


Statistisches Bundesamt

Finanzen und Steuern



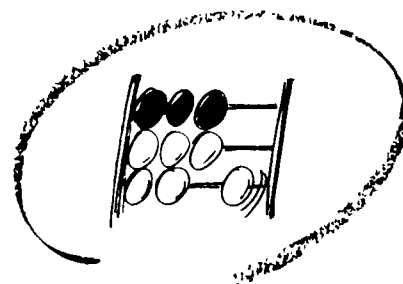
Fachserie **14**

Reihe 3.3

Rechnungsergebnisse der kommunalen Haushalte


1990

**METZLER
POESCHEL**



Statistisches Bundesamt

Finanzen und Steuern



Fachserie **14**

Reihe 3.3

Rechnungsergebnisse der kommunalen Haushalte

1990

Statistisches Bundesamt
Bibliothek - Dokumentation - Archiv

**METZLER
POESCHEL**

Allgemeine Hinweise



Für Benutzer der amtlichen Statistik steht als Service-Einrichtung des Statistischen Bundesamtes auch das EDV-gestützte Statistische Informationssystem des Bundes (Statis-Bund) zur Verfügung. Es enthält ausgewählte statistische Zeitreihen und bietet über diese Veröffentlichung hinaus die Möglichkeit, eigene Auswertungen, Berechnungen und mathematisch-statistische Analysen des gesamten Datenmaterials der Jahresrechnungsstatistiken der kommunalen Haushalte durchzuführen. Die Zeitreihen der Jahresrechnungsstatistiken enthalten alle wesentlichen Ausgaben und Einnahmen nach einzelnen Arten sowie die Nettoausgaben nach ausgewählten Aufgabenbereichen ab 1950.



In der vorliegenden Fachserie nicht veröffentlichtes finanzstatistisches Material in tiefster Untergliederung nach allen Ausgabe-/Einnahmearten bzw. Aufgabenbereichen der kommunalen Haushaltssystematik (siehe Gliederungsziffern und Gruppierungsziffern der im Anhang abgedruckten Schlüssel) kann auch direkt beim Statistischen Bundesamt - Gruppe VII A - telefonisch 0611/7632 167 oder schriftlich erfragt werden.

Herausgeber:
Statistisches Bundesamt
Gustav-Stresemann-Ring 11
6200 Wiesbaden 1

Verlag:
Metzler-Poeschel Stuttgart

Verlagsauslieferung:
Hermann Leins GmbH & Co. KG
Holzwiesenstr. 2
Postfach 11 52
7408 Kusterdingen
Telefon: 07071/33046
Telex: 7 262 891 mepo d
Telefax: 07071/33653

Erscheinungsfolge: jährlich

Erschienen im September 1992

Preis: DM 27,20

Bestellnummer: 2140330 - 90700

Copyright: Statistisches Bundesamt, Wiesbaden 1992

Vervielfältigung - außer für gewerbliche Zwecke -
mit Quellenangabe gestattet.

Inhalt

	Seite
Vorbemerkung	5
T e x t t e i l	
Allgemeine und methodische Erläuterungen	
1 Rechtsgrundlage	6
2 Berichtskreis und Erhebungstatbestände	6
3 Durchführung der Statistik.....	6
4 Finanzstatistische Begriffe	6
5 Zahlungsbereiche und finanzstatistische Bereinigung	8
6 Ergebnisdarstellung	8
7 Sonstige Hinweise	9
T a b e l l e n t e i l	
1 Zusammenfassende Übersichten	
1.1 Ausgaben der Gemeinden und Gemeindeverbände nach Aufgabenbereichen 1976 bis 1990	11
1.2 Gesamtwirtschaftliche Darstellung der Ausgaben und Einnahmen der Gemeinden und Gemeindeverbände nach Ländern und Körperschaftsgruppen	12
1.3 Finanzwirtschaftliche Darstellung der Ausgaben und Einnahmen der Gemeinden und Gemeindeverbände nach Ländern und Körperschaftsgruppen	16
1.4 Ausgaben und Einnahmen der Gemeinden und Gemeindeverbände nach Arten, Körperschaftsgruppen und Einwohnergrößenklassen	20
1.5 Ausgaben und Einnahmen der Gemeinden und Gemeindeverbände nach Aufgaben- bereichen und Arten	22
1.6 Bereinigte Ausgaben der Gemeinden und Gemeindeverbände nach Aufgaben- bereichen, Körperschaftsgruppen und Einwohnergrößenklassen	24
1.7 Baumaßnahmen der Gemeinden und Gemeindeverbände nach Aufgabenbereichen	
1.7.1 Nach Ländern	26
1.7.2 Nach Körperschaftsgruppen.....	26
1.8 Personalausgaben der Gemeinden und Gemeindeverbände nach Aufgabenbereichen	
1.8.1 Nach Ländern	27
1.8.2 Nach Körperschaftsgruppen	27
1.9 Zahlungsverkehr der Gemeinden und Gemeindeverbände nach Arten und Körperschaftsgruppen	28
1.10 Steuern und steuerähnliche Einnahmen der Gemeinden und Gemeindeverbände nach Arten, Ländern und Körperschaftsgruppen	32
1.11 Ausgaben der Gemeinden und Gemeindeverbände nach Ländern und Aufgabenbereichen ...	34
1.12 Ausgaben der kommunalen Zweckverbände nach Ländern und Aufgabenbereichen	34
1.13 Ausgaben und Einnahmen der Gemeinden und Gemeindeverbände im Krankenhausbe- reich nach Arten und Körperschaftsgruppen	36

2	Ausgaben und Einnahmen der Gemeinden und Gemeindeverbände nach Aufgabenbereichen und Arten	38
3	Ausgaben und Einnahmen der Gemeinden und Gemeindeverbände nach Arten und Ländern	58
4	Ausgaben und Einnahmen der Gemeinden und Gemeindeverbände nach Aufgabenbereichen, Arten, Ländern und Körperschaftsgruppen	64
5	Ausgaben und Einnahmen der kommunalen Zweckverbände nach Aufgabenbereichen, Arten und Ländern	302

A n h a n g

1	Anzahl der in der Rechnungsstatistik der Kommunalfinanzen erfaßten Gemeinden und Gemeindeverbände sowie Einwohnerzahlen 1990	330
2	Zuordnungsschlüssel für den Tabellenteil	331
3	Literaturverzeichnis	360

Angaben für die Bundesrepublik Deutschland nach dem Gebietsstand bis zum 3.10.1990,
ohne Hamburg, Bremen und Berlin (West).

Zeichenerklärung

- = nichts vorhanden
- 0 = weniger als die Hälfte von 1 in
der letzten besetzten Stelle,
jedoch mehr als nichts

Abweichungen in den Summen durch Runden der Zahlen

Ergebnisse der Länder in tieferer regionaler Gliederung werden von den Statistischen Landesämtern veröffentlicht (siehe hierzu Literaturverzeichnis).

Vorbemerkung

Der vorliegende Bericht enthält die Ergebnisse der kommunalen Rechnungsstatistik für das Jahr 1990. Die Finanzdaten der Gemeinden und Gemeindeverbände sowie der Zweckverbände werden in zusammenfassenden Übersichten (Tabellen 1.1 bis 1.13) sowie in tiefergegliederten Haupttabellen (Tabellen 2 bis 5) dargestellt. Die Ausgaben und Einnahmen der Kommunen sind in Tabelle 2 nach Aufgabenbereichen und Arten, in Tabelle 3 nach Arten und Körperschaftsgruppen und in Tabelle 4 für sämtliche Aufgabenbereiche nach Arten und Ländern bzw. Körperschaftsgruppen untergliedert. Tabelle 5 zeigt die Rechnungsdaten der kommunalen Zweckverbände nach Aufgabenbereichen, Ausgabe- und Einnahmearten und Ländern. Die Daten für kommunale Krankenhäuser mit kaufmännischem Rechnungswesen sind nur in den Tabellen 1.1 und 1.13 enthalten.

Eine entsprechende Darstellung der kommunalen Finanzen in den neuen Bundesländern ist erst mit der Einführung eines vergleichbaren Haushalts-, Kassen- und Rechnungswesens ab dem Haushaltsjahr 1991 möglich.

Weitere Angaben über Inhalt und Darstellungsform der kommunalen Finanzdaten enthalten die "Allgemeinen und methodischen Erläuterungen".

1 Rechtsgrundlage

Rechtsgrundlage für die in diesem Band dargestellte Rechnungsstatistik der kommunalen Haushalte ist das Gesetz über die Finanzstatistik in der Fassung der Bekanntmachung vom 11. Juni 1980 (BGBl. I S. 673), geändert durch das Zweite Gesetz zur Änderung statistischer Rechtsvorschriften vom 19. Dezember 1986 (BGBl. I S. 2555).

2 Berichtskreis und Erhebungstatbestände

Zum Berichtskreis der kommunalen Rechnungsstatistik zählen

- Gemeinden und Gemeindeverbände (Gv.),
- Zweckverbände und andere juristische Personen zwischengemeindlicher Zusammenarbeit, soweit sie anstelle kommunaler Körperschaften kommunale Aufgaben erfüllen,
- Krankenhäuser mit kaufmännischer doppelter Buchführung, wenn Gemeinden/Gv. oder Zweckverbände Träger oder mit mehr als 50 % des Nennkapitals an ihnen beteiligt sind.

Nicht in die kommunale Rechnungsstatistik, sondern in die gesondert geführte Statistik über die Abschlüsse der öffentlichen Versorgungs- und Verkehrsunternehmen gehen die Bilanzen und Gewinn- und Verlustrechnungen kommunaler Eigenbetriebe und rechtlich selbständiger Wirtschaftsunternehmen von Gemeinden/Gv. ein, die auf dem Versorgungs-, Entsorgungs- und Verkehrssektor tätig sind. Diese Statistik erstreckt sich auch auf Zweckverbände, die ein wirtschaftliches Unternehmen betreiben, Aufgaben im Versorgungs- und Verkehrsbereich wahrnehmen und ein kaufmännisches Rechnungswesen besitzen.

Erhebungstatbestände der kommunalen Rechnungsstatistik sind die Ausgaben und Einnahmen nach Arten und nach Aufgabenbereichen, wie sie als obligatorische Positionen des Gliederungs- und Gruppierungsplans der kommunalen Haushaltssystematik festgelegt sind. Länderbesonderheiten sind, soweit möglich, auf die bundeseinheitliche Systematik umgestellt.

3 Durchführung der Statistik

Die Gemeinden/Gv. und die Zweckverbände melden die Ergebnisse ihrer Jahresrechnung auf Datenträgern, z.T. unter Einschaltung kommunaler Rechenzentren an die Statistischen Landesämter, die die Angaben der Berichtsstellen zu Landesergebnissen zusammenstellen. Die Aufbereitung erfolgt mit Hilfe eines gemeinsamen Maschinenprogramms der Länder, das die einheitliche Gestaltung des aufbereiteten Datenmaterials sicherstellt. Die Landesergebnisse werden im Statistischen Bundesamt maschinell zum Bundesergebnis konzentriert.

Für die Erfassung der Finanzen der kaufmännisch buchenden Krankenhäuser wurde ein Umsetzungsschlüssel erstellt, der die Besonderheiten des Krankenhausrechnungswesens berücksichtigt und - soweit möglich - die Vergleichbarkeit der erhobenen Daten mit den Zahlen der Kameralhaushalte herstellt.

Umsetzungen aus dem kaufmännischen Rechnungswesen und anderen Rechnungssystemen sind auch bei einigen weiteren Berichtsstellen (z.B. Zweckverbänden) notwendig. Rechnungsergebnisse für diese Institutionen werden von den Statistischen Landesämtern anhand von Angaben aus den Bilanzen, Gewinn- und Verlustrechnungen sowie ggf. aus Einzelkonten ermittelt und in die finanzstatistischen Ergebnisse einbezogen.

4 Finanzstatistische Begriffe

Gesamtwirtschaftliche Darstellung

Ausgaben / Einnahmen der laufenden Rechnung
Summe aller Ausgaben und Einnahmen, die im Rahmen des Verwaltungsvollzugs sowie des Betriebs von Einrichtungen meistens regelmäßig anfallen und nicht vermögenswirksam sind (z.B. Personalausgaben, laufender Sachaufwand, Zinsausgaben und -einnahmen, Zuweisungen und Zuschüsse für laufende Zwecke, Gebühreneinnahmen, Steuern), bereinigt um Zahlungen von gleicher Ebene. Sie enthält nicht die haushaltstechnischen Verrechnungen und die besonderen Finanzierungsvorgänge.

Ausgaben / Einnahmen der Kapitalrechnung

Summe aller Ausgaben und Einnahmen, die eine Vermögensveränderung herbeiführen oder der Finanzierung von Investitionen anderer Träger dienen und keine besonderen Finanzierungsvorgänge darstellen (z.B. Baumaßnahmen, Erwerb und Veräußerung von Sachvermögen, Zuweisungen und Zuschüsse für Investitionen, sonstige Vermögensübertragungen, Darlehensgewährungen und -rückflüsse), bereinigt um Zahlungen von gleicher Ebene. Sie enthält nicht die haushaltstechnischen Verrechnungen.

Bereinigte Ausgaben / Einnahmen

Ausgaben/Einnahmen nach Abzug haushaltstechnischer Verrechnungen sowie der von gleicher Ebene empfangenen Zahlungen. Die bereinigten Ausgaben/Einnahmen sagen aus, welche Ausgaben zur Aufgabenerfüllung erforderlich waren und welche Einnahmen zu deren Deckung bereitstanden. Sie lassen sich exakt nur für die Summe der Gemeinden/Gv. bilden. Bei der Betrachtung einzelner Körperschaftsgruppen oder Größenklassen wäre eine weitere Aufschlüsselung der Zahlungen von Gemeinden/Gv. zur Berechnung der "Zahlungen von gleicher Ebene" nötig, die die kommunale Haushaltssystematik nicht vorsieht. Die Einbeziehung der besonderen Finanzierungsvorgänge hängt von der Form der statistischen Darstellung ab.

Haushaltstechnische Verrechnungen

- Innere Verrechnungen (Erstattungen von Ausgaben des Verwaltungshaushalts zwischen Aufgabenbereichen, Zinsen für innere Darlehen)
- Zuführungen zwischen den Teilhaushalten
- Kalkulatorische Kosten (Abschreibungen, Verzinsung des Anlagekapitals und Einnahmegenbuchung).

Sie beinhalten haushaltsinterne Verrechnungen, die für die finanzstatistische Darstellung zur Vermeidung von Doppelzählungen eliminiert werden.

Finanzierungssaldo

Saldo der bereinigten Ausgaben und Einnahmen ohne besondere Finanzierungsvorgänge zuzüglich bzw. abzüglich des Saldos haushaltstechnischer Verrechnungen.

Besondere Finanzierungsvorgänge

Unter den besonderen Finanzierungsvorgängen sind die den Gesamthaushalt einer Körperschaft ausgleichenden periodenübergreifenden Finanztransaktionen zusammengefaßt.

Ausgaben

Schuldentilgung am Kreditmarkt

an die Sozialversicherung

an öffentliche Unternehmen und Ausland

an sonstigen inländischen Kreditmarkt

Rückzahlung innerer Darlehen

Zuführung an Rücklagen

Deckung von Vorjahresfehlbeträgen

Einnahmen

Schuldenaufnahme am Kreditmarkt

bei der Sozialversicherung

Aufnahme innerer Darlehen

Entnahmen aus Rücklagen

Überschüsse aus Vorjahren

Finanzstatistischer Abschuß (Mehrausgaben / Mehreinnahmen)

Finanzierungssaldo abzüglich/zuzüglich der besonderen Finanzierungsvorgänge.

Finanzwirtschaftliche Darstellung

Unmittelbare Ausgaben

Die im Zuge der Aufgabenerfüllung getätigten Ausgaben ohne Zahlungen an den öffentlichen Bereich (Personalausgaben, laufender Sachaufwand, Zinsen, Sachinvestitionen, laufende und vermögenswirksame Zahlungen an andere Bereiche).

Unmittelbare Einnahmen

Die bei dem jeweiligen Aufgabengebiet vereinnahmten Beträge ohne Zahlungen vom öffentlichen Bereich (Steuern und steuerähnliche Einnahmen, Gebühren, zweckgebundene Abgaben, Einnahmen aus wirtschaftlicher Tätigkeit, Zinseinnahmen, Einnahmen aus der Veräußerung von Vermögen, Beiträge und ähnliche Entgelte, Zahlungen von anderen Bereichen).

Bruttoausgaben / -einnahmen

Die Bruttoausgaben/-einnahmen enthalten alle Ausgaben- und Einnahmearten einschl. Zahlungsverkehr und haushaltstechnische Verrechnungen. Wegen der in ihnen enthaltenen Doppelzählungen sind sie für Analysen der Gesamtergebnisse ungeeignet und besitzen allenfalls für den Vergleich zwischen einzelnen Berichtsstellen Aussagefähigkeit. Je nach Darstellungsart werden sie ohne oder einschließlich besondere Finanzierungsvorgänge gebildet.

Nettoausgaben / - e i n - n a h m e n

Bereinigte Ausgaben/Einnahmen nach Abzug der von anderen Ebenen empfangenen Zahlungen. Die Nettoausgaben/-einnahmen geben an, wie hoch die eigene Belastung bzw. das eigene Mittelaufkommen sind. Je nach Darstellungsform werden sie einschließlich bzw. ohne besondere Finanzierungsvorgänge gebildet.

A u s g a b e n / E i n n a h m e n d e s
V e r w a l t u n g s h a u s h a l t s
Ausgaben/Einnahmen der laufenden Rechnung einschließlich haushaltstechnischer Verrechnungen und besonderer Finanzierungsvorgänge.

A u s g a b e n / E i n n a h m e n d e s
V e r m ö g e n s h a u s h a l t s
Ausgaben/Einnahmen der Kapitalrechnung einschließlich haushaltstechnischer Verrechnungen und besonderer Finanzierungsvorgänge.

5 Zahlungsbereiche und finanzstatistische Bereinigung

Zahlungsbereiche

In Anlehnung an die kommunale Haushaltssystematik wurde für den Nachweis der Zahlungsströme folgende Bereichseinteilung vorgenommen:

Ö f f e n t l i c h e r B e r e i c h

- Bund einschl. Lastenausgleichsfonds und ERP-Sondervermögen
- Länder einschl. Stadtstaaten
- Gemeinden und Gemeindeverbände
- Zweckverbände und andere juristische Personen zwischengemeindlicher Zusammenarbeit
- Sonstiger öffentlicher Bereich (Träger der Sozialversicherung, Träger der öffentlichen Zusatzversorgung)
- kommunale Krankenhäuser mit kaufmännischem Rechnungswesen

S o n s t i g e B e r e i c h e

- Unternehmen (öffentliche Wirtschaftsunternehmen mit eigener Rechnung und private Unternehmen)
- Übrige Bereiche (natürliche und juristische Personen, soweit sie nicht zu den anderen aufgezählten Bereichen gehören)

Für Finanzvorfälle des Kreditverkehrs (Schuldenaufnahmen, -tilgung, Zinsen) tritt anstelle der beiden letztgenannten Bereiche der "Kreditmarkt", der finanzstatistisch mit dem sonstigen öffentlichen Bereich (Sozialversicherungsträger, Zusatzversorgungskassen u.a.) zusammengefaßt wird. Zur Verbuchung "innerer Verrechnungen" stehen bei einigen Einnahme-/Ausgabearten eigene Systematikpositionen (Untergruppe ..9) zur Verfügung.

Finanzstatistische Bereinigung

Durch die Zahlungen zwischen den einzelnen öffentlichen Haushalten ergeben sich bei der Zusammenfassung der Ergebnisse mehrerer Körperschaften oder Körperschaftsgruppen zu einer Darstellungsebene Doppelzählungen. Die finanzstatistische Bereinigung dieser Doppelzählungen erfolgt dabei nicht bei einzelnen Ausgabe- und Einnahmearten, sondern global bei den Einnahme- und Ausgabesummen, indem die darin enthaltenen Zahlungen zwischen den einzelnen Körperschaften oder Körperschaftsgruppen - in Höhe der Zahlungseingänge - in einer Summe abgesetzt werden.

Eine Bereinigung des Zahlungsverkehrs "von gleicher Ebene" ist für einzelne kommunale Körperschaftsgruppen, z.B. für Landkreise, aus haushaltssystematischen Gründen nicht möglich. Da der Gruppierungsplan lediglich die Ziffern ..2 einheitlich für sämtliche Gemeinden und Gemeindeverbände vorsieht, ist die Mittelherkunft finanzstatistisch nicht nach kommunalen Körperschaftsgruppen darstellbar.

6 Ergebnisdarstellung

Die Veröffentlichung der Ergebnisse der kommunalen Jahresrechnungen erfolgt nach einem gemeinsamen Mindestveröffentlichungsprogramm von Bund und Ländern, das die Vergleichbarkeit der Ergebnisse über die kommunalen Finanzen auf Bundes- und Landesebene einerseits sowie zwischen den Ländern andererseits gewährleistet. Bestandteil dieses Mindestveröffentlichungsprogramms sind die Tabellen 2 und 3. Tabelle 2 zeigt die Ausgaben und Einnahmen nach Aufgabenbereichen und Arten, Tabelle 3 die Gliederung nach Arten und Ländern. In Tabelle 4 sind die Kommunalfinanzen in der Kombination von Aufgabenbereichen, Arten, Ländern und Körperschaftsgruppen dargestellt. Tabelle 5 zeigt die Ausgaben und Einnahmen des Teilbereichs der kommunalen Zweckverbände in der Untergliederung nach Aufgabenbereichen, Arten und Ländern.

Den genannten Tabellen liegt die aus der kommunalen Haushaltssystematik abgeleitete "rechnungsmäßige Darstellung" zugrunde. Bei dieser Darstellung sind im Gegensatz zu den anderen Darstellungsformen auch die haushaltstechnischen Verrechnungen innerhalb der Gemeindehaushalte (innere Verrechnungen, kalkulatorische Kosten, Zuführungen zwischen Verwaltungshaushalt und Vermögenshaushalt) in den Ergebnissen enthalten.

Als "Zusammenfassende Übersichten" sind einige Tabellen vorangestellt, die in knapper Form über Entwicklung und Struktur der kommunalen Haushalte sowie einzelne ausgewählte Bereiche der Kommunalfinanzen informieren. Die Angaben in den Tabellen 1.1 bis 1.6 sind um interne Doppelzählungen (haushaltstechnische Verrechnungen), den Zahlungsverkehr zwischen kommunalen Körperschaften (Zahlungen von Gemeinden/Gv.) sowie die Steuerausgleiche (Abzug der Gewerbesteuerumlage und Grundsteuerausgleiche) bereinigt.

Die Tabelle 1.1 zeigt in längerfristiger Entwicklung die "bereinigten Ausgaben" (einschließlich der besonderen Finanzierungsvorgänge) und die "Nettoausgaben" nach Aufgabenbereichen. Der Tabelle 1.2 liegt die "gesamtwirtschaftliche Darstellung" der Kommunalfinanzen zugrunde, die auch für die Darstellung der Haushalte des Bundes und der Länder gebräuchlich ist. Diese Form der Darstellung trennt zwischen Ausgabe- und Einnahmearten, die dem laufenden Verbrauch dienen (Laufende Rechnung) und solchen, die eine Vermögensänderung im gesamtwirtschaftlichen Sinne bewirken (Kapitalrechnung) sowie den auf den Ausgleich des Gesamthaushalts einer Körperschaft bezogenen Finanzierungsvorgängen (Schuldenaufnahme und -tilgung, Zuführungen und Entnahmen aus Rücklagen sowie Fehlbeträge aus Vorjahren). Laufende Rechnung und Kapitalrechnung sind jeweils um die Zahlungen von gleicher Ebene bereinigt.

Die "finanzwirtschaftliche Darstellung" der Tabelle 1.3 hat zum Ziel, die (direkten) Ausgaben der Gemeinden/Gv. für Personal, den laufenden Sachaufwand und die Investitionen von Zahlungen an den öffentlichen Bereich und an andere Bereiche zu unterscheiden. Die sich aus der Aufgabenerfüllung ergebenden Ausgaben (Personal- und Sachausgaben wie auch sonstige Zahlungen an natürliche und juristische Personen, soweit diese nicht selbst in der Finanzstatistik erfaßt sind) werden unter dem Begriff "unmittelbare Ausgaben" zusammengefaßt. Dabei ist es ohne Belang, ob und inwieweit andere öffentliche Bereiche durch Zuweisungen oder Darlehen an ihrer Finanzierung beteiligt sind. Die nach Berücksichtigung des Zahlungsverkehrs der öffentlichen Haushalte untereinander verbleibenden Ausgaben werden durch die "Nettoausgaben" dargestellt. Sie zeigen die Höhe der aus "eigenen" Einnahmequellen aufzubringenden Mittel. Dazu gehören sowohl die

"unmittelbaren Einnahmen" der einzelnen Aufgabenbereiche in analoger Abgrenzung der entsprechenden Ausgaben, als auch Einnahmen des Gesamthaushalts (Gesamtdeckungsmittel). Auch bei dieser Darstellungsform gilt die von der haushaltsmäßigen Darstellung der Haupttabellen abweichende Zuordnung der Erstattungen an/vom nichtöffentlichen Bereich sowie der Zuschüsse für laufende Zwecke an übrige Bereiche.

Die Tabellen 1.4 bis 1.6, die Daten für Körperschaftsgruppen und Einwohnergrößenklassen bzw. für Aufgabenbereiche enthalten, basieren auf der "gesamtwirtschaftlichen Darstellung".

In Tabelle 1.13 erfolgt eine Zusammenführung der sonst nur in Tabelle 1.1 enthaltenen Daten der Krankenhäuser mit kaufmännischem Rechnungswesen mit den in den Kameralhaushalten (Abschnitt 51) ausgewiesenen Beträgen für den Krankenhausbereich.

7 Sonstige Hinweise

Schulartennachweis für Niedersachsen

Aufgrund einer landesinternen Verwaltungsvorschrift zur kommunalen Haushaltssystematik werden für Niedersachsen unter "Grund- und Hauptschulen" lediglich Grundschulen nachgewiesen. Alle übrigen Schularten des allgemeinbildenden Schulbereichs, einschließlich Schulzentren, sind dem Abschnitt 28 "Gesamtschulen" zugeordnet. Sämtliche berufsbildenden Schularten des Landes Niedersachsen erscheinen unter Abschnitt 24 "Berufsschulen u. dgl.".

Nachweis der Grunderwerbesteuer

Durch das Grunderwerbsteuergesetz (GrEStG 1983) vom 17.12.1982 erhielt die Grunderwerbsteuer nach jahrzehntelanger Rechtszersplitterung eine bundeseinheitliche Rechtsgrundlage. Der bisher den Gemeinden zugeflossene Zuschlag zur Grunderwerbsteuer entfällt seit Anfang 1983. Als Ausgleich beteiligen die Länder ihre Gemeinden/Gv. an der nach dem Grundgesetz (Art. 106) den Ländern zustehenden Verkehrsteuer in unterschiedlichem Umfang. Seit dem Umstellungsjahr 1983 sind bei den Einnahmen aus der Grunderwerbsteuer außer in Rheinland-Pfalz und Saarland lediglich noch die Abwicklungsbeträge nach altem Recht nachgewiesen. Die entsprechenden Steuereinnahmen nach geltendem Recht sind in den Zu-

weisungen vom Land nicht ausgliederbar enthalten. Die Daten sind deshalb zwischen den Ländern nur bedingt vergleichbar.

U m s c h u l d u n g

Für das Rechnungsjahr 1990 meldeten sechs Bundesländer die Einnahmen aus bzw. die Tilgung von Krediten am Kreditmarkt getrennt nach ordentlichen Kreditvorgängen und nach Umschuldungsbeträgen. Diesem differenzierten Nachweis trägt die Darstellung in den zusammenfassenden Übersichten (Tabellen 1.2 bis 1.4, 1.9) Rechnung.

K o m m u n a l e E i n r i c h t u n g e n

Seit dem Rechnungsjahr 1985 werden die Zweckverbände der Bereiche Versorgung, Entsorgung und Verkehr in Baden-Württemberg und ab dem Rechnungsjahr 1988 alle kommunalen Einrichtungen der Abwasser- und Abfallbeseitigung des Landes Rheinland-Pfalz nach dem Eigenbetriebsrecht geführt und somit nicht mehr in die Rechnungsstatistik, sondern in die Statistik der öffentlichen Wirtschaftsunternehmen einbezogen. Der Vorjahresvergleich ist dadurch beeinträchtigt.

1 ZUSAMMENFASSENDE UEBERSICHTEN

1.1 AUSGABEN DER GEMEINDEN UND GEMEINDEVERBAENDE NACH AUFGABENBEREICHEN

JAH	1) INSGESAMT	ALLGEMEINE VERWALTUNG	OEFFENTLICHE SICHERHEIT UND ORDNUNG	SCHULEN	WISSENSCHAFT, FORSCHUNG, KULTUR- PFLEGE	SOZIALE SICHERUNG	GESUND- HEIT, SPORT, 1) ERHOLUNG	BAU- UND WOHNUNGS- WESEN, VERKEHR	OEFFENTLICHE EINRICHTUNGEN, WIRTSCHAFTS- FOERDERUNG	WIRTSCHAFTLICHE UNTERNEHMEN ALLGEMEINES GRUND- UND SONDER- VERMOEGEN	ALLGEMEINE FINANZ- WIRTSCHAFT
-----	-----------------	--------------------------	---	---------	--	----------------------	---	--	--	---	-------------------------------------

BEREINIGTE AUSGABEN 2)
MILL. DM

1976...	115 066.4	8 370.8	3 302.3	13 184.6	2 611.3	18 130.8	17 201.1	16 494.9	10 900.1	7 016.5	17 854.0
1977...	120 947.1	8 722.1	3 525.0	12 817.1	2 869.8	19 214.1	18 145.9	16 981.0	10 803.0	7 953.2	19 916.0
1978...	131 773.4	9 389.0	3 823.3	13 580.6	3 208.7	20 771.0	21 139.0	19 003.1	12 348.2	8 644.8	19 864.7
1979...	142 026.4	10 051.1	4 217.8	14 823.8	3 666.5	22 097.5	22 898.2	21 620.9	14 225.6	9 447.3	18 977.8
1980...	156 894.9	11 047.6	4 763.0	16 410.0	4 270.0	24 705.7	25 396.5	23 694.9	16 123.9	10 940.0	19 543.2
1981...	163 522.1	11 626.7	5 047.5	16 904.3	4 631.7	27 132.8	26 612.9	23 636.7	16 034.5	10 985.8	20 909.1
1982...	165 887.6	11 914.1	5 018.0	16 101.3	4 597.1	28 752.1	27 530.1	22 188.3	15 521.5	10 368.0	23 897.1
1983...	167 020.9	12 076.5	5 125.3	15 003.8	4 692.6	29 384.5	27 431.9	21 301.8	15 733.8	10 293.2	25 977.5
1984...	169 802.8	12 305.5	5 260.7	14 898.1	4 890.6	30 422.2	28 124.9	21 465.7	16 045.3	10 707.1	25 682.7
1985...	178 658.9	12 616.2	5 537.7	15 097.5	5 436.6	32 784.5	29 380.5	22 636.2	17 566.9	11 232.2	26 370.6
1986...	187 728.8	13 461.5	5 927.0	15 441.4	5 897.8	35 725.5	30 608.2	24 193.5	19 166.9	11 447.0	25 860.0
1987...	193 333.1	14 478.6	6 356.2	15 380.1	6 368.6	37 920.0	31 725.6	24 512.3	20 047.0	11 810.8	24 733.9
1988...	199 335.4	14 660.4	6 737.9	15 362.7	6 666.0	40 445.9	32 404.9	25 106.6	20 841.5	11 535.5	25 574.0
1989...	209 786.4	15 257.3	7 085.2	15 757.6	7 072.1	43 780.4	33 878.1	25 636.5	22 390.6	12 243.3	26 685.5
1990...	224 086.0	16 241.1	7 820.3	16 552.0	7 484.9	48 011.9	36 264.9	26 806.4	24 951.9	13 887.5	26 065.1

DM JE EINWOHNER

1976...	2 014.27	146.53	57.81	230.80	45.71	317.39	301.11	288.75	190.81	122.83	312.54
1977...	2 119.50	152.85	61.77	224.61	50.29	336.71	317.99	297.58	189.31	139.37	349.01
1978...	2 311.03	164.66	67.05	238.18	56.27	364.28	370.75	333.28	216.56	151.61	348.39
1979...	2 488.30	176.10	73.90	259.71	64.24	387.15	401.18	378.80	249.23	165.52	332.49
1980...	2 737.26	192.74	83.10	286.30	74.50	431.03	443.08	413.39	281.30	190.86	340.96
1981...	2 846.66	202.40	87.87	294.28	80.63	472.34	463.29	411.48	279.14	191.25	363.99
1982...	2 888.04	207.42	87.36	280.32	80.03	500.56	479.29	386.29	270.22	180.50	416.04
1983...	2 918.89	210.91	89.51	262.03	81.95	513.17	479.07	372.02	274.78	179.76	453.67
1984...	2 976.00	215.67	92.20	261.11	85.71	533.19	492.32	376.21	281.21	187.65	450.12
1985...	3 139.14	221.67	97.30	265.27	95.52	576.04	516.23	397.73	308.66	197.36	463.35
1986...	3 296.62	236.39	104.08	271.16	103.57	627.36	537.50	428.85	336.58	201.02	454.12
1987...	3 402.20	254.79	111.85	270.65	112.07	667.30	558.29	431.36	352.78	207.84	435.26
1988...	3 489.99	256.68	117.97	268.97	116.71	708.13	567.35	439.57	364.90	201.97	447.75
1989...	3 640.23	264.75	122.94	273.43	122.72	759.68	587.86	444.85	388.52	212.45	463.05
1990...	3 813.11	276.36	133.07	281.65	127.37	816.98	617.09	466.15	424.59	236.31	443.53

NETTOAUSGABEN 2)
MILL. DM

1976...	84 487.3	7 923.7	3 045.0	9 843.9	2 285.9	15 001.5	15 258.3	11 592.5	9 627.9	6 083.6	3 825.0
1977...	89 990.4	8 307.7	3 276.4	9 717.5	2 561.8	16 032.6	16 351.0	12 229.2	9 819.8	6 925.6	4 768.7
1978...	95 750.0	8 892.3	3 523.9	10 170.6	2 849.9	17 491.8	18 219.8	13 735.7	10 497.5	7 533.7	2 384.8
1979...	102 481.0	9 409.8	3 856.3	11 129.4	3 198.5	18 416.1	20 326.2	15 679.6	12 516.9	8 174.1	- 225.8a)
1980...	113 708.7	10 347.9	4 353.8	12 673.8	3 729.8	20 533.2	22 790.8	17 287.6	14 191.8	9 365.2	-1 565.4a)
1981...	119 669.9	10 917.1	4 629.1	13 583.6	4 040.6	22 307.2	23 890.7	17 718.4	14 288.1	9 513.6	-1 218.5a)
1982...	122 031.9	11 202.2	4 618.0	12 956.9	4 069.8	23 567.7	24 352.9	16 665.0	14 019.4	8 844.3	1 735.6
1983...	124 797.9	11 321.8	4 738.4	11 789.3	4 173.6	24 762.3	24 711.0	16 026.8	14 333.4	8 925.8	4 015.5
1984...	125 995.4	11 677.6	4 854.1	11 586.7	4 335.4	25 959.7	25 407.9	16 012.5	14 559.5	9 320.4	2 421.9
1985...	132 252.9	11 877.6	5 083.1	11 722.4	4 821.1	28 193.2	26 774.8	17 076.4	15 763.2	9 735.6	1 205.5
1986...	139 014.9	12 858.9	5 415.7	12 199.4	5 206.9	30 800.6	27 962.3	18 336.0	17 227.7	9 930.5	- 923.1a)
1987...	142 419.0	13 667.4	5 791.6	12 147.2	5 554.1	32 638.0	28 983.1	18 796.7	18 014.9	10 250.7	-3 424.5a)
1988...	147 003.0	13 876.1	6 124.8	12 312.6	5 784.5	34 829.6	29 720.1	19 514.2	18 813.8	10 026.5	-3 999.2a)
1989...	154 700.4	14 608.6	6 543.2	12 773.0	6 158.0	36 977.9	31 159.1	20 115.1	20 237.7	10 698.4	-4 570.6a)
1990...	166 321.8	15 610.2	7 231.9	13 481.7	6 513.7	40 816.7	33 460.6	21 160.4	22 554.6	12 226.3	-6 734.2a)

DM JE EINWOHNER

1976...	1 478.98	138.71	53.30	172.32	40.02	262.61	267.10	202.93	168.54	106.50	66.96
1977...	1 577.01	145.59	57.42	170.29	44.89	280.96	286.54	214.31	172.08	121.37	83.57
1978...	1 679.26	155.95	61.80	178.37	49.98	306.77	319.54	240.90	192.00	132.13	41.82
1979...	1 795.47	164.86	67.56	194.99	56.04	322.65	356.12	274.71	219.30	143.21	- 3.96a)
1980...	1 983.81	180.53	75.96	221.11	65.07	358.23	397.62	301.61	247.60	163.39	- 27.31a)
1981...	2 083.26	190.05	80.59	236.47	70.34	388.33	415.90	308.45	248.73	165.62	- 21.21a)
1982...	2 124.53	195.03	80.40	225.57	70.85	410.31	423.98	290.13	244.07	153.98	30.22
1983...	2 179.32	197.73	82.75	205.89	72.89	432.45	470.57	279.89	250.32	155.88	70.13
1984...	2 208.22	202.20	85.07	203.07	75.98	454.98	445.30	280.64	255.17	163.35	42.46
1985...	2 323.76	208.70	89.31	205.97	84.71	495.37	470.45	300.04	276.97	171.06	21.18
1986...	2 441.18	225.81	95.10	214.23	91.44	540.88	491.03	321.99	302.53	174.39	- 16.21a)
1987...	2 506.23	240.51	101.92	213.76	97.74	574.35	510.03	330.78	317.02	180.39	- 60.26a)
1988...	2 573.75	242.94	107.23	215.57	101.28	609.80	520.34	341.66	329.39	175.55	- 70.02a)
1989...	2 684.37	253.49	113.54	221.64	106.85	641.64	540.68	349.04	351.17	185.64	- 79.31a)
1990...	2 830.18	265.63	123.06	229.41	110.84	694.55	569.38	360.07	383.80	208.05	-114.59a)

1) EINSCHL. DER IN DEN HAUSHALTEN NICHT MEHR ENTHALTENEN
ERGEBNISSE FUER KRANKENHAUSER MIT KAUFMAENNISCHEM RECHNUNGSWESEN
(1976 BIS 1978 GESCHAETZT, AB 1979 ERFASST).

2) EINSCHL. BESONDERE FINANZIERUNGSVORGAENGE.
a) - = MEHREINNAHMEN.

1.2 GESAMTWIRTSCHAFTLICHE DARSTELLUNG DER AUSGABEN UND EINNAHMEN DER GEMEINDEN

MILL.

LFD. NR.	AUSGABE-/EINNAHMEART	GEMEINDEN UND GEMEINDE-				
		INSGESAMT	SCHLESWIG- HOLSTEIN	NIEDER- SACHSEN	NORDRHEIN- WESTFALEN	HESSEN
1	PERSONALAUSGABEN	49521.7	2079.6	5932.7	16892.1	5098.0
2	LAUFENDER SACHAUFWAND	34123.2	1313.1	3896.8	9845.8	4329.3
3	UNTERHALTUNGS-AUFWAND	7353.2	247.7	882.9	2125.0	854.2
4	GERÄTE USW.	1047.4	48.3	139.2	283.6	107.2
5	MIETEN UND PACHTEN	1635.8	58.0	136.5	558.6	339.8
6	BEWIRTSCHAFTUNG DER GRUNDSTÜCKE UND BAULICHEN ANLAGEN	6043.3	285.7	769.5	2055.4	704.4
7	GESCHÄFTSAUSGABEN	2900.6	124.3	310.9	943.4	264.1
8	SONSTIGER LAUFENDER SACH- UND VERWALTUNGS-AUFWAND	15142.9	549.1	1657.8	3879.7	2059.7
9	ZINSAUSGABEN	7958.3	222.0	1062.1	2881.7	985.1
10	AN GEBIETSKÖRPERSCHAFTEN, ZWECKVERBAENDE	337.9	35.3	35.4	47.2	21.9
11	AN KREDITMARKT, SONSTIGEN ÖFFENTLICHEN BEREICH	7620.3	186.7	1026.7	2834.5	963.2
12	LAUFENDE ÜBERTRAGUNGEN	78896.9	2742.4	10106.4	28296.9	7507.1
13	AN ÖFFENTLICHEN BEREICH	40930.7	1238.2	4835.3	13989.8	3484.0
14	AN ÖFFENTLICHE WIRTSCHAFTLICHE UNTERNEHMEN	1775.2	57.8	130.8	473.7	271.2
15	AN PRIVATE UNTERNEHMEN	375.2	6.8	40.1	58.4	64.7
16	AN ÜBRIGE BEREICHE	32260.8	1270.5	4631.4	12561.2	3544.3
17	AN SOZIALE O.Ä. EINRICHTUNGEN	3555.0	169.1	408.8	1213.7	142.9
18	./.. ZÄHLUNGEN VON GEMEINDEN/GV.	33171.7	1051.6	4343.8	12936.6	2888.5
19	AUSGABEN DER LAUFENDEN RECHNUNG	137328.4	5305.5	16654.2	44979.7	15031.0
20	STEUERN (NETTO)	69033.7	2431.0	6966.5	21733.7	7810.3
21	STEUERÄHNLICHE EINNAHMEN	123.4	0.2	0.2	25.6	32.5
22	GEBÜHREN	23441.2	1109.7	2950.7	7545.6	2887.8
23	ZWECKGEBUNDENE ABGABEN	292.0	2.7	27.4	4.4	3.7
24	WEITERE FINANZEINNAHMEN	1141.4	34.6	157.8	425.4	126.8
25	EINNAHMEN AUS WIRTSCHAFTLICHER TÄTIGKEIT	8931.8	284.9	832.1	2619.4	1069.7
26	EINNAHMEN AUS VERKAUF	1560.4	18.9	57.0	170.0	262.0
27	MIETEN UND PACHTEN	3007.2	113.5	241.4	710.8	313.1
28	GEWINNANTEILE	667.1	25.4	103.8	241.1	120.4
29	KONZESSIONSABGABEN	3697.2	127.1	429.9	1497.6	374.2
30	SONSTIGE VERWALTUNGS- UND BETRIEBSEINNAHMEN	3128.2	101.3	212.1	802.7	321.5
31	ZINSEINNAHMEN	2177.5	64.0	191.7	401.2	244.2
32	VON ÖFFENTLICHEM BEREICH	53.3	0.8	5.9	2.1	0.8
33	VON ANDEREN BEREICHEN	2124.1	63.2	185.8	399.2	243.3
34	LAUFENDE ÜBERTRAGUNGEN	82162.8	2945.4	11833.4	27666.5	7564.5
35	VON ÖFFENTLICHEM BEREICH	75938.6	2603.3	11118.1	25244.3	6931.7
36	VON ÖFFENTLICHEN WIRTSCHAFTLICHEN UNTERNEHMEN	53.7	3.9	4.4	23.6	6.4
37	VON PRIVATEN UNTERNEHMEN	53.2	4.0	9.7	13.2	7.7
38	VON ÜBRIGEN BEREICHEN	6117.4	334.2	701.3	2385.5	618.8
39	./.. ZÄHLUNGEN VON GEMEINDEN/GV.	33171.7	1051.6	4343.8	12936.6	2888.5
40	EINNAHMEN DER LAUFENDEN RECHNUNG	157260.1	5922.2	18828.2	48287.9	17172.5
41	SACHINVESTITIONEN	40129.7	1369.3	4293.8	10449.2	3821.4
42	BAU-MASSNAHMEN	30767.2	1105.5	3263.6	8048.7	3089.9
43	ERWERB VON GRUNDSTÜCKEN	6234.5	131.5	647.1	1543.6	401.0
44	ERWERB VON BEWEGLICHEN SACHEN DES ANLAGEVERMÖGENS	3128.1	132.3	383.0	856.9	330.4
45	ERWERB VON BETEILIGUNGEN	1182.7	42.2	90.2	499.1	75.3
46	GEWÄHRUNG VON DARLEHEN	1596.9	22.3	137.7	293.2	306.2
47	AN ÖFFENTLICHEN BEREICH	114.8	2.4	49.3		6.9
48	AN ÖFFENTLICHE WIRTSCHAFTLICHE UNTERNEHMEN	803.3	7.9	23.4	96.2	187.0
49	AN PRIVATE UNTERNEHMEN	230.3	6.5	16.8	37.6	32.8
50	AN ÜBRIGE BEREICHE	448.6	5.5	48.2	159.5	79.5

1) OHNE SONDERVERMÖGEN "KRANKENHAUSEN MIT KAUFMÄNNISCHEM RECHNUNGSWESEN".

UEBERSICHTEN

UND GEMEINDEVERBAENDE NACH LAENDERN UND KOERPERSCHAFTSGRUPPEN 1)

DM

VERBAENDE

RHEINLAND- PFALZ	BADEN- WUERTTEMBERG	BAYERN	SAARLAND	KREISFREIE STAEDTE	KREISAN- GEHÖRIGE GEMEINDEN UND ÄMTER	LAND- KREISE	BEZIRKS- VERBAENDE	LFD. NR.
2483.4	7646.9	8599.3	789.7	19940.0	20997.5	7175.5	1408.8	1
1816.7	6176.4	6321.4	423.8	11600.3	16029.1	5934.9	559.0	2
508.5	1291.5	1344.3	99.0	2636.0	3845.1	709.0	163.1	3
51.6	215.3	188.0	14.3	294.1	582.8	157.0	13.4	4
45.3	188.4	281.8	27.4	838.0	448.4	310.3	39.1	5
361.6	938.7	835.7	92.2	2135.8	3076.8	774.3	56.3	6
175.5	478.1	564.2	40.1	792.4	1443.4	610.8	54.1	7
674.1	3064.4	3107.3	150.8	4903.8	6632.5	3373.5	233.1	8
472.9	993.1	1162.6	178.8	3315.9	3482.7	987.8	171.9	9
12.6	67.9	115.7	1.8	140.3	176.5	19.6	1.4	10
460.3	925.2	1046.8	176.9	3175.5	3306.1	968.2	170.4	11
4217.6	12514.7	12101.9	1410.0	18489.8	26965.2	20432.2	13009.6	12
2547.5	7153.4	6777.3	905.2	6287.5	22013.2	10359.8	2270.2	13
58.8	356.4	346.1	20.3	1165.7	405.3	195.1	9.2	14
27.2	149.9	26.6	1.6	243.5	74.2	57.4	0.1	15
1396.7	4140.0	4288.9	427.9	9312.6	3094.6	9206.9	10646.6	16
187.5	715.0	662.9	55.0	1480.5	1378.0	613.0	83.5	17
1941.0	3664.0	5677.2	669.0	1429.2	4460.3	17334.7	9947.5	18
7049.6	23667.2	22507.8	2133.4	51916.7	63014.1	17195.8	5201.7	19
3913.4	12292.4	12963.4	923.1	27675.3	41143.6	214.8	-	20
23.0	38.6	1.4	1.9	39.3	83.1	1.0	-	21
462.3	3863.4	4252.0	369.5	9186.6	10396.3	3545.9	312.3	22
9.7	122.2	121.7	0.2	6.8	285.2	0.0	-	23
61.9	276.2	47.1	11.6	423.1	298.7	183.6	236.0	24
728.0	1884.0	1355.2	158.4	3538.6	4727.4	583.4	82.4	25
234.7	535.5	269.3	12.9	340.9	1117.9	76.5	25.1	26
192.3	741.5	649.1	45.5	1226.6	1612.4	149.0	19.2	27
45.8	67.7	51.4	11.6	218.0	270.5	140.5	38.1	28
255.3	539.3	385.3	88.4	1753.1	1726.6	217.5	-	29
233.9	551.9	876.5	28.2	1193.3	1341.8	308.4	284.7	30
137.8	437.3	681.6	19.7	727.5	1117.5	212.3	120.2	31
11.7	23.3	7.6	1.1	8.8	30.9	10.0	3.6	32
126.1	414.0	674.0	18.6	718.7	1086.6	202.4	116.5	33
4368.8	12660.9	13542.1	1581.2	15034.6	20104.4	32364.1	14659.7	34
4031.4	11893.8	12649.7	1466.4	12991.1	19262.3	30640.9	13044.3	35
2.3	3.8	1.0	8.2	24.6	19.6	3.5	6.0	36
4.3	5.1	8.9	0.3	20.2	28.5	4.3	0.2	37
330.7	758.2	882.5	106.3	1998.7	794.0	1715.4	1609.3	38
1941.0	3664.0	5677.2	669.0	1429.2	4460.3	17334.7	9947.5	39
7997.9	28462.9	28163.6	2424.9	56395.9	75037.7	20078.8	5747.7	40
2060.9	7880.9	9823.0	431.3	10167.3	25436.5	3624.5	901.4	41
1595.0	5948.0	7365.5	350.9	7539.4	19630.5	2797.3	800.0	42
319.7	1363.7	1780.1	47.7	1723.6	4174.6	288.0	48.2	43
146.2	569.2	677.4	32.7	904.2	1631.4	539.2	53.3	44
26.9	363.2	83.8	2.1	618.9	478.5	73.4	12.0	45
33.1	386.6	415.6	2.1	864.6	495.3	162.8	74.2	46
3.4	9.5	42.7	0.6	32.4	9.1	71.9	1.4	47
8.4	255.3	223.7	1.4	510.4	257.4	24.7	10.8	48
18.0	33.3	85.4	0.0	131.4	91.2	7.5	0.2	49
3.3	88.6	63.9	0.1	190.3	137.7	58.7	61.8	50

1.2 GESAMTWIRTSCHAFTLICHE DARSTELLUNG DER AUSGABEN UND EINNAHMEN DER GEMEINDEN

MILL.

LFD. NR.	AUSGABE-/EINNAHMEART	GEMEINDEN UND GEMEINDE-				
		INSGESAMT	SCHLESWIG- HOLSTEIN	NIEDER- SACHSEN	NORDRHEIN- WESTFALEN	HESSEN
51	ZUWEISUNGEN UND ZUSCHUESSE FUER INVESTITIONEN	5258.6	368.7	1126.3	663.4	448.6
52	AN OEFFENTLICHEN BEREICH	2557.1	169.1	739.8	137.6	225.6
53	AN OEFFENTLICHE WIRTSCHAFTLICHE UNTERNEHMEN	911.4	55.9	134.7	167.2	93.1
54	AN PRIVATE UNTERNEHMEN	498.8	83.2	116.0	90.3	27.0
55	AN UEBRIGE BEREICHE	1291.4	60.4	135.9	268.2	102.9
56	TILGUNG VON KREDITEN AN GEBIETSKOERPERSONEN UND ZWECKVERBAENDE	835.0	61.3	134.0	112.8	240.0
57	SONSTIGE AUSGABEN DER KAPITALRECHNUNG	45.8	0.4	0.7	1.2	34.2
58	./.. ZAHLUNGEN VON GEMEINDEN/GV.	1089.4	71.6	554.7	73.2	66.2
59	AUSGABEN DER KAPITALRECHNUNG	47959.3	1792.5	5228.0	11945.8	4859.4
60	DARLEHENS RUECKFLUESSE	719.0	21.2	113.0	239.1	71.4
61	VON OEFFENTLICHEM BEREICH	77.7	1.8	46.7	4.0	3.0
62	VON OEFFENTLICHEN WIRTSCHAFTLICHEN UNTERNEHMEN	295.4	8.9	14.4	103.0	25.3
63	VON PRIVATEN UNTERNEHMEN	79.1	4.3	6.3	18.7	14.6
64	VON UEBRIGEN BEREICHEN	266.8	6.3	45.6	113.4	28.5
65	EINNAHMEN AUS DER VERAEUSSERUNG VON BETEILIGUNGEN	518.3	8.3	56.7	81.0	14.4
66	EINNAHMEN AUS DER VERAEUSSERUNG VON SACHEN DES ANLAGEVERMOEGENS	5886.1	124.9	473.3	1373.4	503.7
67	BEITRAEGE UND AEHNLICHE ENTGELTE	3743.2	114.2	433.3	678.3	289.2
68	ZUWEISUNGEN UND ZUSCHUESSE FUER INVESTITIONEN	13143.2	621.3	1715.3	4220.5	1006.0
69	VON OEFFENTLICHEM BEREICH	12643.1	597.0	1664.1	4110.1	960.1
70	VON OEFFENTLICHEN WIRTSCHAFTLICHEN UNTERNEHMEN	146.5	5.2	12.0	39.1	15.1
71	VON PRIVATEN UNTERNEHMEN	128.6	11.9	15.1	41.4	7.9
72	VON UEBRIGEN BEREICHEN	224.9	7.1	24.2	29.9	22.8
73	EINNAHMEN AUS KREDITEN VON GEBIETSKOERPERSONEN UND ZWECKVERBAENDEN	1344.3	134.7	105.8	149.1	250.4
74	./.. ZAHLUNGEN VON GEMEINDEN/GV.	1089.4	71.6	554.7	73.2	66.2
75	EINNAHMEN DER KAPITALRECHNUNG	24264.8	953.0	2342.8	6668.2	2068.8
76	BEREINIGTE AUSGABEN (OHNE BESONDERE FINANZIERUNGSVORGAENGE)	185287.7	7098.0	21882.2	56925.5	19890.4
77	BEREINIGTE EINNAHMEN (OHNE BESONDERE FINANZIERUNGSVORGAENGE)	181524.9	6875.2	21171.0	54956.1	19241.3
78	FINANZIERUNGSSALDO 2)	-3765.3	-222.6	-711.2	-1969.4	-649.1
BESONDERE FINANZIERUNGSVORGAENGE						
79	AUSGABEN	14031.0	391.5	1464.5	3640.2	1736.9
80	TILGUNG AM KREDITMARKT UND BEIM SONSTIGEN OEFFENTLICHEN BEREICH (ORDENTLICHE TILGUNG) 3)	5507.1	183.6	699.1	1577.7	528.2
81	TILGUNG AM KREDITMARKT (A.O. TILG., UMSCHULDG.) 3)	2428.8	55.7	346.0	942.4	438.9
82	RUECKZAHLUNG INNERER DARLEHEN	44.3	0.1	0.7	10.9	1.2
83	DECKUNG VON FehLBETRAEGEN (SOLLFEHLBETRAEGE)	844.0	14.5	58.6	339.7	119.2
84	ZUFUEHRUNGEN AN RUECKLAGEN	5206.8	137.5	360.1	769.4	649.4
85	EINNAHMEN	16384.6	565.8	1943.8	4973.2	2001.1
86	SCHULDENAUFNAHMEN AM KREDITMARKT UND BEIM SONSTIGEN OEFFENTLICHEN BEREICH (O.UMSCHULDG.) 3)	8716.7	308.3	1078.6	3205.5	1114.6
87	SCHULDENAUFNAHMEN AM KREDITMARKT (UMSCHULDG.) 3)	2097.2	41.8	299.8	865.6	392.2
88	INNERE DARLEHEN	65.2	4.1	0.6	3.7	6.7
89	ENTNAHMEN AUS RUECKLAGEN	5505.5	211.6	564.7	898.4	487.6
90	BEREINIGTE AUSGABEN (EINSCHL. BESONDERE FINANZIERUNGSVORGAENGE)	199318.7	7489.5	23346.7	60565.6	21627.2
91	BEREINIGTE EINNAHMEN (EINSCHL. BESONDERE FINANZIERUNGSVORGAENGE)	197909.5	7441.0	23114.8	59929.3	21242.3
92	MEHRAUSGABEN(-)/MEHREINNAHMEN(+) 2)	-1411.7	-48.4	-231.9	-636.3	-384.9

1) OHNE SONDERVERMOEGEN "KRANKENHAUSEN MIT KAUFMAENNISCHEM RECHNUNGSWESEN".

2) EINSCHL. SALDO DER HAUSHALTSTECHNISCHEN VERRECHNUNGEN.

3) GETRENNTER NACHWEIS FUER RHEINLAND-PFALZ UND SAARLAND NICHT MOEGLICH.

UEBERSICHTEN
UND GEMEINDEVERBAENDE NACH LAENDERN UND KOERPERSCHAFTSGRUPPEN 1)
DM

VERBAENDE								
RHEINLAND- PFALZ	BADEN- WUERTTEMBERG	BAYERN	SAARLAND	KREISFREIE STAEDTE	KREISAN- GEOEHRIGE GEMEINDEN UND AEMTER	LAND- KREISE	BEZIRKS- VERBAENDE	LFD. NR.
219.8	673.0	1701.8	57.0	1503.1	1736.7	1846.4	172.4	51
84.2	213.4	945.1	42.3	449.3	467.2	1574.9	65.6	52
26.0	78.0	351.7	4.8	534.0	341.0	34.0	2.4	53
28.4	81.7	70.8	1.3	138.1	322.9	28.2	9.6	54
81.2	299.9	334.2	8.7	381.7	605.5	209.4	94.8	55
8.7	92.7	168.6	16.9	232.3	425.0	172.6	5.1	56
0.1	4.6	4.6	0.0	6.7	28.5	10.4	0.2	57
76.0	93.1	150.6	4.0	46.3	740.6	295.7	6.8	58
2273.6	9307.8	12046.7	505.5	13346.5	27860.0	5594.4	1158.5	59
23.2	128.6	118.9	3.5	409.6	148.8	114.0	46.6	60
2.2	7.6	12.2	0.3	6.3	9.7	60.7	1.0	61
11.0	82.7	49.1	1.0	228.7	53.6	8.5	4.7	62
2.4	7.1	25.6	0.1	53.3	21.8	3.4	0.6	63
7.6	31.3	32.0	2.2	121.2	63.8	41.5	40.3	64
5.0	193.4	157.5	2.1	182.5	271.9	56.8	7.1	65
334.1	1738.4	1287.2	51.1	1825.0	3888.8	136.0	36.4	66
214.0	811.7	1169.1	33.4	566.9	3145.3	17.8	13.2	67
778.6	1883.2	2785.4	133.0	3385.0	7284.8	1807.6	665.8	68
735.8	1794.3	2653.5	128.4	3281.2	6937.5	1772.1	652.3	69
14.5	19.9	38.1	2.6	32.4	92.1	15.2	6.7	70
6.8	17.1	27.9	0.4	26.6	92.8	4.8	4.4	71
21.5	52.0	65.9	1.5	44.7	162.4	15.5	2.4	72
22.6	279.9	401.2	0.6	573.8	594.6	167.4	8.5	73
76.0	93.1	150.6	4.0	46.3	740.6	295.7	6.8	74
1301.5	4942.1	5768.7	219.7	6896.5	14593.6	2003.8	770.8	75
9323.2	32975.0	34554.6	2638.9	65263.3	90874.1	22790.1	6360.2	76
9299.5	33405.0	33932.2	2644.6	63292.4	89631.4	22082.6	6518.6	77
-23.7	427.4	-622.4	5.7	-1970.7	-1244.7	-708.2	158.4	78
785.0	2145.8	3525.0	342.1	3854.2	8409.7	1433.3	333.8	79
412.9	949.1	1029.5	127.1	1987.3	2713.0	680.0	126.8	80
-	404.5	241.3	-	883.4	1411.8	333.2	0.4	81
5.1	3.8	22.4	0.1	31.4	11.0	1.7	0.3	82
92.0	12.9	51.5	155.5	239.5	471.7	34.9	97.7	83
275.0	775.6	2180.3	59.4	912.5	3802.2	383.5	108.6	84
756.9	2211.5	3757.5	174.9	4710.7	9448.2	1933.6	292.2	85
390.1	1165.9	1351.7	101.9	2961.5	4320.4	1250.0	184.8	86
-	354.2	143.6	-	702.2	1118.5	276.5	-	87
1.4	24.3	24.4	-	24.5	13.3	24.0	3.5	88
365.4	667.1	2237.8	73.0	1022.5	3996.0	383.1	103.9	89
10108.2	35120.8	38079.6	2981.0	69117.5	99283.8	24223.4	6694.0	90
10056.4	35616.5	37689.7	2819.5	68003.1	99079.6	24016.1	6810.7	91
-51.8	493.1	-389.9	-161.5	-1114.2	-206.2	-208.0	116.8	92

1.3 FINANZWIRTSCHAFTLICHE DARSTELLUNG DER AUSGABEN UND EINKÜNFEN DER GEMEINDEN

MILL.

LFD. NR.	AUSGABE-/EINKÜNFMEART	GEMEINDEN UND GEMEINDE-				
		INSGESAMT	SCHLESWIG- HOLSTEIN	NIEDER- SACHSEN	NORDRHEIN- WESTFALEN	HESSEN
1	UNMITTELBARE AUSGABEN (OHNE ZÄHLUNGEN AN ANDERE BEREICHE)	132577.7	4990.9	15240.1	40520.6	14287.2
2	BEAMTENBEZÜGE	8270.6	307.5	883.1	3098.9	673.4
3	ANGESTELLTENVERGÜETUNGEN	18294.3	837.2	2288.6	6366.9	2077.2
4	ARBEITERLOEHNE	9713.6	409.9	1128.1	2998.3	1011.2
5	SONSTIGE PERSONALAUSGABEN	8046.9	347.7	1172.6	2736.1	801.0
6	VERSORGUNGSBEZÜGE, BEITRÄGE ZU VERSORGUNGSKASSEN	5196.4	177.2	460.3	1691.9	535.2
7	UNTERHALTUNGS-AUFWAND, GERÄTE, AUSSTÄTTUNGS- UND AUSRÜSTUNGS-GEGENSTÄNDE	8400.6	296.0	1022.1	2408.6	961.3
8	MIETEN UND PÄCHTEN	1635.8	58.0	136.5	558.6	339.8
9	BEWIRTSCHAFTUNG DER GRUNDSTÜCKE UND DER BAULICHEN ANLAGEN	6043.3	285.7	769.5	2055.4	704.4
10	ZINSAUSGABEN AN KREDITMARKT UND SONSTIGEN ÖFFENTLICHEN BEREICH	7620.9	186.7	1026.7	2834.5	963.2
11	ÜBRIGER LAUFENDER SACHAUFWAND	18043.5	673.4	1968.6	4823.1	2323.8
12	BAUMASSNAHMEN	30767.2	1105.5	3263.6	8048.7	3089.9
13	ERWERB VON SACHANLAGEN	9362.6	263.8	1030.1	2400.5	731.5
14	ERWERB VON BETEILIGUNGEN	1182.7	42.2	90.2	499.1	75.3
15	ZÄHLUNGEN AN ANDERE BEREICHE	42195.6	1724.0	5746.8	15127.3	4579.6
16	ZUSCHÜSSE FÜR LAUFENDE ZWÉCKE AN SOZIALE ODER ÄHNLICHE EINRICHTUNGEN	3555.0	169.1	408.8	1213.7	142.9
17	SONSTIGE ZUSCHÜSSE	4811.5	263.1	580.7	1042.0	578.7
18	SCHULDENDIENSTHILFEN	162.7	2.5	49.2	52.1	17.7
19	LEISTUNGEN DER SOZIALHILFE	25971.8	1117.4	3781.3	10224.7	2903.6
20	AUSSERHALB VON EINRICHTUNGEN	11935.9	678.4	1736.3	4838.1	1381.8
21	IN EINRICHTUNGEN	14035.8	439.0	2045.0	5386.6	1521.9
22	LEISTUNGEN AN KRIEGSOPFER USW.	1535.1	23.0	191.2	881.0	169.7
23	LEISTUNGEN DER JUGENDHILFE	2858.8	96.6	377.8	989.5	346.0
24	AUSSERHALB VON EINRICHTUNGEN	645.2	35.0	105.5	207.9	100.1
25	IN EINRICHTUNGEN	2213.6	61.6	272.3	781.6	245.9
26	SONSTIGE SOZIALE LEISTUNGEN	1818.7	32.4	269.6	631.1	121.7
27	GEWÄHRUNG VON DARLEHEN	1482.2	19.9	88.4	293.2	299.3
28	UNMITTELBARE AUSGABEN	174773.3	6714.9	20986.9	55648.0	18866.7
29	ZÄHLUNGEN AN ÖFFENTLICHEN BEREICH	44775.5	1506.4	5793.8	14287.3	3978.3
30	ERSTATTUNGEN VON AUSGABEN DES VERWALTUNGSHAUSHALTS	8142.7	267.8	1479.0	3541.6	208.2
31	ZUWEISUNGEN	6688.5	368.5	1134.8	1273.6	785.4
32	SCHULDENDIENSTHILFEN	60.9	3.7	23.1	4.2	0.3
33	ZINSAUSGABEN AN GEBIETSKÖRPERSCHAFTEN UND ZWÉCKVERBÄNDE	337.9	35.3	35.4	47.2	21.9
34	ALLGEMEINE ZUWEISUNGEN UND UMLAGEN	28595.7	767.3	2938.2	9307.9	2715.7
35	GEWÄHRUNG VON DARLEHEN	114.8	2.4	49.3	-	6.9
36	TILGUNG VON KREDITEN AN GEBIETSKÖRPERSCHAFTEN UND ZWÉCKVERBÄNDE	835.0	61.3	134.0	112.8	240.0
37	BRUTTOAUSGABEN (OHNE BESONDERE FINANZIERUNGSVORGÄNGE)	219548.8	8221.2	26780.7	69935.3	22845.1
38	./.. ZÄHLUNGEN VON GEMEINDEN/GV.	34261.1	1123.2	4898.5	13009.8	2954.7
39	BEREINIGTE AUSGABEN (OHNE BESONDERE FINANZIERUNGSVORGÄNGE)	185287.7	7098.0	21882.2	56925.5	19890.4
40	./.. ZÄHLUNGEN VON ANDEREN EBENEN	55796.0	2214.4	8042.1	16499.6	5191.3
41	NETTOAUSGABEN (OHNE BESONDERE FINANZIERUNGSVORGÄNGE)	129491.8	4883.6	13840.1	40425.9	14699.1
42	BESONDERE FINANZIERUNGSVORGÄNGE	14031.0	391.5	1464.5	3640.2	1736.9
43	TILGUNG AM KREDITMARKT UND BEIM SONSTIGEN ÖFFENTLICHEN BEREICH (ORDENTLICHE TILGUNG) 2)	5507.1	183.6	699.1	1577.7	528.2
44	TILGUNG AM KREDITMARKT (A.O. TILG., UMSCHULDG.) 2)	2428.8	55.7	346.0	942.4	438.9
45	RÜCKZÄHLUNG INNERER DARLEHEN	44.3	0.1	0.7	10.9	1.2
46	ZUFÜHRUNGEN AN RÜCKLAGEN	5206.8	137.5	360.1	769.4	649.4
47	DECKUNG VON FEHLBETRÄGEN (SOLLFEHLBETRÄGE)	844.0	14.5	58.6	339.7	119.2
48	NETTOAUSGABEN (EINSCHL. BESONDERE FINANZIERUNGSVORGÄNGE)	143522.8	5275.1	15304.6	44066.0	16436.0

1) OHNE SONDERVERMÖGEN "KRANKENHÄUSER MIT
KAUFMÄNNISCHEM RECHNUNGSWESEN".2) GETRENNTER NACHWEIS FÜR RHEINLAND-PFALZ UND
SAARLAND NICHT MÖGLICH.

UEBERSICHTEN
UND GEMEINDEVERBAENDE NACH LAENDERN UND KOERPERSCHAFTSGRUPPEN 1)
DM

VERBAENDE	RHEINLAND- PFALZ	BADEN- WUERTTEMBERG	BAYERN	SAARLAND	KREISFREIE STAEDTE	KREISAN- GEOERIGE GEMEINDEN UND AEMTER	LAND- KREISE	BEZIRKS- VERBAENDE	LFD. NR.
	6848.1	22992.6	25874.2	1824.0	45501.9	66247.7	17776.5	3051.6	1
	429.0	1200.1	1567.1	111.3	3879.1	2859.5	1281.6	250.4	2
	917.5	2899.9	2653.2	253.8	6832.2	7537.2	3212.6	712.3	3
	491.2	1700.7	1805.4	168.9	3742.8	5088.4	782.7	99.8	4
	419.1	1079.2	1332.1	158.8	3003.2	3690.1	1157.7	195.8	5
	226.6	766.9	1241.4	96.9	2482.7	1822.2	740.9	150.6	6
	560.1	1506.8	1532.3	113.3	2930.2	4427.9	866.0	176.5	7
	45.3	188.4	281.8	27.4	838.0	448.4	310.3	39.1	8
	361.6	938.7	835.7	92.2	2135.8	3076.8	774.3	56.3	9
	460.3	925.2	1046.8	176.9	3175.5	3306.1	968.2	170.4	10
	849.6	3542.6	3671.5	191.0	5696.3	8075.9	3984.3	287.2	11
	1535.0	5948.0	7365.5	350.9	7539.4	19630.5	2797.3	800.0	12
	465.9	1932.9	2457.5	80.4	2627.8	5806.0	827.2	101.5	13
	26.9	363.2	83.8	2.1	618.9	478.5	73.4	12.0	14
	1835.4	6202.6	6458.8	521.1	14095.1	6736.2	10445.2	10919.1	15
	187.5	715.0	662.9	55.0	1480.5	1378.0	613.0	83.5	16
	218.1	966.4	1126.6	36.0	2402.0	1762.7	530.6	116.2	17
	6.5	16.9	16.5	1.4	119.5	31.3	11.8	0.2	18
	908.2	3256.9	3429.2	350.4	7450.8	2361.7	7337.7	8821.6	19
	550.0	1301.4	1151.4	298.7	5500.1	2019.0	4271.5	145.3	20
	358.3	1955.4	2277.8	51.7	1950.7	342.7	3066.2	8676.2	21
	61.5	211.8	192.5	4.5	202.0	34.9	357.6	940.6	22
	146.8	446.1	396.3	59.7	1084.9	344.4	1001.1	428.4	23
	42.9	81.1	63.3	9.3	209.1	118.7	298.3	19.1	24
	103.8	365.0	333.0	50.4	875.8	225.7	702.8	409.3	25
	277.2	212.4	261.8	12.5	523.1	337.0	502.7	455.9	26
	29.7	377.2	372.9	1.5	832.2	486.3	90.9	72.8	27
	8683.6	29195.2	32333.0	2345.1	59596.9	72983.9	28221.8	13970.7	28
	2656.6	7536.9	8049.4	966.8	7141.8	23091.1	12198.8	2343.8	29
	825.7	334.5	1069.6	416.5	928.0	1520.6	3636.7	2057.4	30
	228.4	908.3	1764.4	225.0	1447.8	2461.7	2500.6	278.3	31
	1.7	0.6	27.2	0.1	14.1	20.0	26.7	0.1	32
	12.6	67.9	115.7	1.8	140.3	176.5	19.6	1.4	33
	1575.9	6123.5	4861.3	305.9	4346.9	18478.1	5770.7	-	34
	3.4	9.5	42.7	0.6	32.4	9.1	71.9	1.4	35
	8.7	92.7	168.6	16.9	232.3	425.0	172.6	5.1	36
	11340.1	36732.1	40382.5	3311.8	66738.8	96075.0	40420.6	18314.5	37
	2016.9	3757.1	5827.9	672.9	1475.5	5200.9	17630.4	9954.3	38
	9323.2	32975.0	34554.6	2638.9	65263.3	90874.1	22790.1	6360.2	39
	2786.8	10241.8	9896.3	923.8	15385.8	21634.1	15020.7	3755.4	40
	6536.4	22733.2	24658.3	1715.1	49877.4	69240.0	7769.5	2604.8	41
	785.0	2145.8	3525.0	342.1	3854.2	8409.7	1433.3	333.8	42
	412.9	949.1	1029.5	127.1	1987.3	2713.0	680.0	126.8	43
	-	404.5	241.3	-	683.4	1411.8	333.2	0.4	44
	5.1	3.8	22.4	0.1	31.4	11.0	1.7	0.3	45
	275.0	775.6	2180.3	59.4	912.5	3802.2	383.5	108.6	46
	92.0	12.9	51.5	155.5	239.5	471.7	34.9	97.7	47
	7321.4	24879.0	28183.3	2057.3	53731.6	77649.8	9202.8	2938.6	48

1.3 FINANZWIRTSCHAFTLICHE DARSTELLUNG DER AUSGABEN UND EINNÄHMEN DER GEMEINDEN

MILL.

LFD. NR.	AUSGABE-/EINNAHMEART	GEMEINDEN UND GEMEINDE-				
		INSGESAMT	SCHLESWIG- HOLSTEIN	NIEDER- SACHSEN	NORDRHEIN- WESTFALEN	HESSEN
49	UNMITTELBARE EINNÄHMEN (OHNE ZAHLUNGEN VON ANDEREN BEREICHEN)	118363.4	4274.9	12296.0	35688.7	13302.9
50	EINNÄHMEN AUS WIRTSCHAFTLICHER TÄTIGKEIT	8931.8	284.9	832.1	2619.4	1069.7
51	GEBÜHREN, ZWECKGEBUNDENE ABGABEN	23733.1	1112.4	2978.2	7550.0	2891.5
52	STEUERN, STEUERAÄHNLICHE EINNÄHMEN (NETTO)	69157.0	2431.1	6966.7	21759.3	7842.7
53	SONSTIGE VERWALTUNGS- UND BETRIEBSEINNÄHMEN	3128.2	101.3	212.1	802.7	321.5
54	ZINSEINNÄHMEN	2124.1	63.2	185.8	399.2	243.3
55	ÜBRIGE EINNÄHMEN DES VERWALTUNGSHAUSHALTS	1141.4	34.6	157.8	425.4	126.8
56	EINNÄHMEN AUS DER VERAEUSSERUNG VON BETEILIGUNGEN USW.	518.3	8.3	56.7	81.0	14.4
57	EINNÄHMEN AUS DER VERAEUSSERUNG VON SACHEN DES ANLAGEVERMOEGENS	5886.1	124.9	473.3	1373.4	503.7
58	BEITRÄGE UND ÄHNLICHE ENTGELTE	3743.2	114.2	433.3	678.3	289.2
59	ZAHLUNGEN VON ANDEREN BEREICHEN	7365.6	385.9	833.0	2767.8	747.1
60	ZUSCHÜESSE	721.5	31.6	74.5	185.8	69.2
61	SCHULDENDIENSTHILFEN	29.0	5.1	6.2	10.1	1.0
62	ERSATZ VON SOZIALEN LEISTUNGEN	5973.8	329.7	686.0	2336.8	608.4
63	AUSSERHALB VON EINRICHTUNGEN	2427.9	157.6	315.3	985.6	222.4
64	IN EINRICHTUNGEN	3545.9	172.2	370.7	1351.2	386.1
65	RUECKFLUESSE VON DARLEHEN	641.3	19.4	66.4	235.1	68.4
66	UNMITTELBARE EINNÄHMEN	125728.9	4660.8	13129.0	38456.5	14050.0
67	ZAHLUNGEN VOM OEFFENTLICHEN BEREICH	90057.1	3337.6	12940.6	29509.4	8146.0
68	ALLGEMEINE ZUWEISUNGEN UND UMLAGEN	55196.4	2004.5	7172.5	18420.3	5412.5
69	ERSTATTUNGEN VON AUSGABEN DES VERWALTUNGSHAUSHALTS	13823.9	353.3	3361.2	5392.6	861.9
70	ZUWEISUNGEN	19352.8	833.1	2221.5	5530.9	1614.0
71	ZINSEINNÄHMEN	53.3	0.8	5.9	2.1	0.8
72	SCHULDENDIENSTHILFEN	208.7	9.4	26.9	10.5	3.5
73	RUECKFLUESSE VON DARLEHEN	77.7	1.8	46.7	4.0	3.0
74	EINNÄHMEN AUS KREDITEN VON GEBIETSKOERPERSCHAFTEN UND ZWECKVERBAENDEN	1344.3	134.7	105.8	149.1	250.4
75	BRUTTOEINNÄHMEN (OHNE BESONDERE FINANZIERUNGSVORGAENGE)	215786.0	7998.4	26069.5	67965.9	22196.0
76	././ ZÄHLUNGEN VON GEMEINDEN/GV.	34261.1	1123.2	4898.5	13009.8	2954.7
77	BEREINIGTE EINNÄHMEN (OHNE BESONDERE FINANZIERUNGSVORGAENGE)	181524.9	6875.2	21171.0	54956.1	19241.3
78	././ ZÄHLUNGEN VON ANDEREN EBENEN	55796.0	2214.4	8042.1	16499.6	5191.3
79	NETTOEINNÄHMEN (OHNE BESONDERE FINANZIERUNGSVORGAENGE)	125728.9	4660.8	13129.0	38456.5	14050.0
80	BESONDERE FINANZIERUNGSVORGAENGE	16384.6	565.8	1943.8	4973.2	2001.1
81	SCHULDENAUFNAHMEN AM KREDITMARKT UND BEIM SONSTIGEN OEFFENTLICHEN BEREICH (O.UMSCHULDG.) 2)	8716.7	308.3	1078.6	3205.5	1114.6
82	SCHULDENAUFNAHMEN AM KREDITMARKT (UMSCHULDG.) 2)	2097.2	41.8	299.8	865.6	392.2
83	INNERE DARLEHEN	65.2	4.1	0.6	3.7	6.7
84	ENTNAHMEN AUS RUECKLAGEN	5505.5	211.6	564.7	898.4	487.6
85	NETTOEINNÄHMEN (EINSCHL. BESONDERE FINANZIERUNGSVORGAENGE)	142113.6	5226.6	15072.8	43429.7	16051.1

1) OHNE SONDERVERMOEGEN "KRANKENHAEUUSER MIT
KAUFMAENNISCHEM RECHNUNGSWESEN".2) GETRENNTER NACHWEIS FUER RHEINLAND-PFALZ UND
SAARLAND NICHT MOEGLICH.

UEBERSICHTEN
UND GEMEINDEVERBAENDE NACH LAENDERN UND KOERPERSCHAFTSGRUPPEN 1)
DM

VERBAENDE	RHEINLAND- PFALZ	BADEN- WUERTTEMBERG	BAYERN	SAARLAND	KREISFREIE STAEDTE	KREISAN- GEOERIGE GEMEINDEN UND AEMTER	LAND- KREISE	BEZIRKS- VERBAENDE	LFD. NR.
	6111.6	22186.1	22904.9	1598.2	45356.1	66668.7	5250.0	1088.6	49
	728.0	1884.0	1355.2	158.4	3538.6	4727.4	583.4	82.4	50
	472.0	3985.6	4373.7	369.8	9193.4	10681.5	3545.9	312.3	51
	3936.4	12331.0	12964.8	925.0	27714.6	41226.7	215.7	-	52
	233.9	551.9	876.5	28.2	1193.3	1341.8	308.4	284.7	53
	126.1	414.0	674.0	18.6	718.7	1086.6	202.4	116.5	54
	61.9	276.2	47.1	11.6	423.1	298.7	183.6	236.0	55
	5.0	193.4	157.5	2.1	182.5	271.9	56.8	7.1	56
	334.1	1738.4	1287.2	51.1	1825.0	3888.8	136.0	36.4	57
	214.0	811.7	1169.1	33.4	566.9	3145.3	17.8	13.2	58
	401.2	977.0	1131.0	122.6	2550.5	1328.6	1811.9	1674.6	59
	62.9	115.3	169.2	12.9	205.1	451.4	48.2	16.7	60
	1.0	1.5	1.7	2.5	9.4	11.2	2.4	6.1	61
	316.3	739.2	853.4	104.0	1932.8	726.8	1708.1	1606.2	62
	136.6	256.3	302.9	51.3	1031.6	562.8	667.6	165.8	63
	179.6	482.9	550.5	52.7	901.2	163.9	1040.4	1440.4	64
	21.0	121.0	106.7	3.2	403.3	139.2	53.3	45.6	65
	6512.7	23163.2	24035.9	1720.8	47906.6	67997.3	7061.9	2763.1	66
	4803.7	13998.9	15724.2	1596.7	16861.3	26835.0	32651.1	13709.8	67
	2881.3	9117.7	9310.2	877.3	7512.3	13328.9	23681.6	10673.6	68
	902.5	890.4	1555.6	506.6	3216.7	3576.2	5193.9	1837.2	69
	974.8	3676.9	4291.9	209.6	5474.0	9205.2	3491.6	1182.0	70
	11.7	23.3	7.6	1.1	8.8	30.9	10.0	3.6	71
	8.6	3.1	145.4	1.3	69.4	89.5	46.0	3.8	72
	2.2	7.6	12.2	0.3	6.3	9.7	60.7	1.0	73
	22.6	279.9	401.2	0.6	573.8	594.6	167.4	8.5	74
	11316.4	37162.1	39760.1	3317.6	64767.9	94832.3	39713.0	16472.9	75
	2016.9	3757.1	5827.9	672.9	1475.5	5200.9	17630.4	9954.3	76
	9299.5	33405.0	33932.2	2644.6	63292.4	89631.4	22082.6	6518.6	77
	2786.8	10241.8	9896.3	923.8	15385.8	21634.1	15020.7	3755.4	78
	6512.7	23163.2	24035.9	1720.8	47906.6	67997.3	7061.9	2763.1	79
	756.9	2211.5	3757.5	174.9	4710.7	9448.2	1933.6	292.2	80
	390.1	1165.9	1351.7	101.9	2961.5	4320.4	1250.0	184.8	81
	-	354.2	143.6	-	702.2	1118.5	276.5	-	82
	1.4	24.3	24.4	-	24.5	13.3	24.0	3.5	83
	365.4	667.1	2237.8	73.0	1022.5	3996.0	383.1	103.9	84
	7269.6	25374.7	27793.4	1895.7	52617.3	77445.5	8995.5	3055.3	85

1.4 AUSGABEN UND EINNAHMEN DER GEMEINDEN UND GEMEINDEVERBAENDE

MILL.

LFD. NR.	AUSGABE-/EINNAHMEART	KREISFREIE STAEDTE					
		INS- GESAMT	ZUSAMMEN	500 000 UND MEHR EIN- WOHNER	200 000 BIS UNTER 500 000 EIN- WOHNER	100 000 BIS UNTER 200 000 EIN- WOHNER	50 000 BIS UNTER 100 000 EIN- WOHNER
1	PERSONALAUSGABEN	49521.7	19940.0	7911.9	6186.9	4042.9	1255.8
2	LAUFENDER SACHAUFWAND	34123.2	11600.3	5261.7	3125.6	2252.9	662.1
3	ZINSAUSGABEN	7858.3	3315.9	1539.6	919.3	591.0	194.3
4	LAUFENDE UEBERTRAGUNGEN	78896.9	18489.8	7941.1	5670.2	3496.1	1011.2
5	AN OEFFENTLICHEN BEREICH	40930.7	6287.5	2739.4	1912.3	1247.0	255.2
6	AN SONSTIGE BEREICHE	37966.2	12202.4	5201.8	3757.9	2249.1	756.0
7	./.. ZAHLUNGEN VON GEMEINDEN/GV.	33171.7	1429.2	540.2	523.2	255.4	70.5
8	AUSGABEN DER LAUFENDEN RECHNUNG	137328.4	51916.7	22114.1	15378.8	10127.4	3052.9
9	BAUMASSNAHMEN	30767.2	7539.4	3170.6	2017.1	1504.8	500.1
10	ERWERB VON VERMOEGEN	10545.3	3246.7	1911.1	824.8	731.7	227.1
11	GEWAERHUNG VON DARLEHEN	1596.9	864.6	647.7	76.2	105.8	12.3
12	ZUWEISUNGEN UND ZUSCHUESSE FUER INVESTITIONEN	5258.6	1503.1	641.2	329.1	312.1	141.7
13	AN OEFFENTLICHEN BEREICH	2557.1	449.3	142.3	112.9	98.2	60.4
14	AN SONSTIGE BEREICHE	2701.5	1053.8	498.9	216.2	213.9	81.3
15	TILGUNG VON KREDITEN AN GEBIETSKOERPERSCHAFTEN UND ZWECKVERBAENDE	835.0	232.3	75.0	61.8	61.7	20.7
16	SONSTIGE AUSGABEN DER KAPITALRECHNUNG	45.8	6.7	1.3	1.9	2.9	0.4
17	./.. ZAHLUNGEN VON GEMEINDEN/GV.	1089.4	46.3	12.7	11.7	8.1	10.9
18	AUSGABEN DER KAPITALRECHNUNG	47959.3	13346.5	5834.2	3299.2	2711.0	891.5
19	BEREINIGTE AUSGABEN (OHNE BESONDERE FINANZIERUNGSVORGAENGE)	185287.7	65263.3	27948.2	18678.0	12898.4	3944.4
20	STEUERN UND STEUERAEHNLICHE EINNAHMEN	69157.0	27714.6	12237.6	7644.7	5567.6	1560.5
21	GEBUEHREN	23441.2	9186.6	4015.1	2789.5	1674.4	516.1
22	EINNAHMEN AUS WIRTSCHAFTLICHER TAEITIGKEIT	8931.8	3538.6	1477.8	972.7	719.1	253.8
23	SONSTIGE VERWALTUNGS- UND BETRIEBSEINNAHMEN	3128.2	1193.3	506.5	262.1	169.6	156.2
24	ZINSEINNAHMEN	2177.5	727.5	383.4	124.2	160.4	33.3
25	LAUFENDE UEBERTRAGUNGEN	82162.8	15034.6	5399.8	5207.4	3080.0	985.1
26	VOM OEFFENTLICHEN BEREICH	75338.6	12991.1	4634.4	4491.7	2704.2	840.8
27	VON SONSTIGEN BEREICHEN	6224.2	2043.5	765.4	715.7	375.7	144.4
28	SONSTIGE EINNAHMEN DER LAUFENDEN RECHNUNG	1433.4	429.9	169.4	127.6	95.3	29.5
29	./.. ZAHLUNGEN VON GEMEINDEN/GV.	33171.7	1429.2	540.2	523.2	255.4	70.5
30	EINNAHMEN DER LAUFENDEN RECHNUNG	157260.1	56395.9	23649.3	16605.1	11210.9	3463.9
31	DARLEHENS RUECKFLUESSE	719.0	409.6	264.0	72.6	53.7	12.3
32	EINNAHMEN AUS DER VERAEUSSERUNG VON VERMOEGEN	6404.4	2007.5	933.4	469.6	393.6	163.5
33	BEITRAEGE UND AEHNLICHE ENTGELTE	3743.2	566.9	162.4	154.4	158.0	52.6
34	ZUWEISUNGEN UND ZUSCHUESSE FUER INVESTITIONEN	13143.2	3385.0	1366.5	943.8	652.1	261.8
35	VOM OEFFENTLICHEN BEREICH	12643.1	3281.2	1333.8	921.7	617.6	252.0
36	VON SONSTIGEN BEREICHEN	500.0	103.7	32.7	22.1	34.5	9.8
37	EINNAHMEN AUS KREDITEN VON GEBIETSKOERPERSCHAFTEN UND ZWECKVERB.	1344.3	573.8	171.2	299.7	41.8	37.0
38	./.. ZAHLUNGEN VON GEMEINDEN/GV.	1089.4	46.3	12.7	11.7	8.1	10.9
39	EINNAHMEN DER KAPITALRECHNUNG	24264.7	6896.5	2884.8	1928.4	1281.1	516.3
40	BEREINIGTE EINNAHMEN (OHNE BESONDERE FINANZIERUNGSVORGAENGE)	181524.9	63292.4	26534.1	18533.5	12492.0	3980.2
41	FINANZIERUNGSSALDO 2)	-3765.3	-1970.7	-1414.1	-144.5	-346.5	35.9
BESONDERE FINANZIERUNGSVORGAENGE							
42	AUSGABEN	14031.0	3854.2	1472.6	1136.3	828.0	304.7
43	TILGUNG AM KREDITMARKT UND BEIM SONSTIGEN OEFFENTLICHEN BEREICH (ORDENTLICHE TILGUNG) 3)	5507.1	1987.3	817.3	588.5	396.9	136.9
44	TILGUNG AM KREDITMARKT (A.O. TILGUNG, UMSCHULDUNG) 3)	2428.8	683.4	227.5	217.9	175.4	42.4
45	RUECKZAHLUNG INNERER DARLEHEN	44.3	31.4	18.7	3.5	9.2	0.0
46	DECKUNG VON FEHLBETRAEGEN (SOLLFEHLBETRAEGE)	844.0	239.5	75.7	84.1	73.2	6.5
47	ZUFUEHRUNGEN AN RUECKLAGEN	5206.8	912.5	333.4	242.3	173.3	118.9
48	EINNAHMEN	16384.6	4710.7	2169.5	1012.3	1045.4	298.2
49	SCHULDENAUFNAHMEN AM KREDITMARKT UND BEIM SONSTIGEN OEFFENTLICHEN BEREICH (OHNE UMSCHULDUNG) 3)	8716.7	2961.5	1438.4	654.2	585.4	177.4
50	SCHULDENAUFNAHMEN AM KREDITMARKT (UMSCHULDUNG) 3)	2097.2	702.2	248.8	245.5	162.4	26.7
51	AUFNAHME INNERER DARLEHEN	65.2	24.5	17.9	0.1	6.4	
52	ENTNAHMEN AUS RUECKLAGEN	5505.5	1022.5	464.5	112.5	291.1	94.2
53	BEREINIGTE AUSGABEN (EINSCHL. BESONDERE FINANZIERUNGSVORGAENGE)	199318.7	69117.5	29420.9	19814.3	13666.4	4249.1
54	BEREINIGTE EINNAHMEN (EINSCHL. BESONDERE FINANZIERUNGSVORGAENGE)	197909.5	68003.1	28703.7	19545.8	13537.3	4278.4
55	MEHRAUSGABEN (-) / MEHREINNAHMEN (+) 2)	-1411.7	-1114.2	-717.2	-268.5	-129.1	29.5

1) OHNE SONDERVERMOEGEN "KRANKENHAEUER MIT KAUFMAENNISCHEM RECHNUNGSWESEN".

2) EINSCHL. SALDO DER HAUSHALTSTECHNISCHEN VERRECHNUNGEN.

3) GETRENNTER NACHWEIS FUER RHEINLAND-PFALZ UND SAARLAND NICHT MOEGLICH.

UEBERSICHTEN

NACH ARTEN, KOERPERSCHAFTSGRUPPEN UND EINWOHNERGROESSENKLASSEN 1)

DM

KREISANGEHOERIGE GEMEINDEN												
20 000 BIS UNTER 50 000 EIN- WOHNER	ZUSAMMEN	100 000 BIS UNTER 200 000 EIN- WOHNER	50 000 BIS UNTER 100 000 EIN- WOHNER	20 000 BIS UNTER 50 000 EIN- WOHNER	10 000 BIS UNTER 20 000 EIN- WOHNER	5 000 BIS UNTER 10 000 EIN- WOHNER	3 000 BIS UNTER 5 000 EIN- WOHNER	WENIGER ALS 3 000 EIN- WOHNER	AEMTER, SAMTGE- MEINDEN, VERBANDS- GEMEINDEN	LAND- KREISE	BEZIRKS- VER- BAENDE	LFD. NR.
542.5	19941.4	1210.8	3513.7	5958.5	4357.7	2699.8	1102.2	1098.7	1056.1	7175.5	1408.8	1
298.1	15449.4	671.4	2143.6	4240.4	3554.1	2433.9	1073.8	1332.2	579.7	5934.9	559.0	2
71.6	3341.5	223.1	566.4	947.5	715.0	455.1	199.1	235.2	141.2	987.8	171.9	3
371.2	26137.5	1354.2	3780.4	7072.1	5448.7	3719.2	1721.9	3041.0	827.8	20432.2	13009.6	4
133.6	21618.2	788.7	2709.3	5647.8	4654.9	3322.4	1538.0	2897.1	395.1	10359.8	2270.2	5
237.6	4519.3	565.6	1071.1	1424.3	793.8	396.8	123.9	143.9	432.7	10072.4	10739.4	6
39.8	2827.4	328.7	563.4	938.0	558.1	253.0	57.3	128.9	1633.0	17334.7	9947.5	7
1243.6	62042.4	3130.8	9440.8	17280.5	13517.4	9055.0	4039.6	5578.1	971.8	17195.8	5201.7	8
346.9	19068.8	518.6	1789.4	4085.2	4307.6	3598.9	2033.4	2735.7	561.6	2797.3	800.0	9
151.9	6187.5	270.9	719.6	1643.5	1405.1	1038.0	511.2	599.1	97.0	900.6	113.4	10
22.7	493.6	21.8	101.8	257.3	64.6	30.2	10.4	7.6	1.7	162.8	74.2	11
79.0	1686.5	69.1	196.0	443.2	407.7	272.5	115.3	182.7	50.2	1846.4	172.4	12
35.4	433.6	15.6	34.3	79.2	78.1	96.4	45.8	84.2	33.7	1574.9	65.6	13
43.5	1252.9	53.5	161.7	364.0	329.6	176.1	69.5	98.5	16.5	271.5	106.8	14
13.1	404.9	10.7	48.5	116.3	103.3	73.4	24.5	28.2	20.1	172.6	5.1	15
0.1	28.4	0.1	1.9	7.3	7.2	6.9	3.2	1.7	0.0	10.4	0.2	16
3.0	636.0	6.8	39.8	125.1	167.9	132.2	50.5	113.7	104.6	295.7	6.8	17
610.6	27233.8	884.5	2817.4	6427.7	6127.5	4887.8	2647.6	3441.3	626.2	5594.4	1158.5	18
1854.2	89276.2	4015.3	12258.1	23708.2	19644.9	13942.9	6687.3	9019.4	1597.9	22790.1	6360.2	19
704.2	41220.5	1625.8	5949.6	11513.4	9191.5	6258.4	2875.1	3806.8	6.2	215.7	-	20
191.4	10104.4	582.9	1658.0	2885.2	2117.7	1583.6	677.2	599.9	291.9	3545.9	312.3	21
115.2	4697.1	224.2	725.1	1251.2	963.1	681.5	315.6	536.4	30.3	583.4	82.4	22
99.0	1055.6	35.9	128.3	302.3	334.8	244.1	105.6	114.6	76.2	308.4	284.7	23
26.1	1270.1	24.4	105.3	250.1	264.1	195.3	90.6	130.5	47.4	212.3	120.2	24
362.4	17654.8	1142.1	2558.8	4629.3	3857.5	2471.2	1155.1	1840.9	2449.5	32364.1	14659.7	25
320.1	16879.3	1030.5	2367.4	4361.9	3724.6	2426.9	1147.2	1820.8	2383.0	30640.9	13044.3	26
42.3	775.5	111.5	191.4	267.5	133.0	44.3	7.8	20.1	66.6	1723.1	1615.5	27
8.1	570.7	33.6	74.4	139.4	112.4	104.8	48.0	58.2	13.2	183.6	236.0	28
39.8	2827.4	328.7	563.4	938.0	558.1	253.0	57.3	128.9	1633.0	17334.7	9947.5	29
1466.7	73756.0	3340.2	10636.2	20042.8	16282.9	11285.8	5209.9	6958.2	1281.8	20078.8	5747.7	30
7.0	146.8	9.6	30.5	38.7	36.5	16.7	4.8	10.1	2.0	114.0	46.6	31
57.4	4150.7	165.2	463.4	1187.4	841.6	715.5	369.7	408.0	9.9	192.8	43.5	32
39.5	3082.5	54.7	193.2	566.0	682.6	631.0	384.0	571.0	62.8	17.8	13.2	33
160.8	7000.4	201.6	681.6	1525.3	1585.9	1256.3	719.2	1030.5	284.4	1807.6	665.8	34
156.1	6664.4	199.6	649.2	1456.0	1506.3	1194.5	679.2	979.5	273.1	1772.1	652.3	35
4.7	336.1	2.0	32.4	69.3	79.6	61.7	40.0	51.0	11.3	35.5	13.5	36
24.1	574.3	12.4	61.5	158.0	152.9	101.5	46.3	41.8	20.2	167.4	8.5	37
3.0	636.0	6.8	39.8	125.1	167.9	132.2	50.5	113.7	104.6	295.7	6.8	38
285.9	14318.8	436.7	1390.4	3350.3	3131.6	2588.7	1473.5	1947.7	274.8	2003.8	770.8	39
1752.6	88074.8	3776.9	12026.6	23393.1	19414.5	13874.4	6683.4	8905.9	1556.6	22082.6	6518.6	40
-101.5	-1203.4	-238.5	-231.5	-315.4	-230.3	-68.7	-5.3	-113.8	-41.4	-708.2	158.4	41
112.5	8173.9	306.0	959.3	1694.0	1585.7	1362.2	875.0	1391.5	235.8	1433.3	333.8	42
47.8	2605.9	132.3	348.5	667.8	531.9	430.0	204.6	290.8	107.1	680.0	126.8	43
20.1	1384.3	73.1	327.8	374.7	288.0	156.6	86.7	77.5	27.5	333.2	0.4	44
0.0	7.0	1.5	0.5	0.9	0.7	1.0	0.7	1.7	4.0	1.7	0.3	45
-	452.6	65.2	5.8	85.5	140.4	51.2	29.4	75.0	19.1	34.9	97.7	46
44.6	3724.1	33.9	276.8	565.1	624.8	723.4	553.6	946.6	78.1	383.5	108.6	47
185.2	9190.2	354.4	1314.0	1973.1	1804.3	1459.5	885.9	1399.0	258.0	1933.6	292.2	48
106.2	4152.5	253.8	832.0	983.9	816.1	572.8	257.2	436.8	168.0	1250.0	184.8	49
18.9	1098.3	63.1	255.4	296.1	232.2	136.6	63.1	45.7	20.2	276.5	-	50
-	13.1	-	0.1	2.1	3.5	2.4	2.6	2.4	0.1	24.0	3.5	51
60.2	3926.3	31.6	226.5	690.9	752.5	747.8	562.9	914.2	69.7	383.1	103.9	52
1966.7	97450.0	4321.4	13217.5	25402.2	21230.7	15305.0	7562.3	10410.9	1833.8	24223.4	6694.0	53
1937.9	97265.0	4131.3	13340.6	25366.2	21218.8	15334.0	7569.2	10304.9	1814.6	24016.1	6810.7	54
-28.9	-187.1	-190.1	123.2	-36.3	-11.7	28.7	5.6	-106.3	-19.2	-208.0	116.8	55

LFD. NR.	AUFGABENBEREICH	BEREINIGTE AUSGABEN DES VER- WALTUNGS- HAUS- HALTS 1)	D A R U N T E R			BEREINIGTE AUSGABEN DES VERMOEGENS- HAUS- HALTS 1)	D A R U N T E R			ZUWEISUN- GEN UND ZUSCH. F. INVESTI- TIONEN
			PERSONAL- AUSGABEN	LAUFENDER SACH- AUFWAND	LAUFENDE UEBER- TRAGUNGEN		BAU-MASS- NAHMEN	ERWERB VON VER- MOEGEN 2)		
1	ALLGEMEINE VERWALTUNG	14789.2	10825.7	3820.2	304.0	1451.9	921.6	489.8	45.2	
2	GEMEINDEORGANE	2118.6	1738.3	370.1	13.4	28.8	12.3	11.8	4.8	
3	FINANZVERWALTUNG	2919.5	2639.4	296.5	15.3	40.9	3.8	29.0	6.1	
4	UEBRIGE ALLGEMEINE VERWALTUNG	9751.1	6448.1	3153.6	275.3	1382.2	905.5	445.0	34.3	
5	OEFFENTLICHE SICHERHEIT UND ORDNUNG	6591.5	4857.3	1560.4	229.9	1228.8	633.3	564.6	93.4	
6	POLIZEI	234.2	177.4	6.4	50.7	1.9	1.3	0.6	-	
7	OEFFENTLICHE ORDNUNG	3656.3	2785.0	788.0	91.2	131.0	69.2	44.6	18.5	
8	FEUERSCHUTZ	2031.8	1442.0	592.9	23.5	1017.5	534.8	479.6	64.7	
9	KATASTROPHENSCHUTZ, VERTEIDIGUNGS- LASTENVERWALTUNG	147.0	113.6	30.0	3.9	28.9	14.4	11.0	3.7	
10	RETTUNGSDIENST	522.2	339.3	143.2	60.6	49.4	13.7	28.8	6.6	
11	SCHULEN	12851.6	4768.9	7506.8	1292.3	3700.3	2858.0	800.5	278.7	
12	SCHULVERWALTUNG	610.5	468.7	124.6	27.1	100.6	17.7	6.7	159.9	
13	GRUND- UND HAUPTSCHULEN 3)	4216.2	1530.8	2324.2	461.4	1529.1	1345.7	179.6	47.4	
14	UEBRIGE ALLGEMEINBILDENDE SCHULEN	4313.2	1674.6	2519.9	433.7	1189.2	1002.6	221.8	53.0	
15	BERUFLICHE SCHULEN	1878.0	905.9	922.0	230.7	795.6	443.8	365.2	11.8	
16	SCHUELERBEFOERDERUNG	1336.1	16.0	1301.3	119.3	4.2	1.5	2.6	0.3	
17	SONSTIGES SCHULWESEN	497.6	172.9	315.0	20.1	81.6	46.7	24.6	6.4	
18	WISSENSCHAFT, FORSCHUNG, KULTURPFLEGE	6102.1	3284.2	1899.6	974.9	1382.8	870.4	298.5	226.0	
19	THEATER, KONZERTE, MUSIKPFLEGE	2657.3	1418.3	635.4	631.8	274.0	207.5	36.2	28.3	
20	VOLKSBILDUNG	1517.3	982.4	403.5	149.6	181.6	117.7	61.4	4.9	
21	UEBRIGE WISSENSCHAFT, FORSCHUNG, KULTURPFLEGE	1927.4	883.5	860.7	193.5	927.2	545.3	200.8	192.7	
22	SOZIALE SICHERUNG	45827.2	7941.8	2491.9	41695.2	2184.6	1221.6	291.9	601.0	
23	VERWALTUNG DER SOZ. ANGELEGENHEITEN	4059.3	3784.0	261.3	60.9	22.8	11.2	11.1	1.0	
24	SOZIALHILFE NACH DEM BSHG	26333.2	-	2.8	32007.6	54.5	-	2.1	9.1	
25	EINRICHTUNGEN DER SOZIALHILFE UND DER KRIEGSOFFERFUERSORGE	2324.8	1244.6	1137.5	18.5	678.1	516.6	132.7	34.9	
26	KRIEGSOFFERFUERSORGE UND AEHNLICHE MASSNAHMEN	1757.3	-	0.1	1801.3	115.6	-	9.5	63.7	
27	JUGENDHILFE NACH DEM JWG	2850.7	-	10.8	3055.5	0.1	-	-	0.1	
28	KINDERGAERTEN	2210.2	1889.8	407.0	11.0	524.6	466.7	73.0	8.1	
29	SONST. EINRICHTUNGEN DER JUGENDHILFE	1394.0	1023.5	408.4	9.1	285.4	227.1	60.3	4.2	
30	FOERDERUNG VON ANDEREN TRAEGERN DER WOHLFAHRTSPFLEGE UND JUGENDHILFE	2956.0	-	253.9	2717.5	493.8	-	3.3	475.8	
31	UEBRIGE SOZIALE ANGELEGENHEITEN	1941.6	-	10.2	2013.8	9.8	-	0.0	4.1	
32	GESUNDHEIT, SPORT, ERHOLUNG	7322.8	3766.3	2294.0	1345.1	4174.8	2072.8	355.6	1723.2	
33	KRANKENHAEUSER 4)	598.6	62.4	31.4	521.6	1603.3	146.4	29.7	1398.2	
34	SONSTIGE EINRICHTUNGEN UND MASS- NAHMEN DER GESUNDHEITSPFLEGE	1231.3	901.6	166.5	192.9	48.4	18.1	20.3	10.6	
35	EIGENE SPORTSTAETTEN	1030.6	423.2	602.2	19.7	1085.5	1000.8	107.1	22.6	
36	BADENSTÄLTEN	1589.0	679.5	813.9	110.8	540.3	492.1	39.6	20.1	
37	PARK- UND GARTENANLAGEN	2074.0	1512.4	515.2	50.9	467.9	284.2	115.5	36.2	
38	FOERDERUNG DES SPORTS, SONSTIGE ERHOLUNGSEINRICHTUNGEN	799.4	187.3	164.9	449.2	429.4	131.2	43.5	235.6	
39	BAU- UND WOHNUNGSWESEN, VERKEHR	13259.3	7895.4	4909.7	523.5	13547.1	10309.6	1618.9	1135.0	
40	BAUVERWALTUNG	3517.4	3148.5	369.8	10.6	93.2	67.1	26.0	0.3	
41	STADTEPLANUNG, VERMESSUNG, BAUORDNUNG	2895.9	2167.8	721.5	23.4	2794.7	1694.4	473.2	631.8	
42	WOHNUNGSWESEN	508.1	239.6	45.3	221.5	1294.0	29.8	435.7	229.7	
43	GEMEINDESTRASSEN, KREISSTRASSEN, PARKEINRICHTUNGEN	3621.2	1474.4	1996.2	171.1	7406.4	6756.5	544.2	207.5	
44	BUNDES- UND LANDESSTRASSEN	395.2	153.4	253.4	2.8	1360.4	1297.2	37.8	28.7	
45	STRASSENBELEUCHTUNG UND -REINIGUNG	2015.9	643.8	1369.0	4.9	354.6	252.6	76.9	25.4	
46	WASSERLAEUFE, WASSERBAU	307.6	67.8	154.5	89.3	243.9	212.0	25.1	11.7	
47	OEFFENTLICHE EINRICHTUNGEN, WIRTSCHAFTSFOERDERUNG	14067.2	5169.2	6731.5	2426.9	10884.7	9263.3	1175.5	591.5	
48	ABWASSERBESEITIGUNG	4160.8	1161.2	1820.4	1275.0	7224.4	6889.4	184.3	262.5	
49	ABFALLBESEITIGUNG	4772.9	1021.5	3103.3	758.3	1170.0	873.3	268.2	58.9	
50	UEBR. KOMMUNALE GEMEINSCHAFTSDIENSTE	3911.0	2612.9	1269.2	59.1	1479.5	1054.6	400.2	33.2	
51	FOERDERUNG DER LAND- UND FORSTWIRTSCHAFT	270.2	93.4	155.2	24.7	166.6	131.5	10.9	27.0	
52	FREMDEVERKEHR, SONSTIGE FOERDERUNG VON WIRTSCHAFT UND VERKEHR	952.3	280.2	383.4	309.8	844.2	314.4	311.9	209.9	
53	WIRTSCHAFTLICHE UNTERNEHMEN, ALLGE- MEINES GRUND- UND SONDERVERMOEGEN	5291.5	1013.0	2870.9	1509.4	8596.0	2616.6	4949.9	471.1	
54	VERSORGUNGSUNTERNEHMEN	807.0	114.8	570.9	155.7	885.6	574.6	207.4	52.5	
55	VERKEHRSUNTERNEHMEN	422.5	45.4	89.7	301.8	1370.6	694.2	143.4	309.7	
56	KOMBINIERTES VERSORGUNGS- UND VERKEHRSUNTERNEHMEN	621.0	13.9	24.6	610.6	502.8	0.3	404.0	18.3	
57	UEBRIGE WIRTSCHAFTLICHE UNTERNEHMEN	2184.3	714.1	1052.9	431.3	891.7	431.3	193.1	61.6	
58	ALLG. GRUND- UND SONDERVERMOEGEN	1256.6	124.9	1132.8	10.2	4945.3	916.1	4002.1	28.9	
59	ALLGEMEINE FINANZWIRTSCHAFT	11863.8	-	38.1	28595.7	14201.3	-	-	93.4	
60	STEUERN, ALLGEMEINE ZUWEISUNGEN UND ALLGEMEINE UMLAGEN	3276.7	-	0.7	28595.7	2.6	-	-	93.4	
61	SONSTIGE ALLGEMEINE FINANZWIRTSCHAFT	8587.1	-	37.4	-	14198.7	-	-	-	
62	INSGESAMT	137966.2	49521.7	34123.2	78896.9	61352.5	30767.2	10545.3	5258.6	

1) BEREINIGT UM ZAHLUNGEN VON GLEICHER EBENE,
EINSCHL. BESONDERE FINANZIERUNGSVORGÄNGE,
OHNE HAUSHALTSTECHNISCHE VERRECHNUNGEN.
2) EINSCHL. ERWERB BZW. VERAUSSERUNG VON BETEILIGUNGEN.

3) IN NIEDERSACHSEN NUR GRUNDSCHULEN.
4) OHNE SONDERVERMOEGEN "KRANKENHAEUER MIT
KAUFMAENNISCHEM RECHNUNGSWESEN".

UEBERSICHTEN

GEMEINDEVERBAENDE NACH AUFGABENBEREICHEN UND ARTEN

DM

BEREINIGTE AUSGABEN	NACH- RICHT- LICH: NETTO- AUSGABEN	BEREINIGTE EINNAHMEN DES VER- WALTUNGSGE- HAUS- HALTS 1)	D A R U N T E R			BEREINIGTE EINNAHMEN DES VERMOEGENS- HAUS- HALTS 1)	D A R U N T E R			BEREINIGTE EINNAHMEN 1)	LFD. NR.
			GEBUEHREN, STEUERN U. AEHNLICHE EINNAHMEN	EINNAHMEN AUS WIRT- SCHAFT- LICHER TAETIGKEIT	LAUFENDE UEBER- TRAGUNGEN		VERAEUS- SERUNG VON VER- MOEGEN 2)	BEITRAEGE U. AEHNL. ENTGELTE	ZUWEISUN- GEN UND ZUSCH. F. INVESTI- TIONEN		
INS- GESAMT 1)										INS- GESAMT 1)	
16241.1	15610.2	1775.1	184.3	175.7	676.8	202.5	40.9	0.5	151.9	1977.5	1
2147.4	2133.9	72.9	2.0	1.1	14.3	6.1	0.8	-	5.2	79.0	2
2960.4	2939.9	348.6	15.3	4.9	52.7	19.0	8.7	0.0	0.1	367.6	3
11133.3	10536.3	1353.5	167.0	169.7	609.8	177.4	31.3	0.5	146.5	1530.9	4
7820.3	7231.9	2690.3	1572.6	56.7	265.0	418.8	9.6	4.5	465.9	3109.1	5
236.1	222.7	53.7	-	0.1	13.7	-	-	-	-	53.7	6
3787.3	3655.6	1860.5	1074.5	27.6	115.6	28.5	1.1	-	28.6	1889.0	7
3049.3	2688.0	266.5	55.8	25.8	61.9	358.4	7.8	4.5	406.8	624.9	8
175.9	134.2	39.3	0.0	2.6	35.3	7.6	0.3	-	7.3	46.8	9
571.7	531.5	470.3	442.2	0.5	38.6	24.3	0.5	-	23.3	494.6	10
16552.0	13481.7	3064.8	200.1	289.2	3092.3	805.8	78.1	2.4	966.3	3870.6	11
711.1	698.9	19.2	0.8	1.7	20.6	7.9	6.2	0.1	86.4	27.1	12
5745.3	5322.2	365.0	25.9	155.5	246.2	312.9	14.8	1.8	339.1	677.9	13
5502.4	4804.8	642.6	36.8	75.6	789.8	277.0	48.8	0.5	314.5	919.7	14
2673.6	2106.9	525.1	47.2	42.2	566.9	190.0	5.7	0.1	209.2	715.2	15
1340.3	592.2	805.0	10.6	0.1	848.5	0.2	0.1	-	0.2	805.1	16
579.2	-43.3	707.9	78.8	14.2	620.3	17.8	2.5	0.0	16.9	725.7	17
7484.9	6513.7	1640.1	721.5	113.8	734.1	436.1	41.1	0.5	409.8	2076.2	18
2931.3	2626.3	768.1	398.1	25.4	303.4	80.0	30.5	0.1	51.8	848.1	19
1699.0	1436.6	507.8	241.3	12.2	251.6	47.7	2.2	0.1	42.9	555.5	20
2854.6	2450.8	364.2	82.2	76.3	179.2	308.5	8.5	0.2	315.1	672.7	21
48011.9	40816.7	15666.3	2183.1	191.4	19206.5	444.6	24.4	2.9	403.9	16110.8	22
4082.1	3915.9	219.5	6.1	3.1	213.7	2.3	0.9	-	1.9	221.7	23
26387.7	23006.5	8735.9	-	-	14408.3	22.4	-	-	8.7	8758.3	24
3003.0	2643.5	1857.2	1497.3	133.5	259.9	206.5	13.5	0.1	205.2	2063.7	25
1872.9	841.2	1636.7	-	-	1418.0	46.2	4.8	-	9.8	1682.9	26
2850.8	2677.7	432.6	11.7	-	634.4	0.0	-	-	-	432.6	27
2734.8	2280.2	769.9	332.8	28.4	497.0	80.6	2.9	2.5	98.2	850.4	28
1679.4	1479.9	545.1	334.0	25.6	218.9	40.6	2.3	0.4	45.0	585.6	29
3449.8	3401.0	44.8	0.5	-	53.5	44.0	-	-	35.0	88.9	30
1951.4	570.7	1424.6	0.7	0.8	1502.8	2.0	-	-	-	1426.7	31
11497.6	10661.4	1666.0	838.0	245.4	394.6	735.0	114.4	6.5	672.1	2401.0	32
2202.0	1970.6	107.1	23.4	20.0	56.5	200.6	13.2	-	189.1	307.7	33
1279.7	1192.8	411.6	278.3	16.0	115.4	9.3	1.2	0.0	7.5	420.9	34
2116.1	1912.0	218.4	80.7	78.5	32.6	230.1	19.6	2.0	253.4	448.5	35
2129.3	2062.3	579.8	411.2	68.9	20.5	124.6	53.4	0.3	82.1	704.4	36
2541.9	2362.2	191.1	14.1	28.4	112.7	95.0	13.6	3.6	79.3	286.1	37
1228.8	1161.4	158.0	30.3	33.6	56.9	75.4	13.5	0.6	60.8	233.3	38
26806.4	21160.4	4127.7	1956.5	153.3	1165.7	8259.3	1120.0	2144.3	4855.2	12387.0	39
3610.5	3567.4	555.7	77.2	7.3	40.5	32.3	7.8	9.7	15.0	588.0	40
5690.6	4375.5	1109.8	889.3	13.7	65.5	1632.3	295.6	38.9	1305.1	2742.2	41
1800.1	1745.9	200.2	14.9	46.4	26.3	1005.8	669.2	18.5	45.7	1206.0	42
11027.6	8126.2	1253.8	326.3	78.4	724.1	4471.9	131.4	2043.4	2415.5	5725.7	43
1755.6	571.9	278.4	4.8	0.8	268.6	964.3	5.2	19.2	943.2	1242.7	44
2370.5	2362.3	669.9	620.8	5.8	8.9	23.7	5.6	12.9	5.4	693.6	45
551.5	411.3	59.9	23.2	1.0	31.8	129.0	5.3	1.7	125.4	188.8	46
24951.9	22554.6	15996.3	14651.1	387.6	602.7	3982.1	374.8	1396.3	2384.0	19978.4	47
11385.2	9751.4	7855.8	7698.4	10.9	133.5	3067.5	59.7	1366.2	1752.2	10923.2	48
5942.9	5741.6	5799.3	5563.7	83.1	192.4	151.9	12.0	4.1	169.7	5951.2	49
5390.5	5155.7	1965.1	1335.2	231.6	130.8	198.7	28.6	3.8	175.8	2163.7	50
436.8	391.4	81.9	21.7	12.0	27.3	54.2	2.6	5.1	50.1	136.1	51
1796.5	1514.5	294.2	32.1	50.0	118.6	509.8	271.9	17.1	236.1	804.1	52
13887.5	12226.3	9583.9	1134.0	7312.8	591.1	6242.2	4601.0	185.3	1281.5	15826.0	53
1692.7	1519.7	3941.6	922.0	2899.2	42.4	558.7	189.6	165.3	180.9	4500.2	54
1793.1	964.2	310.1	14.0	29.1	195.1	666.0	5.3	1.7	660.2	976.1	55
1123.8	964.1	1456.0	5.3	1254.6	166.0	189.3	15.6	0.0	36.2	1645.3	56
3076.0	2825.5	1841.4	100.2	1334.2	151.1	358.4	194.7	1.6	144.1	2199.8	57
6201.9	5952.9	2034.8	92.5	1795.8	36.4	4469.8	4195.8	16.6	260.7	6504.6	58
26065.1	-6734.2	101049.9	69157.0	5.7	55434.1	19123.0	-	-	1552.5	120172.9	59
3279.3	-28025.4	99034.5	69157.0	-	55196.4	1428.0	-	-	1518.8	100462.4	60
22785.8	21291.3	2015.5	-	5.7	237.7	17695.0	-	-	33.7	19710.4	61
199318.7	143522.7	157260.1	92598.2	8931.8	82162.8	40649.4	6404.4	3743.2	13143.2	197909.5	62

1.6 BEREINIGTE AUSGABEN 1) DER GEMEINDEN UND GEMEINDEVERBAENDE NACH

MILL.

LFD. NR.	AUFGABENBEREICH	KREISFREIE STAEDTE					
		INS- GESAMT	ZUSAMMEN	500 000 UND MEHR EIN- WOHNER	200 000 BIS UNTER 500 000 EIN- WOHNER	100 000 BIS UNTER 200 000 EIN- WOHNER	50 000 BIS UNTER 100 000 EIN- WOHNER
1	ALLGEMEINE VERWALTUNG	16241.1	4808.2	1892.6	1461.7	955.9	326.1
2	GEMEINDEORGANE	2147.4	382.6	113.3	126.7	96.2	30.4
3	FINANZVERWALTUNG	2960.4	771.5	275.8	220.8	173.9	63.2
4	UEBRIGE ALLGEMEINE VERWALTUNG	11133.3	3654.0	1503.5	1114.2	685.8	232.5
5	OEFFENTLICHE SICHERHEIT UND ORDNUNG	7820.3	3234.6	1336.7	965.1	658.8	203.6
6	POLIZEI	236.1	195.6	98.9	45.2	31.5	14.8
7	OEFFENTLICHE ORDNUNG	3787.3	1394.9	563.9	396.8	293.0	95.5
8	FEUERSCHUTZ	3049.3	1362.2	571.2	414.0	282.2	77.3
9	KATASTROPHENSCHUTZ, VERTEIDIGUNGS- LASTENVERWALTUNG	175.9	80.9	21.9	31.5	19.6	6.1
10	RETTUNGSDIENST	571.7	201.1	80.9	77.6	32.5	9.8
11	SCHULEN	16552.0	5089.4	1950.5	1437.7	1137.2	397.8
12	SCHULVERWALTUNG	711.1	277.5	140.5	76.4	42.4	12.7
13	GRUND- UND HAUPTSCHULEN 2)	5745.3	1379.4	473.7	429.5	322.1	108.6
14	UEBRIGE ALLGEMEINBILDENDE SCHULEN	5502.4	1831.5	746.5	506.2	396.3	140.1
15	BERUFLICHE SCHULEN	2673.6	1240.6	469.1	334.3	280.3	103.8
16	SCHUELERBEFORDERUNG	1340.3	155.5	39.6	29.6	57.0	17.6
17	SONSTIGES SCHULWESEN	579.2	204.9	81.0	61.7	39.2	14.9
18	WISSENSCHAFT, FORSCHUNG, KULTURPFLEGE	7484.9	4030.3	1787.8	1210.0	756.2	197.1
19	THEATER, KONZERTE, MUSIKPFLEGE	2931.3	2079.3	849.2	714.2	394.1	87.7
20	VOLKSBILDUNG	1699.0	733.3	315.4	192.3	155.0	52.1
21	UEBRIGE WISSENSCHAFT, FORSCHUNG, KULTURPFLEGE	2854.6	1217.7	623.2	303.5	207.1	57.3
22	SOZIALE SICHERUNG	48011.9	14971.4	6202.8	4618.7	2898.5	943.5
23	VERWALTUNG DER SOZ. ANGELEGENHEITEN	4082.1	1782.2	731.4	552.2	345.9	109.5
24	SOZIALHILFE NACH DEM BSHG	26387.7	7243.4	2905.3	2336.4	1379.6	492.8
25	EINRICHTUNGEN DER SOZIALHILFE UND DER KRIEGSGOPFERFUERSORGE	3003.0	1203.4	485.7	442.5	211.3	49.3
26	KRIEGSGOPFERFUERSORGE UND AEHNLICHE MASSNAHMEN	1872.9	211.0	66.2	60.0	56.2	21.9
27	JUGENDHILFE NACH DEM JWG	2850.8	1055.2	406.5	316.6	226.3	75.3
28	KINDERGAERTEN	2734.8	960.9	499.5	234.5	179.8	27.0
29	SONST. EINRICHTUNGEN DER JUGENDHILFE	1679.4	714.0	296.6	222.8	145.3	39.5
30	FOERDERUNG VON ANDEREN TRAEGERN DER WOHLFAHRTSPFLEGE UND JUGENDHILFE	3449.8	1271.0	575.7	342.5	246.4	76.7
31	UEBRIGE SOZIALE ANGELEGENHEITEN	1951.4	530.3	235.8	111.3	107.1	51.5
32	GESUNDHEIT, SPORT, ERHOLUNG	11497.6	4143.8	1695.5	1151.3	875.5	277.7
33	KRANKENHAEUSER 3)	2202.0	719.6	258.4	208.1	122.5	86.5
34	SONSTIGE EINRICHTUNGEN UND MASS- NAHMEN DER GESUNDHEITSPFLEGE	1279.7	479.1	221.0	156.1	78.8	19.4
35	EINSCHL. GESUNDHEITSVERWALTUNG	2116.1	545.9	198.3	176.4	125.0	29.3
36	EIGENE SPORTSTAETTEN	2129.3	599.7	223.1	174.3	147.4	30.7
37	BADEANSTALTEN	2541.9	1347.5	583.9	331.5	309.9	81.8
38	PARK- UND GARTENANLAGEN	1228.8	451.8	210.8	104.9	91.9	30.0
39	FOERDERUNG DES SPORTS, SONSTIGE ERHOLUNGSEINRICHTUNGEN	26806.4	8585.8	3734.1	2207.7	1760.3	556.6
40	BAU- UND WOHNUMWESSEN, VERKEHR	3610.5	1293.9	609.8	339.4	237.0	73.1
41	BAUVERWALTUNG	5690.6	1992.3	755.8	573.9	450.8	138.6
42	STAEDTEPLANUNG, VERMESSUNG, BAUORDNUNG	1800.1	1001.9	628.0	176.1	145.2	25.5
43	WOHNUNGSWESEN	11027.6	2478.7	940.8	601.4	564.7	219.7
44	GEMEINDESTRASSEN, KREISSTRASSEN, PARKEINRICHTUNGEN	1755.6	674.2	313.0	185.8	142.0	26.5
45	BUNDES- UND LANDESSTRASSEN	2370.5	1047.6	457.2	299.6	195.2	67.6
46	STRASSENBELEUCHTUNG UND -REINIGUNG	551.5	97.3	29.4	31.5	25.4	5.4
47	WASSERLAEUFE, WASSERBAU	24951.9	7271.0	3088.8	2033.3	1411.6	475.6
48	OEFFENTLICHE EINRICHTUNGEN, WIRTSCHAFTSFOERDERUNG	11385.2	3181.3	1356.5	913.0	587.2	209.6
49	ABWASSERBESEITIGUNG	5942.9	2116.2	1000.5	598.9	403.4	90.3
50	UEBR. KOMMUNALE GEMEINSCHAFTSDIENSTE	5390.5	1549.1	586.2	414.7	396.7	122.3
51	FOERDERUNG DER LAND- UND FORSTWIRTSCHAFT	436.8	15.0	1.3	7.2	4.3	1.1
52	FREMDEVKEHR, SONSTIGE FOERDERUNG VON WIRTSCHAFT UND VERKEHR	1796.5	409.4	144.4	99.5	80.0	52.2
53	WIRTSCHAFTLICHE UNTERNEHMEN, ALLGE- MEINES GRUND- UND SONDERVERMOEGEN	13887.5	5198.5	2659.3	1284.7	885.4	213.2
54	VERSORGUNGSUNTERNEHMEN	1692.7	49.2	2.6	16.1	25.9	3.0
55	VERKEHRSUNTERNEHMEN	1793.1	1539.1	1013.0	420.7	95.8	8.8
56	KOMBINIERTES VERSORGUNGS- UND VERKEHRSUNTERNEHMEN	1123.8	1035.0	666.0	212.6	127.2	27.8
57	UEBRIGE WIRTSCHAFTLICHE UNTERNEHMEN	3076.0	618.4	175.7	162.3	178.7	58.1
58	ALLG. GRUND- UND SONDERVERMOEGEN	6201.9	1956.8	802.0	472.9	457.8	115.4
59	ALLGEMEINE FINANZWIRTSCHAFT	26065.1	11784.5	5072.9	3444.2	2327.1	658.0
60	STEUERN, ALLGEMEINE ZUWEISUNGEN UND ALLGEMEINE UMLAGEN	3279.3	4346.9	1957.6	1322.3	844.7	137.3
61	SONSTIGE ALLGEMEINE FINANZWIRTSCHAFT	22785.8	7437.6	3115.3	2121.9	1482.4	520.7
62	INSGESAMT	199318.7	69117.5	29420.9	19814.3	13666.4	4249.1

1) EINSCHL. BESONDERE FINANZIERUNGSVORGAENGE.

2) IN NIEDERSACHSEN NUR GRUNDSCHULEN.

3) OHNE SONDERVERMOEGEN "KRANKENHAEUSER
MIT KAUFMAENNISCHEM RECHNUNGSWESEN".

UEBERSICHTEN

AUFGABENBEREICHEN, KOERPERSCHAFTSGRUPPEN UND EINWOHNERGROESSENKLASSEN

DM

KREISANGEHÖRIGE GEMEINDEN										AEMTER, SAMTGE- VERBANDS- GEMEINDEN	LAND- KREISE	BEZIRKS- VER- BAENDE	LFD. NR.
20 000 BIS UNTER 50 000 EIN- WOHNER	ZUSAMMEN	100 000 BIS UNTER 200 000 EIN- WOHNER	50 000 BIS UNTER 100 000 EIN- WOHNER	20 000 BIS UNTER 50 000 EIN- WOHNER	10 000 BIS UNTER 20 000 EIN- WOHNER	5 000 BIS UNTER 10 000 EIN- WOHNER	3 000 BIS UNTER 5 000 EIN- WOHNER	WENIGER ALS 3 000 EIN- WOHNER					
171.9	7979.1	347.2	1030.3	2111.0	1825.9	1345.8	676.9	641.9	659.7	2488.2	305.9	1	
16.1	1422.1	43.0	140.4	321.9	300.7	250.8	144.3	221.0	72.9	246.3	23.5	2	
37.9	1662.9	54.7	183.0	465.7	454.4	304.8	128.6	71.8	194.2	298.0	33.6	3	
118.0	4894.0	249.5	706.9	1323.4	1070.8	790.2	404.0	349.2	392.6	1943.8	248.8	4	
70.5	2912.5	178.3	485.8	816.1	679.2	396.7	172.7	183.9	244.0	1426.8	2.2	5	
5.2	16.2	-	0.7	6.8	6.9	1.2	0.6	0.0	1.5	22.8	-	6	
45.7	1333.7	77.5	219.8	458.8	356.1	164.4	38.0	19.2	136.2	920.6	1.9	7	
17.5	1380.5	72.4	195.6	285.8	308.4	225.9	130.2	162.3	104.9	201.6	-	8	
1.9	25.1	5.1	5.7	4.3	2.3	3.5	2.7	1.5	0.6	69.0	0.3	9	
0.2	157.0	23.3	64.0	60.4	5.5	1.8	1.1	0.8	0.9	212.8	-	10	
166.2	5946.3	309.6	982.9	1656.1	1265.2	781.7	412.8	538.0	347.5	4800.8	368.0	11	
5.4	183.4	11.4	42.6	70.1	31.7	20.9	0.8	5.8	16.8	225.5	7.9	12	
45.6	3721.5	135.4	426.9	902.0	819.0	598.1	353.3	486.8	290.8	353.6	-	13	
42.3	1695.8	142.8	446.9	620.3	340.8	106.2	25.6	13.3	30.0	1703.6	241.5	14	
53.1	65.1	6.9	38.4	10.3	8.8	0.6	0.0	0.0	0.2	1322.1	45.7	15	
11.7	139.6	0.7	8.0	20.1	34.3	31.0	23.9	21.7	4.2	1029.2	11.8	16	
8.1	140.8	12.4	20.1	33.3	30.5	25.0	9.2	10.4	5.5	166.9	61.1	17	
79.3	2466.5	171.8	557.8	816.6	458.2	247.8	91.3	122.9	23.0	726.5	238.6	18	
34.2	676.5	58.0	182.4	243.5	120.7	48.0	11.2	12.7	5.8	139.3	30.4	19	
18.5	721.3	53.1	200.2	273.1	124.6	49.5	14.5	6.3	8.9	234.2	1.2	20	
26.6	1068.6	60.6	175.2	300.0	212.9	150.3	65.6	103.9	8.3	353.1	206.9	21	
308.0	7108.9	623.3	1539.3	2044.8	1353.4	808.4	324.4	415.5	272.0	13152.3	12507.2	22	
43.2	934.9	106.0	290.7	335.0	148.8	49.2	4.4	0.8	64.9	1121.0	179.2	23	
129.2	992.1	147.2	232.5	334.5	176.4	61.4	11.4	28.5	113.4	8405.3	9633.6	24	
14.0	859.6	98.9	233.1	252.1	174.4	67.2	24.1	9.8	16.9	768.0	155.1	25	
6.7	36.9	12.1	23.5	1.3	0.0	0.0	0.0	0.0	0.0	381.2	1243.8	26	
30.5	308.9	64.5	142.1	91.1	6.5	3.2	1.0	0.5	0.7	992.7	493.3	27	
20.1	1746.5	52.4	197.2	412.9	391.3	326.2	156.7	209.8	20.3	7.1	-	28	
9.8	651.6	40.3	129.7	188.2	137.8	91.1	29.3	35.1	5.5	189.5	118.8	29	
29.6	1322.5	81.9	232.4	355.8	267.0	180.1	85.6	119.7	16.4	705.5	134.4	30	
24.8	255.9	20.1	57.9	73.8	51.2	29.8	12.0	11.1	34.0	582.0	549.1	31	
143.8	4984.9	229.7	654.2	1377.2	1296.3	773.9	310.1	343.6	126.3	2097.8	144.9	32	
44.1	135.2	11.0	25.2	21.7	60.2	10.4	6.2	0.6	1.1	1251.9	94.1	33	
3.9	162.0	5.9	16.3	34.7	45.0	32.1	14.2	13.8	9.6	615.1	13.9	34	
16.9	1532.9	42.7	138.7	335.4	388.0	292.6	140.9	194.7	19.6	17.7	-	35	
24.2	1394.8	70.0	143.6	425.3	404.9	237.9	75.5	37.6	86.9	47.9	-	36	
40.5	1185.9	78.4	245.6	407.7	270.7	115.1	30.5	37.9	0.3	8.1	0.0	37	
14.2	574.1	21.7	84.8	152.4	127.5	85.9	42.7	59.0	8.9	157.1	36.9	38	
327.1	13690.6	565.9	1789.4	3545.5	3069.9	2192.2	1059.8	1467.9	183.0	2965.9	1381.3	39	
34.5	1408.6	64.6	244.4	494.3	399.1	179.2	24.5	2.5	106.7	381.2	420.1	40	
73.1	2940.2	149.0	459.5	931.0	631.1	423.0	175.8	170.8	10.3	728.9	19.0	41	
27.1	670.2	28.3	96.3	146.7	147.9	100.1	62.3	88.5	1.7	118.9	7.4	42	
152.1	6812.5	214.3	678.9	1479.0	1488.7	1236.1	681.1	1034.5	35.5	1700.9	-0.0	43	
6.9	187.1	32.8	81.8	41.1	20.6	4.2	3.5	3.0	0.4	0.7	893.3	44	
28.0	1320.6	67.5	193.9	362.1	291.6	192.1	82.0	131.3	2.3	0.1	-	45	
5.5	351.4	9.3	34.5	91.2	91.0	57.5	30.7	37.1	26.0	35.2	41.6	46	
261.8	14333.5	514.0	1596.6	3636.6	3431.8	2427.4	1219.4	1507.7	407.9	2911.6	28.0	47	
115.0	7828.5	243.0	796.1	1928.6	1839.4	1384.4	717.6	919.5	306.1	69.4	-0.0	48	
23.0	1444.1	100.1	283.5	446.3	349.5	174.1	53.3	37.4	6.9	2375.6	-	49	
89.2	3732.5	115.8	410.9	930.4	959.5	646.9	309.7	359.3	61.8	46.9	0.2	50	
1.2	323.5	0.8	7.9	47.6	64.1	70.1	41.7	91.2	2.7	71.5	24.1	51	
33.4	1004.9	54.4	98.2	283.7	219.3	151.9	97.1	100.3	30.3	348.2	3.7	52	
155.9	8165.1	215.7	805.7	1864.7	1557.0	1664.7	861.7	1195.6	79.9	380.3	63.7	53	
1.6	1524.2	-0.6	54.7	120.5	170.2	491.8	328.8	358.8	34.3	76.5	8.6	54	
0.7	127.0	9.1	58.3	32.3	9.3	7.2	4.8	6.0	1.6	123.4	2.0	55	
1.4	73.1	10.6	32.4	25.9	4.2	0.1	-	-	-	15.7	-	56	
43.5	2338.3	62.9	222.1	525.7	414.0	448.1	208.1	457.4	20.8	70.8	27.7	57	
108.7	4102.6	133.7	438.3	1160.3	959.3	717.5	320.0	373.4	23.2	94.0	25.3	58	
282.3	29862.7	1166.0	3775.6	7533.6	6293.9	4666.5	2433.3	3994.0	-509.4	-6726.9	-8345.8	59	
85.0	17988.3	626.8	2213.5	4783.8	3898.9	2782.2	1334.4	2348.7	-891.8	-9306.8	-8857.2	60	
197.3	11874.4	539.2	1562.1	2749.8	2394.9	1884.3	1098.8	1645.3	382.4	2580.0	511.4	61	
1966.7	97450.0	4321.4	13217.5	25402.2	21230.7	15305.0	7562.3	10410.9	1833.8	24223.4	6694.0	62	

1 ZUSAMMENFASSENDE UEBERSICHTEN
1.7 BAUMASSNAHMEN DER GEMEINDEN UND GEMEINDEVERBAENDE NACH AUFGABENBEREICHEN

1.7.1 NACH LAENDERN

MILL. DM

AUFGABENBEREICH	INSGESAMT	SCHLES- WIG- HOLSTEIN	NIEDER- SACHSEN	NORD- RHEIN- WESTFALEN	HESSEN	RHEIN- LAND- PFALZ	BADEN- WUERTTEM- BERG	BAYERN	SAAR- LAND
ALLGEMEINE VERWALTUNG	921.6	34.4	107.6	176.8	76.8	70.8	227.8	209.7	17.8
OEFFENTLICHE SICHERHEIT UND ORDNUNG	633.3	39.7	64.7	100.7	56.3	40.9	119.2	205.5	6.4
GRUND- UND HAUPTSCHULEN 1)	1345.7	34.0	109.2	226.8	143.5	132.0	267.4	403.5	29.2
GYMNASIEN 2)	267.7	18.9	-	50.2	49.9	22.3	41.6	84.9	-
UEBRIGES SCHULWESEN	1244.6	73.5	227.0	332.2	168.2	65.2	166.9	201.5	10.2
WISSENSCHAFT, FORSCHUNG, KULTURPFLEGE	870.4	20.7	66.4	266.1	133.7	30.9	177.7	170.7	4.2
SOZIALE SICHERUNG	1221.6	35.7	82.3	384.2	132.7	53.4	261.9	263.9	7.4
KRANKENHAEUSER 3)	146.4	10.7	1.6	19.0	3.1	0.4	24.1	87.4	-
UEBRIGES GESUNDEHEITS- WESEN, SPORT, ERHOLUNG	1926.4	72.2	163.3	372.8	193.6	138.0	470.5	486.8	29.3
STRASSEN	7821.6	278.5	826.3	2262.0	679.2	535.8	1364.8	1800.2	74.9
UEBRIGES BAU- UND WOHNUNGSWESEN, VERKEHR	2487.9	79.3	245.9	553.6	308.1	178.4	796.4	262.3	63.8
OEFFENTLICHE EINRICHTUNGEN	8817.4	296.3	1092.1	2384.0	924.6	155.4	1454.4	2438.7	71.9
WIRTSCHAFTSFOERDERUNG	445.9	21.8	63.8	109.5	34.5	65.8	61.9	71.2	17.4
WIRTSCHAFTLICHE UNTERNEHMEN, ALLGEMEINES GRUND- UND SONDERVERMOEGEN	2616.6	89.8	213.4	810.9	185.6	105.9	513.4	679.0	18.6
INSGESAMT	30767.2	1105.5	3263.6	8048.7	3089.9	1595.0	5948.0	7365.5	350.9

1.7.2 NACH KOERPERSCHAFTSGRUPPEN

MILL. DM.

AUFGABENBEREICH	INSGESAMT	KREISANGEHOERIGE GEMEINDEN				AEMTER, VERBANDS- GEMEINDEN, SAMT- GEMEINDEN	KREIS- FREIE STAEDTE	LAND- KREISE	BEZIRKS- VERBAENDE
		ZUSAMMEN	MIT WENIGER ALS 10 000	... 10 000 BIS UNTER 20 000	20 000 UND MEHR				
ALLGEMEINE VERWALTUNG	921.6	441.1	188.5	95.0	157.5	50.9	192.9	226.3	10.5
OEFFENTLICHE SICHERHEIT UND ORDNUNG	633.3	462.3	227.8	114.9	119.7	41.2	87.1	42.4	0.3
GRUND- UND HAUPTSCHULEN 1)	1345.7	908.0	441.0	188.4	278.5	113.8	200.4	123.5	-
GYMNASIEN 2)	267.7	85.8	2.6	18.9	64.3	2.0	90.2	89.6	-
UEBRIGES SCHULWESEN	1244.6	279.5	37.5	59.9	182.1	16.7	389.5	510.9	48.0
WISSENSCHAFT, FORSCHUNG, KULTURPFLEGE	870.4	401.2	133.6	78.4	189.2	1.8	397.0	40.2	30.3
SOZIALE SICHERUNG	1221.6	751.7	261.1	183.4	307.1	12.3	334.7	98.9	23.9
KRANKENHAEUSER 3)	146.4	45.4	2.3	39.5	3.6	-	5.7	86.9	8.4
UEBRIGES GESUNDEHEITS- WESEN, SPORT, ERHOLUNG	1926.4	1398.0	599.7	380.3	418.0	47.6	443.4	33.8	3.7
STRASSEN	7821.6	4520.9	2052.9	988.7	1479.3	18.5	1695.5	938.2	648.6
UEBRIGES BAU- UND WOHNUNGSWESEN, VERKEHR	2487.9	1865.0	657.4	461.7	745.8	15.7	578.3	8.9	20.0
OEFFENTLICHE EINRICHTUNGEN	8817.4	5993.7	2685.3	1393.7	1914.6	212.9	2057.0	553.7	-
WIRTSCHAFTSFOERDERUNG	445.9	377.2	181.1	67.2	128.9	10.7	45.6	10.8	1.6
WIRTSCHAFTLICHE UNTERNEHMEN, ALLGEMEINES GRUND- UND SONDERVERMOEGEN	2616.6	1539.2	897.3	237.5	404.5	17.5	1021.9	33.2	4.7
INSGESAMT	30767.2	19068.8	8368.1	4307.6	6393.1	561.6	7539.4	2797.3	800.0

1) IN NIEDERSACHSEN NUR GRUNDSCHULEN.

2) IN NIEDERSACHSEN UNTER UEBRIGEM SCHULWESEN NACHGEWIESEN.

3) OHNE SONDERVERMOEGEN "KRANKENHAEUSER MIT KAUFMAENNISCHEM RECHNUNGSWESEN".

1 ZUSAMMENFASSENDE UEBERSICHTEN

1.8 PERSONALAUSGABEN DER GEMEINDEN UND GEMEINDEVERBAENDE NACH AUFGABENBEREICHEN

1.8.1 NACH LAENDERN

MILL. DM

AUFGABENBEREICH	INSGESAMT	SCHLES- WIG- HOLSTEIN	NIEDER- SACHSEN	NORD- RHEIN- WESTFALEN	HESSEN	RHEIN- LAND- PFALZ	BADEN- WUERTTEM- BERG	BAYERN	SAAR- LAND
ALLGEMEINE VERWALTUNG	10825.7	459.8	1282.2	3260.0	1159.8	675.4	1873.8	1898.3	216.3
DEFFENTLICHE SICHERHEIT UND ORDNUNG	4857.3	227.7	611.9	1814.5	524.3	229.7	630.2	753.2	65.7
SCHULEN	4768.9	183.4	575.2	1431.9	387.2	231.5	563.9	1329.6	66.2
WISSENSCHAFT, FORSCHUNG, KULTURPFLEGE	3284.2	137.2	342.0	1338.9	309.1	156.6	473.6	492.7	34.1
EINRICHTUNGEN DER SOZIALHILFE USW.	1244.6	131.7	196.5	385.0	119.8	19.8	199.6	186.4	5.6
EINRICHTUNGEN DER JUGENDHILFE	2913.3	115.2	323.0	824.4	506.9	173.0	536.6	398.3	35.8
UEBRIGE SOZIALE SICHERUNG	3784.0	171.5	491.4	1464.4	394.3	197.0	508.8	486.3	70.1
KRANKENHAEUSER 1)	62.4	1.1	7.7	14.1	1.4	0.4	7.5	30.0	0.2
UEBRIGES GESUNDHEITS- WESEN, SPORT, ERHOLUNG	3703.9	168.1	490.7	1466.9	375.0	159.6	498.8	475.6	69.2
STRASSEN	1601.8	82.9	234.7	497.1	73.4	53.2	131.2	507.9	21.5
UEBRIGES BAU- UND WOHNUNGSWESEN, VERKEHR	6293.6	199.2	674.2	2758.0	551.0	279.5	859.0	878.1	94.5
DEFFENTLICHE EINRICHTUNGEN, WIRTSCHAFTSFOERDERUNG	5169.2	187.2	667.6	1474.5	656.4	195.4	1088.0	907.0	93.1
WIRTSCHAFTLICHE UNTERNEHMEN USW.	1013.0	14.5	35.5	162.4	139.5	112.3	275.7	255.9	17.3
INSGESAMT	49521.7	2079.6	5932.7	16892.1	5098.0	2483.4	7646.9	8599.3	789.7

1.8.2 NACH KOERPERSCHAFTSGRUPPEN

MILL. DM.

AUFGABENBEREICH	INSGESAMT	KREISANGEHOERIGE GEMEINDEN MIT ... EINWOERNERN				AEMTER, VERBANDS- GEMEINDEN, SAMT- GEMEINDEN	KREIS- FREIE STAEDTE	LAND- KREISE	BEZIRKS- VERBAENDE
		ZUSAMMEN	WENIGER ALS 10 000	BIS UNTER 20 000	20 000 UND MEHR				
ALLGEMEINE VERWALTUNG	10825.7	5449.2	1775.9	1245.6	2427.6	461.5	3193.6	1538.7	182.6
DEFFENTLICHE SICHERHEIT UND ORDNUNG	4857.3	1353.7	175.9	290.5	887.4	105.1	2449.2	947.6	1.7
SCHULEN	4768.9	1561.6	282.1	346.3	933.3	119.8	2016.9	896.2	174.4
WISSENSCHAFT, FORSCHUNG, KULTURPFLEGE	3284.2	939.1	86.2	158.1	694.8	10.4	1911.0	307.0	116.7
EINRICHTUNGEN DER SOZIALHILFE USW.	1244.6	288.7	38.9	55.1	194.7	8.8	580.3	279.1	87.6
EINRICHTUNGEN DER JUGENDHILFE	2913.3	1514.7	496.1	329.9	688.7	28.1	1161.1	126.8	82.5
UEBRIGE SOZIALE SICHERUNG	3784.0	881.1	49.9	138.0	693.1	60.5	1663.8	1011.5	167.0
KRANKENHAEUSER 1)	62.4	12.2	4.8	3.3	4.0	0.6	18.4	23.4	7.7
UEBRIGES GESUNDHEITS- WESEN, SPORT, ERHOLUNG	3703.9	1575.4	293.2	377.4	904.8	34.6	1578.1	497.4	18.4
STRASSEN	1601.8	801.4	348.5	156.5	296.4	14.9	371.6	289.7	124.3
UEBRIGES BAU- UND WOHNUNGSWESEN, VERKEHR	6293.6	2195.4	239.2	464.8	1491.4	111.3	2633.2	941.1	412.5
DEFFENTLICHE EINRICHTUNGEN, WIRTSCHAFTSFOERDERUNG	5169.2	2606.4	678.4	629.6	1298.4	85.6	2161.0	300.8	15.4
WIRTSCHAFTLICHE UNTERNEHMEN USW.	1013.0	762.7	431.6	162.6	168.5	14.9	201.6	16.1	17.8
INSGESAMT	49521.7	19941.4	4900.6	4357.7	10683.0	1056.1	19940.0	7175.5	1408.8

1) OHNE SONDERVERMOEGEN "KRANKENHAEUSER MIT KAUFMAENNISCHEM RECHNUNGSWESEN".

1 ZUSAMMENFASSENDE UEBERSICHTEN

1.9 ZAHLUNGSVERKEHR DER GEMEINDEN UND GEMEINDEVERBAENDE NACH ARTEN UND KOERPERSCHAFTSGRUPPEN

1 000 DM

AUSGABEART	INSGESAMT	KREISANGEHOERIGE GEMEINDEN MIT ... EINWOHNERN				AEMTER, VERBANDS- GEMEINDEN, SAMT- GEMEINDEN	KREIS- FREIE STAEDTE	LAND- KREISE	BEZIRKS- VERBAENDE
		ZUSAMMEN	WENIGER ALS 10 000	BIS 20 000	20 000 UND MEHR				
ERSTATTUNGEN VON AUSGABEN DES VERWALTUNGSHAUSHALTS	13432517	3985366	1064355	850593	2070418	152702	3039192	4140367	2114890
AN BUND, LAF, ERP-SONDERVERMOEGEN	59612	33320	15717	9071	8532	2847	18672	4756	17
AN LAND	829324	102217	41684	21646	38887	1866	203882	457108	64251
AN GEMEINDEN/GV.	6993247	1100768	275108	201690	623970	112681	662594	3127912	1989292
AN ZWECKVERBAENDE U. DGL.	237059	158485	67835	35108	55542	1240	35891	39391	2052
AN KOMMUNALE KRANKENHAEUSER	2238	6	-	5	1	-	813	1209	210
AN SONST. OEFFENTLICHEN BEREICH	21262	6352	3616	1814	922	820	6173	6352	1565
AN OEFFENTLICHE WIRTSCHAFTLICHE UNTERNEHMEN	447424	109886	13849	22803	73234	3878	226729	69550	37381
AN PRIVATE UNTERNEHMEN	412545	125335	36404	38029	50902	5993	66673	214001	543
AN UEBRIGE BEREICHE	251987	66917	30391	9348	27178	1227	114661	68122	1060
INNERE VERRECHNUNGEN	4177819	2282080	579751	511079	1191250	22150	1703104	151966	18519
ZUWEISUNGEN UND SONSTIGE ZUSCHUESSE FUER LAUFENDE ZWECKE	7147610	2831318	1056050	633422	1141846	65942	2659995	1338856	251499
AN BUND, LAF, ERP-SONDERVERMOEGEN	3024	892	673	65	154	95	138	169	1730
AN LAND	244577	23252	14279	4209	4764	1397	173760	20513	25655
AN GEMEINDEN/GV.	852786	210581	99157	47172	64252	9890	105429	458346	68540
AN ZWECKVERBAENDE U. DGL.	2613826	1685037	697284	362379	625374	31639	576294	310504	10352
AN KOMMUNALE KRANKENHAEUSER	299859	17867	925	5247	11695	151	130526	134125	17190
AN SONST. OEFFENTLICHEN BEREICH	117308	13568	5738	5880	1950	116	12341	2034	89249
AN OEFFENTLICHE WIRTSCHAFTLICHE UNTERNEHMEN	1737129	383150	87516	80587	215047	13482	1138521	192795	9181
AN PRIVATE UNTERNEHMEN	327056	67141	12318	12245	42578	1035	202982	55809	89
AN UEBRIGE BEREICHE	952045	429830	138160	115638	176032	8137	320004	164561	29513
SCHULDENDIENSTHILFEN	223699	49978	17531	10402	22045	1332	133542	38533	314
AN BUND, LAF, ERP-SONDERVERMOEGEN	32	32	32	-	-	-	-	-	-
AN LAND	19	19	19	-	-	-	-	-	-
AN GEMEINDEN/GV.	26301	3113	1074	818	1221	355	674	22159	-
AN ZWECKVERBAENDE U. DGL.	27185	15884	11677	3534	673	508	7484	3169	140
AN KOMMUNALE KRANKENHAEUSER	5284	87	-	-	87	-	3823	1374	-
AN SONST. OEFFENTLICHEN BEREICH	2129	23	22	1	-	-	2106	-	-
AN OEFFENTLICHE WIRTSCHAFTLICHE UNTERNEHMEN	38094	8561	1068	1753	5740	79	27179	2275	-
AN PRIVATE UNTERNEHMEN	48151	5964	461	1001	4502	28	40520	1625	14
AN UEBRIGE BEREICHE	76504	16295	3178	3295	9822	362	51756	7931	160
ZINSAUSGABEN	8016233	3348511	891231	716445	1740835	141234	3362671	991765	172052
AN BUND, LAF, ERP-SONDERVERMOEGEN	243163	113805	33270	30584	49951	3653	113092	12412	201
AN LAND	72265	41657	19205	10714	11738	1417	22604	5925	662
AN GEMEINDEN/GV.	16966	4851	2610	498	1743	6712	3848	969	586
AN ZWECKBERBAENDE U. DGL.	5547	3971	2828	826	317	475	797	304	-
AN SONST. OEFFENTLICHEN BEREICH	258969	63904	16303	18477	29124	4099	143565	27891	19510
AN KREDITMARKT	7361364	3113270	815190	653932	1644148	124874	3031951	940348	150921
FUER INNERE DARLEHEN	57959	7053	1825	1414	3814	4	46814	3916	172

1 ZUSAMMENFASSENDE UEBERSICHTEN

1.9 ZAHLUNGSVERKEHR DER GEMEINDEN UND GEMEINDEVERBAENDE NACH ARTEN UND KOERPERSCHAFTSGRUPPEN

1 000 DM

AUSGABEART	INSGESAMT	KREISANGEHÖRIGE GEMEINDEN MIT ... EINWOHNERN				ÄMTER, VERBANDS- GEMEINDEN, SAMT- GEMEINDEN	KREIS- FREIE STÄDTE	LAND- KREISE	BEZIRKS- VERBAENDE
		ZUSAMMEN	WENIGER ALS 10 000	BIS UNTER 10 000	20 000 UND MEHR				
ALLGEMEINE ZUWEISUNGEN	203556	7193	6930	209	54	43582	69	152712	-
AN LAND	2496	2241	2059	180	2	-	-	255	-
AN GEMEINDEN/GV.	200042	3934	3853	29	52	43582	69	152457	-
AN ZWECKVERBAENDE U. DGL.	1018	1018	1018	-	-	-	-	-	-
AN SONST. ÖFFENTLICHEN BEREICH	-	-	-	-	-	-	-	-	-
ALLGEMEINE UMLAGEN	28392117	18239484	6575676	3956098	7707710	187873	4346783	5617977	-
AN LAND	2840775	1892034	714628	410423	766977	-	694492	254249	-
AN GEMEINDEN/GV.	25135446	16089430	5634514	3530979	6923937	187860	3556792	5301364	-
AN ZWECKVERBAENDE U. DGL.	415896	258020	226534	14690	16796	13	95499	62364	-
GEWAHRUNG VON DARLEHEN	1596903	493626	48208	64554	380864	1722	864601	162750	74204
AN BUND, LAF, ERP-SONDERVERMOEGEN	35	5	5	-	-	30	-	-	-
AN LAND	-	-	-	-	-	-	-	-	-
AN GEMEINDEN/GV.	63610	5259	3196	1907	156	131	2795	55425	-
AN ZWECKVERBAENDE U. DGL.	7967	3623	2278	1043	302	-	3000	1344	-
AN KOMMUNALE KRANKENHÄUSER	43134	-	-	-	-	-	26619	15127	1388
AN SONST. ÖFFENTLICHEN BEREICH	6	6	6	-	-	-	-	-	-
AN ÖFFENTLICHE WIRTSCHAFTLICHE UNTERNEHMEN	803274	257380	21489	24541	211350	-	510437	24687	10770
AN PRIVATE UNTERNEHMEN	230308	91134	5608	21457	64069	51	131423	7490	210
AN ÜBRIGE BEREICHE	448569	136219	15626	15606	104987	1510	190327	58677	61836
TILGUNG VON KREDITEN, RUECKZAHLUNG INNERER DARLEHEN	8815267	4402154	1375625	923822	2102707	158647	2934440	1187440	132586
AN BUND, LAF, ERP-SONDERVERMOEGEN	376762	203214	57061	50516	95637	7063	145276	20917	292
AN LAND	385343	169914	57295	44547	68072	8540	84505	117596	4788
AN GEMEINDEN/GV.	67520	26831	8804	6915	11112	4477	2511	33663	38
AN ZWECKVERBAENDE U. DGL.	5394	4983	2959	1289	735	6	19	386	-
AN SONST. ÖFFENTLICHEN BEREICH	314046	108562	42904	25477	40181	4064	141780	36746	22894
AN KREDITMARKT (ORDENTL. TILGUNG) 1)	5193082	2497293	882441	506429	1108423	103078	1845539	643297	103875
AN KREDITM. (AD. TILG., UMSCHULD.) 1)	2428772	1384343	320729	287995	775619	27480	683411	333159	399
INNERE DARLEHEN	44348	7014	3432	654	2928	3959	31399	1676	300
ZUWEISUNGEN UND ZUSCHUESSE FÜR INVESTITIONEN	5258621	1686483	570539	407685	708259	50216	1503114	1846449	172359
AN BUND, LAF, ERP-SONDERVERMOEGEN	17026	6856	3642	628	2586	37	8774	349	1010
AN LAND	1041984	63429	11150	20991	31288	231	330549	631422	16353
AN GEMEINDEN/GV.	953574	161269	86291	25207	49771	28403	22615	732814	8473
AN ZWECKVERBAENDE U. DGL.	249067	169379	117028	27423	24928	4726	28125	41043	5794
AN KOMMUNALE KRANKENHÄUSER	278990	18668	1108	2202	15358	35	59085	167225	33977
AN SONST. ÖFFENTLICHEN BEREICH	16441	13967	7220	1639	5108	244	141	2089	-
AN ÖFFENTLICHE WIRTSCHAFTLICHE UNTERNEHMEN	911392	332282	49318	95204	187760	8736	534034	33974	2366
AN PRIVATE UNTERNEHMEN	498752	320763	84561	90080	146122	2182	138057	28155	9595
AN ÜBRIGE BEREICHE	1291395	599870	210221	144311	245338	5622	381734	209378	94791

1) GETRENNTER NACHWEIS FÜR RHEINLAND-PFALZ UND SAARLAND NICHT MÖGLICH.

1 ZUSAMMENFASSENDE UEBERSICHTEN

1.9 ZAHLUNGSVERKEHR DER GEMEINDEN UND GEMEINDEVERBAENDE NACH ARTEN UND KOERPERSCHAFTSGRUPPEN

1 000 DM

EINNAHMEART	INSGESAMT	KREISANGEHOERIGE GEMEINDEN MIT ... EINWOHNERN WENIGER ALS 10 000 BIS UNTER 20 000 20 000 UND MEHR				AEMTER, VERBANDS- GEMEINDEN, SAMT- GEMEINDEN	KREIS- FREIE STAEDTE	LAND- KREISE	BEZIRKS- VERBAENDE
		ZUSAMMEN	10 000	20 000	20 000				
SCHLUESSELZUWEISUNGEN	23428162	10182047	3665825	2297226	4218996	539519	5880052	5497854	1328690
VOM LAND	23428162	10182047	3665825	2297226	4218996	539519	5880052	5497854	1328690
BEDARFSZUWEISUNGEN	469899	254321	79572	90132	84617	7996	93057	26025	88500
VOM LAND	464018	248440	76696	87441	84303	7996	93057	26025	88500
VON GEMEINDEN/GV.	5881	5881	2876	2691	314	-	-	-	-
SONSTIGE ALLGEMEINE ZUWEISUNGEN	6162249	1127220	394684	276494	456042	103329	1539230	2993287	399183
VON BUND, LAF, ERP-SONDERVERMOEGEN	97571	1571	1571	-	-	-	96000	-	-
VOM LAND	5886969	951109	308652	242362	400095	100645	1443230	2992802	399183
VON GEMEINDEN/GV.	177709	174540	84461	34132	55347	2684	-	485	-
ALLGEMEINE UMLAGEN VON GEMEINDEN/GV.	25136090	528	347	181	-	1113946	-	15164425	8857191
ERSTATTUNGEN VON AUSGABEN DES VERWALTUNGSHAUSHALTS	18978108	5757847	1087742	1220883	3449222	562837	5278598	5481979	1896847
VON BUND, LAF, ERP-SONDERVERMOEGEN	775666	224508	55382	45741	123385	12315	275699	190130	73014
VOM LAND	5090577	417292	49263	61977	306052	26059	1263161	2736861	647204
VON GEMEINDEN/GV.	7176452	2231364	249840	427358	1554166	426098	1356698	2107306	1054986
VON ZWECKVERBAENDEN U. DGL.	175515	102411	30115	22115	50181	6816	39877	24003	2408
VON KOMMUNALEN KRANKENHAEUSERN	28900	2076	-	-	2076	-	15282	11343	199
VOM SONST. DEFFENTLICHEN BEREICH	576828	108531	15377	25028	68186	18628	265952	124241	59416
VON DEFFENTLICHEN WIRTSCHAFTLICHEN UNTERNEHMEN	610492	222185	56627	79621	85917	40219	244887	67982	35259
VON PRIVATEN UNTERNEHMEN	81384	40729	13166	9932	17631	1227	23984	14790	654
VON UEBRIGEN BEREICHEN	284241	126572	38173	38004	50395	9322	89805	53353	5189
INNERE VERRECHNUNGEN	4178053	2282139	579799	511107	1191233	22153	1703273	151970	18518
ZUWEISUNGEN UND ZUSCHUESSE FUER LAUFENDE ZWECKE	6931049	2245830	836854	483832	925144	125989	2294101	1732229	532900
VON BUND, LAF, ERP-SONDERVERMOEGEN	91825	14928	4213	3957	6758	146	23271	3581	49899
VOM LAND	4834127	1319616	568919	268366	482331	11914	1518558	1559980	424059
VON GEMEINDEN/GV.	618466	385349	87715	89231	208403	83496	65928	48333	35360
VON ZWECKVERBAENDEN U. DGL.	279909	3878	1262	623	1993	511	268950	6569	1
VON KOMMUNALEN KRANKENHAEUSERN	3615	636	-	436	200	-	-	2978	1
VOM SONST. DEFFENTLICHEN BEREICH	881689	419373	135764	97833	185776	27860	316039	98059	20358
VON DEFFENTLICHEN WIRTSCHAFTLICHEN UNTERNEHMEN	34180	15193	1011	4521	9661	161	16813	2013	-
VON PRIVATEN UNTERNEHMEN	47288	23018	8304	5101	9613	499	20124	3545	102
VON UEBRIGEN BEREICHEN	139950	63839	29666	13764	20409	1402	64418	7171	3120
ZINSEINNAHMEN	2235449	1077173	418147	265541	393485	47414	774310	216220	120332
VON BUND, LAF, ERP-SONDERVERMOEGEN	2441	2193	1170	847	176	199	35	14	-
VOM LAND	2380	217	112	98	7	-	-	12	2151
VON GEMEINDEN/GV.	26323	13672	7378	932	5362	3611	5503	3535	2
VON ZWECKVERBAENDEN U. DGL.	2124	1758	580	119	1059	58	80	206	22
VON KOMMUNALEN KRANKENHAEUSERN	9595	1034	-	184	850	-	3063	4057	1441
VOM SONST. DEFFENTLICHEN BEREICH	10480	7866	6544	453	869	321	149	2129	15
VON DEFFENTL. WIRTSCHAFTLICHEN UNTERNEHMEN	1308824	679892	225183	171555	283154	28580	359957	165880	74515
VON PRIVATEN UNTERNEHMEN	562350	197935	89277	50584	58074	4554	325853	17256	16752
VON UEBRIGEN BEREICHEN	252973	165553	86078	39355	40120	10087	32856	19215	25262
AUS INNEREN DARLEHEN	57959	7053	1825	1414	3814	4	46814	3916	172

1 ZUSAMMENFASSENDE UEBERSICHTEN

1.9 ZAHLUNGSVERKEHR DER GEMEINDEN UND GEMEINDEVERBAENDE NACH ARTEN UND KOERPERSCHAFTSGRUPPEN

1 000 DM

EINNAHMEART	INSGESAMT	KREISANGEHOERIGE GEMEINDEN MIT ... EINWOHNERN				AEMTER, VERBANDS- GEMEINDEN, SAMT- GEMEINDEN	KREIS- FREIE STAEDTE	LAND- KREISE	BEZIRKS- VERBAENDE
		ZUSAMMEN	WENIGER ALS 10 000	10 000 BIS UNTER 20 000	20 000 UND MEHR				
SCHULDENDIENSTHILFEN	237653	96140	61218	19589	15333	4576	78771	48312	9854
VON BUND, LAF, ERP-SONDERVERMOEGEN	3024	2707	2071	429	207	123	50	101	43
VOM LAND	171766	65060	47217	13612	4231	812	67101	35049	3744
VON GEMEINDEN/GV.	30813	16035	6584	3622	5829	3124	1056	10598	-
VON ZWECKVERBAENDEN U. DGL.	1016	380	362	18	-	44	554	38	-
VON KOMMUNALEN KRANKENHAEUERN	-	-	-	-	-	-	-	-	-
VOM SONST. OEFFENTLICHEN BEREICH	2035	1001	471	172	358	229	631	174	-
VON OEFFENTL. WIRTSCHAFTLICHEN UNTERNEHMEN	19474	4119	305	256	3558	107	7773	1492	5383
VON PRIVATEN UNTERNEHMEN	5881	4996	3741	722	533	-	71	730	84
VON UEBRIGEN BEREICHEN	3644	1842	467	758	617	137	1535	130	-
RUECKFLUESSE VON DARLEHEN	719029	146818	31615	36460	78743	2020	409608	113966	46617
VON BUND, LAF, ERP-SONDERVERMOEGEN	617	554	506	48	-	63	-	-	-
VOM LAND	2313	1444	621	28	795	1	9	859	-
VON GEMEINDEN/GV.	62054	3730	2239	282	1209	237	5086	52965	36
VON ZWECKVERBAENDEN U. DGL.	2765	2165	1851	288	26	25	-	554	21
VON KOMMUNALEN KRANKENHAEUERN	9713	1310	-	-	1310	-	1192	6264	947
VOM SONST. OEFFENTLICHEN BEREICH	254	134	60	58	16	14	41	20	45
VON OEFFENTLICHEN WIRTSCHAFTLICHEN UNTERNEHMEN	295412	53427	8746	16882	27799	127	228703	8460	4695
VON PRIVATEN UNTERNEHMEN	79097	21734	5978	4279	11477	109	53329	3364	561
VON UEBRIGEN BEREICHEN	266804	62320	11614	14595	36111	1444	121248	41480	40312
ZUWEISUNGEN UND ZUSCHUESSE FUER INVESTI- TIONEN UND INVESTITIONSFOERDERUNGS- MASSNAHMEN	13143179	7000414	3005953	1585937	2408524	284407	3384957	1807572	665829
VON BUND, LAF, ERP-SONDERVERMOEGEN	582482	276071	99287	59062	117722	5967	310237	66008	24199
VOM LAND	10872801	5720596	2428019	1271485	2021092	166955	2903762	1460954	620534
VON GEMEINDEN/GV.	961182	586243	282751	157448	146044	96701	40987	230479	6772
VON ZWECKVERBAENDEN U. DGL.	63052	40321	19125	8360	12836	407	16917	5407	-
VON KOMMUNALEN KRANKENHAEUERN	8281	-	-	-	-	-	1393	6824	64
VOM SONST. OEFFENTLICHEN BEREICH	55339	41120	24011	3951	7158	3103	7925	2436	755
VON OEFFENTL. WIRTSCHAFTLICHEN UNTERNEHMEN	146485	88930	26108	26498	36324	3164	32438	15234	6719
VON PRIVATEN UNTERNEHMEN	128611	88736	33432	26574	28730	4112	26645	4751	4367
VON UEBRIGEN BEREICHEN	224946	158397	93220	26559	38618	3998	44653	15479	2419
EINNAHMEN AUS KREDITEN UND INNEREN DARLEHEN	12223451	5838190	1709067	1204698	2924425	208611	4261956	1717932	196762
VON BUND, LAF, ERP-SONDERVERMOEGEN	825676	317283	99718	83576	133989	4282	459788	44051	272
VOM LAND	447901	206523	77029	57049	72445	8319	113761	111076	8222
VON GEMEINDEN/GV.	66159	45999	11459	10127	24413	7641	220	12299	-
VON ZWECKVERBAENDEN U. DGL.	4547	4540	1391	2124	1025	-	7	-	-
VOM SONST. OEFFENTLICHEN BEREICH	207430	79658	23637	18420	37601	2086	95842	21654	8250
VOM KREDITMARKT (OHNE UMSCHULDUNG) 1)	8509236	4072801	1243078	797661	2032062	165906	2865662	1228312	176555
VOM KREDITMARKT (UMSCHULDUNG) 1)	2097236	1098270	245375	232236	620659	20242	702218	276506	-
INNERE DARLEHEN	65206	13116	7380	3505	2231	135	24458	24034	3463

1) GETRENNTER NACHWEIS FUER RHEINLAND-PFALZ UND SAARLAND NICHT MOEGLICH.

LFD.		GEMEINDEN UND GEMEINDEVERBAENDE						
NR.	STEUERART	INSGESAMT	SCHLESWIG-HOLSTEIN	NIEDER-SACHSEN	NORDRHEIN-WESTFALEN	HESSEN	RHEINLAND-PFALZ	BADEN-WUERTEM-BERG
STEUER								
REALSTEUERN								
1	GRUNDSTEUER A	461.9	30.1	99.3	55.8	33.7	32.6	68.4
2	GRUNDSTEUER B	7451.7	309.1	953.9	2337.5	726.4	419.3	1147.3
3	GEWERBESTEUER NACH ERTRAG UND KAPITAL	35713.9	964.7	3228.0	11609.4	4432.4	1866.3	6530.7
4	./.. GEWERBESTEUERUMLAGE	5053.5	159.1	482.7	1508.3	577.1	278.8	999.7
5	GEWERBESTEUER (NETTO)	30660.3	805.5	2745.3	10101.0	3855.3	1587.6	5530.9
6	GEMEINDEANTEIL AN DER EINKOMMENSTEUER	29556.2	1229.7	3048.5	8948.4	3168.0	1649.4	5456.5
ANDERE STEUERN								
7	VERGNEUEGUNGSTEUER FUER DIE VORFUEHRUNG VON BILDSTREIFEN	73.7	21.0	1.5	12.0	-	0.0	39.2
8	SONSTIGE VERGNEUEGUNGSTEUER	274.0	-	59.4	190.4	-1.1	15.8	-
9	HUNDESTEUER	197.4	9.5	27.8	74.6	16.5	13.6	32.5
10	GETRAENKESTEUER	15.1	-	14.6	-	0.5	-	-
11	GRUNDERWERBSTEUER ZUSCHLAG ZUR GRUNDERWERBSTEUER 1)	262.3	-	3.9	-	10.3	185.7	-
12	SCHANKERLAUBNISSTEUER	1.1	-	-	0.0	0.7	0.4	-
13	JAGD- UND FISCHEREISTEUER	33.4	1.0	4.4	13.9	0.0	9.0	4.7
14	SONSTIGE STEUERN	46.6	24.9	7.9	-	-	-	13.0
15	STEUERN ZUSAMMEN	69033.7	2431.0	6966.5	21733.7	7810.3	3913.4	12292.4
STEUERAEGHNliche								
16	FREMDEnVERKEHRSABGABE	11.5	-	-	-	-	-	11.5
17	ABGABEN VON SPIELBANKEN	75.2	-	-	25.6	29.5	11.9	6.5
18	SONSTIGE STEUERAEGHNliche EINNahmen	36.6	0.2	0.2	0.0	3.0	11.1	20.6
19	STEUERAEGHNliche EINNahmen ZUSAMMEN	123.4	0.2	0.2	25.6	32.5	23.0	38.6
20	STEUERN UND STEUERAEGHNliche EINNahmen ZUSAMMEN	69157.0	2431.1	6966.7	21759.3	7842.7	3936.4	12331.0

1) VGL. "ALLGEMEINE UND METHODISCHE ERLAEUTERUNGEN", PUNKT 7, S. 9.

UEBERSICHTEN
GEMEINDEVERBAENDE NACH ARTEN, LAENDERN UND KOERPERSCHAFTSGRUPPEN
DM

BAYERN	SAARLAND	ZUSAMMEN	KREISANGEHÖRIGE GEMEINDEN MIT ... EINWOHNERN			ÄMTER, VERBANDS- GEMEINDEN, SAMT- GEMEINDEN	KREIS- FREIE STÄDTE	LAND- KREISE	BEZIRKS- VERBAENDE	LFD. NR.
			WENIGER ALS 10 000	BIS UNTER 20 000	20 000 UND MEHR					
EINNAHMEN						.				
139.5	2.6	443.0	305.3	79.1	58.5	-	17.5	1.5	-	1
1420.5	137.7	4345.6	1399.8	945.4	2000.4	-	3106.1	0.1	-	2
6660.8	421.5	19094.4	5056.2	4180.9	9857.3	-	16619.1	0.3	-	3
994.5	53.3	2962.9	853.7	670.9	1438.3	-	2090.6	-	-	4
5666.4	368.3	16131.5	4202.5	3510.1	8418.9	-	14528.5	0.3	-	5
5681.6	374.1	19854.5	6906.8	4578.4	8369.3	-	9701.7	-	-	6
-	-	45.4	7.8	9.1	28.5	-	28.3	-	-	7
-	9.5	143.8	10.7	24.9	108.2	6.0	124.2	-	-	8
19.3	3.5	129.0	42.6	29.5	56.9	-	68.4	-	-	9
-	-	1.7	-	0.1	1.6	-	13.4	-	-	10
35.3	27.1	1.7	-	0.2	1.5	-	85.3	175.2	-	11
-	-	0.0	-	-	0.0	-	0.2	0.8	-	12
-	0.4	0.4	0.4	0.1	0.0	-	0.8	32.2	-	13
0.8	-	40.9	29.4	4.1	7.4	-	1.0	4.7	-	14
12963.4	923.1	41137.5	12905.3	9180.9	19051.3	6.0	27675.3	214.8	-	15
EINNAHMEN										
-	-	11.5	5.4	3.8	2.4	-	-	-	-	16
-	1.7	35.2	0.4	2.4	32.4	-	39.1	1.0	-	17
1.4	0.2	36.3	29.1	4.4	2.8	0.1	0.2	0.0	-	18
1.4	1.9	83.0	34.9	10.6	37.5	0.1	39.3	1.0	-	19
12964.8	925.0	41220.5	12940.2	9191.5	19088.8	6.2	27714.6	215.7	-	20

1 ZUSAMMENFASSENDE

1.11 AUSGABEN DER GEMEINDEN UND GEMEINDEVERBAENDE

MILL.

LFD. NR.	LAND	INSGESAMT	ALLGEMEINE VERWALTUNG	OEFFENTLICHE SICHERHEIT UND ORDNUNG	SCHULEN	WISSENSCHAFT, FORSCHUNG, KULTURPFLEGE
BEREINIGTE						
1	SCHLESWIG - HOLSTEIN	7489.5	678.3	399.3	749.6	255.2
2	NIEDERSACHSEN	23346.7	1859.3	1015.1	2074.8	786.2
3	NORDRHEIN - WESTFALEN	80565.6	4717.1	2619.7	4590.7	2581.6
4	HESSEN	21627.2	1751.9	790.8	1479.9	956.7
5	RHEINLAND - PFALZ	10108.2	1008.8	395.5	935.9	334.2
6	BADEN - WUERTTEMBERG	35120.8	2933.5	1111.6	2637.2	1264.6
7	BAYERN	38079.6	2984.9	1384.8	3882.8	1243.6
8	SAARLAND	2981.0	307.3	103.5	201.1	62.6
9	ZUSAMMEN	199318.7	16241.1	7820.3	16552.0	7484.9
NETTO						
10	SCHLESWIG - HOLSTEIN	5275.1	636.8	377.3	668.9	208.2
11	NIEDERSACHSEN	15304.6	1800.5	949.7	2039.3	658.8
12	NORDRHEIN - WESTFALEN	44066.0	4484.8	2445.3	4378.4	2217.6
13	HESSEN	16436.0	1711.5	754.3	1098.7	877.4
14	RHEINLAND - PFALZ	7321.4	981.3	359.6	873.4	287.1
15	BADEN - WUERTTEMBERG	24879.0	2825.0	1007.0	1264.1	1112.5
16	BAYERN	28183.3	2891.1	1244.7	2983.5	1097.0
17	SAARLAND	2057.3	279.2	94.0	175.5	55.0
18	ZUSAMMEN	143522.8	15610.2	7231.9	13481.7	6513.7

1.12 AUSGABEN DER KOMMUNALEN ZWECKVERBAENDE

MILL.

LFD. NR.	LAND	INSGESAMT	ALLGEMEINE VERWALTUNG	OEFFENTLICHE SICHERHEIT UND ORDNUNG	SCHULEN	WISSENSCHAFT, FORSCHUNG, KULTURPFLEGE
BEREINIGTE						
19	SCHLESWIG - HOLSTEIN	383.1	4.7	0.0	96.8	0.3
20	NIEDERSACHSEN	614.4	92.7	0.4	18.3	98.6
21	NORDRHEIN - WESTFALEN	2021.9	137.8	-	33.3	84.4
22	HESSEN	980.8	138.6	-	4.8	1.6
23	RHEINLAND - PFALZ	134.5	0.2	-	12.9	2.0
24	BADEN - WUERTTEMBERG	732.9	88.1	3.7	47.4	20.1
25	BAYERN	2712.9	260.9	23.2	512.4	57.4
26	SAARLAND	220.4	-	5.2	0.7	2.1
27	ZUSAMMEN	7800.8	723.1	32.4	726.5	266.5
NETTO						
28	SCHLESWIG - HOLSTEIN	236.0	4.3	-0.0	7.3	-0.0
29	NIEDERSACHSEN	227.3	76.1	-0.1	-0.1	23.5
30	NORDRHEIN - WESTFALEN	764.2	29.5	-	4.3	23.6
31	HESSEN	505.4	72.3	-	-2.1	0.2
32	RHEINLAND - PFALZ	38.9	0.2	-	-1.9	0.4
33	BADEN - WUERTTEMBERG	239.3	49.6	3.0	7.2	11.0
34	BAYERN	1245.9	240.5	22.4	5.3	15.8
35	SAARLAND	88.2	-	3.7	0.2	0.9
36	ZUSAMMEN	3345.1	472.5	29.0	20.1	75.3

1) OHNE SONDERVERMOEGEN "KRANKENHAEUSER MIT KAUFMAENNISCHEM RECHNUNGSWESEN".

2) EINSCHL. BESONDERE FINANZIERUNGSVORGAENGE.
3) - = MEHREINNAHMEN.

UEBERSICHTEN
NACH LAENDERN UND AUFGABENBEREICHEN 1)2)
DM

SOZIALE SICHERUNG	GESUNDHEIT, SPORT, ERHOLUNG	STRASSEN	UEBRIGES BAU- UND WOHNUNGSWESEN, VERKEHR	OEFFENTLICHE EINRICHTUNGEN	WIRTSCHAFTS- FOERDERUNG	WIRTSCHAFT- LICHE UNTERNEHMEN, ALLGEMEINES GRUND- UND SONDER- VERMOEGEN	ALLGEMEINE FINANZ- WIRTSCHAFT	LFD. NR.
AUSGABEN								
1983.9	511.1	459.2	514.0	809.5	102.8	355.4	671.1	1
6419.2	1335.8	1402.8	1630.6	2698.4	285.2	1104.7	2734.7	2
17671.4	3006.5	3553.2	4799.6	6369.8	462.7	3565.6	6627.7	3
5560.3	1258.5	958.3	1460.2	2790.8	178.5	1388.7	3052.5	4
2441.6	484.2	836.1	757.6	463.9	221.8	833.0	1395.6	5
6698.5	1977.4	1924.9	2675.7	4266.3	421.8	3210.9	5398.4	6
6559.5	2750.5	3111.1	2399.9	4898.7	517.8	3296.4	5049.6	7
677.4	173.6	120.0	203.3	421.3	42.6	132.8	535.5	8
48011.9	11497.6	12365.6	14440.8	22718.6	2233.3	13887.5	26065.1	9

AUSGABEN 3)								
1854.4	420.8	292.7	401.9	734.4	76.2	308.3	-704.9	10
4341.0	1272.2	1117.0	1400.0	2438.5	239.4	1037.3	-1990.1	11
15591.6	2789.0	2120.2	4400.8	5865.6	383.2	2732.2	-3342.7	12
4720.9	1226.1	737.9	1304.4	2578.6	164.8	1348.0	-86.6	13
1950.9	438.4	629.7	653.8	425.1	175.4	729.6	-182.7	14
6054.1	1867.3	1199.9	2257.1	3938.9	362.6	3053.7	-63.2	15
5753.9	2492.0	2164.3	2229.7	4288.1	474.9	2891.5	-327.3	16
549.9	155.5	86.8	164.3	378.6	29.3	125.8	-36.6	17
40816.7	10661.4	8348.5	12811.9	20648.7	1905.9	12226.3	-6734.2	18

NACH LAENDERN UND AUFGABENBEREICHEN 1)2)
DM

SOZIALE SICHERUNG	GESUNDHEIT, SPORT, ERHOLUNG	STRASSEN	UEBRIGES BAU- UND WOHNUNGSWESEN, VERKEHR	OEFFENTLICHE EINRICHTUNGEN	WIRTSCHAFTS- FOERDERUNG	WIRTSCHAFT- LICHE UNTERNEHMEN, ALLGEMEINES GRUND- UND SONDER- VERMOEGEN	ALLGEMEINE FINANZ- WIRTSCHAFT	LFD. NR.
AUSGABEN								
23.8	1.0	12.9	23.0	159.7	0.0	6.4	54.5	19
23.4	9.5	13.2	1.7	132.8	5.4	131.1	87.3	20
2.8	11.2	-	119.5	926.9	0.2	443.5	262.4	21
4.6	28.9	-	41.4	449.9	11.0	41.5	258.3	22
16.6	3.7	-	6.6	14.7	11.7	46.8	19.3	23
26.6	7.4	16.8	36.4	256.9	4.0	70.0	156.1	24
10.3	25.1	3.1	35.3	1050.7	37.5	194.7	502.4	25
0.2	0.4	-	-	164.5	0.0	-	47.3	26
108.3	87.1	46.0	263.9	3155.4	69.9	934.1	1387.6	27

AUSGABEN 3)								
22.4	0.5	4.5	0.6	149.7	-0.1	6.1	40.7	28
21.0	4.7	6.9	1.7	37.5	4.8	115.3	-63.9	29
0.0	2.2	-	46.1	410.7	-0.4	-1.3	249.6	30
0.6	9.1	-	5.0	174.8	7.3	18.7	219.6	31
2.9	-0.9	-0.0	0.8	3.0	6.8	10.8	16.8	32
23.2	4.8	1.5	20.5	23.7	2.4	43.9	48.6	33
3.5	7.7	1.6	21.8	593.3	22.6	151.6	159.9	34
-	0.0	-	-	37.8	0.0	-	45.6	35
73.4	28.0	14.6	96.5	1430.4	43.4	345.1	716.9	36

1 ZUSAMMENFASSENDE UEBERSICHTEN

1.13 AUSGABEN UND EINNAHMEN DER GEMEINDEN UND GEMEINDEVERBAENDE IM KRANKENHAUSBEREICH NACH ARTEN UND KOERPERSCHAFTSGRUPPEN 1)

MILL. DM

AUSGABE- / EINNAHMEART	KOMMUNALER GESAMT- HAUSHALT	DARUNTER KRANKENHAEUSER ZUSAMMEN	HAUSHALT	SONDER- VERMOEGEN 2)	NACHRICHTLICH KRANKENH. DER ZWECK- VERBAENDE 3)
PERSONALAUSGABEN (EINSCHL. VERSORGUNG UND BEIHILFEN)	65220.6	15761.2	62.4	15698.9	1082.7
LAUFENDER SACHAUFWAND	39295.1	7262.6	26.7	7235.9	533.8
LAUFENDE ZUWEISUNGEN UND ZUSCHUESSE, ERSTATTUNGEN, SCHULDENDIENSTHILFEN	20808.9	527.0	522.0	5.1	1.3
AN OEFFENTLICHEN BEREICH	12340.1	503.1	498.0	5.1	1.3
DAR.: AN SONDERVERMOEGEN 2)	307.4	307.4	307.4	-	0.0
AN SONSTIGE BEREICHE	8468.8	23.9	23.9	-	-
KALKULATORISCHE KOSTEN, ZUSCHUESSE AN SOZIALE EINRICHTUNGEN, LEISTUNGEN DER SOZIAL- UND JUGENDHILFE, SONST. SOZIALE LEISTUNGEN	44294.4	8.3	8.3	-	0.2
ZINSAUSGABEN	8184.5	168.3	-	168.3	15.9
AN OEFFENTLICHEN BEREICH	386.9	49.0	-	49.0	-
AN SONSTIGE BEREICHE	7797.6	119.3	-	119.3	15.9
ALLGEMEINE ZUWEISUNGEN, UMLAGEN, ZUFUEHRUNG ZUM VERMOEGENSHAUS- HALT, DECKUNG VON FEHLBETRAEGEN AUS VORJAHREN	50366.9	-	-	-	-
./.. ZAHLUNGEN VON GLEICHER EBENE	33628.2	473.2	16.7	-	57.3
AUSGABEN DES VERWALTUNGSHAUSHALTS ZUSAMMEN	194542.1	23254.2	602.6	23108.1	1576.6
ZUFUEHRUNG ZUM VERWALTUNGSHAUSHALT, ZUFUEHRUNG AN RUECKLAGEN, INNERE DARLEHEN, DECKUNG VON FEHLBETRAEGEN AUS VORJAHREN	6194.2	-	-	-	-
GEWAHRUNG VON DARLEHEN, ERWERB VON BETEILIGUNGEN	2789.6	72.3	62.4	10.0	2.0
ERWERB VON GRUNDSTUECKEN	6283.0	51.9	3.4	48.5	-
ERWERB VON BEWEGLICHEN SACHEN DES ANLAGEVERMOEGENS	3884.7	768.5	11.9	756.6	50.8
BAUMMASSNAHMEN	32264.4	1643.7	146.4	1497.3	120.6
TILGUNG VON KREDITEN	6964.5	193.6	-	193.6	41.9
AN OEFFENTLICHEN BEREICH	901.0	66.0	-	66.0	0.1
AN SONSTIGE BEREICHE	8063.5	127.6	-	127.6	41.8
ZUWEISUNGEN UND ZUSCHUESSE FUER INVESTITIONEN, SONSTIGE AUSGABEN DES VERMOEGENSHAUSHALTS	5314.1	1407.9	1398.2	9.7	2.4
AN OEFFENTLICHEN BEREICH	2566.8	1367.9	1358.2	9.7	2.4
DAR.: AN SONDERVERMOEGEN 2)	279.0	279.0	279.0	-	-
AN SONSTIGE BEREICHE	2747.3	40.0	40.0	-	-
./.. ZAHLUNGEN VON GLEICHER EBENE	1489.3	418.7	18.8	-	19.1
AUSGABEN DES VERMOEGENSHAUSHALTS ZUSAMMEN	64205.2	3719.1	1603.3	2515.7	198.6
AUSGABEN DES VERWALTUNGS- UND VERMOEGENSHAUSHALTS ZUSAMMEN	258747.3	26973.3	2205.9	25623.7	1775.2
DAVON: KREISFREIE STAEDTE	87700.4	9141.6	720.9	8762.8	-
KREISANGEHOERIGE GEMEINDEN 4)	122372.8	3130.6	137.6	3048.4	-
LANDKREISE	38429.8	11677.0	1253.1	10814.9	-
BEZIRKSVERBAENDE	10244.2	3024.1	94.3	2997.7	-
./.. HAUSHALTSTECHNISCHE VERRECHNUNGEN	34661.3	4.0	4.0	-	0.2
BEREINIGTE AUSGABEN	224086.0	26969.3	2202.0	25623.7	1774.9
./.. ZAHLUNGEN VON ANDEREN EBENEN	57764.2	2199.6	231.3	2824.6	171.7
NETTOAUSGABEN	166321.8	24769.8	1970.6	22799.1	1603.2
STEUERN, STEUERAERHNLICHE EINNAHMEN	69157.0	-	-	-	-
LAUFENDE ZUWEISUNGEN UND ZUSCHUESSE, ERSTATTUNGEN, ALLGEMEINE UMLAGEN, ZINSEINNAHMEN, SCHULDENDIENSTHILFEN	84300.1	794.2	72.7	721.5	83.3
VOM OEFFENTLICHEN BEREICH	76713.4	787.5	66.0	721.5	83.3
DAR.: VON SONDERVERMOEGEN 2)	42.1	42.1	42.1	-	0.0
VON SONSTIGEN BEREICHEN	7586.7	6.7	6.7	-	0.0
GEBUEHREN, ZWECKGEBUNDENE ABGABEN	44409.7	20699.9	23.4	20676.5	1412.2
EINNAHMEN AUS WIRTSCHAFTLICHER TAEITIGKEIT, UEBRIGE LFD. EINNAHMEN	19724.5	1553.7	28.3	1525.4	111.4
KALKULATORISCHE EINNAHMEN, ZUFUEHRUNG VOM VERMOEGENSHAUSHALT	3289.2	0.0	0.0	-	-
./.. ZAHLUNGEN VON GLEICHER EBENE	33628.2	473.2	16.7	-	57.3
EINNAHMEN DES VERWALTUNGSHAUSHALTS ZUSAMMEN	193252.3	22574.7	107.8	22923.4	1549.6
ZUFUEHRUNG VOM VERWALTUNGSHAUSHALT, ENTNAHMEN AUS RUECKLAGEN, INNERE DARLEHEN	26704.2	-	-	-	-
VERAEUSSERUNG VON SACHVERMOEGEN UND BETEILIGUNGEN	6477.0	85.7	13.2	72.5	9.1
BEITRAEGE UND AEHNLICHE ENTGELTE, ZUWEISUNGEN UND ZUSCHUESSE FUER INVESTITIONEN	18835.6	2138.3	189.1	1949.2	164.6
VOM OEFFENTLICHEN BEREICH	14592.3	2134.2	185.0	1949.2	164.6
DAR.: VON SONDERVERMOEGEN 2)	8.3	8.3	8.3	-	-
VON SONSTIGEN BEREICHEN	4243.3	4.1	4.1	-	-
EINNAHMEN AUS KREDITEN, DARLEHENS RUECKFLUESSE	13177.4	317.3	17.2	300.1	6.7
VOM OEFFENTLICHEN BEREICH	1575.9	169.8	15.9	153.9	0.3
DAR.: VON SONDERVERMOEGEN 2)	9.7	9.7	9.7	-	-
VON SONSTIGEN BEREICHEN	11601.4	147.5	1.3	146.2	6.4
./.. ZAHLUNGEN VON GLEICHER EBENE	1489.3	418.7	18.8	-	19.1
EINNAHMEN DES VERMOEGENSHAUSHALTS ZUSAMMEN	63704.9	2122.5	200.6	2321.8	161.3
EINNAHMEN DES VERWALTUNGS- UND VERMOEGENSHAUSHALTS ZUSAMMEN	256957.1	24697.2	308.4	25245.2	1710.9
./.. HAUSHALTSTECHNISCHE VERRECHNUNGEN	34658.8	0.7	0.7	-	-
BEREINIGTE EINNAHMEN	222298.3	24696.5	307.7	25245.2	1710.9
./.. ZAHLUNGEN VON ANDEREN EBENEN	57764.2	2199.6	231.3	2824.6	171.7
NETTOEINNAHMEN	164534.1	22497.0	76.3	22420.6	1539.1

- 1) EINSCHL. BESONDERE FINANZIERUNGSVORGAENGE.
2) KRANKENHAEUSER MIT KAUFMAENNISCHEM RECHNUNGSWESEN.

- 3) BRUTTO IN DEN HAUSHALTEN ENTHALTENE KRANKENHAEUSER
SOWIE KRANKENHAEUSER MIT KAUFMAENNISCHEM RECHNUNGSWESEN.
4) EINSCHL. AEMTER, SAMTGEMEINDEN, VERBANDSGEMEINDEN.

T A B E L L E N 2 - 5

P E R S O N A L A U S G A B E N

GL. NR.	AUFGABENBEREICHE	ZUSAMMEN	DIENT- BEZUEGE	BEITRAEGE Z.GESETZL. SOZIALVER- SICHERUNG	VERSOR- GUNGSBETRIE- GE U. DGL.	BEITRAEGE Z.VERSORG. -KASSEN	AUFWENDUN- GEN FUER EHRENAMTL. TAEITIGKEIT	BEIHILFEN, UNTER- STUETZUN- GEN U. DGL.	PERSONAL- NEBENAUSS- GABEN
		1	2	3	4	5	6	7	8
0	ALLGEMEINE VERWALTUNG	10 825 716	7 450 124	798 916	559 798	1 028 589	638 553	295 448	54 288
00	GEMEINDEORGANE	1 738 253	755 099	35 260	82 096	222 450	599 348	38 283	5 717
01	RECHNUNGSPRUEFUNG	415 659	289 586	13 842	37 976	55 790	73	18 144	248
02	HAUPTVERWALTUNG	4 289 374	3 172 101	377 402	216 114	373 576	6 303	127 314	16 564
03	FINANZVERWALTUNG	2 639 378	1 940 150	194 299	146 510	283 564	1 556	70 632	2 667
05	BESONDERE DIENSTSTELLEN DER ALLGE- MEINEN VERWALTUNG	482 897	336 364	37 187	27 922	38 556	31 001	11 274	593
06	EINRICHTUNGEN FUER DIE GESAMTE VER- WALTUNG	983 895	768 992	116 785	32 819	44 895	100	17 833	2 471
08	EINRICHTUNGEN FUER VERWALTUNGSANGE- HOERIGE	276 260	187 832	24 141	16 361	9 758	172	11 968	26 028
1	DEFFENTL.SICHERHEIT UND ORDNUNG	4 857 264	3 406 453	305 341	577 121	336 463	63 112	160 328	8 446
10	POLIZEI	177 423	29 505	3 401	123 563	12 469	1	8 472	12
11	DEFFENTLICHE ORDNUNG	2 784 972	2 083 275	248 434	153 608	233 889	3 056	59 897	2 813
13	FEUERSCHUTZ	1 441 994	959 166	28 649	260 076	55 593	58 468	74 998	5 044
14	KATASTROPHENSCHUTZ	85 789	63 017	5 475	6 399	7 948	194	2 632	124
15	VERTEIDIGUNGSLASTEN-VERWALTUNG	27 817	21 235	2 591	1 700	1 629	-	655	7
16	RETTUNGSDIENST	339 269	250 255	16 791	31 775	24 935	1 393	13 674	446
2	SCHULEN 1)	4 768 858	3 709 971	538 843	238 205	209 498	2 373	65 240	4 728
20	SCHULVERWALTUNG	468 731	346 566	33 260	29 281	44 872	455	13 660	637
21	GRUND- UND HAUPTSCHULEN	1 530 772	1 248 137	220 337	6 642	49 370	410	4 434	1 442
22	REALSCHULEN	339 835	263 121	35 203	21 323	14 161	148	5 504	375
23	GYMNASIEN	609 381	450 193	57 465	59 742	26 771	670	14 091	449
24	BERUFSSCHULEN U.DGL.	745 459	541 374	59 924	93 400	32 049	13-	18 352	373
25	FACHSCHULEN U.DGL.	116 147	89 719	8 258	10 106	5 259	-	2 737	68
26	FACHHOBERSCHULEN U.DGL.	44 292	33 453	2 153	5 728	1 535	-	1 392	31
27	SONDERSCHULEN	298 303	239 259	38 835	3 631	13 832	27	1 987	732
28	GESAMTSCHULEN	427 050	345 396	58 860	5 898	14 485	153	1 909	349
29	SONSTIGES	188 888	152 753	24 548	2 454	7 164	523	1 174	272
290	SCHUELERBEFOERDERUNG	15 961	13 111	1 673	2	1 079	32	63	1
292	UEBRIGE SCHULISCHE AUFGABEN	172 927	139 642	22 875	2 452	6 085	491	1 111	271
3	WISSENSCHAFT,FORSCHUNG,KULTURPFLEGE	3 284 170	2 708 531	357 809	66 365	114 948	5 683	24 488	6 346
30	VERWALTUNG KULTURELLER ANGELE- GENHEITEN	150 161	114 721	12 779	7 699	11 115	52	3 586	209
31	WISSENSCHAFT,FORSCHUNG	140 351	106 799	14 351	11 652	5 307	-	1 946	296
310	WISSENSCHAFTL.MUSEEN UND SAMMLUNGEN	76 525	60 563	8 830	3 062	3 220	-	736	114
311	WISSENSCHAFTLICHE BIBLIOTHEKEN	49 451	37 612	4 506	4 797	1 637	-	725	174
312	SONSTIGE WISSENSCHAFT UND FORSCHUNG	14 375	8 624	1 015	3 793	450	-	485	8
32	MUSEEN, SAMMLUNGEN, AUSSTELLUNGEN	405 427	324 973	44 843	14 200	16 271	517	4 277	346
33	THEATER, KONZERTE, MUSIKPFLEGE	1 418 301	1 179 332	169 312	15 478	42 409	280	6 898	4 592
34	SONSTIGE KUNSTPFLEGE	9 145	7 553	1 039	134	314	39	56	10
35	VOLKSBILODUNG	982 372	829 221	98 328	14 288	31 302	2 359	6 186	688
350	VOLKSHOCHSCHULEN	480 598	425 031	31 336	5 888	13 187	1 557	3 246	353
352	DEFFENTLICHE BUECHEREIEN	469 601	377 750	63 187	7 730	17 167	718	2 744	305
355	SONSTIGE VOLKSBILODUNG	32 173	26 440	3 805	670	948	84	196	30
36	HEIMATPFLEGE	177 491	145 119	17 107	2 914	8 221	2 388	1 538	204
37	KIRCHEN	922	813	50	-	9	48	1	1
4	SOZIALE SICHERUNG	7 941 786	6 219 703	886 683	275 220	437 564	6 172	109 855	6 589
40	VERWALTUNG D.SOZ.ANGELEGENHEITEN	3 783 954	2 834 903	310 008	241 337	296 641	4 673	93 987	2 405
400	ALLG.SOZ.-VERW.(OHNE JUGENDHILFE- VERW.,LAG-VERW.U.VERS.-AMT)	2 466 571	1 835 852	192 816	163 834	205 452	3 287	63 843	1 487
407	VERWALTUNG DER JUGENDHILFE	1 133 617	862 822	102 463	61 137	80 137	1 377	24 898	783
408	VERSICHERUNGSAMT	72 124	52 681	5 409	7 269	4 412	-	2 331	22
409	LASTENAUSGLEICHVERWALTUNG	111 642	83 548	9 320	9 097	6 640	9	2 915	113
41	SOZIALHILFE NACH DEM BSHG	-	-	-	-	-	-	-	-
43	EINRICHTUNGEN DER SOZIALHILFE U.DER KRIEGSOFFERFUERSORGE	1 244 576	1 010 275	169 110	14 816	43 935	463	4 562	1 415
44	KRIEGSOFFERFUERSORGE UND AEHNLICHE MASSNAHMEN	-	-	-	-	-	-	-	-
45	JUGENDHILFE NACH DEM JWG	-	-	-	-	-	-	-	-
46	EINRICHTUNGEN DER JUGENDHILFE	2 913 256	2 374 525	407 565	19 067	96 988	1 036	11 306	2 769
460	KINDERGAERTEN	1 889 773	1 539 117	272 913	7 351	62 721	133	6 387	1 151
468	SONST. EINRICHTUNGEN D. JUGENDHILFE	1 023 483	835 408	134 652	11 716	34 267	903	4 919	1 618
47	FOERDERUNG VON ANDEREN TRAEGERN DER WOHLFAHRTSPFLEGE UND JUGENDHILFE	-	-	-	-	-	-	-	-
470	FOERDERUNG DER WOHLFAHRTSPFLEGE	-	-	-	-	-	-	-	-
475	FOERDERUNG VON KINDERGAERTEN	-	-	-	-	-	-	-	-
48	WEITERE SOZIALE BEREICHE	-	-	-	-	-	-	-	-
482	SCHUSSGESETZ	-	-	-	-	-	-	-	-
487	HILFSSMASSNAHMEN FUER DEUTSCHE AUS D. DDR UND AUS OSTBERLIN	-	-	-	-	-	-	-	-
487	HILFE F.HEIMKEHRER U.POLIT. HAEFTL.	-	-	-	-	-	-	-	-
49	SONSTIGE SOZIALE ANGELEGENHEITEN	-	-	-	-	-	-	-	-

1) SIEHE HIERZU "ALLGEMEINE UND METHODISCHE ERLAETERUNGEN".

GEMEINDEN UND GEMEINDEVERBAE
NDEN UND ARTEN

DM

UNTERHALTUNG DER GRUND- STUECKE UND BAULICHEN ANLAGEN	UNTERHALTUNG DES SONSTIGEN UNBEWEGLICHEN VERMOEGENS	GERAETE, AUS- STATTUNGS-U. AUSRUESTUNGS- GEGENSTAEENDE, SONSTIGE GE- BRAUCHSGEGST.	MIETEN UND PACHTEN	BEWIRTSCHAF- TUNG D. GRUND- STUECKE UND BAULICHEN AN- LAGEN	HALTUNG VON FAHRZEUGEN	BESONDERE AUFWENDUNGEN FUEER BEDIENTESTE	WEITERE VER- WALTUNGS-UND BETRIEBSAUS- GABEN	STEUERN, VER- SICHERUNGEN, SCHADENS- FAELLE	GL. NR.
9	10	11	12	13	14	15	16	17	
272 215	6 091	171 713	573 993	404 920	27 448	136 315	535 950	373 428	0
7 569	48	4 470	4 956	11 761	5 508	1 481	158 339	5 321	00
950	-	990	1 652	2 627	104	223	194	313	01
154 364	560	57 452	144 414	203 019	11 255	73 566	134 383	306 087	02
9 337	-	13 417	16 073	22 129	802	1 462	38 598	22 026	03
2 963	-	4 287	4 932	6 161	105	901	52 757	1 234	05
94 829	5 483	89 563	394 588	154 094	9 614	10 337	107 627	34 165	06
2 203	-	1 534	7 378	5 129	60	48 345	44 052	4 282	08
124 277	12 057	116 059	110 172	166 857	117 368	75 465	281 132	36 112	1
280	2	325	666	611	108	365	897	87	10
49 345	2 324	20 405	95 481	44 798	2 634	4 959	210 115	10 126	11
68 142	8 686	88 236	8 890	112 061	98 620	65 143	46 077	24 142	13
4 427	1 007	2 558	1 680	3 949	1 937	491	3 426	351	14
49	-	46	984	359	11	5	505	33	15
2 034	38	4 489	2 471	5 079	14 056	4 502	20 112	1 373	16
1 463 045	17 524	237 751	126 333	2 396 185	7 106	3 700	2 637 560	307 396	2
22 458	116	6 295	5 010	24 458	324	313	26 950	10 326	20
636 387	8 708	84 605	24 722	994 069	1 240	637	438 275	63 640	21
103 462	1 701	18 341	9 339	186 691	124	83	128 651	11 246	22
206 122	3 154	27 534	12 192	351 567	223	145	214 422	18 769	23
165 205	1 005	43 433	29 516	319 456	443	555	207 360	16 301	24
11 201	480	3 027	5 899	13 680	219	129	18 977	891	25
5 049	33	1 179	9 848	10 233	15	5	12 787	669	26
77 377	786	12 468	16 902	132 320	560	653	149 766	3 340	27
221 093	989	26 783	8 430	341 501	499	100	109 471	7 681	28
14 691	552	14 086	4 475	22 210	3 459	1 080	1 330 901	174 533	29
431	3	30	79	15	2 752	11	1 267 509	248	290
14 260	549	14 056	4 396	22 195	707	1 069	63 392	174 285	292
155 444	28 509	48 676	105 420	215 707	4 329	4 463	806 458	35 692	3
2 229	-	926	3 303	4 439	114	59	38 117	821	30
9 673	-	1 374	11 429	25 675	235	110	44 883	2 729	31
7 888	-	945	2 037	21 417	182	58	26 866	2 026	310
1 251	-	281	8 618	2 965	25	50	7 885	682	311
534	-	148	774	1 293	28	2	10 132	21	312
33 595	2 351	10 657	12 374	58 391	1 147	500	86 232	10 989	32
47 749	269	14 954	27 838	53 397	492	2 037	325 552	14 990	33
2 213	54	504	2 376	3 068	10	14	24 466	318	34
23 626	57	15 580	42 749	54 005	1 866	1 544	172 928	3 175	35
8 624	1	4 554	16 096	18 190	121	1 407	83 159	1 624	350
12 370	55	10 225	24 773	30 433	1 733	115	81 684	1 440	352
2 632	1	801	1 880	5 382	12	22	8 085	111	355
30 047	25 480	4 578	5 300	15 625	463	199	113 249	2 605	36
6 312	298	103	51	1 107	2	-	1 031	65	37
291 021	42 953	103 178	369 808	438 541	6 312	7 578	609 942	29 722	4
11 962	289	13 109	30 718	31 671	1 636	3 070	27 165	10 419	40
8 915	289	9 194	21 519	21 269	812	2 054	21 355	5 074	400
2 425	-	3 433	7 098	8 484	786	973	4 842	2 489	407
247	-	186	640	664	5	30	11	2 646	408
375	-	296	1 461	1 254	33	13	957	210	409
-	-	-	-	-	-	-	-	-	41
112 502	711	44 104	299 796	206 796	1 339	2 141	365 452	6 597	43
-	-	-	-	-	-	-	-	-	44
-	-	-	-	-	-	-	7 547	-	45
166 557	41 953	45 965	39 294	199 795	3 337	2 367	196 275	12 706	46
96 257	4 986	22 936	16 738	116 587	1 207	1 329	89 834	8 851	460
70 300	36 967	23 029	22 556	83 208	2 130	1 038	106 441	3 855	468
-	-	-	-	-	-	-	9 488	-	47
-	-	-	-	-	-	-	8 535	-	470
-	-	-	-	-	-	-	953	-	475
-	-	-	-	-	-	-	725	-	48
-	-	-	-	-	-	-	-	-	482
-	-	-	-	-	-	-	725	-	487
-	-	-	-	279	-	-	3 290	-	49

2 AUSGABEN UND EINNAHMEN DER
NACH AUFGABENBEREICH

1000

GL. NR.	AUFGABENBEREICHE	GESCHAEFTS- AUSGABEN	WEITERE ALLGEMEINE SAECHLICHE AUSGABEN	ERSTATTUNG VON AUSGABEN DES VERWALTUNGSHAUSHALTS		KALKULATORISCHE KOSTEN		ZUSCHUESSE F. LAUFENDE ZWECKE AN SOZIALE ODER AEHNL. EIN- RICHTUNGEN
				AN OEFFENTL. BEREICH	AN SONSTIGE BEREICHE	ABSCHREI- BUNGEN	VERZINSUNG DES ANLAGE- KAPITALS	
		18	19	20	21	22	23	24
0	ALLGEMEINE VERWALTUNG	1 083 362	148 923	132 421	219 235	21 097	8 725	15 422
00	GEMEINDEORGANE	114 637	32 568	1 276	13 700	9	-	9 046
01	RECHNUNGSPRUEFUNG	9 769	70	875	864	-	-	-
02	HAUPTVERWALTUNG	474 332	101 046	50 335	71 364	1 140	793	5 135
03	FINANZVERWALTUNG	155 059	6 522	10 400	57 245	30	28	-
05	BESONDERE DIENSTSTELLEN DER ALLGE- MEINEN VERWALTUNG	67 251	1 772	2 608	16 685	1	-	817
06	EINRICHTUNGEN FUER DIE GESAMTE VER- WALTUNG	256 028	5 465	63 358	52 151	18 934	7 148	-
08	EINRICHTUNGEN FUER VERWALTUNGSANGE- HOERIGE	6 286	1 480	3 569	7 226	983	756	424
1	OEFFENTL. SICHERHEIT UND ORDNUNG	384 177	17 874	184 882	250 217	34 833	27 706	24 230
10	POLIZEI	2 961	20	50 667	5	1	3	-
11	OEFFENTLICHE ORDNUNG	325 041	9 081	79 161	81 794	725	719	8 969
13	FEUERSCHUTZ	41 521	7 897	10 158	28 627	24 633	22 360	5 140
14	KATASTROPHENSCHUTZ	5 195	626	294	2 248	75	110	1 780
15	VERTEIDIGUNGSLASTEN-VERWALTUNG	865	8	300	1 678	-	-	-
16	RETTUNGSDIENST	8 594	242	44 302	135 865	9 399	4 514	8 341
2	SCHULEN ¹⁾	183 525	7 811	501 979	308 766	56 812	66 627	29 611
20	SCHULVERWALTUNG	23 141	405	3 847	22 235	65	-	614
21	GRUND- UND HAUPTSCHULEN	65 400	2 967	61 966	93 758	13 028	18 691	2 001
22	REALSCHULEN	12 632	616	31 446	24 489	3 910	5 190	1 742
23	GYMNASIEN	19 427	861	57 729	31 926	5 212	6 303	7 020
24	BERUFSSCHULEN U. DGL.	26 259	412	172 349	36 754	16 867	20 319	617
25	FACHSCHULEN U. DGL.	2 158	44	5 748	6 237	2 063	2 191	788
26	FACHOBERSCHULEN U. DGL.	1 245	3	9 468	3 539	-	-	-
27	SONDERSCHULEN	9 914	548	36 870	28 868	5 612	2 942	12 813
28	GESAMTSCHULEN	17 649	348	33 520	14 048	959	2 303	359
29	SONSTIGES	5 700	1 607	89 036	46 912	9 096	8 688	3 657
290	SCHUELERBEFOERDERUNG	280	17	82 423	34 416	1 268	733	114
292	UEBRIGE SCHULISCHE AUFGABEN	5 420	1 590	6 613	12 496	7 828	7 955	3 543
3	WISSENSCHAFT, FORSCHUNG, KULTURPFLEGE	138 914	38 160	17 247	182 415	35 590	47 270	320 548
30	VERWALTUNG KULTURELLER ANGELE- GENHEITEN	9 911	3 017	321	2 929	169	292	15 060
31	WISSENSCHAFT, FORSCHUNG	3 395	587	568	1 657	-	-	4 630
310	WISSENSCHAFTL. MUSEEN UND SAMMLUNGEN	1 707	177	-	1 182	-	-	3 836
311	WISSENSCHAFTLICHE BIBLIOTHEKEN	1 243	30	-	298	-	-	250
312	SONSTIGE WISSENSCHAFT UND FORSCHUNG	445	380	568	177	-	-	544
32	MUSEEN, SAMMLUNGEN, AUSSTELLUNGEN	21 947	6 797	1 625	11 784	6 368	10 524	4 160
33	THEATER, KONZERTE, MUSIKPFLEGE	35 296	9 893	5 860	107 999	21 425	25 699	150 779
34	SONSTIGE KUNSTPFLEGE	1 510	494	236	831	1 192	4 123	33 220
35	VOLKSBILDUNG	47 525	9 016	7 399	27 187	5 363	5 175	93 457
350	VOLKSHOCHSCHULEN	27 090	7 190	4 291	13 526	2 769	2 366	76 738
352	OEFFENTLICHE BUECHEREIEN	18 065	1 027	3 025	11 859	1 727	1 963	915
355	SONSTIGE VOLKSBILDUNG	2 370	799	83	1 802	867	846	15 804
36	HEIMATPFLEGE	19 237	8 155	1 228	28 847	1 050	1 452	15 886
37	KIRCHEN	93	201	10	1 181	23	5	3 356
4	SOZIALE SICHERUNG	166 663	11 242	6 569 659	319 825	132 370	174 182	2 560 647
40	VERWALTUNG D. SOZ. ANGELEGENHEITEN	123 736	2 923	47 338	36 496	90	37	10 009
400	ALLG. SOZ.-VERW. (OHNE JUGENDHILFE- VERW., LAG-VERW. U. VERS.-AMT)	80 483	1 756	17 369	29 380	90	37	9 928
407	VERWALTUNG DER JUGENDHILFE	36 862	1 151	9 101	5 007	-	-	81
408	VERSICHERUNGSSAMT	2 020	14	200	74	-	-	-
409	LASTENAUSGLEICHVERWALTUNG	4 371	2	20 668	2 035	-	-	-
41	SOZIALHILFE NACH DEM BSHG	-	325	6 111 698	934	111	177	5 214
43	EINRICHTUNGEN DER SOZIALHILFE U. DER KRIEGSOFFERFUERSORGE	14 641	2 613	7 941	143 820	94 324	109 486	-
44	KRIEGSOFFERFUERSORGE UND AEHNLICHE MASSNAHMEN	-	5	106 637	-	-	-	17
45	JUGENDHILFE NACH DEM JWG	-	378	172 569	364	9	14	5 154
46	EINRICHTUNGEN DER JUGENDHILFE	28 286	2 833	10 040	136 687	37 767	64 373	-
460	KINDERGAERTEN	11 873	1 862	6 348	64 278	20 894	39 633	-
468	SONST. EINRICHTUNGEN D. JUGENDHILFE	16 413	971	3 692	72 409	16 873	24 740	-
47	FOERDERUNG VON ANDEREN TRAEGERN DER WOHLFAHRTSPFLEGE UND JUGENDHILFE	-	1 853	9 427	475	45	59	2 536 168
470	FOERDERUNG DER WOHLFAHRTSPFLEGE	-	1 251	23	-	42	54	584 932
475	FOERDERUNG VON KINDERGAERTEN	-	602	9 404	475	3	5	1 951 236
48	WEITERE SOZIALE BEREICHE	-	86	6	2	-	-	397
48	SCHUSSGESETZ	-	-	-	-	-	-	-
482	HILFSSMASSNAHMEN FUER DEUTSCHE AUS D. DDR UND AUS OSTBERLIN	-	86	6	2	-	-	397
487	HILFE F. HEIMKEHRER U. POLIT. HAEFTL.	-	-	-	-	-	-	-
49	SONSTIGE SOZIALE ANGELEGENHEITEN	-	226	104 003	1 047	24	36	3 688

1) SIEHE HIERZU "ALLGEMEINE UND METHODISCHE ERLAEUTERUNGEN".

GEMEINDEN UND GEMEINDEVERBAE
NDEN UND ARTEN

DM

ZUW.U. SONST. ZUSCH. F. LFD. ZWECKE, ALLG. ZUW.U. UMLAGEN		SCHULDENDIENSTHILFEN		LEISTUNGEN DER SOZIAL- UND JUGENDHILFE		LEISTUNGEN AN KRIEGS- OPFER UND SONSTIGE SOZIALE LEISTUNGEN	SONSTIGE AUSGABEN DES VERWALTUNGS- HAUSHALTS	ABZUEGLICH ZAHLUNGEN VON GEMEINDEN/GV	AUSGABEN DES VERWAL- TUNGSHAUS- HALTS	GL. NR.
AN OEFFENTL. BEREICH	AN SONSTIGE BEREICHE	AN OEFFENTL. BEREICH	AN SONSTIGE BEREICHE	AUSSERH.VON EINRICH- TUNGEN	IN EINRICH- TUNGEN	31	32	33	34	
25	26	27	28	29	30					
151 144	57 061	373	1 503	-	-	-	1 958	160 705	15 008 308	0
3 002	22 739	-	-	-	-	-	-	3 136	2 131 547	00
123	128	-	-	-	-	-	-	4 623	429 918	01
35 422	16 903	296	1 417	-	-	-	643	53 416	6 079 884	02
4 903	5 511	1	-	-	-	-	1 187	31 662	2 972 446	03
310	3 294	-	-	-	-	-	-	3 270	645 705	05
102 336	6 848	76	4	-	-	-	128	61 190	2 335 481	06
5 048	1 638	-	82	-	-	-	-	3 408	413 327	08
18 582	36 490	189	331	-	-	-	245	56 158	6 820 359	1
-	32	-	-	-	-	-	-	286	234 167	10
1 915	7 813	148	92	-	-	-	153	7 917	3 732 853	11
8 033	21 317	41	-	-	-	-	68	26 633	2 105 153	13
1 466	1 442	-	-	-	-	-	5	521	118 335	14
-	-	-	-	-	-	-	-	-	32 660	15
7 168	5 886	-	239	-	-	-	19	20 801	597 191	16
737 151	59 773	18 317	2 864	-	-	-	577	716 387	13 222 884	2
13 444	4 499	9 170	-	-	-	-	1	9 894	632 508	20
395 716	2 265	1 637	67	-	-	-	50	100 170	4 340 431	21
22 902	1 623	1 508	152	-	-	-	1	33 707	871 977	22
27 239	15 371	1 497	486	-	-	-	17	57 208	1 559 389	23
32 881	6 187	156	73	-	-	-	80	158 040	1 683 647	24
7 452	911	-	-	-	-	-	1	8 906	189 337	25
494	150	194	-	-	-	-	-	13 662	85 541	26
22 541	5 083	246	1 806	-	-	-	3	36 517	783 204	27
169 673	9 016	3 621	276	-	-	-	421	187 480	1 208 310	28
44 809	14 668	288	4	-	-	-	3	110 803	1 868 540	29
36 699	2 189	60	-	-	-	-	-	100 431	1 344 807	290
8 110	12 479	228	4	-	-	-	3	10 372	523 733	292
360 472	583 503	411	757	-	-	-	1 866	56 534	6 359 487	3
3 312	15 367	-	-	-	-	-	-	1 536	249 011	30
5 782	44 442	-	17	-	-	-	510	381	297 666	31
3 808	6 764	-	-	-	-	-	509	72	155 855	310
857	181	-	-	-	-	-	-	57	74 010	311
1 117	37 497	-	17	-	-	-	1	252	67 801	312
8 296	40 084	-	31	-	-	-	7	3 825	729 461	32
284 123	289 811	16	216	-	-	-	1 001	28 144	2 809 553	33
456	42 771	5	9	-	-	-	23	696	126 342	34
34 308	42 769	140	106	-	-	-	57	18 144	1 552 260	35
29 247	15 993	140	73	-	-	-	53	10 575	783 275	350
4 292	8 532	-	22	-	-	-	4	6 670	677 190	352
769	18 244	-	11	-	-	-	-	899	91 795	355
24 180	99 252	250	190	-	-	-	267	3 751	571 280	36
15	9 007	-	188	-	-	-	1	57	23 914	37
325 437	320 611	832	9 356	2 581 126	6 249 417	3 353 737	1 532	6 301 704	46 315 773	4
3 410	2 064	-	52	-	-	-	8	46 846	4 093 310	40
1 285	1 379	-	52	-	-	-	5	12 425	2 686 391	400
1 938	414	-	-	-	-	-	3	15 102	1 203 602	407
-	-	-	-	-	-	-	-	34	78 827	408
187	271	-	-	-	-	-	-	19 285	124 490	409
1 553	149	32	-	1 859 391	4 028 690	1 057	1 406	5 677 284	26 333 453	41
1 971	17 167	29	-	-	-	-	9	75 715	2 600 300	43
157 664	64	-	-	1 053	746	1 535 219	5	44 095	1 757 315	44
17 215	2 551	-	-	643 741	2 213 519	3 255	-	215 563	2 850 753	45
7 205	18 514	-	-	-	-	-	66	144 441	3 782 835	46
4 597	10 253	-	-	-	-	-	27	97 539	2 310 724	460
2 608	8 261	-	-	-	-	-	39	46 902	1 472 111	468
128 775	275 153	771	9 279	-	44	-	8	15 414	2 956 131	47
4 332	11 284	477	7 778	-	-	-	8	2 599	616 117	470
124 443	263 869	294	1 501	-	44	-	-	12 815	2 340 014	475
13	159	-	-	11	-	5 521	-	588	6 332	48
-	-	-	-	-	-	-	-	-	-	482
13	159	-	-	11	-	2 467	-	588	3 278	487
-	-	-	-	-	-	3 054	-	-	3 054	487
7 631	4 790	-	25	76 930	6 418	1 808 685	30	81 758	1 935 344	49

2 AUSGABEN UND EINNÄHMEN DER
NACH AUFGABENBEREICH

1000

GL. NR.	AUFGABENBEREICHE	GEWÄHRUNG V. DARLEHEN		ERWERB V. BETEILIGUN- GEN, KAPITAL- EINLAGEN	ERWERB V. GRUND- STÜCKEN	ERWERB VON BEWEGL. SA- CHEN DES ANLAGEVER- MÖGENS	BAU- MASSNAHMEN	ZUWEISUNGEN U. ZUSCH. FÜR INVESTITIONEN	
		AN ÖFFENTL. BEREICH	AN SONSTIGE BEREICHE					AN ÖFFENTL. BEREICH	AN SONSTIGE BEREICHE
		35	36	37	38	39	40	41	42
0	ALLGEMEINE VERWALTUNG	147	9 282	8 587	40 585	440 657	921 572	30 145	15 044
00	GEMEINDEORGANE	-	1	-	12	11 769	12 255	2 349	2 437
01	RECHNUNGSPRÜFUNG	-	-	-	-	330	94	-	-
02	HAUPTVERWALTUNG	147	4 606	908	18 119	148 930	483 251	10 007	5 337
03	FINANZVERWALTUNG	-	2 084	7 679	5 835	15 515	3 792	6 067	4
05	BESONDERE DIENSTSTELLEN DER ALLGE- MEINEN VERWALTUNG	-	-	-	27	5 281	5 538	4 418	-
06	EINRICHTUNGEN FÜR DIE GESAMTE VER- WALTUNG	-	10	-	16 592	255 564	415 844	7 016	736
08	EINRICHTUNGEN FÜR VERWALTUNGSANGE- HÖRIGE	-	2 581	-	-	3 268	798	288	6 530
1	ÖFFENTL. SICHERHEIT UND ORDNUNG	751	587	21	23 430	541 162	633 332	65 267	28 179
10	POLIZEI	-	-	-	-	590	1 321	-	-
11	ÖFFENTLICHE ORDNUNG	30	35	-	8 756	35 866	69 153	1 348	17 155
13	FEUERSCHUTZ	721	25	21	14 420	465 159	534 830	62 345	2 324
14	KATASTROPHENSCHUTZ	-	40	-	2	10 834	14 304	483	3 167
15	VERTEIDIGUNGSLASTEN-VERWALTUNG	-	-	-	-	136	73	-	4
16	RETTUNGSDIENST	-	487	-	252	28 577	13 651	1 091	5 529
2	SCHULEN ¹⁾	43 207	6 634	4 519	154 380	641 621	2 857 979	254 348	24 392
20	SCHULVERWALTUNG	42 354	-	-	983	5 751	17 720	158 723	1 179
21	GRUND- UND HAUPTSCHULEN	853	400	3 321	28 893	147 976	1 345 672	45 545	1 834
22	REALSCHULEN	-	3	1 198	6 139	37 627	162 457	6 927	2 079
23	GYMNASIEN	-	-	-	10 985	57 426	267 662	5 860	3 602
24	BERUFSSCHULEN U. DGL.	-	81	-	85 892	253 474	410 609	10 456	519
25	FACHSCHULEN U. DGL.	-	-	-	5 669	11 962	24 123	353	512
26	FACHOBERSCHULEN U. DGL.	-	-	-	3 899	4 251	9 046	3	3
27	SONDERSCHULEN	-	37	-	7 002	27 978	143 892	4 637	8 669
28	GESAMTSCHULEN	-	10	-	3 037	70 444	428 605	20 340	842
29	SONSTIGES	-	6 103	-	1 881	25 322	48 193	1 504	5 153
290	SCHÜLERBEFÖRDERUNG	-	-	-	1	2 601	1 510	266	6
292	ÜBRIGE SCHULISCHE AUFGABEN	-	6 103	-	1 880	22 721	46 683	1 238	5 147
3	WISSENSCHAFT, FORSCHUNG, KULTURPFLEGE	2	5 535	3 699	82 173	212 618	870 431	51 695	174 283
30	VERWALTUNG KULTURELLER ANGELE- GENHEITEN	-	36	50	5	4 249	23 889	539	1 609
31	WISSENSCHAFT, FORSCHUNG	-	110	10	1 842	21 107	42 047	3 537	10 088
310	WISSENSCHAFTL. MUSEEN UND SAMMLUNGEN	-	-	-	1 841	12 038	33 046	2 465	9 714
311	WISSENSCHAFTLICHE BIBLIOTHEKEN	-	-	-	-	8 190	526	-	90
312	SONSTIGE WISSENSCHAFT UND FORSCHUNG	-	110	10	1	879	8 475	1 072	284
32	MUSEEN, SAMMLUNGEN, AUSSTELLUNGEN	-	50	897	5 186	72 078	256 445	8 931	11 060
33	THEATER, KONZERTE, MUSIKPFLEGE	-	4 568	2 581	3 916	29 741	207 483	16 141	12 207
34	SONSTIGE KUNSTPFLEGE	-	13	11	416	8 282	13 157	376	1 562
35	VOLKSBILDUNG	-	-	-	1 566	59 869	117 685	1 231	3 689
350	VOLKSHOCHSCHULEN	-	-	-	482	14 308	17 213	537	1 008
352	ÖFFENTLICHE BÜCHEREIEN	-	-	-	928	43 969	60 466	525	963
355	SONSTIGE VOLKSBILDUNG	-	-	-	156	2 192	40 006	169	1 718
36	HEIMATPFLEGE	2	668	182	68 456	16 693	189 634	19 286	81 660
37	KIRCHEN	-	90	28	786	599	20 091	1 654	52 408
4	SOZIALE SICHERUNG	1 314	129 293	11 868	100 430	179 620	1 221 646	74 738	526 290
40	VERWALTUNG D. SOZ. ANGELEGENHEITEN	-	30	129	340	10 631	11 227	11	962
400	ALLG. SOZ.-VERW. (OHNE JUGENDHILFE- VERW., LAG-VERW. U. VERS.-AMT)	-	30	129	278	9 189	10 664	-	717
407	VERWALTUNG DER JUGENDHILFE	-	-	-	62	1 318	552	11	245
408	VERSICHERUNGSAMT	-	-	-	-	64	4	-	-
409	LASTENAUSGLEICHVERWALTUNG	-	-	-	-	60	7	-	-
41	SOZIALHILFE NACH DEM BSHG	-	51 603	10	1 961	103	-	9 129	-
43	EINRICHTUNGEN DER SOZIALHILFE U. DER KRIEGSGEFANGENENFÜRSORGE	200	7 834	1 127	55 293	76 278	516 649	4 760	30 141
44	KRIEGSGEFANGENENFÜRSORGE UND ÄHNLICHE MASSNAHMEN	-	46 022	9 516	-	-	-	10 410	53 289
45	JUGENDHILFE NACH DEM JWG	-	-	-	-	-	-	-	64
46	EINRICHTUNGEN DER JUGENDHILFE	-	1 067	455	40 294	92 499	693 770	3 126	9 187
460	KINDERGÄRTEN	-	-	453	23 903	48 614	466 672	1 870	6 196
468	SONST. EINRICHTUNGEN D. JUGENDHILFE	-	1 067	2	16 391	43 885	227 098	1 256	2 991
47	FÖRDERUNG VON ANDEREN TRÄGERN DER WOHLFAHRTSPFLEGE UND JUGENDHILFE	1 114	17 113	619	2 542	109	-	46 755	429 080
470	FÖRDERUNG DER WOHLFAHRTSPFLEGE	1 114	16 456	617	2 542	97	-	11 563	201 755
475	FÖRDERUNG VON KINDERGÄRTEN	-	657	2	-	12	-	35 192	227 325
48	WEITERE SOZIALE BEREICHE	-	8	-	-	-	-	-	-
482	SCHUSSGESETZ	-	-	-	-	-	-	-	-
487	HILFSSMASSNAHMEN FÜR DEUTSCHE AUS D. DDR UND AUS OSTBERLIN	-	8	-	-	-	-	-	-
487	HILFE F. HEIMKEHRER U. POLIT. HÄFTL.	-	-	-	-	-	-	-	-
49	SONSTIGE SOZIALE ANGELEGENHEITEN	-	5 616	12	-	-	-	547	3 567

1) SIEHE HIERZU "ALLGEMEINE UND METHODISCHE ERLÄUTERUNGEN".

GEMEINDEN UND GEMEINDEVERBAE
NDEN UND ARTEN

DM

SONSTIGE AUS- GABEN DES VER- MOEGENSHAUS- HALTS	ABZUEGLICH ZAHLUNGEN VON GEMEINDEN/GV	AUSGABEN DES VERMOE- GENSHAUSHALTS	AUSGABEN DES VERHALTUNGS- UND VERMOE- GENSHAUSHALTS ZUSAMMEN	ABZUEGLICH HAUSHALTS- TECHNISCHE VERRECH- NUNGEN	BEREINIGTE AUSGABEN	ABZUEGLICH ZAHLUNGEN VON ANDEREN EBENEN	NETTO- AUSGABEN	NACHRICHTLICH BRUTTO- AUSGABEN	GL. NR.
43	44	45	46	47	48	49	50	51	
-	14 140	1 451 879	16 460 187	219 119	16 241 068	630 856	15 610 212	16 635 032	0
-	11	28 812	2 160 359	12 952	2 147 407	13 462	2 133 945	2 163 506	00
-	-	424	430 342	864	429 478	2 778	426 700	434 965	01
-	10 166	661 139	6 741 023	67 380	6 673 643	426 916	6 246 727	6 804 605	02
-	85	40 891	3 013 337	52 958	2 960 379	20 456	2 939 923	3 045 084	03
-	5	15 259	660 964	15 677	645 287	69 420	575 867	664 239	05
-	3 867	691 895	3 027 376	64 609	2 962 767	84 960	2 877 807	3 092 433	06
-	6	13 459	426 786	4 679	422 107	12 864	409 243	430 200	08
-	63 934	1 228 795	8 049 154	228 889	7 820 265	588 361	7 231 904	8 169 246	1
-	-	1 911	236 078	4	236 074	13 377	222 697	236 364	10
-	1 296	131 047	3 863 900	76 593	3 787 307	131 721	3 655 586	3 873 113	11
-	62 364	1 017 481	3 122 634	73 341	3 049 293	361 342	2 687 951	3 211 631	13
-	130	28 700	147 035	2 316	144 719	9 682	135 037	147 686	14
-	-	213	32 873	1 678	31 195	32 052	857-	32 873	15
-	144	49 443	646 634	74 957	571 677	40 187	531 490	667 579	16
-	286 738	3 700 342	16 923 226	371 273	16 551 953	3 070 279	13 481 674	17 926 351	2
-	126 158	100 552	733 060	21 990	711 070	12 186	698 884	869 112	20
-	44 746	1 529 148	5 869 579	124 245	5 745 334	423 161	5 322 173	6 014 495	21
-	8 282	208 148	1 080 125	32 235	1 047 890	186 693	861 197	1 122 114	22
-	6 979	338 556	1 897 945	41 567	1 856 378	273 581	1 582 797	1 962 132	23
-	25 229	735 802	2 419 449	67 337	2 352 112	479 960	1 872 152	2 602 718	24
-	8	42 611	231 948	10 256	221 692	61 365	160 327	240 862	25
-	-	17 212	102 753	2 945	99 808	25 427	74 381	116 415	26
-	8 697	183 518	966 722	20 408	946 314	130 741	815 573	1 011 936	27
-	64 324	458 954	1 667 264	15 451	1 651 813	106 548	1 545 265	1 919 068	28
-	2 315	85 841	1 954 381	34 839	1 919 542	1 370 617	548 925	2 067 499	29
-	172	4 212	1 349 019	8 690	1 340 329	748 083	592 246	1 449 622	290
-	2 143	81 629	605 362	26 149	579 213	622 534	43 321-	617 877	292
5 558	23 175	1 382 819	7 742 306	257 402	7 484 904	971 179	6 513 725	7 822 015	3
-	471	29 906	278 917	3 295	275 622	22 845	252 777	280 924	30
-	1 536	77 205	374 871	1 596	373 275	48 756	324 519	376 788	31
-	1 500	57 604	213 459	1 126	212 333	23 766	188 567	215 031	310
-	36	8 770	82 780	293	82 487	15 308	67 179	82 873	311
-	-	10 831	78 632	177	78 455	9 682	68 773	78 884	312
-	5 344	349 243	1 078 704	28 123	1 050 581	122 211	928 370	1 087 873	32
-	2 659	273 978	3 083 531	152 234	2 931 297	304 975	2 626 322	3 114 334	33
-	178	23 639	149 981	6 126	143 855	8 701	135 154	150 855	34
-	2 395	181 645	1 733 905	34 938	1 698 967	262 365	1 436 602	1 754 444	35
-	244	33 304	816 579	17 907	798 672	205 690	592 982	827 398	350
-	1 532	104 719	781 909	13 716	768 193	41 421	726 772	790 111	352
-	619	43 622	135 417	3 315	132 102	15 254	116 848	136 935	355
-	9 860	366 721	938 001	30 151	907 850	196 192	711 658	951 612	36
5 558	732	80 482	104 396	939	103 457	5 134	98 323	105 185	37
-	60 578	2 184 621	48 500 394	488 542	48 011 852	7 195 128	40 816 724	54 862 676	4
-	526	22 804	4 116 114	33 979	4 082 135	166 198	3 915 937	4 163 486	40
-	476	20 531	2 706 922	27 895	2 679 027	80 870	2 598 157	2 719 823	400
-	50	2 138	1 205 740	4 562	1 201 178	37 065	1 164 113	1 220 892	407
-	-	68	78 895	67	78 828	10	78 818	78 929	408
-	-	67	124 557	1 455	123 102	48 253	74 849	143 842	409
-	8 273	54 533	26 387 986	288	26 387 698	3 381 183	23 006 505	32 073 543	41
-	14 146	678 136	3 278 436	275 473	3 002 963	359 421	2 643 542	3 368 297	43
-	3 669	115 568	1 872 883	-	1 872 883	1 031 637	841 246	1 920 647	44
-	-	64	2 850 817	23	2 850 794	173 053	2 677 741	3 066 380	45
-	30 390	810 008	4 592 843	178 615	4 414 228	654 130	3 760 098	4 767 674	46
-	23 069	524 639	2 835 363	100 523	2 734 840	454 629	2 280 211	2 955 971	460
-	7 321	285 369	1 757 480	78 092	1 679 388	199 501	1 479 887	1 811 703	468
-	3 574	493 758	3 449 889	104	3 449 785	48 830	3 400 955	3 468 877	47
-	1 017	233 127	849 244	96	849 148	25 657	823 491	852 860	470
-	2 557	260 631	2 600 645	8	2 600 637	23 173	2 577 464	2 616 017	475
-	-	8	6 340	-	6 340	5 030	1 310	6 928	48
-	-	-	-	-	-	-	-	-	482
-	-	8	3 286	-	3 286	4 275	989-	3 874	487
-	-	-	3 054	-	3 054	755	2 299	3 054	487
-	-	9 742	1 945 086	60	1 945 026	1 375 636	569 390	2 026 844	49

2 AUSGABEN UND EINNÄHMEN DER
NACH AUFGABENBEREICH

1000

GL. NR.	AUFGABENBEREICHE	STEUERN UND STEUERÄHNL. EINN. (NETTO)	EINNÄHMEN AUS VERKAUF	MIETEN UND PACHTEN	SONSTIGE VERW.-UND BETRIEBS- EINNÄHMEN	ERSTATTUNG VON AUSGABEN DES VERWALTUNGSHAUSHALTS			ALLGEMEINE ZUWEISUNGEN
		GEBÜHREN, ZWECKGEBUN- DENE ABGABEN 52	53	54	55	VON GEMEINDEN/ GV. 56	VON ANDEREN ÖFFENTL. BEREICHEN 57	VON SONSTIGEN BEREICHEN 58	VON GEMEINDEN/ GV. 59
0	ALLGEMEINE VERWALTUNG	184 263	68 987	106 743	296 256	156 033	243 458	1 389 809	4 671
00	GEMEINDEORGANE	1 953	300	764	39 384	3 039	3 643	51 086	97
01	RECHNUNGSPRÜFUNG	12 070	-	-	7 618	4 623	2 728	35 141	-
02	HAUPTVERWALTUNG	49 847	17 814	46 159	128 205	51 278	132 838	567 966	2 138
03	FINANZVERWALTUNG	15 324	175	4 757	66 586	31 417	15 995	326 213	245
05	BESONDERE DIENSTSTELLEN DER ALLGE- MEINEN VERWALTUNG	59 486	6 427	747	6 183	2 889	66 427	4 004	380
06	EINRICHTUNGEN FUER DIE GESAMTE VER- WALTUNG	36 708	8 044	53 178	37 545	59 902	15 792	369 099	1 288
08	EINRICHTUNGEN FUER VERWALTUNGSANGE- HÖRIGE	8 875	36 227	1 138	10 735	2 885	6 035	36 300	523
1	ÖFFENTL. SICHERHEIT UND ORDNUNG	1 688 658	11 335	45 348	96 816	45 421	95 154	99 682	10 736
10	POLIZEI	-	-	105	19 676	281	13 371	49	5
11	ÖFFENTLICHE ORDNUNG	1 074 583	8 877	18 769	48 189	6 899	44 025	31 551	1 018
13	FEUERSCHUTZ	171 799	2 379	23 446	25 009	19 995	4 947	50 276	6 637
14	KATASTROPHENSCHUTZ	44	21	2 555	1 502	419	844	1 030	102
15	VERTEIDIGUNGSLASTEN-VERWALTUNG	-	-	-	29	-	26 481	27	-
16	RETTUNGSDIENST	442 232	58	473	2 411	17 827	5 486	16 749	2 974
2	SCHULEN 1)	200 126	44 906	244 316	133 103	474 915	86 423	143 026	240 518
20	SCHULVERWALTUNG	807	52	1 646	4 302	3 541	3 571	13 114	5 745
21	GRUND- UND HAUPTSCHULEN	25 943	4 041	151 463	33 286	69 242	9 619	28 438	30 794
22	REALSCHULEN	4 786	636	12 678	11 141	26 463	2 100	6 282	7 192
23	GYMNASIEN	7 021	1 531	19 091	20 426	51 547	3 170	7 016	5 655
24	BERUFSSCHULEN U.DGL.	28 368	7 085	23 742	40 607	154 628	12 016	14 137	3 285
25	FACHSCHULEN U.DGL.	18 621	4 171	6 656	2 514	7 867	9 000	2 652	1 039
26	FACHOBERSCHULEN U.DGL.	222	75	441	817	13 662	510	772	-
27	SONDERSCHULEN	15 828	8 554	11 434	4 060	33 605	34 306	7 039	2 904
28	GESAMTSCHULEN	9 148	12 932	8 716	10 603	33 612	1 036	11 043	153 850
29	SONSTIGES	89 382	5 829	8 449	5 347	80 748	10 435	52 533	30 054
290	SCHÜLERBEFÖRDERUNG	10 587	-	56	1 113	75 597	7 177	45 413	24 834
292	ÜBRIGE SCHULISCHE AUFGABEN	78 795	5 829	8 393	4 234	5 151	3 258	7 120	5 220
3	WISSENSCHAFT, FORSCHUNG, KULTURPFLEGE	721 480	52 354	61 280	99 874	15 575	31 203	95 870	40 958
30	VERWALTUNG KULTURELLER ANGELE- GENHEITEN	3 114	625	1 636	4 240	541	480	8 947	995
31	WISSENSCHAFT, FORSCHUNG	10 257	9 670	1 745	1 726	290	2 386	2 967	91
310	WISSENSCHAFTL. MUSEEN UND SAMMLUNGEN	7 283	8 553	951	722	45	2 117	821	27
311	WISSENSCHAFTLICHE BIBLIOTHEKEN	1 698	877	78	678	55	38	1 968	2
312	SONSTIGE WISSENSCHAFT UND FORSCHUNG	1 276	240	716	326	190	231	178	62
32	MUSEEN, SAMMLUNGEN, AUSSTELLUNGEN	46 763	19 124	8 999	6 715	1 279	1 138	3 556	2 546
33	THEATER, KONZERTE, MUSIKPFLEGE	398 051	6 865	18 546	64 855	5 696	6 240	67 453	22 448
34	SONSTIGE KUNSTPFLEGE	2 980	406	4 818	514	317	57	301	379
35	VOLKSBILDUNG	241 262	2 315	9 734	11 721	6 321	18 696	9 398	11 823
350	VOLKSHOCHSCHULEN	221 841	1 443	4 121	5 022	3 130	12 169	6 430	7 445
352	ÖFFENTLICHE BÜCHEREIEN	13 352	768	2 262	3 153	3 025	935	1 908	3 645
355	SONSTIGE VOLKSBILDUNG	6 069	104	3 351	3 546	166	5 592	1 060	733
36	HEIMATPFLEGE	19 038	13 340	15 552	9 867	1 129	2 206	3 199	2 621
37	KIRCHEN	15	9	250	236	2	-	49	55
4	SOZIALE SICHERUNG	2 183 116	56 502	134 723	77 115	6 129 705	5 850 846	81 362	171 940
40	VERWALTUNG D. SOZ. ANGELEGENHEITEN	6 125	357	2 732	34 656	40 533	65 580	23 750	6 313
400	ALLG. SOZ.-VERW. (OHNE JUGENDHILFE- VERW., LAG-VERW. U. VERS.-AMT)	3 506	255	2 253	21 943	9 605	43 353	20 160	2 820
407	VERWALTUNG DER JUGENDHILFE	571	102	470	9 845	11 609	1 386	3 502	3 493
408	VERSICHERUNGSAMT	2 045	-	-	2 611	34	10	20	-
409	LASTENAUSGLEICHVERWALTUNG	3	-	9	257	19 285	20 831	68	-
41	SOZIALHILFE NACH DEM BSHG	-	-	-	132	5 675 959	3 213 104	1 394	1 325
43	EINRICHTUNGEN DER SOZIALHILFE U. DER KRIEGSOPFERFÜRSORGE	1 497 336	25 897	107 460	20 879	71 381	143 775	40 309	4 334
44	KRIEGSOPFERFÜRSORGE UND ÄHNLICHE MASSNAHMEN	-	-	-	-	3 924	1 012 937	13	40 171
45	JUGENDHILFE NACH DEM JWG	11 725	-	-	1 005	196 023	161 843	795	19 540
46	EINRICHTUNGEN DER JUGENDHILFE	666 748	30 248	23 783	16 074	59 311	154 183	14 830	85 130
460	KINDERGAERTEN	332 785	18 461	9 971	6 269	38 378	129 531	4 920	59 161
468	SONST. EINRICHTUNGEN D. JUGENDHILFE	333 963	11 787	13 812	9 805	20 933	24 652	9 910	25 969
47	FÖRDERUNG VON ANDEREN TRÄGERN DER WOHLFAHRTSPFLEGE UND JUGENDHILFE	456	-	-	4 201	1 276	2 740	-	14 079
470	FÖRDERUNG DER WOHLFAHRTSPFLEGE	456	-	-	1 672	988	2 640	-	1 552
475	FÖRDERUNG VON KINDERGAERTEN	-	-	-	2 529	288	100	-	12 527
48	WEITERE SOZIALE BEREICHE	-	-	-	28	479	4 718	20	109
482	SCHUSSGESETZ	-	-	-	-	-	-	-	-
487	HILFSSMASSNAHMEN FUER DEUTSCHE AUS D. DDR UND AUS OSTBERLIN	-	-	-	28	479	3 963	20	109
487	HILFE F. HEIMKEHRER U. POLIT. HAEFTL.	-	-	-	-	-	755	-	-
49	SONSTIGE SOZIALE ANGELEGENHEITEN	726	-	748	140	80 819	1 091 966	251	939

1) SIEHE HIERZU "ALLGEMEINE UND METHODISCHE ERLÄUTERUNGEN".

GEMEINDEN UND GEMEINDEVERBAE
NDEN UND ARTEN

DM

ZUWEISUNGEN UND UMLAGEN,
U. ZUSCHUESSE F. LFD. ZWECKE

ZINSEINNAHMEN

GEWINNANTEI-
LE, ERSATZ V.
SOZIALEN
LEISTUNGEN
AUSSERHALB
VON EINRICHTUN-
GEN

KONZESSIONS-
ABGABEN, ER-
SATZ VON
SOZIALEN
LEISTUNGEN
IN EINRICHTUN-
GEN

SONSTIGE
EINNAHMEN
DES VERWAL-
TUNGSHAUS-
HALTS

ABZUEGLICH
ZAHLUNGEN
VON
GEMEINDEN/GV

EINNAHMEN
DES
VERWALTUNGS-
HAUSHALTS

GL.
NR.

VON ANDEREN OEFFENTL. BEREICHEN 60	VON SONSTIGEN BEREICHEN 61	VON GEMEINDEN/ GV. 62	VON ANDEREN OEFFENTL. BEREICHEN 63	VON SONSTIGEN BEREICHEN 64	65	66	67	68	69	
265 744	6 895	1	24	10 023	-	-	169 785	160 705	2 741 987	0
5 138	2 410	-	-	3	-	-	-	3 136	104 681	00
50	-	-	-	-	-	-	-	4 623	57 607	01
235 955	2 249	-	-	1 204	-	-	16 203	53 416	1 198 440	02
3 668	1 341	-	24	8 569	-	-	151 682	31 662	594 334	03
										05
2 945	2	1	-	-	-	-	74	3 270	146 295	
15 928	588	-	-	43	-	-	1 825	61 190	538 750	06
2 060	305	-	-	204	-	-	1	3 408	101 880	08
108 240	5 443	1	-	146	-	-	616 316	56 158	2 767 138	1
6	-	-	-	-	-	-	20 479	286	53 686	10
62 804	824	-	-	80	-	-	589 683	7 917	1 879 385	11
25 990	4 369	1	-	8	-	-	5 574	26 633	313 797	13
1 812	46	-	-	-	-	-	139	521	7 993	14
5 557	-	-	-	-	-	-	-	-	32 094	15
12 071	204	-	-	58	-	-	441	20 801	480 183	16
2 283 108	7 238	954	334	1 074	-	-	3 107	716 387	3 146 821	2
7 108	626	608	19	328	-	-	176	9 894	31 749	20
134 941	1 585	134	2	11	-	-	657	100 170	389 986	21
145 514	134	52	-	-	-	-	495	33 707	183 716	22
216 235	738	6	2	17	-	-	1 159	57 208	276 406	23
302 474	542	127	289	8	-	-	2	158 040	429 270	24
40 756	1 101	-	22	9	-	-	76	8 906	85 578	25
20 056	5	-	-	-	-	-	-	13 662	22 898	26
50 495	1 055	8	-	549	-	-	201	36 517	134 121	27
19 362	121	18	-	3	-	-	33	187 480	73 057	28
1 346 167	1 391	1	-	149	-	-	358	110 803	1 520 040	29
740 872	18	-	-	-	-	-	-	100 431	805 236	290
605 295	1 373	1	-	149	-	-	358	10 372	714 804	292
596 048	50 286	1	1	1 112	198	-	6 108	56 534	1 715 814	3
										30
6 237	4 079	-	-	52	75	-	15	1 536	29 500	
27 675	3 806	-	-	18	12	-	165	381	60 427	31
11 865	699	-	-	-	-	-	-	72	33 011	310
13 192	2 419	-	-	-	6	-	165	57	21 119	311
2 618	688	-	-	18	6	-	-	252	6 297	312
33 622	6 282	-	-	157	-	-	251	3 825	126 607	32
256 202	12 769	-	-	113	9	-	1 325	28 144	832 428	33
3 839	4 577	-	-	37	-	-	15	696	17 544	34
205 435	9 286	-	-	553	102	-	3 769	18 144	512 271	35
186 147	5 262	-	-	-	-	-	71	10 575	442 506	350
15 166	3 570	-	-	10	102	-	3 696	6 670	44 922	352
4 122	454	-	-	543	-	-	2	899	24 843	355
62 881	9 118	1	-	180	-	-	568	3 751	135 949	36
157	369	-	1	2	-	-	-	57	1 088	37
1 037 459	42 773	59	11	33 255	2 428 081	3 545 901	244 540	6 301 704	15 715 684	4
99 964	1 295	-	-	17	-	-	644	46 846	235 120	40
37 106	807	-	-	5	-	-	571	12 425	129 959	400
35 436	488	-	-	12	-	-	72	15 102	51 884	407
27 422	-	-	-	-	-	-	-	34	4 686	408
		-	-	-	-	-	1	19 285	48 591	409
167 616	708	-	-	472	2 084 653	3 264 922	2 924	5 677 284	8 735 925	41
										43
36 313	4 130	-	10	966	173	-	3 368	75 715	1 980 616	
12 593	961	-	-	27 401	226 288	121 168	235 343	44 095	1 636 704	44
11 210	1 497	-	-	3	30 067	154 197	266	215 563	432 608	45
404 725	12 527	-	-	182	20	-	1 927	144 441	1 325 247	46
260 684	9 244	-	-	53	-	-	1 271	97 539	773 189	460
144 041	3 283	-	-	129	20	-	656	46 902	552 058	468
										47
21 056	14 342	59	1	1 982	-	-	64	15 414	44 842	
16 459	5 977	59	1	1 914	-	-	57	2 599	29 176	470
4 597	8 365	-	-	68	-	-	7	12 815	15 666	475
312	11	-	-	-	12	-	-	588	5 101	48
-	-	-	-	-	-	-	-	-	-	
312	11	-	-	-	12	-	-	588	4 346	482
-	-	-	-	-	-	-	-	-	755	487
283 670	7 302	-	-	2 232	26 868	5 614	4	81 758	1 419 521	49

GL. NR.	AUFGABENBEREICHE	RUECKFLUESSE VON DARLEHEN			EINKÜNFEN AUS D. VER- AEUSSERUNG V. BETEILIG- UNGEN USW	EINK. A. D. VERAEUSSERUNG DES ANLAGEVERMOEGENS		ZUWEISUNGEN UND ZU- FUEHR INVESTITIONEN	
		VON GEMEINDEN/ GV.	VON ANDEREN OEFFENTL. BEREICHEN	VON SONSTIGEN BEREICHEN		GRUND- STUECKE	BEWEGLICHE SACHEN	VON GEMEINDEN/ GV.	VON ANDEREN OEFFENTL. BEREICHEN
		70	71	72	73	74	75	76	77
0	ALLGEMEINE VERWALTUNG	99	722	22 433	3 884	27 345	9 692	14 041	120 908
00	GEMEINDEORGANE	-	-	7	-	40	804	11	4 681
01	RECHNUNGSPRUEFUNG	-	-	-	-	-	1	-	-
02	HAUPTVERWALTUNG	32	12	8 695	-	10 828	3 149	10 134	58 111
03	FINANZVERWALTUNG	62	710	9 400	3 883	4 629	220	23	59
05	BESONDERE DIENSTSTELLEN DER ALLGE- MEINEN VERWALTUNG	5	-	-	-	6	66	-	48
06	EINRICHTUNGEN FUEHR DIE GESAMTE VER- WALTUNG	-	-	137	1	11 842	5 444	3 867	53 240
08	EINRICHTUNGEN FUEHR VERWALTUNGSANGE- HOERIGE	-	-	4 194	-	-	8	6	4 769
1	OEFFENTL. SICHERHEIT UND ORDNUNG	1 678	-	1 044	-	4 699	4 895	62 256	384 967
10	POLIZEI	-	-	-	-	-	-	-	-
11	OEFFENTLICHE ORDNUNG	17	-	142	-	682	373	1 279	24 892
13	FEUERSCHUTZ	1 661	-	30	-	3 881	3 923	60 703	330 405
14	KATASTROPHENSCHUTZ	-	-	189	-	114	140	130	7 026
15	VERTEIDIGUNGS- UND VERWALTUNG	-	-	-	-	-	-	-	14
16	RETTUNGSDIENST	-	-	683	-	22	459	144	22 630
2	SCHULEN 1)	43 536	338	1 865	-	58 723	19 422	243 202	700 076
20	SCHULVERWALTUNG	41 338	86	-	-	6 008	185	84 820	1 402
21	GRUND- UND HAUPTSCHULEN	969	229	785	-	11 640	3 167	43 777	278 370
22	REALSCHULEN	161	-	196	-	3 142	1 035	8 121	39 079
23	GYMNASIEN	12	1	74	-	8 745	1 527	6 967	54 173
24	BERUFSSCHULEN U. DGL.	255	1	42	-	3 181	1 834	24 974	165 180
25	FACHSCHULEN U. DGL.	-	21	36	-	591	48	8	11 566
26	FACHHOCHSCHULEN U. DGL.	-	-	-	-	-	4	-	4 861
27	SONDERSCHULEN	85	-	208	-	6 842	1 105	8 612	45 340
28	GESAMTSCHULEN	678	-	49	-	16 523	9 927	63 646	86 090
29	SONSTIGES	38	-	475	-	2 051	590	2 277	14 015
230	SCHUELERBEFOERDERUNG	-	-	2	-	8	105	172	34
292	UEBRIGE SCHULISCHE AUFGABEN	38	-	473	-	2 043	485	2 105	13 981
3	WISSENSCHAFT, FORSCHUNG, KULTURPFLEGE	107	1 588	6 184	157	35 743	5 242	23 068	342 339
30	VERWALTUNG KULTURELLER ANGELE- GENHEITEN	-	-	10	-	-	1	471	16 128
31	WISSENSCHAFT, FORSCHUNG	-	1 588	116	-	1 624	747	1 536	17 107
310	WISSENSCHAFTL. MUSEEN UND SAMMLUNGEN	-	-	-	-	1 379	696	1 500	9 784
311	WISSENSCHAFTLICHE BIBLIOTHEKEN	-	-	-	-	-	51	36	2 078
312	SONSTIGE WISSENSCHAFT UND FORSCHUNG	-	1 588	116	-	245	-	-	5 245
32	MUSEEN, SAMMLUNGEN, AUSSTELLUNGEN	-	-	53	11	1 408	1 408	5 344	87 451
33	THEATER, KONZERTE, MUSIKPFLEGE	16	-	229	110	30 038	308	2 643	42 533
34	SONSTIGE KUNSTPFLEGE	-	-	52	18	29	38	178	4 805
35	VOLKSBILODUNG	-	-	4 829	16	572	1 628	2 395	38 234
350	VOLKSHOCHSCHULEN	-	-	122	16	190	276	244	7 374
352	OEFFENTLICHE BUECHEREIEN	-	-	11	-	377	1 351	1 532	25 320
355	SONSTIGE VOLKSBILODUNG	-	-	4 696	-	5	1	619	5 540
36	HEIMATPFLEGE	91	-	786	2	2 054	1 109	9 769	131 105
37	KIRCHEN	-	-	109	-	18	3	732	4 976
4	SOZIALE SICHERUNG	136	263	73 486	4 031	15 288	5 091	60 442	306 549
40	VERWALTUNG D. SOZ. ANGELEGENHEITEN	-	-	5	-	805	56	526	654
400	ALLG. SOZ.-VERW. (OHNE JUGENDHILFE- VERW., LAG-VERW. U. VERS.-AMT)	-	-	5	-	805	44	476	411
407	VERWALTUNG DER JUGENDHILFE	-	-	-	-	-	12	50	243
408	VERSICHERUNGSAMT	-	-	-	-	-	-	-	-
409	LASTENAUSGLEICHVERWALTUNG	-	-	-	-	-	-	-	-
41	SOZIALHILFE NACH DEM BSHG	-	-	21 919	-	-	-	8 273	473
43	EINRICHTUNGEN DER SOZIALHILFE U. DER KRIEGSOFFERFUEHRSORGE	37	114	1 732	397	10 177	2 906	14 109	179 209
44	KRIEGSOFFERFUEHRSORGE UND AEHNLICHE MASSNAHMEN	-	-	35 240	3 634	1 171	-	3 669	6 107
45	JUGENDHILFE NACH DEM JWG	-	-	29	-	-	-	-	-
46	EINRICHTUNGEN DER JUGENDHILFE	23	-	180	-	3 135	2 129	30 367	95 222
460	KINDERGAERTEN	23	-	33	-	1 551	1 371	23 046	64 414
468	SONST. EINRICHTUNGEN D. JUGENDHILFE	-	-	147	-	1 584	758	7 321	30 808
47	FOERDERUNG VON ANDEREN TRAEGERN DER WOHLFAHRTSPFLEGE UND JUGENDHILFE	76	149	12 334	-	-	-	3 498	24 884
470	FOERDERUNG DER WOHLFAHRTSPFLEGE	76	145	10 443	-	-	-	941	6 412
475	FOERDERUNG VON KINDERGAERTEN	-	4	1 891	-	-	-	2 557	18 472
48	WEITERE SOZIALE BEREICHE	-	-	1 484	-	-	-	-	-
482	SCHUSSGESETZ	-	-	-	-	-	-	-	-
482	HILFSSMASSNAHMEN FUEHR DEUTSCHE AUS D. DDR UND AUS OSTBERLIN	-	-	1 484	-	-	-	-	-
487	HILFE F. HEIMKEHREH U. POLIT. HAEFTL.	-	-	-	-	-	-	-	-
49	SONSTIGE SOZIALE ANGELEGENHEITEN	-	-	563	-	-	-	-	-

1) SIEHE HIERZU "ALLGEMEINE UND METHODISCHE ERLAEUTERUNGEN".

GEMEINDEN UND GEMEINDEVERBAE
NDEN UND ARTEN

DM

SCHUESSE USW.	BEITRAEGE UND AEHNL. ENTGELTE, SONST. EINN. D. VERMOEG. HAUSHALTS	ABZUEGLICH ZAHLUNGEN VON GEMEINDEN/GV	EINNAHMEN DES VERMOEGENS- HAUSHALTS	EINNAHMEN DES VERWAL- TUNGS-UND VERMOEGENS- HAUSHALTS ZUSAMMEN	ABZUEGLICH HAUSHALTS- TECHNISCHE VERRECH- NUNGEN	BEREINIGTE EINNAHMEN	ABZUEGLICH ZAHLUNGEN VON ANDEREN EBENEN	NETTO- EINNAHMEN	NACHRICHTLICH BRUTTO- EINNAHMEN	GL. NR.
78	79	80	81	82	83	84	85	86	87	
16 954	514	14 140	202 452	2 944 439	966 915	1 977 524	630 856	1 346 668	3 119 284	0
540	-	11	6 072	110 753	31 769	78 984	13 462	65 522	113 900	00
-	-	-	1	57 608	25 753	31 855	2 778	29 077	62 231	01
10 620	134	10 166	91 549	1 289 989	336 522	953 467	426 916	526 551	1 353 571	02
52	19	85	18 972	613 306	245 705	367 601	20 456	347 145	645 053	03
11	-	5	131	146 426	3 590	142 836	63 420	73 416	149 701	05
5 728	361	3 867	76 753	615 503	305 572	309 931	84 960	224 971	680 560	06
3	-	6	8 974	110 854	18 004	92 850	12 864	79 986	114 268	08
18 716	4 477	63 934	418 798	3 185 936	76 882	3 109 054	588 361	2 520 693	3 306 028	1
-	-	-	-	53 686	-	53 686	13 377	40 309	53 972	10
2 415	-	1 296	28 504	1 907 889	18 851	1 889 038	131 721	1 757 317	1 917 102	11
15 685	4 477	62 364	358 401	672 198	47 304	624 894	361 342	263 552	761 195	13
87	-	130	7 556	15 549	811	14 738	9 682	5 056	16 200	14
-	-	-	14	32 108	-	32 108	32 052	56	32 108	15
529	-	144	24 323	504 506	9 916	494 590	40 187	454 403	525 451	16
23 006	2 410	286 738	805 840	3 952 661	82 025	3 870 636	3 070 279	800 357	4 955 786	2
181	54	126 158	7 916	39 685	12 567	27 098	12 186	14 912	175 717	20
16 980	1 773	44 746	312 944	702 930	25 033	677 897	423 161	254 736	847 846	21
482	492	8 282	44 426	228 142	5 215	222 927	186 633	36 234	270 131	22
862	29	6 979	65 411	341 817	6 742	335 075	273 581	61 494	406 004	23
2 344	57	25 229	172 633	601 909	10 461	591 448	479 980	111 468	785 178	24
173	-	8	12 435	98 013	1 410	96 603	61 365	35 238	106 927	25
95	-	-	4 960	27 858	736	27 122	25 427	1 695	41 520	26
664	3	8 697	54 162	188 283	4 095	184 188	130 741	53 447	233 497	27
447	-	64 324	113 036	186 093	8 603	177 490	106 548	70 942	437 897	28
778	2	2 315	17 911	1 537 951	7 163	1 530 788	1 370 617	160 171	1 651 069	29
3	-	172	152	805 388	267	805 121	748 083	57 038	905 991	290
775	2	2 143	17 759	732 563	6 896	725 667	622 534	103 133	745 078	292
44 417	460	23 175	436 130	2 151 944	75 731	2 076 213	971 179	1 105 034	2 231 653	3
627	-	471	16 766	46 266	2 195	44 071	22 845	21 226	48 273	30
4 094	17	1 536	25 293	85 720	2 284	83 436	48 756	34 680	87 637	31
2 317	-	1 500	14 176	47 187	480	46 707	23 766	22 941	48 759	310
880	17	36	3 026	24 145	1 804	22 341	15 308	7 033	24 238	311
897	-	-	8 091	14 388	-	14 388	9 682	4 706	14 640	312
11 957	51	5 344	102 339	228 946	1 296	227 650	122 211	105 439	238 115	32
6 648	111	2 659	79 977	912 405	64 350	848 055	304 975	543 080	943 208	33
1 795	-	178	6 737	24 281	161	24 120	8 701	15 419	25 155	34
2 271	132	2 395	47 682	559 953	4 493	555 460	262 365	293 095	580 492	35
533	101	244	8 612	451 118	2 713	448 405	205 630	242 715	461 937	350
1 427	-	1 532	28 486	73 408	877	72 531	41 421	31 110	81 610	352
311	31	619	10 584	35 427	903	34 524	15 254	19 270	36 945	355
12 295	107	9 860	147 458	283 407	952	282 455	196 192	86 263	297 018	36
4 730	42	732	9 878	10 966	-	10 966	5 134	5 832	11 755	37
36 917	2 939	60 578	444 564	16 160 248	49 421	16 110 827	7 195 128	8 915 699	22 522 530	4
765	-	526	2 285	237 405	15 670	221 735	166 198	55 537	284 777	40
682	-	476	1 947	131 906	13 415	118 491	80 870	37 621	144 807	400
83	-	50	338	52 222	2 176	50 046	37 065	12 981	67 374	407
-	-	-	-	4 686	16	4 670	10	4 660	4 720	408
-	-	-	-	48 591	63	48 528	48 253	275	67 876	409
-	-	8 273	22 392	8 758 317	15	8 758 302	3 381 193	5 377 109	14 443 874	41
11 895	77	14 146	206 507	2 087 123	23 413	2 063 710	359 421	1 704 289	2 176 984	43
-	-	3 669	46 152	1 682 856	-	1 682 856	1 031 637	651 219	1 730 620	44
-	-	-	29	432 637	3	432 634	173 053	259 581	648 200	45
17 609	2 862	30 390	121 137	1 446 384	10 320	1 436 064	654 130	781 934	1 621 215	46
10 752	2 452	23 069	80 573	853 762	3 315	850 447	454 629	395 818	974 370	460
6 857	410	7 321	40 564	592 622	7 005	585 617	199 501	386 116	646 845	468
6 648	-	3 574	44 015	88 857	-	88 857	48 830	40 027	107 845	47
2 996	-	1 017	19 996	49 172	-	49 172	25 657	23 515	52 788	470
3 652	-	2 557	24 019	39 685	-	39 685	23 173	16 512	55 057	475
-	-	-	1 484	6 585	-	6 585	5 030	1 555	7 173	48
-	-	-	-	-	-	-	-	-	-	-
-	-	-	-	-	-	-	-	-	-	-
-	-	-	1 484	5 830	-	5 830	4 275	1 555	6 418	482
-	-	-	-	755	-	755	755	-	755	487
-	-	-	563	1 420 084	-	1 420 084	1 375 636	44 448	1 501 842	49

P E R S O N A L A U S G A B E N

GL. NR.	AUFGABENBEREICHE	ZUSAMMEN	DIENT- BEZUEGE	BEITRAEGE Z.GESETZL. SOZIALVER- SICHERUNG	VESSOR- GUNGSSBEZUE- GE U. DGL.	BEITRAEGE Z.VESSOR- -KASSEN	AUFWENDUN- GEN FUER EHRENAMTL. TAETIGKEIT	BEIHILFEN, UNTER- STUETZUN- GEN U. DGL.	PERSONAL- NEBENAUS- GABEN
		1	2	3	4	5	6	7	8
5	GESUNDHEIT, SPORT, ERHOLUNG	3 766 319	3 030 340	480 815	77 319	147 105	1 745	24 795	4 200
50	GESUNDHEITSVERWALTUNG	513 344	399 063	52 544	19 297	33 281	91	8 402	666
51	KRANKENHÄUSER 1)	62 374	38 178	4 746	11 489	5 897	572	1 384	108
54	SONSTIGE EINRICHTUNGEN UND MASSNAH- MEN DER GESUNDHEITSPFLEGE	388 248	323 542	38 425	10 381	11 691	175	3 122	912
55	FOERDERUNG DES SPORTS	99 104	75 846	8 661	5 878	6 236	84	2 334	65
56	EIGENE SPORTSTÄTTEN	423 174	345 379	58 829	3 114	14 409	147	847	449
57	BADEANSTALTEN	679 496	553 308	95 726	4 980	22 704	153	1 991	634
58	PARK- UND GARTENANLAGEN	1 512 393	1 222 033	211 643	20 447	50 312	432	6 227	1 299
59	SONSTIGE ERHOLUNGSEINRICHTUNGEN	88 186	72 991	10 241	1 733	2 575	91	488	67
6	BAU- UND WOHNUNGSWESEN, VERKEHR	7 895 384	6 159 010	867 399	274 152	465 615	2 828	116 632	9 748
60	BAUVERWALTUNG	3 148 534	2 430 421	316 081	115 831	224 015	221	58 404	3 561
61	STÄDTEPLANUNG, VERMESSUNG, BAUORDNUNG	2 167 832	1 667 608	207 033	103 789	143 218	2 445	41 022	2 717
62	WOHNUNGSBAUFÖRDERUNG UND WOHNUNGS- FÜRSORGE	239 628	178 518	19 089	19 077	15 063	-	7 779	102
63	GEMEINDESTRASSEN	1 146 436	931 959	158 245	12 487	38 778	75	4 107	785
65	KREISSTRASSEN	301 975	244 744	42 063	1 610	12 003	31	1 260	264
66	BUNDES- UND LANDESSTRASSEN	153 384	118 491	21 861	4 438	6 494	7	503	1 590
67	STRASSENBELEUCHTUNG UND -REINIGUNG	643 831	511 529	91 014	14 637	22 846	1	3 170	634
670	STRASSENBELEUCHTUNG	64 843	50 771	8 518	3 111	1 951	-	440	52
675	STRASSENREINIGUNG	578 988	460 758	82 496	11 526	20 895	1	2 730	582
68	PARKEINRICHTUNGEN	25 938	20 918	3 542	459	955	1	103	20
69	WASSERLÄUFE, WASSERBAU	67 766	54 822	8 471	1 824	2 243	47	284	75
7	ÖFFENTLICHE EINRICHTUNGEN, WIRT- SCHAFTSFÖRDERUNG	5 169 195	4 145 041	696 261	94 039	200 242	1 158	27 283	5 171
70	ABWASSERBESEITIGUNG 2)	1 161 244	928 144	154 488	26 425	43 867	165	7 003	1 152
72	ABFALLBESEITIGUNG 2)	1 021 507	810 925	141 120	21 433	41 452	54	5 297	1 226
73	MAERKTE	44 933	34 166	4 735	3 325	1 813	17	738	139
74	SCHLACHT- UND VIEHHÖFE	102 639	77 366	11 373	6 986	5 423	-	1 405	86
75	BESTATTUNGSWESEN	668 647	536 228	92 946	11 729	23 730	111	3 094	809
76	SONSTIGE ÖFFENTLICHE EINRICHTUNGEN	133 548	110 788	16 324	1 909	3 847	165	389	126
77	HILFSBETRIEBE DER VERWALTUNG	1 663 159	1 349 585	237 130	10 122	59 780	521	5 051	970
78	FÖRDERUNG D. LAND- U. FORSTWIRTSCHAFT	93 360	72 797	9 963	3 135	6 190	74	861	340
79	FREMDENVORKEHR, SONSTIGE FÖRDERUNG VON WIRTSCHAFT UND VERKEHR	280 158	225 042	28 182	8 975	14 140	51	3 445	323
8	WIRTSCHAFTLICHE UNTERNEHMEN, ALLGEM. GRUND- UND SONDERVERMOEGEN	1 013 041	788 326	118 615	43 920	50 229	323	8 846	2 782
80	VERWALTUNG D. WIRTSCHAFTL. UNTERNEHMEN	4 153	3 123	317	118	512	-	83	-
81	VERSORGUNGSUNTERNEHMEN	114 778	92 119	15 044	1 595	5 373	63	515	69
810	ELEKTRIZITÄTSVERSORGUNG	8 450	6 777	1 172	84	368	1	42	6
813	GASVERSORGUNG	296	206	32	-	54	-	4	-
815	WASSERVERSORGUNG	100 284	82 288	13 516	344	3 801	60	212	63
816	FERNWÄRMEVERSORGUNG	434	356	58	1	19	-	-	-
817	KOMBINIERTER VERSORGUNGSUNTERNEHMEN	5 314	2 492	266	1 166	1 131	2	257	-
82	VERKEHRSUNTERNEHMEN	45 350	35 494	4 998	2 416	1 637	2	764	39
83	KOMBINIERTER VERSORGUNGS- UND VER- KEHRSUNTERNEHMEN	13 914	2 530	388	9 285	1 016	-	695	-
84	UNTERNEHMEN D. WIRTSCHAFTSFÖRDERUNG	55 478	45 334	7 022	795	1 912	10	360	45
85	LAND- U. FORSTWIRTSCHAFTL. UNTERNEHMEN	534 663	428 724	64 672	7 228	27 731	118	3 866	2 324
86	KUR- UND BADEBETRIEBE	85 861	72 390	10 398	429	2 318	73	188	65
87	SONSTIGE WIRTSCHAFTLICHE UNTERNEHMEN	33 919	21 470	3 028	2 596	5 242	-	1 502	81
88	ALLGEMEINES GRUNDVERMOEGEN	105 111	85 018	12 533	2 063	4 447	48	846	156
89	ALLGEMEINES SONDERVERMOEGEN	19 814	2 124	215	17 395	41	9	27	3
9	ALLGEMEINE FINANZWIRTSCHAFT	-	-	-	-	-	-	-	-
90	STEUERN, ALLGEMEINE ZUWEISUNGEN UND ALLGEMEINE UMLAGEN	-	-	-	-	-	-	-	-
91	SONSTIGE ALLGEMEINE FINANZWIRTSCHAFT	-	-	-	-	-	-	-	-
92	ABWICKLUNG DER VORJAHRE	-	-	-	-	-	-	-	-
1000	GESAMTHAUSHALT	49 521 733	37 617 499	5 050 682	2 206 139	2 990 253	721 947	832 915	102 298

1) OHNE SONDERVERMÖGEN "KRANKENHÄUSER MIT KAUFMÄNNISCHEM RECHNUNGSWESEN".

2) SIEHE HIERZU "ALLGEMEINE UND METHODISCHE ERLÄUTERUNGEN".

GEMEINDEN UND GEMEINDEVERBAENDE
CHEN UND ARTEN

DM

UNTERHALTUNG DER GRUND- STUECKE UND BAULICHEN ANLAGEN	UNTERHALTUNG DES SONSTIGEN UNBEWEGLICHEN VERMOEGENS	GERAETE,AUS- STATTUNGS-U. AUSRUESTUNGS- GEGENSTAENDE, SONSTIGE GE- BRAUCHSGEGST.	MIETEN UND PACHTEN	BEWIRTSCHAF- TUNG D.GRUND- STUECKE UND BAULICHEN AN- LAGEN	HALTUNG VON FAHRZEUGEN	BESONDERE AUFWENDUNGEN FUER BEDIENSTETE	WEITERE VER- WALTUNGS-UND BETRIEBSAUS- GABEN	STEUERN,VER- SICHERUNGEN, SCHADENS- FAELLE	GL. NR.
9	10	11	12	13	14	15	16	17	
353 895	377 528	85 159	47 360	729 310	44 619	10 001	314 245	116 072	5
7 965	-	4 572	4 604	12 192	353	488	20 464	889	50
3 299	47	620	1 532	5 217	25	209	13 561	485	51
3 402	18	3 982	4 333	5 727	1 566	1 085	32 115	2 100	54
4 503	620	936	7 145	2 729	168	50	17 968	1 687	55
142 692	88 068	21 884	10 724	270 543	5 098	549	28 373	23 009	56
144 016	26 751	19 234	6 429	354 931	782	1 813	129 113	73 736	57
37 911	238 175	30 886	8 085	61 769	35 533	5 594	63 922	9 904	58
10 107	23 849	3 045	4 508	16 202	1 094	213	8 729	4 262	59
90 549	2 010 785	97 761	69 524	406 626	138 326	12 442	1 321 605	57 170	6
23 738	10 069	14 227	21 544	89 936	6 475	2 728	54 233	19 778	60
8 517	286	12 220	15 921	20 019	2 866	1 479	287 726	8 445	61
2 215	155	878	5 118	3 759	74	89	2 557	2 304	62
29 737	1 134 743	45 125	5 891	188 400	56 800	3 762	97 206	8 823	63
3 948	220 912	6 261	877	10 827	18 912	1 280	6 043	534	65
2 004	206 922	1 327	674	18 201	486	47	13 767	1 193	66
9 947	316 260	12 853	7 743	54 723	51 383	2 798	847 884	3 727	67
6 565	298 474	4 213	1 548	43 845	2 733	131	754 556	1 088	670
3 382	17 786	8 640	6 195	10 878	48 650	2 667	93 328	2 639	675
8 186	15 992	3 878	11 409	18 662	84	69	7 105	11 622	68
2 257	105 446	992	347	2 099	1 446	190	5 084	744	69
313 938	769 489	147 705	121 484	725 126	385 799	28 030	2 948 494	270 563	7
95 994	421 820	32 615	13 095	343 973	24 602	6 127	549 044	203 859	70
39 070	130 377	35 577	67 225	57 623	88 134	8 212	1 995 864	11 370	72
7 153	3 379	846	4 854	28 320	533	62	22 683	11 296	73
9 887	52	2 696	725	16 136	137	578	21 741	2 493	74
54 915	94 246	13 029	3 927	74 256	11 563	2 899	60 949	8 327	75
57 119	5 183	9 543	7 814	116 976	242	92	22 112	13 449	76
36 215	7 120	45 159	12 309	72 180	258 563	9 687	73 205	5 992	77
4 255	99 021	4 231	829	2 296	1 331	91	21 227	898	78
9 330	8 291	4 009	10 706	13 366	694	282	181 669	12 879	79
519 877	503 983	39 402	111 724	559 980	14 503	3 284	641 121	295 946	8
356	-	14	48	386	1	1	57	65	80
14 131	49 954	12 708	2 235	44 877	4 863	242	270 089	146 339	81
636	926	723	588	219	376	18	108 265	58 167	810
20	74	22	1	31	-	-	929	2 013	813
12 989	48 786	11 867	1 640	42 708	4 473	222	152 625	74 754	815
408	88	88	3	1 137	6	-	7 527	365	816
78	80	8	3	782	8	2	743	11 040	817
8 532	12 576	288	1 559	3 984	1 617	37	5 198	38 838	82
-	2	-	6	876	-	-	1	2 382	83
38 104	582	4 772	2 385	47 023	17	45	11 537	25 486	84
10 235	411 550	8 199	1 527	20 233	6 079	2 686	280 229	11 779	85
4 938	4 846	2 987	5 064	9 542	1 113	94	32 705	13 474	86
4 593	1 166	546	2 405	6 462	251	68	11 809	9 216	87
434 321	21 768	9 771	96 085	423 366	541	98	20 500	18 009	88
4 667	1 539	117	410	3 231	21	13	8 996	30 358	89
-	-	-	-	-	-	-	-	-	9
-	-	-	-	-	-	-	-	-	90
-	-	-	-	-	-	-	-	-	91
-	-	-	-	-	-	-	-	-	92
3 584 261	3 768 919	1 047 404	1 635 818	6 043 252	745 808	281 278	96 507	1 522 101	1000

2 AUSGABEN UND EINNÄHMEN DER
NACH AUFGABENBEREICH

1000

GL. NR.	AUFGABENBEREICHE	GESCHAFTS- AUSGABEN	WEITERE ALLGEMEINE SÄCHLICHE AUSGABEN	ERSTATTUNG VON AUSGABEN DES VERWALTUNGSHAUSHALTS		KALKULATORISCHE KOSTEN		ZUSCHUESSE F. LAUFENDE ZWECKE AN SOZIALE ODER ÄHNL. EIN- RICHTUNGEN
				AN ÖFFENTL. BEREICH	AN SONSTIGE BEREICHE	ABSCHREI- BUNGEN	VERZINSUNG DES ANLAGE- KAPITALS	
		18	19	20	21	22	23	24
5	GESUNDHEIT, SPORT, ERHOLUNG	78 340	11 276	40 751	506 180	230 427	277 930	556 840
50	GESUNDHEITSVERWALTUNG	23 228	1 012	4 976	5 766	44	36	11 407
51	KRANKENHÄUSER 1)	1 397	130	3 130	2 110	1 114	1 055	6 105
54	SONSTIGE EINRICHTUNGEN UND MASSNAH- MEN DER GESUNDHEITSPFLEGE	16 550	1 477	14 482	20 293	5 603	3 329	150 393
55	FÖRDERUNG DES SPORTS	3 813	1 111	3 236	57 332	67	190	384 086
56	EIGENE SPORTSTÄTTEN	5 726	739	4 676	62 138	76 600	112 821	-
57	BADANSTALTEN	10 220	1 120	5 759	100 554	134 346	146 843	1 678
58	PARK- UND GARTENANLAGEN	14 534	1 469	3 544	244 310	4 787	4 169	958
59	SONSTIGE ERHOLUNGSEINRICHTUNGEN	2 872	4 218	948	13 677	7 866	9 487	2 213
6	BAU- UND WOHNUNGSWESEN, VERKEHR	497 117	10 572	165 628	1 496 760	93 001	373 758	-
60	BAUVERWALTUNG	125 096	739	9 118	30 969	147	280 051	-
61	STÄDTEPLANUNG, VERMESSUNG, BAUORDNUNG	321 679	5 630	7 878	40 627	891	1 180	-
62	WOHNUNGSBAUFÖRDERUNG UND WOHNUNGS- FÜRSORGE	10 344	343	126	4 044	-	17 290	-
63	GEMEINDESTRASSEN	16 903	1 248	23 968	945 562	5 669	3 843	-
65	KREISSTRASSEN	4 766	35	113 066	25 613	192	201	-
66	BUNDES- UND LANDESSTRASSEN	434	13	2 206	48 367	-	-	-
67	STRASSENBELEUCHTUNG UND -REINIGUNG	10 661	570	3 528	341 596	52 339	23 027	-
670	STRASSENBELEUCHTUNG	4 254	38	967	58 166	271	66	-
675	STRASSENREINIGUNG	6 407	532	2 561	283 430	52 068	22 961	-
68	PARKANLAGE UND VERKEHR	1 201	76	186	25 233	33 518	48 033	-
69	WASSERLAUFE, WASSERBAU	6 033	1 918	5 552	34 749	245	133	-
7	ÖFFENTLICHE EINRICHTUNGEN, WIRT- SCHAFTSFÖRDERUNG	317 900	47 278	424 648	1 721 878	2 919 362	3 171 284	43 885
70	ABWASSERBESEITIGUNG 2)	48 964	12 322	179 049	462 830	2 140 165	2 477 432	-
72	ABFALLBESEITIGUNG 2)	182 843	4 843	231 630	872 068	483 830	258 692	-
73	MAERKTE	3 494	1 353	290	44 234	9 140	9 996	-
74	SCHLACHT- UND VIEHHOEFEN	1 586	108	461	7 075	15 748	19 398	-
75	BESTATTUNGSWESEN	10 271	1 920	2 731	170 585	113 933	260 570	2 202
76	SONSTIGE ÖFFENTLICHE EINRICHTUNGEN	4 383	431	1 518	14 367	33 056	48 914	7 110
77	HILFSBETRIEBE DER VERWALTUNG	14 324	898	2 499	78 928	109 598	78 544	-
78	FÖRDERUNG D. LAND- U. FORSTWIRTSCHAFT	3 457	1 872	2 025	32 450	1 657	1 228	4 816
79	FREMDEVERKEHR, SONSTIGE FÖRDERUNG VON WIRTSCHAFT UND VERKEHR	48 578	23 531	4 445	39 341	12 235	16 510	29 757
8	WIRTSCHAFTLICHE UNTERNEHMEN, ALLGEM. GRUND- UND SONDERVERMÖGEN	50 626	31 326	105 527	272 415	350 927	533 309	3 780
80	VERWALTUNG D. WIRTSCHAFTL. UNTERNEHMEN	188	1	23	12	-	-	-
81	VERSORGUNGSUNTERNEHMEN	14 285	1 770	14 327	78 012	159 206	133 364	-
810	ELEKTRIZITÄTSVERSORGUNG	3 276	159	607	8 739	7 224	3 937	-
813	GASVERSORGUNG	67	118	244	168	936	939	-
815	WASSERVERSORGUNG	10 581	1 450	13 476	66 613	149 564	127 721	-
816	FERNWÄRMEVERSORGUNG	30	-	-	163	1 270	604	-
817	KOMBINIERTE VERSORGUNGSUNTERNEHMEN	331	43	-	2 329	212	163	-
82	VERKEHRSUNTERNEHMEN	2 459	111	996	19 588	18 221	25 857	-
83	KOMBINIERTE VERSORGUNGS- UND VER- KEHRSUNTERNEHMEN	198	19 657	260	1 620	-	-	-
84	UNTERNEHMEN D. WIRTSCHAFTSFÖRDERUNG	2 741	350	42	15 753	54 455	99 527	-
85	LAND- U. FORSTWIRTSCHAFTL. UNTERNEHMEN	11 732	4 369	84 346	25 059	1 790	3 751	-
86	KUR- UND BADEBETRIEBE	8 862	1 744	3 103	28 154	14 696	16 713	1 252
87	SONSTIGE WIRTSCHAFTLICHE UNTERNEHMEN	815	87	224	3 171	10 781	18 915	-
88	ALLGEMEINES GRUNDVERMÖGEN	8 801	2 235	1 691	94 144	91 378	234 673	-
89	ALLGEMEINES SONDERVERMÖGEN	545	1 002	515	6 902	400	509	2 528
9	ALLGEMEINE FINANZWIRTSCHAFT	-	-	-	12 084	-	-	-
90	STEUERN, ALLGEMEINE ZUWEISUNGEN UND ALLGEMEINE UMLAGEN	-	-	-	-	-	-	-
91	SONSTIGE ALLGEMEINE FINANZWIRTSCHAFT	-	-	-	12 084	-	-	-
92	ABWICKLUNG DER VORJAHRE	-	-	-	-	-	-	-
1000	GESAMTHAUSHALT	2 900 624	324 462	8 142 742	5 289 775	3 874 419	4 680 791	3 554 963

1) OHNE SONDERVERMÖGEN "KRANKENHÄUSER MIT KAUFMÄNNISCHEM RECHNUNGSWESEN".

2) SIEHE HIERZU "ALLGEMEINE UND METHODISCHE ERLÄUTERUNGEN".

GEMEINDEN UND GEMEINDEVERBAE
NDEN UND ARTEN

DM

ZUW.U. SONST. ZUSCH. F. LFD.
ZWECKE, ALLG. ZUW.U. UMLAGEN

SCHULDENDIENSTHILFEN

LEISTUNGEN DER SOZIAL-
UND JUGENDHILFE

LEISTUNGEN
AN KRIEGS-
OPFER UND
SONSTIGE
SOZIALE
LEISTUNGEN

SONSTIGE
AUSGABEN DES
VERWALTUNGS-
HAUSHALTS

ABZUEGLICH
ZAHLUNGEN
VON
GEMEINDEN/GV

AUSGABEN
DES VERWAL-
TUNGSHAUS-
HALTS

GL.
NR.

AN DEFFENTL. BEREICH	AN SONSTIGE BEREICHE	AN DEFFENTL. BEREICH	AN SONSTIGE BEREICHE	AUSSERH. VON EINRICH- TUNGEN	IN EINRICH- TUNGEN	31	32	33	34	
25	26	27	28	29	30					
544 528	254 424	6 533	7 313	-	-	-	1 947	82 551	8 278 446	5
4 876	880	-	-	-	-	-	3	4 638	612 461	50
489 320	17 140	5 578	4 681	-	-	-	199	16 706	602 622	51
5 966	11 383	-	172	-	-	-	51	25 033	647 242	54
6 547	60 134	354	2 272	-	-	-	369	1 082	653 339	55
120	15 872	16	8	-	-	-	1 242	14 464	1 279 608	56
23 539	81 853	403	141	-	-	-	37	15 191	1 927 603	57
2 449	45 883	-	12	-	-	-	37	4 506	2 321 818	58
11 711	21 279	182	27	-	-	-	9	931	233 753	59
122 270	153 000	4 292	121 250	-	-	-	40 151	69 330	15 108 641	6
1 484	33	-	-	-	-	-	238	11 540	3 827 597	60
14 380	4 515	62	97	-	-	-	26 437	16 825	2 931 862	61
98	109 458	2 416	120 631	-	-	-	5 715	344	526 898	62
14 828	5 268	831	82	-	-	-	3 104	16 341	3 721 688	63
7 107	325	251	-	-	-	-	441	4 155	719 411	65
554	1 641	-	-	-	-	-	3 708	14 290	440 638	66
1 229	113	-	-	-	-	-	214	1 772	2 382 654	67
1	101	-	-	-	-	-	-	518	1 241 342	670
1 228	12	-	-	-	-	-	214	1 254	1 141 312	675
67	5 244	-	-	-	-	-	249	75	216 737	68
82 523	26 403	732	440	-	-	-	45	3 988	341 156	69
1 531 392	480 378	28 317	8 479	-	-	-	6 770	260 396	21 320 998	7
1 062 330	14 411	20 841	11	-	-	-	2 413	95 883	9 177 258	70
394 622	133 802	3 167	287	-	-	-	1 492	110 228	5 912 007	72
57	968	2	-	-	-	-	3	52	193 544	73
684	8 314	-	89	-	-	-	-	145	210 402	74
3 429	1 018	3	311	-	-	-	606	1 741	1 558 596	75
3 782	33 996	414	972	-	-	-	681	2 515	513 187	76
98	665	4	114	-	-	-	49	25 716	2 443 594	77
4 737	25 223	401	2 215	-	-	-	44	3 107	304 557	78
61 653	261 981	3 485	4 480	-	-	-	1 482	21 009	1 007 853	79
340 404	1 070 990	1 686	10 896	-	-	-	15 561	101 843	6 388 465	8
-	-	-	-	-	-	-	-	-	5 305	80
95 294	44 006	917	1 472	-	-	-	5 473	34 294	1 174 048	81
33 178	2 834	-	-	-	-	-	975	32 689	206 608	810
6	117	-	33	-	-	-	-	603	5 411	813
61 920	15 536	917	1 435	-	-	-	183	838	898 906	815
-	66	-	4	-	-	-	-	158	12 035	816
190	25 453	-	-	-	-	-	4 315	6	51 088	817
154 845	142 815	621	2 598	-	-	-	66	14 324	471 832	82
56 428	553 866	-	-	-	-	-	336	28 031	621 515	83
412	108 814	20	2 675	-	-	-	95	66	470 247	84
18 844	5 001	35	134	-	-	-	3 257	12 709	1 432 789	85
8 115	143 849	69	3 042	-	-	-	1 025	728	390 520	86
5 208	49 789	-	46	-	-	-	388	391	159 468	87
604	3 572	24	66	-	-	-	1 481	5 680	1 562 559	88
654	19 278	-	863	-	-	-	3 440	5 620	100 182	89
28 595 673	-	-	-	-	-	-	28 825 603	25 366 126	33 067 234	9
28 595 673	-	-	-	-	-	-	707	25 319 680	3 276 700	90
-	-	-	-	-	-	-	29 187 054	46 446	29 152 692	91
-	-	-	-	-	-	-	637 842	-	637 842	92
32 727 053	3 016 230	60 950	162 749	2 561 126	6 249 417	3 353 737	29 896 210	33 171 734 171	890 595	1000

2 AUSGABEN UND EINNAHMEN DER
NACH AUFGABENBEREICH

1000

GL. NR.	AUFGABENBEREICHE	GEWÄHRUNG V. DARLEHEN		ERWERB V. BETEILI- GUNGEN, KAPITAL- EINLAGEN 37	ERWERB V. GRUND- STÜCKEN 38	ERWERB VON BEWEGL. SA- CHEN DES ANLAGEVER- MOEGENS 39	BAU- MASSNAHMEN 40	ZUWEISUNGEN U. ZUSCH. FÜR INVESTITIONEN	
		AN OFFENTL. BEREICH 35	AN SONSTIGE BEREICHE 36					AN OFFENTL. BEREICH 41	AN SONSTIGE BEREICHE 42
5	GESUNDHEIT, SPORT, ERHOLUNG	48 908	59 870	30 823	154 437	170 350	2 072 759	1 427 053	296 191
50	GESUNDHEITSVERWALTUNG	-	50	-	289	8 928	7 164	294	1 963
51	KRANKENHÄUSER 1)	47 549	350	14 461	3 419	11 864	146 370	1 358 202	39 959
54	SONSTIGE EINRICHTUNGEN UND MASSNAH- MEN DER GESUNDHEITSPFLEGE	-	682	53	58	10 943	10 904	399	7 916
55	FÖRDERUNG DES SPORTS	1 262	22 699	40	1 634	1 609	11 259	37 988	173 389
56	EIGENE SPORTSTÄTTEN	4	331	488	66 268	40 296	1 000 769	13 211	9 427
57	BADEANSTALTEN	83	593	14 495	3 130	21 972	492 099	6 222	13 890
58	PARK- UND GARTENANLAGEN	-	33 653	1 066	43 183	71 202	284 234	950	35 204
59	SONSTIGE ERHOLUNGSEINRICHTUNGEN	10	1 512	220	36 456	3 536	119 960	9 787	14 443
6	BAU- UND WOHNUNGSWESEN, VERKEHR	6 343	622 466	154 868	1 195 728	268 260	10 309 572	163 563	971 394
60	BAUVERWALTUNG	-	-	-	3 939	22 084	67 068	14	280
61	STADTEPLANUNG, VERMESSUNG, BAUORDNUNG	924	8 779	16 059	430 240	26 904	1 694 381	38 066	593 719
62	WOHNUNGSBAUFÖRDERUNG UND WOHNUNGS- FÜRSORGE	5 128	596 101	135 050	297 564	3 046	29 784	2 078	227 616
63	GEMEINDESTRASSEN	44	5 099	-	332 986	86 641	5 460 491	76 066	63 947
65	KREISSTRASSEN	247	-	-	61 252	29 866	1 063 941	29 486	9 933
66	BUNDES- UND LANDESSTRASSEN	-	-	-	20 472	17 311	1 297 201	8 817	19 843
67	STRASSENBELEUCHTUNG UND -REINIGUNG	-	-	4	1 595	75 283	252 847	150	25 203
670	STRASSENBELEUCHTUNG	-	-	4	1 517	7 786	244 517	78	25 202
675	STRASSENREINIGUNG	-	-	-	78	67 497	8 130	72	1
68	PARKEINRICHTUNGEN	-	12 487	500	28 555	4 448	232 085	173	27 909
69	WASSERLAUFE, WASSERBAU	-	-	3 255	19 125	2 677	211 974	8 713	2 944
7	ÖFFENTLICHE EINRICHTUNGEN, WIRT- SCHAFTSFÖRDERUNG	6 737	65 668	97 309	476 791	601 399	9 263 288	362 728	228 785
70	ABWASSERBESEITIGUNG 2)	3 997	4 510	71 254	32 798	80 248	6 889 439	235 239	27 247
72	ABFALLBESEITIGUNG 2)	-	14 451	14 900	74 543	178 787	873 346	56 084	2 810
73	MAERKTE	-	610	-	766	2 668	21 726	-	192
74	SCHLACHT- UND VIEHHÖFE	-	500	233	599	1 738	13 645	2 560	1 293
75	BESTATTUNGSWESEN	-	49	-	31 200	37 948	285 865	1 296	6 912
76	SONSTIGE ÖFFENTLICHE EINRICHTUNGEN	-	9 400	2 690	21 394	28 157	548 276	7 080	13 601
77	HILFSBETRIEBE DER VERWALTUNG	-	-	-	17 523	255 290	185 083	192	112
78	FÖRDERUNG D. LAND- U. FORSTWIRTSCHAFT	57	1 238	853	6 917	3 107	131 485	5 593	21 448
79	FREMDENVORKEHR, SONSTIGE FÖRDERUNG VON WIRTSCHAFT UND VERKEHR	2 683	34 910	7 379	291 051	13 456	314 423	54 684	155 170
8	WIRTSCHAFTLICHE UNTERNEHMEN, ALLGEM. GRUND- UND SONDERVERMÖGEN	7 343	582 816	871 018	4 006 498	72 410	2 616 590	34 778	436 358
80	VERWALTUNG D. WIRTSCHAFTL. UNTERNEHMEN	-	-	-	2 860	10	734	-	-
81	VERSORGUNGSUNTERNEHMEN	1 157	55 551	185 441	6 482	15 440	574 606	23 506	29 031
810	ELEKTRIZITÄTSVERSORGUNG	95	2 322	5 601	25	1 601	22 901	180	2 361
813	GASVERSORGUNG	-	201	11 590	-	-	6 935	329	2 645
815	WASSERVERSORGUNG	1 038	15 019	40 971	6 429	13 802	539 750	21 597	19 042
816	FERNWÄRMERVERSORGUNG	-	413	898	-	-	2 356	-	300
817	KOMBINIERTES VERSORGUNGSUNTERNEHMEN	24	37 596	126 381	28	37	2 664	1 400	4 683
82	VERKEHRSUNTERNEHMEN	15	227 399	134 062	7 288	2 016	694 236	5 417	304 311
83	KOMBINIERTES VERSORGUNGS- UND VER- KEHRSUNTERNEHMEN	-	81 295	403 981	-	-	336	119	18 214
84	UNTERNEHMEN D. WIRTSCHAFTSFÖRDERUNG	7	44 824	66 403	8 812	16 078	275 885	72	35 015
85	LAND- U. FORSTWIRTSCHAFTL. UNTERNEHMEN	5 060	1 918	197	20 544	15 062	29 039	156	389
86	KUR- UND BADEBETRIEBE	52	5 542	8 065	2 123	5 172	69 528	1 946	16 897
87	SONSTIGE WIRTSCHAFTLICHE UNTERNEHMEN	-	157 940	46 735	833	437	56 096	55	7 098
88	ALLGEMEINES GRUNDVERMÖGEN	1 052	4 695	5 878	3 952 710	17 694	909 795	3 322	19 986
89	ALLGEMEINES SONDERVERMÖGEN	-	3 652	20 256	5 046	501	6 335	185	5 417
9	ALLGEMEINE FINANZWIRTSCHAFT	-	-	-	-	-	-	92 767	623
90	STEUERN, ALLGEMEINE ZUWEISUNGEN UND ALLGEMEINE UMLAGEN	-	-	-	-	-	-	92 767	623
91	SONSTIGE ALLGEMEINE FINANZWIRTSCHAFT	-	-	-	-	-	-	-	-
92	ABWICKLUNG DER VORJAHRE	-	-	-	-	-	-	-	-
1000	GESAMTHAUSHALT	114 752	1 482 151	1 182 712	6 234 452	3 128 097	30 767 169	2 557 082	2 701 539

1) OHNE SONDERVERMÖGEN "KRANKENHÄUSER MIT KAUFMÄNNISCHEM RECHNUNGSWESEN".

2) SIEHE HIERZU "ALLGEMEINE UND METHODISCHE ERLÄUTERUNGEN".

GEMEINDEN UND GEMEINDEVERBAENDE
CHEN UND ARTEN

DM

SONSTIGE AUS- GABEN DES VER- MOEGENSHAUS- HALTS	ABZUEGLICH ZAHLUNGEN VON GEMEINDEN/GV	AUSGABEN DES VERMOE- GENSHAUSHALTS	AUSGABEN DES VERWALTUNGS- UND VERMOE- GENSHAUSHALTS ZUSAMMEN	ABZUEGLICH HAUSHALTS- TECHNISCHE VERRECH- NUNGEN	BEREINIGTE AUSGABEN	ABZUEGLICH ZAHLUNGEN VON ANDEREN EBENEN	NETTO- AUSGABEN	NACHRICHTLICH BRUTTO- AUSGABEN	GL. NR.
43	44	45	46	47	48	49	50	51	
26	85 598	4 174 819	12 453 265	955 617	11 497 646	836 292	10 661 356	12 621 414	5
-	312	18 376	630 837	4 946	625 891	53 353	572 538	635 787	50
-	18 847	1 603 327	2 205 949	3 985	2 201 964	231 346	1 970 618	2 241 502	51
-	900	30 055	677 297	23 480	653 817	33 597	620 220	703 230	54
-	1 463	248 417	901 756	57 239	844 517	8 790	835 727	904 301	55
-	45 255	1 085 539	2 365 147	249 038	2 116 109	204 077	1 912 032	2 424 866	56
16	12 216	540 284	2 467 887	338 629	2 129 258	66 922	2 062 336	2 495 294	57
10	1 645	467 857	2 789 675	247 823	2 541 852	179 622	2 362 230	2 795 826	58
-	4 960	180 964	414 717	30 477	384 240	58 585	325 655	420 608	59
742	145 791	13 547 145	28 655 786	1 849 351	26 806 435	5 645 986	21 160 449	28 870 907	6
-	223	93 162	3 920 759	310 212	3 610 547	43 188	3 567 359	3 932 522	60
9	14 377	2 794 704	5 726 566	36 002	5 690 564	1 315 054	4 375 510	5 757 768	61
-	2 384	1 293 983	1 820 881	20 778	1 800 103	54 157	1 745 946	1 823 609	62
94	82 415	5 942 953	9 664 641	909 354	8 755 287	1 946 663	6 808 624	9 763 397	63
485	36 472	1 158 738	1 878 149	23 451	1 854 638	886 703	967 995	1 918 776	65
-	3 278	1 360 366	1 801 004	45 393	1 755 611	1 183 719	571 892	1 818 572	66
-	249	354 633	2 737 287	366 750	2 370 537	8 275	2 362 262	2 739 308	67
-	183	278 921	1 520 263	12 497	1 507 766	3 019	1 504 747	1 520 964	670
-	66	75 712	1 217 024	354 253	862 771	5 256	857 515	1 218 344	675
154	1 598	304 713	521 450	103 881	417 569	68 018	349 551	523 123	68
-	4 795	243 893	585 049	33 530	551 519	140 209	411 310	593 832	69
823	218 811	10 884 717	32 205 715	7 253 782	24 951 933	2 397 369	22 554 564	32 684 922	7
478	120 841	7 224 369	16 401 627	5 016 426	11 385 201	1 633 760	9 751 441	16 618 351	70
74	44 948	1 170 047	7 082 054	1 139 144	5 942 910	201 296	5 741 614	7 237 230	72
-	394	25 568	219 112	62 807	156 305	2 647	153 658	219 558	73
-	157	20 411	230 813	42 044	188 769	6 199	182 570	231 115	74
1	1 738	361 533	1 920 129	542 933	1 377 136	49 233	1 327 963	1 923 608	75
250	15 173	615 675	1 128 862	94 879	1 033 983	115 542	918 441	1 146 550	76
-	1 847	456 353	2 899 947	265 663	2 634 284	61 261	2 573 023	2 927 510	77
20	4 147	166 571	471 128	34 357	436 771	45 377	391 394	478 382	78
-	29 566	844 190	1 852 043	55 529	1 796 514	282 054	1 514 460	1 902 618	79
594	32 404	8 596 001	14 984 466	1 096 970	13 887 496	1 661 216	12 226 280	15 118 713	8
-	-	3 404	8 709	-	8 709	251	8 458	8 709	80
-	5 566	885 648	2 059 696	367 003	1 692 693	173 036	1 519 657	2 099 556	81
-	43	35 043	241 651	19 804	221 847	1 615	220 232	274 383	810
-	13	21 687	27 098	2 008	25 090	1 873	23 217	27 714	813
-	5 094	652 554	1 551 460	342 169	1 209 291	154 140	1 055 151	1 557 392	815
-	-	3 967	16 002	2 035	13 967	-	13 967	16 160	816
-	416	172 397	223 485	987	222 498	15 408	207 090	223 907	817
47	4 228	1 370 563	1 842 395	49 322	1 793 073	828 861	964 212	1 860 947	82
-	1 177	502 768	1 124 283	469	1 123 814	159 736	964 078	1 153 491	83
-	4 749	442 347	912 594	167 637	744 957	74 522	670 435	917 409	84
91	3 338	69 118	1 501 907	28 586	1 473 321	118 208	1 355 113	1 517 954	85
-	1 546	107 779	498 299	45 940	452 359	29 206	423 153	500 573	86
-	141	269 053	428 521	31 878	396 643	28 340	368 303	429 053	87
423	11 097	4 904 458	6 467 017	398 952	6 068 065	247 564	5 820 501	6 483 794	88
33	562	40 863	141 045	7 183	133 862	1 492	132 370	147 227	89
15 003 106	158 226	14 938 270	48 005 504	21 940 363	26 065 141	32 799 307	6 734 166	73 529 856	9
-	90 796	2 594	3 279 294	-	3 279 294	31 304 714	28 025 420	28 689 770	90
14 796 991	67 430	14 729 561	43 882 253	21 940 363	21 941 890	1 494 593	20 447 297	43 996 129	91
206 115	-	206 115	843 957	-	843 957	-	843 957	843 957	92
15 010 849	1 089 395	62 089 408	233 980 003	34 661 308	199 318 695	55 795 973	143 522 722	268 241 132	1000

2 AUSGABEN UND EINNAHMEN DER
NACH AUFGABENBEREICH

1000

GL. NR.	AUFGABENBEREICHE	STEUERN UND STEUERÄHNL. EINN. (NETTO) GEBÜHREN, ZWECKGEBUN- DENE ABGABEN	EINNAHMEN AUS VERKAUF	MIETEN UND PACHTEN	SONSTIGE VERW.-UND BETRIEBS- EINNÄHMEN	ERSTATTUNG VON AUSGABEN DES VERWALTUNGSHAUSHALTS			ALLGEMEINE ZUWEISUNGEN
		52	53	54	55	VON GEMEINDEN/ GV.	VON ANDEREN ÖFFENTL. BEREICHEN	VON SONSTIGEN BEREICHEN	VON GEMEINDEN/ GV.
5	GESUNDHEIT, SPORT, ERHOLUNG	851 846	55 503	155 636	178 789	54 289	63 370	300 485	28 152
50	GESUNDHEITSVERWALTUNG	30 825	4	1 570	3 832	4 530	8 124	5 463	106
51	KRANKENHÄUSER 1)	23 428	8 392	10 868	8 212	9 117	31 624	5 262	7 528
54	SONSTIGE EINRICHTUNGEN UND MASSNAH- MEN DER GESUNDHEITSPFLEGE	247 738	12 188	1 998	10 984	20 531	13 906	22 572	4 497
55	FÖRDERUNG DES SPORTS	3 455	153	702	1 211	27	72	7 331	1 055
56	EIGENE SPORTSTÄTTEN	80 759	2 370	75 896	34 665	10 070	2 258	81 682	4 394
57	BADEANSTALTEN	411 237	4 944	30 912	86 252	6 835	2 159	31 077	8 317
58	PARK- UND GARTENANLAGEN	15 587	23 329	5 117	29 103	2 479	3 322	145 218	2 027
59	SONSTIGE ERHOLUNGSEINRICHTUNGEN	38 817	4 123	28 573	4 530	700	1 905	1 880	228
6	BAU- UND WOHNUNGSWESEN, VERKEHR	1 965 453	20 938	91 290	612 481	47 945	112 152	488 483	20 939
60	BAUVERWALTUNG	77 239	3 902	3 402	376 630	11 134	7 321	211 250	406
61	STÄDTEPLANUNG, VERMESSUNG, BAUORDNUNG	898 164	5 467	8 223	68 169	4 687	6 589	37 095	12 043
62	WOHNUNGSBAUFÖRDERUNG UND WOHNUNGS- FÜRSORGE	15 041	521	4 807	3 232	39	24 110	2 831	-
63	GEMEINDESTRASSEN	109 564	5 850	21 851	89 505	12 777	12 130	68 850	3 536
65	KREISSTRASSEN	5 456	744	1 008	14 140	3 348	4 067	5 960	802
66	BUNDES- UND LANDESSTRASSEN	4 789	124	630	16 528	13 516	53 406	2 134	774
67	STRASSENBELEUCHTUNG UND -REINIGUNG	620 784	4 299	1 499	26 679	1 507	1 393	149 931	265
670	STRASSENBELEUCHTUNG	8 741	4 164	39	21 150	509	962	6 620	9
675	STRASSENREINIGUNG	612 043	135	1 460	5 529	998	431	143 311	256
68	PARK-EINRICHTUNGEN	211 249	-	48 916	13 099	61	233	2 088	14
69	WASSERLAUFE, WASSERBAU	23 167	31	954	4 499	876	2 903	8 344	3 099
7	ÖFFENTLICHE EINRICHTUNGEN, WIRT- SCHAFTSFÖRDERUNG	14 729 724	179 908	210 266	364 437	232 989	119 434	2 383 641	23 717
70	ABWASSERBESEITIGUNG 2)	7 698 551	3 814	7 124	64 457	91 377	25 438	760 907	887
72	ABFALLBESEITIGUNG 2)	5 563 743	72 023	10 938	34 067	98 371	39 226	101 028	11 849
73	MAERKTE	110 535	2 072	32 176	12 329	-	254	4 256	52
74	SCHLACHT- UND VIEHHÖFE	127 560	900	13 011	7 725	137	4 110	13 641	8
75	BESTATTUNGSWESEN	907 905	30 961	5 872	19 752	1 126	21 154	67 517	615
76	SONSTIGE ÖFFENTLICHE EINRICHTUNGEN	53 664	6 942	84 380	32 582	1 903	327	13 247	612
77	HILFSBETRIEBE DER VERWALTUNG	135 505	34 583	18 309	151 078	24 758	10 129	1 394 799	958
78	FÖRDERUNG D. LAND- U. FORSTWIRTSCHAFT	22 136	4 598	7 347	20 788	1 477	5 061	5 525	1 594
79	FREMDENVERKEHR, SONSTIGE FÖRDERUNG VON WIRTSCHAFT UND VERKEHR	110 125	18 015	31 109	21 659	13 840	13 735	22 721	7 142
8	WIRTSCHAFTLICHE UNTERNEHMEN, ALLGEM. GRUND- UND SONDERVERMÖGEN	1 208 466	1 075 952	1 957 633	282 422	19 580	45 446	127 863	76 835
80	VERWALTUNG D. WIRTSCHAFTL. UNTERNEHMEN	-	-	-	23	-	205	2 686	-
81	VERSORGUNGSUNTERNEHMEN	921 999	5 680	4 009	65 836	924	3 448	28 088	33 367
810	ELEKTRIZITÄTSVERSORUNG	181 322	1 715	148	8 906	-	432	1 506	32 689
813	GASVERSORUNG	1 924	13	2 963	955	24	81	369	579
815	WASSERVERSORUNG	728 477	2 844	695	53 804	736	2 071	15 631	99
816	FERNWÄRMEVERSORUNG	9 492	152	198	486	158	-	676	-
817	KOMBINIERTE VERSORGUNGSUNTERNEHMEN	784	956	5	1 685	6	864	9 906	-
82	VERKEHRSUNTERNEHMEN	14 010	2 303	22 790	66 711	1 343	4 532	6 141	12 981
83	KOMBINIERTE VERSORGUNGS- UND VER- KEHRSUNTERNEHMEN	5 296	-	221	3 932	3 845	1 881	17 845	24 186
84	UNTERNEHMEN D. WIRTSCHAFTSFÖRDERUNG	10 284	3 887	83 902	33 944	6	160	13 142	60
85	LAND- U. FORSTWIRTSCHAFTL. UNTERNEHMEN	4 141	1 019 554	32 751	32 586	10 078	5 558	19 229	2 631
86	KUR- UND BADEBETRIEBE	145 537	8 336	10 114	12 963	447	480	8 132	280
87	SONSTIGE WIRTSCHAFTLICHE UNTERNEHMEN	14 703	23 844	28 760	11 112	4	16 830	7 710	387
88	ALLGEMEINES GRUNDVERMÖGEN	44 492	8 450	1 749 164	52 318	2 869	12 283	23 868	2 800
89	ALLGEMEINES SONDERVERMÖGEN	48 004	3 898	25 922	2 997	64	69	1 022	143
9	ALLGEMEINE FINANZWIRTSCHAFT	69 157 022	-	-	10 781	-	-	43 949	25 319 680
90	STEUERN, ALLGEMEINE ZUWEISUNGEN UND ALLGEMEINE UMLAGEN	69 157 022	-	-	-	-	-	10 876	25 319 680
91	SONSTIGE ALLGEMEINE FINANZWIRTSCHAFT	-	-	-	10 781	-	-	33 073	-
92	ABWICKLUNG DER VORJAHRE	-	-	-	-	-	-	-	-
1000	GESAMTHAUSHALT	92 890 154	1 560 385	3 007 235	2 152 074	7 176 452	6 647 486	5 154 170	25 938 146

1) OHNE SONDERVERMÖGEN "KRANKENHÄUSER MIT KAUFMÄNNISCHEM RECHNUNGSWESEN".

2) SIEHE HIERZU "ALLGEMEINE UND METHODISCHE ERLÄUTERUNGEN".

GEMEINDEN UND GEMEINDEVERBAE
NDEN UND ARTEN

DM

ZUWEISUNGEN UND UMLAGEN, U. ZUSCHUESSE F. LFD. ZWECKE		ZINSEINNAHMEN			GEWINNANTEIL- LE, ERSATZ V. SOZIALEN LEISTUNGEN AUSSERHALB VON EINRICHTUN- GEN	KONZESSIONS- ABGABEN, ER- SATZ VON SOZIALEN LEISTUNGEN IN EINRICHTUN- GEN	SONSTIGE EINNAHMEN DES VERWAL- TUNGSHAUS- HALTS	ABZUEGLICH ZAHLUNGEN VON GEMEINDEN/GV	EINNAHMEN DES VERWALTUNGS- HAUSHALTS	GL. NR.
VON ANDEREN OEFFENTL. BEREICHEN 60	VON SONSTIGEN BEREICHEN 61	VON GEMEINDEN/ GV. 62	VON ANDEREN OEFFENTL. BEREICHEN 63	VON SONSTIGEN BEREICHEN 64	65	66	67	68	69	
203 599	45 198	110	10 019	18 027	34 296	-	12 621	82 551	1 929 389	5
42 268	412	2	-	11	-	-	52	4 638	92 561	50
8 052	157	61	9 595	1 299	753	-	114	16 706	107 756	51
17 173	3 881	5	-	150	288	-	33	25 033	330 911	52
3 643	34 178	-	-	15 131	1	-	2	1 082	65 879	55
13 184	2 709	-	-	107	227	-	6 301	14 464	300 158	56
1 412	1 804	39	76	1 199	33 027	-	5 570	15 191	609 669	57
103 235	1 635	-	-	27	-	-	519	4 506	327 092	58
14 632	422	3	348	103	-	-	30	931	95 363	59
978 079	6 582	446	356	105 504	41 101	-	71 816	69 330	4 494 235	6
21 580	43	-	-	-	-	-	1 087	11 540	702 454	60
40 255	1 915	95	-	4 985	-	-	48 621	16 825	1 119 483	61
2 028	154	305	356	97 681	41 066	-	8 382	344	200 209	62
431 278	1 028	28	-	1 658	-	-	5 453	16 341	747 167	63
253 420	371	5	-	50	-	-	4 534	4 155	289 750	65
200 700	207	-	-	16	-	-	27	14 290	278 561	66
4 941	773	-	-	678	35	-	81	1 772	811 093	67
127	559	-	-	-	35	-	74	518	42 471	670
4 814	214	-	-	678	-	-	7	1 254	768 622	675
112	912	-	-	426	-	-	2 420	75	279 455	68
23 765	1 179	13	-	10	-	-	1 211	3 988	66 063	69
205 029	21 541	3 690	218	27 583	3 447	-	238 553	260 396	18 477 781	7
12 680	3 110	3 619	50	8 637	8	-	222 604	95 883	8 807 380	70
42 188	809	8	32	13 803	182	-	10 483	110 228	5 888 522	72
37	235	-	-	187	10	-	127	52	162 218	73
1 619	3	-	40	315	21	-	310	145	169 255	74
16 459	685	-	-	1 431	2	-	1 858	1 741	1 073 596	75
4 151	372	-	76	991	2 322	-	1 135	2 515	200 189	76
40 896	248	-	1	-	-	-	979	25 716	1 786 527	77
8 141	11 031	36	19	199	45	-	542	3 107	85 432	78
78 858	5 048	27	-	2 020	857	-	515	21 009	304 662	79
413 853	35 402	5 428	757	173 742	582 113	3 697 151	32 028	101 843	9 632 834	8
46	-	-	-	-	-	606	-	-	3 566	80
811	3 899	3	490	16 089	320 282	2 569 189	18 760	34 294	3 958 580	81
109	1 825	-	344	2 172	158 136	1 219 481	679	32 689	1 576 775	810
-	339	-	-	199	6 039	57 677	8	603	70 567	813
335	1 639	3	141	3 170	12 224	72 144	14 666	838	907 841	815
-	-	-	-	-	194	3 785	290	158	15 273	816
367	96	-	5	10 548	143 689	1 216 102	3 117	6	1 388 124	817
170 123	6 160	-	-	12 985	3 569	457	318	14 324	310 099	82
122 641	13 441	-	-	32 128	138 592	1 115 786	4 281	28 031	1 456 044	83
171	274	-	-	33 869	19 206	305	1 489	66	200 633	84
104 774	1 610	-	-	1 288	3 861	-	436	12 709	1 225 788	85
5 888	783	1	12	2 089	10 075	-	1 047	728	205 456	86
52	389	-	-	31 327	78 172	10 808	1 500	391	225 207	87
8 560	2 411	11	16	7 100	1 579	-	4 063	5 680	1 914 304	88
793	6 495	5 413	239	36 867	6 777	-	134	5 620	133 157	89
29 876 720	-	15 633	15 300	1 811 640	5 715	-	9 273 380	25 366 126	110 163 694	9
29 876 720	-	-	-	-	-	-	708	25 319 680	99 045 326	90
-	-	15 633	15 300	1 811 640	5 715	-	9 272 672	46 446	11 118 368	91
-	-	-	-	-	-	-	-	-	-	92
35 967 885	221 418	26 323	27 020	2 182 106	3 094 951	7 243 052	668 254	33 171 734	170 785 377	1000

2 AUSGABEN UND EINNAHMEN DER
NACH AUFGABENBEREICH

1000

GL. NR.	AUFGABENBEREICHE	RUECKFLUESSE VON DARLEHEN			EINNAHMEN AUS D. VER- AEUSSERUNG V. BETEILI- GUNGEN USW	EINN. A. D. VERAEUSSERUNG DES ANLAGEVERMOEGENS		ZUWEISUNGEN UND ZU- FUER INVESTITIONEN	
		VON GEMEINDEN/ GV.	VON ANDEREN OEFFENTL. BEREICHEN	VON SONSTIGEN BEREICHEN		GRUND- STUECKE	BEWEGLICHE SACHEN	VON GEMEINDEN/ GV.	VON ANDEREN OEFFENTL. BEREICHEN
		70	71	72	73	74	75	76	77
5	GESUNDHEIT, SPORT, ERHOLUNG	6 394	9 833	11 349	9 006	92 955	12 469	79 204	549 471
50	GESUNDHEITSVERWALTUNG	42	-	76	-	970	33	270	2 961
51	KRANKENHAUSEN 1)	6 094	9 790	1 291	8 805	3 676	687	12 753	172 285
54	SONSTIGE EINRICHTUNGEN UND MASSNAH- MEN DER GESUNDHEITSPFLEGE	10	-	1 716	1	11	150	890	2 518
55	FOERDERUNG DES SPORTS	198	2	5 154	-	152	59	1 325	5 073
56	EIGENE SPORTSTAETTEN	-	1	371	24	18 596	1 013	45 255	188 634
57	BADEANSTALTEN	92	-	1 002	175	46 146	7 058	12 124	63 275
58	PARK- UND GARTENANLAGEN	-	-	258	-	11 673	1 891	1 645	73 065
59	SONSTIGE ERHOLUNGSEINRICHTUNGEN	18	40	1 481	1	11 731	1 578	4 942	41 660
6	BAU- UND WOHNUNGSWESEN, VERKEHR	1 858	605	283 083	177 139	923 461	19 381	143 933	4 554 794
60	BAUVERWALTUNG	-	8	1	-	3 733	4 100	223	14 279
61	STADTEPLANUNG, VERMESSUNG, BAUORDNUNG	10	12	7 212	147	291 452	3 971	14 367	1 268 198
62	WOHNUNGSBAUFUERDERUNG UND WOHNUNGS- FUERSORGE	1 595	493	272 730	176 805	492 217	144	789	27 170
63	GEMEINDESTRASSEN	183	80	613	108	81 377	4 456	82 232	1 503 175
65	KREISSTRASSEN	12	-	32	-	10 020	1 270	36 460	629 216
66	BUNDES- UND LANDESSTRASSEN	-	-	22	-	4 765	399	3 278	929 613
67	STRASSENBELEUCHTUNG UND -REINIGUNG	-	-	6	2	680	4 888	249	1 941
670	STRASSENBELEUCHTUNG	-	-	-	2	670	2 871	183	1 930
675	STRASSENREINIGUNG	-	-	6	-	10	2 017	66	11
68	PARK-EINRICHTUNGEN	-	-	1 149	27	34 070	38	1 598	67 673
69	WASSERLAEFUE, WASSERBAU	58	12	1 318	50	5 147	115	4 737	113 529
7	OEFFENTLICHE EINRICHTUNGEN, WIRT- SCHAFTSFOERDERUNG	5 077	1 340	39 387	8 436	340 971	25 405	213 734	2 071 348
70	ABWASSERBESEITIGUNG 2)	269	1 252	8 690	4 612	51 430	3 657	120 572	1 594 340
72	ABFALLBESEITIGUNG 2)	508	-	10 478	100	3 495	8 407	44 440	119 850
73	MAERKTE	-	-	68	-	64	162	394	2 356
74	SCHLACHT- UND VIEHHOEF	-	-	418	-	1 274	142	157	430
75	BESTATTUNGSWESEN	-	-	86	-	2 230	740	1 738	11 620
76	SONSTIGE OEFFENTLICHE EINRICHTUNGEN	-	-	9 179	421	5 160	249	15 173	110 988
77	HILFSBETRIEBE DER VERWALTUNG	6	-	15	-	7 026	11 261	1 841	10 235
78	FOERDERUNG D. LAND- U. FORSTWIRTSCHAFT	102	3	465	26	2 275	263	4 045	32 153
79	FREMDEVENKEHR, SONSTIGE FOERDERUNG VON WIRTSCHAFT UND VERKEHR	4 192	85	9 988	3 277	268 145	524	25 374	189 376
8	WIRTSCHAFTLICHE UNTERNEHMEN, ALLGEM. GRUND- UND SONDERVERMOEGEN	3 169	973	202 482	315 682	4 261 442	23 884	29 235	1 200 181
80	VERWALTUNG D. WIRTSCHAFTL. UNTERNEHMEN	-	-	-	-	-	-	-	-
81	VERSORGUNGSUNTERNEHMEN	203	627	28 287	168 324	19 414	1 843	5 363	167 660
810	ELEKTRIZITAETSVERSORGUNG	10	198	4 071	78 953	288	31	33	532
813	GASVERSORGUNG	-	-	1 237	980	-	-	13	1 792
815	WASSERVERSORGUNG	49	382	9 921	10 844	15 472	1 810	5 045	151 211
816	FERNWAERMEVERSORGUNG	-	-	-	-	1 841	-	-	-
817	KOMBINIERTER VERSORGUNGSUNTERNEHMEN	144	47	13 058	77 537	1 813	2	272	14 125
82	VERKEHRSUNTERNEHMEN	-	-	3 036	2 646	2 507	173	4 228	654 206
83	KOMBINIERTER VERSORGUNGS- UND VER- KEHRSUNTERNEHMEN	150	-	138 492	15 569	-	-	1 027	35 214
84	UNTERNEHMEN D. WIRTSCHAFTSFOERDERUNG	476	-	10 043	222	29 491	414	4 273	74 191
85	LAND- U. FORSTWIRTSCHAFTL. UNTERNEHMEN	1 547	-	82	135	15 196	4 292	1 791	7 876
86	KUR- UND BADEBETRIEBE	26	6	2 088	690	466	478	1 520	22 820
87	SONSTIGE WIRTSCHAFTLICHE UNTERNEHMEN	-	-	13 266	115 742	26 161	1 398	141	11 458
88	ALLGEMEINES GRUNDVERMOEGEN	709	231	5 786	265	4 150 484	15 256	10 388	226 474
89	ALLGEMEINES SONDERVERMOEGEN	58	109	1 402	12 089	17 723	30	504	282
9	ALLGEMEINE FINANZWIRTSCHAFT	-	-	-	-	-	-	92 067	1 451 322
90	STEUERN, ALLGEMEINE ZUWEISUNGEN UND ALLGEMEINE UMLAGEN	-	-	-	-	-	-	90 796	1 427 994
91	SONSTIGE ALLGEMEINE FINANZWIRTSCHAFT	-	-	-	-	-	-	1 271	23 328
92	ABWICKLUNG DER VORJAERE	-	-	-	-	-	-	-	-
1000	GESAMTHAUSHALT	62 054	15 862	641 313	518 335	5 760 627	125 481	961 182	11 681 955

1) OHNE SONDERVERMOEGEN "KRANKENHAUSER MIT KAUFMAENNISCHEM RECHNUNGSWESEN".

2) SIEHE HIERZU "ALLGEMEINE UND METHODISCHE ERLAEUTERUNGEN".

GEMEINDEN UND GEMEINDEVERBAE
NDEN UND ARTEN

DM

SCHUESSE USW.	BEITRAEGE UND AEHNL. ENTGELTE, SONST. EINN. D. VERMOEG.- HAUSHALTS	ABZUEGLICH ZAHLUNGEN VON GEMEINDEN/GV	EINNAHMEN DES VERMOEGENS- HAUSHALTS	EINNAHMEN DES VERWAL- TUNGS-UND VERMOEGENS- HAUSHALTS ZUSAMMEN	ABZUEGLICH HAUSHALTS- TECHNISCHE VERRECH- NUNGEN	BEREINIGTE EINNAHMEN	ABZUEGLICH ZAHLUNGEN VON ANDEREN EBENEN	NETTO- EINNAHMEN	NACHRICHTLICH BRUTTO- EINNAHMEN	GL. NR.
78	79	80	81	82	83	84	85	86	87	
43 436	6 499	85 598	735 018	2 664 407	263 417	2 400 990	836 292	1 564 698	2 832 556	5
4	-	312	4 044	96 605	1 583	95 022	53 353	41 669	101 555	50
4 070	-	18 847	200 604	308 360	688	307 672	231 346	76 326	343 913	51
853	6	900	5 255	336 166	10 273	325 893	33 597	292 296	362 099	54
1 678	1	1 463	12 119	77 998	3 057	74 941	8 790	66 151	80 543	55
19 469	2 021	45 255	230 129	530 287	81 748	448 539	204 077	244 462	590 006	56
6 665	295	12 216	124 616	734 285	29 851	704 434	66 922	637 512	761 692	57
4 550	3 578	1 645	95 015	422 107	135 987	286 120	179 622	106 498	428 258	58
6 147	598	4 960	63 236	158 599	230	158 369	58 585	99 784	164 490	59
156 504	2 144 336	145 791	8 259 303	12 753 538	366 558	12 386 980	5 645 986	6 740 994	12 968 659	6
496	9 709	223	32 326	734 780	146 778	588 002	43 188	544 814	746 543	60
22 488	38 853	14 377	1 632 333	2 751 816	9 665	2 742 151	1 315 054	1 427 097	2 783 018	61
17 752	18 518	2 384	1 005 829	1 206 038	13	1 206 025	54 157	1 151 868	1 208 766	62
75 183	1 913 634	82 415	3 578 626	4 325 793	55 131	4 270 662	1 946 663	2 323 999	4 424 549	63
13 835	5 783	36 472	660 156	949 906	4 281	945 625	886 703	58 922	990 533	65
10 299	19 248	3 278	964 346	1 242 907	170	1 242 737	1 183 719	59 018	1 260 475	66
3 245	12 897	249	23 659	834 752	141 188	693 564	8 275	685 289	836 773	67
3 245	12 897	183	21 615	44 086	1 334	62 752	3 019	59 733	64 787	670
-	-	66	2 044	770 666	139 854	630 812	5 256	625 556	771 986	675
6 118	123 998	1 598	233 073	512 528	3 138	509 390	68 018	441 372	514 201	68
7 088	1 696	4 795	128 955	195 018	6 194	188 824	140 209	48 615	203 801	69
98 895	1 396 312	218 811	3 982 094	22 459 875	2 481 515	19 978 360	2 397 369	17 580 991	22 939 082	7
37 295	1 366 174	120 841	3 067 450	11 874 830	951 612	10 923 218	1 633 760	9 289 458	12 091 554	70
5 442	4 128	44 948	151 900	6 040 422	89 202	5 951 220	201 296	5 749 924	6 195 598	72
225	11	394	2 758	164 976	1 371	163 605	2 647	160 958	165 422	73
51	-	157	2 315	171 570	2 675	168 895	6 199	162 696	171 872	74
2 747	1 019	1 738	18 442	1 092 038	64 997	1 027 041	49 233	977 808	1 095 517	75
16 019	2 035	15 173	144 051	344 240	11 024	333 216	115 542	217 674	361 928	76
1 800	774	1 847	31 111	1 817 638	1 346 667	470 971	61 261	409 710	1 845 201	77
13 918	5 115	4 147	54 218	139 650	3 509	136 141	45 377	90 764	146 904	78
21 398	17 056	29 566	509 849	814 511	10 458	804 053	282 054	521 999	865 086	79
52 058	185 493	32 404	6 242 195	15 875 029	48 980	15 826 049	1 661 216	14 164 833	16 009 276	8
-	-	-	-	3 566	-	3 566	251	3 315	3 566	80
7 260	165 265	5 566	558 680	4 517 260	17 024	4 500 236	173 036	4 327 200	4 557 120	81
1 821	6 496	43	92 390	1 669 165	270	1 668 895	1 615	1 667 280	1 701 897	810
1 293	469	13	5 781	76 348	-	76 348	1 873	74 475	76 964	813
4 067	157 677	5 094	351 384	1 259 225	16 330	1 242 895	154 140	1 088 755	1 265 157	815
23	273	-	2 137	17 410	405	17 005	-	17 005	17 568	816
56	350	416	106 988	1 495 112	19	1 495 093	15 408	1 479 685	1 495 534	817
1 731	1 706	4 228	666 005	976 104	35	976 069	828 861	147 208	994 656	82
-	34	1 177	189 309	1 645 353	24	1 645 329	159 736	1 485 593	1 674 561	83
6 086	99	4 749	120 546	321 179	7 332	313 847	74 522	239 325	325 994	84
1 072	383	3 338	29 036	1 254 824	6 850	1 247 974	118 208	1 129 766	1 270 871	85
1 563	253	1 546	28 364	233 820	3 816	230 004	29 206	200 798	236 094	86
11 313	1 124	141	180 462	405 669	1 243	404 426	28 340	376 086	406 201	87
19 640	16 629	11 097	4 434 765	6 349 069	11 977	6 337 092	247 564	6 089 528	6 365 846	88
3 393	-	562	35 028	168 185	679	167 506	1 492	166 014	174 367	89
9 139	38 862 255	158 226	40 256 557	150 420 251	30 247 372	120 172 879	32 799 307	87 373 572	175 944 603	9
-	-	90 796	1 427 994	100 473 320	10 876	100 462 444	31 304 714	69 157 730	125 883 796	90
9 139	38 862 255	67 430	38 828 563	49 946 931	30 236 496	19 710 435	1 494 593	18 215 842	50 060 807	91
-	-	-	-	-	-	-	-	-	-	92
500 042	42 605 695	1 089 395	61 782 951	232 568 328	34 658 816	197 909 512	55 795 973	142 113 539	266 829 457	1000

1. GEMEINDEN UND GEMEINDEVERBAENDE INSGESAMT

NR.	AUSGABEN / EINKÜNFEN	FRUEH-BUNDES- GEBIET 1	SCHLESW.- HOLSTEIN 2	NIEDER- SACHSEN 3	NORDRHEIN- WESTFALEN 4	HESSEN 5	RHEINLAND PFALZ 6	BADEN- WÜRTTEMB. 7
AUSGABEN DES VERWALTUNGSHAUSHALTS								
01	PERSONALAUSGABEN	49 521 733	2 079 650	5 932 674	16 892 073	5 098 022	2 483 424	7 646 876
02	UNTERHALTUNGS-AUFWAND	7 353 180	247 747	882 874	2 125 024	854 167	508 488	1 291 521
03	GERÄTE, AUSSTATT.-U. AUSRÜSTUNGSGEGENSTÄNDE	1 047 404	48 298	139 208	283 584	107 163	51 635	215 263
04	Mieten und Pachten	1 635 818	58 015	136 502	558 630	339 803	45 299	188 365
05	Bewirtschaftung der Grundstücke usw.	6 043 252	285 683	769 547	2 055 416	704 416	361 636	938 698
06	HALTUNG VON FAHRZEUGEN	745 808	32 322	96 642	213 394	77 585	29 880	126 584
07	BESONDERE AUFWENDUNGEN FÜR BEDIENSTETE	281 278	15 849	36 303	76 136	35 756	12 209	45 014
08	WEITERE VERWALTUNGS- U. BETRIEBSAUSGABEN	10 036 507	267 136	1 157 608	2 610 351	1 120 011	411 129	2 290 445
09	STEUERN, VERSICHERUNGEN, SCHADENSFÄLLE	1 522 101	44 358	153 949	481 691	108 748	64 446	167 281
10	GESCHÄFTSAUSG. , WEITERE ALLG. SACHL. AUSGABEN	3 225 086	145 244	327 327	1 014 967	306 867	216 606	567 490
11	ERSTATTUNGEN V. AUSGABEN D. VERWALTUNGSHAUSH.	13 432 517	492 126	1 531 069	5 187 840	741 115	1 010 780	1 760 806
12	KALKULATORISCHE KOSTEN	8 555 210	265 047	818 174	2 254 884	892 184	107 738	2 745 338
13	ZUSCH. F. LFD. ZWECHE A. SOZ. G. ÄHNL. EINRICHTUNGEN	3 554 963	169 127	408 792	1 213 735	142 882	187 457	715 016
14	ZUWEISUNGEN U. SONST. ZUSCHÜSSE F. LFD. ZWECHE	7 147 610	288 397	733 792	1 788 894	1 232 980	260 856	1 367 261
15	SCHULDENDIENSTHILFEN	223 699	6 219	72 303	56 300	18 024	8 268	17 432
16	LEIST. D. SOZ.- U. JUGENDHILFE AUSSERH. V. EINRICHT.	12 581 126	713 339	1 841 742	5 045 996	1 481 901	592 894	1 382 536
17	LEIST. D. SOZ.- U. JUGENDHILFE IN EINRICHTUNGEN	16 249 417	500 633	2 317 337	6 168 254	1 767 712	462 107	2 320 432
18	LEISTUNGEN AN KRIEGSGEPF. , SONST. SOZ. LEISTUNGEN	3 353 737	55 419	460 708	1 312 042	291 396	338 655	424 232
19	ZINSAUSGABEN	8 016 233	222 064	1 062 617	2 900 033	1 011 820	472 993	997 485
20	ALLGEMEINE ZUWEISUNGEN UND UMLAGEN	28 556 673	767 286	2 938 228	9 307 863	2 715 678	1 575 935	6 123 510
21	WEITERE FINANZAUSGABEN	108 742	5 046	16 781	20 285	28 102	1 884	10 255
22	ZUFÜHRUNG ZUM VERMOEGENSHAUSHALT	21 133 393	696 417	2 314 837	3 907 322	2 209 163	1 043 600	4 762 752
23	DECKUNG VON FEHLBETRÄGEN (SOLLFEHLBETRÄGE)	637 842	6 912	24 775	294 180	103 015	55 091	-
24	ABZUGLICH ZAHLUNGEN VON GEMEINDEN/GV.	33 171 734	1 051 650	4 343 816	12 936 630	2 888 493	1 940 974	3 663 982
25	AUSGABEN DES VERWALTUNGSHAUSHALTS ZUSAMMEN	171 890 595	6 360 684	20 230 573	52 832 264	18 500 017	8 362 036	32 440 610
AUSGABEN DES VERMOEGENSHAUSHALTS								
26	ZUFÜHRUNG ZUM VERWALTUNGSHAUSHALT	736 927	9 415	42 380	415 062	52 002	95 231	9 414
27	ZUFÜHRUNGEN AN RUECKLAGEN	5 206 777	137 537	360 104	769 442	649 382	274 971	775 563
28	GEWÄHRUNG VON DARLEHEN	1 596 903	22 284	137 659	293 209	306 209	33 133	386 646
29	VERMOEGENSERWERB	10 545 261	305 937	1 120 291	2 899 658	806 755	492 771	2 296 022
30	BAUMASSNAHMEN	30 767 169	1 105 485	3 263 636	8 048 671	3 089 900	1 595 006	5 948 041
31	TILGUNG V. KREDITEN, RUECKZAHLUNG INN. DARLEHEN	8 815 267	300 779	1 179 804	2 643 835	1 208 255	426 761	1 450 054
32	ZUWEISUNGEN U. ZUSCHÜSSE FÜR INVESTITIONEN	5 258 621	368 656	1 126 339	663 361	448 609	219 849	672 988
33	DECKUNG VON FEHLBETRÄGEN (SOLLFEHLBETRÄGE)	206 115	7 616	33 838	45 526	16 196	36 923	12 858
34	SONSTIGE AUSGABEN DES VERMOEGENSHAUSHALTS	45 763	376	730	1 218	34 159	51	4 579
35	ABZUGLICH ZAHLUNGEN VON GEMEINDEN/GV.	1 089 395	71 558	554 702	73 187	66 228	75 955	93 134
36	AUSGABEN DES VERMOEGENSHAUSHALTS ZUSAMMEN	62 089 408	2 186 527	6 710 079	15 706 795	6 545 249	3 098 741	11 463 031
37	AUSGABEN D. VERWALT.-U. VERMOEGENSHAUSHALTS ZUS.	233 980 003	8 547 211	26 940 652	68 539 059	25 045 266	11 460 777	43 903 641
38	ABZUGLICH HAUSHALTSTECHNISCHE VERRECHNUNGEN	34 661 308	1 057 675	3 593 959	7 973 440	3 418 028	1 352 584	8 782 855
39	BEREINIGTE AUSGABEN	199 318 695	7 489 536	23 346 693	60 565 619	21 627 238	10 108 193	35 120 786
40	ABZUGLICH ZAHLUNGEN VON ANDEREN EBENEN	55 795 973	2 214 403	8 042 066	16 499 611	5 191 267	2 786 756	10 241 823
41	NETTOAUSGABEN	143 522 722	5 275 133	15 304 627	44 066 008	16 435 971	7 321 437	24 878 963
42	NACHRICHTLICH BRUTTOAUSGABEN	268 241 132	9 670 419	31 839 170	81 548 876	27 999 987	13 477 706	47 660 757
EINKÜNFEN DES VERWALTUNGSHAUSHALTS								
43	STEUERN (NETTO)	69 033 665	2 430 978	6 966 464	21 733 664	7 810 255	3 913 396	12 292 388
44	STEUERÄHNLICHE EINKÜNFEN	123 357	153	212	25 590	32 468	23 049	38 638
45	SCHLÜSSELZUWEISUNGEN	23 428 162	1 042 841	2 622 124	8 654 353	2 039 059	1 191 698	4 392 542
46	BEDARFSZUWEISUNGEN	469 899	2 865	37 735	344 632	29 939	10 344	17 460
47	SONSTIGE ALLGEMEINE ZUWEISUNGEN	6 162 249	192 630	1 848 334	108 000	692 233	266 664	1 350 371
48	ALLGEMEINE UMLAGEN	25 136 090	766 131	2 664 350	9 313 287	2 651 268	1 412 582	3 357 348
49	GEBUEHREN, ZWECHEGEBUNDENE ABGABEN	23 733 132	1 112 413	2 978 184	7 549 998	2 891 475	472 004	3 985 612
50	EINKÜNFEN AUS VERKAUF	1 560 385	18 913	57 027	169 984	262 015	234 651	535 530
51	Mieten und Pachten	3 007 235	113 481	241 408	710 840	313 130	192 264	741 524
52	SONSTIGE VERWALTUNGS- U. BETRIEBSEINKÜNFEN	2 152 074	51 035	127 458	646 846	201 909	89 567	340 833
53	ERSTATTUNGEN V. AUSGABEN D. VERWALTUNGSHAUSH.	18 978 108	490 551	3 863 930	6 926 299	1 219 388	1 152 823	2 362 427
54	ZUWEISUNGEN U. ZUSCHÜSSE F. LFD. ZWECHE	6 931 049	243 541	580 676	1 496 189	677 241	259 120	1 908 975
55	ZINSEINKÜNFEN	2 235 449	64 069	192 194	419 618	270 906	137 857	441 659
56	GEWINNANTEILE, KONZESSIONSABGABEN	4 364 217	152 494	533 651	1 738 617	494 601	301 119	606 985
57	SCHULDENDIENSTHILFEN	237 653	14 406	33 101	20 521	4 486	9 635	4 606
58	ERSATZ V. SOZIALEN LEISTUNGEN AUSSERH. V. EINR.	2 427 885	157 586	315 258	985 561	222 365	136 643	256 292
59	ERSATZ V. SOZIALEN LEISTUNGEN IN EINRICHTUNGEN	3 545 901	172 161	370 708	1 351 244	386 070	179 616	482 912
60	WEITERE FINANZ-EINKÜNFEN	1 141 376	34 620	157 777	425 389	126 832	61 916	276 205
61	KALKULATORISCHE EINKÜNFEN	8 552 298	265 031	818 165	2 254 886	892 174	107 719	2 742 499
62	ZUFÜHRUNG ZUM VERMOEGENSHAUSHALT	736 927	9 415	42 380	415 062	52 002	95 231	9 414
63	ABZUGLICH ZAHLUNGEN VON GEMEINDEN/GV.	33 171 734	1 051 650	4 343 816	12 936 630	2 888 493	1 940 974	3 663 982
64	EINKÜNFEN DES VERWALTUNGSHAUSHALTS ZUSAMMEN	170 785 377	6 283 664	20 107 318	52 354 010	18 381 323	8 306 924	32 480 238
EINKÜNFEN DES VERMOEGENSHAUSHALTS								
65	ZUFÜHRUNG ZUM VERWALTUNGSHAUSHALT	21 133 579	696 417	2 314 837	3 907 322	2 209 163	1 043 600	4 762 938
66	EINKÜNFEN AUS RUECKLAGEN	5 505 455	211 551	564 741	898 382	487 574	365 370	667 077
67	RUECKFLUSSE VON DARLEHEN	719 029	21 247	113 042	239 108	71 383	23 186	128 643
68	EINKÜNFEN AUS D. VERAEUSSERUNG V. BETEILIGUNGEN	518 335	8 261	56 722	81 012	14 359	5 034	193 365
69	EINKÜNFEN A. D. VERAEUSS. V. SACHEN D. ANLAGEVERM.	5 886 108	124 884	473 337	1 373 423	503 748	334 050	1 738 353
70	BEITRÄGE UND ÄHNLICHE ENTGELTE	3 743 210	114 220	433 259	678 261	289 232	214 039	811 669
71	ZUWEISUNGEN U. ZUSCHÜSSE FÜR INVESTITIONEN	13 143 179	621 253	1 715 322	4 220 503	1 005 956	778 602	1 883 229
72	EINKÜNFEN AUS KREDITEN UND INNEREN DARLEHEN	12 223 451	488 904	1 484 883	4 223 930	1 763 842	414 086	1 824 386
73	ABZUGLICH ZAHLUNGEN VON GEMEINDEN/GV.	1 089 395	71 558	554 702	73 187	66 228	75 955	93 134
74	EINKÜNFEN DES VERMOEGENSHAUSHALTS ZUSAMMEN	61 782 951	2 215 179	6 601 441	15 548 754	6 279 029	3 102 012	11 916 526
75	EINKÜNFEN D. VERWALT.-U. VERMOEGENSHAUSHALTS ZUS.	232 568 328	8 498 843	26 708 759	67 902 764	24 660 352	11 408 936	44 396 764
76	ABZUGLICH HAUSHALTSTECHNISCHE VERRECHNUNGEN	34 658 816	1 057 875	3 593 942	7 973 444	3 418 033	1 352 585	8 780 235
77	BEREINIGTE EINKÜNFEN	197 909 512	7 440 968	23 114 817	59 929 320	21 242 319	10 056 351	35 616 529
78	ABZUGLICH ZAHLUNGEN VON ANDEREN EBENEN	55 795 973	2 214 403	8 042 066	16 499 611	5 191 267	2 786 756	10 241 823
79	NETTOEINKÜNFEN	142 113 539	5 226 565	15 072 751	43 429 709	16 051 052	7 269 595	25 374 706
80	NACHRICHTLICH BRUTTOEINKÜNFEN	266 829 457	9 622 051	31 607 277	80 912 581	27 615 073	13 425 865	48 153 880
MEHRAUSGABEN(-)/MEHREINKÜNFEN								
81	ZUSAMMEN	1 411 675-	48 368-	231 893-	636 235-	384 914-	51 841-	493 123
82	VERWALTUNGSHAUSHALT	1 105 218-	77 020-	123 255-	478 254-	118 694-	55 112-	39 628
83	VERMOEGENSHAUSHALT	306 457-	28 652	108 638-	158 041-	266 220-	3 271	453 495

GEMEINDEVERBAENDE NACH ARTEN UND LAENDERN

DM

2. KREISFREIE STAEDTE ZUSAMMEN											
BAYERN	SAARLAND	FRUEH. BUNDES- GEBIET	SCHLESW.- HOLSTEIN	NIEDER- SACHSEN	NORDRHEIN- WESTFALEN	HEESSEN	RHEINLAND- PFALZ	BADEN- WUERTTEMB.	BAYERN	SAARLAND	NR.
8	9	1	2	3	4	5	6	7	8	9	
8 599 281	789 733	19 939 973	783 670	1 614 823	8 198 140	1 934 647	903 213	2 191 410	4 314 070	-	01
1 344 332	99 027	2 636 037	68 229	227 452	1 015 846	275 765	113 212	341 589	593 944	-	02
187 965	14 288	294 132	11 987	30 912	119 774	21 788	13 397	40 382	55 892	-	03
281 849	27 355	838 029	31 866	56 585	332 729	161 237	19 700	66 778	169 134	-	04
835 697	92 159	2 135 832	57 287	170 868	962 517	198 088	121 764	228 862	396 446	-	05
158 630	10 771	261 964	13 032	23 292	108 005	21 496	10 390	30 352	55 397	-	06
55 066	4 345	101 036	4 733	8 795	33 179	13 911	3 757	11 190	25 471	-	07
2 163 470	76 357	3 185 367	73 933	170 466	1 038 548	571 188	123 932	494 765	712 535	-	08
456 499	45 129	484 598	14 873	33 750	246 969	38 696	16 718	22 278	111 314	-	09
603 052	43 533	870 123	27 901	59 562	415 978	80 801	58 745	80 181	146 955	-	10
1 805 740	503 041	3 039 192	99 139	270 564	1 494 719	186 873	172 861	287 176	527 860	-	11
1 370 724	101 121	3 099 155	92 557	208 173	1 148 768	395 196	35 119	583 850	635 492	-	12
662 935	55 019	1 480 544	38 729	149 027	559 462	97 902	69 511	296 509	269 404	-	13
1 268 350	207 080	2 659 995	35 101	177 502	881 044	448 881	63 068	535 555	518 844	-	14
43 634	1 519	133 542	751	43 669	43 014	12 266	5 030	11 000	17 812	-	15
1 214 793	307 925	5 709 235	331 894	521 034	2 785 256	659 314	246 869	484 132	680 736	-	16
2 610 770	102 172	2 826 488	190 242	611 779	1 120 647	163 676	195 002	171 503	373 639	-	17
454 314	16 971	725 132	23 331	113 442	248 558	50 853	87 414	45 924	155 610	-	18
1 170 367	178 854	3 362 671	103 938	324 647	1 468 149	463 025	172 927	285 080	544 905	-	19
4 861 254	305 919	4 346 852	-	78 159	2 057 436	350 583	55 234	1 009 056	796 384	-	20
26 132	257	65 096	2 533	9 261	12 895	27 036	1 153	2 545	9 673	-	21
5 912 532	286 770	5 008 243	101 249	420 887	1 513 204	388 040	264 938	717 895	1 602 030	-	22
-	153 869	239 536	5 271	2 437	156 724	48 800	26 304	-	-	-	23
5 677 226	668 963	1 429 185	15 354	52 216	734 436	80 242	14 113	84 832	447 992	-	24
30 410 160	2 754 251	62 013 587	2 096 892	5 274 870	25 227 125	6 529 820	2 766 145	7 853 180	12 265 555	-	25
103 729	9 694	304 966	644	8 303	181 691	10 069	16 351	713	87 195	-	26
2 180 336	59 442	912 534	1 029	36 434	254 907	172 116	20 161	127 111	300 776	-	27
415 637	2 126	864 601	7 702	30 906	148 519	238 379	18 045	93 562	327 488	-	28
2 541 239	82 588	3 246 680	78 373	243 235	1 312 556	262 809	155 695	431 041	762 971	-	29
7 365 534	350 896	7 539 439	204 385	490 426	3 213 899	702 304	337 138	922 189	1 669 098	-	30
1 461 750	144 029	2 934 440	117 134	284 401	1 191 396	340 902	139 976	333 538	527 093	-	31
1 701 780	57 039	1 503 114	94 615	144 004	286 358	117 380	28 282	154 856	687 619	-	32
51 493	1 665	-	-	-	-	-	-	-	-	-	33
4 639	1	6 687	70	274	290	3 545	5	1 666	837	-	34
150 648	3 983	46 293	100	908	12 023	923	1 957	15 150	15 232	-	35
15 675 483	703 497	17 266 168	493 852	1 237 075	6 577 593	1 846 581	713 696	2 049 526	4 347 845	-	36
46 085 649	3 457 748	79 279 755	2 530 744	6 511 945	31 804 718	8 376 401	3 479 841	9 902 706	16 613 400	-	37
8 006 050	476 717	10 162 282	2 241 210	822 614	3 599 341	922 607	366 245	1 554 389	2 655 876	-	38
38 079 539	2 981 931	69 117 473	2 349 534	5 689 321	28 205 377	7 453 794	3 113 596	8 348 317	13 957 524	-	39
9 896 284	923 763	15 385 823	745 752	1 498 046	6 664 676	945 842	561 214	2 271 540	2 698 753	-	40
28 183 315	2 557 268	53 731 650	1 603 782	4 191 285	21 540 701	6 507 952	2 552 382	6 076 771	11 258 771	-	41
51 913 523	4 130 694	80 755 233	2 606 198	6 565 069	32 551 177	8 457 566	3 495 911	10 002 688	17 076 624	-	42
12 963 407	923 113	27 675 344	671 092	2 152 667	11 083 568	3 228 989	1 597 020	3 144 713	5 797 295	-	43
1 359	1 888	39 260	-	5	21 913	12 666	4 567	109	-	-	44
2 924 551	560 994	5 880 052	348 904	316 889	3 249 847	339 349	180 046	1 083 344	361 673	-	45
26 864	-	93 057	-	-	81 368	3 030	6 787	-	1 872	-	46
1 694 074	9 943	1 539 230	69 302	419 851	108 000	85 232	30 879	297 821	528 145	-	47
4 664 747	306 377	-	-	-	-	-	-	-	-	-	48
4 373 689	369 757	9 193 350	394 955	745 196	3 778 216	1 067 966	173 438	1 083 630	1 949 929	-	49
269 317	12 948	340 886	7 117	16 933	77 041	70 372	15 173	58 541	96 549	-	50
649 073	45 515	1 226 650	29 883	66 346	383 086	131 898	79 793	294 487	241 157	-	51
679 313	15 113	834 682	17 215	29 920	251 263	158 256	32 606	72 506	272 916	-	52
2 364 010	598 680	5 278 598	129 603	722 910	2 257 010	358 059	257 356	474 135	1 079 525	-	53
1 675 685	89 622	2 294 101	67 239	86 172	816 493	197 871	47 780	433 091	645 455	-	54
689 370	19 776	774 310	4 328	41 788	172 516	99 832	36 862	108 787	130 197	-	55
436 764	99 986	1 971 064	70 367	173 350	889 497	243 723	115 454	184 762	293 911	-	56
147 135	3 763	78 771	7 328	7 428	5 132	1 252	787	1 066	55 778	-	57
302 890	51 290	1 031 593	70 472	120 880	473 466	93 716	57 718	66 535	149 806	-	58
550 434	52 698	901 171	62 312	93 357	588 694	15 697	63 453	17 902	59 756	-	59
47 062	11 575	423 081	16 815	52 331	184 023	34 991	29 708	82 623	22 590	-	60
1 370 710	101 114	3 099 124	92 548	208 169	1 148 774	395 187	35 114	583 847	635 485	-	61
103 729	9 694	304 967	644	8 303	181 692	10 069	16 351	713	87 195	-	62
5 677 226	668 963	1 429 185	15 354	52 216	734 436	80 242	14 113	84 832	447 992	-	63
30 257 017	2 614 883	61 550 106	2 044 770	5 209 439	25 017 163	6 467 933	2 766 779	7 902 780	12 141 242	-	64
5 912 532	286 770	5 008 243	101 249	420 887	1 513 204	388 040	264 938	717 895	1 602 030	-	65
2 237 766	72 994	1 022 502	3 875	78 611	307 413	62 003	60 575	93 993	416 032	-	66
118 921	3 499	409 608	9 796	30 528	168 169	35 672	13 517	82 813	69 113	-	67
157 481	2 101	182 508	106	136	26 792	-	1 107	3 709	150 658	-	68
1 287 237	51 076	1 824 998	25 098	125 901	664 056	156 745	88 608	347 062	417 528	-	69
1 169 102	33 428	566 932	9 450	43 932	167 301	39 215	32 002	90 292	184 740	-	70
2 785 354	132 960	3 384 957	137 476	201 928	1 768 341	170 826	167 985	293 298	645 103	-	71
1 920 941	102 479	4 261 956	200 532	307 133	1 817 759	610 231	102 300	546 211	677 790	-	72
150 648	3 983	46 293	100	908	12 023	923	1 957	15 150	15 232	-	73
15 438 686	681 324	16 615 411	487 482	1 208 148	6 421 012	1 461 809	729 075	2 160 123	4 147 762	-	74
45 695 703	3 296 207	78 165 517	2 532 252	6 417 587	31 438 175	7 929 742	3 495 854	10 062 903	16 289 004	-	75
8 005 993	476 709	10 162 421	241 364	822 609	3 599 347	922 609	366 238	1 554 375	2 655 879	-	76
37 689 710	2 819 498	68 003 096	2 290 888	5 594 978	27 838 828	7 007 133	3 129 616	8 508 528	13 633 125	-	77
9 896 284	923 763	15 385 823	745 752	1 498 046	6 664 676	945 842	561 214	2 271 540	2 698 753	-	78
27 793 426	1 895 735	52 617 273	1 545 136	4 096 932	21 174 152	6 061 291	2 568 402	6 236 988	10 934 372	-	79
51 523 577	3 969 153	79 640 995	2 547 706	6 470 711	32 184 634	8 010 907	3 511 924	10 162 885	16 752 228	-	80
389 946-	161 541-	1 114 238-	58 492-	94 358-	366 543-	446 659-	16 013	160 197	324 396-	-	81
153 143-	139 368-	463 481-	52 122-	65 431-	209 962-	61 887-	634	49 600	124 313-	-	82
236 803-	22 173-	650 757-	6 370-	28 927-	156 581-	384 772-	15 379	110 597	200 083-	-	83

3. KREISANGEHÖRIGE GEMEINDEN ZUSAMMEN

NR.	AUSGABEN / EINKÄUFEN	FRÜH. BUNDES- GEBIET 1	SCHLESW.- HOLSTEIN 2	NIEDER- SACHSEN 3	NORDRHEIN- WESTFALEN 4	HESSEN 5	RHEINLAND PFALZ 6	BADEN- WÜRTTEMBERG 7
AUSGABEN DES VERWALTUNGSHAUSHALTS								
01	PERSONALAUSGABEN	19 941 387	731 753	2 377 493	5 947 123	2 196 259	639 682	4 454 836
02	UNTERHALTUNGS-AUFWAND	3 757 745	140 042	445 967	873 431	472 459	315 394	849 586
03	GERÄTE, AUSSTATT.-U. AUSRÜSTUNGSGEGENSTÄNDE	553 759	24 440	59 535	130 409	63 704	15 724	145 189
04	MIETEN UND PACHTEN	427 082	14 817	46 505	158 009	45 209	8 102	89 264
05	BEWIRTSCHAFTUNG DER GRUNDSTÜCKE USW.	2 912 000	179 826	368 173	952 441	307 332	115 227	611 009
06	HALTUNG VON FAHRZEUGEN	396 508	14 832	44 525	89 539	51 663	11 213	91 789
07	BESONDERE AUFWENDUNGEN FÜR BEDIENSTETETE	128 717	7 139	15 573	32 389	16 933	2 070	30 573
08	WEITERE VERWALTUNGS- U. BETRIEBSAUSGABEN	4 137 534	101 069	346 265	1 236 870	248 410	119 615	1 152 921
09	STEUERN, VERSICHERUNGEN, SCHADENSFÄLLE	853 947	19 863	78 474	207 600	51 225	22 832	129 894
10	GESCHÄFTSAUSG., WEITERE ALLG. SAECHL. AUSGABEN	1 511 368	67 788	139 378	422 405	158 881	51 375	378 615
11	ERSTATTUNGEN V. AUSGABEN D. VERWALTUNGSHAUSH.	3 985 366	234 839	383 868	1 153 603	296 582	192 924	1 208 298
12	KALKULATORISCHE KOSTEN	4 880 221	152 532	428 589	1 055 986	446 755	58 480	2 025 615
13	ZUSCH. F. LFD. ZWECHE A. SOZ. O. ÄHNL. EINRICHTUNGEN	1 355 609	78 756	183 715	398 511	25 800	44 213	314 310
14	ZUWEISUNGEN U. SONST. ZUSCHÜSSE F. LFD. ZWECHE	2 831 318	160 339	220 731	545 243	611 634	77 319	553 075
15	SCHULDENDIENSTHILFEN	49 978	2 690	7 493	8 877	5 430	988	5 728
16	LEIST. D. SOZ.- U. JUGENDHILFE AUSSERH. V. EINRICHT.	1 811 656	3 226	802 605	617 021	22 312	88 726	3 132
17	LEIST. D. SOZ.- U. JUGENDHILFE IN EINRICHTUNGEN	555 911	1 041	256 132	191 675	17 083	16 614	610
18	LEISTUNGEN AN KRIEGSOFFER, SONST. SOZ. LEISTUNGEN	315 009	6 604	57 439	109 732	30 643	20 986	48 908
19	ZINSAUSGABEN	3 348 511	89 381	417 232	1 119 722	369 949	137 871	568 413
20	ALLGEMEINE ZUWEISUNGEN UND UMLAGEN	18 246 677	767 041	2 534 919	5 021 502	1 588 961	1 333 881	3 884 655
21	WEITERE FINANZAUSGABEN	38 768	1 565	7 086	5 180	1 046	630	6 693
22	ZUFÜHRUNG VON VERMOEGENSHAUSHALT	12 174 676	438 094	1 098 079	1 923 943	1 420 017	474 638	3 379 421
23	DECKUNG VON FEHLBETRÄGEN (SOLLFEHLBETRÄGE)	264 394	1 442	15 032	67 517	4 181	22 353	-
24	ABZUGLICH ZAHLUNGEN VON GEMEINDEN/GV.	2 827 369	66 895	1 213 000	811 182	77 224	181 235	96 199
25	AUSGABEN DES VERWALTUNGSHAUSHALTS ZUSAMMEN	81 650 782	3 172 224	9 121 808	21 457 546	8 375 244	3 589 622	19 836 335
AUSGABEN DES VERMOEGENSHAUSHALTS								
26	ZUFÜHRUNG ZUM VERWALTUNGSHAUSHALT	293 577	7 946	24 327	156 096	21 130	69 078	4 277
27	ZUFÜHRUNGEN AN RUECKLAGEN	3 724 067	118 585	220 964	392 549	423 081	195 875	545 981
28	GEWÄHRUNG VON DARLEHEN	493 626	11 316	37 166	81 591	43 224	13 820	260 060
29	VERMOEGENSERWERB	6 187 496	183 993	630 103	1 333 604	451 075	252 984	1 703 416
30	BAUMASSNAHMEN	19 068 828	739 986	1 944 891	3 821 475	1 942 211	906 792	4 538 275
31	TILGUNG V. KREDITEN, RUECKZAHLUNG INN. DARLEHEN	4 402 154	140 006	509 590	1 176 009	618 637	161 073	910 675
32	ZUWEISUNGEN U. ZUSCHÜSSE FÜR INVESTITIONEN	1 686 483	128 632	322 187	262 219	161 092	74 898	291 946
33	DECKUNG VON FEHLBETRÄGEN (SOLLFEHLBETRÄGE)	188 194	6 195	24 120	45 526	16 136	30 153	12 858
34	SONSTIGE AUSGABEN DES VERMOEGENSHAUSHALTS	28 410	306	418	908	20 683	30	2 567
35	ABZUGLICH ZAHLUNGEN VON GEMEINDEN/GV.	635 972	61 763	272 746	42 555	47 514	39 819	62 503
36	AUSGABEN DES VERMOEGENSHAUSHALTS ZUSAMMEN	35 436 863	1 275 202	3 441 020	7 227 422	3 649 815	1 664 884	8 207 552
37	AUSGABEN D. VERWALT.-U. VERMOEGENSHAUSHALTS ZUS.	117 087 645	4 447 426	12 562 828	28 684 968	12 025 059	5 254 506	28 043 887
38	ABZUGLICH HAUSHALTSTECHNISCHE VERRECHNUNGEN	19 637 607	632 415	1 737 396	3 749 128	2 007 462	648 212	6 382 061
39	BEREINIGTE AUSGABEN	97 450 038	3 815 011	10 825 432	24 935 840	10 017 597	4 606 294	21 661 826
40	ABZUGLICH ZAHLUNGEN VON ANDEREN EBENEN	20 630 753	847 136	2 282 633	5 657 422	1 652 881	742 541	4 788 256
41	NETTOAUSGABEN	76 753 285	2 967 875	8 542 799	19 278 418	8 364 716	3 863 753	16 873 570
42	NACHRICHTLICH BRUTTOAUSGABEN	120 550 986	4 576 084	14 048 574	29 638 705	12 149 797	5 475 560	28 202 589
EINKÄUFEN DES VERWALTUNGSHAUSHALTS								
43	STEUERN (NETTO)	41 137 543	1 754 168	4 806 433	10 636 731	4 572 448	2 183 339	9 143 537
44	STEUERÄHNLICHE EINKÄUFEN	82 996	153	205	3 677	19 802	17 383	38 529
45	SCHLÜSSELZUWEISUNGEN	10 182 047	355 029	903 563	3 357 398	789 122	324 756	2 509 535
46	BEDARFSZUWEISUNGEN	254 321	2 865	28 524	185 225	10 507	5 772	9 662
47	SONSTIGE ALLGEMEINE ZUWEISUNGEN	1 127 220	96 223	526 768	-	17 743	24 002	51 851
48	ALLGEMEINE UMLAGEN	528	-	-	-	-	-	528
49	GEBÜHREN, ZWECHEBUNDENE ABGABEN	10 387 814	443 276	1 134 360	2 898 048	1 390 173	127 899	2 231 603
50	EINKÄUFEN AUS VERKAUF	1 109 737	4 073	24 316	73 694	183 155	208 189	452 374
51	MIETEN UND PACHTEN	1 591 890	64 114	147 284	293 663	158 307	98 786	417 045
52	SONSTIGE VERWALTUNGS- U. BETRIEBSEINKÄUFEN	876 090	22 781	71 244	142 415	34 225	38 512	253 930
53	ERSTATTUNGEN V. AUSGABEN D. VERWALTUNGSHAUSH.	5 757 847	113 963	1 340 639	1 621 069	287 570	201 676	1 327 541
54	ZUWEISUNGEN U. ZUSCHÜSSE F. LFD. ZWECHE	2 045 830	74 639	339 702	323 517	137 000	137 396	693 172
55	ZINSEINKÄUFEN	1 177 173	46 442	101 134	167 335	128 210	60 429	271 137
56	GEWINNANTEILE, KONZESSIONSABGABEN	1 995 461	78 912	206 065	742 768	191 648	129 399	413 675
57	SCHULDENDIENSTHILFEN	96 140	4 040	13 930	3 780	2 313	7 718	1 612
58	ERSATZ V. SOZIALEN LEISTUNGEN AUSSERH. V. EINR.	503 363	2 509	113 248	314 378	2 898	20 170	769
59	ERSATZ V. SOZIALEN LEISTUNGEN IN EINRICHTUNGEN	159 157	377	40 989	61 682	1 040	4 579	66
60	WEITERE FINANZEINKÄUFEN	287 360	2 949	33 219	85 592	32 132	10 894	87 308
61	KALKULATORISCHE EINKÄUFEN	4 878 598	152 531	428 587	1 055 985	446 754	58 467	2 024 015
62	ZUFÜHRUNG VOM VERMOEGENSHAUSHALT	293 576	7 946	24 327	156 095	21 130	69 078	4 277
63	ABZUGLICH ZAHLUNGEN VON GEMEINDEN/GV.	2 827 369	66 895	1 213 000	811 182	77 224	181 235	96 199
64	EINKÄUFEN DES VERWALTUNGSHAUSHALTS ZUSAMMEN	81 217 322	3 160 095	9 071 537	21 311 870	8 349 053	3 547 209	19 835 957
EINKÄUFEN DES VERMOEGENSHAUSHALTS								
65	ZUFÜHRUNG VOM VERWALTUNGSHAUSHALT	12 174 256	438 094	1 098 079	1 923 943	1 420 017	474 638	3 379 001
66	EINKÄUFEN AUS RUECKLAGEN	3 926 331	186 546	382 753	494 144	365 530	268 507	515 595
67	RUECKFLÜSSE VON DARLEHEN	146 818	7 608	18 716	33 818	19 381	6 633	27 824
68	EINKÄUFEN AUS D. VERÄUSSERUNG V. BETEILIGUNGEN	271 263	8 148	15 616	42 518	10 436	2 736	183 434
69	EINKÄUFEN A. D. VERÄUSS. V. SACHEN D. ANLAGEVERM.	3 879 486	91 287	312 142	650 197	333 941	233 728	1 365 038
70	BEITRÄGE UND ÄHNLICHE ENTGELTE	3 082 486	98 255	324 588	493 284	249 935	181 589	717 151
71	ZUWEISUNGEN U. ZUSCHÜSSE FÜR INVESTITIONEN	7 000 414	348 448	823 925	1 648 058	653 028	353 818	1 377 568
72	EINKÄUFEN AUS KREDITEN UND INNEREN DARLEHEN	5 838 190	205 794	731 081	1 935 685	722 134	190 298	1 002 825
73	ABZUGLICH ZAHLUNGEN VON GEMEINDEN/GV.	635 972	61 763	272 746	42 555	47 514	39 819	62 503
74	EINKÄUFEN DES VERMOEGENSHAUSHALTS ZUSAMMEN	35 683 272	1 322 417	3 434 154	7 179 092	3 726 888	1 672 128	8 505 933
75	EINKÄUFEN D. VERWALT.-U. VERMOEGENSHAUSHALTS ZUS.	116 900 594	4 482 512	12 505 691	28 490 962	12 075 941	5 219 337	28 341 900
76	ABZUGLICH HAUSHALTSTECHNISCHE VERRECHNUNGEN	19 635 622	632 466	1 737 387	3 749 130	2 007 466	648 214	6 380 083
77	BEREINIGTE EINKÄUFEN	97 264 972	3 850 046	10 768 304	24 741 832	10 068 475	4 571 123	21 961 817
78	ABZUGLICH ZAHLUNGEN VON ANDEREN EBENEN	20 690 753	847 136	2 282 633	5 657 422	1 652 881	742 541	4 788 256
79	NETTOEINKÄUFEN	76 574 219	3 002 910	8 485 671	19 084 410	8 415 594	3 828 582	17 173 561
80	NACHRICHTLICH BRUTTOEINKÄUFEN	120 363 935	4 611 170	13 991 437	29 344 699	12 200 679	5 440 391	28 500 602
MEHRAUSGABEN(-)/MEHREINKÄUFEN								
81	ZUSAMMEN	187 051-	35 086	57 137-	194 006-	50 882	35 169-	298 013
82	VERWALTUNGSHAUSHALT	493 460-	12 129-	50 271-	145 676-	26 191-	42 413-	368-
83	VERMOEGENSHAUSHALT	246 409	47 215	6 866-	48 330-	77 073	7 244	298 381

GEMEINDEVERBAENDE NACH ARTEN UND LAENDERN

DM

4.AEMTER,VERBANDSGEMEINDEN UND SAMTGEMEINDEN ZUSAMMEN

BAYERN	SAARLAND	FRUEH.BUNDES- GEBIET	SCHLESW.- HOLSTEIN	NIEDER- SACHSEN	NORDRHEIN- WESTFALEN	HESSEN	RHEINLAND- PFALZ	BADEN- WUERTTEMB.	BAYERN	SAARLAND	NR.
8	9	1	2	3	4	5	6	7	8	9	
2 898 050	696 201	1 056 075	128 742	386 252	-	-	541 081	-	-	-	01
569 050	91 816	87 330	6 410	41 134	-	-	39 786	-	-	-	02
102 436	12 322	29 085	3 659	11 454	-	-	13 972	-	-	-	03
43 809	21 367	21 364	3 509	7 556	-	-	10 299	-	-	-	04
301 679	76 313	164 848	16 626	70 667	-	-	77 555	-	-	-	05
82 467	10 480	16 058	881	8 639	-	-	6 538	-	-	-	06
19 978	4 082	10 501	1 372	4 069	-	-	5 060	-	-	-	07
862 426	69 958	85 476	18 918	46 506	-	-	20 052	-	-	-	08
299 365	44 694	30 833	2 631	15 350	-	-	12 852	-	-	-	09
258 317	34 109	114 792	17 894	33 132	-	-	63 766	-	-	-	10
355 535	159 717	152 702	49 685	46 810	-	-	56 207	-	-	-	11
611 143	101 121	106 073	5 113	90 338	-	-	10 822	-	-	-	12
290 890	19 414	22 361	2 086	13 761	-	-	6 514	-	-	-	13
475 869	187 108	65 942	11 099	26 540	-	-	28 303	-	-	-	14
17 527	1 245	1 332	66	1 038	-	-	228	-	-	-	15
2 802	271 832	325 958	3 738	141 378	-	-	180 842	-	-	-	16
-	72 756	12 555	105	3 095	-	-	9 355	-	-	-	17
31 857	8 840	56 846	976	5 461	-	-	50 409	-	-	-	18
487 503	158 440	141 234	5 391	62 602	-	-	73 241	-	-	-	19
2 809 799	305 919	231 455	179	173 167	-	-	58 109	-	-	-	20
16 319	249	145	26	60	-	-	59	-	-	-	21
3 179 345	261 139	319 232	24 371	144 569	-	-	150 292	-	-	-	22
-	153 869	8 171	199	4 230	-	-	3 742	-	-	-	23
93 485	288 149	1 632 959	231 033	513 152	-	-	888 774	-	-	-	24
13 623 181	2 474 822	1 427 409	72 643	824 656	-	-	530 110	-	-	-	25
8 484	2 239	10 945	825	2 532	-	-	7 588	-	-	-	26
1 773 092	53 940	78 127	11 590	32 089	-	-	34 448	-	-	-	27
44 943	1 506	1 722	486	832	-	-	404	-	-	-	28
1 556 721	75 600	97 028	7 561	39 364	-	-	50 103	-	-	-	29
4 843 019	332 179	561 644	42 900	305 906	-	-	212 838	-	-	-	30
770 326	115 838	158 647	10 423	87 300	-	-	60 324	-	-	-	31
396 282	49 227	50 216	2 317	28 103	-	-	19 796	-	-	-	32
51 481	1 665	10 973	1 421	6 718	-	-	2 834	-	-	-	33
3 497	1	46	-	30	-	-	16	-	-	-	34
105 340	3 732	104 579	6 652	69 777	-	-	28 150	-	-	-	35
9 342 505	628 463	864 769	70 871	433 097	-	-	360 801	-	-	-	36
22 965 686	3 103 285	2 292 178	143 514	1 257 753	-	-	890 911	-	-	-	37
4 037 302	443 631	458 404	31 180	251 539	-	-	175 685	-	-	-	38
18 928 384	2 659 654	1 833 774	112 334	1 006 214	-	-	715 226	-	-	-	39
4 021 698	698 186	943 331	32 897	520 196	-	-	390 238	-	-	-	40
14 906 686	1 961 468	890 443	79 437	486 018	-	-	324 988	-	-	-	41
23 164 511	3 395 166	4 029 716	381 189	1 840 682	-	-	1 807 835	-	-	-	42
7 145 293	895 594	6 025	-	-	-	-	6 025	-	-	-	43
1 359	1 888	139	-	-	-	-	139	-	-	-	44
1 509 924	432 720	539 519	58	301 177	-	-	238 284	-	-	-	45
11 766	-	7 996	-	7 711	-	-	285	-	-	-	46
402 982	7 651	103 329	3 864	99 465	-	-	-	-	-	-	47
-	-	1 113 946	178 829	304 946	-	-	630 171	-	-	-	48
1 799 672	362 783	293 724	38 909	208 283	-	-	46 532	-	-	-	49
151 263	12 673	8 202	89	752	-	-	7 361	-	-	-	50
369 636	43 055	20 467	3 341	9 562	-	-	7 564	-	-	-	51
298 862	14 121	25 473	3 679	9 067	-	-	12 727	-	-	-	52
418 926	446 363	562 837	24 400	220 962	-	-	317 475	-	-	-	53
466 076	74 328	125 989	36 736	45 243	-	-	44 010	-	-	-	54
286 085	16 401	47 414	6 001	11 076	-	-	30 337	-	-	-	55
135 962	97 032	1 645	17	861	-	-	767	-	-	-	56
59 492	3 255	4 576	1 316	2 292	-	-	968	-	-	-	57
740	48 651	59 485	449	16 186	-	-	42 850	-	-	-	58
-	50 424	4 762	44	243	-	-	4 475	-	-	-	59
24 280	10 986	11 349	935	2 031	-	-	8 383	-	-	-	60
611 145	101 114	106 075	5 114	90 339	-	-	10 622	-	-	-	61
8 484	2 239	10 945	825	2 532	-	-	7 588	-	-	-	62
93 485	288 149	1 632 959	231 033	513 152	-	-	888 774	-	-	-	63
13 608 462	2 333 129	1 420 938	73 573	819 576	-	-	527 789	-	-	-	64
3 179 345	261 139	319 232	24 371	144 569	-	-	150 292	-	-	-	65
1 656 855	56 401	69 654	8 998	30 853	-	-	29 803	-	-	-	66
30 409	2 429	2 020	355	1 074	-	-	591	-	-	-	67
6 331	2 044	662	6	-	-	-	656	-	-	-	68
842 300	50 853	9 264	1 243	5 560	-	-	2 461	-	-	-	69
984 256	33 428	62 786	6 515	55 823	-	-	448	-	-	-	70
1 666 727	128 842	284 407	25 721	136 736	-	-	121 950	-	-	-	71
974 064	76 309	208 611	8 583	124 906	-	-	75 122	-	-	-	72
105 340	3 732	104 579	6 652	69 777	-	-	28 150	-	-	-	73
9 234 947	607 713	852 057	69 140	429 744	-	-	353 173	-	-	-	74
22 843 409	2 940 842	2 272 995	142 713	1 249 320	-	-	880 962	-	-	-	75
4 037 253	443 623	458 409	31 179	251 538	-	-	175 692	-	-	-	76
18 806 156	2 497 219	1 814 586	111 534	997 782	-	-	705 270	-	-	-	77
4 021 698	698 186	943 331	32 897	520 196	-	-	390 238	-	-	-	78
14 784 458	1 799 033	871 255	78 637	477 586	-	-	315 032	-	-	-	79
23 042 234	3 232 723	4 010 533	380 398	1 832 249	-	-	1 797 886	-	-	-	80
122 277-	162 443-	19 183-	801-	8 433-	-	-	9 949-	-	-	-	81
14 719-	141 693-	6 471-	930	5 080-	-	-	2 321-	-	-	-	82
107 558-	20 750-	12 712-	1 731-	3 353-	-	-	7 628-	-	-	-	83

5. LANDKREISE ZUSAMMEN

NR.	AUSGABEN / EINKÄUFEN	FRÜH. BUNDES- GEBIET 1	SCHLESW.- HOLSTEIN 2	NIEDER- SACHSEN 3	NORDRHEIN- WESTFALEN 4	HESSEN 5	RHEINLAND PFALZ 6	BADEN- WÜRTTEMBERG 7
AUSGABEN DES VERWALTUNGSHAUSHALTS								
01	PERSONALAUSGABEN	7 175 515	435 485	1 554 106	1 733 139	860 898	343 871	922 997
02	UNTERHALTUNGS- UND WARTUNGSAUSGABEN	708 999	33 066	168 321	93 223	103 310	38 674	98 715
03	GERÄTE, AUSSTATT.- U. AUSRÜSTUNGS- GEGENSTÄNDE	157 033	8 212	37 307	25 608	20 243	7 606	28 887
04	MIETEN UND PACHTEN	310 260	7 823	25 856	37 385	130 141	6 775	30 701
05	BEWIRTSCHAFTUNG DER GRUNDSTÜCKE USW.	774 309	31 944	159 839	100 207	195 304	45 257	96 119
06	HALTUNG VON FAHRZEUGEN	66 508	3 577	20 186	12 721	4 006	1 548	4 237
07	BESONDERE AUFWENDUNGEN FÜR BEDIENSTETEN	34 835	2 605	8 466	7 039	4 297	1 249	2 701
08	WEITERE VERWALTUNGS- U. BETRIEBSAUSGABEN	2 568 002	73 216	594 371	256 279	290 387	142 884	638 547
09	STEUERN, VERSICHERUNGEN, SCHADENSFÄLLE	123 872	6 991	26 375	24 399	18 572	10 144	14 756
10	GESCHÄFTSAUSG.-, WEITERE ALLG. SÄCHL. AUSGABEN	670 707	31 661	95 255	137 215	63 697	40 924	103 568
11	ERSTATTUNGEN V. AUSGABEN D. VERWALTUNGSHAUSH.	4 140 367	108 463	1 229 827	1 139 524	203 156	586 603	239 962
12	KALKULATORISCHE KOSTEN	442 814	14 845	91 074	41 024	46 679	2 688	132 869
13	ZUSCH. F. LFD. ZW. A. SOZ. D. ÄHNL. EINRICHTUNGEN	612 976	49 556	62 289	232 651	10 602	67 070	78 024
14	ZUWEISUNGEN U. SONST. ZUSCHÜSSE F. LFD. ZW. ZW. ZW.	1 338 856	81 858	309 019	274 226	119 148	97 693	211 927
15	SCHULDENDIENSTHILFEN	38 533	2 712	20 103	4 399	320	1 882	704
16	LEIST. D. SOZ.- U. JUGENDHILFE AUSSERH. V. EINRICHT.	4 569 824	374 481	376 725	1 623 461	684 452	76 457	874 329
17	LEIST. D. SOZ.- U. JUGENDHILFE IN EINRICHTUNGEN	3 768 968	309 245	1 446 331	908 516	192 241	240 800	269 006
18	LEISTUNGEN AN KRIEGSGEFANGENE, SONST. SOZ. LEISTUNGEN	860 225	24 508	284 366	99 970	86 668	179 418	57 947
19	ZINSAUSGABEN	991 765	23 354	258 136	168 518	166 691	87 300	139 967
20	ALLGEMEINE ZUWEISUNGEN UND UMLAGEN	5 770 689	66	151 983	2 228 925	776 134	128 711	1 229 799
21	WEITERE FINANZAUSGABEN	4 112	922	374	2 010	15	42	619
22	ZUFÜHRUNG ZUM VERMOEGENSHAUSHALT	3 110 301	132 703	651 302	205 338	359 776	142 337	600 536
23	DECKUNG VON FEHLBETRÄGEN (SOLLFEHLBETRÄGE)	27 997	-	3 076	17 520	4 709	2 692	-
24	ABZUGLICH ZAHLUNGEN VON GEMEINDEN/GV.	17 334 682	738 368	2 565 448	6 178 744	1 654 267	831 072	2 042 323
25	AUSGABEN DES VERWALTUNGSHAUSHALTS ZUSAMMEN	20 932 785	1 018 925	5 009 239	3 200 553	2 687 179	1 411 553	3 734 594
AUSGABEN DES VERMOEGENSHAUSHALTS								
26	ZUFÜHRUNG ZUM VERWALTUNGSHAUSHALT	73 531	-	7 218	29 203	20 257	2 214	1 145
27	ZUFÜHRUNGEN AN RUECKLAGEN	383 469	6 333	70 617	58 481	45 880	14 722	94 063
28	GEWÄHRUNG VON DARLEHEN	162 750	2 780	68 755	23 687	9 892	864	16 930
29	VERMOEGENSERWERB	900 624	36 010	207 589	186 485	76 366	31 220	157 807
30	BAUMAßNAHMEN	2 797 269	118 214	522 413	310 572	428 098	135 735	483 701
31	TILGUNG V. KREDITEN, RUECKZAHLUNG INN. DARLEHEN	1 187 440	33 216	298 513	165 314	240 912	63 624	200 638
32	ZUWEISUNGEN U. ZUSCHÜSSE FÜR INVESTITIONEN	1 846 449	153 092	632 045	60 295	154 184	90 330	179 978
33	DECKUNG VON FEHLBETRÄGEN (SOLLFEHLBETRÄGE)	6 948	-	3 000	-	-	3 936	-
34	SONSTIGE AUSGABEN DES VERMOEGENSHAUSHALTS	10 446	-	8	20	9 767	-	346
35	ABZUGLICH ZAHLUNGEN VON GEMEINDEN/GV.	235 743	3 043	211 271	15 652	17 251	5 929	15 476
36	AUSGABEN DES VERMOEGENSHAUSHALTS ZUSAMMEN	7 073 183	346 602	1 598 887	818 205	968 103	336 716	1 119 132
37	AUSGABEN D. VERWALT.- U. VERMOEGENSHAUSHALTS ZUS.	28 005 968	1 365 527	6 608 126	4 018 758	3 655 282	1 748 269	4 853 726
38	ABZUGLICH HAUSHALTSTECHNISCHE VERRECHNUNGEN	3 782 528	152 870	782 410	236 680	439 523	148 033	774 526
39	BEREINIGTE AUSGABEN	24 223 440	1 212 657	5 825 716	3 722 078	3 215 759	1 600 236	4 079 200
40	ABZUGLICH ZAHLUNGEN VON ANDEREN EBENEN	15 020 659	588 618	3 741 191	1 751 956	2 113 502	1 058 195	2 760 341
41	NETTOAUSGABEN	9 202 781	624 039	2 084 525	1 970 122	1 102 257	542 041	1 318 859
42	NACHRICHTLICH BRUTTOAUSGABEN	45 636 393	2 106 938	9 384 845	10 213 354	5 326 800	2 585 270	6 911 525
EINKÄUFEN DES VERWALTUNGSHAUSHALTS								
43	STEUERN (NETTO)	214 753	5 718	7 364	13 365	8 818	127 012	4 138
44	STEUERÄHNLICHE EINKÄUFEN	362	-	2	-	-	960	-
45	SCHLÜSSELZUWEISUNGEN	5 497 854	338 850	1 100 495	1 020 108	910 588	448 612	497 973
46	BEDARFSZUWEISUNGEN	26 025	-	1 500	5 599	402	2 500	7 798
47	SONSTIGE ALLGEMEINE ZUWEISUNGEN	2 993 287	23 241	802 250	-	218 435	188 552	995 570
48	ALLGEMEINE UMLAGEN	15 164 425	587 302	2 359 404	5 027 071	1 576 419	761 164	1 933 538
49	GEBÜHREN, ZW. ZW. GEBUNDENE ABGABEN	3 545 940	235 273	890 345	669 954	396 051	111 030	650 648
50	EINKÄUFEN AUS VERKAUF	76 476	7 634	15 866	8 015	6 790	1 984	22 621
51	MIETEN UND PACHTEN	148 997	16 143	18 216	22 185	21 697	5 907	28 120
52	SONSTIGE VERWALTUNGS- U. BETRIEBSEINKÄUFEN	172 269	7 360	17 227	19 857	8 404	3 931	13 548
53	ERSTATTUNGEN V. AUSGABEN D. VERWALTUNGSHAUSH.	5 481 979	222 585	1 579 419	1 612 300	495 050	371 010	445 829
54	ZUWEISUNGEN U. ZUSCHÜSSE F. LFD. ZW. ZW.	1 732 229	64 927	109 559	103 895	334 256	17 248	767 371
55	ZINSEINKÄUFEN	216 220	7 298	38 196	33 332	18 493	9 400	42 948
56	GEWINNANTEILE, KONZESSIONSABGABEN	357 973	3 198	153 375	83 641	59 223	46 673	8 548
57	SCHULDENDIENSTHILFEN	48 312	1 722	9 451	2 357	883	162	1 928
58	ERSATZ V. SOZIALEN LEISTUNGEN AUSSERH. V. EINR.	667 641	84 156	64 944	135 314	116 125	15 905	140 508
59	ERSATZ V. SOZIALEN LEISTUNGEN IN EINRICHTUNGEN	1 040 412	109 428	236 117	412 033	47 740	107 109	39 202
60	WEITERE FINANZEINKÄUFEN	183 579	13 921	70 196	65 485	3 494	12 931	16 781
61	KALKULATORISCHE EINKÄUFEN	441 554	14 838	91 070	41 022	46 677	2 687	131 632
62	ZUFÜHRUNG ZUM VERMOEGENSHAUSHALT	73 531	-	7 218	29 203	20 257	2 214	1 145
63	ABZUGLICH ZAHLUNGEN VON GEMEINDEN/GV.	17 334 682	738 368	2 565 448	6 178 744	1 654 267	831 072	2 042 323
64	EINKÄUFEN DES VERWALTUNGSHAUSHALTS ZUSAMMEN	20 749 736	1 005 226	5 006 766	3 125 992	2 635 541	1 400 919	3 708 123
EINKÄUFEN DES VERMOEGENSHAUSHALTS								
65	ZUFÜHRUNG ZUM VERWALTUNGSHAUSHALT	3 110 907	132 703	651 302	205 338	359 776	142 337	601 142
66	ENTNAHMEN AUS RUECKLAGEN	383 057	12 132	72 524	42 901	57 868	6 485	49 954
67	RUECKFLUSSE VON DARLEHEN	113 966	3 488	62 724	15 385	4 492	2 437	7 419
68	EINKÄUFEN AUS D. VERAEUSSERUNG V. BETEILIGUNGEN	56 820	1	40 970	8 771	256	535	6 195
69	EINKÄUFEN A. D. VERAEUSS. V. SACHEN D. ANLAGEVERM.	135 991	7 256	29 734	31 224	11 695	7 899	20 876
70	BEITRÄGE UND ÄHNLICHE ENTGELTE	17 766	-	8 916	4 528	82	-	4 226
71	ZUWEISUNGEN U. ZUSCHÜSSE FÜR INVESTITIONEN	1 807 572	109 608	552 733	206 433	168 708	133 905	210 038
72	EINKÄUFEN AUS KREDITEN UND INNEREN DARLEHEN	1 717 932	73 995	321 763	317 094	415 568	43 310	260 515
73	ABZUGLICH ZAHLUNGEN VON GEMEINDEN/GV.	295 743	3 043	211 271	15 852	17 251	5 929	15 476
74	EINKÄUFEN DES VERMOEGENSHAUSHALTS ZUSAMMEN	7 048 268	336 140	1 529 395	815 822	1 001 204	330 979	1 144 889
75	EINKÄUFEN D. VERWALT.- U. VERMOEGENSHAUSHALTS ZUS.	27 798 004	1 341 366	6 536 161	3 941 814	3 636 745	1 731 898	4 853 012
76	ABZUGLICH HAUSHALTSTECHNISCHE VERRECHNUNGEN	3 781 878	152 866	782 408	296 677	439 519	148 032	773 897
77	BEREINIGTE EINKÄUFEN	24 016 126	1 188 500	5 753 753	3 645 137	3 197 226	1 583 866	4 079 115
78	ABZUGLICH ZAHLUNGEN VON ANDEREN EBENEN	15 020 659	588 618	3 741 191	1 751 956	2 113 502	1 058 195	2 760 341
79	NETTOEINKÄUFEN	8 995 467	599 882	2 012 562	1 893 181	1 083 724	525 671	1 318 774
80	NACHRICHTLICH BRUTTOEINKÄUFEN	45 428 429	2 082 777	9 312 880	10 136 410	5 308 263	2 568 899	6 910 811
MEHRAUSGABEN (-) / MEHREINKÄUFEN								
81	ZUSAMMEN	207 964-	24 161-	71 965-	76 944-	18 537-	16 371-	714-
82	VERWALTUNGSHAUSHALT	183 049-	13 699-	2 473-	74 561-	51 638-	10 634-	26 471-
83	VERMOEGENSHAUSHALT	24 915-	10 462-	69 492-	2 383-	33 101	5 737-	25 757

GEMEINDEVERBAENDE NACH ARTEN UND LAENDERN

DM

6.BEZIRKSVERBAENDE ZUSAMMEN											
BAYERN	SAARLAND	FRUEH.BUNDES- GEBIET	SCHLESW.- HOLSTEIN	NIEDER- SACHSEN	NORDRHEIN- WESTFALEN	HESSEN	RHEINLAND- PFALZ	BADEN- WUERTTEMB.	BAYERN	SAARLAND	NR.
8	9	1	2	3	4	5	6	7	8	9	
1 231 487	93 532	1 408 773	-	-	1 013 671	106 218	55 577	77 633	155 674	-	01
160 479	7 211	163 069	-	-	136 524	2 633	1 422	1 631	20 859	-	02
27 204	1 966	13 395	-	-	7 793	1 428	936	805	2 433	-	03
65 591	5 988	39 083	-	-	30 507	3 216	423	1 622	3 315	-	04
129 793	15 846	56 263	-	-	40 251	3 692	1 833	2 708	7 779	-	05
19 942	291	4 770	-	-	3 129	420	191	206	824	-	06
8 195	283	6 189	-	-	3 529	615	73	550	1 422	-	07
565 919	6 399	120 128	-	-	78 654	10 026	4 646	4 212	22 590	-	08
22 200	435	28 851	-	-	2 723	255	1 900	353	23 620	-	09
188 963	9 424	58 096	-	-	39 369	3 488	1 796	5 126	8 317	-	10
289 508	343 324	2 114 890	-	-	1 399 994	54 504	2 185	25 370	632 837	-	11
113 635	-	26 947	-	-	9 106	3 554	829	3 004	10 454	-	12
77 179	35 605	83 473	-	-	23 111	8 578	149	26 173	25 462	-	13
235 013	19 972	251 499	-	-	88 381	53 317	4 473	66 704	38 624	-	14
8 139	274	314	-	-	10	8	140	-	156	-	15
523 826	36 093	164 453	-	-	20 258	115 823	-	20 943	7 429	-	16
373 413	29 416	9 085 495	-	-	3 947 416	1 394 712	336	1 879 313	1 863 718	-	17
119 217	8 131	1 396 525	-	-	853 782	123 232	428	271 453	147 630	-	18
127 385	20 414	172 052	-	-	143 644	12 155	1 654	4 025	10 574	-	19
1 255 071	-	-	-	-	-	-	-	-	-	-	20
122	8	621	-	-	200	5	-	398	18	-	21
992 678	25 631	520 941	-	-	264 837	41 330	11 395	64 900	138 479	-	22
-	-	97 744	-	-	52 419	45 325	-	-	-	-	23
2 943 646	380 814	9 947 539	-	-	5 212 268	1 076 760	25 780	1 440 628	2 192 103	-	24
3 591 313	279 429	5 866 032	-	-	2 947 040	907 774	64 606	1 016 501	930 111	-	25
6 039	7 455	53 908	-	-	48 072	546	-	3 279	2 011	-	26
87 871	5 502	108 580	-	-	63 505	8 305	9 765	8 408	18 597	-	27
39 222	620	74 204	-	-	39 412	14 714	-	16 094	3 984	-	28
198 159	6 988	113 433	-	-	67 013	16 505	2 769	3 758	23 388	-	29
779 821	18 717	799 989	-	-	702 725	17 289	2 503	3 876	73 596	-	30
157 032	28 191	132 586	-	-	111 116	7 804	1 164	5 203	7 299	-	31
568 713	7 812	172 359	-	-	54 489	15 953	6 543	46 208	49 166	-	32
12	-	-	-	-	-	-	-	-	-	-	33
305	-	174	-	-	-	174	-	-	-	-	34
26 670	251	6 808	-	-	2 757	540	100	5	3 406	-	35
1 810 504	75 034	1 448 425	-	-	1 083 575	80 750	22 644	86 821	174 635	-	36
5 401 817	354 463	7 314 457	-	-	4 030 615	988 524	87 250	1 103 322	1 104 746	-	37
1 155 400	33 086	620 487	-	-	328 291	48 436	14 409	71 879	157 472	-	38
4 246 417	321 377	6 693 970	-	-	3 702 324	940 088	72 841	1 031 443	947 274	-	39
2 781 279	225 577	3 755 407	-	-	2 425 557	479 042	34 568	421 686	394 554	-	40
1 465 138	95 800	2 938 563	-	-	1 276 767	461 046	38 273	609 757	552 720	-	41
8 372 133	735 528	17 268 804	-	-	9 245 640	2 065 824	113 130	2 543 955	3 300 255	-	42
20 819	27 519	-	-	-	-	-	-	-	-	-	43
-	-	-	-	-	-	-	-	-	-	-	44
1 052 954	128 274	1 328 690	-	-	1 027 000	-	-	301 690	-	-	45
13 226	-	88 500	-	-	72 500	16 000	-	-	-	-	46
762 347	2 292	399 183	-	-	-	370 823	23 231	5 129	-	-	47
2 613 150	306 377	8 857 191	-	-	4 286 216	1 074 849	21 247	1 423 282	2 051 597	-	48
585 665	6 974	312 304	-	-	203 780	37 265	13 105	19 731	38 423	-	49
13 291	275	25 084	-	-	11 234	1 698	1 944	1 994	8 214	-	50
34 269	2 460	19 231	-	-	11 906	1 228	214	1 872	4 011	-	51
100 950	992	243 560	-	-	233 311	1 024	1 791	849	6 585	-	52
603 469	152 317	1 896 847	-	-	1 435 920	78 609	5 306	114 922	262 090	-	53
319 079	15 294	532 900	-	-	252 284	8 114	12 686	14 741	245 075	-	54
63 178	3 375	120 332	-	-	46 435	24 371	829	18 787	29 910	-	55
355	2 954	38 074	-	-	22 711	1	8 826	-	6 536	-	56
31 301	508	9 854	-	-	9 252	38	-	-	584	-	57
108 050	2 639	165 803	-	-	62 403	9 626	-	49 480	44 294	-	58
86 509	2 274	1 440 399	-	-	288 835	321 593	-	425 742	404 229	-	59
182	589	236 007	-	-	90 289	56 215	-	89 493	10	-	60
113 628	-	26 947	-	-	9 105	3 556	829	3 005	10 452	-	61
6 039	7 455	53 908	-	-	48 072	546	-	3 279	2 011	-	62
2 943 646	380 814	9 947 539	-	-	5 212 268	1 076 760	25 780	1 440 628	2 192 103	-	63
3 585 415	281 754	5 847 275	-	-	2 898 985	928 796	64 228	1 033 368	921 898	-	64
992 678	25 631	520 941	-	-	264 837	41 330	11 395	64 900	138 479	-	65
124 600	16 593	103 911	-	-	53 924	2 173	-	7 535	40 279	-	66
16 951	1 070	46 617	-	-	21 736	11 838	8	10 587	2 448	-	67
25	57	7 082	-	-	2 931	3 657	-	27	467	-	68
27 084	223	36 369	-	-	27 946	1 367	1 354	5 377	325	-	69
14	-	13 240	-	-	13 148	-	-	-	92	-	70
422 029	4 118	665 829	-	-	597 671	13 394	944	2 325	51 495	-	71
259 517	26 170	196 762	-	-	153 392	15 909	3 056	14 835	9 570	-	72
26 670	251	6 808	-	-	2 757	540	100	5	3 406	-	73
1 816 228	73 611	1 583 943	-	-	1 132 828	89 128	16 657	105 581	239 749	-	74
5 401 643	355 365	7 431 218	-	-	4 031 813	1 017 924	80 885	1 138 949	1 161 647	-	75
1 155 393	33 086	620 486	-	-	328 290	48 439	14 409	71 880	157 468	-	76
4 246 250	322 279	6 810 732	-	-	3 703 523	969 085	66 476	1 067 069	1 004 179	-	77
2 781 279	225 577	3 755 407	-	-	2 425 557	479 042	34 568	421 686	394 554	-	78
1 464 971	96 702	3 055 325	-	-	1 277 966	490 443	31 908	645 383	609 625	-	79
8 371 959	736 430	17 385 565	-	-	9 246 838	2 095 224	106 765	2 579 582	3 357 156	-	80
174-	902	116 761	-	-	1 198	29 400	6 365-	35 627	56 901	-	81
5 898-	2 325	18 757-	-	-	48 055-	21 022	378-	16 867	8 213-	-	82
5 724	1 423-	135 518	-	-	49 253	8 378	5 987-	18 760	65 114	-	83

0	ALLGEMEINE VERWALTUNG	GEMEINDEN U. GEMEINDE-VERBAENDE INSGESAMT					LAEN-
NR.	ART DER AUSGABEN / EINNAHMEN	1	2	3	4	5	6
01	PERSONALAUSGABEN	10 825 716	459 793	1 282 242	3 259 994	1 159 787	675 415
02	UNTERHALTUNGS-AUFWAND	278 306	10 986	34 969	87 009	34 156	11 511
03	GERAETE, AUSSTATTUNGS- U. AUSRUESTUNGS-GE- GENSTAENDE	171 713	9 413	21 612	48 001	15 567	9 939
04	MIETEN UND PACHTEN	573 993	18 778	50 330	227 994	96 064	21 210
05	BEWIRTSCHAFTUNG DER GRUNDSTUECKE, BAULICHEN ANLAGEN USW.	404 920	17 027	36 299	129 102	53 413	25 422
06	HALTUNG VON FAHRZEUGEN	27 448	1 133	3 851	6 523	3 133	2 358
07	BESONDERE AUFWENDUNGEN FUER BEDIENTESTE	136 315	8 654	20 094	32 674	20 416	5 644
08	WEITERE VERWALTUNGS- UND BETRIEBSAUSGABEN	535 950	13 241	77 750	107 191	41 149	21 461
09	STEUERN, VERSICHERUNGEN, SCHADENSFAELLE	373 428	4 962	24 680	96 196	27 462	23 762
10	GESCHAFTSAUSGABEN, WEITERE ALLGEM. SAECHLICHE AUSGABEN	1 232 285	58 883	133 566	314 208	138 538	102 319
	ERSTATTUNGEN VON AUSGABEN DES VERWALTUNGSHAUSHALTS						
11	AN OEFFENTLICHEN BEREICH	132 421	11 965	11 497	54 545	14 035	4 074
12	AN SONSTIGE BEREICHE	219 235	5 151	19 258	62 741	13 584	12 705
13	KALKULATORISCHE KOSTEN	29 822	91	1 035	5 974	375	1 106
14	ZUSCHUESSE F. LFD. ZWECKE AN SOZIALE O. AEHNL. EINRICHTUNGEN	15 422	2 370	-	6 217	226	2 833
	ZUWEISUNGEN UND SONSTIGE ZUSCHUESSE FUER LAUFENDE ZWECKE						
15	AN OEFFENTLICHEN BEREICH	151 144	2 628	15 882	90 773	2 490	2 924
16	AN SONSTIGE BEREICHE	57 061	646	7 274	9 468	19 096	377
	SCHULDENDIENSTHILFEN						
17	AN OEFFENTLICHEN BEREICH	373	297	-	-	-	-
18	AN SONSTIGE BEREICHE	1 503	3	-	-	55	-
19	LEISTUNGEN DER SOZIAL- U. JUGENDHILFE AUSSERH. V. EINRICHT.	-	-	-	-	-	-
20	LEISTUNGEN DER SOZIAL- U. JUGENDHILFE IN EINRICHTUNGEN	-	-	-	-	-	-
21	LEISTUNGEN AN KRIEGSDOPFER, SONSTIGE SOZIALE LEISTUNGEN	-	-	-	-	-	-
26	WEITERE FINANZAUSGABEN	1 958	-	9	626	287	39
29	ABZUEGLICH ZAHLUNGEN VON GEMEINDEN/GV.	160 705	15 763	23 088	61 425	1 755	8 910
30	AUSGABEN DES VERWALTUNGSHAUSHALTS ZUSAMMEN	15 008 308	610 258	1 717 260	4 477 811	1 638 078	914 189
	GEWAHRUNG VON DARLEHEN						
33	AN OEFFENTLICHEN BEREICH	147	20	-	-	-	-
34	AN SONSTIGE BEREICHE	9 282	45	-	38	460	1 418
	VERMOEGENSERWERB						
35	ERWERB VON BETEILIGUNGEN, KAPITALEINLAGEN	8 587	110	-	-	-	28
36	ERWERB VON GRUNDSTUECKEN	40 585	3 470	2 711	7 967	4 038	3 637
37	ERWERB VON BEWEGLICHEN SACHEN DES ANLAGEVERMOEGENS	440 657	12 195	51 703	115 811	44 236	25 544
38	BAUMASSNAHMEN	921 572	34 383	107 560	176 797	76 794	70 762
	ZUWEISUNGEN UND ZUSCHUESSE FUER INVESTITIONEN						
42	AN OEFFENTLICHEN BEREICH	30 145	13 541	3 062	2 167	1 937	1 103
43	AN SONSTIGE BEREICHE	15 044	9 355	-	1 398	1 004	564
45	SONSTIGE AUSGABEN DES VERMOEGENSHAUSHALTS	-	-	-	-	-	-
46	ABZUEGLICH ZAHLUNGEN VON GEMEINDEN/GV.	14 140	1 491	3 531	1 459	1 998	1 109
47	AUSGABEN DES VERMOEGENSHAUSHALTS ZUSAMMEN	1 451 879	71 628	161 505	302 719	126 471	101 947
48	AUSGABEN DES VERWALTUNGS- U. VERMOEGENSHAUSHALTS ZUSAMMEN	16 460 187	681 886	1 878 765	4 780 530	1 764 549	1 016 136
49	ABZUEGLICH HAUSHALTSTECHNISCHE VERRECHNUNGEN	219 119	3 585	19 484	63 442	12 647	7 333
50	BEREINIGTE AUSGABEN	16 241 068	678 301	1 859 281	4 717 088	1 751 302	1 008 803
51	ABZUEGLICH ZAHLUNGEN VON ANDEREN EBENEN	630 856	41 524	58 810	232 327	40 378	27 488
52	NETTOAUSGABEN	15 610 212	636 777	1 800 471	4 484 761	1 711 524	981 315
53	NACHRICHTLICH BRUTTOAUSGABEN	16 635 032	699 140	1 905 384	4 843 414	1 768 302	1 026 155
64	GEBUEHREN, ZWECCKGEBUNDENE ABGABEN	184 263	5 454	18 988	35 652	17 466	9 753
65	EINNAHMEN AUS VERKAUF	68 987	1 240	8 130	15 464	5 170	2 497
66	MIETEN UND PACHTEN	106 743	3 359	6 434	23 017	15 437	4 577
67	SONSTIGE VERWALTUNGS- UND BETRIEBSEINNAHMEN	296 256	5 180	15 914	56 921	20 570	7 007
	ERSTATTUNGEN VON AUSGABEN DES VERWALTUNGSHAUSHALTS						
68	VON GEMEINDEN/GV.	156 033	14 831	22 581	59 857	1 697	8 241
69	VON ANDEREN OEFFENTLICHEN BEREICHEN	243 458	15 312	24 555	78 619	15 684	8 499
70	VON SONSTIGEN BEREICHEN	1 389 809	40 114	127 057	389 611	110 009	86 119
	ZUWEISUNGEN UND ZUSCHUESSE FUER LAUFENDE ZWECKE						
71	VON GEMEINDEN/GV.	4 671	931	507	1 568	58	669
72	VON ANDEREN OEFFENTLICHEN BEREICHEN	265 744	18 488	31 351	134 435	22 274	8 883
73	VON SONSTIGEN BEREICHEN	6 895	109	343	1 997	1 036	336
	ZINSEINNAHMEN						
74	VON GEMEINDEN/GV.	1	1	-	-	-	-
75	VON ANDEREN OEFFENTLICHEN BEREICHEN	24	5	-	-	20	1-
76	VON SONSTIGEN BEREICHEN	10 023	491	-	275	5 999	920
77	GEWINNANTEILE, KONZESSIONSABGABEN	-	-	-	-	-	-
81	ERSATZ V. SOZIALEN LEISTUNGEN AUSSERHALB V. EINRICHTUNGEN	-	-	-	-	-	-
82	ERSATZ V. SOZIALEN LEISTUNGEN IN EINRICHTUNGEN	-	-	-	-	-	-
83	WEITERE FINANZEINNAHMEN	169 785	7 094	26 662	59 669	11 445	15 123
87	ABZUEGLICH ZAHLUNGEN VON GEMEINDEN/GV.	160 705	15 763	23 088	61 425	1 755	8 910
88	EINNAHMEN DES VERWALTUNGSHAUSHALTS ZUSAMMEN	2 741 987	96 846	259 434	795 660	225 110	143 713
	RUECKFLUESSE VON DARLEHEN						
91	VON GEMEINDEN/GV.	99	5	-	-	6	32
92	VON ANDEREN OEFFENTLICHEN BEREICHEN	722	7	-	-	9	-
93	VON SONSTIGEN BEREICHEN	22 433	128	12	1 934	1 277	215
94	EINNAHMEN AUS DER VERAUSSERUNG VON BETEILIGUNGEN	3 884	-	-	-	-	-
95	EINNAHMEN A.D. VERAUSSERUNG V. SACHEN D. ANLAGEVERMOEGENS	37 037	3 377	1 425	7 095	2 421	1 205
96	BEITRAEGE UND AEHNLICHE ENTGELTE	514	27	-	-	25	-
	ZUWEISUNGEN UND ZUSCHUESSE FUER INVESTITIONEN						
97	VON GEMEINDEN/GV.	14 041	1 486	3 531	1 459	1 992	1 077
98	VON ANDEREN OEFFENTLICHEN BEREICHEN	120 908	7 712	2 904	19 273	2 391	10 107
99	VON SONSTIGEN BEREICHEN	16 954	99	643	160	1 221	3 448
104	ABZUEGLICH ZAHLUNGEN VON GEMEINDEN/GV.	14 140	1 491	3 531	1 459	1 998	1 109
105	EINNAHMEN DES VERMOEGENSHAUSHALTS ZUSAMMEN	202 452	11 350	4 984	28 462	7 344	14 975
106	EINNAHMEN D. VERWALTUNGS- U. VERMOEGENSHAUSHALTS ZUSAMMEN	2 944 439	108 196	264 418	824 122	232 454	158 688
107	ABZUEGLICH HAUSHALTSTECHNISCHE VERRECHNUNGEN	966 915	24 614	92 916	312 984	75 368	18 436
108	BEREINIGTE EINNAHMEN	1 977 524	83 582	171 502	511 138	157 086	140 252
109	ABZUEGLICH ZAHLUNGEN VON ANDEREN EBENEN	630 856	41 524	58 810	232 327	40 378	27 488
110	NETTOEINNAHMEN	1 346 668	42 058	112 692	278 811	116 708	112 764
111	NACHRICHTLICH BRUTTOEINNAHMEN	3 119 284	125 450	291 037	887 006	236 207	168 707
	MEHRAUSGABEN(-)/MEHREINNAHMEN						
112	ZUSAMMEN	13 515 748-	573 690-	1 614 347-	3 956 408-	1 532 095-	857 448-
113	VERWALTUNGSHAUSHALT	12 266 321-	513 412-	1 457 826-	3 682 151-	1 412 968-	770 476-
114	VERMOEGENSHAUSHALT	1 249 427-	60 278-	156 521-	274 257-	119 127-	86 972-

NACH AUFGABENBEREICHEN, ARTEN, LAENDERN UND KOERPERSCHAFTSGRUPPEN

DM

KREISANGEHOERIGE GEMEINDEN MIT EINW.													0 ALLGEMEINE VERWALTUNG		
DER	BADEN- WUERTTEMB.	BAYERN	SAAR- LAND	ZUSAMMEN	WENIGER ALS 10 000	10 000 BIS UNT.20 000	20 000 UND MEHR	AEMTER U.AE.	KREISFREIE STAEDETE	LAND- KREISE	BEZIRKS- VERBAENDE	NR.			
	7	8	9	10	11	12	13	14	15	16	17				
1 873 835	1 898 315	216 335	5 449 215	1 775 935	1 245 631	2 427 649	461 489	3 193 641	1 538 721	182 650	01				
51 073	45 591	3 011	112 110	23 944	63 945	6 197	8 310	104 888	49 864	5 247	02				
31 470	31 919	3 792	81 785	26 477	19 106	36 202	8 310	49 288	28 654	3 676	03				
61 476	82 033	16 108	143 684	28 087	31 053	84 544	12 537	326 135	68 132	23 505	04				
67 983	68 573	7 101	179 764	52 571	40 512	86 881	13 317	148 207	57 716	5 916	05				
4 703	5 151	596	12 816	2 663	3 611	6 542	539	3 961	8 959	1 173	06				
15 597	31 435	1 801	52 073	11 530	12 456	28 027	4 860	49 663	25 967	3 752	07				
133 987	135 678	5 433	260 803	87 729	59 872	113 202	10 604	202 824	55 768	5 951	08				
70 450	115 980	9 936	227 389	99 040	54 840	73 509	8 452	72 224	43 953	21 410	09				
238 752	227 139	18 880	656 980	253 674	162 715	240 591	69 346	282 563	194 587	28 809	10				
17 752	18 322	231	73 893	30 969	10 758	32 166	9 450	25 627	21 492	1 959	11				
65 690	39 281	825	62 329	14 892	14 037	33 400	2 004	137 906	14 920	2 076	12				
15 177	5 457	607	7 918	2 092	1 182	4 644	309	20 960	538	97	13				
2 826	691	259	3 698	508	506	2 684	137	9 737	1 845	5	14				
35 116	1 315	16	68 344	12 980	14 496	40 868	4 281	22 015	55 852	672	15				
18 423	1 441	336	19 378	5 818	4 183	9 377	100	22 344	14 128	1 111	16				
-	76	-	372	372	-	-	-	-	-	1	17				
1 445	-	-	454	298	18	138	3	894	152	-	18				
-	-	-	-	-	-	-	-	-	-	-	19				
-	-	-	-	-	-	-	-	-	-	-	20				
-	-	-	-	-	-	-	-	-	-	-	21				
101	854	42	1 289	359	274	656	15	513	130	11	26				
38 006	11 344	414	50 065	22 713	10 079	17 273	20 061	46 310	43 170	1 099	29				
2 667 850	2 697 907	284 955	7 364 229	2 407 285	1 689 392	3 267 552	591 869	4 627 080	2 138 209	286 921	30				
127	-	-	127	111	16	-	20	-	-	-	33				
5 331	1 990	-	3 984	2 192	727	1 065	25	4 045	1 190	38	34				
8 447	2	-	8 224	3 409	1 896	2 919	27	72	258	6	35				
11 067	7 611	84	14 023	5 276	7 439	1 308	2 641	964	22 957	-	36				
85 147	100 477	5 544	200 939	65 334	44 602	90 403	16 100	117 484	97 374	8 760	37				
227 798	209 693	17 785	441 074	188 521	95 047	157 506	50 907	192 866	226 258	10 467	38				
1 007	7 225	103	11 412	8 792	693	1 927	1 476	3 164	14 093	-	42				
1 903	779	41	2 426	837	435	1 154	791	9 042	2 169	616	43				
-	-	-	-	-	-	-	-	-	-	-	45				
3 325	627	-	6 471	4 111	942	1 418	3 143	3 323	1 114	89	46				
336 902	327 150	23 557	675 738	270 961	149 913	254 864	68 844	324 314	363 185	19 798	47				
3 004 752	3 025 057	308 512	8 039 967	2 678 246	1 839 305	3 522 416	660 713	4 951 394	2 501 394	306 719	48				
71 204	40 194	1 230	60 897	13 648	13 372	33 877	985	143 228	13 185	824	49				
2 933 548	2 984 863	307 282	7 979 070	2 664 598	1 825 933	3 488 539	659 728	4 808 166	2 488 209	305 895	50				
108 515	93 755	28 059	232 977	80 624	47 019	105 334	19 597	269 492	96 731	12 059	51				
2 825 033	2 891 108	279 223	7 746 093	2 583 974	1 778 914	3 383 205	640 131	4 538 674	2 391 478	293 836	52				
3 046 683	3 037 028	308 926	8 096 503	2 705 070	1 850 326	3 541 107	683 917	5 001 027	2 545 678	307 907	53				
43 582	50 691	2 677	86 937	39 881	16 261	30 795	6 523	70 904	19 524	375	64				
24 728	11 166	592	19 168	7 737	4 155	7 276	765	36 232	10 886	1 936	65				
19 583	31 518	2 818	45 542	18 992	8 533	18 017	2 537	40 491	17 325	848	66				
30 081	157 747	2 836	142 115	52 630	41 912	47 573	3 352	95 292	47 519	7 978	67				
37 326	11 262	238	47 364	22 460	9 377	15 527	19 854	44 638	43 097	1 080	68				
55 897	38 955	5 937	86 177	30 930	20 058	35 189	7 999	89 534	49 231	10 523	69				
279 666	344 365	12 868	496 048	163 177	115 905	216 966	37 344	699 262	116 036	41 119	70				
680	82	176	2 701	253	702	1 746	207	1 672	72	19	71				
21 680	12 723	15 910	84 907	13 364	13 807	57 736	5 438	148 581	25 291	1 527	72				
2 406	534	134	3 659	645	1 306	1 708	28	2 484	483	241	73				
-	-	-	-	-	-	-	-	-	1	-	74				
-	-	-	20	-	20	-	4	-	-	-	75				
2 295	42	1	5 288	458	1 118	3 712	825	3 476	412	22	76				
-	-	-	-	-	-	-	-	-	-	-	77				
-	-	-	-	-	-	-	-	-	-	-	81				
-	-	-	-	-	-	-	-	-	-	-	82				
30 709	16 795	2 288	77 190	18 440	15 928	42 822	6 491	75 153	10 535	416	83				
38 006	11 344	414	50 065	22 713	10 079	17 273	20 061	46 310	43 170	1 099	87				
510 627	664 536	46 061	1 047 051	346 254	239 003	461 794	71 300	1 261 409	297 242	64 985	88				
56	-	-	88	76	7	5	-	6	5	-	91				
706	-	-	707	679	21	7	6	9	-	-	92				
17 006	1 861	-	10 593	4 957	1 843	3 793	19	9 313	1 751	157	93				
3 884	-	-	1 421	867	501	53	-	2 463	-	-	94				
11 129	10 268	117	19 311	4 107	6 082	9 122	382	2 796	14 329	219	95				
129	333	-	490	137	20	333	-	24	-	-	96				
3 869	627	-	6 383	4 035	935	1 413	3 143	3 317	1 109	89	97				
30 232	42 077	6 212	61 166	35 651	13 113	12 402	6 156	31 368	22 209	9	98				
9 294	1 994	95	9 453	3 814	2 860	2 779	1 216	2 653	3 064	568	99				
3 925	627	-	6 471	4 111	942	1 418	3 143	3 323	1 114	89	104				
72 380	56 533	6 424	103 141	50 212	24 440	28 489	7 779	49 226	41 353	953	105				
583 007	721 069	52 485	1 150 192	396 466	263 443	490 283	79 079	1 310 635	338 595	65 938	106				
211 655	222 194	8 748	356 767	127 245	64 629	164 893	4 799	530 394	63 097	11 858	107				
371 352	498 875	43 737	793 425	269 221	198 814	325 390	74 280	780 241	275 498	54 080	108				
108 515	93 755	28 059	232 977	80 624	47 019	105 334	19 597	269 492	96 731	12 059	109				
262 837	405 120	15 678	560 448	188 597	151 795	220 056	54 683	510 749	178 767	42 021	110				
624 938	733 040	52 899	1 206 728	423 290	274 464	508 974	102 283	1 360 268	382 879	67 126	111				
2 421 745-	2 303 988-	256 027-	6 889 775-	2 281 780-	1 575 862-	3 032 133-	581 634-	3 640 759-	2 162 799-	240 781-	112				
2 157 223-	2 033 371-	238 894-	6 317 178-	2 061 031-	1 450 389-	2 805 758-	520 569-	3 365 671-	1 840 967-	221 936-	113				
264 522-	270 617-	17 133-	572 597-	220 749-	125 473-	226 375-	61 065-	275 088-	321 832-	18 845-	114				

4 AUSGABEN UND EINNAHMEN DER GEMEINDEN UND GEMEINDEVERBAENDE

1 000

NR.	ART DER AUSGABEN / EINNAHMEN	GEMEINDEN U. GEMEINDE- VERBAENDE INSGESAMT 1	SCHLESW.- HOLSTEIN 2	NIEDER- SACHSEN 3	NORDRHEIN- WESTFALEN 4	HESSEN 5	RHEINLAND- PFA LZ 6	LAEN-
00	GEMEINDEORGANE							
01	PERSONALAUSGABEN	1 738 253	56 013	197 738	449 514	190 996	122 775	
02	UNTERHALTUNGS-AUFWAND	7 617	104	834	4 199	136	502	
03	GERAETE, AUSSTATTUNGS- U. AUSRUESTUNGS- GEGENSTAENDE	4 470	171	456	1 918	273	407	
04	MIETEN UND PACHTEN	4 956	160	713	1 608	695	760	
05	BEWIRTSCHAFTUNG DER GRUNDSTUECKE, BAULICHEN ANLAGEN USW.	11 761	147	1 607	6 557	388	1 080	
06	HALTUNG VON FAHRZEUGEN	5 508	40	455	1 366	575	177	
07	BESONDERE AUFWENDUNGEN FUER BEDIENTESTE	1 481	47	52	282	313	180	
08	WEITERE VERWALTUNGS- UND BETRIEBSAUSGABEN	158 339	5 415	19 628	31 560	13 074	8 843	
09	STEUERN, VERSICHERUNGEN, SCHADENSAEELLE	5 321	42	45	1 572	455	1 073	
10	GESCHAEFTSAUSGABEN, WEITERE ALLGEM. SAECHLICHE AUSGABEN	147 205	3 008	12 781	69 109	11 586	8 514	
	ERSTATTUNGEN VON AUSGABEN DES VERWALTUNGSHAUSHALTS							
11	AN OEFFENTLICHEN BEREICH	1 276	-	141	15	2	524	
12	AN SONSTIGE BEREICHE	13 700	389	903	4 238	115	979	
13	KALKULATORISCHE KOSTEN	9	-	-	-	-	-	
14	ZUSCHUESSE F. LFD. ZWECHE AN SOZIALE O. AEHNL. EINRICHTUNGEN	9 046	2 023	-	2 743	6	2 557	
	ZUWEISUNGEN UND SONSTIGE ZUSCHUESSE FUER LAUFENDE ZWECHE							
15	AN OEFFENTLICHEN BEREICH	3 002	4	-	1 529	543	32	
16	AN SONSTIGE BEREICHE	22 739	191	6 485	1 912	10 299	181	
	SCHULDENDIENSTHILFEN							
17	AN OEFFENTLICHEN BEREICH	-	-	-	-	-	-	
18	AN SONSTIGE BEREICHE	-	-	-	-	-	-	
19	LEISTUNGEN DER SOZIAL- U. JUGENDHILFE AUSSERH. V. EINRICHT.	-	-	-	-	-	-	
20	LEISTUNGEN DER SOZIAL- U. JUGENDHILFE IN EINRICHTUNGEN	-	-	-	-	-	-	
21	LEISTUNGEN AN KRIEGSGOPFER, SONSTIGE SOZIALE LEISTUNGEN	-	-	-	-	-	-	
26	WEITERE FINANZAUSGABEN	-	-	-	-	-	-	
29	ABZUEGLICH ZAHLUNGEN VON GEMEINDEN/GV.	3 136	185	179	105	150	789	
30	AUSGABEN DES VERWALTUNGSHAUSHALTS ZUSAMMEN	2 131 547	67 569	241 659	578 017	229 306	147 795	
	GEWAHRUNG VON DARLEHEN							
33	AN OEFFENTLICHEN BEREICH	-	-	-	-	-	-	
34	AN SONSTIGE BEREICHE	1	-	-	-	-	-	
	VERMOEGENSERWERB							
35	ERWERB VON BETEILIGUNGEN, KAPITALEINLAGEN	-	-	-	-	-	-	
36	ERWERB VON GRUNDSTUECKEN	12	-	-	-	-	12	
37	ERWERB VON BEWEGLICHEN SACHEN DES ANLAGEVERMOEGENS	11 769	409	708	3 214	632	755	
38	BAUMASSNAHMEN	12 255	1 208	16	166	54	1 832	
	ZUWEISUNGEN UND ZUSCHUESSE FUER INVESTITIONEN							
42	AN OEFFENTLICHEN BEREICH	2 349	-	-	1 087	488	25	
43	AN SONSTIGE BEREICHE	2 437	4	-	1 339	221	122	
45	SONSTIGE AUSGABEN DES VERMOEGENSHAUSHALTS	-	-	-	-	-	-	
46	ABZUEGLICH ZAHLUNGEN VON GEMEINDEN/GV.	11	-	-	-	-	5	
47	AUSGABEN DES VERMOEGENSHAUSHALTS ZUSAMMEN	28 812	1 621	724	5 806	1 395	2 741	
48	AUSGABEN DES VERWALTUNGS- U. VERMOEGENSHAUSHALTS ZUSAMMEN	2 160 359	69 190	242 383	583 823	230 701	150 536	
49	ABZUEGLICH HAUSHALTSTECHNISCHE VERRECHNUNGEN	12 952	378	303	4 127	64	727	
50	BEREINIGTE AUSGABEN	2 147 407	68 812	241 480	579 696	230 637	149 809	
51	ABZUEGLICH ZAHLUNGEN VON ANDEREN EBENEN	13 462	1	166	8 058	2 081	353	
52	NETTOAUSGABEN	2 133 945	68 811	241 314	571 638	228 556	149 456	
53	NACHRICHTLICH BRUTTOAUSGABEN	2 163 506	69 375	242 562	583 928	230 851	151 330	
64	GEBUEHREN, ZWECHEGEBUNDENE ABGABEN	1 953	1	73	358	50	49	
65	EINNAHMEN AUS VERKAUF	300	59	10	45	28	31	
66	MIETEN UND PACHTEN	764	101	48	39	32	250	
67	SONSTIGE VERWALTUNGS- UND BETRIEBSEINNAHMEN	39 384	71	361	1 676	282	232	
	ERSTATTUNGEN VON AUSGABEN DES VERWALTUNGSHAUSHALTS							
68	VON GEMEINDEN/GV.	3 039	181	178	73	150	783	
69	VON ANDEREN OEFFENTLICHEN BEREICHEN	3 643	-	153	181	2 052	60	
70	VON SONSTIGEN BEREICHEN	51 086	404	1 623	10 843	2 939	3 057	
	ZUWEISUNGEN UND ZUSCHUESSE FUER LAUFENDE ZWECHE							
71	VON GEMEINDEN/GV.	97	4	1	32	-	6	
72	VON ANDEREN OEFFENTLICHEN BEREICHEN	5 138	1	13	4 906	29	70	
73	VON SONSTIGEN BEREICHEN	2 410	20	248	788	185	126	
	ZINSEINNAHMEN							
74	VON GEMEINDEN/GV.	-	-	-	-	-	-	
75	VON ANDEREN OEFFENTLICHEN BEREICHEN	-	-	-	-	-	-	
76	VON SONSTIGEN BEREICHEN	3	-	-	-	-	3	
77	GEWINNANTEILE, KONZESSIONSABGABEN	-	-	-	-	-	-	
81	ERSATZ V. SOZIALEN LEISTUNGEN AUSSERHALB V. EINRICHTUNGEN	-	-	-	-	-	-	
82	ERSATZ V. SOZIALEN LEISTUNGEN IN EINRICHTUNGEN	-	-	-	-	-	-	
83	WEITERE FINANZEINNAHMEN	-	-	-	-	-	-	
87	ABZUEGLICH ZAHLUNGEN VON GEMEINDEN/GV.	3 136	185	179	105	150	789	
88	EINNAHMEN DES VERWALTUNGSHAUSHALTS ZUSAMMEN	104 681	657	2 529	18 836	5 597	3 938	
	RUECKFLUESSE VON DARLEHEN							
91	VON GEMEINDEN/GV.	-	-	-	-	-	-	
92	VON ANDEREN OEFFENTLICHEN BEREICHEN	-	-	-	-	-	-	
93	VON SONSTIGEN BEREICHEN	7	2	-	-	3	-	
94	EINNAHMEN AUS DER VERAEUSSERUNG VON BETEILIGUNGEN	-	-	-	-	-	-	
95	EINNAHMEN A.D. VERAEUSSERUNG V. SACHEN D. ANLAGEVERMOEGENS	844	-	46	148	78	76	
96	BEITRAEGE UND AEHNLICHE ENTGELTE	-	-	-	-	-	-	
	ZUWEISUNGEN UND ZUSCHUESSE FUER INVESTITIONEN							
97	VON GEMEINDEN/GV.	11	-	-	-	-	5	
98	VON ANDEREN OEFFENTLICHEN BEREICHEN	4 681	-	-	2 971	-	223	
99	VON SONSTIGEN BEREICHEN	540	-	-	-	515	14	
104	ABZUEGLICH ZAHLUNGEN VON GEMEINDEN/GV.	11	-	-	-	-	5	
105	EINNAHMEN DES VERMOEGENSHAUSHALTS ZUSAMMEN	6 072	2	46	3 119	596	313	
106	EINNAHMEN D. VERWALTUNGS- U. VERMOEGENSHAUSHALTS ZUSAMMEN	110 753	659	2 575	21 955	6 193	4 251	
107	ABZUEGLICH HAUSHALTSTECHNISCHE VERRECHNUNGEN	31 769	194	1 063	9 303	1 916	492	
108	BEREINIGTE EINNAHMEN	78 984	465	1 512	12 652	4 277	3 759	
109	ABZUEGLICH ZAHLUNGEN VON ANDEREN EBENEN	13 462	1	166	8 058	2 081	353	
110	NETTOEINNAHMEN	65 522	464	1 346	4 594	2 196	3 406	
111	NACHRICHTLICH BRUTTOEINNAHMEN	113 900	844	2 754	22 060	6 343	5 045	
	MEHRAUSGABEN(-)/MEHREINNAHMEN							
112	ZUSAMMEN	2 049 606-	68 531-	239 808-	561 868-	224 508-	146 285-	
113	VERWALTUNGSHAUSHALT	2 026 866-	66 912-	239 130-	559 181-	223 709-	143 857-	
114	VERMOEGENSHAUSHALT	22 740-	1 619-	678-	2 687-	799-	2 428-	

DM

DER							00 GEMEINDEORGANE				
KREISANGEHÖRIGE GEMEINDEN MIT EINW.							AEMTER	KREISFREIE	LAND-	BEZIRKS-	NR.
BADEN- WÜRTTEMB. 7	BAYERN 8	SAAR- LAND 9	ZUSAMMEN 10	WENIGER ALS 10 000 11	10 000 BIS UNT.20 000 12	20 000 UND MEHR 13	U.AE. 14	STAEDTE 15	KREISE 16	VERBAENDE 17	
334 781	356 187	30 249	1 192 682	543 375	247 697	401 610	65 997	263 701	198 091	17 782	01
1 696	37	109	4 078	354	436	3 288	49	2 954	522	14	02
848	334	63	2 541	543	547	1 451	112	1 098	704	15	03
610	221	189	2 402	659	457	1 286	98	1 738	710	8	04
1 719	80	183	6 287	838	1 048	4 401	342	3 101	1 888	143	05
1 595	1 250	50	3 156	581	913	1 662	25	1 160	1 058	109	06
523	36	48	1 257	564	167	526	65	99	53	7	07
45 780	31 422	2 617	98 255	34 122	23 164	40 969	2 644	43 690	12 516	1 234	08
1 584	337	213	3 898	1 499	817	1 582	173	969	244	37	09
22 362	18 185	1 660	79 655	28 952	16 900	33 803	3 650	39 161	21 065	3 674	10
287	307	-	1 144	1 068	76	-	2	-	47	83	11
5 630	1 391	55	4 838	497	1 174	3 167	2	8 373	284	203	12
9	-	-	9	9	-	-	-	-	-	-	13
1 082	385	250	2 252	172	316	1 764	79	5 033	1 682	-	14
894	-	-	631	96	3	532	2	1 821	548	-	15
2 076	1 342	253	5 591	459	1 108	4 024	77	10 824	6 099	148	16
-	-	-	-	-	-	-	-	-	-	-	17
-	-	-	-	-	-	-	-	-	-	-	18
-	-	-	-	-	-	-	-	-	-	-	19
-	-	-	-	-	-	-	-	-	-	-	20
-	-	-	-	-	-	-	-	-	-	-	21
-	-	-	-	-	-	-	-	-	-	-	22
1 473	255	-	1 120	711	176	233	810	681	525	-	23
420 003	411 259	35 939	1 407 556	613 077	294 647	499 832	72 507	383 041	244 986	23 457	30
-	-	-	-	-	-	-	-	-	-	-	33
-	1	-	-	-	-	-	-	1	-	-	34
-	-	-	-	-	-	-	-	-	-	-	35
-	-	-	12	11	1	-	-	-	-	-	36
4 013	1 946	92	7 658	1 840	1 657	4 161	98	2 770	1 008	235	37
8 979	-	-	9 855	1 461	5 483	2 911	238	2 162	-	-	38
649	-	100	1 147	169	41	937	-	1 128	74	-	42
588	163	-	545	6	37	502	10	1 411	471	-	43
-	-	-	-	-	-	-	-	-	-	-	44
6	-	-	11	5	-	6	-	-	-	-	45
14 223	2 110	192	19 206	3 482	7 219	8 505	346	7 472	1 553	235	47
434 226	413 369	36 131	1 426 762	616 559	301 866	508 337	72 853	390 513	246 539	23 692	48
5 381	1 317	55	4 635	493	1 118	3 024	2	7 901	214	200	49
428 845	412 052	36 076	1 422 127	616 066	300 748	505 313	72 851	382 612	246 325	23 492	50
2 046	515	242	6 512	2 200	1 789	2 523	56	6 493	394	7	51
426 799	411 537	35 834	1 415 615	613 866	298 959	502 790	72 795	376 119	245 931	23 485	52
435 705	413 624	36 131	1 427 893	617 275	302 042	508 576	73 663	391 194	247 064	23 692	53
1 400	-	22	1 515	754	200	561	12	264	162	-	64
50	76	1	248	141	34	73	5	26	19	2	65
264	4	26	636	219	189	228	27	60	41	-	66
1 857	34 752	93	26 224	13 959	8 077	4 188	121	3 360	9 535	144	67
1 470	204	-	1 050	666	168	216	809	655	525	-	68
461	514	222	2 934	1 533	647	754	56	256	390	7	69
18 022	14 137	61	28 615	10 543	6 010	12 062	866	16 504	2 446	2 655	70
3	51	-	70	45	8	17	1	26	-	-	71
98	1	20	977	36	63	878	-	4 157	4	-	72
663	358	22	997	229	246	522	5	1 353	18	37	73
-	-	-	-	-	-	-	-	-	-	-	74
-	-	-	-	-	-	-	-	-	-	-	75
-	-	-	-	-	-	-	-	3	-	-	76
-	-	-	-	-	-	-	-	-	-	-	77
-	-	-	-	-	-	-	-	-	-	-	81
-	-	-	-	-	-	-	-	-	-	-	82
-	-	-	-	-	-	-	-	-	-	-	83
1 473	255	-	1 120	711	176	233	810	681	525	-	87
22 815	49 842	467	62 146	27 414	15 466	19 266	1 092	25 983	12 615	2 845	88
-	-	-	-	-	-	-	-	-	-	-	91
-	-	-	-	-	-	-	-	-	-	-	92
1	1	-	6	1	5	-	-	1	-	-	93
-	-	-	-	-	-	-	-	-	-	-	94
302	186	8	539	42	199	298	-	117	159	29	95
-	-	-	-	-	-	-	-	-	-	-	96
6	-	-	11	5	-	6	-	-	-	-	97
1 487	-	-	2 601	631	1 079	891	-	2 080	-	-	98
3	8	-	20	17	-	3	1	519	-	-	99
6	-	-	11	5	-	6	-	-	-	-	104
1 793	195	8	3 166	691	1 283	1 192	1	2 717	159	29	105
24 608	50 037	475	65 312	28 105	16 749	20 458	1 093	28 700	12 774	2 874	106
11 556	7 245	-	17 852	7 599	2 335	7 918	82	11 802	1 346	687	107
13 052	42 792	475	47 460	20 506	14 414	12 540	1 011	16 898	11 428	2 187	108
2 046	515	242	6 512	2 200	1 789	2 523	56	6 493	394	7	109
11 006	42 277	233	40 948	18 306	12 625	10 017	955	10 405	11 034	2 180	110
26 087	50 292	475	66 443	28 821	16 925	20 697	1 903	29 381	13 299	2 874	111
409 618-	363 332-	35 656-	1 361 450-	588 454-	285 117-	487 879-	71 760-	361 813-	233 765-	20 818-	112
397 188-	361 417-	35 472-	1 345 410-	585 663-	279 181-	480 566-	71 415-	357 058-	232 371-	20 612-	113
12 430-	1 915-	184-	16 040-	2 791-	5 936-	7 313-	345-	4 755-	1 394-	206-	114

01 RECHNUNGSPRUEFUNG		LAEN-					
NR.	ART DER AUSGABEN / EINNAHMEN	GEMEINDEN U. GEMEINDE- VERBAENDE INSGESAMT	SCHLESW.- HOLSTEIN	NIEDER- SACHSEN	NORDRHEIN- WESTFALEN	HESSEN	RHEINLAND- PFALZ
		1	2	3	4	5	6
01	PERSONALAUSGABEN	415 659	15 150	58 840	158 796	46 480	16 747
02	UNTERHALTUNGS-AUFWAND	950	-	310	444	8	4
03	GERAETE, AUSSTATTUNGS- U. AUSRUESTUNGS-GEGENSTAENDE	990	19	174	347	93	68
04	MIETEN UND PACHTEN	1 652	25	298	647	220	49
05	BEWIRTSCHAFTUNG DER GRUNDSTUECKE, BAULICHEN ANLAGEN USW.	2 627	21	512	1 544	134	104
06	HALTUNG VON FAHRZEUGEN	104	-	49	49	3	-
07	BESONDERE AUFWENDUNGEN FUER BEDIENTETE	223	4	34	118	3	1
08	WEITERE VERWALTUNGS- UND BETRIEBSAUSGABEN	194	-	44	73	-	26
09	STEUERN, VERSICHERUNGEN, SCHADENSFAELLE	313	2	22	223	8	27
10	GESCHAEFTSAUSGABEN, WEITERE ALLGEM. SAECHLICHE AUSGABEN	9 839	432	1 883	3 638	1 207	586
	ERSTATTUNGEN VON AUSGABEN DES VERWALTUNGSHAUSHALTS						
11	AN OEFFENTLICHEN BEREICH	875	14	232	394	-	-
12	AN SONSTIGE BEREICHE	864	-	167	261	-	11
13	KALKULATORISCHE KOSTEN	-	-	-	-	-	-
14	ZUSCHUESSE F. LFD. ZWECHE AN SOZIALE O. AEHNL. EINRICHTUNGEN	-	-	-	-	-	-
	ZUWEISUNGEN UND SONSTIGE ZUSCHUESSE FUER LAUFENDE ZWECHE						
15	AN OEFFENTLICHEN BEREICH	123	-	-	-	-	-
16	AN SONSTIGE BEREICHE	128	-	-	-	-	-
	SCHULDENDIENSTHILFEN						
17	AN OEFFENTLICHEN BEREICH	-	-	-	-	-	-
18	AN SONSTIGE BEREICHE	-	-	-	-	-	-
19	LEISTUNGEN DER SOZIAL- U. JUGENDHILFE AUSSERH. V. EINRICHT.	-	-	-	-	-	-
20	LEISTUNGEN DER SOZIAL- U. JUGENDHILFE IN EINRICHTUNGEN	-	-	-	-	-	-
21	LEISTUNGEN AN KRIEGSGOPFER, SONSTIGE SOZIALE LEISTUNGEN	-	-	-	-	-	-
26	WEITERE FINANZAUSGABEN	-	-	-	-	-	-
29	ABZUEGLICH ZAHLUNGEN VON GEMEINDEN/GV.	4 623	-	290	150	-	-
30	AUSGABEN DES VERWALTUNGSHAUSHALTS ZUSAMMEN	429 918	15 667	62 275	166 444	48 156	17 623
	GEWAHRUNG VON DARLEHEN						
33	AN OEFFENTLICHEN BEREICH	-	-	-	-	-	-
34	AN SONSTIGE BEREICHE	-	-	-	-	-	-
	VERMOEGENSERWERB						
35	ERWERB VON BETEILIGUNGEN, KAPITALEINLAGEN	-	-	-	-	-	-
36	ERWERB VON GRUNDSTUECKEN	-	-	-	-	-	-
37	ERWERB VON BEWEGLICHEN SACHEN DES ANLAGEVERMOEGENS	330	-	38	45	26	17
38	BAUMASSNAHMEN	94	-	-	-	-	-
	ZUWEISUNGEN UND ZUSCHUESSE FUER INVESTITIONEN						
42	AN OEFFENTLICHEN BEREICH	-	-	-	-	-	-
43	AN SONSTIGE BEREICHE	-	-	-	-	-	-
45	SONSTIGE AUSGABEN DES VERMOEGENSHAUSHALTS	-	-	-	-	-	-
46	ABZUEGLICH ZAHLUNGEN VON GEMEINDEN/GV.	-	-	-	-	-	-
47	AUSGABEN DES VERMOEGENSHAUSHALTS ZUSAMMEN	424	-	38	45	26	17
48	AUSGABEN DES VERWALTUNGS- U. VERMOEGENSHAUSHALTS ZUSAMMEN	430 342	15 667	62 313	166 489	48 182	17 640
49	ABZUEGLICH HAUSHALTSTECHNISCHE VERRECHNUNGEN	864	-	167	261	-	11
50	BEREINIGTE AUSGABEN	429 478	15 667	62 146	166 228	48 182	17 629
51	ABZUEGLICH ZAHLUNGEN VON ANDEREN EBENEN	2 778	12	326	893	139	-
52	NETTOAUSGABEN	426 700	15 655	61 820	165 335	48 043	17 629
53	NACHRICHTLICH BRUTTOAUSGABEN	434 965	15 667	62 603	166 639	48 182	17 640
64	GEBUEHREN, ZWECHEGEBUNDENE ABGABEN	12 070	-	5 477	94	6 242	-
65	EINNAHMEN AUS VERKAUF	-	-	-	-	-	-
66	MIETEN UND PACHTEN	-	-	-	-	-	-
67	SONSTIGE VERWALTUNGS- UND BETRIEBSEINNAHMEN	7 618	82	86	537	1	2
	ERSTATTUNGEN VON AUSGABEN DES VERWALTUNGSHAUSHALTS						
68	VON GEMEINDEN/GV.	4 623	-	290	150	-	-
69	VON ANDEREN OEFFENTLICHEN BEREICHEN	2 728	12	326	887	139	-
70	VON SONSTIGEN BEREICHEN	35 141	793	2 347	11 914	1 753	1 522
	ZUWEISUNGEN UND ZUSCHUESSE FUER LAUFENDE ZWECHE						
71	VON GEMEINDEN/GV.	-	-	-	-	-	-
72	VON ANDEREN OEFFENTLICHEN BEREICHEN	50	-	-	6	-	-
73	VON SONSTIGEN BEREICHEN	-	-	-	-	-	-
	ZINSEINNAHMEN						
74	VON GEMEINDEN/GV.	-	-	-	-	-	-
75	VON ANDEREN OEFFENTLICHEN BEREICHEN	-	-	-	-	-	-
76	VON SONSTIGEN BEREICHEN	-	-	-	-	-	-
77	GEWINNANTEILE, KONZESSIONSABGABEN	-	-	-	-	-	-
81	ERSATZ V. SOZIALEN LEISTUNGEN AUSSERHALB V. EINRICHTUNGEN	-	-	-	-	-	-
82	ERSATZ V. SOZIALEN LEISTUNGEN IN EINRICHTUNGEN	-	-	-	-	-	-
83	WEITERE FINANZEINNAHMEN	-	-	-	-	-	-
87	ABZUEGLICH ZAHLUNGEN VON GEMEINDEN/GV.	4 623	-	290	150	-	-
88	EINNAHMEN DES VERWALTUNGSHAUSHALTS ZUSAMMEN	57 607	887	8 236	13 438	8 135	1 524
	RUECKFLUESSE VON DARLEHEN						
91	VON GEMEINDEN/GV.	-	-	-	-	-	-
92	VON ANDEREN OEFFENTLICHEN BEREICHEN	-	-	-	-	-	-
93	VON SONSTIGEN BEREICHEN	-	-	-	-	-	-
94	EINNAHMEN AUS DER VERAEUSSERUNG VON BETEILIGUNGEN	-	-	-	-	-	-
95	EINNAHMEN A. D. VERAEUSSERUNG V. SACHEN D. ANLAGEVERMOEGENS	1	-	-	-	-	1
96	BEITRAEGE UND AEHNLICHE ENTGELTE	-	-	-	-	-	-
	ZUWEISUNGEN UND ZUSCHUESSE FUER INVESTITIONEN						
97	VON GEMEINDEN/GV.	-	-	-	-	-	-
98	VON ANDEREN OEFFENTLICHEN BEREICHEN	-	-	-	-	-	-
99	VON SONSTIGEN BEREICHEN	-	-	-	-	-	-
104	ABZUEGLICH ZAHLUNGEN VON GEMEINDEN/GV.	-	-	-	-	-	-
105	EINNAHMEN DES VERMOEGENSHAUSHALTS ZUSAMMEN	1	-	-	-	-	1
106	EINNAHMEN D. VERWALTUNGS- U. VERMOEGENSHAUSHALTS ZUSAMMEN	57 608	887	8 236	13 438	8 135	1 525
107	ABZUEGLICH HAUSHALTSTECHNISCHE VERRECHNUNGEN	25 753	628	2 272	11 470	1 234	546
108	BEREINIGTE EINNAHMEN	31 855	259	5 964	1 968	6 901	979
109	ABZUEGLICH ZAHLUNGEN VON ANDEREN EBENEN	2 778	12	326	893	139	-
110	NETTOEINNAHMEN	29 077	247	5 638	1 075	6 762	979
111	NACHRICHTLICH BRUTTOEINNAHMEN	62 231	887	8 526	13 588	8 135	1 525
	MEHRAUSGABEN (-)/MEHREINNAHMEN						
112	ZUSAMMEN	372 734-	14 780-	54 077-	153 051-	40 047-	16 115-
113	VERWALTUNGSHAUSHALT	372 311-	14 780-	54 039-	153 006-	40 021-	16 099-
114	VERMOEGENSHAUSHALT	423-	-	38-	45-	26-	16-

NACH AUFGABENBEREICHEN, ARTEN, LAENDERN UND KOERPERSCHAFTSGRUPPEN

DM													
DER													
KREISANGEHOERIGE GEMEINDEN MIT EINW.													
BADEN- WUERTTEMB. 7	BAYERN 8	SAAR- LAND 9	ZUSAMMEN 10	WENIGER ALS 10 000 11	10 000 BIS UNT. 20 000 12	20 000 UND MEHR 13	AEMTER U. AE. 14	KREISFREIE STAEDTE 15	LAND- KREISE 16	BEZIRKS- VERBAENDE 17	01 RECHNUNGSPRUEFUNG NR.		
62 070	49 377	8 199	127 465	176	4 200	123 089	171	147 051	125 732	15 240	01		
164	-	20	271	-	-	271	-	190	489	-	02		
227	55	7	299	-	8	291	-	266	419	6	03		
253	68	92	390	-	11	379	-	877	385	-	04		
270	7	35	847	-	9	838	2	719	984	75	05		
1	1	1	15	-	-	15	-	27	62	-	06		
34	26	3	76	-	2	74	-	68	69	10	07		
47	4	-	119	26	3	90	-	31	43	1	08		
18	4	9	189	-	2	187	-	42	80	2	09		
1 358	561	114	2 848	16	84	2 748	8	1 812	4 775	396	10		
201	34	-	156	-	-	156	-	33	359	327	11		
305	120	-	237	-	6	231	-	481	98	48	12		
-	-	-	-	-	-	-	-	-	-	-	13		
-	-	-	-	-	-	-	-	-	-	-	14		
109	-	14	123	-	14	109	-	-	-	-	15		
128	-	-	128	11	-	117	-	-	-	-	16		
-	-	-	-	-	-	-	-	-	-	-	17		
-	-	-	-	-	-	-	-	-	-	-	18		
-	-	-	-	-	-	-	-	-	-	-	19		
-	-	-	-	-	-	-	-	-	-	-	20		
-	-	-	-	-	-	-	-	-	-	-	21		
-	-	-	-	-	-	-	-	-	-	-	26		
4 154	9	20	691	-	4	687	-	1 160	2 772	-	29		
61 031	50 248	8 474	132 472	229	4 335	127 908	181	150 437	130 723	16 105	30		
-	-	-	-	-	-	-	-	-	-	-	33		
-	-	-	-	-	-	-	-	-	-	-	34		
-	-	-	-	-	-	-	-	-	-	-	35		
-	-	-	-	-	-	-	-	-	-	-	36		
94	110	-	105	-	18	87	-	162	46	17	37		
94	-	-	79	-	-	79	-	15	-	-	38		
-	-	-	-	-	-	-	-	-	-	-	42		
-	-	-	-	-	-	-	-	-	-	-	43		
-	-	-	-	-	-	-	-	-	-	-	45		
-	-	-	-	-	-	-	-	-	-	-	46		
188	110	-	184	-	18	166	-	177	46	17	47		
61 219	50 358	8 474	132 656	229	4 353	128 074	181	150 614	130 769	16 122	48		
305	120	-	237	-	6	231	-	481	98	48	49		
60 914	50 238	8 474	132 419	229	4 347	127 843	181	150 133	130 671	16 074	50		
476	932	-	658	-	99	559	-	1 364	718	38	51		
60 438	49 306	8 474	131 761	229	4 248	127 284	181	148 769	129 953	16 036	52		
65 373	50 367	8 494	133 347	229	4 357	128 761	181	151 774	133 541	16 122	53		
251	6	-	117	-	-	117	-	1 544	10 409	-	64		
-	-	-	-	-	-	-	-	-	-	-	65		
-	-	-	-	-	-	-	-	-	-	-	66		
30	6 879	1	1 940	1	588	1 351	-	3 508	2 116	54	67		
4 154	9	20	691	-	4	687	-	1 160	2 772	-	68		
432	932	-	614	-	99	515	-	1 364	712	38	69		
10 091	6 628	93	9 496	-	130	9 366	-	21 510	2 535	1 600	70		
-	-	-	-	-	-	-	-	-	-	-	71		
44	-	-	44	-	-	44	-	-	6	-	72		
-	-	-	-	-	-	-	-	-	-	-	73		
-	-	-	-	-	-	-	-	-	-	-	74		
-	-	-	-	-	-	-	-	-	-	-	75		
-	-	-	-	-	-	-	-	-	-	-	76		
-	-	-	-	-	-	-	-	-	-	-	77		
-	-	-	-	-	-	-	-	-	-	-	81		
-	-	-	-	-	-	-	-	-	-	-	82		
-	-	-	-	-	-	-	-	-	-	-	83		
4 154	9	20	691	-	4	687	-	1 160	2 772	-	87		
10 848	14 445	94	12 211	1	817	11 393	-	27 926	15 778	1 692	88		
-	-	-	-	-	-	-	-	-	-	-	91		
-	-	-	-	-	-	-	-	-	-	-	92		
-	-	-	-	-	-	-	-	-	-	-	93		
-	-	-	-	-	-	-	-	-	-	-	94		
-	-	-	-	-	-	-	-	1	-	-	95		
-	-	-	-	-	-	-	-	-	-	-	96		
-	-	-	-	-	-	-	-	-	-	-	97		
-	-	-	-	-	-	-	-	-	-	-	98		
-	-	-	-	-	-	-	-	-	-	-	99		
-	-	-	-	-	-	-	-	-	-	-	104		
-	-	-	-	-	-	-	-	1	-	-	105		
10 848	14 445	94	12 211	1	817	11 393	-	27 927	15 778	1 692	106		
6 385	3 178	40	6 260	-	32	6 228	-	17 411	1 699	383	107		
4 463	11 267	54	5 951	1	785	5 165	-	10 516	14 079	1 309	108		
476	932	-	658	-	99	559	-	1 364	718	38	109		
3 987	10 335	54	5 293	1	686	4 606	-	9 152	13 361	1 271	110		
15 002	14 454	114	12 902	1	821	12 080	-	29 087	18 550	1 692	111		
50 371-	35 913-	8 380-	120 445-	228-	3 536-	116 681-	181-	122 687-	114 991-	14 430-	112		
50 183-	35 803-	8 380-	120 261-	228-	3 518-	116 515-	181-	122 511-	114 945-	14 413-	113		
188-	110-	-	184-	-	18-	166-	-	176-	46-	17-	114		

02 HAUPTVERWALTUNG		LAEN-					
NR.	ART DER AUSGABEN / EINNÄHMEN	GEMEINDEN U. VERBAENDE INSGESAMT 1	SCHLESW.- HOLSTEIN 2	NIEDER- SACHSEN 3	NORDRHEIN- WESTFALEN 4	HESSEN 5	RHEINLAND- PFA LZ 6
01	PERSONALAUSGABEN	4 289 374	221 837	557 892	1 332 383	436 472	250 596
02	UNTERHALTUNGS-AUFWAND	154 924	9 546	29 660	65 474	13 502	8 847
03	GERAETE, AUSSTATTUNGS- U. AUSRUESTUNGSGEGENSTAENDE	57 452	4 431	11 535	14 726	4 946	3 093
04	MIETEN UND PACHTEN	144 414	7 200	23 704	66 592	18 320	9 847
05	BEWIRTSCHAFTUNG DER GRUNDSTUECKE, BAULICHEN ANLAGEN USW.	203 019	13 340	28 871	85 941	19 128	17 787
06	HALTUNG VON FAHRZEUGEN	11 255	714	2 554	2 973	826	713
07	BESONDERE AUFWENDUNGEN FUER BEDIENTETE	73 566	4 007	18 988	21 494	15 048	2 713
08	WEITERE VERWALTUNGS- UND BETRIEBSAUSGABEN	134 383	2 731	23 588	18 184	19 449	8 706
09	STEUERN, VERSICHERUNGEN, SCHADENSFAELLE	306 087	4 291	22 970	79 117	20 419	18 878
10	GESCHAFTSAUSGABEN, WEITERE ALLGEM. SAECHLICHE AUSGABEN	575 378	35 146	81 379	122 891	66 815	50 063
	ERSTATTUNGEN VON AUSGABEN DES VERWALTUNGSHAUSHALTS						
11	AN OEFFENTLICHEN BEREICH	50 335	9 711	9 670	5 950	4 742	2 022
12	AN SONSTIGE BEREICHE	71 364	2 048	7 558	23 593	732	3 601
13	KALKULATORISCHE KOSTEN	1 933	47	-	-	-	171
14	ZUSCHUESSE F. LFD. ZWECHE AN SOZIALE O. AEHNL. EINRICHTUNGEN	5 135	201	-	3 457	220	276
	ZUWEISUNGEN UND SONSTIGE ZUSCHUESSE FUER LAUFENDE ZWECKE						
15	AN OEFFENTLICHEN BEREICH	35 422	2 283	15 492	5 726	986	2 777
16	AN SONSTIGE BEREICHE	16 903	250	782	6 818	5 101	107
	SCHULDENDIENSTHILFEN						
17	AN OEFFENTLICHEN BEREICH	296	296	-	-	-	-
18	AN SONSTIGE BEREICHE	1 417	3	-	-	7	-
19	LEISTUNGEN DER SOZIAL- U. JUGENDHILFE AUSSERH. V. EINRICHT.	-	-	-	-	-	-
20	LEISTUNGEN DER SOZIAL- U. JUGENDHILFE IN EINRICHTUNGEN	-	-	-	-	-	-
21	LEISTUNGEN AN KRIEGSGOPFER, SONSTIGE SOZIALE LEISTUNGEN	-	-	-	-	-	-
28	WEITERE FINANZAUSGABEN	643	-	5	28	-	2
29	ABZUEGLICH ZAHLUNGEN VON GEMEINDEN/GV.	53 416	10 962	8 800	10 140	1 173	4 168
30	AUSGABEN DES VERWALTUNGSHAUSHALTS ZUSAMMEN	6 079 884	307 120	825 848	1 845 213	625 540	376 031
	GEWAHRUNG VON DARLEHEN						
33	AN OEFFENTLICHEN BEREICH	147	20	-	-	-	-
34	AN SONSTIGE BEREICHE	4 606	25	-	38	398	1 418
	VERMOEGENSERWERB						
35	ERWERB VON BETEILIGUNGEN, KAPITALEINLAGEN	908	-	-	-	-	28
36	ERWERB VON GRUNDSTUECKEN	18 119	2 633	2 711	4 440	341	2 958
37	ERWERB VON BEWEGLICHEN SACHEN DES ANLAGEVERMOEGENS	148 930	7 095	37 141	42 455	8 335	9 282
38	BAUMASSNAHMEN	483 251	27 141	104 498	161 338	6 450	61 100
	ZUWEISUNGEN UND ZUSCHUESSE FUER INVESTITIONEN						
42	AN OEFFENTLICHEN BEREICH	10 007	2 961	3 054	1 013	1 449	1 078
43	AN SONSTIGE BEREICHE	5 337	2 159	-	59	777	442
45	SONSTIGE AUSGABEN DES VERMOEGENSHAUSHALTS	-	-	-	-	-	-
46	ABZUEGLICH ZAHLUNGEN VON GEMEINDEN/GV.	10 166	1 034	3 531	648	242	977
47	AUSGABEN DES VERMOEGENSHAUSHALTS ZUSAMMEN	661 139	41 000	143 873	208 695	17 508	75 329
48	AUSGABEN DES VERWALTUNGS- U. VERMOEGENSHAUSHALTS ZUSAMMEN	6 741 023	348 120	969 721	2 053 908	643 048	451 360
49	ABZUEGLICH HAUSHALTSTECHNISCHE VERRECHNUNGEN	67 380	1 846	7 055	22 147	436	2 250
50	BEREINIGTE AUSGABEN	6 673 643	346 274	962 666	2 031 761	642 612	443 110
51	ABZUEGLICH ZAHLUNGEN VON ANDEREN EBENEN	426 916	29 405	39 968	178 783	26 659	19 698
52	NETTOAUSGABEN	6 246 727	316 869	922 698	1 852 978	615 953	429 412
53	NACHRICHTLICH BRUTTOAUSGABEN	6 804 805	360 116	982 052	2 064 696	644 463	456 505
64	GEBUEHREN, ZWECHEGEBUNDENE ABGABEN	49 847	1 522	1 569	2 328	2 800	2 702
65	EINNÄHMEN AUS VERKAUF	17 814	173	660	2 726	954	878
66	MIETEN UND PACHTEN	46 159	2 528	6 097	16 204	3 990	3 731
67	SONSTIGE VERWALTUNGS- UND BETRIEBSEINNÄHMEN	128 205	4 407	12 198	36 752	3 610	4 405
	ERSTATTUNGEN VON AUSGABEN DES VERWALTUNGSHAUSHALTS						
68	VON GEMEINDEN/GV.	51 278	10 108	8 724	9 351	1 149	4 015
69	VON ANDEREN OEFFENTLICHEN BEREICHEN	132 838	10 478	7 530	42 685	9 428	4 023
70	VON SONSTIGEN BEREICHEN	567 966	21 900	52 702	154 045	32 849	48 823
	ZUWEISUNGEN UND ZUSCHUESSE FUER LAUFENDE ZWECKE						
71	VON GEMEINDEN/GV.	2 138	854	76	789	24	153
72	VON ANDEREN OEFFENTLICHEN BEREICHEN	235 955	17 401	29 578	121 630	16 953	6 858
73	VON SONSTIGEN BEREICHEN	2 249	74	94	914	617	180
	ZINSEINNÄHMEN						
74	VON GEMEINDEN/GV.	-	-	-	-	-	-
75	VON ANDEREN OEFFENTLICHEN BEREICHEN	-	-	-	-	-	-
76	VON SONSTIGEN BEREICHEN	1 204	3	-	10	12	-
77	GEWINNANTEILE, KONZESSIONSABGABEN	-	-	-	-	-	-
81	ERSATZ V. SOZIALEN LEISTUNGEN AUSSERHALB V. EINRICHTUNGEN	-	-	-	-	-	-
82	ERSATZ V. SOZIALEN LEISTUNGEN IN EINRICHTUNGEN	-	-	-	-	-	-
83	WEITERE FINANZEINNÄHMEN	16 203	2 026	17	2 470	80	155
87	ABZUEGLICH ZAHLUNGEN VON GEMEINDEN/GV.	53 416	10 962	8 800	10 140	1 173	4 168
88	EINNÄHMEN DES VERWALTUNGSHAUSHALTS ZUSAMMEN	1 198 440	60 512	110 445	379 764	71 293	71 755
	RUECKFLUESSE VON DARLEHEN						
91	VON GEMEINDEN/GV.	32	-	-	-	-	32
92	VON ANDEREN OEFFENTLICHEN BEREICHEN	12	6	-	-	-	-
93	VON SONSTIGEN BEREICHEN	8 695	19	12	365	354	146
94	EINNÄHMEN AUS DER VERAUESSERUNG VON BETEILIGUNGEN	-	-	-	-	-	-
95	EINNÄHMEN A.D. VERAUESSERUNG V. SACHEN D. ANLAGEVERMOEGENS	13 977	2 208	1 168	2 311	392	840
96	BEITRAEGE UND AEHNLICHE ENTGELTE	134	27	-	-	-	-
	ZUWEISUNGEN UND ZUSCHUESSE FUER INVESTITIONEN						
97	VON GEMEINDEN/GV.	10 134	1 034	3 531	648	242	945
98	VON ANDEREN OEFFENTLICHEN BEREICHEN	58 111	1 520	2 860	14 468	278	8 817
99	VON SONSTIGEN BEREICHEN	10 620	94	642	110	3	3 151
104	ABZUEGLICH ZAHLUNGEN VON GEMEINDEN/GV.	10 166	1 034	3 531	648	242	977
105	EINNÄHMEN DES VERMOEGENSHAUSHALTS ZUSAMMEN	91 549	3 874	4 682	17 254	1 027	12 954
106	EINNÄHMEN D. VERWALTUNGS- U. VERMOEGENSHAUSHALTS ZUSAMMEN	1 289 989	64 386	115 127	397 018	72 320	84 709
107	ABZUEGLICH HAUSHALTSTECHNISCHE VERRECHNUNGEN	336 522	11 185	30 881	108 768	20 169	9 908
108	BEREINIGTE EINNÄHMEN	953 467	53 201	84 246	288 250	52 151	74 801
109	ABZUEGLICH ZAHLUNGEN VON ANDEREN EBENEN	426 916	29 405	39 968	178 783	26 659	19 698
110	NETTOEINNÄHMEN	526 551	23 796	44 278	109 467	25 492	55 103
111	NACHRICHTLICH BRUTTOEINNÄHMEN	1 353 571	76 382	127 458	407 806	73 735	89 854
	MEHRAUSGABEN (-) / MEHREINNÄHMEN						
112	ZUSAMMEN	5 451 034	283 734	854 594	1 656 890	570 728	366 651
113	VERWALTUNGSHAUSHALT	4 881 444	246 608	715 403	1 465 449	554 247	304 276
114	VERMOEGENSHAUSHALT	569 590	37 126	139 191	191 441	16 481	62 375

NACH AUFGABENBEREICHEN, ARTEN, LAENDERN UND KOERPERSCHAFTSGRUPPEN

DM

KREISANGEHOERIGE GEMEINDEN MIT EINW.								02 HAUPTVERWALTUNG				
DER	BADEN- WUERTEMB.	BAYERN	SAAR- LAND	ZUSAMMEN	WENIGER ALS 10 000	10 000 BIS 20 000	20 000 UND MEHR	AEMTER U.AE.	KREISFREIE STAEDTE	LAND- KREISE	BEZIRKS- VERBAENDE	NR.
	7	8	9	10	11	12	13	14	15	16	17	
734 328	664 927	90 939	2 012 412	692 592	447 379	872 441	183 248	1 374 962	633 612	85 140	01	
26 213	233	1 449	65 137	13 783	13 015	38 339	4 960	58 688	22 108	4 031	02	
11 634	6 454	633	31 715	13 440	7 622	10 653	3 997	12 558	7 727	1 455	03	
10 667	3 843	4 241	37 920	10 328	8 130	19 462	5 706	81 514	15 726	3 548	04	
34 252	450	3 250	90 959	28 378	20 919	41 662	8 745	80 617	18 650	4 048	05	
1 241	1 820	414	5 659	1 054	1 425	3 180	310	2 211	2 821	254	06	
8 869	1 221	1 226	29 234	4 911	6 636	17 687	3 480	24 044	13 814	2 994	07	
31 414	28 999	1 312	64 270	25 264	13 621	25 385	3 127	52 026	11 902	3 058	08	
54 005	98 947	7 460	192 583	87 787	45 309	59 487	6 051	57 907	30 124	19 422	09	
106 643	103 576	8 865	306 352	148 314	70 804	87 234	36 189	134 945	83 245	14 647	10	
5 866	12 327	47	22 580	18 583	2 054	1 943	7 750	15 092	3 790	1 123	11	
25 499	7 902	425	23 926	6 961	5 864	11 101	872	38 052	7 126	1 388	12	
1 693	6	16	1 027	660	338	29	165	468	269	4	13	
866	106	9	1 381	321	188	872	58	3 593	98	5	14	
8 217	61-	2	12 213	3 304	2 268	6 641	4 206	7 882	10 883	238	15	
3 769	2	74	6 146	2 353	1 614	2 179	4	7 737	2 053	963	16	
-	-	-	296	296	-	-	-	-	-	-	17	
1 407	-	-	408	295	15	98	3	894	112	-	18	
-	-	-	-	-	-	-	-	-	-	-	19	
-	-	-	-	-	-	-	-	-	-	-	20	
-	-	-	-	-	-	-	-	-	-	-	21	
5	603	-	525	308	167	50	-	56	51	11	26	
16 289	1 691	193	16 305	10 370	2 175	3 760	11 332	16 194	8 486	1 099	29	
1 050 299	929 664	120 169	2 888 438	1 048 562	645 193	1 194 683	257 539	1 937 052	855 625	141 230	30	
127	-	-	127	111	16	-	20	-	-	-	33	
2 727	-	-	1 730	238	511	981	25	2 050	763	38	34	
878	2	-	757	254	183	320	27	70	48	6	35	
5 034	2	-	2 305	1 108	999	198	2 450	856	12 508	-	36	
26 828	16 006	1 788	79 704	29 665	17 962	32 077	10 414	24 429	31 598	2 785	37	
115 559	3	7 162	258 372	91 950	54 878	111 544	43 819	115 738	59 665	5 657	38	
98	352	2	2 868	1 611	406	851	1 461	2 023	3 655	-	42	
1 243	616	41	804	219	239	346	772	1 619	1 528	616	43	
-	-	-	-	-	-	-	-	-	-	-	45	
3 732	2	-	3 763	1 825	597	1 341	3 004	3 092	218	89	46	
148 762	16 979	8 993	342 904	123 331	74 597	144 976	55 984	143 693	109 545	9 013	47	
1 199 061	946 643	129 162	3 231 342	1 171 893	719 790	1 339 659	313 523	2 080 745	965 170	150 243	48	
26 372	6 857	417	24 308	7 354	5 948	11 006	521	35 797	6 551	203	49	
1 172 689	939 786	128 745	3 207 034	1 164 539	713 842	1 328 653	313 002	2 044 948	958 619	150 040	50	
84 211	26 103	22 089	132 325	41 124	25 222	65 979	13 174	213 163	60 355	7 899	51	
1 088 478	913 683	106 656	3 074 709	1 123 415	688 620	1 262 674	299 828	1 831 785	898 264	142 141	52	
1 219 082	948 336	129 355	3 251 410	1 184 088	722 562	1 344 760	327 859	2 100 031	973 874	151 431	53	
21 551	17 278	97	39 984	30 450	6 164	3 370	2 645	2 382	4 693	143	64	
8 655	3 495	283	10 920	6 340	2 994	1 586	308	3 914	1 497	1 175	65	
11 774	40	1 795	21 360	6 660	4 147	10 553	2 279	13 639	8 139	742	66	
13 122	52 608	1 103	65 747	25 679	16 119	23 949	2 521	38 628	18 970	2 339	67	
16 230	1 684	17	15 190	10 211	2 024	2 955	11 126	15 415	8 467	1 080	68	
40 446	15 894	2 354	32 767	14 771	6 142	11 854	2 582	54 604	36 207	6 678	69	
77 476	170 480	9 691	213 997	88 122	47 708	78 167	18 710	255 674	60 199	19 386	70	
59	7	176	1 115	159	151	805	206	779	19	19	71	
18 230	10 119	15 186	68 742	11 145	11 215	46 382	4 751	139 593	21 648	1 221	72	
126	143	101	1 105	228	517	360	7	850	83	204	73	
-	-	-	-	-	-	-	-	-	-	-	74	
-	-	-	-	-	-	-	-	-	-	-	75	
1 179	-	-	358	27	69	262	2	781	55	8	76	
-	-	-	-	-	-	-	-	-	-	-	77	
-	-	-	-	-	-	-	-	-	-	-	81	
-	-	-	-	-	-	-	-	-	-	-	82	
11 440	15	-	3 984	123	98	3 763	-	10 133	2 086	-	83	
16 289	1 691	193	16 305	10 370	2 175	3 760	11 332	16 194	8 486	1 099	87	
203 999	270 062	30 610	458 964	183 545	95 173	180 246	33 805	520 198	153 577	31 896	88	
-	-	-	32	32	-	-	-	-	-	-	91	
6	-	-	7	5	2	-	5	-	-	-	92	
7 799	-	-	2 840	293	561	1 986	16	4 870	927	42	93	
-	-	-	-	-	-	-	-	-	-	-	94	
6 676	333	49	8 391	909	2 436	5 046	325	679	4 533	49	95	
107	-	-	110	90	20	-	-	24	-	-	96	
3 732	2	-	3 731	1 793	597	1 341	3 004	3 092	218	89	97	
25 529	90	4 549	30 809	15 203	7 863	7 743	5 836	18 966	2 500	-	98	
6 566	-	54	8 028	2 585	2 733	2 710	969	1 520	103	-	99	
3 732	2	-	3 763	1 825	597	1 341	3 004	3 092	218	89	104	
46 683	423	4 652	50 185	19 085	13 615	17 485	7 151	26 059	8 063	91	105	
250 682	270 485	35 262	509 149	202 630	108 788	197 731	40 956	546 257	161 640	31 987	106	
53 560	95 470	6 581	149 036	71 907	25 601	51 528	1 814	158 265	22 662	4 745	107	
197 122	175 015	28 681	360 113	130 723	83 187	146 203	39 142	387 992	138 978	27 242	108	
84 211	26 103	22 089	132 325	41 124	25 222	65 979	13 174	213 163	60 355	7 899	109	
112 911	148 912	6 592	227 788	89 599	57 965	80 224	25 968	174 829	78 623	19 343	110	
270 703	272 178	35 455	529 217	214 825	111 560	202 832	55 292	565 543	170 344	33 175	111	
948 379-	676 158-	93 900-	2 722 193-	969 263-	611 002-	1 141 928-	272 567-	1 534 488-	803 530-	118 256-	112	
846 300-	659 602-	89 559-	2 429 474-	865 017-	550 020-	1 014 437-	223 734-	1 416 854-	702 048-	109 334-	113	
102 079-	16 556-	4 341-	292 719-	104 246-	60 982-	127 491-	48 833-	117 634-	101 482-	8 922-	114	

03 FINANZVERWALTUNG		LAEN-					
NR.	ART DER AUSGABEN / EINNAHMEN	GEMEINDEN U. VERBAENDE- INSGESAMT 1	SCHLESW.- HOLSTEIN 2	NIEDER- SACHSEN 3	NORDRHEIN- WESTFALEN 4	HESSEN 5	RHEINLAND- PFALZ 6
01	PERSONALAUSGABEN	2 639 378	110 426	323 955	710 482	285 668	198 515
02	UNTERHALTUNGS-AUFWAND	9 337	64	755	5 568	193	358
03	GERAETE, AUSSTATTUNGS- U. AUSRUESTUNGSGEGENSTAENDE	13 417	700	1 476	2 914	1 653	1 008
04	MIETEN UND PACHTEN	16 073	1 272	1 925	4 048	2 237	1 608
05	BEWIRTSCHAFTUNG DER GRUNDSTUECKE, BAULICHEN ANLAGEN USW.	22 129	345	2 557	12 263	1 024	1 509
06	HALTUNG VON FAHRZEUGEN	802	19	163	316	89	35
07	BESONDERE AUFWENDUNGEN FUER BEDIENTESTE	1 462	16	143	277	144	203
08	WEITERE VERWALTUNGS- UND BETRIEBSAUSGABEN	38 538	608	13 755	3 130	919	130
09	STEUERN, VERSICHERUNGEN, SCHADENSFAELLE	22 026	110	380	5 241	961	1 682
10	GESCHAEFTSAUSGABEN, WEITERE ALLGEM. SAECHLICHE AUSGABEN ERSTATTUNGEN VON AUSGABEN DES VERWALTUNGSHAUSHALTS	161 581	5 747	20 799	41 633	13 872	16 052
11	AN OEFFENTLICHEN BEREICH	10 400	1 142	1 317	66	1 491	1 192
12	AN SONSTIGE BEREICHE	57 245	1 364	6 995	9 778	11 728	2 953
13	KALKULATORISCHE KOSTEN	58	-	-	-	-	-
14	ZUSCHUESSE F. LFD. ZWECKE AN SOZIALE O. AEHNL. EINRICHTUNGEN ZUWEISUNGEN UND SONSTIGE ZUSCHUESSE FUER LAUFENDE ZWECKE	-	-	-	-	-	-
15	AN OEFFENTLICHEN BEREICH	4 903	-	-	487	735	67
16	AN SONSTIGE BEREICHE SCHULDENDIENSTHILFEN	5 511	96	-	114	11	39
17	AN OEFFENTLICHEN BEREICH	1	1	-	-	-	-
18	AN SONSTIGE BEREICHE	-	-	-	-	-	-
19	LEISTUNGEN DER SOZIAL- U. JUGENDHILFE AUSSERH. V. EINRICHT.	-	-	-	-	-	-
20	LEISTUNGEN DER SOZIAL- U. JUGENDHILFE IN EINRICHTUNGEN	-	-	-	-	-	-
21	LEISTUNGEN AN KRIEGSOEPFER, SONSTIGE SOZIALE LEISTUNGEN	-	-	-	-	-	-
26	WEITERE FINANZAUSGABEN	1 187	-	4	588	287	24
29	ABZUEGLICH ZAHLUNGEN VON GEMEINDEN/GV.	31 662	3 563	13 290	187	173	2 113
30	AUSGABEN DES VERWALTUNGSHAUSHALTS ZUSAMMEN	2 972 446	118 347	360 934	796 718	320 839	223 262
33	GEWAHRUNG VON DARLEHEN AN OEFFENTLICHEN BEREICH	-	-	-	-	-	-
34	AN SONSTIGE BEREICHE	2 084	-	-	-	-	-
35	VERMOEGENSERWERB ERWERB VON BETEILIGUNGEN, KAPITALEINLAGEN	7 679	110	-	-	-	-
36	ERWERB VON GRUNDSTUECKEN	5 835	821	-	3 077	1 862	-
37	ERWERB VON BEWEGLICHEN SACHEN DES ANLAGEVERMOEGENS	15 515	221	1 249	999	3 314	243
38	BAUMASSNAHMEN ZUWEISUNGEN UND ZUSCHUESSE FUER INVESTITIONEN	3 792	262	39	103	2 359	1
42	AN OEFFENTLICHEN BEREICH	6 067	5 773	-	34	-	-
43	AN SONSTIGE BEREICHE	4	-	-	-	-	-
45	SONSTIGE AUSGABEN DES VERMOEGENSHAUSHALTS	-	-	-	-	-	-
46	ABZUEGLICH ZAHLUNGEN VON GEMEINDEN/GV.	85	23	-	-	6	-
47	AUSGABEN DES VERMOEGENSHAUSHALTS ZUSAMMEN	40 891	7 164	1 288	4 213	7 529	244
48	AUSGABEN DES VERWALTUNGS- U. VERMOEGENSHAUSHALTS ZUSAMMEN	3 013 337	125 511	362 222	800 931	328 368	223 506
49	ABZUEGLICH HAUSHALTSTECHNISCHE VERRECHNUNGEN	52 958	915	6 955	9 511	11 280	1 558
50	BEREINIGTE AUSGABEN	2 960 379	124 596	355 267	791 420	317 088	221 948
51	ABZUEGLICH ZAHLUNGEN VON ANDEREN EBENEN	20 456	2 619	1 103	2 390	1 846	1 548
52	NETTOAUSGABEN	2 939 923	121 977	354 164	789 030	315 242	220 400
53	NACHRICHTLICH BRUTTOAUSGABEN	3 045 084	129 097	375 512	801 118	328 547	225 619
64	GEBUEHREN, ZWECCKGEBUNDENE ABGABEN	15 324	236	725	6 830	806	838
65	EINNAHMEN AUS VERKAUF	175	4	52	24	-	59
66	MIETEN UND PACHTEN	4 757	138	165	2 989	113	9
67	SONSTIGE VERWALTUNGS- UND BETRIEBSEINNAHMEN ERSTATTUNGEN VON AUSGABEN DES VERWALTUNGSHAUSHALTS	66 586	266	748	5 929	8 398	578
68	VON GEMEINDEN/GV.	31 417	3 540	13 277	187	173	2 113
69	VON ANDEREN OEFFENTLICHEN BEREICHEN	15 995	2 556	371	1 814	1 373	1 383
70	VON SONSTIGEN BEREICHEN ZUWEISUNGEN UND ZUSCHUESSE FUER LAUFENDE ZWECKE	326 213	8 374	27 877	75 316	41 841	21 827
71	VON GEMEINDEN/GV.	245	23	13	-	-	-
72	VON ANDEREN OEFFENTLICHEN BEREICHEN	3 668	57	732	576	444	166
73	VON SONSTIGEN BEREICHEN	1 341	4	1	132	31	30
74	ZINSEINNAHMEN VON GEMEINDEN/GV.	-	-	-	-	-	-
75	VON ANDEREN OEFFENTLICHEN BEREICHEN	24	5	-	-	20	1-
76	VON SONSTIGEN BEREICHEN	8 569	486	-	265	5 883	900
77	GEWINNANTEILE, KONZESSIONSABGABEN	-	-	-	-	-	-
81	ERSATZ V. SOZIALEN LEISTUNGEN AUSSERHALB V. EINRICHTUNGEN	-	-	-	-	-	-
82	ERSATZ V. SOZIALEN LEISTUNGEN IN EINRICHTUNGEN	-	-	-	-	-	-
83	WEITERE FINANZEINNAHMEN	151 682	5 088	26 645	56 188	10 629	14 964
87	ABZUEGLICH ZAHLUNGEN VON GEMEINDEN/GV.	31 662	3 563	13 290	187	173	2 113
88	EINNAHMEN DES VERWALTUNGSHAUSHALTS ZUSAMMEN	594 334	17 194	57 316	150 063	69 538	40 753
91	RUECKFLUESSE VON DARLEHEN VON GEMEINDEN/GV.	62	-	-	-	6	-
92	VON ANDEREN OEFFENTLICHEN BEREICHEN	710	1	-	-	9	-
93	VON SONSTIGEN BEREICHEN	9 400	101	-	1 270	390	-
94	EINNAHMEN AUS DER VERAEUSSERUNG VON BETEILIGUNGEN	3 883	-	-	-	-	-
95	EINNAHMEN A.D. VERAEUSSERUNG V. SACHEN D. ANLAGEVERMOEGENS	4 849	164	1	2 599	1 406	-
96	BEITRAEGE UND AEHNLICHE ENTGELTE ZUWEISUNGEN UND ZUSCHUESSE FUER INVESTITIONEN	19	-	-	-	-	-
97	VON GEMEINDEN/GV.	23	23	-	-	-	-
98	VON ANDEREN OEFFENTLICHEN BEREICHEN	59	-	-	-	-	-
99	VON SONSTIGEN BEREICHEN	52	-	-	6	28	-
104	ABZUEGLICH ZAHLUNGEN VON GEMEINDEN/GV.	85	23	-	-	6	-
105	EINNAHMEN DES VERMOEGENSHAUSHALTS ZUSAMMEN	18 972	266	1	3 875	1 833	-
106	EINNAHMEN D. VERWALTUNGS- U. VERMOEGENSHAUSHALTS ZUSAMMEN	613 306	17 460	57 317	153 938	71 371	40 753
107	ABZUEGLICH HAUSHALTSTECHNISCHE VERRECHNUNGEN	245 705	6 077	23 265	68 973	35 155	2 758
108	BEREINIGTE EINNAHMEN	367 601	11 383	34 052	84 965	36 216	37 995
109	ABZUEGLICH ZAHLUNGEN VON ANDEREN EBENEN	20 456	2 619	1 103	2 390	1 846	1 548
110	NETTOEINNAHMEN	347 145	8 764	32 949	82 575	34 370	36 447
111	NACHRICHTLICH BRUTTOEINNAHMEN	645 053	21 046	70 607	154 125	71 550	42 866
112	MEHRAUSGABEN (-) / MEHREINNAHMEN ZUSAMMEN	2 400 031-	108 051-	304 905-	646 993-	256 997-	182 753-
113	VERWALTUNGSHAUSHALT	2 378 112-	101 153-	303 618-	646 655-	251 301-	182 509-
114	VERMOEGENSHAUSHALT	21 919-	6 898-	1 287-	338-	5 696-	244-

NACH AUFGABENBEREICHEN, ARTEN, LAENDERN UND KOERPERSCHAFTSGRUPPEN

DM

03 FINANZVERWALTUNG											
DEF	KREISANGEHOERIGE GEMEINDEN MIT EINW.						AEMTER U.AE.	KREISFREIE STAEDTE	LAND- KREISE	BEZIRKS- VERBAENDE	NR.
BADEN- WUERTTEMB. 7	BAYERN 8	SAAR- LAND 9	ZUSAMMEN 10	WENIGER ALS 10 000 11	10 000 BIS UNT.20 000 12	20 000 UND MEHR 13	14	15	16	17	
476 469	475 168	58 695	1 488 923	440 819	409 437	638 667	180 564	689 010	251 416	29 465	01
2 257	11	131	3 165	148	621	2 396	179	3 546	2 447	-	02
2 906	2 622	138	8 148	3 240	2 147	2 761	1 127	2 422	1 665	55	03
2 828	1 606	549	7 831	3 030	1 749	3 052	1 246	4 699	2 048	249	04
3 631	84	716	8 803	737	1 960	6 106	1 056	7 970	4 147	153	05
87	73	20	445	22	109	314	27	198	116	16	06
506	131	42	1 051	443	264	344	194	113	78	26	07
5 393	14 637	26	21 269	9 075	5 519	6 675	2 708	10 660	3 915	46	08
1 232	11 353	1 066	9 405	3 163	2 144	4 098	857	5 108	5 143	1 513	09
36 765	24 821	1 892	92 770	31 114	25 442	36 214	11 312	37 532	17 957	2 010	10
4 840	338	14	7 746	6 503	701	542	1 270	565	819	-	11
14 675	9 714	38	11 812	1 942	1 704	8 166	550	43 061	1 653	169	12
58	-	-	58	56	-	2	-	-	-	-	13
-	-	-	-	-	-	-	-	-	-	-	14
2 485	1 119	-	4 439	3 540	463	436	33	-	431	-	15
5 251	-	-	4 390	1 730	1 036	1 624	12	349	760	-	16
-	-	-	-	-	-	-	-	-	1	-	17
-	-	-	-	-	-	-	-	-	-	-	18
-	-	-	-	-	-	-	-	-	-	-	19
-	-	-	-	-	-	-	-	-	-	-	20
54	196	34	698	51	67	580	2	457	30	-	21
6 904	5 425	7	20 624	8 543	5 457	6 624	7 118	790	3 130	-	26
552 544	536 448	63 354	1 650 329	497 070	447 906	705 353	194 019	804 900	289 496	33 702	29
-	-	-	-	-	-	-	-	-	-	-	30
2 084	-	-	2 084	1 896	186	2	-	-	-	-	33
-	-	-	-	-	-	-	-	-	-	-	34
7 569	-	-	7 467	3 155	1 713	2 599	-	2	210	-	35
75	-	-	5 043	888	4 155	-	8	-	784	-	36
5 363	4 003	117	8 039	3 574	1 725	2 740	268	6 110	1 034	64	37
1 028	-	-	427	263	48	116	92	948	2 325	-	38
257	3	-	294	110	184	-	-	-	5 773	-	42
4	-	-	4	4	-	-	-	-	-	-	43
-	-	-	-	-	-	-	-	-	-	-	44
56	-	-	56	44	7	5	12	6	11	-	45
16 336	4 006	117	23 302	9 846	8 004	5 452	356	7 054	10 115	64	47
568 874	540 454	63 471	1 673 631	506 916	455 910	710 805	194 375	811 954	299 611	33 766	48
13 077	9 637	25	10 689	1 778	1 538	7 373	128	40 408	1 566	167	49
555 797	530 817	63 446	1 662 942	505 138	454 372	703 432	194 247	771 546	298 045	33 599	50
4 954	5 257	733	12 814	5 768	3 990	3 056	2 424	2 260	2 123	835	51
550 843	525 560	62 707	1 650 128	499 370	450 382	700 376	191 823	769 296	295 922	32 764	52
575 834	545 879	63 478	1 694 311	515 503	461 374	717 434	201 505	812 750	302 752	33 766	53
2 413	2 490	986	5 118	1 305	342	2 871	394	9 172	640	-	64
22	14	-	54	19	6	29	27	46	28	20	65
1 141	-	202	1 821	126	148	1 547	43	903	1 990	-	66
5 869	43 603	1 195	33 086	9 898	12 022	11 226	184	21 539	10 882	895	67
6 695	5 425	7	20 379	8 538	5 454	6 387	7 118	790	3 130	-	68
3 323	4 646	529	10 085	4 359	3 459	2 267	2 147	1 215	1 944	604	69
90 289	58 651	2 038	167 041	53 695	45 582	67 764	14 822	123 273	18 580	2 497	70
209	-	-	245	5	3	237	-	-	-	-	71
931	552	210	2 009	735	492	782	272	977	179	231	72
1 132	-	11	1 318	6	535	777	16	7	-	-	73
-	-	-	-	-	-	-	-	-	-	-	74
-	-	-	20	-	20	-	4	-	-	-	75
1 034	-	1	4 345	426	1 049	3 470	823	2 610	189	2	76
-	-	-	-	-	-	-	-	-	-	-	77
-	-	-	-	-	-	-	-	-	-	-	81
-	-	-	-	-	-	-	-	-	-	-	82
19 151	16 749	2 288	73 086	18 237	15 794	39 055	6 491	63 290	8 399	416	83
6 904	5 425	7	20 624	8 543	5 457	6 624	7 118	790	3 130	-	87
125 305	126 705	7 460	298 583	88 746	80 049	129 788	25 223	223 032	42 831	4 665	88
56	-	-	56	44	7	5	-	6	-	-	91
700	-	-	700	674	19	7	1	9	-	-	92
7 639	-	-	7 272	4 602	1 236	1 434	-	2 103	25	-	93
3 883	-	-	1 420	867	500	53	-	2 463	-	-	94
472	184	23	3 141	393	2 747	1	-	139	1 569	-	95
19	-	-	19	19	-	-	-	-	-	-	96
-	-	-	-	-	-	-	12	-	11	-	97
-	59	-	-	-	-	-	-	59	-	-	98
15	3	-	22	22	-	-	-	30	-	-	99
56	-	-	56	44	7	5	12	6	11	-	104
12 728	246	23	12 574	6 577	4 502	1 495	1	4 803	1 594	-	105
138 033	126 951	7 483	311 157	95 323	84 551	131 283	25 224	227 835	44 425	4 665	106
65 224	42 880	1 373	122 786	39 523	26 875	56 388	2 779	105 278	13 315	1 547	107
72 809	84 071	6 110	188 371	55 800	57 676	74 895	22 445	122 557	31 110	3 118	108
4 954	5 257	733	12 814	5 768	3 990	3 056	2 424	2 260	2 123	835	109
67 855	78 814	5 371	175 557	50 032	53 686	71 839	20 021	120 297	28 987	2 283	110
144 993	132 376	7 480	331 837	103 910	90 015	137 912	32 354	228 631	47 566	4 665	111
430 841-	413 503-	55 988-	1 362 474-	411 593-	371 359-	579 522-	169 151-	584 119-	255 186-	29 101-	112
427 239-	409 743-	55 894-	1 351 746-	408 324-	367 857-	575 565-	168 796-	581 868-	246 665-	29 037-	113
3 602-	3 760-	94-	10 728-	3 269-	3 502-	3 957-	355-	2 251-	8 521-	64-	114

							1 000
05 BESONDERE DIENSTSTELLEN DER ALLGEMEINEN VERWALTUNG							LAEN-
NR.	ART DER AUSGABEN / EINNAHMEN	GEMEINDEN U. GEMEINDE- VERBAENDE INSGESAMT 1	SCHLESW.- HOLSTEIN 2	NIEDER- SACHSEN 3	NORDRHEIN- WESTFALEN 4	HESSEN 5	RHEINLAND- PFALZ 6
01	PERSONALAUSGABEN	482 897	19 782	54 768	141 311	60 912	26 619
02	UNTERHALTUNGS-AUFWAND	2 963	108	273	1 018	51	72
03	GERAETE, AUSSTATTUNGS- U. AUSRUESTUNGSGEGENSTAENDE	4 287	123	359	816	366	178
04	MIETEN UND PACHTEN	4 932	298	542	1 268	160	107
05	BEWIRTSCHAFTUNG DER GRUNDSTUECKE, BAULICHEN ANLAGEN USW.	6 161	265	551	2 309	118	264
06	HALTUNG VON FAHRZEUGEN	105	16	8	33	22	10
07	BESONDERE AUFWENDUNGEN FUER BEDIENTETE	901	27	158	272	134	61
08	WEITERE VERWALTUNGS- UND BETRIEBSAUSGABEN	52 757	1 530	8 643	15 250	2 974	1 529
09	STEUERN, VERSICHERUNGEN, SCHADENSFAELLE	1 234	47	20	889	15	87
10	GESCHAFTSAUSGABEN, WEITERE ALLGEM. SACHLICHE AUSGABEN	69 023	3 147	6 483	19 912	5 793	3 715
	ERSTATTUNGEN VON AUSGABEN DES VERWALTUNGSHAUSHALTS						
11	AN OEFFENTLICHEN BEREICH	2 608	220	28	607	23	22
12	AN SONSTIGE BEREICHE	16 685	230	1 392	4 888	91	1 169
13	KALKULATORISCHE KOSTEN	1	-	-	-	-	-
14	ZUSCHUESSE F. LFD. ZWECHE AN SOZIALE O. AEHNL. EINRICHTUNGEN	817	131	-	-	-	-
	ZUWEISUNGEN UND SONSTIGE ZUSCHUESSE FUER LAUFENDE ZWECHE						
15	AN OEFFENTLICHEN BEREICH	310	97	10	114	53	36
16	AN SONSTIGE BEREICHE	3 294	5	7	-	2 684	5
	SCHULDENDIENSTHILFEN						
17	AN OEFFENTLICHEN BEREICH	-	-	-	-	-	-
18	AN SONSTIGE BEREICHE	-	-	-	-	-	-
19	LEISTUNGEN DER SOZIAL- U. JUGENDHILFE AUSSERH. V. EINRICHT.	-	-	-	-	-	-
20	LEISTUNGEN DER SOZIAL- U. JUGENDHILFE IN EINRICHTUNGEN	-	-	-	-	-	-
21	LEISTUNGEN AN KRIEGSGOPFER, SONSTIGE SOZIALE LEISTUNGEN	-	-	-	-	-	-
26	WEITERE FINANZAUSGABEN	-	-	-	-	-	-
29	ABZUEGLICH ZAHLUNGEN VON GEMEINDEN/GV.	3 270	213	23	89	15	158
30	AUSGABEN DES VERWALTUNGSHAUSHALTS ZUSAMMEN	645 705	25 813	73 219	188 598	73 381	33 716
	GEWAHRUNG VON DARLEHEN						
33	AN OEFFENTLICHEN BEREICH	-	-	-	-	-	-
34	AN SONSTIGE BEREICHE	-	-	-	-	-	-
	VERMOEGENSERWERB						
35	ERWERB VON BETEILIGUNGEN, KAPITALEINLAGEN	-	-	-	-	-	-
36	ERWERB VON GRUNDSTUECKEN	27	-	-	-	-	27
37	ERWERB VON BEWEGLICHEN SACHEN DES ANLAGEVERMOEGENS	5 281	195	472	525	550	296
38	BAUMASSNAHMEN	5 538	-	36	-	1 527	-
	ZUWEISUNGEN UND ZUSCHUESSE FUER INVESTITIONEN						
42	AN OEFFENTLICHEN BEREICH	4 418	4 417	-	-	-	-
43	AN SONSTIGE BEREICHE	-	-	-	-	-	-
45	SONSTIGE AUSGABEN DES VERMOEGENSHAUSHALTS	-	-	-	-	-	-
46	ABZUEGLICH ZAHLUNGEN VON GEMEINDEN/GV.	5	5	-	-	-	-
47	AUSGABEN DES VERMOEGENSHAUSHALTS ZUSAMMEN	15 259	4 607	508	525	2 077	323
48	AUSGABEN DES VERWALTUNGS- U. VERMOEGENSHAUSHALTS ZUSAMMEN	660 964	30 420	73 727	189 123	75 458	34 039
49	ABZUEGLICH HAUSHALTSTECHNISCHE VERRECHNUNGEN	15 677	161	1 392	4 887	72	253
50	BEREINIGTE AUSGABEN	645 287	30 259	72 335	184 236	75 386	33 786
51	ABZUEGLICH ZAHLUNGEN VON ANDEREN EBENEN	69 420	2 051	10 401	29 647	2 213	2 517
52	NETTOAUSGABEN	575 867	28 208	61 334	154 589	73 173	31 269
53	NACHRICHTLICH BRUTTOAUSGABEN	664 239	30 638	73 750	189 212	75 473	34 197
64	GEBUEHREN, ZWECHEGEBUNDENE ABGABEN	59 486	2 769	7 150	16 273	7 230	4 218
65	EINNAHMEN AUS VERKAUF	6 427	157	812	2 344	498	503
66	MIETEN UND PACHTEN	747	19	48	57	10	-
67	SONSTIGE VERWALTUNGS- UND BETRIEBSEINNAHMEN	6 183	25	17	100	160	128
	ERSTATTUNGEN VON AUSGABEN DES VERWALTUNGSHAUSHALTS						
68	VON GEMEINDEN/GV.	2 889	212	23	89	15	156
69	VON ANDEREN OEFFENTLICHEN BEREICHEN	66 427	1 965	10 206	28 048	2 086	2 407
70	VON SONSTIGEN BEREICHEN	4 004	254	28	350	1 162	14
	ZUWEISUNGEN UND ZUSCHUESSE FUER LAUFENDE ZWECHE						
71	VON GEMEINDEN/GV.	380	-	-	-	-	2
72	VON ANDEREN OEFFENTLICHEN BEREICHEN	2 945	86	195	1 599	127	110
73	VON SONSTIGEN BEREICHEN	2	-	-	-	-	-
	ZINSEINNAHMEN						
74	VON GEMEINDEN/GV.	1	1	-	-	-	-
75	VON ANDEREN OEFFENTLICHEN BEREICHEN	-	-	-	-	-	-
76	VON SONSTIGEN BEREICHEN	-	-	-	-	-	-
77	GEWINNANTEILE, KONZESSIONSABGABEN	-	-	-	-	-	-
81	ERSATZ V. SOZIALEN LEISTUNGEN AUSSERHALB V. EINRICHTUNGEN	-	-	-	-	-	-
82	ERSATZ V. SOZIALEN LEISTUNGEN IN EINRICHTUNGEN	-	-	-	-	-	-
83	WEITERE FINANZEINNAHMEN	74	-	-	10	28	4
87	ABZUEGLICH ZAHLUNGEN VON GEMEINDEN/GV.	3 270	213	23	89	15	158
88	EINNAHMEN DES VERWALTUNGSHAUSHALTS ZUSAMMEN	146 295	5 275	18 456	48 781	11 301	7 384
	RUECKFLUESSE VON DARLEHEN						
91	VON GEMEINDEN/GV.	5	5	-	-	-	-
92	VON ANDEREN OEFFENTLICHEN BEREICHEN	-	-	-	-	-	-
93	VON SONSTIGEN BEREICHEN	-	-	-	-	-	-
94	EINNAHMEN AUS DER VERAEUSSERUNG VON BETEILIGUNGEN	-	-	-	-	-	-
95	EINNAHMEN A. D. VERAEUSSERUNG V. SACHEN D. ANLAGEVERMOEGENS	72	14	4	1	12	15
96	BEITRAEGE UND AEHNLICHE ENTGELTE	-	-	-	-	-	-
	ZUWEISUNGEN UND ZUSCHUESSE FUER INVESTITIONEN						
97	VON GEMEINDEN/GV.	-	-	-	-	-	-
98	VON ANDEREN OEFFENTLICHEN BEREICHEN	48	-	-	-	-	-
99	VON SONSTIGEN BEREICHEN	11	-	-	-	-	-
104	ABZUEGLICH ZAHLUNGEN VON GEMEINDEN/GV.	5	5	-	-	-	-
105	EINNAHMEN DES VERMOEGENSHAUSHALTS ZUSAMMEN	131	14	4	1	12	15
106	EINNAHMEN D. VERWALTUNGS- U. VERMOEGENSHAUSHALTS ZUSAMMEN	146 426	5 289	18 460	48 782	11 313	7 399
107	ABZUEGLICH HAUSHALTSTECHNISCHE VERRECHNUNGEN	3 590	99	27	322	1 120	11
108	BEREINIGTE EINNAHMEN	142 836	5 190	18 433	48 460	10 193	7 388
109	ABZUEGLICH ZAHLUNGEN VON ANDEREN EBENEN	69 420	2 051	10 401	29 647	2 213	2 517
110	NETTOEINNAHMEN	73 416	3 139	8 032	18 813	7 980	4 871
111	NACHRICHTLICH BRUTTOEINNAHMEN	149 701	5 507	18 483	48 871	11 328	7 557
	MEHRAUSGABEN (-)/MEHREINNAHMEN						
112	ZUSAMMEN	514 538-	25 131-	55 267-	140 341-	64 145-	26 640-
113	VERWALTUNGSHAUSHALT	499 410-	20 538-	54 763-	139 817-	62 080-	26 332-
114	VERMOEGENSHAUSHALT	15 128-	4 593-	504-	524-	2 065-	308-

NACH AUFGABENBEREICHEN, ARTEN, LAENDERN UND KOERPERSCHAFTSGRUPPEN

05 BESONDERE DIENSTSTELLEN DER ALLGEMEINEN VERWALTUNG											
KREISANGEHOERIGE GEMEINDEN MIT EINW.											NR.
DER	BADEN- WUERTTEMB. 7	BAYERN 8	SAAR- LAND 9	ZUSAMMEN 10	WENIGER ALS 10 000 11	10 000 BIS UNT. 20 000 12	20 000 UND MEHR 13	AEMTER U.AE. 14	KREISFREIE STAEDTE 15	LAND- KREISE 16	BEZIRKS- VERBAENDE 17
	77 926 1 389 756 2 038 2 559 - 101 6 024 88 9 377 160 4 216 1 686 584 - - - - - - 405 105 500	91 324 21 1 639 451 18 12 128 15 961 63 19 672 1 548 4 664 - - - - 2 346 133 155	10 255 31 50 68 77 4 20 846 25 924	245 202 1 066 2 931 1 238 2 352 63 591 18 871 508 39 851	54 632 58 1 024 130 174 4 236 3 718 74 13 940	68 368 238 794 249 466 15 172 4 403 105 10 378	122 202 770 1 113 859 1 712 44 183 10 750 329 15 533	20 492 22 184 100 200 11 93 1 340 68 3 750	203 212 1 828 1 126 3 588 3 477 26 213 28 027 645 16 707	13 282 47 46 6 124 5 4 4 354 13 7 650	709 - - - 8 - - 165 - 1 065
	- -										

		1 000					
06 EINRICHTUNGEN FUER DIE GESAMTE VERWALTUNG		LAEN-					
NR.	ART DER AUSGABEN / EINNAHMEN	GEMEINDEN U. GEMEINDE- VERBAENDE INSGESAMT 1	SCHLESW.- HOLSTEIN 2	NIEDER- SACHSEN 3	NORDRHEIN- WESTFALEN 4	HESSEN 5	RHEINLAND- PFA LZ 6
01	PERSONALAUSGABEN	983 895	33 086	77 348	386 553	85 174	53 589
02	UNTERHALTUNGS-AUFWAND	100 312	1 100	2 973	9 240	20 197	1 682
03	GERAETE, AUSSTATTUNGS- U. AUSRUESTUNGSGEGENSTAENDE	89 563	3 926	7 456	26 684	8 034	5 122
04	MIETEN UND PACHTEN	394 588	9 807	23 062	153 209	68 726	8 706
05	BEWIRTSCHAFTUNG DER GRUNDSTUECKE, BAULICHEN ANLAGEN USW.	154 094	2 845	1 894	18 554	31 241	4 225
06	HALTUNG VON FAHRZEUGEN	9 614	344	612	1 760	1 612	1 423
07	BESONDERE AUFWENDUNGEN FUER BEDIENSTETE	10 337	282	577	4 948	928	823
08	WEITERE VERWALTUNGS- UND BETRIEBSAUSGABEN	107 627	2 489	7 448	31 371	1 464	1 043
09	STEUERN, VERSICHERUNGEN, SCHADENSFAELLE	34 165	386	552	7 189	5 323	1 990
10	GESCHAEFTSAUSGABEN, WEITERE ALLGEM. SAECHLICHE AUSGABEN	261 493	10 843	9 778	54 127	38 336	23 119
	ERSTATTUNGEN VON AUSGABEN DES VERWALTUNGSHAUSHALTS						
11	AN OEFFENTLICHEN BEREICH	63 358	878	-	47 456	7 777	307
12	AN SONSTIGE BEREICHE	52 151	893	1 995	18 815	427	3 663
13	KALKULATORISCHE KOSTEN	26 082	44	1 035	5 891	-	928
14	ZUSCHUESSE F. LFD. ZWECKE AN SOZIALE O. AEHNL. EINRICHTUNGEN	-	-	-	-	-	-
	ZUWEISUNGEN UND SONSTIGE ZUSCHUESSE FUER LAUFENDE ZWECKE						
15	AN OEFFENTLICHEN BEREICH	102 336	238	380	77 887	172	4
16	AN SONSTIGE BEREICHE	6 848	83	-	199	44	1
	SCHULDENDIENSTHILFEN						
17	AN OEFFENTLICHEN BEREICH	76	-	-	-	-	-
18	AN SONSTIGE BEREICHE	4	-	-	-	-	-
19	LEISTUNGEN DER SOZIAL- U. JUGENDHILFE AUSSERH. V. EINRICHT.	-	-	-	-	-	-
20	LEISTUNGEN DER SOZIAL- U. JUGENDHILFE IN EINRICHTUNGEN	-	-	-	-	-	-
21	LEISTUNGEN AN KRIEGSGOPFER, SONSTIGE SOZIALE LEISTUNGEN	-	-	-	-	-	-
26	WEITERE FINANZAUSGABEN	128	-	-	10	-	13
29	ABZUEGLICH ZAHLUNGEN VON GEMEINDEN/GV.	61 190	831	506	50 221	221	868
30	AUSGABEN DES VERWALTUNGSHAUSHALTS ZUSAMMEN	2 335 481	66 413	134 604	793 672	269 234	105 770
	GEWAHRUNG VON DARLEHEN						
33	AN OEFFENTLICHEN BEREICH	-	-	-	-	-	-
34	AN SONSTIGE BEREICHE	10	-	-	-	-	-
	VERMOEGENSERWERB						
35	ERWERB VON BETEILIGUNGEN, KAPITALEINLAGEN	-	-	-	-	-	-
36	ERWERB VON GRUNDSTUECKEN	16 592	16	-	450	1 835	640
37	ERWERB VON BEWEGLICHEN SACHEN DES ANLAGEVERMOEGENS	255 564	4 234	11 972	67 602	30 036	14 649
38	BAUMASSNAHMEN	415 844	5 528	2 945	14 835	66 404	7 684
	ZUWEISUNGEN UND ZUSCHUESSE FUER INVESTITIONEN						
42	AN OEFFENTLICHEN BEREICH	7 016	102	8	33	-	-
43	AN SONSTIGE BEREICHE	736	665	-	-	6	-
45	SONSTIGE AUSGABEN DES VERMOEGENSHAUSHALTS	-	-	-	-	-	-
46	ABZUEGLICH ZAHLUNGEN VON GEMEINDEN/GV.	3 867	429	-	805	1 750	127
47	AUSGABEN DES VERMOEGENSHAUSHALTS ZUSAMMEN	691 895	10 116	14 925	82 115	96 531	22 846
48	AUSGABEN DES VERWALTUNGS- U. VERMOEGENSHAUSHALTS ZUSAMMEN	3 027 376	76 529	149 529	875 787	365 765	128 616
49	ABZUEGLICH HAUSHALTSTECHNISCHE VERRECHNUNGEN	64 609	257	2 811	21 303	326	2 233
50	BEREINIGTE AUSGABEN	2 962 767	76 272	146 718	854 484	365 439	126 383
51	ABZUEGLICH ZAHLUNGEN VON ANDEREN EBENEN	84 960	2 396	6 846	11 756	8 686	3 193
52	NETTOAUSGABEN	2 877 807	73 876	139 872	842 728	358 753	123 190
53	NACHRICHTLICH BRUTTOAUSGABEN	3 092 433	77 789	150 035	926 813	367 736	129 611
64	GEBUEHREN, ZWECCKGEBUNDENE ABGABEN	36 708	890	3 965	9 464	334	1 717
65	EINNAHMEN AUS VERKAUF	8 044	247	213	1 045	132	162
66	MIETEN UND PACHTEN	53 178	493	26	3 590	10 651	578
67	SONSTIGE VERWALTUNGS- UND BETRIEBSEINNAHMEN	37 545	306	1 752	10 573	3 146	1 165
	ERSTATTUNGEN VON AUSGABEN DES VERWALTUNGSHAUSHALTS						
68	VON GEMEINDEN/GV.	59 902	781	89	49 483	187	868
69	VON ANDEREN OEFFENTLICHEN BEREICHEN	15 792	129	5 969	4 308	568	485
70	VON SONSTIGEN BEREICHEN	369 099	7 273	41 257	123 707	26 502	10 637
	ZUWEISUNGEN UND ZUSCHUESSE FUER LAUFENDE ZWECKE						
71	VON GEMEINDEN/GV.	1 288	50	417	738	34	-
72	VON ANDEREN OEFFENTLICHEN BEREICHEN	15 928	844	833	5 614	4 005	1 641
73	VON SONSTIGEN BEREICHEN	588	10	-	163	34	-
	ZINSEINNAHMEN						
74	VON GEMEINDEN/GV.	-	-	-	-	-	-
75	VON ANDEREN OEFFENTLICHEN BEREICHEN	-	-	-	-	-	-
76	VON SONSTIGEN BEREICHEN	43	-	-	-	43	-
77	GEWINNANTEILE, KONZESSIONSABGABEN	-	-	-	-	-	-
81	ERSATZ V. SOZIALEN LEISTUNGEN AUSSERHALB V. EINRICHTUNGEN	-	-	-	-	-	-
82	ERSATZ V. SOZIALEN LEISTUNGEN IN EINRICHTUNGEN	-	-	-	-	-	-
83	WEITERE FINANZEINNAHMEN	1 825	-	-	1 001	708	-
87	ABZUEGLICH ZAHLUNGEN VON GEMEINDEN/GV.	61 190	831	506	50 221	221	868
88	EINNAHMEN DES VERWALTUNGSHAUSHALTS ZUSAMMEN	538 750	10 192	54 015	159 465	46 123	16 385
	RUECKFLUESSE VON DARLEHEN						
91	VON GEMEINDEN/GV.	-	-	-	-	-	-
92	VON ANDEREN OEFFENTLICHEN BEREICHEN	-	-	-	-	-	-
93	VON SONSTIGEN BEREICHEN	137	-	-	55	70	-
94	EINNAHMEN AUS DER VERAEUSSERUNG VON BETEILIGUNGEN	1	-	-	-	-	-
95	EINNAHMEN A.D. VERAEUSSERUNG V. SACHEN D. ANLAGEVERMOEGENS	17 286	991	205	2 036	533	273
96	BEITRAEGE UND AEHNLICHE ENTGELTE	361	-	-	-	25	-
	ZUWEISUNGEN UND ZUSCHUESSE FUER INVESTITIONEN						
97	VON GEMEINDEN/GV.	3 867	429	-	805	1 750	127
98	VON ANDEREN OEFFENTLICHEN BEREICHEN	53 240	1 423	44	1 834	2 113	1 067
99	VON SONSTIGEN BEREICHEN	5 728	5	1	44	675	280
104	ABZUEGLICH ZAHLUNGEN VON GEMEINDEN/GV.	3 867	429	-	805	1 750	127
105	EINNAHMEN DES VERMOEGENSHAUSHALTS ZUSAMMEN	76 753	2 419	250	3 969	3 416	1 620
106	EINNAHMEN D. VERWALTUNGS- U. VERMOEGENSHAUSHALTS ZUSAMMEN	615 503	12 611	54 265	163 434	49 539	18 005
107	ABZUEGLICH HAUSHALTSTECHNISCHE VERRECHNUNGEN	305 572	5 898	34 928	105 484	14 015	4 642
108	BEREINIGTE EINNAHMEN	309 931	6 713	19 337	57 950	35 524	13 363
109	ABZUEGLICH ZAHLUNGEN VON ANDEREN EBENEN	84 960	2 396	6 846	11 756	6 686	3 193
110	NETTOEINNAHMEN	224 971	4 317	12 491	46 194	28 838	10 170
111	NACHRICHTLICH BRUTTOEINNAHMEN	680 560	13 871	54 771	214 460	51 510	19 000
	MEHRAUSGABEN(-)/MEHREINNAHMEN						
112	ZUSAMMEN	2 411 873	63 918	95 264	712 353	316 226	110 611
113	VERWALTUNGSHAUSHALT	1 796 731	56 221	80 589	634 207	223 111	89 385
114	VERMOEGENSHAUSHALT	615 142	7 697	14 675	78 146	93 115	21 226

NACH AUFGABENBEREICHEN, ARTEN, LAENDERN UND KOERPERSCHAFTSGRUPPEN

DM

DER							06 EINRICHTUNGEN FUER DIE GESAMTE VERWALTUNG				
BADEN- WUERTTEMB. 7	BAYERN 8	SAAR- LAND 9	ZUSAMMEN 10	WENIGER ALS 10 000 11	10 000 BIS UNT.20 000 12	20 000 UND MEHR 13	AEMTER U.AE. 14	KREISFREIE STAEDTE 15	LAND- KREISE 16	BEZIRKS- VERBAENDE 17	NR.
148 075	183 237	16 833	331 253	40 084	64 101	227 068	10 626	338 519	277 046	26 451	01
18 883	44 998	1 239	37 915	9 601	9 910	18 404	987	36 523	23 711	1 176	02
14 808	20 642	2 891	35 842	8 225	7 979	19 638	2 890	31 064	17 632	2 135	03
44 481	75 644	10 953	93 537	13 940	20 442	59 155	5 387	226 991	48 991	19 682	04
24 720	67 798	2 817	69 866	22 419	16 102	31 345	2 986	48 864	31 011	1 387	05
1 773	1 983	107	3 464	998	1 149	1 317	166	3 325	4 868	791	06
1 337	1 043	399	4 189	517	824	2 848	536	3 428	1 560	624	07
24 816	38 507	489	52 951	15 223	12 750	24 978	774	36 628	15 951	1 323	08
13 437	4 133	1 155	19 642	6 472	6 452	6 718	1 303	5 071	7 714	435	09
60 989	58 936	5 365	133 196	30 974	38 711	63 511	14 413	49 031	58 530	6 323	10
6 235	535	170	41 815	4 490	7 909	29 416	208	7 036	13 873	426	11
14 260	11 908	190	16 236	4 890	3 938	7 408	520	30 347	4 899	149	12
12 480	5 113	591	6 795	1 366	844	4 585	144	18 922	211	10	13
-	-	-	-	-	-	-	-	-	-	-	14
23 398	257	-	50 756	6 037	11 694	33 025	4	7 154	43 988	434	15
6 521	-	-	2 762	1 189	393	1 180	-	-	4 086	-	16
-	76	-	76	76	-	-	-	-	-	-	17
4	-	-	4	1	3	-	-	-	-	-	18
-	-	-	-	-	-	-	-	-	-	-	19
-	-	-	-	-	-	-	-	-	-	-	20
-	-	-	-	-	-	-	-	-	-	-	21
42	55	8	66	-	40	26	13	-	49	-	26
7 922	448	173	8 007	1 430	1 131	5 446	728	24 620	27 835	-	29
408 337	514 417	43 034	892 358	165 072	202 110	525 176	40 209	815 283	526 285	61 346	30
-	-	-	-	-	-	-	-	-	-	-	33
10	-	-	10	-	10	-	-	-	-	-	34
-	-	-	-	-	-	-	-	-	-	-	35
5 958	7 609	84	6 663	3 269	2 284	1 110	156	108	9 685	-	36
46 612	77 010	3 449	101 856	30 108	22 106	49 642	5 097	79 603	83 363	5 645	37
98 140	209 685	10 623	172 077	94 714	34 598	42 765	6 758	67 936	164 263	4 810	38
3	6 869	1	7 002	6 876	41	85	-	13	1	-	42
65	-	-	676	541	115	20	9	48	3	-	43
-	-	-	-	-	-	-	-	-	-	-	45
131	625	-	2 641	2 237	338	66	127	219	880	-	46
150 657	300 548	14 157	285 643	133 271	58 816	93 556	11 893	147 489	236 415	10 455	47
558 994	814 965	57 191	1 178 001	298 343	260 926	618 732	52 102	962 772	762 700	71 801	48
19 988	16 993	698	15 990	3 424	3 464	9 102	281	43 772	4 475	91	49
539 006	797 972	56 493	1 162 011	294 919	257 462	609 630	51 821	919 000	758 225	71 710	50
6 100	45 177	2 806	44 855	22 532	7 249	15 074	792	8 765	27 268	3 280	51
532 906	752 795	53 687	1 117 156	272 387	250 213	594 556	51 029	910 235	730 957	68 430	52
567 047	816 038	57 364	1 188 649	302 010	262 395	624 244	52 957	987 611	791 415	71 801	53
1 036	19 007	295	6 487	343	259	5 885	14	26 812	3 393	2	64
4 024	2 296	15	919	406	235	278	26	5 680	688	731	65
5 624	31 422	794	21 362	11 956	4 001	5 405	188	24 522	7 000	106	66
7 921	12 245	437	9 879	2 014	2 950	4 915	437	17 493	5 190	4 546	67
7 891	430	173	7 125	1 392	965	4 768	728	24 261	27 788	-	68
2 064	1 529	740	5 474	1 356	1 206	2 912	98	2 627	4 397	3 196	69
79 616	79 122	985	72 800	10 522	15 666	46 612	2 935	251 548	28 945	12 871	70
31	18	-	882	38	166	678	-	359	47	-	71
868	1 720	403	11 625	1 359	1 872	8 394	374	692	3 182	75	72
360	21	-	229	175	6	48	-	103	256	-	73
-	-	-	-	-	-	-	-	-	-	-	74
-	-	-	-	-	-	-	-	-	-	-	75
-	-	-	-	-	-	-	-	-	43	-	76
-	-	-	-	-	-	-	-	-	-	-	77
-	-	-	-	-	-	-	-	-	-	-	81
-	-	-	-	-	-	-	-	-	-	-	82
116	-	-	116	80	36	-	-	1 666	43	-	83
7 922	448	173	8 007	1 430	1 131	5 446	728	24 620	27 835	-	87
101 629	147 272	3 669	128 891	28 211	26 231	74 449	4 072	331 143	53 117	21 527	88
-	-	-	-	-	-	-	-	-	-	-	91
-	-	-	-	-	-	-	-	-	-	-	92
12	-	-	82	1	13	68	-	-	-	55	93
1	-	-	1	-	1	-	-	-	-	-	94
3 658	9 557	33	7 203	2 752	683	3 768	57	1 819	8 066	141	95
3	393	-	361	28	-	333	-	-	-	-	96
131	625	-	2 641	2 237	338	66	127	219	880	-	97
3 168	41 928	1 663	27 756	19 817	4 171	3 768	320	5 446	19 709	9	98
2 699	1 983	41	1 383	1 190	127	66	246	570	2 961	568	99
131	625	-	2 641	2 237	338	66	127	219	880	-	104
9 541	53 801	1 737	36 786	23 788	4 995	8 003	623	7 835	30 736	773	105
111 170	201 073	5 406	165 677	51 999	31 226	82 452	4 695	338 978	83 853	22 300	106
72 469	67 382	754	57 782	7 970	9 089	40 723	122	220 880	22 712	4 076	107
38 701	133 691	4 652	107 895	44 029	22 137	41 729	4 573	118 098	61 141	18 224	108
6 100	45 177	2 806	44 855	22 532	7 249	15 074	792	8 765	27 268	3 280	109
32 601	88 514	1 846	63 040	21 497	14 888	26 655	3 781	109 333	33 873	14 944	110
119 223	202 146	5 579	176 325	55 666	32 695	87 964	5 550	363 817	112 568	22 300	111
447 824-	613 892-	51 785-	1 012 324-	246 344-	229 700-	536 280-	47 407-	623 794-	678 847-	49 501-	112
306 708-	367 145-	39 365-	763 467-	136 861-	175 879-	450 727-	36 137-	484 140-	473 168-	39 819-	113
141 116-	246 747-	12 420-	248 857-	109 483-	53 821-	85 553-	11 270-	139 654-	205 679-	9 682-	114

08 EINRICHTUNGEN FUER VERWALTUNGSANGEHOERIGE

NR.	ART DER AUSGABEN / EINNAHMEN	GEMEINDEN U. VERBAENDE INSGESAMT 1	SCHLESW.- HOLSTEIN 2	NIEDER- SACHSEN 3	NORDRHEIN- WESTFALEN 4	HESSEN 5	RHEINLAND- PFALZ 6	LAEN-
01	PERSONALAUSGABEN	276 260	3 499	11 701	80 955	54 085	6 574	
02	UNTERHALTUNGS-AUFWAND	2 203	64	164	1 066	69	46	
03	GERAETE, AUSSTATTUNGS- U. AUSRUESTUNGS- GEGENSTAENDE	1 534	43	156	596	202	63	
04	MIETEN UND PACHTEN	7 378	16	86	622	5 706	133	
05	BEWIRTSCHAFTUNG DER GRUNDSTUECKE, BAULICHEN ANLAGEN USW.	5 129	64	307	1 934	1 380	453	
06	HALTUNG VON FAHRZEUGEN	60	-	10	26	6	-	
07	BESONDERE AUFWENDUNGEN FUER BEDIENTETE	48 345	4 271	142	5 283	3 846	1 663	
08	WEITERE VERWALTUNGS- UND BETRIEBSAUSGABEN	44 052	468	4 644	7 623	3 269	1 184	
09	STEUERN, VERSICHERUNGEN, SCHADENSFAELLE	4 282	84	691	1 965	281	25	
10	GESCHAEFTSAUSGABEN, WEITERE ALLGEM. SAECHLICHE AUSGABEN	7 766	560	463	2 838	929	270	
	ERSTATTUNGEN VON AUSGABEN DES VERWALTUNGSHAUSHALTS							
11	AN OEFFENTLICHEN BEREICH	3 569	-	109	57	-	7	
12	AN SONSTIGE BEREICHE	7 226	227	248	1 162	491	329	
13	KALKULATORISCHE KOSTEN	1 739	-	-	83	375	7	
14	ZUSCHUESSE F. LFD. ZWECKE AN SOZIALE O. AEHNL. EINRICHTUNGEN	424	15	-	17	-	-	
	ZUWEISUNGEN UND SONSTIGE ZUSCHUESSE FUER LAUFENDE ZWECKE							
15	AN OEFFENTLICHEN BEREICH	5 048	6	-	5 030	1	8	
16	AN SONSTIGE BEREICHE	1 638	21	-	425	957	44	
	SCHULDENDIENSTHILFEN							
17	AN OEFFENTLICHEN BEREICH	-	-	-	-	-	-	
18	AN SONSTIGE BEREICHE	82	-	-	-	48	-	
19	LEISTUNGEN DER SOZIAL- U. JUGENDHILFE AUSSERH. V. EINRICHT.	-	-	-	-	-	-	
20	LEISTUNGEN DER SOZIAL- U. JUGENDHILFE IN EINRICHTUNGEN	-	-	-	-	-	-	
21	LEISTUNGEN AN KRIEGSOEPFER, SONSTIGE SOZIALE LEISTUNGEN	-	-	-	-	-	-	
26	WEITERE FINANZAUSGABEN	-	-	-	-	-	-	
29	ABZUEGLICH ZAHLUNGEN VON GEMEINDEN/GV.	3 408	9	-	533	23	814	
30	AUSGABEN DES VERWALTUNGSHAUSHALTS ZUSAMMEN	413 327	9 329	18 721	109 149	71 622	9 992	
	GEWAHRUNG VON DARLEHEN							
33	AN OEFFENTLICHEN BEREICH	-	-	-	-	-	-	
34	AN SONSTIGE BEREICHE	2 581	20	-	-	62	-	
	VERMOEGENSERWERB							
35	ERWERB VON BETEILIGUNGEN, KAPITALEINLAGEN	-	-	-	-	-	-	
36	ERWERB VON GRUNDSTUECKEN	-	-	-	-	-	-	
37	ERWERB VON BEWEGLICHEN SACHEN DES ANLAGEVERMOEGENS	3 268	41	123	971	1 343	302	
38	BAUMASSNAHMEN	798	244	26	355	-	145	
	ZUWEISUNGEN UND ZUSCHUESSE FUER INVESTITIONEN							
42	AN OEFFENTLICHEN BEREICH	288	288	-	-	-	-	
43	AN SONSTIGE BEREICHE	6 530	6 527	-	-	-	-	
45	SONSTIGE AUSGABEN DES VERMOEGENSHAUSHALTS	-	-	-	-	-	-	
46	ABZUEGLICH ZAHLUNGEN VON GEMEINDEN/GV.	6	-	-	6	-	-	
47	AUSGABEN DES VERMOEGENSHAUSHALTS ZUSAMMEN	13 459	7 120	149	1 320	1 405	447	
48	AUSGABEN DES VERWALTUNGS- U. VERMOEGENSHAUSHALTS ZUSAMMEN	426 786	16 449	18 870	110 469	73 027	10 439	
49	ABZUEGLICH HAUSHALTSTECHNISCHE VERRECHNUNGEN	4 679	28	201	1 206	469	301	
50	BEREINIGTE AUSGABEN	422 107	16 421	18 669	109 263	72 558	10 138	
51	ABZUEGLICH ZAHLUNGEN VON ANDEREN EBENEN	12 864	5 040	-	800	754	179	
52	NETTOAUSGABEN	409 243	11 381	18 669	108 463	71 804	9 959	
53	NACHRICHTLICH BRUTTOAUSGABEN	430 200	16 458	18 870	111 008	73 050	11 253	
54	GEBUEHREN, ZECKGEBUNDENE ABGABEN	8 875	36	29	305	4	229	
55	EINNAHMEN AUS VERKAUF	36 227	600	6 383	9 280	3 558	864	
56	MIETEN UND PACHTEN	1 138	80	50	138	641	9	
57	SONSTIGE VERWALTUNGS- UND BETRIEBSEINNAHMEN	10 735	23	752	1 354	4 973	437	
	ERSTATTUNGEN VON AUSGABEN DES VERWALTUNGSHAUSHALTS							
68	VON GEMEINDEN/GV.	2 885	9	-	524	23	306	
69	VON ANDEREN OEFFENTLICHEN BEREICHEN	6 035	172	-	636	38	141	
70	VON SONSTIGEN BEREICHEN	36 300	1 116	1 223	13 436	2 963	239	
	ZUWEISUNGEN UND ZUSCHUESSE FUER LAUFENDE ZWECKE							
71	VON GEMEINDEN/GV.	523	-	-	9	-	508	
72	VON ANDEREN OEFFENTLICHEN BEREICHEN	2 060	99	-	104	716	38	
73	VON SONSTIGEN BEREICHEN	305	1	-	-	169	-	
	ZINSEINNAHMEN							
74	VON GEMEINDEN/GV.	-	-	-	-	-	-	
75	VON ANDEREN OEFFENTLICHEN BEREICHEN	-	-	-	-	-	-	
76	VON SONSTIGEN BEREICHEN	204	2	-	-	61	17	
77	GEWINNANTEILE, KONZESSIONSABGABEN	-	-	-	-	-	-	
81	ERSATZ V. SOZIALEN LEISTUNGEN AUSSERHALB V. EINRICHTUNGEN	-	-	-	-	-	-	
82	ERSATZ V. SOZIALEN LEISTUNGEN IN EINRICHTUNGEN	-	-	-	-	-	-	
83	WEITERE FINANZEINNAHMEN	1	-	-	-	-	-	
87	ABZUEGLICH ZAHLUNGEN VON GEMEINDEN/GV.	3 408	9	-	533	23	814	
88	EINNAHMEN DES VERWALTUNGSHAUSHALTS ZUSAMMEN	101 880	2 129	8 437	25 313	13 123	1 974	
	RUECKFLUESSE VON DARLEHEN							
91	VON GEMEINDEN/GV.	-	-	-	-	-	-	
92	VON ANDEREN OEFFENTLICHEN BEREICHEN	-	-	-	-	-	-	
93	VON SONSTIGEN BEREICHEN	4 194	6	-	244	460	69	
94	EINNAHMEN AUS DER VERAEUSSERUNG VON BETEILIGUNGEN	-	-	-	-	-	-	
95	EINNAHMEN A. D. VERAEUSSERUNG V. SACHEN D. ANLAGEVERMOEGENS	8	-	1	-	-	-	
96	BEITRAEGE UND AEHNLICHE ENTGELTE	-	-	-	-	-	-	
	ZUWEISUNGEN UND ZUSCHUESSE FUER INVESTITIONEN							
97	VON GEMEINDEN/GV.	6	-	-	6	-	-	
98	VON ANDEREN OEFFENTLICHEN BEREICHEN	4 769	4 769	-	-	-	-	
99	VON SONSTIGEN BEREICHEN	3	-	-	-	-	3	
104	ABZUEGLICH ZAHLUNGEN VON GEMEINDEN/GV.	6	-	-	6	-	-	
105	EINNAHMEN DES VERMOEGENSHAUSHALTS ZUSAMMEN	8 974	4 775	1	244	460	72	
106	EINNAHMEN D. VERWALTUNGS- U. VERMOEGENSHAUSHALTS ZUSAMMEN	110 854	6 904	8 438	25 557	13 583	2 046	
107	ABZUEGLICH HAUSHALTSTECHNISCHE VERRECHNUNGEN	18 004	533	480	8 664	1 759	79	
108	BEREINIGTE EINNAHMEN	92 850	6 371	7 958	16 893	11 824	1 967	
109	ABZUEGLICH ZAHLUNGEN VON ANDEREN EBENEN	12 864	5 040	-	800	754	179	
110	NETTOEINNAHMEN	79 986	1 331	7 958	16 093	11 070	1 788	
111	NACHRICHTLICH BRUTTOEINNAHMEN	114 268	6 913	8 438	26 096	13 606	2 860	
	MEHRAUSGABEN(-)/MEHREINNAHMEN							
112	ZUSAMMEN	315 932-	9 545-	10 432-	84 912-	59 444-	8 393-	
113	VERWALTUNGSHAUSHALT	311 447-	7 200-	10 284-	83 836-	58 499-	8 018-	
114	VERMOEGENSHAUSHALT	4 485-	2 345-	148-	1 076-	945-	375-	

NACH AUFGABENBEREICHEN, ARTEN, LAENDERN UND KOERPERSCHAFTSGRUPPEN

DM								08 EINRICHTUNGEN FUER VERWALTUNGSANGEHOERIGE				
DER								KREISANGEHOERIGE GEMEINDEN MIT EINW.				
BADEN- WUERTTEMB. 7	BAYERN 8	SAAR- LAND 9	ZUSAMMEN 10	WENIGER ALS 10 000 11	10 000 BIS 20 000 12	20 000 UND MEHR 13	AEMTER U.AE. 14	KREISFREIE STAEDTE 15	LAND- KREISE 16	BEZIRKS- VERBAENDE 17	NR.	
40 186	78 095	1 165	51 278	4 257	4 449	42 572	391	177 186	39 542	7 863	01	01
471	291	32	478	-	1	477	-	1 159	540	26	02	02
291	173	10	309	5	9	295	-	754	461	10	03	03
599	200	16	366	-	15	351	-	6 728	266	18	04	04
832	136	23	650	25	8	617	6	3 459	912	102	05	05
6	12	-	14	4	-	10	-	14	29	3	06	06
4 227	28 850	63	15 675	4 319	4 391	6 365	492	21 698	10 389	91	07	07
20 513	6 148	203	5 068	301	412	4 355	11	31 762	7 087	124	08	08
85	1 143	8	1 164	45	11	1 108	-	2 482	635	1	09	09
1 258	1 388	60	2 308	364	396	1 548	24	3 375	1 365	694	10	10
163	3 233	-	63	1	2	60	7	2 901	598	-	11	11
1 105	3 582	82	1 420	12	124	1 284	-	4 894	793	119	12	12
936	338	-	28	-	-	28	-	1 570	58	83	13	13
192	200	-	30	15	2	13	-	329	65	-	14	14
3	-	-	10	3	1	6	8	5 030	-	-	15	15
94	97	-	313	37	32	244	4	198	1 123	-	16	16
-	-	-	-	-	-	-	-	-	-	-	17	17
34	-	-	42	2	-	40	-	-	40	-	18	18
-	-	-	-	-	-	-	-	-	-	-	19	19
-	-	-	-	-	-	-	-	-	-	-	20	20
-	-	-	-	-	-	-	-	-	-	-	21	21
-	-	-	-	-	-	-	-	-	-	-	22	22
859	1 170	-	210	16	24	170	-	2 865	333	-	23	23
70 136	122 716	1 682	79 006	9 974	9 829	59 203	943	260 674	63 570	9 134	30	30
-	-	-	-	-	-	-	-	-	-	-	31	31
510	1 989	-	160	58	20	82	-	1 994	427	-	32	32
-	-	-	-	-	-	-	-	-	-	-	33	33
-	-	-	-	-	-	-	-	-	-	-	34	34
289	180	19	281	19	-	262	-	2 657	316	14	35	35
23	5	-	87	5	40	42	-	706	5	-	36	36
3	-	-	100	25	21	54	15	-	173	-	37	37
-	-	-	397	67	44	286	-	5 964	169	-	38	38
-	-	-	-	-	-	-	-	-	-	-	39	39
-	-	-	-	-	-	-	-	6	-	-	40	40
825	2 174	19	1 025	174	125	726	15	11 315	1 090	14	41	41
70 961	124 890	1 681	80 031	10 148	9 954	59 929	958	271 989	64 660	9 148	42	42
1 868	606	-	1 270	12	115	1 143	-	3 079	215	115	43	43
63 093	124 284	1 681	78 761	10 136	9 839	58 786	958	268 910	64 445	9 033	44	44
1 415	4 676	-	1 321	55	105	1 161	-	10 809	734	-	45	45
67 678	119 608	1 681	77 440	10 081	9 734	57 625	958	258 101	63 711	9 033	46	46
71 820	126 060	1 681	80 241	10 164	9 978	60 099	958	274 860	64 933	9 148	47	47
7 628	644	-	67	-	-	67	-	8 381	197	230	48	48
11 354	4 035	153	3 347	8	70	3 269	1	24 219	8 652	8	49	49
168	52	-	120	-	4	116	-	863	155	-	50	50
765	2 427	4	1 094	47	80	967	4	8 860	777	-	51	51
859	1 164	-	201	16	24	161	-	2 357	327	-	52	52
453	4 535	-	331	55	37	239	-	5 140	564	-	53	53
2 838	14 485	-	2 279	18	128	2 133	3	29 524	2 384	2 110	54	54
-	6	-	9	-	-	9	-	508	6	-	55	55
962	141	-	990	-	68	922	-	900	170	-	56	56
124	11	-	10	7	2	1	-	169	126	-	57	57
-	-	-	-	-	-	-	-	-	-	-	58	58
-	-	-	-	-	-	-	-	-	-	-	59	59
82	42	-	15	5	-	20	-	82	125	12	60	60
-	-	-	-	-	-	-	-	-	-	-	61	61
-	-	-	-	-	-	-	-	-	-	-	62	62
-	-	-	-	-	-	-	-	-	-	-	63	63
-	1	-	-	-	-	-	-	-	1	-	64	64
859	1 170	-	210	16	24	170	-	2 865	333	-	65	65
24 374	26 373	157	8 223	140	389	7 694	8	78 138	13 151	2 360	66	66
-	-	-	-	-	-	-	-	-	-	-	67	67
-	-	-	-	-	-	-	-	-	-	-	68	68
1 555	1 860	-	393	60	28	305	3	2 939	799	60	69	69
5	2	-	1	-	-	1	-	5	2	-	70	70
-	-	-	-	-	-	-	-	-	-	-	71	71
-	-	-	-	-	-	-	-	6	-	-	72	72
-	-	-	-	-	-	-	-	4 769	-	-	73	73
-	-	-	-	-	-	-	-	3	-	-	74	74
-	-	-	-	-	-	-	-	6	-	-	75	75
1 560	1 862	-	394	60	28	306	3	7 716	801	60	76	76
25 934	28 235	157	8 617	200	417	8 000	11	85 854	13 952	2 420	77	77
1 248	5 241	-	1 509	12	69	1 428	-	15 634	441	420	78	78
24 686	22 994	157	7 108	188	348	6 572	11	70 220	13 511	2 000	79	79
1 415	4 676	-	1 321	55	105	1 161	-	10 809	734	-	80	80
23 271	18 318	157	5 787	133	243	5 411	11	59 411	12 777	2 000	81	81
26 793	29 405	157	8 827	216	441	8 170	11	88 725	14 285	2 420	82	82
45 027-	96 655-	1 524-	71 414-	9 948-	9 537-	51 929-	947-	186 135-	50 708-	6 728-	83	83
45 762-	96 343-	1 505-	70 783-	9 834-	9 440-	51 509-	935-	182 536-	50 419-	6 774-	84	84
735	312-	19-	631-	114-	97-	420-	12-	3 593-	289-	46	85	85

NR.	ART DER AUSGABEN / EINNAHMEN	GEMEINDEN U. VERBAENDE- INSGESAMT 1	SCHLESW.- HOLSTEIN 2	NIEDER- SACHSEN 3	NORDRHEIN- WESTFALEN 4	HESSEN 5	RHEINLAND- PFA LZ 6	LAEN-
1	OEFFENTLICHE SICHERHEIT UND ORDNUNG							
01	PERSONALAUSGABEN	4 857 264	227 708	611 945	1 814 542	524 327	229 705	
02	UNTERHALTUNGS-AUFWAND	136 334	6 012	23 734	51 564	11 443	5 716	
03	GERAETE, AUSSTATTUNGS- U. AUSRUESTUNGS-GEGENSTAENDE	116 059	5 344	14 797	27 265	13 915	7 915	
04	MIETEN UND PACHTEN	110 172	4 909	25 962	39 365	14 247	6 382	
05	BEWIRTSCHAFTUNG DER GRUNDSTUECKE, BAULICHEN ANLAGEN USW.	166 857	8 254	26 788	57 110	18 055	10 185	
06	HALTUNG VON FAHRZEUGEN	117 366	7 828	16 531	33 588	13 438	7 019	
07	BESONDERE AUFWENDUNGEN FUER BEDIENTESTE	75 485	4 619	9 637	20 415	7 917	4 322	
08	WEITERE VERWALTUNGS- UND BETRIEBS-AUSGABEN	281 132	14 807	42 733	82 427	35 397	14 020	
09	STEUERN, VERSICHERUNGEN, SCHADENSFAELLE	36 112	4 919	907	17 955	2 160	1 456	
10	GESCHAEFTSAUSGABEN, WEITERE ALLGEM. SAECHLICHE AUSGABEN	402 051	20 513	62 551	133 189	26 265	28 350	
	ERSTATTUNGEN VON AUSGABEN DES VERWALTUNGSHAUSHALTS							
11	AN OEFFENTLICHEN BEREICH	184 882	4 359	21 568	55 848	5 712	4 931	
12	AN SONSTIGE BEREICHE	250 217	13 338	30 158	139 618	3 884	4 674	
13	KALKULATORISCHE KOSTEN	62 539	3 551	3 687	6 994	812	284	
14	ZUSCHUESSE F. LFD. ZWECHE AN SOZIALE O. AEHNL. EINRICHTUNGEN	24 230	3 129	-	8 419	8	1 164	
	ZUWEISUNGEN UND SONSTIGE ZUSCHUESSE FUER LAUFENDE ZWECHE							
15	AN OEFFENTLICHEN BEREICH	18 582	1 877	1 111	5 904	3 442	54	
16	AN SONSTIGE BEREICHE	36 490	4 240	8 065	5 627	7 608	1 143	
	SCHULDENDIENSTHILFEN							
17	AN OEFFENTLICHEN BEREICH	189	34	3	148	-	-	
18	AN SONSTIGE BEREICHE	331	-	-	-	28	60	
19	LEISTUNGEN DER SOZIAL- U. JUGENDHILFE AUSSERH. V. EINRICHT.	-	-	-	-	-	-	
20	LEISTUNGEN DER SOZIAL- U. JUGENDHILFE IN EINRICHTUNGEN	-	-	-	-	-	-	
21	LEISTUNGEN AN KRIEGSGEPF. SONSTIGE SOZIALE LEISTUNGEN	-	-	-	-	-	-	
26	WEITERE FINANZAUSGABEN	245	40	-	112	36	-	
29	ABZUEGLICH ZAHLUNGEN VON GEMEINDEN/GV.	56 158	3 792	5 787	28 419	5 838	1 427	
30	AUSGABEN DES VERWALTUNGSHAUSHALTS ZUSAMMEN	6 820 359	331 689	894 390	2 471 671	682 856	325 953	
	GEWAHRUNG VON DARLEHEN							
33	AN OEFFENTLICHEN BEREICH	751	-	251	-	-	-	
34	AN SONSTIGE BEREICHE	587	-	-	10	10	-	
	VERMOEGENSERWERB							
35	ERWERB VON BETEILIGUNGEN, KAPITALEINLAGEN	21	5	-	-	-	-	
36	ERWERB VON GRUNDSTUECKEN	23 430	1 538	4 965	3 630	916	2 203	
37	ERWERB VON BEWEGLICHEN SACHEN DES ANLAGEVERMOEGENS	541 182	31 776	70 916	127 325	54 380	27 856	
38	BAUMASSNAHMEN	633 332	39 677	64 727	100 717	56 310	40 850	
	ZUWEISUNGEN UND ZUSCHUESSE FUER INVESTITIONEN							
42	AN OEFFENTLICHEN BEREICH	65 267	7 595	25 551	1 113	2 771	3 122	
43	AN SONSTIGE BEREICHE	28 179	879	3 295	5 335	1 184	1 612	
45	SONSTIGE AUSGABEN DES VERMOEGENSHAUSHALTS	-	-	-	-	-	-	
46	ABZUEGLICH ZAHLUNGEN VON GEMEINDEN/GV.	63 934	5 979	25 957	620	5 982	2 248	
47	AUSGABEN DES VERMOEGENSHAUSHALTS ZUSAMMEN	1 228 795	75 491	143 748	237 510	109 589	73 395	
48	AUSGABEN DES VERWALTUNGS- U. VERMOEGENSHAUSHALTS ZUSAMMEN	8 049 154	407 180	1 038 138	2 709 181	792 445	399 348	
49	ABZUEGLICH HAUSHALTSTECHNISCHE VERRECHNUNGEN	228 889	7 911	23 083	89 446	1 647	3 858	
50	BEREINIGTE AUSGABEN	7 820 265	399 269	1 015 055	2 619 735	790 798	395 490	
51	ABZUEGLICH ZAHLUNGEN VON ANDEREN EBENEN	588 361	21 990	65 346	174 477	36 454	35 892	
52	NETTOAUSGABEN	7 231 904	377 279	949 709	2 445 258	754 344	359 598	
53	NACHRICHTLICH BRUTTOAUSGABEN	8 169 246	416 951	1 069 882	2 738 220	804 265	403 023	
64	GEBUEHREN, ZWECHEGEBUNDENE ABGABEN	1 688 658	111 654	249 263	757 605	87 550	92 622	
65	EINNAHMEN AUS VERKAUF	11 335	176	2 332	3 317	1 015	373	
66	MIETEN UND PACHTEN	45 348	2 210	7 370	15 772	4 727	2 639	
67	SONSTIGE VERWALTUNGS- UND BETRIEBSEINNAHMEN	96 816	2 719	3 912	12 319	5 156	5 513	
	ERSTATTUNGEN VON AUSGABEN DES VERWALTUNGSHAUSHALTS							
68	VON GEMEINDEN/GV.	45 421	2 808	4 984	25 421	2 597	816	
69	VON ANDEREN OEFFENTLICHEN BEREICHEN	95 154	1 434	9 536	29 449	3 254	7 958	
70	VON SONSTIGEN BEREICHEN	99 682	7 665	13 874	48 185	8 941	6 319	
	ZUWEISUNGEN UND ZUSCHUESSE FUER LAUFENDE ZWECHE							
71	VON GEMEINDEN/GV.	10 736	984	803	2 998	3 241	610	
72	VON ANDEREN OEFFENTLICHEN BEREICHEN	108 240	1 822	23 212	39 770	4 158	6 765	
73	VON SONSTIGEN BEREICHEN	5 443	171	650	1 800	576	333	
	ZINSEINNAHMEN							
74	VON GEMEINDEN/GV.	1	-	-	-	-	1	
75	VON ANDEREN OEFFENTLICHEN BEREICHEN	-	-	-	-	-	-	
76	VON SONSTIGEN BEREICHEN	146	28	36	70	-	9	
77	GEWINNANTEILE, KONZESSIONSABGABEN	-	-	-	-	-	-	
81	ERSATZ V. SOZIALEN LEISTUNGEN AUSSERHALB V. EINRICHTUNGEN	-	-	-	-	-	-	
82	ERSATZ V. SOZIALEN LEISTUNGEN IN EINRICHTUNGEN	-	-	-	-	-	-	
83	WEITERE FINANZEINNAHMEN	616 316	21 240	107 417	250 447	48 555	43 541	
87	ABZUEGLICH ZAHLUNGEN VON GEMEINDEN/GV.	56 158	3 792	5 787	28 419	5 838	1 427	
88	EINNAHMEN DES VERWALTUNGSHAUSHALTS ZUSAMMEN	2 767 138	149 119	417 602	1 158 734	163 932	166 072	
	RUECKFLUESSE VON DARLEHEN							
91	VON GEMEINDEN/GV.	1 678	62	302	-	-	20	
92	VON ANDEREN OEFFENTLICHEN BEREICHEN	-	-	-	-	-	-	
93	VON SONSTIGEN BEREICHEN	1 044	62	31	77	30	-	
94	EINNAHMEN AUS DER VERAEUSSERUNG VON BETEILIGUNGEN	-	-	-	-	-	-	
95	EINNAHMEN A.D. VERAEUSSERUNG V. SACHEN D. ANLAGEVERMOEGENS	9 594	1 263	2 133	1 831	410	299	
96	BEITRAEGE UND AEHNLICHE ENTGELTE	4 477	20	-	7	23	-	
	ZUWEISUNGEN UND ZUSCHUESSE FUER INVESTITIONEN							
97	VON GEMEINDEN/GV.	62 256	5 917	25 655	620	5 982	2 228	
98	VON ANDEREN OEFFENTLICHEN BEREICHEN	384 967	18 734	32 598	105 258	29 042	21 169	
99	VON SONSTIGEN BEREICHEN	18 716	708	1 657	2 675	2 372	1 614	
104	ABZUEGLICH ZAHLUNGEN VON GEMEINDEN/GV.	63 934	5 979	25 957	620	5 982	2 248	
105	EINNAHMEN DES VERMOEGENSHAUSHALTS ZUSAMMEN	418 798	20 787	36 419	109 848	31 877	23 082	
106	EINNAHMEN D. VERWALTUNGS- U. VERMOEGENSHAUSHALTS ZUSAMMEN	3 185 936	169 906	454 021	1 268 582	195 809	189 154	
107	ABZUEGLICH HAUSHALTSTECHNISCHE VERRECHNUNGEN	76 882	4 496	9 569	44 867	3 857	1 807	
108	BEREINIGTE EINNAHMEN	3 109 054	165 410	444 452	1 223 715	191 952	187 347	
109	ABZUEGLICH ZAHLUNGEN VON ANDEREN EBENEN	588 361	21 990	65 346	174 477	36 454	35 892	
110	NETTOEINNAHMEN	2 520 693	143 420	379 106	1 049 238	155 498	151 455	
111	NACHRICHTLICH BRUTTOEINNAHMEN	3 306 028	179 677	485 765	1 297 621	207 629	192 829	
	MEHRAUSGABEN (-) / MEHREINNAHMEN							
112	ZUSAMMEN	4 863 218-	237 274-	584 117-	1 440 599-	596 636-	210 194-	
113	VERWALTUNGSHAUSHALT	4 053 221-	182 570-	476 788-	1 312 937-	518 924-	159 881-	
114	VERMOEGENSHAUSHALT	809 997-	54 704-	107 329-	127 662-	77 712-	50 313-	

DM

KREISANGEHOERIGE GEMEINDEN MIT EINW.								1 OEFFENTLICHE SICHERHEIT UND ORDNUNG				
DER	BADEN- WUERTEMB.	BAYERN	SAAR- LAND	ZUSAMMEN	WENIGER ALS 10 000	10 000 BIS UNT. 20 000	20 000 UND MEHR	AEMTER U.AE.	KREISFREIE STAEDTE	LAND- KREISE	BEZIRKS- VERBAENDE	NR.
	7	8	9	10	11	12	13	14	15	16	17	
630 195	753 173	65 669	1 353 736	175 882	290 457	887 397	105 099	2 449 208	947 553	1 668	01	
18 352	17 274	2 239	68 188	17 030	16 409	34 749	4 774	55 064	8 308	-	02	
22 488	22 564	1 771	75 531	31 783	19 304	24 444	7 435	19 690	13 366	37	03	
12 461	5 250	1 596	49 129	5 776	11 712	31 641	5 121	43 942	11 926	54	04	
22 779	20 380	3 306	91 583	26 214	23 514	41 855	8 693	50 565	16 016	-	05	
18 564	18 807	1 591	71 041	24 697	18 215	28 129	7 724	30 162	8 439	-	06	
16 081	10 991	1 483	47 496	18 104	10 287	19 105	4 772	20 059	3 128	10	07	
56 711	31 574	3 463	115 723	24 664	30 011	61 048	8 457	107 114	49 741	97	08	
5 044	3 435	236	20 098	6 530	4 035	9 533	951	11 111	3 952	-	09	
82 984	42 988	5 211	173 624	36 679	42 540	94 405	21 425	119 846	87 062	94	10	
6 043	84 617	1 804	42 429	13 016	11 129	18 284	3 120	75 968	63 365	-	11	
34 214	23 756	575	61 318	7 036	6 903	47 379	829	142 900	45 170	-	12	
44 519	2 523	169	50 368	24 774	11 682	13 912	148	6 748	5 275	-	13	
7 147	4 061	302	9 596	2 737	1 536	5 323	141	7 448	7 045	-	14	
2 841	2 051	1 302	4 391	960	710	2 721	143	1 403	12 645	-	15	
5 150	4 056	601	20 710	7 830	5 113	7 767	2 234	5 398	8 148	-	16	
4	-	-	38	38	-	-	3	148	-	-	17	
-	243	-	28	-	28	-	-	114	189	-	18	
-	-	-	-	-	-	-	-	-	-	-	19	
-	-	-	-	-	-	-	-	-	-	-	20	
-	-	-	-	-	-	-	-	-	-	-	21	
3	54	-	113	27	34	52	-	129	3	-	26	
7 828	2 940	127	40 282	3 619	4 852	31 811	2 085	3 342	10 449	-	29	
977 752	1 044 857	91 191	2 214 858	420 158	498 767	1 295 933	178 984	3 143 675	1 280 882	1 960	30	
30	470	-	30	30	-	-	-	-	721	-	33	
45	522	-	60	25	35	-	-	40	487	-	34	
16	-	-	21	21	-	-	-	-	-	-	35	
2 047	8 131	-	17 486	8 290	3 688	5 508	3 954	1 282	708	-	36	
86 647	137 170	5 092	356 624	149 888	92 421	114 315	29 672	101 277	53 589	-	37	
119 180	205 502	6 369	462 329	227 770	114 898	119 661	41 207	87 146	42 375	275	38	
5 936	16 920	2 259	2 350	1 264	452	634	984	533	61 400	-	42	
2 799	12 996	79	4 887	746	1 196	2 945	236	14 098	8 958	-	43	
-	-	-	-	-	-	-	-	-	-	-	45	
5 578	16 837	733	51 440	24 029	14 707	12 704	10 452	66	1 976	-	46	
211 122	364 874	13 066	792 347	364 005	197 983	230 359	65 601	204 310	166 262	275	47	
1 188 874	1 409 731	104 257	3 007 205	784 163	696 750	1 526 292	244 585	3 347 985	1 447 144	2 235	48	
77 273	24 932	739	94 673	30 932	17 551	46 190	578	113 337	20 301	-	49	
1 111 601	1 384 799	103 518	2 912 532	753 231	679 199	1 480 102	244 007	3 234 648	1 426 843	2 235	50	
104 636	140 074	9 492	304 709	136 529	69 828	98 352	17 756	160 405	105 438	53	51	
1 006 965	1 244 725	94 026	2 607 823	616 702	609 371	1 381 750	226 251	3 074 243	1 321 405	2 182	52	
1 202 280	1 429 508	105 117	3 098 927	811 811	716 309	1 570 807	257 122	3 351 393	1 459 569	2 235	53	
196 550	176 924	16 490	531 440	111 089	103 370	316 981	31 924	675 826	449 468	-	64	
2 266	1 828	28	1 539	185	355	999	38	5 959	3 799	-	65	
6 045	6 222	363	31 398	7 154	8 632	15 612	2 224	9 650	2 076	-	66	
22 323	43 966	908	46 523	10 669	14 968	20 886	3 685	39 188	7 420	-	67	
6 433	2 320	42	31 867	2 497	3 176	26 194	1 011	2 924	9 619	-	68	
25 034	16 524	1 965	22 384	4 182	5 791	12 411	650	51 880	20 240	-	69	
7 936	4 474	2 288	31 646	4 230	5 710	21 706	1 725	49 812	16 499	-	70	
1 395	620	85	8 415	1 122	1 676	5 617	1 079	418	830	-	71	
24 856	4 759	2 898	41 801	12 143	8 790	20 868	2 652	39 872	23 862	53	72	
568	1 340	5	3 807	1 555	823	1 429	238	1 225	173	-	73	
-	-	-	-	-	-	-	1	-	-	-	74	
-	-	-	-	-	-	-	-	-	-	-	75	
2	1	-	18	9	-	9	8	89	31	-	76	
-	-	-	-	-	-	-	-	-	-	-	77	
-	-	-	-	-	-	-	-	-	-	-	81	
-	-	-	-	-	-	-	-	-	-	-	82	
135 494	566	9 056	169 912	6 373	19 472	144 067	4 631	298 512	143 261	-	83	
7 828	2 940	127	40 282	3 619	4 852	31 811	2 085	3 342	10 449	-	87	
421 074	256 604	34 001	880 468	157 589	167 911	554 968	47 775	1 172 013	666 829	53	88	
14	1 280	-	211	62	-	149	20	14	1 433	-	91	
-	-	-	-	-	-	-	-	-	-	-	92	
28	816	-	393	217	107	69	-	95	556	-	93	
-	-	-	-	-	-	-	-	-	-	-	94	
1 070	2 549	39	7 069	3 188	2 498	1 383	310	1 400	815	-	95	
42	4 385	-	4 468	126	1 360	2 982	-	9	-	-	96	
5 564	15 557	733	51 229	23 967	14 707	12 555	10 432	52	543	-	97	
54 746	118 791	4 629	240 524	120 204	55 247	65 073	14 454	68 653	61 336	-	98	
3 645	6 039	6	14 821	9 192	2 931	2 698	1 615	717	1 563	-	99	
5 578	16 837	733	51 440	24 029	14 707	12 704	10 452	66	1 976	-	104	
59 531	132 580	4 674	267 275	132 927	62 143	72 205	16 379	70 874	64 270	-	105	
480 605	389 184	38 675	1 147 743	290 516	230 054	627 173	64 154	1 242 887	731 099	53	106	
9 664	2 539	83	24 901	3 981	3 248	17 672	155	41 528	10 298	-	107	
470 941	386 645	38 592	1 122 842	286 535	226 806	609 501	63 999	1 201 359	720 801	53	108	
104 636	140 074	9 492	304 709	136 529	69 828	98 352	17 756	160 405	105 438	53	109	
366 305	246 571	29 100	818 133	150 006	156 978	511 149	46 243	1 040 954	615 363	-	110	
494 011	408 961	39 535	1 239 465	318 164	249 613	671 688	76 691	1 246 295	743 524	53	111	
708 269-	1 020 547-	65 582-	1 859 462-	493 647-	466 696-	899 119-	180 431-	2 105 098-	716 045-	2 182-	112	
556 678-	788 253-	57 190-	1 334 390-	262 569-	330 856-	740 965-	131 209-	1 971 662-	614 053-	1 907-	113	
151 591-	232 294-	8 392-	525 072-	231 078-	135 840-	158 154-	49 222-	133 436-	101 992-	275-	114	

10 POLIZEI		1 000					
NR.	ART DER AUSGABEN / EINNAHMEN	GEMEINDEN U. GEMEINDE- VERBAENDE INSGESAMT 1	SCHLESW.- HOLSTEIN 2	NIEDER- SACHSEN 3	NORDRHEIN- WESTFALEN 4	HESSEN 5	LAEN- RHEINLAND- PFALZ 6
01	PERSONALAUSGABEN	177 423	36	-	19 285	45 306	8 689
02	UNTERHALTUNGSaufWAND	282	-	-	162	-	30
03	GERAETE, AUSSTATTUNGS- U. AUSRUESTUNGSGEGENSTAENDE	325	-	-	93	-	55
04	MIETEN UND PACHTEN	666	-	-	209	-	94
05	BEWIRTSCHAFTUNG DER GRUNDSTUECKE, BAULICHEN ANLAGEN USW.	611	-	-	395	-	91
06	HALTUNG VON FAHRZEUGEN	108	-	-	27	-	62
07	BESONDERE AUFWENDUNGEN FUER BEDIENSTETE	365	-	-	9	-	132
08	WEITERE VERWALTUNGS- UND BETRIEBSAUSGABEN	897	-	-	29	-	397
09	STEUERN, VERSICHERUNGEN, SCHADENSFAELLE	87	-	-	48	-	34
10	GESCHAFTSAUSGABEN, WEITERE ALLGEM. SAECHLICHE AUSGABEN	2 981	-	-	728	-	1 915
	ERSTATTUNGEN VON AUSGABEN DES VERWALTUNGSHAUSHALTS						
11	AN OEFFENTLICHEN BEREICH	50 667	-	-	23	-	10
12	AN SONSTIGE BEREICHE	5	-	-	-	-	-
13	KALKULATORISCHE KOSTEN	4	-	-	-	-	-
14	ZUSCHUESSE F.LFD. ZWECKE AN SOZIALE D.AEHNL.EINRICHTUNGEN	-	-	-	-	-	-
	ZUWEISUNGEN UND SONSTIGE ZUSCHUESSE FUER LAUFENDE ZWECKE						
15	AN OEFFENTLICHEN BEREICH	32	-	-	-	-	-
16	AN SONSTIGE BEREICHE	-	-	-	17	-	-
	SCHULDENDIENSTHILFEN						
17	AN OEFFENTLICHEN BEREICH	-	-	-	-	-	-
18	AN SONSTIGE BEREICHE	-	-	-	-	-	-
19	LEISTUNGEN DER SOZIAL- U. JUGENDHILFE AUSSERH.V.EINRICHT.	-	-	-	-	-	-
20	LEISTUNGEN DER SOZIAL- U. JUGENDHILFE IN EINRICHTUNGEN	-	-	-	-	-	-
21	LEISTUNGEN AN KRIEGSOPFER, SONSTIGE SOZIALE LEISTUNGEN	-	-	-	-	-	-
26	WEITERE FINANZAUSGABEN	-	-	-	-	-	-
29	ABZUEGLICH ZAHLUNGEN VON GEMEINDEN/GV.	286	-	-	-	-	13
30	AUSGABEN DES VERWALTUNGSHAUSHALTS ZUSAMMEN	234 167	36	-	21 025	45 306	11 496
	GEWAHRUNG VON DARLEHEN						
33	AN OEFFENTLICHEN BEREICH	-	-	-	-	-	-
34	AN SONSTIGE BEREICHE	-	-	-	-	-	-
	VERMOEGENSERWERB						
35	ERWERB VON BETEILIGUNGEN, KAPITALEINLAGEN	-	-	-	-	-	-
36	ERWERB VON GRUNDSTUECKEN	-	-	-	-	-	-
37	ERWERB VON BEWEGLICHEN SACHEN DES ANLAGEVERMOEGENS	590	-	-	13	-	231
38	BAUMASSNAHMEN	1 321	2	-	-	-	1 075
	ZUWEISUNGEN UND ZUSCHUESSE FUER INVESTITIONEN						
42	AN OEFFENTLICHEN BEREICH	-	-	-	-	-	-
43	AN SONSTIGE BEREICHE	-	-	-	-	-	-
45	SONSTIGE AUSGABEN DES VERMOEGENSHAUSHALTS	-	-	-	-	-	-
46	ABZUEGLICH ZAHLUNGEN VON GEMEINDEN/GV.	-	-	-	-	-	-
47	AUSGABEN DES VERMOEGENSHAUSHALTS ZUSAMMEN	1 911	2	-	13	-	1 306
48	AUSGABEN DES VERWALTUNGS- U. VERMOEGENSHAUSHALTS ZUSAMMEN	236 078	38	-	21 038	45 306	12 802
49	ABZUEGLICH HAUSHALTSTECHNISCHE VERRECHNUNGEN	4	-	-	-	-	-
50	BEREINIGTE AUSGABEN	236 074	38	-	21 038	45 306	12 802
51	ABZUEGLICH ZAHLUNGEN VON ANDEREN EBENEN	13 377	-	-	-	27	-
52	NETTOAUSGABEN	222 697	38	-	21 038	45 279	12 802
53	NACHRICHTLICH BRUTTOAUSGABEN	236 364	38	-	21 038	45 306	12 815
64	GEBUEHREN, ZWECCKGEBUNDENE ABGABEN	-	-	-	-	-	-
65	EINNAHMEN AUS VERKAUF	-	-	-	-	-	-
66	MIETEN UND PACHTEN	105	6	-	49	-	-
67	SONSTIGE VERWALTUNGS- UND BETRIEBSEINNAHMEN	19 676	-	-	73	-	395
	ERSTATTUNGEN VON AUSGABEN DES VERWALTUNGSHAUSHALTS						
68	VON GEMEINDEN/GV.	281	-	-	-	-	13
69	VON ANDEREN OEFFENTLICHEN BEREICHEN	13 371	-	-	-	27	-
70	VON SONSTIGEN BEREICHEN	49	-	-	-	-	49
	ZUWEISUNGEN UND ZUSCHUESSE FUER LAUFENDE ZWECKE						
71	VON GEMEINDEN/GV.	5	-	-	-	-	-
72	VON ANDEREN OEFFENTLICHEN BEREICHEN	6	-	-	-	-	-
73	VON SONSTIGEN BEREICHEN	-	-	-	-	-	-
	ZINSEINNAHMEN						
74	VON GEMEINDEN/GV.	-	-	-	-	-	-
75	VON ANDEREN OEFFENTLICHEN BEREICHEN	-	-	-	-	-	-
76	VON SONSTIGEN BEREICHEN	-	-	-	-	-	-
77	GEWINNANTEILE, KONZESSIONSABGABEN	-	-	-	-	-	-
81	ERSATZ V. SOZIALEN LEISTUNGEN AUSSERHALB V. EINRICHTUNGEN	-	-	-	-	-	-
82	ERSATZ V. SOZIALEN LEISTUNGEN IN EINRICHTUNGEN	-	-	-	-	-	-
83	WEITERE FINANZEINNAHMEN	20 479	-	-	-	-	11 556
87	ABZUEGLICH ZAHLUNGEN VON GEMEINDEN/GV.	286	-	-	-	-	13
88	EINNAHMEN DES VERWALTUNGSHAUSHALTS ZUSAMMEN	53 686	6	-	122	27	12 000
	RUECKFLUESSE VON DARLEHEN						
91	VON GEMEINDEN/GV.	-	-	-	-	-	-
92	VON ANDEREN OEFFENTLICHEN BEREICHEN	-	-	-	-	-	-
93	VON SONSTIGEN BEREICHEN	-	-	-	-	-	-
94	EINNAHMEN AUS DER VERAEUSSERUNG VON BETEILIGUNGEN	-	-	-	-	-	-
95	EINNAHMEN A.D. VERAEUSSERUNG V. SACHEN D. ANLAGEVERMOEGENS	-	-	-	-	-	-
96	BEITRAEGE UND AEHNLICHE ENTGELTE	-	-	-	-	-	-
	ZUWEISUNGEN UND ZUSCHUESSE FUER INVESTITIONEN						
97	VON GEMEINDEN/GV.	-	-	-	-	-	-
98	VON ANDEREN OEFFENTLICHEN BEREICHEN	-	-	-	-	-	-
99	VON SONSTIGEN BEREICHEN	-	-	-	-	-	-
104	ABZUEGLICH ZAHLUNGEN VON GEMEINDEN/GV.	-	-	-	-	-	-
105	EINNAHMEN DES VERMOEGENSHAUSHALTS ZUSAMMEN	-	-	-	-	-	-
106	EINNAHMEN D. VERWALTUNGS- U. VERMOEGENSHAUSHALTS ZUSAMMEN	53 686	6	-	122	27	12 000
107	ABZUEGLICH HAUSHALTSTECHNISCHE VERRECHNUNGEN	-	-	-	-	-	-
108	BEREINIGTE EINNAHMEN	53 686	6	-	122	27	12 000
109	ABZUEGLICH ZAHLUNGEN VON ANDEREN EBENEN	13 377	-	-	-	27	-
110	NETTOEINNAHMEN	40 309	6	-	122	-	12 000
111	NACHRICHTLICH BRUTTOEINNAHMEN	53 972	6	-	122	27	12 013
	MEHRAUSGABEN(-)/MEHREINNAHMEN						
112	ZUSAMMEN	182 392-	32-	-	20 916-	45 279-	802-
113	VERWALTUNGSHAUSHALT	180 481-	30-	-	20 903-	45 279-	504
114	VERMOEGENSHAUSHALT	1 911-	2-	-	13-	-	1 306-

NACH AUFGABENBEREICHEN, ARTEN, LAENDERN UND KOERPERSCHAFTSGRUPPEN

DM

KREISANGEHOERIGE GEMEINDEN MIT EINW.							10 POLIZEI			
DER	BAYERN	SAAR-	ZUSAMMEN	WENIGER	10 000 BIS	20 000	AEMTER	KREISFREIE	LAND-	BEZIRKS-
BADEN-	8	LAND	10	ALS 10 000	UNT. 20 000	UND MEHR	U.AE.	STAEDTE	KREISE	VERBAENDE
WUERTEMB.		9		11	12	13	14	15	16	17
7										
11 455	92 652	-	14 368	1 446	5 611	7 311	1 266	141 121	20 668	- 01
90	-	-	16	13	2	1	-	104	162	- 02
177	-	-	38	27	4	7	4	165	118	- 03
363	-	-	99	80	2	17	7	325	235	- 04
125	-	-	30	26	1	3	5	132	444	- 05
19	-	-	25	4	6	15	5	51	27	- 06
224	-	-	43	8	16	19	11	301	10	- 07
471	-	-	65	30	35	-	9	794	29	- 08
5	-	-	6	1	3	2	4	24	53	- 09
338	-	-	165	51	97	17	124	1 720	972	- 10
-	50 634	-	82	19	63	-	10	50 552	23	- 11
-	5	-	-	-	-	-	-	5	-	- 12
4	-	-	4	4	-	-	-	-	-	- 13
-	-	-	-	-	-	-	-	-	-	- 14
-	-	-	-	-	-	-	-	-	-	- 15
14	1	-	-	-	-	-	-	15	17	- 16
-	-	-	-	-	-	-	-	-	-	- 17
-	-	-	-	-	-	-	-	-	-	- 18
-	-	-	-	-	-	-	-	-	-	- 19
-	-	-	-	-	-	-	-	-	-	- 20
-	-	-	-	-	-	-	-	-	-	- 21
-	-	-	-	-	-	-	-	-	-	- 22
153	120	-	166	153	-	13	-	120	-	- 23
13 132	143 172	-	14 775	1 556	5 840	7 379	1 445	195 189	22 758	- 30
-	-	-	-	-	-	-	-	-	-	- 33
-	-	-	-	-	-	-	-	-	-	- 34
-	-	-	-	-	-	-	-	-	-	- 35
-	-	-	-	-	-	-	-	-	-	- 36
346	-	-	169	32	31	106	14	394	13	- 37
244	-	-	1 287	220	1 067	-	-	-	34	- 38
-	-	-	-	-	-	-	-	-	-	- 42
-	-	-	-	-	-	-	-	-	-	- 43
-	-	-	-	-	-	-	-	-	-	- 45
-	-	-	-	-	-	-	-	-	-	- 46
590	-	-	1 456	252	1 098	106	14	394	47	- 47
13 722	143 172	-	16 231	1 808	6 938	7 485	1 459	195 583	22 805	- 48
4	-	-	4	4	-	-	-	-	-	- 49
13 718	143 172	-	16 227	1 804	6 938	7 485	1 459	195 583	22 805	- 50
420	12 930	-	38	6	5	27	-	13 339	-	- 51
13 298	130 242	-	16 189	1 798	6 933	7 458	1 459	182 244	22 805	- 52
13 875	143 292	-	16 397	1 961	6 938	7 498	1 459	195 703	22 805	- 53
-	-	-	-	-	-	-	-	-	-	- 64
-	-	-	-	-	-	-	-	-	-	- 65
50	-	-	47	33	14	-	-	9	49	- 66
495	18 713	-	6 867	420	2 767	3 680	9	12 727	73	- 67
148	120	-	161	148	-	13	-	120	-	- 68
414	12 930	-	32	-	5	27	-	13 339	-	- 69
-	-	-	-	-	-	-	10	39	-	- 70
5	-	-	5	5	-	-	-	-	-	- 71
6	-	-	6	6	-	-	-	-	-	- 72
-	-	-	-	-	-	-	-	-	-	- 73
-	-	-	-	-	-	-	-	-	-	- 74
-	-	-	-	-	-	-	-	-	-	- 75
-	-	-	-	-	-	-	-	-	-	- 76
-	-	-	-	-	-	-	-	-	-	- 77
-	-	-	-	-	-	-	-	-	-	- 81
-	-	-	-	-	-	-	-	-	-	- 82
8 923	-	-	2 093	239	662	1 192	1 026	17 360	-	- 83
153	120	-	166	153	-	13	-	120	-	- 87
9 888	31 643	-	9 045	698	3 448	4 899	1 045	43 474	122	- 88
-	-	-	-	-	-	-	-	-	-	- 91
-	-	-	-	-	-	-	-	-	-	- 92
-	-	-	-	-	-	-	-	-	-	- 93
-	-	-	-	-	-	-	-	-	-	- 94
-	-	-	-	-	-	-	-	-	-	- 95
-	-	-	-	-	-	-	-	-	-	- 96
-	-	-	-	-	-	-	-	-	-	- 97
-	-	-	-	-	-	-	-	-	-	- 98
-	-	-	-	-	-	-	-	-	-	- 99
-	-	-	-	-	-	-	-	-	-	- 104
-	-	-	-	-	-	-	-	-	-	- 105
9 888	31 643	-	9 045	698	3 448	4 899	1 045	43 474	122	- 106
-	-	-	-	-	-	-	-	-	-	- 107
9 888	31 643	-	9 045	698	3 448	4 899	1 045	43 474	122	- 108
420	12 930	-	38	6	5	27	-	13 339	-	- 109
9 468	18 713	-	9 007	692	3 443	4 872	1 045	30 135	122	- 110
10 041	31 763	-	9 211	851	3 448	4 912	1 045	43 594	122	- 111
3 834-	111 529-	-	7 186-	1 110-	3 490-	2 586-	414-	152 109-	22 683-	- 112
3 244-	111 529-	-	5 730-	858-	2 392-	2 480-	400-	151 715-	22 636-	- 113
590-	-	-	1 456-	252-	1 098-	106-	14-	394-	47-	- 114

4 AUSGABEN UND EINNAHMEN DER GEMEINDEN UND GEMEINDEVERBAENDE

1 000

NR.	ART DER AUSGABEN / EINNAHMEN	GEMEINDEN U. GEMEINDE- VERBAENDE INSGESAMT 1	SCHLESW.- HOLSTEIN 2	NIEDER- SACHSEN 3	NORDRHEIN- WESTFALEN 4	HESSEN 5	LAEN- RHEINLAND- PFA LZ 6
11	OEFFENTLICHE ORDNUNG						
01	PERSONALAUSGABEN	2 784 972	127 673	397 235	880 407	310 897	159 075
02	UNTERHALTUNGS-AUFWAND	51 669	1 697	11 216	28 630	1 916	1 791
03	GERAETE, AUSSTATTUNGS- U. AUSRUESTUNGS- GEGENSTAENDE	20 405	508	2 656	7 024	2 554	1 471
04	MIETEN UND PACHTEN	95 481	4 038	24 677	34 726	11 275	5 771
05	BEWIRTSCHAFTUNG DER GRUNDSTUECKE, BAULICHEN ANLAGEN USW.	44 798	1 986	9 970	19 728	2 795	3 191
06	HALTUNG VON FAHRZEUGEN	2 634	15	328	1 846	560	141
07	BESONDERE AUFWENDUNGEN FUER BEDIENTETE	4 959	69	347	1 667	854	396
08	WEITERE VERWALTUNGS- UND BETRIEBSAUSGABEN	210 115	12 749	37 085	55 598	31 902	11 924
09	STEUERN, VERSICHERUNGEN, SCHADENSFAELLE	10 126	61	390	7 572	240	499
10	GESCHAEFTSAUSGABEN, WEITERE ALLGEM. SAECHLICHE AUSGABEN ERSTATTUNGEN VON AUSGABEN DES VERWALTUNGSHAUSHALTS	334 122	16 360	53 745	111 028	20 642	23 616
11	AN OEFFENTLICHEN BEREICH	79 161	1 749	18 438	11 541	5 479	4 720
12	AN SONSTIGE BEREICHE	81 794	2 029	9 218	21 209	2 954	2 600
13	KALKULATORISCHE KOSTEN	1 444	44	66	561	322	157
14	ZUSCHUESSE F. LFD. ZWECCKE AN SOZIALE O. AEHNL. EINRICHTUNGEN ZUWEISUNGEN UND SONSTIGE ZUSCHUESSE FUER LAUFENDE ZWECCKE	8 969	509	-	4 303	1	397
15	AN OEFFENTLICHEN BEREICH	1 915	307	111	1 008	139	17
16	AN SONSTIGE BEREICHE	7 813	232	2 121	2 017	1 441	250
17	SCHULDENDIENSTHILFEN						
17	AN OEFFENTLICHEN BEREICH	148	-	-	148	-	-
18	AN SONSTIGE BEREICHE	92	-	-	-	17	30
19	LEISTUNGEN DER SOZIAL- U. JUGENDHILFE AUSSERH. V. EINRICHT.	-	-	-	-	-	-
20	LEISTUNGEN DER SOZIAL- U. JUGENDHILFE IN EINRICHTUNGEN	-	-	-	-	-	-
21	LEISTUNGEN AN KRIEGSOPFER, SONSTIGE SOZIALE LEISTUNGEN	-	-	-	-	-	-
26	WEITERE FINANZAUSGABEN	153	2	-	73	36	-
29	ABZUEGLICH ZAHLUNGEN VON GEMEINDEN/GV.	7 917	581	2 252	1 351	1 066	1 092
30	AUSGABEN DES VERWALTUNGSHAUSHALTS ZUSAMMEN	3 732 853	169 447	565 351	1 186 735	392 958	214 954
	GEWAHRUNG VON DARLEHEN						
33	AN OEFFENTLICHEN BEREICH	30	-	-	-	-	-
34	AN SONSTIGE BEREICHE	35	-	-	-	-	-
	VERMOEGENSERWERB						
35	ERWERB VON BETEILIGUNGEN, KAPITALEINLAGEN	-	-	-	-	-	-
36	ERWERB VON GRUNDSTUECKEN	8 756	724	3 624	1 999	137	990
37	ERWERB VON BEWEGLICHEN SACHEN DES ANLAGEVERMOEGENS	35 866	633	4 863	8 700	4 737	906
38	BAUMASSNAHMEN	69 153	9 474	11 263	28 993	4 834	2 400
	ZUWEISUNGEN UND ZUSCHUESSE FUER INVESTITIONEN						
42	AN OEFFENTLICHEN BEREICH	1 348	-	244	133	357	32
43	AN SONSTIGE BEREICHE	17 155	35	191	4 591	731	110
45	SONSTIGE AUSGABEN DES VERMOEGENSHAUSHALTS	-	-	-	-	-	-
46	ABZUEGLICH ZAHLUNGEN VON GEMEINDEN/GV.	1 296	69	361	185	389	3
47	AUSGABEN DES VERMOEGENSHAUSHALTS ZUSAMMEN	131 047	10 797	19 824	44 231	10 467	4 435
48	AUSGABEN DES VERWALTUNGS- U. VERMOEGENSHAUSHALTS ZUSAMMEN	3 863 900	180 244	585 175	1 230 966	403 425	219 389
49	ABZUEGLICH HAUSHALTSTECHNISCHE VERRECHNUNGEN	76 533	1 201	9 024	20 397	872	1 876
50	BEREINIGTE AUSGABEN	3 787 307	179 043	576 151	1 209 969	402 553	217 513
51	ABZUEGLICH ZAHLUNGEN VON ANDEREN EBENEN	131 721	3 119	17 640	49 862	3 950	12 379
52	NETTOAUSGABEN	3 655 586	175 924	558 511	1 160 107	398 603	205 134
53	NACHRICHTLICH BRUTTOAUSGABEN	3 873 113	180 834	587 788	1 232 502	404 880	220 484
64	GEBUEHREN, ZWECCKGEBUNDENE ABGABEN	1 074 583	62 609	199 853	401 717	73 007	88 502
65	EINNAHMEN AUS VERKAUF	8 877	159	2 029	1 326	782	357
66	MIETEN UND PACHTEN	18 769	603	3 933	7 280	2 605	1 709
67	SONSTIGE VERWALTUNGS- UND BETRIEBSEINNAHMEN ERSTATTUNGEN VON AUSGABEN DES VERWALTUNGSHAUSHALTS	48 189	1 817	2 049	6 641	3 937	3 525
68	VON GEMEINDEN/GV.	6 899	580	2 073	1 224	905	571
69	VON ANDEREN OEFFENTLICHEN BEREICHEN	44 025	639	7 667	9 075	2 598	7 730
70	VON SONSTIGEN BEREICHEN	31 551	2 454	3 889	6 529	5 696	2 932
	ZUWEISUNGEN UND ZUSCHUESSE FUER LAUFENDE ZWECCKE						
71	VON GEMEINDEN/GV.	1 018	1	179	127	161	521
72	VON ANDEREN OEFFENTLICHEN BEREICHEN	62 804	990	8 415	26 891	1 163	4 556
73	VON SONSTIGEN BEREICHEN	824	65	254	231	19	126
	ZINSEINNAHMEN						
74	VON GEMEINDEN/GV.	-	-	-	-	-	-
75	VON ANDEREN OEFFENTLICHEN BEREICHEN	-	-	-	-	-	-
76	VON SONSTIGEN BEREICHEN	80	20	24	26	-	9
77	GEWINNANTEILE, KONZESSIONSABGABEN	-	-	-	-	-	-
81	ERSATZ V. SOZIALEN LEISTUNGEN AUSSERHALB V. EINRICHTUNGEN	-	-	-	-	-	-
82	ERSATZ V. SOZIALEN LEISTUNGEN IN EINRICHTUNGEN	-	-	-	-	-	-
83	WEITERE FINANZEINNAHMEN	589 683	20 858	107 397	250 303	48 542	31 971
87	ABZUEGLICH ZAHLUNGEN VON GEMEINDEN/GV.	7 917	581	2 252	1 351	1 066	1 092
88	EINNAHMEN DES VERWALTUNGSHAUSHALTS ZUSAMMEN	1 879 385	90 214	335 510	710 619	138 349	141 417
	RUECKFLUESSE VON DARLEHEN						
91	VON GEMEINDEN/GV.	17	-	3	-	-	-
92	VON ANDEREN OEFFENTLICHEN BEREICHEN	-	-	-	-	-	-
93	VON SONSTIGEN BEREICHEN	142	41	7	69	13	-
94	EINNAHMEN AUS DER VERAEUSSERUNG VON BETEILIGUNGEN	-	-	-	-	-	-
95	EINNAHMEN A. D. VERAEUSSERUNG V. SACHEN D. ANLAGEVERMOEGENS	1 055	28	716	244	7	31
96	BEITRAEGE UND AEHNLICHE ENTGELTE ZUWEISUNGEN UND ZUSCHUESSE FUER INVESTITIONEN	-	-	-	-	-	-
97	VON GEMEINDEN/GV.	1 279	69	358	185	389	3
98	VON ANDEREN OEFFENTLICHEN BEREICHEN	24 892	1 490	1 558	13 896	189	93
99	VON SONSTIGEN BEREICHEN	2 415	177	198	1 386	229	170
104	ABZUEGLICH ZAHLUNGEN VON GEMEINDEN/GV.	1 296	69	361	185	389	3
105	EINNAHMEN DES VERMOEGENSHAUSHALTS ZUSAMMEN	28 504	1 736	2 479	15 535	438	294
106	EINNAHMEN D. VERWALTUNGS- U. VERMOEGENSHAUSHALTS ZUSAMMEN	1 907 889	91 950	337 989	726 214	138 787	141 711
107	ABZUEGLICH HAUSHALTSTECHNISCHE VERRECHNUNGEN	18 851	1 632	2 656	5 115	3 596	395
108	BEREINIGTE EINNAHMEN	1 889 038	90 318	335 333	721 099	135 191	141 316
109	ABZUEGLICH ZAHLUNGEN VON ANDEREN EBENEN	131 721	3 119	17 640	49 862	3 950	12 379
110	NETTOEINNAHMEN	1 757 317	87 199	317 693	671 237	131 241	128 937
111	NACHRICHTLICH BRUTTOEINNAHMEN	1 917 102	92 600	340 602	727 750	140 242	142 806
	MEHRAUSGABEN(-)/MEHREINNAHMEN						
112	ZUSAMMEN	1 956 011-	88 294-	247 186-	504 752-	264 638-	77 678-
113	VERWALTUNGSHAUSHALT	1 853 468-	79 233-	229 841-	476 116-	254 609-	73 537-
114	VERMOEGENSHAUSHALT	102 543-	9 061-	17 345-	28 636-	10 029-	4 141-

NACH AUFGABENBEREICHEN, ARTEN, LAENDERN UND KOERPERSCHAFTSGRUPPEN

DM

KREISANGEHOERIGE GEMEINDEN MIT EINW.										11 OEFFENTLICHE ORDNUNG		
DER	BADEN- WUERTTEMB.	BAYERN	SAAR- LAND	ZUSAMMEN	WENIGER ALS 10 000	10 000 BIS UNT.20 000	20 000 UND MEHR	AEMTER U.AE.	KREISFREIE STAEDTE	LAND- KREISE	BEZIRKS- VERBAENDE	NR.
	7	8	9	10	11	12	13	14	15	16	17	
443 716	420 760	45 209	930 692	149 768	250 757	530 167	93 183	1 019 260	740 393	1 444	01	
3 844	2 362	213	16 891	1 964	3 536	11 391	1 168	29 694	3 916	-	02	
3 752	2 202	238	8 414	1 558	2 514	4 342	467	5 063	6 461	-	03	
10 125	3 350	1 519	45 938	5 053	11 138	29 747	4 751	35 167	9 625	-	04	
5 258	1 306	564	16 663	2 305	3 622	10 736	1 795	16 712	9 628	-	05	
495	232	17	1 074	96	300	678	51	801	708	-	06	
789	723	114	1 803	164	376	1 263	107	2 596	453	-	07	
35 772	22 200	2 885	83 207	15 163	23 508	44 536	7 033	86 102	33 685	88	08	
1 059	261	44	2 426	140	359	1 927	174	6 627	899	-	09	
69 211	35 169	4 351	138 535	24 810	34 258	79 467	18 696	105 097	71 707	87	10	
3 345	32 655	1 234	31 226	11 294	9 694	10 238	2 531	22 631	22 773	-	11	
22 002	21 408	374	15 778	2 561	3 123	10 094	421	59 536	6 059	-	12	
294	-	-	988	345	111	532	41	349	66	-	13	
2 201	1 403	155	3 208	294	488	2 426	37	4 596	1 128	-	14	
333	-	-	723	101	80	542	1	611	580	-	15	
1 320	404	28	3 272	424	826	2 022	216	3 013	1 312	-	16	
-	-	-	-	-	-	-	-	148	-	-	17	
-	45	-	17	-	17	-	-	71	4	-	18	
-	-	-	-	-	-	-	-	-	-	-	19	
-	-	-	-	-	-	-	-	-	-	-	20	
-	-	-	-	-	-	-	-	-	-	-	21	
-	42	-	68	8	25	35	-	85	-	-	26	
1 458	117	-	3 669	1 495	512	1 662	1 021	575	2 652	-	29	
602 058	544 405	56 945	1 297 254	214 553	344 220	738 481	129 651	1 397 584	906 745	1 619	30	
30	-	-	30	30	-	-	-	-	-	-	33	
5	30	-	35	-	35	-	-	-	-	-	34	
-	-	-	-	-	-	-	-	-	-	-	35	
1 027	195	-	4 842	1 090	1 466	2 286	2 482	1 028	404	-	36	
8 757	7 145	125	12 857	2 140	3 462	7 255	262	14 217	8 530	-	37	
6 074	5 597	518	30 830	6 118	8 783	15 929	3 833	24 958	9 257	275	38	
581	1	-	289	71	163	55	71	292	696	-	42	
826	10 671	-	2 727	103	603	2 021	107	13 428	893	-	43	
289	-	-	-	-	-	-	-	-	-	-	45	
17 011	23 639	643	1 149	228	203	718	42	17	88	-	46	
619 069	568 044	57 588	50 461	9 324	14 309	26 828	6 713	53 906	19 692	275	47	
21 876	20 378	369	13 976	2 312	2 409	9 255	211	56 614	5 792	-	49	
597 193	547 666	57 219	1 333 739	221 565	356 120	756 054	136 153	1 394 876	920 645	1 894	50	
31 603	12 726	442	51 318	13 021	14 220	24 077	2 273	60 663	17 414	53	51	
565 590	534 940	56 777	1 282 421	208 544	341 900	731 977	133 880	1 334 213	903 231	1 841	52	
620 816	568 161	57 588	1 352 533	225 600	359 244	767 689	137 427	1 452 082	929 177	1 894	53	
105 984	128 320	14 591	283 815	47 844	71 737	164 234	29 936	447 087	313 745	-	64	
1 943	1 666	15	1 179	99	278	802	25	4 064	3 609	-	65	
2 196	421	22	13 602	2 596	2 950	8 056	1 125	3 350	692	-	66	
11 167	18 622	431	22 290	4 578	8 231	9 481	2 306	17 486	6 107	-	67	
1 435	111	-	3 342	1 466	494	1 382	500	411	2 646	-	68	
12 971	3 312	33	16 355	3 680	4 933	7 742	609	19 187	7 874	-	69	
5 103	2 809	2 139	12 640	1 891	3 618	7 131	846	12 100	5 965	-	70	
23	6	-	327	29	18	280	521	164	6	-	71	
17 370	3 010	409	25 207	7 674	6 198	11 335	1 304	28 968	7 272	53	72	
80	46	3	329	30	122	177	11	465	19	-	73	
-	-	-	-	-	-	-	-	-	-	-	74	
-	-	-	-	-	-	-	-	-	-	-	75	
1	-	-	16	9	-	7	-	47	17	-	76	
-	-	-	-	-	-	-	-	-	-	-	77	
-	-	-	-	-	-	-	-	-	-	-	81	
-	-	-	-	-	-	-	-	-	-	-	82	
120 995	561	9 056	162 252	3 442	17 350	141 460	3 605	280 629	143 197	-	83	
1 458	117	-	3 669	1 495	512	1 662	1 021	575	2 652	-	87	
277 810	158 767	26 699	537 685	71 843	115 417	350 425	39 767	813 383	488 497	53	88	
14	-	-	-	-	-	-	-	14	3	-	91	
-	-	-	-	-	-	-	-	-	-	-	92	
10	2	-	70	9	-	61	-	67	5	-	93	
-	-	-	-	-	-	-	-	-	-	-	94	
21	8	-	621	35	44	542	129	87	218	-	95	
-	-	-	-	-	-	-	-	-	-	-	96	
275	-	-	1 149	228	203	718	42	3	85	-	97	
1 262	6 404	-	9 756	1 667	3 089	5 000	360	12 508	2 268	-	98	
252	3	-	868	122	427	319	30	194	1 323	-	99	
289	-	-	1 149	228	203	718	42	17	88	-	104	
1 545	6 417	-	11 315	1 833	3 560	5 922	519	12 856	3 814	-	105	
279 355	165 184	26 699	549 000	73 676	118 977	356 347	40 286	826 239	492 311	53	106	
3 049	2 356	52	6 419	1 046	1 554	3 819	135	8 233	4 064	-	107	
276 306	162 828	26 647	542 581	72 630	117 423	352 528	40 151	818 006	488 247	53	108	
31 603	12 726	442	51 318	13 021	14 220	24 077	2 273	60 663	17 414	53	109	
244 703	150 102	26 205	491 263	59 609	103 203	328 451	37 878	757 343	470 833	-	110	
281 102	165 301	26 699	553 818	75 399	119 692	358 727	41 349	826 831	495 051	53	111	
339 714-	402 860-	30 889-	798 715-	150 201-	239 552-	408 962-	96 078-	625 251-	434 126-	1 841-	112	
324 248-	385 638-	30 246-	759 569-	142 710-	228 803-	388 056-	89 884-	584 201-	418 248-	1 566-	113	
15 466-	17 222-	643-	39 146-	7 491-	10 749-	20 906-	6 194-	41 050-	15 878-	275-	114	

NR.	ART DER AUSGABEN / EINNAHMEN	GEMEINDEN U. GEMEINDE-VERBAENDE						LAEN-	
		INSGESAMT 1	SCHLESW.- HOLSTEIN 2	NIEDER- SACHSEN 3	NORDRHEIN- WESTFALEN 4	HESSEN 5	RHEINLAND- PFA LZ 6		
13	FEUERSCHUTZ								
01	PERSONALAUSGABEN	1 441 994	57 105	162 889	615 038	151 129	57 321		
02	UNTERHALTUNGSAUFWAND	76 828	3 866	11 816	19 823	8 914	3 653		
03	GERAETE, AUSSTATTUNGS- U. AUSTRUESTUNGS- GEGENSTAE NDE	88 236	4 049	11 027	16 249	11 179	6 066		
04	MIETEN UND PACHTEN	8 890	148	679	1 772	2 697	389		
05	BEWIRTSCHAFTUNG DER GRUNDSTUECKE, BAULICHEN ANLAGEN USW.	112 061	5 797	15 801	31 305	14 657	6 694		
06	HALTUNG VON FAHRZEUGEN	98 620	5 586	14 663	21 587	12 507	6 615		
07	BESONDERE AUFWENDUNGEN FUER BEDIENTESTE	65 143	4 154	8 818	14 884	6 976	3 761		
08	WEITERE VERWALTUNGS- UND BETRIEBSAUSGABEN	46 077	1 042	3 411	8 078	2 922	1 679		
09	STEUERN, VERSICHERUNGEN, SCHADENSFAELLE	24 142	4 777	293	9 081	1 909	905		
10	GESCHAFTSAUSGABEN, WEITERE ALLGEM. SAECHLICHE AUSGABEN ERSTATTUNGEN VON AUSGABEN DES VERWALTUNGSHAUSHALTS	49 418	3 055	6 821	12 840	4 979	2 575		
11	AN OEFFENTLICHEN BEREICH	10 158	645	2 648	2 612	200	149		
12	AN SONSTIGE BEREICHE	28 627	183	2 384	11 887	597	577		
13	KALKULATORISCHE KOSTEN	46 993	11	-	408	-	56		
14	ZUSCHUESSE F. LFD. ZWECHE AN SOZIALE O. AEHNL. EINRICHTUNGEN ZUWEISUNGEN UND SONSTIGE ZUSCHUESSE FUER LAUFENDE ZWECHE	5 140	1 226	-	361	7	114		
15	AN OEFFENTLICHEN BEREICH	8 039	1 543	937	282	2 343	22		
16	AN SONSTIGE BEREICHE SCHULDENDIENSTHILFEN	21 317	2 033	5 079	3 269	2 437	868		
17	AN OEFFENTLICHEN BEREICH	41	34	3	-	-	-		
18	AN SONSTIGE BEREICHE	-	-	-	-	-	-		
19	LEISTUNGEN DER SOZIAL- U. JUGENDHILFE AUSSERH. V. EINRICHT.	-	-	-	-	-	-		
20	LEISTUNGEN DER SOZIAL- U. JUGENDHILFE IN EINRICHTUNGEN	-	-	-	-	-	-		
21	LEISTUNGEN AN KRIEGSGOPFER, SONSTIGE SOZIALE LEISTUNGEN	-	-	-	-	-	-		
26	WEITERE FINANZAUSGABEN	68	18	-	35	-	-		
29	ABZUEGLICH ZAHLUNGEN VON GEMEINDEN/GV.	26 633	3 049	3 279	7 764	3 605	299		
30	AUSGABEN DES VERWALTUNGSHAUSHALTS ZUSAMMEN	2 105 153	92 223	243 990	761 747	219 848	91 145		
33	GEWAERHRUNG VON DARLEHEN AN OEFFENTLICHEN BEREICH	721	-	251	-	-	-		
34	AN SONSTIGE BEREICHE VERMOEGENSERWERB	25	-	-	10	10	-		
35	ERWERB VON BETEILIGUNGEN, KAPITALEINLAGEN	21	5	-	-	-	-		
36	ERWERB VON GRUNDSTUECKEN	14 420	810	1 341	1 383	719	1 213		
37	ERWERB VON BEWEGLICHEN SACHEN DES ANLAGEVERMOEGENS	465 159	27 314	60 715	94 684	48 404	25 870		
38	BAUMASSNAHMEN ZUWEISUNGEN UND ZUSCHUESSE FUER INVESTITIONEN	534 830	28 468	49 025	65 981	50 471	36 894		
42	AN OEFFENTLICHEN BEREICH	62 345	7 209	25 202	797	2 398	2 800		
43	AN SONSTIGE BEREICHE	2 324	98	530	124	94	112		
45	SONSTIGE AUSGABEN DES VERMOEGENSHAUSHALTS	-	-	-	-	-	-		
46	ABZUEGLICH ZAHLUNGEN VON GEMEINDEN/GV.	62 364	5 850	25 595	309	5 593	2 207		
47	AUSGABEN DES VERMOEGENSHAUSHALTS ZUSAMMEN	1 017 481	58 054	111 529	162 670	96 503	64 682		
48	AUSGABEN DES VERWALTUNGS- U. VERMOEGENSHAUSHALTS ZUSAMMEN	3 122 634	150 277	355 519	924 417	316 351	155 827		
49	ABZUEGLICH HAUSHALTSTECHNISCHE VERRECHNUNGEN	73 341	120	2 257	11 935	194	429		
50	BEREINIGTE AUSGABEN	3 049 293	150 157	353 262	912 482	316 157	155 398		
51	ABZUEGLICH ZAHLUNGEN VON ANDEREN EBENEN	361 342	16 415	40 050	73 931	31 328	22 960		
52	NETTOAUSGABEN	2 687 951	133 742	313 212	838 551	284 829	132 438		
53	NACHRICHTLICH BRUTTOAUSGABEN	3 211 631	159 176	384 393	932 490	325 549	158 333		
64	GEBUEHREN, ZWECHEGEBUNDENE ABGABEN	171 799	1 497	6 858	13 693	8 166	1 891		
65	EINNAHMEN AUS VERKAUF	2 379	4	261	1 376	233	16		
66	MIETEN UND PACHTEN	23 446	1 281	3 203	6 900	1 943	889		
67	SONSTIGE VERWALTUNGS- UND BETRIEBSEINNAHMEN ERSTATTUNGEN VON AUSGABEN DES VERWALTUNGSHAUSHALTS	25 009	591	1 569	3 719	877	1 565		
68	VON GEMEINDEN/GV.	19 995	2 066	2 711	7 310	1 017	212		
69	VON ANDEREN OEFFENTLICHEN BEREICHEN	4 947	222	1 267	2 095	190	100		
70	VON SONSTIGEN BEREICHEN ZUWEISUNGEN UND ZUSCHUESSE FUER LAUFENDE ZWECHE	50 276	1 329	6 514	31 775	2 975	3 328		
71	VON GEMEINDEN/GV.	6 637	983	568	454	2 588	86		
72	VON ANDEREN OEFFENTLICHEN BEREICHEN	25 990	620	8 538	1 105	2 712	2 179		
73	VON SONSTIGEN BEREICHEN ZINSEINNAHMEN	4 369	104	389	1 545	437	205		
74	VON GEMEINDEN/GV.	1	-	-	-	-	1		
75	VON ANDEREN OEFFENTLICHEN BEREICHEN	-	-	-	-	-	-		
76	VON SONSTIGEN BEREICHEN	8	8	-	-	-	-		
77	GEWINNANTEILE, KONZESSIONSABGABEN	-	-	-	-	-	-		
81	ERSATZ V. SOZIALEN LEISTUNGEN AUSSERHALB V. EINRICHTUNGEN	-	-	-	-	-	-		
82	ERSATZ V. SOZIALEN LEISTUNGEN IN EINRICHTUNGEN	-	-	-	-	-	-		
83	WEITERE FINANZEINNAHMEN	5 574	-	-	2	7	-		
87	ABZUEGLICH ZAHLUNGEN VON GEMEINDEN/GV.	26 633	3 049	3 279	7 764	3 605	299		
88	EINNAHMEN DES VERWALTUNGSHAUSHALTS ZUSAMMEN	313 797	5 656	28 599	62 210	17 540	10 163		
91	RUECKFLUESSE VON DARLEHEN VON GEMEINDEN/GV.	1 661	62	299	-	-	20		
92	VON ANDEREN OEFFENTLICHEN BEREICHEN	-	-	-	-	-	-		
93	VON SONSTIGEN BEREICHEN	30	4	-	1	17	-		
94	EINNAHMEN AUS DER VERAEUSSERUNG VON BETEILIGUNGEN	-	-	-	-	-	-		
95	EINNAHMEN A. D. VERAEUSSERUNG V. SACHEN D. ANLAGEVERMOEGENS	7 804	1 176	1 198	1 366	397	268		
96	BEITRAEGE UND AEHNLICHE ENTGELTE ZUWEISUNGEN UND ZUSCHUESSE FUER INVESTITIONEN	4 477	20	-	7	23	-		
97	VON GEMEINDEN/GV.	60 703	5 788	25 296	309	5 593	2 187		
98	VON ANDEREN OEFFENTLICHEN BEREICHEN	330 405	15 573	30 245	70 731	28 426	20 681		
99	VON SONSTIGEN BEREICHEN	15 685	514	1 453	1 248	2 112	1 444		
104	ABZUEGLICH ZAHLUNGEN VON GEMEINDEN/GV.	62 364	5 850	25 595	309	5 593	2 207		
105	EINNAHMEN DES VERMOEGENSHAUSHALTS ZUSAMMEN	358 401	17 287	32 896	73 353	30 975	22 393		
106	EINNAHMEN D. VERWALTUNGS- U. VERMOEGENSHAUSHALTS ZUSAMMEN	672 198	22 943	61 495	135 563	48 515	32 556		
107	ABZUEGLICH HAUSHALTSTECHNISCHE VERRECHNUNGEN	47 304	1 234	6 187	31 481	261	1 412		
108	BEREINIGTE EINNAHMEN	624 894	21 709	55 308	104 082	48 254	31 144		
109	ABZUEGLICH ZAHLUNGEN VON ANDEREN EBENEN	361 342	16 415	40 050	73 931	31 328	22 960		
110	NETTOEINNAHMEN	263 552	5 294	15 258	30 151	16 926	8 184		
111	NACHRICHTLICH BRUTTOEINNAHMEN	761 195	31 842	90 369	143 636	57 713	35 062		
112	MEHRAUSGABEN(-)/MEHREINNAHMEN ZUSAMMEN	2 450 436-	127 334-	294 024-	788 854-	267 836-	123 271-		
113	VERWALTUNGSHAUSHALT	1 791 356-	86 567-	215 391-	699 537-	202 308-	80 982-		
114	VERMOEGENSHAUSHALT	659 080-	40 767-	78 633-	89 317-	65 528-	42 289-		

NACH AUFGABENBEREICHEN, ARTEN, LAENDERN UND KOERPERSCHAFTSGRUPPEN

DM

13 FEUERSCHUTZ

DER	KREISANGEHOERIGE GEMEINDEN MIT EINW.						AEMTER	KREISFREIE	LAND-	BEZIRKS-	NR.
BADEN- WUERTTEMB. 7	BAYERN 8	SAAR- LAND 9	ZUSAMMEN 10	WENIGER ALS 10 000 11	10 000 BIS UNT. 20 000 12	20 000 UND MEHR 13	U. A. E. 14	STAEDTE 15	KREISE 16	VERBAEHNDE 17	
153 694	228 707	16 111	278 973	24 106	29 395	225 472	10 008	1 093 247	59 766	-	01
12 966	14 390	1 400	48 142	13 698	12 608	21 836	3 561	22 500	2 625	-	02
18 155	20 021	1 490	65 249	29 945	16 642	18 662	6 902	12 592	3 493	-	03
1 422	1 710	73	2 500	625	480	1 395	348	5 448	594	-	04
16 738	18 455	2 614	72 419	23 729	19 593	29 097	6 869	29 711	3 062	-	05
17 916	18 263	1 483	65 457	24 531	17 751	23 175	7 581	23 450	2 132	-	06
15 007	10 212	1 331	43 381	17 922	9 855	15 604	4 650	15 519	1 593	-	07
20 233	8 198	514	28 222	9 017	6 244	12 961	1 372	12 807	3 676	-	08
3 930	3 065	182	17 044	6 382	3 655	7 007	772	3 758	2 568	-	09
11 816	6 615	717	30 379	11 181	7 893	11 305	2 540	10 012	6 487	-	10
2 538	1 151	215	4 381	1 657	1 066	1 658	559	500	4 718	-	11
11 120	1 774	105	14 929	4 162	3 460	7 307	373	10 148	3 177	-	12
44 144	2 374	-	46 920	24 417	11 497	11 006	41	6	26	-	13
2 586	736	110	3 276	1 483	523	1 270	102	365	1 397	-	14
2 264	624	18	1 460	711	292	457	142	-	6 431	-	15
3 489	3 572	570	16 083	7 128	3 924	5 031	2 000	1 206	2 028	-	16
4	-	-	38	38	-	-	3	-	-	-	17
-	-	-	-	-	-	-	-	-	-	-	18
-	-	-	-	-	-	-	-	-	-	-	19
-	-	-	-	-	-	-	-	-	-	-	20
-	-	-	-	-	-	-	-	-	-	-	21
3	12	-	43	19	9	15	-	22	3	-	26
6 050	2 484	103	19 124	1 701	3 047	14 376	1 060	1 801	4 648	-	29
331 975	337 395	26 830	719 772	199 050	141 840	378 882	46 763	1 239 490	99 128	-	30
-	470	-	-	-	-	-	-	-	721	-	33
-	5	-	25	25	-	-	-	-	-	-	34
16	-	-	21	21	-	-	-	-	-	-	35
1 020	7 934	-	12 400	7 147	2 222	3 031	1 472	252	296	-	36
76 276	127 253	4 643	336 614	147 503	88 679	100 432	29 137	73 301	26 107	-	37
105 850	193 252	4 889	420 476	215 536	104 292	100 648	37 258	58 425	18 671	-	38
5 242	16 527	2 170	1 722	891	279	552	913	179	59 531	-	42
946	360	-	794	322	329	143	50	71	1 409	-	43
-	-	-	-	-	-	-	-	-	-	-	45
5 289	16 788	733	50 055	23 632	14 503	11 860	10 380	47	1 882	-	46
184 061	329 013	10 969	721 997	347 753	181 298	192 946	58 450	132 181	104 853	-	47
516 036	666 408	37 799	1 441 769	546 803	323 138	571 828	105 213	1 371 671	203 981	-	48
54 282	4 019	105	61 246	28 396	14 758	18 092	266	9 437	2 392	-	49
461 754	662 389	37 694	1 380 523	518 407	308 380	553 736	104 947	1 362 234	201 589	-	50
58 622	111 767	6 263	234 837	120 674	54 959	59 204	15 300	57 960	53 245	-	51
403 132	550 622	31 425	1 145 686	397 733	253 421	494 532	89 647	1 304 274	148 344	-	52
527 375	685 680	38 635	1 510 948	572 196	340 688	598 064	116 653	1 373 519	210 511	-	53
90 491	48 603	610	127 623	62 815	28 694	36 114	1 306	40 569	2 301	-	64
323	158	8	336	86	73	177	13	1 895	135	-	65
3 470	5 447	313	17 272	4 428	5 535	7 309	1 077	4 433	664	-	66
10 343	5 881	464	16 186	5 531	3 668	6 927	1 356	7 138	329	-	67
4 781	1 870	28	13 831	784	1 489	11 558	510	1 720	3 934	-	68
679	17	377	2 713	357	678	1 678	40	1 798	396	-	69
2 663	1 543	149	16 316	2 173	2 024	12 119	863	32 128	969	-	70
1 269	614	75	5 293	917	1 558	2 818	549	81	714	-	71
7 070	1 280	2 486	11 397	4 402	2 521	4 474	1 343	4 984	8 266	-	72
434	1 253	2	3 380	1 458	691	1 231	227	734	28	-	73
-	-	-	-	-	-	-	1	-	-	-	74
-	-	-	-	-	-	-	-	-	-	-	75
-	-	-	-	-	-	-	8	-	-	-	76
-	-	-	-	-	-	-	-	-	-	-	77
-	-	-	-	-	-	-	-	-	-	-	81
-	-	-	-	-	-	-	-	-	-	-	82
5 562	3	-	5 559	2 692	1 452	1 415	-	13	2	-	83
6 050	2 484	103	19 124	1 701	3 047	14 376	1 060	1 801	4 648	-	87
121 035	64 185	4 409	200 782	84 002	45 336	71 444	6 233	93 692	13 090	-	88
-	1 280	-	211	62	-	149	20	-	1 430	-	91
7	1	-	30	22	7	1	-	-	-	-	92
-	-	-	-	-	-	-	-	-	-	-	93
-	-	-	-	-	-	-	-	-	-	-	94
925	2 435	39	6 299	3 039	2 454	806	181	1 099	225	-	95
42	4 385	-	4 468	126	1 360	2 982	-	9	-	-	96
5 289	15 508	733	49 844	23 630	14 503	11 711	10 360	47	452	-	97
50 873	110 470	3 406	220 727	115 915	51 760	53 052	13 917	51 178	44 583	-	98
2 987	5 921	6	13 582	8 748	2 473	2 361	1 582	488	33	-	99
5 289	16 788	733	50 055	23 632	14 503	11 860	10 380	47	1 882	-	104
54 834	123 212	3 451	245 106	127 850	58 054	59 202	15 680	52 774	44 841	-	105
175 869	187 397	7 860	445 888	211 852	103 390	130 646	21 913	146 466	57 931	-	106
6 599	99	31	16 531	2 927	1 686	11 918	20	29 966	787	-	107
169 270	187 298	7 829	429 357	208 925	101 704	118 728	21 893	116 500	57 144	-	108
58 622	111 767	6 269	234 837	120 674	54 959	59 204	15 300	57 960	53 245	-	109
110 648	75 531	1 560	194 520	88 251	46 745	59 524	6 593	58 540	3 899	-	110
187 208	206 669	8 696	515 067	237 245	120 940	156 882	33 353	148 314	64 461	-	111
340 167-	479 011-	29 939-	995 881-	334 951-	219 748-	441 182-	83 300-	1 225 205-	146 050-	-	112
210 940-	273 210-	22 421-	518 990-	115 048-	96 504-	307 438-	40 530-	1 145 798-	86 038-	-	113
129 227-	205 801-	7 518-	476 891-	219 903-	123 244-	133 744-	42 770-	79 407-	60 012-	-	114

NR.	ART DER AUSGABEN / EINNAHMEN	GEMEINDEN U. GEMEINDE- VERBAENDE INSGESAMT 1	SCHLESW.- HOLSTEIN 2	NIEDER- SACHSEN 3	NORDRHEIN- WESTFALEN 4	HESSEN 5	LAEN- RHEINLAND- PFAEZ 6
14	KATASTROPHENSCHUTZ						
01	PERSONALAUSGABEN	85 789	6 439	11 193	35 754	3 962	4 513
02	UNTERHALTUNGS-AUFWAND	5 434	271	438	1 557	601	205
03	GERAETE, AUSSTATTUNGS- U. AUSRUESTUNGS- GEGENSTAEENDE	2 558	286	321	740	164	319
04	MIETEN UND PACHTEN	1 680	259	282	640	75	71
05	BEWIRTSCHAFTUNG DER GRUNDSTUECKE, BAULICHEN ANLAGEN USW.	3 949	173	670	1 575	287	198
06	HALTUNG VON FAHRZEUGEN	1 937	543	278	510	49	113
07	BESONDERE AUFWENDUNGEN FUER BEDIENTESTE	491	69	112	124	52	21
08	WEITERE VERWALTUNGS- UND BETRIEBSAUSGABEN	3 426	268	769	1 061	26	-
09	STEUERN, VERSICHERUNGEN, SCHADENSFAELLE	351	22	23	164	8	18
10	GESCHAEFTSAUSGABEN, WEITERE ALLGEM. SAECHLICHE AUSGABEN	5 821	381	683	1 622	432	194
11	ERSTATTUNGEN VON AUSGABEN DES VERWALTUNGSHAUSHALTS						
11	AN OEFFENTLICHEN BEREICH	294	184	-	-	17	43
12	AN SONSTIGE BEREICHE	2 248	76	206	883	55	49
13	KALKULATORISCHE KOSTEN	185	-	-	-	-	-
14	ZUSCHUESSE F. LFD. ZWECCKE AN SOZIALE O. AEHNL. EINRICHTUNGEN	1 780	412	-	715	-	102
15	ZUWEISUNGEN UND SONSTIGE ZUSCHUESSE FUER LAUFENDE ZWECCKE						
15	AN OEFFENTLICHEN BEREICH	1 466	6	-	-	204	-
16	AN SONSTIGE BEREICHE	1 442	124	772	-	240	10
17	SCHULDENDIENSTHILFEN						
17	AN OEFFENTLICHEN BEREICH	-	-	-	-	-	-
18	AN SONSTIGE BEREICHE	-	-	-	-	-	-
19	LEISTUNGEN DER SOZIAL- U. JUGENDHILFE AUSSERH. V. EINRICHT.	-	-	-	-	-	-
20	LEISTUNGEN DER SOZIAL- U. JUGENDHILFE IN EINRICHTUNGEN	-	-	-	-	-	-
21	LEISTUNGEN AN KRIEGSOEPFER, SONSTIGE SOZIALE LEISTUNGEN	-	-	-	-	-	-
26	WEITERE FINANZAUSGABEN	6	5	-	-	-	-
29	ABZUEGLICH ZAHLUNGEN VON GEMEINDEN/GV.	521	76	4	69	7	5
30	AUSGABEN DES VERWALTUNGSHAUSHALTS ZUSAMMEN	118 335	9 442	15 743	45 276	6 165	5 851
33	GEWAHRUNG VON DARLEHEN						
33	AN OEFFENTLICHEN BEREICH	-	-	-	-	-	-
34	AN SONSTIGE BEREICHE	40	-	-	-	-	-
35	VERMOEGENSERWERB						
35	ERWERB VON BETEILIGUNGEN, KAPITALEINLAGEN	-	-	-	-	-	-
36	ERWERB VON GRUNDSTUECKEN	2	-	-	-	-	-
37	ERWERB VON BEWEGLICHEN SACHEN DES ANLAGEVERMOEGENS	10 834	1 298	1 901	2 638	387	680
38	BAUMASSNAHMEN	14 304	348	3 764	869	774	469
42	ZUWEISUNGEN UND ZUSCHUESSE FUER INVESTITIONEN						
42	AN OEFFENTLICHEN BEREICH	483	60	105	-	8	111
43	AN SONSTIGE BEREICHE	3 167	436	918	619	94	42
45	SONSTIGE AUSGABEN DES VERMOEGENSHAUSHALTS	-	-	-	-	-	-
46	ABZUEGLICH ZAHLUNGEN VON GEMEINDEN/GV.	130	60	-	-	-	32
47	AUSGABEN DES VERMOEGENSHAUSHALTS ZUSAMMEN	28 700	2 082	6 688	4 126	1 263	1 270
48	AUSGABEN DES VERWALTUNGS- U. VERMOEGENSHAUSHALTS ZUSAMMEN	147 035	11 524	22 431	49 402	7 428	7 121
49	ABZUEGLICH HAUSHALTSTECHNISCHE VERRECHNUNGEN	2 316	64	206	883	2	44
50	BEREINIGTE AUSGABEN	144 719	11 460	22 225	48 519	7 426	7 077
51	ABZUEGLICH ZAHLUNGEN VON ANDEREN EBENEN	9 682	1 661	1 448	287	556	362
52	NETTOAUSGABEN	135 037	9 799	20 777	48 232	6 870	6 715
53	NACHRICHTLICH BRUTTOAUSGABEN	147 686	11 660	22 435	49 471	7 435	7 158
64	GEBUEHREN, ZWECCKGEBUNDENE ABGABEN	44	5	2	37	-	-
65	EINNAHMEN AUS VERKAUF	21	-	2	15	-	-
66	MIETEN UND PACHTEN	2 555	96	206	1 450	179	41
67	SONSTIGE VERWALTUNGS- UND BETRIEBSEINNAHMEN	1 502	128	57	385	28	24
68	ERSTATTUNGEN VON AUSGABEN DES VERWALTUNGSHAUSHALTS						
68	VON GEMEINDEN/GV.	419	76	-	69	1	2
69	VON ANDEREN OEFFENTLICHEN BEREICHEN	844	304	61	90	115	36
70	VON SONSTIGEN BEREICHEN	1 030	50	91	637	16	10
71	ZUWEISUNGEN UND ZUSCHUESSE FUER LAUFENDE ZWECCKE						
71	VON GEMEINDEN/GV.	102	-	4	-	6	3
72	VON ANDEREN OEFFENTLICHEN BEREICHEN	1 812	212	594	144	14	30
73	VON SONSTIGEN BEREICHEN	46	-	5	11	-	2
74	ZINSEINNAHMEN						
74	VON GEMEINDEN/GV.	-	-	-	-	-	-
75	VON ANDEREN OEFFENTLICHEN BEREICHEN	-	-	-	-	-	-
76	VON SONSTIGEN BEREICHEN	-	-	-	-	-	-
77	GEWINNANTEILE, KONZESSIONSABGABEN	-	-	-	-	-	-
81	ERSATZ V. SOZIALEN LEISTUNGEN AUSSERHALB V. EINRICHTUNGEN	-	-	-	-	-	-
82	ERSATZ V. SOZIALEN LEISTUNGEN IN EINRICHTUNGEN	-	-	-	-	-	-
83	WEITERE FINANZEINNAHMEN	139	-	20	86	6	14
87	ABZUEGLICH ZAHLUNGEN VON GEMEINDEN/GV.	521	76	4	69	7	5
88	EINNAHMEN DES VERWALTUNGSHAUSHALTS ZUSAMMEN	7 993	795	1 038	2 855	358	157
91	RUECKFLUESSE VON DARLEHEN						
91	VON GEMEINDEN/GV.	-	-	-	-	-	-
92	VON ANDEREN OEFFENTLICHEN BEREICHEN	-	-	-	-	-	-
93	VON SONSTIGEN BEREICHEN	189	-	-	-	-	-
94	EINNAHMEN AUS DER VERAEUSSERUNG VON BETEILIGUNGEN	-	-	-	-	-	-
95	EINNAHMEN A. D. VERAEUSSERUNG V. SACHEN D. ANLAGEVERMOEGENS	254	24	8	2	-	-
96	BETRAGGE UND AEHNLICHE ENTGELTE	-	-	-	-	-	-
97	ZUWEISUNGEN UND ZUSCHUESSE FUER INVESTITIONEN						
97	VON GEMEINDEN/GV.	130	60	-	-	-	32
98	VON ANDEREN OEFFENTLICHEN BEREICHEN	7 026	1 145	793	53	427	296
99	VON SONSTIGEN BEREICHEN	87	-	3	3	-	-
104	ABZUEGLICH ZAHLUNGEN VON GEMEINDEN/GV.	130	60	-	-	-	32
105	EINNAHMEN DES VERMOEGENSHAUSHALTS ZUSAMMEN	7 556	1 169	804	58	427	296
106	EINNAHMEN D. VERWALTUNGS- U. VERMOEGENSHAUSHALTS ZUSAMMEN	15 549	1 964	1 842	2 913	785	453
107	ABZUEGLICH HAUSHALTSTECHNISCHE VERRECHNUNGEN	811	40	45	637	-	-
108	BEREINIGTE EINNAHMEN	14 738	1 924	1 797	2 276	785	453
109	ABZUEGLICH ZAHLUNGEN VON ANDEREN EBENEN	9 682	1 661	1 448	287	556	362
110	NETTOEINNAHMEN	5 056	263	349	1 989	229	91
111	NACHRICHTLICH BRUTTOEINNAHMEN	16 200	2 100	1 846	2 982	792	490
112	MEHRAUSGABEN(-)/MEHREINNAHMEN						
112	ZUSAMMEN	131 486	9 560	20 589	46 489	6 643	6 668
113	VERWALTUNGSHAUSHALT	110 342	8 647	14 705	42 421	5 807	5 694
114	VERMOEGENSHAUSHALT	21 144	913	5 884	4 068	836	974

NACH AUFGABENBEREICHEN, ARTEN, LAENDERN UND KOERPERSCHAFTSGRUPPEN

DM

KREISANGEHÖRIGE GEMEINDEN MIT EINW.												14 KATASTROPHENSCHUTZ	
DER	BAYERN	SAAR- LAND	ZUSAMMEN	WENIGER ALS 10 000	10 000 BIS UNT. 20 000	20 000 UND MEHR	AEMTER U. AE.	KREISFREIE STÄDTE	LAND- KREISE	BEZIRKS- VERBAENDE	NR.		
BADEN- WÜRTTEMBERG.	8	9	10	11	12	13	14	15	16	17			
7													
11 475	11 048	1 405	8 262	154	442	7 666	179	44 793	32 331	224	01		
1 397	340	625	2 616	1 283	153	1 180	45	2 294	479	-	02		
368	341	19	676	248	118	310	22	759	1 064	37	03		
103	156	4	156	13	51	92	3	1 001	466	54	04		
371	587	88	614	64	174	376	24	2 085	1 226	-	05		
128	311	5	167	37	31	99	1	555	1 214	-	06		
56	56	1	51	4	3	44	1	162	267	10	07		
119	1 139	44	974	432	190	352	43	933	1 467	9	08		
44	64	8	51	6	9	36	1	171	128	-	09		
1 245	1 132	132	1 300	546	218	536	31	1 499	2 984	7	10		
4	45	1	4	3	1	-	20	39	231	-	11		
526	429	24	628	183	195	250	12	1 038	570	-	12		
36	149	-	36	3	33	-	-	-	149	-	13		
120	395	36	249	29	58	162	2	456	1 073	-	14		
145	1 097	14	1	-	1	-	-	422	1 043	-	15		
214	79	3	199	58	19	122	3	151	1 089	-	16		
-	-	-	-	-	-	-	-	-	-	-	17		
-	-	-	-	-	-	-	-	-	-	-	18		
-	-	-	-	-	-	-	-	-	-	-	19		
-	-	-	-	-	-	-	-	-	-	-	20		
-	-	-	-	-	-	-	-	-	-	-	21		
-	-	-	-	-	-	-	-	-	-	-	22		
120	216	24	160	124	8	28	4	5	356	-	23		
16 321	17 152	2 385	15 824	2 939	1 688	11 197	383	56 362	45 425	341	30		
-	-	-	-	-	-	-	-	-	-	-	33		
40	-	-	-	-	-	-	-	40	-	-	34		
-	-	-	-	-	-	-	-	-	-	-	35		
-	2	-	-	-	-	-	-	2	-	-	36		
1 152	2 722	56	838	174	118	546	115	3 172	6 709	-	37		
1 973	5 201	906	6 385	4 693	636	1 056	116	2 993	4 810	-	38		
103	95	1	142	142	-	-	-	8	333	-	42		
164	823	71	430	30	25	375	4	513	2 220	-	43		
-	-	-	-	-	-	-	-	-	-	-	44		
-	38	-	98	97	1	-	30	2	-	-	45		
3 432	8 805	1 034	7 697	4 942	778	1 977	205	6 726	14 072	-	47		
19 753	25 957	3 419	23 521	7 881	2 466	13 174	588	63 088	59 497	341	48		
562	531	24	657	184	227	246	12	981	666	-	49		
19 191	25 426	3 395	22 864	7 697	2 239	12 928	576	62 107	58 831	341	50		
1 917	2 417	1 034	4 267	2 767	519	981	183	1 085	4 147	-	51		
17 274	23 009	2 361	18 597	4 930	1 720	11 947	393	61 022	54 684	341	52		
19 873	26 211	3 443	23 779	8 102	2 475	13 202	622	63 091	59 853	341	53		
-	-	-	38	-	3	35	-	3	3	-	64		
-	4	-	19	-	4	15	-	-	2	-	65		
270	298	15	253	37	69	147	19	1 852	431	-	66		
129	738	13	187	65	67	55	1	933	381	-	67		
41	216	14	61	42	5	14	1	1	356	-	68		
108	116	14	302	128	67	107	1	211	330	-	69		
141	85	-	178	143	3	32	6	189	657	-	70		
79	-	10	99	82	3	14	3	-	-	-	71		
380	436	2	158	17	54	87	5	549	1 100	-	72		
-	28	-	20	-	7	13	-	26	-	-	73		
-	-	-	-	-	-	-	-	-	-	-	74		
-	-	-	-	-	-	-	-	-	-	-	75		
-	-	-	-	-	-	-	-	-	-	-	76		
-	-	-	-	-	-	-	-	-	-	-	77		
-	-	-	-	-	-	-	-	-	-	-	81		
-	-	-	-	-	-	-	-	-	-	-	82		
11	2	-	5	-	5	-	-	72	62	-	83		
120	216	24	160	124	8	28	4	1	356	-	87		
1 039	1 707	44	1 160	390	279	491	32	3 835	2 966	-	88		
-	-	-	-	-	-	-	-	-	-	-	91		
-	-	-	-	-	-	-	-	-	-	-	92		
4	185	-	185	185	-	-	-	4	-	-	93		
114	106	-	116	114	-	-	-	-	-	-	94		
-	-	-	-	-	-	-	-	16	122	-	95		
-	-	-	-	-	-	-	-	-	-	-	96		
-	38	-	98	97	1	-	30	2	-	-	97		
1 429	1 865	1 018	3 807	2 622	398	787	177	325	2 717	-	98		
5-	86	-	83	80	-	3	-	3	1	-	99		
-	38	-	98	97	1	-	30	2	-	-	104		
1 542	2 242	1 018	4 191	3 001	398	792	177	348	2 840	-	105		
2 581	3 949	1 062	5 351	3 391	677	1 283	209	4 183	5 806	-	106		
5	84	-	36	-	5	31	-	163	612	-	107		
2 576	3 865	1 062	5 315	3 391	672	1 252	209	4 020	5 194	-	108		
1 917	2 417	1 034	4 267	2 767	519	981	183	1 085	4 147	-	109		
659	1 448	28	1 048	624	153	271	26	2 935	1 047	-	110		
2 701	4 203	1 086	5 609	3 612	686	1 311	243	4 186	6 162	-	111		
17 172-	22 008-	2 357-	18 170-	4 490-	1 789-	11 891-	379-	58 905-	53 691-	341-	112		
15 282-	15 445-	2 341-	14 664-	2 549-	1 409-	10 706-	351-	52 527-	42 459-	341-	113		
1 890-	6 563-	16-	3 506-	1 941-	380-	1 185-	28-	6 378-	11 232-	-	114		

15 VERTEIDIGUNGSLASTENVERWALTUNG		GEMEINDEN U. GEMEINDE-VERBAENDE						LAEN-	
NR.	ART DER AUSGABEN / EINNAHMEN	INSGESAMT 1	SCHLESW.- HOLSTEIN 2	NIEDER- SACHSEN 3	NORDRHEIN- WESTFALEN 4	HESSEN 5	RHEINLAND- PFA LZ 6		
01	PERSONALAUSGABEN	27 817	-	4 912	13 298	-	-		
02	UNTERHALTUNGSAUFWAND	49	-	5	27	-	-		
03	GERAETE, AUSSTATTUNGS- U. AUSRUESTUNGSGEGENSTAENDE	46	-	6	22	-	-		
04	MIETEN UND PACHTEN	984	-	151	503	-	-		
05	BEWIRTSCHAFTUNG DER GRUNDSTUECKE, BAULICHEN ANLAGEN USW.	359	-	40	117	-	-		
06	HALTUNG VON FAHRZEUGEN	11	-	-	7	-	-		
07	BESONDERE AUFWENDUNGEN FUER BEDIENTETE	5	-	-	4	-	-		
08	WEITERE VERWALTUNGS- UND BETRIEBSAUSGABEN	505	-	4	441	-	-		
09	STEUERN, VERSICHERUNGEN, SCHADENSAEUELLE	33	-	13	20	-	-		
10	GESCHAEFTSAUSGABEN, WEITERE ALLGEM. SACHLICHE AUSGABEN	873	-	239	340	-	-		
11	ERSTATTUNGEN VON AUSGABEN DES VERWALTUNGSHAUSHALTS AN OEFFENTLICHEN BEREICH	300	-	263	37	-	-		
12	AN SONSTIGE BEREICHE	1 678	-	445	773	-	-		
13	KALKULATORISCHE KOSTEN	-	-	-	-	-	-		
14	ZUSCHUESSE F. LFD. ZWECKE AN SOZIALE O. AEHNL. EINRICHTUNGEN	-	-	-	-	-	-		
15	ZUWEISUNGEN UND SONSTIGE ZUSCHUESSE FUER LAUFENDE ZWECKE AN OEFFENTLICHEN BEREICH	-	-	-	-	-	-		
16	AN SONSTIGE BEREICHE	-	-	-	-	-	-		
17	SCHULDENDIENSTHILFEN	-	-	-	-	-	-		
18	AN OEFFENTLICHEN BEREICH	-	-	-	-	-	-		
19	AN SONSTIGE BEREICHE	-	-	-	-	-	-		
20	LEISTUNGEN DER SOZIAL- U. JUGENDHILFE AUSSERH. V. EINRICHT.	-	-	-	-	-	-		
21	LEISTUNGEN DER SOZIAL- U. JUGENDHILFE IN EINRICHTUNGEN	-	-	-	-	-	-		
22	LEISTUNGEN AN KRIEGSOEFFER, SONSTIGE SOZIALE LEISTUNGEN	-	-	-	-	-	-		
23	WEITERE FINANZAUSGABEN	-	-	-	-	-	-		
24	ABZUEGLICH ZAHLUNGEN VON GEMEINDEN/GV.	-	-	-	-	-	-		
25	AUSGABEN DES VERWALTUNGSHAUSHALTS ZUSAMMEN	32 660	-	6 078	15 589	-	-		
26	GEWAHRUNG VON DARLEHEN	-	-	-	-	-	-		
27	AN OEFFENTLICHEN BEREICH	-	-	-	-	-	-		
28	AN SONSTIGE BEREICHE	-	-	-	-	-	-		
29	VERMOEGENSERWERB	-	-	-	-	-	-		
30	ERWERB VON BETEILIGUNGEN, KAPITALEINLAGEN	-	-	-	-	-	-		
31	ERWERB VON GRUNDSTUECKEN	-	-	-	-	-	-		
32	ERWERB VON BEWEGLICHEN SACHEN DES ANLAGEVERMOEGENS	136	-	2	18	-	-		
33	BAUMASSNAHMEN	73	-	-	-	-	-		
34	ZUWEISUNGEN UND ZUSCHUESSE FUER INVESTITIONEN	-	-	-	-	-	-		
35	AN OEFFENTLICHEN BEREICH	-	-	-	-	-	-		
36	AN SONSTIGE BEREICHE	4	-	-	-	-	-		
37	SONSTIGE AUSGABEN DES VERMOEGENSHAUSHALTS	-	-	-	-	-	-		
38	ABZUEGLICH ZAHLUNGEN VON GEMEINDEN/GV.	-	-	-	-	-	-		
39	AUSGABEN DES VERMOEGENSHAUSHALTS ZUSAMMEN	213	-	2	18	-	-		
40	AUSGABEN DES VERWALTUNGS- U. VERMOEGENSHAUSHALTS ZUSAMMEN	32 873	-	6 080	15 607	-	-		
41	ABZUEGLICH HAUSHALTSTECHNISCHE VERRECHNUNGEN	1 678	-	445	773	-	-		
42	BEREINIGTE AUSGABEN	31 195	-	5 635	14 834	-	-		
43	ABZUEGLICH ZAHLUNGEN VON ANDEREN EBENEN	32 052	-	5 559	15 636	-	-		
44	NETTOAUSGABEN	857-	-	76	802-	-	-		
45	NACHRICHTLICH BRUTTOAUSGABEN	32 873	-	6 080	15 607	-	-		
46	GEBUEHREN, ZWECCKGEBUNDENE ABGABEN	-	-	-	-	-	-		
47	EINNAHMEN AUS VERKAUF	-	-	-	-	-	-		
48	MIETEN UND PACHTEN	-	-	-	-	-	-		
49	SONSTIGE VERWALTUNGS- UND BETRIEBSEINNAHMEN	29	-	3	22	-	-		
50	ERSTATTUNGEN VON AUSGABEN DES VERWALTUNGSHAUSHALTS VON GEMEINDEN/GV.	-	-	-	-	-	-		
51	VON ANDEREN OEFFENTLICHEN BEREICHEN	26 481	-	-	15 624	-	-		
52	VON SONSTIGEN BEREICHEN	27	-	-	27	-	-		
53	ZUWEISUNGEN UND ZUSCHUESSE FUER LAUFENDE ZWECKE VON GEMEINDEN/GV.	-	-	-	-	-	-		
54	VON ANDEREN OEFFENTLICHEN BEREICHEN	5 557	-	5 557	-	-	-		
55	VON SONSTIGEN BEREICHEN	-	-	-	-	-	-		
56	ZINSEINNAHMEN	-	-	-	-	-	-		
57	VON GEMEINDEN/GV.	-	-	-	-	-	-		
58	VON ANDEREN OEFFENTLICHEN BEREICHEN	-	-	-	-	-	-		
59	VON SONSTIGEN BEREICHEN	-	-	-	-	-	-		
60	GEWINNANTEILE, KONZESSIONSABGABEN	-	-	-	-	-	-		
61	ERSATZ V. SOZIALEN LEISTUNGEN AUSSERHALB V. EINRICHTUNGEN	-	-	-	-	-	-		
62	ERSATZ V. SOZIALEN LEISTUNGEN IN EINRICHTUNGEN	-	-	-	-	-	-		
63	WEITERE FINANZEINNAHMEN	-	-	-	-	-	-		
64	ABZUEGLICH ZAHLUNGEN VON GEMEINDEN/GV.	-	-	-	-	-	-		
65	EINNAHMEN DES VERWALTUNGSHAUSHALTS ZUSAMMEN	32 094	-	5 560	15 673	-	-		
66	RUECKFLUESSE VON DARLEHEN	-	-	-	-	-	-		
67	VON GEMEINDEN/GV.	-	-	-	-	-	-		
68	VON ANDEREN OEFFENTLICHEN BEREICHEN	-	-	-	-	-	-		
69	VON SONSTIGEN BEREICHEN	-	-	-	-	-	-		
70	EINNAHMEN AUS DER VERAEUSSERUNG VON BETEILIGUNGEN	-	-	-	-	-	-		
71	EINNAHMEN A. D. VERAEUSSERUNG V. SACHEN D. ANLAGEVERMOEGENS	-	-	-	-	-	-		
72	BEITRAEGE UND AEHNLICHE ENTGELTE	-	-	-	-	-	-		
73	ZUWEISUNGEN UND ZUSCHUESSE FUER INVESTITIONEN	-	-	-	-	-	-		
74	VON GEMEINDEN/GV.	-	-	-	-	-	-		
75	VON ANDEREN OEFFENTLICHEN BEREICHEN	14	-	2	12	-	-		
76	VON SONSTIGEN BEREICHEN	-	-	-	-	-	-		
77	ABZUEGLICH ZAHLUNGEN VON GEMEINDEN/GV.	-	-	-	-	-	-		
78	EINNAHMEN DES VERMOEGENSHAUSHALTS ZUSAMMEN	14	-	2	12	-	-		
79	EINNAHMEN D. VERWALTUNGS- U. VERMOEGENSHAUSHALTS ZUSAMMEN	32 108	-	5 562	15 685	-	-		
80	ABZUEGLICH HAUSHALTSTECHNISCHE VERRECHNUNGEN	-	-	-	-	-	-		
81	BEREINIGTE EINNAHMEN	32 108	-	5 562	15 685	-	-		
82	ABZUEGLICH ZAHLUNGEN VON ANDEREN EBENEN	32 052	-	5 559	15 636	-	-		
83	NETTOEINNAHMEN	56	-	3	49	-	-		
84	NACHRICHTLICH BRUTTOEINNAHMEN	32 108	-	5 562	15 685	-	-		
85	MEHRAUSGABEN (-) / MEHREINNAHMEN	-	-	-	-	-	-		
86	ZUSAMMEN	765-	-	518-	78	-	-		
87	VERWALTUNGSHAUSHALT	566-	-	518-	84	-	-		
88	VERMOEGENSHAUSHALT	199-	-	-	6-	-	-		

NACH AUFGABENBEREICHEN, ARTEN, LAENDERN UND KOERPERSCHAFTSGRUPPEN

DM

KREISANGEHOERIGE GEMEINDEN MIT EINW.								15 VERTEIDIGUNGSLASTENVERWALTUNG				
DER	BAYERN	SAAR-	ZUSAMMEN	WENIGER	10 000 BIS	20 000		AEMTER	KREISFREIE	LAND-	BEZIRKS-	NR.
BADEN- WUERTTEMB. 7	8	LAND 9	10	ALS 10 000 11	UNT. 20 000 12	UND MEHR 13		U.AE. 14	STAEDTE 15	KREISE 16	VERBAEUE 17	
9 607	-	-	1 777	-	-	1 777	-	-	16 999	9 041	-	01
17	-	-	13	-	9	4	-	-	22	14	-	02
18	-	-	4	-	-	4	-	-	19	23	-	03
390	-	-	27	-	-	27	-	-	731	226	-	04
202	-	-	41	-	23	18	-	-	247	71	-	05
4	-	-	-	-	-	-	-	-	4	7	-	06
1	-	-	-	-	-	-	-	-	-	5	-	07
60	-	-	1	-	1	-	-	-	65	439	-	08
-	-	-	9	-	-	9	-	-	24	-	-	09
294	-	-	82	3	1	78	-	-	445	346	-	10
-	-	-	263	-	-	263	-	-	37	-	-	11
460	-	-	296	-	24	272	-	-	1 331	51	-	12
-	-	-	-	-	-	-	-	-	-	-	-	13
-	-	-	-	-	-	-	-	-	-	-	-	14
-	-	-	-	-	-	-	-	-	-	-	-	15
-	-	-	-	-	-	-	-	-	-	-	-	16
-	-	-	-	-	-	-	-	-	-	-	-	17
-	-	-	-	-	-	-	-	-	-	-	-	18
-	-	-	-	-	-	-	-	-	-	-	-	19
-	-	-	-	-	-	-	-	-	-	-	-	20
-	-	-	-	-	-	-	-	-	-	-	-	21
-	-	-	-	-	-	-	-	-	-	-	-	26
-	-	-	-	-	-	-	-	-	-	-	-	29
10 993	-	-	2 513	3	58	2 452	-	-	19 924	10 223	-	30
-	-	-	-	-	-	-	-	-	-	-	-	33
-	-	-	-	-	-	-	-	-	-	-	-	34
-	-	-	-	-	-	-	-	-	-	-	-	35
-	-	-	-	-	-	-	-	-	-	-	-	36
116	-	-	2	-	-	2	-	-	128	6	-	37
73	-	-	-	-	-	-	-	-	73	-	-	38
-	-	-	-	-	-	-	-	-	-	-	-	42
4	-	-	-	-	-	-	-	-	4	-	-	43
-	-	-	-	-	-	-	-	-	-	-	-	45
-	-	-	-	-	-	-	-	-	-	-	-	46
193	-	-	2	-	-	2	-	-	205	6	-	47
11 186	-	-	2 515	3	58	2 454	-	-	20 129	10 229	-	48
460	-	-	296	-	24	272	-	-	1 331	51	-	49
10 726	-	-	2 219	3	34	2 182	-	-	18 798	10 178	-	50
10 857	-	-	2 506	12	40	2 454	-	-	18 818	10 728	-	51
131-	-	-	287-	9-	6-	272-	-	-	20-	550-	-	52
11 186	-	-	2 515	3	58	2 454	-	-	20 129	10 229	-	53
-	-	-	-	-	-	-	-	-	-	-	-	64
-	-	-	-	-	-	-	-	-	-	-	-	65
-	-	-	-	-	-	-	-	-	-	-	-	66
4	-	-	-	-	-	-	-	-	29	-	-	67
-	-	-	-	-	-	-	-	-	-	-	-	68
10 857	-	-	52	12	40	-	-	-	16 695	9 734	-	69
-	-	-	-	-	-	-	-	-	27	-	-	70
-	-	-	-	-	-	-	-	-	-	-	-	71
-	-	-	2 452	-	-	2 452	-	-	2 111	994	-	72
-	-	-	-	-	-	-	-	-	-	-	-	73
-	-	-	-	-	-	-	-	-	-	-	-	74
-	-	-	-	-	-	-	-	-	-	-	-	75
-	-	-	-	-	-	-	-	-	-	-	-	76
-	-	-	-	-	-	-	-	-	-	-	-	77
-	-	-	-	-	-	-	-	-	-	-	-	81
-	-	-	-	-	-	-	-	-	-	-	-	82
-	-	-	-	-	-	-	-	-	-	-	-	83
-	-	-	-	-	-	-	-	-	-	-	-	87
10 861	-	-	2 504	12	40	2 452	-	-	18 862	10 728	-	88
-	-	-	-	-	-	-	-	-	-	-	-	91
-	-	-	-	-	-	-	-	-	-	-	-	92
-	-	-	-	-	-	-	-	-	-	-	-	93
-	-	-	-	-	-	-	-	-	-	-	-	94
-	-	-	-	-	-	-	-	-	-	-	-	95
-	-	-	-	-	-	-	-	-	-	-	-	96
-	-	-	-	-	-	-	-	-	-	-	-	97
-	-	-	2	-	-	2	-	-	12	-	-	98
-	-	-	-	-	-	-	-	-	-	-	-	99
-	-	-	-	-	-	-	-	-	-	-	-	104
-	-	-	2	-	-	2	-	-	12	-	-	105
10 861	-	-	2 506	12	40	2 454	-	-	18 874	10 728	-	106
-	-	-	-	-	-	-	-	-	-	-	-	107
10 861	-	-	2 506	12	40	2 454	-	-	18 874	10 728	-	108
10 857	-	-	2 506	12	40	2 454	-	-	18 818	10 728	-	109
4	-	-	-	-	-	-	-	-	56	-	-	110
10 861	-	-	2 506	12	40	2 454	-	-	18 874	10 728	-	111
325-	-	-	9-	9	18-	-	-	-	1 255-	499	-	112
132-	-	-	9-	9	18-	-	-	-	1 062-	505	-	113
193-	-	-	-	-	-	-	-	-	193-	6-	-	114

16 RETTUNGSDIENST		GEMEINDEN U. GEMEINDEVERBÄNDE					LAEN-
NR.	ART DER AUSGABEN / EINNÄHMEN	INSGESAMT 1	SCHLESW.- HOLSTEIN 2	NIEDER- SACHSEN 3	NORDRHEIN- WESTFALEN 4	HESSEN 5	RHEINLAND- PFALZ 6
01	PERSONALAUSGABEN	339 269	36 455	35 716	250 760	13 033	107
02	UNTERHALTUNGS-AUFWAND	2 072	178	259	1 365	12	37
03	GERÄTE, AUSSTATTUNGS- U. AUSRÜSTUNGS-GE- GEGENSTÄNDE	4 489	501	787	3 137	18	4
04	MIETEN UND PACHTEN	2 471	464	173	1 515	200	57
05	BEWIRTSCHAFTUNG DER GRUNDSTÜCKE, BAULICHEN ANLAGEN USW.	5 079	298	307	3 990	316	11
06	HALTUNG VON FAHRZEUGEN	14 056	1 684	1 262	10 611	322	88
07	BESONDERE AUFWENDUNGEN FÜR BEDIENSTETE	4 502	327	360	3 727	35	12
08	WEITERE VERWALTUNGS- UND BETRIEBS-AUSGABEN	20 112	748	1 464	17 220	547	20
09	STEUERN, VERSICHERUNGEN, SCHADENSFÄLLE	1 373	59	188	1 070	3	-
10	GESCHÄFTS-AUSGABEN, WEITERE ALLGEM. SÄCHLICHE AUSGABEN	8 836	717	1 063	6 631	212	50
	ERSTATTUNGEN VON AUSGABEN DES VERWALTUNGSHAUSHALTS						
11	AN ÖFFENTLICHEN BEREICH	44 302	1 781	219	41 635	16	9
12	AN SONSTIGE BEREICHE	135 865	11 050	17 905	104 866	278	1 448
13	KALKULATORISCHE KOSTEN	13 913	3 496	3 621	6 025	490	71
14	ZUSCHÜSSE F. L.F.D. ZWECHE AN SOZIALE O. ÄHNL. EINRICHTUNGEN	8 341	982	-	3 040	-	551
	ZUWEISUNGEN UND SONSTIGE ZUSCHÜSSE FÜR LAUFENDE ZWECKE						
15	AN ÖFFENTLICHEN BEREICH	7 168	21	63	4 614	756	15
16	AN SONSTIGE BEREICHE	5 886	1 851	93	324	3 490	15
	SCHULDENDIENSTHILFEN						
17	AN ÖFFENTLICHEN BEREICH	-	-	-	-	-	-
18	AN SONSTIGE BEREICHE	239	-	-	-	11	30
19	LEISTUNGEN DER SOZIAL- U. JUGENDHILFE AUSSERH. V. EINRICHT.	-	-	-	-	-	-
20	LEISTUNGEN DER SOZIAL- U. JUGENDHILFE IN EINRICHTUNGEN	-	-	-	-	-	-
21	LEISTUNGEN AN KRIEGSDOPFER, SONSTIGE SOZIALE LEISTUNGEN	-	-	-	-	-	-
26	WEITERE FINANZ-AUSGABEN	19	15	-	4	-	-
29	ABZUGLICH ZAHLUNGEN VON GEMEINDEN/GV.	20 801	86	252	19 235	1 160	18
30	AUSGABEN DES VERWALTUNGSHAUSHALTS ZUSAMMEN	597 191	60 541	63 228	441 299	18 579	2 507
	GEWÄHRUNG VON DARLEHEN						
33	AN ÖFFENTLICHEN BEREICH	-	-	-	-	-	-
34	AN SONSTIGE BEREICHE	487	-	-	-	-	-
	VERMOEGENSERWERB						
35	ERWERB VON BETEILIGUNGEN, KAPITALEINLAGEN	-	-	-	-	-	-
36	ERWERB VON GRUNDSTÜCKEN	252	4	-	248	-	-
37	ERWERB VON BEWEGLICHEN SACHEN DES ANLAGEVERMOEGENS	28 577	2 531	3 435	21 272	852	169
38	BAU-MASSNAHMEN	13 651	1 385	675	4 874	231	12
	ZUWEISUNGEN UND ZUSCHÜSSE FÜR INVESTITIONEN						
42	AN ÖFFENTLICHEN BEREICH	1 091	326	-	183	8	179
43	AN SONSTIGE BEREICHE	5 529	310	1 596	1	265	1 348
45	SONSTIGE AUSGABEN DES VERMOEGENSHAUSHALTS	-	-	-	-	-	-
46	ABZUGLICH ZAHLUNGEN VON GEMEINDEN/GV.	144	-	1	126	-	6
47	AUSGABEN DES VERMOEGENSHAUSHALTS ZUSAMMEN	49 443	4 556	5 705	26 452	1 356	1 702
48	AUSGABEN DES VERWALTUNGS- U. VERMOEGENSHAUSHALTS ZUSAMMEN	646 634	65 097	68 933	467 751	19 935	4 209
49	ABZUGLICH HAUSHALTSTECHNISCHE VERRECHNUNGEN	74 957	6 526	11 151	54 858	579	1 509
50	BEREINIGTE AUSGABEN	571 677	58 571	57 782	412 893	19 356	2 700
51	ABZUGLICH ZAHLUNGEN VON ANDEREN EBENEN	40 187	795	649	34 761	593	191
52	NETTO-AUSGABEN	531 490	57 776	57 133	378 132	18 763	2 509
53	NACHRICHTLICH BRUTTO-AUSGABEN	667 579	65 183	69 186	487 112	21 095	4 233
64	GEBÜHREN, ZWECCKGEBUNDENE ABGABEN	442 232	47 543	42 550	342 158	6 377	2 239
65	EINNÄHMEN AUS VERKAUF	58	13	40	-	-	-
66	MIETEN UND PACHTEN	473	224	28	93	-	-
67	SONSTIGE VERWALTUNGS- UND BETRIEBSEINNÄHMEN	2 411	183	234	1 479	314	4
	ERSTATTUNGEN VON AUSGABEN DES VERWALTUNGSHAUSHALTS						
68	VON GEMEINDEN/GV.	17 827	86	200	16 818	674	18
69	VON ANDEREN ÖFFENTLICHEN BEREICHEN	5 486	269	541	2 565	324	92
70	VON SONSTIGEN BEREICHEN	16 749	3 832	3 380	9 217	254	-
	ZUWEISUNGEN UND ZUSCHÜSSE FÜR LAUFENDE ZWECKE						
71	VON GEMEINDEN/GV.	2 974	-	52	2 417	486	-
72	VON ANDEREN ÖFFENTLICHEN BEREICHEN	12 071	-	108	11 630	269	-
73	VON SONSTIGEN BEREICHEN	204	2	2	13	120	-
	ZINSEINNÄHMEN						
74	VON GEMEINDEN/GV.	-	-	-	-	-	-
75	VON ANDEREN ÖFFENTLICHEN BEREICHEN	-	-	-	-	-	-
76	VON SONSTIGEN BEREICHEN	58	-	12	44	-	-
77	GEWINNANTEILE, KONZESSIONSABGABEN	-	-	-	-	-	-
81	ERSATZ V. SOZIALEN LEISTUNGEN AUSSERHALB V. EINRICHTUNGEN	-	-	-	-	-	-
82	ERSATZ V. SOZIALEN LEISTUNGEN IN EINRICHTUNGEN	-	-	-	-	-	-
83	WEITERE FINANZ-EINNÄHMEN	441	382	-	56	-	-
87	ABZUGLICH ZAHLUNGEN VON GEMEINDEN/GV.	20 801	86	252	19 235	1 160	18
88	EINNÄHMEN DES VERWALTUNGSHAUSHALTS ZUSAMMEN	480 183	52 448	46 895	367 255	7 658	2 335
	RÜCKFLÜSSE VON DARLEHEN						
91	VON GEMEINDEN/GV.	-	-	-	-	-	-
92	VON ANDEREN ÖFFENTLICHEN BEREICHEN	-	-	-	-	-	-
93	VON SONSTIGEN BEREICHEN	683	17	24	7	-	-
94	EINNÄHMEN AUS DER VERÄUSSERUNG VON BETEILIGUNGEN	-	-	-	-	-	-
95	EINNÄHMEN A.D. VERÄUSSERUNG V. SACHEN D. ANLAGEVERMOEGENS	481	35	211	219	6	-
96	BEITRÄGE UND ÄHNLICHE ENTGELTE	-	-	-	-	-	-
	ZUWEISUNGEN UND ZUSCHÜSSE FÜR INVESTITIONEN						
97	VON GEMEINDEN/GV.	144	-	1	126	-	6
98	VON ANDEREN ÖFFENTLICHEN BEREICHEN	22 630	526	-	20 566	-	99
99	VON SONSTIGEN BEREICHEN	529	17	3	38	31	-
104	ABZUGLICH ZAHLUNGEN VON GEMEINDEN/GV.	144	-	1	126	-	6
105	EINNÄHMEN DES VERMOEGENSHAUSHALTS ZUSAMMEN	24 323	595	238	20 830	37	99
106	EINNÄHMEN D. VERWALTUNGS- U. VERMOEGENSHAUSHALTS ZUSAMMEN	504 506	53 043	47 133	388 085	7 695	2 434
107	ABZUGLICH HAUSHALTSTECHNISCHE VERRECHNUNGEN	9 916	1 590	681	7 634	-	-
108	BEREINIGTE EINNÄHMEN	494 590	51 453	46 452	380 451	7 695	2 434
109	ABZUGLICH ZAHLUNGEN VON ANDEREN EBENEN	40 187	795	649	34 761	593	191
110	NETTO-EINNÄHMEN	454 403	50 658	45 803	345 690	7 102	2 243
111	NACHRICHTLICH BRUTTO-EINNÄHMEN	525 451	53 129	47 386	407 446	8 855	2 458
	MEHRAUSGABEN(-)/MEHREINNÄHMEN						
112	ZUSAMMEN	142 128-	12 054-	21 800-	79 666-	12 240-	1 775-
113	VERWALTUNGSHAUSHALT	117 008-	8 093-	16 333-	74 044-	10 921-	172-
114	VERMOEGENSHAUSHALT	25 120-	3 961-	5 467-	5 622-	1 319-	1 603-

NACH AUFGABENBEREICHEN, ARTEN, LAENDERN UND KOERPERSCHAFTSGRUPPEN

DM

KREISANGEHÖRIGE GEMEINDEN MIT EINW.													16	RETTUNGSDIENST
DER	BADEN- WÜRTTEMB. 7	BAYERN 8	SAAR- LAND 9	ZUSAMMEN 10	WENIGER ALS 10 000 11	10 000 BIS UNT. 20 000 12	20 000 UND MEHR 13	AEMTER U. A.E. 14	KREISFREIE STAEDTE 15	LAND- KREISE 16	BEZIRKS- VERBAENDE 17	NR.		
	248	6	2 944	119 664	408	4 252	115 004	463	133 788	85 354	-	01		
	38	182	1	510	72	101	337	-	450	1 112	-	02		
	18	-	24	1 150	5	26	1 119	40	1 092	2 207	-	03		
	28	34	-	409	5	41	363	12	1 270	780	-	04		
	85	32	40	1 816	90	101	1 625	-	1 678	1 585	-	05		
	2	1	86	4 318	29	127	4 162	86	5 301	4 351	-	06		
	4	-	37	2 218	6	37	2 175	3	1 481	800	-	07		
	56	37	20	3 254	22	33	3 199	-	6 413	10 445	-	08		
	6	45	2	562	1	9	552	-	507	304	-	09		
	80	72	11	3 163	88	73	3 002	34	1 073	4 566	-	10		
	156	132	354	6 473	43	305	6 125	-	2 209	35 620	-	11		
	106	140	72	29 687	130	101	29 456	23	70 842	35 313	-	12		
	41	-	169	2 420	5	41	2 374	66	6 393	5 034	-	13		
2 240	1 527	1	2 863	931	467	1 465		-	2 031	3 447	-	14		
	99	330	1 270	2 207	148	337	1 722	-	370	4 591	-	15		
113	-	-	-	1 156	220	344	592	15	1 013	3 702	-	16		
	-	-	-	-	-	-	-	-	-	-	-	17		
	-	198	-	11	-	11	-	-	43	185	-	18		
	-	-	-	-	-	-	-	-	-	-	-	19		
	-	-	-	-	-	-	-	-	-	-	-	20		
	-	-	-	-	-	-	-	-	-	-	-	21		
	-	-	-	2	-	-	2	-	17	-	-	26		
47	3	-	17 163	146	1 285	15 732		-	845	2 793	-	29		
3 273	2 733	5 031	164 720	2 057	5 121	157 542		742	235 126	196 603	-	30		
	-	-	-	-	-	-	-	-	-	-	-	33		
	-	487	-	-	-	-	-	-	-	487	-	34		
	-	-	-	-	-	-	-	-	-	-	-	35		
	-	-	-	244	53	-	191	-	-	8	-	36		
	-	50	268	6 144	39	131	5 974	144	10 065	12 224	-	37		
4 966	1 452	56	3 351	1 203	120	2 028		-	697	9 603	-	38		
	10	297	88	197	160	10	27	-	54	840	-	42		
859	1 142	8	936	291	239	406		75	82	4 436	-	43		
	-	-	-	-	-	-	-	-	-	-	-	45		
	-	11	-	138	12	-	126	-	-	6	-	46		
5 835	3 417	420	10 734	1 734	500	8 500		219	10 898	27 592	-	47		
9 108	6 150	5 451	175 454	3 791	5 621	166 042		961	246 024	224 195	-	48		
	89	4	241	18 494	36	133	18 325	89	44 974	11 400	-	49		
9 019	6 146	5 210	155 960	3 755	5 488	147 717		872	201 050	212 795	-	50		
1 217	234	1 747	11 743	49	85	11 609		-	8 540	19 904	-	51		
7 802	5 912	3 463	145 217	3 706	5 403	136 108		872	192 510	192 891	-	52		
9 155	6 164	5 451	192 755	3 949	6 906	181 900		961	246 869	226 994	-	53		
	75	1	1 289	119 964	430	2 936	116 598	682	188 167	133 419	-	64		
	-	-	5	5	-	-	5	-	-	53	-	65		
59	56	13	224	60	64	100		3	6	240	-	66		
185	12	-	993	15	235	743		13	875	530	-	67		
	28	3	-	14 472	57	1 188	13 227	-	672	2 683	-	68		
5	149	1 541	2 930	5	68	2 857		-	650	1 906	-	69		
29	37	-	2 512	23	65	2 424		-	5 329	8 908	-	70		
	19	-	-	2 691	89	97	2 505	-	173	110	-	71		
30	33	1	2 581	44	17	2 520		-	3 260	6 230	-	72		
54	13	-	78	67	3	8		-	-	126	-	73		
	-	-	-	-	-	-	-	-	-	-	-	74		
	-	-	-	-	-	-	-	-	-	-	-	75		
	1	1	-	2	-	-	2	-	42	14	-	76		
	-	-	-	-	-	-	-	-	-	-	-	77		
	-	-	-	-	-	-	-	-	-	-	-	81		
	-	-	-	-	-	-	-	-	-	-	-	82		
	3	-	-	3	-	3	-	-	438	-	-	83		
47	3	-	17 163	146	1 285	15 732		-	845	2 793	-	87		
441	302	2 849	129 292	644	3 391	125 257		698	198 767	151 426	-	88		
	-	-	-	-	-	-	-	-	-	-	-	91		
	-	-	-	-	-	-	-	-	-	-	-	92		
	7	628	-	108	1	100	7	-	24	551	-	93		
	-	-	-	-	-	-	-	-	-	-	-	94		
	10	-	-	33	-	-	33	-	198	250	-	95		
	-	-	-	-	-	-	-	-	-	-	-	96		
	-	11	-	138	12	-	126	-	-	6	-	97		
1 182	52	205	6 232	-	-	-	6 232	-	4 630	11 768	-	98		
411	29	-	288	242	31	15		3	32	206	-	99		
	11	-	138	12	-	126		-	-	6	-	104		
1 610	709	205	6 661	243	131	6 287		3	4 884	12 775	-	105		
2 051	1 011	3 054	135 953	887	3 522	131 544		701	203 651	164 201	-	106		
	11	-	1 915	8	3	1 904		-	3 166	4 835	-	107		
2 040	1 011	3 054	134 038	879	3 519	129 640		701	200 485	159 366	-	108		
1 217	234	1 747	11 743	49	85	11 609		-	8 540	19 904	-	109		
823	777	1 307	122 295	830	3 434	118 031		701	191 945	139 462	-	110		
2 098	1 025	3 054	153 254	1 045	4 807	147 402		701	204 496	167 000	-	111		
7 057-	5 139-	2 397-	39 501-	2 904-	2 099-	34 498-		260-	42 373-	59 994-	-	112		
2 832-	2 431-	2 182-	35 428-	1 413-	1 730-	32 285-		44-	36 359-	45 177-	-	113		
4 225-	2 708-	215-	4 073-	1 491-	369-	2 213-		216-	6 014-	14 817-	-	114		

NR.	ART DER AUSGABEN / EINNAHMEN	GEMEINDEN U. GEMEINDE- VERBAENDE INSGESAMT 1	SCHLESW.- HOLSTEIN 2	NIEDER- SACHSEN 3	NORDRHEIN- WESTFALEN 4	HESSEN 5	RHEINLAND- PFA LZ 6	LAEN-
01	PERSONALAUSGABEN	4 768 858	183 416	575 175	1 431 896	387 200	231 463	
02	UNTERHALTUNGSAUFWAND	1 480 569	65 231	215 687	478 965	141 326	65 598	
03	GERAETE, AUSSTATTUNGS- U. AUSRUESTUNGSGEGENSTAENDE	237 751	10 404	38 883	62 977	15 596	10 134	
04	MIETEN UND PACHTEN	126 333	2 139	9 691	23 564	13 546	3 668	
05	BEWIRTSCHAFTUNG DER GRUNDSTUECKE, BAULICHEN ANLAGEN USW.	2 396 185	103 148	341 315	773 330	242 946	149 597	
06	HALTUNG VON FAHRZEUGEN	7 106	835	817	733	971	376	
07	BESONDERE AUFWENDUNGEN FUER BEDIENTESTE	3 700	142	145	1 069	265	82	
08	WEITERE VERWALTUNGS- UND BETRIEBSAUSGABEN	2 637 560	94 706	332 172	763 030	199 060	169 177	
09	STEUERN, VERSICHERUNGEN, SCHADENSAEELLE	307 396	13 737	56 373	104 316	17 754	15 785	
10	GESCHAEFTSAUSGABEN, WEITERE ALLGEM. SAECHLICHE AUSGABEN	191 336	8 125	27 616	47 835	13 500	14 736	
	ERSTATTUNGEN VON AUSGABEN DES VERWALTUNGSHAUSHALTS							
11	AN OEFFENTLICHEN BEREICH	501 979	34 657	111 821	9 338	36 874	27 425	
12	AN SONSTIGE BEREICHE	308 766	9 761	22 396	43 735	9 093	11 477	
13	KALKULATORISCHE KOSTEN	123 439	550	1 544	3 638	1 069	1 627	
14	ZUSCHUESSE F. LFD. ZWECKE AN SOZIALE O. AEHNL. EINRICHTUNGEN	29 611	743	-	10 004	-	855	
	ZUWEISUNGEN UND SONSTIGE ZUSCHUESSE FUER LAUFENDE ZWECKE							
15	AN OEFFENTLICHEN BEREICH	737 151	127 672	167 562	30 073	7 426	32 558	
16	AN SONSTIGE BEREICHE	59 773	2 981	13 205	16 090	12 200	1 907	
	SCHULDENDIENSTHILFEN							
17	AN OEFFENTLICHEN BEREICH	18 317	1 204	12 721	1 783	-	468	
18	AN SONSTIGE BEREICHE	2 864	2	195	2 106	18	12	
19	LEISTUNGEN DER SOZIAL- U. JUGENDHILFE AUSSERH. V. EINRICHT.	-	-	-	-	-	-	
20	LEISTUNGEN DER SOZIAL- U. JUGENDHILFE IN EINRICHTUNGEN	-	-	-	-	-	-	
21	LEISTUNGEN AN KRIEGSGOPFER, SONSTIGE SOZIALE LEISTUNGEN	-	-	-	-	-	-	
26	WEITERE FINANZAUSGABEN	577	11	13	447	-	-	
29	ABZUEGLICH ZAHLUNGEN VON GEMEINDEN/GV.	716 387	77 147	250 278	12 703	35 549	47 923	
30	AUSGABEN DES VERWALTUNGSHAUSHALTS ZUSAMMEN	13 222 884	582 317	1 577 053	3 792 226	1 063 295	689 022	
	GEWAERHUNG VON DARLEHEN							
33	AN OEFFENTLICHEN BEREICH	43 207	400	42 354	-	75	171	
34	AN SONSTIGE BEREICHE	6 634	-	11	5 643	37	-	
	VERMOEGENSERWERB							
35	ERWERB VON BETEILIGUNGEN, KAPITALEINLAGEN	4 519	79	-	-	-	-	
36	ERWERB VON GRUNDSTUECKEN	154 380	1 313	5 077	40 442	5 814	5 169	
37	ERWERB VON BEWEGLICHEN SACHEN DES ANLAGEVERMOEGENS	641 621	35 914	75 165	170 879	56 940	36 879	
38	BAUMASSNAHMEN	2 857 979	126 404	336 248	609 141	361 596	219 407	
	ZUWEISUNGEN UND ZUSCHUESSE FUER INVESTITIONEN							
42	AN OEFFENTLICHEN BEREICH	254 348	14 032	173 831	4 856	6 918	15 781	
43	AN SONSTIGE BEREICHE	24 392	1 412	3 160	6 586	3 905	2 660	
45	SONSTIGE AUSGABEN DES VERMOEGENSHAUSHALTS	-	-	-	-	-	-	
46	ABZUEGLICH ZAHLUNGEN VON GEMEINDEN/GV.	286 738	9 493	217 891	4 176	10 912	21 556	
47	AUSGABEN DES VERMOEGENSHAUSHALTS ZUSAMMEN	3 700 342	170 061	417 955	833 371	424 373	258 511	
48	AUSGABEN DES VERWALTUNGS- U. VERMOEGENSHAUSHALTS ZUSAMMEN	16 923 226	752 378	2 095 008	4 625 597	1 487 668	947 533	
49	ABZUEGLICH HAUSHALTSTECHNISCHE VERRECHNUNGEN	371 273	2 772	20 215	34 898	7 740	11 658	
50	BEREINIGTE AUSGABEN	16 551 953	749 606	2 074 793	4 590 699	1 479 928	935 875	
51	ABZUEGLICH ZAHLUNGEN VON ANDEREN EBENEN	3 070 279	80 669	35 524	212 347	381 275	62 475	
52	NETTOAUSGABEN	13 481 674	668 937	2 039 269	4 378 352	1 098 653	873 400	
53	NACHRICHTLICH BRUTTOAUSGABEN	17 926 351	839 018	2 563 177	4 642 476	1 534 129	1 017 012	
64	GEBUEHREN, ZWECKGEBUNDENE ABGABEN	200 126	10 221	15 000	50 737	13 375	18 480	
65	EINNAHMEN AUS VERKAUF	44 906	524	3 878	15 359	1 530	1 155	
66	MIETEN UND PACHTEN	244 316	7 767	14 576	53 466	9 344	8 477	
67	SONSTIGE VERWALTUNGS- UND BETRIEBSEINNAHMEN	133 103	3 759	9 769	21 037	14 061	3 558	
	ERSTATTUNGEN VON AUSGABEN DES VERWALTUNGSHAUSHALTS							
68	VON GEMEINDEN/GV.	474 915	30 154	88 182	10 569	34 818	33 183	
69	VON ANDEREN OEFFENTLICHEN BEREICHEN	86 423	4 756	5 514	16 687	7 459	1 882	
70	VON SONSTIGEN BEREICHEN	143 026	3 413	5 523	6 992	9 027	6 838	
	ZUWEISUNGEN UND ZUSCHUESSE FUER LAUFENDE ZWECKE							
71	VON GEMEINDEN/GV.	240 518	46 993	161 415	2 048	731	14 557	
72	VON ANDEREN OEFFENTLICHEN BEREICHEN	2 283 108	28 059	7 546	36 547	263 563	1 605	
73	VON SONSTIGEN BEREICHEN	7 298	96	358	2 526	290	696	
	ZINSEINNAHMEN							
74	VON GEMEINDEN/GV.	354	-	681	86	-	183	
75	VON ANDEREN OEFFENTLICHEN BEREICHEN	334	16	5	289	-	-	
76	VON SONSTIGEN BEREICHEN	1 074	16	310	128	21	2	
77	GEWINNANTEILE, KONZESSIONSABGABEN	-	-	-	-	-	-	
81	ERSATZ V. SOZIALEN LEISTUNGEN AUSSERHALB V. EINRICHTUNGEN	-	-	-	-	-	-	
82	ERSATZ V. SOZIALEN LEISTUNGEN IN EINRICHTUNGEN	-	-	-	-	-	-	
83	WEITERE FINANZEINNAHMEN	3 107	9	132	42	1	20	
87	ABZUEGLICH ZAHLUNGEN VON GEMEINDEN/GV.	716 387	77 147	250 278	12 703	35 549	47 923	
88	EINNAHMEN DES VERWALTUNGSHAUSHALTS ZUSAMMEN	3 146 821	58 636	62 611	203 870	318 671	42 713	
	RUECKFLUESSE VON DARLEHEN							
91	VON GEMEINDEN/GV.	43 536	-	41 975	605	177	312	
92	VON ANDEREN OEFFENTLICHEN BEREICHEN	338	100	86	1	-	-	
93	VON SONSTIGEN BEREICHEN	1 865	90	68	361	393	10	
94	EINNAHMEN AUS DER VERAEUSSERUNG VON BETEILIGUNGEN	-	-	-	-	-	-	
95	EINNAHMEN A. D. VERAEUSSERUNG V. SACHEN D. ANLAGEVERMOEGENS	78 145	1 805	7 280	36 189	3 287	2 998	
96	BEITRAEGE UND AEHNLICHE ENTGELTE	2 410	54	-	3	-	-	
	ZUWEISUNGEN UND ZUSCHUESSE FUER INVESTITIONEN							
97	VON GEMEINDEN/GV.	243 202	9 493	175 916	3 571	10 735	21 244	
98	VON ANDEREN OEFFENTLICHEN BEREICHEN	700 076	47 738	22 373	158 823	110 253	58 988	
99	VON SONSTIGEN BEREICHEN	23 006	1 718	999	1 202	428	1 145	
104	ABZUEGLICH ZAHLUNGEN VON GEMEINDEN/GV.	286 738	9 493	217 891	4 176	10 912	21 556	
105	EINNAHMEN DES VERMOEGENSHAUSHALTS ZUSAMMEN	805 840	51 505	30 806	196 579	114 361	63 141	
106	EINNAHMEN D. VERWALTUNGS- U. VERMOEGENSHAUSHALTS ZUSAMMEN	3 952 661	110 141	93 417	400 449	433 032	105 854	
107	ABZUEGLICH HAUSHALTSTECHNISCHE VERRECHNUNGEN	82 025	837	2 460	5 722	7 873	3 547	
108	BEREINIGTE EINNAHMEN	3 870 636	109 304	90 957	394 727	425 159	102 307	
109	ABZUEGLICH ZAHLUNGEN VON ANDEREN EBENEN	3 070 279	80 669	35 524	212 347	381 275	62 475	
110	NETTOEINNAHMEN	800 357	28 635	55 433	182 380	43 884	39 832	
111	NACHRICHTLICH BRUTTOEINNAHMEN	4 955 786	196 781	561 586	417 328	479 493	175 333	
	MEHRAUSGABEN(-)/MEHREINNAHMEN							
112	ZUSAMMEN	12 970 565-	642 237-	2 001 591-	4 225 148-	1 054 636-	841 679-	
113	VERWALTUNGSHAUSHALT	10 076 063-	523 681-	1 614 442-	3 588 356-	744 624-	646 309-	
114	VERMOEGENSHAUSHALT	2 894 502-	118 556-	387 149-	636 792-	310 012-	195 370-	

1) SIEHE HIERZU "ALLGEMEINE UND METHODISCHE ERLAUTERUNGEN".

NACH AUFGABENBEREICHEN, ARTEN, LAENDERN UND KOERPERSCHAFTSGRUPPEN

DM

DER	KREISANGEHOERIGE GEMEINDEN MIT EINW.							AEMTER	KREISFREIE	LAND-	BEZIRKS-	NR.
BADEN- WUERTTEMB. 7	BAYERN 8	SAAR- LAND 9	ZUSAMMEN 10	WENIGER ALS 10 000 11	10 000 BIS UNT. 20 000 12	20 000 UND MEHR 13	U. AE. 14	STAEDTE 15	KREISE 16	VERBAE- NDE 17		
563 908 251 197 57 581 18 595 382 348 799 160 604 393 44 517 41 536	1 329 638 246 886 39 266 52 657 363 277 2 529 1 827 455 727 50 516 34 590	66 162 15 679 2 910 2 473 40 224 46 10 19 295 4 398 3 398	1 561 614 534 287 94 585 23 866 951 662 2 928 497 762 807 155 584 82 916	282 073 84 795 22 192 5 342 169 049 1 810 46 167 753 44 816 22 241	346 250 122 534 22 308 7 444 218 207 525 59 183 424 32 246 21 400	933 291 326 958 50 085 11 080 564 406 593 392 411 630 78 522 39 275	119 778 33 097 7 165 1 689 84 100 308 95 30 694 9 644 8 014	2 016 866 595 023 63 276 59 254 775 363 781 1 843 579 291 89 946 40 703	896 162 304 893 69 036 36 109 563 562 2 607 554 1 199 126 51 186 57 067	174 438 13 269 3 689 5 415 21 498 482 711 65 642 1 036 2 636	01 02 03 04 05 06 07 08 09 10	
49 624 113 561 55 570 8 926	226 733 97 846 59 441 9 028	5 507 897 - 55	84 572 117 329 53 958 2 824	52 520 30 107 11 095 915	16 872 37 841 21 234 536	15 180 49 381 21 629 1 373	12 309 3 560 626 128	43 885 107 562 24 327 12 387	352 767 60 407 30 282 12 427	8 446 19 908 14 246 1 845	11 12 13 14	
15 789 7 344	355 193 5 989	878 57	444 626 12 380	366 681 1 770	54 020 3 869	23 925 6 741	9 748 383	19 953 24 037	259 879 22 708	2 945 205	15 16	
395 180 - - - - 57 699 2 158 724	1 723 351 - - - 106 230 232 3 103 091	23 - - - - - 4 856 157 156	2 824 157 - - - 41 285 962 4 603 495	1 240 4 - - - 21 53 531 1 210 939	404 100 - - - 4 77 199 1 012 078	1 180 53 - - - 16 155 232 2 380 478	71 - - - - - 98 629 222 780	194 1 233 - - - 518 185 999 4 270 503	15 228 1 474 - - - 14 137 314 3 798 174	- - - - - 4 8 483 327 932	17 18 19 20 21 26 29 30	
- 440	207 503	- -	696 850	621 400	75 -	- 450	- -	- 137	42 511 5 647	- -	33 34	
4 440 12 266 136 594 475 904	- 84 244 123 808 689 937	- 55 5 442 39 342	4 519 39 040 185 833 1 273 261	3 990 13 244 43 409 481 101	314 6 578 44 498 267 267	215 19 218 97 926 524 893	- 1 766 13 632 132 495	- 69 769 182 998 680 191	- 42 183 247 770 724 013	- 1 622 11 388 48 019	35 36 37 38	
3 439 1 309 - 5 760 628 632	34 682 5 310 - 16 075 922 616	809 50 - 875 44 823	54 121 4 399 - 51 907 1 510 812	30 623 389 - 12 043 561 734	10 871 1 939 - 19 865 311 677	12 627 2 071 - 19 999 637 401	10 214 543 - 29 932 128 718	2 887 4 667 - 4 939 935 710	185 259 14 450 - 198 492 1 063 941	1 867 333 - 1 468 61 761	42 43 45 46 47	
2 787 356	4 025 707	201 979	6 114 307	1 772 673	1 323 755	3 017 879	351 498	5 206 213	4 861 515	389 693	48	
150 167 2 637 189 1 373 137 1 264 052	142 926 3 882 781 899 309 2 983 472	897 201 082 25 543 175 539	168 048 5 946 259 807 123 5 139 136	40 149 1 732 524 304 211 1 428 313	58 588 1 265 167 187 984 1 077 183	69 311 2 948 568 314 928 2 633 640	4 032 347 466 31 134 316 332	116 824 5 089 389 923 443 4 165 946	60 702 4 800 813 1 228 754 3 572 059	21 667 368 026 79 825 288 201	49 50 51 52	
2 850 815	4 272 014	207 710	6 452 176	1 838 247	1 420 819	3 193 110	480 059	5 397 151	5 197 321	399 644	53	
31 863 10 658 40 017 18 046	58 047 11 671 107 983 61 543	2 403 131 2 686 1 270	29 101 8 118 132 504 47 112	6 331 1 183 67 180 10 292	5 699 702 24 134 11 334	17 071 6 233 41 190 25 486	1 523 270 4 967 3 103	60 289 16 925 68 217 47 306	45 312 11 590 37 029 33 943	63 901 8 003 1 599 1 639	64 65 66 67	
54 079 7 497 79 273	219 726 41 833 31 716	4 204 795 244	120 027 15 842 55 780	33 394 9 111 9 494	33 530 3 721 18 676	53 103 3 010 27 610	33 310 414 2 422	182 610 18 590 35 416	130 678 18 756 45 585	8 290 32 821 3 823	68 69 70	
3 620 1 268 029 1 194	10 502 660 515 2 055	652 17 244 83	165 738 513 684 2 060	20 119 153 522 548	43 669 134 765 715	101 950 225 397 797	65 319 1 451 71	3 389 732 414 4 109	5 879 1 008 991 893	193 26 568 185	71 72 73	
- - 44 - - - 2 890 57 699 1 459 511	4 24 553 - - 13 230 232 975 953	- - - - - - 4 856 24 856	197 305 48 - - - 2 615 285 962 807 169	18 16 5 - - - 387 53 531 258 069	- - 3 - - - 1 069 77 199 200 818	179 289 40 - - - 1 159 155 232 348 282	- - - - - - 2 98 629 14 223	- - 63 - - - 134 185 999 983 463	757 7 360 - - - 276 137 314 1 202 742	- 22 603 - - - 80 8 483 139 224	74 75 76 77 81 82 83 87 88	
35 18 443 - 9 341 702	420 133 500 - 6 401 1 651	12 - - - 10 844 -	443 229 600 - 26 924 2 345	42 229 110 - 4 263 597	97 - 439 - 1 601 1 245	304 - 51 - 21 060 503	55 - 31 - 1 164 -	2 - 520 - 20 617 3	43 036 88 606 - 28 878 62	- 21 108 - 562 -	91 92 93 94 95 96	
5 725 97 593 2 439 5 760 110 536	15 655 196 804 14 919 16 075 220 408	863 7 504 156 875 18 504	51 464 277 063 17 220 51 907 324 381	12 001 141 333 14 574 12 043 161 106	19 768 49 498 1 621 19 865 54 404	19 695 86 232 1 025 19 999 108 871	29 877 29 269 975 29 932 31 439	4 937 172 439 1 836 4 939 195 415	155 456 200 912 2 941 198 492 233 487	1 468 20 393 34 1 468 21 118	97 98 99 104 105	
1 570 047	1 196 361	43 360	1 131 550	419 175	255 222	457 153	45 662	1 178 878	1 436 229	160 342	106	
34 449 1 535 598 1 373 137 162 461	27 112 1 169 249 899 309 269 940	25 43 335 25 543 17 792	33 944 1 097 606 807 123 290 483	6 155 413 020 304 211 108 809	11 276 243 946 187 984 55 962	16 513 440 640 314 928 125 712	1 086 44 576 31 134 13 442	26 504 1 152 374 923 443 228 931	17 680 1 418 549 1 228 754 189 795	2 811 157 531 79 825 77 706	107 108 109 110	
1 633 506	1 442 668	49 091	1 469 419	484 749	352 286	632 384	174 223	1 369 816	1 772 035	170 293	111	
1 217 309- 699 213- 518 096-	2 829 346- 2 127 138- 702 208-	158 619- 132 300- 26 319-	4 982 757- 3 796 326- 1 186 431-	1 353 498- 952 870- 400 628-	1 068 533- 811 250- 257 273-	2 560 726- 2 032 196- 528 530-	305 836- 208 557- 97 279-	4 027 335- 3 287 040- 740 295-	3 425 286- 2 595 432- 829 854-	229 351- 188 708- 40 643-	112 113 114	

NR.	ART DER AUSGABEN / EINNAHMEN	GEMEINDEN U. GEMEINDE-VERBAENDE						LAEN-	
		INGESAMT 1	SCHLESW.- HOLSTEIN 2	NIEDER- SACHSEN 3	NORDRHEIN- WESTFALEN 4	HESSEN 5	RHEINLAND- PFALZ 6		
20	SCHULVERWALTUNG								
01	PERSONALAUSGABEN	468 731	18 350	71 953	218 130	36 931	23 350		
02	UNTERHALTUNGS-AUFWAND	22 574	1 544	522	17 772	144	393		
03	GERAETE, AUSSTATTUNGS- U. AUSRUESTUNGS-GEGENSTAENDE	6 295	180	496	4 165	448	192		
04	MIETEN UND PACHTEN	5 010	47	577	1 933	632	269		
05	BEWIRTSCHAFTUNG DER GRUNDSTUECKE, BAULICHEN ANLAGEN USW.	24 458	1 343	872	19 359	287	423		
06	HALTUNG VON FAHRZEUGEN	324	12	87	131	47	11		
07	BESONDERE AUFWENDUNGEN FUER BEDIENSTETE	313	1	26	150	49	15		
08	WEITERE VERWALTUNGS- UND BETRIEBSAUSGABEN	26 950	935	1 199	9 045	13 389	225		
09	STEUERN, VERSICHERUNGEN, SCHADENSFAELLE	10 326	274	57	6 377	347	2 040		
10	GESCHAFTSAUSGABEN, WEITERE ALLGEM. SAECHLICHE AUSGABEN	23 546	1 061	3 880	10 364	1 658	1 517		
	ERSTATTUNGEN VON AUSGABEN DES VERWALTUNGSHAUSHALTS								
11	AN OEFFENTLICHEN BEREICH	3 847	222	3 187	245	57	10		
12	AN SONSTIGE BEREICHE	22 235	57	597	11 735	1 251	844		
13	KALKULATORISCHE KOSTEN	65	-	-	-	-	-		
14	ZUSCHUESSE F. LFD. ZWECKE AN SOZIALE D. AEHNL. EINRICHTUNGEN	614	108	-	464	-	-		
	ZUWEISUNGEN UND SONSTIGE ZUSCHUESSE FUER LAUFENDE ZWECKE								
15	AN OEFFENTLICHEN BEREICH	13 444	8 840	2 584	1 169	206	64		
16	AN SONSTIGE BEREICHE	4 499	65	-	167	4 035	100		
	SCHULDENDIENSTHILFEN								
17	AN OEFFENTLICHEN BEREICH	9 170	-	9 170	-	-	-		
18	AN SONSTIGE BEREICHE	-	-	-	-	-	-		
19	LEISTUNGEN DER SOZIAL- U. JUGENDHILFE AUSSERH. V. EINRICHT.	-	-	-	-	-	-		
20	LEISTUNGEN DER SOZIAL- U. JUGENDHILFE IN EINRICHTUNGEN	-	-	-	-	-	-		
21	LEISTUNGEN AN KRIEGSDOPFER, SONSTIGE SOZIALE LEISTUNGEN	-	-	-	-	-	-		
26	WEITERE FINANZAUSGABEN	1	-	-	-	-	-		
29	ABZUEGLICH ZAHLUNGEN VON GEMEINDEN/GV.	9 894	1 134	5 819	561	150	1 971		
30	AUSGABEN DES VERWALTUNGSHAUSHALTS ZUSAMMEN	632 508	31 905	89 388	300 645	59 332	27 482		
	GEWAHRUNG VON DARLEHEN								
33	AN OEFFENTLICHEN BEREICH	42 354	-	42 354	-	-	-		
34	AN SONSTIGE BEREICHE	-	-	-	-	-	-		
	VERMOEGENSERWERB								
35	ERWERB VON BETEILIGUNGEN, KAPITALEINLAGEN	-	-	-	-	-	-		
36	ERWERB VON GRUNDSTUECKEN	983	-	-	983	-	-		
37	ERWERB VON BEWEGLICHEN SACHEN DES ANLAGEVERMOEGENS	5 751	73	190	2 978	468	385		
38	BAUMASSNAHMEN	17 720	6 569	170	6 926	2 604	59		
	ZUWEISUNGEN UND ZUSCHUESSE FUER INVESTITIONEN								
42	AN OEFFENTLICHEN BEREICH	158 723	650	158 023	-	-	-		
43	AN SONSTIGE BEREICHE	1 179	-	971	74	113	-		
45	SONSTIGE AUSGABEN DES VERMOEGENSHAUSHALTS	-	-	-	-	-	-		
46	ABZUEGLICH ZAHLUNGEN VON GEMEINDEN/GV.	126 158	248	125 832	76	-	1		
47	AUSGABEN DES VERMOEGENSHAUSHALTS ZUSAMMEN	100 552	7 044	75 876	10 885	3 185	443		
48	AUSGABEN DES VERWALTUNGS- U. VERMOEGENSHAUSHALTS ZUSAMMEN	733 060	38 949	165 264	311 530	62 517	27 925		
49	ABZUEGLICH HAUSHALTSTECHNISCHE VERRECHNUNGEN	21 990	27	597	11 732	1 231	610		
50	BEREINIGTE AUSGABEN	711 070	38 922	164 667	299 798	61 286	27 315		
51	ABZUEGLICH ZAHLUNGEN VON ANDEREN EBENEN	12 186	1 448	2 546	5 216	496	674		
52	NETTOAUSGABEN	698 884	37 474	162 121	294 582	60 790	26 641		
53	NACHRICHTLICH BRUTTOAUSGABEN	869 112	40 331	296 915	312 167	62 667	29 897		
64	GEBUEHREN, ZWIECKGEBUNDENE ABGABEN	807	351	22	150	129	13		
65	EINNAHMEN AUS VERKAUF	52	-	21	31	-	-		
66	MIETEN UND PACHTEN	1 646	45	345	579	210	-		
67	SONSTIGE VERWALTUNGS- UND BETRIEBSEINNAHMEN	4 302	130	62	1 173	192	61		
	ERSTATTUNGEN VON AUSGABEN DES VERWALTUNGSHAUSHALTS								
68	VON GEMEINDEN/GV.	3 541	162	2 372	540	150	143		
69	VON ANDEREN OEFFENTLICHEN BEREICHEN	3 571	602	391	1 082	244	477		
70	VON SONSTIGEN BEREICHEN	13 114	238	479	119	105	487		
	ZUWEISUNGEN UND ZUSCHUESSE FUER LAUFENDE ZWECKE								
71	VON GEMEINDEN/GV.	5 745	972	2 848	12	-	1 828		
72	VON ANDEREN OEFFENTLICHEN BEREICHEN	7 108	28	2 064	3 839	200	197		
73	VON SONSTIGEN BEREICHEN	626	25	-	336	213	-		
	ZINSEINNAHMEN								
74	VON GEMEINDEN/GV.	608	-	599	9	-	-		
75	VON ANDEREN OEFFENTLICHEN BEREICHEN	19	14	5	-	-	-		
76	VON SONSTIGEN BEREICHEN	328	-	301	25	-	-		
77	GEWINNANTEILE, KONZESSIONSABGABEN	-	-	-	-	-	-		
81	ERSATZ V. SOZIALEN LEISTUNGEN AUSSERHALB V. EINRICHTUNGEN	-	-	-	-	-	-		
82	ERSATZ V. SOZIALEN LEISTUNGEN IN EINRICHTUNGEN	-	-	-	-	-	-		
83	WEITERE FINANZEINNAHMEN	176	-	120	30	1	11		
87	ABZUEGLICH ZAHLUNGEN VON GEMEINDEN/GV.	9 894	1 134	5 819	561	150	1 971		
88	EINNAHMEN DES VERWALTUNGSHAUSHALTS ZUSAMMEN	31 749	1 433	3 810	7 364	1 294	1 246		
	RUECKFLUESSE VON DARLEHEN								
91	VON GEMEINDEN/GV.	41 338	-	41 308	30	-	-		
92	VON ANDEREN OEFFENTLICHEN BEREICHEN	86	-	86	-	-	-		
93	VON SONSTIGEN BEREICHEN	-	-	-	-	-	-		
94	EINNAHMEN AUS DER VERAEUSSERUNG VON BETEILIGUNGEN	-	-	-	-	-	-		
95	EINNAHMEN A. D. VERAEUSSERUNG V. SACHEN D. ANLAGEVERMOEGENS	6 193	5	-	6 173	8	1		
96	BEITRAEGE UND AEHNLICHE ENTGELTE	54	54	-	-	-	-		
	ZUWEISUNGEN UND ZUSCHUESSE FUER INVESTITIONEN								
97	VON GEMEINDEN/GV.	84 820	248	84 524	46	-	1		
98	VON ANDEREN OEFFENTLICHEN BEREICHEN	1 402	804	-	295	52	-		
99	VON SONSTIGEN BEREICHEN	181	-	-	174	4	-		
104	ABZUEGLICH ZAHLUNGEN VON GEMEINDEN/GV.	126 158	248	125 832	76	-	1		
105	EINNAHMEN DES VERMOEGENSHAUSHALTS ZUSAMMEN	7 916	863	86	6 642	64	1		
106	EINNAHMEN D. VERWALTUNGS- U. VERMOEGENSHAUSHALTS ZUSAMMEN	39 665	2 236	3 896	14 006	1 358	1 247		
107	ABZUEGLICH HAUSHALTSTECHNISCHE VERRECHNUNGEN	12 567	157	370	79	90	452		
108	BEREINIGTE EINNAHMEN	27 098	2 139	3 526	13 927	1 268	795		
109	ABZUEGLICH ZAHLUNGEN VON ANDEREN EBENEN	12 186	1 448	2 546	5 216	496	674		
110	NETTOEINNAHMEN	14 912	691	980	8 711	772	121		
111	NACHRICHTLICH BRUTTOEINNAHMEN	175 717	3 678	135 547	14 643	1 508	3 219		
	MEHRAUSGABEN(-)/MEHREINNAHMEN								
112	ZUSAMMEN	693 395-	36 653-	161 368-	297 524-	61 159-	26 678-		
113	VERWALTUNGSHAUSHALT	600 759-	30 472-	85 578-	293 281-	58 038-	26 236-		
114	VERMOEGENSHAUSHALT	92 636-	6 181-	75 790-	4 243-	3 121-	442-		

NACH AUFGABENBEREICHEN, ARTEN, LAENDERN UND KOERPERSCHAFTSGRUPPEN

DM

KREISANGEHOERIGE GEMEINDEN MIT EINW.							20 SCHULVERWALTUNG				
DER							AEMTER	KREISFREIE	LAND-	BEZIRKS-	NR.
BADEN- WUERTTEMB. 7	BAYERN 8	SAAR- LAND 9	ZUSAMMEN 10	WENIGER ALS 10 000 11	10 000 BIS UNT. 20 000 12	20 000 UND MEHR 13	U. AE. 14	STAEDTE 15	KREISE 16	VERBAENDE 17	
36 567	57 386	6 064	127 769	7 867	21 633	98 269	9 274	182 798	141 793	7 097	01
2 037	139	23	2 836	1 934	176	726	177	18 402	1 156	3	02
429	356	28	1 246	320	174	752	94	3 938	1 012	5	03
857	606	89	732	43	39	650	14	3 036	1 216	12	04
1 708	372	94	3 971	1 975	368	1 628	685	17 708	2 074	20	05
11	22	3	105	14	13	78	3	89	126	1	06
16	53	3	85	1	7	77	9	135	83	1	07
387	1 744	26	2 975	128	415	2 432	38	22 354	1 522	61	08
1 103	52	76	3 086	298	760	2 028	802	3 263	2 763	412	09
1 851	2 915	300	6 999	461	1 383	5 155	559	7 495	8 244	249	10
24	102	-	272	111	45	116	38	103	3 427	7	11
809	6 942	-	1 798	202	393	1 203	282	18 483	1 668	4	12
65	-	-	65	65	-	-	-	-	-	-	13
41	1	-	147	83	10	54	-	87	380	-	14
12	-	569	10 336	8 679	1 300	357	64	50	2 994	-	15
95	7	30	232	61	79	92	27	4 053	187	-	16
-	-	-	-	-	-	-	-	-	9 170	-	17
-	-	-	-	-	-	-	-	-	-	-	18
-	-	-	-	-	-	-	-	-	-	-	19
-	-	-	-	-	-	-	-	-	-	-	20
-	-	-	-	-	-	-	-	-	-	-	21
-	1	-	-	-	-	-	-	1	-	-	26
102	157	-	4 101	22 156	1 162	2 783	3 405	221	2 166	1	29
45 910	70 541	7 305	158 553	22 086	25 633	110 834	8 661	281 774	175 649	7 871	30
-	-	-	-	-	-	-	-	-	42 354	-	33
-	-	-	-	-	-	-	-	-	-	-	34
-	-	-	-	-	-	-	-	-	-	-	35
-	-	-	5	5	-	-	-	978	-	-	36
341	1 294	22	1 947	96	145	1 706	93	3 092	599	20	37
1 157	235	-	6 811	2 117	83	4 611	139	9 725	1 045	-	38
46	4	-	18 189	3 704	6 255	8 230	8 189	12	132 333	-	42
21	-	-	15	5	2	8	-	193	971	-	43
-	-	-	-	-	-	-	-	-	-	-	45
1	-	-	253	238	-	15	11	32	125 862	-	46
1 564	1 533	22	26 714	5 689	6 485	14 540	8 410	13 968	51 440	20	47
47 474	72 074	7 327	185 267	27 775	32 118	125 374	17 071	295 742	227 089	7 891	48
851	6 942	-	1 828	266	385	1 177	282	18 237	1 639	4	49
46 623	65 132	7 327	183 439	27 509	31 733	124 197	16 789	277 505	225 450	7 887	50
460	1 312	34	3 923	1 159	760	2 004	253	5 853	2 157	-	51
46 163	63 820	7 293	179 516	26 350	30 973	122 193	16 536	271 652	223 293	7 887	52
47 577	72 231	7 327	189 621	28 169	33 280	128 172	20 487	295 995	355 117	7 892	53
12	130	-	410	39	294	77	20	275	102	-	64
-	-	-	33	1	1	32	-	3	3	13	65
213	248	-	1 025	255	65	705	18	471	132	-	66
142	2 542	-	1 201	73	141	987	10	2 079	914	98	67
18	156	-	2 353	100	730	1 523	592	221	374	1	68
160	538	17	1 511	238	543	730	67	1 127	866	-	69
3 587	8 099	-	738	110	70	558	236	9 966	1 497	677	70
84	1	-	1 748	56	432	1 260	2 813	-	1 184	-	71
147	616	17	1 321	102	212	1 007	39	4 548	1 200	-	72
23	29	-	63	17	31	15	-	548	15	-	73
-	-	-	-	-	-	-	-	-	608	-	74
-	-	-	14	14	-	-	-	-	5	-	75
-	2	-	2	1	-	1	-	24	302	-	76
-	-	-	-	-	-	-	-	-	-	-	77
-	-	-	-	-	-	-	-	-	-	-	81
-	-	-	-	-	-	-	-	-	-	-	82
1	13	-	6	-	-	6	-	41	129	-	83
102	157	-	4 101	156	1 162	2 783	3 405	221	2 166	1	87
4 291	12 277	34	6 324	849	1 357	4 118	390	19 082	5 165	788	88
-	-	-	-	-	-	-	-	-	41 338	-	91
-	-	-	-	-	-	-	-	-	86	-	92
-	-	-	-	-	-	-	-	-	-	-	93
-	-	-	-	-	-	-	-	-	-	-	94
6	-	-	17	5	-	12	-	6 175	1	-	95
-	-	-	54	4	50	-	-	-	-	-	96
1	-	-	253	238	-	15	11	32	84 524	-	97
153	98	-	1 077	805	5	267	147	178	-	-	98
1	2	-	13	1	-	12	-	168	-	-	99
1	-	-	253	238	-	15	11	32	125 862	-	104
160	100	-	1 161	815	55	291	147	6 521	87	-	105
4 451	12 377	34	7 485	1 664	1 412	4 409	537	25 603	5 252	788	106
3 518	7 901	-	617	94	70	453	236	9 720	1 317	677	107
933	4 476	34	6 868	1 570	1 342	3 956	301	15 883	3 935	111	108
460	1 312	34	3 923	1 159	760	2 004	253	5 853	2 157	-	109
473	3 164	-	2 945	411	582	1 952	48	10 030	1 778	111	110
4 554	12 534	34	11 839	2 058	2 574	7 207	3 953	25 856	133 280	789	111
49 023-	59 697-	7 293-	177 782-	26 111-	30 706-	120 965-	16 534-	270 139-	221 837-	7 103-	112
41 619-	58 264-	7 271-	152 229-	21 237-	24 276-	106 716-	8 271-	262 692-	170 484-	7 083-	113
1 404-	1 433-	22-	25 553-	4 874-	6 430-	14 249-	8 263-	7 447-	51 353-	20-	114

4 AUSGABEN UND EINNAHMEN DER GEMEINDEN UND GEMEINDEVERBAENDE

		1 000					
		LAEN-					
		RHEINLAND-PFALZ					
		6					
		5					
		4					
		3					
		2					
		1					
		GEMEINDEN U. GEMEINDE-VERBAENDE INSGESAMT					
		NR.					
		ART DER AUSGABEN / EINNAHMEN					
		21 GRUND- UND HAUPTSCHULEN ¹⁾					
01	PERSONALAUSGABEN	1 530 772	63 826	167 202	581 935	140 931	99 584
02	UNTERHALTUNGS-AUFWAND	645 095	25 462	64 955	209 284	64 731	33 013
03	GERAETE, AUSSTATTUNGS- U. AUSRUESTUNGSGEGENSTAENDE	84 605	3 514	8 933	23 541	5 338	4 979
04	MIETEN UND PACHTEN	24 722	411	1 693	4 654	3 667	1 497
05	BEWIRTSCHAFTUNG DER GRUNDSTUECKE, BAULICHEN ANLAGEN USW.	994 069	38 856	91 241	348 767	88 883	78 546
06	HALTUNG VON FAHRZEUGEN	1 240	90	75	189	361	111
07	BESONDERE AUFWENDUNGEN FUER BEDIENTESTE	637	108	24	277	86	22
08	WEITERE VERWALTUNGS- UND BETRIEBSAUSGABEN	438 275	11 375	15 494	253 646	9 607	9 466
09	STEUERN, VERSICHERUNGEN, SCHADENSFAELLE	63 640	3 058	122	33 130	4 803	4 621
10	GESCHAEFTSAUSGABEN, WEITERE ALLGEM. SAECHLICHE AUSGABEN	68 367	2 779	6 502	16 924	4 448	6 188
11	ERSTATTUNGEN VON AUSGABEN DES VERWALTUNGSHAUSHALTS						
11	AN OEFFENTLICHEN BEREICH	61 966	10 322	4 862	269	4 214	10 247
12	AN SONSTIGE BEREICHE	93 758	887	6 170	10 677	1 509	5 214
13	KALKULATORISCHE KOSTEN	31 719	6	-	97	-	614
14	ZUSCHUESSE F. LFD. ZWECHE AN SOZIALE O. AEHNL. EINRICHTUNGEN	2 001	73	-	119	-	72
15	ZUWEISUNGEN UND SONSTIGE ZUSCHUESSE FUER LAUFENDE ZWECHE						
15	AN OEFFENTLICHEN BEREICH	395 716	67 368	761	1 963	246	25 450
16	AN SONSTIGE BEREICHE	2 265	190	408	571	477	210
17	SCHULDENDIENSTHILFEN						
17	AN OEFFENTLICHEN BEREICH	1 637	485	82	-	-	90
18	AN SONSTIGE BEREICHE	67	-	-	-	-	-
19	LEISTUNGEN DER SOZIAL- U. JUGENDHILFE AUSSERH. V. EINRICHT.	-	-	-	-	-	-
20	LEISTUNGEN DER SOZIAL- U. JUGENDHILFE IN EINRICHTUNGEN	-	-	-	-	-	-
21	LEISTUNGEN AN KRIEGSOPFER, SONSTIGE SOZIALE LEISTUNGEN	-	-	-	-	-	-
26	WEITERE FINANZAUSGABEN	50	-	-	31	-	-
29	ABZUEGLICH ZAHLUNGEN VON GEMEINDEN/GV.	100 170	25 337	11 861	1 251	5 162	25 977
30	AUSGABEN DES VERWALTUNGSHAUSHALTS ZUSAMMEN	4 340 431	203 473	356 663	1 484 823	323 339	253 947
33	GEWAHRUNG VON DARLEHEN						
33	AN OEFFENTLICHEN BEREICH	853	400	-	-	75	171
34	AN SONSTIGE BEREICHE	400	-	-	-	-	-
35	VERMOEGENSERWERB						
35	ERWERB VON BETEILIGUNGEN, KAPITALEINLAGEN	3 321	-	-	-	-	-
36	ERWERB VON GRUNDSTUECKEN	28 893	538	815	2 583	2 808	1 602
37	ERWERB VON BEWEGLICHEN SACHEN DES ANLAGEVERMOEGENS	147 376	5 664	12 692	35 501	13 791	12 357
38	BAUMASSNAHMEN	1 345 672	34 047	109 224	226 779	143 509	131 961
42	ZUWEISUNGEN UND ZUSCHUESSE FUER INVESTITIONEN						
42	AN OEFFENTLICHEN BEREICH	46 545	7 397	1 263	653	4 167	9 168
43	AN SONSTIGE BEREICHE	1 834	1 049	118	4	75	145
45	SONSTIGE AUSGABEN DES VERMOEGENSHAUSHALTS						
46	ABZUEGLICH ZAHLUNGEN VON GEMEINDEN/GV.	44 746	2 927	13 682	1 012	6 645	13 868
47	AUSGABEN DES VERMOEGENSHAUSHALTS ZUSAMMEN	1 529 148	46 168	110 430	264 508	157 780	141 536
48	AUSGABEN DES VERWALTUNGS- U. VERMOEGENSHAUSHALTS ZUSAMMEN	5 869 579	249 641	467 093	1 749 331	481 719	395 483
49	ABZUEGLICH HAUSHALTSTECHNISCHE VERRECHNUNGEN	124 245	725	6 170	10 727	1 469	5 690
50	BEREINIGTE AUSGABEN	5 745 334	248 916	460 923	1 738 604	480 250	389 793
51	ABZUEGLICH ZAHLUNGEN VON ANDEREN EBENEN	423 161	12 376	4 177	49 091	31 081	30 844
52	NETTOAUSGABEN	5 322 173	236 540	456 746	1 689 513	449 169	358 949
53	NACHRICHTLICH BRUTTOAUSGABEN	6 014 495	277 905	492 636	1 751 594	493 526	435 328
64	GEBOEHREN, ZWECCKGEBUNDENE ABGABEN	25 943	4 158	3 124	7 656	672	1 109
65	EINNAHMEN AUS VERKAUF	4 041	34	148	1 062	146	137
66	MIETEN UND PACHTEN	151 463	4 502	7 144	30 068	4 580	4 900
67	SONSTIGE VERWALTUNGS- UND BETRIEBSEINNAHMEN	33 286	1 351	2 809	10 153	5 677	2 121
68	ERSTATTUNGEN VON AUSGABEN DES VERWALTUNGSHAUSHALTS						
68	VON GEMEINDEN/GV.	69 242	8 590	11 178	396	5 056	14 322
69	VON ANDEREN OEFFENTLICHEN BEREICHEN	9 619	928	71	341	64	217
70	VON SONSTIGEN BEREICHEN	28 438	439	1 465	2 827	2 990	3 296
71	ZUWEISUNGEN UND ZUSCHUESSE FUER LAUFENDE ZWECHE						
71	VON GEMEINDEN/GV.	30 794	16 747	632	179	106	11 652
72	VON ANDEREN OEFFENTLICHEN BEREICHEN	134 941	3 824	1 865	6 470	675	309
73	VON SONSTIGEN BEREICHEN	1 585	28	53	405	16	369
74	ZINSEINNAHMEN						
74	VON GEMEINDEN/GV.	134	-	51	76	-	3
75	VON ANDEREN OEFFENTLICHEN BEREICHEN	2	2	-	-	-	-
76	VON SONSTIGEN BEREICHEN	11	-	-	-	-	2
77	GEWINNANTEILE, KONZESSIONSABGABEN	-	-	-	-	-	-
81	ERSATZ V. SOZIALEN LEISTUNGEN AUSSERHALB V. EINRICHTUNGEN	-	-	-	-	-	-
82	ERSATZ V. SOZIALEN LEISTUNGEN IN EINRICHTUNGEN	-	-	-	-	-	-
83	WEITERE FINANZEINNAHMEN	657	1	-	1	-	7
87	ABZUEGLICH ZAHLUNGEN VON GEMEINDEN/GV.	100 170	25 337	11 861	1 251	5 162	25 977
88	EINNAHMEN DES VERWALTUNGSHAUSHALTS ZUSAMMEN	389 986	15 267	16 679	58 983	14 800	12 467
91	RUECKFLUESSE VON DARLEHEN						
91	VON GEMEINDEN/GV.	969	-	98	517	78	14
92	VON ANDEREN OEFFENTLICHEN BEREICHEN	229	100	-	-	-	-
93	VON SONSTIGEN BEREICHEN	785	26	-	251	385	10
94	EINNAHMEN AUS DER VERAEUSSERUNG VON BETEILIGUNGEN	-	-	-	-	-	-
95	EINNAHMEN A.D. VERAEUSSERUNG V. SACHEN D. ANLAGEVERMOEGENS	14 807	1 258	567	4 331	1 438	941
96	BEITRAEGE UND AEHNLICHE ENTGELTE	1 773	-	-	3	-	-
97	ZUWEISUNGEN UND ZUSCHUESSE FUER INVESTITIONEN						
97	VON GEMEINDEN/GV.	43 777	2 927	13 584	495	6 567	13 854
98	VON ANDEREN OEFFENTLICHEN BEREICHEN	278 370	7 522	2 241	42 280	30 342	30 318
99	VON SONSTIGEN BEREICHEN	16 980	426	431	357	205	558
104	ABZUEGLICH ZAHLUNGEN VON GEMEINDEN/GV.	44 746	2 927	13 682	1 012	6 645	13 868
105	EINNAHMEN DES VERMOEGENSHAUSHALTS ZUSAMMEN	312 944	9 332	3 239	47 222	32 370	31 827
106	EINNAHMEN D. VERWALTUNGS- U. VERMOEGENSHAUSHALTS ZUSAMMEN	702 930	24 599	19 918	106 205	47 170	44 294
107	ABZUEGLICH HAUSHALTSTECHNISCHE VERRECHNUNGEN	25 033	141	979	2 354	2 774	2 165
108	BEREINIGTE EINNAHMEN	677 897	24 458	18 939	103 851	44 396	42 129
109	ABZUEGLICH ZAHLUNGEN VON ANDEREN EBENEN	423 161	12 376	4 177	49 091	31 081	30 844
110	NETTOEINNAHMEN	254 736	12 082	14 762	54 760	13 315	11 285
111	NACHRICHTLICH BRUTTOEINNAHMEN	847 846	52 863	45 461	108 468	58 977	84 139
112	MEHRAUSGABEN(-)/MEHREINNAHMEN						
112	ZUSAMMEN	5 166 649	225 042	447 175	1 643 126	434 549	351 189
113	VERWALTUNGSHAUSHALT	3 950 445	188 206	339 984	1 425 840	309 139	241 480
114	VERMOEGENSHAUSHALT	1 216 204	36 836	107 191	217 286	125 410	109 709

1) SIEHE HIERZU "ALLGEMEINE UND METHODISCHE ERLAEUTERUNGEN".

NACH AUFGABENBEREICHEN, ARTEN, LAENDERN UND KOERPERSCHAFTSGRUPPEN

DM

KREISANGEHOERIGE GEMEINDEN MIT EINW.										21 GRUND- UND HAUPTSCHULEN		
DER												
BADEN- WUERTTEMB. 7	BAYERN 8	SAAR- LAND 9	ZUSAMMEN 10	WENIGER ALS 10 000 11	10 000 BIS UNT.20 000 12	20 000 UND MEHR 13	AEMTER U.AE. 14	KREISFREIE STAEDTE 15	LAND- KREISE 16	BEZIRKS- VERBAENDE 17	NR.	
235 891	200 530	40 873	904 076	225 691	217 749	460 636	89 429	447 362	89 905	-	01	
113 582	125 094	8 974	338 808	72 334	85 699	180 775	26 433	246 095	33 759	-	02	
20 035	16 785	1 480	56 092	18 404	14 186	23 502	5 556	19 607	3 350	-	03	
4 289	8 278	233	13 838	4 531	4 516	4 791	1 418	7 215	2 251	-	04	
155 108	168 050	24 818	569 560	141 852	144 751	282 957	66 274	294 456	63 779	-	05	
152	254	8	617	206	133	278	138	129	356	-	06	
50	68	2	240	36	42	162	86	284	27	-	07	
81 966	54 060	2 661	315 191	73 517	85 586	156 088	9 113	108 528	5 443	-	08	
12 703	2 686	2 517	44 137	13 859	8 721	21 557	3 047	12 586	3 870	-	09	
16 323	13 680	1 523	48 393	18 184	12 818	17 391	6 139	10 250	3 585	-	10	
6 443	25 413	196	47 010	33 251	5 405	2 354	9 473	1 238	4 245	-	11	
42 921	25 569	811	65 309	21 562	20 310	23 437	2 380	25 926	143	-	12	
17 924	13 078	-	28 392	7 784	11 158	9 450	620	2 707	-	-	13	
1 624	107	6	643	363	80	200	77	1 281	-	-	14	
6 224	293 395	309	384 084	339 054	39 547	5 483	8 737	2 598	297	-	15	
283	118	8	714	277	213	224	221	1 122	208	-	16	
-	980	-	1 213	928	189	86	7	-	417	-	17	
63	4	-	4	4	-	-	-	63	-	-	18	
-	-	-	-	-	-	-	-	-	-	-	19	
-	-	-	-	-	-	-	-	-	-	-	20	
-	-	-	-	-	-	-	-	-	-	-	21	
-	19	-	22	21	-	1	-	28	-	-	26	
3 970	23 495	3 117	48 473	21 307	13 669	13 497	43 825	4 662	3 210	-	29	
711 611	924 673	81 302	2 769 870	956 551	637 444	1 175 875	185 323	1 176 813	208 425	-	30	
-	207	-	696	621	75	-	-	-	157	-	33	
-	400	-	400	400	-	-	-	-	-	-	34	
3 321	-	-	3 321	3 106	-	215	-	-	-	-	35	
3 986	16 515	46	23 927	11 943	4 422	7 562	1 189	1 298	2 479	-	36	
31 058	34 853	1 460	98 189	36 911	24 231	37 047	10 363	27 810	11 014	-	37	
267 423	403 544	29 185	907 970	441 008	188 448	278 514	113 797	200 413	123 492	-	38	
744	22 138	15	28 022	25 229	2 138	655	1 589	192	15 742	-	42	
45	348	50	544	273	241	30	156	1 084	50	-	43	
-	-	-	-	-	-	-	-	-	-	-	45	
2 142	4 404	66	18 348	8 934	6 649	2 765	18 792	16	7 590	-	46	
304 435	473 601	30 690	1 044 721	510 557	212 906	321 258	108 302	230 781	145 344	-	47	
1 016 046	1 398 274	111 992	3 814 591	1 467 108	850 350	1 497 133	293 625	1 407 594	353 769	-	48	
60 505	38 148	811	93 105	28 987	31 346	32 772	2 856	28 148	136	-	49	
955 541	1 360 126	111 181	3 721 486	1 438 121	819 004	1 464 361	290 769	1 379 446	353 633	-	50	
160 843	128 415	6 334	323 784	183 550	59 213	81 021	25 831	46 218	27 328	-	51	
794 698	1 231 711	104 847	3 397 702	1 254 571	759 791	1 383 340	264 938	1 333 228	326 305	-	52	
1 022 158	1 426 173	115 175	3 881 412	1 497 349	870 668	1 513 395	356 242	1 412 272	364 569	-	53	
3 063	5 773	388	15 130	4 505	3 178	7 447	1 071	9 487	255	-	64	
590	1 739	85	1 762	649	220	893	51	2 225	3	-	65	
13 089	85 030	2 170	110 757	65 480	19 857	25 420	4 423	33 417	2 866	-	66	
6 016	4 327	832	22 423	6 918	5 398	10 107	2 400	7 300	1 163	-	67	
3 390	22 533	3 117	47 022	20 662	13 257	13 103	15 317	3 930	2 973	-	68	
2 167	5 722	109	8 864	5 605	2 231	1 028	307	433	15	-	69	
11 967	5 321	133	19 010	4 452	7 001	7 557	1 707	5 190	2 531	-	70	
580	898	-	1 447	641	412	394	28 508	732	107	-	71	
111 342	10 170	286	121 883	51 808	26 374	43 701	800	11 832	426	-	72	
338	376	-	854	498	141	215	65	658	8	-	73	
-	4	-	4	4	-	-	-	-	130	-	74	
-	-	-	2	2	-	-	-	-	-	-	75	
9	-	-	9	1	-	8	-	2	-	-	76	
-	-	-	-	-	-	-	-	-	-	-	77	
-	-	-	-	-	-	-	-	-	-	-	81	
-	-	-	-	-	-	-	-	-	-	-	82	
648	-	-	648	167	232	249	2	7	-	-	83	
3 970	23 495	3 117	48 473	21 307	13 669	13 497	43 825	4 662	3 210	-	87	
149 329	118 458	4 003	301 342	140 085	64 632	96 625	10 826	70 551	7 267	-	88	
-	262	-	36	36	-	-	-	-	933	-	91	
18	111	-	229	229	-	-	-	-	-	-	92	
17	96	-	362	99	254	9	30	393	-	-	93	
-	-	-	-	-	-	-	-	-	-	-	94	
3 731	2 174	367	10 597	3 519	1 292	5 786	999	1 773	1 438	-	95	
121	1 649	-	1 770	593	701	476	-	3	-	-	96	
2 142	4 142	66	18 312	8 898	6 649	2 765	18 792	16	6 657	-	97	
47 316	112 412	5 939	192 806	125 906	30 608	36 292	24 724	33 953	26 887	-	98	
1 128	13 802	73	15 654	14 494	532	628	954	161	211	-	99	
2 142	4 404	66	18 348	8 934	6 649	2 765	18 792	16	7 590	-	104	
52 331	130 244	6 379	221 418	144 840	33 387	43 191	26 707	36 283	28 536	-	105	
201 660	248 702	10 382	522 760	284 925	98 019	139 816	37 533	106 834	35 803	-	106	
11 689	4 906	25	17 152	3 995	6 127	7 030	604	4 971	2 306	-	107	
189 971	243 796	10 357	505 608	280 930	91 892	132 786	36 929	101 863	33 497	-	108	
160 843	128 415	6 334	323 784	183 550	59 213	81 021	25 831	46 218	27 328	-	109	
29 128	115 381	4 023	181 824	97 380	32 679	51 765	11 098	55 645	6 169	-	110	
207 772	276 601	13 565	589 581	315 166	118 337	156 078	100 150	111 512	46 603	-	111	
814 386	1 149 572	101 610	3 291 831	1 182 183	752 331	1 357 317	256 092	1 300 760	317 966	-	112	
562 282	806 215	77 299	2 468 528	816 466	572 812	1 079 250	174 497	1 106 262	201 158	-	113	
252 104	343 357	24 311	823 303	365 717	179 519	278 067	81 595	194 498	116 808	-	114	

22 REALSCHULEN ¹⁾		1 000					
NR.	ART DER AUSGABEN / EINNAHMEN	GEMEINDEN U. GEMEINDE- VERBAENDE INSGESAMT 1	SCHLESW.- HOLSTEIN 2	NIEDER- SACHSEN 3	NORDRHEIN- WESTFALEN 4	HESSEN 5	LAEN- RHEINLAND- PFALZ 6
01	PERSONALAUSGABEN	339 835	24 345	-	98 039	8 126	10 672
02	UNTERHALTUNGS-AUFWAND	105 163	9 903	-	38 284	5 295	4 816
03	GERAETE, AUSSTATTUNGS- U. AUSRUESTUNGSGEGENSTAENDE	18 341	1 847	-	5 766	518	581
04	MIETEN UND PACHTEN	9 339	129	-	936	321	335
05	BEWIRTSCHAFTUNG DER GRUNDSTUECKE, BAULICHEN ANLAGEN USW.	186 691	18 121	-	73 107	7 618	10 685
06	HALTUNG VON FAHRZEUGEN	124	25	-	29	14	7
07	BESONDERE AUFWENDUNGEN FUER BEDIENTETE	83	8	-	52	5	1
08	WEITERE VERWALTUNGS- UND BETRIEBSAUSGABEN	128 651	5 908	-	79 777	1 048	1 214
09	STEUERN, VERSICHERUNGEN, SCHADENSFAELLE	11 246	1 331	-	7 137	351	287
10	GESCHAFTSAUSGABEN, WEITERE ALLGEM. SAECHLICHE AUSGABEN	13 248	1 137	-	3 445	266	775
	ERSTATTUNGEN VON AUSGABEN DES VERWALTUNGSHAUSHALTS						
11	AN OEFFENTLICHEN BEREICH	31 446	2 044	-	111	1 548	7 520
12	AN SONSTIGE BEREICHE	24 489	566	-	2 250	65	495
13	KALKULATORISCHE KOSTEN	9 100	6	-	-	-	6
14	ZUSCHUESSE F. LFD. ZWECHE AN SOZIALE O. AEHNL. EINRICHTUNGEN	1 742	60	-	247	-	-
	ZUWEISUNGEN UND SONSTIGE ZUSCHUESSE FUER LAUFENDE ZWECKE						
15	AN OEFFENTLICHEN BEREICH	22 902	8 717	-	2 917	13	1 828
16	AN SONSTIGE BEREICHE	1 623	17	-	450	276	331
	SCHULDENDIENSTHILFEN						
17	AN OEFFENTLICHEN BEREICH	1 508	229	-	1 087	-	124
18	AN SONSTIGE BEREICHE	152	-	-	149	-	-
19	LEISTUNGEN DER SOZIAL- U. JUGENDHILFE AUSSERH. V. EINRICHT.	-	-	-	-	-	-
20	LEISTUNGEN DER SOZIAL- U. JUGENDHILFE IN EINRICHTUNGEN	-	-	-	-	-	-
21	LEISTUNGEN AN KRIEGSGOPFER, SONSTIGE SOZIALE LEISTUNGEN	-	-	-	-	-	-
26	WEITERE FINANZAUSGABEN	1	-	-	1	-	-
29	ABZUEGLICH ZAHLUNGEN VON GEMEINDEN/GV.	33 707	6 500	-	700	940	4 232
30	AUSGABEN DES VERWALTUNGSHAUSHALTS ZUSAMMEN	871 977	67 893	-	313 084	24 524	35 445
	GEWAHRUNG VON DARLEHEN	-	-	-	-	-	-
33	AN OEFFENTLICHEN BEREICH	-	-	-	-	-	-
34	AN SONSTIGE BEREICHE	3	-	-	-	-	-
	VERMOEGENSERWERB						
35	ERWERB VON BETEILIGUNGEN, KAPITALEINLAGEN	1 198	79	-	-	-	-
36	ERWERB VON GRUNDSTUECKEN	6 139	33	-	4 358	87	7
37	ERWERB VON BEWEGLICHEN SACHEN DES ANLAGEVERMOEGENS	37 627	3 114	-	11 218	1 540	1 692
38	BAUMASSNAHMEN	162 457	20 632	-	44 433	8 494	14 803
	ZUWEISUNGEN UND ZUSCHUESSE FUER INVESTITIONEN						
42	AN OEFFENTLICHEN BEREICH	6 927	1 814	-	50	-	1 940
43	AN SONSTIGE BEREICHE	2 079	-	-	1 038	103	108
45	SONSTIGE AUSGABEN DES VERMOEGENSHAUSHALTS	-	-	-	-	-	-
46	ABZUEGLICH ZAHLUNGEN VON GEMEINDEN/GV.	8 282	2 371	-	21	-	2 000
47	AUSGABEN DES VERMOEGENSHAUSHALTS ZUSAMMEN	208 148	23 301	-	61 076	10 224	16 550
48	AUSGABEN DES VERWALTUNGS- U. VERMOEGENSHAUSHALTS ZUSAMMEN	1 080 125	91 194	-	374 160	34 748	51 995
49	ABZUEGLICH HAUSHALTSTECHNISCHE VERRECHNUNGEN	32 235	553	-	1 876	65	500
50	BEREINIGTE AUSGABEN	1 047 890	90 641	-	372 284	34 683	51 495
51	ABZUEGLICH ZAHLUNGEN VON ANDEREN EBENEN	186 693	7 891	-	9 129	1 778	6 415
52	NETTOAUSGABEN	861 197	82 750	-	363 155	32 905	45 080
53	NACHRICHTLICH BRUTTOAUSGABEN	1 122 114	100 065	-	374 881	35 688	58 227
64	GEBUEHREN, ZWECCKGEBUNDENE ABGABEN	4 786	1 474	-	1 180	4	12
65	EINNAHMEN AUS VERKAUF	636	13	-	149	-	4
66	MIETEN UND PACHTEN	12 678	893	-	4 639	260	682
67	SONSTIGE VERWALTUNGS- UND BETRIEBSEINNAHMEN	11 141	1 415	-	2 528	562	116
	ERSTATTUNGEN VON AUSGABEN DES VERWALTUNGSHAUSHALTS						
68	VON GEMEINDEN/GV.	26 463	3 040	-	318	939	3 354
69	VON ANDEREN OEFFENTLICHEN BEREICHEN	2 100	224	-	157	68	-
70	VON SONSTIGEN BEREICHEN	6 282	217	-	558	68	350
	ZUWEISUNGEN UND ZUSCHUESSE FUER LAUFENDE ZWECKE						
71	VON GEMEINDEN/GV.	7 192	3 460	-	382	1	826
72	VON ANDEREN OEFFENTLICHEN BEREICHEN	145 514	456	-	987	-	10
73	VON SONSTIGEN BEREICHEN	134	12	-	52	-	3
	ZINSEINNAHMEN						
74	VON GEMEINDEN/GV.	52	-	-	-	-	52
75	VON ANDEREN OEFFENTLICHEN BEREICHEN	-	-	-	-	-	-
76	VON SONSTIGEN BEREICHEN	-	-	-	-	-	-
77	GEWINNANTEILE, KONZESSIONSABGABEN	-	-	-	-	-	-
81	ERSATZ V. SOZIALEN LEISTUNGEN AUSSERHALB V. EINRICHTUNGEN	-	-	-	-	-	-
82	ERSATZ V. SOZIALEN LEISTUNGEN IN EINRICHTUNGEN	-	-	-	-	-	-
83	WEITERE FINANZEINNAHMEN	445	1	-	5	-	-
87	ABZUEGLICH ZAHLUNGEN VON GEMEINDEN/GV.	33 707	6 500	-	700	940	4 232
88	EINNAHMEN DES VERWALTUNGSHAUSHALTS ZUSAMMEN	183 716	4 705	-	10 255	962	1 177
	RUECKFLUESSE VON DARLEHEN						
91	VON GEMEINDEN/GV.	161	-	-	-	-	61
92	VON ANDEREN OEFFENTLICHEN BEREICHEN	-	-	-	-	-	-
93	VON SONSTIGEN BEREICHEN	196	-	-	8	-	-
94	EINNAHMEN AUS DER VERAEUSSERUNG VON BETEILIGUNGEN	-	-	-	-	-	-
95	EINNAHMEN A.D. VERAEUSSERUNG V. SACHEN D. ANLAGEVERMOEGENS	4 177	151	-	2 780	1	153
96	BETRÄGE UND AEHNLICHE ENTGELTE	492	-	-	-	-	-
	ZUWEISUNGEN UND ZUSCHUESSE FUER INVESTITIONEN						
97	VON GEMEINDEN/GV.	8 121	2 371	-	21	-	1 939
98	VON ANDEREN OEFFENTLICHEN BEREICHEN	39 079	7 211	-	7 985	1 710	6 405
99	VON SONSTIGEN BEREICHEN	482	26	-	76	-	91
104	ABZUEGLICH ZAHLUNGEN VON GEMEINDEN/GV.	8 282	2 371	-	21	-	2 000
105	EINNAHMEN DES VERMOEGENSHAUSHALTS ZUSAMMEN	44 426	7 388	-	10 849	1 711	6 649
106	EINNAHMEN D. VERWALTUNGS- U. VERMOEGENSHAUSHALTS ZUSAMMEN	228 142	12 093	-	21 104	2 673	7 826
107	ABZUEGLICH HAUSHALTSTECHNISCHE VERRECHNUNGEN	5 215	150	-	558	58	189
108	BEREINIGTE EINNAHMEN	222 927	11 943	-	20 546	2 615	7 637
109	ABZUEGLICH ZAHLUNGEN VON ANDEREN EBENEN	186 693	7 891	-	9 129	1 778	6 415
110	NETTOEINNAHMEN	36 234	4 052	-	11 417	837	1 222
111	NACHRICHTLICH BRUTTOEINNAHMEN	270 131	20 964	-	21 825	3 613	14 058
	MEHRAUSGABEN(-)/MEHREINNAHMEN						
112	ZUSAMMEN	851 983-	79 101-	-	353 056-	32 075-	44 169-
113	VERWALTUNGSHAUSHALT	688 261-	63 188-	-	302 829-	23 562-	34 268-
114	VERMOEGENSHAUSHALT	163 722-	15 913-	-	50 227-	8 513-	9 901-

1) SIEHE HIERZU "ALLGEMEINE UND METHODISCHE ERLÄUTERUNGEN".

NACH AUFGABENBEREICHEN, ARTEN, LAENDERN UND KOERPERSCHAFTSGRUPPEN

DM

DER	KREISANGEHOERIGE GEMEINDEN MIT EINW.							22 REALSCHULEN			
BADEN- WUERTTEMB. 7	BAYERN 8	SAAR- LAND 9	ZUSAMMEN 10	WENIGER ALS 10 000 11	10 000 BIS UNT. 20 000 12	20 000 UND MEHR 13	AEMTER U. A.E. 14	KREISFREIE STAEDTE 15	LAND- KREISE 16	BEZIRKS- VERBAENDE 17	NR.
54 619	140 295	3 739	131 083	19 018	33 708	78 357	3 841	168 906	36 005	-	01
25 124	19 716	2 025	50 112	5 204	11 153	33 755	1 074	34 961	19 016	-	02
5 527	3 787	315	10 331	1 995	2 799	5 537	326	4 141	3 543	-	03
1 582	5 571	465	2 537	380	1 158	1 059	87	4 394	2 261	-	04
39 873	33 418	3 869	94 825	11 344	22 384	61 097	3 696	51 715	36 455	-	05
15	32	2	58	20	8	30	10	10	46	-	06
5	12	-	36	3	3	30	-	47	-	-	07
27 522	12 901	281	88 463	9 774	23 761	54 928	858	28 991	10 339	-	08
1 789	342	9	7 961	1 004	1 690	5 267	245	2 522	518	-	09
4 135	3 030	460	7 606	1 615	2 353	3 638	309	2 132	3 201	-	10
1 428	16 406	2 389	3 362	2 445	545	372	350	1 366	26 368	-	11
13 922	7 191	-	16 546	5 376	5 430	5 740	161	2 977	4 805	-	12
7 801	1 287	-	7 048	599	3 187	3 262	6	1 681	365	-	13
183	1 252	-	350	51	204	95	49	150	1 193	-	14
2 177	7 250	-	12 820	10 321	1 965	534	164	279	9 639	-	15
539	7	3	1 024	389	363	272	8	372	219	-	16
-	45	23	1 224	229	168	827	-	-	284	-	17
-	3	-	75	-	75	-	-	-	77	-	18
-	-	-	-	-	-	-	-	-	-	-	19
-	-	-	-	-	-	-	-	-	-	-	20
-	-	-	-	-	-	-	-	-	-	-	21
-	-	-	1	-	1	-	-	-	-	-	26
1 322	19 282	731	11 184	1 411	5 908	3 865	8 547	6 494	7 482	-	29
184 919	233 263	12 849	424 338	68 356	105 047	250 935	2 637	298 150	146 852	-	30
-	-	-	-	-	-	-	-	-	-	-	33
-	3	-	-	-	-	-	-	-	3	-	34
1 119	-	-	1 198	884	314	-	-	-	-	-	35
809	845	-	5 544	95	466	-	19	153	423	-	36
7 896	11 193	984	18 124	2 680	5 215	10 229	642	8 269	10 592	-	37
29 308	41 897	2 890	81 551	17 222	22 412	41 917	3 396	24 919	52 591	-	38
611	2 469	43	1 553	890	580	83	125	-	5 249	-	42
3	827	-	1 184	10	990	184	108	-	787	-	43
-	-	-	-	-	-	-	-	-	-	-	45
908	2 972	10	3 518	1 107	1 236	1 175	2 509	4	2 251	-	46
38 828	54 262	3 907	105 636	20 674	28 741	56 221	1 781	33 337	67 394	-	47
223 747	287 525	16 756	529 974	89 030	133 788	307 156	4 418	331 487	214 246	-	48
21 465	7 776	-	22 952	5 400	8 609	8 943	157	4 655	4 471	-	49
202 282	279 749	16 756	507 022	83 630	125 179	298 213	4 261	326 832	209 775	-	50
103 644	57 825	11	117 509	34 884	34 904	47 721	1 853	50 970	16 361	-	51
98 638	221 924	16 745	389 513	48 746	90 275	250 482	2 408	275 862	193 414	-	52
225 977	309 779	17 497	544 676	91 548	140 932	312 196	15 474	337 985	223 979	-	53
541	1 485	90	2 250	390	434	1 426	125	1 387	1 024	-	64
304	159	7	377	104	79	194	1	140	118	-	65
2 427	3 701	76	4 107	397	1 235	2 475	134	6 540	1 897	-	66
1 811	4 591	118	5 426	1 780	808	2 838	70	4 855	790	-	67
782	17 299	731	7 872	1 223	3 180	3 469	4 616	6 493	7 482	-	68
1 074	577	-	1 357	1 198	61	98	38	345	360	-	69
3 366	1 719	4	4 856	1 022	1 803	2 031	89	599	738	-	70
540	1 983	-	3 260	188	2 728	344	3 931	1	-	-	71
95 340	48 710	11	95 575	26 265	31 051	38 259	431	46 771	2 737	-	72
31	36	-	82	15	28	39	-	20	32	-	73
-	-	-	52	-	-	52	-	-	-	-	74
-	-	-	-	-	-	-	-	-	-	-	75
-	-	-	-	-	-	-	-	-	-	-	76
-	-	-	-	-	-	-	-	-	-	-	77
-	-	-	-	-	-	-	-	-	-	-	81
-	-	-	-	-	-	-	-	-	-	-	82
439	-	-	444	28	266	150	-	1	-	-	83
1 322	19 282	731	11 184	1 411	5 908	3 865	8 547	6 494	7 482	-	87
105 333	60 978	306	114 474	31 199	35 765	47 510	888	60 658	7 696	-	88
-	100	-	61	-	-	61	-	-	100	-	91
-	-	-	-	-	-	-	-	-	-	-	92
-	188	-	193	-	185	8	-	-	3	-	93
-	-	-	-	-	-	-	-	-	-	-	94
1 026	56	10	1 678	39	186	1 453	42	41	2 416	-	95
492	-	-	492	-	492	-	-	-	-	-	96
908	2 872	10	3 457	1 107	1 236	1 114	2 509	4	2 151	-	97
7 230	8 538	-	20 577	7 421	3 792	9 364	1 384	3 854	13 264	-	98
71	218	-	178	51	43	84	1	66	237	-	99
908	2 972	10	3 518	1 107	1 236	1 175	2 509	4	2 251	-	104
8 819	9 000	10	23 118	7 511	4 698	10 909	1 427	3 961	15 920	-	105
114 152	69 978	316	137 592	38 710	40 463	58 419	2 315	64 619	23 616	-	106
3 408	852	-	4 054	879	1 153	2 022	62	510	589	-	107
110 744	69 126	316	133 538	37 831	39 310	56 397	2 253	64 109	23 027	-	108
103 644	57 825	11	117 509	34 884	34 904	47 721	1 853	50 970	16 361	-	109
7 100	11 301	305	16 029	2 947	4 406	8 676	400	13 139	6 666	-	110
116 382	92 232	1 057	152 294	41 228	47 607	63 459	13 371	71 117	33 349	-	111
109 595-	217 547-	16 440-	392 382-	50 320-	93 325-	248 737-	2 103-	266 868-	190 630-	-	112
79 586-	172 285-	12 543-	309 864-	37 157-	69 282-	203 425-	1 749-	237 492-	139 156-	-	113
30 009-	45 262-	3 897-	82 518-	13 163-	24 043-	45 312-	354-	29 376-	51 474-	-	114

		1 000					
		LAEN-					
		RHEINLAND-PFALZ					
		6					
		5					
		4					
		3					
		2					
		1					
		GEMEINDEN U. GEMEINDEVERBAENDE INSGESAMT					
		NR. ART DER AUSGABEN / EINNAHMEN					
		23 GYMNASIEN 1)					
01	PERSONALAUSGABEN	609 381	35 410	-	174 589	42 718	26 912
02	UNTERHALTUNGS-AUFWAND	209 276	14 562	-	72 136	19 212	11 721
03	GERAETE, AUSSTATTUNGS- U. AUSRUESTUNGSGEGENSTAENDE	27 534	2 085	-	9 730	1 980	1 103
04	MIETEN UND PACHTEN	12 192	437	-	2 187	3 817	258
05	BEWIRTSCHAFTUNG DER GRUNDSTUECKE, BAULICHEN ANLAGEN USW.	351 567	22 175	-	139 305	31 825	21 201
06	HALTUNG VON FAHRZEUGEN	223	30	-	23	51	15
07	BESONDERE AUFWENDUNGEN FUER BEDIENTESTE	145	13	-	73	30	1
08	WEITERE VERWALTUNGS- UND BETRIEBSAUSGABEN	214 422	8 111	-	130 846	4 462	3 022
09	STEUERN, VERSICHERUNGEN, SCHADENSAEULE	18 769	1 023	-	12 602	1 645	635
10	GESCHAFTSAUSGABEN, WEITERE ALLGEM. SACHLICHE AUSGABEN	20 288	1 349	-	5 848	1 421	1 543
11	ERSTATTUNGEN VON AUSGABEN DES VERWALTUNGSHAUSHALTS AN OEFFENTLICHEN BEREICH	57 729	3 769	-	226	11 948	355
12	AN SONSTIGE BEREICHE	31 926	237	-	3 070	2 355	637
13	KALKULATORISCHE KOSTEN	11 515	-	-	-	-	-
14	ZUSCHUESSE F. LFD. ZWECHE AN SOZIALE O. AEHNL. EINRICHTUNGEN	7 020	13	-	624	-	4
15	ZUWEISUNGEN UND SONSTIGE ZUSCHUESSE FUER LAUFENDE ZWECHE AN OEFFENTLICHEN BEREICH	27 239	1 636	-	871	120	98
16	AN SONSTIGE BEREICHE	15 371	26	-	8 590	4 087	218
17	SCHULDENDIENSTHILFEN	-	-	-	-	-	-
18	AN OEFFENTLICHEN BEREICH	1 497	348	-	630	-	-
19	AN SONSTIGE BEREICHE	486	-	-	468	18	-
20	LEISTUNGEN DER SOZIAL- U. JUGENDHILFE AUSSERH. V. EINRICHT.	-	-	-	-	-	-
21	LEISTUNGEN DER SOZIAL- U. JUGENDHILFE IN EINRICHTUNGEN	-	-	-	-	-	-
22	LEISTUNGEN AN KRIEGSGOPFER, SONSTIGE SOZIALE LEISTUNGEN	-	-	-	-	-	-
23	WEITERE FINANZAUSGABEN	17	11	-	6	-	-
24	ABZUEGLICH ZAHLUNGEN VON GEMEINDEN/GV.	57 208	2 551	-	761	10 356	551
25	AUSGABEN DES VERWALTUNGSHAUSHALTS ZUSAMMEN	1 559 389	88 684	-	560 863	115 333	67 172
26	GEWAHRUNG VON DARLEHEN	-	-	-	-	-	-
27	AN OEFFENTLICHEN BEREICH	-	-	-	-	-	-
28	AN SONSTIGE BEREICHE	-	-	-	-	-	-
29	VERMOEGENSERWERB	-	-	-	-	-	-
30	ERWERB VON BETEILIGUNGEN, KAPITALEINLAGEN	-	-	-	-	-	-
31	ERWERB VON GRUNDSTUECKEN	10 985	51	-	5 346	16	9
32	ERWERB VON BEWEGLICHEN SACHEN DES ANLAGEVERMOEGENS	57 426	4 825	-	15 330	4 766	3 962
33	BAUMMASSNAHMEN	267 662	18 892	-	50 167	49 854	22 252
34	ZUWEISUNGEN UND ZUSCHUESSE FUER INVESTITIONEN	-	-	-	-	-	-
35	AN OEFFENTLICHEN BEREICH	5 860	1 432	-	310	120	922
36	AN SONSTIGE BEREICHE	3 602	24	-	1 160	181	178
37	SONSTIGE AUSGABEN DES VERMOEGENSHAUSHALTS	-	-	-	-	-	-
38	ABZUEGLICH ZAHLUNGEN VON GEMEINDEN/GV.	6 979	2 237	-	328	1 591	796
39	AUSGABEN DES VERMOEGENSHAUSHALTS ZUSAMMEN	338 556	22 987	-	71 995	53 346	26 527
40	AUSGABEN DES VERWALTUNGS- U. VERMOEGENSHAUSHALTS ZUSAMMEN	1 897 945	111 671	-	632 848	168 679	93 699
41	ABZUEGLICH HAUSHALTSTECHNISCHE VERRECHNUNGEN	41 567	200	-	3 064	675	630
42	BEREINIGTE AUSGABEN	1 856 378	111 471	-	629 784	168 004	93 069
43	ABZUEGLICH ZAHLUNGEN VON ANDEREN EBENEN	273 581	6 545	-	9 704	16 537	7 204
44	NETTOAUSGABEN	1 582 797	104 926	-	620 080	151 467	85 865
45	NACHRICHTLICH BRUTTOAUSGABEN	1 962 132	116 459	-	633 937	180 626	95 046
46	GEBUEHREN, ZWECHEGEBUNDENE ABGABEN	7 021	1 827	-	2 323	117	46
47	EINNAHMEN AUS VERKAUF	1 531	16	-	525	13	47
48	MIETEN UND PACHTEN	19 091	833	-	5 985	774	1 158
49	SONSTIGE VERWALTUNGS- UND BETRIEBSEINNAHMEN	20 426	491	-	2 748	1 732	424
50	ERSTATTUNGEN VON AUSGABEN DES VERWALTUNGSHAUSHALTS VON GEMEINDEN/GV.	51 547	939	-	614	10 058	545
51	VON ANDEREN OEFFENTLICHEN BEREICHEN	3 170	249	-	811	309	41
52	VON SONSTIGEN BEREICHEN	7 016	45	-	1 513	502	538
53	ZUWEISUNGEN UND ZUSCHUESSE FUER LAUFENDE ZWECHE VON GEMEINDEN/GV.	5 655	1 612	-	147	298	-
54	VON ANDEREN OEFFENTLICHEN BEREICHEN	216 235	596	-	2 447	148	32
55	VON SONSTIGEN BEREICHEN	738	10	-	173	12	151
56	ZINSEINNAHMEN	-	-	-	-	-	-
57	VON GEMEINDEN/GV.	6	-	-	-	-	6
58	VON ANDEREN OEFFENTLICHEN BEREICHEN	2	-	-	-	-	-
59	VON SONSTIGEN BEREICHEN	17	1	-	3	-	-
60	GEWINNANTEILE, KONZESSIONSABGABEN	-	-	-	-	-	-
61	ERSATZ V. SOZIALEN LEISTUNGEN AUSSERHALB V. EINRICHTUNGEN	-	-	-	-	-	-
62	ERSATZ V. SOZIALEN LEISTUNGEN IN EINRICHTUNGEN	-	-	-	-	-	-
63	WEITERE FINANZEINNAHMEN	1 159	-	-	5	-	-
64	ABZUEGLICH ZAHLUNGEN VON GEMEINDEN/GV.	57 208	2 551	-	761	10 356	551
65	EINNAHMEN DES VERWALTUNGSHAUSHALTS ZUSAMMEN	276 406	4 068	-	16 533	3 607	2 437
66	RUECKFLUESSE VON DARLEHEN	-	-	-	-	-	-
67	VON GEMEINDEN/GV.	12	-	-	2	-	10
68	VON ANDEREN OEFFENTLICHEN BEREICHEN	1	-	-	-	-	-
69	VON SONSTIGEN BEREICHEN	74	-	-	27	-	-
70	EINNAHMEN AUS DER VERAUSSERUNG VON BETEILIGUNGEN	-	-	-	-	-	-
71	EINNAHMEN A.D. VERAUSSERUNG V. SACHEN D. ANLAGEVERMOEGENS	10 272	293	-	7 155	979	52
72	BEITRAEGE UND AEHNLICHE ENTGELTE	29	-	-	-	-	-
73	ZUWEISUNGEN UND ZUSCHUESSE FUER INVESTITIONEN	-	-	-	-	-	-
74	VON GEMEINDEN/GV.	6 967	2 237	-	326	1 591	786
75	VON ANDEREN OEFFENTLICHEN BEREICHEN	54 173	5 700	-	6 446	16 080	7 131
76	VON SONSTIGEN BEREICHEN	862	177	-	118	85	185
77	ABZUEGLICH ZAHLUNGEN VON GEMEINDEN/GV.	6 979	2 237	-	328	1 591	796
78	EINNAHMEN DES VERMOEGENSHAUSHALTS ZUSAMMEN	65 411	6 170	-	13 746	17 144	7 368
79	EINNAHMEN D. VERWALTUNGS- U. VERMOEGENSHAUSHALTS ZUSAMMEN	341 817	10 238	-	30 279	20 751	9 805
80	ABZUEGLICH HAUSHALTSTECHNISCHE VERRECHNUNGEN	6 742	-	-	1 147	378	380
81	BEREINIGTE EINNAHMEN	335 075	10 238	-	29 132	20 373	9 425
82	ABZUEGLICH ZAHLUNGEN VON ANDEREN EBENEN	273 581	6 545	-	9 704	16 537	7 204
83	NETTOEINNAHMEN	61 494	3 693	-	19 428	3 836	2 221
84	NACHRICHTLICH BRUTTOEINNAHMEN	406 004	15 026	-	31 368	32 698	11 152
85	MEHRAUSGABEN (-) / MEHREINNAHMEN	-	-	-	-	-	-
86	ZUSAMMEN	1 556 128	101 433	-	602 569	147 928	83 894
87	VERWALTUNGSHAUSHALT	1 282 983	84 616	-	544 330	111 726	64 735
88	VERMOEGENSHAUSHALT	273 145	16 817	-	58 239	36 202	19 159

1) SIEHE HIERZU "ALLGEMEINE UND METHODISCHE ERLAUTERUNGEN".

NACH AUFGABENBEREICHEN, ARTEN, LAENDERN UND KOERPERSCHAFTSGRUPPEN

DM

KREISANGEHÖRIGE GEMEINDEN MIT EINW.													23 GYMNASIEN	
DER	BADEN- WÜRTTEMB.	BAYERN	SAAR- LAND	ZUSAMMEN	WENIGER ALS 10 000	10 000 BIS UNT. 20 000	20 000 UND MEHR	AEMTER U.A.E.	KREISFREIE STÄDTE	LAND- KREISE	BEZIRKS- VERBÄHNDE	NR.		
7	8	9	10	11	12	13	14	15	16	17				
76 581	252 706	465	175 314	7 139	30 496	137 679	-	359 196	74 871	-	01			
39 700	51 945	-	67 703	1 988	11 243	54 472	-	102 048	39 525	-	02			
7 153	5 483	-	12 590	500	2 443	9 647	-	9 605	5 339	-	03			
2 265	3 228	-	3 476	131	950	2 395	-	6 212	2 504	-	04			
64 916	72 145	-	138 514	4 399	21 599	112 516	-	145 028	68 025	-	05			
24	80	-	65	1	7	57	-	30	128	-	06			
11	17	-	47	1	2	44	-	89	9	-	07			
42 674	25 307	-	122 464	4 481	22 731	95 252	-	70 718	21 240	-	08			
2 167	697	-	10 984	286	1 433	9 265	-	6 187	1 598	-	09			
5 461	4 666	-	9 850	669	2 413	6 768	-	5 375	5 063	-	10			
2 094	39 337	-	2 460	221	699	1 540	-	3 344	51 925	-	11			
14 655	10 972	-	16 246	1 622	6 163	8 461	6	10 301	5 373	-	12			
11 195	320	-	9 798	646	3 991	5 161	-	1 717	-	-	13			
4 446	1 933	-	464	223	153	88	-	4 503	2 053	-	14			
2 441	22 273	-	4 363	2 460	1 239	664	-	958	21 918	-	15			
1 821	629	-	4 866	364	1 322	3 180	-	3 917	6 588	-	16			
195	324	-	73	10	19	44	-	-	1 424	-	17			
-	-	-	64	-	25	39	-	25	397	-	18			
-	-	-	-	-	-	-	-	-	-	-	19			
-	-	-	-	-	-	-	-	-	-	-	20			
-	-	-	-	-	-	-	-	-	-	-	21			
-	-	-	6	-	-	6	-	11	-	-	26			
1 992	40 997	-	15 901	1 706	6 228	7 967	-	29 660	11 647	-	29			
275 807	451 065	465	563 446	23 435	100 700	439 311	6	699 604	296 333	-	30			
-	-	-	-	-	-	-	-	-	-	-	33			
-	-	-	-	-	-	-	-	-	-	-	34			
-	-	-	-	-	-	-	-	-	-	-	35			
3 873	1 690	-	6 119	21	407	5 691	-	3 084	1 782	-	36			
12 772	15 771	-	24 846	984	5 228	18 634	-	17 402	15 178	-	37			
41 574	84 923	-	85 815	2 563	18 934	64 318	1 966	90 233	89 648	-	38			
438	2 638	-	813	258	164	391	-	135	4 912	-	42			
88	1 971	-	646	6	230	410	106	335	2 515	-	43			
-	-	-	-	-	-	-	-	-	-	-	45			
164	1 863	-	3 245	81	2 142	1 022	786	60	2 888	-	46			
58 581	105 130	-	114 994	3 751	22 821	88 422	1 286	111 129	111 147	-	47			
334 388	556 195	465	678 440	27 186	123 521	527 733	1 292	810 733	407 480	-	48			
25 738	11 260	-	25 889	2 226	10 089	13 574	6	10 311	5 361	-	49			
308 650	544 935	465	652 551	24 960	113 432	514 159	1 286	800 422	402 119	-	50			
129 123	104 450	18	133 993	14 313	38 843	80 837	1 014	108 708	29 866	-	51			
179 527	440 485	447	518 558	10 647	74 589	433 322	272	691 714	372 253	-	52			
336 544	599 055	465	697 586	28 973	131 891	536 722	2 078	840 453	422 015	-	53			
1 440	1 268	-	3 037	62	426	2 549	-	2 870	1 114	-	64			
680	250	-	769	22	82	665	-	471	291	-	65			
5 957	4 384	-	5 925	270	1 222	4 433	-	10 782	2 384	-	66			
3 335	11 696	-	8 266	264	2 559	5 443	-	9 403	2 757	-	67			
1 223	38 168	-	10 247	1 074	2 507	6 666	-	29 660	11 640	-	68			
132	1 610	18	459	103	2	354	-	1 520	1 191	-	69			
3 454	964	-	4 824	153	997	3 674	-	1 520	672	-	70			
769	2 829	-	5 654	632	3 721	1 301	-	-	1	-	71			
122 118	90 894	-	118 929	12 559	36 035	70 335	-	92 675	4 631	-	72			
294	98	-	333	-	114	219	-	374	31	-	73			
-	-	-	-	-	-	-	-	-	6	-	74			
-	2	-	-	-	-	-	-	-	2	-	75			
11	2	-	9	2	-	7	-	8	-	-	76			
-	-	-	-	-	-	-	-	-	-	-	77			
-	-	-	-	-	-	-	-	-	-	-	81			
-	-	-	-	-	-	-	-	-	-	-	82			
1 154	-	-	1 159	105	478	576	-	-	-	-	83			
1 992	40 997	-	15 901	1 706	6 228	7 967	-	29 660	11 647	-	87			
138 575	111 168	18	143 710	13 540	41 915	88 255	-	119 623	13 073	-	88			
-	-	-	-	-	-	-	-	-	12	-	91			
-	1	-	-	-	-	-	-	-	1	-	92			
13	34	-	31	8	-	23	-	43	-	-	93			
-	-	-	-	-	-	-	-	-	-	-	94			
1 223	570	-	1 385	-	35	1 350	-	1 255	7 632	-	95			
27	2	-	29	-	2	27	-	-	-	-	96			
164	1 863	-	3 245	81	2 142	1 022	786	60	2 876	-	97			
6 873	11 943	-	14 605	1 651	2 806	10 148	1 014	14 513	24 041	-	98			
176	121	-	282	11	73	198	-	298	282	-	99			
164	1 863	-	3 245	81	2 142	1 022	786	60	2 888	-	104			
8 312	12 671	-	16 332	1 670	2 916	11 746	1 014	16 109	31 956	-	105			
146 887	123 839	18	160 042	15 210	44 831	100 001	1 014	135 732	45 029	-	106			
4 159	678	-	4 997	258	981	3 758	-	1 328	417	-	107			
142 728	123 161	18	155 045	14 952	43 850	96 243	1 014	134 404	44 612	-	108			
129 123	104 450	18	133 993	14 313	38 843	80 837	1 014	108 708	29 866	-	109			
13 605	18 711	-	21 052	639	5 007	15 406	-	25 696	14 746	-	110			
149 043	166 699	18	179 188	16 997	53 201	108 990	1 800	165 452	59 564	-	111			
187 501-	432 356-	447-	518 398-	11 976-	78 690-	427 732-	278-	675 001-	362 451-	-	112			
137 232-	339 897-	447-	419 736-	9 895-	58 785-	351 056-	6-	579 981-	283 260-	-	113			
50 269-	92 459-	-	98 662-	2 081-	19 905-	76 676-	272-	95 020-	79 191-	-	114			

24 BERUFSSCHULEN U. DGL. 1)

NR.	ART DER AUSGABEN / EINNAHMEN	GEMEINDEN U. GEMEINDE- VERBÄNDE INSGESAMT 1	SCHLESW.- HOLSTEIN 2	NIEDER- SACHSEN 3	NORDRHEIN- WESTFALEN 4	HESSEN 5	RHEINLAND- PFA LZ 6	LAEN-
01	PERSONALAUSGABEN	745 459	13 483	60 463	108 353	37 835	23 454	
02	UNTERHALTUNGS-AUFWAND	166 210	7 127	26 135	38 593	14 356	6 098	
03	GERÄTE, AUSSTATTUNGS- U. AUSRÜSTUNGSGEGENSTÄNDE	43 433	1 271	7 688	7 393	2 613	1 111	
04	MIETEN UND PACHTEN	29 516	550	2 422	4 803	1 939	275	
05	BEWIRTSCHAFTUNG DER GRUNDSTÜCKE, BAULICHEN ANLAGEN USW.	319 456	10 994	49 476	75 109	31 764	16 829	
06	HALTUNG VON FAHRZEUGEN	443	10	55	40	52	9	
07	BESONDERE AUFWENDUNGEN FÜR BEDIENSTETE	555	6	47	358	19	4	
08	WEITERE VERWALTUNGS- UND BETRIEBSAUSGABEN	207 360	6 283	20 167	70 898	5 294	3 892	
09	STEUERN, VERSICHERUNGEN, SCHADENSFÄLLE	16 301	629	143	9 640	2 442	1 046	
10	GESCHÄFTSAUSGABEN, WEITERE ALLGEM. SÄCHLICHE AUSGABEN	26 671	830	4 161	4 137	1 804	1 721	
11	ERSTATTUNGEN VON AUSGABEN DES VERWALTUNGSHAUSHALTS							
11	AN ÖFFENTLICHEN BEREICH	172 349	10 781	31 515	1 425	10 707	3 467	
12	AN SONSTIGE BEREICHE	36 754	4 499	2 238	1 113	365	726	
13	KALKULATORISCHE KOSTEN	37 186	-	383	264	-	-	
14	ZUSCHÜSSE F. LFD. ZWECHE AN SOZIALE O. ÄHNL. EINRICHTUNGEN	617	1	-	1	-	5	
15	ZUWEISUNGEN UND SONSTIGE ZUSCHÜSSE FÜR LAUFENDE ZWECHE							
15	AN ÖFFENTLICHEN BEREICH	32 881	821	8	12 100	4 188	595	
16	AN SONSTIGE BEREICHE	6 187	277	1 243	480	811	49	
17	SCHULDENDIENSTHILFEN							
17	AN ÖFFENTLICHEN BEREICH	156	-	-	42	-	114	
18	AN SONSTIGE BEREICHE	73	2	25	46	-	-	
19	LEISTUNGEN DER SOZIAL- U. JUGENDHILFE AUSSERH. V. EINRICHT.	-	-	-	-	-	-	
20	LEISTUNGEN DER SOZIAL- U. JUGENDHILFE IN EINRICHTUNGEN	-	-	-	-	-	-	
21	LEISTUNGEN AN KRIEGSOPFER, SONSTIGE SOZIALE LEISTUNGEN	-	-	-	-	-	-	
26	WEITERE FINANZAUSGABEN	80	-	-	80	-	-	
29	ABZUGLICH ZAHLUNGEN VON GEMEINDEN/GV.	158 040	6 688	25 882	2 065	10 121	4 382	
30	AUSGABEN DES VERWALTUNGSHAUSHALTS ZUSAMMEN	1 683 647	50 876	180 287	332 810	104 068	55 013	
33	GEWÄHRUNG VON DARLEHEN	-	-	-	-	-	-	
33	AN ÖFFENTLICHEN BEREICH	-	-	-	-	-	-	
34	AN SONSTIGE BEREICHE	81	-	11	-	-	-	
35	VERMÖGENSERWERB	-	-	-	-	-	-	
35	ERWERB VON BETEILIGUNGEN, KAPITALEINLAGEN	-	-	-	-	-	-	
36	ERWERB VON GRUNDSTÜCKEN	85 892	286	431	26 067	799	3 281	
37	ERWERB VON BEWEGLICHEN SACHEN DES ANLAGEVERMÖGENS	253 474	17 938	25 298	61 279	21 222	11 382	
38	BAUMASSNAHMEN	410 609	35 930	52 921	56 391	65 136	22 012	
39	ZUWEISUNGEN UND ZUSCHÜSSE FÜR INVESTITIONEN							
42	AN ÖFFENTLICHEN BEREICH	10 456	2 189	1 573	2 118	16	661	
43	AN SONSTIGE BEREICHE	519	8	37	50	145	3	
45	SONSTIGE AUSGABEN DES VERMÖGENSHAUSHALTS	-	-	-	-	-	-	
46	ABZUGLICH ZAHLUNGEN VON GEMEINDEN/GV.	25 229	1 607	16 895	956	129	844	
47	AUSGABEN DES VERMÖGENSHAUSHALTS ZUSAMMEN	735 802	54 744	63 376	144 943	87 189	36 495	
48	AUSGABEN DES VERWALTUNGS- U. VERMÖGENSHAUSHALTS ZUSAMMEN	2 419 449	105 620	243 663	477 759	191 257	91 508	
49	ABZUGLICH HAUSHALTSTECHNISCHE VERRECHNUNGEN	67 337	316	1 777	1 151	301	726	
50	BEREINIGTE AUSGABEN	2 352 112	105 304	241 886	476 608	190 956	90 782	
51	ABZUGLICH ZAHLUNGEN VON ANDEREN EBENEN	479 960	22 866	14 247	45 142	29 670	8 521	
52	NETTOAUSGABEN	1 872 152	82 638	227 639	431 466	161 286	82 261	
53	NACHRICHTLICH BRUTTOAUSGABEN	2 602 718	113 915	286 440	480 780	201 507	96 734	
64	GEBUEHREN, ZWECCKGEBUNDENE ABGABEN	28 368	325	3 850	2 898	470	1 389	
65	EINNAHMEN AUS VERKAUF	7 085	41	993	472	51	146	
66	MIETEN UND PACHTEN	23 742	694	1 897	5 915	1 023	933	
67	SONSTIGE VERWALTUNGS- UND BETRIEBSEINNAHMEN	40 607	183	1 101	1 295	1 548	187	
68	ERSTATTUNGEN VON AUSGABEN DES VERWALTUNGSHAUSHALTS							
68	VON GEMEINDEN/GV.	154 628	6 688	25 859	896	10 041	4 267	
69	VON ANDEREN ÖFFENTLICHEN BEREICHEN	12 016	103	4 964	1 460	534	376	
70	VON SONSTIGEN BEREICHEN	14 137	631	265	209	444	345	
71	ZUWEISUNGEN UND ZUSCHÜSSE FÜR LAUFENDE ZWECHE							
71	VON GEMEINDEN/GV.	3 285	-	10	1 169	80	1	
72	VON ANDEREN ÖFFENTLICHEN BEREICHEN	302 474	326	532	3 422	753	727	
73	VON SONSTIGEN BEREICHEN	542	-	37	195	10	34	
74	ZINSEINNAHMEN							
74	VON GEMEINDEN/GV.	127	-	13	-	-	114	
75	VON ANDEREN ÖFFENTLICHEN BEREICHEN	289	-	-	289	-	-	
76	VON SONSTIGEN BEREICHEN	8	-	6	-	-	-	
77	GEWINNANTEILE, KONZSSIONSABGABEN	-	-	-	-	-	-	
81	ERSATZ V. SOZIALEN LEISTUNGEN AUSSERHALB V. EINRICHTUNGEN	-	-	-	-	-	-	
82	ERSATZ V. SOZIALEN LEISTUNGEN IN EINRICHTUNGEN	-	-	-	-	-	-	
83	WEITERE FINANZEINNAHMEN	2	1	-	-	-	1	
87	ABZUGLICH ZAHLUNGEN VON GEMEINDEN/GV.	158 040	6 688	25 882	2 065	10 121	4 382	
88	EINNAHMEN DES VERWALTUNGSHAUSHALTS ZUSAMMEN	429 270	2 304	13 645	16 155	4 893	4 138	
91	RÜCKFLÜSSE VON DARLEHEN							
91	VON GEMEINDEN/GV.	255	-	61	-	-	172	
92	VON ANDEREN ÖFFENTLICHEN BEREICHEN	1	-	-	1	-	-	
93	VON SONSTIGEN BEREICHEN	42	1	7	24	-	-	
94	EINNAHMEN AUS DER VERAUSSESSERUNG VON BETEILIGUNGEN	-	-	-	-	-	-	
95	EINNAHMEN A.D. VERAUSSESSERUNG V. SACHEN O. ANLAGEVERMÖGENS	5 015	39	1 098	362	119	1 572	
96	BEITRÄGE UND ÄHNLICHE ENTGELTE	57	-	-	-	-	-	
97	ZUWEISUNGEN UND ZUSCHÜSSE FÜR INVESTITIONEN							
97	VON GEMEINDEN/GV.	24 974	1 607	16 834	956	129	672	
98	VON ANDEREN ÖFFENTLICHEN BEREICHEN	165 180	22 237	8 751	39 970	28 323	7 418	
99	VON SONSTIGEN BEREICHEN	2 344	1 002	160	69	77	119	
104	ABZUGLICH ZAHLUNGEN VON GEMEINDEN/GV.	25 229	1 607	16 895	956	129	844	
105	EINNAHMEN DES VERMÖGENSHAUSHALTS ZUSAMMEN	172 639	23 279	10 016	40 426	28 519	9 109	
106	EINNAHMEN D. VERWALTUNGS- U. VERMÖGENSHAUSHALTS ZUSAMMEN	601 909	25 583	23 661	56 581	33 412	13 247	
107	ABZUGLICH HAUSHALTSTECHNISCHE VERRECHNUNGEN	10 461	40	157	205	335	86	
108	BEREINIGTE EINNAHMEN	591 448	25 543	23 504	56 376	33 077	13 161	
109	ABZUGLICH ZAHLUNGEN VON ANDEREN EBENEN	479 960	22 866	14 247	45 142	29 670	8 521	
110	NETTOEINNAHMEN	111 488	2 877	9 257	11 234	3 407	4 640	
111	NACHRICHTLICH BRUTTOEINNAHMEN	785 178	33 878	66 438	59 602	43 662	18 473	
112	MEHRAUSGABEN (-) / MEHREINNAHMEN							
112	ZUSAMMEN	1 817 540-	80 037-	220 002-	421 178-	157 845-	78 261-	
113	VERWALTUNGSHAUSHALT	1 254 377-	48 572-	166 642-	316 655-	99 175-	50 875-	
114	VERMÖGENSHAUSHALT	563 163-	31 465-	53 360-	104 523-	58 670-	27 386-	

1) SIEHE HIERZU "ALLGEMEINE UND METHODISCHE ERLÄUTERUNGEN".

NACH AUFGABENBEREICHEN, ARTEN, LAENDERN UND KOERPERSCHAFTSGRUPPEN

24 BERUFSSCHULEN U. DGL.												
KREISANGEHOERIGE GEMEINDEN MIT EINW.												
DER	BADEN- WUERTTEMB.	BAYERN	SAAR- LAND	ZUSAMMEN	WENIGER ALS 10 000	10 000 BIS UNT. 20 000	20 000 UND MEHR	AEMTER U. AE.	KREISFREIE STAEDTE	LAND- KREISE	BEZIRKS- VERBAENDE	NR.
7	8	9	10	11	12	13	14	15	16	17		
79 279	414 439	8 153	19 326	244	4 336	14 746	24	482 281	235 487	8 341	01	
45 189	26 188	2 524	3 612	-	73	3 539	-	64 066	98 390	142	02	
16 324	6 339	694	946	-	20	926	-	12 419	29 938	130	03	
4 991	13 233	1 303	210	6	109	95	-	17 996	11 296	14	04	
77 868	50 934	6 482	7 591	-	250	7 341	-	122 977	188 559	329	05	
167	107	3	2	-	-	2	-	37	402	2	06	
21	97	3	8	-	2	6	-	186	345	16	07	
66 076	34 115	635	3 999	10	95	3 894	-	84 529	118 506	326	08	
1 672	709	20	736	-	1	735	-	8 676	6 874	15	09	
8 328	5 169	521	348	10	40	298	-	7 658	18 561	104	10	
840	113 016	598	681	22	331	328	9	23 869	147 777	13	11	
6 078	21 735	-	620	-	97	523	-	25 587	10 506	41	12	
5 922	30 617	-	296	-	195	101	-	14 876	22 014	-	13	
233	377	-	1	-	-	1	-	319	297	-	14	
-	15 169	-	12 888	-	1 408	11 480	-	6 170	12 272	1 551	15	
75	3 245	7	101	-	16	85	-	3 798	2 288	-	16	
-	-	-	13	-	-	13	-	-	143	-	17	
-	-	-	-	-	-	-	-	-	73	-	18	
-	-	-	-	-	-	-	-	-	-	-	19	
-	-	-	-	-	-	-	-	-	-	-	20	
-	-	-	-	-	-	-	-	-	-	-	21	
-	-	-	5	-	-	5	-	71	4	-	26	
792	107 941	169	5 361	-	1 408	3 953	8	109 807	42 481	383	29	
312 271	627 548	20 774	46 022	292	5 565	40 165	25	765 708	861 251	10 641	30	
-	-	-	-	-	-	-	-	-	-	-	33	
-	70	-	-	-	-	-	-	70	11	-	34	
-	-	-	-	-	-	-	-	-	-	-	35	
1 075	53 944	9	765	233	274	258	-	56 350	28 777	-	36	
72 130	42 534	1 691	7 706	-	2 267	5 439	-	86 241	159 140	387	37	
86 465	89 527	2 227	6 931	-	1 277	5 654	-	191 942	211 532	204	38	
120	3 779	-	3 402	-	616	2 786	-	1 550	5 486	18	42	
-	276	-	345	-	200	145	8	57	109	-	43	
-	-	-	-	-	-	-	-	-	-	-	45	
196	4 590	12	2 164	56	1 602	506	-	4 147	18 821	97	46	
159 594	185 540	3 915	16 985	177	3 032	13 776	8	332 063	386 234	512	47	
471 865	813 088	24 689	63 007	469	8 597	53 941	33	1 097 771	1 247 485	11 153	48	
11 988	51 078	-	916	-	292	624	-	36 689	29 695	37	49	
459 877	762 010	24 689	62 091	469	8 305	53 317	33	1 061 082	1 217 790	11 116	50	
126 138	229 062	4 514	8 381	15	2 050	6 316	-	273 825	194 069	3 685	51	
333 739	532 948	20 175	53 710	454	6 255	47 001	33	787 257	1 023 721	7 431	52	
472 853	925 619	24 870	70 532	525	11 607	58 400	41	1 211 725	1 308 787	11 633	53	
14 294	4 564	578	260	-	23	237	-	16 938	10 930	240	64	
3 166	2 203	13	378	-	2	376	-	1 886	4 635	186	65	
8 530	4 416	334	3 173	-	114	3 059	-	6 448	14 094	27	66	
3 377	32 759	157	3 766	181	1 052	2 533	-	15 630	20 912	299	67	
792	105 916	169	3 440	-	342	3 098	8	109 764	41 043	373	68	
212	3 669	638	35	1	-	34	-	4 753	6 764	464	69	
6 639	5 603	1	258	-	-	258	-	5 570	8 309	-	70	
-	2 025	-	1 794	-	1 066	728	-	43	1 438	10	71	
106 137	187 388	3 189	2 837	14	1 421	1 402	-	189 831	106 654	3 152	72	
93	90	83	29	-	-	29	-	294	218	1	73	
-	-	-	127	-	-	127	-	-	-	-	74	
-	-	-	289	-	-	289	-	-	-	-	75	
2	-	-	6	-	-	6	-	1	1	-	76	
-	-	-	-	-	-	-	-	-	-	-	77	
-	-	-	-	-	-	-	-	-	-	-	81	
-	-	-	-	-	-	-	-	-	-	-	82	
-	-	-	-	-	-	-	-	2	-	-	83	
792	107 941	169	5 361	-	1 408	3 953	8	109 807	42 481	383	87	
142 450	240 692	4 993	11 031	196	2 612	8 223	-	241 353	172 517	4 369	88	
10	-	12	243	-	-	243	-	-	12	-	91	
-	-	-	-	-	-	-	-	-	1	-	92	
-	10	-	9	-	-	9	-	1	32	-	93	
-	-	-	-	-	-	-	-	-	-	-	94	
1 061	760	4	139	40	-	99	-	969	3 866	41	95	
57	-	-	-	-	-	-	-	-	57	-	96	
186	4 590	-	1 921	56	1 602	263	-	4 147	18 809	97	97	
19 789	38 005	687	5 220	-	629	4 591	-	79 241	80 650	69	98	
684	150	83	937	-	936	1	-	517	890	-	99	
196	4 590	12	2 164	56	1 602	506	-	4 147	18 821	97	104	
21 591	38 925	774	6 305	40	1 565	4 700	-	80 728	85 496	110	105	
164 041	279 617	5 767	17 336	236	4 177	12 923	-	322 081	258 013	4 479	106	
6 051	3 587	-	246	-	-	246	-	5 198	5 017	-	107	
157 990	276 030	5 767	17 090	236	4 177	12 677	-	316 883	252 996	4 479	108	
126 138	229 062	4 514	8 381	15	2 050	6 316	-	273 825	194 069	3 685	109	
31 852	46 968	1 253	8 709	221	2 127	6 361	-	43 058	58 927	794	110	
165 029	392 148	5 948	24 861	292	7 187	17 382	8	436 035	319 315	4 959	111	
307 824-	533 471-	18 922-	45 671-	233-	4 420-	41 018-	33-	775 690-	989 472-	6 674-	112	
169 821-	386 856-	15 781-	34 991-	96-	2 953-	31 942-	25-	524 355-	688 734-	6 272-	113	
138 003-	146 615-	3 141-	10 680-	137-	1 467-	9 076-	8-	251 335-	300 738-	402-	114	

25 FACHSCHULEN U.DGL. 1)		1 000					
NR.	ART DER AUSGABEN / EINNAHMEN	GEMEINDEN U. GEMEINDE- VERBAENDE INSGESAMT	SCHLESW.- HOLSTEIN	NIEDER- SACHSEN	NORDRHEIN- WESTFALEN	HESSEN	LAEN- RHEINLAND- PFALZ
		1	2	3	4	5	6
01	PERSONALAUSGABEN	116 147	3 734	-	10 544	3 266	7 599
02	UNTERHALTUNGS-AUFWAND	11 681	635	-	2 587	259	344
03	GERAETE, AUSSTATTUNGS- U. AUSRUESTUNGSGEGENSTAENDE	3 027	203	-	377	14	411
04	MIETEN UND PACHTEN	5 899	227	-	180	104	3
05	BEWIRTSCHAFTUNG DER GRUNDSTUECKE, BAULICHEN ANLAGEN USW.	13 680	1 244	-	3 570	193	167
06	HALTUNG VON FAHRZEUGEN	219	-	-	5	-	-
07	BESONDERE AUFWENDUNGEN FUER BEDIENTETE	129	1	-	2	10	21
08	WEITERE VERWALTUNGS- UND BETRIEBSAUSGABEN	18 977	2 058	-	9 123	254	471
09	STEUERN, VERSICHERUNGEN, SCHADENSAEULLE	891	118	-	428	11	102
10	GESCHAEFTSAUSGABEN, WEITERE ALLGEM. SAECHLICHE AUSGABEN	2 202	117	-	312	27	66
	ERSTATTUNGEN VON AUSGABEN DES VERWALTUNGSHAUSHALTS						
11	AN OEFFENTLICHEN BEREICH	5 748	101	-	18	318	-
12	AN SONSTIGE BEREICHE	6 237	-	-	127	-	1 387
13	KALKULATORISCHE KOSTEN	4 254	-	-	49	-	-
14	ZUSCHUESSE F. LFD. ZWECCKE AN SOZIALE O. AEHNL. EINRICHTUNGEN	788	73	-	-	-	-
	ZUWEISUNGEN UND SONSTIGE ZUSCHUESSE FUER LAUFENDE ZWECCKE						
15	AN OEFFENTLICHEN BEREICH	7 452	28	-	-	3	-
16	AN SONSTIGE BEREICHE	911	152	-	371	31	-
	SCHULDENDIENSTHILFEN						
17	AN OEFFENTLICHEN BEREICH	-	-	-	-	-	-
18	AN SONSTIGE BEREICHE	-	-	-	-	-	-
19	LEISTUNGEN DER SOZIAL- U. JUGENDHILFE AUSSERH. V. EINRICHT.	-	-	-	-	-	-
20	LEISTUNGEN DER SOZIAL- U. JUGENDHILFE IN EINRICHTUNGEN	-	-	-	-	-	-
21	LEISTUNGEN AN KRIEGSOPFER, SONSTIGE SOZIALE LEISTUNGEN	-	-	-	-	-	-
26	WEITERE FINANZAUSGABEN	1	-	-	-	-	-
29	ABZUEGLICH ZAHLUNGEN VON GEMEINDEN/GV.	8 906	-	-	210	398	14
30	AUSGABEN DES VERWALTUNGSHAUSHALTS ZUSAMMEN	189 337	8 631	-	27 483	4 092	10 557
	GEWAERHUNG VON DARLEHEN						
33	AN OEFFENTLICHEN BEREICH	-	-	-	-	-	-
34	AN SONSTIGE BEREICHE	-	-	-	-	-	-
	VERMOEGENSERWERB						
35	ERWERB VON BETEILIGUNGEN, KAPITALEINLAGEN	-	-	-	-	-	-
36	ERWERB VON GRUNDSTUECKEN	5 669	58	-	-	-	-
37	ERWERB VON BEWEGLICHEN SACHEN DES ANLAGEVERMOEGENS	11 962	961	-	1 209	205	1 525
38	BAUMASSNAHMEN	24 123	4 358	-	2 125	-	703
	ZUWEISUNGEN UND ZUSCHUESSE FUER INVESTITIONEN						
42	AN OEFFENTLICHEN BEREICH	353	170	-	-	-	-
43	AN SONSTIGE BEREICHE	512	183	-	215	-	-
45	SONSTIGE AUSGABEN DES VERMOEGENSHAUSHALTS	-	-	-	-	-	-
46	ABZUEGLICH ZAHLUNGEN VON GEMEINDEN/GV.	8	-	-	8	-	-
47	AUSGABEN DES VERMOEGENSHAUSHALTS ZUSAMMEN	42 611	5 730	-	3 541	205	2 228
48	AUSGABEN DES VERWALTUNGS- U. VERMOEGENSHAUSHALTS ZUSAMMEN	231 948	14 421	-	31 024	4 297	12 785
49	ABZUEGLICH HAUSHALTSTECHNISCHE VERRECHNUNGEN	10 256	-	-	106	-	1 387
50	BEREINIGTE AUSGABEN	221 692	14 421	-	30 918	4 297	11 398
51	ABZUEGLICH ZAHLUNGEN VON ANDEREN EBENEN	61 365	2 901	-	3 933	3 193	400
52	NETTOAUSGABEN	160 327	11 520	-	26 985	1 104	10 998
53	NACHRICHTLICH BRUTTOAUSGABEN	240 862	14 421	-	31 242	4 695	12 799
64	GEBUEHREN, ZWECCKGEBUNDENE ABGABEN	18 621	135	-	789	430	-
65	EINNAHMEN AUS VERKAUF	4 171	169	-	191	58	141
66	MIETEN UND PACHTEN	6 656	166	-	967	36	-
67	SONSTIGE VERWALTUNGS- UND BETRIEBSEINNAHMEN	2 514	24	-	14	-	2
	ERSTATTUNGEN VON AUSGABEN DES VERWALTUNGSHAUSHALTS						
68	VON GEMEINDEN/GV.	7 867	-	-	194	398	14
69	VON ANDEREN OEFFENTLICHEN BEREICHEN	9 000	2	-	1 555	2 696	-
70	VON SONSTIGEN BEREICHEN	2 652	1 167	-	156	-	1
	ZUWEISUNGEN UND ZUSCHUESSE FUER LAUFENDE ZWECCKE						
71	VON GEMEINDEN/GV.	1 039	-	-	16	-	-
72	VON ANDEREN OEFFENTLICHEN BEREICHEN	40 756	-	-	1 146	492	-
73	VON SONSTIGEN BEREICHEN	1 101	-	-	401	-	1
	ZINSEINNAHMEN						
74	VON GEMEINDEN/GV.	-	-	-	-	-	-
75	VON ANDEREN OEFFENTLICHEN BEREICHEN	22	-	-	-	-	-
76	VON SONSTIGEN BEREICHEN	9	9	-	-	-	-
77	GEWINNANTEILE, KONZESSIONSABGABEN	-	-	-	-	-	-
81	ERSATZ V. SOZIALEN LEISTUNGEN AUSSERHALB V. EINRICHTUNGEN	-	-	-	-	-	-
82	ERSATZ V. SOZIALEN LEISTUNGEN IN EINRICHTUNGEN	-	-	-	-	-	-
83	WEITERE FINANZEINNAHMEN	76	-	-	-	-	-
87	ABZUEGLICH ZAHLUNGEN VON GEMEINDEN/GV.	8 906	-	-	210	398	14
88	EINNAHMEN DES VERWALTUNGSHAUSHALTS ZUSAMMEN	85 578	1 672	-	5 219	3 712	145
	RUECKFLUESSE VON DARLEHEN						
91	VON GEMEINDEN/GV.	-	-	-	-	-	-
92	VON ANDEREN OEFFENTLICHEN BEREICHEN	21	-	-	-	-	-
93	VON SONSTIGEN BEREICHEN	36	36	-	-	-	-
94	EINNAHMEN AUS DER VERAEUSSERUNG VON BETEILIGUNGEN	-	-	-	-	-	-
95	EINNAHMEN A. D. VERAEUSSERUNG V. SACHEN D. ANLAGEVERMOEGENS	639	-	-	42	-	14
96	BEITRAEGE UND AEHNLICHE ENTGELTE	-	-	-	-	-	-
	ZUWEISUNGEN UND ZUSCHUESSE FUER INVESTITIONEN						
97	VON GEMEINDEN/GV.	8	-	-	8	-	-
98	VON ANDEREN OEFFENTLICHEN BEREICHEN	11 566	2 899	-	1 232	5	400
99	VON SONSTIGEN BEREICHEN	173	51	-	4	-	2
104	ABZUEGLICH ZAHLUNGEN VON GEMEINDEN/GV.	8	-	-	8	-	-
105	EINNAHMEN DES VERMOEGENSHAUSHALTS ZUSAMMEN	12 435	2 986	-	1 278	5	416
106	EINNAHMEN D. VERWALTUNGS- U. VERMOEGENSHAUSHALTS ZUSAMMEN	98 013	4 658	-	6 497	3 717	561
107	ABZUEGLICH HAUSHALTSTECHNISCHE VERRECHNUNGEN	1 410	55	-	124	-	-
108	BEREINIGTE EINNAHMEN	96 603	4 603	-	6 373	3 717	561
109	ABZUEGLICH ZAHLUNGEN VON ANDEREN EBENEN	61 365	2 901	-	3 933	3 193	400
110	NETTOEINNAHMEN	35 238	1 702	-	2 440	524	161
111	NACHRICHTLICH BRUTTOEINNAHMEN	106 927	4 658	-	6 715	4 115	575
	MEHRAUSGABEN (-) / MEHREINNAHMEN						
112	ZUSAMMEN	133 935-	9 763-	-	24 527-	580-	12 224-
113	VERWALTUNGSHAUSHALT	103 753-	7 019-	-	22 264-	380-	10 412-
114	VERMOEGENSHAUSHALT	30 176-	2 744-	-	2 263-	200-	1 812-

1) SIEHE HIERZU "ALLGEMEINE UND METHODISCHE ERLAEUTERUNGEN".

NACH AUFGABENBEREICHEN, ARTEN, LAENDERN UND KOERPERSCHAFTSGRUPPEN

DM														25 FACHSCHULEN U.DGL.	
DER															
KREISANGEHOERIGE GEMEINDEN MIT EINW.															
BADEN- WUERTTEMB. 7	BAYERN 8	SAAR- LAND 9	ZUSAMMEN 10	WENIGER ALS 10 000 11	10 000 BIS UNT.20 000 12	20 000 UND MEHR 13	AEMTER U.AE. 14	KREISFREIE STAEDTE 15	LAND- KREISE 16	BEZIRKS- VERBAENDE 17	NR.				
3 957	87 026	21	401	33	208	160	-	77 043	21 122	17 581	01				
2 192	5 655	9	259	-	48	211	-	3 274	6 335	1 813	02				
944	1 071	7	7	-	1	6	-	508	1 842	670	03				
1 211	4 174	-	-	-	-	-	-	4 082	1 640	177	04				
2 328	6 130	48	164	30	47	87	-	4 362	8 079	1 075	05				
8	206	-	-	-	-	-	-	2	10	207	06				
8	87	-	-	-	-	-	-	41	31	57	07				
1 552	5 506	13	296	-	45	251	-	8 734	7 784	2 163	08				
23	209	-	28	-	5	23	-	436	240	187	09				
442	1 233	5	11	1	4	6	-	604	1 203	384	10				
79	5 232	-	155	36	-	119	-	1 155	4 276	162	11				
1 117	3 606	-	6	-	6	-	-	3 002	791	2 438	12				
1 985	2 220	-	-	-	-	-	-	2 309	11	1 934	13				
17	698	-	24	24	-	-	-	235	505	24	14				
79	7 342	-	199	-	199	-	-	5 687	183	1 383	15				
21	336	-	57	2	2	53	-	618	188	48	16				
-	-	-	-	-	-	-	-	-	-	-	17				
-	-	-	-	-	-	-	-	-	-	-	18				
-	-	-	-	-	-	-	-	-	-	-	19				
-	-	-	-	-	-	-	-	-	-	-	20				
-	1	-	-	-	-	-	-	-	-	1	21				
78	8 206	-	154	-	49	105	-	6 628	1 869	255	26				
15 885	122 526	103	1 453	126	516	811	-	105 464	52 371	30 049	29				
-	-	-	-	-	-	-	-	-	-	-	30				
-	-	-	-	-	-	-	-	-	-	-	33				
-	-	-	-	-	-	-	-	-	-	-	34				
4	5 607	-	-	-	-	-	-	-	-	-	35				
3 324	4 571	167	18	-	5	13	-	3 747	1 904	18	36				
5 849	11 082	6	352	-	-	352	-	3 461	6 293	2 190	37				
-	183	-	137	57	-	80	69	8 523	9 065	6 183	38				
-	114	-	128	22	25	81	80	-	75	72	42				
-	-	-	-	-	-	-	-	30	274	-	43				
-	-	-	-	-	-	-	-	-	-	-	45				
9 177	21 557	173	635	79	30	526	149	15 761	17 603	8 463	47				
25 062	144 083	276	2 088	205	546	1 337	149	121 225	69 974	38 512	48				
3 102	5 661	-	6	-	6	-	-	5 147	802	4 301	49				
21 960	138 422	276	2 082	205	540	1 337	149	116 078	69 172	34 211	50				
4 536	46 402	-	53	-	8	45	-	42 171	14 399	4 742	51				
17 424	92 020	276	2 029	205	532	1 292	149	73 907	54 773	29 469	52				
25 140	152 289	276	2 242	205	595	1 442	149	127 853	71 851	38 767	53				
5 402	11 591	274	41	-	41	-	-	12 309	4 313	1 958	64				
87	3 525	-	8	-	-	8	-	448	477	3 238	65				
1 425	4 062	-	367	23	77	267	-	545	5 174	570	66				
125	2 349	-	46	44	2	-	-	1 665	563	240	67				
78	7 183	-	154	-	49	105	-	5 734	1 864	115	68				
81	4 666	-	49	-	4	45	-	6 842	710	1 399	69				
164	1 164	-	26	-	5	21	-	740	1 485	401	70				
-	1 023	-	-	-	-	-	-	894	5	140	71				
3 319	35 799	-	4	-	4	-	-	31 817	7 712	1 223	72				
2	697	-	-	-	-	-	-	1 032	58	11	73				
-	-	-	-	-	-	-	-	-	-	-	74				
-	22	-	-	-	-	-	-	-	-	22	75				
-	-	-	-	-	-	-	-	-	9	-	76				
-	-	-	-	-	-	-	-	-	-	-	77				
-	-	-	-	-	-	-	-	-	-	-	81				
-	-	-	-	-	-	-	-	-	-	-	82				
76	-	-	-	-	-	-	-	76	-	-	83				
78	8 206	-	154	-	49	105	-	6 628	1 869	255	87				
10 681	63 875	274	541	67	133	341	-	55 474	20 501	9 062	88				
-	-	-	-	-	-	-	-	-	-	-	91				
-	21	-	-	-	-	-	-	-	-	21	92				
-	-	-	-	-	-	-	-	-	36	-	93				
-	-	-	-	-	-	-	-	-	-	-	94				
-	583	-	-	-	-	-	-	4	587	48	95				
-	-	-	-	-	-	-	-	-	-	-	96				
-	-	-	-	-	-	-	-	-	8	-	97				
1 136	5 894	-	-	-	-	-	-	3 512	5 977	2 077	98				
21	95	-	-	-	-	-	-	149	10	14	99				
-	-	-	-	-	-	-	-	-	8	-	104				
1 157	6 593	-	-	-	-	-	-	3 665	6 610	2 160	105				
11 838	70 468	274	541	67	133	341	-	59 139	27 111	11 222	106				
130	1 101	-	8	-	5	3	-	724	277	401	107				
11 708	69 367	274	533	67	128	338	-	58 415	26 834	10 821	108				
4 536	46 402	-	53	-	8	45	-	42 171	14 399	4 742	109				
7 172	22 965	274	480	67	120	293	-	16 244	12 435	6 079	110				
11 916	78 674	274	695	67	182	446	-	65 767	28 988	11 477	111				
13 224-	73 615-	2-	1 547-	138-	413-	996-	149-	62 086-	42 863-	27 290-	112				
5 204-	58 651-	171	912-	59-	383-	470-	-	49 990-	31 870-	20 987-	113				
8 020-	14 964-	173-	635-	79-	30-	526-	149-	12 096-	10 993-	6 303-	114				

		1 000					
26 FACHOBERSCHULEN U.DGL. 1)		LAEN-					
NR.	ART DER AUSGABEN / EINNAHMEN	GEMEINDE- VERBAENDE INSGESAM	SCHLESW.- HOLSTEIN	NIEDER- SACHSEN	NORDRHEIN- WESTFALEN	HESSEN	RHEINLAND- PFALZ
		1	2	3	4	5	6
01	PERSONALAUSGABEN	44 292	1 358	-	4 475	313	72
02	UNTERHALTUNGS-AUFWAND	5 082	667	-	1 187	87	9
03	GERAETE, AUSSTATTUNGS- U. AUSRUESTUNGSGEGENSTAENDE	1 179	107	-	326	27	24
04	MIETEN UND PACHTEN	9 848	4	-	30	-	1
05	BEWIRTSCHAFTUNG DER GRUNDSTUECKE, BAULICHEN ANLAGEN USW.	10 233	552	-	3 201	208	207
06	HALTUNG VON FAHRZEUGEN	15	-	-	-	-	-
07	BESONDERE AUFWENDUNGEN FUER BEDIENTETE	5	-	-	1	-	-
08	WEITERE VERWALTUNGS- UND BETRIEBSAUSGABEN	12 787	952	-	7 400	89	75
09	STEUERN, VERSICHERUNGEN, SCHADENSFAELLE	669	42	-	534	14	13
10	GESCHAEFTSAUSGABEN, WEITERE ALLGEM. SAECHLICHE AUSGABEN ERSTATTUNGEN VON AUSGABEN DES VERWALTUNGSHAUSHALTS	1 248	45	-	283	14	11
11	AN OEFFENTLICHEN BEREICH	9 468	26	-	1	238	8
12	AN SONSTIGE BEREICHE	3 539	25	-	45	-	18
13	KALKULATORISCHE KOSTEN	-	-	-	-	-	-
14	ZUSCHUESSE F. LFD. ZWECKE AN SOZIALE O. AEHNL. EINRICHTUNGEN ZUWEISUNGEN UND SONSTIGE ZUSCHUESSE FUER LAUFENDE ZWECKE	-	-	-	-	-	-
15	AN OEFFENTLICHEN BEREICH	494	-	-	26	23	-
16	AN SONSTIGE BEREICHE	150	-	-	30	7	-
17	SCHULDENDIENSTHILFEN	-	-	-	-	-	-
18	AN OEFFENTLICHEN BEREICH	194	-	-	-	-	-
19	AN SONSTIGE BEREICHE	-	-	-	-	-	-
20	LEISTUNGEN DER SOZIAL- U. JUGENDHILFE AUSSERH. V. EINRICHT.	-	-	-	-	-	-
21	LEISTUNGEN DER SOZIAL- U. JUGENDHILFE IN EINRICHTUNGEN	-	-	-	-	-	-
22	LEISTUNGEN AN KRIEGSGOPFER, SONSTIGE SOZIALE LEISTUNGEN	-	-	-	-	-	-
23	WEITERE FINANZAUSGABEN	-	-	-	-	-	-
24	ABZUEGLICH ZAHLUNGEN VON GEMEINDEN/GV.	13 662	-	-	-	728	107
25	AUSGABEN DES VERWALTUNGSHAUSHALTS ZUSAMMEN	85 541	3 778	-	17 539	292	331
26	GEWAHRUNG VON DARLEHEN	-	-	-	-	-	-
27	AN OEFFENTLICHEN BEREICH	-	-	-	-	-	-
28	AN SONSTIGE BEREICHE	-	-	-	-	-	-
29	VERMOEGENSERWERB	-	-	-	-	-	-
30	ERWERB VON BETEILIGUNGEN, KAPITALEINLAGEN	-	-	-	-	-	-
31	ERWERB VON GRUNDSTUECKEN	3 899	-	-	-	-	-
32	ERWERB VON BEWEGLICHEN SACHEN DES ANLAGEVERMOEGENS	4 261	595	-	485	410	111
33	BAUMASSNAHMEN	9 046	27	-	-	-	1
34	ZUWEISUNGEN UND ZUSCHUESSE FUER INVESTITIONEN	-	-	-	-	-	-
35	AN OEFFENTLICHEN BEREICH	3	-	-	3	-	-
36	AN SONSTIGE BEREICHE	3	-	-	-	-	3
37	SONSTIGE AUSGABEN DES VERMOEGENSHAUSHALTS	-	-	-	-	-	-
38	ABZUEGLICH ZAHLUNGEN VON GEMEINDEN/GV.	-	-	-	-	-	-
39	AUSGABEN DES VERMOEGENSHAUSHALTS ZUSAMMEN	17 212	622	-	488	410	115
40	AUSGABEN DES VERWALTUNGS- U. VERMOEGENSHAUSHALTS ZUSAMMEN	102 753	4 400	-	18 027	702	446
41	ABZUEGLICH HAUSHALTSTECHNISCHE VERRECHNUNGEN	2 945	25	-	45	-	18
42	BEREINIGTE AUSGABEN	99 808	4 375	-	17 382	702	428
43	ABZUEGLICH ZAHLUNGEN VON ANDEREN EBENEN	25 427	178	-	104	55	38
44	NETTOAUSGABEN	74 381	4 197	-	17 878	647	390
45	NACHRICHTLICH BRUTTOAUSGABEN	116 415	4 400	-	18 027	1 430	553
46	GEBUEHREN, ZWECKGEBUNDENE ABGABEN	222	1	-	65	-	-
47	EINNAHMEN AUS VERKAUF	75	-	-	21	-	-
48	MIETEN UND PACHTEN	441	30	-	57	-	-
49	SONSTIGE VERWALTUNGS- UND BETRIEBSEINNAHMEN	817	3	-	2	-	-
50	ERSTATTUNGEN VON AUSGABEN DES VERWALTUNGSHAUSHALTS	-	-	-	-	-	-
51	VON GEMEINDEN/GV.	13 662	-	-	-	728	107
52	VON ANDEREN OEFFENTLICHEN BEREICHEN	510	-	-	24	19	-
53	VON SONSTIGEN BEREICHEN	772	6	-	-	-	-
54	ZUWEISUNGEN UND ZUSCHUESSE FUER LAUFENDE ZWECKE	-	-	-	-	-	-
55	VON GEMEINDEN/GV.	-	-	-	-	-	-
56	VON ANDEREN OEFFENTLICHEN BEREICHEN	20 056	-	-	80	-	1
57	VON SONSTIGEN BEREICHEN	5	-	-	-	-	-
58	ZINSEINNAHMEN	-	-	-	-	-	-
59	VON GEMEINDEN/GV.	-	-	-	-	-	-
60	VON ANDEREN OEFFENTLICHEN BEREICHEN	-	-	-	-	-	-
61	VON SONSTIGEN BEREICHEN	-	-	-	-	-	-
62	GEWINNANTEILE, KONZESSIONSABGABEN	-	-	-	-	-	-
63	ERSATZ V. SOZIALEN LEISTUNGEN AUSSERHALB V. EINRICHTUNGEN	-	-	-	-	-	-
64	ERSATZ V. SOZIALEN LEISTUNGEN IN EINRICHTUNGEN	-	-	-	-	-	-
65	WEITERE FINANZEINNAHMEN	-	-	-	-	-	-
66	ABZUEGLICH ZAHLUNGEN VON GEMEINDEN/GV.	13 662	-	-	-	728	107
67	EINNAHMEN DES VERWALTUNGSHAUSHALTS ZUSAMMEN	22 898	40	-	249	19	1
68	RUECKFLUESSE VON DARLEHEN	-	-	-	-	-	-
69	VON GEMEINDEN/GV.	-	-	-	-	-	-
70	VON ANDEREN OEFFENTLICHEN BEREICHEN	-	-	-	-	-	-
71	VON SONSTIGEN BEREICHEN	-	-	-	-	-	-
72	EINNAHMEN AUS DER VERAEUSSERUNG VON BETEILIGUNGEN	-	-	-	-	-	-
73	EINNAHMEN A.D. VERAEUSSERUNG V. SACHEN D. ANLAGEVERMOEGENS	4	-	-	-	-	-
74	BEITRAEGE UND AEHNLICHE ENTGELTE	-	-	-	-	-	-
75	ZUWEISUNGEN UND ZUSCHUESSE FUER INVESTITIONEN	-	-	-	-	-	-
76	VON GEMEINDEN/GV.	-	-	-	-	-	-
77	VON ANDEREN OEFFENTLICHEN BEREICHEN	4 861	178	-	-	36	37
78	VON SONSTIGEN BEREICHEN	95	-	-	-	-	-
79	ABZUEGLICH ZAHLUNGEN VON GEMEINDEN/GV.	-	-	-	-	-	-
80	EINNAHMEN DES VERMOEGENSHAUSHALTS ZUSAMMEN	4 960	178	-	-	36	37
81	EINNAHMEN D. VERWALTUNGS- U. VERMOEGENSHAUSHALTS ZUSAMMEN	27 858	218	-	249	55	38
82	ABZUEGLICH HAUSHALTSTECHNISCHE VERRECHNUNGEN	736	-	-	-	-	-
83	BEREINIGTE EINNAHMEN	27 122	218	-	249	55	38
84	ABZUEGLICH ZAHLUNGEN VON ANDEREN EBENEN	25 427	178	-	104	55	38
85	NETTOEINNAHMEN	1 695	40	-	145	-	-
86	NACHRICHTLICH BRUTTOEINNAHMEN	41 520	218	-	249	783	145
87	MEHRAUSGABEN (-) / MEHREINNAHMEN	-	-	-	-	-	-
88	ZUSAMMEN	74 895	4 182	-	17 778	647	408
89	VERWALTUNGSHAUSHALT	62 643	3 738	-	17 290	273	330
90	VERMOEGENSHAUSHALT	12 252	444	-	488	374	78

1) SIEHE HIERZU "ALLGEMEINE UND METHODISCHE ERLAUTERUNGEN".

NACH AUFGABENBEREICHEN, ARTEN, LAENDERN UND KOERPERSCHAFTSGRUPPEN

DM

KREISANGEHOERIGE GEMEINDEN MIT EINW.												26 FACHOBERSCHULEN U.DGL.	
DER BADEN- WUERTTEMB. 7	BAYERN 8	SAAR- LAND 9	ZUSAMMEN 10	WENIGER ALS 10 000 11	10 000 BIS UNT. 20 000 12	20 000 UND MEHR 13	AEMTER U.AE. 14	KREISFREIE STAEDTE 15	LAND- KREISE 16	BEZIRKS- VERBAENDE 17	NR.		
-	37 763	311	503	-	-	503	-	39 734	4 055	-	01		
-	2 985	147	44	-	-	44	-	3 077	1 908	53	02		
-	649	46	49	-	-	49	-	428	695	7	03		
-	9 784	29	2	-	-	2	-	9 465	378	3	04		
-	5 525	540	222	-	-	222	-	5 280	4 604	127	05		
-	15	-	-	-	-	-	-	4	1	10	06		
-	4	-	-	-	-	-	-	4	1	-	07		
-	4 203	68	397	-	-	397	-	6 248	6 030	112	08		
-	65	1	51	-	-	51	-	402	215	1	09		
-	846	49	28	-	-	28	-	589	616	15	10		
-	8 978	217	8	-	-	8	-	378	9 081	1	11		
-	3 451	-	70	-	-	70	-	2 730	635	104	12		
-	-	-	-	-	-	-	-	-	-	-	13		
-	-	-	-	-	-	-	-	-	-	-	14		
-	445	-	25	-	-	25	-	146	323	-	15		
-	113	-	-	-	-	-	-	120	30	-	16		
-	194	-	-	-	-	-	-	194	-	-	17		
-	-	-	-	-	-	-	-	-	-	-	18		
-	-	-	-	-	-	-	-	-	-	-	19		
-	-	-	-	-	-	-	-	-	-	-	20		
-	-	-	-	-	-	-	-	-	-	-	21		
-	12 827	-	586	-	-	586	-	10 671	2 390	15	26		
-	62 193	1 408	813	-	-	813	-	58 128	26 182	418	30		
-	-	-	-	-	-	-	-	-	-	-	33		
-	-	-	-	-	-	-	-	-	-	-	34		
-	-	-	-	-	-	-	-	-	-	-	35		
-	3 899	-	-	-	-	-	-	2 091	1 808	-	36		
-	2 643	17	153	-	-	153	-	2 369	1 706	33	37		
-	9 018	-	-	-	-	-	10	3 000	6 010	26	38		
-	-	-	3	-	-	3	-	-	-	-	42		
-	-	-	-	-	-	-	3	-	-	-	43		
-	-	-	-	-	-	-	-	-	-	-	45		
-	15 560	17	156	-	-	156	13	7 460	9 524	59	46		
-	77 753	1 425	969	-	-	969	13	65 588	35 706	477	48		
-	2 857	-	70	-	-	70	-	2 167	604	104	49		
-	74 896	1 425	899	-	-	899	13	63 421	35 102	373	50		
-	24 785	267	83	-	-	83	-	22 048	3 287	9	51		
-	50 111	1 158	816	-	-	816	13	41 373	31 815	364	52		
-	90 580	1 425	1 555	-	-	1 555	13	76 259	38 096	492	53		
-	148	8	-	-	-	-	-	176	46	-	64		
-	54	-	-	-	-	-	-	69	6	-	65		
-	343	11	-	-	-	-	-	327	101	13	66		
-	809	3	4	-	-	4	-	739	71	3	67		
-	12 827	-	586	-	-	586	-	10 671	2 390	15	68		
-	458	9	33	-	-	33	-	197	280	-	69		
-	766	-	29	-	-	29	-	738	5	-	70		
-	-	-	-	-	-	-	-	-	-	-	71		
-	19 719	256	14	-	-	14	-	19 400	633	9	72		
-	5	-	-	-	-	-	-	2	3	-	73		
-	-	-	-	-	-	-	-	-	-	-	74		
-	-	-	-	-	-	-	-	-	-	-	75		
-	-	-	-	-	-	-	-	-	-	-	76		
-	-	-	-	-	-	-	-	-	-	-	77		
-	-	-	-	-	-	-	-	-	-	-	81		
-	-	-	-	-	-	-	-	-	-	-	82		
-	-	-	-	-	-	-	-	-	-	-	83		
-	12 827	-	586	-	-	586	-	10 671	2 390	15	87		
-	22 302	287	80	-	-	80	-	21 648	1 145	25	88		
-	-	-	-	-	-	-	-	-	-	-	91		
-	-	-	-	-	-	-	-	-	-	-	92		
-	-	-	-	-	-	-	-	-	-	-	93		
-	4	-	-	-	-	-	-	-	4	-	94		
-	-	-	-	-	-	-	-	-	-	-	95		
-	-	-	-	-	-	-	-	-	-	-	96		
-	-	-	-	-	-	-	-	-	-	-	97		
-	4 608	2	36	-	-	36	-	2 451	2 374	-	98		
-	95	-	1	-	-	1	-	51	43	-	99		
-	-	-	-	-	-	-	-	-	-	-	104		
-	4 707	2	37	-	-	37	-	2 502	2 421	-	105		
-	27 009	289	117	-	-	117	-	24 150	3 566	25	106		
-	736	-	-	-	-	-	-	736	-	-	107		
-	26 273	289	117	-	-	117	-	23 414	3 566	25	108		
-	24 785	267	83	-	-	83	-	22 048	3 287	9	109		
-	1 488	22	34	-	-	34	-	1 366	279	16	110		
-	39 836	289	703	-	-	703	-	34 821	5 956	40	111		
-	50 744	1 136	852	-	-	852	13	41 438	32 140	452	112		
-	39 891	1 121	733	-	-	733	-	36 480	25 037	393	113		
-	10 853	15	119	-	-	119	13	4 958	7 103	53	114		

NR.	ART DER AUSGABEN / EINNAHMEN	GEMEINDEN U. GEMEINDE-VERBAENDE						LAEN-	
		INSGESAMT 1	SCHLESW.- HOLSTEIN 2	NIEDER- SACHSEN 3	NORDRHEIN- WESTFALEN 4	HESSEN 5	RHEINLAND- PFALZ 6		
27	SÖNDERSCHULEN								
01	PERSONALAUSGABEN	298 303	15 286	24 423	116 906	25 325	24 160		
02	UNTERHALTUNGS-AUFWAND	78 163	3 450	10 317	33 080	6 271	3 794		
03	GERÄTE, AUSSTATTUNGS- U. AUSRÜSTUNGS-GEGENSTÄNDE	12 468	577	1 340	3 780	913	613		
04	MIETEN UND PACHTEN	16 902	136	572	5 857	1 051	817		
05	BEWIRTSCHAFTUNG DER GRUNDSTÜCKE, BAULICHEN ANLAGEN USW.	132 320	5 759	15 360	51 691	11 960	7 590		
06	HALTUNG VON FAHRZEUGEN	560	45	13	103	79	79		
07	BESONDERE AUFWENDUNGEN FÜR BEDIENTESTE	653	3	3	72	13	17		
08	WEITERE VERWALTUNGS- UND BETRIEBS-AUSGABEN	149 766	2 921	3 725	114 381	2 522	3 271		
09	STEUERN, VERSICHERUNGEN, SCHADENSFÄLLE	3 340	193	31	1 963	293	136		
10	GESCHÄFTSAUSGABEN, WEITERE ALLGEM. SÄCHLICHE AUSGABEN	10 462	481	1 089	2 860	852	746		
	ERSTATTUNGEN VON AUSGABEN DES VERWALTUNGSHAUSHALTS								
11	AN ÖFFENTLICHEN BEREICH	36 870	5 273	4 134	6 306	2 331	3 094		
12	AN SONSTIGE BEREICHE	28 868	2 362	1 453	12 790	1 285	1 144		
13	KALKULATORISCHE KOSTEN	8 554	-	-	559	-	825		
14	ZUSCHÜSSE F. LFD. ZWECHE AN SOZIALE O. ÄHNL. EINRICHTUNGEN	12 813	142	-	7 337	-	559		
	ZUWEISUNGEN UND SONSTIGE ZUSCHÜSSE FÜR LAUFENDE ZWECHE								
15	AN ÖFFENTLICHEN BEREICH	22 541	3 191	1 861	10 686	882	3 242		
16	AN SONSTIGE BEREICHE	5 083	97	463	3 636	500	177		
	SCHULDENDIENSTHILFEN								
17	AN ÖFFENTLICHEN BEREICH	246	19	64	24	-	139		
18	AN SONSTIGE BEREICHE	1 806	-	-	1 343	-	12		
19	LEISTUNGEN DER SOZIAL- U. JUGENDHILFE AUSSERH. V. EINRICHT.	-	-	-	-	-	-		
20	LEISTUNGEN DER SOZIAL- U. JUGENDHILFE IN EINRICHTUNGEN	-	-	-	-	-	-		
21	LEISTUNGEN AN KRIEGSOFFER, SONSTIGE SOZIALE LEISTUNGEN	-	-	-	-	-	-		
26	WEITERE FINANZAUSGABEN	3	-	-	3	-	-		
29	ABZUGLICH ZAHLUNGEN VON GEMEINDEN/GV.	36 517	5 530	4 941	6 279	2 231	2 295		
30	AUSGABEN DES VERWALTUNGSHAUSHALTS ZUSAMMEN	783 204	34 405	59 907	367 098	52 046	48 120		
	GEWAHRUNG VON DARLEHEN								
33	AN ÖFFENTLICHEN BEREICH	-	-	-	-	-	-		
34	AN SONSTIGE BEREICHE	37	-	-	-	37	-		
	VERMOEGENSERWERB								
35	ERWERB VON BETEILIGUNGEN, KAPITALEINLAGEN	-	-	-	-	-	-		
36	ERWERB VON GRUNDSTÜCKEN	7 002	-	1 813	775	1 565	257		
37	ERWERB VON BEWEGLICHEN SACHEN DES ANLAGEVERMOEGENS	27 978	1 079	3 887	7 292	5 356	1 549		
38	BAUMASSNAHMEN	143 892	3 084	11 358	54 855	20 593	6 745		
	ZUWEISUNGEN UND ZUSCHÜSSE FÜR INVESTITIONEN								
42	AN ÖFFENTLICHEN BEREICH	4 637	359	372	348	282	644		
43	AN SONSTIGE BEREICHE	8 669	20	1 078	2 782	3 136	313		
45	SONSTIGE AUSGABEN DES VERMOEGENSHAUSHALTS	-	-	-	-	-	-		
46	ABZUGLICH ZAHLUNGEN VON GEMEINDEN/GV.	8 697	51	6 392	265	32	325		
47	AUSGABEN DES VERMOEGENSHAUSHALTS ZUSAMMEN	183 518	4 491	12 116	65 587	30 937	9 183		
48	AUSGABEN DES VERWALTUNGS- U. VERMOEGENSHAUSHALTS ZUSAMMEN	966 722	38 896	72 023	432 685	82 983	57 303		
49	ABZUGLICH HAUSHALTSTECHNISCHE VERRECHNUNGEN	20 408	161	726	1 624	1 279	1 032		
50	BEREINIGTE AUSGABEN	946 314	38 735	71 297	431 061	81 704	56 271		
51	ABZUGLICH ZAHLUNGEN VON ANDEREN EBENEN	130 741	1 923	2 430	33 149	13 378	2 124		
52	NETTOAUSGABEN	815 573	36 812	68 867	397 912	68 326	54 147		
53	NACHRICHTLICH BRUTTOAUSGABEN	1 011 936	44 477	83 356	439 229	85 246	59 923		
64	GEBÜHREN, ZWCKGEBUNDENE ABGABEN	15 828	493	208	6 297	100	6 214		
65	EINNAHMEN AUS VERKAUF	8 554	190	246	2 784	386	428		
66	MIETEN UND PACHTEN	11 434	359	636	3 614	748	441		
67	SONSTIGE VERWALTUNGS- UND BETRIEBSEINNAHMEN	4 060	122	335	981	531	222		
	ERSTATTUNGEN VON AUSGABEN DES VERWALTUNGSHAUSHALTS								
68	VON GEMEINDEN/GV.	33 605	5 285	3 311	6 267	2 070	2 284		
69	VON ANDEREN ÖFFENTLICHEN BEREICHEN	34 306	812	26	10 857	67	392		
70	VON SONSTIGEN BEREICHEN	7 039	342	410	645	1 424	482		
	ZUWEISUNGEN UND ZUSCHÜSSE FÜR LAUFENDE ZWECHE								
71	VON GEMEINDEN/GV.	2 904	245	1 630	12	161	3		
72	VON ANDEREN ÖFFENTLICHEN BEREICHEN	50 495	134	776	8 718	756	263		
73	VON SONSTIGEN BEREICHEN	1 055	11	4	491	5	114		
	ZINSEINNAHMEN								
74	VON GEMEINDEN/GV.	8	-	-	-	-	8		
75	VON ANDEREN ÖFFENTLICHEN BEREICHEN	-	-	-	-	-	-		
76	VON SONSTIGEN BEREICHEN	549	-	-	-	-	-		
77	GEWINNANTEILE, KONZESSIONSABGABEN	-	-	-	-	-	-		
81	ERSATZ V. SOZIALEN LEISTUNGEN AUSSERHALB V. EINRICHTUNGEN	-	-	-	-	-	-		
82	ERSATZ V. SOZIALEN LEISTUNGEN IN EINRICHTUNGEN	-	-	-	-	-	-		
83	WEITERE FINANZEINNAHMEN	201	4	-	-	-	1		
87	ABZUGLICH ZAHLUNGEN VON GEMEINDEN/GV.	36 517	5 530	4 941	6 279	2 231	2 295		
88	EINNAHMEN DES VERWALTUNGSHAUSHALTS ZUSAMMEN	134 121	2 467	2 641	34 187	4 007	8 557		
	RÜCKFLÜSSE VON DARLEHEN								
91	VON GEMEINDEN/GV.	85	-	-	18	2	-		
92	VON ANDEREN ÖFFENTLICHEN BEREICHEN	-	-	-	-	-	-		
93	VON SONSTIGEN BEREICHEN	208	20	-	-	8	-		
94	EINNAHMEN AUS DER VERÄUSSERUNG VON BETEILIGUNGEN	-	-	-	-	-	-		
95	EINNAHMEN A. D. VERÄUSSERUNG V. SACHEN D. ANLAGEVERMOEGENS	7 947	12	21	5 446	63	17		
96	BEITRÄGE UND ÄHNLICHE ENTGELTE	3	-	-	-	-	-		
	ZUWEISUNGEN UND ZUSCHÜSSE FÜR INVESTITIONEN								
97	VON GEMEINDEN/GV.	8 612	51	6 392	247	30	325		
98	VON ANDEREN ÖFFENTLICHEN BEREICHEN	45 340	977	1 628	13 774	12 565	1 469		
99	VON SONSTIGEN BEREICHEN	664	36	24	134	20	116		
104	ABZUGLICH ZAHLUNGEN VON GEMEINDEN/GV.	8 697	51	6 392	265	32	325		
105	EINNAHMEN DES VERMOEGENSHAUSHALTS ZUSAMMEN	54 162	1 045	1 673	19 354	12 656	1 602		
106	EINNAHMEN D. VERWALTUNGS- U. VERMOEGENSHAUSHALTS ZUSAMMEN	188 283	3 512	4 314	53 541	16 663	10 159		
107	ABZUGLICH HAUSHALTSTECHNISCHE VERRECHNUNGEN	4 095	54	49	507	1 285	65		
108	BEREINIGTE EINNAHMEN	184 188	3 458	4 265	53 034	15 378	10 094		
109	ABZUGLICH ZAHLUNGEN VON ANDEREN EBENEN	130 741	1 923	2 430	33 149	13 378	2 124		
110	NETTOEINNAHMEN	53 447	1 535	1 835	19 885	2 000	7 970		
111	NACHRICHTLICH BRUTTOEINNAHMEN	233 497	9 093	15 647	60 085	18 926	12 779		
	MEHRAUSGABEN (-) / MEHREINNAHMEN								
112	ZUSAMMEN	778 439-	35 384-	67 709-	379 144-	66 320-	47 144-		
113	VERWALTUNGSHAUSHALT	649 083-	31 938-	57 266-	332 911-	48 039-	39 563-		
114	VERMOEGENSHAUSHALT	129 356-	3 446-	10 443-	46 233-	18 281-	7 581-		

NACH AUFGABENBEREICHEN, ARTEN, LAENDERN UND KOERPERSCHAFTSGRUPPEN

DM

DER	KREISANGEHOERIGE GEMEINDEN MIT EINW.							27 SONDERSCHULEN				
BADEN- WUERTEMB. 7	BAYERN 8	SAAR- LAND 9	ZUSAMMEN 10	WENIGER ALS 10 000 11	10 000 BIS UNT. 20 000 12	20 000 UND MEHR 13	AEMTER U.AE. 14	KREISFREIE STAEDTE 15	LAND- KREISE 16	BEZIRKS- VERBAENDE 17	NR.	
47 066	42 891	2 246	50 285	3 410	7 653	39 222	125	67 120	83 898	96 875	01	
13 648	6 669	934	15 298	690	2 000	12 608	26	26 817	26 422	9 600	02	
3 149	2 003	93	2 644	305	543	1 796	33	2 624	4 846	2 321	03	
2 240	6 079	150	817	98	231	488	2	1 747	9 767	4 569	04	
24 959	13 138	1 863	28 306	1 662	4 519	22 125	154	37 806	49 469	16 585	05	
147	91	3	14	-	2	12	-	28	323	195	06	
5	540	-	15	-	-	15	-	51	11	576	07	
14 215	8 277	454	25 942	1 757	5 324	18 861	90	32 975	44 237	46 522	08	
414	308	2	1 356	85	215	1 056	14	1 043	602	325	09	
2 639	1 567	228	2 317	332	525	1 460	24	1 562	5 058	1 501	10	
3 297	12 197	238	6 883	3 613	2 338	932	477	1 866	19 433	8 211	11	
4 021	5 813	-	3 793	653	1 365	1 775	-	4 528	5 770	14 777	12	
2 109	5 061	-	1 827	218	498	1 111	-	330	575	5 822	13	
1 044	3 712	19	292	33	47	212	-	3 769	6 969	1 783	14	
1 493	1 186	-	13 381	2 901	6 226	4 254	16	2 646	6 498	-	15	
191	12	7	1 230	11	1 052	167	1	602	3 218	32	16	
-	-	-	41	13	18	10	-	-	205	-	17	
107	344	-	-	-	-	-	-	893	913	-	18	
-	-	-	-	-	-	-	-	-	-	-	19	
-	-	-	-	-	-	-	-	-	-	-	20	
-	-	-	-	-	-	-	-	-	-	-	21	
-	-	-	3	-	3	-	-	-	-	-	26	
5 624	9 503	114	11 202	2 052	2 466	6 684	374	9 752	8 258	6 931	29	
115 120	100 385	6 123	143 242	13 729	30 093	99 420	588	176 655	259 956	202 763	30	
-	-	-	-	-	-	-	-	-	-	-	33	
-	-	-	-	-	-	-	-	37	-	-	34	
-	-	-	-	-	-	-	-	-	-	-	35	
1 566	1 026	-	585	357	172	56	-	1 969	3 461	987	36	
4 317	4 461	37	4 388	395	805	3 188	12	4 534	11 204	7 840	37	
28 637	17 935	885	18 534	1 477	4 849	12 208	92	22 653	74 994	27 619	38	
810	1 822	-	368	207	55	106	-	292	2 594	1 383	42	
294	1 046	-	300	32	206	62	6	1 605	6 635	123	43	
-	-	-	-	-	-	-	-	-	-	-	45	
976	656	-	1 303	145	909	249	3	615	6 660	116	46	
34 648	25 634	922	22 872	2 323	5 178	15 371	107	30 475	92 228	37 836	47	
149 768	126 019	7 045	166 114	16 052	35 271	114 791	695	207 130	352 184	240 599	48	
5 933	9 653	-	5 508	811	1 811	2 886	-	4 157	2 492	8 251	49	
143 835	116 366	7 045	160 606	15 241	33 460	111 905	695	202 973	349 692	232 348	50	
44 154	33 557	26	24 782	3 879	6 644	14 259	2	12 058	33 888	60 011	51	
99 681	82 809	7 019	135 824	11 362	26 816	97 646	693	190 915	315 804	172 337	52	
156 368	136 178	7 159	178 619	18 249	38 646	121 724	1 072	217 497	367 102	247 646	53	
530	1 954	32	682	14	151	517	1	886	993	13 266	64	
3 177	1 329	14	239	1	2	230	-	1 679	3 962	2 680	65	
1 973	3 616	47	3 451	313	600	2 538	-	3 277	4 051	655	66	
889	854	132	1 129	145	193	791	5	704	1 402	820	67	
4 851	9 423	114	9 066	1 850	1 905	5 311	129	9 623	7 899	6 888	68	
998	21 964	-	842	236	45	561	2	940	2 644	30 478	69	
2 450	1 180	106	1 089	116	138	835	-	1 297	2 634	2 019	70	
773	80	-	2 136	202	561	1 373	245	129	351	43	71	
33 217	6 605	26	18 839	3 354	4 998	10 487	-	2 309	12 476	16 871	72	
342	88	-	399	6	381	12	-	318	203	135	73	
-	-	-	-	-	-	-	-	-	8	-	74	
-	-	-	-	-	-	-	-	-	-	-	75	
-	549	-	-	-	-	-	-	-	45	504	76	
-	-	-	-	-	-	-	-	-	-	-	77	
-	-	-	-	-	-	-	-	-	-	-	81	
-	-	-	-	-	-	-	-	-	-	-	82	
196	-	-	196	2	17	177	-	5	-	-	83	
5 624	9 503	114	11 202	2 052	2 466	6 684	374	9 752	8 258	6 931	87	
43 766	38 139	357	26 860	4 187	6 525	16 148	8	11 415	28 410	67 428	88	
25	40	-	-	-	-	-	-	2	83	-	91	
-	-	-	-	-	-	-	-	-	-	-	92	
13	167	-	-	-	-	-	-	21	79	108	93	
-	-	-	-	-	-	-	-	-	-	-	94	
312	2 076	-	1 439	53	11	1 375	-	507	5 531	470	95	
3	-	-	-	-	-	-	-	-	3	-	96	
951	616	-	1 303	145	909	249	3	613	6 577	116	97	
9 939	4 988	-	5 101	289	1 601	3 211	-	8 809	18 768	12 662	98	
134	200	-	54	5	7	42	-	45	550	15	99	
976	656	-	1 303	145	909	249	3	615	6 660	116	104	
10 401	7 431	-	6 594	347	1 619	4 628	-	9 382	24 931	13 255	105	
54 167	45 570	357	33 454	4 534	8 144	20 776	8	20 797	53 341	80 683	106	
1 451	684	-	1 197	94	154	949	-	886	1 050	962	107	
52 716	44 886	357	32 257	4 440	7 990	19 827	8	19 911	52 291	79 721	108	
44 154	33 557	26	24 782	3 879	6 644	14 259	2	12 058	33 888	60 011	109	
8 562	11 329	331	7 475	561	1 346	5 568	6	7 853	18 403	19 710	110	
60 767	55 729	471	45 959	6 731	11 519	27 709	385	31 164	68 259	87 730	111	
95 601-	80 449-	6 688-	132 660-	11 518-	27 127-	94 015-	687-	186 333-	298 843-	159 916-	112	
71 354-	62 246-	5 766-	116 382-	9 542-	23 568-	83 272-	580-	165 240-	231 546-	135 335-	113	
24 247-	18 203-	922-	16 278-	1 976-	3 559-	10 743-	107-	21 093-	67 297-	24 581-	114	

4 AUSGABEN UND EINNÄHMEN DER GEMEINDEN UND GEMEINDEVERBAENDE

28 GESAMTSCHULEN ¹⁾		1 000					
		LAEN-					
NR.	ART DER AUSGABEN / EINNÄHMEN	GEMEINDEN U. VERBAENDE INSGESAMT	SCHLESW.- HOLSTEIN	NIEDER- SACHSEN	NORDRHEIN- WESTFALEN	HESSEN	RHEINLAND- PFALZ
		1	2	3	4	5	6
01	PERSONALAUSGABEN	427 050	3 178	235 839	66 103	66 538	12 359
02	UNTERHALTUNGS-AUFWAND	222 082	1 329	112 584	62 058	30 396	5 217
03	GERÄTE, AUSSTATTUNGS- U. AUSRÜSTUNGS- GEGENSTÄNDE	26 783	147	17 624	3 993	2 969	715
04	MIETEN UND PACHTEN	8 430	39	4 176	2 104	1 457	88
05	BEWIRTSCHAFTUNG DER GRUNDSTÜCKE, BAULICHEN ANLAGEN USW.	341 501	3 060	182 684	52 602	68 867	13 644
06	HALTUNG VON FAHRZEUGEN	499	9	136	20	258	37
07	BESONDERE AUFWENDUNGEN FÜR BEDIENSTETE	100	1	30	41	23	-
08	WEITERE VERWALTUNGS- UND BETRIEBSAUSGABEN	109 471	1 089	32 377	61 011	5 952	2 478
09	STEUERN, VERSICHERUNGEN, SCHADENSFÄLLE	7 681	73	564	3 994	2 543	87
10	GESCHÄFTSAUSGABEN, WEITERE ALLGEM. SÄCHLICHE AUSGABEN ERSTATTUNGEN VON AUSGABEN DES VERWALTUNGSHAUSHALTS	17 997	159	11 412	1 958	2 516	841
11	AN ÖFFENTLICHEN BEREICH	33 520	63	23 912	205	3 177	2 561
12	AN SONSTIGE BEREICHE	14 048	35	11 116	692	280	840
13	KALKULATORISCHE KOSTEN	3 262	-	-	85	-	-
14	ZUSCHÜSSE F. LFD. ZWECHE AN SOZIALE O. ÄHNL. EINRICHTUNGEN ZUWEISUNGEN UND SONSTIGE ZUSCHÜSSE FÜR LAUFENDE ZWECHE	359	2	-	11	-	1
15	AN ÖFFENTLICHEN BEREICH	169 673	618	161 199	-	128	884
16	AN SONSTIGE BEREICHE SCHULDENDIENSTHILFEN	9 016	73	7 844	461	636	-
17	AN ÖFFENTLICHEN BEREICH	3 621	63	3 405	-	-	1
18	AN SONSTIGE BEREICHE	276	-	166	100	-	-
19	LEISTUNGEN DER SOZIAL- U. JUGENDHILFE AUSSERH. V. EINRICHT.	-	-	-	-	-	-
20	LEISTUNGEN DER SOZIAL- U. JUGENDHILFE IN EINRICHTUNGEN	-	-	-	-	-	-
21	LEISTUNGEN AN KRIEGSGEPF. SONSTIGE SOZIALE LEISTUNGEN	-	-	-	-	-	-
26	WEITERE FINANZAUSGABEN	421	-	13	326	-	-
29	ABZUGLICH ZAHLUNGEN VON GEMEINDEN/GV.	187 480	823	170 860	11	4 188	7 865
30	AUSGABEN DES VERWALTUNGSHAUSHALTS ZUSAMMEN	1 208 310	9 115	634 221	255 753	181 552	31 888
33	GEWÄHRUNG VON DARLEHEN	-	-	-	-	-	-
34	AN ÖFFENTLICHEN BEREICH	-	-	-	-	-	-
34	AN SONSTIGE BEREICHE VERMOEGENSERWERB	10	-	-	10	-	-
35	ERWERB VON BETEILIGUNGEN, KAPITALEINLAGEN	-	-	-	-	-	-
36	ERWERB VON GRUNDSTÜCKEN	3 037	-	1 982	291	525	13
37	ERWERB VON BEWEGLICHEN SACHEN DES ANLAGEVERMOEGENS	70 444	687	29 769	27 025	7 624	2 833
38	BAUMASSNAHMEN ZUWEISUNGEN UND ZUSCHÜSSE FÜR INVESTITIONEN	428 605	2 679	160 115	154 234	68 317	20 056
42	AN ÖFFENTLICHEN BEREICH	20 340	-	12 272	1 374	2 313	2 409
43	AN SONSTIGE BEREICHE	842	-	734	23	29	-
45	SONSTIGE AUSGABEN DES VERMOEGENSHAUSHALTS	-	-	-	-	-	-
46	ABZUGLICH ZAHLUNGEN VON GEMEINDEN/GV.	64 324	25	54 879	1 462	2 380	3 680
47	AUSGABEN DES VERMOEGENSHAUSHALTS ZUSAMMEN	458 954	3 341	149 993	181 495	76 428	21 631
48	AUSGABEN DES VERWALTUNGS- U. VERMOEGENSHAUSHALTS ZUSAMMEN	1 667 264	12 456	784 214	437 248	257 980	53 519
49	ABZUGLICH HAUSHALTSTECHNISCHE VERRECHNUNGEN	15 451	35	9 324	777	279	840
50	BEREINIGTE AUSGABEN	1 651 813	12 421	774 890	436 471	257 701	52 679
51	ABZUGLICH ZAHLUNGEN VON ANDEREN EBENEN	106 548	294	11 667	46 804	20 973	6 090
52	NETTOAUSGABEN	1 545 265	12 127	763 223	389 667	236 728	46 589
53	NACHRICHTLICH BRUTTOAUSGABEN	1 919 068	13 304	1 009 953	438 721	264 548	65 064
64	GEBÜHREN, ZWECHEBUNDENE ABGABEN	9 148	377	4 103	2 819	553	70
65	EINNAHMEN AUS VERKAUF	12 932	52	2 238	8 954	497	221
66	MIETEN UND PACHTEN	8 716	53	4 039	1 094	1 614	282
67	SONSTIGE VERWALTUNGS- UND BETRIEBSEINNAHMEN ERSTATTUNGEN VON AUSGABEN DES VERWALTUNGSHAUSHALTS	10 603	7	5 038	971	3 769	208
68	VON GEMEINDEN/GV.	33 612	823	17 863	-	4 188	7 785
69	VON ANDEREN ÖFFENTLICHEN BEREICHEN	1 096	-	37	132	299	276
70	VON SONSTIGEN BEREICHEN	11 043	20	2 806	72	2 839	343
71	ZUWEISUNGEN UND ZUSCHÜSSE FÜR LAUFENDE ZWECHE VON GEMEINDEN/GV.	153 850	-	152 979	11	-	80
72	VON ANDEREN ÖFFENTLICHEN BEREICHEN	19 362	99	1 894	842	612	14
73	VON SONSTIGEN BEREICHEN	121	-	65	12	10	13
74	ZINSEINNAHMEN VON GEMEINDEN/GV.	18	-	18	-	-	-
75	VON ANDEREN ÖFFENTLICHEN BEREICHEN	-	-	-	-	-	-
76	VON SONSTIGEN BEREICHEN	3	-	3	-	-	-
77	GEWINNANTEILE, KONZESSIONSABGABEN	-	-	-	-	-	-
81	ERSATZ V. SOZIALEN LEISTUNGEN AUSSERHALB V. EINRICHTUNGEN	-	-	-	-	-	-
82	ERSATZ V. SOZIALEN LEISTUNGEN IN EINRICHTUNGEN	-	-	-	-	-	-
83	WEITERE FINANZEINNAHMEN	33	2	12	-	-	-
87	ABZUGLICH ZAHLUNGEN VON GEMEINDEN/GV.	187 480	823	170 860	11	4 188	7 865
88	EINNAHMEN DES VERWALTUNGSHAUSHALTS ZUSAMMEN	73 057	610	20 235	14 896	10 193	1 427
91	RÜCKFLÜSSE VON DARLEHEN VON GEMEINDEN/GV.	678	-	508	-	97	55
92	VON ANDEREN ÖFFENTLICHEN BEREICHEN	-	-	-	-	-	-
93	VON SONSTIGEN BEREICHEN	49	-	49	-	-	-
94	EINNAHMEN AUS DER VERAUSSETERUNG VON BETEILIGUNGEN	-	-	-	-	-	-
95	EINNAHMEN A.D. VERAUSSETERUNG V. SACHEN D. ANLAGEVERMOEGENS	26 450	-	5 529	9 670	662	78
96	BEITRÄGE UND ÄHNLICHE ENTGELTE ZUWEISUNGEN UND ZUSCHÜSSE FÜR INVESTITIONEN	-	-	-	-	-	-
97	VON GEMEINDEN/GV.	63 646	25	54 371	1 462	2 283	3 625
98	VON ANDEREN ÖFFENTLICHEN BEREICHEN	86 090	195	9 736	45 830	20 062	5 800
99	VON SONSTIGEN BEREICHEN	447	-	347	37	26	15
104	ABZUGLICH ZAHLUNGEN VON GEMEINDEN/GV.	64 324	25	54 879	1 462	2 380	3 680
105	EINNAHMEN DES VERMOEGENSHAUSHALTS ZUSAMMEN	113 036	195	15 661	55 537	20 750	5 893
106	EINNAHMEN D. VERWALTUNGS- U. VERMOEGENSHAUSHALTS ZUSAMMEN	186 093	805	35 896	70 433	30 943	7 320
107	ABZUGLICH HAUSHALTSTECHNISCHE VERRECHNUNGEN	8 603	-	819	72	2 694	172
108	BEREINIGTE EINNAHMEN	177 490	805	35 077	70 361	28 249	7 148
109	ABZUGLICH ZAHLUNGEN VON ANDEREN EBENEN	106 548	294	11 667	46 804	20 973	6 090
110	NETTOEINNAHMEN	70 942	511	23 410	23 557	7 276	1 058
111	NACHRICHTLICH BRUTTOEINNAHMEN	437 897	1 653	261 635	71 906	37 511	18 865
112	MEHRAUSGABEN(-)/MEHREINNAHMEN	-	-	-	-	-	-
112	ZUSAMMEN	1 481 171	11 651	748 318	366 815	227 097	46 199
113	VERWALTUNGSHAUSHALT	1 135 253	8 505	613 986	240 857	171 359	30 461
114	VERMOEGENSHAUSHALT	345 918	3 146	134 332	125 958	55 678	15 738

1) SIEHE HIERZU "ALLGEMEINE UND METHODISCHE ERLÄUTERUNGEN".

NACH AUFGABENBEREICHEN, ARTEN, LAENDERN UND KOERPERSCHAFTSGRUPPEN

DM

KREISANGEHOERIGE GEMEINDEN MIT EINW.												28	GESAMTSCHULEN	
DER	BADEN- WUERTTEMB.	BAYERN	SAAR- LAND	ZUSAMMEN	WENIGER ALS 10 000	10 000 BIS UNT. 20 000	20 000 UND MEHR	AEMTER U. A.E.	KREISFREIE STAEDTE	LAND- KREISE	BEZIRKS- VERBAENDE	NR.		
	7	8	9	10	11	12	13	14	15	16	17			
7 815	32 512	2 706	129 482	9 446	25 591	94 445	15 951	131 004	150 613	-	-	01		
4 850	5 224	624	51 139	1 841	10 418	38 880	5 357	92 389	73 197	-	-	02		
848	290	197	9 566	569	1 977	7 020	1 152	5 998	10 067	-	-	03		
120	247	199	1 687	54	297	1 336	168	3 646	2 929	-	-	04		
10 244	8 638	1 762	101 284	5 942	21 963	73 379	13 207	92 307	134 703	-	-	05		
21	18	-	80	6	37	37	36	5	378	-	-	06		
2	2	1	35	-	1	34	-	41	24	-	-	07		
5 061	1 265	238	44 436	1 819	8 005	34 612	2 145	42 651	20 239	-	-	08		
274	113	33	2 663	44	429	2 190	91	2 121	2 806	-	-	09		
716	146	249	6 257	578	1 700	3 979	975	3 037	7 728	-	-	10		
446	1 287	1 869	4 637	1 481	1 529	1 627	1 794	561	26 528	-	-	11		
624	419	42	7 801	225	1 397	6 179	721	4 755	771	-	-	12		
2 326	851	-	2 912	-	634	2 278	-	-	350	-	-	13		
175	170	-	11	-	11	-	1	132	215	-	-	14		
482	6 362	-	3 537	1 066	1 744	727	723	19	165 394	-	-	15		
1	-	1	1 410	212	82	1 116	15	2 234	5 357	-	-	16		
-	152	-	-	-	-	-	64	-	3 557	-	-	17		
10	-	-	10	-	-	10	-	252	14	-	-	18		
-	-	-	-	-	-	-	-	-	-	-	-	19		
-	-	-	-	-	-	-	-	-	-	-	-	20		
-	82	-	4	-	-	4	-	-	-	-	-	21		
-	-	-	-	-	-	-	-	-	-	-	-	26		
1 055	1 961	717	140 374	11 757	34 690	93 927	26 428	5 211	15 467	-	-	29		
32 760	55 817	7 204	226 577	11 526	41 125	173 926	15 972	376 348	589 413	-	-	30		
-	-	-	-	-	-	-	-	-	-	-	-	33		
-	-	-	10	-	-	10	-	-	-	-	-	34		
-	-	-	-	-	-	-	-	-	-	-	-	35		
161	65	-	903	274	1	628	558	68	1 508	-	-	36		
1 030	520	956	28 081	1 121	6 021	20 939	2 409	18 406	21 548	-	-	37		
3 183	16 024	3 997	150 456	9 811	29 858	110 787	12 929	110 026	145 139	10 055	-	38		
27	1 194	751	1 303	29	1 018	256	236	434	18 367	-	-	42		
56	-	-	58	23	15	20	76	157	551	-	-	43		
-	-	-	-	-	-	-	-	-	-	-	-	45		
64	1 047	787	22 231	1 292	7 297	13 642	7 739	1	33 487	866	-	46		
4 393	16 756	4 917	158 580	9 966	29 616	118 998	8 469	129 090	153 626	9 189	-	47		
37 153	72 573	12 121	385 157	21 492	70 741	292 924	24 441	505 438	743 039	9 189	-	48		
2 950	1 204	42	9 498	225	2 020	7 253	721	4 160	1 072	-	-	49		
34 203	71 369	12 079	375 659	21 267	68 721	285 671	23 720	501 278	741 967	9 189	-	50		
7 972	11 868	880	41 173	3 871	10 022	27 280	2 177	32 105	30 493	600	-	51		
26 231	59 501	11 199	334 486	17 396	58 699	258 391	21 543	469 173	711 474	8 589	-	52		
38 272	75 581	13 625	547 762	34 541	112 728	400 493	58 608	510 650	791 993	10 055	-	53		
345	857	24	2 516	83	289	2 144	251	4 200	2 181	-	-	64		
674	296	-	4 275	144	311	3 820	218	7 546	893	-	-	65		
319	1 285	30	2 523	256	424	1 843	339	2 681	3 173	-	-	66		
170	418	22	2 960	221	648	2 091	616	3 778	3 249	-	-	67		
944	1 944	65	9 221	612	4 297	4 312	4 654	5 211	14 526	-	-	68		
115	233	4	54	35	11	8	-	273	769	-	-	69		
1 052	3 911	-	3 360	53	1 919	1 388	377	1 252	6 054	-	-	70		
111	17	652	131 139	11 131	30 393	89 615	21 774	-	937	-	-	71		
7 387	8 514	-	7 123	1 309	513	5 301	177	8 894	3 168	-	-	72		
7	14	-	48	1	3	44	6	44	23	-	-	73		
-	-	-	14	14	-	-	-	-	4	-	-	74		
-	-	-	-	-	-	-	-	-	-	-	-	75		
-	-	-	-	-	-	-	-	3	-	-	-	76		
-	-	-	-	-	-	-	-	-	-	-	-	77		
-	-	-	-	-	-	-	-	-	-	-	-	81		
-	-	-	-	-	-	-	-	-	-	-	-	82		
19	-	-	19	-	19	-	-	2	12	-	-	83		
1 055	1 961	717	140 374	11 757	34 690	93 927	26 428	5 211	15 467	-	-	87		
10 088	15 528	80	22 878	2 102	4 137	16 639	1 984	28 673	19 522	-	-	88		
-	18	-	103	6	97	-	55	-	520	-	-	91		
-	-	-	-	-	-	-	-	-	-	-	-	92		
-	-	-	3	3	-	-	1	6	39	-	-	93		
-	-	-	-	-	-	-	-	-	-	-	-	94		
109	66	10 336	11 413	535	72	10 806	116	9 753	5 168	-	-	95		
-	-	-	-	-	-	-	-	-	-	-	-	96		
64	1 029	787	22 128	1 286	7 200	13 642	7 684	1	32 967	866	-	97		
470	3 121	876	33 996	2 527	9 498	21 971	2 000	22 938	26 556	600	-	98		
1	21	-	23	4	7	12	20	66	338	-	-	99		
64	1 047	787	22 231	1 292	7 297	13 642	7 739	1	33 487	866	-	104		
580	3 208	11 212	45 435	3 069	9 577	32 789	2 137	32 763	32 101	600	-	105		
10 668	18 736	11 292	68 313	5 171	13 714	49 428	4 121	61 436	51 623	600	-	106		
985	3 861	-	2 667	44	1 938	685	181	1 021	4 734	-	-	107		
9 683	14 875	11 292	65 646	5 127	11 776	48 743	3 940	60 415	46 889	600	-	108		
7 972	11 868	880	41 173	3 871	10 022	27 280	2 177	32 105	30 493	600	-	109		
1 711	3 007	10 412	24 473	1 256	1 754	21 463	1 763	28 310	16 396	-	-	110		
11 787	21 744	12 796	230 918	18 220	55 701	156 997	38 288	66 648	100 577	1 466	-	111		
26 485-	53 837-	829-	316 844-	16 321-	57 027-	243 496-	20 320-	444 002-	691 416-	8 589-	-	112		
22 672-	40 289-	7 124-	203 699-	9 424-	36 988-	157 287-	13 988-	347 675-	569 891-	-	-	113		
3 813-	13 548-	6 295	113 145-	6 897-	20 039-	86 209-	6 332-	96 327-	121 525-	8 589-	-	114		

4 AUSGABEN UND EINNAHMEN DER GEMEINDEN UND GEMEINDEVERBAENDE

		1 000					
		LAEN-					
		RHEINLAND-PFALZ					
		6					
		5					
		4					
		3					
		2					
		1					
		GEMEINDEN U. GEMEINDEVERBAENDE INSGESAMT					
		SCHLESW.-HOLSTEIN					
		NIEDER-SACHSEN					
		NORDRHEIN-WESTFALEN					
		HESSEN					
		29 SONSTIGES					
		NR. ART DER AUSGABEN / EINNAHMEN					
01	PERSONALAUSGABEN	188 888	4 446	15 295	52 822	25 217	3 301
02	UNTERHALTUNGS-AUFWAND	15 243	552	1 174	3 984	575	193
03	GERAETE, AUSSTATTUNGS- U. AUSRUESTUNGSGEGENSTAENDE	14 086	473	2 802	3 906	775	405
04	MIETEN UND PACHTEN	4 475	159	251	880	558	125
05	BEWIRTSCHAFTUNG DER GRUNDSTUECKE, BAULICHEN ANLAGEN USW.	22 210	1 044	1 682	6 619	1 541	305
06	HALTUNG VON FAHRZEUGEN	3 459	614	451	193	109	107
07	BESONDERE AUFWENDUNGEN FUER BEDIENSTETE	1 080	1	15	43	30	1
08	WEITERE VERWALTUNGS- UND BETRIEBSAUSGABEN	1 330 901	55 074	259 210	26 903	156 443	145 063
09	STEUERN, VERSICHERUNGEN, SCHADENSFAELLE	174 533	6 996	55 456	28 511	5 305	6 818
10	GESCHAFTSAUSGABEN, WEITERE ALLGEM. SACHLICHE AUSGABEN	7 307	167	572	1 704	494	1 328
11	ERSTATTUNGEN VON AUSGABEN DES VERWALTUNGSHAUSHALTS						
11	AN OEFFENTLICHEN BEREICH	89 036	2 056	44 211	532	2 336	163
12	AN SONSTIGE BEREICHE	46 912	1 093	822	1 236	1 983	172
13	KALKULATORISCHE KOSTEN	17 784	538	1 161	2 584	1 069	182
14	ZUSCHUESSE F. LFD. ZWECHE AN SOZIALE O. AEHNL. EINRICHTUNGEN	3 657	271	-	1 201	-	214
15	ZUWEISUNGEN UND SONSTIGE ZUSCHUESSE FUER LAUFENDE ZWECHE						
15	AN OEFFENTLICHEN BEREICH	44 809	36 453	1 149	541	1 617	397
16	AN SONSTIGE BEREICHE	14 668	2 084	3 247	1 334	1 340	822
17	SCHULDENDIENSTHILFEN						
17	AN OEFFENTLICHEN BEREICH	288	60	-	-	-	-
18	AN SONSTIGE BEREICHE	4	-	4	-	-	-
19	LEISTUNGEN DER SOZIAL- U. JUGENDHILFE AUSSERH. V. EINRICHT.	-	-	-	-	-	-
20	LEISTUNGEN DER SOZIAL- U. JUGENDHILFE IN EINRICHTUNGEN	-	-	-	-	-	-
21	LEISTUNGEN AN KRIEGSOFFER, SONSTIGE SOZIALE LEISTUNGEN	-	-	-	-	-	-
22	WEITERE FINANZAUSGABEN	3	-	-	-	-	-
23	ABZUEGLICH ZAHLUNGEN VON GEMEINDEN/GV.	110 803	28 584	30 915	865	1 275	529
30	AUSGABEN DES VERWALTUNGSHAUSHALTS ZUSAMMEN	1 868 540	83 497	356 587	132 128	198 117	159 067
31	GEWAHRUNG VON DARLEHEN						
33	AN OEFFENTLICHEN BEREICH	-	-	-	-	-	-
34	AN SONSTIGE BEREICHE	6 103	-	-	5 633	-	-
35	VERMOEGENSERWERB	-	-	-	-	-	-
35	ERWERB VON BETEILIGUNGEN, KAPITALEINLAGEN	-	-	-	-	-	-
36	ERWERB VON GRUNDSTUECKEN	1 881	347	36	39	14	-
37	ERWERB VON BEWEGLICHEN SACHEN DES ANLAGEVERMOEGENS	25 322	978	3 323	8 562	1 558	1 083
38	BAUMASSNAHMEN	48 193	186	2 460	13 431	3 089	815
39	ZUWEISUNGEN UND ZUSCHUESSE FUER INVESTITIONEN						
42	AN OEFFENTLICHEN BEREICH	1 504	21	328	-	20	37
43	AN SONSTIGE BEREICHE	5 153	128	222	1 240	123	1 910
44	SONSTIGE AUSGABEN DES VERMOEGENSHAUSHALTS	-	-	-	-	-	-
46	ABZUEGLICH ZAHLUNGEN VON GEMEINDEN/GV.	2 315	27	211	48	135	42
47	AUSGABEN DES VERMOEGENSHAUSHALTS ZUSAMMEN	85 841	1 633	6 164	28 857	4 669	3 803
48	AUSGABEN DES VERWALTUNGS- U. VERMOEGENSHAUSHALTS ZUSAMMEN	1 954 381	85 130	362 751	160 985	202 786	162 870
49	ABZUEGLICH HAUSHALTSTECHNISCHE VERRECHNUNGEN	34 839	730	1 621	3 796	2 441	225
50	BEREINIGTE AUSGABEN	1 919 542	84 400	361 130	157 189	200 345	162 645
51	ABZUEGLICH ZAHLUNGEN VON ANDEREN EBENEN	1 370 617	24 447	457	10 075	264 114	165
52	NETTOAUSGABEN	548 925	59 953	360 673	147 114	63 769	162 480
53	NACHRICHTLICH BRUTTOAUSGABEN	2 067 499	113 741	393 877	161 898	204 196	163 441
54	GEBUEHREN, ZWECHEGEBUNDENE ABGABEN	89 382	1 080	3 633	26 560	10 900	9 627
55	EINNAHMEN AUS VERKAUF	5 829	9	232	1 170	379	31
56	MIETEN UND PACHTEN	8 449	192	515	548	119	81
57	SONSTIGE VERWALTUNGS- UND BETRIEBSEINNAHMEN	5 347	33	424	1 232	50	217
58	ERSTATTUNGEN VON AUSGABEN DES VERWALTUNGSHAUSHALTS						
68	VON GEMEINDEN/GV.	80 748	4 627	27 599	744	1 190	362
69	VON ANDEREN OEFFENTLICHEN BEREICHEN	10 435	1 836	25	468	3 109	103
70	VON SONSTIGEN BEREICHEN	52 533	308	98	893	655	996
71	ZUWEISUNGEN UND ZUSCHUESSE FUER LAUFENDE ZWECHE						
71	VON GEMEINDEN/GV.	30 054	23 957	3 316	120	85	167
72	VON ANDEREN OEFFENTLICHEN BEREICHEN	1 346 167	22 596	415	8 596	259 927	52
73	VON SONSTIGEN BEREICHEN	1 391	10	199	461	24	11
74	ZINSEINNAHMEN						
74	VON GEMEINDEN/GV.	1	-	-	1	-	-
75	VON ANDEREN OEFFENTLICHEN BEREICHEN	-	-	-	-	-	-
76	VON SONSTIGEN BEREICHEN	149	6	-	100	21	-
77	GEWINNANTEILE, KONZESSIONSABGABEN	-	-	-	-	-	-
81	ERSATZ V. SOZIALEN LEISTUNGEN AUSSERHALB V. EINRICHTUNGEN	-	-	-	-	-	-
82	ERSATZ V. SOZIALEN LEISTUNGEN IN EINRICHTUNGEN	-	-	-	-	-	-
83	WEITERE FINANZEINNAHMEN	358	-	-	1	-	-
87	ABZUEGLICH ZAHLUNGEN VON GEMEINDEN/GV.	110 803	28 584	30 915	865	1 275	529
88	EINNAHMEN DES VERWALTUNGSHAUSHALTS ZUSAMMEN	1 520 040	26 070	5 601	40 029	275 184	11 118
89	RUECKFLUESSE VON DARLEHEN						
91	VON GEMEINDEN/GV.	38	-	-	38	-	-
92	VON ANDEREN OEFFENTLICHEN BEREICHEN	-	-	-	-	-	-
93	VON SONSTIGEN BEREICHEN	475	7	12	51	-	-
94	EINNAHMEN AUS DER VERAEUSSERUNG VON BETEILIGUNGEN	-	-	-	-	-	-
95	EINNAHMEN A.D. VERAEUSSERUNG V. SACHEN D. ANLAGEVERMOEGENS	2 641	47	65	230	17	170
96	BEITRAEGE UND AEHNLICHE ENTGELTE	2	-	-	-	-	-
97	ZUWEISUNGEN UND ZUSCHUESSE FUER INVESTITIONEN						
97	VON GEMEINDEN/GV.	2 277	27	211	10	135	42
98	VON ANDEREN OEFFENTLICHEN BEREICHEN	14 015	15	17	1 011	1 078	10
99	VON SONSTIGEN BEREICHEN	778	-	37	233	11	59
104	ABZUEGLICH ZAHLUNGEN VON GEMEINDEN/GV.	2 315	27	211	48	135	42
105	EINNAHMEN DES VERMOEGENSHAUSHALTS ZUSAMMEN	17 911	69	131	1 525	1 106	239
106	EINNAHMEN D. VERWALTUNGS- U. VERMOEGENSHAUSHALTS ZUSAMMEN	1 537 951	26 139	5 732	41 554	276 230	11 357
107	ABZUEGLICH HAUSHALTSTECHNISCHE VERRECHNUNGEN	7 163	240	86	676	259	38
108	BEREINIGTE EINNAHMEN	1 530 788	25 899	5 646	40 878	276 031	11 319
109	ABZUEGLICH ZAHLUNGEN VON ANDEREN EBENEN	1 370 617	24 447	457	10 075	264 114	165
110	NETTOEINNAHMEN	160 171	1 452	5 189	30 803	11 917	11 154
111	NACHRICHTLICH BRUTTOEINNAHMEN	1 651 069	54 750	36 858	42 467	277 700	11 928
112	MEHRAUSGABEN(-)/MEHREINNAHMEN						
112	ZUSAMMEN	416 430-	58 991-	357 019-	119 431-	73 504	151 513-
113	VERWALTUNGSHAUSHALT	348 500-	57 427-	350 986-	92 099-	77 067	147 943-
114	VERMOEGENSHAUSHALT	67 930-	1 564-	6 033-	27 332-	3 563-	3 564-

NACH AUFGABENBEREICHEN, ARTEN, LAENDERN UND KOERPERSCHAFTSGRUPPEN

DM

KREISANGEHOERIGE GEMEINDEN MIT EINW.										29 SONSTIGES	
DER	BAYERN	SAAR-	ZUSAMMEN	WENIGER	10 000 BIS	20 000	AEMTER	KREISFREIE	LAND-	BEZIRKS-	NR.
WUERTTEMB.		LAND		ALS 10 000	UNT. 20 000	UND MEHR	U. AE.	STAEDE	KREISE	VERBAENDE	
7	8	9	10	11	12	13	14	15	16	17	
22 133	64 090	1 584	23 375	9 225	4 876	9 274	1 134	61 422	58 413	44 544	01
5 075	3 271	419	4 476	804	1 724	1 948	30	3 894	5 185	1 658	02
3 172	2 503	50	1 114	99	165	850	4	4 008	8 404	556	03
1 040	1 457	5	507	99	144	264	-	1 461	1 867	640	04
5 344	4 927	748	7 225	1 845	2 326	3 054	84	3 724	7 815	3 362	05
254	1 704	27	1 987	1 563	325	99	121	447	837	67	06
42	947	1	31	5	2	24	-	985	23	81	07
364 940	308 349	14 919	158 644	76 267	37 462	44 915	18 450	173 563	963 786	16 458	08
24 372	45 335	1 740	84 582	29 240	18 932	36 350	5 445	52 710	31 700	96	09
1 641	1 338	63	1 107	391	164	552	8	2 001	3 808	383	10
34 973	4 765	-	19 104	5 340	5 980	7 784	168	10 005	59 707	52	11
29 414	12 148	44	5 140	467	2 680	1 993	10	9 273	29 945	2 544	12
6 243	6 007	-	3 620	1 783	1 571	266	-	707	6 967	6 490	13
1 163	778	30	892	138	31	723	1	1 911	815	38	14
2 881	1 771	-	2 993	2 200	392	401	44	1 400	40 361	11	15
4 318	1 522	1	2 746	454	740	1 552	111	7 261	4 425	125	16
200	28	-	260	60	-	200	-	-	28	-	17
-	-	-	4	-	-	4	-	-	-	-	18
-	-	-	-	-	-	-	-	-	-	-	19
-	-	-	-	-	-	-	-	-	-	-	20
-	3	-	-	-	-	-	-	-	-	-	21
42 764	5 863	8	48 626	15 142	11 619	21 865	16 042	2 893	42 344	3	26
464 441	455 080	19 623	269 181	114 838	65 955	88 388	9 568	331 859	1 181 742	898	29
-	-	-	-	-	-	-	-	-	-	76 190	30
440	30	-	440	-	-	440	-	30	5 633	-	33
-	-	-	-	-	-	-	-	-	-	-	34
792	653	-	1 192	316	836	40	-	31	41	617	35
3 736	5 968	108	2 381	1 222	581	578	113	11 414	10 496	918	36
12 308	15 752	152	14 841	6 903	1 406	6 532	166	18 757	10 497	3 932	37
643	455	-	331	249	45	37	6	272	501	394	38
802	728	-	1 179	18	30	1 131	-	1 206	2 558	210	42
-	-	-	-	-	-	-	-	-	-	-	43
1 309	543	-	845	190	30	625	92	64	925	389	45
17 412	23 043	260	19 519	8 518	2 868	8 133	193	31 646	28 801	5 682	46
481 853	478 123	19 883	288 700	123 356	68 823	96 521	9 761	363 505	1 210 543	81 872	47
17 635	8 347	44	8 276	2 234	4 030	2 012	10	3 153	14 430	8 970	48
464 218	469 776	19 839	280 424	121 122	64 793	94 509	9 751	360 352	1 196 113	8 970	49
796 267	261 633	13 459	153 442	62 540	35 540	55 362	4	329 487	876 908	72 902	50
332 049	208 143	6 380	126 982	58 582	29 253	39 147	9 747	30 865	319 207	10 778	51
525 926	484 529	19 891	338 171	138 688	80 472	119 011	25 895	366 462	1 253 812	62 124	52
6 236	30 277	1 009	4 775	1 238	863	2 674	55	11 761	24 354	83 159	53
1 880	2 116	12	293	263	5	15	-	2 458	1 202	48 437	64
6 078	898	18	1 176	186	540	450	53	3 729	3 157	1 886	65
2 187	1 198	6	1 891	666	533	692	2	1 153	2 122	334	66
42 001	4 217	8	30 066	7 873	7 263	14 930	7 994	1 303	40 487	179	67
2 558	2 336	-	2 638	1 695	824	119	-	2 160	5 157	898	68
46 594	2 989	-	21 590	3 588	6 743	11 259	13	8 544	21 660	480	69
763	1 646	-	18 560	7 269	4 356	6 935	8 048	1 590	1 856	726	70
789 022	252 100	13 459	147 159	58 111	34 157	54 891	4	324 337	869 354	5 313	71
64	622	-	252	11	17	224	-	819	302	18	72
-	-	-	-	-	-	-	-	-	1	-	73
-	-	-	-	-	-	-	-	-	-	-	74
22	-	-	22	1	3	18	-	25	3	-	75
-	-	-	-	-	-	-	-	-	-	99	76
-	-	-	-	-	-	-	-	-	-	-	77
-	-	-	-	-	-	-	-	-	-	-	81
-	-	-	-	-	-	-	-	-	-	-	82
357	-	-	143	85	57	1	-	-	135	80	83
42 764	5 863	8	48 626	15 142	11 619	21 865	16 042	2 893	42 344	898	87
854 998	292 536	14 504	179 929	65 844	43 742	70 343	127	354 986	927 446	57 552	88
-	-	-	-	-	-	-	-	-	38	-	91
-	-	-	-	-	-	-	-	-	-	-	92
400	5	-	2	-	-	2	-	56	417	-	93
-	-	-	-	-	-	-	-	-	-	-	94
1 873	112	127	256	72	5	179	7	140	2 235	3	95
2	-	-	-	-	-	-	-	-	2	-	96
1 309	543	-	845	190	30	625	92	64	887	389	97
4 687	7 197	-	3 645	2 734	559	352	-	2 990	2 395	4 985	98
223	215	-	78	8	23	47	-	315	380	5	99
1 309	543	-	845	190	30	625	92	64	925	389	104
7 185	7 529	127	3 981	2 814	587	580	7	3 501	5 429	4 993	105
862 183	300 065	14 631	183 910	68 658	44 329	70 923	134	358 487	932 875	62 545	106
3 058	2 806	-	3 006	791	848	1 367	3	1 410	1 973	771	107
859 125	297 259	14 631	180 904	67 867	43 481	69 556	131	357 077	930 802	61 774	108
796 267	261 633	13 459	153 442	62 540	35 540	55 362	4	329 487	876 906	10 778	109
62 858	35 626	1 172	27 462	5 327	7 941	14 194	127	27 590	53 996	50 996	110
906 256	306 471	14 639	233 381	83 990	55 978	93 413	16 268	361 444	976 144	63 832	111
380 330	178 058	5 252	104 790	54 698	24 494	25 598	9 627	5 018	277 668	19 327	112
390 557	162 544	5 119	89 252	48 994	22 213	18 045	9 441	23 127	254 296	18 638	113
10 227	15 514	133	15 538	5 704	2 281	7 553	186	28 145	23 372	689	114

290 SCHUELERBEFOERDERUNG

NR.	ART DER AUSGABEN / EINNAHMEN	GEMEINDEN U. GEMEINDE- VERBAENDE INSGESAMT 1	SCHLESW.- HOLSTEIN 2	NIEDER- SACHSEN 3	NORDRHEIN- WESTFALEN 4	HESSEN 5	LAEN- RHEINLAND- PFAEZ 6
01	PERSONALAUSGABEN	15 961	1 455	2 695	-	118	266
02	UNTERHALTUNGSAUFWAND	434	2	100	-	1	-
03	GERAETE, AUSSTATTUNGS- U. AUSRUESTUNGSGEGENSTAENDE	30	-	10	-	-	-
04	MIETEN UND PACHTEN	79	26	8	-	2	7
05	BEWIRTSCHAFTUNG DER GRUNDSTUECKE, BAULICHEN ANLAGEN USW.	15	-	3	-	-	-
06	HALTUNG VON FAHRZEUGEN	2 752	606	400	-	33	16
07	BESONDERE AUFWENDUNGEN FUER BEDIENTESTE	11	-	1	-	-	-
08	WEITERE VERWALTUNGS- UND BETRIEBSAUSGABEN	1 267 509	53 516	256 077	-	154 100	143 888
09	STEUERN, VERSICHERUNGEN, SCHADENSAEUELLE	248	36	3	-	-	-
10	GESCHAEFTSAUSGABEN, WEITERE ALLGEM. SAECHLICHE AUSGABEN ERSTATTUNGEN VON AUSGABEN DES VERWALTUNGSHAUSHALTS	297	5	7	-	7	13
11	AN OEFFENTLICHEN BEREICH	82 423	1 875	43 182	-	434	-
12	AN SONSTIGE BEREICHE	34 416	877	362	-	526	-
13	KALKULATORISCHE KOSTEN	2 001	57	-	-	171	-
14	ZUSCHUESSE F. LFD. ZWECCKE AN SOZIALE O. AEHNL. EINRICHTUNGEN ZUWEISUNGEN UND SONSTIGE ZUSCHUESSE FUER LAUFENDE ZWECCKE	114	114	-	-	-	-
15	AN OEFFENTLICHEN BEREICH	36 699	36 350	-	-	218	-
16	AN SONSTIGE BEREICHE	2 189	2 061	53	-	-	-
17	SCHULDENDIENSTHILFEN	-	-	-	-	-	-
18	AN OEFFENTLICHEN BEREICH	60	60	-	-	-	-
19	AN SONSTIGE BEREICHE	-	-	-	-	-	-
20	LEISTUNGEN DER SOZIAL- U. JUGENDHILFE AUSSERH. V. EINRICHT.	-	-	-	-	-	-
21	LEISTUNGEN DER SOZIAL- U. JUGENDHILFE IN EINRICHTUNGEN	-	-	-	-	-	-
22	LEISTUNGEN AN KRIEGSOEFFER, SONSTIGE SOZIALE LEISTUNGEN	-	-	-	-	-	-
23	WEITERE FINANZAUSGABEN	-	-	-	-	-	-
24	ABZUEGLICH ZAHLUNGEN VON GEMEINDEN/GV.	100 431	28 064	27 534	-	686	199
25	AUSGABEN DES VERWALTUNGSHAUSHALTS ZUSAMMEN	1 344 807	68 976	275 367	-	154 924	143 991
26	GEWAHRUNG VON DARLEHEN	-	-	-	-	-	-
27	AN OEFFENTLICHEN BEREICH	-	-	-	-	-	-
28	AN SONSTIGE BEREICHE	-	-	-	-	-	-
29	VERMOEGENSERWERB	-	-	-	-	-	-
30	ERWERB VON BETEILIGUNGEN, KAPITALEINLAGEN	-	-	-	-	-	-
31	ERWERB VON GRUNDSTUECKEN	1	-	-	-	-	-
32	ERWERB VON BEWEGLICHEN SACHEN DES ANLAGEVERMOEGENS	2 601	203	734	-	431	72
33	BAUMASSNAHMEN	1 510	3	298	-	16	-
34	ZUWEISUNGEN UND ZUSCHUESSE FUER INVESTITIONEN	-	-	-	-	-	-
35	AN OEFFENTLICHEN BEREICH	266	6	239	-	-	21
36	AN SONSTIGE BEREICHE	6	-	-	-	-	-
37	SONSTIGE AUSGABEN DES VERMOEGENSHAUSHALTS	-	-	-	-	-	-
38	ABZUEGLICH ZAHLUNGEN VON GEMEINDEN/GV.	172	-	100	-	-	-
39	AUSGABEN DES VERMOEGENSHAUSHALTS ZUSAMMEN	4 212	212	1 171	-	447	93
40	AUSGABEN DES VERWALTUNGS- U. VERMOEGENSHAUSHALTS ZUSAMMEN	1 349 019	69 188	276 538	-	155 371	144 084
41	ABZUEGLICH HAUSHALTSTECHNISCHE VERRECHNUNGEN	8 690	136	130	-	244	-
42	BEREINIGTE AUSGABEN	1 340 329	69 052	276 408	-	155 127	144 084
43	ABZUEGLICH ZAHLUNGEN VON ANDEREN EBENEN	748 083	24 401	17	-	103 878	8
44	NETTOAUSGABEN	592 246	44 651	276 391	-	51 249	144 076
45	NACHRICHTLICH BRUTTOAUSGABEN	1 449 622	97 252	304 172	-	156 057	144 283
46	GEBUEHREN, ZWECCKGEBUNDENE ABGABEN	10 587	19	626	-	64	8 998
47	EINNAHMEN AUS VERKAUF	-	-	-	-	-	-
48	MIETEN UND PACHTEN	56	48	3	-	-	-
49	SONSTIGE VERWALTUNGS- UND BETRIEBSEINNAHMEN	1 113	10	126	-	14	18
50	ERSTATTUNGEN VON AUSGABEN DES VERWALTUNGSHAUSHALTS	-	-	-	-	-	-
51	VON GEMEINDEN/GV.	75 597	4 254	27 534	-	627	146
52	VON ANDEREN OEFFENTLICHEN BEREICHEN	7 177	1 836	-	-	2 979	2
53	VON SONSTIGEN BEREICHEN	45 413	57	22	-	339	936
54	ZUWEISUNGEN UND ZUSCHUESSE FUER LAUFENDE ZWECCKE	-	-	-	-	-	-
55	VON GEMEINDEN/GV.	24 834	23 810	-	-	59	53
56	VON ANDEREN OEFFENTLICHEN BEREICHEN	740 872	22 565	-	-	100 899	6
57	VON SONSTIGEN BEREICHEN	18	10	3	-	-	5
58	ZINSEINNAHMEN	-	-	-	-	-	-
59	VON GEMEINDEN/GV.	-	-	-	-	-	-
60	VON ANDEREN OEFFENTLICHEN BEREICHEN	-	-	-	-	-	-
61	VON SONSTIGEN BEREICHEN	-	-	-	-	-	-
62	GEWINNANTEILE, KONZESSIONSABGABEN	-	-	-	-	-	-
63	ERSATZ V. SOZIALEN LEISTUNGEN AUSSERHALB V. EINRICHTUNGEN	-	-	-	-	-	-
64	ERSATZ V. SOZIALEN LEISTUNGEN IN EINRICHTUNGEN	-	-	-	-	-	-
65	WEITERE FINANZEINNAHMEN	-	-	-	-	-	-
66	ABZUEGLICH ZAHLUNGEN VON GEMEINDEN/GV.	100 431	28 064	27 534	-	686	199
67	EINNAHMEN DES VERWALTUNGSHAUSHALTS ZUSAMMEN	805 236	24 545	780	-	104 295	9 965
68	RUECKFLUESSE VON DARLEHEN	-	-	-	-	-	-
69	VON GEMEINDEN/GV.	-	-	-	-	-	-
70	VON ANDEREN OEFFENTLICHEN BEREICHEN	-	-	-	-	-	-
71	VON SONSTIGEN BEREICHEN	2	-	2	-	-	-
72	EINNAHMEN AUS DER VERAEUSSERUNG VON BETEILIGUNGEN	-	-	-	-	-	-
73	EINNAHMEN A. D. VERAEUSSERUNG V. SACHEN D. ANLAGEVERMOEGENS	113	10	42	-	7	8
74	BEITRAEGE UND AEHNLICHE ENTGELTE	-	-	-	-	-	-
75	ZUWEISUNGEN UND ZUSCHUESSE FUER INVESTITIONEN	-	-	-	-	-	-
76	VON GEMEINDEN/GV.	172	-	100	-	-	-
77	VON ANDEREN OEFFENTLICHEN BEREICHEN	34	-	17	-	-	-
78	VON SONSTIGEN BEREICHEN	3	-	3	-	-	-
79	ABZUEGLICH ZAHLUNGEN VON GEMEINDEN/GV.	172	-	100	-	-	-
80	EINNAHMEN DES VERMOEGENSHAUSHALTS ZUSAMMEN	152	10	64	-	7	8
81	EINNAHMEN D. VERWALTUNGS- U. VERMOEGENSHAUSHALTS ZUSAMMEN	805 388	24 555	844	-	104 302	9 973
82	ABZUEGLICH HAUSHALTSTECHNISCHE VERRECHNUNGEN	267	-	21	-	-	-
83	BEREINIGTE EINNAHMEN	805 121	24 555	823	-	104 302	9 973
84	ABZUEGLICH ZAHLUNGEN VON ANDEREN EBENEN	748 083	24 401	17	-	103 878	8
85	NETTOEINNAHMEN	57 038	154	806	-	424	9 965
86	NACHRICHTLICH BRUTTOEINNAHMEN	905 991	52 619	28 478	-	104 988	10 172
87	MEHRAUSGABEN(-)/MEHREINNAHMEN	-	-	-	-	-	-
88	ZUSAMMEN	543 631-	44 633-	275 694-	-	51 069-	134 111-
89	VERWALTUNGSHAUSHALT	539 571-	44 431-	274 587-	-	50 629-	134 026-
90	VERMOEGENSHAUSHALT	4 060-	202-	1 107-	-	440-	85-

NACH AUFGABENBEREICHEN, ARTEN, LAENDERN UND KOERPERSCHAFTSGRUPPEN

DM

KREISANGEHOERIGE GEMEINDEN MIT EINW.							290 SCHUELERBEFORDERUNG					
DER	BADEN- WUERTTEMB.	BAYERN	SAAR- LAND	ZUSAMMEN	WENIGER ALS 10 000	10 000 BIS UNT. 20 000	20 000 UND MEHR	AEMTER U.AE.	KREISFREIE STAEDTE	LAND- KREISE	BEZIRKS- VERBAENDE	NR.
	7	8	9	10	11	12	13	14	15	16	17	
	4 590	6 837	-	7 376	5 412	1 393	571	1 128	1 212	6 217	28	01
	21	310	-	337	237	59	41	7	12	78	-	02
	16	4	-	10	4	-	6	-	-	20	-	03
	15	21	-	41	36	3	2	-	24	14	-	04
	11	1	-	4	1	1	2	-	5	6	-	05
	169	1 522	6	1 907	1 510	320	77	115	347	379	4	06
	5	5	-	5	4	-	1	-	6	-	-	07
	357 513	287 885	14 530	150 768	75 100	35 907	39 761	18 392	142 159	944 182	12 008	08
	204	5	-	212	154	55	3	35	1	-	-	09
	264	1	-	42	36	1	5	-	8	247	-	10
	33 135	3 797	-	17 946	5 094	5 690	7 162	106	6 534	57 837	-	11
	23 750	8 901	-	689	230	419	40	3	5 625	28 099	-	12
	686	1 087	-	1 042	855	115	72	-	240	713	6	13
	-	-	-	102	100	2	-	-	-	12	-	14
	100	31	-	1 461	1 459	2	-	25	218	34 995	-	15
	75	-	-	571	166	402	3	7	38	1 573	-	16
	-	-	-	60	60	-	-	-	-	-	-	17
	-	-	-	-	-	-	-	-	-	-	-	18
	-	-	-	-	-	-	-	-	-	-	-	19
	-	-	-	-	-	-	-	-	-	-	-	20
	-	-	-	-	-	-	-	-	-	-	-	21
	-	-	-	-	-	-	-	-	-	-	-	26
	40 301	3 641	6	44 039	14 740	10 113	19 186	15 737	1 079	39 384	192	29
	380 253	306 766	14 530	138 534	75 718	34 256	28 560	4 081	155 350	1 034 988	11 854	30
	-	-	-	-	-	-	-	-	-	-	-	33
	-	-	-	-	-	-	-	-	-	-	-	34
	-	-	-	-	-	-	-	-	-	-	-	35
	-	1	-	1	1	-	-	-	-	-	-	36
	17	1 144	-	1 319	1 065	241	13	113	584	585	-	37
	48	1 145	-	1 280	942	129	209	109	68	53	-	38
	-	-	-	-	-	-	-	6	-	260	-	42
	6	-	-	6	6	-	-	-	-	-	-	43
	-	-	-	-	-	-	-	-	-	-	-	45
	20	52	-	82	80	-	2	90	-	-	-	46
	51	2 238	-	2 524	1 934	370	220	138	652	898	-	47
	380 304	309 004	14 530	141 058	77 652	34 626	28 780	4 219	156 002	1 035 886	11 854	48
	6 798	1 382	-	1 463	1 069	313	81	3	521	6 697	6	49
	373 506	307 622	14 530	139 595	76 583	34 313	28 699	4 216	155 481	1 029 189	11 848	50
	363 076	243 246	13 457	86 013	52 398	20 846	12 769	-	87 975	568 873	5 222	51
	10 430	64 376	1 073	53 582	24 185	13 467	15 930	4 216	67 506	460 316	6 626	52
	420 625	312 697	14 536	185 179	92 472	44 739	47 968	20 046	157 081	1 075 270	12 046	53
	223	652	5	357	44	254	59	10	1 928	8 292	-	64
	-	-	-	-	-	-	-	-	-	-	-	65
	4	1	-	5	3	2	-	48	-	3	-	66
	557	388	-	518	359	131	28	-	75	520	-	67
	40 079	2 951	6	28 993	7 627	6 756	14 610	7 985	463	37 964	192	68
	808	1 552	-	1 459	1 030	380	49	-	1 548	4 170	-	69
	43 846	213	-	18 814	3 058	5 931	9 825	13	6 927	19 652	7	70
	222	690	-	15 046	7 113	3 357	4 576	7 752	616	1 420	-	71
	362 251	241 694	13 457	84 532	51 346	20 466	12 720	-	86 415	564 703	5 222	72
	-	-	-	15	5	10	-	-	-	3	-	73
	-	-	-	-	-	-	-	-	-	-	-	74
	-	-	-	-	-	-	-	-	-	-	-	75
	-	-	-	-	-	-	-	-	-	-	-	76
	-	-	-	-	-	-	-	-	-	-	-	77
	-	-	-	-	-	-	-	-	-	-	-	81
	-	-	-	-	-	-	-	-	-	-	-	82
	-	-	-	-	-	-	-	-	-	-	-	83
	40 301	3 641	6	44 039	14 740	10 113	19 186	15 737	1 079	39 384	192	87
	407 689	244 500	13 462	105 700	55 845	27 174	22 681	71	96 893	597 343	5 229	88
	-	-	-	-	-	-	-	-	-	-	-	91
	-	-	-	-	-	-	-	-	-	-	-	92
	-	-	-	-	-	-	-	-	-	2	-	93
	-	-	-	-	-	-	-	-	-	-	-	94
	-	29	17	54	34	3	17	7	22	30	-	95
	-	-	-	-	-	-	-	-	-	-	-	96
	20	52	-	82	80	-	2	90	-	-	-	97
	17	-	-	22	22	-	-	-	12	-	-	98
	-	-	-	3	-	3	-	-	-	-	-	99
	20	52	-	82	80	-	2	90	-	-	-	104
	17	29	17	79	56	6	17	7	34	32	-	105
	407 706	244 529	13 479	105 779	55 901	27 180	22 698	78	96 927	597 375	5 229	106
	124	122	-	264	192	9	63	3	-	-	-	107
	407 582	244 407	13 479	105 515	55 709	27 171	22 635	75	96 927	597 375	5 229	108
	363 076	243 246	13 457	86 013	52 398	20 846	12 769	-	87 975	568 873	5 222	109
	44 506	1 161	22	19 502	3 311	6 325	9 866	75	8 952	28 502	7	110
	448 027	248 222	13 485	149 900	70 721	37 293	41 886	15 905	98 006	636 759	5 421	111
	27 402	64 475	1 051	35 279	21 751	7 446	6 082	4 141	59 075	438 511	6 625	112
	27 436	62 266	1 068	32 834	19 873	7 082	5 879	4 010	58 457	437 645	6 625	113
	34	2 209	17	2 445	1 878	364	203	131	618	866	-	114

292 UEBRIGE SCHULISCHE AUFGABEN		1 000					
NR.	ART DER AUSGABEN / EINNAHMEN	GEMEINDEN U. GEMEINDE- VERBAENDE INSGESAMT	SCHLESW.- HOLSTEIN	NIEDER- SACHSEN	NORDRHEIN- WESTFALEN	HESSEN	LAEN- RHEINLAND- PFALZ
		1	2	3	4	5	6
01	PERSONALAUSGABEN	172 927	2 991	12 600	52 822	25 099	3 035
02	UNTERHALTUNGS-AUFWAND	14 809	550	1 074	3 984	574	193
03	GERAETE, AUSSTATTUNGS- U. AUSRUESTUNGSGEGENSTAENDE	14 056	473	2 792	3 906	775	405
04	MIETEN UND PACHTEN	4 396	133	243	880	556	118
05	BEWIRTSCHAFTUNG DER GRUNDSTUECKE, BAULICHEN ANLAGEN USW.	22 195	1 044	1 679	6 619	1 541	305
06	HALTUNG VON FAHRZEUGEN	707	8	51	193	76	91
07	BESONDERE AUFWENDUNGEN FUER BEDIENSTETE	1 069	1	14	43	30	1
08	WEITERE VERWALTUNGS- UND BETRIEBSAUSGABEN	63 392	1 558	3 133	26 903	2 343	1 175
09	STEUERN, VERSICHERUNGEN, SCHADENSFAELLE	174 285	6 960	55 453	28 511	5 305	6 818
10	GESCHAFTSAUSGABEN, WEITERE ALLGEM. SAECHLICHE AUSGABEN	7 010	162	565	1 704	487	1 315
	ERSTATTUNGEN VON AUSGABEN DES VERWALTUNGS- HAUSHALTS						
11	AN OEFFENTLICHEN BEREICH	6 613	181	1 029	532	1 902	163
12	AN SONSTIGE BEREICHE	12 496	216	460	1 236	1 457	172
13	KALKULATORISCHE KOSTEN	15 783	481	1 161	2 584	898	182
14	ZUSCHUESSE F. LFD. ZWECHE AN SOZIALE O. AEHNL. EINRICHTUNGEN	3 543	157	-	1 201	-	214
	ZUWEISUNGEN UND SONSTIGE ZUSCHUESSE FUER LAUFENDE ZWECHE						
15	AN OEFFENTLICHEN BEREICH	8 110	103	1 149	541	1 399	397
16	AN SONSTIGE BEREICHE	12 479	23	3 194	1 334	1 340	822
	SCHULDENDIENSTHILFEN						
17	AN OEFFENTLICHEN BEREICH	228	-	-	-	-	-
18	AN SONSTIGE BEREICHE	4	-	4	-	-	-
19	LEISTUNGEN DER SOZIAL- U. JUGENDHILFE AUSSERH. V. EINRICHT.	-	-	-	-	-	-
20	LEISTUNGEN DER SOZIAL- U. JUGENDHILFE IN EINRICHTUNGEN	-	-	-	-	-	-
21	LEISTUNGEN AN KRIEGSGOPFER, SONSTIGE SOZIALE LEISTUNGEN	-	-	-	-	-	-
25	WEITERE FINANZAUSGABEN	3	-	-	-	-	-
29	ABZUEGLICH ZAHLUNGEN VON GEMEINDEN/GV.	10 372	520	3 381	865	589	330
30	AUSGABEN DES VERWALTUNGS- HAUSHALTS ZUSAMMEN	523 733	14 521	81 220	132 128	43 193	15 076
	GEWAHRUNG VON DARLEHEN						
33	AN OEFFENTLICHEN BEREICH	-	-	-	-	-	-
34	AN SONSTIGE BEREICHE	6 103	-	-	5 633	-	-
	VERMOEGENSERWERB						
35	ERWERB VON BETEILIGUNGEN, KAPITALEINLAGEN	-	-	-	-	-	-
36	ERWERB VON GRUNDSTUECKEN	1 880	347	36	39	14	-
37	ERWERB VON BEWEGLICHEN SACHEN DES ANLAGEVERMOEGENS	22 721	775	2 595	8 562	1 127	1 011
38	BAUMMASSNAHMEN	46 683	183	2 162	13 431	3 073	815
	ZUWEISUNGEN UND ZUSCHUESSE FUER INVESTITIONEN						
42	AN OEFFENTLICHEN BEREICH	1 238	15	89	-	20	16
43	AN SONSTIGE BEREICHE	5 147	128	222	1 240	123	1 910
45	SONSTIGE AUSGABEN DES VERMOEGENSHAUSHALTS	-	-	-	-	-	-
46	ABZUEGLICH ZAHLUNGEN VON GEMEINDEN/GV.	2 143	27	111	48	135	42
47	AUSGABEN DES VERMOEGENSHAUSHALTS ZUSAMMEN	81 629	1 421	4 933	28 857	4 222	3 710
48	AUSGABEN DES VERWALTUNGS- U. VERMOEGENSHAUSHALTS ZUSAMMEN	605 362	15 942	86 213	160 985	47 415	18 786
49	ABZUEGLICH HAUSHALTSTECHNISCHE VERRECHNUNGEN	26 149	594	1 491	3 796	2 197	225
50	BEREINIGTE AUSGABEN	579 213	15 348	84 722	157 189	45 218	18 561
51	ABZUEGLICH ZAHLUNGEN VON ANDEREN EBENEN	622 534	46	440	10 075	160 236	157
52	NETTOAUSGABEN	43 321-	15 302	84 282	147 114	115 018-	18 404
53	NACHRICHTLICH BRUTTOAUSGABEN	617 877	16 489	89 705	161 898	48 139	19 158
64	GEBUEHREN, ZWECCKGEBUNDENE ABGABEN	78 795	1 061	3 067	26 560	10 836	629
65	EINNAHMEN AUS VERKAUF	5 829	9	232	1 170	379	31
66	MIETEN UND PACHTEN	8 393	144	512	548	119	81
67	SONSTIGE VERWALTUNGS- UND BETRIEBSEINNAHMEN	4 234	23	298	1 232	36	199
	ERSTATTUNGEN VON AUSGABEN DES VERWALTUNGS- HAUSHALTS						
68	VON GEMEINDEN/GV.	5 151	373	65	744	563	216
69	VON ANDEREN OEFFENTLICHEN BEREICHEN	3 258	-	25	468	130	101
70	VON SONSTIGEN BEREICHEN	7 120	251	76	893	316	60
	ZUWEISUNGEN UND ZUSCHUESSE FUER LAUFENDE ZWECHE						
71	VON GEMEINDEN/GV.	5 220	147	3 316	120	26	114
72	VON ANDEREN OEFFENTLICHEN BEREICHEN	605 295	31	415	8 596	159 028	46
73	VON SONSTIGEN BEREICHEN	1 373	-	196	461	24	6
	ZINSEINNAHMEN						
74	VON GEMEINDEN/GV.	1	-	-	1	-	-
75	VON ANDEREN OEFFENTLICHEN BEREICHEN	-	-	-	-	-	-
76	VON SONSTIGEN BEREICHEN	149	6	-	100	21	-
77	GEWINNANTEILE, KONZESSIONSABGABEN	-	-	-	-	-	-
81	ERSATZ V. SOZIALEN LEISTUNGEN AUSSERHALB V. EINRICHTUNGEN	-	-	-	-	-	-
82	ERSATZ V. SOZIALEN LEISTUNGEN IN EINRICHTUNGEN	-	-	-	-	-	-
83	WEITERE FINANZEINNAHMEN	358	-	-	1	-	-
87	ABZUEGLICH ZAHLUNGEN VON GEMEINDEN/GV.	10 372	520	3 381	865	589	330
88	EINNAHMEN DES VERWALTUNGS- HAUSHALTS ZUSAMMEN	714 804	1 525	4 821	40 029	170 889	1 153
	RUECKFLUESSE VON DARLEHEN						
91	VON GEMEINDEN/GV.	38	-	-	38	-	-
92	VON ANDEREN OEFFENTLICHEN BEREICHEN	-	-	-	-	-	-
93	VON SONSTIGEN BEREICHEN	473	7	10	51	-	-
94	EINNAHMEN AUS DER VERAEUSSERUNG VON BETEILIGUNGEN	-	-	-	-	-	-
95	EINNAHMEN A.D. VERAEUSSERUNG V. SACHEN D. ANLAGEVERMOEGENS	2 528	37	23	230	10	162
96	BEITRAEGE UND AEHNLICHE ENTGELTE	2	-	-	-	-	-
	ZUWEISUNGEN UND ZUSCHUESSE FUER INVESTITIONEN						
97	VON GEMEINDEN/GV.	2 105	27	111	10	135	42
98	VON ANDEREN OEFFENTLICHEN BEREICHEN	13 981	15	-	1 011	1 078	10
99	VON SONSTIGEN BEREICHEN	775	-	34	233	11	59
104	ABZUEGLICH ZAHLUNGEN VON GEMEINDEN/GV.	2 143	27	111	48	135	42
105	EINNAHMEN DES VERMOEGENSHAUSHALTS ZUSAMMEN	17 759	59	67	1 525	1 039	231
106	EINNAHMEN D. VERWALTUNGS- U. VERMOEGENSHAUSHALTS ZUSAMMEN	732 563	1 584	4 888	41 554	171 988	1 384
107	ABZUEGLICH HAUSHALTSTECHNISCHE VERRECHNUNGEN	6 896	240	65	676	259	38
108	BEREINIGTE EINNAHMEN	725 667	1 344	4 823	40 878	171 729	1 346
109	ABZUEGLICH ZAHLUNGEN VON ANDEREN EBENEN	622 534	46	440	10 075	160 236	157
110	NETTOEINNAHMEN	103 133	1 298	4 383	30 803	11 493	1 189
111	NACHRICHTLICH BRUTTOEINNAHMEN	745 078	2 131	8 380	42 467	172 712	1 756
	MEHRAUSGABEN(-)/MEHREINNAHMEN						
112	ZUSAMMEN	127 201	14 358-	81 325-	119 431-	124 573	17 402-
113	VERWALTUNGS- HAUSHALT	191 071	12 996-	76 393-	92 099-	127 696	13 923-
114	VERMOEGENSHAUSHALT	63 870-	1 362-	4 926-	27 332-	3 123-	3 479-

NACH AUFGABENBEREICHEN, ARTEN, LAENDERN UND KOERPERSCHAFTSGRUPPEN

DM

292 ÜBRIGE SCHULISCHE AUFGABEN												
DER	KREISANGEHÖRIGE GEMEINDEN MIT EINW.							AEMTER	KREISFREIE	LAND-	BEZIRKS-	
BADEN- WÜRTTEMB.	BAYERN	SAAR- LAND	ZUSAMMEN	WENIGER	10 000 BIS	20 000	UND MEHR	U.A.E.	STAEDTE	KREISE	VERBAENDE	NR.
7	8	9	10	ALS 10 000	UNT. 20 000	UND MEHR	13	14	15	16	17	
17 543	57 253	1 584	15 999	3 813	3 483	8 703	6	60 210	52 196	44 516	01	
5 054	2 961	419	4 139	567	1 665	1 907	23	3 882	5 107	1 658	02	
3 156	2 499	50	1 104	95	165	844	4	4 008	8 384	556	03	
1 025	1 436	5	466	63	141	262	-	1 437	1 853	640	04	
5 333	4 926	748	7 221	1 844	2 325	3 052	84	3 719	7 809	3 362	05	
85	182	21	80	53	5	22	6	100	458	63	06	
37	942	1	26	1	2	23	-	959	23	61	07	
7 427	20 464	389	7 876	1 167	1 555	5 154	58	31 404	19 604	4 450	08	
24 168	45 330	1 740	84 370	29 086	18 937	36 347	5 410	52 709	31 700	96	09	
1 377	1 337	63	1 065	355	163	547	8	1 993	3 561	383	10	
1 838	968	-	1 158	246	290	622	62	3 471	1 870	52	11	
5 664	3 247	44	4 451	237	2 261	1 953	7	3 648	1 846	2 544	12	
5 557	4 920	-	2 578	928	1 456	194	-	467	6 254	6 484	13	
1 163	778	30	790	38	29	723	1	1 911	803	38	14	
2 781	1 740	-	1 532	741	390	401	19	1 182	5 366	11	15	
4 243	1 522	1	2 175	288	338	1 549	104	7 223	2 852	125	16	
200	28	-	200	-	-	200	-	-	28	-	17	
-	-	-	4	-	-	4	-	-	-	-	18	
-	-	-	-	-	-	-	-	-	-	-	19	
-	-	-	-	-	-	-	-	-	-	-	20	
-	-	-	-	-	-	-	-	-	-	-	21	
-	3	-	-	-	-	-	-	-	-	3	26	
2 463	2 222	2	4 587	402	1 506	2 679	305	1 814	2 960	706	29	
84 188	148 314	5 093	130 647	39 120	31 699	59 828	5 487	176 509	146 754	64 336	30	
-	-	-	-	-	-	-	-	-	-	-	33	
440	30	-	440	-	-	440	-	30	5 633	-	34	
-	-	-	-	-	-	-	-	-	-	-	35	
792	652	-	1 191	315	836	40	-	31	41	617	36	
3 719	4 824	108	1 062	157	340	565	-	10 830	9 911	918	37	
12 260	14 607	152	13 561	5 961	1 277	6 323	57	18 689	10 444	3 932	38	
643	455	-	331	249	45	37	-	272	241	394	42	
796	728	-	1 173	12	30	1 131	-	1 206	2 558	210	43	
-	-	-	-	-	-	-	-	-	-	-	45	
1 289	491	-	763	110	30	623	2	64	925	389	46	
17 361	20 805	260	16 995	6 584	2 498	7 913	55	30 994	27 903	5 682	47	
101 549	169 119	5 353	147 642	45 704	34 197	67 741	5 542	207 503	174 657	70 018	48	
10 837	6 965	44	6 813	1 165	3 717	1 931	7	2 632	7 733	8 964	49	
90 712	162 154	5 309	140 829	44 539	30 480	65 810	5 535	204 871	166 924	61 054	50	
433 191	18 387	2	57 429	10 142	14 694	42 593	4	241 512	308 033	5 556	51	
342 479	143 767	5 307	73 400	34 397	15 786	23 217	5 531	36 641	141 109	55 498	52	
105 301	171 832	5 355	152 992	46 216	35 733	71 043	5 849	209 381	178 542	71 113	53	
6 013	29 625	1 004	4 418	1 194	609	2 615	45	9 833	16 062	48 437	64	
1 880	2 116	12	283	263	5	15	-	2 458	1 202	1 886	65	
6 074	897	18	1 171	183	538	450	5	3 729	3 154	334	66	
1 630	810	6	1 373	307	402	664	2	1 078	1 602	179	67	
1 922	1 266	2	1 073	246	507	320	9	840	2 523	706	68	
1 750	784	-	1 179	665	444	70	-	612	387	480	69	
2 748	2 776	-	2 776	530	812	1 434	-	1 617	2 008	719	70	
541	956	-	3 514	156	999	2 359	296	974	436	-	71	
426 771	10 406	2	62 627	6 765	13 691	42 171	4	237 922	304 651	91	72	
64	622	-	237	6	7	224	-	819	299	18	73	
-	-	-	-	-	-	-	-	-	1	-	74	
-	-	-	-	-	-	-	-	-	-	-	75	
22	-	-	22	1	3	18	-	25	3	99	76	
-	-	-	-	-	-	-	-	-	-	-	77	
-	-	-	-	-	-	-	-	-	-	-	81	
-	-	-	-	-	-	-	-	-	-	-	82	
357	-	-	143	85	57	1	-	-	135	80	83	
2 463	2 222	2	4 587	402	1 506	2 679	305	1 814	2 960	706	87	
447 309	48 036	1 042	74 229	9 999	16 568	47 662	56	258 093	330 103	52 323	88	
-	-	-	-	-	-	-	-	-	38	-	91	
-	-	-	-	-	-	-	-	-	-	-	92	
400	5	-	2	-	-	2	-	56	415	-	93	
-	-	-	-	-	-	-	-	-	-	-	94	
1 873	83	110	202	38	2	162	-	118	2 205	3	95	
2	-	-	-	-	-	-	-	-	2	-	96	
1 289	491	-	763	110	30	623	2	64	887	389	97	
4 670	7 197	-	3 623	2 712	559	352	-	2 978	2 395	4 985	98	
223	215	-	75	8	20	47	-	315	380	5	99	
1 289	491	-	763	110	30	623	2	64	925	389	104	
7 168	7 500	110	3 902	2 758	581	563	-	3 467	5 397	4 993	105	
454 477	55 536	1 152	78 131	12 757	17 149	48 225	56	261 560	335 500	57 316	106	
2 934	2 684	-	2 742	599	839	1 304	-	1 410	1 973	771	107	
451 543	52 852	1 152	75 389	12 158	16 310	46 921	56	260 150	333 527	56 545	108	
433 191	18 387	2	67 429	10 142	14 694	42 593	4	241 512	308 033	5 556	109	
18 352	34 465	1 150	7 960	2 016	1 616	4 328	52	18 638	25 494	50 989	110	
458 229	58 249	1 154	83 481	13 269	18 685	51 527	363	263 438	339 385	58 411	111	
352 928	113 583	4 201	69 511	32 947	17 048	19 516	5 486	54 057	160 843	12 702	112	
363 121	100 278	4 051	56 418	29 121	15 131	12 166	5 431	81 584	183 349	12 013	113	
10 193	13 305	150	13 093	3 826	1 917	7 350	55	27 527	22 506	689	114	

3 WISSENSCHAFT, FORSCHUNG, KULTURPFLEGE

NR.	ART DER AUSGABEN / EINNAHMEN	GEMEINDEN U. GEMEINDE- VERBAENDE INSGESAMT 1	SCHLESW.- HOLSTEIN 2	NIEDER- SACHSEN 3	NORDRHEIN- WESTFALEN 4	HESSEN 5	RHEINLAND- PFALZ 6	LAEN-
01	PERSONALAUSGABEN	3 284 170	137 225	341 960	1 338 904	309 053	156 555	
02	UNTERHALTUNGSAUFWAND	183 953	7 801	18 513	64 717	22 798	7 280	
03	GERAETE, AUSSTATTUNGS- U. AUSRUESTUNGSGEGENSTAENDE	48 676	2 362	4 193	17 240	4 024	2 387	
04	MIETEN UND PACHTEN	105 420	3 771	6 786	30 220	17 837	3 845	
05	BEWIRTSCHAFTUNG DER GRUNDSTUECKE, BAULICHEN ANLAGEN USW.	215 707	7 247	20 842	96 471	21 709	7 950	
06	HALTUNG VON FAHRZEUGEN	4 329	102	656	1 608	336	206	
07	BESONDERE AUFWENDUNGEN FUER BEDIENTESTE	4 463	88	217	1 489	407	210	
08	WEITERE VERWALTUNGS- UND BETRIEBSAUSGABEN	806 458	22 412	69 228	212 789	172 849	41 951	
09	STEUERN, VERSICHERUNGEN, SCHADENSAEUELLE	35 692	907	1 104	8 566	17 237	872	
10	GESCHAEFTSAUSGABEN, WEITERE ALLGEM. SAECHLICHE AUSGABEN	177 074	5 857	12 339	71 045	12 403	13 779	
	ERSTATTUNGEN VON AUSGABEN DES VERWALTUNGSHAUSHALTS							
11	AN OEFFENTLICHEN BEREICH	17 247	994	1 601	7 766	267	990	
12	AN SONSTIGE BEREICHE	182 415	6 340	7 162	84 521	5 274	4 498	
13	KALKULATORISCHE KOSTEN	82 860	2 325	4 486	3 300	17 702	833	
14	ZUSCHUESSE F. LFD. ZWECHE AN SOZIALE O. AEHNL. EINRICHTUNGEN	320 548	16 605	21 969	60 830	283	11 557	
	ZUWEISUNGEN UND SONSTIGE ZUSCHUESSE FUER LAUFENDE ZWECHE							
15	AN OEFFENTLICHEN BEREICH	360 472	3 703	61 592	84 719	56 263	6 587	
16	AN SONSTIGE BEREICHE	583 503	14 134	84 140	202 441	137 187	24 609	
	SCHULDENDIENSTHILFEN							
17	AN OEFFENTLICHEN BEREICH	411	-	20	236	-	140	
18	AN SONSTIGE BEREICHE	757	-	147	223	38	13	
19	LEISTUNGEN DER SOZIAL- U. JUGENDHILFE AUSSERH. V. EINRICHT.	-	-	-	-	-	-	
20	LEISTUNGEN DER SOZIAL- U. JUGENDHILFE IN EINRICHTUNGEN	-	-	-	-	-	-	
21	LEISTUNGEN AN KRIEGSOEPFER, SONSTIGE SOZIALE LEISTUNGEN	-	-	-	-	-	-	
26	WEITERE FINANZAUSGABEN	1 866	12	75	629	138	-	
29	ABZUEGLICH ZAHLUNGEN VON GEMEINDEN/GV.	56 534	4 254	8 230	13 566	3 060	6 883	
30	AUSGABEN DES VERWALTUNGSHAUSHALTS ZUSAMMEN	6 359 487	227 631	648 806	2 274 148	792 805	277 379	
	GEWAHRUNG VON DARLEHEN							
33	AN OEFFENTLICHEN BEREICH	2	-	-	-	-	-	
34	AN SONSTIGE BEREICHE	5 535	114	430	15	69	66	
	VERMOEGENSERWERB							
35	ERWERB VON BETEILIGUNGEN, KAPITALEINLAGEN	3 699	75	170	3 211	20	-	
36	ERWERB VON GRUNDSTUECKEN	82 173	1 632	25 482	21 877	638	3 337	
37	ERWERB VON BEWEGLICHEN SACHEN DES ANLAGEVERMOEGENS	212 618	7 534	21 578	65 798	27 717	9 114	
38	BAUMASSNAHMEN	870 431	20 737	66 429	266 073	133 711	30 858	
	ZUWEISUNGEN UND ZUSCHUESSE FUER INVESTITIONEN							
42	AN OEFFENTLICHEN BEREICH	51 695	3 248	15 115	4 809	3 487	3 113	
43	AN SONSTIGE BEREICHE	174 283	4 704	23 910	34 380	17 143	16 022	
45	SONSTIGE AUSGABEN DES VERMOEGENSHAUSHALTS	5 558	170	16	-	4 496	-	
46	ABZUEGLICH ZAHLUNGEN VON GEMEINDEN/GV.	23 175	3 404	4 195	2 538	1 230	1 449	
47	AUSGABEN DES VERMOEGENSHAUSHALTS ZUSAMMEN	1 382 819	34 810	148 935	393 625	186 051	61 061	
48	AUSGABEN DES VERWALTUNGS- U. VERMOEGENSHAUSHALTS ZUSAMMEN	7 742 306	262 441	797 741	2 667 773	978 856	338 440	
49	ABZUEGLICH HAUSHALTSTECHNISCHE VERRECHNUNGEN	257 402	7 202	11 504	86 163	22 164	4 223	
50	BEREINIGTE AUSGABEN	7 484 904	255 239	786 237	2 581 610	956 692	334 217	
51	ABZUEGLICH ZAHLUNGEN VON ANDEREN EBENEN	971 179	46 994	127 442	363 997	79 243	47 130	
52	NETTOAUSGABEN	6 513 725	208 245	658 795	2 217 613	877 449	287 087	
53	NACHRICHTLICH BRUTTOAUSGABEN	7 822 015	270 099	810 166	2 683 877	983 146	346 772	
64	GEBUEHREN, ZWECHEGEBUNDENE ABGABEN	721 480	23 653	103 648	244 274	61 152	43 873	
65	EINNAHMEN AUS VERKAUF	52 354	1 098	3 590	22 585	4 589	3 259	
66	MIETEN UND PACHTEN	61 280	2 223	6 091	13 792	7 312	3 419	
67	SONSTIGE VERWALTUNGS- UND BETRIEBSEINNAHMEN	99 874	1 565	2 482	9 953	53 891	2 895	
	ERSTATTUNGEN VON AUSGABEN DES VERWALTUNGSHAUSHALTS							
68	VON GEMEINDEN/GV.	15 575	811	1 312	8 125	441	971	
69	VON ANDEREN OEFFENTLICHEN BEREICHEN	31 203	1 385	4 591	11 063	212	2 320	
70	VON SONSTIGEN BEREICHEN	95 870	8 633	3 437	59 269	6 810	1 493	
	ZUWEISUNGEN UND ZUSCHUESSE FUER LAUFENDE ZWECHE							
71	VON GEMEINDEN/GV.	40 958	3 443	6 918	5 441	2 619	5 911	
72	VON ANDEREN OEFFENTLICHEN BEREICHEN	596 048	34 457	80 983	205 819	59 436	29 432	
73	VON SONSTIGEN BEREICHEN	50 286	2 306	6 215	16 308	5 673	2 539	
	ZINSEINNAHMEN							
74	VON GEMEINDEN/GV.	1	-	-	-	-	1	
75	VON ANDEREN OEFFENTLICHEN BEREICHEN	1	1	-	-	-	-	
76	VON SONSTIGEN BEREICHEN	1 112	6	5	146	39	14	
77	GEWINNANTEILE, KONZESSIONSABGABEN	198	-	8	73	8	-	
81	ERSATZ V. SOZIALEN LEISTUNGEN AUSSERHALB V. EINRICHTUNGEN	-	-	-	-	-	-	
82	ERSATZ V. SOZIALEN LEISTUNGEN IN EINRICHTUNGEN	-	-	-	-	-	-	
83	WEITERE FINANZEINNAHMEN	6 108	229	956	1 403	372	133	
87	ABZUEGLICH ZAHLUNGEN VON GEMEINDEN/GV.	56 534	4 254	8 230	13 566	3 060	6 883	
88	EINNAHMEN DES VERWALTUNGSHAUSHALTS ZUSAMMEN	1 715 814	75 556	212 006	584 671	199 494	89 377	
	RUECKFLUESSE VON DARLEHEN							
91	VON GEMEINDEN/GV.	107	36	19	-	-	52	
92	VON ANDEREN OEFFENTLICHEN BEREICHEN	1 588	-	1 588	-	-	-	
93	VON SONSTIGEN BEREICHEN	6 184	60	488	219	10	84	
94	EINNAHMEN AUS DER VERAEUSSERUNG VON BETEILIGUNGEN	157	19	-	100	2	-	
95	EINNAHMEN A. D. VERAEUSSERUNG V. SACHEN D. ANLAGEVERMOEGENS	40 985	723	723	2 583	30 856	1 585	
96	BEITRAEGE UND AEHNLICHE ENTGELTE	460	43	-	233	13	-	
	ZUWEISUNGEN UND ZUSCHUESSE FUER INVESTITIONEN							
97	VON GEMEINDEN/GV.	23 068	3 368	4 176	2 538	1 230	1 397	
98	VON ANDEREN OEFFENTLICHEN BEREICHEN	342 339	11 151	40 280	147 109	19 595	15 378	
99	VON SONSTIGEN BEREICHEN	44 417	1 308	7 082	10 154	5 261	2 080	
104	ABZUEGLICH ZAHLUNGEN VON GEMEINDEN/GV.	23 175	3 404	4 195	2 538	1 230	1 449	
105	EINNAHMEN DES VERMOEGENSHAUSHALTS ZUSAMMEN	436 130	13 304	50 161	160 398	55 737	19 127	
106	EINNAHMEN D. VERWALTUNGS- U. VERMOEGENSHAUSHALTS ZUSAMMEN	2 151 944	88 860	262 167	745 069	255 231	108 504	
107	ABZUEGLICH HAUSHALTSTECHNISCHE VERRECHNUNGEN	75 731	2 748	2 561	56 832	869	137	
108	BEREINIGTE EINNAHMEN	2 076 213	86 112	259 606	688 237	254 362	108 367	
109	ABZUEGLICH ZAHLUNGEN VON ANDEREN EBENEN	971 179	46 994	127 442	363 997	79 243	47 130	
110	NETTOEINNAHMEN	1 105 034	39 118	132 164	324 240	175 119	61 237	
111	NACHRICHTLICH BRUTTOEINNAHMEN	2 231 653	96 518	274 592	761 173	259 521	116 836	
	MEHRAUSGABEN(-)/MEHREINNAHMEN							
112	ZUSAMMEN	5 590 362	173 581	535 574	1 922 704	723 625	229 936	
113	VERWALTUNGSHAUSHALT	4 643 673	152 075	436 800	1 689 477	593 311	188 002	
114	VERMOEGENSHAUSHALT	946 689	21 506	98 774	233 227	130 314	41 934	

DM

DER KREISANGEHÖRIGE GEMEINDEN MIT EINW.							3 WISSENSCHAFT, FORSCHUNG, KULTURPFLEGE				
BADEN- WÜRTTEMBERG 7	BAYERN 8	SAAR- LAND 9	ZUSAMMEN 10	WENIGER ALS 10 000 11	10 000 BIS 20 000 12	20 000 UND MEHR 13	AEMTER U.A.E. 14	KREISFREIE STÄDTE 15	LAND- KREISE 16	BEZIRKS- VERBAEUE 17	NR.
473 645	492 683	34 145	939 081	86 175	158 066	694 840	10 371	1 911 004	306 996	116 718	01
28 922	32 543	1 379	66 389	18 139	13 779	34 471	647	100 952	13 029	2 936	02
9 703	8 194	567	23 519	4 321	4 932	14 266	210	20 958	3 125	864	03
12 955	29 368	638	27 975	2 163	3 754	22 058	224	70 923	4 656	1 642	04
31 114	28 165	2 209	66 972	9 044	11 425	46 503	438	130 651	9 338	8 308	05
588	830	3	732	335	61	336	20	2 055	865	657	06
1 660	353	39	1 913	133	262	1 518	57	1 995	333	165	07
155 161	124 453	7 615	327 694	55 014	58 370	214 310	2 794	398 893	58 789	18 288	08
2 217	4 664	65	7 214	722	1 879	4 613	18	27 381	691	388	09
33 470	26 016	2 165	72 454	15 916	13 817	42 721	1 331	69 913	29 776	3 600	10
2 508	2 888	233	11 710	3 297	4 766	3 647	167	682	4 179	509	11
56 474	17 255	891	58 776	15 917	14 850	28 009	135	117 323	3 962	2 219	12
40 428	13 756	30	22 256	1 926	3 782	16 548	-	59 046	1 558	-	13
124 502	82 195	2 607	136 778	29 572	28 224	78 982	1 140	131 687	42 636	8 307	14
91 359	55 753	496	64 873	11 486	14 068	39 319	1 571	245 435	37 532	11 061	15
39 013	79 227	2 752	131 628	27 691	23 201	80 736	1 606	371 011	61 742	17 516	16
-	-	15	192	-	192	-	4	-	75	140	17
75	258	3	379	67	57	255	-	242	136	-	18
-	-	-	-	-	-	-	-	-	-	-	19
-	-	-	-	-	-	-	-	-	-	-	20
-	-	-	-	-	-	-	-	-	-	-	21
929	83	-	260	9	161	90	-	1 545	44	17	26
11 107	8 968	466	39 059	5 976	8 349	24 734	889	5 576	5 488	5 522	29
1 093 616	989 716	55 386	1 921 736	275 951	347 297	1 298 488	19 844	3 656 120	573 974	187 813	30
2	-	-	2	2	-	-	-	-	-	-	33
4 681	155	5	591	201	254	136	-	4 556	388	-	34
148	75	-	818	147	-	671	-	2 581	300	-	35
8 079	20 725	403	26 667	9 566	4 786	12 315	70	5 289	48 037	2 110	36
41 256	38 669	952	95 244	15 801	20 373	59 070	864	93 527	14 433	8 544	37
177 705	170 716	4 202	401 168	133 572	78 393	189 203	1 792	397 039	40 167	30 265	38
9 204	12 532	187	9 348	2 895	3 746	2 707	513	11 094	25 264	5 476	42
29 449	46 761	1 914	102 118	45 092	24 532	32 494	641	33 286	30 016	8 222	43
167	709	-	5 558	2 777	1 425	1 356	-	-	-	-	45
4 311	6 035	13	18 736	8 084	4 475	6 177	603	683	1 319	1 834	46
266 380	284 307	7 650	622 778	201 969	129 034	291 775	3 277	546 689	157 292	52 783	47
1 359 996	1 274 023	63 036	2 544 514	477 920	476 331	1 590 263	23 121	4 202 809	731 266	240 596	48
95 358	30 391	397	78 038	15 815	18 164	44 059	133	172 496	4 736	1 999	49
1 264 638	1 243 632	62 839	2 466 476	462 105	458 167	1 546 204	22 988	4 030 313	726 530	238 597	50
152 116	146 620	7 637	364 662	76 852	65 346	222 464	5 270	432 775	135 636	32 836	51
1 112 522	1 097 012	55 002	2 101 814	385 253	392 821	1 323 740	17 718	3 597 538	590 894	205 761	52
1 375 414	1 289 026	63 515	2 602 309	491 980	489 155	1 621 174	24 613	4 209 068	738 073	247 952	53
126 284	110 438	8 158	272 603	26 545	52 174	193 884	4 044	329 024	108 867	6 942	64
8 955	7 738	560	17 685	7 125	3 522	7 038	239	28 311	3 567	2 552	65
10 405	17 563	475	23 068	3 258	3 976	15 834	96	35 941	1 491	684	66
13 295	15 655	138	20 436	6 567	4 576	9 293	293	76 477	1 362	1 306	67
1 935	1 800	180	10 022	842	2 373	6 807	444	1 392	3 269	448	68
4 983	5 327	1 316	17 907	1 837	1 494	14 576	62	8 163	2 845	2 226	69
9 257	6 083	888	10 766	1 889	2 320	6 557	149	72 697	10 006	2 252	70
9 172	7 168	286	29 036	5 133	5 976	17 927	445	4 184	2 219	5 074	71
103 552	77 756	4 613	174 745	21 414	26 272	127 059	3 170	317 639	80 337	20 157	72
4 670	11 806	769	20 263	5 546	5 516	9 201	230	27 107	1 836	850	73
-	-	-	1	1	-	-	-	-	-	-	74
-	-	-	1	-	-	1	-	-	-	-	75
294	608	-	305	13	53	239	6	260	125	416	76
99	6	4	26	-	-	26	-	170	2	-	77
-	-	-	-	-	-	-	-	-	-	-	81
-	-	-	-	-	-	-	-	-	-	-	82
2 298	704	13	2 448	177	415	1 856	24	3 148	488	-	83
11 107	8 968	466	39 059	5 976	8 349	24 734	889	5 576	5 488	5 522	87
284 092	253 684	16 934	560 253	74 371	100 318	385 564	8 313	898 937	210 926	37 385	88
-	-	-	-	-	-	-	52	-	55	-	91
-	-	-	788	-	-	788	-	-	800	-	92
188	5 035	100	936	303	444	189	25	4 696	342	185	93
10	10	16	128	10	2	116	-	29	-	-	94
2 724	1 736	55	7 387	1 354	1 520	4 513	41	31 263	897	1 397	95
147	24	-	287	187	3	97	-	155	1	17	96
4 311	6 035	13	18 736	8 084	4 475	6 177	551	683	1 264	1 834	97
43 581	63 537	1 708	171 221	53 601	37 580	80 040	2 038	106 973	51 654	10 453	98
6 466	11 410	656	24 755	10 227	4 551	9 977	113	14 780	3 261	1 508	99
4 311	6 035	13	18 736	8 084	4 475	6 177	603	683	1 319	1 834	104
53 116	81 752	2 535	205 502	65 682	44 100	95 720	2 217	157 896	56 955	13 560	105
337 208	335 436	19 469	765 755	140 053	144 418	481 284	10 530	1 056 833	267 881	50 945	106
9 151	3 303	130	5 785	574	1 063	4 148	-	66 079	2 685	1 182	107
328 057	332 133	19 339	759 970	139 479	143 355	477 136	10 530	990 754	265 196	49 763	108
152 116	146 620	7 637	364 662	76 852	65 346	222 464	5 270	432 775	135 636	32 836	109
175 941	185 513	11 702	395 308	62 627	78 009	254 672	5 260	557 979	129 560	16 927	110
352 626	350 439	19 948	823 550	154 113	157 242	512 195	12 022	1 063 092	274 688	58 301	111
1 022 788-	938 587-	43 567-	1 778 759-	337 867-	331 913-	1 108 979-	12 591-	3 145 976-	463 385-	189 651-	112
809 524-	736 032-	38 452-	1 361 483-	201 580-	246 979-	912 924-	11 531-	2 757 183-	363 048-	150 428-	113
213 264-	202 555-	5 115-	417 276-	136 287-	84 934-	196 055-	1 060-	388 793-	100 337-	39 223-	114

		1 000					
30 VERWALTUNG KULTURELLER ANGELEGENHEITEN		LAEN-					
NR.	ART DER AUSGABEN / EINNAHMEN	GEMEINDEN U. GEMEINDE- VERBAENDE INSGESAMT 1	SCHLESW.- HOLSTEIN 2	NIEDER- SACHSEN 3	NORDRHEIN- WESTFALEN 4	HESSEN 5	RHEINLAND- PFA LZ 6
01	PERSONALAUSGABEN	150 161	5 119	14 569	61 512	22 736	4 917
02	UNTERHALTUNGS-AUFWAND	2 229	77	81	688	362	240
03	GERAETE, AUSSTATTUNGS- U. AUSRUESTUNGSGEGENSTAENDE	926	31	68	327	135	43
04	MIETEN UND PACHTEN	3 303	8	149	1 074	496	100
05	BEWIRTSCHAFTUNG DER GRUNDSTUECKE, BAULICHEN ANLAGEN USW.	4 439	185	500	2 007	522	131
06	HALTUNG VON FAHRZEUGEN	114	-	13	53	20	-
07	BESONDERE AUFWENDUNGEN FUER BEDIENSTETE	59	-	3	32	8	3
08	WEITERE VERWALTUNGS- UND BETRIEBSAUSGABEN	38 117	2 053	2 386	9 236	10 816	839
09	STEUERN, VERSICHERUNGEN, SCHADENSFAELLE	821	24	23	390	218	17
10	GESCHAFTSAUSGABEN, WEITERE ALLGEM. SAECHLICHE AUSGABEN ERSTATTUNGEN VON AUSGABEN DES VERWALTUNGSHAUSHALTS	12 928	507	936	6 614	1 069	581
11	AN OEFFENTLICHEN BEREICH	321	15	-	303	-	-
12	AN SONSTIGE BEREICHE	2 929	49	173	754	122	46
13	KALKULATORISCHE KOSTEN	461	-	-	-	-	-
14	ZUSCHUESSE F.LFD.ZWECKE AN SOZIALE O.AEHNL.EINRICHTUNGEN	15 060	972	-	4 251	-	392
15	ZUWEISUNGEN UND SONSTIGE ZUSCHUESSE FUER LAUFENDE ZWECKE	-	-	-	-	-	-
16	AN OEFFENTLICHEN BEREICH	3 312	-	6	1 399	378	7
17	AN SONSTIGE BEREICHE	15 367	1 798	754	770	8 671	124
18	SCHULDENDIENSTHILFEN	-	-	-	-	-	-
19	AN OEFFENTLICHEN BEREICH	-	-	-	-	-	-
20	AN SONSTIGE BEREICHE	-	-	-	-	-	-
21	LEISTUNGEN DER SOZIAL- U. JUGENDHILFE AUSSERH.V.EINRICHT.	-	-	-	-	-	-
22	LEISTUNGEN DER SOZIAL- U. JUGENDHILFE IN EINRICHTUNGEN	-	-	-	-	-	-
23	LEISTUNGEN AN KRIEGSDOPFER, SONSTIGE SOZIALE LEISTUNGEN	-	-	-	-	-	-
24	WEITERE FINANZAUSGABEN	-	-	-	-	-	-
25	ABZUEGLICH ZAHLUNGEN VON GEMEINDEN/GV.	1 536	37	3	1 114	44	35
26	AUSGABEN DES VERWALTUNGSHAUSHALTS ZUSAMMEN	249 011	10 801	19 658	88 296	45 509	7 399
27	GEWAHRUNG VON DARLEHEN	-	-	-	-	-	-
28	AN OEFFENTLICHEN BEREICH	-	-	-	-	-	-
29	AN SONSTIGE BEREICHE	36	3	19	-	-	-
30	VERMOEGENSERWERB	-	-	-	-	-	-
31	ERWERB VON BETEILIGUNGEN, KAPITALEINLAGEN	50	-	-	-	-	-
32	ERWERB VON GRUNDSTUECKEN	5	-	-	-	-	-
33	ERWERB VON BEWEGLICHEN SACHEN DES ANLAGEVERMOEGENS	4 249	20	235	1 596	839	125
34	BAUMMASSNAHMEN	23 889	1 325	47	11 829	780	185
35	ZUWEISUNGEN UND ZUSCHUESSE FUER INVESTITIONEN	-	-	-	-	-	-
36	AN OEFFENTLICHEN BEREICH	539	16	-	164	190	3
37	AN SONSTIGE BEREICHE	1 609	59	-	68	199	32
38	SONSTIGE AUSGABEN DES VERMOEGENSHAUSHALTS	-	-	-	-	-	-
39	ABZUEGLICH ZAHLUNGEN VON GEMEINDEN/GV.	471	292	-	-	170	-
40	AUSGABEN DES VERMOEGENSHAUSHALTS ZUSAMMEN	29 906	1 131	301	13 657	1 838	345
41	AUSGABEN DES VERWALTUNGS- U. VERMOEGENSHAUSHALTS ZUSAMMEN	278 917	11 932	19 959	101 953	47 347	7 744
42	ABZUEGLICH HAUSHALTSTECHNISCHE VERRECHNUNGEN	3 295	49	173	750	94	28
43	BEREINIGTE AUSGABEN	275 622	11 883	19 786	101 203	47 253	7 716
44	ABZUEGLICH ZAHLUNGEN VON ANDEREN EBENEN	22 845	1 080	565	17 445	621	26
45	NETTOAUSGABEN	252 777	10 803	19 221	83 758	46 632	7 690
46	NACHRICHTLICH BRUTTOAUSGABEN	280 924	12 261	19 962	103 067	47 561	7 779
47	GEBUEHREN, ZWECCKGEBUNDENE ABGABEN	3 114	304	89	384	737	114
48	EINNAHMEN AUS VERKAUF	625	30	73	199	144	34
49	MIETEN UND PACHTEN	1 636	13	52	722	306	88
50	SONSTIGE VERWALTUNGS- UND BETRIEBSEINNAHMEN	4 240	32	10	170	3 014	40
51	ERSTATTUNGEN VON AUSGABEN DES VERWALTUNGSHAUSHALTS	-	-	-	-	-	-
52	VON GEMEINDEN/GV.	541	17	-	426	35	34
53	VON ANDEREN OEFFENTLICHEN BEREICHEN	480	9	7	380	42	-
54	VON SONSTIGEN BEREICHEN	8 947	803	1	2 395	4 196	6
55	ZUWEISUNGEN UND ZUSCHUESSE FUER LAUFENDE ZWECKE	-	-	-	-	-	-
56	VON GEMEINDEN/GV.	995	20	3	688	9	1
57	VON ANDEREN OEFFENTLICHEN BEREICHEN	6 237	265	558	3 548	570	26
58	VON SONSTIGEN BEREICHEN	4 079	69	121	2 397	547	43
59	ZINSEINNAHMEN	-	-	-	-	-	-
60	VON GEMEINDEN/GV.	-	-	-	-	-	-
61	VON ANDEREN OEFFENTLICHEN BEREICHEN	-	-	-	-	-	-
62	VON SONSTIGEN BEREICHEN	52	3	-	-	-	-
63	GEWINNANTEILE, KONZESSIONSABGABEN	75	-	-	-	-	-
64	ERSATZ V. SOZIALEN LEISTUNGEN AUSSERHALB V. EINRICHTUNGEN	-	-	-	-	-	-
65	ERSATZ V. SOZIALEN LEISTUNGEN IN EINRICHTUNGEN	-	-	-	-	-	-
66	WEITERE FINANZEINNAHMEN	15	-	-	-	1	-
67	ABZUEGLICH ZAHLUNGEN VON GEMEINDEN/GV.	1 536	37	3	1 114	44	35
68	EINNAHMEN DES VERWALTUNGSHAUSHALTS ZUSAMMEN	29 500	1 528	911	10 195	9 557	351
69	RUECKFLUESSE VON DARLEHEN	-	-	-	-	-	-
70	VON GEMEINDEN/GV.	-	-	-	-	-	-
71	VON ANDEREN OEFFENTLICHEN BEREICHEN	-	-	-	-	-	-
72	VON SONSTIGEN BEREICHEN	10	10	-	-	-	-
73	EINNAHMEN AUS DER VERAEUSSERUNG VON BETEILIGUNGEN	-	-	-	-	-	-
74	EINNAHMEN A.D. VERAEUSSERUNG V. SACHEN D. ANLAGEVERMOEGENS	1	-	-	-	-	-
75	BEITRAEGE UND AEHNLICHE ENTGELTE	-	-	-	-	-	-
76	ZUWEISUNGEN UND ZUSCHUESSE FUER INVESTITIONEN	-	-	-	-	-	-
77	VON GEMEINDEN/GV.	471	292	-	-	170	-
78	VON ANDEREN OEFFENTLICHEN BEREICHEN	16 128	806	-	13 517	9	-
79	VON SONSTIGEN BEREICHEN	627	-	-	7	520	-
80	ABZUEGLICH ZAHLUNGEN VON GEMEINDEN/GV.	471	292	-	-	170	-
81	EINNAHMEN DES VERMOEGENSHAUSHALTS ZUSAMMEN	16 766	816	-	13 524	529	-
82	EINNAHMEN D. VERWALTUNGS- U. VERMOEGENSHAUSHALTS ZUSAMMEN	46 266	2 344	911	23 719	10 086	351
83	ABZUEGLICH HAUSHALTSTECHNISCHE VERRECHNUNGEN	2 195	60	-	1 355	89	-
84	BEREINIGTE EINNAHMEN	44 071	2 284	911	22 364	9 997	351
85	ABZUEGLICH ZAHLUNGEN VON ANDEREN EBENEN	22 845	1 080	565	17 445	621	26
86	NETTOEINNAHMEN	21 226	1 204	346	4 919	9 376	325
87	NACHRICHTLICH BRUTTOEINNAHMEN	48 273	2 673	914	24 833	10 300	386
88	MEHRAUSGABEN(-)/MEHREINNAHMEN	-	-	-	-	-	-
89	ZUSAMMEN	232 851-	9 588-	19 048-	78 234-	37 261-	7 393-
90	VERWALTUNGSHAUSHALT	219 511-	9 273-	18 747-	78 101-	35 952-	7 048-
91	VERMOEGENSHAUSHALT	13 140-	315-	301-	133-	1 309-	345-

NACH AUFGABENBEREICHEN, ARTEN, LAENDERN UND KOERPERSCHAFTSGRUPPEN

DM

KREISANGEHÖRIGE GEMEINDEN MIT EINW.							30	VERWALTUNG	KULTURELLER	ANGELEGENHEITEN		
DER	BADEN- WÜRTTEMB.	BAYERN	SAAR- LAND	ZUSAMMEN	WENIGER ALS 10 000	10 000 BIS UNT. 20 000	20 000 UND MEHR	AEMTER U. AE.	KREISFREIE STAEDTE	LAND- KREISE	BEZIRKS- VERBAENDE	NR.
	7	8	9	10	11	12	13	14	15	16	17	
19 265	17 511	4 532	70 277	1 225	10 521	58 531	441	61 647	13 502	4 294	01	
691	75	15	1 095	215	172	708	162	830	142	-	02	
183	118	21	478	29	81	368	8	346	92	2	03	
789	536	151	938	33	45	860	1	2 232	131	1	04	
760	232	102	2 128	311	513	1 304	2	1 810	472	27	05	
7	18	3	39	1	4	34	-	46	21	8	06	
9	1	3	40	1	6	33	2	11	5	1	07	
5 039	7 330	424	18 239	2 610	4 058	11 571	93	15 253	2 398	2 134	08	
50	82	17	374	10	28	336	2	364	27	54	09	
1 900	1 006	315	5 875	936	1 004	3 935	26	5 760	1 091	176	10	
1	2	-	41	18	-	23	-	280	-	-	11	
1 344	441	-	1 868	410	495	963	-	1 049	10	2	12	
461	-	-	461	13	251	197	-	-	-	-	13	
6 878	2 346	221	6 191	1 871	1 065	3 255	36	8 021	509	303	14	
1 507	14	1	3 004	18	1 286	1 700	10	176	104	18	15	
1 429	541	1 280	5 104	531	1 553	3 020	25	6 582	3 545	111	16	
-	-	-	-	-	-	-	-	-	-	-	17	
-	-	-	-	-	-	-	-	-	-	-	18	
-	-	-	-	-	-	-	-	-	-	-	19	
-	-	-	-	-	-	-	-	-	-	-	20	
-	-	-	-	-	-	-	-	-	-	-	21	
-	-	-	-	-	-	-	-	-	-	-	26	
227	71	5	818	52	51	715	15	641	62	-	29	
40 086	30 182	7 080	115 334	8 180	21 031	86 123	793	103 766	21 987	7 131	30	
-	-	-	-	-	-	-	-	-	-	-	33	
14	-	-	33	14	-	19	-	-	3	-	34	
50	-	-	-	-	-	-	-	50	-	-	35	
-	5	-	-	-	-	-	-	5	-	-	36	
1 022	397	15	2 721	594	213	1 914	66	1 321	135	6	37	
9 632	91	-	16 547	9 001	746	6 800	12	7 330	-	-	38	
166	-	-	252	5	61	186	3	166	118	-	42	
910	269	72	798	363	148	287	-	729	82	-	43	
-	-	-	-	-	-	-	-	-	-	-	45	
3	6	-	465	-	170	295	-	6	-	-	46	
11 791	756	87	19 886	9 977	998	8 911	81	9 595	338	6	47	
51 877	30 938	7 167	135 220	18 157	22 029	95 034	874	113 361	22 325	7 137	48	
1 762	439	-	2 282	395	746	1 141	-	1 003	10	-	49	
50 115	30 499	7 167	132 938	17 762	21 283	93 893	874	112 358	22 315	7 137	50	
1 959	649	500	13 521	1 611	403	11 507	1	8 481	780	62	51	
48 156	29 850	6 667	119 417	16 151	20 880	82 386	873	103 877	21 535	7 075	52	
52 107	31 015	7 172	136 503	18 209	22 250	96 044	889	114 008	22 387	7 137	53	
392	1 080	14	2 054	206	543	1 305	-	843	217	-	64	
89	46	10	343	92	53	198	-	133	22	127	65	
242	209	4	740	45	239	456	-	891	5	-	66	
375	589	10	678	315	97	266	1	3 499	8	54	67	
27	2	-	7	4	-	3	15	458	61	-	68	
-	42	-	428	4	3	421	-	39	13	-	69	
953	251	342	2 030	92	532	1 406	-	5 247	890	780	70	
200	69	5	811	48	51	712	-	183	1	-	71	
313	457	500	3 071	166	266	2 639	1	2 336	767	62	72	
34	823	45	1 162	50	621	491	23	2 556	147	191	73	
-	-	-	-	-	-	-	-	-	-	-	74	
-	-	-	-	-	-	-	-	-	-	-	75	
49	-	-	-	-	-	-	-	50	2	-	76	
75	-	-	-	-	-	-	-	75	-	-	77	
-	-	-	-	-	-	-	-	-	-	-	81	
-	-	-	-	-	-	-	-	-	-	-	82	
14	-	-	15	-	-	15	-	-	-	-	83	
227	71	5	818	52	51	715	15	641	62	-	87	
2 536	3 497	925	10 521	970	2 354	7 197	25	15 669	2 071	1 214	88	
-	-	-	-	-	-	-	-	-	-	-	91	
-	-	-	-	-	-	-	-	-	-	-	92	
-	-	-	-	-	-	-	-	-	10	-	93	
-	-	-	-	-	-	-	-	-	-	-	94	
1	-	-	1	1	-	-	-	-	-	-	95	
-	-	-	-	-	-	-	-	-	-	-	96	
3	6	-	465	-	170	295	-	6	-	-	97	
1 646	150	-	10 022	1 441	134	8 447	-	6 106	-	-	98	
91	9	-	43	31	12	-	-	584	-	-	99	
3	6	-	465	-	170	295	-	6	-	-	104	
1 738	159	-	10 066	1 473	146	8 447	-	6 690	10	-	105	
4 274	3 656	925	20 587	2 443	2 500	15 644	25	22 359	2 081	1 214	106	
424	225	42	883	25	223	635	-	1 244	68	-	107	
3 850	3 431	883	19 704	2 418	2 277	15 009	25	21 115	2 013	1 214	108	
1 959	649	500	13 521	1 611	403	11 507	1	8 481	780	62	109	
1 891	2 782	383	6 183	807	1 874	3 502	24	12 634	1 233	1 152	110	
4 504	3 733	930	21 870	2 495	2 721	16 654	40	23 006	2 143	1 214	111	
47 603-	27 282-	6 242-	114 633-	15 714-	19 529-	79 390-	849-	91 002-	20 244-	5 923-	112	
37 550-	26 685-	6 155-	104 813-	7 210-	18 677-	78 926-	768-	88 097-	19 916-	5 917-	113	
10 053-	597-	87-	9 820-	8 504-	852-	464-	81-	2 905-	328-	6-	114	

NR.	ART DER AUSGABEN / EINNAHMEN	GEMEINDEN U. GEMEINDE-VERBAENDE						LAEN-	
		INSGESAMT 1	SCHLESW.- HOLSTEIN 2	NIEDER- SACHSEN 3	NORDRHEIN- WESTFALEN 4	HESSEN 5	RHEINLAND- PFA LZ 6		
31	WISSENSCHAFT, FORSCHUNG								
01	PERSONALAUSGABEN	140 351	2 581	9 821	82 759	19 180	8 279		
02	UNTERHALTUNGS-AUFWAND	9 673	533	404	7 283	1 045	167		
03	GERAETE, AUSSTATTUNGS- U. AUSRUESTUNGS-GEGENSTAENDE	1 374	67	56	875	140	40		
04	MIETEN UND PACHTEN	11 429	64	157	2 259	980	439		
05	BEWIRTSCHAFTUNG DER GRUNDSTUECKE, BAULICHEN ANLAGEN USW.	25 675	211	1 055	21 413	1 946	448		
06	HALTUNG VON FAHRZEUGEN	235	-	8	201	19	1		
07	BESONDERE AUFWENDUNGEN FUER BEDIENSTETE	110	1	9	92	-	6		
08	WEITERE VERWALTUNGS- UND BETRIEBSAUSGABEN	44 883	261	3 055	24 903	14 206	1 139		
09	STEUERN, VERSICHERUNGEN, SCHADENSFAELLE	2 729	33	75	851	1 649	59		
10	GESCHAFTSAUSGABEN, WEITERE ALLGEM. SAECHLICHE AUSGABEN	3 982	44	493	2 208	407	307		
	ERSTATTUNGEN VON AUSGABEN DES VERWALTUNGSHAUSHALTS								
11	AN OEFFENTLICHEN BEREICH	568	-	-	90	101	-		
12	AN SONSTIGE BEREICHE	1 657	1	165	1 253	-	93		
13	KALKULATORISCHE KOSTEN	-	-	-	-	-	-		
14	ZUSCHUESSE F. LFD. ZWECKE AN SOZIALE O. AEHNL. EINRICHTUNGEN	4 630	44	-	355	-	4		
	ZUWEISUNGEN UND SONSTIGE ZUSCHUESSE FUER LAUFENDE ZWECKE								
15	AN OEFFENTLICHEN BEREICH	5 782	-	277	1 170	952	-		
16	AN SONSTIGE BEREICHE	44 442	132	1 464	1 970	33 708	2 620		
	SCHULDENDIENSTHILFEN								
17	AN OEFFENTLICHEN BEREICH	-	-	-	-	-	-		
18	AN SONSTIGE BEREICHE	17	-	7	-	-	10		
19	LEISTUNGEN DER SOZIAL- U. JUGENDHILFE AUSSERH. V. EINRICHT.	-	-	-	-	-	-		
20	LEISTUNGEN DER SOZIAL- U. JUGENDHILFE IN EINRICHTUNGEN	-	-	-	-	-	-		
21	LEISTUNGEN AN KRIEGSGOPFER, SONSTIGE SOZIALE LEISTUNGEN	-	-	-	-	-	-		
26	WEITERE FINANZAUSGABEN	510	2	-	508	-	-		
29	ABZUEGLICH ZAHLUNGEN VON GEMEINDEN/GV.	381	-	14	174	8	2		
30	AUSGABEN DES VERWALTUNGSHAUSHALTS ZUSAMMEN	297 666	3 974	17 032	148 016	74 325	13 610		
	GEWAHRUNG VON DARLEHEN								
33	AN OEFFENTLICHEN BEREICH	-	-	-	-	-	-		
34	AN SONSTIGE BEREICHE	110	-	90	15	-	-		
	VERMOEGENSERWERB								
35	ERWERB VON BETEILIGUNGEN, KAPITALEINLAGEN	10	-	-	10	-	-		
36	ERWERB VON GRUNDSTUECKEN	1 842	1	-	1 415	-	-		
37	ERWERB VON BEWEGLICHEN SACHEN DES ANLAGEVERMOEGENS	21 107	102	2 224	8 914	6 757	505		
38	BAUMASSNAHMEN	42 047	517	5 387	21 485	3 008	636		
	ZUWEISUNGEN UND ZUSCHUESSE FUER INVESTITIONEN								
42	AN OEFFENTLICHEN BEREICH	3 537	-	-	285	-	1 000		
43	AN SONSTIGE BEREICHE	10 088	113	136	1 233	-	5 990		
45	SONSTIGE AUSGABEN DES VERMOEGENSHAUSHALTS	-	-	-	-	-	-		
46	ABZUEGLICH ZAHLUNGEN VON GEMEINDEN/GV.	1 536	-	-	36	-	-		
47	AUSGABEN DES VERMOEGENSHAUSHALTS ZUSAMMEN	77 205	733	7 837	33 321	9 765	8 131		
48	AUSGABEN DES VERWALTUNGS- U. VERMOEGENSHAUSHALTS ZUSAMMEN	374 871	4 707	24 869	181 337	84 090	21 741		
49	ABZUEGLICH HAUSHALTSTECHNISCHE VERRECHNUNGEN	1 596	1	165	1 197	-	88		
50	BEREINIGTE AUSGABEN	373 275	4 706	24 704	180 140	84 090	21 653		
51	ABZUEGLICH ZAHLUNGEN VON ANDEREN EBENEN	48 756	489	4 869	24 336	13 740	2 606		
52	NETTOAUSGABEN	324 519	4 217	19 835	155 804	70 350	19 047		
53	NACHRICHTLICH BRUTTOAUSGABEN	376 788	4 707	24 883	181 547	84 098	21 743		
64	GEBUEHREN, ZWECKGEBUNDENE ABGABEN	10 257	269	580	7 872	804	24		
65	EINNAHMEN AUS VERKAUF	9 670	63	649	7 938	885	82		
66	MIETEN UND PACHTEN	1 745	112	29	878	51	59		
67	SONSTIGE VERWALTUNGS- UND BETRIEBSEINNAHMEN	1 726	149	29	577	119	20		
	ERSTATTUNGEN VON AUSGABEN DES VERWALTUNGSHAUSHALTS								
68	VON GEMEINDEN/GV.	290	-	14	135	-	-		
69	VON ANDEREN OEFFENTLICHEN BEREICHEN	2 386	-	-	125	-	2 014		
70	VON SONSTIGEN BEREICHEN	2 967	-	181	675	45	-		
	ZUWEISUNGEN UND ZUSCHUESSE FUER LAUFENDE ZWECKE								
71	VON GEMEINDEN/GV.	91	-	-	39	8	2		
72	VON ANDEREN OEFFENTLICHEN BEREICHEN	27 675	118	1 233	12 039	11 885	542		
73	VON SONSTIGEN BEREICHEN	3 806	5	447	1 041	2 097	191		
	ZINSEINNAHMEN								
74	VON GEMEINDEN/GV.	-	-	-	-	-	-		
75	VON ANDEREN OEFFENTLICHEN BEREICHEN	-	-	-	-	-	-		
76	VON SONSTIGEN BEREICHEN	18	-	-	10	-	-		
77	GEWINNANTEILE, KONZESSTIONSABGABEN	12	-	-	6	-	-		
81	ERSATZ V. SOZIALEN LEISTUNGEN AUSSERHALB V. EINRICHTUNGEN	-	-	-	-	-	-		
82	ERSATZ V. SOZIALEN LEISTUNGEN IN EINRICHTUNGEN	-	-	-	-	-	-		
83	WEITERE FINANZEINNAHMEN	165	-	-	130	-	35		
87	ABZUEGLICH ZAHLUNGEN VON GEMEINDEN/GV.	381	-	14	174	8	2		
88	EINNAHMEN DES VERWALTUNGSHAUSHALTS ZUSAMMEN	60 427	716	3 148	31 291	15 886	2 967		
	RUECKFLUESSE VON DARLEHEN								
91	VON GEMEINDEN/GV.	-	-	-	-	-	-		
92	VON ANDEREN OEFFENTLICHEN BEREICHEN	1 588	-	1 588	-	-	-		
93	VON SONSTIGEN BEREICHEN	116	-	1	15	-	-		
94	EINNAHMEN AUS DER VERAUESSERUNG VON BETEILIGUNGEN	-	-	-	-	-	-		
95	EINNAHMEN A.D. VERAUESSERUNG V. SACHEN D. ANLAGEVERMOEGENS	2 371	-	266	154	11	1 336		
96	BEITRAEGE UND AEHNLICHE ENTGELTE	17	-	-	17	-	-		
	ZUWEISUNGEN UND ZUSCHUESSE FUER INVESTITIONEN								
97	VON GEMEINDEN/GV.	1 536	-	-	36	-	-		
98	VON ANDEREN OEFFENTLICHEN BEREICHEN	17 107	371	2 048	12 172	1 855	50		
99	VON SONSTIGEN BEREICHEN	4 094	128	417	2 105	1 398	3		
104	ABZUEGLICH ZAHLUNGEN VON GEMEINDEN/GV.	1 536	-	-	36	-	-		
105	EINNAHMEN DES VERMOEGENSHAUSHALTS ZUSAMMEN	25 293	499	4 320	14 463	3 264	1 389		
106	EINNAHMEN D. VERWALTUNGS- U. VERMOEGENSHAUSHALTS ZUSAMMEN	85 720	1 215	7 468	45 754	19 150	4 356		
107	ABZUEGLICH HAUSHALTSTECHNISCHE VERRECHNUNGEN	2 284	-	-	360	-	-		
108	BEREINIGTE EINNAHMEN	83 436	1 215	7 468	45 394	19 150	4 356		
109	ABZUEGLICH ZAHLUNGEN VON ANDEREN EBENEN	48 756	489	4 869	24 336	13 740	2 606		
110	NETTOEINNAHMEN	34 680	726	2 599	21 058	5 410	1 750		
111	NACHRICHTLICH BRUTTOEINNAHMEN	87 637	1 215	7 482	45 964	19 158	4 358		
	MEHRAUSGABEN(-)/MEHREINNAHMEN								
112	ZUSAMMEN	289 151-	3 492-	17 401-	135 583-	64 940-	17 385-		
113	VERWALTUNGSHAUSHALT	237 239-	3 258-	13 884-	116 725-	58 439-	10 643-		
114	VERMOEGENSHAUSHALT	51 912-	234-	3 517-	18 858-	6 501-	6 742-		

NACH AUFGABENBEREICHEN, ARTEN, LAENDERN UND KOERPERSCHAFTSGRUPPEN

DM

31 WISSENSCHAFT, FORSCHUNG												
DER	KREISANGEHÖRIGE GEMEINDEN MIT EINW.							AEMTER U. AE.	KREISFREIE STÄDTE	LAND- KREISE	BEZIRKS- VERBAENDE	NR.
BADEN- WÜRTTEMBERG 7	BAYERN 8	SAAR- LAND 9	ZUSAMMEN 10	WENIGER ALS 10 000 11	10 000 BIS UNT. 20 000 12	20 000 UND MEHR 13	14	15	16	17		
2 202	15 529	-	5 204	57	176	4 971	-	93 349	503	41 295	01	
43	198	-	258	45	16	197	-	8 315	18	1 082	02	
56	140	-	130	2	4	124	-	952	11	281	03	
102	7 428	-	250	-	13	237	-	10 782	-	397	04	
144	458	-	1 085	10	16	1 059	-	20 662	19	3 909	05	
-	6	-	7	-	-	7	-	66	-	162	06	
-	2	-	2	-	-	2	-	34	-	74	07	
500	818	1	2 432	98	36	2 298	-	33 561	93	8 797	08	
4	58	-	12	-	2	10	-	2 529	-	188	09	
128	391	4	570	71	95	404	-	2 320	83	1 009	10	
-	377	-	69	-	37	32	-	101	21	377	11	
137	8	-	201	-	2	199	-	706	-	750	12	
-	-	-	-	-	-	-	-	-	-	-	13	
3 796	431	-	470	55	9	406	-	3 990	53	117	14	
3 257	126	-	108	-	-	108	-	4 637	122	915	15	
428	4 120	-	1 656	39	94	1 523	-	38 271	1 117	3 398	16	
-	-	-	-	-	-	-	-	-	-	-	17	
-	-	-	7	-	-	7	-	10	-	-	18	
-	-	-	-	-	-	-	-	-	-	-	19	
-	-	-	-	-	-	-	-	-	-	-	20	
-	-	-	-	-	-	-	-	-	-	-	21	
-	183	-	1	-	-	1	-	492	-	17	26	
10 797	29 907	5	12 408	14	500	40	-	69	62	196	29	
-	-	-	-	363	-	11 545	-	220 708	1 978	62 572	30	
-	-	-	-	-	-	-	-	-	-	-	33	
-	-	5	-	-	-	-	-	-	110	-	34	
-	-	-	10	-	-	10	-	-	-	-	35	
425	1	-	426	1	-	425	-	1	-	1 415	36	
88	2 517	-	1 851	13	12	1 826	-	16 318	-	2 938	37	
10 102	912	-	15 996	1 977	39	13 980	-	19 851	434	5 766	38	
2 200	52	-	500	-	500	-	-	1 000	1 772	265	42	
2 576	40	-	326	101	132	93	12	2 585	100	7 065	43	
-	-	-	-	-	-	-	-	-	-	-	45	
1 500	-	-	1 500	-	700	800	-	36	-	-	46	
13 891	3 522	5	17 609	2 092	17--	15 534	12	39 719	2 416	17 449	47	
24 688	33 429	10	30 017	2 455	483	27 079	12	260 427	4 394	80 021	48	
137	8	-	201	-	2	199	-	645	-	750	49	
24 551	33 421	10	29 816	2 455	481	26 880	12	259 782	4 394	79 271	50	
1 837	879	-	4 907	1 046	203	3 658	-	28 407	880	14 562	51	
22 714	32 542	10	24 909	1 409	278	23 222	12	231 375	3 514	64 709	52	
26 188	33 612	10	31 571	2 469	1 183	27 919	12	260 532	4 456	80 217	53	
41	667	-	528	21	-	507	-	9 060	-	669	64	
-	53	-	583	40	-	543	-	8 095	1	991	65	
579	37	-	713	15	114	584	-	965	-	67	66	
21	811	-	54	16	3	35	-	1 420	-	252	67	
-	141	-	32	-	-	32	-	-	62	196	68	
17	230	-	28	-	-	28	-	222	-	2 136	69	
120	1 946	-	301	-	-	301	-	2 056	-	610	70	
-	42	-	22	14	-	8	-	69	-	-	71	
1 539	319	-	1 059	8	3	1 048	-	17 836	80	8 700	72	
20	5	-	383	25	5	353	-	3 102	46	275	73	
-	-	-	-	-	-	-	-	-	-	-	74	
-	-	-	-	-	-	-	-	-	-	-	75	
-	8	-	1	-	-	1	-	8	9	-	76	
-	6	-	-	-	-	-	-	12	-	-	77	
-	-	-	-	-	-	-	-	-	-	-	81	
-	-	-	-	-	-	-	-	-	-	-	82	
-	-	-	-	-	-	-	-	165	-	-	83	
-	183	-	54	14	-	40	-	69	62	196	87	
2 337	4 082	-	3 650	125	125	3 400	-	42 941	136	13 700	88	
-	-	-	-	-	-	-	-	-	-	-	91	
-	-	-	788	-	-	788	-	-	800	-	92	
-	-	100	-	-	-	-	-	1	115	-	93	
604	-	-	854	-	-	854	-	139	-	1 378	94	
-	-	-	-	-	-	-	-	-	-	17	95	
1 500	-	-	1 500	-	700	800	-	36	-	-	97	
281	330	-	3 032	1 038	200	1 794	-	10 349	-	3 726	98	
13	30	-	745	311	-	434	-	3 123	-	226	99	
1 500	-	-	1 500	-	700	800	-	36	-	-	104	
898	360	100	5 419	1 349	200	3 870	-	13 612	915	5 347	105	
3 235	4 442	100	9 069	1 474	325	7 270	-	56 553	1 051	19 047	106	
120	1 804	-	120	-	-	120	-	1 804	-	360	107	
3 115	2 638	100	8 949	1 474	325	7 150	-	54 749	1 051	18 687	108	
1 837	879	-	4 907	1 046	203	3 658	-	28 407	880	14 562	109	
1 278	1 759	100	4 042	428	122	3 492	-	26 342	171	4 125	110	
4 735	4 625	100	10 623	1 488	1 025	8 110	-	56 658	1 113	19 243	111	
21 453-	28 987-	90	20 948-	981-	158-	19 809-	12-	203 874-	3 343-	60 974-	112	
8 460-	25 825-	5-	8 758-	238-	375-	8 145-	-	177 767-	1 842-	48 872-	113	
12 993-	3 162-	95	12 190-	743-	217	11 664-	12-	26 107-	1 501-	12 102-	114	

310 WISSENSCHAFTLICHE MUSEEN UND SAMMLUNGEN		LAEN-					
NR.	ART DER AUSGABEN / EINNAHMEN	GEMEINDEN U. GEMEINDE- VERBAENDE INSGESAMT 1	SCHLESW.- HOLSTEIN 2	NIEDER- SACHSEN 3	NORDRHEIN- WESTFALEN 4	HESSEN 5	RHEINLAND- PFA LZ 6
01	PERSONALAUSGABEN	76 525	2 581	6 615	59 765	2 230	2 392
02	UNTERHALTUNGS-AUFWAND	7 888	533	307	6 721	191	51
03	GERAETE, AUSSTATTUNGS- U. AUSRUESTUNGSGEGENSTAENDE	945	67	44	672	25	13
04	MIETEN UND PACHTEN	2 037	64	133	1 729	6	1
05	BEWIRTSCHAFTUNG DER GRUNDSTUECKE, BAULICHEN ANLAGEN USW.	21 417	211	944	19 634	313	80
06	HALTUNG VON FAHRZEUGEN	182	-	8	173	-	-
07	BESONDERE AUFWENDUNGEN FUER BEDIENSTETE	58	1	9	48	-	-
08	WEITERE VERWALTUNGS- UND BETRIEBSAUSGABEN	26 866	248	1 431	20 568	3 922	63
09	STEUERN, VERSICHERUNGEN, SCHADENSFAELLE	2 026	33	73	820	1 066	29
10	GESCHAFTSAUSGABEN, WEITERE ALLGEM. SAECHLICHE AUSGABEN	1 884	38	330	1 267	57	31
	ERSTATTUNGEN VON AUSGABEN DES VERWALTUNGSHAUSHALTS						
11	AN OEFFENTLICHEN BEREICH	-	-	-	-	-	-
12	AN SONSTIGE BEREICHE	1 182	1	159	881	-	4
13	KALKULATORISCHE KOSTEN	-	-	-	-	-	-
14	ZUSCHUESSE F. LFD. ZWECKE AN SOZIALE O. AEHNL. EINRICHTUNGEN	3 836	1	-	34	-	-
	ZUWEISUNGEN UND SONSTIGE ZUSCHUESSE FUER LAUFENDE ZWECKE						
15	AN OEFFENTLICHEN BEREICH	3 808	-	-	550	-	-
16	AN SONSTIGE BEREICHE	6 764	-	642	213	2 869	2 498
	SCHULDENDIENSTHILFEN						
17	AN OEFFENTLICHEN BEREICH	-	-	-	-	-	-
18	AN SONSTIGE BEREICHE	-	-	-	-	-	-
19	LEISTUNGEN DER SOZIAL- U. JUGENDHILFE AUSSERH. V. EINRICHT.	-	-	-	-	-	-
20	LEISTUNGEN DER SOZIAL- U. JUGENDHILFE IN EINRICHTUNGEN	-	-	-	-	-	-
21	LEISTUNGEN AN KRIEGSOFFER, SONSTIGE SOZIALE LEISTUNGEN	-	-	-	-	-	-
26	WEITERE FINANZAUSGABEN	509	2	-	507	-	-
29	ABZUEGLICH ZAHLUNGEN VON GEMEINDEN/GV.	72	-	-	70	-	-
30	AUSGABEN DES VERWALTUNGSHAUSHALTS ZUSAMMEN	155 855	3 780	10 695	113 512	10 679	5 162
	GEWAHRUNG VON DARLEHEN						
33	AN OEFFENTLICHEN BEREICH	-	-	-	-	-	-
34	AN SONSTIGE BEREICHE	-	-	-	-	-	-
	VERMOEGENSERWERB						
35	ERWERB VON BETEILIGUNGEN, KAPITALEINLAGEN	-	-	-	-	-	-
36	ERWERB VON GRUNDSTUECKEN	1 841	1	-	1 415	-	-
37	ERWERB VON BEWEGLICHEN SACHEN DES ANLAGEVERMOEGENS	12 038	92	2 093	6 532	2 211	233
38	BAUMASSNAHMEN	33 046	517	1 668	17 459	2 882	25
	ZUWEISUNGEN UND ZUSCHUESSE FUER INVESTITIONEN						
42	AN OEFFENTLICHEN BEREICH	2 465	-	-	265	-	-
43	AN SONSTIGE BEREICHE	9 714	-	10	1 113	-	5 975
45	SONSTIGE AUSGABEN DES VERMOEGENSHAUSHALTS	-	-	-	-	-	-
46	ABZUEGLICH ZAHLUNGEN VON GEMEINDEN/GV.	1 500	-	-	-	-	-
47	AUSGABEN DES VERMOEGENSHAUSHALTS ZUSAMMEN	57 804	610	3 771	26 784	5 093	6 233
48	AUSGABEN DES VERWALTUNGS- U. VERMOEGENSHAUSHALTS ZUSAMMEN	213 459	4 390	14 466	140 296	15 772	11 395
49	ABZUEGLICH HAUSHALTSTECHNISCHE VERRECHNUNGEN	1 126	1	159	825	-	4
50	BEREINIGTE AUSGABEN	212 333	4 389	14 307	139 471	15 772	11 391
51	ABZUEGLICH ZAHLUNGEN VON ANDEREN EBENEN	23 766	489	1 264	17 693	67	2 013
52	NETTOAUSGABEN	188 567	3 900	13 043	121 778	15 705	9 378
53	NACHRICHTLICH BRUTTOAUSGABEN	215 031	4 390	14 466	140 366	15 772	11 395
64	GEBUEHREN, ZWECCKGEBUNDENE ABGABEN	7 283	269	205	6 344	420	3
65	EINNAHMEN AUS VERKAUF	8 553	63	243	7 670	572	5
66	MIETEN UND PACHTEN	951	112	26	216	11	-
67	SONSTIGE VERWALTUNGS- UND BETRIEBSEINNAHMEN	722	146	10	524	17	1
	ERSTATTUNGEN VON AUSGABEN DES VERWALTUNGSHAUSHALTS						
68	VON GEMEINDEN/GV.	45	-	-	45	-	-
69	VON ANDEREN OEFFENTLICHEN BEREICHEN	2 117	-	-	108	-	1 963
70	VON SONSTIGEN BEREICHEN	821	-	91	610	-	-
	ZUWEISUNGEN UND ZUSCHUESSE FUER LAUFENDE ZWECKE						
71	VON GEMEINDEN/GV.	27	-	-	25	-	-
72	VON ANDEREN OEFFENTLICHEN BEREICHEN	11 865	118	535	9 629	-	-
73	VON SONSTIGEN BEREICHEN	699	5	178	480	16	-
	ZINSEINNAHMEN						
74	VON GEMEINDEN/GV.	-	-	-	-	-	-
75	VON ANDEREN OEFFENTLICHEN BEREICHEN	-	-	-	-	-	-
76	VON SONSTIGEN BEREICHEN	-	-	-	-	-	-
77	GEWINNANTEILE, KONZESSIONSABGABEN	-	-	-	-	-	-
81	ERSATZ V. SOZIALEN LEISTUNGEN AUSSERHALB V. EINRICHTUNGEN	-	-	-	-	-	-
82	ERSATZ V. SOZIALEN LEISTUNGEN IN EINRICHTUNGEN	-	-	-	-	-	-
83	WEITERE FINANZEINNAHMEN	-	-	-	-	-	-
87	ABZUEGLICH ZAHLUNGEN VON GEMEINDEN/GV.	72	-	-	70	-	-
88	EINNAHMEN DES VERWALTUNGSHAUSHALTS ZUSAMMEN	33 011	713	1 288	25 581	1 036	1 972
	RUECKFLUESSE VON DARLEHEN						
91	VON GEMEINDEN/GV.	-	-	-	-	-	-
92	VON ANDEREN OEFFENTLICHEN BEREICHEN	-	-	-	-	-	-
93	VON SONSTIGEN BEREICHEN	-	-	-	-	-	-
94	EINNAHMEN AUS DER VERAEUSSERUNG VON BETEILIGUNGEN	-	-	-	-	-	-
95	EINNAHMEN A. D. VERAEUSSERUNG V. SACHEN D. ANLAGEVERMOEGENS	2 075	-	21	104	10	1 336
96	BEITRAEGE UND AEHNLICHE ENTGELTE	-	-	-	-	-	-
	ZUWEISUNGEN UND ZUSCHUESSE FUER INVESTITIONEN						
97	VON GEMEINDEN/GV.	1 500	-	-	-	-	-
98	VON ANDEREN OEFFENTLICHEN BEREICHEN	9 784	371	729	7 956	67	50
99	VON SONSTIGEN BEREICHEN	2 317	128	417	1 208	531	-
104	ABZUEGLICH ZAHLUNGEN VON GEMEINDEN/GV.	1 500	-	-	-	-	-
105	EINNAHMEN DES VERMOEGENSHAUSHALTS ZUSAMMEN	14 176	499	1 167	9 268	608	1 386
106	EINNAHMEN D. VERWALTUNGS- U. VERMOEGENSHAUSHALTS ZUSAMMEN	47 187	1 212	2 455	34 849	1 644	3 358
107	ABZUEGLICH HAUSHALTSTECHNISCHE VERRECHNUNGEN	480	-	-	360	-	-
108	BEREINIGTE EINNAHMEN	46 707	1 212	2 455	34 489	1 644	3 358
109	ABZUEGLICH ZAHLUNGEN VON ANDEREN EBENEN	23 766	489	1 264	17 693	67	2 013
110	NETTOEINNAHMEN	22 941	723	1 191	16 796	1 577	1 345
111	NACHRICHTLICH BRUTTOEINNAHMEN	48 759	1 212	2 455	34 919	1 644	3 358
	MEHRAUSGABEN(-)/MEHREINNAHMEN						
112	ZUSAMMEN	166 272-	3 178-	12 011-	105 447-	14 128-	8 037-
113	VERWALTUNGSHAUSHALT	122 844-	3 067-	9 407-	87 931-	9 643-	3 190-
114	VERMOEGENSHAUSHALT	43 428-	111-	2 604-	17 516-	4 485-	4 847-

NACH AUFGABENBEREICHEN, ARTEN, LAENDERN UND KOERPERSCHAFTSGRUPPEN

DM

KREISANGEHOERIGE GEMEINDEN MIT EINW.								310 WISSENSCHAFTLICHE MUSEEN UND SAMMLUNGEN				
DER	BAYERN	SAAR-	ZUSAMMEN	WENIGER	10 000 BIS	20 000		AEMTER	KREISFREIE	LAND-	BEZIRKS-	NR.
BADEN- WUERTTEMB. 7	8	LAND 9	10	ALS 10 000 11	UNT. 20 000 12	UND MEHR 13		U. AE. 14	STAEDTE 15	KREISE 16	VERBAEUE 17	
2 202	740	-	4 121	30	23	4 068	-	-	39 647	427	32 330	01
43	42	-	225	45	6	174	-	-	6 600	18	1 045	02
56	68	-	114	2	2	110	-	-	608	11	212	03
102	2	-	244	-	13	231	-	-	1 405	-	388	04
144	91	-	1 023	10	5	1 008	-	-	16 738	19	3 637	05
-	1	-	7	-	-	7	-	-	25	-	150	06
-	-	-	2	-	-	2	-	-	20	-	36	07
500	134	-	1 222	11	15	1 196	-	-	18 295	44	7 305	08
4	1	-	10	-	-	10	-	-	1 830	-	186	09
128	33	-	388	11	77	300	-	-	654	32	810	10
-	-	-	-	-	-	-	-	-	-	-	-	11
137	-	-	152	-	2	150	-	-	555	-	475	12
-	-	-	-	-	-	-	-	-	-	-	-	13
3 796	5	-	428	47	-	381	-	-	3 405	3	-	14
3 257	1	-	-	-	-	-	-	-	3 294	1	513	15
428	114	-	648	18	11	619	-	-	3 180	462	2 474	16
-	-	-	-	-	-	-	-	-	-	-	-	17
-	-	-	-	-	-	-	-	-	-	-	-	18
-	-	-	-	-	-	-	-	-	-	-	-	19
-	-	-	-	-	-	-	-	-	-	-	-	20
-	-	-	-	-	-	-	-	-	-	-	-	21
-	-	-	-	-	-	-	-	-	492	-	17	26
-	2	-	8	-	-	8	-	-	27	37	-	29
10 797	1 230	-	8 576	174	154	8 248	-	-	96 721	980	49 578	30
-	-	-	-	-	-	-	-	-	-	-	-	33
-	-	-	-	-	-	-	-	-	-	-	-	34
-	-	-	-	-	-	-	-	-	-	-	-	35
425	-	-	426	1	-	425	-	-	-	-	1 415	36
88	789	-	1 827	13	7	1 807	-	-	7 477	-	2 734	37
10 102	333	-	12 714	1 977	9	10 728	-	-	14 646	-	5 686	38
2 200	-	-	500	-	500	-	-	-	-	1 700	265	42
2 576	40	-	209	-	126	83	-	-	2 530	-	6 975	43
-	-	-	-	-	-	-	-	-	-	-	-	45
1 500	-	-	1 500	-	700	800	-	-	-	-	-	46
13 891	1 222	-	14 176	1 991	58-	12 243	-	-	24 653	1 700	17 075	47
24 688	2 452	-	22 752	2 165	96	20 491	-	-	121 374	2 680	66 653	48
137	-	-	152	-	2	150	-	-	499	-	475	49
24 551	2 452	-	22 600	2 165	94	20 341	-	-	120 875	2 680	66 178	50
1 837	403	-	2 461	1 038	200	1 223	-	-	7 038	-	14 267	51
22 714	2 049	-	20 139	1 127	106-	19 118	-	-	113 837	2 680	51 911	52
26 188	2 454	-	24 260	2 165	796	21 299	-	-	121 401	2 717	66 653	53
41	1	-	193	21	-	172	-	-	6 671	-	419	64
-	-	-	137	-	-	137	-	-	7 556	1	859	65
579	7	-	579	-	-	579	-	-	305	-	67	66
21	3	-	40	16	1	23	-	-	637	-	45	67
-	-	-	8	-	-	8	-	-	-	37	-	68
17	29	-	17	-	-	17	-	-	29	-	2 071	69
120	-	-	211	-	-	211	-	-	-	-	610	70
-	2	-	-	-	-	-	-	-	27	-	-	71
1 539	44	-	712	-	-	712	-	-	2 683	-	8 470	72
20	-	-	114	4	1	109	-	-	473	-	112	73
-	-	-	-	-	-	-	-	-	-	-	-	74
-	-	-	-	-	-	-	-	-	-	-	-	75
-	-	-	-	-	-	-	-	-	-	-	-	76
-	-	-	-	-	-	-	-	-	-	-	-	77
-	-	-	-	-	-	-	-	-	-	-	-	81
-	-	-	-	-	-	-	-	-	-	-	-	82
-	-	-	-	-	-	-	-	-	-	-	-	83
-	2	-	8	-	-	8	-	-	-	37	-	87
2 337	84	-	2 003	41	2	1 960	-	-	18 354	1	12 653	88
-	-	-	-	-	-	-	-	-	-	-	-	91
-	-	-	-	-	-	-	-	-	-	-	-	92
-	-	-	-	-	-	-	-	-	-	-	-	93
-	-	-	-	-	-	-	-	-	-	-	-	94
604	-	-	609	-	-	609	-	-	97	-	1 369	95
-	-	-	-	-	-	-	-	-	-	-	-	96
1 500	-	-	1 500	-	700	800	-	-	-	-	-	97
281	330	-	1 732	1 038	200	494	-	-	4 326	-	3 726	98
13	20	-	549	115	-	434	-	-	1 542	-	226	99
1 500	-	-	1 500	-	700	800	-	-	-	-	-	104
898	350	-	2 890	1 153	200	1 537	-	-	5 965	-	5 321	105
3 235	434	-	4 893	1 194	202	3 497	-	-	24 319	1	17 974	106
120	-	-	120	-	-	120	-	-	-	-	360	107
3 115	434	-	4 773	1 194	202	3 377	-	-	24 319	1	17 614	108
1 897	403	-	2 461	1 038	200	1 223	-	-	7 038	-	14 267	109
1 278	31	-	2 312	156	2	2 154	-	-	17 281	1	3 347	110
4 735	436	-	6 401	1 194	902	4 305	-	-	24 346	38	17 974	111
21 453-	2 018-	-	17 859-	971-	106	16 994-	-	-	97 055-	2 679-	48 679-	112
8 460-	1 146-	-	6 573-	133-	152-	6 288-	-	-	78 367-	979-	36 925-	113
12 993-	872-	-	11 286-	838-	258	10 706-	-	-	18 688-	1 700-	11 754-	114

							1 000
311 WISSENSCHAFTLICHE BIBLIOTHEKEN							LAEN-
NR.	ART DER AUSGABEN / EINNAHMEN	GEMEINDEN U. GEMEINDE- VERBAENDE INSGESAMT 1	SCHLESW.- HOLSTEIN 2	NIEDER- SACHSEN 3	NORDRHEIN- WESTFALEN 4	HESSEN 5	RHEINLAND- PFA LZ 6
01	PERSONALAUSGABEN	49 451	-	2 862	13 038	15 101	5 381
02	UNTERHALTUNGS-AUFWAND	1 251	-	88	160	791	107
03	GERAETE, AUSSTATTUNGS- U. AUSRUESTUNGSGEGENSTAENDE	281	-	12	60	112	26
04	MIETEN UND PACHTEN	8 618	-	24	257	691	388
05	BEWIRTSCHAFTUNG DER GRUNDSTUECKE, BAULICHEN ANLAGEN USW.	2 965	-	60	755	1 546	281
06	HALTUNG VON FAHRZEUGEN	25	-	-	-	19	1
07	BESONDERE AUFWENDUNGEN FUER BEDIENTESTE	50	-	-	42	-	6
08	WEITERE VERWALTUNGS- UND BETRIEBSAUSGABEN	7 885	-	1 375	740	4 104	1 024
09	STEUERN, VERSICHERUNGEN, SCHADENSFAELLE	682	-	2	11	582	30
10	GESCHAFTSAUSGABEN, WEITERE ALLGEM. SAECHLICHE AUSGABEN ERSTATTUNGEN VON AUSGABEN DES VERWALTUNGSHAUSHALTS	1 273	-	128	345	336	245
11	AN OEFFENTLICHEN BEREICH	-	-	-	-	-	-
12	AN SONSTIGE BEREICHE	298	-	2	207	-	89
13	KALKULATORISCHE KOSTEN	-	-	-	-	-	-
14	ZUSCHUESSE F. LFD. ZWECKE AN SOZIALE O. AEHNL. EINRICHTUNGEN ZUWEISUNGEN UND SONSTIGE ZUSCHUESSE FUER LAUFENDE ZWECKE	250	-	-	250	-	-
15	AN OEFFENTLICHEN BEREICH	857	-	38	196	611	-
16	AN SONSTIGE BEREICHE SCHULDENDIENSTHILFEN	181	-	11	123	-	-
17	AN OEFFENTLICHEN BEREICH	-	-	-	-	-	-
18	AN SONSTIGE BEREICHE	-	-	-	-	-	-
19	LEISTUNGEN DER SOZIAL- U. JUGENDHILFE AUSSERH. V. EINRICHT.	-	-	-	-	-	-
20	LEISTUNGEN DER SOZIAL- U. JUGENDHILFE IN EINRICHTUNGEN	-	-	-	-	-	-
21	LEISTUNGEN AN KRIEGSOFFER, SONSTIGE SOZIALE LEISTUNGEN	-	-	-	-	-	-
26	WEITERE FINANZAUSGABEN	-	-	-	-	-	-
29	ABZUEGLICH ZAHLUNGEN VON GEMEINDEN/GV.	57	-	-	55	-	2
30	AUSGABEN DES VERWALTUNGSHAUSHALTS ZUSAMMEN	74 010	-	4 602	16 129	23 893	7 576
33	GEWAHRUNG VON DARLEHEN AN OEFFENTLICHEN BEREICH	-	-	-	-	-	-
34	AN SONSTIGE BEREICHE VERMOEGENSERWERB	-	-	-	-	-	-
35	ERWERB VON BETEILIGUNGEN, KAPITALEINLAGEN	-	-	-	-	-	-
36	ERWERB VON GRUNDSTUECKEN	-	-	-	-	-	-
37	ERWERB VON BEWEGLICHEN SACHEN DES ANLAGEVERMOEGENS	8 190	10	64	1 681	4 546	161
38	BAUMASSNAHMEN ZUWEISUNGEN UND ZUSCHUESSE FUER INVESTITIONEN	526	-	11	303	-	139
42	AN OEFFENTLICHEN BEREICH	-	-	-	-	-	-
43	AN SONSTIGE BEREICHE	90	-	-	90	-	-
45	SONSTIGE AUSGABEN DES VERMOEGENSHAUSHALTS	-	-	-	-	-	-
46	ABZUEGLICH ZAHLUNGEN VON GEMEINDEN/GV.	36	-	-	36	-	-
47	AUSGABEN DES VERMOEGENSHAUSHALTS ZUSAMMEN	8 770	10	75	2 038	4 546	300
48	AUSGABEN DES VERWALTUNGS- U. VERMOEGENSHAUSHALTS ZUSAMMEN	82 780	10	4 677	18 167	28 439	7 876
49	ABZUEGLICH HAUSHALTSTECHNISCHE VERRECHNUNGEN	293	-	2	207	-	84
50	BEREINIGTE AUSGABEN	82 487	10	4 675	17 960	28 439	7 792
51	ABZUEGLICH ZAHLUNGEN VON ANDEREN EBENEN	15 308	-	495	410	13 585	505
52	NETTOAUSGABEN	67 179	10	4 180	17 550	14 854	7 287
53	NACHRICHTLICH BRUTTOAUSGABEN	82 873	10	4 677	18 258	28 439	7 878
64	GEBUEHREN, ZWECCKGEBUNDENE ABGABEN	1 698	-	373	254	384	21
65	EINNAHMEN AUS VERKAUF	877	-	406	35	313	70
66	MIETEN UND PACHTEN	78	-	3	60	10	5
67	SONSTIGE VERWALTUNGS- UND BETRIEBSEINNAHMEN ERSTATTUNGEN VON AUSGABEN DES VERWALTUNGSHAUSHALTS	678	-	15	24	96	19
68	VON GEMEINDEN/GV.	55	-	-	55	-	-
69	VON ANDEREN OEFFENTLICHEN BEREICHEN	38	-	-	-	-	-
70	VON SONSTIGEN BEREICHEN ZUWEISUNGEN UND ZUSCHUESSE FUER LAUFENDE ZWECKE	1 968	-	-	22	-	-
71	VON GEMEINDEN/GV.	2	-	-	-	-	2
72	VON ANDEREN OEFFENTLICHEN BEREICHEN	13 192	-	476	139	11 797	505
73	VON SONSTIGEN BEREICHEN	2 419	-	59	103	2 071	181
74	ZINSEINNAHMEN VON GEMEINDEN/GV.	-	-	-	-	-	-
75	VON ANDEREN OEFFENTLICHEN BEREICHEN	-	-	-	-	-	-
76	VON SONSTIGEN BEREICHEN	-	-	-	-	-	-
77	GEWINNANTEILE, KONZESSIONSABGABEN	6	-	-	6	-	-
81	ERSATZ V. SOZIALEN LEISTUNGEN AUSSERHALB V. EINRICHTUNGEN	-	-	-	-	-	-
82	ERSATZ V. SOZIALEN LEISTUNGEN IN EINRICHTUNGEN	-	-	-	-	-	-
83	WEITERE FINANZEINNAHMEN	165	-	-	130	-	35
87	ABZUEGLICH ZAHLUNGEN VON GEMEINDEN/GV.	57	-	-	55	-	2
88	EINNAHMEN DES VERWALTUNGSHAUSHALTS ZUSAMMEN	21 119	-	1 332	773	14 671	836
91	RUECKFLUESSE VON DARLEHEN VON GEMEINDEN/GV.	-	-	-	-	-	-
92	VON ANDEREN OEFFENTLICHEN BEREICHEN	-	-	-	-	-	-
93	VON SONSTIGEN BEREICHEN	-	-	-	-	-	-
94	EINNAHMEN AUS DER VERAEUSSERUNG VON BETEILIGUNGEN	-	-	-	-	-	-
95	EINNAHMEN A. D. VERAEUSSERUNG V. SACHEN D. ANLAGEVERMOEGENS	51	-	-	50	1	-
96	BEITRAEGE UND AEHNLICHE ENTGELTE ZUWEISUNGEN UND ZUSCHUESSE FUER INVESTITIONEN	17	-	-	17	-	-
97	VON GEMEINDEN/GV.	36	-	-	36	-	-
98	VON ANDEREN OEFFENTLICHEN BEREICHEN	2 078	-	19	271	1 788	-
99	VON SONSTIGEN BEREICHEN	880	-	-	-	867	3
104	ABZUEGLICH ZAHLUNGEN VON GEMEINDEN/GV.	36	-	-	36	-	-
105	EINNAHMEN DES VERMOEGENSHAUSHALTS ZUSAMMEN	3 026	-	19	338	2 656	3
106	EINNAHMEN D. VERWALTUNGS- U. VERMOEGENSHAUSHALTS ZUSAMMEN	24 145	-	1 351	1 111	17 327	839
107	ABZUEGLICH HAUSHALTSTECHNISCHE VERRECHNUNGEN	1 804	-	-	-	-	-
108	BEREINIGTE EINNAHMEN	22 341	-	1 351	1 111	17 327	839
109	ABZUEGLICH ZAHLUNGEN VON ANDEREN EBENEN	15 308	-	495	410	13 585	505
110	NETTOEINNAHMEN	7 033	-	856	701	3 742	334
111	NACHRICHTLICH BRUTTOEINNAHMEN	24 238	-	1 351	1 202	17 327	841
112	MEHRAUSGABEN(-)/MEHREINNAHMEN ZUSAMMEN	58 635-	10-	3 326-	17 056-	11 112-	7 037-
113	VERWALTUNGSHAUSHALT	52 891-	-	3 270-	15 356-	9 222-	6 740-
114	VERMOEGENSHAUSHALT	5 744-	10-	56-	1 700-	1 890-	297-

NACH AUFGABENBEREICHEN, ARTEN, LAENDERN UND KOERPERSCHAFTSGRUPPEN

DM

KREISANGEHOERIGE GEMEINDEN MIT EINW.							311 WISSENSCHAFTLICHE BIBLIOTHEKEN				
DER	BAYERN	SAAR-	ZUSAMMEN	WENIGER	10 000 BIS	20 000	AEMTER	KREISFREIE	LAND-	BEZIRKS-	NR.
BADEN- WUERTTEMB. 7	8	LAND 9	10	ALS 10 000 11	UNT. 20 000 12	UND MEHR 13	U.AE. 14	STAEDTE 15	KREISE 16	VERBAENDE 17	
-	13 069	-	882	-	153	729	-	44 075	61	4 433	01
-	105	-	19	-	-	19	-	1 232	-	-	02
-	71	-	9	-	2	7	-	223	-	49	03
-	7 258	-	-	-	-	-	-	8 617	-	1	04
-	323	-	33	-	4	29	-	2 880	-	52	05
-	5	-	-	-	-	-	-	25	-	-	06
-	2	-	-	-	-	-	-	12	-	38	07
-	642	-	1 044	-	14	1 030	-	6 217	9	615	08
-	57	-	2	-	2	-	-	679	-	1	09
-	219	-	83	-	10	73	-	1 090	1	99	10
-	-	-	-	-	-	-	-	-	-	-	11
-	-	-	-	-	-	-	-	23	-	275	12
-	-	-	-	-	-	-	-	-	-	-	13
-	-	-	-	-	-	-	-	250	-	-	14
-	12	-	38	-	-	38	-	611	5	203	15
-	47	-	28	-	28	-	-	23	-	130	16
-	-	-	-	-	-	-	-	-	-	-	17
-	-	-	-	-	-	-	-	-	-	-	18
-	-	-	-	-	-	-	-	-	-	-	19
-	-	-	-	-	-	-	-	-	-	-	20
-	-	-	-	-	-	-	-	-	-	-	21
-	-	-	-	-	-	-	-	-	-	-	26
-	-	-	-	-	-	-	-	2	-	55	29
-	21 810	-	2 138	-	213	1 925	-	65 955	76	5 841	30
-	-	-	-	-	-	-	-	-	-	-	33
-	-	-	-	-	-	-	-	-	-	-	34
-	-	-	-	-	-	-	-	-	-	-	35
-	-	-	-	-	-	-	-	-	-	-	36
-	1 728	-	24	-	5	19	-	8 032	-	134	37
-	73	-	11	-	-	11	-	480	-	35	38
-	-	-	-	-	-	-	-	-	-	-	42
-	-	-	-	-	-	-	-	-	-	90	43
-	-	-	-	-	-	-	-	-	-	-	45
-	-	-	-	-	-	-	-	36	-	-	46
-	1 801	-	35	-	5	30	-	8 476	-	259	47
-	23 611	-	2 173	-	218	1 955	-	74 431	76	6 100	48
-	-	-	-	-	-	-	-	18	-	275	49
-	23 611	-	2 173	-	218	1 955	-	74 413	76	5 825	50
-	313	-	313	-	3	310	-	14 819	37	139	51
-	23 298	-	1 860	-	215	1 645	-	53 594	39	5 686	52
-	23 611	-	2 173	-	218	1 955	-	74 469	76	6 155	53
-	666	-	334	-	-	334	-	1 124	-	240	64
-	53	-	406	-	-	406	-	435	-	36	65
-	-	-	-	-	-	-	-	78	-	-	66
-	524	-	9	-	-	9	-	647	-	22	67
-	-	-	-	-	-	-	-	-	-	55	68
-	38	-	-	-	-	-	-	38	-	-	69
-	1 946	-	-	-	-	-	-	1 968	-	-	70
-	-	-	-	-	-	-	-	2	-	-	71
-	275	-	313	-	3	310	-	12 703	37	139	72
-	5	-	40	-	-	40	-	2 276	-	103	73
-	-	-	-	-	-	-	-	-	-	-	74
-	-	-	-	-	-	-	-	-	-	-	75
-	-	-	-	-	-	-	-	-	-	-	76
-	-	-	-	-	-	-	-	6	-	-	77
-	-	-	-	-	-	-	-	-	-	-	81
-	-	-	-	-	-	-	-	-	-	-	82
-	-	-	-	-	-	-	-	165	-	-	83
-	-	-	-	-	-	-	-	2	-	55	87
-	3 507	-	1 102	-	3	1 099	-	19 440	37	540	88
-	-	-	-	-	-	-	-	-	-	-	91
-	-	-	-	-	-	-	-	-	-	-	92
-	-	-	-	-	-	-	-	-	-	-	93
-	-	-	-	-	-	-	-	-	-	-	94
-	-	-	-	-	-	-	-	42	-	9	95
-	-	-	-	-	-	-	-	-	-	17	96
-	-	-	-	-	-	-	-	36	-	-	97
-	-	-	-	-	-	-	-	2 078	-	-	98
-	10	-	-	-	-	-	-	880	-	-	99
-	-	-	-	-	-	-	-	36	-	-	104
-	10	-	-	-	-	-	-	3 000	-	26	105
-	3 517	-	1 102	-	3	1 099	-	22 440	37	566	106
-	1 804	-	-	-	-	-	-	1 804	-	-	107
-	1 713	-	1 102	-	3	1 099	-	20 636	37	566	108
-	313	-	313	-	3	310	-	14 819	37	139	109
-	1 400	-	789	-	-	789	-	5 817	-	427	110
-	3 517	-	1 102	-	3	1 099	-	22 478	37	621	111
-	20 094-	-	1 071-	-	215-	856-	-	51 991-	39-	5 534-	112
-	18 303-	-	1 036-	-	210-	826-	-	46 515-	39-	5 301-	113
-	1 791-	-	35-	-	5-	30-	-	5 476-	-	233-	114

312 SONSTIGE WISSENSCHAFT UND FORSCHUNG

NR.	ART DER AUSGABEN / EINNAHMEN	GEMEINDEN U. GEMEINDE- VERBAENDE INSGESAMT 1	SCHLESW.- HOLSTEIN 2	NIEDER- SACHSEN 3	NORDRHEIN- WESTFALEN 4	HESSEN 5	LAEN- RHEINLAND- PFAEZ 6
01	PERSONALAUSGABEN	14 375	-	344	9 956	1 849	506
02	UNTERHALTUNGS-AUFWAND	534	-	9	402	63	9
03	GERAETE, AUSSTATTUNGS- U. AUSRUESTUNGS-GEGENSTAENDE	148	-	-	143	9	1
04	MIETEN UND PACHTEN	774	-	-	273	283	50
05	BEWIRTSCHAFTUNG DER GRUNDSTUECKE, BAULICHEN ANLAGEN USW.	1 293	-	51	1 024	87	87
06	HALTUNG VON FAHRZEUGEN	28	-	-	28	-	-
07	BESONDERE AUFWENDUNGEN FUER BEDIENTESTE	2	-	-	2	-	-
08	WEITERE VERWALTUNGS- UND BETRIEBS-AUSGABEN	10 132	13	249	3 595	6 180	52
09	STEUERN, VERSICHERUNGEN, SCHADENSFAELLE	21	-	-	20	1	-
10	GESCHAEFTS-AUSGABEN, WEITERE ALLGEM. SAECHLICHE AUSGABEN	825	6	35	596	14	31
	ERSTATTUNGEN VON AUSGABEN DES VERWALTUNGSHAUSHALTS						
11	AN OEFFENTLICHEN BEREICH	568	-	-	90	101	-
12	AN SONSTIGE BEREICHE	177	-	4	165	-	-
13	KALKULATORISCHE KOSTEN	-	-	-	-	-	-
14	ZUSCHUESSE F. LFD. ZWECHE AN SOZIALE O. AEHNL. EINRICHTUNGEN	544	43	-	71	-	4
	ZUWEISUNGEN UND SONSTIGE ZUSCHUESSE FUER LAUFENDE ZWECHE						
15	AN OEFFENTLICHEN BEREICH	1 117	-	239	424	341	-
16	AN SONSTIGE BEREICHE	37 497	132	811	1 634	30 839	122
	SCHULDENDIENSTHILFEN						
17	AN OEFFENTLICHEN BEREICH	-	-	-	-	-	-
18	AN SONSTIGE BEREICHE	17	-	7	-	-	10
19	LEISTUNGEN DER SOZIAL- U. JUGENDHILFE AUSSERH. V. EINRICHT.	-	-	-	-	-	-
20	LEISTUNGEN DER SOZIAL- U. JUGENDHILFE IN EINRICHTUNGEN	-	-	-	-	-	-
21	LEISTUNGEN AN KRIEGSOEPFER, SONSTIGE SOZIALE LEISTUNGEN	-	-	-	-	-	-
22	WEITERE FINANZAUSGABEN	1	-	-	1	-	-
23	ABZUEGLICH ZAHLUNGEN VON GEMEINDEN/GV.	252	-	14	49	8	-
30	AUSGABEN DES VERWALTUNGSHAUSHALTS ZUSAMMEN	67 801	194	1 735	18 375	39 753	872
	GEWAHRUNG VON DARLEHEN						
33	AN OEFFENTLICHEN BEREICH	-	-	-	-	-	-
34	AN SONSTIGE BEREICHE	110	-	90	15	-	-
	VERMOEGENSERWERB						
35	ERWERB VON BETEILIGUNGEN, KAPITALEINLAGEN	10	-	-	10	-	-
36	ERWERB VON GRUNDSTUECKEN	1	-	-	-	-	-
37	ERWERB VON BEWEGLICHEN SACHEN DES ANLAGEVERMOEGENS	879	-	67	701	-	111
38	BAUMASSNAHMEN	8 475	-	3 708	3 723	126	472
	ZUWEISUNGEN UND ZUSCHUESSE FUER INVESTITIONEN						
42	AN OEFFENTLICHEN BEREICH	1 072	-	-	20	-	1 000
43	AN SONSTIGE BEREICHE	284	113	126	30	-	15
44	SONSTIGE AUSGABEN DES VERMOEGENSHAUSHALTS	-	-	-	-	-	-
45	ABZUEGLICH ZAHLUNGEN VON GEMEINDEN/GV.	-	-	-	-	-	-
47	AUSGABEN DES VERMOEGENSHAUSHALTS ZUSAMMEN	10 831	113	3 991	4 499	126	1 598
48	AUSGABEN DES VERWALTUNGS- U. VERMOEGENSHAUSHALTS ZUSAMMEN	78 632	307	5 726	22 874	39 879	2 470
49	ABZUEGLICH HAUSHALTSTECHNISCHE VERRECHNUNGEN	177	-	4	165	-	-
50	BEREINIGTE AUSGABEN	78 455	307	5 722	22 709	39 879	2 470
51	ABZUEGLICH ZAHLUNGEN VON ANDEREN EBENEN	9 682	-	3 110	6 233	88	88
52	NETTOAUSGABEN	68 773	307	2 612	16 476	39 791	2 382
53	NACHRICHTLICH BRUTTOAUSGABEN	78 884	307	5 740	22 923	39 887	2 470
64	GEBUEHREN, ZWIECKGEBUNDENE ABGABEN	1 276	-	2	1 274	-	-
65	EINNAHMEN AUS VERKAUF	240	-	-	233	-	7
66	MIETEN UND PACHTEN	716	-	-	602	30	54
67	SONSTIGE VERWALTUNGS- UND BETRIEBSEINNAHMEN	326	3	4	29	6	-
	ERSTATTUNGEN VON AUSGABEN DES VERWALTUNGSHAUSHALTS						
68	VON GEMEINDEN/GV.	190	-	14	35	-	-
69	VON ANDEREN OEFFENTLICHEN BEREICHEN	231	-	-	17	-	51
70	VON SONSTIGEN BEREICHEN	178	-	90	43	45	-
	ZUWEISUNGEN UND ZUSCHUESSE FUER LAUFENDE ZWECHE						
71	VON GEMEINDEN/GV.	62	-	-	14	8	-
72	VON ANDEREN OEFFENTLICHEN BEREICHEN	2 618	-	222	2 271	88	37
73	VON SONSTIGEN BEREICHEN	688	-	210	458	10	10
	ZINSEINNAHMEN						
74	VON GEMEINDEN/GV.	-	-	-	-	-	-
75	VON ANDEREN OEFFENTLICHEN BEREICHEN	-	-	-	-	-	-
76	VON SONSTIGEN BEREICHEN	18	-	-	10	-	-
77	GEWINNANTEILE, KONZESSIONSABGABEN	6	-	-	-	-	-
81	ERSATZ V. SOZIALEN LEISTUNGEN AUSSERHALB V. EINRICHTUNGEN	-	-	-	-	-	-
82	ERSATZ V. SOZIALEN LEISTUNGEN IN EINRICHTUNGEN	-	-	-	-	-	-
83	WEITERE FINANZEINNAHMEN	-	-	-	-	-	-
87	ABZUEGLICH ZAHLUNGEN VON GEMEINDEN/GV.	252	-	14	49	8	-
88	EINNAHMEN DES VERWALTUNGSHAUSHALTS ZUSAMMEN	6 297	3	528	4 937	179	159
	RUECKFLUESSE VON DARLEHEN						
91	VON GEMEINDEN/GV.	-	-	-	-	-	-
92	VON ANDEREN OEFFENTLICHEN BEREICHEN	1 588	-	1 588	-	-	-
93	VON SONSTIGEN BEREICHEN	116	-	1	15	-	-
94	EINNAHMEN AUS DER VERAEUSSERUNG VON BETEILIGUNGEN	-	-	-	-	-	-
95	EINNAHMEN A. D. VERAEUSSERUNG V. SACHEN D. ANLAGEVERMOEGENS	245	-	245	-	-	-
96	BEITRAEGE UND AEHNLICHE ENTGELTE	-	-	-	-	-	-
	ZUWEISUNGEN UND ZUSCHUESSE FUER INVESTITIONEN						
97	VON GEMEINDEN/GV.	-	-	-	-	-	-
98	VON ANDEREN OEFFENTLICHEN BEREICHEN	5 245	-	1 300	3 945	-	-
99	VON SONSTIGEN BEREICHEN	897	-	-	897	-	-
104	ABZUEGLICH ZAHLUNGEN VON GEMEINDEN/GV.	-	-	-	-	-	-
105	EINNAHMEN DES VERMOEGENSHAUSHALTS ZUSAMMEN	8 091	-	3 134	4 857	-	-
106	EINNAHMEN D. VERWALTUNGS- U. VERMOEGENSHAUSHALTS ZUSAMMEN	14 388	3	3 662	9 794	179	159
107	ABZUEGLICH HAUSHALTSTECHNISCHE VERRECHNUNGEN	-	-	-	-	-	-
108	BEREINIGTE EINNAHMEN	14 388	3	3 662	9 794	179	159
109	ABZUEGLICH ZAHLUNGEN VON ANDEREN EBENEN	9 682	-	3 110	6 233	88	88
110	NETTOEINNAHMEN	4 706	3	552	3 561	91	71
111	NACHRICHTLICH BRUTTOEINNAHMEN	14 640	3	3 676	9 843	187	159
	MEHRAUSGABEN(-)/MEHREINNAHMEN						
112	ZUSAMMEN	64 244-	304-	2 064-	13 080-	39 700-	2 311-
113	VERWALTUNGSHAUSHALT	61 504-	191-	1 207-	13 438-	39 574-	713-
114	VERMOEGENSHAUSHALT	2 740-	113-	857-	358	126-	1 598-

NACH AUFGABENBEREICHEN, ARTEN, LAENDERN UND KOERPERSCHAFTSGRUPPEN

DM

KREISANGEHOERIGE GEMEINDEN MIT EINW.							312 SONSTIGE WISSENSCHAFT UND FORSCHUNG				
DER	BAYERN	SAAR-	ZUSAMMEN	WENIGER	10 000 BIS	20 000	AEMTER	KREISFREIE	LAND-	BEZIRKS-	NR.
BADEN- WUERTTEMB. 7	8	LAND 9	10	ALS 10 000 11	UNT. 20 000 12	UND MEHR 13	U.AE. 14	STAEDTE 15	KREISE 16	VERBAENDE 17	
-	1 720	-	201	27	-	174	-	9 627	15	4 532	01
-	51	-	14	-	10	4	-	483	-	37	02
-	1	-	7	-	-	7	-	121	-	20	03
-	168	-	6	-	-	6	-	760	-	8	04
-	44	-	29	-	7	22	-	1 044	-	220	05
-	-	-	-	-	-	-	-	16	-	12	06
-	-	-	-	-	-	-	-	2	-	-	07
-	42	1	166	87	7	72	-	9 049	40	877	08
-	-	-	-	-	-	-	-	20	-	1	09
-	139	4	99	60	8	31	-	576	50	100	10
-	377	-	69	-	37	32	-	101	21	377	11
-	8	-	49	-	-	49	-	128	-	-	12
-	-	-	-	-	-	-	-	-	-	-	13
-	426	-	42	8	9	25	-	335	50	117	14
-	113	-	70	-	-	70	-	732	116	199	15
-	3 959	-	980	21	55	904	-	35 068	655	794	16
-	-	-	-	-	-	-	-	-	-	-	17
-	-	-	7	-	-	7	-	10	-	-	18
-	-	-	-	-	-	-	-	-	-	-	19
-	-	-	-	-	-	-	-	-	-	-	20
-	-	-	-	-	-	-	-	-	-	-	21
-	-	-	1	-	-	1	-	-	-	-	26
-	181	-	46	14	-	32	-	40	25	141	29
-	6 867	5	1 694	189	133	1 372	-	58 032	922	7 153	30
-	-	-	-	-	-	-	-	-	-	-	33
-	-	5	-	-	-	-	-	-	110	-	34
-	-	-	10	-	-	10	-	-	-	-	35
-	1	-	-	-	-	-	-	1	-	-	36
-	-	-	-	-	-	-	-	809	-	70	37
-	446	-	3 271	-	30	3 241	-	4 725	434	45	38
-	52	-	-	-	-	-	-	1 000	72	-	42
-	-	-	117	101	6	10	12	55	100	-	43
-	-	-	-	-	-	-	-	-	-	-	45
-	-	-	-	-	-	-	-	-	-	-	46
-	499	5	3 398	101	36	3 261	12	6 590	716	115	47
-	7 366	10	5 092	290	169	4 633	12	64 622	1 638	7 268	48
-	8	-	49	-	-	49	-	128	-	-	49
-	7 358	10	5 043	290	169	4 584	12	64 494	1 638	7 268	50
-	163	-	2 133	8	-	2 125	-	6 550	843	156	51
-	7 195	10	2 910	282	169	2 459	12	57 944	795	7 112	52
-	7 547	10	5 138	304	169	4 665	12	64 662	1 663	7 409	53
-	-	-	1	-	-	1	-	1 265	-	10	64
-	-	-	40	40	-	-	-	104	-	96	65
-	30	-	134	15	114	5	-	582	-	-	66
-	284	-	5	-	2	3	-	136	-	185	67
-	141	-	24	-	-	24	-	-	25	141	68
-	163	-	11	-	-	11	-	155	-	65	69
-	-	-	90	-	-	90	-	88	-	-	70
-	40	-	22	14	-	8	-	40	-	-	71
-	-	-	34	8	-	26	-	2 450	43	91	72
-	-	-	229	21	4	204	-	353	46	60	73
-	-	-	-	-	-	-	-	-	-	-	74
-	-	-	-	-	-	-	-	-	-	-	75
-	8	-	1	-	-	1	-	8	9	-	76
-	6	-	-	-	-	-	-	6	-	-	77
-	-	-	-	-	-	-	-	-	-	-	81
-	-	-	-	-	-	-	-	-	-	-	82
-	-	-	-	-	-	-	-	-	-	-	83
-	181	-	46	14	-	32	-	40	25	141	87
-	491	-	545	84	120	341	-	5 147	98	507	88
-	-	-	-	-	-	-	-	-	-	-	91
-	-	-	788	-	-	788	-	-	800	-	92
-	-	100	-	-	-	-	-	1	115	-	93
-	-	-	-	-	-	-	-	-	-	-	94
-	-	-	245	-	-	245	-	-	-	-	95
-	-	-	-	-	-	-	-	-	-	-	96
-	-	-	-	-	-	-	-	-	-	-	97
-	-	-	1 300	-	-	1 300	-	3 945	-	-	98
-	-	-	196	196	-	-	-	701	-	-	99
-	-	-	-	-	-	-	-	-	-	-	104
-	-	100	2 529	196	-	2 333	-	4 647	915	-	105
-	491	100	3 074	280	120	2 674	-	9 794	1 013	507	106
-	-	-	-	-	-	-	-	-	-	-	107
-	491	100	3 074	280	120	2 674	-	9 794	1 013	507	108
-	163	-	2 133	8	-	2 125	-	6 550	843	156	109
-	328	100	941	272	120	549	-	3 244	170	351	110
-	672	100	3 120	294	120	2 706	-	9 834	1 038	648	111
-	6 875-	90	2 018-	10-	49-	1 959-	12-	54 828-	625-	6 761-	112
-	6 376-	5-	1 149-	105-	13-	1 031-	-	52 885-	824-	6 646-	113
-	499-	95	869-	95	36-	928-	12-	1 943-	199	115-	114

32 MUSEEN, SAMMLUNGEN, AUSSTELLUNGEN

NR.	ART DER AUSGABEN / EINNAHMEN	GEMEINDEN U. VERBAENDE INSGESAMT 1	SCHLESW.- HOLSTEIN 2	NIEDER- SACHSEN 3	NORDRHEIN- WESTFALEN 4	HESSEN 5	LAEN- RHEINLAND- PFALZ 6
01	PERSONALAUSGABEN	405 427	9 687	45 127	147 683	47 071	16 854
02	UNTERHALTUNGS-AUFWAND	35 946	879	3 411	11 680	4 553	1 037
03	GERAETE, AUSSTATTUNGS- U. AUSRUESTUNGSGEGENSTAENDE	10 657	309	815	2 943	1 242	464
04	MIETEN UND PACHTEN	12 374	140	1 144	2 097	3 725	351
05	BEWIRTSCHAFTUNG DER GRUNDSTUECKE, BAULICHEN ANLAGEN USW.	58 391	1 213	5 186	22 337	8 966	2 412
06	HALTUNG VON FAHRZEUGEN	1 147	-	63	473	66	33
07	BESONDERE AUFWENDUNGEN FUER BEDIENSTETE	500	2	29	174	125	10
08	WEITERE VERWALTUNGS- UND BETRIEBSAUSGABEN	86 232	1 057	5 954	19 555	21 607	4 001
09	STEUERN, VERSICHERUNGEN, SCHADENSFAELLE	10 989	29	172	1 902	5 914	268
10	GESCHAFTSAUSGABEN, WEITERE ALLGEM. SAECHLICHE AUSGABEN	28 744	530	1 075	15 839	1 680	954
	ERSTATTUNGEN VON AUSGABEN DES VERWALTUNGSHAUSHALTS						
11	AN OEFFENTLICHEN BEREICH	1 625	112	139	529	22	199
12	AN SONSTIGE BEREICHE	11 784	26	920	3 617	480	588
13	KALKULATORISCHE KOSTEN	16 892	15	2 476	174	9 018	63
14	ZUSCHUESSE F. LFD. ZWECHE AN SOZIALE O. AEHNL. EINRICHTUNGEN	4 160	414	3	1 630	-	190
	ZUWEISUNGEN UND SONSTIGE ZUSCHUESSE FUER LAUFENDE ZWECKE						
15	AN OEFFENTLICHEN BEREICH	8 296	111	578	765	31	355
16	AN SONSTIGE BEREICHE	40 084	202	7 833	18 389	1 300	1 237
	SCHULDENDIENSTHILFEN						
17	AN OEFFENTLICHEN BEREICH	-	-	-	-	-	-
18	AN SONSTIGE BEREICHE	31	-	31	-	-	-
19	LEISTUNGEN DER SOZIAL- U. JUGENDHILFE AUSSERH. V. EINRICHT.	-	-	-	-	-	-
20	LEISTUNGEN DER SOZIAL- U. JUGENDHILFE IN EINRICHTUNGEN	-	-	-	-	-	-
21	LEISTUNGEN AN KRIEGSGEPF. SONSTIGE SOZIALE LEISTUNGEN	-	-	-	-	-	-
26	WEITERE FINANZAUSGABEN	7	-	2	5	-	-
29	ABZUEGLICH ZAHLUNGEN VON GEMEINDEN/GV.	3 825	70	411	1 560	71	210
30	AUSGABEN DES VERWALTUNGSHAUSHALTS ZUSAMMEN	729 461	14 656	74 547	248 232	105 729	28 806
	GEWAHRUNG VON DARLEHEN						
33	AN OEFFENTLICHEN BEREICH	-	-	-	-	-	-
34	AN SONSTIGE BEREICHE	50	-	-	-	50	-
	VERMOEGENSERWERB						
35	ERWERB VON BETEILIGUNGEN, KAPITALEINLAGEN	837	-	-	750	-	-
36	ERWERB VON GRUNDSTUECKEN	5 186	-	230	2 270	-	72
37	ERWERB VON BEWEGLICHEN SACHEN DES ANLAGEVERMOEGENS	72 078	1 341	6 277	22 312	9 864	2 872
38	BAUMASSNAHMEN	256 445	3 764	23 129	94 837	50 880	4 872
	ZUWEISUNGEN UND ZUSCHUESSE FUER INVESTITIONEN						
42	AN OEFFENTLICHEN BEREICH	8 931	17	391	2 909	45	28
43	AN SONSTIGE BEREICHE	11 060	783	3 140	1 599	121	88
45	SONSTIGE AUSGABEN DES VERMOEGENSHAUSHALTS	-	-	-	-	-	-
46	ABZUEGLICH ZAHLUNGEN VON GEMEINDEN/GV.	5 344	172	689	1 612	100	37
47	AUSGABEN DES VERMOEGENSHAUSHALTS ZUSAMMEN	349 243	5 733	32 478	123 065	60 860	7 895
48	AUSGABEN DES VERWALTUNGS- U. VERMOEGENSHAUSHALTS ZUSAMMEN	1 078 704	20 389	107 025	371 297	166 589	36 701
49	ABZUEGLICH HAUSHALTSTECHNISCHE VERRECHNUNGEN	28 123	41	3 396	3 396	9 498	649
50	BEREINIGTE AUSGABEN	1 050 581	20 348	103 629	367 901	157 091	36 052
51	ABZUEGLICH ZAHLUNGEN VON ANDEREN EBENEN	122 211	4 216	20 541	48 786	8 940	1 954
52	NETTOAUSGABEN	928 370	16 132	83 088	319 115	148 151	34 098
53	NACHRICHTLICH BRUTTOAUSGABEN	1 087 873	20 631	108 125	374 469	166 760	36 948
64	GEBUEHREN, ZWECCKGEBUNDENE ABGABEN	46 763	245	5 327	12 009	9 506	2 741
65	EINNAHMEN AUS VERKAUF	19 124	113	937	8 931	1 839	948
66	MIETEN UND PACHTEN	8 999	284	1 028	2 055	1 986	212
67	SONSTIGE VERWALTUNGS- UND BETRIEBSEINNAHMEN	6 715	138	275	1 074	616	221
	ERSTATTUNGEN VON AUSGABEN DES VERWALTUNGSHAUSHALTS						
68	VON GEMEINDEN/GV.	1 279	35	80	622	11	27
69	VON ANDEREN OEFFENTLICHEN BEREICHEN	1 138	225	-	10	-	47
70	VON SONSTIGEN BEREICHEN	3 556	1 238	143	1 238	198	79
	ZUWEISUNGEN UND ZUSCHUESSE FUER LAUFENDE ZWECKE						
71	VON GEMEINDEN/GV.	2 546	35	331	938	60	183
72	VON ANDEREN OEFFENTLICHEN BEREICHEN	33 622	953	12 077	10 131	1 617	701
73	VON SONSTIGEN BEREICHEN	6 282	44	637	2 676	327	205
	ZINSEINNAHMEN						
74	VON GEMEINDEN/GV.	-	-	-	-	-	-
75	VON ANDEREN OEFFENTLICHEN BEREICHEN	-	-	-	-	-	-
76	VON SONSTIGEN BEREICHEN	157	-	4	20	-	11
77	GEWINNANTEILE, KONZESSIONSABGABEN	-	-	-	-	-	-
81	ERSATZ V. SOZIALEN LEISTUNGEN AUSSERHALB V. EINRICHTUNGEN	-	-	-	-	-	-
82	ERSATZ V. SOZIALEN LEISTUNGEN IN EINRICHTUNGEN	-	-	-	-	-	-
83	WEITERE FINANZEINNAHMEN	251	-	-	-	-	-
87	ABZUEGLICH ZAHLUNGEN VON GEMEINDEN/GV.	3 825	70	411	1 560	71	210
88	EINNAHMEN DES VERWALTUNGSHAUSHALTS ZUSAMMEN	126 607	3 240	20 428	38 144	16 099	5 165
	RUECKFLUESSE VON DARLEHEN						
91	VON GEMEINDEN/GV.	-	-	-	-	-	-
92	VON ANDEREN OEFFENTLICHEN BEREICHEN	-	-	-	-	-	-
93	VON SONSTIGEN BEREICHEN	53	-	13	-	-	12
94	EINNAHMEN AUS DER VERAEUSSERUNG VON BETEILIGUNGEN	11	8	-	-	-	-
95	EINNAHMEN A.D. VERAEUSSERUNG V. SACHEN D. ANLAGEVERMOEGENS	2 816	34	56	1 692	19	26
96	BEITRAEGE UND AEHNLICHE ENTGELTE	51	-	-	47	-	-
	ZUWEISUNGEN UND ZUSCHUESSE FUER INVESTITIONEN						
97	VON GEMEINDEN/GV.	5 344	172	689	1 612	100	37
98	VON ANDEREN OEFFENTLICHEN BEREICHEN	87 451	3 038	8 464	38 645	7 323	1 206
99	VON SONSTIGEN BEREICHEN	11 957	440	2 621	2 268	2 074	432
104	ABZUEGLICH ZAHLUNGEN VON GEMEINDEN/GV.	5 344	172	689	1 612	100	37
105	EINNAHMEN DES VERMOEGENSHAUSHALTS ZUSAMMEN	102 339	3 520	11 154	42 652	9 416	1 676
106	EINNAHMEN D. VERWALTUNGS- U. VERMOEGENSHAUSHALTS ZUSAMMEN	228 946	6 760	31 582	80 796	25 515	6 841
107	ABZUEGLICH HAUSHALTSTECHNISCHE VERRECHNUNGEN	1 296	-	60	866	5	8
108	BEREINIGTE EINNAHMEN	227 650	6 760	31 522	79 930	25 510	6 833
109	ABZUEGLICH ZAHLUNGEN VON ANDEREN EBENEN	122 211	4 216	20 541	48 786	8 940	1 954
110	NETTOEINNAHMEN	105 439	2 544	10 981	31 144	16 570	4 879
111	NACHRICHTLICH BRUTTOEINNAHMEN	238 115	7 002	32 682	83 968	25 686	7 088
	MEHRAUSGABEN (-) / MEHREINNAHMEN						
112	ZUSAMMEN	849 758-	13 629-	75 443-	290 501-	141 074-	29 860-
113	VERWALTUNGSHAUSHALT	602 854-	11 416-	54 119-	210 088-	89 630-	23 641-
114	VERMOEGENSHAUSHALT	246 904-	2 213-	21 324-	80 413-	51 444-	6 219-

NACH AUFGABENBEREICHEN, ARTEN, LAENDERN UND KOERPERSCHAFTSGRUPPEN

DM

DER KREISANGEHOERIGE GEMEINDEN MIT EINW.							32 MUSEEN, SAMMLUNGEN, AUSSTELLUNGEN				
BADEN- WUERTTEMB. 7	BAYERN 8	SAAR- LAND 9	ZUSAMMEN 10	WENIGER ALS 10 000 11	10 000 BIS UNT. 20 000 12	20 000 UND MEHR 13	AEMTER U. AE. 14	KREISFREIE STAEDTE 15	LAND- KREISE 16	BEZIRKS- VERBAENDE 17	NR.
63 771	70 320	4 914	112 971	8 907	17 433	86 631	190	233 624	26 277	32 365	01
7 484	6 349	553	9 189	805	1 603	6 781	101	22 249	2 782	1 625	02
1 985	2 531	368	5 093	763	1 157	3 173	3	4 341	808	412	03
2 057	2 845	15	3 315	351	669	2 295	19	8 072	352	616	04
8 070	9 291	916	14 207	1 897	2 942	9 368	80	37 545	2 923	3 636	05
290	222	-	331	256	2	73	-	381	38	397	06
60	78	22	115	3	5	107	-	310	8	67	07
21 297	12 483	278	25 604	3 129	3 334	19 141	57	52 932	3 473	4 166	08
1 140	1 551	13	1 871	247	386	1 238	3	8 830	139	86	09
3 978	4 639	49	7 063	1 083	1 454	4 526	102	18 732	1 913	934	10
77	496	51	738	130	369	239	17	3	855	12	11
4 634	1 374	145	3 381	524	933	1 924	7	7 505	254	637	12
3 937	1 209	-	1 837	712	245	880	-	14 698	357	-	13
974	949	-	2 006	131	229	1 646	2	1 415	607	130	14
84	6 344	28	1 097	421	163	513	58	765	4 106	2 270	15
3 726	6 735	662	7 148	455	1 173	5 520	113	27 764	3 705	1 354	16
-	-	-	-	-	-	-	-	-	-	-	17
-	-	-	4	-	4	-	-	-	27	-	18
-	-	-	-	-	-	-	-	-	-	-	19
-	-	-	-	-	-	-	-	-	-	-	20
-	-	-	-	-	-	-	-	-	-	-	21
-	-	-	6	-	4	2	-	1	-	-	22
251	1 219	33	2 098	573	483	1 042	11	628	642	446	23
123 313	126 197	7 981	193 878	19 241	31 622	143 015	741	438 599	47 982	48 261	30
-	-	-	-	-	-	-	-	-	-	-	33
-	-	-	50	-	-	50	-	-	-	-	34
62	25	-	512	49	-	463	-	25	300	-	35
75	2 419	120	3 929	73	647	3 209	1	16	546	694	36
15 287	13 766	359	30 723	3 185	7 287	20 251	50	31 069	5 300	4 936	37
39 433	38 230	1 300	77 462	15 445	16 285	45 732	585	140 949	18 574	18 875	38
128	5 408	5	1 589	367	321	901	25	7	3 193	4 117	42
3 158	1 910	261	5 985	1 010	1 001	3 974	5	1 882	2 918	270	43
-	-	-	-	-	-	-	-	-	-	-	44
660	2 074	-	3 125	1 443	723	959	62	503	650	1 004	45
57 483	59 884	2 045	117 125	18 686	24 818	73 621	604	173 445	30 181	27 888	46
180 796	195 881	10 026	311 003	37 927	56 440	216 636	1 345	612 044	78 163	76 149	48
8 467	2 558	118	5 193	1 233	1 178	2 782	7	21 815	478	630	49
172 329	183 323	9 908	305 810	36 694	55 262	213 854	1 338	690 229	77 685	75 519	50
15 549	21 388	837	49 321	12 674	9 563	27 084	337	55 645	8 647	8 261	51
156 780	161 935	9 071	256 489	24 020	45 699	186 770	1 001	534 584	69 038	67 258	52
181 707	189 174	10 059	316 226	39 943	57 646	218 637	1 418	613 175	79 455	77 599	53
6 537	9 883	515	6 891	2 177	1 578	3 136	63	34 322	2 921	2 566	64
3 795	2 534	27	3 685	588	347	2 750	5	13 562	666	1 206	65
1 250	2 120	54	2 089	307	439	1 283	15	5 935	411	549	66
2 361	2 019	11	2 434	399	656	1 379	1	3 178	255	847	67
119	385	-	594	91	200	303	-	202	483	-	68
473	383	-	751	332	198	221	4	115	209	59	69
342	301	17	727	107	197	423	-	658	1 309	862	70
132	834	33	1 504	482	283	739	11	426	159	446	71
2 577	5 003	563	16 400	2 796	3 053	10 551	53	12 571	1 988	2 610	72
1 298	1 074	21	2 131	448	497	1 186	5	3 908	94	144	73
-	-	-	-	-	-	-	-	-	-	-	74
-	-	-	-	-	-	-	-	-	-	-	75
109	13	-	104	1	-	103	5	32	16	-	76
-	-	-	-	-	-	-	-	-	-	-	77
-	-	-	-	-	-	-	-	-	-	-	81
-	-	-	-	-	-	-	-	-	-	-	82
147	104	-	80	24	-	56	-	116	55	-	83
251	1 219	33	2 098	573	483	1 042	11	628	642	446	87
18 869	23 434	1 208	35 292	7 179	7 025	21 088	151	74 397	7 924	8 843	88
-	-	-	-	-	-	-	-	-	-	-	91
-	-	-	-	-	-	-	-	-	-	-	92
2	26	-	18	6	12	-	13	22	-	-	93
-	3	-	-	-	-	-	-	11	-	-	94
741	208	40	1 653	42	432	1 179	-	898	253	12	95
4	-	-	3	-	3	-	-	47	1	-	96
660	2 074	-	3 125	1 443	723	959	62	503	650	1 004	97
12 499	16 002	274	32 170	9 546	6 312	16 312	280	42 959	6 450	5 592	98
1 236	2 836	50	4 670	636	1 003	3 031	26	4 495	1 525	1 241	99
660	2 074	-	3 125	1 443	723	959	62	503	650	1 004	104
14 482	19 075	364	38 514	10 230	7 762	20 522	319	48 432	8 229	6 845	105
33 371	42 509	1 572	73 806	17 409	14 787	41 610	470	122 829	16 153	15 688	106
171	186	-	307	42	118	147	-	62	105	822	107
33 200	42 323	1 572	73 499	17 367	14 669	41 463	470	122 767	16 048	14 866	108
15 549	21 388	837	49 321	12 674	9 563	27 084	337	55 645	8 647	8 261	109
17 651	20 935	735	24 178	4 693	5 106	14 379	133	67 122	7 401	6 605	110
34 282	45 802	1 605	79 029	19 425	15 993	43 611	543	123 960	17 445	17 138	111
147 425-	143 372-	8 454-	237 197-	20 518-	41 653-	175 026-	875-	489 215-	62 010-	60 461-	112
104 424-	102 763-	6 773-	158 586-	12 062-	24 597-	121 927-	590-	364 202-	40 058-	39 418-	113
43 001-	40 609-	1 681-	78 611-	8 456-	17 056-	53 099-	285-	125 013-	21 952-	21 043-	114

NR.	ART DER AUSGABEN / EINNAHMEN	GEMEINDEN U. VERBAENDE- INSGESAMT 1	SCHLESW.- HOLSTEIN 2	NIEDER- SACHSEN 3	NORDRHEIN- WESTFALEN 4	HESSEN 5	LAEN- RHEINLAND- PFALZ 6
33	THEATER,KONZERTE,MUSIKPFLEGE						
01	PERSONALAUSGABEN	1 418 301	60 642	53 728	607 067	100 266	73 989
02	UNTERHALTUNGS-AUFWAND	48 018	2 356	2 988	23 304	4 376	808
03	GERAETE,AUSSTATTUNGS- U. AUSRUESTUNGS-GEGENSTAENDE	14 954	409	658	6 650	588	495
04	MIETEN UND PACHTEN	27 838	1 076	585	7 304	2 285	1 823
05	BEWIRTSCHAFTUNG DER GRUNDSTUECKE,BAULICHEN ANLAGEN USW.	53 397	2 113	2 744	24 291	2 958	1 497
06	HALTUNG VON FAHRZEUGEN	492	5	10	172	47	70
07	BESONDERE AUFWENDUNGEN FUER BEDIENTESTE	2 037	51	54	939	66	107
08	WEITERE VERWALTUNGS- UND BETRIEBS-AUSGABEN	325 552	8 035	14 174	89 087	85 953	19 897
09	STEUERN,VERSICHERUNGEN,SCHADENSFAELLE	14 990	294	410	3 278	8 358	236
10	GESCHAEFTSAUSGABEN,WEITERE ALLGEM.SAECHLICHE AUSGABEN	45 189	1 458	1 413	23 079	1 743	3 117
	ERSTATTUNGEN VON AUSGABEN DES VERWALTUNGS-HAUSHALTS						
11	AN OEFFENTLICHEN BEREICH	5 860	-	350	3 019	37	55
12	AN SONSTIGE BEREICHE	107 999	3 988	1 083	70 756	1 745	1 316
13	KALKULATORISCHE KOSTEN	47 124	1 929	883	735	3 473	603
14	ZUSCHUESSE F.LFD.ZWECKE AN SOZIALE O.AEHNL.EINRICHTUNGEN	150 779	5 526	9 417	39 971	35	3 215
	ZUWEISUNGEN UND SONSTIGE ZUSCHUESSE FUER LAUFENDE ZWECKE						
15	AN OEFFENTLICHEN BEREICH	284 123	249	55 431	59 545	53 040	5 282
16	AN SONSTIGE BEREICHE	289 811	6 036	43 032	156 922	29 706	16 531
	SCHULDENDIENSTHILFEN						
17	AN OEFFENTLICHEN BEREICH	16	-	16	-	-	-
18	AN SONSTIGE BEREICHE	216	-	4	-	-	2
19	LEISTUNGEN DER SOZIAL- U. JUGENDHILFE AUSSERH.V.EINRICHT.	-	-	-	-	-	-
20	LEISTUNGEN DER SOZIAL- U. JUGENDHILFE IN EINRICHTUNGEN	-	-	-	-	-	-
21	LEISTUNGEN AN KRIEGSGOPFER,SONSTIGE SOZIALE LEISTUNGEN	-	-	-	-	-	-
26	WEITERE FINANZAUSGABEN	1 001	-	1	25	8	-
29	ABZUEGLICH ZAHLUNGEN VON GEMEINDEN/GV.	28 144	318	3 644	5 635	1 300	5 350
30	AUSGABEN DES VERWALTUNGS-HAUSHALTS ZUSAMMEN	2 809 553	93 849	183 337	1 110 519	293 384	123 753
	GEWAHRUNG VON DARLEHEN						
33	AN OEFFENTLICHEN BEREICH	-	-	-	-	-	-
34	AN SONSTIGE BEREICHE	4 568	-	-	-	4	13
	VERMOEGENSERWERB						
35	ERWERB VON BETEILIGUNGEN,KAPITALEINLAGEN	2 581	64	-	2 445	20	-
36	ERWERB VON GRUNDSTUECKEN	3 916	-	87	824	2	2 212
37	ERWERB VON BEWEGLICHEN SACHEN DES ANLAGEVERMOEGENS	29 741	697	1 729	10 407	1 461	1 418
38	BAUMASSNAHMEN	207 483	5 812	3 628	53 158	50 045	2 765
	ZUWEISUNGEN UND ZUSCHUESSE FUER INVESTITIONEN						
42	AN OEFFENTLICHEN BEREICH	16 141	2 135	9 706	269	2 339	164
43	AN SONSTIGE BEREICHE	12 207	161	4 268	1 674	232	885
45	SONSTIGE AUSGABEN DES VERMOEGENSHAUSHALTS	-	-	-	-	-	-
46	ABZUEGLICH ZAHLUNGEN VON GEMEINDEN/GV.	2 659	1 852	520	79	-	118
47	AUSGABEN DES VERMOEGENSHAUSHALTS ZUSAMMEN	273 978	7 017	18 898	68 698	54 103	7 339
48	AUSGABEN DES VERWALTUNGS- U.VERMOEGENSHAUSHALTS ZUSAMMEN	3 083 531	100 866	202 235	1 179 217	347 487	131 092
49	ABZUEGLICH HAUSHALTSTECHNISCHE VERRECHNUNGEN	152 234	5 661	1 966	70 505	5 015	1 490
50	BEREINIGTE AUSGABEN	2 931 297	95 205	200 269	1 108 712	342 472	129 602
51	ABZUEGLICH ZAHLUNGEN VON ANDEREN EBENEN	304 975	26 881	4 200	64 250	21 345	23 726
52	NETTOAUSGABEN	2 626 322	68 324	196 069	1 044 462	321 127	105 876
53	NACHRICHTLICH BRUTTOAUSGABEN	3 114 334	103 036	206 399	1 184 931	348 787	136 560
54	GEBUEHREN,ZWECCKGEBUNDENE ABGABEN	398 051	12 710	26 226	160 115	18 514	25 571
65	EINNAHMEN AUS VERKAUF	6 865	251	82	3 411	129	221
66	MIETEN UND PACHTEN	18 546	973	2 155	6 194	487	1 597
67	SONSTIGE VERWALTUNGS- UND BETRIEBSEINNAHMEN	64 855	270	727	4 937	49 627	695
	ERSTATTUNGEN VON AUSGABEN DES VERWALTUNGS-HAUSHALTS						
68	VON GEMEINDEN/GV.	5 696	159	347	3 411	64	501
69	VON ANDEREN OEFFENTLICHEN BEREICHEN	6 240	54	596	831	19	33
70	VON SONSTIGEN BEREICHEN	67 453	5 351	115	53 847	482	159
	ZUWEISUNGEN UND ZUSCHUESSE FUER LAUFENDE ZWECKE						
71	VON GEMEINDEN/GV.	22 448	159	3 297	2 224	1 236	4 849
72	VON ANDEREN OEFFENTLICHEN BEREICHEN	256 202	24 495	3 459	49 206	20 570	19 849
73	VON SONSTIGEN BEREICHEN	12 769	62	1 412	3 970	480	575
	ZINSEINNAHMEN						
74	VON GEMEINDEN/GV.	-	-	-	-	-	-
75	VON ANDEREN OEFFENTLICHEN BEREICHEN	-	-	-	-	-	-
76	VON SONSTIGEN BEREICHEN	113	3	-	17	-	1
77	GEWINNANTEILE,KONZESSIONSABGABEN	9	-	-	-	-	-
81	ERSATZ V.SOZIALEN LEISTUNGEN AUSSERHALB V.EINRICHTUNGEN	-	-	-	-	-	-
82	ERSATZ V.SOZIALEN LEISTUNGEN IN EINRICHTUNGEN	-	-	-	-	-	-
83	WEITERE FINANZEINNAHMEN	1 325	-	-	1	-	-
87	ABZUEGLICH ZAHLUNGEN VON GEMEINDEN/GV.	28 144	318	3 644	5 635	1 300	5 350
88	EINNAHMEN DES VERWALTUNGS-HAUSHALTS ZUSAMMEN	832 428	44 169	34 772	282 469	90 308	48 701
	RUECKFLUESSE VON DARLEHEN						
91	VON GEMEINDEN/GV.	16	-	16	-	-	-
92	VON ANDEREN OEFFENTLICHEN BEREICHEN	-	-	-	-	-	-
93	VON SONSTIGEN BEREICHEN	229	23	1	76	8	6
94	EINNAHMEN AUS DER VERAEUSSERUNG VON BETEILIGUNGEN	110	-	-	100	-	-
95	EINNAHMEN A.D.VERAEUSSERUNG V.SACHEN D.ANLAGEVERMOEGENS	30 346	13	84	80	29 860	15
96	BEITRAEGE UND AEHNLICHE ENTGELTE	111	-	-	35	-	-
	ZUWEISUNGEN UND ZUSCHUESSE FUER INVESTITIONEN						
97	VON GEMEINDEN/GV.	2 643	1 852	504	79	-	118
98	VON ANDEREN OEFFENTLICHEN BEREICHEN	42 533	2 332	145	14 213	756	3 844
99	VON SONSTIGEN BEREICHEN	6 648	42	349	3 022	83	90
104	ABZUEGLICH ZAHLUNGEN VON GEMEINDEN/GV.	2 659	1 852	520	79	-	118
105	EINNAHMEN DES VERMOEGENSHAUSHALTS ZUSAMMEN	79 977	2 410	579	17 526	30 707	3 955
106	EINNAHMEN D.VERWALTUNGS- U.VERMOEGENSHAUSHALTS ZUSAMMEN	912 405	46 579	35 351	299 995	121 015	52 656
107	ABZUEGLICH HAUSHALTSTECHNISCHE VERRECHNUNGEN	64 350	2 611	6	53 800	88	24
108	BEREINIGTE EINNAHMEN	848 055	43 968	35 345	246 195	120 927	52 632
109	ABZUEGLICH ZAHLUNGEN VON ANDEREN EBENEN	304 975	26 881	4 200	64 250	21 345	23 726
110	NETTOEINNAHMEN	543 080	17 087	31 145	181 945	99 582	28 906
111	NACHRICHTLICH BRUTTOEINNAHMEN	943 208	48 749	39 515	305 709	122 315	58 124
	MEHRAUSGABEN(-)/MEHREINNAHMEN						
112	ZUSAMMEN	2 171 126-	54 287-	166 884-	879 222-	226 472-	78 436-
113	VERWALTUNGS-HAUSHALT	1 977 125-	49 680-	148 565-	828 050-	203 076-	75 052-
114	VERMOEGENSHAUSHALT	194 001-	4 607-	18 319-	51 172-	23 396-	3 384-

DM

DER KREISANGEHOERIGE GEMEINDEN MIT EINW.							33 THEATER,KONZERTE,MUSIKPFLEGE				
BADEN- WUERTTEMB. 7	BAYERN 8	SAAR- LAND 9	ZUSAMMEN 10	WENIGER ALS 10 000 11	10 000 BIS 20 000 12	20 000 UND MEHR 13	AEMTER U.AE. 14	KREISFREIE STAEDTE 15	LAND- KREISE 16	BEZIRKS- VERBAENDE 17	NR. 18
265 936	247 884	8 789	299 571	23 395	56 134	220 042	2 361	1 035 138	61 488	19 743	01
6 422	7 671	93	9 449	416	1 287	7 746	23	38 006	446	94	02
3 856	2 244	44	4 921	566	1 168	3 187	28	9 548	357	100	03
3 776	10 857	132	6 110	410	724	4 976	28	21 196	100	404	04
10 473	8 929	392	13 940	1 145	2 152	10 643	72	38 438	634	313	05
52	136	-	52	2	12	38	-	332	22	86	06
611	208	1	523	96	116	311	-	1 443	49	22	07
59 671	45 824	2 911	109 391	5 800	16 520	87 071	381	208 935	4 903	1 942	08
633	1 771	10	2 072	71	522	1 479	2	12 820	60	36	09
7 322	6 648	409	18 174	2 023	3 130	13 021	126	21 155	4 973	761	10
872	1 527	-	4 407	1 676	2 124	607	8	143	1 191	111	11
24 190	4 862	59	15 909	3 403	3 428	9 078	69	91 358	458	205	12
29 504	9 967	30	10 200	380	1 440	8 380	-	36 866	58	-	13
60 860	30 721	1 034	83 318	16 489	15 875	50 954	687	38 608	21 215	6 951	14
81 968	28 214	394	24 977	2 702	3 921	18 354	1 161	239 524	20 563	3 898	15
16 689	20 727	108	51 853	5 285	6 151	40 417	769	220 238	16 871	80	16
-	-	-	-	-	-	-	-	-	16	-	17
5	205	-	11	11	-	-	-	205	-	-	18
-	-	-	-	-	-	-	-	-	-	-	19
-	-	-	-	-	-	-	-	-	-	-	20
-	-	-	-	-	-	-	-	-	-	-	21
900	67	-	25	-	-	25	-	975	1	-	26
7 226	4 607	64	19 366	1 987	3 973	13 406	75	2 493	1 567	4 643	29
566 514	423 855	14 342	635 537	61 883	110 731	462 923	5 640	2 006 435	131 838	30 103	30
-	-	-	-	-	-	-	-	-	-	-	33
4 511	40	-	40	36	-	4	-	4 503	25	-	34
2	50	-	86	64	-	22	-	2 495	-	-	35
501	102	188	1 710	112	669	929	-	2 206	-	-	36
8 239	5 619	171	12 272	2 087	3 043	7 142	80	15 693	1 323	373	37
51 542	40 412	121	44 721	8 094	8 680	27 947	73	160 538	2 150	1	38
1 450	64	14	2 832	157	2 101	574	-	9 055	4 060	194	42
3 643	1 277	67	6 763	2 426	848	3 489	46	4 949	369	80	43
-	-	-	-	-	-	-	-	-	-	-	45
19	71	-	2 505	52	582	1 871	20	18	16	100	46
69 869	47 493	561	65 919	12 924	14 759	38 236	179	199 421	7 911	548	47
636 383	471 348	14 903	701 456	74 807	125 490	501 159	5 819	2 205 856	139 749	30 651	48
52 700	14 808	89	24 925	2 879	4 813	17 233	69	126 539	496	205	49
583 683	456 540	14 814	676 531	71 928	120 677	483 926	5 750	2 079 317	139 253	30 446	50
94 368	69 651	554	56 836	6 052	9 897	40 887	102	236 990	3 658	7 389	51
489 315	386 889	14 260	619 695	65 876	110 780	443 039	5 648	1 842 327	135 595	23 057	52
643 628	476 026	14 967	723 327	76 846	130 045	516 436	5 914	2 208 367	141 332	35 394	53
86 100	64 815	4 000	160 352	14 196	31 924	114 232	1 542	203 981	28 702	3 474	64
2 146	624	1	1 796	201	282	1 313	19	4 948	72	30	65
2 986	3 919	295	6 653	292	989	5 378	9	11 717	129	32	66
4 007	4 577	15	4 720	643	1 239	2 838	13	59 873	123	126	67
648	566	-	4 583	245	1 357	2 981	17	277	706	113	68
851	3 744	112	1 411	272	566	573	-	4 660	169	-	69
6 316	1 178	5	3 016	444	835	1 737	11	61 669	2 757	-	70
6 578	4 041	64	14 783	1 742	2 616	10 425	58	2 216	861	4 530	71
84 829	53 386	408	40 233	2 675	7 304	30 260	67	206 458	2 147	7 291	72
1 475	4 280	515	4 502	970	1 174	2 358	100	7 832	286	49	73
-	-	-	-	-	-	-	-	-	-	-	74
-	-	-	-	-	-	-	-	-	-	-	75
82	10	-	91	1	2	88	-	18	4	-	76
9	-	-	9	-	-	9	-	-	-	-	77
-	-	-	-	-	-	-	-	-	-	-	81
-	-	-	-	-	-	-	-	-	-	-	82
1 324	-	-	149	10	64	75	-	1 176	-	-	83
7 226	4 607	64	19 366	1 987	3 973	13 406	75	2 493	1 567	4 643	87
190 125	136 533	5 351	222 944	19 704	44 379	158 861	1 761	562 332	34 389	11 002	88
-	-	-	-	-	-	-	-	-	16	-	91
-	-	-	-	-	-	-	-	-	-	-	92
18	97	-	84	35	17	32	-	98	47	-	93
10	-	-	110	10	-	100	-	-	-	-	94
252	42	-	407	52	19	336	-	29 905	29	5	95
76	-	-	76	76	-	-	-	35	-	-	96
19	71	-	2 505	52	582	1 871	20	18	-	100	97
8 688	12 521	34	15 186	3 105	2 027	10 054	35	25 872	1 342	98	98
1 557	1 485	20	2 164	1 071	422	671	2	4 347	125	10	99
19	71	-	2 505	52	582	1 871	20	18	16	100	104
10 601	14 145	54	18 027	4 349	2 485	11 193	37	60 257	1 543	113	105
200 726	150 678	5 405	240 971	24 053	46 864	170 054	1 798	622 589	35 932	11 115	106
7 275	546	-	2 206	224	382	1 600	-	62 073	71	-	107
193 451	150 132	5 405	238 765	23 829	46 482	168 454	1 798	560 516	35 861	11 115	108
94 368	69 651	554	56 836	6 052	9 897	40 887	102	236 990	3 658	7 389	109
99 083	80 481	4 851	181 929	17 777	36 585	127 567	1 696	323 526	32 203	3 726	110
207 971	155 356	5 469	262 842	26 092	51 419	185 331	1 893	625 100	37 515	15 858	111
435 657-	320 670-	9 498-	460 485-	50 754-	78 626-	331 105-	4 021-	1 583 267-	103 817-	19 536-	112
376 389-	287 322-	8 991-	412 593-	42 179-	66 352-	304 062-	3 879-	1 444 103-	97 449-	19 101-	113
59 268-	33 348-	507-	47 892-	8 575-	12 274-	27 043-	142-	139 164-	6 368-	435-	114

NR.	ART DER AUSGABEN / EINNAHMEN	GEMEINDEN U. GEMEINDE-VERBAENDE						LAEN-	
		INGESAMT 1	SCHLESW.- HOLSTEIN 2	NIEDER- SACHSEN 3	NORDRHEIN- WESTFALEN 4	HESSEN 5	RHEINLAND- PFALZ 6		
34	SONSTIGE KUNSTPFLEGE								
01	PERSONALAUSGABEN	9 145	768	1 180	3 453	307	963		
02	UNTERHALTUNGS-AUFWAND	2 267	102	221	394	1 195	58		
03	GERAETE, AUSSTATTUNGS- U. AUSRUESTUNGSGEGENSTAENDE	504	11	99	107	44	56		
04	MIETEN UND PACHTEN	2 376	320	175	1 335	-	3		
05	BEWIRTSCHAFTUNG DER GRUNDSTUECKE, BAULICHEN ANLAGEN USW.	3 068	200	470	978	825	146		
06	HALTUNG VON FAHRZEUGEN	10	-	4	6	-	-		
07	BESONDERE AUFWENDUNGEN FUER BEDIENTESTE	14	-	-	-	9	1		
08	WEITERE VERWALTUNGS- UND BETRIEBSAUSGABEN	24 466	636	2 845	6 119	5 040	1 862		
09	STEUERN, VERSICHERUNGEN, SCHADENSFAELLE	318	22	46	106	27	20		
10	GESCHAFTSAUSGABEN, WEITERE ALLGEM. SACHLICHE AUSGABEN	2 004	115	148	930	68	135		
	ERSTATTUNGEN VON AUSGABEN DES VERWALTUNGSHAUSHALTS								
11	AN OEFFENTLICHEN BEREICH	236	11	3	32	-	3		
12	AN SONSTIGE BEREICHE	831	2	251	68	29	10		
13	KALKULATORISCHE KOSTEN	5 315	-	-	-	5 067	-		
14	ZUSCHUESSE F. LFD. ZWECHE AN SOZIALE O. AEHNL. EINRICHTUNGEN	33 220	1 474	4 207	6 323	12	1 195		
	ZUWEISUNGEN UND SONSTIGE ZUSCHUESSE FUER LAUFENDE ZWECHE								
15	AN OEFFENTLICHEN BEREICH	456	-	76	75	55	10		
16	AN SONSTIGE BEREICHE	42 771	208	1 649	5 880	27 583	411		
	SCHULDENDIENSTHILFEN								
17	AN OEFFENTLICHEN BEREICH	5	-	-	5	-	-		
18	AN SONSTIGE BEREICHE	9	-	9	-	-	-		
19	LEISTUNGEN DER SOZIAL- U. JUGENDHILFE AUSSERH. V. EINRICHT.	-	-	-	-	-	-		
20	LEISTUNGEN DER SOZIAL- U. JUGENDHILFE IN EINRICHTUNGEN	-	-	-	-	-	-		
21	LEISTUNGEN AN KRIEGSOPFER, SONSTIGE SOZIALE LEISTUNGEN	-	-	-	-	-	-		
26	WEITERE FINANZAUSGABEN	23	-	1	-	-	-		
29	ABZUEGLICH ZAHLUNGEN VON GEMEINDEN/GV.	696	12	76	184	10	5		
30	AUSGABEN DES VERWALTUNGSHAUSHALTS ZUSAMMEN	126 342	3 857	11 308	25 627	40 251	4 868		
	GEWAHRUNG VON DARLEHEN								
33	AN OEFFENTLICHEN BEREICH	-	-	-	-	-	-		
34	AN SONSTIGE BEREICHE	13	-	3	-	-	-		
	VERMOEGENSERWERB								
35	ERWERB VON BETEILIGUNGEN, KAPITALEINLAGEN	11	11	-	-	-	-		
36	ERWERB VON GRUNDSTUECKEN	416	-	26	390	-	-		
37	ERWERB VON BEWEGLICHEN SACHEN DES ANLAGEVERMOEGENS	8 282	153	1 427	1 770	414	246		
38	BAUMASSNAHMEN	13 157	80	1 725	5 462	359	1 604		
	ZUWEISUNGEN UND ZUSCHUESSE FUER INVESTITIONEN								
42	AN OEFFENTLICHEN BEREICH	376	-	22	-	193	6		
43	AN SONSTIGE BEREICHE	1 562	-	231	362	143	20		
45	SONSTIGE AUSGABEN DES VERMOEGENSHAUSHALTS	-	-	-	-	-	-		
46	ABZUEGLICH ZAHLUNGEN VON GEMEINDEN/GV.	178	-	4	100	-	-		
47	AUSGABEN DES VERMOEGENSHAUSHALTS ZUSAMMEN	23 639	244	3 430	7 884	1 109	1 876		
48	AUSGABEN DES VERWALTUNGS- U. VERMOEGENSHAUSHALTS ZUSAMMEN	149 981	4 101	14 738	33 511	41 360	6 744		
49	ABZUEGLICH HAUSHALTSTECHNISCHE VERRECHNUNGEN	6 126	2	251	68	5 087	4		
50	BEREINIGTE AUSGABEN	143 855	4 099	14 487	33 443	36 273	6 740		
51	ABZUEGLICH ZAHLUNGEN VON ANDEREN EBENEN	8 701	270	412	5 736	32	1 170		
52	NETTOAUSGABEN	135 154	3 829	14 075	27 707	36 241	5 570		
53	NACHRICHTLICH BRUTTOAUSGABEN	150 855	4 113	14 818	33 795	41 370	6 749		
64	GEBUEHREN, ZWECHEGEBUNDENE ABGABEN	2 980	76	441	627	207	588		
65	EINNAHMEN AUS VERKAUF	406	11	37	46	35	86		
66	MIETEN UND PACHTEN	4 818	18	453	284	3 589	50		
67	SONSTIGE VERWALTUNGS- UND BETRIEBSEINNAHMEN	514	-	70	116	15	148		
	ERSTATTUNGEN VON AUSGABEN DES VERWALTUNGSHAUSHALTS								
68	VON GEMEINDEN/GV.	317	-	-	-	-	-		
69	VON ANDEREN OEFFENTLICHEN BEREICHEN	57	11	-	8	-	-		
70	VON SONSTIGEN BEREICHEN	301	12	88	150	-	-		
	ZUWEISUNGEN UND ZUSCHUESSE FUER LAUFENDE ZWECHE								
71	VON GEMEINDEN/GV.	379	12	76	184	10	5		
72	VON ANDEREN OEFFENTLICHEN BEREICHEN	3 839	254	404	2 285	20	188		
73	VON SONSTIGEN BEREICHEN	4 577	61	1 358	1 609	409	215		
	ZINSEINNAHMEN								
74	VON GEMEINDEN/GV.	-	-	-	-	-	-		
75	VON ANDEREN OEFFENTLICHEN BEREICHEN	-	-	-	-	-	-		
76	VON SONSTIGEN BEREICHEN	37	-	-	2	-	-		
77	GEWINNANTEILE, KONZESSIONSABGABEN	-	-	-	-	-	-		
81	ERSATZ V. SOZIALEN LEISTUNGEN AUSSERHALB V. EINRICHTUNGEN	-	-	-	-	-	-		
82	ERSATZ V. SOZIALEN LEISTUNGEN IN EINRICHTUNGEN	-	-	-	-	-	-		
83	WEITERE FINANZEINNAHMEN	15	2	-	-	-	-		
87	ABZUEGLICH ZAHLUNGEN VON GEMEINDEN/GV.	696	12	76	184	10	5		
88	EINNAHMEN DES VERWALTUNGSHAUSHALTS ZUSAMMEN	17 544	445	2 851	5 127	4 275	1 275		
	RUECKFLUESSE VON DARLEHEN								
91	VON GEMEINDEN/GV.	-	-	-	-	-	-		
92	VON ANDEREN OEFFENTLICHEN BEREICHEN	-	-	-	-	-	-		
93	VON SONSTIGEN BEREICHEN	52	-	37	9	-	-		
94	EINNAHMEN AUS DER VERAUESSERUNG VON BETEILIGUNGEN	18	11	-	-	-	-		
95	EINNAHMEN A.D. VERAUESSERUNG V. SACHEN D. ANLAGEVERMOEGENS	67	6	3	20	-	6		
96	BEITRAEGE UND AEHNLICHE ENTGELTE	-	-	-	-	-	-		
	ZUWEISUNGEN UND ZUSCHUESSE FUER INVESTITIONEN								
97	VON GEMEINDEN/GV.	178	-	4	100	-	-		
98	VON ANDEREN OEFFENTLICHEN BEREICHEN	4 805	5	8	3 443	12	982		
99	VON SONSTIGEN BEREICHEN	1 795	22	110	464	73	100		
104	ABZUEGLICH ZAHLUNGEN VON GEMEINDEN/GV.	178	-	4	100	-	-		
105	EINNAHMEN DES VERMOEGENSHAUSHALTS ZUSAMMEN	6 737	44	158	3 936	85	1 088		
106	EINNAHMEN D. VERWALTUNGS- U. VERMOEGENSHAUSHALTS ZUSAMMEN	24 281	489	3 009	9 063	4 360	2 363		
107	ABZUEGLICH HAUSHALTSTECHNISCHE VERRECHNUNGEN	161	-	-	132	-	-		
108	BEREINIGTE EINNAHMEN	24 120	489	3 009	8 931	4 360	2 363		
109	ABZUEGLICH ZAHLUNGEN VON ANDEREN EBENEN	8 701	270	412	5 736	32	1 170		
110	NETTOEINNAHMEN	15 419	219	2 597	3 195	4 328	1 193		
111	NACHRICHTLICH BRUTTOEINNAHMEN	25 155	501	3 089	9 347	4 370	2 368		
	MEHRAUSGABEN(-)/MEHREINNAHMEN								
112	ZUSAMMEN	125 700-	3 612-	11 729-	24 448-	37 000-	4 381-		
113	VERWALTUNGSHAUSHALT	108 798-	3 412-	8 457-	20 500-	35 976-	3 593-		
114	VERMOEGENSHAUSHALT	16 902-	200-	3 272-	3 948-	1 024-	788-		

NACH AUFGABENBEREICHEN, ARTEN, LAENDERN UND KOERPERSCHAFTSGRUPPEN

DM

KREISANGEHÖRIGE GEMEINDEN MIT EINW.												
DER	BADEN- WÜRTTEMB.	BAYERN	SAAR- LAND	ZUSAMMEN	WENIGER ALS 10 000	10 000 BIS UNT. 20 000	20 000 UND MEHR	ÄMTER U.ÄE.	KREISFREIE STÄDTE	LAND- KREISE	BEZIRKS- VERBAUNDE	NR.
	7	8	9	10	11	12	13	14	15	16	17	
1 723	529	222	3 368	172	300	2 896	18	5 489	270	-	01	
183	112	2	369	69	54	246	12	1 859	1	26	02	
137	31	19	281	7	47	227	7	1 139	77	-	03	
133	392	18	501	3	3	495	-	1 676	1	198	04	
316	130	3	763	46	102	615	23	2 234	2	46	05	
-	-	-	-	-	-	-	-	10	-	-	06	
4	-	-	13	-	9	4	-	1	-	-	07	
3 102	4 701	161	6 524	229	1 015	5 280	68	17 003	829	42	08	
51	45	1	99	-	15	84	2	204	4	9	09	
384	60	164	771	117	105	549	2	997	220	14	10	
168	19	-	183	25	-	158	-	46	7	-	11	
242	229	-	440	119	58	263	-	384	7	-	12	
248	-	-	129	3	3	123	-	5 186	-	-	13	
17 838	2 152	19	2 677	201	283	2 193	5	29 998	363	177	14	
238	2	-	32	27	2	3	-	143	281	-	15	
1 758	4 865	417	4 268	507	528	3 233	15	37 234	1 072	182	16	
-	-	-	5	-	5	-	-	-	-	-	17	
-	-	-	-	-	-	-	-	-	9	-	18	
-	-	-	-	-	-	-	-	-	-	-	19	
-	-	-	-	-	-	-	-	-	-	-	20	
-	-	-	-	-	-	-	-	-	-	-	21	
22	-	-	-	-	-	-	-	23	-	-	26	
233	176	-	424	67	24	333	1	174	-	97	29	
26 314	13 091	1 026	19 999	1 458	2 505	16 036	151	102 452	3 143	597	30	
-	-	-	-	-	-	-	-	-	-	-	33	
10	-	-	13	-	3	10	-	-	-	-	34	
-	-	-	-	-	-	-	-	11	-	-	35	
-	-	-	390	-	-	390	-	26	-	-	36	
2 822	1 279	171	4 181	376	917	2 888	4	3 099	954	44	37	
3 059	210	658	5 802	184	699	4 919	-	7 339	-	16	38	
155	-	-	4	4	-	-	-	306	66	-	42	
752	54	-	293	49	23	221	10	1 176	83	-	43	
-	-	-	-	-	-	-	-	-	-	-	45	
71	3	-	178	78	-	100	-	-	-	-	46	
6 727	1 540	829	10 505	535	1 642	8 328	14	11 957	1 103	60	47	
33 041	14 631	1 855	30 504	1 993	4 147	24 364	165	114 409	4 246	657	48	
485	229	-	555	121	48	386	-	5 564	7	-	49	
32 556	14 402	1 855	29 949	1 872	4 099	23 978	165	108 845	4 239	657	50	
813	199	69	3 099	52	425	2 622	106	5 338	158	-	51	
31 743	14 203	1 786	26 850	1 820	3 674	21 356	59	103 507	4 081	657	52	
33 345	14 810	1 855	31 106	2 138	4 171	24 797	166	114 583	4 246	754	53	
490	505	46	1 184	31	114	1 039	3	1 718	75	-	64	
47	141	3	193	57	27	109	-	161	40	12	65	
178	246	-	383	26	74	283	8	4 427	-	-	66	
105	60	-	163	22	43	98	-	341	8	2	67	
227	90	-	290	63	1	226	-	27	-	-	68	
38	-	-	46	-	-	46	-	7	4	-	69	
16	35	-	164	-	-	164	-	125	12	-	70	
6	86	-	134	4	23	107	1	147	-	97	71	
420	199	69	1 203	13	308	882	106	2 387	143	-	72	
205	589	131	898	99	190	609	5	3 625	49	-	73	
-	-	-	-	-	-	-	-	-	-	-	74	
-	-	-	-	-	-	-	-	-	-	-	75	
33	2	-	33	-	-	33	-	4	-	-	76	
-	-	-	-	-	-	-	-	-	-	-	77	
-	-	-	-	-	-	-	-	-	-	-	81	
-	-	-	-	-	-	-	-	-	-	-	82	
13	-	-	1	-	-	1	-	14	-	-	83	
233	176	-	424	67	24	333	1	174	-	97	87	
1 545	1 777	249	4 268	248	756	3 264	122	12 809	331	14	88	
-	-	-	-	-	-	-	-	-	-	-	91	
-	-	-	-	-	-	-	-	-	-	-	92	
3	3	-	20	-	1	19	-	14	18	-	93	
-	7	-	-	-	-	-	-	18	-	-	94	
30	2	-	57	27	5	25	-	8	-	2	95	
-	-	-	-	-	-	-	-	-	-	-	96	
71	3	-	178	78	-	100	-	-	-	-	97	
355	-	-	1 850	39	117	1 694	-	2 944	11	-	98	
311	225	490	1 292	193	37	1 062	-	483	20	-	99	
71	3	-	178	78	-	100	-	-	-	-	104	
659	237	490	3 219	259	160	2 800	-	3 467	49	2	105	
2 244	2 014	739	7 487	507	916	6 064	122	16 276	380	16	106	
29	-	-	149	-	-	149	-	12	-	-	107	
2 215	2 014	739	7 338	507	916	5 915	122	16 264	380	16	108	
813	199	69	3 099	52	425	2 622	106	5 338	158	-	109	
1 402	1 815	670	4 239	455	491	3 293	16	10 926	222	16	110	
2 548	2 193	739	8 089	652	940	6 497	123	16 450	380	113	111	
30 797-	12 617-	1 116-	23 017-	1 486-	3 231-	18 300-	43-	98 133-	3 866-	641-	112	
24 769-	11 314-	777-	15 731-	1 210-	1 749-	12 772-	29-	89 643-	2 812-	583-	113	
6 028-	1 303-	339-	7 286-	276-	1 482-	5 528-	14-	8 490-	1 054-	58-	114	

NR.	ART DER AUSGABEN / EINNAHMEN	GEMEINDEN U. GEMEINDE- VERBAENDE INSGESAMT 1	SCHLESW.- HOLSTEIN 2	NIEDER- SACHSEN 3	NORDRHEIN- WESTFALEN 4	HESSEN 5	LAEN- RHEINLAND- PFAELZ 6
35	VOLKSBILDUNG						
01	PERSONALAUSGABEN	982 372	45 504	183 450	381 941	101 309	36 122
02	UNTERHALTUNGSAUFWAND	23 683	1 415	3 323	9 105	1 304	709
03	GERAETE, AUSSTATTUNGS- U. AUSRUESTUNGSGEGENSTAENDE	15 580	1 229	1 992	5 637	1 357	722
04	MIETEN UND PACHTEN	42 749	1 423	3 754	14 633	9 839	995
05	BEWIRTSCHAFTUNG DER GRUNDSTUECKE, BAULICHEN ANLAGEN USW.	54 005	2 702	8 117	21 538	4 172	1 952
06	HALTUNG VON FAHRZEUGEN	1 866	79	444	642	139	68
07	BESONDERE AUFWENDUNGEN FUER BEDIENTESTE	1 544	26	111	222	189	75
08	WEITERE VERWALTUNGS- UND BETRIEBSAUSGABEN	172 928	6 355	25 965	48 083	22 470	8 123
09	STEUERN, VERSICHERUNGEN, SCHADENSAEDEL	3 175	40	303	1 753	516	131
10	GESCHAEFTSAUSGABEN, WEITERE ALLGEM. SAECHLICHE AUSGABEN	56 541	1 654	5 520	17 511	5 499	5 165
	ERSTATTUNGEN VON AUSGABEN DES VERWALTUNGSHAUSHALTS						
11	AN OEFFENTLICHEN BEREICH	7 399	709	773	3 669	106	250
12	AN SONSTIGE BEREICHE	27 187	2 106	3 283	6 423	2 229	1 351
13	KALKULATORISCHE KOSTEN	10 538	381	1 068	2 345	-	3
14	ZUSCHUESSE F. LFD. ZWECHE AN SOZIALE O. AEHNL. EINRICHTUNGEN	93 457	5 960	8 342	2 869	190	5 059
	ZUWEISUNGEN UND SONSTIGE ZUSCHUESSE FUER LAUFENDE ZWECHE						
15	AN OEFFENTLICHEN BEREICH	34 308	2 673	4 185	19 898	1 300	391
16	AN SONSTIGE BEREICHE	42 769	3 356	7 685	5 047	9 044	864
	SCHULDENDIENSTHILFEN						
17	AN OEFFENTLICHEN BEREICH	140	-	-	-	-	140
18	AN SONSTIGE BEREICHE	106	-	73	22	11	-
19	LEISTUNGEN DER SOZIAL- U. JUGENDHILFE AUSSERH. V. EINRICHT.	-	-	-	-	-	-
20	LEISTUNGEN DER SOZIAL- U. JUGENDHILFE IN EINRICHTUNGEN	-	-	-	-	-	-
21	LEISTUNGEN AN KRIEGSOPFER, SONSTIGE SOZIALE LEISTUNGEN	-	-	-	-	-	-
26	WEITERE FINANZAUSGABEN	57	6	-	48	-	-
29	ABZUEGLICH ZAHLUNGEN VON GEMEINDEN/GV.	18 144	3 326	3 181	4 278	1 383	688
30	AUSGABEN DES VERWALTUNGSHAUSHALTS ZUSAMMEN	1 552 260	72 292	255 207	537 108	158 291	61 432
	GEWAHRUNG VON DARLEHEN						
33	AN OEFFENTLICHEN BEREICH	-	-	-	-	-	-
34	AN SONSTIGE BEREICHE	-	-	-	-	-	-
	VERMOEGENSERWERB						
35	ERWERB VON BETEILIGUNGEN, KAPITALEINLAGEN	-	-	-	-	-	-
36	ERWERB VON GRUNDSTUECKEN	1 566	-	958	307	23	-
37	ERWERB VON BEWEGLICHEN SACHEN DES ANLAGEVERMOEGENS	59 869	4 559	8 429	18 447	4 364	2 668
38	BAUMASSNAHMEN	117 685	3 440	7 634	37 791	5 576	3 091
	ZUWEISUNGEN UND ZUSCHUESSE FUER INVESTITIONEN						
42	AN OEFFENTLICHEN BEREICH	1 231	92	416	174	-	71
43	AN SONSTIGE BEREICHE	3 689	39	525	389	117	167
45	SONSTIGE AUSGABEN DES VERMOEGENSHAUSHALTS	-	-	-	-	-	-
46	ABZUEGLICH ZAHLUNGEN VON GEMEINDEN/GV.	2 395	242	689	89	122	23
47	AUSGABEN DES VERMOEGENSHAUSHALTS ZUSAMMEN	181 645	7 888	17 273	57 019	9 958	5 974
48	AUSGABEN DES VERWALTUNGS- U. VERMOEGENSHAUSHALTS ZUSAMMEN	1 733 905	80 180	272 480	594 127	168 249	67 406
49	ABZUEGLICH HAUSHALTSTECHNISCHE VERRECHNUNGEN	34 938	1 345	4 351	8 672	1 692	778
50	BEREINIGTE AUSGABEN	1 698 967	78 835	268 129	585 455	166 557	66 628
51	ABZUEGLICH ZAHLUNGEN VON ANDEREN EBENEN	262 365	8 796	53 232	131 785	24 431	5 602
52	NETTOAUSGABEN	1 436 602	70 039	214 897	453 670	142 126	61 026
53	NACHRICHTLICH BRUTTOAUSGABEN	1 754 444	83 748	276 350	598 494	169 754	68 117
64	GEBUEHREN, ZWECHEGEBUNDENE ABGABEN	241 262	9 431	68 596	61 579	28 929	13 265
65	EINNAHMEN AUS VERKAUF	2 315	107	446	613	416	115
66	MIETEN UND PACHTEN	9 734	446	1 001	2 071	280	814
67	SONSTIGE VERWALTUNGS- UND BETRIEBSEINNAHMEN	11 721	239	937	2 666	208	639
	ERSTATTUNGEN VON AUSGABEN DES VERWALTUNGSHAUSHALTS						
68	VON GEMEINDEN/GV.	6 321	199	814	3 324	262	191
69	VON ANDEREN OEFFENTLICHEN BEREICHEN	18 696	302	3 899	9 493	1 103	5
70	VON SONSTIGEN BEREICHEN	9 398	1 150	2 543	632	1 403	880
	ZUWEISUNGEN UND ZUSCHUESSE FUER LAUFENDE ZWECHE						
71	VON GEMEINDEN/GV.	11 823	3 127	2 367	954	1 121	497
72	VON ANDEREN OEFFENTLICHEN BEREICHEN	205 435	6 393	45 880	106 078	22 290	4 352
73	VON SONSTIGEN BEREICHEN	9 286	1 440	666	2 705	1 280	583
	ZINSEINNAHMEN						
74	VON GEMEINDEN/GV.	-	-	-	-	-	-
75	VON ANDEREN OEFFENTLICHEN BEREICHEN	-	-	-	-	-	-
76	VON SONSTIGEN BEREICHEN	553	-	-	-	-	-
77	GEWINNANTEILE, KONZESSIONSABGABEN	102	-	8	67	8	-
81	ERSATZ V. SOZIALEN LEISTUNGEN AUSSERHALB V. EINRICHTUNGEN	-	-	-	-	-	-
82	ERSATZ V. SOZIALEN LEISTUNGEN IN EINRICHTUNGEN	-	-	-	-	-	-
83	WEITERE FINANZEINNAHMEN	3 769	212	955	1 121	142	84
87	ABZUEGLICH ZAHLUNGEN VON GEMEINDEN/GV.	18 144	3 326	3 181	4 278	1 383	688
88	EINNAHMEN DES VERWALTUNGSHAUSHALTS ZUSAMMEN	512 271	19 720	124 931	187 025	55 059	20 737
	RUECKFLUESSE VON DARLEHEN						
91	VON GEMEINDEN/GV.	-	-	-	-	-	-
92	VON ANDEREN OEFFENTLICHEN BEREICHEN	-	-	-	-	-	-
93	VON SONSTIGEN BEREICHEN	4 829	11	115	8	23	-
94	EINNAHMEN AUS DER VERAEUSSERUNG VON BETEILIGUNGEN	16	-	-	-	-	-
95	EINNAHMEN A. D. VERAEUSSERUNG V. SACHEN D. ANLAGEVERMOEGENS	2 200	31	187	526	208	10
96	BEITRAEGE UND AEHNLICHE ENTGELTE	132	28	-	73	-	-
	ZUWEISUNGEN UND ZUSCHUESSE FUER INVESTITIONEN						
97	VON GEMEINDEN/GV.	2 395	242	689	89	122	23
98	VON ANDEREN OEFFENTLICHEN BEREICHEN	38 234	2 101	3 453	16 214	2 038	1 245
99	VON SONSTIGEN BEREICHEN	2 271	123	187	91	34	141
104	ABZUEGLICH ZAHLUNGEN VON GEMEINDEN/GV.	2 395	242	689	89	122	23
105	EINNAHMEN DES VERMOEGENSHAUSHALTS ZUSAMMEN	47 682	2 294	3 942	16 912	2 257	1 396
106	EINNAHMEN D. VERWALTUNGS- U. VERMOEGENSHAUSHALTS ZUSAMMEN	559 953	22 014	128 873	203 937	57 316	22 133
107	ABZUEGLICH HAUSHALTSTECHNISCHE VERRECHNUNGEN	4 493	77	2 207	266	439	59
108	BEREINIGTE EINNAHMEN	555 460	21 937	126 666	203 671	56 877	22 074
109	ABZUEGLICH ZAHLUNGEN VON ANDEREN EBENEN	262 365	8 796	53 232	131 785	24 431	5 602
110	NETTOEINNAHMEN	293 095	13 141	73 434	71 886	32 446	16 472
111	NACHRICHTLICH BRUTTOEINNAHMEN	580 492	25 582	132 743	208 304	58 821	22 844
	MEHRAUSGABEN (-) / MEHREINNAHMEN						
112	ZUSAMMEN	1 173 952	58 166	143 607	390 190	110 933	45 273
113	VERWALTUNGSHAUSHALT	1 039 989	52 572	130 276	350 083	103 232	40 695
114	VERMOEGENSHAUSHALT	133 963	5 594	13 331	40 107	7 701	4 578

NACH AUFGABENBEREICHEN, ARTEN, LAENDERN UND KOERPERSCHAFTSGRUPPEN

DM

35 VOLKSBILODUNG

DER	KREISANGEHOERIGE GEMEINDEN MIT EINW.							AEMTER	KREISFREIE	LAND-	BEZIRKS-	
WUERTTEMB.	BAYERN	SAAR-	ZUSAMMEN	WENIGER	10 000 BIS	20 000	U. AE.	STAEDTE	KREISE	VERBAENDE	NR.	
7	8	9	10	ALS 10 000	UNT. 20 000	UND MEHR	14	15	16	17		
111 238	110 581	12 227	375 630	23 486	56 951	295 193	4 328	460 367	142 047	-	01	
5 137	2 580	110	9 746	340	1 636	7 770	84	12 579	1 274	-	02	
2 608	1 938	97	9 103	1 247	1 751	6 105	139	5 078	1 260	-	03	
5 844	5 944	317	14 561	1 007	1 966	11 588	152	25 534	2 502	-	04	
8 969	5 903	652	24 887	1 970	3 777	19 140	215	25 363	3 540	-	05	
168	326	-	151	3	5	143	-	1 198	517	-	06	
906	12	3	1 100	14	51	1 035	52	177	215	-	07	
37 698	22 934	1 300	84 256	10 092	14 330	59 834	1 788	60 015	26 869	-	08	
151	268	13	961	56	99	806	8	1 901	305	-	09	
12 225	8 063	904	25 889	3 761	4 846	17 282	825	18 948	10 874	5	10	
1 265	445	182	5 177	682	2 025	2 470	126	109	1 987	-	11	
7 110	4 571	114	12 212	2 126	2 641	7 445	59	12 470	2 446	-	12	
5 570	1 171	-	7 634	181	1 618	5 835	-	1 771	1 133	-	13	
27 014	43 260	763	29 243	5 691	8 169	15 383	341	45 363	17 881	629	14	
3 924	1 915	22	25 151	2 080	5 974	17 097	222	319	8 322	294	15	
3 189	13 559	25	16 027	2 733	3 364	9 930	310	16 840	9 467	125	16	
-	-	-	-	-	-	-	-	-	-	140	17	
-	-	-	22	-	15	7	-	11	73	-	18	
-	-	-	-	-	-	-	-	-	-	-	19	
-	-	-	-	-	-	-	-	-	-	-	20	
-	-	-	-	-	-	-	-	-	-	-	21	
-	3	-	15	-	-	15	-	39	3	-	26	
2 719	2 263	306	13 231	1 657	3 345	8 229	582	1 545	2 786	-	29	
230 297	221 210	16 423	628 534	53 812	105 873	468 849	8 067	686 537	227 929	1 193	30	
-	-	-	-	-	-	-	-	-	-	-	33	
-	-	-	-	-	-	-	-	-	-	-	34	
-	-	-	-	-	-	-	-	-	-	-	35	
490	212	-	1 753	22	2	1 733	-	210	23	-	36	
9 834	11 395	173	32 630	5 198	6 470	20 962	551	21 570	5 118	-	37	
28 196	31 763	194	77 541	13 071	16 100	48 370	259	36 813	3 072	-	38	
231	247	-	269	7	58	204	121	8	833	-	42	
170	2 123	159	1 338	277	570	491	7	1 522	786	36	43	
-	-	-	-	-	-	-	-	-	-	-	45	
1 110	120	-	2 298	710	495	1 093	45	20	32	-	46	
37 811	45 196	526	111 233	17 865	22 701	70 667	893	59 683	9 800	36	47	
268 108	266 406	16 349	739 767	71 677	128 574	539 516	8 960	746 220	237 729	1 229	48	
12 390	5 611	99	18 429	1 377	3 963	13 089	57	12 899	3 553	-	49	
255 718	260 795	16 850	721 338	70 300	124 611	526 427	8 903	733 321	234 176	1 229	50	
17 954	18 358	2 207	122 020	7 588	14 377	100 055	599	83 323	56 423	-	51	
237 764	242 437	14 643	599 318	62 712	110 234	426 372	8 304	649 998	177 753	1 229	52	
271 937	268 789	17 255	755 296	74 044	132 414	548 838	9 587	747 785	240 547	1 229	53	
30 020	26 293	3 149	87 424	6 087	14 180	67 157	2 383	76 309	75 146	-	64	
407	203	8	784	49	274	461	10	1 169	352	-	65	
3 788	1 261	73	4 605	153	435	4 017	48	4 868	213	-	66	
2 209	4 764	59	4 377	500	1 001	2 876	233	6 465	646	-	67	
831	520	180	3 891	141	760	2 990	229	426	1 775	-	68	
3 133	564	1 197	13 708	81	483	13 144	5	3 061	1 922	-	69	
1 048	1 624	118	2 688	305	492	1 891	124	2 821	3 765	-	70	
1 888	1 743	126	9 340	1 516	2 585	5 239	353	1 119	1 011	-	71	
10 924	8 633	885	81 619	2 841	8 139	70 639	440	71 481	51 895	-	72	
766	1 839	7	3 776	641	1 654	1 481	61	4 867	582	-	73	
-	-	-	-	-	-	-	-	-	-	-	74	
-	-	-	-	-	-	-	-	-	-	-	75	
9	544	-	3	3	-	-	-	134	-	416	76	
15	-	4	17	-	-	17	-	83	2	-	77	
-	-	-	-	-	-	-	-	-	-	-	81	
-	-	-	-	-	-	-	-	-	-	-	82	
740	510	5	2 110	97	344	1 669	24	1 568	67	-	83	
2 719	2 263	306	13 231	1 657	3 345	8 229	582	1 545	2 786	-	87	
53 059	46 235	5 505	201 111	10 757	27 002	163 352	3 328	172 826	134 590	416	88	
-	-	-	-	-	-	-	-	-	-	-	91	
-	-	-	-	-	-	-	-	-	-	-	92	
-	4 718	-	19	11	-	8	-	4 510	115	185	93	
-	-	16	16	-	-	16	-	-	-	-	94	
268	969	1	1 675	6	11	1 658	-	306	219	-	95	
31	-	-	59	28	-	31	-	73	-	-	96	
1 110	120	-	2 298	710	495	1 093	45	20	32	-	97	
3 897	9 161	125	26 693	4 666	5 755	16 272	154	8 781	2 606	-	98	
1 106	589	-	1 636	251	476	909	3	449	183	-	99	
1 110	120	-	2 298	710	495	1 093	45	20	32	-	104	
5 302	15 437	142	30 098	4 962	6 242	18 894	157	14 119	3 123	185	105	
58 361	61 672	5 647	231 209	15 719	33 244	182 246	3 485	186 945	137 713	601	106	
831	526	88	1 562	164	310	1 088	-	884	2 047	-	107	
57 530	61 146	5 559	229 647	15 555	32 934	181 158	3 485	186 061	135 666	601	108	
17 954	18 358	2 207	122 020	7 588	14 377	100 055	599	83 323	56 423	-	109	
39 576	42 788	3 352	107 627	7 967	18 557	81 103	2 886	102 738	79 243	601	110	
62 190	64 055	5 953	246 738	18 086	37 084	191 568	4 112	188 510	140 531	601	111	
209 747-	204 734-	11 302-	508 558-	55 958-	95 330-	357 270-	5 475-	559 275-	100 016-	628-	112	
177 238-	174 975-	10 918-	427 423-	43 055-	78 871-	305 497-	4 739-	513 711-	93 339-	777-	113	
32 509-	29 759-	384-	81 135-	12 903-	16 459-	51 773-	736-	45 564-	6 677-	149	114	

NR.	ART DER AUSGABEN / EINNAHMEN	GEMEINDEN U. GEMEINDE- VERBAENDE INSGESAMT 1	SCHLESW.- HOLSTEIN 2	NIEDER- SACHSEN 3	NORDRHEIN- WESTFALEN 4	HESSEN 5	LAEN- RHEINLAND- PFALZ 6
350	VOLKSHOCHSCHULEN						
01	PERSONALAUSGABEN	480 598	21 287	119 949	191 725	65 416	15 970
02	UNTERHALTUNGS-AUFWAND	8 625	654	1 112	4 500	408	371
03	GERAETE, AUSSTATTUNGS- U. AUSRUESTUNGS- GEGENSTAENDE	4 554	291	912	2 065	365	178
04	MIETEN UND PACHTEN	16 096	254	2 051	3 852	4 504	238
05	BEWIRTSCHAFTUNG DER GRUNDSTUECKE, BAULICHEN ANLAGEN USW.	18 190	645	3 346	8 844	1 496	712
06	HALTUNG VON FAHRZEUGEN	1 121	-	81	28	1	-
07	BESONDERE AUFWENDUNGEN FUER BEDIENTESTE	1 407	23	85	168	174	72
08	WEITERE VERWALTUNGS- UND BETRIEBSAUSGABEN	83 159	3 901	13 982	24 045	13 202	5 065
09	STEUERN, VERSICHERUNGEN, SCHADENSFAELLE	1 624	17	235	1 085	83	63
10	GESCHAFTSAUSGABEN, WEITERE ALLGEM. SAECHLICHE AUSGABEN ERSTATTUNGEN VON AUSGABEN DES VERWALTUNGSHAUSHALTS	34 280	786	3 393	8 202	4 411	4 161
11	AN OEFFENTLICHEN BEREICH	4 291	74	285	2 378	106	141
12	AN SONSTIGE BEREICHE	13 526	714	1 544	3 995	1 654	682
13	KALKULATORISCHE KOSTEN	5 135	285	1 088	1 019	-	3
14	ZUSCHUESSE F. LFD. ZWECHE AN SOZIALE O. AEHNL. EINRICHTUNGEN ZUWEISUNGEN UND SONSTIGE ZUSCHUESSE FUER LAUFENDE ZWECHE	76 738	4 926	4 714	789	190	4 679
15	AN OEFFENTLICHEN BEREICH	29 247	438	3 638	19 737	1 061	262
16	AN SONSTIGE BEREICHE SCHULDENDIENSTHILFEN	15 993	675	3 709	2 110	6 518	656
17	AN OEFFENTLICHEN BEREICH	140	-	-	-	-	140
18	AN SONSTIGE BEREICHE	73	-	73	-	-	-
19	LEISTUNGEN DER SOZIAL- U. JUGENDHILFE AUSSERH. V. EINRICHT.	-	-	-	-	-	-
20	LEISTUNGEN DER SOZIAL- U. JUGENDHILFE IN EINRICHTUNGEN	-	-	-	-	-	-
21	LEISTUNGEN AN KRIEGSGOPFER, SONSTIGE SOZIALE LEISTUNGEN	-	-	-	-	-	-
26	WEITERE FINANZAUSGABEN	53	5	-	48	-	-
29	ABZUEGLICH ZAHLUNGEN VON GEMEINDEN/GV.	10 575	1 429	2 036	2 248	1 127	324
30	AUSGABEN DES VERWALTUNGSHAUSHALTS ZUSAMMEN	783 275	33 546	158 121	272 342	98 462	33 069
	GEWAHRUNG VON DARLEHEN						
33	AN OEFFENTLICHEN BEREICH	-	-	-	-	-	-
34	AN SONSTIGE BEREICHE	-	-	-	-	-	-
	VERMOEGENSERWERB						
35	ERWERB VON BETEILIGUNGEN, KAPITALEINLAGEN	-	-	-	-	-	-
36	ERWERB VON GRUNDSTUECKEN	482	-	-	-	23	-
37	ERWERB VON BEWEGLICHEN SACHEN DES ANLAGEVERMOEGENS	14 308	851	3 506	4 045	1 322	753
38	BAUMASSNAHMEN	17 213	1 133	1 204	3 445	2 726	2 529
	ZUWEISUNGEN UND ZUSCHUESSE FUER INVESTITIONEN						
42	AN OEFFENTLICHEN BEREICH	537	2	157	160	-	-
43	AN SONSTIGE BEREICHE	1 008	18	103	4	32	13
45	SONSTIGE AUSGABEN DES VERMOEGENSHAUSHALTS	-	-	-	-	-	-
46	ABZUEGLICH ZAHLUNGEN VON GEMEINDEN/GV.	244	28	160	40	2	-
47	AUSGABEN DES VERMOEGENSHAUSHALTS ZUSAMMEN	33 304	1 976	4 810	7 614	4 101	3 295
48	AUSGABEN DES VERWALTUNGS- U. VERMOEGENSHAUSHALTS ZUSAMMEN	816 579	35 522	162 931	279 956	102 563	36 364
49	ABZUEGLICH HAUSHALTSTECHNISCHE VERRECHNUNGEN	17 907	987	2 612	4 918	1 246	604
50	BEREINIGTE AUSGABEN	798 672	34 535	160 319	275 038	101 317	35 760
51	ABZUEGLICH ZAHLUNGEN VON ANDEREN EBENEN	205 690	6 682	49 089	105 565	21 638	5 177
52	NETTOAUSGABEN	592 982	27 853	111 230	169 473	79 679	30 583
53	NACHRICHTLICH BRUTTOAUSGABEN	827 398	36 979	165 127	282 244	103 692	36 688
64	GEBUEHREN, ZWECHEGEBUNDENE ABGABEN	221 841	8 660	66 400	53 782	27 746	12 304
65	EINNAHMEN AUS VERKAUF	1 443	43	388	351	210	69
66	MIETEN UND PACHTEN	4 121	91	357	1 041	84	781
67	SONSTIGE VERWALTUNGS- UND BETRIEBSEINNAHMEN ERSTATTUNGEN VON AUSGABEN DES VERWALTUNGSHAUSHALTS	5 022	89	701	1 751	88	157
68	VON GEMEINDEN/GV.	3 130	12	149	2 089	174	86
69	VON ANDEREN OEFFENTLICHEN BEREICHEN	12 169	176	3 899	5 624	-	-
70	VON SONSTIGEN BEREICHEN	6 430	588	2 116	506	1 067	846
	ZUWEISUNGEN UND ZUSCHUESSE FUER LAUFENDE ZWECHE						
71	VON GEMEINDEN/GV.	7 445	1 417	1 887	159	953	238
72	VON ANDEREN OEFFENTLICHEN BEREICHEN	186 147	5 541	43 787	98 041	20 640	4 072
73	VON SONSTIGEN BEREICHEN	5 262	266	284	987	1 226	513
	ZINSEINNAHMEN						
74	VON GEMEINDEN/GV.	-	-	-	-	-	-
75	VON ANDEREN OEFFENTLICHEN BEREICHEN	-	-	-	-	-	-
76	VON SONSTIGEN BEREICHEN	-	-	-	-	-	-
77	GEWINNANTEILE, KONZESSIONSABGABEN	-	-	-	-	-	-
81	ERSATZ V. SOZIALEN LEISTUNGEN AUSSERHALB V. EINRICHTUNGEN	-	-	-	-	-	-
82	ERSATZ V. SOZIALEN LEISTUNGEN IN EINRICHTUNGEN	-	-	-	-	-	-
83	WEITERE FINANZEINNAHMEN	71	-	-	4	-	-
87	ABZUEGLICH ZAHLUNGEN VON GEMEINDEN/GV.	10 575	1 429	2 036	2 248	1 127	324
88	EINNAHMEN DES VERWALTUNGSHAUSHALTS ZUSAMMEN	442 506	15 454	117 932	162 087	51 061	18 742
	RUECKFLUESSE VON DARLEHEN						
91	VON GEMEINDEN/GV.	-	-	-	-	-	-
92	VON ANDEREN OEFFENTLICHEN BEREICHEN	-	-	-	-	-	-
93	VON SONSTIGEN BEREICHEN	122	-	80	6	-	-
94	EINNAHMEN AUS DER VERAEUSSERUNG VON BETEILIGUNGEN	16	-	-	-	-	-
95	EINNAHMEN A.D. VERAEUSSERUNG V. SACHEN D. ANLAGEVERMOEGENS	466	27	171	66	200	-
96	BEITRAEGE UND AEHNLICHE ENTGELTE ZUWEISUNGEN UND ZUSCHUESSE FUER INVESTITIONEN	101	28	-	73	-	-
97	VON GEMEINDEN/GV.	244	28	160	40	2	-
98	VON ANDEREN OEFFENTLICHEN BEREICHEN	7 374	965	1 403	1 900	998	1 105
99	VON SONSTIGEN BEREICHEN	533	2	163	54	19	115
104	ABZUEGLICH ZAHLUNGEN VON GEMEINDEN/GV.	244	28	160	40	2	-
105	EINNAHMEN DES VERMOEGENSHAUSHALTS ZUSAMMEN	8 612	1 022	1 817	2 099	1 217	1 220
106	EINNAHMEN D. VERWALTUNGS- U. VERMOEGENSHAUSHALTS ZUSAMMEN	451 118	16 476	119 749	164 186	52 278	19 962
107	ABZUEGLICH HAUSHALTSTECHNISCHE VERRECHNUNGEN	2 713	64	1 832	159	188	59
108	BEREINIGTE EINNAHMEN	448 405	16 412	117 917	164 027	52 090	19 903
109	ABZUEGLICH ZAHLUNGEN VON ANDEREN EBENEN	205 690	6 682	49 089	105 565	21 638	5 177
110	NETTOEINNAHMEN	242 715	9 730	68 828	58 462	30 452	14 726
111	NACHRICHTLICH BRUTTOEINNAHMEN	461 937	17 933	121 945	166 474	53 407	20 286
	MEHRAUSGABEN (-) / MEHREINNAHMEN						
112	ZUSAMMEN	365 461-	19 046-	43 182-	115 770-	50 285-	16 402-
113	VERWALTUNGSHAUSHALT	340 769-	18 092-	40 189-	110 255-	47 401-	14 327-
114	VERMOEGENSHAUSHALT	24 692-	954-	2 993-	5 515-	2 884-	2 075-

NACH AUFGABENBEREICHEN, ARTEN, LAENDERN UND KOERPERSCHAFTSGRUPPEN

DM

KREISANGEHÖRIGE GEMEINDEN MIT EINW.												
DER BADEN- WÜRTTEMB. 7	BAYERN 8	SAAR- LAND 9	ZUSAMMEN 10	WENIGER ALS 10 000 11	10 000 BIS 20 000 12	20 000 UND MEHR 13	AEMTER U. A.E. 14	KREISFREIE STAEDTE 15	LAND- KREISE 16	BEZIRKS- VERBAENDE 17	NR.	
24 429	36 217	5 605	166 761	6 249	20 619	139 893	1 933	186 039	125 865	-	01	
1 244	329	7	4 161	31	410	3 720	3	3 645	816	-	02	
445	272	26	2 129	143	229	1 757	23	1 526	876	-	03	
2 949	2 183	65	5 620	223	858	4 539	43	8 260	2 173	-	04	
1 876	1 111	160	7 245	214	656	6 375	33	8 111	2 801	-	05	
10	1	-	22	-	3	19	-	5	94	-	06	
881	4	-	1 026	-	43	983	52	121	208	-	07	
15 572	7 021	391	34 786	1 717	3 923	29 146	597	23 645	24 131	-	08	
67	72	2	430	17	34	379	5	898	291	-	09	
7 487	5 541	299	14 519	2 108	2 492	9 919	615	9 347	9 798	1	10	
935	369	3	3 317	509	1 504	1 304	8	69	897	-	11	
3 050	1 832	55	6 914	660	1 418	4 836	37	4 734	1 841	-	12	
1 797	963	-	2 718	3	526	2 189	-	1 392	1 025	-	13	
22 081	38 800	559	24 680	4 453	6 631	13 596	219	38 403	13 190	246	14	
2 956	1 133	22	23 951	1 925	5 537	16 489	208	312	4 636	140	15	
2 195	128	2	7 579	704	1 401	5 474	137	2 492	5 785	-	16	
-	-	-	-	-	-	-	-	-	-	140	17	
-	-	-	-	-	-	-	-	-	73	-	18	
-	-	-	-	-	-	-	-	-	-	-	19	
-	-	-	-	-	-	-	-	-	-	-	20	
-	-	-	-	-	-	-	-	-	-	-	21	
-	-	-	15	-	-	15	-	38	-	-	26	
1 729	1 558	124	8 559	678	2 175	5 706	280	920	816	-	29	
86 245	94 418	7 072	297 314	18 278	44 109	234 927	3 633	288 117	193 684	527	30	
-	-	-	-	-	-	-	-	-	-	-	33	
-	-	-	-	-	-	-	-	-	-	-	34	
-	-	-	-	-	-	-	-	-	-	-	35	
490	31-	-	490	-	-	490	-	31-	23	-	36	
2 139	1 631	61	7 088	377	945	5 766	42	3 873	3 305	-	37	
2 356	3 820	-	9 465	1 684	1 454	6 327	77	4 883	2 788	-	38	
77	141	-	223	7	25	191	15	7	292	-	42	
72	715	51	404	43	266	95	5	201	368	30	43	
-	-	-	-	-	-	-	-	-	-	-	45	
8	6	-	197	23	-	174	31	4	12	-	46	
5 126	6 270	112	17 473	2 088	2 690	12 695	108	8 929	6 764	30	47	
91 371	100 688	7 184	314 787	20 366	46 799	247 622	3 741	297 046	200 448	557	48	
4 754	2 746	40	9 440	635	1 884	6 921	35	5 585	2 847	-	49	
86 617	97 942	7 144	305 347	19 731	44 915	240 701	3 706	291 461	197 601	557	50	
9 456	6 151	1 932	79 391	1 771	5 946	71 674	297	71 136	54 866	-	51	
77 161	91 791	5 212	225 956	17 960	38 969	169 027	3 409	220 325	142 735	557	52	
93 108	102 252	7 308	323 543	21 067	48 974	253 502	4 052	297 970	201 276	557	53	
26 935	23 150	2 864	81 030	5 106	12 368	63 556	1 937	64 779	74 095	-	64	
236	139	7	492	11	238	243	1	628	322	-	65	
1 436	321	10	2 026	19	56	1 951	32	1 907	156	-	66	
1 345	857	34	2 629	236	695	1 698	55	1 732	606	-	67	
250	370	-	2 664	12	570	2 082	66	338	62	-	68	
1 009	264	1 197	7 842	40	334	7 468	5	2 511	1 811	-	69	
645	632	30	1 424	144	243	1 037	78	1 623	3 305	-	70	
1 479	1 188	124	5 895	666	1 605	3 624	214	582	754	-	71	
8 394	4 937	735	68 548	1 128	5 560	61 860	292	66 464	50 843	-	72	
592	1 389	5	1 821	177	875	769	51	2 946	444	-	73	
-	-	-	-	-	-	-	-	-	-	-	74	
-	-	-	-	-	-	-	-	-	-	-	75	
-	-	-	-	-	-	-	-	-	-	-	76	
-	-	-	-	-	-	-	-	-	-	-	77	
-	-	-	-	-	-	-	-	-	-	-	81	
-	-	-	-	-	-	-	-	-	-	-	82	
67	-	-	67	-	3	64	-	4	-	-	83	
1 729	1 558	124	8 559	678	2 175	5 706	280	920	816	-	87	
40 659	31 689	4 882	165 879	6 861	20 372	138 646	2 451	142 594	131 582	-	88	
-	-	-	-	-	-	-	-	-	-	-	91	
-	-	-	-	-	-	-	-	-	-	-	92	
-	36	-	6	-	-	6	-	36	80	-	93	
-	-	16	16	-	-	16	-	-	-	-	94	
1	-	1	206	-	-	206	-	51	209	-	95	
-	-	-	28	28	-	-	-	73	-	-	96	
8	6	-	197	23	-	174	31	4	12	-	97	
53	950	-	3 001	603	52	2 346	-	2 161	2 212	-	98	
34	146	-	144	12	43	89	-	206	183	-	99	
8	6	-	197	23	-	174	31	4	12	-	104	
88	1 132	17	3 401	643	95	2 663	-	2 527	2 684	-	105	
40 747	32 821	4 899	169 280	7 504	20 467	141 309	2 451	145 121	134 266	-	106	
372	39	-	553	139	142	272	-	155	2 005	-	107	
40 375	32 782	4 899	168 727	7 365	20 325	141 037	2 451	144 966	132 261	-	108	
9 456	6 151	1 932	79 391	1 771	5 946	71 674	297	71 136	54 866	-	109	
30 919	26 631	2 967	89 336	5 594	14 379	69 363	2 154	73 830	77 395	-	110	
42 484	34 385	5 023	178 036	8 205	22 642	147 189	2 762	146 045	135 094	-	111	
50 624-	67 867-	2 285-	145 507-	12 862-	26 332-	106 313-	1 290-	151 925-	66 182-	557-	112	
45 586-	62 729-	2 190-	131 435-	11 417-	23 737-	96 281-	1 182-	145 523-	62 102-	527-	113	
5 038-	5 138-	95-	14 072-	1 445-	2 595-	10 032-	108-	6 402-	4 080-	30-	114	

NR.	ART DER AUSGABEN / EINNAHMEN	GEMEINDEN U. GEMEINDE- VERBAENDE INSGESAMT 1	SCHLESW.- HOLSTEIN 2	NIEDER- SACHSEN 3	NORDRHEIN- WESTFALEN 4	HESSEN 5	LAEN- RHEINLAND- PFALZ 6
352	OEFFENTLICHE BUECHEREIEN						
01	PERSONALAUSGABEN	469 601	23 502	57 513	176 962	35 125	19 128
02	UNTERHALTUNGS-AUFWAND	12 425	733	1 375	3 941	792	333
03	GERAETE, AUSSTATTUNGS- U. AUSRUESTUNGSGEGENSTAENDE	10 225	932	940	3 317	963	510
04	MIETEN UND PACHTEN	24 773	1 167	1 625	10 131	5 322	727
05	BEWIRTSCHAFTUNG DER GRUNDSTUECKE, BAULICHEN ANLAGEN USW.	30 433	1 955	3 032	11 103	2 326	1 206
06	HALTUNG VON FAHRZEUGEN	1 733	79	358	610	138	68
07	BESONDERE AUFWENDUNGEN FUER BEDIENTESTE	115	3	18	47	14	3
08	WEITERE VERWALTUNGS- UND BETRIEBSAUSGABEN	81 684	2 302	10 725	22 615	8 375	2 498
09	STEUERN, VERSICHERUNGEN, SCHADENSFAELLE	1 440	23	21	646	416	67
10	GESCHAEFTSAUSGABEN, WEITERE ALLGEM. SAECHLICHE AUSGABEN	19 032	865	1 823	8 294	1 037	317
11	ERSTATTUNGEN VON AUSGABEN DES VERWALTUNGSHAUSHALTS						
12	AN OEFFENTLICHEN BEREICH	3 025	635	488	1 255	-	89
13	AN SONSTIGE BEREICHE	11 859	1 392	1 357	2 095	497	645
14	KALKULATORISCHE KOSTEN	3 690	96	-	1 120	-	-
15	ZUSCHUESSE F. LFD. ZWECKE AN SOZIALE O. AEHNL. EINRICHTUNGEN	915	264	-	335	-	203
16	ZUWEISUNGEN UND SONSTIGE ZUSCHUESSE FUER LAUFENDE ZWECKE						
17	AN OEFFENTLICHEN BEREICH	4 292	2 235	480	160	230	129
18	AN SONSTIGE BEREICHE	8 532	2 607	1 351	2 353	388	160
19	SCHULDENDIENSTHILFEN						
20	AN OEFFENTLICHEN BEREICH	-	-	-	-	-	-
21	AN SONSTIGE BEREICHE	22	-	-	22	-	-
22	LEISTUNGEN DER SOZIAL- U. JUGENDHILFE AUSSERH. V. EINRICHT.	-	-	-	-	-	-
23	LEISTUNGEN DER SOZIAL- U. JUGENDHILFE IN EINRICHTUNGEN	-	-	-	-	-	-
24	LEISTUNGEN AN KRIEGSGOPFER, SONSTIGE SOZIALE LEISTUNGEN	-	-	-	-	-	-
25	WEITERE FINANZAUSGABEN	4	1	-	-	-	-
26	ABZUEGLICH ZAHLUNGEN VON GEMEINDEN/GV.	6 670	1 897	1 145	1 549	256	169
27	AUSGABEN DES VERWALTUNGSHAUSHALTS ZUSAMMEN	677 190	36 894	79 961	243 457	55 367	26 514
28	GEWAHRUNG VON DARLEHEN						
29	AN OEFFENTLICHEN BEREICH	-	-	-	-	-	-
30	AN SONSTIGE BEREICHE	-	-	-	-	-	-
31	VERMOEGENSERWERB						
32	ERWERB VON BETEILIGUNGEN, KAPITALEINLAGEN	-	-	-	-	-	-
33	ERWERB VON GRUNDSTUECKEN	928	-	956	153	-	-
34	ERWERB VON BEWEGLICHEN SACHEN DES ANLAGEVERMOEGENS	43 369	3 343	4 664	13 497	3 033	1 888
35	BAUMASSNAHMEN	60 466	736	3 606	23 942	2 627	548
36	ZUWEISUNGEN UND ZUSCHUESSE FUER INVESTITIONEN						
37	AN OEFFENTLICHEN BEREICH	525	-	248	13	-	71
38	AN SONSTIGE BEREICHE	963	14	244	225	62	151
39	SONSTIGE AUSGABEN DES VERMOEGENSHAUSHALTS	-	-	-	-	-	-
40	ABZUEGLICH ZAHLUNGEN VON GEMEINDEN/GV.	1 532	214	110	49	120	23
41	AUSGABEN DES VERMOEGENSHAUSHALTS ZUSAMMEN	104 719	3 879	9 608	37 781	5 602	2 635
42	AUSGABEN DES VERWALTUNGS- U. VERMOEGENSHAUSHALTS ZUSAMMEN	781 909	40 773	89 569	281 238	60 969	29 149
43	ABZUEGLICH HAUSHALTSTECHNISCHE VERRECHNUNGEN	13 716	358	1 357	3 215	368	159
44	BEREINIGTE AUSGABEN	768 193	40 415	88 212	278 023	60 601	28 990
45	ABZUEGLICH ZAHLUNGEN VON ANDEREN EBENEN	41 421	1 944	2 852	17 599	2 536	425
46	NETTOAUSGABEN	726 772	38 471	85 360	260 424	58 065	28 565
47	NACHRICHTLICH BRUTTOAUSGABEN	790 111	42 884	90 824	282 836	61 345	29 341
48	GEBUEHREN, ZWECCKGEBUNDENE ABGABEN	13 352	640	999	6 315	928	383
49	EINNAHMEN AUS VERKAUF	768	64	50	212	177	38
50	MIETEN UND PACHTEN	2 262	267	181	152	20	33
51	SONSTIGE VERWALTUNGS- UND BETRIEBSEINNAHMEN	3 153	146	141	759	114	313
52	ERSTATTUNGEN VON AUSGABEN DES VERWALTUNGSHAUSHALTS						
53	VON GEMEINDEN/GV.	3 025	187	665	1 235	88	24
54	VON ANDEREN OEFFENTLICHEN BEREICHEN	935	126	-	34	103	5
55	VON SONSTIGEN BEREICHEN	1 908	524	29	97	43	5
56	ZUWEISUNGEN UND ZUSCHUESSE FUER LAUFENDE ZWECKE						
57	VON GEMEINDEN/GV.	3 645	1 710	480	314	168	145
58	VON ANDEREN OEFFENTLICHEN BEREICHEN	15 166	852	1 727	6 502	1 393	280
59	VON SONSTIGEN BEREICHEN	3 570	1 174	65	1 693	49	38
60	ZINSEINNAHMEN						
61	VON GEMEINDEN/GV.	-	-	-	-	-	-
62	VON ANDEREN OEFFENTLICHEN BEREICHEN	-	-	-	-	-	-
63	VON SONSTIGEN BEREICHEN	10	-	-	-	-	-
64	GEWINNANTEILE, KONZESSIONSABGABEN	102	-	8	67	8	-
65	ERSATZ V. SOZIALEN LEISTUNGEN AUSSERHALB V. EINRICHTUNGEN	-	-	-	-	-	-
66	ERSATZ V. SOZIALEN LEISTUNGEN IN EINRICHTUNGEN	-	-	-	-	-	-
67	WEITERE FINANZEINNAHMEN	3 696	212	953	1 117	142	84
68	ABZUEGLICH ZAHLUNGEN VON GEMEINDEN/GV.	6 670	1 897	1 145	1 549	256	169
69	EINNAHMEN DES VERWALTUNGSHAUSHALTS ZUSAMMEN	44 922	4 005	4 153	16 948	2 977	1 179
70	RUECKFLUESSE VON DARLEHEN						
71	VON GEMEINDEN/GV.	-	-	-	-	-	-
72	VON ANDEREN OEFFENTLICHEN BEREICHEN	-	-	-	-	-	-
73	VON SONSTIGEN BEREICHEN	11	11	-	-	-	-
74	EINNAHMEN AUS DER VERAEUSSERUNG VON BETEILIGUNGEN	-	-	-	-	-	-
75	EINNAHMEN A.D. VERAEUSSERUNG V. SACHEN D. ANLAGEVERMOEGENS	1 728	4	16	460	7	10
76	BEITRAEGE UND AEHNLICHE ENTGELTE	-	-	-	-	-	-
77	ZUWEISUNGEN UND ZUSCHUESSE FUER INVESTITIONEN						
78	VON GEMEINDEN/GV.	1 532	214	110	49	120	23
79	VON ANDEREN OEFFENTLICHEN BEREICHEN	25 320	966	1 125	11 063	1 040	140
80	VON SONSTIGEN BEREICHEN	1 427	121	24	17	14	26
81	ABZUEGLICH ZAHLUNGEN VON GEMEINDEN/GV.	1 532	214	110	49	120	23
82	EINNAHMEN DES VERMOEGENSHAUSHALTS ZUSAMMEN	28 486	1 102	1 165	11 540	1 061	176
83	EINNAHMEN D. VERWALTUNGS- U. VERMOEGENSHAUSHALTS ZUSAMMEN	73 408	5 107	5 318	28 488	4 038	1 355
84	ABZUEGLICH HAUSHALTSTECHNISCHE VERRECHNUNGEN	877	13	11	81	-	-
85	BEREINIGTE EINNAHMEN	72 531	5 094	5 307	28 407	4 038	1 355
86	ABZUEGLICH ZAHLUNGEN VON ANDEREN EBENEN	41 421	1 944	2 852	17 599	2 536	425
87	NETTOEINNAHMEN	31 110	3 150	2 455	10 808	1 502	930
88	NACHRICHTLICH BRUTTOEINNAHMEN	81 610	7 218	6 573	30 086	4 414	1 547
89	MEHRAUSGABEN(-)/MEHREINNAHMEN						
90	ZUSAMMEN	708 501-	35 666-	84 251-	252 750-	56 931-	27 794-
91	VERWALTUNGSHAUSHALT	632 268-	32 889-	75 808-	226 509-	52 390-	25 335-
92	VERMOEGENSHAUSHALT	76 233-	2 777-	8 443-	26 241-	4 541-	2 459-

NACH AUFGABENBEREICHEN, ARTEN, LAENDERN UND KOERPERSCHAFTSGRUPPEN

DM

KREISANGEHOERIGE GEMEINDEN MIT EINW.							352 OEFFENTLICHE BUECHEREIEN				
DER	BAYERN	SAAR-	ZUSAMMEN	WENIGER	10 000 BIS	20 000	AEMTER	KREISFREIE	LAND-	BEZIRKS-	NR.
BADEN- WUERTTEMB. 7	8	LAND 9	10	ALS 10 000 11	UNT. 20 000 12	UND MEHR 13	U. AE. 14	STAEDTE 15	KREISE 16	VERBAENDE 17	
81 060	70 488	5 823	195 626	16 621	35 202	143 803	2 042	257 238	14 695	-	01
3 273	1 920	58	4 493	274	926	3 293	81	7 627	224	-	02
1 969	1 527	67	6 685	1 073	1 475	4 137	88	3 081	371	-	03
2 086	3 554	161	8 033	766	1 073	6 194	109	16 342	289	-	04
6 134	4 320	357	15 478	1 555	2 896	11 027	182	14 228	545	-	05
158	322	-	122	3	2	117	-	1 188	423	-	06
20	7	3	64	14	6	44	-	47	4	-	07
21 128	13 138	903	47 189	7 912	9 833	29 444	773	31 461	2 261	-	08
70	186	11	474	39	61	374	3	949	14	-	09
3 717	2 284	155	9 702	1 291	1 942	6 469	150	8 382	858	-	10
305	74	179	1 833	170	497	1 166	118	40	1 034	-	11
3 209	2 605	59	4 789	1 420	1 078	2 291	12	6 783	275	-	12
2 266	208	-	3 594	158	1 092	2 344	-	96	-	-	13
76	34	3	488	217	118	153	6	375	46	-	14
473	585	-	912	130	234	548	14	-	3 366	-	15
107	1 555	11	5 201	1 734	1 396	2 071	125	542	2 639	25	16
-	-	-	-	-	-	-	-	-	-	-	17
-	-	-	22	-	15	7	-	-	-	-	18
-	-	-	-	-	-	-	-	-	-	-	19
-	-	-	-	-	-	-	-	-	-	-	20
-	-	-	-	-	-	-	-	-	-	-	21
-	3	-	-	-	-	-	-	1	3	-	26
780	694	180	4 431	870	1 103	2 458	128	144	1 967	-	29
125 271	102 116	7 610	300 274	32 507	56 743	211 024	3 575	348 236	25 080	25	30
-	-	-	-	-	-	-	-	-	-	-	33
-	-	-	-	-	-	-	-	-	-	-	34
-	-	-	-	-	-	-	-	-	-	-	35
-	181	-	1 107	22	2	1 087	-	179	-	-	36
7 463	9 373	108	24 651	4 795	5 394	14 462	485	16 493	1 740	-	37
11 319	17 494	194	45 576	7 614	8 093	29 863	182	14 486	222	-	38
154	39	-	46	-	33	13	106	-	373	-	42
10	257	-	603	199	219	185	2	116	242	-	43
-	-	-	-	-	-	-	-	-	-	-	45
902	114	-	1 482	268	295	919	14	16	20	-	46
18 044	26 868	302	70 501	12 362	13 448	44 691	761	30 900	2 557	-	47
143 315	128 984	7 912	370 775	44 869	70 191	255 715	4 336	379 136	27 637	25	48
5 469	2 731	59	7 158	676	1 934	4 548	12	6 278	268	-	49
137 846	126 253	7 853	363 617	44 193	68 257	251 167	4 324	372 858	27 369	25	50
4 381	11 427	257	29 649	5 310	7 016	17 323	302	10 100	1 370	-	51
133 465	114 826	7 596	333 968	38 883	61 241	233 844	4 022	362 758	25 999	25	52
144 997	129 792	8 092	376 688	46 007	71 589	259 092	4 478	379 296	29 624	25	53
1 380	2 541	166	4 217	412	729	3 076	31	8 845	259	-	64
166	60	1	251	36	28	187	1	488	28	-	65
872	730	7	1 261	100	226	935	16	950	35	-	66
780	890	10	1 537	232	275	1 030	16	1 567	33	-	67
496	150	180	1 142	84	182	876	82	88	1 713	-	68
520	147	-	658	41	149	468	-	266	11	-	69
218	992	-	520	108	187	225	17	911	460	-	70
284	544	-	3 289	786	921	1 582	46	56	254	-	71
618	3 662	132	10 060	1 656	2 364	6 040	148	3 993	965	-	72
167	382	2	1 899	450	773	676	9	1 657	5	-	73
-	-	-	-	-	-	-	-	-	-	-	74
-	-	-	-	-	-	-	-	-	-	-	75
9	1	-	3	3	-	-	-	7	-	-	76
15	-	4	17	-	-	17	-	83	2	-	77
-	-	-	-	-	-	-	-	-	-	-	81
-	-	-	-	-	-	-	-	-	-	-	82
673	510	5	2 041	97	341	1 603	24	1 564	67	-	83
780	694	180	4 431	870	1 103	2 458	128	144	1 967	-	87
5 418	9 915	327	22 464	3 135	5 072	14 257	262	20 331	1 865	-	88
-	-	-	-	-	-	-	-	-	-	-	91
-	-	-	-	-	-	-	-	-	-	-	92
-	-	-	11	11	-	-	-	-	-	-	93
-	-	-	-	-	-	-	-	-	-	-	94
262	969	-	1 463	6	6	1 451	-	255	10	-	95
-	-	-	-	-	-	-	-	-	-	-	96
902	114	-	1 482	268	295	919	14	16	20	-	97
3 243	7 618	125	18 931	3 613	4 503	10 815	154	5 841	394	-	98
862	363	-	1 196	239	140	817	3	228	-	-	99
902	114	-	1 482	268	295	919	14	16	20	-	104
4 367	8 950	125	21 601	3 869	4 649	13 083	157	6 324	404	-	105
9 785	18 865	452	44 065	7 004	9 721	27 340	419	26 655	2 269	-	106
285	487	-	384	20	159	205	-	451	42	-	107
9 500	18 378	452	43 681	6 984	9 562	27 135	419	26 204	2 227	-	108
4 381	11 427	257	29 649	5 310	7 016	17 323	302	10 100	1 370	-	109
5 119	6 951	195	14 032	1 674	2 546	9 812	117	16 104	857	-	110
11 467	19 673	632	49 978	8 142	11 119	30 717	561	26 815	4 256	-	111
133 530-	110 119-	7 460-	326 710-	37 865-	60 470-	228 375-	3 917-	352 481-	25 368-	25-	112
119 853-	92 201-	7 283-	277 810-	29 372-	51 671-	196 767-	3 313-	327 905-	23 215-	25-	113
13 677-	17 918-	177-	48 900-	8 493-	8 799-	31 608-	604-	24 576-	2 153-	-	114

4 AUSGABEN UND EINNAHMEN DER GEMEINDEN UND GEMEINDEVERBAENDE

1 000

355 SONSTIGE VOLKSBILDUNG		LAEN-					
NR.	ART DER AUSGABEN / EINNAHMEN	GEMEINDEN U. VERBAENDE- INSGESAMT	SCHLESW.- HOLSTEIN	NIEDER- SACHSEN	NORDRHEIN- WESTFALEN	HESSEN	RHEINLAND- PFA LZ
		1	2	3	4	5	6
01	PERSONALAUSGABEN	32 173	715	5 988	13 254	768	1 024
02	UNTERHALTUNGS-AUFWAND	2 633	28	836	664	104	5
03	GERAETE, AUSSTATTUNGS- U. AUSRUESTUNGS- GEGENSTAE NDE	801	6	140	255	29	34
04	MIETEN UND PACHTEN	1 880	2	78	650	13	30
05	BEWIRTSCHAFTUNG DER GRUNDSTUECKE, BAULICHEN ANLAGEN USW.	5 382	102	1 739	1 591	350	34
06	HALTUNG VON FAHRZEUGEN	12	-	5	4	-	-
07	BESONDERE AUFWENDUNGEN FUER BEDIENSTETE	22	-	8	7	1	-
08	WEITERE VERWALTUNGS- UND BETRIEBSAUSGABEN	8 085	152	1 278	1 423	893	560
09	STEUERN, VERSICHERUNGEN, SCHADENSFAELLE	111	-	47	22	17	1
10	GESCHAEFTSAUSGABEN, WEITERE ALLGEM. SAECHLICHE AUSGABEN	3 169	3	304	1 015	51	87
	ERSTATTUNGEN VON AUSGABEN DES VERWALTUNGSHAUSHALTS						
11	AN OEFFENTLICHEN BEREICH	83	-	-	36	-	20
12	AN SONSTIGE BEREICHE	1 802	-	382	333	78	24
13	KALKULATORISCHE KOSTEN	1 713	-	-	206	-	-
14	ZUSCHUESSE F. LFD. ZWECKE AN SOZIALE O. AEHNL. EINRICHTUNGEN	15 804	770	3 628	1 745	-	177
	ZUWEISUNGEN UND SONSTIGE ZUSCHUESSE FUER LAUFENDE ZWECKE						
15	AN OEFFENTLICHEN BEREICH	769	-	67	1	9	-
16	AN SONSTIGE BEREICHE	18 244	74	2 625	584	2 138	48
	SCHULDENDIENSTHILFEN						
17	AN OEFFENTLICHEN BEREICH	-	-	-	-	-	-
18	AN SONSTIGE BEREICHE	11	-	-	-	11	-
19	LEISTUNGEN DER SOZIAL- U. JUGENDHILFE AUSSERH. V. EINRICHT.	-	-	-	-	-	-
20	LEISTUNGEN DER SOZIAL- U. JUGENDHILFE IN EINRICHTUNGEN	-	-	-	-	-	-
21	LEISTUNGEN AN KRIEGSGOPFER, SONSTIGE SOZIALE LEISTUNGEN	-	-	-	-	-	-
26	WEITERE FINANZAUSGABEN	-	-	-	-	-	-
29	ABZUEGLICH ZAHLUNGEN VON GEMEINDEN/GV.	899	-	-	481	-	195
30	AUSGABEN DES VERWALTUNGSHAUSHALTS ZUSAMMEN	91 795	1 852	17 125	21 309	4 462	1 849
	GEWAHRUNG VON DARLEHEN						
33	AN OEFFENTLICHEN BEREICH	-	-	-	-	-	-
34	AN SONSTIGE BEREICHE	-	-	-	-	-	-
	VERMOEGENSERWERB						
35	ERWERB VON BETEILIGUNGEN, KAPITALEINLAGEN	-	-	-	-	-	-
36	ERWERB VON GRUNDSTUECKEN	156	-	2	154	-	-
37	ERWERB VON BEWEGLICHEN SACHEN DES ANLAGEVERMOEGENS	2 192	365	259	305	9	27
38	BAUMASSNAHMEN	40 006	1 571	2 824	10 404	223	14
	ZUWEISUNGEN UND ZUSCHUESSE FUER INVESTITIONEN						
42	AN OEFFENTLICHEN BEREICH	169	90	11	1	-	-
43	AN SONSTIGE BEREICHE	1 718	7	178	160	23	3
45	SONSTIGE AUSGABEN DES VERMOEGENSHAUSHALTS	-	-	-	-	-	-
46	ABZUEGLICH ZAHLUNGEN VON GEMEINDEN/GV.	619	-	419	-	-	-
47	AUSGABEN DES VERMOEGENSHAUSHALTS ZUSAMMEN	43 622	2 033	2 855	11 624	255	44
48	AUSGABEN DES VERWALTUNGS- U. VERMOEGENSHAUSHALTS ZUSAMMEN	135 417	3 885	19 980	32 933	4 717	1 893
49	ABZUEGLICH HAUSHALTSTECHNISCHE VERRECHNUNGEN	3 315	-	382	539	78	15
50	BEREINIGTE AUSGABEN	132 102	3 885	19 598	32 394	4 639	1 878
51	ABZUEGLICH ZAHLUNGEN VON ANDEREN EBENEN	15 254	170	1 291	8 621	257	-
52	NETTOAUSGABEN	116 848	3 715	18 307	23 773	4 382	1 878
53	NACHRICHTLICH BRUTTOAUSGABEN	136 935	3 885	20 399	33 414	4 717	2 088
64	GEBUEHREN, ZWECCKGEBUNDENE ABGABEN	6 069	131	1 197	1 482	255	578
65	EINNAHMEN AUS VERKAUF	104	-	8	50	29	8
66	MIETEN UND PACHTEN	3 351	88	463	878	176	-
67	SONSTIGE VERWALTUNGS- UND BETRIEBSEINNAHMEN	3 546	4	95	156	6	169
	ERSTATTUNGEN VON AUSGABEN DES VERWALTUNGSHAUSHALTS						
68	VON GEMEINDEN/GV.	166	-	-	-	-	81
69	VON ANDEREN OEFFENTLICHEN BEREICHEN	5 592	-	-	3 835	-	-
70	VON SONSTIGEN BEREICHEN	1 060	38	398	29	293	29
	ZUWEISUNGEN UND ZUSCHUESSE FUER LAUFENDE ZWECKE						
71	VON GEMEINDEN/GV.	733	-	-	481	-	114
72	VON ANDEREN OEFFENTLICHEN BEREICHEN	4 122	-	366	1 535	257	-
73	VON SONSTIGEN BEREICHEN	454	-	317	25	5	32
	ZINSEINNAHMEN						
74	VON GEMEINDEN/GV.	-	-	-	-	-	-
75	VON ANDEREN OEFFENTLICHEN BEREICHEN	-	-	-	-	-	-
76	VON SONSTIGEN BEREICHEN	543	-	-	-	-	-
77	GEWINNANTEILE, KONZESSIONSABGABEN	-	-	-	-	-	-
81	ERSATZ V. SOZIALEN LEISTUNGEN AUSSERHALB V. EINRICHTUNGEN	-	-	-	-	-	-
82	ERSATZ V. SOZIALEN LEISTUNGEN IN EINRICHTUNGEN	-	-	-	-	-	-
83	WEITERE FINANZEINNAHMEN	2	-	2	-	-	-
87	ABZUEGLICH ZAHLUNGEN VON GEMEINDEN/GV.	899	-	-	481	-	195
88	EINNAHMEN DES VERWALTUNGSHAUSHALTS ZUSAMMEN	24 843	261	2 846	7 990	1 021	816
	RUECKFLUESSE VON DARLEHEN						
91	VON GEMEINDEN/GV.	-	-	-	-	-	-
92	VON ANDEREN OEFFENTLICHEN BEREICHEN	-	-	-	-	-	-
93	VON SONSTIGEN BEREICHEN	4 696	-	35	2	23-	-
94	EINNAHMEN AUS DER VERAEUSSERUNG VON BETEILIGUNGEN	-	-	-	-	-	-
95	EINNAHMEN A. D. VERAEUSSERUNG V. SACHEN D. ANLAGEVERMOEGENS	6	-	-	-	1	-
96	BEITRAEGE UND AEHNLICHE ENTGELTE	31	-	-	-	-	-
	ZUWEISUNGEN UND ZUSCHUESSE FUER INVESTITIONEN						
97	VON GEMEINDEN/GV.	619	-	419	-	-	-
98	VON ANDEREN OEFFENTLICHEN BEREICHEN	5 540	170	925	3 251	-	-
99	VON SONSTIGEN BEREICHEN	311	-	-	20	1	-
104	ABZUEGLICH ZAHLUNGEN VON GEMEINDEN/GV.	619	-	419	-	-	-
105	EINNAHMEN DES VERMOEGENSHAUSHALTS ZUSAMMEN	10 584	170	960	3 273	21-	-
106	EINNAHMEN D. VERWALTUNGS- U. VERMOEGENSHAUSHALTS ZUSAMMEN	35 427	431	3 806	11 263	1 000	816
107	ABZUEGLICH HAUSHALTSTECHNISCHE VERRECHNUNGEN	903	-	364	26	251	-
108	BEREINIGTE EINNAHMEN	34 524	431	3 442	11 237	749	816
109	ABZUEGLICH ZAHLUNGEN VON ANDEREN EBENEN	15 254	170	1 291	8 621	257	-
110	NETTOEINNAHMEN	19 270	261	2 151	2 616	492	816
111	NACHRICHTLICH BRUTTOEINNAHMEN	36 945	431	4 225	11 744	1 000	1 011
	MEHRAUSGABEN(-)/MEHREINNAHMEN						
112	ZUSAMMEN	99 990-	3 454-	16 174-	21 670-	3 717-	1 077-
113	VERWALTUNGSHAUSHALT	66 952-	1 591-	14 279-	13 319-	3 441-	1 033-
114	VERMOEGENSHAUSHALT	33 038-	1 863-	1 895-	8 351-	276-	44-

NACH AUFGABENBEREICHEN, ARTEN, LAENDERN UND KOERPERSCHAFTSGRUPPEN

DM

KREISANGEHÖRIGE GEMEINDEN MIT EINW.													355 SONSTIGE VOLKSBILOUNG	
DER	BADEN- WÜRTTEMB.	BAYERN	SAAR- LAND	ZUSAMMEN	WENIGER ALS 10 000	10 000 BIS UNT. 20 000	20 000 UND MEHR	AEMTER U. A.E.	KREISFREIE STÄDTE	LAND- KREISE	BEZIRKS- VERBÄNDE	NR.		
	7	8	9	10	11	12	13	14	15	16	17			
5 749	3 876	799	13 243	616	1 130	11 497	353	17 090	1 487	-	01			
620	331	45	1 092	35	300	757	-	1 307	234	-	02			
194	139	4	289	31	47	211	28	471	13	-	03			
809	207	91	908	18	35	855	-	932	40	-	04			
959	472	135	2 164	201	225	1 738	-	3 024	194	-	05			
-	3	-	7	-	-	7	-	5	-	-	06			
5	1	-	10	-	2	8	-	9	3	-	07			
998	2 775	6	2 281	463	574	1 244	418	4 909	477	-	08			
14	10	-	57	-	4	53	-	54	-	-	09			
1 021	238	450	1 668	362	412	894	60	1 219	218	4	10			
25	2	-	27	3	24	-	-	-	56	-	11			
851	134	-	509	46	145	318	10	953	330	-	12			
1 507	-	-	1 322	20	-	1 302	-	283	108	-	13			
4 857	4 426	201	4 075	1 021	1 420	1 634	116	6 585	4 645	383	14			
495	197	-	288	25	203	60	-	7	320	154	15			
887	11 876	12	3 247	295	567	2 385	48	13 806	1 043	100	16			
-	-	-	-	-	-	-	-	-	-	-	17			
-	-	-	-	-	-	-	-	11	-	-	18			
-	-	-	-	-	-	-	-	-	-	-	19			
-	-	-	-	-	-	-	-	-	-	-	20			
-	-	-	-	-	-	-	-	-	-	-	21			
210	11	2	241	109	67	65	174	481	3	-	26			
18 781	24 676	1 741	30 946	3 027	5 021	22 898	859	50 184	9 165	641	30			
-	-	-	-	-	-	-	-	-	-	-	33			
-	-	-	-	-	-	-	-	-	-	-	34			
-	-	-	-	-	-	-	-	-	-	-	35			
-	-	-	156	-	-	156	-	-	-	-	36			
232	391	4	891	26	131	734	24	1 204	73	-	37			
14 521	10 449	-	22 500	3 773	6 547	12 180	-	17 444	62	-	38			
-	67	-	-	-	-	-	-	1	168	-	42			
88	1 151	108	331	35	85	211	-	1 205	176	6	43			
-	-	-	-	-	-	-	-	-	-	-	45			
200	-	-	619	419	200	-	-	-	-	-	46			
14 641	12 058	112	23 259	3 415	6 563	13 281	24	19 854	479	6	47			
33 422	36 734	1 853	54 205	6 442	11 584	36 179	883	70 038	9 644	647	48			
2 167	134	-	1 831	66	145	1 620	10	1 036	438	-	49			
31 255	36 600	1 853	52 374	6 376	11 439	34 559	873	69 002	9 206	647	50			
4 117	780	18	12 980	507	1 415	11 058	-	2 087	187	-	51			
27 138	35 820	1 835	39 394	5 869	10 024	23 501	873	66 915	9 019	647	52			
33 832	36 745	1 855	55 065	6 970	11 851	36 244	1 057	70 519	9 647	647	53			
1 705	602	119	2 177	569	1 083	525	415	2 685	792	-	64			
5	4	-	41	2	8	31	8	53	2	-	65			
1 480	210	56	1 318	34	153	1 131	-	2 011	22	-	66			
84	3 017	15	211	32	31	148	162	3 166	7	-	67			
85	-	-	85	45	8	32	81	-	-	-	68			
1 604	153	-	5 208	-	-	5 208	-	284	100	-	69			
185	-	88	744	53	62	629	29	287	-	-	70			
125	11	2	156	64	59	33	93	481	3	-	71			
1 912	34	18	3 011	57	215	2 739	-	1 024	87	-	72			
7	68	-	56	14	6	36	1	264	133	-	73			
-	-	-	-	-	-	-	-	-	-	-	74			
-	-	-	-	-	-	-	-	-	-	-	75			
-	543	-	-	-	-	-	-	127	-	416	76			
-	-	-	-	-	-	-	-	-	-	-	77			
-	-	-	-	-	-	-	-	-	-	-	81			
-	-	-	-	-	-	-	-	-	-	-	82			
-	-	-	2	-	-	2	-	-	-	-	83			
210	11	2	241	109	67	65	174	481	3	-	87			
6 982	4 631	296	12 768	761	1 558	10 449	615	9 901	1 143	416	88			
-	-	-	-	-	-	-	-	-	-	-	91			
-	-	-	-	-	-	-	-	-	-	-	92			
-	4 682	-	2	-	-	2	-	4 474	35	185	93			
-	-	-	-	-	-	-	-	-	-	-	94			
5	-	-	6	-	5	1	-	-	-	-	95			
31	-	-	31	-	-	31	-	-	-	-	96			
200	-	-	619	419	200	-	-	-	-	-	97			
601	593	-	4 761	450	1 200	3 111	-	779	-	-	98			
210	80	-	296	-	293	3	-	15	-	-	99			
200	-	-	619	419	200	-	-	-	-	-	104			
847	5 355	-	5 096	450	1 498	3 148	-	5 268	35	185	105			
7 829	9 986	296	17 864	1 211	3 056	13 597	615	15 169	1 178	601	106			
174	-	88	625	5	9	611	-	278	-	-	107			
7 655	9 986	208	17 239	1 206	3 047	12 986	615	14 891	1 178	601	108			
4 117	780	18	12 980	507	1 415	11 058	-	2 087	187	-	109			
3 538	9 206	190	4 259	699	1 632	1 928	615	12 804	991	601	110			
8 239	9 997	298	18 724	1 739	3 323	13 662	789	15 650	1 181	601	111			
25 593-	26 748-	1 557-	36 341-	5 231-	8 528-	22 582-	268-	54 869-	8 466-	46-	112			
11 799-	20 045-	1 445-	18 178-	2 266-	3 463-	12 449-	244-	40 283-	8 022-	225-	113			
13 794-	6 703-	112-	18 163-	2 965-	5 065-	10 133-	24-	14 586-	444-	179	114			

NR.	ART DER AUSGABEN / EINNAHMEN	GEMEINDEN U. VERBAENDE INSGESAMT 1	SCHLESW.- HOLSTEIN 2	NIEDER- SACHSEN 3	NORDRHEIN- WESTFALEN 4	HESSEN 5	LAEN- RHEINLAND- PFALZ 6
36	HEIMATPFLEGE						
01	PERSONALAUSGABEN	177 491	12 924	34 082	54 467	18 099	15 321
02	UNTERHALTUNGS-AUFWAND	55 527	2 439	7 998	12 203	7 998	4 002
03	GERAETE, AUSSTATTUNGS- U. AUSRUESTUNGSGEGENSTAENDE	4 578	306	509	690	515	559
04	MIETEN UND PACHTEN	5 300	740	822	1 517	511	133
05	BEWIRTSCHAFTUNG DER GRUNDSTUECKE, BAULICHEN ANLAGEN USW.	15 625	621	2 758	3 871	2 029	1 168
06	HALTUNG VON FAHRZEUGEN	463	18	114	61	44	34
07	BESONDERE AUFWENDUNGEN FUER BEDIENTESTE	199	8	11	30	10	8
08	WEITERE VERWALTUNGS- UND BETRIEBSAUSGABEN	113 249	4 015	14 849	15 796	12 441	6 076
09	STEUERN, VERSICHERUNGEN, SCHADENSFAELLE	2 605	465	75	281	592	138
10	GESCHAEFTSAUSGABEN, WEITERE ALLGEM. SAECHLICHE AUSGABEN	27 392	1 534	2 754	4 864	1 898	3 511
	ERSTATTUNGEN VON AUSGABEN DES VERWALTUNGSHAUSHALTS						
11	AN OEFFENTLICHEN BEREICH	1 228	147	336	124	1	483
12	AN SONSTIGE BEREICHE	28 847	168	1 255	1 643	647	1 080
13	KALKULATORISCHE KOSTEN	2 502	-	59	46	144	164
14	ZUSCHUESSE F. LFD. ZWECHE AN SOZIALE O. AEHNL. EINRICHTUNGEN	15 886	1 897	-	5 083	30	1 204
	ZUWEISUNGEN UND SONSTIGE ZUSCHUESSE FUER LAUFENDE ZWECHE						
15	AN OEFFENTLICHEN BEREICH	24 180	669	1 039	1 867	507	542
16	AN SONSTIGE BEREICHE	99 252	2 352	21 365	13 383	25 607	2 685
	SCHULDENDIENSTHILFEN						
17	AN OEFFENTLICHEN BEREICH	250	-	4	231	-	-
18	AN SONSTIGE BEREICHE	190	-	5	86	-	1
19	LEISTUNGEN DER SOZIAL- U. JUGENDHILFE AUSSERH. V. EINRICHT.	-	-	-	-	-	-
20	LEISTUNGEN DER SOZIAL- U. JUGENDHILFE IN EINRICHTUNGEN	-	-	-	-	-	-
21	LEISTUNGEN AN KRIEGSOPFER, SONSTIGE SOZIALE LEISTUNGEN	-	-	-	-	-	-
26	WEITERE FINANZAUSGABEN	267	4	71	43	130	-
29	ABZUEGLICH ZAHLUNGEN VON GEMEINDEN/GV.	3 751	490	901	621	218	593
30	AUSGABEN DES VERWALTUNGSHAUSHALTS ZUSAMMEN	571 280	27 817	87 205	115 665	70 985	36 516
	GEWAHRUNG VON DARLEHEN						
33	AN OEFFENTLICHEN BEREICH	2	-	-	-	-	-
34	AN SONSTIGE BEREICHE	668	111	318	-	15	53
	VERMOEGENSERWERB						
35	ERWERB VON BETEILIGUNGEN, KAPITALEINLAGEN	182	-	170	6	-	-
36	ERWERB VON GRUNDSTUECKEN	68 456	1 631	24 152	16 549	612	1 049
37	ERWERB VON BEWEGLICHEN SACHEN DES ANLAGEVERMOEGENS	16 693	657	1 257	2 350	3 853	1 061
38	BAUMASSNAHMEN	189 634	5 773	24 685	41 433	17 701	16 840
	ZUWEISUNGEN UND ZUSCHUESSE FUER INVESTITIONEN						
42	AN OEFFENTLICHEN BEREICH	19 286	988	4 580	1 008	705	1 803
43	AN SONSTIGE BEREICHE	81 660	3 255	13 843	26 588	9 682	5 483
45	SONSTIGE AUSGABEN DES VERMOEGENSHAUSHALTS	-	-	-	-	-	-
46	ABZUEGLICH ZAHLUNGEN VON GEMEINDEN/GV.	9 860	846	2 293	622	697	1 205
47	AUSGABEN DES VERMOEGENSHAUSHALTS ZUSAMMEN	366 721	11 569	66 712	87 312	31 871	25 084
48	AUSGABEN DES VERWALTUNGS- U. VERMOEGENSHAUSHALTS ZUSAMMEN	938 001	39 386	153 917	202 977	102 856	61 600
49	ABZUEGLICH HAUSHALTSTECHNISCHE VERRECHNUNGEN	30 151	103	1 202	1 568	777	1 174
50	BEREINIGTE AUSGABEN	907 850	39 283	152 715	201 409	102 079	60 426
51	ABZUEGLICH ZAHLUNGEN VON ANDEREN EBENEN	196 192	5 261	43 573	71 336	8 575	11 804
52	NETTOAUSGABEN	711 658	34 022	109 142	130 073	93 504	48 622
53	NACHRICHTLICH BRUTTOAUSGABEN	951 612	40 722	157 111	204 220	103 771	63 398
64	GEBUEHREN, ZWECCKGEBUNDENE ABGABEN	19 038	618	2 389	1 688	2 452	1 569
65	EINNAHMEN AUS VERKAUF	13 340	523	1 366	1 427	1 141	1 773
66	MIETEN UND PACHTEN	15 552	377	1 373	1 648	603	571
67	SONSTIGE VERWALTUNGS- UND BETRIEBSEINNAHMEN	9 867	737	434	411	257	1 105
	ERSTATTUNGEN VON AUSGABEN DES VERWALTUNGSHAUSHALTS						
68	VON GEMEINDEN/GV.	1 129	401	57	207	69	218
69	VON ANDEREN OEFFENTLICHEN BEREICHEN	2 206	784	89	222	48	221
70	VON SONSTIGEN BEREICHEN	3 199	79	366	332	472	343
	ZUWEISUNGEN UND ZUSCHUESSE FUER LAUFENDE ZWECHE						
71	VON GEMEINDEN/GV.	2 621	89	844	414	149	374
72	VON ANDEREN OEFFENTLICHEN BEREICHEN	62 881	1 979	17 372	22 521	2 482	3 774
73	VON SONSTIGEN BEREICHEN	9 118	625	1 573	1 904	503	699
	ZINSEINNAHMEN						
74	VON GEMEINDEN/GV.	1	-	-	-	-	1
75	VON ANDEREN OEFFENTLICHEN BEREICHEN	-	-	-	-	-	-
76	VON SONSTIGEN BEREICHEN	180	-	-	97	39	2
77	GEWINNANTEILE, KONZESSIONSABGABEN	-	-	-	-	-	-
81	ERSATZ V. SOZIALEN LEISTUNGEN AUSSERHALB V. EINRICHTUNGEN	-	-	-	-	-	-
82	ERSATZ V. SOZIALEN LEISTUNGEN IN EINRICHTUNGEN	-	-	-	-	-	-
83	WEITERE FINANZEINNAHMEN	568	15	1	151	229	14
87	ABZUEGLICH ZAHLUNGEN VON GEMEINDEN/GV.	3 751	490	901	621	218	593
88	EINNAHMEN DES VERWALTUNGSHAUSHALTS ZUSAMMEN	135 949	5 737	24 963	30 401	8 226	10 071
	RUECKFLUESSE VON DARLEHEN						
91	VON GEMEINDEN/GV.	91	36	3	-	-	52
92	VON ANDEREN OEFFENTLICHEN BEREICHEN	-	-	-	-	-	-
93	VON SONSTIGEN BEREICHEN	786	16	308	96	23	56
94	EINNAHMEN AUS DER VERAEUSSERUNG VON BETEILIGUNGEN	2	-	-	-	2	-
95	EINNAHMEN A. D. VERAEUSSERUNG V. SACHEN D. ANLAGEVERMOEGENS	3 163	639	127	111	752	183
96	BEITRAEGE UND AEHNLICHE ENTGELTE	107	15	-	61	3	-
	ZUWEISUNGEN UND ZUSCHUESSE FUER INVESTITIONEN						
97	VON GEMEINDEN/GV.	9 769	810	2 290	622	697	1 153
98	VON ANDEREN OEFFENTLICHEN BEREICHEN	131 105	2 498	26 112	48 593	6 045	7 809
99	VON SONSTIGEN BEREICHEN	12 295	553	3 342	2 179	570	1 063
104	ABZUEGLICH ZAHLUNGEN VON GEMEINDEN/GV.	9 860	846	2 293	622	697	1 205
105	EINNAHMEN DES VERMOEGENSHAUSHALTS ZUSAMMEN	147 458	3 721	29 889	51 040	7 395	9 111
106	EINNAHMEN D. VERWALTUNGS- U. VERMOEGENSHAUSHALTS ZUSAMMEN	283 407	9 458	54 852	81 441	15 621	19 182
107	ABZUEGLICH HAUSHALTSTECHNISCHE VERRECHNUNGEN	952	-	288	53	248	46
108	BEREINIGTE EINNAHMEN	282 455	9 458	54 564	81 388	15 373	19 136
109	ABZUEGLICH ZAHLUNGEN VON ANDEREN EBENEN	196 192	5 261	43 573	71 336	8 575	11 804
110	NETTOEINNAHMEN	86 263	4 197	10 991	10 052	6 798	7 332
111	NACHRICHTLICH BRUTTOEINNAHMEN	297 018	10 794	58 046	82 684	16 536	20 980
	MEHRAUSGABEN (-)/MEHREINNAHMEN						
112	ZUSAMMEN	654 534-	29 928-	99 065-	121 536-	87 235-	42 418-
113	VERWALTUNGSHAUSHALT	435 331-	22 080-	62 242-	85 264-	62 759-	26 445-
114	VERMOEGENSHAUSHALT	219 263-	7 848-	36 823-	36 272-	24 476-	15 973-

DM

KREISANGEHÖRIGE GEMEINDEN MIT EINW.												36 HEIMATPFLEGE	
DER	BADEN- WÜRTTEMB.	BAYERN	SAAR- LAND	ZUSAMMEN	WENIGER ALS 10 000	10 000 BIS 20 000	20 000 UND MEHR	AEMTER U.AE.	KREISFREIE STÄDTE	LAND- KREISE	BEZIRKS- VERBÄNDE	NR.	
7	8	9	10	11	12	13	14	15	16	17			
9 339	29 841	3 418	71 218	28 376	16 334	26 508	3 033	21 350	62 869	19 021	01		
8 157	12 156	574	30 742	13 565	7 256	9 921	265	16 064	8 366	90	02		
830	1 152	17	3 421	1 650	700	1 071	25	543	520	69	03		
213	1 359	5	2 249	329	314	1 606	24	1 431	1 570	26	04		
2 164	2 873	141	8 954	2 911	1 770	4 273	46	4 500	1 748	377	05		
71	121	-	150	72	37	41	20	22	267	4	06		
70	52	10	120	19	75	26	3	19	56	1	07		
27 645	29 887	2 540	80 540	32 529	18 966	29 045	407	10 871	20 224	1 207	08		
171	872	11	1 778	308	819	651	1	858	156	12	09		
7 340	5 180	311	13 849	7 736	3 161	2 952	250	1 981	10 611	701	10		
115	22	-	1 085	757	211	117	16	-	118	9	11		
17 988	5 493	573	23 839	9 020	7 022	7 797	-	3 597	787	624	12		
680	1 409	-	1 967	609	225	1 133	-	525	10	-	13		
5 215	1 899	558	10 047	3 506	2 252	4 289	65	3 772	2 002	-	14		
367	19 138	51	10 489	6 223	2 722	1 544	120	5 871	4 034	3 666	15		
9 533	24 084	243	37 703	12 888	8 595	16 220	372	23 250	25 661	12 266	16		
-	-	15	187	-	187	-	4	-	59	-	17		
70	28	-	147	1	8	138	-	16	27	-	18		
-	-	-	-	-	-	-	-	-	-	-	19		
-	-	-	-	-	-	-	-	-	-	-	20		
-	-	-	-	-	-	-	-	-	-	-	21		
7	12	-	212	8	157	47	-	15	40	-	26		
449	421	58	3 014	1 602	464	948	205	23	369	140	29		
89 526	135 157	8 409	295 683	118 905	70 347	106 431	4 446	94 462	138 756	37 933	30		
2	-	-	2	2	-	-	-	-	-	-	33		
96	75	-	365	111	201	53	-	53	250	-	34		
6	-	-	182	6	-	176	-	-	-	-	35		
5 990	18 378	95	17 673	8 603	3 441	5 629	69	3 245	47 468	1	36		
3 884	3 568	63	10 294	3 853	2 378	4 063	113	4 457	1 588	241	37		
33 306	47 987	1 909	146 345	73 023	32 664	40 658	863	21 449	15 937	5 040	38		
3 292	6 742	168	2 267	1 022	613	632	364	552	15 203	900	42		
8 308	13 821	680	38 954	9 036	13 328	16 490	522	17 101	24 541	642	43		
-	-	-	-	-	-	-	-	-	-	-	45		
838	3 346	13	7 933	5 315	1 589	1 029	476	100	621	730	46		
54 046	87 225	2 902	208 049	90 341	51 036	66 672	1 455	46 757	104 366	6 094	47		
143 572	222 382	11 311	503 732	209 246	121 383	173 103	5 901	141 219	243 122	44 027	48		
18 580	6 656	91	25 551	9 501	7 145	8 905	-	3 994	192	414	49		
124 992	215 726	11 220	478 181	199 745	114 238	164 198	5 901	137 225	242 930	43 613	50		
19 049	33 155	3 439	111 255	45 561	29 409	36 285	4 125	13 591	65 059	2 162	51		
105 943	182 571	7 781	366 926	154 184	84 829	127 913	1 776	123 634	177 871	41 451	52		
144 859	226 149	11 382	514 679	216 163	123 436	175 080	6 582	141 342	244 112	44 897	53		
2 694	7 194	434	14 158	3 816	3 834	6 508	53	2 790	1 806	231	64		
2 467	4 132	511	10 292	6 096	2 532	1 664	205	243	2 414	186	65		
1 331	9 600	49	7 643	2 212	1 626	3 805	16	7 124	733	36	66		
4 126	2 757	40	7 821	4 533	1 487	1 801	45	1 654	322	25	67		
81	96	-	623	296	55	272	183	2	182	139	68		
471	364	7	1 535	1 148	244	143	53	59	528	31	69		
459	742	406	1 795	897	263	635	14	117	1 273	-	70		
368	325	58	2 390	1 305	409	676	22	21	187	1	71		
2 915	9 681	2 157	31 028	12 875	7 156	10 997	2 503	4 570	23 286	1 494	72		
870	2 896	48	7 067	3 024	1 350	2 693	36	1 194	630	191	73		
-	-	-	1	1	-	-	-	-	-	-	74		
-	-	-	-	-	-	-	-	-	-	-	75		
12	30	-	72	8	51	13	1	13	94	-	76		
-	-	-	-	-	-	-	-	-	-	-	77		
-	-	-	-	-	-	-	-	-	-	-	81		
-	-	-	-	-	-	-	-	-	-	-	82		
60	90	8	93	46	7	40	-	109	366	-	83		
449	421	58	3 014	1 602	464	948	205	23	369	140	87		
15 405	37 486	3 660	81 504	34 655	18 550	28 299	2 926	17 873	31 452	2 194	88		
-	-	-	-	-	-	-	52	-	39	-	91		
-	-	-	-	-	-	-	-	-	-	-	92		
131	156	-	700	211	366	123	12	37	37	-	93		
-	-	-	2	-	2	-	-	-	-	-	94		
824	513	14	2 719	1 209	1 049	461	41	7	396	-	95		
13	15	-	107	41	-	66	-	-	-	-	96		
838	3 346	13	7 933	5 315	1 589	1 029	424	100	582	730	97		
15 663	23 110	1 275	78 692	31 538	22 009	25 145	1 569	8 962	41 245	637	98		
1 764	2 743	81	9 737	4 164	1 841	3 732	82	1 047	1 408	21	99		
838	3 346	13	7 933	5 315	1 589	1 029	476	100	621	730	104		
18 395	26 537	1 370	91 957	37 163	25 267	29 527	1 704	10 053	43 086	658	105		
33 800	64 023	5 030	173 461	71 818	43 817	57 826	4 630	27 926	74 538	2 852	106		
301	16	-	558	119	30	409	-	-	394	-	107		
33 499	64 007	5 030	172 903	71 699	43 787	57 417	4 630	27 926	74 144	2 852	108		
19 049	33 155	3 439	111 255	45 561	29 409	36 285	4 125	13 591	65 059	2 162	109		
14 450	30 852	1 591	61 648	26 138	14 378	21 132	505	14 335	9 085	690	110		
35 087	67 790	5 101	184 408	78 735	45 870	59 803	5 311	28 049	75 528	3 722	111		
109 772-	158 359-	6 281-	330 271-	137 428-	77 566-	115 277-	1 271-	113 293-	168 584-	41 175-	112		
74 121-	97 671-	4 749-	214 179-	84 250-	51 797-	78 132-	1 520-	76 589-	107 304-	35 739-	113		
35 651-	60 688-	1 532-	116 092-	53 178-	25 769-	37 145-	249	36 704-	61 280-	5 436-	114		

1 000

37 KIRCHEN

NR.	ART DER AUSGABEN / EINNAHMEN	GEMEINDEN U. GEMEINDE- VERBAENDE INSGESAMT 1	SCHLESW.- HOLSTEIN 2	NIEDER- SACHSEN 3	NORDRHEIN- WESTFALEN 4	HESSEN 5	LAEN- RHEINLAND- PFALZ 6
01	PERSONALAUSGABEN	922	-	3	22	85	110
02	UNTERHALTUNGS-AUFWAND	6 610	-	87	60	1 965	259
03	GERAETE, AUSSTATTUNGS- U. AUSRUESTUNGSGEGENSTAENDE	103	-	2	1	3	8
04	MIETEN UND PACHTEN	51	-	-	1	1	1
05	BEWIRTSCHAFTUNG DER GRUNDSTUECKE, BAULICHEN ANLAGEN USW.	1 107	2	12	36	291	196
06	HALTUNG VON FAHRZEUGEN	2	-	-	-	1	-
07	BESONDERE AUFWENDUNGEN FUER BEDIENTETE	-	-	-	-	-	-
08	WEITERE VERWALTUNGS- UND BETRIEBSAUSGABEN	1 031	-	-	10	316	20
09	STEUERN, VERSICHERUNGEN, SCHADENSAEUELLE	65	-	-	5	23	3
10	GESCHAFTSAUSGABEN, WEITERE ALLGEM. SAECHLICHE AUSGABEN ERSTATTUNGEN VON AUSGABEN DES VERWALTUNGSHAUSHALTS	294	15	-	-	39	9
11	AN OEFFENTLICHEN BEREICH	10	-	-	-	-	-
12	AN SONSTIGE BEREICHE	1 181	-	32	7	22	14
13	KALKULATORISCHE KOSTEN	28	-	-	-	-	-
14	ZUSCHUESSE F. LFD. ZWECKE AN SOZIALE O. AEHNL. EINRICHTUNGEN ZUWEISUNGEN UND SONSTIGE ZUSCHUESSE FUER LAUFENDE ZWECKE	3 356	318	-	348	16	298
15	AN OEFFENTLICHEN BEREICH	15	-	-	-	-	-
16	AN SONSTIGE BEREICHE SCHULDENDIENSTHILFEN	9 007	50	358	80	1 568	77
17	AN OEFFENTLICHEN BEREICH	-	-	-	-	-	-
18	AN SONSTIGE BEREICHE	188	-	18	115	27	-
19	LEISTUNGEN DER SOZIAL- U. JUGENDHILFE AUSSERH. V. EINRICHT.	-	-	-	-	-	-
20	LEISTUNGEN DER SOZIAL- U. JUGENDHILFE IN EINRICHTUNGEN	-	-	-	-	-	-
21	LEISTUNGEN AN KRIEGSOPFER, SONSTIGE SOZIALE LEISTUNGEN	-	-	-	-	-	-
26	WEITERE FINANZAUSGABEN	1	-	-	-	-	-
29	ABZUEGLICH ZAHLUNGEN VON GEMEINDEN/GV.	57	1	-	-	26	-
30	AUSGABEN DES VERWALTUNGSHAUSHALTS ZUSAMMEN	23 914	385	512	685	4 331	995
33	GEWAERHRUNG VON DARLEHEN AN OEFFENTLICHEN BEREICH	-	-	-	-	-	-
34	AN SONSTIGE BEREICHE	90	-	-	-	-	-
35	VERMOEGENSERWERB ERWERB VON BETEILIGUNGEN, KAPITALEINLAGEN	28	-	-	-	-	-
36	ERWERB VON GRUNDSTUECKEN	786	-	29	122	1	4
37	ERWERB VON BEWEGLICHEN SACHEN DES ANLAGEVERMOEGENS	599	5	-	2	165	219
38	BAUMASSNAHMEN ZUWEISUNGEN UND ZUSCHUESSE FUER INVESTITIONEN	20 091	26	194	78	5 362	865
42	AN OEFFENTLICHEN BEREICH	1 654	-	-	-	15	38
43	AN SONSTIGE BEREICHE	52 408	294	1 767	2 467	6 649	3 357
45	SONSTIGE AUSGABEN DES VERMOEGENSHAUSHALTS	5 558	170	16	-	4 496	-
46	ABZUEGLICH ZAHLUNGEN VON GEMEINDEN/GV.	732	-	-	-	141	66
47	AUSGABEN DES VERMOEGENSHAUSHALTS ZUSAMMEN	80 482	495	2 006	2 669	16 547	4 417
48	AUSGABEN DES VERWALTUNGS- U. VERMOEGENSHAUSHALTS ZUSAMMEN	104 396	880	2 518	3 354	20 878	5 412
49	ABZUEGLICH HAUSHALTSTECHNISCHE VERRECHNUNGEN	939	-	-	7	1	12
50	BEREINIGTE AUSGABEN	103 457	880	2 518	3 347	20 877	5 400
51	ABZUEGLICH ZAHLUNGEN VON ANDEREN EBENEN	5 134	1	50	323	1 559	242
52	NETTOAUSGABEN	98 323	879	2 468	3 024	19 318	5 158
53	NACHRICHTLICH BRUTTOAUSGABEN	105 185	881	2 518	3 354	21 045	5 478
64	GEBUEHREN, ZWECCKGEBUNDENE ABGABEN	15	-	-	-	3	1
65	EINNAHMEN AUS VERKAUF	9	-	-	-	-	-
66	MIETEN UND PACHTEN	250	-	-	-	-	28
67	SONSTIGE VERWALTUNGS- UND BETRIEBSEINNAHMEN ERSTATTUNGEN VON AUSGABEN DES VERWALTUNGSHAUSHALTS	236	-	-	2	35	27
68	VON GEMEINDEN/GV.	2	-	-	-	-	-
69	VON ANDEREN OEFFENTLICHEN BEREICHEN	-	-	-	-	-	-
70	VON SONSTIGEN BEREICHEN ZUWEISUNGEN UND ZUSCHUESSE FUER LAUFENDE ZWECKE	49	-	-	-	14	26
71	VON GEMEINDEN/GV.	55	1	-	-	26	-
72	VON ANDEREN OEFFENTLICHEN BEREICHEN	157	-	-	11	2	-
73	VON SONSTIGEN BEREICHEN ZINSEINNAHMEN	369	-	1	6	30	28
74	VON GEMEINDEN/GV.	-	-	-	-	-	-
75	VON ANDEREN OEFFENTLICHEN BEREICHEN	1	1	-	-	-	-
76	VON SONSTIGEN BEREICHEN	2	-	1	-	-	-
77	GEWINNANTEILE, KONZESSIONSABGABEN	-	-	-	-	-	-
81	ERSATZ V. SOZIALEN LEISTUNGEN AUSSERHALB V. EINRICHTUNGEN	-	-	-	-	-	-
82	ERSATZ V. SOZIALEN LEISTUNGEN IN EINRICHTUNGEN	-	-	-	-	-	-
83	WEITERE FINANZEINNAHMEN	-	-	-	-	-	-
87	ABZUEGLICH ZAHLUNGEN VON GEMEINDEN/GV.	57	1	-	-	26	-
88	EINNAHMEN DES VERWALTUNGSHAUSHALTS ZUSAMMEN	1 088	1	2	19	84	110
91	RUECKFLUESSE VON DARLEHEN VON GEMEINDEN/GV.	-	-	-	-	-	-
92	VON ANDEREN OEFFENTLICHEN BEREICHEN	-	-	-	-	-	-
93	VON SONSTIGEN BEREICHEN	109	-	13	15	2	10
94	EINNAHMEN AUS DER VERAEUSSERUNG VON BETEILIGUNGEN	-	-	-	-	-	-
95	EINNAHMEN A. D. VERAEUSSERUNG V. SACHEN D. ANLAGEVERMOEGENS	21	-	-	-	6	9
96	BEITRAEGE UND AEHNLICHE ENTGELTE ZUWEISUNGEN UND ZUSCHUESSE FUER INVESTITIONEN	42	-	-	-	10	-
97	VON GEMEINDEN/GV.	732	-	-	-	141	66
98	VON ANDEREN OEFFENTLICHEN BEREICHEN	4 976	-	50	312	1 557	242
99	VON SONSTIGEN BEREICHEN	4 730	-	56	18	509	251
104	ABZUEGLICH ZAHLUNGEN VON GEMEINDEN/GV.	732	-	-	-	141	66
105	EINNAHMEN DES VERMOEGENSHAUSHALTS ZUSAMMEN	9 878	-	119	345	2 084	512
106	EINNAHMEN D. VERWALTUNGS- U. VERMOEGENSHAUSHALTS ZUSAMMEN	10 966	1	121	364	2 168	622
107	ABZUEGLICH HAUSHALTSTECHNISCHE VERRECHNUNGEN	-	-	-	-	-	-
108	BEREINIGTE EINNAHMEN	10 966	1	121	364	2 168	622
109	ABZUEGLICH ZAHLUNGEN VON ANDEREN EBENEN	5 134	1	50	323	1 559	242
110	NETTOEINNAHMEN	5 832	-	71	41	609	380
111	NACHRICHTLICH BRUTTOEINNAHMEN	11 755	2	121	364	2 335	688
112	MEHRAUSGABEN(-)/MEHREINNAHMEN ZUSAMMEN	93 430-	879-	2 397-	2 990-	18 710-	4 790-
113	VERWALTUNGSHAUSHALT	22 826-	384-	510-	666-	4 247-	885-
114	VERMOEGENSHAUSHALT	70 604-	495-	1 887-	2 324-	14 463-	3 905-

NACH AUFGABENBEREICHEN, ARTEN, LAENDERN UND KOERPERSCHAFTSGRUPPEN

DM

DER BADEN- WUERTTEMB. 7	BAYERN 8	SAAR- LAND 9	KREISANGEHOERIGE GEMEINDEN MIT EINW.				AEMTER U. AE. 14	KREISFREIE STAEDTE 15	LAND- KREISE 16	37 KIRCHEN	
			ZUSAMMEN 10	WENIGER ALS 10 000 11	10 000 BIS UNT. 20 000 12	20 000 UND MEHR 13				BEZIRKS- VERBAENDE 17	NR.
171	488	43	842	557	217	68	-	40	40	-	01
805	3 402	32	5 541	2 684	1 755	1 102	-	1 050	-	19	02
48	40	1	92	57	24	11	-	11	-	-	03
41	7	-	51	30	20	1	-	-	-	-	04
218	349	3	1 008	754	153	101	-	99	-	-	05
-	1	-	2	1	1	-	-	-	-	-	06
-	-	-	-	-	-	-	-	-	-	-	07
209	476	-	708	527	111	70	-	323	-	-	08
17	17	-	47	30	8	9	-	15	-	3	09
193	29	9	263	189	22	52	-	20	11	-	10
10	-	-	10	9	-	1	-	-	-	-	11
829	277	-	926	315	271	340	-	254	-	1	12
28	-	-	28	28	-	-	-	-	-	-	13
1 927	437	12	2 826	1 628	342	856	4	520	6	-	14
14	-	-	15	15	-	-	-	-	-	-	15
2 261	4 596	17	7 869	5 253	1 743	873	2	832	304	-	16
-	-	-	-	-	-	-	-	-	-	-	17
-	25	3	188	55	30	103	-	-	-	-	18
-	-	-	-	-	-	-	-	-	-	-	19
-	-	-	-	-	-	-	-	-	-	-	20
-	-	-	-	-	-	-	-	-	-	-	21
-	1	-	1	1	-	-	-	-	-	-	26
2	28	-	54	24	9	21	-	3	-	-	29
6 769	10 117	120	20 363	12 109	4 688	3 566	6	3 161	361	23	30
-	-	-	-	-	-	-	-	-	-	-	33
50	40	-	90	40	50	-	-	-	-	-	34
28	-	-	28	28	-	-	-	-	-	-	35
598	32	-	786	755	31	-	-	-	-	-	36
80	128	-	572	495	53	24	-	-	21	6	37
2 435	11 111	20	16 754	12 777	3 180	797	-	2 770	-	567	38
1 582	19	-	1 635	1 333	92	210	-	-	19	-	42
9 932	27 267	675	47 761	31 830	8 482	7 449	39	3 342	1 137	129	43
167	709	-	5 558	2 777	1 425	1 356	-	-	-	-	45
110	415	-	732	486	216	30	-	-	-	-	46
14 762	38 891	695	72 452	49 549	13 097	9 806	39	6 112	1 177	702	47
21 531	49 008	815	92 815	61 658	17 785	13 372	45	9 273	1 538	725	48
837	82	-	902	309	269	324	-	37	-	-	49
20 694	48 926	815	91 913	61 349	17 516	13 048	45	9 236	1 538	725	50
587	2 341	31	3 703	2 268	1 069	366	-	1 000	31	400	51
20 107	46 585	784	88 210	59 081	16 447	12 682	45	8 236	1 507	325	52
21 643	49 451	815	93 601	62 168	18 010	13 423	45	9 276	1 538	725	53
10	1	-	12	11	1	-	-	1	-	2	64
4	5	-	9	2	7	-	-	-	-	-	65
51	171	-	236	208	-	28	-	14	-	-	66
91	78	3	189	139	50	-	-	47	-	-	67
2	-	-	2	2	-	-	-	-	-	-	68
-	-	-	-	-	-	-	-	-	-	-	69
3	6	-	45	44	1	-	-	4	-	-	70
-	28	-	52	22	9	21	-	3	-	-	71
35	78	31	126	40	43	43	-	-	31	-	72
2	300	2	344	289	25	30	-	23	2	-	73
-	-	-	-	-	-	-	-	-	-	-	74
-	-	-	1	-	-	1	-	-	-	-	75
-	1	-	1	-	-	1	-	1	-	-	76
-	-	-	-	-	-	-	-	-	-	-	77
-	-	-	-	-	-	-	-	-	-	-	81
-	-	-	-	-	-	-	-	-	-	-	82
-	-	-	-	-	-	-	-	-	-	-	83
2	28	-	54	24	9	21	-	3	-	-	87
196	640	36	963	733	127	103	-	90	33	2	88
-	-	-	-	-	-	-	-	-	-	-	91
-	-	-	-	-	-	-	-	-	-	-	92
34	35	-	95	40	48	7	-	14	-	-	93
-	-	-	-	-	-	-	-	-	-	-	94
4	2	-	21	17	4	-	-	-	-	-	95
23	9	-	42	42	-	-	-	-	-	-	96
110	415	-	732	486	216	30	-	-	-	-	97
552	2 263	-	3 576	2 228	1 026	322	-	1 000	-	400	98
388	3 493	15	4 468	3 570	760	138	-	252	-	10	99
110	415	-	732	486	216	30	-	-	-	-	104
1 001	5 802	15	8 202	5 897	1 838	467	-	1 266	-	410	105
1 197	6 442	51	9 165	6 630	1 965	570	-	1 356	33	412	106
-	-	-	-	-	-	-	-	-	-	-	107
1 197	6 442	51	9 165	6 630	1 965	570	-	1 356	33	412	108
587	2 341	31	3 703	2 268	1 069	366	-	1 000	31	400	109
610	4 101	20	5 462	4 362	896	204	-	356	2	12	110
1 309	6 885	51	9 951	7 140	2 190	621	-	1 359	33	412	111
20 334-	42 566-	764-	83 650-	55 028-	15 820-	12 802-	45-	7 917-	1 505-	313-	112
6 573-	9 477-	84-	19 400-	11 376-	4 561-	3 463-	6-	3 071-	328-	21-	113
13 761-	33 089-	680-	64 250-	43 652-	11 259-	9 339-	39-	4 846-	1 177-	292-	114

4 SOZIALE SICHERUNG

NR.	ART DER AUSGABEN / EINNAHMEN	GEMEINDEN U. GEMEINDE-VERBAENDE INSGESAMT						LAEN-	
		1	SCHLESW.-HOLSTEIN 2	NIEDER-SACHSEN 3	NORDRHEIN- WESTFALEN 4	HESSEN 5	RHEINLAND- PFA LZ 6		
01	PERSONALAUSGABEN	7 941 786	418 421	1 010 932	2 673 827	1 020 975	389 901		
02	UNTERHALTUNGS-AUFWAND	333 974	12 429	33 265	124 937	44 614	11 349		
03	GERAETE, AUSSTATTUNGS- U. AUSRUESTUNGS-GEGENSTAENDE	103 178	6 571	14 500	32 653	15 143	3 823		
04	MIETEN UND PACHTEN	369 808	16 306	15 207	107 982	147 896	2 017		
05	BEWIRTSCHAFTUNG DER GRUNDSTUECKE, BAULICHEN ANLAGEN USW.	438 541	25 311	47 422	173 595	56 986	15 351		
06	HALTUNG VON FAHRZEUGEN	6 312	318	1 177	1 711	1 146	191		
07	BESONDERE AUFWENDUNGEN FUER BEDIENSTETE	7 578	426	737	2 333	1 098	292		
08	WEITERE VERWALTUNGS- UND BETRIEBSAUSGABEN	609 942	47 195	52 879	133 899	209 657	16 124		
09	STEUERN, VERSICHERUNGEN, SCHADENSFAELLE	29 722	706	1 647	14 982	4 796	1 147		
10	GESCHAFTSAUSGABEN, WEITERE ALLGEM. SAECHLICHE AUSGABEN ERSTATTUNGEN VON AUSGABEN DES VERWALTUNGSHAUSHALTS	177 905	8 765	23 395	59 731	19 393	11 290		
11	AN OEFFENTLICHEN BEREICH	6 569 659	146 009	1 257 569	3 321 478	75 377	663 133		
12	AN SONSTIGE BEREICHE	319 825	18 635	24 839	84 286	17 032	9 317		
13	KALKULATORISCHE KOSTEN	306 552	18 459	29 332	66 212	22 010	2 857		
14	ZUSCHUESSE F. LFD. ZWECKE AN SOZIALE O. AEHNL. EINRICHTUNGEN ZUWEISUNGEN UND SONSTIGE ZUSCHUESSE FUER LAUFENDE ZWECKE	2 560 847	104 838	323 366	988 166	67 415	146 675		
15	AN OEFFENTLICHEN BEREICH	325 437	9 414	26 394	89 333	53 737	59 510		
16	AN SONSTIGE BEREICHE SCHULDENDIENSTHILFEN	320 611	4 241	159	11 762	212 490	13 469		
17	AN OEFFENTLICHEN BEREICH	832	53	106	25	11	591		
18	AN SONSTIGE BEREICHE	9 356	58	776	2 630	281	1 478		
19	LEISTUNGEN DER SOZIAL- U. JUGENDHILFE AUSSERH. V. EINRICHT.	12 581 126	713 339	1 841 742	5 045 996	1 481 901	592 894		
20	LEISTUNGEN DER SOZIAL- U. JUGENDHILFE IN EINRICHTUNGEN	16 249 417	500 633	2 317 337	6 168 254	1 767 712	462 107		
21	LEISTUNGEN AN KRIEGSGOPFER, SONSTIGE SOZIALE LEISTUNGEN	3 353 797	55 419	460 708	1 312 042	291 396	338 655		
26	WEITERE FINANZAUSGABEN	1 532	9	12	50	1 416			
29	ABZUEGLICH ZAHLUNGEN VON GEMEINDEN/GV.	6 301 704	158 277	1 169 546	3 344 841	139 955	389 002		
30	AUSGABEN DES VERWALTUNGSHAUSHALTS ZUSAMMEN	46 315 773	1 949 278	6 314 075	17 071 043	5 372 527	2 353 169		
33	AN OEFFENTLICHEN BEREICH	1 314	200	-	-	-	-		
34	AN SONSTIGE BEREICHE VERMOEGENSERWERB	129 293	668	12 859	68 550	18 219	217		
35	ERWERB VON BETEILIGUNGEN, KAPITALEINLAGEN	11 868	1	-	978	9 516	-		
36	ERWERB VON GRUNDSTUECKEN	100 430	6 681	6 189	45 587	3 607	2 559		
37	ERWERB VON BEWEGLICHEN SACHEN DES ANLAGEVERMOEGENS	179 620	6 698	15 217	81 064	19 866	6 627		
38	BAUMASSNAHMEN ZUWEISUNGEN UND ZUSCHUESSE FUER INVESTITIONEN	1 221 646	35 697	82 288	384 234	132 735	53 422		
42	AN OEFFENTLICHEN BEREICH	74 738	1 644	11 578	18 533	4 481	14 327		
43	AN SONSTIGE BEREICHE	526 290	11 880	39 894	143 312	36 093	33 229		
45	SONSTIGE AUSGABEN DES VERMOEGENSHAUSHALTS	-	-	-	-	-	-		
46	ABZUEGLICH ZAHLUNGEN VON GEMEINDEN/GV.	60 578	1 216	9 495	16 798	4 641	10 502		
47	AUSGABEN DES VERMOEGENSHAUSHALTS ZUSAMMEN	2 184 621	62 253	158 530	725 460	219 876	99 879		
48	AUSGABEN DES VERWALTUNGS- U. VERMOEGENSHAUSHALTS ZUSAMMEN	48 500 394	2 011 531	6 472 605	17 796 503	5 592 403	2 453 048		
49	ABZUEGLICH HAUSHALTSTECHNISCHE VERRECHNUNGEN	488 542	27 595	53 444	125 069	32 095	11 456		
50	BEREINIGTE AUSGABEN	48 011 852	1 983 936	6 419 161	17 671 434	5 560 308	2 441 592		
51	ABZUEGLICH ZAHLUNGEN VON ANDEREN EBENEN	7 195 128	129 527	2 078 128	2 079 788	839 441	490 694		
52	NETTOAUSGABEN	40 816 724	1 854 409	4 341 033	15 591 646	4 720 867	1 950 898		
53	NACHRICHTLICH BRUTTOAUSGABEN	54 862 676	2 171 024	7 651 646	21 158 142	5 736 939	2 852 552		
64	GEBUEHREN, ZWECCKGEBUNDENE ABGABEN	2 183 116	202 733	318 209	673 027	278 394	51 165		
65	EINNAHMEN AUS VERKAUF	56 502	2 395	6 309	17 921	8 195	2 199		
66	MIETEN UND PACHTEN	134 723	5 144	6 588	38 375	33 821	4 285		
67	SONSTIGE VERWALTUNGS- UND BETRIEBSEINNAHMEN ERSTATTUNGEN VON AUSGABEN DES VERWALTUNGSHAUSHALTS	77 115	3 689	2 728	13 046	6 505	3 067		
68	VON GEMEINDEN/GV.	6 129 705	149 606	1 145 449	3 287 478	129 094	341 460		
69	VON ANDEREN OEFFENTLICHEN BEREICHEN	5 850 846	96 001	1 974 709	1 645 081	629 363	442 028		
70	VON SONSTIGEN BEREICHEN	81 362	5 891	17 259	25 137	11 849	3 887		
71	ZUWEISUNGEN UND ZUSCHUESSE FUER LAUFENDE ZWECKE VON GEMEINDEN/GV.	171 940	8 671	24 091	57 363	10 861	47 542		
72	VON ANDEREN OEFFENTLICHEN BEREICHEN	1 037 459	22 915	86 833	247 540	204 209	44 372		
73	VON SONSTIGEN BEREICHEN	42 773	834	4 888	14 475	4 586	2 901		
74	ZINSEINNAHMEN VON GEMEINDEN/GV.	59	-	6	-	-	-		
75	VON ANDEREN OEFFENTLICHEN BEREICHEN	11	1	-	-	10	-		
76	VON SONSTIGEN BEREICHEN	33 255	211	138	17 633	1 267	321		
77	GEWINNANTEILE, KONZESSIONSABGABEN	196	-	155	38	-	-		
81	ERSATZ V. SOZIALEN LEISTUNGEN AUSSERHALB V. EINRICHTUNGEN	2 427 885	157 586	315 258	985 561	222 365	136 643		
82	ERSATZ V. SOZIALEN LEISTUNGEN IN EINRICHTUNGEN	3 545 901	172 161	370 706	1 351 244	386 070	179 616		
83	WEITERE FINANZEINNAHMEN	244 540	93	73	90 369	56 483	20		
87	ABZUEGLICH ZAHLUNGEN VON GEMEINDEN/GV.	6 301 704	158 277	1 169 546	3 344 841	139 955	389 002		
88	EINNAHMEN DES VERWALTUNGSHAUSHALTS ZUSAMMEN	15 715 684	669 654	3 103 833	5 119 447	1 843 117	870 504		
91	RUECKFLUESSE VON DARLEHEN VON GEMEINDEN/GV.	136	26	14	-	29	23		
92	VON ANDEREN OEFFENTLICHEN BEREICHEN	263	149	-	-	45	-		
93	VON SONSTIGEN BEREICHEN	73 486	1 876	7 965	35 109	12 875	407		
94	EINNAHMEN AUS DER VERAEUSSERUNG VON BETEILIGUNGEN	4 031	-	-	375	3 634	-		
95	EINNAHMEN A.D. VERAEUSSERUNG V. SACHEN D. ANLAGEVERMOEGENS	20 379	135	7 604	5 010	3 087	196		
96	BEITRAEGE UND AEHNLICHE ENTGELTE ZUWEISUNGEN UND ZUSCHUESSE FUER INVESTITIONEN	2 939	61	63	10	-	-		
97	VON GEMEINDEN/GV.	60 442	1 190	9 481	16 798	4 612	10 479		
98	VON ANDEREN OEFFENTLICHEN BEREICHEN	306 549	10 461	16 586	187 167	5 814	4 294		
99	VON SONSTIGEN BEREICHEN	36 917	1 337	1 653	6 051	4 985	3 795		
104	ABZUEGLICH ZAHLUNGEN VON GEMEINDEN/GV.	60 578	1 216	9 495	16 798	4 641	10 502		
105	EINNAHMEN DES VERMOEGENSHAUSHALTS ZUSAMMEN	444 564	14 019	33 871	233 722	30 440	8 692		
106	EINNAHMEN D. VERWALTUNGS- U. VERMOEGENSHAUSHALTS ZUSAMMEN	16 160 248	683 673	3 137 704	5 353 169	1 873 557	879 196		
107	ABZUEGLICH HAUSHALTSTECHNISCHE VERRECHNUNGEN	49 421	3 366	6 775	16 298	3 328	2 830		
108	BEREINIGTE EINNAHMEN	16 110 827	680 307	3 130 929	5 336 871	1 870 229	876 366		
109	ABZUEGLICH ZAHLUNGEN VON ANDEREN EBENEN	7 195 128	129 527	2 078 128	2 079 788	839 441	490 694		
110	NETTOEINNAHMEN	8 915 699	550 780	1 052 801	3 257 083	1 030 788	385 672		
111	NACHRICHTLICH BRUTTOEINNAHMEN	22 522 530	843 166	4 316 745	8 714 808	2 018 153	1 278 700		
112	MEHRAUSGABEN (-) / MEHREINNAHMEN ZUSAMMEN	32 340 146-	1 327 858-	3 334 901-	12 443 334-	3 718 846-	1 573 852-		
113	VERWALTUNGSHAUSHALT	30 600 089-	1 279 624-	3 210 242-	11 951 596-	3 529 410-	1 482 665-		
114	VERMOEGENSHAUSHALT	1 740 057-	48 234-	124 659-	491 738-	189 436-	91 187-		

NACH AUFGABENBEREICHEN, ARTEN, LAENDERN UND KOERPERSCHAFTSGRUPPEN

DM

4 SOZIALE SICHERUNG											
DER	KREISANGEHOERIGE GEMEINDEN MIT EINW.						AEMTER U.A.E.	KREISFREIE STAEDTE	LAND- KREISE	BEZIRKS- VERBAENDE	NR.
BADEN- WUERTTEMB. 7	BAYERN 8	SAAR- LAND 9	ZUSAMMEN 10	WENIGER ALS 10 000 11	10 000 BIS UNT.20 000 12	20 000 UND MEHR 13	14	15	16	17	
1 245 057	1 071 077	111 596	2 684 414	584 912	522 982	1 576 520	97 421	3 405 253	1 417 505	337 193	01
55 320	49 786	2 274	141 716	29 436	29 868	82 412	1 163	154 863	28 995	7 237	02
16 107	13 666	715	44 464	9 886	9 520	25 058	736	38 054	16 638	3 286	03
18 495	59 743	2 162	63 290	5 202	8 948	49 140	397	149 178	154 479	2 464	04
63 035	52 713	4 128	176 362	40 321	35 226	100 815	2 595	190 755	58 458	10 371	05
693	1 047	29	2 965	946	588	1 431	99	1 541	1 204	503	06
1 487	1 133	72	2 157	402	386	1 369	108	2 942	1 152	1 219	07
69 781	76 648	3 759	167 171	36 763	36 962	93 446	2 035	223 004	195 981	21 751	08
3 261	2 960	223	8 494	1 853	1 254	5 387	326	17 251	2 364	1 287	09
35 211	17 874	2 246	55 603	10 785	10 449	34 369	2 804	55 686	56 822	6 930	10
54 001	646 296	405 796	742 656	99 555	130 906	512 195	83 074	730 076	2 973 121	2 040 732	11
69 952	93 777	1 927	90 039	31 439	18 928	39 672	524	177 734	20 517	31 011	12
111 671	54 680	1 271	108 441	30 524	24 083	53 834	612	128 013	57 712	11 774	13
430 711	450 094	49 382	955 021	250 363	165 984	538 674	13 828	1 071 289	450 596	69 913	14
73 282	5 627	8 140	33 771	27 352	2 630	3 789	1 323	2 505	115 735	172 103	15
76 251	1 804	435	175 533	61 252	56 024	58 257	430	104 029	28 578	12 041	16
35	11	-	247	38	207	2	170	11	404	-	17
2 441	1 628	64	2 392	238	481	1 673	69	5 318	1 425	152	18
1 382 536	1 214 793	307 925	1 811 656	139 455	351 636	1 320 505	325 958	5 709 235	4 569 824	164 453	19
2 320 432	2 610 770	102 172	555 911	7 976	28 648	519 287	12 555	2 826 488	3 768 968	9 085 495	20
424 232	454 314	16 971	315 009	53 066	59 465	202 478	56 846	725 132	860 225	1 396 525	21
30	15	-	62	10	13	39	8	1 450	4	8	26
57 711	688 113	354 259	1 987 314	190 783	368 112	1 428 419	343 238	1 069 057	1 848 810	1 053 285	29
6 396 310	6 192 343	667 028	6 150 060	1 230 991	1 127 136	3 791 933	259 843	14 650 750	12 931 897	12 323 223	30
1 114	-	-	150	-	-	150	-	-	1 164	-	33
22 173	6 557	50	15 808	864	2 770	12 174	959	22 743	24 894	64 889	34
1 373	-	-	1 134	938	-	196	-	1 179	39	9 516	35
20 608	15 194	5	77 769	19 698	20 265	37 806	312	16 128	4 235	1 986	36
20 970	28 240	938	100 058	24 506	22 803	52 749	897	61 585	12 654	4 426	37
261 923	263 938	7 409	751 680	261 122	183 416	307 142	12 346	334 735	98 946	23 939	38
20 543	3 052	580	13 932	7 375	1 261	5 296	406	2 626	51 376	6 398	42
123 168	134 450	4 264	211 200	63 050	49 581	98 569	1 397	118 483	102 797	92 413	43
-	-	-	-	-	-	-	-	-	-	-	45
15 052	2 272	602	44 048	16 513	15 972	11 563	3 081	4 747	7 350	1 352	46
456 820	449 159	12 644	1 127 683	361 040	264 124	502 519	13 236	552 732	288 755	202 215	47
6 853 130	6 641 502	679 672	7 277 743	1 592 031	1 391 260	4 294 452	273 079	15 203 482	13 220 652	12 525 438	48
154 594	82 025	2 264	168 801	43 823	37 899	87 079	1 082	232 078	68 387	18 194	49
6 698 536	6 559 477	677 408	7 108 942	1 548 208	1 353 361	4 207 373	271 997	14 971 404	13 152 265	12 507 244	50
644 407	805 610	127 533	1 049 928	233 430	195 269	621 229	61 651	2 017 426	3 117 032	949 091	51
6 054 129	5 753 867	549 875	6 059 014	1 314 778	1 158 092	3 586 144	210 346	12 953 978	10 035 233	11 558 153	52
6 925 893	7 331 887	1 034 533	9 309 105	1 799 327	1 775 344	5 734 434	619 398	16 277 286	15 076 812	13 580 075	53
341 829	302 990	14 769	618 102	146 512	125 335	346 255	12 901	908 785	418 436	224 892	64
6 938	12 148	397	14 632	2 019	3 066	9 547	169	31 438	5 548	4 715	65
26 241	19 991	298	55 953	8 777	14 861	32 315	522	52 088	23 632	2 528	66
13 449	34 387	244	23 092	7 088	6 037	9 967	473	33 370	17 475	2 705	67
49 012	680 856	346 750	1 888 004	149 929	352 634	1 385 441	333 865	1 043 930	1 829 607	1 034 299	68
515 653	431 307	116 704	574 066	71 270	96 304	406 492	50 529	1 605 991	2 935 550	685 310	69
9 200	8 065	74	19 674	2 880	4 624	12 170	2 319	49 113	7 616	2 640	70
8 679	7 224	7 509	99 310	40 854	15 478	42 978	9 373	25 127	19 144	18 986	71
102 048	320 514	9 028	281 062	112 577	54 146	114 339	8 199	323 698	167 412	257 088	72
8 179	6 131	779	18 867	8 741	3 685	6 441	843	18 275	3 425	1 363	73
20	33	-	-	-	-	-	-	-	59	-	74
-	-	-	1	1	-	-	-	-	-	10	75
12 328	1 354	3	1 758	213	725	820	1	2 826	788	27 882	76
3	-	-	3	-	-	3	-	20	155	18	77
256 292	302 890	51 290	503 363	24 191	86 743	392 429	59 485	1 031 593	667 641	165 803	81
482 912	550 494	52 698	159 157	4 479	21 095	133 583	4 762	901 171	1 040 412	1 440 399	82
97 253	249	-	2 828	907	799	1 122	-	4 387	1 612	235 713	83
57 711	688 113	354 259	1 987 314	190 783	368 112	1 428 419	343 238	1 069 057	1 848 810	1 053 285	87
1 872 325	1 990 520	246 284	2 272 558	389 655	417 420	1 465 483	140 203	4 962 155	5 289 702	3 051 066	88
44	-	-	41	24	-	17	-	-	83	12	91
69	-	-	74	5	58	11	-	-	144	45	92
11 083	4 161	10	7 522	408	3 274	3 840	528	11 698	14 112	39 626	93
22	-	-	22	22	-	-	-	-	-	4 009	94
3 599	714	34	8 599	743	1 578	6 278	18	10 145	1 264	353	95
513	2 284	8	2 919	1 493	1 355	71	-	7	13	-	96
15 008	2 272	602	44 007	16 489	15 972	11 546	3 081	4 747	7 267	1 340	97
26 637	53 789	1 801	194 725	49 577	44 761	100 387	2 923	98 337	13 926	6 638	98
9 361	9 705	30	21 869	8 310	6 063	7 496	899	11 020	1 825	1 304	99
15 052	2 272	602	44 048	16 513	15 972	11 563	3 081	4 747	7 350	1 352	104
51 284	70 653	1 883	235 730	60 558	57 089	118 083	4 368	121 207	31 284	51 975	105
1 923 609	2 061 173	248 167	2 508 288	450 213	474 509	1 583 566	144 571	5 083 362	5 320 986	3 103 041	106
10 989	5 787	48	10 375	1 551	1 708	7 116	58	32 508	4 438	2 042	107
1 912 620	2 055 386	248 119	2 497 913	448 662	472 801	1 576 450	144 513	5 050 854	5 316 548	3 100 999	108
644 407	805 610	127 533	1 049 928	233 430	195 269	621 229	61 651	2 017 426	3 117 032	949 091	109
1 268 213	1 249 776	120 586	1 447 985	215 232	277 532	955 221	82 862	3 033 428	2 199 516	2 151 908	110
1 996 372	2 751 558	603 028	4 539 650	657 509	858 593	3 023 548	490 890	6 157 166	7 177 146	4 157 678	111
4 929 521-	4 580 329-	431 505-	4 769 455-	1 141 818-	916 751-	2 710 886-	128 508-	10 120 120-	7 899 666-	9 422 397-	112
4 523 985-	4 201 823-	420 744-	3 877 502-	841 336-	709 716-	2 326 450-	119 640-	9 688 595-	7 642 195-	9 272 157-	113
405 536-	378 506-	10 761-	891 953-	300 482-	207 035-	384 436-	8 868-	431 525-	257 471-	150 240-	114

40 VERWALTUNG DER SOZIALEN ANGELEGENHEITEN		GEMEINDEN U. GEMEINDE-VERBAENDE INSGESAMT				LAEN-	
NR.	ART DER AUSGABEN / EINNAHMEN	1	SCHLESW.-HOLSTEIN 2	NIEDER-SACHSEN 3	NORDRHEIN-WESTFALEN 4	HESSEN 5	RHEINLAND-PFALZ 6
01	PERSONALAUSGABEN	3 783 954	171 498	491 390	1 464 417	394 325	197 047
02	UNTERHALTUNGS-AUFWAND	12 251	227	2 024	5 837	109	487
03	GERAETE, AUSSTATTUNGS- U. AUSRUESTUNGS-GEGENSTAENDE	13 109	365	1 678	4 909	1 155	807
04	MIETEN UND PACHTEN	30 718	1 405	5 509	7 867	2 967	1 143
05	BEWIRTSCHAFTUNG DER GRUNDSTUECKE, BAULICHEN ANLAGEN USW.	31 671	629	5 045	15 122	1 522	1 867
06	HALTUNG VON FAHRZEUGEN	1 636	39	304	698	207	44
07	BESONDERE AUFWENDUNGEN FUER BEDIENTESTE	3 070	73	156	1 113	284	136
08	WEITERE VERWALTUNGS- UND BETRIEBSAUSGABEN	27 165	1 590	6 189	8 745	723	781
09	STEUERN, VERSICHERUNGEN, SCHADENSFAELLE	10 419	108	489	7 017	153	514
10	GESCHAEFTSAUSGABEN, WEITERE ALLGEM. SAECHLICHE AUSGABEN	126 659	6 046	18 103	45 178	11 226	9 260
	ERSTATTUNGEN VON AUSGABEN DES VERWALTUNGSHAUSHALTS						
11	AN OEFFENTLICHEN BEREICH	47 338	1 510	7 385	19 137	3 356	8 461
12	AN SONSTIGE BEREICHE	36 496	1 160	7 568	10 645	1 702	2 715
13	KALKULATORISCHE KOSTEN	127	-	-	-	-	-
14	ZUSCHUESSE F. LFD. ZWECHE AN SOZIALE O. AEHNL. EINRICHTUNGEN	10 009	251	-	8 795	-	-
	ZUWEISUNGEN UND SONSTIGE ZUSCHUESSE FUER LAUFENDE ZWECKE						
15	AN OEFFENTLICHEN BEREICH	3 410	261	1 568	252	20	1 234
16	AN SONSTIGE BEREICHE	2 064	336	145	211	852	-
	SCHULDENDIENSTHILFEN						
17	AN OEFFENTLICHEN BEREICH	-	-	-	-	-	-
18	AN SONSTIGE BEREICHE	52	-	-	-	-	-
19	LEISTUNGEN DER SOZIAL- U. JUGENDHILFE AUSSERH. V. EINRICHT.	-	-	-	-	-	-
20	LEISTUNGEN DER SOZIAL- U. JUGENDHILFE IN EINRICHTUNGEN	-	-	-	-	-	-
21	LEISTUNGEN AN KRIEGSDOPFER, SONSTIGE SOZIALE LEISTUNGEN	-	-	-	-	-	-
26	WEITERE FINANZAUSGABEN	8	1	-	4	-	-
29	ABZUEGLICH ZAHLUNGEN VON GEMEINDEN/GV.	46 846	1 320	7 216	19 745	3 160	8 307
30	AUSGABEN DES VERWALTUNGSHAUSHALTS ZUSAMMEN	4 093 310	184 179	540 337	1 580 202	415 441	216 189
	GEWAHRUNG VON DARLEHEN						
33	AN OEFFENTLICHEN BEREICH	-	-	-	-	-	-
34	AN SONSTIGE BEREICHE	30	30	-	-	-	-
	VERMOEGENSERWERB						
35	ERWERB VON BETEILIGUNGEN, KAPITALEINLAGEN	129	1	-	128	-	-
36	ERWERB VON GRUNDSTUECKEN	340	-	-	-	-	62
37	ERWERB VON BEWEGLICHEN SACHEN DES ANLAGEVERMOEGENS	10 631	369	812	1 868	1 009	544
38	BAUMASSNAHMEN	11 227	2 586	1 083	405	92	37
	ZUWEISUNGEN UND ZUSCHUESSE FUER INVESTITIONEN						
42	AN OEFFENTLICHEN BEREICH	11	-	-	11	-	-
43	AN SONSTIGE BEREICHE	962	245	-	-	9	-
45	SONSTIGE AUSGABEN DES VERMOEGENSHAUSHALTS	-	-	-	-	-	-
46	ABZUEGLICH ZAHLUNGEN VON GEMEINDEN/GV.	526	-	-	1	-	47
47	AUSGABEN DES VERMOEGENSHAUSHALTS ZUSAMMEN	22 804	3 231	1 895	2 411	1 110	596
48	AUSGABEN DES VERWALTUNGS- U. VERMOEGENSHAUSHALTS ZUSAMMEN	4 116 114	187 410	542 232	1 582 613	416 551	216 785
49	ABZUEGLICH HAUSHALTSTECHNISCHE VERRECHNUNGEN	33 979	610	7 568	10 443	1 114	2 216
50	BEREINIGTE AUSGABEN	4 082 135	186 800	534 664	1 572 170	415 437	214 569
51	ABZUEGLICH ZAHLUNGEN VON ANDEREN EBENEN	166 198	6 085	33 197	53 335	2 646	15 926
52	NETTOAUSGABEN	3 915 937	180 715	501 467	1 518 835	412 791	198 643
53	NACHRICHTLICH BRUTTOAUSGABEN	4 163 486	188 730	549 448	1 602 359	419 711	225 139
64	GEBUEHREN, ZWECHEGEBUNDENE ABGABEN	6 125	196	69	2 590	2 174	261
65	EINNAHMEN AUS VERKAUF	357	11	95	159	5	7
66	MIETEN UND PACHTEN	2 732	91	21	1 601	519	45
67	SONSTIGE VERWALTUNGS- UND BETRIEBSEINNAHMEN	34 656	137	136	2 840	3 553	340
	ERSTATTUNGEN VON AUSGABEN DES VERWALTUNGSHAUSHALTS						
68	VON GEMEINDEN/GV.	40 533	1 167	5 644	17 065	2 613	7 782
69	VON ANDEREN OEFFENTLICHEN BEREICHEN	65 580	446	742	6 291	397	9 691
70	VON SONSTIGEN BEREICHEN	23 750	2 490	3 882	4 617	2 991	573
	ZUWEISUNGEN UND ZUSCHUESSE FUER LAUFENDE ZWECKE						
71	VON GEMEINDEN/GV.	6 313	153	1 572	2 680	547	525
72	VON ANDEREN OEFFENTLICHEN BEREICHEN	99 964	5 046	32 455	47 032	2 208	6 235
73	VON SONSTIGEN BEREICHEN	1 295	41	146	259	244	74
	ZINSEINNAHMEN						
74	VON GEMEINDEN/GV.	-	-	-	-	-	-
75	VON ANDEREN OEFFENTLICHEN BEREICHEN	-	-	-	-	-	-
76	VON SONSTIGEN BEREICHEN	17	4	-	1	3	-
77	GEWINNANTEILE, KONZESSIONSABGABEN	-	-	-	-	-	-
81	ERSATZ V. SOZIALEN LEISTUNGEN AUSSERHALB V. EINRICHTUNGEN	-	-	-	-	-	-
82	ERSATZ V. SOZIALEN LEISTUNGEN IN EINRICHTUNGEN	-	-	-	-	-	-
83	WEITERE FINANZEINNAHMEN	644	23	73	274	9	17
87	ABZUEGLICH ZAHLUNGEN VON GEMEINDEN/GV.	46 846	1 320	7 216	19 745	3 160	8 307
88	EINNAHMEN DES VERWALTUNGSHAUSHALTS ZUSAMMEN	235 120	8 485	37 619	65 664	12 103	17 243
	RUECKFLUESSE VON DARLEHEN						
91	VON GEMEINDEN/GV.	-	-	-	-	-	-
92	VON ANDEREN OEFFENTLICHEN BEREICHEN	-	-	-	-	-	-
93	VON SONSTIGEN BEREICHEN	5	1	-	-	-	-
94	EINNAHMEN AUS DER VERAEUSSERUNG VON BETEILIGUNGEN	-	-	-	-	-	-
95	EINNAHMEN A.D. VERAEUSSERUNG V. SACHEN D. ANLAGEVERMOEGENS	861	4	24	130	2	-
96	BEITRAEGE UND AEHNLICHE ENTGELTE	-	-	-	-	-	-
	ZUWEISUNGEN UND ZUSCHUESSE FUER INVESTITIONEN						
97	VON GEMEINDEN/GV.	526	-	-	1	-	47
98	VON ANDEREN OEFFENTLICHEN BEREICHEN	654	593	-	12	41	-
99	VON SONSTIGEN BEREICHEN	765	124	-	8	2	-
104	ABZUEGLICH ZAHLUNGEN VON GEMEINDEN/GV.	526	-	-	1	-	47
105	EINNAHMEN DES VERMOEGENSHAUSHALTS ZUSAMMEN	2 285	722	24	150	45	-
106	EINNAHMEN D. VERWALTUNGS- U. VERMOEGENSHAUSHALTS ZUSAMMEN	237 405	9 207	37 643	65 814	12 148	17 243
107	ABZUEGLICH HAUSHALTSTECHNISCHE VERRECHNUNGEN	15 670	2 309	3 372	1 771	693	174
108	BEREINIGTE EINNAHMEN	221 735	6 898	34 271	64 043	11 455	17 069
109	ABZUEGLICH ZAHLUNGEN VON ANDEREN EBENEN	166 198	6 085	33 197	53 335	2 646	15 926
110	NETTOEINNAHMEN	55 537	813	1 074	10 708	8 809	1 143
111	NACHRICHTLICH BRUTTOEINNAHMEN	284 777	10 527	44 859	85 560	15 308	25 597
	MEHRAUSGABEN(-)/MEHREINNAHMEN						
112	ZUSAMMEN	3 878 709-	178 203-	504 589-	1 516 799-	404 403-	199 542-
113	VERWALTUNGSHAUSHALT	3 858 190-	175 694-	502 718-	1 514 538-	403 338-	198 946-
114	VERMOEGENSHAUSHALT	20 519-	2 509-	1 871-	2 261-	1 065-	596-

NACH AUFGABENBEREICHEN, ARTEN, LAENDERN UND KOERPERSCHAFTSGRUPPEN

DM

KREISANGEHOERIGE GEMEINDEN MIT EINW.							40 VERWALTUNG DER SOZIALEN ANGELEGENHEITEN				
DER	BAYERN	SAAR-	ZUSAMMEN	WENIGER	10 000 BIS	20 000	AEMTER	KREISFREIE	LAND-	BEZIRKS-	NR.
BADEN- WUERTTEMB. 7	8	LAND 9	10	ALS 10 000 11	UNT. 20 000 12	UND MEHR 13	U.AE. 14	STAEDTE 15	KREISE 16	VERBAEENDE 17	
508 822	486 343	70 112	881 057	49 906	138 033	693 118	60 528	1 663 823	1 011 539	167 007	01
2 914	553	100	3 359	131	427	2 801	62	5 646	3 107	77	02
2 482	1 605	108	3 741	252	650	2 839	209	4 688	4 096	375	03
8 638	2 170	1 019	6 260	299	1 760	4 201	173	17 518	6 255	512	04
5 463	1 228	795	8 284	374	913	6 997	313	14 031	7 773	1 270	05
106	226	12	498	17	49	432	26	531	559	22	06
632	628	48	600	11	98	491	79	913	454	1 024	07
2 616	6 330	191	4 997	471	895	3 631	320	16 346	4 997	505	08
765	1 295	78	2 144	58	202	1 884	138	6 186	839	1 112	09
22 413	12 540	1 893	30 578	1 804	4 935	23 779	2 290	40 742	47 405	5 644	10
5 674	814	1 001	888	24	65	799	650	7 118	38 142	540	11
7 513	5 178	15	6 043	384	662	4 997	90	23 881	4 385	2 097	12
127	-	-	127	-	-	-	-	-	-	-	13
686	277	-	769	128	273	368	1	8 887	316	36	14
75	-	-	78	9	-	69	29	36	3 228	39	15
212	308	-	782	172	262	348	1	517	763	1	16
-	-	-	-	-	-	-	-	-	-	-	17
52	-	-	52	-	-	52	-	-	-	-	18
-	-	-	-	-	-	-	-	-	-	-	19
-	-	-	-	-	-	-	-	-	-	-	20
-	-	-	-	-	-	-	-	-	-	-	21
-	3	-	3	-	-	3	-	1	1	3	26
5 864	486	748	17 291	761	2 311	14 219	688	16 980	11 679	208	29
563 326	519 012	74 624	932 969	53 406	146 973	732 590	64 221	1 793 884	1 122 180	180 056	30
-	-	-	-	-	-	-	-	-	-	-	33
-	-	-	-	-	-	-	-	30	-	-	34
-	-	-	-	-	-	-	-	129	-	-	35
278	-	-	278	77	201	-	-	62	-	-	36
2 873	3 127	29	2 279	210	501	1 568	198	5 470	1 765	919	37
6 136	888	-	5 161	1 664	1 227	2 270	480	5 319	56	211	38
-	-	-	-	-	-	-	-	-	-	11	42
575	133	-	578	52	476	50	-	383	1	-	43
-	-	-	-	-	-	-	-	-	-	-	45
475	3	-	503	499	-	4	-	16	7	-	46
9 387	4 145	29	7 793	1 504	2 405	3 884	678	11 377	1 815	1 141	47
572 713	523 157	74 653	940 762	54 910	149 378	736 474	64 899	1 805 261	1 123 995	181 197	48
6 975	5 038	15	5 838	495	607	4 736	43	23 095	2 993	2 010	49
565 738	518 119	74 638	934 924	54 415	148 771	731 738	64 856	1 782 166	1 121 002	179 187	50
34 847	19 282	880	26 206	1 882	4 775	19 549	3 034	92 665	43 631	662	51
530 891	498 837	73 758	908 718	52 533	143 996	712 189	61 822	1 689 501	1 077 371	178 525	52
579 052	523 646	75 401	958 556	56 170	151 689	750 697	65 587	1 822 257	1 135 681	181 405	53
96	739	-	756	20	153	583	42	3 304	1 951	72	64
33	47	-	93	8	24	61	42	140	18	64	65
356	99	-	1 461	173	179	1 109	41	682	538	10	66
2 007	25 537	106	3 240	705	1 089	1 446	56	16 493	12 762	2 105	67
5 163	486	613	13 220	477	1 891	10 852	362	15 918	10 857	176	68
32 217	15 775	21	5 875	595	1 736	3 544	630	38 976	20 024	75	69
5 467	3 691	39	4 151	205	600	3 346	119	15 495	3 806	239	70
701	-	135	4 071	284	420	3 367	326	1 062	822	32	71
2 623	3 506	859	20 272	1 287	3 027	15 958	2 054	53 445	23 606	587	72
459	71	1	367	42	28	297	5	730	170	23	73
-	-	-	-	-	-	-	-	-	-	-	74
-	-	-	-	-	-	-	-	-	-	-	75
-	9	-	-	-	-	-	-	13	4	-	76
-	-	-	-	-	-	-	-	-	-	-	77
-	-	-	-	-	-	-	-	-	-	-	81
-	-	-	-	-	-	-	-	-	-	-	82
38	210	-	119	5	9	105	-	356	133	36	83
5 864	486	748	17 291	761	2 311	14 219	688	16 980	11 679	208	87
43 296	49 684	1 026	36 334	3 040	6 845	26 449	2 989	129 574	63 012	3 211	88
-	-	-	-	-	-	-	-	-	-	-	91
-	-	-	-	-	-	-	-	-	-	-	92
-	4	-	-	-	-	-	-	5	-	-	93
-	-	-	-	-	-	-	-	-	-	-	94
695	6	-	681	-	2	679	8	158	12	2	95
-	-	-	-	-	-	-	-	-	-	-	96
475	3	-	503	499	-	4	-	16	7	-	97
7	1	-	59	-	12	47	350	244	1	-	98
624	7	-	685	5	600	80	-	72	7	1	99
475	3	-	503	499	-	4	-	16	7	-	104
1 326	18	-	1 425	5	614	806	358	479	20	3	105
44 622	49 702	1 026	37 759	3 045	7 459	27 255	3 347	130 053	63 032	3 214	106
4 881	2 433	37	3 252	181	375	2 696	34	9 410	2 781	193	107
39 741	47 289	989	34 507	2 864	7 084	24 559	3 313	120 643	60 251	3 021	108
34 847	19 282	880	26 206	1 882	4 775	19 549	3 034	92 665	43 631	662	109
4 894	27 987	109	8 301	982	2 309	5 010	279	27 978	16 620	2 359	110
50 961	50 191	1 774	55 553	4 305	9 770	41 478	4 035	147 049	74 718	3 422	111
528 091-	473 455-	73 627-	903 003-	51 865-	141 919-	709 219-	61 552-	1 675 208-	1 060 963-	177 983-	112
520 030-	469 328-	73 598-	896 635-	50 366-	140 128-	706 141-	61 232-	1 664 310-	1 059 168-	176 845-	113
8 061-	4 127-	29-	6 368-	1 499-	1 791-	3 078-	320-	10 898-	1 795-	1 138-	114

400 ALLG. SOZIALVERW. (OHNE JUGENDH. -, LAG-VERW. U. VERS. -AMT)

NR.	ART DER AUSGABEN / EINNAHMEN	GEMEINDEN U. GEMEINDE- VERBAENDE INSGESAMT 1	SCHLESW.- HOLSTEIN 2	NIEDER- SACHSEN 3	NORDRHEIN- WESTFALEN 4	HESSEN 5	RHEINLAND- PFA LZ 6	LAEN-
01	PERSONALAUSGABEN	2 466 571	109 225	313 951	858 522	230 808	111 378	
02	UNTERHALTUNGS-AUFWAND	9 204	199	1 390	3 772	68	329	
03	GERAETE, AUSSTATTUNGS- U. AUSRUESTUNGS-GEGENSTAENDE	9 194	188	1 062	3 110	566	469	
04	MIETEN UND PACTEN	21 519	789	2 992	4 586	1 537	724	
05	BEWIRTSCHAFTUNG DER GRUNDSTUECKE, BAULICHEN ANLAGEN USW.	21 269	431	3 022	9 063	779	1 058	
06	HALTUNG VON FAHRZEUGEN	812	15	120	290	146	16	
07	BESONDERE AUFWENDUNGEN FUER BEDIENTESTE	2 054	25	86	598	88	89	
08	WEITERE VERWALTUNGS- UND BETRIEBSAUSGABEN	21 355	617	4 716	6 751	428	143	
09	STEUERN, VERSICHERUNGEN, SCHADENSFAELLE	5 074	53	121	2 635	48	240	
10	GESCHAEFTSAUSGABEN, WEITERE ALLGEM. SAECHLICHE AUSGABEN	82 239	3 130	10 430	26 426	5 680	4 990	
	ERSTATTUNGEN VON AUSGABEN DES VERWALTUNGSHAUSHALTS							
11	AN OEFFENTLICHEN BEREICH	17 369	1 229	2 930	5 059	612	1 085	
12	AN SONSTIGE BEREICHE	29 380	696	6 140	8 368	987	1 116	
13	KALKULATORISCHE KOSTEN	127	-	-	-	-	-	
14	ZUSCHUESSE F. LFD. ZWECKE AN SOZIALE O. AEHNL. EINRICHTUNGEN	9 928	181	-	8 784	-	-	
	ZUWEISUNGEN UND SONSTIGE ZUSCHUESSE FUER LAUFENDE ZWECKE							
15	AN OEFFENTLICHEN BEREICH	1 285	14	5	2	13	1 176	
16	AN SONSTIGE BEREICHE	1 379	83	127	172	477	-	
	SCHULDENDIENSTHILFEN							
17	AN OEFFENTLICHEN BEREICH	-	-	-	-	-	-	
18	AN SONSTIGE BEREICHE	52	-	-	-	-	-	
19	LEISTUNGEN DER SOZIAL- U. JUGENDHILFE AUSSERH. V. EINRICHT.	-	-	-	-	-	-	
20	LEISTUNGEN DER SOZIAL- U. JUGENDHILFE IN EINRICHTUNGEN	-	-	-	-	-	-	
21	LEISTUNGEN AN KRIEGSGOPFER, SONSTIGE SOZIALE LEISTUNGEN	-	-	-	-	-	-	
26	WEITERE FINANZAUSGABEN	5	-	-	2	-	-	
29	ABZUEGLICH ZAHLUNGEN VON GEMEINDEN/GV.	12 425	1 095	1 432	2 490	432	531	
30	AUSGABEN DES VERWALTUNGSHAUSHALTS ZUSAMMEN	2 686 391	115 780	345 660	935 650	241 805	122 282	
	GEWAHRUNG VON DARLEHEN							
33	AN OEFFENTLICHEN BEREICH	-	-	-	-	-	-	
34	AN SONSTIGE BEREICHE	30	30	-	-	-	-	
	VERMOEGENSERWERB							
35	ERWERB VON BETEILIGUNGEN, KAPITALEINLAGEN	129	1	-	128	-	-	
36	ERWERB VON GRUNDSTUECKEN	278	-	-	-	-	-	
37	ERWERB VON BEWEGLICHEN SACHEN DES ANLAGEVERMOEGENS	9 189	275	540	1 403	932	415	
38	BAUMASSNAHMEN	10 664	2 435	999	81	88	37	
	ZUWEISUNGEN UND ZUSCHUESSE FUER INVESTITIONEN							
42	AN OEFFENTLICHEN BEREICH	-	-	-	-	-	-	
43	AN SONSTIGE BEREICHE	717	-	-	-	9	-	
45	SONSTIGE AUSGABEN DES VERMOEGENSHAUSHALTS	-	-	-	-	-	-	
46	ABZUEGLICH ZAHLUNGEN VON GEMEINDEN/GV.	476	-	-	1	-	-	
47	AUSGABEN DES VERMOEGENSHAUSHALTS ZUSAMMEN	20 531	2 741	1 539	1 611	1 029	452	
48	AUSGABEN DES VERWALTUNGS- U. VERMOEGENSHAUSHALTS ZUSAMMEN	2 706 922	118 521	347 199	937 261	242 834	122 734	
49	ABZUEGLICH HAUSHALTSTECHNISCHE VERRECHNUNGEN	27 895	507	6 140	8 269	947	628	
50	BEREINIGTE AUSGABEN	2 679 027	118 014	341 059	928 992	241 887	122 106	
51	ABZUEGLICH ZAHLUNGEN VON ANDEREN EBENEN	80 870	1 489	13 919	18 406	974	5 749	
52	NETTOAUSGABEN	2 598 157	116 525	327 140	910 586	240 913	116 357	
53	NACHRICHTLICH BRUTTOAUSGABEN	2 719 823	119 616	348 631	939 752	243 266	123 265	
64	GEBUEHREN, ZWECCKGEBUNDENE ABGABEN	3 506	8	68	216	2 170	219	
65	EINNAHMEN AUS VERKAUF	255	11	74	103	5	2	
66	MIETEN UND PACTEN	2 253	77	9	1 189	505	24	
67	SONSTIGE VERWALTUNGS- UND BETRIEBSEINNAHMEN	21 943	107	111	1 754	1 296	226	
	ERSTATTUNGEN VON AUSGABEN DES VERWALTUNGSHAUSHALTS							
68	VON GEMEINDEN/GV.	9 605	1 061	1 327	1 210	248	150	
69	VON ANDEREN OEFFENTLICHEN BEREICHEN	43 353	250	403	5 968	327	855	
70	VON SONSTIGEN BEREICHEN	20 160	1 754	3 066	4 067	2 714	461	
	ZUWEISUNGEN UND ZUSCHUESSE FUER LAUFENDE ZWECKE							
71	VON GEMEINDEN/GV.	2 820	34	105	1 280	184	381	
72	VON ANDEREN OEFFENTLICHEN BEREICHEN	37 106	889	13 516	12 426	606	4 894	
73	VON SONSTIGEN BEREICHEN	807	25	76	77	94	14	
	ZINSEINNAHMEN							
74	VON GEMEINDEN/GV.	-	-	-	-	-	-	
75	VON ANDEREN OEFFENTLICHEN BEREICHEN	-	-	-	-	-	-	
76	VON SONSTIGEN BEREICHEN	5	4	-	1	-	-	
77	GEWINNANTEILE, KONZESSIONSABGABEN	-	-	-	-	-	-	
81	ERSATZ V. SOZIALEN LEISTUNGEN AUSSERHALB V. EINRICHTUNGEN	-	-	-	-	-	-	
82	ERSATZ V. SOZIALEN LEISTUNGEN IN EINRICHTUNGEN	-	-	-	-	-	-	
83	WEITERE FINANZEINNAHMEN	571	23	59	233	6	9	
87	ABZUEGLICH ZAHLUNGEN VON GEMEINDEN/GV.	12 425	1 095	1 432	2 490	432	531	
88	EINNAHMEN DES VERWALTUNGSHAUSHALTS ZUSAMMEN	129 959	3 148	17 382	26 034	7 723	6 704	
	RUECKFLUESSE VON DARLEHEN							
91	VON GEMEINDEN/GV.	-	-	-	-	-	-	
92	VON ANDEREN OEFFENTLICHEN BEREICHEN	-	-	-	-	-	-	
93	VON SONSTIGEN BEREICHEN	5	1	-	-	-	-	
94	EINNAHMEN AUS DER VERAEUSSERUNG VON BETEILIGUNGEN	-	-	-	-	-	-	
95	EINNAHMEN A. D. VERAEUSSERUNG V. SACHEN D. ANLAGEVERMOEGENS	849	3	18	129	2	-	
96	BEITRAEGE UND AEHNLICHE ENTGELTE	-	-	-	-	-	-	
	ZUWEISUNGEN UND ZUSCHUESSE FUER INVESTITIONEN							
97	VON GEMEINDEN/GV.	476	-	-	1	-	-	
98	VON ANDEREN OEFFENTLICHEN BEREICHEN	411	350	-	12	41	-	
99	VON SONSTIGEN BEREICHEN	682	58	-	-	-	-	
104	ABZUEGLICH ZAHLUNGEN VON GEMEINDEN/GV.	476	-	-	1	-	-	
105	EINNAHMEN DES VERMOEGENSHAUSHALTS ZUSAMMEN	1 947	412	18	141	43	-	
106	EINNAHMEN D. VERWALTUNGS- U. VERMOEGENSHAUSHALTS ZUSAMMEN	131 906	3 560	17 400	26 175	7 766	6 704	
107	ABZUEGLICH HAUSHALTSTECHNISCHE VERRECHNUNGEN	13 415	1 656	2 816	1 453	458	115	
108	BEREINIGTE EINNAHMEN	118 491	1 904	14 584	24 722	7 308	6 589	
109	ABZUEGLICH ZAHLUNGEN VON ANDEREN EBENEN	80 870	1 489	13 919	18 406	974	5 749	
110	NETTOEINNAHMEN	37 621	415	665	6 316	6 334	840	
111	NACHRICHTLICH BRUTTOEINNAHMEN	144 807	4 655	18 832	28 666	8 198	7 235	
	MEHRAUSGABEN (-) / MEHREINNAHMEN							
112	ZUSAMMEN	2 575 016	114 961	329 799	911 086	235 068	116 030	
113	VERWALTUNGSHAUSHALT	2 556 432	112 632	328 278	909 616	234 082	115 578	
114	VERMOEGENSHAUSHALT	18 584	2 329	1 521	1 470	986	452	

NACH AUFGABENBEREICHEN, ARTEN, LAENDERN UND KOERPERSCHAFTSGRUPPEN

DM

400 ALLG. SOZIALVERW. (OHNE JUGENDH.-, LAG-VERW. U. VERS.-AMT)											
KREISANGEHÖRIGE GEMEINDEN MIT EINW.						AEMTER U. AE.	KREISFREIE STÄDTE	LAND- KREISE	BEZIRKS- VERBAENDE	NR.	
DER BADEN- WÜRTTEMBERG.	BAYERN	SAAR- LAND	ZUSAMMEN	WENIGER ALS 10 000	10 000 BIS UNT. 20 000	20 000 UND MEHR	14	15	16	17	
7	8	9	10	11	12	13					
508 822	290 065	43 800	640 822	47 636	130 296	462 890	58 536	1 041 133	584 724	141 356	01
2 914	463	69	2 678	122	402	2 154	61	4 419	1 969	77	02
2 482	1 234	83	2 986	233	610	2 143	191	3 074	2 568	375	03
8 638	1 598	655	4 993	299	1 744	2 950	163	12 733	3 118	512	04
5 463	914	539	5 806	340	860	4 606	297	9 989	4 051	1 126	05
106	109	10	307	11	41	255	11	264	208	22	06
632	518	18	350	10	82	258	69	371	240	1 024	07
2 616	5 919	185	3 774	410	675	2 689	235	13 285	3 578	483	08
765	1 153	59	1 422	58	181	1 183	127	2 121	298	1 106	09
22 413	8 068	1 102	21 950	1 735	4 707	15 508	2 124	25 985	26 947	5 233	10
5 674	780	-	336	20	61	255	639	2 708	13 146	540	11
7 513	4 545	15	4 743	364	662	3 717	68	18 986	3 501	2 082	12
127	-	-	127	-	-	-	-	-	-	-	13
686	277	-	724	92	273	359	1	8 887	280	36	14
75	-	-	78	9	-	69	26	3	1 178	-	15
212	308	-	766	172	248	346	1	432	180	-	16
-	-	-	-	-	-	-	-	-	-	-	17
52	-	-	52	-	-	52	-	-	-	-	18
-	-	-	-	-	-	-	-	-	-	-	19
-	-	-	-	-	-	-	-	-	-	-	20
-	-	-	-	-	-	-	-	-	-	-	21
-	3	-	2	-	-	2	-	-	-	3	26
5 864	317	264	5 762	522	1 253	3 987	537	2 531	3 387	208	29
563 326	315 637	46 251	686 154	51 116	139 589	495 449	62 012	1 141 859	642 599	153 767	30
-	-	-	-	-	-	-	-	-	-	-	33
-	-	-	-	-	-	-	-	30	-	-	34
-	-	-	-	-	-	-	-	129	-	-	35
278	-	-	278	77	201	-	-	-	-	-	36
2 873	2 734	17	1 869	187	436	1 246	197	4 632	1 512	919	37
6 136	888	-	5 077	1 664	1 227	2 186	480	4 896	-	211	38
-	-	-	-	-	-	-	-	-	-	-	42
575	133	-	578	52	476	50	-	138	1	-	43
-	-	-	-	-	-	-	-	-	-	-	45
475	-	-	456	452	-	4	-	13	7	-	46
9 387	3 755	17	7 346	1 528	2 340	3 478	677	9 872	1 506	1 130	47
572 713	319 392	46 268	693 500	52 644	141 923	498 927	62 689	1 151 731	644 105	154 897	48
6 975	4 414	15	4 639	476	607	3 556	21	18 347	2 890	1 998	49
565 738	314 978	46 253	688 861	52 168	141 322	495 371	62 668	1 133 384	641 215	152 899	50
34 847	5 005	481	18 994	1 696	4 189	13 109	2 786	31 028	27 609	453	51
530 891	309 973	45 772	669 867	50 472	137 133	482 262	59 882	1 102 356	613 806	152 446	52
579 052	319 709	46 532	699 718	53 618	143 182	502 918	63 226	1 154 275	647 499	155 105	53
96	729	-	604	-	102	502	6	944	1 882	70	64
33	27	-	42	5	5	32	42	90	17	64	65
356	93	-	1 374	167	174	1 033	41	361	467	10	66
2 007	16 337	105	2 795	663	952	1 180	30	9 268	7 831	2 019	67
5 163	317	129	3 720	477	973	2 270	280	2 489	2 940	176	68
32 217	3 319	14	5 513	587	1 701	3 225	579	17 625	19 560	75	69
5 467	2 592	39	3 713	204	579	2 930	77	13 304	2 896	170	70
701	-	135	2 042	45	280	1 717	257	42	447	32	71
2 623	1 685	467	13 422	1 109	2 476	9 837	1 857	13 401	8 048	378	72
459	61	1	285	28	26	231	5	341	154	22	73
-	-	-	-	-	-	-	-	-	-	-	74
-	-	-	-	-	-	-	-	-	-	-	75
-	-	-	-	-	-	-	-	1	4	-	76
-	-	-	-	-	-	-	-	-	-	-	77
-	-	-	-	-	-	-	-	-	-	-	81
-	-	-	-	-	-	-	-	-	-	-	82
38	203	-	102	3	9	90	-	344	90	35	83
5 864	317	264	5 762	522	1 253	3 987	537	2 531	3 387	208	87
43 296	25 046	626	27 850	2 766	6 024	19 060	2 637	55 680	40 949	2 843	88
-	-	-	-	-	-	-	-	-	-	-	91
-	-	-	-	-	-	-	-	-	-	-	92
-	4	-	-	-	-	-	-	5	-	-	93
-	-	-	-	-	-	-	-	-	-	-	94
695	2	-	678	-	2	676	8	149	12	2	95
-	-	-	-	-	-	-	-	-	-	-	96
475	-	-	456	452	-	4	-	13	7	-	97
7	1	-	59	-	12	47	350	5	1	-	98
624	-	-	677	4	600	73	-	-	-	-	99
475	-	-	456	452	-	4	-	13	7	-	104
1 326	7	-	1 414	4	614	796	358	160	13	2	105
44 622	25 053	626	29 264	2 770	6 638	19 856	2 995	55 840	40 962	2 845	106
4 881	1 999	37	3 053	181	359	2 513	34	7 803	2 401	124	107
39 741	23 054	589	26 211	2 589	6 279	17 343	2 961	48 037	38 561	2 721	108
34 847	5 005	481	18 994	1 696	4 189	13 109	2 786	31 028	27 609	453	109
4 894	18 049	108	7 217	893	2 090	4 234	175	17 009	10 952	2 268	110
50 961	25 370	890	35 482	3 744	7 891	23 847	3 532	58 384	44 356	3 053	111
528 091-	294 339-	45 642-	664 236-	49 874-	135 291-	479 071-	59 694-	1 095 891-	603 143-	152 052-	112
520 030-	290 591-	45 625-	658 304-	48 350-	133 565-	476 389-	59 375-	1 086 179-	601 650-	150 924-	113
8 061-	3 748-	17-	5 932-	1 524-	1 726-	2 682-	319-	9 712-	1 493-	1 128-	114

407 VERWALTUNG DER JUGENDHILFE		LAEN-					
NR.	ART DER AUSGABEN / EINNAHMEN	GEMEINDEN U. GEMEINDE- VERBAENDE INSGESAMT	SCHLESW.- HOLSTEIN	NIEDER- SACHSEN	NORDRHEIN- WESTFALEN	HESSEN	RHEINLAND- PFA LZ
		1	2	3	4	5	6
01	PERSONALAUSGABEN	1 133 617	56 544	152 812	528 341	131 946	72 180
02	UNTERHALTUNGS-AUFWAND	2 425	28	510	1 647	20	115
03	GERAETE, AUSSTATTUNGS- U. AUSRUESTUNGS-GEGENSTAENDE	3 433	166	565	1 600	462	286
04	MIETEN UND PACHTEN	7 098	547	1 802	2 799	1 125	259
05	BEWIRTSCHAFTUNG DER GRUNDSTUECKE, BAULICHEN ANLAGEN USW.	8 484	152	1 667	5 118	515	655
06	HALTUNG VON FAHRZEUGEN	786	24	170	387	58	28
07	BESONDERE AUFWENDUNGEN FUER BEDIENTESTE	973	48	69	477	196	45
08	WEITERE VERWALTUNGS- UND BETRIEBSAUSGABEN	4 842	941	595	1 977	294	626
09	STEUERN, VERSICHERUNGEN, SCHADENSFAELLE	2 489	49	352	1 603	95	233
10	GESCHAEFTSAUSGABEN, WEITERE ALLGEM. SAECHLICHE AUSGABEN	38 013	2 555	6 515	16 173	4 530	3 565
	ERSTATTUNGEN VON AUSGABEN DES VERWALTUNGSHAUSHALTS						
11	AN OEFFENTLICHEN BEREICH	9 101	229	-	511	14	7 346
12	AN SONSTIGE BEREICHE	5 007	416	677	2 228	8	1 485
13	KALKULATORISCHE KOSTEN	-	-	-	-	-	-
14	ZUSCHUESSE F. LFD. ZWECKE AN SOZIALE O. AEHNL. EINRICHTUNGEN	81	70	-	11	-	-
	ZUWEISUNGEN UND SONSTIGE ZUSCHUESSE FUER LAUFENDE ZWECKE						
15	AN OEFFENTLICHEN BEREICH	1 938	240	1 562	71	7	58
16	AN SONSTIGE BEREICHE	414	14	18	39	343	-
	SCHULDENDIENSTHILFEN						
17	AN OEFFENTLICHEN BEREICH	-	-	-	-	-	-
18	AN SONSTIGE BEREICHE	-	-	-	-	-	-
19	LEISTUNGEN DER SOZIAL- U. JUGENDHILFE AUSSERH. V. EINRICHT.	-	-	-	-	-	-
20	LEISTUNGEN DER SOZIAL- U. JUGENDHILFE IN EINRICHTUNGEN	-	-	-	-	-	-
21	LEISTUNGEN AN KRIEGSOEPFER, SONSTIGE SOZIALE LEISTUNGEN	-	-	-	-	-	-
26	WEITERE FINANZAUSGABEN	3	1	-	2	-	-
29	ABZUEGLICH ZAHLUNGEN VON GEMEINDEN/GV.	15 102	225	1 530	4 251	701	7 776
30	AUSGABEN DES VERWALTUNGSHAUSHALTS ZUSAMMEN	1 203 602	61 799	169 784	558 733	138 912	79 105
	GEWAHRUNG VON DARLEHEN						
33	AN OEFFENTLICHEN BEREICH	-	-	-	-	-	-
34	AN SONSTIGE BEREICHE	-	-	-	-	-	-
	VERMOEGENSERWERB						
35	ERWERB VON BETEILIGUNGEN, KAPITALEINLAGEN	-	-	-	-	-	-
36	ERWERB VON GRUNDSTUECKEN	62	-	-	-	-	62
37	ERWERB VON BEWEGLICHEN SACHEN DES ANLAGEVERMOEGENS	1 318	94	228	436	75	125
38	BAUMASSNAHMEN	552	151	77	324	-	-
	ZUWEISUNGEN UND ZUSCHUESSE FUER INVESTITIONEN						
42	AN OEFFENTLICHEN BEREICH	11	-	-	11	-	-
43	AN SONSTIGE BEREICHE	245	245	-	-	-	-
45	SONSTIGE AUSGABEN DES VERMOEGENSHAUSHALTS	-	-	-	-	-	-
46	ABZUEGLICH ZAHLUNGEN VON GEMEINDEN/GV.	50	-	-	-	-	47
47	AUSGABEN DES VERMOEGENSHAUSHALTS ZUSAMMEN	2 138	490	305	771	75	140
48	AUSGABEN DES VERWALTUNGS- U. VERMOEGENSHAUSHALTS ZUSAMMEN	1 205 740	62 289	166 089	559 504	138 987	79 245
49	ABZUEGLICH HAUSHALTSTECHNISCHE VERRECHNUNGEN	4 562	87	677	2 125	8	1 474
50	BEREINIGTE AUSGABEN	1 201 178	62 202	165 412	557 379	138 979	77 771
51	ABZUEGLICH ZAHLUNGEN VON ANDEREN EBENEN	37 065	4 592	9 160	18 468	800	1 717
52	NETTOAUSGABEN	1 164 113	57 610	156 252	538 911	138 179	76 054
53	NACHRICHTLICH BRUTTOAUSGABEN	1 220 892	62 514	167 619	563 755	139 688	87 068
64	GEBUEHREN, ZWECCKGEBUNDENE ABGABEN	571	188	-	332	4	42
65	EINNAHMEN AUS VERKAUF	102	-	21	56	-	5
66	MIETEN UND PACHTEN	470	14	12	412	14	12
67	SONSTIGE VERWALTUNGS- UND BETRIEBSEINNAHMEN	9 845	24	25	785	876	111
	ERSTATTUNGEN VON AUSGABEN DES VERWALTUNGSHAUSHALTS						
68	VON GEMEINDEN/GV.	11 609	106	63	2 851	338	7 632
69	VON ANDEREN OEFFENTLICHEN BEREICHEN	1 386	196	310	323	66	376
70	VON SONSTIGEN BEREICHEN	3 502	736	756	550	262	105
	ZUWEISUNGEN UND ZUSCHUESSE FUER LAUFENDE ZWECKE						
71	VON GEMEINDEN/GV.	3 493	119	1 467	1 400	363	144
72	VON ANDEREN OEFFENTLICHEN BEREICHEN	35 436	4 153	8 850	18 145	734	1 341
73	VON SONSTIGEN BEREICHEN	488	16	70	182	150	60
	ZINSEINNAHMEN						
74	VON GEMEINDEN/GV.	-	-	-	-	-	-
75	VON ANDEREN OEFFENTLICHEN BEREICHEN	-	-	-	-	-	-
76	VON SONSTIGEN BEREICHEN	12	-	-	-	3	-
77	GEWINNANTEILE, KONZESSIONSABGABEN	-	-	-	-	-	-
81	ERSATZ V. SOZIALEN LEISTUNGEN AUSSERHALB V. EINRICHTUNGEN	-	-	-	-	-	-
82	ERSATZ V. SOZIALEN LEISTUNGEN IN EINRICHTUNGEN	-	-	-	-	-	-
83	WEITERE FINANZEINNAHMEN	72	-	19	41	3	8
87	ABZUEGLICH ZAHLUNGEN VON GEMEINDEN/GV.	15 102	225	1 530	4 251	701	7 776
88	EINNAHMEN DES VERWALTUNGSHAUSHALTS ZUSAMMEN	51 884	5 327	10 057	20 826	2 112	2 060
	RUECKFLUESSE VON DARLEHEN						
91	VON GEMEINDEN/GV.	-	-	-	-	-	-
92	VON ANDEREN OEFFENTLICHEN BEREICHEN	-	-	-	-	-	-
93	VON SONSTIGEN BEREICHEN	-	-	-	-	-	-
94	EINNAHMEN AUS DER VERAEUSSERUNG VON BETEILIGUNGEN	-	-	-	-	-	-
95	EINNAHMEN A. D. VERAEUSSERUNG V. SACHEN D. ANLAGEVERMOEGENS	12	1	6	1	-	-
96	BEITRAEGE UND AEHNLICHE ENTGELTE	-	-	-	-	-	-
	ZUWEISUNGEN UND ZUSCHUESSE FUER INVESTITIONEN						
97	VON GEMEINDEN/GV.	50	-	-	-	-	47
98	VON ANDEREN OEFFENTLICHEN BEREICHEN	243	243	-	-	-	-
99	VON SONSTIGEN BEREICHEN	83	66	-	8	2	-
104	ABZUEGLICH ZAHLUNGEN VON GEMEINDEN/GV.	50	-	-	-	-	47
105	EINNAHMEN DES VERMOEGENSHAUSHALTS ZUSAMMEN	338	310	6	9	2	-
106	EINNAHMEN D. VERWALTUNGS- U. VERMOEGENSHAUSHALTS ZUSAMMEN	52 222	5 637	10 063	20 835	2 114	2 060
107	ABZUEGLICH HAUSHALTSTECHNISCHE VERRECHNUNGEN	2 176	653	496	318	226	52
108	BEREINIGTE EINNAHMEN	50 046	4 984	9 567	20 517	1 888	2 008
109	ABZUEGLICH ZAHLUNGEN VON ANDEREN EBENEN	37 065	4 592	9 160	18 468	800	1 717
110	NETTOEINNAHMEN	12 981	392	407	2 049	1 088	291
111	NACHRICHTLICH BRUTTOEINNAHMEN	67 374	5 862	11 593	25 086	2 815	9 883
	MEHRAUSGABEN(-)/MEHREINNAHMEN						
112	ZUSAMMEN	1 153 518-	56 652-	156 026-	538 669-	136 873-	77 185-
113	VERWALTUNGSHAUSHALT	1 151 718-	56 472-	155 727-	537 907-	136 800-	77 045-
114	VERMOEGENSHAUSHALT	1 800-	180-	299-	762-	73-	140-

NACH AUFGABENBEREICHEN, ARTEN, LAENDERN UND KOERPERSCHAFTSGRUPPEN

DM

DER		KREISANGEHOERIGE GEMEINDEN MIT EINW.					407 VERWALTUNG DER JUGENDHILFE				
BADEN- WUERTTEMB. 7	BAYERN 8	SAAR- LAND 9	ZUSAMMEN 10	WENIGER ALS 10 000 11	10 000 BIS UNT. 20 000 12	20 000 UND MEHR 13	AEMTER U.AE. 14	KREIS- FREIE STAEDTE 15	LAND- KREISE 16	BEZIRKS- VERBAENDE 17	NR. 18
-	169 176	22 618	216 308	1 305	3 981	211 022	1 103	509 093	381 462	25 651	01
-	77	28	561	8	12	541	-	963	901	-	02
-	331	23	691	16	31	644	11	1 389	1 342	-	03
-	221	345	1 166	-	12	1 154	8	3 450	2 474	-	04
-	152	225	2 221	27	26	2 168	6	3 029	3 084	144	05
-	117	2	189	6	8	175	15	266	316	-	06
-	108	30	241	1	15	225	10	519	203	-	07
-	409	-	1 186	61	220	905	85	2 610	939	22	08
-	138	19	664	-	7	657	4	1 309	506	6	09
-	4 024	651	7 724	52	140	7 532	103	11 306	18 469	411	10
-	-	1 001	366	4	4	358	11	31	8 693	-	11
-	193	-	1 284	4	-	1 280	22	3 257	429	15	12
-	-	-	-	-	-	-	-	-	-	-	13
-	-	-	46	36	-	9	-	-	36	-	14
-	-	-	-	-	-	-	3	31	1 865	39	15
-	-	-	16	-	14	2	-	55	342	1	16
-	-	-	-	-	-	-	-	-	-	-	17
-	-	-	-	-	-	-	-	-	-	-	18
-	-	-	-	-	-	-	-	-	-	-	19
-	-	-	-	-	-	-	-	-	-	-	20
-	-	-	-	-	-	-	-	-	-	-	21
-	-	-	1	-	-	1	-	1	1	-	26
-	135	484	11 529	239	1 058	10 232	151	1 870	1 552	-	29
-	174 811	24 458	221 134	1 281	3 412	216 441	1 230	535 439	419 510	26 289	30
-	-	-	-	-	-	-	-	-	-	-	33
-	-	-	-	-	-	-	-	-	-	-	34
-	-	-	-	-	-	-	-	-	-	-	35
-	-	-	-	-	-	-	-	62	-	-	36
-	348	12	402	21	62	319	1	672	243	-	37
-	-	-	84	-	-	84	-	412	56	-	38
-	-	-	-	-	-	-	-	-	-	11	42
-	-	-	-	-	-	-	-	245	-	-	43
-	-	-	-	-	-	-	-	-	-	-	45
-	3	-	47	47	-	-	-	3	-	-	46
-	345	12	439	26	62	403	1	1 388	239	11	47
-	175 156	24 470	221 573	1 255	3 474	216 844	1 231	536 827	419 809	26 300	48
-	191	-	1 183	3	-	1 180	22	3 247	98	12	49
-	174 965	24 470	220 390	1 252	3 474	215 664	1 209	533 580	419 711	26 288	50
-	1 929	399	7 203	178	586	6 439	248	23 792	5 613	209	51
-	173 036	24 071	213 187	1 074	2 888	209 225	961	509 788	414 098	26 079	52
-	175 294	24 954	233 149	1 541	4 532	227 076	1 382	538 700	421 361	26 300	53
-	5	-	150	20	49	81	36	316	67	2	64
-	20	-	51	3	19	29	-	50	1	-	65
-	6	-	87	6	5	76	-	312	71	-	66
-	8 023	1	144	1	11	132	26	4 803	4 786	86	67
-	135	484	9 500	-	918	8 582	82	850	1 177	-	68
-	108	7	353	-	35	318	51	522	460	-	69
-	1 093	-	426	1	12	413	42	2 060	905	69	70
-	-	-	2 029	239	140	1 650	69	1 020	375	-	71
-	1 821	392	6 850	178	551	6 121	197	23 027	5 153	209	72
-	10	-	82	14	2	66	-	389	16	1	73
-	-	-	-	-	-	-	-	-	-	-	74
-	-	-	-	-	-	-	-	-	-	-	75
-	9	-	-	-	-	-	-	12	-	-	76
-	-	-	-	-	-	-	-	-	-	-	77
-	-	-	-	-	-	-	-	-	-	-	81
-	-	-	-	-	-	-	-	-	-	-	82
-	7	-	17	2	-	15	-	12	42	1	83
-	135	484	11 529	239	1 058	10 232	151	1 870	1 552	-	87
-	11 102	400	8 160	225	684	7 251	352	31 503	11 501	368	88
-	-	-	-	-	-	-	-	-	-	-	91
-	-	-	-	-	-	-	-	-	-	-	92
-	-	-	-	-	-	-	-	-	-	-	93
-	-	-	-	-	-	-	-	-	-	-	94
-	4	-	3	-	-	3	-	9	-	-	95
-	-	-	-	-	-	-	-	-	-	-	96
-	3	-	47	47	-	-	-	3	-	-	97
-	-	-	-	-	-	-	-	243	-	-	98
-	7	-	8	1	-	7	-	67	7	1	99
-	3	-	47	47	-	-	-	3	-	-	104
-	11	-	11	1	-	10	-	319	7	1	105
-	11 113	400	8 171	226	684	7 261	352	31 822	11 508	369	106
-	431	-	187	-	7	180	-	1 540	380	69	107
-	10 682	400	7 984	226	677	7 081	352	30 282	11 128	300	108
-	1 929	399	7 203	178	586	6 439	248	23 792	5 613	209	109
-	8 753	1	781	48	91	642	104	6 490	5 515	91	110
-	11 251	884	19 747	512	1 742	17 493	503	33 695	13 060	369	111
-	164 043	24 070	213 402	1 029	2 790	209 583	879	505 005	408 301	25 931	112
-	163 709	24 058	212 974	1 056	2 728	209 190	878	503 936	408 009	25 921	113
-	334	12	428	27	62	393	1	1 069	292	10	114

408 VERSICHERUNGSAMT		LAEN-					
NR.	ART DER AUSGABEN / EINNAHMEN	GEMEINDEN U. GEMEINDE- VERBAENDE INSGESAMT	SCHLESW.- HOLSTEIN	NIEDER- SACHSEN	NÖRDRHEIN- WESTFALEN	HESSEN	RHEINLAND- PFALZ
		1	2	3	4	5	6
01	PERSONALAUSGABEN	72 124	535	5 466	39 089	6 761	5 660
02	UNTERHALTUNGS-AUFWAND	247	-	18	199	17	6
03	GERÄTE, AUSSTATTUNGS- U. AUSRÜSTUNGS- GEGENSTÄNDE	186	-	12	115	7	29
04	MIETEN UND PACHTEN	640	-	218	202	-	43
05	BEWIRTSCHAFTUNG DER GRUNDSTÜCKE, BAULICHEN ANLAGEN USW.	664	2	53	470	14	45
06	HALTUNG VON FAHRZEUGEN	5	-	2	3	-	-
07	BESONDERE AUFWENDUNGEN FÜR BEDIENSTETE	30	-	-	27	-	2
08	WEITERE VERWALTUNGS- UND BETRIEBS-AUSGABEN	11	-	-	11	-	-
09	STEUERN, VERSICHERUNGEN, SCHADENSFÄLLE	2 646	2	3	2 620	4	16
10	GESCHÄFTSAUSGABEN, WEITERE ALLGEM. SÄCHLICHE AUSGABEN	2 034	12	300	1 194	118	226
	ERSTATTUNGEN VON AUSGABEN DES VERWALTUNGSHAUSHALTS						
11	AN ÖFFENTLICHEN BEREICH	200	-	-	14	152	-
12	AN SONSTIGE BEREICHE	74	16	15	20	-	-
13	KALKULATORISCHE KOSTEN	-	-	-	-	-	-
14	ZUSCHÜSSE F. LFD. ZWECHE AN SOZIALE O. ÄHNL. EINRICHTUNGEN	-	-	-	-	-	-
	ZUWEISUNGEN UND SONSTIGE ZUSCHÜSSE FÜR LAUFENDE ZWECHE						
15	AN ÖFFENTLICHEN BEREICH	-	-	-	-	-	-
16	AN SONSTIGE BEREICHE	-	-	-	-	-	-
	SCHULDENDIENSTHILFEN						
17	AN ÖFFENTLICHEN BEREICH	-	-	-	-	-	-
18	AN SONSTIGE BEREICHE	-	-	-	-	-	-
19	LEISTUNGEN DER SOZIAL- U. JUGENDHILFE AUSSERH. V. EINRICHT.	-	-	-	-	-	-
20	LEISTUNGEN DER SOZIAL- U. JUGENDHILFE IN EINRICHTUNGEN	-	-	-	-	-	-
21	LEISTUNGEN AN KRIEGSGOPFER, SONSTIGE SOZIALE LEISTUNGEN	-	-	-	-	-	-
28	WEITERE FINANZ-AUSGABEN	-	-	-	-	-	-
29	ABZUGLICH ZAHLUNGEN VON GEMEINDEN/GV.	34	-	-	-	-	-
30	AUSGABEN DES VERWALTUNGSHAUSHALTS ZUSAMMEN	78 827	567	6 087	43 964	7 073	6 027
	GEWÄHRUNG VON DARLEHEN						
33	AN ÖFFENTLICHEN BEREICH	-	-	-	-	-	-
34	AN SONSTIGE BEREICHE	-	-	-	-	-	-
	VERMÖGENSERWERB						
35	ERWERB VON BETEILIGUNGEN, KAPITALEINLAGEN	-	-	-	-	-	-
36	ERWERB VON GRUNDSTÜCKEN	-	-	-	-	-	-
37	ERWERB VON BEWEGLICHEN SACHEN DES ANLAGEVERMÖGENS	64	-	3	15	-	3
38	BAUMASSNAHMEN	4	-	-	-	4	-
	ZUWEISUNGEN UND ZUSCHÜSSE FÜR INVESTITIONEN						
42	AN ÖFFENTLICHEN BEREICH	-	-	-	-	-	-
43	AN SONSTIGE BEREICHE	-	-	-	-	-	-
45	SONSTIGE AUSGABEN DES VERMÖGENSHAUSHALTS	-	-	-	-	-	-
46	ABZUGLICH ZAHLUNGEN VON GEMEINDEN/GV.	-	-	-	-	-	-
47	AUSGABEN DES VERMÖGENSHAUSHALTS ZUSAMMEN	68	-	3	15	4	3
48	AUSGABEN DES VERWALTUNGS- U. VERMÖGENSHAUSHALTS ZUSAMMEN	78 895	567	6 090	43 979	7 077	6 030
49	ABZUGLICH HAUSHALTSTECHNISCHE VERRECHNUNGEN	67	16	15	20	-	-
50	BEREINIGTE AUSGABEN	78 828	551	6 075	43 959	7 077	6 030
51	ABZUGLICH ZAHLUNGEN VON ANDEREN EBENEN	10	-	1	-	-	1
52	NETTO-AUSGABEN	78 818	551	6 074	43 959	7 077	6 029
53	NACHRICHTLICH BRUTTO-AUSGABEN	78 929	567	6 090	43 979	7 077	6 030
64	GEBÜHREN, ZWECHEGEBUNDENE ABGABEN	2 045	-	1	2 042	-	-
65	EINNÄHMEN AUS VERKAUF	-	-	-	-	-	-
66	MIETEN UND PACHTEN	-	-	-	-	-	-
67	SONSTIGE VERWALTUNGS- UND BETRIEBSEINNÄHMEN	2 611	-	-	254	1 380	1
	ERSTATTUNGEN VON AUSGABEN DES VERWALTUNGSHAUSHALTS						
68	VON GEMEINDEN/GV.	34	-	-	-	-	-
69	VON ANDEREN ÖFFENTLICHEN BEREICHEN	10	-	1	-	-	1
70	VON SONSTIGEN BEREICHEN	20	-	-	-	10	4
	ZUWEISUNGEN UND ZUSCHÜSSE FÜR LAUFENDE ZWECHE						
71	VON GEMEINDEN/GV.	-	-	-	-	-	-
72	VON ANDEREN ÖFFENTLICHEN BEREICHEN	-	-	-	-	-	-
73	VON SONSTIGEN BEREICHEN	-	-	-	-	-	-
	ZINSEINNÄHMEN						
74	VON GEMEINDEN/GV.	-	-	-	-	-	-
75	VON ANDEREN ÖFFENTLICHEN BEREICHEN	-	-	-	-	-	-
76	VON SONSTIGEN BEREICHEN	-	-	-	-	-	-
77	GEWINNANTEILE, KONZESSIONSABGABEN	-	-	-	-	-	-
81	ERSATZ V. SOZIALEN LEISTUNGEN AUSSERHALB V. EINRICHTUNGEN	-	-	-	-	-	-
82	ERSATZ V. SOZIALEN LEISTUNGEN IN EINRICHTUNGEN	-	-	-	-	-	-
83	WEITERE FINANZ-EINNÄHMEN	-	-	-	-	-	-
87	ABZUGLICH ZAHLUNGEN VON GEMEINDEN/GV.	34	-	-	-	-	-
88	EINNÄHMEN DES VERWALTUNGSHAUSHALTS ZUSAMMEN	4 686	-	2	2 296	1 390	6
	RÜCKFLÜSSE VON DARLEHEN						
91	VON GEMEINDEN/GV.	-	-	-	-	-	-
92	VON ANDEREN ÖFFENTLICHEN BEREICHEN	-	-	-	-	-	-
93	VON SONSTIGEN BEREICHEN	-	-	-	-	-	-
94	EINNÄHMEN AUS DER VERAUSSESSERUNG VON BETEILIGUNGEN	-	-	-	-	-	-
95	EINNÄHMEN A. D. VERAUSSESSERUNG V. SACHEN D. ANLAGEVERMÖGENS	-	-	-	-	-	-
96	BEITRÄGE UND ÄHNLICHE ENTGELTE	-	-	-	-	-	-
	ZUWEISUNGEN UND ZUSCHÜSSE FÜR INVESTITIONEN						
97	VON GEMEINDEN/GV.	-	-	-	-	-	-
98	VON ANDEREN ÖFFENTLICHEN BEREICHEN	-	-	-	-	-	-
99	VON SONSTIGEN BEREICHEN	-	-	-	-	-	-
104	ABZUGLICH ZAHLUNGEN VON GEMEINDEN/GV.	-	-	-	-	-	-
105	EINNÄHMEN DES VERMÖGENSHAUSHALTS ZUSAMMEN	-	-	-	-	-	-
106	EINNÄHMEN D. VERWALTUNGS- U. VERMÖGENSHAUSHALTS ZUSAMMEN	4 686	-	2	2 296	1 390	6
107	ABZUGLICH HAUSHALTSTECHNISCHE VERRECHNUNGEN	16	-	-	-	9	4
108	BEREINIGTE EINNÄHMEN	4 670	-	2	2 296	1 381	2
109	ABZUGLICH ZAHLUNGEN VON ANDEREN EBENEN	10	-	1	-	-	1
110	NETTO-EINNÄHMEN	4 660	-	1	2 296	1 381	1
111	NACHRICHTLICH BRUTTO-EINNÄHMEN	4 720	-	2	2 296	1 390	6
	MEHRAUSGABEN (-) / MEHREINNÄHMEN						
112	ZUSAMMEN	74 209	567	6 088	41 683	5 687	6 024
113	VERWALTUNGSHAUSHALT	74 141	567	6 085	41 668	5 683	6 021
114	VERMÖGENSHAUSHALT	68	-	3	15	4	3

NACH AUFGABENBEREICHEN, ARTEN, LAENDERN UND KOERPERSCHAFTSGRUPPEN

DM

408 VERSICHERUNGSAMT											
DER	KREISANGEHOERIGE GEMEINDEN MIT EINW.						AEMTER	KREISFREIE	LAND-	BEZIRKS-	
BADEN- WUERTTEMB. 7	BAYERN	SAAR- LAND 9	ZUSAMMEN	WENIGER ALS 10 000 11	10 000 BIS UNT. 20 000 12	20 000 UND MEHR 13	U. AE. 14	STAEDTE 15	KREISE 16	VERBAENDE 17	NR.
8	9	10	11	12	13	14	15	16	17		
-	13 702	911	20 922	960	3 666	16 296	889	46 378	3 935	-	01
-	4	3	119	1	13	105	1	104	23	-	02
-	21	2	62	3	8	51	7	97	20	-	03
-	158	19	101	-	4	97	2	529	8	-	04
-	69	11	231	7	24	200	10	366	57	-	05
-	-	-	2	-	-	2	-	-	3	-	06
-	1	-	9	-	1	8	-	19	2	-	07
-	-	-	11	-	-	11	-	-	-	-	08
-	1	-	56	-	13	43	7	2 579	4	-	09
-	170	14	757	17	139	601	63	1 035	179	-	10
-	34	-	186	-	-	186	-	14	-	-	11
-	23	-	16	16	-	-	-	53	5	-	12
-	-	-	-	-	-	-	-	-	-	-	13
-	-	-	-	-	-	-	-	-	-	-	14
-	-	-	-	-	-	-	-	-	-	-	15
-	-	-	-	-	-	-	-	-	-	-	16
-	-	-	-	-	-	-	-	-	-	-	17
-	-	-	-	-	-	-	-	-	-	-	18
-	-	-	-	-	-	-	-	-	-	-	19
-	-	-	-	-	-	-	-	-	-	-	20
-	-	-	-	-	-	-	-	-	-	-	21
-	-	-	-	-	-	-	-	-	-	-	26
-	34	-	-	-	-	-	-	-	34	-	29
-	14 149	960	22 472	1 004	3 868	17 600	979	51 174	4 202	-	30
-	-	-	-	-	-	-	-	-	-	-	33
-	-	-	-	-	-	-	-	-	-	-	34
-	-	-	-	-	-	-	-	-	-	-	35
-	-	-	-	-	-	-	-	-	-	-	36
-	43	-	8	2	3	3	-	51	5	-	37
-	-	-	-	-	-	-	-	4	-	-	38
-	-	-	-	-	-	-	-	-	-	-	42
-	-	-	-	-	-	-	-	-	-	-	43
-	-	-	-	-	-	-	-	-	-	-	45
-	-	-	-	-	-	-	-	-	-	-	46
-	43	-	8	2	3	3	-	55	5	-	47
-	14 192	960	22 480	1 006	3 871	17 603	979	51 229	4 207	-	48
-	16	-	16	16	-	-	-	46	5	-	49
-	14 176	960	22 464	990	3 871	17 603	979	51 183	4 202	-	50
-	8	-	9	8	-	1	-	1	-	-	51
-	14 168	960	22 455	982	3 871	17 602	979	51 182	4 202	-	52
-	14 226	960	22 480	1 006	3 871	17 603	979	51 229	4 241	-	53
-	2	-	2	-	2	-	-	2 041	2	-	64
-	-	-	-	-	-	-	-	-	-	-	65
-	-	-	-	-	-	-	-	-	-	-	66
-	976	-	207	41	75	91	-	2 309	95	-	67
-	34	-	-	-	-	-	-	-	34	-	68
-	8	-	9	8	-	1	-	1	-	-	69
-	6	-	12	-	9	3	-	8	-	-	70
-	-	-	-	-	-	-	-	-	-	-	71
-	-	-	-	-	-	-	-	-	-	-	72
-	-	-	-	-	-	-	-	-	-	-	73
-	-	-	-	-	-	-	-	-	-	-	74
-	-	-	-	-	-	-	-	-	-	-	75
-	-	-	-	-	-	-	-	-	-	-	76
-	-	-	-	-	-	-	-	-	-	-	77
-	-	-	-	-	-	-	-	-	-	-	81
-	-	-	-	-	-	-	-	-	-	-	82
-	-	-	-	-	-	-	-	-	-	-	83
-	34	-	-	-	-	-	-	-	34	-	87
-	992	-	230	49	86	95	-	4 359	97	-	88
-	-	-	-	-	-	-	-	-	-	-	91
-	-	-	-	-	-	-	-	-	-	-	92
-	-	-	-	-	-	-	-	-	-	-	93
-	-	-	-	-	-	-	-	-	-	-	94
-	-	-	-	-	-	-	-	-	-	-	95
-	-	-	-	-	-	-	-	-	-	-	96
-	-	-	-	-	-	-	-	-	-	-	97
-	-	-	-	-	-	-	-	-	-	-	98
-	-	-	-	-	-	-	-	-	-	-	99
-	-	-	-	-	-	-	-	-	-	-	104
-	-	-	-	-	-	-	-	-	-	-	105
-	992	-	230	49	86	95	-	4 359	97	-	106
-	3	-	12	-	9	3	-	4	-	-	107
-	989	-	218	49	77	92	-	4 355	97	-	108
-	8	-	9	8	-	1	-	1	-	-	109
-	981	-	209	41	77	91	-	4 354	97	-	110
-	1 026	-	230	49	86	95	-	4 359	131	-	111
-	13 200-	960-	22 250-	957-	3 785-	17 508-	979-	46 870-	4 110-	-	112
-	13 157-	960-	22 242-	955-	3 782-	17 505-	979-	46 815-	4 105-	-	113
-	43-	-	8-	2-	3-	3-	-	55-	5-	-	114

409 LASTENAUSGLEICHsverwaltung

NR.	ART DER AUSGABEN / EINNAHMEN	GEMEINDEN U. VERBAENDE INSGESAMT 1	SCHLESW.- HOLSTEIN 2	NIEDER- SACHSEN 3	NORDRHEIN- WESTFALEN 4	HESSEN 5	LAEN- RHEINLAND- PFALZ 6
01	PERSONALAUSGABEN	111 642	5 194	19 161	38 465	24 810	7 829
02	UNTERHALTUNGSaufwand	375	-	106	219	4	37
03	GERAETE, AUSSTATTUNGS- U. AUSTRUESTUNGSgegenstaende	296	11	39	84	120	23
04	MIETEN UND PACHTEN	1 461	69	497	280	305	117
05	BEWIRTSCHAFTUNG DER GRUNDSTUECKE, BAULICHEN ANLAGEN USW.	1 254	44	303	471	214	109
06	HALTUNG VON FAHRZEUGEN	33	-	12	18	3	-
07	BESONDERE AUFWENDUNGEN FUER BEDIENTESTE	13	-	1	11	-	-
08	WEITERE VERWALTUNGS- UND BETRIEBSausgaben	957	32	878	6	1	12
09	STEUERN, VERSICHERUNGEN, SCHADENSAEELLE	210	4	13	159	6	25
10	GESCHAEFTSAUSGABEN, WEITERE ALLGEM. SAECHLICHE AUSGABEN	4 373	349	858	1 385	898	479
	ERSTATTUNGEN VON AUSGABEN DES VERWALTUNGSHAUSHALTS						
11	AN OEFFENTLICHEN BEREICH	20 668	52	4 455	13 553	2 578	30
12	AN SONSTIGE BEREICHE	2 035	32	736	29	707	114
13	KALKULATORISCHE KOSTEN	-	-	-	-	-	-
14	ZUSCHUESSE F. LFD. ZWECKE AN SOZIALE O. AEHNL. EINRICHTUNGEN	-	-	-	-	-	-
	ZUWEISUNGEN UND SONSTIGE ZUSCHUESSE FUER LAUFENDE ZWECKE						
15	AN OEFFENTLICHEN BEREICH	187	7	1	179	-	-
16	AN SONSTIGE BEREICHE	271	239	-	-	32	-
	SCHULDENDIENSTHILFEN						
17	AN OEFFENTLICHEN BEREICH	-	-	-	-	-	-
18	AN SONSTIGE BEREICHE	-	-	-	-	-	-
19	LEISTUNGEN DER SOZIAL- U. JUGENDHILFE AUSSERH. V. EINRICHT.	-	-	-	-	-	-
20	LEISTUNGEN DER SOZIAL- U. JUGENDHILFE IN EINRICHTUNGEN	-	-	-	-	-	-
21	LEISTUNGEN AN KRIEGSGOPFER, SONSTIGE SOZIALE LEISTUNGEN	-	-	-	-	-	-
26	WEITERE FINANZAUSGABEN	-	-	-	-	-	-
29	ABZUEGLICH ZAHLUNGEN VON GEMEINDEN/GV.	19 285	-	4 254	13 004	2 027	-
30	AUSGABEN DES VERWALTUNGSHAUSHALTS ZUSAMMEN	124 490	6 033	22 806	41 855	27 651	8 775
	GEWAHRUNG VON DARLEHEN						
33	AN OEFFENTLICHEN BEREICH	-	-	-	-	-	-
34	AN SONSTIGE BEREICHE	-	-	-	-	-	-
	VERMOEGENSERWERB						
35	ERWERB VON BETEILIGUNGEN, KAPITALEINLAGEN	-	-	-	-	-	-
36	ERWERB VON GRUNDSTUECKEN	-	-	-	-	-	-
37	ERWERB VON BEWEGLICHEN SACHEN DES ANLAGEVERMOEGENS	60	-	41	14	2	1
38	BAUMASSNAHMEN	7	-	7	-	-	-
	ZUWEISUNGEN UND ZUSCHUESSE FUER INVESTITIONEN						
42	AN OEFFENTLICHEN BEREICH	-	-	-	-	-	-
43	AN SONSTIGE BEREICHE	-	-	-	-	-	-
45	SONSTIGE AUSGABEN DES VERMOEGENSHAUSHALTS	-	-	-	-	-	-
46	ABZUEGLICH ZAHLUNGEN VON GEMEINDEN/GV.	-	-	-	-	-	-
47	AUSGABEN DES VERMOEGENSHAUSHALTS ZUSAMMEN	67	-	48	14	2	1
48	AUSGABEN DES VERWALTUNGS- U. VERMOEGENSHAUSHALTS ZUSAMMEN	124 557	6 033	22 854	41 869	27 653	8 776
49	ABZUEGLICH HAUSHALTSTECHNISCHE VERRECHNUNGEN	1 455	-	736	29	159	114
50	BEREINIGTE AUSGABEN	123 102	6 033	22 118	41 840	27 494	8 662
51	ABZUEGLICH ZAHLUNGEN VON ANDEREN EBENEN	48 253	4	10 117	16 461	872	8 459
52	NETTOAUSGABEN	74 849	6 029	12 001	25 379	26 622	203
53	NACHRICHTLICH BRUTTOAUSGABEN	143 842	6 033	27 108	54 873	29 680	8 776
64	GEBUEHREN, ZWECKEGEBUNDENE ABGABEN	3	-	-	-	-	-
65	EINNAHMEN AUS VERKAUF	-	-	-	-	-	-
66	MIETEN UND PACHTEN	9	-	-	-	-	9
67	SONSTIGE VERWALTUNGS- UND BETRIEBSEINNAHMEN	257	6	-	47	1	2
	ERSTATTUNGEN VON AUSGABEN DES VERWALTUNGSHAUSHALTS						
68	VON GEMEINDEN/GV.	19 285	-	4 254	13 004	2 027	-
69	VON ANDEREN OEFFENTLICHEN BEREICHEN	20 831	-	28	-	4	8 459
70	VON SONSTIGEN BEREICHEN	68	-	60	-	5	3
	ZUWEISUNGEN UND ZUSCHUESSE FUER LAUFENDE ZWECKE						
71	VON GEMEINDEN/GV.	-	-	-	-	-	-
72	VON ANDEREN OEFFENTLICHEN BEREICHEN	27 422	4	10 089	16 461	868	-
73	VON SONSTIGEN BEREICHEN	-	-	-	-	-	-
	ZINSEINNAHMEN						
74	VON GEMEINDEN/GV.	-	-	-	-	-	-
75	VON ANDEREN OEFFENTLICHEN BEREICHEN	-	-	-	-	-	-
76	VON SONSTIGEN BEREICHEN	-	-	-	-	-	-
77	GEWINNANTEILE, KONZESSIONSABGABEN	-	-	-	-	-	-
81	ERSATZ V. SOZIALEN LEISTUNGEN AUSSERHALB V. EINRICHTUNGEN	-	-	-	-	-	-
82	ERSATZ V. SOZIALEN LEISTUNGEN IN EINRICHTUNGEN	-	-	-	-	-	-
83	WEITERE FINANZEINNAHMEN	1	-	1	-	-	-
87	ABZUEGLICH ZAHLUNGEN VON GEMEINDEN/GV.	19 285	-	4 254	13 004	2 027	-
88	EINNAHMEN DES VERWALTUNGSHAUSHALTS ZUSAMMEN	48 591	10	10 178	16 508	878	8 473
	RUECKFLUESSE VON DARLEHEN						
91	VON GEMEINDEN/GV.	-	-	-	-	-	-
92	VON ANDEREN OEFFENTLICHEN BEREICHEN	-	-	-	-	-	-
93	VON SONSTIGEN BEREICHEN	-	-	-	-	-	-
94	EINNAHMEN AUS DER VERAEUSSERUNG VON BETEILIGUNGEN	-	-	-	-	-	-
95	EINNAHMEN A. D. VERAEUSSERUNG V. SACHEN D. ANLAGEVERMOEGENS	-	-	-	-	-	-
96	BEITRAEGE UND AEHNLICHE ENTGELTE	-	-	-	-	-	-
	ZUWEISUNGEN UND ZUSCHUESSE FUER INVESTITIONEN						
97	VON GEMEINDEN/GV.	-	-	-	-	-	-
98	VON ANDEREN OEFFENTLICHEN BEREICHEN	-	-	-	-	-	-
99	VON SONSTIGEN BEREICHEN	-	-	-	-	-	-
104	ABZUEGLICH ZAHLUNGEN VON GEMEINDEN/GV.	-	-	-	-	-	-
105	EINNAHMEN DES VERMOEGENSHAUSHALTS ZUSAMMEN	-	-	-	-	-	-
106	EINNAHMEN D. VERWALTUNGS- U. VERMOEGENSHAUSHALTS ZUSAMMEN	48 591	10	10 178	16 508	878	8 473
107	ABZUEGLICH HAUSHALTSTECHNISCHE VERRECHNUNGEN	63	-	60	-	-	3
108	BEREINIGTE EINNAHMEN	48 528	10	10 118	16 508	878	8 470
109	ABZUEGLICH ZAHLUNGEN VON ANDEREN EBENEN	48 253	4	10 117	16 461	872	8 459
110	NETTOEINNAHMEN	275	6	1	47	6	11
111	NACHRICHTLICH BRUTTOEINNAHMEN	67 876	10	14 432	29 512	2 905	8 473
	MEHRAUSGABEN(-)/MEHREINNAHMEN						
112	ZUSAMMEN	75 966-	6 023-	12 676-	25 361-	26 775-	303-
113	VERWALTUNGSHAUSHALT	75 899-	6 023-	12 628-	25 347-	26 773-	302-
114	VERMOEGENSHAUSHALT	67-	-	48-	14-	2-	1-

NACH AUFGABENBEREICHEN, ARTEN, LAENDERN UND KOERPERSCHAFTSGRUPPEN

DM

409 LASTENAUSGLEICHsverwaltung

DER	KREISANGEHOERIGE GEMEINDEN MIT EINW.						AEMTER	KREISFREIE	LAND-	BEZIRKS-	NR.
BADEN- WUERTTEMB. 7	BAYERN 8	SAAR- LAND 9	ZUSAMMEN 10	WENIGER ALS 10 000 11	10 000 BIS UNT. 20 000 12	20 000 UND MEHR 13	U. AE. 14	STAEDTE 15	KREISE 16	VERBAENDE 17	
-	13 400	2 783	3 005	5	90	2 910	-	67 219	41 418	-	01
-	9	-	1	-	-	1	-	180	214	-	02
-	19	-	2	-	-	1	-	128	166	-	03
-	193	-	-	-	-	-	-	806	655	-	04
-	93	20	26	-	3	23	-	647	581	-	05
-	-	-	-	-	-	-	-	1	32	-	06
-	1	-	-	-	-	-	-	4	9	-	07
-	2	26	26	-	-	26	-	451	480	-	08
-	3	-	2	-	1	1	-	177	31	-	09
-	278	126	147	-	9	138	-	2 416	1 810	-	10
-	-	-	-	-	-	-	-	4 365	16 303	-	11
-	417	-	-	-	-	-	-	1 585	450	-	12
-	-	-	-	-	-	-	-	-	-	-	13
-	-	-	-	-	-	-	-	-	-	-	14
-	-	-	-	-	-	-	-	2	185	-	15
-	-	-	-	-	-	-	-	30	241	-	16
-	-	-	-	-	-	-	-	-	-	-	17
-	-	-	-	-	-	-	-	-	-	-	18
-	-	-	-	-	-	-	-	-	-	-	19
-	-	-	-	-	-	-	-	-	-	-	20
-	-	-	-	-	-	-	-	-	-	-	21
-	-	-	-	-	-	-	-	-	-	-	26
-	14 415	2 955	3 209	5	104	3 100	-	12 579	6 706	-	29
-	-	-	-	-	-	-	-	65 412	55 869	-	30
-	-	-	-	-	-	-	-	-	-	-	33
-	-	-	-	-	-	-	-	-	-	-	34
-	-	-	-	-	-	-	-	-	-	-	35
-	-	-	-	-	-	-	-	-	-	-	36
-	2	-	-	-	-	-	-	55	5	-	37
-	-	-	-	-	-	-	-	7	-	-	38
-	-	-	-	-	-	-	-	-	-	-	42
-	-	-	-	-	-	-	-	-	-	-	43
-	-	-	-	-	-	-	-	-	-	-	45
-	-	-	-	-	-	-	-	-	-	-	46
-	2	-	-	-	-	-	-	62	5	-	47
-	14 417	2 955	3 209	5	104	3 100	-	65 474	55 874	-	48
-	417	-	-	-	-	-	-	1 455	-	-	49
-	14 000	2 955	3 209	5	104	3 100	-	64 019	55 874	-	50
-	12 340	-	-	-	-	-	-	37 844	10 409	-	51
-	1 660	2 955	3 209	5	104	3 100	-	26 175	45 465	-	52
-	14 417	2 955	3 209	5	104	3 100	-	78 053	62 580	-	53
-	3	-	-	-	-	-	-	3	-	-	64
-	-	-	-	-	-	-	-	-	-	-	65
-	-	-	-	-	-	-	-	9	-	-	66
-	201	-	94	-	51	43	-	113	50	-	67
-	-	-	-	-	-	-	-	12 579	6 706	-	68
-	12 340	-	-	-	-	-	-	20 827	4	-	69
-	-	-	-	-	-	-	-	63	5	-	70
-	-	-	-	-	-	-	-	-	-	-	71
-	-	-	-	-	-	-	-	17 017	10 405	-	72
-	-	-	-	-	-	-	-	-	-	-	73
-	-	-	-	-	-	-	-	-	-	-	74
-	-	-	-	-	-	-	-	-	-	-	75
-	-	-	-	-	-	-	-	-	-	-	76
-	-	-	-	-	-	-	-	-	-	-	77
-	-	-	-	-	-	-	-	-	-	-	81
-	-	-	-	-	-	-	-	-	-	-	82
-	-	-	-	-	-	-	-	-	1	-	83
-	-	-	-	-	-	-	-	12 579	6 706	-	87
-	12 544	-	94	-	51	43	-	38 032	10 465	-	88
-	-	-	-	-	-	-	-	-	-	-	91
-	-	-	-	-	-	-	-	-	-	-	92
-	-	-	-	-	-	-	-	-	-	-	93
-	-	-	-	-	-	-	-	-	-	-	94
-	-	-	-	-	-	-	-	-	-	-	95
-	-	-	-	-	-	-	-	-	-	-	96
-	-	-	-	-	-	-	-	-	-	-	97
-	-	-	-	-	-	-	-	-	-	-	98
-	-	-	-	-	-	-	-	-	-	-	99
-	-	-	-	-	-	-	-	-	-	-	104
-	-	-	-	-	-	-	-	-	-	-	105
-	12 544	-	94	-	51	43	-	38 032	10 465	-	106
-	-	-	-	-	-	-	-	63	-	-	107
-	12 544	-	94	-	51	43	-	37 969	10 465	-	108
-	12 340	-	-	-	-	-	-	37 844	10 409	-	109
-	204	-	94	-	51	43	-	125	56	-	110
-	12 544	-	94	-	51	43	-	50 611	17 171	-	111
-	1 873-	2 955-	3 115-	5-	53-	3 057-	-	27 442-	45 409-	-	112
-	1 871-	2 955-	3 115-	5-	53-	3 057-	-	27 380-	45 404-	-	113
-	2-	-	-	-	-	-	-	62-	5-	-	114

NR.	ART DER AUSGABEN / EINNAHMEN	GEMEINDEN U. GEMEINDE- VERBAENDE INSGESAMT 1	SCHLESW.- HOLSTEIN 2	NIEDER- SACHSEN 3	NORDRHEIN- WESTFALEN 4	HESSEN 5	LAEN- RHEINLAND- PFALZ 6
41	SOZIALHILFE NACH DEM BSHG						
01	PERSONALAUSGABEN	-	-	-	-	-	-
02	UNTERHALTUNGS-AUFWAND	-	-	-	-	-	-
03	GERAETE, AUSSTATTUNGS- U. AUSRUESTUNGS- GEGENSTAEENDE	-	-	-	-	-	-
04	MIETEN UND PACHTEN	-	-	-	-	-	-
05	BEWIRTSCHAFTUNG DER GRUNDSTUECKE, BAULICHEN ANLAGEN USW.	-	-	-	-	-	-
06	HALTUNG VON FAHRZEUGEN	-	-	-	-	-	-
07	BESONDERE AUFWENDUNGEN FUER BEDIENTESTE	-	-	-	-	-	-
08	WEITERE VERWALTUNGS- UND BETRIEBSAUSGABEN	-	-	-	-	-	-
09	STEUERN, VERSICHERUNGEN, SCHADENSFAELLE	-	-	-	-	-	-
10	GESCHAFTSAUSGABEN, WEITERE ALLGEM. SAECHLICHE AUSGABEN	325	-	-	-	-	-
	ERSTATTUNGEN VON AUSGABEN DES VERWALTUNGSHAUSHALTS						
11	AN OEFFENTLICHEN BEREICH	6 111 698	137 483	1 193 451	3 146 304	57 989	577 682
12	AN SONSTIGE BEREICHE	934	-	-	-	-	-
13	KALKULATORISCHE KOSTEN	288	-	-	-	-	-
14	ZUSCHUESSE F. LFD. ZWECHE AN SOZIALE O. AEHNL. EINRICHTUNGEN	5 214	-	-	-	199	-
	ZUWEISUNGEN UND SONSTIGE ZUSCHUESSE FUER LAUFENDE ZWECHE						
15	AN OEFFENTLICHEN BEREICH	1 553	1 374	-	-	142	-
16	AN SONSTIGE BEREICHE	149	25	-	-	9	-
	SCHULDENDIENSTHILFEN						
17	AN OEFFENTLICHEN BEREICH	32	-	-	-	-	-
18	AN SONSTIGE BEREICHE	-	-	-	-	-	-
19	LEISTUNGEN DER SOZIAL- U. JUGENDHILFE AUSSERH. V. EINRICHT.	11 859 391	678 124	1 736 272	4 838 072	1 305 637	549 955
20	LEISTUNGEN DER SOZIAL- U. JUGENDHILFE IN EINRICHTUNGEN	14 028 690	438 464	2 045 029	5 386 650	1 515 868	358 294
21	LEISTUNGEN AN KRIEGSDOPFER, SONSTIGE SOZIALE LEISTUNGEN	1 057	17	-	-	1 032	-
26	WEITERE FINANZAUSGABEN	1 406	-	-	-	1 406	-
29	ABZUEGLICH ZAHLUNGEN VON GEMEINDEN/GV.	5 677 284	139 597	1 102 952	3 102 298	93 938	287 169
30	AUSGABEN DES VERWALTUNGSHAUSHALTS ZUSAMMEN	26 333 453	1 115 890	3 871 800	10 268 728	2 788 344	1 198 762
	GEWAHRUNG VON DARLEHEN						
33	AN OEFFENTLICHEN BEREICH	-	-	-	-	-	-
34	AN SONSTIGE BEREICHE	51 603	-	9 032	39 801	2 569	201
	VERMOEGENSERWERB						
35	ERWERB VON BETEILIGUNGEN, KAPITALEINLAGEN	10	-	-	-	-	-
36	ERWERB VON GRUNDSTUECKEN	1 961	-	-	-	-	-
37	ERWERB VON BEWEGLICHEN SACHEN DES ANLAGEVERMOEGENS	103	-	-	-	-	-
38	BAUMASSNAHMEN	-	-	-	-	-	-
	ZUWEISUNGEN UND ZUSCHUESSE FUER INVESTITIONEN						
42	AN OEFFENTLICHEN BEREICH	9 129	-	2 203	6 926	-	-
43	AN SONSTIGE BEREICHE	-	-	-	-	-	-
45	SONSTIGE AUSGABEN DES VERMOEGENSHAUSHALTS	-	-	-	-	-	-
46	ABZUEGLICH ZAHLUNGEN VON GEMEINDEN/GV.	8 273	-	1 966	6 291	3	-
47	AUSGABEN DES VERMOEGENSHAUSHALTS ZUSAMMEN	54 533	-	9 269	40 436	2 566	201
48	AUSGABEN DES VERWALTUNGS- U. VERMOEGENSHAUSHALTS ZUSAMMEN	26 387 986	1 115 890	3 881 069	10 309 164	2 790 910	1 198 963
	ABZUEGLICH HAUSHALTSTECHNISCHE VERRECHNUNGEN	288	-	-	-	-	-
49	BEREINIGTE AUSGABEN	26 387 698	1 115 890	3 881 069	10 309 164	2 790 910	1 198 963
50	BEREINIGTE AUSGABEN	3 381 193	20 711	1 493 722	809 717	446 848	154 177
51	ABZUEGLICH ZAHLUNGEN VON ANDEREN EBENEN	23 006 505	1 095 179	2 387 347	9 499 447	2 344 062	1 044 786
52	NETTOAUSGABEN						
53	NACHRICHTLICH BRUTTOAUSGABEN	32 073 543	1 255 487	4 985 987	13 417 753	2 884 851	1 486 132
	GEBUEHREN, ZWECHEGEBUNDENE ABGABEN						
64	GEBUEHREN, ZWECHEGEBUNDENE ABGABEN	-	-	-	-	-	-
65	EINNAHMEN AUS VERKAUF	-	-	-	-	-	-
66	MIETEN UND PACHTEN	-	-	-	-	-	-
67	SONSTIGE VERWALTUNGS- UND BETRIEBSEINNAHMEN	132	65	-	-	30	-
	ERSTATTUNGEN VON AUSGABEN DES VERWALTUNGSHAUSHALTS						
68	VON GEMEINDEN/GV.	5 675 959	138 323	1 102 952	3 102 298	93 923	287 169
69	VON ANDEREN OEFFENTLICHEN BEREICHEN	3 213 104	19 811	1 489 408	771 260	325 215	154 177
70	VON SONSTIGEN BEREICHEN	1 394	309	1	581	237	1
	ZUWEISUNGEN UND ZUSCHUESSE FUER LAUFENDE ZWECHE						
71	VON GEMEINDEN/GV.	1 325	1 274	-	-	15	-
72	VON ANDEREN OEFFENTLICHEN BEREICHEN	167 616	900	4 168	38 424	121 405	-
73	VON SONSTIGEN BEREICHEN	708	22	-	46	125	-
	ZINSEINNAHMEN						
74	VON GEMEINDEN/GV.	-	-	-	-	-	-
75	VON ANDEREN OEFFENTLICHEN BEREICHEN	-	-	-	-	-	-
76	VON SONSTIGEN BEREICHEN	472	46	39	227	72	6
	GEWINNANTEILE, KONZESSIONSABGABEN						
77	GEWINNANTEILE, KONZESSIONSABGABEN	-	-	-	-	-	-
81	ERSATZ V. SOZIALEN LEISTUNGEN AUSSERHALB V. EINRICHTUNGEN	2 084 653	147 834	272 036	876 117	204 997	114 016
82	ERSATZ V. SOZIALEN LEISTUNGEN IN EINRICHTUNGEN	3 264 922	166 514	348 367	1 214 460	345 293	162 134
83	WEITERE FINANZEINNAHMEN	2 924	1	-	-	8	-
87	ABZUEGLICH ZAHLUNGEN VON GEMEINDEN/GV.	5 677 284	139 597	1 102 952	3 102 298	93 938	287 169
88	EINNAHMEN DES VERWALTUNGSHAUSHALTS ZUSAMMEN	8 735 925	335 502	2 114 019	2 901 115	997 382	430 334
	RUECKFLUESSE VON DARLEHEN						
91	VON GEMEINDEN/GV.	-	-	-	-	-	-
92	VON ANDEREN OEFFENTLICHEN BEREICHEN	-	-	-	-	-	-
93	VON SONSTIGEN BEREICHEN	21 919	-	5 241	14 323	1 954	397
94	EINNAHMEN AUS DER VERAEUSSERUNG VON BETEILIGUNGEN	-	-	-	-	-	-
95	EINNAHMEN A.D. VERAEUSSERUNG V. SACHEN D. ANLAGEVERMOEGENS	-	-	-	-	-	-
96	BEITRAEGE UND AEHNLICHE ENTGELTE	-	-	-	-	-	-
	ZUWEISUNGEN UND ZUSCHUESSE FUER INVESTITIONEN						
97	VON GEMEINDEN/GV.	8 273	-	1 966	6 291	3	-
98	VON ANDEREN OEFFENTLICHEN BEREICHEN	473	-	146	33	228	-
99	VON SONSTIGEN BEREICHEN	-	-	-	-	-	-
104	ABZUEGLICH ZAHLUNGEN VON GEMEINDEN/GV.	8 273	-	1 966	6 291	3	-
105	EINNAHMEN DES VERMOEGENSHAUSHALTS ZUSAMMEN	22 392	-	5 387	14 356	2 182	397
106	EINNAHMEN D. VERWALTUNGS- U. VERMOEGENSHAUSHALTS ZUSAMMEN	8 758 317	335 502	2 119 406	2 915 471	999 564	430 731
	ABZUEGLICH HAUSHALTSTECHNISCHE VERRECHNUNGEN	15	10	-	-	5	-
107	BEREINIGTE EINNNAHMEN	8 758 302	335 492	2 119 406	2 915 471	999 559	430 731
108	BEREINIGTE EINNNAHMEN	3 381 193	20 711	1 493 722	809 717	446 848	154 177
109	ABZUEGLICH ZAHLUNGEN VON ANDEREN EBENEN	5 377 109	314 781	625 684	2 105 754	552 711	276 554
110	NETTOEINNNAHMEN						
111	NACHRICHTLICH BRUTTOEINNNAHMEN	14 443 874	475 099	3 224 324	6 024 060	1 093 505	717 900
	MEHRAUSGABEN (-) / MEHREINNNAHMEN						
112	ZUSAMMEN	17 629 669	780 388	1 761 663	7 393 693	1 791 346	768 232
113	VERWALTUNGSHAUSHALT	17 597 528	780 388	1 757 781	7 367 613	1 790 962	768 428
114	VERMOEGENSHAUSHALT	32 141	-	3 882	26 080	384	196

41 SOZIALHILFE NACH DEM BSHG											
DER	KREISANGEHOERIGE GEMEINDEN MIT EINW.						AEMTER	KREISFREIE	LAND-	BEZIRKS-	
BADEN- WUERTTEMB. 7	BAYERN 8	SAAR- LAND 9	ZUSAMMEN 10	WENIGER ALS 10 000 11	10 000 BIS 20 000 12	20 000 UND MEHR 13	U.AE. 14	STAEDTE 15	KREISE 16	VERBAENDE 17	NR.
-	-	-	-	-	-	-	-	-	-	-	01
-	-	-	-	-	-	-	-	-	-	-	02
-	-	-	-	-	-	-	-	-	-	-	03
-	-	-	-	-	-	-	-	-	-	-	04
-	-	-	-	-	-	-	-	-	-	-	05
-	-	-	-	-	-	-	-	-	-	-	06
-	-	-	-	-	-	-	-	-	-	-	07
-	-	-	-	-	-	-	-	-	-	-	08
325	-	-	325	190	122	13	-	-	-	-	10
34 776	580 077	383 936	710 141	91 471	129 799	488 871	80 917	662 059	2 756 923	1 901 658	1
288	-	934	-	-	-	-	-	-	934	-	12
5 015	-	-	288	75	-	213	-	-	-	-	13
-	-	-	1 016	399	244	373	-	1 506	278	2 414	14
37	-	-	1 355	1 355	-	-	24	1	173	-	15
115	-	-	140	8	46	86	-	9	-	-	16
32	-	-	32	32	-	-	-	-	-	-	17
-	-	-	-	-	-	-	-	-	-	-	18
1 301 413	1 151 260	298 658	1 693 929	136 703	346 916	1 210 310	325 242	5 499 526	4 270 091	70 603	19
1 955 442	2 277 199	51 744	329 483	7 483	27 561	294 439	12 539	1 950 104	3 065 586	8 670 978	20
-	8	-	13	12	-	1	4	8	1 032	-	21
-	-	-	-	-	-	-	-	1 406	-	-	26
24 129	601 312	325 889	1 749 468	137 414	328 885	1 283 169	305 952	882 833	1 706 525	1 032 506	29
3 273 314	3 407 232	409 383	987 254	100 314	175 803	711 137	112 774	7 231 786	8 388 492	9 613 147	30
-	-	-	-	-	-	-	-	-	-	-	33
-	-	-	4 989	210	932	3 847	752	11 426	14 501	19 935	34
10	-	-	10	-	-	10	-	-	-	-	35
1 961	-	-	1 961	816	-	1 145	-	-	-	-	36
103	-	-	103	102	-	1	-	-	-	-	37
-	-	-	-	-	-	-	-	-	-	-	38
-	-	-	2 196	193	242	1 761	81	411	5 121	1 320	42
-	-	-	-	-	-	-	-	-	-	-	43
-	-	-	-	-	-	-	-	-	-	-	45
13	-	-	4 132	210	531	3 391	245	225	2 862	809	46
2 061	-	-	5 127	1 111	643	3 373	588	11 612	16 760	20 446	47
3 275 375	3 407 232	409 383	992 381	101 425	176 446	714 510	113 362	7 243 398	8 405 252	9 633 593	48
288	-	-	288	75	-	213	-	-	-	-	49
3 275 087	3 407 232	409 383	992 093	101 350	176 446	714 297	113 362	7 243 398	8 405 252	9 633 593	50
264 672	87 572	103 774	238 506	12 816	34 990	190 700	20 094	1 011 417	2 078 203	32 973	51
3 010 415	3 319 660	305 609	753 587	88 534	141 456	523 597	93 268	6 231 981	6 327 049	9 600 620	52
3 299 517	4 008 544	735 272	2 745 981	239 049	505 862	2 001 070	419 559	8 126 456	10 114 639	10 666 908	53
-	-	-	-	-	-	-	-	-	-	-	64
-	-	-	-	-	-	-	-	-	-	-	65
37	-	-	38	32	6	-	25	39	30	-	67
24 097	601 312	325 885	1 749 432	137 382	328 881	1 283 169	304 678	882 827	1 706 516	1 032 506	68
264 161	87 572	101 500	236 167	12 664	34 812	188 691	20 094	933 593	2 002 277	20 973	69
252	13	-	111	46	21	44	298	170	234	581	70
32	-	4	36	32	4	-	1 274	6	9	-	71
445	-	2 274	2 266	95	162	2 009	-	77 779	75 571	12 000	72
64	85	366	126	17	-	109	-	161	421	-	73
-	-	-	-	-	-	-	-	-	-	-	74
-	-	-	-	-	-	-	-	-	-	-	75
65	17	-	21	3	4	14	1	125	182	143	76
-	-	-	-	-	-	-	-	-	-	-	77
190 781	228 765	50 107	483 282	23 760	85 134	374 388	56 780	962 980	566 685	14 926	81
458 406	520 827	48 921	141 885	4 477	21 079	116 329	4 727	828 934	970 348	1 319 028	82
2 915	-	-	1	-	-	1	-	2 561	362	-	83
24 129	601 312	325 889	1 749 468	137 414	328 885	1 283 169	305 952	882 833	1 706 525	1 032 506	87
917 126	837 279	203 168	863 897	41 094	141 218	681 585	81 925	2 806 342	3 616 110	1 367 651	88
-	-	-	-	-	-	-	-	-	-	-	91
-	-	-	-	-	-	-	-	-	-	-	92
-	-	4	3 214	215	706	2 293	522	5 832	8 329	4 022	93
-	-	-	-	-	-	-	-	-	-	-	94
-	-	-	-	-	-	-	-	-	-	-	95
-	-	-	-	-	-	-	-	-	-	-	96
13	-	-	4 132	210	531	3 391	245	225	2 862	809	97
66	-	-	73	57	16	-	-	45	355	-	98
-	-	-	-	-	-	-	-	-	-	-	99
13	-	-	4 132	210	531	3 391	245	225	2 862	809	104
66	-	4	3 287	272	722	2 293	522	5 877	8 684	4 022	105
917 192	837 279	203 172	867 184	41 366	141 940	683 878	82 447	2 812 219	3 624 794	1 371 673	106
-	-	-	10	-	-	-	-	5	-	-	107
917 192	837 279	203 172	867 174	41 356	141 940	683 878	82 447	2 812 214	3 624 794	1 371 673	108
264 672	87 572	103 774	238 506	12 816	34 990	190 700	20 094	1 011 417	2 078 203	32 973	109
652 520	749 707	99 398	628 668	28 540	106 950	493 178	62 353	1 800 797	1 546 591	1 338 700	110
941 334	1 438 591	529 061	2 620 784	178 990	471 356	1 970 438	388 644	3 695 277	5 334 181	2 404 988	111
2 358 183-	2 569 953-	206 211-	125 197-	60 059-	34 506-	30 632-	30 915-	4 431 179-	4 780 458-	8 261 920-	112
2 356 188-	2 569 953-	206 215-	123 357-	59 220-	34 585-	29 552-	30 849-	4 425 444-	4 772 382-	8 245 496-	113
1 995-	-	4	1 840-	839-	79	1 080-	66-	5 735-	8 076-	16 424-	114

NR.	ART DER AUSGABEN / EINNAHMEN	GEMEINDEN U. GEMEINDE-VERBAENDE INSGESAMT						LAEN-	
		1	SCHLESW.-HOLSTEIN 2	NIEDER-SACHSEN 3	NORDRHEIN-WESTFALEN 4	HESSEN 5	RHEINLAND-PFALZ 6		
43	EINRICHTUNGEN D. SOZIALHILFE U. D. KRIEGSOPFERFUERSORGE								
01	PERSONALAUSGABEN	1 244 576	131 706	196 531	384 990	119 800	19 836		
02	UNTERHALTUNGS-AUFWAND	113 213	4 629	7 994	54 280	12 417	1 251		
03	GERAETE, AUSSTATTUNGS- U. AUSRUESTUNGS-GEGENSTAENDE	44 104	3 158	5 727	17 002	5 628	589		
04	MIETEN UND PACHTEN	299 796	12 230	6 709	89 620	134 121	208		
05	BEWIRTSCHAFTUNG DER GRUNDSTUECKE, BAULICHEN ANLAGEN USW.	206 796	14 926	18 483	95 689	24 248	2 782		
06	HALTUNG VON FAHRZEUGEN	1 339	118	329	307	193	21		
07	BESONDERE AUFWENDUNGEN FUER BEDIENSTETE	2 141	215	346	519	261	33		
08	WEITERE VERWALTUNGS- UND BETRIEBSAUSGABEN	365 452	31 755	25 235	69 511	158 491	6 982		
09	STEUERN, VERSICHERUNGEN, SCHADENSFAELLE	6 597	130	318	4 642	210	188		
10	GESCHAEFTSAUSGABEN, WEITERE ALLGEM. SAECHLICHE AUSGABEN	17 254	1 176	2 022	5 930	2 658	255		
	ERSTATTUNGEN VON AUSGABEN DES VERWALTUNGSHAUSHALTS								
11	AN OEFFENTLICHEN BEREICH	7 941	406	857	137	5 918	90		
12	AN SONSTIGE BEREICHE	143 820	10 556	8 304	58 028	9 898	1 052		
13	KALKULATORISCHE KOSTEN	203 810	13 759	22 298	56 347	15 061	2 180		
14	ZUSCHUESSE F. LFD. ZWECKE AN SOZIALE O. AEHNL. EINRICHTUNGEN	-	-	-	-	-	-		
	ZUWEISUNGEN UND SONSTIGE ZUSCHUESSE FUER LAUFENDE ZWECKE								
15	AN OEFFENTLICHEN BEREICH	1 971	77	8	43	826	-		
16	AN SONSTIGE BEREICHE	17 167	296	-	6 563	9 517	-		
	SCHULDENDIENSTHILFEN								
17	AN OEFFENTLICHEN BEREICH	29	18	-	-	11	-		
18	AN SONSTIGE BEREICHE	-	-	-	-	-	-		
19	LEISTUNGEN DER SOZIAL- U. JUGENDHILFE AUSSERH. V. EINRICHT.	-	-	-	-	-	-		
20	LEISTUNGEN DER SOZIAL- U. JUGENDHILFE IN EINRICHTUNGEN	-	-	-	-	-	-		
21	LEISTUNGEN AN KRIEGSOPFER, SONSTIGE SOZIALE LEISTUNGEN	-	-	-	-	-	-		
26	WEITERE FINANZAUSGABEN	9	-	5	4	-	-		
29	ABZUEGLICH ZAHLUNGEN VON GEMEINDEN/GV.	75 715	1 920	1 346	56 066	8 837	493		
30	AUSGABEN DES VERWALTUNGSHAUSHALTS ZUSAMMEN	2 600 300	223 235	293 820	787 546	490 421	34 974		
	GEWAHRUNG VON DARLEHEN								
33	AN OEFFENTLICHEN BEREICH	200	200	-	-	-	-		
34	AN SONSTIGE BEREICHE	7 834	236	-	1 893	-	-		
	VERMOEGENSERWERB								
35	ERWERB VON BETEILIGUNGEN, KAPITALEINLAGEN	1 127	-	-	850	-	-		
36	ERWERB VON GRUNDSTUECKEN	55 293	6 337	431	35 575	2 264	1 134		
37	ERWERB VON BEWEGLICHEN SACHEN DES ANLAGEVERMOEGENS	76 278	2 871	4 095	53 617	2 876	828		
38	BAUMASSNAHMEN	516 649	13 461	14 163	274 318	40 926	14 546		
	ZUWEISUNGEN UND ZUSCHUESSE FUER INVESTITIONEN								
42	AN OEFFENTLICHEN BEREICH	4 760	81	10	1 659	302	-		
43	AN SONSTIGE BEREICHE	30 141	416	-	24 280	992	-		
45	SONSTIGE AUSGABEN DES VERMOEGENSHAUSHALTS	-	-	-	-	-	-		
46	ABZUEGLICH ZAHLUNGEN VON GEMEINDEN/GV.	14 146	24	165	928	816	1 732		
47	AUSGABEN DES VERMOEGENSHAUSHALTS ZUSAMMEN	678 136	23 578	18 534	391 264	46 544	14 776		
48	AUSGABEN DES VERWALTUNGS- U. VERMOEGENSHAUSHALTS ZUSAMMEN	3 278 436	246 813	312 354	1 178 810	536 965	49 750		
49	ABZUEGLICH HAUSHALTSTECHNISCHE VERRECHNUNGEN	275 473	18 683	29 768	89 636	19 223	3 129		
50	BEREINIGTE AUSGABEN	3 002 963	228 130	282 586	1 089 174	517 742	46 621		
51	ABZUEGLICH ZAHLUNGEN VON ANDEREN EBENEN	359 421	23 046	10 676	185 169	104 054	2 859		
52	NETTOAUSGABEN	2 643 542	205 084	271 910	904 005	413 688	43 762		
53	NACHRICHTLICH BRUTTOAUSGABEN	3 368 297	248 757	313 865	1 235 804	546 618	51 975		
64	GEBUEHREN, ZWECKGEBUNDENE ABGABEN	1 497 336	168 768	230 322	481 204	131 117	22 144		
65	EINNAHMEN, AUS VERKAUF	25 897	1 487	2 913	10 132	3 347	321		
66	MIETEN UND PACHTEN	107 460	3 544	3 843	31 401	30 901	3 390		
67	SONSTIGE VERWALTUNGS- UND BETRIEBSEINNAHMEN	20 879	675	1 119	6 578	937	1 682		
	ERSTATTUNGEN VON AUSGABEN DES VERWALTUNGSHAUSHALTS								
68	VON GEMEINDEN/GV.	71 381	1 167	388	54 082	8 727	442		
69	VON ANDEREN OEFFENTLICHEN BEREICHEN	143 775	20 577	1 979	14 938	99 149	74		
70	VON SONSTIGEN BEREICHEN	40 309	1 257	11 797	18 369	3 982	330		
	ZUWEISUNGEN UND ZUSCHUESSE FUER LAUFENDE ZWECKE								
71	VON GEMEINDEN/GV.	4 334	753	958	1 984	110	51		
72	VON ANDEREN OEFFENTLICHEN BEREICHEN	36 313	921	6 762	21 513	2 058	263		
73	VON SONSTIGEN BEREICHEN	4 130	114	1 252	548	469	142		
	ZINSEINNAHMEN								
74	VON GEMEINDEN/GV.	-	-	-	-	-	-		
75	VON ANDEREN OEFFENTLICHEN BEREICHEN	10	-	-	-	10	-		
76	VON SONSTIGEN BEREICHEN	966	29	3	740	145	-		
77	GEWINNANTEILE, KONZESSIONSABGABEN	173	-	155	18	-	-		
81	ERSATZ V. SOZIALEN LEISTUNGEN AUSSERHALB V. EINRICHTUNGEN	-	-	-	-	-	-		
82	ERSATZ V. SOZIALEN LEISTUNGEN IN EINRICHTUNGEN	-	-	-	-	-	-		
83	WEITERE FINANZEINNAHMEN	3 368	-	-	3	35	-		
87	ABZUEGLICH ZAHLUNGEN VON GEMEINDEN/GV.	75 715	1 920	1 346	56 066	8 837	493		
88	EINNAHMEN DES VERWALTUNGSHAUSHALTS ZUSAMMEN	1 880 616	197 372	260 145	585 444	272 150	28 346		
	RUECKFLUESSE VON DARLEHEN								
91	VON GEMEINDEN/GV.	37	8	-	-	29	-		
92	VON ANDEREN OEFFENTLICHEN BEREICHEN	114	-	-	-	45	-		
93	VON SONSTIGEN BEREICHEN	1 732	73	1	154	191	-		
94	EINNAHMEN AUS DER VERAEUSSERUNG VON BETEILIGUNGEN	397	-	-	375	-	-		
95	EINNAHMEN A. D. VERAEUSSERUNG V. SACHEN D. ANLAGEVERMOEGENS	13 083	22	6 631	3 156	1 552	-		
96	BEITRAEGE UND AEHNLICHE ENTGELTE	77	-	-	1	-	-		
	ZUWEISUNGEN UND ZUSCHUESSE FUER INVESTITIONEN								
97	VON GEMEINDEN/GV.	14 109	16	165	928	787	1 732		
98	VON ANDEREN OEFFENTLICHEN BEREICHEN	179 209	1 548	1 935	148 718	2 792	2 522		
99	VON SONSTIGEN BEREICHEN	11 895	509	563	3 669	1 489	1 033		
104	ABZUEGLICH ZAHLUNGEN VON GEMEINDEN/GV.	14 146	24	165	928	816	1 732		
105	EINNAHMEN DES VERMOEGENSHAUSHALTS ZUSAMMEN	206 507	2 152	9 130	156 073	6 069	3 555		
106	EINNAHMEN D. VERWALTUNGS- U. VERMOEGENSHAUSHALTS ZUSAMMEN	2 087 123	199 524	269 275	741 517	278 219	31 901		
107	ABZUEGLICH HAUSHALTSTECHNISCHE VERRECHNUNGEN	23 413	231	2 228	13 296	962	69		
108	BEREINIGTE EINNAHMEN	2 063 710	199 293	267 047	728 221	277 257	31 832		
109	ABZUEGLICH ZAHLUNGEN VON ANDEREN EBENEN	359 421	23 046	10 676	185 169	104 054	2 859		
110	NETTOEINNAHMEN	1 704 289	176 247	256 371	543 052	173 203	28 973		
111	NACHRICHTLICH BRUTTOEINNAHMEN	2 176 984	201 468	270 786	798 511	287 872	34 126		
	MEHRAUSGABEN (-) / MEHREINNAHMEN								
112	ZUSAMMEN	1 191 313-	47 289-	43 079-	437 293-	258 746-	17 849-		
113	VERWALTUNGSHAUSHALT	719 684-	25 863-	33 675-	202 102-	218 271-	6 628-		
114	VERMOEGENSHAUSHALT	471 629-	21 426-	9 404-	235 191-	40 475-	11 221-		

NACH AUFGABENBEREICHEN, ARTEN, LAENDERN UND KOERPERSCHAFTSGRUPPEN

DM

43 EINRICHTUNGEN D.SOZIALHILFE U.D.KRIEGSOPFERFUERSORGE											
DER KREISANGEHOERIGE GEMEINDEN MIT EINW.											
BADEN- WUERTTEMB. 7	BAYERN 8	SAAR- LAND 9	ZUSAMMEN 10	WENIGER ALS 10 000 11	10 000 BIS 20 000 12	20 000 UND MEHR 13	AEMTER U.AE. 14	KREISFREIE STAEDTE 15	LAND- KREISE 16	BEZIRKS- VERBAENDE 17	NR. 18
199 647	186 417	5 649	288 690	38 888	55 058	194 744	8 814	580 291	279 132	87 649	01
11 229	21 019	394	31 745	2 506	5 884	23 375	240	61 972	16 959	2 297	02
5 875	5 868	257	13 795	1 354	2 457	9 984	173	18 624	10 012	1 500	03
4 100	51 787	1 021	48 310	2 917	5 509	39 884	143	104 367	145 686	1 290	04
23 456	26 461	751	63 596	6 883	10 847	45 866	846	99 753	39 833	2 768	05
117	251	3	435	61	153	221	37	423	235	149	06
515	252	-	364	45	55	264	4	1 171	534	68	07
35 377	36 888	1 213	62 846	8 783	12 557	41 506	796	116 269	173 480	12 061	08
448	658	3	981	121	178	682	136	4 578	839	63	09
3 591	1 585	37	5 496	1 608	1 074	2 814	204	6 482	4 651	421	10
216	317	-	1 153	372	349	432	138	1 074	5 553	23	11
10 218	45 251	513	14 999	1 497	3 124	10 378	66	90 831	11 120	26 804	12
47 174	46 211	780	50 219	7 207	11 880	31 132	504	101 458	47 358	4 271	13
-	-	-	-	-	-	-	-	-	-	-	14
1 017	-	-	361	179	84	98	7	638	965	-	15
791	-	-	3 193	120	378	2 695	4	10 053	3 005	912	16
-	-	-	18	-	18	-	-	11	-	-	17
-	-	-	-	-	-	-	-	-	-	-	18
-	-	-	-	-	-	-	-	-	-	-	19
-	-	-	-	-	-	-	-	-	-	-	20
-	-	-	-	-	-	-	-	-	-	-	21
-	-	-	3	-	1	2	-	3	3	-	26
6 275	110	668	14 695	741	1 201	12 753	302	55 652	5 051	15	29
337 496	422 855	9 953	571 509	71 800	108 385	391 324	11 810	1 142 346	734 374	140 261	30
-	-	-	-	-	-	-	-	-	200	-	33
3 705	2 000	-	2 325	162	-	2 163	207	2 000	-	3 302	34
277	-	-	277	95	-	182	-	850	-	-	35
8 158	1 394	-	44 873	6 177	12 940	25 756	175	6 619	2 969	657	36
4 933	6 873	185	37 137	2 321	6 907	27 909	187	30 241	6 834	1 879	37
84 765	74 185	285	251 802	26 774	64 105	160 923	6 520	166 047	76 465	15 815	38
2 708	-	-	2 056	1 129	31	896	-	766	1 938	-	42
4 453	-	-	22 124	1 776	2 682	17 666	25	6 782	830	380	43
-	-	-	-	-	-	-	-	-	-	-	45
9 670	796	15	9 261	462	6 616	2 183	1 490	1 075	2 183	137	46
99 329	83 656	455	351 333	37 972	80 049	233 312	5 624	212 230	87 053	21 896	47
436 825	506 511	10 408	922 842	109 772	188 434	624 636	17 434	1 354 576	821 427	162 157	48
56 212	57 529	1 293	63 240	8 635	14 052	40 553	570	151 211	53 392	7 060	49
380 613	448 982	9 115	859 602	101 137	174 382	584 083	16 864	1 203 365	768 035	155 097	50
20 993	12 406	218	130 014	11 536	33 633	84 845	2 319	107 771	115 243	4 074	51
359 620	436 576	8 897	729 588	89 601	140 749	499 238	14 545	1 095 594	652 792	151 023	52
452 770	507 417	11 091	946 798	110 975	196 251	639 572	19 226	1 411 303	828 661	162 309	53
236 329	219 993	7 459	349 068	45 786	64 939	238 343	7 665	646 900	363 399	130 304	64
4 318	3 293	86	4 928	892	942	3 094	46	14 964	4 183	1 776	65
18 074	16 196	111	40 852	4 602	11 766	24 484	338	43 985	20 879	1 406	66
5 581	4 303	4	8 677	2 473	2 791	3 413	164	8 581	3 318	139	67
5 869	69	637	11 997	503	372	11 122	253	54 388	4 728	15	68
4 812	2 048	198	9 843	2 792	1 740	5 311	179	29 289	103 874	590	69
755	3 809	10	9 574	1 064	2 939	5 571	1 791	26 885	1 712	347	70
406	41	31	2 698	238	829	1 631	49	1 264	323	-	71
3 611	1 165	20	12 276	1 400	2 999	7 877	345	18 862	4 810	20	72
342	1 258	5	1 719	427	482	810	311	1 972	125	3	73
-	-	-	-	-	-	-	-	-	-	-	74
-	-	-	-	-	-	-	-	-	-	10	75
18	31	-	60	10	12	38	-	902	4	-	76
-	-	-	-	-	-	-	-	-	155	18	77
-	-	-	-	-	-	-	-	-	-	-	81
-	-	-	-	-	-	-	-	-	-	-	82
3 327	3	-	1 364	224	523	617	-	1 092	912	-	83
6 275	110	668	14 695	741	1 201	12 753	302	55 652	5 051	15	87
277 167	252 099	7 893	438 361	59 670	89 133	289 558	10 839	793 432	503 371	134 613	88
-	-	-	17	-	-	17	-	-	8	12	91
69	-	-	69	-	58	11	-	-	-	45	92
1 254	59	-	114	14	7	93	2	165	103	1 348	93
22	-	-	22	22	-	-	-	-	-	375	94
1 396	326	-	3 578	46	986	2 546	10	8 297	1 102	96	95
43	33	-	64	33	22	9	-	-	13	-	96
9 670	796	15	9 244	462	6 616	2 166	1 490	1 075	2 175	125	97
12 501	9 193	-	107 826	7 344	28 836	71 646	1 795	59 620	6 559	3 409	98
3 917	715	-	4 927	702	820	3 405	817	4 843	548	760	99
9 670	796	15	9 261	462	6 616	2 183	1 490	1 075	2 183	137	104
19 202	10 326	-	116 600	8 161	30 729	77 710	2 624	72 925	8 325	6 033	105
296 369	262 425	7 893	554 961	67 831	119 862	367 268	13 463	866 357	511 696	140 646	106
3 486	3 141	-	3 226	422	642	2 162	24	18 707	1 390	66	107
292 883	259 284	7 893	551 735	67 409	119 220	365 106	13 439	847 650	510 306	140 580	108
20 993	12 406	218	130 014	11 536	33 633	84 845	2 319	107 771	115 243	4 074	109
271 890	246 878	7 675	421 721	55 873	85 587	280 261	11 120	739 879	395 063	136 506	110
312 314	263 331	8 576	578 917	69 034	127 679	382 204	15 255	923 084	518 930	140 798	111
140 456-	244 086-	2 515-	367 881-	41 941-	68 572-	257 368-	3 971-	488 219-	309 731-	21 511-	112
60 329-	170 756-	2 060-	133 148-	12 130-	19 252-	101 766-	971-	348 914-	231 003-	5 648-	113
80 127-	73 330-	455-	234 733-	29 811-	49 320-	155 602-	3 000-	139 305-	78 728-	15 863-	114

44 KRIEGSOPFERFUERSORGE UND AEHNLICHE MASSNAHMEN		LAEN-					
NR.	ART DER AUSGABEN / EINNAHMEN	GEMEINDEN U. GEMEINDE- VERBAENDE INSGESAMT	SCHLESW.- HOLSTEIN	NIEDER- SACHSEN	NORDRHEIN- WESTFALEN	HESSEN	RHEINLAND- PFA LZ
		1	2	3	4	5	6
01	PERSONALAUSGABEN	-	-	-	-	-	-
02	UNTERHALTUNGS-AUFWAND	-	-	-	-	-	-
03	GERAETE, AUSSTATTUNGS- U. AUSRUESTUNGS- GEGENSTAENDE	-	-	-	-	-	-
04	MIETEN UND PACHTEN	-	-	-	-	-	-
05	BEWIRTSCHAFTUNG DER GRUNDSTUECKE, BAULICHEN ANLAGEN USW.	-	-	-	-	-	-
06	HALTUNG VON FAHRZEUGEN	-	-	-	-	-	-
07	BESONDERE AUFWENDUNGEN FUER BEDIENTETE	-	-	-	-	-	-
08	WEITERE VERWALTUNGS- UND BETRIEBSAUSGABEN	-	-	-	-	-	-
09	STEUERN, VERSICHERUNGEN, SCHADENSFAELLE	-	-	-	-	-	-
10	GESCHAFTSAUSGABEN, WEITERE ALLGEM. SAECHLICHE AUSGABEN	5	-	-	-	-	-
	ERSTATTUNGEN VON AUSGABEN DES VERWALTUNGSHAUSHALTS						
11	AN OEFFENTLICHEN BEREICH	106 637	-	22 549	75 528	1 560	3 089
12	AN SONSTIGE BEREICHE	-	-	-	-	-	-
13	KALKULATORISCHE KOSTEN	-	-	-	-	-	-
14	ZUSCHUESSE F. LFD. ZWECKE AN SOZIALE O. AEHNL. EINRICHTUNGEN	17	1	-	-	8	-
	ZUWEISUNGEN UND SONSTIGE ZUSCHUESSE FUER LAUFENDE ZWECKE						
15	AN OEFFENTLICHEN BEREICH	157 664	-	29	68 616	35 681	-
16	AN SONSTIGE BEREICHE	64	-	-	-	64	-
	SCHULDENDIENSTHILFEN						
17	AN OEFFENTLICHEN BEREICH	-	-	-	-	-	-
18	AN SONSTIGE BEREICHE	-	-	-	-	-	-
19	LEISTUNGEN DER SOZIAL- U. JUGENDHILFE AUSSERH. V. EINRICHT.	1 053	-	-	-	1 049	-
20	LEISTUNGEN DER SOZIAL- U. JUGENDHILFE IN EINRICHTUNGEN	746	-	-	-	746	-
21	LEISTUNGEN AN KRIEGSOPFER, SONSTIGE SOZIALE LEISTUNGEN	1 535 219	22 978	191 154	680 961	169 844	61 503
26	WEITERE FINANZAUSGABEN	5	-	-	-	5	-
29	ABZUEGLICH ZAHLUNGEN VON GEMEINDEN/GV.	44 095	-	84	40 586	1 227	364
30	AUSGABEN DES VERWALTUNGSHAUSHALTS ZUSAMMEN	1 757 315	22 979	213 648	784 519	207 730	64 228
	GEWAHRUNG VON DARLEHEN						
33	AN OEFFENTLICHEN BEREICH	-	-	-	-	-	-
34	AN SONSTIGE BEREICHE	46 022	-	1 629	20 448	12 500	6
	VERMOEGENSERWERB						
35	ERWERB VON BETEILIGUNGEN, KAPITALEINLAGEN	9 516	-	-	-	9 516	-
36	ERWERB VON GRUNDSTUECKEN	-	-	-	-	-	-
37	ERWERB VON BEWEGLICHEN SACHEN DES ANLAGEVERMOEGENS	-	-	-	-	-	-
38	BAUMASSNAHMEN	-	-	-	-	-	-
	ZUWEISUNGEN UND ZUSCHUESSE FUER INVESTITIONEN						
42	AN OEFFENTLICHEN BEREICH	10 410	-	1 712	6 354	1 065	-
43	AN SONSTIGE BEREICHE	53 289	-	-	16 016	6 253	-
45	SONSTIGE AUSGABEN DES VERMOEGENSHAUSHALTS	-	-	-	-	-	-
46	ABZUEGLICH ZAHLUNGEN VON GEMEINDEN/GV.	3 669	-	-	3 667	2	-
47	AUSGABEN DES VERMOEGENSHAUSHALTS ZUSAMMEN	115 568	-	3 341	39 151	29 332	6
48	AUSGABEN DES VERWALTUNGS- U. VERMOEGENSHAUSHALTS ZUSAMMEN	1 872 883	22 979	216 989	823 670	237 062	64 234
49	ABZUEGLICH HAUSHALTSTECHNISCHE VERRECHNUNGEN	-	-	-	-	-	-
50	BEREINIGTE AUSGABEN	1 872 883	22 979	216 989	823 670	237 062	64 234
51	ABZUEGLICH ZAHLUNGEN VON ANDEREN EBENEN	1 031 637	14 058	168 170	478 397	99 658	41 247
52	NETTOAUSGABEN	841 246	8 921	48 819	345 273	137 404	22 987
53	NACHRICHTLICH BRUTTOAUSGABEN	1 920 647	22 979	217 073	867 923	238 291	64 598
54	GEBUEHREN, ZWECCKGEBUNDENE ABGABEN	-	-	-	-	-	-
55	EINNAHMEN AUS VERKAUF	-	-	-	-	-	-
56	MIETEN UND PACHTEN	-	-	-	-	-	-
57	SONSTIGE VERWALTUNGS- UND BETRIEBSEINNAHMEN	-	-	-	-	-	-
	ERSTATTUNGEN VON AUSGABEN DES VERWALTUNGSHAUSHALTS						
68	VON GEMEINDEN/GV.	3 924	-	84	1 528	1 227	364
69	VON ANDEREN OEFFENTLICHEN BEREICHEN	1 012 937	14 058	166 826	460 815	99 890	41 247
70	VON SONSTIGEN BEREICHEN	13	-	-	-	13	-
	ZUWEISUNGEN UND ZUSCHUESSE FUER LAUFENDE ZWECKE						
71	VON GEMEINDEN/GV.	40 171	-	-	39 058	-	-
72	VON ANDEREN OEFFENTLICHEN BEREICHEN	12 593	-	-	12 593	-	-
73	VON SONSTIGEN BEREICHEN	961	-	-	818	143	-
	ZINSEINNAHMEN						
74	VON GEMEINDEN/GV.	-	-	-	-	-	-
75	VON ANDEREN OEFFENTLICHEN BEREICHEN	-	-	-	-	-	-
76	VON SONSTIGEN BEREICHEN	27 401	-	2	15 109	1 019	-
77	GEWINNANTEILE, KONZESSIONSABGABEN	-	-	-	-	-	-
81	ERSATZ V. SOZIALEN LEISTUNGEN AUSSERHALB V. EINRICHTUNGEN	226 288	4 876	27 357	66 333	6 564	10 256
82	ERSATZ V. SOZIALEN LEISTUNGEN IN EINRICHTUNGEN	121 168	607	5 037	78 860	26 922	8 744
83	WEITERE FINANZEINNAHMEN	235 343	-	-	90 034	56 200	-
87	ABZUEGLICH ZAHLUNGEN VON GEMEINDEN/GV.	44 095	-	84	40 586	1 227	364
88	EINNAHMEN DES VERWALTUNGSHAUSHALTS ZUSAMMEN	1 636 704	19 541	199 222	724 562	190 751	60 247
	RUECKFLUESSE VON DARLEHEN						
91	VON GEMEINDEN/GV.	-	-	-	-	-	-
92	VON ANDEREN OEFFENTLICHEN BEREICHEN	-	-	-	-	-	-
93	VON SONSTIGEN BEREICHEN	35 240	-	2 098	15 426	10 183	6
94	EINNAHMEN AUS DER VERAEUSSERUNG VON BETEILIGUNGEN	3 634	-	-	-	3 634	-
95	EINNAHMEN A.D. VERAEUSSERUNG V. SACHEN D. ANLAGEVERMOEGENS	1 171	-	-	-	-	-
96	BEITRAEGE UND AEHNLICHE ENTGELTE	-	-	-	-	-	-
	ZUWEISUNGEN UND ZUSCHUESSE FUER INVESTITIONEN						
97	VON GEMEINDEN/GV.	3 669	-	-	3 667	2	-
98	VON ANDEREN OEFFENTLICHEN BEREICHEN	6 107	-	1 344	4 989	232	-
99	VON SONSTIGEN BEREICHEN	-	-	-	-	-	-
104	ABZUEGLICH ZAHLUNGEN VON GEMEINDEN/GV.	3 669	-	-	3 667	2	-
105	EINNAHMEN DES VERMOEGENSHAUSHALTS ZUSAMMEN	46 152	-	3 442	20 415	13 585	6
106	EINNAHMEN D. VERWALTUNGS- U. VERMOEGENSHAUSHALTS ZUSAMMEN	1 682 856	19 541	202 664	744 977	204 336	60 253
107	ABZUEGLICH HAUSHALTSTECHNISCHE VERRECHNUNGEN	-	-	-	-	-	-
108	BEREINIGTE EINNAHMEN	1 682 856	19 541	202 664	744 977	204 336	60 253
109	ABZUEGLICH ZAHLUNGEN VON ANDEREN EBENEN	1 031 637	14 058	168 170	478 397	99 658	41 247
110	NETTOEINNAHMEN	651 219	5 483	34 494	266 580	104 678	19 006
111	NACHRICHTLICH BRUTTOEINNAHMEN	1 730 620	19 541	202 748	789 230	205 565	60 617
	MEHRAUSGABEN(-)/MEHREINNAHMEN						
112	ZUSAMMEN	190 027-	3 438-	14 325-	78 693-	32 726-	3 981-
113	VERWALTUNGSHAUSHALT	120 611-	3 438-	14 426-	59 957-	16 979-	3 981-
114	VERMOEGENSHAUSHALT	69 416-	-	101	18 736-	15 747-	-

NACH AUFGABENBEREICHEN, ARTEN, LAENDERN UND KOERPERSCHAFTSGRUPPEN

44 KRIEGSOPFERFUERSORGE UND AEHNLICHE MASSNAHMEN											
DER	KREISANGEHOERIGE GEMEINDEN MIT EINW.						AEMTER	KREISFREIE	LAND-	BEZIRKS-	
BADEN- WUERTTEMB. 7	BAYERN 8	SAAR- LAND 9	ZUSAMMEN 10	WENIGER ALS 10 000 11	10 000 BIS UNT. 20 000 12	20 000 UND MEHR 13	U. AE. 14	STAEDTE 15	KREISE 16	VERBAENDE 17	NR.
-	-	-	-	-	-	-	-	-	-	-	01
-	-	-	-	-	-	-	-	-	-	-	02
-	-	-	-	-	-	-	-	-	-	-	03
-	-	-	-	-	-	-	-	-	-	-	04
-	-	-	-	-	-	-	-	-	-	-	05
-	-	-	-	-	-	-	-	-	-	-	06
-	-	-	-	-	-	-	-	-	-	-	07
-	-	-	-	-	-	-	-	-	-	-	08
-	-	-	-	-	-	-	-	-	-	-	09
5	-	-	5	5	-	-	-	-	-	-	10
626	2 587	698	3 766	4	23	3 739	4	19 626	24 204	59 037	11
-	-	-	-	-	-	-	-	-	-	-	12
8	-	-	9	3	6	-	-	-	-	8	13
-	-	-	-	-	-	-	-	-	-	-	14
53 338	-	-	-	-	-	-	-	124	423	157 117	15
-	-	-	-	-	-	-	-	-	64	-	16
-	-	-	-	-	-	-	-	-	-	-	17
-	4	-	-	-	-	-	-	4	1 049	-	18
-	-	-	143	-	-	143	-	-	603	-	19
211 792	192 485	4 502	34 655	29	162	34 464	234	202 045	357 673	940 612	20
-	-	-	-	-	-	-	-	-	-	5	21
1 123	711	-	3 633	1	143	3 489	216	12 583	8 623	19 040	26
264 646	194 365	5 200	34 945	40	48	34 857	22	209 216	375 393	1 137 739	29
-	-	-	-	-	-	-	-	-	-	-	30
11 439	-	-	534	-	-	534	-	1 332	3 612	40 544	33
-	-	-	-	-	-	-	-	-	-	9 516	34
-	-	-	-	-	-	-	-	-	-	-	35
-	-	-	-	-	-	-	-	-	-	-	36
-	-	-	-	-	-	-	-	-	-	-	37
-	-	-	-	-	-	-	-	-	-	-	38
1 277	-	2	1 586	-	-	1 586	-	968	2 878	4 978	42
31 020	-	-	323	-	-	323	-	683	1 288	50 995	43
-	-	-	-	-	-	-	-	-	-	-	44
-	-	-	459	-	-	459	-	1 233	1 977	-	45
43 736	-	2	1 984	-	-	1 984	-	1 750	5 801	106 033	46
-	-	-	-	-	-	-	-	-	-	-	47
308 382	194 365	5 202	36 929	40	48	36 841	22	210 966	381 194	1 243 772	48
-	-	-	-	-	-	-	-	-	-	-	49
308 382	194 365	5 202	36 929	40	48	36 841	22	210 966	381 194	1 243 772	50
121 168	105 743	3 196	25 383	2	1	25 380	1	142 947	274 276	589 030	51
187 214	88 622	2 006	11 546	38	47	11 461	21	68 019	106 918	654 742	52
-	-	-	-	-	-	-	-	-	-	-	53
309 505	195 076	5 202	41 021	41	191	40 789	238	224 782	391 794	1 262 812	53
-	-	-	-	-	-	-	-	-	-	-	64
-	-	-	-	-	-	-	-	-	-	-	65
-	-	-	-	-	-	-	-	-	-	-	66
-	-	-	-	-	-	-	-	-	-	-	67
10	711	-	389	1	143	245	216	1 877	1 303	139	68
121 168	105 743	3 190	25 143	2	1	25 140	1	142 212	272 005	573 576	69
-	-	-	-	-	-	-	-	-	-	13	70
1 113	-	-	3 244	-	-	3 244	-	10 706	7 320	18 901	71
-	-	-	-	-	-	-	-	-	-	12 593	72
-	-	-	-	-	-	-	-	-	143	818	73
-	-	-	-	-	-	-	-	-	-	-	74
-	-	-	-	-	-	-	-	-	-	-	75
11 271	-	-	-	-	-	-	-	40	8	27 353	76
-	-	-	-	-	-	-	-	-	-	-	77
52 264	58 450	188	3 535	-	35	3 500	47	33 106	47 858	141 742	81
145	79	774	1 631	-	-	1 631	-	9 716	13 776	96 045	82
89 109	-	-	-	-	-	-	-	-	-	235 343	83
1 123	711	-	3 633	1	143	3 489	216	12 583	8 623	19 040	87
273 957	164 272	4 152	30 309	2	36	30 271	48	185 074	333 790	1 087 483	88
-	-	-	-	-	-	-	-	-	-	-	91
-	-	-	-	-	-	-	-	-	-	-	92
7 525	-	2	430	-	-	430	-	1 192	3 618	30 000	93
-	-	-	-	-	-	-	-	-	-	3 634	94
1 171	-	-	1 171	-	-	1 171	-	-	-	-	95
-	-	-	-	-	-	-	-	-	-	-	96
-	-	-	459	-	-	459	-	1 233	1 977	-	97
-	-	6	240	-	-	240	-	735	2 271	2 861	98
-	-	-	-	-	-	-	-	-	-	-	99
-	-	-	459	-	-	459	-	1 233	1 977	-	104
8 696	-	8	1 841	-	-	1 841	-	1 927	5 889	36 495	105
282 653	164 272	4 160	32 150	2	36	32 112	48	187 001	339 679	1 123 978	106
-	-	-	-	-	-	-	-	-	-	-	107
282 653	164 272	4 160	32 150	2	36	32 112	48	187 001	339 679	1 123 978	108
121 168	105 743	3 196	25 383	2	1	25 380	1	142 947	274 276	589 030	109
161 485	58 529	964	6 767	-	35	6 732	47	44 054	65 403	534 948	110
-	-	-	-	-	-	-	-	-	-	-	111
283 776	164 983	4 160	36 242	3	179	36 060	264	200 817	350 279	1 143 018	111
25 729-	30 093-	1 042-	4 779-	38-	12-	4 729-	26	23 965-	41 515-	119 794-	112
9 311-	30 093-	1 048-	4 636-	38-	12-	4 586-	26	24 142-	41 603-	50 256-	113
35 040-	-	6	143-	-	-	143-	-	177	88	69 538-	114

4 AUSGABEN UND EINNAHMEN DER GEMEINDEN UND GEMEINDEVERBAENDE

1 000

NR.	ART DER AUSGABEN / EINNAHMEN	GEMEINDEN U. GEMEINDE- VERBAENDE INSGESAMT 1	SCHLESW.- HOLSTEIN 2	NIEDER- SACHSEN 3	NORDRHEIN- WESTFALEN 4	HESSEN 5	LAEN- RHEINLAND- PFALZ 6
45	JUGENDHILFE NACH DEM JWG						
01	PERSONALAUSGABEN	-	-	-	-	-	-
02	UNTERHALTUNGS-AUFWAND	-	-	-	-	-	-
03	GERAETE, AUSSTATTUNGS- U. AUSRUESTUNGSGEGENSTAENDE	-	-	-	-	-	-
04	MIETEN UND PACHTEN	-	-	-	-	-	-
05	BEWIRTSCHAFTUNG DER GRUNDSTUECKE, BAULICHEN ANLAGEN USW.	-	-	-	-	-	-
06	HALTUNG VON FAHRZEUGEN	-	-	-	-	-	-
07	BESONDERE AUFWENDUNGEN FUER BEDIENTETE	-	-	-	-	-	-
08	WEITERE VERWALTUNGS- UND BETRIEBSAUSGABEN	7 547	332	-	-	153	466
09	STEUERN, VERSICHERUNGEN, SCHADENSFAELLE	-	-	-	-	-	-
10	GESCHAFTSAUSGABEN, WEITERE ALLGEM. SACHLICHE AUSGABEN	378	-	-	-	-	-
	ERSTATTUNGEN VON AUSGABEN DES VERWALTUNGSHAUSHALTS						
11	AN OEFFENTLICHEN BEREICH	172 569	4 245	11 467	50 662	5 431	13 539
12	AN SONSTIGE BEREICHE	364	127	-	-	41	80
13	KALKULATORISCHE KOSTEN	23	-	-	-	-	-
14	ZUSCHUESSE F. LFD. ZWECHE AN SOZIALE O. AEHNL. EINRICHTUNGEN	5 154	455	-	4	760	-
	ZUWEISUNGEN UND SONSTIGE ZUSCHUESSE FUER LAUFENDE ZWECHE						
15	AN OEFFENTLICHEN BEREICH	17 215	3	14 217	115	2 845	-
16	AN SONSTIGE BEREICHE	2 551	23	-	-	1 851	-
	SCHULDENDIENSTHILFEN						
17	AN OEFFENTLICHEN BEREICH	-	-	-	-	-	-
18	AN SONSTIGE BEREICHE	-	-	-	-	-	-
19	LEISTUNGEN DER SOZIAL- U. JUGENDHILFE AUSSERH. V. EINRICHT.	643 741	34 905	105 470	207 924	100 271	42 939
20	LEISTUNGEN DER SOZIAL- U. JUGENDHILFE IN EINRICHTUNGEN	2 213 519	61 601	272 308	781 604	245 855	103 813
21	LEISTUNGEN AN KRIEGSGOPFER, SONSTIGE SOZIALE LEISTUNGEN	3 255	127	-	-	3 124	-
26	WEITERE FINANZAUSGABEN	-	-	-	-	-	-
29	ABZUEGLICH ZAHLUNGEN VON GEMEINDEN/GV.	215 563	6 976	30 114	53 215	18 071	8 702
30	AUSGABEN DES VERWALTUNGSHAUSHALTS ZUSAMMEN	2 850 753	94 842	373 348	987 094	342 260	158 135
	GEWAHRUNG VON DARLEHEN						
33	AN OEFFENTLICHEN BEREICH	-	-	-	-	-	-
34	AN SONSTIGE BEREICHE	-	-	-	-	-	-
	VERMOEGENSERWERB						
35	ERWERB VON BETEILIGUNGEN, KAPITALEINLAGEN	-	-	-	-	-	-
36	ERWERB VON GRUNDSTUECKEN	-	-	-	-	-	-
37	ERWERB VON BEWEGLICHEN SACHEN DES ANLAGEVERMOEGENS	-	-	-	-	-	-
38	BAUMASSNAHMEN	-	-	-	-	-	-
	ZUWEISUNGEN UND ZUSCHUESSE FUER INVESTITIONEN						
42	AN OEFFENTLICHEN BEREICH	-	-	-	-	-	-
43	AN SONSTIGE BEREICHE	64	-	-	-	14	-
45	SONSTIGE AUSGABEN DES VERMOEGENSHAUSHALTS	-	-	-	-	-	-
46	ABZUEGLICH ZAHLUNGEN VON GEMEINDEN/GV.	-	-	-	-	-	-
47	AUSGABEN DES VERMOEGENSHAUSHALTS ZUSAMMEN	64	-	-	-	14	-
48	AUSGABEN DES VERWALTUNGS- U. VERMOEGENSHAUSHALTS ZUSAMMEN	2 850 817	94 842	373 348	987 094	342 274	158 135
49	ABZUEGLICH HAUSHALTSTECHNISCHE VERRECHNUNGEN	23	-	-	-	-	-
50	BEREINIGTE AUSGABEN	2 850 794	94 842	373 348	987 094	342 274	158 135
51	ABZUEGLICH ZAHLUNGEN VON ANDEREN EBENEN	173 053	780	78 532	19 324	9 117	27 355
52	NETTOAUSGABEN	2 677 741	94 062	294 816	967 770	333 157	130 780
53	NACHRICHTLICH BRUTTOAUSGABEN	3 066 380	101 818	403 462	1 040 309	360 345	166 837
64	GEBUEHREN, ZWECHEGEBUNDENE ABGABEN	11 725	154	-	5 882	3 574	1 230
65	EINNAHMEN AUS VERKAUF	-	-	-	-	-	-
66	MIETEN UND PACHTEN	-	-	-	-	-	-
67	SONSTIGE VERWALTUNGS- UND BETRIEBSEINNAHMEN	1 005	43	-	67	23	-
	ERSTATTUNGEN VON AUSGABEN DES VERWALTUNGSHAUSHALTS						
68	VON GEMEINDEN/GV.	196 023	6 238	15 888	52 625	14 368	8 631
69	VON ANDEREN OEFFENTLICHEN BEREICHEN	161 843	481	76 335	15 649	5 501	26 868
70	VON SONSTIGEN BEREICHEN	795	28	-	-	588	88
	ZUWEISUNGEN UND ZUSCHUESSE FUER LAUFENDE ZWECHE						
71	VON GEMEINDEN/GV.	19 540	738	14 226	590	3 703	71
72	VON ANDEREN OEFFENTLICHEN BEREICHEN	11 210	299	2 197	3 675	3 615	487
73	VON SONSTIGEN BEREICHEN	1 497	9	245	429	249	273
	ZINSEINNAHMEN						
74	VON GEMEINDEN/GV.	-	-	-	-	-	-
75	VON ANDEREN OEFFENTLICHEN BEREICHEN	-	-	-	-	-	-
76	VON SONSTIGEN BEREICHEN	3	2	-	-	-	-
77	GEWINNANTEILE, KONZESSIONSABGABEN	-	-	-	-	-	-
81	ERSATZ V. SOZIALEN LEISTUNGEN AUSSERHALB V. EINRICHTUNGEN	90 067	4 519	14 170	28 079	10 115	6 843
82	ERSATZ V. SOZIALEN LEISTUNGEN IN EINRICHTUNGEN	154 197	5 040	16 472	54 101	13 463	8 592
83	WEITERE FINANZEINNAHMEN	266	10	-	44	209	-
87	ABZUEGLICH ZAHLUNGEN VON GEMEINDEN/GV.	215 563	6 976	30 114	53 215	18 071	8 702
88	EINNAHMEN DES VERWALTUNGSHAUSHALTS ZUSAMMEN	432 608	10 585	109 419	107 926	37 338	44 381
	RUECKFLUESSE VON DARLEHEN						
91	VON GEMEINDEN/GV.	-	-	-	-	-	-
92	VON ANDEREN OEFFENTLICHEN BEREICHEN	-	-	-	-	-	-
93	VON SONSTIGEN BEREICHEN	29	-	14	12	3	-
94	EINNAHMEN AUS DER VERAEUSSERUNG VON BETEILIGUNGEN	-	-	-	-	-	-
95	EINNAHMEN A. D. VERAEUSSERUNG V. SACHEN D. ANLAGEVERMOEGENS	-	-	-	-	-	-
96	BETRÄGE UND AEHNLICHE ENTGELTE	-	-	-	-	-	-
	ZUWEISUNGEN UND ZUSCHUESSE FUER INVESTITIONEN						
97	VON GEMEINDEN/GV.	-	-	-	-	-	-
98	VON ANDEREN OEFFENTLICHEN BEREICHEN	-	-	-	-	-	-
99	VON SONSTIGEN BEREICHEN	-	-	-	-	-	-
104	ABZUEGLICH ZAHLUNGEN VON GEMEINDEN/GV.	-	-	-	-	-	-
105	EINNAHMEN DES VERMOEGENSHAUSHALTS ZUSAMMEN	29	-	14	12	3	-
106	EINNAHMEN D. VERWALTUNGS- U. VERMOEGENSHAUSHALTS ZUSAMMEN	432 637	10 585	109 433	107 938	37 341	44 381
107	ABZUEGLICH HAUSHALTSTECHNISCHE VERRECHNUNGEN	3	-	-	-	-	-
108	BEREINIGTE EINNAHMEN	432 634	10 585	109 433	107 938	37 341	44 381
109	ABZUEGLICH ZAHLUNGEN VON ANDEREN EBENEN	173 053	780	78 532	19 324	9 117	27 355
110	NETTOEINNAHMEN	259 581	9 805	30 901	88 614	28 224	17 026
111	NACHRICHTLICH BRUTTOEINNAHMEN	648 200	17 561	139 547	161 153	55 412	53 083
	MEHRAUSGABEN(-)/MEHREINNAHMEN						
112	ZUSAMMEN	2 418 180-	84 257-	263 915-	879 156-	304 933-	113 754-
113	VERWALTUNGSHAUSHALT	2 418 145-	84 257-	263 929-	879 168-	304 922-	113 754-
114	VERMOEGENSHAUSHALT	35-	-	14	12	11-	-

NACH AUFGABENBEREICHEN, ARTEN, LAENDERN UND KOERPERSCHAFTSGRUPPEN

DM

KREISANGEHOERIGE GEMEINDEN MIT EINW.							45 JUGENDHILFE NACH DEM JWG				
DER	BAYERN	SAAR-	ZUSAMMEN	WENIGER	10 000 BIS	20 000	AEMTER	KREISFREIE	LAND-	BEZIRKS-	NR.
BADEN- WUERTTEMB. 7	8	LAND 9	10	ALS 10 000 11	UNT. 20 000 12	UND MEHR 13	U.AE. 14	STAEDTE 15	KREISE 16	VERBAENDE 17	
-	-	-	-	-	-	-	-	-	-	-	01
-	-	-	-	-	-	-	-	-	-	-	02
-	-	-	-	-	-	-	-	-	-	-	03
-	-	-	-	-	-	-	-	-	-	-	04
-	-	-	-	-	-	-	-	-	-	-	05
-	-	-	-	-	-	-	-	-	-	-	06
-	-	-	-	-	-	-	-	-	-	-	07
3 302	3 289	5	2 860	750	391	1 719	9	4 265	413	-	08
-	-	-	-	-	-	-	-	-	-	-	09
378	-	-	142	50	49	43	-	-	236	-	10
8 381	55 490	17 354	15 203	71	5	15 127	12	38 347	54 032	64 975	11
116	-	-	116	3	-	113	-	248	-	-	12
23	-	-	23	3	20	-	-	-	-	-	13
2 889	-	1 046	1 809	578	520	711	2	-	3 343	-	14
35	-	-	118	9	28	81	3	39	17 055	-	15
569	-	108	1 044	249	83	712	-	-	1 507	-	16
-	-	-	-	-	-	-	-	-	-	-	17
-	-	-	-	-	-	-	-	-	-	-	18
81 123	61 842	9 267	117 293	2 682	4 733	109 878	704	208 030	298 596	19 118	19
364 946	332 964	50 428	225 673	384	936	224 353	16	875 777	702 779	409 274	20
-	4	-	43	40	-	3	-	888	2 324	-	21
-	-	-	-	-	-	-	-	-	-	-	26
9 359	71 401	17 725	55 453	136	294	55 023	39	72 380	87 622	69	29
452 403	382 188	60 483	308 871	4 683	6 471	297 717	707	1 055 214	992 663	493 298	30
-	-	-	-	-	-	-	-	-	-	-	33
-	-	-	-	-	-	-	-	-	-	-	34
-	-	-	-	-	-	-	-	-	-	-	35
-	-	-	-	-	-	-	-	-	-	-	36
-	-	-	-	-	-	-	-	-	-	-	37
-	-	-	-	-	-	-	-	-	-	-	38
-	-	-	-	-	-	-	-	-	-	-	42
38	-	12	38	38	-	-	-	-	26	-	43
-	-	-	-	-	-	-	-	-	-	-	45
-	-	-	-	-	-	-	-	-	-	-	46
38	-	12	38	38	-	-	-	-	26	-	47
452 441	382 188	60 495	308 909	4 721	6 471	297 717	707	1 055 214	992 689	493 298	48
23	-	-	23	3	20	-	-	-	-	-	49
452 418	382 188	60 495	308 886	4 718	6 451	297 717	707	1 055 214	992 689	493 298	50
11 884	25 665	396	17 649	147	287	17 215	50	59 545	83 371	12 438	51
440 534	356 523	60 099	291 237	4 571	6 164	280 502	657	995 669	909 318	480 860	52
461 800	453 589	78 220	364 362	4 857	6 765	352 740	746	1 127 594	1 080 311	493 367	53
739	4	142	4 654	291	730	3 633	45	3 068	2 964	994	64
-	-	-	-	-	-	-	-	-	-	-	65
-	868	4	86	10	8	68	2	885	32	-	66
-	-	-	-	-	-	-	-	-	-	-	67
9 245	71 401	17 627	37 784	10	35	37 739	4	71 789	86 377	69	68
10 980	25 637	392	13 790	2	203	13 585	-	56 681	79 189	12 183	69
84	6	1	428	14	34	380	12	214	141	-	70
114	-	98	17 669	126	259	17 284	35	531	1 245	-	71
904	28	4	3 859	145	84	3 630	50	2 864	4 182	255	72
97	183	12	579	103	112	364	29	583	243	63	73
-	-	-	-	-	-	-	-	-	-	-	74
-	-	-	-	-	-	-	-	-	-	-	75
1	-	-	1	-	-	1	-	-	2	-	76
-	-	-	-	-	-	-	-	-	-	-	77
11 764	13 585	992	14 271	296	713	13 262	156	24 621	48 839	2 180	81
24 142	29 384	3 003	15 562	-	-	15 562	-	58 590	55 223	24 822	82
3	-	-	13	3	-	10	-	82	171	-	83
9 359	71 401	17 725	55 453	136	294	55 023	39	72 380	87 622	69	87
48 714	69 695	4 550	53 243	864	1 884	50 495	294	147 588	190 986	40 497	88
-	-	-	-	-	-	-	-	-	-	-	91
-	-	-	-	-	-	-	-	-	-	-	92
-	-	-	15	3	-	12	-	-	14	-	93
-	-	-	-	-	-	-	-	-	-	-	94
-	-	-	-	-	-	-	-	-	-	-	95
-	-	-	-	-	-	-	-	-	-	-	96
-	-	-	-	-	-	-	-	-	-	-	97
-	-	-	-	-	-	-	-	-	-	-	98
-	-	-	-	-	-	-	-	-	-	-	99
-	-	-	-	-	-	-	-	-	-	-	104
-	-	-	15	3	-	12	-	-	14	-	105
48 714	69 695	4 550	53 258	867	1 884	50 507	294	147 588	191 000	40 497	106
3	-	-	3	3	-	-	-	-	-	-	107
48 711	69 695	4 550	53 255	864	1 884	50 507	294	147 588	191 000	40 497	108
11 884	25 665	396	17 649	147	287	17 215	50	59 545	83 371	12 438	109
36 827	44 030	4 154	35 606	717	1 597	33 292	244	88 043	107 629	28 059	110
58 073	141 096	22 275	108 711	1 003	2 178	105 530	333	219 968	278 622	40 566	111
403 727-	312 493-	55 945-	255 651-	3 854-	4 587-	247 210-	413-	907 626-	801 689-	452 801-	112
403 683-	312 493-	55 933-	255 628-	3 819-	4 587-	247 222-	413-	907 626-	801 677-	452 801-	113
38-	-	12-	23-	35-	-	12	-	-	12-	-	114

46 EINRICHTUNGEN DER JUGENDHILFE		1 000					
		LAEN-					
NR.	ART DER AUSGABEN / EINNAHMEN	GEMEINDEN U. VERBAENDE INSGESAMT	SCHLESW.- HOLSTEIN	NIEDER- SACHSEN	NORDRHEIN- WESTFALEN	HESSEN	RHEINLAND- PFALZ
		1	2	3	4	5	6
01	PERSONALAUSGABEN	2 913 256	115 217	323 011	824 420	506 850	173 018
02	UNTERHALTUNGS-AUFWAND	208 510	7 573	23 247	64 820	32 088	9 611
03	GERAETE, AUSSTATTUNGS- U. AUSRUESTUNGSGEGENSTAENDE	45 965	3 048	7 095	10 742	8 360	2 427
04	MIETEN UND PACHTEN	39 294	2 671	2 989	10 495	10 808	666
05	BEWIRTSCHAFTUNG DER GRUNDSTUECKE, BAULICHEN ANLAGEN USW.	199 795	9 737	23 894	62 784	31 216	10 702
06	HALTUNG VON FAHRZEUGEN	3 337	161	544	706	746	126
07	BESONDERE AUFWENDUNGEN FUER BEDIENSTETE	2 367	138	235	701	553	123
08	WEITERE VERWALTUNGS- UND BETRIEBSAUSGABEN	196 275	11 807	21 455	55 494	44 340	7 589
09	STEUERN, VERSICHERUNGEN, SCHADENSFAELLE	12 706	468	840	3 323	4 433	445
10	GESCHAFTSAUSGABEN, WEITERE ALLGEM. SAECHLICHE AUSGABEN	31 119	1 439	3 270	8 623	5 290	1 757
	ERSTATTUNGEN VON AUSGABEN DES VERWALTUNGSHAUSHALTS						
11	AN OEFFENTLICHEN BEREICH	10 040	1 260	2 811	734	508	422
12	AN SONSTIGE BEREICHE	136 687	6 785	9 027	15 613	5 359	5 470
13	KALKULATORISCHE KOSTEN	102 140	4 700	7 094	9 865	6 949	677
14	ZUSCHUESSE F. LFD. ZWECKE AN SOZIALE O. AEHNL. EINRICHTUNGEN	-	-	-	-	-	-
	ZUWEISUNGEN UND SONSTIGE ZUSCHUESSE FUER LAUFENDE ZWECKE						
15	AN OEFFENTLICHEN BEREICH	7 205	2 548	8	582	70	193
16	AN SONSTIGE BEREICHE	18 514	2 358	4	939	2 106	-
	SCHULDENDIENSTHILFEN						
17	AN OEFFENTLICHEN BEREICH	-	-	-	-	-	-
18	AN SONSTIGE BEREICHE	-	-	-	-	-	-
19	LEISTUNGEN DER SOZIAL- U. JUGENDHILFE AUSSERH. V. EINRICHT.	-	-	-	-	-	-
20	LEISTUNGEN DER SOZIAL- U. JUGENDHILFE IN EINRICHTUNGEN	-	-	-	-	-	-
21	LEISTUNGEN AN KRIEGSGOPFER, SONSTIGE SOZIALE LEISTUNGEN	-	-	-	-	-	-
26	WEITERE FINANZAUSGABEN	66	-	7	42	5	-
29	ABZUEGLICH ZAHLUNGEN VON GEMEINDEN/GV.	144 441	6 094	8 503	52 671	10 188	44 116
30	AUSGABEN DES VERWALTUNGSHAUSHALTS ZUSAMMEN	3 782 835	163 816	417 028	1 017 212	649 493	169 110
	GEWAHRUNG VON DARLEHEN	-	-	-	-	-	-
33	AN OEFFENTLICHEN BEREICH	-	-	-	-	-	-
34	AN SONSTIGE BEREICHE	1 067	-	-	-	21	-
	VERMOEGENSERWERB						
35	ERWERB VON BETEILIGUNGEN, KAPITALEINLAGEN	455	-	-	-	-	-
36	ERWERB VON GRUNDSTUECKEN	40 294	344	5 758	10 012	1 343	1 363
37	ERWERB VON BEWEGLICHEN SACHEN DES ANLAGEVERMOEGENS	92 499	3 458	10 310	25 579	15 981	5 255
38	BAUMASSNAHMEN	693 770	19 650	67 042	109 511	91 717	38 839
	ZUWEISUNGEN UND ZUSCHUESSE FUER INVESTITIONEN						
42	AN OEFFENTLICHEN BEREICH	3 126	225	285	118	270	-
43	AN SONSTIGE BEREICHE	9 187	1 770	1	-	1 391	-
45	SONSTIGE AUSGABEN DES VERMOEGENSHAUSHALTS	-	-	-	-	-	-
46	ABZUEGLICH ZAHLUNGEN VON GEMEINDEN/GV.	30 390	1 130	7 275	5 328	3 481	8 006
47	AUSGABEN DES VERMOEGENSHAUSHALTS ZUSAMMEN	810 008	24 317	76 121	139 892	107 242	37 451
48	AUSGABEN DES VERWALTUNGS- U. VERMOEGENSHAUSHALTS ZUSAMMEN	4 592 843	188 133	493 149	1 157 104	756 735	206 561
49	ABZUEGLICH HAUSHALTSTECHNISCHE VERRECHNUNGEN	178 615	8 302	16 108	24 990	11 758	6 111
50	BEREINIGTE AUSGABEN	4 414 228	179 831	477 041	1 132 114	744 977	200 450
51	ABZUEGLICH ZAHLUNGEN VON ANDEREN EBENEN	654 130	36 735	53 983	259 757	31 597	40 600
52	NETTOAUSGABEN	3 760 098	143 096	423 058	872 367	713 380	159 850
53	NACHRICHTLICH BRUTTOAUSGABEN	4 767 674	195 357	508 927	1 215 103	770 404	258 683
64	GEBUEHREN, ZWECHEGEBUNDENE ABGABEN	666 748	33 596	87 818	182 744	141 395	27 398
65	EINNAHMEN AUS VERKAUF	30 248	897	3 301	7 630	4 843	1 871
66	MIETEN UND PACHTEN	23 783	1 468	2 704	5 373	2 401	850
67	SONSTIGE VERWALTUNGS- UND BETRIEBSEINNAHMEN	16 074	1 792	1 473	3 530	1 927	887
	ERSTATTUNGEN VON AUSGABEN DES VERWALTUNGSHAUSHALTS						
68	VON GEMEINDEN/GV.	59 311	1 027	2 744	41 066	4 314	5 284
69	VON ANDEREN OEFFENTLICHEN BEREICHEN	154 183	15 087	494	127 491	3 977	1 752
70	VON SONSTIGEN BEREICHEN	14 830	1 746	1 579	1 570	3 929	2 843
	ZUWEISUNGEN UND ZUSCHUESSE FUER LAUFENDE ZWECKE						
71	VON GEMEINDEN/GV.	85 130	5 067	5 759	11 605	5 874	38 832
72	VON ANDEREN OEFFENTLICHEN BEREICHEN	404 725	13 603	40 407	100 603	24 646	37 180
73	VON SONSTIGEN BEREICHEN	12 527	269	1 424	2 012	1 278	300
	ZINSEINNAHMEN						
74	VON GEMEINDEN/GV.	-	-	-	-	-	-
75	VON ANDEREN OEFFENTLICHEN BEREICHEN	-	-	-	-	-	-
76	VON SONSTIGEN BEREICHEN	182	43	-	21	4	-
77	GEWINNANTEILE, KONZESSIONSABGABEN	20	-	-	20	-	-
81	ERSATZ V. SOZIALEN LEISTUNGEN AUSSERHALB V. EINRICHTUNGEN	-	-	-	-	-	-
82	ERSATZ V. SOZIALEN LEISTUNGEN IN EINRICHTUNGEN	-	-	-	-	-	-
83	WEITERE FINANZEINNAHMEN	1 927	2	-	11	22	3
87	ABZUEGLICH ZAHLUNGEN VON GEMEINDEN/GV.	144 441	6 094	8 503	52 671	10 188	44 116
88	EINNAHMEN DES VERWALTUNGSHAUSHALTS ZUSAMMEN	1 325 247	68 503	139 200	431 005	184 422	73 684
	RUECKFLUESSE VON DARLEHEN						
91	VON GEMEINDEN/GV.	23	-	-	-	-	23
92	VON ANDEREN OEFFENTLICHEN BEREICHEN	-	-	-	-	-	-
93	VON SONSTIGEN BEREICHEN	180	51	-	2	27	3
94	EINNAHMEN AUS DER VERAEUSSERUNG VON BETEILIGUNGEN	-	-	-	-	-	-
95	EINNAHMEN A. D. VERAEUSSERUNG V. SACHEN D. ANLAGEVERMOEGENS	5 264	109	949	1 724	1 533	196
96	BEITRAEGE UND AEHNLICHE ENTGELTE	2 862	61	63	9	-	-
	ZUWEISUNGEN UND ZUSCHUESSE FUER INVESTITIONEN						
97	VON GEMEINDEN/GV.	30 367	1 130	7 275	5 328	3 481	7 983
98	VON ANDEREN OEFFENTLICHEN BEREICHEN	95 222	8 045	13 082	31 663	2 974	1 668
99	VON SONSTIGEN BEREICHEN	17 609	672	651	1 745	3 345	1 539
104	ABZUEGLICH ZAHLUNGEN VON GEMEINDEN/GV.	30 390	1 130	7 275	5 328	3 481	8 006
105	EINNAHMEN DES VERMOEGENSHAUSHALTS ZUSAMMEN	121 137	8 938	14 745	35 143	7 879	3 406
106	EINNAHMEN D. VERWALTUNGS- U. VERMOEGENSHAUSHALTS ZUSAMMEN	1 446 384	77 441	153 945	466 148	192 301	77 090
107	ABZUEGLICH HAUSHALTSTECHNISCHE VERRECHNUNGEN	10 320	816	1 175	1 231	1 668	2 587
108	BEREINIGTE EINNAHMEN	1 436 064	76 625	152 770	464 917	190 633	74 503
109	ABZUEGLICH ZAHLUNGEN VON ANDEREN EBENEN	654 130	36 735	53 983	259 757	31 597	40 600
110	NETTOEINNAHMEN	781 934	39 890	98 787	205 160	159 036	33 903
111	NACHRICHTLICH BRUTTOEINNAHMEN	1 621 215	84 665	169 723	524 147	205 970	129 212
	MEHRAUSGABEN(-)/MEHREINNAHMEN						
112	ZUSAMMEN	3 146 459	110 692	339 204	690 956	564 434	129 471
113	VERWALTUNGSHAUSHALT	2 457 588	95 313	277 828	586 207	465 071	95 426
114	VERMOEGENSHAUSHALT	688 871	15 379	61 376	104 749	99 363	34 045

DM

DER	KREISANGEHÖRIGE GEMEINDEN MIT EINW.							46 EINRICHTUNGEN DER JUGENDHILFE				
BADEN- WÜRTTEMB.	BAYERN	SAAR- LAND	ZUSAMMEN	WENIGER ALS 10 000	10 000 BIS UNT. 20 000	20 000 UND MEHR	AEMTER U. A. E.	KREISFREIE STÄDTE	LAND- KREISE	BEZIRKS- VERBÄNDE	NR.	
7	8	9	10	11	12	13	14	15	16	17		
536 588	398 317	35 835	1 514 667	496 118	329 891	688 658	28 079	1 161 139	126 834	82 537	01	
41 177	28 214	1 780	106 612	26 799	23 577	56 236	861	87 245	8 929	4 863	02	
7 750	6 193	350	26 928	8 280	6 413	12 235	354	14 742	2 530	1 411	03	
5 757	5 786	122	8 720	1 986	1 679	5 055	81	27 293	2 538	662	04	
33 856	25 024	2 582	104 248	32 969	23 437	47 842	1 436	76 928	10 850	6 333	05	
470	570	14	2 032	868	386	778	36	587	350	332	06	
340	253	24	1 193	346	233	614	25	858	164	127	07	
23 934	29 554	2 102	84 572	21 226	19 582	43 764	907	85 264	16 347	9 185	08	
2 048	1 007	142	5 369	1 674	874	2 821	52	6 487	686	112	09	
7 318	3 107	315	17 095	5 977	3 878	7 240	296	8 414	4 389	925	10	
3 400	891	14	8 758	7 446	332	980	38	519	718	7	11	
51 383	42 585	465	68 127	29 465	15 087	23 575	361	62 011	4 078	2 110	12	
63 895	8 469	491	57 620	23 099	12 114	22 407	108	26 555	10 354	7 503	13	
-	-	-	-	-	-	-	-	-	-	-	14	
3 799	-	5	6 478	4 852	1 214	412	122	491	114	-	15	
13 106	-	1	15 396	8 340	4 562	2 494	-	222	2 471	425	16	
-	-	-	-	-	-	-	-	-	-	-	17	
-	-	-	-	-	-	-	-	-	-	-	18	
-	-	-	-	-	-	-	-	-	-	-	19	
-	-	-	-	-	-	-	-	-	-	-	20	
-	-	-	-	-	-	-	-	-	-	-	21	
-	12	-	26	7	12	7	-	40	-	-	22	
8 989	6 220	7 660	98 546	45 739	24 499	28 308	11 372	23 186	11 141	196	23	
785 832	543 762	36 582	1 929 295	623 713	418 772	886 810	21 384	1 535 609	180 211	116 336	24	
-	-	-	-	-	-	-	-	-	-	-	25	
1 046	-	-	21	21	-	-	-	-	-	1 046	33	
455	-	-	255	255	-	-	-	200	-	-	34	
7 669	13 800	5	28 115	11 325	5 885	10 905	137	9 447	1 266	1 329	35	
12 952	18 240	724	60 430	21 807	15 388	23 235	512	25 874	4 055	1 628	36	
171 022	188 865	7 124	494 717	232 684	118 084	143 949	5 346	163 369	22 425	7 913	37	
2 227	-	1	2 784	2 048	364	372	31	107	204	-	42	
6 025	-	-	8 159	4 833	1 549	1 777	1	259	698	70	43	
-	-	-	-	-	-	-	-	-	-	-	44	
3 719	864	587	26 467	13 916	7 771	4 780	1 166	2 127	229	401	45	
197 677	220 041	7 267	568 014	259 057	133 499	175 458	4 861	197 129	28 419	11 585	46	
983 509	763 803	43 849	2 497 309	882 770	552 271	1 062 268	26 245	1 732 738	208 630	127 921	48	
90 932	19 458	956	99 248	34 602	23 151	41 495	469	57 772	12 002	9 124	49	
892 577	744 345	42 893	2 398 061	848 168	529 120	1 020 773	25 776	1 674 966	196 628	118 797	50	
105 464	117 967	8 027	382 683	148 725	75 769	158 189	6 639	226 775	35 762	2 271	51	
787 113	626 378	34 866	2 015 378	699 443	453 351	862 584	19 137	1 448 191	160 866	116 526	52	
996 217	770 887	52 096	2 622 322	942 425	584 541	1 095 356	38 783	1 758 051	220 000	128 518	53	
104 397	82 254	7 146	262 877	100 378	59 406	103 093	5 148	255 365	49 836	93 522	64	
2 587	8 808	311	9 611	1 119	2 100	6 392	81	16 334	1 347	2 875	65	
7 104	3 696	187	13 004	3 824	2 783	6 397	143	7 309	2 215	1 112	66	
4 234	2 174	57	9 514	3 169	1 703	4 642	209	4 634	1 263	454	67	
3 297	1 150	429	35 118	8 627	11 748	14 743	4 304	12 206	7 525	158	68	
4 193	682	507	74 587	9 110	15 103	50 374	239	69 143	9 764	450	69	
2 623	528	12	5 258	1 497	988	2 773	50	6 345	1 717	1 460	70	
5 692	5 070	7 231	63 428	37 112	12 751	13 565	7 068	10 980	3 616	38	71	
92 497	90 064	5 725	238 876	109 181	47 349	82 346	5 726	137 287	21 383	1 453	72	
4 983	1 644	17	8 637	5 665	1 365	1 607	43	3 505	289	53	73	
-	-	-	-	-	-	-	-	-	-	-	74	
-	-	-	-	-	-	-	-	-	-	-	75	
21	99	-	79	14	9	56	-	102	-	1	76	
-	-	-	-	-	-	-	-	20	-	-	77	
-	-	-	-	-	-	-	-	-	-	-	81	
-	-	-	-	-	-	-	-	-	-	-	82	
1 859	30	-	1 327	673	267	387	-	232	34	334	83	
8 989	6 220	7 660	98 546	45 739	24 499	28 308	11 372	23 186	11 141	196	87	
224 498	189 973	13 962	623 770	234 630	131 073	258 067	11 639	500 276	87 848	101 714	88	
-	-	-	23	23	-	-	-	-	-	-	91	
-	-	-	-	-	-	-	-	-	-	-	92	
95	2	-	86	51	7	28	-	11	13	70	93	
-	-	-	-	-	-	-	-	-	-	-	94	
337	382	34	3 169	697	590	1 882	-	1 690	150	255	95	
470	2 251	8	2 855	1 460	1 333	62	-	7	-	-	96	
3 719	864	587	26 444	13 893	7 771	4 780	1 166	2 127	229	401	97	
8 774	27 221	1 795	69 220	30 434	13 317	25 469	674	20 345	4 615	368	98	
3 087	6 540	30	12 790	5 947	4 398	2 445	77	3 872	870	-	99	
3 719	864	587	26 467	13 916	7 771	4 780	1 166	2 127	229	401	104	
12 763	36 396	1 867	88 120	38 589	19 645	29 886	751	25 925	5 648	693	105	
237 261	226 369	15 829	711 890	273 219	150 718	287 953	12 390	526 201	93 496	102 407	106	
2 619	213	11	3 884	935	691	2 258	-	4 386	267	1 783	107	
234 642	226 156	15 818	708 006	272 284	150 027	285 695	12 390	521 815	93 229	100 624	108	
105 464	117 967	8 027	382 683	148 725	75 769	158 189	6 639	226 775	35 762	2 271	109	
129 178	108 189	7 791	325 323	123 559	74 258	127 506	5 751	295 040	57 467	98 353	110	
249 969	233 453	24 076	836 903	332 874	182 988	321 041	24 928	551 514	104 866	103 004	111	
746 248-	537 434-	28 020-	1 785 419-	609 551-	401 553-	774 315-	13 855-	1 206 537-	115 134-	25 514-	112	
561 334-	353 789-	22 620-	1 305 525-	389 083-	287 699-	628 743-	9 745-	1 035 333-	92 363-	14 622-	113	
184 914-	183 645-	5 400-	479 894-	220 468-	113 854-	145 572-	4 110-	171 204-	22 771-	10 892-	114	

460 KINDERGAERTEN		1 000					
NR.	ART DER AUSGABEN / EINNAHMEN	GEMEINDEN U. GEMEINDE- VERBAENDE INSGESAMT	SCHLESW.- HOLSTEIN	NIEDER- SACHSEN	NORDRHEIN- WESTFALEN	HESSEN	LAEN- RHEINLAND- PFALZ
		1	2	3	4	5	6
01	PERSONALAUSGABEN	1 889 773	55 498	194 626	483 213	358 817	136 841
02	UNTERHALTUNGS-AUFWAND	101 243	2 066	10 269	27 406	16 349	4 922
03	GERAETE, AUSSTATTUNGS- U. AUSRUESTUNGS-GEGENSTAENDE	22 936	970	3 757	4 084	4 394	1 280
04	MIETEN UND PACHTEN	16 738	1 648	1 412	5 239	3 874	349
05	BEWIRTSCHAFTUNG DER GRUNDSTUECKE, BAULICHEN ANLAGEN USW.	116 587	3 109	11 521	33 873	20 353	7 558
06	HALTUNG VON FAHRZEUGEN	1 207	19	196	44	291	43
07	BESONDERE AUFWENDUNGEN FUER BEDIENSTETE	1 329	37	96	427	326	110
08	WEITERE VERWALTUNGS- UND BETRIEBSAUSGABEN	89 834	3 585	8 614	21 632	22 299	3 269
09	STEUERN, VERSICHERUNGEN, SCHADENSFAELLE	8 851	365	662	2 129	3 040	293
10	GESCHAFTSAUSGABEN, WEITERE ALLGEM. SAECHLICHE AUSGABEN	13 735	370	1 106	3 005	2 077	1 094
	ERSTATTUNGEN VON AUSGABEN DES VERWALTUNGSHAUSHALTS						
11	AN OEFFENTLICHEN BEREICH	6 348	1 069	1 747	47	56	325
12	AN SONSTIGE BEREICHE	64 278	5 616	3 790	6 893	1 959	2 388
13	KALKULATORISCHE KOSTEN	60 527	2 200	2 432	477	212	284
14	ZUSCHUESSE F. LFD. ZWECHE AN SOZIALE O. AEHNL. EINRICHTUNGEN	-	-	-	-	-	-
	ZUWEISUNGEN UND SONSTIGE ZUSCHUESSE FUER LAUFENDE ZWECHE						
15	AN OEFFENTLICHEN BEREICH	4 597	1 878	-	65	19	193
16	AN SONSTIGE BEREICHE	10 253	1 972	-	-	340	-
	SCHULDENDIENSTHILFEN						
17	AN OEFFENTLICHEN BEREICH	-	-	-	-	-	-
18	AN SONSTIGE BEREICHE	-	-	-	-	-	-
19	LEISTUNGEN DER SOZIAL- U. JUGENDHILFE AUSSERH. V. EINRICHT.	-	-	-	-	-	-
20	LEISTUNGEN DER SOZIAL- U. JUGENDHILFE IN EINRICHTUNGEN	-	-	-	-	-	-
21	LEISTUNGEN AN KRIEGSOFFER, SONSTIGE SOZIALE LEISTUNGEN	-	-	-	-	-	-
26	WEITERE FINANZAUSGABEN	27	-	7	10	5	-
29	ABZUEGLICH ZAHLUNGEN VON GEMEINDEN/GV.	97 539	4 819	5 692	29 235	5 113	41 694
30	AUSGABEN DES VERWALTUNGSHAUSHALTS ZUSAMMEN	2 310 724	75 583	234 543	559 309	429 298	117 255
	GEWAHRUNG VON DARLEHEN						
33	AN OEFFENTLICHEN BEREICH	-	-	-	-	-	-
34	AN SONSTIGE BEREICHE	-	-	-	-	-	-
	VERMOEGENSERWERB						
35	ERWERB VON BETEILIGUNGEN, KAPITALEINLAGEN	453	-	-	-	-	-
36	ERWERB VON GRUNDSTUECKEN	23 903	-	4 029	2 706	543	843
37	ERWERB VON BEWEGLICHEN SACHEN DES ANLAGEVERMOEGENS	48 614	1 091	4 589	13 312	8 061	2 826
38	BAUMASSNAHMEN	466 672	7 715	39 937	64 849	58 993	28 440
	ZUWEISUNGEN UND ZUSCHUESSE FUER INVESTITIONEN						
42	AN OEFFENTLICHEN BEREICH	1 870	158	139	68	250	-
43	AN SONSTIGE BEREICHE	6 196	1 141	1	-	747	-
45	SONSTIGE AUSGABEN DES VERMOEGENSHAUSHALTS	-	-	-	-	-	-
46	ABZUEGLICH ZAHLUNGEN VON GEMEINDEN/GV.	23 069	527	4 911	4 370	2 369	7 499
47	AUSGABEN DES VERMOEGENSHAUSHALTS ZUSAMMEN	524 639	9 578	43 784	76 565	66 225	24 610
48	AUSGABEN DES VERWALTUNGS- U. VERMOEGENSHAUSHALTS ZUSAMMEN	2 835 363	85 161	278 327	635 874	495 523	141 865
49	ABZUEGLICH HAUSHALTSTECHNISCHE VERRECHNUNGEN	100 523	4 941	6 222	7 365	2 048	2 672
50	BEREINIGTE AUSGABEN	2 734 840	80 220	272 105	628 509	493 475	139 193
51	ABZUEGLICH ZAHLUNGEN VON ANDEREN EBENEN	454 629	4 353	26 521	173 981	15 785	35 698
52	NETTOAUSGABEN	2 280 211	75 867	245 584	454 528	477 690	103 495
53	NACHRICHTLICH BRUTTOAUSGABEN	2 955 971	90 507	288 930	669 479	503 005	191 058
64	GEBUEHREN, ZWECHEGEBUNDENE ABGABEN	332 785	15 616	49 436	58 526	73 941	20 458
65	EINNAHMEN AUS VERKAUF	18 461	264	2 030	4 616	3 064	1 132
66	MIETEN UND PACHTEN	9 971	341	1 181	1 428	1 034	334
67	SONSTIGE VERWALTUNGS- UND BETRIEBSEINNAHMEN	6 269	276	601	1 762	462	424
	ERSTATTUNGEN VON AUSGABEN DES VERWALTUNGSHAUSHALTS						
68	VON GEMEINDEN/GV.	38 378	519	1 864	27 138	2 755	4 855
69	VON ANDEREN OEFFENTLICHEN BEREICHEN	129 531	427	55	122 219	2 773	1 033
70	VON SONSTIGEN BEREICHEN	4 920	281	595	557	1 460	556
	ZUWEISUNGEN UND ZUSCHUESSE FUER LAUFENDE ZWECHE						
71	VON GEMEINDEN/GV.	59 161	4 300	3 828	2 097	2 358	36 839
72	VON ANDEREN OEFFENTLICHEN BEREICHEN	260 684	2 399	22 176	26 669	11 690	33 517
73	VON SONSTIGEN BEREICHEN	9 244	195	1 132	871	963	703
	ZINSEINNAHMEN						
74	VON GEMEINDEN/GV.	-	-	-	-	-	-
75	VON ANDEREN OEFFENTLICHEN BEREICHEN	-	-	-	-	-	-
76	VON SONSTIGEN BEREICHEN	53	25	-	19	-	-
77	GEWINNANTEILE, KONZESSIONSABGABEN	-	-	-	-	-	-
81	ERSATZ V. SOZIALEN LEISTUNGEN AUSSERHALB V. EINRICHTUNGEN	-	-	-	-	-	-
82	ERSATZ V. SOZIALEN LEISTUNGEN IN EINRICHTUNGEN	-	-	-	-	-	-
83	WEITERE FINANZEINNAHMEN	1 271	2	-	-	1	1
87	ABZUEGLICH ZAHLUNGEN VON GEMEINDEN/GV.	97 539	4 819	5 692	29 235	5 113	41 694
88	EINNAHMEN DES VERWALTUNGSHAUSHALTS ZUSAMMEN	773 189	19 826	77 206	216 667	95 388	58 158
	RUECKFLUESSE VON DARLEHEN						
91	VON GEMEINDEN/GV.	23	-	-	-	-	23
92	VON ANDEREN OEFFENTLICHEN BEREICHEN	-	-	-	-	-	-
93	VON SONSTIGEN BEREICHEN	33	9	-	-	7	3
94	EINNAHMEN AUS DER VERAEUSSERUNG VON BETEILIGUNGEN	-	-	-	-	-	-
95	EINNAHMEN A.D. VERAEUSSERUNG V. SACHEN D. ANLAGEVERMOEGENS	2 922	-	319	1 097	841	175
96	BEITRAEGE UND AEHNLICHE ENTGELTE	2 452	18	-	9	-	-
	ZUWEISUNGEN UND ZUSCHUESSE FUER INVESTITIONEN						
97	VON GEMEINDEN/GV.	23 046	527	4 911	4 370	2 369	7 476
98	VON ANDEREN OEFFENTLICHEN BEREICHEN	64 414	1 527	4 290	25 093	1 322	1 148
99	VON SONSTIGEN BEREICHEN	10 752	351	333	673	3 021	803
104	ABZUEGLICH ZAHLUNGEN VON GEMEINDEN/GV.	23 069	527	4 911	4 370	2 369	7 499
105	EINNAHMEN DES VERMOEGENSHAUSHALTS ZUSAMMEN	80 573	1 905	4 942	26 872	5 191	2 129
106	EINNAHMEN D. VERWALTUNGS- U. VERMOEGENSHAUSHALTS ZUSAMMEN	853 762	21 731	82 148	243 539	100 579	60 287
107	ABZUEGLICH HAUSHALTSTECHNISCHE VERRECHNUNGEN	3 315	164	390	527	179	382
108	BEREINIGTE EINNAHMEN	850 447	21 567	81 758	243 012	100 400	59 905
109	ABZUEGLICH ZAHLUNGEN VON ANDEREN EBENEN	454 629	4 353	26 521	173 981	15 785	35 698
110	NETTOEINNAHMEN	395 818	17 214	55 237	69 031	84 615	24 207
111	NACHRICHTLICH BRUTTOEINNAHMEN	974 370	27 077	92 751	277 144	108 061	109 480
	MEHRAUSGABEN(-)/MEHREINNAHMEN						
112	ZUSAMMEN	1 981 601-	63 430-	196 179-	392 335-	394 944-	81 578-
113	VERWALTUNGSHAUSHALT	1 537 535-	55 757-	157 337-	342 642-	339 910-	59 097-
114	VERMOEGENSHAUSHALT	444 066-	7 673-	38 842-	49 693-	61 034-	22 481-

NACH AUFGABENBEREICHEN, ARTEN, LAENDERN UND KOERPERSCHAFTSGRUPPEN

460 KINDERGAERTEN											
DER	KREISANGEHOERIGE GEMEINDEN MIT EINW.						AEMTER	KREISFREIE	LAND-	BEZIRKS-	
WUERTTEMB.	BAYERN	SAAR-	ZUSAMMEN	WENIGER	10 000 BIS	20 000	U.AE.	STAEDTE	KREISE	VERBAENDE	NR.
7	8	9	10	ALS 10 000	UNT.20 000	UND MEHR	14	15	16	17	
350 229	282 365	28 184	1 180 814	436 086	268 734	475 994	22 972	683 591	2 396	-	01
25 876	13 274	1 081	58 199	16 806	13 167	28 226	693	42 265	86	-	02
4 963	3 255	233	15 840	5 683	3 794	6 363	254	6 824	18	-	03
2 346	1 819	51	4 116	1 273	876	1 967	38	12 541	43	-	04
21 583	16 683	1 907	71 941	26 299	16 738	28 904	1 240	43 270	136	-	05
224	390	-	1 042	797	161	84	23	139	3	-	06
203	119	11	885	294	157	434	23	418	3	-	07
10 824	18 389	1 222	48 400	16 318	11 675	20 407	504	40 805	125	-	08
1 650	594	118	4 198	1 521	740	1 937	50	4 591	12	-	09
4 383	1 560	140	10 157	4 719	2 082	3 356	199	3 254	125	-	10
2 792	312	-	6 344	5 753	161	430	-	4	-	-	11
38 525	5 018	89	47 715	23 829	10 229	13 657	198	15 275	1 090	-	12
49 807	4 990	125	49 323	19 183	11 094	19 046	99	11 049	56	-	13
-	-	-	-	-	-	-	-	-	-	-	14
2 437	-	5	4 299	3 324	912	63	99	199	-	-	15
7 940	-	1	10 239	6 518	2 738	983	-	14	-	-	16
-	-	-	-	-	-	-	-	-	-	-	17
-	-	-	-	-	-	-	-	-	-	-	18
-	-	-	-	-	-	-	-	-	-	-	19
-	-	-	-	-	-	-	-	-	-	-	20
-	-	-	-	-	-	-	-	-	-	-	21
-	5	-	24	7	12	5	-	3	-	-	26
1 472	1 997	7 517	84 071	42 483	20 470	21 118	10 369	3 028	71	-	29
522 310	346 776	25 650	1 429 465	525 927	322 800	580 738	16 023	861 214	4 022	-	30
-	-	-	-	-	-	-	-	-	-	-	33
-	-	-	-	-	-	-	-	-	-	-	34
453	-	-	253	253	-	-	-	200	-	-	35
6 286	9 491	5	20 148	9 232	4 203	6 713	137	3 469	149	-	36
8 481	9 748	506	33 212	12 064	8 175	12 973	444	14 832	126	-	37
111 515	149 082	6 141	350 503	178 990	78 404	93 109	4 972	108 486	2 711	-	38
1 254	-	1	1 620	1 079	268	273	25	41	184	-	42
4 307	-	-	6 014	3 080	1 214	1 720	-	182	-	-	43
-	-	-	-	-	-	-	-	-	-	-	45
2 234	597	562	20 840	10 816	5 941	4 083	1 008	1 221	-	-	46
130 062	167 724	6 091	390 910	193 882	86 323	110 705	4 570	125 989	3 170	-	47
652 372	514 500	31 741	1 820 375	719 809	409 123	691 443	20 593	987 203	7 192	-	48
67 705	9 356	214	73 870	27 116	17 833	28 921	297	26 277	79	-	49
584 667	505 144	31 527	1 746 505	692 693	391 290	662 522	20 296	960 926	7 113	-	50
87 276	103 199	7 816	294 910	127 924	58 279	108 707	5 422	151 878	2 419	-	51
497 391	401 945	23 711	1 451 595	564 769	333 011	553 815	14 874	809 048	4 694	-	52
656 078	517 094	39 820	1 925 286	773 108	435 534	716 644	31 970	991 452	7 263	-	53
55 837	53 945	5 026	224 706	91 339	54 006	79 361	4 589	102 562	928	-	64
323	6 812	220	5 468	684	1 097	3 687	40	12 949	4	-	65
4 072	1 499	82	7 874	2 723	1 770	3 381	143	1 895	59	-	66
2 011	688	45	5 081	2 287	821	1 973	92	1 080	16	-	67
438	430	379	32 207	8 097	11 273	12 837	3 684	2 487	-	-	68
2 436	203	385	68 845	6 675	14 356	47 814	232	59 824	630	-	69
1 167	304	-	3 173	1 085	529	1 559	48	1 699	-	-	70
1 034	1 567	7 138	51 864	34 386	9 197	8 281	6 685	541	71	-	71
77 901	80 691	5 641	178 773	95 948	35 651	47 174	4 516	77 297	98	-	72
4 207	1 161	12	6 997	4 814	1 059	1 124	29	2 215	3	-	73
-	-	-	-	-	-	-	-	-	-	-	74
-	-	-	-	-	-	-	-	-	-	-	75
9	-	-	47	6	9	32	-	6	-	-	76
-	-	-	-	-	-	-	-	-	-	-	77
-	-	-	-	-	-	-	-	-	-	-	81
-	-	-	-	-	-	-	-	-	-	-	82
1 242	25	-	1 140	501	259	380	-	112	19	-	83
1 472	1 997	7 517	84 071	42 483	20 470	21 118	10 369	3 028	71	-	87
149 205	145 328	11 411	502 104	206 062	109 557	186 485	9 689	259 639	1 757	-	88
-	-	-	23	23	-	-	-	-	-	-	91
-	-	-	-	-	-	-	-	-	-	-	92
12	2	-	22	3	-	19	-	11	-	-	93
-	-	-	-	-	-	-	-	-	-	-	94
202	271	17	1 720	512	421	787	-	1 202	-	-	95
199	2 218	8	2 452	1 140	1 312	-	-	-	-	-	96
2 234	597	562	20 817	10 793	5 941	4 083	1 008	1 221	-	-	97
6 939	22 305	1 790	47 292	25 301	8 272	13 719	674	14 757	1 691	-	98
2 378	3 164	29	9 612	4 530	3 842	1 240	76	901	163	-	99
2 234	597	562	20 840	10 816	5 941	4 083	1 008	1 221	-	-	104
9 730	27 960	1 844	61 098	31 486	13 847	15 765	750	16 871	1 854	-	105
158 935	173 288	13 255	563 202	237 548	123 404	202 250	10 439	276 510	3 611	-	106
1 637	36	-	2 616	703	367	1 546	-	699	-	-	107
157 298	173 252	13 255	560 586	236 845	123 037	200 704	10 439	275 811	3 611	-	108
87 276	103 199	7 816	294 910	127 924	58 279	108 707	5 422	151 878	2 419	-	109
70 022	70 053	5 439	265 676	108 921	64 758	91 997	5 017	123 933	1 192	-	110
162 641	175 882	21 334	668 113	290 847	149 815	227 451	21 816	280 759	3 682	-	111
493 437-	341 212-	18 486-	1 257 173-	482 261-	285 719-	489 193-	10 154-	710 693-	3 581-	-	112
373 105-	201 448-	14 239-	927 361-	319 865-	213 243-	394 253-	6 334-	601 575-	2 265-	-	113
120 332-	139 764-	4 247-	329 812-	162 396-	72 476-	94 940-	3 820-	109 118-	1 316-	-	114

468 SONSTIGE EINRICHTUNGEN DER JUGENDHILFE

NR.	ART DER AUSGABEN / EINNAHMEN	GEMEINDEN U. GEMEINDE- VERBAENDE INSGESAMT 1	SCHLESW.- HOLSTEIN 2	NIEDER- SACHSEN 3	NORDRHEIN- WESTFALEN 4	HESSEN 5	RHEINLAND- PFA LZ 6	LAEN-
01	PERSONALAUSGABEN	1 023 483	59 719	128 385	341 207	148 033	36 177	
02	UNTERHALTUNGS-AUFWAND	107 267	5 507	12 978	37 414	15 739	4 689	
03	GERAETE, AUSSTATTUNGS- U. AUSRUESTUNGS-GEGENSTAENDE	23 029	2 078	3 338	6 658	3 966	1 147	
04	MIETEN UND PACHTEN	22 556	1 023	1 577	5 256	6 934	317	
05	BEWIRTSCHAFTUNG DER GRUNDSTUECKE, BAULICHEN ANLAGEN USW.	83 208	6 628	12 373	28 911	10 863	3 144	
06	HALTUNG VON FAHRZEUGEN	2 130	142	348	662	455	83	
07	BESONDERE AUFWENDUNGEN FUER BEDIENTESTE	1 038	101	139	274	227	13	
08	WEITERE VERWALTUNGS- UND BETRIEBSAUSGABEN	106 441	8 222	12 841	33 862	22 041	4 320	
09	STEUERN, VERSICHERUNGEN, SCHADENSAEELLE	3 855	103	178	1 194	1 393	152	
10	GESCHAEFTSAUSGABEN, WEITERE ALLGEM. SAECHLICHE AUSGABEN	17 384	1 069	2 164	5 618	3 213	663	
	ERSTATTUNGEN VON AUSGABEN DES VERWALTUNGSHAUSHALTS							
11	AN OEFFENTLICHEN BEREICH	3 692	191	1 064	687	452	97	
12	AN SONSTIGE BEREICHE	72 409	1 169	5 237	8 720	3 400	3 082	
13	KALKULATORISCHE KOSTEN	41 613	2 500	4 662	9 388	6 737	393	
14	ZUSCHUESSE F. LFD. ZWECKE AN SOZIALE O. AEHNL. EINRICHTUNGEN	-	-	-	-	-	-	
	ZUWEISUNGEN UND SONSTIGE ZUSCHUESSE FUER LAUFENDE ZWECKE							
15	AN OEFFENTLICHEN BEREICH	2 608	670	8	517	51	-	
16	AN SONSTIGE BEREICHE	8 261	386	4	939	1 766	-	
	SCHULDENDIENSTHILFEN							
17	AN OEFFENTLICHEN BEREICH	-	-	-	-	-	-	
18	AN SONSTIGE BEREICHE	-	-	-	-	-	-	
19	LEISTUNGEN DER SOZIAL- U. JUGENDHILFE AUSSERH. V. EINRICHT.	-	-	-	-	-	-	
20	LEISTUNGEN DER SOZIAL- U. JUGENDHILFE IN EINRICHTUNGEN	-	-	-	-	-	-	
21	LEISTUNGEN AN KRIEGSOPFER, SONSTIGE SOZIALE LEISTUNGEN	-	-	-	-	-	-	
26	WEITERE FINANZAUSGABEN	39	-	-	32	-	-	
29	ABZUEGLICH ZAHLUNGEN VON GEMEINDEN/GV.	46 902	1 275	2 811	23 436	5 075	2 422	
30	AUSGABEN DES VERWALTUNGSHAUSHALTS ZUSAMMEN	1 472 111	88 233	182 485	457 903	220 195	51 855	
	GEWAHRUNG VON DARLEHEN							
33	AN OEFFENTLICHEN BEREICH	-	-	-	-	-	-	
34	AN SONSTIGE BEREICHE	1 067	-	-	-	21	-	
	VERMOEGENSERWERB							
35	ERWERB VON BETEILIGUNGEN, KAPITALEINLAGEN	2	-	-	-	-	-	
36	ERWERB VON GRUNDSTUECKEN	16 391	344	1 729	7 306	800	520	
37	ERWERB VON BEWEGLICHEN SACHEN DES ANLAGEVERMOEGENS	43 885	2 367	5 721	12 267	7 920	2 429	
38	BAUMASSNAHMEN	227 098	11 935	27 105	44 662	32 724	10 399	
	ZUWEISUNGEN UND ZUSCHUESSE FUER INVESTITIONEN							
42	AN OEFFENTLICHEN BEREICH	1 256	67	146	50	20	-	
43	AN SONSTIGE BEREICHE	2 991	629	-	-	644	-	
45	SONSTIGE AUSGABEN DES VERMOEGENSHAUSHALTS	-	-	-	-	-	-	
46	ABZUEGLICH ZAHLUNGEN VON GEMEINDEN/GV.	7 321	603	2 364	958	1 112	507	
47	AUSGABEN DES VERMOEGENSHAUSHALTS ZUSAMMEN	285 369	14 739	32 337	63 327	41 017	12 841	
48	AUSGABEN DES VERWALTUNGS- U. VERMOEGENSHAUSHALTS ZUSAMMEN	1 757 480	102 972	214 822	521 230	261 212	64 696	
49	ABZUEGLICH HAUSHALTSTECHNISCHE VERRECHNUNGEN	78 092	3 361	9 886	17 625	9 710	3 439	
50	BEREINIGTE AUSGABEN	1 679 388	99 611	204 936	503 605	251 502	61 257	
51	ABZUEGLICH ZAHLUNGEN VON ANDEREN EBENEN	199 501	32 382	27 462	85 776	15 812	4 902	
52	NETTOAUSGABEN	1 479 887	67 229	177 474	417 829	235 690	56 355	
53	NACHRICHTLICH BRUTTOAUSGABEN	1 811 703	104 850	219 997	545 624	267 399	67 625	
64	GEBUEHREN, ZWECCKGEBUNDENE ABGABEN	333 963	17 980	38 382	124 218	67 454	6 940	
65	EINNAHMEN AUS VERKAUF	11 787	633	1 271	3 014	1 779	739	
66	MIETEN UND PACHTEN	13 812	1 127	1 529	3 945	1 367	516	
67	SONSTIGE VERWALTUNGS- UND BETRIEBSEINNAHMEN	9 805	1 516	872	1 768	1 465	463	
	ERSTATTUNGEN VON AUSGABEN DES VERWALTUNGSHAUSHALTS							
68	VON GEMEINDEN/GV.	20 933	508	880	13 928	1 559	429	
69	VON ANDEREN OEFFENTLICHEN BEREICHEN	24 652	14 660	439	5 272	1 204	719	
70	VON SONSTIGEN BEREICHEN	9 910	1 465	984	1 013	2 469	2 287	
	ZUWEISUNGEN UND ZUSCHUESSE FUER LAUFENDE ZWECKE							
71	VON GEMEINDEN/GV.	25 969	767	1 931	9 508	3 516	1 993	
72	VON ANDEREN OEFFENTLICHEN BEREICHEN	144 041	11 204	18 231	73 934	12 956	3 663	
73	VON SONSTIGEN BEREICHEN	3 283	74	292	1 141	315	197	
	ZINSEINNAHMEN							
74	VON GEMEINDEN/GV.	-	-	-	-	-	-	
75	VON ANDEREN OEFFENTLICHEN BEREICHEN	-	-	-	-	-	-	
76	VON SONSTIGEN BEREICHEN	129	18	-	2	4	-	
77	GEWINNANTEILE, KONZESSIONSABGABEN	20	-	-	20	-	-	
81	ERSATZ V. SOZIALEN LEISTUNGEN AUSSERHALB V. EINRICHTUNGEN	-	-	-	-	-	-	
82	ERSATZ V. SOZIALEN LEISTUNGEN IN EINRICHTUNGEN	-	-	-	-	-	-	
83	WEITERE FINANZEINNAHMEN	656	-	-	11	21	2	
87	ABZUEGLICH ZAHLUNGEN VON GEMEINDEN/GV.	46 902	1 275	2 811	23 436	5 075	2 422	
88	EINNAHMEN DES VERWALTUNGSHAUSHALTS ZUSAMMEN	552 058	48 677	61 994	214 338	89 034	15 526	
	RUECKFLUESSE VON DARLEHEN							
91	VON GEMEINDEN/GV.	-	-	-	-	-	-	
92	VON ANDEREN OEFFENTLICHEN BEREICHEN	-	-	-	-	-	-	
93	VON SONSTIGEN BEREICHEN	147	42	-	2	20	-	
94	EINNAHMEN AUS DER VERAEUSSERUNG VON BETEILIGUNGEN	-	-	-	-	-	-	
95	EINNAHMEN A.D. VERAEUSSERUNG V. SACHEN D. ANLAGEVERMOEGENS	2 342	109	630	627	692	21	
96	BEITRAEGE UND AEHNLICHE ENTGELTE	410	43	63	-	-	-	
	ZUWEISUNGEN UND ZUSCHUESSE FUER INVESTITIONEN							
97	VON GEMEINDEN/GV.	7 321	603	2 364	958	1 112	507	
98	VON ANDEREN OEFFENTLICHEN BEREICHEN	30 808	6 518	8 792	6 570	1 652	520	
99	VON SONSTIGEN BEREICHEN	6 857	321	318	1 072	324	736	
104	ABZUEGLICH ZAHLUNGEN VON GEMEINDEN/GV.	7 321	603	2 364	958	1 112	507	
105	EINNAHMEN DES VERMOEGENSHAUSHALTS ZUSAMMEN	40 564	7 033	9 803	8 271	2 688	1 277	
106	EINNAHMEN D. VERWALTUNGS- U. VERMOEGENSHAUSHALTS ZUSAMMEN	592 622	55 710	71 797	222 609	91 722	16 803	
107	ABZUEGLICH HAUSHALTSTECHNISCHE VERRECHNUNGEN	7 005	652	785	704	1 489	2 205	
108	BEREINIGTE EINNAHMEN	585 617	55 058	71 012	221 905	90 233	14 598	
109	ABZUEGLICH ZAHLUNGEN VON ANDEREN EBENEN	199 501	32 382	27 462	85 776	15 812	4 902	
110	NETTOEINNAHMEN	386 116	22 676	43 550	136 129	74 421	9 696	
111	NACHRICHTLICH BRUTTOEINNAHMEN	646 845	57 588	76 972	247 003	97 909	19 732	
	MEHRAUSGABEN(-)/MEHREINNAHMEN							
112	ZUSAMMEN	1 164 858-	47 262-	143 025-	298 621-	169 490-	47 893-	
113	VERWALTUNGSHAUSHALT	920 053-	39 556-	120 491-	243 565-	131 161-	36 329-	
114	VERMOEGENSHAUSHALT	244 805-	7 706-	22 534-	55 056-	38 329-	11 564-	

DM

KREISANGEHOERIGE GEMEINDEN MIT EINW.								468 SONSTIGE EINRICHTUNGEN DER JUGENDHILFE				
DER								AEMTER	KREISFREIE	LAND-	BEZIRKS-	NR.
BADEN- WUERTTEMB. 7	BAYERN 8	SAAR- LAND 9	ZUSAMMEN 10	WENIGER ALS 10 000 11	10 000 BIS UNT. 20 000 12	20 000 UND MEHR 13		U.AE. 14	STAEDTE 15	KREISE 16	VERBAENDE 17	
186 359	115 952	7 651	333 853	60 032	61 157	212 664		5 107	477 548	124 438	82 537	01
15 301	14 940	699	48 413	9 993	10 410	28 010		168	44 980	8 843	4 863	02
2 787	2 938	117	11 088	2 597	2 619	5 872		100	7 918	2 512	1 411	03
3 411	3 967	71	4 604	713	803	3 088		43	14 752	2 495	662	04
12 273	8 341	675	32 307	6 670	6 699	18 938		196	33 658	10 714	6 333	05
246	180	14	990	71	225	694		13	448	347	332	06
137	134	13	308	52	76	180		2	440	161	127	07
13 110	11 165	880	36 172	4 908	7 907	23 357		403	44 459	16 222	9 185	08
398	413	24	1 171	153	134	884		2	1 896	674	112	09
2 935	1 547	175	6 938	1 258	1 796	3 884		97	5 160	4 264	925	10
608	579	14	2 414	1 693	171	550		38	515	718	7	11
12 858	37 567	376	20 412	5 636	4 858	9 918		163	46 736	2 988	2 110	12
14 088	3 479	366	8 297	3 916	1 020	3 361		9	15 506	10 298	7 503	13
-	-	-	-	-	-	-		-	-	-	-	14
1 362	-	-	2 179	1 528	302	349		23	292	114	-	15
5 166	-	-	5 157	1 822	1 824	1 511		-	208	2 471	425	16
-	-	-	-	-	-	-		-	-	-	-	17
-	-	-	-	-	-	-		-	-	-	-	18
-	-	-	-	-	-	-		-	-	-	-	19
-	-	-	-	-	-	-		-	-	-	-	20
-	-	-	-	-	-	-		-	-	-	-	21
-	7	-	2	-	-	2		-	37	-	-	26
7 517	4 223	143	14 475	3 256	4 029	7 190		1 003	20 158	11 070	196	29
263 522	196 986	10 932	499 830	97 786	95 972	306 072		5 361	674 395	176 189	116 336	30
-	-	-	-	-	-	-		-	-	-	-	33
1 046	-	-	21	21	-	-		-	-	-	1 046	34
2	-	-	2	2	-	-		-	-	-	-	35
1 383	4 309	-	7 967	2 093	1 682	4 192		-	5 978	1 117	1 329	36
4 471	8 492	218	27 218	9 743	7 213	10 262		68	11 042	3 929	1 628	37
59 507	39 783	983	144 214	53 694	39 680	50 840		374	54 883	19 714	7 913	38
973	-	-	1 164	969	96	99		6	66	20	-	42
1 718	-	-	2 145	1 753	335	57		1	77	698	70	43
-	-	-	-	-	-	-		-	-	-	-	45
1 485	267	25	5 627	3 100	1 830	697		158	906	229	401	46
67 615	52 317	1 176	177 104	65 175	47 176	64 753		291	71 140	25 249	11 585	47
331 137	249 303	12 108	676 934	162 961	143 148	370 825		5 652	745 535	201 438	127 921	48
23 227	10 102	742	25 378	7 486	5 318	12 574		172	31 495	11 923	9 124	49
307 910	239 201	11 366	651 556	155 475	137 830	358 251		5 480	714 040	189 515	118 797	50
18 188	14 768	211	87 773	20 801	17 490	49 482		1 217	74 897	33 343	2 271	51
289 722	224 433	11 155	563 783	134 674	120 340	308 769		4 263	639 143	156 172	116 526	52
340 139	253 793	12 276	697 036	169 317	149 007	378 712		6 813	766 599	212 737	128 518	53
48 560	28 309	2 120	38 171	9 039	5 400	23 732		559	152 803	48 908	93 522	64
2 264	1 996	91	4 143	435	1 003	2 705		41	3 385	1 343	2 875	65
3 032	2 197	105	5 130	1 101	1 013	3 016		-	5 414	2 156	1 112	66
2 223	1 486	12	4 433	882	882	2 669		117	3 554	1 247	454	67
2 859	720	50	2 911	530	475	1 906		620	9 719	7 525	158	68
1 757	479	122	5 742	2 435	747	2 560		7	9 319	9 134	450	69
1 456	224	12	2 085	412	459	1 214		2	4 646	1 717	1 460	70
4 658	3 503	93	11 564	2 726	3 554	5 284		383	10 439	3 545	38	71
14 596	9 373	84	60 103	13 233	11 698	35 172		1 210	59 990	21 285	1 453	72
776	483	5	1 640	851	306	483		14	1 290	286	53	73
-	-	-	-	-	-	-		-	-	-	-	74
-	-	-	-	-	-	-		-	-	-	-	75
12	93	-	32	8	-	24		-	96	-	1	76
-	-	-	-	-	-	-		-	20	-	-	77
-	-	-	-	-	-	-		-	-	-	-	81
-	-	-	-	-	-	-		-	-	-	-	82
617	5	-	187	172	8	7		-	120	15	334	83
7 517	4 223	143	14 475	3 256	4 029	7 190		1 003	20 158	11 070	196	87
75 293	44 645	2 551	121 666	28 568	21 516	71 582		1 950	240 637	86 091	101 714	88
-	-	-	-	-	-	-		-	-	-	-	91
-	-	-	-	-	-	-		-	-	-	-	92
83	-	-	64	48	7	9		-	-	13	70	93
-	-	-	-	-	-	-		-	-	-	-	94
135	111	17	1 449	185	169	1 095		-	488	150	255	95
271	33	-	403	320	21	62		-	7	-	-	96
1 485	267	25	5 627	3 100	1 830	697		158	906	229	401	97
1 835	4 916	5	21 928	5 133	5 045	11 750		-	5 588	2 924	368	98
709	3 376	1	3 178	1 417	556	1 205		1	2 971	707	-	99
1 485	267	25	5 627	3 100	1 830	697		158	906	229	401	104
3 033	8 436	23	27 022	7 103	5 798	14 121		1	9 054	3 794	693	105
78 326	53 081	2 574	148 688	35 671	27 314	85 703		1 951	249 691	89 885	102 407	106
982	177	11	1 268	232	324	712		-	3 687	267	1 783	107
77 344	52 904	2 563	147 420	35 439	26 990	84 991		1 951	246 004	89 618	100 624	108
18 188	14 768	211	87 773	20 801	17 490	49 482		1 217	74 897	33 343	2 271	109
59 156	38 136	2 352	59 647	14 638	9 500	35 509		734	171 107	56 275	98 353	110
87 328	57 571	2 742	168 790	42 027	33 173	93 590		3 112	270 755	101 184	103 004	111
252 811-	196 222-	9 534-	528 246-	127 290-	115 834-	285 122-		3 701-	495 844-	111 553-	25 514-	112
188 229-	152 341-	8 381-	378 164-	69 218-	74 456-	234 490-		3 411-	433 758-	90 098-	14 622-	113
64 582-	43 881-	1 153-	150 082-	58 072-	41 378-	50 632-		290-	62 086-	21 455-	10 892-	114

4 AUSGABEN UND EINNAHMEN DER GEMEINDEN UND GEMEINDEVERBAENDE

		1 000					
		LAEN-					
		RHEINLAND-PFALZ					
		6					
		5					
		4					
		3					
		2					
		1					
		GEMEINDEN U. GEMEINDEVERBAENDE INSGESAMT					
		SCHLESW.-HOLSTEIN					
		NIEDER-SACHSEN					
		NORDRHEIN-WESTFALEN					
		HESSEN					
		47 FOERDERUNG V. AND. TRAEGERN D. WOHLFAHRTSPFLEGE U. JUGENDH.					
		NR.					
		ART DER AUSGABEN / EINNAHMEN					
01	PERSONALAUSGABEN	-	-	-	-	-	-
02	UNTERHALTUNGS-AUFWAND	-	-	-	-	-	-
03	GERAETE, AUSSTATTUNGS- U. AUSRUESTUNGS-GEGENSTAENDE	-	-	-	-	-	-
04	MIETEN UND PACHTEN	-	-	-	-	-	-
05	BEWIRTSCHAFTUNG DER GRUNDSTUECKE, BAULICHEN ANLAGEN USW.	-	-	-	-	-	-
06	HALTUNG VON FAHRZEUGEN	-	-	-	-	-	-
07	BESONDERE AUFWENDUNGEN FUER BEDIENTESTE	-	-	-	-	-	-
08	WEITERE VERWALTUNGS- UND BETRIEBSAUSGABEN	9 488	1 273	-	149	5 936	26
09	STEUERN, VERSICHERUNGEN, SCHADENSFAELLE	-	-	-	-	-	-
10	GESCHAEFTSAUSGABEN, WEITERE ALLGEM. SACHLICHE AUSGABEN	1 853	104	-	-	219	18
	ERSTATTUNGEN VON AUSGABEN DES VERWALTUNGSHAUSHALTS						
11	AN OEFFENTLICHEN BEREICH	9 427	3	-	9 172	-	-
12	AN SONSTIGE BEREICHE	475	-	-	-	-	-
13	KALKULATORISCHE KOSTEN	104	-	-	-	-	-
14	ZUSCHUESSE F. LFD. ZWECHE AN SOZIALE O. AEHNL. EINRICHTUNGEN	2 536 188	103 818	323 366	979 367	66 221	146 675
	ZUWEISUNGEN UND SONSTIGE ZUSCHUESSE FUER LAUFENDE ZWECHE						
15	AN OEFFENTLICHEN BEREICH	128 775	5 136	9 151	19 721	8 213	58 083
16	AN SONSTIGE BEREICHE	275 153	1 035	10	3 917	196 908	13 055
	SCHULDENDIENSTHILFEN						
17	AN OEFFENTLICHEN BEREICH	771	35	106	25	-	591
18	AN SONSTIGE BEREICHE	9 279	58	776	2 623	278	1 478
19	LEISTUNGEN DER SOZIAL- U. JUGENDHILFE AUSSERH. V. EINRICHT.	-	-	-	-	-	-
20	LEISTUNGEN DER SOZIAL- U. JUGENDHILFE IN EINRICHTUNGEN	44	-	-	-	-	-
21	LEISTUNGEN AN KRIEGSGOPFER, SONSTIGE SOZIALE LEISTUNGEN	-	-	-	-	-	-
26	WEITERE FINANZAUSGABEN	8	8	-	-	-	-
29	ABZUEGLICH ZAHLUNGEN VON GEMEINDEN/GV.	15 414	641	1 510	1 820	563	7 672
30	AUSGABEN DES VERWALTUNGSHAUSHALTS ZUSAMMEN	2 956 131	110 829	331 899	1 013 154	277 212	212 254
	GEWAHRUNG VON DARLEHEN						
33	AN OEFFENTLICHEN BEREICH	1 114	-	-	-	-	-
34	AN SONSTIGE BEREICHE	17 113	390	2 186	6 175	1 262	10
	VERMOEGENSERWERB						
35	ERWERB VON BETEILIGUNGEN, KAPITALEINLAGEN	619	-	-	-	-	-
36	ERWERB VON GRUNDSTUECKEN	2 542	-	-	-	-	-
37	ERWERB VON BEWEGLICHEN SACHEN DES ANLAGEVERMOEGENS	109	-	-	-	-	-
38	BAUMASSNAHMEN	-	-	-	-	-	-
	ZUWEISUNGEN UND ZUSCHUESSE FUER INVESTITIONEN						
42	AN OEFFENTLICHEN BEREICH	46 755	1 338	7 368	3 465	2 844	14 327
43	AN SONSTIGE BEREICHE	429 080	9 399	39 893	100 773	27 179	33 222
45	SONSTIGE AUSGABEN DES VERMOEGENSHAUSHALTS	-	-	-	-	-	-
46	ABZUEGLICH ZAHLUNGEN VON GEMEINDEN/GV.	3 574	62	89	583	339	717
47	AUSGABEN DES VERMOEGENSHAUSHALTS ZUSAMMEN	493 758	11 065	49 358	109 830	30 946	46 842
48	AUSGABEN DES VERWALTUNGS- U. VERMOEGENSHAUSHALTS ZUSAMMEN	3 449 889	121 894	381 257	1 122 984	308 158	259 096
49	ABZUEGLICH HAUSHALTSTECHNISCHE VERRECHNUNGEN	104	-	-	-	-	-
50	BEREINIGTE AUSGABEN	3 449 785	121 894	381 257	1 122 984	308 158	259 096
51	ABZUEGLICH ZAHLUNGEN VON ANDEREN EBENEN	48 830	2 612	702	15 205	5 195	250
52	NETTOAUSGABEN	3 400 955	119 282	380 555	1 107 779	302 963	258 846
53	NACHRICHTLICH BRUTTOAUSGABEN	3 468 877	122 597	382 856	1 125 387	309 060	267 485
64	GEBUEHREN, ZWECHEGEBUNDENE ABGABEN	456	18	-	90	111	-
65	EINNAHMEN AUS VERKAUF	-	-	-	-	-	-
66	MIETEN UND PACHTEN	-	-	-	-	-	-
67	SONSTIGE VERWALTUNGS- UND BETRIEBSEINNAHMEN	4 201	941	-	20	34	71
	ERSTATTUNGEN VON AUSGABEN DES VERWALTUNGSHAUSHALTS						
68	VON GEMEINDEN/GV.	1 276	12	-	473	9	211
69	VON ANDEREN OEFFENTLICHEN BEREICHEN	2 740	2 087	-	70	-	-
70	VON SONSTIGEN BEREICHEN	-	-	-	-	-	-
	ZUWEISUNGEN UND ZUSCHUESSE FUER LAUFENDE ZWECHE						
71	VON GEMEINDEN/GV.	14 079	629	1 504	1 347	554	7 461
72	VON ANDEREN OEFFENTLICHEN BEREICHEN	21 056	100	623	13 383	5 184	146
73	VON SONSTIGEN BEREICHEN	14 342	318	1 527	8 573	1 253	781
	ZINSEINNAHMEN						
74	VON GEMEINDEN/GV.	59	-	6	-	-	-
75	VON ANDEREN OEFFENTLICHEN BEREICHEN	1	1	-	-	-	-
76	VON SONSTIGEN BEREICHEN	1 982	81	79	782	6	315
77	GEWINNANTEILE, KONZESSIONSABGABEN	-	-	-	-	-	-
81	ERSATZ V. SOZIALEN LEISTUNGEN AUSSERHALB V. EINRICHTUNGEN	-	-	-	-	-	-
82	ERSATZ V. SOZIALEN LEISTUNGEN IN EINRICHTUNGEN	-	-	-	-	-	-
83	WEITERE FINANZEINNAHMEN	64	57	-	1	-	-
87	ABZUEGLICH ZAHLUNGEN VON GEMEINDEN/GV.	15 414	641	1 510	1 820	563	7 672
88	EINNAHMEN DES VERWALTUNGSHAUSHALTS ZUSAMMEN	44 842	3 603	2 229	22 919	6 588	1 313
	RUECKFLUESSE VON DARLEHEN						
91	VON GEMEINDEN/GV.	76	18	14	-	-	-
92	VON ANDEREN OEFFENTLICHEN BEREICHEN	149	149	-	-	-	-
93	VON SONSTIGEN BEREICHEN	12 334	253	571	5 071	135	1
94	EINNAHMEN AUS DER VERAEUSSERUNG VON BETEILIGUNGEN	-	-	-	-	-	-
95	EINNAHMEN A. D. VERAEUSSERUNG V. SACHEN D. ANLAGEVERMOEGENS	-	-	-	-	-	-
96	BEITRAEGE UND AEHNLICHE ENTGELTE	-	-	-	-	-	-
	ZUWEISUNGEN UND ZUSCHUESSE FUER INVESTITIONEN						
97	VON GEMEINDEN/GV.	3 498	44	75	583	339	717
98	VON ANDEREN OEFFENTLICHEN BEREICHEN	24 884	275	79	1 752	11	104
99	VON SONSTIGEN BEREICHEN	6 648	32	439	629	149	1 223
104	ABZUEGLICH ZAHLUNGEN VON GEMEINDEN/GV.	3 574	62	89	583	339	717
105	EINNAHMEN DES VERMOEGENSHAUSHALTS ZUSAMMEN	44 015	709	1 089	7 452	295	1 328
106	EINNAHMEN D. VERWALTUNGS- U. VERMOEGENSHAUSHALTS ZUSAMMEN	88 857	4 312	3 318	30 371	6 883	2 641
107	ABZUEGLICH HAUSHALTSTECHNISCHE VERRECHNUNGEN	-	-	-	-	-	-
108	BEREINIGTE EINNAHMEN	88 857	4 312	3 318	30 371	6 883	2 641
109	ABZUEGLICH ZAHLUNGEN VON ANDEREN EBENEN	48 830	2 612	702	15 205	5 195	250
110	NETTOEINNAHMEN	40 027	1 700	2 616	15 166	1 688	2 391
111	NACHRICHTLICH BRUTTOEINNAHMEN	107 845	5 015	4 917	32 774	7 785	11 030
	MEHRAUSGABEN(-)/MEHREINNAHMEN						
112	ZUSAMMEN	3 361 032	117 582	377 939	1 092 613	301 275	256 455
113	VERWALTUNGSHAUSHALT	2 911 289	107 226	329 670	990 235	270 624	210 941
114	VERMOEGENSHAUSHALT	449 743	10 356	48 269	102 378	30 651	45 514

NACH AUFGABENBEREICHEN, ARTEN, LAENDERN UND KOERPERSCHAFTSGRUPPEN

DM

47. FÖRDERUNG V. AND. TRÄGERN D. WOHLFARTSPFLEGE U. JUGENDH.

DER	KREISANGEHÖRIGE GEMEINDEN MIT EINW.						AEMTER U. AE.	KREISFREIE STÄDTE	LAND- KREISE	BEZIRKS- VERBAENDE	NR.
BADEN- WÜRTTEMBERG. 7	8	9	10	11	12	13	14	15	16	17	
-	-	-	-	-	-	-	-	-	-	-	01
-	-	-	-	-	-	-	-	-	-	-	02
-	-	-	-	-	-	-	-	-	-	-	03
-	-	-	-	-	-	-	-	-	-	-	04
-	-	-	-	-	-	-	-	-	-	-	05
-	-	-	-	-	-	-	-	-	-	-	06
-	-	-	-	-	-	-	-	-	-	-	07
2 071	22	11	8 966	4 044	3 020	1 902	2	2	518	-	08
869	642	1	1 653	901	279	473	14	48	138	-	09
247	5	-	515	101	139	275	-	8	8 904	-	11
475	-	-	475	85	-	390	-	-	-	-	12
104	-	-	104	13	9	82	-	-	-	-	13
418 612	449 801	48 308	948 856	248 743	164 627	535 486	13 818	1 060 430	445 609	67 455	14
14 709	5 627	8 135	25 078	20 912	1 304	2 862	1 099	1 174	86 477	14 947	15
59 098	834	296	153 120	52 052	50 255	50 813	380	90 946	20 004	10 703	16
3	11	-	197	6	189	2	170	-	404	-	17
2 374	1 628	64	2 324	223	480	1 621	69	5 310	1 424	152	18
-	-	-	-	-	-	-	-	-	-	-	19
44	-	-	44	42	2	-	-	-	-	-	20
-	-	-	-	-	-	-	-	-	-	-	21
-	-	-	-	-	-	-	8	-	-	-	26
855	2 146	207	7 376	2 994	761	3 621	607	1 168	6 248	15	29
497 751	456 424	56 608	1 133 956	324 128	219 543	590 285	14 953	1 156 750	557 230	93 242	30
1 114	-	-	150	-	-	150	-	-	964	-	33
2 483	4 557	50	4 263	459	1 838	1 966	-	6 007	6 781	62	34
619	-	-	580	577	-	3	-	-	39	-	35
2 542	-	-	2 542	1 303	1 239	-	-	-	-	-	36
109	-	-	109	66	7	36	-	-	-	-	37
-	-	-	-	-	-	-	-	-	-	-	38
13 784	3 052	577	5 310	4 005	624	681	294	374	40 688	89	42
80 045	134 317	4 252	178 939	56 299	44 780	77 860	1 371	107 936	99 866	40 968	43
-	-	-	-	-	-	-	-	-	-	-	45
1 175	609	-	3 226	1 426	1 054	746	180	71	92	5	46
99 521	141 317	4 879	188 667	61 283	47 434	79 950	1 485	114 246	148 246	41 114	47
597 272	597 741	61 487	1 322 623	385 411	266 977	670 235	16 438	1 270 996	705 476	134 356	48
104	-	-	104	13	9	82	-	-	-	-	49
597 168	597 741	61 487	1 322 519	385 398	266 968	670 153	16 438	1 270 996	705 476	134 356	50
7 245	17 529	92	18 749	12 027	2 691	4 031	106	20 922	4 373	4 680	51
589 923	580 212	61 395	1 303 770	373 371	264 277	666 122	16 332	1 250 074	701 103	129 676	52
599 302	600 496	61 894	1 333 225	389 831	268 792	674 602	17 225	1 272 235	711 816	134 376	53
237	-	-	235	8	60	167	-	-	221	-	64
-	-	-	-	-	-	-	-	-	-	-	65
-	-	-	-	-	-	-	-	-	-	-	66
1 573	1 501	61	1 383	667	353	363	15	2 733	63	7	67
374	-	197	236	127	109	-	-	650	390	-	68
583	-	-	77	3	-	74	-	2 088	575	-	69
-	-	-	-	-	-	-	-	-	-	-	70
461	2 113	10	7 140	2 867	652	3 621	607	518	5 799	15	71
1 373	155	92	1 359	276	111	972	2	11 486	3 529	4 680	72
418	1 103	369	5 064	1 645	1 135	2 284	153	6 951	1 771	403	73
20	33	-	-	-	-	-	-	-	59	-	74
-	-	-	1	1	-	-	-	-	-	-	75
158	559	2	403	36	62	305	-	628	569	382	76
-	-	-	-	-	-	-	-	-	-	-	77
-	-	-	-	-	-	-	-	-	-	-	81
-	-	-	-	-	-	-	-	-	-	-	82
-	6	-	-	-	-	-	-	64	-	-	83
855	2 146	207	7 376	2 994	761	3 621	607	1 168	6 248	15	87
4 342	3 324	524	8 522	2 636	1 721	4 165	170	23 950	6 728	5 472	88
44	-	-	1	1	-	-	-	-	75	-	91
-	-	-	5	5	-	-	-	-	144	-	92
2 203	4 096	4	3 494	74	2 554	866	4	2 627	2 030	4 179	93
-	-	-	-	-	-	-	-	-	-	-	94
-	-	-	-	-	-	-	-	-	-	-	95
-	-	-	-	-	-	-	-	-	-	-	96
1 131	609	-	3 225	1 425	1 054	746	180	71	17	5	97
5 289	17 374	-	17 307	11 742	2 580	2 985	104	7 348	125	-	98
1 733	2 443	-	3 467	1 656	245	1 566	5	2 233	400	543	99
1 175	609	-	3 226	1 426	1 054	746	180	71	92	5	104
9 225	23 913	4	24 273	13 477	5 379	5 417	113	12 208	2 699	4 722	105
13 567	27 237	528	32 795	16 113	7 100	9 582	283	36 158	9 427	10 194	106
-	-	-	-	-	-	-	-	-	-	-	107
13 567	27 237	528	32 795	16 113	7 100	9 582	283	36 158	9 427	10 194	108
7 245	17 529	92	18 749	12 027	2 691	4 031	106	20 922	4 373	4 680	109
6 322	9 708	436	14 046	4 086	4 409	5 551	177	15 236	5 054	5 514	110
15 597	29 992	735	43 397	20 533	8 915	13 949	1 070	37 397	15 767	10 214	111
583 705-	570 504-	60 959-	1 289 828-	369 298-	259 877-	660 653-	16 155-	1 234 838-	696 049-	124 162-	112
493 403-	453 100-	56 084-	1 125 434-	321 492-	217 822-	586 120-	14 783-	1 132 800-	550 502-	87 770-	113
90 296-	117 404-	4 875-	164 394-	47 806-	42 055-	74 533-	1 372-	102 038-	145 547-	36 392-	114

470 FOERDERUNG DER WOHLFAHRTSPFLEGE		1 000					
NR.	ART DER AUSGABEN / EINNAHMEN	GEMEINDEN U. GEMEINDE- VERBAENDE INSGESAMT	SCHLESW.- HOLSTEIN	NIEDER- SACHSEN	NORDRHEIN- WESTFALEN	HESSEN	LAEN- RHEINLAND- PFALZ
		1	2	3	4	5	6
01	PERSONALAUSGABEN	-	-	-	-	-	-
02	UNTERHALTUNGS-AUFWAND	-	-	-	-	-	-
03	GERAETE, AUSSTATTUNGS- U. AUSRUESTUNGSGEGENSTAENDE	-	-	-	-	-	-
04	MIETEN UND PACHTEN	-	-	-	-	-	-
05	BEWIRTSCHAFTUNG DER GRUNDSTUECKE, BAULICHEN ANLAGEN USW.	-	-	-	-	-	-
06	HALTUNG VON FAHRZEUGEN	-	-	-	-	-	-
07	BESONDERE AUFWENDUNGEN FUER BEDIENTESTE	-	-	-	-	-	-
08	WEITERE VERWALTUNGS- UND BETRIEBSAUSGABEN	8 535	1 045	-	-	5 935	26
09	STEUERN, VERSICHERUNGEN, SCHADENSFAELLE	-	-	-	-	-	-
10	GESCHAFTSAUSGABEN, WEITERE ALLGEM. SAECHLICHE AUSGABEN	1 251	51	-	-	166	11
	ERSTATTUNGEN VON AUSGABEN DES VERWALTUNGSHAUSHALTS						
11	AN OEFFENTLICHEN BEREICH	23	1	-	8	-	-
12	AN SONSTIGE BEREICHE	-	-	-	-	-	-
13	KALKULATORISCHE KOSTEN	96	-	-	-	-	-
14	ZUSCHUESSE F. LFD. ZWECHE AN SOZIALE O. AEHNL. EINRICHTUNGEN	584 932	25 875	74 068	209 784	65 109	13 414
	ZUWEISUNGEN UND SONSTIGE ZUSCHUESSE FUER LAUFENDE ZWECHE						
15	AN OEFFENTLICHEN BEREICH	4 332	26	1 930	437	60	411
16	AN SONSTIGE BEREICHE	11 284	218	9	3 838	1 968	592
	SCHULDENDIENSTHILFEN						
17	AN OEFFENTLICHEN BEREICH	477	35	-	19	-	412
18	AN SONSTIGE BEREICHE	7 778	58	385	2 247	160	1 156
19	LEISTUNGEN DER SOZIAL- U. JUGENDHILFE AUSSERH. V. EINRICHT.	-	-	-	-	-	-
20	LEISTUNGEN DER SOZIAL- U. JUGENDHILFE IN EINRICHTUNGEN	-	-	-	-	-	-
21	LEISTUNGEN AN KRIEGSGOPFER, SONSTIGE SOZIALE LEISTUNGEN	-	-	-	-	-	-
26	WEITERE FINANZAUSGABEN	8	8	-	-	-	-
29	ABZUEGLICH ZAHLUNGEN VON GEMEINDEN/GV.	2 599	42	556	766	444	138
30	AUSGABEN DES VERWALTUNGSHAUSHALTS ZUSAMMEN	616 117	27 275	75 836	215 567	72 954	15 884
	GEWAERHRUNG VON DARLEHEN						
33	AN OEFFENTLICHEN BEREICH	1 114	-	-	-	-	-
34	AN SONSTIGE BEREICHE	16 456	291	2 171	5 757	1 262	10
	VERMOEGENSERWERB						
35	ERWERB VON BETEILIGUNGEN, KAPITALEINLAGEN	617	-	-	-	-	-
36	ERWERB VON GRUNDSTUECKEN	2 542	-	-	-	-	-
37	ERWERB VON BEWEGLICHEN SACHEN DES ANLAGEVERMOEGENS	97	-	-	-	-	-
38	BAUMASSNAHMEN	-	-	-	-	-	-
	ZUWEISUNGEN UND ZUSCHUESSE FUER INVESTITIONEN						
42	AN OEFFENTLICHEN BEREICH	11 563	27	592	73	1 262	704
43	AN SONSTIGE BEREICHE	201 755	3 768	18 999	43 768	13 570	17 702
45	SONSTIGE AUSGABEN DES VERMOEGENSHAUSHALTS	-	-	-	-	-	-
46	ABZUEGLICH ZAHLUNGEN VON GEMEINDEN/GV.	1 017	18	14	6	150	150
47	AUSGABEN DES VERMOEGENSHAUSHALTS ZUSAMMEN	233 127	4 068	21 748	49 532	15 944	18 266
48	AUSGABEN DES VERWALTUNGS- U. VERMOEGENSHAUSHALTS ZUSAMMEN	849 244	31 343	97 584	265 159	88 898	34 150
	ABZUEGLICH HAUSHALTSTECHNISCHE VERRECHNUNGEN	96	-	-	-	-	-
50	BEREINIGTE AUSGABEN	849 148	31 343	97 584	265 159	88 898	34 150
51	ABZUEGLICH ZAHLUNGEN VON ANDEREN EBENEN	25 657	2 211	528	14 088	2 854	129
52	NETTOAUSGABEN	823 491	29 132	97 056	251 071	86 044	34 021
53	NACHRICHTLICH BRUTTOAUSGABEN	852 860	31 403	98 154	265 931	89 492	34 438
	GEBUEHREN, ZWECCKGEBUNDENE ABGABEN	456	18	-	90	111	-
65	EINNAHMEN AUS VERKAUF	-	-	-	-	-	-
66	MIETEN UND PACHTEN	-	-	-	-	-	-
67	SONSTIGE VERWALTUNGS- UND BETRIEBSEINNAHMEN	1 672	294	-	11	28	17
	ERSTATTUNGEN VON AUSGABEN DES VERWALTUNGSHAUSHALTS						
68	VON GEMEINDEN/GV.	988	10	-	473	1	112
69	VON ANDEREN OEFFENTLICHEN BEREICHEN	2 640	2 062	-	60	-	-
70	VON SONSTIGEN BEREICHEN	-	-	-	-	-	-
	ZUWEISUNGEN UND ZUSCHUESSE FUER LAUFENDE ZWECHE						
71	VON GEMEINDEN/GV.	1 552	32	550	293	443	26
72	VON ANDEREN OEFFENTLICHEN BEREICHEN	16 459	3	528	12 802	2 854	25
73	VON SONSTIGEN BEREICHEN	5 977	144	743	2 589	999	342
	ZINSEINNAHMEN						
74	VON GEMEINDEN/GV.	59	-	6	-	-	-
75	VON ANDEREN OEFFENTLICHEN BEREICHEN	1	1	-	-	-	-
76	VON SONSTIGEN BEREICHEN	1 914	70	79	760	6	315
77	GEWINNANTEILE, KONZESSIONSABGABEN	-	-	-	-	-	-
81	ERSATZ V. SOZIALEN LEISTUNGEN AUSSERHALB V. EINRICHTUNGEN	-	-	-	-	-	-
82	ERSATZ V. SOZIALEN LEISTUNGEN IN EINRICHTUNGEN	-	-	-	-	-	-
83	WEITERE FINANZEINNAHMEN	57	57	-	-	-	-
87	ABZUEGLICH ZAHLUNGEN VON GEMEINDEN/GV.	2 599	42	556	766	444	138
88	EINNAHMEN DES VERWALTUNGSHAUSHALTS ZUSAMMEN	29 176	2 649	1 350	16 312	3 998	699
	RUECKFLUESSE VON DARLEHEN						
91	VON GEMEINDEN/GV.	76	18	14	-	-	-
92	VON ANDEREN OEFFENTLICHEN BEREICHEN	145	145	-	-	-	-
93	VON SONSTIGEN BEREICHEN	10 443	196	472	4 365	96	-
94	EINNAHMEN AUS DER VERAUESSERUNG VON BETEILIGUNGEN	-	-	-	-	-	-
95	EINNAHMEN A.D. VERAUESSERUNG V. SACHEN D. ANLAGEVERMOEGENS	-	-	-	-	-	-
96	BEITRAEGE UND AEHNLICHE ENTGELTE	-	-	-	-	-	-
	ZUWEISUNGEN UND ZUSCHUESSE FUER INVESTITIONEN						
97	VON GEMEINDEN/GV.	941	-	-	6	150	150
98	VON ANDEREN OEFFENTLICHEN BEREICHEN	6 412	-	-	1 226	-	104
99	VON SONSTIGEN BEREICHEN	2 996	31	13	62	30	951
104	ABZUEGLICH ZAHLUNGEN VON GEMEINDEN/GV.	1 017	18	14	6	150	150
105	EINNAHMEN DES VERMOEGENSHAUSHALTS ZUSAMMEN	19 996	372	485	5 653	126	1 055
106	EINNAHMEN D. VERWALTUNGS- U. VERMOEGENSHAUSHALTS ZUSAMMEN	49 172	3 021	1 835	21 965	4 124	1 754
	ABZUEGLICH HAUSHALTSTECHNISCHE VERRECHNUNGEN	-	-	-	-	-	-
107	BEREINIGTE EINNAHMEN	49 172	3 021	1 835	21 965	4 124	1 754
109	ABZUEGLICH ZAHLUNGEN VON ANDEREN EBENEN	25 657	2 211	528	14 088	2 854	129
110	NETTOEINNAHMEN	23 515	810	1 307	7 877	1 270	1 625
111	NACHRICHTLICH BRUTTOEINNAHMEN	52 788	3 081	2 405	22 737	4 718	2 042
	MEHRAUSGABEN (-) / MEHREINNAHMEN						
112	ZUSAMMEN	800 072-	28 322-	95 749-	243 194-	84 774-	32 396-
113	VERWALTUNGSHAUSHALT	586 941-	24 626-	74 486-	199 255-	68 956-	15 185-
114	VERMOEGENSHAUSHALT	213 131-	3 696-	21 263-	43 939-	15 818-	17 211-

NACH AUFGABENBEREICHEN, ARTEN, LAENDERN UND KOERPERSCHAFTSGRUPPEN

DM

KREISANGEHÖRIGE GEMEINDEN MIT EINW.													470 FÖRDERUNG DER WOHLFARTHSPFLEGE				
DER	BADEN- WÜRTTEMB.	BAYERN	SAAR- LAND	ZUSAMMEN	WENIGER ALS 10 000	10 000 BIS UNT. 20 000	20 000 UND MEHR	AEMTER U. AE.	KREISFREIE STÄDTE	LAND- KREISE	BEZIRKS- VERBÄNDE	NR.					
7	8	9	10	11	12	13	14	15	16	17							
-	-	-	-	-	-	-	-	-	-	-	-	01					
-	-	-	-	-	-	-	-	-	-	-	-	02					
-	-	-	-	-	-	-	-	-	-	-	-	03					
-	-	-	-	-	-	-	-	-	-	-	-	04					
-	-	-	-	-	-	-	-	-	-	-	-	05					
-	-	-	-	-	-	-	-	-	-	-	-	06					
-	-	-	-	-	-	-	-	-	-	-	-	07					
1 520	-	9	8 173	3 699	2 873	1 601	1	-	361	-	-	08					
394	628	1	1 123	740	161	222	14	34	80	-	-	09					
14	-	-	15	3	2	10	-	8	-	-	-	11					
96	-	-	96	5	9	82	-	-	-	-	-	12					
86 021	101 850	8 811	114 984	18 561	23 691	72 732	5 674	292 559	118 950	52 765	14	13					
1 264	204	-	1 644	124	169	1 351	310	126	2 061	191	15	16					
3 863	736	60	4 487	872	2 146	1 469	11	2 372	2 314	2 100	-	17					
-	11	-	188	-	188	-	-	-	289	-	-	18					
2 290	1 469	13	1 647	75	384	1 188	69	4 729	1 186	147	-	19					
-	-	-	-	-	-	-	-	-	-	-	-	20					
-	-	-	-	-	-	-	-	-	-	-	-	21					
-	-	-	-	-	-	-	8	-	-	-	-	26					
349	97	207	1 102	137	75	890	4	902	586	5	29	30					
95 113	104 801	8 687	131 255	23 942	29 548	77 765	6 083	298 926	124 655	55 198	-						
1 114	-	-	150	-	-	150	-	-	964	-	33						
2 419	4 546	-	3 754	360	1 737	1 657	-	5 925	6 726	51	34						
617	-	-	578	575	-	3	-	-	39	-	35						
2 542	-	-	2 542	1 303	1 239	-	-	-	-	-	36						
97	-	-	97	66	2	29	-	-	-	-	37						
-	-	-	-	-	-	-	-	-	-	-	38						
7 395	1 495	15	619	434	85	100	175	58	10 711	-	42						
40 991	61 242	1 715	58 685	8 528	17 416	32 741	751	50 838	61 878	29 603	43						
-	-	-	-	-	-	-	-	-	-	-	45						
674	5	-	764	323	435	6	136	37	75	5	46						
54 501	67 278	1 730	65 661	10 943	20 044	34 674	790	56 784	80 243	29 649	47						
149 614	172 079	10 417	196 916	34 885	49 592	112 439	6 873	355 710	204 898	84 847	48						
96	-	-	96	5	9	82	-	-	-	-	49						
149 518	172 079	10 417	196 820	34 880	49 583	112 357	6 873	355 710	204 898	84 847	50						
5 363	392	92	3 450	1 464	411	1 575	105	16 343	3 079	2 680	51						
144 155	171 687	10 325	193 370	33 416	49 172	110 782	6 768	339 367	201 819	82 167	52						
150 637	172 181	10 624	198 782	35 345	50 102	113 335	7 013	356 649	205 559	84 857	53						
237	-	-	235	8	60	167	-	-	221	-	64						
-	-	-	-	-	-	-	-	-	-	-	65						
-	-	-	-	-	-	-	-	-	-	-	66						
376	943	3	547	232	234	81	15	1 079	26	5	67						
195	-	197	12	12	-	-	-	619	357	-	68						
518	-	-	77	3	-	74	-	2 063	500	-	69						
-	-	-	-	-	-	-	-	-	-	-	70						
134	64	10	1 090	125	75	890	4	283	170	5	71						
122	33	92	322	28	19	275	1	11 021	2 435	2 680	72						
254	699	207	2 567	881	779	907	109	2 267	770	264	73						
20	33	-	-	-	-	-	-	-	59	-	74						
-	-	-	1	-	-	-	-	-	-	-	75						
148	534	2	396	36	56	304	-	585	558	375	76						
-	-	-	-	-	-	-	-	-	-	-	77						
-	-	-	-	-	-	-	-	-	-	-	81						
-	-	-	-	-	-	-	-	-	-	-	82						
-	-	-	-	-	-	-	-	57	-	-	83						
349	97	207	1 102	137	75	890	4	902	586	5	87						
1 655	2 209	304	4 145	1 189	1 148	1 808	125	17 072	4 510	3 324	88						
44	-	-	1	1	-	-	-	-	75	-	91						
-	-	-	1	1	-	-	-	-	144	-	92						
1 580	3 730	4	3 079	73	2 346	660	4	2 089	2 012	3 259	93						
-	-	-	-	-	-	-	-	-	-	-	94						
-	-	-	-	-	-	-	-	-	-	-	95						
-	-	-	-	-	-	-	-	-	-	-	96						
630	5	-	763	322	435	6	136	37	-	5	97						
4 723	359	-	3 049	1 431	392	1 226	104	3 259	-	-	98						
1 224	685	-	1 307	1 093	161	53	5	1 087	166	431	99						
674	5	-	764	323	435	6	136	37	75	5	104						
7 527	4 774	4	7 436	2 598	2 899	1 939	113	6 435	2 322	3 690	105						
9 182	6 983	308	11 581	3 787	4 047	3 747	238	23 507	6 832	7 014	106						
-	-	-	-	-	-	-	-	-	-	-	107						
9 182	6 983	308	11 581	3 787	4 047	3 747	238	23 507	6 832	7 014	108						
5 363	392	92	3 450	1 464	411	1 575	105	16 343	3 079	2 680	109						
3 819	6 591	216	8 131	2 323	3 636	2 172	133	7 164	3 753	4 334	110						
10 205	7 085	515	13 447	4 247	4 557	4 643	378	24 446	7 493	7 024	111						
140 432-	165 096-	10 109-	185 335-	31 098-	45 545-	108 692-	6 635-	332 203-	198 066-	77 833-	112						
93 458-	102 592-	8 383-	127 110-	22 753-	28 400-	75 957-	5 958-	281 854-	120 145-	51 874-	113						
46 974-	62 504-	1 726-	58 225-	8 345-	17 145-	32 735-	677-	50 349-	77 921-	25 959-	114						

475 FÖRDERUNG VON KINDERGAERTEN		1 000					
NR.	ART DER AUSGABEN / EINNAHMEN	GEMEINDEN U. GEMEINDE- VERBAENDE INSGESAMT	SCHLESW.- HOLSTEIN	NIEDER- SACHSEN	NORDRHEIN- WESTFALEN	HESSEN	LAEN- RHEINLAND- PFA LZ
		1	2	3	4	5	6
01	PERSONALAUSGABEN	-	-	-	-	-	-
02	UNTERHALTUNGS-AUFWAND	-	-	-	-	-	-
03	GERAETE, AUSSTATTUNGS- U. AUSRÜSTUNGSGEGENSTÄNDE	-	-	-	-	-	-
04	MIETEN UND PACHTEN	-	-	-	-	-	-
05	BEWIRTSCHAFTUNG DER GRUNDSTÜCKE, BAULICHEN ANLAGEN USW.	-	-	-	-	-	-
06	HALTUNG VON FAHRZEUGEN	-	-	-	-	-	-
07	BESONDERE AUFWENDUNGEN FÜR BEDIENSTETE	-	-	-	-	-	-
08	WEITERE VERWALTUNGS- UND BETRIEBS-AUSGABEN	953	228	-	149	1	-
09	STEUERN, VERSICHERUNGEN, SCHADENSFÄLLE	-	-	-	-	-	-
10	GESCHÄFTSAUSGABEN, WEITERE ALLGEM. SÄCHLICHE AUSGABEN	602	53	-	-	53	7
11	ERSTATTUNGEN VON AUSGABEN DES VERWALTUNGSHAUSHALTS	-	-	-	-	-	-
12	AN ÖFFENTLICHEN BEREICH	9 404	2	-	9 164	-	-
13	AN SONSTIGE BEREICHE	475	-	-	-	-	-
14	KALKULATORISCHE KOSTEN	8	-	-	-	-	-
15	ZUSCHÜESSE F. LFD. ZWECHE AN SOZIALE O. ÄHNL. EINRICHTUNGEN	1 951 236	77 943	249 298	769 583	1 112	133 261
16	ZUWEISUNGEN UND SONSTIGE ZUSCHÜESSE FÜR LAUFENDE ZWECHE	-	-	-	-	-	-
17	AN ÖFFENTLICHEN BEREICH	124 443	5 110	7 221	19 284	8 153	57 672
18	AN SONSTIGE BEREICHE	263 869	817	1	79	194 940	12 463
19	SCHULDENDIENSTHILFEN	-	-	-	-	-	-
20	AN ÖFFENTLICHEN BEREICH	294	-	106	6	-	179
21	AN SONSTIGE BEREICHE	1 501	-	391	376	118	322
22	LEISTUNGEN DER SOZIAL- U. JUGENDHILFE AUSSERH. V. EINRICHT.	-	-	-	-	-	-
23	LEISTUNGEN DER SOZIAL- U. JUGENDHILFE IN EINRICHTUNGEN	44	-	-	-	-	-
24	LEISTUNGEN AN KRIEGSGEPFER, SONSTIGE SOZIALE LEISTUNGEN	-	-	-	-	-	-
25	WEITERE FINANZAUSGABEN	-	-	-	-	-	-
26	ABZUGLICH ZAHLUNGEN VON GEMEINDEN/GV.	12 815	599	954	1 054	119	7 534
27	AUSGABEN DES VERWALTUNGSHAUSHALTS ZUSAMMEN	2 340 014	83 554	256 063	797 587	204 258	196 370
28	GEWÄHRUNG VON DARLEHEN	-	-	-	-	-	-
29	AN ÖFFENTLICHEN BEREICH	-	-	-	-	-	-
30	AN SONSTIGE BEREICHE	657	99	15	418	-	-
31	VERMOEGENSERWERB	-	-	-	-	-	-
32	ERWERB VON BETEILIGUNGEN, KAPITALEINLAGEN	2	-	-	-	-	-
33	ERWERB VON GRUNDSTÜCKEN	-	-	-	-	-	-
34	ERWERB VON BEWEGLICHEN SACHEN DES ANLAGEVERMOEGENS	12	-	-	-	-	-
35	BAUMASSNAHMEN	-	-	-	-	-	-
36	ZUWEISUNGEN UND ZUSCHÜESSE FÜR INVESTITIONEN	-	-	-	-	-	-
37	AN ÖFFENTLICHEN BEREICH	35 192	1 311	6 776	3 392	1 582	13 623
38	AN SONSTIGE BEREICHE	227 325	5 631	20 894	57 005	13 609	15 520
39	SONSTIGE AUSGABEN DES VERMOEGENSHAUSHALTS	-	-	-	-	-	-
40	ABZUGLICH ZAHLUNGEN VON GEMEINDEN/GV.	2 557	44	75	577	189	567
41	AUSGABEN DES VERMOEGENSHAUSHALTS ZUSAMMEN	260 631	6 997	27 610	60 238	15 002	28 576
42	AUSGABEN DES VERWALTUNGS- U. VERMOEGENSHAUSHALTS ZUSAMMEN	2 600 645	90 551	283 673	857 825	219 260	224 946
43	ABZUGLICH HAUSHALTSTECHNISCHE VERRECHNUNGEN	8	-	-	-	-	-
44	BEREINIGTE AUSGABEN	2 600 637	90 551	283 673	857 825	219 260	224 946
45	ABZUGLICH ZAHLUNGEN VON ANDEREN EBENEN	23 173	401	174	1 117	2 341	121
46	NETTOAUSGABEN	2 577 464	90 150	283 499	856 708	216 919	224 825
47	NACHRICHTLICH BRUTTOAUSGABEN	2 616 017	91 194	284 702	859 456	219 568	233 047
48	GEBÜEHREN, ZWECHEGEBUNDENE ABGABEN	-	-	-	-	-	-
49	EINNÄHMEN AUS VERKAUF	-	-	-	-	-	-
50	MIETEN UND PACHTEN	-	-	-	-	-	-
51	SONSTIGE VERWALTUNGS- UND BETRIEBSEINNÄHMEN	2 529	647	-	9	6	54
52	ERSTATTUNGEN VON AUSGABEN DES VERWALTUNGSHAUSHALTS	-	-	-	-	-	-
53	VON GEMEINDEN/GV.	288	2	-	-	8	99
54	VON ANDEREN ÖFFENTLICHEN BEREICHEN	100	25	-	10	-	-
55	VON SONSTIGEN BEREICHEN	-	-	-	-	-	-
56	ZUWEISUNGEN UND ZUSCHÜESSE FÜR LAUFENDE ZWECHE	-	-	-	-	-	-
57	VON GEMEINDEN/GV.	12 527	597	954	1 054	111	7 435
58	VON ANDEREN ÖFFENTLICHEN BEREICHEN	4 597	97	95	581	2 330	121
59	VON SONSTIGEN BEREICHEN	8 365	174	784	5 984	254	439
60	ZINSEINNÄHMEN	-	-	-	-	-	-
61	VON GEMEINDEN/GV.	-	-	-	-	-	-
62	VON ANDEREN ÖFFENTLICHEN BEREICHEN	-	-	-	-	-	-
63	VON SONSTIGEN BEREICHEN	68	11	-	22	-	-
64	GEWINNANTEILE, KONZESSIONSABGABEN	-	-	-	-	-	-
65	ERSATZ V. SOZIALEN LEISTUNGEN AUSSERHALB V. EINRICHTUNGEN	-	-	-	-	-	-
66	ERSATZ V. SOZIALEN LEISTUNGEN IN EINRICHTUNGEN	-	-	-	-	-	-
67	WEITERE FINANZEINNÄHMEN	7	-	-	1	-	-
68	ABZUGLICH ZAHLUNGEN VON GEMEINDEN/GV.	12 815	599	954	1 054	119	7 534
69	EINNÄHMEN DES VERWALTUNGSHAUSHALTS ZUSAMMEN	15 666	954	879	6 607	2 590	614
70	RÜCKFLÜESSE VON DARLEHEN	-	-	-	-	-	-
71	VON GEMEINDEN/GV.	-	-	-	-	-	-
72	VON ANDEREN ÖFFENTLICHEN BEREICHEN	4	4	-	-	-	-
73	VON SONSTIGEN BEREICHEN	1 891	57	99	706	39	1
74	EINNÄHMEN AUS DER VERAUSSERUNG VON BETEILIGUNGEN	-	-	-	-	-	-
75	EINNÄHMEN A. D. VERAUSSERUNG V. SACHEN D. ANLAGEVERMOEGENS	-	-	-	-	-	-
76	BEITRÄGE UND ÄHNLICHE ENTGELTE	-	-	-	-	-	-
77	ZUWEISUNGEN UND ZUSCHÜESSE FÜR INVESTITIONEN	-	-	-	-	-	-
78	VON GEMEINDEN/GV.	2 557	44	75	577	189	567
79	VON ANDEREN ÖFFENTLICHEN BEREICHEN	18 472	275	79	526	11	-
80	VON SONSTIGEN BEREICHEN	3 652	1	426	567	119	272
81	ABZUGLICH ZAHLUNGEN VON GEMEINDEN/GV.	2 557	44	75	577	189	567
82	EINNÄHMEN DES VERMOEGENSHAUSHALTS ZUSAMMEN	24 019	337	604	1 799	169	273
83	EINNÄHMEN D. VERWALTUNGS- U. VERMOEGENSHAUSHALTS ZUSAMMEN	39 685	1 291	1 483	8 406	2 759	887
84	ABZUGLICH HAUSHALTSTECHNISCHE VERRECHNUNGEN	-	-	-	-	-	-
85	BEREINIGTE EINNÄHMEN	39 685	1 291	1 483	8 406	2 759	887
86	ABZUGLICH ZAHLUNGEN VON ANDEREN EBENEN	23 173	401	174	1 117	2 341	121
87	NETTOEINNÄHMEN	16 512	890	1 309	7 289	418	766
88	NACHRICHTLICH BRUTTOEINNÄHMEN	55 057	1 934	2 512	10 037	3 067	8 988
89	MEHRAUSGABEN (-) / MEHREINNÄHMEN	-	-	-	-	-	-
90	ZUSAMMEN	2 560 960	89 260	282 190	849 419	216 501	224 059
91	VERWALTUNGSHAUSHALT	2 324 348	82 600	255 184	790 980	201 668	195 756
92	VERMOEGENSHAUSHALT	236 612	6 660	27 006	58 439	14 833	28 303

NACH AUFGABENBEREICHEN, ARTEN, LAENDERN UND KOERPERSCHAFTSGRUPPEN

DM

KREISANGEHOERIGE GEMEINDEN MIT EINW.							475 FOERDERUNG VON KINDERGAERTEN				
DER							AEMTER	KREISFREIE	LAND-	BEZIRKS-	NR.
BADEN- WUERTTEMB.	BAYERN	SAAR- LAND	ZUSAMMEN	WENIGER ALS 10 000	10 000 BIS UNT. 20 000	20 000 UND MEHR	U. AE.	STAEDTE	KREISE	VERBAENDE	
7	8	9	10	11	12	13	14	15	16	17	
-	-	-	-	-	-	-	-	-	-	-	01
-	-	-	-	-	-	-	-	-	-	-	02
-	-	-	-	-	-	-	-	-	-	-	03
-	-	-	-	-	-	-	-	-	-	-	04
-	-	-	-	-	-	-	-	-	-	-	05
-	-	-	-	-	-	-	-	-	-	-	06
-	-	-	-	-	-	-	-	-	-	-	07
551	22	2	793	345	147	301	1	2	157	-	08
-	-	-	-	-	-	-	-	-	-	-	09
475	14	-	530	161	118	251	-	14	58	-	10
233	5	-	500	98	137	265	-	-	8 904	-	11
475	-	-	475	85	-	390	-	-	-	-	12
8	-	-	8	8	-	-	-	-	-	-	13
332 591	347 951	39 497	833 872	230 182	140 936	462 754	8 144	767 871	326 659	14 690	14
13 445	5 423	8 135	23 434	20 788	1 135	1 511	789	1 048	84 416	14 756	15
55 235	98	236	148 633	51 180	48 109	49 344	369	88 574	17 690	8 603	16
3	-	-	9	6	1	2	170	-	115	-	17
84	159	51	677	148	96	433	-	581	238	5	18
-	-	-	-	-	-	-	-	-	-	-	19
44	-	-	44	42	2	-	-	-	-	-	20
-	-	-	-	-	-	-	-	-	-	-	21
-	-	-	-	-	-	-	-	-	-	-	26
506	2 049	-	6 274	2 857	686	2 731	603	266	5 662	10	29
402 638	351 623	47 921	1 002 701	300 186	189 995	512 520	8 870	857 824	432 575	38 044	30
-	-	-	-	-	-	-	-	-	-	-	33
64	11	50	509	99	101	309	-	82	55	11	34
2	-	-	2	2	-	-	-	-	-	-	35
-	-	-	-	-	-	-	-	-	-	-	36
12	-	-	12	-	5	7	-	-	-	-	37
-	-	-	-	-	-	-	-	-	-	-	38
6 389	1 557	562	4 691	3 571	539	581	119	316	29 977	89	42
39 054	73 075	2 537	120 254	47 771	27 364	45 119	620	57 098	37 988	11 365	43
-	-	-	-	-	-	-	-	-	-	-	45
501	604	-	2 462	1 103	619	740	44	34	17	-	46
45 020	74 039	3 149	123 006	50 340	27 390	45 276	695	57 462	68 003	11 465	47
447 658	425 662	51 070	1 125 707	350 526	217 385	557 796	9 565	915 286	500 578	49 509	48
8	-	-	8	8	-	-	-	-	-	-	49
447 650	425 662	51 070	1 125 699	350 518	217 385	557 796	9 565	915 286	500 578	49 509	50
1 882	17 137	15 299	10 563	2 280	2 456	2 456	1	4 579	1 294	2 000	51
445 768	408 525	51 070	1 110 400	339 955	215 105	555 340	9 564	910 707	499 284	47 509	52
448 665	428 315	51 070	1 134 443	354 486	218 690	561 267	10 212	915 586	506 257	49 519	53
-	-	-	-	-	-	-	-	-	-	-	64
-	-	-	-	-	-	-	-	-	-	-	65
-	-	-	-	-	-	-	-	-	-	-	66
1 197	558	58	836	435	119	282	-	1 654	37	2	67
179	-	-	224	115	109	-	-	31	33	-	68
65	-	-	-	-	-	-	-	25	75	-	69
-	-	-	-	-	-	-	-	-	-	-	70
327	2 049	-	6 050	2 742	577	2 731	603	235	5 629	10	71
1 251	122	-	1 037	248	92	697	1	465	1 094	2 000	72
164	404	162	2 497	764	356	1 377	44	4 684	1 001	139	73
-	-	-	-	-	-	-	-	-	-	-	74
-	-	-	-	-	-	-	-	-	-	-	75
10	25	-	7	-	6	1	-	43	11	7	76
-	-	-	-	-	-	-	-	-	-	-	77
-	-	-	-	-	-	-	-	-	-	-	81
-	-	-	-	-	-	-	-	-	-	-	82
-	6	-	-	-	-	-	-	7	-	-	83
506	2 049	-	6 274	2 857	686	2 731	603	266	5 662	10	87
2 687	1 115	220	4 377	1 447	573	2 357	45	6 878	2 218	2 148	88
-	-	-	-	-	-	-	-	-	-	-	91
-	-	-	-	-	-	-	-	-	-	-	92
623	366	-	415	1	208	206	-	538	18	920	93
-	-	-	-	-	-	-	-	-	-	-	94
-	-	-	-	-	-	-	-	-	-	-	95
-	-	-	-	-	-	-	-	-	-	-	96
501	604	-	2 462	1 103	619	740	44	34	17	-	97
566	17 015	-	14 258	10 311	2 188	1 759	-	4 089	125	-	98
509	1 758	-	2 160	563	84	1 513	-	1 146	234	112	99
501	604	-	2 462	1 103	619	740	44	34	17	-	104
1 698	19 139	-	16 837	10 879	2 480	3 478	-	5 773	377	1 032	105
4 385	20 254	220	21 214	12 326	3 053	5 835	45	12 651	2 595	3 180	106
-	-	-	-	-	-	-	-	-	-	-	107
4 385	20 254	220	21 214	12 326	3 053	5 835	45	12 651	2 595	3 180	108
1 882	17 137	-	15 299	10 563	2 280	2 456	1	4 579	1 294	2 000	109
2 503	3 117	220	5 915	1 763	773	3 379	44	8 072	1 301	1 180	110
5 392	22 907	220	29 950	16 286	4 358	9 306	692	12 951	8 274	3 190	111
443 273-	405 408-	50 850-	1 104 493-	338 200-	214 332-	551 961-	9 520-	902 635-	497 983-	46 329-	112
399 951-	350 508-	47 701-	998 324-	298 739-	189 422-	510 163-	8 825-	850 946-	430 357-	35 896-	113
43 322-	54 900-	3 149-	106 169-	39 461-	24 910-	41 798-	695-	51 689-	67 626-	10 433-	114

4 AUSGABEN UND EINNAHMEN DER GEMEINDEN UND GEMEINDEVERBAENDE

							1 000
48 WEITERE SOZIALE BEREICHE							LAEN-
NR.	ART DER AUSGABEN / EINNAHMEN	GEMEINDEN U. GEMEINDE- VERBAENDE INSGESAMT 1	SCHLESW.- HOLSTEIN 2	NIEDER- SACHSEN 3	NORDRHEIN- WESTFALEN 4	HESSEN 5	RHEINLAND- PFALZ 6
01	PERSONALAUSGABEN	-	-	-	-	-	-
02	UNTERHALTUNGS-AUFWAND	-	-	-	-	-	-
03	GERAETE, AUSSTATTUNGS- U. AUSRUESTUNGS-GEGENSTAENDE	-	-	-	-	-	-
04	MIETEN UND PACHTEN	-	-	-	-	-	-
05	BEWIRTSCHAFTUNG DER GRUNDSTUECKE, BAULICHEN ANLAGEN USW.	-	-	-	-	-	-
06	HALTUNG VON FAHRZEUGEN	-	-	-	-	-	-
07	BESONDERE AUFWENDUNGEN FUER BEDIENTESTE	-	-	-	-	-	-
08	WEITERE VERWALTUNGS- UND BETRIEBSAUSGABEN	725	71	-	-	-	-
09	STEUERN, VERSICHERUNGEN, SCHADENSFAELLE	-	-	-	-	-	-
10	GESCHAEFTSAUSGABEN, WEITERE ALLGEM. SAECHLICHE AUSGABEN	86	-	-	-	-	-
	ERSTATTUNGEN VON AUSGABEN DES VERWALTUNGSHAUSHALTS						
11	AN OEFFENTLICHEN BEREICH	6	5	-	-	-	-
12	AN SONSTIGE BEREICHE	2	2	-	-	-	-
13	KALKULATORISCHE KOSTEN	-	-	-	-	-	-
14	ZUSCHUESSE F. LFD. ZWECKE AN SOZIALE O. AEHNL. EINRICHTUNGEN	397	24	-	-	-	-
	ZUWEISUNGEN UND SONSTIGE ZUSCHUESSE FUER LAUFENDE ZWECKE						
15	AN OEFFENTLICHEN BEREICH	13	13	-	-	-	-
16	AN SONSTIGE BEREICHE	159	16	-	-	-	-
	SCHULDENDIENSTHILFEN						
17	AN OEFFENTLICHEN BEREICH	-	-	-	-	-	-
18	AN SONSTIGE BEREICHE	-	-	-	-	-	-
19	LEISTUNGEN DER SOZIAL- U. JUGENDHILFE AUSSERH. V. EINRICHT.	11	11	-	-	-	-
20	LEISTUNGEN DER SOZIAL- U. JUGENDHILFE IN EINRICHTUNGEN	-	-	-	-	-	-
21	LEISTUNGEN AN KRIEGSGOPFER, SONSTIGE SOZIALE LEISTUNGEN	5 521	378	1 235	-	2 762	1 145
26	WEITERE FINANZAUSGABEN	-	-	-	-	-	-
29	ABZUEGLICH ZAHLUNGEN VON GEMEINDEN/GV.	588	259	-	-	2	23
30	AUSGABEN DES VERWALTUNGSHAUSHALTS ZUSAMMEN	6 332	261	1 235	-	2 760	1 122
	GEWAHRUNG VON DARLEHEN						
33	AN OEFFENTLICHEN BEREICH	-	-	-	-	-	-
34	AN SONSTIGE BEREICHE	8	8	-	-	-	-
	VERMOEGENSERWERB						
35	ERWERB VON BETEILIGUNGEN, KAPITALEINLAGEN	-	-	-	-	-	-
36	ERWERB VON GRUNDSTUECKEN	-	-	-	-	-	-
37	ERWERB VON BEWEGLICHEN SACHEN DES ANLAGEVERMOEGENS	-	-	-	-	-	-
38	BAUMASSNAHMEN	-	-	-	-	-	-
	ZUWEISUNGEN UND ZUSCHUESSE FUER INVESTITIONEN						
42	AN OEFFENTLICHEN BEREICH	-	-	-	-	-	-
43	AN SONSTIGE BEREICHE	-	-	-	-	-	-
45	SONSTIGE AUSGABEN DES VERMOEGENSHAUSHALTS	-	-	-	-	-	-
46	ABZUEGLICH ZAHLUNGEN VON GEMEINDEN/GV.	-	-	-	-	-	-
47	AUSGABEN DES VERMOEGENSHAUSHALTS ZUSAMMEN	8	8	-	-	-	-
48	AUSGABEN DES VERWALTUNGS- U. VERMOEGENSHAUSHALTS ZUSAMMEN	6 340	269	1 235	-	2 760	1 122
49	ABZUEGLICH HAUSHALTSTECHNISCHE VERRECHNUNGEN	-	-	-	-	-	-
50	BEREINIGTE AUSGABEN	6 340	269	1 235	-	2 760	1 122
51	ABZUEGLICH ZAHLUNGEN VON ANDEREN EBENEN	5 030	227	-	-	4 022	155
52	NETTOAUSGABEN	1 310	42	1 235	-	1 262	967
53	NACHRICHTLICH BRUTTOAUSGABEN	6 928	528	1 235	-	2 762	1 145
64	GEBUEHREN, ZWECCKGEBUNDENE ABGABEN	-	-	-	-	-	-
65	EINNAHMEN AUS VERKAUF	-	-	-	-	-	-
66	MIETEN UND PACHTEN	-	-	-	-	-	-
67	SONSTIGE VERWALTUNGS- UND BETRIEBSEINNAHMEN	28	28	-	-	-	-
	ERSTATTUNGEN VON AUSGABEN DES VERWALTUNGSHAUSHALTS						
68	VON GEMEINDEN/GV.	479	215	-	-	-	23
69	VON ANDEREN OEFFENTLICHEN BEREICHEN	4 718	177	-	-	4 022	155
70	VON SONSTIGEN BEREICHEN	20	7	-	-	-	-
	ZUWEISUNGEN UND ZUSCHUESSE FUER LAUFENDE ZWECKE						
71	VON GEMEINDEN/GV.	109	44	-	-	2	-
72	VON ANDEREN OEFFENTLICHEN BEREICHEN	312	50	-	-	-	-
73	VON SONSTIGEN BEREICHEN	11	-	-	-	-	-
	ZINSEINNAHMEN						
74	VON GEMEINDEN/GV.	-	-	-	-	-	-
75	VON ANDEREN OEFFENTLICHEN BEREICHEN	-	-	-	-	-	-
76	VON SONSTIGEN BEREICHEN	-	-	-	-	-	-
77	GEWINNANTEILE, KONZESSIONSABGABEN	-	-	-	-	-	-
81	ERSATZ V. SOZIALEN LEISTUNGEN AUSSERHALB V. EINRICHTUNGEN	12	-	-	-	-	-
82	ERSATZ V. SOZIALEN LEISTUNGEN IN EINRICHTUNGEN	-	-	-	-	-	-
83	WEITERE FINANZEINNAHMEN	-	-	-	-	-	-
87	ABZUEGLICH ZAHLUNGEN VON GEMEINDEN/GV.	588	259	-	-	2	23
88	EINNAHMEN DES VERWALTUNGSHAUSHALTS ZUSAMMEN	5 101	262	-	-	4 022	155
	RUECKFLUESSE VON DARLEHEN						
91	VON GEMEINDEN/GV.	-	-	-	-	-	-
92	VON ANDEREN OEFFENTLICHEN BEREICHEN	-	-	-	-	-	-
93	VON SONSTIGEN BEREICHEN	1 484	1 484	-	-	-	-
94	EINNAHMEN AUS DER VERAEUSSERUNG VON BETEILIGUNGEN	-	-	-	-	-	-
95	EINNAHMEN A.D. VERAEUSSERUNG V. SACHEN D. ANLAGEVERMOEGENS	-	-	-	-	-	-
96	BEITRAEGE UND AEHNLICHE ENTGELTE	-	-	-	-	-	-
	ZUWEISUNGEN UND ZUSCHUESSE FUER INVESTITIONEN						
97	VON GEMEINDEN/GV.	-	-	-	-	-	-
98	VON ANDEREN OEFFENTLICHEN BEREICHEN	-	-	-	-	-	-
99	VON SONSTIGEN BEREICHEN	-	-	-	-	-	-
104	ABZUEGLICH ZAHLUNGEN VON GEMEINDEN/GV.	-	-	-	-	-	-
105	EINNAHMEN DES VERMOEGENSHAUSHALTS ZUSAMMEN	1 484	1 484	-	-	-	-
106	EINNAHMEN D. VERWALTUNGS- U. VERMOEGENSHAUSHALTS ZUSAMMEN	6 585	1 746	-	-	4 022	155
107	ABZUEGLICH HAUSHALTSTECHNISCHE VERRECHNUNGEN	-	-	-	-	-	-
108	BEREINIGTE EINNAHMEN	6 585	1 746	-	-	4 022	155
109	ABZUEGLICH ZAHLUNGEN VON ANDEREN EBENEN	5 030	227	-	-	4 022	155
110	NETTOEINNAHMEN	1 555	1 519	-	-	-	-
111	NACHRICHTLICH BRUTTOEINNAHMEN	7 173	2 005	-	-	4 024	178
	MEHRAUSGABEN(-)/MEHREINNAHMEN						
112	ZUSAMMEN	245	1 477	1 235	-	1 262	967
113	VERWALTUNGSHAUSHALT	1 231	1	1 235	-	1 262	967
114	VERMOEGENSHAUSHALT	1 476	1 476	-	-	-	-

NACH AUFGABENBEREICHEN, ARTEN, LAENDERN UND KOERPERSCHAFTSGRUPPEN

DM

KREISANGEHOERIGE GEMEINDEN MIT EINW.							48 WEITERE SOZIALE BEREICHE				
ADEN- RITEMB. 7	BAYERN 8	SAAR- LAND 9	ZUSAMMEN 10	WENIGER ALS 10 000 11	10 000 BIS UNT. 20 000 12	20 000 UND MEHR 13	AEMTER U.AE. 14	KREISFREIE STAEDTE 15	LAND- KREISE 16	BEZIRKS- VERBAENDE 17	NR. 18
-	-	-	-	-	-	-	-	-	-	-	01
-	-	-	-	-	-	-	-	-	-	-	02
-	-	-	-	-	-	-	-	-	-	-	03
-	-	-	-	-	-	-	-	-	-	-	04
-	-	-	-	-	-	-	-	-	-	-	05
-	-	-	-	-	-	-	-	-	-	-	06
654	-	-	725	93	149	483	-	-	-	-	07
86	-	-	86	78	8	-	-	-	-	-	08
1	-	-	6	6	-	-	-	-	-	-	09
-	-	-	-	-	-	-	2	-	-	-	10
373	-	-	386	79	70	237	7	-	4	-	11
-	-	-	8	8	-	-	-	-	5	-	12
143	-	-	159	22	9	128	-	-	-	-	13
-	-	-	-	-	-	-	-	-	-	-	14
-	-	-	7	1	-	6	4	-	-	-	15
-	-	1	228	96	112	20	41	3 131	2 121	-	16
-	-	-	-	-	-	-	-	-	-	-	17
304	-	-	565	137	152	276	23	-	-	-	18
953	-	1	1 040	246	196	598	31	3 131	2 130	-	19
-	-	-	8	3	-	5	-	-	-	-	20
-	-	-	-	-	-	-	-	-	-	-	21
-	-	-	-	-	-	-	-	-	-	-	22
-	-	-	-	-	-	-	-	-	-	-	23
-	-	-	-	-	-	-	-	-	-	-	24
-	-	-	-	-	-	-	-	-	-	-	25
-	-	-	-	-	-	-	-	-	-	-	26
-	-	-	8	3	-	5	-	-	-	-	27
953	-	1	1 048	249	196	603	31	3 131	2 130	-	28
-	-	-	-	-	-	-	-	-	-	-	29
953	-	1	1 048	249	196	603	31	3 131	2 130	-	30
626	-	-	739	89	314	336	15	3 527	749	-	31
327	-	1	309	160	118	267	16	396	1 381	-	32
1 257	-	1	1 613	386	348	879	54	3 131	2 130	-	33
-	-	-	-	-	-	-	-	-	-	-	34
-	-	-	-	-	-	-	-	-	-	-	35
-	-	-	-	-	-	-	-	-	-	-	36
-	-	-	-	-	-	-	-	-	-	-	37
-	-	-	-	-	-	-	-	-	-	-	38
-	-	-	-	-	-	-	-	-	-	-	39
-	-	-	-	-	-	-	-	-	-	-	40
-	-	-	-	-	-	-	-	-	-	-	41
-	-	-	-	-	-	-	-	-	-	-	42
-	-	-	-	-	-	-	-	-	-	-	43
-	-	-	-	-	-	-	-	-	-	-	44
-	-	-	8	3	-	5	-	-	-	-	45
953	-	1	1 048	249	196	603	31	3 131	2 130	-	46
-	-	-	-	-	-	-	-	-	-	-	47
953	-	1	1 048	249	196	603	31	3 131	2 130	-	48
626	-	-	739	89	314	336	15	3 527	749	-	49
327	-	1	309	160	118	267	16	396	1 381	-	50
1 257	-	1	1 613	386	348	879	54	3 131	2 130	-	51
-	-	-	-	-	-	-	-	-	-	-	52
-	-	-	-	-	-	-	-	-	-	-	53
-	-	-	-	-	-	-	-	-	-	-	54
-	-	-	-	-	-	-	-	-	-	-	55
-	-	-	28	3	7	18	-	-	-	-	56
241	-	-	456	36	176	244	23	-	-	-	57
364	-	-	427	85	134	208	15	3 527	749	-	58
13	-	-	20	20	-	-	-	-	-	-	59
63	-	-	109	101	24	32	-	-	-	-	60
262	-	-	312	4	180	128	-	-	-	-	61
11	-	-	11	6	-	5	-	-	-	-	62
-	-	-	-	-	-	-	-	-	-	-	63
-	-	-	-	-	-	-	-	-	-	-	64
-	-	-	-	-	-	-	-	-	-	-	65
-	-	-	-	-	-	-	-	-	-	-	66
12	-	-	12	12	-	-	-	-	-	-	67
-	-	-	-	-	-	-	-	-	-	-	68
-	-	-	-	-	-	-	-	-	-	-	69
-	-	-	-	-	-	-	-	-	-	-	70
304	-	-	565	137	152	276	23	-	-	-	71
662	-	-	810	130	321	359	15	3 527	749	-	72
-	-	-	-	-	-	-	-	-	-	-	73
-	-	-	-	-	-	-	-	-	-	-	74
-	-	-	-	-	-	-	-	-	-	-	75
-	-	-	-	-	-	-	-	-	-	-	76
-	-	-	-	-	-	-	-	-	-	-	77
12	-	-	12	12	-	-	-	-	-	-	78
-	-	-	-	-	-	-	-	-	-	-	79
-	-	-	-	-	-	-	-	-	-	-	80
-	-	-	-	-	-	-	-	-	-	-	81
304	-	-	565	137	152	276	23	-	-	-	82
662	-	-	810	130	321	359	15	3 527	749	-	83
-	-	-	-	-	-	-	-	-	-	-	84
-	-	-	-	-	-	-	-	-	-	-	85
-	-	-	-	-	-	-	-	-	-	-	86
-	-	-	-	-	-	-	-	-	-	-	87
-	-	-	-	-	-	-	-	-	-	-	88
-	-	-	-	-	-	-	-	-	-	-	89
-	-	-	-	-	-	-	-	-	-	-	90
-	-	-	84	-	-	84	-	1 400	-	-	91
-	-	-	-	-	-	-	-	-	-	-	92
-	-	-	-	-	-	-	-	-	-	-	93
-	-	-	-	-	-	-	-	-	-	-	94
-	-	-	-	-	-	-	-	-	-	-	95
-	-	-	-	-	-	-	-	-	-	-	96
-	-	-	-	-	-	-	-	-	-	-	97
-	-	-	-	-	-	-	-	-	-	-	98
-	-	-	-	-	-	-	-	-	-	-	99
-	-	-	-	-	-	-	-	-	-	-	100
-	-	-	84	-	-	84	-	1 400	-	-	101
662	-	-	894	130	321	443	15	4 927	749	-	102
-	-	-	-	-	-	-	-	-	-	-	103
662	-	-	894	130	321	443	15	4 927	749	-	104
626	-	-	739	89	314	336	15	3 527	749	-	105
36	-	-	155	41	7	107	-	1 400	-	-	106
966	-	-	1 459	267	473	719	38	4 927	749	-	107
291-	-	1-	154-	119-	125	160-	16-	1 796	1 381-	-	108
291-	-	1-	230-	116-	125	239-	16-	396	1 381-	-	109
-	-	-	76	3-	-	79	-	1 400	-	-	110

482 HILFSSMASSNAHMEN F.DEUTSCHE AUS DER DDR U.AUS OSTBERLIN

NR.	ART DER AUSGABEN / EINNÄHMEN	GEMEINDEN U. GEMEINDE- VERBAENDE INSGESAMT	SCHLESW.- HOLSTEIN	NIEDER- SACHSEN	NORDRHEIN- WESTFALEN	HESSEN	LAEN- RHEINLAND- PFALZ
		1	2	3	4	5	6
01	PERSONALAUSGABEN	-	-	-	-	-	-
02	UNTERHALTUNGS-AUFWAND	-	-	-	-	-	-
03	GERAETE, AUSSTATTUNGS- U. AUSRUESTUNGS- GEGENSTAENDE	-	-	-	-	-	-
04	MIETEN UND PACHTEN	-	-	-	-	-	-
05	BEWIRTSCHAFTUNG DER GRUNDSTUECKE, BAULICHEN ANLAGEN USW.	-	-	-	-	-	-
06	HALTUNG VON FAHRZEUGEN	-	-	-	-	-	-
07	BESONDERE AUFWENDUNGEN FUER BEDIENTESTE	-	-	-	-	-	-
08	WEITERE VERWALTUNGS- UND BETRIEBSAUSGABEN	725	71	-	-	-	-
09	STEUERN, VERSICHERUNGEN, SCHADENSFAELLE	-	-	-	-	-	-
10	GESCHAEFTSAUSGABEN, WEITERE ALLGEM. SAECHLICHE AUSGABEN	86	-	-	-	-	-
	ERSTATTUNGEN VON AUSGABEN DES VERWALTUNGSHAUSHALTS						
11	AN OEFFENTLICHEN BEREICH	6	5	-	-	-	-
12	AN SONSTIGE BEREICHE	2	2	-	-	-	-
13	KALKULATORISCHE KOSTEN	-	-	-	-	-	-
14	ZUSCHUESSE F.LFD.ZWECKE AN SOZIALE D.AEHNL.EINRICHTUNGEN	397	24	-	-	-	-
	ZUWEISUNGEN UND SONSTIGE ZUSCHUESSE FUER LAUFENDE ZWECKE						
15	AN OEFFENTLICHEN BEREICH	13	13	-	-	-	-
16	AN SONSTIGE BEREICHE	159	16	-	-	-	-
	SCHULDENDIENSTHILFEN						
17	AN OEFFENTLICHEN BEREICH	-	-	-	-	-	-
18	AN SONSTIGE BEREICHE	-	-	-	-	-	-
19	LEISTUNGEN DER SOZIAL- U. JUGENDHILFE AUSSERH.V.EINRICHT.	11	11	-	-	-	-
20	LEISTUNGEN DER SOZIAL- U. JUGENDHILFE IN EINRICHTUNGEN	-	-	-	-	-	-
21	LEISTUNGEN AN KRIEGSGESOPFER, SONSTIGE SOZIALE LEISTUNGEN	2 467	378	-	-	2 063	26
26	WEITERE FINANZ-AUSGABEN	-	-	-	-	-	-
29	ABZUEGLICH ZAHLUNGEN VON GEMEINDEN/GV.	588	259	-	-	2	23
30	AUSGABEN DES VERWALTUNGSHAUSHALTS ZUSAMMEN	3 278	261	-	-	2 061	3
	GEWAHRUNG VON DARLEHEN						
33	AN OEFFENTLICHEN BEREICH	-	-	-	-	-	-
34	AN SONSTIGE BEREICHE	8	8	-	-	-	-
	VERMOEGENSERWERB						
35	ERWERB VON BETEILIGUNGEN, KAPITALEINLAGEN	-	-	-	-	-	-
36	ERWERB VON GRUNDSTUECKEN	-	-	-	-	-	-
37	ERWERB VON BEWEGLICHEN SACHEN DES ANLAGEVERMOEGENS	-	-	-	-	-	-
38	BAUMASSNAHMEN	-	-	-	-	-	-
	ZUWEISUNGEN UND ZUSCHUESSE FUER INVESTITIONEN						
42	AN OEFFENTLICHEN BEREICH	-	-	-	-	-	-
43	AN SONSTIGE BEREICHE	-	-	-	-	-	-
45	SONSTIGE AUSGABEN DES VERMOEGENSHAUSHALTS	-	-	-	-	-	-
46	ABZUEGLICH ZAHLUNGEN VON GEMEINDEN/GV.	-	-	-	-	-	-
47	AUSGABEN DES VERMOEGENSHAUSHALTS ZUSAMMEN	8	8	-	-	-	-
48	AUSGABEN DES VERWALTUNGS- U.VERMOEGENSHAUSHALTS ZUSAMMEN	3 286	269	-	-	2 061	3
49	ABZUEGLICH HAUSHALTSTECHNISCHE VERRECHNUNGEN	-	-	-	-	-	-
50	BEREINIGTE AUSGABEN	3 286	269	-	-	2 061	3
51	ABZUEGLICH ZAHLUNGEN VON ANDEREN EBENEN	4 275	227	-	-	3 407	15
52	NETTOAUSGABEN	989-	42	-	-	1 346-	12-
53	NACHRICHTLICH BRUTTOAUSGABEN	3 874	528	-	-	2 063	26
64	GEBUEHREN, ZWECKGEBUNDENE ABGABEN	-	-	-	-	-	-
65	EINNÄHMEN AUS VERKAUF	-	-	-	-	-	-
66	MIETEN UND PACHTEN	-	-	-	-	-	-
67	SONSTIGE VERWALTUNGS- UND BETRIEBSEINNÄHMEN	28	28	-	-	-	-
	ERSTATTUNGEN VON AUSGABEN DES VERWALTUNGSHAUSHALTS						
68	VON GEMEINDEN/GV.	479	215	-	-	-	23
69	VON ANDEREN OEFFENTLICHEN BEREICHEN	3 963	177	-	-	3 407	15
70	VON SONSTIGEN BEREICHEN	20	7	-	-	-	-
	ZUWEISUNGEN UND ZUSCHUESSE FUER LAUFENDE ZWECKE						
71	VON GEMEINDEN/GV.	109	44	-	-	2	-
72	VON ANDEREN OEFFENTLICHEN BEREICHEN	312	50	-	-	-	-
73	VON SONSTIGEN BEREICHEN	11	-	-	-	-	-
	ZINSEINNÄHMEN						
74	VON GEMEINDEN/GV.	-	-	-	-	-	-
75	VON ANDEREN OEFFENTLICHEN BEREICHEN	-	-	-	-	-	-
76	VON SONSTIGEN BEREICHEN	-	-	-	-	-	-
77	GEWINNANTEILE, KONZESSIONSABGABEN	-	-	-	-	-	-
81	ERSATZ V. SOZIALEN LEISTUNGEN AUSSERHALB V. EINRICHTUNGEN	12	-	-	-	-	-
82	ERSATZ V. SOZIALEN LEISTUNGEN IN EINRICHTUNGEN	-	-	-	-	-	-
83	WEITERE FINANZ-EINNÄHMEN	-	-	-	-	-	-
87	ABZUEGLICH ZAHLUNGEN VON GEMEINDEN/GV.	588	259	-	-	2	23
88	EINNÄHMEN DES VERWALTUNGSHAUSHALTS ZUSAMMEN	4 346	262	-	-	3 407	15
	RUECKFLUESSE VON DARLEHEN						
91	VON GEMEINDEN/GV.	-	-	-	-	-	-
92	VON ANDEREN OEFFENTLICHEN BEREICHEN	-	-	-	-	-	-
93	VON SONSTIGEN BEREICHEN	1 484	1 484	-	-	-	-
94	EINNÄHMEN AUS DER VERAEUSSERUNG VON BETEILIGUNGEN	-	-	-	-	-	-
95	EINNÄHMEN A.D.VERAEUSSERUNG V. SACHEN D. ANLAGEVERMOEGENS	-	-	-	-	-	-
96	BEITRAEGE UND AEHNLICHE ENTGELTE	-	-	-	-	-	-
	ZUWEISUNGEN UND ZUSCHUESSE FUER INVESTITIONEN						
97	VON GEMEINDEN/GV.	-	-	-	-	-	-
98	VON ANDEREN OEFFENTLICHEN BEREICHEN	-	-	-	-	-	-
99	VON SONSTIGEN BEREICHEN	-	-	-	-	-	-
104	ABZUEGLICH ZAHLUNGEN VON GEMEINDEN/GV.	-	-	-	-	-	-
105	EINNÄHMEN DES VERMOEGENSHAUSHALTS ZUSAMMEN	1 484	1 484	-	-	-	-
106	EINNÄHMEN D.VERWALTUNGS- U.VERMOEGENSHAUSHALTS ZUSAMMEN	5 830	1 746	-	-	3 407	15
107	ABZUEGLICH HAUSHALTSTECHNISCHE VERRECHNUNGEN	-	-	-	-	-	-
108	BEREINIGTE EINNÄHMEN	5 830	1 746	-	-	3 407	15
109	ABZUEGLICH ZAHLUNGEN VON ANDEREN EBENEN	4 275	227	-	-	3 407	15
110	NETTOEINNÄHMEN	1 555	1 519	-	-	-	-
111	NACHRICHTLICH BRUTTOEINNÄHMEN	6 418	2 005	-	-	3 409	38
	MEHRAUSGABEN(-)/MEHREINNÄHMEN						
112	ZUSAMMEN	2 544	1 477	-	-	1 346	12
113	VERWALTUNGSHAUSHALT	1 068	1	-	-	1 346	12
114	VERMOEGENSHAUSHALT	1 476	1 476	-	-	-	-

NACH AUFGABENBEREICHEN, ARTEN, LAENDERN UND KOERPERSCHAFTSGRUPPEN

DM											
482 HILFSSMASSNAHMEN F. DEUTSCHE AUS DER DDR U. AUS OSTBERLIN											
DER	KREISANGEHOERIGE GEMEINDEN MIT EINW.										
BADEN- WUERTTEMB. 7	BAYERN 8	SAAR- LAND 9	ZUSAMMEN 10	WENIGER ALS 10 000 11	10 000 BIS UNT. 20 000 12	20 000 UND MEHR 13	AEMTER U. AE. 14	KREISFREIE STAEDTE 15	LAND- KREISE 16	BEZIRKS- VERBAENDE 17	NR.
-	-	-	-	-	-	-	-	-	-	-	01
-	-	-	-	-	-	-	-	-	-	-	02
-	-	-	-	-	-	-	-	-	-	-	03
-	-	-	-	-	-	-	-	-	-	-	04
-	-	-	-	-	-	-	-	-	-	-	05
-	-	-	-	-	-	-	-	-	-	-	06
654	-	-	725	93	149	483	-	-	-	-	07
86	-	-	86	78	8	-	-	-	-	-	08
-	-	-	-	-	-	-	-	-	-	-	09
1	-	-	6	6	-	-	-	-	-	-	10
-	-	-	-	-	-	-	2	-	-	-	11
373	-	-	386	79	70	237	7	-	4	-	12
-	-	-	-	-	-	-	-	-	-	-	13
143	-	-	8	8	9	128	-	-	5	-	14
-	-	-	159	22	-	-	-	-	-	-	15
-	-	-	-	-	-	-	-	-	-	-	16
-	-	-	-	-	-	-	-	-	-	-	17
-	-	-	7	1	-	6	4	-	-	-	18
-	-	-	-	-	-	-	-	-	-	-	19
-	-	-	210	89	112	9	26	2 121	110	-	20
304	-	-	585	137	152	276	23	-	-	-	21
953	-	-	1 022	239	196	587	16	2 121	119	-	22
-	-	-	-	-	-	-	-	-	-	-	23
-	-	-	8	3	-	5	-	-	-	-	24
-	-	-	-	-	-	-	-	-	-	-	25
-	-	-	-	-	-	-	-	-	-	-	26
-	-	-	-	-	-	-	-	-	-	-	27
-	-	-	-	-	-	-	-	-	-	-	28
-	-	-	-	-	-	-	-	-	-	-	29
-	-	-	-	-	-	-	-	-	-	-	30
-	-	-	8	3	-	5	-	-	-	-	31
-	-	-	-	-	-	-	-	-	-	-	32
-	-	-	-	-	-	-	-	-	-	-	33
-	-	-	-	-	-	-	-	-	-	-	34
-	-	-	-	-	-	-	-	-	-	-	35
-	-	-	-	-	-	-	-	-	-	-	36
-	-	-	-	-	-	-	-	-	-	-	37
-	-	-	-	-	-	-	-	-	-	-	38
-	-	-	-	-	-	-	-	-	-	-	39
-	-	-	-	-	-	-	-	-	-	-	40
-	-	-	-	-	-	-	-	-	-	-	41
-	-	-	-	-	-	-	-	-	-	-	42
-	-	-	-	-	-	-	-	-	-	-	43
-	-	-	-	-	-	-	-	-	-	-	44
-	-	-	8	3	-	5	-	-	-	-	45
953	-	-	1 030	242	196	592	16	2 121	119	-	46
-	-	-	-	-	-	-	-	-	-	-	47
953	-	-	1 030	242	196	592	16	2 121	119	-	48
626	-	-	739	89	314	336	15	3 521	-	-	49
327	-	-	291	153	118	256	1	1 400	119	-	50
1 257	-	-	1 595	379	348	868	39	2 121	119	-	51
-	-	-	-	-	-	-	-	-	-	-	52
-	-	-	-	-	-	-	-	-	-	-	53
-	-	-	-	-	-	-	-	-	-	-	54
-	-	-	-	-	-	-	-	-	-	-	55
-	-	-	28	3	7	18	-	-	-	-	56
241	-	-	456	36	176	244	23	-	-	-	57
364	-	-	427	85	134	208	15	3 521	-	-	58
13	-	-	20	20	-	-	-	-	-	-	59
63	-	-	109	101	24	32	-	-	-	-	60
262	-	-	312	4	180	128	-	-	-	-	61
11	-	-	11	6	-	5	-	-	-	-	62
-	-	-	-	-	-	-	-	-	-	-	63
-	-	-	-	-	-	-	-	-	-	-	64
-	-	-	-	-	-	-	-	-	-	-	65
-	-	-	-	-	-	-	-	-	-	-	66
12	-	-	12	12	-	-	-	-	-	-	67
-	-	-	-	-	-	-	-	-	-	-	68
-	-	-	-	-	-	-	-	-	-	-	69
304	-	-	565	137	152	276	23	-	-	-	70
662	-	-	810	130	321	359	15	3 521	-	-	71
-	-	-	-	-	-	-	-	-	-	-	72
-	-	-	-	-	-	-	-	-	-	-	73
-	-	-	84	-	-	84	-	1 400	-	-	74
-	-	-	-	-	-	-	-	-	-	-	75
-	-	-	-	-	-	-	-	-	-	-	76
-	-	-	-	-	-	-	-	-	-	-	77
-	-	-	-	-	-	-	-	-	-	-	78
-	-	-	-	-	-	-	-	-	-	-	79
-	-	-	-	-	-	-	-	-	-	-	80
-	-	-	-	-	-	-	-	-	-	-	81
-	-	-	-	-	-	-	-	-	-	-	82
-	-	-	-	-	-	-	-	-	-	-	83
-	-	-	-	-	-	-	-	-	-	-	84
-	-	-	-	-	-	-	-	-	-	-	85
-	-	-	-	-	-	-	-	-	-	-	86
-	-	-	-	-	-	-	-	-	-	-	87
-	-	-	-	-	-	-	-	-	-	-	88
662	-	-	894	130	321	443	15	4 921	-	-	89
-	-	-	-	-	-	-	-	-	-	-	90
662	-	-	894	130	321	443	15	4 921	-	-	91
626	-	-	739	89	314	336	15	3 521	-	-	92
36	-	-	155	41	7	107	-	1 400	-	-	93
966	-	-	1 459	267	473	719	38	4 921	-	-	94
-	-	-	-	-	-	-	-	-	-	-	95
291-	-	-	136-	112-	125	149-	1-	2 800	119-	-	96
291-	-	-	212-	109-	125	228-	1-	1 400	119-	-	97
-	-	-	76	3-	-	79	-	1 400	-	-	98

NR.	ART DER AUSGABEN / EINNAHMEN	GEMEINDEN U. GEMEINDE- VERBAENDE INSGESAMT 1	SCHLESW.- HOLSTEIN 2	NIEDER- SACHSEN 3	NORDRHEIN- WESTFALEN 4	HESSEN 5	RHEINLAND- PFA LZ 6	LAEN-
487	HILFE FUER HEIMKEHRER UND POLITISCHE HAEFTLINGE							
01	PERSONALAUSGABEN	-	-	-	-	-	-	-
02	UNTERHALTUNGSAUFWAND	-	-	-	-	-	-	-
03	GERAETE,AUSSTATTUNGS- U.AUSRUESTUNGSGEGENSTAENDE	-	-	-	-	-	-	-
04	MIETEN UND PACHTEN	-	-	-	-	-	-	-
05	BEWIRTSCHAFTUNG DER GRUNDSTUECKE,BAULICHEN ANLAGEN USW.	-	-	-	-	-	-	-
06	HALTUNG VON FAHRZEUGEN	-	-	-	-	-	-	-
07	BESONDERE AUFWENDUNGEN FUER BEDIENTESTE	-	-	-	-	-	-	-
08	WEITERE VERWALTUNGS- UND BETRIEBSAUSGABEN	-	-	-	-	-	-	-
09	STEUERN,VERSICHERUNGEN,SCHADENSAEELLE	-	-	-	-	-	-	-
10	GESCHAEFTSAUSGABEN,WEITERE ALLGEM.SAECHLICHE AUSGABEN	-	-	-	-	-	-	-
	ERSTATTUNGEN VON AUSGABEN DES VERWALTUNGSHAUSHALTS	-	-	-	-	-	-	-
11	AN OEFFENTLICHEN BEREICH	-	-	-	-	-	-	-
12	AN SONSTIGE BEREICHE	-	-	-	-	-	-	-
13	KALKULATORISCHE KOSTEN	-	-	-	-	-	-	-
14	ZUSCHUESSE F.LFD.ZWECKE AN SOZIALE O.AEHNL.EINRICHTUNGEN	-	-	-	-	-	-	-
	ZUWEISUNGEN UND SONSTIGE ZUSCHUESSE FUER LAUFENDE ZWECKE	-	-	-	-	-	-	-
15	AN OEFFENTLICHEN BEREICH	-	-	-	-	-	-	-
16	AN SONSTIGE BEREICHE	-	-	-	-	-	-	-
	SCHULDENDIENSTHILFEN	-	-	-	-	-	-	-
17	AN OEFFENTLICHEN BEREICH	-	-	-	-	-	-	-
18	AN SONSTIGE BEREICHE	-	-	-	-	-	-	-
19	LEISTUNGEN DER SOZIAL- U.JUGENDHILFE AUSSERH.V.EINRICHT.	-	-	-	-	-	-	-
20	LEISTUNGEN DER SOZIAL- U.JUGENDHILFE IN EINRICHTUNGEN	-	-	-	-	-	-	-
21	LEISTUNGEN AN KRIEGSGOPFER,SONSTIGE SOZIALE LEISTUNGEN	3 054	-	1 235	-	699	1 119	-
26	WEITERE FINANZAUSGABEN	-	-	-	-	-	-	-
29	ABZUEGLICH ZAHLUNGEN VON GEMEINDEN/GV.	-	-	-	-	-	-	-
30	AUSGABEN DES VERWALTUNGSHAUSHALTS ZUSAMMEN	3 054	-	1 235	-	699	1 119	-
	GEWAHRUNG VON DARLEHEN	-	-	-	-	-	-	-
33	AN OEFFENTLICHEN BEREICH	-	-	-	-	-	-	-
34	AN SONSTIGE BEREICHE	-	-	-	-	-	-	-
	VERMOEGENSERWERB	-	-	-	-	-	-	-
35	ERWERB VON BETEILIGUNGEN,KAPITALEINLAGEN	-	-	-	-	-	-	-
36	ERWERB VON GRUNDSTUECKEN	-	-	-	-	-	-	-
37	ERWERB VON BEWEGLICHEN SACHEN DES ANLAGEVERMOEGENS	-	-	-	-	-	-	-
38	BAUMASSNAHMEN	-	-	-	-	-	-	-
	ZUWEISUNGEN UND ZUSCHUESSE FUER INVESTITIONEN	-	-	-	-	-	-	-
42	AN OEFFENTLICHEN BEREICH	-	-	-	-	-	-	-
43	AN SONSTIGE BEREICHE	-	-	-	-	-	-	-
45	SONSTIGE AUSGABEN DES VERMOEGENSHAUSHALTS	-	-	-	-	-	-	-
46	ABZUEGLICH ZAHLUNGEN VON GEMEINDEN/GV.	-	-	-	-	-	-	-
47	AUSGABEN DES VERMOEGENSHAUSHALTS ZUSAMMEN	-	-	-	-	-	-	-
48	AUSGABEN DES VERWALTUNGS- U.VERMUEGENSHAUSHALTS ZUSAMMEN	3 054	-	1 235	-	699	1 119	-
49	ABZUEGLICH HAUSHALTSTECHNISCHE VERRECHNUNGEN	-	-	-	-	-	-	-
50	BEREINIGTE AUSGABEN	3 054	-	1 235	-	699	1 119	-
51	ABZUEGLICH ZAHLUNGEN VON ANDEREN EBENEN	755	-	-	-	615	140	-
52	NETTOAUSGABEN	2 299	-	1 235	-	84	979	-
53	NACHRICHTLICH BRUTTOAUSGABEN	3 054	-	1 235	-	699	1 119	-
64	GEBUEHREN,ZWECKGEBUNDENE ABGABEN	-	-	-	-	-	-	-
65	EINNAHMEN AUS VERKAUF	-	-	-	-	-	-	-
66	MIETEN UND PACHTEN	-	-	-	-	-	-	-
67	SONSTIGE VERWALTUNGS- UND BETRIEBSEINNAHMEN	-	-	-	-	-	-	-
	ERSTATTUNGEN VON AUSGABEN DES VERWALTUNGSHAUSHALTS	-	-	-	-	-	-	-
68	VON GEMEINDEN/GV.	-	-	-	-	-	-	-
69	VON ANDEREN OEFFENTLICHEN BEREICHEN	755	-	-	-	615	140	-
70	VON SONSTIGEN BEREICHEN	-	-	-	-	-	-	-
	ZUWEISUNGEN UND ZUSCHUESSE FUER LAUFENDE ZWECKE	-	-	-	-	-	-	-
71	VON GEMEINDEN/GV.	-	-	-	-	-	-	-
72	VON ANDEREN OEFFENTLICHEN BEREICHEN	-	-	-	-	-	-	-
73	VON SONSTIGEN BEREICHEN	-	-	-	-	-	-	-
	ZINSEINNAHMEN	-	-	-	-	-	-	-
74	VON GEMEINDEN/GV.	-	-	-	-	-	-	-
75	VON ANDEREN OEFFENTLICHEN BEREICHEN	-	-	-	-	-	-	-
76	VON SONSTIGEN BEREICHEN	-	-	-	-	-	-	-
77	GEWINNANTEILE,KONZESSIONSABGABEN	-	-	-	-	-	-	-
81	ERSATZ V.SOZIALEN LEISTUNGEN AUSSERHALB V.EINRICHTUNGEN	-	-	-	-	-	-	-
82	ERSATZ V.SOZIALEN LEISTUNGEN IN EINRICHTUNGEN	-	-	-	-	-	-	-
83	WEITERE FINANZEINNAHMEN	-	-	-	-	-	-	-
87	ABZUEGLICH ZAHLUNGEN VON GEMEINDEN/GV.	-	-	-	-	-	-	-
88	EINNAHMEN DES VERWALTUNGSHAUSHALTS ZUSAMMEN	755	-	-	-	615	140	-
	RUECKFLUESSE VON DARLEHEN	-	-	-	-	-	-	-
91	VON GEMEINDEN/GV.	-	-	-	-	-	-	-
92	VON ANDEREN OEFFENTLICHEN BEREICHEN	-	-	-	-	-	-	-
93	VON SONSTIGEN BEREICHEN	-	-	-	-	-	-	-
94	EINNAHMEN AUS DER VERAEUSSERUNG VON BETEILIGUNGEN	-	-	-	-	-	-	-
95	EINNAHMEN A.D.VERAEUSSERUNG V.SACHEN D.ANLAGEVERMOEGENS	-	-	-	-	-	-	-
96	BEITRAEGE UND AEHNLICHE ENTGELTE	-	-	-	-	-	-	-
	ZUWEISUNGEN UND ZUSCHUESSE FUER INVESTITIONEN	-	-	-	-	-	-	-
97	VON GEMEINDEN/GV.	-	-	-	-	-	-	-
98	VON ANDEREN OEFFENTLICHEN BEREICHEN	-	-	-	-	-	-	-
99	VON SONSTIGEN BEREICHEN	-	-	-	-	-	-	-
104	ABZUEGLICH ZAHLUNGEN VON GEMEINDEN/GV.	-	-	-	-	-	-	-
105	EINNAHMEN DES VERMOEGENSHAUSHALTS ZUSAMMEN	-	-	-	-	-	-	-
106	EINNAHMEN D.VERWALTUNGS- U.VERMUEGENSHAUSHALTS ZUSAMMEN	755	-	-	-	615	140	-
107	ABZUEGLICH HAUSHALTSTECHNISCHE VERRECHNUNGEN	-	-	-	-	-	-	-
108	BEREINIGTE EINNAHMEN	755	-	-	-	615	140	-
109	ABZUEGLICH ZAHLUNGEN VON ANDEREN EBENEN	755	-	-	-	615	140	-
110	NETTOEINNAHMEN	-	-	-	-	-	-	-
111	NACHRICHTLICH BRUTTOEINNAHMEN	755	-	-	-	615	140	-
	MEHRAUSGABEN(-)/MEHREINNAHMEN	-	-	-	-	-	-	-
112	ZUSAMMEN	2 299-	-	1 235-	-	84-	979-	-
113	VERWALTUNGSHAUSHALT	2 299-	-	1 235-	-	84-	979-	-
114	VERMOEGENSHAUSHALT	-	-	-	-	-	-	-

NACH AUFGABENBEREICHEN, ARTEN, LAENDERN UND KOERPERSCHAFTSGRUPPEN

DM

487 HILFE FUER HEIMKEHRER UND POLITISCHE HAEFTLINGE											
DER	KREISANGEHOERIGE GEMEINDEN MIT EINW.							AEMTER U.AE.	KREISFREIE STAEDTE	LAND- KREISE	BEZIRKS- VERBAENDE
BADEN- WUERTTEMB. 7	BAYERN 8	SAAR- LAND 9	ZUSAMMEN 10	WENIGER ALS 10 000 11	10 000 BIS UNT. 20 000 12	20 000 UND MEHR 13	14	15	16	17	NR.
-	-	-	-	-	-	-	-	-	-	-	- 01
-	-	-	-	-	-	-	-	-	-	-	- 02
-	-	-	-	-	-	-	-	-	-	-	- 03
-	-	-	-	-	-	-	-	-	-	-	- 04
-	-	-	-	-	-	-	-	-	-	-	- 05
-	-	-	-	-	-	-	-	-	-	-	- 06
-	-	-	-	-	-	-	-	-	-	-	- 07
-	-	-	-	-	-	-	-	-	-	-	- 08
-	-	-	-	-	-	-	-	-	-	-	- 09
-	-	-	-	-	-	-	-	-	-	-	- 10
-	-	-	-	-	-	-	-	-	-	-	- 11
-	-	-	-	-	-	-	-	-	-	-	- 12
-	-	-	-	-	-	-	-	-	-	-	- 13
-	-	-	-	-	-	-	-	-	-	-	- 14
-	-	-	-	-	-	-	-	-	-	-	- 15
-	-	-	-	-	-	-	-	-	-	-	- 16
-	-	-	-	-	-	-	-	-	-	-	- 17
-	-	-	-	-	-	-	-	-	-	-	- 18
-	-	-	-	-	-	-	-	-	-	-	- 19
-	-	-	-	-	-	-	-	-	-	-	- 20
-	-	1	18	7	-	11	15	1 010	2 011	-	- 21
-	-	-	-	-	-	-	-	-	-	-	- 26
-	-	1	18	7	-	11	15	1 010	2 011	-	- 29
-	-	-	-	-	-	-	-	-	-	-	- 30
-	-	-	-	-	-	-	-	-	-	-	- 33
-	-	-	-	-	-	-	-	-	-	-	- 34
-	-	-	-	-	-	-	-	-	-	-	- 35
-	-	-	-	-	-	-	-	-	-	-	- 36
-	-	-	-	-	-	-	-	-	-	-	- 37
-	-	-	-	-	-	-	-	-	-	-	- 38
-	-	-	-	-	-	-	-	-	-	-	- 42
-	-	-	-	-	-	-	-	-	-	-	- 43
-	-	-	-	-	-	-	-	-	-	-	- 45
-	-	-	-	-	-	-	-	-	-	-	- 46
-	-	-	-	-	-	-	-	-	-	-	- 47
-	-	1	18	7	-	11	15	1 010	2 011	-	- 48
-	-	-	-	-	-	-	-	-	-	-	- 49
-	-	1	18	7	-	11	15	1 010	2 011	-	- 50
-	-	-	-	-	-	-	-	6	749	-	- 51
-	-	1	18	7	-	11	15	1 004	1 262	-	- 52
-	-	1	18	7	-	11	15	1 010	2 011	-	- 53
-	-	-	-	-	-	-	-	-	-	-	- 64
-	-	-	-	-	-	-	-	-	-	-	- 65
-	-	-	-	-	-	-	-	-	-	-	- 66
-	-	-	-	-	-	-	-	-	-	-	- 67
-	-	-	-	-	-	-	-	-	-	-	- 68
-	-	-	-	-	-	-	-	6	749	-	- 69
-	-	-	-	-	-	-	-	-	-	-	- 70
-	-	-	-	-	-	-	-	-	-	-	- 71
-	-	-	-	-	-	-	-	-	-	-	- 72
-	-	-	-	-	-	-	-	-	-	-	- 73
-	-	-	-	-	-	-	-	-	-	-	- 74
-	-	-	-	-	-	-	-	-	-	-	- 75
-	-	-	-	-	-	-	-	-	-	-	- 76
-	-	-	-	-	-	-	-	-	-	-	- 77
-	-	-	-	-	-	-	-	-	-	-	- 81
-	-	-	-	-	-	-	-	-	-	-	- 82
-	-	-	-	-	-	-	-	-	-	-	- 83
-	-	-	-	-	-	-	-	-	-	-	- 87
-	-	-	-	-	-	-	-	6	749	-	- 88
-	-	-	-	-	-	-	-	-	-	-	- 91
-	-	-	-	-	-	-	-	-	-	-	- 92
-	-	-	-	-	-	-	-	-	-	-	- 93
-	-	-	-	-	-	-	-	-	-	-	- 94
-	-	-	-	-	-	-	-	-	-	-	- 95
-	-	-	-	-	-	-	-	-	-	-	- 96
-	-	-	-	-	-	-	-	-	-	-	- 97
-	-	-	-	-	-	-	-	-	-	-	- 98
-	-	-	-	-	-	-	-	-	-	-	- 99
-	-	-	-	-	-	-	-	-	-	-	- 104
-	-	-	-	-	-	-	-	-	-	-	- 105
-	-	-	-	-	-	-	-	6	749	-	- 106
-	-	-	-	-	-	-	-	-	-	-	- 107
-	-	-	-	-	-	-	-	6	749	-	- 108
-	-	-	-	-	-	-	-	6	749	-	- 109
-	-	-	-	-	-	-	-	-	-	-	- 110
-	-	-	-	-	-	-	-	6	749	-	- 111
-	-	1-	18-	7-	-	11-	15-	1 004-	1 262-	-	- 112
-	-	1-	18-	7-	-	11-	15-	1 004-	1 262-	-	- 113
-	-	-	-	-	-	-	-	-	-	-	- 114

		1 000					
49 SONSTIGE SOZIALE ANGELEGENHEITEN		LAEN-					
NR.	ART DER AUSGABEN / EINNAHMEN	GEMEINDEN U. VERBAENDE- INSGESAMT 1	SCHLESW.- HOLSTEIN 2	NIEDER- SACHSEN 3	NORDRHEIN- WESTFALEN 4	HESSEN 5	RHEINLAND- PFA LZ 6
01	PERSONALAUSGABEN	-	-	-	-	-	-
02	UNTERHALTUNGS-AUFWAND	-	-	-	-	-	-
03	GERAETE, AUSSTATTUNGS- U. AUSRUESTUNGSGEGENSTAENDE	-	-	-	-	-	-
04	MIETEN UND PACHTEN	-	-	-	-	-	-
05	BEWIRTSCHAFTUNG DER GRUNDSTUECKE, BAULICHEN ANLAGEN USW.	279	19	-	-	-	-
06	HALTUNG VON FAHRZEUGEN	-	-	-	-	-	-
07	BESONDERE AUFWENDUNGEN FUER BEDIENTESTE	-	-	-	-	-	-
08	WEITERE VERWALTUNGS- UND BETRIEBSAUSGABEN	3 290	367	-	-	14	280
09	STEUERN, VERSICHERUNGEN, SCHADENSFAELLE	-	-	-	-	-	-
10	GESCHAFTSAUSGABEN, WEITERE ALLGEM. SAECHLICHE AUSGABEN	226	-	-	-	-	-
	ERSTATTUNGEN VON AUSGABEN DES VERWALTUNGSHAUSHALTS						
11	AN OEFFENTLICHEN BEREICH	104 003	1 097	19 049	19 804	615	53 850
12	AN SONSTIGE BEREICHE	1 047	5	-	-	32	-
13	KALKULATORISCHE KOSTEN	60	-	-	-	-	-
14	ZUSCHUESSE F. LFD. ZWECHE AN SOZIALE O. AEHNL. EINRICHTUNGEN	3 688	289	-	-	227	-
	ZUWEISUNGEN UND SONSTIGE ZUSCHUESSE FUER LAUFENDE ZWECHE						
15	AN OEFFENTLICHEN BEREICH	7 631	2	1 413	4	5 940	-
16	AN SONSTIGE BEREICHE	4 790	152	-	132	1 183	414
	SCHULDENDIENSTHILFEN	-	-	-	-	-	-
17	AN OEFFENTLICHEN BEREICH	-	-	-	-	-	-
18	AN SONSTIGE BEREICHE	25	-	-	7	3	-
19	LEISTUNGEN DER SOZIAL- U. JUGENDHILFE AUSSERH. V. EINRICHT.	76 930	299	-	-	74 944	-
20	LEISTUNGEN DER SOZIAL- U. JUGENDHILFE IN EINRICHTUNGEN	6 418	568	-	-	5 243	-
21	LEISTUNGEN AN KRIEGSGOPFER, SONSTIGE SOZIALE LEISTUNGEN	1 808 685	31 919	268 319	631 081	114 634	276 007
26	WEITERE FINANZAUSGABEN	30	-	-	-	-	-
29	ABZUEGLICH ZAHLUNGEN VON GEMEINDEN/GV.	81 758	1 470	17 821	18 440	3 969	32 156
30	AUSGABEN DES VERWALTUNGSHAUSHALTS ZUSAMMEN	1 935 344	33 247	270 960	632 588	198 866	298 395
	GEWAHRUNG VON DARLEHEN	-	-	-	-	-	-
33	AN OEFFENTLICHEN BEREICH	-	-	-	-	-	-
34	AN SONSTIGE BEREICHE	5 616	4	12	233	1 867	-
	VERMOEGENSERWERB	-	-	-	-	-	-
35	ERWERB VON BETEILIGUNGEN, KAPITALEINLAGEN	12	-	-	-	-	-
36	ERWERB VON GRUNDSTUECKEN	-	-	-	-	-	-
37	ERWERB VON BEWEGLICHEN SACHEN DES ANLAGEVERMOEGENS	-	-	-	-	-	-
38	BAUMASSNAHMEN	-	-	-	-	-	-
	ZUWEISUNGEN UND ZUSCHUESSE FUER INVESTITIONEN						
42	AN OEFFENTLICHEN BEREICH	547	-	-	-	-	-
43	AN SONSTIGE BEREICHE	3 567	50	-	2 243	255	7
45	SONSTIGE AUSGABEN DES VERMOEGENSHAUSHALTS	-	-	-	-	-	-
46	ABZUEGLICH ZAHLUNGEN VON GEMEINDEN/GV.	-	-	-	-	-	-
47	AUSGABEN DES VERMOEGENSHAUSHALTS ZUSAMMEN	9 742	54	12	2 476	2 122	7
48	AUSGABEN DES VERWALTUNGS- U. VERMOEGENSHAUSHALTS ZUSAMMEN	1 945 086	33 301	270 972	635 064	200 988	298 402
	ABZUEGLICH HAUSHALTSTECHNISCHE VERRECHNUNGEN	60	-	-	-	-	-
50	BEREINIGTE AUSGABEN	1 945 026	33 301	270 972	635 064	200 988	298 402
51	ABZUEGLICH ZAHLUNGEN VON ANDEREN EBENEN	1 375 636	25 273	239 146	258 884	136 304	208 125
52	NETTOAUSGABEN	569 390	8 028	31 826	376 180	64 684	90 277
53	NACHRICHTLICH BRUTTOAUSGABEN	2 026 844	34 771	288 793	653 504	204 957	330 558
64	GEBUEHREN, ZWECHEGEBUNDENE ABGABEN	726	1	-	517	23	132
65	EINNAHMEN AUS VERKAUF	-	-	-	-	-	-
66	MIETEN UND PACHTEN	748	41	-	-	-	-
67	SONSTIGE VERWALTUNGS- UND BETRIEBSEINNAHMEN	140	8	-	11	1	87
	ERSTATTUNGEN VON AUSGABEN DES VERWALTUNGSHAUSHALTS						
68	VON GEMEINDEN/GV.	80 819	1 457	17 749	18 341	3 913	31 554
69	VON ANDEREN OEFFENTLICHEN BEREICHEN	1 091 966	23 277	238 925	248 567	91 212	208 064
70	VON SONSTIGEN BEREICHEN	251	54	-	-	109	52
	ZUWEISUNGEN UND ZUSCHUESSE FUER LAUFENDE ZWECHE						
71	VON GEMEINDEN/GV.	939	13	72	99	56	602
72	VON ANDEREN OEFFENTLICHEN BEREICHEN	283 670	1 996	221	10 317	45 092	61
73	VON SONSTIGEN BEREICHEN	7 302	61	294	1 790	825	731
	ZINSEINNAHMEN	-	-	-	-	-	-
74	VON GEMEINDEN/GV.	-	-	-	-	-	-
75	VON ANDEREN OEFFENTLICHEN BEREICHEN	-	-	-	-	-	-
76	VON SONSTIGEN BEREICHEN	2 232	6	15	753	18	-
77	GEWINNANTEILE, KONZESSIONSABGABEN	3	-	-	-	-	-
81	ERSATZ V. SOZIALEN LEISTUNGEN AUSSERHALB V. EINRICHTUNGEN	26 865	357	1 695	15 032	689	5 528
82	ERSATZ V. SOZIALEN LEISTUNGEN IN EINRICHTUNGEN	5 614	-	830	3 823	392	146
83	WEITERE FINANZEINNAHMEN	4	-	-	2	-	-
87	ABZUEGLICH ZAHLUNGEN VON GEMEINDEN/GV.	81 758	1 470	17 821	18 440	3 969	32 156
88	EINNAHMEN DES VERWALTUNGSHAUSHALTS ZUSAMMEN	1 419 521	25 801	241 980	280 812	138 361	214 801
	RUECKFLUESSE VON DARLEHEN	-	-	-	-	-	-
91	VON GEMEINDEN/GV.	-	-	-	-	-	-
92	VON ANDEREN OEFFENTLICHEN BEREICHEN	-	-	-	-	-	-
93	VON SONSTIGEN BEREICHEN	563	14	40	121	382	-
94	EINNAHMEN AUS DER VERAEUSSERUNG VON BETEILIGUNGEN	-	-	-	-	-	-
95	EINNAHMEN A. D. VERAEUSSERUNG V. SACHEN D. ANLAGEVERMOEGENS	-	-	-	-	-	-
96	BEITRAEGE UND AEHNLICHE ENTGELTE	-	-	-	-	-	-
	ZUWEISUNGEN UND ZUSCHUESSE FUER INVESTITIONEN						
97	VON GEMEINDEN/GV.	-	-	-	-	-	-
98	VON ANDEREN OEFFENTLICHEN BEREICHEN	-	-	-	-	-	-
99	VON SONSTIGEN BEREICHEN	-	-	-	-	-	-
104	ABZUEGLICH ZAHLUNGEN VON GEMEINDEN/GV.	-	-	-	-	-	-
105	EINNAHMEN DES VERMOEGENSHAUSHALTS ZUSAMMEN	563	14	40	121	382	-
106	EINNAHMEN D. VERWALTUNGS- U. VERMOEGENSHAUSHALTS ZUSAMMEN	1 420 084	25 815	242 020	280 933	138 743	214 801
	ABZUEGLICH HAUSHALTSTECHNISCHE VERRECHNUNGEN	-	-	-	-	-	-
107	BEREINIGTE EINNAHMEN	1 420 084	25 815	242 020	280 933	138 743	214 801
109	ABZUEGLICH ZAHLUNGEN VON ANDEREN EBENEN	1 375 636	25 273	239 146	258 884	136 304	208 125
110	NETTOEINNAHMEN	44 448	542	2 874	22 049	2 439	6 676
111	NACHRICHTLICH BRUTTOEINNAHMEN	1 501 842	27 285	259 841	299 373	142 712	246 957
	MEHRAUSGABEN(-)/MEHREINNAHMEN						
112	ZUSAMMEN	525 002-	7 486-	28 952-	354 131-	62 245-	83 601-
113	VERWALTUNGSHAUSHALT	515 823-	7 446-	28 980-	351 776-	60 505-	83 594-
114	VERMOEGENSHAUSHALT	9 179-	40-	28	2 355-	1 740-	7-

NACH AUFGABENBEREICHEN, ARTEN, LAENDERN UND KOERPERSCHAFTSGRUPPEN

DM

KREISANGEHOERIGE GEMEINDEN MIT EINW.							49 SONSTIGE SOZIALE ANGELEGENHEITEN				
DER	BAYERN	SAAR-	ZUSAMMEN	WENIGER	10 000 BIS	20 000	AEMTER	KREISFREIE	LAND-	BEZIRKS-	NR.
BADEN- WUERTTEMB. 7	8	LAND 9	10	ALS 10 000 11	UNT. 20 000 12	UND MEHR 13	U. AE. 14	STAEDTE 15	KREISE 16	VERBAENDE 17	
-	-	-	-	-	-	-	-	-	-	-	01
-	-	-	-	-	-	-	-	-	-	-	02
-	-	-	-	-	-	-	-	-	-	-	03
-	-	-	-	-	-	-	-	-	-	-	04
260	-	-	234	95	29	110	-	43	2	-	05
-	-	-	-	-	-	-	-	-	-	-	06
-	-	-	-	-	-	-	-	-	-	-	07
1 827	565	237	2 205	1 396	368	441	1	858	226	-	08
-	-	-	-	-	-	-	-	-	-	-	09
226	-	-	223	172	44	7	-	-	3	-	10
680	6 115	2 793	2 226	60	194	1 972	1 315	1 325	84 645	14 492	11
247	763	-	273	5	55	219	5	763	-	-	12
60	-	-	60	-	60	-	-	-	-	-	13
3 128	16	28	2 176	433	244	1 499	-	466	1 046	-	14
272	-	-	295	28	-	267	39	2	7 295	-	15
2 217	662	30	1 693	289	429	981	45	2 282	764	-	16
-	-	-	-	-	-	-	-	-	-	-	17
15	-	-	16	15	1	-	-	8	1	-	18
-	1 687	-	427	69	47	311	8	1 675	88	74 732	19
-	607	-	568	67	149	352	-	607	-	5 243	20
212 440	261 817	12 468	280 070	52 889	59 191	167 990	56 567	519 060	497 075	455 913	21
30	-	-	30	3	-	27	-	-	-	-	26
813	5 727	1 362	40 287	2 860	9 866	27 561	24 039	4 275	11 921	1 236	29
220 589	266 505	14 194	250 221	52 661	50 945	146 615	33 941	522 814	579 224	549 144	30
-	-	-	-	-	-	-	-	-	-	-	33
3 500	-	-	3 668	9	-	3 659	-	1 948	-	-	34
12	-	-	12	11	-	1	-	-	-	-	35
-	-	-	-	-	-	-	-	-	-	-	36
-	-	-	-	-	-	-	-	-	-	-	37
-	-	-	-	-	-	-	-	-	-	-	38
547	-	-	-	-	-	-	-	-	547	-	42
1 012	-	-	1 039	52	94	893	-	2 440	88	-	43
-	-	-	-	-	-	-	-	-	-	-	45
-	-	-	-	-	-	-	-	-	-	-	46
5 071	-	-	4 719	72	94	4 553	-	4 388	635	-	47
225 660	266 505	14 194	254 940	52 733	51 039	151 168	33 941	527 202	579 859	549 144	48
60	-	-	60	-	60	-	-	-	-	-	49
225 600	266 505	14 194	254 880	52 733	50 979	151 168	33 941	527 202	579 859	549 144	50
77 508	419 446	10 950	209 999	46 206	42 809	120 984	29 393	351 857	481 424	302 963	51
148 092	152 941	3 244	44 881	6 527	8 170	30 184	4 548	175 345	98 435	246 181	52
226 473	272 232	15 556	295 227	55 593	60 905	178 729	57 980	531 477	591 780	550 380	53
31	-	22	512	29	47	436	1	148	65	-	64
-	-	-	-	-	-	-	-	-	-	-	65
707	-	-	636	178	139	325	-	112	-	-	66
17	4	12	126	29	80	17	2	5	7	-	67
716	5 727	1 362	39 372	2 766	9 279	27 327	24 025	4 275	11 911	1 236	68
77 175	193 850	10 896	208 157	46 017	42 575	119 585	29 371	329 882	447 093	77 463	69
6	18	12	132	34	42	56	49	64	6	-	70
97	-	-	915	94	587	234	14	-	10	-	71
333	225 596	54	1 842	189	234	1 419	22	21 975	34 331	225 500	72
1 805	1 787	9	2 364	836	563	965	302	4 373	34 331 263	-	73
-	-	-	-	-	-	-	-	-	-	-	74
-	-	-	-	-	-	-	-	-	-	-	75
794	645	1	1 194	150	638	406	-	1 016	19	3	76
3	-	-	3	-	-	3	-	-	-	-	77
1 471	2 090	9	2 263	123	861	1 273	2 502	10 886	4 259	6 955	81
219	204	-	79	2	16	61	35	3 931	1 065	504	82
2	-	4	2	2	-	2	-	-	-	-	83
813	5 727	1 362	40 287	2 860	9 866	27 561	24 039	4 275	11 921	1 236	87
82 563	424 194	11 009	217 312	47 589	45 189	124 534	32 284	372 392	487 108	310 425	88
-	-	-	-	-	-	-	-	-	-	-	91
-	-	-	-	-	-	-	-	-	-	-	92
6	-	-	85	51	-	34	-	466	5	7	93
-	-	-	-	-	-	-	-	-	-	-	94
-	-	-	-	-	-	-	-	-	-	-	95
-	-	-	-	-	-	-	-	-	-	-	96
-	-	-	-	-	-	-	-	-	-	-	97
-	-	-	-	-	-	-	-	-	-	-	98
-	-	-	-	-	-	-	-	-	-	-	99
6	-	-	85	51	-	34	-	466	5	7	104
-	-	-	-	-	-	-	-	-	-	-	105
82 569	424 194	11 009	217 397	47 640	45 189	124 568	32 284	372 858	487 113	310 432	106
-	-	-	-	-	-	-	-	-	-	-	107
82 569	424 194	11 009	217 397	47 640	45 189	124 568	32 284	372 858	487 113	310 432	108
77 508	419 446	10 950	209 999	46 206	42 809	120 984	29 393	351 857	481 424	302 963	109
5 061	4 748	59	7 398	1 434	2 380	3 584	2 891	21 001	5 689	7 469	110
83 382	429 921	12 371	257 684	50 500	55 055	152 129	56 323	377 133	499 034	311 668	111
143 091-	157 689	3 185-	37 543-	5 093-	5 850-	26 600-	1 657-	154 344-	92 746-	238 712-	112
138 026-	157 689	3 185-	32 909-	5 072-	5 756-	22 081-	1 657-	150 422-	92 116-	238 719-	113
5 065-	-	-	4 634-	21-	94-	4 519-	-	3 922-	630-	7	114

4 AUSGABEN UND EINNAHMEN DER GEMEINDEN UND GEMEINDEVERBAENDE

5 GESUNDEHEIT, SPORT, ERHOLUNG ¹⁾		1 000					
NR.	ART DER AUSGABEN / EINNAHMEN	GEMEINDEN U. GEMEINDE- VERBAENDE INSGESAMT	SCHLESW.- HOLSTEIN	NIEDER- SACHSEN	NORDRHEIN- WESTFALEN	HESSEN	LAEN- RHEINLAND- PFALZ
		1	2	3	4	5	6
01	PERSONALAUSGABEN	3 766 319	169 230	498 372	1 481 028	376 473	159 984
02	UNTERHALTUNGSAUFWAND	731 423	20 331	72 924	224 014	89 977	31 849
03	GERAETE, AUSSTATTUNGS- U. AUSRUESTUNGSGEGENSTAENDE	85 159	2 796	10 303	25 566	8 868	4 214
04	MIETEN UND PACHTEN	47 360	1 350	5 803	20 217	3 441	1 061
05	BEWIRTSCHAFTUNG DER GRUNDSTUECKE, BAULICHEN ANLAGEN USW.	729 310	27 561	97 188	261 322	90 089	47 323
06	HALTUNG VON FAHRZEUGEN	44 619	2 657	5 198	12 978	5 679	2 569
07	BESONDERE AUFWENDUNGEN FUER BEDIENSTETE	10 001	445	1 246	4 017	963	434
08	WEITERE VERWALTUNGS- UND BETRIEBSAUSGABEN	314 245	4 987	18 094	60 672	28 272	4 958
09	STEUERN, VERSICHERUNGEN, SCHADENSFAELLE	116 072	4 314	15 590	44 534	3 501	4 741
10	GESCHAFTSAUSGABEN, WEITERE ALLGEM. SAECHLICHE AUSGABEN ERSTATTUNGEN VON AUSGABEN DES VERWALTUNGSHAUSHALTS	89 616	4 077	10 244	34 398	6 795	3 737
11	AN OEFFENTLICHEN BEREICH	40 751	2 683	6 360	12 982	2 022	5 968
12	AN SONSTIGE BEREICHE	506 180	15 608	41 527	131 044	19 357	20 363
13	KALKULATORISCHE KOSTEN	508 357	18 041	19 782	39 539	20 677	23 784
14	ZUSCHUESSE F. LFD. ZWECKE AN SOZIALE O. AEHNL. EINRICHTUNGEN ZUWEISUNGEN UND SONSTIGE ZUSCHUESSE FUER LAUFENDE ZWECKE	556 840	37 983	62 764	125 573	74 942	21 847
15	AN OEFFENTLICHEN BEREICH	544 528	10 224	37 914	36 946	71 830	14 464
16	AN SONSTIGE BEREICHE SCHULDENDIENSTHILFEN	254 424	9 028	8 846	48 389	97 347	11 352
17	AN OEFFENTLICHEN BEREICH	6 533	239	1 968	538	71	219
18	AN SONSTIGE BEREICHE	7 313	537	3 064	1 513	214	152
19	LEISTUNGEN DER SOZIAL- U. JUGENDHILFE AUSSERH. V. EINRICHT.	-	-	-	-	-	-
20	LEISTUNGEN DER SOZIAL- U. JUGENDHILFE IN EINRICHTUNGEN	-	-	-	-	-	-
21	LEISTUNGEN AN KRIEGSGOPFER, SONSTIGE SOZIALE LEISTUNGEN	-	-	-	-	-	-
26	WEITERE FINANZAUSGABEN	1 947	86	14	295	11	-
29	ABZUEGLICH ZAHLUNGEN VON GEMEINDEN/GV.	82 551	4 647	12 099	23 465	7 854	8 343
30	AUSGABEN DES VERWALTUNGSHAUSHALTS ZUSAMMEN	8 278 446	327 530	905 102	2 542 100	892 675	350 676
33	GEWAHRUNG VON DARLEHEN AN OEFFENTLICHEN BEREICH	48 908	-	1 208	-	696	2 619
34	AN SONSTIGE BEREICHE VERMOEGENSERWERB	59 870	187	810	2 933	1 486	450
35	ERWERB VON BETEILIGUNGEN, KAPITALEINLAGEN	30 823	463	-	5 935	3 999	2 149
36	ERWERB VON GRUNDSTUECKEN	154 437	2 666	14 601	60 766	4 259	4 258
37	ERWERB VON BEWEGLICHEN SACHEN DES ANLAGEVERMOEGENS	170 350	7 582	19 608	48 798	17 288	6 845
38	BAUMASSNAHMEN ZUWEISUNGEN UND ZUSCHUESSE FUER INVESTITIONEN	2 072 759	82 821	164 894	391 737	196 716	138 467
42	AN OEFFENTLICHEN BEREICH	1 427 053	96 412	258 803	56 952	169 813	16 193
43	AN SONSTIGE BEREICHE	296 191	26 548	44 735	44 322	21 138	17 397
45	SONSTIGE AUSGABEN DES VERMOEGENSHAUSHALTS	26	-	-	-	10	-
46	ABZUEGLICH ZAHLUNGEN VON GEMEINDEN/GV.	85 598	7 371	18 232	2 667	11 568	12 548
47	AUSGABEN DES VERMOEGENSHAUSHALTS ZUSAMMEN	4 174 819	209 308	486 427	608 776	403 837	175 830
48	AUSGABEN DES VERWALTUNGS- U. VERMOEGENSHAUSHALTS ZUSAMMEN	12 453 265	536 838	1 391 529	3 150 876	1 296 512	526 506
49	ABZUEGLICH HAUSHALTSTECHNISCHE VERRECHNUNGEN	955 617	25 708	55 724	144 363	38 015	42 320
50	BEREINIGTE AUSGABEN	11 497 648	511 130	1 335 805	3 006 513	1 258 497	484 186
51	ABZUEGLICH ZAHLUNGEN VON ANDEREN EBENEN	836 292	90 309	63 562	217 475	32 403	45 828
52	NETTOAUSGABEN	10 661 356	420 821	1 272 243	2 789 038	1 226 094	438 358
53	NACHRICHTLICH BRUTTOAUSGABEN	12 621 414	548 856	1 421 860	3 177 008	1 315 934	547 397
64	GEBUEHREN, ZWECCKGEBUNDENE ABGABEN	851 846	40 450	126 899	227 283	59 582	36 068
65	EINNAHMEN AUS VERKAUF	55 503	707	738	10 987	6 060	483
66	MIETEN UND PACHTEN	155 636	6 032	11 580	37 317	14 741	7 060
67	SONSTIGE VERWALTUNGS- UND BETRIEBSEINNAHMEN ERSTATTUNGEN VON AUSGABEN DES VERWALTUNGSHAUSHALTS	178 789	7 194	20 800	52 135	6 042	10 221
68	VON GEMEINDEN/GV.	54 289	2 196	6 801	20 927	2 708	5 501
69	VON ANDEREN OEFFENTLICHEN BEREICHEN	63 370	4 174	6 208	19 750	4 048	6 491
70	VON SONSTIGEN BEREICHEN ZUWEISUNGEN UND ZUSCHUESSE FUER LAUFENDE ZWECKE	300 485	7 317	34 194	52 018	20 911	13 861
71	VON GEMEINDEN/GV.	28 152	2 451	5 293	2 538	5 144	2 803
72	VON ANDEREN OEFFENTLICHEN BEREICHEN	203 599	10 633	28 290	71 634	11 892	4 586
73	VON SONSTIGEN BEREICHEN ZINSEINNAHMEN	45 198	1 218	6 911	21 716	2 540	1 107
74	VON GEMEINDEN/GV.	110	-	5	-	2	39
75	VON ANDEREN OEFFENTLICHEN BEREICHEN	10 019	-	1 310	1 463	-	-
76	VON SONSTIGEN BEREICHEN	18 027	86	352	591	423	107
77	GEWINNANTEILE, KONZESSIONSABGABEN	34 296	9	755	22 398	75	1 471
81	ERSATZ V. SOZIALEN LEISTUNGEN AUSSERHALB V. EINRICHTUNGEN	-	-	-	-	-	-
82	ERSATZ V. SOZIALEN LEISTUNGEN IN EINRICHTUNGEN	-	-	-	-	-	-
83	WEITERE FINANZEINNAHMEN	12 621	75	2	466	22	28
87	ABZUEGLICH ZAHLUNGEN VON GEMEINDEN/GV.	82 551	4 647	12 099	23 465	7 854	8 343
88	EINNAHMEN DES VERWALTUNGSHAUSHALTS ZUSAMMEN	1 929 389	77 895	238 039	518 358	126 336	81 483
91	RUECKFLUESSE VON DARLEHEN VON GEMEINDEN/GV.	6 394	2	98	34	11	130
92	VON ANDEREN OEFFENTLICHEN BEREICHEN	9 833	36	348	2 866	544	-
93	VON SONSTIGEN BEREICHEN	11 349	733	1 175	1 566	904	677
94	EINNAHMEN AUS DER VERAEUSSERUNG VON BETEILIGUNGEN	9 006	15	-	913	-	6
95	EINNAHMEN A. D. VERAEUSSERUNG V. SACHEN D. ANLAGEVERMOEGENS	105 424	726	8 230	44 988	3 456	607
96	BEITRAEGE UND AEHNLICHE ENTGELTE ZUWEISUNGEN UND ZUSCHUESSE FUER INVESTITIONEN	6 499	52	163	1 082	398	339
97	VON GEMEINDEN/GV.	79 204	7 369	18 134	2 633	11 557	12 418
98	VON ANDEREN OEFFENTLICHEN BEREICHEN	549 471	75 466	27 406	121 762	15 919	34 751
99	VON SONSTIGEN BEREICHEN	43 436	1 758	2 574	6 746	3 822	2 420
104	ABZUEGLICH ZAHLUNGEN VON GEMEINDEN/GV.	85 598	7 371	18 232	2 667	11 568	12 548
105	EINNAHMEN DES VERMOEGENSHAUSHALTS ZUSAMMEN	735 018	78 786	39 896	179 923	25 043	38 800
106	EINNAHMEN D. VERWALTUNGS- U. VERMOEGENSHAUSHALTS ZUSAMMEN	2 664 407	156 681	277 935	698 281	151 379	120 283
107	ABZUEGLICH HAUSHALTSTECHNISCHE VERRECHNUNGEN	263 417	2 921	30 108	46 725	8 549	10 579
108	BEREINIGTE EINNAHMEN	2 400 990	153 760	247 827	651 556	142 830	109 704
109	ABZUEGLICH ZAHLUNGEN VON ANDEREN EBENEN	836 292	90 309	63 562	217 475	32 403	45 828
110	NETTOEINNAHMEN	1 564 698	63 451	184 265	434 081	110 427	63 876
111	NACHRICHTLICH BRUTTOEINNAHMEN	2 832 556	168 699	308 266	724 413	170 801	141 174
112	MEHRAUSGABEN(-) / MEHREINNAHMEN ZUSAMMEN	9 788 858-	380 157-	1 113 594-	2 452 595-	1 145 133-	406 223-
113	VERWALTUNGSHAUSHALT	6 349 057-	249 635-	667 063-	2 023 742-	766 339-	269 193-
114	VERMOEGENSHAUSHALT	3 439 801-	130 522-	446 531-	428 853-	378 794-	137 030-

1) OHNE SONDERVERMOEGEN "KRANKENHAUSER MIT KAUFMAENNISCHEM RECHNUNGSWESEN".

NACH AUFGABENBEREICHEN, ARTEN, LAENDERN UND KOERPERSCHAFTSGRUPPEN

5 GESUNDHEIT, SPORT, ERHOLUNG												
DER KREISANGEHÖRIGE GEMEINDEN MIT EINW.												
BADEN- WÜRTTEMBERG 7	BAYERN 8	SAAR- LAND 9	ZUSAMMEN 10	WENIGER ALS 10 000 11	10 000 BIS 20 000 12	20 000 UND MEHR 13	AEMTER U.Ä. 14	KREISFREIE STÄDTE 15	LAND- KREISE 16	BEZIRKS- VERBAENDE 17	NR.	
506 268 161 151 19 837 4 983 131 434 7 188 1 540 79 493 4 015 12 380	505 529 119 572 12 551 9 991 62 968 7 817 1 229 107 197 38 172 16 797	69 435 11 605 1 024 514 11 425 533 127 10 572 1 205 1 188	1 587 555 412 812 54 482 18 794 460 400 25 704 4 186 153 183 69 918 25 375	298 062 101 536 15 647 4 632 122 750 3 796 296 50 509 17 773 6 913	380 749 107 694 14 479 4 333 122 479 6 237 818 43 433 21 495 6 473	908 744 203 522 24 356 9 769 215 171 15 671 3 072 59 241 30 650 11 989	35 146 8 239 1 427 250 23 588 213 50 1 962 3 610 1 036	1 596 585 294 308 23 953 23 622 224 459 17 849 4 744 122 653 38 420 29 826	520 882 14 199 5 055 4 242 19 389 778 876 34 636 4 057 31 946	26 151 1 865 242 1 452 4 474 75 145 1 811 67 1 433	01 02 03 04 05 06 07 08 09 10	
5 660 226 835 292 852 125 273	4 797 48 394 90 809 106 300	279 3 052 2 873 2 158	19 904 342 086 377 174 228 393	10 503 90 381 144 334 70 397	3 509 90 628 103 966 53 820	5 892 161 077 128 874 104 176	1 603 3 977 11 509 6 548	3 279 145 344 111 199 227 526	15 740 14 446 8 475 91 265	225 327 - 3 108	11 12 13 14	
140 462 24 837	229 293 48 538	3 395 6 087	49 175 78 751	11 632 15 415	14 390 19 973	23 153 43 363	3 053 2 673	267 565 152 265	202 918 17 077	21 817 3 658	15 16	
1 718 - - - 1 205 14 037 1 732 095	3 462 1 017 - - - 336 11 340 1 403 429	35 98 - - - - 766 124 839	342 3 206 - - - 45 39 219 3 872 266	228 617 - - - 26 10 262 955 305	26 860 - - - - 10 956 984 406	88 1 729 - - - 19 18 001 1 932 555	2 217 - - - - 9 129 95 974	3 919 727 - - - 1 664 14 794 3 275 113	2 270 3 163 - - - 64 18 813 972 665	- - - - - 174 596 62 428	17 18 19 20 21 26 29 30	
4 812 30 060	39 573 23 944	- -	2 425 11 080	1 512 2 639	913 2 555	- 5 886	- 1	29 414 48 144	15 681 645	1 388 -	33 34	
12 024 18 113 32 610 494 600	6 211 49 543 36 116 574 262	42 231 1 503 29 262	14 957 87 910 94 418 1 443 337	869 31 001 23 425 601 940	4 977 15 692 22 257 419 779	9 111 41 217 48 736 421 618	649 628 1 355 47 562	10 363 49 581 54 368 449 088	3 152 3 433 19 828 120 676	1 702 12 885 381 12 096	35 36 37 38	
119 307 52 084 16 12 418 751 208	688 686 87 065 - 20 645 1 484 755	20 887 2 902 - 149 54 678	74 225 142 886 26 65 574 1 805 690	16 742 51 785 - 27 930 701 983	19 430 45 423 16 26 607 504 435	38 053 45 678 10 11 037 599 272	1 463 1 374 - 8 172 44 860	361 794 97 272 - 5 447 1 094 577	939 624 50 362 - 6 397 1 147 004	49 947 4 297 - 8 82 688	42 43 45 46 47	
2 483 303	2 888 184	179 517	5 677 956	1 657 288	1 488 841	2 531 827	140 834	4 369 690	2 119 669	145 116	48	
505 923 1 977 380 110 066 1 867 314	137 671 2 750 513 258 533 2 491 980	5 893 173 624 18 116 155 508	693 021 4 984 935 375 754 4 609 181	229 772 1 427 516 143 774 1 283 742	192 511 1 296 330 136 158 1 160 172	270 738 2 261 089 95 822 2 165 267	14 579 126 255 12 515 113 740	225 925 4 143 765 257 794 3 885 971	21 848 2 097 821 164 958 1 932 863	244 144 872 25 271 119 601	49 50 51 52	
2 509 758	2 920 169	180 432	5 782 749	1 695 480	1 526 404	2 560 865	158 135	4 389 931	2 144 879	145 720	53	
163 102 17 159 36 710 27 088	188 687 18 961 39 631 52 809	9 775 408 2 565 2 500	407 373 10 350 81 603 103 062	137 626 4 850 29 851 31 662	107 893 1 480 22 947 27 716	161 854 4 020 28 805 43 684	17 515 170 2 371 5 552	220 740 35 710 60 262 60 710	196 459 8 517 7 783 9 098	9 759 756 3 617 367	64 65 66 67	
11 333 3 890 131 979	4 087 18 640 39 264	736 169 941	18 216 12 574 192 063	4 747 4 734 35 900	4 675 3 981 55 661	8 794 3 859 100 502	5 399 177 1 026	14 017 21 922 95 120	16 657 28 338 10 861	- 359 1 415	68 69 70	
2 643 23 695 3 192	7 250 44 622 8 306	30 8 247 208	21 003 82 693 18 928	5 515 20 701 5 820	6 281 30 855 5 518	9 207 31 137 7 590	3 698 763 314	777 100 835 24 932	2 078 19 119 1 011	596 189 13	71 72 73	
61 220 962 8 988 - - 11 944 14 037 428 929	3 7 026 15 502 - - 56 11 340 433 504	- - 4 - - 28 766 24 845	- 1 423 2 063 22 806 - 10 517 39 219 945 455	- 323 542 620 - 4 492 10 262 277 121	- 212 212 1 435 - 2 476 10 956 260 386	- 888 1 309 20 751 - 3 549 18 001 407 948	32 35 7 - - - 9 129 27 930	- 3 063 15 288 10 887 - 1 994 14 794 651 463	78 4 057 298 603 - 91 18 813 286 235	- 1 441 371 - - 19 596 18 306	74 75 76 77 81 82 83 87 88	
6 069 2 1 684 5 485 32 959 1 041	50 6 037 4 539 2 575 13 808 3 280	- - 71 12 650 144	77 1 328 7 222 263 59 407 3 542	77 18 3 553 65 7 496 1 944	- - 1 887 198 12 005 793	- 1 310 1 782 - 39 906 805	45 25 145 - 163 -	5 064 1 192 2 915 3 250 35 983 2 957	1 208 6 341 931 5 493 2 879 -	- 947 136 - 6 992 95	91 92 93 94 95 96	
6 349 82 259 9 689 12 418 133 119	20 595 182 208 15 353 20 645 227 800	149 9 700 1 074 149 11 651	65 497 277 736 30 359 65 574 379 857	27 853 117 998 17 640 27 930 148 714	26 607 101 110 6 728 26 607 122 721	11 037 58 628 5 991 11 037 108 422	8 127 11 515 837 8 172 12 685	383 130 782 7 720 5 447 184 799	5 189 107 103 4 480 6 397 127 227	8 22 335 40 8 30 450	97 98 99 104 105	
562 048	661 304	36 496	1 325 312	425 835	383 107	516 370	40 615	836 262	413 462	48 756	106	
132 633 429 415 110 066 319 349	31 546 629 758 258 533 371 225	356 36 140 18 116 18 024	179 078 1 146 234 375 754 770 480	34 550 391 285 143 774 247 511	50 430 332 677 136 158 196 519	94 098 422 272 95 822 326 450	677 39 938 12 515 27 423	76 701 759 561 257 794 501 767	6 961 406 501 164 958 241 543	- 48 756 25 271 23 485	107 108 109 110	
588 503	693 289	37 411	1 430 105	464 027	420 670	545 408	57 916	856 503	438 672	49 360	111	
1 921 255- 1 303 166- 618 089-	2 226 880- 969 925- 1 256 955-	143 021- 99 934- 43 027-	4 352 644- 2 926 811- 1 425 833-	1 231 453- 678 184- 552 269-	1 105 734- 724 020- 381 714-	2 015 457- 1 524 607- 490 850-	100 219- 68 044- 32 175-	3 533 428- 2 623 650- 909 778-	1 706 207- 686 430- 1 019 777-	96 360- 44 122- 52 238-	112 113 114	

4 AUSGABEN UND EINNAHMEN DER GEMEINDEN UND GEMEINDEVERBAENDE

1 000

NR.	ART DER AUSGABEN / EINNAHMEN	GEMEINDEN U. GEMEINDE-VERBAENDE INSGESAMT						LAEN-	
		1	2	3	4	5	6		
50	GESUNDHEITSVERWALTUNG								
01	PERSONALAUSGABEN	513 344	36 622	108 534	245 638	63 107	1 162		
02	UNTERHALTUNGSAUFWAND	7 965	528	1 505	4 525	557	-		
03	GERAETE, AUSSTATTUNGS- U. AUSRUESTUNGSGEGENSTAENDE	4 572	285	1 159	2 278	504	1		
04	MIETEN UND PACHTEN	4 604	151	487	2 106	700	9		
05	BEWIRTSCHAFTUNG DER GRUNDSTUECKE, BAULICHEN ANLAGEN USW.	12 192	724	2 189	6 373	1 277	9		
06	HALTUNG VON FAHRZEUGEN	353	6	104	197	24	-		
07	BESONDERE AUFWENDUNGEN FUER BEDIENTETE	488	23	96	269	45	-		
08	WEITERE VERWALTUNGS- UND BETRIEBSAUSGABEN	20 464	1 437	3 213	8 845	4 388	148		
09	STEUERN, VERSICHERUNGEN, SCHADENSFAELLE	889	12	76	738	12	1		
10	GESCHAEFTSAUSGABEN, WEITERE ALLGEM. SAECHLICHE AUSGABEN	24 240	1 948	5 350	11 968	2 882	129		
	ERSTATTUNGEN VON AUSGABEN DES VERWALTUNGSHAUSHALTS								
11	AN OEFFENTLICHEN BEREICH	4 976	675	2 550	1 548	131	-		
12	AN SONSTIGE BEREICHE	5 766	408	643	1 482	174	2		
13	KALKULATORISCHE KOSTEN	80	5	-	-	-	-		
14	ZUSCHUESSE F. LFD. ZWECKE AN SOZIALE O. AEHNL. EINRICHTUNGEN	11 407	2 202	-	5 901	1 788	248		
15	ZUWEISUNGEN UND SONSTIGE ZUSCHUESSE FUER LAUFENDE ZWECKE								
15	AN OEFFENTLICHEN BEREICH	4 876	52	3	141	4 163	24		
16	AN SONSTIGE BEREICHE	880	283	-	86	114	6		
	SCHULDENDIENSTHILFEN								
17	AN OEFFENTLICHEN BEREICH	-	-	-	-	-	-		
18	AN SONSTIGE BEREICHE	-	-	-	-	-	-		
19	LEISTUNGEN DER SOZIAL- U. JUGENDHILFE AUSSERH. V. EINRICHT.	-	-	-	-	-	-		
20	LEISTUNGEN DER SOZIAL- U. JUGENDHILFE IN EINRICHTUNGEN	-	-	-	-	-	-		
21	LEISTUNGEN AN KRIEGSOPFER, SONSTIGE SOZIALE LEISTUNGEN	-	-	-	-	-	-		
26	WEITERE FINANZAUSGABEN	3	-	-	3	-	-		
29	ABZUEGLICH ZAHLUNGEN VON GEMEINDEN/GV.	4 638	471	2 524	1 340	66	-		
30	AUSGABEN DES VERWALTUNGSHAUSHALTS ZUSAMMEN	612 461	44 890	123 385	290 758	79 800	1 739		
	GEWAHRUNG VON DARLEHEN								
33	AN OEFFENTLICHEN BEREICH	-	-	-	-	-	-		
34	AN SONSTIGE BEREICHE	50	-	-	-	50	-		
	VERMOEGENSERWERB								
35	ERWERB VON BETEILIGUNGEN, KAPITALEINLAGEN	-	-	-	-	-	-		
36	ERWERB VON GRUNDSTUECKEN	289	-	256	2	31	-		
37	ERWERB VON BEWEGLICHEN SACHEN DES ANLAGEVERMOEGENS	8 928	1 298	2 970	3 072	511	-		
38	BAUMASSNAHMEN	7 164	33	4 617	2 025	335	9		
	ZUWEISUNGEN UND ZUSCHUESSE FUER INVESTITIONEN								
42	AN OEFFENTLICHEN BEREICH	294	45	218	18	-	-		
43	AN SONSTIGE BEREICHE	1 963	741	-	-	-	28		
45	SONSTIGE AUSGABEN DES VERMOEGENSHAUSHALTS	-	-	-	-	-	-		
46	ABZUEGLICH ZAHLUNGEN VON GEMEINDEN/GV.	312	50	222	29	11	-		
47	AUSGABEN DES VERMOEGENSHAUSHALTS ZUSAMMEN	18 376	2 067	7 839	5 088	916	37		
48	AUSGABEN DES VERWALTUNGS- U. VERMOEGENSHAUSHALTS ZUSAMMEN	630 837	46 957	131 224	295 846	80 716	1 776		
49	ABZUEGLICH HAUSHALTSTECHNISCHE VERRECHNUNGEN	4 946	327	338	1 126	30	2		
50	BEREINIGTE AUSGABEN	625 891	46 630	130 888	294 720	80 686	1 774		
51	ABZUEGLICH ZAHLUNGEN VON ANDEREN EBENEN	53 353	1 315	4 646	8 852	2 982	3		
52	NETTOAUSGABEN	572 538	45 315	126 240	286 068	77 704	1 771		
53	NACHRICHTLICH BRUTTOAUSGABEN	635 787	47 478	133 970	297 215	80 793	1 776		
64	GEBUEHREN, ZWECCKGEBUNDENE ABGABEN	30 825	2 833	6 205	12 610	4 747	-		
65	EINNAHMEN AUS VERKAUF	4	-	-	3	-	-		
66	MIETEN UND PACHTEN	1 570	132	242	645	118	-		
67	SONSTIGE VERWALTUNGS- UND BETRIEBSEINNAHMEN	3 832	195	292	1 214	212	1		
	ERSTATTUNGEN VON AUSGABEN DES VERWALTUNGSHAUSHALTS								
68	VON GEMEINDEN/GV.	4 530	471	2 524	1 234	64	-		
69	VON ANDEREN OEFFENTLICHEN BEREICHEN	8 124	431	921	1 855	483	3		
70	VON SONSTIGEN BEREICHEN	5 463	496	404	2 322	887	11		
	ZUWEISUNGEN UND ZUSCHUESSE FUER LAUFENDE ZWECKE								
71	VON GEMEINDEN/GV.	106	-	-	106	-	-		
72	VON ANDEREN OEFFENTLICHEN BEREICHEN	42 268	584	3 717	4 144	2 499	-		
73	VON SONSTIGEN BEREICHEN	412	401	1	4	-	1		
	ZINSEINNAHMEN								
74	VON GEMEINDEN/GV.	2	-	-	-	2	-		
75	VON ANDEREN OEFFENTLICHEN BEREICHEN	-	-	-	-	-	-		
76	VON SONSTIGEN BEREICHEN	11	-	-	11	-	-		
77	GEWINNANTEILE, KONZESSIONSABGABEN	-	-	-	-	-	-		
81	ERSATZ V. SOZIALEN LEISTUNGEN AUSSERHALB V. EINRICHTUNGEN	-	-	-	-	-	-		
82	ERSATZ V. SOZIALEN LEISTUNGEN IN EINRICHTUNGEN	-	-	-	-	-	-		
83	WEITERE FINANZEINNAHMEN	52	10	1	39	1	-		
87	ABZUEGLICH ZAHLUNGEN VON GEMEINDEN/GV.	4 638	471	2 524	1 340	66	-		
88	EINNAHMEN DES VERWALTUNGSHAUSHALTS ZUSAMMEN	92 561	5 082	11 783	22 847	8 947	16		
	RUECKFLUESSE VON DARLEHEN								
91	VON GEMEINDEN/GV.	42	2	-	29	11	-		
92	VON ANDEREN OEFFENTLICHEN BEREICHEN	-	-	-	-	-	-		
93	VON SONSTIGEN BEREICHEN	76	-	-	21	-	25		
94	EINNAHMEN AUS DER VERAEUSSERUNG VON BETEILIGUNGEN	-	-	-	-	-	-		
95	EINNAHMEN A. D. VERAEUSSERUNG V. SACHEN D. ANLAGEVERMOEGENS	1 003	8	992	2	-	-		
96	BEITRAEGE UND AEHNLICHE ENTGELTE	-	-	-	-	-	-		
	ZUWEISUNGEN UND ZUSCHUESSE FUER INVESTITIONEN								
97	VON GEMEINDEN/GV.	270	48	222	-	-	-		
98	VON ANDEREN OEFFENTLICHEN BEREICHEN	2 961	300	8	2 653	-	-		
99	VON SONSTIGEN BEREICHEN	4	-	-	-	-	-		
104	ABZUEGLICH ZAHLUNGEN VON GEMEINDEN/GV.	312	50	222	29	11	-		
105	EINNAHMEN DES VERMOEGENSHAUSHALTS ZUSAMMEN	4 044	308	1 000	2 676	-	25		
106	EINNAHMEN D. VERWALTUNGS- U. VERMOEGENSHAUSHALTS ZUSAMMEN	96 605	5 390	12 783	25 523	8 947	41		
107	ABZUEGLICH HAUSHALTSTECHNISCHE VERRECHNUNGEN	1 583	216	318	566	74	-		
108	BEREINIGTE EINNAHMEN	95 022	5 174	12 465	24 957	8 873	41		
109	ABZUEGLICH ZAHLUNGEN VON ANDEREN EBENEN	53 353	1 315	4 646	8 852	2 982	3		
110	NETTOEINNAHMEN	41 669	3 859	7 819	16 305	5 891	38		
111	NACHRICHTLICH BRUTTOEINNAHMEN	101 555	5 911	15 529	26 892	9 024	41		
	MEHRAUSGABEN(-)/MEHREINNAHMEN								
112	ZUSAMMEN	534 232-	41 567-	118 441-	270 323-	71 769-	1 735-		
113	VERWALTUNGSHAUSHALT	519 900-	39 808-	111 602-	267 911-	70 853-	1 723-		
114	VERMOEGENSHAUSHALT	14 332-	1 759-	6 839-	2 412-	916-	12-		

NACH AUFGABENBEREICHEN, ARTEN, LAENDERN UND KOERPERSCHAFTSGRUPPEN

DM

KREISANGEHÖRIGE GEMEINDEN MIT EINW.							50 GESUNDHEITSVERWALTUNG				
DER	BAYERN	SAAR-	ZUSAMMEN	WENIGER	10 000 BIS	20 000	AEMTER	KREISFREIE	LAND-	BEZIRKS-	NR.
BADEN- WÜRTTEMBERG 7	8	LAND 9	10	ALS 10 000 11	UNT. 20 000 12	UND MEHR 13	U.A.E. 14	STAEDTE 15	KREISE 16	VERBAENDE 17	
16 256	41 962	63	5 224	45	186	4 993	133	214 410	284 189	9 388	01
475	375	-	111	3	6	102	-	4 372	3 482	-	02
121	224	-	63	-	-	63	-	1 661	2 848	-	03
352	799	-	235	9	1	225	-	2 144	2 225	-	04
667	947	6	152	7	24	121	1	4 932	7 061	46	05
6	16	-	6	-	6	-	-	102	245	-	06
4	50	1	5	-	-	5	-	243	240	-	07
1 222	1 204	7	925	346	311	268	23	9 817	9 603	96	08
4	46	-	3	2	-	1	-	527	356	3	09
824	1 135	4	231	92	55	84	27	7 576	16 019	387	10
5	67	-	164	4	1	159	-	546	4 266	-	11
811	2 246	-	241	60	51	130	-	4 862	663	-	12
75	-	-	12	12	-	-	-	68	-	-	13
1 232	36	-	892	382	136	374	39	8 633	1 843	-	14
470	23	-	477	29	442	6	-	1 453	2 944	2	15
377	14	-	314	32	282	-	-	122	444	-	16
-	-	-	-	-	-	-	-	-	-	-	17
-	-	-	-	-	-	-	-	-	-	-	18
-	-	-	-	-	-	-	-	-	-	-	19
-	-	-	-	-	-	-	-	-	-	-	20
-	-	-	-	-	-	-	-	-	-	-	21
-	-	-	-	-	-	-	-	-	3	-	26
219	18	-	2 292	6	-	2 286	-	976	1 370	-	29
22 682	49 126	81	6 763	1 017	1 501	4 245	223	260 492	335 061	9 922	30
-	-	-	-	-	-	-	-	-	-	-	33
-	-	-	50	-	50	-	-	-	-	-	34
-	-	-	-	-	-	-	-	-	-	-	35
-	-	-	-	-	-	-	-	-	289	-	36
215	862	-	434	2	-	432	-	3 038	5 456	-	37
34	111	-	56	56	-	-	9	2 551	4 548	-	38
13	-	-	13	13	-	-	-	-	281	-	42
1 194	-	-	246	85	137	24	10	707	1 000	-	43
-	-	-	-	-	-	-	-	-	-	-	45
-	-	-	222	-	-	222	-	38	52	-	46
1 456	973	-	577	156	187	234	19	6 258	11 522	-	47
24 138	50 099	81	7 340	1 173	1 688	4 479	242	266 750	346 583	9 922	48
877	2 246	-	253	72	51	130	-	4 432	261	-	49
23 261	47 853	81	7 087	1 101	1 637	4 349	242	262 318	346 322	9 922	50
9 371	26 384	-	120	-	-	120	3	38 687	14 431	112	51
13 890	21 469	81	6 967	1 101	1 637	4 229	239	223 631	331 891	9 810	52
24 357	50 117	81	9 854	1 179	1 688	6 987	242	267 764	348 005	9 922	53
607	3 823	-	367	-	1	366	-	14 428	16 030	-	64
1	-	-	1	1	-	-	-	2	1	-	65
148	285	-	132	-	44	88	-	848	590	-	66
180	1 738	-	97	19	47	31	1	2 506	1 004	224	67
219	18	-	2 292	6	-	2 286	-	976	1 262	-	68
227	4 204	-	-	-	-	-	3	2 279	5 730	112	69
90	1 253	-	39	-	-	39	1	3 673	371	1 379	70
-	-	-	-	-	-	-	-	-	106	-	71
9 144	22 180	-	120	-	-	120	-	35 248	6 900	-	72
-	5	-	1	1	-	-	-	8	403	-	73
-	-	-	-	-	-	-	-	-	2	-	74
-	-	-	-	-	-	-	-	-	-	-	75
-	-	-	-	-	-	-	-	11	-	-	76
-	-	-	-	-	-	-	-	-	-	-	77
-	-	-	-	-	-	-	-	-	-	-	81
-	-	-	-	-	-	-	-	-	-	-	82
-	1	-	-	-	-	-	-	7	45	-	83
219	18	-	2 292	6	-	2 286	-	976	1 370	-	87
10 397	33 489	-	757	21	92	644	5	59 010	31 074	1 715	88
-	-	-	-	-	-	-	-	-	42	-	91
-	-	-	-	-	-	-	-	-	-	-	92
30	-	-	25	25	-	-	-	15	36	-	93
-	-	-	-	-	-	-	-	-	-	-	94
-	1	-	-	-	-	-	-	9	994	-	95
-	-	-	-	-	-	-	-	-	-	-	96
-	-	-	222	-	-	222	-	38	10	-	97
-	-	-	-	-	-	-	-	1 160	1 801	-	98
4	-	-	4	4	-	-	-	-	-	-	99
-	-	-	222	-	-	222	-	38	52	-	104
34	1	-	29	29	-	-	-	1 184	2 831	-	105
10 431	33 490	-	786	50	92	644	5	60 194	33 905	1 715	106
90	319	-	39	-	-	39	-	1 313	231	-	107
10 341	33 171	-	747	50	92	605	5	58 881	33 674	1 715	108
9 371	26 384	-	120	-	-	120	3	38 687	14 431	112	109
970	6 787	-	627	50	92	485	2	20 194	19 243	1 603	110
10 650	33 508	-	3 300	56	92	3 152	5	61 208	35 327	1 715	111
13 707-	16 609-	81-	6 554-	1 123-	1 596-	3 835-	237-	206 556-	312 678-	8 207-	112
12 285-	15 637-	81-	6 006-	936-	1 409-	3 601-	218-	201 482-	303 987-	8 207-	113
1 422-	972-	-	548-	127-	187-	234-	19-	5 074-	8 691-	-	114

NR.	ART DER AUSGABEN / EINNAHMEN	GEMEINDEN U. GEMEINDE-VERBAENDE INSGESAMT						LAEN- RHEINLAND-PFALZ	
		1	SCHLESW.-HOLSTEIN 2	NIEDER-SACHSEN 3	NORDRHEIN-WESTFALEN 4	HESSEN 5		6	
51	KRANKENHAEUSER ¹⁾								
01	PERSONALAUSGABEN	62 374	1 106	7 671	14 117	1 432		382	
02	UNTERHALTUNGS-AUFWAND	3 346	45	234	1 608	714		103	
03	GERAETE, AUSSTATTUNGS- U. AUSRUESTUNGS-GEGENSTAENDE	620	10	27	107	5		7	
04	MIETEN UND PACHTEN	1 532	-	673	4	28		-	
05	BEWIRTSCHAFTUNG DER GRUNDSTUECKE, BAULICHEN ANLAGEN USW.	5 217	143	386	1 509	1 296		213	
06	HALTUNG VON FAHRZEUGEN	25	-	7	8	1		-	
07	BESONDERE AUFWENDUNGEN FUER BEDIENTESTE	209	-	70	88	2		1	
08	WEITERE VERWALTUNGS- UND BETRIEBSAUSGABEN	13 561	37	449	90	1 732		331	
09	STEUERN, VERSICHERUNGEN, SCHADENSFAELLE	485	6	4	222	-		29	
10	GESCHAEFTSAUSGABEN, WEITERE ALLGEM. SAECHLICHE AUSGABEN	1 527	10	246	175	15		5	
	ERSTATTUNGEN VON AUSGABEN DES VERWALTUNGSHAUSHALTS								
11	AN OEFFENTLICHEN BEREICH	3 130	5	931	245	71		-	
12	AN SONSTIGE BEREICHE	2 110	5	156	90	912		-	
13	KALKULATORISCHE KOSTEN	2 169	52	287	53	18		299	
14	ZUSCHUESSE F. LFD. ZWECHE AN SOZIALE O. AEHNL. EINRICHTUNGEN	6 105	300	-	45	-		14	
	ZUWEISUNGEN UND SONSTIGE ZUSCHUESSE FUER LAUFENDE ZWECKE								
15	AN OEFFENTLICHEN BEREICH	489 320	8 610	31 376	26 935	52 356		9 478	
16	AN SONSTIGE BEREICHE	17 140	1 193	194	1 208	11 074		196	
	SCHULDENDIENSTHILFEN								
17	AN OEFFENTLICHEN BEREICH	5 578	215	1 513	447	70		150	
18	AN SONSTIGE BEREICHE	4 681	469	2 793	1 227	-		95	
19	LEISTUNGEN DER SOZIAL- U. JUGENDHILFE AUSSERH. V. EINRICHT.	-	-	-	-	-		-	
20	LEISTUNGEN DER SOZIAL- U. JUGENDHILFE IN EINRICHTUNGEN	-	-	-	-	-		-	
21	LEISTUNGEN AN KRIEGSGOPFER, SONSTIGE SOZIALE LEISTUNGEN	-	-	-	-	-		-	
26	WEITERE FINANZAUSGABEN	199	-	-	174	-		-	
29	ABZUEGLICH ZAHLUNGEN VON GEMEINDEN/GV.	16 706	400	623	9	28		213	
30	AUSGABEN DES VERWALTUNGSHAUSHALTS ZUSAMMEN	602 622	11 806	46 394	48 349	69 698		11 090	
	GEWAHRUNG VON DARLEHEN								
33	AN OEFFENTLICHEN BEREICH	47 549	-	-	-	696		2 619	
34	AN SONSTIGE BEREICHE	350	-	-	350	-		-	
	VERMOEGENSERWERB								
35	ERWERB VON BETEILIGUNGEN, KAPITALEINLAGEN	14 461	463	-	1 070	550		1 500	
36	ERWERB VON GRUNDSTUECKEN	3 419	-	-	636	-		48	
37	ERWERB VON BEWEGLICHEN SACHEN DES ANLAGEVERMOEGENS	11 864	245	532	3 469	91		13	
38	BAUMASSNAHMEN	146 370	10 662	1 630	18 953	3 130		429	
	ZUWEISUNGEN UND ZUSCHUESSE FUER INVESTITIONEN								
42	AN OEFFENTLICHEN BEREICH	1 358 202	89 184	241 700	51 738	161 263		4 011	
43	AN SONSTIGE BEREICHE	39 959	17 532	2 667	5 210	3 075		1 625	
45	SONSTIGE AUSGABEN DES VERMOEGENSHAUSHALTS	-	-	-	-	-		-	
46	ABZUEGLICH ZAHLUNGEN VON GEMEINDEN/GV.	18 847	-	198	90	-		-	
47	AUSGABEN DES VERMOEGENSHAUSHALTS ZUSAMMEN	1 603 327	118 086	246 331	81 336	168 805		10 245	
48	AUSGABEN DES VERWALTUNGS- U. VERMOEGENSHAUSHALTS ZUSAMMEN	2 205 949	129 892	292 725	129 685	238 503		21 335	
49	ABZUEGLICH HAUSHALTSTECHNISCHE VERRECHNUNGEN	3 985	57	371	103	930		299	
50	BEREINIGTE AUSGABEN	2 201 964	129 835	292 354	129 582	237 573		21 036	
51	ABZUEGLICH ZAHLUNGEN VON ANDEREN EBENEN	231 346	61 841	10 471	32 611	5 867		116	
52	NETTOAUSGABEN	1 970 618	67 994	281 883	96 971	231 706		20 920	
53	NACHRICHTLICH BRUTTOAUSGABEN	2 241 502	130 292	293 546	129 784	238 531		21 548	
64	GEBUEHREN, ZWECHEGEBUNDENE ABGABEN	23 428	668	2 489	298	-		-	
65	EINNAHMEN AUS VERKAUF	8 392	-	4	-	-		-	
66	MIETEN UND PACHTEN	10 868	128	1 103	3 607	1 330		847	
67	SONSTIGE VERWALTUNGS- UND BETRIEBSEINNAHMEN	8 212	1 072	65	417	27		13	
	ERSTATTUNGEN VON AUSGABEN DES VERWALTUNGSHAUSHALTS								
68	VON GEMEINDEN/GV.	9 117	-	-	9	28		213	
69	VON ANDEREN OEFFENTLICHEN BEREICHEN	31 624	2 016	4 781	12 645	641		29	
70	VON SONSTIGEN BEREICHEN	5 262	103	360	23	4 443		8	
	ZUWEISUNGEN UND ZUSCHUESSE FUER LAUFENDE ZWECKE								
71	VON GEMEINDEN/GV.	7 528	400	623	-	-		-	
72	VON ANDEREN OEFFENTLICHEN BEREICHEN	8 052	2 425	1 257	906	35		87	
73	VON SONSTIGEN BEREICHEN	157	100	-	36	-		-	
	ZINSEINNAHMEN								
74	VON GEMEINDEN/GV.	61	-	-	-	-		-	
75	VON ANDEREN OEFFENTLICHEN BEREICHEN	9 595	-	1 275	1 463	-		-	
76	VON SONSTIGEN BEREICHEN	1 299	11	51	32	195		-	
77	GEWINNANTEILE, KONZESSIONSABGABEN	753	1	-	-	-		150	
81	ERSATZ V. SOZIALEN LEISTUNGEN AUSSERHALB V. EINRICHTUNGEN	-	-	-	-	-		-	
82	ERSATZ V. SOZIALEN LEISTUNGEN IN EINRICHTUNGEN	-	-	-	-	-		-	
83	WEITERE FINANZEINNAHMEN	114	60	-	16	-		-	
87	ABZUEGLICH ZAHLUNGEN VON GEMEINDEN/GV.	16 706	400	623	9	28		213	
88	EINNAHMEN DES VERWALTUNGSHAUSHALTS ZUSAMMEN	107 756	6 584	11 385	19 443	6 671		1 134	
	RUECKFLUESSE VON DARLEHEN								
91	VON GEMEINDEN/GV.	6 094	-	15	-	-		-	
92	VON ANDEREN OEFFENTLICHEN BEREICHEN	9 790	20	323	2 866	544		-	
93	VON SONSTIGEN BEREICHEN	1 291	31	302	381	38		-	
94	EINNAHMEN AUS DER VERAEUSSERUNG VON BETEILIGUNGEN	8 805	-	-	750	-		6	
95	EINNAHMEN A. D. VERAEUSSERUNG V. SACHEN D. ANLAGEVERMOEGENS	4 363	193	5	589	151		13	
96	BEITRAEGE UND AEHNLICHE ENTGELTE	-	-	-	-	-		-	
	ZUWEISUNGEN UND ZUSCHUESSE FUER INVESTITIONEN								
97	VON GEMEINDEN/GV.	12 753	-	183	90	-		-	
98	VON ANDEREN OEFFENTLICHEN BEREICHEN	172 285	57 380	2 835	14 731	4 647		-	
99	VON SONSTIGEN BEREICHEN	4 070	126	9	75	450		-	
104	ABZUEGLICH ZAHLUNGEN VON GEMEINDEN/GV.	18 847	-	198	90	-		-	
105	EINNAHMEN DES VERMOEGENSHAUSHALTS ZUSAMMEN	200 604	57 750	3 474	19 392	5 830		19	
106	EINNAHMEN D. VERWALTUNGS- U. VERMOEGENSHAUSHALTS ZUSAMMEN	308 360	64 334	14 859	38 835	12 501		1 153	
107	ABZUEGLICH HAUSHALTSTECHNISCHE VERRECHNUNGEN	688	-	181	-	171		-	
108	BEREINIGTE EINNAHMEN	307 672	64 334	14 678	38 835	12 330		1 153	
109	ABZUEGLICH ZAHLUNGEN VON ANDEREN EBENEN	231 346	61 841	10 471	32 611	5 867		116	
110	NETTOEINNAHMEN	76 326	2 493	4 207	6 224	6 463		1 037	
111	NACHRICHTLICH BRUTTOEINNAHMEN	343 913	64 734	15 680	38 934	12 529		1 366	
	MEHRAUSGABEN(-)/MEHREINNAHMEN								
112	ZUSAMMEN	1 897 589-	65 558-	277 866-	90 850-	226 002-		20 182-	
113	VERWALTUNGSHAUSHALT	494 866-	5 222-	35 009-	28 906-	63 027-		9 956-	
114	VERMOEGENSHAUSHALT	1 402 723-	60 336-	242 857-	61 944-	162 975-		10 226-	

1) OHNE SONDERVERMOEGEN "KRANKENHAUSER MIT KAUFMANNISCHEM RECHNUNGSWESEN".

NACH AUFGABENBEREICHEN, ARTEN, LAENDERN UND KOERPERSCHAFTSGRUPPEN

DM

51 KRANKENHAUSER											
DER	KREISANGEHÖRIGE GEMEINDEN MIT EINW.						AEMTER U. A.E.	KREISFREIE STÄDTE	LAND- KREISE	BEZIRKS- VERBAENDE	NR.
BADEN- WÜRTTEMB. 7	BAYERN 8	SAAR- LAND 9	ZUSAMMEN 10	WENIGER ALS 10 000 11	10 000 BIS UNT. 20 000 12	20 000 UND MEHR 13	14	15	16	17	
7 505 164 104 189 452 1 7	29 974 475 359 638 1 217 8 41	187 3 1 - 1 - -	12 155 315 308 97 970 3 6	4 822 134 298 77 355 - 6	3 347 137 10 1 500 2 -	3 986 44 - 19 115 1 -	579 1 1 - 20 - -	18 448 265 26 696 645 4 7	23 447 1 049 147 381 2 343 3 82	7 745 1 716 138 358 1 239 15 114	01 02 03 04 05 06 07
8 222 97 327	2 700 127 320	- - 429	2 032 155 193	1 430 38 94	603 30 84	1- 87 15	37 6 5	2 097 247 131	8 123 23 1 012	1 272 54 186	08 09 10
452 400 867 2 124	1 426 547 587 3 622	- - - -	34 408 944 463	24 274 192 11	9 131 752 410	1 3 - 42	- - - 14	887 1 014 292 1 716	1 984 397 933 3 912	225 291 - -	11 12 13 14
136 329 219	220 904 2 782	3 332 274	25 573 2 762	1 743 952	7 345 754	16 485 1 056	153 38	260 102 12 332	182 564 1 930	20 928 78	15 16
1 - - - - 10 155 147 305	3 182 97 - - - 5 278 263 753	- - - - - - 4 227	232 1 214 - - - 7 308 40 556	118 72 - - - 98 10 542	26 402 - - - 2 044 12 499	88 740 - - - 5 166 17 515	- 214 - - - - 1 068	3 823 120 - - - 202 302 675	1 523 3 133 - - - 8 606 224 380	- - - - - 590 33 943	17 18 19 20 21 26 29 30
4 715 -	39 519 -	- -	1 120 350	255 -	865 -	- 350	- -	29 414 -	15 627 -	1 388 -	33 34
4 683 830 132 24 117	6 195 1 905 7 382 87 449	- - - -	489 600 335 45 358	94 - 173 2 274	325 - 86 39 456	70 600 76 3 628	- - 3 -	9 173 113 532 5 712	3 097 2 195 10 673 86 894	1 702 511 321 8 406	35 36 37 38
117 435 1 618 - 8 546 144 984	672 211 8 232 - 10 013 812 880	20 660 - - - 20 660	53 176 5 166 - 10 611 95 983	2 746 2 406 - 809 7 139	16 025 746 - 8 994 48 509	34 405 2 014 - 808 40 335	45 90 - 150 12-	361 008 17 320 - 5 064 418 208	896 421 16 848 - 3 014 1 028 741	47 552 535 - 8 60 407	42 43 45 46 47
292 289 1 117 291 172 16 660 274 512	1 076 633 1 108 1 075 525 103 617 971 908	24 887 - 24 887 163 24 724	136 539 1 304 135 235 41 627 93 608	17 681 443 17 238 2 899 14 339	61 008 858 60 150 33 126 27 024	57 850 3 57 847 5 602 52 245	1 056 - 1 056 103 953	720 883 1 234 719 649 45 542 674 107	1 253 121 1 203 1 251 918 128 964 1 122 954	94 350 244 94 106 15 110 78 996	48 49 50 51 52
310 990 3 460 8 074 636 2 457	1 091 924 16 513 314 3 217 4 161	24 887 - - - -	154 458 9 705 81 1 312 972	18 588 6 211 68 125 112	72 046 3 494 13 847 556	63 824 - - 340 304	1 206 484 - - 2	726 149 615 220 1 677 3 593	1 264 741 3 210 8 080 4 547 3 511	94 948 9 414 11 3 332 134	53 64 65 66 67
8 862 270 57	5 11 079 268	- 163 -	1 285 2 343 144	51 29 35	28 200 106	1 206 2 114 3	- 27 -	10 16 040 4 185	7 822 13 015 933	- 199 -	68 69 70
1 232 1 098 -	5 273 2 244 21	- - -	6 023 1 233 121	47 31 21	2 016 436 -	3 960 766 100	- 26 -	192 994 36	723 5 782 -	590 17 -	71 72 73
61 - 544 602 - - 38 10 155 17 236	- 6 857 466 - - - 5 278 45 140	- - - - - - - 163	- 1 034 124 150 - - 7 308 17 219	- - - - - 98 6 632	- 184 94 - - - 2 044 5 930	- 850 30 150 - - 5 166 4 657	- - - - - - 539	- 3 063 557 - - - 202 31 040	61 4 057 248 603 - - 35 8 606 44 021	- 1 441 370 - - - 19 590 14 937	74 75 76 77 81 82 83 87 88
6 069 - 488 5 474 2 548	10 6 037 51 2 575 864	- - - - -	- 1 310 365 75 2 333	- - 214 40 -	- - 13 35 128	- 1 310 138 - 2 205	- - 8 - -	5 064 1 192 529 3 250 249	1 030 6 341 346 5 480 1 526	- 947 43 - 255	91 92 93 94 95 96
2 477 15 292 3 402 8 546 27 204	10 003 77 400 8 10 013 86 935	- - - - -	10 611 35 707 1 246 10 611 41 036	809 2 839 - 809 3 093	8 994 32 306 25 8 994 32 507	808 562 1 221 808 5 436	150 50 - 150 58	- 24 253 8 5 064 29 481	1 984 99 769 2 787 3 014 116 249	8 12 506 29 8 13 780	97 98 99 104 105
44 440 90 44 350 16 660 27 690	132 075 246 131 829 103 617 28 212	163 - 163 -	58 255 6 58 249 41 627 16 622	9 725 6 9 719 2 899 6 820	38 437 - 38 437 33 126 5 311	10 093 - 10 093 5 602 4 491	597 - 597 103 494	60 521 171 60 350 45 542 14 808	160 270 511 159 759 128 964 30 795	28 717 - 28 717 15 110 13 607	106 107 108 109 110
63 141	147 366	163	76 174	10 632	49 475	16 067	747	65 787	171 890	29 315	111
247 849- 130 069- 117 780-	944 558- 218 613- 725 945-	24 724- 4 064- 20 660-	78 284- 23 337- 54 947-	7 956- 3 910- 4 046-	22 571- 6 569- 16 002-	47 757- 12 858- 34 899-	459- 529- 70	660 362- 271 635- 388 727-	1 092 851- 180 359- 912 492-	65 633- 19 006- 46 627-	112 113 114

54 SONSTIGE EINRICHTUNGEN U.MASSNAHMEN D.GESUNDHEITSPFLEGE

NR.	ART DER AUSGABEN / EINNAHMEN	GEMEINDE- VERBAENDE INSGESAMT	SCHLESW.- HOLSTEIN	NIEDER- SACHSEN	NORDRHEIN- WESTFALEN	HESSEN	LAEN- RHEINLAND- PFA LZ
		1	2	3	4	5	6
01	PERSONALAUSGABEN	388 248	24 710	53 539	157 803	26 293	10 560
02	UNTERHALTUNGS-AUFWAND	3 420	120	42	2 283	352	71
03	GERAETE, AUSSTATTUNGS- U. AUSRUESTUNGS- GEGENSTAE NDE	3 982	111	134	2 317	356	21
04	MIETEN UND PACHTEN	4 333	89	457	1 461	701	53
05	BEWIRTSCHAFTUNG DER GRUNDSTUECKE, BAULICHEN ANLAGEN USW.	5 727	315	276	3 263	452	58
06	HALTUNG VON FAHRZEUGEN	1 566	72	70	298	512	13
07	BESONDERE AUFWENDUNGEN FUER BEDIENTESTE	1 085	88	247	474	48	-
08	WEITERE VERWALTUNGS- UND BETRIEBSAUSGABEN	32 115	1 061	4 833	11 536	791	233
09	STEUERN, VERSICHERUNGEN, SCHADENSFAELLE	2 100	42	43	1 529	24	4
10	GESCHAFTSAUSGABEN, WEITERE ALLGEM. SAECHLICHE AUSGABEN	18 027	877	1 240	5 660	711	1 005
	ERSTATTUNGEN VON AUSGABEN DES VERWALTUNGSHAUSHALTS						
11	AN OEFFENTLICHEN BEREICH	14 482	1 256	111	10 448	92	1 162
12	AN SONSTIGE BEREICHE	20 293	5 278	2 155	4 796	237	51
13	KALKULATORISCHE KOSTEN	8 932	361	97	5 570	-	-
14	ZUSCHUESSE F. LFD. ZWECKE AN SOZIALE O. AEHNL. EINRICHTUNGEN	150 393	8 650	12 364	34 452	31 328	11 044
	ZUWEISUNGEN UND SONSTIGE ZUSCHUESSE FUER LAUFENDE ZWECKE						
15	AN OEFFENTLICHEN BEREICH	5 966	666	6	2 068	1 027	903
16	AN SONSTIGE BEREICHE	11 383	907	6	727	3 037	461
	SCHULDENDIENSTHILFEN						
17	AN OEFFENTLICHEN BEREICH	-	-	-	-	-	-
18	AN SONSTIGE BEREICHE	172	-	1	62	71	2
19	LEISTUNGEN DER SOZIAL- U. JUGENDHILFE AUSSERH. V. EINRICHT.	-	-	-	-	-	-
20	LEISTUNGEN DER SOZIAL- U. JUGENDHILFE IN EINRICHTUNGEN	-	-	-	-	-	-
21	LEISTUNGEN AN KRIEGSOPFER, SONSTIGE SOZIALE LEISTUNGEN	-	-	-	-	-	-
26	WEITERE FINANZAUSGABEN	51	51	-	-	-	-
29	ABZUEGLICH ZAHLUNGEN VON GEMEINDEN/GV.	25 033	1 727	249	19 016	1 474	591
30	AUSGABEN DES VERWALTUNGSHAUSHALTS ZUSAMMEN	647 242	42 927	75 372	225 731	64 558	25 050
	GEWAHRUNG VON DARLEHEN						
33	AN OEFFENTLICHEN BEREICH	-	-	-	-	-	-
34	AN SONSTIGE BEREICHE	682	-	-	336	152	6
	VERMOEGENSERWERB						
35	ERWERB VON BETEILIGUNGEN, KAPITALEINLAGEN	53	-	-	-	50	-
36	ERWERB VON GRUNDSTUECKEN	58	-	-	-	-	-
37	ERWERB VON BEWEGLICHEN SACHEN DES ANLAGEVERMOEGENS	10 943	875	224	6 421	774	16
38	BAUMASSNAHMEN	10 904	204	23	5 007	615	1 386
	ZUWEISUNGEN UND ZUSCHUESSE FUER INVESTITIONEN						
42	AN OEFFENTLICHEN BEREICH	399	10	-	219	-	165
43	AN SONSTIGE BEREICHE	7 916	367	681	403	891	1 497
45	SONSTIGE AUSGABEN DES VERMOEGENSHAUSHALTS	-	-	-	-	-	-
46	ABZUEGLICH ZAHLUNGEN VON GEMEINDEN/GV.	900	4	22	251	71	200
47	AUSGABEN DES VERMOEGENSHAUSHALTS ZUSAMMEN	30 055	1 452	906	12 135	2 411	2 870
48	AUSGABEN DES VERWALTUNGS- U. VERMOEGENSHAUSHALTS ZUSAMMEN	677 297	44 379	76 278	237 866	66 969	27 920
49	ABZUEGLICH HAUSHALTSTECHNISCHE VERRECHNUNGEN	23 480	1 635	2 225	9 954	178	32
50	BEREINIGTE AUSGABEN	653 817	42 744	74 053	227 912	66 791	27 888
51	ABZUEGLICH ZAHLUNGEN VON ANDEREN EBENEN	33 597	1 858	505	9 169	6 220	6 415
52	NETTOAUSGABEN	620 220	40 886	73 548	218 743	60 571	21 473
53	NACHRICHTLICH BRUTTOAUSGABEN	703 230	46 110	76 549	257 133	68 514	28 711
64	GEBUEHREN, ZWECCKGEBUNDENE ABGABEN	247 738	16 425	53 402	85 236	2 041	5 324
65	EINNAHMEN AUS VERKAUF	12 188	1	1	9	8	-
66	MIETEN UND PACHTEN	1 998	293	245	234	267	42
67	SONSTIGE VERWALTUNGS- UND BETRIEBSEINNAHMEN	10 984	349	94	4 056	279	13
	ERSTATTUNGEN VON AUSGABEN DES VERWALTUNGSHAUSHALTS						
68	VON GEMEINDEN/GV.	20 531	648	128	18 503	87	444
69	VON ANDEREN OEFFENTLICHEN BEREICHEN	13 906	364	239	3 486	1 954	6 035
70	VON SONSTIGEN BEREICHEN	22 572	2 164	820	8 939	1 292	492
	ZUWEISUNGEN UND ZUSCHUESSE FUER LAUFENDE ZWECKE						
71	VON GEMEINDEN/GV.	4 497	1 079	116	513	1 387	147
72	VON ANDEREN OEFFENTLICHEN BEREICHEN	17 173	1 494	261	3 759	4 183	149
73	VON SONSTIGEN BEREICHEN	3 881	431	78	1 311	672	58
	ZINSEINNAHMEN						
74	VON GEMEINDEN/GV.	5	-	5	-	-	-
75	VON ANDEREN OEFFENTLICHEN BEREICHEN	-	-	-	-	-	-
76	VON SONSTIGEN BEREICHEN	150	1	20	52	-	2
77	GEWINNANTEILE, KONZESSIONSABGABEN	288	-	-	288	-	-
81	ERSATZ V. SOZIALEN LEISTUNGEN AUSSERHALB V. EINRICHTUNGEN	-	-	-	-	-	-
82	ERSATZ V. SOZIALEN LEISTUNGEN IN EINRICHTUNGEN	-	-	-	-	-	-
83	WEITERE FINANZEINNAHMEN	33	-	-	10	5	-
87	ABZUEGLICH ZAHLUNGEN VON GEMEINDEN/GV.	25 033	1 727	249	19 016	1 474	591
88	EINNAHMEN DES VERWALTUNGSHAUSHALTS ZUSAMMEN	330 911	21 522	55 160	107 380	10 701	12 115
	RUECKFLUESSE VON DARLEHEN						
91	VON GEMEINDEN/GV.	10	-	10	-	-	-
92	VON ANDEREN OEFFENTLICHEN BEREICHEN	-	-	-	-	-	-
93	VON SONSTIGEN BEREICHEN	1 716	11	340	302	88	56
94	EINNAHMEN AUS DER VERAEUSSERUNG VON BETEILIGUNGEN	1	-	1	-	-	-
95	EINNAHMEN A.D. VERAEUSSERUNG V. SACHEN D. ANLAGEVERMOEGENS	161	15	1	80	34	3
96	BEITRAEGE UND AEHNLICHE ENTGELTE	6	-	-	-	-	-
	ZUWEISUNGEN UND ZUSCHUESSE FUER INVESTITIONEN						
97	VON GEMEINDEN/GV.	890	4	12	251	71	200
98	VON ANDEREN OEFFENTLICHEN BEREICHEN	2 518	-	5	1 924	83	231
99	VON SONSTIGEN BEREICHEN	853	1	53	262	145	245
104	ABZUEGLICH ZAHLUNGEN VON GEMEINDEN/GV.	900	4	22	251	71	200
105	EINNAHMEN DES VERMOEGENSHAUSHALTS ZUSAMMEN	5 255	27	399	2 568	350	535
106	EINNAHMEN D. VERWALTUNGS- U. VERMOEGENSHAUSHALTS ZUSAMMEN	336 166	21 549	55 559	109 948	11 051	12 650
107	ABZUEGLICH HAUSHALTSTECHNISCHE VERRECHNUNGEN	10 273	88	276	7 986	104	-
108	BEREINIGTE EINNAHMEN	325 893	21 461	55 283	101 962	10 947	12 650
109	ABZUEGLICH ZAHLUNGEN VON ANDEREN EBENEN	33 597	1 858	505	9 169	6 220	6 415
110	NETTOEINNAHMEN	292 296	19 603	54 778	92 793	4 727	6 235
111	NACHRICHTLICH BRUTTOEINNAHMEN	362 099	23 280	55 830	129 215	12 596	13 441
	MEHRAUSGABEN(-)/MEHREINNAHMEN						
112	ZUSAMMEN	341 131-	22 830-	20 719-	127 918-	55 918-	15 270-
113	VERWALTUNGSHAUSHALT	316 331-	21 405-	20 212-	118 351-	53 857-	12 935-
114	VERMOEGENSHAUSHALT	24 800-	1 425-	507-	9 567-	2 061-	2 335-

NACH AUFGABENBEREICHEN, ARTEN, LAENDERN UND KOERPERSCHAFTSGRUPPEN

DM

54 SONSTIGE EINRICHTUNGEN U.MASSNAHMEN D.GESUNDHEITSPFLEGE

DER	KREISANGEHOERIGE GEMEINDEN MIT EINW.						AEMTER U.AE.	KREISFREIE STAEDTE	LAND- KREISE	BEZIRKS- VERBAENDE	NR.
BADEN- WUERTTEMB. 7	BAYERN 8	SAAR- LAND 9	ZUSAMMEN 10	WENIGER ALS 10 000 11	10 000 BIS UNT.20 000 12	20 000 UND MEHR 13	14	15	16	17	
56 069	58 839	435	65 244	24 397	17 861	22 986	1 622	144 192	176 750	440	01
299	226	27	542	76	198	268	13	2 459	405	1	02
560	482	1	568	215	180	173	18	2 272	1 105	19	03
479	1 088	5	878	229	175	474	41	2 149	1 219	46	04
781	521	61	1 112	367	317	428	27	3 421	1 138	29	05
387	201	13	1 245	351	440	454	42	1 75	100	4	06
139	89	-	199	20	72	107	2	333	490	1	07
4 258	9 372	31	4 976	1 969	1 618	1 389	316	16 628	9 763	432	08
159	254	45	116	22	57	37	3	969	1 011	1	09
2 184	6 324	26	2 611	1 346	731	534	172	4 048	11 082	114	10
1 407	6	-	4 965	1 985	326	2 654	337	1 454	7 726	-	11
4 907	2 824	45	6 802	4 984	865	953	700	6 006	6 749	36	12
2 294	602	8	1 275	885	91	299	-	5 527	2 130	-	13
42 625	9 637	293	56 209	19 623	16 056	20 530	5 017	36 059	50 902	2 206	14
1 283	13	-	1 951	1 122	294	535	719	354	2 885	57	15
3 973	2 272	-	3 846	1 620	1 379	847	376	2 782	4 353	26	16
-	-	-	-	-	-	-	-	-	-	-	17
-	36	-	102	37	52	13	2	68	-	-	18
-	-	-	-	-	-	-	-	-	-	-	19
-	-	-	-	-	-	-	-	-	-	-	20
-	-	-	-	-	-	-	-	-	-	-	21
-	-	-	-	-	-	-	-	51	-	-	26
1 924	52	-	4 979	1 449	1 124	2 406	1 321	13 067	5 660	6	29
119 880	92 734	990	147 662	57 799	39 588	50 275	8 086	215 940	272 148	3 406	30
-	-	-	-	-	-	-	-	-	-	-	33
117	71	-	660	157	271	232	1	-	21	-	34
3	-	-	53	3	50	-	-	-	-	-	35
-	58	-	58	58	-	-	-	-	-	-	36
1 424	1 200	9	1 342	518	469	355	14	7 668	1 901	18	37
2 171	1 406	92	5 190	2 279	1 170	1 741	986	3 173	1 497	58	38
5	-	-	9	4	5	-	4	25	361	-	42
719	3 297	61	4 608	813	2 649	1 146	445	744	1 619	500	43
-	-	-	-	-	-	-	-	-	-	-	45
2	350	-	430	392	11	27	180	36	254	-	46
4 437	5 682	162	11 490	3 440	4 603	3 447	1 270	11 574	5 145	576	47
124 317	98 416	1 152	159 152	61 239	44 191	53 722	9 356	227 514	277 293	3 982	48
6 280	3 123	53	4 264	2 277	801	1 186	19	10 705	8 492	-	49
118 037	95 293	1 099	154 888	58 962	43 390	52 536	9 337	216 809	268 801	3 982	50
7 193	2 073	164	11 291	3 854	4 469	2 968	659	8 046	13 381	220	51
110 844	93 220	935	143 597	55 108	38 921	49 568	8 678	208 763	255 420	3 762	52
126 243	98 818	1 152	164 561	63 080	45 326	56 155	10 857	240 617	283 207	3 988	53
38 797	46 376	137	37 961	16 121	7 250	14 590	254	42 820	166 358	345	64
29	12 140	-	47	37	6	4	-	12 138	-	3	65
600	262	55	1 426	625	394	407	31	438	99	4	66
5 036	1 152	5	5 002	1 921	994	2 087	96	4 496	1 382	8	67
699	22	-	1 868	611	205	1 052	554	12 636	5 473	-	68
1 258	570	-	3 395	1 150	1 692	553	53	1 643	8 767	48	69
3 493	5 168	198	5 666	1 200	2 116	2 350	66	12 211	4 593	36	70
1 225	30	-	3 111	838	919	1 354	767	431	182	6	71
5 935	1 229	163	7 103	2 485	2 673	1 945	375	6 293	3 230	172	72
1 257	69	5	2 485	1 253	917	315	83	865	438	10	73
-	-	-	-	-	-	-	-	-	5	-	74
-	-	-	-	-	-	-	-	-	-	-	75
36	39	-	83	32	35	16	6	29	31	1	76
-	-	-	-	-	-	-	-	288	-	-	77
-	-	-	-	-	-	-	-	-	-	-	81
-	-	-	-	-	-	-	-	-	-	-	82
16	2	-	21	20	-	1	-	1	11	-	83
1 924	52	-	4 979	1 449	1 124	2 406	1 321	13 067	5 660	6	87
56 463	67 007	563	63 189	24 844	16 077	22 268	964	81 222	184 909	627	88
-	-	-	-	-	-	-	-	-	10	-	91
-	-	-	-	-	-	-	-	-	-	-	92
148	771	-	958	523	173	262	82	587	89	-	93
1	-	-	-	-	-	-	-	-	1	-	94
23	5	-	59	54	4	1	3	99	-	-	95
6	-	-	6	-	6	-	-	-	-	-	96
2	350	-	430	392	11	27	180	36	244	-	97
-	274	1	793	219	104	470	231	110	1 384	-	98
147	-	-	607	80	382	145	246	-	-	-	99
2	350	-	430	392	11	27	180	36	254	-	104
325	1 050	1	2 423	876	669	878	562	796	1 474	-	105
56 788	68 057	564	65 612	25 720	16 746	23 146	1 526	82 018	186 383	627	106
660	1 025	134	521	65	87	369	-	7 358	2 394	-	107
56 128	67 032	430	65 091	25 655	16 659	22 777	1 526	74 660	183 989	627	108
7 193	2 073	164	11 291	3 854	4 469	2 968	659	8 046	13 381	220	109
48 935	64 959	266	53 800	21 801	12 190	19 809	867	66 614	170 608	407	110
58 714	68 459	564	71 021	27 561	17 881	25 579	3 027	95 121	192 297	633	111
67 529-	30 359-	588-	93 540-	35 519-	27 445-	30 576-	7 830-	145 496-	90 910-	3 355-	112
63 417-	25 727-	427-	84 473-	32 955-	23 511-	28 007-	7 122-	134 718-	87 239-	2 779-	113
4 112-	4 632-	161-	9 067-	2 564-	3 934-	2 569-	708-	10 778-	3 671-	576-	114

NR.	ART DER AUSGABEN / EINNAHMEN	GEMEINDEN U. GEMEINDE- VERBAENDE INSGESAMT 1	SCHLESW.- HOLSTEIN 2	NIEDER- SACHSEN 3	NORRHEIN- WESTFALEN 4	HESSEN 5	LAEN- RHEINLAND- PFA LZ 6
55	FOERDERUNG DES SPORTS						
01	PERSONALAUSGABEN	99 104	1 924	8 433	51 173	11 690	4 695
02	UNTERHALTUNGS-AUFWAND	5 123	94	66	4 074	100	129
03	GERAETE, AUSSTATTUNGS- U. AUSRUESTUNGS- GEGENSTAENDE	936	21	99	567	60	38
04	MIETEN UND PACHTEN	7 145	248	112	4 784	326	155
05	BEWIRTSCHAFTUNG DER GRUNDSTUECKE, BAULICHEN ANLAGEN USW.	2 729	75	248	1 020	151	178
06	HALTUNG VON FAHRZEUGEN	168	7	45	29	16	1
07	BESONDERE AUFWENDUNGEN FUER BEDIENTESTE	50	-	6	38	1	-
08	WEITERE VERWALTUNGS- UND BETRIEBSAUSGABEN	17 968	252	1 186	7 198	3 124	689
09	STEUERN, VERSICHERUNGEN, SCHADENSFAELLE	1 687	5	85	851	15	30
10	GESCHAFTSAUSGABEN, WEITERE ALLGEM. SAECHLICHE AUSGABEN	4 924	69	420	2 194	396	349
	ERSTATTUNGEN VON AUSGABEN DES VERWALTUNGSHAUSHALTS						
11	AN OEFFENTLICHEN BEREICH	3 236	489	-	44	433	567
12	AN SONSTIGE BEREICHE	57 332	90	443	4 782	5 006	2 636
13	KALKULATORISCHE KOSTEN	257	-	-	-	-	-
14	ZUSCHUESSE F. LFD. ZWECHE AN SOZIALE D. AEHNL. EINRICHTUNGEN	384 086	26 307	50 400	82 646	41 820	10 444
	ZUWEISUNGEN UND SONSTIGE ZUSCHUESSE FUER LAUFENDE ZWECHE						
15	AN OEFFENTLICHEN BEREICH	6 547	546	2 436	1 072	336	904
16	AN SONSTIGE BEREICHE	60 134	1 278	252	3 779	28 665	2 059
	SCHULDENDIENSTHILFEN						
17	AN OEFFENTLICHEN BEREICH	354	8	248	5	-	69
18	AN SONSTIGE BEREICHE	2 272	68	254	208	143	55
19	LEISTUNGEN DER SOZIAL- U. JUGENDHILFE AUSSERH. V. EINRICHT.	-	-	-	-	-	-
20	LEISTUNGEN DER SOZIAL- U. JUGENDHILFE IN EINRICHTUNGEN	-	-	-	-	-	-
21	LEISTUNGEN AN KRIEGSGOPFER, SONSTIGE SOZIALE LEISTUNGEN	-	-	-	-	-	-
26	WEITERE FINANZAUSGABEN	369	-	-	61	-	-
29	ABZUEGLICH ZAHLUNGEN VON GEMEINDEN/GV.	1 082	42	359	296	13	282
30	AUSGABEN DES VERWALTUNGSHAUSHALTS ZUSAMMEN	653 339	31 439	64 374	164 229	92 269	22 716
	GEWAHRUNG VON DARLEHEN						
33	AN OEFFENTLICHEN BEREICH	1 262	-	1 208	-	-	-
34	AN SONSTIGE BEREICHE	22 699	150	760	495	635	220
	VERMOEGENSERWERB						
35	ERWERB VON BETEILIGUNGEN, KAPITALEINLAGEN	40	-	-	-	-	-
36	ERWERB VON GRUNDSTUECKEN	1 634	13	2	150	1	579
37	ERWERB VON BEWEGLICHEN SACHEN DES ANLAGEVERMOEGENS	1 609	6	117	594	108	66
38	BAUMASSNAHMEN	11 259	1 738	53	2 145	3 005	1 485
	ZUWEISUNGEN UND ZUSCHUESSE FUER INVESTITIONEN						
42	AN OEFFENTLICHEN BEREICH	37 988	5 986	14 480	2 026	3 483	6 581
43	AN SONSTIGE BEREICHE	173 389	7 003	34 984	20 415	14 000	11 548
45	SONSTIGE AUSGABEN DES VERMOEGENSHAUSHALTS	-	-	-	-	-	-
46	ABZUEGLICH ZAHLUNGEN VON GEMEINDEN/GV.	1 463	204	734	9	227	179
47	AUSGABEN DES VERMOEGENSHAUSHALTS ZUSAMMEN	248 417	14 692	50 870	25 816	21 005	20 300
48	AUSGABEN DES VERWALTUNGS- U. VERMOEGENSHAUSHALTS ZUSAMMEN	901 756	46 131	115 244	190 045	113 274	43 016
49	ABZUEGLICH HAUSHALTSTECHNISCHE VERRECHNUNGEN	57 239	90	443	4 773	4 897	2 598
50	BEREINIGTE AUSGABEN	844 517	46 041	114 801	185 272	108 377	40 418
51	ABZUEGLICH ZAHLUNGEN VON ANDEREN EBENEN	8 790	333	404	3 774	510	437
52	NETTOAUSGABEN	835 727	45 708	114 397	181 498	107 867	39 981
53	NACHRICHTLICH BRUTTOAUSGABEN	904 301	46 377	116 337	190 350	113 514	43 477
64	GEBUEHREN, ZWECHE GEBUNDENE ABGABEN	3 455	211	234	902	1 065	46
65	EINNAHMEN AUS VERKAUF	153	1	-	31	108	7
66	MIETEN UND PACHTEN	702	50	-	251	68	82
67	SONSTIGE VERWALTUNGS- UND BETRIEBSEINNAHMEN	1 211	10	10	261	19	46
	ERSTATTUNGEN VON AUSGABEN DES VERWALTUNGSHAUSHALTS						
68	VON GEMEINDEN/GV.	27	1	-	9	-	13
69	VON ANDEREN OEFFENTLICHEN BEREICHEN	72	6	-	5	-	1
70	VON SONSTIGEN BEREICHEN	7 331	540	553	907	3 631	40
	ZUWEISUNGEN UND ZUSCHUESSE FUER LAUFENDE ZWECHE						
71	VON GEMEINDEN/GV.	1 055	41	359	287	13	269
72	VON ANDEREN OEFFENTLICHEN BEREICHEN	3 643	234	404	1 598	308	170
73	VON SONSTIGEN BEREICHEN	34 178	170	6 198	17 527	1 618	709
	ZINSEINNAHMEN						
74	VON GEMEINDEN/GV.	-	-	-	-	-	-
75	VON ANDEREN OEFFENTLICHEN BEREICHEN	-	-	-	-	-	-
76	VON SONSTIGEN BEREICHEN	15 131	71	105	43	37	90
77	GEWINNANTEILE, KONZESSIONSABGABEN	1	-	-	-	-	-
81	ERSATZ V. SOZIALEN LEISTUNGEN AUSSERHALB V. EINRICHTUNGEN	-	-	-	-	-	-
82	ERSATZ V. SOZIALEN LEISTUNGEN IN EINRICHTUNGEN	-	-	-	-	-	-
83	WEITERE FINANZEINNAHMEN	2	-	-	-	-	-
87	ABZUEGLICH ZAHLUNGEN VON GEMEINDEN/GV.	1 082	42	359	296	13	282
88	EINNAHMEN DES VERWALTUNGSHAUSHALTS ZUSAMMEN	65 879	1 293	7 504	21 525	6 854	1 191
	RUECKFLUESSE VON DARLEHEN						
91	VON GEMEINDEN/GV.	138	-	61	5	-	50
92	VON ANDEREN OEFFENTLICHEN BEREICHEN	2	-	-	-	-	-
93	VON SONSTIGEN BEREICHEN	5 154	149	399	281	512	229
94	EINNAHMEN AUS DER VERAEUSSERUNG VON BETEILIGUNGEN	-	1	-	-	-	-
95	EINNAHMEN A. D. VERAEUSSERUNG V. SACHEN D. ANLAGEVERMOEGENS	211	1	-	77	74	10
96	BEITRAEGE UND AEHNLICHE ENTGELTE	1	1	-	-	-	-
	ZUWEISUNGEN UND ZUSCHUESSE FUER INVESTITIONEN						
97	VON GEMEINDEN/GV.	1 325	204	673	4	227	129
98	VON ANDEREN OEFFENTLICHEN BEREICHEN	5 073	93	-	2 171	202	266
99	VON SONSTIGEN BEREICHEN	1 678	46	285	18	84	158
104	ABZUEGLICH ZAHLUNGEN VON GEMEINDEN/GV.	1 463	204	734	9	227	179
105	EINNAHMEN DES VERMOEGENSHAUSHALTS ZUSAMMEN	12 119	290	684	2 547	872	663
106	EINNAHMEN D. VERWALTUNGS- U. VERMOEGENSHAUSHALTS ZUSAMMEN	77 998	1 583	8 188	24 072	7 726	1 854
107	ABZUEGLICH HAUSHALTSTECHNISCHE VERRECHNUNGEN	3 057	343	516	754	-	25
108	BEREINIGTE EINNAHMEN	74 941	1 240	7 672	23 318	7 726	1 829
109	ABZUEGLICH ZAHLUNGEN VON ANDEREN EBENEN	8 790	333	404	3 774	510	437
110	NETTOEINNAHMEN	66 151	907	7 268	19 544	7 216	1 392
111	NACHRICHTLICH BRUTTOEINNAHMEN	80 543	1 829	9 281	24 377	7 966	2 315
	MEHRAUSGABEN(-)/MEHREINNAHMEN						
112	ZUSAMMEN	823 758-	44 548-	107 056-	165 973-	105 548-	41 162-
113	VERWALTUNGSHAUSHALT	587 460-	30 146-	56 870-	142 704-	85 415-	21 525-
114	VERMOEGENSHAUSHALT	236 298-	14 402-	50 186-	23 269-	20 133-	19 637-

NACH AUFGABENBEREICHEN, ARTEN, LAENDERN UND KOERPERSCHAFTSGRUPPEN

55 FÖRDERUNG DES SPORTS											
DER	KREISANGEHÖRIGE GEMEINDEN MIT EINW.						AEMTER	KREISFREIE	LAND-	BEZIRKS-	
BADEN- WÜRTTEMBERG	BAYERN	SAAR- LAND	ZUSAMMEN	WENIGER ALS 10 000	10 000 BIS 20 000	20 000 UND MEHR	U.A.E.	STÄDTE	KREISE	VERBÄNDE	NR.
7	8	9	10	11	12	13	14	15	16	17	
9 624	10 144	1 421	35 730	913	2 901	31 916	473	53 757	9 144	-	01
408	241	11	865	384	299	182	23	4 212	23	-	02
72	71	8	303	52	18	233	13	491	129	-	03
1 057	332	131	1 863	439	520	904	34	5 149	99	-	04
349	677	31	1 149	371	321	457	22	1 459	99	-	05
8	60	2	74	33	8	33	1	76	17	-	06
1	3	1	36	-	-	36	-	11	3	-	07
2 520	2 856	143	9 959	1 609	1 548	6 802	171	5 688	2 139	11	08
21	673	7	143	15	16	112	2	1 505	37	-	09
989	453	54	2 242	379	344	1 519	80	2 011	590	1	10
806	885	12	3 034	1 348	979	707	102	2	98	-	11
42 708	1 666	1	46 857	11 893	16 193	18 771	140	5 342	4 993	-	12
257	-	-	257	257	-	-	-	-	-	-	13
78 102	92 513	1 854	168 677	49 894	36 730	82 053	1 471	178 628	34 409	901	14
296	957	-	2 483	1 388	471	624	450	743	2 871	-	15
7 805	16 295	1	27 105	6 501	7 477	13 127	65	26 340	6 624	-	16
-	19	5	75	75	-	-	-	-	279	-	17
656	861	27	1 702	430	395	877	1	539	30	-	18
-	-	-	-	-	-	-	-	-	-	-	19
-	-	-	-	-	-	-	-	-	-	-	20
-	-	-	-	-	-	-	-	-	-	-	21
-	308	-	4	-	-	4	-	304	61	-	26
5	85	-	1 016	415	288	313	57	2	7	-	29
145 674	128 929	3 709	301 542	75 566	67 932	158 044	2 991	286 255	61 638	913	30
-	54	-	1 208	1 208	-	-	-	-	54	-	33
1 173	19 266	-	8 279	2 250	2 017	4 012	-	13 796	624	-	34
40	-	-	40	40	-	-	-	-	-	-	35
577	312	-	1 392	735	397	260	27	215	-	-	36
185	468	65	573	181	41	351	10	896	130	-	37
2 685	-	148	10 899	5 871	2 589	2 439	229	53	78	-	38
546	4 766	120	6 665	4 542	800	1 323	1 080	-	30 243	-	42
30 991	53 394	1 054	102 948	43 508	26 899	32 541	819	38 862	29 498	1 262	43
-	-	-	-	-	-	-	-	-	-	-	45
25	85	-	1 274	491	622	161	5	-	184	-	46
36 172	78 175	1 387	130 730	57 844	32 121	40 765	2 160	53 822	60 443	1 262	47
181 846	207 104	5 096	432 272	133 410	100 053	198 809	5 151	340 077	122 081	2 175	48
42 785	1 652	1	46 894	11 987	16 179	18 728	140	5 212	4 993	-	49
139 061	205 452	5 095	385 378	121 423	83 874	180 081	5 011	334 865	117 088	2 175	50
713	2 262	357	6 415	2 316	1 774	2 325	35	1 751	589	-	51
138 348	203 190	4 738	378 963	119 107	82 100	177 756	4 976	333 114	116 499	2 175	52
181 876	207 274	5 096	434 562	134 316	100 963	199 283	5 213	340 079	122 272	2 175	53
322	643	32	1 487	94	299	1 094	-	1 438	530	-	64
6	-	-	121	1	6	114	-	5	27	-	65
172	79	-	502	159	158	185	5	156	39	-	66
236	626	3	564	100	57	407	10	592	45	-	67
2	2	-	13	4	-	9	12	-	2	-	68
60	-	-	71	54	12	5	-	-	1	-	69
1 534	126	-	1 759	246	32	1 481	-	5 508	64	-	70
3	83	-	1 003	411	288	304	45	2	5	-	71
86	546	297	1 708	121	377	1 210	35	1 373	527	-	72
280	7 676	-	12 571	3 397	2 819	6 355	172	21 318	114	3	73
-	-	-	-	-	-	-	-	-	-	-	74
-	-	-	-	-	-	-	-	-	-	-	75
78	14 703	4	428	227	60	141	1	14 683	19	-	76
1	-	-	-	-	-	-	-	1	-	-	77
-	-	-	-	-	-	-	-	-	-	-	81
-	-	-	-	-	-	-	-	-	-	-	82
-	2	-	-	-	-	-	-	2	-	-	83
5	85	-	1 016	415	288	313	57	2	7	-	87
2 775	24 401	336	19 211	4 399	3 820	10 992	223	45 076	1 366	3	88
-	22	-	52	52	-	-	5	-	81	-	91
2	-	-	2	2	-	-	-	-	-	-	92
308	3 222	54	3 789	1 952	1 122	715	50	859	439	17	93
-	-	-	-	-	-	-	-	-	-	-	94
2	47	-	125	90	32	3	-	80	6	-	95
-	-	-	1	1	-	-	-	-	-	-	96
25	63	-	1 222	439	622	161	-	-	103	-	97
565	1 716	60	4 634	2 139	1 385	1 110	-	378	61	-	98
140	947	-	1 620	1 256	307	57	19	4	24	11	99
25	85	-	1 274	491	622	161	5	-	184	-	104
1 017	5 932	114	10 171	5 440	2 846	1 885	69	1 321	530	28	105
3 792	30 333	450	29 382	9 839	6 666	12 877	292	46 397	1 896	31	106
1 351	68	-	1 296	162	9	1 125	-	1 745	16	-	107
2 441	30 265	450	28 086	9 677	6 657	11 752	292	44 652	1 880	31	108
713	2 262	357	6 415	2 316	1 774	2 325	35	1 751	589	-	109
1 728	28 003	93	21 671	7 361	4 883	9 427	257	42 901	1 291	31	110
3 822	30 503	450	31 672	10 745	7 576	13 351	354	46 399	2 087	31	111
178 054- 142 899- 35 155-	176 771- 104 528- 72 243-	4 646- 3 373- 1 273-	402 890- 282 331- 120 559-	123 571- 71 167- 52 404-	93 387- 64 112- 29 275-	185 932- 147 052- 38 880-	4 859- 2 768- 2 091-	293 680- 241 179- 52 501-	120 185- 60 272- 59 913-	2 144- 910- 1 234-	112 113 114

NR.	ART DER AUSGABEN / EINNAHMEN	GEMEINDEN U. GEMEINDE- VERBAENDE INSGESAMT 1	SCHLESW.- HOLSTEIN 2	NIEDER- SACHSEN 3	NORDRHEIN- WESTFALEN 4	HESSEN 5	LAEN- RHEINLAND- PFALZ 6
56	EIGENE SPORTSTAETTEN						
01	PERSONALAUSGABEN	423 174	12 699	38 809	160 129	48 069	18 324
02	UNTERHALTUNGSAUFWAND	230 760	7 240	24 317	69 729	24 775	7 870
03	GERAETE, AUSSTATTUNGS- U. AUSRUESTUNGSGEGENSTAENDE	21 884	556	2 120	6 388	1 814	946
04	MIETEN UND PACHTEN	10 724	364	1 934	3 899	561	336
05	BEWIRTSCHAFTUNG DER GRUNDSTUECKE, BAULICHEN ANLAGEN USW.	270 543	9 489	28 110	79 832	28 074	14 294
06	HALTUNG VON FAHRZEUGEN	5 098	249	704	1 501	791	364
07	BESONDERE AUFWENDUNGEN FUER BEDIENSTETE	549	7	38	237	70	14
08	WEITERE VERWALTUNGS- UND BETRIEBSAUSGABEN	28 373	38	978	8 465	1 682	91
09	STEUERN, VERSICHERUNGEN, SCHADENSFAELLE	23 009	58	1 001	7 063	1 646	314
10	GESCHAEFTSAUSGABEN, WEITERE ALLGEM. SAECHLICHE AUSGABEN	6 465	132	485	2 186	431	252
	ERSTATTUNGEN VON AUSGABEN DES VERWALTUNGSHAUSHALTS						
11	AN OEFFENTLICHEN BEREICH	4 676	153	731	279	303	767
12	AN SONSTIGE BEREICHE	82 138	678	5 506	12 116	2 471	2 576
13	KALKULATORISCHE KOSTEN	189 421	1 306	3 112	5 394	8 415	2 403
14	ZUSCHUESSE F. LFD. ZWECHE AN SOZIALE O. AEHNL. EINRICHTUNGEN	-	-	-	-	-	-
	ZUWEISUNGEN UND SONSTIGE ZUSCHUESSE FUER LAUFENDE ZWECHE						
15	AN OEFFENTLICHEN BEREICH	120	60	-	-	23	52
16	AN SONSTIGE BEREICHE	15 872	398	347	640	13 276	187
	SCHULDENDIENSTHILFEN						
17	AN OEFFENTLICHEN BEREICH	16	16	-	-	-	-
18	AN SONSTIGE BEREICHE	8	-	-	-	-	-
19	LEISTUNGEN DER SOZIAL- U. JUGENDHILFE AUSSERH. V. EINRICHT.	-	-	-	-	-	-
20	LEISTUNGEN DER SOZIAL- U. JUGENDHILFE IN EINRICHTUNGEN	-	-	-	-	-	-
21	LEISTUNGEN AN KRIEGSGOPFER, SONSTIGE SOZIALE LEISTUNGEN	-	-	-	-	-	-
26	WEITERE FINANZAUSGABEN	1 242	2	14	8	11	-
29	ABZUEGLICH ZAHLUNGEN VON GEMEINDEN/GV.	14 464	579	4 203	680	2 587	2 170
30	AUSGABEN DES VERWALTUNGSHAUSHALTS ZUSAMMEN	1 279 608	32 866	104 003	357 186	129 825	46 620
	GEWAERHRUNG VON DARLEHEN						
33	AN OEFFENTLICHEN BEREICH	4	-	-	-	-	-
34	AN SONSTIGE BEREICHE	331	37	-	-	50	-
	VERMOEGENSERWERB						
35	ERWERB VON BETEILIGUNGEN, KAPITALEINLAGEN	488	-	-	-	-	-
36	ERWERB VON GRUNDSTUECKEN	66 268	672	8 441	14 627	2 265	2 088
37	ERWERB VON BEWEGLICHEN SACHEN DES ANLAGEVERMOEGENS	40 296	1 172	3 740	10 326	4 054	2 043
38	BAUMASSNAHMEN	1 000 769	38 195	76 638	156 835	113 589	60 843
	ZUWEISUNGEN UND ZUSCHUESSE FUER INVESTITIONEN						
42	AN OEFFENTLICHEN BEREICH	13 211	585	302	108	4 333	2 410
43	AN SONSTIGE BEREICHE	9 427	453	18	2 531	660	113
45	SONSTIGE AUSGABEN DES VERMOEGENSHAUSHALTS	-	-	-	-	-	-
46	ABZUEGLICH ZAHLUNGEN VON GEMEINDEN/GV.	45 255	5 079	14 609	1 260	9 396	6 175
47	AUSGABEN DES VERMOEGENSHAUSHALTS ZUSAMMEN	1 085 539	36 035	74 530	183 167	115 535	61 322
48	AUSGABEN DES VERWALTUNGS- U. VERMOEGENSHAUSHALTS ZUSAMMEN	2 365 147	68 901	178 533	540 353	245 360	107 942
49	ABZUEGLICH HAUSHALTSTECHNISCHE VERRECHNUNGEN	249 038	1 857	8 489	15 899	10 832	4 802
50	BEREINIGTE AUSGABEN	2 116 109	67 044	170 044	524 454	234 528	103 140
51	ABZUEGLICH ZAHLUNGEN VON ANDEREN EBENEN	204 077	9 794	6 085	40 739	8 005	16 206
52	NETTOAUSGABEN	1 912 032	57 250	163 959	483 715	226 523	86 934
53	NACHRICHTLICH BRUTTOAUSGABEN	2 424 866	74 559	197 345	542 293	257 343	116 287
64	GEBUEHREN, ZWECCKGEBUNDENE ABGABEN	80 759	3 518	10 592	15 622	4 559	3 032
65	EINNAHMEN AUS VERKAUF	2 370	-	80	120	208	55
66	MIETEN UND PACHTEN	75 896	2 381	3 004	15 253	5 874	1 799
67	SONSTIGE VERWALTUNGS- UND BETRIEBSEINNAHMEN	34 665	406	2 499	6 500	863	2 050
	ERSTATTUNGEN VON AUSGABEN DES VERWALTUNGSHAUSHALTS						
68	VON GEMEINDEN/GV.	10 070	307	2 223	371	1 593	1 610
69	VON ANDEREN OEFFENTLICHEN BEREICHEN	2 258	218	18	333	120	8
70	VON SONSTIGEN BEREICHEN	81 682	683	2 481	3 398	1 156	1 035
	ZUWEISUNGEN UND ZUSCHUESSE FUER LAUFENDE ZWECHE						
71	VON GEMEINDEN/GV.	4 394	272	1 980	309	994	560
72	VON ANDEREN OEFFENTLICHEN BEREICHEN	13 184	147	984	5 323	517	225
73	VON SONSTIGEN BEREICHEN	2 709	14	265	876	17	62
	ZINSEINNAHMEN						
74	VON GEMEINDEN/GV.	-	-	-	-	-	-
75	VON ANDEREN OEFFENTLICHEN BEREICHEN	-	-	-	-	-	-
76	VON SONSTIGEN BEREICHEN	107	-	3	-	3	2
77	GEWINNANTEILE, KONZESSIONSABGABEN	227	8	-	144	75	-
81	ERSATZ V. SOZIALEN LEISTUNGEN AUSSERHALB V. EINRICHTUNGEN	-	-	-	-	-	-
82	ERSATZ V. SOZIALEN LEISTUNGEN IN EINRICHTUNGEN	-	-	-	-	-	-
83	WEITERE FINANZEINNAHMEN	6 301	4	-	-	14	-
87	ABZUEGLICH ZAHLUNGEN VON GEMEINDEN/GV.	14 464	579	4 203	680	2 587	2 170
88	EINNAHMEN DES VERWALTUNGSHAUSHALTS ZUSAMMEN	300 158	7 379	19 926	47 569	13 396	8 268
	RUECKFLUESSE VON DARLEHEN						
91	VON GEMEINDEN/GV.	-	-	-	-	-	-
92	VON ANDEREN OEFFENTLICHEN BEREICHEN	1	1	-	-	-	-
93	VON SONSTIGEN BEREICHEN	371	111	-	10	7	118
94	EINNAHMEN AUS DER VERAEUSSERUNG VON BETEILIGUNGEN	24	15	-	-	-	-
95	EINNAHMEN A. D. VERAEUSSERUNG V. SACHEN D. ANLAGEVERMOEGENS	19 609	158	871	2 111	429	101
96	BEITRAEGE UND AEHNLICHE ENTGELTE	2 021	20	-	3	-	239
	ZUWEISUNGEN UND ZUSCHUESSE FUER INVESTITIONEN						
97	VON GEMEINDEN/GV.	45 255	5 079	14 609	1 260	9 396	6 175
98	VON ANDEREN OEFFENTLICHEN BEREICHEN	188 634	9 428	5 083	35 083	7 368	15 973
99	VON SONSTIGEN BEREICHEN	19 469	1 115	1 533	1 831	2 275	992
104	ABZUEGLICH ZAHLUNGEN VON GEMEINDEN/GV.	45 255	5 079	14 609	1 260	9 396	6 175
105	EINNAHMEN DES VERMOEGENSHAUSHALTS ZUSAMMEN	230 129	10 848	7 487	39 038	10 079	17 423
106	EINNAHMEN D. VERWALTUNGS- U. VERMOEGENSHAUSHALTS ZUSAMMEN	530 287	18 227	27 413	86 607	23 475	25 691
107	ABZUEGLICH HAUSHALTSTECHNISCHE VERRECHNUNGEN	81 748	165	1 788	2 988	500	466
108	BEREINIGTE EINNAHMEN	448 539	18 062	25 645	83 619	22 975	25 225
109	ABZUEGLICH ZAHLUNGEN VON ANDEREN EBENEN	204 077	9 794	6 085	40 739	8 005	16 206
110	NETTOEINNAHMEN	244 462	8 268	19 560	42 880	14 970	9 019
111	NACHRICHTLICH BRUTTOEINNAHMEN	590 006	23 885	46 225	88 547	35 458	34 036
	MEHRAUSGABEN(-)/MEHREINNAHMEN						
112	ZUSAMMEN	1 834 860-	50 674-	151 120-	453 746-	221 885-	82 251-
113	VERWALTUNGSHAUSHALT	979 450-	25 487-	84 077-	309 617-	116 429-	38 352-
114	VERMOEGENSHAUSHALT	855 410-	25 187-	67 043-	144 129-	105 456-	43 899-

NACH AUFGABENBEREICHEN, ARTEN, LAENDERN UND KOERPERSCHAFTSGRUPPEN

DM

DER	KREISANGEHOERIGE GEMEINDEN MIT EINW.						56 EIGENE SPORTSTAETTEN				
BADEN- WUERTTEMB. 7	BAYERN 8	SAAR- LAND 9	ZUSAMMEN 10	WENIGER ALS 10 000 11	10 000 BIS UNT.20 000 12	20 000 UND MEHR 13	AEMTER U.AE. 14	KREISFREIE STAEDTE 15	LAND- KREISE 16	BEZIRKS- VERBAENDE 17	NR.
86 091	49 027	10 026	269 247	67 168	65 261	136 818	4 243	145 659	4 025	-	01
60 214	32 561	4 054	157 543	44 975	40 449	72 119	1 683	68 990	2 544	-	02
7 046	2 820	194	16 685	5 656	4 266	6 763	228	4 782	189	-	03
1 093	2 496	41	8 520	2 468	1 773	4 279	28	2 126	50	-	04
72 255	31 021	7 468	198 229	67 538	50 175	80 516	3 766	65 361	3 187	-	05
596	891	2	3 277	940	664	1 673	79	1 723	19	-	06
102	79	2	276	9	88	179	-	273	-	-	07
5 565	11 329	225	14 197	4 076	5 664	4 457	112	13 909	155	-	08
1 592	11 201	134	11 314	2 867	4 811	3 636	72	11 554	69	-	09
2 183	720	76	4 517	1 498	1 386	1 633	91	1 766	91	-	10
1 068	1 108	267	3 874	2 101	594	1 179	220	119	463	-	11
31 962	6 395	434	48 531	15 300	14 208	19 023	390	12 876	341	-	12
146 075	22 024	692	149 041	72 259	40 913	35 869	270	39 914	196	-	13
-	-	-	-	-	-	-	-	-	-	-	14
15-	-	-	95	46	46	3	25	-	-	-	15
293	235	496	2 886	350	1 031	1 505	6	12 980	-	-	16
-	-	-	16	16	-	-	-	-	-	-	17
8	-	-	8	7	-	1	-	-	-	-	18
-	-	-	-	-	-	-	-	-	-	-	19
-	-	-	-	-	-	-	-	-	-	-	20
1 205	2	-	28	26	-	2	-	1 214	-	-	21
891	2 709	645	11 667	3 442	3 833	4 392	2 208	124	465	-	26
416 442	169 200	23 466	876 617	283 858	227 496	365 263	9 005	383 122	10 864	-	29
-	-	-	-	-	-	-	-	-	-	-	30
4	-	-	4	4	-	-	-	-	-	-	33
219	25	-	283	232	50	1	-	48	-	-	34
488	-	-	488	473	15	-	-	-	-	-	35
9 047	28 959	169	52 988	22 369	9 219	21 400	129	13 151	-	-	36
11 091	7 609	261	29 504	10 872	6 878	11 754	376	10 075	341	-	37
254 250	286 046	14 393	792 480	409 546	205 494	177 440	14 946	188 035	5 308	-	38
623	4 850	-	9 769	7 028	1 913	828	74	49	3 319	-	42
5 572	-	80	6 719	3 352	2 322	1 045	-	2 708	-	-	43
-	-	-	-	-	-	-	-	-	-	-	45
748	7 858	130	39 213	22 142	10 407	6 664	4 318	12	1 712	-	46
280 546	319 631	14 773	853 022	431 734	215 484	205 804	11 207	214 054	7 256	-	47
696 988	488 831	38 239	1 729 639	715 592	442 980	571 067	20 212	597 176	18 120	-	48
177 656	28 399	1 104	196 699	87 440	54 992	54 267	651	51 239	449	-	49
519 332	460 432	37 135	1 532 940	628 152	387 988	516 800	19 561	545 937	17 671	-	50
54 725	65 445	3 078	153 429	84 031	41 231	28 167	2 124	46 562	1 962	-	51
464 607	394 987	34 057	1 379 511	544 121	346 757	488 633	17 437	499 375	15 709	-	52
698 627	499 398	39 014	1 780 519	741 176	457 220	582 123	26 738	597 312	20 297	-	53
20 747	21 655	1 034	48 563	20 523	14 379	13 661	471	30 386	1 339	-	64
1 021	617	269	2 317	1 737	367	213	-	23	30	-	65
25 135	21 079	1 371	41 468	15 860	12 090	13 518	134	33 915	379	-	66
7 774	14 073	510	24 293	12 517	5 508	6 268	242	10 070	60	-	67
774	2 547	645	8 266	1 989	3 199	3 078	1 327	119	358	-	68
646	915	-	1 727	1 147	487	93	-	479	52	-	69
63 720	9 043	166	74 806	24 258	26 513	24 035	157	6 130	589	-	70
117	162	-	3 401	1 453	634	1 314	881	5	107	-	71
2 846	3 061	81	6 448	1 242	3 771	1 435	31	5 911	794	-	72
1 373	97	5	1 868	411	1 307	150	21	810	10	-	73
-	-	-	-	-	-	-	-	-	-	-	74
-	-	-	-	-	-	-	-	-	-	-	75
-	99	-	107	79	3	25	-	-	-	-	76
-	-	-	227	8	75	144	-	-	-	-	77
-	-	-	-	-	-	-	-	-	-	-	81
-	-	-	-	-	-	-	-	-	-	-	82
6 280	1	2	5 554	3 331	1 429	794	-	747	-	-	83
891	2 709	645	11 667	3 442	3 833	4 392	2 208	124	465	-	87
129 542	70 640	3 438	207 378	81 113	65 929	60 336	1 056	88 471	3 253	-	88
-	-	-	-	-	-	-	-	-	-	-	91
-	-	-	1	1	-	-	-	-	-	-	92
105	19	1	371	296	18	57	-	-	-	-	93
9	-	-	24	24	-	-	-	-	-	-	94
10 923	4 997	19	7 591	2 565	3 381	1 645	70	11 923	25	-	95
686	1 071	2	1 833	1 071	600	162	-	188	-	-	96
748	7 858	130	39 213	22 142	10 407	6 664	4 318	12	1 712	-	97
51 233	61 469	2 997	145 253	81 641	36 973	26 639	2 093	40 172	1 116	-	98
3 570	7 155	998	16 104	10 320	2 946	2 838	35	3 320	10	-	99
748	7 858	130	39 213	22 142	10 407	6 664	4 318	12	1 712	-	104
66 526	74 711	4 017	171 177	95 918	43 918	31 341	2 198	55 603	1 151	-	105
196 068	145 351	7 455	378 555	177 031	109 847	91 677	3 254	144 074	4 404	-	106
67 873	7 984	4	75 354	25 327	26 909	23 118	69	5 811	514	-	107
128 195	137 367	7 451	303 201	151 704	82 938	68 559	3 185	138 263	3 890	-	108
54 725	65 445	3 078	153 429	84 031	41 231	28 167	2 124	46 562	1 962	-	109
73 470	71 922	4 373	149 772	67 673	41 707	40 392	1 061	91 701	1 928	-	110
197 707	155 918	8 230	429 435	202 615	124 087	102 733	9 780	144 210	6 581	-	111
500 920-	343 480-	30 784-	1 351 084-	538 561-	333 133-	479 390-	16 958-	453 102-	13 716-	-	112
286 900-	98 560-	20 028-	669 239-	202 745-	161 567-	304 927-	7 949-	294 651-	7 611-	-	113
214 020-	244 920-	10 756-	681 845-	335 816-	171 566-	174 463-	9 009-	158 451-	6 105-	-	114

NR.	ART DER AUSGABEN / EINKÜNFEN	GEMEINDEN U. VERBAENDE INSGESAMT 1	SCHLESW.- HOLSTEIN 2	NIEDER- SACHSEN 3	NORDRHEIN- WESTFALEN 4	HESSEN 5	RHEINLAND- PFALE 6	LAEN-
57	BADEANSTALTEN							
01	PERSONALAUSGABEN	679 496	20 003	87 593	240 830	73 427	32 400	
02	UNTERHALTUNGS-AUFWAND	170 767	4 694	22 202	50 825	22 944	7 958	
03	GERAETE, AUSSTATTUNGS- U. AUSRÜSTUNGS-GEGENSTÄNDE	19 234	709	2 517	4 190	2 131	1 340	
04	MIETEN UND PACHTEN	6 429	129	801	3 633	243	188	
05	BEWIRTSCHAFTUNG DER GRUNDSTÜCKE, BAULICHEN ANLAGEN USW.	354 931	15 069	56 954	142 461	50 428	24 949	
06	HALTUNG VON FAHRZEUGEN	782	5	65	119	79	41	
07	BESONDERE AUFWENDUNGEN FÜR BEDIENTESTE	1 813	76	217	573	210	82	
08	WEITERE VERWALTUNGS- UND BETRIEBS-AUSGABEN	129 113	476	4 035	12 238	3 707	1 644	
09	STEUERN, VERSICHERUNGEN, SCHADENSFÄLLE	73 736	4 024	13 797	27 331	1 628	3 843	
10	GESCHÄFTSAUSGABEN, WEITERE ALLGEM. SÄCHLICHE AUSGABEN	11 340	433	1 138	2 776	1 062	748	
	ERSTATTUNGEN VON AUSGABEN DES VERWALTUNGSHAUSHALTS							
11	AN ÖFFENTLICHEN BEREICH	5 759	46	1 326	107	955	1 619	
12	AN SONSTIGE BEREICHE	100 554	4 896	9 429	36 192	3 194	2 502	
13	KALKULATORISCHE KOSTEN	281 189	16 023	14 527	26 265	10 132	20 107	
14	ZUSCHÜSSE F. LFD. ZWECHE AN SOZIALE O. ÄHNL. EINRICHTUNGEN	1 678	194	-	1 131	-	7	
	ZUWEISUNGEN UND SONSTIGE ZUSCHÜSSE FÜR LAUFENDE ZWECHE							
15	AN ÖFFENTLICHEN BEREICH	23 539	257	1 542	2 370	13 099	2 571	
16	AN SONSTIGE BEREICHE	81 853	4 810	6 745	13 150	13 569	7 454	
	SCHULDENDIENSTHILFEN							
17	AN ÖFFENTLICHEN BEREICH	403	-	207	-	1	-	
18	AN SONSTIGE BEREICHE	141	-	-	16	-	-	
19	LEISTUNGEN DER SOZIAL- U. JUGENDHILFE AUßERH. V. EINRICHT.	-	-	-	-	-	-	
20	LEISTUNGEN DER SOZIAL- U. JUGENDHILFE IN EINRICHTUNGEN	-	-	-	-	-	-	
21	LEISTUNGEN AN KRIEGSGEPFER, SONSTIGE SOZIALE LEISTUNGEN	-	-	-	-	-	-	
26	WEITERE FINANZ-AUSGABEN	37	-	-	36	-	-	
29	ABZUGLICH ZAHLUNGEN VON GEMEINDEN/GV.	15 191	1 166	3 938	112	3 296	3 246	
30	AUSGABEN DES VERWALTUNGSHAUSHALTS ZUSAMMEN	1 927 603	70 678	219 017	564 131	193 513	104 207	
	GEWAHRUNG VON DARLEHEN							
33	AN ÖFFENTLICHEN BEREICH	83	-	-	-	-	-	
34	AN SONSTIGE BEREICHE	593	-	-	593	-	-	
	VERMÖGENSERWERB							
35	ERWERB VON BETEILIGUNGEN, KAPITALEINLAGEN	14 495	-	-	3 675	3 399	649	
36	ERWERB VON GRUNDSTÜCKEN	3 130	248	940	136	122	346	
37	ERWERB VON BEWEGLICHEN SACHEN DES ANLAGEVERMÖGENS	21 972	708	3 930	4 784	3 141	776	
38	BAU-MASSNAHMEN	492 099	19 234	49 458	68 575	41 985	46 495	
	ZUWEISUNGEN UND ZUSCHÜSSE FÜR INVESTITIONEN							
42	AN ÖFFENTLICHEN BEREICH	6 222	273	1 477	4	574	2 589	
43	AN SONSTIGE BEREICHE	13 890	127	5 024	140	1 135	2 374	
45	SONSTIGE AUSGABEN DES VERMÖGENSHAUSHALTS	16	-	-	-	-	-	
46	ABZUGLICH ZAHLUNGEN VON GEMEINDEN/GV.	12 216	1 660	1 591	100	1 411	5 248	
47	AUSGABEN DES VERMÖGENSHAUSHALTS ZUSAMMEN	540 284	18 930	59 238	77 807	48 945	47 981	
48	AUSGABEN DES VERWALTUNGS- U. VERMÖGENSHAUSHALTS ZUSAMMEN	2 467 887	89 608	278 255	641 938	242 458	152 188	
49	ABZUGLICH HAUSHALTSTECHNISCHE VERRECHNUNGEN	338 629	17 627	18 974	41 256	12 292	22 293	
50	BEREINIGTE AUSGABEN	2 129 258	71 981	259 281	600 682	230 166	129 895	
51	ABZUGLICH ZAHLUNGEN VON ANDEREN EBENEN	66 922	6 325	11 049	4 941	1 238	13 457	
52	NETTO-AUSGABEN	2 062 336	65 656	248 232	595 741	228 928	116 438	
53	NACHRICHTLICH BRUTTO-AUSGABEN	2 495 294	92 434	283 784	642 150	247 165	160 682	
64	GEBÜHREN, ZWECHEGEBUNDENE ABGABEN	411 237	16 351	47 798	108 047	42 402	24 670	
65	EINKÜNFEN AUS VERKAUF	4 944	53	221	876	567	269	
66	MIETEN UND PACHTEN	30 912	968	3 867	7 361	3 178	1 711	
67	SONSTIGE VERWALTUNGS- UND BETRIEBSEINKÜNFEN	86 252	4 477	16 721	31 225	2 716	5 622	
	ERSTATTUNGEN VON AUSGABEN DES VERWALTUNGSHAUSHALTS							
68	VON GEMEINDEN/GV.	6 835	715	1 864	9	880	1 579	
69	VON ANDEREN ÖFFENTLICHEN BEREICHEN	2 159	160	-	487	192	104	
70	VON SONSTIGEN BEREICHEN	31 077	1 364	4 681	10 339	1 553	952	
	ZUWEISUNGEN UND ZUSCHÜSSE FÜR LAUFENDE ZWECHE							
71	VON GEMEINDEN/GV.	8 317	451	2 074	103	2 416	1 628	
72	VON ANDEREN ÖFFENTLICHEN BEREICHEN	1 412	156	344	339	14	114	
73	VON SONSTIGEN BEREICHEN	1 804	8	184	1 241	22	19	
	ZINSEINKÜNFEN							
74	VON GEMEINDEN/GV.	39	-	-	-	-	39	
75	VON ANDEREN ÖFFENTLICHEN BEREICHEN	76	-	-	-	-	-	
76	VON SONSTIGEN BEREICHEN	1 199	-	135	445	135	-	
77	GEWINNANTEILE, KONZESSIONSABGABEN	33 027	-	755	22 566	-	1 321	
81	ERSATZ V. SOZIALEN LEISTUNGEN AUßERHALB V. EINRICHTUNGEN	-	-	-	-	-	-	
82	ERSATZ V. SOZIALEN LEISTUNGEN IN EINRICHTUNGEN	-	-	-	-	-	-	
83	WEITERE FINANZ-EINKÜNFEN	5 570	-	1	-	-	8	
87	ABZUGLICH ZAHLUNGEN VON GEMEINDEN/GV.	15 191	1 166	3 938	112	3 296	3 246	
88	EINKÜNFEN DES VERWALTUNGSHAUSHALTS ZUSAMMEN	609 669	23 537	74 707	182 926	50 779	34 790	
	RÜCKFLÜSSE VON DARLEHEN							
91	VON GEMEINDEN/GV.	92	-	12	-	-	80	
92	VON ANDEREN ÖFFENTLICHEN BEREICHEN	-	-	-	-	-	-	
93	VON SONSTIGEN BEREICHEN	1 002	408	107	255	42	5	
94	EINKÜNFEN AUS DER VERÄUSSERUNG VON BETEILIGUNGEN	175	-	-	163	-	-	
95	EINKÜNFEN A. D. VERÄUSSERUNG V. SACHEN D. ANLAGEVERMÖGENS	53 204	228	5 879	26 369	179	186	
96	BEITRÄGE UND ÄHNLICHE ENTGELTE	295	-	-	169	-	-	
	ZUWEISUNGEN UND ZUSCHÜSSE FÜR INVESTITIONEN							
97	VON GEMEINDEN/GV.	12 124	1 660	1 579	100	1 411	5 168	
98	VON ANDEREN ÖFFENTLICHEN BEREICHEN	63 275	6 009	10 705	4 115	1 032	13 239	
99	VON SONSTIGEN BEREICHEN	6 665	130	105	1 086	227	528	
104	ABZUGLICH ZAHLUNGEN VON GEMEINDEN/GV.	12 216	1 660	1 591	100	1 411	5 248	
105	EINKÜNFEN DES VERMÖGENSHAUSHALTS ZUSAMMEN	124 616	6 775	16 796	32 157	1 480	13 958	
106	EINKÜNFEN D. VERWALTUNGS- U. VERMÖGENSHAUSHALTS ZUSAMMEN	734 285	30 312	91 503	215 083	52 259	48 748	
107	ABZUGLICH HAUSHALTSTECHNISCHE VERRECHNUNGEN	29 851	679	3 123	9 476	879	593	
108	BEREINIGTE EINKÜNFEN	704 434	29 633	88 380	205 607	51 380	48 155	
109	ABZUGLICH ZAHLUNGEN VON ANDEREN EBENEN	66 922	6 325	11 049	4 941	1 238	13 457	
110	NETTO-EINKÜNFEN	637 512	23 308	77 331	200 666	50 142	34 698	
111	NACHRICHTLICH BRUTTO-EINKÜNFEN	761 692	33 138	97 032	215 295	56 966	57 242	
	MEHRAUSGABEN(-)/MEHREINKÜNFEN							
112	ZUSAMMEN	1 733 602-	59 296-	186 752-	426 855-	190 199-	103 440-	
113	VERWALTUNGSHAUSHALT	1 317 934-	47 141-	144 310-	381 205-	142 734-	69 417-	
114	VERMÖGENSHAUSHALT	415 668-	12 155-	42 442-	45 650-	47 465-	34 023-	

DM

KREISANGEHÖRIGE GEMEINDEN MIT EINW.												57 BADEANSTALTEN	
DER	BADEN- WÜRTTEMB.	BAYERN	SAAR- LAND	ZUSAMMEN	WENIGER ALS 10 000	10 000 BIS UNT.20 000	20 000 UND MEHR	AEMTER U.AE.	KREISFREIE STÄDTE	LAND- KREISE	BEZIRKS- VERBÄHNDE	NR.	
	7	8	9	10	11	12	13	14	15	16	17		
121 921	87 883	15 439	405 668	90 998	113 866	200 804	25 873	236 734	11 221	-	01		
36 025	23 128	2 991	105 408	22 506	31 827	51 075	6 099	55 482	3 778	-	02		
4 563	3 544	240	14 483	4 586	4 673	5 224	1 093	3 332	326	-	03		
1 086	424	125	2 355	595	553	1 207	104	3 914	56	-	04		
48 865	13 922	2 283	230 294	46 655	65 491	118 148	19 147	100 622	4 868	-	05		
310	153	10	574	118	81	375	48	158	2	-	06		
458	177	20	1 130	143	298	689	44	617	22	-	07		
41 997	55 541	9 475	94 390	34 078	27 735	32 577	1 273	29 675	3 775	-	08		
830	21 498	785	52 506	13 029	15 330	24 147	3 451	15 360	2 419	-	09		
3 264	1 664	195	8 372	2 439	2 462	3 471	584	2 198	186	-	10		
895	811	-	4 136	2 512	710	914	896	17	710	-	11		
35 259	8 678	404	55 670	11 471	11 906	32 293	1 150	43 276	458	-	12		
135 513	56 841	1 781	207 451	64 619	57 074	85 758	10 927	59 083	3 728	-	13		
291	50	5	508	216	188	104	2	1 168	-	-	14		
1 123	2 577	-	14 313	5 212	4 967	4 134	962	2 072	6 192	-	15		
5 422	26 335	4 368	37 348	5 134	8 006	24 208	2 169	41 876	460	-	16		
-	165	30	19	19	-	-	2	-	382	-	17		
54	-	71	141	71	-	70	-	-	-	-	18		
-	-	-	-	-	-	-	-	-	-	-	19		
-	-	-	-	-	-	-	-	-	-	-	20		
-	-	-	-	-	-	-	-	-	-	-	21		
-	1	-	11	-	-	11	-	26	-	-	26		
571	2 752	110	8 137	3 558	2 770	1 809	4 284	271	2 499	-	29		
437 305	300 640	38 112	1 226 640	300 843	342 397	583 400	69 540	595 339	36 084	-	30		
83	-	-	83	35	48	-	-	-	-	-	33		
-	-	-	593	-	-	593	-	-	-	-	34		
6 714	16	42	13 804	248	4 581	8 975	649	-	42	-	35		
181	1 157	-	2 539	1 149	380	1 070	356	142	33	-	36		
4 525	3 911	197	16 994	4 729	4 152	8 113	948	3 705	325	-	37		
133 574	124 655	8 123	378 063	119 947	121 481	136 635	30 509	71 918	11 609	-	38		
158	1 040	107	1 954	795	388	771	50	2	4 216	-	42		
42	3 668	1 380	6 000	867	3 737	1 396	10	7 605	275	-	43		
16	-	-	16	-	16	-	-	-	-	-	45		
1 384	822	-	8 202	1 960	4 468	1 774	3 297	184	533	-	46		
143 909	133 625	9 849	411 904	125 810	130 315	155 779	29 225	83 188	15 967	-	47		
581 214	434 265	47 961	1 638 544	426 653	472 712	739 179	98 765	678 527	52 051	-	48		
159 211	64 801	2 175	243 752	75 708	67 785	100 259	11 862	78 850	4 165	-	49		
422 003	369 464	45 786	1 394 792	350 945	404 927	638 920	86 903	599 677	47 886	-	50		
3 031	23 136	3 745	42 903	17 432	16 989	8 482	8 646	13 941	1 432	-	51		
418 972	346 328	42 041	1 351 889	333 513	387 938	630 438	78 257	585 736	46 454	-	52		
583 169	437 839	48 071	1 654 883	432 171	479 950	742 762	106 346	678 982	55 083	-	53		
93 844	70 647	7 478	265 745	69 854	74 050	121 841	15 737	122 618	7 137	-	64		
1 403	1 457	98	3 673	2 411	559	703	167	1 022	82	-	65		
6 051	6 935	841	22 009	5 500	6 356	10 153	1 186	7 085	632	-	66		
3 442	20 296	1 753	60 691	13 720	18 499	28 472	4 958	17 855	2 748	-	67		
571	1 127	90	2 752	1 366	784	602	2 247	271	1 565	-	68		
303	913	-	1 512	708	674	130	94	444	109	-	69		
8 347	3 564	277	20 175	4 765	6 879	8 531	765	8 759	1 378	-	70		
-	1 625	20	5 385	2 192	1 986	1 207	2 005	-	927	-	71		
227	152	66	1 001	429	367	205	39	372	-	-	72		
63	215	52	785	180	307	298	22	997	-	-	73		
-	-	-	-	-	-	-	32	-	7	-	74		
76	-	-	76	10	28	38	-	-	-	-	75		
289	195	-	1 199	114	-	1 085	-	-	-	-	76		
8 385	-	-	22 429	612	1 360	20 457	-	10 598	-	-	77		
-	-	-	-	-	-	-	-	-	-	-	81		
-	-	-	-	-	-	-	-	-	-	-	82		
5 535	-	26	4 870	1 121	1 035	2 714	-	700	-	-	83		
571	2 752	110	8 137	3 558	2 770	1 809	4 284	271	2 499	-	87		
127 965	104 374	10 591	404 165	99 424	110 114	194 627	22 968	170 450	12 086	-	88		
-	-	-	25	25	-	-	40	-	27	-	91		
-	-	-	-	-	-	-	-	-	-	-	92		
26	143	16	981	44	406	531	5	-	16	-	93		
-	-	12	163	-	163	-	-	-	12	-	94		
18 415	1 764	184	42 042	3 293	5 951	32 798	90	11 070	2	-	95		
14	-	112	138	106	31	1	-	157	-	-	96		
1 384	822	-	8 177	1 935	4 468	1 774	3 257	184	506	-	97		
2 425	22 071	3 679	40 314	16 285	15 920	8 109	8 513	13 125	1 323	-	98		
886	3 703	-	6 061	3 895	1 697	469	517	87	-	-	99		
1 384	822	-	8 202	1 960	4 468	1 774	3 297	184	533	-	104		
21 766	27 681	4 003	89 699	23 623	24 168	41 908	9 125	24 439	1 353	-	105		
149 731	132 055	14 594	493 864	123 047	134 282	236 535	32 093	194 889	13 439	-	106		
11 826	3 209	66	18 942	4 706	6 463	7 773	590	9 077	1 242	-	107		
137 905	128 846	14 528	474 922	118 341	127 819	228 762	31 503	185 812	12 197	-	108		
3 031	23 136	3 745	42 903	17 432	16 989	8 482	8 646	13 941	1 432	-	109		
134 874	105 710	10 783	432 019	100 909	110 830	220 280	22 857	171 871	10 765	-	110		
151 686	135 629	14 704	510 203	128 565	141 520	240 118	39 674	195 344	16 471	-	111		
431 483-	302 210-	33 367-	1 144 680-	303 606-	338 430-	502 644-	66 672-	483 638-	38 612-	-	112		
309 340-	196 266-	27 521-	822 475-	201 419-	232 283-	388 773-	46 572-	424 889-	23 998-	-	113		
122 143-	105 944-	5 846-	322 205-	102 187-	106 147-	113 871-	20 100-	58 749-	14 614-	-	114		

NR.	ART DER AUSGABEN / EINNAHMEN	GEMEINDEN U. GEMEINDE- VERBAENDE INSGESAMT 1	SCHLESW.- HOLSTEIN 2	NIEDER- SACHSEN 3	NORDRHEIN- WESTFALEN 4	HESSEN 5	RHEINLAND- PFA LZ 6	LAEN-
58	PARK-UND GARTENANLAGEN							
01	PERSONALAUSGABEN	1 512 393	68 969	185 875	574 309	146 692	87 979	
02	UNTERHALTUNGS-AUFWAND	276 086	6 020	21 543	79 551	37 835	13 871	
03	GERAETE, AUSSTATTUNGS- U. AUSRUESTUNGS- GEGENSTAENDE	30 886	995	4 016	9 033	3 381	1 673	
04	MIETEN UND PACHTEN	8 085	248	650	3 264	679	233	
05	BEWIRTSCHAFTUNG DER GRUNDSTUECKE, BAULICHEN ANLAGEN USW.	61 769	985	6 902	21 733	6 202	6 364	
06	HALTUNG VON FAHRZEUGEN	35 533	2 246	4 095	10 398	4 201	2 103	
07	BESONDERE AUFWENDUNGEN FUER BEDIENTESTE	5 594	233	553	2 222	575	336	
08	WEITERE VERWALTUNGS- UND BETRIEBSAUSGABEN	63 922	1 489	2 860	10 977	12 101	1 547	
09	STEUERN, VERSICHERUNGEN, SCHADENSFAELLE	9 904	116	294	6 070	39	348	
10	GESCHAEFTSAUSGABEN, WEITERE ALLGEM. SACHLICHE AUSGABEN	16 003	436	1 021	7 942	1 128	1 063	
	ERSTATTUNGEN VON AUSGABEN DES VERWALTUNGSHAUSHALTS							
11	AN OEFFENTLICHEN BEREICH	3 544	9	549	200	32	1 717	
12	AN SONSTIGE BEREICHE	244 310	3 995	22 346	69 204	6 561	12 117	
13	KALKULATORISCHE KOSTEN	8 956	32	495	515	710	251	
14	ZUSCHUESSE F. LFD. ZWECHE AN SOZIALE O. AEHNL. EINRICHTUNGEN	958	85	-	294	-	5	
	ZUWEISUNGEN UND SONSTIGE ZUSCHUESSE FUER LAUFENDE ZWECHE							
15	AN OEFFENTLICHEN BEREICH	2 449	-	535	864	158	-	
16	AN SONSTIGE BEREICHE	45 883	26	117	11 870	26 766	142	
	SCHULDENDIENSTHILFEN							
17	AN OEFFENTLICHEN BEREICH	-	-	-	-	-	-	
18	AN SONSTIGE BEREICHE	12	-	-	-	-	-	
19	LEISTUNGEN DER SOZIAL- U. JUGENDHILFE AUSSERH. V. EINRICHT.	-	-	-	-	-	-	
20	LEISTUNGEN DER SOZIAL- U. JUGENDHILFE IN EINRICHTUNGEN	-	-	-	-	-	-	
21	LEISTUNGEN AN KRIEGSOEPFER, SONSTIGE SOZIALE LEISTUNGEN	-	-	-	-	-	-	
26	WEITERE FINANZAUSGABEN	37	29	-	8	-	-	
29	ABZUEGLICH ZAHLUNGEN VON GEMEINDEN/GV.	4 506	187	174	1 647	379	1 804	
30	AUSGABEN DES VERWALTUNGSHAUSHALTS ZUSAMMEN	2 321 818	85 726	251 677	806 807	246 681	127 945	
	GEWAERHRUNG VON DARLEHEN							
33	AN OEFFENTLICHEN BEREICH	-	-	-	-	-	-	
34	AN SONSTIGE BEREICHE	33 653	-	-	400	176	-	
	VERMOEGENSERWERB							
35	ERWERB VON BETEILIGUNGEN, KAPITALEINLAGEN	1 066	-	-	1 000	-	-	
36	ERWERB VON GRUNDSTUECKEN	43 183	1 139	3 569	22 655	1 386	717	
37	ERWERB VON BEWEGLICHEN SACHEN DES ANLAGEVERMOEGENS	71 202	2 960	7 880	19 311	8 222	3 827	
38	BAUMASSNAHMEN	284 234	9 515	20 119	91 935	27 771	22 156	
	ZUWEISUNGEN UND ZUSCHUESSE FUER INVESTITIONEN							
42	AN OEFFENTLICHEN BEREICH	950	19	-	358	12	169	
43	AN SONSTIGE BEREICHE	35 204	40	87	7 183	416	38	
45	SONSTIGE AUSGABEN DES VERMOEGENSHAUSHALTS	10	-	-	-	10	-	
46	ABZUEGLICH ZAHLUNGEN VON GEMEINDEN/GV.	1 645	111	111	423	347	407	
47	AUSGABEN DES VERMOEGENSHAUSHALTS ZUSAMMEN	467 857	13 562	31 544	142 419	37 646	26 500	
48	AUSGABEN DES VERWALTUNGS- U. VERMOEGENSHAUSHALTS ZUSAMMEN	2 789 675	99 288	283 221	949 226	284 327	154 445	
49	ABZUEGLICH HAUSHALTSTECHNISCHE VERRECHNUNGEN	247 823	3 684	22 771	67 244	6 866	11 135	
50	BEREINIGTE AUSGABEN	2 541 852	95 604	260 450	881 982	277 461	143 310	
51	ABZUEGLICH ZAHLUNGEN VON ANDEREN EBENEN	179 622	7 898	20 134	92 278	6 141	7 520	
52	NETTOAUSGABEN	2 362 230	87 706	240 316	789 704	271 320	135 790	
53	NACHRICHTLICH BRUTTOAUSGABEN	2 795 826	99 586	283 506	951 296	285 053	156 656	
64	GEBUEHREN, ZWECHEGEBUNDENE ABGABEN	15 587	93	2 440	2 198	655	1 127	
65	EINNAHMEN AUS VERKAUF	23 329	214	331	7 301	4 966	114	
66	MIETEN UND PACHTEN	5 117	145	213	2 655	490	208	
67	SONSTIGE VERWALTUNGS- UND BETRIEBSEINNAHMEN	29 103	631	825	7 651	1 674	1 458	
	ERSTATTUNGEN VON AUSGABEN DES VERWALTUNGSHAUSHALTS							
68	VON GEMEINDEN/GV.	2 479	46	44	485	56	1 616	
69	VON ANDEREN OEFFENTLICHEN BEREICHEN	3 322	970	52	463	188	219	
70	VON SONSTIGEN BEREICHEN	145 218	1 897	24 788	25 671	7 571	10 772	
	ZUWEISUNGEN UND ZUSCHUESSE FUER LAUFENDE ZWECHE							
71	VON GEMEINDEN/GV.	2 027	141	130	1 162	323	188	
72	VON ANDEREN OEFFENTLICHEN BEREICHEN	103 235	5 284	18 523	52 518	3 985	3 370	
73	VON SONSTIGEN BEREICHEN	1 635	48	86	646	145	250	
	ZINSEINNAHMEN							
74	VON GEMEINDEN/GV.	-	-	-	-	-	-	
75	VON ANDEREN OEFFENTLICHEN BEREICHEN	-	-	-	-	-	-	
76	VON SONSTIGEN BEREICHEN	27	-	18	-	8	1	
77	GEWINNANTEILE, KONZESSIONSABGABEN	-	-	-	-	-	-	
81	ERSATZ V. SOZIALEN LEISTUNGEN AUSSERHALB V. EINRICHTUNGEN	-	-	-	-	-	-	
82	ERSATZ V. SOZIALEN LEISTUNGEN IN EINRICHTUNGEN	-	-	-	-	-	-	
83	WEITERE FINANZEINNAHMEN	519	1	-	391	2	20	
87	ABZUEGLICH ZAHLUNGEN VON GEMEINDEN/GV.	4 506	187	174	1 647	379	1 804	
88	EINNAHMEN DES VERWALTUNGSHAUSHALTS ZUSAMMEN	327 092	9 283	47 276	99 494	19 683	17 539	
	RUECKFLUESSE VON DARLEHEN							
91	VON GEMEINDEN/GV.	-	-	-	-	-	-	
92	VON ANDEREN OEFFENTLICHEN BEREICHEN	-	-	-	-	-	-	
93	VON SONSTIGEN BEREICHEN	258	-	8	-	-	-	
94	EINNAHMEN AUS DER VERAEUSSERUNG VON BETEILIGUNGEN	-	-	-	-	-	-	
95	EINNAHMEN A. D. VERAEUSSERUNG V. SACHEN D. ANLAGEVERMOEGENS	13 564	94	308	6 265	816	204	
96	BEITRAEGE UND AEHNLICHE ENTGELTE	3 578	27	163	882	381	-	
	ZUWEISUNGEN UND ZUSCHUESSE FUER INVESTITIONEN							
97	VON GEMEINDEN/GV.	1 645	111	111	423	347	407	
98	VON ANDEREN OEFFENTLICHEN BEREICHEN	73 065	1 644	1 559	39 297	1 968	3 931	
99	VON SONSTIGEN BEREICHEN	4 550	267	467	1 121	576	324	
104	ABZUEGLICH ZAHLUNGEN VON GEMEINDEN/GV.	1 645	111	111	423	347	407	
105	EINNAHMEN DES VERMOEGENSHAUSHALTS ZUSAMMEN	95 015	2 032	2 505	47 565	3 741	4 459	
106	EINNAHMEN D. VERWALTUNGS- U. VERMOEGENSHAUSHALTS ZUSAMMEN	422 107	11 315	49 781	147 059	23 424	21 998	
107	ABZUEGLICH HAUSHALTSTECHNISCHE VERRECHNUNGEN	135 987	1 366	23 914	24 939	6 809	9 495	
108	BEREINIGTE EINNAHMEN	286 120	9 949	25 867	122 120	16 615	12 503	
109	ABZUEGLICH ZAHLUNGEN VON ANDEREN EBENEN	179 622	7 898	20 134	92 278	6 141	7 520	
110	NETTOEINNAHMEN	106 498	2 051	5 733	29 842	10 474	4 983	
111	NACHRICHTLICH BRUTTOEINNAHMEN	428 258	11 613	50 066	149 129	24 150	24 209	
	MEHRAUSGABEN(-)/MEHREINNAHMEN							
112	ZUSAMMEN	2 367 568-	87 973-	233 440-	802 167-	260 903-	132 447-	
113	VERWALTUNGSHAUSHALT	1 994 726-	76 443-	204 401-	707 313-	226 998-	110 406-	
114	VERMOEGENSHAUSHALT	372 842-	11 530-	29 039-	94 854-	33 905-	22 041-	

DM

DER							58 PARK-UND GARTENANLAGEN				
KREISANGEHOERIGE GEMEINDEN MIT EINW.							AEMTER	KREISFREIE	LAND-	BEZIRKS-	NR.
BADEN- WUERTTEMB.	BAYERN	SAAR- LAND	ZUSAMMEN	WENIGER ALS 10 000	10 000 BIS UNT. 20 000	20 000 UND MEHR	U.AE.	STAEDTE	KREISE	VERBAENDE	
7	8	9	10	11	12	13	14	15	16	17	
204 864	208 219	35 486	746 693	92 535	164 995	489 163	1 338	758 028	6 334	-	01
60 291	53 003	3 972	131 250	27 340	30 724	73 186	39	144 745	52	-	02
7 082	4 254	452	20 302	3 954	4 967	11 381	25	10 400	159	-	03
572	2 262	177	2 216	242	418	1 556	3	5 854	12	-	04
7 174	11 271	1 138	19 253	2 661	4 023	12 569	15	42 468	33	-	05
5 857	6 145	488	20 071	2 186	4 912	12 973	38	15 205	219	-	06
815	759	101	2 473	113	355	2 005	4	3 099	18	-	07
14 688	19 719	541	21 062	4 204	4 477	12 381	4	42 812	44	-	08
1 168	1 663	206	3 056	353	642	2 061	-	6 843	5	-	09
2 180	1 888	345	5 361	438	659	4 264	19	10 431	192	-	10
977	60	-	3 339	2 303	828	208	-	182	23	-	11
105 314	22 722	2 051	173 229	42 538	44 248	86 443	1 539	69 452	90	-	12
5 363	1 590	-	5 455	839	1 411	3 205	-	3 389	112	-	13
551	17	6	641	103	25	513	-	315	2	-	14
892	-	-	321	-	160	161	-	2 118	10	-	15
6 707	255	-	880	164	208	508	-	44 983	20	-	16
-	-	-	-	-	-	-	-	-	-	-	17
-	12	-	12	-	-	12	-	-	-	-	18
-	-	-	-	-	-	-	-	-	-	-	19
-	-	-	-	-	-	-	-	-	-	-	20
-	-	-	-	-	-	-	-	-	-	-	21
-	-	-	-	-	-	-	-	37	-	-	26
224	83	8	3 098	830	758	1 510	1 259	114	35	-	29
424 271	333 756	44 955	1 152 516	179 143	262 294	711 079	1 765	1 160 247	7 290	-	30
-	-	-	-	-	-	-	-	-	-	-	33
28 551	4 526	-	727	-	151	576	-	32 926	-	-	34
66	-	-	66	-	-	66	-	1 000	-	-	35
5 482	8 184	51	18 693	2 094	3 957	12 642	-	24 490	-	-	36
14 801	13 386	815	43 400	6 111	10 091	27 198	1	27 235	566	-	37
69 249	39 052	4 437	138 293	39 514	31 640	67 139	60	145 485	387	9	38
364	28	-	562	122	20	420	-	287	101	-	42
11 743	15 697	-	10 193	130	8 178	1 885	-	25 011	-	-	43
-	-	-	10	-	-	10	-	-	-	-	45
39	207	-	1 523	713	476	334	9	113	-	-	46
130 217	80 666	5 303	210 421	47 258	53 561	109 602	52	256 321	1 054	9	47
554 488	414 422	50 258	1 362 937	226 401	315 855	820 681	1 817	1 416 568	8 344	9	48
110 176	23 896	2 051	177 061	42 936	45 151	88 974	1 539	69 021	202	-	49
444 312	390 526	48 207	1 185 876	183 465	270 704	731 707	278	1 347 547	8 142	9	50
16 085	22 723	6 843	86 457	21 433	28 991	36 033	57	92 950	158	-	51
428 227	367 803	41 364	1 099 419	162 032	241 713	695 674	221	1 254 597	7 984	9	52
554 751	414 712	50 266	1 367 558	227 944	317 089	822 525	3 085	1 416 795	8 379	9	53
3 227	5 443	404	8 648	1 766	578	6 304	-	6 927	12	-	64
6 497	3 899	7	3 104	138	320	2 646	-	20 209	16	-	65
491	849	66	1 121	132	212	777	-	3 996	-	-	66
7 605	9 081	178	8 640	1 547	1 567	5 526	-	20 350	113	-	67
164	67	1	1 183	383	351	449	1 259	2	35	-	68
1 004	426	-	2 659	1 485	541	633	-	559	104	-	69
54 611	19 610	299	88 554	4 708	19 835	64 011	27	54 410	2 227	-	70
60	16	7	1 915	447	407	1 061	-	112	-	-	71
3 884	11 011	4 660	53 491	11 594	19 816	22 081	21	49 669	54	-	72
193	137	130	842	397	129	316	-	793	-	-	73
-	-	-	-	-	-	-	-	-	-	-	74
-	-	-	-	-	-	-	-	-	-	-	75
-	-	-	27	19	-	8	-	-	-	-	76
-	-	-	-	-	-	-	-	-	-	-	77
-	-	-	-	-	-	-	-	-	-	-	81
-	-	-	-	-	-	-	-	-	-	-	82
55	50	-	50	10	2	38	-	469	-	-	83
224	83	8	3 098	830	758	1 510	1 259	114	35	-	87
77 567	50 506	5 744	167 136	21 796	43 000	102 340	48	157 382	2 526	-	88
-	-	-	-	-	-	-	-	-	-	-	91
-	-	-	-	-	-	-	-	-	-	-	92
-	250	-	8	8	-	-	-	250	-	-	93
-	-	-	-	-	-	-	-	-	-	-	94
922	4 940	15	1 643	316	369	958	-	11 904	17	-	95
308	1 787	30	1 241	602	154	485	-	2 337	-	-	96
39	207	-	1 523	713	476	334	9	113	-	-	97
11 197	11 286	2 183	30 307	8 354	8 634	13 319	36	42 722	-	-	98
1 049	700	46	2 010	907	502	601	-	2 540	-	-	99
39	207	-	1 523	713	476	334	9	113	-	-	104
13 476	18 963	2 274	35 209	10 187	9 659	15 363	36	59 753	17	-	105
91 043	69 469	8 018	202 345	31 983	52 659	117 703	84	217 135	2 543	-	106
50 715	18 597	152	82 692	4 120	16 942	61 630	18	51 226	2 051	-	107
40 328	50 872	7 866	119 653	27 863	35 717	56 073	66	165 909	492	-	108
16 085	22 723	6 843	86 457	21 433	28 991	36 033	57	92 950	158	-	109
24 243	28 149	1 023	33 196	6 430	6 726	20 040	9	72 959	334	-	110
91 306	69 759	8 026	206 966	33 526	53 893	119 547	1 352	217 362	2 578	-	111
463 445-	344 953-	42 240-	1 160 592-	194 418-	263 196-	702 978-	1 733-	1 199 433-	5 801-	9-	112
346 704-	283 250-	39 211-	985 380-	157 347-	219 294-	608 739-	1 717-	1 002 865-	4 764-	-	113
116 741-	61 703-	3 029-	175 212-	37 071-	43 902-	94 239-	16-	196 568-	1 037-	9-	114

NR.	ART DER AUSGABEN / EINNAHMEN	GEMEINDEN U. VERBAENDE						LAEN-	
		INSGESAMT		SCHLESW.-	NIEDER-	NORDRHEIN-	HESSEN	RHEINLAND-	
		1	2	HOLSTEIN	SACHSEN	WESTFALEN	5	6	Pfalz
59	SONSTIGE ERHOLUNGSEINRICHTUNGEN								
01	PERSONALAUSGABEN	88 186	3 197	7 918	37 029	5 763	4 482		
02	UNTERHALTUNGS-AUFWAND	33 956	1 590	3 015	11 419	2 700	1 847		
03	GERAETE, AUSSTATTUNGS- U. AUSRUESTUNGS-GEGENSTAENDE	3 045	109	231	686	617	188		
04	MIETEN UND PACHTEN	4 508	121	889	1 066	203	87		
05	BEWIRTSCHAFTUNG DER GRUNDSTUECKE, BAULICHEN ANLAGEN USW.	16 202	761	2 123	5 131	2 209	1 258		
06	HALTUNG VON FAHRZEUGEN	1 094	72	108	428	55	47		
07	BESONDERE AUFWENDUNGEN FUER BEDIENTETE	213	18	19	116	12	1		
08	WEITERE VERWALTUNGS- UND BETRIEBSAUSGABEN	8 729	197	540	1 323	747	275		
09	STEUERN, VERSICHERUNGEN, SCHADENSAEDEL	4 262	51	290	730	137	172		
10	GESCHAEFTSAUSGABEN, WEITERE ALLGEM. SAECHLICHE AUSGABEN	7 090	172	284	1 497	170	186		
11	ERSTATTUNGEN VON AUSGABEN DES VERWALTUNGSHAUSHALTS								
11	AN OEFFENTLICHEN BEREICH	948	50	162	111	5	136		
12	AN SONSTIGE BEREICHE	13 677	258	849	2 382	802	479		
13	KALKULATORISCHE KOSTEN	17 353	262	1 264	1 736	1 402	724		
14	ZUSCHUESSE F. LFD. ZWECHE AN SOZIALE O. AEHNL. EINRICHTUNGEN	2 213	245	-	1 104	6	85		
15	ZUWEISUNGEN UND SONSTIGE ZUSCHUESSE FUER LAUFENDE ZWECHE								
15	AN OEFFENTLICHEN BEREICH	11 711	33	2 016	3 496	668	532		
16	AN SONSTIGE BEREICHE	21 279	133	1 185	16 929	846	847		
17	SCHULDENDIENSTHILFEN								
17	AN OEFFENTLICHEN BEREICH	182	-	-	86	-	-		
18	AN SONSTIGE BEREICHE	27	-	16	-	-	-		
19	LEISTUNGEN DER SOZIAL- U. JUGENDHILFE AUSSERH. V. EINRICHT.	-	-	-	-	-	-		
20	LEISTUNGEN DER SOZIAL- U. JUGENDHILFE IN EINRICHTUNGEN	-	-	-	-	-	-		
21	LEISTUNGEN AN KRIEGSGEPF. SONSTIGE SOZIALE LEISTUNGEN	-	-	-	-	-	-		
26	WEITERE FINANZAUSGABEN	9	4	-	5	-	-		
29	ABZUEGLICH ZAHLUNGEN VON GEMEINDEN/GV.	931	75	29	365	11	37		
30	AUSGABEN DES VERWALTUNGSHAUSHALTS ZUSAMMEN	233 753	7 198	20 880	84 909	16 331	11 309		
33	GEWAHRUNG VON DARLEHEN								
33	AN OEFFENTLICHEN BEREICH	10	-	-	-	-	-		
34	AN SONSTIGE BEREICHE	1 512	-	50	759	423	224		
35	VERMOEGENSERWERB								
35	ERWERB VON BETEILIGUNGEN, KAPITALEINLAGEN	220	-	-	190	-	-		
36	ERWERB VON GRUNDSTUECKEN	36 456	594	1 393	22 560	454	480		
37	ERWERB VON BEWEGLICHEN SACHEN DES ANLAGEVERMOEGENS	3 536	318	215	821	387	104		
38	BAUMASSNAHMEN	119 960	3 240	12 356	46 262	6 306	5 664		
42	ZUWEISUNGEN UND ZUSCHUESSE FUER INVESTITIONEN								
42	AN OEFFENTLICHEN BEREICH	9 787	310	626	2 481	148	268		
43	AN SONSTIGE BEREICHE	14 443	285	1 274	8 440	961	174		
45	SONSTIGE AUSGABEN DES VERMOEGENSHAUSHALTS	-	-	-	-	-	-		
46	ABZUEGLICH ZAHLUNGEN VON GEMEINDEN/GV.	4 960	263	745	505	105	339		
47	AUSGABEN DES VERMOEGENSHAUSHALTS ZUSAMMEN	180 964	4 484	15 169	81 008	8 574	6 575		
48	AUSGABEN DES VERWALTUNGS- U. VERMOEGENSHAUSHALTS ZUSAMMEN	414 717	11 682	36 049	165 917	24 905	17 884		
49	ABZUEGLICH HAUSHALTSTECHNISCHE VERRECHNUNGEN	30 477	431	2 113	4 008	1 990	1 159		
50	BEREINIGTE AUSGABEN	384 240	11 251	33 936	161 909	22 915	16 725		
51	ABZUEGLICH ZAHLUNGEN VON ANDEREN EBENEN	58 585	945	10 268	25 311	1 440	1 674		
52	NETTOAUSGABEN	325 655	10 306	23 668	136 598	21 475	15 051		
53	NACHRICHTLICH BRUTTOAUSGABEN	420 608	12 020	36 823	166 787	25 021	18 260		
64	GEBUEHREN, ZWECHEGEBUNDENE ABGABEN	38 817	351	3 739	2 370	4 113	1 869		
65	EINNAHMEN AUS VERKAUF	4 123	438	101	2 647	203	38		
66	MIETEN UND PACHTEN	28 573	1 935	2 906	7 311	3 416	2 371		
67	SONSTIGE VERWALTUNGS- UND BETRIEBSEINNAHMEN	4 530	54	294	811	262	1 018		
68	ERSTATTUNGEN VON AUSGABEN DES VERWALTUNGSHAUSHALTS								
68	VON GEMEINDEN/GV.	700	8	18	307	-	26		
69	VON ANDEREN OEFFENTLICHEN BEREICHEN	1 905	9	137	476	470	92		
70	VON SONSTIGEN BEREICHEN	1 880	70	107	419	379	551		
71	ZUWEISUNGEN UND ZUSCHUESSE FUER LAUFENDE ZWECHE								
71	VON GEMEINDEN/GV.	228	67	11	58	11	11		
72	VON ANDEREN OEFFENTLICHEN BEREICHEN	14 632	309	2 800	3 047	351	471		
73	VON SONSTIGEN BEREICHEN	422	46	99	75	66	8		
74	ZINSEINNAHMEN								
74	VON GEMEINDEN/GV.	3	-	-	-	-	-		
75	VON ANDEREN OEFFENTLICHEN BEREICHEN	348	-	35	-	-	-		
76	VON SONSTIGEN BEREICHEN	103	3	20	8	45	12		
77	GEWINNANTEILE, KONZESSIONSABGABEN	-	-	-	-	-	-		
81	ERSATZ V. SOZIALEN LEISTUNGEN AUSSERHALB V. EINRICHTUNGEN	-	-	-	-	-	-		
82	ERSATZ V. SOZIALEN LEISTUNGEN IN EINRICHTUNGEN	-	-	-	-	-	-		
83	WEITERE FINANZEINNAHMEN	30	-	-	10	-	-		
87	ABZUEGLICH ZAHLUNGEN VON GEMEINDEN/GV.	931	75	29	365	11	37		
88	EINNAHMEN DES VERWALTUNGSHAUSHALTS ZUSAMMEN	95 363	3 215	10 298	17 174	9 305	6 430		
91	RUECKFLUESSE VON DARLEHEN								
91	VON GEMEINDEN/GV.	18	-	-	-	-	-		
92	VON ANDEREN OEFFENTLICHEN BEREICHEN	40	15	25	-	-	-		
93	VON SONSTIGEN BEREICHEN	1 481	23	19	316	217	244		
94	EINNAHMEN AUS DER VERAUESSERUNG VON BETEILIGUNGEN	1	-	-	-	-	-		
95	EINNAHMEN A. D. VERAUESSERUNG V. SACHEN D. ANLAGEVERMOEGENS	13 309	29	174	9 495	1 773	90		
96	BEITRAEGE UND AEHNLICHE ENTGELTE	598	4	-	28	17	100		
97	ZUWEISUNGEN UND ZUSCHUESSE FUER INVESTITIONEN								
97	VON GEMEINDEN/GV.	4 942	263	745	505	105	339		
98	VON ANDEREN OEFFENTLICHEN BEREICHEN	41 660	612	7 211	21 788	619	1 111		
99	VON SONSTIGEN BEREICHEN	6 147	73	122	2 353	65	173		
104	ABZUEGLICH ZAHLUNGEN VON GEMEINDEN/GV.	4 960	263	745	505	105	339		
105	EINNAHMEN DES VERMOEGENSHAUSHALTS ZUSAMMEN	63 236	766	7 551	33 980	2 691	1 718		
106	EINNAHMEN D. VERWALTUNGS- U. VERMOEGENSHAUSHALTS ZUSAMMEN	158 599	3 971	17 849	51 154	11 996	8 148		
107	ABZUEGLICH HAUSHALTSTECHNISCHE VERRECHNUNGEN	230	64	12	16	12	-		
108	BEREINIGTE EINNAHMEN	158 369	3 907	17 837	51 138	11 984	8 148		
109	ABZUEGLICH ZAHLUNGEN VON ANDEREN EBENEN	58 585	945	10 268	25 311	1 440	1 674		
110	NETTOEINNAHMEN	99 784	2 962	7 569	25 827	10 544	6 474		
111	NACHRICHTLICH BRUTTOEINNAHMEN	164 490	4 309	18 623	52 024	12 112	8 524		
112	MEHRAUSGABEN(-)/MEHREINNAHMEN								
112	ZUSAMMEN	256 118-	7 711-	18 200-	114 763-	12 909-	9 736-		
113	VERWALTUNGSHAUSHALT	138 390-	3 983-	10 582-	67 735-	7 026-	4 879-		
114	VERMOEGENSHAUSHALT	117 728-	3 728-	7 618-	47 028-	5 883-	4 857-		

NACH AUFGABENBEREICHEN, ARTEN, LAENDERN UND KOERPERSCHAFTSGRUPPEN

DM

59 SONSTIGE ERHOLUNGSEINRICHTUNGEN

DER	KREISANGEHÖRIGE GEMEINDEN MIT EINW.						59 SONSTIGE ERHOLUNGSEINRICHTUNGEN				
BADEN- WÜRTTEMBERG.	BAYERN	SAAR- LAND	ZUSAMMEN	WENIGER ALS 10 000	10 000 BIS UNT. 20 000	20 000 UND MEHR	AEMTER U. A.E.	KREISFREIE STÄDTE	LAND- KREISE	BEZIRKS- VERBAENDE	NR.
7	8	9	10	11	12	13	14	15	16	17	
3 938	19 481	6 378	47 594	17 184	12 332	18 078	885	25 357	5 772	8 578	01
3 275	9 563	547	16 778	6 178	4 054	6 546	381	13 783	2 866	148	02
289	797	128	1 770	886	365	519	49	989	152	85	03
155	1 952	35	2 630	633	892	1 105	40	1 550	200	48	04
891	3 392	437	9 241	4 796	1 628	2 817	590	5 551	660	160	05
23	343	18	454	168	124	162	5	406	173	56	06
14	31	2	61	5	5	51	-	101	21	30	07
1 021	4 476	150	5 642	2 797	1 477	1 368	26	2 027	1 034	-	08
144	2 710	28	2 625	1 447	609	569	76	1 415	137	9	09
429	4 293	59	1 848	627	752	469	58	1 665	2 774	745	10
50	434	-	358	226	62	70	48	72	470	-	11
5 474	3 316	117	10 348	3 861	3 026	3 461	58	2 516	755	-	12
2 408	9 185	392	12 739	5 271	3 725	3 749	312	2 926	1 376	-	13
348	425	-	1 003	168	275	560	5	1 007	197	1	14
84	4 819	63	3 962	2 092	665	1 205	744	723	5 452	830	15
41	350	948	3 610	662	836	2 112	19	10 850	3 246	3 554	16
-	96	-	-	-	-	-	-	96	86	-	17
-	11	-	27	-	11	16	-	-	-	-	18
-	-	-	-	-	-	-	-	-	-	-	19
-	-	-	-	-	-	-	-	-	-	-	20
-	-	-	-	-	-	-	-	-	-	-	21
-	-	-	2	-	-	2	-	7	-	-	26
48	363	3	722	464	139	119	-	38	171	-	29
18 536	65 291	9 299	119 970	46 537	30 699	42 734	3 296	71 043	25 200	14 244	30
10	-	-	10	10	-	-	-	-	-	-	33
-	56	-	138	-	16	122	-	1 374	-	-	34
30	-	-	17	11	6	-	-	130	13	-	35
1 996	8 968	11	11 580	4 596	1 739	5 245	116	11 470	916	12 374	36
237	1 298	156	1 836	859	540	457	3	1 219	436	42	37
8 520	35 543	2 069	72 998	22 453	17 949	32 596	823	32 161	10 355	3 623	38
163	5 791	-	2 077	1 492	279	306	210	423	4 682	2 395	42
205	2 777	327	7 006	624	755	5 627	-	4 315	1 122	2 000	43
-	-	-	-	-	-	-	-	-	-	-	45
1 674	1 310	19	4 099	1 423	1 629	1 047	213	-	648	-	46
9 487	53 123	2 544	91 563	28 602	19 655	43 306	939	51 152	16 876	20 434	47
28 023	118 414	11 843	211 533	75 139	50 354	86 040	4 235	122 195	42 076	34 678	48
7 821	12 446	509	22 794	8 909	6 694	7 191	368	5 232	2 083	-	49
20 202	105 968	11 334	188 739	66 230	43 660	78 849	3 867	116 963	39 993	34 678	50
2 288	12 893	3 766	33 512	11 809	9 578	12 125	888	10 315	4 041	9 829	51
17 914	93 075	7 568	155 227	54 421	34 082	66 724	2 979	106 648	35 952	24 849	52
29 745	120 087	11 865	216 354	77 026	52 122	87 206	4 448	122 233	42 895	34 678	53
2 098	23 587	690	34 897	23 057	7 842	3 998	569	1 508	1 843	-	64
128	534	34	1 006	457	209	340	3	2 091	281	742	65
3 477	6 925	232	13 633	7 450	2 846	3 337	1 015	12 147	1 497	281	66
358	1 682	51	2 803	1 726	488	589	243	1 248	235	1	67
42	299	-	557	337	108	112	-	3	140	-	68
122	533	6	867	161	375	331	-	478	560	-	69
121	232	1	920	688	180	52	10	244	706	-	70
6	61	3	165	127	31	7	-	35	28	-	71
475	4 199	2 980	11 589	4 799	3 415	3 375	236	975	1 832	-	72
26	86	16	255	160	39	56	16	105	46	-	73
-	3	-	-	-	-	-	-	-	3	-	74
144	169	-	313	313	-	-	35	-	-	-	75
15	-	-	95	71	20	4	-	8	-	-	76
-	-	-	-	-	-	-	-	-	-	-	77
-	-	-	-	-	-	-	-	-	-	-	81
-	-	-	-	-	-	-	-	-	-	-	82
20	-	-	22	10	10	2	-	8	-	-	83
48	363	3	722	464	139	119	-	38	171	-	87
6 984	37 947	4 010	66 400	38 892	15 424	12 084	2 127	18 812	7 000	1 024	88
-	18	-	-	-	-	-	-	-	18	-	91
-	-	-	15	15	-	-	25	-	-	-	92
579	83	-	725	491	155	79	-	675	5	76	93
1	-	-	1	1	-	-	-	-	-	-	94
126	1 190	432	5 614	1 178	2 140	2 296	-	649	309	6 737	95
27	422	-	323	164	2	157	-	275	-	-	96
1 674	1 292	19	4 099	1 423	1 629	1 047	213	-	630	-	97
1 547	7 992	780	20 728	6 521	5 788	8 419	592	8 862	1 649	9 829	98
491	2 840	30	2 707	1 178	869	660	20	1 761	1 659	-	99
1 674	1 310	19	4 099	1 423	1 629	1 047	213	-	648	-	104
2 771	12 527	1 242	30 113	9 548	8 954	11 611	637	12 222	3 622	16 642	105
9 755	50 474	5 252	96 513	48 440	24 378	23 695	2 764	31 034	10 622	17 666	106
28	98	-	228	164	20	44	-	-	2	-	107
9 727	50 376	5 252	96 285	48 276	24 358	23 651	2 764	31 034	10 620	17 666	108
2 288	12 893	3 766	33 512	11 809	9 578	12 125	888	10 315	4 041	9 829	109
7 439	37 483	1 486	62 773	36 467	14 780	11 526	1 876	20 719	6 579	7 837	110
11 477	52 147	5 274	101 334	50 327	26 146	24 861	2 977	31 072	11 441	17 666	111
18 268-	67 940-	6 591-	115 020-	26 639-	25 976-	62 345-	1 471-	91 161-	31 454-	17 012-	112
11 552-	27 344-	5 289-	53 570-	7 645-	15 275-	30 650-	1 169-	52 231-	18 200-	13 220-	113
6 716-	40 596-	1 302-	61 450-	19 054-	10 701-	31 695-	302-	38 930-	13 254-	3 792-	114

6 BAU-UND WOHNUNGSWESEN, VERKEHR

NR.	ART DER AUSGABEN / EINNAHMEN	GEMEINDEN U. GEMEINDE- VERBAENDE INSGESAMT	SCHLESW.- HOLSTEIN	NIEDER- SACHSEN	NORDRHEIN- WESTFALEN	HESSEN	LAEN- RHEINLAND- Pfalz
		1	2	3	4	5	6
01	PERSONALAUSGABEN	7 895 384	282 109	908 979	3 255 011	624 368	332 719
02	UNTERHALTUNGS-AUFWAND	2 101 334	75 311	275 057	635 521	171 480	107 385
03	GERAETE, AUSSTATTUNGS- U. AUSRUESTUNGS- GEGENSTAEENDE	97 761	3 607	8 763	31 490	8 386	6 873
04	MIETEN UND PACHTEN	69 524	1 422	5 546	24 335	10 546	2 807
05	BEWIRTSCHAFTUNG DER GRUNDSTUECKE, BAULICHEN ANLAGEN USW.	406 626	24 130	15 032	195 895	12 284	30 672
06	HALTUNG VON FAHRZEUGEN	138 326	6 769	16 956	29 728	8 129	4 317
07	BESONDERE AUFWENDUNGEN FUER BEDIENTESTE	12 442	375	1 173	4 158	1 017	464
08	WEITERE VERWALTUNGS- UND BETRIEBSAUSGABEN	1 321 605	15 327	155 667	377 053	184 978	99 651
09	STEUERN, VERSICHERUNGEN, SCHADENSFAELLE	57 170	412	2 886	34 924	4 046	3 177
10	GESCHAEFTSAUSGABEN, WEITERE ALLGEM. SAECHLICHE AUSGABEN ERSTATTUNGEN VON AUSGABEN DES VERWALTUNGSHAUSHALTS	507 689	19 885	32 866	164 529	38 165	24 487
11	AN OEFFENTLICHEN BEREICH	165 628	4 971	12 585	17 199	1 184	59 539
12	AN SONSTIGE BEREICHE	1 496 760	30 660	137 516	607 657	100 082	69 424
13	KALKULATORISCHE KOSTEN	466 759	3 777	11 664	54 638	36 831	6 549
14	ZUSCHUESSE F. LFD. ZWECHE AN SOZIALE O. AEHNL. EINRICHTUNGEN ZUWEISUNGEN UND SONSTIGE ZUSCHUESSE FUER LAUFENDE ZWECHE	-	-	-	-	-	-
15	AN OEFFENTLICHEN BEREICH	122 270	11 630	4 982	54 025	14 759	9 003
16	AN SONSTIGE BEREICHE	153 000	1 189	29 941	12 972	4 266	3 205
17	SCHULDENDIENSTHILFEN	-	-	-	-	-	-
18	AN OEFFENTLICHEN BEREICH	4 292	528	2 782	713	-	7
19	AN SONSTIGE BEREICHE	121 250	865	37 524	39 428	16 302	3 640
20	LEISTUNGEN DER SOZIAL- U. JUGENDHILFE AUSSERH. V. EINRICHT.	-	-	-	-	-	-
21	LEISTUNGEN DER SOZIAL- U. JUGENDHILFE IN EINRICHTUNGEN	-	-	-	-	-	-
22	LEISTUNGEN AN KRIEGSGOPFER, SONSTIGE SOZIALE LEISTUNGEN	-	-	-	-	-	-
23	WEITERE FINANZAUSGABEN	40 151	553	14 053	1 615	5 347	428
24	ABZUEGLICH ZAHLUNGEN VON GEMEINDEN/GV.	89 330	4 422	5 470	23 500	1 893	3 975
25	AUSGABEN DES VERWALTUNGSHAUSHALTS ZUSAMMEN	15 108 641	479 098	1 667 902	5 517 391	1 240 257	760 372
26	GEWAHRUNG VON DARLEHEN	-	-	-	-	-	-
27	AN OEFFENTLICHEN BEREICH	6 343	845	649	-	-	-
28	AN SONSTIGE BEREICHE	622 466	16 617	56 791	101 523	150 471	16 425
29	VERMOEGENSERWERB	-	-	-	-	-	-
30	ERWERB VON BETEILIGUNGEN, KAPITALEINLAGEN	154 868	6 831	17 564	27 742	10 594	3 135
31	ERWERB VON GRUNDSTUECKEN	1 195 728	17 295	104 902	288 031	39 374	82 845
32	ERWERB VON BEWEGLICHEN SACHEN DES ANLAGEVERMOEGENS	268 260	9 435	30 970	79 144	21 300	8 177
33	BAUMASSNAHMEN	10 309 572	357 837	1 072 183	2 815 620	987 288	714 168
34	ZUWEISUNGEN UND ZUSCHUESSE FUER INVESTITIONEN	-	-	-	-	-	-
35	AN OEFFENTLICHEN BEREICH	163 563	15 201	63 497	25 824	8 440	17 167
36	AN SONSTIGE BEREICHE	971 394	116 025	216 613	142 533	80 731	36 258
37	SONSTIGE AUSGABEN DES VERMOEGENSHAUSHALTS	742	4	-	8	22	-
38	ABZUEGLICH ZAHLUNGEN VON GEMEINDEN/GV.	145 791	16 189	49 313	15 805	7 403	11 166
39	AUSGABEN DES VERMOEGENSHAUSHALTS ZUSAMMEN	13 547 145	523 901	1 513 856	3 464 620	1 290 817	867 009
40	AUSGABEN DES VERWALTUNGS- U. VERMOEGENSHAUSHALTS ZUSAMMEN	28 655 786	1 002 999	3 181 758	8 982 011	2 531 074	1 627 381
41	ABZUEGLICH HAUSHALTSTECHNISCHE VERRECHNUNGEN	1 849 351	29 763	148 378	629 207	112 571	33 736
42	BEREINIGTE AUSGABEN	26 806 435	973 236	3 033 380	8 352 804	2 418 503	1 593 645
43	ABZUEGLICH ZAHLUNGEN VON ANDEREN EBENEN	5 646 986	278 575	516 309	1 831 825	376 180	310 239
44	NETTOAUSGABEN	21 160 449	694 661	2 517 071	6 520 979	2 042 323	1 283 406
45	NACHRICHTLICH BRUTTOAUSGABEN	28 870 907	1 023 610	3 236 541	9 021 316	2 540 370	1 642 522
46	GEBUEHREN, ZWECHEGEBUNDENE ABGABEN	1 965 453	67 994	254 600	741 490	252 679	88 178
47	EINNAHMEN AUS VERKAUF	20 938	1 049	1 292	8 362	754	702
48	MIETEN UND PACHTEN	91 290	1 179	5 318	26 508	6 595	7 141
49	SONSTIGE VERWALTUNGS- UND BETRIEBSEINNAHMEN	612 481	12 355	32 498	315 465	27 636	18 701
50	ERSTATTUNGEN VON AUSGABEN DES VERWALTUNGSHAUSHALTS	-	-	-	-	-	-
51	VON GEMEINDEN/GV.	47 945	2 621	4 842	19 544	412	2 769
52	VON ANDEREN OEFFENTLICHEN BEREICHEN	112 152	5 098	3 827	63 608	933	6 013
53	VON SONSTIGEN BEREICHEN	488 483	20 157	57 434	135 825	47 812	26 564
54	ZUWEISUNGEN UND ZUSCHUESSE FUER LAUFENDE ZWECHE	-	-	-	-	-	-
55	VON GEMEINDEN/GV.	20 939	1 632	497	3 942	1 481	1 091
56	VON ANDEREN OEFFENTLICHEN BEREICHEN	978 079	36 485	43 940	233 525	29 175	5 694
57	VON SONSTIGEN BEREICHEN	6 582	694	760	1 718	80	292
58	ZINSEINNAHMEN	-	-	-	-	-	-
59	VON GEMEINDEN/GV.	446	169	131	14	-	115
60	VON ANDEREN OEFFENTLICHEN BEREICHEN	366	47	-	14	5	-
61	VON SONSTIGEN BEREICHEN	105 504	2 026	10 812	20 723	12 882	4 579
62	GEWINNANTEILE, KONZESSIONSABGABEN	41 101	215	5 576	11 978	13 204	2 510
63	ERSATZ V. SOZIALEN LEISTUNGEN AUSSERHALB V. EINRICHTUNGEN	-	-	-	-	-	-
64	ERSATZ V. SOZIALEN LEISTUNGEN IN EINRICHTUNGEN	-	-	-	-	-	-
65	WEITERE FINANZEINNAHMEN	71 816	880	19 977	11 246	3 662	2 269
66	ABZUEGLICH ZAHLUNGEN VON GEMEINDEN/GV.	69 330	4 422	5 470	23 500	1 893	3 975
67	EINNAHMEN DES VERWALTUNGSHAUSHALTS ZUSAMMEN	4 494 235	148 179	436 034	1 570 462	395 417	162 643
68	RUECKFLUESSE VON DARLEHEN	-	-	-	-	-	-
69	VON GEMEINDEN/GV.	1 858	405	999	61	8	57
70	VON ANDEREN OEFFENTLICHEN BEREICHEN	605	235	-	28	26	-
71	VON SONSTIGEN BEREICHEN	283 083	6 761	44 674	94 244	40 230	8 416
72	EINNAHMEN AUS DER VERAUESSERUNG VON BETEILIGUNGEN	177 139	5 479	22	8 368	88	518
73	EINNAHMEN A.D. VERAUESSERUNG V. SACHEN D. ANLAGEVERMOEGENS	942 842	12 720	48 609	170 187	33 823	55 264
74	BEITRAEGE UND AEHNLICHE ENTGELTE	2 144 336	47 375	229 785	419 986	177 091	207 447
75	ZUWEISUNGEN UND ZUSCHUESSE FUER INVESTITIONEN	-	-	-	-	-	-
76	VON GEMEINDEN/GV.	143 933	15 784	48 314	15 744	7 395	11 109
77	VON ANDEREN OEFFENTLICHEN BEREICHEN	4 554 794	236 710	468 542	1 534 650	346 041	298 532
78	VON SONSTIGEN BEREICHEN	156 504	7 173	13 349	48 398	16 609	10 915
79	ABZUEGLICH ZAHLUNGEN VON GEMEINDEN/GV.	145 791	16 189	49 313	15 805	7 403	11 166
80	EINNAHMEN DES VERMOEGENSHAUSHALTS ZUSAMMEN	8 259 303	316 453	804 981	2 275 861	613 908	581 092
81	EINNAHMEN D. VERWALTUNGS- U. VERMOEGENSHAUSHALTS ZUSAMMEN	12 753 538	464 632	1 241 015	3 846 323	1 009 325	743 735
82	ABZUEGLICH HAUSHALTSTECHNISCHE VERRECHNUNGEN	366 558	12 899	49 116	121 684	28 368	11 755
83	BEREINIGTE EINNAHMEN	12 386 980	451 733	1 191 899	3 724 639	980 957	731 980
84	ABZUEGLICH ZAHLUNGEN VON ANDEREN EBENEN	5 645 986	278 575	516 309	1 831 825	376 180	310 239
85	NETTOEINNAHMEN	6 740 994	173 158	675 590	1 892 814	604 777	421 741
86	NACHRICHTLICH BRUTTOEINNAHMEN	12 968 659	485 243	1 295 798	3 885 628	1 018 621	758 876
87	MEHRAUSGABEN(-)/MEHREINNAHMEN	-	-	-	-	-	-
88	ZUSAMMEN	15 902 248-	538 367-	1 940 743-	5 135 688-	1 521 749-	883 646-
89	VERWALTUNGSHAUSHALT	10 614 406-	330 919-	1 231 868-	3 946 929-	844 840-	597 729-
90	VERMOEGENSHAUSHALT	5 287 842-	207 448-	708 875-	1 188 759-	676 909-	285 917-

NACH AUFGABENBEREICHEN, ARTEN, LAENDERN UND KOERPERSCHAFTSGRUPPEN

DM

DER KREISANGEHOERIGE GEMEINDEN MIT EINW.							6 BAU-UND WOHNUNGSWESEN,VERKEHR				
BADEN- WUERTTEMB. 7	BAYERN 8	SAAR- LAND 9	ZUSAMMEN 10	WENIGER ALS 10 000 11	10 000 BIS UNT.20 000 12	20 000 UND MEHR 13	AEMTER U.AE. 14	KREISFREIE STAEDTE 15	LAND- KREISE 16	BEZIRKS- VERBAENDE 17	NR.
990 233 338 323 14 665 12 830 44 440 12 803 2 093 263 571 2 907 40 989	1 385 985 471 872 22 886 10 977 82 386 59 305 3 014 207 360 8 369 181 156	115 980 26 385 1 091 1 061 1 787 919 148 17 938 449 5 612	2 996 748 1 040 624 54 177 14 979 132 880 74 123 5 252 789 264 17 588 221 649	587 624 341 374 19 571 2 086 36 704 34 076 1 146 270 495 2 004 65 936	621 339 244 509 11 324 3 448 25 785 12 338 938 182 585 2 382 53 094	1 787 785 454 741 23 282 9 445 70 391 27 709 3 168 336 184 13 202 102 619	126 257 8 022 994 229 1 121 1 010 157 4 517 265 5 346	3 004 834 717 128 29 675 44 019 250 948 40 826 5 214 491 913 593 964 125 860	1 230 771 206 029 11 742 4 959 15 306 20 753 1 661 33 530 2 609 141 433	536 774 129 531 1 173 5 338 6 371 1 614 158 2 381 744 13 401	01 02 03 04 05 06 07 08 09 10
64 411 375 500 324 267 -	5 735 136 422 25 738 -	4 39 519 3 295 -	32 243 893 546 310 385 -	24 795 163 595 127 637 -	4 981 197 050 65 341 -	2 467 532 901 117 407 -	1 117 3 504 35 -	5 044 593 240 152 063 -	121 738 4 803 3 868 -	5 486 1 667 408 -	11 12 13 14
22 196 94 399 -	5 672 4 138 262 10 441 -	3 2 890 - 1 259 -	81 103 38 346 522 15 351 -	27 595 13 754 -153 1 044 -	19 521 8 902 321 2 086 -	33 987 15 690 48 12 221 -	2 718 1 887 37 90 -	9 029 109 452 2 132 102 878 -	28 283 3 315 1 601 2 923 -	1 137 - - 8 -	15 16 17 18 19
967 22 138 2 534 247	17 176 7 907 2 630 987	12 25 218 387	18 959 24 678 6 713 061	8 649 9 260 1 718 978	4 152 5 356 1 454 740	6 158 10 062 3 539 343	2 6 132 151 176	20 773 5 052 5 735 940	417 12 111 1 823 630	- 21 357 684 834	20 29 30
2 430 58 197	2 419 222 385	- 57	3 362 154 377	1 823 12 451	1 238 37 052	301 104 874	41 566	- 422 743	2 940 40 852	- 3 928	33 34
53 077 210 977 31 589 2 161 217	35 925 447 641 86 106 2 062 560	- 4 663 1 539 138 699	65 073 871 858 132 686 6 385 847	11 194 408 310 54 829 2 710 269	17 354 198 363 20 055 1 450 422	36 525 265 185 57 802 2 225 156	23 501 1 676 34 198	75 531 254 993 79 412 2 273 820	14 201 59 840 35 894 947 087	40 8 536 18 532 668 620	35 36 37 38
19 690 182 588 702 20 670 2 699 797	13 421 193 957 6 24 963 3 039 457	323 2 689 - 282 147 688	59 984 559 838 146 96 190 8 136 981	23 559 119 005 4 62 153 3 279 291	9 478 149 163 81 17 437 1 865 769	26 947 291 670 61 16 600 2 991 921	2 039 679 - 4 854 34 869	32 235 393 337 297 6 096 3 526 272	68 621 17 540 299 36 598 1 150 676	684 - - 2 053 698 347	42 43 45 46 47
5 294 044	5 670 444	366 075	14 850 042	4 998 269	3 320 509	6 531 264	186 045	9 262 212	2 974 306	1 383 181	48
693 446 4 600 598 1 143 694 3 456 904	159 436 5 511 008 1 117 062 4 393 946	42 814 323 261 72 102 251 159	1 159 482 13 690 560 2 752 566 10 937 994	278 316 4 719 953 1 128 901 3 591 052	250 631 3 069 878 625 629 2 444 249	630 535 5 900 729 998 036 4 902 693	3 090 182 955 27 935 155 020	676 432 8 585 780 1 263 114 7 322 666	8 443 2 965 863 812 848 2 153 015	1 904 1 381 277 789 523 591 754	49 50 51 52
5 336 852	5 703 314	366 382	14 970 910	5 069 682	3 343 302	6 557 926	197 031	9 273 360	3 023 015	1 406 591	53
222 345 2 571 18 396 66 770	314 995 6 109 25 818 135 334	23 172 99 335 3 722	588 237 5 654 18 429 142 003	29 585 1 802 2 756 51 696	73 289 773 4 121 27 651	485 363 3 079 11 552 62 656	6 667 34 38 2 496	1 069 286 11 234 67 472 204 749	298 973 2 213 1 374 36 930	2 230 1 803 3 977 226 303	64 65 66 67
10 277 19 632 81 621	7 455 9 990 108 215	25 3 051 10 855	16 234 44 294 206 472	5 221 10 022 42 010	4 050 6 422 39 316	6 963 27 850 125 146	5 189 1 265 4 265	4 797 25 033 251 600	10 856 7 763 21 086	10 869 33 737 5 060	68 69 70
11 861 189 798 2 361	435 434 801 577	- 4 661 100	8 419 386 872 3 271	4 017 260 830 890	1 306 65 132 551	3 096 60 910 1 830	942 9 116 157	163 140 555 2 112	927 254 169 1 042	10 488 187 367 -	71 72 73
- 39 4 105 5 569 -	17 251 50 190 1 836 -	- - 187 213 -	25 190 17 884 13 934 -	22 86 1 484 280 -	- 82 3 212 859 -	3 22 13 188 12 795 -	1 2 133 - -	92 19 81 834 24 599 -	328 145 4 643 2 216 -	- - 1 010 352 -	74 75 76 77 81
7 941 22 138 621 148	25 729 7 907 1 113 845	112 25 46 507	33 671 24 678 1 460 911	13 338 9 260 414 779	10 553 5 356 231 961	9 780 10 062 814 171	28 6 132 24 201	29 973 5 052 1 908 466	7 957 12 111 638 511	187 21 357 462 146	83 87 88
- 55 14 079 25 045 220 397 532 439	328 261 73 155 137 619 397 551 509 123	- - 1 524 - 4 291 21 090	456 440 62 821 31 857 702 620 1 740 869	390 312 6 402 263 376 847 803 649	13 123 13 409 5 312 134 598 404 725	53 5 43 010 26 282 191 175 532 495	11 72 771 - 487 1 742	- 41 188 916 144 515 223 633 383 883	1 371 52 27 367 767 14 419 4 619	20 - 3 208 - 1 683 13 223	91 92 93 94 95 96
20 670 934 170 26 373 20 670 1 752 558	24 635 671 759 32 376 24 963 1 821 844	282 64 390 1 311 282 92 606	95 734 2 320 770 94 979 96 190 4 954 356	61 763 857 651 31 523 62 153 2 076 647	17 424 553 870 21 772 17 437 1 133 809	16 547 909 249 41 684 16 600 1 743 900	4 843 17 480 425 4 854 20 977	6 096 1 097 466 46 719 6 086 2 085 173	35 227 550 719 10 370 36 598 608 313	2 033 568 359 4 011 2 053 590 484	97 98 99 104 105
2 373 706	2 935 689	139 113	6 415 267	2 491 426	1 365 770	2 558 071	45 178	3 993 639	1 246 824	1 052 630	106
56 981 2 316 725 1 143 694 1 173 031	77 834 2 857 855 1 117 062 1 740 793	7 921 131 192 72 102 59 090	162 352 6 252 915 2 752 566 3 500 349	30 853 2 460 579 1 128 901 1 331 672	26 738 1 339 032 625 629 713 403	104 761 2 453 310 998 036 1 455 274	1 947 43 231 27 935 15 296	191 289 3 802 350 1 263 114 2 539 236	9 970 1 236 854 812 848 424 006	1 000 1 051 630 789 523 262 107	107 108 109 110
2 416 514	2 968 559	139 420	6 536 135	2 562 839	1 388 563	2 584 733	56 164	4 004 787	1 295 533	1 076 040	111
2 920 338- 1 973 099- 947 239-	2 734 755- 1 517 142- 1 217 613-	226 962- 171 880- 55 082-	8 434 775- 5 252 150- 3 182 625-	2 506 843- 1 304 199- 1 202 644-	1 954 739- 1 222 779- 731 960-	3 973 193- 2 725 172- 1 248 021-	140 867- 126 975- 13 892-	5 268 573- 3 827 474- 1 441 099-	1 727 482- 1 185 119- 542 363-	330 551- 222 688- 107 863-	112 113 114

60 BAUVERWALTUNG		LAEN-					
NR.	ART DER AUSGABEN / EINNAHMEN	GEMEINDEN U. GEMEINDE- VERBAELENDE INSGESAMT 1	SCHLESW.- HOLSTEIN 2	NIEDER- SACHSEN 3	NORDRHEIN- WESTFALEN 4	HESSEN 5	RHEINLAND- PFALE 6
01	PERSONALAUSGABEN	3 148 534	113 564	397 085	1 326 131	272 561	163 079
02	INTERHALTUNGS-AUFWAND	33 807	305	2 961	13 868	7 960	1 363
03	GERAETE, AUSSTATTUNGS- U. AUSRUESTUNGS-GEGENSTAENDE	14 227	259	1 881	5 400	1 074	1 117
04	MIETEN UND PACHTEN	21 544	89	2 560	8 646	1 980	656
05	BEWIRTSCHAFTUNG DER GRUNDSTUECKE, BAULICHEN ANLAGEN USW.	89 936	626	5 181	75 138	1 413	1 986
06	HALTUNG VON FAHRZEUGEN	6 475	67	1 162	2 261	609	349
07	BESONDERE AUFWENDUNGEN FUER BEDIENTESTE	2 728	56	303	1 147	219	177
08	WEITERE VERWALTUNGS- UND BETRIEBSAUSGABEN	54 233	1 846	3 396	8 363	17 141	641
09	STEUERN, VERSICHERUNGEN, SCHADENSAEELLE	19 778	133	336	16 919	500	559
10	GESCHAEFTSAUSGABEN, WEITERE ALLGEM. SAECHLICHE AUSGABEN	125 835	6 804	17 525	48 102	8 135	9 116
	ERSTATTUNGEN VON AUSGABEN DES VERWALTUNGSHAUSHALTS						
11	AN OEFFENTLICHEN BEREICH	9 118	733	5 292	2	7	41
12	AN SONSTIGE BEREICHE	30 969	964	2 356	14 539	126	1 454
13	KALKULATORISCHE KOSTEN	280 198	-	-	-	-	-
14	ZUSCHUESSE F. LFD. ZWECCKE AN SOZIALE O. AEHNL. EINRICHTUNGEN	-	-	-	-	-	-
	ZUWEISUNGEN UND SONSTIGE ZUSCHUESSE FUER LAUFENDE ZWECCKE						
15	AN OEFFENTLICHEN BEREICH	1 484	116	-	3	-	-
16	AN SONSTIGE BEREICHE	33	-	-	14	19	-
	SCHULDENDIENSTHILFEN						
17	AN OEFFENTLICHEN BEREICH	-	-	-	-	-	-
18	AN SONSTIGE BEREICHE	-	-	-	-	-	-
19	LEISTUNGEN DER SOZIAL- U. JUGENDHILFE AUSSERH. V. EINRICHT.	-	-	-	-	-	-
20	LEISTUNGEN DER SOZIAL- U. JUGENDHILFE IN EINRICHTUNGEN	-	-	-	-	-	-
21	LEISTUNGEN AN KRIEGSGOPFER, SONSTIGE SOZIALE LEISTUNGEN	-	-	-	-	-	-
26	WEITERE FINANZAUSGABEN	238	4	-	229	-	-
29	ABZUEGLICH ZAHLUNGEN VON GEMEINDEN/GV.	11 540	957	850	1 962	214	886
30	AUSGABEN DES VERWALTUNGSHAUSHALTS ZUSAMMEN	3 827 597	124 609	439 188	1 518 800	311 530	179 652
	GEWAHRUNG VON DARLEHEN						
33	AN OEFFENTLICHEN BEREICH	-	-	-	-	-	-
34	AN SONSTIGE BEREICHE	-	-	-	-	-	-
	VERMOEGENSERWERB						
35	ERWERB VON BETEILIGUNGEN, KAPITALEINLAGEN	-	-	-	-	-	-
36	ERWERB VON GRUNDSTUECKEN	3 939	-	-	3 772	-	108
37	ERWERB VON BEWEGLICHEN SACHEN DES ANLAGEVERMOEGENS	22 084	431	2 158	6 949	2 048	921
38	BAUMASSNAHMEN	67 068	654	4 065	48 108	2 780	858
	ZUWEISUNGEN UND ZUSCHUESSE FUER INVESTITIONEN						
42	AN OEFFENTLICHEN BEREICH	14	1	-	-	-	-
43	AN SONSTIGE BEREICHE	280	-	-	250	25	-
45	SONSTIGE AUSGABEN DES VERMOEGENSHAUSHALTS	-	-	-	-	-	-
46	ABZUEGLICH ZAHLUNGEN VON GEMEINDEN/GV.	223	-	-	19	210	-
47	AUSGABEN DES VERMOEGENSHAUSHALTS ZUSAMMEN	93 162	1 086	6 223	59 066	4 643	1 887
48	AUSGABEN DES VERWALTUNGS- U. VERMOEGENSHAUSHALTS ZUSAMMEN	3 920 759	125 695	445 411	1 577 866	316 173	181 539
49	ABZUEGLICH HAUSHALTSTECHNISCHE VERRECHNUNGEN	310 212	964	2 262	14 514	90	717
50	BEREINIGTE AUSGABEN	3 610 547	124 731	443 149	1 563 352	316 083	180 822
51	ABZUEGLICH ZAHLUNGEN VON ANDEREN EBENEN	43 188	3 733	8 057	20 314	2 174	1 101
52	NETTOAUSGABEN	3 567 359	120 998	435 092	1 543 038	313 909	179 721
53	NACHRICHTLICH BRUTTOAUSGABEN	3 932 522	126 652	446 261	1 579 841	316 597	182 425
64	GEBUEHREN, ZWECCKGEBUNDENE ABGABEN	77 239	3 611	9 360	15 748	4 463	7 206
65	EINNAHMEN AUS VERKAUF	3 902	165	569	1 341	199	193
66	MIETEN UND PACHTEN	3 402	37	586	1 564	665	42
67	SONSTIGE VERWALTUNGS- UND BETRIEBSEINNAHMEN	376 630	8 116	11 548	268 707	13 272	4 839
	ERSTATTUNGEN VON AUSGABEN DES VERWALTUNGSHAUSHALTS						
68	VON GEMEINDEN/GV.	11 134	909	801	1 820	201	732
69	VON ANDEREN OEFFENTLICHEN BEREICHEN	7 321	779	353	2 482	315	509
70	VON SONSTIGEN BEREICHEN	211 250	7 315	21 500	51 723	19 442	8 125
	ZUWEISUNGEN UND ZUSCHUESSE FUER LAUFENDE ZWECCKE						
71	VON GEMEINDEN/GV.	406	48	49	142	13	154
72	VON ANDEREN OEFFENTLICHEN BEREICHEN	21 580	2 808	7 560	5 051	1 591	592
73	VON SONSTIGEN BEREICHEN	43	2	13	3	3	-
	ZINSEINNAHMEN						
74	VON GEMEINDEN/GV.	-	-	-	-	-	-
75	VON ANDEREN OEFFENTLICHEN BEREICHEN	-	-	-	-	-	-
76	VON SONSTIGEN BEREICHEN	-	-	-	-	-	-
77	GEWINNANTEILE, KONZESSIONSABGABEN	-	-	-	-	-	-
81	ERSATZ V. SOZIALEN LEISTUNGEN AUSSERHALB V. EINRICHTUNGEN	-	-	-	-	-	-
82	ERSATZ V. SOZIALEN LEISTUNGEN IN EINRICHTUNGEN	-	-	-	-	-	-
83	WEITERE FINANZEINNAHMEN	1 087	41	30	774	41	37
87	ABZUEGLICH ZAHLUNGEN VON GEMEINDEN/GV.	11 540	957	850	1 962	214	886
88	EINNAHMEN DES VERWALTUNGSHAUSHALTS ZUSAMMEN	702 454	22 874	51 519	347 393	39 991	21 543
	RUECKFLUESSE VON DARLEHEN						
91	VON GEMEINDEN/GV.	-	-	-	-	-	-
92	VON ANDEREN OEFFENTLICHEN BEREICHEN	8	8	-	-	-	-
93	VON SONSTIGEN BEREICHEN	1	-	-	-	1	-
94	EINNAHMEN AUS DER VERAUSSERUNG VON BETEILIGUNGEN	-	-	-	-	-	-
95	EINNAHMEN A.D. VERAUSSERUNG V. SACHEN D. ANLAGEVERMOEGENS	7 833	1	182	7 495	23	4
96	BEITRAEGE UND AEHNLICHE ENTGELTE	9 709	335	-	9 374	-	-
	ZUWEISUNGEN UND ZUSCHUESSE FUER INVESTITIONEN						
97	VON GEMEINDEN/GV.	223	-	-	13	210	-
98	VON ANDEREN OEFFENTLICHEN BEREICHEN	14 279	138	144	12 781	268	-
99	VON SONSTIGEN BEREICHEN	496	-	-	444	27	-
104	ABZUEGLICH ZAHLUNGEN VON GEMEINDEN/GV.	223	-	-	13	210	-
105	EINNAHMEN DES VERMOEGENSHAUSHALTS ZUSAMMEN	32 326	482	326	30 094	319	4
106	EINNAHMEN D. VERWALTUNGS- U. VERMOEGENSHAUSHALTS ZUSAMMEN	734 780	23 356	51 845	377 487	40 310	21 547
107	ABZUEGLICH HAUSHALTSTECHNISCHE VERRECHNUNGEN	146 778	5 666	16 753	44 270	7 629	2 517
108	BEREINIGTE EINNAHMEN	588 002	17 690	35 092	333 217	32 681	19 030
109	ABZUEGLICH ZAHLUNGEN VON ANDEREN EBENEN	43 188	3 733	8 057	20 314	2 174	1 101
110	NETTOEINNAHMEN	544 814	13 957	27 035	312 903	30 507	17 929
111	NACHRICHTLICH BRUTTOEINNAHMEN	746 543	24 313	52 695	379 462	40 734	22 433
	MEHRAUSGABEN(-)/MEHREINNAHMEN						
112	ZUSAMMEN	3 185 979-	102 339-	393 566-	1 200 379-	275 863-	159 992-
113	VERWALTUNGSHAUSHALT	3 125 143-	101 735-	387 669-	1 171 407-	271 539-	158 109-
114	VERMOEGENSHAUSHALT	60 836-	604-	5 897-	28 972-	4 324-	1 883-

NACH AUFGABENBEREICHEN, ARTEN, LAENDERN UND KOERPERSCHAFTSGRUPPEN

DM

DER BADEN- WUERTTEMB. 7	BAYERN 8	SAAR- LAND 9	KREISANGEHOERIGE GEMEINDEN MIT EINW.				AEMTER U.AE. 14	KREISFREIE STAEDTE 15	LAND- KREISE 16	BEZIRKS- VERBAENDE 17	NR.
			ZUSAMMEN 10	WENIGER ALS 10 000 11	10 000 BIS UNT. 20 000 12	20 000 UND MEHR 13					
395 166	432 170	48 778	1 298 610	192 559	372 615	733 436	101 710	1 008 313	346 924	392 977	01
5 110	2 088	152	4 729	188	662	3 879	93	24 830	1 455	2 700	02
2 512	1 838	146	5 710	781	1 691	3 238	367	5 403	1 721	1 026	03
2 806	4 398	409	3 754	183	1 087	2 484	184	13 402	1 044	3 160	04
3 558	1 558	476	8 632	534	1 821	6 337	566	71 555	3 654	5 469	05
1 040	841	146	2 957	384	812	1 761	88	1 616	625	1 189	06
552	225	49	1 253	180	284	789	126	1 094	147	108	07
13 958	8 668	220	7 157	763	937	5 457	325	43 911	1 966	874	08
772	510	49	2 761	230	626	1 905	219	16 278	388	132	09
17 292	17 141	1 720	59 202	7 535	16 548	35 119	4 109	34 504	18 611	9 409	10
1 346	1 697	-	1 728	1 008	662	58	420	588	6 382	-	11
6 274	4 952	304	9 860	555	1 046	8 259	233	20 169	662	45	12
280 042	156	-	243 551	122 516	55 384	65 651	-	32 844	3 395	408	13
-	-	-	-	-	-	-	-	-	-	-	14
1 365	-	-	1 420	873	486	61	-	1-	65	-	15
-	-	-	19	5	-	14	-	13	1	-	16
-	-	-	-	-	-	-	-	-	-	-	17
-	-	-	-	-	-	-	-	-	-	-	18
-	-	-	-	-	-	-	-	-	-	-	19
-	-	-	-	-	-	-	-	-	-	-	20
-	5	-	1	-	-	-	-	-	-	-	21
5 484	1 187	-	3 623	1 021	2 012	590	1 909	1 035	3 249	1 724	29
726 309	475 060	52 449	1 647 781	327 273	452 649	867 859	106 531	1 273 721	383 791	415 773	30
-	-	-	-	-	-	-	-	-	-	-	33
-	-	-	-	-	-	-	-	-	-	-	34
-	-	-	-	-	-	-	-	-	-	-	35
5	54	-	35	35	-	-	-	3 904	-	-	36
5 365	4 033	179	8 599	1 507	2 351	4 741	251	10 655	1 377	1 202	37
5 761	4 095	747	5 395	372	378	4 645	8	57 815	319	3 531	38
13	-	-	14	13	1	-	-	-	-	-	42
5	-	-	30	26	-	4	-	250	-	-	43
-	-	-	-	-	-	-	-	-	-	-	45
-	-	-	-	-	-	-	-	-	210	13	46
11 149	8 182	926	14 073	1 953	2 730	9 390	259	72 624	1 486	4 720	47
737 458	483 242	53 375	1 661 854	329 226	455 379	877 249	106 790	1 346 345	385 277	420 493	48
286 283	5 078	304	253 223	123 018	56 297	73 908	62	52 447	4 057	423	49
451 175	478 164	53 071	1 408 631	206 208	399 082	803 341	106 728	1 293 898	381 220	420 070	50
5 211	2 205	393	15 424	3 988	3 349	8 087	2 437	21 190	3 115	1 022	51
445 964	475 959	52 678	1 393 207	202 220	395 733	795 254	104 291	1 272 708	378 105	419 048	52
742 942	484 429	53 375	1 665 477	330 247	457 391	877 839	108 699	1 347 380	388 736	422 230	53
16 103	20 061	687	29 440	2 313	6 483	20 644	3 414	31 263	11 697	1 425	64
500	850	85	1 032	77	204	751	26	1 654	440	750	65
286	222	-	43	-	19	24	-	3 063	69	227	66
32 521	37 462	165	39 724	4 314	9 570	25 840	1 685	106 220	12 880	216 121	67
5 484	1 187	-	3 420	1 013	1 996	411	1 711	1 035	3 244	1 724	68
2 234	615	34	3 273	867	724	1 682	454	1 928	770	896	69
54 559	47 729	857	93 657	14 633	25 215	53 809	3 457	101 861	8 606	3 669	70
-	-	-	203	8	16	179	198	-	5	-	71
2 029	1 590	359	11 802	2 982	2 625	6 195	1 976	5 331	2 345	126	72
22	-	-	34	27	7	-	-	9	-	-	73
-	-	-	-	-	-	-	-	-	-	-	74
-	-	-	-	-	-	-	-	-	-	-	75
-	-	-	-	-	-	-	-	-	-	-	76
-	-	-	-	-	-	-	-	-	-	-	77
-	-	-	-	-	-	-	-	-	-	-	81
-	-	-	-	-	-	-	-	-	-	-	82
69	92	3	317	19	68	230	2	402	329	37	83
5 484	1 187	-	3 623	1 021	2 012	590	1 909	1 035	3 249	1 724	87
108 323	108 621	2 190	179 322	25 232	44 915	109 175	11 014	251 731	37 136	223 251	88
-	-	-	-	-	-	-	-	-	-	-	91
-	-	-	1	1	-	-	7	-	-	-	92
-	-	-	1	1	-	-	-	-	-	-	93
-	-	-	-	-	-	-	-	-	-	-	94
54	74	-	394	19	31	344	-	7 362	38	39	95
-	-	-	335	-	60	275	-	9 374	-	-	96
-	-	-	-	-	-	-	-	-	210	13	97
948	-	-	348	138	-	210	-	13 931	-	-	98
25	-	-	25	-	6	19	-	471	-	-	99
-	-	-	-	-	-	-	-	-	210	13	104
1 027	74	-	1 104	159	97	848	7	31 138	38	39	105
109 350	108 695	2 190	180 426	25 391	45 012	110 023	11 021	282 869	37 174	223 290	106
45 122	24 238	583	73 966	10 222	17 988	45 756	1 537	64 976	5 299	1 000	107
64 228	84 457	1 607	106 460	15 169	27 024	64 267	9 484	217 893	31 875	222 290	108
5 211	2 205	393	15 424	3 988	3 349	8 087	2 437	21 190	3 115	1 022	109
59 017	82 252	1 214	91 036	11 181	23 675	56 180	7 047	196 703	28 760	221 268	110
114 834	109 882	2 190	184 049	26 412	47 024	110 613	12 930	283 904	40 633	225 027	111
628 108-	374 547-	51 185-	1 481 428-	303 835-	410 367-	767 226-	95 769-	1 063 476-	348 103-	197 203-	112
617 986-	366 439-	50 259-	1 468 459-	302 041-	407 734-	758 684-	95 517-	1 021 990-	346 655-	192 522-	113
10 122-	8 108-	926-	12 969-	1 794-	2 633-	8 542-	252-	41 486-	1 448-	4 681-	114

61 STAEDTEPLANUNG, VERMESSUNG, BAUORDNUNG

NR.	ART DER AUSGABEN / EINKÜNFEN	GEMEINDEN U. VERBAENDE INSGESAMT 1	SCHLESW.- HOLSTEIN 2	NIEDER- SACHSEN 3	NORDRHEIN- WESTFALEN 4	HESSEN 5	RHEINLAND- PFALE 6	LAEN-
01	PERSONALAUSGABEN	2 167 832	55 470	194 489	1 015 328	166 822	79 936	
02	UNTERHALTUNGSaufwand	8 803	21	780	5 024	264	716	
03	GERAETE, AUSSTATTUNGS- U. AUSRUESTUNGSGEGENSTAEENDE	12 220	101	875	6 206	759	441	
04	MIETEN UND PACHTEN	15 921	22	1 234	4 936	3 118	362	
05	BEWIRTSCHAFTUNG DER GRUNDSTUECKE, BAULICHEN ANLAGEN USW.	20 019	294	1 712	12 220	653	1 062	
06	HALTUNG VON FAHRZEUGEN	2 866	12	292	1 357	199	87	
07	BESONDERE AUFWENDUNGEN FUER BEDIENTESTE	1 479	10	87	792	96	59	
08	WEITERE VERWALTUNGS- UND BETRIEBSAUSGABEN	287 726	3 550	61 689	41 651	27 357	25 393	
09	STEUERN, VERSICHERUNGEN, SCHADENSFAELLE	8 445	43	278	6 307	583	308	
10	GESCHAEFTSAUSGABEN, WEITERE ALLGEM. SAECHLICHE AUSGABEN	327 309	12 163	12 389	82 931	27 721	11 869	
11	ERSTATTUNGEN VON AUSGABEN DES VERWALTUNGSHAUSHALTS							
11	AN OEFFENTLICHEN BEREICH	7 878	1 261	693	616	73	459	
12	AN SONSTIGE BEREICHE	40 627	613	1 451	12 145	5 248	1 927	
13	KALKULATORISCHE KOSTEN	2 071	-	-	-	426	681	
14	ZUSCHUESSE F. LFD. ZWECHE AN SOZIALE O. AEHNL. EINRICHTUNGEN	-	-	-	-	-	-	
15	ZUWEISUNGEN UND SONSTIGE ZUSCHUESSE FUER LAUFENDE ZWECHE							
15	AN OEFFENTLICHEN BEREICH	14 380	371	2	239	787	2 186	
16	AN SONSTIGE BEREICHE	4 515	96	565	800	1 263	218	
17	SCHULDENDIENSTHILFEN							
17	AN OEFFENTLICHEN BEREICH	62	-	62	-	-	-	
18	AN SONSTIGE BEREICHE	97	-	4	8	62	-	
19	LEISTUNGEN DER SOZIAL- U. JUGENDHILFE AUSSERH. V. EINRICHT.	-	-	-	-	-	-	
20	LEISTUNGEN DER SOZIAL- U. JUGENDHILFE IN EINRICHTUNGEN	-	-	-	-	-	-	
21	LEISTUNGEN AN KRIEGSGOPFER, SONSTIGE SOZIALE LEISTUNGEN	-	-	-	-	-	-	
26	WEITERE FINANZAUSGABEN	26 437	253	11 480	352	232	284	
29	ABZUEGLICH ZAHLUNGEN VON GEMEINDEN/GV.	16 825	609	100	2 100	230	354	
30	AUSGABEN DES VERWALTUNGSHAUSHALTS ZUSAMMEN	2 931 862	73 671	287 982	1 188 812	235 433	125 034	
33	GEWAHRUNG VON DARLEHEN							
33	AN OEFFENTLICHEN BEREICH	924	-	-	-	-	-	
34	AN SONSTIGE BEREICHE	8 779	3	182	380	4 046	1 740	
35	VERMOEGENSERWERB							
35	ERWERB VON BETEILIGUNGEN, KAPITALEINLAGEN	16 059	-	-	-	-	-	
36	ERWERB VON GRUNDSTUECKEN	430 240	2 946	33 035	180 121	24 351	46 629	
37	ERWERB VON BEWEGLICHEN SACHEN DES ANLAGEVERMOEGENS	26 904	578	2 847	9 926	2 277	1 241	
38	BAUMASSNAHMEN	1 694 381	40 639	173 811	353 609	229 393	129 603	
42	ZUWEISUNGEN UND ZUSCHUESSE FUER INVESTITIONEN							
42	AN OEFFENTLICHEN BEREICH	38 066	5 434	12 343	2 378	2 264	2 318	
43	AN SONSTIGE BEREICHE	593 719	109 293	187 266	57 880	47 848	22 203	
45	SONSTIGE AUSGABEN DES VERMOEGENSHAUSHALTS	9	-	-	8	1	-	
46	ABZUEGLICH ZAHLUNGEN VON GEMEINDEN/GV.	14 377	4 189	3 316	1 418	1 276	1 977	
47	AUSGABEN DES VERMOEGENSHAUSHALTS ZUSAMMEN	2 794 704	154 704	406 168	602 884	308 904	201 757	
48	AUSGABEN DES VERWALTUNGS- U. VERMOEGENSHAUSHALTS ZUSAMMEN	5 726 566	228 375	694 150	1 791 696	544 337	326 791	
49	ABZUEGLICH HAUSHALTSTECHNISCHE VERRECHNUNGEN	36 002	99	1 375	10 940	3 059	1 722	
50	BEREINIGTE AUSGABEN	5 690 564	228 276	692 775	1 780 756	541 278	325 069	
51	ABZUEGLICH ZAHLUNGEN VON ANDEREN EBENEN	1 315 054	95 228	209 549	302 975	143 120	88 160	
52	NETTOAUSGABEN	4 375 510	133 048	483 226	1 477 781	398 158	236 909	
53	NACHRICHTLICH BRUTTOAUSGABEN	5 757 768	233 173	697 566	1 795 214	545 843	329 722	
64	GEBUEHREN, ZWECHEGEBUNDENE ABGABEN	898 164	28 821	137 776	321 881	138 806	45 617	
65	EINKÜNFEN AUS VERKAUF	5 467	114	304	2 445	428	422	
66	MIETEN UND PACHTEN	8 223	140	1 669	852	893	2 160	
67	SONSTIGE VERWALTUNGS- UND BETRIEBSEINKÜNFEN	68 169	285	1 331	6 272	2 334	5 922	
67	ERSTATTUNGEN VON AUSGABEN DES VERWALTUNGSHAUSHALTS							
68	VON GEMEINDEN/GV.	4 687	295	29	1 379	116	35	
69	VON ANDEREN OEFFENTLICHEN BEREICHEN	6 589	29	301	135	122	77	
70	VON SONSTIGEN BEREICHEN	37 095	2 442	1 701	6 323	3 005	6 774	
71	ZUWEISUNGEN UND ZUSCHUESSE FUER LAUFENDE ZWECHE							
71	VON GEMEINDEN/GV.	12 043	314	71	721	114	824	
72	VON ANDEREN OEFFENTLICHEN BEREICHEN	40 255	875	6 524	21 639	1 949	1 324	
73	VON SONSTIGEN BEREICHEN	1 915	612	149	929	29	5	
74	ZINSEINKÜNFEN							
74	VON GEMEINDEN/GV.	95	-	-	-	-	95	
75	VON ANDEREN OEFFENTLICHEN BEREICHEN	-	-	-	-	-	-	
76	VON SONSTIGEN BEREICHEN	4 985	11	108	645	136	131	
77	GEWINNANTEILE, KONZESSIONSABGABEN	-	-	-	-	-	-	
81	ERSATZ V. SOZIALEN LEISTUNGEN AUSSERHALB V. EINRICHTUNGEN	-	-	-	-	-	-	
82	ERSATZ V. SOZIALEN LEISTUNGEN IN EINRICHTUNGEN	-	-	-	-	-	-	
83	WEITERE FINANZEINKÜNFEN	48 621	528	14 790	3 048	1 029	813	
87	ABZUEGLICH ZAHLUNGEN VON GEMEINDEN/GV.	16 825	609	100	2 100	230	354	
88	EINKÜNFEN DES VERWALTUNGSHAUSHALTS ZUSAMMEN	1 119 483	33 857	164 653	364 169	148 731	63 294	
91	RUECKFLUESSE VON DARLEHEN							
91	VON GEMEINDEN/GV.	10	-	-	-	-	10	
92	VON ANDEREN OEFFENTLICHEN BEREICHEN	12	2	-	-	-	-	
93	VON SONSTIGEN BEREICHEN	7 212	105	618	2 160	1 284	973	
94	EINKÜNFEN AUS DER VERAUESSERUNG VON BETEILIGUNGEN	147	-	-	-	-	-	
95	EINKÜNFEN A. D. VERAUESSERUNG V. SACHEN D. ANLAGEVERMOEGENS	295 423	705	22 479	112 278	20 806	33 556	
96	BEITRAEGE UND AEHNLICHE ENTGELTE	38 859	1 175	235	12 536	1 836	9 191	
96	ZUWEISUNGEN UND ZUSCHUESSE FUER INVESTITIONEN							
97	VON GEMEINDEN/GV.	14 367	4 189	3 316	1 418	1 276	1 967	
98	VON ANDEREN OEFFENTLICHEN BEREICHEN	1 268 198	94 322	202 724	281 201	141 049	86 710	
99	VON SONSTIGEN BEREICHEN	22 488	152	1 641	6 122	1 986	1 062	
104	ABZUEGLICH ZAHLUNGEN VON GEMEINDEN/GV.	14 377	4 189	3 316	1 418	1 276	1 977	
105	EINKÜNFEN DES VERMOEGENSHAUSHALTS ZUSAMMEN	1 632 333	96 461	227 697	414 297	166 961	131 492	
106	EINKÜNFEN D. VERWALTUNGS- U. VERMOEGENSHAUSHALTS ZUSAMMEN	2 751 816	130 318	392 350	778 466	315 692	194 786	
107	ABZUEGLICH HAUSHALTSTECHNISCHE VERRECHNUNGEN	9 665	73	303	5 479	383	957	
108	BEREINIGTE EINKÜNFEN	2 742 151	130 245	392 047	772 987	315 309	193 829	
109	ABZUEGLICH ZAHLUNGEN VON ANDEREN EBENEN	1 315 054	95 228	209 549	302 975	143 120	88 160	
110	NETTOEINKÜNFEN	1 427 097	35 017	182 498	470 012	172 189	105 669	
111	NACHRICHTLICH BRUTTOEINKÜNFEN	2 783 018	135 116	395 766	781 984	317 198	197 717	
112	MEHRAUSGABEN(-)/MEHREINKÜNFEN							
112	ZUSAMMEN	2 974 750-	98 057-	301 800-	1 013 230-	228 645-	132 005-	
113	VERWALTUNGSHAUSHALT	1 812 379-	39 814-	123 329-	824 643-	86 702-	61 740-	
114	VERMOEGENSHAUSHALT	1 162 371-	58 243-	178 471-	188 587-	141 943-	70 265-	

DM

61 STAEDTEPLANUNG, VERMESSUNG, BAUORDNUNG													
KREISANGEHOERIGE GEMEINDEN MIT EINW.													
DER	BADEN- WUERTTEMB.	BAYERN	SAAR- LAND	ZUSAMMEN	WENIGER ALS 10 000	10 000 BIS UNT. 20 000	20 000 UND MEHR	AEMTER U. AE.	KREISFREIE STAEDTE	LAND- KREISE	BEZIRKS- VERBAENDE	NR.	
	7	8	9	10	11	12	13	14	15	16	17		
352 857	272 736	30 194	603 874	14 314	51 543	538 017	5 209	995 125	544 447	19 177	01		
1 473	419	106	2 552	355	311	1 886	1	3 843	2 303	104	02		
2 331	1 447	60	3 230	129	244	2 857	46	5 006	3 791	147	03		
4 853	1 137	259	1 947	80	131	1 736	17	10 123	2 998	836	04		
3 131	789	158	5 379	213	566	4 600	49	8 161	6 013	417	05		
468	408	43	834	16	80	738	1	929	1 005	97	06		
313	96	26	496	15	47	434	4	692	237	50	07		
90 710	36 292	1 084	148 561	60 715	32 173	55 673	2 534	108 845	26 303	1 483	08		
525	322	79	2 018	255	101	1 662	17	4 713	1 658	39	09		
20 007	156 674	3 555	144 449	53 848	33 306	57 295	1 087	62 635	115 147	3 991	10		
4 689	83	4	1 684	731	284	669	7	1 247	1 650	3 290	11		
13 440	5 737	66	7 915	1 180	1 643	5 092	26	30 996	1 690	-	12		
964	-	-	1 235	4	654	577	-	796	40	-	13		
-	-	-	-	-	-	-	-	-	-	-	14		
8 797	1 998	-	3 305	1 066	427	1 812	12	2 603	8 295	165	15		
1 162	352	59	2 119	463	568	1 088	-	2 006	390	-	16		
-	-	-	-	-	-	-	26	13	23	-	17		
-	-	23	78	1	2	75	4	-	15	-	18		
-	-	-	-	-	-	-	-	-	-	-	19		
-	-	-	-	-	-	-	-	-	-	-	20		
-	-	-	-	-	-	-	-	-	-	-	21		
645	13 179	12	16 574	8 027	3 679	4 868	1	9 862	-	-	26		
12 327	505	-	2 492	857	470	1 165	415	679	2 077	11 162	29		
494 038	491 164	35 728	943 758	140 555	125 289	677 914	8 626	1 246 916	713 928	18 634	30		
924	-	-	924	924	-	-	-	-	-	-	33		
1 975	453	-	6 234	1 420	472	4 342	-	2 545	-	-	34		
16 059	-	-	8 119	348	350	7 421	-	7 940	-	-	35		
125 389	14 344	3 425	267 446	73 234	49 952	144 260	-	161 644	1 150	-	36		
6 584	3 392	59	10 086	1 119	1 489	7 478	30	12 264	4 200	324	37		
601 657	111 610	54 059	1 306 040	475 279	337 931	492 830	1 091	386 992	258	-	38		
12 693	623	13	18 297	4 071	1 382	12 844	405	12 483	6 881	-	42		
91 036	78 017	176	399 342	82 745	117 176	199 421	129	190 191	4 057	-	43		
-	-	-	9	-	9	-	-	-	-	-	45		
1 557	638	6	13 314	9 285	1 361	2 668	-	999	64	-	46		
854 760	207 801	57 726	2 003 183	629 855	507 400	865 928	1 655	773 060	16 482	324	47		
1 348 798	698 965	93 454	2 946 941	770 410	632 689	1 543 842	10 281	2 019 976	730 410	18 958	48		
13 310	5 431	66	6 736	817	1 534	4 325	-	27 721	1 545	-	49		
1 335 488	693 534	93 388	2 940 205	769 593	631 095	1 539 517	10 281	1 992 255	728 865	18 958	50		
348 543	91 844	35 635	937 797	303 102	262 666	372 029	1 051	371 593	4 484	129	51		
986 945	601 690	57 753	2 002 408	466 491	368 429	1 167 488	9 230	1 620 662	724 381	18 829	52		
1 362 682	700 108	93 460	2 962 747	780 552	634 520	1 547 675	10 696	2 021 654	732 551	30 120	53		
142 402	77 543	5 318	260 504	3 409	24 297	232 798	1 266	359 845	276 549	-	64		
990	752	12	1 488	183	330	975	7	2 538	1 010	424	65		
1 773	734	2	4 699	707	1 655	2 337	-	3 507	10	7	66		
11 114	40 827	84	10 950	3 391	2 574	4 985	43	46 857	10 143	176	67		
2 338	495	-	1 383	160	218	1 005	28	523	1 963	790	68		
5 644	232	-	5 168	2 654	1 257	1 257	20	982	415	4	69		
15 656	1 166	28	11 143	2 368	1 768	7 007	96	19 972	5 878	6	70		
9 989	10	-	1 109	697	252	160	387	64	111	10 372	71		
2 189	4 434	1 321	18 547	6 012	3 476	9 059	713	17 993	2 877	125	72		
35	56	100	403	87	96	220	-	1 076	436	-	73		
-	-	-	-	-	-	-	-	92	3	-	74		
-	-	-	-	-	-	-	-	-	-	-	75		
1 235	2 719	-	845	51	148	646	-	4 140	-	-	76		
-	-	-	-	-	-	-	-	-	-	-	77		
-	-	-	-	-	-	-	-	-	-	-	81		
-	-	-	-	-	-	-	-	-	-	-	82		
3 531	24 813	69	24 804	11 411	7 093	6 300	26	20 778	3 013	-	83		
12 327	505	-	2 492	857	470	1 165	415	679	2 077	11 162	87		
184 569	153 276	6 934	338 551	30 273	42 694	265 584	2 171	477 688	300 331	742	88		
-	-	-	-	-	-	-	-	-	10	-	91		
10	-	-	12	12	-	-	-	-	-	-	92		
1 223	349	500	3 438	634	452	2 352	-	3 273	500	1	93		
-	147	-	-	-	-	-	-	147	-	-	94		
87 936	14 544	3 119	175 249	50 722	23 263	101 264	-	120 082	70	22	95		
9 466	1 261	3 153	31 947	13 874	3 850	14 223	-	6 906	-	-	96		
1 557	638	6	13 314	9 285	1 361	2 668	-	999	54	-	97		
340 700	87 178	34 314	914 070	294 424	257 933	361 713	318	352 618	1 192	-	98		
9 071	2 283	171	17 008	5 102	3 241	8 665	112	5 368	-	-	99		
1 557	638	6	13 314	9 285	1 361	2 668	-	999	64	-	104		
448 406	105 762	41 257	1 141 724	364 768	288 739	488 217	430	488 394	1 762	23	105		
632 975	259 038	48 191	1 480 275	395 041	331 493	753 801	2 601	966 082	302 093	765	106		
2 071	399	-	1 999	356	421	1 222	-	7 025	641	-	107		
630 904	258 639	48 191	1 478 275	394 685	331 012	752 579	2 601	959 057	301 452	765	108		
348 543	91 844	35 635	937 797	303 102	262 666	372 029	1 051	371 593	4 484	129	109		
282 361	166 795	12 556	540 479	91 583	68 346	380 550	1 550	587 464	296 968	636	110		
646 859	260 181	48 197	1 496 081	405 183	333 264	757 634	3 016	967 760	304 234	11 927	111		
715 823-	439 927-	45 263-	1 466 666-	375 369-	301 256-	790 041-	7 680-	1 053 894-	428 317-	18 193-	112		
309 469-	337 888-	28 794-	605 207-	110 282-	82 595-	412 330-	6 455-	769 228-	413 597-	17 892-	113		
406 354-	102 039-	16 469-	861 459-	265 087-	218 661-	377 711-	1 225-	284 666-	14 720-	301-	114		

62 WOHNUNGSBAUFÖRDERUNG UND WOHNUNGSFÜRSORGE		LAEN-					
NR.	ART DER AUSGABEN / EINNAHMEN	GEMEINDEN U. VERBAENDE INSGESAMT	SCHLESW.- HOLSTEIN	NIEDER- SACHSEN	NORDRHEIN- WESTFALEN	HESSEN	RHEINLAND- PFA LZ
		1	2	3	4	5	6
01	PERSONALAUSGABEN	239 628	2 085	14 494	159 117	19 389	7 030
02	UNTERHALTUNGSAUFWAND	2 370	258	233	1 664	3	36
03	GERÄTE, AUSSTATTUNGS- U. AUSRÜSTUNGSGEGENSTÄNDE	878	33	46	635	60	24
04	MIETEN UND PACHTEN	5 118	155	89	2 825	804	41
05	BEWIRTSCHAFTUNG DER GRUNDSTÜCKE, BAULICHEN ANLAGEN USW.	3 759	298	233	2 554	149	151
06	HALTUNG VON FAHRZEUGEN	74	-	13	48	4	-
07	BESONDERE AUFWENDUNGEN FÜR BEDIENTESTE	89	-	5	72	1	7
08	WEITERE VERWALTUNGS- UND BETRIEBSAUSGABEN	2 557	1	77	1 393	54	67
09	STEUERN, VERSICHERUNGEN, SCHADENSFÄLLE	2 304	1	174	1 239	828	51
10	GESCHÄFTSAUSGABEN, WEITERE ALLGEM. SÄCHLICHE AUSGABEN	10 687	148	722	7 139	986	513
	ERSTATTUNGEN VON AUSGABEN DES VERWALTUNGSHAUSHALTS						
11	AN ÖFFENTLICHEN BEREICH	126	-	-	42	11	-
12	AN SONSTIGE BEREICHE	4 044	135	192	1 324	157	67
13	KALKULATORISCHE KOSTEN	17 290	-	-	-	17 290	-
14	ZUSCHÜESSE F. LFD. ZWECHE AN SOZIALE O. ÄHNL. EINRICHTUNGEN	-	-	-	-	-	-
	ZUWEISUNGEN UND SONSTIGE ZUSCHÜESSE FÜR LAUFENDE ZWECHE						
15	AN ÖFFENTLICHEN BEREICH	98	14	-	76	-	-
16	AN SONSTIGE BEREICHE	109 458	442	2 870	9 777	1 049	349
	SCHULDENDIENSTHILFEN						
17	AN ÖFFENTLICHEN BEREICH	2 416	182	2 154	3	-	7
18	AN SONSTIGE BEREICHE	120 631	863	37 034	39 404	16 237	3 640
19	LEISTUNGEN DER SOZIAL- U. JUGENDHILFE AUSSERH. V. EINRICHT.	-	-	-	-	-	-
20	LEISTUNGEN DER SOZIAL- U. JUGENDHILFE IN EINRICHTUNGEN	-	-	-	-	-	-
21	LEISTUNGEN AN KRIEGSGOPFER, SONSTIGE SOZIALE LEISTUNGEN	-	-	-	-	-	-
26	WEITERE FINANZAUSGABEN	5 715	-	-	449	5 108	3
29	ABZUGLICH ZAHLUNGEN VON GEMEINDEN/GV.	344	168	103	7	-	20
30	AUSGABEN DES VERWALTUNGSHAUSHALTS ZUSAMMEN	526 898	4 447	58 233	227 754	62 130	11 966
	GEWÄHRUNG VON DARLEHEN						
33	AN ÖFFENTLICHEN BEREICH	5 128	845	605	-	-	-
34	AN SONSTIGE BEREICHE	598 101	16 614	56 539	100 396	140 662	14 519
	VERMOEGENSERWERB						
35	ERWERB VON BETEILIGUNGEN, KAPITALEINLAGEN	135 050	6 831	17 564	27 242	10 594	3 135
36	ERWERB VON GRUNDSTÜCKEN	297 564	3 077	19 337	14 123	3 580	10 338
37	ERWERB VON BEWEGLICHEN SACHEN DES ANLAGEVERMOEGENS	3 046	30	38	395	2 476	47
38	BAUMASSNAHMEN	29 784	2 790	1 492	9 399	1 964	2 375
	ZUWEISUNGEN UND ZUSCHÜESSE FÜR INVESTITIONEN						
42	AN ÖFFENTLICHEN BEREICH	2 078	-	1 277	342	-	-
43	AN SONSTIGE BEREICHE	227 616	1 251	16 460	43 969	10 938	3 110
45	SONSTIGE AUSGABEN DES VERMOEGENSHAUSHALTS	-	-	-	-	-	-
46	ABZUGLICH ZAHLUNGEN VON GEMEINDEN/GV.	2 384	486	1 570	4	8	47
47	AUSGABEN DES VERMOEGENSHAUSHALTS ZUSAMMEN	1 293 983	30 952	111 802	195 862	170 206	33 477
48	AUSGABEN DES VERWALTUNGS- U. VERMOEGENSHAUSHALTS ZUSAMMEN	1 820 881	35 399	170 035	423 616	232 336	45 443
49	ABZUGLICH HAUSHALTSTECHNISCHE VERRECHNUNGEN	20 778	-	192	1 160	17 316	16
50	BEREINIGTE AUSGABEN	1 800 109	35 399	169 843	422 456	215 020	45 427
51	ABZUGLICH ZAHLUNGEN VON ANDEREN EBENEN	54 157	230	802	38 080	155	99
52	NETTOAUSGABEN	1 745 946	35 169	169 041	384 376	214 865	45 328
53	NACHRICHTLICH BRUTTOAUSGABEN	1 823 609	36 053	171 708	423 627	232 344	45 510
64	GEBÜHREN, ZWECHEBUNDENE ABGABEN	15 041	513	1 517	11 736	21	401
65	EINNAHMEN AUS VERKAUF	521	-	-	506	-	-
66	MIETEN UND PACHTEN	4 807	67	1	3 641	709	9
67	SONSTIGE VERWALTUNGS- UND BETRIEBSEINNAHMEN	3 232	32	5	705	1 201	130
	ERSTATTUNGEN VON AUSGABEN DES VERWALTUNGSHAUSHALTS						
68	VON GEMEINDEN/GV.	39	-	-	7	-	-
69	VON ANDEREN ÖFFENTLICHEN BEREICHEN	24 110	-	-	23 223	45	13
70	VON SONSTIGEN BEREICHEN	2 831	6	283	1 048	222	12
	ZUWEISUNGEN UND ZUSCHÜESSE FÜR LAUFENDE ZWECHE						
71	VON GEMEINDEN/GV.	-	-	-	-	-	-
72	VON ANDEREN ÖFFENTLICHEN BEREICHEN	2 028	-	26	1 821	19	-
73	VON SONSTIGEN BEREICHEN	154	56	53	32	-	-
	ZINSEINNAHMEN						
74	VON GEMEINDEN/GV.	305	168	103	-	-	20
75	VON ANDEREN ÖFFENTLICHEN BEREICHEN	356	47	-	14	5	-
76	VON SONSTIGEN BEREICHEN	97 681	1 971	10 463	19 755	12 329	3 307
77	GEWINNANTEILE, KONZESSIONSABGABEN	41 066	215	5 576	11 978	13 169	2 510
81	ERSATZ V. SOZIALEN LEISTUNGEN AUSSERHALB V. EINRICHTUNGEN	-	-	-	-	-	-
82	ERSATZ V. SOZIALEN LEISTUNGEN IN EINRICHTUNGEN	-	-	-	-	-	-
83	WEITERE FINANZEINNAHMEN	8 382	21	488	5 930	1 158	-
87	ABZUGLICH ZAHLUNGEN VON GEMEINDEN/GV.	344	168	103	7	-	20
88	EINNAHMEN DES VERWALTUNGSHAUSHALTS ZUSAMMEN	200 209	2 928	18 412	80 189	28 878	6 382
	RÜCKFLÜESSE VON DARLEHEN						
91	VON GEMEINDEN/GV.	1 595	396	873	2	8	47
92	VON ANDEREN ÖFFENTLICHEN BEREICHEN	493	143	-	18	26	-
93	VON SONSTIGEN BEREICHEN	272 730	6 575	42 741	91 670	38 786	7 153
94	EINNAHMEN AUS DER VERÄUSSERUNG VON BETEILIGUNGEN	176 805	5 354	22	8 368	88	509
95	EINNAHMEN A.D. VERÄUSSERUNG V. SACHEN D. ANLAGEVERMOEGENS	492 361	5 714	19 112	20 443	10 090	13 089
96	BEITRÄGE UND ÄHNLICHE ENTGELTE	18 518	2 202	137	2 169	96	1 756
	ZUWEISUNGEN UND ZUSCHÜESSE FÜR INVESTITIONEN						
97	VON GEMEINDEN/GV.	789	90	697	2	-	-
98	VON ANDEREN ÖFFENTLICHEN BEREICHEN	27 170	40	776	13 204	60	86
99	VON SONSTIGEN BEREICHEN	17 752	868	878	14 816	15	62
104	ABZUGLICH ZAHLUNGEN VON GEMEINDEN/GV.	2 384	486	1 570	4	8	47
105	EINNAHMEN DES VERMOEGENSHAUSHALTS ZUSAMMEN	1 005 829	20 896	63 666	150 688	49 161	22 655
106	EINNAHMEN D. VERWALTUNGS- U. VERMOEGENSHAUSHALTS ZUSAMMEN	1 206 038	23 824	82 078	230 877	78 039	29 037
107	ABZUGLICH HAUSHALTSTECHNISCHE VERRECHNUNGEN	13	-	-	-	8	-
108	BEREINIGTE EINNAHMEN	1 206 025	23 824	82 078	230 877	78 031	29 037
109	ABZUGLICH ZAHLUNGEN VON ANDEREN EBENEN	54 157	230	802	38 080	155	99
110	NETTOEINNAHMEN	1 151 868	23 594	81 276	192 797	77 876	28 938
111	NACHRICHTLICH BRUTTOEINNAHMEN	1 208 766	24 478	83 751	230 888	78 047	29 104
	MEHRAUSGABEN (-) / MEHREINNAHMEN						
112	ZUSAMMEN	614 843-	11 575-	87 957-	192 739-	154 297-	16 406-
113	VERWALTUNGSHAUSHALT	326 689-	1 519-	39 821-	147 565-	33 252-	5 584-
114	VERMOEGENSHAUSHALT	288 154-	10 056-	48 136-	45 174-	121 045-	10 822-

KREISANGEHÖRIGE GEMEINDEN MIT EINW.							62 WOHNUNGSBAUFÖRDERUNG UND WOHNUNGSFUERSORGE					
DER	BADEN- WÜERTTEMB. 7	BAYERN 8	SAAR- LAND 9	ZUSAMMEN 10	WENIGER ALS 10 000 11	10 000 BIS UNT.20 000 12	20 000 UND MEHR 13	AEMTER U.AE. 14	KREISFREIE STAEDETE 15	LAND- KREISE 16	BEZIRKS- VERBAENDE 17	NR.
	15 375	22 138	-	58 323	449	2 302	55 572	106	135 151	45 951	97	01
	162	14	-	407	130	17	260	-	901	252	810	02
	48	32	-	218	10	10	198	-	438	222	-	03
	653	542	9	1 651	48	817	786	-	2 132	199	1 136	04
	251	123	-	995	109	112	774	-	1 689	671	404	05
	-	9	-	17	-	1	16	-	17	40	-	06
	2	2	-	40	3	3	36	-	33	16	-	07
	432	533	-	385	74	56	255	-	2 147	25	-	08
	7	4	-	995	276	357	362	-	1 207	101	1	09
	625	554	-	2 666	129	325	2 212	-	6 005	2 016	-	10
	73	-	-	13	-	-	13	-	37	76	-	11
	1 770	399	-	613	32	149	432	2	3 280	8	141	12
	-	-	-	-	-	-	-	-	17 290	-	-	13
	-	-	-	-	-	-	-	-	-	-	-	14
	-	8	-	51	12	2	37	-	47	-	-	15
	90 543	2 431	1 997	8 361	926	1 465	5 970	95	99 896	1 106	-	16
	-	70	-	18	15	3	-	-	2 109	289	-	17
	11 791	10 426	1 236	14 923	880	2 035	12 008	74	102 844	2 782	8	18
	-	-	-	-	-	-	-	-	-	-	-	19
	-	-	-	-	-	-	-	-	-	-	-	20
	-	-	-	-	-	-	-	-	-	-	-	21
	152	3	-	165	32	53	80	-	5 531	19	-	26
	-	46	-	29	22	7	-	-	30	285	-	29
	121 884	37 242	3 242	89 812	3 101	7 700	79 011	277	380 724	53 488	2 597	30
	1 259	2 419	-	2 438	899	1 238	301	41	-	2 649	-	33
	54 322	212 932	57	144 675	10 865	36 580	97 230	566	406 080	40 852	3 928	34
	33 759	35 925	-	54 123	9 479	16 772	27 872	23	66 919	13 945	40	35
	22 304	224 640	165	284 810	205 772	65 878	13 160	49	12 674	31	-	36
	33	27	-	2 519	2	-	2 517	-	527	-	-	37
	9 079	1 248	1 437	21 606	13 815	3 605	4 186	490	6 892	-	796	38
	354	105	-	555	400	155	-	-	59	1 464	-	42
	68 722	81 979	1 187	71 289	7 287	16 163	47 839	276	148 357	7 694	-	43
	-	-	-	-	-	-	-	-	-	-	-	45
	-	269	-	1 179	671	214	294	4	-	1 201	-	46
	189 832	559 006	2 846	580 836	247 848	140 177	192 811	1 441	641 508	65 434	4 764	47
	311 716	596 248	6 088	670 648	250 949	147 877	271 822	1 718	1 022 232	118 922	7 361	48
	1 697	397	-	452	6	15	431	-	20 318	8	-	49
	310 019	595 851	6 088	670 196	250 943	147 862	271 391	1 718	1 001 914	118 914	7 361	50
	7 673	6 793	325	25 192	4 254	4 488	16 450	114	25 511	2 513	827	51
	302 346	589 058	5 763	645 004	246 689	143 374	254 941	1 604	976 403	116 401	6 534	52
	311 716	596 563	6 088	671 856	251 642	148 098	272 116	1 722	1 022 262	120 408	7 361	53
	273	580	-	2 791	11	141	2 639	-	7 392	4 858	-	64
	15	-	-	15	-	-	15	-	1	-	505	65
	132	241	7	1 541	208	829	504	-	13	36	3 217	66
	249	910	-	529	151	159	219	-	2 558	139	6	67
	-	32	-	7	-	7	-	-	30	2	-	68
	153	676	-	7 636	29	74	7 533	-	14 203	2 271	-	69
	330	710	220	1 128	8	360	760	-	541	904	258	70
	-	-	-	-	-	-	-	-	-	-	-	71
	218	144	-	376	58	143	175	-	1 605	47	-	72
	12	1	-	121	12	56	53	-	33	-	-	73
	-	14	-	22	22	-	-	-	-	283	-	74
	39	251	-	190	86	82	22	2	19	145	-	75
	2 666	47 018	172	15 517	1 401	2 775	11 341	133	76 394	4 627	1 010	76
	5 569	1 836	213	13 899	253	851	12 795	-	24 599	2 216	352	77
	-	-	-	-	-	-	-	-	-	-	-	81
	-	-	-	-	-	-	-	-	-	-	-	82
	395	390	-	578	26	30	522	-	7 589	65	150	83
	-	46	-	29	22	7	-	-	30	285	-	87
	10 051	52 757	612	44 321	2 243	5 500	36 578	135	134 947	15 308	5 498	88
	-	269	-	390	377	13	-	4	-	1 201	-	91
	45	261	-	337	214	118	5	65	41	50	-	92
	12 356	72 437	1 012	58 561	5 645	12 722	40 194	771	184 564	25 630	3 204	93
	25 004	137 460	-	31 708	114	5 312	26 282	-	144 330	767	-	94
	84 040	339 232	641	420 206	286 635	95 521	38 050	96	71 948	110	-	95
	10 947	484	727	8 561	4 485	1 246	2 830	-	9 957	-	-	96
	-	-	-	789	294	201	294	-	-	-	-	97
	7 218	5 461	325	16 653	3 867	4 071	8 715	47	9 643	-	827	98
	297	816	-	945	484	341	120	-	16 461	346	-	99
	-	269	-	1 179	671	214	294	4	-	1 201	-	104
	139 907	556 151	2 705	536 971	301 444	119 331	116 196	979	436 945	26 903	4 031	105
	149 958	608 908	3 317	581 292	303 687	124 831	152 774	1 114	571 892	42 211	9 529	106
	5	-	-	13	-	5	8	-	-	-	-	107
	149 953	608 908	3 317	581 279	303 687	124 826	152 766	1 114	571 892	42 211	9 529	108
	7 673	6 793	325	25 192	4 254	4 488	16 450	114	25 511	2 513	827	109
	142 280	602 115	2 992	556 087	299 433	120 338	136 316	1 000	546 381	39 698	8 702	110
	149 958	609 223	3 317	582 500	304 380	125 052	153 068	1 118	571 922	43 697	9 529	111
	161 758-	12 660	2 771-	89 356-	52 738	23 046-	119 048-	604-	450 340-	76 711-	2 168	112
	111 833-	15 515	2 630-	45 491-	858-	2 200-	42 433-	142-	245 777-	38 180-	2 901	113
	49 925-	2 855-	141-	43 865-	53 596	20 846-	76 615-	462-	204 563-	38 531-	733-	114

4 AUSGABEN UND EINNAHMEN DER GEMEINDEN UND GEMEINDEVERBAENDE

1 000

63 GEMEINDESTRASSEN		LAEN-					
NR.	ART DER AUSGABEN / EINNAHMEN	GEMEINDEN U. GEMEINDE- VERBAENDE INSGESAMT 1	SCHLESW.- HOLSTEIN 2	NIEDER- SACHSEN 3	NORDRHEIN- WESTFALEN 4	HESSEN 5	RHEINLAND- PFALZ 6
01	PERSONALAUSGABEN	1 146 436	68 423	154 423	304 919	70 271	47 561
02	UNTERHALTUNGS-AUFWAND	1 164 480	40 626	158 966	284 133	106 556	50 737
03	GERAETE, AUSSTATTUNGS- U. AUSRUESTUNGSGEGENSTAENDE	45 125	2 547	3 526	11 015	4 866	3 701
04	MIETEN UND PACHTEN	5 891	182	383	2 508	161	367
05	BEWIRTSCHAFTUNG DER GRUNDSTUECKE, BAULICHEN ANLAGEN USW.	188 400	1 603	3 696	79 937	4 576	22 426
06	HALTUNG VON FAHRZEUGEN	56 600	3 442	5 370	7 850	2 111	1 907
07	BESONDERE AUFWENDUNGEN FUER BEDIENTESTE	3 762	153	293	905	207	166
08	WEITERE VERWALTUNGS- UND BETRIEBSAUSGABEN	97 206	1 526	3 989	30 628	17 282	2 015
09	STEUERN, VERSICHERUNGEN, SCHADENSFAELLE	8 823	75	149	2 248	1 059	607
10	GESCHAEFTSAUSGABEN, WEITERE ALLGEM. SAECHLICHE AUSGABEN	18 151	301	924	8 964	696	2 149
	ERSTATTUNGEN VON AUSGABEN DES VERWALTUNGSHAUSHALTS						
11	AN OEFFENTLICHEN BEREICH	23 968	1 007	4 773	113	481	12 672
12	AN SONSTIGE BEREICHE	945 562	14 799	87 492	414 688	47 831	41 166
13	KALKULATORISCHE KOSTEN	9 512	2	-	-	-	-
14	ZUSCHUESSE F. LFD. ZWECKE AN SOZIALE O. AEHNL. EINRICHTUNGEN	-	-	-	-	-	-
	ZUWEISUNGEN UND SONSTIGE ZUSCHUESSE FUER LAUFENDE ZWECKE						
15	AN OEFFENTLICHEN BEREICH	14 828	7 855	4 734	24	341	1 447
16	AN SONSTIGE BEREICHE	5 268	324	58	7	1 489	2 216
	SCHULDENDIENSTHILFEN						
17	AN OEFFENTLICHEN BEREICH	831	184	565	-	-	-
18	AN SONSTIGE BEREICHE	82	-	64	-	3	-
19	LEISTUNGEN DER SOZIAL- U. JUGENDHILFE AUSSERH. V. EINRICHT.	-	-	-	-	-	-
20	LEISTUNGEN DER SOZIAL- U. JUGENDHILFE IN EINRICHTUNGEN	-	-	-	-	-	-
21	LEISTUNGEN AN KRIEGSOPFER, SONSTIGE SOZIALE LEISTUNGEN	-	-	-	-	-	-
26	WEITERE FINANZAUSGABEN	3 104	8	1 744	305	-	141
29	ABZUEGLICH ZAHLUNGEN VON GEMEINDEN/GV.	16 341	2 434	2 873	1 910	229	1 245
30	AUSGABEN DES VERWALTUNGSHAUSHALTS ZUSAMMEN	3 721 688	140 623	428 276	1 146 334	257 701	188 033
	GEWAHRUNG VON DARLEHEN						
33	AN OEFFENTLICHEN BEREICH	44	-	44	-	-	-
34	AN SONSTIGE BEREICHE	5 099	-	10	5	4 918	166
	VERMOEGENSERWERB						
35	ERWERB VON BETEILIGUNGEN, KAPITALEINLAGEN	-	-	-	-	-	-
36	ERWERB VON GRUNDSTUECKEN	332 986	8 808	37 930	65 496	6 301	15 555
37	ERWERB VON BEWEGLICHEN SACHEN DES ANLAGEVERMOEGENS	86 641	4 286	8 604	13 789	2 941	2 667
38	BAUMASSNAHMEN	5 460 491	198 067	600 423	1 085 208	569 167	420 479
	ZUWEISUNGEN UND ZUSCHUESSE FUER INVESTITIONEN						
42	AN OEFFENTLICHEN BEREICH	76 066	6 708	43 199	12 097	2 546	5 883
43	AN SONSTIGE BEREICHE	63 947	5 042	5 460	15 816	7 623	9 738
45	SONSTIGE AUSGABEN DES VERMOEGENSHAUSHALTS	94	4	-	-	21	-
46	ABZUEGLICH ZAHLUNGEN VON GEMEINDEN/GV.	82 415	9 391	36 910	4 901	3 826	5 496
47	AUSGABEN DES VERMOEGENSHAUSHALTS ZUSAMMEN	5 942 953	213 524	658 760	1 187 510	589 691	448 992
48	AUSGABEN DES VERWALTUNGS- U. VERMOEGENSHAUSHALTS ZUSAMMEN	9 664 641	354 147	1 087 036	2 333 844	847 392	637 025
49	ABZUEGLICH HAUSHALTSTECHNISCHE VERRECHNUNGEN	909 354	14 540	87 458	402 673	45 278	14 250
50	BEREINIGTE AUSGABEN	8 755 287	339 607	999 578	1 931 171	802 114	622 775
51	ABZUEGLICH ZAHLUNGEN VON ANDEREN EBENEN	1 946 663	82 903	176 130	359 444	134 927	117 108
52	NETTOAUSGABEN	6 808 624	256 704	823 448	1 571 727	667 187	505 667
53	NACHRICHTLICH BRUTTOAUSGABEN	9 763 397	365 972	1 126 819	2 340 655	851 447	643 766
64	GEBUEHREN, ZWECKGEBUNDENE ABGABEN	109 564	1 169	17 579	23 881	3 748	3 671
65	EINNAHMEN AUS VERKAUF	5 850	77	192	1 650	102	47
66	MIETEN UND PACHTEN	21 851	308	282	1 869	173	189
67	SONSTIGE VERWALTUNGS- UND BETRIEBSEINNAHMEN	89 505	2 508	12 943	10 952	5 129	4 515
	ERSTATTUNGEN VON AUSGABEN DES VERWALTUNGSHAUSHALTS						
68	VON GEMEINDEN/GV.	12 777	1 216	2 749	1 510	29	1 202
69	VON ANDEREN OEFFENTLICHEN BEREICHEN	12 130	2 241	93	1 204	342	1 310
70	VON SONSTIGEN BEREICHEN	68 850	3 561	4 137	8 109	3 441	3 453
	ZUWEISUNGEN UND ZUSCHUESSE FUER LAUFENDE ZWECKE						
71	VON GEMEINDEN/GV.	3 536	1 217	100	400	200	43
72	VON ANDEREN OEFFENTLICHEN BEREICHEN	431 278	8 279	26 485	8 607	4 511	566
73	VON SONSTIGEN BEREICHEN	1 028	16	153	207	26	106
	ZINSEINNAHMEN						
74	VON GEMEINDEN/GV.	28	1	24	-	-	-
75	VON ANDEREN OEFFENTLICHEN BEREICHEN	-	-	-	-	-	-
76	VON SONSTIGEN BEREICHEN	1 658	37	222	147	119	946
77	GEWINNANTEILE, KONZESSIONSABGABEN	-	-	-	-	-	-
81	ERSATZ V. SOZIALEN LEISTUNGEN AUSSERHALB V. EINRICHTUNGEN	-	-	-	-	-	-
82	ERSATZ V. SOZIALEN LEISTUNGEN IN EINRICHTUNGEN	-	-	-	-	-	-
83	WEITERE FINANZEINNAHMEN	5 453	177	1 351	1 375	130	235
87	ABZUEGLICH ZAHLUNGEN VON GEMEINDEN/GV.	16 341	2 434	2 873	1 910	229	1 245
88	EINNAHMEN DES VERWALTUNGSHAUSHALTS ZUSAMMEN	747 167	18 373	63 437	58 001	17 721	15 038
	RUECKFLUESSE VON DARLEHEN						
91	VON GEMEINDEN/GV.	183	9	117	-	-	-
92	VON ANDEREN OEFFENTLICHEN BEREICHEN	80	80	-	-	-	-
93	VON SONSTIGEN BEREICHEN	613	29	91	222	54	128
94	EINNAHMEN AUS DER VERAEUSSERUNG VON BETEILIGUNGEN	108	98	-	-	-	9
95	EINNAHMEN A. D. VERAEUSSERUNG V. SACHEN D. ANLAGEVERMOEGENS	85 833	5 977	3 921	12 486	2 399	7 453
96	BEITRAEGE UND AEHNLICHE ENTGELTE	1 913 634	38 584	218 625	347 763	145 313	190 358
	ZUWEISUNGEN UND ZUSCHUESSE FUER INVESTITIONEN						
97	VON GEMEINDEN/GV.	82 232	9 382	36 793	4 901	3 826	5 496
98	VON ANDEREN OEFFENTLICHEN BEREICHEN	1 503 175	72 303	149 552	349 633	130 074	115 232
99	VON SONSTIGEN BEREICHEN	75 183	5 143	8 735	13 275	10 437	8 597
104	ABZUEGLICH ZAHLUNGEN VON GEMEINDEN/GV.	82 415	9 391	36 910	4 901	3 826	5 496
105	EINNAHMEN DES VERMOEGENSHAUSHALTS ZUSAMMEN	3 578 626	122 214	380 924	723 379	288 277	321 777
106	EINNAHMEN D. VERWALTUNGS- U. VERMOEGENSHAUSHALTS ZUSAMMEN	4 325 793	140 587	444 361	781 380	305 998	336 815
107	ABZUEGLICH HAUSHALTSTECHNISCHE VERRECHNUNGEN	55 131	1 648	3 251	6 880	1 312	1 316
108	BEREINIGTE EINNAHMEN	4 270 662	138 939	441 110	774 500	304 686	335 499
109	ABZUEGLICH ZAHLUNGEN VON ANDEREN EBENEN	1 946 663	82 903	176 130	359 444	134 927	117 108
110	NETTOEINNAHMEN	2 323 999	56 036	264 980	415 056	169 759	218 391
111	NACHRICHTLICH BRUTTOEINNAHMEN	4 424 549	152 412	484 144	788 191	310 053	343 556
	MEHRAUSGABEN(-)/MEHREINNAHMEN						
112	ZUSAMMEN	5 338 848-	213 560-	642 675-	1 552 464-	541 394-	300 210-
113	VERWALTUNGSHAUSHALT	2 974 521-	122 250-	364 839-	1 088 333-	239 980-	172 995-
114	VERMOEGENSHAUSHALT	2 364 327-	91 310-	277 836-	464 131-	301 414-	127 215-

NACH AUFGABENBEREICHEN, ARTEN, LAENDERN UND KOERPERSCHAFTSGRUPPEN

DM

KREISANGEHOERIGE GEMEINDEN MIT EINW.													63 GEMEINDESTRASSEN		
DER	BADEN- WUERTTEMB. 7	BAYERN 8	SAAR- LAND 9	ZUSAMMEN 10	WENIGER ALS 10 000 11	10 000 BIS 20 000 12	20 000 UND MEHR 13	AEMTER U.AE. 14	KREISFREIE STAEDTE 15	LAND- KREISE 16	BEZIRKS- VERBAENDE 17	NR.			
100 280	379 967	20 592	790 698	348 416	155 593	286 689	14 909	336 497	4 332	-	01				
201 489	305 421	16 552	724 239	263 224	179 487	281 522	4 215	435 183	849	-	02				
5 328	13 549	593	35 956	16 762	7 452	11 742	319	8 806	44	-	03				
513	1 754	23	2 636	1 218	567	851	18	3 236	1	-	04				
6 458	69 061	643	54 038	18 461	9 209	26 368	446	133 906	10	-	05				
2 937	32 655	328	48 346	31 159	7 165	10 022	760	7 281	213	-	06				
569	1 420	49	2 627	912	531	1 184	19	1 109	7	-	07				
22 262	18 386	1 118	40 930	9 841	8 792	22 297	124	56 151	1	-	08				
874	3 647	164	3 621	1 092	909	1 620	11	5 189	2	-	09				
1 598	3 459	60	8 235	3 309	1 531	3 395	114	9 796	6	-	10				
1 252	3 670	-	23 845	20 706	2 910	229	94	29	-	-	11				
230 554	79 691	29 341	661 483	123 108	152 892	385 483	1 128	282 951	-	-	12				
5 551	3 959	-	6 795	2 730	3 193	872	2	2 715	-	-	13				
-	-	-	-	-	-	-	-	-	-	-	14				
415	12	-	12 484	10 272	1 273	939	771	187	1 386	-	15				
241	101	832	4 841	1 590	1 231	2 020	19	87	321	-	16				
-	82	-	263	87	175	1	11	-	557	-	17				
-	15	-	46	10	1	35	7	18	11	-	18				
-	-	-	-	-	-	-	-	-	-	-	19				
-	-	-	-	-	-	-	-	-	-	-	20				
-	-	-	-	-	-	-	-	-	-	-	21				
5	901	-	2 054	570	380	1 104	1	1 049	-	-	26				
2 959	4 674	17	8 919	5 983	1 081	1 855	3 138	811	3 473	-	29				
577 367	913 076	70 278	2 414 212	847 484	532 210	1 034 518	19 830	1 283 379	4 267	-	30				
-	-	-	-	-	-	-	-	-	44	-	33				
-	-	-	181	166	-	15	-	4 918	-	-	34				
-	-	-	-	-	-	-	-	-	-	-	35				
41 536	156 351	1 009	279 444	121 363	68 075	90 006	275	53 258	9	-	36				
5 882	48 157	315	70 705	46 291	8 649	15 765	1 188	14 759	9	-	37				
1 048 173	1 474 662	64 312	4 356 755	2 036 793	970 082	1 349 880	18 158	1 084 094	1 484	-	38				
2 069	3 425	139	28 812	15 965	4 983	7 864	816	9 619	36 819	-	42				
15 313	4 441	514	44 978	14 225	9 540	21 213	15	18 954	-	-	43				
63	6	-	86	4	72	10	-	8	-	-	45				
7 746	13 869	276	72 449	48 079	14 584	9 786	4 201	3 964	1 781	20	46				
1 105 290	1 673 173	66 013	4 708 512	2 186 728	1 046 817	1 474 967	16 231	1 181 646	36 584	20-	47				
1 682 657	2 586 249	136 291	7 122 724	3 034 212	1 579 027	2 509 485	36 061	2 465 025	40 851	20-	48				
232 455	83 359	29 341	639 229	118 469	147 475	373 285	1 053	269 072	-	-	49				
1 450 202	2 502 890	106 950	6 483 495	2 915 743	1 431 552	2 136 200	35 008	2 195 953	40 851	20-	50				
383 784	665 901	26 466	1 500 080	755 092	304 834	440 154	12 779	433 307	497	-	51				
1 066 418	1 836 989	80 484	4 983 415	2 160 651	1 126 718	1 696 046	22 229	1 762 646	40 354	20-	52				
1 693 362	2 604 792	136 584	7 204 092	3 088 274	1 594 692	2 521 126	43 400	2 469 800	46 105	-	53				
13 316	44 458	1 742	27 643	7 017	3 290	17 336	49	81 777	95	-	64				
126	3 654	2	2 391	1 420	181	790	1	3 439	19	-	65				
994	17 952	84	2 675	1 241	441	993	4	19 172	-	-	66				
14 497	38 348	613	63 648	39 436	10 217	13 995	693	25 091	73	-	67				
1 476	4 578	17	5 787	3 606	777	1 404	2 829	712	3 449	-	68				
4 659	2 230	51	11 007	5 811	1 371	3 825	707	416	-	-	69				
5 444	39 608	1 097	42 286	22 217	6 575	13 494	439	26 125	-	-	70				
1 483	93	-	3 129	2 377	304	448	308	99	-	-	71				
69 636	310 572	2 562	329 153	245 453	53 359	30 335	4 405	97 463	257	-	72				
417	103	-	789	286	296	207	1	238	-	-	73				
-	3	-	3	-	-	-	3	-	24	-	74				
-	-	-	-	-	-	-	-	-	-	-	75				
28	144	15	1 393	31	239	1 129	-	265	-	-	76				
-	-	-	-	-	-	-	-	-	-	-	77				
-	-	-	-	-	-	-	-	-	-	-	81				
-	-	-	-	-	-	-	-	-	-	-	82				
1 928	218	39	4 778	1 713	1 629	1 436	-	675	-	-	83				
2 959	4 674	17	8 919	5 983	1 081	1 855	3 138	811	3 473	-	87				
111 105	457 287	6 205	485 763	324 631	77 592	83 540	6 299	254 661	444	-	88				
-	57	-	13	13	-	-	7	-	143	20	91				
-	-	-	80	80	-	-	-	-	-	-	92				
21	56	12	471	85	93	293	-	142	-	-	93				
1	-	-	108	108	-	-	-	-	-	-	94				
20 256	33 024	317	67 490	38 078	14 010	15 402	340	18 003	-	-	95				
478 140	478 229	16 622	1 636 113	775 098	387 882	473 133	1 740	275 781	-	-	96				
7 746	13 812	276	72 436	48 066	14 584	9 786	4 194	3 964	1 638	-	97				
309 429	353 099	23 853	1 159 840	503 742	250 104	405 994	7 667	335 428	240	-	98				
8 323	19 533	1 140	57 087	18 699	14 868	23 520	83	18 009	4	-	99				
7 746	13 869	276	72 449	48 079	14 584	9 786	4 201	3 964	1 781	20	104				
816 170	883 941	41 944	2 921 189	1 335 890	666 957	918 342	9 830	647 363	244	-	105				
927 275	1 341 228	48 149	3 406 952	1 660 521	744 549	1 001 882	16 129	902 024	688	-	106				
4 858	35 776	90	33 197	19 243	4 495	9 459	359	21 575	-	-	107				
922 417	1 305 452	48 059	3 373 755	1 641 278	740 054	992 423	15 770	880 449	688	-	108				
383 784	665 901	26 466	1 500 080	755 092	304 834	440 154	12 779	433 307	497	-	109				
538 633	639 551	21 593	1 873 675	886 186	435 220	552 269	2 991	447 142	191	-	110				
937 980	1 359 771	48 442	3 488 320	1 714 583	760 214	1 013 523	23 468	906 799	5 942	20	111				
755 382-	1 245 021-	88 142-	3 715 772-	1 373 691-	834 478-	1 507 603-	19 932-	1 563 001-	40 163-	20	112				
466 262-	455 789-	64 073-	1 928 449-	522 853-	454 618-	950 978-	13 531-	1 028 718-	3 823-	-	113				
289 120-	789 232-	24 069-	1 787 323-	850 838-	379 860-	556 625-	6 401-	534 283-	36 340-	20	114				

NR.	ART DER AUSGABEN / EINNAHMEN	GEMEINDEN U. GEMEINDE- VERBAENDE INSGESAMT 1	SCHLESW.- HOLSTEIN 2	NIEDER- SACHSEN 3	NORDRHEIN- WESTFALEN 4	HESSEN 5	RHEINLAND- PFA LZ 6	LAEN-
65	KREISSTRASSEN							
01	PERSONALAUSGABEN	301 975	13 665	79 396	56 496	1 643	2 467	
02	UNTERHALTUNGS-AUFWAND	224 860	13 084	54 902	28 773	17 195	15 220	
03	GERAETE, AUSSTATTUNGS- U. AUSRUESTUNGS- GEGENSTAENDE	6 261	302	1 218	974	124	462	
04	MIETEN UND PACHTEN	877	4	385	121	2	157	
05	BEWIRTSCHAFTUNG DER GRUNDSTUECKE, BAULICHEN ANLAGEN USW.	10 827	190	1 642	5 060	62	919	
06	HALTUNG VON FAHRZEUGEN	18 912	509	3 769	3 458	9	26	
07	BESONDERE AUFWENDUNGEN FUER BEDIENTETE	1 280	34	256	319	8	7	
08	WEITERE VERWALTUNGS- UND BETRIEBSAUSGABEN	6 043	246	841	2 054	831	58	
09	STEUERN, VERSICHERUNGEN, SCHADENSFAELLE	534	4	42	153	9	40	
10	GESCHAEFTSAUSGABEN, WEITERE ALLGEM. SAECHLICHE AUSGABEN	4 801	145	893	1 854	48	153	
	ERSTATTUNGEN VON AUSGABEN DES VERWALTUNGSHAUSHALTS							
11	AN OEFFENTLICHEN BEREICH	113 066	717	1 311	10 626	-	45 186	
12	AN SONSTIGE BEREICHE	25 613	1 170	4 017	10 727	1 393	3 408	
13	KALKULATORISCHE KOSTEN	393	-	-	-	-	-	
14	ZUSCHUESSE F. LFD. ZWECKE AN SOZIALE O. AEHNL. EINRICHTUNGEN	-	-	-	-	-	-	
	ZUWEISUNGEN UND SONSTIGE ZUSCHUESSE FUER LAUFENDE ZWECKE							
15	AN OEFFENTLICHEN BEREICH	7 107	170	-	6	26	260	
16	AN SONSTIGE BEREICHE	325	320	-	-	5	-	
	SCHULDENDIENSTHILFEN							
17	AN OEFFENTLICHEN BEREICH	251	137	-	10	-	-	
18	AN SONSTIGE BEREICHE	-	-	-	-	-	-	
19	LEISTUNGEN DER SOZIAL- U. JUGENDHILFE AUSSERH. V. EINRICHT.	-	-	-	-	-	-	
20	LEISTUNGEN DER SOZIAL- U. JUGENDHILFE IN EINRICHTUNGEN	-	-	-	-	-	-	
21	LEISTUNGEN AN KRIEGSOEFFER, SONSTIGE SOZIALE LEISTUNGEN	-	-	-	-	-	-	
26	WEITERE FINANZAUSGABEN	441	45	311	17	-	-	
29	ABZUEGLICH ZAHLUNGEN VON GEMEINDEN/GV.	4 155	199	1 054	1 038	99	179	
30	AUSGABEN DES VERWALTUNGSHAUSHALTS ZUSAMMEN	719 411	30 543	147 929	119 610	21 256	68 184	
	GEWAHRUNG VON DARLEHEN							
33	AN OEFFENTLICHEN BEREICH	247	-	-	-	-	-	
34	AN SONSTIGE BEREICHE	-	-	-	-	-	-	
	VERMOEGENSERWERB							
35	ERWERB VON BETEILIGUNGEN, KAPITALEINLAGEN	-	-	-	-	-	-	
36	ERWERB VON GRUNDSTUECKEN	61 252	1 624	10 315	10 555	2 193	6 646	
37	ERWERB VON BEWEGLICHEN SACHEN DES ANLAGEVERMOEGENS	29 866	1 087	6 623	4 552	33	10	
38	BAUMASSNAHMEN	1 063 941	69 328	206 721	183 657	70 244	78 585	
	ZUWEISUNGEN UND ZUSCHUESSE FUER INVESTITIONEN							
42	AN OEFFENTLICHEN BEREICH	29 486	1 642	5 905	1 741	1 740	8 112	
43	AN SONSTIGE BEREICHE	9 933	269	1 993	1 072	3 236	155	
45	SONSTIGE AUSGABEN DES VERMOEGENSHAUSHALTS	485	-	-	-	-	-	
46	ABZUEGLICH ZAHLUNGEN VON GEMEINDEN/GV.	36 472	1 545	6 469	6 183	1 157	1 906	
47	AUSGABEN DES VERMOEGENSHAUSHALTS ZUSAMMEN	1 158 738	72 405	225 088	195 394	76 289	91 602	
48	AUSGABEN DES VERWALTUNGS- U. VERMOEGENSHAUSHALTS ZUSAMMEN	1 878 149	102 948	373 017	315 004	97 545	159 786	
49	ABZUEGLICH HAUSHALTSTECHNISCHE VERRECHNUNGEN	23 451	1 170	4 017	10 697	1 393	948	
50	BEREINIGTE AUSGABEN	1 854 698	101 778	369 000	304 307	96 152	158 838	
51	ABZUEGLICH ZAHLUNGEN VON ANDEREN EBENEN	886 703	69 914	94 537	112 577	54 640	61 850	
52	NETTOAUSGABEN	967 995	31 864	274 463	191 730	41 512	96 988	
53	NACHRICHTLICH BRUTTOAUSGABEN	1 918 776	104 692	380 540	322 225	98 801	161 871	
64	GEBUEHREN, ZWECCKGEBUNDENE ABGABEN	5 456	60	911	472	81	65	
65	EINNAHMEN AUS VERKAUF	744	21	153	30	5	32	
66	MIETEN UND PACHTEN	1 008	11	86	185	3	1	
67	SONSTIGE VERWALTUNGS- UND BETRIEBSEINNAHMEN	14 140	386	2 866	1 998	609	830	
	ERSTATTUNGEN VON AUSGABEN DES VERWALTUNGSHAUSHALTS							
68	VON GEMEINDEN/GV.	3 348	180	1 050	729	22	153	
69	VON ANDEREN OEFFENTLICHEN BEREICHEN	4 067	234	773	272	-	757	
70	VON SONSTIGEN BEREICHEN	5 960	112	627	96	-	279	
	ZUWEISUNGEN UND ZUSCHUESSE FUER LAUFENDE ZWECKE							
71	VON GEMEINDEN/GV.	802	19	-	308	77	26	
72	VON ANDEREN OEFFENTLICHEN BEREICHEN	253 420	22 151	1 409	279	15 612	204	
73	VON SONSTIGEN BEREICHEN	371	-	-	-	-	2	
	ZINSEINNAHMEN							
74	VON GEMEINDEN/GV.	5	-	4	1	-	-	
75	VON ANDEREN OEFFENTLICHEN BEREICHEN	-	-	-	-	-	-	
76	VON SONSTIGEN BEREICHEN	50	-	-	-	-	41	
77	GEWINNANTEILE, KONZESSIONSABGABEN	-	-	-	-	-	-	
81	ERSATZ V. SOZIALEN LEISTUNGEN AUSSERHALB V. EINRICHTUNGEN	-	-	-	-	-	-	
82	ERSATZ V. SOZIALEN LEISTUNGEN IN EINRICHTUNGEN	-	-	-	-	-	-	
83	WEITERE FINANZEINNAHMEN	4 534	-	3 290	-	11	1 180	
87	ABZUEGLICH ZAHLUNGEN VON GEMEINDEN/GV.	4 155	199	1 054	1 038	99	179	
88	EINNAHMEN DES VERWALTUNGSHAUSHALTS ZUSAMMEN	289 750	22 975	10 115	3 332	16 321	3 391	
	RUECKFLUESSE VON DARLEHEN							
91	VON GEMEINDEN/GV.	12	-	8	2	-	-	
92	VON ANDEREN OEFFENTLICHEN BEREICHEN	-	-	-	-	-	-	
93	VON SONSTIGEN BEREICHEN	32	-	4	3	-	3	
94	EINNAHMEN AUS DER VERAEUSSERUNG VON BETEILIGUNGEN	-	-	-	-	-	-	
95	EINNAHMEN A. D. VERAEUSSERUNG V. SACHEN D. ANLAGEVERMOEGENS	11 290	211	1 979	3 287	252	276	
96	BEITRAEGE UND AEHNLICHE ENTGELTE	5 783	9	62	659	264	526	
	ZUWEISUNGEN UND ZUSCHUESSE FUER INVESTITIONEN							
97	VON GEMEINDEN/GV.	36 460	1 545	6 461	6 181	1 157	1 906	
98	VON ANDEREN OEFFENTLICHEN BEREICHEN	629 216	47 529	92 355	112 026	39 028	60 889	
99	VON SONSTIGEN BEREICHEN	13 835	132	1 375	6 305	2 190	131	
104	ABZUEGLICH ZAHLUNGEN VON GEMEINDEN/GV.	36 472	1 545	6 469	6 183	1 157	1 906	
105	EINNAHMEN DES VERMOEGENSHAUSHALTS ZUSAMMEN	660 156	47 881	95 775	122 280	41 734	61 825	
106	EINNAHMEN D. VERWALTUNGS- U. VERMOEGENSHAUSHALTS ZUSAMMEN	949 906	70 856	105 890	125 612	58 055	65 216	
107	ABZUEGLICH HAUSHALTSTECHNISCHE VERRECHNUNGEN	4 281	27	15	96	-	173	
108	BEREINIGTE EINNAHMEN	945 625	70 829	105 875	125 516	58 055	65 043	
109	ABZUEGLICH ZAHLUNGEN VON ANDEREN EBENEN	886 703	69 914	94 537	112 577	54 640	61 850	
110	NETTOEINNAHMEN	58 922	915	11 338	12 939	3 415	3 193	
111	NACHRICHTLICH BRUTTOEINNAHMEN	990 533	72 600	113 413	132 833	59 311	67 301	
	MEHRAUSGABEN(-)/MEHREINNAHMEN							
112	ZUSAMMEN	928 243-	32 092-	267 127-	189 392-	39 490-	94 570-	
113	VERWALTUNGSHAUSHALT	429 661-	7 568-	137 814-	116 278-	4 935-	64 733-	
114	VERMOEGENSHAUSHALT	498 582-	24 524-	129 313-	73 114-	34 555-	29 777-	

NACH AUFGABENBEREICHEN, ARTEN, LAENDERN UND KOERPERSCHAFTSGRUPPEN

DM

KREISANGEHOERIGE GEMEINDEN MIT EINW.												65 KREISSTRASSEN	
DER	BADEN- WUERTTEMB.	BAYERN	SAAR- LAND	ZUSAMMEN	WENIGER ALS 10 000	10 000 BIS UNT. 20 000	20 000 UND MEHR	AEMTER U.AE.	KREISFREIE STAEDTE	LAND- KREISE	BEZIRKS- VERBAENDE	NR.	
	7	8	9	10	11	12	13	14	15	16	17		
	22 520	125 788	-	3 018	-	54	2 964	-	13 632	285 325	-	01	
	28 889	66 797	-	5 454	19	266	5 169	-	22 513	196 893	-	02	
	228	2 953	-	102	-	-	102	-	309	5 850	-	03	
	2	206	-	-	-	-	-	-	169	708	-	04	
	219	2 735	-	616	-	16	600	-	5 370	4 841	-	05	
	11	11 130	-	17	-	-	17	-	120	18 775	-	06	
	9	647	-	16	-	-	16	-	16	1 248	-	07	
	1 147	866	-	348	-	8	340	-	1 721	3 974	-	08	
	57	229	-	16	-	-	16	-	165	353	-	09	
	179	1 529	-	161	-	23	138	-	229	4 411	-	10	
	55 140	86	-	2	-	2	-	-	-	113 064	-	11	
	2 899	1 999	-	3 399	14	87	3 298	-	19 935	2 279	-	12	
	-	393	-	-	-	-	-	-	-	393	-	13	
	-	-	-	-	-	-	-	-	-	-	-	14	
	6 645	-	-	26	-	-	26	-	-	7 081	-	15	
	-	-	-	5	5	-	-	-	-	320	-	16	
	-	104	-	-	-	-	-	-	10	241	-	17	
	-	-	-	-	-	-	-	-	-	-	-	18	
	-	-	-	-	-	-	-	-	-	-	-	19	
	-	-	-	-	-	-	-	-	-	-	-	20	
	-	68	-	2	-	-	2	-	52	387	-	21	
	484	1 102	-	2 083	17	215	1 851	-	12	2 060	-	26	
	117 461	214 428	-	11 099	21	241	10 837	-	64 229	644 089	-	29	
	-	-	-	-	-	-	-	-	-	-	-	30	
	247	-	-	-	-	-	-	-	-	247	-	33	
	-	-	-	-	-	-	-	-	-	-	-	34	
	-	-	-	-	-	-	-	-	-	-	-	35	
	11 490	18 429	-	795	257	50	488	-	2 754	57 703	-	36	
	263	17 298	-	34	1	-	33	-	26	29 806	-	37	
	186 263	269 143	-	34 278	6 554	3 338	24 386	-	93 596	936 067	-	38	
	4 055	6 291	-	2 621	1 231	253	1 137	440	4 571	21 854	-	42	
	2 228	980	-	703	1	-	702	-	3 928	5 302	-	43	
	485	-	-	51	-	-	51	-	135	299	-	45	
	9 910	9 302	-	3 210	1 147	192	1 871	-	92	33 170	-	46	
	195 121	302 839	-	35 272	6 897	3 449	24 926	440	104 918	1 018 108	-	47	
	312 582	517 267	-	46 371	6 918	3 690	35 763	440	169 147	1 662 191	-	48	
	2 842	2 384	-	3 276	14	83	3 179	-	17 541	2 634	-	49	
	309 740	514 883	-	43 095	6 904	3 607	32 584	440	151 606	1 659 557	-	50	
	244 934	248 251	-	19 239	2 707	1 054	15 478	8	73 952	793 504	-	51	
	64 806	266 632	-	23 856	4 197	2 553	17 106	432	77 654	866 053	-	52	
	322 976	527 671	-	51 664	8 082	4 097	39 485	440	169 251	1 697 421	-	53	
	202	3 685	-	20	-	-	20	-	732	4 704	-	64	
	11	492	-	-	-	-	-	-	-	744	-	65	
	6	716	-	-	-	-	-	-	-	1 008	-	66	
	744	6 707	-	112	-	4	108	-	720	13 308	-	67	
	244	970	-	1 516	17	189	1 310	-	12	1 820	-	68	
	1 732	299	-	241	-	29	212	-	456	3 370	-	69	
	94	4 752	-	12	-	-	12	-	331	5 617	-	70	
	240	132	-	567	-	26	541	-	-	235	-	71	
	106 199	107 566	-	1 784	8	-	1 776	-	5 649	245 987	-	72	
	369	-	-	-	-	-	-	-	-	371	-	73	
	-	-	-	-	-	-	-	-	-	5	-	74	
	-	-	-	-	-	-	-	-	-	-	-	75	
	9	-	-	-	-	-	-	-	35	15	-	76	
	-	-	-	-	-	-	-	-	-	-	-	77	
	-	-	-	-	-	-	-	-	-	-	-	81	
	-	-	-	-	-	-	-	-	-	-	-	82	
	53	-	-	-	-	-	-	-	-	4 534	-	83	
	484	1 102	-	2 083	17	215	1 851	-	12	2 060	-	87	
	109 419	124 197	-	2 169	8	33	2 128	-	7 923	279 658	-	88	
	-	2	-	-	-	-	-	-	-	12	-	91	
	-	-	-	-	-	-	-	-	-	-	-	92	
	22	-	-	-	-	-	-	-	3	29	-	93	
	-	-	-	-	-	-	-	-	-	-	-	94	
	2 132	3 153	-	567	65	22	480	-	286	10 437	-	95	
	4 263	-	-	863	722	129	12	-	301	4 619	-	96	
	9 910	9 300	-	3 210	1 147	192	1 871	-	92	33 158	-	97	
	137 003	140 386	-	17 214	2 699	1 025	13 490	8	67 847	544 147	-	98	
	697	3 005	-	624	63	-	561	-	3 442	9 769	-	99	
	9 910	9 302	-	3 210	1 147	192	1 871	-	92	33 170	-	104	
	144 117	146 544	-	19 268	3 549	1 176	14 543	8	71 879	569 001	-	105	
	253 536	270 741	-	21 437	3 557	1 209	16 671	8	79 802	848 659	-	106	
	38	3 932	-	-	-	-	-	-	251	4 030	-	107	
	253 498	266 809	-	21 437	3 557	1 209	16 671	8	79 551	844 629	-	108	
	244 934	248 251	-	19 239	2 707	1 054	15 478	8	73 952	793 504	-	109	
	8 564	18 558	-	2 198	850	155	1 193	-	5 599	51 125	-	110	
	263 930	281 145	-	26 730	4 721	1 616	20 393	8	79 906	883 889	-	111	
	59 046-	246 526-	-	24 934-	3 361-	2 481-	19 092-	432-	89 345-	813 532-	-	112	
	8 042-	90 231-	-	8 930-	13-	208-	8 709-	-	56 306-	364 425-	-	113	
	51 004-	156 295-	-	16 004-	3 348-	2 273-	10 383-	432-	33 039-	449 107-	-	114	

66 BUNDES- UND LANDESSTRASSEN		GEMEINDEN U. GEMEINDE-VERBAENDE INSGESAMT						LAEN-	
NR.	ART DER AUSGABEN / EINNAHMEN	1	2	3	4	5	6		
01	PERSONALAUSGABEN	153 384	816	921	135 635	1 486	3 152		
02	UNTERHALTUNGS-AUFWAND	208 926	4 487	7 925	145 852	6 854	6 580		
03	GERAETE, AUSSTATTUNGS- U. AUSRUESTUNGS-GEGENSTAENDE	1 327	8	40	595	244	152		
04	MIETEN UND PACHTEN	674	-	-	219	1	384		
05	BEWIRTSCHAFTUNG DER GRUNDSTUECKE, BAULICHEN ANLAGEN USW.	18 201	180	397	11 514	339	1 263		
06	HALTUNG VON FAHRZEUGEN	486	28	20	360	15	14		
07	BESONDERE AUFWENDUNGEN FUER BEDIENTESTE	47	-	2	10	8	2		
08	WEITERE VERWALTUNGS- UND BETRIEBSAUSGABEN	13 767	45	555	5 793	1 955	401		
09	STEUERN, VERSICHERUNGEN, SCHADENSFAELLE	1 193	4	59	629	81	114		
10	GESCHAFTSAUSGABEN, WEITERE ALLGEM. SACHLICHE AUSGABEN	447	-	4	180	39	94		
	ERSTATTUNGEN VON AUSGABEN DES VERWALTUNGSHAUSHALTS								
11	AN OEFFENTLICHEN BEREICH	2 206	-	-	2 196	-	1		
12	AN SONSTIGE BEREICHE	48 367	1 065	3 781	21 887	3 423	4 279		
13	KALKULATORISCHE KOSTEN	-	-	-	-	-	-		
14	ZUSCHUESSE F.LFD.ZWECKE AN SOZIALE O.AEHNL.EINRICHTUNGEN	-	-	-	-	-	-		
	ZUWEISUNGEN UND SONSTIGE ZUSCHUESSE FUER LAUFENDE ZWECKE								
15	AN OEFFENTLICHEN BEREICH	554	-	-	29	525	-		
16	AN SONSTIGE BEREICHE	1 641	-	-	1 641	-	-		
	SCHULDENDIENSTHILFEN								
17	AN OEFFENTLICHEN BEREICH	-	-	-	-	-	-		
18	AN SONSTIGE BEREICHE	-	-	-	-	-	-		
19	LEISTUNGEN DER SOZIAL- U. JUGENDHILFE AUSSERH.V.EINRICHT.	-	-	-	-	-	-		
20	LEISTUNGEN DER SOZIAL- U. JUGENDHILFE IN EINRICHTUNGEN	-	-	-	-	-	-		
21	LEISTUNGEN AN KRIEGSOFFER, SONSTIGE SOZIALE LEISTUNGEN	-	-	-	-	-	-		
26	WEITERE FINANZAUSGABEN	3 708	-	510	148	-	-		
29	ABZUEGLICH ZAHLUNGEN VON GEMEINDEN/GV.	14 290	-	-	14 290	-	-		
30	AUSGABEN DES VERWALTUNGSHAUSHALTS ZUSAMMEN	440 638	6 633	14 214	312 398	14 980	16 436		
	GEWAHRUNG VON DARLEHEN								
33	AN OEFFENTLICHEN BEREICH	-	-	-	-	-	-		
34	AN SONSTIGE BEREICHE	-	-	-	-	-	-		
	VERMOEGENSERWERB								
35	ERWERB VON BETEILIGUNGEN, KAPITALEINLAGEN	-	-	-	-	-	-		
36	ERWERB VON GRUNDSTUECKEN	20 472	461	2 173	5 224	491	2 535		
37	ERWERB VON BEWEGLICHEN SACHEN DES ANLAGEVERMOEGENS	17 311	5	-	17 088	78	36		
38	BAUMASSNAHMEN	1 297 201	11 114	19 128	993 135	39 781	36 691		
	ZUWEISUNGEN UND ZUSCHUESSE FUER INVESTITIONEN								
42	AN OEFFENTLICHEN BEREICH	8 817	716	433	5 793	419	217		
43	AN SONSTIGE BEREICHE	19 843	-	2 130	8 864	7 669	66		
45	SONSTIGE AUSGABEN DES VERMOEGENSHAUSHALTS	-	-	-	-	-	-		
46	ABZUEGLICH ZAHLUNGEN VON GEMEINDEN/GV.	3 278	-	94	2 848	5-	1		
47	AUSGABEN DES VERMOEGENSHAUSHALTS ZUSAMMEN	1 360 366	12 296	23 770	1 027 256	48 443	39 544		
48	AUSGABEN DES VERWALTUNGS- U. VERMOEGENSHAUSHALTS ZUSAMMEN	1 801 004	18 929	37 984	1 339 654	63 423	55 980		
49	ABZUEGLICH HAUSHALTSTECHNISCHE VERRECHNUNGEN	45 393	1 065	3 781	21 887	3 423	1 519		
50	BEREINIGTE AUSGABEN	1 755 611	17 864	34 203	1 317 767	60 000	54 461		
51	ABZUEGLICH ZAHLUNGEN VON ANDEREN EBENEN	1 183 719	13 684	15 074	961 033	30 761	27 465		
52	NETTOAUSGABEN	571 892	4 180	19 129	356 734	29 239	26 996		
53	NACHRICHTLICH BRUTTOAUSGABEN	1 818 572	18 929	38 078	1 356 792	63 418	55 981		
64	GEBUEHREN, ZWECKGEBUNDENE ABGABEN	4 789	9	145	1 830	60	35		
65	EINNAHMEN AUS VERKAUF	124	-	-	124	-	-		
66	MIETEN UND PACHTEN	630	-	1	572	-	-		
67	SONSTIGE VERWALTUNGS- UND BETRIEBSEINNAHMEN	16 528	14	64	11 426	468	193		
	ERSTATTUNGEN VON AUSGABEN DES VERWALTUNGSHAUSHALTS								
68	VON GEMEINDEN/GV.	13 516	-	-	13 516	-	-		
69	VON ANDEREN OEFFENTLICHEN BEREICHEN	53 406	1 615	2 221	35 113	3	2 941		
70	VON SONSTIGEN BEREICHEN	2 134	55	3	1 157	2	60		
	ZUWEISUNGEN UND ZUSCHUESSE FUER LAUFENDE ZWECKE								
71	VON GEMEINDEN/GV.	774	-	-	774	-	-		
72	VON ANDEREN OEFFENTLICHEN BEREICHEN	200 700	2 045	-	186 453	4 233	443		
73	VON SONSTIGEN BEREICHEN	207	2	-	-	-	-		
	ZINSEINNAHMEN								
74	VON GEMEINDEN/GV.	-	-	-	-	-	-		
75	VON ANDEREN OEFFENTLICHEN BEREICHEN	-	-	-	-	-	-		
76	VON SONSTIGEN BEREICHEN	16	2	-	14	-	-		
77	GEWINNANTEILE, KONZESSIONSABGABEN	-	-	-	-	-	-		
81	ERSATZ V. SOZIALEN LEISTUNGEN AUSSERHALB V. EINRICHTUNGEN	-	-	-	-	-	-		
82	ERSATZ V. SOZIALEN LEISTUNGEN IN EINRICHTUNGEN	-	-	-	-	-	-		
83	WEITERE FINANZEINNAHMEN	27	-	27	-	-	-		
87	ABZUEGLICH ZAHLUNGEN VON GEMEINDEN/GV.	14 290	-	-	14 290	-	-		
88	EINNAHMEN DES VERWALTUNGSHAUSHALTS ZUSAMMEN	278 561	3 742	2 461	236 689	4 766	3 672		
	RUECKFLUESSE VON DARLEHEN								
91	VON GEMEINDEN/GV.	-	-	-	-	-	-		
92	VON ANDEREN OEFFENTLICHEN BEREICHEN	-	-	-	-	-	-		
93	VON SONSTIGEN BEREICHEN	22	4	-	18	-	-		
94	EINNAHMEN AUS DER VERAEUSSERUNG VON BETEILIGUNGEN	-	-	-	-	-	-		
95	EINNAHMEN A.D. VERAEUSSERUNG V. SACHEN D. ANLAGEVERMOEGENS	5 164	-	386	2 868	-	254		
96	BEITRAEGE UND AEHNLICHE ENTGELTE	19 248	245	428	15 133	2 094	1 271		
	ZUWEISUNGEN UND ZUSCHUESSE FUER INVESTITIONEN								
97	VON GEMEINDEN/GV.	3 278	-	94	2 848	5-	1		
98	VON ANDEREN OEFFENTLICHEN BEREICHEN	929 613	10 024	12 853	739 467	26 525	24 081		
99	VON SONSTIGEN BEREICHEN	10 299	193	335	5 374	162	92		
104	ABZUEGLICH ZAHLUNGEN VON GEMEINDEN/GV.	3 278	-	94	2 848	5-	1		
105	EINNAHMEN DES VERMOEGENSHAUSHALTS ZUSAMMEN	964 346	10 466	14 002	762 860	28 781	25 698		
106	EINNAHMEN D. VERWALTUNGS- U. VERMOEGENSHAUSHALTS ZUSAMMEN	1 242 907	14 208	16 463	999 549	33 547	29 370		
107	ABZUEGLICH HAUSHALTSTECHNISCHE VERRECHNUNGEN	170	1	3	17	-	32		
108	BEREINIGTE EINNAHMEN	1 242 737	14 207	16 460	999 532	33 547	29 338		
109	ABZUEGLICH ZAHLUNGEN VON ANDEREN EBENEN	1 183 719	13 684	15 074	961 033	30 761	27 465		
110	NETTOEINNAHMEN	59 018	523	1 386	38 499	2 786	1 873		
111	NACHRICHTLICH BRUTTOEINNAHMEN	1 260 475	14 208	16 557	1 016 687	33 542	29 371		
	MEHRAUSGABEN(-)/MEHREINNAHMEN								
112	ZUSAMMEN	558 097-	4 721-	21 521-	340 105-	29 876-	26 610-		
113	VERWALTUNGSHAUSHALT	162 077-	2 891-	11 753-	75 709-	10 214-	12 764-		
114	VERMOEGENSHAUSHALT	396 020-	1 830-	9 768-	264 396-	19 662-	13 846-		

NACH AUFGABENBEREICHEN, ARTEN, LAENDERN UND KOERPERSCHAFTSGRUPPEN

DM

KREISANGEHOERIGE GEMEINDEN MIT EINW.													66 BUNDES- UND LANDESSTRASSEN		
DER	BADEN- WUERTTEMB.	BAYERN	SAAR- LAND	ZUSAMMEN	WENIGER ALS 10 000	10 000 BIS UNT. 20 000	20 000 UND MEHR	AEMTER U. AE.	KREISFREIE STAEDTE	LAND- KREISE	BEZIRKS- VERBAENDE	NR.			
	7	8	9	10	11	12	13	14	15	16	17				
8 400	2 109	865	7 645	42	854	6 749	-	-	21 460	-	124 279	01			
18 125	17 896	1 207	26 780	138	1 731	24 911	-	-	72 387	-	109 759	02			
57	81	150	574	-	80	494	-	-	753	-	-	03			
70	-	-	2	-	-	2	-	-	466	-	206	04			
778	3 730	-	2 371	3	123	2 245	-	-	15 749	-	81	05			
12	30	7	31	1	4	26	-	-	127	-	328	06			
12	13	-	20	-	-	20	-	-	27	-	-	07			
3 755	1 175	78	4 088	2	152	3 934	-	-	9 679	-	-	08			
40	256	10	152	-	1	151	-	-	469	-	572	09			
117	13	-	182	81	29	72	-	-	265	-	-	10			
-	9	-	5	-	-	5	-	-	5	-	2 196	11			
7 382	2 420	4 130	15 319	9	793	14 517	-	-	31 567	-	1 481	12			
-	-	-	-	-	-	-	-	-	-	-	-	13			
-	-	-	-	-	-	-	-	-	-	-	-	14			
-	-	-	525	-	-	525	-	-	16	-	13	15			
-	-	-	14	-	-	14	-	-	1 627	-	-	16			
-	-	-	-	-	-	-	-	-	-	-	-	17			
-	-	-	-	-	-	-	-	-	-	-	-	18			
-	-	-	-	-	-	-	-	-	-	-	-	19			
-	-	-	-	-	-	-	-	-	-	-	-	20			
-	-	-	-	-	-	-	-	-	-	-	-	21			
164	2 886	-	25	-	10	15	-	-	3 683	-	-	26			
-	-	-	3 534	-	335	3 199	-	-	2 443	-	8 313	29			
38 912	30 618	6 447	54 199	276	3 442	50 481	-	-	155 837	-	230 602	30			
-	-	-	-	-	-	-	-	-	-	-	-	33			
-	-	-	-	-	-	-	-	-	-	-	-	34			
-	-	-	-	-	-	-	-	-	-	-	-	35			
1 813	7 772	3	5 772	845	1 531	3 396	-	-	14 605	95	-	36			
13	91	-	100	5	-	95	-	-	145	-	17 066	37			
130 345	56 442	10 565	129 851	9 523	15 282	105 046	373	517 788	608	648 581	38				
272	796	171	3 842	557	1 060	2 225	-	-	4 652	-	323	42			
1 114	-	-	8 979	66	19	8 894	-	-	10 864	-	-	43			
-	-	-	-	-	-	-	-	-	-	-	-	45			
340	-	-	846	521	39	286	-	-	618	-	1 814	46			
133 217	65 101	10 739	147 698	10 475	17 853	119 370	373	547 436	703	664 156	47				
172 129	95 719	17 186	201 897	10 751	21 295	169 851	373	703 273	703	894 758	48				
7 169	2 419	4 130	14 831	8	715	14 108	-	-	29 081	-	1 481	49			
164 960	93 300	13 056	187 066	10 743	20 580	155 743	373	674 192	703	893 277	50				
96 331	32 669	6 702	110 427	4 645	12 355	93 427	166	310 084	-	763 042	51				
68 629	60 631	6 354	76 639	6 098	8 225	62 316	207	364 108	703	130 235	52				
172 469	95 719	17 186	206 277	11 272	21 669	173 336	373	706 334	703	904 885	53				
1 151	1 559	-	75	-	2	73	-	-	4 012	-	702	64			
-	-	-	-	-	-	-	-	-	-	-	124	65			
54	3	-	2	-	-	2	-	-	102	-	526	66			
991	3 291	81	796	7	37	752	-	-	5 732	-	10 000	67			
-	-	-	2 760	-	250	2 510	-	-	2 443	-	8 313	68			
3 768	5 305	2 440	14 494	32	2 488	11 974	-	-	6 134	-	32 778	69			
759	98	-	66	-	1	65	-	-	941	-	1 127	70			
-	-	-	774	-	85	689	-	-	-	-	-	71			
7 150	376	-	9 072	164	841	8 067	-	-	6 666	-	184 962	72			
205	-	-	2	-	2	-	-	-	205	-	-	73			
-	-	-	-	-	-	-	-	-	-	-	-	74			
-	-	-	-	-	-	-	-	-	-	-	-	75			
-	-	-	14	-	-	14	-	-	2	-	-	76			
-	-	-	-	-	-	-	-	-	-	-	-	77			
-	-	-	-	-	-	-	-	-	-	-	-	81			
-	-	-	-	-	-	-	-	-	-	-	-	82			
-	-	-	-	-	-	-	-	-	-	-	-	83			
-	-	-	27	-	27	-	-	-	-	-	-	87			
-	-	-	3 534	-	335	3 199	-	-	2 443	-	8 313	88			
14 078	10 632	2 521	24 548	203	3 398	20 947	-	-	23 794	-	230 219				
-	-	-	-	-	-	-	-	-	-	-	-	91			
-	-	-	-	-	-	-	-	-	-	-	-	92			
-	-	-	19	-	-	19	-	-	-	-	3	93			
-	-	-	-	-	-	-	-	-	-	-	-	94			
1 392	204	60	2 686	139	615	1 932	-	-	856	-	1 622	95			
66	11	-	3 595	1 278	215	2 102	-	-	2 522	-	13 131	96			
340	-	-	846	521	39	286	-	-	618	-	1 814	97			
85 413	26 988	4 262	86 861	4 449	9 026	73 386	166	297 284	-	545 302	98				
3 975	168	-	4 841	370	36	4 435	-	1 447	-	4 011	99				
340	-	-	846	521	39	286	-	618	-	1 814	104				
90 846	27 371	4 322	98 002	6 236	9 892	81 874	166	302 109	-	564 069	105				
104 924	38 003	6 843	122 550	6 439	13 290	102 821	166	325 903	-	794 288	106				
19	98	-	17	-	-	17	-	-	153	-	-	107			
104 905	37 905	6 843	122 533	6 439	13 290	102 804	166	325 750	-	794 288	108				
96 331	32 669	6 702	110 427	4 645	12 355	93 427	166	310 084	-	763 042	109				
8 574	5 236	141	12 106	1 794	935	9 377	-	15 666	-	31 246	110				
105 264	38 003	6 843	126 930	6 960	13 664	106 306	166	328 964	-	804 415	111				
67 205-	57 716-	10 343-	79 347-	4 312-	8 005-	67 030-	207-	377 370-	703-	100 470-	112				
24 834-	19 986-	3 926-	29 651-	73-	44-	29 534-	-	132 043-	-	383-	113				
42 371-	37 730-	6 417-	49 696-	4 239-	7 961-	37 496-	207-	245 327-	703-	100 087-	114				

NR.	ART DER AUSGABEN / EINNAHMEN	GEMEINDEN U. VERBAENDE INSGESAMT 1	SCHLESW.- HOLSTEIN 2	NIEDER- SACHSEN 3	NORDRHEIN- WESTFALEN 4	HESSEN 5	RHEINLAND- PFA LZ 6	LAEN-
67	STRASSENBELEUCHTUNG UND -REINIGUNG							
01	PERSONALAUSGABEN	643 831	22 783	57 785	231 618	82 802	20 596	
02	UNTERHALTUNGS-AUFWAND	326 207	13 894	37 172	123 999	18 570	24 744	
03	GERAETE, AUSSTATTUNGS- U. AUSRUESTUNGS-GEGENSTAENDE	12 853	270	915	4 766	911	180	
04	MIETEN UND PACHTEN	7 743	893	664	3 852	205	118	
05	BEWIRTSCHAFTUNG DER GRUNDSTUECKE, BAULICHEN ANLAGEN USW.	54 723	20 307	472	2 623	3 293	633	
06	HALTUNG VON FAHRZEUGEN	51 383	2 377	5 485	14 090	5 097	1 794	
07	BESONDERE AUFWENDUNGEN FUER BEDIENSTETE	2 798	109	199	851	462	27	
08	WEITERE VERWALTUNGS- UND BETRIEBSAUSGABEN	847 884	7 978	83 897	283 652	118 942	70 721	
09	STEUERN, VERSICHERUNGEN, SCHADENSFAELLE	3 727	103	293	1 832	226	282	
10	GESCHAEFTSAUSGABEN, WEITERE ALLGEM. SAECHLICHE AUSGABEN	11 231	161	241	8 415	306	221	
	ERSTATTUNGEN VON AUSGABEN DES VERWALTUNGSHAUSHALTS							
11	AN OEFFENTLICHEN BEREICH	3 528	1 127	249	135	505	371	
12	AN SONSTIGE BEREICHE	341 596	10 950	33 345	119 039	36 585	13 852	
13	KALKULATORISCHE KOSTEN	75 366	3 491	10 892	33 117	11 344	2 344	
14	ZUSCHUESSE F. LFD. ZWECHE AN SOZIALE O. AEHNL. EINRICHTUNGEN	-	-	-	-	-	-	
	ZUWEISUNGEN UND SONSTIGE ZUSCHUESSE FUER LAUFENDE ZWECHE							
15	AN OEFFENTLICHEN BEREICH	1 229	144	-	-	63	-	
16	AN SONSTIGE BEREICHE	113	-	-	1	64	-	
	SCHULDENDIENSTHILFEN							
17	AN OEFFENTLICHEN BEREICH	-	-	-	-	-	-	
18	AN SONSTIGE BEREICHE	-	-	-	-	-	-	
19	LEISTUNGEN DER SOZIAL- U. JUGENDHILFE AUSSERH. V. EINRICHT.	-	-	-	-	-	-	
20	LEISTUNGEN DER SOZIAL- U. JUGENDHILFE IN EINRICHTUNGEN	-	-	-	-	-	-	
21	LEISTUNGEN AN KRIEGSOPFER, SONSTIGE SOZIALE LEISTUNGEN	-	-	-	-	-	-	
26	WEITERE FINANZAUSGABEN	214	161	-	-	-	-	
29	ABZUEGLICH ZAHLUNGEN VON GEMEINDEN/GV.	1 772	4	124	448	17	394	
30	AUSGABEN DES VERWALTUNGSHAUSHALTS ZUSAMMEN	2 382 654	84 744	231 485	827 542	279 358	135 489	
	GEWAHRUNG VON DARLEHEN							
33	AN OEFFENTLICHEN BEREICH	-	-	-	-	-	-	
34	AN SONSTIGE BEREICHE	-	-	-	-	-	-	
	VERMOEGENSERWERB							
35	ERWERB VON BETEILIGUNGEN, KAPITALEINLAGEN	4	-	-	-	-	-	
36	ERWERB VON GRUNDSTUECKEN	1 595	4	-	764	-	39	
37	ERWERB VON BEWEGLICHEN SACHEN DES ANLAGEVERMOEGENS	75 283	2 659	10 225	24 671	10 535	2 927	
38	BAUMASSNAHMEN	252 647	11 258	35 644	51 087	22 180	16 226	
	ZUWEISUNGEN UND ZUSCHUESSE FUER INVESTITIONEN							
42	AN OEFFENTLICHEN BEREICH	150	4	72	-	3	-	
43	AN SONSTIGE BEREICHE	25 203	96	546	4 848	569	824	
45	SONSTIGE AUSGABEN DES VERMOEGENSHAUSHALTS	-	-	-	-	-	-	
46	ABZUEGLICH ZAHLUNGEN VON GEMEINDEN/GV.	249	17	138	7	-	23	
47	AUSGABEN DES VERMOEGENSHAUSHALTS ZUSAMMEN	354 633	14 004	46 349	81 363	33 287	19 993	
48	AUSGABEN DES VERWALTUNGS- U. VERMOEGENSHAUSHALTS ZUSAMMEN	2 737 287	98 748	277 834	908 905	312 645	155 482	
49	ABZUEGLICH HAUSHALTSTECHNISCHE VERRECHNUNGEN	366 750	10 720	44 209	132 752	29 010	9 285	
50	BEREINIGTE AUSGABEN	2 370 537	88 028	233 625	776 153	283 635	146 197	
51	ABZUEGLICH ZAHLUNGEN VON ANDEREN EBENEN	8 275	232	1 205	799	103	195	
52	NETTOAUSGABEN	2 362 262	87 796	232 420	775 354	283 532	146 002	
53	NACHRICHTLICH BRUTTOAUSGABEN	2 739 308	98 769	278 096	909 360	312 662	155 899	
64	GEBUEHREN, ZWECHEGEBUNDENE ABGABEN	620 784	27 603	65 879	283 371	84 052	15 832	
65	EINNAHMEN AUS VERKAUF	4 299	671	74	2 258	14	8	
66	MIETEN UND PACHTEN	1 499	228	-	110	407	36	
67	SONSTIGE VERWALTUNGS- UND BETRIEBSEINNAHMEN	26 679	638	2 169	8 585	1 218	1 117	
	ERSTATTUNGEN VON AUSGABEN DES VERWALTUNGSHAUSHALTS							
68	VON GEMEINDEN/GV.	1 507	4	124	210	17	394	
69	VON ANDEREN OEFFENTLICHEN BEREICHEN	1 393	53	65	6	22	53	
70	VON SONSTIGEN BEREICHEN	149 931	5 284	27 732	63 448	20 587	7 034	
	ZUWEISUNGEN UND ZUSCHUESSE FUER LAUFENDE ZWECHE							
71	VON GEMEINDEN/GV.	265	-	-	238	-	-	
72	VON ANDEREN OEFFENTLICHEN BEREICHEN	4 941	-	786	206	45	40	
73	VON SONSTIGEN BEREICHEN	773	-	3	12	3	9	
	ZINSEINNAHMEN							
74	VON GEMEINDEN/GV.	-	-	-	-	-	-	
75	VON ANDEREN OEFFENTLICHEN BEREICHEN	-	-	-	-	-	-	
76	VON SONSTIGEN BEREICHEN	678	-	-	86	265	78	
77	GEWINNANTEILE, KONZESSIONSABGABEN	35	-	-	-	35	-	
81	ERSATZ V. SOZIALEN LEISTUNGEN AUSSERHALB V. EINRICHTUNGEN	-	-	-	-	-	-	
82	ERSATZ V. SOZIALEN LEISTUNGEN IN EINRICHTUNGEN	-	-	-	-	-	-	
83	WEITERE FINANZEINNAHMEN	81	62	-	8	-	-	
87	ABZUEGLICH ZAHLUNGEN VON GEMEINDEN/GV.	1 772	4	124	448	17	394	
88	EINNAHMEN DES VERWALTUNGSHAUSHALTS ZUSAMMEN	811 093	34 539	96 708	358 070	106 648	24 207	
	RUECKFLUESSE VON DARLEHEN							
91	VON GEMEINDEN/GV.	-	-	-	-	-	-	
92	VON ANDEREN OEFFENTLICHEN BEREICHEN	-	-	-	-	-	-	
93	VON SONSTIGEN BEREICHEN	6	-	-	-	-	-	
94	EINNAHMEN AUS DER VERAEUSSERUNG VON BETEILIGUNGEN	2	-	-	-	-	-	
95	EINNAHMEN A. D. VERAEUSSERUNG V. SACHEN D. ANLAGEVERMOEGENS	5 568	92	437	3 408	210	242	
96	BEITRAEGE UND AEHNLICHE ENTGELTE	12 897	60	1 901	3 616	282	1 151	
	ZUWEISUNGEN UND ZUSCHUESSE FUER INVESTITIONEN							
97	VON GEMEINDEN/GV.	249	17	138	7	-	23	
98	VON ANDEREN OEFFENTLICHEN BEREICHEN	1 941	179	354	587	36	102	
99	VON SONSTIGEN BEREICHEN	3 245	29	76	714	721	71	
104	ABZUEGLICH ZAHLUNGEN VON GEMEINDEN/GV.	249	17	138	7	-	23	
105	EINNAHMEN DES VERMOEGENSHAUSHALTS ZUSAMMEN	23 659	360	2 768	8 325	1 249	1 566	
106	EINNAHMEN D. VERWALTUNGS- U. VERMOEGENSHAUSHALTS ZUSAMMEN	834 752	34 899	99 476	366 395	107 897	25 773	
107	ABZUEGLICH HAUSHALTSTECHNISCHE VERRECHNUNGEN	141 188	5 124	27 542	61 232	18 122	6 516	
108	BEREINIGTE EINNAHMEN	693 564	29 775	71 934	305 163	89 775	19 257	
109	ABZUEGLICH ZAHLUNGEN VON ANDEREN EBENEN	8 275	232	1 205	799	103	195	
110	NETTOEINNAHMEN	685 289	29 543	70 729	304 364	89 672	19 062	
111	NACHRICHTLICH BRUTTOEINNAHMEN	836 773	34 920	99 738	366 850	107 914	26 190	
	MEHRAUSGABEN(-)/MEHREINNAHMEN							
112	ZUSAMMEN	1 902 535-	63 849-	178 358-	542 510-	204 748-	129 709-	
113	VERWALTUNGSHAUSHALT	1 571 561-	50 205-	134 777-	469 472-	172 710-	111 282-	
114	VERMOEGENSHAUSHALT	330 974-	13 644-	43 581-	73 038-	32 038-	18 427-	

DM

KREISANGEHOERIGE GEMEINDEN MIT EINW.								67 STRASSENBELEUCHTUNG UND -REINIGUNG			
DER	BAYERN	SAAR-	ZUSAMMEN	WENIGER	10 000 BIS	20 000	AEMTER	KREISFREIE	LAND-	BEZIRKS-	NR.
BADEN- WUERTTEMB. 7	8	LAND 9	10	ALS 10 000 11	UNT. 20 000 12	UND MEHR 13	U. AE. 14	STAEDTE 15	KREISE 16	VERBAENDE 17	
78 538	138 245	11 464	186 884	24 787	29 969	132 128	567	456 327	53	-	01
55 160	46 189	6 479	199 743	53 153	43 127	103 463	58	126 406	-	-	02
3 300	2 400	111	6 146	1 690	1 516	2 940	28	6 679	-	-	03
349	1 607	55	1 457	65	256	1 136	-	6 286	-	-	04
25 211	2 097	87	48 275	16 539	12 065	19 671	6	6 442	-	-	05
8 216	13 931	393	21 422	2 474	4 210	14 738	124	29 837	-	-	06
558	569	23	693	34	63	596	2	2 103	-	-	07
128 742	138 784	15 168	581 340	198 268	139 240	243 832	1 413	265 113	18	-	08
177	736	78	756	53	106	597	-	2 971	-	-	09
708	1 151	28	3 657	500	626	2 531	9	7 565	-	-	10
1 026	115	-	2 875	1 247	682	946	138	515	-	-	11
90 850	31 594	5 381	159 746	30 681	32 900	96 165	1 679	180 119	52	-	12
2 632	9 773	1 773	22 246	1 230	2 908	18 108	33	53 053	34	-	13
-	-	-	-	-	-	-	-	-	-	-	14
988	34	-	1 229	446	270	513	-	-	-	-	15
18	30	-	113	48	7	58	-	-	-	-	16
-	-	-	-	-	-	-	-	-	-	-	17
-	-	-	-	-	-	-	-	-	-	-	18
-	-	-	-	-	-	-	-	-	-	-	19
-	-	-	-	-	-	-	-	-	-	-	20
-	-	-	-	-	-	-	-	-	-	-	21
-	53	-	49	19	30	-	-	165	-	-	26
685	92	8	1 326	284	542	500	436	7	3	-	29
395 788	387 216	41 032	1 235 305	330 950	267 433	636 922	3 621	1 143 574	154	-	30
-	-	-	-	-	-	-	-	-	-	-	33
-	-	-	-	-	-	-	-	-	-	-	34
4	-	-	4	-	-	4	-	-	-	-	35
54	734	-	1 575	790	762	23	-	20	-	-	36
11 445	11 845	976	36 436	5 464	6 844	24 128	168	38 679	-	-	37
66 095	46 488	3 669	196 155	81 001	45 863	69 291	170	56 322	-	-	38
7	64	-	76	76	-	-	72	2	-	-	42
1 650	15 875	795	23 539	14 296	4 732	4 511	-	1 664	-	-	43
-	-	-	-	-	-	-	-	-	-	-	45
-	64	-	249	220	17	12	-	-	-	-	46
79 255	74 942	5 440	257 536	101 407	58 184	97 945	410	96 687	-	-	47
475 043	462 158	46 472	1 492 841	432 357	325 617	734 867	4 031	1 240 261	154	-	48
92 720	40 900	7 154	172 286	26 909	34 065	111 312	1 707	192 676	81	-	49
382 323	421 258	39 318	1 320 555	405 448	291 552	623 555	2 324	1 047 585	73	-	50
1 141	4 074	526	6 410	3 328	1 860	1 222	43	1 822	-	-	51
381 182	417 184	38 792	1 314 145	402 120	289 692	622 333	2 281	1 045 763	73	-	52
475 728	462 314	46 480	1 494 416	432 861	326 176	735 379	4 467	1 240 268	157	-	53
5 364	128 241	10 442	146 864	6 630	19 021	121 213	1 756	472 025	139	-	64
918	356	-	699	108	53	538	-	3 600	-	-	65
230	458	30	128	-	-	128	-	1 371	-	-	66
5 435	4 850	2 687	15 526	3 807	4 220	7 499	1	11 121	31	-	67
658	92	8	1 061	277	540	244	436	7	3	-	68
478	190	526	1 261	387	369	505	-	132	-	-	69
4 201	13 133	8 512	53 478	2 287	4 592	46 599	6	96 447	-	-	70
27	-	-	265	7	2	256	-	-	-	-	71
134	3 730	-	3 641	1 897	1 276	468	43	1 257	-	-	72
412	334	-	773	360	30	383	-	-	-	-	73
-	-	-	-	-	-	-	-	-	-	-	74
-	-	-	-	-	-	-	-	-	-	-	75
-	249	-	51	1	40	10	-	627	-	-	76
-	-	-	35	27	8	-	-	-	-	-	77
-	-	-	-	-	-	-	-	-	-	-	81
-	-	-	-	-	-	-	-	-	-	-	82
10	-	1	19	10	7	2	-	62	-	-	83
685	92	8	1 326	284	542	500	436	7	3	-	87
17 182	151 541	22 198	222 475	15 514	29 616	177 345	1 806	586 642	170	-	88
-	-	-	-	-	-	-	-	-	-	-	91
-	-	-	-	-	-	-	-	-	-	-	92
6	-	-	6	-	6	-	-	-	-	-	93
2	-	-	2	2	-	-	-	-	-	-	94
228	906	45	1 585	269	348	968	-	3 983	-	-	95
3 790	2 097	-	5 054	1 635	747	2 672	2	7 841	-	-	96
-	64	-	249	220	17	12	-	-	-	-	97
529	154	-	1 508	1 044	215	249	-	433	-	-	98
92	1 542	-	2 649	1 852	379	418	-	596	-	-	99
-	64	-	249	220	17	12	-	-	-	-	104
4 647	4 699	45	10 804	4 802	1 695	4 307	2	12 853	-	-	105
21 829	156 240	22 243	233 279	20 316	31 311	181 652	1 808	599 495	170	-	106
2 790	12 674	7 188	48 201	865	2 974	44 362	5	92 982	-	-	107
19 039	143 566	15 055	185 078	19 451	28 337	137 290	1 803	506 513	170	-	108
1 141	4 074	526	6 410	3 328	1 860	1 222	43	1 822	-	-	109
17 898	139 492	14 529	178 668	16 123	26 477	136 068	1 760	504 691	170	-	110
22 514	156 396	22 251	234 854	20 820	31 870	182 184	2 244	599 502	173	-	111
453 214-	305 918-	24 229-	1 259 562-	412 041-	294 306-	553 215-	2 223-	640 766-	16	-	112
378 606-	235 675-	18 834-	1 012 830-	315 436-	237 817-	459 577-	1 815-	556 932-	16	-	113
74 608-	70 243-	5 395-	246 732-	96 605-	56 489-	93 638-	408-	83 834-	-	-	114

NR.	ART DER AUSGABEN / EINNAHMEN	GEMEINDEN U. VERBAENDE INSGESAMT 1	SCHLESW.- HOLSTEIN 2	NIEDER- SACHSEN 3	NORDRHEIN- WESTFALEN 4	HESSEN 5	LAEN- RHEINLAND- PFALZ 6
670	STRASSENBELEUCHTUNG						
01	PERSONALAUSGABEN	64 843	1 876	5 154	13 383	3 223	2 466
02	UNTERHALTUNGS-AUFWAND	305 039	13 186	36 856	120 167	15 139	24 007
03	GERAETE, AUSSTATTUNGS- U. AUSRUESTUNGS-GEGENSTAENDE	4 213	20	54	2 963	326	48
04	MIETEN UND PACHTEN	1 548	4	634	607	-	-
05	BEWIRTSCHAFTUNG DER GRUNDSTUECKE, BAULICHEN ANLAGEN USW.	43 846	17 950	77	1 472	181	-
06	HALTUNG VON FAHRZEUGEN	2 733	121	145	429	59	82
07	BESONDERE AUFWENDUNGEN FUER BEDIENTESTE	131	5	15	20	3	-
08	WEITERE VERWALTUNGS- UND BETRIEBSAUSGABEN	754 556	5 852	73 103	254 381	109 873	69 839
09	STEUERN, VERSICHERUNGEN, SCHADENSFAELLE	1 088	17	-	749	4	189
10	GESCHAFTSAUSGABEN, WEITERE ALLGEM. SAECHLICHE AUSGABEN	4 292	31	63	3 867	10	26
	ERSTATTUNGEN VON AUSGABEN DES VERWALTUNGSHAUSHALTS						
11	AN OEFFENTLICHEN BEREICH	967	834	30	-	-	40
12	AN SONSTIGE BEREICHE	58 166	3 427	844	20 593	18 531	5 304
13	KALKULATORISCHE KOSTEN	337	-	-	-	-	-
14	ZUSCHUESSE F. LFD. ZWECHE AN SOZIALE O. AEHNL. EINRICHTUNGEN	-	-	-	-	-	-
	ZUWEISUNGEN UND SONSTIGE ZUSCHUESSE FUER LAUFENDE ZWECHE						
15	AN OEFFENTLICHEN BEREICH	1	-	-	-	-	-
16	AN SONSTIGE BEREICHE	101	-	-	1	64	-
	SCHULDENDIENSTHILFEN						
17	AN OEFFENTLICHEN BEREICH	-	-	-	-	-	-
18	AN SONSTIGE BEREICHE	-	-	-	-	-	-
19	LEISTUNGEN DER SOZIAL- U. JUGENDHILFE AUSSERH. V. EINRICHT.	-	-	-	-	-	-
20	LEISTUNGEN DER SOZIAL- U. JUGENDHILFE IN EINRICHTUNGEN	-	-	-	-	-	-
21	LEISTUNGEN AN KRIEGSOPFER, SONSTIGE SOZIALE LEISTUNGEN	-	-	-	-	-	-
26	WEITERE FINANZAUSGABEN	-	-	-	-	-	-
29	ABZUEGLICH ZAHLUNGEN VON GEMEINDEN/GV.	518	3	14	73	-	337
30	AUSGABEN DES VERWALTUNGSHAUSHALTS ZUSAMMEN	1 241 342	43 320	116 961	418 559	147 413	101 664
	GEWAHRUNG VON DARLEHEN						
33	AN OEFFENTLICHEN BEREICH	-	-	-	-	-	-
34	AN SONSTIGE BEREICHE	-	-	-	-	-	-
	VERMOEGENSERWERB						
35	ERWERB VON BETEILIGUNGEN, KAPITALEINLAGEN	4	-	-	-	-	-
36	ERWERB VON GRUNDSTUECKEN	1 517	-	-	764	-	19
37	ERWERB VON BEWEGLICHEN SACHEN DES ANLAGEVERMOEGENS	7 786	509	875	3 409	607	209
38	BAUMASSNAHMEN	244 517	10 845	35 371	47 712	20 632	15 946
	ZUWEISUNGEN UND ZUSCHUESSE FUER INVESTITIONEN						
42	AN OEFFENTLICHEN BEREICH	78	4	72	-	-	-
43	AN SONSTIGE BEREICHE	25 202	96	546	4 848	568	824
45	SONSTIGE AUSGABEN DES VERMOEGENSHAUSHALTS	-	-	-	-	-	-
46	ABZUEGLICH ZAHLUNGEN VON GEMEINDEN/GV.	183	17	138	7	-	21
47	AUSGABEN DES VERMOEGENSHAUSHALTS ZUSAMMEN	278 921	11 437	36 726	56 726	21 807	16 977
48	AUSGABEN DES VERWALTUNGS- U. VERMOEGENSHAUSHALTS ZUSAMMEN	1 520 263	54 757	153 687	475 285	169 220	118 641
49	ABZUEGLICH HAUSHALTSTECHNISCHE VERRECHNUNGEN	12 497	357	824	1 246	521	501
50	BEREINIGTE AUSGABEN	1 507 766	54 400	152 863	474 039	168 699	118 140
51	ABZUEGLICH ZAHLUNGEN VON ANDEREN EBENEN	3 019	232	390	617	55	155
52	NETTOAUSGABEN	1 504 747	54 168	152 473	473 422	168 644	117 985
53	NACHRICHTLICH BRUTTOAUSGABEN	1 520 964	54 777	153 839	475 365	169 220	118 999
64	GEBUEHREN, ZWECHEGEBUNDENE ABGABEN	8 741	609	2	3 114	260	31
65	EINNAHMEN AUS VERKAUF	4 164	625	64	2 221	1	6
66	MIETEN UND PACHTEN	39	20	-	7	-	-
67	SONSTIGE VERWALTUNGS- UND BETRIEBSEINNAHMEN	21 150	511	1 925	5 486	929	1 026
	ERSTATTUNGEN VON AUSGABEN DES VERWALTUNGSHAUSHALTS						
68	VON GEMEINDEN/GV.	509	3	14	73	-	337
69	VON ANDEREN OEFFENTLICHEN BEREICHEN	962	53	5	5	3	53
70	VON SONSTIGEN BEREICHEN	6 620	84	231	53	2 694	357
	ZUWEISUNGEN UND ZUSCHUESSE FUER LAUFENDE ZWECHE						
71	VON GEMEINDEN/GV.	9	-	-	-	-	-
72	VON ANDEREN OEFFENTLICHEN BEREICHEN	127	-	31	25	16	-
73	VON SONSTIGEN BEREICHEN	559	-	3	12	3	9
	ZINSEINNAHMEN						
74	VON GEMEINDEN/GV.	-	-	-	-	-	-
75	VON ANDEREN OEFFENTLICHEN BEREICHEN	-	-	-	-	-	-
76	VON SONSTIGEN BEREICHEN	-	-	-	-	-	-
77	GEWINNANTEILE, KONZESSIONSABGABEN	35	-	-	-	35	-
81	ERSATZ V. SOZIALEN LEISTUNGEN AUSSERHALB V. EINRICHTUNGEN	-	-	-	-	-	-
82	ERSATZ V. SOZIALEN LEISTUNGEN IN EINRICHTUNGEN	-	-	-	-	-	-
83	WEITERE FINANZEINNAHMEN	74	62	-	1	-	-
87	ABZUEGLICH ZAHLUNGEN VON GEMEINDEN/GV.	518	3	14	73	-	337
88	EINNAHMEN DES VERWALTUNGSHAUSHALTS ZUSAMMEN	42 471	1 964	2 261	10 924	3 941	1 482
	RUECKFLUESSE VON DARLEHEN						
91	VON GEMEINDEN/GV.	-	-	-	-	-	-
92	VON ANDEREN OEFFENTLICHEN BEREICHEN	-	-	-	-	-	-
93	VON SONSTIGEN BEREICHEN	-	-	-	-	-	-
94	EINNAHMEN AUS DER VERAEUSSERUNG VON BETEILIGUNGEN	2	-	-	-	-	-
95	EINNAHMEN A.D. VERAEUSSERUNG V. SACHEN D. ANLAGEVERMOEGENS	3 541	5	222	2 752	15	100
96	BEITRAEGE UND AEHNLICHE ENTGELTE	12 897	60	1 901	3 616	282	1 151
	ZUWEISUNGEN UND ZUSCHUESSE FUER INVESTITIONEN						
97	VON GEMEINDEN/GV.	183	17	138	7	-	21
98	VON ANDEREN OEFFENTLICHEN BEREICHEN	1 930	179	354	587	36	102
99	VON SONSTIGEN BEREICHEN	3 245	29	76	714	721	71
104	ABZUEGLICH ZAHLUNGEN VON GEMEINDEN/GV.	183	17	138	7	-	21
105	EINNAHMEN DES VERMOEGENSHAUSHALTS ZUSAMMEN	21 615	273	2 553	7 669	1 054	1 424
106	EINNAHMEN D. VERWALTUNGS- U. VERMOEGENSHAUSHALTS ZUSAMMEN	64 086	2 237	4 814	18 593	4 995	2 906
107	ABZUEGLICH HAUSHALTSTECHNISCHE VERRECHNUNGEN	1 334	-	49	37	602	37
108	BEREINIGTE EINNAHMEN	62 752	2 237	4 765	18 556	4 393	2 869
109	ABZUEGLICH ZAHLUNGEN VON ANDEREN EBENEN	3 019	232	390	617	55	155
110	NETTOEINNAHMEN	59 733	2 005	4 375	17 939	4 338	2 714
111	NACHRICHTLICH BRUTTOEINNAHMEN	64 787	2 257	4 966	18 673	4 995	3 264
	MEHRAUSGABEN(-)/MEHREINNAHMEN						
112	ZUSAMMEN	1 456 177-	52 520-	148 873-	456 692-	164 225-	115 735-
113	VERWALTUNGSHAUSHALT	1 198 871-	41 356-	114 700-	407 635-	143 472-	100 182-
114	VERMOEGENSHAUSHALT	257 306-	11 164-	34 173-	49 057-	20 753-	15 553-

NACH AUFGABENBEREICHEN, ARTEN, LAENDERN UND KOERPERSCHAFTSGRUPPEN

DM

KREISANGEHOERIGE GEMEINDEN MIT EINW.													670 STRASSENBELEUCHTUNG	
DER	BADEN- WUERTTEMB.	BAYERN	SAAR- LAND	ZUSAMMEN	WENIGER ALS 10 000	10 000 BIS UNT. 20 000	20 000 UND MEHR	AEMTER U.AE.	KREISFREIE STAEDTE	LAND- KREISE	BEZIRKS- VERBAENDE	NR.		
7	8	9	10	11	12	13	14	15	16	17				
13 417	24 788	536	21 027	2 877	3 513	14 637	72	43 744	-	-	-	01		
52 117	37 151	6 416	187 103	48 727	39 364	99 012	47	117 889	-	-	-	02		
571	229	2	1 159	506	352	301	2	3 052	-	-	-	03		
65	218	20	720	3	91	626	-	828	-	-	-	04		
23 474	691	-	42 561	15 224	10 069	17 268	-	1 284	-	-	-	05		
854	1 026	17	1 258	223	270	765	-	1 475	-	-	-	06		
33	53	2	46	-	6	40	-	85	-	-	-	07		
104 939	121 901	14 668	518 350	182 378	121 262	214 710	442	235 746	18	-	-	08		
22	107	-	230	26	56	148	-	858	-	-	-	09		
134	161	-	476	186	39	251	5	3 811	-	-	-	10		
63	-	-	967	174	18	775	-	-	-	-	-	11		
8 294	1 166	7	17 571	8 204	3 742	5 625	-	40 590	5	-	-	12		
313	24	-	337	187	150	-	-	-	-	-	-	13		
-	-	-	-	-	-	-	-	-	-	-	-	14		
1	-	-	1	1	-	-	-	-	-	-	-	15		
6	30	-	101	36	7	58	-	-	-	-	-	16		
-	-	-	-	-	-	-	-	-	-	-	-	17		
-	-	-	-	-	-	-	-	-	-	-	-	18		
-	-	-	-	-	-	-	-	-	-	-	-	19		
-	-	-	-	-	-	-	-	-	-	-	-	20		
-	-	-	-	-	-	-	-	-	-	-	-	21		
-	-	-	-	-	-	-	-	-	-	-	-	26		
76	7	8	198	91	54	53	312	5	3	-	-	29		
204 227	187 538	21 660	791 709	258 661	178 885	354 163	256	449 357	20	-	-	30		
-	-	-	-	-	-	-	-	-	-	-	-	33		
-	-	-	-	-	-	-	-	-	-	-	-	34		
4	-	-	4	-	-	4	-	-	-	-	-	35		
-	734	-	1 517	736	758	23	-	-	-	-	-	36		
913	1 068	196	3 296	1 609	894	793	-	4 490	-	-	-	37		
64 626	45 831	3 554	195 279	80 844	45 513	68 922	170	49 068	-	-	-	38		
2	-	-	4	4	-	-	72	2	-	-	-	42		
1 650	15 875	795	23 538	14 295	4 732	4 511	-	1 664	-	-	-	43		
-	-	-	-	-	-	-	-	-	-	-	-	45		
-	-	-	183	154	17	12	-	-	-	-	-	46		
67 195	63 508	4 545	223 455	97 334	51 880	74 241	242	55 224	-	-	-	47		
271 422	251 046	26 205	1 015 164	355 995	230 765	428 404	498	504 581	20	-	-	48		
8 255	786	7	10 858	3 998	3 106	3 754	-	1 639	-	-	-	49		
263 167	250 260	26 198	1 004 306	351 997	227 659	424 650	498	502 942	20	-	-	50		
878	166	526	2 505	1 319	465	721	-	514	-	-	-	51		
262 289	250 094	25 672	1 001 801	350 678	227 194	423 929	498	502 428	20	-	-	52		
271 498	251 053	26 213	1 015 545	356 240	230 836	428 469	810	504 586	23	-	-	53		
552	4 173	-	1 470	163	78	1 229	28	7 243	-	-	-	64		
909	338	-	645	104	45	496	-	3 519	-	-	-	65		
-	12	-	27	-	-	27	-	12	-	-	-	66		
4 640	3 993	2 640	14 145	3 495	3 930	6 720	-	7 005	-	-	-	67		
67	7	8	189	84	52	53	312	5	3	-	-	68		
300	17	526	895	225	240	430	-	67	-	-	-	69		
1 534	343	1 324	5 270	1 357	1 747	2 166	5	1 345	-	-	-	70		
9	-	-	9	7	2	-	-	-	-	-	-	71		
49	6	-	113	61	10	42	-	14	-	-	-	72		
198	334	-	559	360	30	169	-	-	-	-	-	73		
-	-	-	-	-	-	-	-	-	-	-	-	74		
-	-	-	-	-	-	-	-	-	-	-	-	75		
-	-	-	-	-	-	-	-	-	-	-	-	76		
-	-	-	35	27	8	-	-	-	-	-	-	77		
-	-	-	-	-	-	-	-	-	-	-	-	81		
-	-	-	-	-	-	-	-	-	-	-	-	82		
10	-	1	12	10	-	2	-	62	-	-	-	83		
76	7	8	198	91	54	53	312	5	3	-	-	87		
8 192	9 216	4 491	23 171	5 802	6 088	11 281	33	19 267	-	-	-	88		
-	-	-	-	-	-	-	-	-	-	-	-	91		
-	-	-	-	-	-	-	-	-	-	-	-	92		
-	-	-	-	-	-	-	-	-	-	-	-	93		
2	-	-	2	2	-	-	-	-	-	-	-	94		
60	362	25	640	213	125	302	-	2 901	-	-	-	95		
3 790	2 097	-	5 054	1 635	747	2 672	2	7 841	-	-	-	96		
-	-	-	183	154	17	12	-	-	-	-	-	97		
529	143	-	1 497	1 033	215	249	-	433	-	-	-	98		
92	1 542	-	2 649	1 852	379	418	-	596	-	-	-	99		
-	-	-	183	154	17	12	-	-	-	-	-	104		
4 473	4 144	25	9 842	4 735	1 466	3 641	2	11 771	-	-	-	105		
12 665	13 360	4 516	33 013	10 537	7 554	14 922	35	31 038	-	-	-	106		
441	168	-	405	85	201	119	5	924	-	-	-	107		
12 224	13 192	4 516	32 608	10 452	7 353	14 803	30	30 114	-	-	-	108		
878	166	526	2 505	1 319	465	721	-	514	-	-	-	109		
11 346	13 026	3 990	30 103	9 133	6 888	14 082	30	29 600	-	-	-	110		
12 741	13 367	4 524	33 394	10 782	7 625	14 987	347	31 043	3	-	-	111		
258 757-	237 686-	21 689-	982 151-	345 458-	223 211-	413 482-	463-	473 543-	20-	-	-	112		
196 035-	178 322-	17 169-	768 538-	252 859-	172 797-	342 882-	223-	430 090-	20-	-	-	113		
62 722-	59 364-	4 520-	213 613-	92 599-	50 414-	70 600-	240-	43 453-	-	-	-	114		

4 AUSGABEN UND EINNAHMEN DER GEMEINDEN UND GEMEINDEVERBAENDE

1 000

NR.	ART DER AUSGABEN / EINNAHMEN	GEMEINDEN U. VERBAENDE- INSGESAMT	SCHLESW.- HOLSTEIN	NIEDER- SACHSEN	NORDRHEIN- WESTFALEN	HESSEN	LAEN- RHEINLAND- PFA LZ
		1	2	3	4	5	6
675	STRASSENREINIGUNG						
01	PERSONALAUSGABEN	578 988	20 907	52 631	218 235	79 579	18 130
02	UNTERHALTUNGSAUFWAND	21 168	708	316	3 832	3 431	737
03	GERAETE, AUSSTATTUNGS- U. AUSRUESTUNGSGEGENSTAENDE	8 640	250	861	1 803	585	132
04	MIETEN UND PACHTEN	6 195	889	30	3 245	205	118
05	BEWIRTSCHAFTUNG DER GRUNDSTUECKE, BAULICHEN ANLAGEN USW.	10 878	2 357	395	1 151	3 112	633
06	HALTUNG VON FAHRZEUGEN	48 650	2 256	5 340	13 661	5 038	1 712
07	BESONDERE AUFWENDUNGEN FUER BEDIENSTETE	2 667	104	184	831	459	27
08	WEITERE VERWALTUNGS- UND BETRIEBSAUSGABEN	93 328	2 126	10 794	29 271	9 069	882
09	STEUERN, VERSICHERUNGEN, SCHADENSFAELLE	2 639	86	293	1 083	222	93
10	GESCHAEFTSAUSGABEN, WEITERE ALLGEM. SAECHLICHE AUSGABEN	6 939	130	178	4 548	296	195
	ERSTATTUNGEN VON AUSGABEN DES VERWALTUNGSHAUSHALTS						
11	AN OEFFENTLICHEN BEREICH	2 561	293	219	135	505	331
12	AN SONSTIGE BEREICHE	283 430	7 523	32 501	98 446	18 054	8 548
13	KALKULATORISCHE KOSTEN	75 029	3 491	10 892	33 117	11 344	2 344
14	ZUSCHUESSE F. LFD. ZWECHE AN SOZIALE O. AEHNL. EINRICHTUNGEN	-	-	-	-	-	-
	ZUWEISUNGEN UND SONSTIGE ZUSCHUESSE FUER LAUFENDE ZWECKE						
15	AN OEFFENTLICHEN BEREICH	1 228	144	-	-	63	-
16	AN SONSTIGE BEREICHE	12	-	-	-	-	-
	SCHULDENDIENSTHILFEN						
17	AN OEFFENTLICHEN BEREICH	-	-	-	-	-	-
18	AN SONSTIGE BEREICHE	-	-	-	-	-	-
19	LEISTUNGEN DER SOZIAL- U. JUGENDHILFE AUSSERH. V. EINRICHT.	-	-	-	-	-	-
20	LEISTUNGEN DER SOZIAL- U. JUGENDHILFE IN EINRICHTUNGEN	-	-	-	-	-	-
21	LEISTUNGEN AN KRIEGSDOPFER, SONSTIGE SOZIALE LEISTUNGEN	-	-	-	-	-	-
26	WEITERE FINANZAUSGABEN	214	161	-	-	-	-
29	ABZUEGLICH ZAHLUNGEN VON GEMEINDEN/GV.	1 254	1	110	375	17	57
30	AUSGABEN DES VERWALTUNGSHAUSHALTS ZUSAMMEN	1 141 312	41 424	114 524	408 983	131 945	33 825
	GEWAHRUNG VON DARLEHEN						
33	AN OEFFENTLICHEN BEREICH	-	-	-	-	-	-
34	AN SONSTIGE BEREICHE	-	-	-	-	-	-
	VERMOEGENSERWERB						
35	ERWERB VON BETEILIGUNGEN, KAPITALEINLAGEN	-	-	-	-	-	-
36	ERWERB VON GRUNDSTUECKEN	78	4	-	-	-	20
37	ERWERB VON BEWEGLICHEN SACHEN DES ANLAGEVERMOEGENS	67 497	2 150	9 350	21 252	9 928	2 718
38	BAUMASSNAHMEN	8 130	413	273	3 375	1 548	280
	ZUWEISUNGEN UND ZUSCHUESSE FUER INVESTITIONEN						
42	AN OEFFENTLICHEN BEREICH	72	-	-	-	3	-
43	AN SONSTIGE BEREICHE	1	-	-	-	1	-
45	SONSTIGE AUSGABEN DES VERMOEGENSHAUSHALTS	-	-	-	-	-	-
46	ABZUEGLICH ZAHLUNGEN VON GEMEINDEN/GV.	66	-	-	-	-	2
47	AUSGABEN DES VERMOEGENSHAUSHALTS ZUSAMMEN	75 712	2 567	9 623	24 637	11 480	3 016
48	AUSGABEN DES VERWALTUNGS- U. VERMOEGENSHAUSHALTS ZUSAMMEN	1 217 024	43 991	124 147	433 620	143 425	36 841
49	ABZUEGLICH HAUSHALTSTECHNISCHE VERRECHNUNGEN	354 253	10 363	43 385	131 506	28 489	8 784
50	BEREINIGTE AUSGABEN	862 771	33 628	80 762	302 114	114 936	28 057
51	ABZUEGLICH ZAHLUNGEN VON ANDEREN EBENEN	5 256	-	815	182	48	40
52	NETTOAUSGABEN	857 515	33 628	79 947	301 932	114 888	28 017
53	NACHRICHTLICH BRUTTOAUSGABEN	1 218 344	43 992	124 257	433 995	143 442	36 900
64	GEBUEHREN, ZWECHEGEBUNDENE ABGABEN	612 043	26 994	65 877	280 257	83 792	15 801
65	EINNAHMEN AUS VERKAUF	135	46	10	37	13	2
66	MIETEN UND PACHTEN	1 460	208	-	103	407	36
67	SONSTIGE VERWALTUNGS- UND BETRIEBSEINNAHMEN	5 529	127	244	3 079	289	91
	ERSTATTUNGEN VON AUSGABEN DES VERWALTUNGSHAUSHALTS						
68	VON GEMEINDEN/GV.	998	1	110	137	17	57
69	VON ANDEREN OEFFENTLICHEN BEREICHEN	431	-	60	1	19	-
70	VON SONSTIGEN BEREICHEN	143 311	5 200	27 501	63 395	17 893	6 677
	ZUWEISUNGEN UND ZUSCHUESSE FUER LAUFENDE ZWECKE						
71	VON GEMEINDEN/GV.	256	-	-	238	-	-
72	VON ANDEREN OEFFENTLICHEN BEREICHEN	4 814	-	755	181	29	40
73	VON SONSTIGEN BEREICHEN	214	-	-	-	-	-
	ZINSEINNAHMEN						
74	VON GEMEINDEN/GV.	-	-	-	-	-	-
75	VON ANDEREN OEFFENTLICHEN BEREICHEN	-	-	-	-	-	-
76	VON SONSTIGEN BEREICHEN	678	-	-	86	265	78
77	GEWINNANTEILE, KONZESSIONSABGABEN	-	-	-	-	-	-
81	ERSATZ V. SOZIALEN LEISTUNGEN AUSSERHALB V. EINRICHTUNGEN	-	-	-	-	-	-
82	ERSATZ V. SOZIALEN LEISTUNGEN IN EINRICHTUNGEN	-	-	-	-	-	-
83	WEITERE FINANZEINNAHMEN	7	-	-	7	-	-
87	ABZUEGLICH ZAHLUNGEN VON GEMEINDEN/GV.	1 254	1	110	375	17	57
88	EINNAHMEN DES VERWALTUNGSHAUSHALTS ZUSAMMEN	768 622	32 575	94 447	347 146	102 707	22 725
	RUECKFLUESSE VON DARLEHEN						
91	VON GEMEINDEN/GV.	-	-	-	-	-	-
92	VON ANDEREN OEFFENTLICHEN BEREICHEN	-	-	-	-	-	-
93	VON SONSTIGEN BEREICHEN	6	-	-	-	-	-
94	EINNAHMEN AUS DER VERAEUSSERUNG VON BETEILIGUNGEN	-	-	-	-	-	-
95	EINNAHMEN A.D. VERAEUSSERUNG V. SACHEN D. ANLAGEVERMOEGENS	2 027	87	215	656	195	142
96	BEITRAEGE UND AEHNLICHE ENTGELTE	-	-	-	-	-	-
	ZUWEISUNGEN UND ZUSCHUESSE FUER INVESTITIONEN						
97	VON GEMEINDEN/GV.	66	-	-	-	-	2
98	VON ANDEREN OEFFENTLICHEN BEREICHEN	11	-	-	-	-	-
99	VON SONSTIGEN BEREICHEN	-	-	-	-	-	-
104	ABZUEGLICH ZAHLUNGEN VON GEMEINDEN/GV.	66	-	-	-	-	2
105	EINNAHMEN DES VERMOEGENSHAUSHALTS ZUSAMMEN	2 044	87	215	656	195	142
106	EINNAHMEN D. VERWALTUNGS- U. VERMOEGENSHAUSHALTS ZUSAMMEN	770 666	32 662	94 662	347 802	102 902	22 867
107	ABZUEGLICH HAUSHALTSTECHNISCHE VERRECHNUNGEN	139 854	5 124	27 493	61 195	17 520	6 479
108	BEREINIGTE EINNAHMEN	630 812	27 538	67 169	286 607	85 382	16 388
109	ABZUEGLICH ZAHLUNGEN VON ANDEREN EBENEN	5 256	-	815	182	48	40
110	NETTOEINNAHMEN	625 556	27 538	66 354	286 425	85 334	16 348
111	NACHRICHTLICH BRUTTOEINNAHMEN	771 986	32 663	94 772	348 177	102 919	22 926
	MEHRAUSGABEN(-)/MEHREINNAHMEN						
112	ZUSAMMEN	446 358-	11 329-	29 485-	85 818-	40 523-	13 974-
113	VERWALTUNGSHAUSHALT	372 690-	8 849-	20 077-	61 837-	29 238-	11 100-
114	VERMOEGENSHAUSHALT	73 668-	2 480-	9 408-	23 981-	11 285-	2 874-

NACH AUFGABENBEREICHEN, ARTEN, LAENDERN UND KOERPERSCHAFTSGRUPPEN

DM

KREISANGEHÖRIGE GEMEINDEN MIT EINW.							675 STRASSENREINIGUNG				
DER							AEMTER	KREISFREIE	LAND-	BEZIRKS-	NR.
BADEN- WÜRTTEMB. 7	BAYERN 8	SAAR- LAND 9	ZUSAMMEN 10	WENIGER ALS 10 000 11	10 000 BIS UNT. 20 000 12	20 000 UND MEHR 13	U. A.E. 14	STAEDTE 15	KREISE 16	VERBAENDE 17	
65 121	113 457	10 928	165 857	21 910	26 456	117 491	495	412 583	53	-	01
3 043	9 038	63	12 640	4 426	3 763	4 451	11	8 517	-	-	02
2 729	2 171	109	4 987	1 184	1 184	2 639	26	3 627	-	-	03
284	1 389	35	737	62	165	510	-	5 458	-	-	04
1 737	1 406	87	5 714	1 315	1 996	2 403	6	5 158	-	-	05
7 362	12 905	376	20 164	2 251	3 940	13 973	124	28 362	-	-	06
525	516	21	647	34	57	556	2	2 018	-	-	07
23 803	16 883	500	62 990	15 890	17 978	29 122	971	29 367	-	-	08
155	629	78	526	27	50	449	-	2 113	-	-	09
574	990	28	3 181	314	587	2 280	4	3 754	-	-	10
963	115	-	1 908	1 073	664	171	138	515	-	-	11
82 556	30 428	5 374	142 175	22 477	29 158	90 540	1 679	139 529	47	-	12
2 319	9 749	1 773	21 909	1 043	2 758	18 108	33	53 053	34	-	13
-	-	-	-	-	-	-	-	-	-	-	14
987	34	-	1 228	445	270	513	-	-	-	-	15
12	-	-	12	12	-	-	-	-	-	-	16
-	-	-	-	-	-	-	-	-	-	-	17
-	-	-	-	-	-	-	-	-	-	-	18
-	-	-	-	-	-	-	-	-	-	-	19
-	-	-	-	-	-	-	-	-	-	-	20
-	-	-	-	-	-	-	-	-	-	-	21
-	53	-	49	19	30	-	-	165	-	-	26
609	85	-	1 128	193	488	447	124	2	-	-	29
191 561	199 678	19 372	443 596	72 289	88 548	282 759	3 365	694 217	134	-	30
-	-	-	-	-	-	-	-	-	-	-	33
-	-	-	-	-	-	-	-	-	-	-	34
-	-	-	-	-	-	-	-	-	-	-	35
54	-	-	58	54	4	-	-	20	-	-	36
10 532	10 777	780	33 140	3 855	5 950	23 335	168	34 189	-	-	37
1 469	657	115	876	157	350	369	-	7 254	-	-	38
5	64	-	72	72	-	-	-	-	-	-	42
-	-	-	1	1	-	-	-	-	-	-	43
-	-	-	-	-	-	-	-	-	-	-	45
-	64	-	66	66	-	-	-	-	-	-	46
12 060	11 434	895	34 081	4 073	6 304	23 704	168	41 463	-	-	47
203 621	211 112	20 267	477 677	76 362	94 852	306 463	3 533	735 680	134	-	48
84 465	40 114	7 147	161 428	22 911	30 959	107 558	1 707	191 037	81	-	49
119 156	170 998	13 120	316 249	53 451	63 893	198 905	1 826	544 643	53	-	50
263	3 908	-	3 905	2 009	1 395	501	43	1 308	-	-	51
118 893	167 090	13 120	312 344	51 442	62 498	198 404	1 783	543 335	53	-	52
204 230	211 261	20 267	478 871	76 621	95 340	306 910	3 657	735 682	134	-	53
4 812	124 068	10 442	145 394	6 467	18 943	119 984	1 728	464 782	139	-	64
9	18	-	54	4	8	42	-	81	-	-	65
230	446	30	101	-	-	101	-	1 359	-	-	66
795	857	47	1 381	312	290	779	1	4 116	31	-	67
591	85	-	872	193	488	191	124	2	-	-	68
178	173	-	366	162	129	75	-	65	-	-	69
2 667	12 790	7 188	48 208	930	2 845	44 433	1	95 102	-	-	70
18	-	-	256	-	-	256	-	-	-	-	71
85	3 724	-	3 528	1 836	1 266	426	43	1 243	-	-	72
214	-	-	214	-	-	214	-	-	-	-	73
-	-	-	-	-	-	-	-	-	-	-	74
-	-	-	-	-	-	-	-	-	-	-	75
-	249	-	51	1	40	10	-	627	-	-	76
-	-	-	-	-	-	-	-	-	-	-	77
-	-	-	-	-	-	-	-	-	-	-	81
-	-	-	-	-	-	-	-	-	-	-	82
-	-	-	7	-	7	-	-	-	-	-	83
609	85	-	1 128	193	488	447	124	2	-	-	87
8 990	142 325	17 707	199 304	9 712	23 528	166 064	1 773	567 375	170	-	88
-	-	-	-	-	-	-	-	-	-	-	91
-	-	-	-	-	-	-	-	-	-	-	92
6	-	-	6	-	6	-	-	-	-	-	93
-	-	-	-	-	-	-	-	-	-	-	94
168	544	20	945	56	223	666	-	1 082	-	-	95
-	-	-	-	-	-	-	-	-	-	-	96
-	64	-	66	66	-	-	-	-	-	-	97
-	11	-	11	11	-	-	-	-	-	-	98
-	-	-	-	-	-	-	-	-	-	-	99
-	64	-	66	66	-	-	-	-	-	-	104
174	555	20	962	67	229	666	-	1 082	-	-	105
9 164	142 880	17 727	200 266	9 779	23 757	166 730	1 773	568 457	170	-	106
2 349	12 506	7 188	47 796	780	2 773	44 243	-	92 058	-	-	107
6 815	130 374	10 539	152 470	8 999	20 984	122 487	1 773	476 399	170	-	108
263	3 908	-	3 905	2 009	1 395	501	43	1 308	-	-	109
6 552	126 466	10 539	148 565	6 990	19 589	121 986	1 730	475 091	170	-	110
9 773	143 029	17 727	201 460	10 038	24 245	167 177	1 897	568 459	170	-	111
194 457-	68 232-	2 540-	277 411-	66 583-	71 095-	139 733-	1 760-	167 223-	36	-	112
182 571-	57 353-	1 665-	244 292-	62 577-	65 020-	116 695-	1 592-	126 842-	36	-	113
11 886-	10 879-	875-	33 119-	4 006-	6 075-	23 038-	168-	40 381-	-	-	114

4 AUSGABEN UND EINNAHMEN DER GEMEINDEN UND GEMEINDEVERBAENDE

1 000

NR.	ART DER AUSGABEN / EINNAHMEN	GEMEINDEN U. GEMEINDE- VERBAENDE INSGESAMT	SCHLESW.- HOLSTEIN	NIEDER- SACHSEN	NORDRHEIN- WESTFALEN	HESSEN	LAEN- RHEINLAND- PFALZ
		1	2	3	4	5	6
68	PARKEINRICHTUNGEN						
01	PERSONALAUSGABEN	25 998	339	2 166	6 920	1 887	2 502
02	UNTERHALTUNGS-AUFWAND	24 178	640	2 539	7 261	2 376	875
03	GERAETE, AUSSTATTUNGS- U. AUSRUESTUNGS- GEGENSTAEENDE	3 878	63	181	1 614	299	538
04	MIETEN UND PACHTEN	11 409	68	102	1 165	4 266	694
05	BEWIRTSCHAFTUNG DER GRUNDSTUECKE, BAULICHEN ANLAGEN USW.	18 662	462	1 563	6 255	1 568	1 939
06	HALTUNG VON FAHRZEUGEN	84	-	11	46	8	1
07	BESONDERE AUFWENDUNGEN FUER BEDIENTESTE	69	-	11	17	10	10
08	WEITERE VERWALTUNGS- UND BETRIEBS-AUSGABEN	7 105	43	134	1 772	957	84
09	STEUERN, VERSICHERUNGEN, SCHADENSFAELLE	11 622	30	1 439	5 180	736	1 183
10	GESCHAEFTS-AUSGABEN, WEITERE ALLGEM. SAECHLICHE AUSGABEN	1 277	5	38	281	53	45
	ERSTATTUNGEN VON AUSGABEN DES VERWALTUNGSHAUSHALTS						
11	AN OEFFENTLICHEN BEREICH	186	-	-	-	18	6
12	AN SONSTIGE BEREICHE	25 233	567	1 254	3 934	4 481	1 767
13	KALKULATORISCHE KOSTEN	81 551	284	772	21 517	7 771	3 524
14	ZUSCHUESSE F. LFD. ZWECHE AN SOZIALE O. AEHNL. EINRICHTUNGEN	-	-	-	-	-	-
	ZUWEISUNGEN UND SONSTIGE ZUSCHUESSE FUER LAUFENDE ZWECKE						
15	AN OEFFENTLICHEN BEREICH	67	-	-	-	47	-
16	AN SONSTIGE BEREICHE	5 244	-	417	604	339	346
	SCHULDENDIENSTHILFEN						
17	AN OEFFENTLICHEN BEREICH	-	-	-	-	-	-
18	AN SONSTIGE BEREICHE	-	-	-	-	-	-
19	LEISTUNGEN DER SOZIAL- U. JUGENDHILFE AUSSERH. V. EINRICHT.	-	-	-	-	-	-
20	LEISTUNGEN DER SOZIAL- U. JUGENDHILFE IN EINRICHTUNGEN	-	-	-	-	-	-
21	LEISTUNGEN AN KRIEGSOPFER, SONSTIGE SOZIALE LEISTUNGEN	-	-	-	-	-	-
26	WEITERE FINANZAUSGABEN	249	82	-	79	7	-
29	ABZUEGLICH ZAHLUNGEN VON GEMEINDEN/GV.	75	-	10	-	1	14
30	AUSGABEN DES VERWALTUNGSHAUSHALTS ZUSAMMEN	216 737	2 583	10 617	56 645	24 822	13 500
	GEWAHRUNG VON DARLEHEN						
33	AN OEFFENTLICHEN BEREICH	-	-	-	-	-	-
34	AN SONSTIGE BEREICHE	12 487	-	-	742	845	-
	VERMOEGENSERWERB						
35	ERWERB VON BETEILIGUNGEN, KAPITALEINLAGEN	500	-	-	500	-	-
36	ERWERB VON GRUNDSTUECKEN	28 555	60	685	4 515	1 653	431
37	ERWERB VON BEWEGLICHEN SACHEN DES ANLAGEVERMOEGENS	4 448	180	134	1 031	571	200
38	BAUMASSNAHMEN	232 085	10 376	19 277	56 381	31 760	11 880
	ZUWEISUNGEN UND ZUSCHUESSE FUER INVESTITIONEN						
42	AN OEFFENTLICHEN BEREICH	173	34	48	52	28	-
43	AN SONSTIGE BEREICHE	27 909	4	276	9 773	2 823	12
45	SONSTIGE AUSGABEN DES VERMOEGENSHAUSHALTS	154	-	-	-	-	-
46	ABZUEGLICH ZAHLUNGEN VON GEMEINDEN/GV.	1 598	133	416	98	257	475
47	AUSGABEN DES VERMOEGENSHAUSHALTS ZUSAMMEN	304 713	10 521	20 004	72 896	37 423	12 048
48	AUSGABEN DES VERWALTUNGS- U. VERMOEGENSHAUSHALTS ZUSAMMEN	521 450	13 104	30 621	129 541	62 245	25 548
49	ABZUEGLICH HAUSHALTSTECHNISCHE VERRECHNUNGEN	103 881	808	1 970	25 217	12 188	4 759
50	BEREINIGTE AUSGABEN	417 569	12 296	28 651	104 324	50 057	20 789
51	ABZUEGLICH ZAHLUNGEN VON ANDEREN EBENEN	68 018	2 589	4 145	9 562	4 057	5 069
52	NETTOAUSGABEN	349 551	9 707	24 506	94 762	46 000	15 720
53	NACHRICHTLICH BRUTTOAUSGABEN	523 123	13 237	31 047	129 639	62 503	26 037
64	GEBUEHREN, ZWECHEGEBUNDENE ABGABEN	211 249	5 377	20 896	63 335	21 429	14 823
65	EINNAHMEN AUS VERKAUF	-	-	-	-	-	-
66	MIETEN UND PACHTEN	48 916	354	2 657	17 666	3 671	4 559
67	SONSTIGE VERWALTUNGS- UND BETRIEBSEINNAHMEN	13 099	80	1 259	6 183	1 179	842
	ERSTATTUNGEN VON AUSGABEN DES VERWALTUNGSHAUSHALTS						
68	VON GEMEINDEN/GV.	61	-	-	-	1	14
69	VON ANDEREN OEFFENTLICHEN BEREICHEN	233	16	12	154	-	-
70	VON SONSTIGEN BEREICHEN	2 088	54	29	615	28	325
	ZUWEISUNGEN UND ZUSCHUESSE FUER LAUFENDE ZWECKE						
71	VON GEMEINDEN/GV.	14	-	10	-	-	-
72	VON ANDEREN OEFFENTLICHEN BEREICHEN	112	-	50	-	5	14
73	VON SONSTIGEN BEREICHEN	912	2	13	11	-	-
	ZINSEINNAHMEN						
74	VON GEMEINDEN/GV.	-	-	-	-	-	-
75	VON ANDEREN OEFFENTLICHEN BEREICHEN	-	-	-	-	-	-
76	VON SONSTIGEN BEREICHEN	426	-	14	76	33	76
77	GEWINNANTEILE, KONZESSIONSABGABEN	-	-	-	-	-	-
81	ERSATZ V. SOZIALEN LEISTUNGEN AUSSERHALB V. EINRICHTUNGEN	-	-	-	-	-	-
82	ERSATZ V. SOZIALEN LEISTUNGEN IN EINRICHTUNGEN	-	-	-	-	-	-
83	WEITERE FINANZEINNAHMEN	2 420	51	1	81	200	4
87	ABZUEGLICH ZAHLUNGEN VON GEMEINDEN/GV.	75	-	10	-	1	14
88	EINNAHMEN DES VERWALTUNGSHAUSHALTS ZUSAMMEN	279 455	5 934	24 931	88 121	26 545	20 643
	RUECKFLUESSE VON DARLEHEN						
91	VON GEMEINDEN/GV.	-	-	-	-	-	-
92	VON ANDEREN OEFFENTLICHEN BEREICHEN	-	-	-	-	-	-
93	VON SONSTIGEN BEREICHEN	1 149	-	-	171	105	159
94	EINNAHMEN AUS DER VERAEUSSERUNG VON BETEILIGUNGEN	27	27	-	-	-	-
95	EINNAHMEN A. D. VERAEUSSERUNG V. SACHEN D. ANLAGEVERMOEGENS	34 108	18	100	4 124	26	339
96	BEITRAEGE UND AEHNLICHE ENTGELTE	123 998	3 905	8 397	28 594	27 206	3 194
	ZUWEISUNGEN UND ZUSCHUESSE FUER INVESTITIONEN						
97	VON GEMEINDEN/GV.	1 598	133	416	98	257	475
98	VON ANDEREN OEFFENTLICHEN BEREICHEN	67 673	2 573	4 083	9 408	4 052	5 055
99	VON SONSTIGEN BEREICHEN	6 118	97	-	146	1 041	454
104	ABZUEGLICH ZAHLUNGEN VON GEMEINDEN/GV.	1 598	133	416	98	257	475
105	EINNAHMEN DES VERMOEGENSHAUSHALTS ZUSAMMEN	233 073	6 620	12 580	42 443	32 430	9 201
106	EINNAHMEN D. VERWALTUNGS- U. VERMOEGENSHAUSHALTS ZUSAMMEN	512 528	12 554	37 511	130 564	58 975	29 844
107	ABZUEGLICH HAUSHALTSTECHNISCHE VERRECHNUNGEN	3 138	18	29	591	11	141
108	BEREINIGTE EINNAHMEN	509 390	12 536	37 482	129 973	58 964	29 703
109	ABZUEGLICH ZAHLUNGEN VON ANDEREN EBENEN	68 018	2 589	4 145	9 562	4 057	5 069
110	NETTOEINNAHMEN	441 372	9 947	33 337	120 411	54 907	24 634
111	NACHRICHTLICH BRUTTOEINNAHMEN	514 201	12 687	37 937	130 662	59 233	30 333
	MEHRAUSGABEN (-) / MEHREINNAHMEN						
112	ZUSAMMEN	8 922-	550-	6 890	1 023	3 270-	4 296
113	VERWALTUNGSHAUSHALT	62 718	3 351	14 314	31 476	1 723	7 143
114	VERMOEGENSHAUSHALT	71 640-	3 901-	7 424-	30 453-	4 993-	2 847-

NACH AUFGABENBEREICHEN, ARTEN, LAENDERN UND KOERPERSCHAFTSGRUPPEN

DM

68 PARKEINRICHTUNGEN											
DER	KREISANGEHOERIGE GEMEINDEN MIT EINW.						AEMTER	KREISFREIE	LAND-	BEZIRKS-	NR.
BADEN- WUERTTEMB. 7	BAYERN 8	SAAR- LAND 9	ZUSAMMEN 10	WENIGER ALS 10 000 11	10 000 BIS UNT. 20 000 12	20 000 UND MEHR 13	U. AE. 14	STAEDTE 15	KREISE 16	VERBAENDE 17	
6 387	3 250	2 547	15 095	806	2 021	12 268	-	10 745	158	-	01
5 259	3 862	1 366	13 396	947	1 867	10 582	4	10 671	107	-	02
658	495	30	1 919	163	289	1 467	-	1 958	1	-	03
3 528	1 280	306	3 297	457	527	2 313	6	8 106	-	-	04
4 407	2 050	418	11 384	619	1 769	8 996	4	7 217	57	-	05
7	11	-	51	1	15	35	-	33	-	-	06
21	-	-	32	3	3	26	-	37	-	-	07
1 618	2 190	307	4 165	128	871	3 166	4	2 929	7	-	08
359	2 630	65	6 980	57	206	6 717	-	4 578	64	-	09
251	418	186	951	305	164	482	-	324	2	-	10
162	-	-	8	6	2	-	-	149	29	-	11
5 510	7 498	222	10 656	644	1 786	8 226	-	14 532	45	-	12
34 704	11 457	1 522	36 180	977	3 111	32 092	-	45 365	6	-	13
-	-	-	-	-	-	-	-	-	-	-	14
-	20	-	67	-	-	67	-	-	-	-	15
2 339	1 199	-	1 080	-	409	671	-	4 164	-	-	16
-	-	-	-	-	-	-	-	-	-	-	17
-	-	-	-	-	-	-	-	-	-	-	18
-	-	-	-	-	-	-	-	-	-	-	19
-	-	-	-	-	-	-	-	-	-	-	20
-	-	-	-	-	-	-	-	-	-	-	21
-	81	-	78	-	-	78	-	171	-	-	26
-	50	-	61	4	20	37	-	14	-	-	29
65 210	36 391	6 969	105 278	5 109	13 020	87 149	18	110 965	476	-	30
-	-	-	-	-	-	-	-	-	-	-	33
1 900	9 000	-	3 287	-	-	3 287	-	9 200	-	-	34
-	-	-	-	-	-	-	-	500	-	-	35
5 817	15 394	-	24 068	2 212	10 599	11 257	-	4 485	2	-	36
1 492	830	10	3 393	388	660	2 345	-	1 055	-	-	37
41 447	59 140	1 824	186 003	23 015	32 936	130 052	83	45 982	17	-	38
4-	15	-	145	-	30	115	-	28	-	-	42
2 376	12 628	17	10 304	43	1 239	9 022	-	17 605	-	-	43
154	-	-	-	-	-	-	-	154	-	-	45
118	101	-	1 175	193	414	568	-	423	-	-	46
53 064	96 906	1 851	226 025	25 465	45 050	155 510	83	78 586	19	-	47
118 274	133 297	8 820	331 303	30 574	58 070	242 659	101	189 551	495	-	48
39 822	17 373	1 744	45 406	1 575	4 570	39 261	-	58 424	51	-	49
78 452	115 924	7 076	285 897	28 999	53 500	203 398	101	131 127	444	-	50
14 499	27 307	790	59 512	11 122	16 014	32 376	-	8 506	-	-	51
63 953	88 617	6 286	226 385	17 877	37 486	171 022	101	122 621	444	-	52
118 392	133 448	8 820	332 539	30 771	58 504	243 264	101	189 988	495	-	53
43 037	37 369	4 983	100 280	5 330	12 427	82 523	9	110 628	332	-	64
-	-	-	-	-	-	-	-	-	-	-	65
14 442	5 355	212	8 713	421	1 127	7 165	-	39 956	247	-	66
641	2 835	80	9 422	58	539	8 825	-	3 669	8	-	67
-	46	-	47	-	20	27	-	14	-	-	68
19	32	-	79	7	26	46	-	154	-	-	69
399	638	-	1 085	61	91	933	3	1 000	-	-	70
-	4	-	14	4	-	10	-	-	-	-	71
-	43	-	104	17	37	50	-	8	-	-	72
886	-	-	861	2	-	859	-	51	-	-	73
-	-	-	-	-	-	-	-	-	-	-	74
-	-	-	-	-	-	-	-	-	-	-	75
167	60	-	60	-	16	44	-	366	-	-	76
-	-	-	-	-	-	-	-	-	-	-	77
-	-	-	-	-	-	-	-	-	-	-	81
-	-	-	-	-	-	-	-	-	-	-	82
1 868	215	-	1 962	91	586	1 285	-	458	-	-	83
-	50	-	61	4	20	37	-	14	-	-	87
61 459	46 547	5 275	122 566	5 987	14 849	101 730	12	156 290	587	-	88
-	-	-	-	-	-	-	-	-	-	-	91
-	-	-	-	-	-	-	-	-	-	-	92
414	300	-	263	33	125	105	-	886	-	-	93
-	-	-	27	27	-	-	-	-	-	-	94
23 242	6 241	18	33 296	720	683	31 893	-	812	-	-	95
25 449	26 665	588	53 134	6 179	9 857	37 098	-	70 864	-	-	96
118	101	-	1 175	193	414	568	-	423	-	-	97
14 480	27 232	790	59 329	11 098	15 951	32 280	-	8 344	-	-	98
3 463	917	-	5 893	447	2 048	3 398	-	225	-	-	99
118	101	-	1 175	193	414	568	-	423	-	-	104
67 048	61 355	1 396	151 942	18 504	28 664	104 774	-	81 131	-	-	105
128 507	107 902	6 671	274 508	24 491	43 513	206 504	12	237 421	587	-	106
1 831	517	-	2 096	48	385	1 663	-	1 042	-	-	107
126 676	107 385	6 671	272 412	24 443	43 128	204 841	12	236 379	587	-	108
14 499	27 307	790	59 512	11 122	16 014	32 376	-	8 506	-	-	109
112 177	80 078	5 881	212 900	13 321	27 114	172 465	12	227 873	587	-	110
128 625	108 053	6 671	275 744	24 688	43 947	207 109	12	237 858	587	-	111
10 233	25 395-	2 149-	56 795-	6 083-	14 557-	36 155-	89-	47 870	92	-	112
3 751-	10 156	1 694-	17 288	878	1 829	14 581	6-	45 325	111	-	113
13 984	35 551-	455-	74 083-	6 961-	16 386-	50 736-	83-	2 545	19-	-	114

NR.	ART DER AUSGABEN / EINNAHMEN	GEMEINDEN U. GEMEINDE- VERBAEUNDEN INSGESAMT 1	SCHLESW.- HOLSTEIN 2	NIEDER- SACHSEN 3	NORDRHEIN- WESTFALEN 4	HESSEN 5	LAEN- RHEINLAND- PFALZ 6
69	WASSERLAUEFE,WASSERBAU						
01	PERSONALAUSGABEN	67 766	4 964	8 220	18 847	7 507	6 396
02	UNTERHALTUNGS-AUFWAND	107 703	1 996	9 579	24 947	11 702	7 114
03	GERAETE,AUSSTATTUNGS- U.AUSRUESTUNGS-GEGENSTAENDE	992	24	81	285	49	258
04	MIETEN UND PACHTEN	347	9	129	63	9	28
05	BEWIRTSCHAFTUNG DER GRUNDSTUECKE,BAULICHEN ANLAGEN USW.	2 099	170	136	594	231	293
06	HALTUNG VON FAHRZEUGEN	1 446	334	234	258	77	139
07	BESONDERE AUFWENDUNGEN FUER BEDIENTESTE	190	13	17	45	6	9
08	WEITERE VERWALTUNGS- UND BETRIEBS-AUSGABEN	5 084	92	1 089	1 747	449	271
09	STEUERN,VERSICHERUNGEN,SCHADENSFAELLE	744	19	116	417	24	33
10	GESCHAFTSAUSGABEN,WEITERE ALLGEM.SAECHLICHE AUSGABEN	7 951	158	130	6 663	181	327
	ERSTATTUNGEN VON AUSGABEN DES VERWALTUNGSHAUSHALTS						
11	AN OEFFENTLICHEN BEREICH	5 552	126	267	3 469	89	803
12	AN SONSTIGE BEREICHE	34 749	397	3 628	9 374	818	1 504
13	KALKULATORISCHE KOSTEN	378	-	-	4	-	-
14	ZUSCHUESSE F.LFD.ZWECKE AN SOZIALE O.AEHNL.EINRICHTUNGEN	-	-	-	-	-	-
	ZUWEISUNGEN UND SONSTIGE ZUSCHUESSE FUER LAUFENDE ZWECKE						
15	AN OEFFENTLICHEN BEREICH	82 523	2 960	246	53 648	12 970	5 110
16	AN SONSTIGE BEREICHE	26 403	7	26 031	128	38	76
	SCHULDENDIENSTHILFEN						
17	AN OEFFENTLICHEN BEREICH	732	25	1	700	-	-
18	AN SONSTIGE BEREICHE	440	2	422	16	-	-
19	LEISTUNGEN DER SOZIAL- U.JUGENDHILFE AUSSERH.V.EINRICHT.	-	-	-	-	-	-
20	LEISTUNGEN DER SOZIAL- U.JUGENDHILFE IN EINRICHTUNGEN	-	-	-	-	-	-
21	LEISTUNGEN AN KRIEGSOPFER,SONSTIGE SOZIALE LEISTUNGEN	-	-	-	-	-	-
26	WEITERE FINANZAUSGABEN	45	-	8	36	-	-
29	ABZUEGLICH ZAHLUNGEN VON GEMEINDEN/GV.	3 988	51	356	1 745	1 103	283
30	AUSGABEN DES VERWALTUNGSHAUSHALTS ZUSAMMEN	341 156	11 245	49 978	119 496	33 047	22 078
	GEWAHRUNG VON DARLEHEN						
33	AN OEFFENTLICHEN BEREICH	-	-	-	-	-	-
34	AN SONSTIGE BEREICHE	-	-	-	-	-	-
	VERMOEGENSERWERB						
35	ERWERB VON BETEILIGUNGEN,KAPITALEINLAGEN	3 255	-	-	-	-	-
36	ERWERB VON GRUNDSTUECKEN	19 125	315	1 427	3 461	805	564
37	ERWERB VON BEWEGLICHEN SACHEN DES ANLAGEVERMOEGENS	2 677	179	341	743	341	128
38	BAUMASSNAHMEN	211 974	13 611	11 622	35 036	20 019	17 471
	ZUWEISUNGEN UND ZUSCHUESSE FUER INVESTITIONEN						
42	AN OEFFENTLICHEN BEREICH	8 713	662	220	3 421	1 440	637
43	AN SONSTIGE BEREICHE	2 944	70	2 482	61	-	150
45	SONSTIGE AUSGABEN DES VERMOEGENSHAUSHALTS	-	-	-	-	-	-
46	ABZUEGLICH ZAHLUNGEN VON GEMEINDEN/GV.	4 795	428	400	333	674	1 241
47	AUSGABEN DES VERMOEGENSHAUSHALTS ZUSAMMEN	243 893	14 409	15 692	42 389	21 931	17 709
48	AUSGABEN DES VERWALTUNGS- U.VERMOEGENSHAUSHALTS ZUSAMMEN	585 049	25 654	65 670	161 885	54 978	39 787
49	ABZUEGLICH HAUSHALTSTECHNISCHE VERRECHNUNGEN	33 530	397	3 114	9 367	814	520
50	BEREINIGTE AUSGABEN	551 519	25 257	62 556	152 518	54 164	39 267
51	ABZUEGLICH ZAHLUNGEN VON ANDEREN EBENEN	140 209	10 062	6 810	27 041	6 243	9 192
52	NETTOAUSGABEN	411 310	15 195	55 746	125 477	47 921	30 075
53	NACHRICHTLICH BRUTTOAUSGABEN	593 832	26 133	66 426	163 963	56 755	41 311
64	GEBUEHREN,ZWECCKGEBUNDENE ABGABEN	23 167	831	537	19 236	13	528
65	EINNAHMEN AUS VERKAUF	31	1	-	8	6	-
66	MIETEN UND PACHTEN	954	34	36	49	74	145
67	SONSTIGE VERWALTUNGS- UND BETRIEBSEINNAHMEN	4 499	296	313	657	2 226	313
	ERSTATTUNGEN VON AUSGABEN DES VERWALTUNGSHAUSHALTS						
68	VON GEMEINDEN/GV.	876	17	89	373	26	239
69	VON ANDEREN OEFFENTLICHEN BEREICHEN	2 903	131	9	1 019	84	304
70	VON SONSTIGEN BEREICHEN	8 344	1 328	1 422	3 306	1 085	502
	ZUWEISUNGEN UND ZUSCHUESSE FUER LAUFENDE ZWECKE						
71	VON GEMEINDEN/GV.	3 099	34	267	1 359	1 077	44
72	VON ANDEREN OEFFENTLICHEN BEREICHEN	23 765	327	1 100	9 669	1 210	2 511
73	VON SONSTIGEN BEREICHEN	1 179	4	376	524	19	170
	ZINSEINNAHMEN						
74	VON GEMEINDEN/GV.	13	-	-	13	-	-
75	VON ANDEREN OEFFENTLICHEN BEREICHEN	-	-	-	-	-	-
76	VON SONSTIGEN BEREICHEN	10	5	5	-	-	-
77	GEWINNANTEILE,KONZESSIONSABGABEN	-	-	-	-	-	-
81	ERSATZ V.SOZIALEN LEISTUNGEN AUSSERHALB V.EINRICHTUNGEN	-	-	-	-	-	-
82	ERSATZ V.SOZIALEN LEISTUNGEN IN EINRICHTUNGEN	-	-	-	-	-	-
83	WEITERE FINANZEINNAHMEN	1 211	-	-	30	1 093	-
87	ABZUEGLICH ZAHLUNGEN VON GEMEINDEN/GV.	3 988	51	356	1 745	1 103	283
88	EINNAHMEN DES VERWALTUNGSHAUSHALTS ZUSAMMEN	66 063	2 957	3 798	34 498	5 816	4 473
	RUECKFLUESSE VON DARLEHEN						
91	VON GEMEINDEN/GV.	58	-	1	57	-	-
92	VON ANDEREN OEFFENTLICHEN BEREICHEN	12	2	-	10	-	-
93	VON SONSTIGEN BEREICHEN	1 318	48	1 220	-	-	-
94	EINNAHMEN AUS DER VERAEUSSERUNG VON BETEILIGUNGEN	50	-	-	-	-	-
95	EINNAHMEN A.D.VERAEUSSERUNG V.SACHEN D.ANLAGEVERMOEGENS	5 262	2	13	3 798	17	51
96	BEITRAEGE UND AEHNLICHE ENTGELTE	1 696	860	-	142	-	-
	ZUWEISUNGEN UND ZUSCHUESSE FUER INVESTITIONEN						
97	VON GEMEINDEN/GV.	4 737	428	399	276	674	1 241
98	VON ANDEREN OEFFENTLICHEN BEREICHEN	113 529	9 602	5 701	16 343	4 949	6 377
99	VON SONSTIGEN BEREICHEN	7 088	559	309	1 202	30	446
104	ABZUEGLICH ZAHLUNGEN VON GEMEINDEN/GV.	4 795	428	400	333	674	1 241
105	EINNAHMEN DES VERMOEGENSHAUSHALTS ZUSAMMEN	128 955	11 073	7 243	21 495	4 996	6 874
106	EINNAHMEN D.VERWALTUNGS- U.VERMOEGENSHAUSHALTS ZUSAMMEN	195 018	14 030	11 041	55 993	10 812	11 347
107	ABZUEGLICH HAUSHALTSTECHNISCHE VERRECHNUNGEN	6 194	342	1 220	3 119	903	103
108	BEREINIGTE EINNAHMEN	188 824	13 688	9 821	52 874	9 909	11 244
109	ABZUEGLICH ZAHLUNGEN VON ANDEREN EBENEN	140 209	10 062	6 810	27 041	6 243	9 192
110	NETTOEINNAHMEN	48 615	3 626	3 011	25 833	3 666	2 052
111	NACHRICHTLICH BRUTTOEINNAHMEN	203 801	14 509	11 797	58 071	12 589	12 871
	MEHRAUSGABEN(-)/MEHREINNAHMEN						
112	ZUSAMMEN	390 031-	11 624-	54 629-	105 892-	44 166-	28 440-
113	VERWALTUNGSHAUSHALT	275 093-	8 288-	46 180-	84 998-	27 231-	17 605-
114	VERMOEGENSHAUSHALT	114 938-	3 336-	8 449-	20 894-	16 935-	10 835-

DM

69 WASSERLAEUFE, WASSERBAU

DER	KREISANGEHOERIGE GEMEINDEN MIT EINW.						AEMTER	KREISFREIE	LAND-	BEZIRKS-	NR.
BADEN- WUERTTEMB. 7	BAYERN 8	SAAR- LAND 9	ZUSAMMEN 10	WENIGER ALS 10 000 11	10 000 BIS UNT. 20 000 12	20 000 UND MEHR 13	U. AE. 14	STAEDTE 15	KREISE 16	VERBAEHNDE 17	
10 710	9 582	1 540	32 601	6 251	6 388	19 962	3 756	27 584	3 581	244	01
22 656	29 186	523	63 330	23 220	17 041	23 069	3 651	20 394	4 170	16 158	02
203	91	1	322	36	42	244	234	323	113	-	03
56	53	-	235	35	63	137	4	99	9	-	04
427	243	5	1 130	226	104	800	50	859	60	-	05
112	290	2	448	41	51	356	37	866	95	-	06
57	42	1	75	1	7	67	6	103	6	-	07
947	466	23	2 290	704	356	1 230	117	1 417	1 236	24	08
96	35	4	289	41	76	172	18	394	43	-	09
212	217	63	2 146	229	542	1 375	27	4 537	1 240	1	10
723	75	-	2 083	1 097	439	547	458	2 474	537	-	11
16 821	2 132	75	24 555	7 372	5 754	11 429	436	9 691	67	-	12
374	-	-	378	180	91	107	-	-	-	-	13
-	-	-	-	-	-	-	-	-	-	-	14
3 986	3 600	3	61 996	14 926	17 063	30 007	1 935	6 177	11 456	959	15
96	25	2	21 794	10 717	5 222	5 855	1 773	1 659	1 177	-	16
-	6	-	241	51	143	47	-	-	491	-	17
-	-	-	304	153	48	103	5	16	115	-	18
-	-	-	-	-	-	-	-	-	-	-	19
-	-	-	-	-	-	-	-	-	-	-	20
-	-	-	-	-	-	-	-	-	-	-	21
1	-	-	11	1	-	10	-	23	11	-	26
199	251	-	2 611	1 072	674	865	234	21	964	158	29
57 278	45 792	2 242	211 617	64 209	52 756	94 652	12 273	76 595	23 443	17 228	30
-	-	-	-	-	-	-	-	-	-	-	33
-	-	-	-	-	-	-	-	-	-	-	34
3 255	-	-	2 827	1 367	232	1 228	-	172	256	-	35
2 569	9 923	61	7 913	3 802	1 516	2 595	177	1 649	850	8 536	36
512	433	-	814	52	62	700	59	1 302	502	-	37
72 397	39 732	2 086	149 764	63 917	41 007	44 840	13 825	24 339	8 334	15 712	38
231	2 102	-	5 622	1 246	1 614	2 762	306	821	1 603	361	42
144	37	-	674	316	294	64	259	1 524	487	-	43
-	-	-	-	-	-	-	-	-	-	-	45
999	720	-	3 768	2 037	616	1 115	649	-	172	206	46
78 109	51 507	2 147	163 846	68 663	44 109	51 074	13 977	29 807	11 860	24 403	47
135 387	97 299	4 389	375 463	132 872	96 865	145 726	26 250	106 402	35 303	41 631	48
17 148	2 095	75	24 043	7 500	5 817	10 726	268	9 152	67	-	49
118 239	95 204	4 314	351 420	125 372	91 048	135 000	25 982	97 250	35 236	41 631	50
41 578	38 018	1 265	78 485	40 663	19 009	18 813	11 337	17 149	8 735	24 503	51
76 661	57 186	3 049	272 935	84 709	72 039	116 187	14 645	80 101	26 501	17 128	52
136 585	98 270	4 389	381 842	135 981	98 155	147 706	27 133	106 423	36 439	41 995	53
497	1 519	-	20 620	4 875	7 628	8 117	173	1 612	599	163	64
11	5	-	29	14	5	10	-	2	-	-	65
479	137	-	628	179	50	399	34	288	4	-	66
578	104	12	1 296	532	331	433	74	2 781	348	-	67
77	55	-	253	148	53	52	185	21	375	42	68
945	411	-	1 135	235	84	816	84	628	937	119	69
179	381	141	3 617	436	714	2 467	264	4 382	81	-	70
122	196	-	2 358	924	621	813	49	-	576	116	71
2 183	6 346	419	12 393	4 233	3 375	4 785	1 979	4 583	2 656	2 154	72
3	83	-	288	116	64	108	156	500	235	-	73
-	-	-	-	-	-	-	-	-	13	-	74
-	-	-	-	-	-	-	-	-	-	-	75
-	-	-	4	-	-	4	-	5	1	-	76
-	-	-	-	-	-	-	-	-	-	-	77
-	-	-	-	-	-	-	-	-	-	-	81
-	-	-	-	-	-	-	-	-	-	-	82
87	1	-	1 186	68	1 113	5	9	16	-	-	83
199	251	-	2 611	1 072	674	865	234	21	964	158	87
4 962	8 987	572	41 196	10 688	13 364	17 144	2 764	14 790	4 877	2 436	88
-	-	-	53	-	-	53	-	-	5	-	91
-	-	-	10	5	5	-	-	-	2	-	92
37	13	-	62	4	11	47	-	48	1 208	-	93
38	12	-	12	12	-	-	-	38	-	-	94
1 117	173	91	1 147	200	105	842	51	300	3 764	-	95
318	376	-	1 267	378	739	150	-	337	-	92	96
999	720	-	3 715	2 037	616	1 062	649	-	167	206	97
38 450	31 261	846	64 947	36 190	15 545	13 212	9 274	11 938	5 140	22 230	98
430	4 112	-	5 907	4 506	853	548	230	700	251	-	99
999	720	-	3 768	2 037	616	1 115	649	-	172	206	104
40 390	35 947	937	73 352	41 295	17 258	14 799	9 555	13 361	10 365	22 322	105
45 352	44 934	1 509	114 548	51 983	30 622	31 943	12 319	28 151	15 242	24 758	106
247	200	60	2 863	119	470	2 274	46	3 285	-	-	107
45 105	44 734	1 449	111 685	51 864	30 152	29 669	12 273	24 866	15 242	24 758	108
41 578	38 018	1 265	78 485	40 663	19 009	18 813	11 337	17 149	8 735	24 503	109
3 527	6 716	184	33 200	11 201	11 143	10 856	936	7 717	6 507	255	110
46 550	45 905	1 509	120 927	55 092	31 912	33 923	13 202	28 172	16 378	25 122	111
90 035-	52 365-	2 880-	260 915-	80 889-	66 243-	113 783-	13 931-	78 251-	20 061-	16 873-	112
52 316-	36 805-	1 670-	170 421-	53 521-	39 392-	77 508-	9 509-	61 805-	18 566-	14 792-	113
37 719-	15 560-	1 210-	90 494-	27 368-	26 851-	36 275-	4 422-	16 446-	1 495-	2 081-	114

7 OEFFENTLICHE EINRICHTUNGEN, WIRTSCHAFTSFOERDERUNG

NR.	ART DER AUSGABEN / EINNAHMEN	GEMEINDEN U. VERBAENDE- INSGESAMT 1	SCHLESW.- HOLSTEIN 2	NIEDER- SACHSEN 3	NORDRHEIN- WESTFALEN 4	HESSEN 5	LAEN- RHEINLAND- PFALZ 6
01	PERSONALAUSGABEN	5 169 195	187 216	667 567	1 474 473	556 378	195 407
02	UNTERHALTUNGS-AUFWAND	1 083 427	34 263	149 703	303 006	127 108	32 276
03	GERAETE, AUSSTATTUNGS- U. AUSRUESTUNGS-GEGENSTAENDE	147 705	7 334	24 429	31 500	20 763	5 851
04	MIETEN UND PACHTEN	121 484	7 505	8 244	33 127	28 277	2 197
05	BEWIRTSCHAFTUNG DER GRUNDSTUECKE, BAULICHEN ANLAGEN USW.	725 126	50 684	134 050	217 231	124 629	33 810
06	HALTUNG VON FAHRZEUGEN	385 799	12 301	50 403	125 835	41 637	12 597
07	BESONDERE AUFWENDUNGEN FUER BEDIENTESTE	28 030	1 027	3 545	9 487	2 871	719
08	WEITERE VERWALTUNGS- UND BETRIEBS-AUSGABEN	2 948 494	51 651	390 777	840 048	220 516	29 181
09	STEUERN, VERSICHERUNGEN, SCHADENSFAELLE	270 563	5 108	27 154	105 313	23 821	3 582
10	GESCHAEFTSAUSGABEN, WEITERE ALLGEM. SAECHLICHE AUSGABEN	365 178	16 250	22 133	176 003	25 667	15 804
	ERSTATTUNGEN VON AUSGABEN DES VERWALTUNGS-HAUSHALTS						
11	AN OEFFENTLICHEN BEREICH	424 648	57 850	54 093	60 857	59 114	11 997
12	AN SONSTIGE BEREICHE	1 721 878	119 468	147 062	455 234	331 189	43 187
13	KALKULATORISCHE KOSTEN	6 090 646	195 342	729 888	2 018 632	662 300	35 092
14	ZUSCHUESSE F. LFD. ZWECHE AN SOZIALE O. AEHNL. EINRICHTUNGEN	43 885	3 459	693	13 604	8	2 526
	ZUWEISUNGEN UND SONSTIGE ZUSCHUESSE FUER LAUFENDE ZWECHE						
15	AN OEFFENTLICHEN BEREICH	1 531 392	21 379	70 857	490 331	336 541	8 643
16	AN SONSTIGE BEREICHE	480 378	11 729	44 999	63 288	80 765	26 812
	SCHULDENDIENSTHILFEN						
17	AN OEFFENTLICHEN BEREICH	28 317	1 354	5 218	703	262	281
18	AN SONSTIGE BEREICHE	8 479	350	3 821	1 402	710	1 181
19	LEISTUNGEN DER SOZIAL- U. JUGENDHILFE AUSSERH. V. EINRICHT.	-	-	-	-	-	-
20	LEISTUNGEN DER SOZIAL- U. JUGENDHILFE IN EINRICHTUNGEN	-	-	-	-	-	-
21	LEISTUNGEN AN KRIEGSGOPFER, SONSTIGE SOZIALE LEISTUNGEN	-	-	-	-	-	-
26	WEITERE FINANZAUSGABEN	6 770	1 924	372	2 075	73	530
28	ABZUEGLICH ZAHLUNGEN VON GEMEINDEN/GV.	250 396	11 587	50 600	62 801	15 925	18 281
30	AUSGABEN DES VERWALTUNGS-HAUSHALTS ZUSAMMEN	21 320 998	774 627	2 484 408	6 359 354	2 626 704	443 452
	GEWAHRUNG VON DARLEHEN						
33	AN OEFFENTLICHEN BEREICH	6 737	697	4 797	-	-	651
34	AN SONSTIGE BEREICHE	65 668	28	7 022	30 590	4 462	1 034
	VERMOEGENSERWERB						
35	ERWERB VON BETEILIGUNGEN, KAPITALEINLAGEN	97 309	248	988	34 484	2 019	1 681
36	ERWERB VON GRUNDSTUECKEN	476 791	9 935	64 800	98 727	11 464	29 480
37	ERWERB VON BEWEGLICHEN SACHEN DES ANLAGEVERMOEGENS	601 399	19 100	93 681	150 234	80 498	23 997
38	BAUMASSNAHMEN	9 263 288	318 149	1 155 862	2 493 477	959 157	221 179
	ZUWEISUNGEN UND ZUSCHUESSE FUER INVESTITIONEN						
42	AN OEFFENTLICHEN BEREICH	362 728	15 607	95 031	19 096	23 884	8 886
43	AN SONSTIGE BEREICHE	228 785	15 326	31 688	46 213	28 745	20 887
45	SONSTIGE AUSGABEN DES VERMOEGENSHAUSHALTS	823	2	-	-	-	-
46	ABZUEGLICH ZAHLUNGEN VON GEMEINDEN/GV.	218 811	19 923	82 803	15 891	15 603	9 166
47	AUSGABEN DES VERMOEGENSHAUSHALTS ZUSAMMEN	10 884 717	359 169	1 371 066	2 856 930	1 094 626	298 629
48	AUSGABEN DES VERWALTUNGS- U. VERMOEGENSHAUSHALTS ZUSAMMEN	32 205 715	1 133 796	3 855 474	9 216 284	3 721 330	742 081
49	ABZUEGLICH HAUSHALTSTECHNISCHE VERRECHNUNGEN	7 253 782	221 460	871 858	2 383 755	752 011	56 340
50	BEREINIGTE AUSGABEN	24 951 933	912 336	2 983 616	6 832 529	2 969 319	685 741
51	ABZUEGLICH ZAHLUNGEN VON ANDEREN EBENEN	2 397 369	101 753	304 701	583 651	225 942	85 285
52	NETTOAUSGABEN	22 554 564	810 583	2 678 915	6 248 878	2 743 377	600 456
53	NACHRICHTLICH BRUTTOAUSGABEN	32 684 922	1 165 286	3 988 877	9 294 976	3 752 858	769 528
64	GERUEHREN, ZWECHEGEBUNDENE ABGABEN	14 729 724	617 412	1 806 997	4 765 660	1 951 199	125 762
65	EINNAHMEN AUS VERKAUF	173 908	2 321	16 231	18 895	42 963	10 444
66	MIETEN UND PACHTEN	210 266	13 338	18 316	49 261	32 814	14 163
67	SONSTIGE VERWALTUNGS- UND BETRIEBSEINNAHMEN	364 437	7 534	14 651	84 170	57 417	17 346
	ERSTATTUNGEN VON AUSGABEN DES VERWALTUNGS-HAUSHALTS						
68	VON GEMEINDEN/GV.	232 989	9 410	45 082	55 759	13 972	17 707
69	VON ANDEREN OEFFENTLICHEN BEREICHEN	119 434	7 122	12 342	17 192	12 041	7 743
70	VON SONSTIGEN BEREICHEN	2 383 641	39 362	229 228	783 306	122 597	87 104
	ZUWEISUNGEN UND ZUSCHUESSE FUER LAUFENDE ZWECHE						
71	VON GEMEINDEN/GV.	23 717	2 149	1 894	7 037	1 953	539
72	VON ANDEREN OEFFENTLICHEN BEREICHEN	205 029	14 809	50 874	40 689	12 378	6 669
73	VON SONSTIGEN BEREICHEN	21 541	773	2 527	2 407	3 588	8 507
	ZINSEINNAHMEN						
74	VON GEMEINDEN/GV.	3 690	8	3 624	5	-	35
75	VON ANDEREN OEFFENTLICHEN BEREICHEN	218	19	40	47	3	1
76	VON SONSTIGEN BEREICHEN	27 583	657	450	7 318	9 481	894
77	GEWINNANTEILE, KONZESSIONSABGABEN	3 447	150	122	865	831	124
81	ERSATZ V. SOZIALEN LEISTUNGEN AUSSERHALB V. EINRICHTUNGEN	-	-	-	-	-	-
82	ERSATZ V. SOZIALEN LEISTUNGEN IN EINRICHTUNGEN	-	-	-	-	-	-
83	WEITERE FINANZEINNAHMEN	238 553	993	509	2 955	88	6
87	ABZUEGLICH ZAHLUNGEN VON GEMEINDEN/GV.	260 396	11 567	50 600	62 801	15 925	18 281
88	EINNAHMEN DES VERWALTUNGS-HAUSHALTS ZUSAMMEN	18 477 781	704 490	2 152 287	5 772 765	2 245 400	278 763
	RUECKFLUESSE VON DARLEHEN						
91	VON GEMEINDEN/GV.	5 077	137	1 198	339	431	222
92	VON ANDEREN OEFFENTLICHEN BEREICHEN	1 340	105	58	12	16	2
93	VON SONSTIGEN BEREICHEN	39 387	3 466	2 124	15 130	840	7 048
94	EINNAHMEN AUS DER VERAEUSSERUNG VON BETEILIGUNGEN	8 436	32	-	2 567	199	1 130
95	EINNAHMEN A.D. VERAEUSSERUNG V. SACHEN D. ANLAGEVERMOEGENS	366 376	9 153	25 017	89 219	9 230	18 340
96	BEITRAEGE UND AEHNLICHE ENTGELTE	1 396 312	60 578	195 608	251 246	95 483	5 078
	ZUWEISUNGEN UND ZUSCHUESSE FUER INVESTITIONEN						
97	VON GEMEINDEN/GV.	213 734	19 786	81 605	15 552	15 172	8 944
98	VON ANDEREN OEFFENTLICHEN BEREICHEN	2 071 348	79 698	241 387	525 711	201 504	70 870
99	VON SONSTIGEN BEREICHEN	98 895	7 719	18 689	18 691	6 805	10 769
104	ABZUEGLICH ZAHLUNGEN VON GEMEINDEN/GV.	218 811	19 923	82 803	15 891	15 603	9 166
105	EINNAHMEN DES VERMOEGENSHAUSHALTS ZUSAMMEN	3 982 094	160 751	482 883	902 576	314 077	113 237
106	EINNAHMEN D. VERWALTUNGS- U. VERMOEGENSHAUSHALTS ZUSAMMEN	22 459 875	865 241	2 635 170	6 675 341	2 559 477	392 000
107	ABZUEGLICH HAUSHALTSTECHNISCHE VERRECHNUNGEN	2 481 515	34 340	218 253	766 442	107 167	51 152
108	BEREINIGTE EINNAHMEN	19 978 360	830 901	2 416 917	5 908 899	2 452 310	340 848
109	ABZUEGLICH ZAHLUNGEN VON ANDEREN EBENEN	2 397 369	101 753	304 701	583 651	225 942	85 285
110	NETTOEINNAHMEN	17 580 991	729 148	2 112 216	5 325 248	2 226 368	255 563
111	NACHRICHTLICH BRUTTOEINNAHMEN	22 939 082	896 731	2 768 573	6 754 033	2 591 005	419 447
	MEHRAUSGABEN(-)/MEHREINNAHMEN						
112	ZUSAMMEN	9 745 840-	268 555-	1 220 304-	2 540 943-	1 161 853-	350 081-
113	VERWALTUNGS-HAUSHALT	2 843 217-	70 137-	332 121-	586 589-	381 304-	164 889-
114	VERMOEGENSHAUSHALT	6 902 623-	198 418-	888 183-	1 954 354-	780 549-	185 392-

NACH AUFGABENBEREICHEN, ARTEN, LAENDERN UND KOERPERSCHAFTSGRUPPEN

DM

KREISANGEHOERIGE GEMEINDEN MIT EINW.													7	OEFFENTLICHE EINRICHTUNGEN, WIRTSCHAFTSFOERDERUNG			
DER	BADEN- WUERTTEMB. 7	BAYERN 8	SAAR- LAND 9	ZUSAMMEN 10	WENIGER ALS 10 000 11	10 000 BIS UNT. 20 000 12	20 000 UND MEHR 13	AEMTER U.AE. 14	KREISFREIE STAEDTE 15	LAND- KREISE 16	BEZIRKS- VERBAENDE 17	NR.					
1 088 009	907 025	93 120	2 606 355	678 393	629 610	1 298 352	85 614	2 161 029	300 827	15 370	01						
215 212	208 356	13 503	612 318	207 166	155 853	249 299	13 082	391 118	66 357	552 02							
32 120	23 694	2 014	92 745	35 881	24 162	32 702	2 608	43 185	8 786	381 03							
21 685	18 466	1 983	28 794	5 961	6 030	16 803	637	67 287	24 606	160 04							
84 210	68 272	12 240	497 410	153 414	129 275	214 721	27 585	176 707	22 715	709 05							
77 813	58 213	7 000	194 813	51 478	45 856	97 479	4 969	163 336	22 519	162 06							
5 213	4 564	604	12 627	2 825	3 093	6 709	385	13 877	1 114	27 07							
659 657	750 723	5 941	988 528	225 228	241 720	521 580	18 730	1 000 695	937 630	2 911 08							
15 400	62 337	27 818	165 025	55 625	42 083	67 317	4 502	96 069	4 325	642 09							
64 050	41 271	3 994	173 337	52 244	45 036	76 057	4 832	117 125	69 161	723 10							
105 779	74 850	108	294 758	91 031	73 235	130 492	6 787	39 918	83 161	24 11							
382 072	210 020	33 646	737 042	187 368	164 102	385 572	16 656	631 559	336 431	190 12							
1 448 645	910 629	90 118	3 331 446	908 942	758 506	1 663 998	87 466	2 344 053	327 580	121 13							
14 114	9 225	256	16 406	3 657	4 245	8 504	439	19 706	7 062	272 14							
288 067	152 201	163 373	1 126 507	313 527	290 739	522 241	13 559	288 755	102 410	161 15							
177 944	71 414	3 427	146 383	33 668	38 663	74 052	8 398	134 708	188 964	1 925 16							
42	20 442	15	14 086	10 546	2 923	617	556	7 683	5 992	- 17							
64	944	7	4 976	1 483	314	2 579	50	2 550	903	- 18							
-	-	-	-	-	-	-	-	-	-	- 19							
-	-	-	-	-	-	-	-	-	-	- 20							
-	-	-	-	-	-	-	-	-	-	- 21							
707	966	63	3 287	977	862	1 448	61	2 414	1 008	- 26							
55 669	45 349	204	105 601	29 216	18 330	58 055	23 268	58 775	72 748	4 29							
4 625 164	3 548 263	459 026	10 941 242	2 990 198	2 638 577	5 312 467	273 648	7 642 999	2 438 783	24 326 30							
7	-	585	758	758	-	-	100	3 000	2 879	- 33							
18 791	3 741	-	38 155	2 670	3 751	31 734	-	11 973	15 540	- 34							
56 190	1 395	304	77 745	26 575	14 948	36 222	1 067	12 932	5 565	- 35							
63 443	191 458	7 484	337 058	145 039	79 854	112 165	3 017	65 314	71 103	299 36							
115 864	106 821	11 204	339 940	108 707	82 818	148 415	6 785	196 854	56 774	1 046 37							
1 516 302	2 509 903	89 259	6 370 918	2 866 480	1 460 930	2 043 508	223 621	2 102 631	564 536	1 582 38							
30 859	152 247	17 118	190 502	124 186	29 458	36 858	9 625	32 020	130 286	295 42							
34 757	48 885	2 284	126 730	39 023	33 698	54 009	8 689	50 240	42 430	686 43							
75	746	-	345	95	250	-	-	478	-	- 45							
16 565	58 121	739	151 016	85 220	33 730	32 066	22 158	16 843	28 793	1 46							
1 819 723	2 957 075	127 499	7 331 135	3 228 313	1 671 977	2 430 845	230 746	2 458 599	860 320	3 917 47							
6 444 887	6 505 338	586 525	18 272 377	6 218 511	4 310 554	7 743 312	504 394	10 101 598	3 299 103	28 243 48							
1 756 820	1 088 859	122 679	3 938 896	1 064 047	878 775	1 996 074	96 544	2 830 586	387 489	267 49							
4 688 067	5 416 479	463 846	14 333 481	5 154 464	3 431 779	5 747 238	407 850	7 271 012	2 911 614	27 976 50							
386 510	653 502	56 025	1 782 844	907 207	375 248	500 389	78 823	331 401	202 478	1 823 51							
4 301 557	4 762 977	407 821	12 550 637	4 247 257	3 056 531	5 246 849	329 027	6 939 611	2 709 136	26 153 52							
6 517 121	6 608 808	587 468	18 528 994	6 332 947	4 362 614	7 833 433	549 820	10 177 216	3 400 644	28 248 53							
2 638 631	2 532 512	291 551	6 779 834	1 630 954	1 580 669	3 568 211	185 607	5 765 154	1 995 447	3 682 64							
25 199	56 743	1 112	46 569	19 529	8 012	19 028	383	106 005	18 678	2 273 65							
35 924	43 723	2 727	101 007	33 844	24 304	42 859	768	98 434	9 969	88 66							
101 985	79 069	2 265	189 326	86 632	45 154	57 540	3 255	154 601	15 006	2 249 67							
48 141	42 779	139	90 196	24 853	16 149	49 194	22 327	58 293	62 173	- 68							
20 017	19 351	23 626	62 637	10 432	12 942	39 263	2 379	31 927	22 136	355 69							
846 784	228 819	46 441	1 551 373	389 517	368 990	792 866	18 775	760 685	52 806	2 70							
7 524	2 556	65	11 794	4 286	2 181	5 327	900	482	10 537	4 71							
41 641	31 260	6 709	78 290	32 071	21 302	24 917	7 753	31 615	86 327	1 044 72							
1 118	2 073	548	17 610	11 475	2 968	3 167	179	2 034	1 154	564 73							
4	14	-	3 611	77	-	3 534	41	-	38	- 74							
76	32	-	118	19	-	99	-	79	21	- 75							
1 751	6 765	267	7 170	1 087	688	5 395	114	16 144	4 155	- 76							
821	421	113	921	233	43	645	-	2 238	283	5 77							
-	-	-	-	-	-	-	-	-	-	- 81							
-	-	-	-	-	-	-	-	-	-	- 82							
233 604	368	30	202 468	97 759	46 121	58 588	8	30 903	5 174	- 83							
55 669	45 349	204	105 601	29 216	18 330	58 055	23 268	58 775	72 748	4 87							
3 947 551	3 001 136	375 389	9 037 323	2 313 552	2 111 193	4 612 578	219 221	6 999 819	2 211 156	10 262 88							
63	2 446	241	427	406	5	16	21	-	4 628	1 91							
24	1 123	-	1 244	1 098	130	16	-	-	96	- 92							
4 134	6 324	321	12 189	4 192	5 212	2 785	119	20 635	6 444	- 93							
3 381	1 096	31	4 637	1 209	1 786	1 642	6	506	730	2 557 94							
30 141	183 762	1 514	292 201	117 819	83 743	90 639	874	52 893	20 393	15 95							
245 598	530 601	12 120	1 157 735	630 860	256 198	270 677	58 070	167 468	13 039	- 96							
16 502	55 675	498	150 589	84 814	33 725	32 050	22 137	16 843	24 165	- 97							
324 752	601 736	25 690	1 640 555	863 587	340 874	436 094	68 691	267 780	93 898	424 98							
14 096	21 129	997	78 926	38 002	17 002	23 922	4 790	8 776	6 403	- 99							
16 585	58 121	739	151 016	85 220	33 730	32 066	22 158	16 843	28 793	1 104							
622 126	1 345 771	40 673	3 187 487	1 656 767	704 945	825 775	132 550	518 058	141 003	2 996 105							
4 569 677	4 346 907	416 062	12 224 810	3 970 319	2 816 138	5 438 353	351 771	7 517 877	2 352 159	13 258 106							
1 042 847	215 290	46 024	1 681 448	457 286	392 888	831 274	11 737	752 476	35 854	- 107							
3 526 830	4 131 617	370 038	10 543 362	3 513 033	2 423 250	4 607 079	340 034	6 765 401	2 316 305	13 258 108							
386 510	653 502	56 025	1 782 844	907 207	375 248	500 389	78 823	331 401	202 478	1 823 109							
3 140 320	3 478 115	314 013	8 760 518	2 605 826	2 048 002	4 106 690	261 211	6 434 000	2 113 827	11 435 110							
4 641 911	4 450 377	417 005	12 481 427	4 084 755	2 868 198	5 528 474	397 197	7 593 495	2 453 700	13 263 111							
1 875 210-	2 158 431-	170 463-	6 047 567-	2 248 192-	1 494 416-	2 304 959-	152 623-	2 583 721-	946 944-	14 985- 112							
677 613-	547 127-	83 637-	1 903 919-	676 646-	527 384-	699 889-	54 427-	643 180-	227 627-	14 064- 113							
1 197 597																	

4 AUSGABEN UND EINNAHMEN DER GEMEINDEN UND GEMEINDEVERBAENDE

1 000

NR.	ART DER AUSGABEN / EINNAHMEN	GEMEINDEN U. VERBAENDE INSGESAMT 1	SCHLESW.- HOLSTEIN 2	NIEDER- SACHSEN 3	NORDRHEIN- WESTFALEN 4	HESSEN 5	LAEN- RHEINLAND- PFALZ 6
70	ABWASSERBESEITIGUNG ¹⁾						
01	PERSONALAUSGABEN	1 161 244	66 945	199 002	377 130	113 031	3 956
02	UNTERHALTUNGSAUFWAND	517 814	24 606	84 486	163 281	54 507	505
03	GERAETE, AUSSTATTUNGS- U. AUSRUESTUNGSGEGENSTAENDE	32 615	2 544	9 539	4 852	3 351	46
04	MIETEN UND PACHTEN	13 095	1 384	2 034	4 582	1 319	38
05	BEWIRTSCHAFTUNG DER GRUNDSTUECKE, BAULICHEN ANLAGEN USW.	343 973	41 347	96 229	110 787	54 088	1 281
06	HALTUNG VON FAHRZEUGEN	24 602	2 030	5 886	6 499	2 136	37
07	BESONDERE AUFWENDUNGEN FUER BEDIENSTETE	6 127	410	1 313	1 550	570	9
08	WEITERE VERWALTUNGS- UND BETRIEBSAUSGABEN	549 044	17 719	66 664	119 956	49 264	13
09	STEUERN, VERSICHERUNGEN, SCHADENSAEULLE	203 859	3 042	19 827	87 012	19 940	441
10	GESCHAEFTSAUSGABEN, WEITERE ALLGEM. SAECHLICHE AUSGABEN	61 286	8 786	7 793	20 846	7 729	160
	ERSTATTUNGEN VON AUSGABEN DES VERWALTUNGSHAUSHALTS						
11	AN OEFFENTLICHEN BEREICH	179 049	45 662	30 223	26 421	15 251	41
12	AN SONSTIGE BEREICHE	462 830	18 437	65 717	117 946	68 928	5 607
13	KALKULATORISCHE KOSTEN	4 617 597	177 687	584 660	1 657 500	473 554	22
14	ZUSCHUESSE F. LFD. ZWECKE AN SOZIALE O. AEHNL. EINRICHTUNGEN	-	-	-	-	-	-
	ZUWEISUNGEN UND SONSTIGE ZUSCHUESSE FUER LAUFENDE ZWECKE						
15	AN OEFFENTLICHEN BEREICH	1 062 330	12 525	63 924	426 886	183 299	448
16	AN SONSTIGE BEREICHE	14 411	168	2 844	1 444	1 729	6 919
	SCHULDENDIENSTHILFEN						
17	AN OEFFENTLICHEN BEREICH	20 841	1 054	3 966	14	215	-
18	AN SONSTIGE BEREICHE	11	-	-	-	-	11
19	LEISTUNGEN DER SOZIAL- U. JUGENDHILFE AUSSERH. V. EINRICHT.	-	-	-	-	-	-
20	LEISTUNGEN DER SOZIAL- U. JUGENDHILFE IN EINRICHTUNGEN	-	-	-	-	-	-
21	LEISTUNGEN AN KRIEGSOEPFER, SONSTIGE SOZIALE LEISTUNGEN	-	-	-	-	-	-
26	WEITERE FINANZAUSGABEN	2 413	77	125	935	5	-
29	ABZUEGLICH ZAHLUNGEN VON GEMEINDEN/GV.	95 883	2 604	30 804	11 250	2 684	285
30	AUSGABEN DES VERWALTUNGSHAUSHALTS ZUSAMMEN	9 177 258	421 819	1 213 428	3 116 391	1 046 232	18 649
	GEWAHRUNG VON DARLEHEN						
33	AN OEFFENTLICHEN BEREICH	3 997	597	3 000	-	-	400
34	AN SONSTIGE BEREICHE	4 510	28	14	-	3 464	1 004
	VERMOEGENSERWERB						
35	ERWERB VON BETEILIGUNGEN, KAPITALEINLAGEN	71 254	192	-	17 941	409	967
36	ERWERB VON GRUNDSTUECKEN	32 798	2 882	5 569	7 641	245	32
37	ERWERB VON BEWEGLICHEN SACHEN DES ANLAGEVERMOEGENS	80 248	5 284	18 097	20 893	7 664	25
38	BAUMASSNAHMEN	6 889 439	261 233	917 674	1 972 447	616 636	538
	ZUWEISUNGEN UND ZUSCHUESSE FUER INVESTITIONEN						
42	AN OEFFENTLICHEN BEREICH	235 239	8 401	58 017	8 482	13 001	830
43	AN SONSTIGE BEREICHE	27 247	1 110	7 826	4 370	3 516	6 524
45	SONSTIGE AUSGABEN DES VERMOEGENSHAUSHALTS	478	1	-	-	-	-
46	ABZUEGLICH ZAHLUNGEN VON GEMEINDEN/GV.	120 841	14 993	55 209	9 870	2 996	103
47	AUSGABEN DES VERMOEGENSHAUSHALTS ZUSAMMEN	7 224 369	264 735	954 988	2 021 904	641 939	10 217
48	AUSGABEN DES VERWALTUNGS- U. VERMOEGENSHAUSHALTS ZUSAMMEN	16 401 627	686 554	2 168 416	5 138 295	1 688 171	28 866
49	ABZUEGLICH HAUSHALTSTECHNISCHE VERRECHNUNGEN	5 016 426	189 315	645 873	1 769 279	512 272	232
50	BEREINIGTE AUSGABEN	11 385 201	497 239	1 522 543	3 369 016	1 175 899	28 634
51	ABZUEGLICH ZAHLUNGEN VON ANDEREN EBENEN	1 633 760	68 902	203 355	409 062	177 533	442
52	NETTOAUSGABEN	9 751 441	428 337	1 319 188	2 959 954	998 366	28 192
53	NACHRICHTLICH BRUTTOAUSGABEN	16 618 351	704 151	2 254 429	5 159 415	1 693 851	29 254
64	GEBUEHREN, ZWECHEBUNDENE ABGABEN	7 698 551	397 722	1 078 167	2 638 832	906 429	413
65	EINNAHMEN AUS VERKAUF	3 814	258	270	843	138	-
66	MIETEN UND PACHTEN	7 124	439	1 063	1 845	960	60
67	SONSTIGE VERWALTUNGS- UND BETRIEBSEINNAHMEN	64 457	3 251	3 219	29 013	4 539	114
	ERSTATTUNGEN VON AUSGABEN DES VERWALTUNGSHAUSHALTS						
68	VON GEMEINDEN/GV.	91 377	2 423	26 992	10 991	2 651	285
69	VON ANDEREN OEFFENTLICHEN BEREICHEN	25 438	1 213	4 220	1 990	3 747	166
70	VON SONSTIGEN BEREICHEN	760 907	16 068	84 908	364 326	57 063	12 155
	ZUWEISUNGEN UND ZUSCHUESSE FUER LAUFENDE ZWECKE						
71	VON GEMEINDEN/GV.	887	181	197	259	33	-
72	VON ANDEREN OEFFENTLICHEN BEREICHEN	12 680	1 685	2 697	5 798	438	-
73	VON SONSTIGEN BEREICHEN	3 110	378	1 204	624	645	-
	ZINSEINNAHMEN						
74	VON GEMEINDEN/GV.	3 619	-	3 615	-	-	-
75	VON ANDEREN OEFFENTLICHEN BEREICHEN	50	-	-	47	3	-
76	VON SONSTIGEN BEREICHEN	8 637	100	50	4 314	2 993	204
77	GEWINNANTEILE, KONZESSIONSABGABEN	8	-	-	-	8	-
81	ERSATZ V. SOZIALEN LEISTUNGEN AUSSERHALB V. EINRICHTUNGEN	-	-	-	-	-	-
82	ERSATZ V. SOZIALEN LEISTUNGEN IN EINRICHTUNGEN	-	-	-	-	-	-
83	WEITERE FINANZEINNAHMEN	222 604	21	115	1 799	30	-
87	ABZUEGLICH ZAHLUNGEN VON GEMEINDEN/GV.	95 883	2 604	30 804	11 250	2 684	285
88	EINNAHMEN DES VERWALTUNGSHAUSHALTS ZUSAMMEN	8 807 380	421 135	1 175 913	3 049 431	976 993	13 112
	RUECKFLUESSE VON DARLEHEN						
91	VON GEMEINDEN/GV.	269	72	180	3	-	-
92	VON ANDEREN OEFFENTLICHEN BEREICHEN	1 252	19	58	12	16	-
93	VON SONSTIGEN BEREICHEN	8 690	37	34	900	332	3 194
94	EINNAHMEN AUS DER VERAEUSSERUNG VON BETEILIGUNGEN	4 612	24	-	11	-	1 000
95	EINNAHMEN A. D. VERAEUSSERUNG V. SACHEN D. ANLAGEVERMOEGENS	55 087	352	1 824	38 127	409	148
96	BEITRAEGE UND AEHNLICHE ENTGELTE	1 366 174	59 555	195 066	235 219	94 217	63
	ZUWEISUNGEN UND ZUSCHUESSE FUER INVESTITIONEN						
97	VON GEMEINDEN/GV.	120 572	14 921	55 029	9 867	2 996	103
98	VON ANDEREN OEFFENTLICHEN BEREICHEN	1 594 340	65 985	196 380	401 215	173 329	276
99	VON SONSTIGEN BEREICHEN	37 295	2 197	3 607	10 675	1 773	312
104	ABZUEGLICH ZAHLUNGEN VON GEMEINDEN/GV.	120 841	14 993	55 209	9 870	2 996	103
105	EINNAHMEN DES VERMOEGENSHAUSHALTS ZUSAMMEN	3 067 450	128 169	396 969	686 159	270 076	4 993
106	EINNAHMEN D. VERWALTUNGS- U. VERMOEGENSHAUSHALTS ZUSAMMEN	11 874 830	549 304	1 572 882	3 735 590	1 247 069	18 105
107	ABZUEGLICH HAUSHALTSTECHNISCHE VERRECHNUNGEN	951 612	15 379	82 484	362 271	52 606	58
108	BEREINIGTE EINNAHMEN	10 923 218	533 925	1 490 398	3 373 319	1 194 463	18 047
109	ABZUEGLICH ZAHLUNGEN VON ANDEREN EBENEN	1 633 760	68 902	203 355	409 062	177 533	442
110	NETTOEINNAHMEN	9 289 458	465 023	1 287 043	2 964 257	1 016 930	17 605
111	NACHRICHTLICH BRUTTOEINNAHMEN	12 091 554	566 901	1 658 895	3 756 710	1 252 749	18 493
	MEHRAUSGABEN(-)/MEHREINNAHMEN						
112	ZUSAMMEN	4 526 797-	137 250-	595 534-	1 402 705-	441 102-	10 761-
113	VERWALTUNGSHAUSHALT	369 878-	684-	37 515-	66 960-	69 239-	5 537-
114	VERMOEGENSHAUSHALT	4 156 919-	136 566-	558 019-	1 335 745-	371 863-	5 224-

1) SIEHE HIERZU "ALLGEMEINE UND METHODISCHE ERLAETERUNGEN".

NACH AUFGABENBEREICHEN, ARTEN, LAENDERN UND KOERPERSCHAFTSGRUPPEN

DM

KREISANGEHOERIGE GEMEINDEN MIT EINW.										70 ABWASSERBESEITIGUNG		
DER	BADEN- WUERTTEMB.	BAYERN	SAAR- LAND	ZUSAMMEN	WENIGER ALS 10 000	10 000 BIS UNT. 20 000	20 000 UND MEHR	AEMTER U.AE.	KREISFREIE STAEDTE	LAND- KREISE	BEZIRKS- VERBAEнде	NR.
	7	8	9	10	11	12	13	14	15	16	17	
	161 815	228 941	11 024	546 378	123 467	117 399	305 512	20 971	590 914	2 981	-	01
	88 972	95 795	5 662	296 733	76 430	80 131	140 172	10 443	210 544	94	-	02
	6 363	5 886	34	20 206	7 580	5 237	7 389	1 060	11 184	165	-	03
	1 069	2 522	147	3 600	355	322	2 923	225	9 257	13	-	04
	23 284	16 418	539	257 892	69 983	71 824	116 085	24 119	60 990	972	-	05
	2 768	4 937	309	12 798	1 553	2 397	8 848	562	11 159	83	-	06
	1 019	1 221	35	3 101	832	713	1 556	206	2 816	4	-	07
	144 953	149 884	591	277 773	85 583	64 575	127 615	12 811	257 645	815	-	08
	7 467	39 048	27 082	131 407	44 831	34 226	52 350	4 207	68 245	-	-	09
	7 599	7 458	915	44 591	10 867	10 278	23 446	1 588	14 389	718	-	10
	32 137	29 244	70	162 044	52 123	39 415	70 506	6 297	10 568	140	-	11
	92 192	73 560	20 443	272 373	69 631	53 523	149 219	8 713	181 263	481	-	12
	994 262	655 556	74 356	2 829 085	761 660	650 749	1 416 676	83 822	1 698 018	6 672	-	13
	-	-	-	-	-	-	-	-	-	-	-	14
	215 612	96 390	63 246	793 737	234 619	191 204	367 914	12 749	255 611	233	-	15
	658	13	636	5 189	927	2 723	1 539	6 071	3 151	-	-	16
	33	15 559	-	13 371	10 012	2 751	608	552	5 446	1 472	-	17
	-	-	-	-	-	-	-	11	-	-	-	18
	-	-	-	-	-	-	-	-	-	-	-	19
	-	-	-	-	-	-	-	-	-	-	-	20
	-	-	-	-	-	-	-	-	-	-	-	21
	475	796	-	2 112	795	658	659	55	246	-	-	26
	27 991	20 244	21	49 307	11 653	8 434	29 220	3 073	40 288	3 215	-	29
	1 752 687	1 402 984	205 068	5 623 083	1 539 595	1 319 691	2 763 797	191 389	3 351 158	11 628	-	30
	-	-	-	400	400	-	-	100	3 000	497	-	33
	-	-	-	4 496	32	2 164	2 300	-	14	-	-	34
	51 745	-	-	69 546	25 290	12 717	31 539	967	741	-	-	35
	2 028	14 382	19	25 060	13 998	4 183	6 879	1 004	6 652	82	-	36
	9 440	18 545	300	47 343	10 056	9 041	28 246	1 303	31 406	196	-	37
	1 101 559	1 964 726	54 626	5 042 983	2 187 112	1 182 296	1 673 575	207 880	1 622 047	16 529	-	38
	13 872	115 786	16 850	159 165	104 210	26 085	28 870	7 700	20 705	47 669	-	42
	2 321	1 502	78	19 446	5 090	5 971	8 385	6 490	1 300	11	-	43
	-	477	-	1	1	-	-	-	477	-	-	45
	12 941	24 729	-	84 535	37 861	22 872	23 802	20 734	15 476	95	1	46
	1 168 024	2 090 689	71 873	5 283 905	2 308 328	1 219 585	1 755 992	204 710	1 670 866	64 889	1-	47
	2 920 711	3 493 673	276 941	10 906 988	3 847 923	2 539 276	4 519 789	396 099	5 022 024	76 517	1-	48
	1 079 446	726 192	93 817	3 078 499	826 420	699 905	1 552 174	90 010	1 840 764	7 153	-	49
	1 841 265	2 767 481	183 124	7 828 489	3 021 503	1 839 371	2 967 615	306 089	3 181 260	69 364	1-	50
	283 333	481 044	10 089	1 352 400	718 025	291 419	342 956	60 668	219 030	1 662	-	51
	1 557 932	2 286 437	173 035	6 476 089	2 303 478	1 547 952	2 624 659	245 421	2 962 230	67 702	1-	52
	2 961 643	3 538 646	276 962	11 040 830	3 897 437	2 570 582	4 572 811	419 906	5 077 788	79 827	-	53
	1 280 919	1 236 566	159 503	4 593 925	1 181 955	1 075 361	2 336 609	168 508	2 928 502	7 616	-	64
	802	1 495	8	1 002	406	172	424	-	2 812	-	-	65
	1 024	1 715	18	2 605	332	684	1 589	118	4 391	10	-	66
	15 364	8 461	496	24 151	6 610	5 197	12 344	711	39 504	91	-	67
	27 869	20 145	21	45 119	11 361	8 258	25 500	2 804	40 242	3 212	-	68
	5 225	8 795	82	14 860	2 934	4 072	7 854	424	10 154	-	-	69
	150 986	49 515	25 886	501 761	91 138	111 006	299 617	4 129	254 771	246	-	70
	118	99	-	613	251	176	186	228	46	-	-	71
	1 054	884	124	8 401	2 095	2 651	3 655	508	3 082	689	-	72
	183	76	-	2 732	197	1 263	1 272	22	356	-	-	73
	4	-	-	3 575	41	-	3 534	41	-	3	-	74
	-	-	-	3	-	-	3	-	47	-	-	75
	29	920	27	5 253	483	370	4 400	-	3 384	-	-	76
	-	-	-	-	-	-	-	-	8	-	-	77
	-	-	-	-	-	-	-	-	-	-	-	81
	-	-	-	-	-	-	-	-	-	-	-	82
	220 454	162	23	198 554	95 387	45 300	57 867	7	23 945	98	-	83
	27 991	20 244	21	49 307	11 653	8 434	29 220	3 073	40 288	3 215	-	87
	1 676 040	1 308 589	186 167	5 353 247	1 381 537	1 246 076	2 725 634	174 427	3 270 956	8 750	-	88
	13	1	-	214	198	-	16	20	-	34	1	91
	24	1 123	-	1 159	1 095	48	16	-	-	93	-	92
	7	4 186	-	6 206	641	4 549	1 016	27	2 457	-	-	93
	2 978	599	-	4 600	1 186	1 785	1 629	6	6	-	-	94
	4 556	9 412	259	49 797	8 247	6 507	34 983	279	5 071	-	-	95
	243 220	527 005	11 829	1 135 757	620 242	250 999	264 516	58 070	163 431	8 916	-	96
	12 928	24 728	-	84 321	37 663	22 872	23 786	20 714	15 476	61	-	97
	277 030	470 242	9 883	1 327 977	711 901	284 648	331 428	59 736	205 747	880	-	98
	4 484	14 221	26	30 618	9 874	8 574	12 170	1 474	5 203	-	-	99
	12 941	24 729	-	84 535	37 861	22 872	23 802	20 734	15 476	95	1	104
	532 299	1 026 788	21 997	2 556 054	1 353 186	557 110	645 758	119 592	381 915	9 889	-	105
	2 208 339	2 335 377	208 164	7 909 301	2 734 723	1 803 186	3 371 392	294 019	3 652 871	18 639	-	106
	366 999	45 929	25 886	683 068	180 249	152 126	350 693	1 778	266 520	246	-	107
	1 841 340	2 289 448	182 278	7 226 233	2 554 474	1 651 060	3 020 699	292 241	3 386 351	18 393	-	108
	283 333	481 044	10 089	1 352 400	718 025	291 419	342 956	60 668	219 030	1 662	-	109
	1 558 007	1 808 404	172 189	5 873 833	1 836 449	1 359 641	2 677 743	291 573	3 167 321	16 731	-	110
	2 249 271	2 380 350	208 185	8 043 143	2 784 237	1 834 492	3 424 414	317 826	3 708 635	21 949	1	111
	712 372-	1 158 296-	68 777-	2 997 687-	1 113 200-	736 090-	1 148 397-	102 080-	1 369 153-	57 878-	1	112
	76 647-	94 395-	18 901-	269 836-	158 058-	73 615-	38 163-	16 962-	80 202-	2 878-	-	113
	635 725-	1 063 901-	49 876-	2 727 851-	955 142-	662 475-	1 110 234-	85 118-	1 288 951-	55 000-	1	114

72 ABFALLBESEITIGUNG ¹⁾

NR.	ART DER AUSGABEN / EINNAHMEN	GEMEINDEN U. GEMEINDE- VERBAENDE INSGESAMT 1	SCHLESW.- HOLSTEIN 2	NIEDER- SACHSEN 3	NORDRHEIN- WESTFALEN 4	HESSEN 5	LAEN- RHEINLAND- PFALZ 6
01	PERSONALAUSGABEN	1 021 507	33 592	152 939	386 916	129 854	7 130
02	UNTERHALTUNGS-AUFWAND	169 447	1 834	22 742	50 700	16 236	168
03	GERAETE, AUSSTATTUNGS- U. AUSRUESTUNGSGEGENSTAENDE	35 577	2 970	6 673	10 811	5 940	135
04	MIETEN UND PACHTEN	67 225	3 413	2 823	18 799	20 005	55
05	BEWIRTSCHAFTUNG DER GRUNDSTUECKE, BAULICHEN ANLAGEN USW.	57 623	2 028	5 028	28 484	8 588	186
06	HALTUNG VON FAHRZEUGEN	88 134	4 050	15 784	26 159	12 290	155
07	BESONDERE AUFWENDUNGEN FUER BEDIENSTETE	8 212	241	839	4 151	757	8
08	WEITERE VERWALTUNGS- UND BETRIEBSAUSGABEN	1 995 864	25 563	286 792	653 173	132 601	433
09	STEUERN, VERSICHERUNGEN, SCHADENSFAELLE	11 370	704	515	5 132	463	46
10	GESCHAFTSAUSGABEN, WEITERE ALLGEM. SAECHLICHE AUSGABEN	187 686	3 060	6 712	122 449	8 456	1 130
	ERSTATTUNGEN VON AUSGABEN DES VERWALTUNGSHAUSHALTS						
11	AN OEFFENTLICHEN BEREICH	231 630	11 657	21 775	33 482	43 423	6 476
12	AN SONSTIGE BEREICHE	872 068	91 269	48 979	243 054	239 738	13 706
13	KALKULATORISCHE KOSTEN	742 522	9 357	98 779	199 978	153 617	586
14	ZUSCHUESSE F. LFD. ZWECKE AN SOZIALE O. AEHNL. EINRICHTUNGEN	-	-	-	-	-	-
	ZUWEISUNGEN UND SONSTIGE ZUSCHUESSE FUER LAUFENDE ZWECKE						
15	AN OEFFENTLICHEN BEREICH	394 622	1 990	4 088	52 981	144 119	3 128
16	AN SONSTIGE BEREICHE	133 802	376	5 112	19 756	26 343	249
	SCHULDENDIENSTHILFEN						
17	AN OEFFENTLICHEN BEREICH	3 167	-	-	522	18	-
18	AN SONSTIGE BEREICHE	287	50	-	237	-	-
19	LEISTUNGEN DER SOZIAL- U. JUGENDHILFE AUSSERH. V. EINRICHT.	-	-	-	-	-	-
20	LEISTUNGEN DER SOZIAL- U. JUGENDHILFE IN EINRICHTUNGEN	-	-	-	-	-	-
21	LEISTUNGEN AN KRIEGSGEPF. SONSTIGE SOZIALE LEISTUNGEN	-	-	-	-	-	-
26	WEITERE FINANZAUSGABEN	1 492	731	-	509	37	-
29	ABZUEGLICH ZAHLUNGEN VON GEMEINDEN/GV.	110 228	5 107	10 166	46 771	10 826	420
30	AUSGABEN DES VERWALTUNGSHAUSHALTS ZUSAMMEN	5 912 007	187 578	669 414	1 810 522	931 640	33 171
	GEWAHRUNG VON DARLEHEN	-	-	-	-	-	-
33	AN OEFFENTLICHEN BEREICH	-	-	-	-	-	-
34	AN SONSTIGE BEREICHE	14 451	-	789	-	338	-
	VERMOEGENSERWERB						
35	ERWERB VON BETEILIGUNGEN, KAPITALEINLAGEN	14 900	-	400	10 494	1 400	-
36	ERWERB VON GRUNDSTUECKEN	74 543	601	15 698	15 492	2 952	9
37	ERWERB VON BEWEGLICHEN SACHEN DES ANLAGEVERMOEGENS	178 787	6 494	40 369	52 330	28 653	1 674
38	BAUMASSNAHMEN	873 346	11 653	113 149	234 888	122 720	471
	ZUWEISUNGEN UND ZUSCHUESSE FUER INVESTITIONEN						
42	AN OEFFENTLICHEN BEREICH	56 084	29	12 978	4 410	4 184	-
43	AN SONSTIGE BEREICHE	2 810	-	146	438	607	-
45	SONSTIGE AUSGABEN DES VERMOEGENSHAUSHALTS	74	-	-	-	-	-
46	ABZUEGLICH ZAHLUNGEN VON GEMEINDEN/GV.	44 948	-	11 470	3 603	1 754	-
47	AUSGABEN DES VERMOEGENSHAUSHALTS ZUSAMMEN	1 170 047	18 777	172 059	314 449	159 100	2 154
48	AUSGABEN DES VERWALTUNGS- U. VERMOEGENSHAUSHALTS ZUSAMMEN	7 082 054	206 355	841 473	2 124 971	1 090 740	35 325
49	ABZUEGLICH HAUSHALTSTECHNISCHE VERRECHNUNGEN	1 139 144	15 802	147 678	362 547	184 944	1 087
50	BEREINIGTE AUSGABEN	5 942 910	190 553	693 795	1 762 424	905 796	34 238
51	ABZUEGLICH ZAHLUNGEN VON ANDEREN EBENEN	201 236	1 110	26 305	27 086	12 965	106
52	NETTOAUSGABEN	5 741 614	189 443	667 490	1 735 338	892 831	34 132
53	NACHRICHTLICH BRUTTOAUSGABEN	7 237 230	211 462	863 109	2 175 345	1 103 320	35 745
64	GEBUEHREN, ZWECCKGEBUNDENE ABGABEN	5 563 743	180 065	619 981	1 730 989	933 756	26 443
65	EINNAHMEN AUS VERKAUF	72 023	1 577	8 227	9 083	32 527	27
66	MIETEN UND PACHTEN	10 938	7 725	436	262	373	5
67	SONSTIGE VERWALTUNGS- UND BETRIEBSEINNAHMEN	34 067	1 050	1 233	13 021	3 836	157
	ERSTATTUNGEN VON AUSGABEN DES VERWALTUNGSHAUSHALTS						
68	VON GEMEINDEN/GV.	98 371	5 065	9 935	43 507	9 921	414
69	VON ANDEREN OEFFENTLICHEN BEREICHEN	39 226	143	19	421	5 462	59
70	VON SONSTIGEN BEREICHEN	101 028	3 608	16 797	43 407	6 089	6 129
	ZUWEISUNGEN UND ZUSCHUESSE FUER LAUFENDE ZWECKE						
71	VON GEMEINDEN/GV.	11 849	42	231	3 260	905	6
72	VON ANDEREN OEFFENTLICHEN BEREICHEN	42 188	192	19 504	6 583	1 361	47
73	VON SONSTIGEN BEREICHEN	809	1	2	636	43	-
	ZINSEINNAHMEN						
74	VON GEMEINDEN/GV.	8	-	-	4	-	-
75	VON ANDEREN OEFFENTLICHEN BEREICHEN	32	-	-	-	-	-
76	VON SONSTIGEN BEREICHEN	13 803	264	-	2 804	5 566	-
77	GEWINNANTEILE, KONZESSIONSABGABEN	182	147	-	-	-	-
81	ERSATZ V. SOZIALEN LEISTUNGEN AUSSERHALB V. EINRICHTUNGEN	-	-	-	-	-	-
82	ERSATZ V. SOZIALEN LEISTUNGEN IN EINRICHTUNGEN	-	-	-	-	-	-
83	WEITERE FINANZEINNAHMEN	10 483	1	-	1 053	6	-
87	ABZUEGLICH ZAHLUNGEN VON GEMEINDEN/GV.	110 228	5 107	10 166	46 771	10 826	420
88	EINNAHMEN DES VERWALTUNGSHAUSHALTS ZUSAMMEN	5 888 522	194 773	666 199	1 808 298	989 019	32 867
	RUECKFLUESSE VON DARLEHEN						
91	VON GEMEINDEN/GV.	508	-	-	10	431	-
92	VON ANDEREN OEFFENTLICHEN BEREICHEN	-	-	-	-	-	-
93	VON SONSTIGEN BEREICHEN	10 478	327	47	5 076	-	1 215
94	EINNAHMEN AUS DER VERAUSSERUNG VON BETEILIGUNGEN	100	-	-	-	-	100
95	EINNAHMEN A. D. VERAUSSERUNG V. SACHEN D. ANLAGEVERMOEGENS	11 902	1 458	1 747	2 058	1 076	116
96	BEITRAEGE UND AEHNLICHE ENTGELTE	4 128	-	-	4 087	-	-
	ZUWEISUNGEN UND ZUSCHUESSE FUER INVESTITIONEN						
97	VON GEMEINDEN/GV.	44 440	-	11 470	3 593	1 323	-
98	VON ANDEREN OEFFENTLICHEN BEREICHEN	119 850	775	6 782	20 102	6 142	-
99	VON SONSTIGEN BEREICHEN	5 442	4	1 183	603	1 037	434
104	ABZUEGLICH ZAHLUNGEN VON GEMEINDEN/GV.	44 948	-	11 470	3 603	1 754	-
105	EINNAHMEN DES VERMOEGENSHAUSHALTS ZUSAMMEN	151 900	2 564	9 759	31 926	8 255	1 865
106	EINNAHMEN D. VERWALTUNGS- U. VERMOEGENSHAUSHALTS ZUSAMMEN	6 040 422	197 337	675 958	1 840 224	997 274	34 732
107	ABZUEGLICH HAUSHALTSTECHNISCHE VERRECHNUNGEN	89 202	1 752	15 704	38 036	4 650	-
108	BEREINIGTE EINNAHMEN	5 951 220	195 585	660 254	1 802 188	992 624	34 732
109	ABZUEGLICH ZAHLUNGEN VON ANDEREN EBENEN	201 996	1 110	26 305	27 086	12 965	106
110	NETTOEINNAHMEN	5 749 924	194 475	633 949	1 775 102	979 659	34 626
111	NACHRICHTLICH BRUTTOEINNAHMEN	6 195 598	202 444	697 594	1 890 598	1 009 854	35 152
	MEHRAUSGABEN(-)/MEHREINNAHMEN						
112	ZUSAMMEN	1 041 632-	9 018-	165 515-	284 747-	93 466-	593-
113	VERWALTUNGSHAUSHALT	23 485-	7 195	3 215-	2 224-	57 379	304-
114	VERMOEGENSHAUSHALT	1 018 147-	16 213-	162 300-	282 523-	150 845-	289-

1) SIEHE HIERZU "ALLGEMEINE UND METHODISCHE ERLÄUTERUNGEN".

NACH AUFGABENBEREICHEN, ARTEN, LAENDERN UND KOERPERSCHAFTSGRUPPEN

DM

DER	KREISANGEHÖRIGE GEMEINDEN MIT EINW.						72 ABFALLBESEITIGUNG				
BADEN- WÜRTTEMB. 7	BAYERN 8	SAAR- LAND 9	ZUSAMMEN 10	WENIGER ALS 10 000 11	10 000 BIS UNT. 20 000 12	20 000 UND MEHR 13	AEMTER U. AE. 14	KREISFREIE STÄDTE 15	LAND- KREISE 16	BEZIRKS- VERBÄNDE 17	NR.
127 146	171 080	12 850	176 448	11 904	14 141	150 403	391	665 353	179 315	-	01
26 189	51 458	320	24 314	12 197	5 159	6 958	75	80 962	64 096	-	02
4 004	4 997	47	9 788	1 963	1 863	5 962	154	18 062	7 573	-	03
14 375	7 654	101	7 970	870	1 557	5 543	12	35 501	23 742	-	04
7 987	5 232	110	14 003	1 886	1 650	10 467	999	23 442	19 179	-	05
8 280	20 873	543	18 179	741	1 113	16 325	251	52 148	17 556	-	06
950	1 151	115	1 036	17	33	986	-	6 223	953	-	07
418 252	477 789	1 261	504 352	67 436	126 381	310 535	1 356	577 640	912 516	-	08
3 308	1 120	82	3 628	28	166	3 434	1	3 723	4 018	-	09
34 195	11 106	578	70 214	16 539	21 003	32 672	92	69 941	47 439	-	10
69 953	44 864	-	121 564	30 096	32 541	58 927	124	28 625	81 317	-	11
148 263	79 566	7 492	209 288	38 614	47 675	122 999	3 846	328 664	330 270	-	12
152 964	125 308	1 933	51 820	4 207	3 526	44 087	-	371 715	318 987	-	13
-	-	-	-	-	-	-	-	-	-	-	14
41 346	47 073	99 897	315 205	71 823	97 133	146 249	5	25 035	54 377	-	15
79 444	2 512	10	27 836	4 328	6 691	16 817	10	45 962	59 994	-	16
-	2 627	-	375	245	130	-	-	1 048	1 744	-	17
-	-	-	-	-	-	-	-	-	287	-	18
-	-	-	-	-	-	-	-	-	-	-	19
-	-	-	-	-	-	-	-	-	-	-	20
215	-	-	104	43	18	43	-	399	989	-	21
13 764	23 164	10	37 639	6 488	6 400	24 751	198	17 701	54 690	-	26
1 123 107	1 031 246	125 329	1 518 485	256 449	354 380	907 656	7 118	2 316 742	2 069 662	-	30
-	-	-	-	-	-	-	-	-	-	-	33
13 324	-	-	12	12	-	-	-	15	14 424	-	34
1 560	1 046	-	148	148	-	-	50	10 719	3 983	-	35
25 924	13 860	7	4 251	2 015	865	1 371	9	6 160	64 123	-	36
16 591	30 813	1 863	37 291	2 886	2 895	31 710	3	91 005	50 488	-	37
147 323	242 034	1 108	55 087	27 519	9 198	18 370	10	282 935	535 314	-	38
4 837	29 646	-	18 469	14 266	2 245	1 958	-	7 596	30 019	-	42
51	1 568	-	130	71	40	19	-	433	2 247	-	43
74	-	-	74	74	-	-	-	-	-	-	45
1 237	26 884	-	24 067	20 562	2 799	706	-	998	19 883	-	46
208 447	292 083	2 978	91 395	26 229	12 444	52 722	72	397 865	680 715	-	47
1 331 554	1 323 329	128 307	1 609 880	282 678	366 824	960 378	7 190	2 714 607	2 750 377	-	48
240 193	177 518	9 375	165 756	17 885	17 322	130 549	259	598 397	374 732	-	49
1 091 361	1 145 811	118 932	1 444 124	264 793	349 502	829 829	6 931	2 116 210	2 375 645	-	50
14 707	94 789	24 228	44 920	5 630	8 108	31 182	187	40 286	115 903	-	51
1 076 654	1 051 022	94 704	1 399 204	259 163	341 394	798 647	6 744	2 075 924	2 259 742	-	52
1 346 555	1 373 377	128 317	1 671 586	309 728	376 023	985 835	7 388	2 733 306	2 824 950	-	53
1 059 122	910 296	103 091	1 448 638	241 617	336 150	870 871	6 688	2 129 676	1 978 741	-	64
4 182	16 329	71	10 288	3 255	2 024	5 009	10	45 191	16 534	-	65
1 360	764	13	1 591	377	112	1 102	6	919	8 422	-	66
7 471	7 262	37	9 404	4 218	1 185	4 001	148	15 132	9 383	-	67
8 144	21 375	10	33 532	5 376	6 025	22 131	198	17 701	46 940	-	68
5 489	4 627	23 006	27 817	1 432	4 449	21 936	-	6 032	5 377	-	69
12 152	12 538	308	6 985	537	621	5 827	-	60 025	34 018	-	70
5 620	1 785	-	4 107	1 112	375	2 620	-	-	7 742	-	71
2 965	11 128	428	5 675	1 460	690	3 525	172	7 162	29 179	-	72
28	40	-	126	29	44	53	2	639	42	-	73
-	4	-	-	-	-	-	-	-	8	-	74
-	32	-	-	-	-	-	-	32	-	-	75
1 420	3 749	-	444	3	83	358	-	9 301	4 058	-	76
14	21	-	-	-	-	-	-	14	168	-	77
-	-	-	-	-	-	-	-	-	-	-	81
-	-	-	-	-	-	-	-	-	-	-	82
9 421	2	-	932	738	48	146	-	4 533	5 018	-	83
13 764	23 164	10	37 639	6 488	6 400	24 751	198	17 701	54 690	-	87
1 103 624	966 788	126 954	1 511 900	253 666	345 406	912 828	7 026	2 278 656	2 090 940	-	88
50	17	-	1	1	-	-	-	-	507	-	91
-	-	-	-	-	-	-	-	-	-	-	92
3 813	-	-	-	-	-	-	-	5 000	5 478	-	93
-	-	-	-	-	-	-	-	-	100	-	94
4 077	1 318	52	1 336	202	88	1 046	-	3 086	7 480	-	95
41	-	-	1	1	-	-	-	5	4 122	-	96
1 187	26 867	-	24 066	20 561	2 799	706	-	998	19 376	-	97
6 253	79 002	794	11 428	2 738	2 969	5 721	15	27 060	81 347	-	98
980	1 197	4	676	309	86	281	-	1 080	3 686	-	99
1 237	26 884	-	24 067	20 562	2 799	706	-	998	19 883	-	104
15 164	81 517	850	13 441	3 250	3 143	7 048	15	36 231	102 213	-	105
1 118 788	1 048 305	127 804	1 525 341	256 916	348 549	919 876	7 041	2 314 887	2 193 153	-	106
16 385	12 387	288	6 016	297	306	5 413	-	61 602	21 584	-	107
1 102 403	1 035 918	127 516	1 519 325	256 619	348 243	914 463	7 041	2 253 285	2 171 569	-	108
14 707	94 789	24 228	44 920	5 630	8 108	31 182	187	40 286	115 903	-	109
1 087 636	941 129	103 288	1 474 405	250 989	340 135	883 281	6 854	2 212 999	2 055 666	-	110
1 133 789	1 098 353	127 814	1 587 047	283 966	357 748	945 333	7 239	2 333 586	2 267 726	-	111
212 766-	275 024-	503-	84 539-	25 762-	18 275-	40 502-	149-	399 720-	557 224-	-	112
19 483-	64 458-	1 625	6 585-	2 783-	8 974-	5 172	92-	38 086-	21 278	-	113
193 283-	210 566-	2 128-	77 954-	22 979-	9 301-	45 674-	57-	361 634-	578 502-	-	114

NR.	ART DER AUSGABEN / EINNAHMEN	GEMEINDEN U. VERBAEENDE						LAEN-	
		INSGESAMT 1	SCHLESW.- HOLSTEIN 2	NIEDER- SACHSEN 3	NORDRHEIN- WESTFALEN 4	HESSEN 5	RHEINLAND- PFA LZ 6		
73	MAERKTE								
01	PERSONALAUSGABEN	44 933	1 469	3 084	14 906	2 476	2 740		
02	UNTERHALTUNGS-AUFWAND	10 532	317	863	2 709	535	367		
03	GERAETE, AUSSTATTUNGS- U. AUSRUESTUNGS-GEGENSTAENDE	846	11	87	119	110	73		
04	MIETEN UND PACHTEN	4 854	306	511	2 276	405	69		
05	BEWIRTSCHAFTUNG DER GRUNDSTUECKE, BAULICHEN ANLAGEN USW.	28 320	1 295	2 572	13 718	1 266	1 481		
06	HALTUNG VON FAHRZEUGEN	533	-	20	130	2	4		
07	BESONDERE AUFWENDUNGEN FUER BEDIENTESTE	62	1	3	18	2	1		
08	WEITERE VERWALTUNGS- UND BETRIEBSAUSGABEN	22 683	173	2 632	4 208	3 823	2 118		
09	STEUERN, VERSICHERUNGEN, SCHADENSFAELLE	11 296	435	1 896	5 368	303	462		
10	GESCHAEFTSAUSGABEN, WEITERE ALLGEM. SAECHLICHE AUSGABEN	4 847	86	300	1 015	397	1 119		
	ERSTATTUNGEN VON AUSGABEN DES VERWALTUNGSHAUSHALTS								
11	AN OEFFENTLICHEN BEREICH	290	9	138	-	6	106		
12	AN SONSTIGE BEREICHE	44 234	2 272	5 008	15 278	2 280	1 736		
13	KALKULATORISCHE KOSTEN	19 136	956	1 279	4 497	667	496		
14	ZUSCHUESSE F. LFD. ZWECHE AN SOZIALE O. AEHNL. EINRICHTUNGEN	-	-	-	-	-	-		
	ZUWEISUNGEN UND SONSTIGE ZUSCHUESSE FUER LAUFENDE ZWECHE								
15	AN OEFFENTLICHEN BEREICH	57	-	-	21	-	-		
16	AN SONSTIGE BEREICHE	968	9	64	51	135	37		
	SCHULDENDIENSTHILFEN								
17	AN OEFFENTLICHEN BEREICH	2	-	-	2	-	-		
18	AN SONSTIGE BEREICHE	-	-	-	-	-	-		
19	LEISTUNGEN DER SOZIAL- U. JUGENDHILFE AUSSERH. V. EINRICHT.	-	-	-	-	-	-		
20	LEISTUNGEN DER SOZIAL- U. JUGENDHILFE IN EINRICHTUNGEN	-	-	-	-	-	-		
21	LEISTUNGEN AN KRIEGSGOPFER, SONSTIGE SOZIALE LEISTUNGEN	-	-	-	-	-	-		
26	WEITERE FINANZAUSGABEN	3	-	-	3	-	-		
29	ABZUEGLICH ZAHLUNGEN VON GEMEINDEN/GV.	52	-	-	19	30	-		
30	AUSGABEN DES VERWALTUNGSHAUSHALTS ZUSAMMEN	193 544	7 339	18 257	64 300	12 377	10 809		
	GEWAHRUNG VON DARLEHEN								
33	AN OEFFENTLICHEN BEREICH	-	-	-	-	-	-		
34	AN SONSTIGE BEREICHE	610	-	-	110	-	-		
	VERMOEGENSERWERB								
35	ERWERB VON BETEILIGUNGEN, KAPITALEINLAGEN	-	-	-	-	-	-		
36	ERWERB VON GRUNDSTUECKEN	766	-	15	236	-	100		
37	ERWERB VON BEWEGLICHEN SACHEN DES ANLAGEVERMOEGENS	2 668	133	38	948	173	219		
38	BAUMASSNAHMEN	21 726	303	2 802	3 821	2 384	2 963		
	ZUWEISUNGEN UND ZUSCHUESSE FUER INVESTITIONEN								
42	AN OEFFENTLICHEN BEREICH	-	-	-	-	-	-		
43	AN SONSTIGE BEREICHE	192	-	-	79	-	-		
45	SONSTIGE AUSGABEN DES VERMOEGENSHAUSHALTS	-	-	-	-	-	-		
46	ABZUEGLICH ZAHLUNGEN VON GEMEINDEN/GV.	394	-	37	-	16	41		
47	AUSGABEN DES VERMOEGENSHAUSHALTS ZUSAMMEN	25 568	436	2 818	5 194	2 541	3 241		
48	AUSGABEN DES VERWALTUNGS- U. VERMOEGENSHAUSHALTS ZUSAMMEN	219 112	7 775	21 075	69 494	14 918	14 050		
49	ABZUEGLICH HAUSHALTSTECHNISCHE VERRECHNUNGEN	62 807	3 226	6 287	19 753	2 878	1 897		
50	BEREINIGTE AUSGABEN	156 305	4 549	14 788	49 741	12 040	12 153		
51	ABZUEGLICH ZAHLUNGEN VON ANDEREN EBENEN	2 647	34	918	652	134	431		
52	NETTOAUSGABEN	153 658	4 515	13 870	49 089	11 906	11 722		
53	NACHRICHTLICH BRUTTOAUSGABEN	219 558	7 775	21 112	69 513	14 964	14 091		
64	GEBUEHREN, ZWECHEGEBUNDENE ABGABEN	110 535	5 381	11 309	35 931	7 484	6 670		
65	EINNAHMEN AUS VERKAUF	2 072	-	55	1 143	517	149		
66	MIETEN UND PACHTEN	32 176	313	3 359	15 552	1 456	1 029		
67	SONSTIGE VERWALTUNGS- UND BETRIEBSEINNAHMEN	12 329	465	1 223	4 797	389	572		
	ERSTATTUNGEN VON AUSGABEN DES VERWALTUNGSHAUSHALTS								
68	VON GEMEINDEN/GV.	-	-	-	-	-	-		
69	VON ANDEREN OEFFENTLICHEN BEREICHEN	254	34	-	-	-	-		
70	VON SONSTIGEN BEREICHEN	4 256	219	509	1 584	617	184		
	ZUWEISUNGEN UND ZUSCHUESSE FUER LAUFENDE ZWECHE								
71	VON GEMEINDEN/GV.	52	-	-	19	30	-		
72	VON ANDEREN OEFFENTLICHEN BEREICHEN	37	-	-	23	4	-		
73	VON SONSTIGEN BEREICHEN	235	-	22	68	91	21		
	ZINSEINNAHMEN								
74	VON GEMEINDEN/GV.	-	-	-	-	-	-		
75	VON ANDEREN OEFFENTLICHEN BEREICHEN	-	-	-	-	-	-		
76	VON SONSTIGEN BEREICHEN	187	-	-	5	4	-		
77	GEWINNANTEILE, KONZESSIONSABGABEN	10	-	-	-	-	-		
81	ERSATZ V. SOZIALEN LEISTUNGEN AUSSERHALB V. EINRICHTUNGEN	-	-	-	-	-	-		
82	ERSATZ V. SOZIALEN LEISTUNGEN IN EINRICHTUNGEN	-	-	-	-	-	-		
83	WEITERE FINANZEINNAHMEN	127	-	-	47	-	4		
87	ABZUEGLICH ZAHLUNGEN VON GEMEINDEN/GV.	52	-	-	19	30	-		
88	EINNAHMEN DES VERWALTUNGSHAUSHALTS ZUSAMMEN	162 218	6 412	16 477	59 150	10 562	8 629		
	RUECKFLUESSE VON DARLEHEN								
91	VON GEMEINDEN/GV.	-	-	-	-	-	-		
92	VON ANDEREN OEFFENTLICHEN BEREICHEN	-	-	-	-	-	-		
93	VON SONSTIGEN BEREICHEN	68	-	-	-	-	-		
94	EINNAHMEN AUS DER VERAEUSSERUNG VON BETEILIGUNGEN	-	-	-	-	-	-		
95	EINNAHMEN A. D. VERAEUSSERUNG V. SACHEN D. ANLAGEVERMOEGENS	98	1	42	51	-	37		
96	BEITRAEGE UND AEHNLICHE ENTGELTE	11	-	-	11	-	-		
	ZUWEISUNGEN UND ZUSCHUESSE FUER INVESTITIONEN								
97	VON GEMEINDEN/GV.	394	-	37	-	16	41		
98	VON ANDEREN OEFFENTLICHEN BEREICHEN	2 356	-	918	629	130	431		
99	VON SONSTIGEN BEREICHEN	225	21	140	16	3	43		
104	ABZUEGLICH ZAHLUNGEN VON GEMEINDEN/GV.	394	-	37	-	16	41		
105	EINNAHMEN DES VERMOEGENSHAUSHALTS ZUSAMMEN	2 758	22	1 100	707	133	511		
106	EINNAHMEN D. VERWALTUNGS- U. VERMOEGENSHAUSHALTS ZUSAMMEN	164 976	6 434	17 577	59 857	10 695	9 140		
107	ABZUEGLICH HAUSHALTSTECHNISCHE VERRECHNUNGEN	1 371	98	7	317	174	30		
108	BEREINIGTE EINNAHMEN	163 605	6 336	17 570	59 540	10 521	9 110		
109	ABZUEGLICH ZAHLUNGEN VON ANDEREN EBENEN	2 647	34	918	652	134	431		
110	NETTOEINNAHMEN	160 958	6 302	16 652	58 888	10 387	8 679		
111	NACHRICHTLICH BRUTTOEINNAHMEN	165 422	6 434	17 614	59 876	10 741	9 181		
	MEHRAUSGABEN(-)/MEHREINNAHMEN								
112	ZUSAMMEN	54 136-	1 341-	3 498-	9 637-	4 223-	4 910-		
113	VERWALTUNGSHAUSHALT	31 326-	927-	1 780-	5 150-	1 815-	2 180-		
114	VERMOEGENSHAUSHALT	22 810-	414-	1 718-	4 487-	2 408-	2 730-		

NACH AUFGABENBEREICHEN, ARTEN, LAENDERN UND KOERPERSCHAFTSGRUPPEN

DM

DER							73 MAERKTE				
KREISANGEHOERIGE GEMEINDEN MIT EINW.							AEMTER	KREISFREIE	LAND-	BEZIRKS-	NR.
BADEN- WUERTTEMB. 7	BAYERN 8	SAAR- LAND 9	ZUSAMMEN 10	WENIGER ALS 10 000 11	10 000 BIS UNT. 20 000 12	20 000 UND MEHR 13	U.AE. 14	STAEDTE 15	KREISE 16	VERBAENDE 17	
6 575	12 045	1 638	16 353	1 792	3 947	10 614	19	28 548	13	-	01
1 756	3 760	225	3 179	576	856	1 747	3	7 331	19	-	02
173	267	6	539	182	208	149	-	307	-	-	03
292	622	373	1 597	119	469	1 009	3	3 254	-	-	04
2 273	5 447	268	7 645	1 325	1 694	4 626	8	20 659	8	-	05
94	260	23	117	7	19	91	-	416	-	-	06
11	26	-	10	-	-	10	-	52	-	-	07
5 090	4 348	291	14 079	3 586	4 610	5 883	5	8 584	15	-	08
201	2 778	53	2 943	259	817	1 867	-	8 330	23	-	09
1 332	511	87	3 746	1 592	1 073	1 081	-	1 101	-	-	10
22	9	-	285	227	56	2	-	5	-	-	11
8 269	8 292	1 099	21 046	2 309	4 925	13 812	14	23 174	-	-	12
7 479	3 068	694	4 862	343	1 144	3 375	-	14 244	30	-	13
-	-	-	-	-	-	-	-	-	-	-	14
4	32	-	25	4	-	21	-	32	-	-	15
351	320	1	316	86	137	93	-	652	-	-	16
-	-	-	-	-	-	-	-	-	2	-	17
-	-	-	-	-	-	-	-	-	-	-	18
-	-	-	-	-	-	-	-	-	-	-	19
-	-	-	-	-	-	-	-	-	-	-	20
-	-	-	-	-	-	-	-	-	-	-	21
-	-	-	3	3	-	-	-	-	-	-	22
-	3	-	52	10	17	25	-	-	-	-	23
33 922	41 782	4 758	76 693	12 400	19 938	44 355	52	116 689	110	-	30
-	-	-	-	-	-	-	-	-	-	-	33
-	500	-	-	-	-	-	-	500	110	-	34
-	-	-	-	-	-	-	-	-	-	-	35
-	415	-	564	322	6	236	-	135	67	-	36
592	565	-	1 311	517	364	430	-	1 357	-	-	37
4 770	4 479	204	11 544	3 416	3 662	4 466	-	9 757	425	-	38
-	-	-	-	-	-	-	-	-	-	-	42
13	100	-	12	-	7	5	-	80	100	-	43
-	-	-	-	-	-	-	-	-	-	-	45
-	300	-	94	90	4	-	-	300	-	-	46
5 375	5 759	204	13 337	4 165	4 035	5 137	-	11 529	702	-	47
39 297	47 541	4 962	90 030	16 565	23 973	49 492	52	128 218	812	-	48
15 672	11 301	1 793	25 732	2 641	5 979	17 112	14	37 031	30	-	49
23 625	36 240	3 169	64 298	13 924	17 994	32 380	38	91 187	782	-	50
213	31	234	2 549	596	963	990	-	98	-	-	51
23 412	36 209	2 935	61 749	13 328	17 031	31 390	38	91 089	782	-	52
39 297	47 844	4 962	90 176	16 665	23 994	49 517	52	128 518	812	-	53
16 929	24 205	2 626	46 097	7 909	10 957	27 231	58	64 295	85	-	64
130	78	-	895	352	384	1 159	-	1 177	-	-	65
4 802	5 418	247	10 824	1 552	2 871	6 401	-	21 351	1	-	66
1 582	3 233	68	3 765	599	928	2 238	1	8 533	30	-	67
-	-	-	-	-	-	-	-	-	-	-	68
-	31	189	189	-	-	189	-	65	-	-	69
688	434	21	1 825	254	780	791	-	2 427	4	-	70
-	3	-	52	10	17	25	-	-	-	-	71
10	-	-	4	4	-	-	-	33	-	-	72
6	27	-	216	51	59	106	-	19	-	-	73
-	-	-	-	-	-	-	-	-	-	-	74
-	-	-	-	-	-	-	-	-	-	-	75
7	171	-	5	4	1	-	-	182	-	-	76
10	-	-	10	10	-	-	-	-	-	-	77
-	-	-	-	-	-	-	-	-	-	-	81
-	-	-	-	-	-	-	-	-	-	-	82
7	69	-	4	-	2	2	-	123	-	-	83
-	3	-	52	10	17	25	-	-	-	-	87
24 171	33 666	3 151	63 834	10 735	15 982	37 117	59	98 205	120	-	88
-	-	-	-	-	-	-	-	-	-	-	91
-	-	-	-	-	-	-	-	-	-	-	92
7	61	-	-	-	-	-	-	68	-	-	93
-	-	-	-	-	-	-	-	-	-	-	94
111	144	-	139	70	50	19	-	41	-	-	95
-	-	-	11	-	-	11	-	-	-	-	96
-	300	-	94	90	4	-	-	300	-	-	97
203	-	45	2 356	592	963	801	-	-	-	-	98
-	2	-	225	86	7	132	-	-	-	-	99
-	300	-	94	90	4	-	-	300	-	-	104
321	81	45	2 731	748	1 020	963	-	27	-	-	105
24 492	33 585	3 196	66 565	11 483	17 002	38 080	59	98 232	120	-	106
404	331	10	707	2	391	314	-	664	-	-	107
24 088	33 254	3 186	65 858	11 481	16 611	37 766	59	97 568	120	-	108
213	31	234	2 549	596	963	990	-	98	-	-	109
23 875	33 223	2 952	63 309	10 885	15 648	36 776	59	97 470	120	-	110
24 492	33 888	3 196	66 711	11 583	17 023	38 105	59	98 532	120	-	111
14 805	13 956	1 766	23 465	5 082	6 971	11 412	7	29 986	692	-	112
9 751	8 116	1 607	12 859	1 665	3 956	7 238	7	18 484	10	-	113
5 054	5 840	159	10 606	3 417	3 015	4 174	-	11 502	702	-	114

4 AUSGABEN UND EINNAHMEN DER GEMEINDEN UND GEMEINDEVERBAENDE

1 000

NR.	ART DER AUSGABEN / EINNAHMEN	GEMEINDEN U. GEMEINDE- VERBAENDE INSGESAMT 1	SCHLESW.- HOLSTEIN 2	NIEDER- SACHSEN 3	NORDRHEIN- WESTFALEN 4	HESSEN 5	LAEN- RHEINLAND- PFA LZ 6
74	SCHLACHT- UND VIEHHOEFE						
01	PERSONALAUSGABEN	102 639	-	10 040	9 469	6 329	3 605
02	UNTERHALTUNGS-AUFWAND	9 939	-	320	269	204	309
03	GERAETE, AUSSTATTUNGS- U. AUSRUESTUNGS-GEGENSTAENDE	2 696	-	76	147	24	59
04	MIETEN UND PACHTEN	725	-	7	17	185	5
05	BEWIRTSCHAFTUNG DER GRUNDSTUECKE, BAULICHEN ANLAGEN USW.	16 136	-	1 015	1 249	797	905
06	HALTUNG VON FAHRZEUGEN	137	-	-	-	4	7
07	BESONDERE AUFWENDUNGEN FUER BEDIENTESTE	578	-	6	43	53	7
08	WEITERE VERWALTUNGS- UND BETRIEBS-AUSGABEN	21 741	-	395	2 209	406	232
09	STEUERN, VERSICHERUNGEN, SCHADENSFAELLE	2 493	-	245	777	48	116
10	GESCHAEFTSAUSGABEN, WEITERE ALLGEM. SAECHLICHE AUSGABEN	1 694	-	59	119	57	30
	ERSTATTUNGEN VON AUSGABEN DES VERWALTUNGSHAUSHALTS						
11	AN OEFFENTLICHEN BEREICH	461	-	3	223	77	62
12	AN SONSTIGE BEREICHE	7 075	25	195	427	366	138
13	KALKULATORISCHE KOSTEN	35 146	-	575	1 062	615	1 125
14	ZUSCHUESSE F. LFD. ZWECHE AN SOZIALE O. AEHNL. EINRICHTUNGEN	-	-	-	-	-	-
	ZUWEISUNGEN UND SONSTIGE ZUSCHUESSE FUER LAUFENDE ZWECHE						
15	AN OEFFENTLICHEN BEREICH	684	-	-	-	177	51
16	AN SONSTIGE BEREICHE	8 314	-	-	2 552	4 339	-
	SCHULDENDIENSTHILFEN						
17	AN OEFFENTLICHEN BEREICH	-	-	-	-	-	-
18	AN SONSTIGE BEREICHE	89	-	-	58	-	-
19	LEISTUNGEN DER SOZIAL- U. JUGENDHILFE AUSSERH. V. EINRICHT.	-	-	-	-	-	-
20	LEISTUNGEN DER SOZIAL- U. JUGENDHILFE IN EINRICHTUNGEN	-	-	-	-	-	-
21	LEISTUNGEN AN KRIEGSGOPFER, SONSTIGE SOZIALE LEISTUNGEN	-	-	-	-	-	-
26	WEITERE FINANZAUSGABEN	-	-	-	-	-	-
29	ABZUEGLICH ZAHLUNGEN VON GEMEINDEN/GV.	145	-	-	90	-	-
30	AUSGABEN DES VERWALTUNGSHAUSHALTS ZUSAMMEN	210 402	25	12 936	18 531	13 681	6 648
	GEWAHRUNG VON DARLEHEN						
33	AN OEFFENTLICHEN BEREICH	-	-	-	-	-	-
34	AN SONSTIGE BEREICHE	500	-	-	-	-	-
	VERMOEGENSERWERB						
35	ERWERB VON BETEILIGUNGEN, KAPITALEINLAGEN	233	-	189	-	-	-
36	ERWERB VON GRUNDSTUECKEN	599	-	-	-	-	181
37	ERWERB VON BEWEGLICHEN SACHEN DES ANLAGEVERMOEGENS	1 738	-	58	33	33	144
38	BAUMASSNAHMEN	13 645	-	167	146	1	68
	ZUWEISUNGEN UND ZUSCHUESSE FUER INVESTITIONEN						
42	AN OEFFENTLICHEN BEREICH	2 560	-	2 560	-	-	-
43	AN SONSTIGE BEREICHE	1 293	-	57	1 057	25	-
45	SONSTIGE AUSGABEN DES VERMOEGENSHAUSHALTS	-	-	-	-	-	-
46	ABZUEGLICH ZAHLUNGEN VON GEMEINDEN/GV.	157	-	100	-	-	22
47	AUSGABEN DES VERMOEGENSHAUSHALTS ZUSAMMEN	20 411	-	2 931	1 236	59	371
48	AUSGABEN DES VERWALTUNGS- U. VERMOEGENSHAUSHALTS ZUSAMMEN	230 813	25	15 867	19 767	13 740	7 019
49	ABZUEGLICH HAUSHALTSTECHNISCHE VERRECHNUNGEN	42 044	25	770	1 488	974	1 253
50	BEREINIGTE AUSGABEN	188 769	-	15 097	18 279	12 766	5 766
51	ABZUEGLICH ZAHLUNGEN VON ANDEREN EBENEN	6 199	-	2 782	104	18	1
52	NETTOAUSGABEN	182 570	-	12 315	18 175	12 748	5 765
53	NACHRICHTLICH BRUTTOAUSGABEN	231 115	25	15 967	19 857	13 740	7 041
64	GEBUEHREN, ZWECHEGEBUNDENE ABGABEN	127 560	-	5 321	9 182	4 464	4 378
65	EINNAHMEN AUS VERKAUF	900	-	2	55	30	21
66	MIETEN UND PACHTEN	13 011	200	218	1 176	489	826
67	SONSTIGE VERWALTUNGS- UND BETRIEBSEINNAHMEN	7 725	-	321	380	43	49
	ERSTATTUNGEN VON AUSGABEN DES VERWALTUNGSHAUSHALTS						
68	VON GEMEINDEN/GV.	137	-	-	90	-	-
69	VON ANDEREN OEFFENTLICHEN BEREICHEN	4 110	-	2 742	103	18	1
70	VON SONSTIGEN BEREICHEN	13 641	-	3 708	2 852	1 131	589
	ZUWEISUNGEN UND ZUSCHUESSE FUER LAUFENDE ZWECHE						
71	VON GEMEINDEN/GV.	8	-	-	-	-	-
72	VON ANDEREN OEFFENTLICHEN BEREICHEN	1 619	-	-	1	-	-
73	VON SONSTIGEN BEREICHEN	3	-	-	-	-	-
	ZINSEINNAHMEN						
74	VON GEMEINDEN/GV.	-	-	-	-	-	-
75	VON ANDEREN OEFFENTLICHEN BEREICHEN	40	-	40	-	-	-
76	VON SONSTIGEN BEREICHEN	315	-	140	2	144	-
77	GEWINNANTEILE, KONZESSIONSABGABEN	21	-	-	21	-	-
81	ERSATZ V. SOZIALEN LEISTUNGEN AUSSERHALB V. EINRICHTUNGEN	-	-	-	-	-	-
82	ERSATZ V. SOZIALEN LEISTUNGEN IN EINRICHTUNGEN	-	-	-	-	-	-
83	WEITERE FINANZEINNAHMEN	310	-	-	37	-	-
87	ABZUEGLICH ZAHLUNGEN VON GEMEINDEN/GV.	145	-	-	90	-	-
88	EINNAHMEN DES VERWALTUNGSHAUSHALTS ZUSAMMEN	169 255	200	12 492	13 809	6 379	5 864
	RUECKFLUESSE VON DARLEHEN						
91	VON GEMEINDEN/GV.	-	-	-	-	-	-
92	VON ANDEREN OEFFENTLICHEN BEREICHEN	-	-	-	-	-	-
93	VON SONSTIGEN BEREICHEN	418	-	390	2-	-	-
94	EINNAHMEN AUS DER VERAUSSERUNG VON BETEILIGUNGEN	-	-	-	-	-	-
95	EINNAHMEN A. D. VERAUSSERUNG V. SACHEN D. ANLAGEVERMOEGENS	1 416	-	-	34	-	-
96	BEITRAEGE UND AEHNLICHE ENTGELTE	-	-	-	-	-	-
	ZUWEISUNGEN UND ZUSCHUESSE FUER INVESTITIONEN						
97	VON GEMEINDEN/GV.	157	-	100	-	-	22
98	VON ANDEREN OEFFENTLICHEN BEREICHEN	430	-	-	-	-	-
99	VON SONSTIGEN BEREICHEN	51	-	-	50	-	-
104	ABZUEGLICH ZAHLUNGEN VON GEMEINDEN/GV.	157	-	100	-	-	22
105	EINNAHMEN DES VERMOEGENSHAUSHALTS ZUSAMMEN	2 315	-	390	82	-	-
106	EINNAHMEN D. VERWALTUNGS- U. VERMOEGENSHAUSHALTS ZUSAMMEN	171 570	200	12 882	13 891	6 379	5 864
107	ABZUEGLICH HAUSHALTSTECHNISCHE VERRECHNUNGEN	2 675	-	5	-	80	17
108	BEREINIGTE EINNAHMEN	168 895	200	12 877	13 891	6 299	5 847
109	ABZUEGLICH ZAHLUNGEN VON ANDEREN EBENEN	6 199	-	2 782	104	18	1
110	NETTOEINNAHMEN	162 696	200	10 095	13 787	6 281	5 846
111	NACHRICHTLICH BRUTTOEINNAHMEN	171 872	200	12 982	13 981	6 379	5 886
	MEHRAUSGABEN(-)/MEHREINNAHMEN						
112	ZUSAMMEN	59 243-	175	2 985-	5 876-	7 361-	1 155-
113	VERWALTUNGSHAUSHALT	41 147-	175	444-	4 722-	7 302-	784-
114	VERMOEGENSHAUSHALT	18 096-	-	2 541-	1 154-	59-	371-

DM

74 SCHLACHT- UND VIEHHOEFE											
DER	KREISANGEHOERIGE GEMEINDEN MIT EINW.										
BADEN- WUERTTEMB. 7	BAYERN 8	SAAR- LAND 9	ZUSAMMEN 10	WENIGER ALS 10 000 11	10 000 BIS UNT.20 000 12	20 000 UND MEHR 13	AEMTER U.AE. 14	KREISFREIE STAEDTE 15	LAND- KREISE 16	BEZIRKS- VERBAENDE 17	NR.
13 989	56 461	2 746	34 293	1 795	8 467	24 031	3 027	64 457	862	-	01
2 002	6 353	482	3 781	382	965	2 434	-	6 145	13	-	02
823	1 503	64	1 301	136	216	949	28	1 356	11	-	03
77	403	31	191	47	16	128	-	503	31	-	04
4 284	6 266	1 620	8 025	796	1 083	6 146	-	8 050	61	-	05
2	127	-	5	-	3	2	-	132	-	-	06
130	331	8	193	18	42	133	-	384	1	-	07
1 922	16 555	22	7 507	417	1 826	5 264	83	14 131	20	-	08
69	1 227	11	1 061	17	222	822	-	1 431	1	-	09
365	1 014	50	802	73	154	575	2	887	3	-	10
34	62	-	442	44	98	300	-	19	-	-	11
1 300	4 163	461	2 594	223	989	1 382	39	4 437	5	-	12
8 456	22 476	837	11 971	763	3 521	7 687	-	23 175	-	-	13
-	-	-	-	-	-	-	-	-	-	-	14
240	5	211	459	3	41	415	-	43	182	-	15
694	729	-	350	3	-	347	-	7 964	-	-	16
-	-	-	-	-	-	-	-	-	-	-	17
-	31	-	42	-	31	11	-	47	-	-	18
-	-	-	-	-	-	-	-	-	-	-	19
-	-	-	-	-	-	-	-	-	-	-	20
-	-	-	-	-	-	-	-	-	-	-	21
-	-	-	-	-	-	-	-	-	-	-	26
18	37	-	120	11	6	103	-	25	-	-	29
34 369	117 669	6 543	72 897	4 706	17 668	50 523	3 179	133 136	1 190	-	30
-	-	-	-	-	-	-	-	-	-	-	33
300	200	-	200	-	200	-	-	300	-	-	34
23	21	-	212	-	189	23	-	21	-	-	35
285	133	-	288	3	-	285	-	311	-	-	36
338	1 121	11	565	72	104	389	-	1 171	2	-	37
3 623	8 299	1 341	5 127	614	947	3 566	-	8 518	-	-	38
-	-	-	60	-	-	60	500	-	2 000	-	42
-	154	-	329	34	20	275	-	907	57	-	43
-	-	-	-	-	-	-	-	-	-	-	45
-	35	-	157	35	122	-	-	-	-	-	46
4 569	9 893	1 352	6 624	688	1 338	4 598	500	11 228	2 059	-	47
38 938	127 562	7 895	79 521	5 394	19 006	55 121	3 679	144 364	3 249	-	48
9 754	26 482	1 298	14 430	986	4 378	9 066	39	27 570	5	-	49
29 184	101 080	6 597	65 091	4 408	14 628	46 055	3 640	116 794	3 244	-	50
452	1 027	1 815	3 900	98	114	3 688	1 350	929	20	-	51
28 732	100 053	4 782	61 191	4 310	14 514	42 367	2 290	115 865	3 224	-	52
38 956	127 634	7 895	79 798	5 440	19 134	55 224	3 679	144 389	3 249	-	53
20 090	81 134	2 991	43 894	2 384	11 766	29 744	1 937	81 524	205	-	64
90	702	-	325	2	48	275	-	575	-	-	65
2 420	7 012	670	2 814	91	363	2 360	-	10 127	70	-	66
1 049	5 778	105	3 066	225	748	2 093	-	4 636	23	-	67
17	30	-	112	6	4	102	-	25	-	-	68
7	1 018	221	1 833	4	81	1 748	1 350	927	-	-	69
1 222	4 076	3	5 925	30	2 192	3 703	-	7 716	-	-	70
1	7	-	8	5	2	1	-	-	-	-	71
-	24	1 594	1 617	-	-	1 617	-	2	-	-	72
-	3	-	3	3	-	-	-	-	-	-	73
-	-	-	-	-	-	-	-	-	-	-	74
-	-	-	20	-	-	20	-	-	20	-	75
-	27	2	133	-	2	131	-	182	-	-	76
-	-	-	21	-	-	21	-	-	-	-	77
-	-	-	-	-	-	-	-	-	-	-	81
-	-	-	-	-	-	-	-	-	-	-	82
182	88	3	146	5	4	137	-	164	-	-	83
18	37	-	120	11	6	103	-	25	-	-	87
25 060	99 862	5 589	59 797	2 744	15 204	41 849	3 287	105 853	318	-	88
-	-	-	-	-	-	-	-	-	-	-	91
-	-	-	-	-	-	-	-	-	-	-	92
12	18	-	354	-	-	354	-	64	-	-	93
-	-	-	-	-	-	-	-	-	-	-	94
59	1 323	-	595	3	503	89	-	821	-	-	95
-	-	-	-	-	-	-	-	-	-	-	96
-	35	-	157	35	122	-	-	-	-	-	97
445	15	-	430	94	33	303	-	-	-	-	98
-	1	-	1	1	-	-	-	50	-	-	99
-	35	-	157	35	122	-	-	-	-	-	104
516	1 327	-	1 380	98	536	746	-	935	-	-	105
25 576	101 189	5 589	61 177	2 842	15 740	42 595	3 287	106 788	318	-	106
772	1 800	1	358	29	4	325	-	2 317	-	-	107
24 804	99 389	5 588	60 819	2 813	15 736	42 270	3 287	104 471	318	-	108
452	1 027	1 815	3 900	98	114	3 688	1 350	929	20	-	109
24 352	98 362	3 773	56 919	2 715	15 622	38 582	1 937	103 542	298	-	110
25 594	101 261	5 589	61 454	2 888	15 868	42 698	3 287	106 813	318	-	111
13 362	26 373	2 306	18 344	2 552	3 266	12 526	392	37 576	2 931	-	112
9 309	17 807	954	13 100	1 962	2 464	8 674	108	27 283	872	-	113
4 053	8 566	1 352	5 244	590	802	3 852	500	10 293	2 059	-	114

75	BESTATTUNGSWESEN						
NR.	ART DER AUSGABEN / EINNAHMEN	GEMEINDEN U. GEMEINDE- VERBAENDE INSGESAMT 1	SCHLESW.- HOLSTEIN 2	NIEDER- SACHSEN 3	NORDRHEIN- WESTFALEN 4	HESSEN 5	RHEINLAND- PFA LZ 6
01	PERSONALAUSGABEN	668 647	16 034	63 854	243 136	74 955	45 856
02	UNTERHALTUNGSAUFWAND	149 161	1 555	14 664	42 278	16 509	10 822
03	GERAETE, AUSSTATTUNGS- U. AUSRUESTUNGSGEGENSTAENDE	13 029	128	1 280	4 297	1 504	1 014
04	MIETEN UND PACHTEN	3 927	26	225	926	73	56
05	BEWIRTSCHAFTUNG DER GRUNDSTUECKE, BAULICHEN ANLAGEN USW.	74 256	879	6 663	22 888	10 974	7 893
06	HALTUNG VON FAHRZEUGEN	11 563	244	886	4 589	1 104	741
07	BESONDERE AUFWENDUNGEN FUER BEDIENTETE	2 899	43	165	976	304	180
08	WEITERE VERWALTUNGS- UND BETRIEBSAUSGABEN	60 949	1 214	1 112	6 415	4 445	1 426
09	STEUERN, VERSICHERUNGEN, SCHADENSFAELLE	8 327	361	607	1 191	254	225
10	GESCHAFTSAUSGABEN, WEITERE ALLGEM. SAECHLICHE AUSGABEN	12 191	97	704	4 719	1 159	952
	ERSTATTUNGEN VON AUSGABEN DES VERWALTUNGSHAUSHALTS						
11	AN OEFFENTLICHEN BEREICH	2 731	121	260	40	15	1 582
12	AN SONSTIGE BEREICHE	170 585	2 802	13 457	47 975	12 485	9 322
13	KALKULATORISCHE KOSTEN	374 503	3 942	28 904	114 210	23 062	14 441
14	ZUSCHUESSE F. LFD. ZWECKE AN SOZIALE O. AEHNL. EINRICHTUNGEN	2 202	121	676	872	-	26
	ZUWEISUNGEN UND SONSTIGE ZUSCHUESSE FUER LAUFENDE ZWECKE						
15	AN OEFFENTLICHEN BEREICH	3 429	67	391	17	2 439	264
16	AN SONSTIGE BEREICHE	1 018	83	344	151	148	67
	SCHULDENDIENSTHILFEN						
17	AN OEFFENTLICHEN BEREICH	3	-	3	-	-	-
18	AN SONSTIGE BEREICHE	311	1	64	218	-	-
19	LEISTUNGEN DER SOZIAL- U. JUGENDHILFE AUSSERH. V. EINRICHT.	-	-	-	-	-	-
20	LEISTUNGEN DER SOZIAL- U. JUGENDHILFE IN EINRICHTUNGEN	-	-	-	-	-	-
21	LEISTUNGEN AN KRIEGSOFFER, SONSTIGE SOZIALE LEISTUNGEN	-	-	-	-	-	-
26	WEITERE FINANZAUSGABEN	606	538	3	26	-	-
29	ABZUEGLICH ZAHLUNGEN VON GEMEINDEN/GV.	1 741	60	452	188	51	758
30	AUSGABEN DES VERWALTUNGSHAUSHALTS ZUSAMMEN	1 558 596	28 196	133 810	494 736	149 379	94 089
	GEWAHRUNG VON DARLEHEN						
33	AN OEFFENTLICHEN BEREICH	-	-	-	-	-	-
34	AN SONSTIGE BEREICHE	49	-	-	40	-	-
	VERMOEGENSERWERB						
35	ERWERB VON BETEILIGUNGEN, KAPITALEINLAGEN	-	-	-	-	-	-
36	ERWERB VON GRUNDSTUECKEN	31 200	406	2 000	8 621	1 685	2 194
37	ERWERB VON BEWEGLICHEN SACHEN DES ANLAGEVERMOEGENS	37 948	407	3 677	11 225	4 580	2 932
38	BAUMASSNAHMEN	285 865	4 017	15 059	44 913	44 797	30 080
	ZUWEISUNGEN UND ZUSCHUESSE FUER INVESTITIONEN						
42	AN OEFFENTLICHEN BEREICH	1 296	497	387	-	5	383
43	AN SONSTIGE BEREICHE	6 912	1 330	1 643	1 256	353	99
45	SONSTIGE AUSGABEN DES VERMOEGENSHAUSHALTS	1	-	-	-	-	-
46	ABZUEGLICH ZAHLUNGEN VON GEMEINDEN/GV.	1 738	374	481	-	251	422
47	AUSGABEN DES VERMOEGENSHAUSHALTS ZUSAMMEN	361 533	6 283	22 285	66 055	51 169	35 266
48	AUSGABEN DES VERWALTUNGS- U. VERMOEGENSHAUSHALTS ZUSAMMEN	1 920 129	34 479	156 095	560 791	200 548	129 355
49	ABZUEGLICH HAUSHALTSTECHNISCHE VERRECHNUNGEN	542 933	6 693	42 336	162 097	34 727	23 420
50	BEREINIGTE AUSGABEN	1 377 196	27 786	113 759	398 694	165 821	105 935
51	ABZUEGLICH ZAHLUNGEN VON ANDEREN EBENEN	49 233	960	3 733	22 814	3 041	7 039
52	NETTOAUSGABEN	1 327 963	26 826	110 026	375 880	162 780	98 896
53	NACHRICHTLICH BRUTTOAUSGABEN	1 923 608	34 913	157 028	560 979	200 850	130 535
64	GEBUEHREN, ZWECKGEBUNDENE ABGABEN	907 905	20 042	77 089	310 197	78 413	53 789
65	EINNAHMEN AUS VERKAUF	30 961	3	793	271	3 650	2 919
66	MIETEN UND PACHTEN	5 872	115	474	2 230	503	208
67	SONSTIGE VERWALTUNGS- UND BETRIEBSEINNAHMEN	19 752	391	779	1 425	7 064	907
	ERSTATTUNGEN VON AUSGABEN DES VERWALTUNGSHAUSHALTS						
68	VON GEMEINDEN/GV.	1 126	42	158	57	1	710
69	VON ANDEREN OEFFENTLICHEN BEREICHEN	21 154	393	2 906	11 667	2 335	362
70	VON SONSTIGEN BEREICHEN	67 517	1 224	9 530	34 342	5 819	4 699
	ZUWEISUNGEN UND ZUSCHUESSE FUER LAUFENDE ZWECKE						
71	VON GEMEINDEN/GV.	615	18	294	131	50	48
72	VON ANDEREN OEFFENTLICHEN BEREICHEN	16 459	560	626	10 491	382	2 298
73	VON SONSTIGEN BEREICHEN	685	1	133	37	53	106
	ZINSEINNAHMEN						
74	VON GEMEINDEN/GV.	-	-	-	-	-	-
75	VON ANDEREN OEFFENTLICHEN BEREICHEN	-	-	-	-	-	-
76	VON SONSTIGEN BEREICHEN	1 431	212	1	5	650	37
77	GEWINNANTEILE, KONZESSIONSABGABEN	2	-	-	-	2	-
81	ERSATZ V. SOZIALEN LEISTUNGEN AUSSERHALB V. EINRICHTUNGEN	-	-	-	-	-	-
82	ERSATZ V. SOZIALEN LEISTUNGEN IN EINRICHTUNGEN	-	-	-	-	-	-
83	WEITERE FINANZEINNAHMEN	1 858	709	-	2	-	-
87	ABZUEGLICH ZAHLUNGEN VON GEMEINDEN/GV.	1 741	60	452	188	51	758
88	EINNAHMEN DES VERWALTUNGSHAUSHALTS ZUSAMMEN	1 073 596	23 650	92 331	370 667	98 871	65 325
	RUECKFLUESSE VON DARLEHEN						
91	VON GEMEINDEN/GV.	-	-	-	-	-	-
92	VON ANDEREN OEFFENTLICHEN BEREICHEN	-	-	-	-	-	-
93	VON SONSTIGEN BEREICHEN	86	12	2	57	7	-
94	EINNAHMEN AUS DER VERAEUSSERUNG VON BETEILIGUNGEN	-	-	-	-	-	-
95	EINNAHMEN A. D. VERAEUSSERUNG V. SACHEN D. ANLAGEVERMOEGENS	2 970	61	312	600	191	312
96	BEITRAEGE UND AEHNLICHE ENTGELTE	1 019	-	-	232	25	93
	ZUWEISUNGEN UND ZUSCHUESSE FUER INVESTITIONEN						
97	VON GEMEINDEN/GV.	1 738	374	481	-	251	422
98	VON ANDEREN OEFFENTLICHEN BEREICHEN	11 620	7	201	656	324	4 379
99	VON SONSTIGEN BEREICHEN	2 747	20	148	222	330	433
104	ABZUEGLICH ZAHLUNGEN VON GEMEINDEN/GV.	1 738	374	481	-	251	422
105	EINNAHMEN DES VERMOEGENSHAUSHALTS ZUSAMMEN	18 442	100	663	1 767	877	5 217
106	EINNAHMEN D. VERWALTUNGS- U. VERMOEGENSHAUSHALTS ZUSAMMEN	1 092 038	23 750	92 994	372 434	99 748	70 542
107	ABZUEGLICH HAUSHALTSTECHNISCHE VERRECHNUNGEN	64 997	1 214	9 346	34 010	4 768	4 269
108	BEREINIGTE EINNAHMEN	1 027 041	22 536	83 648	338 424	94 980	66 273
109	ABZUEGLICH ZAHLUNGEN VON ANDEREN EBENEN	49 233	960	3 733	22 814	3 041	7 039
110	NETTOEINNAHMEN	977 808	21 576	79 915	315 610	91 939	59 234
111	NACHRICHTLICH BRUTTOEINNAHMEN	1 095 517	24 184	93 927	372 622	100 050	71 722
	MEHRAUSGABEN(-)/MEHREINNAHMEN						
112	ZUSAMMEN	828 091-	10 729-	63 101-	188 357-	100 800-	58 813-
113	VERWALTUNGSHAUSHALT	485 000-	4 546-	41 479-	124 069-	50 508-	28 764-
114	VERMOEGENSHAUSHALT	343 091-	6 183-	21 622-	64 288-	50 292-	30 049-

DM

KREISANGEHÖRIGE GEMEINDEN MIT EINW.												75 BESTATTUNGSWESEN	
DER BADEN- WÜRTTEMB.	BAYERN	SAAR- LAND	ZUSAMMEN	WENIGER ALS 10 000	10 000 BIS UNT. 20 000	20 000 UND MEHR	AEMTER U.A.E.	KREISFREIE STÄDTE	LAND- KREISE	BEZIRKS- VERBÄNDE	NR.		
7	8	9	10	11	12	13	14	15	16	17			
97 946	106 683	20 183	315 079	55 061	65 540	194 478	3 444	349 861	263	-	01		
35 279	24 317	3 737	94 070	31 137	22 550	40 383	1 409	53 477	205	-	02		
2 722	1 659	425	8 121	2 310	1 891	3 920	157	4 749	2	-	03		
241	2 303	77	1 162	230	189	743	3	2 762	-	-	04		
13 370	9 134	2 455	48 799	14 826	11 214	22 759	1 017	24 435	5	-	05		
1 824	2 057	118	5 315	438	1 073	3 804	14	6 234	-	-	06		
670	464	117	1 325	90	279	956	2	1 572	-	-	07		
18 199	27 512	626	21 901	7 356	6 013	8 532	50	38 953	45	-	08		
1 230	4 323	136	2 727	486	471	1 770	3	5 597	-	-	09		
2 719	1 668	173	5 508	1 465	1 296	2 747	70	6 594	19	-	10		
537	171	5	2 444	2 278	106	60	155	132	-	-	11		
61 740	19 775	3 029	122 218	38 543	30 359	53 316	1 126	47 173	68	-	12		
121 433	61 244	7 267	240 314	69 017	57 329	113 968	2 083	132 106	-	-	13		
159	345	3	1 802	443	488	871	49	179	109	63	14		
221	30	-	3 181	709	35	2 437	52	87	109	-	15		
50	167	8	766	408	170	188	106	139	7	-	16		
-	-	-	3	3	-	-	-	-	-	-	17		
-	28	-	286	92	23	171	-	25	-	-	18		
-	-	-	-	-	-	-	-	-	-	-	19		
-	-	-	-	-	-	-	-	-	-	-	20		
-	-	-	-	-	-	-	-	-	-	-	21		
-	39	-	13	-	10	3	-	593	-	-	26		
108	77	47	1 222	665	252	305	517	2	-	-	29		
358 232	261 842	38 312	873 812	224 227	198 784	450 801	9 223	674 666	832	63	30		
-	-	-	-	-	-	-	-	-	-	-	33		
9	-	-	49	9	-	40	-	-	-	-	34		
-	-	-	-	-	-	-	-	-	-	-	35		
6 084	10 208	2	28 277	8 391	8 944	10 942	219	2 704	-	-	36		
7 402	6 924	801	24 195	5 225	6 708	12 262	169	13 584	-	-	37		
82 770	60 674	3 555	228 880	116 298	47 847	64 735	2 311	54 663	11	-	38		
15	9	-	1 133	1 133	-	-	57	-	106	-	42		
295	1 890	46	5 357	2 928	1 728	701	159	1 346	50	-	43		
1	-	-	-	-	-	-	-	1	-	-	45		
156	45	9	995	884	71	40	739	4	-	-	46		
96 420	79 660	4 395	286 896	133 100	65 156	88 640	2 176	72 294	167	-	47		
454 652	341 502	42 707	1 160 708	357 327	263 940	539 441	11 399	746 960	999	63	48		
182 723	80 646	10 291	360 881	106 779	87 172	166 930	3 184	178 800	68	-	49		
271 929	260 856	32 416	799 827	250 548	176 768	372 511	8 215	568 160	931	63	50		
7 176	3 603	867	26 002	11 595	5 068	9 339	503	22 118	610	-	51		
264 753	257 253	31 549	773 825	238 953	171 700	363 172	7 712	546 042	321	63	52		
454 916	341 624	42 763	1 162 925	358 876	264 263	539 786	12 655	746 966	999	63	53		
180 583	166 028	21 764	456 940	98 313	102 358	256 269	5 886	445 079	-	-	64		
3 671	19 578	76	5 063	3 385	881	797	-	25 898	-	-	65		
900	1 388	54	2 739	452	909	1 378	-	3 128	5	-	66		
4 808	4 179	199	6 307	2 682	1 179	2 446	81	13 364	-	-	67		
82	71	5	899	567	232	100	227	-	-	-	68		
701	2 663	127	8 813	1 396	2 025	5 392	269	11 483	589	-	69		
2 404	9 487	12	32 130	1 823	3 196	27 111	78	35 309	-	-	70		
26	6	42	323	98	20	205	290	2	-	-	71		
979	414	709	6 305	1 774	1 132	3 399	155	9 978	21	-	72		
114	238	3	578	299	79	200	1	105	1	-	73		
-	-	-	-	-	-	-	-	-	-	-	74		
-	-	-	-	-	-	-	-	-	-	-	75		
252	265	9	49	32	9	8	1	1 381	-	-	76		
-	-	-	2	2	-	-	-	-	-	-	77		
-	-	-	-	-	-	-	-	-	-	-	81		
-	-	-	-	-	-	-	-	-	-	-	82		
1 143	-	4	871	577	200	94	-	987	-	-	83		
108	77	47	1 222	665	252	305	517	2	-	-	87		
195 555	204 240	22 957	519 797	110 735	111 968	297 094	6 471	546 712	616	-	88		
-	-	-	-	-	-	-	-	-	-	-	91		
-	-	-	-	-	-	-	-	-	-	-	92		
-	8	-	65	7	1	57	-	21	-	-	93		
-	-	-	-	-	-	-	-	-	-	-	94		
318	1 171	5	1 747	1 052	201	494	231	992	-	-	95		
32	637	-	807	533	42	232	-	212	-	-	96		
156	45	9	995	884	71	40	739	4	-	-	97		
5 496	526	31	10 884	8 425	1 911	548	79	657	-	-	98		
707	886	1	2 646	1 692	454	500	31	70	-	-	99		
156	45	9	995	884	71	40	739	4	-	-	104		
6 553	3 228	37	16 149	11 709	2 609	1 831	341	1 952	-	-	105		
202 108	207 468	22 994	535 946	122 444	114 577	298 925	6 812	548 664	616	-	106		
2 628	8 752	10	30 809	1 488	2 675	26 646	62	34 126	-	-	107		
199 480	198 716	22 984	505 137	120 956	111 902	272 279	6 750	514 538	616	-	108		
7 176	3 603	867	26 002	11 595	5 068	9 339	503	22 118	610	-	109		
192 304	195 113	22 117	479 135	109 361	106 834	262 940	6 247	492 420	6	-	110		
202 372	207 590	23 050	538 163	123 993	114 900	299 270	8 068	548 670	616	-	111		
252 544-	134 034-	19 713-	624 762-	234 883-	149 363-	240 516-	4 587-	198 296-	383-	63-	112		
162 677-	57 602-	15 355-	354 015-	113 492-	86 816-	153 707-	2 752-	127 954-	216-	63-	113		
89 867-	76 432-	4 358-	270 747-	121 391-	62 547-	86 809-	1 835-	70 342-	167-	-	114		

76 SONSTIGE OEFFENTLICHE EINRICHTUNGEN		LAEN-					
NR.	ART DER AUSGABEN / EINNAHMEN	GEMEINDEN U. VERBAENDE- INSGESAMT	SCHLESW.- HOLSTEIN	NIEDER- SACHSEN	NORDRHEIN- WESTFALEN	HESSEN	RHEINLAND- PFA LZ
		1	2	3	4	5	6
01	PERSONALAUSGABEN	133 548	4 782	10 152	26 880	37 701	9 004
02	UNTERHALTUNGS-AUFWAND	62 302	1 048	6 435	7 796	17 978	6 174
03	GERAETE, AUSSTATTUNGS- U. AUSRUESTUNGS- GEGENSTAENDE	9 543	176	837	993	3 550	831
04	MIETEN UND PACHTEN	7 814	398	484	783	2 632	1 057
05	BEWIRTSCHAFTUNG DER GRUNDSTUECKE, BAULICHEN ANLAGEN USW.	116 976	1 878	12 019	14 973	38 210	16 263
06	HALTUNG VON FAHRZEUGEN	242	30	2	40	41	31
07	BESONDERE AUFWENDUNGEN FUER BEDIENTESTE	92	11	-	14	18	3
08	WEITERE VERWALTUNGS- UND BETRIEBSAUSGABEN	22 112	585	828	2 308	2 785	1 378
09	STEUERN, VERSICHERUNGEN, SCHADENSFAELLE	13 449	66	1 150	2 259	1 921	751
10	GESCHAEFTSAUSGABEN, WEITERE ALLGEM. SAECHLICHE AUSGABEN	4 814	245	255	680	877	749
	ERSTATTUNGEN VON AUSGABEN DES VERWALTUNGSHAUSHALTS						
11	AN OEFFENTLICHEN BEREICH	1 518	108	296	-	135	488
12	AN SONSTIGE BEREICHE	14 367	248	591	709	1 709	818
13	KALKULATORISCHE KOSTEN	81 970	718	828	1 462	1 435	10 497
14	ZUSCHUESSE F. LFD. ZWECHE AN SOZIALE O. AEHNL. EINRICHTUNGEN	7 110	60	2	4 569	-	-
	ZUWEISUNGEN UND SONSTIGE ZUSCHUESSE FUER LAUFENDE ZWECHE						
15	AN OEFFENTLICHEN BEREICH	3 782	627	-	-	-	58
16	AN SONSTIGE BEREICHE	33 996	17	842	4 335	20 741	1 500
	SCHULDENDIENSTHILFEN						
17	AN OEFFENTLICHEN BEREICH	414	-	-	-	-	-
18	AN SONSTIGE BEREICHE	972	-	-	181	11	740
19	LEISTUNGEN DER SOZIAL- U. JUGENDHILFE AUSSERH. V. EINRICHT.	-	-	-	-	-	-
20	LEISTUNGEN DER SOZIAL- U. JUGENDHILFE IN EINRICHTUNGEN	-	-	-	-	-	-
21	LEISTUNGEN AN KRIEGSGOPFER, SONSTIGE SOZIALE LEISTUNGEN	-	-	-	-	-	-
26	WEITERE FINANZAUSGABEN	681	-	44	571	31	4
29	ABZUEGLICH ZAHLUNGEN VON GEMEINDEN/GV.	2 515	98	459	530	711	617
30	AUSGABEN DES VERWALTUNGSHAUSHALTS ZUSAMMEN	513 187	10 899	34 306	68 023	129 064	49 729
	GEWAHRUNG VON DARLEHEN						
33	AN OEFFENTLICHEN BEREICH	-	-	-	-	-	-
34	AN SONSTIGE BEREICHE	9 400	-	-	9 280	120	-
	VERMOEGENSERWERB						
35	ERWERB VON BETEILIGUNGEN, KAPITALEINLAGEN	2 690	28	-	2 246	50	-
36	ERWERB VON GRUNDSTUECKEN	21 394	705	901	1 655	2 198	4 369
37	ERWERB VON BEWEGLICHEN SACHEN DES ANLAGEVERMOEGENS	28 157	645	3 030	5 368	6 728	4 891
38	BAUMASSNAHMEN	548 276	12 319	28 116	90 562	120 172	110 023
	ZUWEISUNGEN UND ZUSCHUESSE FUER INVESTITIONEN						
42	AN OEFFENTLICHEN BEREICH	7 080	15	756	862	923	3 907
43	AN SONSTIGE BEREICHE	13 601	76	122	4 245	2 754	1 109
45	SONSTIGE AUSGABEN DES VERMOEGENSHAUSHALTS	250	-	-	-	-	-
46	ABZUEGLICH ZAHLUNGEN VON GEMEINDEN/GV.	15 173	300	2 600	345	5 254	5 213
47	AUSGABEN DES VERMOEGENSHAUSHALTS ZUSAMMEN	615 675	13 488	30 325	113 873	127 891	119 086
48	AUSGABEN DES VERWALTUNGS- U. VERMOEGENSHAUSHALTS ZUSAMMEN	1 128 862	24 387	64 631	181 896	256 755	168 815
49	ABZUEGLICH HAUSHALTSTECHNISCHE VERRECHNUNGEN	94 879	961	1 397	2 042	2 875	11 176
50	BEREINIGTE AUSGABEN	1 033 983	23 426	63 234	179 854	253 880	157 639
51	ABZUEGLICH ZAHLUNGEN VON ANDEREN EBENEN	115 542	1 499	2 480	40 832	12 759	25 564
52	NETTOAUSGABEN	918 441	21 927	60 754	139 022	241 121	132 075
53	NACHRICHTLICH BRUTTOAUSGABEN	1 146 550	24 785	67 690	182 771	262 720	174 645
64	GEBUEHREN, ZWECHEGEBUNDENE ABGABEN	53 664	5 180	3 280	6 922	11 142	4 711
65	EINNAHMEN AUS VERKAUF	6 942	253	55	1 117	1 986	926
66	MIETEN UND PACHTEN	84 380	2 785	9 713	18 046	16 102	7 298
67	SONSTIGE VERWALTUNGS- UND BETRIEBSEINNAHMEN	32 582	180	928	6 009	7 507	3 297
	ERSTATTUNGEN VON AUSGABEN DES VERWALTUNGSHAUSHALTS						
68	VON GEMEINDEN/GV.	1 903	80	398	175	582	572
69	VON ANDEREN OEFFENTLICHEN BEREICHEN	327	104	23	38	10	20
70	VON SONSTIGEN BEREICHEN	13 247	165	617	805	2 272	815
	ZUWEISUNGEN UND ZUSCHUESSE FUER LAUFENDE ZWECHE						
71	VON GEMEINDEN/GV.	612	18	61	355	129	45
72	VON ANDEREN OEFFENTLICHEN BEREICHEN	4 151	156	420	2 490	608	31
73	VON SONSTIGEN BEREICHEN	372	18	4	78	106	83
	ZINSEINNAHMEN						
74	VON GEMEINDEN/GV.	-	-	-	-	-	-
75	VON ANDEREN OEFFENTLICHEN BEREICHEN	76	-	-	-	-	-
76	VON SONSTIGEN BEREICHEN	991	-	-	-	83	11
77	GEWINNANTEILE, KONZESSIONSABGABEN	2 322	3	78	794	750	123
81	ERSATZ V. SOZIALEN LEISTUNGEN AUSSERHALB V. EINRICHTUNGEN	-	-	-	-	-	-
82	ERSATZ V. SOZIALEN LEISTUNGEN IN EINRICHTUNGEN	-	-	-	-	-	-
83	WEITERE FINANZEINNAHMEN	1 135	-	-	2	-	-
87	ABZUEGLICH ZAHLUNGEN VON GEMEINDEN/GV.	2 515	98	459	530	711	617
88	EINNAHMEN DES VERWALTUNGSHAUSHALTS ZUSAMMEN	200 189	8 844	15 118	36 354	40 566	17 315
	RUECKFLUESSE VON DARLEHEN						
91	VON GEMEINDEN/GV.	-	-	-	-	-	-
92	VON ANDEREN OEFFENTLICHEN BEREICHEN	-	-	-	-	-	-
93	VON SONSTIGEN BEREICHEN	9 179	-	36	8 595	174	40
94	EINNAHMEN AUS DER VERAEUSSERUNG VON BETEILIGUNGEN	421	-	-	-	-	-
95	EINNAHMEN A.D. VERAEUSSERUNG V. SACHEN D. ANLAGEVERMOEGENS	5 409	3	192	317	487	1 630
96	BEITRAEGE UND AEHNLICHE ENTGELTE	2 035	41	-	1	627	67
	ZUWEISUNGEN UND ZUSCHUESSE FUER INVESTITIONEN						
97	VON GEMEINDEN/GV.	15 173	300	2 600	345	5 254	5 213
98	VON ANDEREN OEFFENTLICHEN BEREICHEN	110 988	1 239	2 037	38 304	12 141	25 513
99	VON SONSTIGEN BEREICHEN	16 019	4 271	521	4 220	1 397	2 512
104	ABZUEGLICH ZAHLUNGEN VON GEMEINDEN/GV.	15 173	300	2 600	345	5 254	5 213
105	EINNAHMEN DES VERMOEGENSHAUSHALTS ZUSAMMEN	144 051	5 554	2 786	51 437	14 826	29 762
106	EINNAHMEN D. VERWALTUNGS- U. VERMOEGENSHAUSHALTS ZUSAMMEN	344 240	14 398	17 904	87 791	55 392	47 077
107	ABZUEGLICH HAUSHALTSTECHNISCHE VERRECHNUNGEN	11 024	126	249	451	633	298
108	BEREINIGTE EINNAHMEN	333 216	14 272	17 655	87 340	54 759	46 779
109	ABZUEGLICH ZAHLUNGEN VON ANDEREN EBENEN	115 542	1 499	2 480	40 832	12 759	25 564
110	NETTOEINNAHMEN	217 674	12 773	15 175	46 508	42 000	21 215
111	NACHRICHTLICH BRUTTOEINNAHMEN	361 928	14 796	20 963	88 666	61 357	52 907
	MEHRAUSGABEN(-)/MEHREINNAHMEN						
112	ZUSAMMEN	784 622-	9 989-	46 727-	94 105-	201 363-	121 738-
113	VERWALTUNGSHAUSHALT	312 998-	2 055-	19 188-	31 669-	88 498-	32 414-
114	VERMOEGENSHAUSHALT	471 624-	7 934-	27 539-	62 436-	112 865-	89 324-

NACH AUFGABENBEREICHEN, ARTEN, LAENDERN UND KOERPERSCHAFTSGRUPPEN

DM

DER							76 SONSTIGE OEFFENTLICHE EINRICHTUNGEN				
KREISANGEHOERIGE GEMEINDEN MIT EINW.							AEMTER	KREISFREIE	LAND-	BEZIRKS-	NR.
BADEN- WUERTTEMB. 7	BAYERN 8	SAAR- LAND 9	ZUSAMMEN 10	WENIGER ALS 10 000 11	10 000 BIS 20 000 12	20 000 UND MEHR 13	U.AE. 14	STAEDTE 15	KREISE 16	VERBAEENDE 17	
18 637	21 697	4 695	97 081	30 485	31 353	35 243	706	35 267	494	-	01
13 199	8 074	1 598	52 304	21 500	15 375	15 429	111	9 726	161	-	02
1 333	1 548	275	8 614	4 045	2 568	2 001	15	906	8	-	03
884	583	993	4 186	1 480	574	2 132	-	3 626	2	-	04
15 611	12 965	5 057	103 469	48 242	27 534	27 693	364	13 005	138	-	05
67	30	1	194	97	35	62	1	47	-	-	06
16	30	-	47	2	20	25	2	43	-	-	07
4 580	8 682	966	15 480	6 239	5 725	3 516	-	6 489	143	-	08
593	6 431	278	9 971	2 644	4 038	3 289	8	3 459	11	-	09
718	1 176	114	3 908	1 605	1 353	950	48	811	47	-	10
478	13	-	1 048	1 017	26	5	22	-	448	-	11
6 834	3 261	197	11 038	4 314	3 061	3 663	23	3 259	47	-	12
50 133	15 979	918	68 571	32 038	17 228	19 305	145	13 225	29	-	13
2 443	14-	50	1 412	287	101	1 024	-	4 830	715	153	14
3 097	-	-	724	717	2	5	-	200	2 858	-	15
4 789	816	956	9 501	947	2 594	5 960	-	24 487	8	-	16
-	414	-	-	-	-	-	-	-	414	-	17
-	40	-	232	40	11	181	-	740	-	-	18
-	-	-	-	-	-	-	-	-	-	-	19
-	-	-	-	-	-	-	-	-	-	-	20
-	-	-	-	-	-	-	-	-	-	-	21
-	31	-	124	86	21	17	-	557	-	-	26
3	97	-	2 030	1 295	373	362	89	396	-	-	29
123 409	81 659	16 098	385 874	154 490	111 246	120 138	1 356	120 281	5 523	153	30
-	-	-	-	-	-	-	-	-	-	-	33
-	-	-	1 072	4	205	863	-	8 268	60	-	34
60	2	304	1 378	26	59	1 293	-	441	871	-	35
922	10 644	-	21 181	12 361	1 458	7 362	1	212	-	-	36
2 428	4 514	553	24 820	12 786	5 864	6 170	11	3 290	36	-	37
59 588	121 175	6 321	486 779	280 622	106 315	99 842	272	60 022	1 203	-	38
507	110	-	2 537	1 771	35	731	504	6	4 039	-	42
454	4 220	621	12 457	2 539	5 470	4 448	-	797	347	-	43
-	250	-	250	-	250	-	-	-	-	-	45
85	1 020	356	15 054	11 802	2 626	626	54	65	-	-	46
63 874	139 895	7 443	535 420	298 307	117 030	120 083	734	72 971	6 550	-	47
187 283	221 554	23 541	921 294	452 797	228 276	240 221	2 090	193 252	12 073	153	48
56 366	18 947	1 115	78 968	36 203	19 985	22 780	151	15 684	76	-	49
130 917	202 607	22 426	842 326	416 594	208 291	217 441	1 939	177 568	11 997	153	50
9 284	21 582	1 542	107 883	59 184	20 373	28 326	346	6 675	638	-	51
121 633	181 025	20 884	734 443	357 410	187 918	189 115	1 593	170 893	11 359	153	52
187 371	222 671	23 897	938 378	465 894	231 275	241 209	2 233	193 713	12 073	153	53
7 830	13 792	807	38 823	21 253	10 078	7 492	109	14 503	229	-	64
38	1 793	774	5 738	4 539	709	490	3	1 201	-	-	65
11 735	17 167	1 534	53 201	19 063	14 607	19 531	74	31 082	23	-	66
2 135	12 017	509	22 187	8 047	6 559	7 581	23	10 370	2	-	67
3	93	-	1 744	1 122	304	318	89	70	-	-	68
29	103	-	269	190	79	-	3	49	6	-	69
5 085	3 486	2	10 349	4 302	2 401	3 646	168	2 692	38	-	70
-	4	-	286	173	69	44	-	326	-	-	71
46	309	91	1 067	356	250	461	-	3 000	84	-	72
14	38	31	270	145	85	40	-	101	1	-	73
-	-	-	-	-	-	-	-	-	-	-	74
76	-	-	76	-	-	76	-	-	-	-	75
-	615	229	374	85	1	288	-	617	-	-	76
459	2	113	483	10	473	-	-	1 724	115	-	77
-	-	-	-	-	-	-	-	-	-	-	81
-	-	-	-	-	-	-	-	-	-	-	82
1 133	-	-	773	488	159	126	-	362	-	-	83
3	97	-	2 030	1 295	373	362	89	396	-	-	87
28 580	49 322	4 090	133 610	58 478	34 928	40 204	380	65 701	498	-	88
-	-	-	-	-	-	-	-	-	-	-	91
-	-	-	-	-	-	-	-	-	-	-	92
11	2	321	727	10	28	689	-	8 412	40	-	93
389	1	31	-	-	-	-	-	-	420	1	94
249	2 439	92	5 008	3 597	883	528	-	395	6	-	95
744	542	13	2 034	1 507	395	132	-	1	-	-	96
85	1 020	356	15 054	11 802	2 626	626	54	65	-	-	97
9 133	21 170	1 451	106 471	58 638	20 044	27 789	343	3 626	548	-	98
1 253	1 831	14	15 731	7 181	4 684	3 866	-	275	13	-	99
85	1 020	356	15 054	11 802	2 626	626	54	65	-	-	104
11 779	25 985	1 922	129 971	70 933	26 034	33 004	343	12 709	1 027	1	105
40 359	75 307	6 012	263 581	129 411	60 962	73 208	723	78 410	1 525	1	106
6 064	3 203	-	8 160	3 407	1 608	3 145	155	2 671	38	-	107
34 295	72 104	6 012	255 421	126 004	59 354	70 063	568	75 739	1 487	1	108
9 284	21 582	1 542	107 883	59 184	20 373	28 326	346	6 675	638	-	109
25 011	50 522	4 470	147 538	66 820	38 981	41 737	222	69 064	849	1	110
40 447	76 424	6 368	280 665	142 508	63 961	74 196	866	78 871	1 525	1	111
146 924-	146 247-	17 529-	657 713-	323 386-	167 314-	167 013-	1 367-	114 842-	10 548-	152-	112
94 829-	32 337-	12 008-	252 264-	96 012-	76 318-	79 934-	976-	54 580-	5 025-	153-	113
52 095-	113 910-	5 521-	405 449-	227 374-	90 996-	87 079-	391-	60 262-	5 523-	1	114

NR.	ART DER AUSGABEN / EINNAHMEN	GEMEINDEN U. GEMEINDE- VERBAENDE INSGESAMT						LAEN-	
		1	2	3	4	5	6		
77	HILFSBETRIEBE DER VERWALTUNG								
01	PERSONALAUSGABEN	1 663 159	40 684	181 104	328 965	157 730	81 546		
02	UNTERHALTUNGS-AUFWAND	43 335	1 058	5 694	15 459	4 150	2 058		
03	GERAETE, AUSSTATTUNGS- U. AUSRUESTUNGS- GEGENSTAENDE	45 159	1 310	5 495	9 580	5 630	2 658		
04	MIETEN UND PACHTEN	12 309	1 782	1 179	2 933	1 021	532		
05	BEWIRTSCHAFTUNG DER GRUNDSTUECKE, BAULICHEN ANLAGEN USW.	72 180	2 178	9 163	22 365	8 054	3 668		
06	HALTUNG VON FAHRZEUGEN	258 563	5 918	27 587	88 094	25 885	11 382		
07	BESONDERE AUFWENDUNGEN FUER BEDIENTESTE	9 687	313	1 189	2 663	1 139	488		
08	WEITERE VERWALTUNGS- UND BETRIEBSAUSGABEN	73 205	175	6 229	16 494	8 864	5 270		
09	STEUERN, VERSICHERUNGEN, SCHADENSFAELLE	5 992	214	204	1 931	385	115		
10	GESCHAFTSAUSGABEN, WEITERE ALLGEM. SAECHLICHE AUSGABEN	15 222	210	1 449	7 640	928	557		
	ERSTATTUNGEN VON AUSGABEN DES VERWALTUNGSHAUSHALTS								
11	AN OEFFENTLICHEN BEREICH	2 499	41	1 049	4	13	1 041		
12	AN SONSTIGE BEREICHE	78 928	2 666	8 018	22 231	2 156	4 093		
13	KALKULATORISCHE KOSTEN	188 142	2 204	13 626	39 601	5 846	5 330		
14	ZUSCHUESSE F. LFD. ZWECKE AN SOZIALE O. AEHNL. EINRICHTUNGEN	-	-	-	-	-	-		
	ZUWEISUNGEN UND SONSTIGE ZUSCHUESSE FUER LAUFENDE ZWECKE								
15	AN OEFFENTLICHEN BEREICH	98	39	-	-	4	26		
16	AN SONSTIGE BEREICHE	665	2	14	615	4	-		
	SCHULDENDIENSTHILFEN								
17	AN OEFFENTLICHEN BEREICH	4	-	4	-	-	-		
18	AN SONSTIGE BEREICHE	114	-	-	-	114	-		
19	LEISTUNGEN DER SOZIAL- U. JUGENDHILFE AUSSERH. V. EINRICHT.	-	-	-	-	-	-		
20	LEISTUNGEN DER SOZIAL- U. JUGENDHILFE IN EINRICHTUNGEN	-	-	-	-	-	-		
21	LEISTUNGEN AN KRIEGSGEPF. SONSTIGE SOZIALE LEISTUNGEN	-	-	-	-	-	-		
26	WEITERE FINANZAUSGABEN	49	49	-	-	-	-		
29	ABZUEGLICH ZAHLUNGEN VON GEMEINDEN/GV.	25 716	442	7 729	639	426	14 607		
30	AUSGABEN DES VERWALTUNGSHAUSHALTS ZUSAMMEN	2 443 594	58 401	254 275	557 936	221 497	104 157		
	GEWAHRUNG VON DARLEHEN								
33	AN OEFFENTLICHEN BEREICH	-	-	-	-	-	-		
34	AN SONSTIGE BEREICHE	-	-	-	-	-	-		
	VERMOEGENSERWERB								
35	ERWERB VON BETEILIGUNGEN, KAPITALEINLAGEN	-	-	-	-	-	-		
36	ERWERB VON GRUNDSTUECKEN	17 523	349	1 916	828	1 708	866		
37	ERWERB VON BEWEGLICHEN SACHEN DES ANLAGEVERMOEGENS	255 290	5 228	25 278	57 599	31 693	12 529		
38	BAUMASSNAHMEN	185 083	6 777	15 136	37 235	17 933	11 249		
	ZUWEISUNGEN UND ZUSCHUESSE FUER INVESTITIONEN								
42	AN OEFFENTLICHEN BEREICH	192	-	90	-	-	1		
43	AN SONSTIGE BEREICHE	112	-	-	100	12	-		
45	SONSTIGE AUSGABEN DES VERMOEGENSHAUSHALTS	-	-	-	-	-	-		
46	ABZUEGLICH ZAHLUNGEN VON GEMEINDEN/GV.	1 847	140	124	114	366	330		
47	AUSGABEN DES VERMOEGENSHAUSHALTS ZUSAMMEN	456 353	12 214	42 296	95 648	50 980	24 315		
48	AUSGABEN DES VERWALTUNGS- U. VERMOEGENSHAUSHALTS ZUSAMMEN	2 899 947	70 615	296 571	653 584	272 477	128 472		
49	ABZUEGLICH HAUSHALTSTECHNISCHE VERRECHNUNGEN	265 663	4 630	21 410	61 794	7 897	8 912		
50	BEREINIGTE AUSGABEN	2 634 284	65 985	275 161	591 790	264 580	119 560		
51	ABZUEGLICH ZAHLUNGEN VON ANDEREN EBENEN	61 261	2 674	19 322	3 603	5 742	5 282		
52	NETTOAUSGABEN	2 573 023	63 311	255 839	588 187	258 838	114 278		
53	NACHRICHTLICH BRUTTOAUSGABEN	2 927 510	71 197	304 424	654 337	273 269	143 409		
64	GEBUEHREN, ZWIECKGEBUNDENE ABGABEN	135 505	4 784	4 267	26 253	5 467	2 505		
65	EINNAHMEN AUS VERKAUF	34 583	56	5 744	4 397	3 421	2 378		
66	MIETEN UND PACHTEN	18 309	752	1 123	5 742	1 499	1 313		
67	SONSTIGE VERWALTUNGS- UND BETRIEBSEINNAHMEN	151 078	327	1 300	24 876	30 079	5 798		
	ERSTATTUNGEN VON AUSGABEN DES VERWALTUNGSHAUSHALTS								
68	VON GEMEINDEN/GV.	24 758	309	7 444	345	201	14 607		
69	VON ANDEREN OEFFENTLICHEN BEREICHEN	10 129	1 061	250	254	244	2 870		
70	VON SONSTIGEN BEREICHEN	1 394 799	17 450	111 388	332 644	48 078	57 220		
	ZUWEISUNGEN UND ZUSCHUESSE FUER LAUFENDE ZWECKE								
71	VON GEMEINDEN/GV.	958	133	285	294	225	-		
72	VON ANDEREN OEFFENTLICHEN BEREICHEN	40 896	1 613	17 839	3 065	5 241	1 634		
73	VON SONSTIGEN BEREICHEN	248	8	11	-	21	2		
	ZINSEINNAHMEN								
74	VON GEMEINDEN/GV.	-	-	-	-	-	-		
75	VON ANDEREN OEFFENTLICHEN BEREICHEN	1	-	-	-	-	1		
76	VON SONSTIGEN BEREICHEN	-	-	-	-	-	-		
77	GEWINNANTEILE, KONZESSIONSABGABEN	-	-	-	-	-	-		
81	ERSATZ V. SOZIALEN LEISTUNGEN AUSSERHALB V. EINRICHTUNGEN	-	-	-	-	-	-		
82	ERSATZ V. SOZIALEN LEISTUNGEN IN EINRICHTUNGEN	-	-	-	-	-	-		
83	WEITERE FINANZEINNAHMEN	979	206	-	13	17	-		
87	ABZUEGLICH ZAHLUNGEN VON GEMEINDEN/GV.	25 716	442	7 729	639	426	14 607		
88	EINNAHMEN DES VERWALTUNGSHAUSHALTS ZUSAMMEN	1 786 527	26 257	141 922	397 244	94 067	73 721		
	RUECKFLUESSE VON DARLEHEN								
91	VON GEMEINDEN/GV.	6	-	-	-	-	6		
92	VON ANDEREN OEFFENTLICHEN BEREICHEN	-	-	-	-	-	-		
93	VON SONSTIGEN BEREICHEN	15	15	-	-	-	-		
94	EINNAHMEN AUS DER VERAEUSSERUNG VON BETEILIGUNGEN	-	-	-	-	-	-		
95	EINNAHMEN A.D. VERAEUSSERUNG V. SACHEN D. ANLAGEVERMOEGENS	18 287	205	3 052	2 806	2 983	745		
96	BEITRAEGE UND AEHNLICHE ENTGELTE	774	-	-	425	-	-		
	ZUWEISUNGEN UND ZUSCHUESSE FUER INVESTITIONEN								
97	VON GEMEINDEN/GV.	1 841	140	124	114	366	324		
98	VON ANDEREN OEFFENTLICHEN BEREICHEN	10 235	-	1 233	284	257	777		
99	VON SONSTIGEN BEREICHEN	1 800	482	63	-	215	280		
104	ABZUEGLICH ZAHLUNGEN VON GEMEINDEN/GV.	1 847	140	124	114	366	330		
105	EINNAHMEN DES VERMOEGENSHAUSHALTS ZUSAMMEN	31 111	702	4 348	3 515	3 455	1 802		
106	EINNAHMEN D. VERWALTUNGS- U. VERMOEGENSHAUSHALTS ZUSAMMEN	1 817 638	26 959	146 270	400 759	97 522	75 523		
107	ABZUEGLICH HAUSHALTSTECHNISCHE VERRECHNUNGEN	1 346 667	15 771	109 951	331 067	44 181	44 082		
108	BEREINIGTE EINNAHMEN	470 971	11 188	36 319	69 692	53 341	31 441		
109	ABZUEGLICH ZAHLUNGEN VON ANDEREN EBENEN	61 261	2 674	19 322	3 603	5 742	5 282		
110	NETTOEINNAHMEN	409 710	8 514	16 997	66 089	47 599	26 159		
111	NACHRICHTLICH BRUTTOEINNAHMEN	1 845 201	27 541	154 123	401 512	98 314	90 460		
	MEHRAUSGABEN(-)/MEHREINNAHMEN								
112	ZUSAMMEN	1 082 309-	43 656-	150 301-	252 825-	174 955-	52 949-		
113	VERWALTUNGSHAUSHALT	657 067-	32 144-	112 353-	160 692-	127 430-	30 436-		
114	VERMOEGENSHAUSHALT	425 242-	11 512-	37 948-	92 133-	47 525-	22 513-		

NACH AUFGABENBEREICHEN, ARTEN, LAENDERN UND KOERPERSCHAFTSGRUPPEN

DM

77 HILFSBETRIEBE DER VERWALTUNG											
DER	KREISANGEHOERIGE GEMEINDEN MIT EINW.							AEMTER	KREISFREIE	LAND-	BEZIRKS-
BADEN- WUERTTEMB.	BAYERN	SAAR- LAND	ZUSAMMEN	WENIGER ALS 10 000	10 000 BIS UNT. 20 000	20 000 UND MEHR	U. AE.	STAEDTE	KREISE	VERBAENDE	NR.
7	8	9	10	11	12	13	14	15	16	17	
609 947	231 851	31 332	1 260 433	390 703	353 290	516 440	49 031	334 391	19 304	-	01
9 170	5 159	587	29 560	5 734	6 192	17 634	798	12 576	401	-	02
13 000	6 356	1 130	37 650	15 341	10 974	11 335	1 128	5 984	397	-	03
2 446	2 250	166	6 493	1 633	2 162	2 698	344	5 413	59	-	04
14 547	10 254	1 951	49 123	11 448	13 022	24 653	963	21 389	705	-	05
64 243	29 457	5 997	156 894	48 035	40 871	67 988	4 134	93 016	4 519	-	06
2 317	1 264	314	6 797	1 807	1 987	3 003	171	2 633	86	-	07
20 963	14 687	523	31 678	5 582	5 487	20 609	711	40 105	711	-	08
1 927	1 113	103	4 080	1 639	859	1 582	63	1 809	40	-	09
2 971	1 129	338	7 605	1 756	1 679	4 170	288	6 932	397	-	10
299	52	-	2 385	2 170	211	4	111	3	-	-	11
28 042	11 013	709	42 059	8 074	8 210	25 775	766	35 947	156	-	12
97 436	20 014	4 085	111 709	32 433	22 561	56 715	1 359	74 328	746	-	13
-	-	-	-	-	-	-	-	-	-	-	14
29	-	-	98	94	4	-	-	-	-	-	15
30	-	-	652	32	4	616	13	-	-	-	16
-	-	-	-	-	-	-	4	-	-	-	17
-	-	-	1	-	1	-	-	113	-	-	18
-	-	-	-	-	-	-	-	-	-	-	19
-	-	-	-	-	-	-	-	-	-	-	20
-	-	-	-	-	-	-	-	-	-	-	21
-	-	-	-	-	-	-	-	49	-	-	26
1 474	324	75	7 343	5 564	919	860	18 116	121	136	-	29
865 893	334 275	47 160	1 739 874	520 917	466 595	752 362	41 768	634 567	27 385	-	30
-	-	-	-	-	-	-	-	-	-	-	33
-	-	-	-	-	-	-	-	-	-	-	34
-	-	-	-	-	-	-	-	-	-	-	35
6 663	5 093	100	16 762	8 666	6 872	1 224	435	119	207	-	36
76 554	38 970	7 439	195 507	72 325	55 855	67 327	5 174	51 597	3 012	-	37
54 724	37 334	4 695	163 315	69 754	43 466	50 095	2 473	19 087	208	-	38
89	12	-	112	112	-	-	30	-	50	-	42
-	-	-	112	-	12	100	-	-	-	-	43
-	-	-	-	-	-	-	-	-	-	-	45
706	67	-	1 760	1 402	264	94	81	-	6	-	46
137 324	81 342	12 234	374 048	149 455	105 941	118 652	8 031	70 803	3 471	-	47
1 003 217	415 617	59 394	2 113 922	670 372	572 536	871 014	49 799	705 370	30 856	-	48
125 226	31 020	4 774	152 973	39 969	30 693	82 311	1 801	109 987	902	-	49
877 991	384 597	54 620	1 960 949	630 403	541 843	788 703	47 998	595 383	29 954	-	50
12 163	8 518	3 957	49 550	24 558	16 800	8 192	6 312	4 842	557	-	51
865 828	376 079	50 663	1 911 399	605 845	525 043	780 511	41 686	590 541	29 397	-	52
1 005 397	416 008	59 469	2 123 025	677 338	573 719	871 968	67 996	705 491	30 998	-	53
48 091	43 860	278	44 120	7 030	9 820	27 270	1 270	87 988	2 127	-	64
11 464	6 982	141	13 020	1 362	1 552	10 106	27	21 317	219	-	65
4 199	3 607	74	9 305	2 685	2 533	4 087	379	8 579	46	-	66
63 500	24 722	476	89 270	44 321	24 183	20 766	751	58 521	2 536	-	67
1 466	321	65	6 437	5 306	665	466	18 064	121	136	-	68
4 042	1 408	-	6 968	2 928	1 946	2 094	251	2 850	60	-	69
666 059	142 008	19 952	980 596	283 726	247 146	449 724	12 964	393 814	7 425	-	70
8	3	10	906	258	254	394	52	-	-	-	71
1 989	6 999	2 516	34 334	15 159	13 150	6 025	5 516	550	496	-	72
76	3	127	214	78	3	133	5	29	-	-	73
-	-	-	-	-	-	-	-	-	-	-	74
-	-	-	-	-	-	-	-	-	1	-	75
-	-	-	-	-	-	-	-	-	-	-	76
-	-	-	-	-	-	-	-	-	-	-	77
-	-	-	-	-	-	-	-	-	-	-	81
-	-	-	-	-	-	-	-	-	-	-	82
743	-	-	296	213	55	28	-	683	-	-	83
1 474	324	75	7 343	5 564	919	860	18 116	121	136	-	87
800 163	229 589	23 564	1 178 123	357 502	300 388	520 233	21 163	574 331	12 910	-	88
-	-	-	-	-	-	-	-	-	6	-	91
-	-	-	-	-	-	-	-	-	-	-	92
-	-	-	-	-	-	-	-	-	15	-	93
-	-	-	-	-	-	-	-	-	-	-	94
5 829	2 524	143	14 390	3 730	5 648	5 012	223	3 297	377	-	95
3	346	-	774	428	-	346	-	-	-	-	96
706	67	-	1 760	1 402	264	94	81	-	-	-	97
6 132	111	1 441	8 248	6 471	1 704	73	545	1 442	-	-	98
720	40	-	1 773	801	911	61	2	-	25	-	99
706	67	-	1 760	1 402	264	94	81	-	6	-	104
12 684	3 021	1 584	25 185	11 430	8 263	5 492	770	4 739	417	-	105
812 847	232 610	25 148	1 203 308	368 932	308 651	525 725	21 933	579 070	13 327	-	106
643 134	138 652	19 829	946 767	267 063	235 343	444 361	8 840	384 034	7 026	-	107
169 713	93 958	5 319	256 541	101 869	73 308	81 364	13 093	195 036	6 301	-	108
12 163	8 518	3 957	49 550	24 558	16 800	8 192	6 312	4 842	557	-	109
157 550	85 440	1 362	206 991	77 311	56 508	73 172	6 781	190 194	5 744	-	110
815 027	233 001	25 223	1 212 411	375 898	309 834	526 679	40 130	579 191	13 469	-	111
190 370-	183 007-	34 246-	910 614-	301 440-	263 885-	345 289-	27 866-	126 300-	17 529-	-	112
65 730-	104 686-	23 596-	561 751-	163 415-	166 207-	232 129-	20 605-	60 236-	14 475-	-	113
124 640-	78 321-	10 850-	348 863-	138 025-	97 678-	113 160-	7 261-	66 064-	3 054-	-	114

78 FÖRDERUNG DER LAND- UND FORSTWIRTSCHAFT		LAEN-					
NR.	ART DER AUSGABEN / EINNAHMEN	GEMEINDEN U. GEMEINDE- VERBAEENDE INSGESAMT	SCHLESW.- HOLSTEIN	NIEDER- SACHSEN	NORDRHEIN- WESTFALEN	HESSEN	RHEINLAND- PFA LZ
		1	2	3	4	5	6
01	PERSONALAUSGABEN	93 360	1 138	7 557	15 558	9 420	21 131
02	UNTERHALTUNGS-AUFWAND	103 276	3 087	11 790	18 557	15 708	10 685
03	GERÄTE, AUSSTATTUNGS- U. AUSRÜSTUNGS- GEGENSTÄNDE	4 231	8	66	103	256	642
04	MIETEN UND PACHTEN	829	4	53	75	80	59
05	BEWIRTSCHAFTUNG DER GRUNDSTÜCKE, BAULICHEN ANLAGEN USW.	2 296	18	100	506	146	641
06	HALTUNG VON FAHRZEUGEN	1 331	-	189	281	108	220
07	BESONDERE AUFWENDUNGEN FÜR BEDIENTETE	91	-	3	9	9	13
08	WEITERE VERWALTUNGS- UND BETRIEBSAUSGABEN	21 227	25	661	1 464	923	1 919
09	STEUERN, VERSICHERUNGEN, SCHADENSFÄLLE	898	-	45	118	34	387
10	GESCHÄFTSAUSGABEN, WEITERE ALLGEM. SÄCHLICHE AUSGABEN	5 329	141	244	426	446	1 056
	ERSTATTUNGEN VON AUSGABEN DES VERWALTUNGSHAUSHALTS						
11	AN ÖFFENTLICHEN BEREICH	2 025	110	146	263	2	1 050
12	AN SONSTIGE BEREICHE	32 450	73	1 115	1 689	1 222	3 621
13	KALKULATORISCHE KOSTEN	2 885	-	-	148	3	1 156
14	ZUSCHÜSSE F. LFD. ZW. AN SOZIALE O. ÄHNL. EINRICHTUNGEN	4 816	39	-	490	-	35
	ZUWEISUNGEN UND SONSTIGE ZUSCHÜSSE FÜR LAUFENDE ZW. ZW.						
15	AN ÖFFENTLICHEN BEREICH	4 737	3 454	87	4	476	196
16	AN SONSTIGE BEREICHE	25 223	455	3 784	1 529	2 695	4 964
	SCHULDENDIENSTHILFEN						
17	AN ÖFFENTLICHEN BEREICH	401	285	73	-	29	-
18	AN SONSTIGE BEREICHE	2 215	141	1 524	167	200	115
19	LEISTUNGEN DER SOZIAL- U. JUGENDHILFE AUSSERH. V. EINRICHT.	-	-	-	-	-	-
20	LEISTUNGEN DER SOZIAL- U. JUGENDHILFE IN EINRICHTUNGEN	-	-	-	-	-	-
21	LEISTUNGEN AN KRIEGSOFFER, SONSTIGE SOZIALE LEISTUNGEN	-	-	-	-	-	-
22	WEITERE FINANZAUSGABEN	44	-	-	-	-	1
23	ABZUGLICH ZAHLUNGEN VON GEMEINDEN/GV.	3 107	1 306	70	207	103	327
24	AUSGABEN DES VERWALTUNGSHAUSHALTS ZUSAMMEN	304 557	7 672	27 367	41 180	31 654	47 544
	GEWÄHRUNG VON DARLEHEN						
25	AN ÖFFENTLICHEN BEREICH	57	-	-	-	-	50
26	AN SONSTIGE BEREICHE	1 238	-	1 049	15	20	-
	VERMOEGENSERWERB						
27	ERWERB VON BETEILIGUNGEN, KAPITALEINLAGEN	853	-	-	-	-	-
28	ERWERB VON GRUNDSTÜCKEN	6 917	280	784	554	534	356
29	ERWERB VON BEWEGLICHEN SACHEN DES ANLAGEVERMOEGENS	3 107	-	227	102	141	907
30	BAUMASSNAHMEN	131 485	5 502	18 531	13 415	16 056	21 419
	ZUWEISUNGEN UND ZUSCHÜSSE FÜR INVESTITIONEN						
31	AN ÖFFENTLICHEN BEREICH	5 593	637	2 277	149	93	394
32	AN SONSTIGE BEREICHE	21 448	406	5 383	544	4 174	369
33	SONSTIGE AUSGABEN DES VERMOEGENSHAUSHALTS	20	1	-	-	-	-
34	ABZUGLICH ZAHLUNGEN VON GEMEINDEN/GV.	4 147	767	1 338	39	77	580
35	AUSGABEN DES VERMOEGENSHAUSHALTS ZUSAMMEN	166 571	6 059	26 913	14 740	20 941	22 915
36	AUSGABEN DES VERWALTUNGS- U. VERMOEGENSHAUSHALTS ZUSAMMEN	471 128	13 731	54 280	55 920	52 595	70 459
	ABZUGLICH HAUSHALTSTECHNISCHE VERRECHNUNGEN						
37	BEREINIGTE AUSGABEN	34 357	-	1 115	1 829	1 111	4 418
38	ABZUGLICH ZAHLUNGEN VON ANDEREN EBENEN	436 771	13 731	53 165	54 091	51 484	66 041
39	NETTOAUSGABEN	45 377	2 004	6 834	1 444	2 690	10 415
40		391 394	11 727	46 331	52 647	48 794	55 626
41	NACHRICHTLICH BRUTTOAUSGABEN	478 382	15 804	55 688	56 166	52 775	71 366
	GEBÜHREN, ZW. ZW. GEBUNDENE ABGABEN						
42	EINNAHMEN AUS VERKAUF	22 136	11	251	1 141	565	14 456
43	MIETEN UND PACHTEN	4 598	36	29	123	158	1 092
44	SONSTIGE VERWALTUNGS- UND BETRIEBSEINNAHMEN	7 347	5	182	240	551	1 443
45	ERSTATTUNGEN VON AUSGABEN DES VERWALTUNGSHAUSHALTS	20 788	1 277	1 398	2 520	2 759	3 855
	VON GEMEINDEN/GV.						
46	VON ANDEREN ÖFFENTLICHEN BEREICHEN	1 477	333	14	155	-	206
47	VON SONSTIGEN BEREICHEN	5 061	20	1	30	132	3 993
48	ZUWEISUNGEN UND ZUSCHÜSSE FÜR LAUFENDE ZW. ZW.	5 525	16	144	135	258	2 164
	VON GEMEINDEN/GV.						
49	VON ANDEREN ÖFFENTLICHEN BEREICHEN	1 594	973	56	51	103	86
50	VON SONSTIGEN BEREICHEN	8 141	448	1 873	1 206	844	916
51	ZINSEINNAHMEN	11 031	13	520	194	1 299	7 561
	VON GEMEINDEN/GV.						
52	VON ANDEREN ÖFFENTLICHEN BEREICHEN	36	-	-	1	-	35
53	VON SONSTIGEN BEREICHEN	19	19	-	-	-	-
54	GEWINNANTEILE, KONZESSIONSABGABEN	199	-	6	10	7	173
55	ERSATZ V. SOZIALEN LEISTUNGEN AUSSERHALB V. EINRICHTUNGEN	45	-	44	-	-	1
56	ERSATZ V. SOZIALEN LEISTUNGEN IN EINRICHTUNGEN	-	-	-	-	-	-
57	WEITERE FINANZEINNAHMEN	542	-	394	-	12	2
58	ABZUGLICH ZAHLUNGEN VON GEMEINDEN/GV.	3 107	1 306	70	207	103	327
59	EINNAHMEN DES VERWALTUNGSHAUSHALTS ZUSAMMEN	85 432	1 845	4 842	5 599	6 585	35 656
	RÜCKFLÜSSE VON DARLEHEN						
60	VON GEMEINDEN/GV.	102	2	3	5	-	92
61	VON ANDEREN ÖFFENTLICHEN BEREICHEN	3	1	-	-	-	2
62	VON SONSTIGEN BEREICHEN	465	15	53	43	45	111
63	EINNAHMEN AUS DER VERÄUSSERUNG VON BETEILIGUNGEN	26	8	-	-	-	18
64	EINNAHMEN A.D. VERÄUSSERUNG V. SACHEN D. ANLAGEVERMOEGENS	2 538	71	793	129	158	665
65	BEITRÄGE UND ÄHNLICHE ENTGELTE	5 115	93	542	99	89	1 633
	ZUWEISUNGEN UND ZUSCHÜSSE FÜR INVESTITIONEN						
66	VON GEMEINDEN/GV.	4 045	765	1 335	34	77	488
67	VON ANDEREN ÖFFENTLICHEN BEREICHEN	32 153	1 516	4 960	208	1 714	5 504
68	VON SONSTIGEN BEREICHEN	13 918	324	3 838	312	1 553	3 363
69	ABZUGLICH ZAHLUNGEN VON GEMEINDEN/GV.	4 147	767	1 338	39	77	580
70	EINNAHMEN DES VERMOEGENSHAUSHALTS ZUSAMMEN	54 218	2 028	10 186	791	3 559	11 236
71	EINNAHMEN D. VERWALTUNGS- U. VERMOEGENSHAUSHALTS ZUSAMMEN	139 650	3 873	15 028	6 390	10 144	46 952
	ABZUGLICH HAUSHALTSTECHNISCHE VERRECHNUNGEN						
72	BEREINIGTE EINNAHMEN	3 509	-	117	51	19	1 456
73	ABZUGLICH ZAHLUNGEN VON ANDEREN EBENEN	136 141	3 873	14 911	6 339	10 125	45 496
74	NETTOEINNAHMEN	45 377	2 004	6 834	1 444	2 690	10 415
75		90 764	1 869	8 077	4 895	7 435	35 081
76	NACHRICHTLICH BRUTTOEINNAHMEN	146 904	5 946	16 436	6 636	10 324	47 859
	MEHRAUSGABEN(-)/MEHREINNAHMEN						
77	ZUSAMMEN	331 478-	9 858-	39 252-	49 530-	42 451-	23 507-
78	VERWALTUNGSHAUSHALT	219 125-	5 827-	22 525-	35 581-	25 069-	11 888-
79	VERMOEGENSHAUSHALT	112 353-	4 031-	16 727-	13 949-	17 382-	11 619-

NACH AUFGABENBEREICHEN, ARTEN, LAENDERN UND KOERPERSCHAFTSGRUPPEN

DM

DER							78 FOERDERUNG DER LAND- UND FORSTWIRTSCHAFT				
KREISANGEHOERIGE GEMEINDEN MIT EINW.							AEMTER	KREISFREIE	LAND-	BEZIRKS-	NR.
BADEN- WUERTTEMB.	BAYERN	SAAR- LAND	ZUSAMMEN	WENIGER ALS 10 000	10 000 BIS UNT. 20 000	20 000 UND MEHR	U. AE.	STAEDTE	KREISE	VERBAENDE	
7	8	9	10	11	12	13	14	15	16	17	
17 209	18 843	2 504	39 194	20 371	8 545	10 278	1 891	4 117	33 666	14 492	01
31 842	10 839	788	98 497	54 196	22 770	21 531	135	3 699	393	552	02
2 813	332	11	3 520	2 673	549	298	2	64	276	369	03
377	179	2	510	240	126	144	1	37	122	159	04
602	262	21	917	595	165	157	5	192	473	709	05
285	241	7	906	341	241	324	-	17	246	162	06
33	18	6	19	9	2	8	1	25	22	24	07
15 049	1 108	78	17 222	11 031	3 361	2 830	149	598	1 028	2 236	08
190	120	4	314	227	41	46	5	72	95	412	09
1 914	1 022	80	2 634	2 020	368	246	44	169	1 954	528	10
408	46	-	1 601	1 405	175	21	33	361	6	24	11
23 805	849	76	31 065	14 926	6 704	9 435	106	778	401	100	12
1 457	121	-	2 292	1 799	301	192	-	263	209	121	13
2 162	2 077	13	1 623	948	339	336	-	184	2 953	56	14
294	207	19	2 405	2 240	99	66	-	233	1 968	131	15
7 676	3 598	522	8 697	5 107	2 028	1 562	27	761	14 733	1 005	16
9	5	-	336	285	42	9	-	-	65	-	17
25	43	-	2 128	1 183	660	285	13	1	73	-	18
-	-	-	-	-	-	-	-	-	-	-	19
-	-	-	-	-	-	-	-	-	-	-	20
-	-	-	-	-	-	-	-	-	-	-	21
17	26	-	44	38	2	4	-	-	-	-	22
1 019	62	13	2 097	1 939	116	42	115	20	871	4	23
105 148	39 874	4 118	211 827	117 695	46 402	47 730	2 291	11 551	57 812	21 076	30
7	-	-	57	57	-	-	-	-	-	-	33
8	146	-	1 184	1 009	159	16	-	54	-	-	34
853	-	-	853	719	37	97	-	-	-	-	35
789	3 639	1	5 939	4 849	707	383	-	127	552	299	36
606	1 106	18	1 349	873	283	193	-	108	640	1 010	37
29 264	26 305	993	124 138	87 441	20 503	16 194	500	946	4 319	1 582	38
811	1 168	64	1 974	1 381	361	232	-	-	3 324	295	42
3 350	6 490	732	12 596	8 587	2 613	1 396	7	3 188	5 654	3	43
-	19	-	20	20	-	-	-	-	-	-	45
623	666	57	3 930	3 305	192	433	-	-	217	-	46
35 045	38 207	1 751	144 180	101 631	24 471	18 078	507	4 423	14 272	3 189	47
140 193	78 081	5 869	356 007	219 326	70 873	65 808	2 798	15 974	72 084	24 265	48
24 882	926	76	32 557	16 289	6 808	9 460	97	967	559	177	49
115 311	77 155	5 793	323 450	203 037	64 065	56 348	2 701	15 007	71 525	24 088	50
11 649	9 792	549	36 196	30 215	3 991	1 990	634	86	6 810	1 651	51
103 662	67 363	5 244	287 254	172 822	60 074	54 358	2 067	14 921	64 715	22 437	52
141 835	78 809	5 939	362 034	224 570	71 181	66 283	2 913	15 994	73 172	24 269	53
4 832	864	16	16 640	14 183	1 726	731	31	1 240	861	3 364	64
2 405	755	-	2 135	1 600	333	202	-	35	761	1 667	65
4 457	453	16	6 549	4 444	904	1 201	164	410	136	88	66
2 562	6 382	35	16 353	12 506	2 479	1 368	1 223	145	1 783	1 284	67
733	36	-	553	514	30	9	100	20	804	-	68
650	234	1	1 055	933	118	4	56	48	3 719	183	69
1 011	1 796	1	3 096	2 599	346	151	20	61	2 346	2	70
286	26	13	1 508	1 389	86	33	15	-	67	4	71
1 132	1 302	420	5 325	4 027	889	409	578	-	1 194	1 044	72
89	970	385	10 400	9 169	860	371	-	49	18	564	73
-	-	-	36	36	-	-	-	-	-	-	74
-	-	-	19	19	-	-	-	-	-	-	75
2	1	-	193	153	33	7	-	2	4	-	76
-	-	-	44	1	43	-	-	1	-	-	77
-	-	-	-	-	-	-	-	-	-	-	81
-	-	-	-	-	-	-	-	-	-	-	82
87	47	-	528	261	267	-	1	12	1	-	83
1 019	62	13	2 097	1 939	116	42	115	20	871	4	87
17 227	12 804	874	62 337	49 895	7 998	4 444	2 073	2 003	10 823	8 196	88
-	-	-	102	97	5	-	-	-	-	-	91
-	-	-	3	3	-	-	-	-	-	-	92
129	69	-	287	224	47	16	5	-	173	-	93
-	-	-	22	21	1	-	-	4	-	-	94
302	415	5	2 170	1 939	49	182	-	17	336	15	95
1 250	1 409	-	5 060	3 580	1 382	98	-	54	1	-	96
623	666	57	3 828	3 208	187	433	-	-	217	-	97
9 867	8 256	128	29 794	25 233	2 984	1 577	-	38	1 897	424	98
2 227	1 749	552	13 473	10 947	1 602	924	4	219	222	-	99
623	666	57	3 930	3 305	192	433	-	-	217	-	104
13 775	11 898	685	50 809	41 947	6 065	2 797	9	332	2 629	439	105
31 002	24 702	1 559	113 146	91 842	14 063	7 241	2 082	2 335	13 452	8 635	106
738	1 128	-	1 801	1 480	197	124	2	50	1 656	-	107
30 264	23 574	1 559	111 345	90 362	13 866	7 117	2 080	2 285	11 796	8 635	108
11 649	9 792	549	36 196	30 215	3 991	1 990	634	86	6 810	1 651	109
18 615	13 782	1 010	75 149	60 147	9 875	5 127	1 446	2 199	4 986	6 984	110
32 644	25 430	1 629	119 173	97 086	14 371	7 716	2 197	2 355	14 540	8 639	111
109 191-	53 379-	4 310-	242 861-	127 484-	56 810-	58 567-	716-	13 639-	58 632-	15 630-	112
87 921-	27 070-	3 244-	149 490-	67 800-	38 404-	43 286-	218-	9 548-	46 989-	12 880-	113
21 270-	26 309-	1 066-	93 371-	59 684-	18 406-	15 281-	498-	4 091-	11 643-	2 750-	114

4 AUSGABEN UND EINNAHMEN DER GEMEINDEN UND GEMEINDEVERBAENDE

1 000

NR.	ART DER AUSGABEN / EINNAHMEN	GEMEINDEN U. GEMEINDE- VERBAENDE INSGESAMT 1	SCHLESW.- HOLSTEIN 2	NIEDER- SACHSEN 3	NORDRHEIN- WESTFALEN 4	HESSEN 5	RHEINLAND- PFA LZ 6	LAEN-
79	FREMDE NVERKEHR, SONSTIGE FOERDERUNG V. WIRTSCH. U. VERKEHR							
01	PERSONALAUSGABEN	280 158	22 572	39 835	71 513	24 882	21 039	
02	UNTERHALTUNGS-AUFWAND	17 621	958	2 709	1 957	1 281	1 208	
03	GERAETE, AUSSTATTUNGS- U. AUSRUESTUNGS- GEGENSTAENDE	4 009	187	376	598	398	393	
04	MIETEN UND PACHTEN	10 706	192	928	2 736	2 557	326	
05	BEWIRTSCHAFTUNG DER GRUNDSTUECKE, BAULICHEN ANLAGEN USW.	13 366	1 061	1 261	2 261	2 526	1 492	
06	HALTUNG VON FAHRZEUGEN	694	29	49	43	67	23	
07	BESONDERE AUFWENDUNGEN FUER BEDIENTESTE	282	8	27	63	19	30	
08	WEITERE VERWALTUNGS- UND BETRIEBSAUSGABEN	181 669	6 197	25 464	33 821	17 405	16 392	
09	STEUERN, VERSICHERUNGEN, SCHADENSFAELLE	12 879	286	2 865	1 525	473	1 039	
10	GESCHAEFTSAUSGABEN, WEITERE ALLGEM. SAECHLICHE AUSGABEN	72 109	3 625	4 617	18 115	5 618	10 051	
	ERSTATTUNGEN VON AUSGABEN DES VERWALTUNGSHAUSHALTS							
11	AN OEFFENTLICHEN BEREICH	4 445	142	203	424	192	1 151	
12	AN SONSTIGE BEREICHE	39 341	1 676	3 982	5 925	2 304	4 146	
13	KALKULATORISCHE KOSTEN	28 745	478	1 237	174	3 501	1 439	
14	ZUSCHUESSE F. LFD. ZWECHE AN SOZIALE O. AEHNL. EINRICHTUNGEN	29 757	3 239	15	7 673	8	2 465	
	ZUWEISUNGEN UND SONSTIGE ZUSCHUESSE FUER LAUFENDE ZWECHE							
15	AN OEFFENTLICHEN BEREICH	61 653	2 677	2 367	10 422	6 027	4 472	
16	AN SONSTIGE BEREICHE	261 981	10 619	31 995	32 855	24 631	13 076	
	SCHULDENDIENSTHILFEN							
17	AN OEFFENTLICHEN BEREICH	3 485	15	1 172	165	-	281	
18	AN SONSTIGE BEREICHE	4 480	158	2 233	541	385	315	
19	LEISTUNGEN DER SOZIAL- U. JUGENDHILFE AUSSERH. V. EINRICHT.	-	-	-	-	-	-	
20	LEISTUNGEN DER SOZIAL- U. JUGENDHILFE IN EINRICHTUNGEN	-	-	-	-	-	-	
21	LEISTUNGEN AN KRIEGSOEPFER, SONSTIGE SOZIALE LEISTUNGEN	-	-	-	-	-	-	
26	WEITERE FINANZAUSGABEN	1 482	529	200	31	-	585	
29	ABZUEGLICH ZAHLUNGEN VON GEMEINDEN/GV.	21 009	1 950	920	3 107	1 094	1 267	
30	AUSGABEN DES VERWALTUNGSHAUSHALTS ZUSAMMEN	1 007 853	52 638	120 615	187 735	91 180	78 656	
	GEWAHRUNG VON DARLEHEN							
33	AN OEFFENTLICHEN BEREICH	2 683	100	1 797	-	-	201	
34	AN SONSTIGE BEREICHE	34 910	-	5 170	21 145	520	30	
	VERMOEGENSERWERB							
35	ERWERB VON BETEILIGUNGEN, KAPITALEINLAGEN	7 379	28	399	3 803	160	714	
36	ERWERB VON GRUNDSTUECKEN	291 051	4 712	37 917	63 700	2 142	21 373	
37	ERWERB VON BEWEGLICHEN SACHEN DES ANLAGEVERMOEGENS	13 456	909	2 907	1 736	833	676	
38	BAUMASSNAHMEN	314 423	16 345	45 228	96 050	18 458	44 368	
	ZUWEISUNGEN UND ZUSCHUESSE FUER INVESTITIONEN							
42	AN OEFFENTLICHEN BEREICH	54 684	6 028	17 966	5 193	5 678	3 371	
43	AN SONSTIGE BEREICHE	155 170	12 404	16 511	34 124	17 304	12 786	
45	SONSTIGE AUSGABEN DES VERMOEGENSHAUSHALTS	-	-	-	-	-	-	
46	ABZUEGLICH ZAHLUNGEN VON GEMEINDEN/GV.	29 566	3 349	11 444	1 920	4 889	2 455	
47	AUSGABEN DES VERMOEGENSHAUSHALTS ZUSAMMEN	844 190	37 177	116 451	223 831	40 206	81 064	
48	AUSGABEN DES VERWALTUNGS- U. VERMOEGENSHAUSHALTS ZUSAMMEN	1 852 043	89 875	237 066	411 566	131 386	159 720	
	ABZUEGLICH HAUSHALTSTECHNISCHE VERRECHNUNGEN	55 529	808	4 992	2 926	4 333	3 945	
49	BEREINIGTE AUSGABEN	1 796 514	89 067	232 074	408 640	127 053	155 775	
50	ABZUEGLICH ZAHLUNGEN VON ANDEREN EBENEN	282 054	24 570	38 972	78 054	11 060	36 005	
51	NETTOAUSGABEN	1 514 460	64 497	193 102	330 586	115 993	119 770	
52								
53	NACHRICHTLICH BRUTTOAUSGABEN	1 902 618	95 174	249 430	416 593	137 369	163 442	
	GEBUEHREN, ZWECHEGEBUNDENE ABGABEN	110 125	4 227	7 332	6 213	3 479	12 397	
64	EINNAHMEN AUS VERKAUF	18 015	138	1 056	1 863	536	2 932	
66	MIETEN UND PACHTEN	31 109	1 004	1 748	4 188	10 881	1 981	
67	SONSTIGE VERWALTUNGS- UND BETRIEBSEINNAHMEN	21 659	593	4 250	2 129	1 201	2 597	
	ERSTATTUNGEN VON AUSGABEN DES VERWALTUNGSHAUSHALTS							
68	VON GEMEINDEN/GV.	13 840	1 158	141	439	616	913	
69	VON ANDEREN OEFFENTLICHEN BEREICHEN	13 735	4 154	2 181	2 689	93	272	
70	VON SONSTIGEN BEREICHEN	22 721	612	1 627	3 211	1 210	3 149	
	ZUWEISUNGEN UND ZUSCHUESSE FUER LAUFENDE ZWECHE							
71	VON GEMEINDEN/GV.	7 142	784	770	2 668	478	354	
72	VON ANDEREN OEFFENTLICHEN BEREICHEN	78 858	10 155	7 915	11 052	3 500	1 743	
73	VON SONSTIGEN BEREICHEN	5 048	354	631	711	1 330	734	
	ZINSEINNAHMEN							
74	VON GEMEINDEN/GV.	27	8	9	-	-	-	
75	VON ANDEREN OEFFENTLICHEN BEREICHEN	-	-	-	-	-	-	
76	VON SONSTIGEN BEREICHEN	2 020	81	253	125	34	469	
77	GEWINNANTEILE, KONZESSIONSABGABEN	857	-	-	50	71	-	
81	ERSATZ V. SOZIALEN LEISTUNGEN AUSSERHALB V. EINRICHTUNGEN	-	-	-	-	-	-	
82	ERSATZ V. SOZIALEN LEISTUNGEN IN EINRICHTUNGEN	-	-	-	-	-	-	
83	WEITERE FINANZEINNAHMEN	515	56	-	2	23	-	
87	ABZUEGLICH ZAHLUNGEN VON GEMEINDEN/GV.	21 009	1 950	920	3 107	1 094	1 267	
88	EINNAHMEN DES VERWALTUNGSHAUSHALTS ZUSAMMEN	304 662	21 374	26 993	32 213	22 358	26 274	
	RUECKFLUESSE VON DARLEHEN							
91	VON GEMEINDEN/GV.	4 192	63	1 015	321	-	124	
92	VON ANDEREN OEFFENTLICHEN BEREICHEN	85	85	-	-	-	-	
93	VON SONSTIGEN BEREICHEN	9 988	3 060	1 562	461	282	2 488	
94	EINNAHMEN AUS DER VERAUESSERUNG VON BETEILIGUNGEN	3 277	-	-	2 556	199	12	
95	EINNAHMEN A. D. VERAUESSERUNG V. SACHEN D. ANLAGEVERMOEGENS	268 669	7 002	17 055	45 097	3 926	14 687	
96	BEITRAEGE UND AEHNLICHE ENTGELTE	17 056	889	-	11 172	525	3 222	
	ZUWEISUNGEN UND ZUSCHUESSE FUER INVESTITIONEN							
97	VON GEMEINDEN/GV.	25 374	3 286	10 429	1 599	4 889	2 331	
98	VON ANDEREN OEFFENTLICHEN BEREICHEN	189 376	10 176	28 876	64 313	7 467	33 990	
99	VON SONSTIGEN BEREICHEN	21 398	400	9 189	2 593	497	3 392	
104	ABZUEGLICH ZAHLUNGEN VON GEMEINDEN/GV.	29 566	3 349	11 444	1 920	4 889	2 455	
105	EINNAHMEN DES VERMOEGENSHAUSHALTS ZUSAMMEN	509 849	21 612	56 682	126 192	12 896	57 791	
106	EINNAHMEN D. VERWALTUNGS- U. VERMOEGENSHAUSHALTS ZUSAMMEN	814 511	42 986	83 675	158 405	35 254	84 065	
	ABZUEGLICH HAUSHALTSTECHNISCHE VERRECHNUNGEN	10 458	-	390	239	56	942	
107	BEREINIGTE EINNAHMEN	804 053	42 986	83 285	158 166	35 198	83 123	
109	ABZUEGLICH ZAHLUNGEN VON ANDEREN EBENEN	282 054	24 570	38 972	78 054	11 060	36 005	
110	NETTOEINNAHMEN	521 999	18 416	44 313	80 112	24 138	47 118	
111	NACHRICHTLICH BRUTTOEINNAHMEN	865 086	48 285	96 039	163 432	41 237	87 787	
	MEHRAUSGABEN(-)/MEHREINNAHMEN							
112	ZUSAMMEN	1 037 532-	46 889-	153 391-	253 161-	96 132-	75 655-	
113	VERWALTUNGSHAUSHALT	703 191-	31 324-	93 622-	155 522-	68 822-	52 382-	
114	VERMOEGENSHAUSHALT	334 341-	15 565-	59 769-	97 639-	27 310-	23 273-	

NACH AUFGABENBEREICHEN, ARTEN, LAENDERN UND KOERPERSCHAFTSGRUPPEN

DM

KREISANGEHÖRIGE GEMEINDEN MIT EINH.												79 FREMDENVERKEHR, SONSTIGE FÖRDERUNG V. WIRTSCH. U. VERKEHR
DER	BADEN- WÜRTTEMBERG	BAYERN	SAAR- LAND	ZUSAMMEN	WENIGER ALS 10 000	10 000 BIS 20 000	20 000 UND MEHR	AEMTER U. A.E.	KREISFREIE STÄDTE	LAND- KREISE	BEZIRKS- VERBAEHNDE	NR.
	7	8	9	10	11	12	13	14	15	16	17	
34 745	59 424	6 148	121 096	42 815	26 928	51 353	6 134	88 121	63 929	878	01	
6 803	2 601	104	9 880	5 014	1 855	3 011	108	6 658	975	-	02	
889	1 146	22	3 006	1 651	656	699	64	573	354	12	03	
1 924	1 950	93	3 085	987	615	1 483	49	6 934	637	1	04	
2 252	2 294	219	7 537	4 313	1 089	2 135	110	4 545	1 174	-	05	
250	231	2	405	266	104	35	7	167	115	-	06	
67	59	9	99	50	17	32	3	129	48	3	07	
30 649	50 158	1 583	98 536	37 998	23 742	36 796	3 571	56 550	22 337	675	08	
445	6 177	69	8 894	5 494	1 243	2 157	215	3 403	137	230	09	
12 237	16 187	1 659	34 329	16 327	7 832	10 170	2 700	16 301	18 584	195	10	
1 911	389	33	2 945	1 671	607	667	45	205	1 250	-	11	
11 627	9 541	140	25 361	10 734	8 656	5 971	2 023	6 864	5 003	90	12	
15 025	6 863	28	10 822	6 682	2 147	1 993	57	16 979	887	-	13	
9 350	6 817	190	11 569	1 979	3 317	6 273	390	14 513	3 285	-	14	
27 224	8 464	-	10 673	3 318	2 221	5 134	753	7 514	42 683	30	15	
84 252	63 259	1 294	93 076	21 830	24 316	46 930	2 171	51 592	114 222	920	16	
-	1 837	15	1	1	-	-	-	1 189	2 295	-	17	
39	802	7	2 287	168	188	1 931	26	1 624	543	-	18	
-	-	-	-	-	-	-	-	-	-	-	19	
-	-	-	-	-	-	-	-	-	-	-	20	
-	74	63	887	12	153	722	6	570	19	-	21	
11 292	1 341	38	5 791	1 591	1 813	2 387	1 160	222	13 836	-	26	
228 397	236 932	11 640	438 697	159 719	103 873	175 105	17 272	284 209	264 641	3 034	30	
-	-	585	301	301	-	-	-	-	2 382	-	33	
5 150	2 895	-	31 142	1 604	1 023	28 515	-	2 822	946	-	34	
1 949	326	-	5 608	392	1 946	3 270	50	1 010	711	-	35	
20 768	133 084	7 355	234 736	94 434	56 819	83 483	1 349	48 894	6 072	-	36	
1 913	4 263	219	7 559	4 167	1 704	1 688	125	3 336	2 400	36	37	
32 681	44 877	16 416	253 065	93 704	46 696	112 665	10 175	44 656	6 527	-	38	
10 728	5 516	204	7 052	1 313	732	5 007	834	3 713	43 085	-	42	
28 273	32 961	807	76 291	19 774	17 837	38 680	2 033	42 189	33 964	693	43	
-	-	-	-	-	-	-	-	-	-	-	45	
817	4 375	317	20 424	9 279	4 780	6 365	550	-	8 592	-	46	
100 645	219 547	25 269	595 330	206 410	121 977	266 943	14 016	146 620	87 495	729	47	
329 042	456 479	36 909	1 034 027	366 129	225 850	442 048	31 288	430 829	352 136	3 763	48	
22 558	15 827	140	29 100	16 875	6 533	5 692	989	21 386	3 964	90	49	
306 484	440 652	36 769	1 004 927	349 254	219 317	436 356	30 299	409 443	348 172	3 673	50	
47 533	33 116	12 744	159 444	57 306	28 412	73 726	8 823	37 337	76 278	172	51	
258 951	407 536	24 025	845 483	291 948	190 905	362 630	21 476	372 106	271 894	3 501	52	
341 151	462 195	37 264	1 060 242	376 999	232 443	450 800	32 998	431 051	374 564	3 763	53	
20 235	55 767	475	90 757	56 310	22 453	11 994	1 120	12 347	5 583	318	64	
2 417	9 031	42	8 103	4 628	1 909	1 566	343	7 799	1 164	606	65	
5 027	6 199	101	11 379	4 848	1 321	5 210	27	18 447	1 256	-	66	
3 514	7 035	340	14 823	7 424	2 696	4 703	317	4 396	1 158	965	67	
9 827	708	38	1 800	601	631	568	845	114	11 081	-	68	
3 874	472	-	833	615	172	46	26	319	12 385	172	69	
7 177	5 479	256	8 706	5 108	1 302	2 296	1 416	3 870	8 729	-	70	
1 465	623	-	3 991	990	1 182	1 819	315	108	2 728	-	71	
33 466	10 200	827	15 562	7 196	2 540	5 826	824	7 808	54 664	-	72	
608	678	2	3 071	1 504	575	992	149	736	1 092	-	73	
-	10	-	-	-	-	-	-	-	27	-	74	
-	-	-	-	-	-	-	-	-	-	-	75	
41	1 017	-	719	327	189	203	113	1 095	93	-	76	
338	398	-	361	210	-	151	-	491	-	5	77	
-	-	-	-	-	-	-	-	-	-	-	81	
-	-	-	-	-	-	-	-	-	-	-	82	
434	-	-	364	90	86	188	-	94	57	-	83	
11 292	1 341	38	5 791	1 591	1 813	2 387	1 160	222	13 836	-	87	
77 131	96 276	2 043	154 678	88 260	33 243	33 175	4 335	57 402	86 181	2 066	88	
-	2 428	241	110	110	-	-	1	-	4 081	-	91	
-	-	-	82	-	82	-	-	-	3	-	92	
155	1 980	-	4 550	3 310	587	653	87	4 613	738	-	93	
14	496	-	15	2	-	13	-	496	210	2 556	94	
14 640	165 304	958	217 079	98 979	69 814	48 286	141	39 255	12 194	-	95	
308	662	278	13 291	4 569	3 380	5 342	-	3 765	-	-	96	
817	1 947	76	20 314	9 169	4 780	6 365	549	-	4 511	-	97	
10 193	22 444	11 917	142 967	49 495	25 618	67 854	7 973	29 210	9 226	-	98	
3 725	1 202	400	13 783	7 111	684	5 988	3 279	1 879	2 457	-	99	
817	4 375	317	20 424	9 279	4 780	6 365	550	-	8 592	-	104	
29 035	192 088	13 553	391 767	163 466	100 165	128 136	11 480	79 218	24 828	2 556	105	
106 166	288 364	15 596	546 445	251 726	133 408	161 311	15 815	136 620	111 009	4 622	106	
5 723	3 108	-	3 762	3 271	238	253	900	492	5 304	-	107	
100 443	285 256	15 596	542 683	248 455	133 170	161 058	14 915	136 128	105 705	4 622	108	
47 533	33 116	12 744	159 444	57 306	28 412	73 726	8 823	37 337	76 278	172	109	
52 910	252 140	2 852	383 239	191 149	104 758	87 332	6 092	98 791	29 427	4 450	110	
118 275	294 080	15 951	572 660	262 596	140 001	170 063	17 525	136 842	133 437	4 622	111	
222 876-	168 115-	21 313-	487 582-	114 403-	92 442-	280 737-	15 473-	294 209-	241 127-	859	112	
151 266-	140 656-	9 597-	284 019-	71 459-	70 630-	141 930-	12 937-	226 807-	178 460-	968-	113	
71 610-	27 459-	11 716-	203 563-	42 944-	21 812-	138 807-	2 536-	67 402-	62 667-	1 827	114	

8 WIRTSCHAFTLICHE UNTERNEHMEN, ALLGEM. GRUND- U. SONDERVERM.

NR.	ART DER AUSGABEN / EINNAHMEN	GEMEINDEN U. GEMEINDE- VERBAENDE INSGESAMT	SCHLESW.- HOLSTEIN	NIEDER- SACHSEN	NORDRHEIN- WESTFALEN	HESSEN	RHEINLAND- PFA LZ
		1	2	3	4	5	6
01	PERSONALAUSGABEN	1 013 041	14 532	35 502	162 398	139 461	112 275
02	UNTERHALTUNGS-AUFWAND	1 023 860	15 383	59 022	155 291	211 265	235 524
03	GERAETE, AUSSTATTUNGS- U. AUSRUESTUNGS- GEGENSTAENDE	39 402	467	1 722	6 892	4 901	499
04	MIETEN UND PACHTEN	111 724	1 835	8 933	51 826	7 949	2 112
05	BEWIRTSCHAFTUNG DER GRUNDSTUECKE, BAULICHEN ANLAGEN USW.	559 980	22 321	50 611	151 360	84 305	41 326
06	HALTUNG VON FAHRZEUGEN	14 503	379	1 653	690	3 116	247
07	BESONDERE AUFWENDUNGEN FUER BEDIENTESTE	3 284	73	109	494	802	42
08	WEITERE VERWALTUNGS- UND BETRIEBSAUSGABEN	641 121	2 810	18 308	33 242	28 133	14 606
09	STEUERN, VERSICHERUNGEN, SCHADENSFAELLE	295 946	9 293	23 608	54 905	7 911	9 924
10	GESCHAEFTSAUSGABEN, WEITERE ALLGEM. SACHLICHE AUSGABEN	81 952	2 889	2 617	14 023	26 141	2 104
11	ERSTATTUNGEN VON AUSGABEN DES VERWALTUNGSHAUSHALTS						
12	AN OEFFENTLICHEN BEREICH	105 527	4 278	1 893	1 611	13 589	47 602
13	AN SONSTIGE BEREICHE	272 415	5 178	13 558	37 380	30 932	9 271
14	KALKULATORISCHE KOSTEN	884 236	22 911	16 696	55 957	130 408	35 606
15	ZUSCHUESSE F. LFD. ZWECKE AN SOZIALE O. AEHNL. EINRICHTUNGEN	3 780	-	-	922	-	-
16	ZUWEISUNGEN UND SONSTIGE ZUSCHUESSE FUER LAUFENDE ZWECKE						
17	AN OEFFENTLICHEN BEREICH	340 404	10 839	8 702	253 978	13 357	10 435
18	AN SONSTIGE BEREICHE	1 070 990	40 843	142 167	282 775	102 176	33 804
19	SCHULDENDIENSTHILFEN						
20	AN OEFFENTLICHEN BEREICH	1 686	35	307	46	-	17
21	AN SONSTIGE BEREICHE	10 896	660	3 651	4 806	34	9
22	LEISTUNGEN DER SOZIAL- U. JUGENDHILFE AUSSERH. V. EINRICHT.	-	-	-	-	-	-
23	LEISTUNGEN DER SOZIAL- U. JUGENDHILFE IN EINRICHTUNGEN	-	-	-	-	-	-
24	LEISTUNGEN AN KRIEGSGESOPFER, SONSTIGE SOZIALE LEISTUNGEN	-	-	-	-	-	-
25	WEITERE FINANZAUSGABEN	15 561	537	2 231	3 106	155	75
26	ABZUEGLICH ZAHLUNGEN VON GEMEINDEN/GV.	101 843	472	740	47 865	4 489	8 153
27	AUSGABEN DES VERWALTUNGSHAUSHALTS ZUSAMMEN	6 388 465	154 791	390 550	1 223 837	800 146	547 325
28	GEWAHRUNG VON DARLEHEN						
29	AN OEFFENTLICHEN BEREICH	7 343	258	-	-	6 090	-
30	AN SONSTIGE BEREICHE	582 816	2 205	10 477	83 907	124 134	10 082
31	VERMOEGENSERWERB						
32	ERWERB VON BETEILIGUNGEN, KAPITALEINLAGEN	871 018	34 355	71 434	426 785	49 152	19 881
33	ERWERB VON GRUNDSTUECKEN	4 006 498	86 976	418 399	976 606	330 906	186 213
34	ERWERB VON BEWEGLICHEN SACHEN DES ANLAGEVERMOEGENS	72 410	2 030	4 171	17 837	8 214	1 157
35	BAUMASSNAHMEN	2 616 590	89 780	213 445	810 875	185 593	105 893
36	ZUWEISUNGEN UND ZUSCHUESSE FUER INVESTITIONEN						
37	AN OEFFENTLICHEN BEREICH	34 778	1 868	3 353	4 216	3 857	1 708
38	AN SONSTIGE BEREICHE	436 358	13 379	23 288	101 716	33 078	6 365
39	SONSTIGE AUSGABEN DES VERMOEGENSHAUSHALTS	594	47	-	27	2	-
40	ABZUEGLICH ZAHLUNGEN VON GEMEINDEN/GV.	32 404	4 707	6 428	3 923	3 741	3 048
41	AUSGABEN DES VERMOEGENSHAUSHALTS ZUSAMMEN	8 596 001	226 191	738 139	2 418 046	737 285	328 251
42	AUSGABEN DES VERWALTUNGS- U. VERMOEGENSHAUSHALTS ZUSAMMEN	14 984 466	380 982	1 128 689	3 641 883	1 537 431	875 576
43	ABZUEGLICH HAUSHALTSTECHNISCHE VERRECHNUNGEN	1 096 970	25 582	24 038	76 332	148 688	42 552
44	BEREINIGTE AUSGABEN	13 887 496	355 400	1 104 651	3 565 551	1 388 743	833 024
45	ABZUEGLICH ZAHLUNGEN VON ANDEREN EBENEN	1 661 216	47 067	67 398	833 390	40 786	103 410
46	NETTOAUSGABEN	12 226 280	308 333	1 037 253	2 732 161	1 347 957	729 614
47	NACHRICHTLICH BRUTTOAUSGABEN	15 118 713	386 161	1 135 857	3 693 671	1 545 661	886 777
48	GEBUEHREN, ZWECHEGEBUNDENE ABGABEN	1 208 466	32 842	84 580	54 270	170 078	6 103
49	EINNAHMEN AUS VERKAUF	1 075 952	9 403	14 527	57 114	191 739	213 539
50	MIETEN UND PACHTEN	1 957 633	72 229	165 155	453 332	188 339	140 503
51	SONSTIGE VERWALTUNGS- UND BETRIEBSEINNAHMEN	282 422	7 040	24 704	81 740	10 631	18 899
52	ERSTATTUNGEN VON AUSGABEN DES VERWALTUNGSHAUSHALTS						
53	VON GEMEINDEN/GV.	19 580	343	420	5 004	998	6 403
54	VON ANDEREN OEFFENTLICHEN BEREICHEN	45 446	5 221	226	18 511	2 128	2 493
55	VON SONSTIGEN BEREICHEN	127 863	4 482	10 135	32 486	19 182	13 877
56	ZUWEISUNGEN UND ZUSCHUESSE FUER LAUFENDE ZWECKE						
57	VON GEMEINDEN/GV.	76 835	127	311	42 861	3 350	1 749
58	VON ANDEREN OEFFENTLICHEN BEREICHEN	413 859	1 129	2 711	285 069	17 305	55 596
59	VON SONSTIGEN BEREICHEN	35 402	1 162	555	12 418	5 044	3 336
60	ZINSEINNAHMEN						
61	VON GEMEINDEN/GV.	5 428	2	9	-	141	1
62	VON ANDEREN OEFFENTLICHEN BEREICHEN	757	-	-	-	23	91
63	VON SONSTIGEN BEREICHEN	173 742	784	6 221	65 293	10 629	3 323
64	GEWINNANTEILE, KONZESSIONSABGABEN	4 279 264	152 056	527 035	1 702 272	480 088	297 014
65	ERSATZ V. SOZIALEN LEISTUNGEN AUSSERHALB V. EINRICHTUNGEN	-	-	-	-	-	-
66	ERSATZ V. SOZIALEN LEISTUNGEN IN EINRICHTUNGEN	-	-	-	-	-	-
67	WEITERE FINANZEINNAHMEN	32 028	1 051	1 949	6 603	525	36
68	ABZUEGLICH ZAHLUNGEN VON GEMEINDEN/GV.	101 843	472	740	47 865	4 489	8 153
69	EINNAHMEN DES VERWALTUNGSHAUSHALTS ZUSAMMEN	9 632 834	287 399	837 798	2 769 108	1 095 711	754 810
70	RUECKFLUESSE VON DARLEHEN						
71	VON GEMEINDEN/GV.	3 169	211	2	32	1 565	1 138
72	VON ANDEREN OEFFENTLICHEN BEREICHEN	973	308	-	-	86	217
73	VON SONSTIGEN BEREICHEN	202 482	6 247	9 818	86 490	11 871	4 124
74	EINNAHMEN AUS DER VERAUSSERUNG VON BETEILIGUNGEN	315 682	2 716	56 700	68 689	10 436	3 380
75	EINNAHMEN A.D. VERAUSSERUNG V. SACHEN D. ANLAGEVERMOEGENS	4 285 326	94 982	372 316	1 016 321	417 178	253 556
76	BEITRAEGE UND AEHNLICHE ENTGELTE	185 493	6 010	7 640	5 694	16 199	1 405
77	ZUWEISUNGEN UND ZUSCHUESSE FUER INVESTITIONEN						
78	VON GEMEINDEN/GV.	29 235	4 496	6 426	3 891	2 176	1 910
79	VON ANDEREN OEFFENTLICHEN BEREICHEN	1 200 181	40 409	64 461	529 810	21 244	45 013
80	VON SONSTIGEN BEREICHEN	52 058	2 465	4 610	11 193	4 312	4 347
81	ABZUEGLICH ZAHLUNGEN VON GEMEINDEN/GV.	32 404	4 707	6 428	3 923	3 741	3 048
82	EINNAHMEN DES VERMOEGENSHAUSHALTS ZUSAMMEN	6 242 195	153 137	515 545	1 718 197	481 326	312 042
83	EINNAHMEN D. VERWALTUNGS- U. VERMOEGENSHAUSHALTS ZUSAMMEN	15 875 029	440 536	1 353 343	4 487 305	1 577 037	1 066 852
84	ABZUEGLICH HAUSHALTSTECHNISCHE VERRECHNUNGEN	48 980	513	1 706	5 419	2 173	1 498
85	BEREINIGTE EINNAHMEN	15 826 049	440 023	1 351 637	4 481 886	1 574 864	1 065 354
86	ABZUEGLICH ZAHLUNGEN VON ANDEREN EBENEN	1 661 216	47 067	67 398	833 390	40 786	103 410
87	NETTOEINNAHMEN	14 164 833	392 956	1 284 239	3 648 496	1 534 078	961 944
88	NACHRICHTLICH BRUTTOEINNAHMEN	16 009 276	445 715	1 360 511	4 539 093	1 585 267	1 078 053
89	MEHRAUSGABEN (-) / MEHREINNAHMEN						
90	ZUSAMMEN	890 563	59 554	224 654	845 422	39 606	191 276
91	VERWALTUNGSHAUSHALT	3 244 369	132 608	447 248	1 545 271	295 565	207 485
92	VERMOEGENSHAUSHALT	2 353 806	73 054	222 594	699 849	255 959	16 209

NACH AUFGABENBEREICHEN, ARTEN, LAENDERN UND KOERPERSCHAFTSGRUPPEN

DM

8 WIRTSCHAFTLICHE UNTERNEHMEN, ALLGEM. GRUND- U. SONDERVERM.											
DER	KREISANGEHÖRIGE GEMEINDEN MIT EINW.										
BADEN- WÜRTTEMB. 7	BAYERN 8	SAAR- LAND 9	ZUSAMMEN 10	WENIGER ALS 10 000 11	10 000 BIS UNT. 20 000 12	20 000 UND MEHR 13	AEMTER U. A.E. 14	KREISFREIE STÄDTE 15	LAND- KREISE 16	BEZIRKS- VERBAENDE 17	NR. 18
275 726	255 856	17 291	782 679	431 584	162 639	168 456	14 900	201 553	16 098	17 811	01
171 971	152 452	22 952	769 301	417 889	160 872	190 540	12 109	222 693	17 325	2 432	02
11 292	13 225	404	32 471	20 911	5 195	6 965	200	6 053	631	47	03
24 885	13 364	820	56 571	14 117	9 946	32 508	280	53 669	1 151	53	04
111 355	88 963	9 739	354 967	135 879	76 675	142 413	3 411	188 177	11 809	1 616	05
3 433	4 931	54	11 386	7 035	2 251	2 100	1 176	1 453	384	104	06
1 183	520	61	2 516	1 142	663	711	17	699	50	2	07
267 691	274 110	2 221	572 361	422 670	83 123	66 568	5 683	58 980	2 801	1 296	08
19 440	170 066	799	182 637	131 615	23 145	27 877	3 065	96 232	10 735	3 277	09
18 118	15 221	839	49 430	29 509	8 700	11 221	658	28 601	2 853	410	10
28 685	5 372	2 497	98 983	78 274	13 178	7 531	1 827	3 546	1 165	6	11
101 467	69 379	5 250	213 679	116 306	36 642	60 731	1 497	55 161	1 973	105	12
412 209	207 691	2 758	618 275	355 962	98 355	163 958	5 368	252 746	7 546	301	13
1 517	1 341	-	2 893	1 386	210	1 297	-	764	100	23	14
25 770	12 176	5 147	78 407	45 843	14 378	18 186	6 912	141 828	110 437	2 820	15
229 018	232 462	7 745	257 012	70 796	48 542	137 674	4 943	738 203	58 505	2 327	16
100	1 181	-	535	209	280	46	20	-	1 131	-	17
141	1 595	-	3 877	956	1 505	1 416	40	5 499	1 466	14	18
-	-	-	-	-	-	-	-	-	-	-	19
-	-	-	-	-	-	-	-	-	-	-	20
-	-	-	-	-	-	-	-	-	-	-	21
2 923	6 534	-	9 254	4 670	680	3 904	-	5 412	895	-	26
38 624	1 392	108	48 372	12 316	13 356	22 700	6 238	39 224	8 007	2	29
1 668 300	1 525 047	78 469	4 028 862	2 274 437	733 623	1 020 802	55 868	2 022 045	249 048	32 642	30
965	30	-	1 343	628	708	7	-	-	6 000	-	33
237 441	113 141	1 429	259 828	21 281	14 460	224 087	10	317 806	1 211	3 961	34
227 445	40 170	1 796	303 761	30 093	27 168	246 500	464	516 211	49 869	713	35
1 017 959	955 526	34 813	2 679 237	915 646	642 439	1 121 152	10 683	1 260 316	35 516	20 746	36
18 526	19 981	494	54 454	28 546	9 496	16 412	245	16 670	906	135	37
513 412	679 023	18 569	1 539 214	897 300	237 451	404 463	17 516	1 021 923	33 211	4 726	38
3 413	16 363	-	17 694	11 003	2 701	3 990	1 336	2 936	11 872	940	42
31 533	226 449	550	98 431	24 173	23 628	50 630	1 567	333 400	2 785	175	43
7	511	-	590	458	132	-	-	4	-	-	45
6 274	4 278	5	25 972	14 412	3 380	8 180	1 142	3 882	1 405	3	46
2 043 527	2 046 916	57 646	4 928 580	1 914 716	954 803	2 059 061	30 679	3 465 384	139 965	31 393	47
3 711 827	3 571 963	136 115	8 957 442	4 189 153	1 688 426	3 079 863	86 547	5 487 429	389 013	64 035	48
500 965	275 546	3 267	792 371	467 181	131 441	193 749	6 638	288 915	8 679	367	49
3 210 862	3 296 417	132 848	8 165 071	3 721 972	1 556 985	2 886 114	79 909	5 198 514	380 334	63 668	50
157 191	404 882	7 092	545 628	311 328	85 066	169 234	5 708	1 067 761	23 316	18 803	51
3 053 671	2 891 535	125 756	7 619 443	3 410 644	1 491 919	2 716 880	74 201	4 130 753	357 018	44 865	52
3 756 725	3 577 633	136 228	9 031 786	4 215 881	1 705 162	3 110 743	93 927	5 530 535	398 425	64 040	53
221 426	638 405	762	1 074 187	905 023	118 141	51 023	27 020	93 342	13 454	463	64
437 056	142 953	9 621	986 022	637 490	197 371	151 161	6 134	69 072	11 678	3 046	65
548 203	356 624	33 248	1 102 386	370 226	251 282	480 878	6 944	794 095	48 318	5 890	66
47 796	90 382	1 230	161 648	98 486	27 662	35 500	2 853	113 392	3 516	1 013	67
5 232	1 073	107	9 434	5 897	1 394	2 143	4 699	4 097	1 350	-	68
14 001	2 337	529	18 997	7 619	4 148	7 230	349	7 531	1 719	16 850	69
25 588	20 268	1 845	76 052	23 794	19 624	32 634	3 450	40 508	4 544	3 309	70
28 118	318	1	38 933	6 416	11 962	20 555	1 539	29 716	6 647	-	71
33 639	15 294	3 116	114 377	83 536	16 146	14 635	1 889	291 609	5 659	325	72
2 657	4 464	5 766	13 585	3 761	2 304	7 520	2	19 077	2 712	26	73
5 274	1	-	5	3	-	2	-	5 411	10	2	74
643	-	-	678	134	44	500	-	35	44	-	75
21 970	64 405	1 117	41 678	3 364	6 491	31 823	21	107 676	9 304	15 063	76
586 642	434 501	99 656	1 956 443	307 939	377 750	1 270 754	1 645	1 930 952	352 525	37 699	77
-	-	-	-	-	-	-	-	-	-	-	81
-	-	-	-	-	-	-	-	-	-	-	82
19 367	2 480	17	21 930	15 599	2 042	4 289	22	5 591	4 485	-	83
38 624	1 392	108	48 372	12 316	13 356	22 700	6 238	39 224	8 007	2	87
1 958 988	1 772 113	156 907	5 567 983	2 456 971	1 023 005	2 088 007	50 329	3 472 880	457 958	83 684	88
175	46	-	1 987	1 162	160	665	33	-	1 146	3	91
286	76	-	797	637	90	10	-	-	176	-	92
72 382	10 330	1 220	35 205	6 196	9 141	19 868	42	163 892	1 195	2 148	93
155 538	16 181	2 042	232 935	23 896	13 195	195 844	656	31 745	49 830	516	94
1 426 993	670 448	33 532	2 755 968	951 036	576 974	1 227 958	5 825	1 446 268	52 117	25 148	95
31 058	117 421	66	170 061	147 188	16 924	5 949	2 974	12 426	32	-	96
6 099	4 232	5	23 985	13 250	3 220	7 515	1 109	3 882	259	-	97
108 622	387 175	3 447	410 779	219 342	44 638	146 799	3 470	768 586	15 718	1 628	98
5 954	18 950	227	40 266	17 675	15 778	6 813	330	9 015	1 557	890	99
6 274	4 278	5	25 972	14 412	3 380	8 180	1 142	3 882	1 405	9	104
1 800 833	1 220 581	40 534	3 646 011	1 366 030	676 740	1 603 241	13 297	2 431 932	120 625	30 330	105
3 759 821	2 992 694	197 441	9 213 994	3 823 001	1 699 745	3 691 248	63 626	5 904 812	578 583	114 014	106
29 182	8 489	-	36 826	23 853	5 578	7 395	248	10 606	1 267	33	107
3 730 639	2 984 205	197 441	9 177 168	3 799 148	1 694 167	3 683 853	63 378	5 894 206	577 316	113 981	108
157 191	404 882	7 092	545 628	311 328	85 066	169 234	5 708	1 067 761	23 316	18 803	109
3 573 448	2 579 323	190 349	8 631 540	3 487 820	1 629 101	3 514 619	57 670	4 826 445	554 000	95 178	110
3 804 719	2 998 364	197 554	9 288 338	3 849 729	1 716 481	3 722 128	71 006	5 947 918	587 995	114 019	111
47 994	579 269	61 326	256 552	366 152	11 319	611 385	22 921	417 383	189 570	49 979	112
290 688	247 066	78 438	1 539 121	182 534	289 382	1 067 205	5 539	1 450 835	208 910	51 042	113
242 694	826 335	17 112	1 282 569	548 686	278 063	455 820	17 382	1 033 452	19 340	1 063	114

80 VERWALTUNG DER WIRTSCHAFTLICHEN UNTERNEHMEN							LAEN-
NR.	ART DER AUSGABEN / EINNAHMEN	GEMEINDEN U. GEMEINDE- VERBAEENDE INSGESAMT	SCHLESW.- HOLSTEIN	NIEDER- SACHSEN	NORDRHEIN- WESTFALEN	HESSEN	RHEINLAND- PFALZ
		1	2	3	4	5	6
01	PERSONALAUSGABEN	4 153	191	-	2 128	-	1 317
02	UNTERHALTUNGS-AUFWAND	356	-	-	22	-	-
03	GERAETE, AUSSTATTUNGS- U. AUSRUESTUNGS- GEGENSTAEENDE	14	7	-	6	-	-
04	MIETEN UND PACHTEN	48	-	-	4	-	-
05	BEWIRTSCHAFTUNG DER GRUNDSTUECKE, BAULICHEN ANLAGEN USW.	386	-	-	48	-	-
06	HALTUNG VON FAHRZEUGEN	1	-	-	1	-	-
07	BESONDERE AUFWENDUNGEN FUER BEDIENTESTE	1	-	-	-	-	1
08	WEITERE VERWALTUNGS- UND BETRIEBSAUSGABEN	57	-	-	57	-	-
09	STEUERN, VERSICHERUNGEN, SCHADENSFAELLE	65	3-	-	21	-	47
10	GESCHAEFTSAUSGABEN, WEITERE ALLGEM. SAECHLICHE AUSGABEN	189	4	-	95	4	18
11	ERSTATTUNGEN VON AUSGABEN DES VERWALTUNGSHAUSHALTS	-	-	-	-	-	-
12	AN OEFFENTLICHEN BEREICH	23	23	-	-	-	-
13	AN SONSTIGE BEREICHE	12	12	-	-	-	-
14	KALKULATORISCHE KOSTEN	-	-	-	-	-	-
15	ZUSCHUESSE F. LFD. ZWECHE AN SOZIALE O. AEHNL. EINRICHTUNGEN	-	-	-	-	-	-
16	ZUWEISUNGEN UND SONSTIGE ZUSCHUESSE FUER LAUFENDE ZWECHE	-	-	-	-	-	-
17	AN OEFFENTLICHEN BEREICH	-	-	-	-	-	-
18	AN SONSTIGE BEREICHE	-	-	-	-	-	-
19	SCHULDENDIENSTHILFEN	-	-	-	-	-	-
20	LEISTUNGEN DER SOZIAL- U. JUGENDHILFE AUSSERH. V. EINRICHT.	-	-	-	-	-	-
21	LEISTUNGEN DER SOZIAL- U. JUGENDHILFE IN EINRICHTUNGEN	-	-	-	-	-	-
22	LEISTUNGEN AN KRIEGSGOPFER, SONSTIGE SOZIALE LEISTUNGEN	-	-	-	-	-	-
23	WEITERE FINANZAUSGABEN	-	-	-	-	-	-
24	ABZUEGLICH ZAHLUNGEN VON GEMEINDEN/GV.	-	-	-	-	-	-
25	AUSGABEN DES VERWALTUNGSHAUSHALTS ZUSAMMEN	5 305	234	-	2 382	4	1 383
26	GEWAHRUNG VON DARLEHEN	-	-	-	-	-	-
27	AN OEFFENTLICHEN BEREICH	-	-	-	-	-	-
28	AN SONSTIGE BEREICHE	-	-	-	-	-	-
29	VERMOEGENSERWERB	-	-	-	-	-	-
30	ERWERB VON BETEILIGUNGEN, KAPITALEINLAGEN	-	-	-	-	-	-
31	ERWERB VON GRUNDSTUECKEN	2 660	-	-	-	-	-
32	ERWERB VON BEWEGLICHEN SACHEN DES ANLAGEVERMOEGENS	10	-	-	7	-	-
33	BAUMASSNAHMEN	734	-	-	-	-	-
34	ZUWEISUNGEN UND ZUSCHUESSE FUER INVESTITIONEN	-	-	-	-	-	-
35	AN OEFFENTLICHEN BEREICH	-	-	-	-	-	-
36	AN SONSTIGE BEREICHE	-	-	-	-	-	-
37	SONSTIGE AUSGABEN DES VERMOEGENSHAUSHALTS	-	-	-	-	-	-
38	ABZUEGLICH ZAHLUNGEN VON GEMEINDEN/GV.	-	-	-	-	-	-
39	AUSGABEN DES VERMOEGENSHAUSHALTS ZUSAMMEN	3 404	-	-	7	-	-
40	AUSGABEN DES VERWALTUNGS- U. VERMOEGENSHAUSHALTS ZUSAMMEN	8 709	234	-	2 389	4	1 383
41	ABZUEGLICH HAUSHALTSTECHNISCHE VERRECHNUNGEN	-	-	-	-	-	-
42	BEREINIGTE AUSGABEN	8 709	234	-	2 389	4	1 383
43	ABZUEGLICH ZAHLUNGEN VON ANDEREN EBENEN	251	-	-	228	-	-
44	NETTOAUSGABEN	8 458	234	-	2 161	4	1 383
45	NACHRICHTLICH BRUTTOAUSGABEN	8 709	234	-	2 389	4	1 383
46	GEBUEHREN, ZWECHEGEBUNDENE ABGABEN	-	-	-	-	-	-
47	EINNAHMEN AUS VERKAUF	-	-	-	-	-	-
48	MIETEN UND PACHTEN	-	-	-	-	-	-
49	SONSTIGE VERWALTUNGS- UND BETRIEBSEINNAHMEN	23	-	-	23	-	-
50	ERSTATTUNGEN VON AUSGABEN DES VERWALTUNGSHAUSHALTS	-	-	-	-	-	-
51	VON GEMEINDEN/GV.	-	-	-	-	-	-
52	VON ANDEREN OEFFENTLICHEN BEREICHEN	205	-	-	182	-	-
53	VON SONSTIGEN BEREICHEN	2 686	209	-	778	-	1 539
54	ZUWEISUNGEN UND ZUSCHUESSE FUER LAUFENDE ZWECHE	-	-	-	-	-	-
55	VON GEMEINDEN/GV.	-	-	-	-	-	-
56	VON ANDEREN OEFFENTLICHEN BEREICHEN	46	-	-	46	-	-
57	VON SONSTIGEN BEREICHEN	-	-	-	-	-	-
58	ZINSEINNAHMEN	-	-	-	-	-	-
59	VON GEMEINDEN/GV.	-	-	-	-	-	-
60	VON ANDEREN OEFFENTLICHEN BEREICHEN	-	-	-	-	-	-
61	VON SONSTIGEN BEREICHEN	-	-	-	-	-	-
62	GEWINNANTEILE, KONZESSIONSABGABEN	606	33	-	-	-	-
63	ERSATZ V. SOZIALEN LEISTUNGEN AUSSERHALB V. EINRICHTUNGEN	-	-	-	-	-	-
64	ERSATZ V. SOZIALEN LEISTUNGEN IN EINRICHTUNGEN	-	-	-	-	-	-
65	WEITERE FINANZEINNAHMEN	-	-	-	-	-	-
66	ABZUEGLICH ZAHLUNGEN VON GEMEINDEN/GV.	-	-	-	-	-	-
67	EINNAHMEN DES VERWALTUNGSHAUSHALTS ZUSAMMEN	3 566	242	-	1 029	-	1 539
68	RUECKFLUESSE VON DARLEHEN	-	-	-	-	-	-
69	VON GEMEINDEN/GV.	-	-	-	-	-	-
70	VON ANDEREN OEFFENTLICHEN BEREICHEN	-	-	-	-	-	-
71	VON SONSTIGEN BEREICHEN	-	-	-	-	-	-
72	EINNAHMEN AUS DER VERAEUSSERUNG VON BETEILIGUNGEN	-	-	-	-	-	-
73	EINNAHMEN A. D. VERAEUSSERUNG V. SACHEN D. ANLAGEVERMOEGENS	-	-	-	-	-	-
74	BEITRAEGE UND AEHNLICHE ENTGELTE	-	-	-	-	-	-
75	ZUWEISUNGEN UND ZUSCHUESSE FUER INVESTITIONEN	-	-	-	-	-	-
76	VON GEMEINDEN/GV.	-	-	-	-	-	-
77	VON ANDEREN OEFFENTLICHEN BEREICHEN	-	-	-	-	-	-
78	VON SONSTIGEN BEREICHEN	-	-	-	-	-	-
79	ABZUEGLICH ZAHLUNGEN VON GEMEINDEN/GV.	-	-	-	-	-	-
80	EINNAHMEN DES VERMOEGENSHAUSHALTS ZUSAMMEN	-	-	-	-	-	-
81	EINNAHMEN D. VERWALTUNGS- U. VERMOEGENSHAUSHALTS ZUSAMMEN	3 566	242	-	1 029	-	1 539
82	ABZUEGLICH HAUSHALTSTECHNISCHE VERRECHNUNGEN	-	-	-	-	-	-
83	BEREINIGTE EINNAHMEN	3 566	242	-	1 029	-	1 539
84	ABZUEGLICH ZAHLUNGEN VON ANDEREN EBENEN	251	-	-	228	-	-
85	NETTOEINNAHMEN	3 315	242	-	801	-	1 539
86	NACHRICHTLICH BRUTTOEINNAHMEN	3 566	242	-	1 029	-	1 539
87	MEHRAUSGABEN(-)/MEHREINNAHMEN	-	-	-	-	-	-
88	ZUSAMMEN	5 143-	8	-	1 360-	4-	156
89	VERWALTUNGSHAUSHALT	1 739-	8	-	1 353-	4-	156
90	VERMOEGENSHAUSHALT	3 404-	-	-	7-	-	-

NACH AUFGABENBEREICHEN, ARTEN, LAENDERN UND KOERPERSCHAFTSGRUPPEN

DM

KREISANGEHOERIGE GEMEINDEN MIT EINW.							80 VERWALTUNG DER WIRTSCHAFTLICHEN UNTERNEHMEN					
DER	BADEN- WUERTTEMB.	BAYERN	SAAR- LAND	ZUSAMMEN	WENIGER ALS 10 000	10 000 BIS UNT. 20 000	20 000 UND MEHR	AEMTER U.AE.	KREISFREIE STAEDTE	LAND- KREISE	BEZIRKS- VERBAENDE	NR.
7	8	9	10	11	12	13	14	15	16	17		
-	239	278	746	-	308	438	1 329	731	1 293	54	01	
-	-	334	334	-	-	334	-	18	4	-	02	
1	-	-	2	1	1	-	7	2	3	-	03	
-	-	44	44	-	-	44	-	1	3	-	04	
-	-	338	345	-	2	343	-	21	16	4	05	
-	-	-	-	-	-	-	-	-	1	-	06	
-	-	-	-	-	-	-	1	-	-	-	07	
-	-	-	57	-	-	57	-	-	-	-	08	
-	-	-	1	-	1	-	43	-	21	-	09	
-	-	68	92	-	83	9	20	17	57	3	10	
-	-	-	-	-	-	-	23	-	-	-	11	
-	-	-	-	-	-	-	12	-	-	-	12	
-	-	-	-	-	-	-	-	-	-	-	13	
-	-	-	-	-	-	-	-	-	-	-	14	
-	-	-	-	-	-	-	-	-	-	-	15	
-	-	-	-	-	-	-	-	-	-	-	16	
-	-	-	-	-	-	-	-	-	-	-	17	
-	-	-	-	-	-	-	-	-	-	-	18	
-	-	-	-	-	-	-	-	-	-	-	19	
-	-	-	-	-	-	-	-	-	-	-	20	
-	-	-	-	-	-	-	-	-	-	-	21	
-	-	-	-	-	-	-	-	-	-	-	26	
-	-	-	-	-	-	-	-	-	-	-	29	
1	239	1 062	1 621	1	395	1 225	1 435	790	1 398	61	30	
-	-	-	-	-	-	-	-	-	-	-	33	
-	-	-	-	-	-	-	-	-	-	-	34	
-	-	-	-	-	-	-	-	-	-	-	35	
174	-	2 486	2 660	174	-	2 486	-	-	-	-	36	
-	-	3	3	-	-	3	-	7	-	-	37	
-	-	734	734	-	-	734	-	-	-	-	38	
-	-	-	-	-	-	-	-	-	-	-	42	
-	-	-	-	-	-	-	-	-	-	-	43	
-	-	-	-	-	-	-	-	-	-	-	45	
-	-	-	-	-	-	-	-	-	-	-	46	
174	-	3 223	3 397	174	-	3 223	-	7	-	-	47	
175	239	4 285	5 018	175	395	4 448	1 435	797	1 398	61	48	
-	-	-	-	-	-	-	-	-	-	-	49	
175	239	4 285	5 018	175	395	4 448	1 435	797	1 398	61	50	
-	-	23	69	-	23	46	-	-	182	-	51	
175	239	4 262	4 949	175	372	4 402	1 435	797	1 216	61	52	
175	239	4 285	5 018	175	395	4 448	1 435	797	1 398	61	53	
-	-	-	-	-	-	-	-	-	-	-	64	
-	-	-	-	-	-	-	-	-	-	-	65	
-	-	-	-	-	-	-	-	-	-	-	66	
-	-	-	-	-	-	-	-	-	23	-	67	
-	-	-	-	-	-	-	-	-	-	-	68	
-	160	23	1 108	60	23	265	783	1 089	182	418	69	
-	-	-	-	-	-	-	-	-	-	-	70	
-	-	-	46	-	-	46	-	-	-	-	71	
-	-	-	-	-	-	-	-	-	-	-	72	
-	-	-	-	-	-	-	-	-	-	-	73	
-	-	-	-	-	-	-	-	-	-	-	74	
-	-	-	-	-	-	-	-	-	-	-	75	
573	-	-	606	606	-	-	-	-	-	-	76	
-	-	-	-	-	-	-	-	-	-	-	77	
-	-	-	-	-	-	-	-	-	-	-	81	
-	-	-	-	-	-	-	-	-	-	-	82	
-	-	-	-	-	-	-	-	-	-	-	83	
573	160	23	1 783	666	288	829	1 089	-	623	71	87	
-	-	-	-	-	-	-	-	-	-	-	88	
-	-	-	-	-	-	-	-	-	-	-	91	
-	-	-	-	-	-	-	-	-	-	-	92	
-	-	-	-	-	-	-	-	-	-	-	93	
-	-	-	-	-	-	-	-	-	-	-	94	
-	-	-	-	-	-	-	-	-	-	-	95	
-	-	-	-	-	-	-	-	-	-	-	96	
-	-	-	-	-	-	-	-	-	-	-	97	
-	-	-	-	-	-	-	-	-	-	-	98	
-	-	-	-	-	-	-	-	-	-	-	99	
-	-	-	-	-	-	-	-	-	-	-	104	
-	-	-	-	-	-	-	-	-	-	-	105	
573	160	23	1 783	666	288	829	1 089	-	623	71	106	
-	-	-	-	-	-	-	-	-	-	-	107	
573	160	23	1 783	666	288	829	1 089	-	623	71	108	
-	-	23	69	-	23	46	-	-	182	-	109	
573	160	-	1 714	666	265	783	1 089	-	441	71	110	
573	160	23	1 783	666	288	829	1 089	-	623	71	111	
398	79-	4 262-	3 235-	491	107-	3 619-	346-	797-	775-	10	112	
572	79-	1 039-	162	665	107-	336-	346-	790-	775-	10	113	
174-	-	3 223-	3 397-	174-	-	3 223-	-	7-	-	-	114	

NR.	ART DER AUSGABEN / EINNAHMEN	GEMEINDEN U. GEMEINDE- VERBAENDE INSGESAM 1	SCHLESW.- HOLSTEIN 2	NIEDER- SACHSEN 3	NORDRHEIN- WESTFALEN 4	HESSEN 5	RHEINLAND- PFALZ 6	LAEN-
81	VERSORGUNGSUNTERNEHMEN							
01	PERSONALAUSGABEN	114 778	1 984	6 243	6 759	24 230	2 181	
02	UNTERHALTUNGS-AUFWAND	64 085	1 094	3 575	173	15 838	149	
03	GERAETE, AUSSTATTUNGS- U. AUSRUESTUNGSGEGENSTAENDE	12 708	114	512	5	2 663	21	
04	MIETEN UND PACHTEN	2 235	2	62	40	198	-	
05	BEWIRTSCHAFTUNG DER GRUNDSTUECKE, BAULICHEN ANLAGEN USW.	44 877	3 088	2 372	399	33 384	266	
06	HALTUNG VON FAHRZEUGEN	4 863	21	123	9	1 609	3	
07	BESONDERE AUFWENDUNGEN FUER BEDIENTESTE	242	2	11	-	53	1	
08	WEITERE VERWALTUNGS- UND BETRIEBSAUSGABEN	270 089	1 898	13 249	649	10 068	1 044	
09	STEUERN, VERSICHERUNGEN, SCHADENSFAELLE	146 339	2 515	8 597	18 015	3 353	3 718	
10	GESCHAEFTSAUSGABEN, WEITERE ALLGEM. SAECHLICHE AUSGABEN	16 055	483	1 015	879	2 064	295	
	ERSTATTUNGEN VON AUSGABEN DES VERWALTUNGSHAUSHALTS							
11	AN OEFFENTLICHEN BEREICH	14 327	4 081	15	-	593	374	
12	AN SONSTIGE BEREICHE	78 012	1 266	2 816	1 287	11 298	673	
13	KALKULATORISCHE KOSTEN	292 570	4 866	11 450	551	73 324	709	
14	ZUSCHUESSE F. LFD. ZWECKE AN SOZIALE O. AEHNL. EINRICHTUNGEN	-	-	-	-	-	-	
	ZUWEISUNGEN UND SONSTIGE ZUSCHUESSE FUER LAUFENDE ZWECKE							
15	AN OEFFENTLICHEN BEREICH	95 294	10 711	8 143	44 586	8 764	185	
16	AN SONSTIGE BEREICHE	44 006	398	15 450	3 462	3 968	1 633	
	SCHULDENDIENSTHILFEN							
17	AN OEFFENTLICHEN BEREICH	917	-	280	46	-	-	
18	AN SONSTIGE BEREICHE	1 472	23	1 376	28	-	-	
19	LEISTUNGEN DER SOZIAL- U. JUGENDHILFE AUSSERH. V. EINRICHT.	-	-	-	-	-	-	
20	LEISTUNGEN DER SOZIAL- U. JUGENDHILFE IN EINRICHTUNGEN	-	-	-	-	-	-	
21	LEISTUNGEN AN KRIEGSOFFER, SONSTIGE SOZIALE LEISTUNGEN	-	-	-	-	-	-	
26	WEITERE FINANZAUSGABEN	5 473	203	2 075	1 614	41	12	
29	ABZUEGLICH ZAHLUNGEN VON GEMEINDEN/GV.	34 294	150	48	33 269	32	107	
30	AUSGABEN DES VERWALTUNGSHAUSHALTS ZUSAMMEN	1 174 048	32 599	77 316	45 233	191 416	11 157	
	GEWAERHRUNG VON DARLEHEN							
33	AN OEFFENTLICHEN BEREICH	1 157	221	-	-	90	-	
34	AN SONSTIGE BEREICHE	55 551	1 476	2 944	2 159	3 358	3 994	
	VERMOEGENSERWERB							
35	ERWERB VON BETEILIGUNGEN, KAPITALEINLAGEN	185 441	14 965	16 430	50 357	15 699	3 161	
36	ERWERB VON GRUNDSTUECKEN	6 482	32	2 513	120	249	4	
37	ERWERB VON BEWEGLICHEN SACHEN DES ANLAGEVERMOEGENS	15 440	1 227	444	4	3 140	6	
38	BAUMASSNAHMEN	574 606	15 626	16 141	2 638	66 117	1 352	
	ZUWEISUNGEN UND ZUSCHUESSE FUER INVESTITIONEN							
42	AN OEFFENTLICHEN BEREICH	23 506	1 734	2 081	802	2 273	476	
43	AN SONSTIGE BEREICHE	29 031	696	6 530	2 406	1 736	2 029	
45	SONSTIGE AUSGABEN DES VERMOEGENSHAUSHALTS	-	-	-	-	-	-	
46	ABZUEGLICH ZAHLUNGEN VON GEMEINDEN/GV.	5 566	2 410	542	-	31	134	
47	AUSGABEN DES VERMOEGENSHAUSHALTS ZUSAMMEN	885 648	33 567	46 541	58 486	92 631	10 888	
48	AUSGABEN DES VERWALTUNGS- U. VERMOEGENSHAUSHALTS ZUSAMMEN	2 059 696	66 166	123 857	103 719	284 047	22 045	
49	ABZUEGLICH HAUSHALTSTECHNISCHE VERRECHNUNGEN	367 003	5 312	14 205	568	84 084	809	
50	BEREINIGTE AUSGABEN	1 692 693	60 854	109 652	103 151	199 963	21 236	
51	ABZUEGLICH ZAHLUNGEN VON ANDEREN EBENEN	173 036	4 997	2 290	2 130	8 268	801	
52	NETTOAUSGABEN	1 519 657	55 857	107 362	101 021	191 695	20 435	
53	NACHRICHTLICH BRUTTOAUSGABEN	2 099 556	68 726	124 447	136 988	284 110	22 286	
54	GEBUEHREN, ZWECCKGEBUNDENE ABGABEN	921 999	28 909	54 619	14 447	156 296	2 537	
55	EINNAHMEN AUS VERKAUF	5 680	3	18	-	124	129	
56	MIETEN UND PACHTEN	4 009	-	62	35	171	42	
57	SONSTIGE VERWALTUNGS- UND BETRIEBSEINNAHMEN	65 836	1 713	6 538	1 557	2 583	972	
	ERSTATTUNGEN VON AUSGABEN DES VERWALTUNGSHAUSHALTS							
68	VON GEMEINDEN/GV.	924	103	15	1	32	106	
69	VON ANDEREN OEFFENTLICHEN BEREICHEN	3 448	458	-	499	434	362	
70	VON SONSTIGEN BEREICHEN	28 088	1 394	2 270	10 506	6 172	1 498	
	ZUWEISUNGEN UND ZUSCHUESSE FUER LAUFENDE ZWECKE							
71	VON GEMEINDEN/GV.	33 367	45	33	33 268	-	-	
72	VON ANDEREN OEFFENTLICHEN BEREICHEN	811	-	35	60	457	-	
73	VON SONSTIGEN BEREICHEN	3 899	63	-	250	1 623	1 689	
	ZINSEINNAHMEN							
74	VON GEMEINDEN/GV.	3	2	-	-	-	1	
75	VON ANDEREN OEFFENTLICHEN BEREICHEN	490	-	-	-	2	42	
76	VON SONSTIGEN BEREICHEN	16 089	98	1 982	3 836	1 163	872	
77	GEWINNANTEILE, KONZESSIONSABGABEN	2 889 471	81 882	421 835	1 253 811	255 112	197 928	
81	ERSATZ V. SOZIALEN LEISTUNGEN AUSSERHALB V. EINRICHTUNGEN	-	-	-	-	-	-	
82	ERSATZ V. SOZIALEN LEISTUNGEN IN EINRICHTUNGEN	-	-	-	-	-	-	
83	WEITERE FINANZEINNAHMEN	18 760	1 040	1 069	1 442	165	-	
87	ABZUEGLICH ZAHLUNGEN VON GEMEINDEN/GV.	34 294	150	48	33 269	32	107	
88	EINNAHMEN DES VERWALTUNGSHAUSHALTS ZUSAMMEN	3 958 580	115 560	488 428	1 286 443	424 302	206 071	
	RUECKFLUESSE VON DARLEHEN							
91	VON GEMEINDEN/GV.	203	10	2	-	13	12	
92	VON ANDEREN OEFFENTLICHEN BEREICHEN	627	43	-	-	77	158	
93	VON SONSTIGEN BEREICHEN	28 287	5 409	4 486	2 634	2 159	258	
94	EINNAHMEN AUS DER VERAEUSSERUNG VON BETEILIGUNGEN	168 324	27	47 321	54 357	8 782	1 084	
95	EINNAHMEN A.D. VERAEUSSERUNG V. SACHEN D. ANLAGEVERMOEGENS	21 257	1 115	4 628	4 699	1 211	356	
96	BEITRAEGE UND AEHNLICHE ENTGELTE	165 265	5 267	7 277	686	15 997	204	
	ZUWEISUNGEN UND ZUSCHUESSE FUER INVESTITIONEN							
97	VON GEMEINDEN/GV.	5 363	2 400	540	-	18	122	
98	VON ANDEREN OEFFENTLICHEN BEREICHEN	167 660	4 496	2 255	1 571	7 298	239	
99	VON SONSTIGEN BEREICHEN	7 260	273	546	1 845	723	447	
104	ABZUEGLICH ZAHLUNGEN VON GEMEINDEN/GV.	5 566	2 410	542	-	31	134	
105	EINNAHMEN DES VERMOEGENSHAUSHALTS ZUSAMMEN	558 680	16 630	66 513	65 792	36 247	2 746	
106	EINNAHMEN D. VERWALTUNGS- U. VERMOEGENSHAUSHALTS ZUSAMMEN	4 517 260	132 190	554 941	1 352 235	460 549	208 817	
107	ABZUEGLICH HAUSHALTSTECHNISCHE VERRECHNUNGEN	17 024	150	300	-	188	-	
108	BEREINIGTE EINNAHMEN	4 500 236	132 040	554 641	1 352 235	460 361	208 817	
109	ABZUEGLICH ZAHLUNGEN VON ANDEREN EBENEN	173 036	4 997	2 230	2 130	8 268	801	
110	NETTOEINNAHMEN	4 327 200	127 043	552 351	1 350 105	452 093	208 016	
111	NACHRICHTLICH BRUTTOEINNAHMEN	4 557 120	134 750	555 531	1 385 504	460 612	209 058	
	MEHRAUSGABEN (-) / MEHREINNAHMEN							
112	ZUSAMMEN	2 457 564	66 024	431 084	1 248 516	176 502	186 772	
113	VERWALTUNGSHAUSHALT	2 784 532	82 961	411 112	1 241 210	232 886	194 914	
114	VERMOEGENSHAUSHALT	326 968	16 937	19 972	7 306	56 384	8 142	

NACH AUFGABENBEREICHEN, ARTEN, LAENDERN UND KOERPERSCHAFTSGRUPPEN

DM

81 VERSORGUNGSUNTERNEHMEN

DER	KREISANGEHOERIGE GEMEINDEN MIT EINW.						AEMTER	KREISFREIE	LAND-	BEZIRKS-	NR.
BADEN- WUERTTEMB. 7	BAYERN 8	SAAR- LAND 9	ZUSAMMEN 10	WENIGER ALS 10 000 11	10 000 BIS UNT. 20 000 12	20 000 UND MEHR 13	U.AE. 14	STAEDTE 15	KREISE 16	VERBAENDE 17	
10 681	62 372	328	109 055	86 662	17 304	5 089	3 115	935	1 222	451	01
12 757	30 495	4	62 384	53 944	7 925	515	1 388	14	209	90	02
2 751	6 642	-	12 485	11 374	1 064	47	131	84	1	7	03
306	1 627	-	2 217	1 942	234	41	15	-	1	2	04
2 686	2 682	-	42 769	31 906	10 188	675	1 236	200	126	546	05
499	2 599	-	4 805	4 292	490	23	46	6	-	6	06
25	150	-	236	197	36	3	5	-	-	1	07
47 453	195 661	67	256 938	236 100	18 654	2 184	5 400	6 944	274	533	08
6 107	104 034	-	129 538	103 191	13 790	12 557	2 532	1 171	9 867	3 231	09
4 654	6 281	384	15 258	12 675	1 903	680	339	79	375	4	10
7 595	1 669	-	13 843	12 241	1 602	-	133	-	351	-	11
19 390	41 280	2	75 982	66 359	7 404	2 219	1 375	530	77	48	12
78 174	123 496	-	285 715	257 028	26 602	2 085	4 280	1 136	1 290	149	13
-	-	-	-	-	-	-	-	-	-	-	14
16 051	6 762	92	39 869	31 037	7 985	847	6 756	3 270	45 399	-	15
10 940	7 019	1 136	32 634	5 040	9 712	17 882	2 706	6 573	2 065	28	16
100	491	-	533	207	280	46	-	-	384	-	17
-	45	-	96	64	32	-	40	-	1 336	-	18
-	-	-	-	-	-	-	-	-	-	-	19
-	-	-	-	-	-	-	-	-	-	-	20
-	-	-	-	-	-	-	-	-	-	-	21
1 499	29	-	3 202	195	169	2 838	-	1 423	848	-	26
391	297	-	33 657	4 946	10 128	18 583	159	-	478	-	29
221 277	593 037	2 013	1 053 902	909 508	115 246	29 148	29 338	22 365	63 347	5 096	30
816	30	-	1 157	462	695	-	-	-	-	-	33
33 727	7 703	190	51 673	20 418	11 496	19 759	-	2 906	972	-	34
63 018	20 554	1 257	160 631	23 228	21 990	115 413	449	21 960	2 401	-	35
511	3 053	-	6 449	3 502	387	2 560	5	-	-	28	36
1 695	8 924	-	15 322	13 733	1 544	45	81	-	-	37	37
112 758	359 691	283	558 474	515 956	39 156	3 362	8 012	2 219	2 293	3 608	38
2 594	13 546	-	13 271	9 044	2 318	1 909	1 115	1 075	8 045	-	42
8 471	7 163	-	26 611	9 793	11 326	5 492	1 567	41	812	-	43
-	-	-	-	-	-	-	-	-	-	-	45
384	2 065	-	4 762	4 309	309	144	789	-	15	-	46
223 206	418 599	1 730	828 826	591 827	88 603	148 396	10 440	28 201	14 508	3 673	47
444 483	1 011 636	3 743	1 882 728	1 501 335	203 849	177 544	39 778	50 566	77 855	8 769	48
97 300	164 723	2	358 571	321 991	33 628	2 952	5 457	1 411	1 367	197	49
347 183	846 913	3 741	1 524 157	1 179 344	170 221	174 592	34 321	49 155	76 488	8 572	50
44 219	109 954	377	159 449	139 178	6 994	13 277	2 728	818	8 580	1 461	51
302 964	736 959	3 364	1 364 708	1 040 166	163 227	161 315	31 593	48 337	67 908	7 111	52
445 258	1 013 998	3 743	1 921 147	1 510 590	214 286	196 271	40 726	50 566	78 348	8 769	53
165 569	499 573	49	873 392	770 357	92 331	10 704	24 524	11 228	12 442	413	64
2 172	3 234	-	4 721	4 414	307	-	3	-	-	956	65
225	3 474	-	1 039	717	145	171	12	-	1 347	1 617	66
4 879	47 550	44	60 551	51 915	7 061	1 575	2 311	975	1 290	709	67
381	286	-	685	684	1	-	81	-	158	-	68
891	648	156	2 213	1 304	704	205	331	441	451	12	69
3 819	1 528	901	23 192	7 106	7 265	8 821	1 044	2 467	1 240	145	70
10	11	-	32 969	4 259	10 127	18 583	78	-	320	-	71
22	157	80	475	297	93	85	-	336	-	-	72
26	14	234	2 349	215	1 259	875	-	-	1 550	-	73
-	-	-	3	3	-	-	-	-	-	-	74
446	-	-	446	97	24	325	-	-	44	-	75
4 135	3 166	837	14 444	1 847	3 959	8 638	-	953	632	-	76
399 604	204 704	74 595	1 713 310	293 264	369 151	1 050 895	1 611	834 381	323 701	16 468	77
-	-	-	-	-	-	-	-	-	-	-	81
-	-	-	-	-	-	-	-	-	-	-	82
15 024	20	-	16 852	13 978	893	1 981	22	1 234	652	-	83
391	297	-	33 657	4 946	10 128	18 583	159	-	478	-	87
596 812	764 068	76 896	2 712 978	1 145 511	483 192	1 084 275	29 858	852 015	343 409	20 320	88
146	20	-	188	44	-	144	-	-	15	-	91
273	76	-	510	419	81	10	-	-	117	-	92
6 341	6 692	308	20 119	5 180	8 444	6 495	28	7 772	368	-	93
49 664	5 061	2 028	111 392	18 956	11 547	80 889	656	14 892	41 384	-	94
8 204	1 044	-	19 031	8 856	1 299	8 876	2 011	213	-	2	95
26 951	108 883	-	161 166	143 075	14 858	3 233	2 974	1 125	-	-	96
238	2 045	-	4 574	4 265	309	-	789	-	-	-	97
42 587	109 073	141	155 805	137 061	6 092	12 652	2 397	41	7 968	1 449	98
1 250	2 143	33	5 977	4 476	411	1 090	200	-	193	890	99
384	2 065	-	4 762	4 309	309	144	789	-	15	-	104
135 270	232 972	2 510	474 000	318 023	42 732	113 245	8 266	24 043	50 030	2 341	105
732 082	997 040	79 406	3 186 978	1 463 534	525 924	1 197 520	38 124	876 058	393 439	22 661	106
15 228	1 158	-	16 580	15 886	567	127	166	-	259	19	107
716 854	995 882	79 406	3 170 398	1 447 648	525 357	1 197 393	37 958	876 058	393 180	22 642	108
44 219	109 954	377	159 449	139 178	6 994	13 277	2 728	818	8 580	1 461	109
672 635	885 928	79 029	3 010 949	1 308 470	518 363	1 184 116	35 230	875 240	384 600	21 181	110
732 857	999 402	79 406	3 225 397	1 472 789	536 361	1 216 247	39 072	876 058	393 932	22 661	111
287 599	14 596-	75 663	1 304 250	37 801-	322 075	1 019 976	1 654-	825 492	315 584	13 892	112
375 535	171 031	74 883	1 659 076	236 003	367 946	1 055 127	520	829 650	280 062	15 224	113
87 936-	185 627-	780	354 826-	273 804-	45 871-	35 151-	2 174-	4 158-	35 522	1 332-	114

810 ELEKTRIZITAETSVERSORGUNG		GEMEINDEN U. GEMEINDE-VERBAENDE INSGESAMT				SCHLESW.-HOLSTEIN	NIEDER-SACHSEN	NORDRHEIN-WESTFALEN	HESSEN	LAEN- RHEINLAND-PFALZ	
NR.	ART DER AUSGABEN / EINNAHMEN	1	2	3	4	5	6				
01	PERSONALAUSGABEN	8 450	14	-	165	60	191				
02	UNTERHALTUNGS-AUFWAND	1 562	-	-	1	-	6				
03	GERAETE, AUSSTATTUNGS- U. AUSRUESTUNGSGEGENSTAENDE	723	-	-	-	9	3				
04	MIETEN UND PACHTEN	588	-	-	-	1	-				
05	BEWIRTSCHAFTUNG DER GRUNDSTUECKE, BAULICHEN ANLAGEN USW.	219	-	-	3	7	13				
06	HALTUNG VON FAHRZEUGEN	376	-	-	-	6	-				
07	BESONDERE AUFWENDUNGEN FUER BEDIENSTETE	18	-	-	-	-	-				
08	WEITERE VERWALTUNGS- UND BETRIEBSAUSGABEN	108 265	-	-	82	259	913				
09	STEUERN, VERSICHERUNGEN, SCHADENSFAELLE	58 167	496	617	7 637	103	3 528				
10	GESCHAFTSAUSGABEN, WEITERE ALLGEM. SAECHLICHE AUSGABEN	3 435	32	189	332	20	82				
	ERSTATTUNGEN VON AUSGABEN DES VERWALTUNGSHAUSHALTS										
11	AN OEFFENTLICHEN BEREICH	607	-	-	-	325	52				
12	AN SONSTIGE BEREICHE	8 739	-	-	-	39	91				
13	KALKULATORISCHE KOSTEN	11 161	-	-	-	17	124				
14	ZUSCHUESSE F. LFD. ZWECKE AN SOZIALE O. AEHNL. EINRICHTUNGEN	-	-	-	-	-	-				
	ZUWEISUNGEN UND SONSTIGE ZUSCHUESSE FUER LAUFENDE ZWECKE										
15	AN OEFFENTLICHEN BEREICH	33 178	-	-	31 441	1 728	-				
16	AN SONSTIGE BEREICHE	2 834	-	1 837	115	8	426				
	SCHULDENDIENSTHILFEN										
17	AN OEFFENTLICHEN BEREICH	-	-	-	-	-	-				
18	AN SONSTIGE BEREICHE	-	-	-	-	-	-				
19	LEISTUNGEN DER SOZIAL- U. JUGENDHILFE AUSSERH. V. EINRICHT.	-	-	-	-	-	-				
20	LEISTUNGEN DER SOZIAL- U. JUGENDHILFE IN EINRICHTUNGEN	-	-	-	-	-	-				
21	LEISTUNGEN AN KRIEGSOEPFER, SONSTIGE SOZIALE LEISTUNGEN	-	-	-	-	-	-				
26	WEITERE FINANZAUSGABEN	975	-	-	963	-	12				
29	ABZUEGLICH ZAHLUNGEN VON GEMEINDEN/GV.	32 689	-	-	32 689	-	-				
30	AUSGABEN DES VERWALTUNGSHAUSHALTS ZUSAMMEN	206 608	542	2 643	8 050	2 582	5 441				
	GEWAHRUNG VON DARLEHEN										
33	AN OEFFENTLICHEN BEREICH	95	-	-	-	-	-				
34	AN SONSTIGE BEREICHE	2 322	-	-	-	2	-				
	VERMOEGENSERWERB										
35	ERWERB VON BETEILIGUNGEN, KAPITALEINLAGEN	5 601	906	602	919	247	681				
36	ERWERB VON GRUNDSTUECKEN	25	-	-	-	-	-				
37	ERWERB VON BEWEGLICHEN SACHEN DES ANLAGEVERMOEGENS	1 601	-	-	4	60	4				
38	BAUMASSNAHMEN	22 901	61	169	1 434	35	196				
	ZUWEISUNGEN UND ZUSCHUESSE FUER INVESTITIONEN										
42	AN OEFFENTLICHEN BEREICH	180	-	-	-	-	-				
43	AN SONSTIGE BEREICHE	2 361	-	18	123	126	29				
45	SONSTIGE AUSGABEN DES VERMOEGENSHAUSHALTS	-	-	-	-	-	-				
46	ABZUEGLICH ZAHLUNGEN VON GEMEINDEN/GV.	43	12	-	-	-	10				
47	AUSGABEN DES VERMOEGENSHAUSHALTS ZUSAMMEN	35 043	955	789	2 480	470	900				
48	AUSGABEN DES VERWALTUNGS- U. VERMOEGENSHAUSHALTS ZUSAMMEN	241 651	1 497	3 432	10 530	3 052	6 341				
49	ABZUEGLICH HAUSHALTSTECHNISCHE VERRECHNUNGEN	19 804	-	-	-	17	181				
50	BEREINIGTE AUSGABEN	221 847	1 497	3 432	10 530	3 035	6 160				
51	ABZUEGLICH ZAHLUNGEN VON ANDEREN EBENEN	1 615	396	35	243	-	-				
52	NETTOAUSGABEN	220 232	1 101	3 397	10 287	3 035	6 160				
53	NACHRICHTLICH BRUTTOAUSGABEN	274 383	1 509	3 432	43 219	3 052	6 351				
	GEBOEHREN, ZWECCKGEBUNDENE ABGABEN										
64	GEBOEHREN, ZWECCKGEBUNDENE ABGABEN	181 322	-	-	7	312	1 194				
65	EINNAHMEN AUS VERKAUF	1 715	-	-	-	-	-				
66	MIETEN UND PACHTEN	148	-	-	-	53	-				
67	SONSTIGE VERWALTUNGS- UND BETRIEBSEINNAHMEN	8 906	-	24	55	30	764				
	ERSTATTUNGEN VON AUSGABEN DES VERWALTUNGSHAUSHALTS										
68	VON GEMEINDEN/GV.	-	-	-	-	-	-				
69	VON ANDEREN OEFFENTLICHEN BEREICHEN	432	248	-	-	-	-				
70	VON SONSTIGEN BEREICHEN	1 506	58	-	182	299	149				
	ZUWEISUNGEN UND ZUSCHUESSE FUER LAUFENDE ZWECKE										
71	VON GEMEINDEN/GV.	32 689	-	-	32 689	-	-				
72	VON ANDEREN OEFFENTLICHEN BEREICHEN	109	-	-	36	-	-				
73	VON SONSTIGEN BEREICHEN	1 825	-	-	250	-	1 550				
	ZINSEINNAHMEN										
74	VON GEMEINDEN/GV.	-	-	-	-	-	-				
75	VON ANDEREN OEFFENTLICHEN BEREICHEN	344	-	-	-	-	-				
76	VON SONSTIGEN BEREICHEN	2 172	-	34	1 141	-	287				
77	GEWINNANTEILE, KONZESSIONSABGABEN	1 377 617	12 750	219 592	483 327	133 681	143 496				
81	ERSATZ V. SOZIALEN LEISTUNGEN AUSSERHALB V. EINRICHTUNGEN	-	-	-	-	-	-				
82	ERSATZ V. SOZIALEN LEISTUNGEN IN EINRICHTUNGEN	-	-	-	-	-	-				
83	WEITERE FINANZEINNAHMEN	679	-	652	18	6	-				
87	ABZUEGLICH ZAHLUNGEN VON GEMEINDEN/GV.	32 689	-	-	32 689	-	-				
88	EINNAHMEN DES VERWALTUNGSHAUSHALTS ZUSAMMEN	1 576 775	13 056	220 302	485 016	134 381	147 440				
	RUECKFLUESSE VON DARLEHEN										
91	VON GEMEINDEN/GV.	10	-	-	-	-	10				
92	VON ANDEREN OEFFENTLICHEN BEREICHEN	198	-	-	-	-	-				
93	VON SONSTIGEN BEREICHEN	4 071	218	-	121	2	109				
94	EINNAHMEN AUS DER VERAEUSSERUNG VON BETEILIGUNGEN	78 953	2	40 765	29 018	-	-				
95	EINNAHMEN A. D. VERAEUSSERUNG V. SACHEN D. ANLAGEVERMOEGENS	319	-	-	-	-	-				
96	BEITRAEGE UND AEHNLICHE ENTGELTE	6 496	10	-	6	9	15				
	ZUWEISUNGEN UND ZUSCHUESSE FUER INVESTITIONEN										
97	VON GEMEINDEN/GV.	33	12	-	-	-	-				
98	VON ANDEREN OEFFENTLICHEN BEREICHEN	532	148	35	207	-	-				
99	VON SONSTIGEN BEREICHEN	1 821	20	-	1 505	-	224				
104	ABZUEGLICH ZAHLUNGEN VON GEMEINDEN/GV.	43	12	-	-	-	10				
105	EINNAHMEN DES VERMOEGENSHAUSHALTS ZUSAMMEN	92 390	398	40 800	30 857	11	491				
106	EINNAHMEN D. VERWALTUNGS- U. VERMOEGENSHAUSHALTS ZUSAMMEN	1 669 165	13 454	261 102	515 873	134 392	147 931				
	HAUSHALTSTECHNISCHE VERRECHNUNGEN										
107	ABZUEGLICH HAUSHALTSTECHNISCHE VERRECHNUNGEN	270	-	-	-	-	-				
108	BEREINIGTE EINNAHMEN	1 668 895	13 454	261 102	515 873	134 392	147 931				
109	ABZUEGLICH ZAHLUNGEN VON ANDEREN EBENEN	1 615	396	35	243	-	-				
110	NETTOEINNAHMEN	1 667 280	13 058	261 067	515 630	134 392	147 931				
111	NACHRICHTLICH BRUTTOEINNAHMEN	1 701 897	13 466	261 102	548 562	134 392	147 941				
	MEHRAUSGABEN (-) / MEHREINNAHMEN										
112	ZUSAMMEN	1 427 514	11 957	257 670	505 343	131 340	141 590				
113	VERWALTUNGSHAUSHALT	1 370 167	12 514	217 659	476 966	131 799	141 999				
114	VERMOEGENSHAUSHALT	57 347	557	40 011	28 377	459	409				

NACH AUFGABENBEREICHEN, ARTEN, LAENDERN UND KOERPERSCHAFTSGRUPPEN

DM													
810 ELEKTRIZITAETSVERSORGUNG													
DER	KREISANGEHOERIGE GEMEINDEN MIT EINW.						AEMTER	KREISFREIE	LAND-	BEZIRKS-	NR.		
BADEN- WUERTTEMB. 7	BAYERN 8	SAAR- LAND 9	ZUSAMMEN 10	WENIGER ALS 10 000 11	10 000 BIS UNT. 20 000 12	20 000 UND MEHR 13	U.AE. 14	STAEDTE 15	KREISE 16	VERBAENDE 17			
80	7 940	-	8 265	7 252	864	149	160	-	25	-	-	01	
107	1 448	-	1 562	1 513	48	1	-	-	-	-	-	02	
24	687	-	723	703	20	-	-	-	-	-	-	03	
4	583	-	588	519	68	1	-	-	-	-	-	04	
12	184	-	206	193	10	3	-	13	-	-	-	05	
2	368	-	376	356	20	-	-	-	-	-	-	06	
-	18	-	18	17	1	-	-	-	-	-	-	07	
1 044	105 900	67	108 265	102 005	6 144	116	-	-	-	-	-	08	
577	45 209	-	48 316	41 770	3 312	3 234	2	189	7 329	2 331	-	09	
1 504	1 000	276	3 288	2 315	570	403	6	70	71	-	-	10	
-	230	-	285	282	3	-	-	-	322	-	-	11	
61	8 548	-	8 739	8 431	308	-	-	-	-	-	-	12	
61	10 959	-	11 161	10 527	634	-	-	-	-	-	-	13	
-	-	-	-	-	-	-	-	-	-	-	-	14	
9	-	-	800	5	2	793	-	-	32 378	-	-	15	
43	403	2	688	460	214	14	-	362	1 756	28	-	16	
-	-	-	-	-	-	-	-	-	-	-	-	17	
-	-	-	-	-	-	-	-	-	-	-	-	18	
-	-	-	-	-	-	-	-	-	-	-	-	19	
-	-	-	-	-	-	-	-	-	-	-	-	20	
-	-	-	-	-	-	-	-	-	-	-	-	21	
-	-	-	127	12	-	115	-	-	848	-	-	26	
-	-	-	32 369	4 238	9 548	18 583	-	-	320	-	-	29	
3 528	183 477	345	161 038	172 122	2 670	13 754	168	634	42 409	2 359	30		
95	-	-	95	-	95	-	-	-	-	-	-	33	
1 870	450	-	2 320	2 011	-	309	-	-	2	-	-	34	
1 683	563	-	5 271	1 842	481	2 948	-	-	330	-	-	35	
-	25	-	25	24	1	-	-	-	-	-	-	36	
1	1 532	-	1 601	1 459	142	-	-	-	-	-	-	37	
350	20 376	280	22 901	19 087	2 449	1 365	-	-	-	-	-	38	
180	-	-	180	180	-	-	-	-	-	-	-	42	
923	1 142	-	2 317	2 008	264	45	-	-	44	-	-	43	
-	-	-	-	-	-	-	-	-	-	-	-	45	
21	-	-	43	43	-	-	-	-	-	-	-	46	
5 081	24 088	280	34 667	26 568	3 432	4 667	-	-	376	-	-	47	
8 609	207 565	625	195 705	198 690	6 102	9 087	168	634	42 785	2 359	48		
109	19 497	-	19 804	18 863	941	-	-	-	-	-	-	49	
8 500	188 068	625	175 901	179 827	5 161	9 087	168	634	42 785	2 359	50		
728	36	177	1 334	608	157	569	-	-	281	-	-	51	
7 772	188 032	448	174 567	179 219	5 004	9 656	168	634	42 504	2 359	52		
8 630	207 565	625	228 117	202 971	15 650	9 496	168	634	43 105	2 359	53		
648	179 161	-	181 273	170 351	10 916	6	-	49	-	-	-	64	
1 551	164	-	1 715	1 702	13	-	-	-	-	-	-	65	
8	87	-	148	127	21	-	-	-	-	-	-	66	
263	7 770	-	8 809	7 897	611	301	-	63	34	-	-	67	
-	-	-	-	-	-	-	-	-	-	-	-	68	
177	7	-	184	184	-	-	-	-	248	-	-	69	
275	375	168	1 388	644	276	468	97	-	8	13	70		
-	-	-	32 369	4 238	9 548	18 583	-	-	320	-	-	71	
-	24	49	109	41	-	68	-	-	-	-	-	72	
-	5	20	275	5	20	250	-	-	1 550	-	-	73	
-	-	-	-	-	-	-	-	-	-	-	-	74	
344	-	-	344	-	19	325	-	-	-	-	-	75	
190	520	-	2 066	390	674	1 002	-	-	106	-	-	76	
256 034	81 096	47 641	926 065	245 701	233 796	446 628	710	132 277	302 097	16 468	77		
-	-	-	-	-	-	-	-	-	-	-	-	81	
-	-	-	-	-	-	-	-	-	-	-	-	82	
3	-	-	27	9	-	18	-	-	652	-	-	83	
-	-	-	32 369	4 238	9 548	18 583	-	-	320	-	-	87	
259 493	269 209	47 878	1 122 403	427 051	246 286	449 066	807	132 389	304 695	16 481	88		
-	-	-	10	10	-	-	-	-	-	-	-	91	
198	-	-	198	198	-	-	-	-	-	-	-	92	
325	3 296	-	4 071	1 198	2 696	177	-	-	-	-	-	93	
5 237	1 916	2 015	38 173	4 308	4 312	29 553	-	10	40 770	-	-	94	
-	176	-	319	319	-	-	-	-	-	-	-	95	
24	6 432	-	6 496	5 559	937	-	-	-	-	-	-	96	
21	-	-	33	33	-	-	-	-	-	-	-	97	
9	5	128	499	185	138	176	-	-	33	-	-	98	
6	46	20	1 821	760	311	750	-	-	-	-	-	99	
21	-	-	43	43	-	-	-	-	-	-	-	104	
5 799	11 871	2 163	51 577	12 527	8 394	30 656	-	10	40 803	-	-	105	
265 292	281 080	50 041	1 173 980	439 578	254 680	479 722	807	132 399	345 498	16 481	106		
-	270	-	270	258	12	-	-	-	-	-	-	107	
265 292	280 810	50 041	1 173 710	439 320	254 668	479 722	807	132 399	345 498	16 481	108		
728	36	177	1 334	608	157	569	-	-	281	-	-	109	
264 564	280 774	49 864	1 172 376	438 712	254 511	479 153	807	132 399	345 217	16 481	110		
265 313	281 080	50 041	1 206 392	443 859	264 228	498 305	807	132 399	345 818	16 481	111		
256 683	73 515	49 416	978 275	240 888	248 578	488 809	639	131 765	302 713	14 122	112		
255 965	85 732	47 533	961 365	254 929	243 616	462 820	639	131 755	262 286	14 122	113		
718	12 217	1 883	16 910	14 041	4 962	25 989	-	10	40 427	-	114		

813 GASVERSORGUNG

NR.	ART DER AUSGABEN / EINNAHMEN	GEMEINDEN U. GEMEINDE- VERBAENDE INSGESAMT	SCHLESW.- HOLSTEIN	NIEDER- SACHSEN	NORDRHEIN- WESTFALEN	HESSEN	LAEN- RHEINLAND- PFALZ
		1	2	3	4	5	6
01	PERSONALAUSGABEN	296	155	-	25	-	24
02	UNTERHALTUNGS-AUFWAND	94	-	56	-	-	1
03	GERAETE, AUSSTATTUNGS- U. AUSRUESTUNGS- GEGENSTAENDE	22	-	-	-	-	-
04	MIETEN UND PACHTEN	1	-	-	-	-	-
05	BEWIRTSCHAFTUNG DER GRUNDSTUECKE, BAULICHEN ANLAGEN USW.	31	-	1	-	-	-
06	HALTUNG VON FAHRZEUGEN	-	-	-	-	-	-
07	BESONDERE AUFWENDUNGEN FUER BEDIENTETE	-	-	-	-	-	-
08	WEITERE VERWALTUNGS- UND BETRIEBSAUSGABEN	929	-	623	-	-	-
09	STEUERN, VERSICHERUNGEN, SCHADENSFAELLE	2 013	-	13	504	-	-
10	GESCHAEFTSAUSGABEN, WEITERE ALLGEM. SAECHLICHE AUSGABEN	185	-	2	-	-	-
	ERSTATTUNGEN VON AUSGABEN DES VERWALTUNGSHAUSHALTS						
11	AN OEFFENTLICHEN BEREICH	244	-	-	-	-	244
12	AN SONSTIGE BEREICHE	168	-	-	-	-	31
13	KALKULATORISCHE KOSTEN	1 875	-	93	-	-	-
14	ZUSCHUESSE F. LFD. ZWECCKE AN SOZIALE O. AEHNL. EINRICHTUNGEN	-	-	-	-	-	-
	ZUWEISUNGEN UND SONSTIGE ZUSCHUESSE FUER LAUFENDE ZWECCKE						
15	AN OEFFENTLICHEN BEREICH	6	-	-	-	-	-
16	AN SONSTIGE BEREICHE	117	-	-	1	-	98
	SCHULDENDIENSTHILFEN						
17	AN OEFFENTLICHEN BEREICH	-	-	-	-	-	-
18	AN SONSTIGE BEREICHE	33	-	-	-	-	-
19	LEISTUNGEN DER SOZIAL- U. JUGENDHILFE AUSSERH. V. EINRICHT.	-	-	-	-	-	-
20	LEISTUNGEN DER SOZIAL- U. JUGENDHILFE IN EINRICHTUNGEN	-	-	-	-	-	-
21	LEISTUNGEN AN KRIEGSOEPFER, SONSTIGE SOZIALE LEISTUNGEN	-	-	-	-	-	-
26	WEITERE FINANZAUSGABEN	-	-	-	-	-	-
29	ABZUEGLICH ZAHLUNGEN VON GEMEINDEN/GV.	603	-	-	579	-	24
30	AUSGABEN DES VERWALTUNGSHAUSHALTS ZUSAMMEN	5 411	155	788	49-	-	374
	GEWAHRUNG VON DARLEHEN						
33	AN OEFFENTLICHEN BEREICH	-	-	-	-	-	-
34	AN SONSTIGE BEREICHE	201	-	-	-	-	61
	VERMOEGENSERWERB						
35	ERWERB VON BETEILIGUNGEN, KAPITALEINLAGEN	11 590	27	8 349	45	335	200
36	ERWERB VON GRUNDSTUECKEN	-	-	-	-	-	-
37	ERWERB VON BEWEGLICHEN SACHEN DES ANLAGEVERMOEGENS	-	-	-	-	-	-
38	BAUMASSNAHMEN	6 935	-	36	-	-	143
	ZUWEISUNGEN UND ZUSCHUESSE FUER INVESTITIONEN						
42	AN OEFFENTLICHEN BEREICH	329	-	-	-	-	-
43	AN SONSTIGE BEREICHE	2 645	-	241	36	-	-
45	SONSTIGE AUSGABEN DES VERMOEGENSHAUSHALTS	-	-	-	-	-	-
46	ABZUEGLICH ZAHLUNGEN VON GEMEINDEN/GV.	13	-	-	-	-	-
47	AUSGABEN DES VERMOEGENSHAUSHALTS ZUSAMMEN	21 687	27	8 626	81	335	404
48	AUSGABEN DES VERWALTUNGS- U. VERMOEGENSHAUSHALTS ZUSAMMEN	27 098	182	9 414	32	335	778
49	ABZUEGLICH HAUSHALTSTECHNISCHE VERRECHNUNGEN	2 008	-	93	-	-	26
50	BEREINIGTE AUSGABEN	25 090	182	9 321	32	335	752
51	ABZUEGLICH ZAHLUNGEN VON ANDEREN EBENEN	1 873	78	-	-	3	43
52	NETTOAUSGABEN	23 217	104	9 321	32	332	709
53	NACHRICHTLICH BRUTTOAUSGABEN	27 714	182	9 414	611	335	802
64	GEBUEHREN, ZWECCKGEBUNDENE ABGABEN	1 924	-	671	-	-	-
65	EINNAHMEN AUS VERKAUF	13	-	-	-	-	13
66	MIETEN UND PACHTEN	2 983	-	1	-	-	1
67	SONSTIGE VERWALTUNGS- UND BETRIEBSEINNAHMEN	955	-	16	11	83	25
	ERSTATTUNGEN VON AUSGABEN DES VERWALTUNGSHAUSHALTS						
68	VON GEMEINDEN/GV.	24	-	-	-	-	24
69	VON ANDEREN OEFFENTLICHEN BEREICHEN	81	78	-	-	3	-
70	VON SONSTIGEN BEREICHEN	369	100	-	132	18	1
	ZUWEISUNGEN UND ZUSCHUESSE FUER LAUFENDE ZWECCKE						
71	VON GEMEINDEN/GV.	579	-	-	579	-	-
72	VON ANDEREN OEFFENTLICHEN BEREICHEN	-	-	-	-	-	-
73	VON SONSTIGEN BEREICHEN	339	-	-	-	-	139
	ZINSEINNAHMEN						
74	VON GEMEINDEN/GV.	-	-	-	-	-	-
75	VON ANDEREN OEFFENTLICHEN BEREICHEN	-	-	-	-	-	-
76	VON SONSTIGEN BEREICHEN	199	-	-	52	-	49
77	GEWINNANTEILE, KONZESSIONSABGABEN	63 716	989	5 892	16 584	20 030	5 767
81	ERSATZ V. SOZIALEN LEISTUNGEN AUSSERHALB V. EINRICHTUNGEN	-	-	-	-	-	-
82	ERSATZ V. SOZIALEN LEISTUNGEN IN EINRICHTUNGEN	-	-	-	-	-	-
83	WEITERE FINANZEINNAHMEN	8	-	-	-	-	-
87	ABZUEGLICH ZAHLUNGEN VON GEMEINDEN/GV.	603	-	-	579	-	24
88	EINNAHMEN DES VERWALTUNGSHAUSHALTS ZUSAMMEN	70 567	1 167	6 580	16 779	20 134	5 995
	RUECKFLUESSE VON DARLEHEN						
91	VON GEMEINDEN/GV.	-	-	-	-	-	-
92	VON ANDEREN OEFFENTLICHEN BEREICHEN	-	-	-	-	-	-
93	VON SONSTIGEN BEREICHEN	1 237	-	799	-	214	35
94	EINNAHMEN AUS DER VERAEUSSERUNG VON BETEILIGUNGEN	990	-	410	-	550	17
95	EINNAHMEN A. D. VERAEUSSERUNG V. SACHEN D. ANLAGEVERMOEGENS	-	-	-	-	-	-
96	BEITRAEGE UND AEHNLICHE ENTGELTE	469	27	1	-	-	-
	ZUWEISUNGEN UND ZUSCHUESSE FUER INVESTITIONEN						
97	VON GEMEINDEN/GV.	13	-	-	-	-	-
98	VON ANDEREN OEFFENTLICHEN BEREICHEN	1 792	-	-	-	-	43
99	VON SONSTIGEN BEREICHEN	1 293	-	11	-	-	86
104	ABZUEGLICH ZAHLUNGEN VON GEMEINDEN/GV.	13	-	-	-	-	-
105	EINNAHMEN DES VERMOEGENSHAUSHALTS ZUSAMMEN	5 781	27	1 221	-	764	181
106	EINNAHMEN D. VERWALTUNGS- U. VERMOEGENSHAUSHALTS ZUSAMMEN	76 348	1 194	7 801	16 779	20 898	6 176
107	ABZUEGLICH HAUSHALTSTECHNISCHE VERRECHNUNGEN	-	-	-	-	-	-
108	BEREINIGTE EINNAHMEN	76 348	1 194	7 801	16 779	20 898	6 176
109	ABZUEGLICH ZAHLUNGEN VON ANDEREN EBENEN	1 873	78	-	-	3	43
110	NETTOEINNAHMEN	74 475	1 116	7 801	16 779	20 895	6 133
111	NACHRICHTLICH BRUTTOEINNAHMEN	76 964	1 194	7 801	17 358	20 898	6 200
	MEHRAUSGABEN(-)/MEHREINNAHMEN						
112	ZUSAMMEN	49 250	1 012	1 613-	16 747	20 563	5 398
113	VERWALTUNGSHAUSHALT	65 156	1 012	5 792	16 828	20 134	5 621
114	VERMOEGENSHAUSHALT	15 906-	-	7 405-	81-	429	223-

NACH AUFGABENBEREICHEN, ARTEN, LAENDERN UND KOERPERSCHAFTSGRUPPEN

DM

DER KREISANGEHOERIGE GEMEINDEN MIT EINW.											813 GASVERSORGUNG	
BADEN- WUERTTEMB. 7	BAYERN 8	SAAR- LAND 9	ZUSAMMEN 10	WENIGER ALS 10 000 11	10 000 BIS UNT. 20 000 12	20 000 UND MEHR 13	AEMTER U. AE. 14	KREISFREIE STAEDTE 15	LAND- KREISE 16	BEZIRKS- VERBAENDE 17	NR.	
27	65	-	296	271	-	25	-	-	-	-	-	01
21	16	-	94	94	-	-	-	-	-	-	-	02
-	22	-	22	22	-	-	-	-	-	-	-	03
-	1	-	1	1	-	-	-	-	-	-	-	04
-	30	-	31	31	-	-	-	-	-	-	-	05
-	-	-	-	-	-	-	-	-	-	-	-	06
3	303	-	929	929	-	-	-	-	-	-	-	07
8	1 488	-	813	471	11	331	-	16	321	863	-	08
121	62	-	184	156	28	-	-	-	1	-	-	09
-	-	-	244	244	-	-	-	-	-	-	-	10
37	100	-	120	115	5	-	-	-	48	-	-	11
33	1 749	-	653	653	-	-	-	-	1 222	-	-	12
-	-	-	-	-	-	-	-	-	-	-	-	13
6	-	-	6	-	1	5	-	-	-	-	-	14
18	-	-	117	116	1	-	-	-	-	-	-	15
-	-	-	-	-	-	-	-	-	-	-	-	16
-	33	-	33	33	-	-	-	-	-	-	-	17
-	-	-	-	-	-	-	-	-	-	-	-	18
-	-	-	-	-	-	-	-	-	-	-	-	19
-	-	-	-	-	-	-	-	-	-	-	-	20
-	-	-	-	-	-	-	-	-	-	-	-	21
-	-	-	-	-	-	-	-	-	-	-	-	22
274	3 869	-	603 2 940	24 3 112	579 533-	361	-	16	1 592	863	30	23
-	-	-	-	-	-	-	-	-	-	-	-	24
-	140	-	201	140	61	-	-	-	-	-	-	25
1 112	1 522	-	11 545	1 820	693	9 032	-	-	45	-	-	26
-	-	-	-	-	-	-	-	-	-	-	-	27
673	6 083	-	3 327	3 323	4	-	-	-	-	3 608	-	28
229	100	-	329	329	-	-	-	-	-	-	-	29
1 915	453	-	2 645	1 969	476	200	-	-	-	-	-	30
-	-	-	-	-	-	-	-	-	-	-	-	31
13	-	-	13	13	-	-	-	-	-	-	-	32
3 916	8 298	-	18 034	7 568	1 234	9 232	-	-	45	3 608	-	33
4 190	12 167	-	20 974	10 680	701	9 593	-	16	1 637	4 471	-	34
40	1 849	-	738	738	-	-	-	-	1 270	-	-	35
4 150	10 318	-	20 236	9 942	701	9 593	-	16	367	4 471	-	36
-	1 749	-	421	281	140	-	-	-	3	1 449	-	37
4 150	8 569	-	19 815	9 661	561	9 593	-	16	364	3 022	-	38
4 203	12 167	-	21 590	10 717	1 280	9 593	-	16	1 637	4 471	-	39
196	1 057	-	1 924	1 675	249	-	-	-	-	-	-	40
-	-	-	13	13	-	-	-	-	-	-	-	41
-	2 961	-	2	2	-	-	-	-	-	-	-	42
1	819	-	182	182	-	-	-	83	1 344 2	1 617 688	-	43
-	-	-	24	24	-	-	-	-	-	-	-	44
-	-	-	78	78	-	-	-	-	3	-	-	45
88	30	-	326	109	2	215	1	-	42	-	-	46
-	-	-	579	-	579	-	-	-	-	-	-	47
-	-	-	-	-	-	-	-	-	-	-	-	48
-	-	200	339	139	200	-	-	-	-	-	-	49
-	-	-	-	-	-	-	-	-	-	-	-	50
-	-	-	-	-	-	-	-	-	-	-	-	51
-	98	-	199	84	70	45	-	-	-	-	-	52
9 329	4 426	699	43 301	8 218	10 561	24 522	46	19 183	1 186	-	-	53
-	-	-	-	-	-	-	-	-	-	-	-	54
-	-	-	-	-	-	-	-	-	-	-	-	55
-	8	-	-	-	-	-	-	8	-	-	-	56
-	-	-	603	24	579	-	-	-	-	-	-	57
9 614	9 399	899	46 364	10 500	11 082	24 782	47	19 274	2 577	2 305	-	58
-	-	-	-	-	-	-	-	-	-	-	-	59
-	-	-	-	-	-	-	-	-	-	-	-	60
8	181	-	1 237	164	255	818	-	-	-	-	-	61
-	-	13	785	17	563	205	-	-	205	-	-	62
-	-	-	-	-	-	-	-	-	-	-	-	63
119	322	-	469	352	90	27	-	-	-	-	-	64
13	-	-	13	13	-	-	-	-	-	-	-	65
-	1 749	-	343	203	140	-	-	-	-	1 449	-	66
-	1 196	-	254	254	-	-	-	-	149	890	-	67
13	-	-	13	13	-	-	-	-	-	-	-	68
127	3 448	13	3 088	990	1 048	1 050	-	-	354	2 339	-	69
9 741	12 847	912	49 452	11 490	12 130	25 832	47	19 274	2 931	4 644	-	70
-	-	-	-	-	-	-	-	-	-	-	-	71
9 741	12 847	912	49 452	11 490	12 130	25 832	47	19 274	2 931	4 644	-	72
-	1 749	-	421	281	140	-	-	-	3	1 449	-	73
9 741	11 098	912	49 031	11 209	11 930	25 832	47	19 274	2 928	3 195	-	74
9 754	12 847	912	50 068	11 527	12 709	25 832	47	19 274	2 931	4 644	-	75
5 551	680	912	28 478	810	11 429	16 239	47	19 258	1 294	173	112	76
9 340	5 530	899	43 424	7 388	11 615	24 421	47	19 258	985	1 442	113	77
3 789-	4 850-	13	14 946-	6 578-	186-	8 182-	-	-	309	1 269-	114	78

4 AUSGABEN UND EINNAHMEN DER GEMEINDEN UND GEMEINDEVERBAEENDE

815 WASSERVERSORGUNG		LAEN-					
		1 000					
NR.	ART DER AUSGABEN / EINNAHMEN	GEMEINDEN U. VERBAEENDE INSGESAMT	SCHLESW.- HOLSTEIN	NIEDER- SACHSEN	NORDRHEIN- WESTFALEN	HESSEN	RHEINLAND- PFAEZ
		1	2	3	4	5	6
01	PERSONALAUSGABEN	100 284	1 147	6 147	3 662	23 798	1 456
02	UNTERHALTUNGS-AUFWAND	61 775	1 067	3 490	5	15 824	141
03	GERAETE, AUSSTATTUNGS- U. AUSRUESTUNGS-GEGENSTAENDE	11 867	114	512	4	2 570	18
04	MIETEN UND PACHTEN	1 640	2	59	40	196	-
05	BEWIRTSCHAFTUNG DER GRUNDSTUECKE, BAULICHEN ANLAGEN USW.	42 708	2 960	2 181	86	33 329	173
06	HALTUNG VON FAHRZEUGEN	4 473	21	123	7	1 597	3
07	BESONDERE AUFWENDUNGEN FUER BEDIENTESTE	222	2	11	-	53	-
08	WEITERE VERWALTUNGS- UND BETRIEBS-AUSGABEN	152 625	1 898	12 505	445	2 985	131
09	STEUERN, VERSICHERUNGEN, SCHADENSFAELLE	74 754	1 924	6 373	2 070	2 592	165
10	GESCHAFTS-AUSGABEN, WEITERE ALLGEM. SAECHLICHE AUSGABEN	12 031	421	822	404	2 035	167
11	ERSTATTUNGEN VON AUSGABEN DES VERWALTUNGS-HAUSHALTS						
11	AN OEFFENTLICHEN BEREICH	13 476	4 081	15	-	268	78
12	AN SONSTIGE BEREICHE	66 613	1 188	2 803	51	10 631	222
13	KALKULATORISCHE KOSTEN	277 285	4 782	11 298	149	72 171	585
14	ZUSCHUESSE F. LFD. ZWECHE AN SOZIALE O. AEHNL. EINRICHTUNGEN	-	-	-	-	-	-
15	ZUWEISUNGEN UND SONSTIGE ZUSCHUESSE FUER LAUFENDE ZWECKE						
15	AN OEFFENTLICHEN BEREICH	61 920	10 568	8 143	13 145	6 990	185
16	AN SONSTIGE BEREICHE	15 536	87	8 608	434	1 982	887
17	SCHULDENDIENSTHILFEN						
17	AN OEFFENTLICHEN BEREICH	917	-	280	46	-	-
18	AN SONSTIGE BEREICHE	1 435	23	1 376	28	-	-
19	LEISTUNGEN DER SOZIAL- U. JUGENDHILFE AUSSERH. V. EINRICHT.	-	-	-	-	-	-
20	LEISTUNGEN DER SOZIAL- U. JUGENDHILFE IN EINRICHTUNGEN	-	-	-	-	-	-
21	LEISTUNGEN AN KRIEGSGOPFER, SONSTIGE SOZIALE LEISTUNGEN	-	-	-	-	-	-
26	WEITERE FINANZ-AUSGABEN	183	34	-	-	41	-
29	ABZUEGLICH ZAHLUNGEN VON GEMEINDEN/GV.	838	150	48	1	32	77
30	AUSGABEN DES VERWALTUNGS-HAUSHALTS ZUSAMMEN	898 906	30 169	64 698	20 575	177 030	4 134
33	GEWAERHUNG VON DARLEHEN						
33	AN OEFFENTLICHEN BEREICH	1 038	221	-	-	90	-
34	AN SONSTIGE BEREICHE	15 019	63	-	900	521	1 000
35	VERMOEGENS-ERWERB						
35	ERWERB VON BETEILIGUNGEN, KAPITALEINLAGEN	40 971	653	483	11 487	888	1 844
36	ERWERB VON GRUNDSTUECKEN	6 429	32	2 513	120	249	4
37	ERWERB VON BEWEGLICHEN SACHEN DES ANLAGE-VERMOEGENS	13 802	1 227	444	-	3 080	2
38	BAUMASSNAHMEN	539 750	15 406	15 936	977	64 026	1 006
42	ZUWEISUNGEN UND ZUSCHUESSE FUER INVESTITIONEN						
42	AN OEFFENTLICHEN BEREICH	21 597	1 734	2 081	802	2 273	476
43	AN SONSTIGE BEREICHE	19 042	608	4 366	1 021	1 272	1 900
45	SONSTIGE AUSGABEN DES VERMOEGENS-HAUSHALTS	-	-	-	-	-	-
46	ABZUEGLICH ZAHLUNGEN VON GEMEINDEN/GV.	5 094	2 248	542	-	31	2
47	AUSGABEN DES VERMOEGENS-HAUSHALTS ZUSAMMEN	652 554	17 696	25 281	15 307	72 368	6 230
48	AUSGABEN DES VERWALTUNGS- U. VERMOEGENS-HAUSHALTS ZUSAMMEN	1 551 460	47 865	89 979	35 882	249 398	10 364
49	ABZUEGLICH HAUSHALTSTECHNISCHE VERRECHNUNGEN	342 169	5 228	14 040	162	82 303	594
50	BEREINIGTE AUSGABEN	1 209 291	42 637	75 939	35 720	167 095	9 770
51	ABZUEGLICH ZAHLUNGEN VON ANDEREN EBENEN	154 140	3 718	2 255	212	7 652	721
52	NETTO-AUSGABEN	1 055 151	38 919	73 684	35 508	159 443	9 049
53	NACHRICHTLICH BRUTTO-AUSGABEN	1 557 392	50 263	90 569	35 883	249 461	10 443
64	GEBUEHREN, ZWECHEGEBUNDENE ABGABEN	728 477	28 622	53 744	13 394	148 036	1 343
65	EINNAHMEN AUS VERKAUF	2 844	3	18	-	124	116
66	MIETEN UND PACHTEN	695	-	60	-	118	41
67	SONSTIGE VERWALTUNGS- UND BETRIEBS-EINNAHMEN	53 804	1 694	6 150	1 064	2 462	135
68	ERSTATTUNGEN VON AUSGABEN DES VERWALTUNGS-HAUSHALTS						
68	VON GEMEINDEN/GV.	736	103	15	1	32	76
69	VON ANDEREN OEFFENTLICHEN BEREICHEN	2 071	88	-	58	431	362
70	VON SONSTIGEN BEREICHEN	15 631	330	2 060	4 836	4 298	439
71	ZUWEISUNGEN UND ZUSCHUESSE FUER LAUFENDE ZWECKE						
71	VON GEMEINDEN/GV.	99	45	33	-	-	-
72	VON ANDEREN OEFFENTLICHEN BEREICHEN	335	-	35	24	121	-
73	VON SONSTIGEN BEREICHEN	1 639	-	-	-	1 611	-
74	ZINSEINNAHMEN						
74	VON GEMEINDEN/GV.	3	2	-	-	-	1
75	VON ANDEREN OEFFENTLICHEN BEREICHEN	141	-	-	-	2	42
76	VON SONSTIGEN BEREICHEN	3 170	32	160	574	390	48
77	GEWINNANTEILE, KONZESSIONS-ABGABEN	84 368	1 303	2 431	65 141	3 040	6 027
81	ERSATZ V. SOZIALEN LEISTUNGEN AUSSERHALB V. EINRICHTUNGEN	-	-	-	-	-	-
82	ERSATZ V. SOZIALEN LEISTUNGEN IN EINRICHTUNGEN	-	-	-	-	-	-
83	WEITERE FINANZ-EINNAHMEN	14 666	-	22	145	80	-
87	ABZUEGLICH ZAHLUNGEN VON GEMEINDEN/GV.	838	150	48	1	32	77
88	EINNAHMEN DES VERWALTUNGS-HAUSHALTS ZUSAMMEN	907 841	32 072	64 680	85 236	160 713	8 553
91	RUECKFLUESSE VON DARLEHEN						
91	VON GEMEINDEN/GV.	49	10	2	-	13	2
92	VON ANDEREN OEFFENTLICHEN BEREICHEN	382	43	-	-	77	121
93	VON SONSTIGEN BEREICHEN	9 921	189	1 845	179	515	80
94	EINNAHMEN AUS DER VERAUESSERUNG VON BETEILIGUNGEN	10 844	25	-	2 108	2 242	1 067
95	EINNAHMEN A. D. VERAUESSERUNG V. SACHEN D. ANLAGE-VERMOEGENS	17 282	1 115	4 507	3 220	1 211	-
96	BEITRAEGE UND AEHNLICHE ENTGELTE	157 677	5 156	7 276	453	15 916	189
97	ZUWEISUNGEN UND ZUSCHUESSE FUER INVESTITIONEN						
97	VON GEMEINDEN/GV.	5 045	2 238	540	-	18	-
98	VON ANDEREN OEFFENTLICHEN BEREICHEN	151 211	3 587	2 220	130	7 021	196
99	VON SONSTIGEN BEREICHEN	4 067	253	535	296	723	137
104	ABZUEGLICH ZAHLUNGEN VON GEMEINDEN/GV.	5 094	2 248	542	-	31	2
105	EINNAHMEN DES VERMOEGENS-HAUSHALTS ZUSAMMEN	351 384	10 368	16 383	6 392	27 705	1 790
106	EINNAHMEN D. VERWALTUNGS- U. VERMOEGENS-HAUSHALTS ZUSAMMEN	1 259 225	42 440	81 063	91 628	188 418	10 343
107	ABZUEGLICH HAUSHALTSTECHNISCHE VERRECHNUNGEN	16 330	116	188	-	188	-
108	BEREINIGTE EINNAHMEN	1 242 895	42 324	80 875	91 628	188 230	10 343
109	ABZUEGLICH ZAHLUNGEN VON ANDEREN EBENEN	154 140	3 718	2 255	212	7 652	721
110	NETTO-EINNAHMEN	1 088 755	38 606	78 620	91 416	180 578	9 622
111	NACHRICHTLICH BRUTTO-EINNAHMEN	1 265 157	44 838	81 653	91 629	188 481	10 422
112	MEHRAUSGABEN(-)/MEHREINNAHMEN						
112	ZUSAMMEN	292 235-	5 425-	8 916-	55 746	60 980-	21-
113	VERWALTUNGS-HAUSHALT	8 935	1 903	18-	64 661	16 317-	4 419
114	VERMOEGENS-HAUSHALT	301 170-	7 328-	8 898-	8 915-	44 663-	4 440-

NACH AUFGABENBEREICHEN, ARTEN, LAENDERN UND KOERPERSCHAFTSGRUPPEN

DM											815 WASSERVERSORGUNG	
DER	KREISANGEHÖRIGE GEMEINDEN MIT EINW.						AEMTER	KREISFREIE	LAND-	BEZIRKS-	NR.	
BADEN- WÜERTTEMB. 7	BAYERN 8	SAAR- LAND 9	ZUSAMMEN 10	WENIGER ALS 10 000 11	10 000 BIS 20 000 12	20 000 UND MEHR 13	U. AE. 14	STAEDTE 15	KREISE 16	VERBAENDE 17		
10 330	53 643	101	96 605	78 852	15 029	2 724	2 487	-	1 192	-	01	
12 492	28 752	4	60 364	52 325	7 744	295	1 388	-	23	-	02	
2 723	5 926	-	11 735	10 649	1 039	47	131	-	1	-	03	
302	1 041	-	1 625	1 422	166	37	15	-	-	-	04	
2 059	1 920	-	41 330	31 552	9 721	57	1 236	59	83	-	05	
497	2 225	-	4 427	3 936	468	23	46	-	-	-	06	
25	131	-	218	180	35	3	4	-	-	-	07	
46 118	88 543	-	147 225	133 058	12 224	1 943	5 400	-	-	-	08	
5 070	56 560	-	70 994	60 866	8 308	1 820	2 530	126	1 104	-	09	
2 971	5 210	1	11 399	10 180	1 114	105	330	5	297	-	10	
7 595	1 439	-	13 314	11 715	1 599	-	133	-	29	-	11	
19 140	32 578	-	65 213	57 661	6 669	883	1 375	-	25	-	12	
77 765	110 535	-	272 937	245 660	25 681	1 596	4 280	-	68	-	13	
-	-	-	-	-	-	-	-	-	-	-	14	
16 035	6 762	92	38 900	31 032	7 838	30	6 756	3 243	13 021	-	15	
3 013	332	193	12 572	4 180	3 204	5 188	2 706	-	258	-	16	
100	491	-	533	207	280	46	-	-	384	-	17	
-	8	-	59	31	28	-	40	-	1 336	-	18	
-	-	-	-	-	-	-	-	-	-	-	19	
-	-	-	-	-	-	-	-	-	-	-	20	
-	-	-	-	-	-	-	-	-	-	-	21	
79	29	-	183	183	-	-	-	-	-	-	26	
391	139	-	685	684	1	-	153	-	-	-	29	
205 923	395 986	391	848 948	733 005	101 146	14 797	28 704	3 433	17 821	-	30	
697	30	-	1 038	438	600	-	-	-	-	-	33	
10 558	1 977	-	15 019	10 838	4 181	-	-	-	-	-	34	
20 574	4 942	100	38 573	17 808	8 835	11 930	449	238	1 711	-	35	
511	3 000	-	6 424	3 478	386	2 560	5	-	-	-	36	
1 694	7 355	-	13 721	12 274	1 402	45	81	-	-	-	37	
111 419	330 977	3	531 331	493 337	36 439	1 555	8 012	226	181	-	38	
785	13 446	-	11 362	8 535	2 318	509	1 115	1 075	8 045	-	42	
4 624	5 251	-	16 666	5 143	9 476	2 047	1 567	41	768	-	43	
-	-	-	-	-	-	-	-	-	-	-	45	
206	2 065	-	4 290	4 131	159	-	789	-	15	-	46	
150 656	364 913	103	629 844	547 720	63 478	18 646	10 440	1 580	10 690	-	47	
356 579	760 899	494	1 478 792	1 280 725	164 624	33 443	39 144	5 013	28 511	-	48	
96 772	143 070	-	336 619	302 200	31 982	2 437	5 457	-	93	-	49	
259 807	617 829	494	1 142 173	978 525	132 642	31 006	33 687	5 013	28 418	-	50	
31 865	107 576	141	143 660	138 099	5 274	287	2 728	41	7 711	-	51	
227 942	510 253	353	998 513	840 426	127 368	30 719	30 959	4 972	20 707	-	52	
357 176	763 103	494	1 483 767	1 285 540	164 784	33 443	40 086	5 013	28 526	-	53	
164 410	318 892	36	688 328	598 186	80 773	9 369	24 524	3 231	12 394	-	64	
621	1 962	-	2 841	2 547	294	-	3	-	-	-	65	
50	426	-	680	588	89	3	12	-	3	-	66	
3 902	38 395	2	50 420	43 817	5 871	732	2 311	141	932	-	67	
381	128	-	661	660	1	-	75	-	-	-	68	
375	629	128	1 569	995	504	70	331	-	171	-	69	
2 458	655	555	14 058	6 001	4 622	3 435	642	-	931	-	70	
10	11	-	21	21	-	-	78	-	-	-	71	
22	133	-	335	256	62	17	-	-	-	-	72	
26	2	-	1 639	71	943	625	-	-	-	-	73	
-	-	-	3	3	-	-	-	-	-	-	74	
97	-	-	97	92	5	-	-	-	-	-	75	
1 193	773	-	3 022	1 093	1 461	468	-	95	44	-	76	
4 620	1 781	25	54 179	5 594	8 635	39 950	773	25 255	53	-	77	
-	-	-	-	-	-	-	-	-	161	-	78	
-	-	-	-	-	-	-	-	-	-	-	81	
14 407	12	-	14 509	13 943	556	10	22	-	-	-	82	
391	139	-	685	684	1	-	153	135	-	-	83	
192 181	363 660	746	831 677	673 183	103 815	54 679	28 618	28 857	18 689	-	87	
-	-	-	-	-	-	-	-	-	-	-	88	
2	20	-	34	34	-	-	-	-	15	-	91	
65	76	-	265	184	81	-	-	-	117	-	92	
5 870	1 243	-	9 522	3 027	4 893	1 602	28	3	368	-	93	
4 107	1 295	-	10 188	6 045	3 622	521	656	-	-	-	94	
6 363	866	-	15 058	8 537	1 086	5 435	2 011	213	-	-	95	
26 585	102 096	-	153 650	137 106	13 761	2 783	2 974	1 053	-	-	96	
204	2 045	-	4 256	4 097	159	-	789	-	-	-	97	
31 306	106 738	13	141 394	136 572	4 622	200	2 397	41	7 379	-	98	
1 222	901	-	3 867	3 450	87	330	200	-	-	-	99	
206	2 065	-	4 290	4 131	159	-	789	-	15	-	104	
75 518	213 215	13	333 944	294 921	28 152	10 871	8 266	1 310	7 864	-	105	
267 699	576 875	759	1 165 621	968 104	131 967	65 550	36 884	30 167	26 553	-	106	
15 228	610	-	16 164	15 594	555	15	166	-	-	-	107	
252 471	576 265	759	1 149 457	952 510	131 412	65 535	36 718	30 167	26 553	-	108	
31 865	107 576	141	143 660	138 099	5 274	287	2 728	41	7 711	-	109	
220 606	468 689	618	1 005 797	814 411	126 138	65 248	33 990	30 126	18 842	-	110	
268 296	579 079	759	1 170 596	972 919	132 127	65 550	37 826	30 167	26 568	-	111	
88 880-	184 024-	265	313 171-	312 621-	32 657-	32 107	2 260-	25 154	1 958-	-	112	
13 742-	32 326-	355	17 271-	59 822-	2 669	39 882	86-	25 424	868	-	113	
75 138-	151 698-	90-	295 900-	252 799-	35 326-	7 775-	2 174-	270-	2 826-	-	114	

816 FERNWÄRMEEVERSORGUNG

NR.	ART DER AUSGABEN / EINNAHMEN	GEMEINDEN U. GEMEINDE- VERBAENDE INSGESAMT 1	SCHLESW.- HOLSTEIN 2	NIEDER- SACHSEN 3	NORDRHEIN- WESTFALEN 4	HESSEN 5	LAEN- RHEINLAND- PFA LZ 6
01	PERSONALAUSGABEN	434	177	18	84	119	-
02	UNTERHALTUNGS-AUFWAND	496	9	29	162	14	-
03	GERÄTE, AUSSTATTUNGS- U. AUSRÜSTUNGS-GEGENSTÄNDE	88	-	-	-	84	-
04	MIETEN UND PACHTEN	3	-	3	-	-	-
05	BEWIRTSCHAFTUNG DER GRUNDSTÜCKE, BAULICHEN ANLAGEN USW.	1 137	128	190	304	48	-
06	HALTUNG VON FAHRZEUGEN	6	-	-	-	6	-
07	BESONDERE AUFWENDUNGEN FÜR BEDIENSTETET	-	-	-	-	-	-
08	WEITERE VERWALTUNGS- UND BETRIEBS-AUSGABEN	7 527	-	1	78	6 824	-
09	STEUERN, VERSICHERUNGEN, SCHADENSFÄLLE	365	33	18	85	140	-
10	GESCHÄFTSAUSGABEN, WEITERE ALLGEMEINE, SÄCHLICHE AUSGABEN	30	-	-	9	1	-
11	ERSTATTUNGEN VON AUSGABEN DES VERWALTUNGSHAUSHALTS	-	-	-	-	-	-
12	AN ÖFFENTLICHEN BEREICH	-	-	-	-	-	-
13	AN SONSTIGE BEREICHE	163	-	13	-	105	-
14	KALKULATORISCHE KOSTEN	1 874	84	59	383	1 136	-
15	ZUSCHÜSSE FÜR LÖSUNG ZWECKE AN SOZIALE O. ÄHNL. EINRICHTUNGEN	-	-	-	-	-	-
16	ZUWEISUNGEN UND SONSTIGE ZUSCHÜSSE FÜR LAUFENDE ZWECKE	-	-	-	-	-	-
17	AN ÖFFENTLICHEN BEREICH	-	-	-	-	-	-
18	AN SONSTIGE BEREICHE	66	-	-	-	30	-
19	SCHULDENDIENSTHILFEN	-	-	-	-	-	-
20	AN ÖFFENTLICHEN BEREICH	-	-	-	-	-	-
21	AN SONSTIGE BEREICHE	4	-	-	-	-	-
22	LEISTUNGEN DER SOZIAL- U. JUGENDHILFE AUßERHALB V. EINRICHTUNGEN	-	-	-	-	-	-
23	LEISTUNGEN DER SOZIAL- U. JUGENDHILFE IN EINRICHTUNGEN	-	-	-	-	-	-
24	LEISTUNGEN AN KRIEGSGEPFÖRTER, SONSTIGE SOZIALE LEISTUNGEN	-	-	-	-	-	-
25	WEITERE FINANZAUSGABEN	-	-	-	-	-	-
26	ABZUGLICH ZAHLUNGEN VON GEMEINDEN/GV.	158	-	-	-	-	-
27	AUSGABEN DES VERWALTUNGSHAUSHALTS ZUSAMMEN	12 035	431	331	1 105	8 507	-
28	GEWÄHRUNG VON DARLEHEN	-	-	-	-	-	-
29	AN ÖFFENTLICHEN BEREICH	-	-	-	-	-	-
30	AN SONSTIGE BEREICHE	413	-	413	-	-	-
31	VERMÖGENSERWERB	-	-	-	-	-	-
32	ERWERB VON BETEILIGUNGEN, KAPITALEINLAGEN	898	-	-	300	-	-
33	ERWERB VON GRUNDSTÜCKEN	-	-	-	-	-	-
34	ERWERB VON BEWEGLICHEN SACHEN DES ANLAGEVERMÖGENS	-	-	-	-	-	-
35	BAU-MASSNAHMEN	2 356	-	-	19	1 993	-
36	ZUWEISUNGEN UND ZUSCHÜSSE FÜR INVESTITIONEN	-	-	-	-	-	-
37	AN ÖFFENTLICHEN BEREICH	-	-	-	-	-	-
38	AN SONSTIGE BEREICHE	300	-	-	-	-	-
39	SONSTIGE AUSGABEN DES VERMÖGENSHAUSHALTS	-	-	-	-	-	-
40	ABZUGLICH ZAHLUNGEN VON GEMEINDEN/GV.	-	-	-	-	-	-
41	AUSGABEN DES VERMÖGENSHAUSHALTS ZUSAMMEN	3 967	-	413	319	1 993	-
42	AUSGABEN DES VERWALTUNGS- U. VERMÖGENSHAUSHALTS ZUSAMMEN	16 002	431	744	1 424	10 500	-
43	ABZUGLICH HAUSHALTSTECHNISCHE VERRECHNUNGEN	2 035	84	72	383	1 241	-
44	BEREINIGTE AUSGABEN	13 967	347	672	1 041	9 259	-
45	ABZUGLICH ZAHLUNGEN VON ANDEREN EBENEN	-	-	-	-	-	-
46	NETTOAUSGABEN	13 967	347	672	1 041	9 259	-
47	NACHRICHTLICH BRUTTOAUSGABEN	16 160	431	744	1 424	10 500	-
48	GEBÜHREN, ZWECHEGEBUNDENE ABGABEN	9 492	124	204	973	7 948	-
49	EINNAHMEN AUS VERKAUF	152	-	-	-	-	-
50	MIETEN UND PACHTEN	198	-	-	35	-	-
51	SONSTIGE VERWALTUNGS- UND BETRIEBS-EINNAHMEN	486	19	29	68	8	-
52	ERSTATTUNGEN VON AUSGABEN DES VERWALTUNGSHAUSHALTS	-	-	-	-	-	-
53	VON GEMEINDEN/GV.	158	-	-	-	-	-
54	VON ANDEREN ÖFFENTLICHEN BEREICHEN	-	-	-	-	-	-
55	VON SONSTIGEN BEREICHEN	676	182	112	-	-	-
56	ZUWEISUNGEN UND ZUSCHÜSSE FÜR LAUFENDE ZWECKE	-	-	-	-	-	-
57	VON GEMEINDEN/GV.	-	-	-	-	-	-
58	VON ANDEREN ÖFFENTLICHEN BEREICHEN	-	-	-	-	-	-
59	VON SONSTIGEN BEREICHEN	-	-	-	-	-	-
60	ZINSEINNAHMEN	-	-	-	-	-	-
61	VON GEMEINDEN/GV.	-	-	-	-	-	-
62	VON ANDEREN ÖFFENTLICHEN BEREICHEN	-	-	-	-	-	-
63	VON SONSTIGEN BEREICHEN	-	-	-	-	-	-
64	GEWINNANTEILE, KONZESSIONSABGABEN	3 979	-	-	2 168	-	-
65	ERSATZ V. SOZIALEN LEISTUNGEN AUßERHALB V. EINRICHTUNGEN	-	-	-	-	-	-
66	ERSATZ V. SOZIALEN LEISTUNGEN IN EINRICHTUNGEN	-	-	-	-	-	-
67	WEITERE FINANZEINNAHMEN	290	-	-	262	28	-
68	ABZUGLICH ZAHLUNGEN VON GEMEINDEN/GV.	158	-	-	-	-	-
69	EINNAHMEN DES VERWALTUNGSHAUSHALTS ZUSAMMEN	15 273	325	345	3 506	7 984	-
70	RÜCKFLÜSSE VON DARLEHEN	-	-	-	-	-	-
71	VON GEMEINDEN/GV.	-	-	-	-	-	-
72	VON ANDEREN ÖFFENTLICHEN BEREICHEN	-	-	-	-	-	-
73	VON SONSTIGEN BEREICHEN	-	-	-	-	-	-
74	EINNAHMEN AUS DER VERÄUSSERUNG VON BETEILIGUNGEN	-	-	-	-	-	-
75	EINNAHMEN A.D. VERÄUSSERUNG V. SACHEN D. ANLAGEVERMÖGENS	1 841	-	-	-	-	-
76	BEITRÄGE UND ÄHNLICHE ENTGELTE	273	4	-	-	72	-
77	ZUWEISUNGEN UND ZUSCHÜSSE FÜR INVESTITIONEN	-	-	-	-	-	-
78	VON GEMEINDEN/GV.	-	-	-	-	-	-
79	VON ANDEREN ÖFFENTLICHEN BEREICHEN	-	-	-	-	-	-
80	VON SONSTIGEN BEREICHEN	23	-	-	-	-	-
81	ABZUGLICH ZAHLUNGEN VON GEMEINDEN/GV.	-	-	-	-	-	-
82	EINNAHMEN DES VERMÖGENSHAUSHALTS ZUSAMMEN	2 137	4	-	-	72	-
83	EINNAHMEN D. VERWALTUNGS- U. VERMÖGENSHAUSHALTS ZUSAMMEN	17 410	329	345	3 506	8 056	-
84	ABZUGLICH HAUSHALTSTECHNISCHE VERRECHNUNGEN	405	34	112	-	-	-
85	BEREINIGTE EINNAHMEN	17 005	295	233	3 506	8 056	-
86	ABZUGLICH ZAHLUNGEN VON ANDEREN EBENEN	-	-	-	-	-	-
87	NETTOEINNAHMEN	17 005	295	233	3 506	8 056	-
88	NACHRICHTLICH BRUTTOEINNAHMEN	17 568	329	345	3 506	8 056	-
89	MEHRAUSGABEN (-) / MEHREINNAHMEN	-	-	-	-	-	-
90	ZUSAMMEN	1 408	102	399	2 082	2 444	-
91	VERWALTUNGSHAUSHALT	3 238	106	14	2 401	523	-
92	VERMÖGENSHAUSHALT	1 830	4	413	319	1 921	-

NACH AUFGABENBEREICHEN, ARTEN, LAENDERN UND KOERPERSCHAFTSGRUPPEN

DM

KREISANGEHÖRIGE GEMEINDEN MIT EINW.								816 FERNWÄRMEEVERSORGUNG				
DER	BADEN- WÜRTTEMB.	BAYERN	SAAR- LAND	ZUSAMMEN	WENIGER ALS 10 000	10 000 BIS UNT. 20 000	20 000 UND MEHR	AEMTER U. Ä.	KREISFREIE STÄDTE	LAND- KREISE	BEZIRKS- VERBÄNDE	NR.
	7	8	9	10	11	12	13	14	15	16	17	
	30	6	-	310	178	30	102	-	119	5	-	01
	93	189	-	296	12	88	196	-	14	186	-	02
	4	-	-	4	-	4	-	-	84	-	-	03
	-	-	-	3	-	-	3	-	-	-	-	04
	467	-	-	1 046	128	308	610	-	48	43	-	05
	-	-	-	-	-	-	-	-	6	-	-	06
	-	-	-	-	-	-	-	-	-	-	-	07
	242	382	-	429	108	242	79	-	6 824	274	-	08
	1	88	-	150	54	6	90	-	140	75	-	09
	19	1	-	28	-	19	9	-	1	1	-	10
	-	-	-	-	-	-	-	-	-	-	-	11
	39	6	-	54	2	30	22	-	105	4	-	12
	108	104	-	738	188	80	470	-	1 136	-	-	13
	-	-	-	-	-	-	-	-	-	-	-	14
	-	-	-	-	-	-	-	-	-	-	-	15
	-	36	-	36	-	36	-	-	30	-	-	16
	-	-	-	-	-	-	-	-	-	-	-	17
	-	4	-	4	-	4	-	-	-	-	-	18
	-	-	-	-	-	-	-	-	-	-	-	19
	-	-	-	-	-	-	-	-	-	-	-	20
	-	-	-	-	-	-	-	-	-	-	-	21
	-	-	-	-	-	-	-	-	-	-	-	26
	1 003	158	-	-	-	-	-	-	-	158	-	29
	-	658	-	3 098	670	847	1 581	-	8 507	430	-	30
	-	-	-	-	-	-	-	-	-	-	-	33
	-	-	-	264	-	-	264	-	-	149	-	34
	198	400	-	698	-	-	698	-	-	200	-	35
	-	-	-	-	-	-	-	-	-	-	-	36
	-	-	-	-	-	-	-	-	-	-	-	37
	201	143	-	363	133	143	87	-	1 993	-	-	38
	-	-	-	-	-	-	-	-	-	-	-	42
	300	-	-	300	-	300	-	-	-	-	-	43
	-	-	-	-	-	-	-	-	-	-	-	45
	-	-	-	-	-	-	-	-	-	-	-	46
	699	543	-	1 625	133	443	1 049	-	1 993	349	-	47
	1 702	1 201	-	4 723	803	1 290	2 630	-	10 500	779	-	48
	145	110	-	790	190	108	492	-	1 241	4	-	49
	1 557	1 091	-	3 933	613	1 182	2 138	-	9 259	775	-	50
	-	-	-	-	-	-	-	-	-	-	-	51
	1 557	1 091	-	3 933	613	1 182	2 138	-	9 259	775	-	52
	1 702	1 359	-	4 723	803	1 290	2 630	-	10 500	937	-	53
	205	38	-	1 496	145	205	1 146	-	7 948	48	-	64
	-	152	-	152	152	-	-	-	-	-	-	65
	163	-	-	198	-	35	163	-	-	-	-	66
	362	-	-	471	19	299	153	-	8	7	-	67
	-	158	-	-	-	-	-	-	-	158	-	68
	-	-	-	-	-	-	-	-	-	-	-	69
	123	259	-	417	182	123	112	-	-	259	-	70
	-	-	-	-	-	-	-	-	-	-	-	71
	-	-	-	-	-	-	-	-	-	-	-	72
	-	-	-	-	-	-	-	-	-	-	-	73
	-	-	-	-	-	-	-	-	-	-	-	74
	-	-	-	-	-	-	-	-	-	-	-	75
	-	-	-	-	-	-	-	-	-	-	-	76
	1 454	166	191	1 249	188	19	1 042	-	2 730	-	-	77
	-	-	-	-	-	-	-	-	-	-	-	81
	-	-	-	-	-	-	-	-	-	-	-	82
	-	-	-	290	-	-	290	-	-	-	-	83
	-	158	-	-	-	-	-	-	-	-	-	87
	2 307	615	191	4 273	686	681	2 906	-	10 686	158 314	-	88
	-	-	-	-	-	-	-	-	-	-	-	91
	-	-	-	-	-	-	-	-	-	-	-	92
	-	-	-	-	-	-	-	-	-	-	-	93
	-	-	-	-	-	-	-	-	-	-	-	94
	1 841	-	-	1 841	-	-	1 841	-	-	-	-	95
	164	33	-	201	37	-	164	-	72	-	-	96
	-	-	-	-	-	-	-	-	-	-	-	97
	-	-	-	-	-	-	-	-	-	-	-	98
	10	-	13	23	-	13	10	-	-	-	-	99
	-	-	-	-	-	-	-	-	-	-	-	104
	2 015	33	13	2 065	37	13	2 015	-	72	-	-	105
	4 322	648	204	6 338	723	694	4 921	-	10 758	314	-	106
	-	259	-	146	34	-	112	-	-	259	-	107
	4 322	389	204	6 192	689	694	4 809	-	10 758	55	-	108
	-	-	-	-	-	-	-	-	-	-	-	109
	4 322	389	204	6 192	689	694	4 809	-	10 758	55	-	110
	4 322	806	204	6 338	723	694	4 921	-	10 758	472	-	111
	2 620	553-	204	1 615	80-	596-	2 291	-	258	465-	-	112
	1 304	43-	191	1 175	16-	166-	1 325	-	2 179	116-	-	113
	1 316	510-	13	440	96-	430-	966	-	1 921-	349-	-	114

4 AUSGABEN UND EINKÜNFEN DER GEMEINDEN UND GEMEINDEVERBAENDE

817 KOMBINIERT E VERSORGUNGSUNTERNEHMEN		1 000					
NR.	ART DER AUSGABEN / EINKÜNFEN	GEMEINDEN U. GEMEINDE- VERBAENDE INSGESAMT 1	SCHLESW.- HOLSTEIN 2	NIEDER- SACHSEN 3	NORDRHEIN- WESTFALEN 4	HESSEN 5	LAEN- RHEINLAND- PFALZ 6
01	PERSONALAUSGABEN	5 314	491	78	2 823	253	510
02	UNTERHALTUNGS-AUFWAND	158	18	-	5	-	1
03	GERÄTE, AUSSTATTUNGS- U. AUSRÜSTUNGS-GEGENSTÄNDE	8	-	-	1	-	-
04	MIETEN UND PACHTEN	3	-	-	-	1	-
05	BEWIRTSCHAFTUNG DER GRUNDSTÜCKE, BAULICHEN ANLAGEN USW.	782	-	-	6	-	80
06	HALTUNG VON FAHRZEUGEN	8	-	-	2	-	-
07	BESONDERE AUFWENDUNGEN FÜR BEDIENSTET E	2	-	-	-	-	1
08	WEITERE VERWALTUNGS- UND BETRIEBS-AUSGABEN	743	-	120	44	-	-
09	STEUERN, VERSICHERUNGEN, SCHADENSFÄLLE	11 040	62	1 576	7 719	518	25
10	GESCHÄFTS-AUSGABEN, WEITERE ALLGEM. SÄCHLICHE AUSGABEN	374	30	2	134	8	46
	ERSTATTUNGEN VON AUSGABEN DES VERWALTUNGSHAUSHALTS	-	-	-	-	-	-
11	AN ÖFFENTLICHEN BEREICH	-	-	-	-	-	-
12	AN SONSTIGE BEREICHE	2 329	78	-	1 236	523	329
13	KALKULATORISCHE KOSTEN	375	-	-	19	-	-
14	ZUSCHÜESSE F. LFD. ZWECKE AN SOZIALE O. ÄHNL. EINRICHTUNGEN	-	-	-	-	-	-
	ZUWEISUNGEN UND SONSTIGE ZUSCHÜESSE FÜR LAUFENDE ZWECKE	-	-	-	-	-	-
15	AN ÖFFENTLICHEN BEREICH	190	143	-	-	46	-
16	AN SONSTIGE BEREICHE	25 453	311	5 005	2 912	1 948	222
	SCHULDENDIENSTHILFEN	-	-	-	-	-	-
17	AN ÖFFENTLICHEN BEREICH	-	-	-	-	-	-
18	AN SONSTIGE BEREICHE	-	-	-	-	-	-
19	LEISTUNGEN DER SOZIAL- U. JUGENDHILFE AUSSERH. V. EINRICHT.	-	-	-	-	-	-
20	LEISTUNGEN DER SOZIAL- U. JUGENDHILFE IN EINRICHTUNGEN	-	-	-	-	-	-
21	LEISTUNGEN AN KRIEGSDOPFER, SONSTIGE SOZIALE LEISTUNGEN	-	-	-	-	-	-
26	WEITERE FINANZ-AUSGABEN	4 315	169	2 075	651	-	-
29	ABZUGLICH ZAHLUNGEN VON GEMEINDEN/GV.	6	-	-	-	-	6
30	AUSGABEN DES VERWALTUNGSHAUSHALTS ZUSAMMEN	51 088	1 302	8 856	15 552	3 297	1 208
	GEWÄHRUNG VON DARLEHEN	-	-	-	-	-	-
33	AN ÖFFENTLICHEN BEREICH	24	-	-	-	-	-
34	AN SONSTIGE BEREICHE	37 596	1 413	2 531	1 259	2 835	2 933
	VERMOEGENSERWERB	-	-	-	-	-	-
35	ERWERB VON BETEILIGUNGEN, KAPITALEINLAGEN	126 381	13 379	6 996	37 606	14 229	436
36	ERWERB VON GRUNDSTÜCKEN	28	-	-	-	-	-
37	ERWERB VON BEWEGLICHEN SACHEN DES ANLAGEVERMOEGENS	37	-	-	-	-	-
38	BAUMASSNAHMEN	2 664	159	-	208	63	7
	ZUWEISUNGEN UND ZUSCHÜESSE FÜR INVESTITIONEN	-	-	-	-	-	-
42	AN ÖFFENTLICHEN BEREICH	1 400	-	-	-	-	-
43	AN SONSTIGE BEREICHE	4 683	88	1 905	1 226	338	100
45	SONSTIGE AUSGABEN DES VERMOEGENSHAUSHALTS	-	-	-	-	-	-
46	ABZUGLICH ZAHLUNGEN VON GEMEINDEN/GV.	416	150	-	-	-	122
47	AUSGABEN DES VERMOEGENSHAUSHALTS ZUSAMMEN	172 397	14 889	11 432	40 299	17 465	3 354
48	AUSGABEN DES VERWALTUNGS- U. VERMOEGENSHAUSHALTS ZUSAMMEN	223 485	16 191	20 288	55 851	20 762	4 562
49	ABZUGLICH HAUSHALTSTECHNISCHE VERRECHNUNGEN	987	-	-	23	523	8
50	BEREINIGTE AUSGABEN	222 498	16 191	20 288	55 828	20 239	4 554
51	ABZUGLICH ZAHLUNGEN VON ANDEREN EBENEN	15 408	805	-	1 675	613	37
52	NETTO-AUSGABEN	207 090	15 386	20 288	54 153	19 626	4 517
53	NACHRICHTLICH BRUTTO-AUSGABEN	223 907	16 341	20 288	55 851	20 762	4 690
64	GEBÜHREN, ZWECCKGEBUNDENE ABGABEN	784	163	-	73	-	-
65	EINKÜNFEN AUS VERKAUF	956	-	-	-	-	-
66	MIETEN UND PACHTEN	5	-	1	-	-	-
67	SONSTIGE VERWALTUNGS- UND BETRIEBSEINKÜNFEN	1 685	-	319	353	-	48
	ERSTATTUNGEN VON AUSGABEN DES VERWALTUNGSHAUSHALTS	-	-	-	-	-	-
68	VON GEMEINDEN/GV.	6	-	-	-	-	6
69	VON ANDEREN ÖFFENTLICHEN BEREICHEN	864	44	-	441	-	-
70	VON SONSTIGEN BEREICHEN	9 906	724	98	5 356	1 557	909
	ZUWEISUNGEN UND ZUSCHÜESSE FÜR LAUFENDE ZWECKE	-	-	-	-	-	-
71	VON GEMEINDEN/GV.	-	-	-	-	-	-
72	VON ANDEREN ÖFFENTLICHEN BEREICHEN	367	-	-	-	336	-
73	VON SONSTIGEN BEREICHEN	96	63	-	-	12	-
	ZINSEINKÜNFEN	-	-	-	-	-	-
74	VON GEMEINDEN/GV.	-	-	-	-	-	-
75	VON ANDEREN ÖFFENTLICHEN BEREICHEN	5	-	-	-	-	-
76	VON SONSTIGEN BEREICHEN	10 548	66	1 788	2 069	773	488
77	GEWINNANTEILE, KONZESSIONSABGABEN	1 359 791	66 840	193 920	686 591	98 361	42 638
81	ERSATZ V. SOZIALEN LEISTUNGEN AUSSERHALB V. EINRICHTUNGEN	-	-	-	-	-	-
82	ERSATZ V. SOZIALEN LEISTUNGEN IN EINRICHTUNGEN	-	-	-	-	-	-
83	WEITERE FINANZEINKÜNFEN	3 117	1 040	395	1 017	51	-
87	ABZUGLICH ZAHLUNGEN VON GEMEINDEN/GV.	6	-	-	-	-	6
88	EINKÜNFEN DES VERWALTUNGSHAUSHALTS ZUSAMMEN	1 388 124	68 940	196 521	695 906	101 090	44 083
	RÜCKFLÜESSE VON DARLEHEN	-	-	-	-	-	-
91	VON GEMEINDEN/GV.	144	-	-	-	-	-
92	VON ANDEREN ÖFFENTLICHEN BEREICHEN	47	-	-	-	-	37
93	VON SONSTIGEN BEREICHEN	13 058	5 002	1 842	2 334	1 428	34
94	EINKÜNFEN AUS DER VERÄUSSERUNG VON BETEILIGUNGEN	77 537	-	6 146	23 231	5 990	-
95	EINKÜNFEN A.D. VERÄUSSERUNG V. SACHEN D. ANLAGEVERMOEGENS	1 815	-	121	1 479	-	213
96	BEITRÄGE UND ÄHNLICHE ENTGELTE	350	70	-	221	-	-
	ZUWEISUNGEN UND ZUSCHÜESSE FÜR INVESTITIONEN	-	-	-	-	-	-
97	VON GEMEINDEN/GV.	272	150	-	-	-	122
98	VON ANDEREN ÖFFENTLICHEN BEREICHEN	14 125	761	-	1 234	277	-
99	VON SONSTIGEN BEREICHEN	56	-	-	44	-	-
104	ABZUGLICH ZAHLUNGEN VON GEMEINDEN/GV.	416	150	-	-	-	122
105	EINKÜNFEN DES VERMOEGENSHAUSHALTS ZUSAMMEN	106 988	5 833	8 109	28 543	7 695	284
106	EINKÜNFEN D. VERWALTUNGS- U. VERMOEGENSHAUSHALTS ZUSAMMEN	1 495 112	74 773	204 630	724 449	108 785	44 367
107	ABZUGLICH HAUSHALTSTECHNISCHE VERRECHNUNGEN	19	-	-	-	-	-
108	BEREINIGTE EINKÜNFEN	1 495 093	74 773	204 630	724 449	108 785	44 367
109	ABZUGLICH ZAHLUNGEN VON ANDEREN EBENEN	15 408	805	-	1 675	613	37
110	NETTO-EINKÜNFEN	1 479 685	73 968	204 630	722 774	108 172	44 330
111	NACHRICHTLICH BRUTTO-EINKÜNFEN	1 495 534	74 923	204 630	724 449	108 785	44 495
	MEHRAUSGABEN (-) / MEHREINKÜNFEN	-	-	-	-	-	-
112	ZUSAMMEN	1 271 627	58 582	184 342	668 598	88 023	39 805
113	VERWALTUNGSHAUSHALT	1 337 036	67 638	187 665	680 354	97 793	42 875
114	VERMOEGENSHAUSHALT	65 409	9 056	3 323	11 756	9 770	3 070

NACH AUFGABENBEREICHEN, ARTEN, LAENDERN UND KOERPERSCHAFTSGRUPPEN

DM

817 KOMBINIERTE VERSORGUNGSUNTERNEHMEN												
DER	KREISANGEHÖRIGE GEMEINDEN MIT EINW.											
BADEN- WÜRTTEMBERG.	BAYERN	SAAR- LAND	ZUSAMMEN	WENIGER ALS 10 000	10 000 BIS UNT. 20 000	20 000 UND MEHR	AEMTER U. A.E.	KREISFREIE STÄDTE	LAND- KREISE	BEZIRKS- VERBAENDE	NR.	
7	8	9	10	11	12	13	14	15	16	17		
214	718	227	3 579	109	1 381	2 089	468	816	-	451	01	
44	90	-	68	-	45	23	-	-	-	90	02	
-	7	-	1	-	1	-	-	-	-	7	03	
-	2	-	-	-	-	-	-	-	1	2	04	
148	548	-	156	2	149	5	-	80	-	546	05	
-	6	-	2	-	2	-	-	-	-	6	06	
-	1	-	-	-	-	-	1	-	-	1	07	
46	533	-	90	-	44	46	-	120	-	533	08	
451	689	-	9 265	30	2 153	7 082	-	700	1 038	37	09	
39	8	107	359	24	172	163	3	3	5	4	10	
-	-	-	-	-	-	-	-	-	-	-	11	
113	48	2	1 856	150	392	1 314	-	425	-	48	12	
207	149	-	226	-	207	19	-	-	-	149	13	
-	-	-	-	-	-	-	-	-	-	-	14	
1	-	-	163	-	144	19	-	27	-	-	15	
7 866	6 248	941	19 221	284	6 257	12 680	-	6 181	51	-	16	
-	-	-	-	-	-	-	-	-	-	-	17	
-	-	-	-	-	-	-	-	-	-	-	18	
-	-	-	-	-	-	-	-	-	-	-	19	
-	-	-	-	-	-	-	-	-	-	-	20	
1 420	-	-	2 892	-	169	2 723	-	1 423	-	-	21	
-	-	-	-	-	-	-	6	-	-	-	26	
10 549	9 047	1 277	37 878	599	11 116	26 163	466	9 775	1 095	1 874	30	
24	-	-	24	24	-	-	-	-	-	-	33	
21 299	5 136	190	33 869	7 429	7 254	19 186	-	2 906	821	-	34	
39 451	13 127	1 157	104 544	1 758	11 981	90 805	-	21 722	115	-	35	
-	28	-	-	-	-	-	-	-	-	28	36	
-	37	-	-	-	-	-	-	-	-	37	37	
115	2 112	-	552	76	121	355	-	-	2 112	-	38	
1 400	-	-	1 400	-	-	1 400	-	-	-	-	42	
709	317	-	4 683	673	810	3 200	-	-	-	-	43	
-	-	-	-	-	-	-	-	-	-	-	45	
144	-	-	416	122	150	144	-	-	-	-	46	
62 854	20 757	1 347	144 656	9 838	20 016	114 802	-	24 628	3 048	65	47	
73 403	29 804	2 624	182 534	10 437	31 132	140 965	466	34 403	4 143	1 939	48	
234	197	2	620	-	597	23	-	170	-	197	49	
73 169	29 607	2 622	181 914	10 437	30 535	140 942	466	34 233	4 143	1 742	50	
11 626	593	59	14 034	190	1 423	12 421	-	777	585	12	51	
61 543	29 014	2 563	167 880	10 247	29 112	128 521	466	33 456	3 558	1 730	52	
73 547	29 804	2 624	182 950	10 559	31 282	141 109	472	34 403	4 143	1 939	53	
110	425	13	371	-	188	183	-	-	-	413	64	
-	956	-	-	-	-	-	-	-	-	956	65	
4	-	-	5	-	-	5	-	-	-	-	66	
351	566	42	669	-	280	389	-	680	315	21	67	
-	-	-	-	-	-	-	6	-	-	-	68	
339	12	28	382	47	200	135	-	441	29	12	69	
875	209	178	7 003	170	2 242	4 591	304	2 467	-	132	70	
-	-	-	-	-	-	-	-	-	-	-	71	
-	-	31	31	-	31	-	-	336	-	-	72	
-	7	14	96	-	96	-	-	-	-	-	73	
5	-	-	-	-	-	-	-	-	-	-	74	
2 752	1 775	837	9 157	5	-	-	-	-	-	-	75	
128 167	117 235	26 039	688 516	280	1 754	7 123	-	858	533	-	76	
-	-	-	-	33 563	116 200	538 753	82	654 936	16 257	-	77	
-	-	-	-	-	-	-	-	-	-	-	81	
-	-	-	-	-	-	-	-	-	-	-	82	
614	-	-	2 026	26	337	1 663	-	1 091	-	-	83	
-	-	-	-	-	-	-	6	-	-	-	87	
133 217	121 185	27 182	708 261	34 091	121 328	552 842	386	660 809	17 134	1 534	88	
144	-	-	144	-	-	144	-	-	-	-	91	
10	-	-	47	37	-	10	-	-	-	-	92	
138	1 972	308	5 289	791	600	3 898	-	7 769	-	-	93	
40 320	1 850	-	62 246	8 586	3 050	50 610	-	14 882	409	-	94	
-	2	-	1 813	-	213	1 600	-	-	-	2	95	
59	-	-	350	21	70	259	-	-	-	-	96	
-	-	-	272	122	150	-	-	-	-	-	97	
11 272	581	-	13 569	101	1 192	12 276	-	-	556	-	98	
12	-	-	12	12	-	-	-	-	44	-	99	
144	-	-	416	122	150	144	-	-	-	-	104	
51 811	4 405	308	83 326	9 548	5 125	68 653	-	22 651	1 009	2	105	
185 028	125 590	27 490	791 587	43 639	126 453	621 495	386	683 460	18 143	1 536	106	
-	19	-	-	-	-	-	-	-	-	19	107	
185 028	125 571	27 490	791 587	43 639	126 453	621 495	386	683 460	18 143	1 517	108	
11 626	593	59	14 034	190	1 423	12 421	-	777	585	12	109	
173 402	124 978	27 431	777 553	43 449	125 030	609 074	386	682 683	17 558	1 505	110	
185 172	125 590	27 490	792 003	43 761	126 603	621 639	392	683 460	18 143	1 536	111	
111 625	95 786	24 866	609 053	33 202	95 321	480 530	80-	649 057	14 000	403-	112	
122 668	112 138	25 905	670 383	33 492	110 212	526 679	80-	651 034	16 039	340-	113	
11 043-	16 352-	1 039-	61 330-	290-	14 891-	46 149-	-	1 977-	2 039-	63-	114	

82 VERKEHRSUNTERNEHMEN		LAEN-					
NR.	ART DER AUSGABEN / EINNAHMEN	GEMEINDEN U. GEMEINDE- VERBAENDE INSGESAMT 1	SCHLESW.- HOLSTEIN 2	NIEDER- SACHSEN 3	NORDRHEIN- WESTFALEN 4	HESSEN 5	RHEINLAND- PFALZ 6
01	PERSONALAUSGABEN	45 350	186	1 497	33 700	1 295	304
02	UNTERHALTUNGSAUFWAND	21 108	310	6 552	12 749	65	85
03	GERAETE, AUSSTATTUNGS- U. AUSRUESTUNGSGEGENSTAENDE	288	12	15	79	22	30
04	MIETEN UND PACHTEN	1 559	42	207	736	79	-
05	BEWIRTSCHAFTUNG DER GRUNDSTUECKE, BAULICHEN ANLAGEN USW.	3 984	377	254	1 439	57	94
06	HALTUNG VON FAHRZEUGEN	1 617	4	1 166	8	29	64
07	BESONDERE AUFWENDUNGEN FUER BEDIENTESTE	37	-	-	23	6	-
08	WEITERE VERWALTUNGS- UND BETRIEBSAUSGABEN	5 198	26	300	175	402	505
09	STEUERN, VERSICHERUNGEN, SCHADENSAEULLE	38 838	5 283	6 081	18 985	115	89
10	GESCHAFTSAUSGABEN, WEITERE ALLGEM. SAECHLICHE AUSGABEN	2 570	94	68	681	1 340	15
	ERSTATTUNGEN VON AUSGABEN DES VERWALTUNGSHAUSHALTS						
11	AN OEFFENTLICHEN BEREICH	996	31	-	4	4	15
12	AN SONSTIGE BEREICHE	19 588	195	38	6 850	9 145	79
13	KALKULATORISCHE KOSTEN	44 078	8 566	147	489	13 074	600
14	ZUSCHUESSE F. LFD. ZWECHE AN SOZIALE O. AEHNL. EINRICHTUNGEN	-	-	-	-	-	-
	ZUWEISUNGEN UND SONSTIGE ZUSCHUESSE FUER LAUFENDE ZWECHE						
15	AN OEFFENTLICHEN BEREICH	154 845	1	151	152 809	93	22
16	AN SONSTIGE BEREICHE	142 815	8 566	10 023	64 435	20 884	533
	SCHULDENDIENSTHILFEN						
17	AN OEFFENTLICHEN BEREICH	621	-	-	-	-	-
18	AN SONSTIGE BEREICHE	2 598	-	62	2 432	-	-
19	LEISTUNGEN DER SOZIAL- U. JUGENDHILFE AUSSERH. V. EINRICHT.	-	-	-	-	-	-
20	LEISTUNGEN DER SOZIAL- U. JUGENDHILFE IN EINRICHTUNGEN	-	-	-	-	-	-
21	LEISTUNGEN AN KRIEGSGOPFER, SONSTIGE SOZIALE LEISTUNGEN	-	-	-	-	-	-
26	WEITERE FINANZAUSGABEN	66	31	-	25	-	-
29	ABZUEGLICH ZAHLUNGEN VON GEMEINDEN/GV.	14 324	4	145	7 046	24	45
30	AUSGABEN DES VERWALTUNGSHAUSHALTS ZUSAMMEN	471 832	23 720	26 416	288 573	46 586	2 390
	GEWAHRUNG VON DARLEHEN						
33	AN OEFFENTLICHEN BEREICH	15	-	-	-	-	-
34	AN SONSTIGE BEREICHE	227 399	-	-	14 668	120 529	-
	VERMOEGENSERWERB						
35	ERWERB VON BETEILIGUNGEN, KAPITALEINLAGEN	134 062	-	22 067	82 954	-	-
36	ERWERB VON GRUNDSTUECKEN	7 288	-	282	2 177	24	-
37	ERWERB VON BEWEGLICHEN SACHEN DES ANLAGEVERMOEGENS	2 016	5	482	916	31	-
38	BAUMASSNAHMEN	694 236	36 433	49 133	540 359	214	265
	ZUWEISUNGEN UND ZUSCHUESSE FUER INVESTITIONEN						
42	AN OEFFENTLICHEN BEREICH	5 417	-	970	2 495	890	-
43	AN SONSTIGE BEREICHE	304 311	3 024	8 221	56 757	18 027	-
45	SONSTIGE AUSGABEN DES VERMOEGENSHAUSHALTS	47	47	-	-	-	-
46	ABZUEGLICH ZAHLUNGEN VON GEMEINDEN/GV.	4 228	13	1 114	2 858	-	30
47	AUSGABEN DES VERMOEGENSHAUSHALTS ZUSAMMEN	1 370 563	39 496	80 041	697 468	139 715	235
48	AUSGABEN DES VERWALTUNGS- U. VERMOEGENSHAUSHALTS ZUSAMMEN	1 842 395	63 216	106 457	986 041	186 301	2 625
49	ABZUEGLICH HAUSHALTSTECHNISCHE VERRECHNUNGEN	49 322	8 689	185	3 855	13 191	639
50	BEREINIGTE AUSGABEN	1 793 073	54 527	106 272	982 186	173 110	1 986
51	ABZUEGLICH ZAHLUNGEN VON ANDEREN EBENEN	828 861	15 112	46 664	542 730	4 359	201
52	NETTOAUSGABEN	964 212	39 415	59 608	439 456	168 751	1 785
53	NACHRICHTLICH BRUTTOAUSGABEN	1 860 947	63 233	107 716	995 945	186 325	2 700
64	GEBUEHREN, ZWECHEGEBUNDENE ABGABEN	14 010	876	2 492	149	2 879	636
65	EINNAHMEN AUS VERKAUF	2 303	-	-	-	572	-
66	MIETEN UND PACHTEN	22 790	5 236	3 581	8 047	311	3
67	SONSTIGE VERWALTUNGS- UND BETRIEBSEINNAHMEN	66 711	1 157	6 134	47 784	1 074	225
	ERSTATTUNGEN VON AUSGABEN DES VERWALTUNGSHAUSHALTS						
68	VON GEMEINDEN/GV.	1 343	4	-	606	9	14
69	VON ANDEREN OEFFENTLICHEN BEREICHEN	4 532	4 250	-	10	21	-
70	VON SONSTIGEN BEREICHEN	6 141	331	695	2 603	383	70
	ZUWEISUNGEN UND ZUSCHUESSE FUER LAUFENDE ZWECHE						
71	VON GEMEINDEN/GV.	12 981	-	145	6 440	15	31
72	VON ANDEREN OEFFENTLICHEN BEREICHEN	170 123	55	96	164 687	3 688	1
73	VON SONSTIGEN BEREICHEN	6 160	-	-	3 202	2 564	1
	ZINSEINNAHMEN						
74	VON GEMEINDEN/GV.	-	-	-	-	-	-
75	VON ANDEREN OEFFENTLICHEN BEREICHEN	-	-	-	-	-	-
76	VON SONSTIGEN BEREICHEN	12 985	374	1	6 704	-	-
77	GEWINNANTEILE, KONZESSIONSABGABEN	4 026	318	1 103	542	637	535
81	ERSATZ V. SOZIALEN LEISTUNGEN AUSSERHALB V. EINRICHTUNGEN	-	-	-	-	-	-
82	ERSATZ V. SOZIALEN LEISTUNGEN IN EINRICHTUNGEN	-	-	-	-	-	-
83	WEITERE FINANZEINNAHMEN	318	-	4	76	218	-
87	ABZUEGLICH ZAHLUNGEN VON GEMEINDEN/GV.	14 324	4	145	7 046	24	45
88	EINNAHMEN DES VERWALTUNGSHAUSHALTS ZUSAMMEN	310 099	12 597	14 106	233 804	12 347	1 471
	RUECKFLUESSE VON DARLEHEN						
91	VON GEMEINDEN/GV.	-	-	-	-	-	-
92	VON ANDEREN OEFFENTLICHEN BEREICHEN	-	-	-	-	-	-
93	VON SONSTIGEN BEREICHEN	3 036	296	4	2 498	-	-
94	EINNAHMEN AUS DER VERAEUSSERUNG VON BETEILIGUNGEN	2 646	-	1	2 571	-	-
95	EINNAHMEN A. D. VERAEUSSERUNG V. SACHEN D. ANLAGEVERMOEGENS	2 680	12	1 345	321	130	160
96	BEITRAEGE UND AEHNLICHE ENTGELTE	1 706	47	-	402	-	-
	ZUWEISUNGEN UND ZUSCHUESSE FUER INVESTITIONEN						
97	VON GEMEINDEN/GV.	4 228	13	1 114	2 858	-	30
98	VON ANDEREN OEFFENTLICHEN BEREICHEN	654 206	10 807	46 568	378 033	650	200
99	VON SONSTIGEN BEREICHEN	1 731	25	661	991	-	-
104	ABZUEGLICH ZAHLUNGEN VON GEMEINDEN/GV.	4 228	13	1 114	2 858	-	30
105	EINNAHMEN DES VERMOEGENSHAUSHALTS ZUSAMMEN	666 005	11 187	48 579	384 816	780	360
106	EINNAHMEN D. VERWALTUNGS- U. VERMOEGENSHAUSHALTS ZUSAMMEN	976 104	23 784	62 685	618 620	13 127	1 831
107	ABZUEGLICH HAUSHALTSTECHNISCHE VERRECHNUNGEN	35	-	-	-	-	-
108	BEREINIGTE EINNAHMEN	976 069	23 784	62 685	618 620	13 127	1 831
109	ABZUEGLICH ZAHLUNGEN VON ANDEREN EBENEN	828 861	15 112	46 664	542 730	4 359	201
110	NETTOEINNAHMEN	147 208	8 672	16 021	75 890	8 768	1 630
111	NACHRICHTLICH BRUTTOEINNAHMEN	994 656	23 801	63 944	628 524	13 151	1 906
	MEHRAUSGABEN(-)/MEHREINNAHMEN						
112	ZUSAMMEN	866 291-	39 432-	43 772-	367 421-	173 174-	794-
113	VERWALTUNGSHAUSHALT	161 733-	11 123-	12 310-	54 769-	34 239-	919-
114	VERMOEGENSHAUSHALT	704 558-	28 309-	31 462-	312 652-	138 935-	125

NACH AUFGABENBEREICHEN, ARTEN, LAENDERN UND KOERPERSCHAFTSGRUPPEN

DM

82 VERKEHRSUNTERNEHMEN												
KREISANGEHÖRIGE GEMEINDEN MIT EINW.												
DER	BADEN- WÜRTTEMB.	BAYERN	SAAR- LAND	ZUSAMMEN	WENIGER ALS 10 000	10 000 BIS UNT. 20 000	20 000 UND MEHR	AEMTER U.AE.	KREISFREIE STAEDTE	LAND- KREISE	BEZIRKS- VERBAENDE	NR.
	7	8	9	10	11	12	13	14	15	16	17	
	179	7 942	247	4 236	3 147	414	675	80	39 207	1 827	-	01
	88	933	266	1 996	646	102	1 248	2	18 928	182	-	02
	5	106	19	189	170	8	11	-	96	3	-	03
	2	493	-	692	408	18	266	-	766	101	-	04
	43	1 695	25	780	345	64	371	2	3 054	148	-	05
	27	319	-	360	294	62	4	1 096	45	116	-	06
	1	6	1	11	2	7	2	-	26	-	-	07
	347	3 425	18	1 533	500	436	597	27	3 116	522	-	08
	101	8 127	57	1 268	632	259	377	101	37 351	118	-	09
	45	323	4	266	113	39	114	-	2 120	184	-	10
	865	77	-	185	180	1	4	-	785	26	-	11
	1 823	1 439	19	10 175	793	332	9 050	3	9 104	306	-	12
	414	20 554	234	2 937	2 412	456	69	77	40 461	603	-	13
	-	-	-	-	-	-	-	-	-	-	-	14
	893	876	-	11 632	421	353	10 858	22	82 650	60 541	-	15
	35 042	3 149	183	29 177	2 314	5 146	21 717	234	77 305	34 563	1 536	16
	-	621	-	-	-	-	-	-	-	621	-	17
	-	104	-	104	45	-	59	-	2 432	62	-	18
	-	-	-	-	-	-	-	-	-	-	-	19
	-	-	-	-	-	-	-	-	-	-	-	20
	-	-	-	-	-	-	-	-	-	-	-	21
	10	-	-	31	-	31	-	-	5	30	-	26
	6 667	393	-	1 612	412	627	573	1	5 924	6 787	-	29
	33 218	49 856	1 073	63 960	12 010	7 101	44 849	1 643	311 527	93 166	1 536	30
	15	-	-	15	2	13	-	-	-	-	-	33
	-	92 202	-	2	-	-	2	-	227 197	200	-	34
	28 500	541	-	37 852	565	40	37 247	-	71 484	24 235	491	35
	440	4 365	-	764	159	513	92	-	6 484	40	-	36
	-	582	-	500	469	16	15	-	1 029	487	-	37
	11 483	56 349	-	22 691	6 029	2 136	14 526	-	670 262	1 283	-	38
	135	927	-	1 638	50	352	1 236	5	990	2 784	-	42
	9 031	208 701	550	4 765	2 120	50	2 595	-	297 616	1 930	-	43
	-	-	-	47	47	-	-	-	-	-	-	45
	220	7-	-	1 349	333	354	662	-	2 825	54	-	46
	49 384	363 674	550	66 925	9 108	2 766	55 051	5	1 272 237	30 905	491	47
	82 602	413 530	1 623	130 885	21 118	9 867	99 900	1 648	1 583 764	124 071	2 027	48
	518	21 992	253	3 854	3 063	565	226	77	44 703	688	-	49
	82 084	391 538	1 370	127 031	18 055	9 302	99 674	1 571	1 539 061	123 383	2 027	50
	6 830	212 965	-	15 112	4 386	765	9 961	97	806 278	7 374	-	51
	75 254	178 573	1 370	111 919	13 669	8 537	89 713	1 474	732 783	116 009	2 027	52
	89 489	413 916	1 623	133 846	21 863	10 848	101 135	1 649	1 592 513	130 912	2 027	53
	559	5 944	475	10 901	5 820	622	4 459	1 012	1 377	720	-	64
	44	1 687	-	623	51	-	572	-	1 680	-	-	65
	553	5 051	8	3 296	918	1 344	1 034	137	19 117	240	-	66
	245	10 001	91	3 873	571	237	3 065	-	62 741	97	-	67
	371	339	-	637	290	166	181	-	246	460	-	68
	49	202	-	72	1	50	21	-	4 418	42	-	69
	1 926	123	10	2 188	109	44	2 035	-	2 833	1 120	-	70
	6 296	54	-	975	122	461	392	1	5 678	6 327	-	71
	536	1 060	-	2 027	686	127	1 214	97	163 960	4 039	-	72
	392	1	-	240	23	-	217	-	5 920	-	-	73
	-	-	-	-	-	-	-	-	-	-	-	74
	-	-	-	-	-	-	-	-	-	-	-	75
	-	5 906	-	43	-	12	31	-	11 767	1 175	-	76
	749	142	-	1 795	1 019	298	478	-	863	932	436	77
	-	-	-	-	-	-	-	-	-	-	-	81
	-	-	-	-	-	-	-	-	-	-	-	82
	-	4	16	222	-	4	218	-	76	20	-	83
	6 667	393	-	1 612	412	627	573	1	5 924	6 787	-	87
	5 053	30 121	600	25 280	9 198	2 738	13 344	1 246	274 752	8 385	436	88
	-	-	-	-	-	-	-	-	-	-	-	91
	-	-	-	-	-	-	-	-	-	-	-	92
	1	237	-	291	113	10	168	-	2 448	297	-	93
	74	-	-	75	9	-	66	-	2 502	69	-	94
	-	712	-	770	325	379	66	-	1 044	866	-	95
	1 257	-	-	1 326	1 257	22	47	-	380	-	-	96
	220	7-	-	1 349	333	354	662	-	2 825	54	-	97
	6 245	211 703	-	13 013	3 639	588	8 726	-	637 900	3 293	-	98
	12	42	-	577	415	111	51	-	699	455	-	99
	220	7-	-	1 349	333	354	662	-	2 825	54	-	104
	7 589	212 694	-	16 052	5 818	1 110	9 124	-	644 973	4 980	-	105
	12 642	242 815	600	41 332	15 016	3 848	22 468	1 246	919 725	13 365	436	106
	-	35	-	35	12	-	-	-	-	-	-	107
	12 642	242 780	600	41 297	14 993	3 836	22 468	1 246	919 725	13 365	436	108
	6 830	212 965	-	15 112	4 386	765	9 961	97	806 278	7 374	-	109
	5 812	29 815	600	26 185	10 607	3 071	12 507	1 149	113 447	5 891	436	110
	19 529	243 201	600	44 293	15 761	4 829	23 703	1 247	928 474	20 206	436	111
	69 960-	170 715-	1 023-	89 553-	6 102-	6 019-	77 432-	402-	664 039-	110 706-	1 591-	112
	28 165-	19 735-	473-	38 680-	2 812-	4 363-	31 505-	397-	36 775-	84 781-	1 100-	113
	41 795-	150 980-	550-	50 873-	3 290-	1 656-	45 927-	5-	627 264-	25 925-	491-	114

		1 000					
83 KOMBINIERTES VERSORGUNGS- UND VERKEHRSUNTERNEHMEN		LAEN-					
NR.	ART DER AUSGABEN / EINNAHMEN	GEMEINDEN U. VERBAENDE INSGESAMT	SCHLESW.- HOLSTEIN	NIEDER- SACHSEN	NORDRHEIN- WESTFALEN	HESSEN	RHEINLAND- PFA LZ
		1	2	3	4	5	6
01	PERSONALAUSGABEN	13 914	39	-	3 339	1 176	2 747
02	UNTERHALTUNGS-AUFWAND	2	2	-	-	-	-
03	GERAETE, AUSSTATTUNGS- U. AUSRUESTUNGS-GEGENSTAENDE	-	-	-	-	-	6
04	MIETEN UND PACHTEN	6	-	-	-	-	391
05	BEWIRTSCHAFTUNG DER GRUNDSTUECKE, BAULICHEN ANLAGEN USW.	876	-	-	485	-	-
06	HALTUNG VON FAHRZEUGEN	-	-	-	-	-	-
07	BESONDERE AUFWENDUNGEN FUER BEDIENTESTE	-	-	-	-	-	1
08	WEITERE VERWALTUNGS- UND BETRIEBS-AUSGABEN	1	-	-	-	-	-
09	STEUERN, VERSICHERUNGEN, SCHADENSFAELLE	2 382	635	-	223	26	979
10	GESCHAFTSAUSGABEN, WEITERE ALLGEM. SAECHLICHE AUSGABEN	19 855	-	-	76	19 656	123
	ERSTATTUNGEN VON AUSGABEN DES VERWALTUNGSHAUSHALTS	260	-	-	260	-	-
11	AN OEFFENTLICHEN BEREICH	1 620	8	-	428	992	108
12	AN SONSTIGE BEREICHE	-	-	-	-	-	-
13	KALKULATORISCHE KOSTEN	-	-	-	-	-	-
14	ZUSCHUESSE F. LFD. ZWECHE AN SOZIALE O. AEHNL. EINRICHTUNGEN	-	-	-	-	-	-
	ZUWEISUNGEN UND SONSTIGE ZUSCHUESSE FUER LAUFENDE ZWECHE	56 428	-	-	55 509	919	-
15	AN OEFFENTLICHEN BEREICH	553 866	2 444	27 562	131 273	40 250	22 646
16	AN SONSTIGE BEREICHE	-	-	-	-	-	-
	SCHULDENDIENSTHILFEN	-	-	-	-	-	-
17	AN OEFFENTLICHEN BEREICH	-	-	-	-	-	-
18	AN SONSTIGE BEREICHE	-	-	-	-	-	-
19	LEISTUNGEN DER SOZIAL- U. JUGENDHILFE AUSSERH. V. EINRICHT.	-	-	-	-	-	-
20	LEISTUNGEN DER SOZIAL- U. JUGENDHILFE IN EINRICHTUNGEN	-	-	-	-	-	-
21	LEISTUNGEN AN KRIEGSGOPFER, SONSTIGE SOZIALE LEISTUNGEN	-	-	-	-	-	-
26	WEITERE FINANZAUSGABEN	336	128	-	208	-	-
29	ABZUEGLICH ZAHLUNGEN VON GEMEINDEN/GV.	28 031	-	-	5 905	-	-
30	AUSGABEN DES VERWALTUNGSHAUSHALTS ZUSAMMEN	621 515	3 256	27 562	185 896	63 019	27 001
	GEWAHRUNG VON DARLEHEN	-	-	-	-	-	-
33	AN OEFFENTLICHEN BEREICH	-	-	-	-	-	-
34	AN SONSTIGE BEREICHE	81 295	-	-	37 564	-	984
	VERMOEGENSERWERB	-	-	-	-	-	-
35	ERWERB VON BETEILIGUNGEN, KAPITALEINLAGEN	403 981	16 589	11 106	238 790	25 709	12 105
36	ERWERB VON GRUNDSTUECKEN	-	-	-	-	-	-
37	ERWERB VON BEWEGLICHEN SACHEN DES ANLAGEVERMOEGENS	-	-	-	-	-	-
38	BAUMASSNAHMEN	336	-	-	23	-	313
	ZUWEISUNGEN UND ZUSCHUESSE FUER INVESTITIONEN	-	-	-	-	-	-
42	AN OEFFENTLICHEN BEREICH	119	-	-	50	-	69
43	AN SONSTIGE BEREICHE	18 214	5 044	2 170	1 507	1 096	-
45	SONSTIGE AUSGABEN DES VERMOEGENSHAUSHALTS	-	-	-	-	-	-
46	ABZUEGLICH ZAHLUNGEN VON GEMEINDEN/GV.	1 177	767	-	-	-	-
47	AUSGABEN DES VERMOEGENSHAUSHALTS ZUSAMMEN	502 768	20 866	13 276	277 934	26 805	13 471
48	AUSGABEN DES VERWALTUNGS- U. VERMOEGENSHAUSHALTS ZUSAMMEN	1 124 283	24 122	40 838	463 830	89 824	40 472
49	ABZUEGLICH HAUSHALTSTECHNISCHE VERRECHNUNGEN	469	8	-	-	433	28
50	BEREINIGTE AUSGABEN	1 123 814	24 114	40 838	463 830	89 391	40 444
51	ABZUEGLICH ZAHLUNGEN VON ANDEREN EBENEN	159 736	15 377	260	122 854	2 402	3 578
52	NETTOAUSGABEN	964 078	8 737	40 578	340 976	86 989	36 866
53	NACHRICHTLICH BRUTTOAUSGABEN	1 153 491	24 889	40 838	469 735	89 824	40 472
64	GEBUEHREN, ZWECHEGEBUNDENE ABGABEN	5 296	9	-	1 628	3 650	-
65	EINNAHMEN AUS VERKAUF	-	-	-	-	-	-
66	MIETEN UND PACHTEN	221	1	-	-	-	200
67	SONSTIGE VERWALTUNGS- UND BETRIEBSEINNAHMEN	3 932	566	-	1 083	-	50
	ERSTATTUNGEN VON AUSGABEN DES VERWALTUNGSHAUSHALTS	-	-	-	-	-	-
68	VON GEMEINDEN/GV.	3 845	-	-	3 319	-	-
69	VON ANDEREN OEFFENTLICHEN BEREICHEN	1 881	148	-	-	-	1 733
70	VON SONSTIGEN BEREICHEN	17 845	127	-	3 979	2 893	3 578
	ZUWEISUNGEN UND ZUSCHUESSE FUER LAUFENDE ZWECHE	-	-	-	-	-	-
71	VON GEMEINDEN/GV.	24 186	-	-	2 586	-	-
72	VON ANDEREN OEFFENTLICHEN BEREICHEN	122 641	-	-	107 668	1 506	78
73	VON SONSTIGEN BEREICHEN	13 441	-	-	8 000	-	-
	ZINSEINNAHMEN	-	-	-	-	-	-
74	VON GEMEINDEN/GV.	-	-	-	-	-	-
75	VON ANDEREN OEFFENTLICHEN BEREICHEN	-	-	-	-	-	-
76	VON SONSTIGEN BEREICHEN	32 128	-	227	10 936	600	381
77	GEWINNANTEILE, KONZSSIONSABGABEN	1 254 378	66 971	85 819	389 172	210 021	94 983
81	ERSATZ V. SOZIALEN LEISTUNGEN AUSSERHALB V. EINRICHTUNGEN	-	-	-	-	-	-
82	ERSATZ V. SOZIALEN LEISTUNGEN IN EINRICHTUNGEN	-	-	-	-	-	-
83	WEITERE FINANZEINNAHMEN	4 281	-	728	3 512	41	-
87	ABZUEGLICH ZAHLUNGEN VON GEMEINDEN/GV.	28 031	-	-	5 905	-	-
88	EINNAHMEN DES VERWALTUNGSHAUSHALTS ZUSAMMEN	1 456 044	67 822	86 774	525 978	218 711	101 003
	RUECKFLUESSE VON DARLEHEN	-	-	-	-	-	-
91	VON GEMEINDEN/GV.	150	150	-	-	-	-
92	VON ANDEREN OEFFENTLICHEN BEREICHEN	-	-	-	-	-	-
93	VON SONSTIGEN BEREICHEN	138 492	3	683	72 921	513	-
94	EINNAHMEN AUS DER VERAEUSSERUNG VON BETEILIGUNGEN	15 569	-	9 000	83	290	69
95	EINNAHMEN A. D. VERAEUSSERUNG V. SACHEN D. ANLAGEVERMOEGENS	-	-	-	-	-	-
96	BEITRAEGE UND AEHNLICHE ENTGELTE	34	-	-	-	9	25
	ZUWEISUNGEN UND ZUSCHUESSE FUER INVESTITIONEN	-	-	-	-	-	-
97	VON GEMEINDEN/GV.	1 027	617	-	-	-	-
98	VON ANDEREN OEFFENTLICHEN BEREICHEN	35 214	15 229	260	15 186	896	1 767
99	VON SONSTIGEN BEREICHEN	-	-	-	-	-	-
104	ABZUEGLICH ZAHLUNGEN VON GEMEINDEN/GV.	1 177	767	-	-	-	-
105	EINNAHMEN DES VERMOEGENSHAUSHALTS ZUSAMMEN	189 309	15 232	9 943	88 190	1 708	1 861
106	EINNAHMEN D. VERWALTUNGS- U. VERMOEGENSHAUSHALTS ZUSAMMEN	1 645 353	83 054	96 717	614 168	220 419	102 864
107	ABZUEGLICH HAUSHALTSTECHNISCHE VERRECHNUNGEN	24	-	-	-	24	-
108	BEREINIGTE EINNAHMEN	1 645 329	83 054	96 717	614 168	220 395	102 864
109	ABZUEGLICH ZAHLUNGEN VON ANDEREN EBENEN	159 736	15 377	260	122 854	2 402	3 578
110	NETTOEINNAHMEN	1 485 593	67 677	96 457	491 314	217 993	99 286
111	NACHRICHTLICH BRUTTOEINNAHMEN	1 674 561	83 821	96 717	620 073	220 419	102 864
	MEHRAUSGABEN (-) / MEHREINNAHMEN	-	-	-	-	-	-
112	ZUSAMMEN	521 070	58 932	55 879	150 338	130 595	62 392
113	VERWALTUNGSHAUSHALT	834 529	64 566	59 212	340 082	155 692	74 002
114	VERMOEGENSHAUSHALT	313 459	5 634	3 333	189 744	25 097	11 610

NACH AUFGABENBEREICHEN, ARTEN, LAENDERN UND KOERPERSCHAFTSGRUPPEN

83 KOMBINIERTE VERSORGUNGS-UND VERKEHRSUNTERNEHMEN											
DER	KREISANGEHÖRIGE GEMEINDEN MIT EINW.						AEMTER U. AE.	KREISFREIE STÄDTE	LAND- KREISE	BEZIRKS- VERBAENDE	NR.
BADEN- WÜRTTEMB. 7	BAYERN 8	SAAR- LAND 9	ZUSAMMEN 10	WENIGER ALS 10 000 11	10 000 BIS UNT. 20 000 12	20 000 UND MEHR 13	14	15	16	17	
-	6 613	-	1 577	-	-	1 577	-	12 337	-	-	01
-	-	-	2	-	-	2	-	-	-	-	02
-	-	-	-	-	-	-	-	-	-	-	03
-	-	-	-	-	-	-	-	6	-	-	04
-	-	-	-	-	-	-	-	876	-	-	05
-	-	-	-	-	-	-	-	-	-	-	06
-	-	-	-	-	-	-	-	-	-	-	07
-	-	-	1	1	-	-	-	-	-	-	08
-	448	71	1 059	-	-	1 059	-	1 323	-	-	09
-	-	-	72	-	-	72	-	19 783	-	-	10
-	-	-	260	-	-	260	-	-	-	-	11
-	84	-	1 075	-	80	995	-	545	-	-	12
-	-	-	-	-	-	-	-	-	-	-	13
-	-	-	-	-	-	-	-	-	-	-	14
-	-	-	184	-	-	184	-	55 509	735	-	15
119 353	205 338	5 000	17 780	-	3 650	14 130	-	520 684	15 402	-	16
-	-	-	-	-	-	-	-	-	-	-	17
-	-	-	-	-	-	-	-	-	-	-	18
-	-	-	-	-	-	-	-	-	-	-	19
-	-	-	-	-	-	-	-	-	-	-	20
-	-	-	-	-	-	-	-	-	-	-	21
-	-	-	208	-	-	208	-	128	-	-	26
22 126	-	-	287	-	-	287	-	27 325	419	-	29
97 227	212 483	5 071	21 931	1	3 730	18 200	-	583 866	15 718	-	30
-	-	-	-	-	-	-	-	-	-	-	33
40 118	2 299	330	7 230	-	-	7 230	-	74 065	-	-	34
89 105	10 577	-	36 095	75	572	35 448	-	367 886	-	-	35
-	-	-	-	-	-	-	-	-	-	-	36
-	-	-	-	-	-	-	-	-	-	-	37
-	-	-	23	-	-	23	-	313	-	-	38
-	-	-	50	-	-	50	-	69	-	-	42
6 730	1 667	-	8 511	-	9	8 502	-	9 703	-	-	43
-	-	-	-	-	-	-	-	-	-	-	45
410	-	-	767	-	150	617	-	410	-	-	46
135 543	14 543	330	51 142	75	431	50 636	-	451 626	-	-	47
232 770	227 026	5 401	73 073	76	4 161	68 836	-	1 035 492	15 718	-	48
-	-	-	8	-	-	8	-	461	-	-	49
232 770	227 026	5 401	73 065	76	4 161	68 828	-	1 035 031	15 718	-	50
13 782	1 483	-	4 081	-	-	4 081	-	155 655	-	-	51
218 988	225 543	5 401	68 984	76	4 161	64 747	-	879 376	15 718	-	52
255 306	227 026	5 401	74 127	76	4 311	69 740	-	1 063 227	16 137	-	53
9	-	-	3 668	-	3 650	18	-	1 628	-	-	64
-	-	-	-	-	-	-	-	-	-	-	65
-	-	20	21	-	-	21	-	200	-	-	66
285	1 948	-	6	-	-	6	-	3 926	-	-	67
526	-	-	-	-	-	-	-	3 426	419	-	68
-	-	-	148	-	-	148	-	1 733	-	-	69
543	6 075	650	4 185	-	19	4 166	-	13 506	154	-	70
21 600	-	-	287	-	-	287	-	23 899	-	-	71
13 389	-	-	-	-	-	-	-	122 641	-	-	72
-	-	5 441	5 441	-	-	5 441	-	8 000	-	-	73
-	-	-	-	-	-	-	-	-	-	-	74
-	-	-	-	-	-	-	-	-	-	-	75
6 895	12 989	100	5 664	-	129	5 535	-	26 438	26	-	76
171 310	213 307	22 795	208 586	57	5 988	202 541	-	1 038 169	7 623	-	77
-	-	-	-	-	-	-	-	-	-	-	81
-	-	-	-	-	-	-	-	-	-	-	82
-	-	-	115	-	-	115	-	1 072	3 094	-	83
22 126	-	-	287	-	-	287	-	27 325	419	-	87
192 431	234 319	29 006	227 834	57	9 786	217 991	-	1 217 313	10 897	-	88
-	-	-	150	-	150	-	-	-	-	-	91
-	-	-	-	-	-	-	-	-	-	-	92
61 679	2 363	330	3 431	-	158	3 273	-	135 036	25	-	93
-	6 127	-	9 290	-	290	9 000	-	6 279	-	-	94
-	-	-	-	-	-	-	-	-	-	-	95
-	-	-	9	-	9	-	-	25	-	-	96
410	-	-	617	-	-	617	-	410	-	-	97
393	1 483	-	3 933	-	-	3 933	-	31 281	-	-	98
-	-	-	-	-	-	-	-	-	-	-	99
410	-	-	767	-	150	617	-	410	-	-	104
62 072	9 973	330	16 663	-	457	16 206	-	172 621	25	-	105
254 503	244 292	29 336	244 497	57	10 243	234 197	-	1 389 934	10 922	-	106
-	-	-	24	-	-	24	-	-	-	-	107
254 503	244 292	29 336	244 473	57	10 243	234 173	-	1 389 934	10 922	-	108
13 782	1 483	-	4 081	-	-	4 081	-	155 655	-	-	109
240 721	242 809	29 336	240 392	57	10 243	230 092	-	1 234 279	10 922	-	110
277 039	244 292	29 336	245 551	57	10 393	235 101	-	1 417 669	11 341	-	111
21 733	17 266	23 935	171 424	19-	6 082	165 361	-	354 442	4 796-	-	112
95 204	21 836	23 935	205 903	56	6 056	199 791	-	633 447	4 821-	-	113
73 471-	4 570-	-	34 479-	75-	26	34 430-	-	279 005-	25	-	114

4 AUSGABEN UND EINNAHMEN DER GEMEINDEN UND GEMEINDEVERBAENDE

84 UNTERNEHMEN DER WIRTSCHAFTSFOERDERUNG

1 000

NR.	ART DER AUSGABEN / EINNAHMEN	GEMEINDEN U. GEMEINDE- VERBAENDE INSGESAMT 1	SCHLESW.- HOLSTEIN 2	NIEDER- SACHSEN 3	NORDRHEIN- WESTFALEN 4	HESSEN 5	LAEN- RHEINLAND- PFA LZ 6
01	PERSONALAUSGABEN	55 478	122	850	19 331	5 132	4 496
02	UNTERHALTUNGS-AUFWAND	38 686	330	2 838	18 656	2 229	2 458
03	GERAETE, AUSSTATTUNGS- U. AUSRUESTUNGSGEGENSTAENDE	4 772	28	192	1 738	463	114
04	MIETEN UND PACHTEN	2 385	-	229	1 046	24	164
05	BEWIRTSCHAFTUNG DER GRUNDSTUECKE, BAULICHEN ANLAGEN USW.	47 023	563	1 981	17 916	3 708	3 342
06	HALTUNG VON FAHRZEUGEN	17	-	-	-	6	-
07	BESONDERE AUFWENDUNGEN FUER BEDIENTESTE	45	-	-	13	7	9
08	WEITERE VERWALTUNGS- UND BETRIEBSAUSGABEN	11 537	-	165	1 156	1 577	583
09	STEUERN, VERSICHERUNGEN, SCHADENSAEELLE	25 486	32	4 609	9 546	280	1 976
10	GESCHAEFTSAUSGABEN, WEITERE ALLGEM. SAECHLICHE AUSGABEN	3 091	8	111	1 163	153	361
	ERSTATTUNGEN VON AUSGABEN DES VERWALTUNGSHAUSHALTS						
11	AN OEFFENTLICHEN BEREICH	42	-	-	-	-	25
12	AN SONSTIGE BEREICHE	15 753	169	452	3 791	1 854	580
13	KALKULATORISCHE KOSTEN	153 982	442	1 648	16 841	21 097	3 298
14	ZUSCHUESSE F. LFD. ZWECCKE AN SOZIALE O. AEHNL. EINRICHTUNGEN	-	-	-	-	-	-
	ZUWEISUNGEN UND SONSTIGE ZUSCHUESSE FUER LAUFENDE ZWECCKE						
15	AN OEFFENTLICHEN BEREICH	412	-	-	-	-	-
16	AN SONSTIGE BEREICHE	108 814	4 697	23 336	31 581	9 492	3 948
	SCHULDENDIENSTHILFEN						
17	AN OEFFENTLICHEN BEREICH	20	-	20	-	-	-
18	AN SONSTIGE BEREICHE	2 675	-	1 393	1 279	-	-
19	LEISTUNGEN DER SOZIAL- U. JUGENDHILFE AUSSERH. V. EINRICHT.	-	-	-	-	-	-
20	LEISTUNGEN DER SOZIAL- U. JUGENDHILFE IN EINRICHTUNGEN	-	-	-	-	-	-
21	LEISTUNGEN AN KRIEGSDOPFER, SONSTIGE SOZIALE LEISTUNGEN	-	-	-	-	-	-
26	WEITERE FINANZAUSGABEN	95	-	-	92	-	-
29	ABZUEGLICH ZAHLUNGEN VON GEMEINDEN/GV.	66	10	25	-	6	-
30	AUSGABEN DES VERWALTUNGSHAUSHALTS ZUSAMMEN	470 247	6 381	37 799	124 159	46 016	21 354
	GEWAERHUNG VON DARLEHEN						
33	AN OEFFENTLICHEN BEREICH	7	-	-	-	-	-
34	AN SONSTIGE BEREICHE	44 824	-	-	14 438	220	3 700
	VERMOEGENSERWERB						
35	ERWERB VON BETEILIGUNGEN, KAPITALEINLAGEN	66 403	-	7 666	27 298	6 259	950
36	ERWERB VON GRUNDSTUECKEN	8 812	3	-	5 975	285	73
37	ERWERB VON BEWEGLICHEN SACHEN DES ANLAGEVERMOEGENS	16 078	27	1 191	5 070	1 229	308
38	BAUMASSNAHMEN	275 885	644	28 436	62 610	23 980	18 043
	ZUWEISUNGEN UND ZUSCHUESSE FUER INVESTITIONEN						
42	AN OEFFENTLICHEN BEREICH	72	-	-	24	-	-
43	AN SONSTIGE BEREICHE	35 015	-	2 008	20 300	7 251	2 387
45	SONSTIGE AUSGABEN DES VERMOEGENSHAUSHALTS	-	-	-	-	-	-
46	ABZUEGLICH ZAHLUNGEN VON GEMEINDEN/GV.	4 749	-	2 083	18	1 385	3
47	AUSGABEN DES VERMOEGENSHAUSHALTS ZUSAMMEN	442 347	674	37 218	135 697	37 839	25 458
48	AUSGABEN DES VERWALTUNGS- U. VERMOEGENSHAUSHALTS ZUSAMMEN	912 594	7 055	75 017	259 856	83 855	46 812
49	ABZUEGLICH HAUSHALTSTECHNISCHE VERRECHNUNGEN	167 637	611	2 077	20 500	21 937	3 878
50	BEREINIGTE AUSGABEN	744 957	6 444	72 940	239 356	61 918	42 934
51	ABZUEGLICH ZAHLUNGEN VON ANDEREN EBENEN	74 522	516	1 950	34 415	254	4 759
52	NETTOAUSGABEN	670 435	5 928	70 990	204 941	61 664	38 175
53	NACHRICHTLICH BRUTTOAUSGABEN	917 409	7 065	77 125	259 874	85 246	46 815
64	GEBUEHREN, ZWECCKGEBUNDENE ABGABEN	10 284	49	87	2 407	610	736
65	EINNAHMEN AUS VERKAUF	3 887	-	161	69	182	343
66	MIETEN UND PACHTEN	83 902	1 516	4 311	29 708	6 868	12 782
67	SONSTIGE VERWALTUNGS- UND BETRIEBSEINNAHMEN	33 944	321	5 094	14 149	1 634	2 299
	ERSTATTUNGEN VON AUSGABEN DES VERWALTUNGSHAUSHALTS						
68	VON GEMEINDEN/GV.	6	-	-	-	6	-
69	VON ANDEREN OEFFENTLICHEN BEREICHEN	160	-	-	-	-	1
70	VON SONSTIGEN BEREICHEN	13 142	3	411	5 773	1 956	1 793
	ZUWEISUNGEN UND ZUSCHUESSE FUER LAUFENDE ZWECCKE						
71	VON GEMEINDEN/GV.	60	10	25	-	-	-
72	VON ANDEREN OEFFENTLICHEN BEREICHEN	171	-	-	132	-	-
73	VON SONSTIGEN BEREICHEN	274	18	210	10	11	-
	ZINSEINNAHMEN						
74	VON GEMEINDEN/GV.	-	-	-	-	-	-
75	VON ANDEREN OEFFENTLICHEN BEREICHEN	-	-	-	-	-	-
76	VON SONSTIGEN BEREICHEN	33 869	12	150	7 725	6 513	265
77	GEWINNANTEILE, KONZESSIONSABGABEN	19 511	-	5 433	11 021	47	101
81	ERSATZ V. SOZIALEN LEISTUNGEN AUSSERHALB V. EINRICHTUNGEN	-	-	-	-	-	-
82	ERSATZ V. SOZIALEN LEISTUNGEN IN EINRICHTUNGEN	-	-	-	-	-	-
83	WEITERE FINANZEINNAHMEN	1 489	-	-	1	-	-
87	ABZUEGLICH ZAHLUNGEN VON GEMEINDEN/GV.	66	10	25	-	6	-
88	EINNAHMEN DES VERWALTUNGSHAUSHALTS ZUSAMMEN	200 633	1 919	15 857	70 995	17 821	18 320
	RUECKFLUESSE VON DARLEHEN						
91	VON GEMEINDEN/GV.	476	-	-	-	476	-
92	VON ANDEREN OEFFENTLICHEN BEREICHEN	-	-	-	-	-	-
93	VON SONSTIGEN BEREICHEN	10 043	48	167	2 026	7 304	257
94	EINNAHMEN AUS DER VERAUESSERUNG VON BETEILIGUNGEN	222	-	-	167	50	-
95	EINNAHMEN A. D. VERAUESSERUNG V. SACHEN D. ANLAGEVERMOEGENS	29 905	50	45	208	4	4 299
96	BEITRAEGE UND AEHNLICHE ENTGELTE	99	-	-	38	12	-
	ZUWEISUNGEN UND ZUSCHUESSE FUER INVESTITIONEN						
97	VON GEMEINDEN/GV.	4 273	-	2 083	18	909	3
98	VON ANDEREN OEFFENTLICHEN BEREICHEN	74 191	516	1 950	34 283	254	4 758
99	VON SONSTIGEN BEREICHEN	6 086	-	652	2 975	87	216
104	ABZUEGLICH ZAHLUNGEN VON GEMEINDEN/GV.	4 749	-	2 083	18	1 385	3
105	EINNAHMEN DES VERMOEGENSHAUSHALTS ZUSAMMEN	120 546	614	2 814	39 697	7 711	9 530
106	EINNAHMEN D. VERWALTUNGS- U. VERMOEGENSHAUSHALTS ZUSAMMEN	321 179	2 533	18 671	110 692	25 532	27 850
107	ABZUEGLICH HAUSHALTSTECHNISCHE VERRECHNUNGEN	7 332	-	-	2 964	775	172
108	BEREINIGTE EINNAHMEN	313 847	2 533	18 671	107 728	24 757	27 678
109	ABZUEGLICH ZAHLUNGEN VON ANDEREN EBENEN	74 522	516	1 950	34 415	254	4 759
110	NETTOEINNAHMEN	239 325	2 017	16 721	73 313	24 503	22 919
111	NACHRICHTLICH BRUTTOEINNAHMEN	325 994	2 543	20 779	110 710	26 923	27 853
	MEHRAUSGABEN(-)/MEHREINNAHMEN						
112	ZUSAMMEN	591 415-	4 522-	56 346-	149 164-	58 323-	18 962-
113	VERWALTUNGSHAUSHALT	269 614-	4 462-	21 942-	53 164-	28 195-	3 034-
114	VERMOEGENSHAUSHALT	321 801-	60-	34 404-	96 000-	30 128-	15 928-

NACH AUFGABENBEREICHEN, ARTEN, LAENDERN UND KÖRPERSCHAFTSGRUPPEN

DM

KREISANGEHÖRIGE GEMEINDEN MIT EINW.							84 UNTERNEHMEN DER WIRTSCHAFTSFOERDERUNG					
DER	BADEN- WUERTTEMB.	BAYERN	SAAR- LAND	ZUSAMMEN	WENIGER ALS 10 000	10 000 BIS 20 000	20 000 UND MEHR	AEMTER U.AE.	KREISFREIE STAEDTE	LAND- KREISE	BEZIRKS- VERBAENDE	NR.
7	8	9	10	11	12	13	14	15	16	17		
18 619	6 367	561	33 090	4 483	6 011	22 596	59	22 318	11	-	01	
8 927	2 956	282	15 617	2 335	2 592	10 690	161	22 546	362	-	02	
1 505	699	33	2 663	607	475	1 581	-	2 096	13	-	03	
620	279	23	1 020	141	27	852	-	1 328	37	-	04	
13 855	4 757	901	24 763	4 393	4 957	15 413	29	22 163	68	-	05	
1	10	-	8	-	-	8	-	9	-	-	06	
12	4	-	25	-	1	24	-	20	-	-	07	
3 993	3 788	275	6 667	1 781	1 462	3 424	81	4 789	-	-	08	
571	8 303	169	11 993	1 942	2 989	7 062	18	13 430	45	-	09	
715	549	31	1 544	235	241	1 068	106	1 435	6	-	10	
12	5	-	37	34	1	2	-	-	5	-	11	
7 350	1 449	108	8 352	1 249	1 888	5 215	-	7 313	88	-	12	
97 584	11 822	1 250	83 162	13 859	15 480	53 823	-	70 561	259	-	13	
-	-	-	-	-	-	-	-	-	-	-	14	
412	-	-	412	-	-	412	-	-	-	-	15	
27 920	6 899	941	43 256	2 906	2 267	38 083	-	64 712	846	-	16	
-	-	-	-	-	-	-	20	-	-	-	17	
-	3	-	1 029	-	54	975	-	1 646	-	-	18	
-	-	-	-	-	-	-	-	-	-	-	19	
-	-	-	-	-	-	-	-	-	-	-	20	
-	3	-	8	3	-	5	-	87	-	-	21	
20	5	-	66	30	-	36	-	-	-	-	26	
182 076	47 888	4 574	233 580	33 938	38 445	161 197	474	234 453	1 740	-	30	
7	-	-	7	-	-	7	-	-	-	-	33	
16 881	9 585	-	34 415	-	295	34 120	-	10 409	-	-	34	
22 433	1 797	-	41 305	54	1 056	40 195	-	24 329	769	-	35	
2 028	439	9	3 056	510	263	2 283	-	5 447	309	-	36	
5 666	2 389	198	9 111	1 128	1 161	6 822	3	6 933	31	-	37	
86 197	52 806	3 169	161 931	19 669	33 490	108 772	-	113 922	32	-	38	
48	-	-	-	-	-	-	-	72	-	-	42	
1 680	1 389	-	18 472	528	5 988	11 956	-	16 538	5	-	43	
-	-	-	-	-	-	-	-	-	-	-	45	
1 153	107	-	4 749	504	928	3 317	-	-	-	-	46	
133 787	68 298	3 376	263 548	21 385	41 325	200 838	3	177 650	1 146	-	47	
315 863	116 186	7 950	497 128	55 323	79 770	362 035	477	412 103	2 886	-	48	
104 008	13 271	1 355	89 560	15 095	17 360	57 105	-	77 770	307	-	49	
211 855	102 915	6 595	407 568	40 228	62 410	304 930	477	334 333	2 579	-	50	
13 685	18 825	118	27 770	5 286	2 843	19 641	-	46 752	-	-	51	
198 170	84 090	6 477	379 798	34 942	59 567	285 289	477	287 581	2 579	-	52	
317 036	116 298	7 950	501 943	55 857	80 698	365 388	477	412 103	2 886	-	53	
4 963	1 430	2	7 387	1 512	1 015	4 860	-	2 897	-	-	64	
683	1 990	459	3 285	1 967	1 217	101	174	428	-	-	65	
17 136	10 004	1 577	31 287	5 996	6 018	19 273	18	52 159	438	-	66	
3 339	6 978	130	14 447	2 241	2 424	9 782	1	19 467	29	-	67	
-	-	-	6	-	-	6	-	-	-	-	68	
40	1	118	160	42	-	118	-	-	-	-	69	
2 911	212	83	6 456	962	1 524	3 970	65	6 601	20	-	70	
20	5	-	60	30	-	30	-	-	-	-	71	
2	37	-	134	2	-	132	-	37	-	-	72	
5	20	-	253	70	183	-	-	21	-	-	73	
-	-	-	-	-	-	-	-	-	-	-	74	
-	-	-	-	-	-	-	-	-	-	-	75	
12	19 192	-	2 323	56	1	2 266	-	31 541	5	-	76	
458	2 451	-	3 469	85	5	3 379	-	16 041	1	-	77	
-	-	-	-	-	-	-	-	-	-	-	81	
-	-	-	-	-	-	-	-	-	-	-	82	
1 478	10	-	1 404	492	326	586	-	85	-	-	83	
20	5	-	66	30	-	36	-	-	-	-	87	
31 027	42 325	2 369	70 605	13 425	12 713	44 467	258	129 277	493	-	88	
-	-	-	476	-	-	476	-	-	-	-	91	
-	-	-	-	-	-	-	-	-	-	-	92	
235	6	-	2 388	109	21	2 258	-	7 646	9	-	93	
-	5	-	217	-	50	167	-	-	5	-	94	
24 418	703	178	27 514	137	738	26 639	-	2 391	-	-	95	
21	-	28	99	19	21	59	-	-	-	-	96	
1 153	107	-	4 273	504	928	2 841	-	-	-	-	97	
13 643	18 787	-	27 476	5 242	2 843	19 391	-	46 715	-	-	98	
627	1 506	23	4 133	1 575	214	2 344	-	1 930	23	-	99	
1 153	107	-	4 749	504	928	3 317	-	-	-	-	104	
38 944	21 007	229	61 827	7 082	3 887	50 858	-	58 682	37	-	105	
69 971	63 332	2 598	132 432	20 507	16 600	95 325	258	187 959	530	-	106	
3 412	9	-	4 656	1 164	1 622	1 870	-	2 676	-	-	107	
66 559	63 323	2 598	127 776	19 343	14 978	93 455	258	185 283	530	-	108	
13 685	18 825	118	27 770	5 286	2 843	19 641	-	46 752	-	-	109	
52 874	44 498	2 480	100 006	14 057	12 135	73 814	258	138 531	530	-	110	
71 144	63 444	2 598	137 247	21 041	17 528	98 678	258	187 959	530	-	111	
245 892-	52 854-	5 352-	364 696-	34 816-	63 170-	266 710-	219-	224 144-	2 356-	-	112	
151 049-	5 563-	2 205-	162 975-	20 513-	25 732-	116 730-	216-	105 176-	1 247-	-	113	
94 843-	47 291-	3 147-	201 721-	14 303-	37 438-	149 980-	3-	118 968-	1 109-	-	114	

85 LAND- UND FORSTWIRTSCHAFTLICHE UNTERNEHMEN		LAEN-					
NR.	ART DER AUSGABEN / EINNÄHMEN	GEMEINDEN U. GEMEINDE- VERBAENDE INSGESAMT	SCHLESW.- HOLSTEIN	NIEDER- SACHSEN	NORDRHEIN- WESTFALEN	HESSEN	RHEINLAND- PFA LZ
		1	2	3	4	5	6
01	PERSONALAUSGABEN	534 663	8 886	17 631	47 416	81 563	92 488
02	UNTERHALTUNGS-AUFWAND	421 785	1 453	3 160	11 276	143 425	207 045
03	GERÄTE, AUSSTATTUNGS- U. AUSRÜSTUNGS- GEGENSTÄNDE	8 199	39	193	746	999	229
04	MIETEN UND PACHTEN	1 527	4	58	271	115	275
05	BEWIRTSCHAFTUNG DER GRUNDSTÜCKE, BAULICHEN ANLAGEN USW.	20 233	593	687	5 200	2 411	4 209
06	HALTUNG VON FAHRZEUGEN	6 079	309	325	529	1 153	142
07	BESONDERE AUFWENDUNGEN FÜR BEDIENSTETÉ	2 686	61	96	387	678	28
08	WEITERE VERWALTUNGS- UND BETRIEBS-AUSGABEN	280 229	228	3 482	19 806	6 744	8 937
09	STEUERN, VERSICHERUNGEN, SCHADENSFÄLLE	11 779	126	74	588	1 803	1 372
10	GESCHÄFTS-AUSGABEN, WEITERE ALLGEM. SÄCHLICHE AUSGABEN ERSTATTUNGEN VON AUSGABEN DES VERWALTUNGSHAUSHALTS	16 101	1 678	261	5 698	787	470
11	AN ÖFFENTLICHEN BEREICH	84 346	80	1 449	1 051	12 900	46 650
12	AN SONSTIGE BEREICHE	25 069	308	438	1 160	2 060	367
13	KALKULATORISCHE KOSTEN	5 541	250	-	43	554	179
14	ZUSCHÜSSE F. LFD. ZWECHE AN SOZIALE O. ÄHNL. EINRICHTUNGEN ZUWEISUNGEN UND SONSTIGE ZUSCHÜSSE FÜR LAUFENDE ZWECHE	-	-	-	-	-	-
15	AN ÖFFENTLICHEN BEREICH	18 844	72	-	607	3 518	9 572
16	AN SONSTIGE BEREICHE	5 001	45	447	413	756	159
17	SCHULDENDIENSTHILFEN	-	-	-	-	-	-
18	AN ÖFFENTLICHEN BEREICH	35	35	-	-	-	-
19	AN SONSTIGE BEREICHE	134	-	9	6	-	9
20	LEISTUNGEN DER SOZIAL- U. JUGENDHILFE AUSSERH. V. EINRICHT.	-	-	-	-	-	-
21	LEISTUNGEN DER SOZIAL- U. JUGENDHILFE IN EINRICHTUNGEN	-	-	-	-	-	-
22	LEISTUNGEN AN KRIEGSGESOPFER, SONSTIGE SOZIALE LEISTUNGEN	-	-	-	-	-	-
23	WEITERE FINANZ-AUSGABEN	3 257	16	2	7	81	2
24	ABZUGLICH ZAHLUNGEN VON GEMEINDEN/GV.	12 709	98	33	541	1 568	7 788
25	AUSGABEN DES VERWALTUNGSHAUSHALTS ZUSAMMEN	1 432 789	14 085	28 279	94 663	257 979	364 345
26	GEWÄHRUNG VON DARLEHEN	-	-	-	-	-	-
27	AN ÖFFENTLICHEN BEREICH	5 060	-	-	-	5 000	-
28	AN SONSTIGE BEREICHE	1 918	-	4	-	20	704
29	VERMOEGENS-ERWERB	-	-	-	-	-	-
30	ERWERB VON BETEILIGUNGEN, KAPITALEINLAGEN	197	-	-	-	1	-
31	ERWERB VON GRUNDSTÜCKEN	20 544	741	112	807	1 063	2 223
32	ERWERB VON BEWEGLICHEN SACHEN DES ANLAGEVERMOEGENS	15 062	221	612	1 256	2 838	244
33	BAUMASSNAHMEN	29 039	651	988	3 675	5 858	1 093
34	ZUWEISUNGEN UND ZUSCHÜSSE FÜR INVESTITIONEN	-	-	-	-	-	-
35	AN ÖFFENTLICHEN BEREICH	156	32	-	-	42	74
36	AN SONSTIGE BEREICHE	389	34	2	28	179	-
37	SONSTIGE AUSGABEN DES VERMOEGENSHAUSHALTS	91	-	-	25	2	-
38	ABZUGLICH ZAHLUNGEN VON GEMEINDEN/GV.	3 338	5	-	-	619	1 123
39	AUSGABEN DES VERMOEGENSHAUSHALTS ZUSAMMEN	69 118	1 674	1 718	5 791	14 384	3 215
40	AUSGABEN DES VERWALTUNGS- U. VERMOEGENSHAUSHALTS ZUSAMMEN	1 501 907	15 759	29 997	100 454	272 363	367 560
41	ABZUGLICH HAUSHALTSTECHNISCHE VERRECHNUNGEN	28 586	520	438	1 166	1 299	515
42	BEREINIGTE AUSGABEN	1 473 321	15 239	29 559	99 288	271 064	367 045
43	ABZUGLICH ZAHLUNGEN VON ANDEREN EBENEN	118 208	993	2 085	9 381	13 447	55 285
44	NETTOAUSGABEN	1 355 113	14 246	27 474	89 907	257 617	311 760
45	NACHRICHTLICH BRUTTOAUSGABEN	1 517 954	15 862	30 030	100 995	274 550	376 471
46	GEBÜHREN, ZWECHEGEBUNDENE ABGABEN	4 141	24	251	48	209	181
47	EINNAHMEN AUS VERKAUF	1 019 554	9 276	13 757	54 856	173 551	209 365
48	MIETEN UND PACHTEN	32 751	1 884	1 209	6 787	7 551	6 418
49	SONSTIGE VERWALTUNGS- UND BETRIEBS-EINNAHMEN	32 586	855	303	1 267	2 775	7 812
50	ERSTATTUNGEN VON AUSGABEN DES VERWALTUNGSHAUSHALTS	-	-	-	-	-	-
51	VON GEMEINDEN/GV.	10 078	84	1	451	872	6 096
52	VON ANDEREN ÖFFENTLICHEN BEREICHEN	5 558	88	32	89	1 529	352
53	VON SONSTIGEN BEREICHEN	19 229	164	885	520	3 559	1 138
54	ZUWEISUNGEN UND ZUSCHÜSSE FÜR LAUFENDE ZWECHE	-	-	-	-	-	-
55	VON GEMEINDEN/GV.	2 631	14	32	90	696	1 692
56	VON ANDEREN ÖFFENTLICHEN BEREICHEN	104 774	660	1 954	8 596	10 997	54 830
57	VON SONSTIGEN BEREICHEN	1 610	40	25	123	346	503
58	ZINSEINNAHMEN	-	-	-	-	-	-
59	VON GEMEINDEN/GV.	-	-	-	-	-	-
60	VON ANDEREN ÖFFENTLICHEN BEREICHEN	-	-	-	-	-	-
61	VON SONSTIGEN BEREICHEN	1 288	1	-	-	806	461
62	GEWINNANTEILE, KONZESSIONS-ABGABEN	3 861	-	42	205	2 737	82
63	ERSATZ V. SOZIALEN LEISTUNGEN AUSSERHALB V. EINRICHTUNGEN	-	-	-	-	-	-
64	ERSATZ V. SOZIALEN LEISTUNGEN IN EINRICHTUNGEN	-	-	-	-	-	-
65	WEITERE FINANZ-EINNAHMEN	436	-	1	11	37	-
66	ABZUGLICH ZAHLUNGEN VON GEMEINDEN/GV.	12 709	98	33	541	1 568	7 788
67	EINNAHMEN DES VERWALTUNGSHAUSHALTS ZUSAMMEN	1 225 788	12 992	18 459	72 502	204 097	281 142
68	RÜCKFLUSSE VON DARLEHEN	-	-	-	-	-	-
69	VON GEMEINDEN/GV.	1 547	-	-	-	447	1 100
70	VON ANDEREN ÖFFENTLICHEN BEREICHEN	-	-	-	-	-	-
71	VON SONSTIGEN BEREICHEN	82	-	4	5	26	7
72	EINNAHMEN AUS DER VERAUSSERUNG VON BETEILIGUNGEN	135	-	-	-	85	-
73	EINNAHMEN A. D. VERAUSSERUNG V. SACHEN D. ANLAGEVERMOEGENS	19 488	1 139	114	1 063	5 845	1 196
74	BEITRÄGE UND ÄHNLICHE ENTGELTE	383	-	-	3	-	-
75	ZUWEISUNGEN UND ZUSCHÜSSE FÜR INVESTITIONEN	-	-	-	-	-	-
76	VON GEMEINDEN/GV.	1 791	5	-	-	172	23
77	VON ANDEREN ÖFFENTLICHEN BEREICHEN	7 876	245	99	696	921	103
78	VON SONSTIGEN BEREICHEN	1 072	30	94	53	92	87
79	ABZUGLICH ZAHLUNGEN VON GEMEINDEN/GV.	3 338	5	-	-	619	1 123
80	EINNAHMEN DES VERMOEGENSHAUSHALTS ZUSAMMEN	29 036	1 414	311	1 820	6 969	1 393
81	EINNAHMEN D. VERWALTUNGS- U. VERMOEGENSHAUSHALTS ZUSAMMEN	1 254 824	14 406	18 770	74 322	211 066	282 535
82	ABZUGLICH HAUSHALTSTECHNISCHE VERRECHNUNGEN	6 850	4	1	222	181	594
83	BEREINIGTE EINNAHMEN	1 247 974	14 402	18 769	74 100	210 885	281 941
84	ABZUGLICH ZAHLUNGEN VON ANDEREN EBENEN	118 208	993	2 085	9 381	13 447	55 285
85	NETTOEINNAHMEN	1 129 766	13 409	16 684	64 719	197 438	226 656
86	NACHRICHTLICH BRUTTOEINNAHMEN	1 270 871	14 509	18 803	74 863	213 253	291 446
87	MEHRAUSGABEN(-)/MEHREINNAHMEN	-	-	-	-	-	-
88	ZUSAMMEN	247 083-	1 353-	11 227-	26 132-	61 297-	85 025-
89	VERWALTUNGSHAUSHALT	207 001-	1 093-	9 820-	22 161-	53 882-	83 203-
90	VERMOEGENSHAUSHALT	40 082-	260-	1 407-	3 971-	7 415-	1 822-

NACH AUFGABENBEREICHEN, ARTEN, LAENDERN UND KOERPERSCHAFTSGRUPPEN

DM

DER	KREISANGEHOERIGE GEMEINDEN MIT EINW.						85 LAND- UND FORSTWIRTSCHAFTLICHE UNTERNEHMEN				
BADEN- WUERTTEMB. 7	BAYERN 8	SAAR- LAND 9	ZUSAMMEN 10	WENIGER ALS 10 000 11	10 000 BIS UNT. 20 000 12	20 000 UND MEHR 13	AEMTER U.AE. 14	KREISFREIE STAEDTE 15	LAND- KREISE 16	BEZIRKS- VERBAENDE 17	NR.
187 333	87 282	12 064	448 796	247 872	102 386	98 538	7 962	68 319	9 009	577	01
19 904	21 316	14 206	391 342	269 616	76 371	45 355	9 009	19 269	1 952	213	02
3 120	2 715	158	6 746	3 938	1 374	1 434	14	1 253	149	37	03
377	417	10	1 198	595	222	381	17	228	68	16	04
3 527	3 274	332	17 548	11 798	2 007	3 743	4	2 058	499	124	05
2 452	1 135	34	4 522	1 486	1 426	1 610	33	1 177	249	98	06
1 094	286	56	2 058	839	582	637	11	569	47	1	07
198 052	41 213	1 767	258 815	154 712	55 249	48 854	10	19 368	1 373	663	08
5 815	1 903	98	10 309	6 990	1 944	1 375	2	1 377	75	16	09
5 279	1 744	184	12 979	5 076	2 909	4 994	94	1 309	1 711	8	10
18 999	721	2 496	80 091	61 911	11 156	7 024	1 601	1 964	690	-	11
15 582	5 082	62	21 140	13 612	3 467	4 061	1	3 799	69	50	12
3 499	1 016	-	3 319	683	639	1 997	-	2 083	63	76	13
-	-	-	-	-	-	-	-	-	-	-	14
4 657	316	102	15 895	12 342	2 586	967	-	275	2 674	-	15
469	2 712	-	1 441	540	303	598	-	2 704	93	763	16
-	-	-	-	-	-	-	-	-	35	-	17
-	110	-	125	-	110	15	-	9	-	-	18
-	-	-	-	-	-	-	-	-	-	-	19
-	-	-	-	-	-	-	-	-	-	-	20
-	-	-	-	-	-	-	-	-	-	-	21
13	3 136	-	3 241	3 042	124	75	-	-	16	-	26
2 504	111	66	6 598	4 476	1 242	880	5 862	186	63	-	29
467 668	174 267	31 503	1 272 967	790 576	261 613	220 778	12 896	125 575	18 709	2 642	30
60	-	-	60	60	-	-	-	-	5 000	-	33
80	1 090	20	788	744	-	44	-	1 100	30	-	34
44	152	-	196	193	-	3	-	-	-	1	35
7 418	8 163	17	17 731	12 546	3 050	2 135	-	1 116	1 680	17	36
5 917	3 897	137	11 362	5 469	2 395	3 498	-	3 443	173	84	37
11 917	4 552	305	24 895	15 259	5 689	3 947	-	3 920	162	62	38
-	8	-	99	94	5	-	-	8	49	-	42
140	6	-	200	70	52	78	-	-	34	155	43
-	64	-	91	81	10	-	-	-	-	-	45
1 428	163	-	2 891	1 533	328	1 030	-	-	447	-	46
24 148	17 709	479	52 531	32 983	10 873	8 675	-	9 587	6 681	319	47
491 816	191 976	31 982	1 325 498	823 559	272 486	229 453	12 896	135 162	25 390	2 961	48
18 592	5 997	59	23 217	13 243	4 017	5 957	1	5 183	98	87	49
473 224	185 979	31 923	1 302 281	810 316	268 469	223 496	12 895	129 979	25 292	2 874	50
19 372	14 812	2 833	111 493	84 203	15 572	11 718	1 782	3 980	903	50	51
453 852	171 167	29 090	1 190 788	726 113	252 897	211 778	11 113	125 999	24 389	2 824	52
495 748	192 250	32 048	1 334 987	829 568	274 056	231 363	18 758	135 348	25 900	2 961	53
2 894	470	64	3 504	1 177	1 923	404	-	636	1	-	64
428 295	121 349	9 105	950 103	610 096	191 659	148 348	5 913	51 142	10 760	1 636	65
6 946	1 725	231	26 787	12 720	7 225	6 842	26	4 374	1 505	59	66
13 363	6 153	58	28 582	19 088	6 372	3 122	13	3 030	711	250	67
2 434	75	65	5 427	3 679	983	765	4 402	186	63	-	68
3 103	206	159	4 917	2 972	1 238	707	18	535	88	-	69
8 758	4 185	20	14 678	6 889	3 914	3 875	57	2 657	249	1 588	70
70	36	1	1 171	797	259	115	1 460	-	-	-	71
12 757	12 345	2 635	99 001	75 990	13 132	9 879	1 764	3 281	678	50	72
351	156	66	1 344	845	233	266	-	263	3	-	73
-	-	-	-	-	-	-	-	-	-	-	74
-	-	-	-	-	-	-	-	-	-	-	75
5	15	-	983	209	748	26	-	204	76	25	76
731	64	-	1 351	362	160	829	-	9	2 500	1	77
-	-	-	-	-	-	-	-	-	-	-	81
-	-	-	-	-	-	-	-	-	-	-	82
251	136	-	428	156	81	191	-	8	-	-	83
2 504	111	66	6 598	4 476	1 242	880	5 862	186	63	-	87
477 454	146 804	12 338	1 131 678	730 504	226 685	174 489	7 791	66 139	16 571	3 609	88
-	-	-	1 100	1 100	-	-	-	-	447	-	91
-	-	-	-	-	-	-	-	-	-	-	92
20	20	-	78	33	26	19	-	4	-	-	93
27	23	-	98	13	85	-	-	-	10	27	94
7 990	2 136	5	14 213	7 165	6 026	1 022	-	1 508	2 920	847	95
255	125	-	383	300	80	3	-	-	-	-	96
1 428	163	-	1 791	433	328	1 030	-	-	-	-	97
3 512	2 261	39	7 575	5 241	1 202	1 132	-	164	137	-	98
333	371	12	1 070	583	17	470	-	-	2	-	99
1 428	163	-	2 891	1 533	328	1 030	-	-	447	-	104
12 137	4 936	56	23 417	13 335	7 436	2 646	-	1 676	3 069	874	105
489 591	151 740	12 394	1 155 095	743 839	234 121	177 135	7 791	67 815	19 640	4 483	106
4 092	1 756	-	4 893	2 943	1 025	925	-	1 815	142	-	107
485 499	149 984	12 394	1 150 202	740 896	233 096	176 210	7 791	66 000	19 498	4 483	108
19 372	14 812	2 833	111 493	84 203	15 572	11 718	1 782	3 980	903	50	109
466 127	135 172	9 561	1 038 709	656 693	217 524	164 492	6 009	62 020	18 595	4 433	110
493 523	152 014	12 460	1 164 584	749 848	235 691	179 045	13 653	68 001	20 150	4 483	111
2 225-	40 236-	19 588-	170 403-	79 720-	38 365-	52 318-	5 105-	67 347-	5 750-	1 522	112
9 786-	27 463-	19 165-	141 289-	60 072-	34 928-	46 289-	5 105-	59 436-	2 138-	967	113
12 011-	12 773-	423-	29 114-	19 648-	3 437-	6 029-	-	7 911-	3 612-	555	114

		1 000					
86 KUR- UND BADEBETRIEBE		LAEN-					
NR.	ART DER AUSGABEN / EINNAHMEN	GEMEINDEN U. GEMEINDE- VERBAENDE INSGESAMT 1	SCHLESW.- HOLSTEIN 2	NIEDER- SACHSEN 3	NORDRHEIN- WESTFALEN 4	HESSEN 5	RHEINLAND- PFALZ 6
01	PERSONALAUSGABEN	85 861	1 209	3 933	3 968	4 658	445
02	UNTERHALTUNGS-AUFWAND	9 784	182	577	1 110	771	30
03	GERAETE, AUSSTATTUNGS- U. AUSRUESTUNGSGEGENSTAENDE	2 987	83	72	71	204	6
04	MIETEN UND PACHTEN	5 064	71	30	555	100	1
05	BEWIRTSCHAFTUNG DER GRUNDSTUECKE, BAULICHEN ANLAGEN USW.	9 542	302	642	1 411	884	59
06	HALTUNG VON FAHRZEUGEN	1 113	35	1	48	103	7
07	BESONDERE AUFWENDUNGEN FUER BEDIENSTETE	94	-	1	6	-	-
08	WEITERE VERWALTUNGS- UND BETRIEBS-AUSGABEN	32 705	369	327	614	1 590	12
09	STEUERN, VERSICHERUNGEN, SCHADENSFAELLE	13 474	232	1 196	965	250	2
10	GESCHAEFTSAUSGABEN, WEITERE ALLGEM. SAECHLICHE AUSGABEN ERSTATTUNGEN VON AUSGABEN DES VERWALTUNGSHAUSHALTS	10 606	442	301	1 000	677	83
11	AN OEFFENTLICHEN BEREICH	3 103	-	136	-	42	-
12	AN SONSTIGE BEREICHE	28 154	1 030	5 074	2 561	1 457	-
13	KALKULATORISCHE KOSTEN	31 409	545	207	297	1 253	-
14	ZUSCHUESSE F. LFD. ZWECKE AN SOZIALE O. AEHNL. EINRICHTUNGEN ZUWEISUNGEN UND SONSTIGE ZUSCHUESSE FUER LAUFENDE ZWECKE	1 252	-	-	-	-	-
15	AN OEFFENTLICHEN BEREICH	8 115	16	399	-	-	105
16	AN SONSTIGE BEREICHE	143 849	24 035	57 943	5 097	21 269	4 469
	SCHULDENDIENSTHILFEN	69	-	-	-	-	-
17	AN OEFFENTLICHEN BEREICH	3 042	616	785	254	-	-
18	AN SONSTIGE BEREICHE	-	-	-	-	-	-
19	LEISTUNGEN DER SOZIAL- U. JUGENDHILFE AUSSERH. V. EINRICHT.	-	-	-	-	-	-
20	LEISTUNGEN DER SOZIAL- U. JUGENDHILFE IN EINRICHTUNGEN	-	-	-	-	-	-
21	LEISTUNGEN AN KRIEGSGOPFER, SONSTIGE SOZIALE LEISTUNGEN	-	-	-	-	-	-
22	WEITERE FINANZAUSGABEN	1 025	-	-	-	-	-
23	ABZUEGLICH ZAHLUNGEN VON GEMEINDEN/GV.	728	30	308	-	5	1
29	AUSGABEN DES VERWALTUNGSHAUSHALTS ZUSAMMEN	390 520	29 137	71 316	17 957	33 253	5 218
	GEWAHRUNG VON DARLEHEN	52	-	-	-	-	-
33	AN OEFFENTLICHEN BEREICH	-	-	-	-	-	-
34	AN SONSTIGE BEREICHE	5 542	-	5 433	80	-	-
	VERMOEGENSERWERB	-	-	-	-	-	-
35	ERWERB VON BETEILIGUNGEN, KAPITALEINLAGEN	8 065	2 323	200	-	-	514
36	ERWERB VON GRUNDSTUECKEN	2 123	54	-	-	-	-
37	ERWERB VON BEWEGLICHEN SACHEN DES ANLAGEVERMOEGENS	5 172	92	83	235	443	11
38	BAUMMASSNAHMEN	69 528	2 378	1 716	1 874	7 341	2 553
	ZUWEISUNGEN UND ZUSCHUESSE FUER INVESTITIONEN	-	-	-	-	-	-
42	AN OEFFENTLICHEN BEREICH	1 946	7	5	-	-	-
43	AN SONSTIGE BEREICHE	16 897	4 103	3 433	350	4 261	1 390
45	SONSTIGE AUSGABEN DES VERMOEGENSHAUSHALTS	-	-	-	-	-	-
46	ABZUEGLICH ZAHLUNGEN VON GEMEINDEN/GV.	1 546	388	427	250	5	414
47	AUSGABEN DES VERMOEGENSHAUSHALTS ZUSAMMEN	107 779	8 569	10 443	2 289	12 040	4 054
48	AUSGABEN DES VERWALTUNGS- U. VERMOEGENSHAUSHALTS ZUSAMMEN	498 299	37 706	81 759	20 246	45 293	9 272
49	ABZUEGLICH HAUSHALTSTECHNISCHE VERRECHNUNGEN	45 940	580	364	1 829	2 684	-
50	BEREINIGTE AUSGABEN	452 359	37 126	81 395	18 417	42 609	9 272
51	ABZUEGLICH ZAHLUNGEN VON ANDEREN EBENEN	29 206	3 339	1 991	876	1 228	1 152
52	NETTOAUSGABEN	423 153	33 787	79 404	17 541	41 381	8 120
53	NACHRICHTLICH BRUTTOAUSGABEN	500 573	38 124	82 494	20 496	45 303	9 687
64	GEBUEHREN, ZWECKGEBUNDENE ABGABEN	145 537	2 297	24 309	2 461	4 354	63
65	EINNAHMEN AUS VERKAUF	8 336	11	41	47	131	1
66	MIETEN UND PACHTEN	10 114	205	462	950	1 037	187
67	SONSTIGE VERWALTUNGS- UND BETRIEBSEINNAHMEN ERSTATTUNGEN VON AUSGABEN DES VERWALTUNGSHAUSHALTS	12 963	331	1 097	1 201	547	61
68	VON GEMEINDEN/GV.	447	-	234	-	-	1
69	VON ANDEREN OEFFENTLICHEN BEREICHEN	480	16	-	-	-	-
70	VON SONSTIGEN BEREICHEN	8 132	1 244	1 886	124	328	37
	ZUWEISUNGEN UND ZUSCHUESSE FUER LAUFENDE ZWECKE	-	-	-	-	-	-
71	VON GEMEINDEN/GV.	280	30	74	-	5	-
72	VON ANDEREN OEFFENTLICHEN BEREICHEN	5 888	25	178	542	101	158
73	VON SONSTIGEN BEREICHEN	783	153	108	12	36	220
	ZINSEINNAHMEN	-	-	-	-	-	-
74	VON GEMEINDEN/GV.	1	-	-	-	-	-
75	VON ANDEREN OEFFENTLICHEN BEREICHEN	12	-	-	-	-	-
76	VON SONSTIGEN BEREICHEN	2 089	79	1 752	13	10	174
77	GEWINNANTEILE, KONZESSIONSABGABEN	10 075	29	10	118	145	77
81	ERSATZ V. SOZIALEN LEISTUNGEN AUSSERHALB V. EINRICHTUNGEN	-	-	-	-	-	-
82	ERSATZ V. SOZIALEN LEISTUNGEN IN EINRICHTUNGEN	-	-	-	-	-	-
83	WEITERE FINANZEINNAHMEN	1 047	-	122	-	-	-
87	ABZUEGLICH ZAHLUNGEN VON GEMEINDEN/GV.	728	30	308	-	5	1
88	EINNAHMEN DES VERWALTUNGSHAUSHALTS ZUSAMMEN	205 456	4 390	29 965	5 468	6 689	978
	RUECKFLUESSE VON DARLEHEN	-	-	-	-	-	-
91	VON GEMEINDEN/GV.	26	-	-	-	-	-
92	VON ANDEREN OEFFENTLICHEN BEREICHEN	6	-	-	-	-	-
93	VON SONSTIGEN BEREICHEN	2 088	15	777	-	836	114
94	EINNAHMEN AUS DER VERAEUSSERUNG VON BETEILIGUNGEN	690	250	-	-	-	-
95	EINNAHMEN A. D. VERAEUSSERUNG V. SACHEN D. ANLAGEVERMOEGENS	944	-	5	-	47	4
96	BEITRAEGE UND AEHNLICHE ENTGELTE ZUWEISUNGEN UND ZUSCHUESSE FUER INVESTITIONEN	253	-	-	20	-	230
97	VON GEMEINDEN/GV.	1 520	388	427	250	5	414
98	VON ANDEREN OEFFENTLICHEN BEREICHEN	22 820	3 298	1 813	334	1 127	994
99	VON SONSTIGEN BEREICHEN	1 563	54	95	11	21	271
104	ABZUEGLICH ZAHLUNGEN VON GEMEINDEN/GV.	1 546	388	427	250	5	414
105	EINNAHMEN DES VERMOEGENSHAUSHALTS ZUSAMMEN	28 364	3 617	2 630	965	2 031	1 613
106	EINNAHMEN D. VERWALTUNGS- U. VERMOEGENSHAUSHALTS ZUSAMMEN	233 820	8 007	32 595	5 833	8 720	2 591
107	ABZUEGLICH HAUSHALTSTECHNISCHE VERRECHNUNGEN	3 816	113	5	98	28	-
108	BEREINIGTE EINNAHMEN	230 004	7 894	32 590	5 735	8 692	2 591
109	ABZUEGLICH ZAHLUNGEN VON ANDEREN EBENEN	29 206	3 339	1 991	876	1 228	1 152
110	NETTOEINNAHMEN	200 798	4 555	30 599	4 859	7 464	1 439
111	NACHRICHTLICH BRUTTOEINNAHMEN	236 094	8 425	33 330	6 083	8 730	3 006
	MEHRAUSGABEN(-)/MEHREINNAHMEN	-	-	-	-	-	-
112	ZUSAMMEN	264 479-	29 699-	49 164-	14 413-	36 573-	6 681-
113	VERWALTUNGSHAUSHALT	185 064-	24 747-	41 351-	12 489-	26 564-	4 240-
114	VERMOEGENSHAUSHALT	79 415-	4 952-	7 813-	1 924-	10 009-	2 441-

NACH AUFGABENBEREICHEN, ARTEN, LAENDERN UND KOERPERSCHAFTSGRUPPEN

DM

DER							86 KUR- UND BADEBETRIEBE				
KREISANGEHOERIGE GEMEINDEN MIT EINW.							AEMTER	KREISFREIE	LAND-	BEZIRKS-	NR.
BADEN- WUERTTEMB.	BAYERN	SAAR- LAND	ZUSAMMEN	WENIGER ALS 10 000	10 000 BIS UNT.20 000	20 000 UND MEHR	U.AE.	STAEDTE	KREISE	VERBAENDE	
7	8	9	10	11	12	13	14	15	16	17	
12 663	58 883	102	82 920	64 240	11 372	7 308	1 857	909	-	175	01
2 593	4 495	26	9 154	6 236	1 649	1 269	159	471	-	-	02
771	1 777	3	2 948	2 300	490	158	17	22	-	-	03
468	3 839	-	5 049	4 058	724	267	10	1	4	-	04
2 520	3 702	22	9 095	6 211	1 729	1 155	256	186	5	-	05
264	655	-	1 113	731	164	218	-	-	-	-	06
29	58	-	94	46	22	26	-	-	-	-	07
7 015	22 724	54	32 495	25 764	3 213	3 518	139	71	-	-	08
263	10 566	-	12 703	9 345	1 139	2 219	349	279	143	-	09
3 779	4 307	17	10 517	7 838	1 555	1 124	55	27	-	7	10
87	2 838	-	3 095	3 020	45	30	-	8	-	-	11
11 102	6 930	-	23 383	11 255	4 158	7 970	-	4 769	-	2	12
14 743	14 325	39	31 282	21 135	3 672	6 475	127	-	-	-	13
60	1 192	-	1 252	1 251	1	-	-	-	-	-	14
3 287	4 214	94	4 518	1 396	3 122	-	105	-	672	2 820	15
26 048	4 968	20	115 417	58 110	23 203	34 104	1 906	24 153	2 373	-	16
-	69	-	15-	15-	-	-	-	-	84	-	17
54	1 333	-	2 355	796	1 305	254	-	605	68	14	18
-	-	-	-	-	-	-	-	-	-	-	19
-	-	-	-	-	-	-	-	-	-	-	20
-	-	-	-	-	-	-	-	-	-	-	21
1 021	4	-	1 025	1 025	-	-	-	-	-	-	26
63	321	-	591	256	121	214	136	-	1	-	29
86 704	146 558	377	347 809	224 486	57 442	65 881	4 844	31 501	3 348	3 018	30
52	-	-	52	52	-	-	-	-	-	-	33
24	5	-	5 542	5	80	5 457	-	-	-	-	34
4 452	576	-	7 182	3 488	1 856	1 838	-	883	-	-	35
12	2 057	-	2 113	2 058	50	5	-	10	-	-	36
1 451	2 821	36	5 062	3 060	1 634	368	44	66	-	-	37
12 396	39 668	1 602	67 126	44 028	8 020	15 078	1 153	1 249	-	-	38
52	1 882	-	93	93	-	-	5	-	908	940	42
1 166	2 194	-	16 887	8 923	1 183	6 781	-	10	-	-	43
-	-	-	-	-	-	-	-	-	-	-	45
8	54	-	1 395	1 091	54	250	125	-	26	-	46
19 597	49 149	1 638	102 662	60 616	12 769	29 277	1 077	2 218	882	940	47
106 301	195 707	2 015	450 471	285 102	70 211	95 158	5 921	33 719	4 230	3 958	48
19 930	20 514	39	45 750	30 435	5 879	9 636	127	61	-	2	49
86 371	175 193	1 976	404 721	254 667	64 532	85 522	5 794	33 658	4 230	3 956	50
8 692	11 141	787	28 172	17 799	6 438	3 935	327	539	-	168	51
77 679	164 052	1 189	376 549	236 868	58 094	81 587	5 467	33 119	4 230	3 788	52
106 372	196 082	2 015	452 457	286 449	70 386	95 622	6 182	33 719	4 257	3 958	53
20 718	91 267	68	143 651	120 824	12 849	9 978	1 452	434	-	-	64
611	7 463	31	8 281	8 095	151	35	39	16	-	-	65
1 685	5 541	47	9 505	5 882	1 113	2 510	196	404	9	-	66
1 846	7 878	2	12 209	8 573	1 601	2 035	359	395	-	-	67
53	159	-	311	182	61	68	136	-	-	-	68
-	464	-	312	306	6	-	-	-	-	168	69
1 434	3 079	-	7 301	3 546	2 522	1 233	831	-	-	-	70
10	161	-	280	74	60	146	-	-	-	-	71
4 466	418	-	5 820	3 633	1 832	355	-	68	-	-	72
43	211	-	783	532	35	216	-	-	-	-	73
-	1	-	-	-	-	-	-	-	1	-	74
12	-	-	12	-	-	-	-	-	-	-	75
61	-	-	2 033	229	10	1 794	-	-	56	-	76
599	9 097	-	9 929	9 434	356	139	-	80	66	-	77
-	-	-	-	-	-	-	-	-	-	-	81
-	-	-	-	-	-	-	-	-	-	-	82
925	-	-	1 047	369	287	391	-	-	-	-	83
63	321	-	591	256	121	214	136	-	1	-	87
32 400	125 418	148	200 883	161 435	20 762	18 686	2 877	1 397	131	168	88
-	26	-	-	-	-	-	-	-	26	-	91
6	-	-	6	6	-	-	-	-	-	-	92
78	268	-	2 087	269	107	1 711	-	-	1	-	93
440	-	-	690	690	-	-	-	-	-	-	94
422	466	-	944	396	507	41	-	-	-	-	95
3	-	-	253	230	20	3	-	-	-	-	96
8	28	-	1 395	1 091	54	250	125	-	-	-	97
4 208	10 259	787	22 022	13 842	4 600	3 580	327	471	-	-	98
26	1 145	-	1 528	746	28	754	35	-	-	-	99
8	54	-	1 395	1 091	54	250	125	-	26	-	104
5 183	12 138	787	27 530	16 179	5 262	6 089	362	471	1	-	105
37 583	137 556	935	228 413	177 614	26 024	24 775	3 239	1 868	132	168	106
1 965	1 607	-	3 811	2 315	904	592	5	-	-	-	107
95 618	135 949	935	224 602	175 299	25 120	24 183	3 234	1 868	132	168	108
8 692	11 141	787	28 172	17 799	6 438	3 935	327	539	-	168	109
26 926	124 808	148	196 430	157 500	18 682	20 248	2 907	1 329	132	-	110
37 654	137 931	935	230 399	178 961	26 199	25 239	3 500	1 868	159	168	111
68 718-	58 151-	1 080-	222 058-	107 488-	44 187-	70 383-	2 682-	31 851-	4 098-	3 790-	112
54 304-	21 140-	229-	146 926-	63 051-	36 680-	47 195-	1 967-	30 104-	3 217-	2 850-	113
14 414-	37 011-	851-	75 132-	44 437-	7 507-	23 188-	715-	1 747-	881-	940-	114

87 SONSTIGE WIRTSCHAFTLICHE UNTERNEHMEN

NR.	ART DER AUSGABEN / EINNAHMEN	GEMEINDEN U. GEMEINDE- VERBAENDE INSGESAMT 1	SCHLESW.- HOLSTEIN 2	NIEDER- SACHSEN 3	NORDRHEIN- WESTFALEN 4	HESSEN 5	LAEN- RHEINLAND- PFALZ 6
01	PERSONALAUSGABEN	33 919	9	117	19 651	7 528	1 474
02	UNTERHALTUNGS-AUFWAND	5 759	34	372	1 876	858	322
03	GERAETE, AUSSTATTUNGS- U. AUSRUESTUNGS-GEGENSTAENDE	546	-	13	68	194	5
04	MIETEN UND PACHTEN	2 405	1	-	668	377	48
05	BEWIRTSCHAFTUNG DER GRUNDSTUECKE, BAULICHEN ANLAGEN USW.	6 462	38	174	1 614	1 596	559
06	HALTUNG VON FAHRZEUGEN	251	-	-	17	115	8
07	BESONDERE AUFWENDUNGEN FUER BEDIENTETE	68	-	-	3	57	3
08	WEITERE VERWALTUNGS- UND BETRIEBSAUSGABEN	11 809	-	56	400	6 482	2 825
09	STEUERN, VERSICHERUNGEN, SCHADENSFAELLE	9 216	335	2 771	2 019	1 080	338
10	GESCHAFTSAUSGABEN, WEITERE ALLGEM. SAECHLICHE AUSGABEN ERSTATTUNGEN VON AUSGABEN DES VERWALTUNGSHAUSHALTS	902	-	38	396	71	60
11	AN OEFFENTLICHEN BEREICH	224	1	-	192	-	24
12	AN SONSTIGE BEREICHE	3 171	21	757	141	401	310
13	KALKULATORISCHE KOSTEN	29 696	1 724	2 194	2 342	3 716	2 401
14	ZUSCHUESSE F. LFD. ZWECKE AN SOZIALE O. AEHNL. EINRICHTUNGEN ZUWEISUNGEN UND SONSTIGE ZUSCHUESSE FUER LAUFENDE ZWECKE	-	-	-	-	-	-
15	AN OEFFENTLICHEN BEREICH	5 208	-	-	347	-	-
16	AN SONSTIGE BEREICHE SCHULDENDIENSTHILFEN	49 789	-	6 328	33 009	3 470	78
17	AN OEFFENTLICHEN BEREICH	-	-	-	-	-	-
18	AN SONSTIGE BEREICHE	46	-	-	-	-	-
19	LEISTUNGEN DER SOZIAL- U. JUGENDHILFE AUSSERH. V. EINRICHT.	-	-	-	-	-	-
20	LEISTUNGEN DER SOZIAL- U. JUGENDHILFE IN EINRICHTUNGEN	-	-	-	-	-	-
21	LEISTUNGEN AN KRIEGSOPFER, SONSTIGE SOZIALE LEISTUNGEN	-	-	-	-	-	-
26	WEITERE FINANZAUSGABEN	388	-	-	332	-	-
29	ABZUEGLICH ZAHLUNGEN VON GEMEINDEN/GV.	391	-	-	347	-	4
30	AUSGABEN DES VERWALTUNGSHAUSHALTS ZUSAMMEN	159 468	2 163	12 820	62 728	25 945	8 451
33	GEWAHRUNG VON DARLEHEN AN OEFFENTLICHEN BEREICH	-	-	-	-	-	-
34	AN SONSTIGE BEREICHE	157 940	-	89	11 664	-	700
35	VERMOEGENSERWERB ERWERB VON BETEILIGUNGEN, KAPITALEINLAGEN	46 735	26	13 245	22 820	329	1 904
36	ERWERB VON GRUNDSTUECKEN	833	-	4	-	-	137
37	ERWERB VON BEWEGLICHEN SACHEN DES ANLAGEVERMOEGENS	437	-	10	38	185	18
38	BAUMASSNAHMEN ZUWEISUNGEN UND ZUSCHUESSE FUER INVESTITIONEN	56 096	27	24 067	566	897	532
42	AN OEFFENTLICHEN BEREICH	55	-	55	-	-	-
43	AN SONSTIGE BEREICHE	7 098	140	360	2 395	31	-
45	SONSTIGE AUSGABEN DES VERMOEGENSHAUSHALTS	-	-	-	-	-	-
46	ABZUEGLICH ZAHLUNGEN VON GEMEINDEN/GV.	141	51	-	-	-	51
47	AUSGABEN DES VERMOEGENSHAUSHALTS ZUSAMMEN	269 053	142	37 830	37 483	1 442	3 240
48	AUSGABEN DES VERWALTUNGS- U. VERMOEGENSHAUSHALTS ZUSAMMEN	428 521	2 305	50 650	100 211	27 387	11 691
49	ABZUEGLICH HAUSHALTSTECHNISCHE VERRECHNUNGEN	31 878	1 744	2 195	2 482	4 117	2 702
50	BEREINIGTE AUSGABEN	396 643	561	48 455	97 729	23 270	8 989
51	ABZUEGLICH ZAHLUNGEN VON ANDEREN EBENEN	28 340	89	115	16 684	6	188
52	NETTOAUSGABEN	368 303	472	48 340	81 045	23 264	8 801
53	NACHRICHTLICH BRUTTOAUSGABEN	429 053	2 356	50 650	100 558	27 387	11 746
54	GEBUEHREN, ZWECCKGEBUNDENE ABGABEN	14 703	18	2 507	1 463	932	1 136
55	EINNAHMEN AUS VERKAUF	23 844	-	48	140	15 440	1 041
56	MIETEN UND PACHTEN	28 760	1 326	407	6 991	5 072	3 062
57	SONSTIGE VERWALTUNGS- UND BETRIEBSEINNAHMEN ERSTATTUNGEN VON AUSGABEN DES VERWALTUNGSHAUSHALTS	11 112	448	2 064	1 896	10	3 114
58	VON GEMEINDEN/GV.	4	-	-	-	-	4
59	VON ANDEREN OEFFENTLICHEN BEREICHEN	16 830	-	-	16 684	-	-
70	VON SONSTIGEN BEREICHEN ZUWEISUNGEN UND ZUSCHUESSE FUER LAUFENDE ZWECKE	7 710	1	174	4 745	523	1 059
71	VON GEMEINDEN/GV.	387	-	-	347	-	-
72	VON ANDEREN OEFFENTLICHEN BEREICHEN	52	-	-	-	6	-
73	VON SONSTIGEN BEREICHEN	389	-	-	-	-	389
74	ZINSEINNAHMEN VON GEMEINDEN/GV.	-	-	-	-	-	-
75	VON ANDEREN OEFFENTLICHEN BEREICHEN	-	-	-	-	-	-
76	VON SONSTIGEN BEREICHEN	31 327	24	278	22 819	277	27
77	GEWINNANTEILE, KONZESSIONSABGABEN	88 980	1 532	12 644	43 706	10 098	1 902
81	ERSATZ V. SOZIALEN LEISTUNGEN AUSSERHALB V. EINRICHTUNGEN	-	-	-	-	-	-
82	ERSATZ V. SOZIALEN LEISTUNGEN IN EINRICHTUNGEN	-	-	-	-	-	-
83	WEITERE FINANZEINNAHMEN	1 500	-	-	1 008	16	2
87	ABZUEGLICH ZAHLUNGEN VON GEMEINDEN/GV.	391	-	-	347	-	4
88	EINNAHMEN DES VERWALTUNGSHAUSHALTS ZUSAMMEN	225 207	3 349	18 122	99 452	32 374	11 732
91	RUECKFLUESSE VON DARLEHEN VON GEMEINDEN/GV.	-	-	-	-	-	-
92	VON ANDEREN OEFFENTLICHEN BEREICHEN	-	-	-	-	-	-
93	VON SONSTIGEN BEREICHEN	13 266	213	3 110	2 713	554	3 407
94	EINNAHMEN AUS DER VERAEUSSERUNG VON BETEILIGUNGEN	115 742	37	41	9 557	132	1 257
95	EINNAHMEN A. D. VERAEUSSERUNG V. SACHEN D. ANLAGEVERMOEGENS	27 559	-	-	1 738	1 967	54
96	BEITRAEGE UND AEHNLICHE ENTGELTE ZUWEISUNGEN UND ZUSCHUESSE FUER INVESTITIONEN	1 124	-	363	583	-	-
97	VON GEMEINDEN/GV.	141	51	-	-	-	51
98	VON ANDEREN OEFFENTLICHEN BEREICHEN	11 458	89	115	-	-	188
99	VON SONSTIGEN BEREICHEN	11 313	-	28	61	57	20
104	ABZUEGLICH ZAHLUNGEN VON GEMEINDEN/GV.	141	51	-	-	-	51
105	EINNAHMEN DES VERMOEGENSHAUSHALTS ZUSAMMEN	180 462	339	3 657	14 652	2 710	4 926
106	EINNAHMEN D. VERWALTUNGS- U. VERMOEGENSHAUSHALTS ZUSAMMEN	405 669	3 688	21 779	114 104	35 084	16 658
107	ABZUEGLICH HAUSHALTSTECHNISCHE VERRECHNUNGEN	1 243	-	-	256	162	313
108	BEREINIGTE EINNAHMEN	404 426	3 688	21 779	113 848	34 922	16 345
109	ABZUEGLICH ZAHLUNGEN VON ANDEREN EBENEN	28 340	89	115	16 684	6	188
110	NETTOEINNAHMEN	376 086	3 599	21 664	97 164	34 916	16 157
111	NACHRICHTLICH BRUTTOEINNAHMEN	406 201	3 739	21 779	114 451	35 084	16 713
112	MEHRAUSGABEN(-)/MEHREINNAHMEN ZUSAMMEN	22 852-	1 383	28 871-	13 893	7 697	4 967
113	VERWALTUNGSHAUSHALT	65 739	1 186	5 302	36 724	6 429	3 281
114	VERMOEGENSHAUSHALT	88 591-	197	34 173-	22 831-	1 268	1 686

NACH AUFGABENBEREICHEN, ARTEN, LAENDERN UND KOERPERSCHAFTSGRUPPEN

DM

KREISANGEHÖRIGE GEMEINDEN MIT EINW.							87 SONSTIGE WIRTSCHAFTLICHE UNTERNEHMEN				
DER BADEN- WÜRTTEMB. 7	BAYERN 8	SAAR- LAND 9	ZUSAMMEN 10	WENIGER ALS 10 000 11	10 000 BIS UNT. 20 000 12	20 000 UND MEHR 13	AEMTER U. A.E. 14	KREISFREIE STÄDTE 15	LAND- KREISE 16	BEZIRKS- VERBAHNDE 17	NR.
2 117	2 901	122	5 415	1 936	1 156	2 323	-	11 559	451	16 494	01
1 189	1 075	33	2 722	928	579	1 215	-	3 035	2	-	02
125	140	1	315	100	43	172	-	218	13	-	03
96	1 215	-	1 131	225	193	713	-	1 225	49	-	04
1 951	715	115	3 681	730	565	2 386	-	2 746	35	-	05
18	93	-	117	91	3	23	-	122	12	-	06
4	-	1	3	1	-	2	-	62	3	-	07
1 169	877	-	2 191	594	405	1 192	-	9 304	314	-	08
113	2 483	77	2 349	517	804	1 028	-	6 607	260	-	09
241	87	9	370	127	31	212	-	113	35	384	10
-	7	-	24	-	24	-	1	199	-	-	11
690	851	-	1 826	562	424	840	-	1 343	2	-	12
13 958	3 361	-	16 297	1 742	2 251	12 304	-	13 370	29	-	13
-	-	-	-	-	-	-	-	-	-	-	14
-	2	4 859	4 861	2	-	4 859	-	-	347	-	15
5 538	1 166	200	11 856	55	3 247	8 554	80	24 844	13 009	-	16
-	-	-	-	-	-	-	-	-	-	-	17
46	-	-	46	-	-	46	-	-	-	-	18
-	-	-	-	-	-	-	-	-	-	-	19
-	-	-	-	-	-	-	-	-	-	-	20
-	56	-	388	56	-	332	-	-	-	-	21
40	-	-	387	40	69	278	-	4	-	-	26
26 915	15 029	5 417	53 205	7 626	9 656	35 923	81	74 743	14 561	16 878	29
-	-	-	-	-	-	-	-	-	-	-	30
144 607	-	880	153 890	-	1 870	152 020	-	89	-	3 961	33
5 767	2 133	511	9 672	1 080	1 066	7 526	13	14 600	22 450	-	34
29	663	-	833	350	483	-	-	-	-	-	35
45	141	-	228	144	10	74	-	200	9	-	36
23 871	6 136	-	13 089	1 271	4 727	7 091	131	42 664	212	-	37
-	-	-	-	-	-	-	-	-	55	-	38
1 190	2 982	-	5 426	74	3 079	2 273	-	1 672	-	-	42
-	-	-	-	-	-	-	-	-	-	-	43
4	35	-	141	76	61	4	-	-	-	-	44
175 505	12 020	1 391	182 997	2 843	11 174	168 980	144	59 225	22 726	3 961	45
202 420	27 049	6 808	236 202	10 469	20 830	204 903	225	133 968	37 287	20 839	46
14 624	4 014	-	17 536	2 304	2 627	12 605	-	14 312	30	-	47
187 796	23 035	6 808	218 666	8 165	18 203	192 298	225	119 656	37 257	20 839	48
5 700	5 486	72	5 998	1 045	4 902	51	115	5 485	72	16 670	49
182 096	17 549	6 736	212 668	7 120	13 301	192 247	110	114 171	37 185	4 169	50
202 464	27 084	6 808	236 730	10 585	20 960	205 185	225	133 972	37 287	20 839	51
3 220	5 427	-	11 076	3 630	2 427	5 019	-	3 573	54	-	52
2 930	4 185	-	8 500	6 762	1 534	204	-	14 522	822	-	64
6 607	4 920	375	14 581	7 194	3 883	3 504	-	14 137	42	-	65
545	3 010	25	3 193	542	1 532	1 119	-	7 895	24	-	66
-	-	-	-	-	-	-	-	4	-	-	67
74	-	72	88	16	21	51	-	-	72	16 670	68
631	577	-	1 831	78	93	1 660	-	4 360	28	1 491	69
40	-	-	387	40	69	278	-	-	-	-	70
-	46	-	20	3	17	-	-	32	-	-	71
-	-	-	16	16	-	-	-	-	373	-	72
-	-	-	-	-	-	-	-	-	-	-	73
-	-	-	-	-	-	-	-	-	-	-	74
7 759	143	-	9 868	-	77	9 791	-	530	7 083	13 846	75
12 645	4 187	2 266	16 475	2 644	1 670	12 161	34	35 183	16 599	20 689	76
-	-	-	-	-	-	-	-	-	-	-	77
-	-	-	-	-	-	-	-	-	-	-	81
447	27	-	618	19	245	354	-	169	713	-	82
40	-	-	387	40	69	278	-	4	-	-	83
34 918	22 522	2 738	66 266	20 904	11 499	33 863	34	80 401	25 810	52 696	87
-	-	-	-	-	-	-	-	-	-	-	88
-	-	-	-	-	-	-	-	-	-	-	91
3 169	100	-	3 426	-	59	3 367	-	7 723	4	-	92
104 511	207	-	106 007	1 276	391	104 340	-	1 398	8 335	2 113	93
23 405	395	-	5 815	744	5 000	71	-	21 083	661	2	94
56	122	-	761	128	-	633	-	363	-	-	95
4	35	-	141	76	61	4	-	-	-	-	96
5 626	5 440	-	5 890	1 026	4 864	-	115	5 453	-	-	97
6	11 141	-	11 284	51	11 173	60	28	1	-	-	98
4	35	-	141	76	61	4	-	-	-	-	99
136 773	17 405	-	133 183	3 225	21 487	108 471	143	36 021	9 000	2 115	104
171 691	39 927	2 738	199 449	24 129	32 986	142 334	177	116 422	34 810	54 811	105
461	51	-	1 048	49	245	754	-	195	-	-	106
171 230	39 876	2 738	198 401	24 080	32 741	141 580	177	116 227	34 810	54 811	107
5 700	5 486	72	5 998	1 045	4 902	51	115	5 485	72	16 670	108
165 530	34 390	2 666	192 403	23 035	27 839	141 529	62	110 742	34 738	38 141	109
171 735	39 962	2 738	199 977	24 245	33 116	142 616	177	116 426	34 810	54 811	110
30 729-	12 878	4 070-	36 753-	13 660	12 156	62 569-	48-	17 546-	2 477-	33 972	111
8 003	7 493	2 679-	13 061	13 278	1 843	2 060-	47-	5 658	11 249	35 818	112
38 732-	5 385	1 391-	49 814-	382	10 313	60 509-	1-	23 204-	13 726-	1 846-	113

NR.	ART DER AUSGABEN / EINNAHMEN	GEMEINDEN U. GEMEINDE- VERBAEENDE INSGESAMT 1	SCHLESW.- HOLSTEIN 2	NIEDER- SACHSEN 3	NORDRHEIN- WESTFALEN 4	HESSEN 5	LAEN- RHEINLAND- PFALZ 6
88	ALLGEMEINES GRUNDVERMOEGEN						
01	PERSONALAUSGABEN	105 111	1 846	5 136	25 708	13 361	6 818
02	UNTERHALTUNGS-AUFWAND	456 089	11 482	41 195	108 514	47 308	25 190
03	GERAETE, AUSSTATTUNGS- U. AUSRUESTUNGS-GEGENSTAENDE	9 771	184	707	4 176	335	94
04	MIETEN UND PACHTEN	96 085	1 682	8 342	48 346	7 045	1 459
05	BEWIRTSCHAFTUNG DER GRUNDSTUECKE, BAULICHEN ANLAGEN USW.	423 366	16 826	43 908	122 196	42 129	32 316
06	HALTUNG VON FAHRZEUGEN	541	10	38	76	89	23
07	BESONDERE AUFWENDUNGEN FUER BEDIENTESTE	98	10	1	62	1	-
08	WEITERE VERWALTUNGS- UND BETRIEBSAUSGABEN	20 500	274	636	7 585	349	306
09	STEUERN, VERSICHERUNGEN, SCHADENSFAELLE	18 009	132	276	4 505	994	1 163
10	GESCHAFTSAUSGABEN, WEITERE ALLGEM. SAECHLICHE AUSGABEN ERSTATTUNGEN VON AUSGABEN DES VERWALTUNGSHAUSHALTS	11 036	180	815	3 234	1 245	635
11	AN OEFFENTLICHEN BEREICH	1 691	61	293	47	7	368
12	AN SONSTIGE BEREICHE	94 144	2 062	3 587	20 332	3 496	4 779
13	KALKULATORISCHE KOSTEN	326 051	6 387	1 050	35 379	17 159	28 413
14	ZUSCHUESSE F. LFD. ZWECHE AN SOZIALE O. AEHNL. EINRICHTUNGEN ZUWEISUNGEN UND SONSTIGE ZUSCHUESSE FUER LAUFENDE ZWECHE	-	-	-	-	-	-
15	AN OEFFENTLICHEN BEREICH	604	39	-	21	62	38
16	AN SONSTIGE BEREICHE	3 572	511	20	437	875	47
17	SCHULDENDIENSTHILFEN	-	-	-	-	-	-
17	AN OEFFENTLICHEN BEREICH	24	-	7	-	-	17
18	AN SONSTIGE BEREICHE	66	21	-	-	4	-
19	LEISTUNGEN DER SOZIAL- U. JUGENDHILFE AUSSERH. V. EINRICHT.	-	-	-	-	-	-
20	LEISTUNGEN DER SOZIAL- U. JUGENDHILFE IN EINRICHTUNGEN	-	-	-	-	-	-
21	LEISTUNGEN AN KRIEGSGOPFER, SONSTIGE SOZIALE LEISTUNGEN	-	-	-	-	-	-
26	WEITERE FINANZ-AUSGABEN	1 481	153	147	479	1	49
28	ABZUEGLICH ZAHLUNGEN VON GEMEINDEN/GV.	5 680	180	181	589	2 715	204
30	AUSGABEN DES VERWALTUNGSHAUSHALTS ZUSAMMEN	1 562 559	41 680	105 977	380 508	131 745	101 511
33	GEWAHRUNG VON DARLEHEN	-	-	-	-	-	-
33	AN OEFFENTLICHEN BEREICH	1 052	37	-	-	1 000	-
34	AN SONSTIGE BEREICHE	4 695	729	-	2 490	6	-
35	VERMOEGENSERWERB	-	-	-	-	-	-
35	ERWERB VON BETEILIGUNGEN, KAPITALEINLAGEN	5 878	2	-	1 008	431	64
36	ERWERB VON GRUNDSTUECKEN	3 952 710	86 086	415 407	963 777	329 285	183 609
37	ERWERB VON BEWEGLICHEN SACHEN DES ANLAGEVERMOEGENS	17 694	454	1 337	9 979	336	570
38	BAUMASSNAHMEN	909 795	33 558	91 531	195 889	81 163	81 530
42	ZUWEISUNGEN UND ZUSCHUESSE FUER INVESTITIONEN	-	-	-	-	-	-
42	AN OEFFENTLICHEN BEREICH	3 322	95	182	845	652	994
43	AN SONSTIGE BEREICHE	19 986	288	354	16 026	457	487
45	SONSTIGE AUSGABEN DES VERMOEGENSHAUSHALTS	423	-	-	2	-	-
46	ABZUEGLICH ZAHLUNGEN VON GEMEINDEN/GV.	11 097	1 073	2 262	515	1 698	1 239
47	AUSGABEN DES VERMOEGENSHAUSHALTS ZUSAMMEN	4 904 458	120 176	506 549	1 189 501	411 632	266 015
48	AUSGABEN DES VERWALTUNGS- U. VERMOEGENSHAUSHALTS ZUSAMMEN	6 467 017	161 856	612 526	1 570 009	543 377	367 526
49	ABZUEGLICH HAUSHALTSTECHNISCHE VERRECHNUNGEN	398 952	7 973	4 178	45 111	20 494	31 848
50	BEREINIGTE AUSGABEN	6 068 065	153 883	608 348	1 524 898	522 883	335 678
51	ABZUEGLICH ZAHLUNGEN VON ANDEREN EBENEN	247 564	6 568	12 043	103 631	10 755	37 216
52	NETTOAUSGABEN	5 820 501	147 315	596 305	1 421 267	512 128	298 462
53	NACHRICHTLICH BRUTTOAUSGABEN	6 483 794	163 109	614 969	1 571 113	547 790	368 969
64	GEBUEHREN, ZWECHEGEBUNDENE ABGABEN	44 492	660	314	31 584	1 143	781
65	EINNAHMEN AUS VERKAUF	8 450	112	488	1 556	218	2 627
66	MIETEN UND PACHTEN	1 749 164	60 492	152 683	391 490	166 574	112 973
67	SONSTIGE VERWALTUNGS- UND BETRIEBSEINNAHMEN	52 318	1 648	3 391	12 722	1 638	4 113
68	ERSTATTUNGEN VON AUSGABEN DES VERWALTUNGSHAUSHALTS	-	-	-	-	-	-
68	VON GEMEINDEN/GV.	2 869	152	170	563	79	182
69	VON ANDEREN OEFFENTLICHEN BEREICHEN	12 283	261	194	983	139	45
70	VON SONSTIGEN BEREICHEN	23 868	749	3 427	3 402	3 267	3 150
71	ZUWEISUNGEN UND ZUSCHUESSE FUER LAUFENDE ZWECHE	-	-	-	-	-	-
71	VON GEMEINDEN/GV.	2 800	28	2	26	2 634	22
72	VON ANDEREN OEFFENTLICHEN BEREICHEN	8 560	373	448	3 145	493	467
73	VON SONSTIGEN BEREICHEN	2 411	883	85	161	69	179
74	ZINSEINNAHMEN	-	-	-	-	-	-
74	VON GEMEINDEN/GV.	11	-	9	-	2	-
75	VON ANDEREN OEFFENTLICHEN BEREICHEN	16	-	-	-	16	-
76	VON SONSTIGEN BEREICHEN	7 100	54	639	5 187	211	462
77	GEWINNANTEILE, KONZESSIONSABGABEN	1 579	1 277	73	186	61	36
81	ERSATZ V. SOZIALEN LEISTUNGEN AUSSERHALB V. EINRICHTUNGEN	-	-	-	-	-	-
82	ERSATZ V. SOZIALEN LEISTUNGEN IN EINRICHTUNGEN	-	-	-	-	-	-
83	WEITERE FINANZ-EINNAHMEN	4 063	11	25	535	28	34
87	ABZUEGLICH ZAHLUNGEN VON GEMEINDEN/GV.	5 680	180	181	589	2 715	204
88	EINNAHMEN DES VERWALTUNGSHAUSHALTS ZUSAMMEN	1 914 304	66 520	161 767	450 951	173 857	124 867
91	RUECKFLUESSE VON DARLEHEN	-	-	-	-	-	-
91	VON GEMEINDEN/GV.	709	51	-	-	629	-
92	VON ANDEREN OEFFENTLICHEN BEREICHEN	231	215	-	-	9	-
93	VON SONSTIGEN BEREICHEN	5 786	185	361	3 089	463	78
94	EINNAHMEN AUS DER VERAEUSSERUNG VON BETEILIGUNGEN	265	2	-	6	49	23
95	EINNAHMEN A. D. VERAEUSSERUNG V. SACHEN D. ANLAGEVERMOEGENS	4 165 740	92 510	365 567	994 874	407 919	247 327
96	BEITRAEGE UND AEHNLICHE ENTGELTE	16 629	696	-	3 962	181	946
97	ZUWEISUNGEN UND ZUSCHUESSE FUER INVESTITIONEN	-	-	-	-	-	-
97	VON GEMEINDEN/GV.	10 388	1 022	2 262	515	1 069	1 239
98	VON ANDEREN OEFFENTLICHEN BEREICHEN	226 474	5 719	11 401	99 503	10 098	36 704
99	VON SONSTIGEN BEREICHEN	19 640	1 946	1 025	4 586	3 288	2 848
104	ABZUEGLICH ZAHLUNGEN VON GEMEINDEN/GV.	11 097	1 073	2 262	515	1 698	1 239
105	EINNAHMEN DES VERMOEGENSHAUSHALTS ZUSAMMEN	4 434 765	101 273	378 354	1 106 020	422 007	287 926
106	EINNAHMEN D. VERWALTUNGS- U. VERMOEGENSHAUSHALTS ZUSAMMEN	6 349 069	167 793	540 121	1 556 971	595 864	412 793
107	ABZUEGLICH HAUSHALTSTECHNISCHE VERRECHNUNGEN	11 977	228	1 016	1 856	740	358
108	BEREINIGTE EINNAHMEN	6 337 092	167 565	539 105	1 555 115	595 124	412 435
109	ABZUEGLICH ZAHLUNGEN VON ANDEREN EBENEN	247 564	6 568	12 043	103 631	10 755	37 216
110	NETTOEINNAHMEN	6 089 528	160 997	527 062	1 451 484	584 369	375 219
111	NACHRICHTLICH BRUTTOEINNAHMEN	6 365 846	169 046	542 564	1 558 075	600 277	414 236
112	MEHRAUSGABEN (-) / MEHREINNAHMEN	-	-	-	-	-	-
112	ZUSAMMEN	117 948-	5 937	72 405-	13 038-	52 487	45 267
113	VERWALTUNGSHAUSHALT	351 745	24 840	55 790	70 443	42 112	23 356
114	VERMOEGENSHAUSHALT	469 633-	18 903-	128 195-	83 481-	10 375	21 911

NACH AUFGABENBEREICHEN, ARTEN, LAENDERN UND KOERPERSCHAFTSGRUPPEN

DM

DER							88 ALLGEMEINES GRUNDVERMOEGEN				
KREISANGEHOERIGE GEMEINDEN MIT EINW.							AEMTER	KREISFREIE	LAND-	BEZIRKS-	NR.
BADEN- WUERTTEMB. 7	BAYERN 8	SAAR- LAND 9	ZUSAMMEN 10	WENIGER ALS 10 000 11	10 000 BIS 20 000 12	20 000 UND MEHR 13	U.AE. 14	STAEDTE 15	KREISE 16	VERBAENDE 17	
26 136	22 517	3 589	75 351	22 792	23 197	29 362	493	26 927	2 280	60	01
125 694	88 905	7 801	281 860	82 932	70 039	128 889	1 390	156 155	14 600	2 084	02
2 994	1 091	190	7 014	2 359	1 719	2 936	31	2 274	449	3	03
23 015	5 453	743	44 847	6 571	8 514	29 762	238	50 077	888	35	04
86 671	71 314	8 006	254 118	80 016	56 385	117 717	1 880	155 520	10 906	942	05
171	114	20	443	136	93	214	1	91	6	-	06
18	3	3	89	57	15	17	-	9	-	-	07
8 463	2 847	40	11 773	2 218	3 004	6 551	26	8 295	306	100	08
6 441	4 171	327	13 051	8 670	2 184	2 197	20	4 703	205	30	09
3 041	1 744	142	7 711	3 122	1 875	2 714	44	2 798	481	2	10
860	54	1	1 210	737	277	196	31	357	93	-	11
44 974	9 855	5 059	68 559	20 280	18 662	29 617	48	24 108	1 429	-	12
203 321	33 107	1 235	194 839	59 081	48 848	86 910	884	124 950	5 302	76	13
-	-	-	-	-	-	-	-	-	-	-	14
444	-	-	528	211	261	56	6	5	65	-	15
1 382	35	265	3 196	1 304	371	1 521	-	295	81	-	16
-	-	-	17	17	-	-	-	-	7	-	17
41	-	-	66	21	4	41	-	-	-	-	18
-	-	-	-	-	-	-	-	-	-	-	19
-	-	-	-	-	-	-	-	-	-	-	20
-	-	-	-	-	-	-	-	-	-	-	21
251	401	-	634	65	173	396	-	847	-	-	26
1 538	231	42	5 104	2 152	1 169	1 783	80	235	259	2	29
532 379	241 380	27 379	960 202	288 437	234 452	437 313	5 012	557 176	36 839	3 330	30
15	-	-	52	52	-	-	-	-	1 000	-	33
1 470	-	-	3 474	111	719	2 644	10	1 211	-	-	34
4 345	-	28	4 478	530	29	3 919	2	1 398	-	-	35
1 006 443	935 802	32 301	2 645 125	896 209	637 608	1 111 308	10 678	1 242 829	33 377	20 701	36
3 679	1 219	120	12 677	4 504	2 649	5 524	117	4 880	206	14	37
254 363	159 279	12 476	686 659	294 391	143 616	248 652	8 220	184 631	29 229	1 056	38
554	-	-	2 483	1 692	26	765	211	620	8	-	42
2 294	80	-	17 025	2 542	1 905	12 578	-	2 957	4	-	43
7	414	-	423	301	122	-	-	-	-	-	45
2 667	1 638	5	9 855	6 535	1 196	2 124	228	174	837	3	46
1 270 509	1 095 156	44 920	3 362 541	1 193 797	785 478	1 383 266	19 010	1 438 152	62 987	21 768	47
1 802 888	1 336 536	72 299	4 322 743	1 482 234	1 019 930	1 820 579	24 022	1 995 328	99 826	25 098	48
245 162	42 627	1 559	250 226	78 985	67 034	104 207	930	141 533	6 187	76	49
1 557 726	1 293 909	70 740	4 072 517	1 403 249	952 896	1 716 372	23 092	1 853 795	93 639	25 022	50
44 664	29 805	2 882	192 474	58 804	27 451	106 219	659	47 831	6 146	454	51
1 513 062	1 264 104	67 858	3 880 043	1 344 445	925 445	1 610 153	22 433	1 805 964	87 493	24 568	52
1 807 093	1 338 405	72 346	4 337 702	1 490 921	1 022 295	1 824 486	24 330	1 995 737	100 922	25 103	53
8 073	1 833	104	20 439	1 612	3 309	15 518	32	23 737	237	47	64
1 694	1 731	24	6 843	4 086	1 056	1 701	5	1 068	95	439	65
512 816	321 146	30 990	1 003 608	331 397	228 779	443 432	6 408	690 239	44 697	4 212	66
22 892	5 034	880	38 001	15 066	8 276	14 659	169	12 754	1 342	52	67
1 467	214	42	2 304	1 062	183	1 059	80	235	250	-	68
9 844	816	1	10 995	2 973	2 106	5 916	-	404	884	-	69
5 405	4 287	181	14 219	4 984	3 371	5 864	359	7 961	1 315	14	70
71	17	-	2 800	1 090	986	724	-	-	-	-	71
2 405	828	401	6 237	2 443	876	2 918	28	1 078	942	275	72
965	44	25	2 113	1 645	263	205	2	212	84	-	73
-	-	-	-	-	-	-	-	-	9	2	74
-	-	-	16	-	16	-	-	-	-	-	75
119	250	178	2 575	524	213	1 838	1	3 425	90	1 009	76
56	2	-	316	67	74	175	-	1 202	61	-	77
-	-	-	-	-	-	-	-	-	-	-	81
-	-	-	-	-	-	-	-	-	-	-	82
1 172	2 257	1	1 144	471	203	470	-	2 914	5	-	83
1 538	231	42	5 104	2 152	1 169	1 783	80	235	259	2	87
565 329	338 228	32 785	1 106 506	365 268	248 542	492 696	7 004	744 994	49 752	6 048	88
29	-	-	41	18	10	13	33	-	632	3	91
7	-	-	231	222	9	-	-	-	-	-	92
515	554	541	2 635	413	262	1 960	12	2 679	426	34	93
185	-	-	252	194	51	7	-	-	13	-	94
1 361 692	662 502	33 349	2 681 669	932 491	562 515	1 186 663	3 814	1 408 342	47 670	24 245	95
2 515	8 291	38	6 064	2 179	1 914	1 971	-	10 533	32	-	96
2 638	1 638	5	9 814	6 517	1 186	2 111	195	174	205	-	97
32 408	28 161	2 480	174 995	53 166	24 444	97 385	631	46 349	4 320	179	98
3 490	2 298	159	14 612	9 386	3 346	1 880	7	4 147	874	-	99
2 667	1 638	5	9 855	6 535	1 196	2 124	228	174	837	3	104
1 400 812	701 806	36 567	2 880 458	998 051	592 541	1 289 866	4 464	1 472 050	53 335	24 458	105
1 966 141	1 040 034	69 352	3 986 964	1 363 319	841 083	1 782 562	11 468	2 217 044	103 087	30 506	106
3 906	3 873	-	5 278	1 454	931	2 893	77	5 742	866	14	107
1 962 235	1 036 161	69 352	3 981 686	1 361 865	840 152	1 779 669	11 391	2 211 302	102 221	30 492	108
44 664	29 805	2 882	192 474	58 804	27 451	106 219	659	47 831	6 146	454	109
1 917 571	1 006 356	66 470	3 789 212	1 303 061	812 701	1 673 450	10 732	2 163 471	96 075	30 038	110
1 970 346	1 041 903	69 399	4 001 923	1 372 006	843 448	1 786 469	11 776	2 217 453	104 183	30 511	111
163 253	296 502	2 947	335 779	118 915	178 847	38 017	12 554	221 716	3 261	5 408	112
32 950	96 848	5 406	146 304	76 831	14 090	55 383	1 992	187 818	12 913	2 718	113
130 303	393 350	8 353	482 083	195 746	192 937	93 400	14 546	33 898	9 652	2 690	114

NR.	ART DER AUSGABEN / EINNAHMEN	GEMEINDEN U. GEMEINDE- VERBAENDE INSGESAMT 1	SCHLESW.- HOLSTEIN 2	NIEDER- SACHSEN 3	NORDRHEIN- WESTFALEN 4	HESSEN 5	RHEINLAND- PFA LZ 6	LAEN-
89	ALLGEMEINES SONDERVERMOEGEN							
01	PERSONALAUSGABEN	19 814	60	95	398	518	5	
02	UNTERHALTUNGS-AUFWAND	6 206	496	753	905	771	245	
03	GERAETE, AUSSTATTUNGS- U. AUSRUESTUNGS-GEGENSTAENDE	117	-	18	3	21	-	
04	MIETEN UND PACHTEN	410	33	5	160	11	159	
05	BEWIRTSCHAFTUNG DER GRUNDSTUECKE, BAULICHEN ANLAGEN USW.	3 231	534	593	652	136	90	
06	HALTUNG VON FAHRZEUGEN	21	-	-	2	12	-	
07	BESONDERE AUFWENDUNGEN FUER BEDIENSTETE	13	-	-	-	-	-	
08	WEITERE VERWALTUNGS- UND BETRIEBSAUSGABEN	8 996	15	93	2 800	921	393	
09	STEUERN, VERSICHERUNGEN, SCHADENSFAELLE	30 358	6	4	38	10	240	
10	GESCHAFTSAUSGABEN, WEITERE ALLGEM. SAECHLICHE AUSGABEN	1 547	-	8	801	144	44	
	ERSTATTUNGEN VON AUSGABEN DES VERWALTUNGSHAUSHALTS							
11	AN OEFFENTLICHEN BEREICH	515	1	-	57	43	146	
12	AN SONSTIGE BEREICHE	6 902	107	396	830	229	2 375	
13	KALKULATORISCHE KOSTEN	909	131	-	15	231	6	
14	ZUSCHUESSE F. LFD. ZWECKE AN SOZIALE O. AEHNL. EINRICHTUNGEN	2 528	-	-	922	-	-	
	ZUWEISUNGEN UND SONSTIGE ZUSCHUESSE FUER LAUFENDE ZWECKE							
15	AN OEFFENTLICHEN BEREICH	654	-	9	99	1	513	
16	AN SONSTIGE BEREICHE	19 278	147	1 058	13 068	1 212	291	
	SCHULDENDIENSTHILFEN							
17	AN OEFFENTLICHEN BEREICH	-	-	-	-	-	-	
18	AN SONSTIGE BEREICHE	863	-	26	807	30	-	
19	LEISTUNGEN DER SOZIAL- U. JUGENDHILFE AUSSERH. V. EINRICHT.	-	-	-	-	-	-	
20	LEISTUNGEN DER SOZIAL- U. JUGENDHILFE IN EINRICHTUNGEN	-	-	-	-	-	-	
21	LEISTUNGEN AN KRIEGSOFFER, SONSTIGE SOZIALE LEISTUNGEN	-	-	-	-	-	-	
26	WEITERE FINANZAUSGABEN	3 440	6	7	349	32	12	
29	ABZUEGLICH ZAHLUNGEN VON GEMEINDEN/GV.	5 620	-	-	168	139	4	
30	AUSGABEN DES VERWALTUNGSHAUSHALTS ZUSAMMEN	100 182	1 536	3 065	21 738	4 183	4 515	
	GEWAHRUNG VON DARLEHEN							
33	AN OEFFENTLICHEN BEREICH	-	-	-	-	-	-	
34	AN SONSTIGE BEREICHE	3 652	-	2 007	844	1	-	
	VERMOEGENSERWERB							
35	ERWERB VON BETEILIGUNGEN, KAPITALEINLAGEN	20 256	450	720	3 558	724	1 183	
36	ERWERB VON GRUNDSTUECKEN	5 046	60	81	3 750	-	167	
37	ERWERB VON BEWEGLICHEN SACHEN DES ANLAGEVERMOEGENS	501	4	12	332	12	-	
38	BAUMASSNAHMEN	6 335	463	1 433	3 241	23	212	
	ZUWEISUNGEN UND ZUSCHUESSE FUER INVESTITIONEN							
42	AN OEFFENTLICHEN BEREICH	185	-	60	-	-	95	
43	AN SONSTIGE BEREICHE	5 417	50	210	1 947	40	72	
45	SONSTIGE AUSGABEN DES VERMOEGENSHAUSHALTS	33	-	-	-	-	-	
46	ABZUEGLICH ZAHLUNGEN VON GEMEINDEN/GV.	562	-	-	282	3	54	
47	AUSGABEN DES VERMOEGENSHAUSHALTS ZUSAMMEN	40 863	1 027	4 523	13 390	797	1 675	
48	AUSGABEN DES VERWALTUNGS- U. VERMOEGENSHAUSHALTS ZUSAMMEN	141 045	2 563	7 588	35 128	4 980	6 190	
49	ABZUEGLICH HAUSHALTSTECHNISCHE VERRECHNUNGEN	7 183	145	396	821	449	2 133	
50	BEREINIGTE AUSGABEN	133 862	2 418	7 192	34 307	4 531	4 057	
51	ABZUEGLICH ZAHLUNGEN VON ANDEREN EBENEN	1 492	76	-	461	67	230	
52	NETTOAUSGABEN	132 370	2 342	7 192	33 846	4 464	3 827	
53	NACHRICHTLICH BRUTTOAUSGABEN	147 227	2 563	7 588	35 578	5 122	6 248	
64	GEBUEHREN, ZWECCKGEBUNDENE ABGABEN	48 004	-	1	83	5	33	
65	EINNAHMEN AUS VERKAUF	3 898	1	14	446	1 521	33	
66	MIETEN UND PACHTEN	25 922	1 569	2 440	9 324	755	4 836	
67	SONSTIGE VERWALTUNGS- UND BETRIEBSEINNAHMEN	2 997	1	83	58	370	253	
	ERSTATTUNGEN VON AUSGABEN DES VERWALTUNGSHAUSHALTS							
68	VON GEMEINDEN/GV.	64	-	-	64	-	-	
69	VON ANDEREN OEFFENTLICHEN BEREICHEN	69	-	-	64	5	-	
70	VON SONSTIGEN BEREICHEN	1 022	260	387	56	101	15	
	ZUWEISUNGEN UND ZUSCHUESSE FUER LAUFENDE ZWECKE							
71	VON GEMEINDEN/GV.	143	-	-	104	-	4	
72	VON ANDEREN OEFFENTLICHEN BEREICHEN	793	16	-	193	57	62	
73	VON SONSTIGEN BEREICHEN	6 435	5	127	660	395	355	
	ZINSEINNAHMEN							
74	VON GEMEINDEN/GV.	5 413	-	-	-	139	-	
75	VON ANDEREN OEFFENTLICHEN BEREICHEN	239	-	-	-	5	49	
76	VON SONSTIGEN BEREICHEN	36 867	142	1 192	8 073	1 049	681	
77	GEWINNANTEILE, KONZESSIONSABGABEN	6 777	14	76	3 511	1 230	1 370	
81	ERSATZ V. SOZIALEN LEISTUNGEN AUSSERHALB V. EINRICHTUNGEN	-	-	-	-	-	-	
82	ERSATZ V. SOZIALEN LEISTUNGEN IN EINRICHTUNGEN	-	-	-	-	-	-	
83	WEITERE FINANZEINNAHMEN	134	-	-	18	20	-	
87	ABZUEGLICH ZAHLUNGEN VON GEMEINDEN/GV.	5 620	-	-	168	139	4	
88	EINNAHMEN DES VERWALTUNGSHAUSHALTS ZUSAMMEN	133 157	2 008	4 320	22 486	5 513	7 687	
	RUECKFLUESSE VON DARLEHEN							
91	VON GEMEINDEN/GV.	58	-	-	32	-	26	
92	VON ANDEREN OEFFENTLICHEN BEREICHEN	109	50	-	-	-	59	
93	VON SONSTIGEN BEREICHEN	1 402	78	226	604	16	3	
94	EINNAHMEN AUS DER VERAUSSERUNG VON BETEILIGUNGEN	12 089	2 400	337	1 948	1 048	947	
95	EINNAHMEN A.D. VERAUSSERUNG V. SACHEN D. ANLAGEVERMOEGENS	17 753	156	612	13 418	55	160	
96	BEITRAEGE UND AEHNLICHE ENTGELTE	-	-	-	-	-	-	
	ZUWEISUNGEN UND ZUSCHUESSE FUER INVESTITIONEN							
97	VON GEMEINDEN/GV.	504	-	-	250	3	28	
98	VON ANDEREN OEFFENTLICHEN BEREICHEN	282	10	-	204	-	60	
99	VON SONSTIGEN BEREICHEN	3 333	137	1 569	671	44	458	
104	ABZUEGLICH ZAHLUNGEN VON GEMEINDEN/GV.	562	-	-	282	3	54	
105	EINNAHMEN DES VERMOEGENSHAUSHALTS ZUSAMMEN	35 028	2 831	2 744	16 845	1 163	1 687	
106	EINNAHMEN D. VERWALTUNGS- U. VERMOEGENSHAUSHALTS ZUSAMMEN	168 185	4 839	7 064	39 331	6 676	9 374	
107	ABZUEGLICH HAUSHALTSTECHNISCHE VERRECHNUNGEN	679	18	384	23	75	61	
108	BEREINIGTE EINNAHMEN	167 506	4 821	6 680	39 308	6 601	9 313	
109	ABZUEGLICH ZAHLUNGEN VON ANDEREN EBENEN	1 492	76	-	461	67	230	
110	NETTOEINNAHMEN	166 014	4 745	6 680	38 847	6 534	9 083	
111	NACHRICHTLICH BRUTTOEINNAHMEN	174 367	4 839	7 064	39 781	6 818	9 432	
	MEHRAUSGABEN(-)/MEHREINNAHMEN							
112	ZUSAMMEN	27 140	2 276	524	4 203	1 696	3 184	
113	VERWALTUNGSHAUSHALT	32 975	472	1 255	748	1 330	3 172	
114	VERMOEGENSHAUSHALT	5 835	1 804	1 779	3 455	366	12	

NACH AUFGABENBEREICHEN, ARTEN, LAENDERN UND KOERPERSCHAFTSGRUPPEN

DM

89 ALLGEMEINES SONDERVERMOEGEN

DER	KREISANGEHOERIGE GEMEINDEN MIT EINW.						AEMTER	KREISFREIE	LAND-	BEZIRKS-	NR.
BADEN- WUERTTEMB. 7	BAYERN 8	SAAR- LAND 9	ZUSAMMEN 10	WENIGER ALS 10 000 11	10 000 BIS UNT. 20 000 12	20 000 UND MEHR 13	U. AE. 14	STAEDTE 15	KREISE 16	VERBAENDE 17	
17 998	740	-	1 493	452	491	550	5	18 311	5	-	01
819	2 217	-	3 890	1 252	1 615	1 023	-	2 257	14	45	02
20	55	-	109	62	21	26	-	8	-	-	03
1	41	-	373	177	14	182	-	37	-	-	04
402	824	-	1 868	480	778	610	4	1 353	6	-	05
1	6	-	18	5	13	-	-	3	-	-	06
-	13	-	-	-	-	-	-	13	-	-	07
1 199	3 575	-	1 891	1 000	700	191	-	7 093	12	-	08
29	30 031	-	366	328	35	3	-	29 991	1	-	09
364	186	-	621	323	64	234	-	920	4	2	10
267	1	-	238	151	72	15	38	233	-	6	11
556	2 409	-	3 187	2 196	227	764	58	3 650	2	5	12
516	10	-	724	22	407	295	-	185	-	-	13
1 457	149	-	1 641	135	209	1 297	-	764	100	23	14
26	6	-	508	434	71	3	23	119	4	-	15
2 326	1 176	-	2 255	527	643	1 085	17	16 933	73	-	16
-	-	-	-	-	-	-	-	-	-	-	17
-	-	-	56	30	-	26	-	807	-	-	18
-	-	-	-	-	-	-	-	-	-	-	19
-	-	-	-	-	-	-	-	-	-	-	20
-	-	-	-	-	-	-	-	-	-	-	21
129	2 905	-	517	284	183	50	-	2 922	1	-	26
5 275	34	-	70	4	-	66	-	5 550	-	-	29
20 835	44 310	-	19 685	7 854	5 543	6 288	145	30 049	222	81	30
-	-	-	-	-	-	-	-	-	-	-	33
534	257	9	2 814	3	-	2 811	-	829	9	-	34
9 781	3 840	-	6 350	880	559	4 911	-	13 671	14	221	35
4	984	-	506	138	85	283	-	4 430	110	-	36
73	68	-	189	39	87	63	-	312	-	-	37
421	542	-	3 592	697	617	2 278	-	2 743	-	-	38
30	-	-	60	30	-	30	-	102	23	-	42
831	2 267	-	534	123	36	375	-	4 863	-	20	43
-	33	-	29	29	-	-	-	4	-	-	45
-	223	-	63	31	-	32	-	473	26	-	46
11 674	7 768	9	14 011	1 908	1 384	10 719	-	26 481	130	241	47
32 509	52 078	9	33 696	9 762	6 927	17 007	145	106 530	352	322	48
831	2 408	-	3 649	2 065	531	1 053	46	3 481	2	5	49
31 678	49 670	9	30 047	7 637	6 396	15 954	99	103 049	350	317	50
247	411	-	1 010	627	78	305	-	423	59	-	51
31 431	49 259	9	29 037	7 070	6 318	15 649	99	102 626	291	317	52
37 784	52 335	9	33 829	9 797	6 927	17 105	145	112 553	378	322	53
15 421	32 461	-	169	91	15	200	-	47 832	-	3	64
567	1 314	2	3 666	2 019	1 447	63	-	216	1	15	65
2 235	4 763	-	12 268	5 402	2 775	4 091	147	13 465	40	2	66
402	1 830	-	786	490	159	137	-	2 209	-	2	67
-	-	-	64	-	-	64	-	-	-	-	68
-	-	-	69	5	-	64	-	-	-	-	69
161	42	-	894	60	607	227	5	123	-	-	70
1	34	-	4	4	-	-	-	139	-	-	71
62	403	-	617	482	69	66	-	176	-	-	72
875	4 018	-	1 046	415	331	300	-	4 661	702	26	73
5 274	-	-	2	-	-	2	-	5 411	-	-	74
185	-	-	204	25	4	175	-	35	-	-	75
2 984	22 744	2	3 745	499	1 342	1 904	20	32 818	101	183	76
29	547	-	606	401	48	157	-	5 024	1 042	105	77
-	-	-	-	-	-	-	-	-	-	-	81
-	-	-	-	-	-	-	-	-	-	-	82
70	26	-	100	114	3	17	-	33	1	-	83
5 275	34	-	70	4	-	66	-	5 550	-	-	87
22 991	68 148	4	24 170	10 003	6 800	7 367	172	106 592	1 887	336	88
-	-	-	32	-	-	32	-	-	26	-	91
-	-	-	50	50	-	-	-	-	59	-	92
344	90	41	750	79	54	617	2	584	65	1	93
637	4 758	14	4 914	2 758	781	1 375	-	6 674	14	487	94
862	2 490	-	6 012	922	510	4 580	-	11 687	-	54	95
-	-	-	-	-	-	-	-	-	-	-	96
-	223	-	31	31	-	-	-	473	-	-	97
-	8	-	70	65	5	-	-	212	-	-	98
210	304	-	1 085	443	478	164	60	2 238	10	-	99
-	223	-	63	31	-	32	-	473	26	-	104
2 053	7 650	55	12 881	4 317	1 828	6 736	62	21 395	148	542	105
25 044	75 798	59	37 051	14 320	8 628	14 103	234	127 987	2 035	878	106
118	-	-	501	19	272	210	-	178	-	-	107
24 926	75 798	59	36 550	14 301	8 356	13 893	234	127 809	2 035	878	108
247	411	-	1 010	627	78	305	-	423	59	-	109
24 679	75 387	59	35 540	13 674	8 278	13 588	234	127 386	1 976	878	110
30 319	76 055	59	37 184	14 355	8 628	14 201	234	134 010	2 061	878	111
7 465-	23 720	50	3 355	4 558	1 701	2 904-	89	21 457	1 683	556	112
2 156	23 838	4	4 485	2 149	1 257	1 079	27	26 543	1 665	255	113
9 621-	118-	46	1 130-	2 409	444	3 983-	62	5 086-	18	301	114

9 ALLGEMEINE FINANZWIRTSCHAFT

NR.	ART DER AUSGABEN / EINNAHMEN	GEMEINDEN U. VERBAENDE INSGESAMT						LAEN-	
		1	SCHLESW.-HOLSTEIN 2	NIEDER-SACHSEN 3	NORDRHEIN-WESTFALEN 4	HESSEN 5	RHEINLAND-PFALZ 6		
	ERSTATTUNGEN VON AUSGABEN DES VERWALTUNGSHAUSHALTS								
12	AN SONSTIGE BEREICHE	12 084	221	8 546	-	2 534	205		
	ZINSAUSGABEN								
22	AN OEFFENTLICHEN BEREICH	337 941	35 319	35 439	47 165	21 874	12 649		
23	AN SONSTIGE BEREICHE	7 678 292	186 745	1 027 178	2 852 868	989 946	460 344		
24	ALLGEMEINE ZUWEISUNGEN	203 556	1 995	134 207	-	39 510	23 545		
25	ALLGEMEINE UMLAGEN	28 392 117	765 291	2 804 021	9 307 863	2 676 168	1 552 390		
26	WEITERE FINANZAUSGABEN	38 135	1 874	2	11 330	20 639	752		
27	ZUFUEHRUNG ZUM VERMOEGENSHAUSHALT	21 133 393	696 417	2 314 837	3 907 322	2 209 163	1 043 600		
28	DECKUNG VON FEHLBETRAEGEN(SOLLFEHLBETRAEGE)	637 842	6 912	24 775	294 180	103 015	55 091		
29	ABZUEGLICH ZAHLUNGEN VON GEMEINDEN/GV.	25 366 126	771 309	2 817 978	9 318 045	2 672 175	1 448 077		
30	AUSGABEN DES VERWALTUNGSHAUSHALTS ZUSAMMEN	33 067 234	923 465	3 531 027	7 102 683	3 390 674	1 700 499		
31	ZUFUEHRUNG ZUM VERWALTUNGSHAUSHALT	736 927	9 415	42 380	415 062	52 002	95 231		
32	ZUFUEHRUNGEN AN RUECKLAGEN	5 206 777	137 537	360 104	769 442	649 382	274 971		
	TILGUNG VON KREDITEN, RUECKZAHLUNG INNERER DARLEHEN								
39	AN OEFFENTLICHEN BEREICH	835 019	61 343	134 029	112 831	239 961	8 743		
40	AN SONSTIGE BEREICHE	7 935 900	239 334	1 045 120	2 520 072	967 101	412 879		
41	INNERE DARLEHEN	44 348	102	655	10 932	1 193	5 139		
	ZUWEISUNGEN UND ZUSCHUESSE F.INVESTITIONEN								
42	AN OEFFENTLICHEN BEREICH	92 767	-	89 935	-	-	2 832		
43	AN SONSTIGE BEREICHE	623	-	-	-	-	623		
44	DECKUNG VON FEHLBETRAEGEN(SOLLFEHLBETRAEGE)	206 115	7 616	33 838	45 526	16 196	36 923		
45	SONSTIGE AUSGABEN DES VERMOEGENSHAUSHALTS	38 020	153	714	1 183	29 639	51		
46	ABZUEGLICH ZAHLUNGEN VON GEMEINDEN/GV.	158 226	1 785	136 857	9 310	3 150	3 163		
47	AUSGABEN DES VERMOEGENSHAUSHALTS ZUSAMMEN	14 938 270	453 715	1 569 918	3 865 738	1 952 324	834 229		
48	AUSGABEN DES VERWALTUNGS- U.VERMOEGENSHAUSHALTS ZUSAMMEN	48 005 504	1 377 180	5 100 945	10 968 421	5 342 998	2 534 728		
49	ABZUEGLICH HAUSHALTSTECHNISCHE VERRECHNUNGEN	21 940 363	706 097	2 366 231	4 340 765	2 290 450	1 139 108		
50	BEREINIGTE AUSGABEN	26 065 141	671 083	2 734 714	6 627 656	3 052 548	1 395 620		
51	ABZUEGLICH ZAHLUNGEN VON ANDEREN EBENEN	32 799 307	1 375 995	4 724 846	9 970 334	3 139 165	1 578 315		
52	NETTOAUSGABEN	6 734 166-	704 912-	1 930 132-	3 342 678-	86 617-	182 695-		
53	NACHRICHTLICH BRUTTOAUSGABEN	73 529 856	2 150 274	8 055 780	20 295 776	8 018 323	3 985 968		
54	STEUERN (NETTO)	69 033 665	2 430 978	6 966 464	21 733 664	7 810 255	3 913 396		
55	STEUERAEHNLICHE EINNAHMEN	123 357	153	212	25 590	32 468	23 049		
56	SCHLUESSELZUWEISUNGEN VOM LAND	23 428 182	1 042 841	2 622 124	8 654 353	2 039 059	1 191 698		
	BEDARFSZUWEISUNGEN								
58	VOM LAND	464 018	2 850	37 735	344 692	24 073	10 344		
59	VON GEMEINDEN/GV.	5 881	15	-	-	5 866	-		
	SONSTIGE ALLGEMEINE ZUWEISUNGEN								
60	VON BUND UND LAND	5 984 540	191 214	1 711 681	108 000	677 393	242 888		
61	VON GEMEINDEN/GV.	177 709	1 416	136 853	-	14 840	23 776		
63	ALLGEMEINE UMLAGEN VON GEMEINDEN/GV.	25 136 090	766 131	2 664 350	9 313 287	2 651 268	1 412 582		
	ERSTATTUNGEN VON AUSGABEN DES VERWALTUNGSHAUSHALTS								
68	VON GEMEINDEN/GV.	-	-	-	-	-	-		
69	VON ANDEREN OEFFENTLICHEN BEREICHEN	-	-	-	-	-	-		
70	VON SONSTIGEN BEREICHEN	43 949	234	4 628	820	391	4 283		
	ZINSEINNAHMEN								
74	VON GEMEINDEN/GV.	15 633	414	98	21	94	10 285		
75	VON ANDEREN OEFFENTLICHEN BEREICHEN	15 300	166	12	117	531	951		
76	VON SONSTIGEN BEREICHEN	1 811 640	58 915	167 949	305 385	229 336	115 986		
77	GEWINNANTEILE, KONZESSIONSABGABEN	5 715	64	-	393	395	-		
	SCHULDENDIENSTHILFEN								
78	VON GEMEINDEN/GV.	30 813	3 333	16 877	4 737	107	1 434		
79	VON ANDEREN OEFFENTLICHEN BEREICHEN	177 841	6 018	10 035	5 720	3 413	7 168		
80	VON SONSTIGEN BEREICHEN	28 999	5 055	6 189	10 064	966	1 033		
83	WEITERE FINANZEINNAHMEN	23 781	2 956	100	2 189	5 679	740		
84	KALKULATORISCHE EINNAHMEN	8 275 019	265 031	818 165	2 254 886	892 174	107 719		
85	ZUFUEHRUNG VOM VERMOEGENSHAUSHALT	736 927	9 415	42 380	415 062	52 002	95 231		
87	ABZUEGLICH ZAHLUNGEN VON GEMEINDEN/GV.	25 366 126	771 309	2 817 978	9 318 045	2 672 175	1 448 077		
88	EINNAHMEN DES VERWALTUNGSHAUSHALTS ZUSAMMEN	110 152 913	4 015 890	12 387 674	33 860 935	11 768 135	5 714 486		
89	ZUFUEHRUNG VOM VERWALTUNGSHAUSHALT	21 133 579	696 417	2 314 837	3 907 322	2 209 163	1 043 600		
90	ENTNAHMEN AUS RUECKLAGEN	5 505 225	211 551	564 741	898 382	487 574	365 140		
	ZUWEISUNGEN UND ZUSCHUESSE FUER INVESTITIONEN								
97	VON GEMEINDEN/GV.	92 067	-	89 948	-	-	1 990		
98	VON ANDEREN OEFFENTLICHEN BEREICHEN	1 451 322	-	284 343	717 680	147 487	103 858		
99	VON SONSTIGEN BEREICHEN	9 139	-	-	5 184	-	2 313		
	EINNAHMEN AUS KREDITEN UND INNEREN DARLEHEN								
100	VON OEFFENTLICHEN BEREICHEN	1 344 283	134 691	105 825	149 082	250 359	22 581		
101	VON SONSTIGEN BEREICHEN	10 813 962	350 123	1 378 413	4 071 122	1 506 764	390 143		
102	INNERE DARLEHEN	65 206	4 090	645	3 726	6 719	1 362		
104	ABZUEGLICH ZAHLUNGEN VON GEMEINDEN/GV.	158 226	1 785	136 857	9 310	3 150	3 163		
105	EINNAHMEN DES VERMOEGENSHAUSHALTS ZUSAMMEN	40 256 557	1 395 087	4 601 895	9 743 188	4 604 916	1 927 824		
106	EINNAHMEN D.VERWALTUNGS- U.VERMOEGENSHAUSHALTS ZUSAMMEN	150 409 470	5 410 977	16 989 569	43 604 123	16 373 051	7 642 310		
107	ABZUEGLICH HAUSHALTSTECHNISCHE VERRECHNUNGEN	30 247 372	971 141	3 180 478	6 596 471	3 180 481	1 250 844		
108	BEREINIGTE EINNAHMEN	120 172 879	4 439 836	13 809 091	37 007 652	13 192 570	6 393 826		
109	ABZUEGLICH ZAHLUNGEN VON ANDEREN EBENEN	32 799 307	1 375 995	4 724 846	9 970 334	3 139 165	1 578 315		
110	NETTOEINNAHMEN	87 373 572	3 063 841	9 084 245	27 037 318	10 053 405	4 815 511		
111	NACHRICHTLICH BRUTTOEINNAHMEN	175 944 603	6 184 071	19 944 404	52 931 478	19 048 376	9 095 910		
	MEHRAUSGABEN(-)/MEHREINNAHMEN								
112	ZUSAMMEN	102 403 966	4 033 797	11 888 624	32 635 702	11 030 053	5 107 582		
113	VERWALTUNGSHAUSHALT	77 085 679	3 092 425	8 856 647	26 758 252	8 377 461	4 013 987		
114	VERMOEGENSHAUSHALT	25 318 287	941 372	3 031 977	5 877 450	2 652 592	1 093 595		

NACH AUFGABENBEREICHEN, ARTEN, LAENDERN UND KOERPERSCHAFTSGRUPPEN

DM

9 ALLGEMEINE FINANZWIRTSCHAFT											
DER	KREISANGEHOERIGE GEMEINDEN MIT EINW.						AEMTER	KREISFREIE	LAND-	BEZIRKS-	NR.
BADEN- WUERTTEMB. 7	BAYERN 8	SAAR- LAND 9	ZUSAMMEN 10	WENIGER ALS 10 000 11	10 000 BIS 20 000 12	20 000 UND MEHR 13	U. A.E. 14	STAEDTE 15	KREISE 16	VERBAENDE 17	
578	-	-	8 074	3 354	278	4 442	562	2 438	1 010	-	12
67 922	115 731	1 842	164 284	57 913	42 622	63 749	12 257	140 341	19 610	1 449	22
929 563	1 054 636	177 012	3 184 227	833 318	673 823	1 677 086	128 977	3 222 330	972 155	170 603	23
2 504	1 795	-	7 193	6 930	209	54	43 582	69	152 712	-	24
6 121 006	4 859 459	305 919	18 239 484	6 575 676	3 956 098	7 707 710	187 873	4 346 783	5 617 977	-	25
3 390	8	140	5 458	1 739	565	3 154	59	30 678	1 533	407	26
4 762 752	5 912 532	286 770	12 174 676	4 935 213	2 827 643	4 411 820	319 232	5 008 243	3 110 301	520 941	27
-	-	153 869	264 394	51 145	105 330	107 919	8 171	239 536	27 997	97 744	28
3 361 163	4 669 641	307 738	206 817	101 525	41 558	63 734	1 123 290	1 056	15 177 772	8 857 191	29
8 526 552	7 274 520	617 814	33 840 973	12 363 763	7 565 010	13 912 200	422 577	12 989 362	5 274 477	8 066 047	30
9 414	103 729	9 694	293 577	95 412	27 662	170 503	10 945	304 966	73 531	53 908	31
775 563	2 180 336	59 442	3 724 067	2 223 577	624 817	875 673	78 127	912 534	383 469	108 580	32
92 687	168 560	16 865	404 942	126 119	103 267	175 556	20 086	232 311	172 562	5 118	39
1 353 562	1 270 768	127 064	3 990 198	1 246 074	819 901	1 924 223	134 602	2 670 730	1 013 202	127 168	40
3 805	22 422	100	7 014	3 432	654	2 928	3 959	31 399	1 676	300	41
-	-	-	-	-	-	-	5 620	-	87 147	-	42
-	-	-	-	-	-	-	623	-	-	-	43
12 858	51 493	1 665	188 194	104 502	35 026	48 666	10 973	-	6 948	-	44
3 612	2 667	1	21 745	8 564	5 279	7 902	46	5 908	10 147	174	45
2 581	795	585	124 618	41 954	30 742	51 922	21 042	267	12 299	-	46
2 248 920	3 799 180	214 246	8 505 119	3 765 726	1 585 864	3 153 529	243 939	4 157 581	1 736 383	295 248	47
10 775 472	11 073 700	832 060	42 346 092	16 129 489	9 150 874	17 065 729	178 638	17 146 943	3 538 094	7 770 799	48
4 777 105	6 024 070	298 537	12 483 380	5 035 804	2 856 997	4 590 579	330 743	5 362 461	3 188 758	575 021	49
5 998 367	5 049 630	535 523	29 862 712	11 093 685	6 293 877	12 475 150	509 381	11 784 482	6 726 852	8 345 820	50
6 061 551	5 376 937	572 164	12 474 562	4 400 328	2 893 519	5 180 715	682 942	8 662 212	9 133 468	1 846 123	51
63 184	327 307	36 641	17 388 150	6 693 357	3 400 358	7 294 435	1 192 323	3 122 270	15 860 320	10 191 943	52
14 139 216	15 744 136	1 140 383	42 677 527	16 272 968	9 223 174	17 181 385	965 694	17 148 266	11 651 977	1 086 392	53
12 292 388	12 963 407	923 113	41 137 543	12 905 303	9 180 917	19 051 323	6 025	27 675 344	214 753	-	54
38 638	1 359	1 888	82 996	34 940	10 582	37 474	139	39 260	962	-	55
4 392 542	2 924 551	560 994	10 182 047	3 665 825	2 297 226	4 218 996	539 519	5 880 052	5 497 854	1 328 690	56
17 460	26 864	-	248 440	76 896	87 441	84 303	7 996	93 057	26 025	88 500	58
-	-	-	5 881	2 876	2 691	314	-	-	-	-	59
1 350 371	1 693 050	9 943	952 680	310 223	242 362	400 095	100 645	1 539 230	2 992 802	399 183	60
-	1 024	-	174 540	84 461	34 132	55 947	2 684	-	485	-	61
3 357 348	4 664 747	306 377	528	347	181	-	1 113 946	-	15 164 425	8 857 191	63
-	-	-	-	-	-	-	-	-	-	-	68
-	-	-	-	-	-	-	-	-	-	-	69
751	17 119	15 723	31 731	14 874	7 838	9 019	1 446	7 716	3 056	-	70
3 671	34	1 016	9 833	7 257	932	1 644	3 536	-	2 264	-	74
13 282	159	82	10 332	7 827	1 343	1 162	537	131	2 144	2 156	75
374 618	542 352	17 099	974 221	395 188	250 406	328 627	42 110	537 824	186 151	71 334	76
4 863	-	-	1 328	431	783	114	-	2 198	2 189	-	77
144	3 836	345	16 035	6 584	3 622	5 829	3 124	1 056	10 598	-	78
2 951	141 573	963	69 148	50 121	14 231	4 796	1 208	68 336	35 362	3 787	79
1 511	1 726	2 455	10 957	4 513	1 736	4 708	244	9 379	2 352	6 067	80
11 984	102	31	4 848	1 709	2 624	515	143	5 754	13 036	-	83
2 465 220	1 370 710	101 114	4 637 531	1 484 413	1 033 924	2 119 194	106 075	3 066 656	438 218	26 539	84
9 414	103 729	9 694	293 576	95 410	27 662	170 504	10 945	304 967	73 531	53 908	85
3 361 163	4 669 641	307 738	206 817	101 525	41 558	63 734	1 123 290	1 056	15 177 772	8 857 191	87
20 975 993	19 786 701	1 643 099	58 637 378	19 047 473	13 159 075	26 430 830	817 032	39 229 904	9 488 435	1 980 164	88
4 762 938	5 912 532	286 770	12 174 256	4 935 020	2 827 660	4 411 576	319 232	5 008 243	3 110 907	520 941	89
667 077	2 237 766	72 994	3 926 101	2 224 683	752 463	948 955	69 654	1 022 502	383 057	103 911	90
129	-	-	78 619	30 495	20 615	27 509	13 401	47	-	-	97
7 452	190 320	182	483 569	111 498	108 167	263 904	20 436	507 850	424 154	15 313	98
1 642	-	-	3 415	1 803	325	1 287	74	500	-	5 150	99
279 945	401 215	585	574 345	189 597	152 876	231 872	20 242	573 776	167 426	8 494	100
1 520 158	1 495 345	101 894	5 250 729	1 512 090	1 048 317	2 690 322	188 234	3 663 722	1 526 472	184 805	101
24 283	24 381	-	13 116	7 380	3 505	2 231	135	24 458	24 034	3 463	102
2 581	795	585	124 618	41 954	30 742	51 922	21 042	267	12 299	-	104
7 261 043	10 260 764	461 840	22 379 532	8 970 612	4 883 186	8 525 734	610 366	10 800 831	5 623 751	842 077	105
28 237 036	30 047 465	2 104 939	81 016 910	28 018 085	18 042 261	34 956 564	1 427 398	50 030 735	15 112 186	2 822 241	106
7 242 684	7 411 899	413 374	17 144 146	6 531 541	3 898 498	6 714 107	437 702	8 434 336	3 629 628	601 560	107
20 994 352	22 643 987	1 691 565	63 873 537	21 487 107	14 143 967	28 242 463	990 107	41 605 996	11 482 558	2 220 681	108
6 061 551	5 376 937	572 164	12 474 562	4 400 328	2 893 519	5 180 715	682 942	8 662 212	9 133 468	1 846 123	109
14 932 801	17 267 050	1 119 401	51 398 975	17 086 779	11 250 448	23 061 748	307 165	32 943 784	2 349 090	374 558	110
31 600 780	34 726 322	2 413 262	81 349 118	28 162 127	18 114 765	35 072 226	2 572 141	50 041 655	30 302 257	11 679 432	111
17 461 564	18 973 765	1 272 879	38 670 818	11 888 596	8 891 387	17 890 835	1 606 036	32 883 792	18 650 280	10 593 040	112
12 449 441	12 512 181	1 025 285	24 796 405	6 683 710	5 594 065	12 518 630	1 239 609	26 240 542	14 762 912	10 046 211	113
5 012 123	6 461 584	247 594	13 874 413	5 204 886	3 297 322	5 372 205	366 427	6 643 250	3 887 368	546 829	114

4 AUSGABEN UND EINNAHMEN DER GEMEINDEN UND GEMEINDEVERBAENDE

1 000

NR.	ART DER AUSGABEN / EINNAHMEN	GEMEINDEN U. GEMEINDEVERBAENDE INSGESAMT						LAEN-	
		1	SCHLESW.- HOLSTEIN 2	NIEDER- SACHSEN 3	NORDRHEIN- WESTFALEN 4	HESSEN 5	RHEINLAND- PFA LZ 6		
90	STEUERN, ALLGEMEINE ZUWEISUNGEN U. ALLGEMEINE UMLAGEN								
	ERSTATTUNGEN VON AUSGABEN DES VERWALTUNGSHAUSHALTS								
12	AN SONSTIGE BEREICHE	-	-	-	-	-	-	-	-
	ZINSAUSGABEN	-	-	-	-	-	-	-	-
22	AN OEFFENTLICHEN BEREICH	-	-	-	-	-	-	-	-
23	AN SONSTIGE BEREICHE	-	-	-	-	-	-	-	-
24	ALLGEMEINE ZUWEISUNGEN	203 556	1 995	134 207	-	39 510	23 545		
25	ALLGEMEINE UMLAGEN	28 392 117	765 291	2 804 021	9 307 863	2 676 168	1 552 390		
26	WEITERE FINANZAUSGABEN	707	-	-	10	-	-		
27	ZUFUEHRUNG ZUM VERMOEGENSHAUSHALT	-	-	-	-	-	-		
28	DECKUNG VON FEHLBETRAEGEN (SOLLFEHLBETRAEGE)	-	-	-	-	-	-		
29	ABZUEGLICH ZAHLUNGEN VON GEMEINDEN/GV.	25 319 680	767 562	2 801 003	9 313 287	2 671 974	1 436 358		
30	AUSGABEN DES VERWALTUNGSHAUSHALTS ZUSAMMEN	3 276 700	276-	137 225	5 414-	43 704	139 577		
31	ZUFUEHRUNG ZUM VERWALTUNGSHAUSHALT	-	-	-	-	-	-		
32	ZUFUEHRUNGEN AN RUECKLAGEN	-	-	-	-	-	-		
	TILGUNG VON KREDITEN, RUECKZAHLUNG INNERER DARLEHEN	-	-	-	-	-	-		
39	AN OEFFENTLICHEN BEREICH	-	-	-	-	-	-		
40	AN SONSTIGE BEREICHE	-	-	-	-	-	-		
41	INNERE DARLEHEN	-	-	-	-	-	-		
	ZUWEISUNGEN UND ZUSCHUESSE F. INVESTITIONEN	-	-	-	-	-	-		
42	AN OEFFENTLICHEN BEREICH	92 767	-	89 935	-	-	2 832		
43	AN SONSTIGE BEREICHE	623	-	-	-	-	623		
44	DECKUNG VON FEHLBETRAEGEN (SOLLFEHLBETRAEGE)	-	-	-	-	-	-		
45	SONSTIGE AUSGABEN DES VERMOEGENSHAUSHALTS	-	-	-	-	-	-		
46	ABZUEGLICH ZAHLUNGEN VON GEMEINDEN/GV.	90 796	-	89 948	-	-	848		
47	AUSGABEN DES VERMOEGENSHAUSHALTS ZUSAMMEN	2 594	-	13-	-	-	2 607		
48	AUSGABEN DES VERWALTUNGS- U. VERMOEGENSHAUSHALTS ZUSAMMEN	3 279 294	276-	137 212	5 414-	43 704	142 184		
49	ABZUEGLICH HAUSHALTSTECHNISCHE VERRECHNUNGEN	-	-	-	-	-	-		
50	BEREINIGTE AUSGABEN	3 279 294	276-	137 212	5 414-	43 704	142 184		
51	ABZUEGLICH ZAHLUNGEN VON ANDEREN EBENEN	31 304 714	1 236 905	4 655 883	9 810 729	2 887 963	1 547 084		
52	NETTOAUSGABEN	28 025 420-	1 237 181-	4 518 671-	9 816 143-	2 844 259-	1 404 900-		
53	NACHRICHTLICH BRUTTOAUSGABEN	28 689 770	767 286	3 028 163	9 307 873	2 715 678	1 579 330		
54	STEUERN (NETTO)	69 033 665	2 430 978	6 966 464	21 733 664	7 810 255	3 913 396		
55	STEUERAEHNLICHE EINNAHMEN	123 357	153	212	25 530	32 468	23 049		
56	SCHLUESSELZUWEISUNGEN VOM LAND	23 428 162	1 042 841	2 622 124	8 654 353	2 039 059	1 191 698		
	BEDARFSZUWEISUNGEN	-	-	-	-	-	-		
58	VOM LAND	464 018	2 850	37 735	344 632	24 073	10 344		
59	VON GEMEINDEN/GV.	5 881	15	-	-	5 866	-		
	SONSTIGE ALLGEMEINE ZUWEISUNGEN	-	-	-	-	-	-		
60	VON BUND UND LAND	5 984 540	191 214	1 711 681	108 000	677 393	242 888		
61	VON GEMEINDEN/GV.	177 709	1 416	136 653	-	14 840	23 775		
63	ALLGEMEINE UMLAGEN VON GEMEINDEN/GV.	25 136 090	766 131	2 664 350	9 313 287	2 651 268	1 412 582		
	ERSTATTUNGEN VON AUSGABEN DES VERWALTUNGSHAUSHALTS	-	-	-	-	-	-		
68	VON GEMEINDEN/GV.	-	-	-	-	-	-		
69	VON ANDEREN OEFFENTLICHEN BEREICHEN	-	-	-	-	-	-		
70	VON SONSTIGEN BEREICHEN	10 876	-	-	-	-	14		
	ZINSEINNAHMEN	-	-	-	-	-	-		
74	VON GEMEINDEN/GV.	-	-	-	-	-	-		
75	VON ANDEREN OEFFENTLICHEN BEREICHEN	-	-	-	-	-	-		
76	VON SONSTIGEN BEREICHEN	-	-	-	-	-	-		
77	GEWINNANTEILE, KONZESSIONSABGABEN	-	-	-	-	-	-		
	SCHULDENDIENSTHILFEN	-	-	-	-	-	-		
78	VON GEMEINDEN/GV.	-	-	-	-	-	-		
79	VON ANDEREN OEFFENTLICHEN BEREICHEN	-	-	-	-	-	-		
80	VON SONSTIGEN BEREICHEN	-	-	-	-	-	-		
83	WEITERE FINANZEINNAHMEN	708	-	-	-	649	19		
84	KALKULATORISCHE EINNAHMEN	-	-	-	-	-	-		
85	ZUFUEHRUNG VOM VERMOEGENSHAUSHALT	-	-	-	-	-	-		
87	ABZUEGLICH ZAHLUNGEN VON GEMEINDEN/GV.	25 319 680	767 562	2 801 003	9 313 287	2 671 974	1 436 358		
88	EINNAHMEN DES VERWALTUNGSHAUSHALTS ZUSAMMEN	99 045 326	3 668 036	11 338 216	30 866 299	10 583 897	5 381 408		
89	ZUFUEHRUNG VOM VERWALTUNGSHAUSHALT	-	-	-	-	-	-		
90	ENTNAHMEN AUS RUECKLAGEN	-	-	-	-	-	-		
	ZUWEISUNGEN UND ZUSCHUESSE FUER INVESTITIONEN	-	-	-	-	-	-		
97	VON GEMEINDEN/GV.	90 796	-	89 948	-	-	848		
98	VON ANDEREN OEFFENTLICHEN BEREICHEN	1 427 994	-	284 343	703 684	147 438	102 154		
99	VON SONSTIGEN BEREICHEN	-	-	-	-	-	-		
	EINNAHMEN AUS KREDITEN UND INNEREN DARLEHEN	-	-	-	-	-	-		
100	VON OEFFENTLICHEN BEREICHEN	-	-	-	-	-	-		
101	VON SONSTIGEN BEREICHEN	-	-	-	-	-	-		
102	INNERE DARLEHEN	-	-	-	-	-	-		
104	ABZUEGLICH ZAHLUNGEN VON GEMEINDEN/GV.	90 796	-	89 948	-	-	848		
105	EINNAHMEN DES VERMOEGENSHAUSHALTS ZUSAMMEN	1 427 994	-	284 343	703 684	147 438	102 154		
106	EINNAHMEN D. VERWALTUNGS- U. VERMOEGENSHAUSHALTS ZUSAMMEN	100 473 320	3 668 036	11 622 559	31 569 983	10 731 335	5 483 562		
107	ABZUEGLICH HAUSHALTSTECHNISCHE VERRECHNUNGEN	10 876	-	-	-	-	14		
108	BEREINIGTE EINNAHMEN	100 462 444	3 668 036	11 622 559	31 569 983	10 731 335	5 483 548		
109	ABZUEGLICH ZAHLUNGEN VON ANDEREN EBENEN	31 304 714	1 236 905	4 655 883	9 810 729	2 887 963	1 547 084		
110	NETTOEINNAHMEN	69 157 730	2 431 131	6 966 676	21 759 254	7 843 372	3 936 464		
111	NACHRICHTLICH BRUTTOEINNAHMEN	125 883 796	4 435 598	14 513 510	40 883 270	13 403 309	6 920 768		
	MEHRAUSGABEN(-)/MEHREINNAHMEN	-	-	-	-	-	-		
112	ZUSAMMEN	97 194 026	3 668 312	11 485 347	31 575 397	10 687 631	5 341 378		
113	VERWALTUNGSHAUSHALT	95 768 626	3 668 312	11 200 991	30 871 713	10 540 193	5 241 831		
114	VERMOEGENSHAUSHALT	1 425 400	-	284 356	703 684	147 438	99 547		

NACH AUFGABENBEREICHEN, ARTEN, LAENDERN UND KOERPERSCHAFTSGRUPPEN

DM

90 STEUERN, ALLGEMEINE ZUWEISUNGEN U. ALLGEMEINE UMLAGEN											
DER	KREISANGEHÖRIGE GEMEINDEN MIT EINW.										
BADEN- WÜRTTEMBERG. 7	BAYERN 8	SAAR- LAND 9	ZUSAMMEN 10	WENIGER ALS 10 000 11	10 000 BIS 20 000 12	20 000 UND MEHR 13	AEMTER U. A.E. 14	KREISFREIE STÄDTE 15	LAND- KREISE 16	BEZIRKS- VERBAENDE 17	NR.
-	-	-	-	-	-	-	-	-	-	-	12
-	-	-	-	-	-	-	-	-	-	-	22
-	-	-	-	-	-	-	-	-	-	-	23
2 504	1 795	-	7 193	6 930	209	54	43 582	69	152 712	-	24
6 121 006	4 859 459	305 919	18 239 484	6 575 676	3 956 098	7 707 710	187 873	4 346 783	5 617 977	-	25
697	-	-	467	410	15	42	-	3	237	-	26
-	-	-	-	-	-	-	-	-	-	-	27
-	-	-	-	-	-	-	-	-	-	-	28
3 357 348	4 665 771	306 377	180 949	87 684	37 004	56 261	1 116 630	-	15 164 910	8 857 191	29
2 766 859	195 483	458-	18 066 195	6 495 332	3 919 318	7 651 545	885 175-	4 346 855	9 393 984-	8 857 191-	30
-	-	-	-	-	-	-	-	-	-	-	31
-	-	-	-	-	-	-	-	-	-	-	32
-	-	-	-	-	-	-	-	-	-	-	39
-	-	-	-	-	-	-	-	-	-	-	40
-	-	-	-	-	-	-	-	-	-	-	41
-	-	-	-	-	-	-	5 620	-	87 147	-	42
-	-	-	-	-	-	-	623	-	-	-	43
-	-	-	-	-	-	-	-	-	-	-	44
-	-	-	-	-	-	-	-	-	-	-	45
-	-	-	77 919	30 061	20 378	27 480	12 877	-	-	-	46
-	-	-	77 919-	30 061-	20 378-	27 480-	6 634-	-	87 147	-	47
2 766 859	195 483	458-	17 988 276	6 465 271	3 898 940	7 624 065	891 809-	4 346 855	9 306 837-	8 857 191-	48
-	-	-	-	-	-	-	-	-	-	-	49
2 766 859	195 483	458-	17 988 276	6 465 271	3 898 940	7 624 065	891 809-	4 346 855	9 306 837-	8 857 191-	50
5 760 428	4 834 785	570 937	11 863 151	4 161 422	2 734 984	4 966 745	667 505	8 015 098	8 937 112	1 821 848	51
2 993 569-	4 639 302-	571 395-	6 125 125	2 303 849	1 163 956	2 657 320	1 559 314-	3 668 243-	18 243 949-	10 679 039-	52
6 124 207	4 861 254	305 919	18 247 144	6 583 016	3 956 322	7 707 806	237 698	4 346 855	5 858 073	-	53
12 292 388	12 963 407	923 113	41 137 543	12 905 303	9 180 917	19 051 323	6 025	27 675 344	214 753	-	54
38 638	1 359	1 888	82 996	34 940	10 582	37 474	139	39 260	962	-	55
4 392 542	2 924 551	560 994	10 182 047	3 665 825	2 297 226	4 218 996	539 519	5 880 052	5 497 854	1 328 690	56
17 460	26 864	-	248 440	76 696	87 441	84 303	7 996	93 057	26 025	88 500	58
-	-	-	5 881	2 876	2 691	314	-	-	-	-	59
1 350 371	1 693 050	9 943	952 680	310 223	242 362	400 095	100 645	1 539 230	2 992 802	399 183	60
-	1 024	-	174 540	84 461	34 132	55 947	2 684	-	485	-	61
3 357 348	4 664 747	306 377	528	347	181	-	1 113 946	-	15 164 425	8 857 191	63
-	-	-	-	-	-	-	-	-	-	-	68
-	-	-	-	-	-	-	-	-	-	-	69
114	10 748	-	10 876	10 821	55	-	-	-	-	-	70
-	-	-	-	-	-	-	-	-	-	-	74
-	-	-	-	-	-	-	-	-	-	-	75
-	-	-	-	-	-	-	-	-	-	-	76
-	-	-	-	-	-	-	-	-	-	-	77
-	-	-	-	-	-	-	-	-	-	-	78
-	-	-	-	-	-	-	-	-	-	-	79
-	-	-	-	-	-	-	-	-	-	-	80
36	-	4	43	24	5	14	-	649	16	-	83
-	-	-	-	-	-	-	-	-	-	-	84
-	-	-	-	-	-	-	-	-	-	-	85
3 357 348	4 665 771	306 377	180 949	87 684	37 004	56 261	1 116 630	-	15 164 910	8 857 191	87
18 091 549	17 619 979	1 495 942	52 614 625	17 003 832	11 818 588	23 792 205	654 324	35 227 592	8 732 412	1 816 373	88
-	-	-	-	-	-	-	-	-	-	-	89
-	-	-	-	-	-	-	-	-	-	-	90
55	190 320	-	77 919	30 061	20 378	27 480	12 877	-	-	-	97
-	-	-	479 984	108 678	107 955	263 351	19 345	502 759	420 431	5 475	98
-	-	-	-	-	-	-	-	-	-	-	99
-	-	-	-	-	-	-	-	-	-	-	100
-	-	-	-	-	-	-	-	-	-	-	101
-	-	-	-	-	-	-	-	-	-	-	102
-	-	-	77 919	30 061	20 378	27 480	12 877	-	-	-	104
55	190 320	-	479 984	108 678	107 955	263 351	19 345	502 759	420 431	5 475	105
18 091 604	17 810 299	1 495 942	53 094 609	17 112 510	11 926 543	24 055 556	673 669	35 730 351	9 152 843	1 821 848	106
114	10 748	-	10 876	10 821	55	-	-	-	-	-	107
18 091 490	17 799 551	1 495 942	53 083 733	17 101 689	11 926 488	24 055 556	673 669	35 730 351	9 152 843	1 821 848	108
5 760 428	4 834 785	570 937	11 863 151	4 161 422	2 734 984	4 966 745	667 505	8 015 098	8 937 112	1 821 848	109
12 331 062	12 964 766	925 005	41 220 582	12 940 267	9 191 504	19 088 811	6 164	27 715 253	215 731	-	110
21 448 952	22 476 070	1 802 319	53 353 477	17 230 255	11 983 925	24 139 297	1 803 176	35 730 351	24 317 753	10 679 039	111
15 324 745	17 614 816	1 496 400	35 106 333	10 647 239	8 027 603	16 431 491	1 565 478	31 383 496	18 459 680	10 679 039	112
15 324 690	17 424 496	1 496 400	34 548 430	10 508 500	7 899 270	16 140 660	1 539 499	30 880 737	18 126 396	10 673 564	113
55	190 320	-	557 903	138 739	128 333	290 831	25 979	502 759	333 284	5 475	114

NR.	ART DER AUSGABEN / EINNAHMEN	GEMEINDEN U. GEMEINDEVERBAENDE						LAEN-	
		INSGESAMT 1	SCHLESW.- HOLSTEIN 2	NIEDER- SACHSEN 3	NORDRHEIN- WESTFALEN 4	HESSEN 5	RHEINLAND- PFAEZ 6		
91	SONSTIGE ALLGEMEINE FINANZWIRTSCHAFT								
	ERSTATTUNGEN VON AUSGABEN DES VERWALTUNGSHAUSHALTS								
12	AN SONSTIGE BEREICHE	12 084	221	8 546	-	2 534	205		
	ZINSAUSGABEN								
22	AN OEFFENTLICHEN BEREICH	337 941	35 319	35 439	47 185	21 874	12 649		
23	AN SONSTIGE BEREICHE	7 678 292	186 745	1 027 178	2 852 868	989 946	460 344		
24	ALLGEMEINE ZUWEISUNGEN	-	-	-	-	-	-		
25	ALLGEMEINE UMLAGEN	-	-	-	-	-	-		
26	WEITERE FINANZAUSGABEN	37 428	1 874	2	11 320	20 639	752		
27	ZUFUEHRUNG ZUM VERMOEGENSHAUSHALT	21 133 393	696 417	2 314 837	3 907 322	2 209 163	1 043 600		
28	DECKUNG VON FEHLBETRAEGEN(SOLLFEHLBETRAEGE)	-	-	-	-	-	-		
29	ABZUEGLICH ZAHLUNGEN VON GEMEINDEN/GV.	46 446	3 747	16 975	4 758	201	11 719		
30	AUSGABEN DES VERWALTUNGSHAUSHALTS ZUSAMMEN	29 152 632	916 829	3 369 027	6 813 917	3 243 955	1 505 831		
31	ZUFUEHRUNG ZUM VERWALTUNGSHAUSHALT	736 927	9 415	42 380	415 062	52 002	95 231		
32	ZUFUEHRUNGEN AN RUECKLAGEN	5 206 777	137 537	360 104	769 442	649 382	274 971		
	TILGUNG VON KREDITEN, RUECKZAHLUNG INNERER DARLEHEN								
39	AN OEFFENTLICHEN BEREICH	835 019	61 343	134 029	112 831	239 961	8 743		
40	AN SONSTIGE BEREICHE	7 935 900	239 334	1 045 120	2 520 072	967 101	412 879		
41	INNERE DARLEHEN	44 348	102	655	10 932	1 193	5 139		
	ZUWEISUNGEN UND ZUSCHUESSE F.INVESTITIONEN								
42	AN OEFFENTLICHEN BEREICH	-	-	-	-	-	-		
43	AN SONSTIGE BEREICHE	-	-	-	-	-	-		
44	DECKUNG VON FEHLBETRAEGEN (SOLLFEHLBETRAEGE)	-	-	-	-	-	-		
45	SONSTIGE AUSGABEN DES VERMOEGENSHAUSHALTS	38 020	153	714	1 183	29 639	51		
46	ABZUEGLICH ZAHLUNGEN VON GEMEINDEN/GV.	67 430	1 785	46 909	9 310	3 150	2 315		
47	AUSGABEN DES VERMOEGENSHAUSHALTS ZUSAMMEN	14 729 561	446 099	1 536 093	3 820 212	1 936 128	794 699		
48	AUSGABEN DES VERWALTUNGS- U.VERMOEGENSHAUSHALTS ZUSAMMEN	43 882 253	1 362 928	4 905 120	10 634 129	5 180 083	2 300 530		
49	ABZUEGLICH HAUSHALTSTECHNISCHE VERRECHNUNGEN	21 940 363	706 097	2 366 231	4 340 765	2 290 450	1 139 108		
50	BEREINIGTE AUSGABEN	21 941 890	656 831	2 538 889	6 293 364	2 889 633	1 161 422		
51	ABZUEGLICH ZAHLUNGEN VON ANDEREN EBENEN	1 494 533	139 090	68 963	159 605	251 202	31 231		
52	NETTOAUSGABEN	20 447 297	517 741	2 469 926	6 133 759	2 638 431	1 130 191		
53	NACHRICHTLICH BRUTTOAUSGABEN	43 996 129	1 368 460	4 969 004	10 648 197	5 183 434	2 314 564		
54	STEUERN (NETTO)	-	-	-	-	-	-		
55	STEUERAEHNLICHE EINNAHMEN	-	-	-	-	-	-		
56	SCHLUESSELZUWEISUNGEN VOM LAND	-	-	-	-	-	-		
	BEDARFSZUWEISUNGEN								
58	VOM LAND	-	-	-	-	-	-		
59	VON GEMEINDEN/GV.	-	-	-	-	-	-		
	SONSTIGE ALLGEMEINE ZUWEISUNGEN								
60	VON BUND UND LAND	-	-	-	-	-	-		
61	VON GEMEINDEN/GV.	-	-	-	-	-	-		
63	ALLGEMEINE UMLAGEN VON GEMEINDEN/GV.	-	-	-	-	-	-		
	ERSTATTUNGEN VON AUSGABEN DES VERWALTUNGSHAUSHALTS								
68	VON GEMEINDEN/GV.	-	-	-	-	-	-		
69	VON ANDEREN OEFFENTLICHEN BEREICHEN	-	-	-	-	-	-		
70	VON SONSTIGEN BEREICHEN	33 073	234	4 628	820	391	4 269		
	ZINSEINNAHMEN								
74	VON GEMEINDEN/GV.	15 633	414	98	21	94	10 285		
75	VON ANDEREN OEFFENTLICHEN BEREICHEN	15 300	166	12	117	531	951		
76	VON SONSTIGEN BEREICHEN	1 811 640	58 915	167 949	305 385	229 336	115 986		
77	GEWINNANTEILE, KONZESSIONSABGABEN	5 715	64	-	393	395	-		
	SCHULDENDIENSTHILFEN								
78	VON GEMEINDEN/GV.	30 813	3 333	16 877	4 737	107	1 434		
79	VON ANDEREN OEFFENTLICHEN BEREICHEN	177 841	6 018	10 035	5 720	3 413	7 168		
80	VON SONSTIGEN BEREICHEN	28 999	5 055	6 189	10 064	966	1 033		
83	WEITERE FINANZEINNAHMEN	23 073	2 956	100	2 189	5 030	721		
84	KALKULATORISCHE EINNAHMEN	8 275 019	265 031	818 165	2 254 886	892 174	107 719		
85	ZUFUEHRUNG VOM VERMOEGENSHAUSHALT	736 927	9 415	42 380	415 062	52 002	95 231		
87	ABZUEGLICH ZAHLUNGEN VON GEMEINDEN/GV.	46 446	3 747	16 975	4 758	201	11 719		
88	EINNAHMEN DES VERWALTUNGSHAUSHALTS ZUSAMMEN	11 107 587	347 854	1 049 458	2 994 636	1 184 238	333 078		
89	ZUFUEHRUNG VOM VERWALTUNGSHAUSHALT	21 133 579	696 417	2 314 837	3 907 322	2 209 163	1 043 600		
90	ENTNAHMEN AUS RUECKLAGEN	5 505 225	211 551	564 741	898 382	487 574	365 140		
	ZUWEISUNGEN UND ZUSCHUESSE FUER INVESTITIONEN								
97	VON GEMEINDEN/GV.	1 271	-	-	-	-	1 142		
98	VON ANDEREN OEFFENTLICHEN BEREICHEN	23 328	-	-	13 996	49	1 704		
99	VON SONSTIGEN BEREICHEN	9 139	-	-	5 184	-	2 313		
	EINNAHMEN AUS KREDITEN UND INNEREN DARLEHEN								
100	VON OEFFENTLICHEN BEREICHEN	1 344 283	134 691	105 825	149 082	250 359	22 581		
101	VON SONSTIGEN BEREICHEN	10 813 962	350 123	1 378 413	4 071 122	1 506 764	390 143		
102	INNERE DARLEHEN	65 206	4 090	645	3 726	6 719	1 362		
104	ABZUEGLICH ZAHLUNGEN VON GEMEINDEN/GV.	67 430	1 785	46 909	9 310	3 150	2 315		
105	EINNAHMEN DES VERMOEGENSHAUSHALTS ZUSAMMEN	38 828 563	1 395 087	4 317 552	9 039 504	4 457 478	1 825 670		
106	EINNAHMEN D.VERWALTUNGS- U.VERMOEGENSHAUSHALTS ZUSAMMEN	49 936 150	1 742 941	5 367 010	12 034 140	5 641 716	2 158 748		
107	ABZUEGLICH HAUSHALTSTECHNISCHE VERRECHNUNGEN	30 236 496	971 141	3 180 478	6 596 471	3 180 481	1 250 830		
108	BEREINIGTE EINNAHMEN	19 710 435	771 800	2 186 532	5 437 669	2 461 235	910 278		
109	ABZUEGLICH ZAHLUNGEN VON ANDEREN EBENEN	1 494 533	139 090	68 963	159 605	251 202	31 231		
110	NETTOEINNAHMEN	18 215 842	632 710	2 117 569	5 278 064	2 210 033	879 047		
111	NACHRICHTLICH BRUTTOEINNAHMEN	50 060 807	1 748 473	5 430 894	12 048 208	5 645 067	2 175 142		
	MEHRAUSGABEN(-)/MEHREINNAHMEN								
112	ZUSAMMEN	6 053 897	380 013	461 890	1 400 011	461 633	141 782-		
113	VERWALTUNGSHAUSHALT	18 045 105-	568 975-	2 319 569-	3 819 281-	2 059 717-	1 172 753-		
114	VERMOEGENSHAUSHALT	24 099 002	948 988	2 781 459	5 219 292	2 521 350	1 030 971		

NACH AUFGABENBEREICHEN, ARTEN, LAENDERN UND KOERPERSCHAFTSGRUPPEN

DM

KREISANGEHOERIGE GEMEINDEN MIT EINW.							91 SONSTIGE ALLGEMEINE FINANZWIRTSCHAFT				
DER BADEN- WUERTTEMB. 7	BAYERN 8	SAAR- LAND 9	ZUSAMMEN 10	WENIGER ALS 10 000 11	10 000 BIS 20 000 12	20 000 UND MEHR 13	AEMTER U.AE. 14	KREISFREIE STAEDTE 15	LAND- KREISE 16	BEZIRKS- VERBAENDE 17	NR.
578	-	-	8 074	3 354	278	4 442	562	2 438	1 010	-	12
67 922	115 731	1 842	164 284	57 913	42 622	63 749	12 257	140 341	19 610	1 449	22
929 563	1 054 636	177 012	3 184 227	833 318	673 823	1 677 086	128 977	3 222 330	972 155	170 603	23
-	-	-	-	-	-	-	-	-	-	-	24
-	-	-	-	-	-	-	-	-	-	-	25
2 693	8	140	4 991	1 329	550	3 112	59	30 675	1 296	407	26
4 762 752	5 912 532	286 770	12 174 676	4 935 213	2 827 643	4 411 820	319 232	5 008 243	3 110 301	520 941	27
-	-	-	-	-	-	-	-	-	-	-	28
3 815	3 870	1 361	25 868	13 841	4 554	7 473	6 660	1 056	12 862	-	29
5 759 693	7 079 037	464 403	15 510 384	5 817 286	3 540 362	6 152 736	454 427	8 402 971	4 091 510	693 400	30
9 414	103 729	9 694	293 577	95 412	27 662	170 503	10 945	304 966	73 531	53 908	31
775 563	2 180 336	59 442	3 724 067	2 223 577	624 817	875 673	78 127	912 534	383 469	108 580	32
92 687	168 560	16 865	404 942	126 119	103 267	175 556	20 086	232 311	172 562	5 118	39
1 353 562	1 270 768	127 064	3 990 198	1 246 074	819 901	1 924 223	134 602	2 670 730	1 013 202	127 168	40
3 805	22 422	100	7 014	3 432	654	2 928	3 959	31 399	1 676	300	41
-	-	-	-	-	-	-	-	-	-	-	42
-	-	-	-	-	-	-	-	-	-	-	43
-	-	-	-	-	-	-	-	-	-	-	44
3 612	2 667	1	21 745	8 564	5 279	7 902	46	5 908	10 147	174	45
2 581	795	585	46 699	11 893	10 364	24 442	8 165	267	12 299	-	46
2 236 062	3 747 687	212 581	8 394 844	3 691 285	1 571 216	3 132 343	239 600	4 157 581	1 642 288	295 248	47
7 995 755	10 826 724	676 984	23 905 228	9 508 571	5 111 578	9 285 079	694 027	12 560 552	5 733 798	988 648	48
4 777 105	6 024 070	296 537	12 483 380	5 035 804	2 856 997	4 590 579	330 743	5 362 461	3 188 758	575 021	49
3 218 650	4 802 654	380 447	11 421 848	4 472 767	2 254 581	4 694 500	363 284	7 198 091	2 545 040	413 627	50
301 123	542 152	1 227	611 411	238 906	158 535	213 970	15 437	647 114	196 356	24 275	51
2 917 527	4 260 502	379 220	10 810 437	4 233 861	2 096 046	4 480 530	347 847	6 550 977	2 348 684	389 352	52
8 002 151	10 831 389	678 930	23 977 795	9 534 305	5 126 496	9 316 994	708 852	12 561 875	5 758 959	988 648	53
-	-	-	-	-	-	-	-	-	-	-	54
-	-	-	-	-	-	-	-	-	-	-	55
-	-	-	-	-	-	-	-	-	-	-	56
-	-	-	-	-	-	-	-	-	-	-	58
-	-	-	-	-	-	-	-	-	-	-	59
-	-	-	-	-	-	-	-	-	-	-	60
-	-	-	-	-	-	-	-	-	-	-	61
-	-	-	-	-	-	-	-	-	-	-	63
-	-	-	-	-	-	-	-	-	-	-	68
-	-	-	-	-	-	-	-	-	-	-	69
637	6 371	15 723	20 855	4 053	7 783	9 019	1 446	7 716	3 056	-	70
3 671	34	1 016	9 833	7 257	932	1 644	3 536	-	2 264	-	74
13 282	159	82	10 332	7 827	1 343	1 162	537	131	2 144	2 156	75
374 618	542 352	17 099	974 221	395 188	250 406	328 627	42 110	537 824	186 151	71 334	76
4 863	-	-	1 328	431	783	114	-	2 198	2 189	-	77
144	3 836	345	16 035	6 584	3 622	5 829	3 124	1 056	10 598	-	78
2 951	141 573	963	69 148	50 121	14 231	4 796	1 208	68 336	35 362	3 787	79
1 511	1 726	2 455	10 957	4 513	1 736	4 708	244	9 379	2 352	6 067	80
11 948	102	27	4 805	1 685	2 619	501	143	5 105	13 020	-	83
2 465 220	1 370 710	101 114	4 637 531	1 484 413	1 033 924	2 119 194	106 075	3 066 656	438 218	26 539	84
9 414	103 729	9 694	293 576	95 410	27 662	170 504	10 945	304 967	73 531	53 908	85
3 815	3 870	1 361	25 868	13 841	4 554	7 473	6 660	1 056	12 862	-	87
2 884 444	2 166 722	147 157	6 022 753	2 043 641	1 340 487	2 638 625	162 708	4 002 312	756 023	163 791	88
4 762 938	5 912 532	286 770	12 174 256	4 935 020	2 827 660	4 411 576	319 232	5 008 243	3 110 907	520 941	89
667 077	2 237 766	72 994	3 926 101	2 224 683	752 463	948 955	69 654	1 022 502	383 057	103 911	90
129	-	-	700	434	237	29	524	47	-	-	97
7 397	-	182	3 585	2 820	212	553	1 091	5 091	3 723	9 838	98
1 642	-	-	3 415	1 803	325	1 287	74	500	-	5 150	99
279 945	401 215	585	574 345	189 597	152 876	231 872	20 242	573 776	167 426	8 494	100
1 520 158	1 495 345	101 894	5 250 729	1 512 090	1 048 317	2 690 322	188 234	3 663 722	1 526 472	184 805	101
24 283	24 381	-	13 116	7 380	3 505	2 231	135	24 458	24 034	3 463	102
2 581	795	585	46 699	11 893	10 364	24 442	8 165	267	12 299	-	104
7 260 988	10 070 444	461 840	21 899 548	8 861 934	4 775 231	8 262 383	591 021	10 298 072	5 203 320	836 602	105
10 145 432	12 237 166	608 997	27 922 301	10 905 575	6 115 718	10 901 008	753 729	14 300 384	5 959 343	1 000 393	106
7 242 570	7 401 151	413 374	17 133 270	6 520 720	3 898 443	6 714 107	437 702	8 434 336	3 629 628	601 560	107
2 902 862	4 844 436	195 623	10 789 804	4 385 418	2 217 479	4 186 907	316 438	5 875 645	2 329 715	398 833	108
301 123	542 152	1 227	611 411	238 906	158 535	213 970	15 437	647 114	196 356	24 275	109
2 601 739	4 302 284	194 396	10 178 393	4 146 512	2 058 944	3 972 937	301 001	5 228 531	2 133 359	374 558	110
10 151 828	12 250 252	610 943	27 995 641	10 931 872	6 130 840	10 932 929	768 965	14 311 304	5 984 504	1 000 393	111
2 149 677	1 410 442	67 987	4 017 073	1 397 004	1 004 140	1 615 929	59 702	1 739 832	225 545	11 745	112
2 875 249	4 912 315	317 246	9 487 631	3 773 645	2 199 875	3 514 111	291 719	4 400 659	3 335 487	529 609	113
5 024 926	6 322 757	249 259	13 504 704	5 170 649	3 204 015	5 130 040	351 421	6 140 491	3 561 032	541 354	114

NR.	ART DER AUSGABEN / EINNAHMEN	GEMEINDEN U. GEMEINDE- VERBAENDE INSGESAMT 1	SCHLESW.- HOLSTEIN 2	NIEDER- SACHSEN 3	NORDRHEIN- WESTFALEN 4	HESSEN 5	LAEN- RHEINLAND- PFA LZ 6
92	ABWICKLUNG DER VORJAHRE						
	ERSTATTUNGEN VON AUSGABEN DES VERWALTUNGSHAUSHALTS						
12	AN SONSTIGE BEREICHE	-	-	-	-	-	-
	ZINSAUSGABEN	-	-	-	-	-	-
22	AN OEFFENTLICHEN BEREICH	-	-	-	-	-	-
23	AN SONSTIGE BEREICHE	-	-	-	-	-	-
24	ALLGEMEINE ZUWEISUNGEN	-	-	-	-	-	-
25	ALLGEMEINE UMLAGEN	-	-	-	-	-	-
26	WEITERE FINANZAUSGABEN	-	-	-	-	-	-
27	ZUFUEHRUNG ZUM VERMOEGENSHAUSHALT	-	-	-	-	-	-
28	DECKUNG VON FEHLBETRAEGEN (SOLLFEHLBETRAEGE)	637 842	6 912	24 775	294 180	103 015	55 091
29	ABZUEGLICH ZAHLUNGEN VON GEMEINDEN/GV.	-	-	-	-	-	-
30	AUSGABEN DES VERWALTUNGSHAUSHALTS ZUSAMMEN	637 842	6 912	24 775	294 180	103 015	55 091
31	ZUFUEHRUNG ZUM VERWALTUNGSHAUSHALT	-	-	-	-	-	-
32	ZUFUEHRUNGEN AN RUECKLAGEN	-	-	-	-	-	-
	TILGUNG VON KREDITEN, RUECKZAHLUNG INNERER DARLEHEN	-	-	-	-	-	-
39	AN OEFFENTLICHEN BEREICH	-	-	-	-	-	-
40	AN SONSTIGE BEREICHE	-	-	-	-	-	-
41	INNERE DARLEHEN	-	-	-	-	-	-
	ZUWEISUNGEN UND ZUSCHUESSE F. INVESTITIONEN	-	-	-	-	-	-
42	AN OEFFENTLICHEN BEREICH	-	-	-	-	-	-
43	AN SONSTIGE BEREICHE	-	-	-	-	-	-
44	DECKUNG VON FEHLBETRAEGEN (SOLLFEHLBETRAEGE)	206 115	7 616	33 838	45 526	16 196	36 923
45	SONSTIGE AUSGABEN DES VERMOEGENSHAUSHALTS	-	-	-	-	-	-
46	ABZUEGLICH ZAHLUNGEN VON GEMEINDEN/GV.	-	-	-	-	-	-
47	AUSGABEN DES VERMOEGENSHAUSHALTS ZUSAMMEN	206 115	7 616	33 838	45 526	16 196	36 923
48	AUSGABEN DES VERWALTUNGS- U. VERMOEGENSHAUSHALTS ZUSAMMEN	843 957	14 528	58 613	339 706	119 211	92 014
49	ABZUEGLICH HAUSHALTSTECHNISCHE VERRECHNUNGEN	-	-	-	-	-	-
50	BEREINIGTE AUSGABEN	843 957	14 528	58 613	339 706	119 211	92 014
51	ABZUEGLICH ZAHLUNGEN VON ANDEREN EBENEN	-	-	-	-	-	-
52	NETTOAUSGABEN	843 957	14 528	58 613	339 706	119 211	92 014
53	NACHRICHTLICH BRUTTOAUSGABEN	843 957	14 528	58 613	339 706	119 211	92 014
54	STEUERN (NETTO)	-	-	-	-	-	-
55	STEUERAEHNLICHE EINNAHMEN	-	-	-	-	-	-
56	SCHLUESSELZUWEISUNGEN VOM LAND	-	-	-	-	-	-
	BEDARFSZUWEISUNGEN	-	-	-	-	-	-
58	VOM LAND	-	-	-	-	-	-
59	VON GEMEINDEN/GV.	-	-	-	-	-	-
	SONSTIGE ALLGEMEINE ZUWEISUNGEN	-	-	-	-	-	-
60	VON BUND UND LAND	-	-	-	-	-	-
61	VON GEMEINDEN/GV.	-	-	-	-	-	-
63	ALLGEMEINE UMLAGEN VON GEMEINDEN/GV.	-	-	-	-	-	-
	ERSTATTUNGEN VON AUSGABEN DES VERWALTUNGSHAUSHALTS	-	-	-	-	-	-
68	VON GEMEINDEN/GV.	-	-	-	-	-	-
69	VON ANDEREN OEFFENTLICHEN BEREICHEN	-	-	-	-	-	-
70	VON SONSTIGEN BEREICHEN	-	-	-	-	-	-
	ZINSEINNAHMEN	-	-	-	-	-	-
74	VON GEMEINDEN/GV.	-	-	-	-	-	-
75	VON ANDEREN OEFFENTLICHEN BEREICHEN	-	-	-	-	-	-
76	VON SONSTIGEN BEREICHEN	-	-	-	-	-	-
77	GEWINNANTEILE, KONZESSIONSABGABEN	-	-	-	-	-	-
	SCHULDENDIENSTHILFEN	-	-	-	-	-	-
78	VON GEMEINDEN/GV.	-	-	-	-	-	-
79	VON ANDEREN OEFFENTLICHEN BEREICHEN	-	-	-	-	-	-
80	VON SONSTIGEN BEREICHEN	-	-	-	-	-	-
83	WEITERE FINANZEINNAHMEN	-	-	-	-	-	-
84	KALKULATORISCHE EINNAHMEN	-	-	-	-	-	-
85	ZUFUEHRUNG VOM VERMOEGENSHAUSHALT	-	-	-	-	-	-
87	ABZUEGLICH ZAHLUNGEN VON GEMEINDEN/GV.	-	-	-	-	-	-
88	EINNAHMEN DES VERWALTUNGSHAUSHALTS ZUSAMMEN	-	-	-	-	-	-
89	ZUFUEHRUNG VOM VERWALTUNGSHAUSHALT	-	-	-	-	-	-
90	ENTNAHMEN AUS RUECKLAGEN	-	-	-	-	-	-
	ZUWEISUNGEN UND ZUSCHUESSE FUER INVESTITIONEN	-	-	-	-	-	-
97	VON GEMEINDEN/GV.	-	-	-	-	-	-
98	VON ANDEREN OEFFENTLICHEN BEREICHEN	-	-	-	-	-	-
99	VON SONSTIGEN BEREICHEN	-	-	-	-	-	-
	EINNAHMEN AUS KREDITEN UND INNEREN DARLEHEN	-	-	-	-	-	-
100	VON OEFFENTLICHEN BEREICHEN	-	-	-	-	-	-
101	VON SONSTIGEN BEREICHEN	-	-	-	-	-	-
102	INNERE DARLEHEN	-	-	-	-	-	-
104	ABZUEGLICH ZAHLUNGEN VON GEMEINDEN/GV.	-	-	-	-	-	-
105	EINNAHMEN DES VERMOEGENSHAUSHALTS ZUSAMMEN	-	-	-	-	-	-
106	EINNAHMEN D. VERWALTUNGS- U. VERMOEGENSHAUSHALTS ZUSAMMEN	-	-	-	-	-	-
107	ABZUEGLICH HAUSHALTSTECHNISCHE VERRECHNUNGEN	-	-	-	-	-	-
108	BEREINIGTE EINNAHMEN	-	-	-	-	-	-
109	ABZUEGLICH ZAHLUNGEN VON ANDEREN EBENEN	-	-	-	-	-	-
110	NETTOEINNAHMEN	-	-	-	-	-	-
111	NACHRICHTLICH BRUTTOEINNAHMEN	-	-	-	-	-	-
	MEHRAUSGABEN (-) / MEHREINNAHMEN						
112	ZUSAMMEN	843 957-	14 528-	58 613-	339 706-	119 211-	92 014-
113	VERWALTUNGSHAUSHALT	637 842-	6 912-	24 775-	294 180-	103 015-	55 091-
114	VERMOEGENSHAUSHALT	206 115-	7 616-	33 838-	45 526-	16 196-	36 923-

NACH AUFGABENBEREICHEN, ARTEN, LAENDERN UND KOERPERSCHAFTSGRUPPEN

DM

KREISANGEHOERIGE GEMEINDEN MIT EINW.							92 ABWICKLUNG DER VORJAHERE			
DER	BAYERN	SAAR-	ZUSAMMEN	WENIGER	10 000 BIS	20 000	AEMTER	KREISFREIE	LAND-	BEZIRKS-
BADEN-	8	LAND	10	ALS 10 000	UNT. 20 000	UND MEHR	U.AE.	STAEDTE	KREISE	VERBAENDE
WUERTTEMB.		9		11	12	13	14	15	16	17
7										NR.
-	-	-	-	-	-	-	-	-	-	- 12
-	-	-	-	-	-	-	-	-	-	- 22
-	-	-	-	-	-	-	-	-	-	- 23
-	-	-	-	-	-	-	-	-	-	- 24
-	-	-	-	-	-	-	-	-	-	- 25
-	-	-	-	-	-	-	-	-	-	- 26
-	-	-	-	-	-	-	-	-	-	- 27
-	-	153 869	264 394	51 145	105 330	107 919	8 171	239 536	27 997	97 744 28
-	-	153 869	264 394	51 145	105 330	107 919	8 171	239 536	27 997	97 744 29
-	-	-	-	-	-	-	-	-	-	- 30
-	-	-	-	-	-	-	-	-	-	- 31
-	-	-	-	-	-	-	-	-	-	- 32
-	-	-	-	-	-	-	-	-	-	- 39
-	-	-	-	-	-	-	-	-	-	- 40
-	-	-	-	-	-	-	-	-	-	- 41
-	-	-	-	-	-	-	-	-	-	- 42
-	-	-	-	-	-	-	-	-	-	- 43
12 858	51 493	1 665	188 194	104 502	35 026	48 666	10 973	-	6 948	- 44
-	-	-	-	-	-	-	-	-	-	- 45
-	-	-	-	-	-	-	-	-	-	- 46
12 858	51 493	1 665	188 194	104 502	35 026	48 666	10 973	-	6 948	- 47
12 858	51 493	155 534	452 588	155 647	140 356	156 585	19 144	239 536	34 945	97 744 48
-	-	-	-	-	-	-	-	-	-	- 49
12 858	51 493	155 534	452 588	155 647	140 356	156 585	19 144	239 536	34 945	97 744 50
-	-	-	-	-	-	-	-	-	-	- 51
12 858	51 493	155 534	452 588	155 647	140 356	156 585	19 144	239 536	34 945	97 744 52
12 858	51 493	155 534	452 588	155 647	140 356	156 585	19 144	239 536	34 945	97 744 53
-	-	-	-	-	-	-	-	-	-	- 54
-	-	-	-	-	-	-	-	-	-	- 55
-	-	-	-	-	-	-	-	-	-	- 56
-	-	-	-	-	-	-	-	-	-	- 58
-	-	-	-	-	-	-	-	-	-	- 59
-	-	-	-	-	-	-	-	-	-	- 60
-	-	-	-	-	-	-	-	-	-	- 61
-	-	-	-	-	-	-	-	-	-	- 63
-	-	-	-	-	-	-	-	-	-	- 68
-	-	-	-	-	-	-	-	-	-	- 69
-	-	-	-	-	-	-	-	-	-	- 70
-	-	-	-	-	-	-	-	-	-	- 74
-	-	-	-	-	-	-	-	-	-	- 75
-	-	-	-	-	-	-	-	-	-	- 76
-	-	-	-	-	-	-	-	-	-	- 77
-	-	-	-	-	-	-	-	-	-	- 78
-	-	-	-	-	-	-	-	-	-	- 79
-	-	-	-	-	-	-	-	-	-	- 80
-	-	-	-	-	-	-	-	-	-	- 83
-	-	-	-	-	-	-	-	-	-	- 84
-	-	-	-	-	-	-	-	-	-	- 85
-	-	-	-	-	-	-	-	-	-	- 87
-	-	-	-	-	-	-	-	-	-	- 88
-	-	-	-	-	-	-	-	-	-	- 89
-	-	-	-	-	-	-	-	-	-	- 90
-	-	-	-	-	-	-	-	-	-	- 97
-	-	-	-	-	-	-	-	-	-	- 98
-	-	-	-	-	-	-	-	-	-	- 99
-	-	-	-	-	-	-	-	-	-	- 100
-	-	-	-	-	-	-	-	-	-	- 101
-	-	-	-	-	-	-	-	-	-	- 102
-	-	-	-	-	-	-	-	-	-	- 104
-	-	-	-	-	-	-	-	-	-	- 105
-	-	-	-	-	-	-	-	-	-	- 106
-	-	-	-	-	-	-	-	-	-	- 107
-	-	-	-	-	-	-	-	-	-	- 108
-	-	-	-	-	-	-	-	-	-	- 109
-	-	-	-	-	-	-	-	-	-	- 110
-	-	-	-	-	-	-	-	-	-	- 111
12 858-	51 493-	155 534-	452 588-	155 647-	140 356-	156 585-	19 144-	239 536-	34 945-	97 744- 112
-	-	153 869-	264 394-	51 145-	105 330-	107 919-	8 171-	239 536-	27 997-	97 744- 113
12 858-	51 493-	1 665-	188 194-	104 502-	35 026-	48 666-	10 973-	-	6 948-	- 114

1000 SUMME ALLER GLIEDERUNGEN EINSCHL.BES.FINANZIERUNGSVORG.

NR.	ART DER AUSGABEN / EINNAHMEN	GEMEINDEN U. GEMEINDE-VERBAENDE						LAEN-	
		INSGESAMT 1	SCHLESW.- HOLSTEIN 2	NIEDER- SACHSEN 3	NORDRHEIN- WESTFALEN 4	HESSEN 5	RHEINLAND- PFA LZ 6		
01	PERSONALAUSGABEN	49 521 733	2 079 650	5 932 674	16 892 073	5 098 022	2 483 424		
02	UNTERHALTUNGS-AUFWAND	7 353 180	247 747	882 874	2 125 024	854 167	508 488		
03	GERAETE, AUSSTATTUNGS- U. AUSRUESTUNGSGEGENSTAENDE	1 047 404	48 298	139 208	283 584	107 163	51 635		
04	MIETEN UND PACHTEN	1 635 818	58 015	136 502	558 630	339 803	45 299		
05	BEWIRTSCHAFTUNG DER GRUNDSTUECKE, BAULICHEN ANLAGEN USW.	6 043 252	285 683	769 547	2 055 416	704 416	361 636		
06	HALTUNG VON FAHRZEUGEN	745 808	32 322	96 642	213 394	77 585	29 880		
07	BESONDERE AUFWENDUNGEN FUER BEDIENTESTE	281 278	15 849	36 903	76 136	35 756	12 209		
08	WEITERE VERWALTUNGS- UND BETRIEBSAUSGABEN	10 096 507	267 136	1 157 608	2 610 351	1 120 011	411 129		
09	STEUERN, VERSICHERUNGEN, SCHADENSFAELLE	1 522 101	44 358	153 949	481 691	108 748	64 446		
10	GESCHAEFTSAUSGABEN, WEITERE ALLGEM.SACHLICHE AUSGABEN ERSTATTUNGEN VON AUSGABEN DES VERWALTUNGSHAUSHALTS	3 225 086	145 244	327 327	1 014 967	306 867	216 606		
11	AN OEFFENTLICHEN BEREICH	8 142 742	267 766	1 478 987	3 541 624	208 174	825 659		
12	AN SONSTIGE BEREICHE	5 289 775	224 360	452 082	1 646 216	532 941	185 121		
13	KALKULATORISCHE KOSTEN	8 555 210	265 047	818 174	2 254 884	892 184	107 738		
14	ZUSCHUESSE F.LFD.ZWECKE AN SOZIALE O.AEHNL.EINRICHTUNGEN	3 554 963	169 127	408 792	1 213 735	142 882	187 457		
15	ZUWEISUNGEN UND SONSTIGE ZUSCHUESSE FUER LAUFENDE ZWECKE	32 727 053	966 652	3 333 224	10 443 945	3 275 523	1 720 113		
16	AN OEFFENTLICHEN BEREICH	3 016 230	89 031	338 796	652 812	673 135	116 678		
17	AN OEFFENTLICHEN BEREICH	60 950	3 744	23 125	4 192	344	1 723		
18	AN SONSTIGE BEREICHE	162 749	2 475	49 178	52 108	17 680	6 545		
19	LEISTUNGEN DER SOZIAL- U. JUGENDHILFE AUSSERH.V.EINRICHT.	12 581 126	713 339	1 841 742	5 045 996	1 481 901	592 894		
20	LEISTUNGEN DER SOZIAL- U. JUGENDHILFE IN EINRICHTUNGEN	16 249 417	500 633	2 317 337	6 168 254	1 767 712	462 107		
21	LEISTUNGEN AN KRIEGSGOPFER, SONSTIGE SOZIALE LEISTUNGEN	3 353 737	55 419	460 708	1 312 042	291 396	338 655		
26	WEITERE FINANZAUSGABEN	29 896 210	930 439	3 419 010	7 121 820	3 352 100	1 573 568		
29	ABZUEGLICH ZAHLUNGEN VON GEMEINDEN/GV.	33 171 734	1 051 650	4 343 816	12 936 630	2 888 493	1 940 974		
30	AUSGABEN DES VERWALTUNGSHAUSHALTS ZUSAMMEN	171 890 595	6 360 684	20 230 573	52 832 264	18 500 017	8 362 036		
33	GEWAHRUNG VON DARLEHEN	114 752	2 420	49 259	-	6 861	3 441		
34	AN OEFFENTLICHEN BEREICH	1 482 151	19 864	88 400	293 209	299 348	29 692		
35	AN SONSTIGE BEREICHE	1 182 712	42 167	90 156	499 135	75 300	26 874		
36	ERWERB VON BETEILIGUNGEN, KAPITALEINLAGEN	6 234 452	131 506	647 126	1 543 633	401 016	319 701		
37	ERWERB VON GRUNDSTUECKEN	3 128 097	132 264	383 009	856 890	330 439	146 196		
38	ERWERB VON BEWEGLICHEN SACHEN DES ANLAGEVERMOEGENS	30 767 169	1 105 485	3 263 636	8 048 671	3 089 900	1 535 006		
39	BAUMASSNAHMEN	2 557 082	169 148	739 756	137 566	225 588	84 232		
42	ZUWEISUNGEN UND ZUSCHUESSE FUER INVESTITIONEN	2 701 539	199 508	386 583	525 795	223 021	135 617		
43	AN OEFFENTLICHEN BEREICH	15 010 849	455 723	1 616 856	3 875 083	1 960 004	833 937		
44	AN SONSTIGE BEREICHE	1 089 395	71 558	554 702	73 187	66 228	75 955		
45	SONSTIGE AUSGABEN DES VERMOEGENSHAUSHALTS	62 089 408	2 186 527	6 710 079	15 706 795	6 545 249	3 098 741		
46	ABZUEGLICH ZAHLUNGEN VON GEMEINDEN/GV.	233 980 003	8 547 211	26 940 652	68 539 059	25 045 266	11 460 777		
47	AUSGABEN DES VERMOEGENSHAUSHALTS ZUSAMMEN	233 980 003	8 547 211	26 940 652	68 539 059	25 045 266	11 460 777		
49	ABZUEGLICH HAUSHALTSTECHNISCHE VERRECHNUNGEN	34 661 308	1 057 675	3 593 959	7 973 440	3 418 028	1 352 584		
50	BEREINIGTE AUSGABEN	199 318 695	7 489 536	23 346 693	60 565 619	21 627 238	10 108 193		
51	ABZUEGLICH ZAHLUNGEN VON ANDEREN EBENEN	55 795 973	2 214 403	8 042 066	16 499 611	5 191 267	2 786 756		
52	NETTOAUSGABEN	143 522 722	5 275 133	15 304 627	44 066 008	16 435 971	7 321 437		
53	NACHRICHTLICH BRUTTOAUSGABEN	268 241 132	9 670 419	31 839 170	81 548 876	27 999 987	13 477 706		
64	GEBUEHREN, ZWECHEGEBUNDENE ABGABEN	92 890 154	3 543 544	9 944 860	29 309 252	10 734 198	4 408 449		
65	EINNAHMEN AUS VERKAUF	1 560 385	18 913	57 027	169 984	252 015	234 651		
66	MIETEN UND PACHTEN	3 007 235	113 481	241 408	710 840	313 130	192 264		
67	SONSTIGE VERWALTUNGS- UND BETRIEBSEINNAHMEN	2 152 074	51 035	127 458	646 846	201 909	89 567		
68	ERSTATTUNGEN VON AUSGABEN DES VERWALTUNGSHAUSHALTS	7 176 452	212 780	1 319 653	3 492 684	186 737	417 051		
69	VON GEMEINDEN/GV.	6 647 486	140 503	2 041 508	1 899 966	675 122	485 427		
70	VON ANDEREN OEFFENTLICHEN BEREICHEN	5 154 170	137 268	502 769	1 533 649	357 529	250 345		
71	VON SONSTIGEN BEREICHEN	25 968 959	838 276	3 019 609	9 443 820	2 701 519	1 513 263		
72	ZUWEISUNGEN UND ZUSCHUESSE FUER LAUFENDE ZWECKE	36 145 726	1 411 720	4 737 315	10 407 793	3 368 328	1 615 700		
73	VON GEMEINDEN/GV.	250 417	12 418	29 396	85 429	24 379	21 080		
74	VON ANDEREN OEFFENTLICHEN BEREICHEN	26 323	594	4 554	126	237	10 660		
75	VON SONSTIGEN BEREICHEN	27 020	255	1 367	1 930	592	1 042		
76	GEWINNANTEILE, KONZESSIONSABGABEN	2 182 106	63 220	186 273	417 562	270 077	126 155		
77	ERSAZT V.SOZIALEN LEISTUNGEN AUSSERHALB V.EINRICHTUNGEN	4 364 217	152 494	533 651	1 738 617	494 601	301 119		
81	ERSAZT V.SOZIALEN LEISTUNGEN IN EINRICHTUNGEN	2 427 885	157 586	315 258	985 561	222 365	136 643		
82	WEITERE FINANZEINNAHMEN	3 545 801	172 161	370 706	1 351 244	386 070	179 616		
83	ABZUEGLICH ZAHLUNGEN VON GEMEINDEN/GV.	10 430 601	309 066	1 018 322	3 095 337	1 071 008	264 866		
87	EINNAHMEN DES VERWALTUNGSHAUSHALTS ZUSAMMEN	33 171 734	1 051 650	4 343 816	12 936 630	2 888 493	1 940 974		
88	AUSGABEN DES VERWALTUNGSHAUSHALTS ZUSAMMEN	170 785 377	6 283 664	20 107 318	52 354 010	18 381 323	8 306 924		
91	RUECKFLUESSE VON DARLEHEN	62 054	884	44 607	1 071	2 227	1 986		
92	VON GEMEINDEN/GV.	15 662	940	2 080	2 907	726	219		
93	VON ANDEREN OEFFENTLICHEN BEREICHEN	641 313	19 423	66 355	235 130	68 430	20 981		
94	VON SONSTIGEN BEREICHEN	518 335	8 261	56 722	81 012	14 359	5 034		
95	EINNAHMEN AUS DER VERAUESSERUNG VON BETEILIGUNGEN	5 886 108	124 884	473 337	1 373 423	503 748	334 050		
96	EINNAHMEN A.D.VERAUESSERUNG V.SACHEN D.ANLAGEVERMOEGENS	30 382 244	1 022 188	3 312 837	5 483 965	2 985 969	1 623 009		
97	BEITRAEGE UND AEHNLICHE ENTGELTE	1 027 341	70 674	510 095	72 116	64 001	73 969		
98	ZUWEISUNGEN UND ZUSCHUESSE FUER INVESTITIONEN	12 960 079	660 985	1 259 796	4 187 015	1 146 499	684 368		
99	VON GEMEINDEN/GV.	11 379 210	378 498	1 430 314	4 185 302	1 559 298	434 351		
104	VON ANDEREN OEFFENTLICHEN BEREICHEN	1 089 395	71 558	554 702	73 187	66 228	75 955		
105	VON SONSTIGEN BEREICHEN	61 782 951	2 215 179	6 601 441	15 548 754	6 279 029	3 102 012		
106	ABZUEGLICH ZAHLUNGEN VON GEMEINDEN/GV.	232 568 328	8 498 843	26 708 759	67 902 764	24 660 352	11 408 936		
107	EINNAHMEN DES VERMOEGENSHAUSHALTS ZUSAMMEN	232 568 328	8 498 843	26 708 759	67 902 764	24 660 352	11 408 936		
108	ABZUEGLICH HAUSHALTSTECHNISCHE VERRECHNUNGEN	34 658 816	1 057 875	3 593 942	7 973 444	3 418 033	1 352 585		
109	BEREINIGTE EINNAHMEN	197 909 512	7 440 968	23 114 817	59 929 320	21 242 319	10 056 351		
110	ABZUEGLICH ZAHLUNGEN VON ANDEREN EBENEN	55 795 973	2 214 403	8 042 066	16 499 611	5 191 267	2 786 756		
111	NETTOEINNAHMEN	142 113 539	5 226 565	15 072 751	43 429 709	16 051 052	7 269 595		
112	NACHRICHTLICH BRUTTOEINNAHMEN	266 829 457	9 622 051	31 607 277	80 912 581	27 615 073	13 425 865		
113	MEHRAUSGABEN(-)/MEHREINNAHMEN	1 411 675-	48 368-	231 893-	636 295-	384 914-	51 841-		
114	ZUSAMMEN	1 105 218-	77 020-	123 255-	478 254-	118 694-	55 112-		
115	VERWALTUNGSHAUSHALT	306 457-	28 652	108 638-	158 041-	266 220-	3 271		
116	VERMOEGENSHAUSHALT								

NACH AUFGABENBEREICHEN, ARTEN, LAENDERN UND KOERPERSCHAFTSGRUPPEN

DM

1000 SUMME ALLER GLIEDERUNGEN EINSCHL.BES.FINANZIERUNGSVORG.													
DER	KREISANGEHOERIGE GEMEINDEN MIT EINH.												
BADEN- WUERTTEMB. 7	BAYERN 8	SAAR- LAND 9	ZUSAMMEN 10	WENIGER ALS 10 000 11	10 000 BIS UNT.20 000 12	20 000 UND MEHR 13	AEMTER U.AE. 14	KREISFREIE STAEDTE 15	LAND- KREISE 16	BEZIRKS- VERBAENDE 17	NR.		
7 646 876	8 599 281	789 733	19 941 397	4 900 640	4 357 723	10 683 034	1 056 075	19 939 973	7 175 515	1 408 773	01		
1 291 521	1 344 332	99 027	3 757 745	1 241 369	875 739	1 640 637	87 330	2 636 037	708 999	163 069	02		
215 263	187 965	14 288	553 759	186 669	130 330	236 760	29 085	294 132	157 033	13 395	03		
188 365	281 849	27 355	427 082	73 426	86 668	266 988	21 364	838 029	310 260	39 083	04		
938 998	835 897	92 159	2 912 000	745 946	683 098	1 482 956	164 848	2 135 832	774 309	56 263	05		
126 584	158 630	10 771	396 508	126 836	89 682	179 990	16 058	261 964	66 508	4 770	06		
45 014	55 066	4 345	128 717	35 684	28 962	64 071	10 501	101 036	34 835	6 189	07		
2 290 445	2 163 470	76 357	4 137 534	1 340 825	919 500	1 877 209	85 476	3 185 367	2 568 002	120 128	08		
167 281	456 499	45 129	853 947	359 978	183 359	310 610	30 833	484 598	123 872	28 851	09		
567 490	603 052	43 533	1 511 368	493 897	364 224	653 247	114 792	870 123	670 707	58 096	10		
334 463	1 069 610	416 459	1 401 148	403 960	269 334	727 854	119 454	928 025	3 636 728	2 057 387	11		
1 426 343	736 130	86 582	2 584 218	660 395	581 259	1 342 564	33 248	2 111 167	503 639	57 503	12		
2 745 338	1 370 724	101 121	4 880 221	1 607 286	1 088 131	2 184 804	106 073	3 099 155	442 814	26 947	13		
715 016	662 935	55 019	1 355 609	359 535	255 061	741 013	22 361	1 480 544	612 976	83 473	14		
6 818 392	5 680 535	488 669	20 197 874	7 400 662	4 381 259	8 415 953	274 743	5 345 340	6 696 380	212 716	15		
672 379	449 069	24 330	880 121	237 994	208 470	433 657	22 654	1 661 507	413 165	38 783	16		
577	27 157	88	19 158	12 824	4 353	1 981	863	14 087	26 702	140	17		
16 855	16 477	1 431	30 820	4 707	6 049	20 064	469	119 455	11 831	174	18		
1 382 536	1 214 793	307 925	1 811 656	139 455	351 696	1 320 505	325 958	5 709 235	4 569 824	164 453	19		
2 320 432	2 610 770	102 172	555 911	7 976	28 648	519 287	12 555	2 826 488	3 768 968	9 085 495	20		
424 232	454 314	16 971	315 009	53 066	59 465	202 478	56 846	725 132	860 225	1 396 525	21		
5 770 492	7 109 031	619 750	15 826 349	5 894 076	3 656 163	6 276 110	468 782	8 675 546	4 134 175	791 358	26		
3 663 982	5 677 226	668 963	2 827 369	439 201	558 147	1 830 021	1 632 959	1 429 185	17 334 682	9 947 539	29		
32 440 610	30 410 160	2 754 251	81 650 782	25 848 005	18 051 026	37 751 751	1 427 409	62 013 587	20 932 785	5 866 032	30		
9 487	42 699	585	8 893	5 485	2 950	458	161	32 414	71 896	1 388	33		
377 159	372 938	1 541	484 733	42 723	61 604	380 406	1 561	832 187	90 854	72 816	34		
363 160	83 778	2 142	476 252	77 236	66 657	332 359	2 230	618 869	73 384	11 977	35		
1 363 659	1 780 073	47 738	4 151 048	1 556 070	979 104	1 615 874	23 572	1 723 636	288 012	48 184	36		
569 203	677 388	32 708	1 560 196	515 045	359 323	685 828	71 226	904 175	539 228	53 272	37		
5 948 041	7 365 534	350 896	19 068 828	8 368 075	4 307 603	6 393 150	561 644	7 539 439	2 797 269	799 989	38		
213 398	945 128	42 266	433 568	226 439	78 090	129 039	33 676	449 289	1 574 942	65 607	42		
459 590	756 652	14 773	1 252 915	344 100	329 595	579 220	16 540	1 053 825	271 507	106 752	43		
2 252 468	3 801 947	214 831	8 636 402	3 811 014	1 618 510	3 206 878	258 738	4 158 627	1 661 834	295 248	45		
93 134	150 648	3 983	635 972	296 449	167 857	171 666	104 579	46 293	295 743	6 808	46		
11 463 031	15 675 489	703 497	35 436 863	14 649 738	7 635 579	13 151 546	864 769	17 266 168	7 073 183	1 448 425	47		
43 903 641	46 085 649	3 457 748	117 087 645	40 497 743	25 686 605	50 903 297	2 292 178	79 279 755	28 005 968	7 314 457	48		
8 782 855	8 006 050	476 717	19 637 607	7 219 487	4 455 929	7 962 191	458 404	10 162 282	3 782 528	620 487	49		
95 120 786	98 079 599	2 981 031	97 450 038	33 278 256	21 230 676	42 941 106	1 833 774	69 117 473	24 223 440	6 693 970	50		
10 241 823	9 896 284	323 763	20 690 753	7 723 184	4 661 066	8 306 503	943 331	15 385 823	15 020 659	3 755 407	51		
24 878 963	28 183 315	2 057 268	76 759 285	25 555 072	16 569 610	34 634 603	890 443	53 731 650	9 202 781	2 938 563	52		
47 660 757	51 913 523	4 130 694	120 550 986	41 233 393	26 412 609	52 904 984	4 029 716	80 755 233	45 636 393	17 268 804	53		
16 316 638	17 338 455	1 294 758	51 608 353	15 973 789	11 374 330	24 260 234	299 888	36 907 954	3 761 655	312 304	54		
535 530	269 317	12 948	1 109 737	681 920	219 436	208 381	8 202	340 886	76 476	25 084	55		
741 524	649 073	45 515	1 591 890	542 038	362 790	687 062	20 467	1 226 650	148 997	19 231	56		
340 833	679 313	15 113	876 090	356 285	207 214	312 591	25 473	834 682	172 269	243 560	57		
223 768	971 358	352 421	2 231 364	249 840	427 358	1 554 166	426 098	1 356 698	2 107 306	1 054 986	58		
666 604	584 264	154 092	854 878	150 137	154 861	549 880	63 818	1 859 971	3 086 578	782 241	59		
1 472 055	808 388	92 167	2 671 605	687 765	638 664	1 345 176	72 921	2 061 929	288 095	59 620	70		
3 431 184	4 705 762	315 526	582 333	181 983	129 857	270 493	1 203 250	66 984	15 223 841	8 892 551	71		
7 572 262	6 388 282	644 326	13 210 746	4 813 023	3 012 475	5 385 248	689 799	9 707 493	10 223 010	2 314 478	72		
27 856	39 012	10 847	113 007	43 494	25 122	44 391	2 306	110 734	15 081	9 289	73		
9 030	106	1 016	13 672	7 378	932	5 362	3 611	5 503	3 535	2	74		
14 260	7 492	82	13 068	8 406	1 701	2 961	578	3 327	6 418	3 629	75		
418 369	681 772	18 678	1 050 433	402 363	262 908	385 162	43 225	765 480	206 267	116 701	76		
606 985	436 764	99 986	1 995 461	309 503	380 870	1 305 088	1 645	1 971 064	357 973	38 074	77		
256 232	302 890	51 290	503 363	24 191	86 743	392 429	59 485	1 031 593	667 641	165 803	81		
482 912	550 494	52 698	159 157	4 479	21 095	133 583	4 762	901 171	1 040 412	1 440 399	82		
3 028 118	1 521 501	122 383	5 459 534	1 739 004	1 163 085	2 557 445	128 369	3 827 172	698 664	316 862	83		
3 663 982	5 677 226	668 963	2 827 369	439 201	558 147	1 830 021	1 632 959	1 429 185	17 334 682	9 947 539	87		
32 480 238	30 257 017	2 614 883	81 217 322	25 736 397	17 911 294	37 569 631	1 420 938	61 550 106	20 749 736	5 847 275	88		
6 456	4 570	253	3 730	2 239	282	1 209	237	5 086	52 965	36	91		
1 160	7 630	-	5 607	3 038	422	2 147	103	1 242	7 697	1 013	92		
121 027	106 721	3 246	137 481	26 338	35 756	75 387	1 680	403 280					

NR.	ART DER AUSGABEN / EINNAHMEN	GEMEINDEN U. GEMEINDE- VERBAENDE INSGESAMT 1	SCHLESW.- HOLSTEIN 2	NIEDER- SACHSEN 3	NORDRHEIN- WESTFALEN 4	HESSEN 5	RHEINLAND- PFA LZ 6	LAEN-
1050	STEUERAUSGLEICHE							
01	PERSONALAUSGABEN	-	-	-	-	-	-	-
02	UNTERHALTUNGS-AUFWAND	-	-	-	-	-	-	-
03	GERAETE, AUSSTATTUNGS- U. AUSRUESTUNGS-GEGENSTAENDE	-	-	-	-	-	-	-
04	MIETEN UND PACHTEN	-	-	-	-	-	-	-
05	BEWIRTSCHAFTUNG DER GRUNDSTUECKE, BAULICHEN ANLAGEN USW.	-	-	-	-	-	-	-
06	HALTUNG VON FAHRZEUGEN	-	-	-	-	-	-	-
07	BESONDERE AUFWENDUNGEN FUER BEDIENTETE	-	-	-	-	-	-	-
08	WEITERE VERWALTUNGS- UND BETRIEBS-AUSGABEN	-	-	-	-	-	-	-
09	STEUERN, VERSICHERUNGEN, SCHADENSFAELLE	-	-	-	-	-	-	-
10	GESCHAEFTSAUSGABEN, WEITERE ALLGEM. SAECHLICHE AUSGABEN	-	-	-	-	-	-	-
	ERSTATTUNGEN VON AUSGABEN DES VERWALTUNGSHAUSHALTS	-	-	-	-	-	-	-
11	AN OEFFENTLICHEN BEREICH	-	-	-	-	-	-	-
12	AN SONSTIGE BEREICHE	-	-	-	-	-	-	-
13	KALKULATORISCHE KOSTEN	-	-	-	-	-	-	-
14	ZUSCHUESSE F. LFD. ZWECHE AN SOZIALE O. AEHNL. EINRICHTUNGEN	-	-	-	-	-	-	-
	ZUWEISUNGEN UND SONSTIGE ZUSCHUESSE FUER LAUFENDE ZWECHE	-	-	-	-	-	-	-
15	AN OEFFENTLICHEN BEREICH	5 053 535	159 147	482 697	1 508 329	577 130	278 755	-
16	AN SONSTIGE BEREICHE	-	-	-	-	-	-	-
	SCHULDENDIENSTHILFEN	-	-	-	-	-	-	-
17	AN OEFFENTLICHEN BEREICH	-	-	-	-	-	-	-
18	AN SONSTIGE BEREICHE	-	-	-	-	-	-	-
19	LEISTUNGEN DER SOZIAL- U. JUGENDHILFE AUSSERH. V. EINRICHT.	-	-	-	-	-	-	-
20	LEISTUNGEN DER SOZIAL- U. JUGENDHILFE IN EINRICHTUNGEN	-	-	-	-	-	-	-
21	LEISTUNGEN AN KRIEGSOEFFER, SONSTIGE SOZIALE LEISTUNGEN	-	-	-	-	-	-	-
26	WEITERE FINANZAUSGABEN	-	-	-	-	-	-	-
29	ABZUEGLICH ZAHLUNGEN VON GEMEINDEN/GV.	-	-	-	-	-	-	-
30	AUSGABEN DES VERWALTUNGSHAUSHALTS ZUSAMMEN	5 053 535	159 147	482 697	1 508 329	577 130	278 755	-
	GEWAHRUNG VON DARLEHEN	-	-	-	-	-	-	-
33	AN OEFFENTLICHEN BEREICH	-	-	-	-	-	-	-
34	AN SONSTIGE BEREICHE	-	-	-	-	-	-	-
	VERMOEGENSERWERB	-	-	-	-	-	-	-
35	ERWERB VON BETEILIGUNGEN, KAPITALEINLAGEN	-	-	-	-	-	-	-
36	ERWERB VON GRUNDSTUECKEN	-	-	-	-	-	-	-
37	ERWERB VON BEWEGLICHEN SACHEN DES ANLAGEVERMOEGENS	-	-	-	-	-	-	-
38	BAUMASSNAHMEN	-	-	-	-	-	-	-
	ZUWEISUNGEN UND ZUSCHUESSE FUER INVESTITIONEN	-	-	-	-	-	-	-
42	AN OEFFENTLICHEN BEREICH	-	-	-	-	-	-	-
43	AN SONSTIGE BEREICHE	-	-	-	-	-	-	-
45	SONSTIGE AUSGABEN DES VERMOEGENSHAUSHALTS	-	-	-	-	-	-	-
46	ABZUEGLICH ZAHLUNGEN VON GEMEINDEN/GV.	-	-	-	-	-	-	-
47	AUSGABEN DES VERMOEGENSHAUSHALTS ZUSAMMEN	-	-	-	-	-	-	-
48	AUSGABEN DES VERWALTUNGS- U. VERMOEGENSHAUSHALTS ZUSAMMEN	5 053 535	159 147	482 697	1 508 329	577 130	278 755	-
49	ABZUEGLICH HAUSHALTSTECHNISCHE VERRECHNUNGEN	-	-	-	-	-	-	-
50	BEREINIGTE AUSGABEN	5 053 535	159 147	482 697	1 508 329	577 130	278 755	-
51	ABZUEGLICH ZAHLUNGEN VON ANDEREN EBENEN	-	-	-	-	-	-	-
52	NETTOAUSGABEN	5 053 535	159 147	482 697	1 508 329	577 130	278 755	-
53	NACHRICHTLICH BRUTTOAUSGABEN	5 053 535	159 147	482 697	1 508 329	577 130	278 755	-
64	GEBUEHREN, ZWECHEGEBUNDENE ABGABEN	5 053 535	159 147	482 697	1 508 329	577 130	278 755	-
65	EINNAHMEN AUS VERKAUF	-	-	-	-	-	-	-
66	MIETEN UND PACHTEN	-	-	-	-	-	-	-
67	SONSTIGE VERWALTUNGS- UND BETRIEBSEINNAHMEN	-	-	-	-	-	-	-
	ERSTATTUNGEN VON AUSGABEN DES VERWALTUNGSHAUSHALTS	-	-	-	-	-	-	-
68	VON GEMEINDEN/GV.	-	-	-	-	-	-	-
69	VON ANDEREN OEFFENTLICHEN BEREICHEN	-	-	-	-	-	-	-
70	VON SONSTIGEN BEREICHEN	-	-	-	-	-	-	-
	ZUWEISUNGEN UND ZUSCHUESSE FUER LAUFENDE ZWECHE	-	-	-	-	-	-	-
71	VON GEMEINDEN/GV.	-	-	-	-	-	-	-
72	VON ANDEREN OEFFENTLICHEN BEREICHEN	-	-	-	-	-	-	-
73	VON SONSTIGEN BEREICHEN	-	-	-	-	-	-	-
	ZINSEINNAHMEN	-	-	-	-	-	-	-
74	VON GEMEINDEN/GV.	-	-	-	-	-	-	-
75	VON ANDEREN OEFFENTLICHEN BEREICHEN	-	-	-	-	-	-	-
76	VON SONSTIGEN BEREICHEN	-	-	-	-	-	-	-
77	GEWINNANTEILE, KONZESSIONSABGABEN	-	-	-	-	-	-	-
81	ERSATZ V. SOZIALEN LEISTUNGEN AUSSERHALB V. EINRICHTUNGEN	-	-	-	-	-	-	-
82	ERSATZ V. SOZIALEN LEISTUNGEN IN EINRICHTUNGEN	-	-	-	-	-	-	-
83	WEITERE FINANZEINNAHMEN	-	-	-	-	-	-	-
87	ABZUEGLICH ZAHLUNGEN VON GEMEINDEN/GV.	-	-	-	-	-	-	-
88	EINNAHMEN DES VERWALTUNGSHAUSHALTS ZUSAMMEN	5 053 535	159 147	482 697	1 508 329	577 130	278 755	-
	RUECKFLUESSE VON DARLEHEN	-	-	-	-	-	-	-
91	VON GEMEINDEN/GV.	-	-	-	-	-	-	-
92	VON ANDEREN OEFFENTLICHEN BEREICHEN	-	-	-	-	-	-	-
93	VON SONSTIGEN BEREICHEN	-	-	-	-	-	-	-
94	EINNAHMEN AUS DER VERAEUSSERUNG VON BETEILIGUNGEN	-	-	-	-	-	-	-
95	EINNAHMEN A. D. VERAEUSSERUNG V. SACHEN D. ANLAGEVERMOEGENS	-	-	-	-	-	-	-
96	BEITRAEGE UND AEHNLICHE ENTGELTE	-	-	-	-	-	-	-
	ZUWEISUNGEN UND ZUSCHUESSE FUER INVESTITIONEN	-	-	-	-	-	-	-
97	VON GEMEINDEN/GV.	-	-	-	-	-	-	-
98	VON ANDEREN OEFFENTLICHEN BEREICHEN	-	-	-	-	-	-	-
99	VON SONSTIGEN BEREICHEN	-	-	-	-	-	-	-
104	ABZUEGLICH ZAHLUNGEN VON GEMEINDEN/GV.	-	-	-	-	-	-	-
105	EINNAHMEN DES VERMOEGENSHAUSHALTS ZUSAMMEN	-	-	-	-	-	-	-
106	EINNAHMEN D. VERWALTUNGS- U. VERMOEGENSHAUSHALTS ZUSAMMEN	5 053 535	159 147	482 697	1 508 329	577 130	278 755	-
107	ABZUEGLICH HAUSHALTSTECHNISCHE VERRECHNUNGEN	-	-	-	-	-	-	-
108	BEREINIGTE EINNAHMEN	5 053 535	159 147	482 697	1 508 329	577 130	278 755	-
109	ABZUEGLICH ZAHLUNGEN VON ANDEREN EBENEN	-	-	-	-	-	-	-
110	NETTOEINNAHMEN	5 053 535	159 147	482 697	1 508 329	577 130	278 755	-
111	NACHRICHTLICH BRUTTOEINNAHMEN	5 053 535	159 147	482 697	1 508 329	577 130	278 755	-
	MEHRAUSGABEN(-)/MEHREINNAHMEN	-	-	-	-	-	-	-
112	ZUSAMMEN	-	-	-	-	-	-	-
113	VERWALTUNGSHAUSHALT	-	-	-	-	-	-	-
114	VERMOEGENSHAUSHALT	-	-	-	-	-	-	-

NACH AUFGABENBEREICHEN, ARTEN, LAENDERN UND KOERPERSCHAFTSGRUPPEN

DM

1050 STEUERAUSGLEICHE											
DER	KREISANGEHOERIGE GEMEINDEN MIT EINW.						AEMTER	KREISFREIE	LAND-	BEZIRKS-	
BADEN- WUERTTEMB. 7	BAYERN 8	SAAR- LAND 9	ZUSAMMEN 10	WENIGER ALS 10 000 11	10 000 BIS UNT. 20 000 12	20 000 UND MEHR 13	U.AE. 14	STAEDTE 15	KREISE 16	VERBAENDE 17	NR.
-	-	-	-	-	-	-	-	-	-	-	01
-	-	-	-	-	-	-	-	-	-	-	02
-	-	-	-	-	-	-	-	-	-	-	03
-	-	-	-	-	-	-	-	-	-	-	04
-	-	-	-	-	-	-	-	-	-	-	05
-	-	-	-	-	-	-	-	-	-	-	06
-	-	-	-	-	-	-	-	-	-	-	07
-	-	-	-	-	-	-	-	-	-	-	08
-	-	-	-	-	-	-	-	-	-	-	09
-	-	-	-	-	-	-	-	-	-	-	10
-	-	-	-	-	-	-	-	-	-	-	11
-	-	-	-	-	-	-	-	-	-	-	12
-	-	-	-	-	-	-	-	-	-	-	13
-	-	-	-	-	-	-	-	-	-	-	14
999 739	994 463	53 275	2 962 939	853 738	670 881	1 438 320	-	2 090 596	-	-	15
-	-	-	-	-	-	-	-	-	-	-	16
-	-	-	-	-	-	-	-	-	-	-	17
-	-	-	-	-	-	-	-	-	-	-	18
-	-	-	-	-	-	-	-	-	-	-	19
-	-	-	-	-	-	-	-	-	-	-	20
-	-	-	-	-	-	-	-	-	-	-	21
-	-	-	-	-	-	-	-	-	-	-	26
999 739	994 463	53 275	2 962 939	853 738	670 881	1 438 320	-	2 090 596	-	-	29
-	-	-	-	-	-	-	-	-	-	-	30
-	-	-	-	-	-	-	-	-	-	-	33
-	-	-	-	-	-	-	-	-	-	-	34
-	-	-	-	-	-	-	-	-	-	-	35
-	-	-	-	-	-	-	-	-	-	-	36
-	-	-	-	-	-	-	-	-	-	-	37
-	-	-	-	-	-	-	-	-	-	-	38
-	-	-	-	-	-	-	-	-	-	-	42
-	-	-	-	-	-	-	-	-	-	-	43
-	-	-	-	-	-	-	-	-	-	-	45
-	-	-	-	-	-	-	-	-	-	-	46
-	-	-	-	-	-	-	-	-	-	-	47
999 739	994 463	53 275	2 962 939	853 738	670 881	1 438 320	-	2 090 596	-	-	48
-	-	-	-	-	-	-	-	-	-	-	49
999 739	994 463	53 275	2 962 939	853 738	670 881	1 438 320	-	2 090 596	-	-	50
-	-	-	-	-	-	-	-	-	-	-	51
999 739	994 463	53 275	2 962 939	853 738	670 881	1 438 320	-	2 090 596	-	-	52
-	-	-	-	-	-	-	-	-	-	-	53
999 739	994 463	53 275	2 962 939	853 738	670 881	1 438 320	-	2 090 596	-	-	64
-	-	-	-	-	-	-	-	-	-	-	65
-	-	-	-	-	-	-	-	-	-	-	66
-	-	-	-	-	-	-	-	-	-	-	67
-	-	-	-	-	-	-	-	-	-	-	68
-	-	-	-	-	-	-	-	-	-	-	69
-	-	-	-	-	-	-	-	-	-	-	70
-	-	-	-	-	-	-	-	-	-	-	71
-	-	-	-	-	-	-	-	-	-	-	72
-	-	-	-	-	-	-	-	-	-	-	73
-	-	-	-	-	-	-	-	-	-	-	74
-	-	-	-	-	-	-	-	-	-	-	75
-	-	-	-	-	-	-	-	-	-	-	76
-	-	-	-	-	-	-	-	-	-	-	77
-	-	-	-	-	-	-	-	-	-	-	81
-	-	-	-	-	-	-	-	-	-	-	82
-	-	-	-	-	-	-	-	-	-	-	83
-	-	-	-	-	-	-	-	-	-	-	87
999 739	994 463	53 275	2 962 939	853 738	670 881	1 438 320	-	2 090 596	-	-	88
-	-	-	-	-	-	-	-	-	-	-	91
-	-	-	-	-	-	-	-	-	-	-	92
-	-	-	-	-	-	-	-	-	-	-	93
-	-	-	-	-	-	-	-	-	-	-	94
-	-	-	-	-	-	-	-	-	-	-	95
-	-	-	-	-	-	-	-	-	-	-	96
-	-	-	-	-	-	-	-	-	-	-	97
-	-	-	-	-	-	-	-	-	-	-	98
-	-	-	-	-	-	-	-	-	-	-	99
-	-	-	-	-	-	-	-	-	-	-	104
-	-	-	-	-	-	-	-	-	-	-	105
999 739	994 463	53 275	2 962 939	853 738	670 881	1 438 320	-	2 090 596	-	-	106
-	-	-	-	-	-	-	-	-	-	-	107
999 739	994 463	53 275	2 962 939	853 738	670 881	1 438 320	-	2 090 596	-	-	108
-	-	-	-	-	-	-	-	-	-	-	109
999 739	994 463	53 275	2 962 939	853 738	670 881	1 438 320	-	2 090 596	-	-	110
-	-	-	-	-	-	-	-	-	-	-	111
999 739	994 463	53 275	2 962 939	853 738	670 881	1 438 320	-	2 090 596	-	-	112
-	-	-	-	-	-	-	-	-	-	-	113
-	-	-	-	-	-	-	-	-	-	-	114

4 AUSGABEN UND EINNAHMEN DER GEMEINDEN UND GEMEINDEVERBAENDE

1090 SUMME DER EINNAHMEN/AUSGABEN N.D.HAUSHALTSRECHNUNG		1 000					
NR.	ART DER AUSGABEN / EINNAHMEN	LAEN-					
		GEMEINDEN U. VERBAENDE INSGESAMT 1	SCHLESW.- HOLSTEIN 2	NIEDER- SACHSEN 3	NORDRHEIN- WESTFALEN 4	HESSEN 5	RHEINLAND- PFA LZ 6
01	PERSONALAUSGABEN	49 521 733	2 079 650	5 932 674	16 892 073	5 098 022	2 483 424
02	UNTERHALTUNGS-AUFWAND	7 353 180	247 747	882 874	2 125 024	854 167	508 488
03	GERAETE, AUSSTATTUNGS- U. AUSRUESTUNGSGEGENSTAENDE	1 047 404	48 298	139 208	283 584	107 163	51 635
04	MIETEN UND PACHTEN	1 635 818	58 015	136 502	558 630	339 803	45 299
05	BEWAIRTSCHAFTUNG DER GRUNDSTUECKE, BAULICHEN ANLAGEN USW.	6 043 252	285 683	769 547	2 055 416	704 416	361 636
06	HALTUNG VON FAHRZEUGEN	745 808	32 322	96 642	213 394	77 585	29 880
07	BESONDERE AUFWENDUNGEN FUER BEDIENTESTE	281 278	15 849	36 903	76 136	35 756	12 209
08	WEITERE VERWALTUNGS- UND BETRIEBSAUSGABEN	10 096 507	267 136	1 157 608	2 610 351	1 120 011	411 129
09	STEUERN, VERSICHERUNGEN, SCHADENSAEUELLE	1 522 101	44 358	153 949	481 691	108 748	64 446
10	GESCHAEFTSAUSGABEN, WEITERE ALLGEM. SAECHLICHE AUSGABEN ERSTATTUNGEN VON AUSGABEN DES VERWALTUNGSHAUSHALTS	3 225 086	145 244	327 327	1 014 967	306 867	216 606
11	AN OEFFENTLICHEN BEREICH	8 142 742	267 766	1 478 987	3 541 624	208 174	825 659
12	AN SONSTIGE BEREICHE	5 289 775	224 360	452 082	1 646 216	532 941	185 121
13	KALKULATORISCHE KOSTEN	8 555 210	265 047	818 174	2 254 884	892 184	107 738
14	ZUSCHUESSE F. LFD. ZWECCKE AN SOZIALE O. AEHNL. EINRICHTUNGEN ZUWEISUNGEN UND SONSTIGE ZUSCHUESSE FUER LAUFENDE ZWECCKE	3 554 963	169 127	408 792	1 213 735	142 882	187 457
15	AN OEFFENTLICHEN BEREICH	37 780 588	1 125 799	3 815 921	11 952 274	3 852 653	1 998 868
16	AN SONSTIGE BEREICHE	3 016 230	89 031	338 796	652 812	673 135	116 678
17	SCHULDENDIENSTHILFEN	60 950	3 744	23 125	4 192	344	1 723
18	AN OEFFENTLICHEN BEREICH	162 749	2 475	49 178	52 108	17 680	6 545
19	AN SONSTIGE BEREICHE	12 581 126	713 339	1 841 742	5 045 396	1 481 901	592 894
20	LEISTUNGEN DER SOZIAL- U. JUGENDHILFE AUSSERH. V. EINRICHT.	16 249 417	500 633	2 317 337	6 168 254	1 767 712	462 107
21	LEISTUNGEN DER SOZIAL- U. JUGENDHILFE IN EINRICHTUNGEN	3 353 737	55 419	460 708	1 312 042	291 396	338 655
22	LEISTUNGEN AN KRIEGSOEPFER, SONSTIGE SOZIALE LEISTUNGEN	29 896 210	930 439	3 419 010	7 121 820	3 352 100	1 573 568
23	WEITERE FINANZAUSGABEN	33 171 734	1 051 650	4 343 816	12 936 630	2 888 493	1 940 974
24	ABZUEGLICH ZAHLUNGEN VON GEMEINDEN/GV.	176 944 130	6 519 831	20 713 270	54 340 533	19 077 147	8 640 791
25	AUSGABEN DES VERWALTUNGSHAUSHALTS ZUSAMMEN						
33	GEWAERHRUNG VON DARLEHEN	114 752	2 420	49 259	-	6 861	3 441
34	AN OEFFENTLICHEN BEREICH	1 482 151	19 864	88 400	293 209	239 348	29 692
35	AN SONSTIGE BEREICHE						
36	VERMOEGENSERWERB	1 182 712	42 167	90 156	499 135	75 300	26 874
37	ERWERB VON BETEILIGUNGEN, KAPITALEINLAGEN	6 234 452	131 506	647 126	1 543 633	401 016	319 701
38	ERWERB VON GRUNDSTUECKEN	3 128 097	132 264	383 009	856 890	330 439	146 196
39	ERWERB VON BEWEGLICHEN SACHEN DES ANLAGEVERMOEGENS	30 767 169	1 105 485	3 263 636	8 048 671	3 089 900	1 595 006
40	BAU-MASSNAHMEN						
41	ZUWEISUNGEN UND ZUSCHUESSE FUER INVESTITIONEN	2 557 082	169 148	739 756	137 566	225 588	84 232
42	AN OEFFENTLICHEN BEREICH	2 701 539	199 508	386 583	525 795	223 021	135 617
43	AN SONSTIGE BEREICHE	15 010 849	455 723	1 616 856	3 875 083	1 960 004	833 937
44	SONSTIGE AUSGABEN DES VERMOEGENSHAUSHALTS	1 089 395	71 558	554 702	73 187	66 228	75 955
45	ABZUEGLICH ZAHLUNGEN VON GEMEINDEN/GV.	62 089 408	2 186 527	6 710 079	15 706 795	6 545 249	3 098 741
46	AUSGABEN DES VERMOEGENSHAUSHALTS ZUSAMMEN						
47							
48	AUSGABEN DES VERWALTUNGS- U. VERMOEGENSHAUSHALTS ZUSAMMEN	239 033 538	8 706 358	27 423 349	70 047 388	25 622 396	11 739 532
49	ABZUEGLICH HAUSHALTSTECHNISCHE VERRECHNUNGEN	34 661 308	1 057 675	3 593 959	7 973 440	3 418 028	1 352 584
50	BEREINIGTE AUSGABEN	204 372 230	7 648 683	23 829 390	62 073 948	22 204 368	10 386 948
51	ABZUEGLICH ZAHLUNGEN VON ANDEREN EBENEN	55 795 973	2 214 403	8 042 066	16 499 611	5 191 267	2 786 756
52	NETTOAUSGABEN	148 576 257	5 434 280	15 787 324	45 574 337	17 013 101	7 600 192
53	NACHRICHTLICH BRUTTOAUSGABEN	273 294 667	9 829 566	32 321 867	83 057 205	28 577 117	13 756 461
64	GEBUEHREN, ZWECCKGEBUNDENE ABGABEN	97 943 689	3 702 691	10 427 557	30 817 581	11 311 328	4 687 204
65	EINNAHMEN AUS VERKAUF	1 560 385	18 913	57 027	169 984	282 015	234 651
66	MIETEN UND PACHTEN	3 007 235	113 481	241 408	710 840	313 130	192 264
67	SONSTIGE VERWALTUNGS- UND BETRIEBSEINNAHMEN	2 152 074	51 035	127 458	646 846	201 909	89 567
68	ERSTATTUNGEN VON AUSGABEN DES VERWALTUNGSHAUSHALTS						
69	VON GEMEINDEN/GV.	7 176 452	212 780	1 319 653	3 492 684	186 737	417 051
70	VON ANDEREN OEFFENTLICHEN BEREICHEN	6 647 486	140 503	2 041 508	1 899 966	675 122	485 427
71	VON SONSTIGEN BEREICHEN	5 154 170	137 268	502 769	1 533 649	357 529	250 345
72	ZUWEISUNGEN UND ZUSCHUESSE FUER LAUFENDE ZWECCKE						
73	VON GEMEINDEN/GV.	25 968 959	838 276	3 019 609	9 443 820	2 701 519	1 513 283
74	VON ANDEREN OEFFENTLICHEN BEREICHEN	36 145 726	1 411 720	4 737 315	10 407 793	3 368 328	1 615 700
75	VON SONSTIGEN BEREICHEN	250 417	12 418	29 396	85 429	24 379	21 080
76	ZINSEINNAHMEN						
77	VON GEMEINDEN/GV.	26 323	594	4 554	126	237	10 660
78	VON ANDEREN OEFFENTLICHEN BEREICHEN	27 020	255	1 367	1 930	592	1 042
79	VON SONSTIGEN BEREICHEN	2 182 106	63 220	186 273	417 562	270 077	126 155
80	GEWINNANTEILE, KONZESSIONSABGABEN	4 364 217	152 494	533 651	1 738 617	494 601	301 119
81	ERSATZ V. SOZIALEN LEISTUNGEN AUSSERHALB V. EINRICHTUNGEN	2 427 885	157 586	315 258	985 561	222 365	136 643
82	ERSATZ V. SOZIALEN LEISTUNGEN IN EINRICHTUNGEN	3 545 901	172 161	370 706	1 351 244	386 070	179 616
83	WEITERE FINANZEINNAHMEN	10 430 601	309 066	1 018 322	3 095 337	1 071 008	264 866
84	ABZUEGLICH ZAHLUNGEN VON GEMEINDEN/GV.	33 171 734	1 051 650	4 343 816	12 936 630	2 888 493	1 940 974
85	EINNAHMEN DES VERWALTUNGSHAUSHALTS ZUSAMMEN	175 838 912	6 442 811	20 590 015	53 862 339	18 958 453	8 585 679
91	RUECKFLUESSE VON DARLEHEN						
92	VON GEMEINDEN/GV.	62 054	884	44 607	1 071	2 227	1 986
93	VON ANDEREN OEFFENTLICHEN BEREICHEN	15 662	940	2 080	2 907	726	219
94	VON SONSTIGEN BEREICHEN	641 313	19 423	66 355	235 130	68 430	20 981
95	EINNAHMEN AUS DER VERAEUSSERUNG VON BETEILIGUNGEN	518 335	8 261	56 722	81 012	14 359	5 034
96	EINNAHMEN A.D. VERAEUSSERUNG V. SACHEN D. ANLAGEVERMOEGENS	5 886 108	124 884	473 337	1 373 423	503 748	334 050
97	BEITRAEGE UND AEHNLICHE ENTGELTE	30 382 244	1 022 188	3 312 837	5 483 965	2 985 969	1 623 009
98	ZUWEISUNGEN UND ZUSCHUESSE FUER INVESTITIONEN						
99	VON GEMEINDEN/GV.	1 027 341	70 674	510 095	72 116	64 001	73 969
100	VON ANDEREN OEFFENTLICHEN BEREICHEN	12 960 079	660 985	1 259 796	4 187 015	1 146 499	684 368
101	VON SONSTIGEN BEREICHEN	11 379 210	378 498	1 430 314	4 185 302	1 559 298	434 351
102	ABZUEGLICH ZAHLUNGEN VON GEMEINDEN/GV.	1 089 395	71 558	554 702	73 187	66 228	75 955
103	EINNAHMEN DES VERMOEGENSHAUSHALTS ZUSAMMEN	61 782 951	2 215 179	6 601 441	15 548 754	6 279 029	3 102 012
104							
105							
106	EINNAHMEN D. VERWALTUNGS- U. VERMOEGENSHAUSHALTS ZUSAMMEN	237 621 863	8 657 990	27 191 456	69 411 093	25 237 482	11 687 691
107	ABZUEGLICH HAUSHALTSTECHNISCHE VERRECHNUNGEN	34 658 816	1 057 875	3 593 942	7 973 444	3 418 033	1 352 585
108	BEREINIGTE EINNAHMEN	202 963 047	7 600 115	23 597 514	61 437 649	21 819 449	10 335 106
109	ABZUEGLICH ZAHLUNGEN VON ANDEREN EBENEN	55 795 973	2 214 403	8 042 066	16 499 611	5 191 267	2 786 756
110	NETTOEINNAHMEN	147 167 074	5 385 712	15 555 448	44 938 038	16 628 182	7 548 350
111	NACHRICHTLICH BRUTTOEINNAHMEN	271 882 992	9 781 198	32 089 974	82 420 910	28 192 203	13 704 620
112	MEHRAUSGABEN(-)/MEHREINNAHMEN						
113	ZUSAMMEN	1 411 675-	48 368-	231 893-	636 295-	384 914-	51 841-
114	VERWALTUNGSHAUSHALT	1 105 218-	77 020-	123 255-	478 254-	118 694-	55 112-
115	VERMOEGENSHAUSHALT	306 457-	28 652-	108 638-	158 041-	266 220-	3 271

I) EINSCHL. STEUERAUSGLEICHE.

NACH AUFGABENBEREICHEN, ARTEN, LAENDERN UND KOERPERSCHAFTSGRUPPEN

DM

1090 SUMME DER EINNAHMEN/AUSGABEN N.D.HAUSHALTSRECHNUNG												
DER	KREISANGEHOERIGE GEMEINDEN MIT EINW.											
BADEN- WUERTTEMB. 7	BAYERN 8	SAAR- LAND 9	ZUSAMMEN 10	WENIGER ALS 10 000 11	10 000 BIS UNT.20 000 12	20 000 UND MEHR 13	AEMTER U.AE. 14	KREISFREIE STAEDTE 15	LAND- KREISE 16	BEZIRKS- VERBAENDE 17	NR.	
7 646 876 1 291 521 215 263 188 365 938 598 126 584 45 014 2 290 445 167 281 567 490	8 599 281 1 344 332 187 965 281 849 835 697 158 630 55 066 2 163 470 456 499 603 052	789 733 99 027 14 288 27 355 92 159 10 771 4 345 76 357 45 129 43 533	19 941 397 3 757 745 553 759 427 082 2 912 000 396 508 128 717 4 137 534 853 947 1 511 368	4 900 640 1 241 369 186 669 73 426 745 946 126 836 35 684 1 340 825 359 978 493 897	4 357 723 875 739 130 330 86 668 683 098 89 682 28 962 919 500 183 359 364 224	10 683 034 1 640 637 236 760 266 988 1 482 956 173 990 64 071 1 877 209 310 610 653 247	1 056 075 87 330 29 085 21 364 164 848 16 058 10 501 85 476 30 833 114 792	19 939 973 2 636 037 294 132 838 029 2 135 832 261 964 101 036 3 185 967 484 598 870 123	7 175 515 708 999 157 033 310 260 774 309 66 508 34 835 2 568 002 123 872 670 707	1 408 773 163 069 13 395 39 083 56 263 4 770 6 189 120 128 28 851 58 096	01 02 03 04 05 06 07 08 09 10	
334 463 1 426 343 2 745 338 715 016	1 069 610 736 130 1 370 724 662 935	416 459 86 582 101 121 55 019	2 401 148 2 584 218 4 880 221 1 355 609	403 960 660 395 1 607 286 359 535	269 334 581 259 1 088 131 255 061	727 854 1 342 564 2 184 804 741 013	119 454 33 248 106 073 22 361	928 025 2 111 167 3 099 155 1 480 544	3 636 728 503 639 442 814 612 976	2 057 387 57 503 26 947 83 473	11 12 13 14	
7 818 131 672 379	6 674 998 449 069	541 944 24 330	23 160 813 880 121	8 254 400 237 994	5 052 140 208 470	9 854 273 433 657	274 743 22 654	7 435 936 1 661 507	6 696 380 413 165	212 716 38 783	15 16	
577 16 855 1 382 536 2 320 432 424 232 5 770 492 3 663 982 33 440 349	27 157 16 477 1 214 793 2 610 770 454 314 7 109 031 5 677 226 31 404 623	88 1 431 307 925 102 172 16 971 619 750 668 963 2 807 526	19 158 30 820 1 811 656 555 911 315 009 15 826 349 2 827 369 84 613 721	12 824 4 707 139 455 7 976 53 066 5 894 076 439 201 26 701 743	4 353 6 049 351 696 28 648 59 465 3 656 163 558 147 18 721 907	1 981 20 064 1 320 505 519 287 202 478 6 276 110 1 830 021 39 190 071	863 469 325 958 12 555 56 846 468 782 1 632 959 1 427 409	14 087 119 455 5 709 235 2 826 488 725 132 8 675 546 1 429 185 64 104 183	26 702 11 831 4 569 824 3 768 968 860 225 4 134 175 17 334 682 20 932 785	140 174 164 453 9 085 495 1 396 525 791 358 9 947 539 5 866 032	17 18 19 20 21 26 29 30	
9 487 377 153	42 699 372 938	585 1 541	8 893 484 733	5 485 42 723	2 950 61 604	458 380 406	161 1 561	32 414 832 187	71 896 90 854	1 388 72 816	33 34	
363 160 1 363 659 569 203 5 948 041	83 778 1 780 073 677 388 3 365 534	2 142 47 738 32 708 350 896	4 256 252 4 151 048 1 560 196 19 068 828	77 236 1 556 070 515 045 8 368 075	66 657 979 104 359 323 4 307 603	332 359 1 615 874 685 828 6 393 150	2 230 23 572 71 226 561 644	618 869 1 723 636 904 175 7 539 439	73 384 288 012 539 228 2 797 269	11 977 48 184 53 272 799 989	35 36 37 38	
213 398 459 590 2 252 468 93 134 11 463 031	945 128 756 652 3 801 947 150 648 15 675 489	42 266 14 773 214 831 3 983 703 497	433 568 1 252 915 8 636 402 635 972 35 436 863	226 439 344 100 7 976 296 449 14 649 738	78 090 329 595 21 618 510 167 857 7 635 579	129 039 579 220 3 206 878 171 666 13 151 546	33 676 16 540 258 738 104 579 864 769	449 289 1 053 825 4 158 627 46 293 17 266 168	1 574 942 271 507 1 661 834 295 743 7 073 183	65 607 106 752 295 248 6 808 1 448 425	42 43 44 46 47	
44 903 380	47 080 112	3 511 023	120 050 584	41 351 481	26 357 486	52 341 617	2 292 178	81 370 351	28 005 968	7 314 457	48	
8 782 855 36 120 525 10 241 823 25 878 702	8 006 050 39 074 062 9 896 284 29 177 778	476 717 3 034 306 923 763 2 110 543	19 637 607 100 412 977 20 690 753 79 722 224	7 219 487 34 131 994 7 723 184 26 408 810	4 455 929 21 901 557 4 661 066 17 240 491	7 962 191 44 379 426 8 306 503 36 072 923	458 404 1 833 774 943 331 890 443	10 162 282 71 208 069 15 385 823 55 822 246	3 782 528 24 223 440 15 020 659 9 202 781	620 487 6 693 970 3 755 407 2 938 563	49 50 51 52	
48 660 496	52 907 986	4 183 969	123 513 925	42 087 131	27 083 490	54 343 304	4 029 716	82 845 829	45 636 393	17 268 804	53	
17 316 377 535 530 741 524 340 833	18 332 918 269 317 649 073 679 313	1 348 033 12 948 45 515 15 113	54 571 292 1 109 737 1 591 890 876 090	16 827 527 681 920 542 038 356 285	12 045 211 219 436 362 790 207 214	25 698 554 208 381 687 062 312 591	299 888 8 202 20 467 25 473	38 998 550 340 886 1 226 650 834 682	3 761 655 76 476 148 997 172 269	312 304 25 084 19 231 243 560	64 65 66 67	
223 768 566 604 1 472 055	971 358 584 264 808 388	352 421 154 092 92 167	2 231 364 854 878 2 671 605	249 840 150 137 687 765	427 358 154 861 638 664	1 554 166 549 880 1 345 176	426 098 63 818 72 921	1 356 698 1 859 971 2 061 929	2 107 306 3 086 578 288 095	1 054 986 782 241 59 620	68 69 70	
3 431 184 7 572 262 27 856	4 705 762 6 388 282 39 012	315 526 644 326 10 847	582 333 13 210 746 113 007	181 983 4 813 023 43 494	129 857 3 012 475 25 122	270 493 5 385 248 44 391	1 203 250 689 799 2 306	66 984 9 707 493 110 734	15 223 841 10 223 210 15 081	8 892 551 2 314 478 9 289	71 72 73	
9 030 14 260 418 369 606 985 256 292 482 912 3 028 118 3 663 982 33 479 977	106 7 492 681 772 436 764 302 890 550 494 1 521 501 5 677 226 31 251 480	1 016 82 18 678 99 986 51 290 52 698 122 383 668 963 2 668 158	13 672 13 068 1 050 433 1 995 461 503 363 159 157 5 459 534 2 827 369 84 180 261	7 378 8 406 402 363 309 503 24 191 4 479 1 739 004 439 201 26 590 135	932 1 701 262 908 380 700 86 743 21 095 1 163 085 558 147 18 582 175	5 362 2 961 385 162 1 305 088 392 429 133 583 2 557 445 1 830 021 39 007 951	3 611 578 43 225 1 645 59 485 4 762 128 369 1 632 959 1 420 938	5 503 3 327 765 480 1 971 064 1 031 593 901 171 3 827 172 1 429 185 63 640 702	3 535 6 418 206 267 357 973 667 641 1 040 412 638 664 17 334 682 20 749 736	2 3 629 116 701 38 074 165 803 1 440 399 316 862 9 947 539 5 847 275	74 75 76 77 81 82 83 87 88	
6 456 1 160 121 027 193 365 1 738 353 6 241 684	4 570 7 630 106 721 157 481 1 297 237 9 319 400	253 - 3 246 2 101 51 076 393 192	3 730 5 607 137 481 271 263 3 879 486 19 183 073	2 239 3 038 26 338 26 332 1 466 853 8 745 884	282 422 35 756 20 994 820 599 4 262 746	1 209 2 147 75 387 223 937 592 034 6 174 443	237 103 1 680 662 9 264 451 672	5 086 1 242 403 280 182 508 1 824 998 6 597 677	52 965 7 697 53 304 56 820 135 991 3 511 730	36 1 013 45 568 7 082 36 369 638 092	91 92 93 94 95 96	
86 678 1 987 537 1 633 400 93 134 11 916 526	146 078 2 908 616 1 651 601 150 648 15 438 686	3 730 125 263 106 446 3 983 681 324	632 242 6 606 454 5 599 908 635 972 35 683 272	294 210 2 748 580 1 672 230 296 449 14 689 255	167 575 1 491 607 1 131 453 167 857 7 763 577	170 457 2 366 267 2 796 225 171 666 13 230 440	104 342 189 033 199 643 104 579 652 057	41 207 3 813 790 3 791 916 46 293 16 615 411	242 778 1 636 756 1 585 970 295 743 7 048 268	6 772 654 046 201 773 6 808 1 583 943	97 98 99 104 105	
45 396 503	46 690 166	3 349 482	119 863 533	41 279 390	26 345 752	52 238 391	2 272 995	80 256 113	27 798 004	7 431 218	106	
8 780 235 36 616 268 10 241 823 26 374 445	8 005 993 38 684 173 9 896 284 28 787 889	476 709 2 872 773 923 763 1 949 010	19 635 622 100 227 911 20 690 753 79 537 158	7 217 589 34 061 801 7 723 184 26 338 617	4 456 056 21 889 696 4 661 066 17 228 630	7 961 977 44 276 414 8 306 503 35 969 911	458 409 1 814 586 943 331 871 255	10 162 421 70 093 692 15 385 823 54 707 869	3 781 878 24 016 126 15 020 659 8 995 467	620 486 8 810 732 3 755 407 3 055 325	107 108 109 110	
49 153 619	52 518 040	4 022 428	123 326 874	42 015 040	27 071 756	54 240 078	4 010 533	81 731 591	45 428 429	17 385 565	111	
493 123 39 628 453 495	389 946- 153 143- 236 803-	161 541- 139 368- 22 173-	187 051- 433 460- 246 409	72 091- 111 608- 39 517	11 734- 139 732- 127 998	103 226- 182 120- 78 894	19 183- 6 471- 12 712-	1 114 238- 463 481- 650 757-	207 964- 183 049- 24 915-	116 761 18 757- 135 518	112 113 114	

1200 BESONDERE FINANZIERUNGSVORGAENGE

NR.	ART DER AUSGABEN / EINNÄHMEN	GEMEINDEN U. GEMEINDE- VERBAENDE INSGESAMT 1	SCHLESW.- HOLSTEIN 2	NIEDER- SACHSEN 3	NORDRHEIN- WESTFALEN 4	HESSEN 5	LAEN- RHEINLAND- PFA LZ 6
	ERSTATTUNGEN VON AUSGABEN DES VERWALTUNGSHAUSHALTS						
12	AN SONSTIGE BEREICHE	-	-	-	-	-	-
	ZINSAUSGABEN						
22	AN OEFFENTLICHEN BEREICH	-	-	-	-	-	-
23	AN SONSTIGE BEREICHE	-	-	-	-	-	-
24	ALLGEMEINE ZUWEISUNGEN	-	-	-	-	-	-
25	ALLGEMEINE UMLAGEN	-	-	-	-	-	-
26	WEITERE FINANZAUSGABEN	-	-	-	-	-	-
27	ZUFUEHRUNG ZUM VERMOEGENSHAUSHALT	-	-	-	-	-	-
28	DECKUNG VON FEHLBETRAEGEN (SOLLFEHLBETRAEGE)	637 842	6 912	24 775	294 180	103 015	55 091
29	ABZUEGLICH ZAHLUNGEN VON GEMEINDEN/GV.	-	-	-	-	-	-
30	AUSGABEN DES VERWALTUNGSHAUSHALTS ZUSAMMEN	637 842	6 912	24 775	294 180	103 015	55 091
31	ZUFUEHRUNG ZUM VERWALTUNGSHAUSHALT	-	-	-	-	-	-
32	ZUFUEHRUNGEN AN RUECKLAGEN	5 206 777	137 537	360 104	769 442	649 382	274 971
	TILGUNG VON KREDITEN, RUECKZAHLUNG INNERER DARLEHEN						
33	AN OEFFENTLICHEN BEREICH	-	-	-	-	-	-
40	AN SONSTIGE BEREICHE	7 935 900	239 334	1 045 120	2 520 072	967 101	412 879
41	INNERE DARLEHEN	44 348	102	655	10 932	1 193	5 139
	ZUWEISUNGEN UND ZUSCHUESSE F. INVESTITIONEN						
42	AN OEFFENTLICHEN BEREICH	-	-	-	-	-	-
43	AN SONSTIGE BEREICHE	-	-	-	-	-	-
44	DECKUNG VON FEHLBETRAEGEN (SOLLFEHLBETRAEGE)	206 115	7 616	33 838	45 526	16 196	36 923
45	SONSTIGE AUSGABEN DES VERMOEGENSHAUSHALTS	-	-	-	-	-	-
46	ABZUEGLICH ZAHLUNGEN VON GEMEINDEN/GV.	-	-	-	-	-	-
47	AUSGABEN DES VERMOEGENSHAUSHALTS ZUSAMMEN	13 393 140	384 589	1 439 717	3 345 972	1 633 872	729 912
48	AUSGABEN DES VERWALTUNGS- U. VERMOEGENSHAUSHALTS ZUSAMMEN	14 030 982	391 501	1 464 492	3 640 152	1 736 887	785 003
49	ABZUEGLICH HAUSHALTSTECHNISCHE VERRECHNUNGEN	-	-	-	-	-	-
50	BEREINIGTE AUSGABEN	14 030 982	391 501	1 464 492	3 640 152	1 736 887	785 003
51	ABZUEGLICH ZAHLUNGEN VON ANDEREN EBENEN	-	-	-	-	-	-
52	NETTOAUSGABEN	14 030 982	391 501	1 464 492	3 640 152	1 736 887	785 003
53	NACHRICHTLICH BRUTTOAUSGABEN	14 030 982	391 501	1 464 492	3 640 152	1 736 887	785 003
54	STEUERN (NETTO)	-	-	-	-	-	-
55	STEUERAEHNLICHE EINNÄHMEN	-	-	-	-	-	-
56	SCHLUESSELZUWEISUNGEN VOM LAND	-	-	-	-	-	-
	BEDARFSZUWEISUNGEN						
58	VOM LAND	-	-	-	-	-	-
59	VON GEMEINDEN/GV.	-	-	-	-	-	-
	SONSTIGE ALLGEMEINE ZUWEISUNGEN						
60	VON BUND UND LAND	-	-	-	-	-	-
61	VON GEMEINDEN/GV.	-	-	-	-	-	-
63	ALLGEMEINE UMLAGEN VON GEMEINDEN/GV.	-	-	-	-	-	-
	ERSTATTUNGEN VON AUSGABEN DES VERWALTUNGSHAUSHALTS						
68	VON GEMEINDEN/GV.	-	-	-	-	-	-
69	VON ANDEREN OEFFENTLICHEN BEREICHEN	-	-	-	-	-	-
70	VON SONSTIGEN BEREICHEN	-	-	-	-	-	-
	ZINSEINNÄHMEN						
74	VON GEMEINDEN/GV.	-	-	-	-	-	-
75	VON ANDEREN OEFFENTLICHEN BEREICHEN	-	-	-	-	-	-
76	VON SONSTIGEN BEREICHEN	-	-	-	-	-	-
77	GEWINNANTEILE, KONZESSIONSABGABEN	-	-	-	-	-	-
	SCHULDENDIENSTHILFEN						
78	VON GEMEINDEN/GV.	-	-	-	-	-	-
79	VON ANDEREN OEFFENTLICHEN BEREICHEN	-	-	-	-	-	-
80	VON SONSTIGEN BEREICHEN	-	-	-	-	-	-
83	WEITERE FINANZEINNÄHMEN	-	-	-	-	-	-
84	KALKULATORISCHE EINNÄHMEN	-	-	-	-	-	-
85	ZUFUEHRUNG VOM VERMOEGENSHAUSHALT	-	-	-	-	-	-
87	ABZUEGLICH ZAHLUNGEN VON GEMEINDEN/GV.	-	-	-	-	-	-
88	EINNÄHMEN DES VERWALTUNGSHAUSHALTS ZUSAMMEN	-	-	-	-	-	-
89	ZUFUEHRUNG VOM VERWALTUNGSHAUSHALT	-	-	-	-	-	-
90	ENTNAHMEN AUS RUECKLAGEN	5 505 455	211 551	564 741	898 382	487 574	365 370
	ZUWEISUNGEN UND ZUSCHUESSE FUER INVESTITIONEN						
97	VON GEMEINDEN/GV.	-	-	-	-	-	-
98	VON ANDEREN OEFFENTLICHEN BEREICHEN	-	-	-	-	-	-
99	VON SONSTIGEN BEREICHEN	-	-	-	-	-	-
	EINNÄHMEN AUS KREDITEN UND INNEREN DARLEHEN						
100	VON OEFFENTLICHEN BEREICHEN	-	-	-	-	-	-
101	VON SONSTIGEN BEREICHEN	10 813 962	350 123	1 378 413	4 071 122	1 506 764	390 143
102	INNERE DARLEHEN	65 206	4 090	645	3 726	6 719	1 362
104	ABZUEGLICH ZAHLUNGEN VON GEMEINDEN/GV.	-	-	-	-	-	-
105	EINNÄHMEN DES VERMOEGENSHAUSHALTS ZUSAMMEN	16 384 623	565 764	1 943 799	4 973 230	2 001 057	756 875
106	EINNÄHMEN D. VERWALTUNGS- U. VERMOEGENSHAUSHALTS ZUSAMMEN	16 384 623	565 764	1 943 799	4 973 230	2 001 057	756 875
107	ABZUEGLICH HAUSHALTSTECHNISCHE VERRECHNUNGEN	-	-	-	-	-	-
108	BEREINIGTE EINNÄHMEN	16 384 623	565 764	1 943 799	4 973 230	2 001 057	756 875
109	ABZUEGLICH ZAHLUNGEN VON ANDEREN EBENEN	-	-	-	-	-	-
110	NETTOEINNÄHMEN	16 384 623	565 764	1 943 799	4 973 230	2 001 057	756 875
111	NACHRICHTLICH BRUTTOEINNÄHMEN	16 384 623	565 764	1 943 799	4 973 230	2 001 057	756 875
	MEHRAUSGABEN (-)/MEHREINNÄHMEN						
112	ZUSAMMEN	2 353 641	174 263	479 307	1 333 078	264 170	28 128
113	VERWALTUNGSHAUSHALT	637 842	6 912	24 775	294 180	103 015	55 091
114	VERMOEGENSHAUSHALT	2 991 483	181 175	504 082	1 627 258	367 185	26 963

NACH AUFGABENBEREICHEN, ARTEN, LAENDERN UND KOERPERSCHAFTSGRUPPEN

DM

DER	KREISANGEHÖRIGE GEMEINDEN MIT EINW.							1200 BESONDERE FINANZIERUNGSVORGAENGE				
	BADEN- WÜERTTEMB.	BAYERN	SAAR- LAND	ZUSAMMEN	WENIGER ALS 10 000	10 000 BIS UNT. 20 000	20 000 UND MEHR	AEMTER U. A.E.	KREISFREIE STAEDTE	LAND- KREISE	BEZIRKS- VERBAENDE	NR.
	7	8	9	10	11	12	13	14	15	16	17	
-	-	-	-	-	-	-	-	-	-	-	-	12
-	-	-	-	-	-	-	-	-	-	-	-	22
-	-	-	-	-	-	-	-	-	-	-	-	23
-	-	-	-	-	-	-	-	-	-	-	-	24
-	-	-	-	-	-	-	-	-	-	-	-	25
-	-	-	-	-	-	-	-	-	-	-	-	26
-	-	-	-	-	-	-	-	-	-	-	-	27
-	-	153 869	264 394	51 145	105 330	107 919	8 171	239 536	27 997	97 744	-	28
-	-	-	-	-	-	-	-	-	-	-	-	29
-	-	153 869	264 394	51 145	105 330	107 919	8 171	239 536	27 997	97 744	-	30
-	-	-	-	-	-	-	-	-	-	-	-	31
775 563	2 180 336	59 442	3 724 067	2 223 577	624 817	875 673	78 127	912 534	383 469	108 580	-	32
-	-	-	-	-	-	-	-	-	-	-	-	39
1 353 562	1 270 768	127 064	3 990 198	1 246 074	819 901	1 924 223	134 602	2 670 730	1 013 202	127 168	-	40
3 805	22 422	100	7 014	3 432	654	2 928	3 959	31 399	1 676	300	-	41
-	-	-	-	-	-	-	-	-	-	-	-	42
-	-	-	-	-	-	-	-	-	-	-	-	43
12 858	51 493	1 665	188 194	104 502	35 026	48 666	10 973	-	6 948	-	-	44
-	-	-	-	-	-	-	-	-	-	-	-	45
-	-	-	-	-	-	-	-	-	-	-	-	46
2 145 788	3 525 019	188 271	7 909 473	3 577 585	1 480 398	2 851 490	227 661	3 614 663	1 405 295	236 048	-	47
2 145 788	3 525 019	342 140	8 173 867	3 628 730	1 585 728	2 959 409	235 832	3 854 199	1 433 292	333 792	-	48
-	-	-	-	-	-	-	-	-	-	-	-	49
2 145 788	3 525 019	342 140	8 173 867	3 628 730	1 585 728	2 959 409	235 832	3 854 199	1 433 292	333 792	-	50
-	-	-	-	-	-	-	-	-	-	-	-	51
2 145 788	3 525 019	342 140	8 173 867	3 628 730	1 585 728	2 959 409	235 832	3 854 199	1 433 292	333 792	-	52
-	-	-	-	-	-	-	-	-	-	-	-	53
2 145 788	3 525 019	342 140	8 173 867	3 628 730	1 585 728	2 959 409	235 832	3 854 199	1 433 292	333 792	-	54
-	-	-	-	-	-	-	-	-	-	-	-	55
-	-	-	-	-	-	-	-	-	-	-	-	56
-	-	-	-	-	-	-	-	-	-	-	-	58
-	-	-	-	-	-	-	-	-	-	-	-	59
-	-	-	-	-	-	-	-	-	-	-	-	60
-	-	-	-	-	-	-	-	-	-	-	-	61
-	-	-	-	-	-	-	-	-	-	-	-	63
-	-	-	-	-	-	-	-	-	-	-	-	68
-	-	-	-	-	-	-	-	-	-	-	-	69
-	-	-	-	-	-	-	-	-	-	-	-	70
-	-	-	-	-	-	-	-	-	-	-	-	74
-	-	-	-	-	-	-	-	-	-	-	-	75
-	-	-	-	-	-	-	-	-	-	-	-	76
-	-	-	-	-	-	-	-	-	-	-	-	77
-	-	-	-	-	-	-	-	-	-	-	-	78
-	-	-	-	-	-	-	-	-	-	-	-	79
-	-	-	-	-	-	-	-	-	-	-	-	80
-	-	-	-	-	-	-	-	-	-	-	-	83
-	-	-	-	-	-	-	-	-	-	-	-	84
-	-	-	-	-	-	-	-	-	-	-	-	85
-	-	-	-	-	-	-	-	-	-	-	-	87
-	-	-	-	-	-	-	-	-	-	-	-	88
-	-	-	-	-	-	-	-	-	-	-	-	89
667 077	2 237 766	72 994	3 926 331	2 224 913	752 463	948 955	69 654	1 022 502	383 057	103 911	-	90
-	-	-	-	-	-	-	-	-	-	-	-	97
-	-	-	-	-	-	-	-	-	-	-	-	98
-	-	-	-	-	-	-	-	-	-	-	-	99
-	-	-	-	-	-	-	-	-	-	-	-	100
1 520 158	1 495 345	101 894	5 250 729	1 512 090	1 048 317	2 690 322	188 234	3 663 722	1 526 472	184 805	-	101
24 283	24 381	-	13 116	7 380	3 505	2 231	135	24 458	24 034	3 463	-	102
-	-	-	-	-	-	-	-	-	-	-	-	104
2 211 518	3 757 492	174 888	9 190 176	3 744 383	1 804 285	3 641 508	258 023	4 710 682	1 933 563	292 179	-	105
2 211 518	3 757 492	174 888	9 190 176	3 744 383	1 804 285	3 641 508	258 023	4 710 682	1 933 563	292 179	-	106
-	-	-	-	-	-	-	-	-	-	-	-	107
2 211 518	3 757 492	174 888	9 190 176	3 744 383	1 804 285	3 641 508	258 023	4 710 682	1 933 563	292 179	-	108
-	-	-	-	-	-	-	-	-	-	-	-	109
2 211 518	3 757 492	174 888	9 190 176	3 744 383	1 804 285	3 641 508	258 023	4 710 682	1 933 563	292 179	-	110
-	-	-	-	-	-	-	-	-	-	-	-	111
2 211 518	3 757 492	174 888	9 190 176	3 744 383	1 804 285	3 641 508	258 023	4 710 682	1 933 563	292 179	-	112
65 730	232 473	167 252	1 016 309	115 653	218 557	682 099	22 191	856 483	500 271	41 613	-	112
-	-	153 869	264 394	51 145	105 330	107 919	8 171	239 536	27 997	97 744	-	113
65 730	232 473	13 383	1 280 703	166 798	323 887	790 018	30 362	1 096 019	528 268	56 131	-	114

		1 000					
1500 SUMME ALLER GLIEDERUNGEN OHNE BES.FINANZIERUNGSVORG.							
NR.	ART DER AUSGABEN / EINKÄUFEN	LAEN-					
		GEMEINDEN U. VERBAENDE INSGESAMT 1	SCHLESW.- HOLSTEIN 2	NIEDER- SACHSEN 3	NORDRHEIN- WESTFALEN 4	HESSEN 5	RHEINLAND- PFALE 6
01	PERSONALAUSGABEN	49 521 733	2 079 650	5 932 674	16 892 073	5 098 022	2 483 424
02	UNTERHALTUNGS-AUSGABEN	7 353 180	247 747	882 874	2 125 024	854 167	508 488
03	GERÄTE, AUSSTATTUNGS- U. AUSRÜSTUNGSGEGENSTÄNDE	1 047 404	48 298	139 208	283 584	107 163	51 635
04	MIETEN UND PACHTEN	1 635 818	58 015	136 502	558 630	339 803	45 239
05	BEWIRTSCHAFTUNG DER GRUNDSTÜCKE, BAULICHEN ANLAGEN USW.	6 043 252	285 683	769 547	2 055 416	704 416	361 636
06	HALTUNG VON FAHRZEUGEN	745 808	32 322	36 642	213 394	77 585	29 880
07	BESONDERE AUFWENDUNGEN FÜR BEDIENTESTE	281 278	15 849	36 903	76 136	35 756	12 209
08	WEITERE VERWALTUNGS- UND BETRIEBSAUSGABEN	10 096 507	267 136	1 157 608	2 610 351	1 120 011	411 129
09	STEUERN, VERSICHERUNGEN, SCHADENSFÄLLE	1 522 101	44 358	153 949	481 691	108 748	64 446
10	GESCHÄFTSAUSGABEN, WEITERE ALLGEM. SÄCHLICHE AUSGABEN	3 225 086	145 244	327 327	1 014 967	306 867	216 606
11	ERSTATTUNGEN VON AUSGABEN DES VERWALTUNGSHAUSHALTS						
12	AN ÖFFENTLICHEN BEREICH	8 142 742	267 766	1 478 987	3 541 624	208 174	825 659
13	AN SONSTIGE BEREICHE	5 289 775	224 360	452 082	1 646 216	532 941	185 121
14	KALKULATORISCHE KOSTEN	8 555 210	265 047	818 174	2 254 884	892 184	107 738
15	ZUSCHÜSSE F. LFD. ZWECHE AN SOZIALE O. ÄHNL. EINRICHTUNGEN	3 554 963	169 127	408 792	1 213 735	142 882	187 457
16	ZUWEISUNGEN UND SONSTIGE ZUSCHÜSSE FÜR LAUFENDE ZWECHE						
17	AN ÖFFENTLICHEN BEREICH	32 727 053	966 652	3 333 224	10 443 945	3 275 523	1 720 113
18	AN SONSTIGE BEREICHE	3 016 230	89 031	338 796	652 812	673 135	116 678
19	SCHULDENDIENSTHILFEN						
20	AN ÖFFENTLICHEN BEREICH	60 950	3 744	23 125	4 132	344	1 723
21	AN SONSTIGE BEREICHE	162 749	2 475	49 178	52 108	17 680	6 545
22	LEISTUNGEN DER SOZIAL- U. JUGENDHILFE AUßERH. V. EINRICHT.	12 581 126	713 339	1 841 742	5 045 996	1 481 901	592 894
23	LEISTUNGEN DER SOZIAL- U. JUGENDHILFE IN EINRICHTUNGEN	16 249 417	500 633	2 317 337	6 168 254	1 767 712	462 107
24	LEISTUNGEN AN KRIEGSGEFANGENE, SONSTIGE SOZIALE LEISTUNGEN	3 353 737	55 419	460 708	1 312 042	291 396	338 655
25	WEITERE FINANZAUSGABEN	29 258 368	923 527	3 394 235	6 827 640	3 249 085	1 518 477
26	ABZUGLICH ZAHLUNGEN VON GEMEINDEN/GV.	33 171 734	1 051 650	4 343 816	12 936 630	2 898 493	1 940 974
27	AUSGABEN DES VERWALTUNGSHAUSHALTS ZUSAMMEN	171 252 753	6 353 772	20 205 798	52 538 084	18 397 002	8 306 945
28							
29	GEWÄHRUNG VON DARLEHEN						
30	AN ÖFFENTLICHEN BEREICH	114 752	2 420	49 259	-	6 861	3 441
31	AN SONSTIGE BEREICHE	1 482 151	19 864	88 400	293 209	299 348	29 632
32	VERMÖGENSERWERB						
33	ERWERB VON BETEILIGUNGEN, KAPITALEINLAGEN	1 182 712	42 167	90 156	499 135	75 300	26 874
34	ERWERB VON GRUNDSTÜCKEN	6 234 452	131 506	647 126	1 543 633	401 016	319 701
35	ERWERB VON BEWEGLICHEN SACHEN DES ANLAGEVERMÖGENS	3 128 097	132 254	383 009	856 890	330 439	146 136
36	BAUMASSNAHMEN	30 767 169	1 105 485	3 263 636	8 048 671	3 089 900	1 595 006
37	ZUWEISUNGEN UND ZUSCHÜSSE FÜR INVESTITIONEN						
38	AN ÖFFENTLICHEN BEREICH	2 557 082	169 148	739 756	137 566	225 588	84 232
39	AN SONSTIGE BEREICHE	2 701 539	199 508	386 589	525 795	223 021	135 617
40	SONSTIGE AUSGABEN DES VERMÖGENSHAUSHALTS	1 617 709	71 134	177 139	529 111	326 132	104 025
41	ABZUGLICH ZAHLUNGEN VON GEMEINDEN/GV.	1 089 395	71 558	554 702	73 187	66 228	75 955
42	AUSGABEN DES VERMÖGENSHAUSHALTS ZUSAMMEN	48 696 268	1 801 938	5 270 362	12 360 823	4 911 377	2 368 829
43							
44	AUSGABEN DES VERWALTUNGS- U. VERMÖGENSHAUSHALTS ZUSAMMEN	219 949 021	8 155 710	25 476 160	64 898 907	23 308 379	10 675 774
45							
46	ABZUGLICH HAUSHALTSTECHNISCHE VERRECHNUNGEN	34 661 308	1 057 675	3 593 959	7 373 440	3 418 028	1 352 584
47	BEREINIGTE AUSGABEN	185 287 713	7 098 035	21 882 201	56 925 467	19 890 351	9 323 190
48	ABZUGLICH ZAHLUNGEN VON ANDEREN EBENEN	55 795 973	2 214 403	8 042 066	16 499 611	5 191 267	2 786 756
49	NETTOAUSGABEN	129 491 740	4 883 632	13 840 135	40 425 856	14 699 084	6 536 434
50							
51	NACHRICHTLICH BRUTTOAUSGABEN	254 210 150	9 278 918	30 374 678	77 908 724	26 263 100	12 692 703
52							
53	GEBÜHREN, ZWECHEGEBUNDENE ABGABEN	32 890 154	3 543 544	9 944 860	29 309 252	10 734 198	4 408 449
54	EINKÄUFEN AUS VERKAUF	1 560 385	18 913	57 027	169 984	262 015	234 651
55	MIETEN UND PACHTEN	3 007 235	113 481	241 408	710 840	313 130	192 264
56	SONSTIGE VERWALTUNGS- UND BETRIEBSEINKÄUFEN	2 152 074	51 035	127 458	646 846	201 909	89 567
57	ERSTATTUNGEN VON AUSGABEN DES VERWALTUNGSHAUSHALTS						
58	VON GEMEINDEN/GV.	7 176 452	212 780	1 313 653	3 492 684	186 737	417 051
59	VON ANDEREN ÖFFENTLICHEN BEREICHEN	6 647 486	140 503	2 041 508	1 899 966	675 122	485 427
60	VON SONSTIGEN BEREICHEN	5 154 170	137 268	502 769	1 533 649	357 529	250 345
61	ZUWEISUNGEN UND ZUSCHÜSSE FÜR LAUFENDE ZWECHE						
62	VON GEMEINDEN/GV.	25 968 959	838 276	3 019 609	9 443 820	2 701 519	1 513 263
63	VON ANDEREN ÖFFENTLICHEN BEREICHEN	36 145 726	1 411 720	4 737 315	10 407 793	3 368 328	1 615 700
64	VON SONSTIGEN BEREICHEN	250 417	12 418	29 396	85 429	24 379	21 080
65	ZINSEINKÄUFEN						
66	VON GEMEINDEN/GV.	26 323	594	4 554	126	237	10 660
67	VON ANDEREN ÖFFENTLICHEN BEREICHEN	27 020	255	1 367	1 930	592	1 042
68	VON SONSTIGEN BEREICHEN	2 182 106	63 220	186 273	417 562	270 077	126 155
69	GEWINNANTEILE, KONZESSIONSABGABEN	4 364 217	152 494	533 651	1 738 617	494 601	301 119
70	ERSATZ V. SOZIALEN LEISTUNGEN AUßERHALB V. EINRICHTUNGEN	2 427 885	157 586	315 258	985 561	222 365	136 643
71	ERSATZ V. SOZIALEN LEISTUNGEN IN EINRICHTUNGEN	3 545 901	172 161	370 706	1 351 244	386 070	179 616
72	WEITERE FINANZEINKÄUFEN	10 430 601	309 066	1 018 322	3 095 337	1 071 008	264 866
73	ABZUGLICH ZAHLUNGEN VON GEMEINDEN/GV.	33 171 734	1 051 650	4 343 816	12 936 630	2 898 493	1 940 974
74	EINKÄUFEN DES VERWALTUNGSHAUSHALTS ZUSAMMEN	170 785 377	6 283 664	20 107 318	52 354 010	18 381 323	8 306 924
75							
76	RÜCKFLÜSSE VON DARLEHEN						
77	VON GEMEINDEN/GV.	62 054	884	44 607	1 071	2 227	1 986
78	VON ANDEREN ÖFFENTLICHEN BEREICHEN	15 662	940	2 080	2 907	726	219
79	VON SONSTIGEN BEREICHEN	641 313	19 423	66 355	235 130	68 430	20 981
80	EINKÄUFEN AUS DER VERÄUSSERUNG VON BETEILIGUNGEN	518 335	8 261	56 722	81 012	14 359	5 034
81	EINKÄUFEN A.D. VERÄUSSERUNG V. SACHEN D. ANLAGEVERMÖGENS	5 886 108	124 884	473 337	1 373 423	503 748	334 050
82	BEITRÄGE UND ÄHNLICHE ENTGELTE	24 876 789	810 637	2 748 096	4 585 583	2 498 395	1 257 639
83	ZUWEISUNGEN UND ZUSCHÜSSE FÜR INVESTITIONEN						
84	VON GEMEINDEN/GV.	1 027 341	70 674	510 095	72 116	64 001	73 969
85	VON ANDEREN ÖFFENTLICHEN BEREICHEN	12 960 079	660 985	1 259 796	4 187 015	1 146 499	684 368
86	VON SONSTIGEN BEREICHEN	5 000 442	24 285	51 256	110 454	45 815	42 846
87	ABZUGLICH ZAHLUNGEN VON GEMEINDEN/GV.	1 089 395	71 558	554 702	73 187	66 228	75 955
88	EINKÄUFEN DES VERMÖGENSHAUSHALTS ZUSAMMEN	45 398 328	1 649 415	4 657 642	10 575 524	4 277 972	2 345 137
89							
90	EINKÄUFEN D. VERWALTUNGS- U. VERMÖGENSHAUSHALTS ZUSAMMEN	216 183 705	7 933 079	24 764 960	62 929 534	22 659 295	10 652 061
91							
92	ABZUGLICH HAUSHALTSTECHNISCHE VERRECHNUNGEN	34 658 816	1 057 875	3 593 942	7 973 444	3 418 033	1 352 585
93	BEREINIGTE EINKÄUFEN	181 524 889	6 875 204	21 171 018	54 956 090	19 241 262	9 299 476
94	ABZUGLICH ZAHLUNGEN VON ANDEREN EBENEN	55 795 973	2 214 403	8 042 066	16 499 611	5 191 267	2 786 756
95	NETTOEINKÄUFEN	125 728 916	4 660 801	13 128 952	38 456 479	14 049 995	6 512 720
96							
97	NACHRICHTLICH BRUTTOEINKÄUFEN	250 444 834	9 056 287	29 663 478	75 939 351	25 614 016	12 668 990
98							
99	MEHRAUSGABEN (-) / MEHREINKÄUFEN						
100	ZUSAMMEN	3 765 316-	222 631-	711 200-	1 969 373-	649 084-	23 713-
101	VERWALTUNGSHAUSHALT	467 376-	70 108-	98 480-	184 074-	15 679-	21-
102	VERMÖGENSHAUSHALT	3 297 940-	152 523-	612 720-	1 785 299-	633 405-	23 692-

1) OHNE STEUERAUSGLEICHE.

NACH AUFGABENBEREICHEN, ARTEN, LAENDERN UND KOERPERSCHAFTSGRUPPEN

1500 SUMME ALLER GLIEDERUNGEN OHNE BES.FINANZIERUNGSVORG.													
DER KREISANGEHOERIGE GEMEINDEN MIT EINW.													
BADEN- WUERTTEMB.	BAYERN	SAAR- LAND	ZUSAMMEN	WENIGER ALS 10 000	10 000 BIS 20 000	20 000 UND MEHR	AEMTER U.AE.	KREISFREIE STAEDTE	LAND- KREISE	BEZIRKS- VERBAENDE	NR.		
7	8	9	10	11	12	13	14	15	16	17			
7 646 876	8 599 281	789 733	19 941 397	4 900 640	4 357 723	10 683 034	1 056 075	19 939 973	7 175 515	1 408 773	01		
1 291 521	1 344 332	99 027	3 757 745	1 241 369	875 739	1 640 637	87 330	2 636 037	708 999	163 069	02		
215 263	187 965	14 288	553 759	186 669	130 330	236 760	29 085	294 132	157 033	13 395	03		
188 365	281 849	27 355	427 082	73 426	86 668	266 988	21 364	838 029	310 260	39 083	04		
938 698	835 697	92 159	2 912 000	745 946	683 098	1 482 956	164 848	2 135 832	774 309	56 263	05		
126 584	158 630	10 771	396 508	126 836	89 682	179 990	16 058	261 964	66 508	4 770	06		
45 014	55 066	4 345	128 717	35 684	28 962	64 071	10 501	101 036	34 835	6 189	07		
2 290 445	2 163 470	76 357	4 137 534	1 340 825	919 500	1 877 209	85 476	3 185 367	2 568 002	120 128	08		
167 281	456 499	45 129	853 947	359 978	183 359	310 610	30 833	484 598	123 872	28 851	09		
567 490	603 052	43 533	1 511 368	493 897	364 224	653 247	114 792	870 123	670 707	58 096	10		
334 463	1 069 610	416 459	1 401 148	403 960	269 334	727 854	119 454	928 025	3 636 728	2 057 387	11		
1 426 343	736 130	86 582	2 584 218	660 395	581 259	1 342 564	33 248	2 111 167	503 639	57 503	12		
2 745 398	1 370 724	101 121	4 880 221	1 607 286	1 088 131	2 184 804	106 073	3 099 155	442 814	26 947	13		
715 016	662 935	55 019	1 355 609	359 535	255 061	741 013	22 361	1 480 544	612 976	83 479	14		
6 818 392	5 680 535	488 669	20 197 874	7 400 662	4 381 259	8 415 953	274 743	5 345 340	6 696 380	212 716	15		
672 379	449 069	24 330	880 121	237 994	208 470	433 657	22 654	1 661 507	413 165	38 783	16		
577	27 157	88	19 158	12 824	4 353	1 981	863	14 087	26 702	140	17		
16 855	16 477	1 431	30 820	4 707	6 049	20 064	469	119 455	11 831	174	18		
1 382 536	1 214 793	307 925	1 811 656	139 455	351 696	1 320 505	325 958	5 709 235	4 569 824	164 453	19		
2 320 432	2 610 770	102 172	555 911	7 976	28 648	519 287	12 555	2 826 488	3 768 968	9 085 495	20		
424 232	454 314	16 971	315 009	53 066	59 465	202 478	56 846	725 132	860 225	1 396 525	21		
5 770 492	7 109 031	465 881	15 561 955	5 842 931	3 550 833	6 168 191	460 611	8 436 010	4 106 178	693 514	26		
3 663 982	5 677 226	668 963	2 827 369	439 201	558 147	1 830 021	1 632 959	1 429 185	17 334 682	9 947 539	29		
32 440 610	30 410 160	2 600 382	81 386 388	25 796 860	17 945 696	37 643 832	1 419 238	61 774 051	20 904 788	5 768 288	30		
9 487	42 699	585	8 893	5 485	2 950	458	161	32 414	71 896	1 388	33		
377 159	372 938	1 541	484 733	42 723	61 604	380 406	1 561	832 187	90 854	72 816	34		
363 160	83 778	2 142	476 252	77 236	66 657	332 359	2 230	618 869	73 384	11 977	35		
1 363 659	1 780 073	47 738	4 151 048	1 556 070	979 104	1 615 874	23 572	1 723 636	288 012	48 184	36		
569 203	677 388	32 708	1 560 196	515 045	359 323	685 828	71 226	904 175	539 228	53 272	37		
5 948 041	7 365 534	350 896	19 068 828	8 368 075	4 307 603	6 393 150	561 644	7 539 439	2 797 269	799 989	38		
213 398	945 128	42 266	433 568	226 439	78 090	129 039	33 676	449 289	1 574 942	65 607	42		
459 590	756 652	14 773	1 252 915	344 100	329 595	579 220	16 540	1 053 825	271 507	106 752	43		
106 680	276 928	26 560	726 929	233 423	138 112	355 388	31 077	543 964	256 539	59 200	45		
93 134	150 648	3 983	635 972	296 449	167 857	171 666	104 579	46 293	295 743	6 808	46		
9 317 243	12 150 470	515 226	27 527 390	11 072 153	6 155 181	10 300 056	637 108	13 651 505	5 667 888	1 212 377	47		
41 757 853	42 560 630	3 115 608	108 913 778	36 869 013	24 100 877	47 943 888	2 056 346	75 425 556	26 572 676	6 980 665	48		
8 782 855	8 006 050	476 717	19 637 607	7 219 487	4 455 929	7 962 191	458 404	10 162 282	3 782 528	620 487	49		
32 974 998	34 554 580	2 638 891	89 276 171	29 649 526	19 644 948	39 981 697	1 597 942	65 263 274	22 790 148	6 360 178	50		
10 241 823	9 896 284	923 763	20 690 753	7 723 184	4 661 066	8 306 503	943 331	15 385 823	15 020 659	3 755 407	51		
22 733 175	24 658 296	1 715 128	68 585 418	21 926 342	14 983 882	31 675 194	654 611	49 877 451	7 769 489	2 604 771	52		
45 514 969	48 388 504	3 788 554	112 377 119	37 604 663	24 826 881	49 945 575	3 793 884	76 901 034	44 203 101	16 935 012	53		
16 316 638	17 338 455	1 294 758	51 608 353	15 973 789	11 374 330	24 260 234	299 888	36 907 954	3 761 655	312 304	64		
535 530	269 317	12 948	1 109 737	681 920	219 436	208 381	8 202	340 886	76 476	25 084	65		
741 524	649 073	45 515	1 591 830	542 038	362 790	687 062	20 467	1 226 650	148 997	19 231	66		
340 833	679 313	15 113	876 090	356 285	207 214	312 591	25 473	834 682	172 269	243 560	67		
223 768	971 358	352 421	2 231 364	249 840	427 358	1 554 166	426 098	1 356 698	2 107 306	1 054 986	68		
666 604	584 264	154 092	854 878	150 137	154 861	549 880	63 818	1 859 971	3 086 578	782 241	69		
1 472 055	808 388	92 167	2 671 605	687 765	638 664	1 345 176	72 921	2 061 929	288 095	59 620	70		
3 431 184	4 705 762	315 526	582 333	181 983	129 857	270 493	1 203 250	66 984	15 223 841	8 892 551	71		
7 572 262	6 388 282	644 326	13 210 746	4 813 023	3 012 475	5 365 248	689 799	9 707 493	10 223 210	2 314 478	72		
27 856	39 012	10 847	113 007	43 494	25 122	44 391	2 306	110 734	15 081	9 289	73		
9 030	106	1 016	13 672	7 378	932	5 362	3 611	5 503	3 535	2	74		
14 260	7 492	82	13 068	8 406	1 701	2 961	578	3 327	6 418	3 629	75		
418 369	681 772	18 678	1 050 433	402 363	262 908	385 162	43 225	765 480	206 267	116 701	76		
606 985	436 764	99 986	1 995 461	309 503	380 870	1 305 088	1 645	1 971 064	357 973	38 074	77		
256 292	302 890	51 290	503 363	24 191	86 743	392 425	59 485	1 031 593	667 641	165 803	81		
482 912	550 494	52 698	159 157	4 479	21 095	133 583	4 762	901 171	1 040 412	1 440 399	82		
3 028 118	1 521 501	122 383	5 459 534	1 739 004	1 163 085	2 557 445	128 369	3 827 172	698 664	316 862	83		
3 663 982	5 677 226	668 963	2 827 369	439 201	558 147	1 830 021	1 632 959	1 429 185	17 334 682	9 947 539	87		
32 480 238	30 257 017	2 614 883	81 217 322	25 736 397	17 911 294	37 569 631	1 420 938	61 550 106	20 749 736	5 847 275	88		
6 456	4 570	253	3 730	2 239	282	1 209	237	5 086	52 965	36	91		
1 160	7 630	-	5 607	3 038	422	2 147	103	1 242	7 697	1 013	92		
121 027	106 721	3 246	137 481	26 338	35 756	75 387	1 680	403 280	53 304	45 568	93		
193 365	157 481	2 101	271 263	26 332</									

5 AUSGABEN UND EINKÜNFEN DER KOMMUNALEN ZWECKVERBAENDE NACH AUFGABENBEREICHEN, ARTEN UND LAENDERN

1000 DM

0 ALLGEMEINE VERWALTUNG

NR.	ART DER AUSGABEN/EINKÜNFEN	INSGESAMT 1	SCHLESW.- HOLSTEIN 2	NIEDER- SACHSEN 3	NORDRH.- WESTFALEN 4	HESSEN 5	RHEINL.- PFALZ 6	BADEN- WÜRTTEMBERG 7	BAYERN 8	SAARLAND 9
01	PERSONALAUSGABEN	401 352	3 023	37 589	47 265	68 113	115	48 465	196 782	-
02	UNTERHALTUNGS-AUFWAND	4 208	20	760	769	1 833	-	383	443	-
03	GERÄTE, AUSSTATT.-U. AUSRÜSTUNGS-GEGENST.	17 791	27	1 034	8 282	4 697	1	711	3 039	-
04	MIETEN UND PACHTEN	67 547	162	15 686	27 660	13 056	-	3 280	7 703	-
05	BEWIRTSCH.D. GRUNDSTÜCKE, BAUL. ANLAGEN USW.	13 661	134	2 541	2 789	3 029	-	987	4 181	-
06	HALTUNG VON FAHRZEUGEN	473	1	143	57	179	-	9	84	-
07	BESONDERE AUFWENDUNGEN FÜR BEDIENSTETE	5 756	20	734	1 258	1 331	-	571	1 842	-
08	WEITERE VERWALTUNGS- UND BETRIEBS-AUSGABEN	44 635	123	9 711	5 351	14 556	-	4 465	10 489	-
09	STEUERN, VERSICHERUNGEN, SCHADENSFÄLLE	13 273	22	5 183	1 336	3 564	-	902	2 266	-
10	GESCH.-AUSG., WEITERE ALLG. SÄCHL. AUSGABEN	52 331	507	5 844	6 407	10 501	14	6 868	22 190	-
11	ERSTATT. V. AUSGABEN D. VERWALTUNGSHAUSHALTS									
12	AN ÖFFENTLICHEN BEREICH	19 185	304	6 344	2 649	972	23	4 741	4 152	-
13	AN SONSTIGE BEREICHE	2 955	40	-	59	35	-	2 794	27	-
14	KALKULATORISCHE KOSTEN	20 425	202	5 736	136	12 896	-	1 332	123	-
15	ZUSCH.F. LFD. ZWECHE AN SOZ. ODER ÄHNL. EINTR.	1	1	-	-	-	-	-	-	-
16	ZUWEISUNGEN U. SONST. ZUSCH. FÜR LFD. ZWECHE	10 867	-	-	7	27	70	10 732	31	-
17	AN ÖFFENTLICHEN BEREICH	224	-	114	1	-	-	109	-	-
18	AN SONSTIGE BEREICHE	-	-	-	-	-	-	-	-	-
19	SCHULDENDIENSTHILFEN	-	-	-	-	-	-	-	-	-
20	AN ÖFFENTLICHEN BEREICH	2	-	-	-	-	-	2	-	-
21	AN SONSTIGE BEREICHE	-	-	-	-	-	-	-	-	-
22	LEIST. D. SOZ.-U. JUGENDHILFE AUSSERH. V. EINTR.	-	-	-	-	-	-	-	-	-
23	LEIST. D. SOZ.-U. JUGENDH. IN EINRICHTUNGEN	-	-	-	-	-	-	-	-	-
24	LEIST. AN KRIEGSGEF. SONST. SOZ. LEISTUNGEN	-	-	-	-	-	-	-	-	-
25	WEITERE FINANZ-AUSGABEN	429	-	4	16	-	-	380	29	-
26	ABZUGLICH ZAHLUNGEN VON ZWECHEVERBAENDEN	6 373	-	51	12	28	-	149	6 133	-
27	AUSGABEN DES VERWALTUNGSHAUSHALTS ZUSAMMEN	668 802	4 586	91 372	104 030	134 761	223	86 582	247 248	-
28	GEWÄHRUNG VON DARLEHEN									
29	AN ÖFFENTLICHEN BEREICH	-	-	-	-	-	-	-	-	-
30	AN SONSTIGE BEREICHE	261	-	-	-	194	-	67	-	-
31	VERMOEGENSERWERB									
32	ERWERB VON BETEILIGUNGEN, KAPITALEINLAGEN	5 137	-	-	-	5 116	-	21	-	-
33	ERWERB VON GRUNDSTÜCKEN	52	-	-	-	47	-	-	5	-
34	ERWERB V. BEW. SACHEN D. ANLAGEVERMOEGENS	62 266	182	6 957	31 809	10 681	14	2 618	10 005	-
35	BAUMASSNAHMEN	7 261	199	63	2 176	741	-	276	9 806	-
36	ZUWEISUNGEN U. ZUSCHÜSSE F. INVESTITIONEN									
37	AN ÖFFENTLICHEN BEREICH	3	-	-	-	-	-	-	3	-
38	AN SONSTIGE BEREICHE	362	-	6	-	-	-	356	-	-
39	SONSTIGE AUSGABEN DES VERMOEGENSHAUSHALTS	-	-	-	-	-	-	-	-	-
40	ABZUGLICH ZAHLUNGEN VON ZWECHEVERBAENDEN	195	-	-	-	-	-	163	32	-
41	AUSGABEN DES VERMOEGENSHAUSHALTS ZUSAMMEN	75 147	381	7 026	33 985	16 779	14	3 175	13 787	-
42	AUSGABEN DES VERW.-U. VERMOEGENSHAUSH. ZUS.	743 949	4 967	98 398	138 015	151 540	237	89 757	261 035	-
43	ABZUGL. HAUSHALTSTECHNISCHE VERRECHNUNGEN	20 837	242	5 736	183	12 896	-	1 653	127	-
44	BEREINIGTE AUSGABEN	723 112	4 725	92 662	137 832	138 644	237	88 104	260 908	-
45	ABZUGLICH ZAHLUNGEN VON ANDEREN EBENEN	250 632	414	16 602	108 338	66 310	-	38 531	20 437	-
46	NETTOAUSGABEN	472 480	4 311	76 060	29 494	72 334	237	49 573	240 471	-
47	NACHRICHTLICH BRUTTOAUSGABEN	750 517	4 967	98 449	138 027	151 568	237	90 069	267 200	-
48	GEBÜHREN, ZWECHEGEBUNDENE ABGABEN	151 838	9	61 528	21 356	47 611	-	12 388	8 946	-
49	EINKÜNFEN AUS VERKAUF	5 239	2	447	1 227	2 665	2	44	852	-
50	MIETEN UND PACHTEN	4 040	21	2 024	92	34	-	1 566	303	-
51	SONSTIGE VERWALTUNGS-U. BETRIEBSEINKÜNFEN	11 274	9	4 357	1 278	181	-	1 264	4 185	-
52	ERSTATT. V. AUSGABEN D. VERWALTUNGSHAUSHALTS									
53	VON GEMEINDEN/GV.	32 822	414	273	21 333	1	-	4 319	6 482	-
54	VON ANDEREN ÖFFENTLICHEN BEREICHEN	10 585	-	403	486	28	-	2 857	6 791	-
55	VON SONSTIGEN BEREICHEN	19 877	2 854	2 550	1 663	4 572	-	7 425	813	-
56	ZUWEISUNGEN UND ZUSCHÜSSE FÜR LFD. ZWECHE									
57	VON GEMEINDEN/GV.	126 791	-	15 490	80 090	1 002	-	29 062	1 147	-
58	VON ANDEREN ÖFFENTLICHEN BEREICHEN	70 511	-	487	7	65 307	-	913	3 797	-
59	VON SONSTIGEN BEREICHEN	411	13	-	-	-	-	398	-	-
60	ZINSEINKÜNFEN									
61	VON GEMEINDEN/GV.	-	-	-	-	-	-	-	-	-
62	VON ANDEREN ÖFFENTLICHEN BEREICHEN	-	-	-	-	-	-	-	-	-
63	VON SONSTIGEN BEREICHEN	56	-	5	-	43	-	8	-	-
64	GEWINNANTEILE, KONZESSIONSABGABEN	-	-	-	-	-	-	-	-	-
65	ERSATZ V. SOZ. LEIST. AUSSERH. V. EINRICHTUNGEN	-	-	-	-	-	-	-	-	-
66	ERSATZ V. SOZ. LEISTUNGEN IN EINRICHTUNGEN	-	-	-	-	-	-	-	-	-
67	WEITERE FINANZEINKÜNFEN	240	13	3	12	25	2	107	78	-
68	ABZUGLICH ZAHLUNGEN VON ZWECHEVERBAENDEN	6 373	-	51	12	28	-	149	6 133	-
69	EINKÜNFEN D. VERWALTUNGSHAUSHALTS ZUSAMMEN	427 291	3 335	87 516	127 532	121 441	4	60 202	27 261	-
70	RÜCKFLÜSSE VON DARLEHEN									
71	VON GEMEINDEN/GV.	4	-	-	-	-	-	4	-	-
72	VON ANDEREN ÖFFENTLICHEN BEREICHEN	28	-	-	-	-	-	28	-	-
73	VON SONSTIGEN BEREICHEN	1 059	-	41	-	216	-	799	3	-
74	EINKÜNFEN AUS D. VERAEUSS. V. BETEILIGUNGEN	121	-	-	-	-	-	121	-	-
75	EINN. A. D. VERAEUSS. V. SACHEN D. ANLAGEVERM.	3 847	-	948	168	2 469	-	82	180	-
76	BEITRÄGE UND ÄHNLICHE ENTGELTE	147	-	-	-	-	-	147	-	-
77	ZUWEISUNGEN UND ZUSCHÜSSE F. INVESTITIONEN									
78	VON GEMEINDEN/GV.	15 119	-	-	6 383	-	-	1 439	7 297	-
79	VON ANDEREN ÖFFENTLICHEN BEREICHEN	1 360	-	-	51	-	-	221	1 088	-
80	VON SONSTIGEN BEREICHEN	16	-	-	-	-	-	2	14	-
81	ABZUGLICH ZAHLUNGEN VON ZWECHEVERBAENDEN	195	-	-	-	-	-	163	32	-
82	EINKÜNFEN DES VERMOEGENSHAUSHALTS ZUSAMMEN	21 506	-	989	6 602	2 685	-	2 680	8 550	-
83	EINN. DES VERW.-U. VERMOEGENSHAUSHALTS ZUS.	448 797	3 335	88 505	134 134	124 126	4	62 882	35 811	-
84	ABZUGL. HAUSHALTSTECHNISCHE VERRECHNUNGEN	7 175	2 854	450	47	2 499	-	798	527	-
85	BEREINIGTE EINKÜNFEN	441 622	481	88 055	134 087	121 627	4	62 084	35 284	-
86	ABZUGLICH ZAHLUNGEN VON ANDEREN EBENEN	250 632	414	16 602	108 338	66 310	-	38 531	20 437	-
87	NETTOEINKÜNFEN	190 990	67	71 453	25 749	55 317	4	23 553	14 847	-
88	NACHRICHTLICH BRUTTOEINKÜNFEN	455 365	3 335	88 556	134 146	124 154	4	63 194	41 976	-
89	MEHRAUSGABEN (-)/MEHREINKÜNFEN									
90	ZUSAMMEN	295 152-	1 632-	9 893-	3 881-	27 414-	233-	26 875-	225 224-	-
91	VERWALTUNGSHAUSHALT	241 511-	1 251-	3 856-	23 502	13 320-	219-	26 380-	219 987-	-
92	VERMOEGENSHAUSHALT	53 641-	381-	6 037-	27 383-	14 094-	14-	495-	5 237-	-

5 AUSGABEN UND EINNAHMEN DER KOMMUNALEN ZWECKVERBAENDE NACH AUFGABENBEREICHEN, ARTEN UND LAENDERN

1000 DM

1 OEFFENTLICHE SICHERHEIT UND ORDNUNG

NR.	ART DER AUSGABEN/EINNAHMEN	INSGESAMT 1	SCHLESW.- HOLSTEIN 2	NIEDER- SACHSEN 3	NORDRH.- WESTFALEN 4	HESSEN 5	RHEINL.- PFALZ 6	BADEN- WUERTTEMB. 7	BAYERN 8	SAARLAND 9
01	PERSONALAUSGABEN	16 645	-	314	-	-	-	2 126	14 204	1
02	UNTERHALTUNGSAUFWAND	21	-	8	-	-	-	-	13	-
03	GERAETE, AUSSTATT.-U. AUSRUESTUNGSGEGENST.	270	1	31	-	-	-	132	106	-
04	MIETEN UND PACHTEN	123	-	9	-	-	-	38	2	74
05	BEWIRTSCH.D.GRUNDSTUECKE, BAUL.ANLAGEN USW.	39	-	21	-	-	-	-	18	-
06	HALTUNG VON FAHRZEUGEN	123	1	11	-	-	-	111	-	-
07	BESONDERE AUFWENDUNGEN FUER BEDIENTETE	152	-	-	-	-	-	133	14	5
08	WEITERE VERWALTUNGS-UND BETRIEBSAUSGABEN	880	-	4	-	-	-	101	733	42
09	STEUERN, VERSICHERUNGEN, SCHADENSAEALLE	104	-	-	-	-	-	23	38	43
10	GESCH.-AUSG., WEITERE ALLG.SAECHL.AUSGABEN ERSTATT.V.AUSGABEN D.VERWALTUNGSHAUSHALTS	1 263	-	10	-	-	-	310	810	133
11	AN OEFFENTLICHEN BEREICH	7 313	-	-	-	-	-	279	5 011	2 023
12	AN SONSTIGE BEREICHE	2 755	-	-	-	-	-	8	1 847	900
13	KALKULATORISCHE KOSTEN	-	-	-	-	-	-	-	-	-
14	ZUSCH.F.LFD.ZWECKE AN SOZ.ODER AEHNL.EINR. ZUWEISUNGEN U.SONST.ZUSCH.FUER LFD.ZWECKE	1 387	1	-	-	-	-	41	3	1 342
15	AN OEFFENTLICHEN BEREICH	-	-	-	-	-	-	-	-	-
16	AN SONSTIGE BEREICHE	8	-	8	-	-	-	-	-	-
17	SCHULDENDIENSTHILFEN	-	-	-	-	-	-	-	-	-
18	AN OEFFENTLICHEN BEREICH	-	-	-	-	-	-	-	-	-
19	AN SONSTIGE BEREICHE	-	-	-	-	-	-	-	-	-
20	LEIST.D.SOZ.-U. JUGENDHILFE AUSSERH.V.EINR.	-	-	-	-	-	-	-	-	-
21	LEIST.D.SOZ.-U. JUGENDH. IN EINRICHTUNGEN	-	-	-	-	-	-	-	-	-
22	LEIST.AN KRIEGSOFFER, SONST.SOZ.LEISTUNGEN	-	-	-	-	-	-	-	-	-
23	WEITERE FINANZAUSGABEN	-	-	-	-	-	-	-	-	-
24	ABZUEGLICH ZAHLUNGEN VON ZWECKVERBAENDEN	6	-	6	-	-	-	-	-	-
30	AUSGABEN DES VERWALTUNGSHAUSHALTS ZUSAMMEN	31 077	3	410	-	-	-	3 302	22 799	4 563
33	GEWAHRUNG VON DARLEHEN	-	-	-	-	-	-	-	-	-
34	AN OEFFENTLICHEN BEREICH	-	-	-	-	-	-	-	-	-
35	AN SONSTIGE BEREICHE	-	-	-	-	-	-	-	-	-
36	VERMOEGENSERWERB	-	-	-	-	-	-	-	-	-
37	ERWERB VON BETEILIGUNGEN, KAPITALEINLAGEN	-	-	-	-	-	-	-	-	-
38	ERWERB VON GRUNDSTUECKEN	-	-	-	-	-	-	-	-	-
39	ERWERB V.BEW.EGL.SACHEN D.ANLAGEVERMOEGENS	495	-	7	-	-	-	234	181	73
40	BAUMASSNAHMEN	266	-	3	-	-	-	133	130	-
41	ZUWEISUNGEN U.ZUSCHUESSE F.INVESTITIONEN	-	-	-	-	-	-	-	-	-
42	AN OEFFENTLICHEN BEREICH	117	-	-	-	-	-	-	74	43
43	AN SONSTIGE BEREICHE	484	-	-	-	-	-	-	12	472
44	SONSTIGE AUSGABEN DES VERMOEGENSHAUSHALTS	-	-	-	-	-	-	-	-	-
45	ABZUEGLICH ZAHLUNGEN VON ZWECKVERBAENDEN	-	-	-	-	-	-	-	-	-
47	AUSGABEN DES VERMOEGENSHAUSHALTS ZUSAMMEN	1 362	-	10	-	-	-	367	397	588
48	AUSGABEN DES VERW.-U.VERMOEGENSHAUSH.ZUS.	32 439	3	420	-	-	-	3 669	23 196	5 151
49	ABZUEGL.HAUSHALTSTECHNISCHE VERRECHNUNGEN	5	-	-	-	-	-	5	-	-
50	BEREINIGTE AUSGABEN	32 434	3	420	-	-	-	3 664	23 196	5 151
51	ABZUEGLICH ZAHLUNGEN VON ANDEREN EBENEN	3 436	20	522	-	-	-	647	775	1 472
52	NETTOAUSGABEN	28 998	17-	102-	-	-	-	3 017	22 421	3 679
53	NACHRICHTLICH BRUTTOAUSGABEN	32 445	3	426	-	-	-	3 669	23 196	5 151
64	GEBUEHREN, ZWECKGEBUNDENE ABGABEN	11 019	-	-	-	-	-	475	8 290	2 254
65	EINNAHMEN AUS VERKAUF	7	-	-	-	-	-	3	4	-
66	MIETEN UND PACHTEN	15	-	15	-	-	-	-	-	-
67	SONSTIGE VERWALTUNGS-U.BETRIEBSEINNAHMEN	113	-	2	-	-	-	13	98	-
68	ERSTATT.V.AUSGABEN D.VERWALTUNGSHAUSHALTS VON GEMEINDEN/GV.	331	-	12	-	-	-	146	57	116
69	VON ANDEREN OEFFENTLICHEN BEREICHEN	184	-	6	-	-	-	177	1	-
70	VON SONSTIGEN BEREICHEN	637	-	-	-	-	-	186	-	451
71	ZUWEISUNGEN UND ZUSCHUESSE FUER LFD.ZWECKE VON GEMEINDEN/GV.	2 113	17	410	-	-	-	-	330	1 356
72	VON ANDEREN OEFFENTLICHEN BEREICHEN	231	3	-	-	-	-	202	26	-
73	VON SONSTIGEN BEREICHEN	1 119	-	-	-	-	-	-	-	1 119
74	ZINSEINNAHMEN	-	-	-	-	-	-	-	-	-
75	VON GEMEINDEN/GV.	-	-	-	-	-	-	-	-	-
76	VON ANDEREN OEFFENTLICHEN BEREICHEN	-	-	-	-	-	-	-	-	-
77	VON SONSTIGEN BEREICHEN	-	-	-	-	-	-	-	-	-
78	GEWINNANTEILE, KONZESSIONSABGABEN	-	-	-	-	-	-	-	-	-
79	ERSATZ V.SOZ.LEIST.AUSSERH.V.EINRICHTUNGEN	-	-	-	-	-	-	-	-	-
80	ERSATZ V.SOZ.LEISTUNGEN IN EINRICHTUNGEN	-	-	-	-	-	-	-	-	-
81	WEITERE FINANZEINNAHMEN	215	-	-	-	-	-	208	-	7
82	ABZUEGLICH ZAHLUNGEN VON ZWECKVERBAENDEN	6	-	6	-	-	-	-	-	-
88	EINNAHMEN D.VERWALTUNGSHAUSHALTS ZUSAMMEN	15 978	20	439	-	-	-	1 410	8 806	5 303
91	RUECKFLUESSE VON DARLEHEN	-	-	-	-	-	-	-	-	-
92	VON GEMEINDEN/GV.	-	-	-	-	-	-	-	-	-
93	VON ANDEREN OEFFENTLICHEN BEREICHEN	-	-	-	-	-	-	-	-	-
94	VON SONSTIGEN BEREICHEN	-	-	-	-	-	-	-	-	-
95	EINNAHMEN AUS D.VERAEUSS.V.BETEILIGUNGEN	-	-	-	-	-	-	-	-	-
96	EINN.A.D.VERAEUSS.V.SACHEN D.ANLAGEVERM.	19	-	-	-	-	-	5	-	14
97	BEITRAEGE UND AEHNLICHE ENTGELTE	-	-	-	-	-	-	-	-	-
98	ZUWEISUNGEN UND ZUSCHUESSE F.INVESTITIONEN VON GEMEINDEN/GV.	199	-	100	-	-	-	6	93	-
99	VON ANDEREN OEFFENTLICHEN BEREICHEN	384	-	-	-	-	-	116	268	-
100	VON SONSTIGEN BEREICHEN	-	-	-	-	-	-	-	-	-
101	ABZUEGLICH ZAHLUNGEN VON ZWECKVERBAENDEN	-	-	-	-	-	-	-	-	-
105	EINNAHMEN DES VERMOEGENSHAUSHALTS ZUSAMMEN	602	-	100	-	-	-	127	361	14
106	EINN.DES VERW.-U.VERMOEGENSHAUSHALTS ZUS.	16 580	20	539	-	-	-	1 537	9 167	5 317
107	ABZUEGL.HAUSHALTSTECHNISCHE VERRECHNUNGEN	-	-	-	-	-	-	-	-	-
108	BEREINIGTE EINNAHMEN	16 580	20	539	-	-	-	1 537	9 167	5 317
109	ABZUEGLICH ZAHLUNGEN VON ANDEREN EBENEN	3 436	20	522	-	-	-	647	775	1 472
110	NETTOEINNAHMEN	13 144	-	17	-	-	-	890	8 392	3 845
111	NACHRICHTLICH BRUTTOEINNAHMEN	16 586	20	545	-	-	-	1 537	9 167	5 317
112	MEHRAUSGABEN (-)/MEHREINNAHMEN	-	-	-	-	-	-	-	-	-
113	ZUSAMMEN	15 859-	17	119	-	-	-	2 132-	14 029-	166
114	VERWALTUNGSHAUSHALT	15 099-	17	29	-	-	-	1 892-	13 993-	740
115	VERMOEGENSHAUSHALT	760-	-	90	-	-	-	240-	36-	574-

5 AUSGABEN UND EINKÜNFEN DER KOMMUNALEN ZWECKVERBAENDE NACH AUFGABENBEREICHEN, ARTEN UND LAENDERN

1000 DM

2 SCHULEN 1)

NR.	ART DER AUSGABEN/EINKÜNFEN	INSGESAMT 1	SCHLESW.- HOLSTEIN 2	NIEDER- SACHSEN 3	NORDRH.- WESTFALEN 4	HESSEN 5	RHEINL.- PFALZ 6	BADEN- WÜRTTEMBERG 7	BAYERN 8	SAARLAND 9
01	PERSONALAUSGABEN	172 451	22 014	794	10 239	1 472	5 470	8 427	123 921	114
02	UNTERHALTUNGS-AUFWAND	36 056	6 787	130	2 619	526	721	3 003	22 231	39
03	GERÄTE, AUSSTATT.-U. AUSRÜSTUNGS-GEGENST.	13 286	1 507	27	545	160	251	866	9 908	22
04	Mieten und Pachten	72 190	667	36	2 571	1	41	971	67 903	-
05	BEWIRTSCH.D. GRUNDSTÜCKE, BAUL. ANLAGEN USW.	103 743	15 929	247	4 734	1 076	3 051	7 080	71 345	281
06	HALTUNG VON FAHRZEUGEN	1 253	149	3	1	5	11	41	1 043	-
07	BESONDERE AUFWENDUNGEN FÜR BEDIENSTETE	77	2	-	31	1	4	-	39	-
08	WEITERE VERWALTUNGS-UND BETRIEBS-AUSGABEN	166 969	23 178	16 466	7 016	524	1 007	4 558	114 188	32
09	STEUERN, VERSICHERUNGEN, SCHADENSFÄLLE	4 346	1 915	66	367	92	44	216	1 633	13
10	GESCH.-AUSG., WEITERE ALLG. SÄCHL. AUSGABEN	14 700	1 673	32	584	78	266	1 038	10 999	30
11	ERSTATT. V. AUSGABEN D. VERWALTUNGSHAUSHALTS									
12	AN ÖFFENTLICHEN BEREICH	30 707	4 663	201	1 742	-	441	4 153	19 496	11
13	AN SONSTIGE BEREICHE	1 253	437	-	1	-	13	517	285	-
14	KALKULATORISCHE KOSTEN	1 647	77	-	335	-	268	15	952	-
15	ZUSCH. F. LFD. ZWECHE AN SOZ. ODER ÄHNL. EINR.	187	59	-	17	-	-	8	103	-
16	ZUWEISUNGEN U. SONST. ZUSCH. FÜR LFD. ZWECHE									
17	AN ÖFFENTLICHEN BEREICH	2 039	294	-	17	28	20	100	1 580	-
18	AN SONSTIGE BEREICHE	176	114	-	29	-	-	-	33	-
19	SCHULDENDIENSTHILFEN									
20	AN ÖFFENTLICHEN BEREICH	143	40	-	7	-	-	-	96	-
21	AN SONSTIGE BEREICHE	-	-	-	-	-	-	-	-	-
22	LEIST. D. SOZ.-U. JUGENDHILFE AUSSERH. V. EINR.	-	-	-	-	-	-	-	-	-
23	LEIST. D. SOZ.-U. JUGENDH. IN EINRICHTUNGEN	-	-	-	-	-	-	-	-	-
24	LEIST. AN KRIEGSGEPF. SONST. SOZ. LEISTUNGEN	-	-	-	-	-	-	-	-	-
25	WEITERE FINANZ-AUSGABEN	46	-	-	4	-	-	7	35	-
26	ABZUGLICH ZAHLUNGEN VON ZWECKVERBAENDEN	3 225	617	-	-	-	9	131	2 468	-
27	AUSGABEN DES VERWALTUNGSHAUSHALTS ZUSAMMEN	618 044	78 888	18 002	30 859	3 963	11 599	30 869	443 322	542
28										
29	GEWÄHRUNG VON DARLEHEN									
30	AN ÖFFENTLICHEN BEREICH	150	-	-	-	-	-	30	120	-
31	AN SONSTIGE BEREICHE	-	-	-	-	-	-	-	-	-
32	VERMÖGENSERWERB									
33	ERWERB VON BETEILIGUNGEN, KAPITALEINLAGEN	512	4	-	-	-	-	508	-	-
34	ERWERB VON GRUNDSTÜCKEN	1 846	117	-	140	-	-	248	1 341	-
35	ERWERB V. BEW. GL. SACHEN D. ANLAGEVERMÖGENS	29 415	2 293	108	2 079	286	604	1 016	23 008	21
36	BAUMASSNAHMEN	79 097	15 847	140	514	575	878	15 619	45 364	160
37	ZUWEISUNGEN U. ZUSCHÜSSE F. INVESTITIONEN									
38	AN ÖFFENTLICHEN BEREICH	731	179	-	-	-	43	54	455	-
39	AN SONSTIGE BEREICHE	210	40	-	-	-	3	22	145	-
40	SONSTIGE AUSGABEN DES VERMÖGENSHAUSHALTS	-	-	-	-	-	-	-	-	-
41	ABZUGLICH ZAHLUNGEN VON ZWECKVERBAENDEN	1 114	359	-	-	-	-	393	362	-
42	AUSGABEN DES VERMÖGENSHAUSHALTS ZUSAMMEN	110 847	18 121	248	2 733	861	1 528	17 104	70 071	181
43										
44	AUSGABEN DES VERW.-U. VERMÖGENSHAUSH. ZUS.	728 891	97 009	18 250	33 592	4 824	13 127	47 973	513 393	723
45										
46	ABZUGL. HAUSHALTSTECHNISCHE VERRECHNUNGEN	2 382	216	-	335	-	268	528	1 035	-
47	BEREINIGTE AUSGABEN	726 509	96 793	18 250	33 257	4 824	12 859	47 445	512 358	723
48										
49	ABZUGLICH ZAHLUNGEN VON ANDEREN EBENEN	706 450	89 516	18 344	28 972	6 967	14 762	40 283	507 037	569
50	NETTOAUSGABEN	20 059	7 277	94	4 285	2 143	1 903	7 162	5 321	154
51										
52	NACHRICHTLICH BRUTTOAUSGABEN	733 230	97 985	18 250	33 592	4 824	13 136	48 497	516 223	723
53										
54	GEBÜHREN, ZWECKGEBUNDENE ABGABEN	18 609	678	6	5 478	-	216	106	12 121	4
55	EINKÜNFEN AUS VERKAUF	1 289	49	-	31	-	267	137	805	-
56	Mieten und Pachten	7 242	1 606	27	415	9	133	265	4 781	6
57	SONSTIGE VERWALTUNGS-UND BETRIEBS-EINKÜNFEN	7 861	645	13	258	11	166	666	6 101	1
58	ERSTATT. V. AUSGABEN D. VERWALTUNGSHAUSHALTS									
59	VON GEMEINDEN/GV.	44 679	6 744	16 252	301	190	2 019	5 546	13 627	-
60	VON ANDEREN ÖFFENTLICHEN BEREICHEN	2 455	379	-	-	-	9	174	1 893	-
61	VON SONSTIGEN BEREICHEN	1 552	452	-	1	-	247	546	306	-
62	ZUWEISUNGEN UND ZUSCHÜSSE FÜR LFD. ZWECHE									
63	VON GEMEINDEN/GV.	467 400	73 101	2 072	27 614	4 979	9 675	5 084	344 306	569
64	VON ANDEREN ÖFFENTLICHEN BEREICHEN	132 121	1 098	-	326	1 365	2 142	16 242	110 948	-
65	VON SONSTIGEN BEREICHEN	2 962	56	-	-	-	18	6	2 882	-
66	ZINSEINKÜNFEN									
67	VON GEMEINDEN/GV.	-	-	-	-	-	-	-	-	-
68	VON ANDEREN ÖFFENTLICHEN BEREICHEN	-	-	-	-	-	-	-	-	-
69	VON SONSTIGEN BEREICHEN	16	3	-	-	-	1	12	-	-
70	GEWINNANTEILE, KONZSSIONSABGABEN	-	-	-	-	-	-	-	-	-
71	ERSATZ V. SOZ. LEIST. AUSSERH. V. EINRICHTUNGEN	-	-	-	-	-	-	-	-	-
72	ERSATZ V. SOZ. LEISTUNGEN IN EINRICHTUNGEN	-	-	-	-	-	-	-	-	-
73	WEITERE FINANZ-EINKÜNFEN	82	-	-	-	-	1	-	81	-
74	ABZUGLICH ZAHLUNGEN VON ZWECKVERBAENDEN	3 225	617	-	-	-	9	131	2 468	-
75	EINKÜNFEN D. VERWALTUNGSHAUSHALTS ZUSAMMEN	683 043	84 194	18 370	34 424	6 554	14 885	28 653	495 383	580
76										
77	RÜCKFLÜSSE VON DARLEHEN									
78	VON GEMEINDEN/GV.	64	-	-	-	-	-	2	62	-
79	VON ANDEREN ÖFFENTLICHEN BEREICHEN	-	-	-	-	-	-	-	-	-
80	VON SONSTIGEN BEREICHEN	24	2	1	-	-	-	-	21	-
81	EINKÜNFEN AUS D. VERAEUSS. V. BETEILIGUNGEN	14	-	-	-	-	-	-	-	-
82	EINN. A. D. VERAEUSS. V. SACHEN D. ANLAGEVERM.	948	340	1	59	-	-	190	358	-
83	BEITRÄGE UND ÄHNLICHE ENTGELTE	346	-	-	-	-	-	2	344	-
84	ZUWEISUNGEN UND ZUSCHÜSSE F. INVESTITIONEN									
85	VON GEMEINDEN/GV.	38 300	4 586	-	366	26	370	5 546	27 406	-
86	VON ANDEREN ÖFFENTLICHEN BEREICHEN	25 770	4 584	20	365	407	556	8 213	11 625	-
87	VON SONSTIGEN BEREICHEN	768	40	-	-	-	-	521	207	-
88	ABZUGLICH ZAHLUNGEN VON ZWECKVERBAENDEN	1 114	359	-	-	-	-	393	362	-
89	EINKÜNFEN DES VERMÖGENSHAUSHALTS ZUSAMMEN	65 120	9 193	22	790	433	926	14 095	39 661	-
90										
91	EINN. DES VERW.-U. VERMÖGENSHAUSHALTS ZUS.	748 163	93 387	18 392	35 214	6 987	15 811	42 748	535 044	580
92										
93	ABZUGL. HAUSHALTSTECHNISCHE VERRECHNUNGEN	74	38	-	-	-	-	30	6	-
94	BEREINIGTE EINKÜNFEN	748 089	93 349	18 392	35 214	6 987	15 811	42 718	535 038	580
95	ABZUGLICH ZAHLUNGEN VON ANDEREN EBENEN	706 450	89 516	18 344	28 972	6 967	14 762	40 283	507 037	569
96	NETTOEINKÜNFEN	41 639	3 833	48	6 242	20	1 049	2 435	28 001	11
97										
98	NACHRICHTLICH BRUTTOEINKÜNFEN	752 502	94 363	18 392	35 214	6 987	15 820	43 272	537 874	580
99										
100	MEHRAUSGABEN (-)/MEHREINKÜNFEN									
101	ZUSAMMEN	19 272	3 622	142	1 622	2 163	2 684	5 225	21 651	143
102	VERWALTUNGSHAUSHALT	64 999	5 306	368	3 565	2 531	3 286	2 216	52 061	38
103	VERMÖGENSHAUSHALT	45 727	8 928	226	1 943	428	602	3 009	30 410	181

1) SIEHE HIERZU "ALLGEMEINE UND METHODISCHE ERLÄUTERUNGEN".

5 AUSGABEN UND EINNAHMEN DER KOMMUNALEN ZWECKVERBAENDE NACH AUFGABENBEREICHEN, ARTEN UND LAENDERN

1)

1000 DM

21 GRUND- UND HAUPTSCHULEN

NR.	ART DER AUSGABEN/EINNAHMEN	INSGESAMT 1	SCHLESW.- HOLSTEIN 2	NIEDER- SACHSEN 3	NORDRH.- WESTFALEN 4	HESSEN 5	RHEINL.- PFALZ 6	BADEN- WUERTTEMB. 7	BAYERN 8	SAARLAND 9
01	PERSONALAUSGABEN	90 432	16 037	325	314	-	2 733	4 427	66 596	-
02	UNTERHALTUNGS-AUFWAND	19 458	4 962	57	132	-	418	1 261	12 628	-
03	GERAETE, AUSSTATT.-U. AUSRUESTUNGS-GEGENST.	10 076	1 120	8	13	-	167	451	8 317	-
04	MIETEN UND PACHTEN	64 672	273	-	23	-	37	526	63 813	-
05	BEWIRTSCH.D. GRUNDSTUECKE, BAUL.ANLAGEN USW.	72 975	12 391	135	325	-	1 961	2 778	55 385	-
06	HALTUNG VON FAHRZEUGEN	172	44	3	-	-	6	9	110	-
07	BESONDERE AUFWENDUNGEN FUER BEDIENTETE	14	1	-	-	-	-	-	13	-
08	WEITERE VERWALTUNGS-UND BETRIEBSAUSGABEN	29 240	3 476	19	602	-	235	2 055	22 853	-
09	STEUERN, VERSICHERUNGEN, SCHADENSAEELLE	2 636	1 297	2	19	-	32	180	1 106	-
10	GESCH.-AUSG., WEITERE ALLG. SAECHL. AUSGABEN	9 968	1 278	15	30	-	155	538	7 952	-
11	ERSTATT.V. AUSGABEN D. VERWALTUNGSHAUSHALTS									
12	AN OEFFENTLICHEN BEREICH	16 330	1 206	25	11	-	221	1 807	13 060	-
13	AN SONSTIGE BEREICHE	411	93	-	-	-	13	219	86	-
14	KALKULATORISCHE KOSTEN	460	72	-	-	-	-	-	388	-
15	ZUSCH.F.LFD.ZWECKE AN SOZ.OBER AHNH.EINR.	43	20	-	-	-	-	-	23	-
16	ZUWEISUNGEN U.SONST.ZUSCH.FUER LFD.ZWECKE									
17	AN OEFFENTLICHEN BEREICH	1 885	188	-	-	-	20	97	1 580	-
18	AN SONSTIGE BEREICHE	30	17	-	-	-	-	-	13	-
19	SCHULDENDIENSTHILFEN									
20	AN OEFFENTLICHEN BEREICH	122	27	-	-	-	-	-	95	-
21	AN SONSTIGE BEREICHE	-	-	-	-	-	-	-	-	-
22	LEIST.D.SOZ.-U. JUGENDHILFE AUSSERH.V.EINR.	-	-	-	-	-	-	-	-	-
23	LEIST.D.SOZ.-U. JUGENDH. IN EINRICHTUNGEN	-	-	-	-	-	-	-	-	-
24	LEIST.AN KRIEGSOEPFER, SONST.SOZ.LEISTUNGEN	-	-	-	-	-	-	-	-	-
25	WEITERE FINANZAUSGABEN	7	-	-	-	-	-	7	-	-
26	ABZUEGLICH ZAHLUNGEN VON ZWECKVERBAENDEN	1 262	232	-	-	-	9	111	910	-
27	AUSGABEN DES VERWALTUNGSHAUSHALTS ZUSAMMEN	317 669	42 270	589	1 469	-	5 989	14 244	253 108	-
28	VERMOEGENSHAUSHALT									
29	VERMOEGENSHAUSHALT									
30	VERMOEGENSHAUSHALT									
31	VERMOEGENSHAUSHALT									
32	VERMOEGENSHAUSHALT									
33	VERMOEGENSHAUSHALT									
34	VERMOEGENSHAUSHALT									
35	VERMOEGENSHAUSHALT									
36	VERMOEGENSHAUSHALT									
37	VERMOEGENSHAUSHALT									
38	VERMOEGENSHAUSHALT									
39	VERMOEGENSHAUSHALT									
40	VERMOEGENSHAUSHALT									
41	VERMOEGENSHAUSHALT									
42	VERMOEGENSHAUSHALT									
43	VERMOEGENSHAUSHALT									
44	VERMOEGENSHAUSHALT									
45	VERMOEGENSHAUSHALT									
46	VERMOEGENSHAUSHALT									
47	VERMOEGENSHAUSHALT									
48	VERMOEGENSHAUSHALT									
49	VERMOEGENSHAUSHALT									
50	VERMOEGENSHAUSHALT									
51	VERMOEGENSHAUSHALT									
52	VERMOEGENSHAUSHALT									
53	VERMOEGENSHAUSHALT									
54	VERMOEGENSHAUSHALT									
55	VERMOEGENSHAUSHALT									
56	VERMOEGENSHAUSHALT									
57	VERMOEGENSHAUSHALT									
58	VERMOEGENSHAUSHALT									
59	VERMOEGENSHAUSHALT									
60	VERMOEGENSHAUSHALT									
61	VERMOEGENSHAUSHALT									
62	VERMOEGENSHAUSHALT									
63	VERMOEGENSHAUSHALT									
64	VERMOEGENSHAUSHALT									
65	VERMOEGENSHAUSHALT									
66	VERMOEGENSHAUSHALT									
67	VERMOEGENSHAUSHALT									
68	VERMOEGENSHAUSHALT									
69	VERMOEGENSHAUSHALT									
70	VERMOEGENSHAUSHALT									
71	VERMOEGENSHAUSHALT									
72	VERMOEGENSHAUSHALT									
73	VERMOEGENSHAUSHALT									
74	VERMOEGENSHAUSHALT									
75	VERMOEGENSHAUSHALT									
76	VERMOEGENSHAUSHALT									
77	VERMOEGENSHAUSHALT									
78	VERMOEGENSHAUSHALT									
79	VERMOEGENSHAUSHALT									
80	VERMOEGENSHAUSHALT									
81	VERMOEGENSHAUSHALT									
82	VERMOEGENSHAUSHALT									
83	VERMOEGENSHAUSHALT									
84	VERMOEGENSHAUSHALT									
85	VERMOEGENSHAUSHALT									
86	VERMOEGENSHAUSHALT									
87	VERMOEGENSHAUSHALT									
88	VERMOEGENSHAUSHALT									
89	VERMOEGENSHAUSHALT									
90	VERMOEGENSHAUSHALT									
91	VERMOEGENSHAUSHALT									
92	VERMOEGENSHAUSHALT									
93	VERMOEGENSHAUSHALT									
94	VERMOEGENSHAUSHALT									
95	VERMOEGENSHAUSHALT									
96	VERMOEGENSHAUSHALT									
97	VERMOEGENSHAUSHALT									
98	VERMOEGENSHAUSHALT									
99	VERMOEGENSHAUSHALT									
100	VERMOEGENSHAUSHALT									
101	VERMOEGENSHAUSHALT									
102	VERMOEGENSHAUSHALT									
103	VERMOEGENSHAUSHALT									
104	VERMOEGENSHAUSHALT									
105	VERMOEGENSHAUSHALT									
106	VERMOEGENSHAUSHALT									
107	VERMOEGENSHAUSHALT									
108	VERMOEGENSHAUSHALT									
109	VERMOEGENSHAUSHALT									
110	VERMOEGENSHAUSHALT									
111	VERMOEGENSHAUSHALT									
112	VERMOEGENSHAUSHALT									
113	VERMOEGENSHAUSHALT									
114	VERMOEGENSHAUSHALT									

1) SIEHE HIERZU "ALLGEMEINE UND METHODISCHE ERLAUTERUNGEN".

5 AUSGABEN UND EINNAHMEN DER KOMMUNALEN ZWECKVERBAENDE NACH AUFGABENBEREICHEN, ARTEN UND LAENDERN

1000 DM 1)										
22,23,27,28 UEBRIGE ALLGEMEINBILDENDE SCHULEN(EINSCHL. SONDERSCH.)										
NR.	ART DER AUSGABEN/EINNAHMEN	INSGESAMT	SCHLESW.- HOLSTEIN	NIEDER- SACHSEN	NORDRH.- WESTFALEN	HESSEN	RHEINL.- PFALZ	BADEN- WUERTTEMB.	BAYERN	SAARLAND
		1	2	3	4	5	6	7	8	9
01	PERSONALAUSGABEN	44 695	4 608	469	2 719	172	889	3 724	32 000	114
02	UNTERHALTUNGS-AUFWAND	12 304	1 732	73	681	70	250	1 557	7 902	39
03	GERAETE, AUSSTATT. -U. AUSRUESTUNGS-GE- GENST.	2 087	375	19	205	5	55	384	1 022	22
04	MIETEN UND PACHTEN	2 120	85	36	1 086	1	-	387	525	-
05	BEWIRTSCH.D. GRUNDSTUECKE, BAUL. ANLAGEN USW.	21 956	3 399	112	1 982	276	963	3 844	11 099	281
06	HALTUNG VON FAHRZEUGEN	62	4	-	1	-	5	20	32	-
07	BESONDERE AUFWENDUNGEN FUER BEDIENTESTE	5	-	-	-	1	1	-	3	-
08	WEITERE VERWALTUNGS-UND BETRIEBS-AUSGABEN	12 004	1 590	38	3 749	356	288	2 301	3 650	32
09	STEUERN, VERSICHERUNGEN, SCHADENSFAELLE	909	254	1	211	-	11	35	384	13
10	GESCH.-AUSSG., WEITERE ALLG. SAECHL. AUSGABEN	2 097	276	17	202	8	48	468	1 048	30
	ERSTATT. V. AUSGABEN D. VERWALTUNGSHAUSHALTS									
11	AN OEFFENTLICHEN BEREICH	6 649	1 203	176	1 208	-	78	1 739	2 234	11
12	AN SONSTIGE BEREICHE	326	41	-	-	-	-	285	-	-
13	KALKULATORISCHE KOSTEN	15	-	-	-	-	-	15	-	-
14	ZUSCH.F. LFD. ZWECKE AN SOZ. ODER AEHNL. EINR.	52	2	-	17	-	-	8	25	-
	ZUWEISUNGEN U. SONST. ZUSCH. FUER LFD. ZWECKE									
15	AN OEFFENTLICHEN BEREICH	23	3	-	17	-	-	3	-	-
16	AN SONSTIGE BEREICHE	31	2	-	29	-	-	-	-	-
	SCHULDENDIENSTHILFEN									
17	AN OEFFENTLICHEN BEREICH	21	13	-	7	-	-	-	1	-
18	AN SONSTIGE BEREICHE	-	-	-	-	-	-	-	-	-
19	LEIST. D. SOZ. -U. JUGENDHILFE AUSSERH. V. EINR.	-	-	-	-	-	-	-	-	-
20	LEIST. D. SOZ. -U. JUGENDH. IN EINRICHTUNGEN	-	-	-	-	-	-	-	-	-
21	LEIST. AN KRIEGSOPFER, SONST. SOZ. LEISTUNGEN	-	-	-	-	-	-	-	-	-
26	WEITERE FINANZAUSGABEN	32	-	-	4	-	-	-	28	-
29	ABZUEGLICH ZAHLUNGEN VON ZWECKVERBAENDEN	1 470	385	-	-	-	-	20	1 065	-
30	AUSGABEN DES VERWALTUNGSHAUSHALTS ZUSAMMEN	103 918	13 202	941	12 118	889	2 588	14 750	58 888	542
	GEWAHRUNG VON DARLEHEN									
33	AN OEFFENTLICHEN BEREICH	-	-	-	-	-	-	-	-	-
34	AN SONSTIGE BEREICHE	-	-	-	-	-	-	-	-	-
	VERMOEGENSERWERB									
35	ERWERB VON BETEILIGUNGEN, KAPITALEINLAGEN	-	-	-	-	-	-	-	-	-
36	ERWERB VON GRUNDSTUECKEN	573	5	-	-	-	-	102	466	-
37	ERWERB V. BEWEGL. SACHEN D. ANLAGEVERMOEGENS	3 623	410	98	392	14	158	418	2 112	21
38	BAUMASSNAHMEN	10 390	1 938	76	276	12	33	4 241	3 654	160
	ZUWEISUNGEN U. ZUSCHUESSE F. INVESTITIONEN									
42	AN OEFFENTLICHEN BEREICH	130	5	-	-	-	-	1	124	-
43	AN SONSTIGE BEREICHE	124	-	-	-	-	-	4	120	-
45	SONSTIGE AUSGABEN DES VERMOEGENSHAUSHALTS	-	-	-	-	-	-	-	-	-
46	ABZUEGLICH ZAHLUNGEN VON ZWECKVERBAENDEN	646	10	-	-	-	-	393	243	-
47	AUSGABEN DES VERMOEGENSHAUSHALTS ZUSAMMEN	14 194	2 348	174	668	26	191	4 373	6 233	181
48	AUSGABEN DES VERW. -U. VERMOEGENSHAUSH. ZUS.	118 112	15 550	1 115	12 786	915	2 779	19 123	65 121	723
49	ABZUEGL. HAUSHALTSTECHNISCHE VERRECHNUNGEN	326	26	-	-	-	-	300	-	-
50	BEREINIGTE AUSGABEN	117 786	15 524	1 115	12 786	915	2 779	18 823	65 121	723
51	ABZUEGLICH ZAHLUNGEN VON ANDEREN EBENEN	119 086	13 710	1 420	14 159	1 135	2 961	14 689	70 443	569
52	NETTOAUSGABEN	1 300-	1 814	305-	1 373-	220-	182-	4 134	5 322-	154
53	NACHRICHTLICH BRUTTOAUSGABEN	120 228	15 945	1 115	12 786	915	2 779	19 536	66 429	723
64	GEBUEHREN, ZWECKGEBUNDENE ABGABEN	821	23	2	12	-	14	59	707	4
65	EINNAHMEN AUS VERKAUF	219	13	-	-	-	186	2	18	-
66	MIETEN UND PACHTEN	854	198	6	158	-	33	116	337	6
67	SONSTIGE VERWALTUNGS-U. BETRIEBSEINNAHMEN	3 365	92	-	157	1	16	291	2 807	1
	ERSTATT. V. AUSGABEN D. VERWALTUNGSHAUSHALTS									
68	VON GEMEINDEN/GV.	5 994	1 911	-	301	-	1 692	421	1 669	-
69	VON ANDEREN OEFFENTLICHEN BEREICHEN	150	92	-	-	-	-	51	7	-
70	VON SONSTIGEN BEREICHEN	125	85	-	-	-	-	1	39	-
	ZUWEISUNGEN UND ZUSCHUESSE FUER LFD. ZWECKE									
71	VON GEMEINDEN/GV.	66 824	10 099	1 400	13 763	749	1 058	2 557	36 629	569
72	VON ANDEREN OEFFENTLICHEN BEREICHEN	38 406	686	-	95	360	-	8 518	28 767	-
73	VON SONSTIGEN BEREICHEN	320	3	-	-	-	16	-	301	-
	ZINSEINNAHMEN									
74	VON GEMEINDEN/GV.	-	-	-	-	-	-	-	-	-
75	VON ANDEREN OEFFENTLICHEN BEREICHEN	-	-	-	-	-	-	-	-	-
76	VON SONSTIGEN BEREICHEN	12	3	-	-	-	-	9	-	-
77	GEWINNANTEILE, KONZESSIONSABGABEN	-	-	-	-	-	-	-	-	-
81	ERSATZ V. SOZ. LEIST. AUSSERH. V. EINRICHTUNGEN	-	-	-	-	-	-	-	-	-
82	ERSATZ V. SOZ. LEISTUNGEN IN EINRICHTUNGEN	-	-	-	-	-	-	-	-	-
83	WEITERE FINANZEINNAHMEN	1	-	-	-	-	1	-	-	-
87	ABZUEGLICH ZAHLUNGEN VON ZWECKVERBAENDEN	1 470	385	-	-	-	-	20	1 065	-
88	EINNAHMEN D. VERWALTUNGSHAUSHALTS ZUSAMMEN	115 621	12 800	1 408	14 486	1 110	3 016	12 005	70 216	580
	RUECKFLUESSE VON DARLEHEN									
91	VON GEMEINDEN/GV.	-	-	-	-	-	-	-	-	-
92	VON ANDEREN OEFFENTLICHEN BEREICHEN	-	-	-	-	-	-	-	-	-
93	VON SONSTIGEN BEREICHEN	1	-	1	-	-	-	-	-	-
94	EINNAHMEN AUS D. VERAEUSS. V. BETEILIGUNGEN	-	-	-	-	-	-	-	-	-
95	EINN. A. D. VERAEUSS. V. SACHEN D. ANLAGEVERM.	80	2	1	-	-	-	38	39	-
96	BEITRAEGE UND AEHNLICHE ENTGELTE	27	-	-	-	-	-	-	27	-
	ZUWEISUNGEN UND ZUSCHUESSE F. INVESTITIONEN									
97	VON GEMEINDEN/GV.	5 756	552	-	-	26	211	1 125	3 842	-
98	VON ANDEREN OEFFENTLICHEN BEREICHEN	4 072	785	20	-	-	-	2 430	837	-
99	VON SONSTIGEN BEREICHEN	108	-	-	-	-	-	10	98	-
104	ABZUEGLICH ZAHLUNGEN VON ZWECKVERBAENDEN	646	10	-	-	-	-	393	243	-
105	EINNAHMEN DES VERMOEGENSHAUSHALTS ZUSAMMEN	9 398	1 329	22	-	26	211	3 210	4 600	-
106	EINN. DES VERW. -U. VERMOEGENSHAUSHALTS ZUS.	125 019	14 129	1 430	14 486	1 136	3 227	15 215	74 816	580
107	ABZUEGL. HAUSHALTSTECHNISCHE VERRECHNUNGEN	24	24	-	-	-	-	-	-	-
108	BEREINIGTE EINNAHMEN	124 995	14 105	1 430	14 486	1 136	3 227	15 215	74 816	580
109	ABZUEGLICH ZAHLUNGEN VON ANDEREN EBENEN	119 086	13 710	1 420	14 159	1 135	2 961	14 689	70 443	569
110	NETTOEINNAHMEN	5 909	395	10	327	1	266	526	4 373	11
111	NACHRICHTLICH BRUTTOEINNAHMEN	127 135	14 524	1 430	14 486	1 136	3 227	15 628	76 124	580
	MEHRAUSGABEN (-)/MEHREINNAHMEN									
112	ZUSAMMEN	6 907	1 421-	315	1 700	221	448	3 908-	9 695	143-
113	VERWALTUNGSHAUSHALT	11 703	402-	467	2 368	221	428	2 745-	11 328	38
114	VERMOEGENSHAUSHALT	4 796-	1 019-	152-	668-	-	20	1 163-	1 633-	181-

1) SIEHE HIERZU "ALLGEMEINE UND METHODISCHE ERLÄUTERUNGEN".

5 AUSGABEN UND EINNAHMEN DER KOMMUNALEN ZWECKVERBAEENDE NACH AUFGABENBEREICHEN, ARTEN UND LAENDERN

1000 DM

24,25,26 BERUFSBILDENDE SCHULEN 1)

NR.	ART DER AUSGABEN/EINNAHMEN	INSGESAMT	SCHLESW.-	NIEDER-	NORDRH.-	HESSEN	RHEINL.-	BADEN-	BAYERN	SAARLAND
		1	HOLSTEIN 2	SACHSEN 3	WESTFALEN 4	5	PFALZ 6	WUERTTEMB. 7	8	9
01	PERSONALAUSGABEN	23 277	-	-	6 176	1 300	1 611	-	14 190	-
02	UNTERHALTUNGS-AUFWAND	3 085	-	-	1 473	456	14	-	1 142	-
03	GERAETE, AUSSTATT.-U. AUSRUESTUNGSGEGENST.	921	-	-	310	155	14	-	442	-
04	MIETEN UND PACHTEN	4 981	51	-	1 462	-	-	-	3 468	-
05	BEWIRTSCH.D.GRUNDSTUECKE, BAUL.ANLAGEN USW.	7 195	2	-	1 816	800	81	-	4 496	-
06	HALTUNG VON FAHRZEUGEN	14	-	-	-	5	-	-	9	-
07	BESONDERE AUFWENDUNGEN FUER BEDIENTESTE	56	-	-	31	-	3	-	22	-
08	WEITERE VERWALTUNGS-UND BETRIEBSAUSGABEN	6 232	5	-	2 659	116	94	-	3 358	-
09	STEUERN, VERSICHERUNGEN, SCHADENSFAELLE	333	2	-	135	92	-	-	104	-
10	GESCH.-AUSG., WEITERE ALLG. SAECHL. AUSGABEN	2 336	-	-	337	70	58	-	1 871	-
	ERSTATT.V.AUSGABEN D.VERWALTUNGSHAUSHALTS									
11	AN OEFFENTLICHEN BEREICH	2 971	94	-	424	-	107	-	2 346	-
12	AN SONSTIGE BEREICHE	268	73	-	-	-	-	-	195	-
13	KALKULATORISCHE KOSTEN	603	-	-	335	-	268	-	-	-
14	ZUSCH.F.LFD.ZWECHE AN SOZ.ODER AEHNL.EINR.	50	-	-	-	-	-	-	50	-
	ZUWEISUNGEN U.SONST.ZUSCH.FUER LFD.ZWECHE									
15	AN OEFFENTLICHEN BEREICH	28	-	-	-	28	-	-	-	-
16	AN SONSTIGE BEREICHE	-	-	-	-	-	-	-	-	-
	SCHULDENDIENSTHILFEN									
17	AN OEFFENTLICHEN BEREICH	-	-	-	-	-	-	-	-	-
18	AN SONSTIGE BEREICHE	-	-	-	-	-	-	-	-	-
19	LEIST.D.SOZ.-U.JUGENDHILFE AUSSERH.V.EINR.	-	-	-	-	-	-	-	-	-
20	LEIST.D.SOZ.-U.JUGENDH. IN EINRICHTUNGEN	-	-	-	-	-	-	-	-	-
21	LEIST.AN KRIEGSGOPFER, SONST.SOZ.LEISTUNGEN	-	-	-	-	-	-	-	-	-
26	WEITERE FINANZAUSGABEN	-	-	-	-	-	-	-	-	-
29	ABZUEGLICH ZAHLUNGEN VON ZWECKVERBAENDEN	-	-	-	-	-	-	-	-	-
30	AUSGABEN DES VERWALTUNGSHAUSHALTS ZUSAMMEN	52 350	227	-	15 158	3 022	2 250	-	31 693	-
	GEWAHRUNG VON DARLEHEN									
33	AN OEFFENTLICHEN BEREICH	-	-	-	-	-	-	-	-	-
34	AN SONSTIGE BEREICHE	-	-	-	-	-	-	-	-	-
	VERMOEGENSERWERB									
35	ERWERB VON BETEILIGUNGEN, KAPITALEINLAGEN	-	-	-	-	-	-	-	-	-
36	ERWERB VON GRUNDSTUECKEN	150	-	-	140	-	-	-	10	-
37	ERWERB V.BEWEGL.SACHEN D.ANLAGEVERMOEGENS	6 620	-	-	1 602	272	251	-	4 495	-
38	BAUMASSNAHMEN	3 909	-	-	224	563	3	-	3 119	-
	ZUWEISUNGEN U.ZUSCHUESSE F.INVESTITIONEN									
42	AN OEFFENTLICHEN BEREICH	-	-	-	-	-	-	-	-	-
43	AN SONSTIGE BEREICHE	-	-	-	-	-	-	-	-	-
45	SONSTIGE AUSGABEN DES VERMOEGENSHAUSHALTS	-	-	-	-	-	-	-	-	-
46	ABZUEGLICH ZAHLUNGEN VON ZWECKVERBAENDEN	-	-	-	-	-	-	-	-	-
47	AUSGABEN DES VERMOEGENSHAUSHALTS ZUSAMMEN	10 679	-	-	1 966	835	254	-	7 624	-
48	AUSGABEN DES VERW.-U.VERMOEGENSHAUSH.ZUS.	63 029	227	-	17 124	3 857	2 504	-	39 317	-
49	ABZUEGL.HAUSHALTSTECHNISCHE VERRECHNUNGEN	676	73	-	335	-	268	-	-	-
50	BEREINIGTE AUSGABEN	62 353	154	-	16 789	3 857	2 236	-	39 317	-
51	ABZUEGLICH ZAHLUNGEN VON ANDEREN EBENEN	52 966	208	-	10 914	5 832	2 199	-	33 813	-
52	NETTOAUSGABEN	9 387	54	-	5 875	1 975	37	-	5 504	-
53	NACHRICHTLICH BRUTTOAUSGABEN	63 029	227	-	17 124	3 857	2 504	-	39 317	-
64	GEBUEHREN, ZWECKGEBUNDENE ABGABEN	8 011	-	-	5 466	-	-	-	2 545	-
65	EINNAHMEN AUS VERKAUF	276	-	-	31	-	76	-	169	-
66	MIETEN UND PACHTEN	857	-	-	204	9	-	-	644	-
67	SONSTIGE VERWALTUNGS-U.BETRIEBSEINNAHMEN	523	-	-	90	10	5	-	418	-
	ERSTATT.V.AUSGABEN D.VERWALTUNGSHAUSHALTS									
68	VON GEMEINDEN/GV.	3 732	208	-	-	190	-	-	3 334	-
69	VON ANDEREN OEFFENTLICHEN BEREICHEN	570	-	-	-	-	-	-	570	-
70	VON SONSTIGEN BEREICHEN	304	-	-	-	-	225	-	79	-
	ZUWEISUNGEN UND ZUSCHUESSE F.LFD.ZWECHE									
71	VON GEMEINDEN/GV.	34 605	-	-	10 010	4 230	10	-	20 355	-
72	VON ANDEREN OEFFENTLICHEN BEREICHEN	7 162	-	-	218	1 005	2 018	-	3 921	-
73	VON SONSTIGEN BEREICHEN	2 429	-	-	-	-	-	-	2 429	-
	ZINSEINNAHMEN									
74	VON GEMEINDEN/GV.	-	-	-	-	-	-	-	-	-
75	VON ANDEREN OEFFENTLICHEN BEREICHEN	-	-	-	-	-	-	-	-	-
76	VON SONSTIGEN BEREICHEN	-	-	-	-	-	-	-	-	-
77	GEWINNANTEILE, KONZESSIONSABGABEN	-	-	-	-	-	-	-	-	-
81	ERSATZ V.SOZ.LEIST.AUSSERH.V.EINRICHTUNGEN	-	-	-	-	-	-	-	-	-
82	ERSATZ V.SOZ.LEISTUNGEN IN EINRICHTUNGEN	-	-	-	-	-	-	-	-	-
83	WEITERE FINANZEINNAHMEN	-	-	-	-	-	-	-	-	-
87	ABZUEGLICH ZAHLUNGEN VON ZWECKVERBAENDEN	-	-	-	-	-	-	-	-	-
88	EINNAHMEN D.VERWALTUNGSHAUSHALTS ZUSAMMEN	58 469	208	-	16 019	5 444	2 334	-	34 464	-
	RUECKFLUESSE VON DARLEHEN									
91	VON GEMEINDEN/GV.	-	-	-	-	-	-	-	-	-
92	VON ANDEREN OEFFENTLICHEN BEREICHEN	-	-	-	-	-	-	-	-	-
93	VON SONSTIGEN BEREICHEN	7	-	-	-	-	-	-	7	-
94	EINNAHMEN AUS D.VERAEUSS.V.BETEILIGUNGEN	-	-	-	-	-	-	-	-	-
95	EINN.A.D.VERAEUSS.V.SACHEN D.ANLAGEVERM.	76	-	-	59	-	-	-	17	-
96	BEITRAEGE UND AEHNLICHE ENTGELTE	-	-	-	-	-	-	-	-	-
	ZUWEISUNGEN UND ZUSCHUESSE F.INVESTITIONEN									
97	VON GEMEINDEN/GV.	3 147	-	-	321	-	-	-	2 826	-
98	VON ANDEREN OEFFENTLICHEN BEREICHEN	3 750	-	-	365	407	171	-	2 807	-
99	VON SONSTIGEN BEREICHEN	14	-	-	-	-	-	-	14	-
104	ABZUEGLICH ZAHLUNGEN VON ZWECKVERBAENDEN	-	-	-	-	-	-	-	-	-
105	EINNAHMEN DES VERMOEGENSHAUSHALTS ZUSAMMEN	6 994	-	-	745	407	171	-	5 671	-
106	EINN.DES VERW.-U.VERMOEGENSHAUSHALTS ZUS.	65 463	208	-	16 764	5 851	2 505	-	40 135	-
107	ABZUEGL.HAUSHALTSTECHNISCHE VERRECHNUNGEN	-	-	-	-	-	-	-	-	-
108	BEREINIGTE EINNAHMEN	65 463	208	-	16 764	5 851	2 505	-	40 135	-
109	ABZUEGLICH ZAHLUNGEN VON ANDEREN EBENEN	52 966	208	-	10 914	5 832	2 199	-	33 813	-
110	NETTOEINNAHMEN	12 497	-	-	5 850	19	306	-	6 322	-
111	NACHRICHTLICH BRUTTOEINNAHMEN	65 463	208	-	16 764	5 851	2 505	-	40 135	-
	MEHRAUSGABEN (-)/MEHREINNAHMEN									
112	ZUSAMMEN	2 434	19-	-	360-	1 994	1	-	818	-
113	VERWALTUNGSHAUSHALT	6 119	19-	-	861	2 422	84	-	2 771	-
114	VERMOEGENSHAUSHALT	3 685-	-	-	1 221-	428-	83-	-	1 953-	-

1) SIEHE HIERZU "ALLGEMEINE UND METHODISCHE ERLAETERUNGEN".

5 AUSGABEN UND EINNAHMEN DER KOMMUNALEN ZWECKVERBAEENDE NACH AUFGABENBEREICHEN, ARTEN UND LAENDERN

1000 DM

20,290,291,292 SCHULVERWALTUNG, SONSTIGES

NR.	ART DER AUSGABEN/EINNAHMEN	INSGESAMT	SCHLESW.- HOLSTEIN	NIEDER- SACHSEN	NORDRH.- WESTFALEN	HESSEN	RHEINL.- PFALZ	BADEN- WUERTTEMB.	BAYERN	SAARLAND
		1	2	3	4	5	6	7	8	9
01	PERSONALAUSGABEN	14 047	1 369	-	1 030	-	237	276	11 135	-
02	UNTERHALTUNGS-AUFWAND	1 209	93	-	333	-	39	185	559	-
03	GERAETE, AUSSTATT.-U. AUSRUESTUNGS-GEGENST.	202	12	-	17	-	15	31	127	-
04	MIETEN UND PACHTEN	417	258	-	-	-	4	58	97	-
05	BEWIRTSCH.D.GRUNDSTUECKE, BAUL. ANLAGEN USW.	1 617	137	-	611	-	46	458	365	-
06	HALTUNG VON FAHRZEUGEN	1 005	101	-	-	-	-	12	892	-
07	BESONDERE AUFWENDUNGEN FUER BEDIENTESTE	2	1	-	-	-	-	-	1	-
08	WEITERE VERWALTUNGS-UND BETRIEBS-AUSGABEN	119 493	18 107	16 409	6	52	390	202	84 327	-
09	STEUERN, VERSICHERUNGEN, SCHADENSFAELLE	468	362	63	2	-	1	1	39	-
10	GESCH.-AUSG., WEITERE ALLG. SAECHL. AUSGABEN	299	119	-	15	-	5	32	128	-
	ERSTATT.V. AUSGABEN D. VERWALTUNGSHAUSHALTS									
11	AN OEFFENTLICHEN BEREICH	4 757	2 160	-	99	-	35	607	1 856	-
12	AN SONSTIGE BEREICHE	248	230	-	1	-	-	13	4	-
13	KALKULATORISCHE KOSTEN	569	5	-	-	-	-	-	564	-
14	ZUSCH.F.LFD.ZWECKE AN SOZ. ODER AEHNL.EINR.	42	37	-	-	-	-	-	5	-
	ZUWEISUNGEN U. SONST.ZUSCH.FUER LFD.ZWECKE									
15	AN OEFFENTLICHEN BEREICH	103	103	-	-	-	-	-	-	-
16	AN SONSTIGE BEREICHE	115	95	-	-	-	-	-	20	-
	SCHULDENDIENSTHILFEN									
17	AN OEFFENTLICHEN BEREICH	-	-	-	-	-	-	-	-	-
18	AN SONSTIGE BEREICHE	-	-	-	-	-	-	-	-	-
19	LEIST.D.SOZ.-U. JUGENDHILFE AUSSERH.V.EINR.	-	-	-	-	-	-	-	-	-
20	LEIST.D.SOZ.-U. JUGENDH. IN EINRICHTUNGEN	-	-	-	-	-	-	-	-	-
21	LEIST.AN KRIEGSOFFER, SONST.SOZ.LEISTUNGEN	-	-	-	-	-	-	-	-	-
22	WEITERE FINANZ-AUSGABEN	7	-	-	-	-	-	-	7	-
23	ABZUEGLICH ZAHLUNGEN VON ZWECKVERBAEENDEN	493	-	-	-	-	-	-	493	-
30	AUSGABEN DES VERWALTUNGSHAUSHALTS ZUSAMMEN	144 107	23 189	16 472	2 114	52	772	1 875	99 633	-
	GEWAHRUNG VON DARLEHEN									
33	AN OEFFENTLICHEN BEREICH	-	-	-	-	-	-	-	-	-
34	AN SONSTIGE BEREICHE	-	-	-	-	-	-	-	-	-
	VERMOEGENSERWERB									
35	ERWERB VON BETEILIGUNGEN, KAPITALEINLAGEN	-	-	-	-	-	-	-	-	-
36	ERWERB VON GRUNDSTUECKEN	-	-	-	-	-	-	-	-	-
37	ERWERB V. BEWEGL. SACHEN D. ANLAGEVERMOEGENS	1 087	49	-	45	-	9	105	879	-
38	BAUMASSNAHMEN	3 609	422	-	-	-	141	2 573	473	-
	ZUWEISUNGEN U. ZUSCHUESSE F. INVESTITIONEN									
42	AN OEFFENTLICHEN BEREICH	15	12	-	-	-	-	-	3	-
43	AN SONSTIGE BEREICHE	3	-	-	-	-	3	-	-	-
44	AN SONSTIGE BEREICHE	-	-	-	-	-	-	-	-	-
45	SONSTIGE AUSGABEN DES VERMOEGENSHAUSHALTS	-	-	-	-	-	-	-	-	-
46	ABZUEGLICH ZAHLUNGEN VON ZWECKVERBAEENDEN	42	42	-	-	-	-	-	-	-
47	AUSGABEN DES VERMOEGENSHAUSHALTS ZUSAMMEN	4 672	441	-	45	-	153	2 678	1 355	-
48	AUSGABEN DES VERW.-U.VERMOEGENSHAUSH. ZUS.	148 779	23 630	16 472	2 159	52	925	4 553	100 988	-
	ABZUEGL. HAUSHALTSTECHNISCHE VERRECHNUNGEN	619	38	-	-	-	-	13	568	-
50	BEREINIGTE AUSGABEN	148 160	23 592	16 472	2 159	52	925	4 540	100 420	-
51	ABZUEGLICH ZAHLUNGEN VON ANDEREN EBENEN	126 231	26 186	16 097	2 106	-	265	5 883	75 694	-
52	NETTOAUSGABEN	21 929	2 594	375	53	52	660	1 343	24 726	-
53	NACHRICHTLICH BRUTTOAUSGABEN	149 314	23 672	16 472	2 159	52	925	4 553	101 481	-
	GEBUEHREN, ZWECHEGEBUNDENE ABGABEN	6 562	140	-	-	-	170	1	6 251	-
65	EINNAHMEN AUS VERKAUF	238	-	-	-	-	4	131	103	-
66	MIETEN UND PACHTEN	239	93	-	43	-	9	32	62	-
67	SONSTIGE VERWALTUNGS-UND BETRIEBSEINNAHMEN	411	73	-	3	-	105	12	218	-
	ERSTATT.V. AUSGABEN D. VERWALTUNGSHAUSHALTS									
68	VON GEMEINDEN/GV.	20 430	1 866	16 097	-	-	-	668	1 799	-
69	VON ANDEREN OEFFENTLICHEN BEREICHEN	493	3	-	-	-	-	-	490	-
70	VON SONSTIGEN BEREICHEN	584	59	-	-	-	-	495	30	-
	ZUWEISUNGEN UND ZUSCHUESSE FUER LFD.ZWECKE									
71	VON GEMEINDEN/GV.	26 362	23 772	-	2 061	-	260	94	175	-
72	VON ANDEREN OEFFENTLICHEN BEREICHEN	75 541	128	-	-	-	5	2 037	73 371	-
73	VON SONSTIGEN BEREICHEN	26	-	-	-	-	1	-	25	-
	ZINSEINNAHMEN									
74	VON GEMEINDEN/GV.	-	-	-	-	-	-	-	-	-
75	VON ANDEREN OEFFENTLICHEN BEREICHEN	-	-	-	-	-	-	-	-	-
76	VON SONSTIGEN BEREICHEN	-	-	-	-	-	-	-	-	-
77	GEWINNANTEILE, KONZESSIONSABGABEN	-	-	-	-	-	-	-	-	-
81	ERSATZ V. SOZ. LEIST. AUSSERH. V. EINRICHTUNGEN	-	-	-	-	-	-	-	-	-
82	ERSATZ V. SOZ. LEISTUNGEN IN EINRICHTUNGEN	-	-	-	-	-	-	-	-	-
83	WEITERE FINANZ-EINNAHMEN	81	-	-	-	-	-	-	81	-
87	ABZUEGLICH ZAHLUNGEN VON ZWECKVERBAEENDEN	493	-	-	-	-	-	-	493	-
88	EINNAHMEN D. VERWALTUNGSHAUSHALTS ZUSAMMEN	130 474	26 134	16 097	2 107	-	554	3 470	82 112	-
	RUECKFLUESSE VON DARLEHEN									
91	VON GEMEINDEN/GV.	-	-	-	-	-	-	-	-	-
92	VON ANDEREN OEFFENTLICHEN BEREICHEN	-	-	-	-	-	-	-	-	-
93	VON SONSTIGEN BEREICHEN	-	-	-	-	-	-	-	-	-
94	EINNAHMEN AUS D. VERAEUSS. V. BETEILIGUNGEN	-	-	-	-	-	-	-	-	-
95	EINN. A. D. VERAEUSS. V. SACHEN D. ANLAGEVERM.	163	109	-	-	-	-	5	49	-
96	BEITRAEGE UND AEHNLICHE ENTGELTE	-	-	-	-	-	-	-	-	-
	ZUWEISUNGEN UND ZUSCHUESSE F. INVESTITIONEN									
97	VON GEMEINDEN/GV.	2 634	209	-	45	-	-	2 028	352	-
98	VON ANDEREN OEFFENTLICHEN BEREICHEN	1 306	250	-	-	-	-	1 056	-	-
99	VON SONSTIGEN BEREICHEN	39	-	-	-	-	-	-	39	-
104	ABZUEGLICH ZAHLUNGEN VON ZWECKVERBAEENDEN	42	42	-	-	-	-	-	-	-
105	EINNAHMEN DES VERMOEGENSHAUSHALTS ZUSAMMEN	4 100	526	-	45	-	-	3 089	440	-
106	EINN. DES VERW.-U.VERMOEGENSHAUSHALTS ZUS.	134 574	26 660	16 097	2 152	-	554	6 559	82 552	-
	ABZUEGL. HAUSHALTSTECHNISCHE VERRECHNUNGEN	14	14	-	-	-	-	-	-	-
108	BEREINIGTE EINNAHMEN	134 560	26 646	16 097	2 152	-	554	6 559	82 552	-
109	ABZUEGLICH ZAHLUNGEN VON ANDEREN EBENEN	126 231	26 186	16 097	2 106	-	265	5 883	75 694	-
110	NETTOEINNAHMEN	8 329	460	-	46	-	289	676	6 858	-
111	NACHRICHTLICH BRUTTOEINNAHMEN	135 109	26 702	16 097	2 152	-	554	6 559	83 045	-
	MEHRAUSGABEN (-)/MEHREINNAHMEN									
112	ZUSAMMEN	14 205-	3 030	375-	7-	52-	371-	2 006	18 436-	-
113	VERWALTUNGSHAUSHALT	13 633-	2 945	375-	7-	52-	218-	1 595	17 521-	-
114	VERMOEGENSHAUSHALT	572-	85	-	-	-	153-	411	915-	-

5 AUSGABEN UND EINNAHMEN DER KOMMUNALEN ZWECKVERBAENDE NACH AUFGABENBEREICHEN, ARTEN UND LAENDERN

1000 DM

3 WISSENSCHAFT, FORSCHUNG, KULTURPFLEGE

NR.	ART DER AUSGABEN/EINNAHMEN	INSGESAMT 1	SCHLESW.- HOLSTEIN 2	NIEDER- SACHSEN 3	NORDRH.- WESTFALEN 4	HESSEN 5	RHEINL.- PFALZ 6	BADEN- WUERTTEMB. 7	BAYERN 8	SAARLAND 9
01	PERSONALAUSGABEN	184 442	95	75 714	64 842	982	731	14 307	26 994	777
02	UNTERHALTUNGS-AUFWAND	728	-	446	88	11	38	10	133	2
03	GERAETE, AUSSTATT.-U. AUSRUESTUNGSGEGENST.	2 656	4	1 470	615	-	13	191	361	2
04	MIETEN UND PACHTEN	4 912	-	2 267	1 241	34	2	525	840	3
05	BEWIRTSCH.D.GRUNDSTUECKE, BAUL.ANLAGEN USW.	3 721	-	2 282	673	34	57	104	552	19
06	HALTUNG VON FAHRZEUGEN	340	-	155	5	-	12	-	188	-
07	BESONDERE AUFWENDUNGEN FUER BEDIENTETE	2 572	-	24	89	220	-	8	2 230	1
08	WEITERE VERWALTUNGS-UND BETRIEBSAUSGABEN	18 850	1	7 537	8 118	6	40	573	2 560	15
09	STEUERN, VERSICHERUNGEN, SCHADENSAEELLE	980	-	229	217	4	1	71	458	-
10	GESCH.-AUSG., WEITERE ALLG.SAECHL.AUSGABEN ERSTATT.V.AUSGABEN D.VERWALTUNGSHAUSHALTS	9 558	7	3 345	3 716	301	25	865	1 285	14
11	AN OEFFENTLICHEN BEREICH	11 602	-	3 617	3 047	-	2	474	4 438	24
12	AN SONSTIGE BEREICHE	295	-	-	218	-	2	75	-	-
13	KALKULATORISCHE KOSTEN	726	-	666	-	-	-	35	25	-
14	ZUSCH.F.LFD.ZWECKE AN SOZ.ODER AEHNL.EINR. ZUWEISUNGEN U.SONST.ZUSCH.FUER LFD.ZWECKE	510	2	-	-	-	201	293	14	-
15	AN OEFFENTLICHEN BEREICH	1 001	-	-	69	3	-	929	-	-
16	AN SONSTIGE BEREICHE SCHULDENDIENSTHILFEN	672	-	6	127	-	-	523	16	-
17	AN OEFFENTLICHEN BEREICH	10	-	-	-	-	10	-	-	-
18	AN SONSTIGE BEREICHE	3	-	-	3	-	-	-	-	-
19	LEIST.D.SOZ.-U. JUGENDHILFE AUSSERH.V.EINR.	-	-	-	-	-	-	-	-	-
20	LEIST.D.SOZ.-U. JUGENDH. IN EINRICHTUNGEN	-	-	-	-	-	-	-	-	-
21	LEIST.AN KRIEGSOFFER, SONST.SOZ.LEISTUNGEN	-	-	-	-	-	-	-	-	-
26	WEITERE FINANZAUSGABEN	20	-	-	20	-	-	-	-	-
29	ABZUEGLICH ZAHLUNGEN VON ZWECKVERBAENDEN	195	-	-	195	-	-	-	-	-
30	AUSGABEN DES VERWALTUNGSHAUSHALTS ZUSAMMEN	243 403	109	97 758	82 893	1 595	1 134	18 983	40 074	857
33	GEWAHRUNG VON DARLEHEN	-	-	-	-	-	-	-	-	-
34	AN OEFFENTLICHEN BEREICH	-	-	-	-	-	-	-	-	-
34	AN SONSTIGE BEREICHE	-	-	-	-	-	-	-	-	-
35	VERMOEGENSERWERB	-	-	-	-	-	-	-	-	-
35	ERWERB VON BETEILIGUNGEN, KAPITALEINLAGEN	3	-	-	-	-	-	3	-	-
36	ERWERB VON GRUNDSTUECKEN	1 568	-	-	164	-	-	-	473	931
37	ERWERB V.BEWEGL.SACHEN D.ANLAGEVERMOEGENS	5 972	-	1 182	1 467	33	41	948	2 284	17
38	BAUMASSNAHMEN	16 546	180	337	52	-	800	226	14 614	337
42	ZUWEISUNGEN U.ZUSCHUESSE F.INVESTITIONEN	-	-	-	-	-	-	-	-	-
42	AN OEFFENTLICHEN BEREICH	21	5	-	5	-	7	4	-	-
43	AN SONSTIGE BEREICHE	-	-	-	-	-	-	-	-	-
45	SONSTIGE AUSGABEN DES VERMOEGENSHAUSHALTS	-	-	-	-	-	-	-	-	-
46	ABZUEGLICH ZAHLUNGEN VON ZWECKVERBAENDEN	-	-	-	-	-	-	-	-	-
47	AUSGABEN DES VERMOEGENSHAUSHALTS ZUSAMMEN	24 110	185	1 519	1 688	33	848	1 181	17 371	1 285
48	AUSGABEN DES VERW.-U.VERM.OEGENSHAUSH.ZUS.	267 513	294	99 277	84 581	1 628	1 982	20 164	57 445	2 142
49	ABZUEGL.HAUSHALTSTECHNISCHE VERRECHNUNGEN	1 008	-	666	215	-	-	102	25	-
50	BEREINIGTE AUSGABEN	266 505	294	98 611	84 366	1 628	1 982	20 062	57 420	2 142
51	ABZUEGLICH ZAHLUNGEN VON ANDEREN EBENEN	191 160	323	75 074	60 783	1 470	1 594	9 098	41 617	1 201
52	NETTOAUSGABEN	75 345	29	23 537	23 583	158	388	10 964	15 803	941
53	NACHRICHTLICH BRUTTOAUSGABEN	267 708	294	99 277	84 776	1 628	1 982	20 164	57 445	2 142
64	GEBUEHREN, ZWECHEGEBUNDENE ABGABEN	61 822	47	19 462	24 471	305	92	7 259	9 821	365
65	EINNAHMEN AUS VERKAUF	1 975	1	1 391	79	7	29	71	397	-
66	MIETEN UND PACHTEN	611	-	197	128	-	77	18	188	3
67	SONSTIGE VERWALTUNGS-U.BETRIEBSEINNAHMEN	1 398	-	506	285	1	4	149	453	-
68	ERSTATT.V.AUSGABEN D.VERWALTUNGSHAUSHALTS	-	-	-	-	-	-	-	-	-
68	VON GEMEINDEN/GV.	1 570	-	-	178	-	-	1 179	213	-
69	VON ANDEREN OEFFENTLICHEN BEREICHEN	2 794	-	-	1 372	-	-	1 422	-	-
70	VON SONSTIGEN BEREICHEN	418	-	-	222	29	8	45	114	-
71	ZUWEISUNGEN UND ZUSCHUESSE FUER LFD.ZWECKE	-	-	-	-	-	-	-	-	-
71	VON GEMEINDEN/GV.	87 177	50	39 174	24 835	-	557	3 381	18 762	418
72	VON ANDEREN OEFFENTLICHEN BEREICHEN	85 304	8	35 637	34 055	1 470	253	3 008	10 819	54
73	VON SONSTIGEN BEREICHEN	1 593	-	719	148	27	11	273	359	56
74	ZINSEINNAHMEN	-	-	-	-	-	-	-	-	-
74	VON GEMEINDEN/GV.	-	-	-	-	-	-	-	-	-
75	VON ANDEREN OEFFENTLICHEN BEREICHEN	1	-	-	-	-	-	1	-	-
76	VON SONSTIGEN BEREICHEN	8	-	-	-	-	-	8	-	-
77	GEWINNANTEILE, KONZESSIONSABGABEN	-	-	-	-	-	-	-	-	-
81	ERSATZ V.SOZ.LEIST.AUSSERH.V.EINRICHTUNGEN	-	-	-	-	-	-	-	-	-
82	ERSATZ V.SOZ.LEISTUNGEN IN EINRICHTUNGEN	-	-	-	-	-	-	-	-	-
83	WEITERE FINANZEINNAHMEN	90	-	3	87	-	-	-	-	-
87	ABZUEGLICH ZAHLUNGEN VON ZWECKVERBAENDEN	195	-	-	195	-	-	-	-	-
88	EINNAHMEN D.VERWALTUNGSHAUSHALTS ZUSAMMEN	244 566	106	97 089	85 665	1 839	1 031	16 814	41 126	896
91	RUECKFLUESSE VON DARLEHEN	-	-	-	-	-	-	-	-	-
91	VON GEMEINDEN/GV.	-	-	-	-	-	-	-	-	-
92	VON ANDEREN OEFFENTLICHEN BEREICHEN	-	-	-	-	-	-	-	-	-
93	VON SONSTIGEN BEREICHEN	6	-	-	1	4	-	-	1	-
94	EINNAHMEN AUS D.VERAEUSS.V.BETEILIGUNGEN	-	-	-	-	-	-	-	-	-
95	EINN.A.D.VERAEUSS.V.SACHEN D.ANLAGEVERM.	96	-	46	27	-	-	5	18	-
96	BEITRAEGE UND AEHNLICHE ENTGELTE	-	-	-	-	-	-	-	-	-
96	ZUWEISUNGEN UND ZUSCHUESSE F.INVESTITIONEN	-	-	-	-	-	-	-	-	-
97	VON GEMEINDEN/GV.	7 470	125	206	104	-	35	17	6 900	83
98	VON ANDEREN OEFFENTLICHEN BEREICHEN	7 039	140	57	434	-	749	90	4 923	646
99	VON SONSTIGEN BEREICHEN	897	-	-	32	-	148	7	677	33
104	ABZUEGLICH ZAHLUNGEN VON ZWECKVERBAENDEN	-	-	-	-	-	-	-	-	-
105	EINNAHMEN DES VERMOEGENSHAUSHALTS ZUSAMMEN	15 508	265	309	598	4	932	119	12 519	762
106	EINN.DES VERW.-U.VERM.OEGENSHAUSHALTS ZUS.	260 074	371	97 398	86 263	1 843	1 963	16 933	53 645	1 658
107	ABZUEGL.HAUSHALTSTECHNISCHE VERRECHNUNGEN	260	-	-	215	-	-	45	-	-
108	BEREINIGTE EINNAHMEN	259 814	371	97 398	86 048	1 843	1 963	16 888	53 645	1 658
109	ABZUEGLICH ZAHLUNGEN VON ANDEREN EBENEN	191 160	323	75 074	60 783	1 470	1 594	9 098	41 617	1 201
110	NETTOEINNAHMEN	68 654	48	22 324	25 265	373	369	7 790	12 028	457
111	NACHRICHTLICH BRUTTOEINNAHMEN	260 269	371	97 398	86 458	1 843	1 963	16 933	53 645	1 658
112	MEHRAUSGABEN (-)/MEHREINNAHMEN	-	-	-	-	-	-	-	-	-
112	ZUSAMMEN	7 439-	77	1 879-	1 682	215	19-	3 231-	3 800-	484-
113	VERWALTUNGSHAUSHALT	1 163	3-	669-	2 772	244	103-	2 169-	1 052	39
114	VERMOEGENSHAUSHALT	8 602-	80	1 210-	1 090-	29-	84	1 062-	4 852-	523-

5 AUSGABEN UND EINNAHMEN DER KOMMUNALEN ZWECKVERBAENDE NACH AUFGABENBEREICHEN, ARTEN UND LAENDERN

1000 DM

4 SOZIALE SICHERUNG

NR.	ART DER AUSGABEN/EINNAHMEN	INSGESAMT	SCHLESW.- HOLSTEIN	NIEDER- SACHSEN	NORDRH.- WESTFALEN	HESSEN	RHEINL.- PFALZ	BADEN- WUERTTEMB.	BAYERN	SAARLAND
		1	2	3	4	5	6	7	8	9
01	PERSONALAUSGABEN	62 519	15 256	15 001	-	2 604	11 500	14 194	3 964	-
02	UNTERHALTUNGS-AUFWAND	3 068	625	1 137	-	14	390	821	81	-
03	GERAETE, AUSSTATT.-U. AUSRUESTUNGS-GEGENST.	1 609	313	704	-	28	128	369	67	-
04	MIETEN UND PACHTEN	318	18	37	-	121	62	14	66	-
05	BEWIRTSCH.D. GRUNDSTUECKE, BAUL. ANLAGEN USW.	5 784	2 122	1 054	-	125	752	1 492	239	-
06	HALTUNG VON FAHRZEUGEN	148	10	44	-	16	3	75	-	-
07	BESONDERE AUFWENDUNGEN FUER BEDIENTESTE	199	17	36	-	16	20	109	1	-
08	WEITERE VERWALTUNGS- UND BETRIEBSAUSGABEN	7 489	2 742	1 472	-	147	188	2 676	264	-
09	STEUERN, VERSICHERUNGEN, SCHADENSFAELLE	230	84	16	-	2	37	82	9	-
10	GESCH.-AUSG., WEITERE ALLG. SAECHL. AUSGABEN	854	188	167	-	82	144	242	31	-
	ERSTATT. V. AUSGABEN D. VERWALTUNGSHAUSHALTS									
11	AN OEFFENTLICHEN BEREICH	1 182	552	71	-	38	269	162	90	-
12	AN SONSTIGE BEREICHE	642	-	450	-	-	-	145	47	-
13	KALKULATORISCHE KOSTEN	4 679	1 591	987	-	40	-	1 752	309	-
14	ZUSCH.F.LFD.ZWECHE AN SOZ. ODER AEHNL. EINR.	220	-	52	-	-	142	12	14	-
	ZUWEISUNGEN U. SONST. ZUSCH. FUER LFD. ZWECHE									
15	AN OEFFENTLICHEN BEREICH	244	4	-	-	-	240	-	-	-
16	AN SONSTIGE BEREICHE	184	99	-	-	42	40	3	-	-
	SCHULDENDIENSTHILFEN									
17	AN OEFFENTLICHEN BEREICH	-	-	-	-	-	-	-	-	-
18	AN SONSTIGE BEREICHE	-	-	-	-	-	-	-	-	-
19	LEIST. D. SOZ.-U. JUGENDHILFE AUSSERH. V. EINR.	2	-	-	-	-	-	-	2	-
20	LEIST. D. SOZ.-U. JUGENDH. IN EINRICHTUNGEN	1 243	338	-	-	-	-	905	-	-
21	LEIST. AN KRIEGSDOPFER, SONST. SOZ. LEISTUNGEN	10 895	458	384	2 778	539	232	1 000	5 290	214
26	WEITERE FINANZAUSGABEN	-	-	-	-	-	-	-	-	-
29	ABZUEGLICH ZAHLUNGEN VON ZWECKVERBAENDEN	28	-	-	-	-	-	18	10	-
30	AUSGABEN DES VERWALTUNGSHAUSHALTS ZUSAMMEN	101 481	24 417	21 612	2 778	3 814	14 147	24 035	10 464	214
	GEWAHRUNG VON DARLEHEN									
33	AN OEFFENTLICHEN BEREICH	-	-	-	-	-	-	-	-	-
34	AN SONSTIGE BEREICHE	-	-	-	-	-	-	-	-	-
	VERMOEGENSERWERB									
35	ERWERB VON BETEILIGUNGEN, KAPITALEINLAGEN	42	-	-	-	-	-	42	-	-
36	ERWERB VON GRUNDSTUECKEN	534	98	237	-	-	138	56	5	-
37	ERWERB V. BEWEGL. SACHEN D. ANLAGEVERMOEGENS	1 619	266	493	-	20	140	646	54	-
38	BAUMASSNAHMEN	9 759	581	2 454	-	823	2 031	3 723	147	-
	ZUWEISUNGEN U. ZUSCHUESSE F. INVESTITIONEN									
42	AN OEFFENTLICHEN BEREICH	33	-	-	-	-	33	-	-	-
43	AN SONSTIGE BEREICHE	146	-	-	-	-	146	-	-	-
45	SONSTIGE AUSGABEN DES VERMOEGENSHAUSHALTS	-	-	-	-	-	-	-	-	-
46	ABZUEGLICH ZAHLUNGEN VON ZWECKVERBAENDEN	24	-	-	-	-	-	24	-	-
47	AUSGABEN DES VERMOEGENSHAUSHALTS ZUSAMMEN	12 109	945	3 184	-	843	2 488	4 443	206	-
48	AUSGABEN DES VERW.-U. VERMOEGENSHAUSH. ZUS.	113 590	25 362	24 796	2 778	4 657	16 635	28 478	10 670	214
49	ABZUEGL. HAUSHALTSTECHNISCHE VERRECHNUNGEN	5 321	1 591	1 437	-	40	-	1 897	356	-
50	BEREINIGTE AUSGABEN	108 269	23 771	23 359	2 778	4 617	16 635	26 581	10 314	214
51	ABZUEGLICH ZAHLUNGEN VON ANDEREN EBENEN	34 843	1 387	2 390	2 768	4 054	13 779	3 428	6 823	214
52	NETTOAUSGABEN	73 426	22 384	20 969	10	563	2 856	23 153	3 491	-
53	NACHRICHTLICH BRUTTOAUSGABEN	113 642	25 362	24 796	2 778	4 657	16 635	28 520	10 680	214
64	GEBUEHREN, ZWECHEGEBUNDENE ABGABEN	64 273	22 353	17 609	-	769	1 401	19 665	2 476	-
65	EINNAHMEN AUS VERKAUF	2 588	341	1 185	-	1	61	993	7	-
66	MIETEN UND PACHTEN	489	224	68	-	4	13	152	28	-
67	SONSTIGE VERWALTUNGS- UND BETRIEBSEINNAHMEN	1 284	71	185	-	1	690	256	81	-
	ERSTATT. V. AUSGABEN D. VERWALTUNGSHAUSHALTS									
68	VON GEMEINDEN/GV.	1 381	206	7	-	-	883	247	38	-
69	VON ANDEREN OEFFENTLICHEN BEREICHEN	11 883	920	415	2 768	569	419	1 172	5 406	214
70	VON SONSTIGEN BEREICHEN	389	39	72	-	10	28	240	-	-
	ZUWEISUNGEN UND ZUSCHUESSE FUER LFD. ZWECHE									
71	VON GEMEINDEN/GV.	10 686	74	1 118	-	1 655	7 026	60	753	-
72	VON ANDEREN OEFFENTLICHEN BEREICHEN	6 328	56	604	-	811	3 944	289	624	-
73	VON SONSTIGEN BEREICHEN	437	8	132	-	-	235	52	10	-
	ZINSEINNEHMEN									
74	VON GEMEINDEN/GV.	-	-	-	-	-	-	-	-	-
75	VON ANDEREN OEFFENTLICHEN BEREICHEN	-	-	-	-	-	-	-	-	-
76	VON SONSTIGEN BEREICHEN	7	-	-	-	-	7	-	-	-
77	GEWINNANTEILE, KONZESSIONSABGABEN	-	-	-	-	-	-	-	-	-
81	ERSATZ V. SOZ. LEIST. AUSSERH. V. EINRICHTUNGEN	1	-	-	-	-	-	-	1	-
82	ERSATZ V. SOZ. LEISTUNGEN IN EINRICHTUNGEN	-	-	-	-	-	-	-	-	-
83	WEITERE FINANZEINNAHMEN	32	16	-	-	16	-	-	-	-
87	ABZUEGLICH ZAHLUNGEN VON ZWECKVERBAENDEN	28	-	-	-	-	-	18	10	-
88	EINNAHMEN D. VERWALTUNGSHAUSHALTS ZUSAMMEN	99 750	24 308	21 395	2 768	3 836	14 707	23 108	9 414	214
	RUECKFLUESSE VON DARLEHEN									
91	VON GEMEINDEN/GV.	-	-	-	-	-	-	-	-	-
92	VON ANDEREN OEFFENTLICHEN BEREICHEN	12	-	-	-	-	-	12	-	-
93	VON SONSTIGEN BEREICHEN	12	-	8	-	-	-	4	-	-
94	EINNAHMEN AUS D. VERAEUSS. V. BETEILIGUNGEN	-	-	-	-	-	-	-	-	-
95	EINN. A. D. VERAEUSS. V. SACHEN D. ANLAGEVERM.	317	45	89	-	95	61	24	3	-
96	BEITRAEGE UND AEHNLICHE ENTGELTE	-	-	-	-	-	-	-	-	-
	ZUWEISUNGEN UND ZUSCHUESSE F. INVESTITIONEN									
97	VON GEMEINDEN/GV.	2 235	107	10	-	610	1 409	87	12	-
98	VON ANDEREN OEFFENTLICHEN BEREICHEN	2 370	24	236	-	409	98	1 603	-	-
99	VON SONSTIGEN BEREICHEN	109	1	90	-	3	13	2	-	-
104	ABZUEGLICH ZAHLUNGEN VON ZWECKVERBAENDEN	24	-	-	-	-	-	24	-	-
105	EINNAHMEN DES VERMOEGENSHAUSHALTS ZUSAMMEN	5 031	177	433	-	1 117	1 581	1 708	15	-
106	EINN. DES VERW.-U. VERMOEGENSHAUSHALTS ZUS.	104 781	24 485	21 828	2 768	4 953	16 288	24 816	9 429	214
107	ABZUEGL. HAUSHALTSTECHNISCHE VERRECHNUNGEN	145	-	-	-	-	-	145	-	-
108	BEREINIGTE EINNAHMEN	104 636	24 485	21 828	2 768	4 953	16 288	24 671	9 429	214
109	ABZUEGLICH ZAHLUNGEN VON ANDEREN EBENEN	34 843	1 387	2 390	2 768	4 054	13 779	3 428	6 823	214
110	NETTOEINNAHMEN	69 793	23 098	19 438	-	899	2 509	21 243	2 606	-
111	NACHRICHTLICH BRUTTOEINNAHMEN	104 833	24 485	21 828	2 768	4 953	16 288	24 858	9 439	214
	MEHRAUSGABEN (-)/MEHREINNAHMEN									
112	ZUSAMMEN	8 809-	877-	2 968-	10-	296	347-	3 662-	1 241-	-
113	VERWALTUNGSHAUSHALT	1 731-	109-	217-	10-	22	560	927-	1 050-	-
114	VERMOEGENSHAUSHALT	7 078-	768-	2 751-	-	274	907-	2 735-	191-	-

5 AUSGABEN UND EINNAHMEN DER KOMMUNALEN ZWECKVERBAENDE NACH AUFGABENBEREICHEN, ARTEN UND LAENDERN

1000 DM

5 GESUNDHEIT, SPORT, ERHOLUNG ¹⁾

NR.	ART DER AUSGABEN/EINNAHMEN	INSGESAMT	SCHLESW.- HOLSTEIN	NIEDER- SACHSEN	NORDRH.- WESTFALEN	HESSEN	RHEINL.- PFALZ	BADEN- WUERTTEMBERG	BAYERN	SAARLAND
		1	2	3	4	5	6	7	8	9
01	PERSONALAUSGABEN	29 349	178	1 939	3 576	13 432	1 276	2 562	6 034	352
02	UNTERHALTUNGS-AUFWAND	5 736	95	343	1 548	1 839	316	735	889	31
03	GERAETE, AUSSTATT.-U. AUSRUESTUNGS-GEGENST.	1 425	9	94	113	725	50	305	128	1
04	MIETEN UND PACHTEN	807	-	145	339	123	35	21	144	-
05	BEWIRTSCH.D.GRUNDSTUECKE, BAUL.ANLAGEN USW.	10 067	123	858	1 016	5 761	441	955	913	-
06	HALTUNG VON FAHRZEUGEN	295	5	10	60	113	5	41	61	-
07	BESONDERE AUFWENDUNGEN FUER BEDIENSTETE	63	1	1	14	27	1	2	17	-
08	WEITERE VERWALTUNGS-UND BETRIEBS-AUSGABEN	5 960	-	1 515	251	1 070	193	832	2 099	-
09	STEUERN, VERSICHERUNGEN, SCHADENSFAELLE	1 640	-	81	218	206	27	88	1 020	-
10	GESCH.-AUSG., WEITERE ALLG.SAECHL.AUSGABEN	2 313	3	455	536	529	160	164	461	5
	ERSTATT.V.AUSGABEN D.VERWALTUNGSHAUSHALTS									
11	AN OEFFENTLICHEN BEREICH	3 364	-	119	1 143	502	132	265	1 197	6
12	AN SONSTIGE BEREICHE	165	7	-	10	17	95	34	2	-
13	KALKULATORISCHE KOSTEN	8 749	31	452	2 657	566	100	3 405	1 538	-
14	ZUSCH.F.LFD.ZWECHE AN SOZ.ODER AEHNL.EINR.	145	10	-	-	-	-	98	37	-
	ZUWEISUNGEN U.SONST.ZUSCH.FUER LFD.ZWECHE									
15	AN OEFFENTLICHEN BEREICH	649	-	29	44	116	-	161	299	-
16	AN SONSTIGE BEREICHE	647	-	451	19	5	6	26	140	-
	SCHULDENDIENSTHILFEN									
17	AN OEFFENTLICHEN BEREICH	-	-	-	-	-	-	-	-	-
18	AN SONSTIGE BEREICHE	-	-	-	-	-	-	-	-	-
19	LEIST.D.SOZ.-U.JUGENDHILFE AUSSERH.V.EINR.	-	-	-	-	-	-	-	-	-
20	LEIST.D.SOZ.-U.JUGENDH. IN EINRICHTUNGEN	-	-	-	-	-	-	-	-	-
21	LEIST.AN KRIEGSOFFER, SONST.SOZ.LEISTUNGEN	-	-	-	-	-	-	-	-	-
26	WEITERE FINANZAUSGABEN	33	-	-	-	-	-	33	-	-
29	ABZUEGLICH ZAHLUNGEN VON ZWECKVERBAENDEN	464	-	-	451	-	-	-	13	-
30	AUSGABEN DES VERWALTUNGSHAUSHALTS ZUSAMMEN	70 943	402	6 492	11 093	25 031	2 837	9 727	14 966	395
	GEWAHRUNG VON DARLEHEN									
33	AN OEFFENTLICHEN BEREICH	-	-	-	-	-	-	-	-	-
34	AN SONSTIGE BEREICHE	201	-	-	-	19	-	-	182	-
	VERMOEGENSERWERB									
35	ERWERB VON BETEILIGUNGEN, KAPITALEINLAGEN	-	-	-	-	-	-	-	-	-
36	ERWERB VON GRUNDSTUECKEN	1 861	-	-	382	-	234	14	1 231	-
37	ERWERB V.BEWEGL.SACHEN D.ANLAGEVERMOEGENS	1 506	13	60	161	502	50	56	664	-
38	BAUMASSNAHMEN	17 793	634	1 241	2 079	3 160	553	1 171	8 940	15
	ZUWEISUNGEN U.ZUSCHUESSE F.INVESTITIONEN									
42	AN OEFFENTLICHEN BEREICH	3 583	-	2 139	159	581	94	-	610	-
43	AN SONSTIGE BEREICHE	213	-	-	13	200	-	-	-	-
45	SONSTIGE AUSGABEN DES VERMOEGENSHAUSHALTS	-	-	-	-	-	-	-	-	-
46	ABZUEGLICH ZAHLUNGEN VON ZWECKVERBAENDEN	186	-	-	8	-	-	178	-	-
47	AUSGABEN DES VERMOEGENSHAUSHALTS ZUSAMMEN	24 971	647	3 440	2 786	4 462	931	1 063	11 627	15
48	AUSGABEN DES VERW.-U.VERMOEGENSHAUSH.ZUS.	95 914	1 049	9 932	13 879	29 493	3 768	10 790	26 593	410
49	ABZUEGL.HAUSHALTSTECHNISCHE VERRECHNUNGEN	8 788	38	452	2 657	566	100	3 437	1 538	-
50	BEREINIGTE AUSGABEN	87 126	1 011	9 480	11 222	28 927	3 668	7 353	25 055	410
	ABZUEGLICH ZAHLUNGEN VON ANDEREN EBENEN	59 134	516	4 820	8 984	19 862	4 585	2 558	17 403	406
52	NETTOAUSGABEN	27 992	495	4 660	2 238	9 065	917	4 795	7 652	4
53	NACHRICHTLICH BRUTTOAUSGABEN	96 564	1 049	9 932	14 338	29 493	3 768	10 968	26 606	410
64	GEBUEHREN, ZWECKGEBUNDENE ABGABEN	20 764	144	1 384	3 009	5 677	673	2 856	7 021	-
65	EINNAHMEN AUS VERKAUF	1 113	-	244	119	117	227	271	135	-
66	MIETEN UND PACHTEN	3 902	50	594	1 009	417	151	404	1 277	-
67	SONSTIGE VERWALTUNGS-U.BETRIEBSEINNAHMEN	2 259	1	104	235	332	62	204	1 321	-
	ERSTATT.V.AUSGABEN D.VERWALTUNGSHAUSHALTS									
68	VON GEMEINDEN/GV.	646	3	-	133	203	4	220	83	-
69	VON ANDEREN OEFFENTLICHEN BEREICHEN	814	26	-	539	199	-	37	13	-
70	VON SONSTIGEN BEREICHEN	1 223	-	32	1	1 010	3	172	5	-
	ZUWEISUNGEN UND ZUSCHUESSE FUER LFD.ZWECHE									
71	VON GEMEINDEN/GV.	36 702	108	3 118	6 228	17 890	1 799	1 614	5 882	63
72	VON ANDEREN OEFFENTLICHEN BEREICHEN	4 730	10	1 084	916	1 047	412	258	660	343
73	VON SONSTIGEN BEREICHEN	590	1	3	75	307	118	75	11	-
	ZINSEINNAHMEN									
74	VON GEMEINDEN/GV.	-	-	-	-	-	-	-	-	-
75	VON ANDEREN OEFFENTLICHEN BEREICHEN	4	-	-	-	-	-	4	-	-
76	VON SONSTIGEN BEREICHEN	25	-	-	-	-	24	1	-	-
77	GEWINNANTEILE, KONZESSIONSABGABEN	-	-	-	-	-	-	-	-	-
81	ERSATZ V.SOZ.LEIST.AUSSERH.V.EINRICHTUNGEN	-	-	-	-	-	-	-	-	-
82	ERSATZ V.SOZ.LEISTUNGEN IN EINRICHTUNGEN	-	-	-	-	-	-	-	-	-
83	WEITERE FINANZEINNAHMEN	106	-	-	-	-	-	106	-	-
87	ABZUEGLICH ZAHLUNGEN VON ZWECKVERBAENDEN	464	-	-	451	-	-	-	13	-
88	EINNAHMEN D.VERWALTUNGSHAUSHALTS ZUSAMMEN	72 414	343	6 563	11 813	27 199	3 473	6 222	16 395	406
	RUECKFLUESSE VON DARLEHEN									
91	VON GEMEINDEN/GV.	-	-	-	-	-	-	-	-	-
92	VON ANDEREN OEFFENTLICHEN BEREICHEN	-	-	-	-	-	-	-	-	-
93	VON SONSTIGEN BEREICHEN	17	-	-	-	16	-	-	1	-
94	EINNAHMEN AUS D.VERAEUSS.V.BETEILIGUNGEN	-	-	-	-	-	-	-	-	-
95	EINN.A.D.VERAEUSS.V.SACHEN D.ANLAGEVERM.	756	-	-	29	57	158	99	413	-
96	BEITRAEGE UND AEHNLICHE ENTGELTE	126	-	55	-	-	-	-	71	-
	ZUWEISUNGEN UND ZUSCHUESSE F.INVESTITIONEN									
97	VON GEMEINDEN/GV.	7 170	-	601	338	461	125	182	5 463	-
98	VON ANDEREN OEFFENTLICHEN BEREICHEN	9 718	369	17	1 289	62	2 245	421	5 315	-
99	VON SONSTIGEN BEREICHEN	111	-	11	10	55	20	-	15	-
104	ABZUEGLICH ZAHLUNGEN VON ZWECKVERBAENDEN	186	-	-	8	-	-	178	-	-
105	EINNAHMEN DES VERMOEGENSHAUSHALTS ZUSAMMEN	17 712	369	684	1 658	651	2 548	524	11 278	-
106	EINN.DES VERW.-U.VERMOEGENSHAUSHALTS ZUS.	90 126	712	7 247	13 471	27 850	6 021	6 746	27 673	406
107	ABZUEGL.HAUSHALTSTECHNISCHE VERRECHNUNGEN	305	-	32	-	-	-	273	-	-
108	BEREINIGTE EINNAHMEN	89 821	712	7 215	13 471	27 850	6 021	6 473	27 673	406
109	ABZUEGLICH ZAHLUNGEN VON ANDEREN EBENEN	59 134	516	4 820	8 984	19 862	4 585	2 558	17 403	406
110	NETTOEINNAHMEN	30 687	196	2 395	4 487	7 988	1 436	3 915	10 270	-
111	NACHRICHTLICH BRUTTOEINNAHMEN	90 776	712	7 247	13 930	27 850	6 021	6 924	27 686	406
	MEHRAUSGABEN (-)/MEHREINNAHMEN									
112	ZUSAMMEN	5 788-	337-	2 685-	408-	1 643-	2 253	4 044-	1 080	4-
113	VERWALTUNGSHAUSHALT	1 471	59-	71	720	2 168	636	3 505-	1 429	11
114	VERMOEGENSHAUSHALT	7 259-	278-	2 756-	1 128-	3 811-	1 617	539-	349-	15-

1) OHNE SONDERVERMOEGEN "KRANKENHAUSER MIT KAUFMANNISCHEM RECHNUNGSWESEN".

5 AUSGABEN UND EINNAHMEN DER KOMMUNALEN ZWECKVERBAENDE NACH AUFGABENBEREICHEN, ARTEN UND LAENDERN

1000 DM

51 KRANKENHAEUSER 1)

NR.	ART DER AUSGABEN/EINNAHMEN	INSGESAMT 1	SCHLESW.- HOLSTEIN 2	NIEDER- SACHSEN 3	NORDRH.- WESTFALEN 4	HESSEN 5	RHEINL.- PFALZ 6	BADEN- WUERTTEMB. 7	BAYERN 8	SAARLAND 9
01	PERSONALAUSGABEN	2 561	-	-	4	-	-	12	2 545	-
02	UNTERHALTUNGS-AUFWAND	124	-	-	42	-	-	14	68	-
03	GERAETE, AUSSTATT.-U. AUSRUESTUNGS-GEGENST.	41	-	-	20	-	-	-	21	-
04	MIETEN UND PACHTEN	-	-	-	-	-	-	-	-	-
05	BEWIRTSCH.D. GRUNDSTUECKE, BAUL. ANLAGEN USW.	372	-	-	146	-	-	2	224	-
06	HALTUNG VON FAHRZEUGEN	-	-	-	-	-	-	-	-	-
07	BESONDERE AUFWENDUNGEN FUER BEDIENTETE	2	-	-	-	-	-	-	2	-
08	WEITERE VERWALTUNGS-UND BETRIEBS-AUSGABEN	691	-	-	-	-	-	-	691	-
09	STEUERN, VERSICHERUNGEN, SCHADENSFAELLE	24	-	-	-	-	-	6	18	-
10	GESCH.-AUSG., WEITERE ALLG. SAECHL. AUSGABEN	71	-	-	4	-	-	1	66	-
11	ERSTATT.V. AUSGABEN D. VERWALTUNGSHAUSHALTS	-	-	-	-	-	-	-	-	-
12	AN OEFFENTLICHEN BEREICH	61	-	-	56	-	-	5	-	-
13	AN SONSTIGE BEREICHE	-	-	-	-	-	-	-	-	-
14	KALKULATORISCHE KOSTEN	247	-	-	-	-	-	182	65	-
15	ZUSCH.F. LFD. ZWECHE AN SOZ. ODER AEHNL. EINR.	-	-	-	-	-	-	-	-	-
16	ZUWEISUNGEN U. SONST. ZUSCH. FUER LFD. ZWECHE	-	-	-	-	-	-	-	-	-
17	AN OEFFENTLICHEN BEREICH	-	-	-	-	-	-	-	-	-
18	AN SONSTIGE BEREICHE	-	-	-	-	-	-	-	-	-
19	LEIST. D. SOZ.-U. JUGENDHILFE AUSSERH. V. EINR.	-	-	-	-	-	-	-	-	-
20	LEIST. D. SOZ.-U. JUGENDH. IN EINRICHTUNGEN	-	-	-	-	-	-	-	-	-
21	LEIST. AN KRIEGSGOPFER, SONST. SOZ. LEISTUNGEN	-	-	-	-	-	-	-	-	-
22	WEITERE FINANZAUSGABEN	-	-	-	-	-	-	-	-	-
23	ABZUEGLICH ZAHLUNGEN VON ZWECKVERBAENDEN	-	-	-	-	-	-	-	-	-
24	AUSGABEN DES VERWALTUNGSHAUSHALTS ZUSAMMEN	4 194	-	-	272	-	-	222	3 700	-
25	GEWAHRUNG VON DARLEHEN	-	-	-	-	-	-	-	-	-
26	AN OEFFENTLICHEN BEREICH	-	-	-	-	-	-	-	-	-
27	AN SONSTIGE BEREICHE	-	-	-	-	-	-	-	-	-
28	VERMOEGENSERWERB	-	-	-	-	-	-	-	-	-
29	ERWERB VON BETEILIGUNGEN, KAPITALEINLAGEN	-	-	-	-	-	-	-	-	-
30	ERWERB VON GRUNDSTUECKEN	-	-	-	-	-	-	-	-	-
31	ERWERB V. BEWEGL. SACHEN D. ANLAGEVERMOEGENS	267	-	-	-	-	-	21	267	-
32	BAUMASSNAHMEN	41	-	-	-	-	-	-	20	-
33	ZUWEISUNGEN U. ZUSCHUESSE F. INVESTITIONEN	-	-	-	-	-	-	-	-	-
34	AN OEFFENTLICHEN BEREICH	-	-	-	-	-	-	-	-	-
35	AN SONSTIGE BEREICHE	-	-	-	-	-	-	-	-	-
36	SONSTIGE AUSGABEN DES VERMOEGENSHAUSHALTS	-	-	-	-	-	-	-	-	-
37	ABZUEGLICH ZAHLUNGEN VON ZWECKVERBAENDEN	-	-	-	-	-	-	-	-	-
38	AUSGABEN DES VERMOEGENSHAUSHALTS ZUSAMMEN	308	-	-	-	-	-	21	287	-
39	AUSGABEN DES VERW.-U. VERMOEGENSHAUSH. ZUS.	4 502	-	-	272	-	-	243	3 987	-
40	ABZUEGL. HAUSHALTSTECHNISCHE VERRECHNUNGEN	247	-	-	-	-	-	182	65	-
41	BEREINIGTE AUSGABEN	4 255	-	-	272	-	-	61	3 922	-
42	ABZUEGLICH ZAHLUNGEN VON ANDEREN EBENEN	426	-	-	123	-	-	4	299	-
43	NETTOAUSGABEN	3 829	-	-	149	-	-	57	3 623	-
44	NACHRICHTLICH BRUTTOAUSGABEN	4 502	-	-	272	-	-	243	3 987	-
45	GEBUEHREN, ZWECKGEBUNDENE ABGABEN	3 491	-	-	-	-	-	-	3 491	-
46	EINNAHMEN AUS VERKAUF	23	-	-	-	-	-	-	23	-
47	MIETEN UND PACHTEN	834	-	-	666	-	-	150	18	-
48	SONSTIGE VERWALTUNGS-U. BETRIEBSEINNAHMEN	35	-	-	-	-	-	-	35	-
49	ERSTATT.V. AUSGABEN D. VERWALTUNGSHAUSHALTS	-	-	-	-	-	-	-	-	-
50	VON GEMEINDEN/GV.	-	-	-	-	-	-	-	-	-
51	VON ANDEREN OEFFENTLICHEN BEREICHEN	-	-	-	-	-	-	-	-	-
52	VON SONSTIGEN BEREICHEN	2	-	-	-	-	-	2	-	-
53	ZUWEISUNGEN UND ZUSCHUESSE FUER LFD. ZWECHE	-	-	-	-	-	-	-	-	-
54	VON GEMEINDEN/GV.	36	-	-	36	-	-	-	-	-
55	VON ANDEREN OEFFENTLICHEN BEREICHEN	-	-	-	-	-	-	-	-	-
56	VON SONSTIGEN BEREICHEN	-	-	-	-	-	-	-	-	-
57	ZINSEINNEHMEN	-	-	-	-	-	-	-	-	-
58	VON GEMEINDEN/GV.	-	-	-	-	-	-	-	-	-
59	VON ANDEREN OEFFENTLICHEN BEREICHEN	4	-	-	-	-	-	4	-	-
60	VON SONSTIGEN BEREICHEN	-	-	-	-	-	-	-	-	-
61	GEWINNANTEILE, KONZESSIONSABGABEN	-	-	-	-	-	-	-	-	-
62	ERSATZ V. SOZ. LEIST. AUSSERH. V. EINRICHTUNGEN	-	-	-	-	-	-	-	-	-
63	ERSATZ V. SOZ. LEISTUNGEN IN EINRICHTUNGEN	-	-	-	-	-	-	-	-	-
64	WEITERE FINANZEINNAHMEN	-	-	-	-	-	-	-	-	-
65	ABZUEGLICH ZAHLUNGEN VON ZWECKVERBAENDEN	-	-	-	-	-	-	-	-	-
66	EINNAHMEN D. VERWALTUNGSHAUSHALTS ZUSAMMEN	4 425	-	-	702	-	-	156	3 567	-
67	RUECKFLUESSE VON DARLEHEN	-	-	-	-	-	-	-	-	-
68	VON GEMEINDEN/GV.	-	-	-	-	-	-	-	-	-
69	VON ANDEREN OEFFENTLICHEN BEREICHEN	-	-	-	-	-	-	-	-	-
70	VON SONSTIGEN BEREICHEN	1	-	-	-	-	-	-	1	-
71	EINNAHMEN AUS D. VERAEUSS. V. BETEILIGUNGEN	-	-	-	-	-	-	-	-	-
72	EINN. A. D. VERAEUSS. V. SACHEN D. ANLAGEVERM.	-	-	-	-	-	-	-	-	-
73	BEITRAEGE UND AEHNLICHE ENTGELTE	-	-	-	-	-	-	-	-	-
74	ZUWEISUNGEN UND ZUSCHUESSE F. INVESTITIONEN	-	-	-	-	-	-	-	-	-
75	VON GEMEINDEN/GV.	87	-	-	87	-	-	-	-	-
76	VON ANDEREN OEFFENTLICHEN BEREICHEN	299	-	-	-	-	-	-	299	-
77	VON SONSTIGEN BEREICHEN	-	-	-	-	-	-	-	-	-
78	ABZUEGLICH ZAHLUNGEN VON ZWECKVERBAENDEN	-	-	-	-	-	-	-	-	-
79	EINNAHMEN DES VERMOEGENSHAUSHALTS ZUSAMMEN	387	-	-	87	-	-	-	300	-
80	EINN. DES VERW.-U. VERMOEGENSHAUSHALTS ZUS.	4 812	-	-	789	-	-	156	3 867	-
81	ABZUEGL. HAUSHALTSTECHNISCHE VERRECHNUNGEN	-	-	-	-	-	-	-	-	-
82	BEREINIGTE EINNAHMEN	4 812	-	-	789	-	-	156	3 867	-
83	ABZUEGLICH ZAHLUNGEN VON ANDEREN EBENEN	426	-	-	123	-	-	4	299	-
84	NETTOEINNAHMEN	4 386	-	-	666	-	-	152	3 568	-
85	NACHRICHTLICH BRUTTOEINNAHMEN	4 812	-	-	789	-	-	156	3 867	-
86	MEHRAUSGABEN (-)/MEHREINNAHMEN	-	-	-	-	-	-	-	-	-
87	ZUSAMMEN	310	-	-	517	-	-	87-	120-	-
88	VERWALTUNGSHAUSHALT	231	-	-	430	-	-	66-	133-	-
89	VERMOEGENSHAUSHALT	79	-	-	87	-	-	21-	13	-

1) OHNE SONDERVERMOEGEN "KRANKENHAUSER MIT KAUFMANNISCHEM RECHNUNGSWESEN"

5 AUSGABEN UND EINNAHMEN DER KOMMUNALEN ZWECKVERBAENDE NACH AUFGABENBEREICHEN, ARTEN UND LAENDERN

1000 DM

50,54-59 UEBRIGER BEREICH GESUNDHEIT, SPORT, ERHOLUNG

NR.	ART DER AUSGABEN/EINNAHMEN	INSGESAMT 1	SCHLESW.- HOLSTEIN 2	NIEDER- SACHSEN 3	NORDRH.- WESTFALEN 4	HESSEN 5	RHEINL.- PFALZ 6	BADEN- WUERTTEMB. 7	BAYERN 8	SAARLAND 9
01	PERSONALAUSGABEN	26 788	178	1 939	3 572	13 432	1 276	2 550	3 489	352
02	UNTERHALTUNGSAUFWAND	5 612	35	343	1 506	1 839	316	721	821	31
03	GERAETE, AUSSTATT.-U. AUSRUESTUNGSGEGENST.	1 384	9	94	93	725	50	305	107	1
04	Mieten und Pachten	807	-	145	339	123	35	21	144	-
05	BEWIRTSCH.D.GRUNDSTUECKE, BAUL.ANLAGEN USW.	9 695	123	858	870	5 761	441	953	689	-
06	HALTUNG VON FAHRZEUGEN	295	5	10	60	113	5	41	61	-
07	BESONDERE AUFWENDUNGEN FUER BEDIENSTETE	61	1	1	14	27	1	2	15	-
08	WEITERE VERWALTUNGS-UND BETRIEBSAUSGABEN	5 269	-	1 515	251	1 070	193	832	1 408	-
09	STEUERN, VERSICHERUNGEN, SCHADENSFAELLE	1 616	-	81	218	206	27	82	1 002	-
10	GESCH.-AUSG., WEITERE ALLG. SAECHL. AUSGABEN ERSTATT.V. AUSGABEN D. VERWALTUNGSHAUSHALTS	2 242	3	455	532	529	160	163	395	5
11	AN OEFFENTLICHEN BEREICH	3 303	-	119	1 087	502	132	260	1 197	6
12	AN SONSTIGE BEREICHE	165	7	-	10	17	95	34	2	-
13	KALKULATORISCHE KOSTEN	8 502	31	452	2 657	566	100	3 223	1 473	-
14	ZUSCH.F.LFD.ZWECKE AN SOZ. ODER AEHNL. EINR. ZUWEISUNGEN U. SONST. ZUSCH. FUER LFD. ZWECKE	145	10	-	-	-	-	98	37	-
15	AN OEFFENTLICHEN BEREICH	649	-	29	44	116	-	161	299	-
16	AN SONSTIGE BEREICHE SCHULDENDIENSTHILFEN	647	-	451	19	5	6	26	140	-
17	AN OEFFENTLICHEN BEREICH	-	-	-	-	-	-	-	-	-
18	AN SONSTIGE BEREICHE	-	-	-	-	-	-	-	-	-
19	LEIST.D. SOZ.-U. JUGENDHILFE AUSSERH.V. EINR.	-	-	-	-	-	-	-	-	-
20	LEIST.D. SOZ.-U. JUGENDH. IN EINRICHTUNGEN	-	-	-	-	-	-	-	-	-
21	LEIST. AN KRIEGSOFFER, SONST. SOZ. LEISTUNGEN	-	-	-	-	-	-	-	-	-
26	WEITERE FINANZAUSGABEN	33	-	-	-	-	-	33	-	-
29	ABZUEGLICH ZAHLUNGEN VON ZWECKVERBAENDEN	464	-	-	451	-	-	-	13	-
30	AUSGABEN DES VERWALTUNGSHAUSHALTS ZUSAMMEN	66 749	402	6 492	10 821	25 031	2 837	9 505	11 266	395
33	GEWAHRUNG VON DARLEHEN AN OEFFENTLICHEN BEREICH	-	-	-	-	-	-	-	-	-
34	AN SONSTIGE BEREICHE	201	-	-	-	19	-	-	182	-
35	VERMOEGENSERWERB ERWERB VON BETEILIGUNGEN, KAPITALEINLAGEN	-	-	-	-	-	-	-	-	-
36	ERWERB VON GRUNDSTUECKEN	1 861	-	-	382	-	234	14	1 231	-
37	ERWERB V. BEWEGL. SACHEN D. ANLAGEVERMOEGENS	1 239	13	60	161	502	50	56	397	-
38	BAUMASSNAHMEN ZUWEISUNGEN U. ZUSCHUESSE F. INVESTITIONEN	17 752	634	1 241	2 079	3 160	553	1 150	8 920	15
42	AN OEFFENTLICHEN BEREICH	3 583	-	2 139	159	581	94	-	610	-
43	AN SONSTIGE BEREICHE	213	-	-	13	200	-	-	-	-
45	SONSTIGE AUSGABEN DES VERMOEGENSHAUSHALTS	-	-	-	-	-	-	-	-	-
46	ABZUEGLICH ZAHLUNGEN VON ZWECKVERBAENDEN	186	-	-	8	-	-	178	-	-
47	AUSGABEN DES VERMOEGENSHAUSHALTS ZUSAMMEN	24 663	647	3 440	2 786	4 462	931	1 042	11 340	15
48	AUSGABEN DES VERW.-U. VERMOEGENSHAUSH. ZUS.	91 412	1 049	9 932	13 607	29 493	3 768	10 547	22 606	410
49	ABZUEGL. HAUSHALTSTECHNISCHE VERRECHNUNGEN	8 541	38	452	2 657	566	100	3 255	1 473	-
50	BEREINIGTE AUSGABEN	82 871	1 011	9 480	10 950	28 927	3 668	7 292	21 133	410
51	ABZUEGLICH ZAHLUNGEN VON ANDEREN EBENEN	58 708	516	4 820	8 861	19 862	4 585	2 554	17 104	406
52	NETTOAUSGABEN	24 163	495	4 660	2 089	9 065	917	4 738	4 029	4
53	NACHRICHTLICH BRUTTOAUSGABEN	92 062	1 049	9 932	14 066	29 493	3 768	10 725	22 619	410
64	GEBUEHREN, ZWECHEGEBUNDENE ABGABEN	17 273	144	1 384	3 009	5 677	673	2 856	3 530	-
65	EINNAHMEN AUS VERKAUF	1 090	-	244	119	117	227	271	112	-
66	Mieten und Pachten	3 068	50	594	343	417	151	254	1 259	-
67	SONSTIGE VERWALTUNGS-U. BETRIEBSEINNAHMEN ERSTATT.V. AUSGABEN D. VERWALTUNGSHAUSHALTS	2 224	1	104	235	332	62	204	1 286	-
68	VON GEMEINDEN/GV.	646	3	-	133	203	4	220	83	-
69	VON ANDEREN OEFFENTLICHEN BEREICHEN	814	26	-	539	199	-	37	13	-
70	VON SONSTIGEN BEREICHEN ZUWEISUNGEN UND ZUSCHUESSE FUER LFD. ZWECKE	1 221	-	32	1	1 010	3	170	5	-
71	VON GEMEINDEN/GV.	36 666	108	3 118	6 192	17 890	1 799	1 614	5 882	63
72	VON ANDEREN OEFFENTLICHEN BEREICHEN	4 730	10	1 084	916	1 047	412	258	660	343
73	VON SONSTIGEN BEREICHEN ZINSEINNAHMEN	590	1	3	75	307	118	75	11	-
74	VON GEMEINDEN/GV.	-	-	-	-	-	-	-	-	-
75	VON ANDEREN OEFFENTLICHEN BEREICHEN	-	-	-	-	-	-	-	-	-
76	VON SONSTIGEN BEREICHEN	25	-	-	-	-	24	1	-	-
77	GEWINNANTEILE, KONZESSIONSABGABEN	-	-	-	-	-	-	-	-	-
81	ERSATZ V. SOZ. LEIST. AUSSERH. V. EINRICHTUNGEN	-	-	-	-	-	-	-	-	-
82	ERSATZ V. SOZ. LEISTUNGEN IN EINRICHTUNGEN	-	-	-	-	-	-	-	-	-
83	WEITERE FINANZEINNAHMEN	106	-	-	-	-	-	106	-	-
87	ABZUEGLICH ZAHLUNGEN VON ZWECKVERBAENDEN	464	-	-	451	-	-	-	13	-
88	EINNAHMEN D. VERWALTUNGSHAUSHALTS ZUSAMMEN	67 989	343	6 563	11 111	27 199	3 473	6 066	12 828	406
91	RUECKFLUESSE VON DARLEHEN VON GEMEINDEN/GV.	-	-	-	-	-	-	-	-	-
92	VON ANDEREN OEFFENTLICHEN BEREICHEN	-	-	-	-	-	-	-	-	-
93	VON SONSTIGEN BEREICHEN	16	-	-	-	16	-	-	-	-
94	EINNAHMEN AUS D. VERAEUSS. V. BETEILIGUNGEN	-	-	-	-	-	-	-	-	-
95	EINN. A. D. VERAEUSS. V. SACHEN D. ANLAGEVERM.	756	-	-	29	57	158	99	413	-
96	BEITRAEGE UND AEHNLICHE ENTGELTE ZUWEISUNGEN UND ZUSCHUESSE F. INVESTITIONEN	126	-	55	-	-	-	-	71	-
97	VON GEMEINDEN/GV.	7 083	-	601	251	461	125	182	5 463	-
98	VON ANDEREN OEFFENTLICHEN BEREICHEN	9 419	369	17	1 289	62	2 245	421	5 016	-
99	VON SONSTIGEN BEREICHEN	111	-	11	10	55	20	-	15	-
104	ABZUEGLICH ZAHLUNGEN VON ZWECKVERBAENDEN	186	-	-	8	-	-	178	-	-
105	EINNAHMEN DES VERMOEGENSHAUSHALTS ZUSAMMEN	17 325	369	684	1 571	651	2 548	524	10 978	-
106	EINN. DES VERW.-U. VERMOEGENSHAUSHALTS ZUS.	85 314	712	7 247	12 682	27 850	6 021	6 590	23 806	406
107	ABZUEGL. HAUSHALTSTECHNISCHE VERRECHNUNGEN	305	-	32	-	-	-	273	-	-
108	BEREINIGTE EINNAHMEN	85 009	712	7 215	12 682	27 850	6 021	6 317	23 806	406
109	ABZUEGLICH ZAHLUNGEN VON ANDEREN EBENEN	58 708	516	4 820	8 861	19 862	4 585	2 554	17 104	406
110	NETTOEINNAHMEN	26 301	196	2 395	3 821	7 988	1 436	3 763	6 702	-
111	NACHRICHTLICH BRUTTOEINNAHMEN	85 964	712	7 247	13 141	27 850	6 021	6 768	23 819	406
112	MEHRAUSGABEN (-)/MEHREINNAHMEN ZUSAMMEN	6 098	337	2 685	925	1 643	2 253	3 957	1 200	4
113	VERWALTUNGSHAUSHALT	1 240	59	71	290	2 168	636	3 439	1 562	11
114	VERMOEGENSHAUSHALT	7 338	278	2 756	1 215	3 811	1 617	518	362	15

5 AUSGABEN UND EINNAHMEN DER KOMMUNALEN ZWECKVERBAENDE NACH AUFGABENBEREICHEN, ARTEN UND LAENDERN

1000 DM

6 BAU-UND WOHNUNGSWESEN, VERKEHR

NR.	ART DER AUSGABEN/EINNAHMEN	INSGESAMT 1	SCHLESW.- HOLSTEIN 2	NIEDER- SACHSEN 3	NORDRH.- WESTFALEN 4	HESSEN 5	RHEINL.- PFALZ 6	BADEN- WUERTTEMB. 7	BAYERN 8	SAARLAND 9
01	PERSONALAUSGABEN	84 655	306	6 628	37 896	7 926	1 249	13 214	17 436	-
02	UNTERHALTUNGS-AUFWAND	33 561	4 821	1 499	7 900	5 827	2 161	4 769	6 584	-
03	GERAETE, AUSSTATT.-U. AUSRUESTUNGS-GEGENST.	2 711	4	517	1 812	75	12	112	179	-
04	MIETEN UND PACHTEN	2 137	8	17	506	865	17	134	590	-
05	BEWIRTSCH.D.GRUNDSTUECKE, BAUL.ANLAGEN USW.	9 609	6	21	6 790	390	14	113	2 275	-
06	HALTUNG VON FAHRZEUGEN	2 442	26	305	738	197	89	299	788	-
07	BESONDERE AUFWENDUNGEN FUER BEDIENTESTE	342	1	33	247	18	8	22	13	-
08	WEITERE VERWALTUNGS-UND BETRIEBSAUSGABEN	4 842	1	709	1 002	783	352	1 203	782	-
09	STEUERN, VERSICHERUNGEN, SCHADENSAEELLE	1 116	3	39	734	54	6	71	209	-
10	GESCH.-AUSG., WEITERE ALLG.SAECHL.AUSGABEN	6 563	27	219	2 456	1 260	716	768	1 117	-
11	ERSTATT.V.AUSGABEN D.VERWALTUNGSHAUSHALTS									
12	AN OEFFENTLICHEN BEREICH	11 528	509	18	317	537	84	8 556	1 507	-
13	AN SONSTIGE BEREICHE	20 009	-	-	19 532	51	220	201	5	-
14	KALKULATORISCHE KOSTEN	12 870	-	-	-	36	-	11 974	860	-
15	ZUSCH.F.LFD.ZWECKE AN SOZ.ODER AEHNL.EINR.	-	-	-	-	-	-	-	-	-
16	ZUWEISUNGEN U.SONST.ZUSCH.FUER LFD.ZWECKE	1 627	-	-	518	196	-	430	483	-
17	AN OEFFENTLICHEN BEREICH	50	-	-	2	-	1	4	43	-
18	AN SONSTIGE BEREICHE	-	-	-	-	-	-	-	-	-
19	SCHULDENDIENSTHILFEN	15	15	-	-	-	-	-	-	-
20	AN OEFFENTLICHEN BEREICH	65	-	-	65	-	-	-	-	-
21	AN SONSTIGE BEREICHE	-	-	-	-	-	-	-	-	-
22	LEIST.D.SOZ.-U. JUGENDHILFE AUSSERH.V.EINR.	-	-	-	-	-	-	-	-	-
23	LEIST.D.SOZ.-U. JUGENDH. IN EINRICHTUNGEN	-	-	-	-	-	-	-	-	-
24	LEIST.AN KRIEGSOEPFER, SONST.SOZ.LEISTUNGEN	-	-	-	-	-	-	-	-	-
25	WEITERE FINANZAUSGABEN	27	-	-	-	-	-	22	5	-
26	ABZUEGLICH ZAHLUNGEN VON ZWECKVERBAENDEN	1 641	-	-	1 049	204	-	-	388	-
27	AUSGABEN DES VERWALTUNGSHAUSHALTS ZUSAMMEN	192 528	5 727	10 005	79 466	18 011	4 929	41 892	32 498	-
28	GEWAHRUNG VON DARLEHEN									
29	AN OEFFENTLICHEN BEREICH	-	-	-	-	-	-	-	-	-
30	AN SONSTIGE BEREICHE	515	94	10	201	-	-	26	184	-
31	VERMOEGENSERWERB	-	-	-	-	-	-	-	-	-
32	ERWERB VON BETEILIGUNGEN, KAPITALEINLAGEN	-	-	-	-	-	-	-	-	-
33	ERWERB VON GRUNDSTUECKEN	2 649	19	62	1 391	45	400	732	-	-
34	ERWERB V. BEWEGL. SACHEN D. ANLAGEVERMOEGENS	28 002	106	938	24 064	977	57	1 138	722	-
35	BAUMASSNAHMEN	118 476	29 935	3 886	33 558	22 378	1 475	21 450	5 794	-
36	ZUWEISUNGEN U. ZUSCHUESSE F. INVESTITIONEN									
37	AN OEFFENTLICHEN BEREICH	233	-	14	100	-	-	52	67	-
38	AN SONSTIGE BEREICHE	338	-	-	220	23	-	90	5	-
39	SONSTIGE AUSGABEN DES VERMOEGENSHAUSHALTS	-	-	-	-	-	-	-	-	-
40	ABZUEGLICH ZAHLUNGEN VON ZWECKVERBAENDEN	63	-	-	-	-	-	1	62	-
41	AUSGABEN DES VERMOEGENSHAUSHALTS ZUSAMMEN	150 150	30 154	4 910	59 534	23 423	1 932	23 487	6 710	-
42	AUSGABEN DES VERW.-U.VERMOEGENSHAUSH. ZUS.	342 678	35 881	14 915	139 000	41 434	6 861	65 379	39 208	-
43	ABZUEGL. HAUSHALTSTECHNISCHE VERRECHNUNGEN	32 785	-	-	19 532	56	220	12 112	865	-
44	BEREINIGTE AUSGABEN	309 893	35 881	14 915	119 468	41 378	6 641	53 267	38 343	-
45	ABZUEGLICH ZAHLUNGEN VON ANDEREN EBENEN	198 815	30 804	6 274	73 415	36 407	5 834	31 185	14 896	-
46	NETTOAUSGABEN	111 078	5 077	8 641	46 053	4 971	807	22 082	23 447	-
47	NACHRICHTLICH BRUTTOAUSGABEN	344 382	35 881	14 915	140 049	41 638	6 861	65 380	39 658	-
48	GEBUEHREN, ZWECKGEBUNDENE ABGABEN	30 335	235	9 168	6 577	457	-	6 702	7 196	-
49	EINNAHMEN AUS VERKAUF	162	-	-	73	66	-	-	23	-
50	MIETEN UND PACHTEN	10 246	22	3	681	112	15	88	9 325	-
51	SONSTIGE VERWALTUNGS-U. BETRIEBSEINNAHMEN	4 847	19	88	2 950	65	42	1 285	398	-
52	ERSTATT.V.AUSGABEN D.VERWALTUNGSHAUSHALTS									
53	VON GEMEINDEN/GV.	12 226	523	-	66	360	7	6 211	5 059	-
54	VON ANDEREN OEFFENTLICHEN BEREICHEN	2 671	89	-	41	357	150	377	1 657	-
55	VON SONSTIGEN BEREICHEN	30 205	-	-	29 776	84	271	62	12	-
56	ZUWEISUNGEN UND ZUSCHUESSE FUER LFD.ZWECKE									
57	VON GEMEINDEN/GV.	94 296	5 379	4 918	56 889	13 939	4 495	3 499	5 177	-
58	VON ANDEREN OEFFENTLICHEN BEREICHEN	18 926	626	70	5 320	897	388	8 751	2 874	-
59	VON SONSTIGEN BEREICHEN	41 571	-	-	41 422	66	-	83	-	-
60	ZINSEINNEHMEN									
61	VON GEMEINDEN/GV.	-	-	-	-	-	-	-	-	-
62	VON ANDEREN OEFFENTLICHEN BEREICHEN	-	-	-	-	-	-	-	-	-
63	VON SONSTIGEN BEREICHEN	228	12	5	105	3	14	8	81	-
64	GEWINNANTEILE, KONZESSIONSABGABEN	-	-	-	-	-	-	-	-	-
65	ERSATZ V. SOZ. LEIST. AUSSERH. V. EINRICHTUNGEN	-	-	-	-	-	-	-	-	-
66	ERSATZ V. SOZ. LEISTUNGEN IN EINRICHTUNGEN	-	-	-	-	-	-	-	-	-
67	WEITERE FINANZEINNAHMEN	125	-	-	-	77	-	48	-	-
68	ABZUEGLICH ZAHLUNGEN VON ZWECKVERBAENDEN	1 641	-	-	1 049	204	-	-	388	-
69	EINNAHMEN D. VERWALTUNGSHAUSHALTS ZUSAMMEN	244 197	6 905	14 252	142 851	16 279	5 382	27 114	31 414	-
70	RUECKFLUESSE VON DARLEHEN									
71	VON GEMEINDEN/GV.	21	20	-	-	1	-	-	-	-
72	VON ANDEREN OEFFENTLICHEN BEREICHEN	-	-	-	-	-	-	-	-	-
73	VON SONSTIGEN BEREICHEN	1 140	16	44	586	-	-	388	106	-
74	EINNAHMEN AUS D. VERAEUSS. V. BETEILIGUNGEN	-	-	-	-	-	-	-	-	-
75	EINN. A. D. VERAEUSS. V. SACHEN D. ANLAGEVERM.	1 547	7	84	429	316	24	182	505	-
76	BEITRAEGE UND AEHNLICHE ENTGELTE	4 198	2 119	-	132	-	-	1 638	309	-
77	ZUWEISUNGEN UND ZUSCHUESSE F. INVESTITIONEN									
78	VON GEMEINDEN/GV.	6 447	890	479	323	2 988	184	1 199	384	-
79	VON ANDEREN OEFFENTLICHEN BEREICHEN	65 932	23 277	807	11 825	18 069	610	11 149	195	-
80	VON SONSTIGEN BEREICHEN	504	-	-	287	15	199	3	-	-
81	ABZUEGLICH ZAHLUNGEN VON ZWECKVERBAENDEN	63	-	-	-	-	-	1	62	-
82	EINNAHMEN DES VERMOEGENSHAUSHALTS ZUSAMMEN	79 726	26 329	1 414	13 582	21 389	1 017	14 558	1 437	-
83	EINN. DES VERW.-U.VERMOEGENSHAUSHALTS ZUS.	323 923	33 234	15 666	156 433	37 668	6 399	41 672	32 851	-
84	ABZUEGL. HAUSHALTSTECHNISCHE VERRECHNUNGEN	30 094	-	-	29 772	54	220	48	-	-
85	BEREINIGTE EINNAHMEN	293 829	33 234	15 666	126 661	37 614	6 179	41 624	32 851	-
86	ABZUEGLICH ZAHLUNGEN VON ANDEREN EBENEN	198 815	30 804	6 274	73 415	36 407	5 834	31 185	14 896	-
87	NETTOEINNAHMEN	95 014	2 430	9 392	53 246	1 207	345	10 439	17 955	-
88	NACHRICHTLICH BRUTTOEINNAHMEN	325 627	33 234	15 666	157 482	37 872	6 399	41 673	33 301	-
89	MEHRAUSGABEN (-)/MEHREINNAHMEN									
90	ZUSAMMEN	18 755-	2 647-	751	17 433	3 766-	462-	23 707-	6 357-	-
91	VERWALTUNGSHAUSHALT	51 669	1 178	4 247	63 385	1 732-	453	14 778-	1 084-	-
92	VERMOEGENSHAUSHALT	70 424-	3 825-	3 436-	45 952-	2 034-	915-	8 929-	5 273-	-

5 AUSGABEN UND EINNAHMEN DER KOMMUNALEN ZWECKVERBAENDE NACH AUFGABENBEREICHEN, ARTEN UND LAENDERN

1000 DM

7 OEFFENTLICHE EINRICHTUNGEN, WIRTSCHAFTSFOERDERUNG

NR.	ART DER AUSGABEN/EINNAHMEN	INSGESAMT 1	SCHLESW.- HOLSTEIN 2	NIEDER- SACHSEN 3	NORDRH.- WESTFALEN 4	HESSEN 5	RHEINL.- PFALZ 6	BADEN- WUERTTEMB. 7	BAYERN 8	SAARLAND 9
01	PERSONALAUSGABEN	408 077	14 025	14 000	180 406	47 881	4 153	39 456	88 199	19 957
02	UNTERHALTUNGS-AUFWAND	306 729	4 176	4 092	230 146	22 001	1 216	13 239	30 559	1 300
03	GERAETE, AUSSTATT.-U. AUSRUESTUNGS-GEGENST.	21 013	526	899	6 720	3 833	280	2 944	2 648	3 163
04	MIETEN UND PACHTEN	16 792	7 122	530	4 126	692	178	489	3 110	545
05	BEWIRTSCH.D. GRUNDSTUECKE, BAUL. ANLAGEN USW.	138 776	13 550	8 174	43 538	30 957	2 104	15 180	8 494	16 779
06	HALTUNG VON FAHRZEUGEN	15 148	1 885	828	2 787	2 793	93	2 408	3 548	806
07	BESONDERE AUFWENDUNGEN FUER BEDIENTESTE	3 310	195	181	1 271	456	12	298	728	169
08	WEITERE VERWALTUNGS-UND BETRIEBS-AUSGABEN	250 022	6 438	6 957	43 110	9 375	1 334	39 652	143 153	3
09	STEUERN, VERSICHERUNGEN, SCHADENSFAELLE	46 857	2 038	521	14 116	6 650	863	3 812	5 487	13 370
10	GESCH.-AUSG., WEITERE ALLG. SAECHL. AUSGABEN ERSTATT. V. AUSGABEN D. VERWALTUNGSHAUSHALTS	31 456	791	1 042	6 954	6 180	505	2 515	12 140	1 329
11	AN OEFFENTLICHEN BEREICH	86 631	8 396	10 463	4 043	18 711	1 078	11 646	32 023	271
12	AN SONSTIGE BEREICHE	182 051	58 660	32	30 466	77 952	115	1 421	13 405	-
13	KALKULATORISCHE KOSTEN	265 654	28 523	21 719	2 431	86 362	188	38 264	87 826	341
14	ZUSCH.F.LFD.ZWECHE AN SOZ. ODER AEHNL. EINR. ZUWEISUNGEN U. SONST. ZUSCH. FUER LFD. ZWECHE	117	-	1	-	-	2	27	87	-
15	AN OEFFENTLICHEN BEREICH	46 624	3 615	11	18 745	17 146	61	2 235	4 811	-
16	AN SONSTIGE BEREICHE SCHULDENDIENSTHILFEN	14 906	1	1 750	638	2 323	1	45	7 388	2 760
17	AN OEFFENTLICHEN BEREICH	207	-	-	-	-	-	-	207	-
18	AN SONSTIGE BEREICHE	29	-	-	-	-	-	-	1	28
19	LEIST. D. SOZ.-U. JUGENDHILFE AUSSERH. V. EINR.	-	-	-	-	-	-	-	-	-
20	LEIST. D. SOZ.-U. JUGENDH. IN EINRICHTUNGEN	-	-	-	-	-	-	-	-	-
21	LEIST. AN KRIEGSOPFER, SONST. SOZ. LEISTUNGEN	-	-	-	-	-	-	-	-	-
26	WEITERE FINANZAUSGABEN	300	-	9	77	-	-	-	214	-
29	ABZUEGLICH ZAHLUNGEN VON ZWECKVERBAENDEN	8 027	36	35	1 573	698	-	1 189	4 496	-
30	AUSGABEN DES VERWALTUNGSHAUSHALTS ZUSAMMEN	1 826 672	149 905	71 174	588 001	332 614	12 183	172 442	439 532	60 821
	GEWAERHUNG VON DARLEHEN	-	-	-	-	-	-	-	-	-
33	AN OEFFENTLICHEN BEREICH	-	-	-	-	-	-	-	-	-
34	AN SONSTIGE BEREICHE VERMOEGENSERWERB	1 950	-	-	-	156	-	368	1 426	-
35	ERWERB VON BETEILIGUNGEN, KAPITALEINLAGEN	871	37	50	-	-	-	784	-	-
36	ERWERB VON GRUNDSTUECKEN	49 427	34	5 039	31 287	1 530	1 756	916	8 865	-
37	ERWERB V. BEWEGL. SACHEN D. ANLAGEVERMOEGENS	54 466	3 792	1 835	13 305	12 960	305	6 103	14 531	1 635
38	BAUMASSNAHMEN ZUWEISUNGEN U. ZUSCHUESSE F. INVESTITIONEN	1 569 830	38 189	75 294	326 550	198 728	11 810	117 230	699 655	102 374
42	AN OEFFENTLICHEN BEREICH	21 499	209	1 619	824	1 646	496	1 418	15 287	-
43	AN SONSTIGE BEREICHE	9 086	49	5 000	-	2 377	-	902	758	-
45	SONSTIGE AUSGABEN DES VERMOEGENSHAUSHALTS	-	-	-	-	-	-	-	-	-
46	ABZUEGLICH ZAHLUNGEN VON ZWECKVERBAENDEN	4 697	-	11	-	-	-	1 056	3 630	-
47	AUSGABEN DES VERMOEGENSHAUSHALTS ZUSAMMEN	1 702 432	42 310	88 826	371 966	217 397	14 367	126 665	736 892	104 009
48	AUSGABEN DES VERW.-U. VERMOEGENSHAUSH. ZUS.	3 529 104	192 215	160 000	959 967	550 011	26 550	299 107	1 176 424	164 830
49	ABZUEGL. HAUSHALTSTECHNISCHE VERRECHNUNGEN	303 777	32 488	21 751	32 897	89 047	188	38 826	88 239	341
50	BEREINIGTE AUSGABEN	3 225 327	159 727	138 249	927 070	460 964	26 362	280 281	1 088 185	164 489
51	ABZUEGLICH ZAHLUNGEN VON ANDEREN EBENEN	1 751 524	10 078	95 973	516 817	278 821	16 569	234 197	472 376	126 693
52	NETTOAUSGABEN	1 473 803	149 649	42 276	410 253	182 143	9 793	26 084	615 809	37 796
53	NACHRICHTLICH BRUTTOAUSGABEN	3 541 828	192 251	160 046	961 540	550 709	26 550	301 352	1 184 550	164 830
64	GEBUEHREN, ZWECKGEBUNDENE ABGABEN	735 979	151 456	13 761	26 726	201 410	412	14 258	326 744	1 212
65	EINNAHMEN AUS VERKAUF	17 612	1 352	446	303	1 399	2 541	1 075	9 919	577
66	MIETEN UND PACHTEN	8 284	51	491	4 340	315	63	403	2 007	614
67	SONSTIGE VERWALTUNGS-U. BETRIEBSEINNAHMEN ERSTATT. V. AUSGABEN D. VERWALTUNGSHAUSHALTS	30 797	140	517	19 560	565	953	3 097	5 778	187
68	VON GEMEINDEN/GV.	47 885	3 992	194	1 507	3 640	354	22 623	15 575	-
69	VON ANDEREN OEFFENTLICHEN BEREICHEN	4 815	146	34	-	974	-	1 037	2 596	28
70	VON SONSTIGEN BEREICHEN ZUWEISUNGEN UND ZUSCHUESSE FUER LFD. ZWECHE	34 090	1 324	2 132	25 257	2 841	88	700	1 742	6
71	VON GEMEINDEN/GV.	1 026 548	112	69 820	411 838	192 839	9 210	122 299	143 038	77 392
72	VON ANDEREN OEFFENTLICHEN BEREICHEN	26 573	19	178	14 684	760	1 097	576	9 022	237
73	VON SONSTIGEN BEREICHEN ZINSEINNEHMEN	285 357	-	1 055	283 077	52	201	366	606	-
74	VON GEMEINDEN/GV.	814	-	142	126	-	132	289	125	-
75	VON ANDEREN OEFFENTLICHEN BEREICHEN	418	-	35	-	-	-	377	6	-
76	VON SONSTIGEN BEREICHEN	360	-	-	-	3	68	276	5	8
77	GEWINNANTEILE, KONZESSIONSABGABEN	13	-	-	-	-	-	-	13	-
81	ERSATZ V. SOZ. LEIST. AUSSERH. V. EINRICHTUNGEN	-	-	-	-	-	-	-	-	-
82	ERSATZ V. SOZ. LEISTUNGEN IN EINRICHTUNGEN	-	-	-	-	-	-	-	-	-
83	WEITERE FINANZEINNAHMEN	12 213	10	27	5	147	-	11 703	321	-
87	ABZUEGLICH ZAHLUNGEN VON ZWECKVERBAENDEN	8 027	36	35	1 573	698	-	1 189	4 496	-
88	EINNAHMEN D. VERWALTUNGSHAUSHALTS ZUSAMMEN	2 223 731	158 566	88 797	785 850	404 247	15 119	177 890	513 001	80 261
	RUECKFLUESSE VON DARLEHEN	-	-	-	-	-	-	-	-	-
91	VON GEMEINDEN/GV.	2 775	-	486	69	192	2	1 026	1 000	-
92	VON ANDEREN OEFFENTLICHEN BEREICHEN	962	-	11	-	-	-	947	4	-
93	VON SONSTIGEN BEREICHEN	2 914	2 694	76	-	28	-	39	77	-
94	EINNAHMEN AUS D. VERAEUSS. V. BETEILIGUNGEN	290	-	-	-	-	-	290	-	-
95	EINN. A. D. VERAEUSS. V. SACHEN D. ANLAGEVERM.	10 120	267	90	942	1 313	250	6 513	745	-
96	BEITRAEGE UND AEHNLICHE ENTGELTE ZUWEISUNGEN UND ZUSCHUESSE F. INVESTITIONEN	97 531	3 195	2 372	386	3 272	4 634	2 417	81 255	-
97	VON GEMEINDEN/GV.	210 975	794	11 024	924	13 308	4 559	35 801	124 836	19 729
98	VON ANDEREN OEFFENTLICHEN BEREICHEN	442 483	5 051	14 095	89 242	67 806	1 215	51 467	184 900	29 307
99	VON SONSTIGEN BEREICHEN	5 476	1 206	490	517	285	886	536	1 556	-
104	ABZUEGLICH ZAHLUNGEN VON ZWECKVERBAENDEN	4 697	-	11	-	-	-	1 056	3 630	-
105	EINNAHMEN DES VERMOEGENSHAUSHALTS ZUSAMMEN	768 829	13 207	28 633	92 080	86 204	11 546	97 980	390 143	49 036
106	EINN. DES VERW.-U. VERMOEGENSHAUSHALTS ZUS.	2 992 560	171 773	117 430	877 930	490 451	26 665	275 870	903 144	129 297
107	ABZUEGL. HAUSHALTSTECHNISCHE VERRECHNUNGEN	39 175	1 250	31	24 991	530	-	11 909	464	-
108	BEREINIGTE EINNAHMEN	2 953 385	170 523	117 399	852 939	489 921	26 665	263 961	902 680	129 297
109	ABZUEGLICH ZAHLUNGEN VON ANDEREN EBENEN	1 751 524	10 078	95 973	516 817	278 821	16 569	234 197	472 376	126 693
110	NETTOEINNAHMEN	1 201 861	160 445	21 426	336 122	211 100	10 096	29 764	430 304	2 604
111	NACHRICHTLICH BRUTTOEINNAHMEN	3 005 284	171 809	117 476	879 503	491 149	26 665	278 115	911 270	129 297
	MEHRAUSGABEN (-)/MEHREINNAHMEN	-	-	-	-	-	-	-	-	-
112	ZUSAMMEN	536 544-	20 442-	42 570-	82 037-	59 560-	115	23 237-	273 280-	35 533-
113	VERWALTUNGSHAUSHALT	397 059	8 661	17 623	197 849	71 633	2 936	5 448	73 469	19 440
114	VERMOEGENSHAUSHALT	933 603-	29 103-	60 193-	279 886-	131 193-	2 821-	28 685-	346 749-	54 973-

5 AUSGABEN UND EINNAHMEN DER KOMMUNALEN ZWECKVERBAEENDE NACH AUFGABENBEREICHEN, ARTEN UND LAENDERN

70 ABWASSERBESEITIGUNG ¹⁾

1000 DM

NR.	ART DER AUSGABEN/EINNAHMEN	INSGESAMT 1	SCHLESW.- HOLSTEIN 2	NIEDER- SACHSEN 3	NORDRH.- WESTFALEN 4	HESSEN 5	RHEINL.- PFALZ 6	BADEN- WUERTTEMB. 7	BAYERN 8	SAARLAND 9
01	PERSONALAUSGABEN	322 120	7 910	13 124	179 663	29 567	937	32 132	39 637	19 150
02	UNTERHALTUNGS-AUFWAND	275 195	2 425	3 880	229 808	13 514	632	12 735	10 961	1 240
03	GERAETE, AUSSTATT. -U. AUSRUESTUNGS-GEGENST.	17 312	205	875	6 710	1 960	68	2 759	1 577	3 158
04	MIETEN UND PACHTEN	3 193	162	525	614	443	-	319	585	545
05	BEWIRTSCH.D.GRUNDSTUECKE, BAUL.ANLAGEN USW.	129 653	13 013	7 637	43 181	28 344	1 816	14 635	4 567	16 460
06	HALTUNG VON FAHRZEUGEN	6 839	180	793	2 583	990	63	509	915	806
07	BESONDERE AUFWENDUNGEN FUER BEDIENSTETE	2 723	116	150	1 261	327	4	261	438	166
08	WEITERE VERWALTUNGS-UND BETRIEBS-AUSGABEN	113 330	1 921	5 244	26 461	5 502	542	37 725	35 935	-
09	STEUERN, VERSICHERUNGEN, SCHADENSFAELLE	44 350	2 034	508	14 106	8 204	837	3 415	3 895	13 351
10	GESCH.-AUSG., WEITERE ALLG.SAECHL.AUSGABEN ERSTATT.V.AUSGABEN D.VERWALTUNGS-HAUSHALTS	18 235	632	910	6 781	2 989	78	1 911	3 649	1 285
11	AN OEFFENTLICHEN BEREICH	56 912	5 781	7 349	2 349	11 758	905	9 635	19 135	-
12	AN SONSTIGE BEREICHE	37 595	1 418	32	30 466	3 670	110	553	1 346	-
13	KALKULATORISCHE KOSTEN	188 663	26 366	20 051	2 213	68 019	136	36 533	35 345	-
14	ZUSCH.F.LFD.ZWECKE AN SOZ.ODER AEHNL.EINR. ZUWEISUNGEN U.SONST.ZUSCH.FUER LFD.ZWECKE	-	-	-	-	-	-	-	-	-
15	AN OEFFENTLICHEN BEREICH	11 157	3 615	-	3 982	200	-	1 193	2 167	-
16	AN SONSTIGE BEREICHE SCHULDENDIENSTHILFEN	646	1	1	636	3	-	5	-	-
17	AN OEFFENTLICHEN BEREICH	207	-	-	-	-	-	-	207	-
18	AN SONSTIGE BEREICHE	28	-	-	-	-	-	-	-	28
19	LEIST.D.SOZ.-U. JUGENDHILFE AUSSERH.V.EINR.	-	-	-	-	-	-	-	-	-
20	LEIST.D.SOZ.-U. JUGENDH. IN EINRICHTUNGEN	-	-	-	-	-	-	-	-	-
21	LEIST.AN KRIEGSOPFER, SONST.SOZ.LEISTUNGEN	-	-	-	-	-	-	-	-	-
26	WEITERE FINANZAUSGABEN	235	-	-	77	-	-	-	158	-
29	ABZUEGLICH ZAHLUNGEN VON ZWECKVERBAEENDEN	6 595	36	35	1 573	373	-	1 189	3 389	-
30	AUSGABEN DES VERWALTUNGS-HAUSHALTS ZUSAMMEN	1 221 798	65 743	61 044	549 318	173 117	6 128	153 131	157 128	56 189
	GEWAHRUNG VON DARLEHEN	-	-	-	-	-	-	-	-	-
33	AN OEFFENTLICHEN BEREICH	-	-	-	-	-	-	-	-	-
34	AN SONSTIGE BEREICHE VERMOEGENSERWERB	564	-	-	-	156	-	368	40	-
35	ERWERB VON BETEILIGUNGEN, KAPITALEINLAGEN	170	-	-	-	-	-	170	-	-
36	ERWERB VON GRUNDSTUECKEN	19 714	34	480	11 187	707	87	710	6 509	-
37	ERWERB V.BEW.EGL.SACHEN D.ANLAGEVERMOEGENS	31 596	623	1 334	13 148	5 737	46	5 011	4 062	1 635
38	BAUMASSNAHMEN ZUWEISUNGEN U.ZUSCHUESSE F.INVESTITIONEN	1 194 619	33 198	71 756	319 438	158 627	7 859	115 157	386 210	102 374
42	AN OEFFENTLICHEN BEREICH	18 664	179	15	824	1 547	71	1 218	14 810	-
43	AN SONSTIGE BEREICHE	495	-	-	-	-	-	437	58	-
45	SONSTIGE AUSGABEN DES VERMOEGENSHAUSHALTS	-	-	-	-	-	-	-	-	-
46	ABZUEGLICH ZAHLUNGEN VON ZWECKVERBAEENDEN	3 693	-	11	-	-	-	1 056	2 626	-
47	AUSGABEN DES VERMOEGENSHAUSHALTS ZUSAMMEN	1 262 129	34 034	73 574	344 597	166 774	8 063	122 015	409 063	104 009
48	AUSGABEN DES VERW.-U.VERMOEGENSHAUSH. ZUS.	2 483 927	99 777	134 618	893 915	339 891	14 191	275 146	566 131	160 198
49	ABZUEGL. HAUSHALTSTECHNISCHE VERRECHNUNGEN	222 968	26 868	20 083	32 679	70 704	136	36 974	35 524	-
50	BEREINIGTE AUSGABEN	2 260 959	72 903	114 535	861 236	269 187	14 055	238 172	530 667	160 198
51	ABZUEGLICH ZAHLUNGEN VON ANDEREN EBENEN	1 560 044	6 245	88 658	479 701	265 981	11 513	224 187	360 505	123 254
52	NETTOAUSGABEN	700 915	66 664	25 877	381 535	3 206	2 542	13 985	170 162	36 944
53	NACHRICHTLICH BRUTTOAUSGABEN	2 494 215	99 813	134 664	895 488	340 264	14 191	277 391	572 206	160 198
64	GEBUEHREN, ZWECKGEBUNDENE ABGABEN	231 203	69 909	9 227	18 952	52 056	82	5 104	75 628	245
65	EINNAHMEN AUS VERKAUF	2 077	-	443	293	276	-	385	105	575
66	MIETEN UND PACHTEN	5 855	50	472	4 302	228	13	318	371	101
67	SONSTIGE VERWALTUNGS-U.BETRIEBSEINNAHMEN ERSTATT.V.AUSGABEN D.VERWALTUNGS-HAUSHALTS	20 867	106	506	15 057	473	129	2 804	1 616	176
68	VON GEMEINDEN/GV.	33 337	316	193	1 507	2 287	312	20 393	8 329	-
69	VON ANDEREN OEFFENTLICHEN BEREICHEN	3 980	146	-	-	578	-	918	2 338	-
70	VON SONSTIGEN BEREICHEN ZUWEISUNGEN UND ZUSCHUESSE FUER LFD.ZWECKE	29 908	435	31	25 257	2 540	13	475	1 151	6
71	VON GEMEINDEN/GV.	915 866	27	65 820	375 042	182 368	6 435	115 296	96 660	74 218
72	VON ANDEREN OEFFENTLICHEN BEREICHEN	17 614	19	143	14 681	333	6	385	2 047	-
73	VON SONSTIGEN BEREICHEN ZINSEINNAHMEN	284 879	-	1 003	283 077	19	-	366	414	-
74	VON GEMEINDEN/GV.	530	-	-	126	-	-	289	115	-
75	VON ANDEREN OEFFENTLICHEN BEREICHEN	412	-	35	-	-	-	377	-	-
76	VON SONSTIGEN BEREICHEN	165	-	-	-	3	9	149	4	-
77	GEWINNANTEILE, KONZESSIONSABGABEN	-	-	-	-	-	-	-	-	-
81	ERSATZ V.SOZ.LEIST.-AUSSERH.V.EINRICHTUNGEN	-	-	-	-	-	-	-	-	-
82	ERSATZ V.SOZ.LEISTUNGEN IN EINRICHTUNGEN	-	-	-	-	-	-	-	-	-
83	WEITERE FINANZEINNAHMEN	12 013	10	27	5	71	-	11 647	253	-
87	ABZUEGLICH ZAHLUNGEN VON ZWECKVERBAEENDEN	6 595	36	35	1 573	373	-	1 189	3 389	-
88	EINNAHMEN D.VERWALTUNGS-HAUSHALTS ZUSAMMEN	1 552 111	70 982	77 865	736 726	240 859	6 999	157 717	185 642	75 321
	RUECKFLUESSE VON DARLEHEN	-	-	-	-	-	-	-	-	-
91	VON GEMEINDEN/GV.	2 287	-	-	69	192	-	1 026	1 000	-
92	VON ANDEREN OEFFENTLICHEN BEREICHEN	958	-	11	-	-	-	947	-	-
93	VON SONSTIGEN BEREICHEN	86	1	2	-	17	-	38	28	-
94	EINNAHMEN AUS D.VERAEUSS.V.BETEILIGUNGEN	242	-	-	-	-	-	242	-	-
95	EINN.A.D.VERAEUSS.V.SACHEN D.ANLAGEVERM.	2 676	27	90	938	211	1	1 166	243	-
96	BEITRAEGE UND AEHNLICHE ENTGELTE ZUWEISUNGEN UND ZUSCHUESSE F.INVESTITIONEN	94 813	3 195	2 372	361	3 272	3 660	1 907	80 046	-
97	VON GEMEINDEN/GV.	202 181	794	8 407	624	12 935	4 502	35 656	119 534	19 729
98	VON ANDEREN OEFFENTLICHEN BEREICHEN	393 167	4 979	14 095	89 225	67 661	258	51 145	136 497	29 307
99	VON SONSTIGEN BEREICHEN	3 784	1 183	490	517	280	-	504	810	-
104	ABZUEGLICH ZAHLUNGEN VON ZWECKVERBAEENDEN	3 693	-	11	-	-	-	1 056	2 626	-
105	EINNAHMEN DES VERMOEGENSHAUSHALTS ZUSAMMEN	696 501	10 179	25 456	91 734	84 568	8 421	91 575	335 532	49 036
106	EINN.DES VERW.-U.VERMOEGENSHAUSHALTS ZUS.	2 248 612	81 161	103 321	828 460	325 427	15 420	249 292	521 174	124 357
107	ABZUEGL. HAUSHALTSTECHNISCHE VERRECHNUNGEN	37 765	361	31	24 991	530	-	11 662	190	-
108	BEREINIGTE EINNAHMEN	2 210 847	80 800	103 290	803 469	324 897	15 420	237 630	520 984	124 357
109	ABZUEGLICH ZAHLUNGEN VON ANDEREN EBENEN	1 560 044	6 245	88 658	479 701	265 981	11 513	224 187	360 505	123 254
110	NETTOEINNAHMEN	650 803	74 555	14 632	323 768	58 916	3 907	13 443	160 479	1 103
111	NACHRICHTLICH BRUTTOEINNAHMEN	2 258 900	81 197	103 367	830 033	325 800	15 420	251 537	527 189	124 357
	MEHRAUSGABEN (-)/MEHREINNAHMEN	-	-	-	-	-	-	-	-	-
112	ZUSAMMEN	235 315-	18 616-	31 297-	65 455-	14 464-	1 229	25 854-	45 017-	35 841-
113	VERWALTUNGS-HAUSHALT	330 313	5 239	16 821	187 408	67 742	871	4 586	28 514	19 132
114	VERMOEGENSHAUSHALT	565 628-	23 855-	48 118-	252 863-	82 206-	358	30 440-	73 531-	54 973-

1) SIEHE HIERZU "ALLGEMEINE UND METHODISCHE ERLAUTERUNGEN".

5 AUSGABEN UND EINKÜNFEN DER KOMMUNALEN ZWECKVERBÄENDE NACH AUFGABENBEREICHEN, ARTEN UND LÄENDERN

72 ABFALLBESEITIGUNG

1)

1000 DM

NR.	ART DER AUSGABEN/EINKÜNFEN	INSGESAMT	SCHLESW.- HOLSTEIN	NIEDER- SACHSEN	NORDRH.- WESTFALEN	HESSEN	RHEINL.- PFALZ	BADEN- WÜRTTEMBERG	BAYERN	SAARLAND
		1	2	3	4	5	6	7	8	9
01	PERSONALAUSGABEN	56 015	4 846	27	738	11 936	-	2 149	36 294	25
02	UNTERHALTUNGS-AUFWAND	27 828	417	81	285	7 850	-	387	18 808	-
03	GERÄTE, AUSSTATT.-U. AUSRÜSTUNGS-GEGENST.	2 397	283	2	10	1 532	-	7	563	-
04	MIETEN UND PÄCHTEN	12 402	6 960	5	3 510	201	-	41	1 685	-
05	BEWIRTSCH.D.GRUNDSTÜCKE, BAUL.ANLAGEN USW.	6 916	532	14	341	2 315	-	84	3 630	-
06	HALTUNG VON FAHRZEUGEN	5 962	1 377	30	204	797	-	1 010	2 544	-
07	BESONDERE AUFWENDUNGEN FÜR BEDIENTESTE	465	63	-	10	112	-	22	258	-
08	WEITERE VERWALTUNGS- UND BETRIEBSAUSGABEN	125 322	4 500	329	16 644	3 544	-	1 563	98 742	-
09	STEUERN, VERSICHERUNGEN, SCHADENSFÄLLE	1 575	4	8	10	384	-	21	1 148	-
10	GESCH.-AUSG., WEITERE ALLG.SÄCHL.AUSGABEN	9 890	159	19	169	1 596	-	425	7 514	8
	ERSTATT.V.AUSGABEN D.VERWALTUNGSHAUSHALTS									
11	AN ÖFFENTLICHEN BEREICH	25 345	2 615	302	1 651	6 868	-	1 907	11 992	10
12	AN SONSTIGE BEREICHE	143 675	56 601	-	-	74 276	-	747	12 051	-
13	KALKULATORISCHE KOSTEN	72 833	1 790	1 051	194	17 245	-	1 119	51 434	-
14	ZUSCH.F.LFD.ZWECKE AN SOZ.ODER ÄHNL.EINR. ZUWEISUNGEN U.SONST.ZUSCH.FÜR LFD.ZWECKE	-	-	-	-	-	-	-	-	-
15	AN ÖFFENTLICHEN BEREICH	34 372	-	-	14 763	16 875	-	1 028	1 706	-
16	AN SONSTIGE BEREICHE	6 321	-	1 049	2	1 667	-	7	836	2 760
	SCHULDENDIENSTHILFEN									
17	AN ÖFFENTLICHEN BEREICH	-	-	-	-	-	-	-	-	-
18	AN SONSTIGE BEREICHE	1	-	-	-	-	-	-	1	-
19	LEIST.D.SOZ.-U. JUGENDHILFE AUßERH.V.EINR.	-	-	-	-	-	-	-	-	-
20	LEIST.D.SOZ.-U. JUGENDH. IN EINRICHTUNGEN	-	-	-	-	-	-	-	-	-
21	LEIST.AN KRIEGSGOPFER, SONST.SOZ.LEISTUNGEN	-	-	-	-	-	-	-	-	-
26	WEITERE FINANZAUSGABEN	56	-	-	-	-	-	-	56	-
29	ABZUGLICH ZÄHLUNGEN VON ZWECKVERBÄENDEN	1 410	-	-	-	325	-	-	1 085	-
30	AUSGABEN DES VERWALTUNGSHAUSHALTS ZUSAMMEN	529 965	80 147	2 917	38 531	146 873	-	10 517	248 177	2 803
	GEWÄHRUNG VON DARLEHEN									
33	AN ÖFFENTLICHEN BEREICH	-	-	-	-	-	-	-	-	-
34	AN SONSTIGE BEREICHE	1 386	-	-	-	-	-	-	1 386	-
	VERMÖGENSEINWERT									
35	ERWERB VON BETEILIGUNGEN, KAPITALEINLAGEN	701	37	50	-	-	-	614	-	-
36	ERWERB VON GRUNDSTÜCKEN	27 714	-	4 551	20 000	811	-	-	2 352	-
37	ERWERB V.BEW.EGL.SÄCHEN D.ANLAGEVERMÖGENS	18 509	2 555	-	156	5 758	-	427	9 613	-
38	BAUMASSNAHMEN	361 776	4 991	2 268	7 087	38 570	-	54	308 806	-
	ZUWEISUNGEN U.ZUSCHÜESSE F.INVESTITIONEN									
42	AN ÖFFENTLICHEN BEREICH	544	30	-	-	37	-	-	477	-
43	AN SONSTIGE BEREICHE	2 272	49	-	-	1 523	-	-	700	-
45	SONSTIGE AUSGABEN DES VERMÖGENSHAUSHALTS	-	-	-	-	-	-	-	-	-
46	ABZUGLICH ZÄHLUNGEN VON ZWECKVERBÄENDEN	1 000	-	-	-	-	-	-	1 000	-
47	AUSGABEN DES VERMÖGENSHAUSHALTS ZUSAMMEN	411 902	7 662	6 869	27 243	46 699	-	1 095	322 334	-
48	AUSGABEN DES VERW.-U.VERMÖGENSHAUSH.ZUS.	941 867	87 809	9 786	65 774	193 572	-	11 612	570 511	2 803
49	ABZUGL.HAUSHALTSTECHNISCHE VERRECHNUNGEN	75 975	4 612	1 051	194	17 245	-	1 213	51 660	-
50	BEREINIGTE AUSGABEN	865 892	83 197	8 735	65 580	176 327	-	10 399	518 851	2 803
51	ABZUGLICH ZÄHLUNGEN VON ANDEREN EBENEN	153 405	72	3 885	36 510	6 598	-	6 649	96 680	3 011
52	NETTOAUSGABEN	712 487	83 125	4 850	29 070	169 729	-	3 750	422 171	208-
53	NÄCHRICHTLICH BRUTTOAUSGABEN	944 277	87 809	9 786	65 774	193 897	-	11 612	572 596	2 803
64	GEBÜHREN, ZWECKGEBUNDENE ABGABEN	469 119	81 546	938	7 681	143 240	-	4 831	230 526	357
65	EINKÜNFEN AUS VERKAUF	12 055	1 352	-	10	1 034	-	571	9 088	-
66	MIETEN UND PÄCHTEN	872	-	18	38	64	-	5	747	-
67	SONSTIGE VERWALTUNGS-U.BETRIEBSEINKÜNFEN	8 086	29	-	4 502	62	-	41	3 451	1
	ERSTATT.V.AUSGABEN D.VERWALTUNGSHAUSHALTS									
68	VON GEMEINDEN/GV.	8 468	-	-	-	968	-	424	7 076	-
69	VON ANDEREN ÖFFENTLICHEN BEREICHEN	462	-	-	-	210	-	-	224	28
70	VON SONSTIGEN BEREICHEN	630	-	-	-	275	-	89	266	-
	ZUWEISUNGEN UND ZUSCHÜESSE FÜR LFD.ZWECKE									
71	VON GEMEINDEN/GV.	94 978	-	3 885	36 493	5 289	-	6 071	40 257	2 983
72	VON ANDEREN ÖFFENTLICHEN BEREICHEN	2 337	-	-	-	115	-	-	2 222	-
73	VON SONSTIGEN BEREICHEN	-	-	-	-	-	-	-	-	-
	ZINSEINKÜNFEN									
74	VON GEMEINDEN/GV.	10	-	-	-	-	-	-	10	-
75	VON ANDEREN ÖFFENTLICHEN BEREICHEN	-	-	-	-	-	-	-	-	-
76	VON SONSTIGEN BEREICHEN	73	-	-	-	-	-	72	1	-
77	GEWINNANTEILE, KONZESSIONSABGABEN	-	-	-	-	-	-	-	-	-
81	ERSATZ V.SOZ.LEIST.AUßERH.V.EINRICHTUNGEN	-	-	-	-	-	-	-	-	-
82	ERSATZ V.SOZ.LEISTUNGEN IN EINRICHTUNGEN	-	-	-	-	-	-	-	-	-
83	WEITERE FINANZEINKÜNFEN	143	-	-	-	74	-	1	68	-
87	ABZUGLICH ZÄHLUNGEN VON ZWECKVERBÄENDEN	1 410	-	-	-	325	-	-	1 085	-
88	EINKÜNFEN D.VERWALTUNGSHAUSHALTS ZUSAMMEN	595 823	82 927	4 841	48 724	151 006	-	12 105	292 851	3 369
	RÜCKFLÜSSE VON DARLEHEN									
91	VON GEMEINDEN/GV.	-	-	-	-	-	-	-	-	-
92	VON ANDEREN ÖFFENTLICHEN BEREICHEN	-	-	-	-	-	-	-	-	-
93	VON SONSTIGEN BEREICHEN	2 819	2 693	73	-	4	-	-	49	-
94	EINKÜNFEN AUS D.VERÄUSS.V.BETEILIGUNGEN	-	-	-	-	-	-	-	-	-
95	EINN.A.D.VERÄUSS.V.SÄCHEN D.ANLAGEVERM.	1 278	42	-	4	767	-	2	463	-
96	BEITRÄGE UND ÄHNLICHE ENTGELTE	1 207	-	-	-	-	-	-	1 207	-
	ZUWEISUNGEN UND ZUSCHÜESSE F.INVESTITIONEN									
97	VON GEMEINDEN/GV.	4 298	-	-	-	196	-	139	3 963	-
98	VON ANDEREN ÖFFENTLICHEN BEREICHEN	45 262	72	-	17	146	-	15	45 013	-
99	VON SONSTIGEN BEREICHEN	34	23	-	-	5	-	-	6	-
104	ABZUGLICH ZÄHLUNGEN VON ZWECKVERBÄENDEN	1 000	-	-	-	-	-	-	1 000	-
105	EINKÜNFEN DES VERMÖGENSHAUSHALTS ZUSAMMEN	53 898	2 830	73	21	1 117	-	156	49 701	-
106	EINN.DES VERW.-U.VERMÖGENSHAUSHALTS ZUS.	649 721	85 757	4 914	48 745	152 123	-	12 261	342 552	3 369
107	ABZUGL.HAUSHALTSTECHNISCHE VERRECHNUNGEN	355	-	-	-	-	-	89	266	-
108	BEREINIGTE EINKÜNFEN	649 366	85 757	4 914	48 745	152 123	-	12 172	342 286	3 369
109	ABZUGLICH ZÄHLUNGEN VON ANDEREN EBENEN	153 405	72	3 885	36 510	6 598	-	6 649	96 680	3 011
110	NETTOEINKÜNFEN	495 961	85 685	1 029	12 235	145 525	-	5 523	245 606	358
111	NÄCHRICHTLICH BRUTTOEINKÜNFEN	652 131	85 757	4 914	48 745	152 448	-	12 261	344 637	3 369
	MEHRAUSGABEN (-)/MEHREINKÜNFEN									
112	ZUSAMMEN	292 146-	2 052-	4 872-	17 029-	41 449-	-	649	227 959-	566
113	VERWALTUNGSHAUSHALT	65 858	2 780	1 924	10 193	4 133	-	1 588	44 674	566
114	VERMÖGENSHAUSHALT	358 004-	4 832-	6 796-	27 222-	45 582-	-	939-	272 633-	-

1) SIEHE HIERZU "ALLGEMEINE UND METHODISCHE ERLÄUTERUNGEN".

5 AUSGABEN UND EINNAHMEN DER KOMMUNALEN ZWECKVERBAENDE NACH AUFGABENBEREICHEN, ARTEN UND LAENDERN

1000 DM

73-79 UEBRIGE OEFFENTLICHE EINRICHTUNGEN, WIRTSCHAFTSFOERDERUNG

NR.	ART DER AUSGABEN/EINNAHMEN	INSGESAMT	SCHLESW.- HOLSTEIN	NIEDER- SACHSEN	NORDRH.- WESTFALEN	HESSEN	RHEINL.- PFALZ	BADEN- WUERTTEMB.	BAYERN	SAARLAND
		1	2	3	4	5	6	7	8	9
01	PERSONALAUSGABEN	29 942	1 269	849	5	6 378	3 216	5 175	12 268	782
02	UNTERHALTUNGS-AUFWAND	3 706	1 334	131	53	637	584	117	790	60
03	GERAETE, AUSSTATT. -U. AUSRUESTUNGS-GEGENST.	1 304	38	22	-	341	212	178	508	5
04	MIETEN UND PACHTEN	1 197	-	-	2	48	178	129	840	-
05	BEWIRTSCH.D.GRUNDSTUECKE, BAUL.ANLAGEN USW.	2 207	5	523	16	298	288	461	297	319
06	HALTUNG VON FAHRZEUGEN	2 347	328	5	-	1 006	30	889	89	-
07	BESONDERE AUFWENDUNGEN FUER BEDIENTESTE	122	16	31	-	17	8	15	32	3
08	WEITERE VERWALTUNGS-UND BETRIEBSAUSGABEN	11 370	17	1 384	5	329	792	364	8 476	3
09	STEUERN, VERSICHERUNGEN, SCHADENSFAELLE	932	-	5	-	62	26	376	444	19
10	GESCH.-AUSG., WEITERE ALLG.SAECHL.AUSGABEN	3 331	-	113	4	1 595	427	179	977	36
	ERSTATT.V.AUSGABEN D.VERWALTUNGSHAUSHALTS									
11	AN OEFFENTLICHEN BEREICH	4 374	-	2 812	43	85	173	104	896	261
12	AN SONSTIGE BEREICHE	781	641	-	-	6	5	121	8	-
13	KALKULATORISCHE KOSTEN	4 158	367	617	24	1 098	52	612	1 047	341
14	ZUSCH.F.LFD.ZWECKE AN SOZ.ODER AEHNL.EINR. ZUWEISUNGEN U.SONST.ZUSCH.FUER LFD.ZWECKE	117	-	1	-	-	2	27	87	-
15	AN OEFFENTLICHEN BEREICH	1 095	-	11	-	71	61	14	938	-
16	AN SONSTIGE BEREICHE	7 939	-	700	-	653	1	33	6 552	-
	SCHULDENDIENSTHILFEN									
17	AN OEFFENTLICHEN BEREICH	-	-	-	-	-	-	-	-	-
18	AN SONSTIGE BEREICHE	-	-	-	-	-	-	-	-	-
19	LEIST.D.SOZ.-U.JUGENDHILFE AUSSERH.V.EINR.	-	-	-	-	-	-	-	-	-
20	LEIST.D.SOZ.-U.JUGENDH. IN EINRICHTUNGEN	-	-	-	-	-	-	-	-	-
21	LEIST.AN KRIEGSOFFER, SONST.SOZ.LEISTUNGEN	-	-	-	-	-	-	-	-	-
26	WEITERE FINANZAUSGABEN	9	-	9	-	-	-	-	-	-
29	ABZUEGLICH ZAHLUNGEN VON ZWECKVERBAENDEN	22	-	-	-	-	-	-	22	-
30	AUSGABEN DES VERWALTUNGSHAUSHALTS ZUSAMMEN	74 909	4 015	7 213	152	12 624	6 055	8 794	34 227	1 829
	GEWAHRUNG VON DARLEHEN									
33	AN OEFFENTLICHEN BEREICH	-	-	-	-	-	-	-	-	-
34	AN SONSTIGE BEREICHE	-	-	-	-	-	-	-	-	-
	VERMOEGENSERWERB									
35	ERWERB VON BETEILIGUNGEN, KAPITALEINLAGEN	-	-	-	-	-	-	-	-	-
36	ERWERB VON GRUNDSTUECKEN	1 999	-	8	100	12	1 669	206	4	-
37	ERWERB V.BEWEGL.SACHEN D.ANLAGEVERMOEGENS	4 361	614	501	1	1 465	259	665	856	-
38	BAUMAASSNAHMEN	13 435	-	1 270	25	1 531	3 951	2 019	4 639	-
	ZUWEISUNGEN U.ZUSCHUESSE F.INVESTITIONEN									
42	AN OEFFENTLICHEN BEREICH	2 291	-	1 604	-	62	425	200	-	-
43	AN SONSTIGE BEREICHE	6 319	-	5 000	-	854	-	465	-	-
45	SONSTIGE AUSGABEN DES VERMOEGENSHAUSHALTS	-	-	-	-	-	-	-	-	-
46	ABZUEGLICH ZAHLUNGEN VON ZWECKVERBAENDEN	4	-	-	-	-	-	-	4	-
47	AUSGABEN DES VERMOEGENSHAUSHALTS ZUSAMMEN	28 401	614	8 383	126	3 924	6 304	3 555	5 495	-
48	AUSGABEN DES VERW.-U.VERMOEGENSHAUSH.ZUS.	103 310	4 629	15 596	278	16 548	12 359	12 349	39 722	1 829
49	ABZUEGL.HAUSHALTSTECHNISCHE VERRECHNUNGEN	4 834	1 008	617	24	1 098	52	639	1 055	341
50	BEREINIGTE AUSGABEN	98 476	3 621	14 979	254	15 450	12 307	11 710	38 667	1 488
51	ABZUEGLICH ZAHLUNGEN VON ANDEREN EBENEN	38 075	3 761	3 430	606	6 242	5 056	3 361	15 191	428
52	NETTOAUSGABEN	60 401	140-	11 549	352-	9 208	7 251	8 349	23 476	1 060
53	NACHRICHTLICH BRUTTOAUSGABEN	103 336	4 629	15 596	278	16 548	12 359	12 349	39 748	1 829
64	GEBUEHREN, ZWECKGEBUNDENE ABGABEN	35 657	1	3 596	93	6 114	330	4 323	20 590	610
65	EINNAHMEN AUS VERKAUF	3 480	-	3	-	89	2 541	119	726	2
66	MIETEN UND PACHTEN	1 557	1	1	-	23	50	80	889	513
67	SONSTIGE VERWALTUNGS-U.BETRIEBSEINNAHMEN	1 844	5	11	1	30	824	252	711	10
	ERSTATT.V.AUSGABEN D.VERWALTUNGSHAUSHALTS									
68	VON GEMEINDEN/GV.	6 080	3 676	1	-	385	42	1 806	170	-
69	VON ANDEREN OEFFENTLICHEN BEREICHEN	373	-	34	-	186	-	119	34	-
70	VON SONSTIGEN BEREICHEN	3 552	889	2 101	-	26	75	136	325	-
	ZUWEISUNGEN UND ZUSCHUESSE FUER LFD.ZWECKE									
71	VON GEMEINDEN/GV.	15 704	85	115	303	5 182	2 775	932	6 121	191
72	VON ANDEREN OEFFENTLICHEN BEREICHEN	6 622	-	35	3	312	1 091	191	4 753	237
73	VON SONSTIGEN BEREICHEN	478	-	52	-	33	201	-	192	-
	ZINSEINNAHMEN									
74	VON GEMEINDEN/GV.	274	-	142	-	-	132	-	-	-
75	VON ANDEREN OEFFENTLICHEN BEREICHEN	6	-	-	-	-	-	-	6	-
76	VON SONSTIGEN BEREICHEN	122	-	-	-	-	59	55	-	8
77	GEWINNANTEILE, KONZESSIONSABGABEN	13	-	-	-	-	-	-	13	-
81	ERSATZ V.SOZ.LEIST.AUSSERH.V.EINRICHTUNGEN	-	-	-	-	-	-	-	-	-
82	ERSATZ V.SOZ.LEISTUNGEN IN EINRICHTUNGEN	-	-	-	-	-	-	-	-	-
83	WEITERE FINANZEINNAHMEN	57	-	-	-	2	-	55	-	-
87	ABZUEGLICH ZAHLUNGEN VON ZWECKVERBAENDEN	22	-	-	-	-	-	-	22	-
88	EINNAHMEN D.VERWALTUNGSHAUSHALTS ZUSAMMEN	75 797	4 657	6 091	400	12 382	8 120	8 068	34 508	1 571
	RUECKFLUESSE VON DARLEHEN									
91	VON GEMEINDEN/GV.	488	-	486	-	-	2	-	-	-
92	VON ANDEREN OEFFENTLICHEN BEREICHEN	4	-	-	-	-	-	-	4	-
93	VON SONSTIGEN BEREICHEN	9	-	1	-	7	-	1	-	-
94	EINNAHMEN AUS D.VERAEUSS.V.BETEILIGUNGEN	48	-	-	-	-	-	48	-	-
95	EINN.A.D.VERAEUSS.V.SACHEN D.ANLAGEVERM.	6 166	198	-	-	335	249	5 345	39	-
96	BETRITTS- UND AEHNLICHE ENTGELTE	1 511	-	-	25	-	974	510	2	-
	ZUWEISUNGEN UND ZUSCHUESSE F.INVESTITIONEN									
97	VON GEMEINDEN/GV.	4 496	-	2 617	300	177	57	6	1 339	-
98	VON ANDEREN OEFFENTLICHEN BEREICHEN	4 054	-	-	-	-	957	307	2 790	-
99	VON SONSTIGEN BEREICHEN	1 658	-	-	-	-	886	32	740	-
104	ABZUEGLICH ZAHLUNGEN VON ZWECKVERBAENDEN	4	-	-	-	-	-	-	4	-
105	EINNAHMEN DES VERMOEGENSHAUSHALTS ZUSAMMEN	18 430	198	3 104	325	519	3 125	6 249	4 910	-
106	EINN.DES VERW.-U.VERMOEGENSHAUSHALTS ZUS.	94 227	4 855	9 195	725	12 901	11 245	14 317	39 418	1 571
107	ABZUEGL.HAUSHALTSTECHNISCHE VERRECHNUNGEN	1 055	889	-	-	-	-	158	8	-
108	BEREINIGTE EINNAHMEN	93 172	3 966	9 195	725	12 901	11 245	14 159	39 410	1 571
109	ABZUEGLICH ZAHLUNGEN VON ANDEREN EBENEN	38 075	3 761	3 430	606	6 242	5 056	3 361	15 191	428
110	NETTOEINNAHMEN	55 097	205	5 765	119	6 659	6 189	10 798	24 219	1 143
111	NACHRICHTLICH BRUTTOEINNAHMEN	94 253	4 855	9 195	725	12 901	11 245	14 317	39 444	1 571
	MEHRAUSGABEN (-)/MEHREINNAHMEN									
112	ZUSAMMEN	9 083-	226	6 401-	447	3 647-	1 114-	1 968	304-	258-
113	VERWALTUNGSHAUSHALT	888	642	1 122-	248	242-	2 065	726-	281	258-
114	VERMOEGENSHAUSHALT	9 971-	416-	5 279-	199	3 405-	3 179-	2 694	585-	-

5 AUSGABEN UND EINKÜNFEN DER KOMMUNALEN ZWECKVERBAENDE NACH AUFGABENBEREICHEN, ARTEN UND LAENDERN

1000 DM

8 WIRTSCHAFTLICHE UNTERNEHMEN, ALLGEM.GRUND-U.SONDERVERMOEGEN

NR.	ART DER AUSGABEN/EINKÜNFEN	INSGESAMT 1	SCHLESW.- HOLSTEIN 2	NIEDER- SACHSEN 3	NORDRH.- WESTFALEN 4	HESSEN 5	RHEINL.- PFALZ 6	BADEN- WÜRTTEMBERG 7	BAYERN 8	SAARLAND 9
01	PERSONALAUSGABEN	83 378	196	4 314	14 458	2 276	25 276	1 903	34 955	-
02	UNTERHALTUNGS-AUFWAND	27 267	213	1 938	5 646	2 114	8 097	676	8 583	-
03	GERÄTE, AUSSTATT.-U. AUSRÜSTUNGS-GEGENST.	1 788	-	104	34	126	221	82	1 221	-
04	MIETEN UND PACHTEN	819	1	142	274	31	57	5	309	-
05	BEWIRTSCH.D.GRUNDSTÜCKE, BAUL.ANLAGEN USW.	13 693	195	596	74	9 584	586	534	2 124	-
06	HALTUNG VON FAHRZEUGEN	1 778	5	96	327	147	200	43	960	-
07	BESONDERE AUFWENDUNGEN FÜR BEDIENTESTE	515	-	50	25	15	322	-	103	-
08	WEITERE VERWALTUNGS-UND BETRIEBSAUSGABEN	37 763	294	2 478	10 180	188	254	2 874	21 495	-
09	STEUERN, VERSICHERUNGEN, SCHADENSFÄLLE	29 634	1 588	1 427	924	2 447	222	4 255	18 771	-
10	GESCH.-AUSG., WEITERE ALLG. SÄCHL. AUSGABEN	18 307	2 061	395	7 132	390	3 739	585	4 005	-
11	ERSTATT. V. AUSGABEN D. VERWALTUNGSHAUSHALTS	9 521	77	451	765	351	4 042	406	3 429	-
12	AN ÖFFENTLICHEN BEREICH	6 614	791	-	4 772	377	-	5	669	-
13	AN SONSTIGE BEREICHE	58 098	1 017	796	10 006	3 568	565	3 869	38 277	-
14	KALKULATORISCHE KÖSTEN	-	-	-	-	-	-	-	-	-
15	ZUSCH.F.LFD.ZWECHE AN SOZ. ODER ÄHNL. EINR. ZUWEISUNGEN U. SONST. ZUSCH. FÜR LFD. ZWECHE	409 312	-	18	392 767	7 928	1 856	5 812	931	-
16	AN ÖFFENTLICHEN BEREICH	113 541	-	101 843	-	-	8	11 675	15	-
17	AN SONSTIGE BEREICHE	660	-	-	660	-	-	-	-	-
18	SCHULDENDIENSTHILFEN	404	404	-	-	-	-	-	-	-
19	AN ÖFFENTLICHEN BEREICH	-	-	-	-	-	-	-	-	-
20	AN SONSTIGE BEREICHE	-	-	-	-	-	-	-	-	-
21	LEIST. D. SOZ.-U. JUGENDHILFE AUSSERH. V. EINR.	-	-	-	-	-	-	-	-	-
22	LEIST. D. SOZ.-U. JUGENDH. IN EINRICHTUNGEN	-	-	-	-	-	-	-	-	-
23	LEIST. AN KRIEGSOFFER, SONST. SOZ. LEISTUNGEN	-	-	-	-	-	-	-	-	-
24	WEITERE FINANZAUSGABEN	174	-	-	2	-	-	160	12	-
25	ABZUGLICH ZAHLUNGEN VON ZWECKVERBAENDEN	369	17	-	39	41	-	82	190	-
26	AUSGABEN DES VERWALTUNGSHAUSHALTS ZUSAMMEN	812 897	6 825	114 648	448 007	29 501	45 445	32 802	135 669	-
27	GEWÄHRUNG VON DARLEHEN	-	-	-	-	-	-	-	-	-
28	AN ÖFFENTLICHEN BEREICH	430	-	-	-	-	-	-	430	-
29	AN SONSTIGE BEREICHE	6 428	-	-	-	-	-	-	6 428	-
30	VERMOEGENSERWERB	-	-	-	-	-	-	-	-	-
31	ERWERB VON BETEILIGUNGEN, KAPITALEINLAGEN	29 804	-	4 000	132	-	-	25 400	272	-
32	ERWERB VON GRUNDSTÜCKEN	15 945	10	159	189	239	324	4 061	10 963	-
33	ERWERB V. BEWEGL. SACHEN D. ANLAGEVERMOEGENS	11 415	50	1 510	1 409	4 822	296	242	3 086	-
34	BAU-MASSNAHMEN	113 886	545	5 602	8 521	10 887	1 148	11 605	75 578	-
35	ZUWEISUNGEN U. ZUSCHÜSSE F. INVESTITIONEN	-	-	-	-	-	-	-	-	-
36	AN ÖFFENTLICHEN BEREICH	4 053	-	3 758	-	23	171	20	81	-
37	AN SONSTIGE BEREICHE	3 290	-	2 225	-	4	-	1	1 060	-
38	SONSTIGE AUSGABEN DES VERMOEGENSHAUSHALTS	-	-	-	-	-	-	-	-	-
39	ABZUGLICH ZAHLUNGEN VON ZWECKVERBAENDEN	348	-	-	-	-	-	240	108	-
40	AUSGABEN DES VERMOEGENSHAUSHALTS ZUSAMMEN	184 903	605	17 254	10 251	15 975	1 939	41 089	97 790	-
41	AUSGABEN DES VERW.-U. VERMOEGENSHAUSH. ZUS.	997 800	7 430	131 902	458 258	45 476	47 384	73 891	233 459	-
42	ABZUGL. HAUSHALTSTECHNISCHE VERRECHNUNGEN	63 726	1 017	796	14 772	3 945	565	3 874	38 757	-
43	BEREINIGTE AUSGABEN	934 074	6 413	131 106	443 486	41 531	46 819	70 017	194 702	-
44	ABZUGLICH ZAHLUNGEN VON ANDEREN EBENEN	588 977	295	15 816	444 826	22 861	35 989	26 115	43 075	-
45	NETTOAUSGABEN	345 097	6 118	115 290	1 340	18 670	10 830	43 902	151 627	-
46	NACHRICHTLICH BRUTTOAUSGABEN	998 517	7 447	131 902	458 297	45 517	47 384	74 213	233 757	-
47	GEBÜHREN, ZWECKGEBUNDENE ABGABEN	129 498	974	5 070	5 988	10 722	1 480	1 504	103 760	-
48	EINKÜNFEN AUS VERKAUF	8 533	-	53	188	392	4 406	867	2 627	-
49	MIETEN UND PACHTEN	8 193	20	882	184	175	3 380	151	3 601	-
50	SONSTIGE VERWALTUNGS-UND BETRIEBSEINKÜNFEN	24 580	6 811	2 023	985	266	335	2 715	11 445	-
51	ERSTATT. V. AUSGABEN D. VERWALTUNGSHAUSHALTS	-	-	-	-	-	-	-	-	-
52	VON GEMEINDEN/GV.	9 453	15	-	-	71	3 936	1 494	3 937	-
53	VON ANDEREN ÖFFENTLICHEN BEREICHEN	351	-	-	22	41	65	-	223	-
54	VON SONSTIGEN BEREICHEN	3 465	8	45	-	76	202	5	3 129	-
55	ZUWEISUNGEN UND ZUSCHÜSSE FÜR LFD. ZWECHE	-	-	-	-	-	-	-	-	-
56	VON GEMEINDEN/GV.	400 287	19	11 211	320 860	13 645	29 931	13 724	10 897	-
57	VON ANDEREN ÖFFENTLICHEN BEREICHEN	126 989	17	490	119 406	74	1 739	4 767	496	-
58	VON SONSTIGEN BEREICHEN	6 242	-	4	5 295	3	3	1	936	-
59	ZINSEINKÜNFEN	-	-	-	-	-	-	-	-	-
60	VON GEMEINDEN/GV.	82	-	-	-	-	-	-	-	-
61	VON ANDEREN ÖFFENTLICHEN BEREICHEN	-	-	-	-	-	-	82	-	-
62	VON SONSTIGEN BEREICHEN	210	93	-	-	-	2	106	9	-
63	GEWINNANTEILE, KONZESSIONSABGABEN	24 490	-	-	-	8 889	1 123	14 478	-	-
64	ERSATZ V. SOZ. LEIST. AUSSERH. V. EINRICHTUNGEN	-	-	-	-	-	-	-	-	-
65	ERSATZ V. SOZ. LEISTUNGEN IN EINRICHTUNGEN	-	-	-	-	-	-	-	-	-
66	WEITERE FINANZEINKÜNFEN	1 536	1	1	-	1 113	-	409	12	-
67	ABZUGLICH ZAHLUNGEN VON ZWECKVERBAENDEN	369	17	-	39	41	-	82	190	-
68	EINKÜNFEN DES VERWALTUNGSHAUSHALTS ZUSAMMEN	743 540	7 941	19 579	452 889	35 426	46 602	40 221	140 882	-
69	RÜCKFLÜSSE VON DARLEHEN	-	-	-	-	-	-	-	-	-
70	VON GEMEINDEN/GV.	56	-	-	-	-	-	18	38	-
71	VON ANDEREN ÖFFENTLICHEN BEREICHEN	342	-	-	-	-	-	342	-	-
72	VON SONSTIGEN BEREICHEN	124	116	-	-	-	-	-	8	-
73	EINKÜNFEN AUS D. VERAEUSS. V. BETEILIGUNGEN	1 149	-	-	-	-	-	149	1 000	-
74	EINN. A. D. VERAEUSS. V. SACHEN D. ANLAGEVERM.	11 623	-	5 458	41	811	150	3 069	2 094	-
75	BEITRÄGE UND ÄHNLICHE ENTGELTE	35 659	326	1 983	82	81	234	735	32 218	-
76	ZUWEISUNGEN UND ZUSCHÜSSE F. INVESTITIONEN	-	-	-	-	-	-	-	-	-
77	VON GEMEINDEN/GV.	11 066	250	638	980	195	76	1 791	7 136	-
78	VON ANDEREN ÖFFENTLICHEN BEREICHEN	41 068	11	3 477	3 597	8 876	242	4 219	20 646	-
79	VON SONSTIGEN BEREICHEN	1 190	-	4	23	4	2	-	1 157	-
80	ABZUGLICH ZAHLUNGEN VON ZWECKVERBAENDEN	348	-	-	-	-	-	240	108	-
81	EINKÜNFEN DES VERMOEGENSHAUSHALTS ZUSAMMEN	101 929	703	11 560	4 723	9 967	704	10 083	64 189	-
82	EINN. DES VERW.-U. VERMOEGENSHAUSHALTS ZUS.	845 469	8 644	31 139	457 612	45 393	47 306	50 304	205 071	-
83	ABZUGL. HAUSHALTSTECHNISCHE VERRECHNUNGEN	418	8	-	-	-	-	410	-	-
84	BEREINIGTE EINKÜNFEN	845 051	8 636	31 139	457 612	45 393	47 306	49 894	205 071	-
85	ABZUGLICH ZAHLUNGEN VON ANDEREN EBENEN	588 977	295	15 816	444 826	22 861	35 989	26 115	43 075	-
86	NETTOEINKÜNFEN	256 074	8 341	15 323	12 786	22 532	11 317	23 779	161 996	-
87	NACHRICHTLICH BRUTTOEINKÜNFEN	846 186	8 661	31 139	457 651	45 434	47 306	50 626	205 369	-
88	MEHRAUSGABEN (-)/MEHREINKÜNFEN	-	-	-	-	-	-	-	-	-
89	ZUSAMMEN	152 331-	1 214	100 763-	646-	83-	78-	23 587-	28 388-	-
90	VERWALTUNGSHAUSHALT	69 357-	1 116	95 069-	4 882	5 925	1 157	7 419	5 213	-
91	VERMOEGENSHAUSHALT	82 974-	98	5 694-	5 528-	6 008-	1 235-	31 006-	33 601-	-

5 AUSGABEN UND EINNAHMEN DER KOMMUNALEN ZWECKVERBAENDE NACH AUFGABENBEREICHEN, ARTEN UND LAENDERN

1000 DM

815 WASSERVERSORGUNG

NR.	ART DER AUSGABEN/EINNAHMEN	INSGESAMT 1	SCHLESW.- HOLSTEIN 2	NIEDER- SACHSEN 3	NORDRH.- WESTFALEN 4	HESSEN 5	RHEINL.- PFALZ 6	BADEN- WUERTTEMB. 7	BAYERN 8	SAARLAND 9
01	PERSONALAUSGABEN	43 671	156	3 274	13 684	1 707	133	1 447	23 270	-
02	UNTERHALTUNGS-AUFWAND	17 305	203	1 635	5 556	1 371	67	611	7 862	-
03	GERAETE, AUSSTATT.-U. AUSTRUESTUNGS-GEGENST.	1 508	-	100	32	114	2	82	1 178	-
04	MIETEN UND PACHTEN	592	1	100	235	30	2	4	220	-
05	BEWIRTSCH.D. GRUNDSTUECKE, BAUL. ANLAGEN USW.	11 574	143	432	64	9 548	3	504	880	-
06	HALTUNG VON FAHRZEUGEN	1 478	5	75	327	140	8	43	880	-
07	BESONDERE AUFWENDUNGEN FUER BEDIENTESTE	173	-	50	24	8	-	-	91	-
08	WEITERE VERWALTUNGS- UND BETRIEBSAUSGABEN	39 637	294	2 037	10 179	94	56	2 837	18 140	-
09	STEUERN, VERSICHERUNGEN, SCHADENSFAELLE	19 832	1 587	1 323	402	222	129	834	15 335	-
10	GESCH.-AUSG. WEITERE ALLG. SAECHL. AUSGABEN	13 128	2 060	209	7 064	365	10	474	2 946	-
11	ERSTATT. V. AUSGABEN D. VERWALTUNGSHAUSHALTS	4 147	75	137	215	306	203	265	2 946	-
12	AN OEFFENTLICHEN BEREICH	6 329	791	-	4 772	377	-	5	384	-
13	AN SONSTIGE BEREICHE	53 782	1 017	594	10 006	3 165	536	3 769	34 695	-
14	KALKULATORISCHE KOSTEN	-	-	-	-	-	-	-	-	-
15	ZUSCH. F. LFD. ZWECHE AN SOZ. ODER AEHNL. EINR.	-	-	-	-	-	-	-	-	-
16	ZUWEISUNGEN U. SONST. ZUSCH. FUER LFD. ZWECHE	1 940	-	18	541	178	-	304	899	-
17	AN OEFFENTLICHEN BEREICH	9	-	-	-	-	-	-	9	-
18	AN SONSTIGE BEREICHE	660	-	-	660	-	-	-	-	-
19	SCHULDENDIENSTHILFEN	-	-	-	-	-	-	-	-	-
20	AN OEFFENTLICHEN BEREICH	-	-	-	-	-	-	-	-	-
21	AN SONSTIGE BEREICHE	-	-	-	-	-	-	-	-	-
22	LEIST. D. SOZ.-U. JUGENDHILFE AUSSERH. V. EINR.	-	-	-	-	-	-	-	-	-
23	LEIST. D. SOZ.-U. JUGENDH. IN EINRICHTUNGEN	-	-	-	-	-	-	-	-	-
24	LEIST. AN KRIEGSOFFER, SONST. SOZ. LEISTUNGEN	-	-	-	-	-	-	-	-	-
25	WEITERE FINANZAUSGABEN	5	-	-	-	-	-	-	5	-
26	ABZUEGLICH ZAHLUNGEN VON ZWECKVERBAENDEN	369	17	-	39	41	-	82	190	-
27	AUSGABEN DES VERWALTUNGSHAUSHALTS ZUSAMMEN	209 401	6 315	9 984	53 722	17 584	1 149	11 097	109 550	-
28	GEWAHRUNG VON DARLEHEN	-	-	-	-	-	-	-	-	-
29	AN OEFFENTLICHEN BEREICH	-	-	-	-	-	-	-	-	-
30	AN SONSTIGE BEREICHE	25	-	-	-	-	-	-	25	-
31	VERMOEGENSERWERB	-	-	-	-	-	-	-	-	-
32	ERWERB VON BETEILIGUNGEN, KAPITALEINLAGEN	404	-	-	-	-	-	403	1	-
33	ERWERB VON GRUNDSTUECKEN	2 819	2	-	159	165	-	3	2 490	-
34	ERWERB V. BEWEGL. SACHEN D. ANLAGEVERMOEGENS	5 800	50	1 491	1 409	191	59	203	2 397	-
35	BAUMASSNAHMEN	98 971	545	5 432	4 912	10 493	187	11 573	65 829	-
36	ZUWEISUNGEN U. ZUSCHUESSE F. INVESTITIONEN	124	-	-	-	23	-	20	81	-
37	AN OEFFENTLICHEN BEREICH	6	-	-	-	4	-	1	1	-
38	AN SONSTIGE BEREICHE	-	-	-	-	-	-	-	-	-
39	SONSTIGE AUSGABEN DES VERMOEGENSHAUSHALTS	348	-	-	-	-	-	240	108	-
40	ABZUEGLICH ZAHLUNGEN VON ZWECKVERBAENDEN	107 801	597	6 923	6 480	10 876	246	11 963	70 716	-
41	AUSGABEN DES VERMOEGENSHAUSHALTS ZUSAMMEN	317 202	6 912	16 907	60 202	28 460	1 395	23 060	180 266	-
42	AUSGABEN DES VERW.-U. VERMOEGENSHAUSH. ZUS.	59 155	1 017	594	14 772	3 542	536	3 774	34 320	-
43	ABZUEGL. HAUSHALTSTECHNISCHE VERRECHNUNGEN	258 047	5 895	16 313	45 430	24 918	859	19 286	145 346	-
44	BEREINIGTE AUSGABEN	121 816	26	14 492	46 270	16 484	155	14 074	30 315	-
45	ABZUEGLICH ZAHLUNGEN VON ANDEREN EBENEN	136 231	5 869	1 821	840	8 434	704	5 212	115 031	-
46	NETTOAUSGABEN	317 919	6 929	16 907	60 241	28 501	1 395	23 382	180 564	-
47	NACHRICHTLICH BRUTTOAUSGABEN	112 634	965	4 273	5 988	10 721	1 040	1 477	88 170	-
48	GEBUEHREN, ZWECHEGEBUNDENE ABGABEN	3 640	-	52	188	5	-	867	2 528	-
49	EINNAHMEN AUS VERKAUF	497	-	63	107	-	-	27	300	-
50	MIETEN UND PACHTEN	19 826	6 809	1 943	595	264	105	396	9 714	-
51	SONSTIGE VERWALTUNGS- UND BETRIEBS-EINNAHMEN	1 603	15	-	-	57	155	1 069	307	-
52	ERSTATT. V. AUSGABEN D. VERWALTUNGSHAUSHALTS	254	-	-	22	41	-	-	191	-
53	VON GEMEINDEN/GV.	103	-	42	-	54	1	1	5	-
54	VON ANDEREN OEFFENTLICHEN BEREICHEN	81 223	-	10 865	45 874	11 825	-	7 378	5 281	-
55	VON SONSTIGEN BEREICHEN	624	17	-	406	74	-	14	113	-
56	ZUWEISUNGEN UND ZUSCHUESSE FUER LFD. ZWECHE	5 295	-	-	5 295	-	-	-	-	-
57	VON GEMEINDEN/GV.	-	-	-	-	-	-	-	-	-
58	VON ANDEREN OEFFENTLICHEN BEREICHEN	82	-	-	-	-	-	82	-	-
59	VON SONSTIGEN BEREICHEN	207	93	-	-	-	-	106	8	-
60	GEWINNANTEILE, KONZESSIONSABGABEN	-	-	-	-	-	-	-	-	-
61	ERSATZ V. SOZ. LEIST. AUSSERH. V. EINRICHTUNGEN	-	-	-	-	-	-	-	-	-
62	ERSATZ V. SOZ. LEISTUNGEN IN EINRICHTUNGEN	-	-	-	-	-	-	-	-	-
63	WEITERE FINANZEINNAHMEN	424	1	1	-	1	-	409	12	-
64	ABZUEGLICH ZAHLUNGEN VON ZWECKVERBAENDEN	369	17	-	39	41	-	82	190	-
65	EINNAHMEN D. VERWALTUNGSHAUSHALTS ZUSAMMEN	226 043	7 883	17 239	58 436	23 001	1 301	11 744	106 439	-
66	RUECKFLUESSE VON DARLEHEN	56	-	-	-	-	-	18	38	-
67	VON GEMEINDEN/GV.	-	-	-	-	-	-	-	-	-
68	VON ANDEREN OEFFENTLICHEN BEREICHEN	1	-	-	-	-	-	-	1	-
69	VON SONSTIGEN BEREICHEN	149	-	-	-	-	-	149	-	-
70	EINNAHMEN AUS D. VERAEUSS. V. BETEILIGUNGEN	681	-	2	32	515	4	10	118	-
71	EINN. A. D. VERAEUSS. V. SACHEN D. ANLAGEVERM.	35 400	326	1 983	82	81	59	735	32 134	-
72	BEITRAEGE UND AEHNLICHE ENTGELTE	8 752	-	617	-	195	-	1 616	6 324	-
73	ZUWEISUNGEN UND ZUSCHUESSE F. INVESTITIONEN	29 939	11	3 010	7	4 333	-	4 219	18 359	-
74	VON GEMEINDEN/GV.	65	-	-	23	4	-	-	38	-
75	VON ANDEREN OEFFENTLICHEN BEREICHEN	348	-	-	-	-	-	240	108	-
76	VON SONSTIGEN BEREICHEN	74 695	337	5 612	144	5 128	63	6 507	56 904	-
77	ABZUEGLICH ZAHLUNGEN VON ZWECKVERBAENDEN	300 738	8 220	22 851	58 580	28 129	1 364	18 251	163 343	-
78	EINNAHMEN DES VERMOEGENSHAUSHALTS ZUSAMMEN	409	-	-	-	-	-	409	-	-
79	EINN. DES VERW.-U. VERMOEGENSHAUSHALTS ZUS.	300 329	8 220	22 851	58 580	28 129	1 364	17 842	163 343	-
80	ABZUEGL. HAUSHALTSTECHNISCHE VERRECHNUNGEN	121 816	26	14 492	46 270	16 484	155	14 074	30 315	-
81	ABZUEGLICH ZAHLUNGEN VON ANDEREN EBENEN	178 513	8 194	8 359	12 310	11 645	1 209	3 768	133 028	-
82	NETTOEINNAHMEN	301 455	8 237	22 851	58 619	28 170	1 364	18 573	163 641	-
83	NACHRICHTLICH BRUTTOEINNAHMEN	16 464	1 308	5 944	1 622	331	31	4 809	16 923	-
84	MEHRAUSGABEN (-)/MEHREINNAHMEN	16 642	1 568	7 255	4 714	5 417	152	647	3 111	-
85	ZUSAMMEN	33 106	260	1 311	6 336	5 748	183	5 456	13 812	-
86	VERWALTUNGSHAUSHALT	-	-	-	-	-	-	-	-	-
87	VERMOEGENSHAUSHALT	-	-	-	-	-	-	-	-	-

5 AUSGABEN UND EINNAHMEN DER KOMMUNALEN ZWECKVERBAENDE NACH AUFGABENBEREICHEN, ARTEN UND LAENDERN

1000 DM

810,813,816,817 UEBRIGE VERSORGUNGSUNTERNEHMEN

NR.	ART DER AUSGABEN/EINNAHMEN	INSGESAMT	SCHLESW.- HOLSTEIN	NIEDER- SACHSEN	NORDRH.- WESTFALEN	HESSEN	RHEINL.- PFALZ	BADEN- WUERTTEMB.	BAYERN	SAARLAND
		1	2	3	4	5	6	7	8	9
01	PERSONALAUSGABEN	17	-	-	-	-	17	-	-	-
02	UNTERHALTUNGSaufWAND	3	-	-	-	-	-	-	3	-
03	GERAETE, AUSSTATT.-U. AUSRUESTUNGSGEGENST.	-	-	-	-	-	-	-	-	-
04	MIETEN UND PACHTEN	-	-	-	-	-	-	-	-	-
05	BEWIRTSCH.D.GRUNDSTUECKE, BAUL.ANLAGEN USW.	4	-	-	-	-	4	-	-	-
06	HALTUNG VON FAHRZEUGEN	3	-	-	-	-	-	-	3	-
07	BESONDERE AUFWENDUNGEN FUER BEDIENTETE	-	-	-	-	-	-	-	-	-
08	WEITERE VERWALTUNGS-UND BETRIEBSAUSGABEN	74	-	-	-	1	-	-	73	-
09	STEUERN, VERSICHERUNGEN, SCHADENSAEELLE	5 709	-	-	-	2 222	46	3 410	31	-
10	GESCH.-AUSG., WEITERE ALLG.SAECHL.AUSGABEN	16	-	-	-	-	11	5	-	-
	ERSTATT.V.AUSGABEN D.VERWALTUNGSHAUSHALTS									
11	AN OEFFENTLICHEN BEREICH	48	-	-	-	-	-	48	-	-
12	AN SONSTIGE BEREICHE	230	-	-	-	-	-	-	230	-
13	KALKULATORISCHE KOSTEN	975	-	-	-	-	-	-	975	-
14	ZUSCH.F.LFD.ZWECKE AN SOZ.ODER AEHNL.EINR. ZUWEISUNGEN U.SONST.ZUSCH.FUER LFD.ZWECKE	-	-	-	-	-	-	-	-	-
15	AN OEFFENTLICHEN BEREICH	14 243	-	-	-	7 750	1 000	5 493	-	-
16	AN SONSTIGE BEREICHE	-	-	-	-	-	-	-	-	-
	SCHULDENDIENSTHILFEN									
17	AN OEFFENTLICHEN BEREICH	-	-	-	-	-	-	-	-	-
18	AN SONSTIGE BEREICHE	-	-	-	-	-	-	-	-	-
19	LEIST.D.SOZ.-U. JUGENDHILFE AUSSERH.V.EINR.	-	-	-	-	-	-	-	-	-
20	LEIST.D.SOZ.-U. JUGENDH. IN EINRICHTUNGEN	-	-	-	-	-	-	-	-	-
21	LEIST.AN KRIEGSOFFER, SONST.SOZ.LEISTUNGEN	-	-	-	-	-	-	-	-	-
26	WEITERE FINANZAUSGABEN	160	-	-	-	-	-	160	-	-
29	ABZUEGLICH ZAHLUNGEN VON ZWECKVERBAENDEN	-	-	-	-	-	-	-	-	-
30	AUSGABEN DES VERWALTUNGSHAUSHALTS ZUSAMMEN	21 482	-	-	-	9 973	1 078	9 116	1 315	-
	GEWAHRUNG VON DARLEHEN									
33	AN OEFFENTLICHEN BEREICH	-	-	-	-	-	-	-	-	-
34	AN SONSTIGE BEREICHE	-	-	-	-	-	-	-	-	-
	VERMOEGENSERWERB									
35	ERWERB VON BETEILIGUNGEN, KAPITALEINLAGEN	64	-	-	-	-	-	64	-	-
36	ERWERB VON GRUNDSTUECKEN	-	-	-	-	-	-	-	-	-
37	ERWERB V.BEW EGL.SACHEN D.ANLAGEVERMOEGENS	-	-	-	-	-	-	-	-	-
38	BAUMASSNAHMEN	156	-	-	-	-	-	-	156	-
	ZUWEISUNGEN U.ZUSCHUESSE F.INVESTITIONEN									
42	AN OEFFENTLICHEN BEREICH	-	-	-	-	-	-	-	-	-
43	AN SONSTIGE BEREICHE	-	-	-	-	-	-	-	-	-
45	SONSTIGE AUSGABEN DES VERMOEGENSHAUSHALTS	-	-	-	-	-	-	-	-	-
46	ABZUEGLICH ZAHLUNGEN VON ZWECKVERBAENDEN	-	-	-	-	-	-	-	-	-
47	AUSGABEN DES VERMOEGENSHAUSHALTS ZUSAMMEN	220	-	-	-	-	-	64	156	-
48	AUSGABEN DES VERW.-U.VERMOEGENSHAUSH. ZUS.	21 702	-	-	-	9 973	1 078	9 180	1 471	-
49	ABZUEGL. HAUSHALTSTECHNISCHE VERRECHNUNGEN	1 205	-	-	-	-	-	-	1 205	-
50	BEREINIGTE AUSGABEN	20 497	-	-	-	9 973	1 078	9 180	266	-
51	ABZUEGLICH ZAHLUNGEN VON ANDEREN EBENEN	826	-	-	-	-	200	626	-	-
52	NETTOAUSGABEN	19 671	-	-	-	9 973	878	8 554	266	-
53	NACHRICHTLICH BRUTTOAUSGABEN	21 702	-	-	-	9 973	1 078	9 180	1 471	-
64	GEBUEHREN, ZWECKGEBUNDENE ABGABEN	1 300	-	-	-	-	-	-	1 300	-
65	EINNAHMEN AUS VERKAUF	-	-	-	-	-	-	-	-	-
66	MIETEN UND PACHTEN	10	-	-	-	-	10	-	-	-
67	SONSTIGE VERWALTUNGS-U.BETRIEBSEINNAHMEN	2 282	-	-	-	1	-	2 279	2	-
	ERSTATT.V.AUSGABEN D.VERWALTUNGSHAUSHALTS									
68	VON GEMEINDEN/GV.	-	-	-	-	-	-	-	-	-
69	VON ANDEREN OEFFENTLICHEN BEREICHEN	-	-	-	-	-	-	-	-	-
70	VON SONSTIGEN BEREICHEN	-	-	-	-	-	-	-	-	-
	ZUWEISUNGEN UND ZUSCHUESSE FUER LFD.ZWECKE									
71	VON GEMEINDEN/GV.	313	-	-	-	-	200	113	-	-
72	VON ANDEREN OEFFENTLICHEN BEREICHEN	-	-	-	-	-	-	-	-	-
73	VON SONSTIGEN BEREICHEN	3	-	-	-	3	-	-	-	-
	ZINSEINNAHMEN									
74	VON GEMEINDEN/GV.	-	-	-	-	-	-	-	-	-
75	VON ANDEREN OEFFENTLICHEN BEREICHEN	-	-	-	-	-	-	-	-	-
76	VON SONSTIGEN BEREICHEN	-	-	-	-	-	-	-	-	-
77	GEWINNANTEILE, KONZESSIONSABGABEN	24 490	-	-	-	8 889	1 123	14 478	-	-
81	ERSATZ V.SOZ.LEIST.AUSSERH.V.EINRICHTUNGEN	-	-	-	-	-	-	-	-	-
82	ERSATZ V.SOZ.LEISTUNGEN IN EINRICHTUNGEN	-	-	-	-	-	-	-	-	-
83	WEITERE FINANZEINNAHMEN	1 111	-	-	-	1 111	-	-	-	-
87	ABZUEGLICH ZAHLUNGEN VON ZWECKVERBAENDEN	-	-	-	-	-	-	-	-	-
88	EINNAHMEN D.VERWALTUNGSHAUSHALTS ZUSAMMEN	29 509	-	-	-	10 004	1 333	16 870	1 302	-
	RUECKFLUESSE VON DARLEHEN									
91	VON GEMEINDEN/GV.	-	-	-	-	-	-	-	-	-
92	VON ANDEREN OEFFENTLICHEN BEREICHEN	342	-	-	-	-	-	342	-	-
93	VON SONSTIGEN BEREICHEN	-	-	-	-	-	-	-	-	-
94	EINNAHMEN AUS D.VERAEUSS.V.BETEILIGUNGEN	-	-	-	-	-	-	-	-	-
95	EINN.A.D.VERAEUSS.V.SACHEN D.ANLAGEVERM.	15	-	-	-	-	-	-	15	-
96	BEITRAEGE UND AEHNLICHE ENTGELTE	-	-	-	-	-	-	-	-	-
	ZUWEISUNGEN UND ZUSCHUESSE F.INVESTITIONEN									
97	VON GEMEINDEN/GV.	171	-	-	-	-	-	171	-	-
98	VON ANDEREN OEFFENTLICHEN BEREICHEN	-	-	-	-	-	-	-	-	-
99	VON SONSTIGEN BEREICHEN	-	-	-	-	-	-	-	-	-
104	ABZUEGLICH ZAHLUNGEN VON ZWECKVERBAENDEN	-	-	-	-	-	-	-	-	-
105	EINNAHMEN DES VERMOEGENSHAUSHALTS ZUSAMMEN	528	-	-	-	-	-	513	15	-
106	EINN.DES VERW.-U.VERMOEGENSHAUSHALTS ZUS.	30 037	-	-	-	10 004	1 333	17 383	1 317	-
107	ABZUEGL. HAUSHALTSTECHNISCHE VERRECHNUNGEN	-	-	-	-	-	-	-	-	-
108	BEREINIGTE EINNAHMEN	30 037	-	-	-	10 004	1 333	17 383	1 317	-
109	ABZUEGLICH ZAHLUNGEN VON ANDEREN EBENEN	826	-	-	-	-	200	626	-	-
110	NETTOEINNAHMEN	29 211	-	-	-	10 004	1 133	16 757	1 317	-
111	NACHRICHTLICH BRUTTOEINNAHMEN	30 037	-	-	-	10 004	1 333	17 383	1 317	-
	MEHRAUSGABEN (-)/MEHREINNAHMEN									
112	ZUSAMMEN	8 335	-	-	-	31	255	8 203	154-	-
113	VERWALTUNGSHAUSHALT	8 027	-	-	-	31	255	7 754	13-	-
114	VERMOEGENSHAUSHALT	308	-	-	-	-	-	449	141-	-

5 AUSGABEN UND EINNAHMEN DER KOMMUNALEN ZWECKVERBAENDE NACH AUFGABENBEREICHEN, ARTEN UND LAENDERN

1000 DM
80,82-87 UEBRIGE WIRTSCHAFTL. UNTERNEHMEN (EINSCHL. VERWALTUNG)

NR.	ART DER AUSGABEN/EINNAHMEN	INSGESAMT 1	SCHLESW.- HOLSTEIN 2	NIEDER- SACHSEN 3	NORDRH.- WESTFALEN 4	HESSEN 5	RHEINL.- PFALZ 6	BADEN- WUERTTEMB. 7	BAYERN 8	SAARLAND 9
01	PERSONALAUSGABEN	39 600	8	1 040	774	520	25 126	456	11 676	-
02	UNTERHALTUNGSaufWAND	9 717	2	142	90	731	8 023	32	697	-
03	GERAETE, AUSSTATT.-U. AUSRUESTUNGSGEGENST.	280	-	4	2	12	219	-	43	-
04	MIETEN UND PACHTEN	224	-	39	39	1	55	1	89	-
05	BEWIRTSCH.D.GRUNDSTUECKE, BAUL.ANLAGEN USW.	1 858	3	72	10	10	534	3	1 226	-
06	HALTUNG VON FAHRZEUGEN	297	-	21	-	7	192	-	77	-
07	BESONDERE AUFWENDUNGEN FUER BEDIENTETE	342	-	-	1	7	322	-	12	-
08	WEITERE VERWALTUNGS-UND BETRIEBSAUSGABEN	4 052	-	441	1	93	198	37	3 282	-
09	STEUERN, VERSICHERUNGEN, SCHADENSAEALLE	4 079	-	104	522	3	43	3	3 404	-
10	GESCH.-AUSG., WEITERE ALLG. SAECHL. AUSGABEN	5 123	-	174	68	25	3 713	84	1 059	-
11	ERSTATT. V. AUSGABEN D. VERWALTUNGSHAUSHALTS	-	-	-	-	-	-	-	-	-
12	AN OEFFENTLICHEN BEREICH	5 323	2	314	550	45	3 839	93	480	-
13	AN SONSTIGE BEREICHE	30	-	-	-	-	-	-	30	-
14	KALKULATORISCHE KOSTEN	3 308	-	202	-	403	29	71	2 603	-
15	ZUSCH.F.LFD.ZWECKE AN SOZ. ODER AEHNL.EINR.	-	-	-	-	-	-	-	-	-
16	ZUWEISUNGEN U. SONST. ZUSCH. FUER LFD. ZWECKE	-	-	-	-	-	-	-	-	-
17	AN OEFFENTLICHEN BEREICH	393 129	-	-	392 226	-	856	15	32	-
18	AN SONSTIGE BEREICHE	113 532	-	101 843	-	-	8	11 675	6	-
19	SCHULDENDIENSTHILFEN	-	-	-	-	-	-	-	-	-
20	AN OEFFENTLICHEN BEREICH	-	-	-	-	-	-	-	-	-
21	AN SONSTIGE BEREICHE	404	404	-	-	-	-	-	-	-
22	LEIST.D. SOZ.-U. JUGENDHILFE AUSSERH.V. EINR.	-	-	-	-	-	-	-	-	-
23	LEIST.D. SOZ.-U. JUGENDH. IN EINRICHTUNGEN	-	-	-	-	-	-	-	-	-
24	LEIST. AN KRIEGSOFFER, SONST. SOZ. LEISTUNGEN	-	-	-	-	-	-	-	-	-
25	WEITERE FINANZAUSGABEN	9	-	-	2	-	-	-	7	-
26	ABZUEGLICH ZAHLUNGEN VON ZWECKVERBAENDEN	-	-	-	-	-	-	-	-	-
27	AUSGABEN DES VERWALTUNGSHAUSHALTS ZUSAMMEN	581 307	419	104 396	394 285	1 857	43 157	12 470	24 723	-
28	GEWAHRUNG VON DARLEHEN	-	-	-	-	-	-	-	-	-
29	AN OEFFENTLICHEN BEREICH	430	-	-	-	-	-	-	430	-
30	AN SONSTIGE BEREICHE	6 403	-	-	-	-	-	-	6 403	-
31	VERMOEGENSERWERB	-	-	-	-	-	-	-	-	-
32	ERWERB VON BETEILIGUNGEN, KAPITALEINLAGEN	29 336	-	4 000	132	-	-	24 933	271	-
33	ERWERB VON GRUNDSTUECKEN	8 527	-	18	30	-	6	-	8 473	-
34	ERWERB V. BEWEGL. SACHEN D. ANLAGEVERMOEGENS	5 599	-	19	-	4 631	237	23	689	-
35	BAUMASSNAHMEN	14 522	-	169	3 609	166	961	32	9 585	-
36	ZUWEISUNGEN U. ZUSCHUESSE F. INVESTITIONEN	-	-	-	-	-	-	-	-	-
37	AN OEFFENTLICHEN BEREICH	3 929	-	3 758	-	-	171	-	-	-
38	AN SONSTIGE BEREICHE	3 284	-	2 225	-	-	-	-	1 059	-
39	SONSTIGE AUSGABEN DES VERMOEGENSHAUSHALTS	-	-	-	-	-	-	-	-	-
40	ABZUEGLICH ZAHLUNGEN VON ZWECKVERBAENDEN	-	-	-	-	-	-	-	-	-
41	AUSGABEN DES VERMOEGENSHAUSHALTS ZUSAMMEN	72 030	-	10 189	3 771	4 797	1 375	24 988	26 910	-
42	AUSGABEN DES VERW.-U. VERMOEGENSHAUSH. ZUS.	653 337	419	114 585	398 056	6 654	44 532	37 458	51 633	-
43	ABZUEGL. HAUSHALTSTECHNISCHE VERRECHNUNGEN	3 308	-	202	-	403	29	71	2 603	-
44	BEREINIGTE AUSGABEN	650 029	419	114 383	398 056	6 251	44 503	37 387	49 030	-
45	ABZUEGLICH ZAHLUNGEN VON ANDEREN EBENEN	466 085	19	1 324	398 556	6 377	35 634	11 415	12 760	-
46	NETTOAUSGABEN	183 944	400	113 059	500-	126-	8 869	25 972	36 270	-
47	NACHRICHTLICH BRUTTOAUSGABEN	653 337	419	114 585	398 056	6 654	44 532	37 458	51 633	-
48	GEBUEHREN, ZWECCKGEBUNDENE ABGABEN	15 555	-	797	-	1	440	27	14 290	-
49	EINNAHMEN AUS VERKAUF	4 893	-	1	-	387	4 406	-	99	-
50	MIETEN UND PACHTEN	3 923	1	442	77	78	238	64	3 023	-
51	SONSTIGE VERWALTUNGS-U. BETRIEBSEINNAHMEN	2 464	-	80	390	1	229	35	1 729	-
52	ERSTATT. V. AUSGABEN D. VERWALTUNGSHAUSHALTS	-	-	-	-	-	-	-	-	-
53	VON GEMEINDEN/GV.	7 850	-	-	-	14	3 781	425	3 630	-
54	VON ANDEREN OEFFENTLICHEN BEREICHEN	97	-	-	-	-	65	-	32	-
55	VON SONSTIGEN BEREICHEN	3 353	-	2	-	22	201	4	3 124	-
56	ZUWEISUNGEN UND ZUSCHUESSE FUER LFD. ZWECKE	-	-	-	-	-	-	-	-	-
57	VON GEMEINDEN/GV.	318 751	19	346	274 986	1 820	29 731	6 233	5 616	-
58	VON ANDEREN OEFFENTLICHEN BEREICHEN	126 365	-	490	119 000	-	1 739	4 753	383	-
59	VON SONSTIGEN BEREICHEN	944	-	4	-	-	3	1	936	-
60	ZINSEINNAHMEN	-	-	-	-	-	-	-	-	-
61	VON GEMEINDEN/GV.	-	-	-	-	-	-	-	-	-
62	VON ANDEREN OEFFENTLICHEN BEREICHEN	-	-	-	-	-	-	-	-	-
63	VON SONSTIGEN BEREICHEN	3	-	-	-	-	2	-	1	-
64	GEWINNANTEILE, KONZESSIONSABGABEN	-	-	-	-	-	-	-	-	-
65	ERSATZ V. SOZ. LEIST. AUSSERH. V. EINRICHTUNGEN	-	-	-	-	-	-	-	-	-
66	ERSATZ V. SOZ. LEISTUNGEN IN EINRICHTUNGEN	-	-	-	-	-	-	-	-	-
67	WEITERE FINANZEINNAHMEN	1	-	-	-	1	-	-	-	-
68	ABZUEGLICH ZAHLUNGEN VON ZWECKVERBAENDEN	-	-	-	-	-	-	-	-	-
69	EINNAHMEN D. VERWALTUNGSHAUSHALTS ZUSAMMEN	484 199	20	2 162	394 453	2 324	40 835	11 542	32 863	-
70	RUECKFLUESSE VON DARLEHEN	-	-	-	-	-	-	-	-	-
71	VON GEMEINDEN/GV.	-	-	-	-	-	-	-	-	-
72	VON ANDEREN OEFFENTLICHEN BEREICHEN	-	-	-	-	-	-	-	-	-
73	VON SONSTIGEN BEREICHEN	7	-	-	-	-	-	-	7	-
74	EINNAHMEN AUS D. VERAEUSS. V. BETEILIGUNGEN	1 000	-	-	-	-	-	-	1 000	-
75	EINN.A.D. VERAEUSS. V. SACHEN D. ANLAGEVERM.	2 236	-	131	9	-	132	3	1 961	-
76	BEITRAEGE UND AEHNLICHE ENTGELTE	98	-	-	-	-	14	-	84	-
77	ZUWEISUNGEN UND ZUSCHUESSE F. INVESTITIONEN	-	-	-	-	-	-	-	-	-
78	VON GEMEINDEN/GV.	1 893	-	21	980	-	76	4	812	-
79	VON ANDEREN OEFFENTLICHEN BEREICHEN	11 129	-	467	3 590	4 543	242	-	2 287	-
80	VON SONSTIGEN BEREICHEN	1 125	-	4	-	-	2	-	1 119	-
81	ABZUEGLICH ZAHLUNGEN VON ZWECKVERBAENDEN	-	-	-	-	-	-	-	-	-
82	EINNAHMEN DES VERMOEGENSHAUSHALTS ZUSAMMEN	17 488	-	623	4 579	4 543	466	7	7 270	-
83	EINN. DES VERW.-U. VERMOEGENSHAUSHALTS ZUS.	501 687	20	2 785	399 032	6 867	41 301	11 549	40 133	-
84	ABZUEGL. HAUSHALTSTECHNISCHE VERRECHNUNGEN	1	-	-	-	-	-	1	-	-
85	BEREINIGTE EINNAHMEN	501 686	20	2 785	399 032	6 867	41 301	11 548	40 133	-
86	ABZUEGLICH ZAHLUNGEN VON ANDEREN EBENEN	466 085	19	1 324	398 556	6 377	35 634	11 415	12 760	-
87	NETTOEINNAHMEN	35 601	1	1 461	476	490	5 667	133	27 373	-
88	NACHRICHTLICH BRUTTOEINNAHMEN	501 687	20	2 785	399 032	6 867	41 301	11 549	40 133	-
89	MEHRAUSGABEN (-)/MEHREINNAHMEN	-	-	-	-	-	-	-	-	-
90	ZUSAMMEN	151 650-	399-	111 800-	976	213	3 231-	25 909-	11 500-	-
91	VERWALTUNGSHAUSHALT	97 108-	399-	102 234-	168	467	2 322-	928-	8 140	-
92	VERMOEGENSHAUSHALT	54 542-	-	9 566-	808	254-	909-	24 981-	19 640-	-

5 AUSGABEN UND EINNAHMEN DER KOMMUNALEN ZWECKVERBAENDE NACH AUFGABENBEREICHEN, ARTEN UND LAENDERN

1000 DM

88,89 ALLGEMEINES GRUND- UND SONDERVERMOEGEN

NR.	ART DER AUSGABEN/EINNAHMEN	INSGESAMT	SCHLESW.-	NIEDER-	NORDRH.-	HESSEN	RHEINL.-	BADEN-	BAYERN	SAARLAND
		1	HOLSTEIN 2	SACHSEN 3	WESTFALEN 4	5	PFALZ 6	WUERTTEMB. 7	8	9
01	PERSONALAUSGABEN	90	32	-	-	49	-	-	9	-
02	UNTERHALTUNGSAUFWAND	242	8	161	-	12	7	33	21	-
03	GERAETE, AUSSTATT.-U. AUSRUESTUNGSGEGENST.	-	-	-	-	-	-	-	-	-
04	MIETEN UND PACHTEN	3	-	3	-	-	-	-	-	-
05	BEWIRTSCH.D.GRUNDSTUECKE, BAUL.ANLAGEN USW.	257	49	92	-	26	45	27	18	-
06	HALTUNG VON FAHRZEUGEN	-	-	-	-	-	-	-	-	-
07	BESONDERE AUFWENDUNGEN FUER BEDIENTESTE	-	-	-	-	-	-	-	-	-
08	WEITERE VERWALTUNGS-UND BETRIEBSAUSGABEN	-	-	-	-	-	-	-	-	-
09	STEUERN, VERSICHERUNGEN, SCHADENSAEULLE	14	1	-	-	-	4	8	1	-
10	GESCH.-AUSG., WEITERE ALLG.SAECHL.AUSGABEN	40	1	12	-	-	5	22	-	-
	ERSTATT.V.AUSGABEN D.VERWALTUNGSHAUSHALTS									
11	AN OEFFENTLICHEN BEREICH	3	-	-	-	-	-	-	3	-
12	AN SONSTIGE BEREICHE	25	-	-	-	-	-	-	25	-
13	KALKULATORISCHE KOSTEN	33	-	-	-	-	-	29	4	-
14	ZUSCH.F.LFD.ZWECKE AN SOZ.ODER AEHNL.EINR.	-	-	-	-	-	-	-	-	-
	ZUWEISUNGEN U.SONST.ZUSCH.FUER LFD.ZWECKE									
15	AN OEFFENTLICHEN BEREICH	-	-	-	-	-	-	-	-	-
16	AN SONSTIGE BEREICHE	-	-	-	-	-	-	-	-	-
	SCHULDENDIENSTHILFEN									
17	AN OEFFENTLICHEN BEREICH	-	-	-	-	-	-	-	-	-
18	AN SONSTIGE BEREICHE	-	-	-	-	-	-	-	-	-
19	LEIST.D.SOZ.-U. JUGENDHILFE AUSSERH.V.EINR.	-	-	-	-	-	-	-	-	-
20	LEIST.D.SOZ.-U. JUGENDH. IN EINRICHTUNGEN	-	-	-	-	-	-	-	-	-
21	LEIST.AN KRIEGSGOPFER, SONST. SOZ.LEISTUNGEN	-	-	-	-	-	-	-	-	-
26	WEITERE FINANZAUSGABEN	-	-	-	-	-	-	-	-	-
29	ABZUEGLICH ZAHLUNGEN VON ZWECKVERBAENDEN	-	-	-	-	-	-	-	-	-
30	AUSGABEN DES VERWALTUNGSHAUSHALTS ZUSAMMEN	707	91	268	-	87	61	119	81	-
	GEWAERHUNG VON DARLEHEN									
33	AN OEFFENTLICHEN BEREICH	-	-	-	-	-	-	-	-	-
34	AN SONSTIGE BEREICHE	-	-	-	-	-	-	-	-	-
	VERMOEGENSERWERB									
35	ERWERB VON BETEILIGUNGEN, KAPITALEINLAGEN	-	-	-	-	-	-	-	-	-
36	ERWERB VON GRUNDSTUECKEN	4 599	8	141	-	74	318	4 058	-	-
37	ERWERB V.BEWIEGL.SACHEN D.ANLAGEVERMOEGENS	16	-	-	-	-	-	16	-	-
38	BAUMASSNAHMEN	237	-	1	-	228	-	-	8	-
	ZUWEISUNGEN U.ZUSCHUESSE F.INVESTITIONEN									
42	AN OEFFENTLICHEN BEREICH	-	-	-	-	-	-	-	-	-
43	AN SONSTIGE BEREICHE	-	-	-	-	-	-	-	-	-
45	SONSTIGE AUSGABEN DES VERMOEGENSHAUSHALTS	-	-	-	-	-	-	-	-	-
46	ABZUEGLICH ZAHLUNGEN VON ZWECKVERBAENDEN	-	-	-	-	-	-	-	-	-
47	AUSGABEN DES VERMOEGENSHAUSHALTS ZUSAMMEN	4 852	8	142	-	302	318	4 074	8	-
48	AUSGABEN DES VERW.-U.VERMOEGENSHAUSH.ZUS.	5 559	99	410	-	389	379	4 193	89	-
49	ABZUEGL.HAUSHALTSTECHNISCHE VERRECHNUNGEN	58	-	-	-	-	-	29	29	-
50	BEREINIGTE AUSGABEN	5 501	99	410	-	389	379	4 164	60	-
51	ABZUEGLICH ZAHLUNGEN VON ANDEREN EBENEN	250	250	-	-	-	-	-	-	-
52	NETTOAUSGABEN	5 251	151	410	-	389	379	4 164	60	-
53	NACHRICHTLICH BRUTTOAUSGABEN	5 559	99	410	-	389	379	4 193	89	-
64	GEBUEHREN, ZWECHEGEBUNDENE ABGABEN	9	9	-	-	-	-	-	-	-
65	EINNAHMEN AUS VERKAUF	-	-	-	-	-	-	-	-	-
66	MIETEN UND PACHTEN	3 763	19	177	-	97	3 132	60 5	278	-
67	SONSTIGE VERWALTUNGS-U.BETRIEBSEINNAHMEN	8	2	-	-	-	1	-	-	-
	ERSTATT.V.AUSGABEN D.VERWALTUNGSHAUSHALTS									
68	VON GEMEINDEN/GV.	-	-	-	-	-	-	-	-	-
69	VON ANDEREN OEFFENTLICHEN BEREICHEN	-	-	-	-	-	-	-	-	-
70	VON SONSTIGEN BEREICHEN	9	8	1	-	-	-	-	-	-
	ZUWEISUNGEN UND ZUSCHUESSE FUER LFD.ZWECKE									
71	VON GEMEINDEN/GV.	-	-	-	-	-	-	-	-	-
72	VON ANDEREN OEFFENTLICHEN BEREICHEN	-	-	-	-	-	-	-	-	-
73	VON SONSTIGEN BEREICHEN	-	-	-	-	-	-	-	-	-
	ZINSEINNAHMEN									
74	VON GEMEINDEN/GV.	-	-	-	-	-	-	-	-	-
75	VON ANDEREN OEFFENTLICHEN BEREICHEN	-	-	-	-	-	-	-	-	-
76	VON SONSTIGEN BEREICHEN	-	-	-	-	-	-	-	-	-
77	GEWINNANTEILE, KONZESSIONSABGABEN	-	-	-	-	-	-	-	-	-
81	ERSATZ V.SOZ.LEIST.AUSSERH.V.EINRICHTUNGEN	-	-	-	-	-	-	-	-	-
82	ERSATZ V.SOZ.LEISTUNGEN IN EINRICHTUNGEN	-	-	-	-	-	-	-	-	-
83	WEITERE FINANZEINNAHMEN	-	-	-	-	-	-	-	-	-
87	ABZUEGLICH ZAHLUNGEN VON ZWECKVERBAENDEN	-	-	-	-	-	-	-	-	-
88	EINNAHMEN D.VERWALTUNGSHAUSHALTS ZUSAMMEN	3 789	38	178	-	97	3 133	65	278	-
	RUECKFLUESSE VON DARLEHEN									
91	VON GEMEINDEN/GV.	-	-	-	-	-	-	-	-	-
92	VON ANDEREN OEFFENTLICHEN BEREICHEN	-	-	-	-	-	-	-	-	-
93	VON SONSTIGEN BEREICHEN	116	116	-	-	-	-	-	-	-
94	EINNAHMEN AUS D.VERAEUSS.V.BETEILIGUNGEN	-	-	-	-	-	-	-	-	-
95	EINN.A.D.VERAEUSS.V.SACHEN D.ANLAGEVERM.	8 691	-	5 325	-	296	14	3 056	-	-
96	BEITRAEGE UND AEHNLICHE ENTGELTE	161	-	-	-	-	161	-	-	-
	ZUWEISUNGEN UND ZUSCHUESSE F.INVESTITIONEN									
97	VON GEMEINDEN/GV.	250	250	-	-	-	-	-	-	-
98	VON ANDEREN OEFFENTLICHEN BEREICHEN	-	-	-	-	-	-	-	-	-
99	VON SONSTIGEN BEREICHEN	-	-	-	-	-	-	-	-	-
104	ABZUEGLICH ZAHLUNGEN VON ZWECKVERBAENDEN	-	-	-	-	-	-	-	-	-
105	EINNAHMEN DES VERMOEGENSHAUSHALTS ZUSAMMEN	9 218	366	5 325	-	296	175	3 056	-	-
106	EINN.DES VERW.-U.VERMOEGENSHAUSHALTS ZUS.	13 007	404	5 503	-	393	3 308	3 121	278	-
107	ABZUEGL.HAUSHALTSTECHNISCHE VERRECHNUNGEN	8	8	-	-	-	-	-	-	-
108	BEREINIGTE EINNAHMEN	12 999	396	5 503	-	393	3 308	3 121	278	-
109	ABZUEGLICH ZAHLUNGEN VON ANDEREN EBENEN	250	250	-	-	-	-	-	-	-
110	NETTOEINNAHMEN	12 749	146	5 503	-	393	3 308	3 121	278	-
111	NACHRICHTLICH BRUTTOEINNAHMEN	13 007	404	5 503	-	393	3 308	3 121	278	-
	MEHRAUSGABEN (-)/MEHREINNAHMEN									
112	ZUSAMMEN	7 448	305	5 093	-	4	2 929	1 072	189	-
113	VERWALTUNGSHAUSHALT	3 082	53	90	-	10	3 072	54	197	-
114	VERMOEGENSHAUSHALT	4 366	358	5 183	-	6	143	1 018	8	-

5 AUSGABEN UND EINKÜNFEN DER KOMMUNALEN ZWECKVERBAENDE NACH AUFGABENBEREICHEN, ARTEN UND LAENDERN

1000 DM

9 ALLGEMEINE FINANZWIRTSCHAFT

NR.	ART DER AUSGABEN/EINKÜNFEN	INSGESAMT 1	SCHLESW.- HOLSTEIN 2	NIEDER- SACHSEN 3	NORDRH.- WESTFALEN 4	HESSEN 5	RHEINL.- PFALZ 6	BADEN- WÜRTTEMBERG 7	BAYERN 8	SAARLAND 9
12	ERSTATT.V.AUSGABEN D.VERWALTUNGSHAUSHALTS AN SONSTIGE BEREICHE	32	-	31	-	-	-	1	-	-
	ZINSAUSGABEN									
22	AN OEFFENTLICHEN BEREICH	42 452	510	1 425	11 252	8 034	119	6 936	13 056	1 120
23	AN SONSTIGE BEREICHE	407 617	18 976	34 682	91 336	96 919	3 668	30 335	99 917	31 784
24	ALLGEMEINE ZUWEISUNGEN	140	-	-	-	-	-	-	140	-
25	ALLGEMEINE UMLAGEN	101	-	-	-	-	99	2	-	-
26	WEITERE FINANZAUSGABEN	3 974	34	-	580	422	-	2 938	-	-
27	ZUFUEHRUNG ZUM VERMOEGENSHAUSHALT	779 500	44 281	51 462	242 595	105 689	11 900	68 492	253 829	1 252
28	DECKUNG V.FEHLBETRAEGEN (SOLLFEHLBETRAEGE)	2 123	53	54	115	1 549	348	-	-	4
29	ABZUEGLICH ZAHLUNGEN VON ZWECKVERBAENDEN	266	-	-	-	-	132	114	20	-
30	AUSGABEN DES VERWALTUNGSHAUSHALTS ZUSAMMEN	1 235 673	63 854	87 654	345 878	212 613	16 002	108 590	366 922	34 160
31	ZUFUEHRUNG ZUM VERWALTUNGSHAUSHALT	63 158	926	1 307	28 958	1 112	3 646	1 904	20 088	5 217
32	ZUFUEHRUNGEN AN RUECKLAGEN	349 514	12 109	14 632	32 938	36 720	8 126	46 827	197 974	128
	TILGUNG V.KREDITEN,RUECKZ.INNERER DARLEHEN									
39	AN OEFFENTLICHEN BEREICH	84 183	1 712	7 925	22 972	12 277	301	12 281	25 584	1 131
40	AN SONSTIGE BEREICHE	472 249	20 554	28 302	99 213	101 758	6 201	53 862	149 211	13 148
41	INNERE DARLEHEN	622	313	-	12	-	31	1	265	-
	ZUWEISUNGEN UND ZUSCHUESSE F.INVESTITIONEN									
42	AN OEFFENTLICHEN BEREICH	-	-	-	-	-	-	-	-	-
43	AN SONSTIGE BEREICHE	-	-	-	-	-	-	-	-	-
44	DECKUNG V.FEHLBETRAEGEN (SOLLFEHLBETRAEGE)	25 657	208	238	4 717	354	559	3 016	16 559	6
45	SONSTIGE AUSGABEN DES VERMOEGENSHAUSHALTS	1 014	3	-	208	275	-	8	520	-
46	ABZUEGLICH ZAHLUNGEN VON ZWECKVERBAENDEN	430	-	-	-	-	-	-	430	-
47	AUSGABEN DES VERMOEGENSHAUSHALTS ZUSAMMEN	995 967	35 825	52 464	189 018	152 496	18 864	117 899	409 771	19 630
48	AUSGABEN D.VERW.- U.VERMOEGENSHAUSH. ZUS.	2 231 640	99 679	140 118	534 896	365 109	34 866	226 489	776 693	53 790
49	ABZUEGLICH HAUSHALTSTECHN. VERRECHNUNGEN	844 063	45 228	52 818	272 522	106 801	15 546	70 397	274 282	6 469
50	BEREINIGTE AUSGABEN	1 387 577	54 451	87 300	262 374	258 308	19 320	156 092	502 411	47 321
51	ABZUEGLICH ZAHLUNGEN VON ANDEREN EBENEN	670 726	13 739	151 201	12 770	38 669	2 539	107 538	342 558	1 712
52	NETTOAUSGABEN	716 851	40 712	63 901	249 604	219 639	16 781	48 554	159 853	45 609
53	NACHRICHTLICH BRUTTOAUSGABEN	2 232 336	99 679	140 118	534 896	365 109	34 998	226 603	777 143	53 790
54	STEUERN (NETTO)	-	-	-	-	-	-	-	-	-
55	STEUERAERHNLICHE EINKÜNFEN	210	-	-	-	-	-	210	-	-
56	SCHLUESSELZUWEISUNGEN VOM LAND BEDARFSZUWEISUNGEN	-	-	-	-	-	-	-	-	-
58	VOM LAND	-	-	-	-	-	-	-	-	-
59	VON GEMEINDEN/GV.	-	-	-	-	-	-	-	-	-
	SONSTIGE ALLGEMEINE ZUWEISUNGEN									
60	VON BUND UND LAND	56 809	3 898	-	-	-	-	719	52 192	-
61	VON GEMEINDEN/GV.	743	743	-	-	-	-	-	-	-
63	ALLGEMEINE UMLAGEN VON GEMEINDEN/GV. ERSTATT.V.AUSGABEN D.VERWALTUNGSHAUSHALTS	415 049	7 212	140 292	-	22 746	-	51 697	193 102	-
68	VON GEMEINDEN/GV.	-	-	-	-	-	-	-	-	-
69	VON ANDEREN OEFFENTLICHEN BEREICHEN	-	-	-	-	-	-	-	-	-
70	VON SONSTIGEN BEREICHEN	332	-	-	-	-	-	297	35	-
	ZINSEINKÜNFEN									
74	VON GEMEINDEN/GV.	1 012	3	-	8	7	102	816	76	-
75	VON ANDEREN OEFFENTLICHEN BEREICHEN	932	83	-	-	-	549	232	68	-
76	VON SONSTIGEN BEREICHEN	87 957	2 841	6 325	13 944	9 313	533	20 380	34 451	170
77	GEWINNANTEILE, KONZESSIONSABGABEN	22 692	-	-	-	-	-	22 692	-	-
	SCHULDENDIENSTHILFEN									
78	VON GEMEINDEN/GV.	38 736	686	4 106	303	210	410	1 020	32 001	-
79	VON ANDEREN OEFFENTLICHEN BEREICHEN	31 191	410	789	10	3 747	719	17	25 499	-
80	VON SONSTIGEN BEREICHEN	443	386	30	7	-	-	4	16	-
83	WEITERE FINANZEINKÜNFEN	25	11	-	6	-	-	8	-	-
84	KALKULATORISCHE EINKÜNFEN	361 049	31 441	30 356	15 565	103 470	1 122	48 837	129 917	341
85	ZUFUEHRUNG VOM VERMOEGENSHAUSHALT	63 158	926	1 307	28 958	1 112	3 646	1 904	20 088	5 217
87	ABZUEGLICH ZAHLUNGEN VON ZWECKVERBAENDEN	266	-	-	-	-	132	114	20	-
88	EINKÜNFEN DES VERWALTUNGSHAUSHALTS ZUSAMME	1 080 072	48 640	183 205	58 801	140 605	6 949	148 719	487 425	5 728
89	ZUFUEHRUNG VOM VERWALTUNGSHAUSHALT	779 500	44 281	51 462	242 595	105 689	11 900	68 492	253 829	1 252
90	ENTNAHMEN AUS RUECKLAGEN	319 836	10 982	18 079	23 928	21 875	6 613	32 316	205 894	149
	ZUWEISUNGEN UND ZUSCHUESSE F.INVESTITIONEN									
97	VON GEMEINDEN/GV.	17 941	-	-	-	-	91	17 850	-	-
98	VON ANDEREN OEFFENTLICHEN BEREICHEN	15 024	-	-	3 582	645	-	10 797	-	-
99	VON SONSTIGEN BEREICHEN	323	-	-	-	-	-	323	-	-
	EINKÜNFEN AUS KREDITEN UND INNEREN DARLEHEN									
100	VON OEFFENTLICHEN BEREICHEN	93 985	704	6 014	8 867	11 314	800	24 504	40 070	1 712
101	VON SONSTIGEN BEREICHEN	908 992	26 518	57 767	270 947	156 982	4 683	41 275	293 600	57 220
102	INNERE DARLEHEN	1 844	280	1 100	33	-	-	20	411	-
104	ABZUEGLICH ZAHLUNGEN VON ZWECKVERBAENDEN	430	-	-	-	-	-	-	430	-
105	EINKÜNFEN DES VERMOEGENSHAUSHALTS ZUSAMMEN	2 137 015	82 765	134 422	549 952	296 505	24 087	195 577	793 374	60 333
106	EINKÜNFEN D.VERW.-U.VERMOEGENSHAUSHALTS ZU	3 217 087	131 405	317 627	608 753	437 110	31 036	344 296	1 280 799	66 061
107	ABZUEGLICH HAUSHALTSTECHN. VERRECHNUNGEN	1 205 412	76 669	83 143	288 087	210 271	16 668	119 530	404 234	6 810
108	BEREINIGTE EINKÜNFEN	2 011 956	54 736	234 484	320 666	226 839	14 394	224 766	876 820	59 251
109	ABZUEGLICH ZAHLUNGEN VON ANDEREN EBENEN	670 726	13 739	151 201	12 770	38 669	2 539	107 538	342 558	1 712
110	NETTOEINKÜNFEN	1 341 230	40 997	83 283	307 896	188 170	11 855	117 228	534 262	57 539
111	NACHRICHTLICH BRUTTOEINKÜNFEN	3 218 064	131 405	317 627	608 753	437 110	31 194	344 410	1 281 504	66 061
	MEHRAUSGABEN(-)/MEHREINKÜNFEN									
112	ZUSAMMEN	985 447	31 726	177 509	73 857	72 001	3 830	117 807	504 106	12 271
113	VERWALTUNGSHAUSHALT	155 601	15 214	95 551	287 077	72 008	9 053	40 129	120 503	28 432
114	VERMOEGENSHAUSHALT	1 141 048	46 940	81 958	360 934	144 009	5 223	77 678	383 603	40 703

5 AUSGABEN UND EINNAHMEN DER KOMMUNALEN ZWECKVERBAENDE NACH AUFGABENBEREICHEN, ARTEN UND LAENDERN

1000 DM

1000 SUMME ALLER GLIEDERUNGEN EINSCHL.BES.FINANZIERUNGSVORGAENGE

NR.	ART DER AUSGABEN/EINNAHMEN	INSGESAMT 1	SCHLESW.- HOLSTEIN 2	NIEDER- SACHSEN 3	NORDRH.- WESTFALEN 4	HESSEN 5	RHEINL.- PFALZ 6	BADEN- WUERTTEMB. 7	BAYERN 8	SAARLAND 9
01	PERSONALAUSGABEN	1 442 868	55 093	156 293	358 682	144 686	49 770	144 654	512 489	21 201
02	UNTERHALTUNGS-AUFWAND	417 374	16 677	10 353	248 716	34 165	12 939	23 636	69 516	1 372
03	GERAETE, AUSSTATT.-U. AUSRUESTUNGSGEGENST.	62 549	2 391	4 880	18 121	9 644	956	5 712	17 657	3 188
04	MIETEN UND PACHTEN	165 645	7 978	18 869	36 717	14 923	392	5 477	80 667	622
05	BEWIRTSCH.D.GRUNDSTUECKE, BAUL.ANLAGEN USW.	299 093	32 059	15 794	59 614	50 956	7 005	26 445	90 141	17 079
06	HALTUNG VON FAHRZEUGEN	22 000	2 082	1 595	3 975	3 450	413	3 027	6 652	806
07	BESONDERE AUFWENDUNGEN FUER BEDIENTESTE	12 986	236	1 059	2 935	2 084	367	1 143	4 987	175
08	WEITERE VERWALTUNGS-UND BETRIEBSAUSGABEN	537 470	32 777	46 849	75 028	26 649	3 368	56 934	295 773	92
09	STEUERN, VERSICHERUNGEN, SCHADENSFAELLE	98 180	6 650	7 562	17 912	13 019	1 200	9 520	29 891	13 426
10	GESCH.-AUSG., WEITERE ALLG.SAECHL.AUSGABEN ERSTATT.V.AUSGABEN D.VERWALTUNGSHAUSHALTS	137 345	5 257	11 509	27 785	19 321	5 569	13 355	53 038	1 511
11	AN OEFFENTLICHEN BEREICH	181 033	14 501	21 284	13 706	21 111	6 071	30 682	71 343	2 335
12	AN SONSTIGE BEREICHE	216 771	59 935	513	55 058	78 432	445	5 201	16 287	900
13	KALKULATORISCHE KOSTEN	372 848	31 441	30 356	15 565	103 468	1 121	60 646	129 910	341
14	ZUSCH.F.LFD.ZWECKE AN SOZ.ODER AEHNL.EINR. ZUWEISUNGEN U.SONST.ZUSCH.FUER LFD.ZWECKE	2 567	73	53	17	-	345	479	258	1 342
15	AN OEFFENTLICHEN BEREICH	472 604	3 913	58	412 167	25 444	2 346	20 401	8 275	-
16	AN SONSTIGE BEREICHE SCHULDENDIENSTHILFEN	130 408	214	104 172	816	2 370	56	12 385	7 635	2 760
17	AN OEFFENTLICHEN BEREICH	1 035	55	-	667	-	10	-	303	-
18	AN SONSTIGE BEREICHE	503	404	-	68	-	-	2	1	28
19	LEIST.D.SOZ.-U.JUGENDHILFE AUSSERH.V.EINR.	2	-	-	-	-	-	-	2	-
20	LEIST.D.SOZ.-U.JUGENDH. IN EINRICHTUNGEN	1 243	338	-	-	-	-	905	-	-
21	LEIST.AN KRIEGSGOPFER, SONST.SOZ.LEISTUNGEN	10 895	458	384	2 778	539	232	1 000	5 290	214
22	WEITERE FINANZAUSGABEN	1 236 695	63 854	87 636	345 997	212 613	16 035	109 303	367 097	34 180
29	ABZUEGLICH ZAHLUNGEN VON ZWECKVERBAENDEN	20 594	670	92	3 319	971	141	1 683	13 718	-
30	AUSGABEN DES VERWALTUNGSHAUSHALTS ZUSAMMEN	5 801 520	334 716	519 127	1693 005	761 903	108 499	529 224	1 753 494	101 552
33	GEWAHRUNG VON DARLEHEN AN OEFFENTLICHEN BEREICH	580	-	-	-	-	-	30	550	-
34	AN SONSTIGE BEREICHE VERMOEGENSERWERB	9 355	94	10	201	369	-	461	8 220	-
35	ERWERB VON BETEILIGUNGEN, KAPITALEINLAGEN	36 369	41	4 050	132	5 116	-	26 758	272	-
36	ERWERB VON GRUNDSTUECKEN	73 882	278	5 497	33 553	1 861	2 852	6 027	22 883	931
37	ERWERB V.BEWEGL.SACHEN D.ANLAGEVERMOEGENS	195 156	6 702	13 090	74 294	30 281	1 507	13 001	54 535	1 746
38	BAUMASSNAHMEN ZUWEISUNGEN U.ZUSCHUESSE F.INVESTITIONEN	1 932 914	86 110	89 020	373 450	237 292	18 695	171 433	854 028	102 886
42	AN OEFFENTLICHEN BEREICH	30 273	393	7 530	1 088	2 250	844	1 548	16 577	43
43	AN SONSTIGE BEREICHE	14 129	89	7 231	233	2 604	149	1 371	1 980	472
45	SONSTIGE AUSGABEN DES VERMOEGENSHAUSHALTS	996 397	35 825	52 464	189 018	152 496	18 864	117 899	410 201	19 630
46	ABZUEGLICH ZAHLUNGEN VON ZWECKVERBAENDEN	7 057	359	11	8	-	-	2 055	4 624	-
47	AUSGABEN DES VERMOEGENSHAUSHALTS ZUSAMMEN	3 281 998	129 173	178 881	671 961	432 269	42 911	336 473	1 364 622	125 708
48	AUSGABEN DES VERW.-U.VERMOEGENSHAUSH.ZUS.	9 083 518	463 889	698 008	2364 966	1 194 172	151 410	865 697	3 118 116	227 260
49	ABZUEGL.HAUSHALTSTECHNISCHE VERRECHNUNGEN	1 282 692	80 820	83 656	343 113	213 351	16 887	132 831	405 224	6 810
50	BEREINIGTE AUSGABEN	7 800 826	383 069	614 352	2021 853	980 821	134 523	732 866	2 712 892	220 450
51	ABZUEGLICH ZAHLUNGEN VON ANDEREN EBENEN	4 455 697	147 092	387 016	1257 673	475 421	95 651	493 580	1 466 987	132 267
52	NETTOAUSGABEN	3 345 129	235 977	227 336	764 180	505 400	38 872	239 286	1 245 895	88 183
53	NACHRICHTLICH BRUTTOAUSGABEN	9 111 169	464 918	698 111	2368 293	1 195 143	151 551	869 435	3 136 458	227 260
64	GEBUEHREN, ZWECKGEBUNDENE ABGABEN	1 224 347	175 896	127 988	93 605	266 951	4 274	65 423	486 375	3 835
65	EINN.AUS VERKAUF	38 518	1 745	3 766	2 020	4 647	7 533	3 461	14 769	577
66	MIETEN UND PACHTEN	43 022	1 934	4 101	6 849	1 066	3 832	3 047	21 510	623
67	SONSTIGE VERWALTUNGS-U.BETRIEBSEINNahmen ERSTATT.V.AUSGABEN D.VERWALTUNGSHAUSHALTS	84 694	7 696	7 795	25 551	1 422	2 278	9 649	30 115	188
68	VON GEMEINDEN/GV.	150 993	11 897	16 738	23 518	4 465	7 203	41 985	45 071	116
69	VON ANDEREN OEFFENTLICHEN BEREICHEN	36 532	1 560	858	5 228	2 168	645	7 253	18 580	242
70	VON SONSTIGEN BEREICHEN ZUWEISUNGEN UND ZUSCHUESSE FUER LFD.ZWECKE	92 188	4 677	4 831	56 920	8 622	847	9 678	6 156	457
71	VON GEMEINDEN/GV.	2 706 528	87 501	291 729	928 657	268 905	63 103	231 440	755 395	79 798
72	VON ANDEREN OEFFENTLICHEN BEREICHEN	559 713	6 145	39 339	174 724	75 478	10 694	35 742	216 957	634
73	VON SONSTIGEN BEREICHEN ZINSEINNEHMEN	340 725	464	1 943	330 024	455	586	1 258	4 820	1 175
74	VON GEMEINDEN/GV.	1 826	3	142	134	7	234	1 105	201	-
75	VON ANDEREN OEFFENTLICHEN BEREICHEN	1 437	83	35	-	-	549	696	74	-
76	VON SONSTIGEN BEREICHEN	88 867	2 949	6 335	14 049	9 362	649	20 799	34 546	178
77	GEWINNANTEILE, KONZESSIONSABGABEN	47 195	-	-	-	8 889	1 123	37 170	13	-
81	ERSATZ V.SOZ.LEIST.AUSSERH.V.EINRICHTUNGEN	1	-	-	-	-	-	-	1	-
82	ERSATZ V.SOZ.LEISTUNGEN IN EINRICHTUNGEN	-	-	-	-	-	-	-	-	-
83	WEITERE FINANZEINNahmen	438 871	32 418	31 697	44 633	105 960	4 771	63 330	150 497	5 565
87	ABZUEGLICH ZAHLUNGEN VON ZWECKVERBAENDEN	20 594	670	92	3 319	971	141	1 683	13 718	-
88	EINN.AUS D.VERWALTUNGSHAUSHALTS ZUSAMMEN	5 834 863	334 358	537 205	1702 593	757 426	108 178	530 353	1 771 362	93 388
91	RUECKFLUESSE VON DARLEHEN VON GEMEINDEN/GV.	2 920	20	486	69	193	2	1 050	1 100	-
92	VON ANDEREN OEFFENTLICHEN BEREICHEN	1 344	-	11	-	-	-	1 329	4	-
93	VON SONSTIGEN BEREICHEN	5 296	2 828	170	587	264	-	1 230	217	-
94	EINN.AUS D.VERAEUSS.V.BETEILIGUNGEN	1 574	-	-	-	-	-	574	1 000	-
95	EINN.A.D.VERAEUSS.V.SACHEN D.ANLAGEVERM.	29 273	659	6 716	1 695	5 061	643	10 169	4 316	14
96	BEITRAEGE UND AEHNLICHE ENTGELTE ZUWEISUNGEN UND ZUSCHUESSE F.INVESTITIONEN	1 237 343	60 903	73 951	267 123	130 917	23 381	105 747	573 920	1 401
97	VON GEMEINDEN/GV.	325 094	6 866	16 058	9 440	17 673	7 649	65 344	182 252	19 812
98	VON ANDEREN OEFFENTLICHEN BEREICHEN	696 961	34 046	21 723	119 230	107 503	5 715	111 374	285 705	31 665
99	VON SONSTIGEN BEREICHEN	920 230	28 045	59 462	271 849	157 344	5 951	42 689	297 637	57 253
104	ABZUEGLICH ZAHLUNGEN VON ZWECKVERBAENDEN	7 057	359	11	8	-	-	2 055	4 624	-
105	EINN.AUS D.VERMOEGENSHAUSHALTS ZUSAMMEN	3 212 978	133 008	178 566	669 985	418 955	43 341	337 451	1 321 527	110 145
106	EINN.DES VERW.-U.VERMOEGENSHAUSHALTS ZUS.	9 047 841	467 366	715 771	2372 578	1 176 381	151 519	867 804	3 092 889	203 533
107	ABZUEGL.HAUSHALTSTECHNISCHE VERRECHNUNGEN	1 283 058	80 819	83 656	343 112	213 354	16 888	133 188	405 231	6 810
108	BEREINIGTE EINNahmen	7 764 783	386 547	632 115	2029 466	963 027	134 631	734 616	2 687 658	196 723
109	ABZUEGLICH ZAHLUNGEN VON ANDEREN EBENEN	4 455 637	147 092	387 016	1257 673	475 421	95 651	493 580	1 466 997	132 267
110	NETTOEINNahmen	3 309 086	239 455	245 099	771 793	487 606	38 980	241 036	1 220 661	64 456
111	NACHRICHTLICH BRUTTOEINNahmen	9 075 492	468 395	715 874	2375 905	1 177 352	151 660	871 542	3 111 231	203 533
112	MEHRAUSGABEN (-)/MEHREINNahmen ZUSAMMEN	35 677-	3 477	17 763	7 612	17 791-	109	2 107	25 227-	23 727-
113	VERWALTUNGSHAUSHALT	33 343	358-	18 078	9 588	4 477-	321-	1 129	17 868	8 164-
114	VERMOEGENSHAUSHALT	69 020-	3 835	315-	1 976-	13 314-	430	978	43 095-	15 563-

5 AUSGABEN UND EINNAHMEN DER KOMMUNALEN ZWECKVERBAEENDE NACH AUFGABENBEREICHEN, ARTEN UND LAENDERN

1000 DM

1090 SUMME DER EINNAHMEN/AUSGABEN N.D. HAUSHALTSRECHNUNG

NR.	ART DER AUSGABEN/EINNAHMEN	INSGESAMT 1	SCHLESW.- HOLSTEIN 2	NIEDER- SACHSEN 3	NORDRH.- WESTFALEN 4	HESSEN 5	RHEINL.- PFALZ 6	BADEN- WUERTTEMB. 7	BAYERN 8	SAARLAND 9
01	PERSONALAUSGABEN	1 442 868	55 093	156 293	358 682	144 686	49 770	144 654	512 489	21 201
02	UNTERHALTUNGSAUFWAND	417 374	16 677	10 353	248 716	34 165	12 939	23 636	69 516	1 372
03	GERAETE, AUSSTATT.-U. AUSRUESTUNGSGEGENST.	62 549	2 391	4 880	18 121	9 644	956	5 712	17 657	3 188
04	MIETEN UND PACHTEN	165 645	7 978	18 869	36 717	14 923	392	5 477	80 667	622
05	BEWIRTSCH.D.GRUNDSTUECKE, BAUL.ANLAGEN USW.	299 093	32 059	15 794	59 614	50 956	7 005	26 445	90 141	17 079
06	HALTUNG VON FAHRZEUGEN	22 000	2 082	1 595	3 975	3 450	413	3 027	6 652	806
07	BESONDERE AUFWENDUNGEN FUER BEDIENTESTE	12 986	236	1 059	2 935	2 084	367	1 143	4 987	175
08	WEITERE VERWALTUNGS- UND BETRIEBSAUSGABEN	537 470	32 777	46 849	75 028	26 649	3 368	56 934	295 773	92
09	STEUERN, VERSICHERUNGEN, SCHADENSAEDEL	98 180	5 650	7 562	17 912	13 019	1 200	9 520	29 891	13 426
10	GESCH.-AUSG., WEITERE ALLG. SAECHL. AUSGABEN ERSTATT.V. AUSGABEN D. VERWALTUNGSHAUSHALTS	137 345	5 257	11 509	27 785	19 321	5 569	13 355	53 098	1 511
11	AN OEFFENTLICHEN BEREICH	181 033	14 501	21 284	13 706	21 111	6 071	30 682	71 343	2 335
12	AN SONSTIGE BEREICHE	216 771	59 935	513	55 058	78 432	445	5 201	16 287	900
13	KALKULATORISCHE KOSTEN	372 848	31 441	30 356	15 565	103 468	1 121	60 646	129 910	341
14	ZUSCH.F.LFD.ZWECKE AN SOZ. ODER AEHNL. EINR. ZUWEISUNGEN U. SONST. ZUSCH. FUER LFD. ZWECKE	2 567	73	53	17	-	345	479	258	1 342
15	AN OEFFENTLICHEN BEREICH	472 604	3 913	58	412 167	25 444	2 346	20 401	8 275	-
16	AN SONSTIGE BEREICHE SCHULDENDIENSTHILFEN	130 408	214	104 172	816	2 370	56	12 385	7 635	2 760
17	AN OEFFENTLICHEN BEREICH	1 035	55	-	667	-	10	-	303	-
18	AN SONSTIGE BEREICHE	503	404	-	68	-	-	2	1	28
19	LEIST.D. SOZ.-U. JUGENDHILFE AUSSERH.V. EINR.	2	-	-	-	-	-	-	2	-
20	LEIST.D. SOZ.-U. JUGENDH. IN EINRICHTUNGEN	1 243	338	-	-	-	-	905	-	-
21	LEIST. AN KRIEGSGOPFER, SONST. SOZ. LEISTUNGEN	10 895	458	384	2 778	539	232	1 000	5 290	214
26	WEITERE FINANZAUSGABEN	1 236 695	63 854	87 636	345 997	212 613	16 035	109 303	367 087	34 160
29	ABZUEGLICH ZAHLUNGEN VON ZWECKVERBAENDEN	20 594	670	92	3 319	971	141	1 683	13 718	-
30	AUSGABEN DES VERWALTUNGSHAUSHALTS ZUSAMMEN	5 801 520	334 716	519 127	1693 005	761 903	108 499	529 224	1 753 494	101 552
33	GEWAHRUNG VON DARLEHEN AN OEFFENTLICHEN BEREICH	580	-	-	-	-	-	30	550	-
34	AN SONSTIGE BEREICHE VERMOEGENSERWERB	9 355	94	10	201	369	-	461	8 220	-
35	ERWERB VON BETEILIGUNGEN, KAPITALEINLAGEN	36 369	41	4 050	132	5 116	-	26 758	272	-
36	ERWERB VON GRUNDSTUECKEN	73 882	278	5 497	33 553	1 861	2 852	6 027	22 883	931
37	ERWERB V. BEW. SACHEN D. ANLAGEVERMOEGENS	195 156	6 702	13 090	74 294	30 281	1 507	13 001	54 535	1 746
38	BAUMASSNAHMEN ZUWEISUNGEN U. ZUSCHUESSE F. INVESTITIONEN	1 932 914	86 110	89 020	373 450	237 292	18 695	171 433	854 028	102 886
42	AN OEFFENTLICHEN BEREICH	30 273	393	7 530	1 088	2 250	844	1 548	16 577	43
43	AN SONSTIGE BEREICHE	14 129	89	7 231	233	2 604	149	1 371	1 980	472
45	SONSTIGE AUSGABEN DES VERMOEGENSHAUSHALTS	936 397	35 825	52 464	189 018	152 496	18 864	117 899	410 201	19 630
46	ABZUEGLICH ZAHLUNGEN VON ZWECKVERBAENDEN	7 057	359	11	8	-	-	2 055	4 624	-
47	AUSGABEN DES VERMOEGENSHAUSHALTS ZUSAMMEN	3 281 998	129 173	178 881	671 961	432 269	42 911	336 473	1 364 622	125 708
48	AUSGABEN DES VERW.-U. VERMOEGENSHAUSH. ZUS.	9 083 518	463 889	698 008	2364 366	1 194 172	151 410	865 697	3 118 116	227 260
49	ABZUEGL. HAUSHALTSTECHNISCHE VERRECHNUNGEN	1 282 692	80 820	83 656	343 113	213 351	16 887	132 831	405 224	6 810
50	BEREINIGTE AUSGABEN	7 800 826	383 069	614 352	2021 853	980 821	134 523	732 866	2 712 892	220 450
51	ABZUEGLICH ZAHLUNGEN VON ANDEREN EBENEN	4 455 697	147 092	387 016	1257 673	475 421	95 651	493 580	1 466 997	132 267
52	NETTOAUSGABEN	3 346 129	235 977	227 336	764 180	505 400	38 872	239 286	1 245 895	88 183
53	NACHRICHTLICH BRUTTOAUSGABEN	9 111 169	464 918	698 111	2368 293	1 195 143	151 551	869 435	3 136 458	227 260
64	GEBUEHREN, ZWECKGEBUNDENE ABGABEN	1 224 347	175 896	127 988	93 605	266 951	4 274	65 423	486 375	3 835
65	EINNAHMEN AUS VERKAUF	38 518	1 745	3 766	2 020	4 647	7 533	3 461	14 769	577
66	MIETEN UND PACHTEN	43 022	1 994	4 101	6 849	1 066	3 832	3 047	21 510	623
67	SONSTIGE VERWALTUNGS-U. BETRIEBSEINNAHMEN ERSTATT.V. AUSGABEN D. VERWALTUNGSHAUSHALTS	84 694	7 696	7 795	25 551	1 422	2 278	9 649	30 115	188
68	VON GEMEINDEN/GV.	150 993	11 897	16 738	23 518	4 465	7 203	41 985	45 071	116
69	VON ANDEREN OEFFENTLICHEN BEREICHEN	36 532	1 560	858	5 228	2 168	643	7 253	18 580	242
70	VON SONSTIGEN BEREICHEN ZUWEISUNGEN UND ZUSCHUESSE FUER LFD. ZWECKE	92 188	4 677	4 831	56 920	8 622	847	9 678	6 156	457
71	VON GEMEINDEN/GV.	2 706 528	97 501	291 729	928 657	268 905	63 103	231 440	755 395	79 798
72	VON ANDEREN OEFFENTLICHEN BEREICHEN	559 713	6 145	39 339	174 724	75 478	10 694	35 742	216 957	634
73	VON SONSTIGEN BEREICHEN ZINSEINNAHMEN	340 725	464	1 943	330 024	455	586	1 258	4 820	1 175
74	VON GEMEINDEN/GV.	1 826	3	142	134	7	234	1 105	201	-
75	VON ANDEREN OEFFENTLICHEN BEREICHEN	1 437	83	35	-	-	549	696	74	-
76	VON SONSTIGEN BEREICHEN	88 867	2 949	6 335	14 049	9 362	649	20 799	34 546	178
77	GEWINNANTEILE, KONZESSIONSABGABEN	47 195	-	-	-	8 889	1 123	37 170	13	-
81	ERSATZ V. SOZ. LEIST. AUSSERH.V. EINRICHTUNGEN	1	-	-	-	-	-	-	1	-
82	ERSATZ V. SOZ. LEISTUNGEN IN EINRICHTUNGEN	-	-	-	-	-	-	-	-	-
83	WEITERE FINANZEINNAHMEN	438 871	32 418	31 697	44 633	105 960	4 771	63 330	150 497	5 565
87	ABZUEGLICH ZAHLUNGEN VON ZWECKVERBAENDEN	20 594	670	92	3 319	971	141	1 683	13 718	-
88	EINNAHMEN D. VERWALTUNGSHAUSHALTS ZUSAMMEN	5 834 863	334 358	537 205	1702 593	757 426	108 178	530 353	1 771 362	93 388
91	RUECKFLUESSE VON DARLEHEN VON GEMEINDEN/GV.	2 920	20	486	69	193	2	1 050	1 100	-
92	VON ANDEREN OEFFENTLICHEN BEREICHEN	1 344	-	11	-	-	-	1 329	4	-
93	VON SONSTIGEN BEREICHEN	5 296	2 828	170	587	264	-	1 230	217	-
94	EINNAHMEN AUS D. VERAEUSS. V. BETEILIGUNGEN	1 574	-	-	-	-	-	574	1 000	-
95	EINN. A. D. VERAEUSS. V. SACHEN D. ANLAGEVERM.	29 273	659	6 716	1 695	5 061	643	10 169	4 316	14
96	BEITRAEGE UND AEHNLICHE ENTGELTE ZUWEISUNGEN UND ZUSCHUESSE F. INVESTITIONEN	1 237 343	60 903	73 951	267 123	130 917	23 381	105 747	573 920	1 401
97	VON GEMEINDEN/GV.	325 094	6 866	16 058	9 440	17 673	7 649	65 344	182 252	19 812
98	VON ANDEREN OEFFENTLICHEN BEREICHEN	696 961	34 046	21 723	119 230	107 503	5 715	111 374	265 705	31 665
99	VON SONSTIGEN BEREICHEN	320 230	28 045	59 462	271 849	157 344	5 951	42 689	297 637	57 253
104	ABZUEGLICH ZAHLUNGEN VON ZWECKVERBAENDEN	7 057	359	11	8	-	-	2 055	4 624	-
105	EINNAHMEN DES VERMOEGENSHAUSHALTS ZUSAMMEN	3 212 978	133 008	178 566	669 985	418 955	43 341	337 451	1 321 527	110 145
106	EINN. DES VERW.-U. VERMOEGENSHAUSHALTS ZUS.	9 047 841	467 366	715 771	2372 578	1 176 381	151 519	867 804	3 092 889	203 533
107	ABZUEGL. HAUSHALTSTECHNISCHE VERRECHNUNGEN	1 283 058	80 819	83 656	343 112	213 354	16 888	133 188	405 231	6 810
108	BEREINIGTE EINNAHMEN	7 764 783	386 547	632 115	2029 466	963 027	134 631	734 616	2 687 658	196 723
109	ABZUEGLICH ZAHLUNGEN VON ANDEREN EBENEN	4 455 697	147 092	387 016	1257 673	475 421	95 651	493 580	1 466 997	132 267
110	NETTOEINNAHMEN	3 309 086	239 455	245 099	771 793	487 606	38 980	241 036	1 220 661	64 456
111	NACHRICHTLICH BRUTTOEINNAHMEN	9 075 492	468 395	715 874	2375 905	1 177 352	151 660	871 542	3 111 231	203 533
112	MEHRAUSGABEN (-)/MEHREINNAHMEN ZUSAMMEN	35 677-	3 477	17 763	7 612	17 791-	109	2 107	25 227-	23 727-
113	VERWALTUNGSHAUSHALT	33 343	358-	18 078	9 588	4 477-	321-	1 129	17 868	8 164-
114	VERMOEGENSHAUSHALT	69 020-	3 835	315-	1 976-	13 314-	430	978	43 095-	15 563-

5 AUSGABEN UND EINNAHMEN DER KOMMUNALEN ZWECKVERBAEENDE NACH AUFGABENBEREICHEN, ARTEN UND LAENDERN

1000 DM

1200 BESONDERE FINANZIERUNGSVORGAENGE

NR.	ART DER AUSGABEN/EINNAHMEN	INSGESAMT 1	SCHLESW.- HOLSTEIN 2	NIEDER- SACHSEN 3	NORDRH.- WESTFALEN 4	HESSEN 5	RHEINL.- PFALZ 6	BADEN- WUERTTEMB. 7	BAYERN 8	SAARLAND 9
12	ERSTATT.V.AUSGABEN D.VERWALTUNGSHAUSHALTS AN SONSTIGE BEREICHE	-	-	-	-	-	-	-	-	-
22	ZINSAUSGABEN	-	-	-	-	-	-	-	-	-
23	AN OEFFENTLICHEN BEREICH	-	-	-	-	-	-	-	-	-
24	AN SONSTIGE BEREICHE	-	-	-	-	-	-	-	-	-
25	ALLGEMEINE ZUWEISUNGEN	-	-	-	-	-	-	-	-	-
26	ALLGEMEINE UMLAGEN	-	-	-	-	-	-	-	-	-
27	WEITERE FINANZAUSGABEN	-	-	-	-	-	-	-	-	-
28	ZUFUEHRUNG ZUM VERMOEGENSHAUSHALT	-	-	-	-	-	-	-	-	-
29	DECKUNG V.FEHLBETRAEGEN (SOLLFEHLBETRAEGE)	2 123	53	54	115	1 549	348	-	-	4
30	ABZUEGLICH ZAHLUNGEN VON ZWECKVERBAENDEN	-	-	-	-	-	-	-	-	-
31	AUSGABEN DES VERWALTUNGSHAUSHALTS ZUSAMMEN	2 123	53	54	115	1 549	348	-	-	4
32	ZUFUEHRUNG ZUM VERWALTUNGSHAUSHALT	-	-	-	-	-	-	-	-	-
39	ZUFUEHRUNGEN AN RUECKLAGEN	349 514	12 109	14 692	32 938	36 720	8 126	46 827	197 974	128
40	TILGUNG V.KREDITEN,RUECKZ.INNERER DARLEHEN	-	-	-	-	-	-	-	-	-
41	AN OEFFENTLICHEN BEREICH	-	-	-	-	-	-	-	-	-
42	AN SONSTIGE BEREICHE	472 249	20 554	28 302	99 213	101 758	6 201	53 862	149 211	13 148
43	INNERE DARLEHEN	622	313	-	12	-	31	1	265	-
44	ZUWEISUNGEN UND ZUSCHUESSE F.INVESTITIONEN	-	-	-	-	-	-	-	-	-
45	AN OEFFENTLICHEN BEREICH	-	-	-	-	-	-	-	-	-
46	AN SONSTIGE BEREICHE	-	-	-	-	-	-	-	-	-
47	DECKUNG V.FEHLBETRAEGEN (SOLLFEHLBETRAEGE)	25 657	208	238	4 717	354	559	3 016	16 559	6
48	SONSTIGE AUSGABEN DES VERMOEGENSHAUSHALTS	-	-	-	-	-	-	-	-	-
49	ABZUEGLICH ZAHLUNGEN VON ZWECKVERBAENDEN	-	-	-	-	-	-	-	-	-
50	AUSGABEN DES VERMOEGENSHAUSHALTS ZUSAMMEN	848 042	33 184	43 232	136 880	138 832	14 917	103 706	364 009	13 282
51	AUSGABEN D.VERW.- U.VERM.OEGENSHAUSH. ZUS.	850 165	33 237	43 286	136 995	140 381	15 265	103 706	364 009	13 286
52	ABZUEGLICH HAUSHALTSTECHN. VERRECHNUNGEN	-	-	-	-	-	-	-	-	-
53	BEREINIGTE AUSGABEN	850 165	33 237	43 286	136 995	140 381	15 265	103 706	364 009	13 286
54	ABZUEGLICH ZAHLUNGEN VON ANDEREN EBENEN	-	-	-	-	-	-	-	-	-
55	NETTOAUSGABEN	850 165	33 237	43 286	136 995	140 381	15 265	103 706	364 009	13 286
56	NACHRICHTLICH BRUTTOAUSGABEN	850 165	33 237	43 286	136 995	140 381	15 265	103 706	364 009	13 286
57	STEUERN (NETTO)	-	-	-	-	-	-	-	-	-
58	STEUERAEHNLICHE EINNAHMEN	-	-	-	-	-	-	-	-	-
59	SCHLUESSELZUWEISUNGEN VOM LAND	-	-	-	-	-	-	-	-	-
60	BEDARFSZUWEISUNGEN	-	-	-	-	-	-	-	-	-
61	VOM LAND	-	-	-	-	-	-	-	-	-
62	VON GEMEINDEN/GV.	-	-	-	-	-	-	-	-	-
63	SONSTIGE ALLGEMEINE ZUWEISUNGEN	-	-	-	-	-	-	-	-	-
64	VON BUND UND LAND	-	-	-	-	-	-	-	-	-
65	VON GEMEINDEN/GV.	-	-	-	-	-	-	-	-	-
66	ALLGEMEINE UMLAGEN VON GEMEINDEN/GV.	-	-	-	-	-	-	-	-	-
67	ERSTATT.V.AUSGABEN D.VERWALTUNGSHAUSHALTS	-	-	-	-	-	-	-	-	-
68	VON GEMEINDEN/GV.	-	-	-	-	-	-	-	-	-
69	VON ANDEREN OEFFENTLICHEN BEREICHEN	-	-	-	-	-	-	-	-	-
70	VON SONSTIGEN BEREICHEN	-	-	-	-	-	-	-	-	-
71	ZINSEINNAHMEN	-	-	-	-	-	-	-	-	-
72	VON GEMEINDEN/GV.	-	-	-	-	-	-	-	-	-
73	VON ANDEREN OEFFENTLICHEN BEREICHEN	-	-	-	-	-	-	-	-	-
74	VON SONSTIGEN BEREICHEN	-	-	-	-	-	-	-	-	-
75	GEWINNANTEILE, KONZESSIONSABGABEN	-	-	-	-	-	-	-	-	-
76	SCHULDENDIENSTHILFEN	-	-	-	-	-	-	-	-	-
77	VON GEMEINDEN/GV.	-	-	-	-	-	-	-	-	-
78	VON ANDEREN OEFFENTLICHEN BEREICHEN	-	-	-	-	-	-	-	-	-
79	VON SONSTIGEN BEREICHEN	-	-	-	-	-	-	-	-	-
80	WEITERE FINANZEINNAHMEN	-	-	-	-	-	-	-	-	-
81	KALKULATORISCHE EINNAHMEN	-	-	-	-	-	-	-	-	-
82	ZUFUEHRUNG VOM VERMOEGENSHAUSHALT	-	-	-	-	-	-	-	-	-
83	ABZUEGLICH ZAHLUNGEN VON ZWECKVERBAENDEN	-	-	-	-	-	-	-	-	-
84	EINNAHMEN DES VERWALTUNGSHAUSHALTS ZUSAMME	-	-	-	-	-	-	-	-	-
85	ZUFUEHRUNG VOM VERWALTUNGSHAUSHALT	-	-	-	-	-	-	-	-	-
86	ENTNAHMEN AUS RUECKLAGEN	319 836	10 382	18 079	23 928	21 875	6 613	32 316	205 894	149
87	ZUWEISUNGEN UND ZUSCHUESSE F.INVESTITIONEN	-	-	-	-	-	-	-	-	-
88	VON GEMEINDEN/GV.	-	-	-	-	-	-	-	-	-
89	VON ANDEREN OEFFENTLICHEN BEREICHEN	-	-	-	-	-	-	-	-	-
90	VON SONSTIGEN BEREICHEN	-	-	-	-	-	-	-	-	-
91	EINNAHMEN AUS KREDITEN UND INNEREN DARLEHEN	-	-	-	-	-	-	-	-	-
92	VON OEFFENTLICHEN BEREICHEN	-	-	-	-	-	-	-	-	-
93	VON SONSTIGEN BEREICHEN	908 992	26 518	57 767	270 947	156 982	4 683	41 275	293 600	57 220
94	INNERE DARLEHEN	1 844	280	1 100	33	-	-	20	411	-
95	ABZUEGLICH ZAHLUNGEN VON ZWECKVERBAENDEN	-	-	-	-	-	-	-	-	-
96	EINNAHMEN DES VERMOEGENSHAUSHALTS ZUSAMMEN	1 230 672	37 780	76 946	294 908	178 857	11 296	73 611	499 905	57 369
97	EINNAHMEN D.VERW.-U.VERM.OEGENSHAUSHALTS ZU	1 230 672	37 780	76 946	294 908	178 857	11 296	73 611	499 905	57 369
98	ABZUEGLICH HAUSHALTSTECHN. VERRECHNUNGEN	-	-	-	-	-	-	-	-	-
99	BEREINIGTE EINNAHMEN	1 230 672	37 780	76 946	294 908	178 857	11 296	73 611	499 905	57 369
100	ABZUEGLICH ZAHLUNGEN VON ANDEREN EBENEN	-	-	-	-	-	-	-	-	-
101	NETTOEINNAHMEN	1 230 672	37 780	76 946	294 908	178 857	11 296	73 611	499 905	57 369
102	NACHRICHTLICH BRUTTOEINNAHMEN	1 230 672	37 780	76 946	294 908	178 857	11 296	73 611	499 905	57 369
103	MEHRAUSGABEN(-)/MEHREINNAHMEN	-	-	-	-	-	-	-	-	-
104	ZUSAMMEN	380 507	4 543	33 660	157 913	38 476	3 969	30 095	135 896	44 083
105	VERWALTUNGSHAUSHALT	2 123	53	54	115	1 549	348	-	-	4
106	VERMOEGENSHAUSHALT	382 630	4 596	33 714	158 028	40 025	3 621	30 095	135 896	44 087

5 AUSGABEN UND EINKÜNFEN DER KOMMUNALEN ZWECKVERBAENDE NACH AUFGABENBEREICHEN, ARTEN UND LAENDERN

1000 DM

1500 SUMME ALLER GLIEDERUNGEN OHNE BES.FINANZIERUNGSVORGAENGE

NR.	ART DER AUSGABEN/EINKÜNFEN	INSGESAMT	SCHLESW.- HOLSTEIN	NIEDER- SACHSEN	NORDRH.- WESTFALEN	HESSEN	RHEINL.- PFALZ	BADEN- WÜRTTEMB.	BAYERN	SAARLAND
		1	2	3	4	5	6	7	8	9
01	PERSONALAUSGABEN	1 442 868	55 093	156 293	358 682	144 686	49 770	144 654	512 489	21 201
02	UNTERHALTUNGS-AUFWAND	417 374	16 677	10 353	248 716	34 165	12 939	23 636	69 516	1 372
03	GERÄTE, AUSSTATT.-U. AUSRÜSTUNGS-GEGENST.	62 549	2 391	4 880	18 121	9 644	956	5 712	17 657	3 188
04	MIETEN UND PACHTEN	165 645	7 978	18 869	36 717	14 923	392	5 477	80 667	622
05	BEWIRTSCH.D.GRUNDSTÜCKE, BAUL.ANLAGEN USW.	299 093	32 059	15 794	59 614	50 956	7 005	26 445	90 141	17 079
06	HALTUNG VON FAHRZEUGEN	22 000	2 082	1 595	3 975	3 450	413	3 027	6 652	806
07	BESONDERE AUFWENDUNGEN FÜR BEDIENSTETETE	12 986	236	1 059	2 935	2 084	367	1 143	4 987	175
08	WEITERE VERWALTUNGS- UND BETRIEBSAUSGABEN	537 470	32 777	46 849	75 028	26 649	3 368	56 934	295 773	92
09	STEUERN, VERSICHERUNGEN, SCHADENSFÄLLE	98 180	5 650	7 562	17 912	13 019	1 200	9 520	29 891	13 426
10	GESCH.-AUSG., WEITERE ALLG. SACHL. AUSGABEN	137 345	5 257	11 509	27 785	19 321	5 569	13 355	53 038	1 511
11	AN ÖFFENTLICHEN BEREICH	181 033	14 501	21 294	13 706	21 111	6 071	30 682	71 343	2 335
12	AN SONSTIGE BEREICHE	216 771	59 935	513	55 058	78 432	445	5 201	16 287	900
13	KALKULATORISCHE KOSTEN	372 848	31 441	30 356	15 565	103 468	1 121	60 646	129 910	341
14	ZUSCH.F.LFD.ZWECKE AN SOZ. ODER ÄHNL. EINR. ZUWEISUNGEN U. SONST. ZUSCH. FÜR LFD. ZWECKE	2 567	73	53	17	-	345	479	258	1 342
15	AN ÖFFENTLICHEN BEREICH	472 604	3 913	58	412 167	25 444	2 346	20 401	8 275	-
16	AN SONSTIGE BEREICHE	130 408	214	104 172	816	2 370	56	12 385	7 635	2 760
17	SCHULDENDIENSTHILFEN									
17	AN ÖFFENTLICHEN BEREICH	1 035	55	-	667	-	10	-	303	-
18	AN SONSTIGE BEREICHE	503	404	-	68	-	-	2	1	28
19	LEIST.D.SOZ.-U. JUGENDHILFE AUSSERH.V.EINR.	2	-	-	-	-	-	-	2	-
20	LEIST.D.SOZ.-U. JUGENDH. IN EINRICHTUNGEN	1 243	338	-	-	-	-	905	-	-
21	LEIST. AN KRIEGSGOPFER, SONST. SOZ. LEISTUNGEN	10 895	458	384	2 778	539	232	1 000	5 290	214
26	WEITERE FINANZAUSGABEN	1 234 572	63 801	87 582	345 882	211 064	15 687	109 303	367 097	34 156
29	ABZUGLICH ZAHLUNGEN VON ZWECKVERBAENDEN	20 594	670	92	3 319	971	141	1 683	13 718	-
30	AUSGABEN DES VERWALTUNGSHAUSHALTS ZUSAMMEN	5 799 397	334 663	519 073	1692 890	760 354	108 151	529 224	1 753 494	101 548
33	GEWÄHRUNG VON DARLEHEN									
33	AN ÖFFENTLICHEN BEREICH	580	-	-	-	-	-	30	550	-
34	AN SONSTIGE BEREICHE	9 355	94	10	201	369	-	461	8 220	-
35	VERMÖGENSERWERB									
35	ERWERB VON BETEILIGUNGEN, KAPITALEINLAGEN	36 369	41	4 050	132	5 116	-	26 758	272	-
36	ERWERB VON GRUNDSTÜCKEN	73 882	278	5 497	33 553	1 861	2 852	6 027	22 883	931
37	ERWERB V. BEWEGL. SACHEN D. ANLAGEVERMÖGENS	195 156	6 702	13 090	74 294	30 281	1 507	13 001	54 535	1 746
38	BAUMASSNAHMEN	1 932 914	86 110	89 020	373 450	237 292	18 695	171 433	854 028	102 886
39	ZUWEISUNGEN U. ZUSCHÜSSE F. INVESTITIONEN									
42	AN ÖFFENTLICHEN BEREICH	30 273	393	7 530	1 088	2 250	844	1 548	16 577	43
43	AN SONSTIGE BEREICHE	14 129	89	7 231	233	2 604	149	1 371	1 980	472
45	SONSTIGE AUSGABEN DES VERMÖGENSHAUSHALTS	148 355	2 641	9 232	52 138	13 664	3 947	14 193	46 132	6 348
46	ABZUGLICH ZAHLUNGEN VON ZWECKVERBAENDEN	7 057	359	11	8	-	-	2 055	4 624	-
47	AUSGABEN DES VERMÖGENSHAUSHALTS ZUSAMMEN	2 433 956	95 989	135 649	535 081	293 437	27 994	232 767	1 000 613	112 426
48	AUSGABEN DES VERW.-U. VERMÖGENSHAUSH. ZUS.	8 233 353	430 652	654 722	2227 971	1 053 791	136 145	761 991	2 754 107	213 574
49	ABZUGL. HAUSHALTSTECHNISCHE VERRECHNUNGEN	1 282 692	80 820	83 656	343 113	213 351	16 887	132 831	405 224	6 810
50	BEREINIGTE AUSGABEN	6 950 661	349 832	571 066	1884 858	840 440	119 258	629 160	2 348 883	207 164
51	ABZUGLICH ZAHLUNGEN VON ANDEREN EBENEN	4 455 697	147 092	387 016	1257 673	475 421	95 651	493 580	1 466 937	132 267
52	NETTOAUSGABEN	2 494 964	202 740	184 050	627 185	365 019	23 607	135 580	881 886	74 897
53	NACHRICHTLICH BRUTTOAUSGABEN	8 261 004	431 681	654 825	2231 298	1 054 762	136 286	765 729	2 772 449	213 974
64	GEBÜHREN, ZWECHEBUNDENE ABGABEN	1 224 347	175 896	127 988	93 805	266 951	4 274	65 423	486 375	3 835
65	EINKÜNFEN AUS VERKAUF	38 518	1 745	3 766	2 020	4 647	7 533	3 461	14 769	577
66	MIETEN UND PACHTEN	43 022	1 994	4 101	6 849	1 066	3 832	3 047	21 510	623
67	SONSTIGE VERWALTUNGS-U. BETRIEBSEINKÜNFEN	84 694	7 696	7 795	25 551	1 422	2 278	9 649	30 115	188
68	ERSTATT. V. AUSGABEN D. VERWALTUNGSHAUSHALTS									
68	VON GEMEINDEN/GV.	150 993	11 897	16 738	23 518	4 465	7 203	41 985	45 071	116
69	VON ANDEREN ÖFFENTLICHEN BEREICHEN	36 532	1 560	858	5 228	2 168	643	7 253	18 580	242
70	VON SONSTIGEN BEREICHEN	92 188	4 677	4 831	56 920	8 622	847	9 678	6 156	457
71	ZUWEISUNGEN UND ZUSCHÜSSE FÜR LFD. ZWECKE									
71	VON GEMEINDEN/GV.	2 706 528	87 501	291 729	928 657	268 905	63 103	231 440	755 395	79 798
72	VON ANDEREN ÖFFENTLICHEN BEREICHEN	659 713	6 145	39 339	174 724	75 478	10 694	35 742	216 957	634
73	VON SONSTIGEN BEREICHEN	340 725	464	1 943	330 024	455	586	1 258	4 820	1 175
74	ZINSEINKÜNFEN									
74	VON GEMEINDEN/GV.	1 826	3	142	134	7	234	1 105	201	-
75	VON ANDEREN ÖFFENTLICHEN BEREICHEN	1 437	83	35	-	-	549	696	74	-
76	VON SONSTIGEN BEREICHEN	88 867	2 949	6 335	14 049	9 362	649	20 799	34 546	178
77	GEWINNANTEILE, KONZESSIONSABGABEN	47 195	-	-	-	8 889	1 123	37 170	13	-
81	ERSATZ V. SOZ. LEIST. AUSSERH. V. EINRICHTUNGEN	1	-	-	-	-	-	-	1	-
82	ERSATZ V. SOZ. LEISTUNGEN IN EINRICHTUNGEN	-	-	-	-	-	-	-	-	-
83	WEITERE FINANZEINKÜNFEN	438 871	32 418	31 697	44 633	105 960	4 771	63 330	150 497	5 565
87	ABZUGLICH ZAHLUNGEN VON ZWECKVERBAENDEN	20 594	670	92	3 319	971	141	1 683	13 718	-
88	EINKÜNFEN D. VERWALTUNGSHAUSHALTS ZUSAMMEN	5 834 863	334 358	537 205	1702 593	757 426	108 178	530 353	1 771 362	93 388
91	RÜCKFLÜSSE VON DARLEHEN									
91	VON GEMEINDEN/GV.	2 920	20	486	69	193	2	1 050	1 100	-
92	VON ANDEREN ÖFFENTLICHEN BEREICHEN	1 344	-	11	-	-	-	1 329	4	-
93	VON SONSTIGEN BEREICHEN	5 296	2 828	170	587	264	-	1 230	217	-
94	EINKÜNFEN AUS D. VERAEUSS. V. BETEILIGUNGEN	1 574	-	-	-	-	-	574	1 000	-
95	EINN. A. D. VERAEUSS. V. SACHEN D. ANLAGEVERM.	29 273	659	6 716	1 695	5 061	643	10 169	4 316	14
96	BEITRÄGE UND ÄHNLICHE ENTGELTE	917 507	49 921	55 872	243 195	109 042	16 768	73 431	368 026	1 252
97	ZUWEISUNGEN UND ZUSCHÜSSE F. INVESTITIONEN									
97	VON GEMEINDEN/GV.	325 094	6 866	16 058	9 440	17 673	7 649	65 344	182 252	19 812
98	VON ANDEREN ÖFFENTLICHEN BEREICHEN	696 961	34 046	21 723	119 230	107 503	5 715	111 374	265 705	31 665
99	VON SONSTIGEN BEREICHEN	9 394	1 247	595	869	362	1 268	1 394	3 626	33
104	ABZUGLICH ZAHLUNGEN VON ZWECKVERBAENDEN	7 057	359	11	8	-	-	2 055	4 624	-
105	EINKÜNFEN DES VERMÖGENSHAUSHALTS ZUSAMMEN	1 982 306	95 228	101 620	375 077	240 098	32 045	263 840	821 622	52 776
106	EINN. DES VERW.-U. VERMÖGENSHAUSHALTS ZUS.	7 817 169	429 586	638 825	2077 670	997 524	140 223	794 193	2 592 984	146 164
107	ABZUGL. HAUSHALTSTECHNISCHE VERRECHNUNGEN	1 283 058	80 819	83 656	343 112	213 354	16 888	133 188	405 231	6 810
108	BEREINIGTE EINKÜNFEN	6 534 111	348 767	555 169	1734 558	784 170	123 335	661 005	2 187 753	139 354
109	ABZUGLICH ZAHLUNGEN VON ANDEREN EBENEN	4 455 697	147 092	387 016	1257 673	475 421	95 651	493 580	1 466 937	132 267
110	NETTOEINKÜNFEN	2 078 414	201 675	168 153	476 885	308 749	27 684	167 425	720 756	7 087
111	NACHRICHTLICH BRUTTOEINKÜNFEN	7 844 820	430 615	638 928	2080 997	998 495	140 364	797 931	2 611 326	146 164
112	MEHRAUSGABEN (-)/MEHREINKÜNFEN									
112	ZUSAMMEN	416 184-	1 066-	15 897-	150 301-	56 267-	4 078	32 202	161 123-	67 810-
113	VERWALTUNGSHAUSHALT	35 466	305-	18 132	9 703	2 928-	27	1 129	17 868	8 160-
114	VERMÖGENSHAUSHALT	451 650-	761-	34 029-	160 004-	53 339-	4 051	31 073	178 991-	59 650-

A N H A N G

Anhang
1 Anzahl der in der Rechnungsstatistik der Kommunalfinanzen erfaßten Gemeinden
und Gemeindeverbände sowie Einwohnerzahlen 1990

Gebietskörperschaft/ Größenklasse mit ... bis unter ... Einwohnern	Früheres Bundes- gebiet	Schleswig- Holstein	Nieder- sachsen	Nordrhein- Westfalen	Hessen	Rheinland- Pfalz	Baden- Württem- berg	Bayern	Saarland
a = Zahl der Gebietskörperschaften, b = Zahl der Einwohner, c = Anteil der Einwohner an der Einwohnerzahl des Landes (Bundesgebiet)									
Kreisfreie Städte	a 87	4	9	23	5	12	9	25	-
	b 17 220 595	626 788	1 528 487	7 487 936	1 345 791	981 307	1 870 397	3 379 889	-
	c 29,3	24,0	20,8	43,4	23,5	26,3	19,2	29,8	-
500 000 und mehr	a 9	-	1	5	1	-	1	1	-
	b 6 228 634	-	509 834	3 282 298	641 261	-	575 632	1 219 609	-
	c 10,6	-	6,9	19,0	11,2	-	5,9	10,8	-
200 000 - 500 000	a 19	2	1	11	1	-	2	2	-
	b 5 408 824	459 197	257 627	3 107 454	258 475	-	581 188	744 883	-
	c 9,2	17,6	3,5	18,0	4,5	-	6,0	6,6	-
100 000 - 200 000	a 27	-	4	7	3	3	5	5	-
	b 3 753 704	-	545 401	1 098 184	446 055	447 361	662 028	554 675	-
	c 6,4	-	7,4	6,4	7,8	12,0	6,8	4,9	-
50 000 - 100 000	a 18	2	3	-	-	4	1	8	-
	b 1 246 433	167 591	215 625	-	-	323 143	51 549	488 525	-
	c 2,1	6,4	2,9	-	-	8,7	0,5	4,3	-
20 000 - 50 000	a 14	-	-	-	-	5	-	9	-
	b 583 000	-	-	-	-	210 803	-	372 197	-
	c 1,0	-	-	-	-	5,6	-	3,3	-
Kreisangehörige Gemeinden	a 8 415	1 127	1 022	373	421	2 292	1 102	2 026	52
	b 41 546 609	1 987 167	5 811 450	9 747 847	4 369 009	2 750 227	7 853 851	7 957 085	1 069 973
	c 70,7	76,0	79,2	56,6	76,5	73,7	80,8	70,2	100
100 000 und mehr	a 11	-	2	7	-	-	1	-	1
	b 1 330 649	-	225 746	810 836	-	-	102 818	-	191 249
	c 2,3	-	3,1	4,7	-	-	1,1	-	17,9
50 000 - 100 000	a 69	1	6	41	7	1	12	-	1
	b 4 540 658	67 893	360 092	2 749 817	451 121	61 571	798 686	-	51 478
	c 7,7	2,6	4,9	16,0	7,9	1,7	8,2	-	4,8
20 000 - 50 000	a 342	15	59	121	37	6	62	31	11
	b 10 109 436	406 108	1 774 413	3 750 009	1 010 342	172 069	1 863 117	801 516	331 862
	c 17,2	15,5	24,2	21,8	17,7	4,6	19,2	7,1	31,0
10 000 - 20 000	a 681	29	104	130	108	21	130	131	28
	b 9 383 985	382 908	1 416 984	1 875 488	1 464 699	309 601	1 745 794	1 776 908	411 603
	c 16,0	14,6	19,3	10,9	25,6	8,3	18,0	15,7	38,5
5 000 - 10 000	a 988	41	122	71	140	74	247	282	11
	b 6 958 530	288 352	897 539	548 591	989 545	505 642	1 712 191	1 932 889	83 781
	c 11,8	11,0	12,2	3,2	17,3	13,6	17,6	17,0	7,8
3 000 - 5 000	a 904	40	86	3	91	68	229	387	-
	b 3 515 970	154 452	336 379	13 106	365 932	261 231	899 631	1 485 239	-
	c 6,0	5,9	4,6	0,1	6,4	7,0	9,3	13,1	-
weniger als 3 000	a 5 420	1 001	643	-	38	2 122	421	1 195	-
	b 5 707 381	687 454	800 297	-	87 370	1 440 113	731 614	1 960 533	-
	c 9,7	26,3	10,9	-	1,5	38,6	7,5	17,3	-
Ämter, Samtgemeinden, Verbandsgemeinden	a 424	119	142	-	-	163	-	-	-
	b 4 291 611	807 233	1 330 863	-	-	2 153 515	-	-	-
	c 7,3	30,9	18,1	-	-	57,7	-	-	-
Landkreise	a 237	11	38	31	21	24	35	71	6 ¹⁾
	b 41 546 651	1 987 167	5 811 450	9 747 847	4 369 009	2 750 227	7 853 893	7 957 085	1 069 973
	c 70,7	76,0	79,2	56,6	76,5	73,7	80,8	70,2	100
Bezirksverbände	a 26	-	-	3 ²⁾	1	1	14 ³⁾	7	-
	b 45 344 818	-	-	17 235 783	5 714 800	1 333 013	9 724 248	11 336 974	-
	c 77,2	-	-	100	100	35,7	100	100	-
Gemeinden und Gemeindeverbände insgesamt ...	a 9 189	1 261	1 211	430	448	2 492	1 160	2 129	58
	b 58 767 204	2 613 955	7 339 937	17 235 783	5 714 800	3 731 534	9 724 248	11 336 974	1 069 973
	c 100	100	100	100	100	100	100	100	100

1) Einschl. Stadtverband Saarbrücken.
2) Einschl. Kommunalverband Ruhrgebiet.

3) Einschl. 12 Regionalverbände.

2 Zuordnungsschlüssel für den Tabellenteil
Gruppierungsübersicht

Grupp.- Nr.	Einnahmeart	Enthalten in				
		Tabelle 1.2 Lfd.Nr. der Vorspalte	Tabelle 1.3 Lfd.Nr. der Vorspalte	Tabelle 2 Lfd.Nr. der Kopfzeile	Tabelle 3 Lfd.Nr. der Vorspalte	Tabelle 4 und 5 Lfd.Nr. der Vorspalte a)
0	Steuern, allgemeine Zuweisungen					
00	Realsteuern	20	52	52	43	54 (64)
000	Grundsteuer A					
001	Grundsteuer B					
003	Gewerbsteuer nach Ertrag und Kapital (netto 1))					
01	Gemeindeanteil an der Einkommensteuer					
02	Andere Steuern	21	52	52	44	55 (64)
020	Vergnügungssteuer für die Vorführung von Bildstreifen					
021	Sonstige Vergnügungssteuer					
022	Hundesteuer					
023	Getränksteuer					
024	Grunderwerbsteuer, Zuschlag zur Grunderwerb- steuer					
025	Schankerlaubnissteuer					
026	Jagd- und Fischereisteuer					
027	Sonstige Steuern					
03	Steuerähnliche Einnahmen	21	52	52	44	55 (64)
030	Fremdenverkehrsabgabe					
031	Abgaben von Spielbanken					
032	Sonstige steuerähnliche Einnahmen					
04	Schlüsselzuweisungen					
041	vom Land			60	45	56 (72)
05	Bedarfszuweisungen					
051	vom Land			60	46	58 (72)
052	von Gemeinden/Gv.			59		59 (71)
06	Sonstige allgemeine Zuweisungen	35	68	60	47	60 (72)
060	von Bund, LAF, ERP-Sondervermögen					
061	vom Land					
062	von Gemeinden/Gv.					
07	Allgemeine Umlagen			59	48	63 (72)
072	von Gemeinden/Gv.					
1	Einnahmen aus Verwaltung und Betrieb					
10	Verwaltungsgebühren	22	51	52	49	64
11	Benutzungsgebühren und ähnliche Entgelte					
12	Zweckgebundene Abgaben					
13	Einnahmen aus Verkauf					
14	Mieten und Pachten	27	50	54	51	66
15	Sonstige Verwaltungs- und Betriebseinnahmen					
150	Sonstige Verwaltungs- und Betriebseinnahmen (ohne Mehrwertsteuer)	30	53	55	52	67
157	Vermischte Einnahmen					
158	Verrechnungseinnahmen des Verwaltungshaushalts ..					
159	Mehrwertsteuer					
16	Erstattungen von Ausgaben des Verwaltungshaushalts					
160	von Bund, LAF, ERP-Sondervermögen	35	69	57	53	69
161	vom Land					
162	von Gemeinden/Gv.					
163	von Zweckverbänden und dgl.					
164	von kommunalen Krankenhäusern	30	53	58	53	69
165	von sonstigen öffentlichen Bereich					
166	von öffentlichen wirtschaftlichen Unternehmen ..					
167	von privaten Unternehmen					
168	von übrigen Bereichen					
169	Innere Verrechnungen	-	-			70

Fußnoten siehe S. 336.

2 Zuordnungsschlüssel für den Tabellenteil

Gruppierungsübersicht

Grupp.- Nr.	Einnahmeart	Enthalten in				
		Tabelle 1.2 Lfd.Nr. der Vorspalte	Tabelle 1.3 Lfd.Nr. der Vorspalte	Tabelle 2 Lfd.Nr. der Kopfzeile	Tabelle 3 Lfd.Nr. der Vorspalte	Tabelle 4 und 5 Lfd.Nr. der Vorspalte a)
17	Zuweisungen und Zuschüsse für laufende Zwecke					
170	von Bund, LAF, ERP-Sondervermögen	35	70	60	54	72
171	vom Land					
172	von Gemeinden/Gv.					
173	von Zweckverbänden und dgl.					
(178)	von kommunalen Krankenhäusern					
174	vom sonstigen öffentlichen Bereich	36	60	61		73
175	von öffentlichen wirtschaftlichen Unternehmen ..					
176	von privaten Unternehmen					
177	von übrigen Bereichen					
2	Sonstige Finanzeinnahmen					
20	Zinseinnahmen					
200	von Bund, LAF, ERP-Sondervermögen	32	71	63	55	75
201	vom Land					
202	von Gemeinden/Gv.					
203	von Zweckverbänden und dgl.					
(208)	von kommunalen Krankenhäusern					
204	vom sonstigen öffentlichen Bereich	33	54	64		76
205	von öffentlichen wirtschaftlichen Unternehmen ..					
206	von privaten Unternehmen					
207	von übrigen Bereichen					
209	aus inneren Darlehen	-	-			
21	Gewinnanteile von wirtschaftlichen Unternehmen und aus Beteiligungen	28	50	65	56	77
22	Konzessionsabgaben	29				
23	Schuldendiensthilfen					
230	von Bund, LAF, ERP-Sondervermögen	35	72	67	57	79 (72)
231	vom Land					
232	von Gemeinden/Gv.					
233	von Zweckverbänden und dgl.					
(238)	von kommunalen Krankenhäusern					
234	vom sonstigen öffentlichen Bereich	36	61			80 (73)
235	von öffentlichen wirtschaftlichen Unternehmen ..					
236	von privaten Unternehmen					
237	von übrigen Bereichen					
24	Ersatz von sozialen Leistungen außerhalb von Einrichtungen	38	63	65	58	81
25	Ersatz von sozialen Leistungen in Einrichtungen ..		64	66	59	82
26	Weitere Finanzeinnahmen	24	55	67	60	83
27	Kalkulatorische Einnahmen	-	-	67	61	84 (83)
270	Abschreibungen	-	-			
275	Verzinsung des Anlagekapitals	-	-			
28	Zuführung vom Vermögenshaushalt	-	-		62	85 (83)
299	Einnahmen des Verwaltungshaushalts	-	-	69 ^{b)}	65 ^{b)}	88 ^{b)}

Fußnoten siehe S. 336.

2 Zuordnungsschlüssel für den Tabellenteil
Gruppierungsübersicht

Grupp.- Nr.	Einnahmeart	Enthalten in					
		Tabelle 1.2 Lfd.Nr. der Vorspalte	Tabelle 1.3 Lfd.Nr. der Vorspalte	Tabelle 2 Lfd.Nr. der Kopfzeile	Tabelle 3 Lfd.Nr. der Vorspalte	Tabelle 4 und 5 Lfd.Nr. der Vorspalte a)	
3	Einnahmen des Vermögenshaushalts						
30	Zuführung vom Verwaltungshaushalt	-	-	} 79	66	89 (96)	
31	Entnahmen aus Rücklagen	90	84		67	90 (96)	
32	Rückflüsse von Darlehen						
320	von Bund, LAF, ERP-Sondervermögen	} 61	} 73	} 71	} 68	} 92	
321	von Land			} 70		} 91	
322	von Gemeinden/Gv.			} 71		} 92	
323	von Zweckverbänden und dgl.						
(328) 324	von kommunalen Sondervermögen						
325	von sonstigen öffentlichen Bereich	62	} 65	} 72	} 93	} 93	
326	von öffentlichen wirtschaftlichen Unternehmen	63					
327	von privaten Unternehmen	64					
33	Einnahmen aus der Veräußerung von Beteiligungen ..	65	56	73	69	94	
34	Einnahmen aus der Veräußerung von Sachen des Anlagevermögens						
340	Grundstücke	} 66	} 57	74	} 70	} 95	
345	Bewegliche Sachen			75			
347	Einnahmen aus der Abwicklung von Baumaßnahmen ..			74			
35	Beiträge und ähnliche Entgelte	67	58	79	71	96	
36	Zuweisungen und Zuschüsse für Investitionen und Investitionsförderungsmaßnahmen						
360	von Bund, LAF, ERP-Sondervermögen	} 69	} 70	} 77	} 72	} 98	
361	von Land			} 76		} 97	
362	von Gemeinden/Gv.			} 77		} 98	
363	von Zweckverbänden und dgl.						
(368) 364	von kommunalen Sondervermögen						
365	von sonstigen öffentlichen Bereich	70	} 60	} 78	} 99	} 99	
366	von öffentlichen wirtschaftlichen Unternehmen	71					
367	von privaten Unternehmen	72					
37	Einnahmen aus Krediten und inneren Darlehen						
370	von Bund, LAF, ERP-Sondervermögen	} 73	} 74	} 79	} 73	(98)	
371	von Land					(98)	
372	von Gemeinden/Gv.					100 (97)	
373	von Zweckverbänden und dgl.					(98)	
374	von sonstigen öffentlichen Bereich					(99)	
377	von Kreditmarkt, ohne Umschuldung	87	81	} 101	} 101	(99)	
378	von Kreditmarkt, für Umschuldung	88	82			(99)	
379	Innere Darlehen	89	83			102 (99)	
398	Einnahmen des Vermögenshaushalts	-	-	81 ^{b)}	76 ^{b)}	105 ^{b)}	
399	Einnahmen des Verwaltungs- und Vermögenshaushalts.	92 ^{b)}	75 ^{c)}	82 ^{b)}	77 ^{b)}	106 ^{b)}	

Fußnoten siehe S. 336.

2 Zuordnungsschlüssel für den Tabellenteil
Gruppierungsübersicht

Grupp.- Nr.	Ausgabeart	Enthalten in				
		Tabelle 1.2 Lfd.Nr. der Vorspalte	Tabelle 1.3 Lfd.Nr. der Vorspalte	Tabelle 2 Lfd.Nr. der Kopfzeile	Tabelle 3 Lfd.Nr. der Vorspalte	Tabelle 4 und 5 Lfd.Nr. der Vorspalte a)
4	Personalausgaben			1		
40	Aufwendungen für ehrenamtliche Tätigkeit		5	6		
41	Dienstbezüge und dgl.					
410	Beamte		2	2		
414	Angestellte		3			
415	Arbeiter		4			
416	Beschäftigungsentgelte und dgl.		5			
42	Versorgungsbezüge					
420	Beamte					
424	Angestellte			4		
425	Arbeiter					
428	Sonstige					
43	Beiträge zu Versorgungskassen	1	6		01	01
430	Beamte					
434	Angestellte			5		
435	Arbeiter					
438	Sonstige					
44	Beiträge zur gesetzlichen Sozialversicherung					
440	Beamte					
444	Angestellte			3		
445	Arbeiter		5			
448	Sonstige					
45	Beihilfen, Unterstützungen und dgl.			7		
46	Personal-Nebenausgaben			8		
5/6	Sächlicher Verwaltungs- und Betriebsaufwand					
50	Unterhaltung der Grundstücke und baulichen Anlagen	2		9	02	02
51	Unterhaltung des sonstigen unbeweglichen Vermögens		7	10		
52	Geräte, Ausstattungs- und Ausrüstungsgegen- stände, sonstige Gebrauchsgegenstände	4		11	03	03
53	Mieten und Pachten	5	8	12	04	04
54	Bewirtschaftung der Grundstücke, baulichen Anlagen usw.	6	9	13	05	05
55	Haltung von Fahrzeugen			14	06	06
56	Besondere Aufwendungen für Bedienstete			15	07	07
63	Weitere Verwaltungs- und Betriebsausgaben, Schülerbeförderungskosten	8				
638	Weitere Verwaltungs- und Betriebsausgaben			16	08	08
639	Schülerbeförderungskosten		11			
64	Steuern, Versicherungen, Schadensfälle			17	09	09
65	Geschäftsausgaben	7		18		
66	Weitere allgemeine sächliche Ausgaben					
660	Verfügungsmittel	8		19	10	10
661	Sonstige					
67	Erstattungen von Ausgaben des Verwaltungshaushalts					
670	an Bund, LAF, ERP-Sondervermögen					
671	an Land					
672	an Gemeinden/GV.	13	30	20		11
673	an Zweckverbände und dgl.					
(676)	an kommunale Krankenhäuser					
674	an sonstigen öffentlichen Bereich				11	
675	an öffentliche wirtschaftliche Unternehmen					
676	an private Unternehmen	8	11	21		12
677	an übrige Bereiche					
679	Innere Verrechnungen	-	-			
68	Kalkulatorische Kosten	-	-			
680	Abschreibungen	-	-	22	12	13
685	Verzinsung des Anlagekapitals	-	-	23		

Fußnoten siehe S. 336.

2 Zuordnungsschlüssel für den Tabellenteil
Gruppierungsübersicht

Grupp.- Nr.	Ausgabeart	Enthalten in				
		Tabelle 1.2 Lfd.Nr. der Vorspalte	Tabelle 1.3 Lfd.Nr. der Vorspalte	Tabelle 2 Lfd.Nr. der Kopfzeile	Tabelle 3 Lfd.Nr. der Vorspalte	Tabelle 4 und 5 Lfd.Nr. der Vorspalte a)
7	Zuweisungen und Zuschüsse (nicht für Investitionen)					
70	Zuschüsse für laufende Zwecke an soziale oder ähnliche Einrichtungen	17	16	24	13	14
71	Zuweisungen und sonstige Zuschüsse für laufende Zwecke					
710	an Bund, LAF, ERP-Sondervermögen	13	31	25	14	15
711	an Land					
712	an Gemeinden/Gv.					
713	an Zweckverbände und dgl.					
(718)	an kommunale Krankenhäuser					
714	an sonstigen öffentlichen Bereich	14	17	26	14	16
715	an öffentliche wirtschaftliche Unternehmen	15				
716	an private Unternehmen	8				
717	an übrige Bereiche		11			
72	Schuldendiensthilfen					
720	an Bund, LAF, ERP-Sondervermögen	13	32	27	15	17
721	an Land					
722	an Gemeinden/Gv.					
723	an Zweckverbände und dgl.					
(728)	an kommunale Krankenhäuser					
724	an sonstigen öffentlichen Bereich	14	18	28	15	18
725	an öffentliche wirtschaftliche Unternehmen	15				
726	an private Unternehmen	16				
727	an übrige Bereiche					
73	Leistungen der Sozialhilfe an natürliche Personen außerhalb von Einrichtungen	16	20	29	16	19
74	Leistungen der Sozialhilfe an natürliche Personen in Einrichtungen		21	30	17	20
75	Leistungen an Kriegsopfer und ähnliche Anspruchsberechtigte		22	31	18	21
76	Leistungen der Jugendhilfe außerhalb von Einrichtungen		24	29	16	19
77	Leistungen der Jugendhilfe in Einrichtungen		25	30	17	20
78	Sonstige soziale Leistungen (einschl. Kindergeld)		26	31	18	21
8	Sonstige Finanzausgaben					
80	Zinsausgaben					
800	an Bund, LAF, ERP-Sondervermögen	10	33	32	19	22 (26)
801	an Land					
802	an Gemeinden/Gv.					
803	an Zweckverbände und dgl.					
804	an sonstigen öffentlichen Bereich					
808	an Kreditmarkt	11	10			23 (26)
809	für innere Darlehen	-	-			
81	Steuerbeteiligungen					
810	Gewerbesteuerumlage	-	-	-	-	-
	- Nettostellung (siehe Einnahmen Gr. 903)					
82	Allgemeine Zuweisungen					
821	an Land	13	34	25	20	24 (15)
822	an Gemeinden/Gv.					
823	an Zweckverbände und dgl.					
824	an sonstigen öffentlichen Bereich					
83	Allgemeine Umlagen					
831	an Land	13	34	25	20	25 (15)
832	an Gemeinden/Gv.					
833	an Zweckverbände und dgl.					
84	Weitere Finanzausgaben	08	11		21	26
86	Zuführung zum Vermögenshaushalt	-	-	32	22	27 (26)
892	Deckung von Fehlbeträgen (Sollfehlbeträge)	84	47		23	28 (26)
899	Ausgaben des Verwaltungshaushalts	-	-	34 ^{b)}	25 ^{b)}	30 ^{b)}

Fußnoten siehe S. 336.

2 Zuordnungsschlüssel für den Tabellenteil*)
Gruppierungsübersicht

Grupp.- Nr.	Ausgabeart	Enthalten in				
		Tabelle 1.2 Lfd.Nr. der Vorspalte	Tabelle 1.3 Lfd.Nr. der Vorspalte	Tabelle 2 Lfd.Nr. der Kopfzeile	Tabelle 3 Lfd.Nr. der Vorspalte	Tabelle 4 und 5 Lfd.Nr. der Vorspalte a)
9	Ausgaben des Vermögenshaushalts					
90	Zuführung zum Verwaltungshaushalt	-	-	} 43	26	31 (45)
91	Zuführungen an Rücklagen	85	46		27	32 (45)
92	Gewährung von Darlehen					
920	an Bund, LAF, ERP-Sondervermögen	} 47	} 35	} 35	} 28	} 33
921	an Land					
922	an Gemeinden/Gv.					
923	an Zweckverbände und dgl.					
(926)	an kommunale Krankenhäuser					
924	an sonstigen öffentlichen Bereich	48	} 27	} 36	} 34	} 34
925	an öffentliche wirtschaftliche Unternehmen	49				
926	an private Unternehmen	50				
927	an übrige Bereiche					
93	Vermögenserwerb					
930	Erwerb von Beteiligungen, Kapitaleinlagen	45	14	37	} 29	35
932	Erwerb von Grundstücken	43	} 13	38		36
935	Erwerb von beweglichen Sachen des Anlagever- mögens	44		39		37
94	Baumaßnahmen	42	12	40	30	38
97	Tilgung von Krediten, Rückzahlung innerer Dar- lehen					
970	an Bund, LAF, ERP-Sondervermögen	} 56	} 36	} 43	} 31	} 39 (45)
971	an Land					
972	an Gemeinden/Gv.					
973	an Zweckverbände und dgl.					
974	an sonstigen öffentlichen Bereich					
977	an Kreditmarkt, ordentliche Tilgung	81	} 43	} 44	} 40 (45)	} 40 (45)
978	an Kreditmarkt, a.o. Tilgung, Umschuldung	82				
979	Innere Darlehen	83				
98	Zuweisungen u. Zuschüsse für Investitionen					
980	an Bund, LAF, ERP-Sondervermögen	} 52	} 31	} 41	} 32	} 42
981	an Land					
982	an Gemeinden/Gv.					
983	an Zweckverbände und dgl.					
(988)	an kommunale Krankenhäuser					
984	an sonstigen öffentlichen Bereich	53	} 17	} 42	} 43	} 43
985	an öffentliche wirtschaftliche Unternehmen	54				
986	an private Unternehmen	55				
987	an übrige Bereiche					
99	Sonstiges					
990	Kreditbeschaffungskosten	} 57	} 17	} 43	} 34	} 45
991	Ablösung von Dauerlasten					
992	Deckung von Fehlbeträgen (Sollfehlbeträge)					
		84	47		33	44 (45)
998	Ausgaben des Vermögenshaushalts	-	-	45 ^{b)}	36 ^{b)}	47 ^{b)}
999	Ausgaben des Verwaltungs- und Vermögenshaushalts .	91 ^{b)}	37 ^{c)}	46 ^{b)}	37 ^{b)}	48 ^{b)}

*) In Klammern sind fiktive Gruppierungsnummern für den Zahlungsverkehr der kommunalen Haushalte mit ihren Krankenhäusern mit kaufmännischem Rechnungswesen angegeben.

1) Abzüglich Gr. Nr. 810 "Gewerbesteuerumlage".

a) In den Summentabellen 1 000, 1 090, 1 500 sind die im Einzelplan 9 ausgewiesenen Ausgabe- und Einnahmearten in den in Klammer stehenden Nummern der Vorspalte enthalten.

b) Abzüglich Zahlungen von gleicher Ebene.

c) Ohne besondere Finanzierungsvorgänge.

2 ZUORDNUNGSSCHLUESSEL FUER DEN TABELLENTEIL

TABELLEN 1.1 UND 1.7

SPALTEN-/ ZEILEN- NR.	AUFGABENBEREICH	GLIEDERUNGS-NR.
1	ALLGEMEINE VERWALTUNG.....	0
2	OEFFENTLICHE SICHERHEIT UND ORDNUNG.....	1
3	GRUND- UND HAUPTSCHULEN 1).....	21
4	GYMNASIEN 1).....	23
5	UEBRIGES SCHULWESEN 1).....	2 ./.. 21, 23
6	WISSENSCHAFT, FORSCHUNG, KULTURPFLEGE.....	3
7	SOZIALE SICHERUNG.....	4
8	KRANKENHAEUSER 2).....	51
9	UEBR. GESUNDHEITSWESEN, SPORT, ERHOLUNG 2)	5 ./.. 51
10	STRASSEN 3).....	63 - 66
11	UEBR. BAU- UND WOHNUNGSWESEN, VERKEHR 3)..	6 ./.. 63 - 66
12	OEFFENTLICHE EINRICHTUNGEN 4).....	7 ./.. 78, 79
13	WIRTSCHAFTSFOERDERUNG 4).....	78, 79
14	WIRTSCHAFTLICHE UNTERNEHMEN, ALLGEMEINES GRUND- UND SONDERVERMOEGEN.....	8
15	ALLGEMEINE FINANZWIRTSCHAFT 5).....	9
16	INSGESAMT.....	0 - 9

TABELLEN 1.8, 1.11 UND 1.12

SPALTEN-/ ZEILEN- NR.	AUFGABENBEREICH	GLIEDERUNGS-NR.
1	ALLGEMEINE VERWALTUNG.....	0
2	OEFFENTLICHE SICHERHEIT UND ORDNUNG.....	1
3	SCHULEN.....	2
4	WISSENSCHAFT, FORSCHUNG, KULTURPFLEGE.....	3
5	SOZIALE SICHERUNG 6).....	4
6	EINRICHTUNGEN DER SOZIALHILFE USW.....	43
7	EINRICHTUNGEN DER JUGENDHILFE.....	46
8	UEBRIGE SOZIALE SICHERUNG.....	4 ./.. 43, 46
9	GESUNDHEIT, SPORT, ERHOLUNG 6).....	5
10	KRANKENHAEUSER.....	51
11	UEBR. GESUNDHEITSWESEN, SPORT, ERHOLUNG...	5 ./.. 51
12	STRASSEN.....	63 - 66
13	UEBR. BAU- UND WOHNUNGSWESEN, VERKEHR.....	6 ./.. 63 - 66
14	OEFFENTLICHE EINRICHTUNGEN 7).....	7 ./.. 78, 79
15	WIRTSCHAFTSFOERDERUNG 7).....	78, 79
16	WIRTSCHAFTLICHE UNTERNEHMEN, ALLGEMEINES GRUND- UND SONDERVERMOEGEN.....	8
17	ALLGEMEINE FINANZWIRTSCHAFT 6).....	9
18	INSGESAMT	0 - 9

1-4) IN DER TABELLE 1.1 JEWEILS ZUSAMMENGEFASST.

5) NUR IN DER TABELLE 1.1 ENTHALTEN.

6) NUR IN DEN TABELLEN 1.11 UND 1.12 ENTHALTEN.

7) IN DER TABELLE 1.8 ZUSAMMENGEFASST.

2 ZUORDNUNGSSCHLUESSEL FUER DEN TABELLENTEIL

TABELLE 1.2

ZEI- LEN- NR.	AUSGABE-/EINNAHMEART	GRUPPIERUNGS-/ [ZEILEN-] NUMMER
1	PERSONALAUSGABEN.....	4
2	LAUFENDER SACHAUFWAND.....	[3 - 8]
3	UNTERHALTUNGSAUFWAND.....	50, 51
4	GERAETE USW.....	52
5	MIETEN UND PACTEN.....	53
6	BEWIRTSCHAFTUNG DER GRUNDSTUECKE UND BAULICHEN ANLAGEN.....	54
7	GESCHAEFTSAUSGABEN.....	65
8	SONSTIGER LAUFENDER SACH- UND VERWALTUNGSAUFWAND.....	55-64, 66, 675 - 677, 717, 84
9	ZINSAUSGABEN.....	800 - 808
10	AN GEBIETSKOERPERSCHAFTEN, ZWECKVERBAENDE	800 - 803
11	AN KREDITMARKT, SONSTIGEN OEFFENTLICHEN BEREICH.....	804, 808
12	LAUFENDE UEBERTRAGUNGEN.....	[13 - 17]
13	AN OEFFENTLICHEN BEREICH 1).....	670 - 674, 710 - 714, 720 - 724, 82, 83
14	AN OEFFENTLICHE WIRTSCHAFTL. UNTERNEHMEN.	715, 725
15	AN PRIVATE UNTERNEHMEN.....	716, 726
16	AN UEBRIGE BEREICHE.....	727, 73 - 78
17	AN SOZIALE O. AEHNLICHE EINRICHTUNGEN....	70
18	./. ZAHLUNGEN VON GEMEINDEN/GV.....	052, 062, 072, 162, 172, 202, 232
19	AUSGABEN DER LAUFENDEN RECHNUNG.....	[1,2,9,12 ./ . 18]
20	STEUERN (NETTO).....	00 - 02 ./ . 810
21	STEUERAEHNLICHE EINNAHMEN.....	03
22	GEBUEHREN.....	10, 11
23	ZWECKGEBUNDENE ABGABEN.....	12
24	WEITERE FINANZEINNAHMEN.....	26
25	EINNAHMEN AUS WIRTSCHAFTLICHER TAETIGKEIT..	[26 - 29]
26	EINNAHMEN AUS VERKAUF.....	13
27	MIETEN UND PACTEN.....	14
28	GEWINNANTEILE.....	21
29	KONZESSIONSABGABEN.....	22
30	SONSTIGE VERWALTUNGS- U. BETRIEBSEINNAHMEN.	15, 165 - 167
31	ZINSEINNAHMEN.....	200 - 207
32	VON OEFFENTLICHEM BEREICH 1).....	200 - 204
33	VON ANDEREN BEREICHEN.....	205 - 207
34	LAUFENDE UEBERTRAGUNGEN.....	[35 - 38]
35	VON OEFFENTLICHEM BEREICH 1).....	04 - 07, 160 - 164, 170 - 174, 230 - 234
36	VON OEFFENTL. WIRTSCHAFTL. UNTERNEHMEN...	175, 235
37	VON PRIVATEN UNTERNEHMEN.....	176, 236
38	VON UEBRIGEN BEREICHEN.....	177, 237, 24, 25
39	./. ZAHLUNGEN VON GEMEINDEN/GV.....	WIE [18]
40	EINNAHMEN DER LAUFENDEN RECHNUNG.....	[20-25,30,31,34 ./ .39]

1) EINSCHL. ZAHLUNGEN AN/VON KOMMUNALE(N) KRANKENHAEUSER(N).

2 ZUORDNUNGSSCHLUESSEL FUER DEN TABELLENTEIL

TABELLE 1.2

ZEI- LEN- NR.	AUSGABE-/EINNAHMEART	GRUPPIERUNGS-/ [ZEILEN-] NUMMER
41	SACHINVESTITIONEN.....	932, 935, 94
42	BAUMASSNAHMEN.....	94
43	ERWERB VON GRUNDSTUECKEN.....	932
44	ERWERB VON BEWEGLICHEN SACHEN DES ANLAGEVERMOEGENS.....	935
45	ERWERB VON BETEILIGUNGEN, KAPITALEINLAGEN...	930
46	GEWAHRUNG VON DARLEHEN.....	92
47	AN OEFFENTLICHEN BEREICH 1).....	920 - 924
48	AN OEFFENTLICHE WIRTSCHAFTL. UNTERNEHMEN.	925
49	AN PRIVATE UNTERNEHMEN.....	926
50	AN UEBRIGE BEREICHE.....	927
51	ZUWEISUNGEN UND ZUSCHUESSE F. INVESTITIONEN.	98
52	AN OEFFENTLICHEN BEREICH 1).....	980 - 984
53	AN OEFFENTLICHE WIRTSCHAFTL. UNTERNEHMEN.	985
54	AN PRIVATE UNTERNEHMEN.....	986
55	AN UEBRIGE BEREICHE.....	987
56	TILGUNG VON KREDITEN AN GEBIETSKOERPER- SCHAFTEN UND ZWECKVERBAENDE.....	970 - 973
57	SONSTIGE AUSGABEN DER KAPITALRECHNUNG.....	990, 991
58	./. ZAHLUNGEN VON GEMEINDEN/GV.....	322, 362, 372
59	AUSGABEN DER KAPITALRECHNUNG.....	[41, 45, 46, 51, 56, 57 ./. 58]
60	DARLEHENS RUECKFLUESSE.....	32
61	VON OEFFENTLICHEM BEREICH 1).....	320 - 324
62	VON OEFFENTLICHEN WIRTSCHAFTLICHEN UNTERNEHMEN.....	325
63	VON PRIVATEN UNTERNEHMEN.....	326
64	VON UEBRIGEN BEREICHEN.....	327
65	EINNAHMEN AUS DER VERAEUSSERUNG VON BETEILIGUNGEN.....	33
66	EINNAHMEN AUS DER VERAEUSSERUNG VON SACHEN DES ANLAGEVERMOEGENS.....	34
67	BEITRAEGE UND AEHNLICHE ENTGELTE.....	35
68	ZUWEISUNGEN U. ZUSCHUESSE F. INVESTITIONEN.	36
69	VON OEFFENTLICHEM BEREICH 1).....	360 - 364
70	VON OEFFENTLICHEN WIRTSCHAFTLICHEN UNTERNEHMEN.....	365
71	VON PRIVATEN UNTERNEHMEN.....	366
72	VON UEBRIGEN BEREICHEN.....	367
73	EINNAHMEN AUS KREDITEN VON GEBIETSKOERPER- SCHAFTEN UND ZWECKVERBAENDEN.....	370 - 373
74	./. ZAHLUNGEN VON GEMEINDEN/GV.....	WIE [58]
75	EINNAHMEN DER KAPITALRECHNUNG.....	[60, 65-68, 73 ./. 74]

1) EINSCHL. ZAHLUNGEN AN/VON KOMMUNALE(N) KRANKENHAEUSER(N).

2 ZUORDNUNGSSCHLUESSEL FUER DEN TABELLENTEIL

TABELLE 1.2

ZEI- LEN- NR.	AUSGABE-/EINNAHMEART	GRUPPIERUNGS-/ [ZEILEN-] NUMMER
76	BEREINIGTE AUSGABEN (OHNE BESONDERE FINANZIERUNGSVORGAENGE).....	[19, 59]
77	BEREINIGTE EINNAHMEN (OHNE BESONDERE FINANZIERUNGSVORGAENGE).....	[40, 75]
78	FINANZIERUNGSSALDO 1).....	[40,75 ./ . 19,59]
	BESONDERE FINANZIERUNGSVORGAENGE	
79	AUSGABEN.....	892,91,974-979,992
80	TILGUNG AM KREDITMARKT UND BEIM SONSTIGEN OEFFENTL. BEREICH (ORDENTL. TILGUNG)....	974 - 977
81	TILGUNG AM KREDITMARKT (A.O. TILGUNG, UMSCHULDUNG).....	978
82	RUECKZAHLUNG INNERER DARLEHEN.....	979
83	DECKUNG VON FEHLBETRAEGEN (SOLLFEHLBETR.)	892, 992
84	ZUFUEHRUNGEN AN RUECKLAGEN.....	91
85	EINNAHMEN.....	31, 374-379
86	SCHULDENAUFNAHMEN AM KREDITMARKT UND BEIM SONSTIGEN OEFFENTLICHEN BEREICH (OHNE UMSCHULDUNG).....	374 - 377
87	SCHULDENAUFN. AM KREDITMARKT(UMSCHULDUNG)	378
88	INNERE DARLEHEN.....	379
89	ENTNAHMEN AUS RUECKLAGEN.....	31
90	BEREINIGTE AUSGABEN (EINSCHL. BESONDERE FINANZIERUNGSVORGAENGE).....	[76, 79]
91	BEREINIGTE EINNAHMEN (EINSCHL. BESONDERE FINANZIERUNGSVORGAENGE).....	[77, 85]
92	MEHRAUSGABEN(-)/MEHREINNAHMEN 1).....	[91 ./ . 90]

1) EINSCHL. SALDO DER HAUSHALTSTECHNISCHEN VERRECHNUNGEN.

2 ZUORDNUNGSSCHLUESSEL FUER DEN TABELLENTEIL

TABELLE 1.3

ZEI- LEN- NR.	AUSGABEART	GRUPPIERUNGS-/ [ZEILEN-] NUMMER
1	UNMITTELBARE AUSGABEN (OHNE ZAHLUNGEN AN ANDERE BEREICHE).....	[2 - 14]
2	BEAMTENBEZUEGE.....	410
3	ANGESTELLTENVERGUETUNGEN.....	414
4	ARBEITERLOEHNE.....	415
5	SONSTIGE PERSONALAUSGABEN.....	40, 416, 44 - 46
6	VERSORGUNGSBEZUEGE, BEITRAEGE ZU VERSORGUNGSKASSEN.....	42, 43
7	UNTERHALTUNGSAUFWAND, GERAETE, AUSSTATTUNGS- UND AUSTRUESTUNGSGEGENSTAENDE.....	50 - 52
8	MIETEN UND PACTEN.....	53
9	BEWIRTSCHAFTUNG DER GRUNDSTUECKE UND DER BAULICHEN ANLAGEN.....	54
10	ZINSAUSGABEN AN KREDITMARKT UND SONSTIGEN OEFFENTLICHEN BEREICH.....	804, 808
11	UEBRIGER LAUFENDER SACHAUFWAND.....	55 - 66, 675 - 677, 717, 84
12	BAUMASSNAHMEN.....	94
13	ERWERB VON SACHANLAGEN.....	932, 935
14	ERWERB VON BETEILIGUNGEN.....	930
15	ZAHLUNGEN AN ANDERE BEREICHE.....	[16-19,22,23,26,27]
16	ZUSCHUESSE FUER LAUFENDE ZWECKE AN SOZIALE ODER AEHNLICHE EINRICHTUNGEN....	70
17	SONSTIGE ZUSCHUESSE.....	715, 716, 985 - 987, 990, 991
18	SCHULDENDIENSTHILFEN.....	725 - 727
19	LEISTUNGEN DER SOZIALHILFE.....	[20, 21]
20	AUSSERHALB VON EINRICHTUNGEN.....	73
21	IN EINRICHTUNGEN.....	74
22	LEISTUNGEN AN KRIEGSOPFER USW.....	75
23	LEISTUNGEN DER JUGENDHILFE.....	[24, 25]
24	AUSSERHALB VON EINRICHTUNGEN.....	76
25	IN EINRICHTUNGEN.....	77
26	SONSTIGE SOZIALE LEISTUNGEN.....	78
27	GEWAEHRUNG VON DARLEHEN.....	925 - 927
28	UNMITTELBARE AUSGABEN.....	[1, 15]

2 ZUORDNUNGSSCHLUESSEL FUER DEN TABELLENTEIL

TABELLE 1.3

ZEI- LEN- NR.	AUSGABEART	GRUPPIERUNGS-/ [ZEILEN-] NUMMER
29	ZAHLUNGEN AN OEFFENTLICHEN BEREICH.....	[30, 36]
30	ERSTATTUNGEN V.AUSGABEN DES VERWALTUNGS- HAUSHALTS 1).....	670 - 674
31	ZUWEISUNGEN 1).....	710 - 714, 980 - 984
32	SCHULDENDIENSTHILFEN 1).....	720 - 724
33	ZINSAUSGABEN AN GEBIETSKOERPERSCHAFTEN UND ZWECKVERBAENDE.....	800 - 803
34	ALLGEMEINE ZUWEISUNGEN UND UMLAGEN.....	82, 83
35	GEWAHRUNG VON DARLEHEN 1).....	920 - 924
36	TILGUNG VON KREDITEN AN GEBIETSKOERPER- SCHAFTEN UND ZWECKVERBAENDE.....	970 - 973
37	BRUTTOAUSGABEN (OHNE BESONDERE FINANZIERUNGSVORGAENGE).....	[28, 29]
38	./. ZAHLUNGEN VON GEMEINDEN/GV.....	052,062,072,162,172, 202,232,322,362,372
39	BEREINIGTE AUSGABEN (OHNE BESONDERE FINANZIERUNGSVORGANGE).....	[37 ./ 38]
40	./. ZAHLUNGEN VON ANDEREN EBENEN.....	ALLE GRUPP.WIE[38] (..0,..1,..3,..4,..8), GRUPP.041
41	NETTOAUSGABEN (OHNE BESONDERE FINANZIERUNGSVORGAENGE).....	[39 ./ 40]
42	BESONDERE FINANZIERUNGSVORGAENGE.....	892,91,974-979,992
43	TILGUNG AM KREDITMARKT UND BEIM SONSTIGEN OEFFENTL. BEREICH (ORDENTLICHE TILGUNG).	974 - 977
44	TILGUNG AM KREDITMARKT (A.O. TILGUNG, UMSCHULDUNG).....	978
45	RUECKZAHLUNG INNERER DARLEHEN.....	979
46	ZUFUEHRUNGEN AN RUECKLAGEN.....	91
47	DECKUNG VON FEHLBETRAEGEN (SOLLFEHLBETR.)	892, 992
48	NETTOAUSGABEN (EINSCHL. BESONDERE FINANZIERUNGSVORGAENGE).....	[41, 42]

1) EINSCHL. ZAHLUNGEN AN KOMMUNALE KRANKENHAEUSER.

2 ZUORDNUNGSSCHLUESSEL FUER DEN TABELLENTEIL

TABELLE 1.3

ZEI- LEN- NR.	EINNAHMEART	GRUPPIERUNGS-/ [ZEILEN-] NUMMER
49	UNMITTELBARE EINNAHMEN (OHNE ZAHLUNGEN VON ANDEREN BEREICHEN).....	[50 - 58]
50	EINNAHMEN AUS WIRTSCHAFTLICHER TAETIGKEIT	13, 14, 21, 22
51	GEBUEHREN, ZWECKGEBUNDENE ABGABEN.....	10 - 12
52	STEUERN, STEUERAEHNL. EINNAHMEN (NETTO)..	00 - 03 ./ . 810
53	SONSTIGE VERWALTUNGS- U. BETRIEBS- EINAHMEN.....	15, 165 - 167
54	ZINSEINNAHMEN.....	205 - 207
55	UEBRIGE EINNAHMEN DES VERWALTUNGS- HAUSHALTS.....	26
56	EINNAHMEN AUS DER VERAEUSSERUNG VON BETEILIGUNGEN USW.....	33
57	EINNAHMEN AUS DER VERAEUSSERUNG VON SACHEN DES ANLAGEVERMOEGENS.....	34
58	BEITRAEGE UND AEHNLICHE ENTGELTE.....	35
59	ZAHLUNGEN VON ANDEREN BEREICHEN.....	175-177, 235-237, 24, 25, 325-327, 365-367
60	ZUSCHUESSE.....	175 - 177, 365 - 367
61	SCHULDENDIENSTHILFEN.....	235 - 237
62	ERSATZ VON SOZIALEN LEISTUNGEN.....	[63, 64]
63	AUSSERHALB VON EINRICHTUNGEN.....	24
64	IN EINRICHTUNGEN.....	25
65	RUECKFLUESSE VON DARLEHEN.....	325 - 327
66	UNMITTELBARE EINNAHMEN.....	[49, 59]

2 ZUORDNUNGSSCHLUESSEL FUER DEN TABELLENTEIL

TABELLE 1.3

ZEI- LEN- NR.	EINNAHMEART	GRUPPIERUNGS-/ [ZEILEN-] NUMMER
67	ZAHLUNGEN VOM OEFFENTLICHEN BEREICH 1).....	[68 - 74]
68	ALLGEMEINE ZUWEISUNGEN UND UMLAGEN.....	04 - 07
69	ERSTATTUNGEN VON AUSGABEN DES VERWALTUNGSHAUSHALTS 1).....	160 - 164
70	ZUWEISUNGEN 1).....	170 - 174, 360 - 364
71	ZINSEINNAHMEN 1).....	200 - 204
72	SCHULDENDIENSTHILFEN 1).....	230 - 234
73	RUECKFLUESSE VON DARLEHEN 1).....	320 - 324
74	EINNAHMEN AUS KREDITEN VON GEBIETS- KOERPERSONSCHAFTEN UND ZWECKVERBAENDEN.....	370 - 373
75	BRUTTOEINNAHMEN (OHNE BESONDERE FINANZIERUNGSVORGAENGE).....	[66, 67]
76	./. ZAHLUNGEN VON GEMEINDEN/GV.....	WIE [38]
77	BEREINIGTE EINNAHMEN (OHNE BESONDERE FINANZIERUNGSVORGAENGE).....	[75 ./. 76]
78	./. ZAHLUNGEN VON ANDEREN EBENEN.....	WIE [40]
79	NETTOEINNAHMEN (OHNE BESONDERE FINANZIERUNGSVORGAENGE).....	[77 ./. 78]
80	BESONDERE FINANZIERUNGSVORGAENGE.....	31, 374 - 379
81	SCHULDENAUFNAHMEN AM KREDITMARKT UND BEIM SONSTIGEN OEFFENTLICHEN BEREICH (OHNE UMSCHULDUNG).....	374 - 377
82	SCHULDENAUFNAHMEN AM KREDITMARKT (UMSCHULDUNG).....	378
83	INNERE DARLEHEN.....	379
84	ENTNAHMEN AUS RUECKLAGEN.....	31
85	NETTOEINNAHMEN (EINSCHL. BESONDERE FINANZIERUNGSVORGAENGE).....	[79, 80]

1) EINSCHL. ZAHLUNGEN VON KOMMUNALEN KRANKENHAEUSERN.

2 ZUORDNUNGSSCHLUESSEL FUEER DEN TABELLENTEIL

TABELLE 1.4

ZEI- LEN- NR.	AUSGABEART	GRUPPIERUNGS-/ [ZEILEN-] NUMMER
1	PERSONAL AUSGABEN.....	4
2	LAUFENDER SACHAUFWAND.....	50-56,63,64-66 675-677,717,84
3	ZINSAUSGABEN.....	800-808
4	LAUFENDE UEBERTRAGUNGEN 1).....	[5, 6]
5	AN OEFFENTLICHEN BEREICH 1).....	670-674,710-714, 720-724,82,83
6	AN SONSTIGE BEREICHE.....	70, 715, 716, 725-727, 73-78
7	./. ZAHLUNGEN VON GEMEINDEN/GV.....	052,062,072, 162,172,202,232
8	AUSGABEN DER LAUFENDEN RECHNUNG	[1 - 4 ./. 7]
9	BAUMASSNAHMEN.....	94
10	ERWERB VON VERMOEGEN.....	93
11	GEWAEHRUNG VON DARLEHEN.....	92
12	ZUWEISUNGEN UND ZUSCHUESSE FUEER INVESTITIONEN 1).....	98
13	AN OEFFENTLICHEN BEREICH 1).....	980-984
14	AN SONSTIGE BEREICHE.....	985-987
15	TILGUNG VON KREDITEN AN GEBIETSKOERPER- SCHAFTEN U. ZWECKVERBAENDE.....	970-973
16	SONSTIGE AUSGABEN DER KAPITALRECHNUNG.....	990, 991
17	./. ZAHLUNGEN VON GEMEINDEN/GV.....	322,362,372
18	AUSGABEN DER KAPITALRECHNUNG.....	[9 - 12, 15, 16 ./. 17]
19	BEREINIGTE AUSGABEN (OHNE BESONDERE FINANZIERUNGSVORGAENGE).....	[8, 18]

1) EINSCHL. ZAHLUNGEN AN KOMMUNALE KRANKENHAEUSER.

2 ZUORDNUNGSSCHLUESSEL FUER DEN TABELLENTEIL

TABELLE 1.4

ZEI- LEN- NR.	EINNAHMEART	GRUPPIERUNGS-/ [ZEILEN-] NUMMER
20	STEUERN U.STEUERAEHNLICHE EINNAHMEN.....	00-03 ./ 810
21	GEBUEHREN.....	10, 11
22	EINNAHMEN AUS WIRTSCHAFTLICHER TAETIGKEIT...	13,14,21,22
23	SONSTIGE VERWALTUNGS- UND BETRIEBSEINNAHMEN.	15, 165-167
24	ZINSEINNAHMEN.....	200-207
25	LAUFENDE UEBERTRAGUNGEN 1).....	[26, 27]
26	VOM OEFFENTLICHEN BEREICH 1).....	04-07, 160-164, 170-174, 230-234
27	VON SONSTIGEN BEREICHEN.....	175-177, 235-237, 24, 25
28	SONSTIGE EINNAHMEN DER LAUFENDEN RECHNUNG...	12, 26
29	./ ZAHLUNGEN VON GEMEINDEN/GV.....	WIE [7]
30	EINNAHMEN DER LAUFENDEN RECHNUNG.....	[20-25, 28 ./ 29]
31	DARLEHENS RUECKFLUESSE.....	32
32	EINNAHMEN AUS DER VERAEUSSERUNG VON VERMOEGEN.....	33, 34
33	BEITRAEGE UND AEHNLICHE ENTGELTE.....	35
34	ZUWEISUNGEN UND ZUSCHUESSE FUER INVESTITIONEN 1).....	36
35	VOM OEFFENTLICHEN BEREICH 1).....	360 - 364
36	VON SONSTIGEN BEREICHEN.....	365 - 367
37	EINNAHMEN AUS KREDITEN VON GEBIETSKOERPER- SCHAFTEN UND ZWECKVERBAENDEN.....	370 - 373
38	./ ZAHLUNGEN VON GEMEINDEN/GV.....	WIE [17]
39	EINNAHMEN DER KAPITALRECHNUNG.....	[31 - 34, 37 ./ 38]
40	BEREINIGTE EINNAHMEN (OHNE BESONDERE FINANZIERUNGSVORGAENGE).....	[30, 39]

1) EINSCHL. ZAHLUNGEN VON KOMMUNALEN KRANKENHAEUSERN.

2 ZUORDNUNGSSCHLUESSEL FUER DEN TABELLENTEIL

TABELLE 1.4

ZEI- LEN- NR.	AUSGABE-/EINNAHMEART	GRUPPIERUNGS-/ [ZEILEN-] NUMMER
41	FINANZIERUNGSSALDO 1).....	[40 ./ 19]
	BESONDERE FINANZIERUNGSVORGAENGE	
42	AUSGABEN.....	892, 91, 974 - 979, 992
43	TILGUNG AM KREDITMARKT UND BEIM SONSTIGEN OEFFENTLICHEN BEREICH (ORDENTL. TILGUNG)	974 - 977
44	TILGUNG AM KREDITMARKT (A.O. TILGUNG, UMSCHULDUNG).....	978
45	RUECKZAHLUNG INNERER DARLEHEN.....	979
46	DECKUNG VON FEHLBETRAEGEN	
47	ZUFUEHRUNGEN AN RUECKLAGEN.....	91
48	EINNAHMEN.....	31, 374 - 379
49	SCHULDENAUFNAHMEN AM KREDITMARKT UND BEIM SONSTIGEN OEFFENTLICHEN BEREICH (OHNE UMSCHULDUNG).....	374 - 377
50	SCHULDENAUFNAHMEN AM KREDITMARKT (FUER UMSCHULDUNG).....	378
51	AUFNAHME INNERER DARLEHEN.....	379
52	ENTNAHMEN AUS RUECKLAGEN.....	31
53	BEREINIGTE AUSGABEN (EINSCHL. BESONDERE FINANZIERUNGSVORGAENGE).....	[19, 42]
54	BEREINIGTE EINNAHMEN (EINSCHL. BESONDERE FINANZIERUNGSVORGAENGE).....	[40, 48]
55	MEHRAUSGABEN (-)/MEHREINNAHMEN.....	[54 ./ 53]

1) EINSCHL. SALDO DER HAUSHALTSTECHNISCHEN VERRECHNUNGEN.

2 ZUORDNUNGSSCHLUESSEL FUER DEN TABELLENTEIL

TABELLE 1.5 UND 1.6

ZEI- LEN- NR.	AUFGABENBEREICH	GLIEDERUNGS-NUMMER
1	ALLGEMEINE VERWALTUNG.....	0
2	GEMEINDEORGANE.....	00
3	FINANZVERWALTUNG.....	03
4	UEBRIGE ALLGEMEINE VERWALTUNG.....	01, 02, 05 - 08
5	OEFFENTLICHE SICHERHEIT UND ORDNUNG.....	1
6	POLIZEI.....	10
7	OEFFENTLICHE ORDNUNG.....	11
8	FEUERSCHUTZ.....	13
9	KATASTROPHENSCHUTZ, VERTEIDIGUNGSLASTEN- VERWALTUNG.....	14, 15
10	RETTUNGSDIENST.....	16
11	SCHULEN.....	2
12	SCHULVERWALTUNG.....	20
13	GRUND- UND HAUPTSCHULEN.....	21
14	UEBRIGE ALLGEMEINBILDENDE SCHULEN.....	22, 23, 27, 28
15	BERUFLICHE SCHULEN.....	24 - 26
16	SCHUELERBEFOERDERUNG.....	290
17	SONSTIGES SCHULWESEN.....	292
18	WISSENSCHAFT, FORSCHUNG, KULTURPFLEGE.....	3
19	THEATER, KONZERTE, MUSIKPFLEGE.....	33
20	VOLKSBILDUNG.....	35
21	UEBRIGE WISSENSCHAFT, FORSCHUNG, KULTURPFLEGE.....	30 - 32, 34, 36, 37
22	SOZIALE SICHERUNG.....	4
23	VERWALTUNG DER SOZIALEN ANGELEGENHEITEN..	40
24	SOZIALHILFE NACH DEM BSHG.....	41
25	EINRICHTUNGEN DER SOZIALHILFE UND DER KRIEGSOPFERFUERSORGE.....	43
26	KRIEGSOPFERFUERSORGE U. AEHNL. MASSNAHMEN	44
27	JUGENDHILFE NACH DEM JWG.....	45
28	KINDERGAERTEN.....	460
29	SONSTIGE EINRICHTUNGEN DER JUGENDHILFE...	468
30	FOERDERUNG VON ANDEREN TRAEGERN DER WOHLFAHRTSPFLEGE UND JUGENDHILFE.....	47
31	UEBRIGE SOZIALE ANGELEGENHEITEN.....	48, 49

2 ZUORDNUNGSSCHLUESSEL FUER DEN TABELLENTEIL

TABELLE 1.5 UND 1.6

ZEI- LEN- NR.	AUFGABENBEREICH	GLIEDERUNGS-NUMMER
32	GESUNDHEIT, SPORT, ERHOLUNG.....	5
33	KRANKENHAEUSER.....	51
34	SONSTIGE EINRICHTUNGEN UND MASSNAHMEN DER GESUNDHEITSPFLEGE, EINSCHLIESSLICH GESUNDHEITSVERWALTUNG.....	50, 54
35	EIGENE SPORTSTAETTEN.....	56
36	BADEANSTALTEN.....	57
37	PARK- UND GARTENANLAGEN.....	58
38	FOERDERUNG DES SPORTS, SONSTIGE ERHOLUNGSEINRICHTUNGEN.....	55, 59
39	BAU- UND WOHNUNGSWESEN, VERKEHR.....	6
40	BAUVERWALTUNG.....	60
41	STAEDTEPLANUNG, VERMESSUNG, BAUORDNUNG...	61
42	WOHNUNGSWESEN.....	62
43	GEMEINDESTRASSEN, KREISSTRASSEN, PARK- EINRICHTUNGEN.....	63, 65, 68
44	BUNDES- UND LANDESSTRASSEN.....	66
45	STRASSENBELEUCHTUNG UND -REINIGUNG.....	67
46	WASSERLAEUFE, WASSERBAU.....	69
47	OEFFENTLICHE EINRICHTUNGEN, WIRTSCHAFTS- FOERDERUNG.....	7
48	ABWASSERBESEITIGUNG.....	70
49	ABFALLBESEITIGUNG.....	72
50	UEBRIGE KOMMUNALE GEMEINSCHAFTSDIENSTE...	73 - 77
51	FOERDERUNG DER LAND- UND FORSTWIRTSCHAFT.	78
52	FREMDENVERKEHR, SONSTIGE FOERDERUNG VON WIRTSCHAFT UND VERKEHR.....	79
53	WIRTSCHAFTLICHE UNTERNEHMEN, ALLGEMEINES GRUND- UND SONDERVERMOEGEN.....	8
54	VERSORGUNGSUNTERNEHMEN.....	81
55	VERKEHRSUNTERNEHMEN.....	82
56	KOMBINIERTER VERSORGUNGS- UND VERKEHRS- UNTERNEHMEN.....	83
57	UEBRIGE WIRTSCHAFTLICHE UNTERNEHMEN.....	80, 84 - 87
58	ALLGEMEINES GRUND- UND SONDERVERMOEGEN...	88, 89
59	ALLGEMEINE FINANZWIRTSCHAFT.....	9
60	STEUERN, ALLGEMEINE ZUWEISUNGEN UND ALLGEMEINE UMLAGEN.....	90
61	SONSTIGE ALLGEMEINE FINANZWIRTSCHAFT.....	91
62	INSGESAMT.....	0 - 9

2 ZUORDNUNGSSCHLUESSEL FUER DEN TABELLENTEIL

TABELLE 1.5

SPAL- TEN- NR.	AUSGABE-/EINNAHMEART	GRUPPIERUNGS-/ [SPALTEN-] NUMMER
1	BEREINIGTE AUSGABEN DES VERWALTUNGSHAUSHALTS 1).....	X
	DARUNTER:	
2	PERSONALAUSGABEN.....	4
3	LAUFENDER SACHAUFWAND.....	5, 63-66, 675-677, 717, 84
4	LAUFENDE UEBERTRAGUNGEN 2).....	670-674, 70, 710-716, 72-78, 82, 83
5	BEREINIGTE AUSGABEN DES VERMOEGENSHAUSHALTS 1).....	X
	DARUNTER:	
6	BAUMASSNAHMEN.....	94
7	ERWERB V.VERMOEGEN(EINSCHL.BETEILIGUNGEN)	93
8	ZUWEISUNGEN UND ZUSCHUESSE FUER INVESTITIONEN 2).....	98
9	BEREINIGTE AUSGABEN INSGESAMT 1).....	[1, 5]
10	NACHRICHTLICH: NETTOAUSGABEN.....	X
11	BEREINIGTE EINNahmen DES VERWALTUNGSHAUSHALTS 1).....	X
	DARUNTER:	
12	GEBUEHREN, STEUERN UND STEUERAEGNHLICHE EINNahmen.....	00-03,10,11 ./ .810
13	EINNahmen AUS WIRTSCHAFTLICHER TAETIGKEIT.....	13,14,21,22
14	LAUFENDE UEBERTRAGUNGEN 2).....	04-07, 160-164, 17, 23-25
15	BEREINIGTE EINNahmen DES VERMOEGENSHAUSHALTS 1).....	X
	DARUNTER:	
16	VERAEUSSERUNG VON VERMOEGEN.....	33, 34
17	BEITRAEGE UND AEGNHLICHE ENTGELTE.....	35
18	ZUWEISUNGEN UND ZUSCHUESSE FUER INVESTITIONEN 2).....	36
19	BEREINIGTE EINNahmen INSGESAMT 1).....	[11,15]

- 1) BEREINIGT UM ZAHLUNGEN VON GLEICHER EBENE, EINSCHL. BESONDERE
FINANZIERUNGSVORGAENGE, OHNE HAUSHALTSTECHNISCHE VERRECHNUNGEN.
2) EINSCHL. ZAHLUNGEN AN/VON KOMMUNALE(N) KRANKENHAEUSER(N).

2 ZUORDNUNGSSCHLUESSEL FUER DEN TABELLENTEIL

TABELLE 2

SPAL- TEN- NR.	AUSGABEART	GRUPPIERUNGS-/ [SPALTEN-] NUMMER
1	PERSONALAUSGABEN.....	4
2	DIENSTBEZUEGE.....	41
3	BEITRAEGE ZUR GESETZL.SOZIALVERSICHERUNG.	44
4	VERSORGUNGSBEZUEGE UND DGL.....	42
5	BEITRAEGE ZU VERSORGUNGSKASSEN.....	43
6	AUFWENDUNGEN F. EHRENAMTLICHE TAETIGKEIT.	40
7	BEIHILFEN, UNTERSTUETZUNGEN UND DGL.....	45
8	PERSONALNEBENAUSGABEN.....	46
9	UNTERHALTUNG D.GRUNDSTUECKE U.BAUL.ANLAGEN.	50
10	UNTERHALTUNG D.SONST.UNBEW EGL.VERM OEGENS...	51
11	GERAETE, AUSSTATTUNGS- U.AUSRUESTUNGSGEGEN- STAENDE, SONSTIGE GEBRAUCHSGEGENSTAENDE...	52
12	MIETEN UND PACHTEN.....	53
13	BEWIRTSCH. D. GRUNDSTUECKE U. BAUL. ANLAGEN	54
14	HALTUNG VON FAHRZEUGEN.....	55
15	BESONDERE AUFWENDUNGEN FUER BEDIENSTETE....	56
16	WEITERE VERWALTUNGS- U. BETRIEBSAUSGABEN...	63
17	STEUERN, VERSICHERUNGEN, SCHADENSFAELLE....	64
18	GESCHAEFTSAUSGABEN.....	65
19	WEITERE ALLGEMEINE SAECHLICHE AUSGABEN.....	66
20	ERSTATTUNGEN V.AUSG. D.VERWALTUNGSHAUSHALTS AN OEFFENTLICHEN BEREICH 1).....	670 - 674
21	AN SONSTIGE BEREICHE.....	675 - 679
22	KALKULATORISCHE KOSTEN ABSCHREIBUNGEN.....	680
23	VERZINSUNG DES ANLAGEKAPITALS.....	685
24	ZUSCHUESSE FUER LAUFENDE ZWECKE AN SOZIALE ODER AEHNLICHE EINRICHTUNGEN.....	70
25	ZUWEISUNGEN U.SONST. ZUSCHUESSE F.LAUFENDE ZWECKE, ALLGEM. ZUWEISUNGEN U.UMLAGEN AN OEFFENTLICHEN BEREICH 1).....	710-714, 82, 83
26	AN SONSTIGE BEREICHE.....	715-717
27	SCHULDENDIENSTHILFEN AN OEFFENTLICHEN BEREICH 1).....	720 - 724
28	AN SONSTIGE BEREICHE.....	725 - 727
29	LEISTUNGEN DER SOZIAL- UND JUGENDHILFE AUSSERHALB VON EINRICHTUNGEN.....	73, 76
30	IN EINRICHTUNGEN.....	74, 77
31	LEISTUNGEN AN KRIEGSOPFER U.SONST.SOZ.LEIST	75, 78
32	SONSTIGE AUSGABEN DES VERWALTUNGSHAUSHALTS.	80, 84, 86, 892
33	ABZUEGLICH ZAHLUNGEN VON GEMEINDEN/GV.....	052,062,072, 162,172,202,232
34	AUSGABEN DES VERWALTUNGSHAUSHALTS.....	[1, 9-32 ./ 33]

1) EINSCHL. ZAHLUNGEN AN KOMMUNALE KRANKENHAEUSER.

2 ZUORDNUNGSSCHLUESSEL FUER DEN TABELLENTEIL

TABELLE 2

SPAL- TEN- NR.	AUSGABE-/EINNAHMEART	GRUPPIERUNGS-/ [SPALTEN-] NUMMER
	GEWAEHRUNG VON DARLEHEN	
35	AN OEFFENTLICHEN BEREICH 1).....	920 - 924
36	AN SONSTIGE BEREICHE.....	925 - 927
37	ERWERB VON BETEILIGUNGEN, KAPITALEINLAGEN..	930
38	ERWERB VON GRUNDSTUECKEN.....	932
39	ERWERB VON BEWGL.SACHEN D.ANLAGEVERMOEGENS	935
40	BAUMASSNAHMEN.....	94
	ZUWEISUNGEN U. ZUSCHUESSE F. INVESTITIONEN	
41	AN OEFFENTLICHEN BEREICH 1).....	980 - 984
42	AN SONSTIGE BEREICHE.....	985 - 987
43	SONSTIGE AUSGABEN DES VERMOEGENSHAUSHALTS..	90, 91, 97, 99
44	ABZUEGLICH ZAHLUNGEN VON GEMEINDEN/GV.....	322,362,372
45	AUSGABEN DES VERMOEGENSHAUSHALTS.....	[35-43 ./ 44]
46	AUSGABEN DES VERWALTUNGS- U.VERMOEGENS- HAUSHALTS ZUSAMMEN.....	[34, 45]
47	ABZUEGL. HAUSHALTSTECHNISCHE VERRECHNUNGEN.	679,68,809,86,90
48	BEREINIGTE AUSGABEN.....	[46 ./ 47]
49	ABZUEGLICH ZAHLUNGEN VON ANDEREN EBENEN....	ALLE GRUPP.WIE[33,44] (..0,..1,..3,..4,..8), GRUPP.041
50	NETTOAUSGABEN.....	[48 ./ 49]
51	NACHRICHTLICH BRUTTOAUSGABEN.....	[33, 44, 46]
52	STEUERN U. STEUERAEHNL. EINNahmen (NETTO), GEBUEHREN, ZWECKGEBUNDENE ABGABEN.....	00-03, 10-12 ./ .810
53	EINNahmen AUS VERKAUF.....	13
54	MIETEN UND PACHTEN.....	14
55	SONSTIGE VERWALTUNGS- U. BETRIEBSEINNahmen.	15
	ERSTATTUNGEN V.AUSG. D.VERWALTUNGSHAUSHALTS	
56	VON GEMEINDEN/GV.....	162
57	VON ANDEREN OEFFENTLICHEN BEREICHEN 1)...	160, 161, 163, 164
58	VON SONSTIGEN BEREICHEN.....	165 - 169
	ALLGEM. ZUWEISUNGEN U. UMLAGEN, ZUWEISUNGEN U. ZUSCHUESSE FUER LAUFENDE ZWECKE.....	
59	VON GEMEINDEN/GV.....	052, 062, 072, 172
60	VON ANDEREN OEFFENTLICHEN BEREICHEN 1)...	041, 051, 060, 061, 170, 171, 173, 174
61	VON SONSTIGEN BEREICHEN.....	175 - 177

1) EINSCHL. ZAHLUNGEN AN/VON KOMMUNALE(N) KRANKENHAEUSER(N).

2 ZUORDNUNGSSCHLUESSEL FUER DEN TABELLENTEIL

TABELLE 2

SPAL- TEN- NR.	EINNAHMEART	GRUPPIERUNGS-/ [SPALTEN-] NUMMER
	ZINSEINNAHMEN	
62	VON GEMEINDEN/GV.....	202
63	VON ANDEREN OEFFENTLICHEN BEREICHEN.....	200, 201, 203, 204
64	VON SONSTIGEN BEREICHEN 1).....	205 - 209
65	GEWINNANTEILE, ERSATZ V.SOZIALEN LEISTUNGEN AUSSERHALB VON EINRICHTUNGEN.....	21, 24
66	KONZESSIONSABGABEN, ERSATZ V. SOZIALEN LEISTUNGEN IN EINRICHTUNGEN.....	22, 25
67	SONSTIGE EINNAHMEN DES VERWALTUNGSHAUSHALTS	23, 26, 27, 28
68	ABZUEGLICH ZAHLUNGEN VON GEMEINDEN/GV.....	WIE [33]
69	EINNAHMEN DES VERWALTUNGSHAUSHALTS.....	[52-67 ./ 68]
	RUECKFLUESSE VON DARLEHEN	
70	VON GEMEINDEN/GV.....	322
71	VON ANDEREN OEFFENTLICHEN BEREICHEN 1)...	320, 321, 323, 324
72	VON SONSTIGEN BEREICHEN	325 - 327
73	EINN.A.D.VERAEUSSERUNG V.BETEILIGUNGEN USW.	33
	EINN.A.D.VERAEUSSERUNG D.ANLAGEVERMOEGENS	
74	GRUNDSTUECKE.....	340, 347
75	BEWEGLICHE SACHEN.....	345
	ZUWEISUNGEN U.ZUSCH. F.INVESTITIONEN USW.	
76	VON GEMEINDEN/GV.....	362
77	VON ANDEREN OEFFENTLICHEN BEREICHEN 1)...	360, 361, 363, 364
78	VON SONSTIGEN BEREICHEN.....	365 - 367
79	BEITRAEGE U. AEHNL. ENTGELTE, SONSTIGE EINNAHMEN DES VERMOEGENSHAUSHALTS.....	30, 31, 35, 37
80	ABZUEGLICH ZAHLUNGEN VON GEMEINDEN/GV.....	WIE [44]
81	EINNAHMEN DES VERMOEGENSHAUSHALTS.....	[70-79 ./ 80]
82	EINNAHMEN DES VERWALTUNGS- U. VERMOEGENS- HAUSHALTS ZUSAMMEN.....	[69, 81]
83	ABZUEGL. HAUSHALTSTECHNISCHE VERRECHNUNGEN.	169, 209, 27, 28, 30
84	BEREINIGTE EINNAHMEN.....	[82 ./ 83]
85	ABZUEGLICH ZAHLUNGEN VON ANDEREN EBENEN....	WIE [49]
86	NETTOEINNAHMEN.....	[84 ./ 85]
87	NACHRICHTLICH BRUTTOEINNAHMEN.....	[68, 80, 82]

1) EINSCHL. ZAHLUNGEN VON KOMMUNALEN KRANKENHAUSEN.

2 ZUORDNUNGSSCHLUESSEL FUER DEN TABELLENTEIL

TABELLE 3

ZEI- LEN- NR.	AUSGABEART	GRUPPIERUNGS-/ [ZEILEN-] NUMMER
AUSGABEN DES VERWALTUNGSHAUSHALTS		
1	PERSONALAUSGABEN.....	4
2	UNTERHALTUNGSAUFWAND.....	50, 51
3	GERAETE,AUSSTATT.-U.AUSRUESTUNGSGEGENSTAENDE	52
4	MIETEN UND PACHTEN.....	53
5	BEWIRTSCHAFTUNG DER GRUNDSTUECKE USW.....	54
6	HALTUNG VON FAHRZEUGEN.....	55
7	BESONDERE AUFWENDUNGEN FUER BEDIENSTETE....	56
8	WEITERE VERWALTUNGS- UND BETRIEBSAUSGABEN..	63
9	STEUERN, VERSICHERUNGEN, SCHADENSFAELLE....	64
10	GESCHAEFTSAUSG., WEIT. ALLGEM.SAECHL. AUSG.	65, 66
11	ERSTATTUNGEN V.AUSG.D.VERWALT.HAUSHALTS 1).	67
12	KALKULATORISCHE KOSTEN.....	68
13	ZUSCHUESSE FUER LAUFENDE ZWECKE AN SOZIALE ODER AEHNLICHE EINRICHTUNGEN.....	70
14	ZUWEISUNGEN UND SONSTIGE ZUSCHUESSE FUER LAUFENDE ZWECKE 1).....	71
15	SCHULDENDIENSTHILFEN 1).....	72
16	LEISTUNGEN DER SOZIAL- UND JUGENDHILFE AUSSERHALB VON EINRICHTUNGEN.....	73, 76
17	LEISTUNGEN DER SOZIAL- UND JUGENDHILFE IN EINRICHTUNGEN.....	74, 77
18	LEISTUNGEN AN KRIEGSOPFER, SONSTIGE SOZIALE LEISTUNGEN (EINSCHL. KINDERGELD).....	75, 78
19	ZINSAUSGABEN.....	80
20	ALLGEMEINE ZUWEISUNGEN UND UMLAGEN.....	82, 83
21	WEITERE FINANZAUSGABEN.....	84
22	ZUFUEHRUNG ZUM VERMOEGENSHAUSHALT.....	86
23	DECKUNG VON FEHLBETRAEGEN (SOLLFEHLBETR.)..	892
24	ABZUEGLICH ZAHLUNGEN VON GEMEINDEN/GV.....	052,062,072,162, 172,202,232
25	AUSGABEN DES VERWALTUNGSHAUSHALTS ZUSAMMEN.	[1 - 23 ./ 24]
AUSGABEN DES VERMOEGENSHAUSHALTS		
26	ZUFUEHRUNG ZUM VERWALTUNGSHAUSHALT.....	90
27	ZUFUEHRUNGEN AN RUECKLAGEN.....	91
28	GEWAHRUNG VON DARLEHEN 1).....	92
29	VERMOEGENSERWERB.....	93
30	BAUMASSNAHMEN.....	94
31	TILGUNG V.KREDITEN, RUECKZAHL.INN.DARLEHEN.	97
32	ZUWEISUNGEN U.ZUSCHUESSE F.INVESTITIONEN 1)	98
33	DECKUNG VON FEHLBETRAEGEN (SOLLFEHLBETR.)..	992
34	SONSTIGE AUSGABEN DES VERMOEGENSHAUSHALTS..	990, 991
35	ABZUEGLICH ZAHLUNGEN VON GEMEINDEN/GV.....	322, 362, 372
36	AUSGABEN DES VERMOEGENSHAUSHALTS ZUSAMMEN..	[26 - 34 ./ 35]
37	AUSGABEN DES VERWALTUNGS- U. VERMOEGENS- HAUSHALTS ZUSAMMEN.....	[25, 36]
38	ABZUEGL. HAUSHALTSTECHNISCHE VERRECHNUNGEN.	679,68,809,86,90
39	BEREINIGTE AUSGABEN.....	[37 ./ 38]
40	ABZUEGLICH ZAHLUNGEN VON ANDEREN EBENEN....	ALLE 0-GR.WIE[24,35] (..0,..1,..3,..4,..8), GRUPP.041
41	NETTOAUSGABEN.....	[39 ./ 40]
42	NACHRICHTLICH BRUTTOAUSGABEN.....	[24, 35, 37]

1) EINSCHL. ZAHLUNGEN AN KOMMUNALE KRANKENHAEUSER.

2 ZUORDNUNGSSCHLUESSEL FUER DEN TABELLENTEIL

TABELLE 3

ZEI- LEN- NR.	EINNAHMEART	GRUPPIERUNGS-/ [ZEILEN-] NUMMER
EINNAHMEN DES VERWALTUNGSHAUSHALTS		
43	STEUERN (NETTO).....	00 - 02 ./ 810
44	STEUERAEHNLICHE EINNAHMEN.....	03
45	SCHLUESSELZUWEISUNGEN.....	04
46	BEDARFSZUWEISUNGEN.....	05
47	SONSTIGE ALLGEMEINE ZUWEISUNGEN.....	06
48	ALLGEMEINE UMLAGEN.....	07
49	GEBUEHREN, ZWECKGEBUNDENE ABGABEN.....	10 - 12
50	EINNAHMEN AUS VERKAUF.....	13
51	MIETEN UND PACTEN.....	14
52	SONSTIGE VERWALTUNGS- U. BETRIEBSEINNAHMEN.	15
53	ERSTATTUNGEN VON AUSGABEN DES VERWALTUNGS- HAUSHALTS 1).....	16
54	ZUWEISUNGEN U. ZUSCHUESSE F. LFD. ZWECKE 1).	17
55	ZINSEINNAHMEN 1).....	20
56	GEWINNANTEILE, KONZESSIONSABGABEN.....	21, 22
57	SCHULDENDIENSTHILFEN 1).....	23
58	ERSATZ VON SOZIALEN LEISTUNGEN AUSSERHALB VON EINRICHTUNGEN.....	24
59	ERSATZ VON SOZIALEN LEISTUNGEN IN EINRICHTUNGEN.....	25
60	WEITERE FINANZEINNAHMEN.....	26
61	KALKULATORISCHE EINNAHMEN.....	27
62	ZUFUEHRUNG VOM VERMOEGENSHAUSHALT.....	28
63	ABZUEGLICH ZAHLUNGEN VON GEMEINDEN/GV.....	WIE [24]
64	EINNAHMEN DES VERWALTUNGSHAUSHALTS ZUSAMMEN	[43 - 62 ./ 63]
EINNAHMEN DES VERMOEGENSHAUSHALTS		
65	ZUFUEHRUNG VOM VERWALTUNGSHAUSHALT.....	30
66	ENTNAHMEN AUS RUECKLAGEN.....	31
67	RUECKFLUESSE VON DARLEHEN 1).....	32
68	EINNAHMEN A.D. VERAEUSSERUNG V. BETEILIGUNGEN	33
69	EINNAHMEN AUS DER VERAEUSSERUNG VON SACHEN DES ANLAGEVERMOEGENS.....	34
70	BEITRAEGE UND AEHNLICHE ENTGELTE.....	35
71	ZUWEISUNGEN U. ZUSCHUESSE F. INVESTITIONEN 1)	36
72	EINNAHMEN AUS KREDITEN U. INNEREN DARLEHEN..	37
73	ABZUEGLICH ZAHLUNGEN VON GEMEINDEN/GV.....	WIE [35]
74	EINNAHMEN DES VERMOEGENSHAUSHALTS ZUSAMMEN.	[65 - 72 ./ 73]
75	EINNAHMEN DES VERWALTUNGS- U. VERMOEGENS- HAUSHALTS ZUSAMMEN.....	[64, 74]
76	ABZUEGL. HAUSHALTSTECHNISCHE VERRECHNUNGEN.	169, 209, 27, 28, 30
77	BEREINIGTE EINNAHMEN.....	[75 ./ 76]
78	ABZUEGLICH ZAHLUNGEN VON ANDEREN EBENEN....	WIE [40]
79	NETTOEINNAHMEN.....	[77 ./ 78]
80	NACHRICHTLICH BRUTTOEINNAHMEN.....	[63, 73, 75]
MEHRAUSGABEN (-)/MEHREINNAHMEN		
81	ZUSAMMEN.....	[75 ./ 37]
82	VERWALTUNGSHAUSHALT.....	[64 ./ 25]
83	VERMOEGENSHAUSHALT.....	[74 ./ 36]

1) EINSCHL. ZAHLUNGEN VON KOMMUNALEN KRANKENHAEUSERN.

2 ZUORDNUNGSSCHLUESSEL FUEER DEN TABELLENTEIL

TABELLEN 4 UND 5

ZEI- LEN- NR.1)	AUSGABEART	GRUPPIERUNGS-/ [ZEILEN-] NUMMER	
		DER TAB-TEILE 0 - 9	ZUSAETZL. IN DEN TAB-TEILEN 1 000, 1 090 U. 1 500
1	PERSONALAUSGABEN.....	4	
2	UNTERHALTUNGSAUFWAND.....	50, 51	
3	GERAETE, AUSSTATTUNGS- UND AUSRUESTUNGSGEGENSTAENDE.....	52	
4	MIETEN UND PACHTEN.....	53	
5	BEWIRTSCHAFTUNG DER GRUNDSTUECKE, BAULICHEN ANLAGEN USW.....	54	
6	HALTUNG VON FAHRZEUGEN.....	55	
7	BESONERE AUFWENDUNGEN FUEER BEDIENTETE.	56	
8	WEITERE VERWALTUNGS-U.BETRIEBSAUSGABEN.	638, 639	
9	STEUERN, VERSICHERUNGEN, SCHADENSFAELLE.	64	
10	GESCHAEFTSAUSGABEN, WEITERE ALLGEMEINE SAECHLICHE AUSGABEN.....	65, 66	
	ERSTATTUNGEN VON AUSGABEN DES VERWALTUNGSHAUSHALTS		
11	AN OEFFENTLICHEN BEREICH 2).....	670-674	
12	AN SONSTIGE BEREICHE.....	675-679	
13	KALKULATORISCHE KOSTEN.....	68	
14	ZUSCHUESSE FUEER LAUFENDE ZWECKE AN SOZIALE ODER AEHNLICHE EINRICHTUNGEN..	70	
	ZUWEISUNGEN UND SONSTIGE ZUSCHUESSE FUEER LAUFENDE ZWECKE.....		
15	AN OEFFENTLICHEN BEREICH 2).....	710-714	810, 82, 83
16	AN SONSTIGE BEREICHE.....	715-717	
	SCHULDENDIENSTHILFEN		
17	AN OEFFENTLICHEN BEREICH 2).....	720-724	
18	AN SONSTIGE BEREICHE.....	725-727	
19	LEISTUNGEN DER SOZIAL- UND JUGENDHILFE AUSSERHALB VON EINRICHTUNGEN.....	73, 76	
20	LEISTUNGEN DER SOZIAL- UND JUGENDHILFE IN EINRICHTUNGEN.....	74, 77	
21	LEISTUNGEN AN KRIEGSOPFER, SONSTIGE SOZIALE LEISTUNGEN.....	75, 78	
	ZINSAUSGABEN		
22	AN OEFFENTLICHEN BEREICH.....	800-803	
23	AN SONSTIGE BEREICHE.....	804-809	
24	ALLGEMEINE ZUWEISUNGEN.....	82	
25	ALLGEMEINE UMLAGEN.....	83	
26	WEITERE FINANZAUSGABEN.....	84	80, 86, 892
27	ZUFUEHRUNG ZUM VERMOEGENSHAUSHALT....	86	
28	DECKUNG V.FEHLBETRAEGEN (SOLLFEHLB.).	892	
29	ABZUEGLICH ZAHLUNGEN VON GEMEINDEN/GV..	052, 062, 072, 162, 172, 202, 232	
30	AUSGABEN DES VERWALTUNGSHAUSHALTS ZUS..	[1-28./29]	

1) EINGERUECKTE ZEILEN-NR. NUR IM EINZELPLAN 9.

2) EINSCHL. ZAHLUNGEN AN KOMMUNALE KRANKENHAEUSER.

2 ZUORDNUNGSSCHLUESSEL FUER DEN TABELLENTEIL

TABELLEN 4 UND 5

ZEI- LEN- NR.1)	AUSGABEART	GRUPPIERUNGS-/ [ZEILEN-] NUMMER	
		DER TAB-TEILE 0 - 9	ZUSAETZL. IN DEN TAB-TEILEN 1 000, 1 090 U. 1 500
31	ZUFUEHRUNG ZUM VERWALTUNGSHAUSHALT...	90	
32	ZUFUEHRUNG AN RUECKLAGEN.....	91	
	GEWAEHRUNG VON DARLEHEN		
33	AN OEFFENTLICHEN BEREICH 2).....	920-924	
34	AN SONSTIGE BEREICHE.....	925-927	
	VERMOEGENSERWERB		
35	ERWERB V. BETEILIGUNGEN, KAPIT. EINLAGEN	930	
36	ERWERB VON GRUNDSTUECKEN.....	932	
37	ERWERB VON BEWEGLICHEN SACHEN DES ANLAGEVERMOEGENS.....	935	
38	BAUMASSNAHMEN.....	94	
	TILGUNG VON KREDITEN, RUECKZAHLUNG INNERER DARLEHEN		
39	AN OEFFENTLICHEN BEREICH.....	970-973	
40	AN SONSTIGE BEREICHE.....	974-978	
41	INNERE DARLEHEN.....	979	
	ZUWEISUNGEN UND ZUSCHUESSE FUER INVESTITIONEN		
42	AN OEFFENTLICHEN BEREICH 2).....	980-984	
43	AN SONSTIGE BEREICHE.....	985-987	
44	DECKUNG V. FEHLBETRAEGEN (SOLLFEHLB.)	992	
45	SONSTIGE AUSGABEN D. VERMOEGENSHAUSHALTS	990, 991	90, 91, 97, 992
46	ABZUEGLICH ZAHLUNGEN V. GEMEINDEN/GV...	322, 362, 372	
47	AUSGABEN DES VERMOEGENSHAUSHALTS ZUS...	[31 - 45 ./ 46]	
48	AUSGABEN DES VERWALTUNGS- U. VERMOEGENS- HAUSHALTS ZUSAMMEN.....	[30, 47]	
49	ABZUEGLICH HAUSHALTSTECHN. VERRECHNUNGEN	679, 68, 809, 86, 90	
50	BEREINIGTE AUSGABEN.....	[48./ 49]	
51	ABZUEGLICH ZAHLUNGEN VON ANDEREN EBENEN	ALLE GRUPP. WIE [29, 46] (..0,..1, ..3,..4, ..8), GRUPP. 041	
52	NETTOAUSGABEN.....	[50 ./ 51]	
53	NACHRICHTLICH BRUTTOAUSGABEN.....	[29, 46, 48]	

1) EINGERUECKTE ZEILEN-NR. NUR IM EINZELPLAN 9.

2) EINSCHL. ZAHLUNGEN AN KOMMUNALE KRANKENHAEUER.

2 ZUORDNUNGSSCHLUESSEL FUER DEN TABELLENTEIL

TABELLEN 4 UND 5

ZEI- LEN- NR.1)	EINNAHMEART	GRUPPIERUNGS-/ [ZEILEN-] NUMMER	
		DER TAB-TEILE 0 - 9	ZUSAETZL. IN DEN TAB-TEILEN 1 000, 1 090 U. 1 500
54	STEUERN (NETTO).....	00-02./ .810	
55	STEUERAEHNLICHE EINNAHMEN.....	03	
56	SCHLUESSELZUWEISUNGEN VOM LAND.....	041	
58	BEDARFSZUWEISUNGEN VOM LAND.....	051	
59	VON GEMEINDEN/GV.....	052	
60	SONSTIGE ALLGEMEINE ZUWEISUNGEN VON BUND UND LAND.....	060, 061	
61	VON GEMEINDEN/GV.....	062	
63	ALLGEMEINE UMLAGEN VON GEMEINDEN/GV..	072	
64	GEBUEHREN, ZWECKGEBUNDENE ABGABEN.....	10-12	00-03 ./ . 810
65	EINNAHMEN AUS VERKAUF.....	13	
66	MIETEN UND PACHTEN.....	14	
67	SONSTIGE VERWALTUNGS- UND BETRIEBS- EINNAHMEN.....	15	
68	ERSTATTUNGEN VON AUSGABEN DES VERWALTUNGSHAUSHALTS VON GEMEINDEN/GV.....	162	
69	VON ANDEREN OEFFENTLICHEN BEREICHEN 2)	160,161, 163,164	
70	VON SONSTIGEN BEREICHEN.....	165-169	
71	ZUWEISUNGEN U.ZUSCHUESSE F.LFD. ZWECKE VON GEMEINDEN/GV.....	172	052, 062 072, 232
72	VON ANDEREN OEFFENTLICHEN BEREICHEN 2)	170,171, 173,174	041, 051, 060, 061, 064, 230, 231, 233, 234
73	VON SONSTIGEN BEREICHEN.....	175-177	235-237
74	ZINSEINNAHMEN VON GEMEINDEN/GV.....	202	
75	VON ANDEREN OEFFENTL. BEREICHEN 2).	200,201, 203,204	
76	VON SONSTIGEN BEREICHEN.....	205-209	
77	GEWINNANTEILE, KONZESSIONSABGABEN.....	21, 22	
78	SCHULDENDIENSTHILFEN VON GEMEINDEN/GV.....	232	
79	VON ANDEREN OEFFENTL. BEREICHEN 2).	230,231, 233,234	
80	VON SONSTIGEN BEREICHEN.....	235-237	
81	ERSATZ V.SOZIALEN LEISTUNGEN AUSSERHALB VON EINRICHTUNGEN.....	24	
82	ERSATZ VON SOZIALEN LEISTUNGEN IN EINRICHTUNGEN.....	25	

1) EINGERUECKTE ZEILEN-NR. NUR IM EINZELPLAN 9.

2) EINSCHL. ZAHLUNGEN VON KOMMUNALEN KRANKENHAEUSERN.

2 ZUORDNUNGSSCHLUESSEL FUER DEN TABELLENTEIL

TABELLEN 4 UND 5

ZEI- LEN- NR.1)	EINNAHMEART	GRUPPIERUNGS-/ [ZEILEN-] NUMMER	
		DER TAB-TEILE 0 - 9	ZUSAETZL. IN DEN TAB-TEILEN 1 000, 1 090 U. 1 500
83	WEITERE FINANZEINNAHMEN.....	26	27, 28
84	KALKULATORISCHE EINNAHMEN.....	27	
85	ZUFUEHRUNG VOM VERMOEGENSHAUSHALT..	28	
87	ABZUEGLICH ZAHLUNGEN VON GEMEINDEN/GV..	WIE [29]	
88	EINNAHMEN DES VERWALTUNGSHAUSHALTS ZUS.	[54-85 ./ .87]	
89	ZUFUEHRUNG VOM VERWALTUNGSHAUSHALT.	30	
90	ENTNAHMEN AUS RUECKLAGEN.....	31	
	RUECKFLUESSE VON DARLEHEN		
91	VON GEMEINDEN/GV.....	322	
92	VON ANDEREN OEFFENTLICHEN BEREICHEN 2)	320,321, 323,324	
93	VON SONSTIGEN BEREICHEN.....	325-327	
94	EINNAHMEN A.D.VERAEUSSER.V.BETEILIGUNGEN	33	
95	EINNAHMEN A.D.VERAEUSSERUNG VON SACHEN DES ANLAGEVERMOEGENS.....	34	
96	BEITRAEGE UND AEHNLICHE ENTGELTE.....	35	30, 31
	ZUWEISUNGEN U.ZUSCHUESSE F.INVESTITIONEN		
97	VON GEMEINDEN/GV.....	362	372
98	VON ANDEREN OEFFENTLICHEN BEREICHEN 2)	360,361, 363,364	370, 371, 373
99	VON SONSTIGEN BEREICHEN.....	365-367	374-379
	EINNAHMEN AUS KREDITEN U.INN.DARLEHEN		
100	VON OEFFENTLICHEN BEREICHEN.....	370-373	
101	VON SONSTIGEN BEREICHEN.....	374-378	
102	INNERE DARLEHEN.....	379	
104	ABZUEGLICH ZAHLUNGEN VON GEMEINDEN/GV..	WIE [46]	
105	EINNAHMEN DES VERMOEGENSHAUSHALTS ZUS..	[89-102 ./ .104]	
106	EINNAHMEN DES VERWALTUNGS- UND VERMOEGENSHAUSHALTS ZUSAMMEN.....	[88,105]	
107	ABZUEGLICH HAUSHALTSTECHNISCHE VERRECHNUNGEN.....	679,68,809, 86,90	
108	BEREINIGTE EINNAHMEN.....	[106./ .107]	
109	ABZUEGL. ZAHLUNGEN VON ANDEREN EBENEN..	WIE [51]	
110	NETTOEINNAHMEN.....	[108./ .109]	
111	NACHRICHTLICH BRUTTOEINNAHMEN.....	[87,104, 106]	
	MEHRAUSGABEN (-)/MEHREINNAHMEN		
112	ZUSAMMEN.....	[106./ .48]	
113	VERWALTUNGSHAUSHALT.....	[88./ .30]	
114	VERMOEGENSHAUSHALT.....	[105./ .47]	

1) EINGERUECKTE ZEILEN-NR. NUR IM EINZELPLAN 9.

2) EINSCHL. ZAHLUNGEN VON KOMMUNALEN KRANKENHAEUSERN.

3 Literaturverzeichnis

Titel der Veröffentlichung/des Beitrages	Erschienen in (Quelle)	Erscheinungsfolge
Statistisches Bundesamt (Gustav-Stresemann-Ring 11, 6200 Wiesbaden, Postfach 5528)		
Rechnungsergebnisse des öffentlichen Gesamthaushalts	Fachserie 14 Reihe 3.1	jährlich
Rechnungsergebnisse der öffentlichen Haushalte für Bildung, Wissenschaft und Kultur	Fachserie 14 Reihe 3.4	jährlich
Rechnungsergebnisse der öffentlichen Haushalte für Soziale Sicherung und für Gesundheit, Sport, Erholung	Fachserie 14 Reihe 3.5	jährlich
Statistisches Landesamt Schleswig-Holstein (Fröbelstr. 15-17, 2300 Kiel 1, Postfach 1141)		
Öffentliche Haushaltsrechnungen	Statistische Berichte L I 3 und L II 3	jährlich
Niedersächsisches Landesamt für Statistik (Geibelstraße 65, 3000 Hannover 1, Postfach 44 60)		
Staatliche und kommunale Finanzen - Jahresrechnung -	Statistik von Niedersachsen	jährlich
Landesamt für Datenverarbeitung und Statistik Nordrhein-Westfalen (Mauerstraße 51, 4000 Düsseldorf 1, Postfach 1105)		
Die Finanzen der Gemeinden und Gemeindeverbände; staatliche und kommunale Finanzen	Statistische Berichte L I 3 und L II 3	jährlich
Hessisches Statistisches Landesamt (Rheinstraße 35/37, 6200 Wiesbaden, Postfach 3205)		
Die Staats- und Gemeindefinanzen im Rechnungsjahr	Beiträge zur Statistik Hessens	jährlich
Statistisches Landesamt Rheinland-Pfalz (Mainzer Straße 15/16, 5427 Bad Ems)		
Finanzen der öffentlichen Verwaltung - Land, Gemeinden und Gemeindeverbände -	Handbuch der Finanzstatistik für Rheinland-Pfalz	jährlich
Statistisches Landesamt Baden-Württemberg (Böblinger Straße 68, 7000 Stuttgart 10, Postfach 10 60 33)		
Die öffentliche Finanzwirtschaft	Statistik von Baden-Württemberg	jährlich
Bayerisches Landesamt für Statistik und Datenverarbeitung (Neuhauser Straße 51, 8000 München 2, Postfach 200303)		
Staats- und Kommunalfinanzen Bayerns, Rechnungsergebnisse	Statistische Berichte L I 3 und L II 3	jährlich
Statistisches Amt des Saarlandes (Hardenbergstraße 3, 6600 Saarbrücken, Postfach 409)		
Öffentliche Finanzen	Handbuch des Statistischen Amtes des Saarlandes	jährlich

Fachserie 14: Finanzen und Steuern

Reihe 1: Haushaltsansätze

Reihe eingestellt (es wird jährlich nur noch eine Kommentierung in „Wirtschaft und Statistik“ veröffentlicht).

Reihe 2: Vierteljährliche Kassenergebnisse der öffentlichen Haushalte

Der vierteljährliche Bericht gliedert die kassenmäßigen Ausgaben und Einnahmen von Bund, Lastenausgleichsfonds, ERP-Sondervermögen, Ländern, Gemeinden und Gemeindeverbänden nach Arten und Körperschaftsgruppen. Darüber hinaus werden die Ausgaben für Baumaßnahmen nach ausgewählten Aufgabenbereichen aufgeschlüsselt; die kassenmäßigen Steuereinnahmen und der Schuldenstand der Gebietskörperschaften sind in gesonderten Übersichten dargestellt.

In dem Bericht für das 2., 3. und 4. Vierteljahr werden auch kumulierte Ergebnisse (Halbjahr, Dreivierteljahr, Jahr) veröffentlicht.

Reihe 3: Rechnungsergebnisse

In dieser Reihe erscheinen jährlich nach Aufgabenbereichen, Ausgabe-/Einnahmearten und Ländern gegliederte Berichte über die Rechnungsergebnisse

des öffentlichen Gesamthaushalts (Reihe 3.1) und der kommunalen Haushalte (Reihe 3.3).

Daneben erfolgt für einzelne wichtige Aufgabenbereiche eine tiefere funktionale Aufgliederung der Jahresrechnungsergebnisse der öffentlichen Haushalte, und zwar für

Bildung, Wissenschaft und Kultur (Reihe 3.4), Soziale Sicherung und Gesundheit, Sport, Erholung (Reihe 3.5).

Ergebnisse der Hochschulfinanzstatistik werden in der Fachserie 11 „Bildung und Kultur“, Reihe 4.5 „Finanzen der Hochschulen“ veröffentlicht

Reihe 4: Steuerhaushalt

Die vierteljährlichen Berichte (4. Vierteljahr mit Jahresergebnis) enthalten Angaben über die kassenmäßigen Steuereinnahmen des Bundes, der Länder und der Gemeinden und Gemeindeverbände nach Ländern und Steuerarten sowie über die Verteilung im Rahmen des Steuerverbundes. Zum Jahresergebnis werden ergänzend methodische Erläuterungen mit Hinweisen auf Zahlungsweise, Zahlungstermine und Tarife der ergebnisgebenden Steuern gebracht.

Reihe 4.S: Sonderbeiträge

Reihe 4.S.1: Kassenmäßige Steuereinnahmen 1977 bis 1987

Dieser Bericht enthält für die Jahre 1977 bis 1987 nach Ländern gegliederte Angaben über das jährliche Aufkommen an Einzelsteuern und deren Verteilung auf die Körperschaften

Bund, (Europäische Gemeinschaften) Länder und Gemeinden/Gv. Für den gemeindlichen Bereich sind die Daten darüber hinaus nach kreisfreien Städten, kreisangehörigen Gemeinden und Landkreisen unterteilt. In langen Reihen wird ein Überblick über die Einnahmeentwicklung seit 1950 gegeben.

Reihe 5: Schulden der öffentlichen Haushalte

In der jährlichen Veröffentlichung werden Angaben über den Stand der Schulden von Bund, Lastenausgleichsfonds, ERP-Sondervermögen, Ländern, Gemeinden, Gemeindeverbänden, Zweckverbänden und sonstigen juristischen Personen zwischengemeindlicher Zusammenarbeit nach Arten und Fälligkeit sowie über Bürgschaften, Garantien und sonstige Gewährleistungen dieser Körperschaften gebracht. Außerdem werden die Schuldenaufnahmen und Tilgungen nachgewiesen.

Reihe 6: Personal des öffentlichen Dienstes

Die jährliche Veröffentlichung enthält Angaben über die Zahl der Beschäftigten am Stichtag 30. Juni bei Bund, Ländern, Gemeinden und Gemeindeverbänden, kommunalen Zweckverbänden, der Deutschen Bundesbahn und der Deutschen Bundespost (unmittelbarer öffentlicher Dienst); bei der Bundesanstalt für Arbeit, den Sozialversicherungsträgern und den Trägern der Zusatzversorgung von Bund, Ländern und Gemeinden/ Gemeindeverbänden (mittelbarer öffentlicher Dienst), sowie bei rechtlich selbständigen Einrichtungen für Wissenschaft, Forschung und Entwicklung des öffentlichen oder privaten Rechts, die auf Dauer überwiegend öffentlich finanziert werden, sofern die Zuwendungen den Betrag von 300 000 DM jährlich übersteigen, und rechtlich selbständigen öffentlichen Versorgungs-, Entsorgungs- und Verkehrsunternehmen.

Ab 1986 wird das Personal jährlich nach Art, Umfang und Dauer des Dienstverhältnisses, Aufgabenbereich, Geschlecht, Laufbahngruppe, Einstufung und Alter erfaßt. Über die Empfänger von Versorgungsbezügen nach beamtenrechtlichen Vorschriften werden für Bund und Länder Eckzahlen dargestellt. In jedem dritten Jahr werden zusätzlich die ehemaligen Besoldungsgruppen erfaßt, in jedem sechsten Jahr der kommunale Bereich.

Reihe 7: Einkommen- und Vermögensteuer

In dreijährlicher Folge werden – unter Auswertung der steuerlichen Veranlagungsergebnisse – folgende Steuerstatistiken herausgegeben:

7.1 Einkommensteuer

Der Bericht gibt Aufschlüsse über die Höhe und Struktur der Einkünfte, die Besteuerung des erfaßten Einkommens sowie über Sonderausgaben, außergewöhnliche Belastungen und Sondervergünstigungen der zur Einkommensteuer veranlagten natürlichen Personen. Ferner sind die Einkünfte aller Lohn- und Einkommensteuerpflichtigen in einer steuerlichen Einkommenspyramide dargestellt. Daneben werden aufgrund einheitlicher Gewinnfeststellung die Einkünfte und Sondervergünstigungen von Personengesellschaften/ Gemeinschaften nachgewiesen.

Fachserie 14: Finanzen und Steuern

7.2 Körperschaftsteuer

Die Veröffentlichung gibt einen Überblick über Höhe, Verteilung und Besteuerung des steuerlich erfaßten Einkommens der Körperschaften. Das Einkommen und die Steuerschuld der Körperschaftsteuerpflichtigen werden u.a. in der Gliederung nach Rechtsformen, Größenklassen des Gesamtbetrags der Einkünfte und im 6-jährigen Turnus nach Wirtschaftszweigen bis einschließlich 1977 (ab 1983 siehe Reihe 7. S. 1) veröffentlicht.

7.3 Lohnsteuer

Die Angaben in dieser Veröffentlichung beziehen sich auf den Bruttolohn und die Lohnsteuer der veranlagten und nichtveranlagten Lohnsteuerpflichtigen in der Gliederung nach Größenklassen des Bruttolohns und der Einkünfte aus nichtselbständiger Arbeit, Steuerklassen und Geschlecht.

7.4 Vermögensteuer

Die Veröffentlichung (Erscheinungsfolge: 3jährlich) enthält Angaben über Zusammensetzung und Höhe des Vermögens der zur Vermögensteuer veranlagten Steuerpflichtigen. Die Schichtung des Vermögens wird für die natürlichen Personen u.a. in Verbindung mit ihrer Beteiligung am Erwerbsleben und der Haushaltsgröße der Veranlagungsgemeinschaft dargestellt, für die nichtnatürlichen Personen in Verbindung mit Rechtsformen.

7.5 Einheitswerte

7.5.1 Einheitswerte der gewerblichen Betriebe

Der in 3jähriger Folge erscheinende Bericht vermittelt einen Einblick in Umfang und Struktur des bewerteten Betriebsvermögens. Auf der Grundlage der Vermögensaufstellung zur Ermittlung des Einheitswerts des gewerblichen Betriebs oder des einem freien Beruf dienenden Vermögens wird der nach bewertungsrechtlicher Abgrenzung festgestellte Vermögens- und Kapitalaufbau in tiefer Gliederung nach Wirtschaftszweigen sowie nach Rechtsformen und Einheitswertgruppen nachgewiesen.

Reihe 7. S: Sonderbeiträge

7.S.1: Wirtschaftliche Gliederung der Einkommen- und Körperschaftsteuerpflichtigen

Diese Veröffentlichung (Erscheinungsfolge: 6jährlich) enthält Angaben über die steuerlichen Einkünfte und die Einkommen- und Körperschaftsteuer von natürlichen Personen und Personengesellschaften/Gemeinschaften aus der Einkommensteuerstatistik sowie von juristischen Personen aus der Körperschaftsteuerstatistik nach Wirtschaftsbereichen.

Reihe 8: Umsatzsteuer

Die zweijährlich erscheinende Veröffentlichung enthält Angaben über Steuerpflichtige, steuerbaren Umsatz und Umsatzsteuer in tiefer Gliederung nach Wirtschaftszweigen, z.T. kombiniert mit Umsatzgrößenklassen und Rechtsformen. Ferner werden u.a. Angaben über steuerfreie und steuerpflichtige Umsätze (nach Art der Steuersätze), über Umsatzsteuer vor Abzug der Vorsteuer und abziehbare Vorsteuer gemacht. Darüber hinaus erfolgt der Nachweis der Steuerpflichtigen, des Umsatzes und der Umsatzsteuer nach kreisfreien Städten und Landkreisen.

Reihe 9: Verbrauchsteuern

9.1 Tabaksteuer

9.1.1 Absatz von Tabakwaren und Zigarettenhüllen (vierteljährlich). Im Bericht für das 4. Vierteljahr wird auch das Jahresergebnis veröffentlicht.

9.1.2 Tabakgewerbe (jährlich). Mit einem Überblick über Herstellung, Einfuhr und Absatz von Tabakwaren.

9.2 Biersteuer

9.2.1 Absatz von Bier (monatlich). In den Berichten für September und Dezember wird auch das Ergebnis für das Braujahr (1. 10. – 30. 9.) bzw. Kalenderjahr veröffentlicht.

9.2.2 Brauwirtschaft (jährlich). Mit Angaben über Braustätten und ihre Erzeugung.

9.3 Mineralölsteuer

Der jährlich erscheinende Bericht bringt Nachweisungen über die versteuerten Mengen und die Verwendung von steuerbegünstigtem Mineralöl.

9.4 Branntweinmonopol

In jährlicher Folge werden Brennereien, Alkoholerzeugung und -absatz, Ein- und Ausfuhr von Branntwein und Branntweinerzeugnissen sowie Einnahmen aus dem Branntweinmonopol nachgewiesen.

9.5 Schaumweinsteuer

Der Jahresbericht enthält Angaben über die Schaumweinhersteller, ihren Absatz sowie über das Steuersoll.

9.6 Kleinere Verbrauchsteuern

Je ein Bericht wird jährlich über die Besteuerung von Salz und Zucker veröffentlicht.

Reihe 10: Realsteuern

10.1 Realsteuervergleich

Der jährliche Bericht umfaßt Angaben über Istaufkommen, Grundbeträge, gewogene Durchschnittshebesätze und Hebesatzsteuerung bei den einzelnen Realsteuern sowie über den Gemeindeanteil an der Einkommensteuer und die an Bund und Länder abgeführte Gewerbesteuerumlage. Außerdem werden Steuerkraftberechnungen für die einzelnen kreisfreien Städte, die kreisangehörigen Gemeinden mit 50 000 Einwohnern und mehr und die nach Landkreisen zusammengefaßten kreisangehörigen Gemeinden veröffentlicht.



STATISTISCHES BUNDESAMT
GUSTAV-STRESEMANN-RING 11
6200 WIESBADEN 1

Veröffentlichungen und Prospekte sind durch den Verlag METZLER-POESCHEL, Verlagsauslieferung Hermann Leins, Postfach 11 52, 7408 Kusterdingen, erhältlich.



Statistisches Bundesamt

*40 Jahre Geschichte im geteilten Deutschland.
Wissen als Ausgangspunkt für das Leben in
einer neuen Gemeinschaft.*

Im Trabi durch die Zeit

40 Jahre Leben in der DDR

*Der Blick zurück - vom Leben in einer sozialistisch
geregelten Gesellschaftsordnung, den Problemen,
Wünschen und Hoffnungen der Menschen im
anderen Teil Deutschlands.*

1992, 341 Seiten, 134 Fotos,
71 farbige Grafiken,
kartoniert,

DM 29,80
Best.-Nr. 1010910
ISBN 3-8246-0330-6

**Beide Bücher kartoniert im Schuber erhältlich,
jetzt zum SONDERPREIS DM 39,80
Best.-Nr. 1010920 · ISBN 3-8426 0337-3**

Im Zug der Zeit

Ein Bilderbogen durch vier Jahrzehnte

*Dieses Buch will sich nicht als politische oder wirtschafts-
wissenschaftliche Retrospektive eines Landes verstanden
wissen, sondern zeigt die Bilder des täglichen Lebens mit
ihren dynamischen Veränderungen von 1949 bis 1989.*

1989, 304 Seiten, 169 Fotos,
79 farbige Grafiken,
Leinen mit Schutzumschlag

DM 48,-
Best.-Nr. 1010900
ISBN 3-8246-0029-3

**METZLER
POESCHEL**

Bestell-Nr. 2140330-90700