


Statistisches Bundesamt

Finanzen und Steuern



Fachserie **14**

Reihe 3.3

Rechnungsergebnisse der kommunalen Haushalte

1989

Allgemeine Hinweise



Für Benutzer der amtlichen Statistik steht als Service-Einrichtung des Statistischen Bundesamtes auch das EDV-gestützte Statistische Informationssystem des Bundes (Statis-Bund) zur Verfügung. Es enthält ausgewählte statistische Zeitreihen und bietet über diese Veröffentlichung hinaus die Möglichkeit, eigene Auswertungen, Berechnungen und mathematisch-statistische Analysen des gesamten Datenmaterials der Jahresrechnungsstatistiken der kommunalen Haushalte durchzuführen. Die Zeitreihen der Jahresrechnungsstatistiken enthalten alle wesentlichen Ausgaben und Einnahmen nach einzelnen Arten sowie die Nettoausgaben nach ausgewählten Aufgabenbereichen ab 1950.



In der vorliegenden Fachserie nicht veröffentlichtes finanzstatistisches Material in tiefster Untergliederung nach allen Ausgabe-/Einnahmearten bzw. Aufgabenbereichen der kommunalen Haushaltssystematik (siehe Gliederungsziffern und Gruppierungsziffern der im Anhang abgedruckten Schlüssel) kann auch direkt beim Statistischen Bundesamt - Gruppe VII A - telefonisch 0611/75 2605 oder schriftlich erfragt werden.

Herausgeber:
Statistisches Bundesamt
Gustav-Stresemann-Ring 11
6200 Wiesbaden 1

Verlag:
Metzler-Poeschel Stuttgart

Verlagsauslieferung:
Hermann Leins GmbH & Co. KG
Holzwiesenstr. 2
Postfach 11 52
7408 Kusterdingen
Telefon: 07071/33046
Telex: 7 262 891 mepo d
Telefax: 07071/33653

Erscheinungsfolge: jährlich

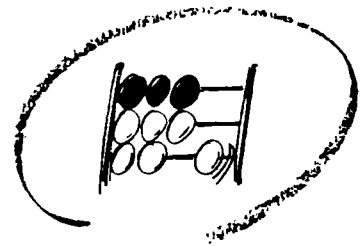
Erschienen im Dezember 1991

Preis: DM 26,10

Bestellnummer: 2140330 - 89700


Copyright: Statistisches Bundesamt, Wiesbaden 1991

Vervielfältigung - außer für gewerbliche Zwecke -
mit Quellenangabe gestattet.



Statistisches Bundesamt

Finanzen und Steuern



Fachserie **14**

Reihe 3.3

Rechnungsergebnisse der kommunalen Haushalte

1989

Inhalt

Seite

Vorbemerkung	5
--------------------	---

T e x t t e i l

Allgemeine und methodische Erläuterungen

1 Rechtsgrundlage	6
2 Berichtskreis und Erhebungstatbestände	6
3 Durchführung der Statistik.....	6
4 Finanzstatistische Begriffe	6
5 Zahlungsbereiche und finanzstatistische Bereinigung	8
6 Ergebnisdarstellung	8
7 Sonstige Hinweise	9

T a b e l l e n t e i l

1 Zusammenfassende Übersichten	
1.1 Ausgaben der Gemeinden und Gemeindeverbände nach Aufgabenbereichen 1976 bis 1988	11
1.2 Gesamtwirtschaftliche Darstellung der Ausgaben und Einnahmen der Gemeinden und Gemeindeverbände nach Ländern und Körperschaftsgruppen	12
1.3 Finanzwirtschaftliche Darstellung der Ausgaben und Einnahmen der Gemeinden und Gemeindeverbände nach Ländern und Körperschaftsgruppen	16
1.4 Ausgaben und Einnahmen der Gemeinden und Gemeindeverbände nach Arten, Körperschaftsgruppen und Einwohnergrößenklassen	20
1.5 Ausgaben und Einnahmen der Gemeinden und Gemeindeverbände nach Aufgaben- bereichen und Arten	22
1.6 Bereinigte Ausgaben der Gemeinden und Gemeindeverbände nach Aufgaben- bereichen, Körperschaftsgruppen und Einwohnergrößenklassen	24
1.7 Baumaßnahmen der Gemeinden und Gemeindeverbände nach Aufgabenbereichen	
1.7.1 Nach Ländern	26
1.7.2 Nach Körperschaftsgruppen.....	26
1.8 Personalausgaben der Gemeinden und Gemeindeverbände nach Aufgabenbereichen	
1.8.1 Nach Ländern	27
1.8.2 Nach Körperschaftsgruppen	27
1.9 Zahlungsverkehr der Gemeinden und Gemeindeverbände nach Arten und Körperschaftsgruppen	28
1.10 Steuern und steuerähnliche Einnahmen der Gemeinden und Gemeindeverbände nach Arten, Ländern und Körperschaftsgruppen	32
1.11 Ausgaben der Gemeinden und Gemeindeverbände nach Ländern und Aufgabenbereichen ...	34
1.12 Ausgaben der kommunalen Zweckverbände nach Ländern und Aufgabenbereichen	34
1.13 Ausgaben und Einnahmen der Gemeinden und Gemeindeverbände im Krankenhausbe- reich nach Arten und Körperschaftsgruppen	36

2	Ausgaben und Einnahmen der Gemeinden und Gemeindeverbände nach Aufgabenbereichen und Arten	38
3	Ausgaben und Einnahmen der Gemeinden und Gemeindeverbände nach Arten und Ländern	58
4	Ausgaben und Einnahmen der Gemeinden und Gemeindeverbände nach Aufgabenbereichen, Arten, Ländern und Körperschaftsgruppen	64
5	Ausgaben und Einnahmen der kommunalen Zweckverbände nach Aufgabenbereichen, Arten und Ländern	70

A n h a n g

1	Anzahl der in der Rechnungsstatistik der Kommunalfinanzen erfaßten Gemeinden und Gemeindeverbände sowie Einwohnerzahlen 1989	330
2	Zuordnungsschlüssel für den Tabellenteil	331
3	Literaturverzeichnis	360

Angaben für die Bundesrepublik Deutschland nach dem Gebietsstand vor dem 03.10.1990;
ohne Hamburg, Bremen und Berlin.

Zeichenerklärung

- = nichts vorhanden
- 0 = weniger als die Hälfte von 1 in der letzten besetzten Stelle, jedoch mehr als nichts

Abweichungen in den Summen durch Runden der Zahlen

Ergebnisse der Länder in tieferer regionaler Gliederung werden von den Statistischen Landesämtern veröffentlicht (siehe hierzu Literaturverzeichnis).

Vorbemerkung

Der vorliegende Bericht enthält die Ergebnisse der kommunalen Rechnungsstatistik für das Jahr 1989. Die Finanzdaten der Gemeinden und Gemeindeverbände sowie der Zweckverbände werden in zusammenfassenden Übersichten (Tabellen 1.1 bis 1.13) sowie in tiefergegliederten Haupttabellen (Tabellen 2 bis 5) dargestellt. Die Ausgaben und Einnahmen der Kommunen sind in Tabelle 2 nach Aufgabenbereichen und Arten, in Tabelle 3 nach Arten und Körperschaftsgruppen und in Tabelle 4 für sämtliche Aufgabenbereiche nach Arten und Ländern bzw. Körperschaftsgruppen untergliedert. Tabelle 5 zeigt die Rechnungsdaten der kommunalen Zweckverbände nach Aufgabenbereichen, Ausgabe- und Einnahmearten und Ländern. Die Daten für kommunale Krankenhäuser mit kaufmännischem Rechnungswesen sind nur in den Tabellen 1.1 und 1.13 enthalten.

Weitere Angaben über Inhalt und Darstellungsform der kommunalen Finanzdaten enthalten die "Allgemeinen und methodischen Erläuterungen".

Allgemeine und methodische Erläuterungen

1 Rechtsgrundlage

Rechtsgrundlage für die in diesem Band dargestellte Rechnungsstatistik der kommunalen Haushalte ist das Gesetz über die Finanzstatistik in der Fassung der Bekanntmachung vom 11. Juni 1980 (BGBl. I S. 673), geändert durch das Zweite Gesetz zur Änderung statistischer Rechtsvorschriften vom 19. Dezember 1986 (BGBl. I S. 2555).

2 Berichtskreis und Erhebungstatbestände

Zum Berichtskreis der kommunalen Rechnungsstatistik zählen

- Gemeinden und Gemeindeverbände (Gv.),
- Zweckverbände und andere juristische Personen zwischengemeindlicher Zusammenarbeit, soweit sie anstelle kommunaler Körperschaften kommunale Aufgaben erfüllen,
- Krankenhäuser mit kaufmännischer doppelter Buchführung, wenn Gemeinden/Gv. oder Zweckverbände Träger oder mit mehr als 50 % des Nennkapitals an ihnen beteiligt sind.

Nicht in die kommunale Rechnungsstatistik, sondern in die gesondert geführte Statistik über die Abschlüsse der öffentlichen Versorgungs- und Verkehrsunternehmen gehen die Bilanzen und Gewinn- und Verlustrechnungen kommunaler Eigenbetriebe und rechtlich selbständiger Wirtschaftsunternehmen von Gemeinden/Gv. ein, die auf dem Versorgungs-, Entsorgungs- und Verkehrssektor tätig sind. Diese Statistik erstreckt sich auch auf Zweckverbände, die ein wirtschaftliches Unternehmen betreiben, Aufgaben im Versorgungs- und Verkehrsbereich wahrnehmen und ein kaufmännisches Rechnungswesen besitzen.

Erhebungstatbestände der kommunalen Rechnungsstatistik sind die Ausgaben und Einnahmen nach Arten und nach Aufgabenbereichen, wie sie als obligatorische Positionen des Gliederungs- und Gruppierungsplans der kommunalen Haushaltssystematik festgelegt sind. Länderbesonderheiten sind, soweit möglich, auf die bundeseinheitliche Systematik umgestellt.

3 Durchführung der Statistik

Die Gemeinden/Gv. und die Zweckverbände melden die Ergebnisse ihrer Jahresrechnung auf Datenträgern, z.T. unter Einschaltung kommunaler Rechenzentren an die Statistischen Landesämter, die die Angaben der Berichtsstellen zu Landesergebnissen zusammenstellen. Die Aufbereitung erfolgt mit Hilfe eines gemeinsamen Maschinenprogramms der Länder, das die einheitliche Gestaltung des aufbereiteten Datenmaterials sicherstellt. Die Landesergebnisse werden im Statistischen Bundesamt maschinell zum Bundesergebnis konzentriert.

Für die Erfassung der Finanzen der kaufmännisch buchenden Krankenhäuser wurde ein Umsetzungsschlüssel erstellt, der die Besonderheiten des Krankenhausrechnungswesens berücksichtigt und - soweit möglich - die Vergleichbarkeit der erhobenen Daten mit den Zahlen der Kameralhaushalte herstellt.

Umsetzungen aus dem kaufmännischen Rechnungswesen und anderen Rechnungssystemen sind auch bei einigen weiteren Berichtsstellen (z.B. Zweckverbänden) notwendig. Rechnungsergebnisse für diese Institutionen werden von den Statistischen Landesämtern anhand von Angaben aus den Bilanzen, Gewinn- und Verlustrechnungen sowie ggf. aus Einzelkonten ermittelt und in die finanzstatistischen Ergebnisse einbezogen.

4 Finanzstatistische Begriffe

Gesamtwirtschaftliche Darstellung

Ausgaben / Einnahmen der laufenden Rechnung
Summe aller Ausgaben und Einnahmen, die im Rahmen des Verwaltungsvollzugs sowie des Betriebs von Einrichtungen meistens regelmäßig anfallen und nicht vermögenswirksam sind (z.B. Personalausgaben, laufender Sachaufwand, Zinsausgaben und -einnahmen, Zuweisungen und Zuschüsse für laufende Zwecke, Gebühreneinnahmen, Steuern), bereinigt um Zahlungen von gleicher Ebene. Sie enthält nicht die haushaltstechnischen Verrechnungen und die besonderen Finanzierungsvorgänge.

Ausgaben / Einnahmen der Kapitalrechnung

Summe aller Ausgaben und Einnahmen, die eine Vermögensveränderung herbeiführen oder der Finanzierung von Investitionen anderer Träger dienen und keine besonderen Finanzierungsvorgänge darstellen (z.B. Baumaßnahmen, Erwerb und Veräußerung von Sachvermögen, Zuweisungen und Zuschüsse für Investitionen, sonstige Vermögensübertragungen, Darlehensgewährungen und -rückflüsse), bereinigt um Zahlungen von gleicher Ebene. Sie enthält nicht die haushaltstechnischen Verrechnungen.

Bereinigte Ausgaben / Einnahmen

Ausgaben/Einnahmen nach Abzug haushaltstechnischer Verrechnungen sowie der von gleicher Ebene empfangenen Zahlungen. Die bereinigten Ausgaben/Einnahmen sagen aus, welche Ausgaben zur Aufgabenerfüllung erforderlich waren und welche Einnahmen zu deren Deckung bereitstanden. Sie lassen sich exakt nur für die Summe der Gemeinden/Gv. bilden. Bei der Betrachtung einzelner Körperschaftsgruppen oder Größenklassen wäre eine weitere Aufschlüsselung der Zahlungen von Gemeinden/Gv. zur Berechnung der "Zahlungen von gleicher Ebene" nötig, die die kommunale Haushaltssystematik nicht vorsieht. Die Einbeziehung der besonderen Finanzierungsvorgänge hängt von der Form der statistischen Darstellung ab.

Haushaltstechnische Verrechnungen

- Innere Verrechnungen (Erstattungen von Ausgaben des Verwaltungshaushalts zwischen Aufgabenbereichen, Zinsen für innere Darlehen)
- Zuführungen zwischen den Teilhaushalten
- Kalkulatorische Kosten (Abschreibungen, Verzinsung des Anlagekapitals und Einnahmegegebuchung).

Sie beinhalten haushaltsinterne Verrechnungen, die für die finanzstatistische Darstellung zur Vermeidung von Doppelzählungen eliminiert werden.

Finanzierungssaldo

Saldo der bereinigten Ausgaben und Einnahmen ohne besondere Finanzierungsvorgänge zuzüglich bzw. abzüglich des Saldos haushaltstechnischer Verrechnungen.

Besondere Finanzierungsvorgänge

Unter den besonderen Finanzierungsvorgängen sind die den Gesamthaushalt einer Körperschaft ausgleichenden periodenübergreifenden Finanztransaktionen zusammengefaßt.

Ausgaben

Schuldentilgung am Kreditmarkt

- an die Sozialversicherung
- an öffentliche Unternehmen und Ausland
- an sonstigen inländischen Kreditmarkt

Rückzahlung innerer Darlehen

Zuführung an Rücklagen

Deckung von Vorjahresfehlbeträgen

Einnahmen

Schuldenaufnahme am Kreditmarkt

bei der Sozialversicherung

Aufnahme innerer Darlehen

Entnahmen aus Rücklagen

Überschüsse aus Vorjahren

Finanzstatistischer Abschluß (Mehrausgaben / Mehreinnahmen)

Finanzierungssaldo abzüglich/zuzüglich der besonderen Finanzierungsvorgänge.

Finanzwirtschaftliche Darstellung

Unmittelbare Ausgaben

Die im Zuge der Aufgabenerfüllung getätigten Ausgaben ohne Zahlungen an den öffentlichen Bereich (Personalausgaben, laufender Sachaufwand, Zinsen, Sachinvestitionen, laufende und vermögenswirksame Zahlungen an andere Bereiche).

Unmittelbare Einnahmen

Die bei dem jeweiligen Aufgabengebiet vereinnahmten Beträge ohne Zahlungen vom öffentlichen Bereich (Steuern und steuerähnliche Einnahmen, Gebühren, zweckgebundene Abgaben, Einnahmen aus wirtschaftlicher Tätigkeit, Zinseinnahmen, Einnahmen aus der Veräußerung von Vermögen, Beiträge und ähnliche Entgelte, Zahlungen von anderen Bereichen).

Bruttoausgaben / -einnahmen

Die Bruttoausgaben/-einnahmen enthalten alle Ausgaben- und Einnahmearten einschl. Zahlungsverkehr und haushaltstechnische Verrechnungen. Wegen der in ihnen enthaltenen Doppelzählungen sind sie für Analysen der Gesamtergebnisse ungeeignet und besitzen allenfalls für den Vergleich zwischen einzelnen Berichtsstellen Aussagefähigkeit. Je nach Darstellungsart werden sie ohne oder einschließlich besondere Finanzierungsvorgänge gebildet.

Nettoa usgaben / - ein - nahmen

Bereinigte Ausgaben/Einnahmen nach Abzug der von anderen Ebenen empfangenen Zahlungen. Die Nettoa usgaben/-einnahmen geben an, wie hoch die eigene Belastung bzw. das eigene Mittelaufkommen sind. Je nach Darstellungsform werden sie einschließlich bzw. ohne besondere Finanzierungsvorgänge gebildet.

**A usgaben / E innahmen des
Verwaltungshaushalts**
Ausgaben/Einnahmen der laufenden Rechnung einschließlich haushaltstechnischer Verrechnungen und besonderer Finanzierungsvorgänge.

**A usgaben / E innahmen des
Vermögenshaushalts**
Ausgaben/Einnahmen der Kapitalrechnung einschließlich haushaltstechnischer Verrechnungen und besonderer Finanzierungsvorgänge.

5 Zahlungsbereiche und finanzstatistische Bereinigung

Zahlungsbereiche

In Anlehnung an die kommunale Haushaltssystematik wurde für den Nachweis der Zahlungsströme folgende Bereichseinteilung vorgenommen:

Öffentlicher Bereich

- Bund einschl. Lastenausgleichsfonds und ERP-Sondervermögen
- Länder einschl. Stadtstaaten
- Gemeinden und Gemeindeverbände
- Zweckverbände und andere juristische Personen zwischengemeindlicher Zusammenarbeit
- Sonstiger öffentlicher Bereich (Träger der Sozialversicherung, Träger der öffentlichen Zusatzversorgung)
- kommunale Krankenhäuser mit kaufmännischem Rechnungswesen

Sonstige Bereiche

- Unternehmen (öffentliche Wirtschaftsunternehmen mit eigener Rechnung und private Unternehmen)
- Übrige Bereiche (natürliche und juristische Personen, soweit sie nicht zu den anderen aufgezählten Bereichen gehören)

Für Finanzvorfälle des Kreditverkehrs (Schuldenaufnahmen, -tilgung, Zinsen) tritt anstelle der beiden letztgenannten Bereiche der "Kreditmarkt", der finanzstatistisch mit dem sonstigen öffentlichen Bereich (Sozialversicherungsträger, Zusatzversorgungskassen u.a.) zusammengefaßt wird. Zur Verbuchung "innerer Verrechnungen" stehen bei einigen Einnahme-/Ausgabearten eigene Systematikpositionen (Untergruppe ..9) zur Verfügung.

Finanzstatistische Bereinigung

Durch die Zahlungen zwischen den einzelnen öffentlichen Haushalten ergeben sich bei der Zusammenfassung der Ergebnisse mehrerer Körperschaften oder Körperschaftsgruppen zu einer Darstellungsebene Doppelzählungen. Die finanzstatistische Bereinigung dieser Doppelzählungen erfolgt dabei nicht bei einzelnen Ausgabe- und Einnahmearten, sondern global bei den Einnahme- und Ausgabesummen, indem die darin enthaltenen Zahlungen zwischen den einzelnen Körperschaften oder Körperschaftsgruppen - in Höhe der Zahlungseingänge - in einer Summe abgesetzt werden.

Eine Bereinigung des Zahlungsverkehrs "von gleicher Ebene" ist für einzelne kommunale Körperschaftsgruppen, z.B. für Landkreise, aus haushaltssystematischen Gründen nicht möglich. Da der Gruppierungsplan lediglich die Ziffern ..2 einheitlich für sämtliche Gemeinden und Gemeindeverbände vorsieht, ist die Mittelherkunft finanzstatistisch nicht nach kommunalen Körperschaftsgruppen darstellbar.

6 Ergebnisdarstellung

Die Veröffentlichung der Ergebnisse der kommunalen Jahresrechnungen erfolgt nach einem gemeinsamen Mindestveröffentlichungsprogramm von Bund und Ländern, das die Vergleichbarkeit der Ergebnisse über die kommunalen Finanzen auf Bundes- und Landesebene einerseits sowie zwischen den Ländern andererseits gewährleistet. Bestandteil dieses Mindestveröffentlichungsprogramms sind die Tabellen 2 und 3. Tabelle 2 zeigt die Ausgaben und Einnahmen nach Aufgabenbereichen und Arten, Tabelle 3 die Gliederung nach Arten und Ländern. In Tabelle 4 sind die Kommunalfinanzen in der Kombination von Aufgabenbereichen, Arten, Ländern und Körperschaftsgruppen dargestellt. Tabelle 5 zeigt die Ausgaben und Einnahmen des Teilbereichs der kommunalen Zweckverbände in der Untergliederung nach Aufgabenbereichen, Arten und Ländern.

Den genannten Tabellen liegt die aus der kommunalen Haushaltssystematik abgeleitete "rechnungsmäßige Darstellung" zugrunde. Bei dieser Darstellung sind im Gegensatz zu den anderen Darstellungsformen auch die haushaltstechnischen Verrechnungen innerhalb der Gemeindehaushalte (innere Verrechnungen, kalkulatorische Kosten, Zuführungen zwischen Verwaltungshaushalt und Vermögenshaushalt) in den Ergebnissen enthalten.

Als "Zusammenfassende Übersichten" sind einige Tabellen vorangestellt, die in knapper Form über Entwicklung und Struktur der kommunalen Haushalte sowie einzelne ausgewählte Bereiche der Kommunalfinanzen informieren. Die Angaben in den Tabellen 1.1 bis 1.6 sind um interne Doppelzählungen (haushaltstechnische Verrechnungen), den Zahlungsverkehr zwischen kommunalen Körperschaften (Zahlungen von Gemeinden/Gv.) sowie die Steuerausgleiche (Abzug der Gewerbesteuerumlage und Grundsteuerausgleiche) bereinigt.

Die Tabelle 1.1 zeigt in längerfristiger Entwicklung die "bereinigten Ausgaben" (einschließlich der besonderen Finanzierungsvorgänge) und die "Nettoausgaben" nach Aufgabenbereichen. Der Tabelle 1.2 liegt die "gesamtwirtschaftliche Darstellung" der Kommunalfinanzen zugrunde, die auch für die Darstellung der Haushalte des Bundes und der Länder gebräuchlich ist. Diese Form der Darstellung trennt zwischen Ausgabe- und Einnahmearten, die dem laufenden Verbrauch dienen (Laufende Rechnung) und solchen, die eine Vermögensänderung im gesamtwirtschaftlichen Sinne bewirken (Kapitalrechnung) sowie den auf den Ausgleich des Gesamthaushalts einer Körperschaft bezogenen Finanzierungsvorgängen (Schuldenaufnahme und -tilgung, Zuführungen und Entnahmen aus Rücklagen sowie Fehlbeträge aus Vorjahren). Laufende Rechnung und Kapitalrechnung sind jeweils um die Zahlungen von gleicher Ebene bereinigt.

Die "finanzwirtschaftliche Darstellung" der Tabelle 1.3 hat zum Ziel, die (direkten) Ausgaben der Gemeinden/Gv. für Personal, den laufenden Sachaufwand und die Investitionen von Zahlungen an den öffentlichen Bereich und an andere Bereiche zu unterscheiden. Die sich aus der Aufgabenerfüllung ergebenden Ausgaben (Personal- und Sachausgaben wie auch sonstige Zahlungen an natürliche und juristische Personen, soweit diese nicht selbst in der Finanzstatistik erfaßt sind) werden unter dem Begriff "unmittelbare Ausgaben" zusammengefaßt. Dabei ist es ohne Belang, ob und inwieweit andere öffentliche Bereiche durch Zuweisungen oder Darlehen an ihrer Finanzierung beteiligt sind. Die nach Berücksichtigung des Zahlungsverkehrs der öffentlichen Haushalte untereinander verbleibenden Ausgaben werden durch die "Nettoausgaben" dargestellt. Sie zeigen die Höhe der aus "eigenen" Einnahmequellen aufzubringenden Mittel. Dazu gehören sowohl die

"unmittelbaren Einnahmen" der einzelnen Aufgabenbereiche in analoger Abgrenzung der entsprechenden Ausgaben, als auch Einnahmen des Gesamthaushalts (Gesamtdeckungsmittel). Auch bei dieser Darstellungsform gilt die von der haushaltsmäßigen Darstellung der Haupttabellen abweichende Zuordnung der Erstattungen an/vom nichtöffentlichen Bereich sowie der Zuschüsse für laufende Zwecke an übrige Bereiche.

Die Tabellen 1.4 bis 1.6, die Daten für Körperschaftsgruppen und Einwohnergrößeklassen bzw. für Aufgabenbereiche enthalten, basieren auf der "gesamtwirtschaftlichen Darstellung".

In Tabelle 1.13 erfolgt eine Zusammenführung der sonst nur in Tabelle 1.1 enthaltenen Daten der Krankenhäuser mit kaufmännischem Rechnungswesen mit den in den Kameralhaushalten (Abschnitt 51) ausgewiesenen Beträgen für den Krankenhausbereich.

7 Sonstige Hinweise

Schularten nachweis für Niedersachsen
Aufgrund einer landesinternen Verwaltungsvorschrift zur kommunalen Haushaltssystematik werden für Niedersachsen unter "Grund- und Hauptschulen" lediglich Grundschulen nachgewiesen. Alle übrigen Schularten des allgemeinbildenden Schulbereichs, einschließlich Schulzentren, sind dem Abschnitt 28 "Gesamtschulen" zugeordnet. Sämtliche berufsbildenden Schularten des Landes Niedersachsen erscheinen unter Abschnitt 24 "Berufsschulen u. dgl.".

Nachweis der Grunderwerbesteuer
Durch das Grunderwerbsteuergesetz (GrEStG 1983) vom 17.12.1982 erhielt die Grunderwerbsteuer nach jahrzehntelanger Rechtszersplitterung eine bundeseinheitliche Rechtsgrundlage. Der bisher den Gemeinden zugeflossene Zuschlag zur Grunderwerbsteuer entfällt seit Anfang 1983. Als Ausgleich beteiligen die Länder ihre Gemeinden/Gv. an der nach dem Grundgesetz (Art. 106) den Ländern zustehenden Verkehrsteuer in unterschiedlichem Umfang. Seit dem Umstellungsjahr 1983 sind bei den Einnahmen aus der Grunderwerbsteuer außer in Rheinland-Pfalz und Saarland lediglich noch die Abwicklungsbeträge nach altem Recht nachgewiesen. Die entsprechenden Steuereinnahmen nach geltendem Recht sind in den Zu-

weisungen vom Land nicht ausgliederbar enthalten. Die Daten sind deshalb zwischen den Ländern nur bedingt vergleichbar.

U m s c h u l d u n g

Für das Rechnungsjahr 1989 meldeten sechs Bundesländer die Einnahmen aus bzw. die Tilgung von Krediten am Kreditmarkt getrennt nach ordentlichen Kreditvorgängen und nach Umschuldungsbeträgen. Diesem differenzierten Nachweis trägt die Darstellung in den zusammenfassenden Übersichten (Tabellen 1.2 bis 1.4, 1.9) Rechnung.

K o m m u n a l e E i n r i c h t u n g e n

Seit dem Rechnungsjahr 1985 werden die Zweckverbände der Bereiche Versorgung, Entsorgung und Verkehr in Baden-Württemberg und ab dem Rechnungsjahr 1988 alle kommunalen Einrichtungen der Abwasser- und Abfallbeseitigung des Landes Rheinland-Pfalz nach dem Eigenbetriebsrecht geführt und somit nicht mehr in die Rechnungsstatistik, sondern in die Statistik der öffentlichen Wirtschaftsunternehmen einbezogen. Der Vorjahresvergleich ist dadurch beeinträchtigt.

1 ZUSAMMENFASSENDE UEBERSICHTEN

1.1 AUSGABEN DER GEMEINDEN UND GEMEINDEVERBAENDE NACH AUFGABENBEREICHEN

JAH	INSGESAMT ¹⁾	ALLGEMEINE VERWALTUNG	DEFFENT- LICHE SICHER- HEIT UND ORDNUNG	SCHULEN	WISSEN- SCHAFT, FORSCHUNG, KULTUR- PFLEGE	SOZIALE SICHERUNG	GESUND- HEIT, SPORT, 1) ERHOLUNG	BAU- UND WOHNUNGS- WESEN, VERKEHR	DEFFENT- LICHE EINRICH- TUNGEN, WIRT- SCHAFTS- FOERDERUNG	WIRTSCHAFT- LICHE UNTERNEHMEN ALLGEMEINES GRUND- UND SONDER- VERMOEGEN	ALLGEMEINE FINANZ- SCHAFT
BEREINIGTE AUSGABEN 2) MILL. DM											
1976...	115 066.4	8 370.8	3 302.3	13 184.6	2 611.3	18 130.8	17 201.1	16 494.9	10 900.1	7 016.5	17 854.0
1977...	120 947.1	8 722.1	3 525.0	12 817.1	2 869.8	19 214.1	18 145.9	16 981.0	10 803.0	7 953.2	19 916.0
1978...	131 773.4	9 389.0	3 823.3	13 580.6	3 208.7	20 771.0	21 139.0	19 003.1	12 348.2	8 644.8	19 864.7
1979...	142 026.4	10 051.1	4 217.8	14 823.8	3 666.5	22 097.5	22 898.2	21 620.9	14 225.6	9 447.3	18 977.6
1980...	156 894.9	11 047.6	4 763.0	16 410.0	4 270.0	24 705.7	25 396.5	23 654.9	16 123.9	10 940.0	19 543.2
1981...	163 522.1	11 626.7	5 047.5	16 904.3	4 631.7	27 132.8	26 612.9	23 636.7	16 034.5	10 985.8	20 909.1
1982...	165 887.6	11 914.1	5 018.0	16 101.3	4 597.1	28 752.1	27 530.1	22 188.3	15 521.5	10 368.0	23 897.1
1983...	167 020.9	12 076.5	5 125.3	15 003.8	4 692.6	29 384.5	27 431.9	21 301.8	15 733.8	10 293.2	25 977.5
1984...	169 802.8	12 305.5	5 260.7	14 898.1	4 890.6	30 422.2	28 124.9	21 465.7	16 045.3	10 707.1	25 682.7
1985...	178 658.9	12 616.2	5 537.7	15 097.5	5 436.6	32 784.5	29 380.5	22 636.2	17 566.9	11 232.2	26 370.6
1986...	187 728.8	13 451.5	5 927.0	15 441.4	5 897.8	35 725.5	30 608.2	24 193.5	19 166.9	11 447.0	25 860.0
1987...	193 333.1	14 478.6	6 356.2	15 300.1	6 368.6	37 920.0	31 725.6	24 512.3	20 047.0	11 810.8	24 733.9
1988...	199 335.4	14 660.4	6 737.9	15 362.7	6 666.0	40 445.9	32 404.9	25 106.6	20 841.5	11 535.5	25 574.0
1989...	209 786.4	15 257.3	7 085.2	15 757.6	7 072.1	43 780.4	33 878.1	25 636.5	22 390.6	12 243.3	26 685.5
DM JE EINWOHNER											
1976...	2 014.27	146.53	57.81	230.80	45.71	317.39	301.11	288.75	190.81	122.83	312.54
1977...	2 119.50	152.85	61.77	224.61	50.29	336.71	317.99	297.58	189.31	139.37	349.01
1978...	2 311.03	164.66	67.05	238.18	56.27	364.28	370.75	333.28	216.56	151.61	348.39
1979...	2 488.30	176.10	73.90	259.71	64.24	387.15	401.18	378.80	249.23	165.52	332.49
1980...	2 737.26	192.74	83.10	286.30	74.50	431.03	443.08	413.39	281.30	190.86	340.96
1981...	2 846.66	202.40	87.87	294.28	80.63	472.34	463.29	411.48	279.14	191.25	363.99
1982...	2 888.04	207.42	87.36	280.32	80.03	500.56	479.29	386.29	270.22	180.50	416.04
1983...	2 916.89	210.91	89.51	262.03	81.95	513.17	479.07	372.02	274.78	179.76	453.67
1984...	2 976.00	215.67	92.20	261.11	85.71	533.19	492.92	376.21	281.21	187.65	450.12
1985...	3 135.14	221.67	97.30	265.27	95.52	576.04	516.23	397.73	308.66	197.36	463.35
1986...	3 296.62	236.39	104.08	271.16	103.57	627.36	537.50	478.85	336.58	201.02	454.12
1987...	3 402.20	254.79	111.85	270.65	112.07	667.30	558.29	491.36	352.78	207.84	435.26
1988...	3 489.99	256.68	117.97	268.97	116.71	708.13	567.35	439.57	364.90	201.97	447.75
1989...	3 640.23	264.75	122.94	273.43	122.72	759.68	587.86	444.85	388.52	212.45	463.05
NETTOAUSGABEN 2) MILL. DM											
1976...	84 487.3	7 923.7	3 045.0	9 843.9	2 285.9	15 001.5	15 258.3	11 592.5	9 627.9	6 083.6	3 825.0
1977...	89 990.4	8 307.7	3 276.4	9 717.5	2 561.8	16 032.6	16 351.0	12 229.2	9 819.8	6 925.6	4 768.7
1978...	95 750.0	8 892.3	3 523.9	10 170.6	2 849.9	17 491.8	18 219.8	13 735.7	10 497.5	7 593.7	2 384.8
1979...	102 481.0	9 409.8	3 856.3	11 129.4	3 198.5	18 416.1	20 326.2	15 679.6	12 516.9	8 174.1	- 225.8a)
1980...	113 708.7	10 347.9	4 353.8	12 673.8	3 729.8	20 533.2	22 790.8	17 287.6	14 191.8	9 365.2	- 1 565.4a)
1981...	119 669.9	10 917.1	4 629.1	13 583.6	4 040.6	22 307.2	23 890.7	17 718.4	14 288.1	9 513.6	- 1 218.5a)
1982...	122 031.9	11 202.2	4 618.0	12 956.9	4 069.8	23 567.7	24 352.9	16 665.0	14 019.4	8 844.3	1 735.6
1983...	124 797.9	11 321.8	4 738.4	11 789.3	4 173.6	24 762.3	24 711.0	16 026.8	14 333.4	8 925.8	4 015.5
1984...	125 995.4	11 537.2	4 854.1	11 586.7	4 335.4	25 959.7	25 407.9	16 012.5	14 555.5	9 320.4	2 421.9
1985...	132 252.9	11 877.6	5 083.1	11 722.4	4 821.1	28 193.2	26 774.8	17 076.4	15 763.2	9 735.6	1 205.5
1986...	139 014.9	12 858.9	5 415.7	12 199.4	5 206.9	30 800.6	27 962.9	18 336.0	17 227.7	9 930.5	- 923.1a)
1987...	142 419.0	13 667.4	5 791.6	12 147.2	5 541.1	32 638.0	28 983.1	18 796.7	18 014.9	10 250.7	- 3 424.5a)
1988...	147 003.0	13 876.1	6 124.8	12 312.6	5 784.5	34 829.6	29 720.1	19 514.2	18 813.8	10 025.5	- 3 999.2a)
1989...	154 700.4	14 608.6	6 543.2	12 773.0	6 158.0	36 977.9	31 159.1	20 115.1	20 237.7	10 698.4	- 4 570.6a)
DM JE EINWOHNER											
1976...	1 478.98	138.71	53.30	172.32	40.02	262.61	267.10	202.93	168.54	106.50	66.96
1977...	1 577.01	145.59	57.42	170.29	44.89	280.96	286.54	214.31	172.08	121.37	83.57
1978...	1 675.26	155.95	61.80	178.37	49.98	306.77	319.54	240.90	192.00	132.13	41.82
1979...	1 795.47	164.86	67.56	194.99	56.04	322.65	356.12	274.71	219.30	143.21	- 3.96a)
1980...	1 983.81	180.53	75.96	221.11	65.07	358.23	397.62	301.61	247.60	163.39	- 27.31a)
1981...	2 083.26	190.05	80.59	236.47	70.34	388.33	415.90	308.45	248.73	165.62	- 21.21a)
1982...	2 124.53	195.03	80.40	225.57	70.85	410.31	423.98	290.13	244.07	153.98	30.22
1983...	2 179.32	197.73	82.75	205.89	72.89	432.45	470.57	279.89	250.32	155.88	70.13
1984...	2 208.22	202.20	85.07	203.07	75.98	454.98	445.30	280.64	255.17	163.35	42.45
1985...	2 323.76	208.70	89.31	205.97	84.71	495.37	470.45	300.04	276.97	171.06	21.18
1986...	2 441.18	225.81	95.10	214.23	91.44	540.88	491.03	321.99	302.53	174.39	- 16.21a)
1987...	2 506.23	240.51	101.92	213.76	97.74	574.35	510.03	330.78	317.02	180.39	- 60.25a)
1988...	2 573.75	242.94	107.23	215.57	101.28	609.80	520.34	341.66	329.39	175.55	- 70.02a)
1989...	2 684.37	253.49	113.54	221.64	106.85	641.64	540.68	349.04	351.17	185.64	- 79.31a)

1) EINSCHL. DER IN DEN HAUSHALTEN NICHT MEHR ENTHALTENEN
ERGEBNISSE FUER KRANKENHAUESER MIT KAUFMAENNISCHEM RECHNUNGSWESEN
(1976 BIS 1978 GESCHAETZT, AB 1979 ERFASST).

2) EINSCHL. BESONDERE FINANZIERUNGSVORGAENGE.
a) - = MEHREINNAHMEN.

1 ZUSAMMENFASSENDE

1.2 GESAMTWIRTSCHAFTLICHE DARSTELLUNG DER AUSGABEN UND EINKÜNFEN DER GEMEINDEN
MILL.

LFD. NR.	AUSGABE-/EINKÜNFART	GEMEINDEN UND GEMEINDE-				
		INSGESAMT	SCHLESWIG- HOLSTEIN	NIEDER- SACHSEN	NORDRHEIN- WESTFALEN	HESSEN
1	PERSONALAUSGABEN	46386.0	1945.7	5567.7	15873.1	4761.7
2	LAUFENDER SACHAUFWAND	31340.6	1211.9	3631.9	9051.3	3873.3
3	UNTERHALTUNGS-AUFWAND	6811.1	233.4	851.1	2051.1	762.4
4	GERÄTE USW.	962.6	43.0	126.0	255.0	102.6
5	MIETEN UND PACHTEN	1320.4	52.8	112.5	431.1	259.5
6	BEWIRTSCHAFTUNG DER GRUNDSTÜCKE UND BAULICHEN ANLAGEN	5676.2	271.5	732.1	1903.5	661.0
7	GESCHÄFTSAUSGABEN	2695.6	112.5	283.0	854.3	255.7
8	SONSTIGER LAUFENDER SACH- UND VERWALTUNGS-AUFWAND	13872.8	498.8	1527.1	3556.3	1832.1
9	ZINSAUSGABEN	7442.2	206.5	1021.8	2702.6	920.2
10	AN GEBIETSKÖRPERSCHAFTEN, ZWECKVERBÄHNDE	315.2	33.7	31.9	53.7	36.3
11	AN KREDITMARKT, SONSTIGEN ÖFFENTLICHEN BEREICH	7127.0	172.8	989.9	2648.9	883.9
12	LAUFENDE ÜBERTRAGUNGEN	73018.4	2526.1	9534.8	25553.7	7067.7
13	AN ÖFFENTLICHEN BEREICH	38037.3	1136.5	4607.8	12533.5	3326.9
14	AN ÖFFENTLICHE WIRTSCHAFTLICHE UNTERNEHMEN	1606.3	51.6	176.7	395.5	287.8
15	AN PRIVATE UNTERNEHMEN	326.9	5.8	37.2	67.0	30.4
16	AN ÜBRIGE BEREICHE	29853.1	1180.2	4346.4	11438.0	3331.4
17	AN SOZIALE Ö.Ä. EINRICHTUNGEN	3194.8	152.0	366.7	1119.7	91.2
18	./. ZÄHLUNGEN VON GEMEINDEN/GV.	30741.5	966.8	4145.8	11530.8	2722.6
19	AUSGABEN DER LAUFENDEN RECHNUNG	127445.8	4923.4	15610.4	41649.9	13900.4
20	STEUERN (NETTO)	68018.5	2437.1	7032.0	21225.0	7518.8
21	STEUERÄÄHNLICHE EINKÜNFEN	118.3	0.1	0.3	25.4	27.4
22	GEBÜHREN	21597.8	1029.5	2708.1	6906.1	2600.5
23	ZWECKGEBUNDENE ABGABEN	276.4	2.7	22.3	4.3	4.5
24	WEITERE FINANZEINKÜNFEN	989.0	30.7	123.8	372.4	118.0
25	EINKÜNFEN AUS WIRTSCHAFTLICHER TÄTIGKEIT	8383.5	264.6	810.0	2498.4	971.0
26	EINKÜNFEN AUS VERKAUF	1339.5	17.9	49.8	158.9	193.3
27	MIETEN UND PACHTEN	2628.1	102.3	228.7	664.1	308.8
28	GEWINNANTEILE	556.6	25.2	80.9	214.5	87.4
29	KONZESSIONSABGABEN	3659.3	119.2	450.6	1460.9	381.6
30	SONSTIGE VERWALTUNGS- UND BETRIEBSEINKÜNFEN	2935.2	91.3	210.8	750.8	301.1
31	ZINSEINKÜNFEN	1595.5	48.2	142.7	309.6	172.9
32	VON ÖFFENTLICHEN BEREICH	40.5	0.7	6.5	2.0	0.6
33	VON ANDEREN BEREICHEN	1555.0	47.6	136.2	307.6	172.3
34	LAUFENDE ÜBERTRAGUNGEN	77208.8	2799.9	11410.5	25337.9	7136.6
35	VON ÖFFENTLICHEN BEREICH	71346.4	2489.5	10718.2	23057.1	6524.9
36	VON ÖFFENTLICHEN WIRTSCHAFTLICHEN UNTERNEHMEN	65.5	3.2	5.8	35.1	7.5
37	VON PRIVATE UNTERNEHMEN	46.9	2.8	8.7	12.1	6.2
38	VON ÜBRIGEN BEREICHEN	5749.9	304.5	677.9	2233.7	597.9
39	./. ZÄHLUNGEN VON GEMEINDEN/GV.	30741.5	966.8	4145.8	11530.8	2722.6
40	EINKÜNFEN DER LAUFENDEN RECHNUNG	150381.4	5737.3	18320.6	45899.1	16128.2
41	SACHINVESTITIONEN	36960.6	1214.6	3556.1	9103.1	3741.7
42	BAUMASSNAHMEN	28555.4	979.1	2691.6	7019.1	3059.3
43	ERWERB VON GRUNDSTÜCKEN	5575.0	118.7	527.6	1306.5	417.8
44	ERWERB VON BEWEGLICHEN SACHEN DES ANLAGEVERMÖGENS	2830.5	116.8	335.9	783.4	304.7
45	ERWERB VON BETEILIGUNGEN	1088.4	46.0	40.8	511.4	99.2
46	GEWÄHRUNG VON DARLEHNEN	1118.2	10.6	99.9	300.2	173.0
47	AN ÖFFENTLICHEN BEREICH	70.5	1.8	41.4	1.3	5.2
48	AN ÖFFENTLICHE WIRTSCHAFTLICHE UNTERNEHMEN	527.8	4.0	18.3	157.2	54.4
49	AN PRIVATE UNTERNEHMEN	159.7	1.4	13.4	11.3	28.1
50	AN ÜBRIGE BEREICHE	360.1	3.4	26.7	130.4	85.3

1) ÖHNE SONDERVERMÖGEN "KRANKENHÄUSER MIT KAUFMÄNNISCHEM RECHNUNGSWESEN".

UEBERSICHTEN

UND GEMEINDEVERBAENDE NACH LAENDERN UND KOERPERSCHAFTSGRUPPEN 1)

DM

VERBAENDE

RHEINLAND- PFA LZ	BADEN- WUERTTEMBERG	BAYERN	SAARLAND	KREISFREIE STAEDTE	KREISAN- GEOERIGE GEMEINDEN UND AEMTER	LAND- KREISE	BEZIRKS- VERBAENDE	LFD. NR.
2358.8	7190.1	7943.7	745.2	18729.3	19622.7	6657.5	1376.5	1
1591.6	5780.2	5814.4	385.7	10733.5	14625.5	5447.6	533.9	2
336.0	1220.6	1269.0	87.4	2535.7	3449.2	678.4	147.8	3
49.8	200.6	172.6	12.9	266.9	536.4	145.2	14.0	4
44.2	171.9	225.3	23.1	711.0	362.7	212.3	34.5	5
340.8	893.8	788.1	87.2	2020.8	2864.2	736.7	56.5	6
158.5	458.4	535.2	37.9	757.9	1332.0	556.1	49.5	7
662.3	2834.8	2824.2	137.1	4441.3	6081.0	3118.8	231.6	8
444.8	920.7	1055.4	170.3	3106.7	3274.5	903.7	157.3	9
9.7	54.8	92.6	2.4	129.3	166.1	18.3	1.5	10
435.1	865.9	962.7	167.9	2977.4	3108.4	885.5	155.8	11
3846.7	11554.2	11632.0	1303.4	17388.2	25218.1	18695.6	11716.6	12
2319.3	6774.8	6493.2	845.3	5817.8	20566.7	9509.0	2143.8	13
69.2	308.5	299.4	17.7	1112.9	351.4	132.4	9.6	14
24.1	136.0	24.4	1.9	204.0	67.2	55.7	0.0	15
1260.3	3682.3	4225.5	389.1	8951.1	2981.8	8432.1	9488.0	16
173.7	652.7	589.5	49.3	1302.4	1251.0	566.3	75.1	17
1803.4	3466.2	5480.6	625.3	1392.0	4215.9	16113.5	9020.1	18
6438.5	21979.0	20964.9	1979.4	48565.7	58524.9	15591.0	4764.1	19
3989.0	12112.8	12769.8	934.1	27011.0	40809.8	197.7	-	20
23.1	38.6	1.5	2.0	32.8	84.4	1.1	-	21
466.2	3584.8	3932.3	370.3	8547.4	9594.3	3104.4	351.8	22
9.0	114.7	118.9	0.1	6.4	270.0	0.0	-	23
44.1	234.3	48.6	11.1	356.1	244.5	165.5	222.9	24
647.3	1820.4	1247.4	124.3	3455.1	4301.6	539.9	86.9	25
187.2	489.5	231.1	11.9	304.9	931.3	71.0	32.3	26
173.8	693.2	615.6	41.7	1182.3	1497.6	128.0	20.2	27
37.0	63.1	40.3	8.0	154.6	243.0	124.4	34.5	28
249.4	574.6	360.4	62.8	1813.2	1629.6	216.5	-	29
203.6	502.4	851.5	23.8	1116.8	1256.4	289.7	272.4	30
99.4	292.5	517.5	12.6	555.7	780.7	173.4	85.6	31
10.8	15.7	4.2	0.0	5.6	25.7	8.3	0.9	32
88.6	276.8	513.3	12.6	550.1	755.1	165.1	84.7	33
4049.0	11887.1	13111.2	1476.5	14402.1	19363.4	30108.8	13334.4	34
3737.2	11155.7	12295.8	1368.1	12424.4	18566.8	28515.7	11839.5	35
2.0	6.0	2.6	3.4	40.3	14.2	4.9	6.2	36
2.6	5.1	9.2	0.2	19.7	25.4	1.7	0.1	37
307.2	720.4	803.6	104.7	1917.8	757.0	1586.6	1488.5	38
1803.4	3466.2	5480.6	625.3	1392.0	4215.9	16113.5	9020.1	39
7727.3	27121.5	27118.1	2329.4	54091.3	72489.2	18467.1	5333.8	40
1908.6	7649.2	9339.9	402.6	9179.7	23493.1	3404.5	883.6	41
1463.6	5871.5	7142.9	328.4	6729.7	18396.6	2648.3	780.8	42
320.0	1271.0	1570.4	43.1	1619.5	3632.3	270.7	52.5	43
125.0	506.8	626.7	31.1	830.5	1464.2	485.4	50.3	44
67.2	240.3	77.1	6.3	593.7	381.9	39.8	73.0	45
36.0	199.1	298.9	0.5	674.0	210.4	110.8	123.0	46
4.2	4.2	12.4	0.0	0.4	11.0	54.5	4.6	47
19.9	110.7	162.9	0.4	374.8	82.0	5.6	65.5	48
9.1	16.0	80.4	-	105.7	45.0	5.1	4.0	49
2.7	68.2	43.3	0.1	193.1	72.4	45.7	48.9	50

1 ZUSAMMENFASSENDE

1.2 GESAMTWIRTSCHAFTLICHE DARSTELLUNG DER AUSGABEN UND EINNAHMEN DER GEMEINDEN

MILL.

LFD. NR.	AUSGABE-/EINNAHMEART	GEMEINDEN UND GEMEINDE-				
		INSGESAMT	SCHLESWIG- HOLSTEIN	NIEDER- SACHSEN	NORDRHEIN- WESTFALEN	HESSEN
51	ZUWEISUNGEN UND ZUSCHUESSE FUER INVESTITIONEN	4942.6	320.8	952.9	593.1	370.3
52	AN OEFFENTLICHEN BEREICH	2412.4	164.1	619.3	137.5	205.5
53	AN OEFFENTLICHEN WIRTSCHAFTLICHEN UNTERNEHMEN	922.9	51.2	128.0	158.6	53.9
54	AN PRIVATE UNTERNEHMEN	405.1	57.7	85.6	78.1	23.5
55	AN UEBRIGE BEREICHE	1202.3	47.8	120.0	218.9	87.4
56	TILGUNG VON KREDITEN AN GEBIETSKOERPERSCHAFTEN UND ZWECKVERBAENDE	824.3	60.2	138.6	135.1	226.2
57	SONSTIGE AUSGABEN DER KAPITALRECHNUNG	35.5	0.1	1.1	1.5	24.5
58	././. ZAHLUNGEN VON GEMEINDEN/GV.	975.5	74.6	480.3	61.4	60.0
59	AUSGABEN DER KAPITALRECHNUNG	43994.3	1577.6	4308.0	10588.8	4615.0
60	DARLEHENS RUECKFLUESSE	720.5	31.7	107.3	296.2	73.9
61	VON OEFFENTLICHEN BEREICH	90.9	10.5	44.2	9.2	4.4
62	VON OEFFENTLICHEN WIRTSCHAFTLICHEN UNTERNEHMEN	258.9	5.8	18.7	131.8	27.6
63	VON PRIVATEN UNTERNEHMEN	100.0	9.5	9.6	26.6	14.8
64	VON UEBRIGEN BEREICHEN	270.8	5.9	34.8	128.6	27.2
65	EINNAHMEN AUS DER VERAEUSSERUNG VON BETEILIGUNGEN	220.4	2.2	3.3	63.6	3.7
66	EINNAHMEN AUS DER VERAEUSSERUNG VON SACHEN DES ANLAGEVERMOEGENS	5609.6	121.7	409.0	1269.5	633.0
67	BEITRAEGE UND AEHNLICHE ENTGELTE	3563.7	118.6	375.8	651.9	262.4
68	ZUWEISUNGEN UND ZUSCHUESSE FUER INVESTITIONEN	12228.8	555.9	1436.9	3660.7	1076.0
69	VON OEFFENTLICHEN BEREICH	11730.2	537.8	1399.4	3558.9	1025.7
70	VON OEFFENTLICHEN WIRTSCHAFTLICHEN UNTERNEHMEN	156.0	6.1	14.7	43.4	26.8
71	VON PRIVATEN UNTERNEHMEN	96.0	6.3	6.9	25.3	8.4
72	VON UEBRIGEN BEREICHEN	246.6	5.7	16.0	33.0	15.0
73	EINNAHMEN AUS KREDITEN VON GEBIETSKOERPERSCHAFTEN UND ZWECKVERBAENDEN	1673.6	95.1	150.7	221.7	276.3
74	././. ZAHLUNGEN VON GEMEINDEN/GV.	975.5	74.6	480.3	61.4	60.0
75	EINNAHMEN DER KAPITALRECHNUNG	23041.0	850.7	2002.6	6102.2	2265.3
76	BEREINIGTE AUSGABEN (OHNE BESONDERE FINANZIERUNGSVORGAENGE)	171440.1	6501.0	19918.3	52238.7	18515.4
77	BEREINIGTE EINNAHMEN (OHNE BESONDERE FINANZIERUNGSVORGAENGE)	173422.4	6588.0	20323.2	52001.3	18393.4
78	FINANZIERUNGSSALDO	2283.6	87.0	404.9	-237.5	-122.0
BESONDERE FINANZIERUNGSVORGAENGE						
79	AUSGABEN	15259.7	455.6	1679.0	4045.7	1577.7
80	TILGUNG AM KREDITMARKT UND BEIM SONSTIGEN OEFFENTLICHEN BEREICH (ORDENTLICHE TILGUNG) 2)	5325.9	168.6	673.2	1512.1	526.8
81	TILGUNG AM KREDITMARKT (A.O. TILG., UMSCHULDG.) 2)	2501.5	80.4	418.1	1077.7	250.1
82	RUECKZAHLUNG INNERER DARLEHEN	36.2	0.4	0.9	4.2	1.7
83	DECKUNG VON FEHLBETRAEGEN (SOLLFEHLBETRAEGE)	1142.3	13.9	76.8	429.6	128.9
84	ZUFUEHRUNGEN AN RUECKLAGEN	6253.8	192.2	508.0	1022.2	670.3
85	EINNAHMEN	13738.0	470.4	1490.2	4032.4	1798.3
86	SCHULDENAUFNAHMEN AM KREDITMARKT UND BEIM SONSTIGEN OEFFENTLICHEN BEREICH (O. UMSCHULDG.) 2)	7955.0	292.3	767.3	2678.5	1164.6
87	SCHULDENAUFNAHMEN AM KREDITMARKT (UMSCHULDG.) 2)	1958.1	55.4	366.8	883.4	186.7
88	INNERE DARLEHEN	40.6	0.6	0.9	12.6	0.7
89	ENTNAHMEN AUS RUECKLAGEN	3784.3	122.1	355.3	457.9	446.4
90	BEREINIGTE AUSGABEN (EINSCHL. BESONDERE FINANZIERUNGSVORGAENGE)	186699.8	6956.6	21597.3	56284.4	20093.1
91	BEREINIGTE EINNAHMEN (EINSCHL. BESONDERE FINANZIERUNGSVORGAENGE)	187160.5	7058.5	21813.4	56033.7	20191.8
92	MEHRAUSGABEN(-)/MEHREINNAHMEN(+) 3)	762.0	101.9	216.1	-250.8	98.6

1) OHNE SONDERVERMOEGEN "KRANKENHAEUER MIT
KAUFMAENNISCHEM RECHNUNGSWESEN".2) GETRENNTER NACHWEIS FUER RHEINLAND-PFALZ UND SAARLAND NICHT MOEGLICH.
3) EINSCHL. SALDO DER HAUSHALTSTECHNISCHEN VERRECHNUNGEN.

UEBERSICHTEN

UND GEMEINDEVERBAENDE NACH LAENDERN UND KOERPERSCHAFTSGRUPPEN 1)

DM

VERBAENDE	RHEINLAND- PFALZ	BADEN- WUERTTEMBERG	BAYERN	SAAERLAND	KREISFREIE STAEDTE	KREISAN- GEOERIGE GEMEINDEN UND AEMTER	LAND- KREISE	BEZIRKS- VERBAENDE	LFD. NR.
	206.6	719.7	1725.3	54.2	1583.8	1506.8	1699.2	153.0	51
	79.3	246.6	917.7	42.5	448.6	432.5	1455.7	75.7	52
	23.2	108.0	396.6	3.4	592.4	305.1	22.6	2.9	53
	28.0	80.3	50.7	1.3	136.2	237.1	23.9	7.8	54
	76.0	284.8	360.3	7.0	406.6	532.1	197.0	66.6	55
	10.4	84.7	161.4	7.8	226.9	432.0	161.0	4.4	56
	0.5	3.5	4.3	0.0	7.7	24.9	2.7	0.0	57
	72.2	92.0	132.9	2.2	58.9	652.7	256.9	7.0	58
	2157.1	8804.5	11474.1	469.2	12206.9	25396.3	5161.1	1230.0	59
	20.7	86.4	101.0	3.3	320.5	236.2	120.6	43.2	60
	2.2	6.4	13.6	0.3	4.8	19.6	65.4	1.1	61
	6.4	34.1	33.6	1.0	137.3	111.0	7.5	3.1	62
	4.9	8.6	26.0	0.1	56.2	33.8	6.0	4.0	63
	7.2	37.3	27.9	1.8	122.2	71.8	41.7	35.1	64
	3.6	82.7	61.1	0.2	93.6	77.0	49.4	0.4	65
	343.6	1484.0	1310.6	36.2	2048.7	3418.5	121.4	21.1	66
	226.4	718.4	1185.8	24.5	590.2	2945.7	11.1	16.7	67
	725.3	2015.1	2621.8	137.1	3222.8	6669.4	1721.3	615.3	68
	668.4	1893.5	2515.4	131.0	3076.1	6364.2	1687.6	602.3	69
	10.5	27.1	24.2	3.2	58.5	71.6	19.9	6.1	70
	5.6	20.6	22.2	0.7	19.0	69.4	4.6	3.0	71
	40.7	73.9	60.0	2.3	69.2	164.3	9.2	3.9	72
	15.5	300.7	609.5	0.1	812.7	699.0	157.0	4.9	73
	72.2	92.0	132.9	2.2	58.9	652.7	256.9	7.0	74
	1266.9	4595.3	5756.8	201.2	7029.5	13393.1	1923.8	694.7	75
	8595.6	30783.5	32439.0	2448.6	60772.6	83921.3	20752.2	5994.1	76
	8994.1	31716.8	32874.9	2530.6	61120.8	85882.3	20390.9	6028.5	77
	398.5	1234.7	436.0	82.0	383.2	2175.3	-309.7	34.8	78
	986.6	2468.8	3652.0	394.3	4354.3	9049.8	1404.9	450.7	79
	413.8	912.4	995.0	123.3	1923.2	2650.5	642.4	109.8	80
	-	356.0	319.2	-	754.0	1446.9	285.5	11.1	81
	1.9	5.8	21.1	0.2	23.6	11.1	1.6	-	82
	102.9	61.5	110.5	216.2	381.8	564.7	73.0	122.8	83
	468.0	1133.0	2206.2	53.9	1271.7	4376.6	398.5	207.1	84
	620.8	1827.8	3326.5	171.6	4212.4	7645.1	1550.9	329.6	85
	418.7	1123.9	1394.7	114.9	3107.2	3614.5	979.7	253.7	86
	-	316.6	149.2	-	642.3	1041.8	262.9	11.0	87
	1.0	18.1	6.9	-	18.7	7.8	14.2	-	88
	201.1	369.2	1775.6	56.6	444.2	2981.1	294.2	64.9	89
	9582.2	33252.2	36090.9	2842.9	65126.9	92971.1	22157.1	6444.8	90
	9615.0	33544.6	36201.4	2702.2	65333.2	93527.4	21941.7	6358.1	91
	32.7	593.6	110.5	-140.7	241.3	770.6	-163.7	-86.2	92

1 ZUSAMMENFASSENDE

1.3 FINANZWIRTSCHAFTLICHE DARSTELLUNG DER AUSGABEN UND EINNAHMEN DER GEMEINDEN

MILL.

LFD. NR.	AUSGABE-/EINNAHMEART	GEMEINDEN UND GEMEINDE-				
		INSGESAMT	SCHLESWIG- HOLSTEIN	NIEDER- SACHSEN	NORDRHEIN- WESTFALEN	HESSEN
1	UNMITTELBARE AUSGABEN (OHNE ZAHLUNGEN AN ANDERE BEREICHE)	122902,8	4591,0	13785,5	37193,7	13399,9
2	BEAMTENBEZUEGE	7777,8	292,3	833,6	2921,5	643,1
3	ANGESTELLTENVERGUETUNGEN	17025,1	774,3	2114,0	5947,9	1926,8
4	ARBEITERLOEHNE	9200,3	386,1	1065,3	2855,8	957,7
5	SONSTIGE PERSONALAUSGABEN	7572,4	332,9	1136,6	2569,6	755,2
6	VERSORGUNGSBEZUEGE, BEITRAEGE ZU VERSORGUNGSKASSEN	4810,4	160,0	416,2	1576,3	479,0
7	UNTERHALTUNGS-AUFWAND, GERÄTE, AUSSTATTUNGS- UND AUSRÜSTUNGS-GEGENSTÄNDE	7773,7	276,4	977,2	2306,1	865,0
8	MIETEN UND PÄCHTEN	1320,4	52,8	112,5	431,1	259,5
9	BEWIRTSCHAFTUNG DER GRUNDSTÜCKE UND DER BAULICHEN ANLAGEN	5678,2	271,5	732,1	1903,5	661,0
10	ZINSAUSGABEN AN KREDITMARKT UND SONSTIGEN ÖFFENTLICHEN BEREICH	7127,0	172,8	989,9	2648,9	883,9
11	ÜBRIGER LAUFENDER SACHAUFWAND	16568,4	611,3	1810,1	4410,6	2087,9
12	BAUMASSNAHMEN	28555,4	979,1	2691,6	7019,1	3059,3
13	ERWERB VON SACHANLAGEN	8405,4	235,5	863,5	2090,0	722,5
14	ERWERB VON BETEILIGUNGEN	1088,4	46,0	40,8	511,4	99,2
15	ZAHLUNGEN AN ANDERE BEREICHE	38594,6	1555,1	5320,1	13776,1	4098,0
16	ZUSCHUESSE FÜR LAUFENDE ZWECKE AN SOZIALE ODER ÄHNLICHE EINRICHTUNGEN	3194,8	152,0	366,7	1119,7	91,2
17	SONSTIGE ZUSCHUESSE	4414,0	212,9	509,5	903,8	491,8
18	SCHULDENDIENSTHILFEN	150,7	2,4	46,7	47,5	18,6
19	LEISTUNGEN DER SOZIALHILFE	23553,1	1001,7	3479,4	9230,8	2654,4
20	AUSSERHALB VON EINRICHTUNGEN	10916,4	607,9	1585,9	4500,1	1238,5
21	IN EINRICHTUNGEN	12636,8	393,8	1893,5	4730,7	1416,0
22	LEISTUNGEN AN KRIEGSOPFER USW.	1394,5	22,1	180,4	608,9	156,6
23	LEISTUNGEN DER JUGENDHILFE	2598,1	89,9	279,9	943,0	324,1
24	AUSSERHALB VON EINRICHTUNGEN	615,0	32,2	100,9	203,2	96,0
25	IN EINRICHTUNGEN	1983,1	57,7	179,0	739,8	228,2
26	SONSTIGE SOZIALE LEISTUNGEN	2241,7	65,3	399,0	623,0	193,4
27	GEWÄHRUNG VON DARLEHEN	1047,6	8,7	58,4	298,9	167,9
28	UNMITTELBARE AUSGABEN	161497,4	6146,1	19105,6	50969,8	17497,9
29	ZAHLUNGEN AN ÖFFENTLICHEN BEREICH	41659,7	1396,3	5438,9	12861,1	3800,1
30	ERSTATTUNGEN VON AUSGABEN DES VERWALTUNGSHAUSHALTS	7631,5	235,7	1448,4	3188,2	235,6
31	ZUWEISUNGEN	6293,0	354,8	989,7	1258,9	733,7
32	SCHULDENDIENSTHILFEN	62,2	3,3	28,8	4,4	0,3
33	ZINSAUSGABEN AN GEBIETSKÖRPERSCHAFTEN UND ZWECKVERBAENDE	315,2	33,7	31,9	53,7	36,3
34	ALLGEMEINE ZUWEISUNGEN UND UMLAGEN	26463,0	706,8	2760,1	8219,6	2562,8
35	GEWÄHRUNG VON DARLEHEN	70,5	1,8	41,4	1,3	5,2
36	TILGUNG VON KREDITEN AN GEBIETSKÖRPERSCHAFTEN UND ZWECKVERBAENDE	824,3	60,2	138,6	135,1	226,2
37	BRUTTOAUSGABEN (OHNE BESONDERE FINANZIERUNGSVORGAENGE)	203157,1	7542,4	24544,5	63830,9	21298,0
38	./. ZAHLUNGEN VON GEMEINDEN/GV.	31717,0	1041,4	4626,2	11592,2	2782,6
39	BEREINIGTE AUSGABEN (OHNE BESONDERE FINANZIERUNGSVORGAENGE)	171440,1	6501,0	19918,3	52238,7	18515,4
40	./. ZAHLUNGEN VON ANDEREN EBENEN	53164,5	2092,1	7692,8	15256,8	5049,4
41	NETTOAUSGABEN (OHNE BESONDERE FINANZIERUNGSVORGAENGE)	118275,6	4408,9	12225,6	36982,0	13466,0
42	BESONDERE FINANZIERUNGSVORGAENGE	15259,7	455,6	1679,0	4045,7	1577,7
43	TILGUNG AM KREDITMARKT UND BEIM SONSTIGEN ÖFFENTLICHEN BEREICH (ORDENTLICHE TILGUNG) 2)	5325,9	168,6	673,2	1512,1	526,8
44	TILGUNG AM KREDITMARKT (Z.O. TILG., UMSCHULG.) 2)	2501,5	80,4	418,1	1077,7	250,1
45	RUECKZAHLUNG INNERER DARLEHEN	36,2	0,4	0,9	4,2	1,7
46	ZUFUEHRUNGEN AN RUECKLAGEN	6253,8	192,2	508,0	1022,2	670,3
47	DECKUNG VON FEHLBETRAEGEN (SOLLFEHLBETRAEGE)	1142,3	13,9	78,8	429,6	128,9
48	NETTOAUSGABEN (EINSCHL. BESONDERE FINANZIERUNGSVORGAENGE)	133535,3	4864,5	13904,6	41027,7	15043,8

1) OHNE SONDERVERMOEGEN "KRANKENHAUSEN MIT
KAUFMÄNNISCHEM RECHNUNGSWESEN".2) GETRENNTER NACHWEIS FÜR RHEINLAND-PFALZ UND
SAARLAND NICHT MÖGLICH.

UEBERSICHTEN

UND GEMEINDEVERBAENDE NACH LAENDERN UND KOERPERSCHAFTSGRUPPEN 1)

DM

VERBAENDE

RHEINLAND- PFALZ	BADEN- WUERTTEMBERG	BAYERN	SAARLAND	KREISFREIE STAEDTE	KREISAN- GEOERIGE GEMEINDEN UND AMTTER	LAND- KREISE	BEZIRKS- VERBAENDE	LFD. NR.
6361.4	21725.7	24137.9	1707.7	42213.7	61231.5	16434.9	3022.7	1
406.6	1100.1	1473.7	106.8	3658.7	2721.9	1155.7	241.5	2
870.0	2721.4	2334.5	236.2	6373.8	6971.4	2982.8	697.1	3
467.2	1624.1	1683.7	160.5	3558.2	4789.7	750.7	101.6	4
398.8	1027.7	1200.2	151.3	2828.2	3453.1	1098.7	192.4	5
216.3	716.7	1151.6	90.4	2310.5	1686.5	669.7	143.8	6
385.8	1421.3	1441.6	100.4	2802.6	3985.5	823.7	161.8	7
44.2	171.9	225.3	23.1	711.0	362.7	212.3	34.5	8
340.8	893.8	788.1	87.2	2020.8	2864.2	736.7	56.5	9
435.1	865.9	962.7	167.9	2977.4	3108.4	885.5	155.8	10
820.8	3293.2	3359.4	175.0	5199.2	7413.1	3674.9	281.2	11
1463.6	5871.5	7142.9	328.4	6729.7	18396.6	2648.3	780.8	12
445.0	1777.8	2197.1	74.2	2450.0	5096.5	756.1	102.8	13
67.2	240.3	77.1	6.3	593.7	381.9	39.8	73.0	14
1686.9	5450.9	6237.2	470.3	13387.0	5950.0	9489.2	9768.4	15
173.7	652.7	589.5	49.3	1302.4	1251.0	566.3	75.1	16
218.4	917.5	1129.1	30.9	2390.8	1505.5	430.8	87.0	17
6.0	12.0	15.8	1.3	111.6	27.8	11.2	0.2	18
828.4	2871.6	3167.6	319.1	7031.9	2160.1	6518.8	7842.4	19
512.1	1086.4	1109.4	276.0	5207.4	1845.4	3727.8	135.8	20
316.2	1785.2	2058.2	43.1	1824.6	314.7	2791.0	7706.6	21
54.6	186.0	181.4	4.4	194.8	32.6	337.7	829.3	22
128.5	410.2	368.0	54.4	993.4	310.6	880.1	414.0	23
39.0	76.3	58.4	9.0	206.9	118.1	272.0	17.9	24
89.5	333.9	309.7	45.4	786.5	192.5	608.1	396.0	25
245.5	206.1	493.2	10.3	688.5	463.1	687.9	402.2	26
31.8	194.9	286.5	0.5	673.6	199.3	56.4	118.3	27
8048.3	27176.5	30375.1	2178.0	55600.6	67181.6	25924.1	12791.1	28
2422.9	7165.1	7677.4	898.0	6622.9	21608.3	11198.4	2230.1	29
708.3	299.7	1135.4	380.1	899.6	1384.4	3401.3	1946.1	30
221.1	851.9	1665.4	217.5	1419.7	2303.6	2296.4	273.3	31
1.7	0.4	23.2	0.1	16.0	17.3	28.8	0.1	32
9.7	54.8	92.6	2.4	129.3	166.1	18.3	1.5	33
1467.4	5869.4	4586.8	290.1	3931.0	17293.9	5238.2	-	34
4.2	4.2	12.4	0.0	0.4	11.0	54.5	4.6	35
10.4	84.7	161.4	7.8	226.9	432.0	161.0	4.4	36
10471.2	34341.6	38052.5	3076.1	62223.6	88789.9	37122.5	15021.2	37
1875.6	3558.1	5613.5	627.5	1450.9	4868.6	16370.4	9027.1	38
8595.6	30783.5	32439.0	2448.6	60772.6	83921.3	20752.2	5994.1	39
2562.6	9813.9	9825.0	872.1	14872.7	20806.6	14063.6	3421.6	40
6033.1	20969.6	22614.0	1576.5	45899.9	63114.6	6688.6	2572.5	41
986.6	2468.8	3652.0	394.3	4354.3	9049.8	1404.9	450.7	42
413.8	912.4	995.0	123.9	1923.2	2650.5	642.4	109.8	43
-	356.0	319.2	-	754.0	1446.9	289.5	11.1	44
1.9	5.8	21.1	0.2	23.6	11.1	1.6	-	45
468.0	1133.0	2206.2	53.9	1271.7	4376.6	398.5	207.1	46
102.9	61.5	110.5	216.2	381.8	564.7	73.0	122.8	47
7019.7	23438.4	26266.0	1970.8	50254.1	72164.4	8093.5	3023.2	48

1.3 FINANZWIRTSCHAFTLICHE DARSTELLUNG DER AUSGABEN UND EINNAHMEN DER GEMEINDEN

MILL.

LFD. NR.	AUSGABE-/EINNAHMEART	GEMEINDEN UND GEMEINDE-				
		INSGESAMT	SCHLESWIG- HOLSTEIN	NIEDER- SACHSEN	NÖRDRHEIN- WESTFALEN	HESSEN
49	UNMITTELBARE EINNAHMEN (OHNE ZAHLUNGEN VON ANDEREN BEREICHEN)	113267.3	4146.1	11837.4	34074.9	12612.6
50	EINNAHMEN AUS WIRTSCHAFTLICHER TÄTIGKEIT	6389.5	264.6	810.0	2498.4	971.0
51	GEBÜHREN, ZWECKGEBUNDENE ABGABEN	21674.2	1032.2	2730.4	6910.4	2605.0
52	STEUERN, STEUERÄHNLICHE EINNAHMEN (NETTO)	68136.8	2437.2	7032.2	21250.3	7546.2
53	SONSTIGE VERWALTUNGS- UND BETRIEBSEINNAHMEN	2935.2	91.3	210.8	750.8	301.1
54	ZINSEINNAHMEN	1555.0	47.6	136.2	307.6	172.3
55	ÜBRIGE EINNAHMEN DES VERWALTUNGSHAUSHALTS	989.0	30.7	129.8	372.4	118.0
56	EINNAHMEN AUS DER VERÄUSSERUNG VON BETEILIGUNGEN USW.	220.4	2.2	3.3	63.6	3.7
57	EINNAHMEN AUS DER VERÄUSSERUNG VON SACHEN DES ANLAGEVERMÖGENS	5609.6	121.7	409.0	1269.5	633.0
58	BEITRÄGE UND ÄHNLICHE ENTGELTE	3563.7	118.6	375.8	651.9	262.4
59	ZAHLUNGEN VON ANDEREN BEREICHEN	6990.6	349.8	793.0	2669.6	731.5
60	ZUSCHÜESSE	736.4	24.7	60.7	187.6	77.3
61	SCHULDENDIENSTHILFEN	28.1	4.2	6.6	10.1	0.8
62	ERSATZ VON SOZIALEN LEISTUNGEN	5596.4	299.6	662.6	2184.9	583.8
63	AUSSERHALB VON EINRICHTUNGEN	2265.9	141.7	310.5	916.8	214.6
64	IN EINRICHTUNGEN	3330.5	157.9	352.1	1268.1	369.2
65	RÜCKFLÜSSE VON DARLEHEN	629.7	21.2	63.1	287.0	69.5
66	UNMITTELBARE EINNAHMEN	120257.9	4495.9	12630.5	36744.5	13344.1
67	ZAHLUNGEN VOM ÖFFENTLICHEN BEREICH	84681.6	3133.5	12318.9	26848.9	7631.9
68	ALLGEMEINE ZUWEISUNGEN UND UMLAGEN	51508.2	1896.6	6841.7	16689.5	5101.6
69	ERSTATTUNGEN VON AUSGABEN DES VERWALTUNGSHAUSHALTS	12981.2	315.7	3246.9	4943.2	785.1
70	ZUWEISUNGEN	18389.7	805.6	1998.8	4972.8	1659.2
71	ZINSEINNAHMEN	40.5	0.7	6.5	2.0	0.6
72	SCHULDENDIENSTHILFEN	197.4	9.3	30.2	10.5	4.6
73	RÜCKFLÜSSE VON DARLEHEN	90.9	10.5	44.2	9.2	4.4
74	EINNAHMEN AUS KREDITEN VON GEBIETSKÖRPERSCHAFTEN UND ZWECKVERBAEUNDEN	1673.6	95.1	150.7	221.7	276.3
75	BRUTTOEINNAHMEN (OHNE BESONDERE FINANZIERUNGSVORGAENGE)	205139.5	7629.4	24949.4	63593.4	21176.0
76	./. ZAHLUNGEN VON GEMEINDEN/GV.	31717.0	1041.4	4626.2	11592.2	2782.6
77	BEREINIGTE EINNAHMEN (OHNE BESONDERE FINANZIERUNGSVORGAENGE)	173422.4	6588.0	20323.2	52001.3	18393.4
78	./. ZAHLUNGEN VON ANDEREN EBENEN	53164.5	2092.1	7692.8	15256.8	5049.4
79	NETTOEINNAHMEN (OHNE BESONDERE FINANZIERUNGSVORGAENGE)	120257.9	4495.9	12630.5	36744.5	13344.1
80	BESONDERE FINANZIERUNGSVORGAENGE	13738.0	470.4	1490.2	4032.4	1798.3
81	SCHULDENAUFNAHMEN AM KREDITMARKT UND BEIM SONSTIGEN ÖFFENTLICHEN BEREICH (O.UMSCHULDG.) 2)	7955.0	292.3	767.3	2678.5	1164.6
82	SCHULDENAUFNAHMEN AM KREDITMARKT (UMSCHULDG.) 2)	1958.1	55.4	366.8	883.4	186.7
83	INNERE DARLEHEN	40.6	0.6	0.9	12.6	0.7
84	ENTNAHMEN AUS RUECKLAGEN	3784.3	122.1	355.3	457.9	446.4
85	NETTOEINNAHMEN (EINSCHL. BESONDERE FINANZIERUNGSVORGAENGE)	133995.9	4966.4	14120.7	40776.9	15142.4

1) OHNE SONDERVERMÖGEN "KRANKENHÄUSER MIT
KAUFMÄNNISCHEM RECHNUNGSWESEN".2) GETRENNTER NACHWEIS FÜR RHEINLAND-PFALZ UND
SAARLAND NICHT MÖGLICH.

UEBERSICHTEN

UND GEMEINDEVERBAENDE NACH LAENDERN UND KOERPERSCHAFTSGRUPPEN 1)

DM

VERBAENDE

RHEINLAND- PFALZ	BADEN- WUERTTEMBERG	BAYERN	SAARLAND	KREISFREIE STAEDTE	KREISAN- GEOERIGE GEMEINDEN UND 4EMTER	LAND- KREISE	BEZIRKS- VERBAENDE	LFD. NR.
6044.5	20969.9	22040.7	1541.1	43808.0	63757.2	4645.3	1056.9	49
647.3	1820.4	1247.4	124.3	3455.1	4301.6	539.9	86.9	50
475.2	3699.5	4051.2	370.3	8553.8	3864.3	3104.4	351.8	51
4012.1	12151.4	12771.3	936.1	27043.8	40894.2	198.8	-	52
203.6	502.4	851.5	23.8	1116.6	1256.4	289.7	272.4	53
88.6	276.8	513.3	12.6	550.1	755.1	165.1	84.7	54
44.1	234.3	48.6	11.1	356.1	244.5	165.5	222.9	55
3.6	82.7	51.1	0.2	93.6	77.0	49.4	0.4	56
343.6	1484.0	1310.6	36.2	2048.7	3418.5	121.4	21.1	57
226.4	716.4	185.8	24.5	590.2	2945.7	11.1	16.7	58
387.1	933.1	1005.2	117.4	2440.1	1318.5	1682.0	1550.0	59
74.4	153.9	144.0	13.9	267.3	404.5	45.8	18.5	60
0.4	3.7	1.8	0.4	3.5	10.4	2.1	6.1	61
293.8	695.5	776.0	100.1	1847.6	686.6	1578.9	1483.3	62
125.5	230.1	271.3	51.3	982.3	532.7	597.8	153.1	63
164.3	465.4	504.7	48.8	865.3	153.9	981.1	1330.1	64
18.5	80.0	87.4	2.9	315.7	216.7	55.2	42.2	65
6431.6	21902.9	23049.9	1658.5	46248.1	65075.7	6327.3	2606.9	66
4438.2	13372.0	15438.5	1499.6	16323.7	25675.3	30434.0	12448.7	67
2734.0	8667.1	8739.1	836.6	6980.1	12886.9	22047.5	9593.7	68
784.5	689.0	1773.6	443.1	3237.9	3361.8	4721.5	1660.1	69
679.5	3687.7	4170.2	216.0	5232.6	2585.9	3387.7	1183.5	70
10.8	15.7	4.2	0.0	5.6	25.7	8.3	0.9	71
7.6	5.4	128.3	1.4	49.9	96.4	46.5	4.5	72
2.2	6.4	13.6	0.3	4.8	19.6	65.4	1.1	73
19.5	300.7	609.5	0.1	812.7	699.0	157.0	4.9	74
10869.8	35274.9	38488.4	3158.1	62571.8	90750.9	36761.2	15055.6	75
1875.6	3558.1	5613.5	627.5	1450.9	4868.6	16370.4	9027.1	76
9994.1	31716.8	32874.9	1530.6	61120.8	85882.3	20390.9	6028.5	77
2562.6	9813.9	9825.0	872.1	14872.7	20806.6	14063.6	3421.6	78
6431.6	21902.9	23049.9	1658.5	46248.1	65075.7	6327.3	2606.9	79
620.8	1827.8	3326.5	171.6	4212.4	7645.1	1550.9	329.6	80
418.7	1123.9	1394.7	114.9	3107.2	3614.5	979.7	253.7	91
-	216.6	119.2	-	642.3	1041.9	262.9	11.0	92
1.0	18.1	6.9	-	18.7	7.8	14.2	-	93
201.1	369.2	1775.6	56.6	444.2	2981.1	294.2	64.9	94
7052.4	23730.7	26376.4	1830.1	50460.5	72720.8	7878.2	2936.5	85

1 ZUSAMMENFASSENDE

1.4 AUSGABEN UND EINNAHMEN DER GEMEINDEN UND GEMEINDEVERBAENDE

MILL.

LFD. NR.	AUSGABE-/EINNAHMEART	KREISFREIE STAEDTE					
		INS- GESAMT	ZUSAMMEN	500 000 UND MEHR EIN- WOHNER	200 000 BIS UNTER 500 000 EIN- WOHNER	100 000 BIS UNTER 200 000 EIN- WOHNER	50 000 BIS UNTER 100 000 EIN- WOHNER
1	PERSONALAUSGABEN	46386.0	18729.3	7363.3	5835.6	3725.9	1232.7
2	LAUFENDER SACHAUFWAND	31340.6	10733.5	4907.9	2889.9	2004.1	638.5
3	ZINSAUSGABEN	7442.2	3106.7	1411.5	875.3	552.5	199.7
4	LAUFENDE UEBERTRAGUNGEN	73018.5	17388.2	7435.2	5300.5	3218.0	1027.6
5	AN OEFFENTLICHEN BEREICH	38037.3	5817.8	2609.3	1707.5	1125.0	248.4
6	AN SONSTIGE BEREICHE	34981.1	11570.4	4826.0	3592.9	2093.0	779.2
7	./. ZAHLUNGEN VON GEMEINDEN/GV.	30741.5	1392.0	528.3	505.0	225.6	87.5
8	AUSGABEN DER LAUFENDEN RECHNUNG	127445.6	48565.7	20609.6	14396.3	9275.0	3011.0
9	BAUMASSNAHMEN	28555.4	6729.7	2843.5	1761.2	1278.4	519.6
10	ERWERB VON VERMOEGEN	9493.8	3043.7	1169.3	795.1	766.7	185.6
11	GEWAHRUNG VON DARLEHEN	1118.2	674.0	487.9	79.9	86.9	9.6
12	ZUWEISUNGEN UND ZUSCHUESSE FUER INVESTITIONEN	4942.8	1583.8	796.6	262.8	303.0	145.0
13	AN OEFFENTLICHEN BEREICH	2412.4	448.6	150.1	97.5	90.3	77.8
14	AN SONSTIGE BEREICHE	2530.3	1135.3	646.4	165.4	212.7	67.2
15	TILGUNG VON KREDITEN AN GEBIETSKOERPERSCHAFTEN UND ZWECKVERBAENDE	824.3	226.9	80.6	66.0	47.9	19.1
16	SONSTIGE AUSGABEN DER KAPITALRECHNUNG	35.5	7.7	2.0	3.0	2.1	0.4
17	./. ZAHLUNGEN VON GEMEINDEN/GV.	975.5	58.9	7.5	16.5	14.0	14.4
18	AUSGABEN DER KAPITALRECHNUNG	43994.3	12206.9	5372.4	2951.4	2471.0	865.0
19	BEREINIGTE AUSGABEN (OHNE BESONDERE FINANZIERUNGSVORGAENGE)	171440.1	60772.6	25982.0	17347.7	11746.0	3876.0
20	STEUERN UND STEUERAERENLICHE EINNAHMEN	68136.8	27043.8	11747.9	7432.7	5522.4	1566.2
21	GEBUEHREN	21597.8	8547.4	3701.2	2628.0	1514.9	508.3
22	EINNAHMEN AUS WIRTSCHAFTLICHER TAEITIGKEIT	8383.5	3455.1	1462.8	957.2	674.9	243.7
23	SONSTIGE VERWALTUNGS- UND BETRIEBSEINNAHMEN	2935.2	1116.8	496.9	240.4	146.6	148.4
24	ZINSEINNAHMEN	1595.5	555.7	298.2	94.2	118.9	25.2
25	LAUFENDE UEBERTRAGUNGEN	77208.7	14402.1	5137.1	4917.1	2873.3	1079.5
26	VOM OEFFENTLICHEN BEREICH	71346.5	12424.4	4372.5	4250.3	2511.6	941.3
27	VON SONSTIGEN BEREICHEN	5862.3	1977.7	764.6	666.8	361.6	138.3
28	SONSTIGE EINNAHMEN DER LAUFENDEN RECHNUNG	1265.4	362.5	135.0	112.1	90.3	18.9
29	./. ZAHLUNGEN VON GEMEINDEN/GV.	30741.5	1392.0	528.3	505.0	225.6	87.5
30	EINNAHMEN DER LAUFENDEN RECHNUNG	150381.4	54091.3	22450.9	15876.7	10715.6	3502.8
31	DARLEHENS RUECKFLUESSE	720.5	320.5	187.0	65.5	46.6	16.4
32	EINNAHMEN AUS DER VERAEUSSERUNG VON VERMOEGEN	5830.0	2142.2	1016.1	530.6	397.6	139.8
33	BEITRAEGE UND AEHNLICHE ENTGELTE	3563.7	590.2	148.4	186.5	151.8	66.0
34	ZUWEISUNGEN UND ZUSCHUESSE FUER INVESTITIONEN	12228.8	3222.8	1352.8	878.1	598.7	251.8
35	VOM OEFFENTLICHEN BEREICH	11730.2	3076.1	1309.2	844.6	563.6	227.2
36	VON SONSTIGEN BEREICHEN	498.7	146.7	43.7	33.5	35.1	24.6
37	EINNAHMEN AUS KREDITEN VON GEBIETSKOERPERSCHAFTEN UND ZWECKVERB.	1673.6	812.7	408.6	263.7	75.3	41.4
38	./. ZAHLUNGEN VON GEMEINDEN/GV.	975.5	58.9	7.5	16.5	14.0	14.4
39	EINNAHMEN DER KAPITALRECHNUNG	23041.0	7029.5	3105.5	1907.8	1255.9	501.0
40	BEREINIGTE EINNAHMEN (OHNE BESONDERE FINANZIERUNGSVORGAENGE)	173422.5	61120.8	25556.4	17784.6	11971.5	4003.8
41	FINANZIERUNGSSALDO 2)	2283.6	383.2	-406.2	440.8	235.2	129.7
BESONDERE FINANZIERUNGSVORGAENGE							
42	AUSGABEN	15259.7	4354.3	1574.9	1263.9	1091.9	324.2
43	TILGUNG AM KREDITMARKT UND BEIM SONSTIGEN OEFFENTLICHEN BEREICH (ORDENTLICHE TILGUNG) 3)	5325.9	1923.2	783.0	571.2	388.2	127.7
44	TILGUNG AM KREDITMARKT (A.O. TILGUNG, UMSCHULDUNG) 3)	2501.5	754.0	273.0	212.3	213.5	50.3
45	RUECKZAHLUNG INNERER DARLEHEN	36.2	23.6	21.2	2.1	0.2	0.1
46	DECKUNG VON FEHLBETRAEGEN (SOLLFEHLBETRAEGE)	1142.3	381.8	129.6	177.6	52.3	22.4
47	ZUFUEHRUNGEN AN RUECKLAGEN	6253.8	1271.7	368.1	300.7	437.7	123.7
48	EINNAHMEN	13738.0	4212.4	2065.0	1033.7	692.7	237.6
49	SCHULDENAUFNAHMEN AM KREDITMARKT UND BEIM SONSTIGEN OEFFENTLICHEN BEREICH (OHNE UMSCHULDUNG) 3)	7955.0	3107.2	1656.6	747.1	401.6	148.6
50	SCHULDENAUFNAHMEN AM KREDITMARKT (UMSCHULDUNG) 3)	1958.1	642.3	264.0	185.3	150.4	38.1
51	AUFNAHME INNERER DARLEHEN	40.6	18.7	5.0	-	13.4	-
52	ENTNAHMEN AUS RUECKLAGEN	3784.3	444.2	139.5	101.3	127.2	51.0
53	BEREINIGTE AUSGABEN (EINSCHL. BESONDERE FINANZIERUNGSVORGAENGE)	186699.8	65126.9	27556.9	18611.6	12837.9	4200.2
54	BEREINIGTE EINNAHMEN (EINSCHL. BESONDERE FINANZIERUNGSVORGAENGE)	187160.5	65333.2	27621.3	18818.2	12664.3	4241.4
55	MEHRAUSGABEN (-) / MEHREINNAHMEN (+)	762.0	241.3	83.8	210.6	-164.0	43.2

1) OHNE SONDERVERMOEGEN "KRANKENHAEUER MIT
KAUFMAENNISCHEM RECHNUNGSWESEN".2) EINSCHL. SALDO DER HAUSHALTSTECHNISCHEN VERRECHNUNGEN.
3) GETRENNTER NACHWEIS FUER RHEINLAND-PFALZ UND SAARLAND NICHT MOEGLICH.

UEBERSICHTEN

NACH ARTEN, KÖRPERSCHAFTSGRUPPEN UND EINWOHNERGROSSEINKLASSEN 1)

DM

KREISANGEHÖRIGE GEMEINDEN										AEMTER, SAMTGE- MEINDEN, VERBANDS- GEMEINDEN	LAND- KREISE	BEZIRKS- VER- BAENDE	LFD. NR.
20 000 BIS UNTER 50 000 EIN- WOHNER	ZUSAMMEN	100 000 BIS UNTER 200 000 EIN- WOHNER	50 000 BIS UNTER 100 000 EIN- WOHNER	20 000 BIS UNTER 50 000 EIN- WOHNER	10 000 BIS UNTER 20 000 EIN- WOHNER	5 000 BIS UNTER 10 000 EIN- WOHNER	3 000 BIS UNTER 5 000 EIN- WOHNER	WENIGER ALS 3 000 EIN- WOHNER					
551.9	18622.6	1126.7	3172.4	5660.1	4004.8	2557.9	1057.3	1043.4	1000.1	6657.5	1376.5	1	
293.1	14087.9	630.8	1890.4	3930.6	3170.7	2290.7	1014.1	1160.7	537.7	5447.6	533.9	2	
67.6	3150.6	213.8	504.2	922.1	664.4	434.2	195.5	216.4	123.9	903.7	157.3	3	
406.9	24453.3	1278.1	3383.3	6701.5	4981.6	3527.9	1670.0	2910.9	764.8	18695.6	11716.6	4	
127.7	20196.2	736.0	2404.9	5301.0	4257.8	3163.5	1555.9	2777.0	370.5	9509.0	2143.8	5	
279.2	4257.1	542.0	978.4	1400.4	723.9	364.4	114.2	133.9	394.3	9186.6	9572.7	6	
45.7	2687.3	307.3	520.9	932.9	516.4	232.8	59.0	118.0	1528.6	16113.5	9020.1	7	
1273.8	57627.0	2941.9	8429.4	16281.4	12305.2	8577.9	3878.0	5213.3	897.9	15591.0	4764.1	8	
327.0	17913.5	431.4	1644.7	3859.3	3859.2	3501.2	1935.5	2682.2	483.1	2648.3	780.8	9	
126.9	5388.0	244.8	596.9	1397.9	1213.0	910.1	488.3	536.8	90.4	796.0	175.7	10	
9.6	209.2	6.8	43.9	57.6	42.8	35.9	9.5	12.7	1.2	110.8	123.0	11	
76.4	1462.6	63.9	151.8	387.0	349.5	228.3	109.9	172.1	44.2	1693.2	153.0	12	
32.9	403.0	16.0	19.6	83.7	79.5	73.5	44.3	86.4	29.5	1455.7	75.7	13	
43.5	1059.5	47.9	132.2	303.3	270.0	154.6	65.6	85.7	14.8	243.5	77.3	14	
13.4	412.0	12.5	45.8	112.8	109.1	74.2	24.8	28.7	20.0	161.0	4.4	15	
0.3	24.8	0.2	1.8	5.5	7.0	5.7	2.9	1.8	0.1	2.7	0.0	16	
6.5	561.8	8.3	31.7	109.7	134.8	117.6	52.2	107.6	90.9	256.9	7.0	17	
547.1	24848.3	751.4	2457.2	5710.5	5445.9	4637.9	2516.7	3326.7	548.1	5161.1	1230.0	18	
1820.9	82475.3	3693.3	10886.6	21991.8	17751.0	13215.8	6396.7	8540.0	1445.9	20752.2	5994.1	19	
774.6	40888.4	1625.2	5502.1	11524.9	8981.3	6369.9	2950.6	3934.5	5.7	198.8	-	20	
194.9	9317.3	554.7	1437.7	2692.1	1913.5	1471.3	660.4	587.6	277.0	3104.4	351.8	21	
116.5	4279.6	219.7	656.8	1170.5	856.8	608.0	236.1	471.7	22.0	539.9	86.9	22	
84.4	1186.9	35.2	117.1	284.8	291.5	242.9	103.1	112.4	69.5	289.7	272.4	23	
19.2	748.5	22.4	65.7	176.9	181.7	144.9	61.6	91.2	32.3	173.4	85.6	24	
395.1	17049.5	1106.1	2370.1	4519.7	3662.8	2455.9	1164.0	1770.9	2313.9	30108.8	13334.4	25	
348.8	16311.4	993.4	2194.7	4263.5	3541.2	2411.9	1154.2	1752.6	2255.5	28515.7	11839.5	26	
46.4	738.2	112.7	175.5	256.2	121.5	44.0	9.9	18.3	58.5	1593.1	1494.8	27	
6.1	503.5	32.0	56.5	116.4	92.9	100.4	48.2	57.1	11.1	165.5	222.9	28	
45.7	2687.3	307.3	520.9	932.9	516.4	232.8	59.0	118.0	1528.6	16113.5	9020.1	29	
1545.3	71286.4	3287.9	9689.1	19552.4	15464.2	11160.4	5225.0	6907.4	1202.8	18467.1	5333.8	30	
5.1	233.9	22.0	85.3	59.8	31.0	17.6	6.9	11.2	2.4	120.6	43.2	31	
58.1	3483.5	111.3	337.6	893.4	763.6	696.9	343.0	337.7	11.9	170.8	21.5	32	
37.4	2890.6	48.7	180.0	529.4	606.8	607.2	360.5	558.0	55.1	11.1	16.7	33	
141.4	6425.9	208.7	592.2	1383.1	1369.6	1213.9	668.9	989.6	243.4	1721.3	615.3	34	
131.6	6133.1	200.0	561.7	1310.5	1311.6	1172.5	634.3	942.4	231.1	1687.6	602.3	35	
9.8	292.9	8.7	30.5	72.6	58.0	41.4	34.5	47.2	12.3	33.7	13.1	36	
23.7	677.7	23.0	61.4	198.0	183.9	97.7	52.1	61.7	21.3	157.0	4.9	37	
6.5	561.8	8.3	31.7	109.7	134.8	117.6	52.2	107.6	90.9	256.9	7.0	38	
259.2	13149.9	405.4	1224.9	2954.1	2820.1	2515.7	1379.2	1850.6	243.2	1923.8	694.7	39	
1604.6	84436.2	3693.3	10914.0	22506.5	18284.2	13676.1	6604.1	8758.0	1446.1	20390.9	6028.5	40	
-16.3	2175.2	2.4	38.8	558.6	580.6	517.2	235.3	242.3	0.1	-309.7	34.8	41	
99.4	8841.3	313.1	891.5	1981.7	1781.6	1511.1	920.8	1441.5	208.6	1404.9	450.7	42	
53.1	2549.9	137.5	326.6	654.4	520.2	421.1	204.7	285.5	100.6	642.4	109.8	43	
4.8	1439.0	61.8	275.1	431.5	310.5	198.5	71.6	90.1	7.9	289.5	11.1	44	
0.0	10.4	-	2.2	2.0	1.4	0.2	3.1	1.4	0.7	1.6	-	45	
-	545.2	75.5	31.9	135.2	131.0	60.0	32.9	78.8	19.5	73.0	122.8	46	
41.5	4296.8	38.4	255.7	758.6	818.6	831.3	608.6	985.7	79.8	398.5	207.1	47	
183.4	7433.6	296.0	940.1	1664.4	1366.2	1168.9	751.3	1246.7	211.5	1550.9	329.6	48	
153.3	3465.7	181.4	604.0	897.4	626.1	506.1	262.7	388.0	148.7	979.7	253.7	49	
4.5	1038.1	60.4	225.3	308.6	242.5	108.1	36.8	56.5	3.7	262.9	11.0	50	
0.3	7.6	-	0.7	0.8	1.7	0.8	2.9	0.7	0.2	14.2	-	51	
25.2	2922.2	54.2	110.1	457.7	495.9	553.9	448.0	801.4	58.9	294.2	64.9	52	
1920.3	91316.6	4006.4	11778.2	23973.5	19532.6	14726.9	7317.5	9981.5	1654.5	22157.1	6444.8	53	
1987.9	91869.9	3989.4	11854.1	24170.9	19650.4	14845.0	7355.4	10004.7	1657.6	21941.7	6358.1	54	
67.7	767.6	-14.6	87.3	241.3	165.2	175.0	65.8	47.5	3.0	-163.7	-86.2	55	

1.5 AUSGABEN UND EINNAHMEN DER GEMEINDEN UND
MILL.

LFD. NR.	AUFGABENBEREICH	BEREINIGTE AUSGABEN DES VER- WALTUNGS- HAUS- HALTS 1)	D A R U N T E R			BEREINIGTE AUSGABEN DES VERMOEGENS- HAUS- HALTS 1)	BAUMASS- NAHMEN	ERWERB VON VER- MOEGEN 2)	ZUWEISUN- GEN UND ZUSCH. F. INVESTI- TIONEN
			PERSONAL- AUSGABEN	LAUFENDER SACH- AUFWAND	LAUFENDE UEBER- TRAGUNGEN				
1	ALLGEMEINE VERWALTUNG	13801.2	10177.9	3500.6	273.6	1456.1	966.8	467.5	29.7
2	GEMEINDEORGANE	1962.1	1632.4	322.7	10.1	28.3	19.2	8.4	0.7
3	FINANZVERWALTUNG	2793.1	2527.0	279.1	15.8	39.9	2.6	22.3	6.8
4	UEBRIGE ALLGEMEINE VERWALTUNG	9046.0	6018.5	2898.9	247.6	1387.9	944.7	436.8	22.2
5	OEFFENTLICHE SICHERHEIT UND ORDNUNG	5938.2	4391.5	1385.0	214.1	1147.0	604.6	512.8	84.6
6	POLIZEI	233.5	178.9	5.4	45.4	4.1	3.6	0.5	0.0
7	OEFFENTLICHE ORDNUNG	3245.4	2503.0	667.9	81.6	94.0	46.9	33.7	13.7
8	FEUERSCHUTZ	1853.0	1300.5	552.3	21.0	982.1	528.6	446.7	60.9
9	KATASTROPHENSCHUTZ, VERTEIDIGUNGS- LASTENVERWALTUNG	141.1	110.4	27.5	3.6	28.7	16.5	9.0	3.5
10	RETTUNGSDIENST	465.2	298.7	131.8	58.5	38.2	7.9	23.0	6.5
11	SCHULEN	12369.0	4552.4	7256.2	1290.7	3388.6	2691.4	665.5	242.5
12	SCHULVERWALTUNG	582.4	443.1	117.2	31.3	73.8	10.6	6.2	128.0
13	GRUND- UND HAUPTSCHULEN 3)	4069.0	1471.0	2249.4	446.8	1392.1	1227.0	160.7	41.9
14	UEBRIGE ALLGEMEINBILDENDE SCHULEN	4127.7	1537.1	2417.5	442.9	1118.9	929.1	215.8	48.4
15	BERUFLICHE SCHULEN	1802.6	863.3	892.4	232.7	727.6	477.9	259.3	15.9
16	SCHUELERBEFOERDERUNG	1310.3	14.6	1276.9	117.3	3.6	1.3	2.1	0.3
17	SONSTIGES SCHULWESEN	477.0	163.3	304.6	19.7	72.5	45.5	21.5	7.9
18	WISSENSCHAFT, FORSCHUNG, KULTURPFLEGE	5688.9	3075.2	1740.9	925.3	1383.2	866.3	323.7	214.9
19	THEATER, KONZERTE, MUSIKPFLEGE	2482.8	1340.1	596.0	570.5	219.9	159.4	36.2	27.1
20	VOLKSBILDUNG	1409.5	919.0	371.6	136.1	211.8	132.0	80.9	5.9
21	UEBRIGE WISSENSCHAFT, FORSCHUNG, KULTURPFLEGE	1796.6	816.1	771.2	218.7	951.5	574.9	206.6	181.9
22	SOZIALE SICHERUNG	42079.3	7304.2	2131.3	38581.7	1701.1	944.8	221.9	474.1
23	VERWALTUNG DER SOZ. ANGELEGENHEITEN	3750.5	3508.7	237.6	51.3	18.8	9.9	8.9	0.2
24	SOZIALHILFE NACH DEM BSHG	23854.6	-	0.9	29061.5	50.1	-	0.7	9.2
25	EINRICHTUNGEN DER SOZIALHILFE UND DER KRIEGSOFFERFUERSORGE	1955.8	1158.6	867.2	11.3	517.6	408.2	103.2	16.8
26	KRIEGSOFFERFUERSORGE UND AEHNLICHE MASSNAHMEN	1581.5	-	0.1	1639.8	94.8	-	11.5	46.5
27	JUGENDHILFE NACH DEM JWG	2847.7	-	11.0	3051.5	0.1	-	-	0.1
28	KINDERGAERTEN	1960.9	1677.4	362.9	11.0	365.3	329.0	46.2	7.6
29	SONST. EINRICHTUNGEN DER JUGENDHILFE	1376.6	959.6	434.6	22.9	279.8	197.7	50.4	38.5
30	FOERDERUNG VON ANDEREN TRAEGERN DER WOHLFAHRTSPFLEGE UND JUGENDHILFE	2390.6	-	206.6	2199.2	371.2	-	1.1	354.0
31	UEBRIGE SOZIALE ANGELEGENHEITEN	2361.1	-	10.5	2533.3	3.4	-	0.0	1.3
32	GESUNDHEIT, SPORT, ERHOLUNG	6844.3	3586.6	2203.5	1138.8	3947.1	1982.4	334.2	1654.4
33	KRANKENHAEUSER 4)	477.1	61.8	31.5	403.0	1526.4	136.0	30.6	1353.5
34	SONSTIGE EINRICHTUNGEN UND MASS- NAHMEN DER GESUNDHEITSPFLEGE EINSCHL. GESUNDHEITSVERWALTUNG	1157.0	861.7	158.8	165.7	53.0	17.6	24.6	9.9
35	EIGENE SPORTSTAEETEN	975.2	400.3	568.9	20.8	1087.7	1003.1	106.5	16.0
36	BADEANSTALTEN	1518.0	647.3	776.5	109.1	472.5	422.1	31.9	27.0
37	PARK- UND GARTENANLAGEN	1963.6	1432.3	484.1	51.6	409.2	275.7	100.9	17.4
38	FOERDERUNG DES SPORTS, SONSTIGE ERHOLUNGSEINRICHTUNGEN	753.4	183.3	183.7	388.6	398.3	125.9	39.7	230.8
39	BAU- UND WOHNUNGSWESEN, VERKEHR	12702.1	7550.1	4703.9	521.4	12934.4	9993.4	1515.7	1095.1
40	BAUVERWALTUNG	3347.7	3017.3	334.3	10.8	67.9	51.3	16.6	0.1
41	STADTEPLANUNG, VERMESSUNG, BAUORDNUNG	2703.8	2072.5	628.1	21.2	2719.4	1643.7	480.1	574.2
42	WOHNUNGSWESEN	477.2	221.3	32.9	223.4	1001.6	32.2	294.1	249.9
43	GEMEINDESTRASSEN, KREISSTRASSEN, PARKEINRICHTUNGEN	3537.1	1417.2	1972.1	168.7	7328.9	6648.5	588.7	200.2
44	BUNDES- UND LANDESSTRASSEN	372.1	146.3	234.3	3.7	1235.5	1166.9	39.1	31.9
45	STRASSENBELEUCHTUNG UND -REINIGUNG	1962.0	607.8	1351.1	4.9	353.4	250.2	79.7	23.9
46	WASSERLAEFUE, WASSERBAU	302.3	67.7	151.1	88.6	227.6	200.5	17.4	15.0
47	OEFFENTLICHE EINRICHTUNGEN, WIRTSCHAFTSFOERDERUNG	12763.9	4830.1	6008.7	2161.6	9626.7	8210.2	1037.1	516.2
48	ABWASSERBESEITIGUNG	3830.7	1089.3	1662.1	1170.5	6403.0	6104.6	176.7	231.7
49	ABFALLBESEITIGUNG	4068.3	928.8	2615.0	618.3	932.4	666.4	228.9	50.6
50	UEBR. KOMMUNALE GEMEINSCHAFTSDIENSTE	3696.1	2455.4	1212.2	59.8	1432.2	1041.8	360.3	33.6
51	FOERDERUNG DER LAND- UND FORSTWIRTSCHAFT	295.8	94.6	165.5	38.5	166.6	136.1	14.2	19.5
52	FREMDENVKKEHR, SONSTIGE FOERDERUNG VON WIRTSCHAFT UND VERKEHR	872.9	262.0	353.9	274.5	692.5	261.3	255.0	180.8
53	WIRTSCHAFTLICHE UNTERNEHMEN, ALLGE- MEINES GRUND- UND SONDERVERMOEGEN	4633.7	917.9	2354.3	1448.3	7609.6	2295.6	4415.3	539.5
54	VERSORGUNGSUNTERNEHMEN	765.3	108.5	547.8	143.5	906.2	560.6	242.2	55.5
55	VERKEHRSUNTERNEHMEN	416.0	44.3	87.7	292.3	1212.0	641.9	98.8	377.3
56	KOMBINIERT VERSORGUNGS- UND VERKEHRSUNTERNEHMEN	662.5	13.9	50.3	621.1	477.5	0.2	331.2	8.1
57	UEBRIGE WIRTSCHAFTLICHE UNTERNEHMEN	1641.5	633.6	637.8	382.3	807.8	427.8	228.8	65.6
58	ALLG. GRUND- UND SONDERVERMOEGEN	1148.5	117.6	1030.7	9.1	4206.1	665.1	3514.4	32.9
59	ALLGEMEINE FINANZWIRTSCHAFT	11479.3	-	54.3	26463.0	15206.2	-	-	91.7
60	STEUERN, ALLGEMEINE ZUWEISUNGEN UND ALLGEMEINE UMLAGEN	3173.8	-	1.2	26463.0	1.4	-	-	91.7
61	SONSTIGE ALLGEMEINE FINANZWIRTSCHAFT	8305.5	-	53.0	-	15204.8	-	-	-
62	INSGESAMT	128299.8	46386.0	31340.6	73018.5	58400.0	28555.4	9493.8	4942.8

1) BEREINIGT UM ZAHLUNGEN VON GLEICHER EBENE,
EINSCHL. BESONDERE FINANZIERUNGSVORGAEENGE,
OHNE HAUSHALTSTECHNISCHE VERRECHNUNGEN.

2) EINSCHL. ERWERB BZW. VERAUSSERUNG VON BETEILIGUNGEN.

3) IN NIEDERSACHSEN NUR GRUNDSCHULEN.

4) OHNE SONDERVERMOEGEN "KRANKENHAEUSER MIT
KAUFMAENNISCHEM RECHNUNGSWESEN".

UEBERSICHTEN

GEMEINDEVERBAENDE NACH AUFGABENBEREICHEN UND ARTEN

DM

BEREINIGTE AUSGABEN	NACH- RICHT- LICH: NETTO- AUSGABEN	BEREINIGTE EINNAHMEN DES VER- WALTUNGS- HAUS- HALTS 1)	D A R U N T E R				BEREINIGTE EINNAHMEN DES VERMOEGENS- HAUS- HALTS 1)	D A R U N T E R		BEREINIGTE EINNAHMEN 1) LFD. NR.	
			GEBUEHREN, STEUERN U. AEHNLICHE EINNAHMEN	EINNAHMEN AUS WIRT- SCHAFT- LICHER TAEITIGKEIT	LAUFENDE UEBER- TRAGUNGEN	VERAEUS- SERUNG VON VER- MOEGEN 2)		BEITRAEGE U. AEHNL. ENTGELTE	ZUWEISUN- GEN UND ZUSCH. F. INVESTI- TIONEN		
15257.3	14608.6	1702.7	182.0	164.9	667.9	230.7	43.2	0.2	186.8	1933.4	1
1990.4	1982.0	63.9	1.9	1.3	11.6	4.9	0.8	-	4.1	68.8	2
2833.0	2813.9	319.4	16.0	5.6	47.3	21.0	8.2	-	0.4	340.4	3
10433.9	9812.7	1319.4	164.0	158.0	609.0	204.7	34.2	0.2	182.3	1524.1	4
7085.2	6543.2	2355.9	1412.0	49.2	247.7	381.0	10.5	2.3	425.3	2736.9	5
237.6	219.2	53.0	-	0.2	15.3	4.3	1.0	-	3.2	57.2	6
3339.3	3238.1	1588.4	972.2	21.2	93.0	17.9	0.4	-	18.0	1606.3	7
2835.0	2499.4	255.1	52.2	24.8	57.3	328.1	8.4	2.3	373.8	563.2	8
169.8	121.7	42.0	0.0	2.5	38.2	10.9	0.1	-	11.1	52.9	9
503.4	464.8	417.5	387.6	0.5	43.9	19.8	0.6	-	19.2	437.3	10
15757.6	12773.0	2939.7	187.3	275.7	3026.8	757.8	40.5	2.8	920.0	3697.5	11
656.2	643.0	19.9	0.9	1.7	20.8	2.0	0.2	0.0	68.1	21.9	12
5461.0	5047.2	340.5	25.2	150.1	232.0	305.9	11.2	2.7	329.4	646.4	13
5246.6	4574.1	613.9	33.5	70.9	788.6	236.5	15.8	0.0	294.3	850.4	14
2530.3	1974.8	504.5	45.1	40.3	558.6	198.0	12.3	0.1	210.7	702.5	15
1313.9	590.3	777.9	10.1	0.0	821.9	0.3	0.1	-	0.3	778.2	16
549.6	-56.4	683.0	72.6	12.7	604.9	15.2	0.8	-	17.1	698.1	17
7072.1	6158.0	1586.3	691.1	106.3	725.1	378.7	28.6	1.8	365.3	1965.0	18
2702.6	2434.8	738.6	389.4	26.8	287.1	50.0	20.4	1.7	30.7	788.6	19
1621.3	1365.4	487.1	226.0	11.6	244.1	45.7	2.7	0.0	41.0	532.7	20
2746.2	2357.8	360.7	75.7	67.9	193.9	283.0	5.4	0.1	293.6	643.6	21
42780.4	36977.9	14813.5	2102.7	171.0	18119.1	392.6	21.3	1.0	350.8	15206.0	22
3769.3	3615.8	201.5	5.4	1.7	200.7	10.8	0.6	-	10.4	212.3	23
23904.7	21056.6	7860.0	-	-	13062.3	21.6	-	-	7.3	7881.6	24
2473.4	2180.6	1719.7	1441.1	117.6	206.2	192.4	8.7	0.1	194.8	1912.1	25
1676.3	725.0	1523.2	-	-	1338.5	38.9	1.5	-	6.3	1562.2	26
1847.8	2752.0	348.1	10.9	-	549.7	0.0	-	-	-	348.2	27
1326.2	1933.0	708.1	316.3	26.3	447.3	57.6	6.3	0.6	68.0	765.7	28
1656.4	1454.1	541.8	327.4	24.3	217.5	43.0	4.1	0.4	44.2	584.8	29
2761.7	2722.0	47.8	0.4	-	57.1	27.6	-	-	19.8	75.5	30
2364.6	538.7	1863.0	1.2	1.1	2039.6	0.5	-	-	-	1863.6	31
10791.4	9994.0	1606.5	820.1	221.0	399.5	723.5	142.1	6.0	605.8	2330.0	32
2003.5	1754.2	115.4	24.6	21.0	67.2	285.2	85.3	-	192.6	400.5	33
1210.0	1127.4	396.8	270.6	15.1	110.2	9.3	0.6	0.0	7.5	406.1	34
2063.0	1873.8	205.1	77.0	74.5	30.9	218.8	24.2	0.7	230.8	423.9	35
1990.5	1938.0	541.2	403.6	47.1	18.7	78.3	22.6	0.7	65.5	619.4	36
2372.8	2217.0	187.9	15.2	27.5	110.6	74.5	4.8	4.0	58.7	262.5	37
1151.6	1083.6	160.2	29.0	35.9	61.9	57.4	4.6	0.5	50.8	217.7	38
25636.5	20115.1	3894.7	1774.9	133.5	1163.7	7755.0	767.3	2101.7	4730.0	11649.6	39
3415.6	3368.6	545.4	73.2	7.4	50.0	28.2	1.2	13.9	13.2	573.6	40
5423.2	4092.9	954.0	764.1	12.3	63.2	1609.4	235.2	47.8	1328.2	2563.4	41
1478.8	1441.4	176.1	18.3	35.9	15.0	718.0	401.5	12.7	25.9	894.2	42
10866.0	8014.1	1249.7	286.0	71.7	744.0	4328.4	107.3	1988.2	2345.0	5578.0	43
1607.6	476.4	261.8	3.7	1.0	251.3	935.9	6.4	23.1	909.7	1198.7	44
2315.4	2303.6	651.7	606.3	4.3	10.8	31.2	9.2	14.4	8.1	682.9	45
529.9	418.1	56.0	23.2	0.9	29.4	102.8	6.5	1.6	99.8	158.8	46
22390.6	20237.7	14666.5	13373.4	352.3	598.6	3582.8	389.1	1270.4	2061.1	18249.3	47
10233.7	8798.2	7325.8	7182.8	11.2	122.4	2767.2	74.1	1253.2	1549.0	10093.1	48
5000.7	4841.4	5016.6	4820.3	51.7	175.1	96.2	10.9	0.0	105.4	5112.8	49
5128.3	4873.2	1940.8	1318.9	230.1	151.8	204.9	39.3	2.3	172.9	2145.7	50
462.4	401.4	103.7	22.0	12.6	43.9	52.2	3.6	4.3	47.2	155.9	51
1565.5	1323.5	279.6	29.4	45.8	105.3	462.3	261.2	10.6	186.6	741.9	52
12243.3	10698.4	8993.9	1054.4	6902.7	526.6	5969.2	4387.5	177.4	1243.2	14963.1	53
1671.5	1509.9	3851.8	899.1	2837.4	42.1	540.0	144.6	162.4	165.6	4391.8	54
1627.9	764.7	286.9	12.6	37.2	166.5	733.7	5.9	0.1	726.0	1020.5	55
1140.0	992.1	1444.6	3.7	1208.3	180.7	121.7	36.1	0.0	19.9	1566.3	56
2449.3	2235.1	1504.8	55.5	1120.0	106.8	248.4	62.2	1.5	155.9	1753.2	57
5354.6	5196.6	1905.8	83.5	1699.8	30.6	4325.5	4138.6	13.4	175.8	6231.3	58
26685.5	-4570.6	97821.7	68136.8	6.8	51733.7	16607.8	-	-	1340.6	114429.6	59
3175.2	-26268.1	96354.6	68136.8	-	51508.2	1225.5	-	-	1315.9	97580.2	60
23510.3	21697.5	1467.1	-	6.8	225.5	15382.3	-	-	24.7	16849.4	61
186699.8	133535.3	150381.4	89734.6	8383.5	77208.7	36779.1	5830.0	3563.7	12228.8	187160.5	62

1 ZUSAMMENFASSENDE

1.6 BEREINIGTE AUSGABEN 1) DER GEMEINDEN UND GEMEINDEVERBÄNDE NACH

MILL.

LFD. NR.	AUFGABENBEREICH	KREISFREIE STAEDTE					
		INS- GESAMT	ZUSAMMEN	500 000 UND MEHR EIN- WOHNER	200 000 BIS UNTER 500 000 EIN- WOHNER	100 000 BIS UNTER 200 000 EIN- WOHNER	50 000 BIS UNTER 100 000 EIN- WOHNER
1	ALLGEMEINE VERWALTUNG	15257.3	4465.7	1730.6	1374.4	874.2	311.4
2	GEMEINDEORGANE	1990.4	350.9	100.9	115.0	91.4	28.1
3	FINANZVERWALTUNG	2833.0	733.4	261.6	213.0	159.6	61.3
4	UEBRIGE ALLGEMEINE VERWALTUNG	10433.9	3381.3	1368.1	1046.4	623.3	222.0
5	OEFFENTLICHE SICHERHEIT UND ORDNUNG	7085.2	2940.4	1203.5	869.6	590.9	201.6
6	POLIZEI	237.6	196.6	99.5	45.4	27.3	19.6
7	OEFFENTLICHE ORDNUNG	3339.3	1236.0	486.6	353.6	262.3	89.1
8	FEUERSCHUTZ	2835.0	1244.3	519.2	371.2	253.7	77.4
9	KATASTROPHENSCHUTZ, VERTEIDIGUNGS- LASTENVERWALTUNG	165.8	81.0	22.3	31.8	18.5	6.3
10	RETTUNGSDIENST	503.4	162.4	76.0	67.7	29.2	9.2
11	SCHULEN	15757.6	4784.3	1866.5	1351.6	1023.6	372.7
12	SCHULVERWALTUNG	656.2	256.1	131.6	67.5	39.6	11.8
13	GRUND- UND HAUPTSCHULEN 2)	5461.0	1321.9	484.6	397.5	286.5	103.2
14	UEBRIGE ALLGEMEINBILDENDE SCHULEN	5246.6	1719.7	718.9	470.1	352.4	133.6
15	BERUFLICHE SCHULEN	2530.3	1143.7	414.0	332.1	257.1	89.9
16	SCHUELERBEFORDERUNG	1313.9	150.8	38.5	27.8	53.2	15.5
17	SONSTIGES SCHULWESEN	549.6	192.2	79.0	56.7	34.8	14.6
18	WISSENSCHAFT, FORSCHUNG, KULTURPFLEGE	7072.1	3335.3	1718.4	1149.6	699.8	188.9
19	THEATER, KONZERTE, MUSIKPFLEGE	2702.6	1926.5	782.7	668.4	362.4	83.5
20	VOLKSBIIDUNG	1621.3	708.7	302.3	191.2	144.8	52.3
21	UEBRIGE WISSENSCHAFT, FORSCHUNG, KULTURPFLEGE	2746.2	1196.2	633.4	290.0	192.6	53.2
22	SOZIALE SICHERUNG	43780.4	14023.3	5755.6	4316.5	2663.1	942.6
23	VERWALTUNG DER SOZ. ANGELEGENHEITEN	656.2	256.1	131.6	67.5	39.6	11.8
24	SOZIALHILFE NACH DEM BSHG	23904.7	6800.8	2746.2	2190.7	1279.2	439.2
25	EINRICHTUNGEN DER SOZIALHILFE UND DER KRIEGSOFFERFUERSORGE	2473.4	1034.7	430.0	371.7	175.5	44.8
26	KRIEGSOFFERFUERSORGE UND AEMNLICHE MASSNAHMEN	1676.3	204.8	64.8	57.5	56.2	19.4
27	JUGENDHILFE NACH DEM JWG	2847.8	1083.3	427.6	314.6	240.6	70.5
28	KINDERGAERTEN	2326.2	824.0	421.8	207.7	147.2	27.7
29	SONST. EINRICHTUNGEN DER JUGENDHILFE	1656.4	683.9	291.3	211.8	134.3	34.6
30	FOERDERUNG VON ANDEREN TRAEGERN DER WOHLFAHRTSPFLEGE UND JUGENDHILFE	2761.7	1027.5	452.0	292.3	189.4	65.7
31	UEBRIGE SOZIALE ANGELEGENHEITEN	2364.6	720.1	235.6	169.4	126.7	139.0
32	GESUNDHEIT, SPORT, ERHOLUNG	10791.4	3809.6	1563.1	1058.6	759.0	285.5
33	KRANKENHAEUSER 3)	2003.5	608.7	212.3	164.5	97.4	100.0
34	SONSTIGE EINRICHTUNGEN UND MASS- NAHMEN DER GESUNDHEITSPFLEGE	1210.0	449.6	204.3	149.3	73.3	16.7
35	EIGENE SPORTSTAEFTEN	2063.0	526.6	222.1	161.3	98.2	29.0
36	BADESTAEFTEN	1990.5	575.8	214.0	165.9	134.4	33.1
37	PARK- UND GARTENANLAGEN	2372.8	1241.8	531.4	313.5	274.7	77.1
38	FOERDERUNG DES SPORTS, SONSTIGE ERHOLUNGSEINRICHTUNGEN	1151.6	407.1	176.9	104.2	80.9	29.6
39	BAU- UND WOHNUNGSWESEN, VERKEHR	25636.5	8171.6	3498.5	2118.5	1667.2	571.8
40	BAUVERHALTUNG	3415.6	1207.5	562.1	323.6	215.0	72.1
41	STAEDEPLANUNG, VERMESSUNG, BAUORDNUNG	5423.2	1901.6	675.7	550.8	457.8	128.8
42	WOHNUNGSWESEN	1478.8	928.4	634.3	155.8	115.0	18.0
43	GEMEINDESTRASSEN, KREISSTRASSEN, PARK-EINRICHTUNGEN	10866.0	2449.4	941.6	580.7	536.0	241.7
44	BUNDES- UND LANDESSSTRASSEN	1607.6	553.0	204.4	161.3	132.6	29.1
45	STRASSENBELEUCHTUNG UND -REINIGUNG	2315.4	1033.3	450.0	293.6	188.4	73.8
46	WASSERLAEFUE, WASSERBAU	529.9	98.4	30.3	32.6	22.4	8.3
47	OEFFENTLICHE EINRICHTUNGEN, WIRTSCHAFTSFOERDERUNG	22390.6	5513.2	2738.8	1828.8	1245.6	451.2
48	ABWASSERBESEITIGUNG	10232.7	2830.7	1235.1	769.3	503.1	208.7
49	ABFALLBESEITIGUNG	5000.7	1781.7	796.9	528.8	334.0	94.4
50	UEBR. KOMMUNALE GEMEINSCHAFTSDIENSTE	5128.3	1512.7	561.7	436.5	316.6	121.7
51	FOERDERUNG DER LAND- UND FORSTWIRTSCHAFT	462.4	12.2	0.8	4.4	4.2	1.3
52	FREMDEVERKEHR, SONSTIGE FOERDERUNG VON WIRTSCHAFT UND VERKEHR	1565.5	375.9	144.3	83.8	87.8	25.1
53	WIRTSCHAFTLICHE UNTERNEHMEN, ALLGE- MEINES GRUND- UND SONDERVERMOEGEN	12243.3	4922.6	2611.2	1158.5	863.6	184.9
54	VERSORGUNGSUNTERNEHMEN	1671.5	63.4	2.8	9.7	44.0	4.8
55	VERKEHRSUNTERNEHMEN	1627.9	1450.8	975.6	363.1	104.4	6.0
56	KOMBINIERTER VERSORGUNGS- UND VERKEHRSUNTERNEHMEN	1140.0	1060.4	690.8	200.5	154.1	13.2
57	UEBRIGE WIRTSCHAFTLICHE UNTERNEHMEN	2449.3	525.6	178.9	138.7	133.1	49.6
58	ALLG. GRUND- UND SONDERVERMOEGEN	5354.6	1822.5	763.1	446.6	428.0	111.3
59	ALLGEMEINE FINANZWIRTSCHAFT	26895.5	11660.9	4870.8	3385.4	2450.8	689.6
60	STEUERN, ALLGEMEINE ZUWEISUNGEN UND ALLGEMEINE UMLAGEN	3175.2	3931.0	1781.5	1175.3	743.8	146.4
61	SONSTIGE ALLGEMEINE FINANZWIRTSCHAFT	23510.3	7729.9	3089.3	2210.1	1707.0	543.2
62	INSGESAMT	186699.8	65126.9	27556.9	18611.6	12837.9	4200.2

1) EINSCHL. BESONDERE FINANZIERUNGSVORGAENGE.

3) OHNE SONDERVERMOEGEN "KRANKENHAEUSER

2) IN NIEDERSACHSEN NUR GRUNDSCHULEN.

MIT KAUFMAENNISCHEM RECHNUNGSWESEN".

UEBERSICHTEN

AUFGABENBEREICHEN, KOERPERSCHAFTSGRUPPEN UND EINWOHNERGROSSENKLASSEN

DI

KREISANGEHÖRIGE GEMEINDEN													LFD. NR.
20 000 BIS UNTER 50 000 EIN- WOHNER	ZUSAMMEN	100 000 BIS UNTER 200 000 EIN- WOHNER	50 000 BIS UNTER 100 000 EIN- WOHNER	20 000 BIS UNTER 50 000 EIN- WOHNER	10 000 BIS UNTER 20 000 EIN- WOHNER	5 000 BIS UNTER 10 000 EIN- WOHNER	3 000 BIS UNTER 5 000 EIN- WOHNER	WENIGER ALS 3 000 EIN- WOHNER	KEINER, SAMTGE- MEINDEN, VERBANDS- GEMEINDEN	LAND- KREISE	BEZIRKS- VER- BAENDE		
175.0	7589.5	323.0	935.7	2024.8	1714.0	1299.7	666.4	626.4	621.2	2274.0	307.0	1	
15.6	1321.1	39.5	123.8	300.7	213.6	237.5	137.9	207.9	70.6	225.8	22.1	2	
37.9	1592.9	51.9	168.2	444.6	426.5	303.0	124.5	72.2	190.2	286.5	30.0	3	
121.5	4675.6	231.7	643.7	1279.4	1011.9	758.7	404.0	346.3	360.4	1761.7	254.9	4	
74.7	2661.3	164.6	419.2	749.2	590.8	375.0	169.3	193.2	211.7	1270.2	1.6	5	
4.9	15.0	-	0.3	6.9	5.6	1.4	0.6	0.1	1.5	24.6	-	6	
44.6	1173.5	69.3	188.1	404.9	306.4	149.4	35.6	19.2	120.6	808.0	1.3	7	
22.8	1312.9	67.7	171.2	281.6	271.4	219.8	130.9	170.2	88.7	189.2	-	8	
2.1	25.6	6.1	6.2	3.8	1.8	2.9	1.7	3.1	0.3	62.5	0.4	9	
0.4	134.4	20.9	53.3	52.0	5.5	1.4	0.5	0.6	0.6	186.0	-	10	
169.9	5604.9	291.0	894.3	1567.6	1161.3	764.7	394.9	531.1	344.1	4666.7	357.6	11	
5.6	171.6	11.9	38.2	66.2	29.6	18.2	2.1	5.4	16.0	205.1	7.5	12	
50.2	3507.3	126.0	391.6	842.4	753.6	577.9	335.6	480.1	290.3	341.5	-	13	
44.6	1586.1	134.1	395.9	595.2	308.3	112.7	26.1	13.8	28.6	1678.0	234.2	14	
50.6	73.1	9.1	43.8	12.2	7.6	0.3	0.0	0.0	0.2	1268.5	44.7	15	
11.8	135.5	0.5	7.8	19.3	32.5	31.5	22.9	21.1	3.6	1014.4	9.6	16	
7.1	131.2	9.3	16.9	32.3	29.8	24.0	8.1	10.8	5.5	159.2	61.5	17	
78.5	2304.4	160.0	514.6	764.7	437.4	222.9	86.4	118.5	23.5	684.4	224.4	18	
31.4	617.1	54.5	168.6	225.0	104.0	43.4	11.2	10.4	5.2	124.2	27.7	19	
18.1	677.9	47.7	180.5	259.8	126.2	44.7	10.6	6.3	8.0	225.5	1.2	20	
29.1	1309.5	57.9	165.5	279.8	205.1	134.8	64.5	101.9	10.3	334.8	195.4	21	
345.5	6236.8	566.5	1317.1	1858.6	1148.1	695.4	285.4	365.6	237.9	12037.6	11244.8	22	
45.2	859.8	97.5	263.3	314.1	132.4	47.0	4.7	0.8	59.5	1040.5	165.4	23	
145.5	944.6	156.6	213.3	319.4	158.6	58.3	12.3	26.1	99.2	7466.3	8593.9	24	
12.6	608.8	62.2	143.9	191.6	131.9	52.2	21.5	5.4	11.5	619.9	198.5	25	
6.8	36.1	11.2	21.9	2.9	0.0	0.0	0.0	0.0	0.1	360.4	1074.9	26	
39.1	380.5	63.0	138.6	127.7	29.7	11.4	5.5	4.6	0.6	883.6	499.8	27	
19.7	1481.7	42.6	162.2	362.7	320.3	277.6	133.1	183.3	16.6	4.0	-	28	
12.0	630.2	41.6	131.2	183.6	131.5	80.7	27.9	33.6	5.3	197.0	140.0	29	
28.2	1010.0	69.1	180.6	265.3	190.9	135.9	67.8	100.2	15.7	615.5	93.0	30	
45.4	285.3	22.7	61.9	91.4	52.7	32.2	12.6	11.6	29.5	850.5	479.3	31	
143.3	4760.0	219.2	602.8	1341.1	1193.5	763.8	320.0	319.4	113.6	1967.3	140.7	32	
34.5	146.4	8.8	18.8	24.9	73.6	11.7	7.8	0.9	1.8	1150.6	96.0	33	
6.0	151.5	5.4	12.0	32.3	40.3	32.8	13.9	14.8	8.6	587.6	12.6	34	
15.9	1501.7	45.5	137.2	318.3	355.4	314.5	154.2	176.6	14.7	19.9	-	35	
28.4	1286.2	61.5	133.4	419.5	356.7	212.0	67.5	35.5	78.9	49.6	-	36	
45.1	1123.2	77.0	225.7	394.1	248.1	110.7	31.9	35.6	0.4	7.3	0.1	37	
13.5	550.9	21.0	75.7	152.1	119.4	82.0	44.7	55.9	9.2	152.3	32.1	38	
315.6	13123.2	570.0	1682.7	3486.1	2841.9	2135.7	999.5	1407.3	170.4	2864.0	1307.3	39	
34.6	1338.2	64.5	223.5	472.0	374.7	175.9	24.7	2.8	99.7	365.7	404.6	40	
88.5	2614.8	165.4	410.8	933.9	561.7	408.4	165.8	168.8	10.2	680.7	15.9	41	
5.3	456.7	19.9	61.5	93.0	86.4	81.6	49.5	64.8	0.8	81.7	11.2	42	
149.4	6676.6	203.0	674.2	1492.3	1440.3	1215.6	646.3	1004.8	36.6	1703.5	-0.0	43	
5.5	216.1	46.5	91.6	49.5	17.9	5.8	1.8	2.9	0.0	0.4	838.1	44	
27.5	1279.9	62.1	181.3	354.2	277.2	192.6	81.8	130.7	2.1	0.1	-	45	
4.7	341.0	8.7	39.7	91.1	83.6	55.9	29.6	32.5	21.0	32.0	37.4	46	
248.8	13051.5	401.0	1328.5	3254.9	3041.6	2357.5	1168.6	1499.3	367.1	2429.7	29.1	47	
114.7	7070.4	185.6	647.4	1723.0	1565.5	1330.3	695.9	922.6	270.2	62.4	-0.0	48	
27.6	1276.1	92.7	242.1	395.9	306.1	153.5	49.3	36.6	7.3	1933.1	2.5	49	
76.2	3506.5	99.2	354.6	892.5	889.8	640.1	281.8	348.4	59.3	49.7	0.1	50	
1.5	348.5	1.0	7.1	48.9	64.7	76.4	47.5	103.0	2.6	75.7	23.4	51	
28.9	850.0	22.5	77.3	194.6	215.6	157.1	94.2	88.7	27.7	308.7	3.1	52	
104.4	6777.5	194.8	664.7	1436.1	1269.2	1436.2	790.3	986.1	55.3	321.9	166.0	53	
2.1	1472.6	4.4	88.7	90.3	136.6	488.2	316.0	348.5	34.1	92.2	9.1	54	
1.8	23.3	2.8	28.6	24.5	11.1	7.7	3.8	4.8	0.5	91.3	2.1	55	
1.8	60.4	10.9	29.5	15.7	4.2	0.1	-	0.0	-	19.2	-	56	
25.2	1733.4	36.9	157.4	385.8	321.0	353.5	179.2	299.6	6.2	38.3	145.8	57	
73.5	3427.7	139.8	360.6	919.9	796.3	586.7	291.3	333.1	14.5	80.9	9.0	58	
264.4	29207.5	1116.1	3418.6	7490.5	6134.9	4676.6	2436.5	3934.4	-490.6	-6358.7	-7333.6	59	
84.0	16832.7	576.5	1976.0	4482.1	3586.5	2660.8	1296.4	2254.5	-832.2	-8802.2	-7954.1	60	
180.4	12374.8	539.6	1442.6	3008.4	2548.4	2015.8	1140.2	1679.9	341.7	2443.5	620.5	61	
1920.3	91316.6	4006.4	11778.2	23973.5	19532.6	14726.9	7317.5	9981.5	1654.5	22157.1	6444.8	62	

1 ZUSAMMENFASSENDE UEBERSICHTEN
1.7 BAUM-SSNAHMEN DER GEMEINDEN UND GEMEINDEVERBAENDE NACH AUFGABENBEREICHEN

1.7.1 NACH LAENDERN

MILL. DM

AUFGABENBEREICH	INSGESAMT	SCHLES- WIG- HOLSTEIN	NIEDER- SACHSEN	NORD- RHEIN- WESTFALEN	HESSEN	RHEIN- LAND- PFALZ	BADEN- WUERTTEM- BERG	BAYERN	SAAR- LAND
ALLGEMEINE VERWALTUNG	966.8	33.7	76.6	190.8	94.1	58.5	253.4	239.7	16.1
OEFFENTLICHE SICHERHEIT UND ORDNUNG	504.6	31.2	51.2	105.2	61.8	27.0	111.8	209.2	7.2
GRUND- UND HAUPTSCHULEN 1)	1227.0	35.0	96.8	208.1	126.3	129.3	232.4	378.6	18.5
GYMNASIEN 2)	259.6	14.5	-	52.2	64.8	22.9	42.9	62.2	-
UEBRIGES SCHULWESEN	1204.8	54.6	213.1	262.9	197.3	69.2	164.2	217.2	6.1
WISSENSCHAFT, FORSCHUNG, KULTURPFLEGE	866.3	20.9	65.2	246.3	158.5	33.7	169.4	166.9	5.5
SOZIALE SICHERUNG	944.8	33.8	59.8	281.9	139.6	37.2	194.3	195.1	3.1
KRANKENHAEUSER 3)	138.0	4.0	2.9	16.9	7.1	0.7	22.0	84.2	0.3
UEBRIGES GESUNDHEITS- WESEN, SPORT, ERHOLUNG	1844.4	56.0	136.8	348.0	228.3	111.4	472.7	464.7	26.6
STRASSEN	7549.6	257.2	762.9	2107.6	652.9	508.3	1439.7	1730.2	90.7
UEBRIGES BAU- UND WOHNUNGSWESEN, VERKEHR	2443.8	77.0	176.1	556.0	275.0	182.3	827.7	288.7	61.1
OEFFENTLICHE EINRICHTUNGEN	7812.8	252.7	856.2	1823.9	855.0	152.6	1406.1	2367.6	58.7
WIRTSCHAFTSFOERDERUNG	397.3	23.1	36.6	81.7	32.7	62.9	63.0	74.2	23.1
WIRTSCHAFTLICHE UNTERNEHMEN, ALLGEMEINES GRUND- UND SONDERVERMOEGEN	2295.6	45.4	155.5	717.7	163.9	67.6	471.8	664.3	9.4
INSGESAMT	28555.4	378.1	2691.6	7019.1	3059.3	1463.6	5871.5	7142.9	328.4

1.7.2 NACH KOERPERSCHAFTSGRUPPEN

MILL. DM.

AUFGABENBEREICH	INSGESAMT	KREISANGEHÖRIGE GEMEINDEN MIT ... EINWOHNERN				ÄMTER, VERBANDS- GEMEINDEN, SAMT- GEMEINDEN	KREIS- FREIE STÄDTE	LAND- KREISE	BEZIRKS- VERBAENDE
		ZUSAMMEN	WENIGER ALS 10 000	10 000 BIS UNTER 20 000	20 000 UND MEHR				
ALLGEMEINE VERWALTUNG	966.8	514.1	221.1	119.4	173.6	45.4	188.3	210.9	8.0
OEFFENTLICHE SICHERHEIT UND ORDNUNG	604.6	444.9	241.1	88.8	115.0	27.8	92.0	39.9	-
GRUND- UND HAUPTSCHULEN 1)	1227.0	821.8	431.7	150.0	230.2	123.2	173.5	108.5	-
GYMNASIEN 2)	259.6	83.3	4.8	11.7	66.8	0.1	91.9	84.2	-
UEBRIGES SCHULWESEN	1204.8	244.1	36.7	56.3	151.2	16.7	354.1	520.9	67.0
WISSENSCHAFT, FORSCHUNG, KULTURPFLEGE	866.3	424.0	120.6	93.4	209.9	1.7	363.1	49.2	28.4
SOZIALE SICHERUNG	944.8	540.0	191.1	134.7	214.3	4.6	263.3	112.6	24.1
KRANKENHAEUSER 3)	138.0	44.4	3.0	39.7	1.7	0.1	15.1	74.1	4.3
UEBRIGES GESUNDHEITS- WESEN, SPORT, ERHOLUNG	1844.4	1360.3	592.8	332.6	434.9	36.0	417.2	26.4	4.5
STRASSEN	7549.6	4430.3	1978.4	942.4	1509.5	17.7	1537.8	948.0	615.7
UEBRIGES BAU- UND WOHNUNGSWESEN, VERKEHR	2443.8	1850.2	653.1	434.2	762.9	11.1	553.5	6.0	23.1
OEFFENTLICHE EINRICHTUNGEN	7812.8	5415.2	2615.7	1187.6	1612.0	173.9	1784.0	439.6	-
WIRTSCHAFTSFOERDERUNG	397.3	340.0	189.9	61.0	89.2	9.9	38.8	8.1	0.5
WIRTSCHAFTLICHE UNTERNEHMEN, ALLGEMEINES GRUND- UND SONDERVERMOEGEN	2295.6	1400.6	838.9	197.6	364.2	12.6	857.1	20.0	5.2
INSGESAMT	28555.4	17913.5	8118.9	3859.2	5935.4	483.1	6729.7	2648.3	780.8

1) IN NIEDERSACHSEN NUR GRUNDSCHULEN.
2) IN NIEDERSACHSEN UNTER UEBRIGEM SCHULWESEN NACHGEWIESEN.

3) OHNE SONDERVERMOEGEN "KRANKENHAEUSER MIT KAUFMAENNISCHEM RECHNUNGSWESEN".

1 ZUSAMMENFASSENDE UEBERSICHTEN
1.8 PERSONALAUSGABEN DER GEMEINDEN UND GEMEINDEVERBÄUNDE NACH AUFGABENBEREICHEN
1.8.1 NACH LANDEBN
MILL. DM

AUFGABENBEREICH	INSGESAMT	SCHLES- WIG- HOLSTEIN	NIEDER- SACHSEN	NORD- RHEIN- WESTFALEN	HESSEN	RHEIN- LAND- PFALZ	BADEN- WUERTTEM- BERG	BAYERN	SAAR- LAND
ALLGEMEINE VERWALTUNG	10177.9	436.5	1207.0	3070.7	1102.5	644.1	1778.8	1736.1	202.4
DEFFENTLICHE SICHERHEIT UND ORDNUNG	4391.5	208.4	562.6	1649.4	458.5	211.9	548.6	690.0	62.1
SCHULEN	4552.4	173.4	549.5	1374.2	370.6	222.8	537.2	1261.6	63.2
WISSENSCHAFT, FORSCHUNG, KULTURPFLEGE	3075.2	127.3	319.8	1245.5	286.6	166.7	440.6	456.9	31.8
EINRICHTUNGEN DER SOZIALHILFE USW.	1158.6	114.9	175.4	352.1	110.5	18.3	217.6	164.7	5.1
EINRICHTUNGEN DER JUGENDHILFE	2637.0	103.5	293.7	756.6	454.5	154.8	486.9	354.9	32.1
UEBRIGE SOZIALE SICHERUNG	3508.7	158.3	457.8	1353.0	368.5	183.0	470.0	452.6	65.5
KRANKENHAEUSER 1)	61.8	1.7	7.1	14.8	1.3	0.4	8.3	27.9	0.3
UEBRIGES GESUNDHEITS- WESEN, SPORT, ERHOLUNG	3524.8	158.1	467.0	1396.1	355.5	152.8	479.7	449.7	65.8
STRASSEN	1538.5	80.4	226.8	477.4	72.3	52.8	135.6	472.4	20.7
UEBRIGES BAU- UND WOHNUNGSWESEN, VERKEHR	6011.6	189.3	645.2	2650.2	526.1	270.1	813.7	823.8	93.0
DEFFENTLICHE EINRICHTUNGEN, WIRTSCHAFTSFOERDERUNG	4830.1	179.1	619.6	1376.1	524.2	182.2	1014.8	846.3	87.9
WIRTSCHAFTLICHE UNTERNEHMEN USW.	917.9	14.8	36.2	157.0	130.6	98.9	258.3	206.8	15.4
INSGESAMT	46386.0	1945.7	5567.7	15873.1	4761.7	2358.8	7180.1	7943.7	745.2

1.8.2 NACH KOERPERSCHAFTSGRUPPEN
MILL. DM.

AUFGABENBEREICH	INSGESAMT	KREISANGEHOERIGE GEMEINDEN MIT ... EINWOHNERN				AMTER, VERBANDS- GEMEINDEN, SAMT- GEMEINDEN	KREIS- FREIE STAEDTE	LAND- KREISE	BEZIRKS- VERBAENDE
		ZUSAMMEN	WENIGER ALS 10 000	BIS UNTER 10 000 20 000	20 000 UND MEHR				
ALLGEMEINE VERWALTUNG	10177.9	5140.1	1703.6	1153.0	2283.5	440.7	3002.0	1424.4	170.7
DEFFENTLICHE SICHERHEIT UND ORDNUNG	4391.5	1244.2	170.5	264.4	809.3	98.3	2215.1	832.7	1.2
SCHULEN	4552.4	1492.7	278.8	324.9	889.0	114.6	1932.9	848.8	163.4
WISSENSCHAFT, FORSCHUNG, KULTURPFLEGE	3075.2	859.9	85.4	143.5	631.0	10.2	1818.1	278.8	108.2
EINRICHTUNGEN DER SOZIALHILFE USW.	1158.6	250.6	34.9	46.6	169.1	8.0	522.0	255.0	122.9
EINRICHTUNGEN DER JUGENDHILFE	2637.0	1341.0	443.9	285.3	611.8	26.0	1064.5	122.7	82.8
UEBRIGE SOZIALE SICHERUNG	3508.7	811.8	49.1	124.6	638.1	55.9	1548.1	939.7	153.2
KRANKENHAEUSER 1)	61.8	13.7	5.8	3.9	4.1	0.6	16.6	24.0	7.0
UEBRIGES GESUNDHEITS- WESEN, SPORT, ERHOLUNG	3524.8	1499.4	287.6	351.9	859.9	32.9	1499.7	474.3	18.5
STRASSEN	1538.5	777.2	340.3	148.6	288.3	16.3	347.4	279.3	118.2
UEBRIGES BAU- UND WOHNUNGSWESEN, VERKEHR	6011.6	2086.0	235.1	438.2	1412.6	103.8	2530.8	893.8	397.3
DEFFENTLICHE EINRICHTUNGEN, WIRTSCHAFTSFOERDERUNG	4830.1	2420.5	644.5	573.7	1202.3	82.7	2042.1	269.5	15.3
WIRTSCHAFTLICHE UNTERNEHMEN USW.	917.9	685.4	379.1	146.2	160.1	10.2	190.0	14.6	17.8
INSGESAMT	46386.0	18622.6	4658.6	4004.8	9959.2	1000.1	18729.3	6657.5	1376.5

1) OHNE SONDERVERMOEGEN "KRANKENHAEUSER MIT KAUFMAENNISCHEM RECHNUNGSWESEN".

1 ZUSAMMENFASSENDE UEBERSICHTEN

1.9 ZAHLUNGSVERKEHR DER GEMEINDEN UND GEMEINDEVERBAENDE NACH ARTEN UND KOERPERSCHAFTSGRUPPEN

1 000 DM

AUSGABEART	INSGESAMT	KREISANGEHÖRIGE GEMEINDEN MIT ... EINWOHNERN				AMT- VERBANDS- GEMEINDEN, SAMT- GEMEINDEN	KREIS- FREIE STÄDTE	LAND- KREISE	BEZIRKS- VERBAENDE
		ZUSAMMEN	WENIGER ALS 10 000	BIS UNTER 20 000	20 000 UND MEHR				
ERSTATTUNGEN VON AUSGABEN DES VERWALTUNGSHAUSHALTS	12409720	3592976	974035	744473	1874468	139169	2859088	3825557	1992930
AN BUND, LAF, ERP-SONDERVERMOEGEN	51604	24740	11205	6392	7143	2628	18087	6129	20
AN LAND	741141	97182	40368	20067	36747	1866	207811	380255	54027
AN GEMEINDEN/GV.	6618054	1020765	257061	179137	584567	100889	633693	2974177	1888530
AN ZWECKVERBAENDE U. DGL.	198105	128287	58600	25330	44357	1122	31998	34682	2016
AN KOMMUNALE KRANKENHAEUSER	2040	3	-	-	3	-	962	829	246
AN SONST. OEFFENTLICHEN BEREICH	20562	6273	3598	1656	1019	677	7077	5226	1309
AN OEFFENTLICHE WIRTSCHAFTLICHE UNTERNEHMEN	419199	102527	13518	23654	65355	3366	221218	66387	25701
AN PRIVATE UNTERNEHMEN	322476	114083	38071	30964	45048	6143	34714	166523	1013
AN UEBRIGE BEREICHE	232705	63747	28019	9801	25927	1535	102808	63118	1497
INNERE VERRECHNUNGEN	3803834	2035369	523595	447472	1064302	20943	1600720	128231	18571
ZUWEISUNGEN UND SONSTIGE ZUSCHUESSE FUER LAUFENDE ZWECKE	6609157	2606422	1007658	564865	1033899	63314	2529666	1172396	237359
AN BUND, LAF, ERP-SONDERVERMOEGEN	2777	1231	659	299	273	99	874	446	125
AN LAND	251036	23488	14900	4146	4442	1667	181968	18684	25229
AN GEMEINDEN/GV.	755289	181955	92973	36756	52226	9586	65325	433240	65183
AN ZWECKVERBAENDE U. DGL.	2522963	1584618	674961	330814	578843	28441	620852	280500	8552
AN KOMMUNALE KRANKENHAEUSER	244255	27291	1172	8659	17460	152	93944	105570	17298
AN SONST. OEFFENTLICHEN BEREICH	104264	12518	5275	5440	1803	38	8210	2259	81239
AN OEFFENTLICHE WIRTSCHAFTLICHE UNTERNEHMEN	1568721	328097	74463	69922	183712	15174	1085740	130099	9611
AN PRIVATE UNTERNEHMEN	279465	62152	11380	10521	40251	795	162027	54458	33
AN UEBRIGE BEREICHE	880387	385072	131875	98308	154889	7362	310726	147138	30089
SCHULDENDIENSTHILFEN	212923	43472	14248	10766	18458	1561	127609	40038	243
AN BUND, LAF, ERP-SONDERVERMOEGEN	30	30	30	-	-	-	-	-	-
AN LAND	33	33	33	-	-	-	-	-	-
AN GEMEINDEN/GV.	27690	3322	1486	770	1066	461	385	23522	-
AN ZWECKVERBAENDE U. DGL.	28023	12755	8358	4299	98	558	10650	3990	70
AN KOMMUNALE KRANKENHAEUSER	4201	90	-	-	90	-	2794	1317	-
AN SONST. OEFFENTLICHEN BEREICH	2231	31	30	1	-	-	2200	-	-
AN OEFFENTLICHE WIRTSCHAFTLICHE UNTERNEHMEN	37536	8017	1170	1829	5018	81	27122	2319	-
AN PRIVATE UNTERNEHMEN	47478	4295	414	698	3123	21	41934	1273	15
AN UEBRIGE BEREICHE	65698	14959	2727	3169	9063	440	42524	7617	158
ZINSAUSGABEN	7482663	3157029	847832	665894	1643303	124003	3138075	906275	157281
AN BUND, LAF, ERP-SONDERVERMOEGEN	222608	106546	31264	25861	49421	3200	100446	12033	383
AN LAND	72864	42184	19764	9960	12460	1368	23696	5305	311
AN GEMEINDEN/GV.	14965	4016	2183	533	1300	4696	4739	688	826
AN ZWECKVERBAENDE U. DGL.	4734	3802	2762	877	163	307	375	250	-
AN SONST. OEFFENTLICHEN BEREICH	237317	61014	17080	17500	26434	2940	131848	23799	17716
AN KREDITMARKT	6889712	2933012	773047	609704	1550261	111409	2845575	861671	138045
FUER INNERE DARLEHEN	40463	6455	1732	1459	3264	83	31396	2529	-

1 ZUSAMMENFASSENDE UEBERSICHTEN

1.9 ZAHLUNGSVERKEHR DER GEMEINDEN UND GEMEINDEVERBAENDE NACH ARTEN UND KOERPERSCHAFTSGRUPPEN

1 000 DM

AUSGABEART	INSGESAMT	KREISANGEHÖRIGE GEMEINDEN MIT ... EINWOHNERN				ÄMTER, VERBANDS- GEMEINDEN, SAMT- GEMEINDEN	KREIS- FREIE STÄDTE	LAND- KREISE	BEZIRKS- VERBAENDE
		ZUSAMMEN	WENIGER ALS 10 000	BIS UNTER 20 000	20 000 UND MEHR				
ALLGEMEINE ZUWEISUNGEN	199175	7513	7295	54	164	40979	296	150387	-
AN LAND	1122	1086	1072	14	-	-	-	36	-
AN GEMEINDEN/GV.	196113	4487	4312	25	146	40979	296	150351	-
AN ZWECKVERBAENDE U. DGL.	946	946	946	-	-	-	-	-	-
AN SONST. ÖFFENTLICHEN BEREICH	994	994	965	11	18	-	-	-	-
ALLGEMEINE UMLAGEN	26263866	17064034	6318368	3633947	7111699	181340	3930706	5087786	-
AN LAND	2752574	1838715	706408	383972	748335	-	675148	238711	-
AN GEMEINDEN/GV.	23120913	14979928	5391945	3238186	6349817	181332	3164909	4794744	-
AN ZWECKVERBAENDE U. DGL.	390379	245391	220035	11809	13547	8	90649	54331	-
GEWÄHRUNG VON DARLEHEN	1118174	209177	58063	42787	108327	1212	673955	110845	122985
AN BUND, LAF, ERP-SONDERVERMÖGEN	81	68	63	-	5	13	-	-	-
AN LAND	-	-	-	-	-	-	-	-	-
AN GEMEINDEN/GV.	47681	4611	4514	10	87	102	357	42611	-
AN ZWECKVERBAENDE U. DGL.	7140	6022	5172	850	-	-	-	1118	-
AN KOMMUNALE KRANKENHAUSEN	15398	-	-	-	-	-	-	10762	4636
AN SONST. ÖFFENTLICHEN BEREICH	224	224	224	-	-	-	-	-	-
AN ÖFFENTLICHE WIRTSCHAFTLICHE UNTERNEHMEN	527815	81804	30863	9004	41937	154	374801	5585	65471
AN PRIVATE UNTERNEHMEN	159743	44869	3081	17002	24786	90	105739	5057	3988
AN ÜBRIGE BEREICHE	360092	71579	14146	15921	41512	853	193058	45712	48890
TILGUNG VON KREDITEN, RUECKZAHLUNG INNERER DARLEHEN	8687847	4411240	1403786	941149	2066305	129320	2927663	1094384	125240
AN BUND, LAF, ERP-SONDERVERMÖGEN	354701	196897	57825	50653	88419	7165	129393	20628	618
AN LAND	406551	184055	58740	49435	75880	8207	95007	115552	3730
AN GEMEINDEN/GV.	57822	26210	7991	7757	10462	4624	2516	24441	31
AN ZWECKVERBAENDE U. DGL.	5229	4834	3149	1253	432	5	29	367	-
AN SONST. ÖFFENTLICHEN BEREICH	304314	108029	38081	25081	40867	5100	140857	35015	14413
AN KREDITMARKT (ORDENTL. TILGUNG) 1)	5021544	2441853	873125	491082	1077646	95549	1782305	606442	95395
AN KREDITMARKT (AG. TILG., UMSCHULD.) 1)	2501458	1438988	360146	310493	768349	7929	754008	289480	11053
INNERE DARLEHEN	36228	10374	4729	1395	4250	741	23554	1559	-
ZUWEISUNGEN UND ZUSCHUESSE FÜR INVESTITIONEN	4942750	1462575	510338	349542	602695	44218	1583827	1699151	152979
AN BUND, LAF, ERP-SONDERVERMÖGEN	24173	5712	2628	1705	1378	22	16591	367	1481
AN LAND	576758	76068	9766	34807	31495	1095	296025	585420	18150
AN GEMEINDEN/GV.	864728	138632	68953	17630	52049	23901	30055	658405	12735
AN ZWECKVERBAENDE U. DGL.	255458	156594	113287	21667	21640	3695	39638	54910	6621
AN KOMMUNALE KRANKENHAUSEN	266792	8419	387	1586	6446	542	66771	154349	36711
AN SONST. ÖFFENTLICHEN BEREICH	24492	17601	9172	2124	6305	207	5473	1211	-
AN ÖFFENTLICHE WIRTSCHAFTLICHE UNTERNEHMEN	922904	297141	46912	84922	165307	7912	592403	22568	2880
AN PRIVATE UNTERNEHMEN	405101	235765	73576	58425	103764	1353	136237	23925	7821
AN ÜBRIGE BEREICHE	1202344	526643	185657	126676	214310	5491	406634	196996	66580

1) GETRENNTER NACHWEIS FÜR RHEINLAND-PFALZ UND SAARLAND NICHT MÖGLICH.

1 ZUSAMMENFASSENDE UEBERSICHTEN

1.9 ZAHLUNGSVERKEHR DER GEMEINDEN UND GEMEINDEVERBAENDE NACH ARTEN UND KOERPERSCHAFTSGRUPPEN

1 000 DM

EINNAHMEART	INSGESAMT	KREISANGEHOERIGE GEMEINDEN MIT ... EINWOHNERN				AEMTER, VERBANDS- GEMEINDEN, SAINT- GEMEINDEN	KREIS- FREIE STAEDTE	LAND- KREISE	BEZIRKS- VERBAENDE
		ZUSAMMEN	WENIGER ALS 10 000	BIS 10 000 20 000	20 000 UND MEHR				
SCHLUESSELZUWEISUNGEN	22298635	9861109	3650513	2190267	4020329	522315	5402321	5251154	1261736
VOM LAND	22298635	9861109	3650513	2190267	4020329	522315	5402321	5251154	1261736
BEDARFSZUWEISUNGEN	516832	272311	80570	82675	108866	8851	139255	44915	51500
VOM LAND	512080	267559	78069	81122	108368	8851	139255	44915	51500
VON GEMEINDEN/GV.	4752	4752	2501	1753	498	-	-	-	-
SONSTIGE ALLGEMEINE ZUWEISUNGEN	5566811	1075792	378375	257294	440123	99325	1438494	2626747	326453
VON BUND, LAF, ERP-SONDERVERMOEGEN	83133	1133	1113	-	20	-	82000	-	-
VOM LAND	5323908	917037	296841	231329	388867	97833	1356494	2626091	326453
VON GEMEINDEN/GV.	159770	157622	80421	25965	51236	1492	-	656	-
ALLGEMEINE UMLAGEN VON GEMEINDEN/GV.	23125939	203	203	-	-	1046981	-	14124703	7954052
ERSTATTUNGEN VON AUSGABEN DES VERWALTUNGSHAUSHALTS	17689435	5297648	994265	1082973	3220410	517086	5182080	4975949	1716672
VON BUND, LAF, ERP-SONDERVERMOEGEN	969161	240589	55067	44629	140953	12219	357048	290312	68993
VOM LAND	4477414	355874	39028	49854	266992	19837	1223201	2348977	529525
VON GEMEINDEN/GV.	6780397	2119372	228868	393319	1497185	394096	1325616	1926722	1014591
VON ZWECKVERBAENDEN U. DGL.	160492	99262	30271	20069	48922	6499	31415	20153	3163
VON KOMMUNALEN KRANKENHAEUERN	30261	2727	115	-	2612	-	14022	13264	248
VON SONST. OEFFENTLICHEN BEREICH	563521	94491	14706	19881	59904	16813	286579	122098	43540
VON OEFFENTLICHEN WIRTSCHAFTLICHEN UNTERNEHMEN	578780	202339	56823	67766	77750	37797	243593	62682	32369
VON PRIVATEN UNTERNEHMEN	70945	36129	11201	8600	16328	834	20316	12901	765
VON UEBRIGEN BEREICHEN	254610	111492	34659	31392	45441	8047	79560	50606	4905
INNERE VERRECHNUNGEN	3803854	2035373	523587	447463	1064323	20944	1600730	128234	18573
ZUWEISUNGEN UND ZUSCHUESSE FUER LAUFENDE ZWECKE	6897378	2195357	821473	481693	892191	126035	2277095	1712228	586663
VON BUND, LAF, ERP-SONDERVERMOEGEN	119619	16016	5208	4457	6351	346	54613	3544	45100
VOM LAND	4573132	1190936	521159	246487	423290	9164	1411597	1510909	450526
VON GEMEINDEN/GV.	616482	378151	85612	90667	201872	80426	58674	47760	51471
VON ZWECKVERBAENDEN U. DGL.	266118	3235	1288	826	1121	444	258319	4120	-
VON KOMMUNALEN KRANKENHAEUERN	9479	521	-	278	243	-	721	8237	-
VON SONST. OEFFENTLICHEN BEREICH	1074759	508751	167705	119513	221533	33740	372561	125562	34145
VON OEFFENTLICHEN WIRTSCHAFTLICHEN UNTERNEHMEN	49019	11486	2017	3336	6133	172	33771	3473	117
VON PRIVATEN UNTERNEHMEN	40837	19629	6522	3944	9163	359	19573	1220	56
VON UEBRIGEN BEREICHEN	147933	66632	31962	12185	22485	1384	67266	7403	5248
ZINSEINNAHMEN	1641103	756268	300217	183247	272804	32363	590042	176794	85636
VON BUND, LAF, ERP-SONDERVERMOEGEN	5160	4756	1110	3249	397	111	37	256	-
VOM LAND	127	77	28	39	10	-	-	50	-
VON GEMEINDEN/GV.	19940	10171	4932	325	4914	2192	4865	3238	4
VON ZWECKVERBAENDEN U. DGL.	1782	1550	578	91	881	55	6	145	22
VON KOMMUNALEN KRANKENHAEUERN	5276	895	-	61	824	-	1201	3323	862
VON SONST. OEFFENTLICHEN BEREICH	7227	5598	3165	934	1469	289	36	1304	10
VON OEFFENTL. WIRTSCHAFTLICHEN UNTERNEHMEN	956470	478508	169678	113700	195130	18823	273601	137033	48513
VON PRIVATEN UNTERNEHMEN	403623	131569	58783	35988	36798	3365	241467	12268	14954
VON UEBRIGEN BEREICHEN	194854	115357	59419	27281	28657	7445	34.97	15784	21271
AUS INNEREN DARLEHEN	45636	7807	2504	1579	3724	53	34.32	3414	-

1 ZUSAMMENFASSENDE UEBERSICHTEN

1.9 ZAHLUNGSVERKEHR DER GEMEINDEN UND GEMEINDEVERBAENDE NACH ARTEN UND KOERPERSCHAFTSGRUPPEN

1 000 DM

EINNAHMEART	INSGESAMT	KREISANGEHÖRIGE GEMEINDEN MIT ... EINWOHNER:1)				AEMTER, VERBANDS- GEMEINDEN, SAMT- GEMEINDEN	KREIS- FREIE STAEDTE	LAND- KREISE	BEZIRKS- VERBAENDE
		ZUSAMMEN	WENIGER ALS 10 000	BIS UNTER 20 000	20 000 UND MEHR				
SCHULDENDIENSTHILFEN	225510	102149	64596	23498	14055	4655	59450	48635	10621
VON BUND, LAF, ERP-SONDERVERMOEGEN	3842	3483	2389	834	260	85	79	139	56
VON LAND	156766	70389	49697	15304	5388	799	45470	35666	4442
VON GEMEINDEN/GV.	34223	16994	7244	4322	5428	3459	3347	10423	-
VON ZWECKVERBAENDEN U. DGL.	1067	404	318	19	67	44	552	67	-
VON KOMMUNALEN KRANKENHAEUSERN	-	-	-	-	-	-	-	-	-
VON SONST. OEFFENTLICHEN BEREICH	1510	741	375	328	38	48	489	232	-
VON OEFFENTL. WIRTSCHAFTLICHEN UNTERNEHMEN	16500	2462	539	106	1817	82	6506	1413	6037
VON PRIVATEN UNTERNEHMEN	6051	5422	3415	1512	495	-	105	438	86
VON UEBRIGEN BEREICHEN	5551	2254	619	1073	562	138	2902	257	-
RUECKFLUESSE VON DARLEHEN	720530	233868	35729	30976	167163	2362	320465	120602	43233
VON BUND, LAF, ERP-SONDERVERMOEGEN	2196	2144	1990	144	10	45	-	7	-
VON LAND	1451	363	281	35	47	1	1059	28	-
VON GEMEINDEN/GV.	65031	10569	2757	1063	6749	556	278	53593	35
VON ZWECKVERBAENDEN U. DGL.	4716	3617	1842	1737	38	15	158	906	20
VON KOMMUNALEN KRANKENHAEUSERN	15645	1760	-	-	1760	-	2143	10759	983
VON SONST. OEFFENTLICHEN BEREICH	1817	475	206	253	16	10	1164	124	44
VON OEFFENTLICHEN WIRTSCHAFTLICHEN UNTERNEHMEN	258874	110700	7786	7068	95846	344	137320	7456	3054
VON PRIVATEN UNTERNEHMEN	100007	33677	6858	4954	21885	129	56167	6026	4008
VON UEBRIGEN BEREICHEN	270793	70563	14029	15722	40812	1262	122176	41703	35089
ZUWEISUNGEN UND ZUSCHUESSE FUER INVESTI- TIONEN UND INVESTITIONSFOERDERUNGS- MASSNAHMEN	12228802	6425949	2872352	1369586	2184011	243423	3222821	1721285	615324
VON BUND, LAF, ERP-SONDERVERMOEGEN	666997	281078	89127	55097	136854	3020	299026	63724	20149
VON LAND	10071658	5238702	2336737	1114000	1787985	137337	2703147	1420380	572092
VON GEMEINDEN/GV.	858050	521588	268856	125852	128880	85663	58210	185710	6919
VON ZWECKVERBAENDEN U. DGL.	51695	37157	20391	6877	9889	1233	9133	4172	-
VON KOMMUNALEN KRANKENHAEUSERN	10886	-	-	-	-	97	-	10669	120
VON SONST. OEFFENTLICHEN BEREICH	70825	54530	36114	9810	8606	3767	6615	2930	2983
VON OEFFENTL. WIRTSCHAFTLICHEN UNTERNEHMEN	156004	68466	17619	15283	35564	3095	58481	19853	6109
VON PRIVATEN UNTERNEHMEN	95997	68250	22489	15747	30014	1130	18975	4612	3030
VON UEBRIGEN BEREICHEN	246650	156178	83019	26920	46239	8081	69234	9235	3922
EINNAHMEN AUS KREDITEN UND INNEREN DARLEHEN	11627256	5189076	1574064	1054151	2560861	173969	4580941	1413691	269579
VON BUND, LAF, ERP-SONDERVERMOEGEN	1181705	428336	117136	129965	181235	5682	692079	55608	-
VON LAND	437425	217677	86007	44673	86997	10941	120186	83749	4872
VON GEMEINDEN/GV.	52400	29629	7708	7843	14078	4712	457	17602	-
VON ZWECKVERBAENDEN U. DGL.	2035	2035	620	1370	45	-	-	-	-
VON SONST. OEFFENTLICHEN BEREICH	195023	79860	15804	16067	47989	2886	63251	35252	13774
VON KREDITMARKT (OHNE UMSCHULDUNG) 1)	7759954	3385866	1140964	610079	1634823	145862	3043925	944415	239886
VON KREDITMARKT (UMSCHULDUNG) 1)	1958071	1038072	201368	242466	594238	3732	642340	262880	11047
INNERE DARLEHEN	40643	7601	4457	1688	1456	154	18703	14185	-

1) GETRENNTER NACHWEIS FUER RHEINLAND-PFALZ UND SAARLAND NICHT MOEGLICH.

1 ZUSAMMENFASSENDE
1.10 STEUERN UND STEUERAÄHNLICHE EINNAHMEN DER GEMEINDEN UND
MILL.

LFD. NR.	STEUERART	GEMEINDEN UND GEMEINDEVERBAENDE						
		INSGESAMT	SCHLESWIG- HOLSTEIN	NIEDER- SACHSEN	NORDRHEIN- WESTFALEN	HESSEN	RHEINLAND- PFALZ	BADEN- WÜRTTEM- BERG
								STEUER
	REALSTEUERN							
1	GRUNDSTEUER A	472.8	31.0	105.4	55.4	33.9	32.7	70.3
2	GRUNDSTEUER B	7219.0	300.1	924.0	2265.5	701.9	403.9	1106.9
3	GEWERBESTEUER NACH ERTRAG UND KAPITAL	33795.6	951.9	3087.1	11013.9	4027.3	1964.4	6155.8
4	./.. GEWERBESTEUERUMLAGE	4860.8	154.3	458.8	1508.8	563.9	290.9	943.8
5	GEWERBESTEUER (NETTO)	28934.8	797.6	2628.3	9505.1	3463.3	1673.5	5212.1
6	GEMEINDEANTEIL AN DER EINKOMMENSTEUER	30540.5	1263.5	3255.5	9114.6	3292.7	1675.4	5649.1
	ANDERE STEUERN							
7	VERGNUEGUNGSSTEUER FUER DIE VORFUEHRUNG VON BILDSTREIFEN	52.3	10.1	1.4	11.9	-	0.0	28.9
8	SONSTIGE VERGNUEGUNGSSTEUER	252.2	-	52.6	184.9	-8.2	15.1	-
9	HUNDESTEUER	196.6	9.4	27.8	74.3	16.4	13.4	32.2
10	GETRAENKESTEUER	16.7	-	15.6	-	1.1	-	0.0
11	GRUNDERWERBSTEUER ZUSCHLAG ZUR GRUNDERWERBSTEUER 1)	258.1	-	9.7	-	16.0	165.7	-
12	SCHANKERLAUBNISSTEUER	2.0	-	-	0.0	1.7	0.4	-
13	JAGD- UND FISCHEREISTEUER	32.8	1.0	4.4	13.2	0.0	9.0	4.7
14	SONSTIGE STEUERN	40.7	24.3	7.2	-	-	-	8.6
15	STEUERN ZUSAMMEN	68018.5	2437.1	7032.0	21225.0	7518.8	3989.0	12112.8
	STEUERAÄHNLICHE							
16	FREMDENVERKEHRSABGABE	11.3	-	-	-	-	-	11.2
17	ABGABEN VON SPIELBANKEN	68.7	-	-	25.4	24.1	10.9	6.6
18	SONSTIGE STEUERAÄHNLICHE EINNAHMEN	38.3	0.1	0.3	0.0	3.2	12.2	20.8
19	STEUERAÄHNLICHE EINNAHMEN ZUSAMMEN	118.3	0.1	0.3	25.4	27.4	23.1	38.6
20	STEUERN UND STEUERAÄHNLICHE EINNAHMEN ZUSAMMEN	68136.8	2437.2	7032.2	21250.3	7546.2	4012.1	12151.4

1) VGL. "ALLGEMEINE UND METHODISCHE ERLAEUTERUNGEN", PUNKT 7, S. 9.

UEBERSICHTEN

GEMEINDEVERBAENDE NACH ARTEN, LAENDERN UND KOERPERSCHAFTSGRUPPEN

DM

BAYERN	SAARLAND	ZUSAMMEN	KREISANGEHÖRIGE GEMEINDEN MIT ... EINWOHNERN			ÄMTER, VERBANDS- GEMEINDEN, SAMT- GEMEINDEN	KREIS- FREIE STÄDTE	LAND- KREISE	BEZIRKS- VERBAENDE	LFD. NR.
			WENIGER ALS 10 000	10 000 BIS UNTER 20 000	20 000 UND MEHR					
EINNAHMEN										
141.3	2.7	453.7	316.2	79.3	58.3	-	17.5	1.5	-	1
1381.2	135.7	4178.2	1369.9	896.2	1912.1	-	3040.8	0.0	-	2
6183.9	411.4	18185.0	4964.2	3906.4	9314.4	-	15610.2	0.4	-	3
889.4	51.1	2877.8	836.3	640.2	1401.3	-	1983.0	-	-	4
5294.5	360.3	15307.2	4127.9	3266.2	7913.0	-	13627.2	0.4	-	5
5884.9	404.8	20536.0	7317.2	4668.4	8550.4	-	10004.5	-	-	6
-	-	32.2	4.7	5.7	21.8	-	20.1	-	-	7
-	7.8	130.1	10.1	21.7	98.4	5.6	116.5	-	-	8
19.4	3.6	128.1	42.9	28.6	56.6	-	68.5	-	-	9
-	-	1.9	-	0.2	1.8	-	14.8	-	-	10
47.9	18.9	1.4	-	0.5	0.9	-	98.8	157.9	-	11
-	-	-	-	-	-	-	0.3	1.7	-	12
-	0.4	0.5	0.4	0.1	0.0	-	0.8	31.5	-	13
0.5	-	34.9	28.9	2.9	3.1	-	1.1	4.8	-	14
12769.8	934.1	40804.2	13218.2	8969.8	18616.2	5.6	27011.0	197.7	-	15
EINNAHMEN										
-	0.2	11.3	5.4	5.1	0.8	-	-	-	-	16
-	1.7	34.9	0.4	2.2	32.4	-	32.7	1.1	-	17
1.5	0.2	37.9	30.9	4.2	2.8	0.2	0.2	0.0	-	18
1.5	2.0	84.2	36.7	11.5	35.9	0.2	32.8	1.1	-	19
12771.3	936.1	40888.4	13254.9	8981.3	18652.2	5.7	27043.8	198.8	-	20

1 ZUSAMMENFASSENDE

1.11 AUSGABEN DER GEMEINDEN UND GEMEINDEVERBAENDE

MILL.

LFD. NR	LAND	INSGESAMT	ALLGEMEINE VERWALTUNG	OEFFENTLICHE SICHERHEIT UND ORDNUNG	SCHULEN	WISSENSCHAFT, FORSCHUNG, KULTURPFLEGE	BEREINIGTE
1	SCHLESWIG - HOLSTEIN	6956.6	634.4	354.3	692.5	235.0	
2	NIEDERSACHSEN	21597.3	1719.8	909.1	1984.7	724.9	
3	NORDRHEIN - WESTFALEN	56284.4	4406.7	2391.6	4341.0	2439.0	
4	HESSEN	20093.1	1663.6	709.9	1486.7	920.6	
5	RHEINLAND - PFALZ	9582.7	948.9	350.6	906.3	325.2	
6	BADEN - WUERTTEMBERG	33252.2	2802.1	992.1	2497.3	1188.3	
7	BAYERN	36090.6	2792.7	1279.2	3667.0	1180.8	
8	SAARLAND	2842.9	267.1	96.4	181.8	58.2	
9	ZUSAMMEN	186699.8	15257.3	7085.2	15757.6	7072.1	
							NETTO
10	SCHLESWIG - HOLSTEIN	4864.5	592.6	335.2	616.2	192.6	
11	NIEDERSACHSEN	13904.6	1664.4	849.8	1947.9	603.1	
12	NORDRHEIN - WESTFALEN	41027.7	4146.0	2242.8	4166.2	2193.4	
13	HESSEN	15046.8	1613.0	669.7	1089.7	856.7	
14	RHEINLAND - PFALZ	7019.7	912.2	313.5	839.6	270.1	
15	BADEN - WUERTTEMBERG	23436.4	2715.6	889.2	1147.4	1036.2	
16	BAYERN	26266.0	2703.3	1154.3	2810.3	1047.4	
17	SAARLAND	1970.8	261.4	88.6	155.8	48.5	
18	ZUSAMMEN	133535.3	14608.6	6543.2	12773.0	6158.0	

1.12 AUSGABEN DER KOMMUNALEN ZWECKVERBAENDE

MILL.

LFD. NR.	LAND	INSGESAMT	ALLGEMEINE VERWALTUNG	OEFFENTLICHE SICHERHEIT UND ORDNUNG	SCHULEN	WISSENSCHAFT, FORSCHUNG, KULTURPFLEGE	BEREINIGTE
19	SCHLESWIG - HOLSTEIN	355.1	3.8	0.0	95.4	0.4	
20	NIEDERSACHSEN	512.8	81.1	0.8	18.8	92.7	
21	NORDRHEIN - WESTFALEN	1867.0	124.1	-	32.1	78.6	
22	HESSEN	997.1	140.1	-	5.6	1.5	
23	RHEINLAND - PFALZ	148.6	0.4	-	13.5	1.2	
24	BADEN - WUERTTEMBERG	615.7	70.8	3.8	42.9	16.9	
25	BAYERN	2597.5	243.1	19.9	490.0	48.2	
26	SAARLAND	187.1	-	4.8	0.6	0.7	
27	ZUSAMMEN	7281.0	663.3	29.3	699.0	240.2	
							NETTO
28	SCHLESWIG - HOLSTEIN	216.7	3.6	-0.0	4.2	0.1	
29	NIEDERSACHSEN	182.7	66.0	0.1	-0.7	22.3	
30	NORDRHEIN - WESTFALEN	755.9	33.4	-	3.1	23.0	
31	HESSEN	539.3	73.8	-	-0.6	0.0	
32	RHEINLAND - PFALZ	53.9	0.4	-	-1.1	0.1	
33	BADEN - WUERTTEMBERG	152.1	26.6	2.8	5.0	8.7	
34	BAYERN	1109.3	227.8	19.4	8.7	8.3	
35	SAARLAND	58.4	-	3.3	-0.0	-0.3	
36	ZUSAMMEN	3068.4	431.6	25.6	18.5	62.2	

1) OHNE SONDERVERMOEGEN "KRANKENHAEUER MIT KAUFMAENNISCHEM RECHNUNGSWESEN".

2) EINSCHL. BESONDERE FINANZIERUNGSVORGAENGE.
3) - = MEHREINNAHMEN.

UEBERSICHTEN

NACH LAENDERN UND AUFGABENBEREICHEN 1)2)

DM

SOZIALE SICHERUNG	GESUNDHEIT, SPORT, ERHOLUNG	STRASSEN	UEBRIGES BAU- UND WOHNUNGSWESEN, VERKEHR	OEFFENTLICHE EINRICHTUNGEN	WIRTSCHAFTS- FOERDERUNG	WIRTSCHAFT- LICHE UNTERNEHMEN, ALLGEMEINES GRUND- UND SONDER- VERMOEGEN	ALLGEMEINE FINANZ- WIRTSCHAFT	LFD. NR.
AUSGABEN								
1813.5	465.0	435.8	456.2	751.1	110.4	288.1	720.1	1
5968.2	1224.5	1322.3	1373.2	2298.9	234.8	928.4	2908.5	2
15908.6	2809.8	3373.1	4539.3	5428.4	386.3	3357.0	6901.6	3
5141.7	1226.1	925.1	1359.1	2518.3	167.9	1153.7	2820.4	4
2157.5	447.4	791.5	749.3	477.2	220.8	649.3	1558.2	5
6003.2	1882.4	2024.2	2678.7	3942.3	399.9	2688.9	6152.6	6
6182.5	2572.9	3016.8	2247.2	4562.0	466.2	3071.7	5051.9	7
605.3	163.2	139.6	205.0	384.4	41.6	106.2	572.2	8
43780.4	10791.4	12028.5	13608.0	20362.7	2027.8	12243.3	26685.5	9

AUSGABEN 3)

1666.0	384.9	288.5	364.7	660.2	73.7	260.7	-570.7	10
3973.0	1156.3	1052.7	1190.2	2098.6	205.1	863.2	-1699.8	11
13960.3	2621.1	2041.2	4145.0	5056.6	324.0	2567.9	-2346.8	12
4370.5	1191.1	682.1	1188.8	2288.5	153.7	1120.2	-180.2	13
1769.2	407.7	608.9	648.3	433.2	164.8	599.1	53.0	14
5527.5	1781.6	1267.8	2211.3	3612.9	353.1	2534.1	361.7	15
5197.6	2304.0	2091.5	2068.3	4020.3	426.4	2651.9	-209.3	16
513.7	147.4	96.8	169.0	342.6	24.2	101.3	21.5	17
36977.9	9994.0	8129.4	11985.7	18512.8	1724.9	10698.4	-4570.6	18

NACH LAENDERN UND AUFGABENBEREICHEN 1)2)

DM

SOZIALE SICHERUNG	GESUNDHEIT, SPORT, ERHOLUNG	STRASSEN	UEBRIGES BAU- UND WOHNUNGSWESEN, VERKEHR	OEFFENTLICHE EINRICHTUNGEN	WIRTSCHAFTS- FOERDERUNG	WIRTSCHAFT- LICHE UNTERNEHMEN, ALLGEMEINES GRUND- UND SONDER- VERMOEGEN	ALLGEMEINE FINANZ- WIRTSCHAFT	LFD. NR.
AUSGABEN								
22.2	0.4	11.9	10.4	153.9	0.0	8.0	48.7	19
19.5	8.7	14.0	1.7	62.3	4.3	130.0	78.9	20
3.2	15.3	-	111.7	848.5	0.3	377.9	275.3	21
3.6	30.7	-	34.0	465.7	17.5	33.2	265.2	22
15.0	3.2	-	6.6	18.9	16.0	52.3	21.6	23
21.1	7.8	15.2	31.1	230.6	6.5	36.0	133.0	24
10.4	32.1	3.1	32.0	963.6	38.7	190.9	525.5	25
0.2	0.5	-	-	138.4	0.0	-	41.9	26
95.2	98.6	44.3	227.5	2882.0	83.2	828.4	1390.1	27

AUSGABEN 3)

20.9	0.2	3.6	1.1	142.1	-0.1	7.8	33.2	28
17.4	3.8	8.2	1.7	15.0	3.4	111.3	-65.9	29
-0.0	5.5	-	44.3	384.2	-0.1	4.1	258.4	30
0.8	9.4	-	1.8	198.1	7.8	19.0	229.2	31
2.6	-2.1	-0.0	1.3	1.5	7.1	23.7	20.5	32
19.1	5.3	0.1	13.5	11.2	3.1	13.4	43.5	33
3.5	11.5	1.8	20.5	456.8	23.2	141.9	186.1	34
-	0.0	-	-	14.5	0.0	-	40.9	35
64.3	33.6	13.8	84.1	1223.3	44.3	321.3	745.8	36

1 ZUSAMMENFASSENDE UEBERSICHTEN

1.13 AUSGABEN UND EINNÄHMEN DER GEMEINDEN UND GEMEINDEVERBÄNDE IM KRANKENHAUSBEREICH NACH ARTEN UND KOERPERSCHAFTSGRUPPEN 1)

MILL. DM

AUSGABE- / EINNÄHMEART	KOMMUNALER GESAMT- HAUSHALT	DARUNTER ZUSAMMEN	KRANKENHAEUSER HAUSHALT	SONDER- VERMOEGEN 2)	NACHRICHTLICH KRANKENH. DER ZWECK- VERBÄNDE 3)
PERSONALAUSGABEN (EINSCHL. VERSORGUNG UND BEIHILFEN)	60698.0	14373.7	61.8	14311.9	937.8
LAUFENDER SACHAUFWAND	36315.6	6856.9	27.2	6829.7	471.3
LAUFENDE ZUWEISUNGEN UND ZUSCHUESSE, ERSTATTUNGEN, SCHULDENDIENSTHILFEN	19235.9	406.0	403.9	4.1	1.3
AN OEFFENTLICHEN BEREICH	11578.4	390.3	386.3	4.1	1.3
DAR.: AN SONDERVERMOEGEN 2)	250.5	250.5	250.5	-	0.0
AN SONSTIGE BEREICHE	7657.5	17.7	17.7	-	0.0
KALKULATORISCHE KOSTEN, ZUSCHUESSE AN SOZIALE EINRICHTUNGEN, LEISTUNGEN DES SOZIAL- UND JUGENDHILFE,	-	7.2	7.2	-	0.2
SONST. SOZIALE LEISTUNGEN	40851.2	141.2	-	141.2	15.8
ZINSAUSGABEN	7623.9	35.9	-	35.9	-
AN OEFFENTLICHEN BEREICH	351.1	105.3	-	105.3	15.8
AN SONSTIGE BEREICHE	7272.7	-	-	-	-
ALLGEMEINE ZUWEISUNGEN, UMLAGEN, ZUFUEHRUNG ZUM VERMOEGENSHAUS- HALT, DECKUNG VON FEHLBETRAEGEN AUS VORJAHREN	50570.6	-	-	-	-
./.. ZAHLUNGEN VON GLEICHER EBENE	31104.3	382.1	19.3	-	57.2
AUSGABEN DES VERWALTUNGSHAUSHALTS ZUSAMMEN	184190.8	21405.0	480.9	21286.9	1369.4
ZUFUEHRUNG ZUM VERWALTUNGSHAUSHALT, ZUFUEHRUNG AN RUECKLAGEN, INNERE DARLEHEN, DECKUNG VON FEHLBETRAEGEN AUS VORJAHREN	6906.3	-	-	-	-
GEWAHRUNG VON DARLEHEN, ERWERB VON BETEILIGUNGEN	2213.9	41.4	34.0	7.3	0.3
ERWERB VON GRUNDSTUECKEN	5586.7	18.4	6.7	11.7	-
ERWERB VON BEWEGLICHEN SACHEN DES ANLAGEVERMOEGENS	3546.2	722.2	6.5	715.8	54.7
BAUMASSNAHMEN	30114.1	1696.7	138.0	1558.7	109.2
TILGUNG VON KREDITEN	8917.9	266.3	-	266.3	32.6
AN OEFFENTLICHEN BEREICH	888.6	54.5	-	54.5	0.3
AN SONSTIGE BEREICHE	8029.1	201.8	-	201.8	32.3
ZUWEISUNGEN UND ZUSCHUESSE FUER INVESTITIONEN, SONSTIGE AUSGABEN DES VERMOEGENSHAUSHALTS	4990.3	1365.6	1353.5	12.1	0.3
AN OEFFENTLICHEN BEREICH	2424.5	1332.0	1319.9	12.1	0.3
DAR.: AN SONDERVERMOEGEN 2)	266.8	266.8	266.8	-	-
AN SONSTIGE BEREICHE	2565.8	33.6	33.6	-	0.0
./.. ZAHLUNGEN VON GLEICHER EBENE	1384.8	421.6	12.3	-	26.0
AUSGABEN DES VERMOEGENSHAUSHALTS ZUSAMMEN	60890.5	3689.0	1526.4	2571.9	171.1
AUSGABEN DES VERWALTUNGS- UND VERMOEGENSHAUSHALTS ZUSAMMEN	245081.3	25094.0	2007.3	23858.8	1540.5
DAVON: KREISFREIE STAEDTE	83395.7	8636.9	609.6	8286.1	-
KREISANGEHOERIGE GEMEINDEN 4)	116521.7	2872.6	149.8	2789.9	-
LANDKREISE	35333.9	10771.5	1151.7	9996.2	-
BEZIRKSVERBÄNDE	9829.9	2812.9	96.2	2786.6	-
./.. HAUSHALTSTECHNISCHE VERRECHNUNGEN	35294.8	3.8	3.8	-	0.2
BEREINIGTE AUSGABEN	209786.4	25090.2	2003.5	23858.8	1540.2
./.. ZAHLUNGEN VON ANDEREN EBENEN	55086.0	2170.9	249.3	2693.7	164.6
NETTOAUSGABEN	154700.4	22919.3	1754.2	21165.1	1375.6
STEUERN, STEUERAENNLICHE EINNÄHMEN	68136.8	-	-	-	-
LAUFENDE ZUWEISUNGEN UND ZUSCHUESSE, ERSTATTUNGEN, ALLGEMEINE UMLAGEN, ZINSEINNAHMEN, SCHULDENDIENSTHILFEN	78633.4	750.8	79.1	671.7	79.9
VOM OEFFENTLICHEN BEREICH	72058.7	744.4	72.6	671.7	79.9
DAR.: VON SONDERVERMOEGEN 2)	46.0	46.0	46.0	-	0.0
VON SONSTIGEN BEREICHEN	6574.7	6.4	6.4	-	0.0
GEBUEHREN, ZWECKGEBUNDENE ABGABEN	40986.3	19136.6	24.6	19112.1	1242.6
EINNÄHMEN AUS WIRTSCHAFTLICHER TÄTIGKEIT, UEBRIGE LFD. EINNÄHMEN	18434.5	1466.5	31.7	1434.7	98.4
KALKULATORISCHE EINNÄHMEN, ZUFUEHRUNG VOM VERMOEGENSHAUSHALT	8494.9	-	-	-	-
./.. ZAHLUNGEN VON GLEICHER EBENE	31104.3	382.1	19.3	-	57.2
EINNÄHMEN DES VERWALTUNGSHAUSHALTS ZUSAMMEN	193581.5	20971.8	116.1	21218.5	1363.7
ZUFUEHRUNG VOM VERWALTUNGSHAUSHALT, ENTNAHMEN AUS RUECKLAGEN, INNERE DARLEHEN	27076.7	-	-	-	-
VERAEUSSERUNG VON SACHVERMOEGEN UND BETEILIGUNGEN	5923.0	178.2	85.3	93.0	6.8
BEITRAEGE UND AENNLICHE ENTGELTE, ZUWEISUNGEN UND ZUSCHUESSE FUER INVESTITIONEN	17667.6	2067.7	192.6	1875.1	167.0
VOM OEFFENTLICHEN BEREICH	13605.3	2066.0	190.8	1875.1	167.0
DAR.: VON SONDERVERMOEGEN 2)	10.9	10.9	10.9	-	-
VON SONSTIGEN BEREICHEN	4062.3	1.7	1.7	-	-
EINNÄHMEN AUS KREDITEN, DARLEHENS RUECKFLUESSE	12592.1	304.6	19.6	285.0	10.8
VOM OEFFENTLICHEN BEREICH	1911.2	164.2	17.4	146.8	1.1
DAR.: VON SONDERVERMOEGEN 2)	15.6	15.6	15.6	-	-
VON SONSTIGEN BEREICHEN	10680.9	140.4	2.2	138.2	9.7
./.. ZAHLUNGEN VON GLEICHER EBENE	1384.8	421.6	12.3	-	26.0
EINNÄHMEN DES VERMOEGENSHAUSHALTS ZUSAMMEN	61874.6	2128.9	285.2	2253.1	158.6
EINNÄHMEN DES VERWALTUNGS- UND VERMOEGENSHAUSHALTS ZUSAMMEN	245456.1	23100.8	401.3	23471.6	1522.3
./.. HAUSHALTSTECHNISCHE VERRECHNUNGEN	35596.1	0.7	0.7	-	-
BEREINIGTE EINNÄHMEN	209859.9	23100.0	400.5	23471.6	1522.3
./.. ZAHLUNGEN VON ANDEREN EBENEN	55086.0	2170.9	249.3	2693.7	164.6
NETTOEINNÄHMEN	154773.9	20929.1	151.2	20778.0	1357.7

1) EINSCHL. BESONDERE FINANZIERUNGSVORGAENGE.
2) KRANKENHAEUSER MIT KAUFMAENNISCHEM RECHNUNGSWESEN.

3) BRUTTO IN DEN HAUSHALTEN ENTHALTENE KRANKENHAEUSER
SOWIE KRANKENHAEUSER MIT KAUFMAENNISCHEM RECHNUNGSWESEN.
4) EINSCHL. AEMTER, SAITGEMEINDEN, VERBANDSGEMEINDEN.

T A B E L L E N 2 - 5

2 AUSGABEN UND EINNAHMEN DER
NACH AUFGABENBEREICH

1000

P E R S O N A L A U S G A B E N

GL. NR.	AUFGABENBEREICHE	ZUSAMMEN	DIENT- BEZUEGE	BEITRAEGE Z. GESETZL. SOZIALVER- SICHERUNG	VERSOR- GUNGSBEZUE- GE U. DGL.	BEITRAEGE Z. VERSORG. -KASSEN	AUFWENDUN- GEN FUER EHRENAMTL. TAETIGKEIT	BEIHILFEN, UNTER- STUETZUN- GEN U. DGL.	PERSONAL- NEBENAUS- GABEN
		1	2	3	4	5	6	7	8
0	ALLGEMEINE VERWALTUNG	10 177 939	7 027 140	758 457	529 547	961 637	575 917	273 853	51 388
00	GEMEINDEORGANE	1 632 412	720 961	33 179	75 720	212 876	548 723	35 816	5 137
01	RECHNUNGSPRUEFUNG	398 146	277 988	13 272	35 976	53 491	109	17 170	140
02	HAUPTVERWALTUNG	3 987 006	2 948 766	355 038	205 232	336 747	6 477	116 881	15 865
03	FINANZVERWALTUNG	2 527 042	1 859 597	186 472	139 716	270 632	1 550	66 724	2 351
05	BESONDERE DIENSTSTELLEN DER ALLGE- MEINEN VERWALTUNG	448 617	320 321	35 350	26 553	36 348	18 816	10 737	492
06	EINRICHTUNGEN FUER DIE GESAMTE VER- WALTUNG	920 457	720 601	110 298	30 503	40 200	62	16 302	2 471
08	EINRICHTUNGEN FUER VERWALTUNGSANGE- HOERIGE	264 259	178 906	24 848	15 847	9 343	160	10 223	24 932
1	DEFFENTL. SICHERHEIT UND ORDNUNG	4 391 507	3 087 035	284 741	514 497	294 633	58 391	145 334	6 876
10	POLIZEI	178 864	28 058	3 263	126 232	11 205	1	10 090	11
11	DEFFENTLICHE ORDNUNG	2 502 988	1 895 237	230 129	116 117	203 913	3 185	52 065	2 342
13	FEUERSCHUTZ	1 300 532	860 885	27 652	235 807	49 046	54 837	68 195	4 110
14	KATASTROPHENSCHUTZ	80 595	59 544	5 426	5 960	7 008	163	2 392	102
15	VERTEIDIGUNGSLASTEN-VERWALTUNG	29 790	22 939	2 891	1 761	1 693	-	437	9
16	RETTUNGSDIENST	298 738	220 372	15 380	28 620	21 764	205	12 095	302
2	SCHULEN ¹⁾	4 552 391	3 540 922	522 791	232 592	188 836	1 528	61 426	4 294
20	SCHULVERWALTUNG	443 070	328 027	31 795	27 675	42 063	215	12 869	428
21	GRUND- UND HAUPTSCHULEN	1 471 027	1 199 552	214 709	6 858	43 879	382	4 157	1 480
22	REALSCHULEN	325 954	252 637	34 448	20 548	12 535	17	5 412	357
23	GYMNASIEN	591 487	435 538	56 997	59 305	25 463	249	13 549	386
24	BERUFSSCHULEN U. DGL.	715 006	518 278	58 944	91 900	28 539	15-	17 035	325
25	FACHSCHULEN U. DGL.	107 093	82 975	7 858	9 263	4 659	-	2 285	55
26	FACHOBERSCHULEN U. DGL.	41 176	31 079	2 142	5 367	1 258	-	1 295	35
27	SONDERSCHULEN	282 490	226 534	37 282	3 764	12 034	18	2 133	725
28	GESAMTSCHULEN	397 170	322 116	55 169	5 618	12 063	136	1 800	268
29	SONSTIGES	177 918	144 176	23 447	2 294	6 345	526	891	239
290	SCHUELERBEFOERDERUNG	14 616	12 027	1 600	2	872	65	48	2
292	UEBRIGE SCHULISCHE AUFGABEN	163 302	132 149	21 847	2 292	5 473	461	843	237
3	WISSENSCHAFT, FORSCHUNG, KULTURPFLEGE	3 075 203	2 534 785	335 753	65 674	103 643	6 813	22 274	6 261
30	VERWALTUNG KULTURELLER ANGELE- GENHEITEN	137 729	105 340	11 409	7 504	10 158	50	3 069	199
31	WISSENSCHAFT, FORSCHUNG	133 102	100 207	13 615	12 487	4 759	9	1 771	254
310	WISSENSCHAFTL. MUSEEN UND SAMMLUNGEN	70 336	55 763	8 141	3 060	2 729	-	571	72
311	WISSENSCHAFTLICHE BIBLIOTHEKEN	47 382	35 751	4 439	4 780	1 513	9	727	163
312	SONSTIGE WISSENSCHAFT UND FORSCHUNG	15 384	8 693	1 035	4 647	517	-	473	19
32	MUSEEN, SAMMLUNGEN, AUSSTELLUNGEN	372 828	299 515	40 899	13 410	14 304	560	3 712	428
33	THEATER, KONZERTE, MUSIKPFLEGE	1 340 073	1 111 901	161 152	15 899	39 852	615	6 236	4 419
34	SONSTIGE KUNSTPFLEGE	7 917	6 622	864	74	272	40	38	7
35	VOLKSBILODUNG	918 984	776 137	92 154	13 863	27 203	2 812	6 068	747
350	VOLKSHOCHSCHULEN	452 614	400 183	29 656	5 584	11 644	1 898	3 311	338
352	DEFFENTLICHE BUECHEREIEN	439 481	353 639	59 497	7 635	14 873	849	2 596	352
355	SONSTIGE VOLKSBILODUNG	26 889	22 315	3 001	644	686	65	161	17
36	HEIMATPFLEGE	163 457	134 053	15 612	2 437	7 087	2 682	1 380	206
37	KIRCHEN	1 113	1 010	48	-	8	45	-	2
4	SOZIALE SICHERUNG	7 304 232	5 719 165	817 154	262 963	393 111	4 451	101 938	5 450
40	VERWALTUNG D. SOZ. ANGELEGENHEITEN	3 508 670	2 626 993	285 090	231 328	272 385	3 380	87 624	1 870
400	ALLG. SOZ.-VERW. (OHNE JUGENDHILFE- VERW., LAG-VERW. U. VERS.-AMT)	2 094 887	1 556 742	160 968	149 087	169 499	2 114	55 359	1 118
407	VERWALTUNG DER JUGENDHILFE	1 202 297	913 127	106 887	64 778	88 855	1 261	28 788	600
408	VERSICHERUNGSAMT	73 464	53 629	5 773	7 317	4 425	-	2 297	23
409	LASTENAUSGLEICHsverwaltung	136 022	103 495	11 462	10 146	9 606	5	3 179	129
41	SOZIALHILFE NACH DEM BSHG	-	-	-	-	-	-	-	-
43	EINRICHTUNGEN DER SOZIALHILFE U. DER KRIEGSOFFERFUERSORGE	1 158 559	939 404	161 405	13 279	36 365	513	4 373	1 220
44	KRIEGSOFFERFUERSORGE UND AEHNLICHE MASSNAHMEN	-	-	-	-	-	-	-	-
45	JUGENDHILFE NACH DEM JWG	-	-	-	-	-	-	-	-
46	EINRICHTUNGEN DER JUGENDHILFE	2 637 003	2 152 768	370 659	18 356	82 361	558	9 941	2 360
460	KINDERGAERTEN	1 677 372	1 367 590	244 305	7 037	51 717	247	5 532	944
468	SONST. EINRICHTUNGEN D. JUGENDHILFE	959 631	785 178	126 354	11 319	30 644	311	4 409	1 416
47	FOERDERUNG VON ANDEREN TRAEGERN DER WOHLFAHRTSPFLEGE UND JUGENDHILFE	-	-	-	-	-	-	-	-
470	FOERDERUNG DER WOHLFAHRTSPFLEGE	-	-	-	-	-	-	-	-
475	FOERDERUNG VON KINDERGAERTEN	-	-	-	-	-	-	-	-
48	WEITERE SOZIALE BEREICHE SCHUSSGESETZ	-	-	-	-	-	-	-	-
482	HILFSSMASSNAHMEN FUER DEUTSCHE AUS D. DDR UND AUS OSTBERLIN	-	-	-	-	-	-	-	-
487	HILFE F. HEIMKEHRER U. POLIT. HAEFTL.	-	-	-	-	-	-	-	-
49	SONSTIGE SOZIALE ANGELEGENHEITEN	-	-	-	-	-	-	-	-

1) SIEHE HIERZU "ALLGEMEINE UND METHODISCHE ERLAUTERUNGEN".

GEMEINDEN UND GEMEINDEVERBAENDE
CHEN UND ARTEN

DM

UNTERHALTUNG DER GRUND- STUECKE UND BAULICHEN ANLAGEN	UNTERHALTUNG DES SONSTIGEN UNBEWEGLICHEN VERMOEGENS	GERAEETE,AUS- STATTUNGS-U. AUSRUESTUNGS- GEGENSTAENDE, SONSTIGE GE- BRAUCHSGEGST.	MIETEN UND PACHTEN	BEWIRTSCHAF- TUNG D.GRUND- STUECKE UND BAULICHEN AN- LAGEN	HALTUNG VON FAHRZEUGEN	BESONDERE AUFWENDUNGEN FUER BEDIENSTETE	WEITERE VER- WALTUNGS-UND BETRIEBSAUS- GABEN	STEUERN,VER- SICHERUNGEN, SCHADENS- FAELLE	GL. NR.
9	10	11	12	13	14	15	16	17	
261 567	6 137	156 462	506 638	383 788	26 085	122 839	477 326	352 960	0
5 996	44	3 718	4 452	11 865	5 185	1 084	132 961	4 883	00
775	-	968	1 576	2 494	100	190	164	279	01
149 609	688	53 870	127 474	192 002	10 524	67 172	119 318	288 178	02
7 811	-	13 407	15 226	22 049	778	1 265	37 977	21 890	03
2 440	-	3 589	4 408	5 920	98	823	46 573	1 209	05
32 939	5 405	79 456	346 399	144 991	9 334	7 737	99 240	32 028	06
1 997	-	1 454	7 103	4 467	66	44 558	41 093	4 492	08
117 371	10 991	106 127	83 301	151 508	109 204	70 340	229 526	33 774	1
269	-	326	515	570	77	291	525	76	10
46 225	1 788	16 941	69 095	38 438	2 468	4 353	169 388	9 829	11
65 125	8 481	82 342	8 872	103 791	91 665	61 250	40 146	22 257	13
3 958	681	2 356	1 709	3 662	1 766	585	2 581	326	14
89	-	46	913	344	10	5	644	40	15
1 705	41	4 116	2 197	4 701	13 218	3 856	16 242	1 246	16
1 424 013	17 307	223 668	122 410	2 301 172	7 218	3 409	2 579 411	299 264	2
21 818	98	5 763	4 597	26 813	297	288	24 208	10 171	20
632 962	8 508	78 187	22 920	952 774	1 296	592	419 304	63 160	21
102 974	1 506	17 158	9 061	179 796	129	90	125 551	11 282	22
192 141	3 338	27 062	12 154	340 608	214	138	212 543	18 052	23
158 610	1 161	42 209	28 719	302 730	422	382	210 532	14 262	24
10 997	336	2 820	5 510	12 750	217	123	17 541	777	25
4 426	36	1 214	10 693	9 879	12	2	13 140	605	26
72 601	741	11 680	17 226	125 569	508	660	149 081	3 132	27
215 321	776	24 634	6 959	329 190	455	116	99 247	7 086	28
12 160	807	12 941	4 571	21 063	3 668	1 018	1 308 264	170 737	29
355	3	16	82	12	2 937	6	1 246 402	300	290
11 805	804	12 925	4 489	21 051	731	1 012	61 862	170 437	292
143 405	27 795	45 571	99 615	202 515	3 683	3 765	756 407	35 492	3
1 855	-	837	2 294	4 093	107	52	27 472	844	30
8 211	29	1 351	11 133	23 979	221	146	40 752	2 774	31
6 526	20	952	1 850	20 188	189	117	25 142	2 078	310
1 066	4	276	8 453	2 958	24	26	7 643	604	311
619	5	123	830	933	14	3	7 967	92	312
30 978	1 423	10 035	10 880	55 595	838	425	87 736	12 555	32
48 161	349	14 018	28 027	51 606	478	1 844	307 665	11 912	33
1 333	36	435	2 189	2 829	23	12	22 080	1 109	34
19 848	36	14 584	40 331	48 647	1 640	1 142	162 739	3 025	35
6 891	-	4 197	14 426	15 456	81	981	79 882	1 446	350
10 454	36	9 558	24 225	28 032	1 553	131	75 954	1 444	352
2 503	-	829	1 680	5 159	6	30	6 903	135	355
26 418	25 596	4 170	4 744	14 580	372	144	106 888	3 210	36
6 601	326	141	17	1 086	4	-	1 075	63	37
259 273	39 745	91 818	214 715	384 339	6 114	6 849	534 005	29 456	4
10 221	18	11 480	26 596	28 711	1 539	2 448	24 153	9 816	40
6 425	14	7 142	16 024	17 352	714	1 239	18 141	3 872	400
3 134	4	3 770	7 623	8 991	782	1 169	4 497	2 319	407
258	-	152	580	716	7	27	10	2 880	408
404	-	416	2 369	1 652	36	13	1 505	745	409
-	-	-	-	-	-	-	-	-	41
96 559	718	37 396	153 500	168 338	1 389	2 164	306 077	7 444	43
-	-	-	-	-	-	-	-	-	44
-	-	-	-	-	-	-	7 465	-	45
152 493	39 009	42 942	34 619	187 048	3 186	2 237	183 871	12 196	46
85 047	5 149	20 837	14 141	108 213	1 189	1 281	82 605	8 799	460
67 446	33 860	22 105	20 478	78 835	1 997	956	101 266	3 397	468
-	-	-	-	-	-	-	8 875	-	47
-	-	-	-	-	-	-	8 184	-	470
-	-	-	-	-	-	-	691	-	475
-	-	-	-	-	-	-	43	-	48
-	-	-	-	-	-	-	-	-	482
-	-	-	-	-	-	-	43	-	487
-	-	-	-	242	-	-	3 521	-	49

2 AUSGABEN UND EINNAHMEN DER
NACH AUFGABENBEREICH

1000

GL. NR.	AUFGABENBEREICHE	GESCHAFTS- AUSGABEN	WEITERE ALLGEMEINE SACHLICHE AUSGABEN	ERSTATTUNG VON AUSGABEN DES VERWALTUNGSHAUSHALTS		KALKULATORISCHE KOSTEN		ZUSCHUESSE F. LAUFENDE ZWECKE AN SOZIALE ODER AEHNL. EIN- RICHTUNGEN
				AN OEFFENTL. BEREICH	AN SONSTIGE BEREICHE	ABSCHREI- BUNGEN	VERZINSUNG DES ANLAGE- KAPITALS	
		18	19	20	21	22	23	24
0	ALLGEMEINE VERWALTUNG	988 849	144 581	118 333	198 844	16 673	8 064	13 328
00	GEMEINDEORGANE	100 941	31 995	1 487	11 255	11	-	8 280
01	RECHNUNGSPRUEFUNG	9 379	53	680	749	-	-	-
02	HAUPTVERWALTUNG	433 775	9 321	44 459	67 467	831	708	3 894
03	FINANZVERWALTUNG	145 160	4 899	9 956	54 854	33	70	-
05	BESONDERE DIENSTSTELLEN DER ALLGE- MEINEN VERWALTUNG	62 174	3 842	2 058	12 867	1	-	701
06	EINRICHTUNGEN FUER DIE GESAMTE VER- WALTUNG	231 478	4 709	56 632	44 369	14 843	6 511	-
08	EINRICHTUNGEN FUER VERWALTUNGSANGE- HOERIGE	5 942	1 662	3 061	7 283	954	775	453
1	OEFFENTL. SICHERHEIT UND ORDNUNG	345 882	16 050	169 952	220 412	31 546	24 237	21 270
10	POLIZEI	2 686	20	49 397	18	1	3	-
11	OEFFENTLICHE ORDNUNG	290 009	8 095	70 098	68 674	319	424	6 491
13	FEUERSCHUTZ	38 930	346	8 914	23 484	22 877	19 711	4 782
14	KATASTROPHENSCHUTZ	5 059	386	311	1 821	33	61	1 622
15	VERTEIDIGUNGSLASTEN-VERWALTUNG	986	12	375	1 856	-	-	-
16	RETTUNGSDIENST	8 212	191	40 857	124 559	8 316	4 038	8 376
2	SCHULEN ¹⁾	179 186	7 593	517 789	279 286	48 600	60 456	27 365
20	SCHULVERWALTUNG	22 024	323	4 339	21 604	66	-	584
21	GRUND- UND HAUPTSCHULEN	64 098	2 910	60 064	87 510	11 837	17 871	1 831
22	REALSCHULEN	12 590	588	36 447	23 735	3 706	5 045	1 556
23	GYMNASIEN	19 549	736	72 515	31 883	4 996	6 004	6 643
24	BERUFSSCHULEN U. DGL.	25 747	356	175 522	33 795	12 396	15 680	513
25	FACHSCHULEN U. DGL.	1 956	47	5 514	5 977	2 266	1 989	561
26	FACHOBERSCHULEN U. DGL.	1 121	-	9 399	3 422	-	-	-
27	SONDERSCHULEN	9 892	606	35 359	17 062	5 104	2 546	11 466
28	GESAMTSCHULEN	16 717	342	31 741	14 703	1 186	2 129	254
29	SONSTIGES	5 492	1 685	86 889	39 595	6 983	9 192	3 957
290	SCHUELERBEFOERDERUNG	209	22	80 633	28 014	1 122	1 518	102
292	UEBRIGE SCHULISCHE AUFGABEN	5 283	1 663	6 256	11 581	5 861	7 674	3 855
3	WISSENSCHAFT, FORSCHUNG, KULTURPFLEGE	133 161	32 652	31 862	163 045	32 602	47 183	286 428
30	VERWALTUNG KULTURELLER ANGELE- GENHEITEN	8 810	1 980	266	2 431	171	301	12 679
31	WISSENSCHAFT, FORSCHUNG	2 963	721	462	2 400	-	-	3 004
310	WISSENSCHAFTL. MUSEEN UND SAMMLUNGEN	1 456	317	-	1 050	-	-	2 360
311	WISSENSCHAFTLICHE BIBLIOTHEKEN	1 102	27	-	1 106	-	-	-
312	SONSTIGE WISSENSCHAFT UND FORSCHUNG	405	377	462	244	-	-	644
32	MUSEEN, SAMMLUNGEN, AUSSTELLUNGEN	21 143	2 113	1 164	9 935	5 985	10 247	3 203
33	THEATER, KONZERTE, MUSIKPFLEGE	37 280	9 533	22 059	97 775	19 954	26 397	136 420
34	SONSTIGE KUNSTPFLEGE	1 610	1 297	125	775	1 219	4 131	28 807
35	VOLKSBILDUNG	44 067	8 432	6 635	25 559	3 971	4 374	84 754
350	VOLKSHOCHSCHULEN	25 117	6 807	3 801	13 409	2 134	2 197	69 431
352	OEFFENTLICHE BUECHEREIEN	16 832	864	2 782	10 533	1 606	1 922	879
355	SONSTIGE VOLKSBILDUNG	2 118	761	52	1 617	231	255	14 444
36	HEIMATPFLEGE	17 226	8 328	1 147	23 219	1 279	1 727	14 193
37	KIRCHEN	62	248	4	951	23	6	3 368
4	SOZIALE SICHERUNG	156 533	10 410	6 139 393	291 824	120 561	165 198	2 329 093
40	VERWALTUNG D. SOZ. ANGELEGENHEITEN	115 367	2 821	46 560	31 523	92	37	1 372
400	ALLG. SOZ.-VERW. (OHNE JUGENDHILFE- VERW., LAG-VERW. U. VERS.-AMT)	66 873	1 521	12 127	23 742	92	37	1 276
407	VERWALTUNG DER JUGENDHILFE	40 066	1 285	11 422	4 847	-	-	96
408	VERSICHERUNGSAMT	2 109	13	501	98	-	-	-
409	LASTENAUSGLEICHVERWALTUNG	6 319	2	22 510	2 836	-	-	-
41	SOZIALHILFE NACH DEM BSHG	-	339	5 603 359	426	62	94	4 759
43	EINRICHTUNGEN DER SOZIALHILFE U. DER KRIEGSOFFERFUERSORGE	14 979	2 066	6 280	133 544	84 397	104 863	-
44	KRIEGSOFFERFUERSORGE UND AEHNLICHE MASSNAHMEN	-	3	100 278	-	-	-	43
45	JUGENDHILFE NACH DEM JWG	-	421	183 432	468	9	15	253 206
46	EINRICHTUNGEN DER JUGENDHILFE	26 187	3 223	10 424	123 693	35 993	60 175	-
460	KINDERGAERTEN	10 519	1 789	5 839	50 750	19 142	35 880	-
469	SONST. EINRICHTUNGEN D. JUGENDHILFE	15 668	1 434	4 585	72 943	16 851	24 295	-
47	FOERDERUNG VON ANDEREN TRAEGERN DER WOHLFAHRTSPFLEGE UND JUGENDHILFE	-	1 311	6 185	1 494	8	14	2 066 353
470	FOERDERUNG DER WOHLFAHRTSPFLEGE	-	1 100	2	-	5	5	513 301
475	FOERDERUNG VON KINDERGARTEN	-	205	6 183	1 494	3	5	1 551 452
48	WEITERE SOZIALE BEREICHE	-	-	-	2	-	-	55
482	SCHUSSGESETZ	-	-	-	-	-	-	-
482	HILFSSMASSNAHMEN FUER DEUTSCHE AUS D. DDR UND AUS OSTBERLIN	-	-	-	2	-	-	55
487	HILFE F. HEIMKEHRER U. POLIT. HAEFTL.	-	-	-	-	-	-	-
49	SONSTIGE SOZIALE ANGELEGENHEITEN	-	226	182 875	674	-	-	3 305

1) SIEHE HIERZU "ALLGEMEINE UND METHODISCHE ERLAUTERUNGEN".

GEMEINDEN UND GEMEINDEVERBAE
NDEN UND ARTEN

DM

ZUW. U. SONST. ZUSCH. F. LFD.
ZWECKE, ALLG. ZUW. U. UMLAGEN

SCHULDENDIENSTHILFEN

LEISTUNGEN DER SOZIAL-
UND JUGENDHILFE

LEISTUNGEN

AN KRIEGS-

OPFER UND

SONSTIGE

ABZUEGLICH

AUSGABEN

AN
OFFENTL.
BEREICH

AN
SONSTIGE
BEREICHE

AN
OFFENTL.
BEREICH

AN
SONSTIGE
BEREICHE

AUSSERH. VON
EINRICHTUN-
GEN

IN
EINRICHTUN-
GEN

AN KRIEGS-
OPFER UND
SONSTIGE
SOZIALE
LEISTUNGEN

SONSTIGE
AUSGABEN DES
VERWALTUNGS-
HAUSHALTS

ZAHLUNGEN
VON
GEMEINDEN/GV

AUSGABEN
DES VERWAL-
TUNGSHAUS-
HALTS

GL.
NR.

25	26	27	28	29	30	31	32	33	34	
137 609	47 724	290	1 168	-	-	-	1 286	150 915	13 997 575	0
320	19 172	-	-	-	-	-	-	3 093	1 972 978	00
140	133	-	-	-	-	-	-	4 427	411 399	01
31 945	15 284	213	1 077	-	-	-	627	50 777	5 642 666	02
5 800	5 084	2	-	-	-	-	559	28 836	2 845 126	03
498	188	-	-	-	-	-	-	2 593	593 413	05
93 992	6 503	75	3	-	-	-	100	57 779	2 139 422	06
4 914	1 360	-	88	-	-	-	-	3 410	392 571	08
20 322	34 552	180	273	-	-	-	541	52 372	6 136 492	1
-	35	-	-	-	-	-	-	163	233 510	10
3 603	6 315	145	112	-	-	-	304	7 118	3 308 984	11
7 184	20 177	35	-	-	-	-	158	20 935	1 917 124	13
1 332	1 118	-	-	-	-	-	31	414	109 579	14
-	-	-	-	-	-	-	-	-	35 110	15
8 203	6 907	-	161	-	-	-	48	23 742	532 185	16
20 171	51 508	19 846	2 859	-	-	-	212	732 247	12 712 987	2
16 588	617	9 609	-	-	-	-	2	9 093	603 787	20
382 973	1 712	1 852	73	-	-	-	28	98 284	4 185 265	21
23 870	1 664	1 715	175	-	-	-	44	37 886	846 750	22
26 681	13 926	1 270	486	-	-	-	54	71 435	1 511 045	23
32 230	5 929	152	68	-	-	-	53	164 309	1 612 171	24
7 672	1 070	-	-	-	-	-	-	8 708	176 508	25
491	135	183	-	-	-	-	-	12 740	83 196	26
22 709	3 726	249	1 920	-	-	-	13	38 767	735 573	27
102 528	8 217	4 730	133	-	-	-	4	181 687	1 141 951	28
44 429	14 512	86	4	-	-	-	8	109 338	1 816 641	29
36 500	2 008	56	-	-	-	-	-	98 529	1 316 385	290
7 929	12 503	30	4	-	-	-	8	10 809	500 256	292
355 366	495 977	351	624	-	-	-	739	52 462	5 924 978	3
2 188	13 037	-	-	-	-	-	-	1 201	215 945	30
39 414	13 961	-	16	-	-	-	350	371	284 618	31
3 330	7 160	-	-	-	-	-	350	198	143 217	310
856	172	-	-	-	-	-	-	31	71 568	311
35 228	6 629	-	16	-	-	-	-	142	69 833	312
7 348	38 285	-	31	-	-	-	12	3 385	679 374	32
250 090	244 497	33	242	-	-	-	147	25 829	2 624 731	33
385	41 514	-	7	-	-	-	10	569	117 374	34
31 000	38 136	70	34	-	-	-	56	17 157	1 440 907	35
26 002	11 923	70	-	-	-	-	41	10 261	726 645	350
4 091	8 137	-	23	-	-	-	11	6 130	632 418	352
907	18 076	-	11	-	-	-	4	766	81 844	355
22 933	100 996	248	119	-	-	-	163	3 742	537 415	36
8	9 551	-	175	-	-	-	1	208	24 615	37
305 943	281 527	951	8 455	1 531 381	4 619 820	3 636 188	953	5 938 012	42 530 764	4
3 270	2 226	-	51	-	-	-	14	47 088	3 779 897	40
391	1 691	-	51	-	-	-	2	8 491	2 265 122	400
2 692	338	-	-	-	-	-	12	16 631	1 278 719	407
-	9	-	-	-	-	-	-	127	80 697	408
181	188	-	-	-	-	-	-	21 839	155 359	409
2 755	149	30	-	820 176	2 630 382	70	-	5 207 830	23 854 771	41
1 111	12 531	33	-	-	-	-	861	81 276	2 211 533	43
143 267	47	-	-	811	825	1 354 545	5	58 351	1 581 473	44
15 724	2 614	-	-	613 266	1 982 909	2 946	-	214 713	2 847 762	45
22 107	58 083	-	-	-	-	-	40	130 921	3 503 608	46
4 997	8 065	-	-	-	-	-	11	90 400	2 051 225	460
17 110	50 018	-	-	-	-	-	29	40 521	1 452 383	468
112 805	199 529	888	8 377	-	-	-	-	15 265	2 390 574	47
5 881	10 045	446	6 925	-	-	-	-	3 818	543 686	470
106 924	189 484	442	1 452	-	-	-	-	11 447	1 846 888	475
5	219	-	-	148	-	17 798	-	120	18 150	48
-	-	-	-	-	-	-	-	-	-	-
5	219	-	-	148	-	15 880	-	120	16 232	482
-	-	-	-	-	-	1 918	-	-	1 918	487
4 899	6 129	-	27	96 980	5 704	2 220 829	33	182 448	2 342 996	49

2 AUSGABEN UND EINNÄHMEN DER
NACH AUFGABENBEREICH

1000

GL. NR.	AUFGABENBEREICHE	GEWÄHRUNG V. DARLEHEN		ERWERB V. BETEILI- GUNGEN, KAPITAL- EINLAGEN 37	ERWERB V. GRUND- STÜCKEN 38	ERWERB VON BEWEGL. SA- CHEN DES ANLAGEVER- MOGENS 39	BAU- MASSNAHMEN 40	ZUWEISUNGEN U. ZUSCH. FÜR INVESTITIONEN	
		AN ÖFFENTL. BEREICH 35	AN SONSTIGE BEREICHE 36					AN ÖFFENTL. BEREICH 41	AN SONSTIGE BEREICHE 42
0	ALLGEMEINE VERWALTUNG	2 020	16 937	6 019	88 690	372 799	966 782	24 449	5 278
00	GEMEINDEORGANE	-	-	-	17	8 372	19 208	99	623
01	RECHNUNGSPRÜFUNG	-	-	-	-	277	-	-	-
02	HAUPTVERWALTUNG	2 020	6 142	1 001	32 485	134 197	471 545	6 403	2 795
03	FINANZVERWALTUNG	-	8 561	5 018	4 188	13 091	2 835	6 400	408
05	BESONDERE DIENSTSTELLEN DER ALLGE- MEINEN VERWALTUNG	-	-	-	-	4 092	3 927	5 557	-
06	EINRICHTUNGEN FÜR DIE GESAMTE VER- WALTUNG	-	-	-	52 000	211 194	469 011	5 745	370
08	EINRICHTUNGEN FÜR VERWALTUNGSANGE- HÖRIGE	-	1 234	-	-	1 576	256	245	1 082
1	ÖFFENTL. SICHERHEIT UND ORDNUNG	1 770	993	3	25 645	487 140	604 569	60 412	24 227
10	POLIZEI	-	-	-	-	466	3 638	5	-
11	ÖFFENTLICHE ORDNUNG	320	35	-	6 612	27 061	46 856	619	13 099
13	FEUERSCHUTZ	1 450	-	3	18 750	427 913	529 629	58 705	2 159
14	KATASTROPHENSCHUTZ	-	-	-	122	8 804	16 535	447	3 087
15	VERTEIDIGUNGSLASTEN-VERWALTUNG	-	-	-	-	24	-	-	-
16	RETTUNGSDIENST	-	958	-	161	22 812	7 907	636	5 882
2	SCHULEN 1)	37 669	1 768	100	69 116	596 276	2 691 366	221 979	20 502
20	SCHULVERWALTUNG	36 294	-	-	5	6 145	10 597	12 137	65
21	GRUND- UND HAUPTSCHULEN	1 301	618	-	24 769	135 908	1 121 021	40 107	1 231
22	REALSCHULEN	74	10	100	4 666	34 733	137 813	7 044	819
23	GYMNASIEN	-	-	-	4 692	57 386	259 571	6 129	3 584
24	BERUFSSCHULEN U. DGL.	-	68	-	18 211	220 146	436 238	14 258	552
25	FACHSCHULEN U. DGL.	-	-	-	578	15 616	30 114	150	723
26	FACHOBERSCHULEN U. DGL.	-	-	-	8	4 710	11 519	227	-
27	SONDERSCHULEN	-	592	-	6 920	30 329	156 227	6 286	7 255
28	GESAMTSCHULEN	-	-	-	6 979	70 006	375 453	16 842	472
29	SONSTIGES	-	480	-	2 288	21 294	46 813	2 999	5 213
290	SCHÜLERBEFÖRDERUNG	-	-	-	9	2 117	1 287	204	127
292	ÜBRIGE SCHULISCHE AUFGABEN	-	480	-	2 279	19 177	45 526	2 795	5 086
3	WISSENSCHAFT, FORSCHUNG, KULTURPFLEGE	178	1 939	4 732	99 129	219 862	866 308	47 448	167 425
30	VERWALTUNG KULTURELLER ANGELE- GENHEITEN	-	53	128	-	2 344	18 173	249	2 245
31	WISSENSCHAFT, FORSCHUNG	-	104	65	2 664	23 628	46 217	3 825	3 747
310	WISSENSCHAFTL. MUSEEN UND SAMMLUNGEN	-	60	-	2 664	12 467	35 819	3 742	3 239
311	WISSENSCHAFTLICHE BIBLIOTHEKEN	-	-	-	-	7 848	408	-	53
312	SONSTIGE WISSENSCHAFT UND FORSCHUNG	-	44	65	-	3 313	9 990	83	455
32	MUSEEN, SAMMLUNGEN, AUSSTELLUNGEN	-	100	211	9 375	83 918	292 610	12 084	13 368
33	THEATER, KONZERTE, MUSIKPFLEGE	-	103	3 304	3 489	29 448	159 365	8 207	18 882
34	SONSTIGE KUNSTPFLEGE	-	300	565	1 174	6 949	8 734	536	1 358
35	VOLKSBIILDUNG	-	520	5	20 461	60 400	132 023	1 219	4 679
350	VOLKSHOCHSCHULEN	-	160	5	1 488	15 042	21 767	424	1 511
352	ÖFFENTLICHE BÜCHEREIEN	-	-	-	1 651	38 325	65 559	574	839
355	SONSTIGE VOLKSBIILDUNG	-	360	-	17 322	7 033	44 697	221	2 329
36	HEIMATPFLEGE	178	617	342	61 805	12 618	184 136	20 064	77 036
37	KIRCHEN	-	142	112	161	557	25 048	1 264	46 110
4	SOZIALE SICHERUNG	450	109 796	15 902	61 253	144 764	944 785	63 484	410 613
40	VERWALTUNG D. SOZ. ANGELEGENHEITEN	-	-	1	20	8 843	9 893	29	185
400	ALLG. SOZ.-VERW. (OHNE JUGENDHILFE- VERW., LAG-VERW. U. VERS.-AMT)	-	-	1	20	6 400	9 413	-	185
407	VERWALTUNG DER JUGENDHILFE	-	-	-	-	2 295	450	29	-
408	VERSICHERUNGSAMT	-	-	-	-	50	-	-	-
409	LASTENAUSGLEICHsverwaltung	-	-	-	-	98	30	-	-
41	SOZIALHILFE NACH DEM BSHG	-	47 207	-	543	108	-	9 151	-
43	EINRICHTUNGEN DER SOZIALHILFE U. DER KRIEGSOFFERFÜRSORGE	-	1 783	3 246	35 783	64 189	408 153	1 368	15 412
44	KRIEGSOFFERFÜRSORGE UND ÄHNLICHE MASSNAHMEN	-	39 618	11 512	-	-	-	12 065	34 421
45	JUGENDHILFE NACH DEM JWG	-	1	-	-	-	-	-	67
46	EINRICHTUNGEN DER JUGENDHILFE	-	168	466	24 587	71 509	526 739	7 177	38 904
460	KINDERGÄRTEN	-	118	405	12 184	33 602	329 008	1 782	5 827
468	SONST. EINRICHTUNGEN D. JUGENDHILFE	-	50	61	12 403	37 907	197 731	5 395	33 077
47	FÖRDERUNG VON ANDEREN TRÄGERN DER WOHLFAHRTSPFLEGE UND JUGENDHILFE	450	18 915	645	320	115	-	33 680	320 365
470	FÖRDERUNG DER WOHLFAHRTSPFLEGE	450	17 716	645	320	78	-	10 654	177 758
475	FÖRDERUNG VON KINDERGÄRTEN	-	1 199	-	-	37	-	23 026	142 607
48	WEITERE SOZIALE BEREICHE SCHUSSGESETZ	-	8	-	-	-	-	-	-
482	HILFSSMASSNAHMEN FÜR DEUTSCHE AUS D. DDR UND AUS OSTBERLIN	-	6	-	-	-	-	-	-
487	HILFE F. HEIMKEHRER U. POLIT. HAEFTL.	-	-	-	-	-	-	-	-
49	SONSTIGE SOZIALE ANGELEGENHEITEN	-	2 096	32	-	-	-	14	1 259

1) SIEHE HIERZU "ALLGEMEINE UND METHODISCHE ERLÄUTERUNGEN".

GEMEINDEN UND GEMEINDEVERBAE
NDEN UND ARTEN

DM

SONSTIGE AUS- GABEN DES VER- MOEGENSHAUS- HALTS	ABZUEGLICH ZAHLUNGEN VON GEMEINDEN/GV	AUSGABEN DES VERMOE- GENSHAUSHALTS	AUSGABEN DES VERWALTUNGS- UND VERMOE- GENSHAUSHALTS ZUSAMMEN	ABZUEGLICH HAUSHALTS- TECHNISCHE VERRECH- NUNGEN	BEREINIGTE AUSGABEN	ABZUEGLICH ZAHLUNGEN VON ANDEREN EBENEN	NETTO- AUSGABEN	NACHRICHTLICH BRUTTO- AUSGABEN	GL. NR.
43	44	45	46	47	48	49	50	51	
-	26 850	1 456 124	15 453 699	196 404	15 257 295	648 723	14 608 572	15 631 464	0
-	13	28 306	2 001 284	10 887	1 990 397	8 439	1 981 958	2 004 390	00
-	-	277	411 676	749	410 927	2 471	408 456	416 103	01
-	22 241	634 347	6 277 013	62 949	6 214 064	464 667	5 749 397	6 350 031	02
-	616	39 885	2 885 011	52 012	2 832 999	15 055	2 813 944	2 914 463	03
-	7	13 569	606 982	12 157	594 825	39 071	555 754	609 582	05
-	3 973	734 347	2 873 769	53 257	2 820 512	106 039	2 714 473	2 935 521	06
-	-	5 393	397 964	4 393	393 571	8 981	384 590	401 374	08
-	57 772	1 146 987	7 283 479	198 271	7 085 208	542 000	6 543 208	7 393 623	1
-	-	4 109	237 619	4	237 615	18 401	219 214	237 782	10
-	644	93 958	3 402 942	63 598	3 339 344	101 246	3 238 098	3 410 704	11
-	56 549	982 060	2 899 184	64 151	2 835 033	335 662	2 499 371	2 976 668	13
-	371	28 628	138 207	1 705	136 502	12 556	123 946	138 992	14
-	-	24	35 134	1 856	33 278	35 517	2 239-	35 134	15
-	208	38 208	570 393	66 957	503 436	38 618	464 818	594 343	16
-	250 161	3 388 615	16 101 502	343 894	15 757 608	2 984 608	12 773 000	17 083 910	2
-	107 231	73 801	677 588	21 380	656 208	13 238	642 970	793 912	20
-	39 471	1 392 084	5 577 349	116 305	5 461 044	413 801	5 047 243	5 715 104	21
-	8 046	177 213	1 023 963	31 162	992 801	185 089	807 712	1 069 895	22
-	5 770	325 592	1 836 637	40 997	1 795 640	274 388	1 521 252	1 913 842	23
-	25 318	664 155	2 276 326	56 646	2 219 680	468 659	1 751 021	2 465 953	24
-	-	47 181	223 689	9 933	213 756	65 056	148 700	232 397	25
-	162	16 302	99 498	2 677	96 821	21 767	75 054	112 400	26
-	7 557	200 052	935 625	19 436	916 189	123 664	792 525	981 949	27
-	53 682	416 072	1 558 023	16 060	1 541 963	89 385	1 452 578	1 793 392	28
-	2 924	76 163	1 892 804	29 298	1 863 506	1 329 561	533 945	2 005 066	29
-	114	3 630	1 320 015	6 088	1 313 927	723 597	590 330	1 418 658	290
-	2 810	72 533	572 789	23 210	549 579	605 964	56 385-	586 408	292
3 776	27 625	1 383 172	7 308 151	236 056	7 072 095	914 083	6 158 012	7 388 298	3
-	145	23 047	238 992	2 836	236 156	16 684	219 472	240 398	30
-	553	79 697	364 315	2 212	362 103	45 270	316 833	365 239	31
-	553	57 438	200 655	961	199 694	26 124	173 570	201 406	310
-	-	8 309	79 877	1 106	78 771	14 465	64 306	79 908	311
-	-	13 950	83 783	145	83 638	4 681	78 957	83 925	312
-	6 091	405 575	1 084 949	25 396	1 059 553	129 248	930 305	1 094 425	32
-	2 948	219 850	2 844 581	141 962	2 702 619	267 791	2 434 828	2 873 358	33
-	87	19 529	136 903	6 104	130 799	6 606	124 193	137 559	34
-	7 527	211 780	1 652 687	31 384	1 621 303	255 952	1 365 351	1 677 371	35
-	175	40 222	766 857	16 914	749 953	202 523	547 430	777 303	350
-	965	105 983	738 401	12 549	725 852	38 512	687 340	745 496	352
-	6 387	65 575	147 419	1 921	145 498	14 917	130 581	154 572	355
-	9 615	347 183	884 598	25 261	859 337	186 066	673 271	897 955	36
3 776	659	76 511	101 126	901	100 225	6 466	93 759	101 993	37
-	49 942	1 701 105	44 231 869	451 488	43 780 381	6 802 504	36 977 877	50 219 823	4
-	141	18 830	3 798 727	29 433	3 769 294	153 478	3 615 816	3 845 956	40
-	59	15 960	2 281 082	22 695	2 258 387	48 789	2 209 598	2 289 632	400
-	82	2 692	1 281 411	4 508	1 276 903	43 074	1 233 829	1 298 124	407
-	-	50	80 747	88	80 659	41	80 618	80 874	408
-	-	128	155 487	2 142	153 345	61 574	91 771	177 326	409
-	6 892	50 117	23 904 888	156	23 904 732	2 848 181	21 056 551	29 119 610	41
-	12 369	517 565	2 729 098	255 743	2 473 355	292 717	2 180 638	2 822 743	43
-	2 811	94 805	1 676 278	-	1 676 278	951 254	725 024	1 737 440	44
-	-	68	2 847 830	24	2 847 806	95 802	2 752 004	3 062 543	45
-	24 404	645 146	4 148 754	166 110	3 982 644	595 505	3 387 139	4 304 079	46
-	17 583	365 343	2 416 568	90 348	2 326 220	393 193	1 933 027	2 524 551	460
-	6 821	279 803	1 732 186	75 762	1 656 424	202 312	1 454 112	1 779 528	468
-	3 325	371 165	2 761 739	22	2 761 717	39 748	2 721 969	2 780 329	47
-	2 094	205 527	749 213	14	749 199	24 069	725 130	755 125	470
-	1 231	165 638	2 012 526	8	2 012 518	15 679	1 996 839	2 025 204	475
-	-	8	18 158	-	18 158	13 858	4 300	18 278	48
-	-	-	-	-	-	-	-	-	482
-	-	8	16 240	-	16 240	13 144	3 096	16 360	487
-	-	-	1 918	-	1 918	714	1 204	1 918	487
-	-	3 401	2 346 397	-	2 346 397	1 811 961	534 436	2 528 845	49

2 AUSGABEN UND EINNAHMEN DER
NACH AUFGABENBEREICH

1000

GL. NR.	AUFGABENBEREICHE	STEUERN UND STEUERAEHNL. EINN. (NETTO)	EINNahmen AUS VERKAUF	MIETEN UND PACHTEN	SONSTIGE VERW.-UND BETRIEBS- EINNahmen	ERSTATTUNG VON AUSGABEN DES VERWALTUNGSHAUSHALTS			ALLGEMEINE ZUWEISUNGEN
		GEBUEHREN, ZWECKGEBUN- DENE ABGABEN 52	53	54	55	VON GEMEINDEN/ GV. 56	VON ANDEREN DEFFENTL. BEREICHEN 57	VON SONSTIGEN BEREICHEN 58	VON GEMEINDEN/ GV. 59
0	ALLGEMEINE VERWALTUNG	182 024	64 495	100 430	286 456	147 339	186 915	1 277 329	3 575
00	GEMEINDEORGANE	1 921	462	793	34 632	3 003	3 319	45 907	90
01	RECHNUNGSPRUEFUNG	11 341	-	3	6 513	4 427	2 413	31 581	-
02	HAUPTVERWALTUNG	44 046	17 088	43 734	132 811	48 809	110 088	522 251	1 968
03	FINANZVERWALTUNG	16 077	134	5 499	60 950	28 780	14 505	302 431	56
05	BESONDERE DIENSTSTELLEN DER ALLGE- MEINEN VERWALTUNG	55 896	6 067	669	5 184	2 220	36 471	3 093	372
06	EINRICHTUNGEN FUER DIE GESAMTE VER- WALTUNG	43 351	7 520	48 565	36 404	57 183	14 542	337 762	596
08	EINRICHTUNGEN FUER VERWALTUNGSANGE- HOERIGE	9 392	33 224	1 167	9 762	2 917	5 573	34 304	493
1	DEFFENTL. SICHERHEIT UND ORDNUNG	1 525 006	10 546	38 652	83 255	41 261	89 711	83 511	11 109
10	POLIZEI	-	-	172	19 492	165	15 174	25	-
11	DEFFENTLICHE ORDNUNG	972 348	8 076	13 119	38 298	6 261	95 619	25 892	857
13	FEUERSCHUTZ	165 061	2 418	22 422	21 487	15 002	4 325	45 796	5 931
14	KATASTROPHENSCHUTZ	22	22	2 478	1 344	349	865	525	65
15	VERTEIDIGUNGSLASTEN-VERWALTUNG	-	-	-	61	-	29 108	28	-
16	RETTUNGSDIENST	387 575	30	461	2 573	19 486	4 616	11 245	4 256
2	SCHULEN 1)	187 332	43 574	232 106	117 762	496 049	83 115	137 864	235 357
20	SCHULVERWALTUNG	866	163	1 531	3 764	2 963	3 374	13 229	5 633
21	GRUND- UND HAUPTSCHULEN	25 174	3 402	146 701	27 492	68 991	9 563	27 226	29 172
22	REALSCHULEN	4 703	551	12 173	8 990	29 932	2 037	6 169	7 898
23	GYMNASIEN	6 771	1 560	17 168	19 493	65 511	3 237	6 654	5 921
24	BERUFSSCHULEN U. DGL.	26 645	7 122	21 612	38 767	161 368	13 000	13 621	2 801
25	FACHSCHULEN U. DGL.	18 231	4 679	6 368	1 846	7 909	7 657	2 276	799
26	FACHOBERSCHULEN U. DGL.	217	84	444	690	12 740	636	487	-
27	SONDERSCHULEN	13 364	8 538	10 724	3 626	35 679	29 500	6 643	3 081
28	GESAMTSCHULEN	8 648	12 051	8 124	8 944	30 225	999	10 204	151 446
29	SONSTIGES	62 713	5 424	7 261	4 150	80 731	13 112	51 355	26 606
290	SCHUELERBEFOERDERUNG	10 087	-	31	1 347	74 756	2 308	43 302	23 773
292	UEBRIGE SCHULISCHE AUFGABEN	72 626	5 424	7 230	2 803	5 975	10 804	8 053	4 833
3	WISSENSCHAFT, FORSCHUNG, KULTURPFLEGE	691 106	48 284	57 794	92 327	13 830	32 224	87 907	38 632
30	VERWALTUNG KULTURELLER ANGELE- GENHEITEN	2 255	527	1 277	4 910	447	316	4 166	754
31	WISSENSCHAFT, FORSCHUNG	8 180	7 226	1 684	4 148	159	3 392	775	212
310	WISSENSCHAFTL. MUSEEN UND SAMMLUNGEN	5 241	5 760	562	775	20	2 968	526	178
311	WISSENSCHAFTLICHE BIBLIOTHEKEN	1 706	1 255	101	3 142	21	37	158	10
312	SONSTIGE WISSENSCHAFT UND FORSCHUNG	1 235	211	1 021	231	118	387	91	24
32	MUSEEN, SAMMLUNGEN, AUSSTELLUNGEN	44 530	16 795	7 867	5 081	1 032	2 100	3 119	2 353
33	THEATER, KONZERTE, MUSIKPFLEGE	389 411	8 180	18 632	55 030	4 924	5 703	66 153	20 905
34	SONSTIGE KUNSTPFLEGE	2 276	456	4 486	620	107	95	1 667	462
35	VOLKSBILDUNG	226 040	2 557	8 903	13 575	5 774	17 714	9 293	11 383
350	VOLKSHOCHSCHULEN	208 123	1 812	3 916	4 586	2 980	11 490	6 055	7 281
352	DEFFENTLICHE BUECHEREIEN	12 134	663	2 116	3 102	2 716	1 108	1 847	3 414
355	SONSTIGE VOLKSBILDUNG	5 783	82	2 871	5 887	78	5 116	1 391	688
36	HEIMATPFLEGE	18 401	12 534	14 854	8 776	1 387	2 504	2 703	2 355
37	KIRCHEN	13	9	91	187	-	-	31	208
4	SOZIALE SICHERUNG	2 102 685	56 381	111 744	71 944	5 760 268	5 469 930	74 460	177 683
40	VERWALTUNG D. SOZ. ANGELEGENHEITEN	5 430	205	1 461	32 293	39 503	48 583	21 432	7 585
400	ALLG. SOZ.-VERW. (OHNE JUGENDHILFE- VERW., LAG-VERW. U. VERS.-AMT)	2 662	143	870	18 963	5 952	13 324	17 422	2 539
407	VERWALTUNG DER JUGENDHILFE	830	61	587	10 156	11 585	2 361	3 902	5 046
408	VERSICHERUNGSAMT	2 135	-	-	2 884	12	5	18	-
409	LASTENAUSGLEICHVERWALTUNG	3	1	4	290	21 839	32 893	90	-
41	SOZIALHILFE NACH DEM BSHG	-	-	-	178	5 206 306	2 687 066	1 986	1 524
43	EINRICHTUNGEN DER SOZIALHILFE U. DER KRIEGSOFFERFUERSORGE	1 441 116	29 805	87 227	18 574	77 155	91 991	35 843	4 121
44	KRIEGSOFFERFUERSORGE UND AEHNLICHE MASSNAHMEN	-	-	-	-	6 295	922 787	55	52 056
45	JUGENDHILFE NACH DEM JWG	10 901	-	-	1 269	196 891	87 459	680	17 822
46	EINRICHTUNGEN DER JUGENDHILFE	643 704	28 371	22 236	15 673	51 714	158 911	14 310	79 207
460	KINDERGAERTEN	316 289	17 520	8 779	5 863	34 787	133 894	4 909	55 613
468	SONST. EINRICHTUNGEN D. JUGENDHILFE	327 415	10 851	13 457	9 810	16 927	25 017	8 411	23 594
47	FOERDERUNG VON ANDEREN TRAEGERN DER WOHLFAHRTSPFLEGE UND JUGENDHILFE	357	-	-	3 443	621	1 111	-	14 585
470	FOERDERUNG DER WOHLFAHRTSPFLEGE	357	-	-	2 237	350	1 102	-	3 40
475	FOERDERUNG VON KINDERGAERTEN	-	-	-	1 206	271	9	-	11 176
48	WEITERE SOZIALE BEREICHE	-	-	-	2	117	13 855	13	3
482	SCHUSSGESETZ	-	-	-	-	-	-	-	-
482	HILFSSMASSNAHMEN FUER DEUTSCHE AUS D. DDR UND AUS OSTBERLIN	-	-	-	2	117	13 141	13	3
487	HILFE F. HEIMKEHRER U. POLIT. HAEFTL.	-	-	-	-	-	714	-	-
49	SONSTIGE SOZIALE ANGELEGENHEITEN	1 177	-	820	512	181 666	1 458 227	141	782

1) SIEHE HIERZU "ALLGEMEINE UND METHODISCHE ERLAUTERUNGEN"

GEMEINDEN UND GEMEINDEVERBAE
NDEN UND ARTEN

DM

ZUWEISUNGEN UND UMLAGEN,
U. ZUSCHUESSE F. LFD. ZWECKE

ZINSEINNAHMEN

GEWINNANTEI-
LE, ERSATZ V.
SOZIALEN
LEISTUNGEN
AUSSERHALB
VON EINRICHTUN-
GEN

KONZESSIONS-
ABGABEN, ER-
SATZ VON
SOZIALEN
LEISTUNGEN
IN EINRICHTUN-
GEN

SONSTIGE
EINNAHMEN
DES VERWAL-
TUNGSHAUS-
HALTS

ABZUEGLICH
ZAHLUNGEN
VON
GEMEINDEN/GV

EINNAHMEN
DES
VERWALTUNGS-
HAUSHALTS

GL.
NR.

VON ANDEREN OEFFENTL. BEREICHEN 60	VON SONSTIGEN BEREICHEN 61	VON GEMEINDEN/ GV. 62	VON ANDEREN OEFFENTL. BEREICHEN 63	VON SONSTIGEN BEREICHEN 64	65	66	67	68	69	
320 991	9 119	1	2-	9 998	-	-	150 112	150 915	2 587 867	0
1 134	4 074	-	-	2	-	-	-	3 093	92 444	00
58	-	-	-	-	-	-	-	4 427	51 909	01
290 882	3 423	-	-	1 247	-	-	13 985	50 777	1 179 555	02
3 013	960	-	2-	8 398	-	-	134 659	28 836	546 628	03
2 580	2	1	-	-	-	-	193	2 593	110 155	05
21 136	463	-	-	28	-	-	1 274	57 779	511 045	06
2 188	197	-	-	323	-	-	1	3 410	96 131	08
99 939	5 665	2	-	97	-	-	479 692	52 372	2 416 074	1
4	-	-	-	-	-	-	18 116	163	52 983	10
48 610	1 603	-	-	55	-	-	459 552	7 118	1 603 172	11
28 283	3 792	2	-	6	-	-	12	20 935	293 606	13
1 370	62	-	-	-	-	-	97	414	6 785	14
6 382	-	-	-	-	-	-	-	-	35 579	15
15 290	208	-	-	36	-	-	1 915	23 742	423 949	16
2 204 733	7 587	841	347	1 480	-	-	186	732 247	3 016 086	2
8 230	603	497	21	170	-	-	167	9 093	32 118	20
122 848	1 463	121	1	6	-	-	8	98 284	363 884	21
141 851	184	56	-	-	-	-	-	37 886	176 658	22
212 794	431	3	1	15	-	-	-	71 435	268 124	23
293 153	546	140	302	11	-	-	4	164 309	414 783	24
39 000	930	-	22	10	-	-	-	8 708	81 019	25
18 012	7	-	-	-	-	-	-	12 740	20 577	26
46 666	665	7	-	1 185	-	-	3	38 767	120 914	27
19 623	900	16	-	10	-	-	2	181 687	69 505	28
1 302 556	1 858	1	-	73	-	-	2	109 338	1 468 504	29
721 093	16	-	-	-	-	-	-	98 529	778 184	290
581 463	1 842	1	-	73	-	-	2	10 809	690 320	292
587 819	52 599	-	2	984	222	-	3 897	52 462	1 655 165	3
6 798	6 030	-	-	49	103	-	1	1 201	26 432	30
25 986	3 456	-	-	12	6	-	154	371	55 019	31
10 460	1 211	-	-	-	-	-	-	198	27 503	310
12 503	1 632	-	-	-	6	-	154	31	20 694	311
3 023	613	-	-	12	-	-	-	142	6 822	312
41 760	6 662	-	-	146	-	-	153	3 385	128 213	32
239 379	16 199	-	1	114	12	-	19-	25 829	798 795	33
4 201	2 811	-	-	23	-	-	2	569	16 637	34
200 532	8 729	-	-	575	101	-	3 271	17 157	491 290	35
180 443	5 454	-	-	-	-	-	7	10 261	421 886	350
15 467	2 594	-	-	8	101	-	3 264	6 130	42 404	352
4 622	681	-	-	567	-	-	-	766	27 000	355
68 957	8 290	-	-	63	-	-	335	3 742	137 817	36
206	422	-	1	2	-	-	-	208	962	37
1 067 600	47 207	61	12	28 248	2 266 765	3 330 467	225 432	5 938 012	14 854 935	4
103 329	1 742	-	-	15	-	-	499	47 088	214 989	40
34 113	1 119	-	-	9	-	-	419	8 491	89 044	400
40 499	623	-	-	6	-	-	80	16 631	58 905	407
36	-	-	-	-	-	-	-	127	5 078	408
28 681	-	-	-	-	-	-	-	21 839	61 962	409
160 705	3 126	-	-	463	1 935 439	3 068 141	2 924	5 207 830	7 860 028	41
28 258	4 705	-	10	961	523	-	10	81 276	1 739 023	43
25 000	1 766	-	-	21 504	221 649	108 992	221 493	58 351	1 523 246	44
8 343	1 788	-	-	3	88 826	148 565	292	214 713	348 126	45
363 063	11 992	-	-	164	9	-	203	130 921	1 258 636	46
214 998	8 052	-	-	46	-	-	29	90 400	710 379	460
148 065	3 940	-	-	118	9	-	174	40 521	548 257	468
25 165	15 618	61	2	2 141	-	-	4	15 265	47 841	47
20 424	6 927	61	2	2 082	-	-	-	3 818	33 131	470
4 741	8 691	-	-	59	-	-	4	11 447	14 710	475
3	-	-	-	-	-	-	-	120	13 873	48
-	-	-	-	-	-	-	-	-	-	482
3	-	-	-	-	-	-	-	120	13 159	487
-	-	-	-	-	-	-	-	-	714	487
353 734	6 470	-	-	2 997	20 319	4 769	7	182 448	1 849 173	49

2 AUSGABEN UND EINNAHMEN DER
NACH AUFGABENBEREICH

1000

GL. NR.	AUFGABENBEREICHE	RUECKFLUESSE VON DARLEHEN			EINN. A. D. VER- AEUSSERUNG V. BETEILI- GUNGEN USW	EINN. A. D. VERAEUSSERUNG DES ANLAGEVERMOEGENS		ZUWEISUNGEN UND ZU- FUEH INVESTITIONEN	
		VON GEMEINDEN/ GV.	VON ANDEREN OEFFENTL. BEREICHEN	VON SONSTIGEN BEREICHEN		GRUND- STUECKE	BEWEGLICHE SACHEN	VON GEMEINDEN/ GV.	VON ANDEREN OEFFENTL. BEREICHEN
		70	71	72	73	74	75	76	77
0	ALLGEMEINE VERWALTUNG	3 713	1 550	22 131	4 614	31 079	7 482	23 137	139 269
00	GEMEINDEORGANE	-	-	50	-	115	675	13	3 986
01	RECHNUNGSPRUEFUNG	-	-	-	-	-	-	-	-
02	HAUPTVERWALTUNG	3 241	71	7 788	3	14 476	2 832	19 000	63 626
03	FINANZVERWALTUNG	467	1 479	11 104	4 610	3 478	140	149	56
05	BESONDERE DIENSTSTELLEN DER ALLGE- MEINEN VERWALTUNG	5	-	-	-	-	16	2	20
06	EINRICHTUNGEN FUER DIE GESAMTE VEF- WALTUNG	-	-	73	1	13 010	3 813	3 973	70 361
08	EINRICHTUNGEN FUER VERWALTUNGSANGE- HOERIGE	-	-	3 116	-	-	2	-	1 220
1	OEFFENTL. SICHERHEIT UND ORDNUNG	167	10	505	1	5 569	4 958	57 605	352 340
10	POLIZEI	-	-	-	-	1 028	-	-	3 223
11	OEFFENTLICHE ORDNUNG	17	-	112	-	240	130	627	17 017
13	FEUERSCHUTZ	150	10	18	1	4 189	4 216	56 399	303 040
14	KATASTROPHENSCHUTZ	-	-	140	-	68	30	371	10 321
15	VERTEIDIGUNGSLASTEN-VERWALTUNG	-	-	-	-	-	-	-	27
16	RETTUNGSDIENST	-	-	235	-	44	582	208	18 712
2	SCHULEN 1)	42 921	628	1 203	1	28 473	11 980	207 240	695 785
20	SCHULVERWALTUNG	40 779	77	-	-	39	156	66 452	1 536
21	GRUND- UND HAUPTSCHULEN	945	530	463	1	9 020	2 208	38 526	280 859
22	REALSCHULEN	172	-	193	-	931	222	7 874	41 201
23	GYMNASIEN	2	1	96	-	912	1 065	5 768	58 355
24	BERUFSSCHULEN U. DGL.	234	-	98	-	8 190	3 272	25 084	162 204
25	FACHSCHULEN U. DGL.	-	20	36	-	576	214	-	18 357
26	FACHOBERSCHULEN U. DGL.	-	-	-	-	33	11	162	3 119
27	SONDERSCHULEN	65	-	237	-	5 334	678	7 492	47 496
28	GESAMTSCHULEN	684	-	39	-	3 165	3 474	52 998	68 763
29	SONSTIGES	40	-	39	-	273	680	2 884	13 893
290	SCHUELERBEFOERDERUNG	-	-	4	-	9	107	114	196
292	UEBRIGE SCHULISCHE AUFGABEN	40	-	35	-	264	573	2 770	13 697
3	WISSENSCHAFT, FORSCHUNG, KULTURPFLEGE	5 654	45	4 839	26	24 278	4 270	21 971	293 993
30	VERWALTUNG KULTURELLER ANGELE- GENHEITEN	-	-	10	-	18	16	145	9 570
31	WISSENSCHAFT, FORSCHUNG	-	45	118	-	37	124	553	15 847
310	WISSENSCHAFTL. MUSEEN UND SAMMLUNGEN	-	-	-	-	36	98	553	12 696
311	WISSENSCHAFTLICHE BIBLIOTHEKEN	-	-	-	-	-	25	-	1 925
312	SONSTIGE WISSENSCHAFT UND FORSCHUNG	-	45	118	-	1	1	-	1 226
32	MUSEEN, SAMMLUNGEN, AUSSTELLUNGEN	-	-	157	17	656	1 180	6 091	85 386
33	THEATER, KONZERTE, MUSIKPFLEGE	16	-	213	-	20 092	312	2 932	27 708
34	SONSTIGE KUNSTPFLEGE	-	-	58	9	551	806	87	2 310
35	VOLKSBIKDUNG	5 638	-	3 791	-	1 542	1 183	1 889	37 706
350	VOLKSHOCHSCHULEN	-	-	126	-	-	48	175	10 590
352	OEFFENTLICHE BUECHEREIEN	10	-	-	-	72	1 104	955	21 937
355	SONSTIGE VOLKSBIKDUNG	5 628	-	3 665	-	1 470	31	759	5 179
36	HEIMATPFLEGE	-	-	396	-	1 115	638	9 615	114 205
37	KIRCHEN	-	-	96	-	267	11	659	6 259
4	SOZIALE SICHERUNG	673	537	68 162	129	18 166	3 004	49 269	264 365
40	VERWALTUNG D. SOZ. ANGELEGENHEITEN	-	-	4	-	561	60	141	1 566
400	ALLG. SOZ.-VERW. (OHNE JUGENDHILFE- VERW., LAG-VERW. U. VERS.-AMT)	-	-	4	-	558	24	59	1 352
407	VERWALTUNG DER JUGENDHILFE	-	-	-	-	3	36	82	214
408	VERSICHERUNGSAMT	-	-	-	-	-	-	-	-
409	LASTENAUSGLEICHVERWALTUNG	-	-	-	-	-	-	-	-
41	SOZIALHILFE NACH DEM BSHG	-	-	21 196	-	-	-	6 892	410
43	EINRICHTUNGEN DER SOZIALHILFE U. DER KRIEGSOPFERFUERSORGE	35	315	831	25	7 590	1 109	12 334	172 143
44	KRIEGSOPFERFUERSORGE UND AEHNLICHE MASSNAHMEN	-	-	33 954	104	1 389	-	2 811	3 467
45	JUGENDHILFE NACH DEM JWG	-	-	42	-	-	-	-	-
46	EINRICHTUNGEN DER JUGENDHILFE	542	-	754	-	8 626	1 835	23 862	73 531
460	KINDERGAERTEN	195	-	20	-	4 981	1 340	17 388	44 301
468	SONST. EINRICHTUNGEN D. JUGENDHILFE	347	-	734	-	3 645	125	6 474	29 230
47	FOERDERUNG VON ANDEREN TRAEGERN DER WOHLFAHRTSPFLEGE UND JUGENDHILFE	96	222	10 834	-	-	-	3 229	13 248
470	FOERDERUNG DER WOHLFAHRTSPFLEGE	85	200	5 555	-	-	-	600	2 331
475	FOERDERUNG VON KINDERGAERTEN	11	13	1 441	-	-	-	1 220	10 916
48	WEITERE SOZIALE BEREICHE	-	-	-	-	-	-	-	-
482	SCHUSSGESETZ	-	-	-	-	-	-	-	-
482	HILFSSMASSNAHMEN FUER DEUTSCHE AUS D. DDR UND AUS OSTBERLIN	-	-	-	-	-	-	-	-
487	HILFE F. HEIMKEHRER U. POLIT. HAEFTL.	-	-	-	-	-	-	-	-
49	SONSTIGE SOZIALE ANGELEGENHEITEN	-	-	547	-	-	-	-	-

1) SIEHE HIERZU "ALLGEMEINE UND METHODISCHE ERLAUTERUNGEN".

GEMEINDEN UND GEMEINDEVERBAE
NDEN UND ARTEN

DM

SCHUESSE USW.	BEITRAEGE UND AEHNL. ENTGELTE, SONST. EINN. D. VERMOEG.- HAUSHALTS	ABZUEGLICH ZAHLUNGEN VON GEMEINDEN/GV	EINNAHMEN DES VERMOEGENS- HAUSHALTS	EINNAHMEN DES VERWAL- TUNGS-UND VERMOEGENS- HAUSHALTS ZUSAMMEN	ABZUEGLICH HAUSHALTS- TECHNISCHE VERRECH- NUNGEN	BEREINIGTE EINNAHMEN	ABZUEGLICH ZAHLUNGEN VON ANDEREN EBENEN	NETTO- EINNAHMEN	NACHRICHTLICH BRUTTO- EINNAHMEN	GL. NR.
78	79	80	81	82	83	84	85	86	87	
24 349	180	26 850	230 654	2 818 521	885 124	1 933 397	648 723	1 284 674	2 996 286	0
87	-	13	4 917	97 361	28 515	68 846	8 439	60 407	100 467	00
-	-	-	-	51 905	23 968	27 941	2 471	25 470	56 336	01
18 648	153	22 241	107 597	1 287 152	306 732	980 420	464 667	515 753	1 360 170	02
172	-	616	21 039	567 667	227 231	340 436	19 055	321 381	597 119	03
-	-	7	36	110 191	2 761	107 430	39 071	68 359	112 791	06
3 382	27	3 973	92 667	603 712	279 691	324 021	106 039	217 982	665 464	08
60	-	-	4 398	100 529	16 226	84 303	8 981	75 322	103 939	
15 353	2 259	57 772	380 995	2 797 069	60 145	2 736 924	542 000	2 194 924	2 907 213	1
-	-	-	4 251	57 234	-	57 234	18 401	38 833	57 397	10
390	-	644	17 889	1 621 061	14 799	1 606 262	101 246	1 505 016	1 628 823	11
14 356	2 259	56 549	328 089	621 635	38 467	583 228	335 662	247 566	699 179	13
962	-	371	10 921	17 706	410	17 296	12 556	4 740	18 491	14
-	-	-	27	35 606	-	35 606	35 517	89	35 606	15
245	-	208	19 818	443 767	6 469	437 298	38 618	398 680	467 717	16
16 949	2 826	250 161	757 845	3 773 931	76 410	3 697 521	2 984 608	712 913	4 756 339	2
160	24	107 231	1 992	34 110	12 180	21 930	13 238	8 692	150 434	20
10 064	2 712	39 471	305 857	669 741	23 370	646 371	413 801	232 570	807 496	21
712	12	8 046	43 271	219 929	4 606	215 323	185 089	30 234	265 861	22
1 059	-	5 770	61 490	329 614	5 341	324 273	274 388	49 885	406 818	23
1 400	77	25 318	175 241	590 024	10 015	580 009	468 659	111 350	779 651	24
386	-	-	19 589	100 608	1 423	99 185	65 056	34 129	109 316	25
8	-	162	3 171	23 746	454	23 294	21 767	1 527	36 650	26
1 133	1	7 557	54 881	175 795	3 664	172 131	123 664	48 467	222 119	27
1 406	-	53 682	76 847	146 352	7 709	138 643	85 385	49 258	381 721	28
621	-	2 924	15 506	1 484 010	7 648	1 476 362	1 329 561	146 801	1 596 272	29
11	-	114	327	778 511	280	778 231	723 597	54 634	877 154	290
610	-	2 810	15 179	705 499	7 368	698 131	605 964	92 167	719 118	292
49 367	1 845	27 625	378 663	2 033 828	68 842	1 964 986	914 083	1 050 903	2 113 915	3
237	-	145	9 851	36 283	2 122	34 161	16 684	17 477	37 629	30
4 464	4	553	20 639	75 658	418	75 240	45 270	29 970	76 582	31
3 531	-	553	16 361	43 864	418	43 446	26 124	17 322	44 615	310
866	4	-	2 820	23 514	-	23 514	14 465	9 049	23 545	311
67	-	-	1 456	8 280	-	8 280	4 681	3 599	8 422	312
16 842	18	6 091	104 258	232 471	1 082	231 389	129 248	102 141	241 947	32
5 019	1 639	2 948	50 043	848 838	60 234	788 604	267 791	520 813	877 615	33
1 837	-	87	5 571	22 208	77	22 131	6 606	15 525	22 864	34
1 439	8	7 527	45 669	536 959	4 214	532 745	255 952	276 793	561 643	35
377	103	175	11 244	433 130	2 417	430 713	202 523	228 190	443 566	350
691	3	965	23 807	66 211	749	65 462	38 512	26 950	73 306	352
371	98	6 387	10 618	37 618	1 048	36 570	14 917	21 653	44 771	355
14 844	46	9 615	131 244	269 061	695	268 366	186 066	82 300	282 418	36
4 685	70	659	11 388	12 350	-	12 350	6 466	5 884	13 217	37
37 155	1 048	49 942	392 566	15 247 501	41 483	15 206 018	6 802 504	8 403 514	21 235 455	4
8 656	-	141	10 847	225 836	13 518	212 318	153 478	58 840	273 065	40
1 573	-	59	3 511	92 555	10 564	81 991	48 789	33 202	101 105	400
7 083	-	82	7 336	66 241	2 866	63 375	43 074	20 301	82 954	407
-	-	-	-	5 078	17	5 061	41	5 020	5 205	408
-	-	-	-	61 962	71	61 891	61 574	317	83 801	409
-	-	6 892	21 606	7 881 634	17	7 881 617	2 848 161	5 033 436	13 096 356	41
10 322	76	12 369	192 411	1 931 434	19 285	1 912 149	292 717	1 619 432	2 025 079	43
-	-	2 811	38 914	1 562 160	-	1 562 160	951 254	610 906	1 623 322	44
-	-	-	42	348 168	-	348 168	95 802	252 366	562 881	45
14 839	972	24 404	100 557	1 359 193	8 663	1 350 530	595 505	755 025	1 514 518	46
6 336	599	17 583	57 577	767 956	2 235	765 721	393 193	372 528	875 939	460
8 503	373	6 821	42 980	591 237	6 426	584 809	202 312	382 497	698 579	468
3 338	-	3 325	27 642	75 483	-	75 483	39 748	35 735	94 073	47
1 796	-	2 094	13 730	46 861	-	46 861	24 069	22 792	52 773	470
1 542	-	1 231	13 912	28 622	-	28 622	15 679	12 943	41 300	475
-	-	-	-	13 873	-	13 873	13 858	15	13 993	48
-	-	-	-	-	-	-	-	-	-	482
-	-	-	-	13 159	-	13 159	13 144	15	13 279	487
-	-	-	-	714	-	714	714	-	714	
-	-	-	547	1 849 720	-	1 849 720	1 811 961	37 759	2 032 168	49

2 AUSGABEN UND EINNAHMEN DER
NACH AUFGABENBEREICH

1000

P E R S O N A L A U S G A B E N									
GL. NR.	AUFGABENBEREICHE	ZUSAMMEN	DIENT- BEZUEGE	BEITRAEGE Z. GESETZL. SOZIALVER- SICHERUNG	VERSOR- GUNGSBEZUE- GE U. DGL.	BEITRAEGE Z. VERSORG. -KASSEN	AUFWENDUN- GEN FÜR EHRENAMTL. TÄTIGKEIT	BEIHILFEN, UNTER- STÜTZUN- GEN U. DGL.	PERSONAL- NEBENAUS- GABEN
		1	2	3	4	5	6	7	8
5	GESUNDHEIT, SPORT, ERHOLUNG	3 586 648	2 888 269	459 005	75 244	134 661	1 851	23 634	3 984
50	GESUNDHEITSVERWALTUNG	490 552	380 808	50 261	18 759	30 898	945	8 212	669
51	KRANKENHÄUSER	61 820	38 524	4 764	9 901	7 274	150	1 107	100
54	SONSTIGE EINRICHTUNGEN UND MASSNAH- MEN DER GESUNDHEITSPFLEGE	371 157	309 974	36 878	10 044	10 489	113	2 829	850
55	FÖRDERUNG DES SPORTS	94 170	72 041	8 413	5 680	5 707	71	2 195	63
56	EIGENE SPORTSTÄTTEN	400 307	326 701	56 058	3 122	12 803	119	1 049	455
57	BADESTÄTTEN	647 251	528 078	91 187	4 862	20 480	118	1 875	651
58	PARK- UND GARTENANLAGEN	1 432 310	1 158 032	201 196	21 081	44 677	231	5 949	1 144
59	SONSTIGE ERHOLUNGSEINRICHTUNGEN	89 081	74 111	10 248	1 795	2 353	104	418	52
6	BAU- UND WOHNUNGSWESEN, VERKEHR	7 550 060	5 895 556	834 483	265 777	430 961	2 873	110 836	9 574
60	BAUVERWALTUNG	3 017 287	2 332 009	303 108	112 703	210 031	273	55 749	3 414
61	STADTEPLANUNG, VERMESSUNG, BAUORDNUNG	2 072 528	1 595 383	200 224	100 745	132 585	2 460	38 518	2 613
62	WOHNUNGSBAUFÖRDERUNG UND WOHNUNGS- FÜRSORGE	221 277	164 744	17 726	17 916	13 608	-	7 196	87
63	GEMEINDESTRASSEN	1 101 605	897 493	152 756	11 465	34 657	131	4 350	753
65	KREISSTRASSEN	290 611	236 149	40 560	1 663	10 747	2	1 190	300
66	BUNDES- UND LANDESSTRASSEN	146 273	112 661	20 920	4 575	5 827	-	554	1 736
67	STRASSENBELEUCHTUNG UND -REINIGUNG	607 764	482 268	87 087	14 434	20 516	2	2 859	595
670	STRASSENBELEUCHTUNG	61 762	48 274	8 242	3 055	1 749	-	394	48
675	STRASSENREINIGUNG	546 002	433 994	78 845	11 379	18 767	2	2 465	550
68	PARKEINRICHTUNGEN	25 032	20 142	3 442	455	889	-	90	14
69	WASSERLÄUFE, WASSERBAU	67 683	54 707	8 660	1 821	2 101	5	330	59
7	ÖFFENTLICHE EINRICHTUNGEN, WIRT- SCHAFTSFÖRDERUNG	4 830 147	3 875 640	654 146	92 610	175 807	1 165	26 047	4 732
70	ABWASSERBESEITIGUNG	1 089 349	871 280	146 044	25 642	38 663	66	6 525	1 129
72	ABFALLBESEITIGUNG	928 781	737 189	129 917	20 559	34 991	72	4 981	1 072
73	MAERKTE	42 978	32 762	4 591	3 160	1 633	13	680	139
74	SCHLACHT- UND VIEHHOEFE	101 912	76 955	11 420	7 011	5 109	-	1 312	105
75	BESTATTUNGSWESEN	642 512	515 553	89 990	11 461	21 564	147	3 090	707
76	SONSTIGE ÖFFENTLICHE EINRICHTUNGEN	120 278	99 997	14 586	1 675	3 301	182	404	133
77	HILFSBETRIEBE DER VERWALTUNG	1 547 699	1 256 591	221 247	11 430	51 755	604	5 147	925
78	FÖRDERUNG D. LAND- U. FORSTWIRTSCHAFT	94 619	74 025	10 134	3 407	5 938	26	831	258
79	FREMDENVORKEHR, SONSTIGE FÖRDERUNG VON WIRTSCHAFT UND VERKEHR	262 019	211 288	26 217	8 265	12 853	55	3 077	264
8	WIRTSCHAFTLICHE UNTERNEHMEN, ALLGEM. GRUND- UND SONDERVERMOEGEN	917 918	707 878	110 457	41 975	46 235	647	8 209	2 517
80	VERWALTUNG D. WIRTSCHAFTL. UNTERNEHMEN	3 685	2 764	282	112	431	-	96	-
81	VERSORGUNGUNTERNEHMEN	108 543	87 249	14 285	1 564	4 929	101	363	52
810	ELEKTRIZITAETSVERSORGUNG	8 194	6 539	1 161	93	359	-	38	4
813	GASVERSORGUNG	230	156	22	-	50	-	2	-
815	WASSERVERSORGUNG	95 372	78 385	12 877	313	3 487	99	162	48
816	FERNWAERMEVERSORGUNG	469	384	66	1	18	-	-	-
817	KOMBINIERTER VERSORGUNGUNTERNEHMEN	4 278	1 784	159	1 157	1 015	2	161	-
82	VERKEHRSUNTERNEHMEN	44 330	34 802	4 937	2 316	1 514	3	704	54
83	KOMBINIERTER VERSORGUNG- UND VER- KEHRSUNTERNEHMEN	13 916	2 263	338	9 746	872	-	696	1
84	UNTERNEHMEN D. WIRTSCHAFTSFÖRDERUNG	53 033	43 379	6 730	770	1 721	21	326	86
85	LAND- U. FORSTWIRTSCHAFTL. UNTERNEHMEN	485 455	385 417	60 930	7 203	25 774	432	3 612	2 087
86	KUR- UND BADEBETRIEBE	59 510	48 783	8 042	309	2 127	39	171	39
87	SONSTIGE WIRTSCHAFTLICHE UNTERNEHMEN	31 874	19 891	2 725	2 908	4 822	-	1 481	47
88	ALLGEMEINES GRUNDVERMOEGEN	100 267	81 377	11 949	2 004	4 011	43	737	146
89	ALLGEMEINES SONDERVERMOEGEN	17 306	1 953	245	15 043	14	-	23	-
9	ALLGEMEINE FINANZWIRTSCHAFT	-	-	-	-	-	-	-	-
90	STEUERN, ALLGEMEINE ZUWEISUNGEN UND ALLGEMEINE UMLAGEN	-	-	-	-	-	-	-	-
91	SONSTIGE ALLGEMEINE FINANZWIRTSCHAFT	-	-	-	-	-	-	-	-
92	ABWICKLUNG DER VORJAHRE	-	-	-	-	-	-	-	-
1000	GESAMTHAUSHALT	46 386 045	35 276 390	4 776 987	2 080 879	2 729 526	653 636	773 551	95 076

1) OHNE SONDERVERMOEGEN "KRANKENHAUSER MIT KAUFMANNISCHEM RECHNUNGSWESEN".

2) SIEHE HIERZU "ALLGEMEINE UND METHODISCHE ERLÄUTERUNGEN".

GEMEINDEN UND GEMEINDEVERBAENDE
CHEN UND ARTEN
DM

UNTERHALTUNG DER GRUND- STUECKE UND BAULICHEN ANLAGEN	UNTERHALTUNG DES SONSTIGEN UNBEWEGLICHEN VERMOEGENS	GERAETE,AUS- STATTUNGS-U. AUSRUESTUNGS- GEGENSTAENDE, SONSTIGE GE- BRAUCHSGEGST.	MIETEN UND PACHTEN	BEWIRTSCHAF- TUNG D.GRUND- STUECKE UND BAULICHEN AN- LAGEN	HALTUNG VON FAHRZEUGEN	BESONDERE AUFWENDUNGEN FUEER BEDIENTESTE	WEITERE VER- WALTUNGS-UND BETRIEBSAUS- GABEN	STEUERN,VER- SICHERUNGEN, SCHADENS- FAELLE	GL. NR.
9	10	11	12	13	14	15	16	17	
326 416	355 589	81 049	44 616	686 925	43 229	9 429	304 330	102 737	5
- 7 309	-	4 161	4 130	11 956	378	563	19 200	825	50
3 431	32	723	1 658	5 679	27	112	13 497	449	51
2 581	55	3 511	4 322	5 579	1 519	1 035	29 784	2 210	54
692	677	629	3 747	2 411	209	48	15 702	1 275	55
132 437	83 629	20 971	11 684	253 138	5 197	530	27 242	21 712	56
137 053	25 852	18 486	7 267	333 552	732	1 726	127 757	66 681	57
34 105	222 374	29 860	7 534	59 358	34 074	5 206	62 184	6 228	58
8 808	22 970	2 708	4 274	15 252	1 093	209	8 964	3 357	59
89 212	1 995 677	90 761	63 159	369 529	136 748	11 934	1 245 590	55 862	6
19 625	8 786	12 642	18 944	81 679	6 351	2 474	45 740	19 648	60
8 155	461	11 338	13 993	19 297	2 930	1 403	234 523	9 180	61
2 127	30	853	4 223	3 248	68	68	1 794	1 480	62
31 424	1 158 611	41 461	5 534	172 022	55 664	3 640	92 229	8 798	63
4 441	217 173	6 157	909	9 415	18 659	1 257	5 303	476	65
2 411	192 872	1 490	470	13 589	483	57	16 762	1 230	66
11 804	303 964	12 558	6 680	51 024	51 123	2 771	838 720	3 341	67
8 451	288 348	3 997	1 643	41 000	2 619	129	751 653	995	670
3 353	15 616	8 561	5 037	10 024	48 504	2 642	87 067	2 346	675
7 667	16 051	3 429	12 072	16 907	70	93	5 851	9 071	68
1 558	101 729	833	334	2 348	1 400	171	4 668	2 638	69
299 371	698 773	132 310	105 487	678 410	372 967	24 893	2 548 337	274 761	7
87 917	378 238	31 760	11 538	322 958	24 104	5 433	474 370	207 624	70
39 941	104 821	23 740	55 615	54 300	85 075	6 756	1 679 763	10 720	72
6 261	3 265	871	4 586	26 375	538	81	21 725	10 586	73
10 209	81	2 454	642	17 915	138	626	21 839	1 635	74
54 538	87 852	12 834	3 830	66 392	10 589	2 794	55 484	7 440	75
54 222	5 257	8 904	7 559	108 342	194	78	20 799	15 165	76
34 022	3 416	43 581	11 174	67 210	250 191	8 930	80 726	6 878	77
4 680	107 492	4 617	616	2 213	1 355	73	22 588	890	78
8 181	8 351	3 549	9 927	12 705	783	223	171 043	13 823	79
492 538	241 901	34 820	80 455	519 967	12 530	3 116	495 779	281 696	8
26	-	16	3	53	1	2	-	84	80
13 358	46 612	12 401	1 852	46 606	4 701	231	263 181	137 295	81
541	957	682	577	237	376	21	109 822	51 275	810
21	91	5	-	8	-	-	677	1 476	813
12 372	45 500	11 631	1 270	44 833	4 312	205	145 154	70 762	815
356	54	76	4	1 228	6	-	6 408	316	816
68	10	7	1	300	7	5	1 120	13 466	817
8 113	10 967	350	1 517	3 449	581	25	4 149	39 245	82
-	5	-	6	711	2	-	63	3 805	83
37 938	385	5 079	2 213	47 085	11	91	11 280	24 522	84
7 244	155 831	6 400	1 109	14 057	5 259	2 404	155 447	10 989	85
4 984	4 192	2 426	5 213	8 932	1 210	86	27 040	14 090	86
4 245	1 459	399	2 095	5 482	226	71	11 078	4 940	87
413 097	21 709	7 648	66 069	390 529	518	199	16 569	18 029	88
3 533	741	101	378	3 063	21	7	6 972	28 697	89
-	-	-	-	-	-	-	-	-	9
-	-	-	-	-	-	-	-	-	90
-	-	-	-	-	-	-	-	-	91
-	-	-	-	-	-	-	-	-	92
3 413 166	3 397 915	962 586	1 320 396	5 678 151	717 778	256 574	9 170 711	1 466 002	1000

2 AUSGABEN UND EINNAHMEN DER
NACH AUFGABENBEREICH

1000

GL. NR.	AUFGABENBEREICHE	GESCHAFTS- AUSGABEN	WEITERE ALLGEMEINE SÄCHLICHE AUSGABEN	ERSTATTUNG VON AUSGABEN DES VERWALTUNGSHAUSHALTS		KALKULATORISCHE KOSTEN		ZUSCHUESSE F. LAUFENDE ZWECKE AN SOZIALE ODER ÄHNL. EIN- RICHTUNGEN
				AN DEFFENTL. BEREICH	AN SONSTIGE BEREICHE	ABSCHREI- BUNGEN	VERZINSUNG DES ANLAGE- KAPITALS	
		18	19	20	21	22	23	24
5	GESUNDHEIT, SPORT, ERHOLUNG	76 639	11 012	36 326	463 067	220 905	260 163	475 303
50	GESUNDHEITSVERWALTUNG	22 127	1 185	5 996	5 529	53	63	9 272
51	KRANKENHÄUSER 1)	1 382	196	2 707	2 162	954	999	5 244
54	SONSTIGE EINRICHTUNGEN UND MASSNAH- MEN DER GESUNDHEITSPFLEGE	16 582	1 346	10 549	21 601	4 850	2 873	130 413
55	FÖRDERUNG DES SPORTS	3 650	1 069	2 751	53 144	116	401	325 740
56	EIGENE SPORTSTÄTTEN	6 115	692	4 326	56 800	69 305	100 895	-
57	BADEANSTALTEN	10 643	1 041	5 888	95 942	133 745	142 118	1 544
58	PARK- UND GARTENANLAGEN	13 508	1 455	3 208	215 386	4 179	3 676	958
59	SONSTIGE ERHOLUNGSEINRICHTUNGEN	2 632	4 028	901	12 503	7 703	9 138	2 132
6	BAU- UND WOHNUNGSWESEN, VERKEHR	443 024	9 740	163 872	1 377 105	84 084	332 776	-
60	BAUVERWALTUNG	115 412	718	9 282	27 252	143	244 594	-
61	STADTEPLANUNG, VERMESSUNG, BAUORDNUNG	282 642	4 619	7 128	35 149	544	399	-
62	WOHNUNGSBAUFÖRDERUNG UND WOHNUNGS- FÜRSORGE	8 053	312	434	3 168	-	17 290	-
63	GEMEINDESTRASSEN	15 488	1 280	24 632	871 820	5 623	3 417	-
65	KREISSTRASSEN	4 496	40	110 233	24 542	325	281	-
66	BUNDES- UND LANDESSTRASSEN	584	37	3 125	45 611	-	-	-
67	STRASSENBELEUCHTUNG UND -REINIGUNG	9 674	620	3 350	317 104	49 057	23 968	-
670	STRASSENBELEUCHTUNG	3 007	96	1 186	62 336	259	55	-
675	STRASSENREINIGUNG	6 667	524	2 164	254 768	48 808	23 913	-
68	PARKEINRICHTUNGEN	853	35	101	21 223	28 137	42 705	-
69	WASSERLÄUFE, WASSERBAU	5 822	2 078	5 587	31 236	245	122	-
7	DEFFENTLICHE EINRICHTUNGEN, WIRT- SCHAFTSFÖRDERUNG	281 114	45 799	361 008	1 517 545	2 697 394	2 880 254	38 597
70	ABWASSERBESEITIGUNG 2)	43 843	9 421	157 072	426 165	2 005 324	2 262 248	-
72	ABFALLBESEITIGUNG 2)	154 810	4 886	193 462	746 514	415 026	208 109	-
73	MAERKTE	3 018	1 375	312	39 944	8 813	10 237	-
74	SCHLACHT- UND VIEHHÖFE	1 800	157	416	7 246	16 676	20 130	-
75	BESTATTUNGSWESEN	9 670	1 668	2 477	150 817	106 787	243 987	2 263
76	SONSTIGE DEFFENTLICHE EINRICHTUNGEN	4 103	413	1 229	11 829	30 462	45 603	4 157
77	HILFSBETRIEBE DER VERWALTUNG	13 463	776	1 467	71 740	100 454	71 292	-
78	FÖRDERUNG D. LAND- U. FORSTWIRTSCHAFT	3 457	1 845	2 271	33 173	1 533	1 181	4 489
79	FREMDEVENKEHR, SONSTIGE FÖRDERUNG VON WIRTSCHAFT UND VERKEHR	46 950	25 258	2 302	30 117	12 319	17 467	27 688
8	WIRTSCHAFTLICHE UNTERNEHMEN, ALLGEM. GRUND- UND SONDERVERMOEGEN	91 182	10 200	92 971	251 890	331 364	506 937	3 450
80	VERWALTUNG D. WIRTSCHAFTL. UNTERNEHMEN	133	1	31	11	-	-	-
81	VERSORGUNGUNTERNEHMEN	12 336	1 966	13 836	72 309	155 829	124 679	-
810	ELEKTRIZITAETSVERSORGUNG	2 441	173	1 421	8 252	6 817	3 503	-
813	GASVERSORGUNG	86	112	7	325	703	692	-
815	WASSERVERSORGUNG	9 331	1 670	12 408	62 463	146 825	119 798	-
816	FERNWAERMEVERSORGUNG	41	-	-	177	1 284	570	-
817	KOMBINIERTE VERSORGUNGUNTERNEHMEN	437	11	-	1 092	200	116	-
82	VERKEHRSUNTERNEHMEN	3 874	55	192	19 031	17 982	26 196	-
83	KOMBINIERTE VERSORGUNGS- UND VER- KEHRSUNTERNEHMEN	44 780	7	-	1 433	-	-	-
84	UNTERNEHMEN D. WIRTSCHAFTSFÖRDERUNG	2 443	230	41	14 604	52 219	94 859	-
85	LAND- U. FORSTWIRTSCHAFTL. UNTERNEHMEN	8 681	3 652	73 782	19 922	2 244	3 321	-
86	KUR- UND BADEBETRIEBE	9 609	1 728	2 745	25 393	12 557	12 672	97
87	SONSTIGE WIRTSCHAFTLICHE UNTERNEHMEN	734	74	81	2 949	10 551	18 700	-
88	ALLGEMEINES GRUNDVERMOEGEN	8 093	2 002	1 826	88 011	78 632	221 486	-
89	ALLGEMEINES SONDERVERMOEGEN	499	485	437	8 227	350	3 024	3 503
9	ALLGEMEINE FINANZWIRTSCHAFT	-	-	-	15 196	-	-	-
90	STEUERN, ALLGEMEINE ZUWEISUNGEN UND ALLGEMEINE UMLAGEN	-	-	-	-	-	-	-
91	SONSTIGE ALLGEMEINE FINANZWIRTSCHAFT	-	-	-	15 196	-	-	-
92	ABWICKLUNG DER VORJAHRE	-	-	-	-	-	-	-
1000	GESAMTHAUSHALT	2 695 570	288 037	7 631 506	4 778 214	3 583 729	4 285 268	3 194 834

1) OHNE SONDERVERMOEGEN "KRANKENHAUSER MIT KAUFMANNISCHEM RECHNUNGSWESEN"

2) SIEHE HIERZU "ALLGEMEINE UND METHODISCHE ERLÄUTERUNGEN".

GEMEINDEN UND GEMEINDEVERBAE
NDEN UND ARTEN

DM

ZUW. U. SONST. ZUSCH. F. LFD.
ZWECKE, ALLG. ZUW. U. UMLAGEN

SCHULDENDIENSTHILFEN

LEISTUNGEN DER SOZIAL-
UND JUGENDHILFE

LEISTUNGEN
AN KRIEGS-
OPFER UND
SONSTIGE
SOZIALE
LEISTUNGEN

SONSTIGE
AUSGABEN DES
VERWALTUNGS-
HAUSHALTS

ABZUEGLICH
ZAHLUNGEN
VON
GEMEINDEN/GV

AUSGABEN
DES VERWAL-
TUNGSHAUS-
HALTS

GL.
NR.

AN DEFFENTL. BEREICH	AN SONSTIGE BEREICHE	AN DEFFENTL. BEREICH	AN SONSTIGE BEREICHE	AUSSERH. VON EINRICHTUN- GEN	IN EINRICHTUN- GEN	31	32	33	34	
25	26	27	28	29	30					
432 734	282 663	5 827	6 685	-	-	-	4 200	84 645	7 731 847	5
4 335	2 036	9	-	-	-	-	2	5 732	584 148	50
378 600	11 264	4 955	4 240	-	-	-	11	19 258	480 884	51
4 472	9 666	4	193	-	-	-	648	23 452	601 458	54
6 395	92 858	372	2 043	-	-	-	291	1 056	607 334	55
388	17 006	10	8	-	-	-	1 899	14 776	1 199 515	56
24 089	79 673	453	98	-	-	-	1 173	14 797	1 847 967	57
2 072	49 052	-	17	-	-	-	142	4 414	2 182 472	58
12 184	21 108	24	86	-	-	-	34	1 120	228 069	59
121 569	158 028	4 622	113 541	-	-	-	35 317	73 201	14 383 009	6
1 566	150	-	-	-	-	-	736	14 763	3 618 266	60
13 298	3 567	50	56	-	-	-	27 272	18 107	2 730 425	61
197	116 843	2 513	112 885	-	-	-	664	321	497 207	62
14 774	3 588	852	170	-	-	-	4 053	16 685	3 600 000	63
8 094	328	253	-	-	-	-	1 059	4 148	699 904	65
583	1 920	-	-	-	-	-	144	12 156	415 485	66
1 396	139	-	-	-	-	-	218	1 750	2 293 535	67
1	127	-	-	-	-	-	-	478	1 227 186	670
1 395	12	-	-	-	-	-	218	1 272	1 066 349	675
67	5 745	-	-	-	-	-	1 104	104	196 113	68
81 594	25 744	954	430	-	-	-	67	5 167	332 074	69
1 391 671	405 658	28 431	7 737	-	-	-	9 808	236 545	19 393 927	7
972 057	22 389	20 837	201	-	-	-	4 200	91 279	8 465 769	70
349 724	73 248	3 675	88	-	-	-	3 016	93 781	5 047 689	72
54	454	2	-	-	-	-	-	30	181 445	73
1 139	6 605	-	94	-	-	-	-	191	211 422	74
3 463	784	3	327	-	-	-	589	1 659	1 465 441	75
3 495	39 802	356	902	-	-	-	594	2 582	481 161	76
56	960	-	160	-	-	-	72	26 781	2 287 486	77
5 414	38 121	444	2 023	-	-	-	167	2 782	330 479	78
56 269	223 295	3 114	3 942	-	-	-	1 170	17 460	923 035	79
395 199	966 936	1 710	9 373	-	-	-	11 588	86 852	5 666 668	8
-	1	-	-	-	-	-	-	-	4 047	80
90 686	36 992	864	1 492	-	-	-	4 483	34 539	1 115 713	81
32 608	4 537	-	-	-	-	-	216	33 674	198 976	810
5	511	-	70	-	-	-	25	22	5 022	813
57 882	17 109	864	1 422	-	-	-	213	667	860 729	815
-	310	-	-	-	-	-	18	153	11 164	816
191	14 525	-	-	-	-	-	4 011	23	39 822	817
156 864	132 482	544	2 286	-	-	-	1 260	8 327	467 165	82
117 213	503 919	-	-	-	-	-	76	22 931	663 005	83
-	97 451	42	2 805	-	-	-	3	179	446 155	84
18 685	4 707	37	92	-	-	-	2 373	10 692	970 999	85
6 169	128 528	171	2 527	-	-	-	443	806	329 516	86
4 374	43 903	-	48	-	-	-	75	437	142 921	87
551	2 500	52	49	-	-	-	1 417	4 402	1 435 851	88
657	16 453	-	74	-	-	-	1 458	4 539	91 296	89
26 463 041	-	-	-	-	-	-	31 644 531	23 334 252	34 788 516	9
26 463 041	-	-	-	-	-	-	1 245	23 290 461	3 173 825	90
-	-	-	-	-	-	-	30 789 229	43 791	30 760 634	91
-	-	-	-	-	-	-	854 057	-	854 057	92
30 343 625	2 728 573	62 208	150 715	1 531 381	4 619 820	3 636 188	31 709 175	30 741 503	163 266 664	1000

2 AUSGABEN UND EINNAHMEN DER
NACH AUFGABENBEREICH

1000

GL. NR.	AUFGABENBEREICHE	GEWÄHRUNG V. DARLEHEN		ERWERB V. BETEILIGUN- GEN, KAPITAL- EINLAGEN	ERWERB V. GRUND- STÜCKEN	ERWERB VON BEWEGL. SA- CHEN DES ANLAGEVER- MÖGENS	BAU- MASSNAHMEN	ZUWEISUNGEN U. ZUSCH. FÜR INVESTITIONEN	
		AN ÖFFENTL. BEREICH	AN SONSTIGE BEREICHE					AN ÖFFENTL. BEREICH	AN SONSTIGE BEREICHE
		35	36	37	38	39	40	41	42
5	GESUNDHEIT, SPORT, ERHOLUNG	16 920	29 545	34 515	141 951	157 755	1 982 449	1 387 947	266 488
50	GESUNDHEITSVERWALTUNG 1)	-	-	-	2 123	11 565	6 521	328	1 709
51	KRANKENHÄUSER	16 435	155	17 447	6 706	6 492	138 018	1 319 883	33 591
54	SONSTIGE EINRICHTUNGEN UND MASSNAH- MEN DER GESUNDHEITSPFLEGE	-	1 813	8	726	10 154	11 112	589	7 247
55	FÖRDERUNG DES SPORTS	-	5 388	4 278	1 030	1 421	11 306	35 665	165 453
56	EIGENE SPORTSTÄTTEN	187	418	1 599	65 397	39 494	1 003 132	8 956	7 030
57	BADANSTALTEN	298	3 348	6 649	5 744	19 528	422 064	12 529	14 463
58	PARK- UND GARTENANLAGEN	-	17 043	4 481	32 929	63 433	275 726	424	16 933
59	SONSTIGE ERHOLUNGSEINRICHTUNGEN	-	1 380	53	27 296	5 648	114 570	9 569	20 062
6	BAU- UND WOHNUNGSWESEN, VERKEHR	5 429	462 300	110 365	1 157 207	248 153	9 993 377	171 991	923 076
60	BAUVERWALTUNG	-	-	-	49	16 532	51 327	19	31
61	STADTEPLANUNG, VERMESSUNG, BAUORDNUNG	1 735	31 526	15 529	443 188	21 409	1 643 708	40 514	533 668
62	WOHNUNGSBAUFÖRDERUNG UND WOHNUNGS- FÜRSORGE	2 795	424 570	87 347	206 419	298	32 175	262	245 592
63	GEMEINDESTRASSEN	413	240	-	354 144	82 896	5 306 432	76 291	55 727
65	KREISSTRASSEN	486	-	-	83 389	29 044	1 073 198	25 380	13 103
66	BUNDES- UND LANDESSTRASSEN	-	-	-	25 869	13 233	1 166 927	14 826	17 058
67	STRASSENBELEUCHTUNG UND -REINIGUNG	-	-	29	2 542	77 113	250 234	190	23 751
670	STRASSENBELEUCHTUNG	-	-	29	1 521	7 737	244 174	107	23 714
675	STRASSENREINIGUNG	-	-	-	1 021	69 376	6 060	83	37
68	PARKANLAGE	-	5 964	3 356	30 382	5 532	265 842	1 337	28 363
69	WASSERLAUFE, WASSERBAU	-	-	4 105	11 225	2 096	200 534	13 172	1 783
7	ÖFFENTLICHE EINRICHTUNGEN, WIRT- SCHAFTSFÖRDERUNG	4 295	38 613	98 252	396 825	542 011	8 210 185	296 831	219 375
70	ABWASSERBESEITIGUNG 2)	2 053	4 056	63 128	45 041	70 539	6 104 584	211 402	20 272
72	ABFALLBESEITIGUNG 2)	-	7 995	23 803	50 667	154 448	666 432	28 274	22 360
73	ÄRÄRTE	-	2 970	-	1 419	1 932	20 837	-	299
74	SCHLACHT- UND VIEHHÖFE	-	4 100	262	1 909	1 614	17 660	110	4 544
75	BESETZUNGSWESEN	-	11	3	26 172	35 628	292 431	1 283	5 792
76	SONSTIGE ÖFFENTLICHE EINRICHTUNGEN	-	8 813	2 852	13 024	28 752	524 901	10 914	10 066
77	HILFSBETRIEBE DER VERWALTUNG	-	-	-	11 029	235 732	186 000	359	194
78	FÖRDERUNG D. LAND- U. FORSTWIRTSCHAFT	105	639	765	10 933	2 451	136 074	5 027	14 481
79	FREMDENVERKEHR, SONSTIGE FÖRDERUNG VON WIRTSCHAFT UND VERKEHR	2 137	10 030	7 436	236 631	10 915	261 268	39 462	141 367
8	WIRTSCHAFTLICHE UNTERNEHMEN, ALLGEM. GRUND- UND SONDERVERMÖGEN	1 793	385 759	818 464	3 535 148	61 687	2 295 577	46 358	493 152
80	VERWALTUNG D. WIRTSCHAFTL. UNTERNEHMEN	-	-	-	201	1	-	-	-
81	VERSORGUNGSUNTERNEHMEN	1 200	52 407	206 775	19 191	16 213	560 556	34 018	21 526
810	ELEKTRIZITÄTSVERSORGUNG	112	5 628	26 780	15 655	1 977	19 687	121	699
813	GASVERSORGUNG	-	219	3 125	51	10	12 031	258	2 898
815	WASSERVERSORGUNG	1 088	21 021	45 263	3 485	14 191	525 095	30 808	8 890
816	FERNWÄRMEVERSORGUNG	-	500	511	-	-	2 383	3	100
817	KOMBINIERTER VERSORGUNGSUNTERNEHMEN	-	25 039	131 096	-	35	1 355	2 828	8 939
82	VERKEHRSUNTERNEHMEN	12	95 342	92 347	5 789	666	641 902	3 824	373 464
83	KOMBINIERTER VERSORGUNGS- UND VER- KEHRSUNTERNEHMEN	-	138 181	331 181	-	-	198	-	8 124
84	UNTERNEHMEN D. WIRTSCHAFTSFÖRDERUNG	-	18 234	35 128	20 422	16 785	279 621	291	36 438
85	LAND- U. FORSTWIRTSCHAFTL. UNTERNEHMEN	-	5	568	17 229	9 613	24 158	160	182
86	KUR- UND BADEBETRIEBE	46	10 370	18 464	3 716	5 775	97 466	3 741	16 953
87	SONSTIGE WIRTSCHAFTLICHE UNTERNEHMEN	-	65 506	93 565	2 224	663	26 546	-	7 847
88	ALLGEMEINES GRUNDVERMÖGEN	455	2 543	7 297	3 461 373	10 819	657 634	3 436	16 690
89	ALLGEMEINES SONDERVERMÖGEN	70	3 167	28 739	5 003	1 152	7 496	888	11 928
9	ALLGEMEINE FINANZWIRTSCHAFT	-	-	-	-	-	-	91 502	213
90	STEUERN, ALLGEMEINE ZUWEISUNGEN UND ALLGEMEINE UMLAGEN	-	-	-	-	-	-	91 502	213
91	SONSTIGE ALLGEMEINE FINANZWIRTSCHAFT	-	-	-	-	-	-	-	-
92	ABWICKLUNG DER VORJAHRE	-	-	-	-	-	-	-	-
1000	GESAMTHAUSHALT	70 524	1 047 650	1 088 353	5 574 964	2 830 457	28 555 398	2 412 401	2 530 349

1) OHNE SONDERVERMÖGEN "KRANKENHÄUSER MIT KAUFMÄNNISCHEM RECHNUNGSWESEN"

2) SIEHE HIERZU "ALLGEMEINE UND METHODISCHE ERLÄUTERUNGEN".

GEMEINDEN UND GEMEINDEVERBAE
NDEN UND ARTEN

DM

SONSTIGE AUS- GABEN DES VER- MOEGENSHAUS- HALTS	ABZUEGLICH ZAHLUNGEN VON GEMEINDEN/GV	AUSGABEN DES VERMOE- GENSHAUSHALTS	AUSGABEN DES VERWALTUNGS- UND VERMOE- GENSHAUSHALTS ZUSAMMEN	ABZUEGLICH HAUSHALTS- TECHNISCHE VERRECH- NUNGEN	BEREINIGTE AUSGABEN	ABZUEGLICH ZAHLUNGEN VON ANDEREN EBENEN	NETTO- AUSGABEN	NACHRICHTLICH BRUTTO- AUSGABEN	GL. NR.
43	44	45	46	47	48	49	50	51	
15	70 503	3 947 092	11 678 939	887 537	10 791 402	797 383	9 994 019	11 834 087	5
-	295	21 951	606 099	4 758	601 341	51 336	550 003	612 126	50
-	12 293	1 526 434	2 007 318	3 806	2 003 512	249 328	1 754 184	2 038 869	51
-	582	31 067	632 525	23 869	608 656	31 220	577 436	656 599	54
-	1 893	222 652	829 986	53 247	776 739	7 613	769 126	832 935	55
5	38 486	1 087 732	2 287 247	224 269	2 062 978	189 141	1 873 837	2 340 509	56
-	12 124	472 499	2 320 466	329 940	1 990 526	52 498	1 938 028	2 347 387	57
10	1 854	409 155	2 591 627	218 846	2 372 781	155 811	2 216 970	2 597 895	58
-	2 976	175 602	403 671	28 802	374 869	60 434	314 435	407 767	59
1 104	138 614	12 934 389	27 317 398	1 680 924	25 636 474	5 521 402	20 115 072	27 529 213	6
-	38	67 920	3 686 186	270 566	3 415 620	47 059	3 368 561	3 700 987	60
2	11 876	2 719 403	5 449 828	26 663	5 423 165	1 330 281	4 092 884	5 479 811	61
-	1 818	1 001 640	1 498 847	20 029	1 478 818	37 404	1 441 414	1 500 986	62
139	81 536	5 798 744	9 398 744	844 935	8 553 809	1 853 974	6 699 835	9 496 967	63
765	34 363	1 191 002	1 890 906	23 796	1 867 110	913 932	953 118	1 929 417	65
-	2 404	1 235 509	1 850 994	43 410	1 607 584	1 131 141	476 443	1 665 554	66
-	455	353 404	2 646 939	331 555	2 315 384	11 792	2 303 592	2 649 144	67
-	288	276 994	1 504 180	12 336	1 491 844	4 114	1 487 730	1 504 946	670
-	167	76 410	1 142 759	319 219	823 540	7 678	815 862	1 144 198	675
198	799	339 175	535 288	90 177	445 111	83 940	361 171	536 191	68
-	5 323	227 592	558 666	29 793	529 873	111 819	418 054	570 156	69
587	180 296	9 626 678	29 020 605	6 630 055	22 390 550	2 152 821	20 237 729	29 437 446	7
255	118 369	6 402 961	14 868 730	4 635 046	10 233 684	1 435 466	8 798 218	15 078 378	70
-	21 594	932 385	5 980 074	979 351	5 000 723	159 278	4 841 445	6 095 449	72
-	80	27 377	208 822	58 402	150 420	1 294	149 126	208 932	73
-	20	30 179	241 601	43 913	197 688	6 842	190 846	241 812	74
18	1 556	359 682	1 825 123	499 501	1 325 622	52 177	1 273 445	1 828 438	75
300	16 985	582 637	1 063 798	86 646	977 152	118 372	858 780	1 083 365	76
-	999	432 315	2 719 801	242 379	2 477 422	76 443	2 400 979	2 747 581	77
14	3 871	166 618	497 097	34 712	462 385	61 024	401 361	503 750	78
-	16 722	692 524	1 615 559	50 105	1 565 454	241 925	1 323 529	1 649 741	79
1 093	29 396	7 609 635	13 276 303	1 033 006	12 243 297	1 544 910	10 698 387	13 392 551	8
-	-	202	4 249	-	4 249	198	4 051	4 249	80
16	5 704	906 198	2 021 911	350 406	1 671 505	161 577	1 509 928	2 062 154	81
-	31	70 628	269 604	18 481	251 123	1 421	249 702	303 309	810
-	6	18 586	23 608	1 570	22 038	5 144	16 894	23 636	813
16	4 836	645 022	1 505 751	327 425	1 178 326	150 470	1 027 856	1 511 254	815
-	-	3 497	14 661	2 021	12 640	-	12 640	14 814	816
-	831	168 465	208 287	909	207 378	4 542	202 836	209 141	817
45	1 404	1 211 987	1 679 152	51 214	1 627 938	863 229	764 709	1 688 883	82
-	150	477 534	1 140 539	555	1 139 984	147 912	992 072	1 163 620	83
-	5 442	405 477	851 632	159 366	692 266	67 366	624 900	857 253	84
123	839	51 203	1 022 202	24 397	997 805	79 529	918 276	1 033 733	85
-	2 268	154 263	483 779	37 019	446 760	42 951	403 809	486 853	86
-	90	196 661	339 582	31 367	308 215	24 144	284 071	340 109	87
871	13 368	4 147 760	5 583 611	367 666	5 215 945	157 006	5 058 939	5 601 381	88
38	131	56 950	149 646	11 016	138 630	998	137 632	154 316	89
15 586 824	144 362	15 534 177	50 322 693	23 637 183	26 685 510	31 256 086	4 570 576	73 801 307	9
-	90 339	1 376	3 175 201	-	3 175 201	29 443 300	26 268 099	26 556 001	90
15 298 585	54 023	15 244 552	46 005 196	23 637 183	22 368 013	1 812 786	20 555 227	46 103 010	91
288 239	-	288 239	1 142 296	-	1 142 296	-	1 142 296	1 142 296	92
15 593 399	975 521	58 727 974	221 994 638	35 294 818	186 699 820	53 164 520	133 535 300	253 711 662	1000

2 AUSGABEN UND EINNAHMEN DER
NACH AUFGABENBEREICH

1000

GL. NR.	AUFGABENBEREICHE	STEUERN UND	EINNAHMEN	MIETEN	SONSTIGE	ERSTATTUNG VON AUSGABEN			ALLGEMEINE
		STEUERAEHNL. EINN. (NETTO) GEBUEHREN, ZWECKGEBUN- DENE AUSGABEN	AUS VERKAUF	UND PACHTEN	VERW.-UND BETRIEBS- EINNAHMEN	DES VERWALTUNGSHAUSHALTS			ZUWEISUNGEN
		52	53	54	55	VON GEMEINDEN/ GV.	VON ANDEREN OEFFENTL. BEREICHEN	VON SONSTIGEN BEREICHEN	VON GEMEINDEN/ GV.
5	GESUNDHEIT, SPORT, ERHOLUNG	827 756	52 439	150 368	172 598	53 044	62 479	279 388	31 454
50	GESUNDHEITSVERWALTUNG	28 963	357	1 693	2 852	5 569	8 161	5 290	161
51	KRANKENHAUSER 1)	24 574	9 356	10 765	10 714	8 607	32 289	4 420	10 559
54	SONSTIGE EINRICHTUNGEN UND MASSNAH- MEN DER GESUNDHEITSPFLEGE	241 874	11 236	1 637	11 442	19 454	11 857	21 448	4 033
55	FOERDERUNG DES SPORTS	3 266	269	716	1 541	8	11	7 353	1 048
56	EIGENE SPORTSTAEETEN	77 096	2 260	71 994	31 392	9 771	2 203	77 521	5 005
57	BADEANSTALTEN	403 844	4 390	29 943	78 986	6 587	1 712	28 813	8 166
58	PARK- UND GARTENANLAGEN	16 410	21 374	6 099	29 376	2 327	4 348	132 601	2 087
59	SONSTIGE ERHOLUNGSEINRICHTUNGEN	31 729	3 197	27 521	6 295	721	1 898	1 942	395
6	BAU- UND WOHNUNGSWESEN, VERKEHR	1 780 596	19 023	83 500	597 939	50 901	97 827	460 519	21 910
60	BAUVERWALTUNG	73 219	4 010	3 423	360 478	14 310	6 360	196 673	453
61	STADTEPLANUNG, VERMESSUNG, BAUORDNUNG	769 016	5 795	6 529	58 194	5 789	7 512	32 356	12 261
62	WOHNUNGSBAUFUERDERUNG UND WOHNUNGS- FUERSORGE	19 072	463	4 532	3 064	30	13 894	2 915	-
63	GEMEINDESTRASSEN	110 914	4 737	19 993	107 182	13 153	11 750	64 478	3 510
65	KREISSTRASSEN	5 519	840	896	16 023	3 295	2 932	6 920	847
66	BUNDES- UND LANDESSSTRASSEN	3 726	254	714	12 662	11 617	51 187	2 315	539
67	STRASSENBELEUCHTUNG UND -REINIGUNG	606 301	2 856	1 374	23 157	1 501	1 350	143 555	249
670	STRASSENBELEUCHTUNG	6 854	2 741	21	18 976	456	942	5 578	22
675	STRASSENREINIGUNG	599 447	115	1 353	4 181	1 045	408	137 977	227
68	PARKEINRICHTUNGEN	169 579	4	45 239	12 092	71	252	2 195	33
69	WASSERLAEFUE, WASSERBAU	23 250	64	800	5 097	1 135	2 590	9 112	4 018
7	OEFFENTLICHE EINRICHTUNGEN, WIRT- SCHAFTSFOERDERUNG	13 451 852	149 792	199 828	338 702	205 058	142 213	2 145 286	26 899
70	ABWASSERBESEITIGUNG 2)	7 183 037	4 234	6 965	53 233	85 923	23 580	690 870	854
72	ABFALLBESEITIGUNG 2)	4 820 285	47 747	3 804	31 818	80 374	35 292	84 561	13 396
73	MAERKTE	113 564	1 894	31 901	10 607	-	60	4 100	30
74	SCHLACHT- UND VIEHHOEFE	127 373	1 207	13 664	7 652	178	4 511	11 989	5
75	BESTATTUNGSWESEN	863 384	28 767	6 106	18 989	1 155	23 612	58 863	504
76	SONSTIGE OEFFENTLICHE EINRICHTUNGEN	52 218	7 023	84 645	23 767	1 948	292	13 090	633
77	HILFSBETRIEBE DER VERWALTUNG	162 343	36 553	16 819	143 868	25 857	20 854	1 261 108	924
78	FOERDERUNG D. LAND- U. FORSTWIRTSCHAFT	22 564	5 716	6 794	25 218	1 396	19 922	4 862	1 371
79	FREMDENVERKEHR, SONSTIGE FOERDERUNG VON WIRTSCHAFT UND VERKEHR	107 084	16 651	29 130	23 550	8 227	14 090	15 843	9 182
8	WIRTSCHAFTLICHE UNTERNEHMEN, ALLGEM. GRUND- UND SONDERVERMOEGEN	1 125 889	892 918	1 853 702	263 354	12 647	36 375	117 195	69 863
80	VERWALTUNG D. WIRTSCHAFTL. UNTERNEHMEN	-	-	18	23	-	198	2 323	-
81	VERSORGUNGSUNTERNEHMEN	899 053	5 465	4 648	62 936	850	3 450	25 747	33 679
810	ELEKTRIZITAETSVERSORGUNG	182 226	1 507	204	7 314	65	463	1 222	33 609
813	GASVERSORGUNG	1 307	-	3 607	1 014	22	31	349	-
815	WASSERVERSORGUNG	706 225	2 951	600	52 236	587	2 590	15 168	70
816	FERNWAERMEVERSORGUNG	8 369	10	233	534	153	-	579	-
817	KOMBINIERTER VERSORGUNGSUNTERNEHMEN	926	997	5	1 838	23	366	8 429	-
82	VERKEHRSUNTERNEHMEN	12 589	1 626	22 039	61 620	1 549	722	4 449	6 778
83	KOMBINIERTER VERSORGUNGS- UND VER- KEHRSUNTERNEHMEN	3 683	-	194	13 753	419	1 950	17 038	22 512
84	UNTERNEHMEN D. WIRTSCHAFTSFOERDERUNG	12 829	3 461	77 053	27 913	70	63	13 729	109
85	LAND- U. FORSTWIRTSCHAFTL. UNTERNEHMEN	4 430	843 338	32 076	26 495	7 778	6 023	17 819	2 914
86	KUR- UND BADEBETRIEBE	96 075	4 789	9 387	16 824	415	483	6 005	389
87	SONSTIGE WIRTSCHAFTLICHE UNTERNEHMEN	13 706	22 124	26 376	7 804	21	14 165	7 347	416
88	ALLGEMEINES GRUNDVERMOEGEN	37 020	9 342	1 656 707	41 293	1 482	9 247	21 629	2 904
89	ALLGEMEINES SONDERVERMOEGEN	46 504	2 773	25 203	2 693	60	74	1 105	160
9	ALLGEMEINE FINANZWIRTSCHAFT	68 136 788	-	-	6 575	-	-	44 730	23 290 461
90	STEUERN, ALLGEMEINE ZUWEISUNGEN UND ALLGEMEINE UMLAGEN	68 136 788	-	-	-	-	-	10 080	23 290 461
91	SONSTIGE ALLGEMEINE FINANZWIRTSCHAFT	-	-	-	6 575	-	-	34 650	-
92	ABWICKLUNG DER VORJAHERE	-	-	-	-	-	-	-	-
1000	GESAMTHAUSHALT	90 011 034	1 339 452	2 828 124	2 030 912	6 780 397	6 200 849	4 708 189	23 906 943

1) OHNE SONDERVERMOEGEN "KRANKENHAUSER MIT KAUFMANNISCHEM RECHNUNGSWESEN"

2) SIEHE HIERZU "ALLGEMEINE UND METHODISCHE ERLAUTERUNGEN".

GEMEINDEN UND GEMEINDEVERBAE
NDEN UND ARTEN

DM

ZUWEISUNGEN UND UMLAGEN,
U. ZUSCHUESSE F. LFD. ZWECKE

ZINSEINNAHMEN

GEWINNANTEIL-
LE, ERSATZ V.
SOZIALEN
LEISTUNGEN
AUSSERHALB
VON EINRICHTUN-
GEN

KONZESSIONS-
ABGABEN, ER-
SATZ VON
SOZIALEN
LEISTUNGEN
IN EINRICHTUN-
GEN

SONSTIGE
EINNAHMEN
DES VERWALTUNGS-
HAUSHALTS

ABZUEGLICH
ZAHLUNGEN
VON
GEMEINDEN/GV

EINNAHMEN
DES
VERWALTUNGS-
HAUSHALTS

GL.
NR.

VON ANDEREN OFFENTL. BEREICHEN 60	VON SONSTIGEN BEREICHEN 61	VON GEMEINDEN/ GV. 62	VON ANDEREN OFFENTL. BEREICHEN 63	VON SONSTIGEN BEREICHEN 64	65	66	67	68	69	
209 445	43 052	147	6 333	19 207	18 166	-	1 720	84 645	1 842 951	5
41 019	439	2	-	273	-	-	73	5 732	89 120	50
14 820	930	92	6 276	1 061	835	-	62	19 258	116 102	51
16 058	3 412	5	-	129	134	-	6	23 492	319 232	54
4 080	32 258	-	-	16 180	4 221	-	49	1 056	69 944	55
11 736	2 153	-	-	109	257	-	254	14 776	276 975	56
1 248	993	44	15	1 378	12 719	-	909	14 797	564 950	57
99 485	2 386	-	-	32	-	-	317	4 414	312 428	58
20 899	481	4	42	46	-	-	50	1 120	94 200	59
986 247	6 799	390	343	97 686	30 996	-	66 910	73 201	4 228 385	6
28 835	62	-	-	-	-	-	1 377	14 763	674 437	60
35 756	1 849	57	-	4 475	-	-	42 297	18 107	953 779	61
647	396	281	342	90 828	30 923	-	9 081	321	176 157	62
444 721	3 165	22	1	1 330	-	-	4 788	16 685	773 059	63
260 045	20	6	-	18	-	-	4 110	4 148	297 323	65
187 968	-	-	-	19	-	-	3 118	12 156	261 953	66
7 385	351	-	-	629	71	-	4	1 750	787 033	67
122	351	-	-	-	71	-	2	478	35 658	670
7 263	-	-	-	629	-	-	2	1 272	751 375	675
140	20	-	-	376	-	-	1 941	104	231 838	68
20 750	936	14	-	11	2	-	194	5 167	62 806	69
203 954	20 455	4 588	102	18 477	2 726	-	21 893	236 545	16 695 280	7
10 443	1 598	4 502	15	4 378	25	-	13 714	91 279	7 992 092	70
44 696	1 341	11	4	8 652	112	-	6 509	93 781	5 084 821	72
24	226	-	-	95	18	-	104	30	162 593	73
1 578	3	8	40	484	16	-	334	191	168 851	74
18 063	650	-	-	1 357	-	-	768	1 659	1 020 559	75
2 815	504	1	13	1 056	1 455	-	12	2 582	186 890	76
47 219	194	-	1	-	-	-	163	26 781	1 689 122	77
10 319	10 907	15	29	107	42	-	239	2 782	106 719	78
68 797	5 032	51	-	2 348	1 058	-	50	17 460	283 633	79
362 379	45 306	4 342	295	148 444	496 780	3 659 321	20 172	86 852	9 022 130	8
-	-	-	-	-	-	569	-	-	3 131	80
1 146	2 941	10	73	18 760	313 619	2 513 635	2 804	34 539	3 854 278	81
391	-	-	24	1 787	129 856	1 152 802	288	33 674	1 478 084	810
-	262	-	-	379	8 007	52 616	5	22	67 577	813
398	2 266	10	48	2 782	12 143	62 101	417	867	859 925	815
-	-	-	-	-	27	3 524	313	153	13 589	816
357	413	-	1	13 812	163 586	1 242 592	1 781	23	1 435 103	817
145 130	12 365	-	-	12 475	13 143	426	301	8 327	286 885	82
135 114	20 658	-	-	32 328	74 604	1 133 550	11 726	22 931	1 444 599	83
86	150	-	-	24 192	7 531	194	13	179	167 214	84
65 364	1 400	-	-	851	4 590	-	243	10 692	1 004 629	85
5 153	565	2	3	1 604	637	-	126	806	141 651	86
33	958	-	-	21 915	76 886	10 947	1 494	437	203 755	87
9 882	954	16	17	6 647	1 126	-	3 362	4 402	1 797 226	88
471	5 315	4 314	202	29 671	4 644	-	103	4 539	118 752	89
28 217 756	-	9 568	13 140	1 275 970	6 829	-	8 739 356	23 334 252	106 406 921	9
28 217 756	-	-	-	-	-	-	89	23 290 461	96 364 713	90
-	-	9 568	13 140	1 275 970	6 829	-	8 739 267	43 791	10 042 208	91
-	-	-	-	-	-	-	-	-	-	92
34 260 863	237 789	19 940	20 572	1 600 591	2 822 484	6 989 788	9 709 370	30 741 503	162 725 794	1000

2 AUSGABEN UND EINNAHMEN DER
NACH AUFGABENBEREICH

1000

GL. NR.	AUFGABENBEREICHE	RUECKFLUESSE VON DARLEHEN			EINN. A. D. VER- AEUSSERUNG V. BETEILI- GUNGEN USW	EINN. A. D. VERAEUSSERUNG DES ANLAGEVERMOEGENS		ZUWEISUNGEN UND ZU- FUER INVESTITIONEN	
		VON GEMEINDEN/ GV.	VON ANDEREN OEFFENTL. BEREICHEN	VON SONSTIGEN BEREICHEN		GRUND- STUECKE	BEWEGLICHE SACHEN	VON GEMEINDEN/ GV.	VON ANDEREN OEFFENTL. BEREICHEN
		70	71	72	73	74	75	76	77
5	GESUNDHEIT, SPORT, ERHOLUNG	1 443	17 065	21 644	18 597	115 554	7 943	69 060	502 061
50	GESUNDHEITSVERWALTUNG	40	-	116	-	210	221	255	2 158
51	KRANKENHAUSER ¹⁾	355	17 034	2 213	18 571	66 014	705	11 938	178 909
54	SONSTIGE EINRICHTUNGEN UND MASSNAH- MEN DER GESUNDHEITSPFLEGE	10	-	1 961	-	43	123	572	3 305
55	FOERDERUNG DES SPORTS	155	5	5 358	6	249	4	1 736	3 517
56	EIGENE SPORTSTAETTEN	791	14	811	14	23 072	1 078	37 695	175 188
57	BADEANSTALTEN	68	-	1 462	4	19 524	3 121	12 056	49 523
58	PARK- UND GARTENANLAGEN	-	-	8 903	-	3 332	1 503	1 854	51 978
59	SONSTIGE ERHOLUNGSEINRICHTUNGEN	24	12	820	-	3 110	1 188	2 952	37 483
6	BAU- UND WOHNUNGSWESEN, VERKEHR	2 245	612	291 706	30 172	722 905	14 236	136 369	4 436 373
60	BAUVERWALTUNG	-	1	1	-	906	312	38	11 863
61	STADTEPLANUNG, VERMESSUNG, BAUORDNUNG	10	37	9 924	216	234 031	999	11 866	1 286 976
62	WOHNUNGSBAUFUERDERUNG UND WOHNUNGS- FUERSORGE	1 629	471	277 660	29 651	371 518	302	189	22 050
63	GEMEINDESTRASSEN	392	91	1 578	21	82 755	4 566	81 146	1 397 411
65	KREISSTRASSEN	194	-	59	-	10 206	1 606	34 169	651 015
66	BUNDES- UND LANDESSTRASSEN	-	-	20	-	5 624	763	2 404	891 986
67	STRASSENBELEUCHTUNG UND -REINIGUNG	-	-	3	13	3 818	5 847	455	3 057
670	STRASSENBELEUCHTUNG	-	-	-	13	3 804	3 257	288	3 050
675	STRASSENREINIGUNG	-	-	3	-	14	2 090	167	7
68	PARKEINRICHTUNGEN	-	-	2 219	271	7 703	151	799	83 548
69	WASSERLAEUFE, WASSERBAU	20	12	242	-	6 343	190	5 303	88 467
7	OEFFENTLICHE EINRICHTUNGEN, WIRT- SCHAFTSFOERDERUNG	5 568	3 860	33 093	8 331	357 494	23 285	174 728	1 802 692
70	ABWASSERBESEITIGUNG ²⁾	699	3 768	4 806	2 228	69 268	2 585	117 670	1 397 660
72	ABFALLBESEITIGUNG ²⁾	843	-	602	46	3 263	7 600	20 751	79 286
73	MAERKTE	-	-	7	-	3 938	16	80	1 210
74	SCHLACHT- UND VIEHHOEFE	10	-	577	-	929	161	10	713
75	BESTATTUNGSWESEN	-	-	136	-	10 078	647	1 656	10 502
76	SONSTIGE OEFFENTLICHE EINRICHTUNGEN	-	-	9 248	494	4 370	263	16 985	115 252
77	HILFSBETRIEBE DER VERWALTUNG	148	6	-	-	8 400	10 002	851	8 363
78	FOERDERUNG D. LAND- U. FORSTWIRTSCHAFT	25	1	978	56	3 306	259	3 846	30 753
79	FREMDENVORKEHR, SONSTIGE FOERDERUNG VON WIRTSCHAFT UND VERKEHR	3 843	85	16 739	5 507	253 942	1 752	12 879	158 953
8	WIRTSCHAFTLICHE UNTERNEHMEN, ALLGEM. GRUND- UND SONDERVERMOEGEN	2 647	1 518	186 391	158 491	4 204 347	24 615	26 749	1 144 343
80	VERWALTUNG D. WIRTSCHAFTL. UNTERNEHMEN	-	-	-	-	-	-	-	-
81	VERSORGUNGSUNTERNEHMEN	1 580	1 487	70 028	92 288	51 692	632	4 124	155 421
810	ELEKTRIZITAETSVERSORGUNG	10	261	21 007	48 009	22 637	52	21	282
813	GASVERSORGUNG	-	-	1 571	171	2	41	6	5 113
815	WASSERVERSORGUNG	1 008	1 216	9 844	25 300	5 656	533	3 828	146 218
816	FERNWAEERMEVERSORGUNG	-	-	127	-	1	-	-	-
817	KOMBINIERTER VERSORGUNGSUNTERNEHMEN	562	10	37 479	18 808	23 397	5	269	3 808
82	VERKEHRSUNTERNEHMEN	-	-	3 082	3 659	2 169	74	1 404	717 377
83	KOMBINIERTER VERSORGUNGS- UND VER- KEHRSUNTERNEHMEN	150	-	65 655	36 086	-	-	-	10 848
84	UNTERNEHMEN D. WIRTSCHAFTSFOERDERUNG	-	11	9 556	4 622	18 438	571	5 442	67 206
85	LAND- U. FORSTWIRTSCHAFTL. UNTERNEHMEN	25	-	139	157	18 263	2 477	814	8 142
86	KUR- UND BADEBETRIEBE	26	2	2 238	5 141	650	246	2 242	37 310
87	SONSTIGE WIRTSCHAFTLICHE UNTERNEHMEN	-	-	25 415	7 126	4 286	252	90	9 946
88	ALLGEMEINES GRUNDVERMOEGEN	814	17	7 163	1 582	4 091 698	20 356	12 554	137 843
89	ALLGEMEINES SONDERVERMOEGEN	52	1	3 115	830	17 151	7	79	250
9	ALLGEMEINE FINANZWIRTSCHAFT	-	-	-	-	-	-	91 962	1 240 840
90	STEUERN, ALLGEMEINE ZUWEISUNGEN UND ALLGEMEINE UMLAGEN	-	-	-	-	-	-	90 339	1 225 544
91	SONSTIGE ALLGEMEINE FINANZWIRTSCHAFT	-	-	-	-	-	-	1 623	15 296
92	ABWICKLUNG DER VORJAERE	-	-	-	-	-	-	-	-
1000	GESAMTHAUSHALT	65 031	25 825	629 674	220 362	5 507 865	101 773	858 090	10 872 061

1) OHNE SONDERVERMOEGEN "KRANKENHAUSER MIT KAUFMANNISCHEM RECHNUNGSWESEN".

2) SIEHE HIERZU "ALLGEMEINE UND METHODISCHE ERLAEUTERUNGEN".

GEMEINDEN UND GEMEINDEVERBAE
NDEN UND ARTEN

DM

SCHUESSE USW.	BEITRAEGE UND AEHNL. ENTGELTE, SONST. EINN. D. VERMOEG.- HAUSHALTS	ABZUEGLICH ZAHUNGEN VON GEMEINDEN/GV	EINNAHMEN DES VERMOEGENS- HAUSHALTS	EINNAHMEN DES VERHAL- TUNGS-UND VERMOEGENS- HAUSHALTS ZUSAMMEN	ABZUEGLICH HAUSHALTS- TECHNISCHE VERRECH- NUNGEN	BEREINIGTE EINNAHMEN	ABZUEGLICH ZAHUNGEN VON ANDEREN EBENEN	NETTO- EINNAHMEN	NACHRICHTLICH BRUTTO- EINNAHMEN	GL. NR.
78	79	80	81	82	83	84	85	86	87	
34 725	5 955	70 503	723 544	2 566 485	236 453	2 330 042	797 383	1 532 659	2 721 643	5
461	-	295	3 166	92 286	1 478	90 808	51 338	39 470	98 313	50
1 721	-	12 293	285 167	401 269	749	400 520	249 328	151 192	432 820	51
724	7	582	6 163	325 395	10 110	315 285	31 220	284 065	349 469	52
1 579	8	1 893	10 728	80 672	3 661	77 011	7 613	69 398	83 621	55
17 953	684	38 486	218 814	495 789	71 910	423 879	189 141	234 738	549 051	56
2 892	737	12 124	78 263	643 213	23 798	619 415	52 498	566 917	670 134	57
4 832	4 001	1 854	74 549	386 977	124 509	262 468	155 811	106 657	393 245	58
3 563	518	2 976	46 694	140 894	238	140 856	60 434	80 222	144 990	59
157 212	2 101 744	138 614	7 754 960	11 983 345	333 729	11 649 616	5 521 402	6 128 214	12 195 160	6
1 279	13 878	38	28 240	702 677	129 080	573 597	47 059	526 538	717 478	60
29 383	47 837	11 876	1 609 403	2 573 182	9 802	2 563 380	1 330 281	1 233 099	2 603 165	61
3 652	12 730	1 818	718 034	894 191	9	894 182	37 404	856 778	896 330	62
72 667	1 852 426	81 538	3 411 516	4 184 575	47 034	4 137 541	1 853 974	2 283 567	4 282 798	63
17 016	8 389	34 363	688 271	985 594	4 387	981 207	913 992	67 215	1 024 105	65
15 948	23 115	2 404	936 856	1 198 809	132	1 198 677	1 131 141	67 536	1 213 369	66
4 619	14 363	455	31 220	816 253	135 320	682 933	11 792	671 141	820 458	67
4 619	14 302	288	29 045	64 703	1 259	63 444	4 114	59 330	65 469	670
-	61	167	2 175	753 550	134 061	618 489	7 678	611 811	754 989	675
7 260	127 419	799	228 571	460 409	1 136	459 273	83 940	375 333	461 312	68
5 988	1 607	5 323	102 849	165 655	6 829	158 826	111 819	47 007	176 145	69
83 651	1 270 389	180 296	3 582 795	20 278 075	2 028 773	18 249 302	2 152 821	16 096 481	20 694 916	7
33 691	1 253 243	118 389	2 767 249	10 759 341	666 269	10 093 072	1 435 466	8 657 606	10 988 989	70
5 388	21	21 594	96 206	5 181 027	68 254	5 112 773	159 278	4 953 495	5 296 402	72
51	48	80	5 270	167 863	1 141	166 722	1 294	165 428	167 973	73
154	-	20	2 534	171 385	2 493	168 852	6 842	162 050	171 596	74
3 289	808	1 656	25 460	1 046 019	55 568	990 451	52 177	938 274	1 049 334	75
11 046	1 298	16 985	141 971	328 861	9 189	319 672	118 372	201 300	348 428	76
2 735	126	999	29 632	1 718 754	1 218 816	499 938	76 443	423 495	1 746 534	77
12 560	4 271	3 871	52 184	158 903	3 053	155 850	61 024	94 826	165 556	78
14 737	10 574	16 722	462 289	745 922	3 990	741 932	241 925	500 007	780 104	79
72 100	177 429	29 396	5 969 234	14 991 364	28 238	14 963 126	1 544 910	13 418 216	15 107 612	8
-	-	-	-	3 131	-	3 131	198	2 933	3 131	80
6 051	162 401	5 704	540 000	4 394 278	2 465	4 391 813	161 577	4 230 236	4 434 521	81
129	4 754	31	97 131	1 575 215	204	1 575 011	1 421	1 573 590	1 608 920	810
578	386	6	8 262	75 839	-	75 839	5 144	70 695	75 867	813
4 191	156 634	4 836	349 600	1 209 525	1 981	1 207 544	150 470	1 057 074	1 215 028	815
201	261	-	590	14 179	267	13 912	-	13 912	14 332	816
544	366	831	84 417	1 519 520	13	1 519 507	4 542	1 514 965	1 520 374	817
7 248	58	1 404	733 667	1 020 552	33	1 020 519	863 229	157 290	1 030 283	82
9 071	37	150	121 697	1 566 296	22	1 566 274	147 912	1 418 362	1 589 377	83
4 987	114	5 442	105 505	272 719	5 857	266 862	67 366	199 496	278 340	84
12 599	288	839	42 065	1 046 694	8 055	1 038 639	79 529	959 110	1 058 225	85
888	91	2 268	46 566	188 217	1 297	186 920	42 951	143 969	191 291	86
6 230	1 005	90	54 260	258 015	363	257 652	24 144	233 508	258 542	87
23 108	11 940	13 368	4 293 707	6 090 933	9 337	6 081 596	157 006	5 924 590	6 108 703	88
1 918	1 495	131	31 767	150 529	809	149 720	998	148 722	155 199	89
7 790	38 663 322	144 352	39 859 552	146 266 473	31 836 923	114 429 550	31 256 086	83 173 464	169 745 087	9
-	-	90 339	1 225 544	97 590 257	10 080	97 580 177	29 443 300	68 136 877	120 971 057	90
7 790	38 663 322	54 023	38 634 008	48 676 216	31 826 843	16 849 373	1 812 786	15 036 587	48 774 030	91
-	-	-	-	-	-	-	-	-	-	92
498 651	42 226 997	975 521	60 030 808	222 756 602	35 596 120	187 160 482	53 164 520	133 995 962	254 473 626	1000

3 AUSGABEN UND EINNAHMEN DER GEMEINDEN UND

1 000

1. GEMEINDEN UND GEMEINDEVERBAENDE INSGESAMT

NR.	AUSGABEN / EINNAHMEN	BUNDES- GEBIET 1	SCHLESW.- HOLSTEIN 2	NIEDER- SACHSEN 3	NORDRHEIN- WESTFALEN 4	HESSEN 5	RHEINLAND PFALZ 6	BADEN- WUERTTEMB. 7
AUSGABEN DES VERWALTUNGSHAUSHALTS								
01	PERSONALAUSGABEN	46 386 045	1 945 689	5 567 725	15 873 100	4 761 725	2 358 834	7 190 657
02	UNTERHALTUNGS-AUFWAND	6 811 081	233 379	851 144	2 051 096	762 404	336 049	1 220 604
03	GERAETE, AUSSTATT. - U. AUSRUESTUNGS- GEGENSTAEENDE	962 586	42 975	126 025	255 009	102 588	49 772	200 650
04	MIETEN UND PACHTEN	1 320 396	52 770	112 521	431 075	259 490	44 190	171 909
05	BEWIRTSCHAFTUNG DEP. GRUNDSTUECKE USW.	5 678 151	271 546	732 122	1 903 529	661 006	340 820	893 827
06	HALTUNG VON FAHRZEUGEN	717 778	31 453	92 085	202 099	75 950	27 300	122 930
07	BESONDERE AUFWENDUNGEN FUER BEDIENSTETE	256 574	14 580	34 363	68 295	33 853	10 240	39 211
08	WEITERE VERWALTUNGS- U. BETRIEBSAUSGABEN	9 170 711	247 179	1 059 147	2 391 392	975 255	393 569	2 107 832
09	STEUERN, VERSICHERUNGEN, SCHADENSFAELLE	1 466 002	42 359	153 493	460 514	107 698	50 772	170 213
10	GESCHAFTSAUSG. , WEITERE ALLG. SAECHL. AUSGABEN	2 983 607	130 788	299 173	920 834	278 767	198 588	542 291
11	ERSTATTUNGEN V. AUSGABEN D. VERWALTUNGSHAUSH.	12 409 720	432 189	1 872 242	4 669 777	699 595	909 601	1 559 579
12	KALKULATORISCHE KOSTEN	7 868 997	251 572	768 694	2 048 597	855 028	99 511	2 512 011
13	ZUSCH. F. LFD. ZWECKE A. SOZ. D. AEHNL. EINRICHTUNGEN	3 194 834	151 964	366 702	1 119 716	91 192	173 719	652 718
14	ZUWEISUNGEN U. SONST. ZUSCHUESSE F. LFD. ZWECKE	6 609 157	271 250	671 387	1 688 326	1 170 725	266 035	1 199 730
15	SCHULDENDIENSTHILFEN	212 923	5 705	75 524	52 330	18 883	7 766	12 358
16	LEIST. D. SOZ. - U. JUGENDHILFE AUSSERH. V. EINRICHT.	11 531 381	640 057	1 686 843	4 703 324	1 334 437	551 094	1 162 723
17	LEIST. D. SOZ. - U. JUGENDHILFE IN EINRICHTUNGEN	14 619 820	451 539	2 072 467	5 470 545	1 644 122	405 741	2 119 104
18	LEISTUNGEN AN KRIEGSGOPFER, SONST. SOZ. LEISTUNGEN	3 636 188	87 439	579 421	1 231 851	349 983	300 148	392 036
19	ZINSAUSGABEN	7 482 663	206 637	1 022 039	2 712 972	936 292	445 071	925 678
20	ALLGEMEINE ZUWEISUNGEN UND UMLAGEN	26 463 041	706 792	2 760 122	8 219 573	2 562 774	1 467 439	5 869 410
21	WEITERE FINANZAUSGABEN	118 932	4 570	13 025	33 814	26 499	4 610	8 831
22	ZUFUEHRUNG ZUM VERMOEGENSHAUSHALT	23 253 523	829 144	2 695 505	4 380 792	2 358 404	1 270 044	5 196 802
23	DECKUNG VON FEHLBETRAEAGEN (SOLLFEHLBETRAEAGE)	854 057	3 545	56 780	402 162	122 044	54 844	-
24	ABZUEGLICH ZAHLUNGEN VON GEMEINDEN/GV.	30 741 503	966 798	4 145 835	11 530 831	2 722 588	1 803 407	3 466 178
25	AUSGABEN DES VERWALTUNGSHAUSHALTS ZUSAMMEN	163 266 664	6 088 343	19 522 714	49 759 891	17 466 116	7 971 350	30 803 746
AUSGABEN DES VERMOEGENSHAUSHALTS								
26	ZUFUEHRUNG ZUM VERWALTUNGSHAUSHALT	328 001	4 345	22 362	185 066	41 990	20 037	16 638
27	ZUFUEHRUNGEN AN RUECKLAGEN	6 253 848	192 217	508 010	1 022 166	670 335	468 034	1 133 000
28	GEWAERHRUNG VON DARLEHEN	1 118 174	10 574	99 865	300 178	173 029	35 979	199 076
29	VERMOEGENSERWERB	9 493 774	281 427	904 307	2 601 339	821 724	512 253	2 018 048
30	BAU-MASSNAHMEN	28 555 398	979 124	2 691 617	7 019 060	3 059 269	1 463 564	5 871 457
31	TILGUNG V. KREDITEN, RUECKZAHLUNG INN. DARLEHEN	8 687 847	309 629	1 230 807	2 729 037	1 004 681	426 142	1 358 902
32	ZUWEISUNGEN U. ZUSCHUESSE FUER INVESTITIONEN	4 942 750	320 755	952 851	593 091	370 280	206 550	719 714
33	DECKUNG VON FEHLBETRAEAGEN (SOLLFEHLBETRAEAGE)	288 239	10 403	21 981	27 404	6 834	48 017	61 545
34	SONSTIGE AUSGABEN DES VERMOEGENSHAUSHALTS	35 464	87	1 108	1 461	24 528	538	3 468
35	ABZUEGLICH ZAHLUNGEN VON GEMEINDEN/GV.	975 521	74 564	480 334	61 354	59 962	72 203	91 958
36	AUSGABEN DES VERMOEGENSHAUSHALTS ZUSAMMEN	58 727 974	2 033 997	5 952 574	14 417 448	6 112 708	3 108 911	11 289 890
37	AUSGABEN D. VERWALT. - U. VERMOEGENSHAUSHALTS ZUS.	221 994 638	8 122 340	25 475 288	64 177 339	23 578 824	11 080 261	42 093 636
38	ABZUEGLICH HAUSHALTSTECHNISCHE VERRECHNUNGEN	35 294 818	1 165 722	3 877 943	7 892 904	3 485 682	1 498 024	8 841 389
39	BEREINIGTE AUSGABEN	186 699 820	6 956 618	21 597 345	56 284 435	20 093 142	9 582 237	33 252 247
40	ABZUEGLICH ZAHLUNGEN VON ANDEREN EBENEN	53 184 520	2 092 112	7 692 773	15 256 756	5 049 376	2 562 561	9 813 677
41	NETTOAUSGABEN	133 535 300	4 864 506	13 904 572	41 027 679	15 043 766	7 019 676	23 438 370
42	NACHRICHTLICH BRUTTOAUSGABEN	253 711 662	9 163 702	30 101 457	75 769 524	26 361 374	12 955 871	45 651 772
EINNAHMEN DES VERWALTUNGSHAUSHALTS								
43	STEUERN (NETTO)	68 018 506	2 437 077	7 031 958	21 224 872	7 518 841	3 989 014	12 112 815
44	STEUERAEHNLICHE EINNAHMEN	118 282	119	270	25 368	27 363	23 071	38 576
45	SCHLUESSELZUWEISUNGEN	22 298 635	1 003 579	2 551 072	8 001 869	1 979 039	1 124 109	4 367 876
46	BEDARFSZUWEISUNGEN	516 832	2 021	38 661	375 664	28 900	26 253	17 471
47	SONSTIGE ALLGEMEINE ZUWEISUNGEN	5 566 811	187 461	1 743 499	92 000	596 706	260 313	1 098 029
48	ALLGEMEINE UMLAGEN	23 125 939	703 551	2 508 444	8 219 896	2 496 936	1 323 347	3 183 734
49	GEBUEHREN, ZWECHEBUNDENE ABGABEN	21 874 246	1 032 233	2 730 393	6 910 449	2 604 984	475 201	3 699 484
50	EINNAHMEN AUS VERKAUF	1 339 452	17 920	49 806	158 908	193 263	187 153	489 478
51	MIETEN UND PACHTEN	2 828 124	102 313	228 684	664 104	308 757	173 777	693 161
52	SONSTIGE VERWALTUNGS- U. BETRIEBSEINNAHMEN	2 030 912	43 692	126 916	606 136	196 296	72 220	312 108
53	ERSTATTUNGEN V. AUSGABEN D. VERWALTUNGSHAUSH.	17 689 435	443 889	3 721 871	6 355 877	1 104 117	1 024 063	1 990 062
54	ZUWEISUNGEN U. ZUSCHUESSE F. LFD. ZWECKE	6 897 378	274 391	622 535	1 499 676	660 592	228 560	1 826 453
55	ZINSEINNAHMEN	1 641 103	48 354	143 001	320 010	188 980	99 664	302 895
56	GEWINNANTEILE, KONZESSIONSABGABEN	4 215 887	144 369	531 525	1 675 396	468 977	286 400	637 762
57	SCHULDENDIENSTHILFEN	225 510	13 540	36 835	20 609	5 447	8 031	9 074
58	ERSATZ V. SOZIALEN LEISTUNGEN AUSSERH. V. EINR.	2 265 118	141 731	310 500	916 772	214 630	129 521	230 131
59	ERSATZ V. SOZIALEN LEISTUNGEN IN EINRICHTUNGEN	3 330 467	157 907	352 091	1 268 144	369 202	164 305	465 386
60	WEITERE FINANZEINNAHMEN	988 980	30 653	129 762	372 378	117 995	44 117	234 313
61	KALKULATORISCHE EINNAHMEN	8 166 877	251 561	768 686	2 048 599	855 022	99 515	2 809 894
62	ZUFUEHRUNG VOM VERMOEGENSHAUSHALT	328 003	4 345	22 362	185 068	41 990	20 037	16 638
63	ABZUEGLICH ZAHLUNGEN VON GEMEINDEN/GV.	30 741 503	966 798	4 145 835	11 530 831	2 722 588	1 803 407	3 466 178
64	EINNAHMEN DES VERWALTUNGSHAUSHALTS ZUSAMMEN	162 725 794	6 073 908	19 503 036	49 411 164	17 255 449	7 955 264	31 069 162
EINNAHMEN DES VERMOEGENSHAUSHALTS								
65	ZUFUEHRUNG VOM VERWALTUNGSHAUSHALT	23 251 750	829 144	2 695 505	4 380 792	2 358 404	1 270 044	5 195 029
66	ENTNAHMEN AUS RUECKLAGEN	3 784 336	122 108	355 291	457 906	446 403	201 138	369 238
67	RUECKFLUESSE VON DARLEHEN	720 530	31 706	107 310	296 151	73 929	20 718	86 408
68	EINNAHMEN AUS D. VERAUESSERUNG V. BETEILIGUNGEN	220 362	2 242	3 281	63 571	3 656	3 596	82 737
69	EINNAHMEN A. D. VERAUESS. V. SACHEN D. ANLAGEVERM.	5 609 638	121 737	408 999	1 269 508	632 982	343 580	1 482 958
70	BEITRAEAGE UND AEHNLICHE ENTGELTE	3 563 655	118 583	375 779	651 877	262 373	226 390	718 367
71	ZUWEISUNGEN U. ZUSCHUESSE FUER INVESTITIONEN	12 228 802	555 903	1 436 928	3 660 695	1 075 965	725 290	2 015 106
72	EINNAHMEN AUS KREDITEN UND INNERN DARLEHEN	11 627 256	443 434	1 285 566	3 795 245	1 628 279	439 177	1 755 244
73	ABZUEGLICH ZAHLUNGEN VON GEMEINDEN/GV.	975 521	74 564	480 334	61 354	59 962	72 203	91 958
74	EINNAHMEN DES VERMOEGENSHAUSHALTS ZUSAMMEN	60 030 808	2 150 293	6 188 325	14 515 390	6 422 023	3 157 730	11 618 124
75	EINNAHMEN D. VERWALT. - U. VERMOEGENSHAUSHALTS ZUS.	222 756 602	8 224 201	25 691 361	63 926 554	23 677 472	11 112 994	42 687 286
76	ABZUEGLICH HAUSHALTSTECHNISCHE VERRECHNUNGEN	35 596 120	1 165 713	3 877 936	7 892 885	3 485 675	1 498 037	9 142 717
77	BEREINIGTE EINNAHMEN	187 160 482	7 058 488	21 813 425	56 033 669	20 191 797	9 614 957	33 544 569
78	ABZUEGLICH ZAHLUNGEN VON ANDEREN EBENEN	53 164 520	2 092 112	7 692 773	15 256 756	5 049 376	2 562 561	9 813 877
79	NETTOEINNAHMEN	133 995 962	4 966 376	14 120 652	40 776 913	15 142 421	7 052 396	23 730 692
80	NACHRICHTLICH BRUTTOEINNAHMEN	254 473 626	9 265 563	30 317 530	75 518 735	26 460 022	12 988 604	46 245 422
MEHRAUSGABEN (-) / MEHREINNAHMEN								
81	ZUSAMMEN	761 964	101 861	216 073	250 785	98 648	32 733	593 650
82	VERWALTUNGSHAUSHALT	540 870	14 435	19 678	348 727	210 667	16 086	265 416
83	VERMOEGENSHAUSHALT	1 302 834	116 296	235 751	97 942	309 315	48 819	328 234

GEMEINDEVERBAENDE NACH ARTEN UND LAENDERN

DM

2. KREISFREIE STAEDTE ZUSAMMEN

BAYERN	SAARLAND	BUNDES- GEBIET	SCHLESW.- HOLSTEIN	NIEDER- SACHSEN	NORDRHEIN- WESTFALEN	HESSEN	RHEINLAND- PFA.LZ	BADEN- WUERTTEMB.	BAYERN	SAARLAND	NR.
8	9	1	2	3	4	5	6	7	8	9	
7 943 680	745 225	18 729 310	734 229	1 510 669	7 685 895	1 806 672	871 738	2 082 876	4 037 231	-	01
1 268 969	87 436	2 535 702	59 391	219 994	999 451	274 895	98 524	325 332	558 115	-	02
172 632	12 935	266 941	9 667	28 748	106 138	21 232	12 982	36 811	51 363	-	03
225 321	23 120	710 954	30 114	47 608	262 985	133 300	20 568	62 655	153 684	-	04
788 066	87 235	2 020 755	53 826	164 828	894 861	187 463	115 555	221 908	382 314	-	05
156 580	10 221	250 847	12 918	21 847	101 255	21 486	8 847	28 525	55 969	-	06
51 702	4 260	90 045	4 246	7 852	26 514	13 216	2 995	9 919	23 303	-	07
1 920 791	75 546	2 858 171	68 129	148 443	946 293	494 174	123 737	464 498	612 897	-	08
436 882	34 071	460 352	11 653	32 431	230 796	37 265	15 585	21 655	110 957	-	09
572 275	40 891	807 000	26 082	53 845	367 823	58 476	47 164	79 119	174 491	-	10
1 807 863	459 864	2 859 088	88 857	262 541	1 386 957	194 565	180 212	256 316	489 640	-	11
1 237 213	96 371	2 865 586	88 568	202 208	1 022 390	388 520	31 957	563 295	568 648	-	12
589 541	45 282	1 302 394	34 044	132 608	513 580	49 323	62 506	270 905	239 428	-	13
1 144 623	197 081	2 529 666	30 945	164 863	862 185	466 268	68 327	490 225	446 853	-	14
38 971	1 386	127 609	715	46 650	38 179	13 119	4 495	7 997	16 454	-	15
1 167 841	285 062	5 414 300	312 837	509 131	2 630 614	595 259	234 918	445 596	685 945	-	16
2 367 817	88 485	2 611 031	176 707	533 497	1 041 013	168 646	173 556	162 895	354 717	-	17
680 596	14 734	883 283	54 414	130 954	263 372	61 061	77 492	46 246	249 744	-	18
1 063 454	170 320	3 138 075	98 333	319 109	1 366 783	423 128	172 055	263 653	495 014	-	19
4 586 833	290 098	3 931 002	-	74 064	1 762 394	343 184	49 249	960 085	742 026	-	20
27 372	211	63 312	2 793	1 910	19 046	24 442	3 932	2 980	8 209	-	21
6 221 225	301 607	5 627 822	105 493	438 144	1 659 317	454 411	436 837	847 500	1 686 120	-	22
-	214 682	311 551	-	14 201	240 262	47 098	9 990	-	-	-	23
5 480 600	625 266	1 392 002	13 843	54 305	650 539	71 659	14 467	80 293	506 896	-	24
28 989 647	2 664 857	59 002 794	1 990 118	5 011 840	23 779 564	6 205 544	2 808 754	7 570 748	11 636 226	-	25
34 279	3 284	116 001	593	4 102	68 072	17 096	4 854	2 088	19 196	-	26
2 206 190	53 896	1 271 681	8 208	65 457	383 343	149 234	170 183	205 471	289 785	-	27
298 927	546	3 673 955	3 674	13 743	156 265	117 433	21 081	124 470	237 289	-	28
2 274 225	80 451	3 043 708	60 862	223 419	1 210 448	313 925	183 637	399 483	651 934	-	29
7 142 872	328 435	6 729 674	152 496	414 953	2 701 428	714 625	306 640	876 351	1 563 181	-	30
1 496 736	131 913	2 927 663	112 737	314 676	1 180 094	297 195	133 150	337 716	552 095	-	31
1 725 283	54 226	1 583 827	66 292	109 443	281 471	104 182	36 489	198 158	787 792	-	32
110 490	1 565	70 296	-	1 094	-	-	-	7 799	61 403	-	33
4 273	1	7 735	14	334	1 028	3 537	5	2 091	726	-	34
132 939	2 207	58 945	254	1 091	14 675	2 564	5 552	13 750	20 759	-	35
15 160 336	652 110	16 365 595	404 622	1 146 130	5 967 174	1 714 663	850 487	2 139 877	4 142 642	-	36
44 149 983	3 316 967	75 368 389	2 394 740	6 157 870	29 746 738	7 920 207	3 659 241	9 710 625	15 778 868	-	37
8 059 047	474 107	10 241 525	236 903	822 421	3 451 255	976 426	533 310	1 640 139	2 581 071	-	38
36 090 936	2 842 860	65 126 864	2 157 837	5 335 549	26 295 483	6 943 781	3 125 931	8 070 486	13 197 797	-	39
9 824 967	872 098	14 872 726	676 776	1 424 480	6 173 954	1 003 699	546 915	2 157 561	2 889 341	-	40
26 265 969	1 970 762	50 254 138	1 481 061	3 911 069	20 121 529	5 940 082	2 579 016	5 912 925	10 308 456	-	41
49 763 522	3 944 440	76 819 336	2 408 837	6 213 366	30 412 252	7 994 430	3 679 260	9 804 668	16 306 523	-	42
12 769 755	934 074	27 010 982	659 962	2 116 518	10 789 989	3 054 338	1 694 239	3 047 667	5 648 269	-	43
1 535	1 980	32 846	-	15	21 538	7 876	3 318	99	-	-	44
2 732 766	538 325	5 402 321	330 743	297 254	2 892 893	332 024	173 742	1 039 378	336 287	-	45
27 493	369	139 255	-	10 000	108 142	3 500	16 000	-	1 613	-	46
1 578 846	9 957	1 438 494	67 187	398 919	92 000	98 940	31 019	236 999	513 430	-	47
4 399 999	289 932	-	-	-	-	-	-	-	-	-	48
4 051 166	370 336	8 553 754	376 744	698 796	3 488 153	975 543	180 260	1 007 560	1 826 698	-	49
231 061	11 863	304 927	6 288	16 275	68 503	51 241	13 951	53 687	94 982	-	50
615 632	41 696	1 182 303	29 528	65 060	365 043	139 393	67 473	284 783	231 023	-	51
660 812	12 732	773 299	14 625	31 909	228 088	147 653	26 898	64 605	259 521	-	52
2 522 569	526 984	5 182 080	110 840	681 068	2 166 422	338 272	246 467	438 651	1 200 360	-	53
1 692 377	92 797	2 277 095	95 595	95 461	790 059	190 960	56 608	420 288	628 124	-	54
525 577	12 622	590 042	3 545	33 466	129 111	73 397	22 653	82 962	244 908	-	55
400 675	70 783	1 967 853	63 685	176 096	868 936	212 553	120 463	248 411	277 709	-	56
130 143	1 831	59 450	7 765	7 113	5 039	1 157	514	4 404	33 458	-	57
271 289	51 344	982 289	66 800	124 250	438 352	97 996	56 884	61 818	136 189	-	58
504 666	48 766	865 302	57 967	91 355	558 583	23 483	59 673	17 699	56 542	-	59
48 629	11 133	356 082	13 309	37 263	156 335	39 890	18 275	68 370	22 640	-	60
1 237 234	96 366	2 897 609	88 565	202 208	1 022 394	388 521	31 957	595 308	568 656	-	61
34 279	3 284	116 003	593	4 102	68 074	17 096	4 854	2 088	19 196	-	62
5 480 600	625 266	1 392 002	13 843	54 305	650 539	71 659	14 467	80 293	506 896	-	63
28 955 903	2 501 908	58 739 984	1 979 898	5 032 823	23 607 115	6 122 174	2 810 781	7 594 484	11 592 709	-	64
6 221 225	301 607	5 627 822	105 493	438 144	1 659 317	454 411	436 837	847 500	1 686 120	-	65
1 775 637	56 615	444 166	617	61 273	87 295	85 569	15 705	32 834	160 873	-	66
101 034	3 274	320 465	6 104	22 634	163 513	33 405	10 020	27 670	57 119	-	67
1 076	208	93 580	80	604	15 373	1 105	584	24 100	51 734	-	68
1 310 647	38 229	2 048 661	36 060	127 735	649 169	349 112	81 983	325 085	479 517	-	69
1 185 789	24 497	590 202	13 719	50 345	178 613	33 148	37 211	83 909	193 257	-	70
2 621 766	137 149	3 222 821	114 031	167 010	1 542 677	207 507	174 196	328 304	689 096	-	71
2 160 314	115 002	4 580 941	170 529	321 056	1 789 985	648 732	114 343	562 305	973 991	-	72
132 939	2 207	58 945	254	1 091	14 975	2 564	5 552	13 750	20 759	-	73
15 304 549	674 374	16 869 713	446 379	1 187 710	6 070 967	1 810 425	865 327	2 217 957	4 270 948	-	74
44 260 452	3 176 282	75 609 697	2 426 277	6 220 533	29 678 082	7 932 599	3 676 108	9 812 441	15 863 657	-	75
8 059 064	474 093	10 276 496	236 893	822 420	3 451 256	976 431	533 315	1 675 088	2 581 093	-	76
36 201 388	2 702 189	65 333 201	2 189 384	5 398 113	26 226 826	6 956 168	3 142 793	8 137 353	13 282 564	-	77
9 824 967	872 098	14 872 726	676 776	1 424 480	6 173 954	1 003 699	546 915	2 157 561	2 889 341	-	78
26 376 421	1 830 091	50 460 475	1 512 608	3 973 633	20 052 872	5 952 469	2 595 878	5 979 792	10 393 223	-	79
49 873 991	3 803 755	77 060 644	2 440 374	6 275 929	30 343 596	8 006 822	3 696 127	9 906 484	16 391 312	-	80
110 469	140 685	241 308	91 537	62 563	68 656	12 392	16 867	101 816	84 789	-	81
33 744	162 949	262 810	10 220	20 983	172 449	83 370	2 027	23 736	43 517	-	82
144 213	22 264	504 118	41 757	41 580	103 793	95 762	14 840	78 080	128 306	-	83

3 AUSGABEN UND EINNAHMEN DER GEMEINDEN UND

1 000

3. KREISANGEHÖRIGE GEMEINDEN ZUSAMMEN

NR.	AUSGABEN / EINNAHMEN	BUNDES- GEBIET 1	SCHLESW.- HOLSTEIN 2	NIEDER- SACHSEN 3	NORDRHEIN- WESTFALEN 4	HESSEN 5	RHEINLAND PFALZ 6	BADEN- WÜRTTEMBERG 7
AUSGABEN DES VERWALTUNGSHAUSHALTS								
01	PERSONALAUSGABEN	18 622 580	682 273	2 239 208	5 590 144	2 034 904	598 107	4 203 804
02	UNTERHALTUNGS-AUFWAND	3 376 545	139 316	430 308	833 945	377 623	176 226	801 591
03	GERÄTE, AUSSTATT.-U. AUSRÜSTUNGS-GEGENSTÄNDE	508 884	22 278	54 951	116 713	60 272	14 936	134 802
04	MIETEN UND PACHTEN	343 953	12 804	3 742	108 528	3 862	7 341	80 026
05	BEWIRTSCHAFTUNG DER GRUNDSTÜCKE USW.	2 709 042	169 552	347 504	875 018	286 017	106 038	574 034
06	HALTUNG VON FAHRZEUGEN	382 686	14 189	43 726	85 422	50 156	10 533	88 297
07	BESONDERE AUFWENDUNGEN FÜR BEDIENSTETE	119 724	6 624	15 009	30 305	15 726	1 790	26 694
08	WEITERE VERWALTUNGS- U. BETRIEBSAUSGABEN	3 714 941	94 728	312 358	1 114 975	219 223	109 076	1 016 113
09	STEUERN, VERSICHERUNGEN, SCHADENSFÄLLE	827 849	20 986	77 590	205 360	52 638	21 629	133 245
10	GESCHÄFTSAUSG.-WEITERE ALLG. SACHL. AUSGABEN	1 396 558	60 180	127 521	393 338	150 763	48 764	361 513
11	ERSTATTUNGEN U. AUSGABEN D. VERWALTUNGSHAUSH.	3 592 976	207 684	356 513	1 058 874	266 855	170 545	1 074 253
12	KALKULATORISCHE KOSTEN	4 513 472	144 853	409 613	984 020	425 774	52 806	1 830 654
13	ZUSCH. F. LFD. ZWECHE U. SOZ. D. ÄHNL. EINRICHTUNGEN	1 230 610	69 716	164 652	370 536	22 619	41 970	285 451
14	ZUWEISUNGEN U. SONST. ZUSCHÜSSE F. LFD. ZWECHE	2 606 422	150 263	195 984	502 755	553 571	74 471	503 744
15	SCHULDENDIENSTHILFEN	43 472	2 674	6 172	9 553	5 501	865	3 788
16	LEIST. D. SOZ.- U. JUGENDHILFE AUSSERH. V. EINRICHT.	1 668 847	3 083	734 377	568 800	22 001	81 947	3 737
17	LEIST. D. SOZ.- U. JUGENDHILFE IN EINRICHTUNGEN	496 647	1 060	228 377	175 095	12 721	15 445	471
18	LEISTUNGEN AN KRIEGSGEPF. SONST. SOZ. LEISTUNGEN	443 560	8 923	147 461	126 196	54 949	18 353	48 806
19	ZINSAUSGABEN	3 157 029	83 736	395 023	1 065 446	353 915	126 992	534 129
20	ALLGEMEINE ZUWEISUNGEN UND UMLAGEN	17 071 547	706 011	2 382 517	4 548 348	1 475 565	1 239 641	3 768 235
21	WEITERE FINANZAUSGABEN	42 253	730	9 403	4 940	1 967	538	5 442
22	ZUFÜHRUNG ZUM VERMOEGENSHAUSHALT	13 715 857	559 011	1 456 385	2 283 480	1 524 789	538 059	3 656 035
23	DECKUNG VON FEHLBETRÄGEN (SOLLFEHLBETRÄGE)	373 523	3 411	23 893	87 594	5 326	38 617	-
24	ABZUGLICH ZAHLUNGEN VON GEMEINDEN/GV.	2 667 265	60 271	1 204 469	754 991	68 199	162 824	86 615
25	AUSGABEN DES VERWALTUNGSHAUSHALTS ZUSAMMEN	78 271 712	3 103 808	8 991 818	20 384 394	7 942 539	3 331 865	19 048 253
AUSGABEN DES VERMOEGENSHAUSHALTS								
26	ZUFÜHRUNG ZUM VERWALTUNGSHAUSHALT	124 715	2 798	8 930	70 320	14 260	11 694	13 293
27	ZUFÜHRUNGEN AN RUECKLAGEN	4 296 824	168 714	339 005	493 977	441 308	254 545	803 296
28	GEWAHRUNG VON DARLEHEN	209 177	4 367	28 097	35 366	32 232	12 943	60 593
29	VERMOEGENSERWERB	5 387 974	179 887	487 770	1 136 687	402 471	243 947	1 501 159
30	BAUMASSNAHMEN	17 913 508	684 938	1 580 088	3 363 503	1 906 668	832 632	4 501 001
31	TILGUNG V. KREDITEN, RUECKZAHLUNG INN. DARLEHEN	4 411 240	166 132	522 782	1 317 455	478 467	171 046	836 197
32	ZUWEISUNGEN U. ZUSCHÜSSE FÜR INVESTITIONEN	1 462 575	103 303	271 640	202 507	119 499	69 724	292 764
33	DECKUNG VON FEHLBETRÄGEN (SOLLFEHLBETRÄGE)	171 659	10 224	9 847	26 620	6 834	40 495	26 987
34	SONSTIGE AUSGABEN DES VERMOEGENSHAUSHALTS	24 834	68	751	411	18 574	445	1 337
35	ABZUGLICH ZAHLUNGEN VON GEMEINDEN/GV.	561 786	64 033	238 606	24 973	47 388	35 443	57 177
36	AUSGABEN DES VERMOEGENSHAUSHALTS ZUSAMMEN	33 440 720	1 256 398	3 010 304	6 621 873	3 372 925	1 602 028	7 979 450
37	AUSGABEN D. VERWALT.-U. VERMOEGENSHAUSHALTS ZUS.	111 712 432	4 360 206	12 002 122	27 006 267	11 315 464	4 933 893	27 027 703
38	ABZUGLICH HAUSHALTSTECHNISCHE VERRECHNUNGEN	20 395 868	738 842	2 047 927	3 890 793	2 065 659	641 617	6 358 659
39	BEREINIGTE AUSGABEN	91 316 564	3 621 364	9 954 195	23 115 474	9 249 805	4 292 276	20 669 054
40	ABZUGLICH ZAHLUNGEN VON ANDEREN EBENEN	19 914 987	829 167	2 123 877	5 295 464	1 654 818	643 106	4 885 978
41	NETTOAUSGABEN	71 401 577	2 792 197	7 824 318	17 820 010	7 594 987	3 649 170	15 783 076
42	NACHRICHTLICH BRUTTOAUSGABEN	114 961 483	4 484 510	13 445 197	27 786 231	11 431 051	5 132 160	27 171 495
EINNAHMEN DES VERWALTUNGSHAUSHALTS								
43	STEUERN (NETTO)	40 804 226	1 771 333	4 902 579	10 422 271	4 453 587	2 177 766	9 061 048
44	STEUERÄHNLICHE EINNAHMEN	84 205	119	252	3 830	19 487	18 525	38 477
45	SCHLÜSSELZUWEISUNGEN	9 861 109	347 565	899 675	3 198 427	758 283	290 648	2 538 709
46	BEDARFSZUWEISUNGEN	272 311	2 021	20 240	213 247	5 898	7 323	10 580
47	SONSTIGE ALLGEMEINE ZUWEISUNGEN	1 075 792	93 442	507 931	-	11 312	23 025	59 445
48	ALLGEMEINE UMLAGEN	203	-	-	-	-	-	203
49	GEBÜHREN, ZWECHEGEBUNDENE ABGABEN	9 585 734	411 321	1 057 012	2 636 558	1 271 929	120 630	2 068 048
50	EINNÄHMEN AUS VERKAUF	929 321	3 803	22 751	67 348	134 063	167 580	406 435
51	MIETEN UND PACHTEN	1 479 436	61 322	137 466	265 302	149 820	93 513	384 541
52	SONSTIGE VERWALTUNGS- U. BETRIEBSEINNÄHMEN	836 934	19 246	70 015	133 446	39 564	28 466	235 945
53	ERSTATTUNGEN U. AUSGABEN D. VERWALTUNGSHAUSH.	5 297 648	109 357	1 304 328	1 483 631	268 647	179 385	1 182 103
54	ZUWEISUNGEN U. ZUSCHÜSSE F. LFD. ZWECHE	2 195 357	73 479	358 689	337 180	125 627	104 059	655 796
55	ZINSEINNÄHMEN	756 268	32 762	72 356	127 927	81 836	48 315	177 490
56	GEWINNANTEILE, KONZESSIONSABGABEN	1 870 841	77 231	204 190	711 738	194 526	116 972	380 999
57	SCHULDENDIENSTHILFEN	102 149	3 232	16 388	4 070	3 436	6 728	4 582
58	ERSATZ V. SOZIALEN LEISTUNGEN AUSSERH. V. EINR.	480 526	2 223	109 766	295 019	3 023	19 215	723
59	ERSATZ V. SOZIALEN LEISTUNGEN IN EINRICHTUNGEN	149 741	4 402	38 268	59 556	1 098	4 151	36
60	WEITERE FINANZEINNÄHMEN	235 018	2 750	32 398	69 878	21 724	7 543	70 795
61	KALKULATORISCHE EINNÄHMEN	4 728 160	144 847	409 617	984 020	425 769	52 805	2 045 342
62	ZUFÜHRUNG VOM VERMOEGENSHAUSHALT	124 714	2 798	8 930	70 319	14 260	11 694	13 293
63	ABZUGLICH ZAHLUNGEN VON GEMEINDEN/GV.	2 687 265	60 271	1 204 469	754 991	68 199	162 824	86 615
64	EINNÄHMEN DES VERWALTUNGSHAUSHALTS ZUSAMMEN	78 182 428	3 098 982	8 968 382	20 322 776	7 915 690	3 315 519	19 247 979
EINNÄHMEN DES VERMOEGENSHAUSHALTS								
65	ZUFÜHRUNG VOM VERWALTUNGSHAUSHALT	13 714 084	559 011	1 456 385	2 283 480	1 524 789	538 059	3 654 262
66	EINNÄHMEN AUS RUECKLAGEN	2 922 226	103 427	225 611	305 092	318 966	158 038	301 678
67	RUECKFLÜSSE VON DARLEHEN	233 868	20 533	20 566	91 201	24 895	6 022	46 073
68	EINNÄHMEN AUS D. VERAUSSERUNG V. BETEILIGUNGEN	76 884	1 559	1 991	21 207	1 746	2 274	39 978
69	EINNÄHMEN A.D. VERAUSS. V. SACHEN D. ANLAGEVERM.	3 406 661	77 346	250 775	582 406	274 005	250 200	1 147 700
70	BEITRÄGE UND ÄHNLICHE ENTGELTE	2 890 609	100 082	271 597	456 610	228 909	187 825	628 790
71	ZUWEISUNGEN U. ZUSCHÜSSE FÜR INVESTITIONEN	6 425 948	324 746	630 773	1 391 622	672 286	308 888	1 461 341
72	EINNÄHMEN AUS KREDITEN UND INNEREN DARLEHEN	5 189 076	204 661	576 468	1 557 576	592 271	191 761	1 017 283
73	ABZUGLICH ZAHLUNGEN VON GEMEINDEN/GV.	561 786	64 033	238 606	24 973	47 388	35 443	57 177
74	EINNÄHMEN DES VERMOEGENSHAUSHALTS ZUSAMMEN	34 297 571	1 327 332	3 195 560	6 664 221	3 590 479	1 607 624	8 239 928
75	EINNÄHMEN D. VERWALT.-U. VERMOEGENSHAUSHALTS ZUS.	112 478 999	4 426 314	12 163 942	26 986 997	11 506 169	4 923 143	27 487 907
76	ABZUGLICH HAUSHALTSTECHNISCHE VERRECHNUNGEN	20 610 138	738 848	2 047 934	3 890 776	2 065 645	641 616	6 572 956
77	BEREINIGTE EINNÄHMEN	91 868 861	3 687 466	10 116 008	23 096 221	9 440 524	4 281 527	20 914 951
78	ABZUGLICH ZAHLUNGEN VON ANDEREN EBENEN	19 914 987	829 167	2 123 877	5 295 464	1 654 818	643 106	4 885 978
79	NETTOEINNÄHMEN	71 954 874	2 858 299	7 986 131	17 800 757	7 785 706	3 638 421	16 028 973
80	NACHRICHTLICH BRUTTOEINNÄHMEN	115 729 050	4 550 618	13 607 017	27 766 961	11 621 756	5 121 410	27 631 699
MEHRAUSGABEN(-)/MEHREINNÄHMEN								
81	ZUSAMMEN	767 567	66 108	161 820	19 270-	190 705	10 750-	450 204
82	VERWALTUNGSHAUSHALT	89 284-	4 826-	23 436-	61 618-	26 849-	16 345-	199 726
83	VERMOEGENSHAUSHALT	856 851	70 934	185 256	42 348	217 554	5 596	260 478

GEMEINDEVERBAENDE NACH ARTEN UND LAENDERN

DM

4. AEMTER, VERBANDSGEMEINDEN UND SAMTGEMEINDEN ZUSAMMEN

BAYERN	SAARLAND	BUNDES- GEBIET	SCHLESW.- HOLSTEIN	NIEDER- SACHSEN	NORDRHEIN- WESTFALEN	HESSEN	RHEINLAND- PFALZ	BADEN- WUERTTEMB.	BAYERN	SAARLAND	NR.
8	3	1	2	3	4	5	6	7	8	5	
2 517 507	656 633	1 000 145	121 118	366 928	-	-	512 099	-	-	-	01
537 477	80 059	72 618	5 812	38 828	-	-	27 978	-	-	-	02
93 779	11 153	27 493	3 371	10 745	-	-	13 377	-	-	-	03
40 349	19 301	18 757	3 222	6 152	-	-	9 383	-	-	-	04
278 567	72 312	155 151	15 757	65 849	-	-	73 545	-	-	-	05
80 399	9 970	14 243	844	7 157	-	-	6 242	-	-	-	06
19 572	4 004	9 684	1 364	4 041	-	-	4 279	-	-	-	07
778 861	69 607	80 915	17 671	45 066	-	-	18 178	-	-	-	08
282 741	33 660	32 404	2 883	18 544	-	-	12 977	-	-	-	09
222 273	32 206	107 860	16 048	23 346	-	-	62 466	-	-	-	10
310 501	147 751	139 169	46 387	41 845	-	-	50 937	-	-	-	11
503 381	96 371	95 567	5 003	79 946	-	-	10 618	-	-	-	12
258 653	17 013	20 408	1 730	12 492	-	-	6 186	-	-	-	13
450 446	175 188	63 314	11 055	25 169	-	-	27 090	-	-	-	14
13 823	1 096	1 561	68	1 148	-	-	345	-	-	-	15
2 092	252 810	294 660	3 095	125 413	-	-	166 152	-	-	-	16
-	63 478	10 509	-	2 268	-	-	8 241	-	-	-	17
30 603	8 269	52 218	1 020	9 282	-	-	41 916	-	-	-	18
446 191	151 597	124 003	4 913	58 114	-	-	60 976	-	-	-	19
2 661 127	290 098	222 319	169	166 810	-	-	55 340	-	-	-	20
19 022	211	122	1	71	-	-	50	-	-	-	21
3 422 956	275 142	312 462	23 513	142 088	-	-	146 861	-	-	-	22
-	214 682	9 954	134	6 604	-	-	3 216	-	-	-	23
87 091	262 805	1 528 646	214 627	479 425	-	-	834 594	-	-	-	24
13 049 229	2 418 806	1 336 890	70 551	782 481	-	-	483 858	-	-	-	25
2 554	866	2 865	954	855	-	-	1 056	-	-	-	26
1 747 331	48 648	79 792	12 166	31 095	-	-	36 531	-	-	-	27
35 103	476	1 212	330	549	-	-	333	-	-	-	28
1 362 551	73 502	90 374	8 578	31 704	-	-	50 092	-	-	-	29
4 730 328	314 350	483 070	37 913	245 643	-	-	199 514	-	-	-	30
803 307	115 854	129 320	6 913	69 826	-	-	52 581	-	-	-	31
355 563	47 575	44 218	3 207	22 378	-	-	18 633	-	-	-	32
49 087	1 565	9 520	179	5 770	-	-	3 571	-	-	-	33
3 247	1	110	-	23	-	-	87	-	-	-	34
92 312	1 854	90 931	7 243	58 489	-	-	25 199	-	-	-	35
8 996 759	600 983	749 550	62 997	349 354	-	-	337 199	-	-	-	36
22 045 986	3 020 789	2 086 440	133 548	1 131 835	-	-	821 057	-	-	-	37
4 207 157	445 224	431 920	30 343	236 312	-	-	165 265	-	-	-	38
17 838 831	2 575 565	1 654 520	103 205	895 523	-	-	655 792	-	-	-	39
3 802 900	673 677	891 640	26 161	492 972	-	-	372 507	-	-	-	40
14 035 931	1 901 888	762 880	77 044	402 551	-	-	283 285	-	-	-	41
22 225 391	3 285 448	3 706 017	355 418	1 669 749	-	-	1 680 850	-	-	-	42
7 100 833	914 809	5 556	-	-	-	-	5 556	-	-	-	43
1 535	1 980	166	-	-	-	-	166	-	-	-	44
1 412 826	414 876	522 315	56	291 366	-	-	230 873	-	-	-	45
12 533	369	8 851	-	8 421	-	-	430	-	-	-	46
372 970	7 663	95 325	3 942	95 383	-	-	-	-	-	-	47
-	-	1 046 981	166 148	286 879	-	-	593 954	-	-	-	48
1 655 857	364 379	278 556	38 122	195 378	-	-	45 056	-	-	-	49
115 832	11 509	1 982	79	707	-	-	1 196	-	-	-	50
348 160	39 312	18 185	3 115	8 181	-	-	6 889	-	-	-	51
298 424	11 828	22 829	3 012	8 329	-	-	11 488	-	-	-	52
368 629	401 668	517 086	22 635	202 488	-	-	291 963	-	-	-	53
463 873	76 654	126 035	35 162	49 746	-	-	41 107	-	-	-	54
205 603	9 979	32 363	4 328	7 295	-	-	20 740	-	-	-	55
116 755	68 430	1 788	57	889	-	-	842	-	-	-	56
62 969	1 344	4 655	1 176	2 873	-	-	606	-	-	-	57
1 802	48 755	52 170	356	14 471	-	-	37 343	-	-	-	58
-	46 230	4 152	39	179	-	-	3 934	-	-	-	59
25 629	10 301	9 496	878	1 855	-	-	6 763	-	-	-	60
569 394	96 366	95 567	5 005	79 940	-	-	10 622	-	-	-	61
2 554	866	2 865	954	855	-	-	1 056	-	-	-	62
87 091	262 805	1 528 646	214 627	479 425	-	-	834 594	-	-	-	63
13 048 587	2 264 513	1 322 277	70 457	775 830	-	-	475 990	-	-	-	64
3 422 956	275 142	312 462	23 513	142 088	-	-	146 861	-	-	-	65
1 460 330	49 084	58 872	8 171	29 644	-	-	21 057	-	-	-	66
21 940	2 638	2 362	624	763	-	-	975	-	-	-	67
7 950	179	81	8	6	-	-	77	-	-	-	68
788 427	35 802	11 853	1 412	5 615	-	-	4 826	-	-	-	69
992 299	24 487	55 101	4 782	48 985	-	-	1 354	-	-	-	70
1 504 656	131 637	243 423	15 678	107 624	-	-	120 121	-	-	-	71
948 792	100 264	173 969	13 496	93 386	-	-	67 087	-	-	-	72
32 312	1 854	90 931	7 243	58 489	-	-	25 199	-	-	-	73
3 055 038	617 389	767 202	60 441	369 602	-	-	337 159	-	-	-	74
22 103 625	2 881 902	2 089 479	130 898	1 145 432	-	-	813 148	-	-	-	75
4 207 153	445 210	431 921	30 344	236 303	-	-	165 274	-	-	-	76
17 896 472	2 435 692	1 657 558	100 554	909 129	-	-	647 875	-	-	-	77
3 802 900	673 677	891 640	26 161	492 972	-	-	372 507	-	-	-	78
14 093 572	1 763 015	765 918	74 393	416 157	-	-	275 368	-	-	-	79
22 283 028	3 146 561	3 709 056	352 768	1 683 346	-	-	1 672 942	-	-	-	80
57 637	138 887-	3 039	2 650-	13 597	-	-	7 908-	-	-	-	81
642-	155 293-	14 613-	94-	6 651-	-	-	7 868-	-	-	-	82
58 279	16 406	17 652	2 556-	20 248	-	-	40-	-	-	-	83

3 AUSGABEN UND EINNAHMEN DER GEMEINDEN UND

1 000

5. LANDKREISE ZUSAMMEN

NR.	AUSGABEN / EINNAHMEN	BUNDES- GEBIET 1	SCHLESW.- HOLSTEIN 2	NIEDER- SACHSEN 3	NORDRHEIN- WESTFALEN 4	HESSEN 5	RHEINLAND PFALZ 6	BADEN- WUERTTEMB. 7
AUSGABEN DES VERWALTUNGSHAUSHALTS								
01	PERSONALAUSGABEN	6 657 539	408 079	1 450 920	1 636 512	821 271	325 149	781 081
02	UNTERHALTUNGS-AUFWAND	678 445	28 860	162 014	95 864	107 173	32 124	90 607
03	GERÄTE, AUSSTATT.-U. AUSRÜSTUNGS-GEGENSTÄNDE	145 232	7 659	31 581	24 674	19 586	7 581	27 401
04	Mieten und Pachten	212 277	6 630	21 019	33 577	85 470	6 483	27 527
05	BEWIRTSCHAFTUNG DER GRUNDSTÜCKE USW.	736 719	32 411	153 941	96 007	183 953	44 023	91 269
06	HALTUNG VON FAHRZEUGEN	64 904	3 508	19 355	12 241	3 871	1 507	4 801
07	BESONDERE AUFWENDUNGEN FÜR BEDIENSTETE	31 661	2 346	7 461	6 597	4 370	1 109	1 973
08	WEITERE VERWALTUNGS- U. BETRIEBSAUSGABEN	2 392 465	66 651	553 280	249 688	252 498	138 565	616 413
09	STEUERN, VERSICHERUNGEN, SCHADENSFÄLLE	118 426	6 837	26 928	22 041	17 569	8 717	14 896
10	GESCHÄFTSAUSG., WEITERE ALLG. SACHL. AUSGABEN	619 141	28 478	88 451	124 917	66 236	38 505	96 408
11	ERSTATTUNGEN V. AUSGABEN D. VERWALTUNGSHAUSH.	3 825 557	89 271	1 211 343	1 035 129	171 537	504 723	203 800
12	KALKULATORISCHE KOSTEN	365 360	13 148	76 927	33 596	37 331	3 253	111 685
13	ZUSCH. F. LFD. ZWECHE A. SOZ. O. ÄHNL. EINRICHTUNGEN	556 344	46 474	56 950	217 571	11 460	62 908	70 054
14	ZUWEISUNGEN U. SONST. ZUSCHÜSSE F. LFD. ZWECHE	1 172 396	78 987	285 371	247 215	95 422	90 488	141 635
15	SCHULDENDIENSTHILFEN	40 038	2 248	21 554	4 586	252	1 991	572
16	LEIST. D. SOZ. - U. JUGENDHILFE AUSSERH. V. EINRICHT.	3 999 808	321 042	317 922	1 485 996	610 293	68 077	692 965
17	LEIST. D. SOZ. - U. JUGENDHILFE IN EINRICHTUNGEN	3 399 036	273 772	1 308 325	794 857	192 182	208 499	246 215
18	LEISTUNGEN AN KRIEGSOPFER, SONST. SOZ. LEISTUNGEN	1 025 653	23 082	291 724	98 668	124 944	161 986	55 471
19	ZINSAUSGABEN	906 275	19 655	249 793	150 547	147 343	83 328	124 538
20	ALLGEMEINE ZUWEISUNGEN UND UMLAGEN	5 238 173	612	136 731	1 908 831	744 024	123 209	1 141 086
21	WEITERE FINANZAUSGABEN	5 149	1 046	1 641	1 764	85	90	408
22	ZUFÜHRUNG ZUM VERMOEGENSHAUSHALT	2 999 558	141 127	658 888	184 996	312 963	139 125	576 818
23	DECKUNG VON FEHLBETRÄGEN (SOLLFEHLBETRÄGE)	63 027	-	12 082	11 510	37 620	1 815	-
24	ABZUGLICH ZAHLUNGEN VON GEMEINDEN/GV.	16 113 472	678 057	2 407 636	5 552 491	1 548 393	766 860	1 981 417
25	AUSGABEN DES VERWALTUNGSHAUSHALTS ZUSAMMEN	19 149 711	923 866	4 736 575	2 924 893	2 499 060	1 286 395	3 136 211
AUSGABEN DES VERMOEGENSHAUSHALTS								
26	ZUFÜHRUNG ZUM VERWALTUNGSHAUSHALT	61 413	-	8 475	34 333	10 536	2 433	1 106
27	ZUFÜHRUNGEN AN RUECKLAGEN	398 476	3 129	72 453	82 033	42 099	6 775	80 244
28	GEWÄHRUNG VON DARLEHEN	110 845	2 203	57 476	19 507	6 320	1 622	2 439
29	VERMOEGENSERWERB	795 982	32 100	161 414	146 479	88 804	32 672	114 863
30	BAUMASSNAHMEN	2 648 340	103 777	450 933	271 173	422 953	121 861	484 934
31	TILGUNG V. KREDITEN, RUECKZAHLUNG INN. DARLEHEN	1 094 384	23 847	323 523	126 335	221 744	68 274	180 246
32	ZUWEISUNGEN U. ZUSCHÜSSE FÜR INVESTITIONEN	1 699 151	147 953	549 390	56 294	136 126	79 780	198 817
33	DECKUNG VON FEHLBETRÄGEN (SOLLFEHLBETRÄGE)	10 005	-	5 270	784	-	3 951	-
34	SONSTIGE AUSGABEN DES VERMOEGENSHAUSHALTS	2 744	5	-	22	2 377	1	40
35	ABZUGLICH ZAHLUNGEN VON GEMEINDEN/GV.	256 905	3 034	182 148	19 197	9 996	5 915	21 031
36	AUSGABEN DES VERMOEGENSHAUSHALTS ZUSAMMEN	6 564 435	309 980	1 446 786	717 763	920 963	311 454	1 041 658
37	AUSGABEN D. VERWALT.-U. VERMOEGENSHAUSHALTS ZUS.	25 714 146	1 233 846	6 183 361	3 642 656	3 420 023	1 597 849	4 177 869
38	ABZUGLICH HAUSHALTSTECHNISCHE VERRECHNUNGEN	3 557 091	159 634	771 283	270 838	371 173	145 609	718 230
39	BEREINIGTE AUSGABEN	22 157 055	1 074 212	5 412 078	3 371 818	3 048 850	1 452 240	3 459 639
40	ABZUGLICH ZAHLUNGEN VON ANDEREN EBENEN	14 063 583	560 008	3 645 444	1 596 967	2 002 277	965 976	2 374 444
41	NETTOAUSGABEN	8 093 472	514 204	1 766 634	1 774 851	1 046 573	486 264	1 085 195
42	NACHRICHTLICH BRUTTOAUSGABEN	42 084 523	1 914 937	8 773 145	9 214 344	4 978 412	2 370 624	6 180 317
EINNAHMEN DES VERWALTUNGSHAUSHALTS								
43	STEUERN (NETTO)	197 742	5 782	12 861	12 712	10 916	111 453	4 100
44	STEUERÄHNLICHE EINNAHMEN	1 065	-	3	-	-	1 062	-
45	SCHLÜSSELZUWEISUNGEN	5 251 154	325 215	1 062 757	948 349	888 732	428 846	490 253
46	BEDARFSZUWEISUNGEN	44 915	-	-	18 775	3 502	2 500	6 891
47	SONSTIGE ALLGEMEINE ZUWEISUNGEN	2 626 747	22 890	741 266	-	186 115	185 269	796 467
48	ALLGEMEINE UMLAGEN	14 124 703	537 403	2 221 565	4 551 159	1 464 309	710 123	1 879 658
49	GEBÜHREN, ZWECHEBUNDENE ABGABEN	3 104 394	206 046	779 207	594 841	323 169	117 593	544 668
50	EINNÄHMEN AUS VERKAUF	70 954	7 750	10 073	10 293	5 885	2 789	21 840
51	Mieten und Pachten	128 029	8 348	17 977	21 920	18 345	5 706	21 704
52	SONSTIGE VERWALTUNGS- U. BETRIEBSEINNÄHMEN	163 503	6 809	16 663	20 354	8 223	3 916	10 057
53	ERSTATTUNGEN V. AUSGABEN D. VERWALTUNGSHAUSH.	4 975 949	201 057	1 533 987	1 405 764	434 276	300 054	279 370
54	ZUWEISUNGEN U. ZUSCHÜSSE F. LFD. ZWECHE	1 712 228	70 135	118 639	102 994	337 141	13 742	735 029
55	ZINSEINNAHMEN	176 794	7 719	29 884	27 311	16 388	7 954	32 190
56	GEWINNANTEILE, KONZSSIONSABGABEN	340 937	3 396	150 350	74 932	61 898	39 309	8 350
57	SCHULDENDIENSTHILFEN	48 635	1 367	10 461	1 591	803	183	86
58	ERSATZ V. SOZIALEN LEISTUNGEN AUSSERH. V. EINR.	597 794	72 352	62 013	129 072	105 383	16 079	117 947
59	ERSATZ V. SOZIALEN LEISTUNGEN IN EINRICHTUNGEN	981 127	99 499	222 289	380 521	54 418	96 547	40 451
60	WEITERE FINANZEINNAHMEN	165 526	13 716	58 246	65 711	3 157	11 536	11 972
61	KALKULATORISCHE EINNÄHMEN	416 082	13 144	76 921	33 596	37 329	3 254	162 421
62	ZUFÜHRUNG VOM VERMOEGENSHAUSHALT	61 414	-	8 475	34 334	10 536	2 433	1 106
63	ABZUGLICH ZAHLUNGEN VON GEMEINDEN/GV.	16 113 472	678 057	2 407 636	5 552 491	1 548 393	766 860	1 981 417
64	EINNÄHMEN DES VERWALTUNGSHAUSHALTS ZUSAMMEN	19 076 220	924 571	4 726 001	2 881 738	2 422 132	1 293 488	3 183 145
EINNÄHMEN DES VERMOEGENSHAUSHALTS								
65	ZUFÜHRUNG VOM VERWALTUNGSHAUSHALT	2 999 558	141 127	658 888	184 996	312 963	139 125	576 818
66	ENTNAHMEN AUS RUECKLAGEN	294 151	9 893	38 763	50 241	40 929	6 337	34 499
67	RUECKFLUESSE VON DARLEHEN	120 602	4 445	63 347	20 875	4 025	3 693	3 774
68	EINNÄHMEN AUS D. VERAEUSSERUNG V. BETEILIGUNGEN	49 387	595	680	26 690	692	661	18 654
69	EINNÄHMEN A. D. VERAEUSS. V. SACHEN D. ANLAGEVERM.	121 397	6 919	24 874	20 280	9 604	6 560	10 827
70	BEITRÄGE UND ÄHNLICHE ENTGELTE	11 050	-	4 872	194	316	-	5 668
71	ZUWEISUNGEN U. ZUSCHÜSSE FÜR INVESTITIONEN	1 721 285	101 448	531 521	167 943	185 397	119 495	221 147
72	EINNÄHMEN AUS KREDITEN UND INNEREN DARLEHEN	1 413 691	54 748	294 656	215 404	366 206	65 986	177 882
73	ABZUGLICH ZAHLUNGEN VON GEMEINDEN/GV.	256 905	3 034	182 148	19 197	9 996	5 915	21 031
74	EINNÄHMEN DES VERMOEGENSHAUSHALTS ZUSAMMEN	6 474 216	316 141	1 435 453	667 426	910 136	335 942	1 028 238
75	EINNÄHMEN D. VERWALT.-U. VERMOEGENSHAUSHALTS ZUS.	25 550 436	1 240 712	6 161 454	3 549 164	3 332 268	1 629 430	4 211 383
76	ABZUGLICH HAUSHALTSTECHNISCHE VERRECHNUNGEN	3 608 702	159 628	771 279	270 837	371 174	145 610	769 856
77	BEREINIGTE EINNÄHMEN	21 941 734	1 081 084	5 390 175	3 278 327	2 961 094	1 483 820	3 441 527
78	ABZUGLICH ZAHLUNGEN VON ANDEREN EBENEN	14 063 583	560 008	3 645 444	1 596 967	2 002 277	965 976	2 374 444
79	NETTOEINNÄHMEN	7 878 151	521 076	1 744 731	1 681 360	958 817	517 844	1 067 083
80	NACHRICHTLICH BRUTTOEINNÄHMEN	41 920 813	1 921 803	8 751 238	9 120 852	4 890 657	2 402 205	6 213 831
MEHRAUSGABEN(-)/MEHREINNÄHMEN								
81	ZUSAMMEN	163 710-	6 866	21 907-	93 492-	87 755-	31 581	33 514
82	VERWALTUNGSHAUSHALT	73 491-	705	10 574-	43 155-	76 928-	7 093	46 934
83	VERMOEGENSHAUSHALT	90 219-	6 161	11 333-	50 337-	10 827-	24 488	13 420-

GEMEINDEVERBAENDE NACH ARTEN UND LAENDERN

DM

6. BEZIRKSVERBAENDE ZUSAMMEN

BAYERN	SAARLAND	BUNDES- GEBIET	SCHLESW.- HOLSTEIN	NIEDER- SACHSEN	NORDRHEIN- WESTFALEN	HESSEN	RHEINLAND- PFALZ	BADEN- WUERTTEMB.	BAYERN	SAARLAND	NR.
8	9	1	2	3	4	5	6	7	8	9	
1 145 935	88 592	1 376 471	-	-	960 549	98 878	51 741	122 296	143 007	-	01
154 426	7 377	147 771	-	-	121 836	2 713	1 197	3 074	18 951	-	02
24 968	1 782	14 036	-	-	7 484	1 498	896	1 636	2 522	-	03
27 752	3 819	34 455	-	-	25 985	2 858	415	1 661	3 536	-	04
120 192	14 923	56 484	-	-	37 643	3 573	1 659	6 616	6 993	-	05
19 370	251	5 098	-	-	3 181	437	171	467	842	-	06
7 544	256	5 460	-	-	2 879	551	67	680	1 283	-	07
509 431	5 939	124 219	-	-	80 436	9 360	4 013	10 808	19 602	-	08
21 027	411	26 971	-	-	2 317	226	1 864	407	22 157	-	09
167 451	8 685	53 048	-	-	34 756	3 292	1 689	5 251	8 060	-	10
297 641	312 113	1 992 930	-	-	1 188 817	66 638	2 184	25 210	710 081	-	11
89 420	-	29 012	-	-	8 591	3 403	877	6 377	9 764	-	12
68 658	32 269	75 078	-	-	18 029	7 790	149	26 308	22 802	-	13
211 385	21 893	237 359	-	-	76 171	55 464	5 659	64 126	35 939	-	14
8 545	290	243	-	-	12	11	70	1	149	-	15
471 261	32 252	153 766	-	-	17 914	106 884	-	20 425	8 543	-	16
350 179	25 007	8 102 597	-	-	2 459 580	1 270 573	-	1 709 523	1 662 921	-	17
263 313	6 465	1 231 474	-	-	743 615	109 009	401	241 513	136 936	-	18
112 348	18 723	157 281	-	-	130 196	11 906	1 720	3 558	9 901	-	19
1 183 680	-	-	-	-	-	-	-	-	-	-	20
115	-	8 096	-	-	8 064	5	-	1	26	-	21
959 176	26 465	597 824	-	-	252 999	66 241	9 162	116 448	152 973	-	22
-	-	96 002	-	-	62 786	32 000	1 206	-	-	-	23
2 816 157	362 461	9 020 118	-	-	4 572 810	1 034 337	24 662	1 317 853	2 070 456	-	24
3 397 660	245 051	5 505 557	-	-	2 671 040	818 973	60 478	1 048 534	906 532	-	25
2 112	2 418	23 007	-	-	12 341	98	-	151	10 417	-	26
106 495	5 248	207 075	-	-	62 813	37 694	-	43 989	62 579	-	27
21 208	70	122 985	-	-	89 040	17 044	-	11 574	5 327	-	28
212 701	6 773	175 736	-	-	107 725	16 524	1 905	2 543	47 039	-	29
778 624	14 085	780 806	-	-	682 956	15 023	2 917	9 171	70 739	-	30
134 356	16 059	125 240	-	-	105 153	7 275	1 091	4 743	6 978	-	31
524 140	6 651	152 979	-	-	52 819	10 473	1 924	29 975	57 788	-	32
-	-	26 759	-	-	-	-	-	26 759	-	-	33
299	-	41	-	-	-	-	-	-	1	-	34
15 231	353	6 954	-	-	2 209	40	94	-	4 637	-	35
1 784 704	51 127	1 607 674	-	-	1 110 638	104 157	7 743	128 905	256 231	-	36
5 162 364	296 178	7 113 231	-	-	3 781 678	923 130	68 221	1 177 439	1 162 763	-	37
1 091 441	28 883	668 414	-	-	280 018	72 424	12 223	124 371	179 378	-	38
4 070 923	267 295	6 444 817	-	-	3 501 660	850 706	55 998	1 053 068	983 385	-	39
2 720 046	198 421	3 421 584	-	-	2 190 371	388 582	34 057	395 894	412 680	-	40
1 350 877	68 874	3 023 233	-	-	1 311 289	462 124	21 941	657 174	570 705	-	41
7 993 752	658 992	16 140 303	-	-	8 356 697	1 957 481	92 977	2 495 292	3 237 856	-	42
20 653	19 265	-	-	-	-	-	-	-	-	-	43
-	-	-	-	-	-	-	-	-	-	-	44
983 553	123 449	1 261 736	-	-	962 200	-	-	299 536	-	-	45
13 247	-	51 500	-	-	35 500	-	-	-	-	-	46
692 446	2 294	326 453	-	-	-	300 339	21 000	5 114	-	-	47
2 470 554	289 932	7 954 052	-	-	3 668 837	1 032 627	19 270	1 303 873	1 929 445	-	48
532 913	5 957	351 808	-	-	190 897	34 343	11 662	79 208	35 698	-	49
11 970	354	32 268	-	-	12 764	2 074	1 637	7 516	8 277	-	50
31 645	2 384	20 171	-	-	11 839	1 199	196	2 139	4 804	-	51
96 577	904	234 347	-	-	224 248	856	1 452	1 501	6 290	-	52
696 122	125 319	1 716 672	-	-	1 300 060	62 922	6 194	89 938	257 558	-	53
318 408	16 140	586 663	-	-	269 443	6 864	13 044	15 340	281 972	-	54
52 705	2 643	85 636	-	-	35 661	17 359	2	10 253	22 361	-	55
349	2 353	34 468	-	-	19 790	-	8 814	2	5 862	-	56
33 655	487	10 621	-	-	9 909	51	-	-	661	-	57
92 359	2 589	153 139	-	-	54 329	8 228	-	49 643	40 939	-	58
84 866	2 536	1 330 145	-	-	269 484	290 203	-	407 200	363 258	-	59
356	832	222 858	-	-	86 454	53 224	-	83 176	4	-	60
89 417	-	29 459	-	-	8 589	3 403	877	6 823	9 767	-	61
2 112	2 418	23 007	-	-	12 341	98	-	151	10 417	-	62
2 816 157	362 461	9 020 118	-	-	4 572 810	1 034 337	24 662	1 317 853	2 070 456	-	63
3 407 750	237 395	5 404 885	-	-	2 599 535	795 453	59 486	1 043 554	906 857	-	64
959 176	26 465	597 824	-	-	252 999	66 241	9 162	116 449	152 973	-	65
105 958	7 531	64 921	-	-	15 278	939	1	227	48 476	-	66
19 807	636	43 233	-	-	20 562	11 604	8	8 891	2 168	-	67
1 386	29	420	-	-	301	113	-	-	6	-	68
39 906	2 427	21 066	-	-	17 651	261	11	346	2 797	-	69
-	-	16 693	-	-	16 460	-	-	-	233	-	70
388 822	5 512	615 324	-	-	558 453	10 775	2 590	4 314	39 192	-	71
224 071	14 738	269 579	-	-	233 281	21 064	-	1 774	13 460	-	72
15 231	353	6 954	-	-	2 209	14	94	-	4 637	-	73
1 723 895	56 985	1 622 106	-	-	1 112 776	110 983	11 678	132 001	254 668	-	74
5 131 645	294 380	7 026 991	-	-	3 712 311	906 436	71 164	1 175 555	1 161 525	-	75
1 091 495	28 883	668 863	-	-	280 016	72 425	12 222	124 817	179 383	-	76
4 040 210	265 497	6 358 128	-	-	3 432 295	834 011	58 942	1 050 738	982 142	-	77
2 720 046	198 421	3 421 584	-	-	2 190 371	388 582	34 057	395 894	412 680	-	78
1 320 164	67 076	2 936 544	-	-	1 241 924	445 429	24 885	654 844	569 462	-	79
7 963 033	657 194	16 054 063	-	-	8 287 330	1 940 787	95 920	2 493 408	3 236 618	-	80
30 719-	1 798-	86 240-	-	-	69 367-	16 694-	2 943	1 884-	1 238-	-	81
10 090	7 656-	100 672-	-	-	71 505-	23 520-	992-	4 980-	325	-	82
40 809-	5 858	14 432	-	-	2 138	6 826	3 935	3 096	1 563-	-	83

4 AUSGABEN UND EINNAHMEN DER GEMEINDEN UND GEMEINDEVERBAENDE

0 ALLGEMEINE VERWALTUNG		1 000					
		LAEN-					
NR.	ART DER AUSGABEN / EINNAHMEN	GEMEINDEN U. VERBAENDE INSGESAMT 1	SCHLESW.- HOLSTEIN 2	NIEDERF- SACHSEN 3	NORDRHEIN- WESTFALEN 4	HESSEN 5	RHEINLAND- PFA LZ 6
01	PERSONALAUSGABEN	10 177 939	436 451	1 206 996	3 070 651	1 102 536	644 069
02	UNTERHALTUNGS-AUFWAND	267 704	9 491	47 717	70 990	33 548	10 114
03	GERAETE, AUSSTATTUNGS- U. AUSRUESTUNGSGEGENSTAENDE	156 462	8 973	19 645	42 345	14 718	9 541
04	MIETEN UND PACHTEN	506 638	17 560	43 612	195 935	80 713	22 549
05	BEWIRTSCHAFTUNG DER GRUNDSTUECKE, BAULICHEN ANLAGEN USW.	383 789	15 726	34 572	123 147	49 804	24 120
06	HALTUNG VON FAHRZEUGEN	26 085	1 059	3 537	6 617	3 092	2 174
07	BESONDERE AUFWENDUNGEN FUEER BEDIENTESTE	122 839	7 789	18 987	28 311	19 550	4 595
08	WEITERE VERWALTUNGS- UND BETRIEBSAUSGABEN	477 326	11 076	65 453	55 189	36 777	20 244
09	STEUERN, VERSICHERUNGEN, SCHADENSFAELLE	352 860	4 634	25 675	86 995	24 090	22 294
10	GESCHAFTSAUSGABEN, WEITERE ALLGEM. SAECHLICHE AUSGABEN ERSTATTUNGEN VON AUSGABEN DES VERWALTUNGSHAUSHALTS	1 133 430	53 119	122 926	282 258	132 163	96 876
11	AN OEFFENTLICHEN BEREICH	118 333	11 070	10 972	49 330	13 775	3 769
12	AN SONSTIGE BEREICHE	198 844	4 419	16 871	56 706	12 742	18 541
13	KALKULATORISCHE KOSTEN	24 737	93	651	5 715	350	1 414
14	ZUSCHUESSE F. LFD. ZWECHE AN SOZIALE O. AEHNL. EINRICHTUNGEN ZUWEISUNGEN UND SONSTIGE ZUSCHUESSE FUEER LAUFENDE ZWECHE	13 328	1 909	-	5 037	1	2 408
15	AN OEFFENTLICHEN BEREICH	137 609	2 347	13 514	82 616	1 646	2 640
16	AN SONSTIGE BEREICHE SCHULDENDIENSTHILFEN	47 724	303	6 198	7 565	14 846	342
17	AN OEFFENTLICHEN BEREICH	290	215	-	-	-	-
18	AN SONSTIGE BEREICHE	1 168	4	-	-	56	5
19	LEISTUNGEN DER SOZIAL- U. JUGENDHILFE AUSSERH. V. EINRICHT.	-	-	-	-	-	-
20	LEISTUNGEN DER SOZIAL- U. JUGENDHILFE IN EINRICHTUNGEN	-	-	-	-	-	-
21	LEISTUNGEN AN KRIEGSGOPFER, SONSTIGE SOZIALE LEISTUNGEN	-	-	-	-	-	-
22	WEITERE FINANZAUSGABEN	1 286	-	8	239	5	68
29	ABZUEGLICH ZAHLUNGEN VON GEMEINDEN/GV.	150 915	14 291	20 942	58 133	1 376	9 743
30	AUSGABEN DES VERWALTUNGSHAUSHALTS ZUSAMMEN	13 997 575	571 937	1 615 792	4 152 637	1 539 037	876 013
33	GEWAHRUNG VON DARLEHEN AN OEFFENTLICHEN BEREICH	2 020	-	-	-	-	2 020
34	AN SONSTIGE BEREICHE	16 937	30	-	6	1 606	2 115
35	VERMOEGENSERWERB ERWERB VON BETEILIGUNGEN, KAPITALEINLAGEN	6 019	310	-	-	1	200
36	ERWERB VON GRUNDSTUECKEN	88 690	2 985	2 112	26 304	3 080	2 933
37	ERWERB VON BEWEGLICHEN SACHEN DES ANLAGEVERMOEGENS	372 799	13 997	44 370	98 964	38 810	22 452
38	BAUMASSNAHMEN	966 782	33 664	78 629	190 755	94 111	58 471
42	ZUWEISUNGEN UND ZUSCHUESSE FUEER INVESTITIONEN AN OEFFENTLICHEN BEREICH	24 449	15 478	1 589	754	1	581
43	AN SONSTIGE BEREICHE	5 278	3 221	33	424	548	205
45	SONSTIGE AUSGABEN DES VERMOEGENSHAUSHALTS	-	-	-	-	-	-
46	ABZUEGLICH ZAHLUNGEN VON GEMEINDEN/GV.	26 850	4 148	6 001	4 736	1 404	1 154
47	AUSGABEN DES VERMOEGENSHAUSHALTS ZUSAMMEN	1 456 124	65 537	120 732	312 471	136 753	87 823
48	AUSGABEN DES VERWALTUNGS- U. VERMOEGENSHAUSHALTS ZUSAMMEN	15 453 699	637 474	1 736 524	4 465 108	1 675 790	963 836
49	ABZUEGLICH HAUSHALTSTECHNISCHE VERRECHNUNGEN	196 404	3 045	16 698	56 454	12 153	14 966
50	BEREINIGTE AUSGABEN	15 257 295	634 429	1 719 826	4 408 654	1 663 637	948 870
51	ABZUEGLICH ZAHLUNGEN VON ANDEREN EBENEN	648 723	41 828	55 399	262 693	50 832	36 632
52	NETTOAUSGABEN	14 608 572	592 601	1 664 427	4 145 961	1 613 005	912 238
53	NACHRICHTLICH BRUTTOAUSGABEN	15 631 464	655 913	1 763 467	4 527 977	1 678 570	974 733
64	GEBUEHREN, ZWECHEGEBUNDENE ABGABEN	182 024	5 016	20 344	38 344	16 446	12 331
65	EINNAHMEN AUS VERKAUF	64 495	1 125	8 399	14 784	4 671	2 453
66	MIETEN UND PACHTEN	100 430	3 451	5 864	19 897	15 030	4 338
67	SONSTIGE VERWALTUNGS- UND BETRIEBSEINNAHMEN	286 456	5 944	16 663	57 850	20 675	6 157
68	ERSTATTUNGEN VON AUSGABEN DES VERWALTUNGSHAUSHALTS VON GEMEINDEN/GV.	147 339	13 836	20 772	56 582	1 232	9 135
69	VON ANDEREN OEFFENTLICHEN BEREICHEN	186 915	14 798	19 324	71 743	20 530	9 008
70	VON SONSTIGEN BEREICHEN	1 277 329	36 516	119 456	350 372	98 493	91 980
71	ZUWEISUNGEN UND ZUSCHUESSE FUEER LAUFENDE ZWECHE VON GEMEINDEN/GV.	3 575	454	170	1 551	144	608
72	VON ANDEREN OEFFENTLICHEN BEREICHEN	320 991	20 618	33 827	178 527	28 326	8 738
73	VON SONSTIGEN BEREICHEN	9 119	236	495	4 185	863	213
74	ZINSEINNAHMEN VON GEMEINDEN/GV.	1	1	-	-	-	-
75	VON ANDEREN OEFFENTLICHEN BEREICHEN	2	4	-	-	-	6
76	VON SONSTIGEN BEREICHEN	9 998	163	-	263	6 639	711
77	GEWINNANTEILE, KONZESSIONSABGABEN	-	-	-	-	-	-
81	ERSATZ V. SOZIALEN LEISTUNGEN AUSSERHALB V. EINRICHTUNGEN	-	-	-	-	-	-
82	ERSATZ V. SOZIALEN LEISTUNGEN IN EINRICHTUNGEN	-	-	-	-	-	-
83	WEITERE FINANZEINNAHMEN	150 112	5 388	20 242	53 004	8 558	11 557
87	ABZUEGLICH ZAHLUNGEN VON GEMEINDEN/GV.	150 915	14 291	20 942	58 133	1 376	9 743
88	EINNAHMEN DES VERWALTUNGSHAUSHALTS ZUSAMMEN	2 587 867	93 161	244 614	788 959	220 231	147 490
91	RUECKFLUESSE VON DARLEHEN VON GEMEINDEN/GV.	3 713	6	-	3 200	8	30
92	VON ANDEREN OEFFENTLICHEN BEREICHEN	1 550	-	-	-	8	-
93	VON SONSTIGEN BEREICHEN	22 131	52	28	1 248	857	217
94	EINNAHMEN AUS DER VERAEUSSERUNG VON BETEILIGUNGEN	4 614	-	-	-	605	-
95	EINNAHMEN A.D. VERAEUSSERUNG V. SACHEN D. ANLAGEVERMOEGENS	38 561	2 306	5 877	10 555	4 964	1 069
96	BEITRAEGE UND AEHNLICHE ENTGELTE	180	26	-	-	16	-
97	ZUWEISUNGEN UND ZUSCHUESSE FUEER INVESTITIONEN VON GEMEINDEN/GV.	23 137	4 142	6 001	1 536	1 396	1 124
98	VON ANDEREN OEFFENTLICHEN BEREICHEN	139 269	6 401	2 248	12 477	1 758	18 882
99	VON SONSTIGEN BEREICHEN	24 349	186	345	2 708	266	1 666
104	ABZUEGLICH ZAHLUNGEN VON GEMEINDEN/GV.	26 850	4 148	6 001	4 736	1 404	1 154
105	EINNAHMEN DES VERMOEGENSHAUSHALTS ZUSAMMEN	230 654	8 978	8 496	27 034	8 486	21 844
106	EINNAHMEN D. VERWALTUNGS- U. VERMOEGENSHAUSHALTS ZUSAMMEN	2 818 521	102 136	253 110	816 603	228 717	169 334
107	ABZUEGLICH HAUSHALTSTECHNISCHE VERRECHNUNGEN	885 124	21 917	83 999	283 578	68 537	30 493
108	BEREINIGTE EINNAHMEN	1 933 397	80 222	169 113	532 425	160 180	138 841
109	ABZUEGLICH ZAHLUNGEN VON ANDEREN EBENEN	648 723	41 828	55 399	262 693	50 832	36 632
110	NETTOEINNAHMEN	1 284 674	38 394	113 714	289 732	109 546	102 209
111	NACHRICHTLICH BRUTTOEINNAHMEN	2 996 286	120 578	280 055	878 872	231 497	180 231
112	MEHRAUSGABEN(-)/MEHREINNAHMEN	12 635 178	535 335	1 483 412	3 649 105	1 447 073	794 502
113	ZUSAMMEN	11 409 708	478 776	1 371 178	3 363 668	1 318 806	728 523
114	VERWALTUNGSHAUSHALT	1 225 470	56 559	112 234	285 437	128 267	65 979

NACH AUFGABENBEREICHEN, ARTEN, LAENDERN UND KOERPERSCHAFTSGRUPPEN

DM

KREISANGEHÖRIGE GEMEINDEN MIT EINW.													0 ALLGEMEINE VERWALTUNG	
DEP	BADEN- WÜRTTEMBERG	BAYERN	SÄAR- LAND	ZUSAMMEN	WENIGER ALS 10 000	10 000 BIS UNT. 20 000	20 000 UND MEHR	AEMTER U. A.E.	KREISFREIE STÄDTE	LAND- KREISE	BEZIRKS- VERBAENDE	NR.		
	7	8	9	10	11	12	13	14	15	16	17			
1 778 769	1 736 100	202 367	5 140 102	1 703 600	1 153 049	2 283 453	440 715	3 001 968	1 424 443	170 711	01			
49 751	43 676	2 416	102 848	24 385	22 164	56 295	5 181	106 254	47 404	6 017	02			
28 603	29 260	3 377	75 845	25 044	17 520	33 281	8 194	42 990	25 909	3 524	03			
57 120	75 402	13 686	128 010	26 779	27 405	73 826	11 642	290 753	57 104	19 129	04			
64 145	65 438	6 836	170 255	51 018	37 203	82 034	12 403	141 765	53 871	5 494	05			
4 292	4 816	488	12 323	2 574	3 399	6 350	493	3 560	8 557	1 112	06			
13 076	29 316	1 835	48 337	11 611	11 205	25 521	4 368	43 390	23 547	3 197	07			
126 230	114 183	5 174	237 310	81 771	53 149	102 390	9 961	179 232	45 141	5 682	08			
71 367	109 475	8 426	220 455	96 438	51 449	72 608	8 366	61 098	42 662	20 339	09			
234 870	193 302	17 916	614 369	241 712	148 469	224 186	66 657	250 272	179 439	22 693	10			
15 248	13 875	200	66 119	28 139	9 737	28 243	6 716	23 529	17 940	2 029	11			
54 095	34 922	547	54 781	14 964	12 249	27 568	1 579	127 667	12 526	2 291	12			
11 627	4 387	500	7 012	2 008	958	4 047	259	17 026	342	7	13			
2 449	565	899	3 412	436	337	2 639	107	6 373	1 429	9	14			
33 487	1 349	10	65 996	13 256	13 394	39 346	3 895	18 297	48 822	599	15			
16 931	1 253	286	17 142	5 741	3 622	7 779	116	17 054	12 683	729	16			
-	75	-	288	288	-	-	-	-	2	-	17			
1 103	-	-	156	9	21	126	4	872	136	-	18			
-	-	-	-	-	-	-	-	-	-	-	19			
-	-	-	-	-	-	-	-	-	-	-	20			
-	-	-	-	-	-	-	-	-	-	-	21			
135	831	-	812	495	151	166	-	206	242	26	26			
37 079	5 065	286	45 533	20 164	8 693	16 676	20 410	44 264	39 929	779	29			
2 528 220	2 449 260	264 679	6 920 080	2 310 104	1 556 788	3 053 188	562 246	4 290 042	1 962 310	262 897	30			
-	-	-	2 020	2 020	-	-	-	-	-	-	33			
11 387	1 793	-	10 307	5 386	4 083	838	30	4 736	1 858	6	34			
5 491	17	-	5 536	3 007	1 657	872	-	200	275	8	35			
4 189	46 928	148	15 723	3 501	3 771	8 451	2 923	18 529	21 859	29 656	36			
64 655	84 506	4 991	170 270	56 809	38 349	75 012	15 124	98 894	81 464	7 047	37			
253 352	239 682	18 118	514 067	221 113	119 375	173 579	45 435	188 343	210 927	8 010	38			
334	5 691	21	9 047	6 542	1 680	825	514	21	14 867	-	42			
791	50	6	1 742	709	433	600	277	1 664	1 595	-	43			
-	-	-	-	-	-	-	-	-	-	-	45			
8 128	1 279	-	5 957	3 662	662	1 633	4 543	6 268	10 082	-	46			
332 081	377 442	23 285	722 755	295 525	168 686	258 544	59 760	306 119	322 763	44 727	47			
2 860 301	2 826 702	287 964	7 642 835	2 605 629	1 725 474	3 311 732	622 006	4 596 161	2 285 073	307 624	48			
58 160	34 025	903	53 291	13 631	11 485	28 175	835	130 508	11 104	666	49			
2 802 141	2 792 677	287 061	7 589 544	2 591 998	1 713 989	3 283 557	621 171	4 465 653	2 273 969	306 958	50			
86 547	89 365	25 627	253 519	92 849	53 536	107 134	21 451	287 960	73 194	12 599	51			
2 715 594	2 703 312	261 434	7 336 025	2 499 149	1 660 453	3 176 423	599 720	4 177 693	2 200 775	294 359	52			
2 805 508	2 837 046	288 250	7 694 325	2 629 455	1 734 829	3 330 041	646 959	4 646 693	2 335 084	308 403	53			
41 668	45 456	2 415	79 671	35 771	15 130	28 770	6 127	74 323	21 403	500	64			
22 496	9 985	570	18 580	7 828	3 494	7 258	703	33 393	10 490	1 329	65			
19 035	30 453	2 362	44 453	19 274	7 996	17 183	2 359	35 752	16 157	1 709	66			
30 087	146 112	3 068	138 389	50 348	37 129	50 912	3 274	91 115	45 435	8 243	67			
36 576	9 013	193	43 108	19 953	7 939	15 216	20 295	43 383	39 838	775	68			
22 116	25 461	2 933	68 425	25 331	15 372	27 722	7 815	79 591	20 430	10 554	69			
246 953	321 766	11 793	445 385	152 714	102 841	189 830	34 438	654 891	103 799	38 816	70			
503	52	93	2 425	211	754	1 460	175	881	90	4	71			
18 815	14 952	17 188	98 250	17 614	17 500	63 136	5 906	189 762	25 366	1 707	72			
1 939	752	436	3 210	663	838	1 709	23	5 565	256	65	73			
-	-	-	-	-	-	-	-	-	-	1	74			
-	-	-	-	-	-	-	-	-	-	-	75			
2 155	62	5	4 394	672	1 188	2 534	476	4 682	415	31	76			
-	-	-	-	-	-	-	-	-	-	-	77			
-	-	-	-	-	-	-	-	-	-	-	81			
-	-	-	-	-	-	-	-	-	-	-	82			
28 631	20 453	2 279	70 221	17 934	14 077	38 210	6 201	63 444	9 841	405	83			
37 079	5 065	286	45 532	20 164	8 693	16 676	20 410	44 264	39 929	779	87			
433 899	616 454	43 049	970 978	328 149	215 565	427 264	67 320	1 232 518	253 592	63 459	88			
469	-	-	83	78	-	5	-	6	3 624	-	91			
1 535	-	-	486	368	-	88	5	1 059	-	-	92			
17 896	1 832	1	12 262	3 088	5 493	3 681	40	7 968	1 653	208	93			
4 009	-	-	4 007	3 969	5	33	-	605	2	-	94			
4 578	8 894	218	15 349	2 409	3 295	9 645	709	3 574	18 069	860	95			
133	3	-	175	152	5	18	5	-	-	-	96			
7 659	1 279	-	5 874	3 584	662	1 628	4 543	6 262	6 458	-	97			
44 079	47 952	5 506	86 358	49 536	20 576	16 246	7 727	17 548	27 398	238	98			
16 144	3 020	14	14 311	3 272	2 441	8 598	400	7 365	1 569	704	99			
8 128	1 279	-	5 957	3 662	662	1 633	4 543	6 268	10 082	-	104			
88 374	61 701	5 739	132 948	62 794	31 903	38 251	8 886	38 119	48 691	2 010	105			
522 273	678 155	48 788	1 103 926	390 943	247 468	465 515	76 206	1 270 637	302 283	65 469	106			
183 015	206 258	7 327	317 684	119 076	55 488	142 120	4 555	495 954	54 766	12 165	107			
339 258	471 897	41 461	786 242	271 867	190 980	323 395	71 651	774 683	247 517	53 304	108			
86 547	89 365	25 627	253 519	92 849	53 536	107 134	21 451	287 960	73 194	12 599	109			
252 711	382 532	15 834	532 723	179 018	137 444	216 261	50 200	486 723	174 323	40 705	110			
567 480	688 499	48 074	1 155 416	414 769	256 823	483 824	101 159	1 321 169	352 294	66 248	111			
2 338 028-	2 148 547-	239 176-	6 538 909-	2 214 686-	1 478 005-	2 846 217-	545 800-	3 325 524-	1 982 790-	242 155-	112			
2 094 321-	1 832 806-	221 630-	5 949 102-	1 981 955-	1 341 223-	2 625 924-	494 926-	3 057 524-	1 708 718-	199 438-	113			
243 707-	315 741-	17 546-	589 807-	232 731-	136 783-	220 293-	50 874-	268 000-	274 072-	42 717-	114			

4 AUSGABEN UND EINNAHMEN DER GEMEINDEN UND GEMEINDEVERBAENDE

		1 000					
00 GEMEINDEORGANE		LAEN-					
NR.	ART DER AUSGABEN / EINNAHMEN	GEMEINDEN U. VERBAENDE INSGESAMT	SCHLESW.- HOLSTEIN	NIEDER- SACHSEN	NORDRHEIN- WESTFALEN	HESSEN	RHEINLAND- PFA LZ
		1	2	3	4	5	6
01	PERSONALAUSGABEN	1 632 412	51 747	192 248	426 776	178 618	113 646
02	UNTERHALTUNGS-AUFWAND	6 040	24	475	3 241	20	417
03	GERAETE, AUSSTATTUNGS- U. AUSRUESTUNGSGEGENSTAENDE	3 718	50	380	1 438	256	374
04	MIETEN UND PACHTEN	4 452	124	689	1 396	607	627
05	BEWIRTSCHAFTUNG DER GRUNDSTUECKE, BAULICHEN ANLAGEN USW.	11 865	165	1 569	6 547	365	1 055
06	HALTUNG VON FAHRZEUGEN	5 185	32	444	1 337	535	202
07	BESONDERE AUFWENDUNGEN FUER BEDIENTESTE	1 094	21	48	228	234	152
08	WEITERE VERWALTUNGS- UND BETRIEBSAUSGABEN	132 961	4 237	15 476	27 546	11 041	7 095
09	STEUERN, VERSICHERUNGEN, SCHADENSFAELLE	4 883	43	48	1 385	431	970
10	GESCHAFTSAUSGABEN, WEITERE ALLGEM. SAECHLICHE AUSGABEN	132 936	2 739	12 070	59 365	10 890	7 884
	ERSTATTUNGEN VON AUSGABEN DES VERWALTUNGSHAUSHALTS						
11	AN OEFFENTLICHEN BEREICH	1 487	160	139	-	1	513
12	AN SONSTIGE BEREICHE	11 255	28	540	3 924	80	595
13	KALKULATORISCHE KOSTEN	11	-	-	-	-	-
14	ZUSCHUESSE F. LFD. ZWECHE AN SOZIALE O. AEHNL. EINRICHTUNGEN	8 280	1 697	-	2 608	1	2 221
	ZUWEISUNGEN UND SONSTIGE ZUSCHUESSE FUER LAUFENDE ZWECKE						
15	AN OEFFENTLICHEN BEREICH	320	5	-	-	-	27
16	AN SONSTIGE BEREICHE	19 172	139	5 439	932	9 343	99
	SCHULDENDIENSTHILFEN						
17	AN OEFFENTLICHEN BEREICH	-	-	-	-	-	-
18	AN SONSTIGE BEREICHE	-	-	-	-	-	-
19	LEISTUNGEN DER SOZIAL- U. JUGENDHILFE AUSSERH. V. EINRICHT.	-	-	-	-	-	-
20	LEISTUNGEN DER SOZIAL- U. JUGENDHILFE IN EINRICHTUNGEN	-	-	-	-	-	-
21	LEISTUNGEN AN KRIEGSGOPFER, SONSTIGE SOZIALE LEISTUNGEN	-	-	-	-	-	-
26	WEITERE FINANZAUSGABEN	-	-	-	-	-	-
29	ABZUEGLICH ZAHLUNGEN VON GEMEINDEN/GV.	3 093	26	186	86	62	855
30	AUSGABEN DES VERWALTUNGSHAUSHALTS ZUSAMMEN	1 972 976	61 184	229 379	536 638	212 360	135 022
	GEWAHRUNG VON DARLEHEN						
33	AN OEFFENTLICHEN BEREICH	-	-	-	-	-	-
34	AN SONSTIGE BEREICHE	-	-	-	-	-	-
	VERMOEGENSERWERB						
35	ERWERB VON BETEILIGUNGEN, KAPITALEINLAGEN	-	-	-	-	-	-
36	ERWERB VON GRUNDSTUECKEN	17	-	-	-	-	17
37	ERWERB VON BEWEGLICHEN SACHEN DES ANLAGEVERMOEGENS	8 372	2	499	1 335	652	721
38	BAUMASSNAHMEN	19 208	805	-	-	87	4 757
	ZUWEISUNGEN UND ZUSCHUESSE FUER INVESTITIONEN						
42	AN OEFFENTLICHEN BEREICH	99	-	-	-	-	14
43	AN SONSTIGE BEREICHE	623	-	19	267	16	68
45	SONSTIGE AUSGABEN DES VERMOEGENSHAUSHALTS	-	-	-	-	-	-
46	ABZUEGLICH ZAHLUNGEN VON GEMEINDEN/GV.	13	-	-	-	2	-
47	AUSGABEN DES VERMOEGENSHAUSHALTS ZUSAMMEN	28 306	807	518	1 602	753	5 577
48	AUSGABEN DES VERWALTUNGS- U. VERMOEGENSHAUSHALTS ZUSAMMEN	2 001 284	61 991	229 897	538 240	213 113	140 599
49	ABZUEGLICH HAUSHALTSTECHNISCHE VERRECHNUNGEN	10 887	9	540	3 924	67	491
50	BEREINIGTE AUSGABEN	1 990 397	61 982	229 357	534 316	213 046	140 108
51	ABZUEGLICH ZAHLUNGEN VON ANDEREN EBENEN	8 439	-	200	823	1 979	1 284
52	NETTOAUSGABEN	1 981 958	61 982	229 157	533 493	211 067	138 824
53	NACHRICHTLICH BRUTTOAUSGABEN	2 004 390	62 017	230 083	538 326	213 177	141 454
64	GEBUEHREN, ZWECHEGEBUNDENE ABGABEN	1 921	6	116	382	27	38
65	EINNAHMEN AUS VERKAUF	462	48	18	65	17	36
66	MIETEN UND PACHTEN	793	115	44	104	27	198
67	SONSTIGE VERWALTUNGS- UND BETRIEBSEINNAHMEN	34 832	71	230	1 213	367	307
	ERSTATTUNGEN VON AUSGABEN DES VERWALTUNGSHAUSHALTS						
68	VON GEMEINDEN/GV.	3 003	21	176	63	61	845
69	VON ANDEREN OEFFENTLICHEN BEREICHEN	3 319	-	159	60	1 848	38
70	VON SONSTIGEN BEREICHEN	45 907	388	1 548	9 678	2 528	2 826
	ZUWEISUNGEN UND ZUSCHUESSE FUER LAUFENDE ZWECKE						
71	VON GEMEINDEN/GV.	90	5	10	23	1	10
72	VON ANDEREN OEFFENTLICHEN BEREICHEN	1 134	-	41	739	131	84
73	VON SONSTIGEN BEREICHEN	4 074	17	69	2 951	95	94
	ZINSEINNAHMEN						
74	VON GEMEINDEN/GV.	-	-	-	-	-	-
75	VON ANDEREN OEFFENTLICHEN BEREICHEN	-	-	-	-	-	-
76	VON SONSTIGEN BEREICHEN	2	-	-	-	-	-
77	GEWINNANTEILE, KONZESSIONSABGABEN	-	-	-	-	-	-
81	ERSATZ V. SOZIALEN LEISTUNGEN AUSSERHALB V. EINRICHTUNGEN	-	-	-	-	-	-
82	ERSATZ V. SOZIALEN LEISTUNGEN IN EINRICHTUNGEN	-	-	-	-	-	-
83	WEITERE FINANZEINNAHMEN	-	-	-	-	-	-
87	ABZUEGLICH ZAHLUNGEN VON GEMEINDEN/GV.	3 093	26	186	86	62	855
88	EINNAHMEN DES VERWALTUNGSHAUSHALTS ZUSAMMEN	92 444	645	2 225	15 227	5 040	3 621
	RUECKFLUESSE VON DARLEHEN						
91	VON GEMEINDEN/GV.	-	-	-	-	-	-
92	VON ANDEREN OEFFENTLICHEN BEREICHEN	-	-	-	-	-	-
93	VON SONSTIGEN BEREICHEN	50	2	25	-	3	1
94	EINNAHMEN AUS DER VERAEUSSERUNG VON BETEILIGUNGEN	-	-	-	-	-	-
95	EINNAHMEN A.D. VERAEUSSERUNG V. SACHEN D. ANLAGEVERMOEGENS	794	36	32	41	86	171
96	BEITRAEGE UND AEHNLICHE ENTGELTE	-	-	-	-	-	-
	ZUWEISUNGEN UND ZUSCHUESSE FUER INVESTITIONEN						
97	VON GEMEINDEN/GV.	13	-	-	-	2	-
98	VON ANDEREN OEFFENTLICHEN BEREICHEN	3 986	-	-	4	-	1 162
99	VON SONSTIGEN BEREICHEN	87	9	-	-	-	21
104	ABZUEGLICH ZAHLUNGEN VON GEMEINDEN/GV.	13	-	-	-	2	-
105	EINNAHMEN DES VERMOEGENSHAUSHALTS ZUSAMMEN	4 917	47	57	45	89	1 355
106	EINNAHMEN D. VERWALTUNGS- U. VERMOEGENSHAUSHALTS ZUSAMMEN	97 361	692	2 282	15 272	5 129	4 976
107	ABZUEGLICH HAUSHALTSTECHNISCHE VERRECHNUNGEN	28 515	180	946	8 490	1 561	460
108	BEREINIGTE EINNAHMEN	68 846	512	1 336	6 782	3 568	4 516
109	ABZUEGLICH ZAHLUNGEN VON ANDEREN EBENEN	8 439	-	200	823	1 979	1 284
110	NETTOEINNAHMEN	60 407	512	1 136	5 959	1 589	3 232
111	NACHRICHTLICH BRUTTOEINNAHMEN	100 467	718	2 468	15 358	5 193	5 831
	MEHRAUSGABEN(-)/MEHREINNAHMEN						
112	ZUSAMMEN	1 903 923-	61 299-	227 615-	522 968-	207 984-	135 623-
113	VERWALTUNGSHAUSHALT	1 880 534-	60 539-	227 154-	521 411-	207 320-	131 401-
114	VERMOEGENSHAUSHALT	23 389-	760-	461-	1 557-	664-	4 222-

NACH AUFGABENBEREICHEN, ARTEN, LAENDERN UND KOERPERSCHAFTSGRUPPEN

DM

KREISANGEHOERIGE GEMEINDEN MIT EINW.													00	GEMEINDEORGANE	
DER	BADEN- WUERTTEMB.	BAYERN	SAAR- LAND	ZUSAMMEN	WENIGER ALS 10 000	10 000 BIS UNT. 20 000	20 000 UND MEHR	AEMTER U. AE.	KREISFREIE STAEDTE	LAND- KREISE	BEZIRKS- VERBAENDE	NR.			
7	8	9	10	11	12	13	14	15	16	17					
322 181	318 506	27 690	1 118 112	515 162	226 348	376 602	63 192	249 278	184 313	17 517	01				
1 811	4	48	2 938	272	412	2 254	27	2 492	573	10	02				
842	302	76	2 138	493	482	1 163	108	890	573	11	03				
597	214	198	2 215	614	435	1 166	68	1 607	552	10	04				
1 917	65	182	6 111	803	1 138	4 170	333	3 382	1 918	121	05				
1 389	1 207	39	3 007	569	885	1 555	31	1 022	1 020	105	06				
342	32	37	901	388	127	386	52	98	39	4	07				
38 584	26 554	2 428	84 022	30 546	19 155	34 321	2 277	34 451	10 251	1 960	08				
1 540	282	184	3 518	1 400	771	1 347	174	946	207	38	09				
22 006	16 472	1 510	74 015	27 399	15 666	30 950	3 494	34 239	19 189	1 999	10				
260	414	-	1 332	1 288	44	-	1	-	77	77	11				
4 897	1 165	26	3 915	554	775	2 586	2	6 907	256	175	12				
11	-	-	11	11	-	-	-	-	-	-	13				
592	271	890	2 185	141	232	1 812	77	4 786	1 232	-	14				
288	-	-	269	62	14	193	-	-	51	-	15				
1 779	1 221	220	4 676	426	918	3 332	61	9 022	5 342	71	16				
-	-	-	-	-	-	-	-	-	-	-	17				
-	-	-	-	-	-	-	-	-	-	-	18				
-	-	-	-	-	-	-	-	-	-	-	19				
-	-	-	-	-	-	-	-	-	-	-	20				
-	-	-	-	-	-	-	-	-	-	-	21				
1 649	229	-	1 232	614	40	578	839	589	433	-	25				
398 387	366 480	33 528	1 308 133	579 514	267 362	461 257	69 056	348 531	225 160	22 098	30				
-	-	-	-	-	-	-	-	-	-	-	33				
-	-	-	-	-	-	-	-	-	-	-	34				
-	-	-	-	-	-	-	-	-	-	-	35				
-	-	-	17	11	6	-	-	-	-	-	36				
3 663	1 461	39	5 006	1 420	1 020	2 566	225	2 256	729	162	37				
13 559	-	-	11 530	2 976	5 974	2 580	1 269	6 409	-	-	38				
85	-	-	86	49	-	37	-	10	3	-	42				
203	50	-	154	2	6	146	10	398	61	-	43				
11	-	-	-	-	-	-	-	-	-	-	45				
17 499	1 511	39	13	3	-	10	-	-	-	-	46				
415 886	367 991	33 567	16 780	4 455	7 006	5 319	1 504	9 073	787	162	47				
4 683	1 147	26	3 859	564	754	2 541	2	6 664	189	173	48				
411 203	366 844	35 541	1 321 054	583 405	273 614	464 035	70 558	350 940	225 758	22 087	49				
3 251	525	377	6 923	2 104	4 084	735	55	795	601	65	51				
407 952	366 319	33 164	1 314 131	581 301	269 530	463 300	70 503	350 145	225 157	22 022	52				
417 546	368 220	33 567	1 326 158	584 586	274 408	467 164	71 399	358 193	226 380	22 260	53				
1 279	1	62	1 477	732	230	515	14	239	190	1	64				
134	143	1	384	204	101	79	2	65	9	2	65				
279	3	23	645	203	178	264	22	68	58	-	66				
1 977	30 566	101	21 985	12 114	6 579	3 292	49	3 175	9 478	145	67				
1 638	199	-	1 167	575	29	563	838	576	422	-	68				
363	518	313	2 620	1 475	597	548	55	140	499	5	69				
16 079	12 679	186	25 327	9 813	5 181	10 333	911	15 577	1 673	2 419	70				
11	30	-	65	39	11	15	1	13	11	-	71				
68	7	64	333	68	78	187	-	639	102	60	72				
304	471	63	601	174	174	253	20	3 446	7	-	73				
-	-	-	-	-	-	-	-	-	-	-	74				
-	-	-	-	-	-	-	-	-	-	-	75				
2	-	-	-	-	-	-	-	2	-	-	76				
-	-	-	-	-	-	-	-	-	-	-	77				
-	-	-	-	-	-	-	-	-	-	-	81				
-	-	-	-	-	-	-	-	-	-	-	82				
-	-	-	-	-	-	-	-	-	-	-	83				
1 649	229	-	1 232	614	40	578	839	589	433	-	87				
20 485	44 388	813	53 372	24 783	13 118	15 471	1 073	23 351	12 016	2 632	88				
-	-	-	-	-	-	-	-	-	-	-	91				
-	-	-	-	-	-	-	-	-	-	-	92				
19	-	-	50	19	31	-	-	-	-	-	93				
-	-	-	-	-	-	-	-	-	-	-	94				
230	198	-	450	81	107	262	4	228	102	10	95				
-	-	-	-	-	-	-	-	-	-	-	96				
11	-	-	13	3	-	10	-	-	-	-	97				
2 820	-	-	3 970	561	3 409	-	-	16	-	-	98				
38	19	-	54	34	-	20	-	33	-	-	99				
11	-	-	13	3	-	10	-	-	-	-	104				
3 107	217	-	4 524	695	3 547	282	4	277	102	10	105				
23 592	44 605	813	57 896	25 478	16 665	15 753	1 077	23 628	12 118	2 642	106				
10 203	6 675	-	15 918	7 036	2 022	6 860	116	10 975	876	530	107				
13 389	37 930	813	41 978	18 442	14 643	8 893	961	12 653	11 242	2 012	108				
3 251	525	377	6 523	2 104	4 084	735	55	795	601	65	109				
10 138	37 405	436	35 055	16 338	10 559	8 158	906	11 858	10 641	1 947	110				
25 252	44 834	813	59 141	26 095	16 705	16 341	1 916	24 217	12 551	2 642	111				
392 294-	323 386-	32 754-	1 267 017-	558 491-	257 703-	450 823-	69 483-	333 976-	213 829-	19 618-	112				
377 902-	322 092-	32 715-	1 254 761-	554 731-	254 244-	445 786-	67 983-	325 180-	213 144-	19 466-	113				
14 392-	1 294-	39-	12 256-	3 760-	3 459-	5 037-	1 500-	8 796-	685-	152-	114				

4 AUSGABEN UND EINKÄUFEN DER GEMEINDEN UND GEMEINDEVERBAEENDE

		1 000					
01 RECHNUNGSPRUEFUNG		LAEN-					
NR.	ART DER AUSGABEN / EINKÄUFEN	GEMEINDEN U. VERBAEENDE INSGESAMT 1	SCHLESW.- HOLSTEIN 2	NIEDER- SACHSEN 3	NORDRHEIN- WESTFALEN 4	HESSEN 5	RHEINLAND- PFALE 6
01	PERSONALAUSGABEN	338 146	14 457	56 773	152 922	44 234	16 171
02	UNTERHALTUNGS- UND WARTUNGS- U. AUSRÜSTUNGSGEGENSTÄNDE	775	-	145	455	1	6
03	GERÄTE, AUSSTATTUNGS- U. AUSRÜSTUNGSGEGENSTÄNDE	968	17	170	358	88	38
04	MIETEN UND PACHTEN	576	10	287	659	184	46
05	BEWIRTSCHAFTUNG DER GRUNDSTÜCKE, BAULICHEN ANLAGEN USW.	2 494	21	460	1 423	143	108
06	HALTUNG VON FAHRZEUGEN	100	-	51	43	3	-
07	BESONDERE AUFWENDUNGEN FÜR BEDIENSTETEN	190	3	23	96	-	8
08	WEITERE VERWALTUNGS- UND BETRIEBSAUSGABEN	164	-	36	43	-	-
09	STEUERN, VERSICHERUNGEN, SCHADENSFÄLLE	279	2	20	199	7	16
10	GESCHÄFTSAUSGABEN, WEITERE ALLGEMEIN SÄCHLICHE AUSGABEN	9 432	423	1 757	3 548	1 229	453
11	ERSTATTUNGEN VON AUSGABEN DES VERWALTUNGSHAUSHALTS	-	-	-	-	-	-
12	AN ÖFFENTLICHEN BEREICH	680	-	226	313	1	-
13	AN SONSTIGE BEREICHE	749	-	116	210	-	88
14	KALKULATORISCHE KOSTEN	-	-	-	-	-	-
15	ZUSCHÜSSE FÜR L.F.D. ZWECHE AN SOZIALE O. ÄHNL. EINRICHTUNGEN	-	-	-	-	-	-
16	ZUWEISUNGEN UND SONSTIGE ZUSCHÜSSE FÜR LAUFENDE ZWECHE	-	-	-	-	-	-
17	AN ÖFFENTLICHEN BEREICH	140	-	-	-	-	-
18	AN SONSTIGE BEREICHE	133	-	-	-	-	-
19	SCHULDENDIENSTHILFEN	-	-	-	-	-	-
20	AN ÖFFENTLICHEN BEREICH	-	-	-	-	-	-
21	AN SONSTIGE BEREICHE	-	-	-	-	-	-
22	LEISTUNGEN DER SOZIAL- U. JUGENDHILFE AUSSERH. V. EINRICHT.	-	-	-	-	-	-
23	LEISTUNGEN DER SOZIAL- U. JUGENDHILFE IN EINRICHTUNGEN	-	-	-	-	-	-
24	LEISTUNGEN AN KRIEGSGEPFÖRTER, SONSTIGE SOZIALE LEISTUNGEN	-	-	-	-	-	-
25	WEITERE FINANZAUSGABEN	-	-	-	-	-	-
26	ABZUGLICH ZÄHLUNGEN VON GEMEINDEN/GV.	4 427	-	271	241	-	-
27	AUSGABEN DES VERWALTUNGSHAUSHALTS ZUSAMMEN	411 399	14 933	59 793	160 028	45 893	16 934
28	GEWÄHRUNG VON DARLEHEN	-	-	-	-	-	-
29	AN ÖFFENTLICHEN BEREICH	-	-	-	-	-	-
30	AN SONSTIGE BEREICHE	-	-	-	-	-	-
31	VERMOEGENSERWERB	-	-	-	-	-	-
32	ERWERB VON BETEILIGUNGEN, KAPITALEINLAGEN	-	-	-	-	-	-
33	ERWERB VON GRUNDSTÜCKEN	-	-	-	-	-	-
34	ERWERB VON BEWEGLICHEN SACHEN DES ANLAGEVERMOEGENS	277	3	28	30	18	6
35	BAUMMASSNAHMEN	-	-	-	-	-	-
36	ZUWEISUNGEN UND ZUSCHÜSSE FÜR INVESTITIONEN	-	-	-	-	-	-
37	AN ÖFFENTLICHEN BEREICH	-	-	-	-	-	-
38	AN SONSTIGE BEREICHE	-	-	-	-	-	-
39	SONSTIGE AUSGABEN DES VERMOEGENSHAUSHALTS	-	-	-	-	-	-
40	ABZUGLICH ZÄHLUNGEN VON GEMEINDEN/GV.	-	-	-	-	-	-
41	AUSGABEN DES VERMOEGENSHAUSHALTS ZUSAMMEN	277	3	28	30	18	6
42	AUSGABEN DES VERWALTUNGS- U. VERMOEGENSHAUSHALTS ZUSAMMEN	411 676	14 936	59 821	160 058	45 911	16 940
43	ABZUGLICH HAUSHALTSTECHNISCHE VERRECHNUNGEN	749	-	116	210	-	88
44	BEREINIGTE AUSGABEN	410 927	14 936	59 705	159 848	45 911	16 852
45	ABZUGLICH ZÄHLUNGEN VON ANDEREN EBENEN	2 471	12	261	1 211	147	-
46	NETTOAUSGABEN	408 456	14 924	59 444	158 637	45 764	16 852
47	NACHRICHTLICH BRUTTOAUSGABEN	416 103	14 936	60 092	160 299	45 911	16 940
48	GEBÜHREN, ZWECHEGEBUNDENE ABGABEN	11 341	-	4 858	69	6 107	-
49	EINKÄUFEN AUS VERKAUF	-	-	-	-	-	-
50	MIETEN UND PACHTEN	3	-	-	-	-	-
51	SONSTIGE VERWALTUNGS- UND BETRIEBSEINKÄUFEN	6 513	88	1	491	1	2
52	ERSTATTUNGEN VON AUSGABEN DES VERWALTUNGSHAUSHALTS	-	-	-	-	-	-
53	VON GEMEINDEN/GV.	4 427	-	271	241	-	-
54	VON ANDEREN ÖFFENTLICHEN BEREICHEN	2 413	12	261	1 194	147	-
55	VON SONSTIGEN BEREICHEN	31 581	820	2 383	11 383	1 417	1 014
56	ZUWEISUNGEN UND ZUSCHÜSSE FÜR LAUFENDE ZWECHE	-	-	-	-	-	-
57	VON GEMEINDEN/GV.	-	-	-	-	-	-
58	VON ANDEREN ÖFFENTLICHEN BEREICHEN	58	-	-	17	-	-
59	VON SONSTIGEN BEREICHEN	-	-	-	-	-	-
60	ZINSEINKÄUFEN	-	-	-	-	-	-
61	VON GEMEINDEN/GV.	-	-	-	-	-	-
62	VON ANDEREN ÖFFENTLICHEN BEREICHEN	-	-	-	-	-	-
63	VON SONSTIGEN BEREICHEN	-	-	-	-	-	-
64	GEWINNANTEILE, KONZESSIONSABGABEN	-	-	-	-	-	-
65	ERSATZ V. SOZIALEN LEISTUNGEN AUSSERHALB V. EINRICHTUNGEN	-	-	-	-	-	-
66	ERSATZ V. SOZIALEN LEISTUNGEN IN EINRICHTUNGEN	-	-	-	-	-	-
67	WEITERE FINANZEINKÄUFEN	-	-	-	-	-	-
68	ABZUGLICH ZÄHLUNGEN VON GEMEINDEN/GV.	4 427	-	271	241	-	-
69	EINKÄUFEN DES VERWALTUNGSHAUSHALTS ZUSAMMEN	51 909	920	7 503	13 154	7 672	1 016
70	RUECKFLUESSE VON DARLEHEN	-	-	-	-	-	-
71	VON GEMEINDEN/GV.	-	-	-	-	-	-
72	VON ANDEREN ÖFFENTLICHEN BEREICHEN	-	-	-	-	-	-
73	VON SONSTIGEN BEREICHEN	-	-	-	-	-	-
74	EINKÄUFEN AUS DER VERÄUSSERUNG VON BETEILIGUNGEN	-	-	-	-	-	-
75	EINKÄUFEN A.D. VERÄUSSERUNG V. SACHEN D. ANLAGEVERMOEGENS	-	-	-	-	-	-
76	BEITRÄGE UND ÄHNLICHE ENTGELTE	-	-	-	-	-	-
77	ZUWEISUNGEN UND ZUSCHÜSSE FÜR INVESTITIONEN	-	-	-	-	-	-
78	VON GEMEINDEN/GV.	-	-	-	-	-	-
79	VON ANDEREN ÖFFENTLICHEN BEREICHEN	-	-	-	-	-	-
80	VON SONSTIGEN BEREICHEN	-	-	-	-	-	-
81	ABZUGLICH ZÄHLUNGEN VON GEMEINDEN/GV.	-	-	-	-	-	-
82	EINKÄUFEN DES VERMOEGENSHAUSHALTS ZUSAMMEN	-	-	-	-	-	-
83	EINKÄUFEN D. VERWALTUNGS- U. VERMOEGENSHAUSHALTS ZUSAMMEN	51 909	920	7 503	13 154	7 672	1 016
84	ABZUGLICH HAUSHALTSTECHNISCHE VERRECHNUNGEN	23 968	648	2 316	10 856	1 002	541
85	BEREINIGTE EINKÄUFEN	27 941	272	5 187	2 298	6 670	475
86	ABZUGLICH ZÄHLUNGEN VON ANDEREN EBENEN	2 471	12	261	1 211	147	-
87	NETTOEINKÄUFEN	25 470	260	4 926	1 087	6 523	475
88	NACHRICHTLICH BRUTTOEINKÄUFEN	56 336	920	7 774	13 395	7 672	1 016
89	MEHRAUSGABEN(-)/MEHREINKÄUFEN	-	-	-	-	-	-
90	ZUSAMMEN	359 767	14 016	52 318	145 904	38 239	15 924
91	VERWALTUNGSHAUSHALT	359 490	14 013	52 290	145 874	38 221	15 918
92	VERMOEGENSHAUSHALT	277	3	28	30	18	6

NACH AUFGABENBEREICHEN, ARTEN, LAENDERN UND KOERPERSCHAFTSGRUPPEN

DM

KREISANGEHÖRIGE GEMEINDEN MIT EINW.										01 RECHNUNGSPRÜFUNG			
DER	BADEN- WÜRTTEMBERG.	BAYERN	SAAR- LAND	ZUSAMMEN	WENIGER ALS 10 000	10 000 BIS 20 000	20 000 UND MEHR	AEMTER U.A.E.	KREISFREIE STÄDTE	LAND- KREISE	BEZIRKS- VERBAENDE	NR.	
	7	8	9	10	11	12	13	14	15	16	17		
59 281	46 605	7 702	122 225	-	4 339	117 886	134	141 360	119 885	14 542	01		
158	-	10	214	-	1	213	-	222	399	-	02		
211	75	11	298	-	12	286	-	248	412	10	03		
238	68	84	315	-	-	315	-	888	373	-	04		
293	7	39	698	-	8	690	2	720	1 002	72	05		
1	1	1	10	-	-	10	-	28	62	-	06		
20	20	3	69	-	1	68	-	68	41	12	07		
80	5	-	108	-	3	105	-	39	15	2	08		
20	7	8	167	-	3	164	-	38	72	2	09		
1 303	613	106	2 662	6	90	2 565	7	1 683	4 683	397	10		
69	71	-	120	1	-	119	-	33	207	320	11		
226	109	-	97	-	6	91	-	527	81	44	12		
-	-	-	-	-	-	-	-	-	-	-	13		
-	-	-	-	-	-	-	-	-	-	-	14		
140	-	-	140	-	-	140	-	-	-	-	15		
133	-	-	133	15	-	118	-	-	-	-	16		
-	-	-	-	-	-	-	-	-	-	-	17		
-	-	-	-	-	-	-	-	-	-	-	18		
-	-	-	-	-	-	-	-	-	-	-	19		
-	-	-	-	-	-	-	-	-	-	-	20		
-	-	-	-	-	-	-	-	-	-	-	21		
3 906	9	-	731	-	-	731	-	1 043	2 653	-	29		
58 273	47 580	7 965	126 525	22	4 463	122 040	143	144 811	124 519	15 401	30		
-	-	-	-	-	-	-	-	-	-	-	33		
-	-	-	-	-	-	-	-	-	-	-	34		
-	-	-	-	-	-	-	-	-	-	-	35		
-	-	-	-	-	-	-	-	-	-	-	36		
137	55	-	100	-	9	91	-	125	42	10	37		
-	-	-	-	-	-	-	-	-	-	-	38		
-	-	-	-	-	-	-	-	-	-	-	42		
-	-	-	-	-	-	-	-	-	-	-	43		
-	-	-	-	-	-	-	-	-	-	-	45		
137	55	-	100	-	9	91	-	125	42	10	46		
58 410	47 635	7 965	126 625	22	4 472	122 131	143	144 936	124 561	15 411	48		
226	109	-	97	-	6	91	-	527	81	44	49		
58 184	47 526	7 965	126 528	22	4 466	122 040	143	144 409	124 480	15 367	50		
515	325	-	622	-	86	536	-	1 000	834	15	51		
57 669	47 201	7 965	125 906	22	4 380	121 504	143	143 409	123 646	15 352	52		
62 316	47 644	7 965	127 356	22	4 472	122 862	143	145 979	127 214	15 411	53		
282	25	-	79	-	-	79	-	1 405	9 857	-	64		
-	-	-	-	-	-	-	-	-	-	-	65		
-	-	3	3	-	-	3	-	-	-	-	66		
8	5 922	-	1 765	1	621	1 143	-	2 793	1 903	52	67		
3 906	9	-	731	-	-	731	-	1 043	2 653	-	68		
474	325	-	570	-	86	484	-	1 000	828	15	69		
7 783	6 742	39	8 105	-	153	7 952	-	20 037	1 903	1 536	70		
-	-	-	-	-	-	-	-	-	-	-	71		
41	-	-	52	-	-	52	-	-	6	-	72		
-	-	-	-	-	-	-	-	-	-	-	73		
-	-	-	-	-	-	-	-	-	-	-	74		
-	-	-	-	-	-	-	-	-	-	-	75		
-	-	-	-	-	-	-	-	-	-	-	76		
-	-	-	-	-	-	-	-	-	-	-	77		
-	-	-	-	-	-	-	-	-	-	-	81		
-	-	-	-	-	-	-	-	-	-	-	82		
-	-	-	-	-	-	-	-	-	-	-	83		
3 906	9	-	731	-	-	731	-	1 043	2 653	-	87		
8 588	13 014	42	10 574	1	860	9 713	-	25 235	14 497	1 603	88		
-	-	-	-	-	-	-	-	-	-	-	91		
-	-	-	-	-	-	-	-	-	-	-	92		
-	-	-	-	-	-	-	-	-	-	-	93		
-	-	-	-	-	-	-	-	-	-	-	94		
-	-	-	-	-	-	-	-	-	-	-	95		
-	-	-	-	-	-	-	-	-	-	-	96		
-	-	-	-	-	-	-	-	-	-	-	97		
-	-	-	-	-	-	-	-	-	-	-	98		
-	-	-	-	-	-	-	-	-	-	-	99		
-	-	-	-	-	-	-	-	-	-	-	104		
-	-	-	-	-	-	-	-	-	-	-	105		
8 588	13 014	42	10 574	1	860	9 713	-	25 235	14 497	1 603	106		
5 474	3 128	3	5 757	-	37	5 720	-	16 535	1 254	422	107		
3 114	9 886	39	4 817	1	823	3 993	-	8 700	13 243	1 181	108		
515	325	-	622	-	86	536	-	1 000	834	15	109		
2 589	9 561	39	4 195	1	737	3 457	-	7 700	12 409	1 166	110		
12 494	13 023	42	11 305	1	860	10 444	-	26 278	17 150	1 603	111		
49 822-	34 621-	7 923-	116 051-	21-	3 612-	112 418-	143-	119 701-	110 064-	13 808-	112		
49 685-	34 566-	7 923-	115 951-	21-	3 603-	112 327-	143-	119 576-	110 022-	13 798-	113		
137-	55-	-	100-	-	9-	91-	-	125-	42-	10-	114		

4 AUSGABEN UND EINKÄUFEN DER GEMEINDEN UND GEMEINDEVERBAENDE

		1 000					
		LAEN-					
		RHEINLAND-PFALZ					
		6					
		5					
		4					
		3					
		2					
		1					
		GEMEINDEN U. VERBAENDE INSGESAMT					
		SCHLESW.-HOLSTEIN					
		NIEDER-SACHSEN					
		NORDRHEIN-WESTFALEN					
		HESSEN					
		02 HAUPTVERWALTUNG					
		NR. ART DER AUSGABEN / EINKÄUFEN					
01	PERSONALAUSGABEN	3 987 006	213 593	515 001	1 228 707	414 468	237 882
02	UNTERHALTUNGS-AUFWAND	150 297	8 254	42 702	52 430	11 669	7 947
03	GERÄTE, AUSSTATTUNGS- U. AUSRÜSTUNGSGEGENSTÄNDE	53 870	4 167	10 672	13 272	4 804	2 981
04	MIETEN UND PACHTEN	127 474	6 543	15 177	59 068	16 898	8 881
05	BEWIRTSCHAFTUNG DER GRUNDSTÜCKE, BAULICHEN ANLAGEN USW.	192 002	12 639	27 526	80 629	17 786	16 895
06	HALTUNG VON FAHRZEUGEN	10 524	716	2 310	2 941	780	559
07	BESONDERE AUFWENDUNGEN FÜR BEDIENSTETET	67 172	3 562	17 398	19 667	14 267	2 296
08	WEITERE VERWALTUNGS- UND BETRIEBSAUSGABEN	119 318	2 544	19 885	15 492	16 450	7 580
09	STEUERN, VERSICHERUNGEN, SCHADENSFÄLLE	288 179	4 075	23 900	69 646	18 741	17 521
10	GESCHÄFTSAUSGABEN, WEITERE ALLGEM. SACHLICHE AUSGABEN	531 096	32 221	75 301	109 450	62 943	46 360
11	ERSTATTUNGEN VON AUSGABEN DES VERWALTUNGSHAUSHALTS	44 459	8 713	9 248	6 101	4 504	1 704
12	AN ÖFFENTLICHEN BEREICH	67 467	2 074	7 368	22 368	595	5 376
13	AN SONSTIGE BEREICHE	539	14	-	-	-	178
14	KALKULATORISCHE KOSTEN	3 894	177	-	2 469	-	187
15	ZUSCHÜESSE F. LFD. ZWECHE AN SOZIALE D. AEHNL. EINRICHTUNGEN	31 945	2 007	13 313	5 212	727	2 504
16	ZUWEISUNGEN UND SONSTIGE ZUSCHÜESSE FÜR LAUFENDE ZWECHE	15 284	33	745	5 816	4 618	164
17	AN ÖFFENTLICHEN BEREICH	213	213	-	-	-	-
18	AN SONSTIGE BEREICHE	1 077	4	-	-	7	5
19	SCHULDENDIENSTHILFEN	-	-	-	-	-	-
20	AN ÖFFENTLICHEN BEREICH	-	-	-	-	-	-
21	AN SONSTIGE BEREICHE	-	-	-	-	-	-
22	LEISTUNGEN DER SOZIAL- U. JUGENDHILFE AUSSERH. V. EINRICHT.	-	-	-	-	-	-
23	LEISTUNGEN DER SOZIAL- U. JUGENDHILFE IN EINRICHTUNGEN	-	-	-	-	-	-
24	LEISTUNGEN AN KRIEGSOFFER, SONSTIGE SOZIALE LEISTUNGEN	-	-	-	-	-	-
25	WEITERE FINANZAUSGABEN	627	-	-	46	-	5
26	ABZUGLICH ZAHLUNGEN VON GEMEINDEN/GV.	50 777	10 042	8 728	8 511	949	5 188
27	ABZUGLICH ZAHLUNGEN VON GEMEINDEN/GV.	5 642 666	291 507	775 818	1 684 803	588 308	353 837
28	AUSGABEN DES VERWALTUNGSHAUSHALTS ZUSAMMEN	5 642 666	291 507	775 818	1 684 803	588 308	353 837
29	GEWAHRUNG VON DARLEHEN	2 020	-	-	-	-	2 020
30	AN ÖFFENTLICHEN BEREICH	6 142	30	-	6	1 512	2 115
31	AN SONSTIGE BEREICHE	1 001	-	-	-	-	-
32	VERMOEGENSERWERB	32 485	2 812	2 112	24 518	52	2 022
33	ERWERB VON BETEILIGUNGEN, KAPITALEINLAGEN	134 197	8 333	32 537	38 945	8 519	8 761
34	ERWERB VON GRUNDSTÜCKEN	471 545	23 691	76 352	170 186	7 758	43 555
35	ERWERB VON BEWEGLICHEN SACHEN DES ANLAGEVERMOEGENS	6 403	3 376	1 589	575	1	561
36	BAUMASSNAHMEN	2 795	2 007	14	113	432	137
37	ZUWEISUNGEN UND ZUSCHÜESSE FÜR INVESTITIONEN	-	-	-	-	-	-
38	AN ÖFFENTLICHEN BEREICH	-	-	-	-	-	-
39	AN SONSTIGE BEREICHE	-	-	-	-	-	-
40	SONSTIGE AUSGABEN DES VERMOEGENSHAUSHALTS	22 241	3 899	6 001	3 681	152	1 101
41	ABZUGLICH ZAHLUNGEN VON GEMEINDEN/GV.	634 347	36 350	106 603	230 662	18 122	58 070
42	AUSGABEN DES VERMOEGENSHAUSHALTS ZUSAMMEN	6 277 013	327 857	882 421	1 915 465	606 430	411 907
43	ABZUGLICH HAUSHALTSTECHNISCHE VERRECHNUNGEN	62 949	1 880	6 821	19 989	324	4 283
44	BEREINIGTE AUSGABEN	6 214 064	325 977	875 600	1 895 476	606 106	407 624
45	ABZUGLICH ZAHLUNGEN VON ANDEREN EBENEN	464 667	32 779	41 407	224 750	31 468	24 549
46	NETTOAUSGABEN	5 749 397	293 198	834 193	1 670 726	574 638	383 075
47	NACHRICHTLICH BRUTTOAUSGABEN	6 350 031	341 798	897 150	1 927 657	607 531	418 196
48	GEBÜHREN, ZWECHEBUNDENE ABGABEN	44 046	1 311	1 630	2 386	2 451	2 615
49	EINKÄUFEN AUS VERKAUF	17 088	173	880	2 669	895	538
50	MIETEN UND PACHTEN	43 734	2 485	5 564	15 331	3 978	3 600
51	SONSTIGE VERWALTUNGS- UND BETRIEBSEINKÄUFEN	132 811	4 900	12 693	39 472	3 925	3 600
52	ERSTATTUNGEN VON AUSGABEN DES VERWALTUNGSHAUSHALTS	48 809	9 632	8 620	7 513	840	5 059
53	VON GEMEINDEN/GV.	110 088	9 354	7 653	45 844	11 255	4 908
54	VON ANDEREN ÖFFENTLICHEN BEREICHEN	522 251	20 432	53 325	136 180	29 612	44 190
55	VON SONSTIGEN BEREICHEN	1 988	410	108	998	109	129
56	ZUWEISUNGEN UND ZUSCHÜESSE FÜR LAUFENDE ZWECHE	290 882	20 394	31 551	167 670	20 186	6 962
57	VON GEMEINDEN/GV.	3 423	197	426	1 189	422	105
58	VON ANDEREN ÖFFENTLICHEN BEREICHEN	-	-	-	-	-	-
59	VON SONSTIGEN BEREICHEN	-	-	-	-	-	-
60	ZINSEINKÄUFEN	-	-	-	-	-	-
61	VON GEMEINDEN/GV.	-	-	-	-	-	-
62	VON ANDEREN ÖFFENTLICHEN BEREICHEN	-	-	-	-	-	-
63	VON SONSTIGEN BEREICHEN	1 247	1	-	8	10	1-
64	GEWINNANTEILE, KONZESSIONSABGABEN	-	-	-	-	-	-
65	ERSATZ V. SOZIALEN LEISTUNGEN AUSSERHALB V. EINRICHTUNGEN	-	-	-	-	-	-
66	ERSATZ V. SOZIALEN LEISTUNGEN IN EINRICHTUNGEN	-	-	-	-	-	-
67	WEITERE FINANZ-EINKÄUFEN	13 985	1 880	8	2 455	94	177
68	ABZUGLICH ZAHLUNGEN VON GEMEINDEN/GV.	50 777	10 042	8 728	8 511	949	5 188
69	ABZUGLICH ZAHLUNGEN VON GEMEINDEN/GV.	1 179 555	61 127	113 730	413 202	72 828	66 694
70	EINKÄUFEN DES VERWALTUNGSHAUSHALTS ZUSAMMEN	1 179 555	61 127	113 730	413 202	72 828	66 694
71	RUECKFLUESSE VON DARLEHEN	3 241	1	-	3 200	2	30
72	VON GEMEINDEN/GV.	71	6	-	-	-	-
73	VON ANDEREN ÖFFENTLICHEN BEREICHEN	7 788	40	3	43	354	147
74	VON SONSTIGEN BEREICHEN	3	-	-	-	-	-
75	EINKÄUFEN AUS DER VERAUSSEERUNG VON BETEILIGUNGEN	17 308	579	5 602	7 115	146	248
76	EINKÄUFEN A.D. VERAUSSEERUNG V. SACHEN D. ANLAGEVERMOEGENS	153	26	-	-	-	-
77	BEITRÄGE UND AEHNLICHE ENTGELTE	19 000	3 898	6 001	481	150	1 071
78	ZUWEISUNGEN UND ZUSCHÜESSE FÜR INVESTITIONEN	63 626	3 025	2 203	11 236	27	12 679
79	VON GEMEINDEN/GV.	18 648	109	339	2 258	10	1 587
80	VON ANDEREN ÖFFENTLICHEN BEREICHEN	22 241	3 899	6 001	3 681	152	1 101
81	VON SONSTIGEN BEREICHEN	107 597	3 785	8 147	20 652	537	14 661
82	ABZUGLICH ZAHLUNGEN VON GEMEINDEN/GV.	1 287 152	64 912	121 877	433 854	73 365	81 355
83	EINKÄUFEN DES VERMOEGENSHAUSHALTS ZUSAMMEN	1 287 152	64 912	121 877	433 854	73 365	81 355
84	ABZUGLICH HAUSHALTSTECHNISCHE VERRECHNUNGEN	306 732	10 068	28 450	98 382	18 676	8 911
85	BEREINIGTE EINKÄUFEN	980 420	54 844	93 427	335 472	54 689	72 444
86	ABZUGLICH ZAHLUNGEN VON ANDEREN EBENEN	464 667	32 779	41 407	224 750	31 468	24 549
87	NETTOEINKÄUFEN	515 753	22 065	52 020	110 722	23 221	47 895
88	NACHRICHTLICH BRUTTOEINKÄUFEN	1 360 170	78 853	136 606	446 046	74 466	87 644
89	MEHRAUSGABEN(-)/MEHREINKÄUFEN	4 989 861-	262 945-	760 544-	1 481 611-	533 065-	330 552-
90	ZUSAMMEN	4 463 111-	230 380-	662 088-	1 271 601-	515 480-	287 143-
91	VERWALTUNGSHAUSHALT	526 750-	32 565-	98 456-	210 010-	17 585-	43 409-
92	VERMOEGENSHAUSHALT						
93							
94							
95							
96							
97							
98							
99							
100							
101							
102							
103							
104							
105							
106							
107							
108							
109							
110							
111							
112							
113							
114							

NACH AUFGABENBEREICHEN, ARTEN, LAENDERN UND KOERPERSCHAFTSGRUPPEN

DM

DER	KREISANGEHOERIGE GEMEINDEN MIT EINW.												02 HAUPTVERWALTUNG			
BADEN- WUERTTEMB. 7	BAYERN	SAAR- LAND 9	ZUSAMMEN 10	WENIGER ALS 10 000 11	10 000 BIS 20 000 12	20 000 UND MEHR 13	AEMTER U.AE. 14	KREISFREIE STAEDTE 15	LAND- KREISE 16	BEZIRKS- VERBAENDE 17	NR.					
8	6	9	10	11	12	13	14	15	16	17						
579 745	614 278	83 332	1 898 718	665 102	415 704	817 912	172 854	1 264 260	570 408	80 766	01					
25 749	382	1 164	59 880	13 752	12 384	33 744	4 056	61 948	20 145	4 268	02					
10 909	6 396	669	30 306	13 091	7 147	10 068	4 005	10 938	7 261	1 360	03					
10 530	3 663	2 714	35 441	9 996	7 331	18 114	5 298	72 815	10 842	3 078	04					
32 885	443	3 195	87 884	28 157	19 115	40 612	8 179	75 915	16 580	3 444	05					
1 193	1 688	337	5 404	1 076	1 285	2 043	281	1 963	2 624	252	06					
7 590	1 095	1 297	27 217	4 952	5 750	16 515	3 196	21 081	12 646	3 032	07					
30 368	25 861	1 139	59 618	24 262	12 855	22 501	3 066	49 547	10 354	2 733	08					
54 298	93 456	6 542	187 040	85 644	42 701	58 695	5 934	47 205	29 739	16 261	09					
102 370	93 978	8 473	286 929	140 970	65 159	80 800	34 112	119 750	77 050	13 255	10					
4 208	9 935	46	19 694	15 934	1 826	1 934	7 065	13 787	2 701	1 212	11					
19 683	9 727	276	21 331	6 613	5 107	9 611	696	38 459	5 255	1 726	12					
1 324	6	17	985	675	279	31	159	395	-	-	13					
941	111	9	1 180	286	102	792	29	2 599	79	7	14					
6 170	2	10	10 584	3 118	1 901	5 565	3 786	6 954	10 442	179	15					
3 839	3	66	5 353	2 469	1 386	1 498	34	7 363	1 876	658	16					
-	-	-	213	213	-	-	-	-	-	-	17					
1 061	-	-	103	6	18	79	4	872	98	-	18					
-	-	-	-	-	-	-	-	-	-	-	19					
-	-	-	-	-	-	-	-	-	-	-	20					
-	-	-	-	-	-	-	-	-	-	-	21					
13	563	-	465	301	134	30	-	46	90	26	22					
15 746	1 464	149	15 189	9 380	2 084	3 725	12 243	14 153	8 413	779	23					
979 134	860 123	109 136	2 723 156	1 007 237	598 100	1 117 819	240 511	1 775 744	769 777	133 478	30					
-	-	-	2 020	2 020	-	-	-	-	-	-	33					
2 479	-	-	1 579	275	521	783	30	2 958	1 569	6	34					
984	17	-	734	144	41	549	-	195	64	8	35					
589	314	66	9 747	472	1 130	8 145	2 052	18 526	2 160	-	36					
22 928	12 500	1 674	70 210	25 463	15 088	29 659	9 559	24 078	27 724	2 626	37					
140 476	-	9 527	281 754	94 040	61 900	125 814	35 977	101 156	48 534	4 124	38					
84	217	-	3 058	2 176	263	619	478	-	2 867	-	42					
86	-	6	721	295	230	196	259	432	1 383	-	43					
-	-	-	-	-	-	-	-	-	-	-	45					
7 403	4	-	3 799	2 079	272	1 448	4 477	6 167	7 798	-	46					
160 223	13 044	11 273	366 024	122 806	78 901	164 317	43 878	141 178	76 503	6 764	47					
1 139 357	879 167	120 409	3 089 180	1 130 043	677 001	1 282 136	284 389	1 916 922	846 280	140 242	48					
20 679	8 706	267	21 584	7 011	5 143	9 430	434	36 310	4 510	111	49					
1 118 678	864 461	120 142	3 067 596	1 123 032	671 858	1 272 706	283 955	1 880 612	841 770	140 131	50					
61 921	27 369	20 424	152 245	51 680	29 932	70 633	14 296	254 167	35 328	8 631	51					
1 056 757	837 092	99 718	2 915 351	1 071 352	641 926	1 202 073	269 659	1 626 445	806 442	131 500	52					
1 162 506	874 635	120 558	3 108 168	1 141 502	679 357	1 287 309	301 109	1 937 242	862 491	141 021	53					
19 178	14 404	71	34 991	26 414	5 531	3 046	2 412	2 337	4 228	78	64					
8 382	3 342	209	10 552	6 377	2 417	1 758	300	3 445	1 721	1 070	65					
11 363	36	1 377	20 166	6 669	3 805	9 692	2 115	13 201	7 216	1 036	66					
13 886	52 665	1 670	67 471	25 823	14 404	27 244	2 505	42 816	17 992	2 027	67					
15 630	1 459	56	13 850	9 245	1 822	2 783	12 070	13 773	8 341	775	68					
14 504	15 215	1 355	30 125	14 701	5 481	9 943	3 277	59 613	9 832	7 241	69					
71 577	157 443	9 092	194 229	81 471	43 343	69 415	17 391	238 419	52 767	19 445	70					
116	5	93	1 339	135	262	942	173	380	72	4	71					
16 182	11 665	16 272	79 023	14 862	14 524	49 637	4 904	183 827	21 839	1 289	72					
547	188	349	1 416	147	343	926	2	1 904	36	65	73					
-	-	-	-	-	-	-	-	-	-	-	74					
-	-	-	-	-	-	-	-	-	-	-	75					
1 229	-	-	346	27	63	256	1	828	57	15	76					
-	-	-	-	-	-	-	-	-	-	-	77					
-	-	-	-	-	-	-	-	-	-	-	81					
-	-	-	-	-	-	-	-	-	-	-	82					
9 300	73	-	3 410	140	114	3 156	2	8 622	1 951	-	83					
15 746	1 464	149	15 189	9 380	2 084	3 725	12 243	14 153	8 413	779	87					
166 548	255 031	30 395	441 729	176 631	90 025	175 073	32 909	555 012	117 639	32 266	88					
8	-	-	40	40	-	-	-	-	3 201	-	91					
65	-	-	67	6	61	-	4	-	-	-	92					
7 200	-	1	2 256	442	407	1 407	36	4 409	973	114	93					
3	-	-	3	3	-	-	-	-	-	-	94					
3 216	295	107	9 026	1 450	478	7 098	602	2 274	5 349	57	95					
127	-	-	148	143	5	-	5	-	-	-	96					
7 395	4	-	3 759	2 039	272	1 448	4 477	6 167	4 597	-	97					
31 170	489	2 797	43 030	22 111	9 866	11 053	6 111	10 727	3 657	101	98					
14 325	7	13	12 515	2 478	1 988	8 049	344	5 715	74	-	99					
7 403	4	-	3 799	2 079	272	1 448	4 477	6 167	7 798	-	104					
56 106	791	2 918	67 045	26 633	12 805	27 607	7 102	23 125	10 053	272	105					
222 654	255 822	33 313	508 774	203 264	102 830	202 680	40 011	578 137	127 632	32 538	106					
48 713	87 677	5 855	134 464	66 931	22 099	45 434	1 706	146 364	19 000	5 198	107					
173 941	168 145	27 458	374 310	136 333	80 731	157 246	38 305	431 773	108 692	27 340	108					
61 921	27 369	20 424	152 245	51 680	29 932	70 633	14 296	254 167	35 328	8 631	109					
112 020	140 776	7 034	222 065	84 653	50 799	86 613	24 009	177 606	73 364	18 709	110					
245 803	257 290	33 462	527 762	214 723	105 186	207 853	56 731	598 457	143 903	33 317	111					
916 703-	617 345-	87 096-	2 580 406-	926 779-	574 171-	1 079 456-	244 378-	1 338 785-	718 588-	107 704-	112					
812 586-	605 092-	78 741-	2 281 427-	830 606-	508 075-	942 746-	207 602-	1 220 732-	652 138-	101 212-	113					
104 117-	12 253-	8 355-	298 979-	96 173-	66 096-	136 710-	36 776-	118 053-	66 450-	6 492-	114					

4 AUSGABEN UND EINNAHMEN DER GEMEINDEN UND GEMEINDEVERBAENDE

1 000

NF.	ART DER AUSGABEN / EINNAHMEN	GEMEINDEN U. GEMEINDEVERBÄUNDE INSGESAMT						LAEN-	
		1	SCHLESW.-HOLSTEIN 2	NIEDER-SACHSEN 3	NÖRDRHEIN-WESTFALEN 4	HESSEN 5	RHEINLAND-PFALZ 6		
03 FINANZVERWALTUNG									
01 PERSONALAUSGABEN		2 527 042	106 191	302 385	683 839	274 911	192 535		
02 UNTERHALTUNGS-AUFWAND		811	57	949	4 526	1 779	326		
03 GERÄTE, AUSSTATTUNGS- U. AUSRÜSTUNGSGEGENSTÄNDE		13 407	657	1 508	2 850	1 747	1 052		
04 MIETEN UND PACHTEN		15 226	1 260	1 853	2 568	2 069	1 652		
05 BEWIRTSCHAFTUNG DER GRUNDSTÜCKE, BAULICHEN ANLAGEN USW.		21 049	423	2 396	12 494	954	1 499		
06 HALTUNG VON FAHRZEUGEN		773	5	153	306	100	27		
07 BESONDERE AUFWENDUNGEN FÜR BEDIENSTETE		265	2	99	211	146	129		
08 WEITERE VERWALTUNGS- UND BETRIEBS-AUSGABEN		37 971	613	13 627	2 375	854	147		
09 STEUERN, VERSICHERUNGEN, SCHADENSFÄLLE		21 890	91	372	5 394	848	1 689		
10 GESCHÄFTSAUSGABEN, WEITERE ALLGEMEIN SACHLICHE AUSGABEN		150 159	5 478	19 748	38 396	14 792	13 107		
11 AN ÖFFENTLICHEN BEREICH		9 956	1 103	1 260	44	1 271	1 139		
12 AN SONSTIGE BEREICHE		54 854	1 173	5 997	8 365	11 286	8 284		
13 KALKULATORISCHE KOSTEN		103	51	-	-	-	-		
14 ZUSCHÜSSE FÜR D. ZWECHE AN SOZIALE O. ÄHNL. EINRICHTUNGEN		-	-	-	-	-	-		
15 ZUWEISUNGEN UND SONSTIGE ZUSCHÜSSE FÜR LAUFENDE ZWECHE		5 800	-	-	866	742	83		
16 AN ÖFFENTLICHEN BEREICH		5 084	48	-	55	5	22		
17 AN ÖFFENTLICHEN BEREICH		2	2	-	-	-	-		
18 AN SONSTIGE BEREICHE		-	-	-	-	-	-		
19 LEISTUNGEN DER SOZIAL- U. JUGENDHILFE AUSSERH. V. EINRICHT.		-	-	-	-	-	-		
20 LEISTUNGEN DER SOZIAL- U. JUGENDHILFE IN EINRICHTUNGEN		-	-	-	-	-	-		
21 LEISTUNGEN AN KRIEGSGEPFÖRTE, SONSTIGE SOZIALE LEISTUNGEN		-	-	-	-	-	-		
26 WEITERE FINANZAUSGABEN		559	-	8	192	5	63		
29 ABZUGLICH ZAHLUNGEN VON GEMEINDEN/GV.		28 836	3 275	11 655	3	226	2 044		
30 AUSGABEN DES VERWALTUNGSHAUSHALTS ZUSAMMEN		2 845 126	113 908	344 716	763 477	308 813	219 747		
33 AN ÖFFENTLICHEN BEREICH		-	-	-	-	-	-		
34 AN SONSTIGE BEREICHE		8 561	-	-	-	-	-		
35 ERWERB VON BETEILIGUNGEN, KAPITALEINLAGEN		5 018	310	-	-	1	200		
36 ERWERB VON GRUNDSTÜCKEN		4 188	1	-	1 734	2 243	-		
37 ERWERB VON BEWEGLICHEN SACHEN DES ANLAGEVERMOEGENS		13 091	457	1 052	965	2 988	420		
38 BAUMASSNAHMEN		2 835	547	203	403	590	21		
42 AN ÖFFENTLICHEN BEREICH		5 400	6 230	-	-	-	6		
43 AN SONSTIGE BEREICHE		408	-	-	-	-	-		
45 SONSTIGE AUSGABEN DES VERMOEGENSHAUSHALTS		-	-	-	-	-	-		
46 ABZUGLICH ZAHLUNGEN VON GEMEINDEN/GV.		616	149	-	-	6	-		
47 AUSGABEN DES VERMOEGENSHAUSHALTS ZUSAMMEN		39 885	7 396	1 255	3 102	5 806	647		
48 AUSGABEN DES VERWALTUNGS- U. VERMOEGENSHAUSHALTS ZUSAMMEN		2 885 011	121 304	345 971	766 579	314 619	220 394		
49 ABZUGLICH HAUSHALTSTECHNISCHE VERRECHNUNGEN		52 012	833	5 954	8 090	10 853	7 045		
50 BEREINIGTE AUSGABEN		2 832 999	120 471	340 017	758 489	303 766	213 349		
51 ABZUGLICH ZAHLUNGEN VON ANDEREN EBENEN		19 055	2 434	1 301	2 405	1 585	1 361		
52 NETTOAUSGABEN		2 813 944	118 037	338 716	756 084	302 181	211 988		
53 NACHRICHTLICH BRUTTOAUSGABEN		2 914 463	124 726	357 626	766 582	314 851	222 438		
64 GEBÜHREN, ZWECHEGEBUNDENE ABGABEN		16 077	229	763	6 783	701	1 074		
65 EINNÄHMEN AUS VERKAUF		134	3	37	13	8	46		
66 MIETEN UND PACHTEN		5 499	283	148	3 574	95	9		
67 SONSTIGE VERWALTUNGS- UND BETRIEBSEINNÄHMEN		60 950	397	938	4 448	8 699	495		
68 ERSTATTUNGEN VON AUSGABEN DES VERWALTUNGSHAUSHALTS		-	-	-	-	-	-		
69 VON GEMEINDEN/GV.		26 780	3 246	11 635	3	224	2 044		
70 VON ANDEREN ÖFFENTLICHEN BEREICHEN		15 509	2 334	553	1 791	1 113	1 250		
71 VON SONSTIGEN BEREICHEN		302 431	7 351	26 368	69 957	37 666	19 588		
72 ZUWEISUNGEN UND ZUSCHÜSSE FÜR LAUFENDE ZWECHE		-	-	-	-	-	-		
73 VON GEMEINDEN/GV.		56	29	20	-	2	-		
74 VON ANDEREN ÖFFENTLICHEN BEREICHEN		3 013	95	748	614	464	117		
75 VON SONSTIGEN BEREICHEN		960	7	-	29	153	13		
76 ZINSEINNÄHMEN		-	-	-	-	-	-		
77 VON GEMEINDEN/GV.		-	-	-	-	-	-		
78 VON ANDEREN ÖFFENTLICHEN BEREICHEN		2	4	-	-	-	6		
79 VON SONSTIGEN BEREICHEN		8 396	160	-	255	5 534	679		
80 GEWINNANTEILE, KONZESSIONSABGABEN		-	-	-	-	-	-		
81 ERSATZ V. SOZIALEN LEISTUNGEN AUSSERHALB V. EINRICHTUNGEN		-	-	-	-	-	-		
82 ERSATZ V. SOZIALEN LEISTUNGEN IN EINRICHTUNGEN		-	-	-	-	-	-		
83 WEITERE FINANZEINNÄHMEN		134 659	3 508	20 234	49 838	7 849	11 365		
84 ABZUGLICH ZAHLUNGEN VON GEMEINDEN/GV.		28 836	3 275	11 655	3	226	2 044		
85 EINNÄHMEN DES VERWALTUNGSHAUSHALTS ZUSAMMEN		546 628	14 371	45 789	137 302	62 282	35 030		
91 RUECKFLÜSSE VON DARLEHEN		-	-	-	-	-	-		
92 VON GEMEINDEN/GV.		467	-	-	-	6	-		
93 VON ANDEREN ÖFFENTLICHEN BEREICHEN		1 479	1	-	-	8	-		
94 VON SONSTIGEN BEREICHEN		11 104	-	-	1 136	259	1		
95 EINNÄHMEN AUS DER VERÄUSSERUNG VON BETEILIGUNGEN		4 610	-	-	-	605	-		
96 EINNÄHMEN A.D. VERÄUSSERUNG V. SACHEN D. ANLAGEVERMOEGENS		3 618	21	56	1 628	1 397	304		
97 BEITRÄGE UND ÄHNLICHE ENTGELTE		-	-	-	-	-	-		
98 ZUWEISUNGEN UND ZUSCHÜSSE FÜR INVESTITIONEN		-	-	-	-	-	-		
99 VON GEMEINDEN/GV.		148	149	-	-	-	-		
100 VON ANDEREN ÖFFENTLICHEN BEREICHEN		56	-	-	-	-	-		
101 VON SONSTIGEN BEREICHEN		172	46	-	-	96	27		
102 ABZUGLICH ZAHLUNGEN VON GEMEINDEN/GV.		616	149	-	-	6	-		
103 EINNÄHMEN DES VERMOEGENSHAUSHALTS ZUSAMMEN		21 039	62	56	2 764	2 365	332		
104 EINNÄHMEN D. VERWALTUNGS- U. VERMOEGENSHAUSHALTS ZUSAMMEN		567 667	14 439	49 845	140 066	65 647	35 362		
105 ABZUGLICH HAUSHALTSTECHNISCHE VERRECHNUNGEN		227 231	5 330	21 520	64 389	31 972	2 412		
106 BEREINIGTE EINNÄHMEN		340 436	9 109	28 325	75 677	33 675	32 950		
107 ABZUGLICH ZAHLUNGEN VON ANDEREN EBENEN		19 055	2 434	1 301	2 405	1 585	1 361		
108 NETTOEINNÄHMEN		321 381	6 675	27 024	73 272	32 090	31 589		
109 NACHRICHTLICH BRUTTOEINNÄHMEN		597 115	17 863	61 500	140 069	65 875	37 406		
110 MEHRAUSGABEN (-) / MEHREINNÄHMEN		-	-	-	-	-	-		
111 ZUSAMMEN		2 317 344	106 865	296 126	625 513	248 972	185 032		
112 VERWALTUNGSHAUSHALT		2 298 498	99 537	294 927	626 175	245 531	184 717		
113 VERMOEGENSHAUSHALT		18 846	7 328	1 195	338	3 441	315		

NACH AUFGABENBEREICHEN, ARTEN, LAENDERN UND KOERPERSCHAFTSGRUPPEN

DM

KREISANGEHOERIGE GEMEINDEN MIT EINH.													03 FINANZVERWALTUNG	
DER	BADEN- WUERTTEMB.	BAYERN	SAAR- LAND	ZUSAMMEN	WENIGER ALS 10 000	10 000 BIS UNT. 20 000	20 000 UND MEHR	AEMTER U.AE.	KREISFREIE STAEDTE	LAND- KREISE	BEZIRKS- VERBAENDE	NR.		
	7	8	9	10	11	12	13	14	15	16	17			
459 733	445 318	56 130	1 422 701	433 296	384 044	605 361	175 014	660 930	242 508	25 889	01			
1 867	11	96	2 832	226	591	2 015	189	2 022	2 628	140	02			
2 954	2 505	133	8 428	3 317	2 097	3 014	1 197	2 046	1 691	45	03			
2 898	1 604	509	7 471	3 074	1 878	2 519	1 170	4 505	1 847	233	04			
3 502	90	691	6 510	807	1 855	5 844	1 051	8 115	3 927	446	05			
81	78	18	426	29	110	267	20	206	113	13	06			
431	146	36	924	446	212	266	164	86	67	24	07			
5 784	14 402	50	20 581	8 671	5 465	6 445	2 779	10 923	3 637	57	08			
1 500	11 206	794	9 439	3 301	1 918	4 220	894	4 960	4 962	1 635	09			
34 879	22 943	1 817	88 076	30 677	23 547	33 852	11 267	32 600	17 070	1 146	10			
4 813	326	-	7 553	6 382	654	517	1 186	393	824	-	11			
11 289	8 421	39	11 136	2 516	1 794	6 826	503	41 593	1 474	148	12			
52	-	-	103	101	-	2	-	-	-	-	13			
-	-	-	-	-	-	-	-	-	-	-	14			
2 986	1 120	-	5 336	4 278	376	682	46	-	418	-	15			
4 954	-	-	3 897	1 597	921	1 379	14	328	845	-	16			
-	-	-	-	-	-	-	-	-	-	2	17			
-	-	-	-	-	-	-	-	-	-	-	18			
-	-	-	-	-	-	-	-	-	-	-	19			
-	-	-	-	-	-	-	-	-	-	-	20			
-	-	-	-	-	-	-	-	-	-	-	21			
46	245	-	323	171	17	135	-	160	76	-	26			
6 245	5 388	-	18 500	8 454	4 740	5 306	6 473	745	3 118	-	29			
521 124	503 028	60 313	1 579 236	490 435	420 743	668 058	189 021	768 122	278 971	29 776	30			
-	-	-	-	-	-	-	-	-	-	-	33			
8 561	-	-	8 561	5 061	3 497	3	-	-	-	-	34			
4 507	-	-	4 802	2 863	1 616	323	-	5	211	-	35			
210	-	-	2 566	156	2 360	50	-	-	1 622	-	36			
3 776	3 325	108	6 597	3 160	1 387	2 050	696	4 840	875	83	37			
1 039	-	42	761	47	406	308	550	681	580	263	38			
164	-	-	175	172	3	-	16	-	6 209	-	42			
408	-	-	408	325	83	-	-	-	-	-	43			
-	-	-	-	-	-	-	-	-	-	-	45			
461	-	-	43	38	-	5	15	6	552	-	46			
18 204	3 325	150	23 827	11 746	9 352	2 729	1 247	5 520	8 945	346	47			
549 328	506 353	60 463	1 603 063	502 181	430 095	670 787	190 268	773 642	287 916	30 122	48			
10 906	8 303	28	10 140	2 457	1 589	6 094	98	40 258	1 369	147	49			
538 422	498 050	60 435	1 532 923	499 724	428 506	664 693	190 170	733 384	286 547	29 975	50			
4 588	4 954	427	11 890	5 175	3 974	2 741	2 204	2 537	1 496	928	51			
533 834	493 096	60 008	1 581 033	494 549	424 532	661 952	187 966	730 847	285 051	29 047	52			
556 034	511 741	60 463	1 621 606	510 673	434 835	676 098	196 756	774 393	291 586	30 122	53			
3 352	2 450	725	5 178	1 632	1 043	2 503	368	9 002	1 334	195	64			
8	19	-	68	30	4	34	12	35	8	11	65			
1 193	-	197	1 789	274	147	1 368	44	913	2 191	562	66			
5 161	39 926	886	31 871	9 303	10 986	11 582	221	18 595	9 824	439	67			
6 240	5 388	-	18 445	8 443	4 740	5 262	6 472	745	3 118	-	68			
2 921	4 260	287	9 338	4 078	3 184	2 076	1 955	1 168	1 478	570	69			
83 425	55 854	1 822	153 310	51 331	39 634	62 345	19 468	114 305	18 953	2 395	70			
5	-	-	55	11	-	44	1	-	-	-	71			
186	649	140	2 080	697	763	620	250	307	18	358	72			
717	22	19	943	123	296	524	-	17	-	-	73			
-	-	-	-	-	-	-	-	-	-	-	74			
-	-	-	-	-	-	-	2	-	-	-	75			
765	-	5	3 989	642	1 125	2 222	475	3 728	203	3	76			
-	-	-	-	-	-	-	-	-	-	-	77			
-	-	-	-	-	-	-	-	-	-	-	81			
-	-	-	-	-	-	-	-	-	-	-	82			
19 322	20 264	2 279	66 798	17 792	13 957	35 049	6 198	53 382	7 876	405	83			
6 245	5 388	-	18 500	8 454	4 740	5 306	6 473	745	3 118	-	87			
117 050	123 444	6 360	275 364	85 902	71 139	118 323	22 989	201 452	41 885	4 938	88			
461	-	-	43	38	-	5	-	6	418	-	91			
1 470	-	-	419	362	27	30	1	1 059	-	-	92			
9 708	-	-	9 620	2 545	5 022	2 053	1	1 348	135	-	93			
4 005	-	-	4 003	3 965	5	33	-	605	2	-	94			
183	26	3	1 894	186	1 649	59	7	13	1 100	604	95			
-	-	-	-	-	-	-	-	-	-	-	96			
-	-	-	-	-	-	-	15	-	134	-	97			
11	45	-	53	36	-	15	-	3	-	-	98			
2	-	1	4	3	1	-	31	96	41	-	99			
461	-	-	43	38	-	5	15	6	552	-	104			
15 379	71	4	15 993	7 099	6 704	2 190	40	3 124	1 278	604	105			
132 429	123 515	6 364	291 357	93 001	77 843	120 513	23 029	204 576	43 163	5 542	106			
59 689	40 886	1 033	111 477	37 570	23 371	50 536	2 625	98 066	13 609	1 454	107			
72 740	82 629	5 331	179 880	55 431	54 472	69 977	20 404	106 510	29 554	4 088	108			
4 588	4 954	427	11 890	5 175	3 974	2 741	2 204	2 537	1 496	928	109			
68 152	77 675	4 904	167 990	50 256	50 498	67 236	18 200	103 973	28 058	3 160	110			
139 135	128 903	6 364	309 900	101 493	82 583	125 824	29 517	205 327	46 833	5 542	111			
416 899-	382 838-	54 099-	1 311 706-	409 180-	352 252-	550 274-	167 239-	569 066-	244 753-	24 580-	112			
414 074-	379 584-	53 953-	1 303 872-	404 533-	349 604-	549 735-	166 032-	566 870-	237 086-	24 838-	113			
2 825-	3 254-	146-	7 834-	4 647-	2 648-	539-	1 207-	2 396-	7 667-	258	114			

4 AUSGABEN UND EINNAHMEN DER GEMEINDEN UND GEMEINDEVERBAENDE

1 000

05 BESONDERE DIENSTSTELLEN DER ALLGEMEINEN VERWALTUNG		LAEN-					
NR.	ART DER AUSGABEN / EINNAHMEN	GEMEINDEN U. VERBAENDE INSGESAMT	SCHLESW.- HOLSTEIN	NIEDER- SACHSEN	NORDRHEIN- WESTFALEN	HESSEN	RHEINLAND- PFA LZ
		1	2	3	4	5	6
01	PERSONALAUSGABEN	448 617	18 043	50 755	137 163	59 740	25 661
02	UNTERHALTUNGS-AUFWAND	2 440	68	178	861	16	71
03	GERAETE, AUSSTATTUNGS- U. AUSRUESTUNGS- GEGENSTAENDE	3 589	142	273	934	376	475
04	MIETEN UND PACHTEN	4 408	203	370	1 226	143	154
05	BEWIRTSCHAFTUNG DER GRUNDSTUECKE, BAULICHEN ANLAGEN USW.	5 920	245	491	2 254	116	272
06	HALTUNG VON FAHRZEUGEN	98	16	7	33	26	9
07	BESONDERE AUFWENDUNGEN FUER BEDIENTESTE	823	28	117	256	131	44
08	WEITERE VERWALTUNGS- UND BETRIEBSAUSGABEN	46 573	781	4 488	16 421	4 107	3 186
09	STEUERN, VERSICHERUNGEN, SCHADENSFAELLE	1 209	31	19	900	14	121
10	GESCHAEFTSAUSGABEN, WEITERE ALLGEMEIN. SACHLICHE AUSGABEN	66 016	2 058	4 744	21 366	5 824	6 681
11	ERSTATTUNGEN VON AUSGABEN DES VERWALTUNGSHAUSHALTS						
11	AN OEFFENTLICHEN BEREICH	2 058	210	38	1 437	58	23
12	AN SONSTIGE BEREICHE	12 867	202	900	3 910	81	1 084
13	KALKULATORISCHE KOSTEN	1	-	-	-	-	-
14	ZUSCHUESSE F. LFD. ZWECKE AN SOZIALE D. AEHNL. EINRICHTUNGEN	701	20	-	-	-	-
15	ZUWEISUNGEN UND SONSTIGE ZUSCHUESSE FUER LAUFENDE ZWECKE						
15	AN OEFFENTLICHEN BEREICH	498	195	201	98	-	4
16	AN SONSTIGE BEREICHE	188	-	14	-	134	3
17	SCHULDENDIENSTHILFEN						
17	AN OEFFENTLICHEN BEREICH	-	-	-	-	-	-
18	AN SONSTIGE BEREICHE	-	-	-	-	-	-
19	LEISTUNGEN DER SOZIAL- U. JUGENDHILFE AUSSERH. V. EINRICHT.	-	-	-	-	-	-
20	LEISTUNGEN DER SOZIAL- U. JUGENDHILFE IN EINRICHTUNGEN	-	-	-	-	-	-
21	LEISTUNGEN AN KRIEGSGOPFER, SONSTIGE SOZIALE LEISTUNGEN	-	-	-	-	-	-
22	WEITERE FINANZAUSGABEN	-	-	-	-	-	-
23	ABZUEGLICH ZAHLUNGEN VON GEMEINDEN/GV.	2 599	212	33	1 489	21	267
30	AUSGABEN DES VERWALTUNGSHAUSHALTS ZUSAMMEN	593 413	22 030	62 562	186 370	70 745	37 521
31	GEWAHRUNG VON DARLEHEN						
33	AN OEFFENTLICHEN BEREICH	-	-	-	-	-	-
34	AN SONSTIGE BEREICHE	-	-	-	-	-	-
35	VERMOEGENSERWERB						
35	ERWERR VON BETEILIGUNGEN, KAPITALEINLAGEN	-	-	-	-	-	-
36	ERWERB VON GRUNDSTUECKEN	-	-	-	-	-	-
37	ERWERB VON BEWEGLICHEN SACHEN DES ANLAGEVERMOEGENS	4 082	251	280	709	748	205
38	BAUZAUFNAHMEN	3 927	-	21	60	18	-
39	ZUWEISUNGEN UND ZUSCHUESSE FUER INVESTITIONEN						
42	AN OEFFENTLICHEN BEREICH	5 557	5 557	-	-	-	-
43	AN SONSTIGE BEREICHE	-	-	-	-	-	-
44	SONSTIGE AUSGABEN DES VERMOEGENSHAUSHALTS	7	5	-	-	2	-
46	ABZUEGLICH ZAHLUNGEN VON GEMEINDEN/GV.	-	-	-	-	-	-
47	AUSGABEN DES VERMOEGENSHAUSHALTS ZUSAMMEN	13 569	5 803	301	769	764	205
48	AUSGABEN DES VERWALTUNGS- U. VERMOEGENSHAUSHALTS ZUSAMMEN	606 982	27 833	62 863	186 139	71 509	37 726
49	ABZUEGLICH HAUSHALTSTECHNISCHE VERRECHNUNGEN	12 157	117	900	3 910	74	470
50	BEREINIGTE AUSGABEN	594 825	27 716	61 963	182 229	71 435	37 256
51	ABZUEGLICH ZAHLUNGEN VON ANDEREN EBENEN	35 071	2 886	6 870	18 509	5 484	2 244
52	NETTOAUSGABEN	555 754	24 830	55 093	163 720	65 951	35 012
53	NACHRICHTLICH BRUTTOAUSGABEN	609 582	28 050	62 896	187 628	71 532	37 993
64	GERUEHREN, ZWECCKGEBUNDENE ABGABEN	55 896	2 592	6 770	15 293	6 841	4 058
65	EINNAHMEN AUS VERKAUF	6 067	144	777	2 269	455	468
66	MIETEN UND PACHTEN	669	18	44	-	12	1
67	SONSTIGE VERWALTUNGS- UND BETRIEBSEINNAHMEN	5 184	33	39	64	135	74
68	ERSTATTUNGEN VON AUSGABEN DES VERWALTUNGSHAUSHALTS						
68	VON GEMEINDEN/GV.	2 220	201	33	1 489	21	267
69	VON ANDEREN OEFFENTLICHEN BEREICHEN	36 471	2 793	6 234	17 528	5 323	2 166
70	VON SONSTIGEN BEREICHEN	3 093	252	30	284	691	15
71	ZUWEISUNGEN UND ZUSCHUESSE FUER LAUFENDE ZWECKE						
71	VON GEMEINDEN/GV.	372	10	-	-	-	-
72	VON ANDEREN OEFFENTLICHEN BEREICHEN	2 580	93	636	981	161	78
73	VON SONSTIGEN BEREICHEN	2	-	-	-	-	-
74	ZINSEINNAHMEN						
74	VON GEMEINDEN/GV.	1	1	-	-	-	-
75	VON ANDEREN OEFFENTLICHEN BEREICHEN	-	-	-	-	-	-
76	VON SONSTIGEN BEREICHEN	-	-	-	-	-	-
77	GEWINNANTEILE, KONZESSIONSABGABEN	-	-	-	-	-	-
81	ERSATZ V. SOZIALEN LEISTUNGEN AUSSERHALB V. EINRICHTUNGEN	-	-	-	-	-	-
82	ERSATZ V. SOZIALEN LEISTUNGEN IN EINRICHTUNGEN	-	-	-	-	-	-
83	WEITERE FINANZEINNAHMEN	193	-	-	22	32	15
87	ABZUEGLICH ZAHLUNGEN VON GEMEINDEN/GV.	2 593	212	33	1 489	21	267
88	EINNAHMEN DES VERWALTUNGSHAUSHALTS ZUSAMMEN	110 156	5 925	14 530	36 441	13 650	6 875
91	RUECKFLUESSE VON DARLEHEN						
91	VON GEMEINDEN/GV.	5	5	-	-	-	-
92	VON ANDEREN OEFFENTLICHEN BEREICHEN	-	-	-	-	-	-
93	VON SONSTIGEN BEREICHEN	-	-	-	-	-	-
94	EINNAHMEN AUS DER VERAEUSSERUNG VON BETEILIGUNGEN						
95	EINNAHMEN A. D. VERAEUSSERUNG V. SACHEN D. ANLAGEVERMOEGENS	16	9	5	2	-	-
96	BEITRAEGE UND AEHNLICHE ENTGELTE	-	-	-	-	-	-
97	ZUWEISUNGEN UND ZUSCHUESSE FUER INVESTITIONEN						
97	VON GEMEINDEN/GV.	2	-	-	-	2	-
98	VON ANDEREN OEFFENTLICHEN BEREICHEN	20	-	-	-	-	-
99	VON SONSTIGEN BEREICHEN	-	-	-	-	-	-
104	ABZUEGLICH ZAHLUNGEN VON GEMEINDEN/GV.	7	5	-	-	2	-
105	EINNAHMEN DES VERMOEGENSHAUSHALTS ZUSAMMEN	36	9	5	2	-	-
106	EINNAHMEN D. VERWALTUNGS- U. VERMOEGENSHAUSHALTS ZUSAMMEN	110 191	5 934	14 535	36 443	13 650	6 875
107	ABZUEGLICH HAUSHALTSTECHNISCHE VERRECHNUNGEN	2 761	109	30	275	690	7
108	BEREINIGTE EINNAHMEN	107 430	5 825	14 505	36 168	12 960	6 868
109	ABZUEGLICH ZAHLUNGEN VON ANDEREN EBENEN	39 071	2 886	6 870	18 509	5 484	2 244
110	NETTOEINNAHMEN	68 359	2 939	7 635	17 659	7 476	4 624
111	NACHRICHTLICH BRUTTOEINNAHMEN	112 791	6 151	14 568	37 932	13 673	7 142
112	MEHRAUSGABEN (-) / MEHREINNAHMEN						
112	ZUSAMMEN	496 791-	21 899-	48 328-	149 696-	57 859-	30 851-
113	VERWALTUNGSHAUSHALT	483 256-	16 105-	48 032-	148 929-	57 095-	30 646-
114	VERMOEGENSHAUSHALT	13 533-	5 794-	296-	767-	764-	205-

NACH AUFGABENBEREICHEN, ARTEN, LAENDERN UND KOERPERSCHAFTSGRUPPEN

DM

05 BESONDERE DIENSTSTELLEN DER ALLGEMEINEN VERWALTUNG											
DER	KREISANGEHOERIGE GEMEINDEN MIT EINK.						AEMTER	KREISFREIE	LAND-	BEZIRKS-	
BADEN- WUERTTEMB. 7	BAYERN 8	SAAR- LAND 9	ZUSAMMEN 10	WENIGER ALS 10 000 11	10 000 BIS UNT. 20 000 12	20 000 UND MEHR 13	U. AE. 14	STAEDTE 15	KREISE 16	VERBAEHNDE 17	NR.
78 646	68 673	9 736	226 078	47 255	60 543	118 280	19 312	190 571	12 039	617	01
1 226	1	19	936	78	258	600	33	1 428	43	-	02
866	475	48	2 295	641	591	1 063	230	1 016	48	-	03
1 912	344	56	1 004	80	165	759	104	3 285	15	-	04
2 440	18	84	2 189	157	430	1 602	198	3 407	117	9	05
-	3	4	52	4	8	40	10	31	5	-	06
95	131	21	602	238	154	210	79	140	2	-	07
11 435	5 221	934	20 855	4 610	4 268	11 977	1 166	22 246	2 304	2	08
82	16	26	451	68	84	299	82	666	10	-	09
17 655	6 739	949	40 569	13 518	9 827	17 224	4 318	13 878	7 165	86	10
159	193	-	397	325	22	50	195	42	1 424	-	11
4 055	2 620	15	3 265	567	814	1 884	97	9 486	19	-	12
1	-	-	1	1	-	-	-	-	-	-	13
681	-	-	23	-	-	23	-	678	-	-	14
-	-	-	262	33	35	194	41	195	-	-	15
37	-	-	51	36	15	-	3	120	14	-	16
-	-	-	-	-	-	-	-	-	-	-	17
-	-	-	-	-	-	-	-	-	-	-	18
-	-	-	-	-	-	-	-	-	-	-	19
-	-	-	-	-	-	-	-	-	-	-	20
-	-	-	-	-	-	-	-	-	-	-	21
-	-	-	-	-	-	-	-	-	-	-	26
381	186	4	2 320	374	781	1 165	170	-	103	-	29
119 909	84 388	11 888	296 710	67 237	76 433	153 040	25 698	247 189	23 102	714	30
-	-	-	-	-	-	-	-	-	-	-	33
-	-	-	-	-	-	-	-	-	-	-	34
-	-	-	-	-	-	-	-	-	-	-	35
-	-	-	-	-	-	-	-	-	-	-	36
1 211	665	23	2 255	378	674	1 203	126	1 707	4	-	37
3 828	-	-	177	66	58	53	1	3 749	-	-	38
-	-	-	-	-	-	-	-	-	5 557	-	42
-	-	-	-	-	-	-	-	-	-	-	43
-	-	-	-	-	-	-	-	-	-	-	45
-	-	-	2	-	2	-	-	-	5	-	46
5 039	665	23	2 430	444	730	1 256	127	5 456	5 556	-	47
123 948	85 053	11 911	299 140	67 681	77 163	154 296	25 825	252 645	28 658	714	48
4 051	2 620	15	3 167	562	757	1 848	91	8 880	19	-	49
119 897	82 433	11 896	295 973	67 119	76 406	152 448	25 734	243 765	28 639	714	50
1 646	966	466	20 773	3 962	5 091	11 720	2 638	12 760	2 900	-	51
118 251	81 467	11 430	275 200	63 157	71 315	140 728	23 096	231 005	25 739	714	52
124 329	85 239	11 915	301 462	68 055	77 946	155 461	25 995	252 645	28 766	714	53
8 540	10 537	1 265	31 330	6 732	8 086	16 512	3 317	21 230	19	-	64
545	1 273	136	3 477	791	774	1 912	363	2 221	6	-	65
593	-	1	252	34	44	174	-	417	-	-	66
380	4 453	6	3 513	854	1 822	837	73	1 594	4	-	67
19	186	4	1 948	374	419	1 155	170	-	102	-	68
1 467	653	307	19 645	3 695	4 791	11 159	2 479	11 599	2 748	-	69
1 238	582	1	1 604	315	597	692	15	889	585	-	70
362	-	-	372	-	362	10	-	-	-	-	71
159	313	159	1 108	267	300	541	159	1 161	152	-	72
2	-	-	-	-	-	-	-	1	1	-	73
-	-	-	-	-	-	-	-	-	1	-	74
-	-	-	-	-	-	-	-	-	-	-	75
-	-	-	-	-	-	-	-	-	-	-	76
-	-	-	-	-	-	-	-	-	-	-	77
-	-	-	-	-	-	-	-	-	-	-	81
-	-	-	-	-	-	-	-	-	-	-	82
9	115	-	13	2	6	5	1	165	14	-	83
381	186	4	2 320	374	781	1 165	170	-	103	-	87
12 933	17 926	1 875	60 942	12 690	16 420	31 832	6 407	39 277	3 529	-	88
-	-	-	-	-	-	-	-	-	5	-	91
-	-	-	-	-	-	-	-	-	-	-	92
-	-	-	-	-	-	-	-	-	-	-	93
-	-	-	-	-	-	-	-	-	-	-	94
-	-	-	13	-	-	13	-	3	-	-	95
-	-	-	-	-	-	-	-	-	-	-	96
-	-	-	2	-	2	-	-	-	-	-	97
20	-	-	20	-	-	20	-	-	-	-	98
-	-	-	-	-	-	-	-	-	-	-	99
-	-	-	2	-	2	-	-	-	5	-	104
20	-	-	33	-	-	33	-	3	-	-	105
12 953	17 926	1 875	60 975	12 690	16 420	31 865	6 407	39 280	3 529	-	106
1 129	521	-	1 359	287	547	525	2	815	585	-	107
11 824	17 405	1 875	59 616	12 403	15 873	31 340	6 405	38 465	2 944	-	108
1 646	966	466	20 773	3 962	5 091	11 720	2 638	12 760	2 900	-	109
10 178	16 439	1 409	38 843	8 441	10 782	19 620	3 767	25 705	44	-	110
13 334	18 112	1 879	63 297	13 064	17 203	33 030	6 577	39 280	3 637	-	111
110 995-	67 127-	10 036-	238 165-	54 991-	60 743-	122 431-	19 418-	213 365-	25 129-	714-	112
105 976-	66 462-	10 013-	235 768-	54 547-	60 013-	121 208-	19 291-	207 912-	19 573-	714-	113
5 019-	665-	23-	2 397-	444-	730-	1 223-	127-	5 453-	5 556-	-	114

4 AUSGABEN UND EINKÜNFEN DER GEMEINDEN UND GEMEINDEVERBAENDE

		1 000					
06 EINRICHTUNGEN FÜR DIE GESAMTE VERWALTUNG		LAEN-					
NR.	ART DER AUSGABEN / EINKÜNFEN	GEMEINDEN U. VERBAENDE INSGESAMT 1	SCHLESW. - HOLSTEIN 2	NIEDER- SACHSEN 3	NORDRHEIN- WESTFALEN 4	HESSEN 5	RHEINLAND- PFALE 6
01	PERSONALAUSGABEN	920 457	29 267	72 874	364 261	79 532	52 411
02	UNTERHALTUNGS-AUFWAND	98 344	1 030	3 028	8 556	21 590	1 305
03	GERÄTE, AUSSTATTUNGS- U. AUSRÜSTUNGS-GEGENSTÄNDE	79 456	3 908	6 503	22 956	7 244	4 564
04	MIETEN UND PACHTEN	346 399	9 407	21 145	129 462	55 339	11 060
05	BEWIRTSCHAFTUNG DER GRUNDSTÜCKE, BAULICHEN ANLAGEN USW.	144 991	2 157	1 812	17 865	29 434	4 177
06	HALTUNG VON FAHRZEUGEN	9 334	296	556	1 924	1 641	1 377
07	BESONDERE AUFWENDUNGEN FÜR BEDIENTETE	7 737	232	573	3 418	958	597
08	WEITERE VERWALTUNGS- UND BETRIEBS-AUSGABEN	99 240	2 500	7 137	26 901	1 225	1 015
09	STEUERN, VERSICHERUNGEN, SCHADENSFÄLLE	32 028	319	603	7 624	3 790	1 913
10	GESCHÄFTS-AUSGABEN, WEITERE ALLGEMEINE SACHLICHE AUSGABEN	236 187	9 693	8 876	47 493	36 464	22 137
11	ERSTATTUNGEN VON AUSGABEN DES VERWALTUNGSHAUSHALTS						
11	AN ÖFFENTLICHEN BEREICH	56 632	884	-	41 949	7 940	348
12	AN SONSTIGE BEREICHE	44 369	767	1 781	17 388	524	2 833
13	KALKULATORISCHE KOSTEN	21 354	28	651	5 632	-	1 236
14	ZUSCHÜSSE F. LFD. ZWECHE AN SOZIALE O. ÄHNL. EINRICHTUNGEN	-	-	-	-	-	-
14	ZUWEISUNGEN UND SONSTIGE ZUSCHÜSSE FÜR LAUFENDE ZWECHE						
15	AN ÖFFENTLICHEN BEREICH	93 992	135	-	71 549	176	12
16	AN SONSTIGE BEREICHE	6 503	25	-	354	43	-
17	SCHULDENDIENSTHILFEN						
17	AN ÖFFENTLICHEN BEREICH	75	-	-	-	-	-
18	AN SONSTIGE BEREICHE	3	-	-	-	-	-
19	LEISTUNGEN DER SOZIAL- U. JUGENDHILFE AUßERH. V. EINRICHT.	-	-	-	-	-	-
20	LEISTUNGEN DER SOZIAL- U. JUGENDHILFE IN EINRICHTUNGEN	-	-	-	-	-	-
21	LEISTUNGEN AN KRIEGSGEFANGENE, SONSTIGE SOZIALE LEISTUNGEN	-	-	-	-	-	-
26	WEITERE FINANZ-AUSGABEN	100	-	-	1	-	-
29	ABZUGLICH ZAHLUNGEN VON GEMEINDEN/GV.	57 779	727	69	47 035	90	794
30	AUSGABEN DES VERWALTUNGSHAUSHALTS ZUSAMMEN	2 139 422	59 921	125 470	719 697	245 810	104 192
33	GEWÄHRUNG VON DARLEHEN	-	-	-	-	-	-
33	AN ÖFFENTLICHEN BEREICH	-	-	-	-	-	-
34	AN SONSTIGE BEREICHE	-	-	-	-	-	-
35	VERMOEGENSERWERB	-	-	-	-	-	-
35	ERWERB VON BETEILIGUNGEN, KAPITALEINLAGEN	-	-	-	-	-	-
36	ERWERB VON GRUNDSTÜCKEN	52 000	172	-	52	785	894
37	ERWERB VON BEWEGLICHEN SACHEN DES ANLAGEVERMOEGENS	211 194	4 937	9 920	56 225	25 636	12 320
38	BAUMASSNAHMEN	469 011	8 542	2 036	20 067	85 628	10 136
42	ZUWEISUNGEN UND ZUSCHÜSSE FÜR INVESTITIONEN						
42	AN ÖFFENTLICHEN BEREICH	5 745	70	-	179	-	-
43	AN SONSTIGE BEREICHE	370	179	-	-	100	-
45	SONSTIGE AUSGABEN DES VERMOEGENSHAUSHALTS	-	-	-	-	-	-
46	ABZUGLICH ZAHLUNGEN VON GEMEINDEN/GV.	3 973	95	-	1 055	1 242	53
47	AUSGABEN DES VERMOEGENSHAUSHALTS ZUSAMMEN	734 347	13 805	11 956	75 468	110 907	23 297
48	AUSGABEN DES VERWALTUNGS- U. VERMOEGENSHAUSHALTS ZUSAMMEN	2 873 769	73 726	137 426	795 165	356 717	127 489
49	ABZUGLICH HAUSHALTSTECHNISCHE VERRECHNUNGEN	53 257	205	2 202	19 748	395	2 352
50	BEREINIGTE AUSGABEN	2 820 512	73 521	135 224	775 417	356 322	125 137
51	ABZUGLICH ZAHLUNGEN VON ANDEREN EBENEN	106 039	2 351	5 360	13 824	9 309	7 111
52	NETTO-AUSGABEN	2 714 473	71 170	129 864	761 593	347 013	118 026
53	NACHRICHTLICH BRUTTO-AUSGABEN	2 935 521	74 548	137 495	843 255	358 049	128 336
64	GEBÜHREN, ZWECCKGEBUNDENE ABGABEN	43 351	841	6 176	13 114	316	4 177
65	EINKÜNFEN AUS VERKAUF	7 520	244	237	770	149	504
66	MIETEN UND PACHTEN	48 565	472	25	730	10 229	521
67	SONSTIGE VERWALTUNGS- UND BETRIEBS-EINKÜNFEN	36 404	340	1 993	10 767	3 462	1 245
67	ERSTATTUNGEN VON AUSGABEN DES VERWALTUNGSHAUSHALTS						
68	VON GEMEINDEN/GV.	57 183	727	37	46 520	60	794
69	VON ANDEREN ÖFFENTLICHEN BEREICHEN	14 542	167	4 464	4 329	802	620
70	VON SONSTIGEN BEREICHEN	337 762	6 235	34 911	109 451	23 887	23 737
71	ZUWEISUNGEN UND ZUSCHÜSSE FÜR LAUFENDE ZWECHE						
71	VON GEMEINDEN/GV.	596	-	32	515	30	-
72	VON ANDEREN ÖFFENTLICHEN BEREICHEN	21 136	28	851	8 312	6 766	1 440
73	VON SONSTIGEN BEREICHEN	463	14	-	6	9	1
74	ZINSEINKÜNFEN	-	-	-	-	-	-
74	VON GEMEINDEN/GV.	-	-	-	-	-	-
75	VON ANDEREN ÖFFENTLICHEN BEREICHEN	-	-	-	-	-	-
76	VON SONSTIGEN BEREICHEN	28	-	-	-	28	-
77	GEWINNANTEILE, KONZESSIONSABGABEN	-	-	-	-	-	-
81	ERSATZ V. SOZIALEN LEISTUNGEN AUßERHALB V. EINRICHTUNGEN	-	-	-	-	-	-
82	ERSATZ V. SOZIALEN LEISTUNGEN IN EINRICHTUNGEN	-	-	-	-	-	-
83	WEITERE FINANZ-EINKÜNFEN	1 274	-	-	691	583	-
87	ABZUGLICH ZAHLUNGEN VON GEMEINDEN/GV.	57 779	727	69	47 035	90	794
88	EINKÜNFEN DES VERWALTUNGSHAUSHALTS ZUSAMMEN	511 045	8 341	48 657	148 170	46 231	32 245
91	RÜCKFLÜSSE VON DARLEHEN	-	-	-	-	-	-
91	VON GEMEINDEN/GV.	-	-	-	-	-	-
92	VON ANDEREN ÖFFENTLICHEN BEREICHEN	-	-	-	-	-	-
93	VON SONSTIGEN BEREICHEN	73	-	-	69	1	-
94	EINKÜNFEN AUS DER VERAEUSSERUNG VON BETEILIGUNGEN	1	-	-	-	-	-
95	EINKÜNFEN A.D. VERAEUSSERUNG V. SACHEN D. ANLAGEVERMOEGENS	16 823	1 661	182	1 867	3 335	346
96	BEITRÄGE UND ÄHNLICHE ENTGELTE	27	-	-	-	18	-
96	ZUWEISUNGEN UND ZUSCHÜSSE FÜR INVESTITIONEN						
97	VON GEMEINDEN/GV.	3 973	95	-	1 055	1 242	53
98	VON ANDEREN ÖFFENTLICHEN BEREICHEN	70 361	2 156	45	1 183	1 741	5 051
99	VON SONSTIGEN BEREICHEN	5 392	22	6	393	160	26
104	ABZUGLICH ZAHLUNGEN VON GEMEINDEN/GV.	3 973	95	-	1 055	1 242	53
105	EINKÜNFEN DES VERMOEGENSHAUSHALTS ZUSAMMEN	92 667	3 839	233	3 512	5 255	5 425
106	EINKÜNFEN D. VERWALTUNGS- U. VERMOEGENSHAUSHALTS ZUSAMMEN	603 712	12 180	48 890	151 682	51 486	37 670
107	ABZUGLICH HAUSHALTSTECHNISCHE VERRECHNUNGEN	278 691	5 086	30 367	93 098	13 032	18 082
108	BEREINIGTE EINKÜNFEN	324 021	7 094	18 523	58 584	38 454	19 588
109	ABZUGLICH ZAHLUNGEN VON ANDEREN EBENEN	106 039	2 351	5 360	13 824	9 309	7 111
110	NETTO-EINKÜNFEN	217 982	4 743	13 163	44 760	29 145	12 477
111	NACHRICHTLICH BRUTTO-EINKÜNFEN	665 464	13 002	48 959	199 772	52 818	38 517
112	MEHRAUSGABEN (-) / MEHREINKÜNFEN						
112	ZUSAMMEN	2 270 057	61 546	88 536	643 483	305 231	89 819
113	VERWALTUNGSHAUSHALT	1 628 377	51 580	76 813	571 527	199 579	71 947
114	VERMOEGENSHAUSHALT	641 680	9 966	11 723	71 956	105 652	17 872

NACH AUFGABENBEREICHEN, ARTEN, LAENDERN UND KOERPERSCHAFTSGRUPPEN

DM

KREISANGEHOERIGE GEMEINDEN MIT EINW.							06 EINRICHTUNGEN FUER DIE GESAMTE VERWALTUNG				
DER	BAYERN	SAAR- LAND	ZUSAMMEN	WENIGER ALS 10 000	10 000 BIS UNT. 20 000	20 000 UND MEHR	AEMTER U. A.E.	KREISFREIE STAEDTE	LAND- KREISE	BEZIRKS- VERBAENDE	NR.
BADEN- WUERTTEMB. 7	8	9	10	11	12	13	14	15	16	17	
135 829	169 577	16 706	305 157	38 789	57 935	208 433	1 9 895	323 092	258 340	23 973	01
18 825	42 944	1 066	35 764	10 057	8 515	17 192	876	37 014	23 111	1 579	02
12 539	19 312	2 430	32 138	7 497	7 185	17 456	2 656	27 156	15 425	2 081	03
40 539	65 337	10 110	81 225	13 012	17 585	50 628	5 002	201 144	43 235	15 793	04
22 310	64 612	2 624	64 220	21 067	14 645	28 508	2 636	47 417	29 387	1 331	05
1 622	1 829	89	3 412	890	1 110	1 412	151	291	4 741	739	06
1 675	702	382	3 309	493	570	2 306	436	2 676	1 258	58	07
24 327	35 735	400	47 424	13 386	11 015	23 023	664	38 327	12 001	824	08
13 312	3 597	870	18 322	6 002	5 934	6 386	1 282	4 957	7 055	402	09
55 258	51 306	4 960	119 844	28 757	33 836	57 251	13 437	44 810	52 883	5 213	10
5 611	346	154	36 922	4 208	7 172	25 542	262	6 746	12 282	420	11
12 469	8 426	181	14 155	4 707	3 530	5 918	281	24 744	5 029	160	12
9 276	4 048	483	5 857	1 220	679	3 958	100	15 069	314	14	13
-	-	-	-	-	-	-	-	-	-	-	14
21 893	227	-	49 389	5 764	11 067	32 558	12	6 260	37 911	420	15
6 081	-	-	2 675	1 157	347	1 171	-	-	3 828	-	16
-	75	-	75	75	-	-	-	-	-	-	17
3	-	-	3	-	3	-	-	-	-	-	18
-	-	-	-	-	-	-	-	-	-	-	19
-	-	-	-	-	-	-	-	-	-	-	20
-	-	-	-	-	-	-	-	-	-	-	21
76	23	-	24	23	-	1	-	-	76	-	26
8 392	539	133	7 323	1 338	982	5 003	685	24 765	25 006	-	29
372 453	471 557	40 322	812 592	155 706	180 146	476 740	37 005	754 948	481 870	53 007	30
-	-	-	-	-	-	-	-	-	-	-	33
-	-	-	-	-	-	-	-	-	-	-	34
-	-	-	-	-	-	-	-	-	-	-	35
3 400	46 614	83	3 393	2 862	275	256	871	3	18 077	29 656	36
32 088	66 321	3 147	85 804	26 469	20 171	39 164	4 518	64 847	51 884	4 141	37
54 399	239 654	8 549	219 718	123 984	51 003	44 731	7 638	76 304	161 728	3 623	38
1	5 474	21	5 642	4 123	1 395	124	6	11	86	-	42
91	-	-	253	30	77	146	8	100	9	-	43
-	-	-	-	-	-	-	-	-	-	-	45
253	1 275	-	2 100	1 542	388	170	51	95	1 727	-	46
130 326	356 788	11 800	312 710	155 926	72 533	84 251	12 990	141 170	230 057	37 420	47
502 779	828 345	52 122	1 125 302	311 632	252 679	560 991	49 995	896 118	711 927	90 427	48
15 343	12 445	567	13 627	3 030	3 022	7 575	210	34 575	4 758	87	49
487 436	815 900	51 555	1 111 675	308 602	249 657	553 416	49 785	861 543	707 169	90 340	50
12 922	51 229	3 933	59 775	29 867	10 259	19 649	2 258	10 053	30 993	2 960	51
474 514	764 671	47 622	1 051 900	278 735	239 398	533 767	47 527	851 490	676 176	87 380	52
511 424	830 159	52 255	1 134 725	314 512	254 049	566 164	50 731	920 978	738 660	90 427	53
949	17 486	292	6 549	261	240	6 048	16	31 117	5 667	2	64
4 086	1 484	46	796	413	128	255	25	5 596	867	236	65
5 457	30 370	761	21 420	12 094	3 818	5 508	178	20 294	6 562	111	66
7 824	10 368	405	10 633	2 203	2 571	5 859	419	14 433	5 339	5 580	67
8 383	529	133	6 737	1 312	863	4 562	685	24 755	25 006	-	68
1 885	1 604	671	5 755	1 321	1 157	3 277	49	1 678	4 237	2 823	69
63 797	75 135	609	60 627	9 761	13 830	37 036	2 653	237 388	25 925	11 169	70
9	10	-	586	26	119	441	-	10	-	-	71
979	2 207	553	14 735	1 720	1 801	11 214	593	2 793	3 015	-	72
369	59	5	244	214	25	5	1	13	205	-	73
-	-	-	-	-	-	-	-	-	-	-	74
-	-	-	-	-	-	-	-	-	-	-	75
-	-	-	-	-	-	-	-	-	28	-	76
-	-	-	-	-	-	-	-	-	-	-	77
-	-	-	-	-	-	-	-	-	-	-	81
-	-	-	-	-	-	-	-	-	-	-	82
-	-	-	-	-	-	-	-	-	-	-	83
8 392	539	133	7 323	1 338	982	5 003	685	1 274	25 006	-	87
85 346	138 713	3 342	120 759	27 987	23 570	69 202	3 934	314 586	51 845	19 921	88
-	-	-	-	-	-	-	-	-	-	-	91
-	-	-	-	-	-	-	-	-	-	-	92
3	-	-	12	3	1	8	-	-	-	61	93
1	-	-	1	1	-	-	-	-	-	-	94
949	8 375	108	3 966	632	1 061	2 213	96	1 054	11 518	189	95
6	3	-	27	9	-	18	-	-	-	-	96
253	1 275	-	2 100	1 542	388	170	51	95	1 727	-	97
10 058	47 418	2 709	39 285	26 826	7 301	5 158	1 616	5 582	23 741	137	98
1 779	2 994	-	1 738	757	452	529	25	1 461	1 454	704	99
253	1 275	-	2 100	1 542	388	170	51	95	1 727	-	104
12 796	58 790	2 817	45 029	28 288	8 815	7 926	1 737	8 097	36 713	1 091	105
98 142	197 503	6 159	165 788	56 275	32 385	77 128	5 671	322 683	88 558	21 012	106
56 855	62 735	436	47 398	7 233	8 344	31 821	106	208 905	19 173	4 109	107
41 287	134 768	5 723	118 390	49 042	24 041	45 307	5 565	113 778	69 385	16 903	108
12 922	51 229	3 933	59 775	29 867	10 259	19 649	2 258	10 053	30 993	2 960	109
28 365	83 539	1 790	58 615	19 175	13 782	25 658	3 307	103 725	38 392	13 943	110
106 787	199 317	6 292	175 211	59 155	33 755	82 301	6 407	347 543	115 291	21 012	111
404 637-	630 842-	45 963-	959 514-	255 357-	220 294-	483 863-	44 324-	573 435-	623 369-	69 415-	112
287 107-	332 844-	36 980-	691 833-	127 719-	156 576-	407 538-	33 071-	440 362-	430 025-	33 086-	113
117 530-	297 998-	8 983-	267 681-	127 638-	63 718-	76 325-	11 253-	133 073-	193 344-	36 329-	114

4 AUSGABEN UND EINKÜNFEN DER GEMEINDEN UND GEMEINDEVERBAEENDE

		1 000					
08 EINRICHTUNGEN FÜR VERWALTUNGSANGEHÖRIGE		LAEN-					
NR.	ART DER AUSGABEN / EINKÜNFEN	GEMEINDEN U. VERBAEENDE INSGESAMT 1	SCHLESW.- HOLSTEIN 2	NIEDER- SACHSEN 3	NORDRHEIN- WESTFALEN 4	HESSEN 5	RHEINLAND- PFAIZ 6
01	PERSONALAUSGABEN	264 259	3 153	10 960	76 983	51 033	5 763
02	UNTERHALTUNGSANFAHND	1 997	58	240	922	74	41
03	GERÄTE, AUSSTATTUNGS- U. AUSRÜSTUNGSGEGENSTÄNDE	1 454	32	139	537	203	57
04	MIETEN UND PÄCHTEN	7 103	13	81	616	5 473	125
05	BEWIRTSCHAFTUNG DER GRUNDSTÜCKE, BAULICHEN ANLAGEN USW.	4 467	76	318	1 935	1 006	114
06	HALTUNG VON FAHRZEUGEN	66	-	10	33	7	-
07	BESONDERE ANFÜNDUNGEN FÜR BEDIENTETE	44 558	3 896	129	4 435	3 811	1 329
08	WEITERE VERWALTUNGS- UND BETRIEBSAUSGABEN	41 093	401	4 804	7 411	2 970	1 226
09	STEUERN, VERSICHERUNGEN, SCHADENSFÄLLE	4 482	73	713	1 855	259	64
10	GESCHÄFTSAUSGABEN, WEITERE ALLGEMEINE SÄCHLICHE AUSGABEN	7 604	507	430	2 640	1 021	255
	ERSTATTUNGEN VON AUSGABEN DES VERWALTUNGSHAUSHALTS						
11	AN ÖFFENTLICHEN BEREICH	3 061	-	61	86	-	36
12	AN SONSTIGE BEREICHE	7 283	175	169	541	176	281
13	KALKULATORISCHE KÖSTEN	1 729	-	-	83	350	-
14	ZUSCHÜESSE F. LÖD. ZWECHE AN SOZIALE Ö.ÄHNL. EINRICHTUNGEN	453	15	-	20	-	-
	ZUWEISUNGEN UND SONSTIGE ZUSCHÜESSE FÜR LAUFENDE ZWECHE						
15	AN ÖFFENTLICHEN BEREICH	4 914	5	-	4 888	1	10
16	AN SONSTIGE BEREICHE	1 360	59	-	407	703	54
	SCHULÖDENDIENSTHILFEN						
17	AN ÖFFENTLICHEN BEREICH	-	-	-	-	-	-
18	AN SONSTIGE BEREICHE	88	-	-	-	49	-
19	LEISTUNGEN DER SOZIAL- U. JUGENDHILFE AUSSERH. V. EINRICHT.	-	-	-	-	-	-
20	LEISTUNGEN DER SOZIAL- U. JUGENDHILFE IN EINRICHTUNGEN	-	-	-	-	-	-
21	LEISTUNGEN AN KRIEGSÖPFER, SONSTIGE SOZIALE LEISTUNGEN	-	-	-	-	-	-
22	WEITERE FINANZAUSGABEN	-	-	-	-	-	-
29	ABZÜGLICH ZÄHLUNGEN VON GEMEINDEN/GV.	3 410	9	-	768	28	595
30	AUSGABEN DES VERWALTUNGSHAUSHALTS ZUSAMMEN	392 571	8 454	18 054	102 624	67 108	8 760
	GEWÄHRUNG VON DARLEHEN						
33	AN ÖFFENTLICHEN BEREICH	-	-	-	-	-	-
34	AN SONSTIGE BEREICHE	2 234	-	-	-	94	-
	VERMÖGENSERWERB						
35	ERWERB VON BETEILIGUNGEN, KAPITALEINLAGEN	-	-	-	-	-	-
36	ERWERB VON GRUNDSTÜCKEN	-	-	-	-	-	-
37	ERWERB VON BEWEGLICHEN SÄCHEN DES ANLAGEVERMÖGENS	1 576	14	54	755	249	19
38	BAUMASSNAHMEN	256	79	17	39	40	2
	ZUWEISUNGEN UND ZUSCHÜESSE FÜR INVESTITIONEN						
42	AN ÖFFENTLICHEN BEREICH	245	245	-	-	-	-
43	AN SONSTIGE BEREICHE	1 082	1 035	-	44	-	-
45	SONSTIGE AUSGABEN DES VERMÖGENSHAUSHALTS	-	-	-	-	-	-
46	ABZÜGLICH ZÄHLUNGEN VON GEMEINDEN/GV.	-	-	-	-	-	-
47	AUSGABEN DES VERMÖGENSHAUSHALTS ZUSAMMEN	5 393	1 373	71	838	383	21
48	AUSGABEN DES VERWALTUNGS- U. VERMÖGENSHAUSHALTS ZUSAMMEN	397 964	9 827	18 125	103 462	67 491	8 781
49	ABZÜGLICH HAUSHALTSTECHNISCHE VERRECHNUNGEN	4 393	1	165	583	440	237
50	BEREINIGTE AUSGABEN	393 571	9 826	17 960	102 879	67 051	8 544
51	ABZÜGLICH ZÄHLUNGEN VON ANDEREN EBENEN	8 981	1 366	-	1 171	660	83
52	NETTOAUSGABEN	384 590	8 460	17 960	101 708	66 391	8 461
53	NÄCHRICHTLICH BRUTTOAUSGABEN	401 374	9 836	18 125	104 230	67 519	9 376
64	GEBÜHREN, ZWECHEGEBUNDENE ABGABEN	9 392	39	31	307	3	369
65	EINKÜNFEN AUS VERKAUF	33 224	513	6 450	8 998	3 147	871
66	MIETEN UND PÄCHTEN	1 167	78	39	158	689	9
67	SONSTIGE VERWALTUNGS- UND BETRIEBSEINKÜNFEN	9 762	15	769	1 395	4 086	434
	ERSTATTUNGEN VON AUSGABEN DES VERWALTUNGSHAUSHALTS						
68	VON GEMEINDEN/GV.	2 917	9	-	753	26	126
69	VON ANDEREN ÖFFENTLICHEN BEREICHEN	5 573	138	-	977	42	26
70	VON SONSTIGEN BEREICHEN	34 304	1 038	891	13 444	2 692	210
	ZUWEISUNGEN UND ZUSCHÜESSE FÜR LAUFENDE ZWECHE						
71	VON GEMEINDEN/GV.	493	-	-	15	2	469
72	VON ANDEREN ÖFFENTLICHEN BEREICHEN	2 188	8	-	194	618	57
73	VON SONSTIGEN BEREICHEN	197	1	-	-	184	-
	ZINSEINKÜNFEN						
74	VON GEMEINDEN/GV.	-	-	-	-	-	-
75	VON ANDEREN ÖFFENTLICHEN BEREICHEN	-	-	-	-	-	-
76	VON SONSTIGEN BEREICHEN	323	2	-	-	67	33
77	GEWINNANTEILE, KONZESSIONSABGABEN	-	-	-	-	-	-
81	ERSÄTZ V. SOZIALEN LEISTUNGEN AUSSERHALB V. EINRICHTUNGEN	-	-	-	-	-	-
82	ERSÄTZ V. SOZIALEN LEISTUNGEN IN EINRICHTUNGEN	-	-	-	-	-	-
83	WEITERE FINANZEINKÜNFEN	1	-	-	-	-	-
87	ABZÜGLICH ZÄHLUNGEN VON GEMEINDEN/GV.	3 410	9	-	768	28	595
88	EINKÜNFEN DES VERWALTUNGSHAUSHALTS ZUSAMMEN	96 131	1 832	8 180	25 473	11 526	2 009
	RÜCKFLÜESSE VON DARLEHEN						
91	VON GEMEINDEN/GV.	-	-	-	-	-	-
92	VON ANDEREN ÖFFENTLICHEN BEREICHEN	-	-	-	-	-	-
93	VON SONSTIGEN BEREICHEN	3 116	10	-	-	240	68
94	EINKÜNFEN AUS DER VERÄUSSERUNG VON BETEILIGUNGEN	-	-	-	-	-	-
95	EINKÜNFEN A. Ö. VERÄUSSERUNG V. SÄCHEN Ö. ANLAGEVERMÖGENS	2	-	-	2	-	-
96	BEITRÄGE UND ÄHNLICHE ENTGELTE	-	-	-	-	-	-
	ZUWEISUNGEN UND ZUSCHÜESSE FÜR INVESTITIONEN						
97	VON GEMEINDEN/GV.	-	-	-	-	-	-
98	VON ANDEREN ÖFFENTLICHEN BEREICHEN	1 220	1 220	-	-	-	-
99	VON SONSTIGEN BEREICHEN	60	-	-	57	-	3
104	ABZÜGLICH ZÄHLUNGEN VON GEMEINDEN/GV.	-	-	-	-	-	-
105	EINKÜNFEN DES VERMÖGENSHAUSHALTS ZUSAMMEN	4 398	1 230	-	59	240	71
106	EINKÜNFEN Ö. VERWALTUNGS- U. VERMÖGENSHAUSHALTS ZUSAMMEN	100 529	3 062	8 180	25 532	11 768	2 080
107	ABZÜGLICH HAUSHALTSTECHNISCHE VERRECHNUNGEN	16 226	496	370	8 082	1 604	80
108	BEREINIGTE EINKÜNFEN	84 303	2 566	7 810	17 444	10 164	2 000
109	ABZÜGLICH ZÄHLUNGEN VON ANDEREN EBENEN	8 981	1 366	-	1 171	660	83
110	NETTOEINKÜNFEN	75 322	1 200	7 810	16 273	9 504	1 917
111	NÄCHRICHTLICH BRUTTOEINKÜNFEN	103 939	3 071	8 180	26 300	11 796	2 675
	MEHRAUSGABEN (-) / MEHREINKÜNFEN						
112	ZUSAMMEN	297 435	6 765	9 945	77 930	55 723	6 701
113	VERWALTUNGSHAUSHALT	296 440	6 622	9 874	77 151	55 580	6 751
114	VERMÖGENSHAUSHALT	995	143	71	779	143	50

NACH AUFGABENBEREICHEN, ARTEN, LAENDERN UND KOERPERSCHAFTSGRUPPEN

DM

KREISANGEHOERIGE GEMEINDEN MIT EINW.								08 EINRICHTUNGEN FUER VERWALTUNGSANGEHOERIGE				
DER	BADEN- WUERTTEMB.	BAYERN	SAAR- LAND	ZUSAMMEN	WENIGER ALS 10 000	10 000 BIS UNT. 20 000	20 000 UND MEHR	AEMTER U. AE.	KREISFREIE STAEDTE	LAND- KREISE	BEZIRKS- VERBAENDE	NR.
	7	8	9	10	11	12	13	14	15	16	17	
42 354	72 943	1 070	47 111	3 996	4 136	38 979	314	172 477	36 950	7 407	01	
315	334	13	284	-	3	281	-	1 128	565	20	02	
282	194	10	242	5	6	231	-	696	499	17	03	
606	172	17	338	3	11	325	-	6 509	240	15	04	
794	203	21	643	27	8	506	4	2 809	940	71	05	
6	10	-	12	6	1	5	-	19	32	3	06	
3 717	27 182	59	15 315	5 154	4 391	5 770	441	19 241	9 494	67	07	
17 652	6 405	224	4 702	296	388	4 016	9	29 699	6 579	104	08	
615	911	2	1 558	23	38	1 497	-	2 316	617	1	09	
1 399	1 251	101	2 274	385	344	1 545	22	3 312	1 399	597	10	
128	2 750	-	101	1	19	81	7	2 528	425	-	11	
1 477	4 454	10	882	7	223	652	-	5 951	412	38	12	
963	333	-	56	-	-	56	-	1 562	28	83	13	
235	183	-	24	9	3	12	1	310	118	-	14	
10	-	-	16	1	1	14	10	4 888	-	-	15	
108	29	-	357	41	35	281	4	221	778	-	16	
-	-	-	-	-	-	-	-	-	-	-	17	
39	-	-	50	3	-	47	-	-	38	-	18	
-	-	-	-	-	-	-	-	-	-	-	19	
-	-	-	-	-	-	-	-	-	-	-	20	
-	-	-	-	-	-	-	-	-	-	-	21	
-	-	-	-	-	-	-	-	-	-	-	26	
760	1 250	-	238	4	66	168	-	2 969	203	-	29	
69 940	116 104	1 527	73 728	9 953	9 541	54 234	812	250 697	58 911	8 423	30	
-	-	-	-	-	-	-	-	-	-	-	33	
347	1 793	-	167	50	65	52	-	1 778	289	-	34	
-	-	-	-	-	-	-	-	-	-	-	35	
-	-	-	-	-	-	-	-	-	-	-	36	
252	233	-	298	19	-	279	-	1 041	212	25	37	
51	28	-	127	-	34	93	-	44	85	-	38	
-	-	-	86	22	19	45	14	-	145	-	42	
3	-	-	206	57	37	112	-	734	142	-	43	
-	-	-	-	-	-	-	-	-	-	-	45	
-	-	-	-	-	-	-	-	-	-	-	46	
653	2 054	-	884	148	155	581	14	3 597	873	25	47	
70 593	118 158	1 527	74 612	10 101	9 696	54 815	826	254 294	59 784	8 448	48	
2 272	695	-	817	7	214	596	-	3 294	178	104	49	
68 321	117 463	1 527	73 795	10 094	9 482	54 219	826	251 000	59 606	8 344	50	
1 704	3 997	-	1 291	61	110	1 120	-	6 648	1 042	-	51	
66 617	113 466	1 527	72 504	10 033	9 372	53 099	826	244 352	58 564	8 344	52	
71 353	119 408	1 527	74 850	10 105	9 762	54 983	826	257 263	59 987	8 448	53	
8 088	555	-	67	-	-	67	-	8 993	108	224	64	
9 343	3 724	178	3 303	13	70	3 220	1	22 031	7 879	10	65	
150	44	-	178	-	4	174	-	859	130	-	66	
851	2 212	-	1 151	50	146	955	7	7 709	895	-	67	
760	1 243	-	230	4	66	160	-	2 491	196	-	68	
504	3 886	-	372	61	76	235	-	4 393	808	-	69	
2 654	13 331	44	2 183	23	103	2 057	-	28 276	1 993	1 852	70	
-	7	-	8	-	-	8	-	478	7	-	71	
1 200	111	-	919	-	34	885	-	1 035	234	-	72	
-	12	-	6	5	-	1	-	184	7	-	73	
-	-	-	-	-	-	-	-	-	-	-	74	
-	-	-	-	-	-	-	-	-	-	-	75	
159	62	-	59	3	-	56	-	124	127	13	76	
-	-	-	-	-	-	-	-	-	-	-	77	
-	-	-	-	-	-	-	-	-	-	-	81	
-	-	-	-	-	-	-	-	-	-	-	82	
-	1	-	-	-	-	-	-	1	-	-	83	
760	1 250	-	238	4	66	168	-	2 969	203	-	87	
22 949	23 938	222	8 238	155	433	7 650	8	73 605	12 181	2 099	88	
-	-	-	-	-	-	-	-	-	-	-	91	
-	-	-	-	-	-	-	-	-	-	-	92	
966	1 832	-	324	79	32	213	3	2 211	545	33	93	
-	-	-	-	-	-	-	-	-	-	-	94	
-	-	-	-	-	-	-	-	2	-	-	95	
-	-	-	-	-	-	-	-	-	-	-	96	
-	-	-	-	-	-	-	-	-	-	-	97	
-	-	-	-	-	-	-	-	1 220	-	-	98	
-	-	-	-	-	-	-	-	60	-	-	99	
-	-	-	-	-	-	-	-	-	-	-	104	
966	1 832	-	324	79	32	213	3	3 493	545	33	105	
23 915	25 770	222	8 562	234	465	7 863	11	77 098	12 726	2 132	106	
952	4 636	-	1 311	19	68	1 224	-	14 294	269	352	107	
22 963	21 134	222	7 251	215	397	6 639	11	62 804	12 457	1 780	108	
1 704	3 997	-	1 291	61	110	1 120	-	6 648	1 042	-	109	
21 259	17 137	222	5 960	154	287	5 519	11	56 156	11 415	1 780	110	
24 675	27 020	222	8 800	238	531	8 031	11	80 067	12 929	2 132	111	
45 678-	92 388-	1 305-	66 050-	9 867-	9 231-	46 952-	815-	177 196-	47 058-	6 316-	112	
46 991-	92 166-	1 305-	65 490-	9 798-	9 108-	46 584-	804-	177 092-	46 730-	6 324-	113	
313	222-	-	560-	69-	123-	368-	11-	104-	328-	8	114	

4 AUSGABEN UND EINKÄUFEN DER GEMEINDEN UND GEMEINDEVERBAEENDE

		1 000					
1 OFFENTLICHE SICHERHEIT UND ORDNUNG		LAEN-					
NR.	ART DER AUSGABEN / EINKÄUFEN	GEMEINDEN U. VERBAEENDE INSGESAMT 1	SCHLESW.- HOLSTEIN 2	NIEDER- SACHSEN 3	NORDRHEIN- WESTFALEN 4	HESSEN 5	RHEINLAND- PFALE 6
01	PERSONALAUSGABEN	4 391 507	208 402	562 647	1 649 376	458 505	211 882
02	UNTERHALTUNGS-AUFWAND	128 362	5 675	20 869	51 865	10 293	4 845
03	GERÄTE, AUSSTATTUNGS- U. AUSRÜSTUNGS-GEGENSTÄNDE	106 127	4 907	13 810	24 035	13 243	7 659
04	MIETEN UND PACHTEN	83 301	4 623	16 817	25 787	12 249	5 879
05	BEWIRTSCHAFTUNG DER GRUNDSTÜCKE, BAULICHEN ANLAGEN USW.	151 506	7 522	24 481	51 358	16 167	9 545
06	HALTUNG VON FAHRZEUGEN	109 204	7 254	15 998	30 532	12 667	6 515
07	BESONDERE AUFWENDUNGEN FÜR BEDIENTESTE	70 340	4 400	9 544	19 118	7 274	3 738
08	WEITERE VERWALTUNGS- UND BETRIEBS-AUSGABEN	229 526	11 587	36 396	68 805	19 888	11 631
09	STEUERN, VERSICHERUNGEN, SCHADENSFÄLLE	33 774	4 771	798	17 196	1 989	1 436
10	GESCHÄFTS-AUSGABEN, WEITERE ALLGEMEINE SÄCHLICHE AUSGABEN	361 932	17 601	53 876	119 341	27 046	26 444
	ERSTATTUNGEN VON AUSGABEN DES VERWALTUNGSHAUSHALTS						
11	AN OFFENTLICHEN BEREICH	169 952	3 729	19 236	58 124	4 473	4 679
12	AN SONSTIGE BEREICHE	220 412	11 905	27 103	126 024	3 402	4 305
13	KALKULATORISCHE KOSTEN	55 783	2 996	3 307	5 986	607	285
14	ZUSCHÜSSE F. LFD. ZWECHE AN SOZIALE O. ÄHNL. EINRICHTUNGEN	21 270	3 348	-	6 581	319	993
	ZUWEISUNGEN UND SONSTIGE ZUSCHÜSSE FÜR LAUFENDE ZWECHE						
15	AN OFFENTLICHEN BEREICH	20 322	2 122	857	8 057	3 853	45
16	AN SONSTIGE BEREICHE	34 552	4 060	7 539	5 974	7 281	999
	SCHULDENDIENSTHILFEN						
17	AN OFFENTLICHEN BEREICH	180	26	4	145	-	2
18	AN SONSTIGE BEREICHE	273	-	-	27	25	37
19	LEISTUNGEN DER SOZIAL- U. JUGENDHILFE AUSSERH. V. EINRICHT.	-	-	-	-	-	-
20	LEISTUNGEN DER SOZIAL- U. JUGENDHILFE IN EINRICHTUNGEN	-	-	-	-	-	-
21	LEISTUNGEN AN KRIEGSGEPF. SONSTIGE SOZIALE LEISTUNGEN	-	-	-	-	-	-
26	WEITERE FINANZ-AUSGABEN	541	37	1	407	6	-
29	ABZUGLICH ZAHLUNGEN VON GEMEINDEN/GV.	52 372	3 727	5 154	28 253	4 761	1 576
30	AUSGABEN DES VERWALTUNGSHAUSHALTS ZUSAMMEN	6 136 452	301 238	808 129	2 240 485	594 528	299 343
	GEWAHRUNG VON DARLEHEN						
33	AN OFFENTLICHEN BEREICH	1 770	314	412	-	-	30
34	AN SONSTIGE BEREICHE	993	197	64	2	19-	-
	VERMOEGENS-ERWERB						
35	ERWERB VON BETEILIGUNGEN, KAPITALEINLAGEN	3	-	-	-	-	-
36	ERWERB VON GRUNDSTÜCKEN	25 645	1 962	5 778	2 117	275	2 381
37	ERWERB VON BEWEGLICHEN SACHEN DES ANLAGEVERMOEGENS	487 140	24 344	59 939	119 628	57 543	22 945
38	BAUMASSNAHMEN	604 569	31 216	51 175	105 227	61 791	26 989
	ZUWEISUNGEN UND ZUSCHÜSSE FÜR INVESTITIONEN						
42	AN OFFENTLICHEN BEREICH	60 412	7 488	21 672	1 625	2 568	2 402
43	AN SONSTIGE BEREICHE	24 227	585	2 304	2 211	529	1 851
45	SONSTIGE AUSGABEN DES VERMOEGENSHAUSHALTS	-	-	-	-	-	-
46	ABZUGLICH ZAHLUNGEN VON GEMEINDEN/GV.	57 772	5 921	20 770	827	5 820	1 916
47	AUSGABEN DES VERMOEGENSHAUSHALTS ZUSAMMEN	1 146 987	60 185	120 574	229 983	116 867	54 683
48	AUSGABEN DES VERWALTUNGS- U. VERMOEGENSHAUSHALTS ZUSAMMEN	7 283 479	361 423	928 703	2 470 468	711 395	354 026
49	ABZUGLICH HAUSHALTSTECHNISCHE VERRECHNUNGEN	198 271	7 097	19 553	78 904	1 494	3 427
50	BEREINIGTE AUSGABEN	7 085 208	354 326	908 150	2 391 564	709 901	350 559
51	ABZUGLICH ZAHLUNGEN VON ANDEREN EBENEN	542 000	19 150	59 311	148 738	40 175	37 081
52	NETTO-AUSGABEN	6 543 208	335 176	849 839	2 242 826	669 726	313 518
53	NACHRICHTLICH BRUTTO-AUSGABEN	7 393 622	371 071	954 627	2 499 548	721 976	357 518
64	GEBUEHREN, ZWECHEGEBUNDENE ABGABEN	1 525 006	99 932	216 146	690 906	75 769	88 399
65	EINKÄUFEN AUS VERKAUF	10 546	155	2 025	3 095	1 001	333
66	MIETEN UND PACHTEN	38 652	2 092	6 180	12 847	3 943	2 330
67	SONSTIGE VERWALTUNGS- UND BETRIEBSEINKÄUFEN	83 255	2 274	3 874	10 272	3 039	4 838
	ERSTATTUNGEN VON AUSGABEN DES VERWALTUNGSHAUSHALTS						
68	VON GEMEINDEN/GV.	41 261	2 803	4 696	23 914	1 764	991
69	VON ANDEREN OFFENTLICHEN BEREICHEN	89 711	1 157	4 944	24 577	3 123	10 939
70	VON SONSTIGEN BEREICHEN	83 511	6 119	12 183	42 192	6 267	4 519
	ZUWEISUNGEN UND ZUSCHÜSSE FÜR LAUFENDE ZWECHE						
71	VON GEMEINDEN/GV.	11 109	924	458	4 339	2 997	583
72	VON ANDEREN OFFENTLICHEN BEREICHEN	99 939	2 455	23 490	26 459	6 754	8 217
73	VON SONSTIGEN BEREICHEN	5 665	119	942	1 608	351	586
	ZINSEINKÄUFEN						
74	VON GEMEINDEN/GV.	2	-	-	-	-	2
75	VON ANDEREN OFFENTLICHEN BEREICHEN	-	-	-	-	-	-
76	VON SONSTIGEN BEREICHEN	97	16	29	48	-	1
77	GEWINNANTEILE, KONZESSIONSABGABEN	-	-	-	-	-	-
81	ERSATZ V. SOZIALEN LEISTUNGEN AUSSERHALB V. EINRICHTUNGEN	-	-	-	-	-	-
82	ERSATZ V. SOZIALEN LEISTUNGEN IN EINRICHTUNGEN	-	-	-	-	-	-
83	WEITERE FINANZ-EINKÄUFEN	479 692	20 269	84 172	198 909	34 159	31 085
87	ABZUGLICH ZAHLUNGEN VON GEMEINDEN/GV.	52 372	3 727	5 154	28 253	4 761	1 576
88	EINKÄUFEN DES VERWALTUNGSHAUSHALTS ZUSAMMEN	2 416 074	134 588	353 985	1 010 913	134 406	151 247
	RÜCKFLÜSSE VON DARLEHEN						
91	VON GEMEINDEN/GV.	167	4	134	-	-	10
92	VON ANDEREN OFFENTLICHEN BEREICHEN	10	10	-	-	-	-
93	VON SONSTIGEN BEREICHEN	505	217	25	83	18	-
94	EINKÄUFEN AUS DER VERÄUSSERUNG VON BETEILIGUNGEN	1	-	-	-	-	-
95	EINKÄUFEN A.D. VERÄUSSERUNG V. SACHEN D. ANLAGEVERMOEGENS	10 527	891	984	2 614	384	385
96	BEITRÄGE UND ÄHNLICHE ENTGELTE	2 258	106	-	-	5	-
	ZUWEISUNGEN UND ZUSCHÜSSE FÜR INVESTITIONEN						
97	VON GEMEINDEN/GV.	57 605	5 917	20 636	827	5 820	1 905
98	VON ANDEREN OFFENTLICHEN BEREICHEN	352 340	15 528	30 877	97 702	30 298	17 998
99	VON SONSTIGEN BEREICHEN	15 953	651	2 101	1 522	1 870	1 355
104	ABZUGLICH ZAHLUNGEN VON GEMEINDEN/GV.	57 772	5 921	20 770	827	5 820	1 916
105	EINKÄUFEN DES VERMOEGENSHAUSHALTS ZUSAMMEN	380 995	17 403	33 987	101 921	32 575	15 687
106	EINKÄUFEN D. VERWALTUNGS- U. VERMOEGENSHAUSHALTS ZUSAMMEN	2 797 069	151 991	387 972	1 112 834	166 981	170 91
107	ABZUGLICH HAUSHALTSTECHNISCHE VERRECHNUNGEN	60 145	4 112	8 089	39 440	1 941	1 270
108	BEREINIGTE EINKÄUFEN	2 736 924	147 878	379 883	1 073 394	165 040	169 636
109	ABZUGLICH ZAHLUNGEN VON ANDEREN EBENEN	542 000	19 150	59 311	148 738	40 175	37 081
110	NETTO-EINKÄUFEN	2 194 924	128 728	320 572	924 656	124 865	132 555
111	NACHRICHTLICH BRUTTO-EINKÄUFEN	2 907 213	161 639	413 896	1 141 914	177 562	174 404
	MEHRAUSGABEN(-)/MEHREINKÄUFEN						
112	ZUSAMMEN	4 486 410-	209 432-	540 731-	1 357 634-	544 414-	183 114-
113	VERWALTUNGSHAUSHALT	3 720 418-	166 650-	454 144-	1 229 572-	460 122-	148 096-
114	VERMOEGENSHAUSHALT	765 992-	42 782-	86 587-	128 062-	84 292-	35 018-

NACH AUFGABENBEREICHEN, ARTEN, LAENDERN UND KOERPERSCHAFTSGRUPPEN

DM

1 OEFFENTLICHE SICHERHEIT UND ORDNUNG											
DER	KREISANGEHOERIGE GEMEINDEN MIT EINW.										
BADEN- WUERTTEMB.	BAYERN	SAAR- LAND	ZUSAMMEN	WENIGER ALS 10 000	10 000 BIS 20 000	20 000 UND MEHR	AEMTER U.AE.	KREISFREIE STAEDTE	LAND- KREISE	BEZIRKS- VERBAENDE	NR.
7	8	9	10	11	12	13	14	15	16	17	
548 646	689 954	62 095	1 244 188	170 539	264 353	809 296	98 317	2 215 117	832 671	1 214	01
16 568	16 359	1 888	62 786	17 207	14 473	31 106	4 746	53 602	7 228	-	02
20 183	20 679	1 611	68 937	29 741	17 025	21 571	7 421	17 829	12 405	35	03
11 763	4 897	1 286	33 116	4 508	7 914	20 694	3 829	35 368	10 929	59	04
20 896	18 565	2 972	81 077	23 611	20 684	36 782	7 859	47 794	14 776	-	05
16 363	18 412	1 463	66 589	23 995	16 593	26 001	7 309	27 165	8 141	-	06
14 355	10 497	1 414	44 739	17 380	5 900	17 449	4 649	18 047	2 893	12	07
49 557	28 871	2 791	87 017	18 828	20 624	47 565	6 778	93 170	42 530	31	08
3 999	3 368	217	17 975	6 109	3 693	8 173	1 009	10 735	4 055	-	09
75 134	37 660	4 830	154 373	32 845	38 760	82 768	18 828	109 741	78 886	104	10
4 779	73 415	1 517	35 260	9 694	8 690	16 876	2 693	72 117	59 882	-	11
24 697	22 421	555	53 704	6 252	5 693	41 759	633	125 265	40 810	-	12
39 949	2 518	135	45 246	23 124	9 919	12 203	127	5 984	4 426	-	13
6 158	3 595	276	8 650	2 405	1 270	4 975	128	6 374	6 118	-	14
2 147	1 935	1 306	3 406	871	697	1 836	146	2 999	13 771	-	15
4 304	3 881	514	19 152	7 452	4 755	6 945	2 063	5 058	8 276	-	16
3	-	-	29	29	-	-	4	145	2	-	17
13	171	-	38	-	25	13	-	108	127	-	18
-	-	-	-	-	-	-	-	-	-	-	19
-	-	-	-	-	-	-	-	-	-	-	20
-	-	-	-	-	-	-	-	-	-	-	21
10	78	-	177	16	13	148	-	352	12	-	26
6 347	2 408	146	37 667	2 926	4 543	30 198	1 912	3 142	9 651	-	29
853 177	954 868	84 724	1 988 192	391 690	440 538	1 155 954	164 627	2 843 928	1 138 290	1 455	30
320	694	-	344	344	-	-	-	320	1 106	-	33
504	245	-	740	35	520	185	-	56	197	-	34
3	-	-	3	3	-	-	-	-	-	-	35
4 660	8 472	-	17 350	10 476	4 010	2 864	3 863	1 284	3 148	-	36
81 493	115 898	5 349	333 873	143 617	81 742	108 514	24 641	88 626	39 837	153	37
111 776	209 156	7 239	444 906	241 091	88 769	115 046	27 823	91 982	39 858	-	38
6 209	16 052	2 396	2 655	1 529	569	557	1 071	430	56 256	-	42
3 392	13 253	102	4 002	795	1 406	1 801	20	10 895	9 310	-	43
-	-	-	-	-	-	-	-	-	-	-	45
5 980	15 777	761	46 805	23 516	12 191	11 098	9 899	189	879	-	46
202 377	347 993	14 325	757 068	374 374	164 825	217 869	47 519	193 404	148 833	163	47
1 055 554	1 302 861	99 049	2 745 260	766 064	605 363	1 373 833	212 146	3 037 332	1 287 123	1 618	48
63 418	23 699	679	83 930	28 527	14 592	40 811	418	96 979	16 944	-	49
992 136	1 279 162	98 370	2 661 330	737 537	590 771	1 333 022	211 728	2 940 353	1 270 179	1 618	50
102 889	124 904	9 752	290 846	132 350	64 694	99 802	14 792	130 427	105 935	-	51
889 247	1 154 258	88 618	2 370 484	605 187	526 077	1 235 220	196 936	2 809 926	1 164 244	1 618	52
1 067 881	1 321 046	99 956	2 829 732	792 506	622 097	1 415 129	223 957	3 040 663	1 297 653	1 618	53
182 630	155 757	15 467	458 509	99 048	86 384	273 077	26 537	623 476	416 484	-	64
2 146	1 739	52	1 452	326	256	870	26	5 598	3 470	-	65
5 144	5 776	340	25 754	6 022	6 873	12 859	1 966	8 803	2 129	-	66
17 765	40 530	659	38 442	6 411	12 850	17 181	3 119	34 588	7 096	10	67
5 165	1 894	34	28 385	1 800	2 877	23 708	1 052	2 952	8 872	-	68
25 244	18 035	1 692	21 868	3 160	6 157	12 551	692	45 880	21 271	-	69
7 053	3 604	1 574	29 956	3 763	4 662	21 531	1 210	39 035	13 310	-	70
1 182	514	112	9 282	1 126	1 666	6 490	858	190	779	-	71
23 612	5 162	3 790	43 250	13 285	9 293	20 672	2 801	27 007	26 881	-	72
359	1 693	7	4 178	1 891	696	1 591	411	867	209	-	73
-	-	-	-	-	-	-	2	-	-	-	74
-	-	-	-	-	-	-	-	-	-	-	75
3	-	-	2	1	-	1	6	48	41	-	76
-	-	-	-	-	-	-	-	-	-	-	77
-	-	-	-	-	-	-	-	-	-	-	81
-	-	-	-	-	-	-	-	-	-	-	82
102 023	517	8 558	114 497	2 566	11 115	100 816	3 016	236 908	125 871	-	83
6 347	2 408	146	37 667	2 926	4 543	30 198	1 912	3 142	9 651	-	87
365 983	232 813	32 139	737 908	138 473	138 286	461 149	39 784	1 021 610	616 762	10	88
14	5	-	4	4	-	-	10	14	139	-	91
-	-	-	10	-	-	10	-	-	-	-	92
18	144	-	224	153	-	71	-	66	215	-	93
1	-	-	1	1	-	-	-	-	-	-	94
2 992	2 167	110	7 409	2 272	2 021	3 116	544	867	1 707	-	95
59	2 089	-	2 242	303	6	1 933	-	17	-	-	96
5 966	15 772	761	46 801	23 512	12 191	11 098	9 889	175	740	-	97
54 033	101 707	4 270	225 718	115 905	49 244	60 569	11 299	57 540	57 783	-	98
2 320	5 483	51	12 655	8 384	2 180	2 091	1 734	522	442	-	99
5 980	15 777	761	46 805	23 516	12 191	11 098	9 889	189	879	-	104
59 423	111 590	4 431	248 259	127 018	53 451	67 790	13 577	59 012	60 147	-	105
425 406	344 403	36 570	986 167	265 491	191 737	528 939	53 361	1 080 622	676 909	10	106
3 475	1 731	80	19 972	1 154	1 441	17 377	119	32 129	7 925	-	107
421 931	342 672	36 490	966 195	264 337	190 296	511 562	53 242	1 048 493	668 984	10	108
102 889	124 904	9 752	290 846	132 350	64 694	93 802	14 792	130 427	105 935	-	109
319 042	217 768	26 738	675 349	131 987	125 602	417 760	38 450	918 066	563 049	10	110
437 733	362 588	37 477	1 070 639	291 933	208 471	570 235	65 172	1 083 953	687 439	10	111
630 148-	958 458-	62 479-	1 759 093-	500 573-	413 626-	844 894-	158 785-	1 956 710-	610 214-	1 608-	112
487 194-	722 055-	52 585-	1 250 284-	253 217-	302 252-	694 815-	124 843-	1 822 318-	521 528-	1 445-	113
142 954-	236 403-	9 894-	508 809-	247 356-	111 374-	150 079-	33 942-	134 392-	88 686-	163-	114

4 AUSGABEN UND EINNAHMEN DER GEMEINDEN UND GEMEINDEVERBAENDE

1 000

NR.	ART DER AUSGABEN / EINNAHMEN	GEMEINDEN U. VERBAENDE INSGESAMT 1	SCHLESW.- HOLSTEIN 2	NIEDER- SACHSEN 3	NORDRHEIN- WESTFALEN 4	HESSEN 5	LAEN- RHEINLAND- PFA LZ 6
10	POLIZEI						
01	PERSONALAUSGABEN	178 864	32	-	18 276	46 788	7 863
02	UNTERHALTUNGS-AUFWAND	268	-	-	132	-	16
03	GERAETE, AUSSTATTUNGS- U. AUSRUESTUNGS- GEGENSTAEENDE	326	-	-	94	-	58
04	MIETEN UND PACHTEN	515	-	-	169	-	84
05	BEWIRTSCHAFTUNG DER GRUNDSTUECKE, BAULICHEN ANLAGEN USW.	570	-	-	387	-	79
06	HALTUNG VON FAHRZEUGEN	77	-	-	29	-	37
07	BESONDERE AUFWENDUNGEN FUER BEDIENTESTE	291	-	-	8	-	75
08	WEITERE VERWALTUNGS- UND BETRIEBSAUSGABEN	525	-	-	21	-	413
09	STEUERN, VERSICHERUNGEN, SCHADENSFAELLE	76	-	-	41	-	33
10	GESCHAEFTSAUSGABEN, WEITERE ALLGEM. SACHLICHE AUSGABEN	2 706	-	-	684	-	1 780
11	ERSTATTUNGEN VON AUSGABEN DES VERWALTUNGS- HAUSHALTS						
11	AN OEFFENTLICHEN BEREICH	49 397	-	-	-	-	3
12	AN SONSTIGE BEREICHE	18	-	-	-	-	14
13	KALKULATORISCHE KOSTEN	4	-	-	-	-	-
14	ZUSCHUESSE F. LFD. ZWECKE AN SOZIALE O. AEHNL. EINRICHTUNGEN	-	-	-	-	-	-
15	ZUWEISUNGEN UND SONSTIGE ZUSCHUESSE FUER LAUFENDE ZWECKE	-	-	-	-	-	-
15	AN OEFFENTLICHEN BEREICH	-	-	-	-	-	-
16	AN SONSTIGE BEREICHE	35	-	-	17	-	-
17	SCHULDENDIENSTHILFEN	-	-	-	-	-	-
17	AN OEFFENTLICHEN BEREICH	-	-	-	-	-	-
18	AN SONSTIGE BEREICHE	-	-	-	-	-	-
19	LEISTUNGEN DER SOZIAL- U. JUGENDHILFE AUSSERH. V. EINRICHT.	-	-	-	-	-	-
20	LEISTUNGEN DER SOZIAL- U. JUGENDHILFE IN EINRICHTUNGEN	-	-	-	-	-	-
21	LEISTUNGEN AN KRIEGSGOPFER, SONSTIGE SOZIALE LEISTUNGEN	-	-	-	-	-	-
26	WEITERE FINANZ- AUSGABEN	-	-	-	-	-	-
26	ABZUEGLICH ZAHLUNGEN VON GEMEINDEN/GV.	163	-	-	-	-	14
30	AUSGABEN DES VERWALTUNGS- HAUSHALTS ZUSAMMEN	233 510	32	-	19 858	46 788	10 441
33	VERMOEGENSWERB	-	-	-	-	-	-
33	AN OEFFENTLICHEN BEREICH	-	-	-	-	-	-
34	AN SONSTIGE BEREICHE	-	-	-	-	-	-
35	ERWERB VON BETEILIGUNGEN, KAPITALEINLAGEN	-	-	-	-	-	-
36	ERWERB VON GRUNDSTUECKEN	-	-	-	-	-	-
37	ERWERB VON BEWEGLICHEN SACHEN DES ANLAGEVERMOEGENS	466	-	-	-	-	110
38	BAUMASSNAHMEN	3 638	107	-	2 168	-	808
42	ZUWEISUNGEN UND ZUSCHUESSE FUER INVESTITIONEN	-	-	-	-	-	-
42	AN OEFFENTLICHEN BEREICH	5	5	-	-	-	-
43	AN SONSTIGE BEREICHE	-	-	-	-	-	-
45	SONSTIGE AUSGABEN DES VERMOEGENSHAUSHALTS	-	-	-	-	-	-
46	ABZUEGLICH ZAHLUNGEN VON GEMEINDEN/GV.	-	-	-	-	-	-
47	AUSGABEN DES VERMOEGENSHAUSHALTS ZUSAMMEN	4 109	112	-	2 168	-	918
48	AUSGABEN DES VERWALTUNGS- U. VERMOEGENSHAUSHALTS ZUSAMMEN	237 619	144	-	22 026	46 788	11 359
49	ABZUEGLICH HAUSHALTSTECHNISCHE VERRECHNUNGEN	4	-	-	-	-	-
50	BEREINIGTE AUSGABEN	237 615	144	-	22 026	46 788	11 359
51	ABZUEGLICH ZAHLUNGEN VON ANDEREN EBENEN	18 401	5	-	2 168	29	1 050
52	NETTOAUSGABEN	219 214	139	-	19 858	46 759	10 309
53	NACHRICHTLICH BRUTTOAUSGABEN	237 782	144	-	22 026	46 788	11 373
64	GEBUEHREN, ZWECCKGEBUNDENE ABGABEN	-	-	-	-	-	-
65	EINNAHMEN AUS VERKAUF	-	-	-	-	-	-
66	MIETEN UND PACHTEN	172	3	-	122	-	-
67	SONSTIGE VERWALTUNGS- UND BETRIEBSEINNAHMEN	19 492	-	-	-	-	405
68	ERSTATTUNGEN VON AUSGABEN DES VERWALTUNGS- HAUSHALTS						
68	VON GEMEINDEN/GV.	163	-	-	-	-	14
69	VON ANDEREN OEFFENTLICHEN BEREICHEN	15 174	-	-	-	29	-
70	VON SONSTIGEN BEREICHEN	25	-	-	-	-	25
71	ZUWEISUNGEN UND ZUSCHUESSE FUER LAUFENDE ZWECKE	-	-	-	-	-	-
71	VON GEMEINDEN/GV.	-	-	-	-	-	-
72	VON ANDEREN OEFFENTLICHEN BEREICHEN	4	-	-	-	-	-
73	VON SONSTIGEN BEREICHEN	-	-	-	-	-	-
74	ZINSEINNAHMEN	-	-	-	-	-	-
74	VON GEMEINDEN/GV.	-	-	-	-	-	-
75	VON ANDEREN OEFFENTLICHEN BEREICHEN	-	-	-	-	-	-
76	VON SONSTIGEN BEREICHEN	-	-	-	-	-	-
77	GEWINNANTEILE, KONZESSIONSABGABEN	-	-	-	-	-	-
81	ERSATZ V. SOZIALEN LEISTUNGEN AUSSERHALB V. EINRICHTUNGEN	-	-	-	-	-	-
82	ERSATZ V. SOZIALEN LEISTUNGEN IN EINRICHTUNGEN	-	-	-	-	-	-
83	WEITERE FINANZ- EINNAHMEN	18 116	-	-	-	-	6 911
87	ABZUEGLICH ZAHLUNGEN VON GEMEINDEN/GV.	163	-	-	-	-	14
88	EINNAHMEN DES VERWALTUNGS- HAUSHALTS ZUSAMMEN	52 983	3	-	122	29	7 341
91	RUECKFLUESSE VON DARLEHEN	-	-	-	-	-	-
91	VON GEMEINDEN/GV.	-	-	-	-	-	-
92	VON ANDEREN OEFFENTLICHEN BEREICHEN	-	-	-	-	-	-
93	VON SONSTIGEN BEREICHEN	-	-	-	-	-	-
94	EINNAHMEN AUS DER VERAEUSSERUNG VON BETEILIGUNGEN	-	-	-	-	-	-
95	EINNAHMEN A.D. VERAEUSSERUNG V. SACHEN D. ANLAGEVERMOEGENS	1 028	-	-	1 028	-	-
96	BETRAEGE UND AEHNLICHE ENTGELTE	-	-	-	-	-	-
97	ZUWEISUNGEN UND ZUSCHUESSE FUER INVESTITIONEN	-	-	-	-	-	-
97	VON GEMEINDEN/GV.	-	-	-	-	-	-
98	VON ANDEREN OEFFENTLICHEN BEREICHEN	3 223	5	-	2 168	-	1 050
99	VON SONSTIGEN BEREICHEN	-	-	-	-	-	-
104	ABZUEGLICH ZAHLUNGEN VON GEMEINDEN/GV.	-	-	-	-	-	-
105	EINNAHMEN DES VERMOEGENSHAUSHALTS ZUSAMMEN	4 251	5	-	3 196	-	1 050
106	EINNAHMEN D. VERWALTUNGS- U. VERMOEGENSHAUSHALTS ZUSAMMEN	57 234	8	-	3 318	29	8 391
107	ABZUEGLICH HAUSHALTSTECHNISCHE VERRECHNUNGEN	-	-	-	-	-	-
108	BEREINIGTE EINNAHMEN	57 234	8	-	3 318	29	8 391
109	ABZUEGLICH ZAHLUNGEN VON ANDEREN EBENEN	18 401	5	-	2 168	29	1 050
110	NETTOEINNAHMEN	38 833	3	-	1 150	-	7 341
111	NACHRICHTLICH BRUTTOEINNAHMEN	57 397	8	-	3 318	29	8 405
112	MEHRAUSGABEN(-)/MEHREINNAHMEN						
112	ZUSAMMEN	180 385-	136-	-	18 708-	46 759-	2 968-
113	VERWALTUNGS- HAUSHALT	180 527-	29-	-	19 736-	46 759-	3 100-
114	VERMOEGENSHAUSHALT	142	107-	-	1 028	-	132

NACH AUFGABENBEREICHEN, ARTEN, LAENDERN UND KOERPERSCHAFTSGRUPPEN

DM

KREISANGEHOERIGE GEMEINDEN MIT EINW.												10	POLIZEI
BADEN- WERTTEMB. 7	BAYERN 8	SAAR- LAND 9	ZUSAMMEN 10	WENIGER ALS 10 000 11	10 000 BIS UNT. 20 000 12	20 000 UND MEHR 13	AEMTER U.AE. 14	KREISFREIE STAEDTE 15	LAND- KREISE 16	BEZIRKS- VERBAENDE 17	NR.		
11 331	94 574	-	13 435	1 610	5 095	6 730	1 263	144 420	19 746	-	01		
121	-	-	16	6	3	7	-	121	132	-	02		
174	-	-	22	14	2	6	6	174	124	-	03		
262	-	-	37	35	2	-	5	278	195	-	04		
104	-	-	17	13	1	3	5	118	430	-	05		
11	-	-	16	3	3	10	4	28	29	-	06		
208	-	-	25	3	15	8	11	245	9	-	07		
91	-	-	56	9	31	16	21	427	21	-	08		
2	-	-	6	1	3	2	4	20	46	-	09		
242	-	-	131	42	62	27	126	1 546	903	-	10		
2	49 392	-	510	5	74	431	3	48 884	-	-	11		
-	4	-	-	-	-	-	-	18	-	-	12		
4	-	-	4	4	-	-	-	-	-	-	13		
-	-	-	-	-	-	-	-	-	-	-	14		
-	-	-	-	-	-	-	-	-	-	-	15		
17	1	-	-	-	-	-	-	18	17	-	16		
-	-	-	-	-	-	-	-	-	-	-	17		
-	-	-	-	-	-	-	-	-	-	-	18		
-	-	-	-	-	-	-	-	-	-	-	19		
-	-	-	-	-	-	-	-	-	-	-	20		
-	-	-	-	-	-	-	-	-	-	-	21		
25	124	-	38	25	-	13	1	124	-	-	26		
12 544	143 847	-	14 238	1 720	5 291	7 227	1 447	196 173	21 652	-	29		
-	-	-	-	-	-	-	-	-	-	-	30		
-	-	-	-	-	-	-	-	-	-	-	33		
-	-	-	-	-	-	-	-	-	-	-	34		
-	-	-	-	-	-	-	-	-	-	-	35		
-	-	-	-	-	-	-	-	-	-	-	36		
356	-	-	46	-	17	29	-	420	-	-	37		
555	-	-	716	454	262	-	-	9	2 913	-	38		
-	-	-	-	-	-	-	5	-	-	-	42		
-	-	-	-	-	-	-	-	-	-	-	43		
-	-	-	-	-	-	-	-	-	-	-	45		
-	-	-	-	-	-	-	-	-	-	-	46		
911	-	-	762	454	279	29	5	429	2 913	-	47		
13 455	143 847	-	15 000	2 174	5 570	7 256	1 452	196 602	24 565	-	48		
4	-	-	4	4	-	-	-	-	-	-	49		
13 451	143 847	-	14 996	2 170	5 570	7 256	1 452	196 602	24 565	-	50		
367	14 782	-	49	15	5	29	-	15 134	3 218	-	51		
13 084	129 065	-	14 947	2 155	5 565	7 227	1 452	181 468	21 347	-	52		
13 480	143 971	-	15 038	2 199	5 570	7 269	1 453	196 726	24 565	-	53		
-	-	-	-	-	-	-	-	-	-	-	64		
-	-	-	-	-	-	-	-	-	-	-	65		
47	-	-	27	17	10	-	-	23	122	-	66		
94	18 993	-	7 092	580	3 084	3 428	12	12 388	-	-	67		
25	124	-	38	25	-	13	1	124	-	-	68		
363	14 782	-	40	6	5	29	-	15 134	-	-	69		
-	-	-	-	-	-	-	6	19	-	-	70		
-	-	-	-	-	-	-	-	-	-	-	71		
4	-	-	4	4	-	-	-	-	-	-	72		
-	-	-	-	-	-	-	-	-	-	-	73		
-	-	-	-	-	-	-	-	-	-	-	74		
-	-	-	-	-	-	-	-	-	-	-	75		
-	-	-	-	-	-	-	-	-	-	-	76		
-	-	-	-	-	-	-	-	-	-	-	77		
-	-	-	-	-	-	-	-	-	-	-	81		
-	-	-	-	-	-	-	-	-	-	-	82		
11 205	-	-	1 358	155	410	793	634	16 124	-	-	83		
25	124	-	38	25	-	13	1	124	-	-	87		
11 713	33 775	-	8 521	762	3 509	4 250	652	43 688	122	-	88		
-	-	-	-	-	-	-	-	-	-	-	91		
-	-	-	-	-	-	-	-	-	-	-	92		
-	-	-	-	-	-	-	-	-	-	-	93		
-	-	-	-	-	-	-	-	-	-	-	94		
-	-	-	-	-	-	-	-	-	1 028	-	95		
-	-	-	-	-	-	-	-	-	-	-	96		
-	-	-	-	-	-	-	-	-	-	-	97		
-	-	-	5	5	-	-	-	-	3 218	-	98		
-	-	-	-	-	-	-	-	-	-	-	99		
-	-	-	-	-	-	-	-	-	-	-	104		
-	-	-	5	5	-	-	-	-	4 246	-	105		
11 713	33 775	-	8 526	767	3 509	4 250	652	43 688	4 368	-	106		
-	-	-	-	-	-	-	-	-	-	-	107		
11 713	33 775	-	8 526	767	3 509	4 250	652	43 688	4 368	-	108		
367	14 782	-	49	15	5	29	-	15 134	3 218	-	109		
11 346	18 993	-	8 477	752	3 504	4 221	652	28 554	1 150	-	110		
11 738	33 899	-	8 564	792	3 509	4 263	653	43 812	4 368	-	111		
1 742-	110 072-	-	6 474-	1 407-	2 061-	3 006-	800-	152 914-	20 197-	-	112		
831-	110 072-	-	5 717-	958-	1 782-	2 977-	795-	152 495-	21 530-	-	113		
911-	-	-	757-	449-	275-	29-	5-	429-	1 333	-	114		

4 AUSGABEN UND EINNÄHMEN DER GEMEINDEN UND GEMEINDEVERBÄNDE

1 000

NR.	ART DER AUSGABEN / EINNÄHMEN	GEMEINDEN U. GEMEINDE- VERBÄNDE INSGESAMT 1	SCHLESW.- HOLSTEIN 2	NIEDER- SACHSEN 3	NORDRHEIN- WESTFALEN 4	HESSEN 5	RHEINLAND- PFA LZ 6	LAEN-
11	ÖFFENTLICHE ORDNUNG							
01	PERSONALAUSGABEN	2 500 988	119 029	366 498	810 510	259 664	147 879	
02	UNTERHALTUNGS-AUFWAND	48 013	1 606	8 517	29 889	1 924	1 856	
03	GERÄTE, AUSSTATTUNGS- U. AUSRÜSTUNGSGEGENSTÄNDE	16 941	447	2 252	5 265	2 278	1 304	
04	MIETEN UND PACHTEN	69 095	3 821	15 514	21 456	9 183	5 250	
05	BEWIRTSCHAFTUNG DER GRUNDSTÜCKE, BAULICHEN ANLAGEN USW.	38 438	1 644	8 340	17 257	2 337	2 846	
06	HALTUNG VON FAHRZEUGEN	2 468	26	310	767	529	101	
07	BESONDERE AUFWENDUNGEN FÜR BEDIENTESTE	4 353	55	329	1 683	675	263	
08	WEITERE VERWALTUNGS- UND BETRIEBS-AUSGABEN	169 388	9 847	31 824	46 318	17 044	9 647	
09	STEUERN, VERSICHERUNGEN, SCHADENSFÄLLE	9 829	133	336	7 532	196	527	
10	GESCHÄFTSAUSGABEN, WEITERE ALLGEMEINE, SACHLICHE AUSGABEN ERSTATTUNGEN VON AUSGABEN DES VERWALTUNGSHAUSHALTS	298 104	15 745	45 162	97 867	21 767	21 968	
11	AN ÖFFENTLICHEN BEREICH	70 098	1 611	16 217	16 933	4 316	4 502	
12	AN SONSTIGE BEREICHE	68 674	1 789	7 505	19 024	2 457	2 513	
13	KALKULATORISCHE KOSTEN	743	2	84	162	117	160	
14	ZUSCHÜSSE F. L.F.D. ZECKE AN SOZIALE O. ÄHNL. EINRICHTUNGEN ZUWEISUNGEN UND SONSTIGE ZUSCHÜSSE FÜR LAUFENDE ZWECKE	6 491	506	-	2 921	-	361	
15	AN ÖFFENTLICHEN BEREICH	3 603	243	14	2 493	527	10	
16	AN SONSTIGE BEREICHE	6 315	144	1 488	1 910	1 225	222	
	SCHULDENDIENSTHILFEN							
17	AN ÖFFENTLICHEN BEREICH	145	-	-	145	-	-	
18	AN SONSTIGE BEREICHE	112	-	-	27	17	15	
19	LEISTUNGEN DER SOZIAL- U. JUGENDHILFE AUSSERH. V. EINRICHT.	-	-	-	-	-	-	
20	LEISTUNGEN DER SOZIAL- U. JUGENDHILFE IN EINRICHTUNGEN	-	-	-	-	-	-	
21	LEISTUNGEN AN KRIEGSGEFANGENEN, SONSTIGE SOZIALE LEISTUNGEN	-	-	-	-	-	-	
26	WEITERE FINANZ-AUSGABEN	304	2	-	222	8	-	
29	ABZUGLICH ZAHLUNGEN VON GEMEINDEN/GV.	7 116	737	2 115	1 421	390	1 152	
30	AUSGABEN DES VERWALTUNGSHAUSHALTS ZUSAMMEN	3 308 934	153 893	502 275	1 080 771	323 854	198 273	
	GEWÄHRUNG VON DARLEHEN							
33	AN ÖFFENTLICHEN BEREICH	320	-	-	-	-	-	
34	AN SONSTIGE BEREICHE	35	-	23	2	19	-	
	VERMOEGENSERWERB							
35	ERWERB VON BETEILIGUNGEN, KAPITALEINLAGEN	-	-	-	-	-	-	
36	ERWERB VON GRUNDSTÜCKEN	6 612	94	2 217	1 701	-	229	
37	ERWERB VON BEWEGLICHEN SACHEN DES ANLAGEVERMOEGENS	27 061	252	5 149	5 820	4 319	961	
38	BAU-MASSNAHMEN	46 856	3 116	3 752	16 021	6 533	2 197	
	ZUWEISUNGEN UND ZUSCHÜSSE FÜR INVESTITIONEN							
42	AN ÖFFENTLICHEN BEREICH	619	35	1	364	41	27	
43	AN SONSTIGE BEREICHE	13 099	52	254	1 323	153	40	
45	SONSTIGE AUSGABEN DES VERMOEGENSHAUSHALTS	-	-	-	-	-	-	
46	ABZUGLICH ZAHLUNGEN VON GEMEINDEN/GV.	644	184	3	81	202	7	
47	AUSGABEN DES VERMOEGENSHAUSHALTS ZUSAMMEN	93 958	3 365	11 393	25 250	10 825	3 447	
48	AUSGABEN DES VERWALTUNGS- U. VERMOEGENSHAUSHALTS ZUSAMMEN	3 402 942	157 258	513 668	1 106 021	334 679	201 720	
	ABZUGLICH HAUSHALTSTECHNISCHE VERRECHNUNGEN	63 598	978	7 380	18 521	766	1 729	
49	BEPEINIGTE AUSGABEN	3 339 344	156 280	506 288	1 087 500	333 913	199 991	
51	ABZUGLICH ZAHLUNGEN VON ANDEREN EBENEN	101 246	2 959	14 160	24 930	5 016	16 945	
52	NETTO-AUSGABEN	3 236 098	153 321	492 128	1 062 570	328 897	183 046	
53	NACHRICHTLICH BRUTTO-AUSGABEN	3 410 704	158 178	515 786	1 107 523	335 271	202 679	
	GEBOEHREN, ZWECKGEBUNDENE ABGABEN	972 348	57 072	173 172	376 698	62 054	85 348	
65	EINNÄHMEN AUS VERKAUF	8 076	149	1 696	1 709	806	326	
66	MIETEN UND PACHTEN	13 119	443	2 901	4 565	2 028	1 431	
67	SONSTIGE VERWALTUNGS- UND BETRIEBSEINNÄHMEN ERSTATTUNGEN VON AUSGABEN DES VERWALTUNGSHAUSHALTS	36 298	1 120	1 534	5 701	2 155	2 911	
	VON GEMEINDEN/GV.	6 261	734	2 035	1 268	254	692	
68	VON ANDEREN ÖFFENTLICHEN BEREICHEN	36 619	450	3 710	3 819	2 434	10 734	
70	VON SONSTIGEN BEREICHEN	25 892	2 211	3 818	6 332	3 266	1 865	
	ZUWEISUNGEN UND ZUSCHÜSSE FÜR LAUFENDE ZWECKE							
71	VON GEMEINDEN/GV.	857	3	80	153	136	460	
72	VON ANDEREN ÖFFENTLICHEN BEREICHEN	48 610	1 461	9 215	10 097	1 849	5 881	
73	VON SONSTIGEN BEREICHEN	1 603	42	573	219	13	264	
	ZINSEINNÄHMEN							
74	VON GEMEINDEN/GV.	-	-	-	-	-	-	
75	VON ANDEREN ÖFFENTLICHEN BEREICHEN	-	-	-	-	-	-	
76	VON SONSTIGEN BEREICHEN	55	10	15	27	-	1	
77	GEWINNANTEILE, KONZESSIONSABGABEN	-	-	-	-	-	-	
81	ERSATZ V. SOZIALEN LEISTUNGEN AUSSERHALB V. EINRICHTUNGEN	-	-	-	-	-	-	
82	ERSATZ V. SOZIALEN LEISTUNGEN IN EINRICHTUNGEN	-	-	-	-	-	-	
83	WEITERE FINANZEINNÄHMEN	459 552	16 510	84 156	198 688	34 153	24 166	
87	ABZUGLICH ZAHLUNGEN VON GEMEINDEN/GV.	7 118	737	2 115	1 421	390	1 152	
88	EINNÄHMEN DES VERWALTUNGSHAUSHALTS ZUSAMMEN	1 603 172	81 468	280 790	607 846	108 758	132 927	
	RÜCKFLUSSE VON DARLEHEN							
91	VON GEMEINDEN/GV.	17	-	3	-	-	-	
92	VON ANDEREN ÖFFENTLICHEN BEREICHEN	-	-	-	-	-	-	
93	VON SONSTIGEN BEREICHEN	112	17	5	66	11	-	
94	EINNÄHMEN AUS DER VERÄUSSERUNG VON BETEILIGUNGEN	-	-	-	-	-	-	
95	EINNÄHMEN A.D. VERÄUSSERUNG V. SACHEN O. ANLAGEVERMOEGENS	370	19	159	63	8	11	
96	BEITRÄGE UND ÄHNLICHE ENTGELTE ZUWEISUNGEN UND ZUSCHÜSSE FÜR INVESTITIONEN	-	-	-	-	-	-	
97	VON GEMEINDEN/GV.	627	184	-	81	202	7	
98	VON ANDEREN ÖFFENTLICHEN BEREICHEN	17 017	1 048	1 235	11 014	733	330	
99	VON SONSTIGEN BEREICHEN	390	65	4	35	101	20	
104	ABZUGLICH ZAHLUNGEN VON GEMEINDEN/GV.	644	184	3	81	202	7	
105	EINNÄHMEN DES VERMOEGENSHAUSHALTS ZUSAMMEN	17 889	1 149	1 403	11 178	853	361	
106	EINNÄHMEN D. VERWALTUNGS- U. VERMOEGENSHAUSHALTS ZUSAMMEN	1 621 061	82 617	282 193	619 024	109 611	133 288	
	ABZUGLICH HAUSHALTSTECHNISCHE VERRECHNUNGEN	14 799	1 461	2 557	4 661	1 809	183	
107	BEREINIGTE EINNÄHMEN	1 606 262	81 156	279 636	614 363	107 802	133 105	
109	ABZUGLICH ZAHLUNGEN VON ANDEREN EBENEN	101 246	2 959	14 160	24 930	5 016	16 945	
110	NETTOEINNÄHMEN	1 505 016	78 197	265 476	589 433	102 786	116 160	
111	NACHRICHTLICH BRUTTOEINNÄHMEN	1 628 823	83 538	284 311	620 526	110 203	134 447	
	MEHRAUSGABEN(-)/MEHREINNÄHMEN							
112	ZUSAMMEN	1 781 881	74 641	231 475	486 997	225 068	68 432	
113	VERWALTUNGSHAUSHALT	1 705 812	72 425	221 485	472 925	215 096	65 346	
114	VERMOEGENSHAUSHALT	76 069	2 216	9 990	14 072	9 972	3 086	

NACH AUFGABENBEREICHEN, ARTEN, LAENDERN UND KOERPERSCHAFTSGRUPPEN

DM

KREISANGEHOERIGE GEMEINDEN MIT EINW.													11 OEFFENTLICHE ORDNUNG		
DER	BADEN- WUERTTEMB.	BAYERN	SAAR- LAND	ZUSAMMEN	WENIGER ALS 10 000	10 000 BIS UNT. 20 000	20 000 UND MEHR	AEMTER U. AE.	KREISFREIE STAEDTE	LAND- KREISE	BEZIRKS- VERBAEUE	NR.			
	7	8	9	10	11	12	13	14	15	16	17				
376 097	379 508	43 803	861 257	144 965	227 356	488 936	87 141	906 488	647 126	976 01					
3 636	534	251	13 105	1 948	2 444	8 713	1 125	30 309	3 474	-	02				
3 268	1 937	190	6 450	1 270	1 924	3 256	474	4 205	5 812	-	03				
9 722	2 953	1 216	30 000	3 823	7 410	18 767	3 462	26 716	8 317	-	04				
4 337	1 181	486	12 578	1 469	2 502	8 607	1 473	15 774	8 613	-	05				
447	235	53	1 018	105	264	1 469	53	683	714	-	06				
669	512	167	1 904	158	277	1 469	92	1 951	406	-	07				
31 773	20 676	2 259	60 653	10 715	15 444	34 494	5 566	73 566	29 572	31 08					
486	578	39	1 885	147	325	1 417	255	6 627	1 058	-	09				
62 996	30 548	4 049	121 621	22 031	31 269	68 321	16 228	95 549	64 610	96 10					
2 278	23 234	1 006	24 389	8 114	7 091	9 184	2 190	20 737	22 782	-	11				
14 781	20 273	352	13 456	2 204	2 764	8 488	397	49 930	4 891	-	12				
218	-	-	486	215	65	206	41	145	67	-	13				
1 352	1 214	137	2 361	210	330	1 821	35	3 099	596	-	14				
306	10	-	822	83	169	570	1	1 634	1 146	-	15				
876	429	21	2 323	331	655	1 337	149	2 937	906	-	16				
-	-	-	-	-	-	-	-	145	-	-	17				
13	40	-	30	-	17	13	-	80	2	-	18				
-	-	-	-	-	-	-	-	-	-	-	19				
-	-	-	-	-	-	-	-	-	-	-	20				
2	70	-	42	2	2	38	-	261	1	-	21				
1 086	216	1	3 072	1 274	432	1 366	921	480	2 645	-	26				
512 174	483 716	54 028	1 151 312	196 516	299 876	654 920	117 761	1 240 360	798 448	1 103	30				
320	-	-	-	-	-	-	-	320	-	-	33				
4	25	-	8	23	-	15	-	27	-	-	34				
-	-	-	-	-	-	-	-	-	-	-	35				
1 566	805	-	4 167	1 659	1 757	751	1 486	958	1	-	36				
6 578	3 497	385	8 407	1 294	2 080	5 033	427	12 104	5 975	148	37				
8 589	6 081	567	19 179	6 584	3 929	8 666	1 118	19 272	7 287	-	38				
146	3	-	200	4	124	72	36	147	236	-	42				
728	10 514	35	1 899	64	784	1 051	2	10 328	870	-	43				
-	-	-	-	-	-	-	-	-	-	-	45				
164	3	-	416	52	177	186	5	35	188	-	46				
17 769	20 922	987	33 444	9 575	8 497	15 372	3 064	43 121	14 181	148	47				
529 943	504 638	55 015	1 184 756	206 091	308 373	670 292	120 625	1 283 481	812 629	1 251	48				
14 603	19 275	346	11 275	1 857	1 964	7 454	200	47 445	4 678	-	49				
515 340	485 363	54 669	1 173 481	204 234	306 409	662 898	120 625	1 236 036	807 951	1 251	50				
28 450	8 163	623	44 720	11 834	11 929	20 957	2 228	36 634	17 664	-	51				
486 890	477 200	54 046	1 128 761	192 400	294 480	641 881	118 397	1 199 402	790 287	1 251	52				
531 192	504 857	55 016	1 188 244	207 418	308 982	671 844	121 751	1 283 996	815 462	1 251	53				
95 223	109 143	13 638	231 662	37 198	56 790	137 674	24 814	416 200	299 572	-	64				
1 718	1 629	52	937	114	181	642	21	3 766	3 352	-	65				
1 476	267	8	8 840	1 460	1 707	5 673	939	2 668	672	-	66				
8 717	15 804	356	16 933	2 925	6 567	7 441	1 658	14 250	5 447	10	67				
1 063	214	1	2 682	1 141	403	1 138	462	480	2 637	-	68				
11 505	2 943	24	16 162	2 640	5 229	8 293	622	10 662	8 173	-	69				
4 706	2 198	1 496	10 852	1 758	2 734	6 360	577	9 047	5 416	-	70				
23	2	-	390	133	29	228	459	-	8	-	71				
15 813	3 695	599	24 306	7 584	6 160	10 562	1 401	14 498	8 405	-	72				
74	412	6	1 090	415	70	605	55	431	27	-	73				
-	-	-	-	-	-	-	-	-	-	-	74				
-	-	-	-	-	-	-	-	-	-	-	75				
2	-	-	1	1	-	-	-	39	15	-	76				
-	-	-	-	-	-	-	-	-	-	-	77				
-	-	-	-	-	-	-	-	-	-	-	81				
-	-	-	-	-	-	-	-	-	-	-	82				
90 811	510	8 558	113 128	2 408	10 704	100 016	2 382	218 210	125 832	-	83				
1 086	216	1	3 072	1 274	432	1 366	921	480	2 645	-	87				
230 045	136 601	24 737	423 911	56 503	90 142	277 266	32 569	689 771	456 911	10	88				
14	-	-	-	-	-	-	-	14	3	-	91				
-	-	-	-	-	-	-	-	-	-	-	92				
9	4	-	63	5	-	58	-	42	7	-	93				
-	-	-	-	-	-	-	-	-	-	-	94				
96	14	-	246	10	80	156	58	31	35	-	95				
-	-	-	-	-	-	-	-	-	-	-	96				
150	3	-	416	53	177	186	5	21	185	-	97				
1 132	1 525	-	4 252	1 610	540	2 102	205	11 474	1 086	-	98				
150	15	-	376	177	7	192	3	6	5	-	99				
164	3	-	416	53	177	186	5	35	188	-	104				
1 387	1 558	-	4 937	1 802	627	2 508	266	11 553	1 133	-	105				
231 432	138 159	24 737	428 848	58 305	90 769	279 774	32 835	701 324	458 044	10	106				
2 427	1 652	49	5 964	872	1 222	3 870	102	5 150	3 583	-	107				
229 005	136 507	24 688	422 884	57 493	89 547	275 904	32 733	696 174	454 461	10	108				
28 450	8 163	623	44 720	11 834	11 929	20 957	2 228	36 634	17 664	-	109				
200 555	128 344	24 065	378 164	45 599	77 618	254 947	30 505	659 540	436 797	10	110				
232 682	138 378	24 738	432 336	59 632	91 378	281 326	33 761	701 839	450 877	10	111				
298 511-	366 479-	30 278-	755 908-	147 786-	217 604-	390 518-	87 990-	582 157-	354 585-	1 241-	112				
282 129-	347 115-	29 291-	727 401-	140 013-	209 734-	377 654-	85 192-	550 589-	341 537-	1 093-	113				
16 382-	19 364-	987-	28 507-	7 773-	7 870-	12 864-	2 798-	31 568-	13 048-	148-	114				

4 AUSGABEN UND EINNAHMEN DER GEMEINDEN UND GEMEINDEVERBAENDE

1 000

13 FEUERSCHUTZ

NR.	ART DER AUSGABEN / EINNÄHMEN	GEMEINDEN U. GEMEINDEVERBAENDE						LAEN-	
		INSGESAMT 1	SCHLESW.- HOLSTEIN 2	NIEDER- SACHSEN 3	NORDRHEIN- WESTFALEN 4	HESSEN 5	RHEINLAND- PFA LZ 6		
01	PERSONALAUSGABEN	1 300 532	52 208	148 101	551 517	136 837	51 251		
02	UNTERHALTUNGS-AUFWAND	73 606	3 760	11 550	19 322	7 882	2 723		
03	GERÄTE, AUSSTATTUNGS- U. AUSRÜSTUNGS- GEGENSTÄNDE	82 342	3 777	10 510	15 045	10 818	6 012		
04	MIETEN UND PACHTEN	8 872	142	710	1 694	2 776	391		
05	BEWIRTSCHAFTUNG DER GRUNDSTÜCKE, BAULICHEN ANLAGEN USW.	103 791	5 480	15 158	28 453	13 258	6 407		
06	HALTUNG VON FAHRZEUGEN	91 655	5 203	14 210	19 370	11 684	6 183		
07	BESONDERE AUFWENDUNGEN FÜR BEDIENTESTE	61 250	3 990	8 774	14 093	6 499	3 370		
08	WEITERE VERWALTUNGS- UND BETRIEBSAUSGABEN	40 146	892	3 170	7 368	2 230	1 495		
09	STEUERN, VERSICHERUNGEN, SCHADENSFÄLLE	22 257	4 571	246	6 420	1 784	859		
10	GESCHÄFTSAUSGABEN, WEITERE ALLGEMEIN SÄCHLICHE AUSGABEN	46 276	2 823	6 751	12 299	4 761	2 451		
	ERSTATTUNGEN VON AUSGABEN DES VERWALTUNGSHAUSHALTS								
11	AN ÖFFENTLICHEN BEREICH	8 514	604	2 359	2 431	127	154		
12	AN SONSTIGE BEREICHE	23 484	238	2 205	9 149	495	691		
13	KALKULATORISCHE KOSTEN	42 586	10	-	413	-	55		
14	ZUSCHÜSSE F. LFD. ZW. ZW. AN SOZIALE O. ÄHNL. EINRICHTUNGEN	4 782	1 032	-	321	3	114		
	ZUWEISUNGEN UND SONSTIGE ZUSCHÜSSE FÜR LAUFENDE ZW. ZW.								
15	AN ÖFFENTLICHEN BEREICH	7 184	1 429	800	241	2 437	20		
16	AN SONSTIGE BEREICHE	20 177	1 975	4 796	3 170	2 314	769		
	SCHULDENDIENSTHILFEN								
17	AN ÖFFENTLICHEN BEREICH	35	26	4	-	-	2		
18	AN SONSTIGE BEREICHE	-	-	-	-	-	-		
19	LEISTUNGEN DER SOZIAL- U. JUGENDHILFE AUSSERH. V. EINRICHT.	-	-	-	-	-	-		
20	LEISTUNGEN DER SOZIAL- U. JUGENDHILFE IN EINRICHTUNGEN	-	-	-	-	-	-		
21	LEISTUNGEN AN KRIEGSGEFANGENE, SONSTIGE SOZIALE LEISTUNGEN	-	-	-	-	-	-		
22	WEITERE FINANZAUSGABEN	158	14	1	127	-	-		
23	ABZUGLEICH ZAHLUNGEN VON GEMEINDEN/GV.	20 935	2 848	2 758	4 539	3 236	346		
24	AUSGABEN DES VERWALTUNGSHAUSHALTS ZUSAMMEN	1 917 124	85 326	226 597	688 895	200 669	82 607		
	GEHÄHRUNG VON DARLEHEN								
25	AN ÖFFENTLICHEN BEREICH	1 450	314	412	-	-	30		
26	AN SONSTIGE BEREICHE	-	-	-	-	-	-		
	VERMOEGENSERWERB								
27	ERWERB VON BETEILIGUNGEN, KAPITALEINLAGEN	3	-	-	-	-	-		
28	ERWERB VON GRUNDSTÜCKEN	18 750	1 638	3 561	366	275	2 152		
29	ERWERB VON BEWEGLICHEN SACHEN DES ANLAGEVERMOEGENS	427 913	20 883	50 526	94 325	52 495	21 398		
30	BAUMASSNAHMEN	529 629	25 121	43 656	82 402	53 330	23 740		
	ZUWEISUNGEN UND ZUSCHÜSSE FÜR INVESTITIONEN								
31	AN ÖFFENTLICHEN BEREICH	58 705	7 209	21 554	1 102	2 371	2 332		
32	AN SONSTIGE BEREICHE	2 159	79	88	380	198	36		
33	SONSTIGE AUSGABEN DES VERMOEGENSHAUSHALTS	-	-	-	-	-	-		
34	ABZUGLEICH ZAHLUNGEN VON GEMEINDEN/GV.	56 549	5 710	20 766	645	5 617	1 897		
35	AUSGABEN DES VERMOEGENSHAUSHALTS ZUSAMMEN	982 060	49 534	99 031	177 930	103 052	47 791		
36	AUSGABEN DES VERWALTUNGS- U. VERMOEGENSHAUSHALTS ZUSAMMEN	2 899 184	134 860	325 628	866 825	303 721	130 398		
	ABZUGLEICH HAUSHALTSTECHNISCHE VERRECHNUNGEN	64 151	148	2 085	9 270	147	565		
37	BEREINIGTE AUSGABEN	2 835 033	134 711	323 543	857 555	303 574	129 833		
38	ABZUGLEICH ZAHLUNGEN VON ANDEREN EBENEN	335 662	13 548	35 504	69 231	34 316	18 656		
39	NETTOAUSGABEN	2 499 371	121 163	288 039	788 324	269 258	111 177		
40	NACHRICHTLICH BRUTTOAUSGABEN	2 976 668	143 418	348 152	872 009	312 574	132 641		
	GEHÜHREN, ZW. ZW. GEBUNDENE ABGABEN	165 061	1 391	6 602	12 818	8 139	1 503		
41	EINNAHMEN AUS VERKAUF	2 418	3	296	1 387	195	7		
42	MIETEN UND PACHTEN	22 422	1 307	3 043	6 717	1 743	856		
43	SONSTIGE VERWALTUNGS- UND BETRIEBS-EINNAHMEN	21 487	479	1 984	2 852	608	1 501		
	ERSTATTUNGEN VON AUSGABEN DES VERWALTUNGSHAUSHALTS								
44	VON GEMEINDEN/GV.	15 002	1 927	2 406	4 054	869	254		
45	VON ANDEREN ÖFFENTLICHEN BEREICHEN	4 329	200	676	2 265	242	84		
46	VON SONSTIGEN BEREICHEN	45 796	1 190	5 765	29 827	2 623	2 615		
	ZUWEISUNGEN UND ZUSCHÜSSE FÜR LAUFENDE ZW. ZW.								
47	VON GEMEINDEN/GV.	5 931	921	352	485	2 367	90		
48	VON ANDEREN ÖFFENTLICHEN BEREICHEN	28 283	792	7 245	1 596	4 646	2 262		
49	VON SONSTIGEN BEREICHEN	3 792	77	362	1 356	231	321		
	ZINSEINNAHMEN								
50	VON GEMEINDEN/GV.	2	-	-	-	-	2		
51	VON ANDEREN ÖFFENTLICHEN BEREICHEN	-	-	-	-	-	-		
52	VON SONSTIGEN BEREICHEN	6	6	-	-	-	-		
	GEWINNANTEILE, KONZESSIONSABGABEN	-	-	-	-	-	-		
53	ERSATZ V. SOZIALEN LEISTUNGEN AUSSERHALB V. EINRICHTUNGEN	-	-	-	-	-	-		
54	ERSATZ V. SOZIALEN LEISTUNGEN IN EINRICHTUNGEN	-	-	-	-	-	-		
55	WEITERE FINANZEINNAHMEN	10	-	-	1	-	-		
56	ABZUGLEICH ZAHLUNGEN VON GEMEINDEN/GV.	20 935	2 848	2 758	4 539	3 236	346		
57	EINNAHMEN DES VERWALTUNGSHAUSHALTS ZUSAMMEN	293 606	5 445	25 973	58 819	18 431	9 149		
	RÜCKFLÜSSE VON DARLEHEN								
58	VON GEMEINDEN/GV.	150	4	131	-	-	10		
59	VON ANDEREN ÖFFENTLICHEN BEREICHEN	10	10	-	-	-	-		
60	VON SONSTIGEN BEREICHEN	18	-	-	10	7	-		
	EINNAHMEN AUS DER VERÄUSSERUNG VON BETEILIGUNGEN	1	-	-	-	-	-		
61	EINNAHMEN A.D. VERÄUSSERUNG V. SACHEN D. ANLAGEVERMOEGENS	8 405	639	734	1 195	375	370		
62	BEITRÄGE UND ÄHNLICHE ENTGELTE	2 259	106	-	-	5	-		
	ZUWEISUNGEN UND ZUSCHÜSSE FÜR INVESTITIONEN								
63	VON GEMEINDEN/GV.	56 399	5 706	20 635	645	5 617	1 887		
64	VON ANDEREN ÖFFENTLICHEN BEREICHEN	303 040	12 546	27 583	65 370	29 428	16 310		
65	VON SONSTIGEN BEREICHEN	14 356	386	2 064	1 397	1 742	1 333		
66	ABZUGLEICH ZAHLUNGEN VON GEMEINDEN/GV.	56 549	5 710	20 766	645	5 617	1 897		
67	EINNAHMEN DES VERMOEGENSHAUSHALTS ZUSAMMEN	328 089	13 687	30 381	67 972	31 557	18 013		
68	EINNAHMEN D. VERWALTUNGS- U. VERMOEGENSHAUSHALTS ZUSAMMEN	621 695	19 132	56 354	126 791	49 988	27 162		
	ABZUGLEICH HAUSHALTSTECHNISCHE VERRECHNUNGEN	38 467	1 098	5 482	29 516	132	1 093		
69	BEREINIGTE EINNAHMEN	583 228	18 034	50 872	97 275	49 856	26 069		
70	ABZUGLEICH ZAHLUNGEN VON ANDEREN EBENEN	335 662	13 548	35 504	69 231	34 316	18 656		
71	NETTOEINNAHMEN	247 566	4 486	15 368	28 044	15 540	7 413		
72	NACHRICHTLICH BRUTTOEINNAHMEN	699 179	27 690	79 878	131 975	58 841	29 405		
	MEHRAUSGABEN(-)/MEHREINNAHMEN								
73	ZUSAMMEN	2 277 489	115 728	269 274	740 034	253 733	103 236		
74	VERWALTUNGSHAUSHALT	1 623 518	79 881	200 624	630 076	182 238	73 458		
75	VERMOEGENSHAUSHALT	653 971	35 847	68 650	109 958	71 495	29 778		

NACH AUFGABENBEREICHEN, ARTEN, LAENDERN UND KOERPERSCHAFTSGRUPPEN

DM

13 FEUERSCHUTZ												
KREISANGEHÖRIGE GEMEINDEN MIT EINW.												
DER	BADEN- WÜRTTEMB. 7	BAYERN 8	SAAR- LAND 9	ZUSAMMEN 10	WENIGER ALS 10 000 11	10 000 BIS UNT. 20 000 12	20 000 UND MEHR 13	ÄMTER U. ÄE. 14	KREISFREIE STÄDTE 15	LAND- KREISE 16	BEZIRKS- VERBÄNDE 17	NR.
140 851	205 411	14 356	252 059	23 444	27 467	201 148	9 358	983 822	55 293	-	01	
11 920	15 442	1 007	47 281	14 667	11 674	20 940	3 586	20 359	2 378	-	02	
16 475	12 340	1 364	60 166	28 326	14 951	16 888	6 881	11 898	3 398	-	03	
1 291	1 800	68	2 465	627	443	1 395	346	5 547	514	-	04	
15 824	16 825	2 376	66 273	21 976	17 894	26 403	6 365	28 111	3 042	-	05	
15 810	17 877	1 322	61 276	23 819	16 129	21 328	7 170	21 223	1 956	-	06	
13 405	9 906	1 213	40 860	17 212	9 559	14 089	4 534	14 328	1 528	-	07	
17 480	7 030	461	23 050	7 916	4 983	10 151	1 142	12 459	3 495	-	08	
3 468	2 739	170	15 531	5 959	3 350	6 222	749	3 445	2 532	-	09	
10 482	6 067	642	28 141	10 360	7 116	10 665	2 389	9 623	6 123	-	10	
2 395	639	202	4 057	1 484	1 078	1 475	500	463	3 914	-	11	
8 964	1 670	72	13 529	3 868	2 818	6 843	211	7 148	2 596	-	12	
39 654	2 456	-	42 514	22 898	9 784	9 832	39	8	27	-	13	
2 467	737	88	3 053	1 312	476	1 265	92	342	1 295	-	14	
1 754	500	3	1 122	604	296	222	145	3	5 914	-	15	
3 256	3 410	487	15 203	6 900	3 658	4 645	1 897	1 143	1 934	-	16	
3	-	-	29	26	-	-	4	-	2	-	17	
-	-	-	-	-	-	-	-	-	-	-	18	
-	-	-	-	-	-	-	-	-	-	-	19	
-	-	-	-	-	-	-	-	-	-	-	20	
-	-	-	-	-	-	-	-	-	-	-	21	
8	8	-	135	14	11	110	-	20	3	-	22	
5 158	1 916	134	14 245	1 431	2 545	10 269	953	1 666	4 071	-	23	
300 372	308 941	23 717	662 476	189 984	129 142	343 352	44 457	1 118 276	91 913	-	24	
-	694	-	344	344	-	-	-	-	1 106	-	33	
-	-	-	-	-	-	-	-	-	-	-	34	
3	-	-	3	3	-	-	-	-	-	-	35	
3 094	7 664	-	13 064	8 698	2 253	2 113	2 377	222	3 087	-	36	
73 320	110 258	4 708	319 230	141 802	79 362	98 066	24 172	64 340	20 171	-	37	
96 726	199 703	4 951	416 316	228 475	84 280	103 561	26 688	67 994	18 631	-	38	
5 975	15 950	2 212	2 149	1 249	444	456	1 021	218	55 317	-	42	
1 258	118	2	789	203	343	243	18	15	1 337	-	43	
-	-	-	-	-	-	-	-	-	-	-	45	
5 800	15 353	761	46 102	23 279	11 965	10 858	9 894	154	399	-	46	
174 576	319 034	11 112	705 793	357 495	154 717	193 581	44 382	132 635	99 250	-	47	
474 948	627 975	34 829	1 368 271	547 479	283 859	536 933	88 839	1 250 911	191 163	-	48	
47 843	4 025	67	55 404	26 584	12 456	16 364	146	6 625	1 976	-	49	
427 105	623 950	34 762	1 312 867	520 895	271 403	520 569	88 693	1 244 286	189 187	-	50	
57 722	99 862	6 823	228 281	116 952	52 289	59 040	12 525	44 663	50 193	-	51	
369 383	524 088	27 939	1 084 586	403 943	219 114	461 529	76 168	1 199 623	136 994	-	52	
485 906	645 244	35 724	1 428 618	572 189	298 369	558 060	99 686	1 252 731	195 633	-	53	
87 328	46 613	667	122 770	61 405	27 042	34 323	1 045	38 829	2 417	-	64	
426	104	-	505	212	69	224	5	1 826	82	-	65	
3 313	5 151	292	16 417	4 435	5 049	6 933	1 006	4 341	658	-	66	
8 755	5 060	247	13 329	4 820	2 937	5 572	1 441	6 443	274	-	67	
4 066	1 404	22	9 394	560	1 110	7 724	576	1 643	3 389	-	68	
511	46	305	2 852	475	746	1 631	48	1 200	229	-	69	
2 314	1 384	78	16 761	1 970	1 856	12 935	623	27 620	792	-	70	
1 092	512	112	4 851	871	1 435	2 545	375	23	682	-	71	
7 416	1 139	3 187	12 984	5 619	2 995	4 370	1 387	5 280	8 632	-	72	
214	1 230	1	2 992	1 400	626	966	356	417	27	-	73	
-	-	-	-	-	-	-	2	-	-	-	74	
-	-	-	-	-	-	-	-	-	-	-	75	
-	-	-	-	-	-	-	6	-	-	-	76	
-	-	-	-	-	-	-	-	-	-	-	77	
-	-	-	-	-	-	-	-	-	-	-	81	
-	-	-	-	-	-	-	-	-	-	-	82	
1	7	-	5	3	1	1	-	6	1	-	83	
5 158	1 916	134	14 245	1 431	2 545	10 269	953	1 666	4 071	-	87	
110 278	60 734	4 777	188 615	80 339	41 321	66 955	5 917	85 962	13 112	-	88	
-	5	-	4	4	-	-	10	-	136	-	91	
-	-	-	10	-	-	-	-	-	-	-	92	
1	-	-	13	7	-	-	6	-	-	-	93	
1	-	-	1	1	-	-	-	5	-	-	94	
2 894	2 088	110	7 030	2 200	1 941	2 889	486	615	274	-	95	
59	2 089	-	2 242	303	6	1 933	-	17	-	-	96	
5 800	15 348	761	46 098	23 275	11 965	10 858	9 884	154	263	-	97	
49 795	98 677	3 331	212 435	110 858	48 548	53 029	11 090	38 183	41 332	-	98	
2 108	5 275	51	12 034	8 103	2 171	1 760	1 729	514	79	-	99	
5 800	15 353	761	46 102	23 279	11 965	10 858	9 894	154	399	-	104	
54 858	108 129	3 492	233 765	121 472	52 666	59 627	13 305	39 334	41 685	-	105	
165 136	168 863	8 269	422 380	201 811	93 987	126 582	19 222	125 296	54 797	-	106	
1 036	79	31	11 973	276	213	11 484	17	25 787	690	-	107	
164 100	168 784	8 238	410 407	201 535	93 774	115 098	19 205	99 509	54 107	-	108	
57 722	99 862	6 823	228 281	116 952	52 289	59 040	12 525	44 663	50 193	-	109	
106 378	68 922	1 415	182 126	84 583	41 485	56 058	6 680	54 846	3 914	-	110	
176 094	186 132	9 164	482 727	226 521	108 497	147 709	30 069	127 116	59 267	-	111	
309 812-	459 112-	26 560-	945 891-	345 668-	189 872-	410 351-	69 617-	1 125 615-	136 366-	-	112	
190 094-	248 207-	18 940-	473 863-	109 645-	87 821-	276 397-	38 540-	1 032 314-	78 801-	-	113	
119 718-	210 905-	7 620-	472 028-	236 023-	102 051-	133 954-	31 077-	93 301-	57 565-	-	114	

1 000

14 KATASTROPHENSCHUTZ

NR.	ART DER AUSGABEN / EINNAHMEN	GEMEINDEN U. GEMEINDE- VERBAENDE INSGESAMT 1	SCHLESW.- HOLSTEIN 2	NIEDER- SACHSEN 3	NORDRHEIN- WESTFALEN 4	HESSEN 5	RHEINLAND- PFA LZ 6	LAEN--
01	PERSONALAUSGABEN	80 595	5 987	11 174	34 578	4 014	4 360	
02	UNTERHALTUNGS-AUFWAND	4 639	207	435	1 687	481	212	
03	GERÄTE, AUSSTATTUNGS- U. AUSRÜSTUNGSGEGENSTÄNDE	2 356	261	348	652	137	277	
04	MIETEN UND PACHTEN	1 709	247	289	643	169	72	
05	BEWIRTSCHAFTUNG DER GRUNDSTÜCKE, BAULICHEN ANLAGEN USW.	3 662	141	634	1 425	286	188	
06	HALTUNG VON FAHRZEUGEN	1 766	469	254	495	46	116	
07	BESONDERE AUFWENDUNGEN FÜR BEDIENSTETE	585	65	127	160	59	25	
08	WEITERE VERWALTUNGS- UND BETRIEBSAUSGABEN	2 581	215	755	350	53	54	
09	STEUERN, VERSICHERUNGEN, SCHADENSFÄLLE	326	19	24	173	6	16	
10	GESCHÄFTSAUSGABEN, WEITERE ALLGEM. SACHLICHE AUSGABEN	5 445	402	675	1 676	369	208	
	ERSTATTUNGEN VON AUSGABEN DES VERWALTUNGSHAUSHALTS							
11	AN ÖFFENTLICHEN BEREICH	311	196	35	1	19	19	
12	AN SONSTIGE BEREICHE	1 821	64	158	774	159	25	
13	KALKULATORISCHE KOSTEN	94	-	-	-	-	-	
14	ZUSCHÜSSE F. LFD. ZWECHE AN SOZIALE O. ÄHNL. EINRICHTUNGEN	1 622	411	-	702	-	79	
	ZUWEISUNGEN UND SONSTIGE ZUSCHÜSSE FÜR LAUFENDE ZWECKE							
15	AN ÖFFENTLICHEN BEREICH	1 332	23	-	-	190	-	
16	AN SONSTIGE BEREICHE	1 118	105	751	2	209	4	
	SCHULDENDIENSTHILFEN							
17	AN ÖFFENTLICHEN BEREICH	-	-	-	-	-	-	
18	AN SONSTIGE BEREICHE	-	-	-	-	-	-	
19	LEISTUNGEN DER SOZIAL- U. JUGENDHILFE AUSSERH. V. EINRICHT.	-	-	-	-	-	-	
20	LEISTUNGEN DER SOZIAL- U. JUGENDHILFE IN EINRICHTUNGEN	-	-	-	-	-	-	
21	LEISTUNGEN AN KRIEGSGESOPFTE, SONSTIGE SOZIALE LEISTUNGEN	-	-	-	-	-	-	
26	WEITERE FINANZAUSGABEN	31	5	-	26	-	-	
28	ABZUGLEICH ZAHLUNGEN VON GEMEINDEN/GV.	414	78	1	80	44	47	
30	AUSGABEN DES VERWALTUNGSHAUSHALTS ZUSAMMEN	109 579	8 739	15 658	43 264	6 153	5 608	
	GEWÄHRUNG VON DARLEHEN							
33	AN ÖFFENTLICHEN BEREICH	-	-	-	-	-	-	
34	AN SONSTIGE BEREICHE	-	-	-	-	-	-	
	VERMOEGENSERWERB							
35	ERWERB VON BETEILIGUNGEN, KAPITALEINLAGEN	-	-	-	-	-	-	
36	ERWERB VON GRUNDSTÜCKEN	122	119	-	-	-	-	
37	ERWERB VON BEWEGLICHEN SACHEN DES ANLAGEVERMOEGENS	8 804	1 188	1 308	2 074	409	452	
38	BAUMMASSNAHMEN	16 539	913	3 018	2 178	1 921	153	
	ZUWEISUNGEN UND ZUSCHÜSSE FÜR INVESTITIONEN							
42	AN ÖFFENTLICHEN BEREICH	447	-	105	-	62	-	
43	AN SONSTIGE BEREICHE	3 087	202	776	481	80	64	
45	SONSTIGE AUSGABEN DES VERMOEGENSHAUSHALTS	-	-	-	-	-	-	
46	ABZUGLEICH ZAHLUNGEN VON GEMEINDEN/GV.	371	12	-	22	1	-	
47	AUSGABEN DES VERMOEGENSHAUSHALTS ZUSAMMEN	28 628	2 410	5 207	4 711	2 471	669	
48	AUSGABEN DES VERWALTUNGS- U. VERMOEGENSHAUSHALTS ZUSAMMEN	138 207	11 149	20 865	47 975	8 624	6 277	
49	ABZUGLEICH HAUSHALTSTECHNISCHE VERRECHNUNGEN	1 705	56	158	774	2	17	
50	BEREINIGTE AUSGABEN	136 502	11 093	20 707	47 201	8 622	6 260	
51	ABZUGLEICH ZAHLUNGEN VON ANDEREN EBENEN	12 556	1 543	2 527	2 869	283	273	
52	NETTOAUSGABEN	123 946	9 550	18 180	44 332	8 339	5 987	
53	NACHRICHTLICH BRUTTOAUSGABEN	138 992	11 239	20 866	48 077	8 669	6 324	
64	GEBÜHREN, ZWECHEBUNDENE ABGABEN	22	3	-	19	-	-	
65	EINNAHMEN AUS VERKAUF	22	2	5	7	-	-	
66	MIETEN UND PACHTEN	2 478	97	208	1 403	172	43	
67	SONSTIGE VERWALTUNGS- UND BETRIEBSEINNAHMEN	1 344	106	127	300	37	20	
	ERSTATTUNGEN VON AUSGABEN DES VERWALTUNGSHAUSHALTS							
68	VON GEMEINDEN/GV.	349	78	-	80	13	14	
69	VON ANDEREN ÖFFENTLICHEN BEREICHEN	865	270	61	109	136	52	
70	VON SONSTIGEN BEREICHEN	525	65	89	326	35	6	
	ZUWEISUNGEN UND ZUSCHÜSSE FÜR LAUFENDE ZWECKE							
71	VON GEMEINDEN/GV.	65	-	1	-	31	33	
72	VON ANDEREN ÖFFENTLICHEN BEREICHEN	1 370	202	408	288	10	74	
73	VON SONSTIGEN BEREICHEN	62	-	5	11	-	1	
	ZINSEINNAHMEN							
74	VON GEMEINDEN/GV.	-	-	-	-	-	-	
75	VON ANDEREN ÖFFENTLICHEN BEREICHEN	-	-	-	-	-	-	
76	VON SONSTIGEN BEREICHEN	-	-	-	-	-	-	
77	GEWINNANTEILE, KONZESSIONSABGABEN	-	-	-	-	-	-	
81	ERSATZ V. SOZIALEN LEISTUNGEN AUSSERHALB V. EINRICHTUNGEN	-	-	-	-	-	-	
82	ERSATZ V. SOZIALEN LEISTUNGEN IN EINRICHTUNGEN	-	-	-	-	-	-	
83	WEITERE FINANZEINNAHMEN	97	1	16	63	3	8	
87	ABZUGLEICH ZAHLUNGEN VON GEMEINDEN/GV.	414	78	1	80	44	47	
88	EINNAHMEN DES VERWALTUNGSHAUSHALTS ZUSAMMEN	6 785	746	919	2 526	393	204	
	RÜCKFLÜSSE VON DARLEHEN							
91	VON GEMEINDEN/GV.	-	-	-	-	-	-	
92	VON ANDEREN ÖFFENTLICHEN BEREICHEN	-	-	-	-	-	-	
93	VON SONSTIGEN BEREICHEN	140	-	-	-	-	-	
94	EINNAHMEN AUS DER VERÄUSSERUNG VON BETEILIGUNGEN	-	-	-	-	-	-	
95	EINNAHMEN A. D. VERÄUSSERUNG V. SACHEN D. ANLAGEVERMOEGENS	98	23	3	7	-	-	
96	BEITRÄGE UND ÄHNLICHE ENTGELTE	-	-	-	-	-	-	
	ZUWEISUNGEN UND ZUSCHÜSSE FÜR INVESTITIONEN							
97	VON GEMEINDEN/GV.	371	12	-	22	1	-	
98	VON ANDEREN ÖFFENTLICHEN BEREICHEN	10 321	1 071	2 058	2 472	137	147	
99	VON SONSTIGEN BEREICHEN	362	-	3	89	27	2	
104	ABZUGLEICH ZAHLUNGEN VON GEMEINDEN/GV.	371	12	-	22	1	-	
105	EINNAHMEN DES VERMOEGENSHAUSHALTS ZUSAMMEN	10 921	1 084	2 064	2 568	164	149	
106	EINNAHMEN D. VERWALTUNGS- U. VERMOEGENSHAUSHALTS ZUSAMMEN	17 706	1 840	2 983	5 094	557	353	
107	ABZUGLEICH HAUSHALTSTECHNISCHE VERRECHNUNGEN	410	39	45	326	-	-	
108	BEREINIGTE EINNAHMEN	17 296	1 801	2 938	4 768	557	353	
109	ABZUGLEICH ZAHLUNGEN VON ANDEREN EBENEN	12 556	1 543	2 527	2 869	283	273	
110	NETTOEINNAHMEN	4 740	258	411	1 899	274	80	
111	NACHRICHTLICH BRUTTOEINNAHMEN	18 491	1 930	2 984	5 196	602	400	
	MEHRAUSGABEN(-)/MEHREINNAHMEN							
112	ZUSAMMEN	120 501-	9 309-	17 882-	42 881-	8 067-	5 924-	
113	VERWALTUNGSHAUSHALT	102 794-	7 993-	14 739-	40 738-	5 760-	5 404-	
114	VERMOEGENSHAUSHALT	17 707-	1 316-	3 143-	2 143-	2 307-	520-	

NACH AUFGABENBEREICHEN, ARTEN, LAENDERN UND KOERPERSCHAFTSGRUPPEN

DM

KREISANGEHÖRIGE GEMEINDEN MIT EINW.												14 KATASTROPHENSCHUTZ	
DER	BADEN- WÜRTTEMBERG.	BAYERN	SAAR- LAND	ZUSAMMEN	WENIGER ALS 10 000	10 000 BIS 20 000	20 000 UND MEHR	AEMTER U. A.E.	KREISFREIE STÄDTE	LAND- KREISE	BEZIRKS- VERBAENDE	NR.	
7	8	9	10	11	12	13	14	15	16	17			
8 739	10 453	1 290	8 312	150	474	7 688	177	43 753	29 115	238	01		
768	226	623	1 921	491	256	1 174	33	2 313	372	-	02		
245	398	34	604	127	123	354	23	679	1 015	35	03		
176	111	2	198	14	16	168	4	986	462	53	04		
377	538	73	609	81	165	363	16	1 943	1 094	-	05		
85	296	5	182	39	31	112	2	446	1 136	-	06		
68	78	2	59	7	7	45	1	194	319	12	07		
4	1 117	33	404	166	115	123	49	973	1 155	-	08		
32	50	6	43	1	8	34	1	173	109	-	09		
1 002	987	126	1 193	355	239	599	56	1 577	2 611	8	10		
4	36	1	7	2	5	-	-	26	278	-	11		
210	369	62	234	44	12	178	2	1 041	544	-	12		
32	62	-	32	3	29	-	-	-	62	-	13		
120	260	50	225	19	43	163	-	404	993	-	14		
5	1 103	11	-	-	-	-	-	418	914	-	15		
6	35	6	129	4	38	87	2	127	860	-	16		
-	-	-	-	-	-	-	-	-	-	-	17		
-	-	-	-	-	-	-	-	-	-	-	18		
-	-	-	-	-	-	-	-	-	-	-	19		
-	-	-	-	-	-	-	-	-	-	-	20		
-	-	-	-	-	-	-	-	-	-	-	21		
1	152	11	74	9	51	14	37	31	-	-	26		
11 876	15 968	2 313	14 076	1 494	1 510	11 074	325	55 084	39 736	352	30		
-	-	-	-	-	-	-	-	-	-	-	33		
-	-	-	-	-	-	-	-	-	-	-	34		
-	-	-	-	-	-	-	-	-	-	-	35		
-	3	-	119	119	-	-	-	-	3	-	36		
1 229	2 095	49	1 311	470	212	629	11	3 137	4 330	15	37		
3 706	2 929	1 721	7 287	5 406	101	1 780	11	3 673	5 568	-	38		
86	99	95	177	176	1	-	-	6	264	-	42		
336	1 083	65	533	164	40	329	-	409	2 145	-	43		
-	-	-	-	-	-	-	-	-	-	-	45		
16	320	-	117	82	35	-	-	-	254	-	46		
5 341	5 889	1 930	9 310	6 253	319	2 738	22	7 225	12 056	15	47		
17 217	21 857	4 243	23 388	7 747	1 829	13 812	351	62 309	51 792	367	48		
241	395	62	257	45	39	173	2	996	450	-	49		
16 976	21 462	4 181	23 131	7 702	1 790	13 639	349	61 313	51 342	367	50		
2 192	2 015	854	4 807	3 463	308	1 036	39	3 362	4 348	-	51		
14 784	19 447	3 327	18 324	4 239	1 482	12 603	310	57 951	46 994	367	52		
17 234	22 329	4 254	23 579	7 838	1 915	13 826	388	62 309	52 349	367	53		
-	-	-	20	-	7	13	-	-	2	-	64		
2	6	-	10	-	6	4	-	6	6	-	65		
250	279	26	251	35	49	167	19	1 765	443	-	66		
43	657	54	255	73	82	100	4	723	362	-	67		
1	152	11	33	4	16	13	13	-	303	-	68		
32	191	14	186	18	39	129	22	238	419	-	69		
4	-	-	62	10	19	33	4	22	437	-	70		
-	-	-	41	5	35	1	24	-	-	-	71		
67	319	2	209	13	113	83	13	475	673	-	72		
-	45	-	11	-	-	11	-	19	32	-	73		
-	-	-	-	-	-	-	-	-	-	-	74		
-	-	-	-	-	-	-	-	-	-	-	75		
-	-	-	-	-	-	-	-	-	-	-	76		
-	-	-	-	-	-	-	-	-	-	-	77		
-	-	-	-	-	-	-	-	-	-	-	81		
-	-	-	-	-	-	-	-	-	-	-	82		
6	-	-	6	-	-	6	-	53	38	-	83		
1	152	11	74	9	51	14	37	-	303	-	87		
404	1 497	96	1 010	149	315	546	62	3 301	2 412	-	88		
-	-	-	-	-	-	-	-	-	-	-	91		
-	-	-	-	-	-	-	-	-	-	-	92		
-	140	-	140	140	-	-	-	-	-	-	93		
-	-	-	-	-	-	-	-	-	-	-	94		
-	65	-	60	60	-	-	-	9	29	-	95		
-	-	-	-	-	-	-	-	-	-	-	96		
16	320	-	117	82	35	-	-	-	254	-	97		
2 093	1 505	838	4 412	3 432	156	824	4	2 649	3 256	-	98		
62	179	-	172	33	-	139	-	2	188	-	99		
16	320	-	117	82	35	-	-	-	254	-	104		
2 155	1 889	838	4 784	3 665	156	963	4	2 660	3 473	-	105		
2 559	3 386	934	5 794	3 814	471	1 509	66	5 961	5 885	-	106		
-	-	-	32	-	-	32	-	-	378	-	107		
2 559	3 396	934	5 762	3 814	471	1 477	66	5 961	5 507	-	108		
2 192	2 015	854	4 807	3 463	308	1 036	39	3 362	4 348	-	109		
367	1 371	80	955	351	163	441	27	2 599	1 159	-	110		
2 576	3 858	945	5 985	3 905	557	1 523	103	5 961	6 442	-	111		
14 658-	18 471-	3 309-	17 594-	3 933-	1 358-	12 303-	285-	56 348-	45 907-	367-	112		
11 472-	14 471-	2 217-	13 068-	1 345-	1 195-	10 528-	267-	51 783-	37 324-	352-	113		
3 186-	4 000-	1 092-	4 526-	2 588-	163-	1 775-	18-	4 565-	8 583-	15-	114		

15 VERTEIDIGUNGSLASTENVERWALTUNG		GEMEINDEN U. GEMEINDE-VERBAENDE						LAEN-	
NR.	ART DER AUSGABEN / EINNAHMEN	INSGESAMT 1	SCHLESW.- HOLSTEIN 2	NIEDER- SACHSEN 3	NORDRHEIN- WESTFALEN 4	HESSEN 5	RHEINLAND- PFA LZ 6		
01	PERSONALAUSGABEN	29 790	-	5 072	13 699	-	-	-	-
02	UNTERHALTUNGS-AUFWAND	89	-	5	14	-	-	-	-
03	GERAETE, AUSSTATTUNGS- U. AUSRUESTUNGSGEGENSTAENDE	46	-	5	26	-	-	-	-
04	MIETEN UND PACHTEN	913	-	146	488	-	-	-	-
05	BEWIRTSCHAFTUNG DER GRUNDSTUECKE, BAULICHEN ANLAGEN USW.	344	-	44	104	-	-	-	-
06	HALTUNG VON FAHRZEUGEN	10	-	1	7	-	-	-	-
07	BESONDERE AUFWENDUNGEN FUER BEDIENTESTE	5	-	-	4	-	-	-	-
08	WEITERE VERWALTUNGS- UND BETRIEBSAUSGABEN	644	-	-	521	-	-	-	-
09	STEUERN, VERSICHERUNGEN, SCHADENSFAELLE	40	-	13	24	-	-	-	-
10	GESCHAEFTSAUSGABEN, WEITERE ALLGEM. SACHLICHE AUSGABEN	998	-	300	358	-	-	-	-
	ERSTATTUNGEN VON AUSGABEN DES VERWALTUNGSHAUSHALTS								
11	AN OEFFENTLICHEN BEREICH	375	-	349	26	-	-	-	-
12	AN SONSTIGE BEREICHE	1 856	-	445	793	-	-	-	-
13	KALKULATORISCHE KOSTEN	-	-	-	-	-	-	-	-
14	ZUSCHUESSE F. LFD. ZWECHE AN SOZIALE O. AEHNL. EINRICHTUNGEN	-	-	-	-	-	-	-	-
	ZUWEISUNGEN UND SONSTIGE ZUSCHUESSE FUER LAUFENDE ZWECHE								
15	AN OEFFENTLICHEN BEREICH	-	-	-	-	-	-	-	-
16	AN SONSTIGE BEREICHE	-	-	-	-	-	-	-	-
	SCHULDENDIENSTHILFEN								
17	AN OEFFENTLICHEN BEREICH	-	-	-	-	-	-	-	-
18	AN SONSTIGE BEREICHE	-	-	-	-	-	-	-	-
19	LEISTUNGEN DER SOZIAL- U. JUGENDHILFE AUSSERH. V. EINRICHT.	-	-	-	-	-	-	-	-
20	LEISTUNGEN DER SOZIAL- U. JUGENDHILFE IN EINRICHTUNGEN	-	-	-	-	-	-	-	-
21	LEISTUNGEN AN KRIEGSGESOPFER, SONSTIGE SOZIALE LEISTUNGEN	-	-	-	-	-	-	-	-
26	WEITERE FINANZAUSGABEN	-	-	-	-	-	-	-	-
29	ABZUEGLICH ZAHLUNGEN VON GEMEINDEN/GV.	-	-	-	-	-	-	-	-
30	AUSGABEN DES VERWALTUNGSHAUSHALTS ZUSAMMEN	35 110	-	6 380	16 064	-	-	-	-
	GEWAHRUNG VON DARLEHEN								
33	AN OEFFENTLICHEN BEREICH	-	-	-	-	-	-	-	-
34	AN SONSTIGE BEREICHE	-	-	-	-	-	-	-	-
	VERMOEGENSERWERB								
35	ERWERB VON BETEILIGUNGEN, KAPITALEINLAGEN	-	-	-	-	-	-	-	-
36	ERWERB VON GRUNDSTUECKEN	-	-	-	-	-	-	-	-
37	ERWERB VON BEWEGLICHEN SACHEN DES ANLAGEVERMOEGENS	24	-	1	15	-	-	-	-
38	BAUMASSNAHMEN	-	-	-	-	-	-	-	-
	ZUWEISUNGEN UND ZUSCHUESSE FUER INVESTITIONEN								
42	AN OEFFENTLICHEN BEREICH	-	-	-	-	-	-	-	-
43	AN SONSTIGE BEREICHE	-	-	-	-	-	-	-	-
45	SONSTIGE AUSGABEN DES VERMOEGENSHAUSHALTS	-	-	-	-	-	-	-	-
46	ABZUEGLICH ZAHLUNGEN VON GEMEINDEN/GV.	-	-	-	-	-	-	-	-
47	AUSGABEN DES VERMOEGENSHAUSHALTS ZUSAMMEN	24	-	1	15	-	-	-	-
48	AUSGABEN DES VERWALTUNGS- U. VERMOEGENSHAUSHALTS ZUSAMMEN	35 134	-	6 381	16 079	-	-	-	-
49	ABZUEGLICH HAUSHALTSTECHNISCHE VERRECHNUNGEN	1 856	-	445	793	-	-	-	-
50	BEREINIGTE AUSGABEN	33 273	-	5 936	15 286	-	-	-	-
51	ABZUEGLICH ZAHLUNGEN VON ANDEREN EBENEN	35 517	-	6 383	16 301	-	-	-	-
52	NETTOAUSGABEN	2 239-	-	447-	1 015-	-	-	-	-
53	NACHRICHTLICH BRUTTOAUSGABEN	35 134	-	6 381	16 079	-	-	-	-
64	GEBUEHREN, ZWECHEBUNDENE ABGABEN	-	-	-	-	-	-	-	-
65	EINNAHMEN AUS VERKAUF	-	-	-	-	-	-	-	-
66	MIETEN UND PACHTEN	-	-	-	-	-	-	-	-
67	SONSTIGE VERWALTUNGS- UND BETRIEBSEINNAHMEN	61	-	7	46	-	-	-	-
	ERSTATTUNGEN VON AUSGABEN DES VERWALTUNGSHAUSHALTS								
68	VON GEMEINDEN/GV.	-	-	-	-	-	-	-	-
69	VON ANDEREN OEFFENTLICHEN BEREICHEN	29 108	-	-	16 275	-	-	-	-
70	VON SONSTIGEN BEREICHEN	28	-	-	28	-	-	-	-
	ZUWEISUNGEN UND ZUSCHUESSE FUER LAUFENDE ZWECHE								
71	VON GEMEINDEN/GV.	-	-	-	-	-	-	-	-
72	VON ANDEREN OEFFENTLICHEN BEREICHEN	6 382	-	6 382	-	-	-	-	-
73	VON SONSTIGEN BEREICHEN	-	-	-	-	-	-	-	-
	ZINSEINNAHMEN								
74	VON GEMEINDEN/GV.	-	-	-	-	-	-	-	-
75	VON ANDEREN OEFFENTLICHEN BEREICHEN	-	-	-	-	-	-	-	-
76	VON SONSTIGEN BEREICHEN	-	-	-	-	-	-	-	-
77	GEWINNANTEILE, KONZESSIONSABGABEN	-	-	-	-	-	-	-	-
81	ERSATZ V. SOZIALEN LEISTUNGEN AUSSERHALB V. EINRICHTUNGEN	-	-	-	-	-	-	-	-
82	ERSATZ V. SOZIALEN LEISTUNGEN IN EINRICHTUNGEN	-	-	-	-	-	-	-	-
83	WEITERE FINANZEINNAHMEN	-	-	-	-	-	-	-	-
87	ABZUEGLICH ZAHLUNGEN VON GEMEINDEN/GV.	-	-	-	-	-	-	-	-
88	EINNAHMEN DES VERWALTUNGSHAUSHALTS ZUSAMMEN	35 579	-	6 389	16 349	-	-	-	-
	RUECKFLUESSE VON DARLEHEN								
91	VON GEMEINDEN/GV.	-	-	-	-	-	-	-	-
92	VON ANDEREN OEFFENTLICHEN BEREICHEN	-	-	-	-	-	-	-	-
93	VON SONSTIGEN BEREICHEN	-	-	-	-	-	-	-	-
94	EINNAHMEN AUS DER VERAEUSSERUNG VON BETEILIGUNGEN	-	-	-	-	-	-	-	-
95	EINNAHMEN A. D. VERAEUSSERUNG V. SACHEN D. ANLAGEVERMOEGENS	-	-	-	-	-	-	-	-
96	BEITRAEGE UND AEHNLICHE ENTGELTE	-	-	-	-	-	-	-	-
	ZUWEISUNGEN UND ZUSCHUESSE FUER INVESTITIONEN								
97	VON GEMEINDEN/GV.	-	-	-	-	-	-	-	-
98	VON ANDEREN OEFFENTLICHEN BEREICHEN	27	-	1	26	-	-	-	-
99	VON SONSTIGEN BEREICHEN	-	-	-	-	-	-	-	-
104	ABZUEGLICH ZAHLUNGEN VON GEMEINDEN/GV.	-	-	-	-	-	-	-	-
105	EINNAHMEN DES VERMOEGENSHAUSHALTS ZUSAMMEN	27	-	1	26	-	-	-	-
106	EINNAHMEN D. VERWALTUNGS- U. VERMOEGENSHAUSHALTS ZUSAMMEN	35 606	-	6 390	16 375	-	-	-	-
107	ABZUEGLICH HAUSHALTSTECHNISCHE VERRECHNUNGEN	-	-	-	-	-	-	-	-
108	BEREINIGTE EINNAHMEN	35 606	-	6 390	16 375	-	-	-	-
109	ABZUEGLICH ZAHLUNGEN VON ANDEREN EBENEN	35 517	-	6 383	16 301	-	-	-	-
110	NETTOEINNAHMEN	89	-	7	74	-	-	-	-
111	NACHRICHTLICH BRUTTOEINNAHMEN	35 606	-	6 390	16 375	-	-	-	-
	MEHRAUSGABEN(-)/MEHREINNAHMEN								
112	ZUSAMMEN	472	-	9	296	-	-	-	-
113	VERWALTUNGSHAUSHALT	469	-	9	285	-	-	-	-

NACH AUFGABENBEREICHEN, ARTEN, LAENDERN UND KOERPERSCHAFTSGRUPPEN

DM

DER	KREISANGEHOERIGE GEMEINDEN MIT EINW.						15 VERTEIDIGUNGLASTENVERWALTUNG					
	BADEN- WUERTTEMB. 7	BAYERN 8	SAAR- LAND 9	ZUSAMMEN 10	WENIGER ALS 10 000 11	10 000 BIS 20 000 12	20 000 UND MEHR 13	AEMTER U.A.E. 14	KREISFREIE STAEDTE 15	LAND- KREISE 16	BEZIRKS- VERBAENDE 17	NR.
11 019	-	-	-	1 900	-	-	1 900	-	18 046	9 844	-	01
70	-	-	-	43	10	29	4	-	33	13	-	02
15	-	-	-	4	-	-	4	-	14	28	-	03
279	-	-	-	25	-	-	25	-	681	207	-	04
196	-	-	-	38	-	22	16	-	242	64	-	05
2	-	-	-	-	-	-	-	-	2	8	-	06
1	-	-	-	-	-	-	-	-	-	5	-	07
123	-	-	-	2	2	-	-	-	124	518	-	08
3	-	-	-	8	-	-	8	-	32	-	-	09
340	-	-	-	130	2	-	128	-	448	420	-	10
-	-	-	-	349	-	-	349	-	26	-	-	11
618	-	-	-	289	-	17	272	-	1 349	218	-	12
-	-	-	-	-	-	-	-	-	-	-	-	13
-	-	-	-	-	-	-	-	-	-	-	-	14
-	-	-	-	-	-	-	-	-	-	-	-	15
-	-	-	-	-	-	-	-	-	-	-	-	16
-	-	-	-	-	-	-	-	-	-	-	-	17
-	-	-	-	-	-	-	-	-	-	-	-	18
-	-	-	-	-	-	-	-	-	-	-	-	19
-	-	-	-	-	-	-	-	-	-	-	-	20
-	-	-	-	-	-	-	-	-	-	-	-	21
-	-	-	-	-	-	-	-	-	-	-	-	26
-	-	-	-	-	-	-	-	-	-	-	-	29
12 666	-	-	-	2 788	14	68	2 706	-	20 997	11 325	-	30
-	-	-	-	-	-	-	-	-	-	-	-	33
-	-	-	-	-	-	-	-	-	-	-	-	34
-	-	-	-	-	-	-	-	-	-	-	-	35
-	-	-	-	-	-	-	-	-	-	-	-	36
8	-	-	-	1	-	-	1	-	19	4	-	37
-	-	-	-	-	-	-	-	-	-	-	-	38
-	-	-	-	-	-	-	-	-	-	-	-	42
-	-	-	-	-	-	-	-	-	-	-	-	43
-	-	-	-	-	-	-	-	-	-	-	-	45
-	-	-	-	-	-	-	-	-	-	-	-	46
8	-	-	-	1	-	-	1	-	19	4	-	47
12 674	-	-	-	2 789	14	68	2 707	-	21 016	11 329	-	48
618	-	-	-	289	-	17	272	-	1 349	218	-	49
12 056	-	-	-	2 500	14	51	2 435	-	19 667	11 111	-	50
12 833	-	-	-	2 865	21	85	2 759	-	20 619	12 033	-	51
777-	-	-	-	365-	7-	34-	324-	-	952-	922-	-	52
12 674	-	-	-	2 789	14	68	2 707	-	21 016	11 329	-	53
-	-	-	-	-	-	-	-	-	-	-	-	64
-	-	-	-	-	-	-	-	-	-	-	-	65
-	-	-	-	-	-	-	-	-	-	-	-	66
8	-	-	-	-	-	-	-	-	57	4	-	67
-	-	-	-	-	-	-	-	-	-	-	-	68
12 833	-	-	-	106	21	85	-	-	18 155	10 847	-	69
-	-	-	-	-	-	-	-	-	28	-	-	70
-	-	-	-	2 758	-	-	2 758	-	2 438	1 186	-	71
-	-	-	-	-	-	-	-	-	-	-	-	72
-	-	-	-	-	-	-	-	-	-	-	-	73
-	-	-	-	-	-	-	-	-	-	-	-	74
-	-	-	-	-	-	-	-	-	-	-	-	75
-	-	-	-	-	-	-	-	-	-	-	-	76
-	-	-	-	-	-	-	-	-	-	-	-	77
-	-	-	-	-	-	-	-	-	-	-	-	81
-	-	-	-	-	-	-	-	-	-	-	-	82
-	-	-	-	-	-	-	-	-	-	-	-	83
-	-	-	-	-	-	-	-	-	-	-	-	87
12 841	-	-	-	2 864	21	85	2 758	-	20 678	12 037	-	88
-	-	-	-	-	-	-	-	-	-	-	-	91
-	-	-	-	-	-	-	-	-	-	-	-	92
-	-	-	-	-	-	-	-	-	-	-	-	93
-	-	-	-	-	-	-	-	-	-	-	-	94
-	-	-	-	-	-	-	-	-	-	-	-	95
-	-	-	-	-	-	-	-	-	-	-	-	96
-	-	-	-	-	-	-	-	-	-	-	-	97
-	-	-	-	1	-	-	1	-	26	-	-	98
-	-	-	-	-	-	-	-	-	-	-	-	99
-	-	-	-	-	-	-	-	-	-	-	-	104
-	-	-	-	1	-	-	1	-	26	-	-	105
12 841	-	-	-	2 865	21	85	2 759	-	20 704	12 037	-	106
-	-	-	-	-	-	-	-	-	-	-	-	107
12 841	-	-	-	2 865	21	85	2 759	-	20 704	12 037	-	108
12 833	-	-	-	2 865	21	85	2 759	-	20 619	12 033	-	109
8	-	-	-	-	-	-	-	-	85	4	-	110
12 841	-	-	-	2 865	21	85	2 759	-	20 704	12 037	-	111
167	-	-	-	76	7	17	52	-	312-	708	-	112
175	-	-	-	76	7	17	52	-	319-	712	-	113
8-	-	-	-	-	-	-	-	-	7	4-	-	114

4 AUSGABEN UND EINNÄHMEN DER GEMEINDEN UND GEMEINDEVERBÄNDE

		1 000					
16 RETTUNGSDIENST		LAEN-					
NR.	ART DER AUSGABEN / EINNÄHMEN	GEMEINDEN U. VERBÄNDE INSGESAMT	SCHLESW.- HOLSTEIN	NIEDER- SACHSEN	NORDRHEIN- WESTFALEN	HESSEN	RHEINLAND- PFA LZ
		1	2	3	4	5	6
01	PERSONALAUSGABEN	296 738	31 146	31 802	220 796	11 202	529
02	UNTERHALTUNGS-AUFWAND	1 746	102	362	1 021	6	38
03	GERÄTE, AUSSTATTUNGS- U. AUSRÜSTUNGS- GEGENSTÄNDE	4 116	422	695	2 952	10	8
04	MIETEN UND PACHTEN	2 197	413	158	1 337	141	82
05	BEWIRTSCHAFTUNG DER GRUNDSTÜCKE, BAULICHEN ANLAGEN USW.	4 701	257	295	3 722	286	25
06	HALTUNG VON FAHRZEUGEN	13 218	1 556	1 223	9 854	408	72
07	BESONDERE AUFWENDUNGEN FÜR BEDIENSTETÉ	3 856	230	314	3 170	41	5
08	WEITERE VERWALTUNGS- UND BETRIEBS-AUSGABEN	16 242	633	847	14 227	561	22
09	STEUERN, VERSICHERUNGEN, SCHADENSFÄLLE	1 246	48	179	1 005	3	-
10	GESCHÄFTSAUSGABEN, WEITERE ALLGEMEIN SACHLICHE AUSGABEN ERSTATTUNGEN VON AUSGABEN DES VERWALTUNGSHAUSHALTS	8 403	631	988	6 457	149	57
11	AN ÖFFENTLICHEN BEREICH	40 857	1 318	276	38 733	11	1
12	AN SONSTIGE BEREICHE	124 559	5 834	16 790	96 284	291	1 062
13	KALKULATORISCHE KOSTEN	12 354	2 984	3 223	5 411	490	70
14	ZUSCHÜSSE F. LFD. ZWECHE AN SOZIALE O. ÄHNL. EINRICHTUNGEN ZUWEISUNGEN UND SONSTIGE ZUSCHÜSSE FÜR LAUFENDE ZWECHE	8 375	1 399	-	2 637	316	439
15	AN ÖFFENTLICHEN BEREICH	8 203	427	43	5 323	699	15
16	AN SONSTIGE BEREICHE	6 907	1 836	504	878	3 533	4
17	SCHULDENDIENSTHILFEN	-	-	-	-	-	-
18	AN ÖFFENTLICHEN BEREICH	-	-	-	-	-	-
19	AN SONSTIGE BEREICHE	161	-	-	-	8	22
20	LEISTUNGEN DER SOZIAL- U. JUGENDHILFE AUSSERH. V. EINRICHT.	-	-	-	-	-	-
21	LEISTUNGEN DER SOZIAL- U. JUGENDHILFE IN EINRICHTUNGEN	-	-	-	-	-	-
22	LEISTUNGEN AN KRIEGSGESOPFER, SONSTIGE SOZIALE LEISTUNGEN	-	-	-	-	-	-
23	WEITERE FINANZAUSGABEN	48	16	-	32	-	-
24	ABZUGLICH ZAHLUNGEN VON GEMEINDEN/GV.	23 742	64	280	22 213	1 091	17
25	AUSGABEN DES VERWALTUNGSHAUSHALTS ZUSAMMEN	532 185	53 248	57 219	391 633	17 064	2 414
26	GEWÄHRUNG VON DARLEHEN	-	-	-	-	-	-
27	AN ÖFFENTLICHEN BEREICH	-	-	-	-	-	-
28	AN SONSTIGE BEREICHE	958	197	41	-	-	-
29	VERMOEGENSERWERB	-	-	-	-	-	-
30	ERWERB VON BETEILIGUNGEN, KAPITALEINLAGEN	-	-	-	-	-	-
31	ERWERB VON GRUNDSTÜCKEN	161	111	-	50	-	-
32	ERWERB VON BEWEGLICHEN SACHEN DES ANLAGEVERMOEGENS	22 872	2 021	2 955	17 294	320	25
33	BAU- UND SONSTIGE AUSGABEN	7 907	1 959	749	2 458	7	91
34	ZUWEISUNGEN UND ZUSCHÜSSE FÜR INVESTITIONEN	-	-	-	-	-	-
35	AN ÖFFENTLICHEN BEREICH	636	239	12	159	94	43
36	AN SONSTIGE BEREICHE	5 882	252	1 186	27	98	1 711
37	SONSTIGE AUSGABEN DES VERMOEGENSHAUSHALTS	-	-	-	-	-	-
38	ABZUGLICH ZAHLUNGEN VON GEMEINDEN/GV.	208	15	1	78	-	12
39	AUSGABEN DES VERMOEGENSHAUSHALTS ZUSAMMEN	36 208	4 764	4 842	19 909	519	1 858
40	AUSGABEN DES VERWALTUNGS- U. VERMOEGENSHAUSHALTS ZUSAMMEN	570 393	58 012	62 161	411 542	17 583	4 272
41	ABZUGLICH HAUSHALTSTECHNISCHE VERRECHNUNGEN	66 957	5 914	9 485	49 546	579	1 116
42	BEREINIGTE AUSGABEN	503 436	52 098	52 676	361 996	17 004	3 156
43	ABZUGLICH ZAHLUNGEN VON ANDEREN EBENEN	38 618	1 095	737	33 239	531	157
44	NETTO-AUSGABEN	464 818	51 003	51 939	328 757	16 473	2 999
45	NACHRICHTLICH BRUTTO-AUSGABEN	594 343	58 091	62 442	433 834	18 674	4 301
46	GEBÜHREN, ZWECHEGEBUNDENE ABGABEN	387 575	41 466	36 372	301 371	5 576	1 548
47	EINNÄHMEN AUS VERKAUF	30	1	28	1	-	-
48	MIETEN UND PACHTEN	461	242	28	40	-	-
49	SONSTIGE VERWALTUNGS- UND BETRIEBSEINNÄHMEN	2 573	569	222	1 373	236	1
50	ERSTATTUNGEN VON AUSGABEN DES VERWALTUNGSHAUSHALTS	-	-	-	-	-	-
51	VON GEMEINDEN/GV.	19 486	64	255	18 512	628	17
52	VON ANDEREN ÖFFENTLICHEN BEREICHEN	4 616	237	497	2 109	282	69
53	VON SONSTIGEN BEREICHEN	11 245	2 653	2 511	5 679	343	8
54	ZUWEISUNGEN UND ZUSCHÜSSE FÜR LAUFENDE ZWECHE	-	-	-	-	-	-
55	VON GEMEINDEN/GV.	4 256	-	25	3 701	463	-
56	VON ANDEREN ÖFFENTLICHEN BEREICHEN	15 290	-	240	14 478	249	-
57	VON SONSTIGEN BEREICHEN	208	-	2	22	107	-
58	ZINSEINNÄHMEN	-	-	-	-	-	-
59	VON GEMEINDEN/GV.	-	-	-	-	-	-
60	VON ANDEREN ÖFFENTLICHEN BEREICHEN	-	-	-	-	-	-
61	VON SONSTIGEN BEREICHEN	36	-	14	21	-	-
62	GEWINNANTEILE, KONZESSIONSABGABEN	-	-	-	-	-	-
63	ERSATZ V. SOZIALEN LEISTUNGEN AUSSERHALB V. EINRICHTUNGEN	-	-	-	-	-	-
64	ERSATZ V. SOZIALEN LEISTUNGEN IN EINRICHTUNGEN	-	-	-	-	-	-
65	WEITERE FINANZEINNÄHMEN	1 915	1 758	-	157	-	-
66	ABZUGLICH ZAHLUNGEN VON GEMEINDEN/GV.	23 742	64	280	22 213	1 091	17
67	EINNÄHMEN DES VERWALTUNGSHAUSHALTS ZUSAMMEN	423 949	46 926	39 914	325 251	6 795	1 626
68	RÜCKFLÜSSE VON DARLEHEN	-	-	-	-	-	-
69	VON GEMEINDEN/GV.	-	-	-	-	-	-
70	VON ANDEREN ÖFFENTLICHEN BEREICHEN	-	-	-	-	-	-
71	VON SONSTIGEN BEREICHEN	235	200	20	7	-	-
72	EINNÄHMEN AUS DER VERÄUSSERUNG VON BETEILIGUNGEN	-	-	-	-	-	-
73	EINNÄHMEN A.D. VERÄUSSERUNG V. SACHEN D. ANLAGEVERMOEGENS	626	210	88	321	1	4
74	BEITRÄGE UND ÄHNLICHE ENTGELTE	-	-	-	-	-	-
75	ZUWEISUNGEN UND ZUSCHÜSSE FÜR INVESTITIONEN	-	-	-	-	-	-
76	VON GEMEINDEN/GV.	208	15	1	79	-	12
77	VON ANDEREN ÖFFENTLICHEN BEREICHEN	18 712	858	-	16 852	-	86
78	VON SONSTIGEN BEREICHEN	245	200	30	1	-	-
79	ABZUGLICH ZAHLUNGEN VON GEMEINDEN/GV.	208	15	1	79	-	12
80	EINNÄHMEN DES VERMOEGENSHAUSHALTS ZUSAMMEN	19 818	1 468	138	16 981	1	92
81	EINNÄHMEN D. VERWALTUNGS- U. VERMOEGENSHAUSHALTS ZUSAMMEN	443 767	48 394	40 052	342 232	6 796	1 718
82	ABZUGLICH HAUSHALTSTECHNISCHE VERRECHNUNGEN	6 469	1 515	5	4 937	-	-
83	BEREINIGTE EINNÄHMEN	437 298	46 879	40 047	337 295	6 796	1 718
84	ABZUGLICH ZAHLUNGEN VON ANDEREN EBENEN	38 618	1 095	737	33 239	531	157
85	NETTOEINNÄHMEN	398 680	45 784	39 310	304 056	6 265	1 561
86	NACHRICHTLICH BRUTTOEINNÄHMEN	467 717	48 473	40 333	364 524	7 887	1 747
87	MEHRAUSGABEN (-) / MEHREINNÄHMEN	-	-	-	-	-	-
88	ZUSAMMEN	126 626-	9 618-	22 109-	69 310-	10 787-	2 554-
89	VERWALTUNGSHAUSHALT	108 236-	6 322-	17 305-	66 382-	10 269-	788-
90	VERMOEGENSHAUSHALT	18 390-	3 296-	4 804-	2 928-	518-	1 766-

NACH AUFGABENBEREICHEN, ARTEN, LAENDERN UND KOERPERSCHAFTSGRUPPEN

DM

KREISANGEHÖRIGE GEMEINDEN MIT EINW.											16	RETTUNGSDIENST
DER	BADEN- WÜRTTEMBERG.	BAYERN	SAAR- LAND	ZUSAMMEN	WENIGER ALS 10 000	10 000 BIS UNT. 20 000	20 000 UND MEHR	ÄMTER U. ÄE.	KREISFREIE STÄDTE	LAND- KREISE	BEZIRKS- VERBAENDE	NR.
7	8	9	10	11	12	13	14	15	16	17		
609	8	2 646	107 225	370	3 961	102 894	378	118 588	72 547	-	01	
53	157	7	420	85	67	268	-	467	859	-	02	
2	4	23	1 092	4	25	1 063	37	959	2 028	-	03	
33	33	-	391	9	43	339	12	1 160	634	-	04	
58	21	37	1 562	72	100	1 390	-	1 606	1 533	-	05	
8	4	83	4 097	29	166	3 902	80	4 783	4 258	-	06	
4	-	32	1 890	10	42	1 838	11	1 329	626	-	07	
86	48	18	2 852	20	51	2 781	-	5 621	7 769	-	08	
6	1	2	498	1	7	490	-	438	310	-	09	
70	58	13	3 157	55	74	3 028	29	998	4 218	-	10	
96	114	308	5 968	89	442	5 437	-	1 981	32 908	-	11	
174	105	65	26 196	136	82	25 978	23	65 779	32 561	-	12	
41	-	135	2 210	4	41	2 165	47	5 827	4 270	-	13	
2 199	1 384	1	3 011	864	421	1 726	1	2 529	2 834	-	14	
82	322	1 292	1 462	184	232	1 046	-	944	5 797	-	15	
149	6	-	1 497	217	404	876	15	833	4 562	-	16	
-	-	-	-	-	-	-	-	-	-	-	17	
-	131	-	8	-	8	-	-	29	125	-	18	
-	-	-	-	-	-	-	-	-	-	-	19	
-	-	-	-	-	-	-	-	-	-	-	20	
-	-	-	-	-	-	-	-	-	-	-	21	
77	-	-	20 238	187	1 515	18 536	-	872	2 632	-	26	
3 545	2 396	4 666	143 298	1 962	4 651	136 685	633	213 038	175 216	-	30	
-	-	-	-	-	-	-	-	-	-	-	33	
500	220	-	732	12	520	200	-	29	19	-	34	
-	-	-	-	-	-	-	-	-	-	-	35	
-	-	-	-	-	-	-	-	-	-	-	36	
2	48	207	4 878	51	71	4 756	51	104	57	-	37	
2 200	443	-	1 408	172	197	1 039	6	8 606	9 357	-	38	
-	-	89	129	100	-	29	9	59	439	-	42	
1 070	1 538	-	781	364	239	178	-	143	4 958	-	43	
-	-	-	-	-	-	-	-	-	-	-	45	
-	101	-	170	102	14	54	-	-	38	-	46	
3 772	2 148	296	7 758	597	1 013	6 148	46	9 975	20 429	-	47	
7 317	4 544	4 962	151 056	2 559	5 664	142 833	679	223 013	195 645	-	48	
109	4	204	16 701	37	116	16 548	70	40 564	9 622	-	49	
208	4 540	4 758	134 355	2 522	5 548	126 285	609	182 449	186 023	-	50	
1 325	82	1 452	10 124	65	78	9 981	-	10 015	18 479	-	51	
5 883	4 456	3 306	124 231	2 457	5 470	116 304	609	172 434	167 544	-	52	
7 394	4 645	4 962	171 464	2 848	7 193	161 423	679	223 885	198 315	-	53	
79	1	1 162	104 057	445	2 545	101 067	578	168 447	114 493	-	64	
-	-	-	-	-	-	-	-	-	30	-	65	
58	79	14	219	75	58	86	2	6	234	-	66	
152	16	2	833	13	180	640	4	727	1 005	-	67	
10	-	-	16 238	70	1 348	14 820	-	705	2 543	-	68	
-	73	1 349	2 522	-	53	2 469	-	491	1 603	-	69	
29	22	-	2 281	25	53	2 203	-	2 299	6 665	-	70	
67	-	-	4 000	117	167	3 716	-	167	89	-	71	
312	9	2	2 989	65	25	2 899	-	4 316	7 985	-	72	
71	6	-	85	76	-	9	-	-	123	-	73	
-	-	-	-	-	-	-	-	-	-	-	74	
-	-	-	-	-	-	-	-	-	-	-	75	
1	-	-	1	-	-	1	-	9	26	-	76	
-	-	-	-	-	-	-	-	-	-	-	77	
-	-	-	-	-	-	-	-	-	-	-	81	
-	-	-	-	-	-	-	-	-	-	-	82	
-	-	-	-	-	-	-	-	-	-	-	83	
77	-	-	20 238	187	1 515	18 536	-	1 915	-	-	87	
702	206	2 529	112 987	699	2 914	109 374	584	178 210	2 632	-	88	
-	-	-	-	-	-	-	-	-	-	-	91	
8	-	-	8	1	-	7	-	19	208	-	92	
-	-	-	-	-	-	-	-	-	-	-	93	
2	-	-	73	2	-	71	-	212	341	-	94	
-	-	-	-	-	-	-	-	-	-	-	95	
-	-	-	-	-	-	-	-	-	-	-	96	
-	101	-	170	102	14	54	-	-	38	-	97	
1 013	-	101	4 613	-	-	4 613	-	5 208	8 891	-	98	
-	14	-	73	71	2	-	2	-	170	-	99	
1 023	14	101	170	102	14	54	-	-	38	-	104	
-	-	-	4 767	74	2	4 691	2	5 439	9 610	-	105	
1 725	220	2 630	117 754	773	2 916	114 065	586	183 649	141 778	-	106	
12	-	-	2 003	6	6	1 991	-	1 192	3 274	-	107	
1 713	220	2 630	115 751	767	2 910	112 074	586	182 457	138 504	-	108	
1 325	82	1 452	10 124	65	78	9 981	-	10 015	18 479	-	109	
388	138	1 178	105 627	702	2 832	102 093	586	172 442	120 025	-	110	
1 802	321	2 630	138 162	1 062	4 445	132 655	586	184 521	144 448	-	111	
5 592-	4 324-	2 332-	33 302-	1 786-	2 748-	28 768-	93-	39 364-	53 867-	-	112	
2 843-	2 190-	2 137-	30 311-	1 263-	1 737-	27 311-	49-	34 828-	43 048-	-	113	
2 749-	2 134-	195-	2 991-	523-	1 011-	1 457-	44-	4 536-	10 819-	-	114	

4 AUSGABEN UND EINKÄUFEN DER GEMEINDEN UND GEMEINDEVERBAE

1 000

2 SCHULEN

LAEN-

NR.	ART DER AUSGABEN / EINKÄUFEN	GEMEINDEN U. VERBAE INSGESAMT 1	SCHLESW.- HOLSTEIN 2	NIEDER- SACHSEN 3	NORDRHEIN- WESTFALEN 4	HESSEN 5	RHEINLAND- PFALE 6
01	PERSONALAUSGABEN	4 552 391	173 402	549 495	1 374 248	370 560	222 767
02	UNTERHALTUNGS-AUFWAND	1 441 320	62 369	198 047	491 135	156 345	54 640
03	GERÄTE, AUSSTATTUNGS- U. AUSRÜSTUNGS-GEGENSTÄNDE	223 668	9 716	34 888	58 211	15 608	9 765
04	MIETEN UND PACHTEN	122 410	2 028	9 305	22 124	13 053	3 418
05	BEWIRTSCHAFTUNG DER GRUNDSTÜCKE, BAULICHEN ANLAGEN USW.	2 301 172	98 133	329 486	741 987	229 574	144 994
06	HALTUNG VON FAHRZEUGEN	7 218	883	804	687	1 004	364
07	BESONDERE AUFWENDUNGEN FÜR BEDIENSTETET	3 409	124	146	933	228	75
08	WEITERE VERWALTUNGS- UND BETRIEBS-AUSGABEN	7 729 411	90 303	329 554	741 001	192 206	167 541
09	STEUERN, VERSICHERUNGEN, SCHADENSFÄLLE	299 264	13 866	55 334	100 041	17 613	15 666
10	GESCHÄFTS-AUSGABEN, WEITERE ALLGEM. SÄCHLICHE AUSGABEN	196 772	557	26 717	48 409	12 580	14 085
11	ERSTATTUNGEN VON AUSGABEN DES VERWALTUNGSHAUSHALTS						
11	AN ÖFFENTLICHEN BEREICH	517 789	34 947	113 984	10 418	33 735	25 952
12	AN SONSTIGE BEREICHE	279 286	8 814	22 156	30 773	9 170	10 941
13	KALKULATORISCHE KOSTEN	109 056	560	1 509	4 451	975	1 864
14	ZUSCHUSSE F. LFD. ZWECHE AN SOZIALE O. ÄHNL. EINRICHTUNGEN	27 365	660	-	9 070	-	665
15	ZUWEISUNGEN UND SONSTIGE ZUSCHUSSE FÜR LAUFENDE ZWECHE						
15	AN ÖFFENTLICHEN BEREICH	720 171	123 990	162 155	30 322	11 349	31 917
16	AN SONSTIGE BEREICHE	51 508	2 631	13 285	13 712	7 380	2 241
17	SCHULDENDIENSTHILFEN						
17	AN ÖFFENTLICHEN BEREICH	19 846	1 207	14 270	1 923	-	505
18	AN SONSTIGE BEREICHE	2 859	2	53	2 243	20	16
19	LEISTUNGEN DER SOZIAL- U. JUGENDHILFE AUSSERH. V. EINRICHT.	-	-	-	-	-	-
20	LEISTUNGEN DER SOZIAL- U. JUGENDHILFE IN EINRICHTUNGEN	-	-	-	-	-	-
21	LEISTUNGEN AN KRIEGSGEPF. SONSTIGE SOZIALE LEISTUNGEN	-	-	-	-	-	-
26	WEITERE FINANZAUSGABEN	212	1	35	125	-	-
29	ABZUGLICH ZAHLUNGEN VON GEMEINDEN/GV.	732 247	74 322	246 326	15 498	34 030	47 351
30	AUSGABEN DES VERWALTUNGSHAUSHALTS ZUSAMMEN	12 712 887	557 071	1 614 897	3 667 315	1 037 371	659 865
33	GEWAHRUNG VON DARLEHEN						
33	AN ÖFFENTLICHEN BEREICH	37 669	250	36 294	-	-	717
34	AN SONSTIGE BEREICHE	1 768	4	18	80	1 052	-
35	VERMOEGENSERWERB						
35	ERWERB VON BETEILIGUNGEN, KAPITALEINLAGEN	100	100	-	-	-	-
36	ERWERB VON GRUNDSTÜCKEN	69 116	512	7 755	5 976	3 493	3 895
37	ERWERB VON BEWEGLICHEN SACHEN DES ANLAGEVERMOEGENS	596 276	28 469	78 259	151 250	60 765	30 549
38	BAUHAUSNAHMEN	2 691 366	104 084	309 972	543 158	390 400	221 417
42	ZUWEISUNGEN UND ZUSCHUSSE FÜR INVESTITIONEN						
42	AN ÖFFENTLICHEN BEREICH	221 979	15 654	144 254	5 128	3 584	17 290
43	AN SONSTIGE BEREICHE	20 502	651	992	5 838	3 446	3 013
45	SONSTIGE AUSGABEN DES VERMOEGENSHAUSHALTS	-	-	-	-	-	-
46	ABZUGLICH ZAHLUNGEN VON GEMEINDEN/GV.	250 161	11 825	187 173	3 379	6 121	19 059
47	AUSGABEN DES VERMOEGENSHAUSHALTS ZUSAMMEN	3 388 615	137 899	390 371	708 051	456 659	257 822
48	AUSGABEN DES VERWALTUNGS- U. VERMOEGENSHAUSHALTS ZUSAMMEN	16 101 502	694 970	2 005 268	4 375 366	1 494 030	917 687
49	ABZUGLICH HAUSHALTSTECHNISCHE VERRECHNUNGEN	343 894	2 390	20 534	34 332	7 290	11 379
50	BEREINIGTE AUSGABEN	15 757 608	692 580	1 984 734	4 341 034	1 486 740	906 308
51	ABZUGLICH ZAHLUNGEN VON ANDEREN EBENEN	2 984 608	76 419	36 823	174 830	397 076	66 724
52	NETTOAUSGABEN	12 773 000	616 161	1 947 911	4 166 204	1 089 664	839 584
53	NACHRICHTLICH BRUTTOAUSGABEN	17 083 910	781 117	2 438 767	4 394 243	1 534 181	984 097
64	GEBÜHREN, ZWECHEGEBUNDENE ABGABEN	187 332	10 227	14 952	47 825	11 337	17 007
65	EINKÄUFEN AUS VERKAUF	43 574	508	3 737	14 865	1 293	1 135
66	MIETEN UND PACHTEN	232 106	7 548	15 227	52 076	8 809	7 641
67	SONSTIGE VERWALTUNGS- UND BETRIEBS-EINKÄUFEN	117 762	3 079	6 814	16 689	13 876	2 753
68	ERSTATTUNGEN VON AUSGABEN DES VERWALTUNGSHAUSHALTS						
68	VON GEMEINDEN/GV.	496 049	29 699	86 949	13 340	93 021	33 196
69	VON ANDEREN ÖFFENTLICHEN BEREICHEN	83 115	2 641	5 935	13 946	11 427	2 018
70	VON SONSTIGEN BEREICHEN	137 864	2 987	5 957	8 473	8 172	6 145
71	ZUWEISUNGEN UND ZUSCHUSSE FÜR LAUFENDE ZWECHE						
71	VON GEMEINDEN/GV.	235 357	44 623	158 838	2 053	1 009	13 962
72	VON ANDEREN ÖFFENTLICHEN BEREICHEN	2 204 733	26 444	10 969	33 066	253 507	1 374
73	VON SONSTIGEN BEREICHEN	7 587	224	535	2 884	408	504
74	ZINSEINKÄUFEN						
74	VON GEMEINDEN/GV.	841	-	539	105	-	193
75	VON ANDEREN ÖFFENTLICHEN BEREICHEN	347	15	7	302	-	-
76	VON SONSTIGEN BEREICHEN	1 480	16	175	161	7	-
77	GEWINNANTEILE, KONZSSIONSABGABEN	-	-	-	-	-	-
81	ERSATZ V. SOZIALEN LEISTUNGEN AUSSERHALB V. EINRICHTUNGEN	-	-	-	-	-	-
82	ERSATZ V. SOZIALEN LEISTUNGEN IN EINRICHTUNGEN	-	-	-	-	-	-
83	WEITERE FINANZEINKÄUFEN	186	8	130	23	-	14
87	ABZUGLICH ZAHLUNGEN VON GEMEINDEN/GV.	732 247	74 322	246 326	15 498	34 030	47 351
88	EINKÄUFEN DES VERWALTUNGSHAUSHALTS ZUSAMMEN	3 016 086	53 697	64 438	190 310	308 836	38 591
91	RÜCKFLÜSSE VON DARLEHEN						
91	VON GEMEINDEN/GV.	42 921	155	41 329	614	99	292
92	VON ANDEREN ÖFFENTLICHEN BEREICHEN	628	100	77	-	-	-
93	VON SONSTIGEN BEREICHEN	1 203	43	77	105	388	-
94	EINKÄUFEN AUS DER VERÄUSSERUNG VON BETEILIGUNGEN	1	-	-	-	-	-
95	EINKÄUFEN A. D. VERÄUSSERUNG V. SACHEN D. ANLAGEVERMOEGENS	40 453	1 990	6 441	10 916	4 252	2 625
96	BEITRÄGE UND ÄHNLICHE ENTGELTE	2 826	24	-	-	-	-
97	ZUWEISUNGEN UND ZUSCHUSSE FÜR INVESTITIONEN						
97	VON GEMEINDEN/GV.	207 240	11 670	145 844	2 765	6 022	18 767
98	VON ANDEREN ÖFFENTLICHEN BEREICHEN	695 785	47 219	19 835	127 516	132 142	63 332
99	VON SONSTIGEN BEREICHEN	16 945	999	896	2 052	360	1 569
104	ABZUGLICH ZAHLUNGEN VON GEMEINDEN/GV.	250 161	11 825	187 173	3 379	6 121	19 059
105	EINKÄUFEN DES VERMOEGENSHAUSHALTS ZUSAMMEN	757 845	50 375	27 326	140 589	137 142	67 526
106	EINKÄUFEN D. VERWALTUNGS- U. VERMOEGENSHAUSHALTS ZUSAMMEN	3 773 931	104 072	91 764	330 899	445 978	106 117
107	ABZUGLICH HAUSHALTSTECHNISCHE VERRECHNUNGEN	76 410	1 013	2 783	6 688	6 988	3 530
108	BEREINIGTE EINKÄUFEN	3 697 521	103 059	88 981	324 211	438 990	102 587
109	ABZUGLICH ZAHLUNGEN VON ANDEREN EBENEN	2 984 608	76 419	36 823	174 830	397 076	66 724
110	NETTOEINKÄUFEN	712 913	26 640	52 158	149 381	41 914	35 863
111	NACHRICHTLICH BRUTTOEINKÄUFEN	4 756 339	190 219	525 263	349 776	486 129	172 527
112	MEHRAUSGABEN (-) / MEHREINKÄUFEN						
112	ZUSAMMEN	12 327 571-	590 898-	1 913 504-	4 044 467-	1 048 052-	811 570-
113	VERWALTUNGSHAUSHALT	9 696 801-	503 374-	1 550 459-	3 477 005-	728 535-	621 274-
114	VERMOEGENSHAUSHALT	2 630 770-	87 524-	363 045-	567 462-	319 517-	190 296-

NACH AUFGABENBEREICHEN, ARTEN, LÄENDERN UND KOERPERSCHAFTSGRUPPEN

DM

DER	KREISANGEHÖRIGE GEMEINDEN MIT EINH.										2 SCHULEN	
	BADEN- WÜRTTEMBERG.	BAYERN	SAAR- LAND	ZUSAMMEN	WENIGER ALS 10 000	10 000 BIS UNT. 20 000	20 000 UND MEHR	AEMTER U. A.E.	KREISFREIE STÄDTE	LAND- KREISE	BEZIRKS- VERBAENDE	NR.
	7	8	9	10	11	12	13	14	15	16	17	
537 170	1 261 597	63 152	1 492 664	278 759	324 872	889 033	114 627	1 932 949	848 769	163 382	01	
232 422	231 294	15 088	524 391	87 258	117 356	319 777	29 912	583 762	291 826	11 429	02	
54 423	38 267	2 790	87 656	21 551	20 253	45 852	6 566	58 885	66 839	3 722	03	
17 604	53 228	1 650	21 868	4 942	6 900	10 026	1 547	50 272	34 632	6 091	04	
968 996	349 173	38 829	911 148	166 671	206 313	538 164	80 580	750 153	538 603	20 688	05	
805	2 623	48	3 115	1 971	534	610	324	754	2 567	458	06	
119	1 773	10	469	60	46	353	89	1 754	390	707	07	
583 210	446 447	19 149	730 685	167 736	172 429	390 520	29 895	562 818	1 192 850	63 163	08	
43 216	49 076	4 452	154 502	45 243	32 043	77 216	9 605	84 806	49 450	901	09	
40 007	33 199	3 225	81 962	21 867	19 669	40 426	7 556	39 069	55 633	2 559	10	
46 877	246 755	5 121	81 026	51 392	14 663	14 971	11 232	46 804	371 500	7 227	11	
104 624	92 181	627	111 746	28 502	34 816	48 428	3 207	101 851	53 984	8 498	12	
53 420	46 477	-	51 340	11 438	15 561	20 341	612	22 958	20 581	13 565	13	
8 679	8 267	24	2 579	694	421	1 464	100	11 618	11 101	1 967	14	
15 703	344 092	643	431 366	357 054	51 683	22 629	10 043	24 719	251 186	2 857	15	
6 366	5 587	104	11 047	1 787	2 656	6 594	269	19 751	19 951	490	16	
202	1 719	19	2 891	1 519	392	980	72	183	16 700	-	17	
169	356	-	193	8	126	59	-	1 145	1 521	-	18	
-	-	-	-	-	-	-	-	-	-	-	19	
-	-	-	-	-	-	-	-	-	-	-	20	
-	-	-	-	-	-	-	-	-	-	-	21	
-	61	-	77	-	8	69	1	31	103	-	25	
55 138	254 575	4 007	277 434	55 263	73 228	146 943	96 465	207 037	140 435	10 876	29	
2 067 677	2 957 587	150 904	4 423 291	1 193 199	951 513	2 278 579	209 772	4 095 245	3 687 751	296 828	30	
-	408	-	1 269	1 269	-	-	-	-	36 400	-	33	
400	174	-	118	118	-	-	-	1 172	478	-	34	
-	-	-	100	-	100	-	-	-	-	-	35	
10 878	36 518	89	15 629	3 330	5 567	4 732	2 810	14 275	30 787	1 615	36	
117 774	122 637	6 573	166 547	41 667	34 261	90 619	11 399	166 327	239 915	12 088	37	
439 593	658 080	24 652	1 149 276	473 215	227 965	448 096	141 969	619 527	713 632	66 962	38	
3 836	31 656	577	46 183	25 706	8 786	13 691	8 465	2 319	160 254	2 758	42	
2 733	3 829	-	3 434	323	872	2 239	466	5 018	11 309	275	43	
-	-	-	-	-	-	-	-	-	-	-	45	
4 296	17 948	360	46 969	15 034	13 766	18 169	27 202	7 231	166 583	2 176	46	
570 918	835 364	31 531	1 341 587	536 594	263 785	541 208	137 907	801 407	1 026 192	81 522	47	
2 638 795	3 792 951	182 435	5 764 878	1 729 793	1 215 298	2 819 787	347 679	4 896 652	4 713 943	378 350	48	
141 447	125 902	620	160 020	39 069	53 981	66 970	3 543	112 319	47 250	20 762	49	
2 497 348	3 667 049	181 815	5 604 858	1 690 724	1 161 317	2 752 817	344 136	4 784 333	4 666 693	357 588	50	
1 349 966	856 706	26 064	772 651	307 156	176 654	288 841	33 642	890 520	1 213 097	74 698	51	
1 147 382	2 810 343	155 751	4 832 207	1 383 568	984 663	2 463 976	310 454	3 893 813	3 453 596	282 890	52	
2 699 229	4 065 474	186 802	6 089 281	1 800 090	1 302 292	2 986 899	471 346	5 110 920	5 020 961	391 402	53	
29 810	55 753	1 421	27 686	6 614	5 626	15 446	1 384	58 283	42 532	57 447	64	
9 666	12 242	128	6 981	918	612	5 451	213	16 203	11 577	8 600	65	
34 732	103 270	2 803	127 172	66 444	21 888	38 840	4 733	66 722	31 912	1 567	66	
15 244	58 538	769	39 467	8 690	9 401	21 376	2 144	43 956	30 647	1 548	67	
52 705	243 655	3 484	114 553	33 676	32 054	48 823	33 224	203 707	133 865	10 700	68	
7 214	38 211	723	15 305	8 885	3 789	2 631	564	23 926	15 337	27 983	69	
76 513	29 361	256	54 119	9 700	17 773	26 646	2 132	35 274	42 579	3 760	70	
3 433	10 916	523	162 669	21 571	41 174	99 924	63 241	3 330	5 941	176	71	
1 220 222	641 764	17 287	493 610	153 637	129 257	210 716	1 756	706 917	980 856	21 594	72	
1 046	1 974	12	1 793	584	340	869	68	3 743	1 853	130	73	
-	4	-	212	16	-	196	-	-	629	-	74	
-	23	-	317	15	10	292	-	-	8	22	75	
25	1 096	-	25	6	3	16	-	83	230	1 142	76	
-	-	-	-	-	-	-	-	-	-	-	77	
-	-	-	-	-	-	-	-	-	-	-	81	
-	-	-	-	-	-	-	-	-	-	-	82	
2	9	-	7	1	-	6	-	51	128	-	83	
56 136	254 575	4 007	277 434	55 263	73 228	146 943	96 465	207 037	140 435	10 876	87	
1 393 574	943 241	23 395	766 482	255 494	188 699	322 285	12 994	955 158	1 157 659	123 793	88	
15	413	4	574	198	97	279	59	2	42 286	-	91	
16	433	-	530	530	-	-	-	-	78	20	92	
109	481	-	322	242	2	78	-	475	185	221	93	
1	-	-	1	1	-	-	-	-	-	-	94	
4 479	8 855	801	17 790	2 431	5 887	9 472	1 480	6 327	14 448	408	95	
468	344	-	2 749	358	1 599	792	-	22	55	-	96	
4 281	17 535	356	46 395	14 836	13 669	17 890	27 143	7 229	124 297	2 176	97	
122 412	175 275	8 054	262 889	144 089	43 598	75 202	31 322	159 677	216 818	25 079	98	
2 150	8 693	230	9 787	7 787	776	1 224	827	3 014	2 326	995	99	
4 296	17 948	360	46 969	15 034	13 766	18 169	27 202	7 231	166 583	2 176	104	
129 621	196 081	9 185	294 068	155 438	51 862	86 768	33 629	169 515	233 910	26 723	105	
1 523 195	1 139 322	32 584	1 060 550	410 932	240 561	409 057	46 623	1 124 673	1 391 569	150 516	106	
30 360	25 028	20	30 420	5 621	9 947	14 852	1 045	25 933	16 315	2 697	107	
1 492 835	1 114 294	32 564	1 030 130	405 311	230 614	394 205	45 578	1 098 740	1 375 254	147 819	108	
1 343 966	856 706	26 064	772 651	307 156	176 654	288 841	33 642	890 520	1 213 097	74 698	109	
142 869	257 588	6 500	257 479	98 155	53 960	105 364	11 936	208 220	162 157	73 121	110	
1 583 629	1 411 845	36 951	1 384 953	481 229	327 555	576 169	170 290	1 338 941	1 698 587	163 568	111	
1 115 600	2 653 629	149 851	4 704 328	1 318 861	974 737	2 410 730	301 056	3 771 979	3 322 374	227 834	112	
674 303	2 014 346	127 505	3 656 809	937 705	762 814	1 956 290	196 778	3 140 087	2 530 092	173 035	113	
441 297	639 282	72 346	1 047 519	381 156	211 923	454 440	104 278	631 892	792 282	54 799	114	

NR.	ART DER AUSGABEN / EINNAHMEN	GEMEINDEN U. VERBAENDE INSGESAMT 1	SCHLESW.- HOLSTEIN 2	NIEDER- SACHSEN 3	NORDRHEIN- WESTFALEN 4	HESSEN 5	RHEINLAND- PFALZ 6	LAEN-
20	SCHULVERWALTUNG							
01	PERSONALAUSGABEN	443 070	17 075	68 623	206 985	35 649	21 978	
02	UNTERHALTUNGS-AUFWAND	21 917	602	388	19 203	128	242	
03	GERAETE, AUSSTATTUNGS- U. AUSRUESTUNGS- GEGENSTAEENDE	5 763	153	401	3 645	555	204	
04	MIETEN UND PACHTEN	4 597	42	530	1 881	623	238	
05	BEWIRTSCHAFTUNG DER GRUNDSTUECKE, BAULICHEN ANLAGEN USW.	26 813	1 367	920	22 083	223	374	
06	HALTUNG VON FAHRZEUGEN	257	1	80	134	46	9	
07	BESONDERE AUFWENDUNGEN FUER BEDIENTESTE	288	5	24	138	52	11	
08	WEITERE VERWALTUNGS- UND BETRIEBSAUSGABEN	24 208	749	1 136	8 251	11 712	244	
09	STEUERN, VERSICHERUNGEN, SCHADENSFAELLE	10 171	275	54	3 904	344	2 044	
10	GESCHAFTSAUSGABEN, WEITERE ALLGEM. SAECHLICHE AUSGABEN; ERSTATTUNGEN VON AUSGABEN DES VERWALTUNGSHAUSHALTS	22 347	925	3 777	10 009	1 520	1 338	
11	AN OEFFENTLICHEN BEREICH	4 339	297	3 179	181	51	501	
12	AN SONSTIGE BEREICHE	21 604	49	551	11 112	1 171	1 135	
13	KALKULATORISCHE KOSTEN	66	-	-	-	-	-	
14	ZUSCHUESSE F. LFD. ZWECHE AN SOZIALE O. AEHNL. EINRICHTUNGEN ZUWEISUNGEN UND SONSTIGE ZUSCHUESSE FUER LAUFENDE ZWECHE	584	93	-	428	-	1	
15	AN OEFFENTLICHEN BEREICH	16 588	8 242	2 911	1 145	3 632	48	
16	AN SONSTIGE BEREICHE	517	59	61	130	116	164	
	SCHULDENDIENSTHILFEN							
17	AN OEFFENTLICHEN BEREICH	9 609	-	9 609	-	-	-	
18	AN SONSTIGE BEREICHE	-	-	-	-	-	-	
19	LEISTUNGEN DER SOZIAL- U. JUGENDHILFE AUSSERH. V. EINRICHT.	-	-	-	-	-	-	
20	LEISTUNGEN DER SOZIAL- U. JUGENDHILFE IN EINRICHTUNGEN	-	-	-	-	-	-	
21	LEISTUNGEN AN KRIEGSOFFER, SONSTIGE SOZIALE LEISTUNGEN	-	-	-	-	-	-	
26	WEITERE FINANZAUSGABEN	2	-	-	1	-	-	
29	ABZUEGLICH ZAHLUNGEN VON GEMEINDEN/GV.	9 093	315	6 180	424	144	1 774	
30	AUSGABEN DES VERWALTUNGSHAUSHALTS ZUSAMMEN	603 787	29 619	86 064	280 816	55 678	26 757	
	GEWAEHRUNG VON DARLEHEN							
33	AN OEFFENTLICHEN BEREICH	36 294	-	36 294	-	-	-	
34	AN SONSTIGE BEREICHE	-	-	-	-	-	-	
	VERMOEGENSERWERB							
35	ERWERB VON BETEILIGUNGEN, KAPITALEINLAGEN	-	-	-	-	-	-	
36	ERWERB VON GRUNDSTUECKEN	5	-	-	-	-	5	
37	ERWERB VON BEWEGLICHEN SACHEN DES ANLAGEVERMOEGENS	6 146	29	198	2 725	432	339	
38	BAUMASSNAHMEN	10 597	1 921	76	7 007	615	75	
	ZUWEISUNGEN UND ZUSCHUESSE FUER INVESTITIONEN							
42	AN OEFFENTLICHEN BEREICH	127 337	684	126 567	-	-	-	
43	AN SONSTIGE BEREICHE	653	-	-	76	567	-	
45	SONSTIGE AUSGABEN DES VERMOEGENSHAUSHALTS	-	-	-	-	-	-	
46	ABZUEGLICH ZAHLUNGEN VON GEMEINDEN/GV.	107 231	462	106 688	51	-	11	
47	AUSGABEN DES VERMOEGENSHAUSHALTS ZUSAMMEN	73 801	2 172	56 447	9 757	1 614	408	
48	AUSGABEN DES VERWALTUNGS- U. VERMOEGENSHAUSHALTS ZUSAMMEN	677 588	31 791	142 511	300 573	57 292	27 165	
49	ABZUEGLICH HAUSHALTSTECHNISCHE VERRECHNUNGEN	21 380	26	551	11 112	1 151	905	
50	BEREINIGTE AUSGABEN	656 208	31 765	141 960	289 461	56 141	26 260	
51	ABZUEGLICH ZAHLUNGEN VON ANDEREN EBENEN	13 238	1 181	3 609	5 814	414	497	
52	NETTOAUSGABEN	642 970	30 584	138 351	283 647	55 727	25 763	
53	NACHRICHTLICH BRUTTOAUSGABEN	793 912	32 568	255 379	301 048	57 436	28 950	
	GEWINNANTEILE, KONZESSIONSABGABEN							
64	GEBUEHREN, ZWECCKGEBUNDENE ABGABEN	866	388	25	175	129	13	
65	EINNAHMEN AUS VERKAUF	163	1	15	134	-	-	
66	MIETEN UND PACHTEN	1 531	44	381	515	209	-	
67	SONSTIGE VERWALTUNGS- UND BETRIEBS-EINNAHMEN	3 764	388	116	744	215	59	
	ERSTATTUNGEN VON AUSGABEN DES VERWALTUNGSHAUSHALTS							
68	VON GEMEINDEN/GV.	2 963	19	2 200	353	144	92	
69	VON ANDEREN OEFFENTLICHEN BEREICHEN	3 374	569	347	1 043	242	431	
70	VON SONSTIGEN BEREICHEN	13 229	372	519	433	99	339	
	ZUWEISUNGEN UND ZUSCHUESSE FUER LAUFENDE ZWECHE							
71	VON GEMEINDEN/GV.	5 633	296	3 493	61	-	1 682	
72	VON ANDEREN OEFFENTLICHEN BEREICHEN	8 230	116	3 178	3 735	172	66	
73	VON SONSTIGEN BEREICHEN	603	23	1	283	265	5	
	ZINSEINNAHMEN							
74	VON GEMEINDEN/GV.	497	-	487	10	-	-	
75	VON ANDEREN OEFFENTLICHEN BEREICHEN	21	14	7	-	-	-	
76	VON SONSTIGEN BEREICHEN	170	-	152	6	-	-	
	GEWINNANTEILE, KONZESSIONSABGABEN							
81	ERSATZ V. SOZIALEN LEISTUNGEN AUSSERHALB V. EINRICHTUNGEN	-	-	-	-	-	-	
82	ERSATZ V. SOZIALEN LEISTUNGEN IN EINRICHTUNGEN	-	-	-	-	-	-	
83	WEITERE FINANZEINNAHMEN	167	-	130	19	-	9	
87	ABZUEGLICH ZAHLUNGEN VON GEMEINDEN/GV.	9 093	315	6 180	424	144	1 774	
88	EINNAHMEN DES VERWALTUNGSHAUSHALTS ZUSAMMEN	32 118	1 915	4 881	7 087	1 331	922	
	RUECKFLUESSE VON DARLEHEN							
91	VON GEMEINDEN/GV.	40 779	-	40 728	51	-	-	
92	VON ANDEREN OEFFENTLICHEN BEREICHEN	77	-	77	-	-	-	
93	VON SONSTIGEN BEREICHEN	-	-	-	-	-	-	
94	EINNAHMEN AUS DER VERAEUSSERUNG VON BETEILIGUNGEN	-	-	-	-	-	-	
95	EINNAHMEN A.D. VERAEUSSERUNG V. SACHEN D. ANLAGEVERMOEGENS	195	5	-	175	-	-	
96	BEITRAEGE UND AEHNLICHE ENTGELTE	24	24	-	-	-	-	
	ZUWEISUNGEN UND ZUSCHUESSE FUER INVESTITIONEN							
97	VON GEMEINDEN/GV.	66 452	462	65 960	-	-	11	
98	VON ANDEREN OEFFENTLICHEN BEREICHEN	1 536	482	-	1 036	-	-	
99	VON SONSTIGEN BEREICHEN	160	-	-	110	-	-	
104	ABZUEGLICH ZAHLUNGEN VON GEMEINDEN/GV.	107 231	462	106 688	51	-	11	
105	EINNAHMEN DES VERMOEGENSHAUSHALTS ZUSAMMEN	1 992	511	77	1 321	-	-	
106	EINNAHMEN D. VERWALTUNGS- U. VERMOEGENSHAUSHALTS ZUSAMMEN	34 110	2 426	4 958	8 408	1 331	922	
107	ABZUEGLICH HAUSHALTSTECHNISCHE VERRECHNUNGEN	12 180	210	406	80	89	314	
108	BEREINIGTE EINNAHMEN	21 930	2 216	4 552	8 328	1 242	608	
109	ABZUEGLICH ZAHLUNGEN VON ANDEREN EBENEN	13 238	1 181	3 609	5 814	414	497	
110	NETTOEINNAHMEN	8 692	1 035	943	2 514	828	111	
111	NACHRICHTLICH BRUTTOEINNAHMEN	150 434	3 203	117 826	8 883	1 475	2 707	
	MEHRAUSGABEN(-)/MEHREINNAHMEN							
112	ZUSAMMEN	643 478-	29 365-	137 553-	292 165-	55 961-	26 243-	
113	VERWALTUNGSHAUSHALT	571 669-	27 704-	81 183-	283 729-	54 347-	25 835-	
114	VERMOEGENSHAUSHALT	71 809-	1 661-	56 370-	8 436-	1 614-	408-	

NACH AUFGABENBEREICHEN, ARTEN, LAENDERN UND KOERPERSCHAFTSGRUPPEN

DM

20 SCHULVERWALTUNG												
DER	KREISANGEHOERIGE GEMEINDEN MIT EINW.							AEMTER U.AE.	KREISFREIE STAEDTE	LAND- KREISE	BEZIRKS- VERBAENDE	NR.
BADEN- WUERTTEMB. 7	BAYERN 8	SAAR- LAND 9	ZUSAMMEN 10	WENIGER ALS 10 000 11	10 000 BIS 20 000 12	20 000 UND MEHR 13	14	15	16	17		
34 096	53 305	5 349	121 674	8 144	21 043	92 487	8 745	172 941	132 980	6 730	01	
1 294	42	18	2 017	1 194	194	629	225	16 817	2 856	1	02	
348	427	30	1 096	247	165	684	64	3 638	961	4	03	
714	480	89	657	42	37	578	16	2 876	1 048	-	04	
1 445	354	47	3 964	1 847	407	1 710	649	17 125	5 056	19	05	
8	16	3	97	3	12	62	7	78	114	1	06	
4	48	6	78	1	6	72	6	130	73	-	07	
369	1 726	19	2 751	109	436	2 206	44	19 912	1 449	52	08	
778	39	733	3 549	307	818	2 424	823	3 457	2 027	315	09	
1 660	2 821	297	6 687	455	1 273	4 955	518	6 954	7 868	320	10	
15	115	-	334	213	39	62	489	97	3 387	22	11	
591	6 995	-	1 740	149	969	1 222	269	18 096	1 496	-	12	
66	-	-	65	66	-	-	-	-	-	-	13	
38	20	4	139	94	14	31	1	88	356	-	14	
5	-	605	10 040	6 096	1 303	641	48	3 476	3 024	-	15	
50	7	30	216	63	22	131	26	203	172	-	16	
-	-	-	-	-	-	-	-	-	9 609	-	17	
-	-	-	-	-	-	-	-	-	-	-	18	
-	-	-	-	-	-	-	-	-	-	-	19	
-	-	-	-	-	-	-	-	-	-	-	20	
-	-	-	-	-	-	-	-	-	-	-	21	
-	1	-	-	-	-	-	-	2	-	-	26	
88	168	-	3 869	160	1 200	2 509	2 557	317	2 350	-	29	
41 393	66 230	7 230	151 237	20 870	24 938	105 429	9 384	265 573	170 129	7 464	30	
-	-	-	-	-	-	-	-	-	36 294	-	33	
-	-	-	-	-	-	-	-	-	-	-	34	
-	-	-	-	-	-	-	-	-	-	-	35	
-	-	-	-	-	-	-	5	-	-	-	36	
354	1 998	71	1 641	97	162	1 376	31	3 971	496	7	37	
592	311	-	6 332	2 093	45	4 194	398	3 718	149	-	38	
66	20	-	14 686	3 391	4 776	6 519	6 427	22	106 202	-	42	
10	-	-	8	-	-	8	-	630	15	-	43	
-	-	-	-	-	-	-	-	-	-	-	45	
10	-	-	481	481	-	-	11	-	106 739	-	46	
1 003	2 329	71	22 186	5 100	4 989	12 097	6 850	8 341	36 417	7	47	
42 396	68 558	7 301	173 423	25 970	29 927	117 526	16 234	273 914	206 546	7 471	48	
640	6 995	-	1 785	214	365	1 206	289	17 858	1 468	-	49	
41 756	61 564	7 301	171 638	25 756	29 562	116 320	15 965	256 056	205 078	7 471	50	
282	1 325	112	4 914	882	773	3 259	153	6 287	1 884	-	51	
41 474	60 295	7 189	166 724	24 874	28 789	113 061	15 812	249 769	203 194	7 471	52	
42 503	68 727	7 301	177 773	26 611	31 127	120 035	18 802	274 231	315 635	7 471	53	
15	121	-	464	41	329	94	23	270	109	-	64	
13	-	-	40	-	1	35	-	115	3	5	65	
140	242	-	1 079	212	75	792	18	358	73	3	66	
121	2 120	1	1 013	65	107	841	11	1 763	844	133	67	
7	148	-	1 733	103	784	846	579	282	369	-	68	
137	598	6	1 497	230	547	720	41	1 007	829	-	69	
3 397	8 070	-	1 233	197	100	936	232	9 631	1 366	767	70	
81	20	-	2 136	57	416	1 663	1 978	35	1 484	-	71	
115	742	106	1 903	167	226	1 510	71	5 285	971	-	72	
16	10	-	47	10	-	37	-	543	13	-	73	
-	-	-	-	-	-	-	-	-	497	-	74	
-	-	-	14	14	-	-	-	-	7	-	75	
-	2	-	2	1	-	1	-	5	163	-	76	
-	-	-	-	-	-	-	-	-	-	-	77	
-	-	-	-	-	-	-	-	-	-	-	81	
-	-	-	-	-	-	-	-	-	-	-	82	
1	8	-	4	-	-	4	-	36	127	-	83	
98	168	-	3 869	160	1 200	2 509	2 557	317	2 350	-	87	
3 955	11 914	113	7 296	937	1 385	4 974	396	19 013	4 505	908	88	
-	-	-	-	-	-	-	-	-	40 779	-	91	
-	-	-	-	-	-	-	-	-	77	-	92	
-	-	-	-	-	-	-	-	-	-	-	93	
-	-	-	-	-	-	-	-	-	-	-	94	
2	13	-	62	5	5	52	-	121	-	12	95	
-	-	-	24	9	15	-	-	-	-	-	96	
19	-	-	481	481	-	-	11	-	65 980	-	97	
30	12	-	1 500	471	-	1 029	41	5	-	-	98	
50	-	-	52	49	-	3	-	108	-	-	99	
19	-	-	481	481	-	-	11	-	106 739	-	104	
82	1	-	1 638	534	20	1 084	41	224	77	12	105	
4 037	11 916	113	8 934	1 471	1 405	6 058	437	19 237	4 582	920	106	
3 223	7 856	-	621	96	160	425	232	9 367	1 193	767	107	
814	4 057	113	8 313	1 375	1 305	5 633	205	9 870	3 389	153	108	
282	1 329	112	4 914	882	773	3 259	153	6 287	1 884	-	109	
532	2 728	1	3 399	493	532	2 374	52	3 583	1 505	153	110	
4 144	12 083	113	13 284	2 112	2 605	8 567	3 005	19 554	113 671	920	111	
38 359-	56 544-	7 188-	164 489-	24 499-	28 522-	111 468-	15 797-	254 677-	201 964-	6 551-	112	
37 436-	54 316-	7 117-	143 941-	19 933-	23 553-	100 455-	8 988-	246 560-	165 624-	6 556-	113	
921-	2 328-	71-	20 548-	4 566-	4 969-	11 013-	6 809-	8 117-	36 340-	5	114	

4 AUSGABEN UND EINNAHMEN DER GEMEINDEN UND GEMEINDEVERBAENDE

1 000

21 GRUND- UND HAUPTSCHULEN		LAEN-					
NR.	ART DER AUSGABEN / EINNAHMEN	GEMEINDEN U. VERBAENDE- INSGESAMT	SCHLESW.- HOLSTEIN	NIEDER- SACHSEN	NORDRHEIN- WESTFALEN	HESSEN	RHEINLAND- PFA LZ
		1	2	3	4	5	6
01	PERSONALAUSGABEN	1 471 027	60 512	158 146	567 280	134 272	97 091
02	UNTERHALTUNGSAUFWAND	641 470	25 324	58 208	222 547	72 790	28 544
03	GERAETE, AUSSTATTUNGS- U. AUSRUESTUNGSGEGENSTAENDE	78 187	3 276	7 562	21 771	4 914	4 638
04	MIETEN UND PACHTEN	22 920	387	1 562	4 128	3 581	1 428
05	BEWIRTSCHAFTUNG DER GRUNDSTUECKE, BAULICHEN ANLAGEN USW.	952 774	36 629	86 392	335 822	84 157	75 445
06	HALTUNG VON FAHRZEUGEN	1 296	92	75	182	382	110
07	BESONDERE AUFWENDUNGEN FUER BEDIENTETE	1 592	100	15	284	67	23
08	WEITERE VERWALTUNGS- UND BETRIEBSAUSGABEN	419 304	10 684	14 481	240 686	5 231	8 943
09	STEUERN, VERSICHERUNGEN, SCHADENSAEULLE	63 160	070	113	33 305	670	535
10	GESCHAEFTSAUSGABEN, WEITERE ALLGEM. SAECHLICHE AUSGABEN	67 006	4 579	6 137	20 272	260	090
	ERSTATTUNGEN VON AUSGABEN DES VERWALTUNGSHAUSHALTS						
11	AN OEFFENTLICHEN BEREICH	60 064	896	7 375	230	378	1 117
12	AN SONSTIGE BEREICHE	87 510	670	6 221	10 547	1 432	4 552
13	KALKULATORISCHE KOSTEN	29 768	6	-	97	-	603
14	ZUSCHUESSE F. LFD. ZWECCKE AN SOZIALE O. AEHNL. EINRICHTUNGEN	1 831	66	-	158	-	36
	ZUWEISUNGEN UND SONSTIGE ZUSCHUESSE FUER LAUFENDE ZWECCKE						
15	AN OEFFENTLICHEN BEREICH	382 573	64 886	1 188	1 912	233	24 975
16	AN SONSTIGE BEREICHE	1 712	199	124	504	375	50
	SCHULDENDIENSTHILFEN						
17	AN OEFFENTLICHEN BEREICH	1 852	484	87	-	-	91
18	AN SONSTIGE BEREICHE	73	-	-	-	-	-
19	LEISTUNGEN DER SOZIAL- U. JUGENDHILFE AUSSERH. V. EINRICHT.	-	-	-	-	-	-
20	LEISTUNGEN DER SOZIAL- U. JUGENDHILFE IN EINRICHTUNGEN	-	-	-	-	-	-
21	LEISTUNGEN AN KRIEGSGOPFER, SONSTIGE SOZIALE LEISTUNGEN	-	-	-	-	-	-
26	WEITERE FINANZAUSGABEN	28	1	-	23	-	-
28	ABZUEGLICH ZAHLUNGEN VON GEMEINDEN/GV.	98 284	24 173	11 745	1 440	4 966	25 503
30	AUSGABEN DES VERWALTUNGSHAUSHALTS ZUSAMMEN	4 185 265	195 690	333 549	1 458 308	319 727	240 515
	GEWAHRUNG VON DARLEHEN						
33	AN OEFFENTLICHEN BEREICH	1 301	250	-	-	-	717
34	AN SONSTIGE BEREICHE	618	4	-	-	500	-
	VERMOEGENSERWERB						
35	ERWERB VON BETEILIGUNGEN, KAPITALEINLAGEN	-	-	-	-	-	-
36	ERWERB VON GRUNDSTUECKEN	24 769	59	1 385	1 408	1 678	2 887
37	ERWERB VON BEWEGLICHEN SACHEN DES ANLAGEVERMOEGENS	135 908	5 986	10 432	32 116	15 966	8 614
38	BAUMASNAHMEN	1 227 021	34 969	96 835	208 094	128 254	129 269
	ZUWEISUNGEN UND ZUSCHUESSE FUER INVESTITIONEN						
42	AN OEFFENTLICHEN BEREICH	40 707	7 622	680	1 036	1 608	10 300
43	AN SONSTIGE BEREICHE	1 231	3	11	37	28	223
45	SONSTIGE AUSGABEN DES VERMOEGENSHAUSHALTS	-	-	-	-	-	-
46	ABZUEGLICH ZAHLUNGEN VON GEMEINDEN/GV.	39 471	3 791	11 954	1 163	1 690	13 078
47	AUSGABEN DES VERMOEGENSHAUSHALTS ZUSAMMEN	1 392 084	45 102	97 389	241 528	146 344	138 932
48	AUSGABEN DES VERWALTUNGS- U. VERMOEGENSHAUSHALTS ZUSAMMEN	5 577 345	240 792	430 938	1 695 836	466 071	379 447
	ABZUEGLICH HAUSHALTSTECHNISCHE VERRECHNUNGEN						
50	BEFEINIGTE AUSGABEN	116 305	536	6 179	10 593	1 416	4 907
51	ABZUEGLICH ZAHLUNGEN VON ANDEREN EBENEN	5 461 044	240 256	424 759	1 689 243	464 655	374 540
52	NETTOAUSGABEN	413 801	10 203	5 306	44 191	36 657	34 586
	NETTOAUSGABEN	5 047 243	250 053	419 453	1 645 052	427 998	339 954
53	NACHRICHTLICH BRUTTOAUSGABEN	5 715 104	268 756	454 637	1 702 439	472 727	418 028
	GEBUEHREN, ZWECCKGEBUNDENE ABGABEN						
64	GEBUEHREN, ZWECCKGEBUNDENE ABGABEN	25 174	4 079	3 491	7 238	512	951
65	EINNAHMEN AUS VERKAUF	3 402	33	93	795	103	113
66	MIETEN UND PACHTEN	146 701	4 344	7 245	29 022	4 395	4 530
67	SONSTIGE VERWALTUNGS- UND BETRIEBSEINNAHMEN	27 492	927	1 651	8 182	5 380	1 631
	ERSTATTUNGEN VON AUSGABEN DES VERWALTUNGSHAUSHALTS						
68	VON GEMEINDEN/GV.	68 991	8 354	11 254	1 184	4 892	14 205
69	VON ANDEREN OEFFENTLICHEN BEREICHEN	9 563	740	57	346	66	404
70	VON SONSTIGEN BEREICHEN	27 226	514	1 681	3 804	2 470	2 998
	ZUWEISUNGEN UND ZUSCHUESSE FUER LAUFENDE ZWECCKE						
71	VON GEMEINDEN/GV.	29 172	15 819	471	162	74	11 295
72	VON ANDEREN OEFFENTLICHEN BEREICHEN	122 048	2 298	2 378	5 872	76	608
73	VON SONSTIGEN BEREICHEN	1 463	33	72	423	11	270
	ZINSEINNAHMEN						
74	VON GEMEINDEN/GV.	121	-	20	94	-	3
75	VON ANDEREN OEFFENTLICHEN BEREICHEN	1	1	-	-	-	-
76	VON SONSTIGEN BEREICHEN	6	-	-	-	-	-
77	GEWINNANTEILE, KONZESSIONSABGABEN	-	-	-	-	-	-
81	ERSATZ V. SOZIALEN LEISTUNGEN AUSSERHALB V. EINRICHTUNGEN	-	-	-	-	-	-
82	ERSATZ V. SOZIALEN LEISTUNGEN IN EINRICHTUNGEN	-	-	-	-	-	-
83	WEITERE FINANZEINNAHMEN	6	2	-	2	-	3
87	ABZUEGLICH ZAHLUNGEN VON GEMEINDEN/GV.	98 284	24 173	11 745	1 440	4 966	25 503
88	EINNAHMEN DES VERWALTUNGSHAUSHALTS ZUSAMMEN	363 884	12 971	16 668	55 685	13 013	11 538
	RUECKFLUESSE VON DARLEHEN						
91	VON GEMEINDEN/GV.	945	155	29	488	-	18
92	VON ANDEREN OEFFENTLICHEN BEREICHEN	530	100	-	-	-	-
93	VON SONSTIGEN BEREICHEN	463	3	20	12	385	-
94	EINNAHMEN AUS DER VERAEUSSERUNG VON BETEILIGUNGEN	1	-	-	-	-	-
95	EINNAHMEN A.D. VERAEUSSERUNG V. SACHEN D. ANLAGEVERMOEGENS	11 228	372	1 361	3 645	872	1 253
96	BEITRAEGE UND AEHNLICHE ENTGELTE	2 712	-	-	-	-	-
	ZUWEISUNGEN UND ZUSCHUESSE FUER INVESTITIONEN						
97	VON GEMEINDEN/GV.	38 526	3 636	11 925	675	1 690	13 060
98	VON ANDEREN OEFFENTLICHEN BEREICHEN	280 859	7 064	2 871	37 873	36 515	33 574
99	VON SONSTIGEN BEREICHEN	10 064	797	314	773	32	686
104	ABZUEGLICH ZAHLUNGEN VON GEMEINDEN/GV.	39 471	3 791	11 954	1 163	1 690	13 078
105	EINNAHMEN DES VERMOEGENSHAUSHALTS ZUSAMMEN	305 857	8 336	4 566	42 403	37 804	35 513
106	EINNAHMEN D. VERWALTUNGS- U. VERMOEGENSHAUSHALTS ZUSAMMEN	669 741	21 307	21 234	98 088	50 817	47 051
	ABZUEGLICH HAUSHALTSTECHNISCHE VERRECHNUNGEN						
107	ABZUEGLICH HAUSHALTSTECHNISCHE VERRECHNUNGEN	23 370	155	1 125	3 361	2 184	2 156
108	BEREINIGTE EINNAHMEN	646 371	21 152	20 109	94 727	48 633	44 895
109	ABZUEGLICH ZAHLUNGEN VON ANDEREN EBENEN	413 801	10 203	5 306	44 191	36 657	34 586
110	NETTOEINNAHMEN	232 570	10 949	14 803	50 536	11 976	10 309
111	NACHRICHTLICH BRUTTOEINNAHMEN	807 496	49 271	44 933	100 691	57 473	85 632
	MEHRAUSGABEN (-) / MEHREINNAHMEN						
112	ZUSAMMEN	4 907 608	219 485	409 704	1 601 748	415 254	332 396
113	VERWALTUNGSHAUSHALT	3 821 381	182 719	316 881	1 402 623	306 714	228 977
114	VERMOEGENSHAUSHALT	1 086 227	36 766	92 823	199 125	108 540	103 419

NACH AUFGABENBEREICHEN, ARTEN, LAENDERN UND KOERPERSCHAFTSGRUPPEN

DM

KREISANGEHOERIGE GEMEINDEN MIT E1NW.													21 GRUND- UND HAUPTSCHULEN		
DER	BADEN- WUERTTEMB.	BAYERN	SAAR- LAND	ZUSAMMEN	WENIGER ALS 10 000	10 000 BIS UNT. 20 000	20 000 UND MEHR	AEMTER U. AE.	KREISFREIE STAEDTE	LAND- KREISE	BEZIRKS- VERBAENDE	NR.			
	7	8	9	10	11	12	13	14	15	16	17				
224 673	189 349	39 701	865 736	220 252	204 486	441 000	85 547	433 647	86 095	-	01				
106 181	119 740	8 136	334 224	75 146	81 431	177 645	23 641	246 577	37 028	-	02				
18 461	16 133	1 430	52 091	17 893	12 580	21 618	5 073	17 862	3 161	-	03				
3 656	7 976	204	12 688	4 191	4 450	4 047	1 300	7 087	1 845	-	04				
148 673	161 429	24 224	545 791	138 752	136 873	270 166	63 194	282 911	60 878	-	05				
179	270	6	663	248	126	289	134	121	378	-	06				
33	66	4	235	45	28	162	79	261	17	-	07				
76 666	53 972	2 640	300 682	74 285	79 716	146 681	8 530	104 615	5 477	-	08				
12 466	2 301	2 633	45 415	14 165	9 222	22 028	3 164	10 801	3 780	-	09				
15 376	13 052	1 436	47 751	17 749	11 729	18 273	5 775	9 973	3 509	-	10				
5 510	23 881	187	44 589	37 580	5 240	2 169	8 040	2 152	4 883	-	11				
39 903	23 606	579	60 584	20 217	18 028	22 339	2 032	24 747	147	-	12				
17 248	11 814	-	26 666	6 135	10 328	8 203	609	2 493	-	-	13				
1 486	85	-	399	207	61	131	44	1 388	-	-	14				
5 593	284 146	38	370 874	329 913	37 368	3 593	8 961	2 837	301	-	15				
329	122	9	864	280	176	426	70	566	192	-	16				
-	1 190	-	1 427	1 137	198	92	6	-	419	-	17				
65	8	-	8	8	-	-	-	65	-	-	18				
-	-	-	-	-	-	-	-	-	-	-	19				
-	-	-	-	-	-	-	-	-	-	-	20				
-	4	-	-	-	-	-	-	-	-	-	21				
3 728	24 461	2 268	47 626	21 260	13 491	12 875	42 374	5 156	3 128	-	29				
673 772	884 685	79 019	2 663 502	938 945	598 549	1 126 006	173 826	1 142 955	204 982	-	30				
-	334	-	1 269	1 259	-	-	-	-	32	-	33				
-	114	-	118	118	-	-	-	500	-	-	34				
-	-	-	-	-	-	-	-	-	-	-	35				
1 582	15 724	46	14 100	6 082	4 777	3 241	2 553	6 448	1 668	-	36				
27 231	33 278	2 285	89 907	34 409	20 652	34 846	8 199	24 469	13 333	-	37				
232 409	378 647	18 544	821 821	431 696	159 965	230 160	123 180	173 475	108 545	-	38				
2 045	17 416	-	22 991	19 901	2 239	851	1 667	366	15 683	-	42				
108	821	-	205	90	82	33	148	850	28	-	43				
-	-	-	-	-	-	-	-	-	-	-	45				
2 284	5 478	33	19 962	10 829	4 358	4 775	16 898	15	2 596	-	46				
261 091	440 856	20 842	930 449	482 736	183 957	264 356	118 849	206 093	136 693	-	47				
934 863	1 325 541	99 861	3 593 951	1 421 681	781 906	1 390 364	292 675	1 349 048	341 675	-	48				
56 811	35 284	579	86 691	28 034	28 262	30 395	2 375	27 108	131	-	49				
878 052	1 290 257	99 282	3 507 260	1 393 647	753 644	1 359 969	290 300	1 321 940	341 544	-	50				
159 113	118 075	5 670	306 632	184 823	53 344	68 465	30 085	43 580	33 504	-	51				
718 939	1 172 182	93 612	3 200 628	1 206 824	700 300	1 291 504	260 215	1 278 360	308 040	-	52				
940 875	1 355 480	102 162	3 661 539	1 453 770	799 755	1 406 014	351 947	1 354 219	347 399	-	53				
2 952	5 585	336	14 358	4 429	3 326	6 603	892	9 672	252	-	64				
589	1 595	80	1 419	575	178	666	19	1 962	2	-	65				
13 392	81 665	2 108	106 666	64 694	18 281	23 691	4 252	32 882	2 901	-	66				
5 230	4 179	312	18 137	5 766	4 007	8 364	1 654	5 644	1 057	-	67				
3 170	23 692	2 240	46 262	20 610	13 107	12 545	15 182	4 536	3 011	-	68				
2 161	5 676	113	6 687	5 653	2 356	678	472	390	14	-	69				
10 938	4 723	98	18 793	4 509	6 827	7 457	1 430	4 905	2 098	-	70				
558	765	28	1 360	646	384	330	27 192	620	-	-	71				
100 261	11 024	331	111 721	53 274	24 672	33 775	886	10 174	67	-	72				
248	399	7	941	425	194	322	63	452	7	-	73				
-	4	-	4	4	-	-	-	-	117	-	74				
-	-	-	1	1	-	-	-	-	-	-	75				
6	-	-	4	1	-	3	-	2	-	-	76				
-	-	-	-	-	-	-	-	-	-	-	77				
-	-	-	-	-	-	-	-	-	-	-	81				
-	-	-	-	-	-	-	-	-	-	-	82				
-	1	-	1	1	-	-	-	7	-	-	83				
3 728	24 461	2 268	47 626	21 260	13 491	12 875	42 374	5 156	3 128	-	87				
135 777	114 847	3 385	280 728	139 328	59 841	81 559	9 668	67 090	6 398	-	88				
-	255	-	190	190	-	-	4	-	751	-	91				
18	412	-	530	530	-	-	-	-	-	-	92				
15	28	-	69	49	2	18	-	394	-	-	93				
1	-	-	1	1	-	-	-	-	-	-	94				
1 362	1 535	828	7 889	1 817	1 553	4 519	1 416	967	956	-	95				
368	2 344	-	2 712	336	1 584	792	-	-	-	-	96				
2 284	5 223	33	19 772	10 639	4 358	4 775	16 894	15	1 845	-	97				
56 673	100 963	5 226	185 693	125 365	26 316	34 012	28 727	33 016	33 423	-	98				
1 213	6 170	79	8 729	7 442	535	752	409	907	19	-	99				
2 284	5 478	33	19 962	10 829	4 358	4 775	16 898	15	2 596	-	104				
59 650	111 452	6 133	205 623	135 540	29 990	40 093	30 552	35 284	34 398	-	105				
195 427	226 299	9 518	486 351	274 868	89 831	121 652	40 220	102 374	40 796	-	106				
10 076	4 293	20	16 341	3 842	5 778	6 721	560	4 624	1 845	-	107				
185 351	222 006	9 498	470 010	271 026	84 053	114 931	39 660	97 750	38 951	-	108				
159 113	118 075	5 670	306 632	184 823	53 344	68 465	30 085	43 580	33 504	-	109				
26 238	103 931	3 828	163 378	86 203	30 709	46 466	9 575	54 170	5 447	-	110				
201 439	256 238	11 819	553 939	306 957	107 680	139 302	99 492	107 545	46 520	-	111				
739 436	1 099 242	90 343	3 107 600	1 146 813	692 075	1 268 712	252 455	1 246 674	300 879	-	112				
537 955	769 838	75 634	2 382 774	799 617	538 708	1 044 449	164 158	1 075 865	198 584	-	113				
201 441	329 404	14 709	724 826	347 196	153 367	224 263	88 297	170 809	102 295	-	114				

22 REALSCHULEN								LAEN-	
NR.	ART DER AUSGABEN / EINNAHMEN	GEMEINDEN U. GEMEINDE- VERBAENDE INSGESAMT	SCHLESW.- HOLSTEIN	NIEDER- SACHSEN	NORDRHEIN- WESTFALEN	HESSEN	RHEINLAND- PFALZ		
		1	2	3	4	5	6		
01	PERSONALAUSGABEN	325 954	22 923	-	95 353	7 819	10 385		
02	UNTERHALTUNGS-AUFWAND	104 480	10 456	-	39 137	4 616	4 007		
03	GERAETE, AUSSTATTUNGS- U. AUSRUESTUNGSGEGENSTAENDE	17 158	1 742	-	5 060	485	603		
04	MIETEN UND PACHTEN	9 061	143	-	918	401	371		
05	BEWIRTSCHAFTUNG DER GRUNDSTUECKE, BAULICHEN ANLAGEN USW.	179 796	17 495	-	69 760	7 095	10 737		
06	HALTUNG VON FAHRZEUGEN	129	27	-	29	18	13		
07	BESONDERE AUFWENDUNGEN FUER BEDIENTETE	90	5	-	62	5	1		
08	WEITERE VERWALTUNGS- UND BETRIEBSAUSGABEN	125 551	5 874	-	77 177	909	1 159		
09	STEUERN, VERSICHERUNGEN, SCHADENSFAELLE	11 282	1 365	-	7 037	355	281		
10	GESCHAEFTSAUSGABEN, WEITERE ALLGEM. SACHLICHE AUSGABEN	13 178	1 078	-	3 693	241	768		
	ERSTATTUNGEN VON AUSGABEN DES VERWALTUNGSHAUSHALTS								
11	AN OEFFENTLICHEN BEREICH	36 447	1 872	-	86	1 524	6 233		
12	AN SONSTIGE BEREICHE	23 735	543	-	2 019	63	506		
13	KALKULATORISCHE KOSTEN	8 751	6	-	38	-	3		
14	ZUSCHUESSE F. LFD. ZWECHE AN SOZIALE D. AEHNL. EINRICHTUNGEN	1 556	63	-	239	-	-		
	ZUWEISUNGEN UND SONSTIGE ZUSCHUESSE FUER LAUFENDE ZWECKE								
15	AN OEFFENTLICHEN BEREICH	23 870	8 690	-	2 877	14	1 722		
16	AN SONSTIGE BEREICHE	1 664	20	-	496	264	317		
	SCHULDENDIENSTHILFEN								
17	AN OEFFENTLICHEN BEREICH	1 715	257	-	1 271	-	146		
18	AN SONSTIGE BEREICHE	175	-	-	172	-	-		
19	LEISTUNGEN DER SOZIAL- U. JUGENDHILFE AUSSERH. V. EINRICHT.	-	-	-	-	-	-		
20	LEISTUNGEN DER SOZIAL- U. JUGENDHILFE IN EINRICHTUNGEN	-	-	-	-	-	-		
21	LEISTUNGEN AN KRIEGSGESOPFER, SONSTIGE SOZIALE LEISTUNGEN	-	-	-	-	-	-		
26	WEITERE FINANZAUSGABEN	44	-	-	1	-	-		
29	ABZUEGLICH ZAHLUNGEN VON GEMEINDEN/GV.	37 886	6 147	-	787	909	4 200		
30	AUSGABEN DES VERWALTUNGSHAUSHALTS ZUSAMMEN	846 750	66 412	-	304 638	22 900	33 052		
	GEWAHRUNG VON DARLEHEN								
33	AN OEFFENTLICHEN BEREICH	74	-	-	-	-	-		
34	AN SONSTIGE BEREICHE	10	-	-	-	-	-		
	VERMOEGENSERWERB								
35	ERWERB VON BETEILIGUNGEN, KAPITALEINLAGEN	100	100	-	-	-	-		
36	ERWERB VON GRUNDSTUECKEN	4 666	128	-	23	-	19		
37	ERWERB VON BEWEGLICHEN SACHEN DES ANLAGEVERMOEGENS	34 733	2 883	-	8 432	1 871	1 784		
38	BAUMASSNAHMEN	137 813	21 687	-	25 196	7 085	20 674		
	ZUWEISUNGEN UND ZUSCHUESSE FUER INVESTITIONEN								
42	AN OEFFENTLICHEN BEREICH	7 044	2 817	-	12	-	2 937		
43	AN SONSTIGE BEREICHE	819	-	-	345	210	-		
45	SONSTIGE AUSGABEN DES VERMOEGENSHAUSHALTS	-	-	-	-	-	-		
46	ABZUEGLICH ZAHLUNGEN VON GEMEINDEN/GV.	8 046	4 157	-	15	-	2 795		
47	AUSGABEN DES VERMOEGENSHAUSHALTS ZUSAMMEN	177 213	23 456	-	33 993	9 166	22 619		
48	AUSGABEN DES VERWALTUNGS- U. VERMOEGENSHAUSHALTS ZUSAMMEN	1 023 963	89 868	-	338 631	32 066	55 671		
49	ABZUEGLICH HAUSHALTSTECHNISCHE VERRECHNUNGEN	31 162	529	-	1 781	63	505		
50	BEREINIGTE AUSGABEN	992 801	89 339	-	336 850	32 003	55 166		
51	ABZUEGLICH ZAHLUNGEN VON ANDEREN EBENEN	185 089	9 411	-	5 713	1 733	8 559		
52	NETTOAUSGABEN	807 712	79 928	-	331 137	30 270	46 607		
53	NACHRICHTLICH BRUTTOAUSGABEN	1 069 895	100 172	-	339 433	32 975	62 666		
64	GEBUEHREN, ZWECCKGEBUNDENE ABGABEN	4 703	1 480	-	1 105	7	13		
65	EINNAHMEN AUS VERKAUF	551	14	-	122	-	10		
66	MIETEN UND PACHTEN	12 173	889	-	5 358	254	573		
67	SONSTIGE VERWALTUNGS- UND BETRIEBSEINNAHMEN	8 990	1 134	-	1 692	743	64		
	ERSTATTUNGEN VON AUSGABEN DES VERWALTUNGSHAUSHALTS								
68	VON GEMEINDEN/GV.	29 932	2 855	-	388	909	3 402		
69	VON ANDEREN OEFFENTLICHEN BEREICHEN	2 037	150	-	159	60	-		
70	VON SONSTIGEN BEREICHEN	6 169	229	-	614	95	269		
	ZUWEISUNGEN UND ZUSCHUESSE FUER LAUFENDE ZWECKE								
71	VON GEMEINDEN/GV.	7 898	3 292	-	399	-	742		
72	VON ANDEREN OEFFENTLICHEN BEREICHEN	141 851	667	-	719	-	-		
73	VON SONSTIGEN BEREICHEN	184	7	-	74	-	3		
	ZINSEINNAHMEN								
74	VON GEMEINDEN/GV.	56	-	-	-	-	56		
75	VON ANDEREN OEFFENTLICHEN BEREICHEN	-	-	-	-	-	-		
76	VON SONSTIGEN BEREICHEN	-	-	-	-	-	-		
77	GEWINNANTEILE, KONZESSIONSABGABEN	-	-	-	-	-	-		
81	ERSATZ V. SOZIALEN LEISTUNGEN AUSSERHALB V. EINRICHTUNGEN	-	-	-	-	-	-		
82	ERSATZ V. SOZIALEN LEISTUNGEN IN EINRICHTUNGEN	-	-	-	-	-	-		
83	WEITERE FINANZEINNAHMEN	-	-	-	-	-	-		
87	ABZUEGLICH ZAHLUNGEN VON GEMEINDEN/GV.	37 886	6 147	-	787	909	4 200		
88	EINNAHMEN DES VERWALTUNGSHAUSHALTS ZUSAMMEN	176 658	4 570	-	9 843	1 159	932		
	RUECKFLUESSE VON DARLEHEN								
91	VON GEMEINDEN/GV.	172	-	-	15	-	57		
92	VON ANDEREN OEFFENTLICHEN BEREICHEN	-	-	-	-	-	-		
93	VON SONSTIGEN BEREICHEN	193	2	-	3	-	-		
94	EINNAHMEN AUS DER VERAEUSSERUNG VON BETEILIGUNGEN	-	-	-	-	-	-		
95	EINNAHMEN A.D. VERAEUSSERUNG V. SACHEN D. ANLAGEVERMOEGENS	1 153	374	-	324	3	26		
96	BETRITRAGE UND AEHNLICHE ENTGELTE	12	-	-	-	-	-		
	ZUWEISUNGEN UND ZUSCHUESSE FUER INVESTITIONEN								
97	VON GEMEINDEN/GV.	7 874	4 157	-	-	-	2 738		
98	VON ANDEREN OEFFENTLICHEN BEREICHEN	41 201	8 594	-	4 835	1 673	8 559		
99	VON SONSTIGEN BEREICHEN	712	41	-	93	4	288		
104	ABZUEGLICH ZAHLUNGEN VON GEMEINDEN/GV.	8 046	4 157	-	15	-	2 795		
105	EINNAHMEN DES VERMOEGENSHAUSHALTS ZUSAMMEN	43 271	9 011	-	5 255	1 680	8 873		
106	EINNAHMEN D. VERWALTUNGS- U. VERMOEGENSHAUSHALTS ZUSAMMEN	219 929	13 581	-	15 098	2 839	9 805		
107	ABZUEGLICH HAUSHALTSTECHNISCHE VERRECHNUNGEN	4 606	182	-	614	76	174		
108	BEREINIGTE EINNAHMEN	215 323	13 399	-	14 484	2 763	9 631		
109	ABZUEGLICH ZAHLUNGEN VON ANDEREN EBENEN	185 089	9 411	-	5 713	1 733	8 559		
110	NETTOEINNAHMEN	30 234	3 988	-	8 771	1 030	1 072		
111	NACHRICHTLICH BRUTTOEINNAHMEN	265 861	23 885	-	15 900	3 748	16 800		
	MEHRAUSGABEN(-)/MEHREINNAHMEN								
112	ZUSAMMEN	804 034-	76 287-	-	323 533-	29 227-	45 866-		
113	VERWALTUNGSHAUSHALT	670 092-	61 842-	-	294 795-	21 741-	32 120-		
114	VERMOEGENSHAUSHALT	133 942-	14 445-	-	28 738-	7 486-	13 746-		

NACH AUFGABENBEREICHEN, ARTEN, LAENDERN UND KOERPERSCHAFTSGRUPPEN

DM

22 REALSCHULEN

DER	KREISANGEHOERIGE GEMEINDEN MIT EINH.						AEMTER	KREISFREIE	LAND-	BEZIRKS-	NR.
BADEN- WUERTTEMB. 7	BAYERN 8	SAAR- LAND 9	ZUSAMMEN 10	WENIGER ALS 10 000 11	10 000 BIS UNT. 20 000 12	20 000 UND MEHR 13	U. A.E. 14	STAEDTE 15	KREISE 16	VERBAENDE 17	
52 263	133 306	3 905	127 474	21 033	31 430	75 011	3 773	161 696	33 010	1	01
24 328	19 965	1 971	48 901	5 205	10 811	32 885	1 172	34 912	19 495	-	02
5 311	3 599	358	9 514	1 930	2 597	4 987	303	3 923	3 418	-	03
1 385	5 422	421	2 362	367	990	1 005	77	4 381	2 241	-	04
39 188	31 897	3 624	91 498	11 767	21 444	58 287	3 606	49 976	34 718	-	05
5	31	6	57	17	8	31	9	8	55	-	06
8	9	-	34	6	1	27	-	56	-	-	07
27 138	13 026	268	85 854	10 190	22 669	52 995	830	28 539	10 328	-	08
1 874	365	5	8 298	1 143	1 704	5 451	251	2 228	505	-	09
4 139	2 871	388	7 749	1 720	2 263	3 766	295	2 094	3 040	-	10
1 216	23 175	2 335	2 990	2 190	505	295	336	2 003	31 118	-	11
13 560	7 044	-	15 915	4 757	5 564	5 594	168	3 011	4 641	-	12
7 776	928	-	6 870	682	2 947	3 261	3	1 495	383	-	13
153	1 101	-	380	84	240	56	49	117	1 010	-	14
2 422	8 145	-	12 754	10 228	1 957	569	129	267	10 720	-	15
510	55	2	1 112	400	437	275	10	328	214	-	16
-	22	19	1 296	259	172	865	-	-	419	-	17
-	3	-	101	-	101	-	-	-	74	-	18
-	-	-	-	-	-	-	-	-	-	-	19
-	-	-	-	-	-	-	-	-	-	-	20
-	-	-	-	-	-	-	-	-	-	-	21
-	43	-	-	-	-	-	-	1	43	-	26
1 423	23 935	485	10 145	2 394	4 866	2 885	8 470	9 289	9 982	-	29
178 855	227 076	12 817	413 014	69 564	100 975	242 475	2 541	285 746	145 448	1	30
-	74	-	-	-	-	-	-	-	74	-	33
-	10	-	-	-	-	-	-	-	10	-	34
-	-	-	100	-	100	-	-	-	-	-	35
762	3 736	-	1 277	1 143	107	27	105	34	3 250	-	36
561	11 437	765	16 007	2 964	4 183	8 860	657	6 712	11 357	-	37
27 259	34 805	1 107	62 242	21 040	16 056	25 146	6 116	19 841	49 614	-	38
145	1 085	48	1 685	1 332	353	-	108	12	5 239	-	42
-	264	-	288	10	90	188	-	82	449	-	43
-	-	-	-	-	-	-	-	-	-	-	45
249	830	-	3 851	1 589	1 812	450	3 365	3	827	-	46
35 479	50 581	1 920	77 748	24 900	19 077	33 771	3 621	26 678	69 166	-	47
215 333	277 657	14 737	490 762	94 464	120 052	276 246	6 162	312 424	214 614	1	48
21 062	7 222	-	22 224	4 941	8 505	8 778	161	4 466	4 311	-	49
194 271	270 435	14 737	468 538	89 523	111 547	267 468	6 001	307 958	210 303	1	50
104 231	55 343	99	118 894	40 643	34 764	43 487	2 234	49 218	14 743	-	51
90 040	215 092	14 638	349 644	48 880	76 783	223 981	3 767	258 740	195 560	1	52
217 005	302 422	15 222	504 758	98 447	126 730	279 581	17 957	321 716	225 423	1	53
567	1 472	59	2 244	406	467	1 371	122	1 346	991	-	64
260	142	3	345	110	55	180	6	104	96	-	65
2 090	2 912	97	3 867	389	1 161	2 317	130	6 299	1 877	-	66
1 457	3 763	137	4 247	1 349	800	2 098	53	3 819	871	-	67
838	21 055	485	5 896	1 303	2 114	2 479	4 765	9 289	9 982	-	68
1 047	605	12	1 294	1 087	62	145	51	421	271	-	69
3 189	1 767	6	4 780	729	1 952	2 099	77	626	686	-	70
585	2 880	-	4 193	1 091	2 752	350	3 705	-	-	-	71
92 239	46 215	11	93 700	27 141	29 831	36 728	429	46 140	1 582	-	72
82	18	-	154	64	21	69	-	15	15	-	73
-	-	-	56	-	-	56	-	-	-	-	74
-	-	-	-	-	-	-	-	-	-	-	75
-	-	-	-	-	-	-	-	-	-	-	76
-	-	-	-	-	-	-	-	-	-	-	77
-	-	-	-	-	-	-	-	-	-	-	81
-	-	-	-	-	-	-	-	-	-	-	82
-	-	-	-	-	-	-	-	-	-	-	83
1 423	23 935	485	10 145	2 394	4 866	2 885	8 470	9 289	9 982	-	87
100 931	58 898	325	110 631	31 275	34 349	45 007	868	58 770	6 389	-	88
-	100	-	57	-	-	57	-	-	115	-	91
-	-	-	-	-	-	-	-	-	-	-	92
-	188	-	190	185	-	5	-	-	3	-	93
-	-	-	-	-	-	-	-	-	-	-	94
366	60	-	898	250	29	625	7	185	63	-	95
12	-	-	12	12	-	-	-	-	-	-	96
249	730	-	3 794	1 589	1 812	393	3 365	3	712	-	97
10 945	6 519	76	23 900	12 415	4 871	6 614	1 754	2 657	12 890	-	98
62	224	-	163	51	38	74	9	317	223	-	99
249	830	-	3 851	1 589	1 812	450	3 365	3	827	-	104
11 386	6 991	76	25 163	12 913	4 932	7 318	1 770	3 159	13 179	-	105
112 316	65 889	401	135 794	44 188	39 281	52 325	2 638	61 929	19 568	-	106
2 787	773	-	3 535	584	996	1 955	62	444	565	-	107
109 529	65 116	401	132 259	43 604	38 285	50 370	2 576	61 485	19 003	-	108
104 231	55 343	99	118 894	40 643	34 764	43 487	2 234	49 218	14 743	-	109
5 298	9 773	302	13 365	2 961	3 521	6 883	342	12 267	4 260	-	110
113 988	90 654	886	149 790	48 171	45 959	55 660	14 473	71 221	30 377	-	111
103 017-	211 768-	14 336-	354 968-	50 276-	80 771-	223 921-	3 524-	250 495-	195 046-	1-	112
78 924-	168 178-	12 492-	302 383-	38 289-	66 626-	197 468-	1 673-	226 976-	139 059-	1-	113
24 093-	43 590-	1 844-	52 585-	11 987-	14 145-	26 453-	1 851-	23 519-	55 987-	-	114

4 AUSGABEN UND EINNAHMEN DER GEMEINDEN UND GEMEINDEVERBAENDE

1 000

23 GYMNASIEN: 1)

LAEN-

NR.	ART DER AUSGABEN / EINNÄHMEN	GEMEINDEN U. VERBAENDE INSGESAMT 1	SCHLESW.- HOLSTEIN 2	NIEDER- SACHSEN 3	NORDRHEIN- WESTFALEN 4	HESSEN 5	RHEINLAND- PFA LZ 6
01	PERSONALAUSGABEN	591 487	33 846	-	170 239	41 317	26 637
02	UNTERHALTUNGS-AUFWAND	195 479	14 245	-	67 746	22 222	9 051
03	GERÄTE, AUSSTATTUNGS- U. AUSRÜSTUNGS- GEGENSTÄNDE	27 062	1 948	-	8 096	2 114	1 071
04	MIETEN UND PACHTEN	12 154	427	-	2 219	3 977	277
05	BEWIRTSCHAFTUNG DER GRUNDSTÜCKE, BAULICHEN ANLAGEN USW.	340 608	21 160	-	135 247	29 063	20 880
06	HALTUNG VON FAHRZEUGEN	214	28	-	24	49	18
07	BESONDERE AUFWENDUNGEN FÜR BEDIENTESTE	138	8	-	80	19	1
08	WEITERE VERWALTUNGS- UND BETRIEBS-AUSGABEN	112 543	8 041	-	129 056	4 262	2 859
09	STEUERN, VERSICHERUNGEN, SCHADENSFÄLLE	18 052	1 003	-	11 931	1 621	628
10	GESCHÄFTS-AUSGABEN, WEITERE ALLGEMEINE SACHLICHE AUSGABEN	20 285	1 262	-	6 090	1 378	1 492
11	ERSTATTUNGEN VON AUSGABEN DES VERWALTUNGSHAUSHALTS						
11	AN ÖFFENTLICHEN BEREICH	72 515	3 262	-	137	10 560	405
12	AN SONSTIGE BEREICHE	31 883	235	-	3 017	2 303	680
13	KALKULATORISCHE KOSTEN	11 000	-	-	-	-	-
14	ZUSCHÜSSE F. LFD. ZWECHE AN SOZIALE O. ÄHNL. EINRICHTUNGEN	6 643	15	-	584	-	-
15	ZUWEISUNGEN UND SONSTIGE ZUSCHÜSSE FÜR LAUFENDE ZWECHE						
15	AN ÖFFENTLICHEN BEREICH	26 681	1 176	-	510	161	131
16	AN SONSTIGE BEREICHE	13 926	24	-	8 153	3 753	234
17	SCHULDENDIENSTHILFEN						
17	AN ÖFFENTLICHEN BEREICH	1 270	326	-	586	-	-
18	AN SONSTIGE BEREICHE	466	-	-	466	20	-
19	LEISTUNGEN DES SOZIAL- U. JUGENDHILFE AUSSERH. V. EINRICHT.	-	-	-	-	-	-
20	LEISTUNGEN DER SOZIAL- U. JUGENDHILFE IN EINRICHTUNGEN	-	-	-	-	-	-
21	LEISTUNGEN AN KRIEGSGEF. SONSTIGE SOZIALE LEISTUNGEN	-	-	-	-	-	-
26	WEITERE FINANZAUSGABEN	54	-	-	54	-	-
29	ABZUGLICH ZAHLUNGEN VON GEMEINDEN/GV.	71 435	2 526	-	738	9 654	504
30	AUSGABEN DES VERWALTUNGSHAUSHALTS ZUSAMMEN	1 511 045	84 480	-	544 497	113 165	63 866
33	GEWÄHRUNG VON DARLEHEN						
33	AN ÖFFENTLICHEN BEREICH	-	-	-	-	-	-
34	AN SONSTIGE BEREICHE	-	-	-	-	-	-
35	VERMOEGENSERWERB						
35	ERWERB VON BETEILIGUNGEN, KAPITALEINLAGEN	-	-	-	-	-	-
36	ERWERB VON GRUNDSTÜCKEN	4 692	55	-	556	141	190
37	ERWERB VON BEWEGLICHEN SACHEN DES ANLAGEVERMOEGENS	57 386	4 156	-	15 079	6 349	3 692
38	BAUMASSNAHMEN	259 571	14 493	-	52 194	64 833	22 912
42	ZUWEISUNGEN UND ZUSCHÜSSE FÜR INVESTITIONEN						
42	AN ÖFFENTLICHEN BEREICH	6 129	2 049	-	656	234	255
43	AN SONSTIGE BEREICHE	3 584	19	-	1 047	957	344
45	SONSTIGE AUSGABEN DES VERMOEGENSHAUSHALTS						
46	ABZUGLICH ZAHLUNGEN VON GEMEINDEN/GV.	5 770	1 891	-	47	1 085	661
47	AUSGABEN DES VERMOEGENSHAUSHALTS ZUSAMMEN	325 592	18 881	-	69 485	71 429	26 732
48	AUSGABEN DES VERWALTUNGS- U. VERMOEGENSHAUSHALTS ZUSAMMEN	1 836 637	103 361	-	613 982	184 594	90 598
49	ABZUGLICH HAUSHALTSTECHNISCHE VERRECHNUNGEN	40 997	198	-	3 011	667	661
50	BEREINIGTE AUSGABEN	1 795 640	103 163	-	610 971	183 927	89 937
51	ABZUGLICH ZAHLUNGEN VON ANDEREN EBENEN	274 388	4 450	-	11 279	20 826	5 785
52	NETTO-AUSGABEN	1 521 252	98 713	-	599 692	163 101	84 152
53	NACHRICHTLICH BRUTTO-AUSGABEN	1 913 842	107 778	-	614 767	195 333	91 763
64	GEBÜHREN, ZWECHEGEBUNDENE ABGABEN	6 771	1 866	-	2 134	121	65
65	EINNAHMEN AUS VERKAUF	1 560	15	-	511	13	57
66	MIETEN UND PACHTEN	17 168	768	-	5 189	725	889
67	SONSTIGE VERWALTUNGS- UND BETRIEBSEINNAHMEN	19 493	277	-	2 667	1 705	237
68	ERSTATTUNGEN VON AUSGABEN DES VERWALTUNGSHAUSHALTS						
68	VON GEMEINDEN/GV.	65 511	883	-	583	8 970	501
69	VON ANDEREN ÖFFENTLICHEN BEREICHEN	3 237	42	-	1 009	335	42
70	VON SONSTIGEN BEREICHEN	6 654	66	-	1 627	343	515
71	ZUWEISUNGEN UND ZUSCHÜSSE FÜR LAUFENDE ZWECHE						
71	VON GEMEINDEN/GV.	5 921	1 643	-	155	684	-
72	VON ANDEREN ÖFFENTLICHEN BEREICHEN	212 794	552	-	2 170	98	34
73	VON SONSTIGEN BEREICHEN	431	1	-	107	6	110
74	ZINSEINNAHMEN						
74	VON GEMEINDEN/GV.	3	-	-	-	-	3
75	VON ANDEREN ÖFFENTLICHEN BEREICHEN	1	-	-	-	-	-
76	VON SONSTIGEN BEREICHEN	15	1	-	3	-	-
77	GEWINNANTEILE, KONZESSIONSABGABEN	-	-	-	-	-	-
81	ERSATZ V. SOZIALEN LEISTUNGEN AUSSERHALB V. EINRICHTUNGEN	-	-	-	-	-	-
82	ERSATZ V. SOZIALEN LEISTUNGEN IN EINRICHTUNGEN	-	-	-	-	-	-
83	WEITERE FINANZEINNAHMEN	-	-	-	-	-	-
87	ABZUGLICH ZAHLUNGEN VON GEMEINDEN/GV.	71 435	2 526	-	738	9 654	504
88	EINNAHMEN DES VERWALTUNGSHAUSHALTS ZUSAMMEN	268 124	3 594	-	15 417	3 346	1 950
91	RÜCKFLUSSE VON DARLEHEN						
91	VON GEMEINDEN/GV.	2	-	-	2	-	-
92	VON ANDEREN ÖFFENTLICHEN BEREICHEN	1	-	-	-	-	-
93	VON SONSTIGEN BEREICHEN	98	2	-	49	-	-
94	EINNAHMEN AUS DER VERAUSSERUNG VON BETEILIGUNGEN	-	-	-	-	-	-
95	EINNAHMEN A.D. VERAUSSERUNG V. SACHEN D. ANLAGEVERMOEGENS	1 977	762	-	370	538	57
96	BEITRÄGE UND ÄHNLICHE ENTGELTE	-	-	-	-	-	-
97	ZUWEISUNGEN UND ZUSCHÜSSE FÜR INVESTITIONEN						
97	VON GEMEINDEN/GV.	5 768	1 891	-	45	1 085	661
98	VON ANDEREN ÖFFENTLICHEN BEREICHEN	58 355	3 850	-	8 100	20 393	5 709
99	VON SONSTIGEN BEREICHEN	1 059	52	-	405	80	78
104	ABZUGLICH ZAHLUNGEN VON GEMEINDEN/GV.	5 770	1 891	-	47	1 085	661
105	EINNAHMEN DES VERMOEGENSHAUSHALTS ZUSAMMEN	61 490	4 666	-	8 924	21 011	5 844
106	EINNAHMEN D. VERWALTUNGS- U. VERMOEGENSHAUSHALTS ZUSAMMEN	329 614	8 260	-	24 341	24 357	7 794
107	ABZUGLICH HAUSHALTSTECHNISCHE VERRECHNUNGEN	5 341	7	-	1 202	319	372
108	BEREINIGTE EINNAHMEN	324 273	8 253	-	23 139	24 038	7 422
109	ABZUGLICH ZAHLUNGEN VON ANDEREN EBENEN	274 388	4 450	-	11 279	20 826	5 785
110	NETTOEINNAHMEN	49 885	3 803	-	11 860	3 212	1 637
111	NACHRICHTLICH BRUTTOEINNAHMEN	406 819	12 677	-	25 126	35 096	8 959
112	MEHRAUSGABEN (-) / MEHREINNAHMEN						
112	ZUSAMMEN	1 507 023-	95 101-	-	589 641-	160 237-	82 804-
113	VERWALTUNGSHAUSHALT	1 242 921-	80 886-	-	529 080-	109 819-	61 915-
114	VERMOEGENSHAUSHALT	264 102-	14 215-	-	60 561-	50 418-	20 888-

NACH AUFGABENBEREICHEN, ARTEN, LAENDERN UND KOERPERSCHAFTSGRUPPEN

DM

23 GYMNASIEN

DER	KREISANGEHÖRIGE GEMEINDEN MIT EINN.							AEMTER U. AE.	KREISFREIE STAEDTE	LAND- KREISE	BEZIRKS- VERBAEENDE	NR.
BADEN- WUERTTEMB. 7	BAYERN 8	SAAR- LAND 9	ZUSAMMEN 10	WENIGER ALS 10 000 11	10 000 BIS UNT. 20 000 12	20 000 UND MEHR 13	14	15	16	17		
74 986	243 757	705	168 598	7 246	29 403	131 949	-	350 169	72 720	-	01	
37 595	44 620	-	66 740	1 832	11 073	53 835	-	91 840	36 899	-	02	
7 385	5 448	-	12 262	543	2 437	9 282	-	9 238	5 562	-	03	
1 965	3 269	-	3 160	126	758	2 276	-	6 529	2 465	-	04	
64 441	69 817	-	133 336	4 782	20 905	107 649	-	141 156	66 116	-	05	
28	67	-	72	-	4	68	-	23	119	-	06	
8	22	-	96	-	2	34	-	96	6	-	07	
42 982	25 343	-	120 525	4 641	22 348	93 536	-	70 633	21 385	-	08	
2 168	701	-	11 065	255	1 435	9 375	-	5 408	1 575	-	09	
5 423	4 634	-	9 953	665	2 325	6 962	-	5 339	4 993	-	10	
2 020	56 131	-	2 703	396	588	1 719	-	4 800	65 012	-	11	
15 553	10 095	-	16 052	1 875	5 656	8 521	6	10 666	5 159	-	12	
10 586	314	-	9 535	656	3 696	5 183	-	1 465	-	-	13	
4 341	1 703	-	272	145	53	74	-	4 507	1 864	-	14	
2 502	22 201	-	4 228	2 422	1 100	706	-	895	21 558	-	15	
1 144	618	-	4 544	529	1 084	2 931	-	3 818	5 564	-	16	
203	155	-	?	5	2	-	-	-	1 263	-	17	
-	-	-	61	-	25	36	-	31	394	-	18	
-	-	-	-	-	-	-	-	-	-	-	19	
-	-	-	-	-	-	-	-	-	-	-	20	
-	-	-	-	-	-	-	-	-	-	-	21	
-	-	-	50	-	-	50	-	4	-	-	26	
1 763	56 250	-	15 891	1 961	7 089	6 841	-	41 369	14 175	-	29	
271 68	432 645	705	547 308	24 157	95 806	427 345	6	665 248	298 483	-	30	
-	-	-	-	-	-	-	-	-	-	-	33	
-	-	-	-	-	-	-	-	-	-	-	34	
-	-	-	-	-	-	-	-	-	-	-	35	
1 142	2 608	-	1 238	68	203	967	-	613	2 841	-	36	
12 208	15 902	-	21 971	997	4 491	16 483	-	17 750	17 665	-	37	
42 937	62 202	-	83 320	4 813	11 741	66 766	90	91 929	84 232	-	38	
475	2 460	-	2 123	689	704	730	-	171	3 835	-	42	
25	1 192	-	724	10	342	372	200	489	2 171	-	43	
-	-	-	-	-	-	-	-	-	-	-	45	
168	1 918	-	2 483	3	1 356	1 124	-	-	3 287	-	46	
56 619	82 446	-	106 893	6 574	16 125	84 194	290	110 952	107 457	-	47	
328 306	515 091	705	654 201	30 731	111 931	511 539	296	776 200	405 940	-	48	
26 101	10 359	-	25 406	2 497	9 266	13 643	6	10 644	4 941	-	49	
302 205	504 732	705	628 795	28 234	102 665	497 896	290	765 556	400 999	-	50	
129 645	102 385	18	134 052	16 418	38 217	79 417	-	111 834	28 502	-	51	
172 560	402 347	687	494 743	11 816	64 448	418 479	290	653 722	372 497	-	52	
330 237	573 259	705	672 575	32 695	120 376	519 504	296	817 569	423 402	-	53	
1 379	1 206	-	2 948	73	444	2 431	-	2 756	1 067	-	64	
715	249	-	765	28	85	652	-	514	281	-	65	
5 400	4 197	-	5 389	294	982	4 113	-	9 528	2 251	-	66	
3 061	11 545	-	7 998	360	2 313	5 325	-	9 608	1 887	-	67	
1 109	53 465	-	9 970	1 329	3 383	5 258	-	41 369	14 172	-	68	
201	1 584	18	649	194	40	415	-	1 672	916	-	69	
3 21	886	-	4 692	284	996	3 412	-	1 415	547	-	70	
654	2 785	-	5 921	632	3 706	1 583	-	-	-	-	71	
121 403	88 537	-	116 658	12 866	34 592	69 200	-	91 047	5 089	-	72	
92	115	-	123	-	42	81	-	209	99	-	73	
-	-	-	-	-	-	-	-	-	3	-	74	
-	1	-	-	-	-	-	-	-	1	-	75	
9	2	-	6	2	-	6	-	7	-	-	76	
-	-	-	-	-	-	-	-	-	-	-	77	
-	-	-	-	-	-	-	-	-	-	-	81	
-	-	-	-	-	-	-	-	-	-	-	82	
-	-	-	-	-	-	-	-	-	-	-	83	
1 763	56 250	-	15 891	1 961	7 089	6 841	-	41 369	14 175	-	87	
135 477	108 322	18	139 230	14 101	39 494	85 635	-	116 756	12 138	-	88	
-	-	-	-	-	-	-	-	-	2	-	91	
-	1	-	-	-	-	-	-	-	1	-	92	
13	34	-	57	8	-	49	-	41	-	-	93	
-	-	-	-	-	-	-	-	-	-	-	94	
79	171	-	1 468	3	75	1 390	-	127	382	-	95	
-	-	-	-	-	-	-	-	-	-	-	96	
168	1 918	-	2 483	3	1 356	1 124	-	-	3 285	-	97	
8 041	12 262	-	16 745	3 358	3 585	9 802	-	18 115	22 495	-	98	
197	247	-	372	17	79	276	-	372	315	-	99	
168	1 918	-	2 483	3	1 356	1 124	-	-	3 287	-	104	
8 330	12 715	-	18 642	3 386	3 739	11 517	-	19 655	23 193	-	105	
143 807	121 037	18	157 872	17 467	43 233	97 152	-	136 411	35 331	-	106	
2 732	709	-	3 724	284	514	2 926	-	1 225	392	-	107	
141 075	120 328	18	154 148	17 203	42 719	94 226	-	135 186	34 939	-	108	
129 645	102 385	18	134 052	16 418	38 217	79 417	-	111 834	28 502	-	109	
11 430	17 943	-	20 096	785	4 502	14 809	-	23 352	6 437	-	110	
145 738	179 205	18	176 246	19 451	51 678	105 117	-	177 780	52 793	-	111	
184 499	394 054	687	496 329	13 244	68 698	414 387	296	639 789	370 609	-	112	
136 210	324 323	687	408 078	10 056	56 312	341 710	6	548 492	286 345	-	113	
48 289	69 731	-	88 251	3 188	12 386	72 677	290	91 297	84 264	-	114	

NR.	ART DER AUSGABEN / EINNÄHMEN	GEMEINDEN U. GEMEINDE- VERBAENDE						LAEN-	
		INSGESAMT 1	SCHLESW.- HOLSTEIN 2	NIEDER- SACHSEN 3	JORDRHEIN- WESTFALEN 4	HESSEN 5	RHEINLAND- PFALZ 6		
24	BERUFSSCHULEN U. DGL. ¹⁾								
01	PERSONALAUSGABEN	715 006	12 736	58 549	104 759	36 390	22 096		
02	UNTERHALTUNGS-AUFWAND	159 771	5 841	22 678	39 011	18 933	5 086		
03	GERÄTE, AUSSTATTUNGS- U. AUSRÜSTUNGS-GEGENSTÄNDE	42 209	1 180	7 100	7 598	2 721	1 129		
04	MIETEN UND PACHTEN	28 719	478	2 535	4 975	1 288	230		
05	BEWIRTSCHAFTUNG DER GRUNDSTÜCKE, BAULICHEN ANLAGEN USW.	302 730	10 351	47 543	69 309	29 546	16 281		
06	HALTUNG VON FAHRZEUGEN	422	9	50	41	70	5		
07	BESONDERE AUFWENDUNGEN FÜR BEDIENTETE	392	3	58	194	14	2		
08	WEITERE VERWALTUNGS- UND BETRIEBS-AUSGABEN	710 532	5 171	21 356	74 599	5 355	3 827		
09	STEUERN, VERSICHERUNGEN, SCHADENSFÄLLE	14 262	666	129	7 524	2 537	1 007		
10	GESCHAFTSAUSGABEN, WEITERE ALLGEM. SACHLICHE AUSGABEN	26 103	799	4 111	4 309	1 650	1 638		
11	ERSTATTUNGEN VON AUSGABEN DES VERWALTUNGSHAUSHALTS								
11	AN ÖFFENTLICHEN BEREICH	175 522	10 609	33 474	1 533	10 186	4 040		
12	AN SONSTIGE BEREICHE	33 795	3 753	1 959	1 172	501	950		
13	KALKULATORISCHE KOSTEN	28 076	-	425	264	-	-		
14	ZUSCHÜESSE F. LFD. ZWECHE AN SOZIALE O. ÄHNL. EINRICHTUNGEN	513	1	-	31	-	5		
15	ZUWEISUNGEN UND SONSTIGE ZUSCHÜESSE FÜR LAUFENDE ZWECHE								
15	AN ÖFFENTLICHEN BEREICH	32 230	851	7	12 152	3 960	831		
16	AN SONSTIGE BEREICHE	5 929	242	1 411	389	562	9		
17	SCHULDENDIENSTHILFEN								
17	AN ÖFFENTLICHEN BEREICH	152	-	-	28	-	124		
18	AN SONSTIGE BEREICHE	68	2	26	35	-	1		
19	LEISTUNGEN DER SOZIAL- U. JUGENDHILFE AUSSERH. V. EINRICHT.	-	-	-	-	-	-		
20	LEISTUNGEN DER SOZIAL- U. JUGENDHILFE IN EINRICHTUNGEN	-	-	-	-	-	-		
21	LEISTUNGEN AN KRIEGSOPFER, SONSTIGE SOZIALE LEISTUNGEN	-	-	-	-	-	-		
26	WEITERE FINANZ-AUSGABEN	59	-	31	28	-	-		
29	ABZUGLICH ZAHLUNGEN VON GEMEINDEN/GV.	164 309	6 335	27 855	2 162	10 064	4 886		
30	AUSGABEN DES VERWALTUNGSHAUSHALTS ZUSAMMEN	1 612 171	47 347	173 587	325 793	103 649	52 375		
33	GEWAHRUNG VON DARLEHEN	-	-	-	-	-	-		
33	AN ÖFFENTLICHEN BEREICH	-	-	-	-	-	-		
34	AN SONSTIGE BEREICHE	68	-	18	-	-	-		
35	VERMOEGENSERWERB	-	-	-	-	-	-		
35	ERWERB VON BETEILIGUNGEN, KAPITALEINLAGEN	-	-	-	-	-	-		
36	ERWERB VON GRUNDSTÜCKEN	18 211	272	1 211	485	83	55		
37	ERWERB VON BEWEGLICHEN SACHEN DES ANLAGEVERMOEGENS	220 146	11 187	26 048	49 301	23 458	10 311		
38	BAU-MASSNAHMEN	436 238	18 592	50 723	62 980	91 964	24 616		
39	ZUWEISUNGEN UND ZUSCHÜESSE FÜR INVESTITIONEN								
42	AN ÖFFENTLICHEN BEREICH	14 258	1 857	2 844	2 441	-	380		
43	AN SONSTIGE BEREICHE	552	8	13	65	15	21		
45	SONSTIGE AUSGABEN DES VERMOEGENSHAUSHALTS	-	-	-	-	-	-		
46	ABZUGLICH ZAHLUNGEN VON GEMEINDEN/GV.	25 318	1 064	15 783	1 663	79	867		
47	AUSGABEN DES VERMOEGENSHAUSHALTS ZUSAMMEN	664 155	30 862	65 084	113 609	115 441	34 516		
48	AUSGABEN DES VERWALTUNGS- U. VERMOEGENSHAUSHALTS ZUSAMMEN	2 276 325	78 209	238 671	439 402	219 090	86 891		
49	ABZUGLICH HAUSHALTSTECHNISCHE VERRECHNUNGEN	56 646	169	1 834	1 180	427	946		
50	BEREINIGTE AUSGABEN	2 219 680	78 040	236 837	438 222	218 663	85 945		
51	ABZUGLICH ZAHLUNGEN VON ANDEREN EBENEN	468 659	19 144	13 628	29 284	40 575	9 723		
52	NETTO-AUSGABEN	1 751 021	58 896	223 209	408 938	178 088	76 222		
53	NACHRICHTLICH BRUTTO-AUSGABEN	2 485 953	85 612	282 309	443 227	229 233	92 644		
64	GEBUEHREN, ZWECHEBUNDENE ABGABEN	26 645	351	3 813	2 756	481	1 339		
65	EINNÄHMEN AUS VERKAUF	7 122	42	1 065	529	50	111		
66	MIETEN UND PACHTEN	21 612	635	2 138	5 919	906	804		
67	SONSTIGE VERWALTUNGS- UND BETRIEBSEINNÄHMEN	38 767	167	648	1 034	1 414	124		
68	ERSTATTUNGEN VON AUSGABEN DES VERWALTUNGSHAUSHALTS								
68	VON GEMEINDEN/GV.	161 368	6 339	27 783	1 007	9 985	4 761		
69	VON ANDEREN ÖFFENTLICHEN BEREICHEN	13 000	118	5 444	1 459	508	486		
70	VON SONSTIGEN BEREICHEN	13 621	618	304	340	525	457		
71	ZUWEISUNGEN UND ZUSCHÜESSE FÜR LAUFENDE ZWECHE								
71	VON GEMEINDEN/GV.	2 801	-	56	1 155	79	1		
72	VON ANDEREN ÖFFENTLICHEN BEREICHEN	293 153	212	868	2 956	814	541		
73	VON SONSTIGEN BEREICHEN	546	-	147	181	8	43		
74	ZINSEINNÄHMEN								
74	VON GEMEINDEN/GV.	140	-	16	-	-	124		
75	VON ANDEREN ÖFFENTLICHEN BEREICHEN	302	-	-	302	-	-		
76	VON SONSTIGEN BEREICHEN	11	-	6	-	-	-		
77	GEWINNANTEILE, KONZESSIONSABGABEN	-	-	-	-	-	-		
81	ERSATZ V. SOZIALEN LEISTUNGEN AUSSERHALB V. EINRICHTUNGEN	-	-	-	-	-	-		
82	ERSATZ V. SOZIALEN LEISTUNGEN IN EINRICHTUNGEN	-	-	-	-	-	-		
83	WEITERE FINANZEINNÄHMEN	4	1	-	-	-	2		
87	ABZUGLICH ZAHLUNGEN VON GEMEINDEN/GV.	164 309	6 339	27 855	2 162	10 064	4 886		
88	EINNÄHMEN DES VERWALTUNGSHAUSHALTS ZUSAMMEN	414 783	2 164	14 433	15 476	4 706	3 907		
91	RUECKFLUESSE VON DARLEHEN								
91	VON GEMEINDEN/GV.	234	-	58	-	-	162		
92	VON ANDEREN ÖFFENTLICHEN BEREICHEN	-	-	-	-	-	-		
93	VON SONSTIGEN BEREICHEN	98	-	4	21	-	-		
94	EINNÄHMEN AUS DER VERAEUSSERUNG VON BETEILIGUNGEN	-	-	-	-	-	-		
95	EINNÄHMEN A.D. VERAEUSSERUNG V. SACHEN D. ANLAGEVERMOEGENS	11 462	417	2 717	1 134	552	75		
96	BEITRÄGE UND ÄHNLICHE ENTGELTE	77	-	-	-	-	-		
97	ZUWEISUNGEN UND ZUSCHÜESSE FÜR INVESTITIONEN								
97	VON GEMEINDEN/GV.	25 084	1 064	15 725	1 663	79	705		
98	VON ANDEREN ÖFFENTLICHEN BEREICHEN	162 204	18 814	7 316	24 567	39 253	8 696		
99	VON SONSTIGEN BEREICHEN	1 400	34	2	135	138	2		
104	ABZUGLICH ZAHLUNGEN VON GEMEINDEN/GV.	25 318	1 064	15 783	1 663	79	867		
105	EINNÄHMEN DES VERMOEGENSHAUSHALTS ZUSAMMEN	175 241	19 325	10 039	25 857	39 943	8 773		
106	EINNÄHMEN D. VERWALTUNGS- U. VERMOEGENSHAUSHALTS ZUSAMMEN	590 024	21 489	24 472	41 333	44 649	12 680		
107	ABZUGLICH HAUSHALTSTECHNISCHE VERRECHNUNGEN	10 015	96	159	204	387	267		
108	BEREINIGTE EINNÄHMEN	580 009	21 393	24 313	41 129	44 262	12 413		
109	ABZUGLICH ZAHLUNGEN VON ANDEREN EBENEN	468 659	19 144	13 628	29 284	40 575	9 723		
110	NETTOEINNÄHMEN	111 350	2 249	10 685	11 845	3 687	2 690		
111	NACHRICHTLICH BRUTTOEINNÄHMEN	779 651	28 892	68 110	45 158	54 792	18 433		
112	MEHRAUSGABEN(-)/MEHREINNÄHMEN								
112	ZUSAMMEN	1 686 302	56 720	214 199	398 069	174 441	74 211		
113	VERWALTUNGSHAUSHALT	1 197 388	45 183	159 154	310 317	98 943	48 468		
114	VERMOEGENSHAUSHALT	488 914	11 537	55 045	87 752	75 498	25 743		

NACH AUFGABENBEREICHEN, ARTEN, LAENDERN UND KOERPERSCHAFTSGRUPPEN

DM

24 BERUFSSCHULEN U. DGL.

DER	KREISANGEHÖRIGE GEMEINDEN MIT EINW.						AEMTER U.AE.	KREISFREIE STÄDTE	LAND- KREISE	BEZIRKS- VERBAENDE	NR.
BADEN- WÜRTTEMB. 7	BAYERN 8	SAAR- LAND 9	ZUSAMMEN 10	WENIGER ALS 10 000 11	10 000 BIS 20 000 12	20 000 UND MEHR 13	14	15	16	17	
75 034	397 699	7 743	19 023	189	4 263	14 571	24	465 427	223 195	7 337	01
38 876	26 444	2 902	3 584	22	42	3 520	-	67 998	88 094	95	02
15 636	6 217	628	870	-	27	643	-	11 988	29 225	126	03
4 992	13 404	817	217	6	111	100	-	17 455	11 033	14	04
74 244	49 047	6 409	7 483	10	201	7 272	-	119 557	175 309	381	05
164	77	6	5	-	-	5	-	39	377	1	06
21	90	-	8	-	1	8	-	135	218	20	07
63 566	34 976	682	4 751	6	102	4 643	-	85 394	119 986	401	08
1 705	883	11	798	-	6	792	-	7 680	5 773	11	09
6 062	4 930	604	386	9	48	329	-	7 229	18 378	110	10
664	114 246	776	1 017	20	243	754	9	23 905	150 578	13	11
5 048	20 411	-	666	1	94	571	-	22 449	10 482	198	12
6 118	21 269	-	300	-	199	101	-	14 062	13 714	-	13
212	264	-	1	-	-	1	-	244	268	-	14
-	14 429	-	13 057	-	1 455	11 602	-	5 852	11 576	1 745	15
66	3 238	12	40	2	22	16	-	3 810	2 079	-	16
-	-	-	-	-	-	-	-	-	152	-	17
-	-	-	-	-	-	-	-	-	68	-	18
-	-	-	-	-	-	-	-	-	-	-	19
-	-	-	-	-	-	-	-	-	-	-	20
-	-	-	-	-	-	-	-	-	-	-	21
-	-	-	-	-	-	-	-	3	56	-	26
894	111 963	146	5 314	18	1 384	3 912	8	117 088	41 684	215	29
293 515	595 461	20 444	46 893	247	5 430	41 216	25	736 139	818 877	10 237	30
-	-	-	-	-	-	-	-	-	-	-	33
-	50	-	-	-	-	-	-	-	68	-	34
-	-	-	-	-	-	-	-	-	-	-	35
4 294	11 811	-	8	-	8	-	-	6 102	12 101	-	36
58 553	39 167	2 121	5 156	-	59	5 097	-	73 973	140 505	512	37
84 902	99 889	2 562	15 051	-	1 883	13 168	-	193 361	227 755	71	38
870	5 650	206	4 756	-	200	4 556	-	1 029	8 085	388	42
420	10	-	4	-	4	-	7	442	99	-	43
-	-	-	-	-	-	-	-	-	-	-	45
166	5 692	4	1 237	27	345	865	-	5 595	18 474	12	46
148 873	150 885	4 885	23 738	27-	1 809	21 956	7	265 312	370 135	959	47
442 388	746 346	25 329	70 631	220	7 239	63 172	32	1 005 451	1 189 016	11 196	48
11 152	40 938	-	966	1	293	672	-	33 903	21 582	195	49
431 236	705 408	25 329	69 665	219	6 946	62 500	32	971 548	1 167 434	11 001	50
128 316	221 997	5 992	6 913	14	2 500	4 399	-	262 255	196 301	3 190	51
302 920	483 411	19 337	62 752	205	4 446	58 101	32	708 293	971 133	7 811	52
443 448	864 001	25 479	77 182	265	8 968	67 946	40	1 128 134	1 249 174	11 423	53
12 853	4 588	464	256	-	16	240	-	16 143	10 003	243	64
3 157	2 155	13	365	-	2	363	-	1 905	4 750	102	65
5 635	5 181	394	3 445	73	262	3 110	-	7 207	10 932	28	66
3 035	32 092	233	3 497	155	1 124	2 218	-	15 062	19 884	324	67
894	110 453	146	3 567	18	486	3 063	8	117 053	40 535	205	68
218	4 215	552	31	5	26	26	-	5 275	7 176	518	69
6 497	4 876	4	246	-	-	246	-	5 789	7 586	-	70
-	1 510	-	1 607	-	898	709	-	35	1 149	10	71
98 826	185 848	3 088	2 854	9	1 532	1 313	-	187 824	99 833	2 642	72
82	80	5	34	-	1	33	-	299	208	5	73
-	-	-	140	-	-	140	-	-	-	-	74
-	-	-	302	-	10	292	-	-	-	-	75
5	-	-	6	-	-	6	-	1	4	-	76
-	-	-	-	-	-	-	-	-	-	-	77
-	-	-	-	-	-	-	-	-	-	-	81
-	-	-	-	-	-	-	-	-	-	-	82
1	-	-	-	-	-	-	-	3	1	-	83
894	111 963	146	5 314	18	1 384	3 912	8	117 088	41 684	215	87
130 309	239 035	4 753	11 036	242	2 947	7 847	-	239 508	160 377	3 862	88
10	-	4	222	-	-	222	-	-	12	-	91
68	5	-	4	-	-	4	-	-	-	-	92
-	-	-	-	-	-	-	-	-	94	-	93
1 257	5 287	23	4 248	-	4 126	122	-	1 275	5 929	10	95
77	-	-	-	-	-	-	-	22	55	-	96
156	5 692	-	1 015	27	345	643	-	5 595	18 462	12	97
29 272	31 934	2 352	3 726	-	958	2 768	-	69 156	89 292	30	98
438	440	151	59	-	59	-	-	339	1 002	-	99
166	5 692	4	1 237	27	345	865	-	5 595	18 474	12	104
31 112	37 666	2 526	8 037	-	5 143	2 894	-	70 792	96 372	40	105
161 421	276 701	7 279	19 073	242	8 090	10 741	-	310 300	256 749	3 902	106
5 792	3 110	-	236	-	-	236	-	5 011	4 768	-	107
155 629	273 591	7 279	18 837	242	8 090	10 505	-	305 289	251 981	3 902	108
128 316	221 997	5 992	6 913	14	2 500	4 399	-	262 255	196 301	3 190	109
27 313	51 594	1 287	11 924	228	5 590	6 106	-	43 034	55 680	712	110
162 481	394 356	7 429	25 624	297	9 819	15 518	8	432 983	316 907	4 129	111
280 967-	469 645-	18 050-	51 559-	22	851	52 431-	32-	695 151-	932 267-	7 294-	112
163 206-	356 426-	15 691-	35 857-	5-	2 483-	33 369-	25-	493 631-	658 500-	6 375-	113
117 761-	113 219-	2 359-	15 701-	27	3 334	19 062-	7-	198 520-	273 767-	919-	114

4 AUSGABEN UND EINNAHMEN DER GEMEINDEN UND GEMEINDEVERBAENDE

1 000

NR.	ART DER AUSGABEN / EINNAHMEN	GEMEINDEN U. GEMEINDE- VERBAENDE						LAEN-	
		INSGESAMT		SCHLESW.- HOLSTEIN	NIEDER- SACHSEN	NORDRHEIN- WESTFALEN	HESSEN	RHEINLAND- PFA LZ	
		1	2	3	4	5	6		
25	FACHSCHULEN U.DGL. 1)								
01	PERSONALAUSGABEN	107 093	3 644	-	10 004	3 152	6 744		
02	UNTERHALTUNGS-AUFWAND	11 333	573	-	1 981	66	200		
03	GERAETE, AUSSTATTUNGS- U. AUSRUESTUNGSGEGENSTAENDE	2 820	195	-	309	17	385		
04	MIETEN UND PACHTEN	5 510	213	-	120	104	3		
05	BEWIRTSCHAFTUNG DER GRUNDSTUECKE, BAULICHEN ANLAGEN USK.	12 750	1 200	-	3 161	198	220		
06	HALTUNG VON FAHRZEUGEN	217	-	-	4	-	-		
07	BESONDERE AUFWENDUNGEN FUER BEDIENTESTE	123	-	-	2	11	23		
08	WEITERE VERWALTUNGS- UND BETRIEBSAUSGABEN	17 541	1 939	-	8 148	221	442		
09	STEUERN, VERSICHERUNGEN, SCHADENSAEUELLE	777	117	-	321	7	134		
10	GESCHAEFTSAUSGABEN, WEITERE ALLGEM. SACHLICHE AUSGABEN	2 003	112	-	307	26	62		
11	ERSTATTUNGEN VON AUSGABEN DES VERWALTUNGSHAUSHALTS								
11	AN OEFFENTLICHEN BEREICH	5 514	107	-	17	626	-		
12	AN SONSTIGE BEREICHE	5 977	2	-	123	-	1 280		
13	KALKULATORISCHE KOSTEN	4 255	-	-	594	-	-		
14	ZUSCHUESSE F. LFD. ZWECHE AN SOZIALE O. AEHNL. EINRICHTUNGEN	561	72	-	-	-	-		
15	ZUWEISUNGEN UND SONSTIGE ZUSCHUESSE FUER LAUFENDE ZWECKE								
15	AN OEFFENTLICHEN BEREICH	7 672	34	-	-	3	-		
16	AN SONSTIGE BEREICHE	1 070	191	-	422	110	-		
17	SCHULDENDIENSTHILFEN	-	-	-	-	-	-		
17	AN OEFFENTLICHEN BEREICH	-	-	-	-	-	-		
18	AN SONSTIGE BEREICHE	-	-	-	-	-	-		
19	LEISTUNGEN DER SOZIAL- U. JUGENDHILFE AUSSERH.V. EINRICHT.	-	-	-	-	-	-		
20	LEISTUNGEN DER SOZIAL- U. JUGENDHILFE IN EINRICHTUNGEN	-	-	-	-	-	-		
21	LEISTUNGEN AN KRIEGSGOPFER, SONSTIGE SOZIALE LEISTUNGEN	-	-	-	-	-	-		
26	WEITERE FINANZAUSGABEN	-	-	-	-	-	-		
29	ABZUEGLICH ZAHLUNGEN VON GEMEINDEN/GV.	8 708	-	-	189	451	12		
30	AUSGABEN DES VERWALTUNGSHAUSHALTS ZUSAMMEN	176 508	8 398	-	25 321	4 090	9 481		
	GEWAHRUNG VON DARLEHEN								
33	AN OEFFENTLICHEN BEREICH	-	-	-	-	-	-		
34	AN SONSTIGE BEREICHE	-	-	-	-	-	-		
	VERMOEGENSERWERB								
35	ERWERB VON BETEILIGUNGEN, KAPITALEINLAGEN	-	-	-	-	-	-		
36	ERWERB VON GRUNDSTUECKEN	578	-	-	-	-	-		
37	ERWERB VON BEWEGLICHEN SACHEN DES ANLAGEVERMOEGENS	15 616	2 108	-	1 848	545	1 128		
38	BAUMASSNAHMEN	30 114	6 901	-	1 733	199	458		
	ZUWEISUNGEN UND ZUSCHUESSE FUER INVESTITIONEN								
42	AN OEFFENTLICHEN BEREICH	150	138	-	12	-	-		
43	AN SONSTIGE BEREICHE	723	508	-	215	-	-		
45	SONSTIGE AUSGABEN DES VERMOEGENSHAUSHALTS	-	-	-	-	-	-		
46	ABZUEGLICH ZAHLUNGEN VON GEMEINDEN/GV.	-	-	-	-	-	-		
47	AUSGABEN DES VERMOEGENSHAUSHALTS ZUSAMMEN	47 181	9 655	-	3 808	744	1 586		
48	AUSGABEN DES VERWALTUNGS- U. VERMOEGENSHAUSHALTS ZUSAMMEN	223 689	18 054	-	29 129	4 834	11 067		
49	ABZUEGLICH HAUSHALTSTECHNISCHE VERRECHNUNGEN	9 933	-	-	645	-	1 280		
50	BEREINIGTE AUSGABEN	213 756	18 054	-	28 480	4 834	9 787		
51	ABZUEGLICH ZAHLUNGEN VON ANDEREN EBENEN	65 056	148	-	4 299	2 602	14		
52	NETTOAUSGABEN	148 700	10 906	-	24 181	2 232	9 773		
53	NACHRICHTLICH BRUTTOAUSGABEN	232 397	18 054	-	29 318	5 285	11 079		
64	GEBUEHREN, ZWECHEGEBUNDENE ABGABEN	18 231	125	-	1 109	50	-		
65	EINNAHMEN AUS VERKAUF	4 679	160	-	187	56	128		
66	MIETEN UND PACHTEN	6 368	157	-	900	36	57		
67	SONSTIGE VERWALTUNGS- UND BETRIEBSEINNAHMEN	1 846	17	-	19	-	1		
	ERSTATTUNGEN VON AUSGABEN DES VERWALTUNGSHAUSHALTS								
68	VON GEMEINDEN/GV.	7 909	-	-	174	451	12		
69	VON ANDEREN OEFFENTLICHEN BEREICHEN	7 657	1	-	1 530	1 780	-		
70	VON SONSTIGEN BEREICHEN	2 276	437	-	134	327	2		
	ZUWEISUNGEN UND ZUSCHUESSE FUER LAUFENDE ZWECKE								
71	VON GEMEINDEN/GV.	799	-	-	15	-	-		
72	VON ANDEREN OEFFENTLICHEN BEREICHEN	39 060	-	-	705	468	14		
73	VON SONSTIGEN BEREICHEN	930	142	-	105	7	-		
	ZINSEINNAHMEN								
74	VON GEMEINDEN/GV.	-	-	-	-	-	-		
75	VON ANDEREN OEFFENTLICHEN BEREICHEN	22	-	-	-	-	-		
76	VON SONSTIGEN BEREICHEN	10	10	-	-	-	-		
77	GEWINNANTEILE, KONZESSIONSABGABEN	-	-	-	-	-	-		
81	ERSATZ V. SOZIALEN LEISTUNGEN AUSSERHALB V. EINRICHTUNGEN	-	-	-	-	-	-		
82	ERSATZ V. SOZIALEN LEISTUNGEN IN EINRICHTUNGEN	-	-	-	-	-	-		
83	WEITERE FINANZEINNAHMEN	-	-	-	-	-	-		
87	ABZUEGLICH ZAHLUNGEN VON GEMEINDEN/GV.	8 708	-	-	189	451	12		
88	EINNAHMEN DES VERWALTUNGSHAUSHALTS ZUSAMMEN	81 019	1 049	-	4 689	2 724	202		
	RUECKFLUESSE VON DARLEHEN								
91	VON GEMEINDEN/GV.	-	-	-	-	-	-		
92	VON ANDEREN OEFFENTLICHEN BEREICHEN	20	-	-	-	-	-		
93	VON SONSTIGEN BEREICHEN	36	36	-	-	-	-		
94	EINNAHMEN AUS DER VERAEUSSERUNG VON BETEILIGUNGEN	-	-	-	-	-	-		
95	EINNAHMEN A.D. VERAEUSSERUNG V. SACHEN D. ANLAGEVERMOEGENS	790	-	-	61	2	2		
96	BEITRAEGE UND AEHNLICHE ENTGELTE	-	-	-	-	-	-		
	ZUWEISUNGEN UND ZUSCHUESSE FUER INVESTITIONEN								
97	VON GEMEINDEN/GV.	-	-	-	-	-	-		
98	VON ANDEREN OEFFENTLICHEN BEREICHEN	18 357	147	-	2 084	354	-		
99	VON SONSTIGEN BEREICHEN	386	-	-	4	-	-		
104	ABZUEGLICH ZAHLUNGEN VON GEMEINDEN/GV.	-	-	-	-	-	-		
105	EINNAHMEN DES VERMOEGENSHAUSHALTS ZUSAMMEN	19 589	7 183	-	2 129	356	2		
106	EINNAHMEN D. VERWALTUNGS- U. VERMOEGENSHAUSHALTS ZUSAMMEN	100 608	8 232	-	6 818	3 080	204		
107	ABZUEGLICH HAUSHALTSTECHNISCHE VERRECHNUNGEN	1 423	67	-	104	-	-		
108	BEREINIGTE EINNAHMEN	99 185	8 165	-	6 714	3 080	204		
109	ABZUEGLICH ZAHLUNGEN VON ANDEREN EBENEN	65 056	7 148	-	4 299	2 602	14		
110	NETTOEINNAHMEN	34 129	1 017	-	2 415	478	190		
111	NACHRICHTLICH BRUTTOEINNAHMEN	109 316	8 232	-	7 007	3 531	216		
	MEHRAUSGABEN(-)/MEHREINNAHMEN								
112	ZUSAMMEN	123 081-	9 822-	-	22 311-	1 754-	10 853-		
113	VERWALTUNGSHAUSHALT	95 489-	7 350-	-	20 632-	1 366-	9 279-		
114	VERMOEGENSHAUSHALT	27 592-	2 472-	-	1 679-	388-	1 584-		

NACH AUFGABENBEREICHEN, ARTEN, LAENDERN UND KOERPERSCHAFTSGRUPPEN

DM

25 FACHSCHULEN U.DGL.											
DER	KREISANGEHÖRIGE GEMEINDEN MIT EINW.										
BADEN- WÜRTTEMBERG.	BAYERN	SAAR- LAND	ZUSAMMEN	WENIGER ALS 10 000	10 000 BIS UNT. 20 000	20 000 UND MEHR	AEMTER U.ÄE.	KREISFREIE STÄDTE	LAND- KREISE	BEZIRKS- VERBAENDE	NR.
7	8	9	10	11	12	13	14	15	16	17	
4 027	79 466	56	398	31	184	183	-	70 807	19 754	16 134	01
3 245	5 265	3	315	3	71	241	-	4 167	5 549	1 302	02
707	1 202	5	8	-	2	6	-	473	1 498	841	03
1 242	3 826	-	-	-	-	-	-	3 742	1 601	167	04
2 113	5 827	31	170	18	61	91	-	4 130	7 429	1 021	05
7	206	-	-	-	-	-	-	2	7	208	06
2	85	-	-	-	-	-	-	59	20	44	07
1 385	5 399	7	285	3	41	241	-	7 885	7 045	2 326	08
20	178	-	21	-	-	21	-	363	177	216	09
399	1 096	4	6	-	-	6	-	557	1 078	352	10
72	4 692	-	131	33	-	98	-	817	4 369	197	11
1 076	3 496	-	12	-	6	6	-	2 684	830	2 451	12
1 632	2 029	-	-	-	-	-	-	2 449	11	1 795	13
12	477	-	19	19	-	-	-	197	316	29	14
75	7 560	-	121	6	115	-	-	6 224	249	1 078	15
21	326	-	66	5	9	52	-	657	307	40	16
-	-	-	-	-	-	-	-	-	-	-	17
-	-	-	-	-	-	-	-	-	-	-	18
-	-	-	-	-	-	-	-	-	-	-	19
-	-	-	-	-	-	-	-	-	-	-	20
-	-	-	-	-	-	-	-	-	-	-	21
-	-	-	-	-	-	-	-	-	-	-	26
70	7 986	-	151	-	54	97	-	6 773	1 576	208	29
15 965	113 146	106	1 401	118	435	848	-	98 450	48 664	27 993	30
-	-	-	-	-	-	-	-	-	-	-	33
-	-	-	-	-	-	-	-	-	-	-	34
-	-	-	-	-	-	-	-	-	-	-	35
21	557	-	-	-	-	-	-	-	-	-	36
3 425	6 434	130	23	-	15	8	-	5 132	8 991	1 470	37
6 675	14 131	17	542	-	-	542	-	9 928	11 719	7 925	38
-	-	-	67	6	-	61	-	71	-	12	42
-	-	-	89	20	-	69	-	77	-	557	43
-	-	-	-	-	-	-	-	-	-	-	45
-	-	-	-	-	-	-	-	-	-	-	46
10 119	21 122	147	721	26	15	680	148	15 060	21 837	9 415	47
26 064	134 268	253	2 122	144	450	1 528	148	113 510	70 501	37 408	48
2 708	5 296	-	12	-	6	6	-	4 904	839	4 178	49
23 376	128 972	253	2 110	144	444	1 522	148	108 606	69 662	33 230	50
4 117	46 876	-	35	3	8	24	-	44 252	16 055	4 704	51
19 259	82 096	253	2 075	141	436	1 498	148	64 344	53 607	28 526	52
26 154	142 254	253	2 273	144	504	1 625	148	120 283	72 077	37 616	53
5 638	11 244	65	43	-	43	-	-	11 559	4 394	2 235	64
114	4 034	-	6	-	-	6	-	418	524	3 731	65
1 425	3 793	-	358	17	77	264	-	568	4 878	564	66
93	1 716	-	43	34	-	9	-	1 114	475	214	67
70	7 202	-	151	-	54	97	-	6 116	1 571	71	68
64	4 282	-	32	3	5	24	-	5 608	639	1 378	69
144	1 232	-	13	-	-	13	-	1 003	774	486	70
-	784	-	-	-	-	-	-	657	5	137	71
3 243	34 570	-	3	-	3	-	-	30 381	7 185	1 431	72
12	564	-	-	-	-	-	-	710	212	8	73
-	-	-	-	-	-	-	-	-	-	-	74
-	22	-	-	-	-	-	-	-	-	22	75
-	-	-	-	-	-	-	-	-	10	-	76
-	-	-	-	-	-	-	-	-	-	-	77
-	-	-	-	-	-	-	-	-	-	-	81
-	-	-	-	-	-	-	-	-	-	-	82
-	-	-	-	-	-	-	-	-	-	-	83
70	7 986	-	151	-	54	97	-	6 773	1 576	208	87
10 733	61 557	65	498	54	128	316	-	51 361	19 091	10 069	88
-	-	-	-	-	-	-	-	-	-	-	91
-	20	-	-	-	-	-	-	-	-	20	92
-	-	-	-	-	-	-	-	-	36	-	93
163	562	-	-	-	-	-	-	-	-	-	94
-	-	-	-	-	-	-	-	24	743	23	95
-	-	-	-	-	-	-	-	-	-	-	96
-	-	-	-	-	-	-	-	-	-	-	97
810	7 982	-	-	-	-	-	-	8 273	8 231	1 853	98
6	376	-	-	-	-	-	-	354	32	-	99
-	-	-	-	-	-	-	-	-	-	-	104
979	8 940	-	-	-	-	-	-	8 651	9 042	1 896	105
11 712	70 497	65	498	54	128	316	-	60 012	28 133	11 965	106
51	1 201	-	3	-	-	3	-	617	317	486	107
11 661	69 296	65	495	54	128	313	-	59 395	27 816	11 479	108
4 117	46 876	-	35	3	8	24	-	44 262	16 055	4 704	109
7 544	22 420	65	460	51	120	289	-	15 133	11 761	6 775	110
11 782	78 483	65	649	54	182	413	-	66 785	29 709	12 173	111
14 372-	63 771-	188-	1 624-	90-	322-	1 212-	148-	53 498-	42 368-	25 443-	112
5 232-	51 589-	41-	903-	64-	307-	532-	-	47 089-	29 573-	17 924-	113
9 140-	12 182-	147-	721-	26-	15-	680-	148-	6 409-	12 795-	7 519-	114

4 AUSGABEN UND EINNAHMEN DER GEMEINDEN UND GEMEINDEVERBAENDE

1 000

NR.	ART DER AUSGABEN / EINNAHMEN	GEMEINDEN U. GEMEINDE- VERBAENDE INSGESAMT 1	SCHLESW.- HOLSTEIN 2	NIEDER- SACHSEN 3	NORDRHEIN- WESTFALEN 4	HESSEN 5	LAEN- RHEINLAND- PFALZ 6
26	FACHOBERSCHULEN U.DGL. 1)						
01	PERSONALAUSGABEN	41 176	1 253	-	4 311	327	87
02	UNTERHALTUNGS-AUFWAND	4 464	226	-	1 357	43	1
03	GEPAETE, AUSSTATTUNGS- U. AUSRUESTUNGS- GEGENSTAEENDE	1 214	108	-	387	21	32
04	MIETEN UND PACHTEN	10 693	6	-	30	-	1
05	BEWIRTSCHAFTUNG DER GRUNDSTUECKE, BAULICHEN ANLAGEN USW.	9 878	510	-	3 103	187	202
06	HALTUNG VON FAHRZEUGEN	12	-	-	-	-	-
07	BESONDERE AUFWENDUNGEN FUER BEDIENTESTE	2	-	-	-	-	-
08	WEITERE VERWALTUNGS- UND BETRIEBSAUSGABEN	13 140	914	-	816	112	90
09	STEUERN, VERSICHERUNGEN, SCHADENSFAELLE	605	42	-	475	14	10
10	GESCHAFTSAUSGABEN, WEITERE ALLGEM. SAECHLICHE AUSGABEN	1 121	41	-	249	16	11
	ERSTATTUNGEN VON AUSGABEN DES VERWALTUNGSHAUSHALTS						
11	AN OEFFENTLICHEN BEREICH	9 399	18	-	-	233	-
12	AN SONSTIGE BEREICHE	3 422	31	-	45	-	17
13	KALKULATORISCHE KOSTEN	-	-	-	-	-	-
14	ZUSCHUESSE F. LFD. ZWECKE AN SOZIALE O. AEHNL. EINRICHTUNGEN	-	-	-	-	-	-
	ZUWEISUNGEN UND SONSTIGE ZUSCHUESSE FUER LAUFENDE ZWECKE						
15	AN OEFFENTLICHEN BEREICH	491	-	-	35	6	-
16	AN SONSTIGE BEREICHE	135	-	-	30	-	-
	SCHULDENDIENSTHILFEN						
17	AN OEFFENTLICHEN BEREICH	183	-	-	-	-	-
18	AN SONSTIGE BEREICHE	-	-	-	-	-	-
19	LEISTUNGEN DER SOZIAL- U. JUGENDHILFE AUSSERH. V. EINRICHT.	-	-	-	-	-	-
20	LEISTUNGEN DER SOZIAL- U. JUGENDHILFE IN EINRICHTUNGEN	-	-	-	-	-	-
21	LEISTUNGEN AN KRIEGSDOPFER, SONSTIGE SOZIALE LEISTUNGEN	-	-	-	-	-	-
26	WEITERE FINANZAUSGABEN	-	-	-	-	-	-
29	ABZUEGLICH ZAHLUNGEN VON GEMEINDEN/GV.	12 740	-	-	8	829	80
30	AUSGABEN DES VERWALTUNGSHAUSHALTS ZUSAMMEN	83 196	3 189	-	17 830	130	371
	GEWAHRUNG VON DARLEHEN						
33	AN OEFFENTLICHEN BEREICH	-	-	-	-	-	-
34	AN SONSTIGE BEREICHE	-	-	-	-	-	-
	VERMOEGENSERWERB						
35	ERWERB VON BETEILIGUNGEN, KAPITALEINLAGEN	-	-	-	-	-	-
36	ERWERB VON GRUNDSTUECKEN	8	-	-	7	-	-
37	ERWERB VON BEWEGLICHEN SACHEN DES ANLAGEVERMOEGENS	4 710	310	-	565	222	57
38	BAUMASSNAHMEN	11 519	9	-	28	-	293
	ZUWEISUNGEN UND ZUSCHUESSE FUER INVESTITIONEN						
42	AN OEFFENTLICHEN BEREICH	227	-	-	5	-	-
43	AN SONSTIGE BEREICHE	-	-	-	-	-	-
45	SONSTIGE AUSGABEN DES VERMOEGENSHAUSHALTS	-	-	-	-	-	-
46	ABZUEGLICH ZAHLUNGEN VON GEMEINDEN/GV.	162	-	-	-	-	-
47	AUSGABEN DES VERMOEGENSHAUSHALTS ZUSAMMEN	16 302	319	-	605	222	350
48	AUSGABEN DES VERWALTUNGS- U. VERMOEGENSHAUSHALTS ZUSAMMEN	99 498	3 508	-	18 435	352	721
49	ABZUEGLICH HAUSHALTSTECHNISCHE VERRECHNUNGEN	2 677	31	-	45	-	17
50	BEREINIGTE AUSGABEN	96 821	3 477	-	18 390	352	704
51	ABZUEGLICH ZAHLUNGEN VON ANDEREN EBENEN	21 767	90	-	103	90	201
52	NETTOAUSGABEN	75 054	3 387	-	18 287	262	503
53	NACHRICHTLICH BRUTTOAUSGABEN	112 400	3 508	-	18 443	1 181	801
64	GEBUEHREN, ZWECCKGEBUNDENE ABGABEN	217	1	-	64	-	-
65	EINNAHMEN AUS VERKAUF	84	7	-	20	-	-
66	MIETEN UND PACHTEN	444	29	-	56	1	-
67	SONSTIGE VERWALTUNGS- UND BETRIEBSEINNAHMEN	690	2	-	3	-	-
	ERSTATTUNGEN VON AUSGABEN DES VERWALTUNGSHAUSHALTS						
68	VON GEMEINDEN/GV.	12 740	-	-	8	829	80
69	VON ANDEREN OEFFENTLICHEN BEREICHEN	636	-	-	4	25	-
70	VON SONSTIGEN BEREICHEN	487	6	-	-	-	-
	ZUWEISUNGEN UND ZUSCHUESSE FUER LAUFENDE ZWECKE						
71	VON GEMEINDEN/GV.	-	-	-	-	-	-
72	VON ANDEREN OEFFENTLICHEN BEREICHEN	18 012	-	-	89	-	1
73	VON SONSTIGEN BEREICHEN	7	-	-	-	-	-
	ZINSEINNAHMEN						
74	VON GEMEINDEN/GV.	-	-	-	-	-	-
75	VON ANDEREN OEFFENTLICHEN BEREICHEN	-	-	-	-	-	-
76	VON SONSTIGEN BEREICHEN	-	-	-	-	-	-
77	GEWINNANTEILE, KONZESSIONSABGABEN	-	-	-	-	-	-
81	ERSATZ V. SOZIALEN LEISTUNGEN AUSSERHALB V. EINRICHTUNGEN	-	-	-	-	-	-
82	ERSATZ V. SOZIALEN LEISTUNGEN IN EINRICHTUNGEN	-	-	-	-	-	-
83	WEITERE FINANZEINNAHMEN	-	-	-	-	-	-
87	ABZUEGLICH ZAHLUNGEN VON GEMEINDEN/GV.	12 740	-	-	8	829	80
88	EINNAHMEN DES VERWALTUNGSHAUSHALTS ZUSAMMEN	20 577	45	-	236	26	1
	RUECKFLUESSE VON DARLEHEN						
91	VON GEMEINDEN/GV.	-	-	-	-	-	-
92	VON ANDEREN OEFFENTLICHEN BEREICHEN	-	-	-	-	-	-
93	VON SONSTIGEN BEREICHEN	-	-	-	-	-	-
94	EINNAHMEN AUS DER VERAEUSSERUNG VON BETEILIGUNGEN	-	-	-	-	-	-
95	EINNAHMEN A. D. VERAEUSSERUNG V. SACHEN D. ANLAGEVERMOEGENS	4	-	-	-	-	-
96	BEITRAEGE UND AEHNLICHE ENTGELTE	-	-	-	-	-	-
	ZUWEISUNGEN UND ZUSCHUESSE FUER INVESTITIONEN						
97	VON GEMEINDEN/GV.	162	-	-	-	-	-
98	VON ANDEREN OEFFENTLICHEN BEREICHEN	3 119	90	-	10	65	200
99	VON SONSTIGEN BEREICHEN	8	-	-	-	-	-
104	ABZUEGLICH ZAHLUNGEN VON GEMEINDEN/GV.	162	-	-	-	-	-
105	EINNAHMEN DES VERMOEGENSHAUSHALTS ZUSAMMEN	3 171	90	-	10	65	200
106	EINNAHMEN D. VERWALTUNGS- U. VERMOEGENSHAUSHALTS ZUSAMMEN	23 748	135	-	246	91	201
107	ABZUEGLICH HAUSHALTSTECHNISCHE VERRECHNUNGEN	454	-	-	-	-	-
108	BEREINIGTE EINNAHMEN	23 294	135	-	246	91	201
109	ABZUEGLICH ZAHLUNGEN VON ANDEREN EBENEN	21 767	90	-	103	90	201
110	NETTOEINNAHMEN	1 527	45	-	143	1	-
111	NACHRICHTLICH BRUTTOEINNAHMEN	36 650	135	-	254	920	281
	MEHRAUSGABEN (-) / MEHREINNAHMEN						
112	ZUSAMMEN	75 750-	3 373-	-	18 189-	261-	520-
113	VERWALTUNGSHAUSHALT	62 619-	3 144-	-	17 594-	104-	370-
114	VERMOEGENSHAUSHALT	13 131-	229-	-	595-	157-	150-

NACH AUFGABENBEREICHEN, ARTEN, LAENDERN UND KOERPERSCHAFTSGRUPPEN

DM

KREISANGEHÖRIGE GEMEINDEN MIT EINW.							26 FACHOBERSCHULEN U.DGL.					
DER	BADEN- WÜRTTEMB. 7	BAYERN 8	SAAR- LAND 9	ZUSAMMEN 10	WENIGER ALS 10 000 11	10 000 BIS 20 000 12	20 000 UND MEHR 13	AEMTER U.ÄE. 14	KREISFREIE STÄDTE 15	LAND- KREISE 16	BEZIRKS- VERBAENDE 17	NR.
-	-	34 873	285	542	-	-	542	-	36 830	3 804	-	01
-	-	2 513	324	56	-	-	56	-	2 402	1 970	36	02
-	-	623	43	50	-	-	50	-	435	720	9	03
-	-	10 643	13	2	-	-	2	-	10 220	468	3	04
-	-	5 362	515	292	-	-	292	-	5 061	4 404	122	05
-	-	12	-	-	-	-	-	-	3	1	8	06
-	-	2	-	-	-	-	-	-	2	-	-	07
-	-	4 151	57	458	-	-	458	-	6 454	6 118	110	08
-	-	64	-	55	-	-	55	-	406	143	1	09
-	-	752	52	30	-	-	30	-	513	564	14	10
-	-	8 956	198	-	-	-	-	-	640	8 754	5	11
-	-	3 329	-	69	-	-	69	-	2 740	515	98	12
-	-	-	-	-	-	-	-	-	-	-	-	13
-	-	-	-	-	-	-	-	-	-	-	-	14
-	-	450	-	34	-	-	34	-	130	327	-	15
-	-	105	-	-	-	-	-	-	105	30	-	16
-	-	183	-	-	-	-	-	-	183	-	-	17
-	-	-	-	-	-	-	-	-	-	-	-	18
-	-	-	-	-	-	-	-	-	-	-	-	19
-	-	-	-	-	-	-	-	-	-	-	-	20
-	-	-	-	-	-	-	-	-	-	-	-	21
-	-	11 823	-	584	-	-	584	-	9 966	2 145	45	26
-	-	60 189	1 487	1 004	-	-	1 004	-	56 158	25 673	351	29
-	-	-	-	-	-	-	-	-	-	-	-	30
-	-	-	-	-	-	-	-	-	-	-	-	33
-	-	-	-	-	-	-	-	-	-	-	-	34
-	-	1	-	-	-	-	-	-	-	-	-	35
-	-	3 526	30	209	-	-	209	-	3 045	1 445	11	36
-	-	11 189	-	-	-	-	-	9	6 394	4 889	227	37
-	-	222	-	167	-	162	5	-	-	60	-	42
-	-	-	-	-	-	-	-	-	-	-	-	43
-	-	162	-	-	-	-	-	-	-	162	-	45
-	-	14 776	30	376	-	162	214	9	9 439	6 240	238	46
-	-	74 965	1 517	1 380	-	162	1 218	9	65 597	31 913	589	48
-	-	7 584	-	69	-	-	69	-	2 013	497	98	49
-	-	72 381	1 517	1 311	-	162	1 149	9	63 584	31 416	501	50
-	-	21 041	242	96	-	-	96	-	19 576	2 092	3	51
-	-	51 340	1 275	1 215	-	162	1 053	9	44 008	29 324	498	52
-	-	86 950	1 517	1 964	-	162	1 802	9	75 563	34 220	644	53
-	-	144	8	-	-	-	-	-	168	49	-	64
-	-	57	-	-	-	-	-	-	69	15	-	65
-	-	344	14	-	-	-	-	-	319	122	3	66
-	-	684	1	5	-	-	5	-	622	61	2	67
-	-	11 823	-	584	-	-	584	-	9 966	2 145	45	68
-	-	603	4	17	-	-	17	-	252	367	-	69
-	-	481	-	25	-	-	25	-	457	5	-	70
-	-	-	-	-	-	-	-	-	-	-	-	71
-	-	17 686	236	14	-	-	14	-	17 432	563	3	72
-	-	7	-	-	-	-	-	-	2	5	-	73
-	-	-	-	-	-	-	-	-	-	-	-	74
-	-	-	-	-	-	-	-	-	-	-	-	75
-	-	-	-	-	-	-	-	-	-	-	-	76
-	-	-	-	-	-	-	-	-	-	-	-	77
-	-	-	-	-	-	-	-	-	-	-	-	81
-	-	-	-	-	-	-	-	-	-	-	-	82
-	-	11 823	-	584	-	-	584	-	9 966	2 145	45	83
-	-	20 006	263	61	-	-	61	-	19 321	1 187	8	88
-	-	-	-	-	-	-	-	-	-	-	-	89
-	-	-	-	-	-	-	-	-	-	-	-	91
-	-	-	-	-	-	-	-	-	-	-	-	92
-	-	-	-	-	-	-	-	-	-	-	-	93
-	-	44	-	-	-	-	-	-	42	2	-	94
-	-	-	-	-	-	-	-	-	-	-	-	95
-	-	-	-	-	-	-	-	-	-	-	-	96
-	-	162	-	-	-	-	-	-	-	162	-	97
-	-	2 752	2	65	-	-	65	-	1 892	1 162	-	98
-	-	8	-	-	-	-	-	-	4	-	-	99
-	-	162	-	-	-	-	-	-	-	162	-	104
-	-	2 804	2	65	-	-	65	-	1 938	1 168	-	105
-	-	-	-	-	-	-	-	-	-	-	-	106
-	-	22 810	265	126	-	-	126	-	21 259	2 355	8	107
-	-	454	-	-	-	-	-	-	454	-	-	108
-	-	22 356	265	126	-	-	126	-	20 805	2 355	8	109
-	-	21 041	242	96	-	-	96	-	19 576	2 092	3	110
-	-	1 315	23	30	-	-	30	-	1 229	263	5	111
-	-	34 795	265	710	-	-	710	-	31 225	4 662	53	112
-	-	52 155-	1 252-	1 254-	-	162-	1 092-	9-	44 338-	25 558-	591-	112
-	-	40 183-	1 224-	943-	-	-	943-	-	36 837-	24 486-	353-	113
-	-	11 972-	28-	311-	-	162-	149-	9-	7 501-	5 072-	238-	114

4 AUSGABEN UND EINNAHMEN DER GEMEINDEN UND GEMEINDEVERBAENDE

1 000

27 SONDERSCHULEN

NR.	ART DER AUSGABEN / EINNAHMEN	GEMEINDEN U. VERBAENDE- INSGESAMT 1	SCHLESW.- HOLSTEIN 2	NIEDER- SACHSEN 3	NORDRHEIN- WESTFALEN 4	HESSEN 5	RHEINLAND- PFA LZ 6	LAEN-
01	PERSONALAUSGABEN	282 490	14 320	23 510	110 341	24 180	23 125	
02	UNTERHALTUNGS-AUFWAND	73 342	3 544	9 373	30 026	6 851	2 984	
03	GERAETE, AUSSTATTUNGS- U. AUSRUESTUNGS- GEGENSTAENDE	11 680	537	1 151	3 510	907	581	
04	MIETEN UND PACHTEN	17 226	118	501	5 847	1 221	657	
05	BEWIRTSCHAFTUNG DER GRUNDSTUECKE, BAULICHE ANLAGEN USW.	125 569	5 469	15 009	48 382	11 217	7 315	
06	HALTUNG VON FAHRZEUGEN	508	42	9	78	79	75	
07	BESONDERE AUFWENDUNGEN FUER BEDIENTETE	620	1	3	68	17	12	
08	WEITERE VERWALTUNGS- UND BETRIEBSAUSGABEN	149 081	2 920	3 565	114 344	2 481	3 114	
09	STEUERN, VERSICHERUNGEN, SCHADENSFAELLE	3 132	195	19	1 809	280	145	
10	GESCHAFTSAUSGABEN, WEITERE ALLGEMEIN. SAECHLICHE AUSGABEN	10 493	477	1 051	3 004	748	762	
	ERSTATTUNGEN VON AUSGABEN DES VERWALTUNGSHAUSHALTS							
11	AN OEFFENTLICHEN BEREICH	35 359	5 716	3 700	6 855	2 501	3 148	
12	AN SONSTIGE BEREICHE	17 062	2 281	1 487	1 245	1 187	808	
13	KALKULATORISCHE KOSTEN	7 650	-	-	454	-	877	
14	ZUSCHUESSE F. LFD. ZWECKE AN SOZIALE O. AEHNL. EINRICHTUNGEN	11 466	89	-	6 478	-	594	
	ZUWEISUNGEN UND SONSTIGE ZUSCHUESSE FUER LAUFENDE ZWECKE							
15	AN OEFFENTLICHEN BEREICH	22 709	3 004	1 695	11 388	880	3 061	
16	AN SONSTIGE BEREICHE	3 726	128	557	1 889	432	563	
	SCHULDENDIENSTHILFEN							
17	AN OEFFENTLICHEN BEREICH	249	20	62	25	-	142	
18	AN SONSTIGE BEREICHE	1 920	-	-	1 466	-	15	
19	LEISTUNGEN DER SOZIAL- U. JUGENDHILFE AUSSERH. V. EINRICHT.	-	-	-	-	-	-	
20	LEISTUNGEN DER SOZIAL- U. JUGENDHILFE IN EINRICHTUNGEN	-	-	-	-	-	-	
21	LEISTUNGEN AN KRIEGSGOPFER, SONSTIGE SOZIALE LEISTUNGEN	-	-	-	-	-	-	
26	WEITERE FINANZAUSGABEN	13	-	-	10	-	-	
28	ABZUEGLICH ZAHLUNGEN VON GEMEINDEN/GV.	38 767	6 382	4 721	7 934	2 144	2 534	
30	AUSGABEN DES VERWALTUNGSHAUSHALTS ZUSAMMEN	735 573	32 479	56 971	339 285	50 837	45 444	
	GEWAHRUNG VON DARLEHEN	-	-	-	-	-	-	
33	AN OEFFENTLICHEN BEREICH	-	-	-	-	-	-	
34	AN SONSTIGE BEREICHE	592	-	-	-	592	-	
	VERMOEGENSERWERB	-	-	-	-	-	-	
35	ERWERB VON BETEILIGUNGEN, KAPITALEINLAGEN	-	-	856	1 456	809	641	
36	ERWERB VON GRUNDSTUECKEN	6 920	-	-	-	-	-	
37	ERWERB VON BEWEGLICHEN SACHEN DES ANLAGEVERMOEGENS	30 329	918	3 773	12 597	2 524	1 279	
38	BAUMASSNAHMEN	156 227	4 309	15 316	58 660	20 911	8 192	
	ZUWEISUNGEN UND ZUSCHUESSE FUER INVESTITIONEN							
42	AN OEFFENTLICHEN BEREICH	6 286	433	56	580	672	697	
43	AN SONSTIGE BEREICHE	7 255	-	302	3 042	1 361	779	
45	SONSTIGE AUSGABEN DES VERMOEGENSHAUSHALTS	-	-	-	-	-	-	
46	ABZUEGLICH ZAHLUNGEN VON GEMEINDEN/GV.	7 557	274	4 180	400	147	276	
47	AUSGABEN DES VERMOEGENSHAUSHALTS ZUSAMMEN	200 052	5 386	16 123	75 935	26 722	11 312	
48	AUSGABEN DES VERWALTUNGS- U. VERMOEGENSHAUSHALTS ZUSAMMEN	935 625	37 865	73 094	415 220	77 559	56 756	
49	ABZUEGLICH HAUSHALTSTECHNISCHE VERRECHNUNGEN	19 436	139	812	1 580	1 186	1 093	
50	BEREINIGTE AUSGABEN	916 189	37 726	72 282	413 640	76 373	55 663	
51	ABZUEGLICH ZAHLUNGEN VON ANDEREN EBENEN	123 664	1 700	2 137	33 521	8 657	3 711	
52	NETTOAUSGABEN	792 525	36 026	70 145	380 119	67 716	51 952	
53	NACHRICHTLICH BRUTTOAUSGABEN	981 949	44 521	81 995	423 554	79 850	59 566	
64	GEBUEHREN, ZWECCKGEBUNDENE ABGABEN	13 364	475	178	5 015	249	5 155	
65	EINNAHMEN AUS VERKAUF	8 538	169	200	2 895	405	439	
66	MIETEN UND PACHTEN	10 724	352	647	3 786	891	393	
67	SONSTIGE VERWALTUNGS- UND BETRIEBSEINNAHMEN	3 626	104	212	862	495	289	
	ERSTATTUNGEN VON AUSGABEN DES VERWALTUNGSHAUSHALTS							
68	VON GEMEINDEN/GV.	35 679	6 152	3 165	7 929	2 115	2 524	
69	VON ANDEREN OEFFENTLICHEN BEREICHEN	29 500	697	25	7 953	96	956	
70	VON SONSTIGEN BEREICHEN	6 543	397	389	469	1 137	496	
	ZUWEISUNGEN UND ZUSCHUESSE FUER LAUFENDE ZWECKE							
71	VON GEMEINDEN/GV.	3 081	230	1 556	5	25	3	
72	VON ANDEREN OEFFENTLICHEN BEREICHEN	46 666	79	897	8 108	372	22	
73	VON SONSTIGEN BEREICHEN	665	7	4	162	11	58	
	ZINSEINNAHMEN							
74	VON GEMEINDEN/GV.	7	-	-	-	-	7	
75	VON ANDEREN OEFFENTLICHEN BEREICHEN	-	-	-	-	-	-	
76	VON SONSTIGEN BEREICHEN	1 185	-	-	93	-	-	
77	GEWINNANTEILE, KONZESSIONSABGABEN	-	-	-	-	-	-	
81	ERSATZ V. SOZIALEN LEISTUNGEN AUSSERHALB V. EINRICHTUNGEN	-	-	-	-	-	-	
82	ERSATZ V. SOZIALEN LEISTUNGEN IN EINRICHTUNGEN	-	-	-	-	-	-	
83	WEITERE FINANZEINNAHMEN	3	3	-	-	-	-	
87	ABZUEGLICH ZAHLUNGEN VON GEMEINDEN/GV.	38 767	6 382	4 721	7 934	2 144	2 534	
88	EINNAHMEN DES VERWALTUNGSHAUSHALTS ZUSAMMEN	120 914	2 283	2 552	29 343	3 656	7 208	
	RUECKFLUESSE VON DARLEHEN							
91	VON GEMEINDEN/GV.	65	-	-	18	2	-	
92	VON ANDEREN OEFFENTLICHEN BEREICHEN	-	-	-	-	-	-	
93	VON SONSTIGEN BEREICHEN	237	-	-	-	3	-	
94	EINNAHMEN AUS DER VERAEUSSERUNG VON BETEILIGUNGEN	-	-	-	-	-	-	
95	EINNAHMEN A.D. VERAEUSSERUNG V. SACHEN D. ANLAGEVERMOEGENS	6 012	40	50	1 838	1 663	992	
96	BEITRAEGE UND AEHNLICHE ENTGELTE	1	-	-	-	-	-	
	ZUWEISUNGEN UND ZUSCHUESSE FUER INVESTITIONEN							
97	VON GEMEINDEN/GV.	7 492	274	4 180	382	145	276	
98	VON ANDEREN OEFFENTLICHEN BEREICHEN	47 498	924	1 215	17 460	8 189	3 333	
99	VON SONSTIGEN BEREICHEN	1 133	15	9	98	47	391	
104	ABZUEGLICH ZAHLUNGEN VON GEMEINDEN/GV.	7 557	274	4 180	400	147	276	
105	EINNAHMEN DES VERMOEGENSHAUSHALTS ZUSAMMEN	54 881	979	1 274	19 396	9 902	4 716	
106	EINNAHMEN D. VERWALTUNGS- U. VERMOEGENSHAUSHALTS ZUSAMMEN	175 795	3 262	3 826	48 739	13 556	11 924	
107	ABZUEGLICH HAUSHALTSTECHNISCHE VERRECHNUNGEN	3 664	68	69	382	1 062	64	
108	BEREINIGTE EINNAHMEN	172 131	3 194	3 757	48 357	12 496	11 860	
109	ABZUEGLICH ZAHLUNGEN VON ANDEREN EBENEN	123 664	1 700	2 137	33 521	8 657	3 711	
110	NETTOEINNAHMEN	48 467	1 494	1 620	14 836	3 839	8 149	
111	NACHRICHTLICH BRUTTOEINNAHMEN	222 119	9 918	12 727	57 073	15 849	14 734	
	MEHRAUSGABEN (-) / MEHREINNAHMEN							
112	ZUSAMMEN	759 830-	34 603-	69 268-	366 481-	64 001-	44 832-	
113	VERWALTUNGSHAUSHALT	614 659-	30 196-	54 419-	309 942-	47 181-	38 236-	
114	VERMOEGENSHAUSHALT	145 171-	4 407-	14 849-	56 539-	16 820-	6 596-	

NACH AUFGABENBEREICHEN, ARTEN, LAENDERN UND KOERPERSCHAFTSGRUPPEN

DM

DER	KREISANGEHOERIGE GEMEINDEN MIT EINK.							27 SONDERSCHULEN			
BADEN- WUERTTEMB. 7	BAYERN 8	SAAR- LAND 9	ZUSAMMEN 10	WENIGER ALS 10 000 11	10 000 BIS UNT. 20 000 12	20 000 UND MEHR 13	AEMTER U. AE. 14	KREISFREIE STAEDTE 15	LAND- KREISE 16	BEZIRKS- VERBAEHNDE 17	NR.
44 290 13 216 2 996 2 536 23 767 137 8 13 869 416 2 553	40 504 6 733 1 894 6 272 12 551 85 551 8 309 265 1 681	2 220 615 104 74 1 859 3 - 475 1 222	48 561 14 465 2 485 806 26 799 16 14 25 464 1 420 2 513	3 368 719 294 78 1 717 - - 1 717 82 343	7 403 2 412 541 211 4 169 2 - 5 396 231 492	37 590 11 334 1 650 517 20 913 14 14 18 351 1 107 1 678	144 56 32 2 149 1 - 95 13 27	63 499 26 275 2 523 1 799 36 186 25 47 32 364 910 1 568	79 430 23 996 4 487 9 605 46 653 290 9 45 155 510 4 974	91 056 8 550 2 153 5 014 15 776 176 590 46 003 279 1 416	01 02 03 04 05 06 07 08 09 10
3 102 4 023 2 119 964	10 147 6 024 4 200 3 321	190 7 - 20	6 831 3 900 1 750 338	3 589 648 222 17	2 306 1 374 435 29	926 1 878 1 093 292	519 - - -	2 074 4 125 344 3 101	18 962 5 630 67 6 125	6 973 3 407 5 489 1 902	11 12 13 14
1 542 141	1 139 5	- 10	14 212 298	3 292 6	6 887 83	4 033 209	16 1	2 476 665	5 995 2 441	10 321	15 16
- 94 - - - - 5 513 110 252	- 345 - - - 3 8 444 94 586	- - - - - 95 5 709	- 43 - - - 11 496 138 219	- 13 - - - 2 001 14 114	- 20 - - - 2 531 29 450	- 10 - - - 6 964 94 645	- - - - 389 666	- - - - 10 253 168 690	- 206 971 - - 7 985 247 527	- - - - - 8 644 180 471	17 18 19 20 21 26 29 30
- - - 1 863 3 647 29 787	- - - 1 284 5 521 18 364	- - - 11 70 688	- - - 476 4 454 26 371	- - - 416 500 2 463	- - - 3 807 9 151	- - - 57 3 347 14 757	- - - - 9 15	- - - - 355 6 100 24 118	- - - - 5 024 10 806 68 499	- - - - 1 065 8 950 37 224	35 36 37 38
160 921 - 702 35 676	3 686 850 - 1 578 26 129	- - - - 769	1 035 620 - 2 204 30 752	392 46 - 144 3 673	61 300 - 1 032 9 090	582 274 - 1 028 17 989	11 - - 5 30	166 1 427 - 1 586 31 172	2 704 5 103 - 3 731 88 405	2 370 105 - 31 49 693	42 43 44 45 46 47
145 938	122 715	6 478	168 971	17 787	38 550	112 634	696	199 862	335 932	230 164	48
5 961 139 677 45 123 94 854	6 665 114 050 28 790 85 260	- 6 478 25 6 453	5 556 163 415 26 283 137 132	834 16 953 4 593 12 360	1 758 36 792 9 223 27 569	2 964 109 670 12 467 97 203	- 696 17 679	4 021 195 841 7 063 188 778	2 075 333 857 34 290 299 567	7 784 222 380 56 011 166 369	49 50 51 52
152 153	133 737	6 573	182 671	19 932	42 113	120 626	1 090	211 701	347 648	238 839	53
417 2 923 1 681 823	1 856 1 476 2 849 782	19 31 125 59	605 210 3 029 1 024	17 15 318 110	83 2 401 181	505 193 2 310 733	1 - - 1	886 1 787 3 646 645	1 096 3 721 3 424 1 236	10 776 2 820 625 720	64 65 66 67
4 819 883 2 348	8 880 19 490 1 301	95 - 106	9 458 743 952	1 833 221 162	1 964 35 126	5 661 487 664	159 - 1	9 791 680 1 271	7 656 2 448 2 650	8 615 25 629 1 769	68 69 70
694 31 595 342	564 5 568 81	- 25 -	2 038 18 487 54	168 3 315 4	567 5 118 10	1 303 10 054 40	230 - -	462 1 499 332	322 12 274 196	29 14 406 83	71 72 73
- - - - - - 5 513 41 012	- - 1 092 - - - 9 444 34 495	- - - - - - 95 365	- - - - - - 11 496 25 104	- - - - - - 2 001 4 162	- - - - - - 2 531 5 956	- - - - - - 6 964 14 986	- - - - - - 389 3	- - - - - - 10 253 10 749	- - - - - - 7 985 27 093	- - 1 137 - - - 8 644 57 965	74 75 76 77 78 79 80 81 82 83 84 85 86
5 13 - 531 1	40 221 - 898 -	- - - - -	- - - 1 869 1	- - - 75 1	- - - 57 -	- - - 1 737 -	- - - - -	2 - 16 - 118	63 - - 3 680 -	- - 221 - 345 -	- 91 92 93 94 95 96
697 12 645 141 702 13 331	1 538 3 732 432 1 578 5 283	- - - - -	2 204 7 053 140 2 204 9 067	144 1 057 75 144 1 208	1 032 4 070 47 1 032 4 174	1 028 1 926 18 1 028 3 681	5 17 - 5 17	1 584 4 884 106 1 586 5 124	3 668 19 568 92 3 731 23 340	31 15 976 795 31 17 337	97 98 99 104 105
54 343	39 778	365	34 167	5 370	10 130	18 667	20	15 873	50 433	75 302	106
1 226 53 117 45 123 7 994	793 38 985 26 790 10 195	- 365 25 340	838 33 329 26 283 7 046	95 5 275 4 593 682	125 10 005 9 223 782	618 18 049 12 467 5 582	- 20 17 3	940 14 933 7 063 7 870	1 173 49 260 34 290 14 970	713 74 589 56 011 18 578	107 108 109 110
60 558	50 800	460	47 867	7 515	13 693	26 659	414	27 712	62 149	83 977	111
91 595- 69 250- 22 345-	82 937- 60 091- 22 846-	6 113- 5 344- 769-	134 804- 113 115- 21 689-	12 417- 9 952- 2 465-	28 420- 23 504- 4 916-	93 967- 79 658- 14 308-	676- 663- 13-	183 989- 157 941- 26 048-	285 499- 220 434- 65 065-	154 862- 122 506- 32 356-	112 113 114

4 AUSGABEN UND EINNAHMEN DER GEMEINDEN UND GEMEINDEVERBAENDE

1 000

28 GESAMTSCHULEN 1)

LAEN-

NR.	ART DER AUSGABEN / EINNAHMEN	GEMEINDEN U. VERBAENDE INSGESAMT 1	SCHLESW.- HOLSTEIN 2	NIEDER- SACHSEN 3	NORDRHEIN- WESTFALEN 4	HESSEN 5	RHEINLAND- PFALZ 6
01	PERSONALAUSGABEN	357 170	2 899	225 792	55 149	62 780	11 362
02	UNTERHALTUNGS-AUFWAND	216 097	1 152	105 376	65 633	30 115	4 324
03	GERÄTE, AUSSTATTUNGS- U. AUSRÜSTUNGS- GEGENSTÄNDE	24 634	128	16 047	3 322	3 172	723
04	MIETEN UND PACHTEN	6 959	42	3 958	1 210	1 267	105
05	BEWIRTSCHAFTUNG DER GRUNDSTÜCKE, BAULICHEN ANLAGEN USW.	329 190	2 959	172 062	48 927	66 280	13 185
06	HALTUNG VON FAHRZEUGEN	455	3	128	15	246	29
07	BESONDERE AUFWENDUNGEN FÜR BEDIENTESTE	115	1	37	62	15	-
08	WEITERE VERWALTUNGS- UND BETRIEBSAUSGABEN	99 247	830	30 591	53 881	5 579	2 427
09	STEUERN, VERSICHERUNGEN, SCHADENSFÄLLE	7 086	62	520	5 507	2 524	99
10	GESCHÄFTSAUSGABEN, WEITERE ALLGEMEINE, SACHLICHE AUSGABEN	17 059	114	11 081	1 672	2 342	809
11	ERSTATTUNGEN VON AUSGABEN DES VERWALTUNGSHAUSHALTS						
11	AN ÖFFENTLICHEN BEREICH	31 741	64	23 518	6	2 823	2 321
12	AN SONSTIGE BEREICHE	14 703	32	11 135	499	582	835
13	KALKULATORISCHE KOSTEN	3 315	-	-	423	-	-
14	ZUSCHÜESSE F. LFD. ZWECHE AN SOZIALE O. ÄHNL. EINRICHTUNGEN	254	-	-	-	-	-
15	ZUWEISUNGEN UND SONSTIGE ZUSCHÜESSE FÜR LAUFENDE ZWECHE						
15	AN ÖFFENTLICHEN BEREICH	162 526	610	155 251	-	138	878
16	AN SONSTIGE BEREICHE	8 217	57	7 311	393	419	-
17	SCHULDENDIENSTHILFEN						
17	AN ÖFFENTLICHEN BEREICH	4 730	64	4 512	-	-	2
18	AN SONSTIGE BEREICHE	133	-	23	100	-	-
19	LEISTUNGEN DER SOZIAL- U. JUGENDHILFE AUSSERH. V. EINRICHT.	-	-	-	-	-	-
20	LEISTUNGEN DER SOZIAL- U. JUGENDHILFE IN EINRICHTUNGEN	-	-	-	-	-	-
21	LEISTUNGEN AN KRIEGSOPFER, SONSTIGE SOZIALE LEISTUNGEN	-	-	-	-	-	-
22	WEITERE FINANZAUSGABEN	4	-	4	-	-	-
23	ABZUGLICH ZAHLUNGEN VON GEMEINDEN/GV.	181 687	845	166 042	-	3 733	7 364
30	AUSGABEN DES VERWALTUNGSHAUSHALTS ZUSAMMEN	1 141 951	8 170	607 304	235 801	174 551	29 742
	GEWÄHRUNG VON DARLEHEN						
33	AN ÖFFENTLICHEN BEREICH	-	-	-	-	-	-
34	AN SONSTIGE BEREICHE	-	-	-	-	-	-
35	VERMOEGENSERWERB						
35	ERWERB VON BETEILIGUNGEN, KAPITALEINLAGEN	-	-	-	-	-	-
36	ERWERB VON GRUNDSTÜCKEN	6 979	-	4 280	1 776	524	98
37	ERWERB VON BEWEGLICHEN SACHEN DES ANLAGEVERMOEGENS	70 008	260	34 574	22 784	7 515	2 604
38	BAU- MASSNAHMEN	375 455	1 075	144 687	117 918	73 879	13 867
42	ZUWEISUNGEN UND ZUSCHÜESSE FÜR INVESTITIONEN						
42	AN ÖFFENTLICHEN BEREICH	16 842	-	13 871	124	846	557
43	AN SONSTIGE BEREICHE	472	-	466	6	-	-
45	SONSTIGE AUSGABEN DES VERMOEGENSHAUSHALTS	-	-	-	-	-	-
46	ABZUGLICH ZAHLUNGEN VON GEMEINDEN/GV.	53 682	173	48 358	-	3 054	1 334
47	AUSGABEN DES VERMOEGENSHAUSHALTS ZUSAMMEN	416 072	1 162	149 520	142 608	79 710	15 792
48	AUSGABEN DES VERWALTUNGS- U. VERMOEGENSHAUSHALTS ZUSAMMEN	1 558 023	9 332	756 824	378 405	254 261	45 534
49	ABZUGLICH HAUSHALTSTECHNISCHE VERRECHNUNGEN	16 060	32	9 666	830	257	835
50	BEREINIGTE AUSGABEN	1 541 963	9 300	747 158	377 579	254 004	44 689
51	ABZUGLICH ZAHLUNGEN VON ANDEREN EBENEN	89 385	270	10 830	30 770	24 412	3 556
52	NETTOAUSGABEN	1 452 578	9 030	736 328	307 009	229 592	41 143
53	NACHRICHTLICH BRUTTOAUSGABEN	1 793 392	10 350	871 224	378 409	251 048	54 232
64	GEBÜHREN, ZWECHEBUNDENE ABGABEN	8 648	371	3 856	2 674	478	71
65	EINNAHMEN AUS VERKAUF	12 051	59	2 101	8 218	419	245
66	MIETEN UND PACHTEN	8 124	53	3 861	1 008	1 258	283
67	SONSTIGE VERWALTUNGS- UND BETRIEBS-EINNAHMEN	8 944	5	3 703	647	3 826	161
68	ERSTATTUNGEN VON AUSGABEN DES VERWALTUNGSHAUSHALTS						
68	VON GEMEINDEN/GV.	30 225	845	15 314	-	3 733	7 280
69	VON ANDEREN ÖFFENTLICHEN BEREICHEN	999	-	35	110	271	275
70	VON SONSTIGEN BEREICHEN	10 204	26	2 899	27	2 741	345
71	ZUWEISUNGEN UND ZUSCHÜESSE FÜR LAUFENDE ZWECHE						
71	VON GEMEINDEN/GV.	151 445	-	150 712	-	-	84
72	VON ANDEREN ÖFFENTLICHEN BEREICHEN	19 623	36	2 800	536	321	55
73	VON SONSTIGEN BEREICHEN	900	-	100	653	70	6
74	ZINSEINNAHMEN						
74	VON GEMEINDEN/GV.	16	-	16	-	-	-
75	VON ANDEREN ÖFFENTLICHEN BEREICHEN	-	-	-	-	-	-
76	VON SONSTIGEN BEREICHEN	10	-	7	3	-	-
77	GEWINNANTEILE, KONZESSIONSABGABEN	-	-	-	-	-	-
81	ERSATZ V. SOZIALEN LEISTUNGEN AUSSERHALB V. EINRICHTUNGEN	-	-	-	-	-	-
82	ERSATZ V. SOZIALEN LEISTUNGEN IN EINRICHTUNGEN	-	-	-	-	-	-
83	WEITERE FINANZEINNAHMEN	2	2	-	-	-	-
87	ABZUGLICH ZAHLUNGEN VON GEMEINDEN/GV.	181 687	845	166 042	-	3 733	7 364
88	EINNAHMEN DES VERWALTUNGSHAUSHALTS ZUSAMMEN	69 505	552	19 362	13 876	9 384	1 441
	RÜCKFLÜESSE VON DARLEHEN						
91	VON GEMEINDEN/GV.	684	-	514	-	97	55
92	VON ANDEREN ÖFFENTLICHEN BEREICHEN	-	-	-	-	-	-
93	VON SONSTIGEN BEREICHEN	39	-	39	-	-	-
94	EINNAHMEN AUS DER VERÄUSSERUNG VON BETEILIGUNGEN	-	-	-	-	-	-
95	EINNAHMEN A.D. VERÄUSSERUNG V. SACHEN D. ANLAGEVERMOEGENS	6 639	2	2 241	2 881	615	206
96	BEITRÄGE UND ÄHNLICHE ENTGELTE	-	-	-	-	-	-
97	ZUWEISUNGEN UND ZUSCHÜESSE FÜR INVESTITIONEN						
97	VON GEMEINDEN/GV.	52 998	173	47 844	-	2 957	1 279
98	VON ANDEREN ÖFFENTLICHEN BEREICHEN	68 763	234	7 995	29 924	23 820	3 226
99	VON SONSTIGEN BEREICHEN	1 406	-	569	310	44	74
104	ABZUGLICH ZAHLUNGEN VON GEMEINDEN/GV.	53 682	173	48 358	-	3 054	1 334
105	EINNAHMEN DES VERMOEGENSHAUSHALTS ZUSAMMEN	76 847	236	10 844	33 115	24 479	3 506
106	EINNAHMEN D. VERWALTUNGS- U. VERMOEGENSHAUSHALTS ZUSAMMEN	146 352	788	30 206	46 991	33 863	4 947
107	ABZUGLICH HAUSHALTSTECHNISCHE VERRECHNUNGEN	7 705	-	879	27	2 623	145
108	BEREINIGTE EINNAHMEN	138 643	788	29 327	46 964	31 240	4 802
109	ABZUGLICH ZAHLUNGEN VON ANDEREN EBENEN	89 385	270	10 830	30 570	24 412	3 556
110	NETTOEINNAHMEN	49 258	518	18 497	16 394	6 828	1 246
111	NACHRICHTLICH BRUTTOEINNAHMEN	381 721	1 806	244 606	46 991	40 650	13 645
	MEHRAUSGABEN(-)/MEHREINNAHMEN						
112	ZUSAMMEN	1 411 671	8 544	726 618	331 418	220 398	40 587
113	VERWALTUNGSHAUSHALT	1 072 446	7 618	587 942	221 925	165 167	28 301
114	VERMOEGENSHAUSHALT	339 225	926	138 676	109 493	55 231	12 286

NACH AUFGABENBEREICHEN, ARTEN, LAENDERN UND KOERPERSCHAFTSGRUPPEN

DM

KREISANGEHÖRIGE GEMEINDEN MIT EINK.												28	GESAMTSCHULEN	
DER	BADEN- WÜRTTEMBERG.	BAYERN	SÄAR- LAND	ZUSAMMEN	WEINIGER ALS 10 000	10 000 BIS 20 000	20 000 UND MEHR	AEMTER U. A. E.	KREISFREIE STÄDTE	LAND- KREISE	BEZIRKS- VERBAENDE	NR.		
7	8	9	10	11	12	13	14	15	16	17				
7 480	29 911	1 797	118 889	9 101	22 658	87 130	15 268	120 104	142 909	-	-	01		
4 435	3 288	774	49 825	2 097	10 013	37 716	4 782	89 527	71 962	-	-	02		
844	257	143	8 567	551	1 725	6 291	1 091	5 301	9 675	-	-	03		
115	238	24	1 561	88	219	1 274	152	2 932	2 294	-	-	04		
10 064	8 289	1 424	95 018	8 869	20 012	69 137	12 891	90 541	130 740	-	-	05		
14	16	-	68	5	38	25	36	8	343	-	-	06		
-	1	-	39	-	3	30	4	49	30	-	-	07		
4 427	1 052	460	37 378	1 559	6 327	29 492	2 064	38 826	20 979	-	-	08		
269	77	28	2 466	31	336	2 099	68	1 873	2 679	-	-	09		
717	144	181	5 710	548	1 402	3 760	936	2 870	7 543	-	-	10		
454	1 114	1 431	3 269	1 799	567	903	1 671	329	26 472	-	-	11		
1 124	455	41	7 914	331	1 499	6 084	721	4 874	1 194	-	-	12		
2 325	567	-	2 892	-	625	2 267	-	-	423	-	-	13		
103	151	-	41	-	-	41	-	17	196	-	-	14		
254	5 297	-	2 970	957	1 182	831	851	20	158 687	-	-	15		
37	-	-	1 309	159	65	1 085	16	1 941	4 951	-	-	16		
-	152	-	49	49	-	-	66	-	4 615	-	-	17		
10	-	-	19	-	-	19	-	100	14	-	-	18		
-	-	-	-	-	-	-	-	-	-	-	-	19		
-	-	-	-	-	-	-	-	-	-	-	-	20		
-	-	-	-	-	-	-	-	-	-	-	-	21		
727	1 964	1 012	137 228	12 596	32 821	91 817	26 268	3 593	14 598	-	-	26		
32 045	49 047	5 291	200 771	10 554	33 850	156 367	14 349	355 719	571 112	-	-	29		
-	-	-	-	-	-	-	-	-	-	-	-	30		
-	-	-	-	-	-	-	-	-	-	-	-	33		
-	-	-	-	-	-	-	-	-	-	-	-	34		
-	-	-	-	-	-	-	-	-	-	-	-	35		
261	8	32	1 440	993	7	440	147	161	5 231	-	-	36		
863	394	1 014	25 098	1 620	3 913	19 565	2 446	16 446	26 018	-	-	37		
4 737	17 647	1 643	123 449	6 862	26 434	90 153	12 055	82 124	145 730	12 095	-	38		
19	1 102	323	184	20	41	123	175	478	16 005	-	-	42		
-	-	-	1	-	1	-	34	44	393	-	-	43		
-	-	-	-	-	-	-	-	-	-	-	-	45		
105	335	323	16 057	1 924	4 818	9 315	6 866	-	30 496	263	-	46		
5 775	18 816	2 689	134 115	7 571	25 578	100 966	7 991	99 253	162 881	11 832	-	47		
37 820	67 863	7 980	334 886	18 125	59 428	257 333	22 340	454 972	733 993	11 832	-	48		
3 449	950	41	9 534	331	2 107	7 096	721	4 653	1 152	-	-	49		
34 371	66 913	7 939	325 352	17 794	57 321	250 237	21 619	450 319	732 841	11 832	-	50		
8 143	11 188	416	30 180	1 626	4 019	24 535	1 149	25 368	30 748	1 940	-	51		
26 228	55 725	7 523	295 172	16 168	53 302	225 702	20 470	424 951	702 093	9 892	-	52		
38 652	70 162	9 315	488 171	32 639	97 067	358 465	55 474	458 565	779 087	12 095	-	53		
334	859	5	2 308	79	316	1 913	263	4 065	2 012	-	-	64		
681	328	-	3 719	90	288	3 341	187	7 328	817	-	-	65		
311	1 331	19	2 463	255	413	1 795	304	2 306	3 051	-	-	66		
128	464	10	2 023	149	413	1 461	417	3 668	2 836	-	-	67		
597	1 939	517	8 909	538	3 910	4 461	4 193	3 593	13 530	-	-	68		
111	175	18	38	25	7	6	-	221	740	-	-	69		
1 019	3 147	-	3 163	38	1 778	1 347	383	1 206	5 452	-	-	70		
130	25	495	128 307	12 040	28 911	87 356	22 075	-	1 064	-	-	71		
7 896	7 979	-	7 870	1 363	557	5 950	366	8 399	2 988	-	-	72		
70	1	-	112	70	2	40	5	20	763	-	-	73		
-	-	-	12	12	-	-	-	-	4	-	-	74		
-	-	-	-	-	-	-	-	-	-	-	-	75		
-	-	-	-	-	-	-	-	7	3	-	-	76		
-	-	-	-	-	-	-	-	-	-	-	-	77		
-	-	-	-	-	-	-	-	-	-	-	-	81		
-	-	-	-	-	-	-	-	-	-	-	-	82		
-	-	-	-	-	-	-	-	2	-	-	-	83		
727	1 964	1 012	137 228	12 596	32 821	91 817	26 268	3 593	14 598	-	-	87		
10 550	14 288	52	21 696	2 069	3 774	15 853	1 925	27 222	18 662	-	-	88		
-	18	-	105	8	97	-	55	-	524	-	-	91		
-	-	-	-	-	-	-	-	-	-	-	-	92		
-	-	-	-	-	-	-	-	6	33	-	-	93		
-	-	-	-	-	-	-	-	-	-	-	-	94		
632	62	-	1 079	73	44	962	49	2 980	2 517	14	-	95		
-	-	-	-	-	-	-	-	-	-	-	-	96		
105	317	323	15 952	1 916	4 721	9 315	6 811	-	29 972	263	-	97		
136	3 030	398	22 272	238	3 455	18 579	783	16 748	27 020	1 940	-	98		
-	409	-	80	18	12	50	409	435	482	-	-	99		
105	335	323	16 057	1 924	4 818	9 315	6 866	-	30 496	263	-	104		
768	3 501	398	23 431	329	3 511	19 591	1 241	20 169	30 052	1 954	-	105		
11 318	17 789	450	45 127	2 398	7 285	35 444	3 166	47 391	48 714	1 954	-	106		
935	3 100	-	2 421	36	1 778	607	191	973	4 124	-	-	107		
10 383	14 689	450	42 706	2 362	5 507	34 837	2 975	46 418	44 590	1 954	-	108		
8 143	11 188	416	30 180	1 626	4 019	24 535	1 149	25 368	30 748	1 940	-	109		
2 240	3 501	34	12 526	736	1 488	10 302	1 826	21 050	13 842	14	-	110		
12 150	20 088	1 785	198 412	16 912	44 924	136 576	36 300	50 984	93 808	2 217	-	111		
26 502-	50 074-	7 530-	289 759-	15 727-	52 143-	221 889-	19 174-	407 581-	685 279-	9 878-	-	112		
21 495-	34 759-	5 239-	179 075-	8 485-	30 076-	140 514-	12 424-	328 497-	552 450-	-	-	113		
5 007-	15 315-	2 291-	110 684-	7 242-	22 067-	81 375-	6 750-	79 084-	132 629-	9 878-	-	114		

4 AUSGABEN UND EINNAHMEN DER GEMEINDEN UND GEMEINDEVERBAENDE

1 000

NP.	ART DER AUSGABEN / EINNAHMEN	GEMEINDEN U. GEMEINDE- VERBAENDE						LAEN-	
		INSGESAMT 1	SCHLESW.- HOLSTEIN 2	NIEDER- SACHSEN 3	NORDRHEIN- WESTFALEN 4	HESSEN 5	RHEINLAND- PFAEZ 6		
29	SONSTIGES								
01	PERSONALAUSGABEN	177 918	4 154	14 872	49 817	24 674	3 262		
02	UNTERHALTUNGS-AUFWAND	12 967	406	2 024	3 494	581	201		
03	GERÄTE, AUSSTATTUNGS- U. AUSRÜSTUNGSGEGENSTÄNDE	12 941	449	2 627	3 513	702	399		
04	MIETEN UND PACHTEN	4 571	172	219	796	591	110		
05	BEWIRTSCHAFTUNG DER GRUNDSTÜCKE, BAULICHEN ANLAGEN USW.	21 093	993	1 560	6 193	1 608	352		
06	HALTUNG VON FAHRZEUGEN	3 668	381	467	180	112	105		
07	BESONDERE AUFWENDUNGEN FÜR BEDIENSTETEN	1 018	1	9	43	29	2		
08	WEITERE VERWALTUNGS- UND BETRIEBSAUSGABEN	1 308 264	181	258 425	25 043	152 343	144 436		
09	STEUERN, VERSICHERUNGEN, SCHADENSFÄLLE	170 73	71	51 493	76 228	261	3 787		
10	GESCHÄFTSAUSGABEN, WEITERE ALLGEMEIN WIRTSCHAFTLICHE AUSGABEN	7 177	170	560	1 807	399	304		
	ERSTATTUNGEN VON AUSGABEN DES VERWALTUNGSHAUSHALTS								
11	AN ÖFFENTLICHEN BEREICH	86 889	2 112	45 138	1 371	903	239		
12	AN SONSTIGE BEREICHE	39 595	1 218	803	994	1 931	178		
13	KALKULATORISCHE KOSTEN	16 175	548	1 084	2 581	975	181		
14	ZUSCHÜSSE F. LFD. ZWECHE AN SOZIALE O. ÄHNL. EINRICHTUNGEN	3 957	251	-	1 152	-	29		
	ZUWEISUNGEN UND SONSTIGE ZUSCHÜSSE FÜR LAUFENDE ZWECHE								
15	AN ÖFFENTLICHEN BEREICH	44 429	36 497	1 103	303	2 327	271		
16	AN SONSTIGE BEREICHE	14 512	1 911	3 821	1 306	1 349	904		
	SCHULDENDIENSTHILFEN								
17	AN ÖFFENTLICHEN BEREICH	86	56	-	13	-	-		
18	AN SONSTIGE BEREICHE	4	-	4	-	-	-		
19	LEISTUNGEN DER SOZIAL- U. JUGENDHILFE AUSSERH. V. EINRICHT.	-	-	-	-	-	-		
20	LEISTUNGEN DER SOZIAL- U. JUGENDHILFE IN EINRICHTUNGEN	-	-	-	-	-	-		
21	LEISTUNGEN AN KRIEGSGEPFER, SONSTIGE SOZIALE LEISTUNGEN	-	-	-	-	-	-		
22	WEITERE FINANZAUSGABEN	8	-	-	8	-	-		
25	ABZUGLICH ZAHLUNGEN VON GEMEINDEN/GV.	109 338	27 595	29 783	1 816	1 136	494		
30	AUSGABEN DES VERWALTUNGSHAUSHALTS ZUSAMMEN	1 816 641	81 286	357 422	125 028	192 644	158 262		
	VERMOEGENSHAUSHALT								
	GEWÄHRUNG VON DARLEHEN	-	-	-	-	-	-		
33	AN ÖFFENTLICHEN BEREICH	-	-	-	-	-	-		
34	AN SONSTIGE BEREICHE	480	-	-	80	-	-		
	VERMOEGENSERWERB	-	-	-	-	-	-		
35	ERWERB VON BETEILIGUNGEN, KAPITALEINLAGEN	-	-	-	-	-	-		
36	ERWERB VON GRUNDSTÜCKEN	2 282	-	23	265	258	-		
37	ERWERB VON BEWEGLICHEN SACHEN DES ANLAGEVERMOEGENS	21 294	632	3 234	5 603	1 882	741		
38	BAUMASSNAHMEN	46 813	128	2 325	9 348	2 660	1 061		
	ZUWEISUNGEN UND ZUSCHÜSSE FÜR INVESTITIONEN								
42	AN ÖFFENTLICHEN BEREICH	2 999	44	236	262	224	2 164		
43	AN SONSTIGE BEREICHE	5 213	113	200	1 005	308	1 646		
45	SONSTIGE AUSGABEN DES VERMOEGENSHAUSHALTS	-	-	-	-	-	-		
46	ABZUGLICH ZAHLUNGEN VON GEMEINDEN/GV.	2 524	13	210	40	66	37		
47	AUSGABEN DES VERMOEGENSHAUSHALTS ZUSAMMEN	76 163	904	5 808	16 723	5 267	5 575		
48	AUSGABEN DES VERWALTUNGS- U. VERMOEGENSHAUSHALTS ZUSAMMEN	1 892 804	82 190	363 230	141 749	197 911	163 837		
	HAUSHALTSTECHNISCHE VERRECHNUNGEN								
49	ABZUGLICH HAUSHALTSTECHNISCHE VERRECHNUNGEN	29 298	730	1 492	3 551	2 123	230		
50	BEREINIGTE AUSGABEN	1 863 506	81 460	361 738	138 198	195 788	163 607		
51	ABZUGLICH ZAHLUNGEN VON ANDEREN EBENEN	1 329 561	22 822	1 313	10 056	261 110	92		
52	NETTOAUSGABEN	533 945	58 638	360 425	128 142	65 322	163 515		
53	NACHRICHTLICH BRUTTOAUSGABEN	2 005 066	109 798	393 223	143 605	199 113	164 368		
	VERMOEGENSHAUSHALT								
64	GEBUEHREN, ZWECKGEBUNDENE ABGABEN	82 713	1 091	3 589	25 555	9 310	9 370		
65	EINNÄHMEN AUS VERKAUF	5 424	8	263	1 453	247	32		
66	MIETEN UND PACHTEN	7 261	277	955	323	134	112		
67	SONSTIGE VERWALTUNGS- UND BETRIEBSEINNÄHMEN	4 150	38	484	839	98	186		
	ERSTATTUNGEN VON AUSGABEN DES VERWALTUNGSHAUSHALTS								
68	VON GEMEINDEN/GV.	80 731	4 252	27 233	1 714	993	339		
69	VON ANDEREN ÖFFENTLICHEN BEREICHEN	13 112	318	27	333	8 044	24		
70	VON SONSTIGEN BEREICHEN	51 955	322	165	1 025	435	724		
	ZUWEISUNGEN UND ZUSCHÜSSE FÜR LAUFENDE ZWECHE								
71	VON GEMEINDEN/GV.	28 606	23 343	2 550	101	143	155		
72	VON ANDEREN ÖFFENTLICHEN BEREICHEN	1 302 556	22 484	848	8 176	251 186	33		
73	VON SONSTIGEN BEREICHEN	1 858	11	211	896	30	9		
	ZINSEINNÄHMEN								
74	VON GEMEINDEN/GV.	1	-	-	1	-	-		
75	VON ANDEREN ÖFFENTLICHEN BEREICHEN	-	-	-	-	-	-		
76	VON SONSTIGEN BEREICHEN	73	5	-	56	7	-		
77	GEWINNANTEILE, KONZESSIONSABGABEN	-	-	-	-	-	-		
81	ERSATZ V. SOZIALEN LEISTUNGEN AUSSERHALB V. EINRICHTUNGEN	-	-	-	-	-	-		
82	ERSATZ V. SOZIALEN LEISTUNGEN IN EINRICHTUNGEN	-	-	-	-	-	-		
83	WEITERE FINANZEINNÄHMEN	2	-	-	2	-	-		
87	ABZUGLICH ZAHLUNGEN VON GEMEINDEN/GV.	109 338	27 595	29 783	1 816	1 136	494		
88	EINNÄHMEN DES VERWALTUNGSHAUSHALTS ZUSAMMEN	1 468 504	24 554	6 542	38 658	269 491	10 490		
	VERMOEGENSHAUSHALT								
	RÜCKFLÜSSE VON DARLEHEN								
91	VON GEMEINDEN/GV.	40	-	-	40	-	-		
92	VON ANDEREN ÖFFENTLICHEN BEREICHEN	-	-	-	-	-	-		
93	VON SONSTIGEN BEREICHEN	39	-	14	20	-	-		
94	EINNÄHMEN AUS DER VERAUSSERUNG VON BETEILIGUNGEN	-	-	-	-	-	-		
95	EINNÄHMEN A.D. VERAUSSERUNG V. SACHEN D. ANLAGEVERMOEGENS	953	18	72	488	7	14		
96	BETRÄGE UND ÄHNLICHE ENTGELTE	-	-	-	-	-	-		
	ZUWEISUNGEN UND ZUSCHÜSSE FÜR INVESTITIONEN								
97	VON GEMEINDEN/GV.	2 884	13	210	-	66	37		
98	VON ANDEREN ÖFFENTLICHEN BEREICHEN	13 893	20	438	1 547	1 880	35		
99	VON SONSTIGEN BEREICHEN	621	-	2	124	15	50		
104	ABZUGLICH ZAHLUNGEN VON GEMEINDEN/GV.	2 924	13	210	40	66	37		
105	EINNÄHMEN DES VERMOEGENSHAUSHALTS ZUSAMMEN	15 506	38	526	2 179	1 902	99		
106	EINNÄHMEN D. VERWALTUNGS- U. VERMOEGENSHAUSHALTS ZUSAMMEN	1 484 010	24 592	7 068	40 837	271 393	10 589		
	HAUSHALTSTECHNISCHE VERRECHNUNGEN								
107	ABZUGLICH HAUSHALTSTECHNISCHE VERRECHNUNGEN	7 648	228	145	714	248	38		
108	BEREINIGTE EINNÄHMEN	1 476 362	24 364	6 923	40 123	271 145	10 551		
109	ABZUGLICH ZAHLUNGEN VON ANDEREN EBENEN	1 329 561	22 822	1 313	10 056	261 110	92		
110	NETTOEINNÄHMEN	146 801	1 542	5 610	30 067	10 035	10 459		
111	NACHRICHTLICH BRUTTOEINNÄHMEN	1 596 272	52 200	37 061	42 693	272 595	11 120		
	MEHRAUSGABEN(-)/MEHREINNÄHMEN								
112	ZUSAMMEN	408 794-	57 598-	356 162-	100 912-	73 482	153 248-		
113	VERWALTUNGSHAUSHALT	348 137-	56 732-	350 880-	86 368-	76 847	147 772-		
114	VERMOEGENSHAUSHALT	60 657-	866-	5 282-	14 544-	3 355-	5 476-		

NACH AUFGABENBEREICHEN, ARTEN, LAENDERN UND KOERPERSCHAFTSGRUPPEN

DM

DER	KREISANGEHÖRIGE GEMEINDEN MIT EINW.							29 SONSTIGES				
BADEN- WÜRTTEMBERG.	BAYERN	SAAR- LAND	ZUSAMMEN	WENIGER ALS 10 000	10 000 BIS UNT. 20 000	20 000 UND MEHR	AEMTER U. A.E.	KREISFREIE STÄDTE	LAND- KREISE	BEZIRKS- VERBAENDE	NR.	
7	8	9	10	11	12	13	14	15	16	17		
20 321	59 427	1 391	21 967	9 395	4 002	8 570	1 126	57 829	54 872	42 124	01	
3 252	2 684	325	4 263	1 038	1 309	1 916	35	3 247	3 977	1 445	02	
2 735	2 467	49	713	93	179	441	3	3 504	8 132	589	03	
979	1 696	8	395	44	124	227	-	1 251	2 032	893	04	
5 061	4 600	696	6 797	1 909	2 241	2 647	91	3 510	7 296	3 369	05	
263	1 841	24	2 137	1 698	343	96	137	447	883	64	06	
35	899	-	29	8	5	16	-	919	17	53	07	
362 808	298 491	14 537	152 537	75 226	35 394	41 917	18 332	168 196	954 928	14 271	08	
23 516	44 402	981	81 415	29 260	18 291	33 864	5 286	51 680	32 277	79	09	
1 678	1 218	41	1 177	378	136	663	5	1 962	3 686	347	10	
32 822	4 300	4	18 762	5 562	5 175	8 025	158	9 987	57 965	17	11	
23 745	10 726	-	4 894	524	2 226	2 144	11	8 459	23 887	2 344	12	
5 450	5 356	-	3 261	1 697	1 331	233	-	650	5 983	6 281	13	
1 370	1 145	-	990	128	24	838	6	1 559	966	36	14	
3 210	723	-	3 076	2 140	316	620	38	2 542	38 749	24	15	
4 070	1 110	41	2 578	353	758	1 467	145	7 658	4 001	129	16	
-	17	-	69	56	-	13	-	-	17	-	17	
-	-	-	4	-	-	4	-	-	-	-	18	
-	-	-	-	-	-	-	-	-	-	-	19	
-	-	-	-	-	-	-	-	-	-	-	20	
-	-	-	-	-	-	-	-	-	-	-	21	
-	-	-	8	-	8	-	-	-	-	-	26	
41 932	6 581	1	45 130	14 879	9 792	20 459	16 399	3 233	42 812	1 764	29	
449 383	434 522	18 096	259 942	114 630	62 070	83 242	8 975	320 567	1 156 856	70 301	30	
-	-	-	-	-	-	-	-	-	-	-	33	
400	-	-	-	-	-	-	-	80	400	-	34	
-	-	-	-	-	-	-	-	-	-	-	35	
953	789	-	1 090	628	462	-	-	562	106	530	36	
3 934	4 980	87	2 081	1 080	173	828	57	8 729	9 299	1 128	37	
10 295	20 905	91	10 148	4 248	2 690	3 210	106	14 639	12 500	9 420	38	
56	15	-	489	25-	250	264	6	75	2 429	-	42	
1 249	692	-	1 495	147	53	1 295	-	1 054	2 494	170	43	
-	-	-	-	-	-	-	-	-	-	-	45	
603	1 955	-	694	37	45	612	57	32	271	1 870	46	
16 284	25 424	178	14 609	6 041	3 583	4 985	112	25 107	26 957	9 378	47	
465 667	459 946	18 274	274 551	120 671	65 653	88 227	9 087	345 674	1 183 813	79 679	48	
13 563	7 609	-	7 777	2 217	3 419	2 141	11	2 749	10 254	8 507	49	
452 104	452 337	18 274	266 774	118 454	62 234	86 086	9 076	342 925	1 173 559	71 172	50	
770 996	249 682	13 490	144 652	58 154	33 806	52 692	4	321 077	854 978	8 850	51	
318 892-	202 655	4 784	122 122	60 300	28 428	33 394	9 072	21 848	318 581	62 322	52	
508 202	468 482	18 275	320 375	135 587	75 490	109 298	25 543	348 939	1 226 896	83 313	53	
4 655	28 678	465	4 460	1 569	602	2 289	83	11 418	22 559	44 193	64	
1 214	2 206	1	112	100	1	11	1	2 001	1 368	1 942	65	
4 658	756	46	876	192	236	448	29	3 609	2 403	344	66	
1 296	1 193	16	1 480	702	456	322	8	1 011	1 496	155	67	
41 201	4 398	1	28 023	7 942	6 252	13 829	8 338	1 712	40 894	1 764	68	
2 392	1 974	-	2 317	1 467	737	113	-	8 400	1 937	458	69	
45 764	2 878	42	20 222	3 781	5 994	10 447	9	8 971	21 415	738	70	
731	1 583	-	17 107	6 937	3 540	6 630	8 061	1 521	1 917	-	71	
764 744	241 595	13 490	140 400	55 502	32 726	52 172	4	308 736	850 304	3 112	72	
102	599	-	328	11	70	247	-	1 161	335	34	73	
-	-	-	-	-	-	-	-	-	1	-	74	
5	-	-	5	2	3	-	-	61	2	5	76	
-	-	-	-	-	-	-	-	-	-	-	77	
-	-	-	-	-	-	-	-	-	-	-	81	
-	-	-	-	-	-	-	-	-	-	-	82	
-	-	-	2	-	-	2	-	-	-	-	83	
41 932	6 581	1	45 130	14 879	9 792	20 459	16 399	3 233	42 812	1 764	87	
824 830	279 879	14 060	170 202	63 326	40 825	66 051	134	345 368	901 819	50 981	88	
-	-	-	-	-	-	-	-	-	40	-	91	
-	-	-	-	-	-	-	-	-	-	-	92	
-	5	-	2	-	-	2	-	18	19	-	93	
-	-	-	-	-	-	-	-	-	-	-	94	
81	223	50	277	208	4	65	8	488	176	4	95	
-	-	-	-	-	-	-	-	-	-	-	96	
603	1 955	-	694	37	45	612	57	32	231	1 870	97	
3 860	6 113	-	1 935	1 185	343	407	-	3 941	2 737	5 280	98	
43	387	-	192	135	6	51	-	72	157	200	99	
603	1 955	-	694	37	45	612	57	32	271	1 870	104	
3 984	6 728	50	2 406	1 528	353	525	8	4 519	3 089	5 484	105	
828 814	286 607	14 110	172 608	64 854	41 178	66 576	142	349 887	904 908	56 465	106	
3 538	2 737	-	2 701	684	656	1 361	-	2 278	1 938	731	107	
825 276	283 870	14 110	169 907	64 170	40 522	65 215	142	347 609	902 870	55 734	108	
770 996	249 682	13 490	144 652	58 154	33 806	52 692	4	321 077	854 978	8 850	109	
54 280	34 188	620	25 255	6 016	6 716	12 523	138	26 532	47 992	46 884	110	
871 349	295 143	14 111	218 432	79 770	51 015	87 647	16 598	353 152	947 991	60 099	111	
363 147	173 339-	4 164-	101 943-	55 817-	24 475-	21 651-	8 945-	4 213	278 805-	23 214-	112	
375 447	154 643-	4 036-	89 740-	51 304-	21 245-	17 191-	8 841-	24 801	255 037-	19 320-	113	
12 300-	18 696-	128-	12 203-	4 513-	3 230-	4 460-	104-	20 588-	23 868-	3 894-	114	

4 AUSGABEN UND EINNAHMEN DER GEMEINDEN UND GEMEINDEVERBAENDE

1 000

NR.	ART DER AUSGABEN / EINNAHMEN	GEMEINDEN U. LAEN-					
		GEMEINDE- VERBAENDE INSGESAMT 1	SCHLESW.- HOLSTEIN 2	NIEDER- SACHSEN 3	NORDRHEIN- WESTFALEN 4	HESSEN 5	RHEINLAND- PFALZ 6
290	SCHUELERBEFOERDERUNG						
01	PERSONALAUSGABEN	14 616	1 387	2 566	-	208	234
02	UNTERHALTUNGS-AUFWAND	358	-	82	-	32	-
03	GERAETE, AUSSTATTUNGS- U. AUSPUESTUNGSGEGENSTAENDE	16	-	2	-	-	-
04	MIETEN UND PACHTEN	82	45	6	-	-	-
05	BEWIRTSCHAFTUNG DER GRUNDSTUECKE, BAULICHEN ANLAGEN USW.	12	-	2	-	-	-
06	HALTUNG VON FAHRZEUGEN	2 937	677	389	-	42	24
07	BESONDERE AUFWENDUNGEN FUER BEDIENTETE	6	-	-	-	-	-
08	WEITERE VERWALTUNGS- UND BETRIEBSAUSGABEN	1 246 402	50 627	255 714	-	149 839	143 324
09	STEUERN, VERSICHERUNGEN, SCHADENSFAELLE	300	35	9	-	-	-
10	GESCHAFTSAUSGABEN, WEITERE ALLGEM. SAECHLICHE AUSGABEN	231	6	7	-	-	3
	ERSTATTUNGEN VON AUSGABEN DES VERWALTUNGSHAUSHALTS						
11	AN OEFFENTLICHEN BEREICH	80 633	1 948	44 098	-	28	18
12	AN SONSTIGE BEREICHE	28 014	806	379	-	633	-
13	KALKULATORISCHE KOSTEN	2 640	52	-	-	118	-
14	ZUSCHUESSE F. LFD. ZWECKE AN SOZIALE O. AEHNL. EINRICHTUNGEN	102	102	-	-	-	-
	ZUWEISUNGEN UND SONSTIGE ZUSCHUESSE FUER LAUFENDE ZWECKE						
15	AN OEFFENTLICHEN BEREICH	36 500	36 386	-	-	-	-
16	AN SONSTIGE BEREICHE	2 009	1 887	6	-	1	-
	SCHULDENDIENSTHILFEN						
17	AN OEFFENTLICHEN BEREICH	56	56	-	-	-	-
18	AN SONSTIGE BEREICHE	-	-	-	-	-	-
19	LEISTUNGEN DER SOZIAL- U. JUGENDHILFE AUSSERH. V. EINRICHT.	-	-	-	-	-	-
20	LEISTUNGEN DER SOZIAL- U. JUGENDHILFE IN EINRICHTUNGEN	-	-	-	-	-	-
21	LEISTUNGEN AN KRIEGSGOPFER, SONSTIGE SOZIALE LEISTUNGEN	-	-	-	-	-	-
26	WEITERE FINANZAUSGABEN	-	-	-	-	-	-
29	ABZUEGLICH ZAHLUNGEN VON GEMEINDEN/GV.	98 529	27 059	27 197	-	532	131
30	AUSGABEN DES VERWALTUNGSHAUSHALTS ZUSAMMEN	1 316 385	66 955	276 057	-	150 376	143 472
	VERMOEGENSWERB						
33	AN OEFFENTLICHEN BEREICH	-	-	-	-	-	-
34	AN SONSTIGE BEREICHE	-	-	-	-	-	-
35	ERWERB VON BETEILIGUNGEN, KAPITALEINLAGEN	-	-	-	-	-	-
36	ERWERB VON GRUNDSTUECKEN	9	-	-	-	-	-
37	ERWERB VON BEWEGLICHEN SACHEN DES ANLAGEVERMOEGENS	2 117	127	265	-	595	-
38	BAUMMASSNAHMEN	1 287	11	181	-	-	24
	ZUWEISUNGEN UND ZUSCHUESSE FUER INVESTITIONEN						
42	AN OEFFENTLICHEN BEREICH	204	6	194	-	-	-
43	AN SONSTIGE BEREICHE	127	-	120	-	-	-
45	SONSTIGE AUSGABEN DES VERMOEGENSHAUSHALTS	-	-	-	-	-	-
46	ABZUEGLICH ZAHLUNGEN VON GEMEINDEN/GV.	114	-	76	-	7	-
47	AUSGABEN DES VERMOEGENSHAUSHALTS ZUSAMMEN	3 630	144	684	-	588	24
48	AUSGABEN DES VERWALTUNGS- U. VERMOEGENSHAUSHALTS ZUSAMMEN	1 320 015	67 099	276 741	-	150 964	143 496
49	ABZUEGLICH HAUSHALTSTECHNISCHE VERRECHNUNGEN	6 088	128	120	-	190	-
50	BEREINIGTE AUSGABEN	1 313 927	66 971	276 621	-	150 774	143 496
51	ABZUEGLICH ZAHLUNGEN VON ANDEREN EBENEN	723 597	22 775	-	-	100 327	8
52	NETTOAUSGABEN	590 330	44 196	276 621	-	50 447	143 488
59	NACHRICHTLICH BRUTTOAUSGABEN	1 418 658	94 158	304 014	-	151 503	143 627
64	GEBUEHREN, ZWECCKGEBUNDENE ABGABEN	10 087	20	529	-	25	8 742
65	EINNAHMEN AUS VERKAUF	-	-	-	-	-	-
66	MIETEN UND PACHTEN	31	24	3	-	-	-
67	SONSTIGE VERWALTUNGS- UND BETRIEBSEINNAHMEN	1 347	20	203	-	53	1
	ERSTATTUNGEN VON AUSGABEN DES VERWALTUNGSHAUSHALTS						
68	VON GEMEINDEN/GV.	74 756	3 883	27 197	-	413	95
69	VON ANDEREN OEFFENTLICHEN BEREICHEN	2 308	312	-	-	-	2
70	VON SONSTIGEN BEREICHEN	43 302	68	15	-	136	667
	ZUWEISUNGEN UND ZUSCHUESSE FUER LAUFENDE ZWECKE						
71	VON GEMEINDEN/GV.	23 773	23 176	-	-	119	35
72	VON ANDEREN OEFFENTLICHEN BEREICHEN	721 093	22 463	-	-	100 257	-
73	VON SONSTIGEN BEREICHEN	16	11	3	-	-	-
	ZINSEINNAHMEN						
74	VON GEMEINDEN/GV.	-	-	-	-	-	-
75	VON ANDEREN OEFFENTLICHEN BEREICHEN	-	-	-	-	-	-
76	VON SONSTIGEN BEREICHEN	-	-	-	-	-	-
77	GEWINNANTEILE, KONZESSIONSABGABEN	-	-	-	-	-	-
81	ERSATZ V. SOZIALEN LEISTUNGEN AUSSERHALB V. EINRICHTUNGEN	-	-	-	-	-	-
82	ERSATZ V. SOZIALEN LEISTUNGEN IN EINRICHTUNGEN	-	-	-	-	-	-
83	WEITERE FINANZEINNAHMEN	-	-	-	-	-	-
87	ABZUEGLICH ZAHLUNGEN VON GEMEINDEN/GV.	98 529	27 059	27 197	-	532	131
88	EINNAHMEN DES VERWALTUNGSHAUSHALTS ZUSAMMEN	778 184	22 918	753	-	100 471	9 412
	RUECKFLUESSE VON DARLEHEN						
91	VON GEMEINDEN/GV.	-	-	-	-	-	-
92	VON ANDEREN OEFFENTLICHEN BEREICHEN	-	-	-	-	-	-
93	VON SONSTIGEN BEREICHEN	4	-	4	-	-	-
94	EINNAHMEN AUS DER VERAEUSSERUNG VON BETEILIGUNGEN	-	-	-	-	-	-
95	EINNAHMEN A.D. VERAEUSSERUNG V. SACHEN D. ANLAGEVERMOEGENS	116	10	41	-	7	14
96	BEITRAEGE UND AEHNLICHE ENTGELTE	-	-	-	-	-	-
	ZUWEISUNGEN UND ZUSCHUESSE FUER INVESTITIONEN						
97	VON GEMEINDEN/GV.	114	-	76	-	7	-
98	VON ANDEREN OEFFENTLICHEN BEREICHEN	196	-	-	-	70	6
99	VON SONSTIGEN BEREICHEN	11	-	-	-	-	-
104	ABZUEGLICH ZAHLUNGEN VON GEMEINDEN/GV.	114	-	76	-	7	-
105	EINNAHMEN DES VERMOEGENSHAUSHALTS ZUSAMMEN	327	10	45	-	77	20
106	EINNAHMEN D. VERWALTUNGS- U. VERMOEGENSHAUSHALTS ZUSAMMEN	778 511	22 928	798	-	100 548	9 432
107	ABZUEGLICH HAUSHALTSTECHNISCHE VERRECHNUNGEN	280	-	15	-	-	-
108	BEREINIGTE EINNAHMEN	778 231	22 928	783	-	100 548	9 432
109	ABZUEGLICH ZAHLUNGEN VON ANDEREN EBENEN	723 597	22 775	-	-	100 327	8
110	NETTOEINNAHMEN	54 634	153	783	-	221	9 424
111	NACHRICHTLICH BRUTTOEINNAHMEN	877 154	49 987	28 071	-	101 087	9 563
	MEHRAUSGABEN(-)/MEHREINNAHMEN						
112	ZUSAMMEN	541 504-	44 171-	275 943-	-	50 416-	134 064-
113	VERWALTUNGSHAUSHALT	538 201-	44 037-	275 304-	-	49 905-	134 060-
114	VERMOEGENSHAUSHALT	3 303-	134-	639-	-	511-	4-

NACH AUFGABENBEREICHEN, ARTEN, LAENDERN UND KOERPERSCHAFTSGRUPPEN

DM

DER		KREISANGEHÖRIGE GEMEINDEN MIT EINW.						290 SCHÜLERBEFÖRDERUNG				
BADEN- WÜRTTEMBERG	BAYERN	SACHSEN- ANHALT	ZUSAMMEN	WENIGER ALS 10 000	10 000 BIS 20 000	20 000 UND MEHR	ÄMTER U.Ä.	KREISFREIE STÄDTE	LAND- KREISE	BEZIRKS- VERBAENDE	NR.	
7	6	9	10	11	12	13	14	15	16	17		
3 676	6 545	-	6 965	5 149	1 301	515	1 116	1 124	5 386	25	01	
8	236	-	261	175	37	49	9	7	81	-	02	
14	-	-	-	-	-	-	-	-	16	-	03	
9	22	-	33	28	3	2	-	41	8	-	04	
3	7	-	4	1	1	2	-	2	6	-	05	
179	1 622	4	2 058	1 643	342	73	130	354	390	5	06	
2	4	-	4	4	-	-	-	-	2	-	07	
355 025	277 734	14 139	145 310	73 714	34 262	37 394	18 181	137 743	935 437	9 721	08	
252	10	-	268	211	53	2	34	-	-	-	09	
207	1	-	30	24	1	5	-	8	193	-	10	
31 119	3 422	-	17 694	5 347	4 968	7 379	107	6 618	56 210	4	11	
18 177	8 019	-	494	153	298	43	3	5 663	21 854	-	12	
1 510	960	-	951	760	129	62	-	185	1 498	6	13	
-	-	-	91	89	2	-	-	-	11	-	14	
114	-	-	1 441	1 421	-	20	25	-	95 033	-	15	
115	-	-	486	108	370	8	6	78	1 433	-	16	
-	-	-	56	56	-	-	-	-	-	-	17	
-	-	-	-	-	-	-	-	-	-	-	18	
-	-	-	-	-	-	-	-	-	-	-	19	
-	-	-	-	-	-	-	-	-	-	-	20	
-	-	-	-	-	-	-	-	-	-	-	21	
38 511	4 099	-	41 366	14 257	9 160	17 949	16 065	1 089	39 886	123	29	
370 899	294 483	14 143	134 778	74 626	32 607	27 545	3 557	150 734	1 017 678	9 638	30	
-	-	-	-	-	-	-	-	-	-	-	33	
-	-	-	-	-	-	-	-	-	-	-	34	
-	-	-	-	-	-	-	-	-	-	-	35	
-	9	-	9	7	2	-	-	-	-	-	36	
95	1 035	-	959	959	-	-	57	508	533	-	37	
220	851	-	1 109	830	170	109	27	1	150	-	38	
-	4	-	4	4	-	-	6	-	194	-	42	
7	-	-	7	7	-	-	-	-	120	-	43	
-	-	-	-	-	-	-	-	-	-	-	45	
31	-	-	63	27	30	6	44	-	7	-	46	
291	1 895	-	2 025	1 780	142	103	46	509	1 050	-	47	
371 190	296 382	14 143	136 803	76 406	32 749	27 648	3 603	151 243	1 018 728	9 638	48	
4 414	1 236	-	1 268	909	289	70	3	492	4 319	6	49	
366 776	296 146	14 143	135 535	75 497	32 460	27 578	3 600	150 751	1 014 409	9 632	50	
354 988	232 033	13 466	80 845	49 137	19 819	11 889	-	84 497	555 399	2 856	51	
11 788	69 113	677	54 690	26 360	12 641	15 689	3 600	66 254	459 010	6 776	52	
410 732	300 481	14 143	178 232	90 690	41 939	45 603	19 712	152 332	1 058 621	9 761	53	
234	533	4	348	44	260	44	11	1 763	7 965	-	64	
-	-	-	-	-	-	-	-	-	-	-	65	
4	-	-	4	2	2	-	24	-	3	-	66	
527	543	-	493	343	122	28	7	76	771	-	67	
39 314	3 853	-	26 992	7 478	6 010	13 504	8 331	915	38 395	123	68	
744	1 250	-	1 205	840	328	37	-	54	1 049	-	69	
42 185	189	42	17 574	3 252	5 294	9 028	9	6 438	19 274	7	70	
197	246	-	14 374	6 779	3 150	4 445	734	174	1 491	-	71	
354 161	230 746	13 466	79 514	48 252	19 410	11 852	-	84 443	554 280	2 856	72	
2	-	-	13	2	11	-	-	-	3	-	73	
-	-	-	-	-	-	-	-	-	-	-	74	
-	-	-	-	-	-	-	-	-	-	-	75	
-	-	-	-	-	-	-	-	-	-	-	76	
-	-	-	-	-	-	-	-	-	-	-	77	
-	-	-	-	-	-	-	-	-	-	-	81	
-	-	-	-	-	-	-	-	-	-	-	82	
-	-	-	-	-	-	-	-	-	-	-	83	
39 511	4 099	-	41 366	14 257	9 160	17 949	16 065	1 089	39 886	123	87	
397 857	233 261	13 512	99 151	52 735	25 427	20 985	51	92 774	583 345	2 863	88	
-	-	-	-	-	-	-	-	-	-	-	91	
-	-	-	-	-	-	-	-	-	-	-	92	
-	-	-	-	-	-	-	-	-	4	-	93	
-	-	-	-	-	-	-	-	-	-	-	94	
-	44	-	42	42	-	-	8	12	54	-	95	
-	-	-	-	-	-	-	-	-	-	-	96	
31	-	-	63	27	30	6	44	-	7	-	97	
83	37	-	126	45	81	-	-	-	70	-	98	
9	2	-	11	11	-	-	-	-	-	-	99	
31	-	-	63	27	30	6	44	-	7	-	104	
92	83	-	179	98	81	-	8	12	128	-	105	
397 949	233 344	13 512	99 330	52 833	25 508	20 989	59	92 786	583 473	2 863	106	
144	121	-	225	157	-	68	-	-	55	-	107	
397 805	233 223	13 512	99 105	52 676	25 508	20 921	59	92 786	583 418	2 863	108	
354 988	232 033	13 466	80 845	49 137	19 819	11 889	-	84 497	555 399	2 856	109	
42 817	1 190	46	18 260	3 539	5 689	9 032	59	8 289	28 019	7	110	
437 491	237 443	13 512	140 759	67 117	34 698	38 944	16 168	93 875	623 366	2 986	111	
26 759	63 038	631-	37 473-	23 573-	7 241-	6 659-	3 544-	58 457-	435 255-	6 775-	112	
26 958	61 222-	631-	35 627-	21 891-	7 180-	6 656-	3 506-	57 960-	434 333-	6 775-	113	
199-	1 816-	-	1 846-	1 682-	61-	103-	38-	497-	922-	-	114	

4 AUSGABEN UND EINNAHMEN DER GEMEINDEN UND GEMEINDEVERBAEENDE

							1 000
292 UEBRIGE SCHULISCHE AUFGABEN							LAEN-
NP.	ART DER AUSGABEN / EINNAHMEN	GEMEINDEN U. GEMEINDE- VERBAEENDE INSGESAMT 1	SCHLESW.- HOLSTEIN 2	NIEDER- SACHSEN 3	NORDRHEIN- WESTFALEN 4	HESSEN 5	RHEINLAND- PFA LZ 6
01	PERSONALAUSGABEN	163 302	2 767	12 306	49 817	24 466	3 028
02	UNTERHALTUNGS-AUFWAND	12 609	406	1 942	3 494	549	201
03	GERÄTE, AUSSTATTUNGS- U. AUSRÜSTUNGS-GEGENSTÄNDE	12 925	449	2 625	5 513	702	399
04	MIETEN UND PACHTEN	4 489	127	213	796	591	110
05	BEWIRTSCHAFTUNG DER GRUNDSTÜCKE, BAULICHEN ANLAGEN USW.	21 051	935	1 558	6 193	1 608	352
06	HALTUNG VON FAHRZEUGEN	731	4	73	180	70	81
07	BESONDERE AUFWENDUNGEN FÜR BEDIENSTETET	1 012	1	9	43	29	2
08	WEITERE VERWALTUNGS- UND BETRIEBS-AUSGABEN	61 862	1 554	2 711	25 043	2 504	1 112
09	STEUERN, VERSICHERUNGEN, SCHADENSFÄLLE	170 437	7 036	54 491	28 226	5 267	6 783
10	GESCHÄFTSAUSGABEN, WEITERE ALLGEM. SACHLICHE AUSGABEN ERSTATTUNGEN VON AUSGABEN DES VERWALTUNGSHAUSHALTS	6 946	164	553	1 807	392	1 307
11	AN ÖFFENTLICHEN BEREICH	6 255	161	1 040	1 371	875	221
12	AN SONSTIGE BEREICHE	11 581	412	424	994	1 298	178
13	KALKULATORISCHE KOSTEN	13 535	496	1 084	2 581	857	181
14	ZUSCHÜSSE F. LFD. ZWECHE AN SOZIALE O. ÄHNL. EINRICHTUNGEN ZUWEISUNGEN UND SONSTIGE ZUSCHÜSSE FÜR LAUFENDE ZWECHE	3 855	159	-	1 152	-	29
15	AN ÖFFENTLICHEN BEREICH	7 929	111	1 103	303	2 322	271
16	AN SONSTIGE BEREICHE SCHULDENDIENSTHILFEN	12 503	24	3 815	1 306	1 348	904
17	AN ÖFFENTLICHEN BEREICH	30	-	-	13	-	-
18	AN SONSTIGE BEREICHE	4	-	4	-	-	-
19	LEISTUNGEN DER SOZIAL- U. JUGENDHILFE AUSSERH. V. EINRICHT.	-	-	-	-	-	-
20	LEISTUNGEN DER SOZIAL- U. JUGENDHILFE IN EINRICHTUNGEN	-	-	-	-	-	-
21	LEISTUNGEN AN KRIEGSGEFANGENE, SONSTIGE SOZIALE LEISTUNGEN	-	-	-	-	-	-
22	WEITERE FINANZAUSGABEN	8	-	-	8	-	-
29	ABZUGLICH ZAHLUNGEN VON GEMEINDEN/GV.	10 809	536	2 586	1 816	604	363
30	AUSGABEN DES VERWALTUNGSHAUSHALTS ZUSAMMEN	500 256	14 331	81 365	125 026	42 268	14 790
33	GEWÄHRUNG VON DARLEHEN	-	-	-	-	-	-
34	AN ÖFFENTLICHEN BEREICH	-	-	-	-	-	-
34	AN SONSTIGE BEREICHE	480	-	-	80	-	-
35	VERMOEGENSERWERB	-	-	-	-	-	-
36	ERWERB VON BETEILIGUNGEN, KAPITALEINLAGEN	2 279	-	23	265	258	-
37	ERWERB VON GRUNDSTÜCKEN	19 177	505	2 969	5 803	1 288	741
37	ERWERB VON BEWEGLICHEN SACHEN DES ANLAGEVERMOEGENS	45 526	117	2 144	9 348	2 660	1 037
38	BAUMASSNAHMEN	-	-	-	-	-	-
42	ZUWEISUNGEN UND ZUSCHÜSSE FÜR INVESTITIONEN	2 795	38	42	262	224	2 164
43	AN ÖFFENTLICHEN BEREICH	5 086	113	80	1 005	308	1 646
44	AN SONSTIGE BEREICHE	-	-	-	-	-	-
45	SONSTIGE AUSGABEN DES VERMOEGENSHAUSHALTS	-	-	-	-	-	-
46	ABZUGLICH ZAHLUNGEN VON GEMEINDEN/GV.	2 810	13	134	40	59	37
47	AUSGABEN DES VERMOEGENSHAUSHALTS ZUSAMMEN	72 533	760	5 124	16 723	4 679	5 551
48	AUSGABEN DES VERWALTUNGS- U. VERMOEGENSHAUSHALTS ZUSAMMEN	572 789	15 091	86 489	141 749	46 947	20 341
49	ABZUGLICH HAUSHALTSTECHNISCHE VERRECHNUNGEN	23 210	602	1 372	3 551	1 933	230
50	BEREINIGTE AUSGABEN	549 579	14 489	85 117	138 198	45 014	20 111
51	ABZUGLICH ZAHLUNGEN VON ANDEREN EBENEN	605 964	47	1 313	10 056	160 783	84
52	NETTO-AUSGABEN	56 385	14 442	83 804	128 142	115 769	20 027
53	NACHRICHTLICH BRUTTO-AUSGABEN	586 408	15 640	89 209	143 605	47 610	20 741
64	GEBÜHREN, ZWECHEGEBUNDENE ABGABEN	72 626	1 071	3 060	25 555	9 285	628
65	EINNAHMEN AUS VERKAUF	5 424	8	263	1 453	247	32
66	MIETEN UND PACHTEN	7 230	253	952	323	134	112
67	SONSTIGE VERWALTUNGS- UND BETRIEBSEINNAHMEN	2 803	18	281	839	45	185
68	ERSTATTUNGEN VON AUSGABEN DES VERWALTUNGSHAUSHALTS	-	-	-	-	-	-
69	VON GEMEINDEN/GV.	5 975	369	36	1 714	580	243
70	VON ANDEREN ÖFFENTLICHEN BEREICHEN	10 804	6	27	333	8 044	22
71	VON SONSTIGEN BEREICHEN	8 053	254	150	1 025	299	57
72	ZUWEISUNGEN UND ZUSCHÜSSE FÜR LAUFENDE ZWECHE	-	-	-	-	-	-
73	VON GEMEINDEN/GV.	4 833	167	2 550	101	24	120
74	VON ANDEREN ÖFFENTLICHEN BEREICHEN	581 463	21	848	8 176	150 929	33
75	VON SONSTIGEN BEREICHEN	1 842	-	208	896	30	9
76	ZINSEINNAHMEN	-	-	-	-	-	-
77	VON GEMEINDEN/GV.	1	-	-	1	-	-
78	VON ANDEREN ÖFFENTLICHEN BEREICHEN	-	-	-	-	-	-
79	VON SONSTIGEN BEREICHEN	73	5	-	56	7	-
80	GEWINNANTEILE, KONZSSIONSABGABEN	-	-	-	-	-	-
81	ERSATZ V. SOZIALEN LEISTUNGEN AUSSERHALB V. EINRICHTUNGEN	-	-	-	-	-	-
82	ERSATZ V. SOZIALEN LEISTUNGEN IN EINRICHTUNGEN	-	-	-	-	-	-
83	WEITERE FINANZEINNAHMEN	2	-	-	2	-	-
87	ABZUGLICH ZAHLUNGEN VON GEMEINDEN/GV.	10 809	536	2 586	1 816	604	363
88	EINNAHMEN DES VERWALTUNGSHAUSHALTS ZUSAMMEN	690 320	1 636	5 789	38 658	169 020	1 078
91	PUECKFLUESSE VON DARLEHEN	-	-	-	-	-	-
92	VON GEMEINDEN/GV.	40	-	-	40	-	-
93	VON ANDEREN ÖFFENTLICHEN BEREICHEN	-	-	-	-	-	-
94	VON SONSTIGEN BEREICHEN	35	-	10	20	-	-
95	EINNAHMEN AUS DER VERAUESSERUNG VON BETEILIGUNGEN	-	-	-	-	-	-
96	EINNAHMEN A.D. VERAUESSERUNG V. SACHEN D. ANLAGEVERMOEGENS	837	8	31	488	-	-
97	BEITRAEGE UND AEHNLICHE ENTGELTE	-	-	-	-	-	-
98	ZUWEISUNGEN UND ZUSCHÜSSE FÜR INVESTITIONEN	-	-	-	-	-	-
99	VON GEMEINDEN/GV.	2 770	13	134	-	59	37
100	VON ANDEREN ÖFFENTLICHEN BEREICHEN	13 697	20	438	1 547	1 810	29
101	VON SONSTIGEN BEREICHEN	610	-	2	124	15	50
102	ABZUGLICH ZAHLUNGEN VON GEMEINDEN/GV.	2 810	13	134	40	59	37
103	EINNAHMEN DES VERMOEGENSHAUSHALTS ZUSAMMEN	15 179	28	481	2 179	1 825	79
106	EINNAHMEN D. VERWALTUNGS- U. VERMOEGENSHAUSHALTS ZUSAMMEN	705 499	1 664	6 270	40 837	170 845	1 157
107	ABZUGLICH HAUSHALTSTECHNISCHE VERRECHNUNGEN	7 368	228	130	714	248	36
108	BEREINIGTE EINNAHMEN	698 131	1 436	6 140	40 123	170 597	1 119
109	ABZUGLICH ZAHLUNGEN VON ANDEREN EBENEN	605 964	47	1 313	10 056	160 783	84
110	NETTOEINNAHMEN	92 167	1 389	4 827	30 067	9 814	1 035
111	NACHRICHTLICH BRUTTOEINNAHMEN	719 118	2 213	8 990	42 693	171 508	1 557
112	MEHRAUSGABEN(-)/MEHREINNAHMEN	-	-	-	-	-	-
113	ZUSAMMEN	132 710	13 427	80 219	100 912	123 898	19 184
114	VERWALTUNGSHAUSHALT	190 064	12 695	75 576	86 368	126 752	13 712
115	VERMOEGENSHAUSHALT	57 354	732	4 643	14 544	2 854	5 472

NACH AUFGABENBEREICHEN, ARTEN, LAENDERN UND KOERPERSCHAFTSGRUPPEN

DM

292 ÜBRIGE SCHULISCHE AUFGABEN												
DEP	KREISANGEHÖRIGE GEMEINDEN MIT EINW.											
BADEN- WÜRTTEMB. 7	BAYERN 8	SAAR- LAND 9	ZUSAMMEN 10	WENIGER ALS 10 000 11	10 000 BIS UNT. 20 000 12	20 000 UND MEHR 13	AEMTER U. A. E. 14	KREISFREIE STÄDTE 15	LAND- KREISE 16	BEZIRKS- VERBAHNDE 17	NR.	
16 645	52 882	1 391	15 002	4 246	2 701	8 055	10	56 705	49 486	42 099	01	
3 244	2 448	325	4 002	863	1 272	1 867	26	3 240	3 896	1 445	02	
2 721	2 467	49	713	93	179	441	3	3 504	8 116	589	03	
970	1 674	8	362	16	121	225	-	1 210	2 024	893	04	
5 058	4 593	696	6 793	1 908	2 240	2 645	91	3 503	7 290	3 369	05	
84	219	20	79	55	1	23	7	93	493	59	06	
33	895	-	25	4	5	16	-	918	15	53	07	
7 783	20 757	398	7 227	1 512	1 132	4 583	141	30 453	19 491	4 550	08	
23 264	44 393	981	81 148	29 049	18 238	33 862	5 252	51 680	32 277	79	09	
1 471	1 217	41	1 147	354	135	658	5	1 954	3 493	347	10	
1 703	878	4	1 068	215	207	646	51	3 369	1 755	13	11	
5 568	2 707	-	4 400	371	1 928	2 101	8	2 796	2 033	2 344	12	
3 940	4 396	-	2 310	937	1 202	171	-	465	4 485	6 275	13	
1 370	1 145	-	899	39	22	838	6	1 959	955	36	14	
3 096	723	-	1 635	719	316	600	12	2 542	3 716	24	15	
3 955	1 110	41	2 092	245	388	1 459	140	7 580	2 562	129	16	
-	17	-	13	-	-	13	-	-	17	-	17	
-	-	-	4	-	-	4	-	-	-	-	18	
-	-	-	-	-	-	-	-	-	-	-	19	
-	-	-	-	-	-	-	-	-	-	-	20	
-	-	-	8	-	-	8	-	-	-	-	21	
2 421	2 482	1	3 764	622	632	2 510	334	2 144	2 926	1 641	29	
78 484	140 039	3 953	125 164	40 004	29 463	55 697	5 418	169 833	139 178	60 663	30	
-	-	-	-	-	-	-	-	-	-	-	33	
400	-	-	-	-	-	-	-	80	400	-	34	
-	-	-	-	-	-	-	-	-	-	-	35	
953	780	-	1 081	621	460	-	-	562	106	530	36	
3 839	3 945	87	1 122	121	173	828	-	8 221	8 706	1 128	37	
10 075	20 054	91	9 039	3 418	2 520	3 101	79	14 638	12 350	9 420	38	
56	9	-	485	29	250	264	-	75	2 235	-	42	
1 242	692	-	1 488	140	53	1 295	-	1 054	2 374	170	43	
-	-	-	-	-	-	-	-	-	-	-	45	
572	1 955	-	631	10	15	606	13	32	264	1 870	46	
15 993	23 525	178	12 584	4 261	3 441	4 882	66	24 593	25 507	9 378	47	
94 477	163 564	4 131	137 748	44 265	32 904	60 579	5 484	194 431	165 085	70 041	48	
9 149	6 373	-	6 509	1 308	3 130	2 071	8	2 257	5 935	8 501	49	
85 328	157 191	4 131	131 239	42 957	29 774	58 508	5 476	192 174	159 150	61 540	50	
416 008	17 649	24	63 807	9 017	13 987	40 803	4	236 580	299 579	5 994	51	
330 680	139 542	4 107	67 432	33 940	15 787	17 705	5 472	44 406	140 429	55 546	52	
97 470	168 001	4 132	142 143	44 897	33 551	63 695	5 831	196 607	168 275	73 552	53	
4 421	28 145	461	4 112	1 525	342	2 245	72	9 655	14 594	44 193	64	
1 214	2 206	1	112	100	1	11	1	2 001	1 368	1 942	65	
4 654	756	46	872	190	234	448	5	3 609	2 400	344	66	
769	650	16	987	359	334	294	1	935	725	155	67	
1 887	1 145	1	1 031	464	242	325	7	797	2 499	1 641	68	
1 648	724	-	1 112	627	409	76	-	8 346	888	458	69	
3 578	2 689	-	2 648	529	700	1 419	-	2 533	2 141	731	70	
534	1 337	-	2 733	158	390	2 185	327	1 347	426	-	71	
410 583	10 849	24	60 886	7 250	13 316	40 320	4	224 293	296 024	256	72	
100	599	-	315	9	59	247	-	1 161	332	34	73	
-	-	-	-	-	-	-	-	-	1	-	74	
-	-	-	-	-	-	-	-	-	-	-	75	
5	-	-	5	2	3	-	-	61	2	5	76	
-	-	-	-	-	-	-	-	-	-	-	77	
-	-	-	-	-	-	-	-	-	-	-	81	
-	-	-	-	-	-	-	-	-	-	-	82	
-	-	-	2	-	-	2	-	-	-	-	83	
2 421	2 482	1	3 764	622	632	2 510	334	2 144	2 926	1 641	87	
426 973	46 618	548	71 051	10 591	15 398	45 062	83	252 594	318 474	48 118	88	
-	-	-	-	-	-	-	-	-	40	-	91	
-	-	-	-	-	-	-	-	-	-	-	92	
-	5	-	2	-	-	2	-	18	15	-	93	
-	-	-	-	-	-	-	-	-	-	-	94	
81	179	50	235	166	4	65	-	476	122	4	95	
-	-	-	-	-	-	-	-	-	-	-	96	
572	1 955	-	631	10	15	606	13	32	224	1 870	97	
3 777	6 076	-	1 809	1 140	262	407	-	3 941	2 667	5 280	98	
34	385	-	181	124	6	51	-	72	157	200	99	
572	1 955	-	631	10	15	606	13	32	264	1 870	104	
3 892	6 645	50	2 227	1 430	272	525	-	4 507	2 961	5 484	105	
430 865	53 263	598	73 278	12 021	15 670	45 587	83	257 101	321 435	53 602	106	
3 394	2 616	-	2 476	527	656	1 293	-	2 278	1 883	731	107	
427 471	50 647	598	70 802	11 494	15 014	44 294	83	254 823	319 552	52 871	108	
416 008	17 649	24	63 807	9 017	13 987	40 803	4	236 580	299 579	5 994	109	
11 463	32 998	574	6 995	2 477	1 027	3 491	79	18 243	19 973	46 877	110	
433 858	57 700	599	77 673	12 653	16 317	48 703	430	259 277	324 625	57 113	111	
336 388	110 301	3 533	64 470	32 244	17 234	14 992	5 401	62 670	156 350	16 439	112	
348 489	93 421	3 405	54 113	29 413	14 065	10 635	5 395	82 761	179 296	12 545	113	
12 101	16 880	128	10 357	2 831	3 169	4 357	66	20 091	22 946	3 894	114	

4 AUSGABEN UND EINNAHMEN DER GEMEINDEN UND GEMEINDEVERBAENDE

1 000

3 WISSENSCHAFT, FORSCHUNG, KULTURPFLEGE		LAEN-					
NR.	ART DER AUSGABEN / EINNAHMEN	GEMEINDEN U. VERBAENDE INSGESAMT	SCHLESW.- HOLSTEIN	NIEDER- SACHSEN	NORDRHEIN- WESTFALEN	HESSEN	RHEINLAND- PFALZ
		1	2	3	4	5	6
01	PERSONALAUSGABEN	3 075 203	127 294	319 840	1 245 544	286 566	166 719
02	UNTERHALTUNGS-AUFWAND	171 200	6 801	16 732	62 255	19 890	6 791
03	GERAETE, AUSSTATTUNGS- U. AUSRUESTUNGS-GEGENSTAENDE	45 571	1 837	3 911	15 661	3 921	2 722
04	MIETEN UND PACHTEN	99 615	3 676	5 693	28 449	17 049	3 359
05	BEWIRTSCHAFTUNG DER GRUNDSTUECKE, BAULICHEN ANLAGEN USW.	202 515	6 936	18 995	90 269	19 641	7 981
06	HALTUNG VON FAHRZEUGEN	3 683	92	466	1 451	332	192
07	BESONDERE AUFWENDUNGEN FUER BEDIENTESTE	3 765	86	184	1 511	293	161
08	WEITERE VERWALTUNGS- UND BETRIEBSAUSGABEN	756 407	18 968	65 396	202 926	155 449	41 604
09	STEUERN, VERSICHERUNGEN, SCHADENSFAELLE	35 492	485	816	8 720	16 252	912
10	GESCHAEFTSAUSGABEN, WEITERE ALLGEM. SACHLICHE AUSGABEN	165 813	5 454	11 092	64 985	10 982	12 507
11	ERSTATTUNGEN VON AUSGABEN DES VERWALTUNGSHAUSHALTS						
11	AN OEFFENTLICHEN BEREICH	31 862	894	1 421	7 010	17 109	634
12	AN SONSTIGE BEREICHE	163 045	5 792	6 846	80 924	5 061	5 028
13	KALKULATORISCHE KOSTEN	79 785	2 216	4 031	5 319	19 119	784
14	ZUSCHUESSE F. LFD. ZWECHE AN SOZIALE O. AEHNL. EINRICHTUNGEN	286 428	14 913	18 871	52 842	505	11 053
15	ZUWEISUNGEN UND SONSTIGE ZUSCHUESSE FUER LAUFENDE ZWECKE						
15	AN OEFFENTLICHEN BEREICH	355 366	3 285	59 064	78 236	70 402	6 827
16	AN SONSTIGE BEREICHE	499 977	13 107	73 405	180 965	106 867	9 580
17	SCHULDENDIENSTHILFEN						
17	AN OEFFENTLICHEN BEREICH	351	-	37	236	-	70
18	AN SONSTIGE BEREICHE	624	-	102	186	46	14
19	LEISTUNGEN DER SOZIAL- U. JUGENDHILFE AUSSERH. V. EINRICHT.	-	-	-	-	-	-
20	LEISTUNGEN DER SOZIAL- U. JUGENDHILFE IN EINRICHTUNGEN	-	-	-	-	-	-
21	LEISTUNGEN AN KRIEGSGOPFER, SONSTIGE SOZIALE LEISTUNGEN	-	-	-	-	-	-
26	WEITERE FINANZAUSGABEN	739	12	79	497	52	1
29	ABZUEGLICH ZAHLUNGEN VON GEMEINDEN/GV.	52 462	3 563	6 796	13 469	3 341	6 902
30	AUSGABEN DES VERWALTUNGSHAUSHALTS ZUSAMMEN	5 924 979	208 287	600 185	2 112 517	746 197	270 686
33	GEWAHRUNG VON DARLEHEN	178	-	103	-	-	52
33	AN OEFFENTLICHEN BEREICH						
34	AN SONSTIGE BEREICHE	1 939	62	769	703	32	31
35	VERMOEGENSERWERB						
35	ERWERB VON BETEILIGUNGEN, KAPITALEINLAGEN	4 732	115	300	3 386	-	-
36	ERWERB VON GRUNDSTUECKEN	99 129	3 958	22 826	38 566	958	4 719
37	ERWERB VON BEWEGLICHEN SACHEN DES ANLAGEVERMOEGENS	219 862	7 607	21 877	79 847	22 997	8 114
38	BAUMASSNAHMEN	866 308	20 862	65 202	246 250	158 473	33 743
42	ZUWEISUNGEN UND ZUSCHUESSE FUER INVESTITIONEN						
42	AN OEFFENTLICHEN BEREICH	47 448	3 210	7 552	7 297	683	2 165
43	AN SONSTIGE BEREICHE	167 425	5 122	22 120	36 566	13 227	12 073
45	SONSTIGE AUSGABEN DES VERMOEGENSHAUSHALTS	3 776	-	492	-	2 713	-
46	ABZUEGLICH ZAHLUNGEN VON GEMEINDEN/GV.	27 625	7 568	5 865	3 873	1 351	1 217
47	AUSGABEN DES VERMOEGENSHAUSHALTS ZUSAMMEN	1 383 172	33 368	135 376	408 742	197 732	59 686
48	AUSGABEN DES VERWALTUNGS- U. VERMOEGENSHAUSHALTS ZUSAMMEN	7 308 151	241 655	735 561	2 521 259	943 929	330 372
49	ABZUEGLICH HAUSHALTSTECHNISCHE VERRECHNUNGEN	236 056	6 634	10 699	82 212	23 331	5 127
50	BEREINIGTE AUSGABEN	7 072 095	235 021	724 862	2 439 047	920 596	325 245
51	ABZUEGLICH ZAHLUNGEN VON ANDEREN EBENEN	914 083	42 408	121 784	335 627	63 942	55 156
52	NETTOAUSGABEN	6 158 012	192 613	603 078	2 103 420	856 656	270 089
53	NACHRICHTLICH BRUTTOAUSGABEN	7 388 238	252 786	748 222	2 538 601	948 621	338 491
64	GEBUEHREN, ZWECHEGEBUNDENE ABGABEN	691 106	22 378	96 471	233 277	59 259	44 197
65	EINNAHMEN AUS VERKAUF	48 284	1 493	3 668	15 629	4 962	3 462
66	MIETEN UND PACHTEN	57 794	2 033	6 646	13 630	7 321	1 867
67	SONSTIGE VERWALTUNGS- UND BETRIEBSEINNAHMEN	92 327	1 132	1 699	9 104	49 655	2 542
68	ERSTATTUNGEN VON AUSGABEN DES VERWALTUNGSHAUSHALTS						
68	VON GEMEINDEN/GV.	13 830	716	1 028	7 640	342	615
69	VON ANDEREN OEFFENTLICHEN BEREICHEN	32 224	1 796	4 190	10 654	371	3 222
70	VON SONSTIGEN BEREICHEN	87 907	7 571	3 345	57 813	3 199	1 259
71	ZUWEISUNGEN UND ZUSCHUESSE FUER LAUFENDE ZWECKE						
71	VON GEMEINDEN/GV.	38 632	2 847	5 768	5 829	2 999	6 287
72	VON ANDEREN OEFFENTLICHEN BEREICHEN	587 819	31 921	90 041	203 829	44 410	38 735
73	VON SONSTIGEN BEREICHEN	52 599	2 170	4 372	14 226	8 652	2 303
74	ZINSEINNAHMEN						
74	VON GEMEINDEN/GV.	-	-	-	-	-	-
75	VON ANDEREN OEFFENTLICHEN BEREICHEN	2	1	-	1	-	-
76	VON SONSTIGEN BEREICHEN	984	6	5	43	29	11
77	GEWINNANTEILE, KONZESSIONSABGABEN	222	-	8	65	19	-
81	ERSATZ V. SOZIALEN LEISTUNGEN AUSSERHALB V. EINRICHTUNGEN	-	-	-	-	-	-
82	ERSATZ V. SOZIALEN LEISTUNGEN IN EINRICHTUNGEN	-	-	-	-	-	-
83	WEITERE FINANZEINNAHMEN	3 897	245	880	1 304	216	58
87	ABZUEGLICH ZAHLUNGEN VON GEMEINDEN/GV.	52 462	3 563	6 796	13 469	3 341	6 902
88	EINNAHMEN DES VERWALTUNGSHAUSHALTS ZUSAMMEN	1 655 185	70 746	211 329	559 575	178 103	97 656
91	RUECKFLUESSE VON DARLEHEN						
91	VON GEMEINDEN/GV.	5 654	5 638	16	-	-	-
92	VON ANDEREN OEFFENTLICHEN BEREICHEN	45	-	45	-	-	-
93	VON SONSTIGEN BEREICHEN	4 839	62	210	337	45	95
94	EINNAHMEN AUS DER VERAEUSSERUNG VON BETEILIGUNGEN	26	18	8	-	-	-
95	EINNAHMEN A.D. VERAEUSSERUNG V. SACHEN D. ANLAGEVERMOEGENS	28 548	687	1 665	2 153	20 573	392
96	BEITRAEGE UND AEHNLICHE ENTGELTE	1 845	32	-	108	-	-
97	ZUWEISUNGEN UND ZUSCHUESSE FUER INVESTITIONEN						
97	VON GEMEINDEN/GV.	21 971	1 930	5 849	3 873	1 351	1 217
98	VON ANDEREN OEFFENTLICHEN BEREICHEN	293 993	8 690	27 508	121 143	19 161	13 199
99	VON SONSTIGEN BEREICHEN	49 367	1 002	4 828	13 231	5 000	1 988
104	ABZUEGLICH ZAHLUNGEN VON GEMEINDEN/GV.	27 625	7 568	5 865	3 873	1 351	1 217
105	EINNAHMEN DES VERMOEGENSHAUSHALTS ZUSAMMEN	378 663	10 491	34 264	136 972	44 779	16 674
106	EINNAHMEN D. VERWALTUNGS- U. VERMOEGENSHAUSHALTS ZUSAMMEN	2 033 828	81 237	245 593	696 547	222 882	113 330
107	ABZUEGLICH HAUSHALTSTECHNISCHE VERRECHNUNGEN	68 842	2 461	2 442	54 624	792	186
108	BEREINIGTE EINNAHMEN	1 964 986	78 776	243 151	641 923	222 090	113 144
109	ABZUEGLICH ZAHLUNGEN VON ANDEREN EBENEN	914 083	42 408	121 784	335 627	63 942	55 156
110	NETTOEINNAHMEN	1 050 903	36 368	121 367	306 296	158 148	57 988
111	NACHRICHTLICH BRUTTOEINNAHMEN	2 113 915	92 368	258 254	713 889	227 574	121 449
112	MEHRAUSGABEN (-) / MEHREINNAHMEN						
112	ZUSAMMEN	5 274 323	160 418	489 968	1 824 712	721 047	217 042
113	VERWALTUNGSHAUSHALT	4 269 814	137 541	388 856	1 552 942	568 094	173 030
114	VERMOEGENSHAUSHALT	1 004 509	22 877	101 112	271 770	152 953	44 012

NACH AUFGABENBEREICHEN, ARTEN, LAENDERN UND KOERPERSCHAFTSGRUPPEN

DM

DER							3 WISSENSCHAFT, FORSCHUNG, KULTURPFLEGE				
KREISANGEHÖRIGE GEMEINDEN MIT EINW.							AEMTER U. AE.	KREISFREIE STÄDTE	LAND- KREISE	BEZIRKS- VERBAENDE	NR.
BADEN- WÜRTTEMB. 7	BAYERN 8	SAAR- LAND 9	ZUSAMMEN 10	WENIGER ALS 10 000 11	10 000 BIS 20 000 12	20 000 UND MEHR 13	14	15	16	17	
440 595	456 891	31 754	859 948	85 380	143 533	631 035	10 170	1 818 101	278 782	108 202	01
26 207	31 150	1 374	60 825	19 846	12 370	28 609	578	84 385	12 309	3 103	02
8 903	8 143	473	21 099	4 294	4 371	12 434	229	20 459	3 008	776	03
11 504	25 339	547	25 290	1 993	3 459	19 776	224	68 512	4 257	1 392	04
29 087	27 472	2 134	60 743	8 550	10 228	41 965	443	126 010	7 861	7 458	05
293	854	3	418	86	82	250	8	1 036	830	591	06
1 118	344	48	1 458	120	150	1 188	36	1 790	278	203	07
151 387	115 118	5 549	296 251	50 740	50 230	195 281	2 310	383 364	56 071	18 411	08
2 388	5 866	53	6 278	683	1 473	4 122	13	28 278	542	381	09
32 142	25 740	2 481	69 010	15 185	12 813	41 012	1 297	64 427	27 125	3 954	10
2 060	2 337	197	10 359	3 021	3 846	3 482	139	17 481	3 448	435	11
42 318	16 667	409	50 257	13 190	13 356	23 711	121	107 328	3 169	2 170	12
36 662	13 626	26	19 300	1 539	3 527	14 234	-	59 244	1 241	-	13
112 193	73 715	2 336	123 250	27 304	24 471	71 475	1 001	114 927	39 244	8 006	14
82 834	54 225	493	58 117	10 686	12 616	34 815	1 174	251 378	34 175	10 522	15
34 468	79 008	2 577	111 466	25 937	20 859	64 660	1 387	313 950	54 604	18 580	16
-	-	8	192	-	192	-	4	-	85	70	17
15	254	5	294	80	59	155	26	247	57	-	18
-	-	-	-	-	-	-	-	-	-	-	19
-	-	-	-	-	-	-	-	-	-	-	20
-	-	-	-	-	-	-	-	-	-	-	21
8	90	-	205	77	51	77	5	498	31	-	26
9 605	8 398	388	35 506	5 628	7 350	22 528	606	5 498	4 588	6 264	29
1 004 587	932 441	50 079	1 739 184	263 093	310 336	1 165 755	18 559	3 466 717	522 529	177 990	30
23	-	-	23	23	-	-	102	-	53	-	33
186	136	20	1 472	93	446	933	-	159	308	-	34
826	100	5	1 106	146	100	860	-	3 521	105	-	35
7 990	19 666	446	23 392	6 780	3 635	12 977	1 996	24 411	47 434	1 896	36
39 522	38 925	973	92 670	15 356	18 218	59 096	684	100 871	17 329	8 308	37
169 446	166 860	5 466	423 965	120 600	93 428	209 937	1 716	363 055	49 169	28 403	38
13 049	13 249	243	7 408	2 499	2 975	1 934	479	7 116	23 922	8 523	42
32 492	44 453	1 372	101 029	38 383	26 645	36 001	449	34 104	29 123	2 720	43
66	505	-	3 776	2 137	1 183	456	-	-	-	-	45
2 166	5 552	33	22 770	8 205	3 303	11 262	366	1 363	1 615	1 511	46
261 434	278 342	8 492	632 071	177 812	143 327	310 932	5 060	591 874	165 828	48 339	47
1 266 021	1 210 783	58 571	2 371 255	440 905	453 663	1 476 687	23 619	3 998 591	688 357	226 329	48
77 707	29 965	381	66 832	13 058	16 302	37 472	119	163 243	3 918	1 944	49
1 188 314	1 180 818	58 190	2 304 423	427 847	437 361	1 439 215	23 500	3 835 348	684 439	224 385	50
152 118	133 394	9 654	340 087	77 223	62 171	200 693	4 389	395 873	141 098	32 636	51
1 036 196	1 047 424	48 536	1 964 336	350 624	375 190	1 238 522	19 111	3 439 475	543 341	191 749	52
1 277 792	1 224 733	58 992	2 429 531	454 738	464 316	1 510 477	24 591	4 005 452	694 560	234 104	53
121 391	107 090	7 043	255 410	26 659	47 140	181 611	3 831	323 062	101 707	7 096	64
10 767	8 046	257	19 004	6 650	3 578	8 776	122	23 046	3 963	2 149	65
9 630	16 325	342	20 438	2 851	3 754	13 833	55	34 888	1 722	691	66
10 822	17 199	164	18 764	5 956	3 715	9 093	244	70 622	1 201	1 496	67
1 829	1 493	167	9 094	846	1 976	6 272	231	1 113	2 898	494	68
6 338	4 618	1 035	18 094	2 063	1 590	14 441	129	8 338	2 360	3 303	69
10 282	3 963	471	9 602	1 449	2 141	6 012	202	67 858	8 864	1 381	70
7 776	6 905	221	26 412	4 782	5 374	16 256	375	4 385	1 690	5 770	71
95 557	76 837	6 489	164 810	26 655	27 654	110 501	2 973	317 416	80 866	21 754	72
9 481	10 720	675	18 630	6 025	4 418	8 187	281	30 948	1 684	1 056	73
-	-	-	-	-	-	-	-	-	-	-	74
-	-	-	2	-	1	1	-	-	-	-	75
264	626	-	271	16	43	212	5	264	20	424	76
127	-	3	28	-	-	28	-	192	2	-	77
-	-	-	-	-	-	-	-	-	-	-	81
-	-	-	-	-	-	-	-	-	-	-	82
524	663	7	1 841	111	357	1 373	23	1 795	238	-	83
9 605	8 398	388	35 506	5 628	7 350	22 528	606	5 498	4 588	6 264	87
275 183	246 087	16 486	526 894	78 435	94 391	354 068	7 865	878 429	202 627	39 350	88
-	-	-	5 638	10	-	5 628	-	-	16	-	91
-	-	-	17	-	-	17	-	-	28	-	92
119	3 866	105	570	214	164	192	18	3 776	290	185	93
-	-	-	8	-	-	8	-	18	-	-	94
1 428	1 603	47	4 979	828	415	3 736	36	23 027	470	36	95
1 701	4	-	159	234	-	75-	-	1 682	-	4	96
2 166	5 552	33	17 132	8 195	3 303	5 634	366	1 363	1 599	1 511	97
50 223	51 939	2 130	157 164	48 505	32 926	75 733	1 287	70 119	57 844	7 579	98
8 552	14 260	506	22 686	9 458	4 507	8 721	107	19 755	4 825	1 994	99
2 166	5 552	33	22 770	8 205	3 303	11 262	366	1 363	1 615	1 511	104
62 023	71 672	2 788	185 583	59 239	38 012	88 332	1 448	118 377	63 457	9 798	105
337 206	317 759	19 274	712 477	137 674	132 403	442 400	9 313	996 806	266 084	49 148	106
6 596	1 617	124	4 548	420	967	3 161	-	60 941	2 281	1 072	107
330 610	316 142	19 150	707 929	137 254	131 436	499 239	9 313	935 865	263 803	48 076	108
152 118	133 394	9 654	340 087	77 223	62 171	200 693	4 389	395 873	141 098	32 636	109
178 492	182 748	9 496	367 842	60 031	69 265	238 546	4 924	539 992	122 705	15 440	110
348 977	331 709	19 695	770 753	151 507	143 056	476 190	10 285	1 003 667	272 287	56 923	111
928 815-	893 024-	39 297-	1 658 778-	303 231-	321 260-	1 034 287-	14 306-	3 001 785-	422 273-	177 181-	112
729 404-	686 354-	33 593-	1 212 290-	184 658-	215 945-	811 687-	10 694-	2 588 288-	319 902-	138 640-	113
199 411-	206 670-	5 704-	446 488-	118 573-	105 315-	222 600-	3 612-	413 497-	102 371-	38 541-	114

4 AUSGABEN UND EINNAHMEN DER GEMEINDEN UND GEMEINDEVERBAEENDE

1 000

NR.	ART DER AUSGABEN / EINNAHMEN	GEMEINDEN U. GEMEINDE- VERBAEENDE INSGESAMT 1	SCHLESW.- HOLSTEIN 2	NIEDER- SACHSEN 3	NORDRHEIN- WESTFALEN 4	HESSEN 5	RHEINLAND- PFALEZ 6	LAEN-
30	VERWALTUNG KULTURELLEF ANGELEGENHEITEN							
01	PERSONALAUSGABEN	137 729	4 415	14 095	56 746	20 275	4 361	
02	UNTERHALTUNGS-AUFWAND	1 855	43	61	784	165	139	
03	GERAETE, AUSSTATTUNGS- U. AUSRUESTUNGS- GEGENSTAENDE	837	32	69	270	145	34	
04	MIETEN UND PACHTEN	2 294	7	109	589	454	101	
05	BEWIRTSCHAFTUNG DER GRUNDSTUECKE, BAULICHEN ANLAGEN USW.	4 093	162	502	1 972	373	103	
06	HALTUNG VON FAHRZEUGEN	107	-	4	47	24	-	
07	BESONDERE AUFWENDUNGEN FUER BEDIENTESTE	52	-	2	31	4	5	
08	WEITERE VERWALTUNGS- UND BETRIEBSAUSGABEN	27 472	1 678	1 520	5 340	8 084	624	
09	STEUERN, VERSICHERUNGEN, SCHADENSFAELLE	844	42	12	369	156	16	
10	GESCHAFTSAUSGABEN, WEITERE ALLGEM. SACHLICHE AUSGABEN	10 790	357	704	5 702	765	449	
	ERSTATTUNGEN VON AUSGABEN DES VERWALTUNGSHAUSHALTS							
11	AN OEFFENTLICHEN BEREICH	266	-	-	265	-	-	
12	AN SONSTIGE BEREICHE	2 431	28	175	616	77	33	
13	KALKULATORISCHE KOSTEN	472	-	-	-	-	-	
14	ZUSCHUESSE F. LFD. ZWECHE AN SOZIALE O. AEHNL. EINRICHTUNGEN	12 679	709	28	3 510	118	380	
	ZUWEISUNGEN UND SONSTIGE ZUSCHUESSE FUER LAUFENDE ZWECKE							
15	AN OEFFENTLICHEN BEREICH	2 188	2	-	930	8	138	
16	AN SONSTIGE BEREICHE	13 037	1 579	212	751	7 294	74	
	SCHULDENDIENSTHILFEN							
17	AN OEFFENTLICHEN BEREICH	-	-	-	-	-	-	
18	AN SONSTIGE BEREICHE	-	-	-	-	-	-	
19	LEISTUNGEN DER SOZIAL- U. JUGENDHILFE AUSSERH. V. EINRICHT.	-	-	-	-	-	-	
20	LEISTUNGEN DER SOZIAL- U. JUGENDHILFE IN EINRICHTUNGEN	-	-	-	-	-	-	
21	LEISTUNGEN AN KRIEGSGOPFER, SONSTIGE SOZIALE LEISTUNGEN	-	-	-	-	-	-	
22	WEITERE FINANZAUSGABEN	-	-	-	-	-	-	
29	ABZUEGLICH ZAHLUNGEN VON GEMEINDEN/GV.	1 201	13	4	1 008	20	25	
30	AUSGABEN DES VERWALTUNGSHAUSHALTS ZUSAMMEN	215 945	9 041	17 489	76 915	37 922	6 424	
	VERMOEGENSHAUSHALT							
33	AN OEFFENTLICHEN BEREICH	-	-	-	-	-	-	
34	AN SONSTIGE BEREICHE	53	3	50	-	-	-	
	VERMOEGENSERWERB							
35	ERWERB VON BETEILIGUNGEN, KAPITALEINLAGEN	128	-	-	-	-	-	
36	ERWERB VON GRUNDSTUECKEN	-	-	-	-	-	-	
37	ERWERB VON BEWEGLICHEN SACHEN DES ANLAGEVERMOEGENS	2 344	25	95	783	310	42	
38	BAUMASSNAHMEN	18 173	161	41	10 088	3 466	154	
	ZUWEISUNGEN UND ZUSCHUESSE FUER INVESTITIONEN							
42	AN OEFFENTLICHEN BEREICH	249	-	-	-	186	14	
43	AN SONSTIGE BEREICHE	2 245	145	-	260	219	21	
45	SONSTIGE AUSGABEN DES VERMOEGENSHAUSHALTS	-	-	-	-	-	-	
46	ABZUEGLICH ZAHLUNGEN VON GEMEINDEN/GV.	145	2	-	-	134	-	
47	AUSGABEN DES VERMOEGENSHAUSHALTS ZUSAMMEN	23 047	332	186	11 131	4 047	231	
48	AUSGABEN DES VERWALTUNGS- U. VERMOEGENSHAUSHALTS ZUSAMMEN	238 992	9 373	17 675	88 046	41 969	6 655	
49	ABZUEGLICH HAUSHALTSTECHNISCHE VERRECHNUNGEN	2 836	28	175	608	76	16	
50	BEREINIGTE AUSGABEN	236 156	9 345	17 500	87 438	41 893	6 639	
51	ABZUEGLICH ZAHLUNGEN VON ANDEREN EBENEN	16 684	481	1 600	10 944	190	139	
52	NETTOAUSGABEN	219 472	8 864	15 900	76 494	41 703	6 500	
53	NACHRICHTLICH BRUTTOAUSGABEN	240 338	9 388	17 679	89 054	42 123	6 680	
64	GEBUEHREN, ZWECHEGEBUNDENE ABGABEN	2 255	359	88	334	442	58	
65	EINNAHMEN AUS VERKAUF	527	3	36	105	165	51	
66	MIETEN UND PACHTEN	1 277	12	47	473	312	42	
67	SONSTIGE VERWALTUNGS- UND BETRIEBSEINNAHMEN	4 910	47	7	1 097	2 935	50	
	ERSTATTUNGEN VON AUSGABEN DES VERWALTUNGSHAUSHALTS							
68	VON GEMEINDEN/GV.	447	2	-	396	-	23	
69	VON ANDEREN OEFFENTLICHEN BEREICHEN	316	4	1	256	12	-	
70	VON SONSTIGEN BEREICHEN	4 166	777	-	1 643	334	10	
	ZUWEISUNGEN UND ZUSCHUESSE FUER LAUFENDE ZWECKE							
71	VON GEMEINDEN/GV.	754	11	4	612	20	2	
72	VON ANDEREN OEFFENTLICHEN BEREICHEN	6 798	87	1 599	3 364	157	79	
73	VON SONSTIGEN BEREICHEN	6 030	90	88	1 630	3 563	73	
	ZINSEINNAHMEN							
74	VON GEMEINDEN/GV.	-	-	-	-	-	-	
75	VON ANDEREN OEFFENTLICHEN BEREICHEN	-	-	-	-	-	-	
76	VON SONSTIGEN BEREICHEN	49	2	-	-	-	-	
77	GEWINNANTEILE, KONZESSIONSABGABEN	103	-	-	-	-	-	
81	ERSATZ V. SOZIALEN LEISTUNGEN AUSSERHALB V. EINRICHTUNGEN	-	-	-	-	-	-	
82	ERSATZ V. SOZIALEN LEISTUNGEN IN EINRICHTUNGEN	-	-	-	-	-	-	
83	WEITERE FINANZEINNAHMEN	1	-	-	-	-	1	
87	ABZUEGLICH ZAHLUNGEN VON GEMEINDEN/GV.	1 201	13	4	1 008	20	25	
88	EINNAHMEN DES VERWALTUNGSHAUSHALTS ZUSAMMEN	26 432	1 381	1 866	8 902	7 920	364	
	RUECKFLUESSE VON DARLEHEN							
91	VON GEMEINDEN/GV.	-	-	-	-	-	-	
92	VON ANDEREN OEFFENTLICHEN BEREICHEN	-	-	-	-	-	-	
93	VON SONSTIGEN BEREICHEN	10	10	-	-	-	-	
94	EINNAHMEN AUS DER VERAEUSSERUNG VON BETEILIGUNGEN	-	-	-	-	-	-	
95	EINNAHMEN A. D. VERAEUSSERUNG V. SACHEN D. ANLAGEVERMOEGENS	34	-	-	3	12	14	
96	BEITRAEGE UND AEHNLICHE ENTGELTE	-	-	-	-	-	-	
	ZUWEISUNGEN UND ZUSCHUESSE FUER INVESTITIONEN							
97	VON GEMEINDEN/GV.	145	2	-	-	134	-	
98	VON ANDEREN OEFFENTLICHEN BEREICHEN	9 570	390	-	7 324	21	60	
99	VON SONSTIGEN BEREICHEN	237	-	-	18	13	-	
104	ABZUEGLICH ZAHLUNGEN VON GEMEINDEN/GV.	145	2	-	-	134	-	
105	EINNAHMEN DES VERMOEGENSHAUSHALTS ZUSAMMEN	9 851	400	-	7 345	46	74	
106	EINNAHMEN D. VERWALTUNGS- U. VERMOEGENSHAUSHALTS ZUSAMMEN	36 283	1 781	1 866	16 247	7 966	438	
107	ABZUEGLICH HAUSHALTSTECHNISCHE VERRECHNUNGEN	2 122	32	-	1 330	94	-	
108	BEREINIGTE EINNAHMEN	34 161	1 749	1 866	14 917	7 872	438	
109	ABZUEGLICH ZAHLUNGEN VON ANDEREN EBENEN	16 684	481	1 600	10 944	190	139	
110	NETTOEINNAHMEN	17 477	1 268	266	3 973	7 682	299	
111	NACHRICHTLICH BRUTTOEINNAHMEN	37 629	1 796	1 870	17 255	8 120	463	
	MEHRAUSGABEN (-) / MEHREINNAHMEN							
112	ZUSAMMEN	202 709-	7 592-	15 809-	71 799-	34 003-	6 217-	
113	VERWALTUNGSHAUSHALT	189 513-	7 660-	15 623-	68 013-	30 002-	6 060-	
114	VERMOEGENSHAUSHALT	13 196-	68	186-	3 786-	4 001-	157-	

NACH AUFGABENBEREICHEN, ARTEN, LAENDERN UND KOERPERSCHAFTSGRUPPEN

DM

DER		KREISANGEHÖRIGE GEMEINDEN MIT EINW.						30 VERWALTUNG KULTURELLER ANGELEGENHEITEN				
BADEN- WÜRTTEMB. 7	BAYERN 8	SAAR- LAND 9	ZUSAMMEN 10	WENIGER ALS 10 000 11	10 000 BIS UNT.20 000 12	20 000 UND MEHR 13	AEMTER U.AE. 14	KREISFREIE STÄDTE 15	LAND- KREISE 16	BEZIRKS- VERBAENDE 17	NR.	
17 400 604 189 675 780 12 6 3 971 168 1 630 1 105 472 5 648 1 110 1 448 26 35 392 123 626 4 016 49 1 355 - 6 169 41 561 1 537 40 024 1 790 38 234 41 587 351 65 194 272 26 3 814 424 285 - 4 105 - 26 2 556 - - - 5 - 1 363 203 - 1 571 4 127 399 3 728 1 790 1 938 4 153 37 434- 32 836- 4 598-	1E 062 58 82 290 136 17 1 5 920 67 789 397 - 1 888 - 713 105 26 315 - - 449 247 - 235 9 922 27 237 396 26 841 824 26 017 27 351 611 94 197 490 - 40 292 105 372 206 - - - - - - 105 412 3 9 415 2 717 226 2 491 824 1 667 2 831 24 520- 24 013- 507-	4 375 7 16 69 65 3 5 335 14 394 - - 198 - 966 6 447 - - 14 - - 10 - 29 6 476 - 6 476 716 5 760 6 476 12 8 - 12 - - 296 716 97 - - - - - - 1 - 1 141 -<										

4 AUSGABEN UND EINNAHMEN DER GEMEINDEN UND GEMEINDEVERBAENDE

1 000

NR.	ART DER AUSGABEN / EINNAHMEN	GEMEINDEN U. VERBAENDE INSGESAMT 1	SCHLESW.- HOLSTEIN 2	NIEDER- SACHSEN 3	NORDRHEIN- WESTFALEN 4	HESSEN 5	RHEINLAND- PFA LZ 6	LAEN-
31	WISSENSCHAFT, FORSCHUNG							
01	PERSONALAUSGABEN	133 102	2 362	9 686	77 409	18 874	7 349	
02	UNTERHALTUNGS-AUFWAND	8 240	354	349	6 601	568	137	
03	GERAETE, AUSSTATTUNGS- U. AUSRUESTUNGS- GEGENSTAE NDE	1 351	70	62	790	160	31	
04	MIETEN UND PACHTEN	11 133	39	137	2 089	1 123	48	
05	BEWIRTSCHAFTUNG DER GRUNDSTUECKE, BAULICHE N ANLAGEN USW.	23 979	209	910	20 079	1 761	402	
06	HALTUNG VON FAHRZEUGEN	221	-	6	169	18	20	
07	BESONDERE AUFWENDUNGEN FUER BEDIENTETE	146	-	7	133	1	3	
08	WEITERE VERWALTUNGS- UND BETRIEBS-AUSGABEN	40 752	366	229	3 659	5 815	002	
09	STEUERN, VERSICHERUNGEN, SCHADENSFAELLE	2 774	35	34	939	1 658	52	
10	GESCHAFTSAUSGABEN, WEITERE ALLGEM. SAECHLICHE AUSGABEN	9 684	40	437	2 098	418	207	
11	ERSTATTUNGEN VON AUSGABEN DES VERWALTUNGSHAUSHALTS AN OEFFENTLICHEN BEREICH	462	-	-	75	73	-	
12	AN SONSTIGE BEREICHE	2 400	1	164	1 173	-	82	
13	KALKULATORISCHE KOSTEN	-	-	-	-	-	-	
14	ZUSCHUESSE F. LFD. ZWECCKE AN SOZIALE O. AEHNL. EINRICHTUNGEN	3 004	59	-	86	122	3	
15	ZUWEISUNGEN UND SONSTIGE ZUSCHUESSE FUER LAUFENDE ZWECCKE AN OEFFENTLICHEN BEREICH	38 414	-	141	769	35 371	-	
16	AN SONSTIGE BEREICHE	13 961	145	1 284	1 763	3 027	3 424	
17	SCHULDENDIENSTHILFEN AN OEFFENTLICHEN BEREICH	-	-	-	-	-	-	
18	AN SONSTIGE BEREICHE	16	-	5	-	-	11	
19	LEISTUNGEN DER SOZIAL- U. JUGENDHILFE AUSSERH. V. EINRICHT.	-	-	-	-	-	-	
20	LEISTUNGEN DER SOZIAL- U. JUGENDHILFE IN EINRICHTUNGEN	-	-	-	-	-	-	
21	LEISTUNGEN AN KRIEGSOEPFER, SONSTIGE SOZIALE LEISTUNGEN	-	-	-	-	-	-	
26	WEITERE FINANZAUSGABEN	350	-	-	350	-	-	
29	ABZUEGLICH ZAHLUNGEN VON GEMEINDEN/GV.	371	-	-	326	11	2	
30	AUSGABEN DES VERWALTUNGSHAUSHALTS ZUSAMMEN	284 618	3 680	17 051	137 856	72 978	12 769	
	GEWAHRUNG VON DARLEHEN	-	-	-	-	-	-	
33	AN OEFFENTLICHEN BEREICH	-	-	-	-	-	-	
34	AN SONSTIGE BEREICHE	104	-	-	24	-	-	
	VERMOEGENSERWERB	-	-	-	-	-	-	
35	ERWERB VON BETEILIGUNGEN, KAPITALEINLAGEN	65	15	-	50	-	-	
36	ERWERB VON GRUNDSTUECKEN	2 654	-	-	1 864	-	-	
37	ERWERB VON BEWEGLICHEN SACHEN DES ANLAGEVERMOEGENS	23 628	201	2 070	11 228	6 995	491	
38	BAUMMASSNAHMEN	46 217	300	1 856	24 618	7 453	1 208	
	ZUWEISUNGEN UND ZUSCHUESSE FUER INVESTITIONEN	-	-	-	-	-	-	
42	AN OEFFENTLICHEN BEREICH	3 825	-	30	660	-	-	
43	AN SONSTIGE BEREICHE	3 747	207	67	167	2	1 514	
45	SONSTIGE AUSGABEN DES VERMOEGENSHAUSHALTS	-	-	-	-	-	-	
46	ABZUEGLICH ZAHLUNGEN VON GEMEINDEN/GV.	553	-	-	28	-	-	
47	AUSGABEN DES VERMOEGENSHAUSHALTS ZUSAMMEN	79 697	723	4 023	38 583	14 450	3 213	
48	AUSGABEN DES VERWALTUNGS- U. VERMOEGENSHAUSHALTS ZUSAMMEN	364 315	4 403	21 074	176 439	87 428	15 982	
49	ABZUEGLICH HAUSHALTSTECHNISCHE VERRECHNUNGEN	2 212	1	164	985	-	82	
50	BEREINIGTE AUSGABEN	362 103	4 402	20 910	175 454	87 428	15 900	
51	ABZUEGLICH ZAHLUNGEN VON ANDEREN EBENEN	45 270	109	1 960	16 422	12 628	4 397	
52	NETTO-AUSGABEN	316 833	4 293	18 950	159 032	74 800	11 503	
53	NACHRICHTLICH BRUTTO-AUSGABEN	365 239	4 403	21 074	176 793	87 439	15 984	
64	GEBUEHREN, ZWECCKGEBUNDENE ABGABEN	8 180	303	783	6 088	544	32	
65	EINNAHMEN AUS VERKAUF	7 226	124	1 018	5 260	700	76	
66	MIETEN UND PACHTEN	1 684	26	137	1 162	48	64	
67	SONSTIGE VERWALTUNGS- UND BETRIEBSEINNAHMEN	4 146	1	12	677	107	5	
	ERSTATTUNGEN VON AUSGABEN DES VERWALTUNGSHAUSHALTS	-	-	-	-	-	-	
68	VON GEMEINDEN/GV.	159	-	-	136	-	-	
69	VON ANDEREN OEFFENTLICHEN BEREICHEN	3 392	-	-	80	-	2 891	
70	VON SONSTIGEN BEREICHEN	775	-	13	502	4	-	
	ZUWEISUNGEN UND ZUSCHUESSE FUER LAUFENDE ZWECCKE	-	-	-	-	-	-	
71	VON GEMEINDEN/GV.	212	-	-	190	11	2	
72	VON ANDEREN OEFFENTLICHEN BEREICHEN	25 986	9	1 840	11 084	10 925	592	
73	VON SONSTIGEN BEREICHEN	3 456	39	329	1 368	1 556	115	
	ZINSEINNAHMEN	-	-	-	-	-	-	
74	VON GEMEINDEN/GV.	-	-	-	-	-	-	
75	VON ANDEREN OEFFENTLICHEN BEREICHEN	-	-	-	-	-	-	
76	VON SONSTIGEN BEREICHEN	12	-	-	5	-	-	
77	GEWINNANTEILE, KONZESSIONSABGABEN	6	-	-	6	-	-	
81	ERSATZ V. SOZIALEN LEISTUNGEN AUSSERHALB V. EINRICHTUNGEN	-	-	-	-	-	-	
82	ERSATZ V. SOZIALEN LEISTUNGEN IN EINRICHTUNGEN	-	-	-	-	-	-	
83	WEITERE FINANZEINNAHMEN	154	-	-	144	-	10	
87	ABZUEGLICH ZAHLUNGEN VON GEMEINDEN/GV.	371	-	-	326	11	2	
88	EINNAHMEN DES VERWALTUNGSHAUSHALTS ZUSAMMEN	55 019	502	4 132	26 376	13 884	3 785	
	RUECKFLUESSE VON DARLEHEN	-	-	-	-	-	-	
91	VON GEMEINDEN/GV.	-	-	-	-	-	-	
92	VON ANDEREN OEFFENTLICHEN BEREICHEN	45	-	45	-	-	-	
93	VON SONSTIGEN BEREICHEN	118	-	4	9	-	-	
94	EINNAHMEN AUS DER VERAEUSSERUNG VON BETEILIGUNGEN	-	-	-	-	-	-	
95	EINNAHMEN A. D. VERAEUSSERUNG V. SACHEN D. ANLAGEVERMOEGENS	161	-	4	155	-	-	
96	BEITRAEGE UND AEHNLICHE ENTGELTE	4	-	-	4	-	-	
	ZUWEISUNGEN UND ZUSCHUESSE FUER INVESTITIONEN	-	-	-	-	-	-	
97	VON GEMEINDEN/GV.	553	-	-	28	-	-	
98	VON ANDEREN OEFFENTLICHEN BEREICHEN	15 847	100	75	5 258	1 703	914	
99	VON SONSTIGEN BEREICHEN	4 464	461	976	1 815	1 050	47	
104	ABZUEGLICH ZAHLUNGEN VON GEMEINDEN/GV.	553	-	-	28	-	-	
105	EINNAHMEN DES VERMOEGENSHAUSHALTS ZUSAMMEN	20 635	561	1 104	7 241	2 753	961	
106	EINNAHMEN D. VERWALTUNGS- U. VERMOEGENSHAUSHALTS ZUSAMMEN	75 658	1 063	5 236	33 617	16 637	4 746	
107	ABZUEGLICH HAUSHALTSTECHNISCHE VERRECHNUNGEN	418	-	-	298	-	-	
108	BEREINIGTE EINNAHMEN	75 240	1 063	5 236	33 319	16 637	4 746	
109	ABZUEGLICH ZAHLUNGEN VON ANDEREN EBENEN	45 270	109	1 960	16 422	12 628	4 397	
110	NETTO-EINNAHMEN	29 970	954	3 276	16 897	4 009	349	
111	NACHRICHTLICH BRUTTO-EINNAHMEN	76 582	1 063	5 236	33 971	16 648	4 748	
	MEHRAUSGABEN(-)/MEHREINNAHMEN	-	-	-	-	-	-	
112	ZUSAMMEN	288 657-	3 340-	15 838-	142 822-	70 791-	11 236-	
113	VERWALTUNGSHAUSHALT	229 599-	3 178-	12 919-	111 480-	59 094-	8 984-	
114	VERMOEGENSHAUSHALT	59 058-	162-	2 919-	31 342-	11 697-	2 252-	

NACH AUFGABENBEREICHEN, ARTEN, LAENDERN UND KOERPERSCHAFTSGRUPPEN

DM

KREISANGEHÖRIGE GEMEINDEN MIT EINW.								31 WISSENSCHAFT, FORSCHUNG			
DER	BAYERN	SAAR- LAND	ZUSAMMEN	WENIGER ALS 10 000	10 000 BIS UNT. 20 000	20 000 UND MEHR	AEMTER U.A.E.	KREISFREIE STÄDTE	LAND- KREISE	BEZIRKS- VERBAENDE	NR.
BADEN- WÜRTTEMBERG.	8	9	10	11	12	13	14	15	16	17	
2 019	15 403	-	4 577	93	179	4 705	-	89 326	234	38 565	01
49	182	-	175	5	12	158	-	6 951	19	1 095	02
127	111	-	177	3	4	170	-	926	-	248	03
132	7 565	-	253	16	36	201	-	10 582	-	298	04
149	469	-	996	11	17	968	-	19 557	23	3 403	05
2	6	-	5	-	-	5	-	72	-	144	06
-	2	-	1	-	-	1	-	29	-	116	07
1 027	1 054	-	3 113	6	56	3 051	-	28 421	67	9 151	08
4	52	-	11	-	1	10	-	2 548	-	215	09
158	322	4	569	59	90	420	-	2 315	71	729	10
-	314	-	53	-	-	53	-	73	22	314	11
149	831	-	157	-	26	171	-	1 423	99	681	12
-	-	-	-	-	-	-	-	-	-	-	13
2 300	434	-	527	59	7	461	-	2 326	55	96	14
2 957	176	-	44	-	-	44	-	38 493	112	765	15
164	3 943	211	1 642	22	90	1 530	-	7 518	718	4 083	16
-	-	-	-	-	-	-	-	-	-	-	17
-	-	-	5	-	-	5	-	11	-	-	18
-	-	-	-	-	-	-	-	-	-	-	19
-	-	-	-	-	-	-	-	-	-	-	20
-	-	-	-	-	-	-	-	-	-	-	21
-	-	-	-	-	-	-	-	350	-	-	26
-	32	-	68	-	-	68	-	32	53	218	29
9 237	30 832	215	12 677	274	518	11 885	-	210 889	1 367	59 685	30
-	-	-	-	-	-	-	-	-	-	-	33
60	-	20	60	-	60	-	-	-	44	-	34
-	-	-	50	-	-	50	-	15	-	-	35
800	-	-	800	-	-	800	-	-	-	1 864	36
759	1 884	-	1 408	2	16	1 390	-	20 351	1 188	1 681	37
9 155	1 627	-	11 616	2 107	450	9 059	-	31 005	1 170	2 426	38
3 135	-	-	2 000	-	2 000	-	-	145	1 073	607	42
1 631	159	-	313	196	84	33	11	1 368	502	1 553	43
-	-	-	-	-	-	-	-	-	-	-	45
495	30	-	495	-	-	495	-	58	-	-	46
15 045	3 640	20	15 752	2 305	2 610	10 837	11	52 826	2 977	8 131	47
24 282	34 472	235	28 429	2 579	3 128	22 722	11	263 715	4 344	67 816	48
149	831	-	197	-	26	171	-	1 334	-	681	49
24 133	33 641	235	26 232	2 579	3 102	22 551	11	262 381	4 344	67 135	50
8 360	1 394	-	10 659	1 938	499	8 282	-	21 238	891	12 482	51
15 773	32 247	235	17 572	641	2 663	14 269	11	241 143	3 453	54 653	52
24 777	34 534	235	28 992	2 579	3 128	23 285	11	263 805	4 357	68 034	53
41	389	-	687	5	-	682	-	6 808	1	684	64
-	48	-	858	1	-	857	-	5 495	16	857	65
177	70	-	410	16	113	281	-	1 195	-	79	66
98	3 248	-	28	-	6	22	-	3 946	-	174	67
-	23	-	57	-	-	57	-	5	53	44	68
39	382	-	92	-	-	92	-	203	-	3 097	69
120	136	-	172	39	-	133	-	211	-	392	70
-	9	-	11	-	-	11	-	27	-	174	71
917	619	-	1 236	43	33	1 160	-	16 222	-	8 528	72
35	14	-	275	1	4	270	-	2 856	8	317	73
-	-	-	-	-	-	-	-	-	-	-	74
-	7	-	1	-	-	1	-	7	4	-	75
-	-	-	-	-	-	-	-	6	-	-	76
-	-	-	-	-	-	-	-	-	-	-	77
-	-	-	-	-	-	-	-	-	-	-	81
-	-	-	-	-	-	-	-	-	-	-	82
-	-	-	-	-	-	-	-	154	-	-	83
1 427	4 813	-	68	-	68	68	-	32	53	218	87
-	-	-	3 759	105	156	3 498	-	37 103	29	14 128	88
-	-	-	-	-	-	-	-	-	-	-	91
-	-	-	17	-	-	17	-	-	28	-	92
-	-	105	1	-	-	1	-	5	112	-	93
-	-	-	-	-	-	-	-	-	-	-	94
2	-	-	1	1	-	-	-	150	-	10	95
-	-	-	-	-	-	-	-	-	-	4	96
495	30	-	495	-	-	495	-	58	-	-	97
7 404	393	-	9 314	1 895	406	7 013	-	4 813	863	857	98
6	109	-	439	196	-	243	-	3 883	-	142	99
495	30	-	495	-	-	495	-	58	-	-	104
7 412	502	105	9 772	2 092	406	7 274	-	8 851	1 003	1 013	105
8 839	5 415	105	13 531	2 197	562	10 772	-	45 954	1 032	15 141	106
120	-	-	120	-	-	120	-	-	-	298	107
8 719	5 415	105	13 411	2 197	562	10 652	-	45 954	1 032	14 843	108
8 360	1 394	-	10 659	1 938	499	8 282	-	21 238	891	12 482	109
359	4 021	105	2 752	259	123	2 370	-	24 716	141	2 361	110
9 334	5 477	105	14 094	2 197	562	11 335	-	46 044	1 085	15 359	111
15 443-	29 057-	130-	14 898-	382-	2 566-	11 950-	11-	217 761-	3 312-	52 675-	112
7 810-	25 919-	215-	8 918-	169-	362-	8 387-	-	173 786-	1 338-	45 557-	113
7 633-	3 138-	85	5 980-	213-	2 204-	3 563-	11-	43 975-	1 974-	7 118-	114

4 AUSGABEN UND EINNAHMEN DER GEMEINDEN UND GEMEINDEVERBAENDE

1 000

310 WISSENSCHAFTLICHE MUSEEN UND SAMMLUNGEN

NR.	ART DER AUSGABEN / EINNAHMEN	GEMEINDEN U. GEMEINDE- VERBAENDE INSGESAMT 1	SCHLESW.- HOLSTEIN 2	NIEDER- SACHSEN 3	NORDRHEIN- WESTFALEN 4	HESSEN 5	LAEN- RHEINLAND- PFAZ 6
01	PERSONALAUSGABEN	70 336	2 362	6 586	54 922	1 989	1 875
02	UNTERHALTUNGS-AUFWAND	6 546	354	312	5 609	150	45
03	GERAETE, AUSSTATTUNGS- U. AUSRUESTUNGS-GEGENSTAENDE	952	69	52	520	38	8
04	MIETEN UND PACHTEN	1 850	39	113	1 558	6	-
05	BEWIRTSCHAFTUNG DER GRUNDSTUECKE, BAULICHEN ANLAGEN USW.	20 188	209	786	18 729	159	81
06	HALTUNG VON FAHRZEUGEN	183	-	6	155	-	20
07	BESONDERE AUFWENDUNGEN FUER BEDIENTESTE	117	-	7	109	1	-
08	WEITERE VERWALTUNGS- UND BETRIEBS-AUSGABEN	25 142	360	1 302	19 778	2 476	42
09	STEUERN, VERSICHERUNGEN, SCHADENSFAELLE	2 078	35	32	640	1 135	31
10	GESCHAFTSAUSGABEN, WEITERE ALLGEM. SACHLICHE AUSGABEN	1 773	30	281	1 189	51	10
	ERSTATTUNGEN VON AUSGABEN DES VERWALTUNGSHAUSHALTS	-	-	-	-	-	-
11	AN OEFFENTLICHEN BEREICH	-	-	-	-	-	-
12	AN SONSTIGE BEREICHE	1 050	1	162	73	-	1
13	KALKULATORISCHE KOSTEN	-	-	-	-	-	-
14	ZUSCHUESSE F. LFD. ZWECHE AN SOZIALE O. AEHNL. EINRICHTUNGEN	2 360	1	-	5	-	-
	ZUWEISUNGEN UND SONSTIGE ZUSCHUESSE FUER LAUFENDE ZWECHE	-	-	-	-	-	-
15	AN OEFFENTLICHEN BEREICH	3 330	-	-	372	-	-
16	AN SONSTIGE BEREICHE	7 160	-	582	203	2 859	3 278
	SCHULDENDIENSTHILFEN	-	-	-	-	-	-
17	AN OEFFENTLICHEN BEREICH	-	-	-	-	-	-
18	AN SONSTIGE BEREICHE	-	-	-	-	-	-
19	LEISTUNGEN DER SOZIAL- U. JUGENDHILFE AUSSERH. V. EINRICHT.	-	-	-	-	-	-
20	LEISTUNGEN DER SOZIAL- U. JUGENDHILFE IN EINRICHTUNGEN	-	-	-	-	-	-
21	LEISTUNGEN AN KRIEGSGOPFER, SONSTIGE SOZIALE LEISTUNGEN	-	-	-	-	-	-
26	WEITERE FINANZAUSGABEN	350	-	-	350	-	-
29	ABZUEGLICH ZAHLUNGEN VON GEMEINDEN/GV.	198	-	-	198	-	-
30	AUSGABEN DES VERWALTUNGSHAUSHALTS ZUSAMMEN	143 217	3 460	10 221	105 042	8 844	5 391
	GEWAHRUNG VON DARLEHEN	-	-	-	-	-	-
33	AN OEFFENTLICHEN BEREICH	-	-	-	-	-	-
34	AN SONSTIGE BEREICHE	60	-	-	-	-	-
	VERMOEGENSERWERB	-	-	-	-	-	-
35	ERWERB VON BETEILIGUNGEN, KAPITALEINLAGEN	-	-	-	-	-	-
36	ERWERB VON GRUNDSTUECKEN	2 664	-	-	1 864	-	-
37	ERWERB VON BEWEGLICHEN SACHEN DES ANLAGEVERMOEGENS	12 467	193	1 789	6 646	2 839	115
38	BAUMASSNAHMEN	35 819	300	579	20 693	4 130	-
	ZUWEISUNGEN UND ZUSCHUESSE FUER INVESTITIONEN	-	-	-	-	-	-
42	AN OEFFENTLICHEN BEREICH	3 742	-	-	607	-	-
43	AN SONSTIGE BEREICHE	3 239	-	4	104	-	1 500
45	SONSTIGE AUSGABEN DES VERMOEGENSHAUSHALTS	-	-	-	-	-	-
46	ABZUEGLICH ZAHLUNGEN VON GEMEINDEN/GV.	553	-	-	28	-	-
47	AUSGABEN DES VERMOEGENSHAUSHALTS ZUSAMMEN	57 438	493	2 372	29 886	6 969	1 615
48	AUSGABEN DES VERWALTUNGS- U. VERMOEGENSHAUSHALTS ZUSAMMEN	200 655	3 953	12 593	134 928	15 813	7 006
49	ABZUEGLICH HAUSHALTSTECHNISCHE VERRECHNUNGEN	961	1	162	648	-	1
50	BEREINIGTE AUSGABEN	199 694	3 952	12 431	134 280	15 813	7 005
51	ABZUEGLICH ZAHLUNGEN VON ANDEREN EBENEN	26 124	109	863	13 659	67	2 889
52	NETTOAUSGABEN	173 570	3 843	11 568	120 621	15 746	4 116
53	NACHRICHTLICH BRUTTOAUSGABEN	201 406	3 953	12 593	135 152	15 813	7 006
64	GEBUEHREN, ZWECHEGEBUNDENE ABGABEN	5 241	303	96	4 610	186	4
65	EINNAHMEN AUS VERKAUF	5 760	124	308	4 946	379	3
66	MIETEN UND PACHTEN	562	26	128	203	11	-
67	SONSTIGE VERWALTUNGS- UND BETRIEBSEINNAHMEN	775	1	10	663	2	-
	ERSTATTUNGEN VON AUSGABEN DES VERWALTUNGSHAUSHALTS	-	-	-	-	-	-
68	VON GEMEINDEN/GV.	20	-	-	20	-	-
69	VON ANDEREN OEFFENTLICHEN BEREICHEN	2 968	-	-	21	-	2 869
70	VON SONSTIGEN BEREICHEN	526	-	13	392	1	-
	ZUWEISUNGEN UND ZUSCHUESSE FUER LAUFENDE ZWECHE	-	-	-	-	-	-
71	VON GEMEINDEN/GV.	178	-	-	176	-	-
72	VON ANDEREN OEFFENTLICHEN BEREICHEN	10 460	9	788	8 651	17	-
73	VON SONSTIGEN BEREICHEN	1 211	39	86	1 033	17	1
	ZINSEINNAHMEN	-	-	-	-	-	-
74	VON GEMEINDEN/GV.	-	-	-	-	-	-
75	VON ANDEREN OEFFENTLICHEN BEREICHEN	-	-	-	-	-	-
76	VON SONSTIGEN BEREICHEN	-	-	-	-	-	-
77	GEWINNANTEILE, KONZESSIONSABGABEN	-	-	-	-	-	-
81	ERSATZ V. SOZIALEN LEISTUNGEN AUSSERHALB V. EINRICHTUNGEN	-	-	-	-	-	-
82	ERSATZ V. SOZIALEN LEISTUNGEN IN EINRICHTUNGEN	-	-	-	-	-	-
83	WEITERE FINANZEINNAHMEN	-	-	-	-	-	-
87	ABZUEGLICH ZAHLUNGEN VON GEMEINDEN/GV.	198	-	-	196	-	-
88	EINNAHMEN DES VERWALTUNGSHAUSHALTS ZUSAMMEN	27 503	502	1 429	20 519	613	2 877
	RUECKFLUESSE VON DARLEHEN	-	-	-	-	-	-
91	VON GEMEINDEN/GV.	-	-	-	-	-	-
92	VON ANDEREN OEFFENTLICHEN BEREICHEN	-	-	-	-	-	-
93	VON SONSTIGEN BEREICHEN	-	-	-	-	-	-
94	EINNAHMEN AUS DER VERAEUSSERUNG VON BETEILIGUNGEN	-	-	-	-	-	-
95	EINNAHMEN A. D. VERAEUSSERUNG V. SACHEN D. ANLAGEVERMOEGENS	134	-	3	129	-	-
96	BEITRAEGE UND AEHNLICHE ENTGELTE	-	-	-	-	-	-
	ZUWEISUNGEN UND ZUSCHUESSE FUER INVESTITIONEN	-	-	-	-	-	-
97	VON GEMEINDEN/GV.	553	-	-	28	-	-
98	VON ANDEREN OEFFENTLICHEN BEREICHEN	12 696	100	75	4 987	50	20
99	VON SONSTIGEN BEREICHEN	3 531	461	976	1 748	340	-
104	ABZUEGLICH ZAHLUNGEN VON GEMEINDEN/GV.	553	-	-	28	-	-
105	EINNAHMEN DES VERMOEGENSHAUSHALTS ZUSAMMEN	16 361	561	1 054	6 864	390	20
106	EINNAHMEN D. VERWALTUNGS- U. VERMOEGENSHAUSHALTS ZUSAMMEN	43 864	1 063	2 483	27 383	1 003	2 897
107	ABZUEGLICH HAUSHALTSTECHNISCHE VERRECHNUNGEN	418	-	-	298	-	-
108	BEREINIGTE EINNAHMEN	43 446	1 063	2 483	27 085	1 003	2 897
109	ABZUEGLICH ZAHLUNGEN VON ANDEREN EBENEN	26 124	109	863	13 659	67	2 889
110	NETTOEINNAHMEN	17 322	954	1 620	13 426	936	8
111	NACHRICHTLICH BRUTTOEINNAHMEN	44 615	1 063	2 483	27 607	1 003	2 897
	MEHRAUSGABEN(-)/MEHREINNAHMEN	-	-	-	-	-	-
112	ZUSAMMEN	156 791-	2 890-	10 110-	107 545-	14 810-	4 109-
113	VERWALTUNGSHAUSHALT	115 714-	2 958-	8 792-	84 523-	8 231-	2 514-
114	VERMOEGENSHAUSHALT	41 077-	68	1 318-	23 022-	6 579-	1 595-

NACH AUFGABENBEREICHEN, ARTEN, LAENDERN UND KOERPERSCHAFTSGRUPPEN

DM

KREISANGEHOERIGE GEMEINDEN MIT EINW.							310 WISSENSCHAFTLICHE MUSEEN UND SAMMLUNGEN				
DER	BAYERN	SAAR- LAND	ZUSAMMEN	WENIGER ALS 10 000	10 000 BIS UNT. 20 000	20 000 UND MEHR	AEMTER U. AE.	KREISFREIE STAEDTE	LAND- KREISE	BEZIRKS- VERBAENDE	NR.
BADEN- WUERTTEMB. 7	8	9	10	11	12	13	14	15	16	17	
2 019	603	-	3 954	27	24	3 903	-	37 182	234	28 966	01
49	27	-	158	1	3	154	-	5 329	19	1 040	02
127	38	-	162	2	2	158	-	596	-	194	03
132	2	-	231	-	36	195	-	1 331	-	288	04
149	75	-	910	11	5	894	-	16 019	23	3 236	05
2	-	-	5	-	-	5	-	45	-	133	06
-	-	-	1	-	-	1	-	23	-	93	07
1 027	157	-	1 191	4	28	1 159	-	16 117	26	7 808	08
4	1	-	10	-	-	10	-	1 854	-	214	09
158	44	-	414	10	75	329	-	789	28	542	10
-	-	-	-	-	-	-	-	-	-	-	11
149	-	-	166	-	24	142	-	455	-	429	12
-	-	-	-	-	-	-	-	-	-	-	13
2 300	2	-	489	51	-	438	-	1 865	6	-	14
2 957	1	-	-	-	-	-	-	2 957	31	342	15
164	74	-	317	-	11	306	-	3 160	427	3 256	16
-	-	-	-	-	-	-	-	-	-	-	17
-	-	-	-	-	-	-	-	-	-	-	18
-	-	-	-	-	-	-	-	-	-	-	19
-	-	-	-	-	-	-	-	-	-	-	20
-	-	-	-	-	-	-	-	-	-	-	21
-	2	-	15	-	-	15	-	350	-	-	26
9 237	1 022	-	7 993	106	208	7 679	-	88 063	794	46 367	30
-	-	-	-	-	-	-	-	-	-	-	33
60	-	-	60	-	60	-	-	-	-	-	34
-	-	-	-	-	-	-	-	-	-	-	35
800	-	-	800	-	-	800	-	-	-	1 864	36
759	126	-	1 372	2	8	1 362	-	9 668	4	1 423	37
9 155	962	-	11 459	2 107	441	8 911	-	21 892	71	2 397	38
3 135	-	-	2 000	-	2 000	-	-	145	990	607	42
1 631	-	-	115	-	84	31	-	1 124	500	1 500	43
-	-	-	-	-	-	-	-	-	-	-	45
495	30	-	495	-	-	495	-	58	-	-	46
15 045	1 058	-	15 311	2 109	2 593	10 609	-	32 771	1 565	7 791	47
24 282	2 080	-	23 304	2 215	2 801	18 288	-	120 834	2 359	54 158	48
149	-	-	166	-	24	142	-	366	-	429	49
24 133	2 080	-	23 138	2 215	2 777	18 146	-	120 468	2 359	53 729	50
8 360	177	-	10 251	1 895	412	7 944	-	4 431	-	11 442	51
15 773	1 903	-	12 887	320	2 365	10 202	-	116 037	2 359	42 287	52
24 777	2 112	-	23 814	2 215	2 801	18 798	-	120 901	2 359	54 332	53
41	1	-	49	5	-	44	-	4 758	1	433	64
-	-	-	147	-	-	147	-	4 965	16	632	65
177	17	-	277	-	-	277	-	206	-	79	66
98	1	-	22	-	1	21	-	671	-	82	67
-	-	-	15	-	-	15	-	5	-	-	68
39	39	-	39	-	-	39	-	39	-	2 890	69
120	-	-	133	-	-	133	-	1	-	392	70
-	2	-	-	-	-	-	-	4	-	174	71
917	78	-	898	-	6	892	-	1 534	-	8 028	72
35	-	-	35	1	1	33	-	902	-	274	73
-	-	-	-	-	-	-	-	-	-	-	74
-	-	-	-	-	-	-	-	-	-	-	75
-	-	-	-	-	-	-	-	-	-	-	76
-	-	-	-	-	-	-	-	-	-	-	77
-	-	-	-	-	-	-	-	-	-	-	81
-	-	-	-	-	-	-	-	-	-	-	82
-	-	-	-	-	-	-	-	-	-	-	83
-	2	-	15	-	-	15	-	9	-	174	87
1 427	136	-	1 600	6	8	1 586	-	13 076	17	12 810	88
-	-	-	-	-	-	-	-	-	-	-	91
-	-	-	-	-	-	-	-	-	-	-	92
-	-	-	-	-	-	-	-	-	-	-	93
-	-	-	-	-	-	-	-	-	-	-	94
2	-	-	-	-	-	-	-	130	-	4	95
-	-	-	-	-	-	-	-	-	-	-	96
495	30	-	495	-	-	495	-	58	-	-	97
7 404	60	-	9 314	1 895	406	7 013	-	2 858	-	524	98
6	-	-	439	196	-	243	-	2 950	-	142	99
495	30	-	495	-	-	495	-	58	-	-	104
7 412	60	-	9 753	2 091	406	7 256	-	5 938	-	670	105
8 839	196	-	11 353	2 097	414	8 842	-	19 014	17	13 480	106
120	-	-	120	-	-	120	-	-	-	298	107
8 719	196	-	11 233	2 097	414	8 722	-	19 014	17	13 182	108
8 360	177	-	10 251	1 895	412	7 944	-	4 431	-	11 442	109
359	19	-	982	202	2	778	-	14 583	17	1 740	110
9 394	228	-	11 863	2 097	414	9 352	-	19 081	17	13 654	111
15 443-	1 884-	-	11 951-	118-	2 387-	9 446-	-	101 820-	2 342-	40 678-	112
7 810-	886-	-	6 393-	100-	200-	6 093-	-	74 987-	777-	33 557-	113
7 633-	998-	-	5 558-	18-	2 187-	3 353-	-	26 833-	1 565-	7 121-	114

4 AUSGABEN UND EINNAHMEN DER GEMEINDEN UND GEMEINDEVERBAENDE

1 000

311 WISSENSCHAFTLICHE BIBLIOTHEKEN

LAEN-

NR. ART DER AUSGABEN / EINNAHMEN

GEMEINDEN U.
GEMEINDE-
VERBAENDE
INSGESAMT
1SCHLESW.-
HOLSTEIN
2NIEDER-
SACHSEN
3NORDRHEIN-
WESTFALEN
4HESSEN
5RHEINLAND-
PFALZ
6

01	PERSONALAUSGABEN	47 382	-	2 636	12 629	14 848	4 994
02	UNTERHALTUNGS-AUFWAND	1 070	-	32	454	404	83
03	GERÄTE, AUSSTATTUNGS- U. AUSRÜSTUNGSGEGENSTÄNDE	276	1	10	48	122	22
04	MIETEN UND PÄCHTEN	8 453	-	24	225	834	27
05	BEWIRTSCHAFTUNG DER GRUNDSTÜCKE, BAULICHEN ANLAGEN USW.	2 858	-	80	680	1 490	259
06	HALTUNG VON FAHRZEUGEN	24	-	-	-	18	-
07	BESONDERE AUFWENDUNGEN FÜR BEDIENTETE	26	-	-	21	-	3
08	WEITERE VERWALTUNGS- UND BETRIEBSAUSGABEN	7 643	-	2 187	741	3 038	912
09	STEUERN, VERSICHERUNGEN, SCHADENSFÄLLE	604	-	1	9	522	21
10	GESCHÄFTSAUSGABEN, WEITERE ALLGEMEIN SACHLICHE AUSGABEN ERSTATTUNGEN VON AUSGABEN DES VERWALTUNGSHAUSHALTS	1 129	-	111	302	349	17
11	AN ÖFFENTLICHEN BEREICH	-	-	-	-	-	-
12	AN SONSTIGE BEREICHE	1 106	-	-	195	-	81
13	KALKULATORISCHE KOSTEN	-	-	-	-	-	-
14	ZUSCHÜSSE FÜR LÖSUNG ZWECKE AN SOZIALE GEMEINNÜTZIGE EINRICHTUNGEN ZUWEISUNGEN UND SONSTIGE ZUSCHÜSSE FÜR LAUFENDE ZWECKE	-	-	-	-	-	-
15	AN ÖFFENTLICHEN BEREICH	856	-	33	195	611	-
16	AN SONSTIGE BEREICHE	172	-	6	97	-	42
17	SCHULDENDIENSTHILFEN	-	-	-	-	-	-
18	AN ÖFFENTLICHEN BEREICH	-	-	-	-	-	-
19	AN SONSTIGE BEREICHE	-	-	-	-	-	-
20	LEISTUNGEN DER SOZIAL- U. JUGENDHILFE AUßERHALB EINRICHTUNGEN	-	-	-	-	-	-
21	LEISTUNGEN DER SOZIAL- U. JUGENDHILFE IN EINRICHTUNGEN	-	-	-	-	-	-
22	LEISTUNGEN AN KRIEGSGEPFÖRTE, SONSTIGE SOZIALE LEISTUNGEN	-	-	-	-	-	-
26	WEITERE FINANZAUSGABEN	-	-	-	-	-	-
29	ABZUGLICH ZÄHLUNGEN VON GEMEINDEN/GV.	31	-	-	22	-	2
30	AUSGABEN DES VERWALTUNGSHAUSHALTS ZUSAMMEN	71 568	1	5 120	15 579	22 236	6 619
33	GEWÄHRUNG VON DARLEHEN	-	-	-	-	-	-
34	AN ÖFFENTLICHEN BEREICH	-	-	-	-	-	-
35	AN SONSTIGE BEREICHE	-	-	-	-	-	-
36	VERMÖGENSERWERB	-	-	-	-	-	-
37	ERWERB VON BETEILIGUNGEN, KAPITALEINLAGEN	-	-	-	-	-	-
38	ERWERB VON GRUNDSTÜCKEN	-	-	-	-	-	-
39	ERWERB VON BEWEGLICHEN SACHEN DES ANLAGEVERMÖGENS	7 948	8	255	1 417	4 156	254
40	BAUMMAßNAHMEN	408	-	226	69	-	109
42	ZUWEISUNGEN UND ZUSCHÜSSE FÜR INVESTITIONEN	-	-	-	-	-	-
43	AN ÖFFENTLICHEN BEREICH	-	-	-	-	-	-
44	AN SONSTIGE BEREICHE	53	-	-	53	-	-
45	SONSTIGE AUSGABEN DES VERMÖGENSHAUSHALTS	-	-	-	-	-	-
46	ABZUGLICH ZÄHLUNGEN VON GEMEINDEN/GV.	-	-	-	-	-	-
47	AUSGABEN DES VERMÖGENSHAUSHALTS ZUSAMMEN	8 309	8	481	1 539	4 156	363
48	AUSGABEN DES VERWALTUNGS- U. VERMÖGENSHAUSHALTS ZUSAMMEN	79 877	9	5 601	17 118	26 392	6 982
49	ABZUGLICH HAUSHALTSTECHNISCHE VERRECHNUNGEN	1 106	-	-	195	-	81
50	BEREINIGTE AUSGABEN	78 771	9	5 601	16 923	26 392	6 901
51	ABZUGLICH ZÄHLUNGEN VON ANDEREN EBENEN	14 465	-	343	516	12 473	623
52	NETTOAUSGABEN	64 306	9	5 258	16 407	13 919	6 278
53	NACHRICHTLICH BRUTTOAUSGABEN	79 908	9	5 601	17 140	26 392	6 984
64	GEBÜHREN, ZWECHEGEBUNDENE ABGABEN	1 706	-	675	257	358	28
65	EINNAHMEN AUS VERKAUF	1 255	-	710	114	321	62
66	MIETEN UND PÄCHTEN	101	-	3	60	9	5
67	SONSTIGE VERWALTUNGS- UND BETRIEBSEINNAHMEN	3 142	-	-	2	100	5
68	ERSTATTUNGEN VON AUSGABEN DES VERWALTUNGSHAUSHALTS	-	-	-	-	-	-
69	VON GEMEINDEN/GV.	21	-	-	21	-	-
70	VON ANDEREN ÖFFENTLICHEN BEREICHEN	37	-	-	-	-	-
71	VON SONSTIGEN BEREICHEN	158	-	-	22	-	-
72	ZUWEISUNGEN UND ZUSCHÜSSE FÜR LAUFENDE ZWECKE	-	-	-	-	-	-
73	VON GEMEINDEN/GV.	10	-	-	1	-	2
74	VON ANDEREN ÖFFENTLICHEN BEREICHEN	12 503	-	343	275	10 820	592
75	VON SONSTIGEN BEREICHEN	1 632	-	35	3	1 472	114
76	ZINSEINNAHMEN	-	-	-	-	-	-
77	VON GEMEINDEN/GV.	-	-	-	-	-	-
78	VON ANDEREN ÖFFENTLICHEN BEREICHEN	-	-	-	-	-	-
79	VON SONSTIGEN BEREICHEN	-	-	-	-	-	-
80	GEWINNANTEILE, KONZSSIONSABGABEN	6	-	-	6	-	-
81	ERSATZ V. SOZIALEN LEISTUNGEN AUßERHALB EINRICHTUNGEN	-	-	-	-	-	-
82	ERSATZ V. SOZIALEN LEISTUNGEN IN EINRICHTUNGEN	-	-	-	-	-	-
83	WEITERE FINANZEINNAHMEN	154	-	-	144	-	10
84	ABZUGLICH ZÄHLUNGEN VON GEMEINDEN/GV.	31	-	-	22	-	2
85	EINNAHMEN DES VERWALTUNGSHAUSHALTS ZUSAMMEN	20 694	-	1 766	883	13 080	816
91	RÜCKFLÜSSE VON DARLEHEN	-	-	-	-	-	-
92	VON GEMEINDEN/GV.	-	-	-	-	-	-
93	VON ANDEREN ÖFFENTLICHEN BEREICHEN	-	-	-	-	-	-
94	VON SONSTIGEN BEREICHEN	-	-	-	-	-	-
95	EINNAHMEN AUS DER VERÄUSSERUNG VON BETEILIGUNGEN	-	-	-	-	-	-
96	EINNAHMEN A.D. VERÄUSSERUNG V. SACHEN D. ANLAGEVERMÖGENS	25	-	-	25	-	-
97	BEITRÄGE UND ÄHNLICHE ENTGELTE	4	-	-	4	-	-
98	ZUWEISUNGEN UND ZUSCHÜSSE FÜR INVESTITIONEN	-	-	-	-	-	-
99	VON GEMEINDEN/GV.	-	-	-	-	-	-
100	VON ANDEREN ÖFFENTLICHEN BEREICHEN	1 925	-	-	241	1 653	31
101	VON SONSTIGEN BEREICHEN	866	-	-	-	710	47
102	ABZUGLICH ZÄHLUNGEN VON GEMEINDEN/GV.	-	-	-	-	-	-
103	EINNAHMEN DES VERMÖGENSHAUSHALTS ZUSAMMEN	2 820	-	-	270	2 363	78
106	EINNAHMEN D. VERWALTUNGS- U. VERMÖGENSHAUSHALTS ZUSAMMEN	23 514	-	1 766	1 153	15 443	894
107	ABZUGLICH HAUSHALTSTECHNISCHE VERRECHNUNGEN	-	-	-	-	-	-
108	BEREINIGTE EINNAHMEN	23 514	-	1 766	1 153	15 443	894
109	ABZUGLICH ZÄHLUNGEN VON ANDEREN EBENEN	14 465	-	343	516	12 473	623
110	NETTOEINNAHMEN	9 049	-	1 423	637	2 970	271
111	NACHRICHTLICH BRUTTOEINNAHMEN	23 545	-	1 766	1 175	15 443	896
112	MEHRAUSGABEN (-) / MEHREINNAHMEN	-	-	-	-	-	-
113	ZUSAMMEN	56 363	9	3 835	15 965	10 949	6 088
114	VERWALTUNGSHAUSHALT	50 874	1	3 354	14 696	9 156	5 803
115	VERMÖGENSHAUSHALT	5 489	8	481	1 269	1 793	285

NACH AUFGABENBEREICHEN, ARTEN, LAENDERN UND KOERPERSCHAFTSGRUPPEN

DM

311 WISSENSCHAFTLICHE BIBLIOTHEKEN												
KREISANGEHOERIGE GEMEINDEN MIT EINW.												
DER	BADEN- WUERTTEMB. 7	BAYERN 8	SAAR- LAND 9	ZUSAMMEN 10	WENIGER ALS 10 000 11	10 000 BIS UNT. 20 000 12	20 000 UND MEHR 13	AEMTER U. A.E. 14	KREISFREIE STAEDTE 15	LAND- KREISE 16	BEZIRKS- VERBAENDE 17	NR.
	-	12 275	-	848	43	155	650	-	42 304	-	4 230	01
	-	97	-	5	4	-	1	-	1 065	-	-	02
	-	72	-	10	1	2	7	-	225	-	41	03
	-	7 343	-	-	-	-	-	-	8 452	-	1	04
	-	349	-	53	-	6	47	-	2 755	-	50	05
	-	6	-	-	-	-	-	-	24	-	-	06
	-	2	-	-	-	-	-	-	4	-	22	07
	-	765	-	1 892	-	10	1 882	-	5 323	-	428	08
	-	51	-	1	-	1	-	-	602	-	1	09
	-	190	-	71	-	10	61	-	971	-	87	10
	-	-	-	-	-	-	-	-	-	-	-	11
	-	830	-	2	-	2	-	-	852	-	252	12
	-	-	-	-	-	-	-	-	-	-	-	13
	-	-	-	-	-	-	-	-	-	-	-	14
	-	13	-	33	-	-	33	-	611	5	207	15
	-	27	-	27	-	27	-	-	11	-	134	16
	-	-	-	-	-	-	-	-	-	-	-	17
	-	-	-	-	-	-	-	-	-	-	-	18
	-	-	-	-	-	-	-	-	-	-	-	19
	-	-	-	-	-	-	-	-	-	-	-	20
	-	-	-	-	-	-	-	-	-	-	-	21
	-	-	-	-	-	-	-	-	-	-	-	26
	-	7	-	-	-	-	-	-	10	-	21	29
	-	22 013	-	2 942	48	213	2 681	-	63 189	5	5 432	30
	-	-	-	-	-	-	-	-	-	-	-	33
	-	-	-	-	-	-	-	-	-	-	-	34
	-	-	-	-	-	-	-	-	-	-	-	35
	-	-	-	-	-	-	-	-	-	-	-	36
	-	1 758	-	28	-	8	20	-	7 494	184	142	37
	-	4	-	135	-	9	126	-	273	-	-	38
	-	-	-	-	-	-	-	-	-	-	-	42
	-	-	-	-	-	-	-	-	-	-	53	43
	-	-	-	-	-	-	-	-	-	-	-	45
	-	-	-	-	-	-	-	-	-	-	-	46
	-	1 762	-	163	-	17	146	-	7 767	184	195	47
	-	23 775	-	3 105	48	230	2 827	-	70 956	189	5 627	48
	-	830	-	2	-	2	-	-	852	-	252	49
	-	22 945	-	3 103	48	228	2 827	-	70 104	189	5 375	50
	-	510	-	255	43	6	206	-	13 949	-	261	51
	-	22 435	-	2 848	5	222	2 621	-	56 155	189	5 114	52
	-	23 782	-	3 105	48	230	2 827	-	70 566	189	5 648	53
	-	388	-	635	-	-	635	-	825	-	246	64
	-	48	-	710	-	-	710	-	437	-	108	65
	-	24	-	-	-	-	-	-	101	-	-	66
	-	3 035	-	-	-	-	-	-	3 142	-	-	67
	-	-	-	-	-	-	-	-	-	-	21	68
	-	37	-	-	-	-	-	-	37	-	-	69
	-	136	-	-	-	-	-	-	158	-	-	70
	-	7	-	-	-	-	-	-	10	-	-	71
	-	473	-	255	43	6	206	-	11 987	-	261	72
	-	8	-	35	-	-	35	-	1 594	-	3	73
	-	-	-	-	-	-	-	-	-	-	-	74
	-	-	-	-	-	-	-	-	-	-	-	75
	-	-	-	-	-	-	-	-	-	-	-	76
	-	-	-	-	-	-	-	-	6	-	-	77
	-	-	-	-	-	-	-	-	-	-	-	81
	-	-	-	-	-	-	-	-	-	-	-	82
	-	-	-	-	-	-	-	-	154	-	-	83
	-	7	-	-	-	-	-	-	10	-	21	87
	-	4 149	-	1 635	43	6	1 586	-	18 441	-	618	88
	-	-	-	-	-	-	-	-	-	-	-	91
	-	-	-	-	-	-	-	-	-	-	-	92
	-	-	-	-	-	-	-	-	-	-	-	93
	-	-	-	-	-	-	-	-	-	-	-	94
	-	-	-	-	-	-	-	-	19	-	6	95
	-	-	-	-	-	-	-	-	-	-	4	96
	-	-	-	-	-	-	-	-	-	-	-	97
	-	-	-	-	-	-	-	-	1 925	-	-	98
	-	109	-	-	-	-	-	-	866	-	-	99
	-	-	-	-	-	-	-	-	-	-	-	104
	-	109	-	-	-	-	-	-	2 810	-	10	105
	-	4 258	-	1 635	43	6	1 586	-	21 251	-	628	106
	-	-	-	-	-	-	-	-	-	-	-	107
	-	4 258	-	1 635	43	6	1 586	-	21 251	-	628	108
	-	510	-	255	43	6	206	-	13 549	-	261	109
	-	3 748	-	1 380	-	-	1 380	-	7 302	-	367	110
	-	4 265	-	1 635	43	6	1 586	-	21 261	-	649	111
	-	19 517-	-	1 470-	5-	224-	1 241-	-	49 705-	189-	4 999-	112
	-	17 864-	-	1 307-	5-	207-	1 095-	-	44 748-	5-	4 814-	113
	-	1 653-	-	163-	-	17-	146-	-	4 957-	184-	185-	114

312 SONSTIGE WISSENSCHAFT UND FORSCHUNG		LAEN-					
NR.	ART DER AUSGABEN / EINNAHMEN	GEMEINDEN U. GEMEINDE- VERBAENDE INSGESAMT	SCHLESW.- HOLSTEIN	NIEDER- SACHSEN	NORDRHEIN- WESTFALEN	HESSEN	RHEINLAND- PFA LZ
		1	2	3	4	5	6
01	PERSONALAUSGABEN	15 384	-	464	9 858	2 057	480
02	UNTERHALTUNGS-AUFWAND	624	-	5	536	14	5
03	GERAETE, AUSSTATTUNGS- U. AUSKUESTUNGS- GEGENSTAENDE	123	-	-	121	-	-
04	MIETEN UND PACHTEN	830	-	-	306	282	21
05	BEWIRTSCHAFTUNG DER GRUNDSTUECKE, BAULICHEN ANLAGEN USW.	933	-	44	670	112	62
06	HALTUNG VON FAHRZEUGEN	14	-	-	14	-	-
07	BESONDERE AUFWENDUNGEN FUER BEDIENTESTE	3	-	-	5	-	-
08	WEITERE VERWALTUNGS- UND BETRIEBSAUSGABEN	96	-	34	3 147	4 301	48
09	STEUERN, VERSICHERUNGEN, SCHADENSFAELLE	92	-	1	90	-	-
10	GESCHAFTSAUSGABEN, WEITERE ALLGEMEIN. SAECHLICHE AUSGABEN	782	10	45	59	18	21
	ERSTATTUNGEN VON AUSGABEN DES VERWALTUNGSHAUSHALTS						
11	AN OEFFENTLICHEN BEREICH	462	-	-	-	73	-
12	AN SONSTIGE BEREICHE	244	-	2	241	-	-
13	KALKULATORISCHE KOSTEN	-	-	-	-	-	-
14	ZUSCHUESSE F. LFD. ZWECHE AN SOZIALE O. AEHNL. EINRICHTUNGEN	644	58	-	29	120	3
	ZUWEISUNGEN UND SONSTIGE ZUSCHUESSE FUER LAUFENDE ZWECHE						
15	AN OEFFENTLICHEN BEREICH	35 228	-	108	198	34 760	-
16	AN SONSTIGE BEREICHE	6 629	145	696	1 463	168	104
	SCHULDENDIENSTHILFEN						
17	AN OEFFENTLICHEN BEREICH	-	-	-	-	-	-
18	AN SONSTIGE BEREICHE	16	-	5	-	-	11
19	LEISTUNGEN DER SOZIAL- U. JUGENDHILFE AUSSERH. V. EINRICHT.	-	-	-	-	-	-
20	LEISTUNGEN DER SOZIAL- U. JUGENDHILFE IN EINRICHTUNGEN	-	-	-	-	-	-
21	LEISTUNGEN AN KRIEGSDOPFER, SONSTIGE SOZIALE LEISTUNGEN	-	-	-	-	-	-
26	WEITERE FINANZAUSGABEN	-	-	-	-	-	-
29	ABZUEGLICH ZAHLUNGEN VON GEMEINDEN/GV.	142	-	-	108	11	-
30	AUSGABEN DES VERWALTUNGSHAUSHALTS ZUSAMMEN	69 833	219	1 710	17 235	41 898	759
	GEWAHRUNG VON DARLEHEN						
33	AN OEFFENTLICHEN BEREICH	-	-	-	-	-	-
34	AN SONSTIGE BEREICHE	44	-	-	24	-	-
	VERMOEGENSERWERB						
35	ERWERB VON BETEILIGUNGEN, KAPITALEINLAGEN	65	15	-	50	-	-
36	ERWERB VON GRUNDSTUECKEN	-	-	-	-	-	-
37	ERWERB VON BEWEGLICHEN SACHEN DES ANLAGEVERMOEGENS	3 313	-	26	3 165	-	122
38	BAUMASSNAHMEN	9 990	-	1 051	3 856	3 323	1 099
	ZUWEISUNGEN UND ZUSCHUESSE FUER INVESTITIONEN						
42	AN OEFFENTLICHEN BEREICH	83	-	30	53	-	-
43	AN SONSTIGE BEREICHE	455	207	63	10	2	14
45	SONSTIGE AUSGABEN DES VERMOEGENSHAUSHALTS	-	-	-	-	-	-
46	ABZUEGLICH ZAHLUNGEN VON GEMEINDEN/GV.	-	-	-	-	-	-
47	AUSGABEN DES VERMOEGENSHAUSHALTS ZUSAMMEN	13 950	222	1 170	7 158	3 325	1 235
48	AUSGABEN DES VERWALTUNGS- U. VERMOEGENSHAUSHALTS ZUSAMMEN	83 783	441	2 880	24 393	45 223	1 994
	ABZUEGLICH HAUSHALTSTECHNISCHE VERRECHNUNGEN						
49	BEREINIGTE AUSGABEN	145	-	2	142	-	-
50	BEREINIGTE AUSGABEN	83 638	441	2 878	24 251	45 223	1 994
51	ABZUEGLICH ZAHLUNGEN VON ANDEREN EBENEN	4 681	-	754	2 247	88	885
52	NETTOAUSGABEN	78 957	441	2 124	22 004	45 135	1 109
53	NACHRICHTLICH BRUTTOAUSGABEN	83 925	441	2 880	24 501	45 234	1 994
	GEWINNANTEILE, KONZESSIONSABGABEN						
64	GEBUEHREN, ZWECHEGEBUNDENE ABGABEN	1 233	-	12	1 221	-	-
65	EINNAHMEN AUS VERKAUF	211	-	-	200	-	11
66	MIETEN UND PACHTEN	1 021	-	6	899	28	59
67	SONSTIGE VERWALTUNGS- UND BETRIEBSEINNAHMEN	231	-	2	12	5	-
	ERSTATTUNGEN VON AUSGABEN DES VERWALTUNGSHAUSHALTS						
68	VON GEMEINDEN/GV.	118	-	-	95	-	-
69	VON ANDEREN OEFFENTLICHEN BEREICHEN	387	-	-	59	-	22
70	VON SONSTIGEN BEREICHEN	91	-	-	88	3	-
	ZUWEISUNGEN UND ZUSCHUESSE FUER LAUFENDE ZWECHE						
71	VON GEMEINDEN/GV.	24	-	-	13	11	-
72	VON ANDEREN OEFFENTLICHEN BEREICHEN	3 023	-	709	2 158	88	-
73	VON SONSTIGEN BEREICHEN	613	-	208	332	67	-
	ZINSEINNAHMEN						
74	VON GEMEINDEN/GV.	-	-	-	-	-	-
75	VON ANDEREN OEFFENTLICHEN BEREICHEN	-	-	-	-	-	-
76	VON SONSTIGEN BEREICHEN	12	-	-	5	-	-
77	GEWINNANTEILE, KONZESSIONSABGABEN	-	-	-	-	-	-
81	ERSATZ V. SOZIALEN LEISTUNGEN AUSSERHALB V. EINRICHTUNGEN	-	-	-	-	-	-
82	ERSATZ V. SOZIALEN LEISTUNGEN IN EINRICHTUNGEN	-	-	-	-	-	-
83	WEITERE FINANZEINNAHMEN	-	-	-	-	-	-
87	ABZUEGLICH ZAHLUNGEN VON GEMEINDEN/GV.	142	-	-	108	11	-
88	EINNAHMEN DES VERWALTUNGSHAUSHALTS ZUSAMMEN	6 822	-	937	4 974	191	92
	RUECKFLUESSE VON DARLEHEN						
91	VON GEMEINDEN/GV.	-	-	-	-	-	-
92	VON ANDEREN OEFFENTLICHEN BEREICHEN	45	-	45	-	-	-
93	VON SONSTIGEN BEREICHEN	118	-	4	9	-	-
94	EINNAHMEN AUS DER VERAEUSSERUNG VON BETEILIGUNGEN	-	-	-	-	-	-
95	EINNAHMEN A.D. VERAEUSSERUNG V. SACHEN D. ANLAGEVERMOEGENS	2	-	1	1	-	-
96	BEITRAEGE UND AEHNLICHE ENTGELTE	-	-	-	-	-	-
	ZUWEISUNGEN UND ZUSCHUESSE FUER INVESTITIONEN						
97	VON GEMEINDEN/GV.	-	-	-	-	-	-
98	VON ANDEREN OEFFENTLICHEN BEREICHEN	1 226	-	-	30	-	863
99	VON SONSTIGEN BEREICHEN	67	-	-	6	-	-
104	ABZUEGLICH ZAHLUNGEN VON GEMEINDEN/GV.	-	-	-	-	-	-
105	EINNAHMEN DES VERMOEGENSHAUSHALTS ZUSAMMEN	1 458	-	50	107	-	863
106	EINNAHMEN D. VERWALTUNGS- U. VERMOEGENSHAUSHALTS ZUSAMMEN	8 280	-	987	5 081	191	955
	ABZUEGLICH HAUSHALTSTECHNISCHE VERRECHNUNGEN						
107	BEREINIGTE EINNAHMEN	8 280	-	987	5 081	191	955
108	BEREINIGTE EINNAHMEN	4 681	-	754	2 247	88	885
109	ABZUEGLICH ZAHLUNGEN VON ANDEREN EBENEN	3 599	-	233	2 834	103	70
110	NETTOEINNAHMEN						
111	NACHRICHTLICH BRUTTOEINNAHMEN	8 422	-	987	5 189	202	955
	MEHRAUSGABEN(-)/MEHREINNAHMEN						
112	ZUSAMMEN	75 503-	441-	1 893-	19 312-	45 032-	1 039-
113	VERWALTUNGSHAUSHALT	63 011-	219-	773-	12 261-	41 707-	667-
114	VERMOEGENSHAUSHALT	12 492-	222-	1 120-	7 051-	3 325-	372-

NACH AUFGABENBEREICHEN, ARTEN, LAENDERN UND KOERPERSCHAFTSGRUPPEN

DM

DER	KREISANGEHOERIGE GEMEINDEN MIT EINW.							312 SONSTIGE WISSENSCHAFT UND FORSCHUNG				
	BADEN- WUERTTEMB. 7	BAYERN 8	SAAR- LAND 9	ZUSAMMEN 10	WENIGER ALS 10 000 11	10 000 BIS UNT. 20 000 12	20 000 UND MEHR 13	AEMTER U. AE. 14	KREISFREIE STAEDTE 15	LAND- KREISE 16	BEZIRKS- VERBAENDE 17	NR.
-	-	2 525	-	175	23	-	152	-	9 840	-	5 369	01
-	-	58	-	12	-	-	3	-	557	-	55	02
-	-	1	-	5	-	-	5	-	105	-	13	03
-	-	220	-	22	16	-	6	-	799	-	9	04
-	-	45	-	33	-	6	27	-	783	-	117	05
-	-	-	-	-	-	-	-	-	3	-	11	06
-	-	-	-	-	-	-	-	-	2	-	1	07
-	-	132	-	30	2	18	10	-	6 981	41	915	08
-	-	-	-	-	-	-	-	-	92	-	-	09
-	-	88	4	84	45	5	30	-	555	43	100	10
-	-	314	-	53	-	-	53	-	73	22	314	11
-	-	1	-	25	-	-	25	-	116	99	-	12
-	-	-	-	-	-	-	-	-	-	-	-	13
-	-	432	-	38	8	7	23	-	461	49	96	14
-	-	162	-	11	-	-	11	-	34 925	76	216	15
-	-	3 842	211	1 298	22	52	1 224	-	4 347	291	693	16
-	-	-	-	-	-	-	-	-	-	-	-	17
-	-	-	-	5	-	-	5	-	11	-	-	18
-	-	-	-	-	-	-	-	-	-	-	-	19
-	-	-	-	-	-	-	-	-	-	-	-	20
-	-	-	-	-	-	-	-	-	-	-	-	21
-	-	-	-	-	-	-	-	-	-	-	-	26
-	-	23	-	53	-	-	53	-	13	53	23	29
-	-	7 757	215	1 742	120	97	1 525	-	59 637	568	7 886	30
-	-	-	-	-	-	-	-	-	-	-	-	33
-	-	-	20	-	-	-	-	-	-	44	-	34
-	-	-	-	50	-	-	50	-	15	-	-	35
-	-	-	-	-	-	-	-	-	-	-	-	36
-	-	-	-	8	-	-	8	-	3 189	-	116	37
-	-	661	-	22	-	-	22	-	8 840	1 099	29	38
-	-	-	-	-	-	-	-	-	-	83	-	42
-	-	158	-	198	196	-	2	11	244	2	-	43
-	-	-	-	-	-	-	-	-	-	-	-	45
-	-	-	-	-	-	-	-	-	-	-	-	46
-	-	826	20	278	196	-	82	11	12 288	1 228	145	47
-	-	8 617	235	2 020	316	97	1 607	11	71 325	1 796	8 031	48
-	-	1	-	29	-	-	29	-	116	-	-	49
-	-	8 616	235	1 991	316	97	1 578	11	71 809	1 796	8 031	50
-	-	707	-	153	-	21	132	-	2 858	891	779	51
-	-	7 908	235	1 838	316	76	1 446	11	68 951	905	7 252	52
-	-	8 640	235	2 073	316	97	1 660	11	71 938	1 849	8 054	53
-	-	-	-	3	-	-	3	-	1 225	-	5	64
-	-	-	-	1	-	-	-	-	93	-	117	65
-	-	29	-	133	16	113	4	-	888	-	-	66
-	-	212	-	6	-	5	1	-	133	-	92	67
-	-	23	-	42	-	-	42	-	-	53	23	68
-	-	306	-	53	-	-	53	-	127	-	207	69
-	-	-	-	39	39	-	-	-	52	-	-	70
-	-	-	-	11	-	-	11	-	13	-	-	71
-	-	68	-	83	-	21	62	-	2 701	-	239	72
-	-	6	-	205	-	3	202	-	360	8	40	73
-	-	-	-	-	-	-	-	-	-	-	-	74
-	-	-	-	-	-	-	-	-	-	-	-	75
-	-	7	-	1	-	-	1	-	7	4	-	76
-	-	-	-	-	-	-	-	-	-	-	-	77
-	-	-	-	-	-	-	-	-	-	-	-	81
-	-	-	-	-	-	-	-	-	-	-	-	82
-	-	-	-	-	-	-	-	-	-	-	-	83
-	-	23	-	53	-	-	53	-	13	53	23	87
-	-	628	-	524	56	142	326	-	5 586	12	700	88
-	-	-	-	-	-	-	-	-	-	-	-	91
-	-	-	-	17	-	-	17	-	-	28	-	92
-	-	-	105	1	-	-	1	-	5	112	-	93
-	-	-	-	-	-	-	-	-	-	-	-	94
-	-	-	-	1	1	-	-	-	1	-	-	95
-	-	-	-	-	-	-	-	-	-	-	-	96
-	-	-	-	-	-	-	-	-	-	-	-	97
-	-	333	-	-	-	-	-	-	30	863	333	98
-	-	-	-	-	-	-	-	-	67	-	-	99
-	-	-	-	-	-	-	-	-	-	-	-	104
-	-	333	105	19	1	-	18	-	103	1 003	333	105
-	-	961	105	543	57	142	344	-	5 689	1 015	1 033	106
-	-	-	-	-	-	-	-	-	-	-	-	107
-	-	961	105	543	57	142	344	-	5 689	1 015	1 033	108
-	-	707	-	153	-	21	132	-	2 858	891	779	109
-	-	254	105	390	57	121	212	-	2 831	124	254	110
-	-	984	105	596	57	142	397	-	5 702	1 068	1 056	111
-	-	7 656-	130-	1 477-	259-	45	1 263-	11-	66 236-	781-	6 998-	112
-	-	7 169-	215-	1 218-	64-	45	1 199-	-	54 051-	556-	7 186-	113
-	-	487-	85	259-	195-	-	64-	11-	12 185-	225-	188	114

4 AUSGABEN UND EINNAHMEN DER GEMEINDEN UND GEMEINDEVERBAENDE

		1 000					
32 MUSEEN, SAMMLUNGEN, AUSSTELLUNGEN		LAEN-					
NR.	ART DER AUSGABEN / EINNAHMEN	GEMEINDEN U. GEMEINDE- VERBAENDE INSGESAMT	SCHLESW.- HOLSTEIN	NIEDER- SACHSEN	NORDRHEIN- WESTFALEN	HESSEN	RHEINLAND- PFA LZ
		1	2	3	4	5	6
01	PERSONALAUSGABEN	372 828	8 839	41 613	134 527	43 232	15 341
02	UNTERHALTUNGS-AUFWAND	32 401	655	2 916	10 628	4 417	940
03	GERÄTE, AUSSTATTUNGS- U. AUSRÜSTUNGS-GEGENSTÄNDE	10 035	223	787	2 622	1 050	387
04	MIETEN UND PACHTEN	10 880	156	977	1 692	3 299	199
05	BEWIRTSCHAFTUNG DER GRUNDSTÜCKE, BAULICHEN ANLAGEN USW.	55 595	1 178	5 163	20 818	5 044	2 370
06	HALTUNG VON FAHRZEUGEN	638	-	43	427	61	18
07	BESONDERE AUFWENDUNGEN FÜR BEDIENSTETE	425	-	30	170	60	8
08	WEITERE VERWALTUNGS- UND BETRIEBSAUSGABEN	87 739	040	945	18 021	22 056	711
09	STEUERN, VERSICHERUNGEN, SCHADENSFÄLLE	12 555	48	193	2 140	5 745	320
10	GESCHÄFTSAUSGABEN, WEITERE ALLGEMEIN SÄCHLICHE AUSGABEN, ERSTATTUNGEN VON AUSGABEN DES VERWALTUNGSHAUSHALTS	25 259	507	1 281	10 247	484	5
11	AN ÖFFENTLICHEN BEREICH	1 164	74	145	450	31	109
12	AN SONSTIGE BEREICHE	5 935	28	815	3 572	431	609
13	KALKULATORISCHE KOSTEN	16 231	16	2 180	213	9 500	64
14	ZUSCHÜESSE F. LFD. ZWECHE AN SOZIALE D.ÄHNL. EINRICHTUNGEN	3 203	380	-	1 331	-	286
15	ZUWEISUNGEN UND SONSTIGE ZUSCHÜESSE FÜR LAUFENDE ZWECKE	7 348	7	666	729	32	322
16	AN ÖFFENTLICHEN BEREICH	38 285	275	7 286	17 890	1 063	1 164
17	SCHULDENDIENSTHILFEN	-	-	-	-	-	-
18	AN ÖFFENTLICHEN BEREICH	-	-	-	-	-	-
19	AN SONSTIGE BEREICHE	31	-	31	-	-	-
20	LEISTUNGEN DER SOZIAL- U. JUGENDHILFE AUSSERH. V. EINRICHT.	-	-	-	-	-	-
21	LEISTUNGEN DER SOZIAL- U. JUGENDHILFE IN EINRICHTUNGEN	-	-	-	-	-	-
22	LEISTUNGEN AN KRIEGSGOPFER, SONSTIGE SOZIALE LEISTUNGEN	-	-	-	-	-	-
23	WEITERE FINANZAUSGABEN	12	-	4	8	-	-
24	ABZUGLICH ZAHLUNGEN VON GEMEINDEN/GV.	3 385	133	450	961	117	223
30	AUSGABEN DES VERWALTUNGSHAUSHALTS ZUSAMMEN	679 374	13 280	68 633	225 630	101 388	25 491
33	GEWÄHRUNG VON DARLEHEN	-	-	-	-	-	-
34	AN ÖFFENTLICHEN BEREICH	-	-	-	-	-	-
35	AN SONSTIGE BEREICHE	100	-	-	100	-	-
36	VERMOEGENSERWERB	-	-	-	-	-	-
37	ERWERB VON BETEILIGUNGEN, KAPITALEINLAGEN	211	-	100	-	-	-
38	ERWERB VON GRUNDSTÜCKEN	9 375	541	484	6 967	-	12
39	ERWERB VON BEWEGLICHEN SACHEN DES ANLAGEVERMOEGENS	83 918	919	5 267	28 659	9 731	2 546
40	BAUMASSNAHMEN	292 610	2 408	20 301	97 101	74 250	2 888
41	ZUWEISUNGEN UND ZUSCHÜESSE FÜR INVESTITIONEN	-	-	-	-	-	-
42	AN ÖFFENTLICHEN BEREICH	12 084	175	406	4 883	-	91
43	AN SONSTIGE BEREICHE	13 368	1 417	2 072	1 776	222	580
44	SONSTIGE AUSGABEN DES VERMOEGENSHAUSHALTS	-	-	-	-	-	-
45	ABZUGLICH ZAHLUNGEN VON GEMEINDEN/GV.	6 091	113	571	3 184	63	65
46	AUSGABEN DES VERMOEGENSHAUSHALTS ZUSAMMEN	405 575	5 347	28 059	135 302	84 140	6 052
47	AUSGABEN DES VERWALTUNGS- U. VERMOEGENSHAUSHALTS ZUSAMMEN	1 084 945	18 627	96 692	361 932	185 528	31 543
48	ABZUGLICH HAUSHALTSTECHNISCHE VERRECHNUNGEN	25 396	44	2 995	3 188	9 931	647
49	BEREINIGTE AUSGABEN	1 059 553	18 583	93 697	358 744	175 597	30 896
50	ABZUGLICH ZAHLUNGEN VON ANDEREN EBENEN	129 248	3 303	17 574	55 649	10 233	2 532
51	NETTOAUSGABEN	930 305	15 280	76 123	303 095	165 364	28 364
52	NACHRICHTLICH BRUTTOAUSGABEN	1 094 425	18 873	97 713	366 077	185 708	31 831
53	GEBÜHREN, ZWECHEBUNDENE ABGABEN	44 530	260	4 583	10 903	9 157	1 386
54	EINNAHMEN AUS VERKAUF	16 795	154	853	4 543	2 014	836
55	MIETEN UND PACHTEN	7 867	136	955	1 820	1 910	209
56	SONSTIGE VERWALTUNGS- UND BETRIEBS-EINNAHMEN	5 081	91	245	1 024	196	228
57	ERSTATTUNGEN VON AUSGABEN DES VERWALTUNGSHAUSHALTS	-	-	-	-	-	-
58	VON GEMEINDEN/GV.	1 032	25	87	331	16	36
59	VON ANDEREN ÖFFENTLICHEN BEREICHEN	2 100	400	16	120	2	165
60	VON SONSTIGEN BEREICHEN	3 118	674	147	1 195	131	27
61	ZUWEISUNGEN UND ZUSCHÜESSE FÜR LAUFENDE ZWECKE	-	-	-	-	-	-
62	VON GEMEINDEN/GV.	2 353	108	363	630	101	187
63	VON ANDEREN ÖFFENTLICHEN BEREICHEN	41 760	919	14 407	12 600	1 979	1 180
64	VON SONSTIGEN BEREICHEN	6 662	37	573	2 953	486	320
65	ZINSEINNAHMEN	-	-	-	-	-	-
66	VON GEMEINDEN/GV.	-	-	-	-	-	-
67	VON ANDEREN ÖFFENTLICHEN BEREICHEN	-	-	-	-	-	-
68	VON SONSTIGEN BEREICHEN	146	-	4	15	-	10
69	GEWINNANTEILE, KONZESSIONSABGABEN	-	-	-	-	-	-
70	ERSATZ V. SOZIALEN LEISTUNGEN AUSSERHALB V. EINRICHTUNGEN	-	-	-	-	-	-
71	ERSATZ V. SOZIALEN LEISTUNGEN IN EINRICHTUNGEN	-	-	-	-	-	-
72	WEITERE FINANZEINNAHMEN	153	21	-	-	-	-
73	ABZUGLICH ZAHLUNGEN VON GEMEINDEN/GV.	2 385	133	450	961	117	223
74	EINNAHMEN DES VERWALTUNGSHAUSHALTS ZUSAMMEN	128 213	2 692	21 783	35 173	15 825	4 361
75	RÜCKFLÜSSE VON DARLEHEN	-	-	-	-	-	-
76	VON GEMEINDEN/GV.	-	-	-	-	-	-
77	VON ANDEREN ÖFFENTLICHEN BEREICHEN	-	-	-	-	-	-
78	VON SONSTIGEN BEREICHEN	157	-	13	100	-	33
79	EINNAHMEN AUS DER VERAEUSSERUNG VON BETEILIGUNGEN	17	9	8	-	-	-
80	EINNAHMEN A.D. VERAEUSSERUNG V. SACHEN D. ANLAGEVERMOEGENS	1 836	6	95	955	151	28
81	BEITRÄGE UND ÄHNLICHE ENTGELTE	18	-	-	-	-	-
82	ZUWEISUNGEN UND ZUSCHÜESSE FÜR INVESTITIONEN	-	-	-	-	-	-
83	VON GEMEINDEN/GV.	6 091	113	571	3 184	63	65
84	VON ANDEREN ÖFFENTLICHEN BEREICHEN	85 388	1 984	3 151	42 523	8 252	1 187
85	VON SONSTIGEN BEREICHEN	16 842	60	1 022	2 880	2 174	266
86	ABZUGLICH ZAHLUNGEN VON GEMEINDEN/GV.	6 091	113	571	3 184	63	65
87	EINNAHMEN DES VERMOEGENSHAUSHALTS ZUSAMMEN	104 258	2 059	4 289	46 854	10 577	1 514
88	EINNAHMEN D. VERWALTUNGS- U. VERMOEGENSHAUSHALTS ZUSAMMEN	232 471	4 751	26 072	82 037	26 402	5 875
89	ABZUGLICH HAUSHALTSTECHNISCHE VERRECHNUNGEN	1 082	-	85	797	5	13
90	BEREINIGTE EINNAHMEN	231 389	4 751	25 987	81 240	26 397	5 862
91	ABZUGLICH ZAHLUNGEN VON ANDEREN EBENEN	129 248	3 303	17 574	55 649	10 233	2 532
92	NETTOEINNAHMEN	102 141	1 448	8 413	25 591	16 164	3 330
93	NACHRICHTLICH BRUTTOEINNAHMEN	241 947	4 997	27 093	86 182	26 582	6 163
94	MEHRAUSGABEN(-)/MEHREINNAHMEN	-	-	-	-	-	-
95	ZUSAMMEN	852 478-	13 876-	70 620-	279 895-	159 126-	25 668-
96	VERWALTUNGSHAUSHALT	551 161-	10 588-	46 850-	190 457-	85 563-	21 130-
97	VERMOEGENSHAUSHALT	301 317-	3 288-	23 770-	89 438-	73 563-	4 538-

NACH AUFGABENBEREICHEN, ARTEN, LAENDERN UND KOERPERSCHAFTSGRUPPEN

DM

DER KREISANGEHÖRIGE GEMEINDEN MIT EINW.							32 MUSEEN, SAMMLUNGEN, AUSSTELLUNGEN				
BADEN- WÜRTTEMB. 7	BAYERN 8	SAAR- LAND 9	ZUSAMMEN 10	WENIGER ALS 10 000 11	10 000 BIS UNT. 20 000 12	20 000 UND MEHR 13	AEMTER U. A. E. 14	KREISFREIE STÄDTE 15	LAND- KREISE 16	BEZIRKS- VERBAENDE 17	NR.
59 662	65 013	4 601	103 135	9 516	15 299	78 320	235	216 212	23 663	29 583	01
5 626	6 655	564	8 046	1 038	1 729	5 279	110	19 669	2 815	1 761	02
1 832	2 825	316	4 796	946	1 224	2 564	5	4 215	714	365	03
1 924	2 623	10	2 821	310	580	1 931	19	7 274	352	414	04
7 873	8 939	1 111	13 196	1 798	2 763	8 635	99	36 203	2 732	3 365	05
48	241	-	57	10	3	44	-	376	30	375	06
70	69	10	68	1	4	63	1	280	9	67	07
25 701	11 955	301	26 208	2 304	3 115	20 789	64	55 027	2 730	3 707	08
1 105	1 994	10	1 793	216	659	918	3	10 542	114	1 103	09
3 785	4 953	36	6 666	934	1 447	4 285	57	12 810	2 211	1 512	10
50	255	46	454	68	150	236	19	3	675	13	11
3 101	1 236	143	2 908	318	978	1 612	1	6 236	214	576	12
3 030	1 229	-	1 455	336	262	857	-	14 449	328	-	13
648	558	-	1 612	139	241	1 232	3	1 181	347	60	14
69	5 531	4	1 118	498	4	616	48	673	3 504	2 005	15
3 108	6 846	653	6 119	486	1 084	4 548	95	27 581	3 241	1 249	16
-	-	-	-	-	-	-	-	-	-	-	17
-	-	-	4	-	4	-	-	-	27	-	18
-	-	-	-	-	-	-	-	-	-	-	19
-	-	-	-	-	-	-	-	-	-	-	20
-	-	-	-	-	-	-	-	-	-	-	21
253	1 242	6	1 911	504	475	932	9	8	4	-	26
117 478	119 678	7 799	178 485	18 416	29 071	130 998	750	412 231	43 049	44 859	30
-	-	-	-	-	-	-	-	-	-	-	33
-	-	-	-	-	-	-	-	100	-	-	34
11	100	-	111	2	-	109	-	100	-	-	35
527	844	-	7 721	556	2 110	5 055	221	916	515	2	36
18 694	17 454	643	31 523	2 951	6 946	22 226	166	40 883	5 371	5 975	37
54 624	39 210	1 828	93 804	14 970	13 669	65 185	511	152 625	23 084	22 586	38
343	6 186	-	1 180	370	442	368	30	141	3 551	7 182	42
2 994	3 881	426	6 320	482	1 817	4 021	10	4 576	2 139	323	43
-	-	-	-	-	-	-	-	-	-	-	45
577	1 491	27	3 376	1 101	802	1 473	180	1 008	1 440	87	46
78 616	66 185	2 870	137 283	18 230	23 582	95 471	758	198 333	33 220	35 981	47
194 091	185 867	10 669	315 768	36 646	52 653	226 469	1 508	610 564	76 269	80 840	48
6 023	2 452	116	4 321	651	1 233	2 437	1	20 056	447	571	49
188 068	183 415	10 553	311 447	35 995	51 420	224 032	1 507	590 508	75 822	80 269	50
18 495	19 848	1 614	59 052	9 785	10 422	38 845	472	45 165	15 578	8 981	51
169 573	163 567	8 939	252 395	26 210	40 998	185 187	1 035	545 343	60 244	71 288	52
194 921	185 600	10 702	321 055	38 251	53 930	228 874	1 697	612 080	76 370	81 223	53
7 671	10 059	511	7 297	2 132	1 637	3 528	28	31 707	2 816	2 682	64
5 904	2 462	29	5 033	496	279	4 258	-	9 836	858	1 068	65
953	1 841	43	1 750	236	555	959	3	5 188	407	519	66
1 290	2 000	7	2 017	659	384	974	7	2 261	168	628	67
176	359	2	496	83	189	224	-	92	439	5	68
1 196	199	-	1 663	512	328	823	-	97	165	175	69
589	332	14	858	42	139	677	-	718	729	814	70
77	883	4	1 415	421	286	708	9	416	222	291	71
3 777	5 876	1 022	20 458	3 602	9 851	13 005	116	15 174	2 707	3 305	72
994	1 340	3	1 729	353	450	886	29	4 294	356	254	73
-	-	-	-	-	-	-	-	-	-	-	74
104	13	-	102	3	-	99	5	25	14	-	75
-	-	-	-	-	-	-	-	-	-	-	76
-	-	-	-	-	-	-	-	-	-	-	77
-	-	-	-	-	-	-	-	-	-	-	81
17	117	-	36	21	-	15	-	117	-	-	82
253	1 242	6	1 911	504	475	932	9	508	661	296	87
22 505	24 245	1 629	40 943	8 096	7 623	25 224	188	69 417	8 220	9 445	88
-	-	-	-	-	-	-	-	-	-	-	91
2	9	-	41	9	32	-	13	102	1	-	92
-	-	-	8	-	-	8	-	9	-	-	93
350	209	42	1 019	16	268	735	-	785	9	23	94
18	-	-	18	18	-	-	-	-	-	-	95
577	1 491	27	3 376	1 101	802	1 473	180	1 008	1 440	87	97
13 520	13 773	592	36 931	5 671	6 243	25 017	356	29 894	12 705	5 501	98
4 703	5 424	313	6 519	1 604	1 045	3 870	14	8 232	225	1 852	99
577	1 491	27	3 376	1 101	802	1 473	180	1 008	1 440	87	104
18 593	19 415	947	44 536	7 318	7 588	29 630	383	39 022	12 941	7 376	105
41 098	43 660	2 576	85 479	15 414	15 211	54 854	571	108 439	21 161	16 821	106
12	170	-	254	7	99	148	-	54	-	774	107
41 086	43 490	2 576	85 225	15 407	15 112	54 706	571	108 385	21 161	16 047	108
18 495	19 848	1 614	59 052	9 785	10 422	38 845	472	45 165	15 578	8 981	109
22 591	23 642	962	26 173	5 622	4 620	15 861	99	63 220	5 583	7 066	110
41 928	46 393	2 609	90 766	17 019	16 488	57 259	760	109 955	23 262	17 204	111
152 993-	142 207-	8 093-	230 289-	21 232-	37 442-	171 615-	937-	502 125-	55 108-	64 019-	112
94 970-	95 433-	6 170-	137 542-	10 320-	21 448-	105 774-	562-	342 814-	34 829-	35 414-	113
58 023-	46 774-	1 923-	92 747-	10 912-	15 994-	65 841-	375-	159 311-	20 279-	28 605-	114

4 AUSGABEN UND EINNAHMEN DER GEMEINDEN UND GEMEINDEVERBAENDE

							1 000
33 THEATER, KONZERTE, MUSIKPFLEGE							LAEN-
		GEMEINDEN U. GEMEINDE- VERBAENDE INSGESAMT	SCHLESW.- HOLSTEIN	NIEDER- SACHSEN	NORDRHEIN- WESTFALEN	HESSEN	RHEINLAND- PFA LZ
NR.	ART DER AUSGABEN / EINNAHMEN	1	2	3	4	5	6
01	PERSONALAUSGABEN	1 340 073	56 448	48 777	565 275	93 491	90 778
02	UNTERHALTUNGS-AUFWAND	48 510	2 166	2 608	26 035	3 680	663
03	GERAETE, AUSSTATTUNGS- U. AUSRUESTUNGSGEGENSTAENDE	14 018	372	505	6 124	563	1 140
04	MIETEN UND PACHTEN	28 027	1 006	524	7 155	2 121	1 927
05	BEWIRTSCHAFTUNG DER GRUNDSTUECKE, BAULICHEN ANLAGEN USW.	51 606	2 169	2 594	23 044	2 808	2 031
06	HALTUNG VON FAHRZEUGEN	1 478	5	11	168	58	57
07	BESONDERE AUFWENDUNGEN FUER BEDIENTESTE	1 844	56	46	910	48	102
08	WEITERE VERWALTUNGS- UND BETRIEBSAUSGABEN	307 665	0 587	17 257	89 081	70 856	22 237
09	STEUERN, VERSICHERUNGEN, SCHADENSPAELLE	11 911	274	26	3 16	5 908	21
10	GESCHAFTSAUSGABEN, WEITERE ALLGEMEINSAECHLICHE AUSGABEN	46 811	1 431	1 311	23 42	1 66	3 43
	ERSTATTUNGEN VON AUSGABEN DES VERWALTUNGSHAUSHALTS						
11	AN OEFFENTLICHEN BEREICH	22 058	-	261	2 621	16 93	1
12	AN SONSTIGE BEREICHE	97 775	3 644	1 103	67 405	1 875	1 162
13	KALKULATORISCHE KOSTEN	46 351	1 865	882	786	4 408	-
14	ZUSCHUESSE F. L.F.C. ZWECHE AN SOZIALE O. AEHNL. EINRICHTUNGEN	136 420	5 169	8 176	36 703	34	2 963
	ZUWEISUNGEN UND SONSTIGE ZUSCHUESSE FUER LAUFENDE ZWECHE						
15	AN OEFFENTLICHEN BEREICH	252 090	260	54 518	56 189	33 336	5 478
16	AN SONSTIGE BEREICHE	244 497	5 802	38 715	140 048	24 147	1 184
	SCHULDENDIENSTHILFEN						
17	AN OEFFENTLICHEN BEREICH	33	-	33	-	-	-
18	AN SONSTIGE BEREICHE	242	-	31	-	-	2
19	LEISTUNGEN DER SOZIAL- U. JUGENDHILFE AUSSERH. V. EINRICHT.	-	-	-	-	-	-
20	LEISTUNGEN DER SOZIAL- U. JUGENDHILFE IN EINRICHTUNGEN	-	-	-	-	-	-
21	LEISTUNGEN AN KRIEGSGOPFER, SONSTIGE SOZIALE LEISTUNGEN	-	-	-	-	-	-
26	WEITERE FINANZAUSGABEN	147	-	1	55	7	-
29	ABZUEGLICH ZAHLUNGEN VON GEMEINDEN/GV.	25 829	307	3 120	4 718	1 525	5 512
30	AUSGABEN DES VERWALTUNGSHAUSHALTS ZUSAMMEN	2 624 731	86 939	170 500	1 042 481	266 387	128 599
	GEWAEHRUNG VON DARLEHEN						
33	AN OEFFENTLICHEN BEREICH	-	-	-	-	-	-
34	AN SONSTIGE BEREICHE	103	15	7	-	7	6
	VERMOEGENSERWERB						
35	ERWERB VON BETEILIGUNGEN, KAPITALEINLAGEN	3 304	-	-	3 300	-	-
36	ERWERB VON GRUNDSTUECKEN	3 489	40	172	986	-	771
37	ERWERB VON BEWEGLICHEN SACHEN DES ANLAGEVERMOEGENS	29 448	577	1 858	12 508	1 266	1 619
38	BAUHAUSSNAHMEN	159 365	4 601	8 376	37 376	41 688	4 171
	ZUWEISUNGEN UND ZUSCHUESSE FUER INVESTITIONEN						
42	AN OEFFENTLICHEN BEREICH	8 207	285	2 181	437	-	149
43	AN SONSTIGE BEREICHE	18 882	17	4 385	3 602	409	421
45	SONSTIGE AUSGABEN DES VERMOEGENSHAUSHALTS	-	-	-	-	-	-
46	ABZUEGLICH ZAHLUNGEN VON GEMEINDEN/GV.	2 948	200	2 200	19	-	163
47	AUSGABEN DES VERMOEGENSHAUSHALTS ZUSAMMEN	219 850	5 339	14 779	58 790	43 370	6 974
48	AUSGABEN DES VERWALTUNGS- U. VERMOEGENSHAUSHALTS ZUSAMMEN	2 844 581	94 278	185 279	1 101 271	309 757	135 573
49	ABZUEGLICH HAUSHALTSTECHNISCHE VERRECHNUNGEN	141 962	5 264	1 985	67 184	6 119	1 687
50	BEREINIGTE AUSGABEN	2 702 619	89 014	183 294	1 034 087	303 638	133 886
51	ABZUEGLICH ZAHLUNGEN VON ANDEREN EBENEN	267 791	24 085	4 452	58 541	7 538	28 902
52	NETTOAUSGABEN	2 434 828	64 929	178 842	975 546	296 100	104 984
53	NACHRICHTLICH BRUTTOAUSGABEN	2 873 358	94 785	190 599	1 106 008	311 262	141 248
64	GEBUEHREN, ZWECHEGEBUNDENE ABGABEN	389 411	11 992	25 284	154 995	17 513	27 985
65	EINNAHMEN AUS VERKAUF	8 180	679	98	3 692	343	631
66	MIETEN UND PACHTEN	18 632	1 065	2 457	6 872	514	283
67	SONSTIGE VERWALTUNGS- UND BETRIEBSEINNAHMEN	55 030	178	363	2 997	46 026	182
	ERSTATTUNGEN VON AUSGABEN DES VERWALTUNGSHAUSHALTS						
68	VON GEMEINDEN/GV.	4 924	139	293	2 883	53	212
69	VON ANDEREN OEFFENTLICHEN BEREICHEN	5 703	2	787	898	21	3
70	VON SONSTIGEN BEREICHEN	66 153	4 888	99	53 504	670	391
	ZUWEISUNGEN UND ZUSCHUESSE FUER LAUFENDE ZWECHE						
71	VON GEMEINDEN/GV.	20 905	168	2 827	1 835	1 472	5 300
72	VON ANDEREN OEFFENTLICHEN BEREICHEN	239 379	22 617	3 146	50 211	6 974	28 544
73	VON SONSTIGEN BEREICHEN	16 199	39	1 090	3 529	500	632
	ZINSEINNAHMEN						
74	VON GEMEINDEN/GV.	-	-	-	-	-	-
75	VON ANDEREN OEFFENTLICHEN BEREICHEN	1	-	-	1	-	-
76	VON SONSTIGEN BEREICHEN	114	4	-	17	1	-
77	GEWINNANTEILE, KONZESSIONSABGABEN	12	-	-	-	5	-
81	ERSATZ V. SOZIALEN LEISTUNGEN AUSSERHALB V. EINRICHTUNGEN	-	-	-	-	-	-
82	ERSATZ V. SOZIALEN LEISTUNGEN IN EINRICHTUNGEN	-	-	-	-	-	-
83	WEITERE FINANZEINNAHMEN	19	-	-	-	-	-
87	ABZUEGLICH ZAHLUNGEN VON GEMEINDEN/GV.	25 829	307	3 120	4 718	1 525	5 512
88	EINNAHMEN DES VERWALTUNGSHAUSHALTS ZUSAMMEN	798 795	41 464	33 324	276 716	72 567	58 651
	RUECKFLUESSE VON DARLEHEN						
91	VON GEMEINDEN/GV.	16	-	16	-	-	-
92	VON ANDEREN OEFFENTLICHEN BEREICHEN	-	-	-	-	-	-
93	VON SONSTIGEN BEREICHEN	213	24	-	82	4	14
95	EINNAHMEN AUS DER VERAEUSSERUNG VON BETEILIGUNGEN	-	-	-	-	-	-
96	EINNAHMEN A.D. VERAEUSSERUNG V. SACHEN D. ANLAGEVERMOEGENS	20 404	12	35	74	20 053	110
99	BEITRAEGE UND AEHNLICHE ENTGELTE	1 699	-	-	-	-	-
	ZUWEISUNGEN UND ZUSCHUESSE FUER INVESTITIONEN						
97	VON GEMEINDEN/GV.	2 932	200	2 184	19	-	163
98	VON ANDEREN OEFFENTLICHEN BEREICHEN	22 708	1 466	519	7 431	543	355
99	VON SONSTIGEN BEREICHEN	5 019	62	454	1 231	69	21
104	ABZUEGLICH ZAHLUNGEN VON GEMEINDEN/GV.	2 948	200	2 200	19	-	163
105	EINNAHMEN DES VERMOEGENSHAUSHALTS ZUSAMMEN	50 043	1 564	1 008	8 818	20 669	500
106	EINNAHMEN D. VERWALTUNGS- U. VERMOEGENSHAUSHALTS ZUSAMMEN	848 838	43 028	34 332	285 534	93 236	59 151
107	ABZUEGLICH HAUSHALTSTECHNISCHE VERRECHNUNGEN	60 234	2 372	6	51 806	96	86
108	BEREINIGTE EINNAHMEN	788 604	40 656	34 326	233 728	93 140	59 065
109	ABZUEGLICH ZAHLUNGEN VON ANDEREN EBENEN	267 791	24 085	4 452	58 541	7 538	28 902
110	NETTOEINNAHMEN	520 813	16 571	29 874	175 187	85 602	30 163
111	NACHRICHTLICH BRUTTOEINNAHMEN	877 615	43 535	39 652	290 271	94 761	64 826
	MEHRAUSGABEN(-)/MEHREINNAHMEN						
112	ZUSAMMEN	1 995 743-	51 250-	150 947-	815 737-	216 521-	76 422-
113	VERWALTUNGSHAUSHALT	1 825 936-	47 475-	137 176-	765 765-	193 820-	69 948-
114	VERMOEGENSHAUSHALT	169 807-	3 775-	13 771-	49 972-	22 701-	6 474-

NACH AUFGABENBEREICHEN, ARTEN, LAENDERN UND KOERPERSCHAFTSGRUPPEN

DM

33 THEATER, KONZERTE, MUSIKPFLEGE											
DER	KREISANGEHÖRIGE GEMEINDEN MIT EINW.						AEMTER	KREISFREIE	LAND-	BEZIRKS-	NR.
BADEN- WÜRTTEMB.	BAYERN	SAAR- LAND	ZUSAMMEN	WENIGER ALS 10 000	10 000 BIS UNT. 20 000	20 000 UND MEHR	U. AE.	STÄDTE	KREISE	VERBAENDE	
7	8	9	10	11	12	13	14	15	16	17	
247 092	228 378	7 834	266 540	21 993	49 772	194 775	2 416	999 972	52 517	18 628	01
6 527	6 765	85	8 810	625	1 204	6 981	35	39 231	338	96	02
3 211	2 075	28	3 934	612	849	2 473	20	9 637	330	97	03
3 566	11 549	172	5 907	365	613	4 929	34	21 548	132	406	04
9 766	8 993	197	12 808	1 204	1 905	9 699	70	37 856	619	253	05
38	145	-	46	1	12	33	-	351	21	60	06
459	212	-	516	83	75	358	1	1 277	37	13	07
58 996	39 295	2 363	100 601	5 989	13 491	81 121	345	200 889	4 296	1 534	08
761	1 334	5	1 717	84	299	1 334	1	10 104	53	37	09
8 026	6 992	521	16 832	1 832	2 753	12 247	153	24 409	4 714	705	10
749	1 314	-	4 019	1 716	1 751	552	-	16 974	967	99	11
17 732	4 796	58	13 573	3 096	3 113	7 364	60	83 482	396	264	12
28 085	9 746	26	8 963	322	1 472	7 169	-	37 344	44	-	13
54 442	27 882	1 054	75 165	15 063	13 767	46 335	550	34 204	19 635	6 866	14
74 584	27 386	339	22 235	1 869	3 426	16 940	816	206 220	19 176	3 643	15
14 254	20 251	96	41 845	4 827	5 619	31 399	638	186 906	15 030	78	16
-	-	-	-	-	-	-	-	-	33	-	17
5	204	-	11	11	-	-	26	205	-	-	18
-	-	-	-	-	-	-	-	-	-	-	19
-	-	-	-	-	-	-	-	-	-	-	20
-	-	-	-	-	-	-	-	-	-	-	21
-	84	-	54	-	-	54	-	93	-	-	26
6 519	4 060	68	17 402	1 872	3 395	12 135	63	2 215	858	5 291	29
521 774	393 341	12 710	566 174	57 820	96 726	411 628	5 102	1 908 487	117 480	27 488	30
-	-	-	-	-	-	-	-	-	-	-	33
29	39	-	69	41	9	19	-	-	34	-	34
4	-	-	21	21	-	-	-	3 283	-	-	35
1 404	116	-	1 517	319	-	1 198	-	1 572	-	-	36
6 700	4 850	70	13 058	1 831	2 411	8 816	44	15 050	960	336	37
32 828	29 681	43	49 391	6 248	8 758	34 385	53	106 177	3 725	19	38
5 076	75	-	518	72	106	340	55	5 186	2 198	250	42
8 690	1 276	82	10 764	1 709	1 126	7 929	2	7 877	239	-	43
-	-	-	-	-	-	-	-	-	-	-	45
238	128	-	2 796	314	571	1 911	42	-	16	94	46
54 494	35 909	195	72 542	9 927	11 839	50 776	112	139 545	7 140	511	47
576 268	429 250	12 905	638 716	67 747	108 565	462 404	5 214	2 048 032	124 620	27 999	48
45 097	14 542	84	21 640	2 737	4 537	14 366	60	119 571	427	264	49
531 171	414 708	12 821	617 076	65 010	104 028	448 038	5 154	1 928 461	124 193	27 735	50
87 966	55 716	591	34 440	4 199	6 885	23 356	70	223 766	2 523	6 992	51
443 205	358 992	12 230	582 636	60 811	97 143	424 682	5 084	1 704 695	121 670	20 743	52
583 025	433 438	12 973	658 914	69 933	112 531	476 450	5 319	2 050 247	125 494	33 384	53
84 758	63 110	3 774	150 924	14 590	27 979	108 355	1 289	206 809	26 965	3 424	64
2 022	710	5	2 163	461	162	1 540	6	5 890	81	40	65
3 636	3 624	181	6 242	288	810	5 144	9	12 250	101	30	66
3 123	2 141	20	3 892	690	845	2 357	13	51 010	52	63	67
778	566	-	4 141	402	1 115	2 624	2	258	425	98	68
562	3 340	90	919	151	413	355	-	4 652	132	-	69
5 507	1 083	11	2 210	278	888	1 044	50	61 374	2 519	-	70
5 741	3 494	68	13 261	1 470	2 280	9 511	61	1 957	433	5 193	71
77 927	49 469	491	23 530	2 880	5 726	14 924	62	207 023	1 787	6 977	72
6 362	3 628	419	5 002	1 188	1 106	2 708	119	10 918	151	9	73
-	-	-	-	-	-	-	-	-	-	-	74
-	-	-	1	-	1	-	-	-	-	-	75
85	7	-	93	1	2	90	-	21	-	-	76
-	-	-	12	-	-	12	-	-	-	-	77
-	-	-	-	-	-	-	-	-	-	-	81
-	-	-	-	-	-	-	-	-	-	-	82
19-	-	-	1	-	-	1	-	20-	-	-	83
6 519	4 060	68	17 402	1 872	3 395	12 135	63	2 215	858	5 291	87
183 970	127 112	4 991	194 989	20 527	37 932	136 530	1 548	559 927	31 788	10 543	88
-	-	-	-	-	-	-	-	-	16	-	91
-	-	-	-	-	-	-	-	-	-	-	92
21	68	-	94	45	17	32	-	96	23	-	93
-	-	-	-	-	-	-	-	-	-	-	94
75	45	-	170	26	35	109	-	20 202	29	3	95
1 699	-	-	120	99	-	21	-	1 579	-	-	96
238	128	-	2 796	314	571	1 911	42	-	-	94	97
9 477	2 907	10	9 990	1 168	745	8 077	8	12 091	604	15	98
1 166	2 016	-	1 822	455	828	539	-	2 948	249	-	99
238	128	-	2 796	314	571	1 911	42	-	16	94	104
12 438	5 036	10	12 186	1 793	1 625	8 778	8	36 916	905	18	105
196 408	132 148	5 001	207 185	22 320	39 557	145 308	1 556	596 843	32 693	10 561	106
5 155	713	-	1 412	154	373	885	-	58 760	62	-	107
191 253	131 435	5 001	205 773	22 166	39 184	144 423	1 556	538 083	32 631	10 561	108
87 966	55 716	591	34 440	4 199	6 885	23 356	70	223 766	2 523	6 992	109
103 287	75 719	4 410	171 333	17 967	32 299	121 067	1 486	314 317	30 108	3 569	110
203 165	136 336	5 069	227 383	24 506	43 523	159 354	1 661	599 058	33 567	15 946	111
379 860-	297 102-	7 904-	431 531-	45 427-	69 008-	317 096-	3 658-	1 451 189-	91 927-	17 438-	112
337 804-	266 229-	7 719-	371 185-	37 293-	58 794-	275 098-	3 554-	1 348 560-	65 692-	16 945-	113
42 056-	30 873-	185-	60 346-	8 134-	10 214-	41 998-	104-	102 629-	6 235-	493-	114

4 AUSGABEN UND EINNAHMEN DER GEMEINDEN UND GEMEINDEVERBAENDE

		1 000					
34 SONSTIGE KUNSTPFLEGE		LAEN-					
Nr.	ART DER AUSGABEN / EINNAHMEN	GEMEINDEN U. VERBAENDE INSGESAMT 1	SCHLESW.- HOLSTEIN 2	NIEDER- SACHSEN 3	NORDRHEIN- WESTFALEN 4	HESSEN 5	RHEINLAND- PFAEZ 6
01	PERSONALAUSGABEN	7 917	689	1 060	3 140	297	600
02	UNTERHALTUNGS-AUFWAND	1 369	94	204	243	400	65
03	GERAETE, AUSSTATTUNGS- U. AUSRUESTUNGS-GEGENSTAENDE	435	10	96	91	45	47
04	MIETEN UND PACHTEN	2 189	360	101	1 265	1	8
05	BEWIRTSCHAFTUNG DER GRUNDSTUECKE, BAULICHEN ANLAGEN USW.	2 929	353	461	813	800	110
06	HALTUNG VON FAHRZEUGEN	23	-	4	4	-	15
07	BESONDERE AUFWENDUNGEN FUER BEDIENTESTE	12	-	-	-	10	-
08	WEITERE VERWALTUNGS- UND BETRIEBSAUSGABEN	22 080	578	2 239	5 109	4 503	1 584
09	STEUERN, VERSICHERUNGEN, SCHADENSFAELLE	1 109	25	37	64	911	21
10	GESCHAFTSAUSGABEN, WEITERE ALLGEMEIN. SAECHLICHE AUSGABEN	2 907	93	88	1 599	53	77
	ERSTATTUNGEN VON AUSGABEN DES VERWALTUNGSHAUSHALTS						
11	AN OEFFENTLICHEN BEREICH	125	10	3	30	-	1
12	AN SONSTIGE BEREICHE	775	2	182	92	29	22
13	KALKULATORISCHE KOSTEN	5 350	-	-	-	5 067	-
14	ZUSCHUESSE F. LFD. ZWECHE AN SOZIALE O. AEHNL. EINRICHTUNGEN	28 807	1 344	2 440	4 634	-	1 235
	ZUWEISUNGEN UND SONSTIGE ZUSCHUESSE FUER LAUFENDE ZWECHE						
15	AN OEFFENTLICHEN BEREICH	385	13	4	38	54	2
16	AN SONSTIGE BEREICHE	41 514	120	1 377	4 665	28 586	324
	SCHULDENDIENSTHILFEN						
17	AN OEFFENTLICHEN BEREICH	-	-	-	-	-	-
18	AN SONSTIGE BEREICHE	7	-	7	-	-	-
19	LEISTUNGEN DER SOZIAL- U. JUGENDHILFE AUSSERH. V. EINRICHT.	-	-	-	-	-	-
20	LEISTUNGEN DER SOZIAL- U. JUGENDHILFE IN EINRICHTUNGEN	-	-	-	-	-	-
21	LEISTUNGEN AN KRIEGSGESOPFER, SONSTIGE SOZIALE LEISTUNGEN	-	-	-	-	-	-
26	WEITERE FINANZAUSGABEN	10	-	-	5	-	-
29	ABZUEGLICH ZAHLUNGEN VON GEMEINDEN/GV.	569	12	21	289	33	-
30	AUSGABEN DES VERWALTUNGSHAUSHALTS ZUSAMMEN	117 374	3 679	8 282	21 503	40 723	4 106
	GEWAHRUNG VON DARLEHEN						
33	AN OEFFENTLICHEN BEREICH	-	-	-	-	-	-
34	AN SONSTIGE BEREICHE	300	-	300	-	-	-
	VERMOEGENSERWERB						
35	ERWERB VON BETEILIGUNGEN, KAPITALEINLAGEN	565	-	-	-	-	-
36	ERWERB VON GRUNDSTUECKEN	1 174	-	22	-	-	-
37	ERWERB VON BEWEGLICHEN SACHEN DES ANLAGEVERMOEGENS	6 949	318	644	2 401	266	324
38	BAUMASSNAHMEN	8 734	-	1 614	3 600	641	618
	ZUWEISUNGEN UND ZUSCHUESSE FUER INVESTITIONEN						
42	AN OEFFENTLICHEN BEREICH	536	-	220	-	133	-
43	AN SONSTIGE BEREICHE	1 358	-	553	385	7	145
45	SONSTIGE AUSGABEN DES VERMOEGENSHAUSHALTS	-	-	-	-	-	-
46	ABZUEGLICH ZAHLUNGEN VON GEMEINDEN/GV.	87	-	-	-	4	21
47	AUSGABEN DES VERMOEGENSHAUSHALTS ZUSAMMEN	19 529	318	3 353	6 386	1 043	1 066
48	AUSGABEN DES VERWALTUNGS- U. VERMOEGENSHAUSHALTS ZUSAMMEN	136 903	3 997	11 635	27 889	41 766	5 172
49	ABZUEGLICH HAUSHALTSTECHNISCHE VERRECHNUNGEN	6 104	2	182	92	5 087	15
50	BEREINIGTE AUSGABEN	130 799	3 995	11 453	27 797	36 679	5 157
51	ABZUEGLICH ZAHLUNGEN VON ANDEREN EBENEN	6 606	345	283	3 659	10	581
52	NETTOAUSGABEN	124 193	3 650	11 170	24 138	36 669	4 576
53	NACHRICHTLICH BRUTTOAUSGABEN	137 559	4 009	11 656	28 178	41 803	5 193
64	GEBUEHREN, ZWECHEGEBUNDENE ABGABEN	2 276	54	370	573	224	309
65	EINNAHMEN AUS VERKAUF	456	12	38	33	31	212
66	MIETEN UND PACHTEN	4 486	16	391	249	3 489	31
67	SONSTIGE VERWALTUNGS- UND BETRIEBSEINNAHMEN	620	1	45	157	22	94
	ERSTATTUNGEN VON AUSGABEN DES VERWALTUNGSHAUSHALTS						
68	VON GEMEINDEN/GV.	107	-	-	-	-	-
69	VON ANDEREN OEFFENTLICHEN BEREICHEN	95	4	-	-	-	-
70	VON SONSTIGEN BEREICHEN	1 667	-	8	29	304	4
	ZUWEISUNGEN UND ZUSCHUESSE FUER LAUFENDE ZWECHE						
71	VON GEMEINDEN/GV.	462	12	21	289	33	-
72	VON ANDEREN OEFFENTLICHEN BEREICHEN	4 201	209	233	2 285	10	85
73	VON SONSTIGEN BEREICHEN	2 811	50	416	1 282	82	98
	ZINSEINNAHMEN						
74	VON GEMEINDEN/GV.	-	-	-	-	-	-
75	VON ANDEREN OEFFENTLICHEN BEREICHEN	-	-	-	-	-	-
76	VON SONSTIGEN BEREICHEN	23	-	-	2	-	-
77	GEWINNANTEILE, KONZESSIONSABGABEN	-	-	-	-	-	-
81	ERSATZ V. SOZIALEN LEISTUNGEN AUSSERHALB V. EINRICHTUNGEN	-	-	-	-	-	-
82	ERSATZ V. SOZIALEN LEISTUNGEN IN EINRICHTUNGEN	-	-	-	-	-	-
83	WEITERE FINANZEINNAHMEN	2	2	-	-	-	-
87	ABZUEGLICH ZAHLUNGEN VON GEMEINDEN/GV.	569	12	21	289	33	-
88	EINNAHMEN DES VERWALTUNGSHAUSHALTS ZUSAMMEN	16 637	348	1 501	4 610	4 162	833
	RUECKFLUESSE VON DARLEHEN						
91	VON GEMEINDEN/GV.	-	-	-	-	-	-
92	VON ANDEREN OEFFENTLICHEN BEREICHEN	-	-	-	-	-	-
93	VON SONSTIGEN BEREICHEN	58	-	36	9	-	-
94	EINNAHMEN AUS DER VERAEUSSERUNG VON BETEILIGUNGEN	9	9	-	-	-	-
95	EINNAHMEN A.D. VERAEUSSERUNG V. SACHEN D. ANLAGEVERMOEGENS	1 357	-	3	673	3	4
96	BEITRAEGE UND AEHNLICHE ENTGELTE	-	-	-	-	-	-
	ZUWEISUNGEN UND ZUSCHUESSE FUER INVESTITIONEN						
97	VON GEMEINDEN/GV.	87	-	-	-	4	21
98	VON ANDEREN OEFFENTLICHEN BEREICHEN*	2 310	132	50	1 374	-	496
99	VON SONSTIGEN BEREICHEN	1 837	3	785	439	10	395
104	ABZUEGLICH ZAHLUNGEN VON GEMEINDEN/GV.	87	-	-	-	4	21
105	EINNAHMEN DES VERMOEGENSHAUSHALTS ZUSAMMEN	5 571	144	874	2 495	13	895
106	EINNAHMEN D. VERWALTUNGS- U. VERMOEGENSHAUSHALTS ZUSAMMEN	22 208	492	2 375	7 105	4 175	1 728
107	ABZUEGLICH HAUSHALTSTECHNISCHE VERRECHNUNGEN	77	-	-	29	-	-
108	BEREINIGTE EINNAHMEN	22 131	492	2 375	7 076	4 175	1 728
109	ABZUEGLICH ZAHLUNGEN VON ANDEREN EBENEN	6 606	345	283	3 659	10	581
110	NETTOEINNAHMEN	15 525	147	2 092	3 417	4 165	1 147
111	NACHRICHTLICH BRUTTOEINNAHMEN	22 864	504	2 396	7 394	4 212	1 749
	MEHRAUSGABEN(-)/MEHREINNAHMEN						
112	ZUSAMMEN	114 695-	3 505-	9 260-	20 784-	37 591-	3 444-
113	VERWALTUNGSHAUSHALT	100 737-	3 331-	6 781-	16 893-	36 561-	3 273-
114	VERMOEGENSHAUSHALT	13 958-	174-	2 479-	3 891-	1 030-	171-

NACH AUFGABENBEREICHEN, ARTEN, LAENDERN UND KOERPERSCHAFTSGRUPPEN

DM

KREISANGEHÖRIGE GEMEINDEN MIT EINW.							34 SONSTIGE KUNSTPFLEGE				
DER	BAYERN	SAAR- LAND	ZUSAMMEN	WENIGER ALS 10 000	10 000 BIS UNT. 20 000	20 000 UND MEHR	AEMTER U. AE.	KREISFREIE STÄDTE	LAND- KREISE	BEZIRKS- VERBAENDE	NR.
7	8	9	10	11	12	13	14	15	16	17	
1 534	375	222	3 028	231	245	2 552	17	4 548	324	-	01
157	189	17	334	9	104	221	23	965	4	43	02
88	56	7	191	5	21	165	10	186	48	-	03
137	299	18	307	6	3	298	-	1 683	1	198	04
263	115	14	612	33	85	494	20	2 242	5	50	05
-	-	-	15	-	15	-	-	8	-	-	06
-	-	2	12	-	10	2	-	-	-	-	07
2 917	5 000	150	5 224	399	521	4 304	82	15 619	1 149	6	08
28	22	1	71	-	10	61	-	1 026	4	8	09
806	66	125	1 121	62	592	467	1	1 616	167	2	10
64	17	-	49	9	-	40	-	42	34	-	11
334	114	-	451	71	152	228	-	324	-	-	12
283	-	-	108	-	-	108	-	5 242	-	-	13
17 673	1 467	14	2 260	283	236	1 741	6	26 039	351	151	14
267	7	-	25	23	2	-	2	125	233	-	15
1 476	4 675	291	3 802	475	381	2 946	14	36 741	753	204	16
-	-	-	-	-	-	-	-	-	-	-	17
-	-	-	-	-	-	-	-	-	7	-	18
-	-	-	-	-	-	-	-	-	-	-	19
-	-	-	-	-	-	-	-	-	-	-	20
-	-	-	-	-	-	-	-	-	-	-	21
-	5	-	5	-	-	5	-	5	-	-	26
59	155	-	212	73	45	94	1	248	4	104	29
25 968	12 252	861	17 403	1 533	2 332	13 538	174	96 163	3 076	558	30
-	-	-	-	-	-	-	-	-	-	-	33
-	-	-	300	-	-	300	-	-	-	-	34
565	-	-	565	-	-	565	-	-	-	-	35
1 152	-	-	1 152	-	-	1 152	-	22	-	-	36
1 867	1 115	14	3 606	443	396	2 767	-	2 392	914	37	37
2 210	11	40	5 354	625	512	4 217	-	3 380	-	-	38
183	-	-	-	-	-	-	-	233	303	-	42
224	44	-	904	226	100	578	3	448	3	-	43
60	2	-	67	63	-	4	-	20	-	-	45
6 141	1 168	54	11 814	1 231	1 008	9 575	3	6 455	1 220	37	47
32 109	13 420	915	29 217	2 764	3 340	23 113	177	102 618	4 296	595	48
612	114	-	545	71	138	336	-	5 559	-	-	49
31 497	13 306	915	28 672	2 693	2 202	22 777	177	97 059	4 296	595	50
961	722	45	2 943	304	491	2 148	87	3 421	155	-	51
30 536	12 584	870	25 729	2 389	2 711	20 629	90	93 638	4 141	595	52
32 228	13 577	915	29 496	2 900	3 385	23 211	178	102 886	4 300	699	53
375	335	36	997	21	87	889	2	1 186	91	-	64
65	65	-	219	97	25	97	-	150	72	15	65
155	155	-	274	22	50	202	8	4 204	-	-	66
129	172	-	154	24	66	64	-	451	15	-	67
56	51	-	107	71	1	35	-	-	-	-	68
91	-	-	83	42	-	41	-	4	8	-	69
1 303	19	-	88	5	38	45	-	1 578	1	-	70
3	104	-	105	2	44	58	1	248	4	104	71
613	721	45	1 427	44	466	917	87	2 540	147	-	72
204	564	115	797	151	83	563	10	1 872	132	-	73
-	-	-	-	-	-	-	-	-	-	-	74
-	-	-	-	-	-	-	-	-	-	-	75
19	2	-	19	-	-	19	-	4	-	-	76
-	-	-	-	-	-	-	-	-	-	-	77
-	-	-	-	-	-	-	-	-	-	-	81
-	-	-	-	-	-	-	-	-	-	-	82
-	-	-	-	-	-	-	-	2	-	-	83
59	155	-	212	73	45	94	1	248	4	104	87
2 954	2 033	196	4 058	406	815	2 837	107	11 991	466	15	88
-	-	-	-	-	-	-	-	-	-	-	91
-	-	-	-	-	-	-	-	-	-	-	92
2	11	-	18	-	-	18	-	22	18	-	93
673	1	-	1 155	99	8	1 048	-	9	-	-	94
-	-	-	-	-	-	-	-	202	-	-	95
-	-	-	-	-	-	-	-	-	-	-	96
60	2	-	67	63	-	4	-	20	-	-	97
257	1	-	1 433	218	25	1 190	-	877	-	-	98
67	33	105	498	43	127	328	-	1 329	10	-	99
60	2	-	67	63	-	4	-	20	-	-	104
999	46	105	3 104	360	160	2 584	-	2 439	28	-	105
3 953	2 079	301	7 162	766	975	5 421	107	14 430	494	15	106
46	-	-	77	-	32	45	-	-	-	-	107
3 905	2 079	301	7 085	766	943	5 376	107	14 430	494	15	108
961	722	45	2 943	304	491	2 148	87	3 421	155	-	109
2 944	1 357	256	4 142	462	452	3 228	20	11 009	339	15	110
4 072	2 236	301	7 441	902	1 020	5 519	108	14 698	498	119	111
28 156-	11 341-	614-	22 055-	1 998-	2 365-	17 692-	70-	88 188-	3 802-	580-	112
23 014-	10 219-	665-	13 345-	1 127-	1 517-	10 701-	67-	84 172-	2 610-	543-	113
5 142-	1 122-	51	8 710-	871-	848-	6 991-	3-	4 016-	1 192-	37-	114

4 AUSGABEN UND EINNAHMEN DER GEMEINDEN UND GEMEINDEVERBAENDE

1 000

NR.	ART DER AUSGABEN / EINNAHMEN	GEMEINDEN U. VERBAENDE- INSGESAMT 1	SCHLESW.- HOLSTEIN 2	NIEDER- SACHSEN 3	NORDRHEIN- WESTFALEN 4	HESSEN 5	RHEINLAND- PFA LZ 6	LAEN-
35	VOLKSBILODUNG							
01	PERSONALAUSGABEN	918 984	42 069	171 417	359 706	94 708	33 741	
02	UNTERHALTUNGS-AUFWAND	19 884	1 016	2 983	7 052	1 287	659	
03	GERAETE, AUSSTATTUNGS- U. AUSRUESTUNGS-GEGENSTAENDE	14 584	963	1 881	5 267	1 417	613	
04	MIETEN UND PACTEN	40 331	1 367	3 024	14 344	9 824	950	
05	BEWIRTSCHAFTUNG DER GRUNDSTUECKE, BAULICHEN ANLAGEN USW.	48 647	2 333	6 841	19 863	3 683	1 776	
06	HALTUNG VON FAHRZEUGEN	1 640	71	309	590	128	56	
07	BESONDERE AUFWENDUNGEN FUER BEDIENTESTE	1 142	24	86	225	162	51	
08	WEITERE VERWALTUNGS- UND BETRIEBS-AUSGABEN	162 739	7 684	26 450	44 593	22 304	7 757	
09	STEUERN, VERSICHERUNGEN, SCHADENSFAELLE	3 025	32	205	1 699	546	139	
10	GESCHAFTSAUSGABEN, WEITERE ALLGEM. SACHLICHE AUSGABEN ERSTATTUNGEN VON AUSGABEN DES VERWALTUNGSHAUSHALTS	52 499	1 650	3 307	16 809	5 085	4 297	
11	AN OEFFENTLICHEN BEREICH	6 635	675	732	3 400	72	56	
12	AN SONSTIGE BEREICHE	25 559	1 931	3 122	6 449	1 980	2 076	
13	KALKULATORISCHE KOSTEN	8 345	337	920	2 275	-	3	
14	ZUSCHUESSE F. LFD. ZWECHE AN SOZIALE O. AEHNL. EINRICHTUNGEN ZUWEISUNGEN UND SONSTIGE ZUSCHUESSE FUER LAUFENDE ZWECHE	84 754	5 504	8 227	2 076	225	4 697	
15	AN OEFFENTLICHEN BEREICH	31 000	2 357	3 214	18 435	1 218	438	
16	AN SONSTIGE BEREICHE SCHULDENDIENSTHILFEN	38 136	3 082	5 451	3 157	8 467	785	
17	AN OEFFENTLICHEN BEREICH	70	-	-	-	-	70	
18	AN SONSTIGE BEREICHE	34	-	-	23	11	-	
19	LEISTUNGEN DER SOZIAL- U. JUGENDHILFE AUSSERH. V. EINRICHT.	-	-	-	-	-	-	
20	LEISTUNGEN DER SOZIAL- U. JUGENDHILFE IN EINRICHTUNGEN	-	-	-	-	-	-	
21	LEISTUNGEN AN KRIEGSGOPFER, SONSTIGE SOZIALE LEISTUNGEN	-	-	-	-	-	-	
26	WEITERE FINANZAUSGABEN	56	1	9	45	-	-	
29	ABZUEGLICH ZAHLUNGEN VON GEMEINDEN/GV.	17 157	2 675	2 519	5 224	1 356	549	
30	AUSGABEN DES VERWALTUNGSHAUSHALTS ZUSAMMEN	1 440 907	66 421	237 659	500 786	149 753	57 651	
	GEWAHRUNG VON DARLEHEN	-	-	-	-	-	-	
33	AN OEFFENTLICHEN BEREICH	-	-	-	-	-	-	
34	AN SONSTIGE BEREICHE	520	-	-	520	-	-	
	VERMOEGENSERWERB	5	-	-	-	-	-	
35	ERWERB VON BETEILIGUNGEN, KAPITALEINLAGEN	20 461	1 200	197	11 022	48	243	
36	ERWERB VON GRUNDSTUECKEN	60 400	4 945	9 695	22 369	3 374	2 216	
37	ERWERB VON BEWEGLICHEN SACHEN DES ANLAGEVERMOEGENS	132 023	6 189	9 113	36 210	5 284	6 890	
38	BAUHAUSSACHEN ZUWEISUNGEN UND ZUSCHUESSE FUER INVESTITIONEN	-	-	-	-	-	-	
42	AN OEFFENTLICHEN BEREICH	1 219	-	237	371	18	62	
43	AN SONSTIGE BEREICHE	4 679	4	1 107	941	238	80	
45	SONSTIGE AUSGABEN DES VERMOEGENSHAUSHALTS	-	-	-	-	-	-	
46	ABZUEGLICH ZAHLUNGEN VON GEMEINDEN/GV.	7 527	6 372	359	87	135	113	
47	AUSGABEN DES VERMOEGENSHAUSHALTS ZUSAMMEN	211 780	5 970	19 990	71 346	8 827	9 378	
48	AUSGABEN DES VERWALTUNGS- U. VERMOEGENSHAUSHALTS ZUSAMMEN	1 652 687	72 391	257 649	572 132	158 580	67 029	
49	ABZUEGLICH HAUSHALTSTECHNISCHE VERRECHNUNGEN	31 384	1 196	4 042	8 614	1 465	1 591	
50	BEREINIGTE AUSGABEN	1 621 303	71 195	253 607	563 518	157 115	65 438	
51	ABZUEGLICH ZAHLUNGEN VON ANDEREN EBENEN	255 952	8 496	56 518	124 731	23 861	6 888	
52	NETTOAUSGABEN	1 365 351	62 699	197 089	438 787	133 254	58 550	
53	NACHRICHTLICH BRUTTOAUSGABEN	1 677 371	81 438	260 527	577 443	160 071	67 691	
64	GEBUEHREN, ZWECCKGEBUNDENE ABGABEN	226 040	8 914	63 214	58 445	28 969	12 995	
65	EINNAHMEN AUS VERKAUF	2 557	122	800	550	432	107	
66	MIETEN UND PACTEN	8 903	414	1 432	1 677	255	614	
67	SONSTIGE VERWALTUNGS- UND BETRIEBSEINNAHMEN ERSTATTUNGEN VON AUSGABEN DES VERWALTUNGSHAUSHALTS	13 575	260	627	2 505	205	976	
68	VON GEMEINDEN/GV.	5 774	169	607	3 336	246	111	
69	VON ANDEREN OEFFENTLICHEN BEREICHEN	17 714	530	3 289	9 025	307	39	
70	VON SONSTIGEN BEREICHEN ZUWEISUNGEN UND ZUSCHUESSE FUER LAUFENDE ZWECHE	9 293	1 076	2 312	701	1 440	569	
71	VON GEMEINDEN/GV.	11 383	2 506	1 912	1 888	1 110	438	
72	VON ANDEREN OEFFENTLICHEN BEREICHEN	200 532	6 622	49 534	99 673	21 898	3 800	
73	VON SONSTIGEN BEREICHEN	8 729	1 328	474	2 496	1 599	509	
	ZINSEINNAHMEN	-	-	-	-	-	-	
74	VON GEMEINDEN/GV.	-	-	-	-	-	-	
75	VON ANDEREN OEFFENTLICHEN BEREICHEN	-	-	-	-	-	-	
76	VON SONSTIGEN BEREICHEN	575	-	-	-	-	-	
77	GEWINNANTEILE, KONZESSIONSABGABEN	101	-	8	59	14	-	
81	ERSATZ V. SOZIALEN LEISTUNGEN AUSSERHALB V. EINRICHTUNGEN	-	-	-	-	-	-	
82	ERSATZ V. SOZIALEN LEISTUNGEN IN EINRICHTUNGEN	-	-	-	-	-	-	
83	WEITERE FINANZEINNAHMEN	3 271	192	880	1 035	133	35	
87	ABZUEGLICH ZAHLUNGEN VON GEMEINDEN/GV.	17 157	2 675	2 519	5 224	1 356	549	
88	EINNAHMEN DES VERWALTUNGSHAUSHALTS ZUSAMMEN	491 290	19 458	122 550	176 166	55 252	19 648	
	RUECKFLUESSE VON DARLEHEN	-	-	-	-	-	-	
91	VON GEMEINDEN/GV.	5 638	5 638	-	-	-	-	
92	VON ANDEREN OEFFENTLICHEN BEREICHEN	-	-	-	-	-	-	
93	VON SONSTIGEN BEREICHEN	3 791	-	115	-	22	-	
94	EINNAHMEN AUS DER VERAEUSSERUNG VON BETEILIGUNGEN	-	-	-	-	-	-	
95	EINNAHMEN A. D. VERAEUSSERUNG V. SACHEN D. ANLAGEVERMOEGENS	2 725	21	1 496	110	14	97	
96	BEITRAEGE UND AEHNLICHE ENTGELTE ZUWEISUNGEN UND ZUSCHUESSE FUER INVESTITIONEN	8	-	-	-	-	-	
97	VON GEMEINDEN/GV.	1 889	734	359	87	135	113	
98	VON ANDEREN OEFFENTLICHEN BEREICHEN	37 706	1 344	3 715	16 033	1 656	3 049	
99	VON SONSTIGEN BEREICHEN	1 439	138	137	379	34	51	
104	ABZUEGLICH ZAHLUNGEN VON GEMEINDEN/GV.	7 527	6 372	359	87	135	113	
105	EINNAHMEN DES VERMOEGENSHAUSHALTS ZUSAMMEN	45 669	1 503	5 463	16 625	1 726	3 197	
106	EINNAHMEN D. VERWALTUNGS- U. VERMOEGENSHAUSHALTS ZUSAMMEN	536 959	20 961	128 013	192 791	56 978	22 845	
107	ABZUEGLICH HAUSHALTSTECHNISCHE VERRECHNUNGEN	4 214	57	2 097	285	498	53	
108	BEREINIGTE EINNAHMEN	532 745	20 904	125 916	192 506	56 480	22 792	
109	ABZUEGLICH ZAHLUNGEN VON ANDEREN EBENEN	255 952	8 496	56 518	124 731	23 861	6 888	
110	NETTOEINNAHMEN	276 793	12 408	69 398	67 776	32 619	15 904	
111	NACHRICHTLICH BRUTTOEINNAHMEN	561 643	30 008	130 891	198 102	58 469	23 507	
	MEHRAUSGABEN(-)/MEHREINNAHMEN	-	-	-	-	-	-	
112	ZUSAMMEN	1 115 728-	51 430-	129 636-	379 341-	101 602-	44 184-	
113	VERWALTUNGSHAUSHALT	949 617-	46 963-	115 109-	324 620-	94 501-	38 003-	
114	VERMOEGENSHAUSHALT	166 111-	4 467-	14 527-	54 721-	7 101-	6 181-	

NACH AUFGABENBEREICHEN, ARTEN, LAENDERN UND KOERPERSCHAFTSGRUPPEN

DM

KREISANGEHÖRIGE GEMEINDEN MIT EINW.												35	VOLKSBILODUNG
BADEN- WÜRTTEMB. 7	BAYERN 8	SAAR- LAND 9	ZUSAMMEN 10	WENIGER ALS 10 000 11	10 000 BIS UNT. 20 000 12	20 000 UND MEHR 13	AEMTER U. A.E. 14	KREISFREIE STÄDTE 15	LAND- KREISE 16	BEZIRKS- VERBAENDE 17	NR.		
103 176 4 670 2 500 4 826 7 897 155 540 33 106 142 10 730 1 121 5 544 3 729 23 957 3 695 2 800 - - - - - - 2 486 206 102 - - 5 28 7 658 32 264 164 285 - 337 40 067 246 165 9 001 237 168 15 799 221 369 248 992 25 910 340 3 274 2 171 700 3 225 1 599 1 786 8 606 734 - - 8 17 - - 522 2 486 46 406 - - - 49 95- 337 3 968 177 337 4 099 50 505 640 49 865 15 799 34 066 53 328 195 664- 159 696- 35 968-	103 651 2 079 1 848 5 720 5 662 331 39 21 819 257 7 658 398 4 326 1 081 39 383 1 643 14 370 - - - - - 1 2 071 208 195 - - - 7 723 9 969 34 563 367 2 024 - 124 54 522 262 717 5 349 257 368 17 359 240 009 264 912 25 317 188 1 169 6 772 440 375 1 513 1 631 9 504 1 556 - - 567 - - - 467 2 071 47 428 - - 3 654 933 - 124 7 480 523 124 12 590 60 018 501 59 517 17 359 42 158 62 213 202 699- 160 767- 41 932-	10 516 138 95 271 592 - 15 1 026 11 963 151 131 - 685 - 23 277 14 340 - - - - - 277 14 340 126 15 894 2 300 13 594 16 297 2 272 18 68 59 165 944 83 112 895 33 - - - 3 - 7 277 4 382 - - - 5 - 461 4 2 300 2 465 5 125 11 172- 9 958- 1 214-	348 434 8 029 8 375 13 114 21 778 128 753 76 441 885 24 458 4 861 11 338 5 747 26 224 22 788 12 259 - 23 - - - 17 12 266 573 392 - 520 5 3 270 32 247 89 373 427 1 780 - 7 370 120 252 693 644 15 791 677 853 118 200 559 653 713 280 80 653 730 4 073 4 763 3 599 12 890 3 209 8 667 79 730 3 449 - - 3 16 - - 1 736 12 266 191 252 5 638 - 29 1 070 95-	21 722 549 1 113 990 1 888 3 47 9 546 71 3 748 600 2 018 285 5 209 1 931 2 638 - - - - 9 1 549 50 774 - - 5 - 5 401 6 777 55 399 - 361 12 276 63 050 1 461 61 589 5 899 55 690 64 960 5 867 30 181 523 134 125 298 1 415 3 008 568 - - 3 - - 70 1 549 10 673 10 - - 19 3	51 701 1 067 1 484 1 841 3 257 8 709 12 467 91 4 423 1 786 2 428 1 280 6 785 5 592 3 275 - 15 - - - - 2 951 94 596 - - - 243 7 401 29 558 8 465 - 527 37 148 131 744 3 501 128 243 14 723 113 520 135 222 12 915 246 396 826 623 340 415 2 328 8 062 1 419 - - - - - 311 2 951 24 930 - 9 - 10 -	275 011 6 413 5 778 10 283 16 633 117 709 54 428 723 16 287 2 475 6 892 4 182 14 230 15 265 6 346 - 8 - - 8 7 766 428 022 - - - 3 027 19 445 53 038 364 916 - 6 482 70 828 498 850 10 829 488 021 97 578 390 443 513 098 61 871 454 3 496 3 414 2 842 12 425 2 496 4 924 68 660 1 462 - - - - - 1 355 7 766 155 649 5 628 - 20 - - 1 041 98-	4 048 99 144 149 213 - 29 1 584 7 820 91 57 - 332 217 271 - - - - - 418 7 643 - - - - 378 81 48 14 - 65 456 8 099 55 8 044 678 7 366 8 582 2 482 7 45 139 287 388 60 - - - - - 23 418 3 326 - - - - - - 65 245 3 65 248 3 574 - 3 574 678 2 896 4 057 4 525- 4 317- 208-	432 326 10 451 4 740 24 779 24 158 970 172 59 312 1 882 16 769 131 12 047 1 740 40 918 39 16 984 - 11 - - - 39 1 907 645 561 - - - 17 143 20 034 37 078 1 1 607 - 64 75 799 721 360 12 671 708 689 81 349 627 340 723 331 73 027 1 141 4 197 8 116 406 3 314 2 422 1 501 69 585 4 602 - - - - - 1 448 1 907 168 083 - - 3 462 - - - 64 915 181 063 81 349 99 714 183 949 539 382- 477 478- 61 904-	134 176 1 305 1 325 2 289 2 498 542 182 25 402 251 10 449 1 552 2 117 858 16 735 7 662 8 516 - - - - - 2 566 213 293 - - - 48 7 741 5 309 743 1 248 - 28 15 061 228 354 2 867 225 487 55 725 169 762 230 948 69 878 679 613 534 1 638 1 465 3 523 928 50 829 618 - - - - - 64 - 115 8 - 28 431 430 28 3 984 132 189 1 828 130 361 55 725 74 636 134 783 96 165- 85 088- 11 077-	- - - - - - - - - 3 - - - 545 294 106 70 - 			

4 AUSGABEN UND EINNAHMEN DER GEMEINDEN UND GEMEINDEVERBAENDE

1 000

350 VOLKSHOCHSCHULEN

NR.	ART DER AUSGABEN / EINNAHMEN	GEMEINDEN U. VERBAENDE INSGESAMT	SCHLESW.- HOLSTEIN	NIEDER- SACHSEN	NORDRHEIN- WESTFALEN	HESSEN	RHEINLAND- PFA LZ
		1	2	3	4	5	6
01	PERSONALAUSGABEN	452 614	19 459	111 719	183 785	61 372	14 718
02	UNTERHALTUNGS-AUFWAND	6 891	270	1 236	3 268	441	230
03	GERAETE, AUSSTATTUNGS- U. AUSRUESTUNGS-GEGENSTAENDE	4 191	159	844	1 916	386	144
04	MIETEN UND PACHTEN	14 426	244	1 545	3 774	4 130	288
05	BEWIRTSCHAFTUNG DER GRUNDSTUECKE, BAULICHEN ANLAGEN USW.	15 456	573	2 249	7 940	1 326	553
06	HALTUNG VON FAHRZEUGEN	81	-	38	30	2	-
07	BESONDERE AUFWENDUNGEN FUER BEDIENTESTE	981	22	67	167	153	49
08	WEITERE VERWALTUNGS- UND BETRIEBSAUSGABEN	79 882	3 688	15 467	22 182	14 177	4 813
09	STEUERN, VERSICHERUNGEN, SCHADENSFAELLE	1 446	13	123	1 011	89	71
10	GESCHAFTSAUSGABEN, WEITERE ALLGEM. SAECHLICHE AUSGABEN	31 924	757	3 296	8 159	4 044	3 391
	ERSTATTUNGEN VON AUSGABEN DES VERWALTUNGSHAUSHALTS						
11	AN OEFFENTLICHEN BEREICH	3 801	49	274	2 283	72	20
12	AN SONSTIGE BEREICHE	13 409	616	1 644	3 942	1 552	1 437
13	KALKULATORISCHE KOSTEN	4 331	241	836	1 075	-	3
14	ZUSCHUESSE F. LFD. ZWECCKE AN SOZIALE O. AEHNL. EINRICHTUNGEN	69 431	4 448	5 021	216	225	4 342
	ZUWEISUNGEN UND SONSTIGE ZUSCHUESSE FUER LAUFENDE ZWECCKE						
15	AN OEFFENTLICHEN BEREICH	26 002	235	2 598	18 078	1 067	329
16	AN SONSTIGE BEREICHE	11 923	548	2 300	314	5 998	596
	SCHULDENDIENSTHILFEN						
17	AN OEFFENTLICHEN BEREICH	70	-	-	-	-	70
18	AN SONSTIGE BEREICHE	-	-	-	-	-	-
19	LEISTUNGEN DER SOZIAL- U. JUGENDHILFE AUSSERH. V. EINRICHT.	-	-	-	-	-	-
20	LEISTUNGEN DER SOZIAL- U. JUGENDHILFE IN EINRICHTUNGEN	-	-	-	-	-	-
21	LEISTUNGEN AN KRIEGSDOPFER, SONSTIGE SOZIALE LEISTUNGEN	-	-	-	-	-	-
26	WEITERE FINANZAUSGABEN	41	-	-	41	-	-
29	ABZUEGLICH ZAHLUNGEN VON GEMEINDEN/GV.	10 261	798	1 653	3 275	1 072	309
30	AUSGABEN DES VERWALTUNGSHAUSHALTS ZUSAMMEN	726 645	30 504	147 604	254 906	93 962	30 749
	GEWAHRUNG VON DARLEHEN						
33	AN OEFFENTLICHEN BEREICH	-	-	-	-	-	-
34	AN SONSTIGE BEREICHE	160	-	-	160	-	-
	VERMOEGENSERWERB						
35	ERWERB VON BETEILIGUNGEN, KAPITALEINLAGEN	5	-	-	-	-	-
36	ERWERB VON GRUNDSTUECKEN	1 488	-	-	-	48	-
37	ERWERB VON BEWEGLICHEN SACHEN DES ANLAGEVERMOEGENS	15 042	555	5 318	3 878	1 726	286
38	BAUMASSNAHMEN	21 767	365	2 342	2 864	3 424	5 636
	ZUWEISUNGEN UND ZUSCHUESSE FUER INVESTITIONEN						
42	AN OEFFENTLICHEN BEREICH	424	-	132	109	-	62
43	AN SONSTIGE BEREICHE	1 511	-	795	-	228	7
45	SONSTIGE AUSGABEN DES VERMOEGENSHAUSHALTS	-	-	-	-	-	-
46	ABZUEGLICH ZAHLUNGEN VON GEMEINDEN/GV.	175	11	117	2	-	40
47	AUSGABEN DES VERMOEGENSHAUSHALTS ZUSAMMEN	40 222	909	8 470	7 009	5 426	5 951
48	AUSGABEN DES VERWALTUNGS- U. VERMOEGENSHAUSHALTS ZUSAMMEN	766 867	31 413	156 074	261 915	99 388	36 700
49	ABZUEGLICH HAUSHALTSTECHNISCHE VERRECHNUNGEN	16 914	845	2 480	4 919	1 087	1 349
50	BEREINIGTE AUSGABEN	749 953	30 567	153 594	256 996	98 301	35 351
51	ABZUEGLICH ZAHLUNGEN VON ANDEREN EBENEN	202 523	6 082	51 750	99 326	21 935	6 260
52	NETTOAUSGABEN	547 430	24 485	101 844	157 670	76 366	29 091
53	NACHRICHTLICH BRUTTOAUSGABEN	777 303	32 222	157 844	265 192	100 460	37 049
64	GEBUEHREN, ZWECCKGEBUNDENE ABGABEN	208 123	8 166	60 610	51 478	27 993	11 993
65	EINNAHMEN AUS VERKAUF	1 812	64	745	347	226	77
66	MIETEN UND PACHTEN	3 916	73	712	892	81	574
67	SONSTIGE VERWALTUNGS- UND BETRIEBSEINNAHMEN	4 586	165	364	1 703	97	238
	ERSTATTUNGEN VON AUSGABEN DES VERWALTUNGSHAUSHALTS						
68	VON GEMEINDEN/GV.	2 980	11	87	2 118	186	93
69	VON ANDEREN OEFFENTLICHEN BEREICHEN	11 490	64	3 269	6 132	-	-
70	VON SONSTIGEN BEREICHEN	6 055	571	1 822	574	994	539
	ZUWEISUNGEN UND ZUSCHUESSE FUER LAUFENDE ZWECCKE						
71	VON GEMEINDEN/GV.	7 281	787	1 566	1 157	886	216
72	VON ANDEREN OEFFENTLICHEN BEREICHEN	180 443	5 838	46 325	91 708	20 660	3 436
73	VON SONSTIGEN BEREICHEN	5 454	215	238	1 261	1 580	481
	ZINSEINNAHMEN						
74	VON GEMEINDEN/GV.	-	-	-	-	-	-
75	VON ANDEREN OEFFENTLICHEN BEREICHEN	-	-	-	-	-	-
76	VON SONSTIGEN BEREICHEN	-	-	-	-	-	-
77	GEWINNANTEILE, KONZESSIONSABGABEN	-	-	-	-	-	-
81	ERSATZ V. SOZIALEN LEISTUNGEN AUSSERHALB V. EINRICHTUNGEN	-	-	-	-	-	-
82	ERSATZ V. SOZIALEN LEISTUNGEN IN EINRICHTUNGEN	-	-	-	-	-	-
83	WEITERE FINANZEINNAHMEN	7	-	-	7	-	-
87	ABZUEGLICH ZAHLUNGEN VON GEMEINDEN/GV.	10 261	798	1 653	3 275	1 072	309
88	EINNAHMEN DES VERWALTUNGSHAUSHALTS ZUSAMMEN	421 886	15 156	114 085	154 102	51 631	17 338
	RUECKFLUESSE VON DARLEHEN						
91	VON GEMEINDEN/GV.	-	-	-	-	-	-
92	VON ANDEREN OEFFENTLICHEN BEREICHEN	-	-	-	-	-	-
93	VON SONSTIGEN BEREICHEN	126	-	80	-	-	-
94	EINNAHMEN AUS DER VERAEUSSERUNG VON BETEILIGUNGEN	-	-	-	-	-	-
95	EINNAHMEN A. D. VERAEUSSERUNG V. SACHEN D. ANLAGEVERMOEGENS	48	13	14	17	-	-
96	BEITRAEGE UND AEHNLICHE ENTGELTE	103	-	-	103	-	-
	ZUWEISUNGEN UND ZUSCHUESSE FUER INVESTITIONEN						
97	VON GEMEINDEN/GV.	175	11	117	2	-	40
98	VON ANDEREN OEFFENTLICHEN BEREICHEN	10 590	180	1 156	1 486	1 275	2 824
99	VON SONSTIGEN BEREICHEN	377	-	102	3	31	31
104	ABZUEGLICH ZAHLUNGEN VON GEMEINDEN/GV.	175	11	117	2	-	40
105	EINNAHMEN DES VERMOEGENSHAUSHALTS ZUSAMMEN	11 244	193	2 352	1 609	1 306	2 855
106	EINNAHMEN D. VERWALTUNGS- U. VERMOEGENSHAUSHALTS ZUSAMMEN	433 130	15 349	116 437	155 711	52 937	20 193
107	ABZUEGLICH HAUSHALTSTECHNISCHE VERRECHNUNGEN	2 417	44	1 665	182	121	53
108	BEREINIGTE EINNAHMEN	430 713	15 305	114 772	155 529	52 816	20 140
109	ABZUEGLICH ZAHLUNGEN VON ANDEREN EBENEN	202 523	6 082	51 750	99 326	21 935	6 260
110	NETTOEINNAHMEN	228 190	9 223	63 022	56 203	30 881	13 880
111	NACHRICHTLICH BRUTTOEINNAHMEN	443 566	16 158	118 207	158 986	54 009	20 542
	MEHRAUSGABEN (-) / MEHREINNAHMEN						
112	ZUSAMMEN	333 737-	16 064-	39 637-	106 204-	46 451-	16 507-
113	VERWALTUNGSHAUSHALT	304 759-	15 348-	33 519-	100 804-	42 331-	13 411-
114	VERMOEGENSHAUSHALT	28 978-	716-	6 118-	5 400-	4 120-	3 096-

NACH AUFGABENBEREICHEN, ARTEN, LAENDERN UND KOERPERSCHAFTSGRUPPEN

DM

KREISANGEHOERIGE GEMEINDEN MIT EINW.							350 VOLKSHOCHSCHULEN				
DER							AEMTER U.AE.	KREISFREIE STAEDTE	LAND- KREISE	BEZIRKS- VERBAENDE	NR.
BADEN- WUERTTEMB. 7	BAYERN 8	SAAR- LAND 9	ZUSAMMEN 10	WENIGER ALS 10 000 11	10 000 BIS UNT. 20 000 12	20 000 UND MEHR 13	14	15	16	17	
22 628	34 470	4 463	159 172	5 972	18 939	134 261	1 799	172 602	119 041	-	01
874	564	8	2 907	45	316	2 546		2 999	981	-	02
461	265	22	1 971	102	222	1 647	20	1 268	938	-	03
2 307	2 103	35	4 850	234	790	3 826	61	7 514	2 001	-	04
1 627	1 024	164	6 145	184	589	5 372	45	7 493	1 773	-	05
10	1	-	21	-	1	20	-	4	56	-	06
517	3	3	659	2	38	619	29	115	178	-	07
12 362	6 971	242	32 133	1 804	3 853	26 476	582	24 231	22 936	-	08
69	65	1	374	34	30	310	4	830	238	-	09
6 606	5 332	339	14 021	2 153	2 271	9 597	615	7 824	9 463	1	10
785	312	6	3 141	454	1 278	1 409	1	80	579	-	11
2 497	1 681	40	6 399	682	1 336	4 361	37	5 493	1 480	-	12
1 265	911	-	2 207	-	528	1 679	-	1 350	774	-	13
19 597	35 246	336	21 825	3 960	5 454	12 411	220	34 868	12 279	239	14
2 797	898	-	21 673	1 791	5 194	14 688	211	34	3 944	140	15
2 057	110	-	4 425	632	1 359	2 434	103	1 771	5 624	-	16
-	-	-	-	-	-	-	-	-	-	70	17
-	-	-	-	-	-	-	-	-	-	-	18
-	-	-	-	-	-	-	-	-	-	-	19
-	-	-	-	-	-	-	-	-	-	-	20
-	-	-	-	-	-	-	-	-	-	-	21
-	-	-	4	-	-	4	-	37	-	-	26
1 621	1 423	110	8 057	612	1 824	5 621	257	1 206	741	-	29
74 838	88 533	5 549	273 870	17 437	40 374	216 059	3 474	267 307	181 544	450	30
-	-	-	-	-	-	-	-	-	-	-	33
-	-	-	160	-	-	160	-	-	-	-	34
5	-	-	5	5	-	-	-	-	-	-	35
-	1 440	-	1 440	-	-	1 440	-	-	48	-	36
1 408	1 801	70	6 069	749	1 223	4 097	61	4 246	4 666	-	37
2 493	4 643	-	6 999	1 153	796	5 050	71	9 804	4 711	182	38
1	120	-	147	39	5	103	40	-	237	-	42
142	339	-	610	106	214	290	-	69	802	30	43
-	-	-	-	-	-	-	-	-	-	-	45
5	-	-	135	16	-	119	40	-	-	-	46
4 044	8 343	70	15 295	2 036	2 238	11 021	132	14 119	10 464	212	47
78 882	96 876	5 619	289 165	19 473	42 612	227 080	3 606	281 426	192 008	662	48
3 636	2 562	35	8 425	670	1 836	5 919	35	6 290	2 164	-	49
75 246	94 314	5 584	280 740	18 803	40 776	221 161	3 571	275 136	189 844	662	50
8 389	7 179	1 602	76 509	1 634	6 087	68 788	407	71 954	53 653	-	51
66 857	87 195	3 982	204 231	17 169	34 689	152 373	3 164	203 182	136 191	662	52
80 508	98 299	5 729	297 357	20 101	44 436	232 820	3 903	282 632	192 749	662	53
22 970	22 871	2 042	74 833	4 910	11 440	58 483	2 015	62 620	68 655	-	64
205	130	18	445	10	215	220	2	690	675	-	65
1 248	324	12	1 800	14	45	1 741	4	1 556	556	-	66
1 364	633	22	2 672	280	538	1 854	37	1 406	471	-	67
170	315	-	2 563	12	470	2 081	79	281	57	-	68
968	113	944	7 488	78	166	7 244	10	2 640	1 352	-	69
1 012	543	-	1 766	162	185	1 418	100	1 118	3 071	-	70
1 451	1 108	110	5 494	600	1 354	3 540	178	925	684	-	71
6 221	5 597	658	66 216	1 242	5 492	59 482	251	64 441	49 535	-	72
524	1 152	3	1 699	130	776	793	43	3 228	484	-	73
-	-	-	-	-	-	-	-	-	-	-	74
-	-	-	-	-	-	-	-	-	-	-	75
-	-	-	-	-	-	-	-	-	-	-	76
-	-	-	-	-	-	-	-	-	-	-	77
-	-	-	-	-	-	-	-	-	-	-	81
-	-	-	-	-	-	-	-	-	-	-	82
-	-	-	3	-	-	3	-	4	-	-	83
1 621	1 423	110	8 057	612	1 824	5 621	257	1 206	741	-	87
34 512	31 363	3 699	156 522	6 826	18 857	131 239	2 462	137 703	124 799	-	88
-	-	-	-	-	-	-	-	-	-	-	91
-	-	-	-	-	-	-	-	-	-	-	92
-	46	-	9	-	9	-	-	37	80	-	93
-	-	-	-	-	-	-	-	-	-	-	94
4	-	-	19	-	9	10	-	28	1	-	95
-	-	-	-	-	-	-	-	103	-	-	96
5	-	-	135	16	-	119	40	-	-	-	97
1 200	1 469	-	2 805	314	429	2 062	146	4 873	2 766	-	98
56	154	-	181	34	104	43	1	53	142	-	99
5	-	-	135	16	-	119	40	-	-	-	104
1 260	1 669	-	3 014	348	551	2 115	147	5 094	2 989	-	105
35 772	33 032	3 699	159 936	7 174	19 408	133 354	2 609	142 797	127 788	-	106
319	33	-	501	156	125	220	-	121	1 795	-	107
35 453	32 999	3 699	159 435	7 018	19 283	133 134	2 609	142 676	125 993	-	108
8 389	7 179	1 602	76 509	1 634	6 087	68 788	407	71 954	53 653	-	109
27 064	25 820	2 097	82 926	5 384	13 196	64 346	2 202	70 722	72 340	-	110
37 398	34 455	3 809	168 128	7 802	21 232	139 094	2 906	144 003	128 529	-	111
43 110-	63 844-	1 920-	129 229-	12 299-	23 204-	93 726-	997-	138 629-	64 220-	662-	112
40 326-	57 170-	1 850-	116 948-	10 611-	21 517-	84 820-	1 012-	129 604-	56 745-	450-	113
2 784-	6 674-	70-	12 281-	1 688-	1 687-	8 906-	15	9 025-	7 475-	212-	114

4 AUSGABEN UND EINNAHMEN DER GEMEINDEN UND GEMEINDEVERBAENDE

1 000

352 OEFFENTLICHE BUECHEREIEN

NR.	ART DER AUSGABEN / EINNAHMEN	GEMEINDEN U. GEMEINDE-VERBAENDE						LAEN-	
		INSGESAMT	SCHLESW.-HOLSTEIN	NIEDER-SACHSEN	NORDRHEIN-WESTFALEN	HESSEN	RHEINLAND-PFALZ		
		1	2	3	4	5	6		
01	PERSONALAUSGABEN	439 481	22 070	53 599	166 721	32 720	18 133		
02	UNTERHALTUNGS-AUFWAND	10 490	726	921	3 282	706	428		
03	GERAETE, AUSSTATTUNGS- U. AUSRUESTUNGS-GEGENSTAENDE	9 558	801	869	2 985	1 020	442		
04	MIETEN UND PACHTEN	24 225	1 123	1 400	10 045	5 638	646		
05	BEHIRTSCHAFTUNG DER GRUNDSTUECKE, BAULICHEN ANLAGEN USW.	28 032	1 665	2 767	10 299	2 113	1 194		
06	HALTUNG VON FAHRZEUGEN	1 553	71	265	560	126	56		
07	BESONDERE AUFWENDUNGEN FUER BEDIENTESTE	131	2	12	48	8	2		
08	WEITERE VERWALTUNGS- UND BETRIEBSAUSGABEN	75 954	1 864	9 774	21 429	7 381	2 497		
09	STEUERN, VERSICHERUNGEN, SCHADENSFAELLE	1 444	19	24	651	435	63		
10	GESCHAEFTSAUSGABEN, WEITERE ALLGEM. SAECHLICHE AUSGABEN	17 696	890	1 732	7 805	986	817		
	ERSTATTUNGEN VON AUSGABEN DES VERWALTUNGSHAUSHALTS								
11	AN OEFFENTLICHEN BEREICH	2 782	526	458	1 117	-	46		
12	AN SONSTIGE BEREICHE	10 533	1 315	1 187	2 172	353	606		
13	KALKULATORISCHE KOSTEN	3 528	96	-	1 112	-	-		
14	ZUSCHUESSE F. LFD. ZWECHE AN SOZIALE D. AEHNL. EINRICHTUNGEN	879	254	1	314	-	203		
	ZUWEISUNGEN UND SONSTIGE ZUSCHUESSE FUER LAUFENDE ZWECHE								
15	AN OEFFENTLICHEN BEREICH	4 091	2 122	561	160	148	109		
16	AN SONSTIGE BEREICHE	8 137	2 462	1 200	2 339	415	139		
	SCHULDENDIENSTHILFEN								
17	AN OEFFENTLICHEN BEREICH	-	-	-	-	-	-		
18	AN SONSTIGE BEREICHE	23	-	-	23	-	-		
19	LEISTUNGEN DER SOZIAL- U. JUGENDHILFE AUSSERH. V. EINRICHT.	-	-	-	-	-	-		
20	LEISTUNGEN DER SOZIAL- U. JUGENDHILFE IN EINRICHTUNGEN	-	-	-	-	-	-		
21	LEISTUNGEN AN KRIEGSGOPFER, SONSTIGE SOZIALE LEISTUNGEN	-	-	-	-	-	-		
22	WEITERE FINANZAUSGABEN	11	1	9	1	-	-		
23	ABZUEGLICH ZAHLUNGEN VON GEMEINDEN/GV.	6 130	1 877	866	1 453	281	152		
30	AUSGABEN DES VERWALTUNGSHAUSHALTS ZUSAMMEN	632 418	34 250	73 914	229 610	51 768	25 229		
	GEWAHRUNG VON DARLEHEN								
33	AN OEFFENTLICHEN BEREICH	-	-	-	-	-	-		
34	AN SONSTIGE BEREICHE	-	-	-	-	-	-		
	VERMOEGENSERWERB								
35	ERWERB VON BETEILIGUNGEN, KAPITALEINLAGEN	-	-	-	-	-	-		
36	ERWERB VON GRUNDSTUECKEN	1 651	1 200	22	186	-	243		
37	ERWERB VON BEWEGLICHEN SACHEN DES ANLAGEVERMOEGENS	38 325	2 600	3 936	14 863	1 584	1 915		
38	BAUMASSNAHMEN	65 559	1 335	4 208	25 922	1 343	1 171		
	ZUWEISUNGEN UND ZUSCHUESSE FUER INVESTITIONEN								
42	AN OEFFENTLICHEN BEREICH	574	-	105	261	18	-		
43	AN SONSTIGE BEREICHE	839	-	141	255	10	73		
45	SONSTIGE AUSGABEN DES VERMOEGENSHAUSHALTS	-	-	-	-	-	-		
46	ABZUEGLICH ZAHLUNGEN VON GEMEINDEN/GV.	965	258	108	85	135	73		
47	AUSGABEN DES VERMOEGENSHAUSHALTS ZUSAMMEN	105 983	4 877	8 304	41 402	2 820	3 329		
48	AUSGABEN DES VERWALTUNGS- U. VERMOEGENSHAUSHALTS ZUSAMMEN	738 401	39 127	82 218	271 012	54 588	28 558		
49	ABZUEGLICH HAUSHALTSTECHNISCHE VERRECHNUNGEN	12 549	350	1 187	3 284	315	227		
50	BEREINIGTE AUSGABEN	725 852	38 777	81 031	267 728	54 273	28 331		
51	ABZUEGLICH ZAHLUNGEN VON ANDEREN EBENEN	38 512	1 635	3 651	18 163	1 292	620		
52	NETTOAUSGABEN	687 340	37 142	77 380	249 565	52 981	27 711		
53	NACHRICHTLICH BRUTTOAUSGABEN	745 496	41 262	83 192	272 550	55 004	28 783		
64	GEBUEHREN, ZWECHEGEBUNDENE ABGABEN	12 134	628	1 065	5 885	829	398		
65	EINNAHMEN AUS VERKAUF	663	58	48	177	172	26		
66	MIETEN UND PACHTEN	2 116	244	147	134	20	40		
67	SONSTIGE VERWALTUNGS- UND BETRIEBSEINNAHMEN	3 102	87	165	597	100	617		
	ERSTATTUNGEN VON AUSGABEN DES VERWALTUNGSHAUSHALTS								
68	VON GEMEINDEN/GV.	2 716	158	520	1 218	60	18		
69	VON ANDEREN OEFFENTLICHEN BEREICHEN	1 108	137	-	25	240	39		
70	VON SONSTIGEN BEREICHEN	1 847	445	32	80	100	12		
	ZUWEISUNGEN UND ZUSCHUESSE FUER LAUFENDE ZWECHE								
71	VON GEMEINDEN/GV.	3 414	1 719	346	235	221	134		
72	VON ANDEREN OEFFENTLICHEN BEREICHEN	15 467	784	2 582	6 441	675	356		
73	VON SONSTIGEN BEREICHEN	2 594	1 113	54	884	19	25		
	ZINSEINNAHMEN								
74	VON GEMEINDEN/GV.	-	-	-	-	-	-		
75	VON ANDEREN OEFFENTLICHEN BEREICHEN	-	-	-	-	-	-		
76	VON SONSTIGEN BEREICHEN	8	-	-	-	-	-		
77	GEWINNANTEILE, KONZESSIONSABGABEN	101	-	-	-	-	-		
81	ERSATZ V. SOZIALEN LEISTUNGEN AUSSERHALB V. EINRICHTUNGEN	-	-	-	-	-	-		
82	ERSATZ V. SOZIALEN LEISTUNGEN IN EINRICHTUNGEN	-	-	-	-	-	-		
83	WEITERE FINANZEINNAHMEN	3 264	192	880	1 028	133	35		
87	ABZUEGLICH ZAHLUNGEN VON GEMEINDEN/GV.	6 130	1 877	866	1 453	281	152		
88	EINNAHMEN DES VERWALTUNGSHAUSHALTS ZUSAMMEN	42 404	3 688	4 981	15 310	2 302	1 548		
	RUECKFLUESSE VON DARLEHEN								
91	VON GEMEINDEN/GV.	10	10	-	-	-	-		
92	VON ANDEREN OEFFENTLICHEN BEREICHEN	-	-	-	-	-	-		
93	VON SONSTIGEN BEREICHEN	-	-	-	-	-	-		
94	EINNAHMEN AUS DER VERAEUSSERUNG VON BETEILIGUNGEN	-	-	-	-	-	-		
95	EINNAHMEN A.D. VERAEUSSERUNG V. SACHEN D. ANLAGEVERMOEGENS	1 176	8	17	64	14	97		
96	BEITRAEGE UND AEHNLICHE ENTGELTE	3	-	-	-	-	-		
	ZUWEISUNGEN UND ZUSCHUESSE FUER INVESTITIONEN								
97	VON GEMEINDEN/GV.	955	248	108	85	135	73		
98	VON ANDEREN OEFFENTLICHEN BEREICHEN	21 937	714	1 069	11 697	377	225		
99	VON SONSTIGEN BEREICHEN	691	113	35	75	3	20		
104	ABZUEGLICH ZAHLUNGEN VON GEMEINDEN/GV.	965	258	108	85	135	73		
105	EINNAHMEN DES VERMOEGENSHAUSHALTS ZUSAMMEN	23 807	835	1 121	11 836	394	342		
106	EINNAHMEN D. VERWALTUNGS- U. VERMOEGENSHAUSHALTS ZUSAMMEN	66 211	4 523	6 102	27 146	2 696	1 890		
107	ABZUEGLICH HAUSHALTSTECHNISCHE VERRECHNUNGEN	749	13	8	76	42	-		
108	BEREINIGTE EINNAHMEN	65 462	4 510	6 094	27 070	2 654	1 890		
109	ABZUEGLICH ZAHLUNGEN VON ANDEREN EBENEN	38 512	1 635	3 651	18 163	1 292	620		
110	NETTOEINNAHMEN	26 950	2 875	2 443	8 907	1 362	1 270		
111	NACHRICHTLICH BRUTTOEINNAHMEN	73 306	6 658	7 076	28 684	3 112	2 115		
	MEHRAUSGABEN(-)/MEHREINNAHMEN								
112	ZUSAMMEN	672 190-	34 604-	76 116-	243 866-	51 892-	26 668-		
113	VERWALTUNGSHAUSHALT	590 014-	30 562-	68 933-	214 300-	49 486-	23 681-		
114	VERMOEGENSHAUSHALT	82 176-	4 042-	7 183-	29 566-	2 426-	2 987-		

NACH AUFGABENBEREICHEN, ARTEN, LAENDERN UND KOERPERSCHAFTSGRUPPEN

DM

352 ÖFFENTLICHE BÜCHEREIEN											
KREISANGEHÖRIGE GEMEINDEN MIT EINW											
BADEN- WÜRTTEMBERG.	BAYERN	SAAR- LAND	ZUSAMMEN	WENIGER ALS 10 000	10 000 BIS UNT. 20 000	20 000 UND MEHR	AEMTER U.Ä.	KREISFREIE STÄDTE	LAND- KREISE	BEZIRKS- VERBAENDE	NR.
7	8	9	10	11	12	13	14	15	16	17	
75 237	65 557	5 444	176 340	15 308	31 749	131 283	1 915	245 450	13 776	-	01
3 118	1 254	55	4 081	416	674	2 991	95	6 096	218	-	02
1 936	1 434	71	6 165	990	1 239	3 936	103	2 946	344	-	03
1 813	3 417	143	7 453	741	1 002	5 710	88	16 451	233	-	04
5 527	4 164	303	13 768	1 490	2 521	9 757	168	13 642	454	-	05
145	329	-	104	3	7	94	-	963	486	-	06
18	35	6	81	1	7	73	-	48	2	-	07
20 042	12 167	780	42 541	7 315	8 403	26 823	683	30 653	2 077	-	08
63	179	10	462	37	60	365	3	966	13	-	09
3 182	2 074	210	8 905	1 270	1 773	5 862	146	7 894	751	-	10
306	84	145	1 688	143	479	1 066	90	51	953	-	11
2 296	2 513	91	4 525	1 298	970	2 257	10	5 754	244	-	12
2 150	170	-	3 432	265	752	2 415	-	96	-	-	13
77	27	3	453	232	68	153	3	388	35	-	14
431	560	-	843	122	199	522	6	-	3 242	-	15
94	1 476	12	5 076	1 686	1 407	1 983	120	522	2 380	39	16
-	-	-	-	-	-	-	-	-	-	-	17
-	-	-	23	-	15	8	-	-	-	-	18
-	-	-	-	-	-	-	-	-	-	-	19
-	-	-	-	-	-	-	-	-	-	-	20
-	-	-	-	-	-	-	-	-	-	-	21
-	-	-	10	9	-	1	-	1	-	-	26
699	637	165	3 991	865	1 070	2 056	101	217	1 821	-	29
115 736	94 803	7 108	273 959	30 461	50 255	193 243	3 329	331 704	23 387	39	30
-	-	-	-	-	-	-	-	-	-	-	33
-	-	-	-	-	-	-	-	-	-	-	34
-	-	-	-	-	-	-	-	-	-	-	35
-	-	-	1 651	-	243	1 408	-	-	-	-	36
5 635	7 703	85	23 202	4 616	5 792	12 794	317	13 107	1 699	-	37
14 544	15 556	1 480	52 342	5 084	12 747	34 511	10	12 831	376	-	38
163	27	-	280	16	3	261	8	-	286	-	42
33	327	-	551	263	102	186	9	116	163	-	43
-	-	-	-	-	-	-	-	-	-	-	44
182	124	-	853	216	377	260	25	64	23	-	45
20 197	23 489	1 565	77 173	9 763	18 510	48 900	319	25 990	2 501	-	47
135 933	118 292	8 673	351 132	40 224	68 765	242 143	3 648	357 694	25 888	39	48
4 440	2 655	91	6 856	733	1 543	4 580	10	5 445	238	-	49
131 493	115 637	8 582	344 276	39 491	67 222	237 563	3 638	352 249	25 650	39	50
3 159	9 308	684	29 058	3 762	7 061	18 235	271	7 630	1 553	-	51
128 334	106 329	7 898	315 218	35 729	60 161	219 328	3 367	344 619	24 097	39	52
136 814	119 053	8 838	355 976	41 305	70 212	244 459	3 774	357 975	27 732	39	53
1 307	1 862	160	4 020	410	603	3 007	32	7 885	197	-	64
128	54	-	234	13	26	195	1	424	4	-	65
886	635	10	1 210	99	219	892	16	858	32	-	66
736	794	6	1 875	211	263	1 401	15	1 157	55	-	67
452	125	165	958	86	145	727	52	125	1 581	-	68
544	123	-	666	47	174	445	35	380	27	-	69
211	967	-	532	106	164	262	21	921	373	-	70
24	512	-	3 033	779	925	1 329	49	92	240	-	71
657	3 749	223	10 460	1 705	2 383	6 372	137	4 004	866	-	72
206	263	30	1 691	436	639	616	12	890	1	-	73
-	-	-	-	-	-	-	-	-	-	-	74
-	-	-	-	-	-	-	-	-	-	-	75
8	-	-	3	3	-	-	-	5	-	-	76
17	-	3	16	-	-	16	-	83	2	-	77
-	-	-	-	-	-	-	-	-	-	-	81
-	-	-	-	-	-	-	-	-	-	-	82
522	467	7	1 793	70	311	1 352	23	1 444	64	-	83
699	637	165	3 991	865	1 070	2 056	101	217	1 821	-	87
5 222	8 914	439	22 440	3 100	4 782	14 558	292	18 051	1 621	-	88
-	-	-	10	10	-	-	-	-	-	-	91
-	-	-	-	-	-	-	-	-	-	-	92
-	-	-	-	-	-	-	-	-	-	-	93
-	-	-	-	-	-	-	-	-	-	-	94
43	933	-	1 046	19	1	1 026	-	125	5	-	95
3	-	-	3	3	-	-	-	-	-	-	96
182	124	-	843	206	377	260	25	64	23	-	97
1 958	5 436	461	17 932	2 010	4 504	11 418	99	3 246	660	-	98
76	369	-	535	189	164	182	2	152	2	-	99
182	124	-	853	216	377	260	25	64	23	-	104
2 080	6 738	461	19 516	2 221	4 669	12 626	101	3 523	667	-	105
7 302	15 652	900	41 856	5 321	9 451	27 184	393	21 574	2 288	-	106
145	465	-	280	13	123	144	-	436	33	-	107
7 157	15 187	900	41 676	5 308	9 328	27 040	393	21 138	2 255	-	108
3 159	9 308	684	25 058	3 762	7 061	18 235	271	7 630	1 553	-	109
3 998	5 879	216	12 618	1 546	2 267	8 805	122	13 508	702	-	110
8 183	16 413	1 065	46 800	6 402	10 898	29 500	519	21 855	4 132	-	111
128 631-	102 640-	7 773-	303 176-	34 903-	59 314-	214 959-	3 255-	336 120-	23 600-	39-	112
110 514-	85 889-	6 669-	251 519-	27 361-	45 473-	178 685-	3 037-	313 653-	21 766-	39-	113
18 117-	16 751-	1 104-	57 657-	7 542-	13 841-	36 274-	218-	22 467-	1 834-	-	114

355 SONSTIGE VOLKSBILODUNG

NR.	ART DER AUSGABEN / EINNAHMEN	GEMEINDEN U. VERBAENDE INSGESAMT	SCHLESW.- HOLSTEIN	NIEDER- SACHSEN	NORDRHEIN- WESTFALEN	HESSEN	RHEINLAND- PFA LZ
		1	2	3	4	5	6
01	PERSONALAUSGABEN	26 889	540	6 099	9 202	614	890
02	UNTERHALTUNGS-AUFWAND	2 503	20	826	502	140	1
03	GERAETE, AUSSTATTUNGS- U. AUSRUESTUNGS-GEGENSTAENDE	829	3	168	366	11	27
04	MIETEN UND PACHTEN	1 680	-	79	525	56	21
05	BEWIRTSCHAFTUNG DER GRUNDSTUECKE, BAULICHEN ANLAGEN USW.	5 159	95	1 825	1 624	244	29
06	HALTUNG VON FAHRZEUGEN	6	-	5	-	-	-
07	BESONDERE AUFWENDUNGEN FUER BEDIENTESTE	30	-	7	10	1	-
08	WEITERE VERWALTUNGS- UND BETRIEBS-AUSGABEN	6 903	132	1 209	982	746	447
09	STEUERN, VERSICHERUNGEN, SCHADENSFAELLE	135	-	58	37	16	1
10	GESCHAFTSAUSGABEN, WEITERE ALLGEM. SAECHLICHE AUSGABEN	2 879	3	279	845	55	89
	ERSTATTUNGEN VON AUSGABEN DES VERWALTUNGSHAUSHALTS						
11	AN OEFFENTLICHEN BEREICH	52	-	-	-	-	20
12	AN SONSTIGE BEREICHE	1 617	-	291	335	75	33
13	KALKULATORISCHE KOSTEN	486	-	84	88	-	-
14	ZUSCHUESSE F. LFD. ZWECCKE AN SOZIALE O. AEHNL. EINRICHTUNGEN	14 444	802	3 205	1 546	-	152
	ZUWEISUNGEN UND SONSTIGE ZUSCHUESSE FUER LAUFENDE ZWECCKE						
15	AN OEFFENTLICHEN BEREICH	907	-	55	197	3	-
16	AN SONSTIGE BEREICHE	18 076	72	1 951	504	2 054	51
	SCHULDENDIENSTHILFEN						
17	AN OEFFENTLICHEN BEREICH	-	-	-	-	-	-
18	AN SONSTIGE BEREICHE	11	-	-	-	11	-
19	LEISTUNGEN DER SOZIAL- U. JUGENDHILFE AUSSERH. V. EINRICHT.	-	-	-	-	-	-
20	LEISTUNGEN DER SOZIAL- U. JUGENDHILFE IN EINRICHTUNGEN	-	-	-	-	-	-
21	LEISTUNGEN AN KRIEGSOEPFER, SONSTIGE SOZIALE LEISTUNGEN	-	-	-	-	-	-
22	WEITERE FINANZAUSGABEN	4	-	-	3	-	-
29	ABZUEGLICH ZAHLUNGEN VON GEMEINDEN/GV.	766	-	-	496	3	88
30	AUSGABEN DES VERWALTUNGSHAUSHALTS ZUSAMMEN	81 844	1 667	16 141	16 270	4 023	1 673
	GEWAHRUNG VON DARLEHEN						
33	AN OEFFENTLICHEN BEREICH	-	-	-	-	-	-
34	AN SONSTIGE BEREICHE	360	-	-	360	-	-
	VERMOEGENSERWERB						
35	ERWERB VON BETEILIGUNGEN, KAPITALEINLAGEN	-	-	-	-	-	-
36	ERWERB VON GRUNDSTUECKEN	17 322	-	175	10 936	-	-
37	ERWERB VON BEWEGLICHEN SACHEN DES ANLAGEVERMOEGENS	7 039	1 794	441	3 628	64	15
38	BAUMASSNAHMEN	44 697	4 489	2 563	7 424	517	83
	ZUWEISUNGEN UND ZUSCHUESSE FUER INVESTITIONEN						
42	AN OEFFENTLICHEN BEREICH	221	-	-	1	-	-
43	AN SONSTIGE BEREICHE	2 329	4	171	686	-	-
45	SONSTIGE AUSGABEN DES VERMOEGENSHAUSHALTS	-	-	-	-	-	-
46	ABZUEGLICH ZAHLUNGEN VON GEMEINDEN/GV.	6 387	6 103	134	-	-	-
47	AUSGABEN DES VERMOEGENSHAUSHALTS ZUSAMMEN	65 575	184	3 215	22 935	581	98
48	AUSGABEN DES VERWALTUNGS- U. VERMOEGENSHAUSHALTS ZUSAMMEN	147 419	1 851	19 357	39 205	4 604	1 771
49	ABZUEGLICH HAUSHALTSTECHNISCHE VERRECHNUNGEN	1 921	-	375	411	63	15
50	BEREINIGTE AUSGABEN	145 496	1 851	18 982	38 794	4 541	1 756
51	ABZUEGLICH ZAHLUNGEN VON ANDEREN EBENEN	14 917	779	1 117	7 242	634	8
52	NETTOAUSGABEN	130 581	1 072	17 865	31 552	3 907	1 748
53	NACHRICHTLICH BRUTTOAUSGABEN	154 572	7 954	19 491	39 701	4 607	1 859
64	GEBUEHREN, ZWECCKGEBUNDENE ABGABEN	5 783	120	1 539	1 082	147	608
65	EINNAHMEN AUS VERKAUF	82	-	7	26	34	4
66	MIETEN UND PACHTEN	2 871	97	573	651	154	-
67	SONSTIGE VERWALTUNGS- UND BETRIEBSEINNAHMEN	5 887	8	98	205	8	121
	ERSTATTUNGEN VON AUSGABEN DES VERWALTUNGSHAUSHALTS						
68	VON GEMEINDEN/GV.	78	-	-	-	-	-
69	VON ANDEREN OEFFENTLICHEN BEREICHEN	5 116	329	-	2 868	67	-
70	VON SONSTIGEN BEREICHEN	1 391	60	458	47	346	18
	ZUWEISUNGEN UND ZUSCHUESSE FUER LAUFENDE ZWECCKE						
71	VON GEMEINDEN/GV.	688	-	-	496	3	88
72	VON ANDEREN OEFFENTLICHEN BEREICHEN	4 672	-	627	1 524	563	8
73	VON SONSTIGEN BEREICHEN	681	-	182	351	-	3
	ZINSEINNAHMEN						
74	VON GEMEINDEN/GV.	-	-	-	-	-	-
75	VON ANDEREN OEFFENTLICHEN BEREICHEN	-	-	-	-	-	-
76	VON SONSTIGEN BEREICHEN	567	-	-	-	-	-
77	GEWINNANTEILE, KONZESSIONSABGABEN	-	-	-	-	-	-
81	ERSATZ V. SOZIALEN LEISTUNGEN AUSSERHALB V. EINRICHTUNGEN	-	-	-	-	-	-
82	ERSATZ V. SOZIALEN LEISTUNGEN IN EINRICHTUNGEN	-	-	-	-	-	-
83	WEITERE FINANZEINNAHMEN	-	-	-	-	-	-
8	ABZUEGLICH ZAHLUNGEN VON GEMEINDEN/GV.	766	-	-	496	3	88
88	EINNAHMEN DES VERWALTUNGSHAUSHALTS ZUSAMMEN	27 000	614	3 484	6 754	1 319	762
	RUECKFLUESSE VON DARLEHEN						
91	VON GEMEINDEN/GV.	5 628	5 628	-	-	-	-
92	VON ANDEREN OEFFENTLICHEN BEREICHEN	-	-	-	-	-	-
93	VON SONSTIGEN BEREICHEN	3 665	-	35	-	22	-
94	EINNAHMEN AUS DER VERAEUSSERUNG VON BETEILIGUNGEN	-	-	-	-	-	-
95	EINNAHMEN A.D. VERAEUSSERUNG V. SACHEN D. ANLAGEVERMOEGENS	1 501	-	1 465	29	-	-
96	BEITRAEGE UND AEHNLICHE ENTGELTE	98-	-	-	-	-	-
	ZUWEISUNGEN UND ZUSCHUESSE FUER INVESTITIONEN						
97	VON GEMEINDEN/GV.	759	475	134	-	-	-
98	VON ANDEREN OEFFENTLICHEN BEREICHEN	5 179	450	490	2 850	4	-
99	VON SONSTIGEN BEREICHEN	371	25	-	301	-	-
104	ABZUEGLICH ZAHLUNGEN VON GEMEINDEN/GV.	6 387	6 103	134	-	-	-
105	EINNAHMEN DES VERMOEGENSHAUSHALTS ZUSAMMEN	10 618	475	1 990	3 180	26	-
106	EINNAHMEN D. VERWALTUNGS- U. VERMOEGENSHAUSHALTS ZUSAMMEN	37 618	1 089	5 474	9 934	1 345	762
107	ABZUEGLICH HAUSHALTSTECHNISCHE VERRECHNUNGEN	1 048	-	424	27	335	-
108	BEREINIGTE EINNAHMEN	36 570	1 089	5 050	9 907	1 010	762
109	ABZUEGLICH ZAHLUNGEN VON ANDEREN EBENEN	14 917	779	1 117	7 242	634	8
110	NETTOEINNAHMEN	21 653	310	3 933	2 665	376	754
111	NACHRICHTLICH BRUTTOEINNAHMEN	44 771	7 192	5 608	10 430	1 348	850
	MEHRAUSGABEN (-) / MEHREINNAHMEN						
112	ZUSAMMEN	109 801-	762-	13 883-	29 271-	3 259-	1 009-
113	VERWALTUNGSHAUSHALT	54 844-	1 053-	12 657-	9 516-	2 704-	911-
114	VERMOEGENSHAUSHALT	54 957-	291	1 226-	19 755-	555-	98-

NACH AUFGABENBEREICHEN, ARTEN, LAENDERN UND KOERPERSCHAFTSGRUPPEN

DM

KREISANGEHÖRIGE GEMEINDEN MIT EINW.							355 SONSTIGE VOLKSBIIDUNG				
DER	BAYERN	SAAR- LAND	ZUSAMMEN	WENIGER ALS 10 000	10 000 BIS 20 000	20 000 UND MEHR	AEMTER U.AE.	KREISFREIE STAEDTE	LAND- KREISE	BEZIRKS- VERBAENDE	NR.
7	8	9	10	11	12	13	14	15	16	17	
5 311	3 624	609	10 922	442	1 013	9 467	334	14 274	1 359	-	01
578	261	75	1 041	88	77	876	-	1 356	106	-	02
103	145	2	239	21	23	195	21	526	43	-	03
706	200	99	811	15	49	747	-	814	55	-	04
743	474	125	1 865	214	147	1 504	-	3 023	271	-	05
-	1	-	3	-	-	3	-	3	-	-	06
5	1	6	19	-	2	17	-	9	2	-	07
702	2 681	4	1 767	427	211	1 129	319	4 428	389	-	08
10	13	-	49	-	1	48	-	86	-	-	09
942	252	414	1 532	325	379	828	59	1 051	235	2	10
30	2	-	32	3	29	-	-	-	20	-	11
751	132	-	414	38	122	254	10	800	393	-	12
314	-	-	108	20	-	88	-	294	84	-	13
4 283	4 110	346	3 946	1 017	1 263	1 666	109	5 662	4 421	306	14
467	185	-	272	18	199	55	-	5	476	154	15
649	12 784	11	2 758	320	509	1 929	48	14 691	512	67	16
-	-	-	-	-	-	-	-	-	-	-	17
-	-	-	-	-	-	-	-	11	-	-	18
-	-	-	-	-	-	-	-	-	-	-	19
-	-	-	-	-	-	-	-	-	-	-	20
-	-	-	-	-	-	-	-	-	-	-	21
-	1	-	3	-	-	3	-	1	-	-	26
166	11	2	218	72	57	89	60	484	4	-	29
15 528	24 859	1 683	25 563	2 876	3 967	18 720	840	46 550	8 362	529	30
-	-	-	-	-	-	-	-	-	-	-	33
-	-	-	360	-	-	360	-	-	-	-	34
-	-	-	-	-	-	-	-	-	-	-	35
28	6 283	-	179	-	-	179	-	17 143	-	-	36
611	465	15	2 976	36	386	2 554	-	2 681	1 376	-	37
15 227	14 364	30	30 032	540	16 015	13 477	-	14 443	222	-	38
-	220	-	-	-	-	-	-	1	220	-	42
110	1 358	-	619	30	149	440	5	1 422	283	-	43
-	-	-	-	-	-	-	-	-	-	-	45
150	-	-	6 382	129	150	6 103	-	-	5	-	46
15 826	22 690	45	27 784	477	16 400	10 907	5	35 690	2 096	-	47
31 354	47 549	1 728	53 347	3 353	20 367	29 627	845	82 240	10 458	529	48
925	132	-	510	58	122	330	10	936	465	-	49
30 429	47 417	1 728	52 837	3 295	20 245	29 297	835	81 304	9 993	529	50
4 251	872	14	12 633	503	1 575	10 555	-	1 765	519	-	51
26 178	46 545	1 714	40 204	2 792	18 670	18 742	835	79 539	9 474	529	52
31 670	47 560	1 730	59 947	3 554	20 574	35 819	905	82 724	10 467	529	53
1 633	584	70	1 800	547	872	381	435	2 522	1 026	-	64
7	4	-	51	7	5	39	4	27	-	-	65
1 140	210	46	1 063	68	132	863	-	1 783	25	-	66
71	5 345	31	216	32	25	159	110	5 553	8	-	67
78	-	-	78	36	8	34	-	-	-	-	68
1 713	139	-	4 736	-	-	4 736	-	294	86	-	69
376	3	83	911	30	66	815	18	383	79	-	70
88	11	2	140	36	49	55	60	484	4	-	71
1 728	158	14	3 054	61	187	2 806	-	1 140	428	-	72
4	141	-	59	2	4	53	5	484	133	-	73
-	-	-	-	-	-	-	-	-	-	-	74
-	-	-	-	-	-	-	-	-	-	-	75
-	567	-	-	-	-	-	-	143	-	424	76
-	-	-	-	-	-	-	-	-	-	-	77
-	-	-	-	-	-	-	-	-	-	-	81
-	-	-	-	-	-	-	-	-	-	-	82
-	-	-	-	-	-	-	-	-	-	-	83
166	11	2	218	72	57	89	60	484	4	-	87
6 672	7 151	244	11 890	747	1 291	9 852	572	12 529	1 785	424	88
-	-	-	5 628	-	-	5 628	-	-	-	-	91
-	-	-	-	-	-	-	-	-	-	-	92
-	3 608	-	20	-	-	20	-	3 425	35	185	93
2	-	-	5	-	-	-	-	-	-	-	94
96-	-	5	98-	-	-	5	-	1 494	2	-	95
150	-	-	754	129	150	475	-	-	5	-	97
810	575	-	4 843	442	1 388	3 013	-	331	5	-	98
45	-	-	57	-	39	18	-	28	286	-	99
150	-	-	6 382	129	150	6 103	-	-	5	-	104
759	4 183	5	4 827	442	1 427	2 958	-	5 278	328	185	105
7 431	11 334	249	16 717	1 189	2 718	12 810	572	17 607	2 113	609	106
176	3	83	690	3	6	681	-	358	-	-	107
7 255	11 331	166	16 027	1 186	2 712	12 129	572	17 249	2 113	609	108
4 251	872	14	12 633	503	1 575	10 555	-	1 765	519	-	109
3 004	10 459	152	3 394	683	1 137	1 574	572	15 484	1 594	609	110
7 747	11 345	251	23 317	1 390	2 925	19 002	632	18 091	2 122	609	111
23 923-	36 215-	1 479-	36 630-	2 164-	17 649-	16 817-	273-	64 633-	8 345-	80	112
8 856-	17 708-	1 439-	13 673-	2 129-	2 676-	8 868-	268-	34 221-	6 577-	105-	113
17 067-	18 507-	40-	22 957-	35-	14 973-	7 949-	5-	30 412-	1 768-	185	114

4 AUSGABEN UND EINNAHMEN DER GEMEINDEN UND GEMEINDEVERBAENDE

		1 000					
36 HEIMATPFLEGE		LAEN-					
NR.	ART DER AUSGABEN / EINNAHMEN	GEMEINDEN U. VERBAENDE INSGESAMT	SCHLESW.- HOLSTEIN	NIEDER- SACHSEN	NORDRHEIN- WESTFALEN	HESSEN	RHEINLAND- PFALZ
		1	2	3	4	5	6
01	PERSONALAUSGABEN	163 457	10 472	33 189	48 719	15 619	14 448
02	UNTERHALTUNGS-AUFWAND	52 014	2 473	7 531	10 860	7 502	3 992
03	GERAETE, AUSSTATTUNGS- U. AUSRUESTUNGS-GEGENSTAENDE	4 170	167	508	495	526	474
04	MIETEN UND PACHTEN	4 744	741	821	1 314	227	111
05	BEWIRTSCHAFTUNG DER GRUNDSTUECKE, BAULICHEN ANLAGEN USW.	14 580	530	2 511	3 651	1 890	997
06	HALTUNG VON FAHRZEUGEN	372	16	90	46	41	30
07	BESONDERE AUFWENDUNGEN FUER BEDIENSTETE	144	3	13	32	-	10
08	WEITERE VERWALTUNGS- UND BETRIEBSAUSGABEN	106 888	5 040	12 154	17 112	1 420	5 662
09	STEUERN, VERSICHERUNGEN, SCHADENSFAELLE	3 210	36	74	338	319	151
10	GESCHAEFTSAUSGABEN, WEITERE ALLGEM. SAECHLICHE AUSGABEN, ERSTATTUNGEN VON AUSGABEN DES VERWALTUNGSHAUSHALTS	25 554	371	1 950	957	58	51
11	AN OEFFENTLICHEN BEREICH	1 147	135	276	163	3	459
12	AN SONSTIGE BEREICHE	23 219	158	1 253	1 610	664	1 031
13	KALKULATORISCHE KOSTEN	3 006	-	49	45	144	164
14	ZUSCHUESSE F. LFD. ZWECHE AN SOZIALE O. AEHNL. EINRICHTUNGEN ZUWEISUNGEN UND SONSTIGE ZUSCHUESSE FUER LAUFENDE ZWECHE	14 193	1 580	-	4 191	5	1 189
15	AN OEFFENTLICHEN BEREICH	22 933	650	521	1 146	383	449
16	AN SONSTIGE BEREICHE SCHULDENDIENSTHILFEN	100 996	2 076	18 766	12 615	32 506	2 456
17	AN OEFFENTLICHEN BEREICH	248	-	4	236	-	-
18	AN SONSTIGE BEREICHE	119	-	10	55	18	-
19	LEISTUNGEN DER SOZIAL- U. JUGENDHILFE AUSSERH. V. EINRICHT.	-	-	-	-	-	-
20	LEISTUNGEN DER SOZIAL- U. JUGENDHILFE IN EINRICHTUNGEN	-	-	-	-	-	-
21	LEISTUNGEN AN KRIEGSGOPFER, SONSTIGE SOZIALE LEISTUNGEN	-	-	-	-	-	-
26	WEITERE FINANZAUSGABEN	163	11	65	34	44	1
29	ABZUEGLICH ZAHLUNGEN VON GEMEINDEN/GV.	3 742	422	682	943	268	591
30	AUSGABEN DES VERWALTUNGSHAUSHALTS ZUSAMMEN	537 415	23 037	80 109	106 718	72 548	34 578
GEWAHRUNG VON DARLEHEN							
33	AN OEFFENTLICHEN BEREICH	178	-	103	-	-	52
34	AN SONSTIGE BEREICHE VERMOEGENSERWERB	617	44	412	59	25	25
35	ERWERB VON BETEILIGUNGEN, KAPITALEINLAGEN	342	100	200	36	-	-
36	ERWERB VON GRUNDSTUECKEN	61 805	2 177	21 951	17 727	810	3 686
37	ERWERB VON BEWEGLICHEN SACHEN DES ANLAGEVERMOEGENS	12 618	608	2 241	1 896	1 023	781
38	BAUMASSNAHMEN ZUWEISUNGEN UND ZUSCHUESSE FUER INVESTITIONEN	184 138	7 168	23 841	36 416	17 913	16 572
42	AN OEFFENTLICHEN BEREICH	20 064	2 741	4 478	946	346	1 837
43	AN SONSTIGE BEREICHE	77 036	3 202	12 931	26 545	6 494	6 051
45	SONSTIGE AUSGABEN DES VERMOEGENSHAUSHALTS	-	-	-	-	-	-
46	ABZUEGLICH ZAHLUNGEN VON GEMEINDEN/GV.	9 615	881	2 735	555	939	785
47	AUSGABEN DES VERMOEGENSHAUSHALTS ZUSAMMEN	347 183	15 159	63 422	83 070	25 672	28 219
48	AUSGABEN DES VERWALTUNGS- U. VERMOEGENSHAUSHALTS ZUSAMMEN	884 598	38 196	143 531	189 788	98 220	62 797
49	ABZUEGLICH HAUSHALTSTECHNISCHE VERRECHNUNGEN	25 261	99	1 156	1 534	653	1 076
50	BEREINIGTE AUSGABEN	859 337	38 097	142 375	188 254	97 567	61 721
51	ABZUEGLICH ZAHLUNGEN VON ANDEREN EBENEN	186 066	5 588	39 397	65 381	8 695	11 326
52	NETTOAUSGABEN	673 271	32 509	102 978	122 873	88 872	50 395
53	NACHRICHTLICH BRUTTOAUSGABEN	897 955	39 499	146 948	191 286	99 427	64 173
64	GEBUEHREN, ZWECHEGEBUNDENE ABGABEN	18 401	496	2 149	1 939	2 409	1 426
65	EINNAHMEN AUS VERKAUF	12 534	399	825	1 446	1 277	1 549
66	MIETEN UND PACHTEN	14 854	364	1 227	1 377	793	611
67	SONSTIGE VERWALTUNGS- UND BETRIEBSEINNAHMEN ERSTATTUNGEN VON AUSGABEN DES VERWALTUNGSHAUSHALTS	8 776	544	400	644	172	995
68	VON GEMEINDEN/GV.	1 387	381	41	558	27	233
69	VON ANDEREN OEFFENTLICHEN BEREICHEN	2 904	856	117	275	29	124
70	VON SONSTIGEN BEREICHEN ZUWEISUNGEN UND ZUSCHUESSE FUER LAUFENDE ZWECHE	2 703	156	770	239	307	247
71	VON GEMEINDEN/GV.	2 355	41	641	385	241	358
72	VON ANDEREN OEFFENTLICHEN BEREICHEN	68 957	1 458	19 282	24 611	2 467	4 455
73	VON SONSTIGEN BEREICHEN ZINSEINNAHMEN	8 280	579	1 401	965	867	540
74	VON GEMEINDEN/GV.	-	-	-	-	-	-
75	VON ANDEREN OEFFENTLICHEN BEREICHEN	-	-	-	-	-	-
76	VON SONSTIGEN BEREICHEN	63	-	-	4	28	1
77	GEWINNANTEILE, KONZESSIONSABGABEN	-	-	-	-	-	-
81	ERSATZ V. SOZIALEN LEISTUNGEN AUSSERHALB V. EINRICHTUNGEN	-	-	-	-	-	-
82	ERSATZ V. SOZIALEN LEISTUNGEN IN EINRICHTUNGEN	-	-	-	-	-	-
83	WEITERE FINANZEINNAHMEN	395	30	-	125	83	12
87	ABZUEGLICH ZAHLUNGEN VON GEMEINDEN/GV.	3 742	422	682	943	268	591
88	EINNAHMEN DES VERWALTUNGSHAUSHALTS ZUSAMMEN	137 817	4 882	26 171	31 625	8 432	9 950
RUECKFLUESSE VON DARLEHEN							
91	VON GEMEINDEN/GV.	-	-	-	-	-	-
92	VON ANDEREN OEFFENTLICHEN BEREICHEN	-	-	-	-	-	-
93	VON SONSTIGEN BEREICHEN	396	28	29	118	16	39
94	EINNAHMEN AUS DER VERAEUSSERUNG VON BETEILIGUNGEN	-	-	-	-	-	-
95	EINNAHMEN A. D. VERAEUSSERUNG V. SACHEN D. ANLAGEVERMOEGENS	53	578	22	103	110	177
96	BEITRAEGE UND AEHNLICHE ENTGELTE ZUWEISUNGEN UND ZUSCHUESSE FUER INVESTITIONEN	46	32	-	1	-	-
97	VON GEMEINDEN/GV.	9 615	881	2 735	555	939	785
98	VON ANDEREN OEFFENTLICHEN BEREICHEN	114 205	3 274	15 998	40 495	6 199	6 747
99	VON SONSTIGEN BEREICHEN	14 844	278	1 387	6 388	593	1 078
104	ABZUEGLICH ZAHLUNGEN VON GEMEINDEN/GV.	9 615	881	2 735	555	939	785
105	EINNAHMEN DES VERMOEGENSHAUSHALTS ZUSAMMEN	131 244	4 260	21 446	47 185	7 118	7 991
106	EINNAHMEN D. VERWALTUNGS- U. VERMOEGENSHAUSHALTS ZUSAMMEN	269 061	9 142	47 617	78 810	15 550	17 951
107	ABZUEGLICH HAUSHALTSTECHNISCHE VERRECHNUNGEN	695	-	254	79	99	34
108	BEREINIGTE EINNAHMEN	268 366	9 142	47 363	78 731	15 451	17 917
109	ABZUEGLICH ZAHLUNGEN VON ANDEREN EBENEN	186 066	5 588	39 397	65 381	8 695	11 326
110	NETTOEINNAHMEN	82 300	3 554	7 966	13 350	6 756	6 591
111	NACHRICHTLICH BRUTTOEINNAHMEN	282 418	10 445	51 034	80 308	16 757	19 327
MEHRAUSGABEN(-)/MEHREINNAHMEN							
112	ZUSAMMEN	615 537-	29 054-	95 914-	110 978-	82 670-	44 846-
113	VERWALTUNGSHAUSHALT	399 598-	18 155-	53 938-	75 093-	64 116-	24 618-
114	VERMOEGENSHAUSHALT	215 939-	10 899-	41 976-	35 885-	18 554-	20 228-

NACH AUFGABENBEREICHEN, ARTEN, LAENDERN UND KOERPERSCHAFTSGRUPPEN

DM

KREISANGEHÖRIGE GEMEINDEN MIT EINK.													36 HEIMATPFLEGE	
BADEN- WÜRTTEMB. 7	BAYERN 8	SAAR- LAND 9	ZUSAMMEN 10	WENIGER ALS 10 000 11	10 000 BIS UNT. 20 000 12	20 000 UND MEHR 13	AEMTER U. A.E. 14	KREISFREIE STÄDTE 15	LAND- KREISE 16	BEZIRKS- VERBÄNDE 17	NR.			
9 530 7 714 887 232 2 044 36 41 25 482 165 8 816	27 347 11 397 1 102 1 291 2 805 111 22 29 644 2 115 4 935	4 133 545 11 7 152 - 16 1 374 12 435	69 926 29 087 3 097 2 040 8 423 131 69 71 314 1 286 13 983	30 043 14 453 1 501 265 2 607 70 33 30 368 272 7 834	17 172 6 500 670 353 1 699 38 11 17 118 383 2 792	22 711 8 134 926 1 422 4 117 23 25 23 828 631 3 357	3 141 271 39 21 39 8 4 219 1 245	17 689 14 948 452 1 233 4 236 17 17 11 576 1 815 2 051	55 366 7 603 519 1 374 1 514 212 47 20 855 97 8 487	17 335 105 63 76 369 4 7 2 924 11 788	01 02 03 04 05 06 07 08 09 10			
13 521 1 034 5 222	4 905 1 570 1 645	77 - 361	19 384 2 526 8 966	7 022 542 3 286	5 925 267 2 043	6 437 1 717 3 637	29 - 51	- 2 851 3 599	198 334 1 577	9 647 -	11 12 13			
9 152 9 102	19 482 23 155	150 320	9 940 33 122	6 349 10 924	2 507 7 545	1 084 14 653	89 336	5 810 31 800	3 347 23 132	3 747 12 606	15 16			
- 10 - - 8 260 81 809	- 26 - - - 539 131 052	8 - - - - 37 7 564	192 81 - - 128 2 842 271 764	- 19 - - 68 1 384 114 907	192 10 - - 50 408 65 025	- 52 - - 10 1 050 91 832	4 - - - 5 115 4 389	- 15 - - 3 52 98 529	52 23 - - 27 378 124 397	- 18 - - 26 355 38 336	17 18 19 20 21 26 29 30			
25 22	- 30	- -	23 331	23 20	- 267	- 44	102 -	- 59	53 227	- -	33 34			
6 4 059 3 153 31 028	- 10 949 2 854 49 155	- 446 62 2 045	242 8 771 8 985 143 616	6 5 765 4 176 72 457	100 1 261 1 426 34 027	136 1 745 3 383 37 132	- 1 775 89 1 066	- 4 358 1 199 20 700	100 46 871 2 078 15 881	- 30 267 2 675	35 36 37 38			
2 866 8 069 - 363 48 863	6 607 13 294 - 3 351 79 538	243 450 - 6 3 240	1 995 36 861 - 7 915 192 909	1 052 7 107 - 5 880 84 726	259 13 936 - 1 181 50 095	684 15 818 - 854 58 088	332 397 - 79 3 682	1 199 14 904 - 160 42 259	16 054 24 191 - 131 105 324	484 683 - 1 330 3 009	42 43 45 46 47			
130 672	210 590	10 804	464 673	199 633	115 120	149 920	8 071	140 788	229 721	41 345	48			
14 469 116 203 17 686 98 517	6 219 204 371 33 725 170 646	55 10 749 4 268 6 481	21 525 443 148 101 678 341 470	7 453 192 180 49 879 142 301	5 924 109 196 26 823 82 373	8 148 141 772 24 976 116 796	3 8 068 3 022 5 046	3 137 137 651 12 164 125 487	168 229 553 65 518 164 035	428 40 917 3 684 37 233	49 50 51 52			
131 295	214 480	10 847	475 430	206 897	116 709	151 824	8 265	141 000	230 230	43 030	53			
2 276 2 367 1 191 3 654	7 268 4 474 9 241 2 301	438 197 50 66	13 564 9 745 6 939 6 802	3 922 5 493 2 017 3 788	4 039 2 770 1 615 1 485	5 603 1 482 3 307 1 529	30 108 15 55	2 731 352 7 242 1 513	1 779 2 186 595 397	297 143 63 9	64 65 66 67			
94 1 220 331	53 282 586	- 1 67	650 2 173 1 332	156 1 227 718	48 497 226	446 449 388	98 84 13	- 30 110	292 586 1 248	347 31 -	68 69 70			
166 3 272 856	486 10 152 3 075	37 3 260 7	2 192 34 854 6 153	1 228 16 819 3 283	360 8 985 1 089	604 9 050 1 781	17 2 320 16	52 4 184 1 382	86 24 702 347	8 2 897 392	71 72 73			
- - 1 - - - 6 260 15 174	- - 29 - - - 79 539 37 487	- - - - - - 37 4 086	- - 52 - - - 67 2 842 81 681	- - 9 - - - 19 1 384 37 295	- - 41 - - - 46 408 20 793	- - 2 - - - 2 1 050 23 593	- - 2 - - - 2 115 2 641	- - 11 - - - 94 52 17 649	- - - - - - 174 378 32 014	- - - - - - 355 87 3 832	- - - - - - 83 87 88			
- 84 - 273 9	- 82 - 175 4	- - - -	- 308 - 1 279 46	- 105 - 417 44	- 88 - 75 -	- 115 - 787 2	- 5 - 22 -	- 72 - 28 -	- 11 - 424 -	- - - -	- - - -	91 92 93 94 95 96		
13 194 1 741 363 15 302	3 351 3 292 3 351 26 848	6 87 6 1 094	7 915 8 414 7 915 74 698	5 880 3 545 5 880 35 944	1 181 1 507 1 181 19 011	854 3 362 854 19 743	79 90 79 735	160 2 429 160 10 479	131 3 911 131 44 576	1 330 - 1 330 756	97 98 99 100			
30 476	64 335	5 180	156 379	73 239	39 804	43 336	3 376	28 128	76 590	4 588	106			
222 30 254 17 686 12 568	7 64 328 33 725 30 603	- 5 180 4 268 912	372 156 007 101 678 54 329	83 73 156 49 879 23 277	18 39 786 26 823 12 963	271 43 065 24 976 18 089	- 3 376 3 022 354	- 28 128 12 164 15 964	323 76 267 65 518 10 749	- 4 588 3 684 904	107 108 109 110			
31 099	68 225	5 223	157 136	80 503	41 393	45 240	3 570	28 340	77 099	6 273	111			
100 196- 66 635- 33 561-	146 255- 93 565- 52 690-	5 624- 3 478- 2 146-	308 254- 190 083- 118 211-	126 394- 77 612- 48 782-	75 316- 44 232- 31 084-	106 584- 68 239- 38 345-	4 695- 1 748- 2 947-	112 660- 80 880- 31 780-	153 131- 92 383- 60 748-	36 757- 34 504- 2 253-	112 113 114			

4 AUSGABEN UND EINNAHMEN DER GEMEINDEN UND GEMEINDEVERBAENDE

		1 000					
37 KIRCHEN		LAEN-					
Nr.	ART DER AUSGABEN / EINNAHMEN	GEMEINDEN U. GEMEINDE- VERBAENDE INSGESAMT 1	SCHLESW.- HOLSTEIN 2	NIEDER- SACHSEN 3	NORDRHEIN- WESTFALEN 4	HESSEN 5	RHEINLAND- PFA LZ 6
01	PERSONALAUSGABEN	1 113	-	3	20	72	101
02	UNTERHALTUNGS-AUFWAND	6 927	-	79	52	1 891	202
03	GERAETE, AUSSTATTUNGS- U. AUSRUESTUNGS-GEGENSTAENDE	141	-	2	2	15	8
04	MIETEN UND PACHTEN	17	-	-	1	1	1
05	BEWIRTSCHAFTUNG DER GRUNDSTUECKE, BAULICHEN ANLAGEN USW.	1 086	2	13	29	282	188
06	HALTUNG VON FAHRZEUGEN	4	-	-	-	1	-
07	BESONDERE AUFWENDUNGEN FUER BEDIENTESTE	-	-	-	-	-	-
08	WEITERE VERWALTUNGS- UND BETRIEBSAUSGABEN	1 075	-	-	10	411	26
09	STEUERN, VERSICHERUNGEN, SCHADENSFAELLE	62	-	-	-	15	2
10	GESCHAEFTSAUSGABEN, WEITERE ALLGEMEIN. SACHLICHE AUSGABEN ERSTATTUNGEN VON AUSGABEN DES VERWALTUNGSHAUSHALTS	310	11	-	-	18	54
11	AN OEFFENTLICHEN BEREICH	4	-	-	-	-	-
12	AN SONSTIGE BEREICHE	951	-	32	7	5	13
13	KALKULATORISCHE KOSTEN	29	-	-	-	-	-
14	ZUSCHUESSE F. LFD. ZWECKE AN SOZIALE O. AEHNL. EINRICHTUNGEN ZUWEISUNGEN UND SONSTIGE ZUSCHUESSE FUER LAUFENDE ZWECKE	3 368	168	-	311	1	303
15	AN OEFFENTLICHEN BEREICH	8	2	-	-	-	-
16	AN SONSTIGE BEREICHE SCHULDENDIENSTHILFEN	9 551	28	314	76	1 777	168
17	AN OEFFENTLICHEN BEREICH	-	-	-	-	-	-
18	AN SONSTIGE BEREICHE	175	-	18	108	19	1
19	LEISTUNGEN DER SOZIAL- U. JUGENDHILFE AUSSERH. V. EINRICHT.	-	-	-	-	-	-
20	LEISTUNGEN DER SOZIAL- U. JUGENDHILFE IN EINRICHTUNGEN	-	-	-	-	-	-
21	LEISTUNGEN AN KRIEGSGOPFER, SONSTIGE SOZIALE LEISTUNGEN	-	-	-	-	-	-
26	WEITERE FINANZAUSGABEN	1	-	-	-	1	-
29	ABZUEGLICH ZAHLUNGEN VON GEMEINDEN/GV.	208	1	-	-	11	-
30	AUSGABEN DES VERWALTUNGSHAUSHALTS ZUSAMMEN	24 615	210	462	628	4 498	1 068
GEWAHRUNG VON DARLEHEN							
33	AN OEFFENTLICHEN BEREICH	-	-	-	-	-	-
34	AN SONSTIGE BEREICHE	142	-	-	-	-	-
VERMOEGENSERWERB							
35	ERWERB VON BETEILIGUNGEN, KAPITALEINLAGEN	112	-	-	-	-	-
36	ERWERB VON GRUNDSTUECKEN	161	-	-	-	100	7
37	ERWERB VON BEWEGLICHEN SACHEN DES ANLAGEVERMOEGENS	557	10	7	3	32	95
38	BAUMASSNAHMEN	25 048	35	60	241	7 778	1 248
ZUWEISUNGEN UND ZUSCHUESSE FUER INVESTITIONEN							
42	AN OEFFENTLICHEN BEREICH	1 264	5	-	-	-	12
43	AN SONSTIGE BEREICHE	46 110	130	1 005	2 890	5 636	3 261
45	SONSTIGE AUSGABEN DES VERMOEGENSHAUSHALTS	3 776	-	492	-	2 713	-
46	ABZUEGLICH ZAHLUNGEN VON GEMEINDEN/GV.	659	-	-	-	76	70
47	AUSGABEN DES VERMOEGENSHAUSHALTS ZUSAMMEN	76 511	180	1 564	3 134	16 183	4 553
48	AUSGABEN DES VERWALTUNGS- U. VERMOEGENSHAUSHALTS ZUSAMMEN	101 126	390	2 026	3 762	20 681	5 621
ABZUEGLICH HAUSHALTSTECHNISCHE VERRECHNUNGEN							
49	BEREINIGTE AUSGABEN	901	-	-	7	-	13
50	BEREINIGTE AUSGABEN	100 225	390	2 026	3 755	20 681	5 608
51	ABZUEGLICH ZAHLUNGEN VON ANDEREN EBENEN	6 466	1	-	300	787	391
52	NETTOAUSGABEN	93 759	389	2 026	3 455	19 894	5 217
53	NACHRICHTLICH BRUTTOAUSGABEN	101 993	391	2 026	3 762	20 768	5 691
GEBUEHREN, ZWECCKGEBUNDENE ABGABEN							
64	EINNAHMEN AUS VERKAUF	13	-	-	-	1	2
65	MIETEN UND PACHTEN	91	-	-	-	-	13
66	SONSTIGE VERWALTUNGS- UND BETRIEBSEINNAHMEN	187	10	-	3	2	12
67	ERSTATTUNGEN VON AUSGABEN DES VERWALTUNGSHAUSHALTS	-	-	-	-	-	-
68	VON GEMEINDEN/GV.	-	-	-	-	-	-
69	VON ANDEREN OEFFENTLICHEN BEREICHEN	-	-	-	-	-	-
70	VON SONSTIGEN BEREICHEN	31	-	-	-	9	11
ZUWEISUNGEN UND ZUSCHUESSE FUER LAUFENDE ZWECKE							
71	VON GEMEINDEN/GV.	208	1	-	-	11	-
72	VON ANDEREN OEFFENTLICHEN BEREICHEN	206	-	-	1	-	-
73	VON SONSTIGEN BEREICHEN	422	8	1	3	49	16
ZINSEINNAHMEN							
74	VON GEMEINDEN/GV.	-	-	-	-	-	-
75	VON ANDEREN OEFFENTLICHEN BEREICHEN	1	1	-	-	-	-
76	VON SONSTIGEN BEREICHEN	2	-	1	-	-	-
77	GEWINNANTEILE, KONZESSIONSABGABEN	-	-	-	-	-	-
81	ERSATZ V. SOZIALEN LEISTUNGEN AUSSERHALB V. EINRICHTUNGEN	-	-	-	-	-	-
82	ERSATZ V. SOZIALEN LEISTUNGEN IN EINRICHTUNGEN	-	-	-	-	-	-
83	WEITERE FINANZEINNAHMEN	-	-	-	-	-	-
87	ABZUEGLICH ZAHLUNGEN VON GEMEINDEN/GV.	208	1	-	-	11	-
88	EINNAHMEN DES VERWALTUNGSHAUSHALTS ZUSAMMEN	962	19	2	7	61	54
RUECKFLUESSE VON DARLEHEN							
91	VON GEMEINDEN/GV.	-	-	-	-	-	-
92	VON ANDEREN OEFFENTLICHEN BEREICHEN	-	-	-	-	-	-
93	VON SONSTIGEN BEREICHEN	96	-	13	19	3	9
94	EINNAHMEN AUS DER VERAEUSSERUNG V. BETEILIGUNGEN	-	-	-	-	-	-
95	EINNAHMEN A.D. VERAEUSSERUNG V. SACHEN D. ANLAGEVERMOEGENS	278	-	-	-	30	12
96	BEITRAEGE UND AEHNLICHE ENTGELTE	71	-	-	-	-	-
ZUWEISUNGEN UND ZUSCHUESSE FUER INVESTITIONEN							
97	VON GEMEINDEN/GV.	659	-	-	-	76	70
98	VON ANDEREN OEFFENTLICHEN BEREICHEN	6 259	-	-	299	787	391
99	VON SONSTIGEN BEREICHEN	4 685	-	67	81	1 057	130
104	ABZUEGLICH ZAHLUNGEN VON GEMEINDEN/GV.	659	-	-	-	76	70
105	EINNAHMEN DES VERMOEGENSHAUSHALTS ZUSAMMEN	11 388	-	80	399	1 877	542
106	EINNAHMEN D. VERWALTUNGS- U. VERMOEGENSHAUSHALTS ZUSAMMEN	12 350	19	82	406	1 938	596
ABZUEGLICH HAUSHALTSTECHNISCHE VERRECHNUNGEN							
107	BEREINIGTE EINNAHMEN	12 350	19	82	406	1 938	596
108	BEREINIGTE EINNAHMEN	6 466	1	-	300	787	391
109	ABZUEGLICH ZAHLUNGEN VON ANDEREN EBENEN	5 884	18	82	106	1 151	205
110	NETTOEINNAHMEN	13 217	20	82	406	2 025	666
111	NACHRICHTLICH BRUTTOEINNAHMEN	13 217	20	82	406	2 025	666
MEHRAUSGABEN(-)/MEHREINNAHMEN							
112	ZUSAMMEN	88 776-	371-	1 944-	3 356-	18 743-	5 025-
113	VERWALTUNGSHAUSHALT	23 653-	191-	460-	621-	4 437-	1 014-
114	VERMOEGENSHAUSHALT	65 123-	180-	1 484-	2 735-	14 306-	4 011-

NACH AUFGABENBEREICHEN, ARTEN, LAENDERN UND KOERPERSCHAFTSGRUPPEN

DM

DEP	KREISANGEHOERIGE GEMEINDEN MIT EINW.							37 KIRCHEN				
BADEN- WUERTTEMB. 7	BAYERN 8	SAAR- LAND 9	ZUSAMMEN 10	WENIGER ALS 10 000 11	10 000 BIS 20 000 12	20 000 UND MEHR 13	AEMTER U.AE. 14	KREISFREIE STAEDTE 15	LAND- KREISE 16	BEZIRKS- VERBAENDE 17	NR.	
182	662	73	828	601	168	59	-	223	62	-	01	
860	3 825	18	5 317	2 958	1 658	701	-	1 605	2	3	02	
69	44	-	141	86	45	10	-	-	-	-	03	
12	2	-	17	8	8	1	-	-	-	-	04	
215	354	3	970	727	144	99	-	116	-	-	05	
-	3	-	4	1	3	-	-	-	-	-	06	
-	-	-	-	-	-	-	-	-	-	-	07	
197	431	-	676	442	162	72	-	399	-	-	08	
15	25	-	51	33	9	9	-	6	-	6	09	
192	25	3	287	236	20	31	-	18	5	-	10	
4	-	-	4	3	1	-	-	-	-	-	11	
832	62	-	913	283	332	298	-	37	-	1	12	
29	-	-	29	29	-	-	-	-	-	-	13	
2 103	458	24	2 846	1 458	395	993	2	457	53	-	14	
6	-	-	8	8	-	-	-	-	-	-	15	
2 116	5 055	17	8 153	6 052	1 526	575	13	1 085	300	-	16	
-	-	-	-	-	-	-	-	-	-	-	17	
-	24	5	170	50	30	90	-	5	-	-	18	
-	-	-	-	-	-	-	-	-	-	-	19	
-	-	-	-	-	-	-	-	-	-	-	20	
-	-	-	1	-	1	-	-	-	-	-	21	
2	194	-	205	188	14	3	-	3	-	-	26	
6 830	10 776	143	20 210	12 787	4 488	2 935	15	3 958	422	10	30	
-	-	-	-	-	-	-	-	-	-	-	33	
75	67	-	142	32	110	-	-	-	-	-	34	
112	-	-	112	112	-	-	-	-	-	-	35	
20	34	-	161	140	21	-	-	-	-	-	36	
65	345	-	478	456	22	-	-	69	-	10	37	
3 320	12 366	-	19 693	15 166	3 509	1 018	-	5 040	-	315	38	
1 233	14	-	1 264	926	160	178	-	-	-	-	42	
9 244	23 540	404	42 842	27 574	8 989	6 279	12	2 334	791	131	43	
66	505	-	3 776	2 137	1 183	456	-	-	-	-	45	
96	417	-	649	486	120	43	-	10	-	-	46	
14 039	36 454	404	67 819	46 057	13 874	7 888	12	7 433	791	456	47	
20 869	47 230	547	88 029	58 844	18 362	10 823	27	11 391	1 213	466	48	
819	62	-	896	303	295	298	-	5	-	-	49	
20 050	47 168	547	87 133	58 541	18 067	10 525	27	11 386	1 213	466	50	
1 061	3 806	120	5 751	4 129	1 452	170	-	205	60	450	51	
18 989	43 362	427	81 382	54 412	16 615	10 355	27	11 181	1 153	16	52	
20 967	47 841	547	88 883	59 518	18 496	10 869	27	11 404	1 213	466	53	
9	1	-	12	11	1	-	-	-	-	1	64	
4	5	-	9	2	7	-	-	-	-	-	65	
50	28	-	77	49	-	28	-	14	-	-	66	
85	75	-	161	120	34	7	-	26	-	-	67	
-	-	-	-	-	-	-	-	-	-	-	68	
-	-	-	-	-	-	-	-	-	-	-	69	
9	2	-	29	28	1	-	-	2	-	-	70	
3	193	-	205	188	14	3	-	3	-	-	71	
21	124	60	146	111	14	21	-	-	60	-	72	
13	331	1	412	321	81	10	-	9	1	-	73	
-	-	-	-	-	-	-	-	-	-	-	74	
-	-	-	1	-	-	1	-	-	-	-	75	
-	1	-	1	-	-	1	-	1	-	-	76	
-	-	-	-	-	-	-	-	-	-	-	77	
-	-	-	-	-	-	-	-	-	-	-	81	
-	-	-	-	-	-	-	-	-	-	-	82	
-	-	-	-	-	-	-	-	-	-	-	83	
2	194	-	205	188	14	3	-	3	-	-	87	
192	566	61	848	642	138	68	-	52	61	1	88	
-	-	-	-	-	-	-	-	-	-	-	91	
-	-	-	-	-	-	-	-	-	-	-	92	
10	42	-	79	55	18	6	-	17	-	-	93	
-	-	-	-	-	-	-	-	-	-	-	94	
-	236	-	268	249	19	-	-	10	-	-	95	
70	-	-	70	70	-	-	-	-	-	-	96	
96	417	-	649	486	120	43	-	10	-	-	97	
1 040	3 682	60	5 604	4 018	1 438	148	-	205	-	450	98	
489	2 860	1	4 212	3 392	688	132	-	473	-	-	99	
96	417	-	649	486	120	43	-	10	-	-	104	
1 609	6 820	61	10 233	7 784	2 163	286	-	705	-	450	105	
1 801	7 386	122	11 081	8 426	2 301	354	-	757	61	451	106	
-	-	-	-	-	-	-	-	-	-	-	107	
1 800	7 387	122	11 081	8 426	2 301	354	-	757	61	451	108	
1 061	3 806	120	5 751	4 129	1 452	170	-	205	60	450	109	
739	3 581	2	5 330	4 297	849	184	-	552	1	1	110	
1 898	7 998	122	11 935	9 100	2 435	400	-	770	61	451	111	
19 068-	39 844-	425-	76 948-	50 418-	16 061-	10 469-	27-	10 634-	1 152-	15-	112	
6 638-	10 210-	82-	19 362-	12 145-	4 350-	2 867-	15-	3 906-	361-	9-	113	
12 430-	29 634-	343-	57 586-	38 273-	11 711-	7 602-	12-	6 728-	791-	6-	114	

NR.	ART DER AUSGABEN, EINNAHMEN	GEMEINDEN U. VERBAENDE INSGESAMT 1	SCHLESW.- HOLSTEIN 2	NIEDER- SACHSEN 3	NORDRHEIN- WESTFALEN 4	HESSEN 5	RHEINLAND- PFA LZ 6	LAEN-
4	SOZIALE SICHERUNG							
01	PERSONALAUSGABEN	304 232	376 672	926 878	2 461 629	933 588	356 109	
02	UNTERHALTUNGS-AUFWAND	299 018	10 450	35 219	107 618	42 335	10 572	
03	GERAETE, AUSSTATTUNGS- U. AUSTRUESTUNGS- GEGENSTAEENDE	91 818	5 694	14 003	27 749	14 716	3 464	
04	MIETEN UND PACHTEN	214 715	14 118	12 431	59 389	93 798	2 007	
05	BEWIRTSCHAFTUNG DER GRUNDSTUECKE, BAULICHEN, ANLAGEN USW.	384 339	25 335	44 032	136 102	52 936	14 257	
06	HALTUNG VON FAHRZEUGEN	6 114	301	1 130	1 518	1 081	160	
07	BESONDERE AUFWENDUNGEN FUER BEDIENTESTE	6 849	420	721	1 969	1 092	211	
08	WEITERE VERWALTUNGS- UND BETRIEBSAUSGABEN	534 005	27 329	19 900	125 157	151 830	14 544	
09	STEUERN, VERSICHERUNGEN, SCHADENSFAELLE	29 456	666	7 506	15 442	4 425	985	
10	GESCHAFTSAUSGABEN, WEITERE ALLGEMEIN. WIRTSCHAFTL. AUSGABEN	166 943	4 422	21 438	52 774	12 344	1 762	
11	ERSTATTUNGEN VON AUSGABEN DES VERWALTUNGSHAUSHALTS							
12	AN OEFFENTLICHEN BEREICH	120 393	120 099	120 311	120 629	120 311	120 311	
13	AN SONSTIGE BEREICHE	291 624	16 407	23 316	76 732	17 279	8 767	
14	KALKULATORISCHE KOSTEN	285 759	17 318	28 683	58 270	22 187	2 677	
15	ZUSCHUESSE F. LFD. ZWECHE AN SOZIALE O. AEHNL. EINRICHTUNGEN	2 329 093	92 120	286 334	919 611	64 125	194 926	
16	ZUWEISUNGEN UND SONSTIGE ZUSCHUESSE FUER LAUFENDE ZWECHE							
17	AN OEFFENTLICHEN BEREICH	305 943	8 142	24 704	80 633	54 341	53 355	
18	AN SONSTIGE BEREICHE	281 527	3 802	168	8 608	182 283	12 958	
19	SCHULDENDIENSTHILFEN							
20	AN OEFFENTLICHEN BEREICH	951	59	175	19	11	643	
21	AN SONSTIGE BEREICHE	8 455	63	808	2 536	162	1 417	
22	LEISTUNGEN DER SOZIAL- U. JUGENDHILFE AUSSERH. V. EINRICHT.	11 531 381	640 057	1 686 843	4 703 324	1 334 437	551 094	
23	LEISTUNGEN DER SOZIAL- U. JUGENDHILFE IN EINRICHTUNGEN	14 619 820	451 539	2 072 467	5 470 545	1 644 122	405 741	
24	LEISTUNGEN AN KRIEGSDOPFER, SONSTIGE SOZIALE LEISTUNGEN	3 636 188	87 439	579 421	1 231 851	345 963	300 148	
25	WEITERE FINANZAUSGABEN	953	-	39	869	30	-	
26	ABZUEGLICH ZAHLUNGEN VON GEMEINDEN/GV.	5 938 012	145 231	1 143 604	3 055 008	127 983	345 749	
27	AUSGABEN DES VERWALTUNGSHAUSHALTS ZUSAMMEN	42 530 764	1 790 123	5 898 533	15 473 969	4 957 643	2 092 309	
28	VERWALTUNGSHAUSHALT							
29	GEM. VERWALTUNGSHAUSHALT							
30	VERMOEGENSHAUSHALT							
31	VERWALTUNGSHAUSHALT							
32	VERMOEGENSHAUSHALT							
33	VERWALTUNGSHAUSHALT							
34	VERMOEGENSHAUSHALT							
35	VERWALTUNGSHAUSHALT							
36	VERMOEGENSHAUSHALT							
37	VERWALTUNGSHAUSHALT							
38	VERMOEGENSHAUSHALT							
39	VERWALTUNGSHAUSHALT							
40	VERMOEGENSHAUSHALT							
41	VERWALTUNGSHAUSHALT							
42	VERMOEGENSHAUSHALT							
43	VERWALTUNGSHAUSHALT							
44	VERMOEGENSHAUSHALT							
45	VERWALTUNGSHAUSHALT							
46	VERMOEGENSHAUSHALT							
47	VERWALTUNGSHAUSHALT							
48	VERMOEGENSHAUSHALT							
49	VERWALTUNGSHAUSHALT							
50	VERMOEGENSHAUSHALT							
51	VERWALTUNGSHAUSHALT							
52	VERMOEGENSHAUSHALT							
53	VERWALTUNGSHAUSHALT							
54	VERMOEGENSHAUSHALT							
55	VERWALTUNGSHAUSHALT							
56	VERMOEGENSHAUSHALT							
57	VERWALTUNGSHAUSHALT							
58	VERMOEGENSHAUSHALT							
59	VERWALTUNGSHAUSHALT							
60	VERMOEGENSHAUSHALT							
61	VERWALTUNGSHAUSHALT							
62	VERMOEGENSHAUSHALT							
63	VERWALTUNGSHAUSHALT							
64	VERMOEGENSHAUSHALT							
65	VERWALTUNGSHAUSHALT							
66	VERMOEGENSHAUSHALT							
67	VERWALTUNGSHAUSHALT							
68	VERMOEGENSHAUSHALT							
69	VERWALTUNGSHAUSHALT							
70	VERMOEGENSHAUSHALT							
71	VERWALTUNGSHAUSHALT							
72	VERMOEGENSHAUSHALT							
73	VERWALTUNGSHAUSHALT							
74	VERMOEGENSHAUSHALT							
75	VERWALTUNGSHAUSHALT							
76	VERMOEGENSHAUSHALT							
77	VERWALTUNGSHAUSHALT							
78	VERMOEGENSHAUSHALT							
79	VERWALTUNGSHAUSHALT							
80	VERMOEGENSHAUSHALT							
81	VERWALTUNGSHAUSHALT							
82	VERMOEGENSHAUSHALT							
83	VERWALTUNGSHAUSHALT							
84	VERMOEGENSHAUSHALT							
85	VERWALTUNGSHAUSHALT							
86	VERMOEGENSHAUSHALT							
87	VERWALTUNGSHAUSHALT							
88	VERMOEGENSHAUSHALT							
89	VERWALTUNGSHAUSHALT							
90	VERMOEGENSHAUSHALT							
91	VERWALTUNGSHAUSHALT							
92	VERMOEGENSHAUSHALT							
93	VERWALTUNGSHAUSHALT							
94	VERMOEGENSHAUSHALT							
95	VERWALTUNGSHAUSHALT							
96	VERMOEGENSHAUSHALT							
97	VERWALTUNGSHAUSHALT							
98	VERMOEGENSHAUSHALT							
99	VERWALTUNGSHAUSHALT							
100	VERMOEGENSHAUSHALT							
101	VERWALTUNGSHAUSHALT							
102	VERMOEGENSHAUSHALT							
103	VERWALTUNGSHAUSHALT							
104	VERMOEGENSHAUSHALT							
105	VERWALTUNGSHAUSHALT							
106	VERMOEGENSHAUSHALT							
107	VERWALTUNGSHAUSHALT							
108	VERMOEGENSHAUSHALT							
109	VERWALTUNGSHAUSHALT							
110	VERMOEGENSHAUSHALT							
111	VERWALTUNGSHAUSHALT							
112	VERMOEGENSHAUSHALT							
113	VERWALTUNGSHAUSHALT							
114	VERMOEGENSHAUSHALT							
115	VERWALTUNGSHAUSHALT							
116	VERMOEGENSHAUSHALT							
117	VERWALTUNGSHAUSHALT							
118	VERMOEGENSHAUSHALT							
119	VERWALTUNGSHAUSHALT							
120	VERMOEGENSHAUSHALT							
121	VERWALTUNGSHAUSHALT							
122	VERMOEGENSHAUSHALT							
123	VERWALTUNGSHAUSHALT							
124	VERMOEGENSHAUSHALT							
125	VERWALTUNGSHAUSHALT							
126	VERMOEGENSHAUSHALT							
127	VERWALTUNGSHAUSHALT							
128	VERMOEGENSHAUSHALT							
129	VERWALTUNGSHAUSHALT							
130	VERMOEGENSHAUSHALT							
131	VERWALTUNGSHAUSHALT							
132	VERMOEGENSHAUSHALT							
133	VERWALTUNGSHAUSHALT							
134	VERMOEGENSHAUSHALT							
135	VERWALTUNGSHAUSHALT							
136	VERMOEGENSHAUSHALT							
137	VERWALTUNGSHAUSHALT							
138	VERMOEGENSHAUSHALT							
139	VERWALTUNGSHAUSHALT							
140	VERMOEGENSHAUSHALT							
141	VERWALTUNGSHAUSHALT							
142	VERMOEGENSHAUSHALT							
143	VERWALTUNGSHAUSHALT							
144	VERMOEGENSHAUSHALT							
145	VERWALTUNGSHAUSHALT							
146	VERMOEGENSHAUSHALT							
147	VERWALTUNGSHAUSHALT							
148	VERMOEGENSHAUSHALT							
149	VERWALTUNGSHAUSHALT							
150	VERMOEGENSHAUSHALT							

NACH AUFGABENBEREICHEN, ARTEN, LAENDERN UND KOERPERSCHAFTSGRUPPEN

DM

4 SOZIALE SICHERUNG												
KREISANGEHÖRIGE GEMEINDEN MIT EINW.												
DER	BADEN- WÜRTTEMBERG.	BAYERN	SAAR- LAND	ZUSAMMEN	WENIGER ALS 10 000	10 000 BIS UNT. 20 000	20 000 UND MEHR	AEMTER U.ÄE.	KREISFREIE STÄDTE	LAND- KREISE	BEZIRKS- VERBAENDE	NR.
	7	8	9	10	11	12	13	14	15	16	17	
1 174 486	972 231	102 839	2 403 456	527 967	456 464	1 419 025	89 826	3 134 568	1 317 392	358 990	01	
50 169	42 809	1 844	122 030	27 034	25 066	69 930	1 119	142 196	26 152	7 521	02	
15 048	10 661	483	37 223	8 759	7 525	20 939	603	35 874	14 195	3 923	03	
16 247	14 911	1 820	33 761	3 125	4 719	25 917	184	105 279	73 451	2 040	04	
61 768	46 202	3 707	145 204	36 827	29 172	79 205	2 262	169 203	54 118	13 552	05	
840	1 059	25	2 747	979	502	1 266	88	1 457	1 144	678	06	
1 362	1 012	62	2 001	451	339	1 211	79	2 675	1 022	1 072	07	
72 068	64 679	3 498	148 062	34 070	31 762	83 230	1 954	205 248	150 966	26 775	08	
3 324	2 883	217	8 294	1 800	1 471	5 023	217	16 664	3 109	1 172	09	
32 893	17 259	2 050	51 134	9 116	9 350	32 668	2 596	51 664	53 959	7 590	10	
50 205	723 005	370 832	690 694	93 134	117 597	479 963	73 233	692 714	2 751 806	1 930 946	11	
64 492	82 429	1 402	80 396	28 142	16 349	35 905	505	150 779	18 671	31 473	12	
106 896	48 461	1 267	97 504	77 570	20 620	49 314	546	117 756	55 675	14 278	13	
390 365	356 077	43 537	864 050	227 223	146 965	489 862	12 428	971 812	418 233	62 570	14	
72 378	4 560	7 830	30 182	24 683	2 330	3 169	1 149	3 569	109 334	161 709	15	
72 785	772	151	159 333	59 112	45 631	54 590	427	87 338	23 383	10 986	16	
31	13	-	306	92	212	2	260	11	374	-	17	
1 803	1 577	89	2 167	369	363	1 435	116	4 624	1 402	146	18	
1 662 723	1 167 841	285 062	1 668 847	124 177	312 383	1 232 287	294 660	5 414 300	3 999 808	153 766	19	
2 119 104	2 367 817	88 485	496 647	7 390	25 106	464 151	10 509	2 611 031	3 399 036	8 102 597	20	
222 036	680 596	14 734	443 560	61 717	74 814	307 029	52 218	883 283	1 025 653	1 231 474	21	
10	5	-	33	-	9	24	-	20	895	5	26	
52 590	738 765	329 082	1 899 487	174 722	341 889	1 382 876	311 654	1 027 398	1 673 550	1 025 923	29	
5 808 441	5 909 094	600 652	5 589 144	1 129 015	986 860	3 473 269	233 325	13 784 727	11 826 228	11 097 340	30	
450	-	-	-	-	-	-	-	-	450	-	33	
14 119	4 732	-	12 455	1 588	2 953	7 914	471	22 278	23 857	50 735	34	
1 526	1 010	-	3 112	713	350	2 049	-	1 037	241	11 512	35	
12 612	14 640	5	47 692	11 099	9 360	27 233	109	9 377	2 782	1 293	36	
16 664	24 944	431	67 475	15 232	15 546	36 697	467	56 694	13 603	6 525	37	
194 301	195 149	3 069	540 042	191 101	134 651	214 290	4 755	263 265	112 639	24 084	38	
16 111	3 586	369	12 078	5 004	1 017	6 057	426	2 263	41 763	6 954	42	
96 142	106 120	3 229	152 789	47 984	41 084	63 721	1 755	100 995	86 768	68 306	43	
-	-	-	-	-	-	-	-	-	-	-	45	
11 144	2 627	346	38 466	15 802	11 577	11 087	2 376	3 913	4 501	686	46	
340 781	347 554	6 757	797 177	256 919	193 384	346 874	5 607	451 996	277 602	168 723	47	
6 149 222	6 256 648	607 409	6 386 321	1 385 934	1 180 244	3 820 143	236 932	14 236 723	12 103 830	11 266 063	48	
146 010	74 164	2 135	149 536	39 423	32 137	77 976	998	213 448	66 251	21 255	49	
6 003 212	6 182 484	605 274	6 236 785	1 346 511	1 148 107	3 742 167	237 934	14 023 275	12 037 579	11 244 808	50	
475 671	984 921	91 549	943 207	201 730	162 384	579 093	50 518	2 081 365	2 856 455	870 959	51	
5 527 541	5 197 563	513 725	5 293 578	1 144 781	985 723	3 163 074	187 416	11 941 910	9 181 124	10 373 849	52	
6 212 956	6 998 040	936 837	8 324 274	1 576 458	1 533 710	5 214 106	552 962	15 268 034	13 781 881	12 292 672	53	
376 117	281 469	15 121	549 086	139 042	110 039	300 005	12 407	876 578	392 266	272 348	64	
10 951	11 846	312	13 090	1 603	2 753	8 734	169	29 245	7 905	7 972	65	
24 701	18 101	258	43 042	7 372	12 207	23 463	390	45 404	20 172	2 736	66	
12 649	31 832	159	18 431	5 705	4 050	8 676	261	33 787	16 516	2 949	67	
42 315	733 059	321 451	1 806 003	136 899	326 386	1 342 718	303 391	1 004 655	1 654 614	991 605	68	
351 581	595 586	82 701	535 485	65 290	81 725	388 470	42 067	1 668 953	2 665 492	557 993	69	
6 908	7 611	79	16 671	2 952	3 074	10 645	2 046	46 282	6 022	3 439	70	
10 253	5 673	7 631	95 484	37 823	15 503	40 158	8 263	22 743	18 875	34 318	71	
90 598	353 273	7 883	258 182	100 852	48 992	108 338	7 959	328 138	165 145	308 176	72	
8 447	7 068	2 904	21 005	8 139	3 751	9 115	585	20 124	2 954	2 539	73	
22	33	-	-	-	-	-	-	-	61	-	74	
1	-	-	1	1	-	-	-	-	1	10	75	
14 329	1 406	3	1 529	697	222	610	1	2 854	875	22 989	76	
317	-	-	2	-	-	2	-	583	155	107	77	
230 131	271 289	51 344	480 526	22 835	78 998	378 693	52 170	982 289	597 794	153 139	81	
465 586	604 666	48 766	149 741	4 304	20 387	125 050	4 152	865 362	981 127	1 330 145	82	
84 891	158	-	147	29	8	110	9	3 152	594	221 530	83	
52 590	736 765	329 082	1 899 487	174 722	341 889	1 382 876	311 654	1 027 398	1 673 550	1 025 923	87	
1 674 008	2 084 305	209 530	2 086 938	358 821	366 206	1 361 911	122 216	4 902 691	4 857 018	2 886 072	88	
43	-	-	365	1	-	364	195	-	103	10	91	
895	-	-	278	14	253	11	-	-	215	44	92	
10 410	1 759	4	4 723	542	729	3 452	128	10 782	15 721	36 808	93	
25	-	-	25	25	-	-	-	-	-	104	94	
7 758	1 075	1 566	8 364	1 448	224	4 692	376	8 260	3 620	600	95	
361	629	-	1 037	323	670	44	-	3	8	-	96	
11 101	2 627	346	38 101	15 801	11 577	10 723	2 181	3 913	4 398	676	97	
39 156	36 062	965	145 261	35 573	31 414	82 274	492	84 274	25 602	4 736	98	
14 656	10 164	112	14 791	5 521	5 163	4 107	191	18 713	2 095	1 355	99	
11 144	2 627	346	38 466	15 802	11 577	11 087	2 376	3 913	4 501	686	104	
67 701	49 689	2 647	178 479	43 446	40 453	94 580	1 137	122 032	47 261	43 657	105	
1 741 709	2 133 994	212 177	2 265 417	402 267	406 659	1 456 491	123 353	5 024 723	4 904 279	2 929 729	106	
4 153	5 640	46	6 904	562	932	5 410	53	30 179	2 649	1 698	107	
1 73 556	2 128 354	212 131	2 258 513	401 705	405 727	1 451 081	123 300	4 994 544	4 901 630	2 928 031	108	
475 671	984 921	91 549	943 207	201 730	162 384	579 093	50 518	2 081 365	2 856 455	870 959	109	
1 761 885	1 143 433	120 582	1 315 306	199 975	243 343	871 888	72 782	2 913 179	2 045 175	2 057 072	110	
1 805 443	2 875 386	541 605	4 203 370	592 791	760 125	2 850 454	437 383	6 056 034	6 582 330	3 956 338	111	
4 407 513	4 122 654	395 232	4 120 904	983 667	773 585	2 363 652	115 579	9 212 000	7 199 551	8 336 334	112	
4 134 433	3 824 789	331 122	3 502 206	770 194	620 654	2 111 358	111 109	8 882 036	6 969 210	8 211 268	113	
273 080	297 865	4 110	618 698	213 473	152 931	252 294	4 470	329 964	230 341	125 066	114	

4 AUSGABEN UND EINNAHMEN DER GEMEINDEN UND GEMEINDEVERBAENDE

		1 000					
40 VERWALTUNG DER SOZIALEN ANGELEGENHEITEN		LAEN-					
NR.	ART DER AUSGABEN / EINNAHMEN	GEMEINDEN U. VERBAENDE INSGESAMT 1	SCHLESW.- HOLSTEIN 2	NIEDER- SACHSEN 3	NORDRHEIN- WESTFALEN 4	HESSEN 5	RHEINLAND- PFALZ 6
01	PERSONALAUSGABEN	3 508 670	158 258	457 777	1 352 988	368 531	182 960
02	UNTERHALTUNGS-AUFWAND	10 239	204	1 261	5 315	155	518
03	GERAETE, AUSSTATTUNGS- U. AUSRUESTUNGS-GEGENSTAENDE	11 480	329	1 448	4 212	1 084	711
04	MIETEN UND PACHTEN	26 596	1 200	4 801	6 426	2 849	1 147
05	BEMIRTSCHAFTUNG DER GRUNDSTUECKE, BAULICHEN ANLAGEN USW.	28 711	579	4 648	13 858	1 567	1 754
06	HALTUNG VON FAHRZEUGEN	1 539	39	316	625	173	25
07	BESONDERE AUFWENDUNGEN FUER BEDIENTESTE	2 448	79	145	851	203	83
08	WEITERE VERWALTUNGS- UND BETRIEBS-AUSGABEN	24 153	402	5 323	7 555	523	443
09	STEUERN, VERSICHERUNGEN, SCHADENSFAELLE	9 816	94	435	533	145	503
10	GESCHAEFTS-AUSGABEN, WEITERE ALLGEM. SAECHLICHE AUSGABEN	118 188	5 644	16 627	42 240	1 697	7 890
11	ERSTATTUNGEN VON AUSGABEN DES VERWALTUNGS-HAUSHALTS						
11	AN OEFFENTLICHEN BEREICH	46 560	1 694	7 335	18 542	2 877	10 425
12	AN SONSTIGE BEREICHE	31 523	1 155	6 633	7 377	1 665	2 963
13	KALKULATORISCHE KOSTEN	129	-	-	-	-	-
14	ZUSCHUESSE F. LFD. ZWECHE AN SOZIALE O. AEHNL. EINRICHTUNGEN	1 372	214	-	197	-	-
15	ZUWEISUNGEN UND SONSTIGE ZUSCHUESSE FUER LAUFENDE ZWECHE	3 270	225	1 694	731	153	393
15	AN OEFFENTLICHEN BEREICH	2 226	348	168	308	587	25
16	AN SONSTIGE BEREICHE						
16	SCHULDENDIENSTHILFEN						
17	AN OEFFENTLICHEN BEREICH	-	-	-	-	-	-
18	AN SONSTIGE BEREICHE	51	-	-	-	-	-
19	LEISTUNGEN DER SOZIAL- U. JUGENDHILFE AUSSERH. V. EINRICHT.	-	-	-	-	-	-
20	LEISTUNGEN DER SOZIAL- U. JUGENDHILFE IN EINRICHTUNGEN	-	-	-	-	-	-
21	LEISTUNGEN AN KRIEGSGOPFER, SONSTIGE SOZIALE LEISTUNGEN	-	-	-	-	-	-
26	WEITERE FINANZ-AUSGABEN	14	-	-	12	-	-
29	ABZUEGLICH ZAHLUNGEN VON GEMEINDEN/GV.	47 088	1 014	7 404	21 401	2 518	7 528
30	AUSGABEN DES VERWALTUNGS-HAUSHALTS ZUSAMMEN	3 779 897	170 450	501 807	1 446 169	388 791	202 312
	GEWAHRUNG VON DARLEHEN						
33	AN OEFFENTLICHEN BEREICH	-	-	-	-	-	-
34	AN SONSTIGE BEREICHE	-	-	-	-	-	-
	VERMOEGENS-ERWERB						
35	ERWERB VON BETEILIGUNGEN, KAPITALEINLAGEN	1	1	-	-	-	-
36	ERWERB VON GRUNDSTUECKEN	20	-	2	-	-	-
37	ERWERB VON BEWEGLICHEN SACHEN DES ANLAGE-VERMOEGENS	8 843	126	873	2 175	535	366
38	BAUMASSNAHMEN	9 893	43	2 523	1 995	-	14
	ZUWEISUNGEN UND ZUSCHUESSE FUER INVESTITIONEN						
42	AN OEFFENTLICHEN BEREICH	29	-	-	29	-	-
43	AN SONSTIGE BEREICHE	185	1	-	-	51	-
45	SONSTIGE AUSGABEN DES VERMOEGENS-HAUSHALTS	-	-	-	-	-	-
46	ABZUEGLICH ZAHLUNGEN VON GEMEINDEN/GV.	141	-	-	81	-	7
47	AUSGABEN DES VERMOEGENS-HAUSHALTS ZUSAMMEN	18 830	171	3 398	4 118	586	373
48	AUSGABEN DES VERWALTUNGS- U. VERMOEGENS-HAUSHALTS ZUSAMMEN	3 798 727	170 621	505 205	1 450 287	389 377	202 685
49	ABZUEGLICH HAUSHALTSTECHNISCHE VERRECHNUNGEN	29 433	609	6 633	7 263	992	2 648
50	BEREINIGTE AUSGABEN	3 769 294	170 012	498 572	1 443 024	388 385	200 037
51	ABZUEGLICH ZAHLUNGEN VON ANDEREN EBENEN	153 478	5 280	38 556	51 622	3 392	13 778
52	NETTO-AUSGABEN	3 816 816	164 732	460 016	1 391 402	384 993	186 259
53	NACHRICHTLICH BRUTTO-AUSGABEN	3 846 956	171 635	512 609	1 471 769	391 895	210 220
64	GEBUEHREN, ZWECHEGEBUNDENE ABGABEN	5 430	174	76	2 581	1 591	202
65	EINNAHMEN AUS VERKAUF	205	12	73	57	1	4
66	MIETEN UND PACHTEN	1 461	36	16	911	53	10
67	SONSTIGE VERWALTUNGS- UND BETRIEBSEINNAHMEN	32 293	83	163	3 567	3 320	106
	ERSTATTUNGEN VON AUSGABEN DES VERWALTUNGS-HAUSHALTS						
68	VON GEMEINDEN/GV.	39 503	855	5 787	17 630	1 979	7 299
69	VON ANDEREN OEFFENTLICHEN BEREICHEN	48 583	150	729	5 141	664	9 320
70	VON SONSTIGEN BEREICHEN	21 432	2 364	4 009	5 487	1 872	653
	ZUWEISUNGEN UND ZUSCHUESSE FUER LAUFENDE ZWECHE						
71	VON GEMEINDEN/GV.	7 585	159	1 617	3 771	539	229
72	VON ANDEREN OEFFENTLICHEN BEREICHEN	103 329	5 008	37 814	45 276	2 728	4 380
73	VON SONSTIGEN BEREICHEN	1 742	35	202	576	279	107
	ZINSEINNAHMEN						
74	VON GEMEINDEN/GV.	-	-	-	-	-	-
75	VON ANDEREN OEFFENTLICHEN BEREICHEN	-	-	-	-	-	-
76	VON SONSTIGEN BEREICHEN	15	5	-	2	3	-
77	GEWINNANTEILE, KONZESSIONS-ABGABEN	-	-	-	-	-	-
81	ERSATZ V. SOZIALEN LEISTUNGEN AUSSERHALB V. EINRICHTUNGEN	-	-	-	-	-	-
82	ERSATZ V. SOZIALEN LEISTUNGEN IN EINRICHTUNGEN	-	-	-	-	-	-
83	WEITERE FINANZEINNAHMEN	499	16	68	231	9	22
87	ABZUEGLICH ZAHLUNGEN VON GEMEINDEN/GV.	47 088	1 014	7 404	21 401	2 518	7 528
88	EINNAHMEN DES VERWALTUNGS-HAUSHALTS ZUSAMMEN	214 989	7 883	43 150	63 829	10 520	14 814
	RUECKFLUESSE VON DARLEHEN						
91	VON GEMEINDEN/GV.	-	-	-	-	-	-
92	VON ANDEREN OEFFENTLICHEN BEREICHEN	-	-	-	-	-	-
93	VON SONSTIGEN BEREICHEN	4	-	-	-	-	-
94	EINNAHMEN AUS DER VERAEUSSERUNG VON BETEILIGUNGEN	-	-	-	-	-	-
95	EINNAHMEN A.D. VERAEUSSERUNG V. SACHEN D. ANLAGE-VERMOEGENS	621	3	3	24	1	-
96	BEITRAEGE UND AEHNLICHE ENTGELTE	-	-	-	-	-	-
	ZUWEISUNGEN UND ZUSCHUESSE FUER INVESTITIONEN						
97	VON GEMEINDEN/GV.	141	-	-	81	-	7
98	VON ANDEREN OEFFENTLICHEN BEREICHEN	1 566	122	13	1 205	-	78
99	VON SONSTIGEN BEREICHEN	8 656	-	8	52	-	-
104	ABZUEGLICH ZAHLUNGEN VON GEMEINDEN/GV.	141	-	-	81	-	7
105	EINNAHMEN DES VERMOEGENS-HAUSHALTS ZUSAMMEN	10 847	125	24	1 281	1	78
106	EINNAHMEN D. VERWALTUNGS- U. VERMOEGENS-HAUSHALTS ZUSAMMEN	225 836	8 008	43 174	65 110	10 521	14 892
107	ABZUEGLICH HAUSHALTSTECHNISCHE VERRECHNUNGEN	13 518	2 141	3 516	1 255	954	144
108	BEREINIGTE EINNAHMEN	212 318	5 867	39 658	63 855	9 567	14 748
109	ABZUEGLICH ZAHLUNGEN VON ANDEREN EBENEN	153 478	5 280	38 556	51 622	3 392	13 778
110	NETTOEINNAHMEN	58 840	587	1 102	12 233	6 175	970
111	NACHRICHTLICH BRUTTOEINNAHMEN	273 065	9 022	50 578	86 592	13 039	22 427
	MEHRAUSGABEN(-)/MEHREINNAHMEN						
112	ZUSAMMEN	3 572 891-	162 613-	462 031-	1 385 177-	378 856-	187 793-
113	VERWALTUNGS-HAUSHALT	3 564 908-	162 567-	458 657-	1 382 340-	378 271-	187 498-
114	VERMOEGENS-HAUSHALT	7 983-	46-	3 374-	2 837-	585-	295-

NACH AUFGABENBEREICHEN, ARTEN, LAENDERN UND KOERPERSCHAFTSGRUPPEN

DM

KREISANGEHÖRIGE GEMEINDEN MIT EINW.								40 VERWALTUNG DER SOZIALEN ANGELEGENHEITEN				
DER BADEN- WÜRTTEMBERG. 7	BAYERN 8	SAAR- LAND 9	ZUSAMMEN 10	WENIGER ALS 10 000 11	10 000 BIS UNT. 20 000 12	20 000 UND MEHR 13	AEMTER U. A.E. 14	KREISFREIE STÄDTE 15	LAND- KREISE 16	BEZIRKS- VERBAENDE 17	NR.	
470 025	452 642	65 489	811 806	49 114	124 620	638 072	55 866	1 542 064	939 689	153 245	01	
2 355	308	123	2 848	261	381	2 206	54	5 116	2 115	106	02	
2 056	1 541	99	3 155	244	494	2 417	178	4 088	3 748	311	03	
7 240	2 076	857	4 356	194	660	3 502	99	15 950	5 713	478	04	
4 775	1 092	638	6 999	254	808	5 937	299	12 889	7 325	1 199	05	
95	256	10	423	19	46	358	21	551	524	20	06	
499	551	37	494	17	67	410	57	757	379	761	07	
2 701	5 277	229	5 248	630	907	3 711	254	13 910	4 548	193	08	
841	1 177	88	1 911	71	178	1 662	147	6 021	752	985	09	
21 056	12 301	1 733	28 518	1 757	4 518	22 243	2 094	37 583	44 468	5 525	10	
3 928	833	926	888	34	129	725	599	7 406	37 146	521	11	
6 173	5 537	20	4 029	308	563	3 158	119	21 636	3 727	2 012	12	
129	-	-	129	127	-	2	-	-	-	-	13	
668	293	-	685	116	262	307	16	311	360	-	14	
74	-	-	194	6	-	188	19	433	2 052	572	15	
426	364	-	954	245	245	464	10	643	619	-	16	
-	-	-	-	-	-	-	-	-	-	-	17	
51	-	-	51	-	-	51	-	-	-	-	18	
-	-	-	-	-	-	-	-	-	-	-	19	
-	-	-	-	-	-	-	-	-	-	-	20	
2	-	-	2	-	-	2	-	2	10	-	21	
5 479	396	1 348	17 819	879	2 446	14 492	378	17 312	11 384	195	22	
517 615	483 852	68 901	854 871	52 518	131 430	670 923	55 454	1 658 048	1 041 791	165 733	30	
-	-	-	-	-	-	-	-	-	-	-	33	
-	-	-	-	-	-	-	-	-	-	-	34	
-	-	-	-	-	-	-	-	1	-	-	35	
18	-	-	18	-	-	18	-	-	2	-	36	
1 950	2 794	24	2 326	81	234	2 011	77	3 725	1 166	1 545	37	
4 869	446	-	6 389	343	1 237	4 809	-	3 466	32	6	38	
-	-	-	-	-	-	-	-	-	-	29	42	
116	17	-	168	56	15	97	-	17	-	-	43	
-	-	-	-	-	-	-	-	-	-	-	44	
50	3	-	50	50	-	-	1	84	6	-	45	
6 903	3 257	24	8 851	430	1 486	6 935	76	7 125	1 194	1 584	47	
524 518	487 109	68 925	863 722	52 948	132 916	677 858	59 530	1 665 173	1 042 985	167 317	48	
5 679	5 389	20	3 930	417	505	3 008	73	21 005	2 494	1 931	49	
516 639	481 720	68 905	859 792	52 531	132 411	674 850	59 457	1 644 168	1 040 491	165 386	50	
25 115	14 445	1 290	28 554	1 647	4 904	22 003	2 447	82 906	38 820	751	51	
493 524	467 275	67 615	831 238	50 884	127 507	652 847	57 010	1 561 262	1 001 671	164 635	52	
530 047	487 508	70 273	881 591	53 877	135 364	692 350	59 909	1 682 569	1 054 375	167 512	53	
134	672	-	471	33	86	352	30	3 295	1 574	60	64	
7	51	-	42	-	16	26	40	112	11	-	65	
320	115	-	797	105	48	644	-	572	71	21	66	
1 704	23 337	13	2 516	331	1 050	1 135	33	15 437	12 564	1 743	67	
4 376	396	1 181	13 385	456	1 855	11 074	251	15 105	10 567	195	68	
22 580	3 964	35	4 521	308	1 209	3 004	453	28 727	14 736	146	69	
8 900	3 100	37	4 544	210	525	3 809	53	13 467	2 417	951	70	
1 103	-	167	4 434	423	593	3 418	127	2 207	817	-	71	
2 458	4 410	1 256	22 711	1 282	3 651	17 778	1 994	53 935	24 084	605	72	
428	106	9	520	64	119	337	16	1 127	11	68	73	
-	-	-	-	-	-	-	-	-	-	-	74	
-	-	-	-	-	-	-	-	-	-	-	75	
2	3	-	2	2	-	-	-	8	5	-	76	
-	-	-	-	-	-	-	-	-	-	-	77	
-	-	-	-	-	-	-	-	-	-	-	81	
-	-	-	-	-	-	-	-	-	-	-	82	
31	122	-	88	9	6	73	6	230	137	35	83	
5 479	396	1 348	17 819	879	2 448	14 492	378	17 312	11 384	195	87	
31 564	41 880	1 349	36 212	2 344	6 710	27 158	2 626	116 910	55 610	3 629	88	
-	-	-	-	-	-	-	-	-	-	-	91	
-	-	-	-	-	-	-	-	-	-	-	92	
-	4	-	-	-	-	-	-	4	-	-	93	
-	-	-	-	-	-	-	-	-	-	-	94	
566	24	-	74	42	-	32	-	527	20	-	95	
-	-	-	-	-	-	-	-	-	-	-	96	
50	3	-	50	50	-	-	1	84	6	-	37	
77	71	-	1 322	57	44	1 221	-	244	-	-	98	
8 596	-	-	1 096	13	15	1 068	-	7 533	4	23	99	
50	3	-	50	50	-	-	1	84	6	-	104	
9 239	99	-	2 492	112	59	2 321	-	8 308	24	23	105	
40 803	41 979	1 349	38 704	2 456	6 769	29 479	2 628	125 218	55 634	3 652	106	
3 269	2 203	36	3 034	148	364	2 522	30	8 728	1 520	206	107	
37 534	39 776	1 313	35 670	2 308	6 405	26 957	2 598	116 490	54 114	3 446	108	
25 115	14 445	1 290	28 554	1 647	4 904	22 003	2 447	82 906	38 820	751	109	
12 419	25 331	23	7 116	661	1 501	4 954	151	33 584	15 294	2 695	110	
46 332	42 378	2 697	56 573	3 385	9 217	43 971	3 007	142 614	67 024	3 847	111	
483 715-	445 130-	67 576-	825 018-	50 492-	126 147-	646 379-	56 902-	1 539 955-	987 351-	163 665-	112	
486 051-	441 972-	67 552-	818 659-	50 174-	124 720-	643 765-	56 826-	1 541 138-	986 181-	162 104-	113	
2 336	3 158-	24-	6 359-	318-	1 427-	4 614-	76-	1 183	1 170-	1 561-	114	

4 AUSGABEN UND EINNAHMEN DER GEMEINDEN UND GEMEINDEVERBAENDE

1 000

400 ALLG. SOZIALVERW. (OHNE JUGENDH. -, LAG-VERW. U. VERS. -AMT)

NR.	ART DER AUSGABEN / EINNAHMEN	GEMEINDEN U. GEMEINDE- VERBAENDE INSGESAMT 1	SCHLESW.- HOLSTEIN 2	NIEDER- SACHSEN 3	NORDRHEIN- WESTFALEN 4	HESSEN 5	RHEINLAND- PFA LZ 6	LAEN-
01	PERSONALAUSGABEN	2 094 887	99 937	289 049	780 043	211 920	102 050	
02	UNTERHALTUNGS-AUFWAND	6 439	198	648	3 227	140	279	
03	GERAETE, AUSSTATTUNGS- U. AUSRUESTUNGS-GEGENSTAENDE	7 142	169	915	2 484	575	388	
04	MIETEN UND PACHTEN	16 024	616	2 577	3 373	1 503	671	
05	BEWIRTSCHAFTUNG DER GRUNDSTUECKE, BAULICHEN ANLAGEN USW.	17 352	395	2 816	7 825	788	990	
06	HALTUNG VON FAHRZEUGEN	714	11	116	266	125	10	
07	BESONDERE AUFWENDUNGEN FUER BEDIENTESTE	1 235	35	78	429	60	57	
08	WEITERE VERWALTUNGS- UND BETRIEBS-AUSGABEN	18 141	541	4 295	5 768	391	62	
09	STEUERN, VERSICHERUNGEN, SCHADENSFAELLE	3 872	45	99	2 125	42	235	
10	GESCHAFTS-AUSGABEN, WEITERE ALLGEM. SAECHLICHE AUSGABEN	68 394	2 924	9 610	24 364	5 366	4 187	
	ERSTATTUNGEN VON AUSGABEN DES VERWALTUNGSHAUSHALTS							
11	AN OEFFENTLICHEN BEREICH	12 127	1 351	2 736	4 324	476	968	
12	AN SONSTIGE BEREICHE	23 742	629	5 435	5 767	859	1 223	
13	KALKULATORISCHE KOSTEN	129	-	-	-	-	-	
14	ZUSCHUESSE F. LFD. ZWECHE AN SOZIALE O. AEHNL. EINRICHTUNGEN	1 276	168	-	178	-	-	
	ZUWEISUNGEN UND SONSTIGE ZUSCHUESSE FUER LAUFENDE ZWECHE							
15	AN OEFFENTLICHEN BEREICH	391	17	-	2	-	303	
16	AN SONSTIGE BEREICHE	1 691	189	149	284	288	-	
	SCHULDENDIENSTHILFEN							
17	AN OEFFENTLICHEN BEREICH	-	-	-	-	-	-	
18	AN SONSTIGE BEREICHE	51	-	-	-	-	-	
19	LEISTUNGEN DER SOZIAL- U. JUGENDHILFE AUSSERH. V. EINRICHT.	-	-	-	-	-	-	
20	LEISTUNGEN DER SOZIAL- U. JUGENDHILFE IN EINRICHTUNGEN	-	-	-	-	-	-	
21	LEISTUNGEN AN KRIEGSOPFER, SONSTIGE SOZIALE LEISTUNGEN	-	-	-	-	-	-	
26	WEITERE FINANZAUSGABEN	2	-	-	-	-	-	
29	ABZUEGLICH ZAHLUNGEN VON GEMEINDEN/GV.	8 491	820	1 358	3 335	226	232	
30	AUSGABEN DES VERWALTUNGSHAUSHALTS ZUSAMMEN	2 265 122	106 406	317 165	837 134	222 307	111 191	
	GEWAHRUNG VON DARLEHEN							
33	AN OEFFENTLICHEN BEREICH	-	-	-	-	-	-	
34	AN SONSTIGE BEREICHE	-	-	-	-	-	-	
	VERMOEGENSERWERB							
35	ERWERB VON BETEILIGUNGEN, KAPITALEINLAGEN	1	1	-	-	-	-	
36	ERWERB VON GRUNDSTUECKEN	20	-	2	-	-	-	
37	ERWERB VON BEWEGLICHEN SACHEN DES ANLAGEVERMOEGENS	6 400	38	633	1 214	431	183	
38	BAUMASSNAHMEN	9 413	27	2 416	1 751	-	12	
	ZUWEISUNGEN UND ZUSCHUESSE FUER INVESTITIONEN							
42	AN OEFFENTLICHEN BEREICH	-	-	-	-	-	-	
43	AN SONSTIGE BEREICHE	185	1	-	-	51	-	
45	SONSTIGE AUSGABEN DES VERMOEGENSHAUSHALTS	-	-	-	-	-	-	
46	ABZUEGLICH ZAHLUNGEN VON GEMEINDEN/GV.	59	-	-	-	-	6	
47	AUSGABEN DES VERMOEGENSHAUSHALTS ZUSAMMEN	15 960	67	3 051	2 965	482	189	
48	AUSGABEN DES VERWALTUNGS- U. VERMOEGENSHAUSHALTS ZUSAMMEN	2 281 082	106 473	320 216	840 099	222 789	111 380	
49	ABZUEGLICH HAUSHALTSTECHNISCHE VERRECHNUNGEN	22 695	437	5 435	5 657	826	920	
50	BEREINIGTE AUSGABEN	2 258 387	106 036	314 781	834 442	221 961	110 460	
51	ABZUEGLICH ZAHLUNGEN VON ANDEREN EBENEN	48 789	667	15 931	14 889	1 371	3 128	
52	NETTOAUSGABEN	2 209 598	105 369	298 850	819 553	220 590	107 332	
53	NACHRICHTLICH BRUTTOAUSGABEN	2 289 632	107 293	321 574	843 434	223 015	111 618	
64	GERUEHREN, ZWECCKGEBUNDENE ABGABEN	2 662	1	65	137	1 586	166	
65	EINNAHMEN AUS VERKAUF	143	12	69	17	-	4	
66	MIETEN UND PACHTEN	870	30	-	448	39	4	
67	SONSTIGE VERWALTUNGS- UND BETRIEBSEINNAHMEN	18 963	80	105	1 366	1 150	83	
	ERSTATTUNGEN VON AUSGABEN DES VERWALTUNGSHAUSHALTS							
68	VON GEMEINDEN/GV.	5 952	756	1 308	2 022	131	108	
69	VON ANDEREN OEFFENTLICHEN BEREICHEN	13 324	88	463	3 797	210	487	
70	VON SONSTIGEN BEREICHEN	17 422	1 696	3 158	4 994	1 425	468	
	ZUWEISUNGEN UND ZUSCHUESSE FUER LAUFENDE ZWECHE							
71	VON GEMEINDEN/GV.	2 539	62	50	1 313	95	124	
72	VON ANDEREN OEFFENTLICHEN BEREICHEN	34 113	579	15 455	9 901	1 161	2 641	
73	VON SONSTIGEN BEREICHEN	1 119	27	93	303	111	52	
	ZINSEINNAHMEN							
74	VON GEMEINDEN/GV.	-	-	-	-	-	-	
75	VON ANDEREN OEFFENTLICHEN BEREICHEN	-	-	-	-	-	-	
76	VON SONSTIGEN BEREICHEN	9	5	-	2	-	-	
77	GEWINNANTEILE, KONZESSIONSABGABEN	-	-	-	-	-	-	
81	ERSATZ V. SOZIALEN LEISTUNGEN AUSSERHALB V. EINRICHTUNGEN	-	-	-	-	-	-	
82	ERSATZ V. SOZIALEN LEISTUNGEN IN EINRICHTUNGEN	-	-	-	-	-	-	
83	WEITERE FINANZEINNAHMEN	419	16	47	225	3	12	
87	ABZUEGLICH ZAHLUNGEN VON GEMEINDEN/GV.	6 491	820	1 358	3 335	226	232	
88	EINNAHMEN DES VERWALTUNGSHAUSHALTS ZUSAMMEN	89 044	2 534	19 455	21 190	5 685	3 917	
	RUECKFLUESSE VON DARLEHEN							
91	VON GEMEINDEN/GV.	-	-	-	-	-	-	
92	VON ANDEREN OEFFENTLICHEN BEREICHEN	-	-	-	-	-	-	
93	VON SONSTIGEN BEREICHEN	4	-	-	-	-	-	
94	EINNAHMEN AUS DER VERAEUSSERUNG VON BETEILIGUNGEN	-	-	-	-	-	-	
95	EINNAHMEN A.D. VERAEUSSERUNG V. SACHEN D. ANLAGEVERMOEGENS	582	2	1	11	-	-	
96	BEITRAEGE UND AEHNLICHE ENTGELTE	-	-	-	-	-	-	
	ZUWEISUNGEN UND ZUSCHUESSE FUER INVESTITIONEN							
97	VON GEMEINDEN/GV.	59	-	-	-	-	6	
98	VON ANDEREN OEFFENTLICHEN BEREICHEN	1 352	-	13	1 191	-	-	
99	VON SONSTIGEN BEREICHEN	1 573	-	-	-	-	-	
104	ABZUEGLICH ZAHLUNGEN VON GEMEINDEN/GV.	59	-	-	-	-	6	
105	EINNAHMEN DES VERMOEGENSHAUSHALTS ZUSAMMEN	3 511	2	14	1 202	-	-	
106	EINNAHMEN D. VERWALTUNGS- U. VERMOEGENSHAUSHALTS ZUSAMMEN	92 555	2 536	19 469	22 392	5 685	3 917	
107	ABZUEGLICH HAUSHALTSTECHNISCHE VERRECHNUNGEN	10 564	1 509	2 904	970	526	61	
108	BEREINIGTE EINNAHMEN	81 991	1 027	16 565	21 422	5 159	3 856	
109	ABZUEGLICH ZAHLUNGEN VON ANDEREN EBENEN	48 789	667	15 931	14 889	1 371	3 128	
110	NETTOEINNAHMEN	33 202	360	634	6 533	3 788	728	
111	NACHRICHTLICH BRUTTOEINNAHMEN	101 105	3 356	20 827	25 727	5 911	4 155	
	MEHRAUSGABEN(-)/MEHREINNAHMEN							
112	ZUSAMMEN	2 188 527	103 937	300 747	817 707	217 104	107 463	
113	VERWALTUNGSHAUSHALT	2 176 078	103 872	297 710	815 944	216 622	107 274	
114	VERMOEGENSHAUSHALT	12 449	65	3 037	1 763	482	189	

NACH AUFGABENBEREICHEN, ARTEN, LAENDERN UND KOERPERSCHAFTSGRUPPEN

DM

400 ALLG. SOZIALVERW. (OHNE JUGENDH., LAG-VERW. U. VERS.-AMT)

DER	KREISANGEHÖRIGE GEMEINDEN MIT EINW.											AEMTER U. AE.	KREISFREIE STAEDTE	LAND- KREISE	BEZIRKS- VERBAENDE	NR.
BADEN- WUERTTEMB. 7	BAYERN 8	SAAR- LAND 9	ZUSAMMEN 10	WENIGER ALS 10 000 11	10 000 BIS 20 000 12	20 000 UND MEHR 13	14	15	16	17						
302 619	268 544	40 725	576 915	46 519	116 864	413 532	53 608	895 234	447 225	121 905	01					
1 621	254	72	2 155	249	369	1 537	44	3 120	1 014	106	02					
1 393	1 135	85	2 417	230	472	1 715	162	2 447	1 822	294	03					
5 224	1 509	551	3 199	191	641	2 367	96	9 929	2 322	478	04					
3 261	856	411	4 746	235	763	3 748	280	7 813	3 501	1 012	05					
67	112	7	251	12	38	201	9	251	183	20	06					
109	452	18	295	17	54	224	47	284	203	410	07					
1 035	4 857	192	3 794	536	704	2 554	221	10 932	3 017	177	08					
222	1 043	61	1 228	67	160	1 001	138	1 299	227	980	09					
12 984	7 927	1 032	20 190	1 695	4 263	14 232	1 573	21 522	19 745	4 964	10					
1 589	683	-	337	27	129	181	599	1 597	9 073	521	11					
4 881	4 928	20	3 455	289	559	2 607	98	15 728	2 452	2 009	12					
129	-	-	129	127	-	2	-	-	-	-	13					
637	293	-	664	112	253	295	16	311	285	-	14					
69	-	-	161	6	-	175	16	179	15	-	15					
417	364	-	923	238	245	440	-	564	204	-	16					
-	-	-	-	-	-	-	-	-	-	-	17					
51	-	-	51	-	-	51	-	-	-	-	18					
-	-	-	-	-	-	-	-	-	-	-	19					
-	-	-	-	-	-	-	-	-	-	-	20					
-	-	-	-	-	-	-	-	-	-	-	21					
2	-	-	2	-	-	2	-	-	-	-	26					
1 094	258	168	6 209	676	1 391	4 142	329	592	1 166	195	29					
335 216	291 699	43 004	614 723	49 874	124 123	440 726	56 978	970 618	490 122	132 681	30					
-	-	-	-	-	-	-	-	-	-	-	33					
-	-	-	-	-	-	-	-	-	-	-	34					
-	-	-	-	-	-	-	-	1	-	-	35					
18	-	-	18	-	-	18	-	-	2	-	36					
1 505	2 372	24	1 635	61	225	1 349	73	2 502	641	1 549	37					
4 758	449	-	6 385	341	1 237	4 807	-	2 995	27	6	38					
-	-	-	-	-	-	-	-	-	-	-	42					
116	17	-	168	56	15	97	-	17	-	-	43					
-	-	-	-	-	-	-	-	-	-	-	45					
50	3	-	50	50	-	-	-	3	6	-	46					
6 347	2 835	24	8 156	408	1 477	6 271	73	5 512	664	1 555	47					
341 563	285 534	43 028	622 879	50 282	125 600	446 997	57 051	976 130	490 786	134 236	48					
4 593	1 305	20	3 358	399	501	2 458	52	15 280	2 074	1 931	49					
336 870	290 729	43 008	619 521	49 883	125 099	444 539	56 999	960 850	488 712	132 305	50					
9 380	2 503	920	20 102	1 397	3 959	14 746	1 930	16 128	10 276	353	51					
327 590	286 226	42 088	599 419	48 486	121 140	429 793	55 069	944 722	478 436	131 952	52					
343 707	295 795	43 196	629 138	51 008	126 991	451 139	57 380	976 725	491 958	134 431	53					
51	655	-	243	12	46	185	-	876	1 489	54	64					
7	34	-	6	-	-	5	40	86	11	-	65					
244	105	-	603	99	39	465	-	244	2	21	66					
1 364	14 803	12	1 976	286	952	738	24	8 204	7 570	1 189	67					
1 366	258	1	3 924	456	945	2 523	250	570	1 013	195	68					
7 624	627	28	4 232	293	1 194	2 745	287	4 657	4 002	146	69					
3 283	2 361	37	4 016	201	505	3 310	46	10 873	1 604	883	70					
726	-	167	2 285	220	446	1 619	79	22	153	-	71					
1 679	1 805	882	14 602	1 047	2 721	10 834	1 643	11 387	6 274	207	72					
425	99	9	450	56	118	276	11	625	10	23	73					
-	-	-	-	-	-	-	-	-	-	-	74					
-	-	-	-	-	-	-	-	-	-	-	75					
2	-	-	2	2	-	-	-	2	5	-	76					
-	-	-	-	-	-	-	-	-	-	-	77					
-	-	-	-	-	-	-	-	-	-	-	81					
-	-	-	-	-	-	-	-	-	-	-	82					
26	90	-	82	3	6	73	9	216	80	32	83					
2 094	258	168	6 209	676	1 391	4 142	329	592	1 166	195	87					
14 706	20 576	978	26 212	1 999	5 581	18 632	2 060	37 170	21 047	2 555	88					
-	-	-	-	-	-	-	-	-	-	-	91					
-	-	-	-	-	-	-	-	-	-	-	92					
-	4	-	-	-	-	-	-	4	-	-	93					
-	-	-	-	-	-	-	-	-	-	-	94					
565	3	-	61	42	-	19	-	521	-	-	95					
-	-	-	-	-	-	-	-	-	-	-	96					
50	3	-	50	50	-	-	-	3	6	-	97					
77	71	-	1 268	57	44	1 167	-	84	-	-	98					
1 573	-	-	1 085	13	15	1 060	-	485	-	-	99					
50	3	-	50	50	-	-	-	3	6	-	104					
2 215	78	-	2 417	112	59	2 246	-	1 094	-	-	105					
16 921	20 657	978	28 629	2 111	5 640	20 878	2 060	38 264	21 047	2 555	106					
2 708	1 850	36	2 751	148	350	2 253	30	6 532	1 113	138	107					
14 213	18 807	942	25 878	1 963	5 290	18 625	2 030	31 732	19 934	2 417	108					
9 380	2 503	920	20 102	1 397	3 959	14 746	1 930	16 128	10 276	353	109					
4 833	16 304	22	5 776	566	1 331	3 879	100	15 604	9 658	2 064	110					
19 065	20 918	1 146	34 888	2 837	7 031	25 020	2 389	38 859	22 219	2 750	111					
324 642-	274 877-	42 050-	594 250-	48 171-	119 950-	426 119-	54 991-	937 866-	469 739-	131 681-	112					
320 510-	272 120-	42 026-	588 511-	47 875-	118 542-	422 094-	54 918-	933 448-	469 075-	130 126-	113					
4 132-	2 757-	24-	5 739-	296-	1 418-	4 025-	73-	4 418-	664-	1 555-	114					

4 AUSGABEN UND EINNAHMEN DER GEMEINDEN UND GEMEINDEVERBAENDE

		1 000					
407 VERWALTUNG DER JUGENDHILFE		LAEN-					
NR.	ART DER AUSGABEN / EINNAHMEN	GEMEINDEN U. VERBAENDE INSGESAMT 1	SCHLESW.- HOLSTEIN 2	NIEDER- SACHSEN 3	NORDRHEIN- WESTFALEN 4	HESSEN 5	RHEINLAND- PFA LZ 6
01	PERSONALAUSGABEN	1 202 297	52 926	143 442	497 143	125 325	67 857
02	UNTERHALTUNGS-AUFWAND	3 138	6	516	1 741	6	214
03	GERAETE, AUSSTATTUNGS- U. AUSRUESTUNGSGEGENSTAENDE	3 770	149	487	1 528	410	287
04	MIETEN UND PACHTEN	7 629	457	536	2 610	1 070	279
05	BEWIRTSCHAFTUNG DER GRUNDSTUECKE, BAULICHEN ANLAGEN, USW.	8 991	140	1 450	4 868	507	606
06	HALTUNG VON FAHRZEUGEN	782	28	182	337	45	15
07	BESONDERE AUFWENDUNGEN FUER BEDIENTETZ	1 169	43	64	391	142	25
08	WEITERE VERWALTUNGS- UND BETRIEBS-AUSGABEN	4 497	815	448	1 771	231	367
09	STEUERN, VERSICHERUNGEN, SCHADENSFAELLE	2 319	42	317	1 407	94	226
10	GESCHAFTSAUSGABEN, WEITERE ALLGEM. SAECHLICHE AUSGABEN ERSTATTUNGEN VON AUSGABEN DES VERWALTUNGSH-USAHALTS	41 351	2 344	5 895	15 273	4 344	2 030
11	AN OEFFENTLICHEN BEREICH	11 422	275	49	483	-	3 433
12	AN SONSTIGE BEREICHE	4 847	459	536	1 556	5	1 604
13	KALKULATORISCHE KOSTEN	-	-	-	-	-	-
14	ZUSCHUESSE F. LFD. ZWECKE AN SOZIALE O. AEMIL. EINRICHTUNGEN ZUWEISUNGEN UND SONSTIGE ZUSCHUESSE FUER LAUFENDE ZWECKE	96	46	-	19	-	-
15	AN OEFFENTLICHEN BEREICH	2 698	197	1 694	717	-	90
16	AN SONSTIGE BEREICHE SCHULDENDIENSTHILFEN	338	6	19	24	264	25
17	AN OEFFENTLICHEN BEREICH	-	-	-	-	-	-
18	AN SONSTIGE BEREICHE	-	-	-	-	-	-
19	LEISTUNGEN DER SOZIAL- U. JUGENDHILFE AUSSERH. V. EINRICHT.	-	-	-	-	-	-
20	LEISTUNGEN DER SOZIAL- U. JUGENDHILFE IM EINRICHTUNGEN	-	-	-	-	-	-
21	LEISTUNGEN AN KRIEGSGEPFER, SONSTIGE SOZIALE LEISTUNGEN	-	-	-	-	-	-
26	WEITERE FINANZAUSGABEN	12	-	-	12	-	-
29	ABZUEGLICH ZAHLUNGEN VON GEMEINDEN/GV.	16 631	194	1 638	4 977	658	7 296
30	AUSGABEN DES VERWALTUNGSHAUSHALTS ZUSAMMEN	1 278 719	57 783	155 007	524 903	131 786	76 764
33	GEWAHRUNG VON DARLEHEN	-	-	-	-	-	-
34	AN OEFFENTLICHEN BEREICH	-	-	-	-	-	-
34	AN SONSTIGE BEREICHE	-	-	-	-	-	-
35	VERMOEGENSERWERB	-	-	-	-	-	-
35	ERWERB VON BETEILIGUNGEN, KAPITALEINLAGEN	-	-	-	-	-	-
36	ERWERB VON GRUNDSTUECKEN	-	-	-	-	-	-
37	ERWERB VON BEWEGLICHEN SACHEN DES ANLAGEVERMOEGENS	2 295	88	225	959	79	181
38	BAUMASSNAHMEN	450	16	77	244	-	2
42	ZUWEISUNGEN UND ZUSCHUESSE FUER INVESTITIONEN	-	-	-	-	-	-
42	AN OEFFENTLICHEN BEREICH	29	-	-	29	-	-
43	AN SONSTIGE BEREICHE	-	-	-	-	-	-
45	SONSTIGE AUSGABEN DES VERMOEGENSHAUSHALTS	-	-	-	-	-	-
45	ABZUEGLICH ZAHLUNGEN VON GEMEINDEN/GV.	82	-	-	81	-	1
47	AUSGABEN DES VERMOEGENSHAUSHALTS ZUSAMMEN	2 692	104	302	1 151	79	182
48	AUSGABEN DES VERWALTUNGS- U. VERMOEGENSHAUSHALTS ZUSAMMEN	1 281 411	57 887	155 309	526 054	131 865	76 946
49	ABZUEGLICH HAUSHALTSTECHNISCHE VERRECHNUNGEN	4 508	156	536	1 552	5	1 593
50	BEREINIGTE AUSGABEN	1 276 903	57 731	154 773	524 502	131 860	75 353
51	ABZUEGLICH ZAHLUNGEN VON ANDEREN EBENEN	43 074	4 591	11 116	19 295	1 104	2 155
52	NETTOAUSGABEN	1 233 829	53 140	143 657	505 207	130 756	73 198
53	NACHRICHTLICH BRUTTOAUSGABEN	1 298 124	58 081	156 947	531 112	132 523	84 243
64	GEBUEHREN, ZWECCKGEBUNDENE ABGABEN	630	173	10	313	5	36
65	EINNAHMEN AUS VERKAUF	51	-	4	46	1	-
66	MIETEN UND PACHTEN	587	6	16	463	14	6
67	SONSTIGE VERWALTUNGS- UND BETRIEBSEINNAHMEN	10 156	3	58	1 469	854	23
68	ERSTATTUNGEN VON AUSGABEN DES VERWALTUNGSHAUSHALTS VON GEMEINDEN/GV.	11 585	97	71	2 519	214	7 191
69	VON ANDEREN OEFFENTLICHEN BEREICHEN	2 361	60	234	443	144	374
70	VON SONSTIGEN BEREICHEN	3 902	668	800	493	420	168
71	ZUWEISUNGEN UND ZUSCHUESSE FUER LAUFENDE ZWECKE VON GEMEINDEN/GV.	5 046	97	1 567	2 458	444	105
72	VON ANDEREN OEFFENTLICHEN BEREICHEN	40 439	4 409	10 882	18 838	960	1 703
73	VON SONSTIGEN BEREICHEN	623	8	109	273	168	55
74	ZINSEINNAHMEN	-	-	-	-	-	-
74	VON GEMEINDEN/GV.	-	-	-	-	-	-
75	VON ANDEREN OEFFENTLICHEN BEREICHEN	-	-	-	-	-	-
76	VON SONSTIGEN BEREICHEN	6	-	-	-	3	-
77	GEWINNANTEILE, KONZESSIONSABGABEN	-	-	-	-	-	-
81	ERSATZ V. SOZIALEN LEISTUNGEN AUSSERHAEL V. EINRICHTUNGEN	-	-	-	-	-	-
82	ERSATZ V. SOZIALEN LEISTUNGEN IM EINRICHTUNGEN	-	-	-	-	-	-
83	WEITERE FINANZEINNAHMEN	80	-	21	6	6	10
87	ABZUEGLICH ZAHLUNGEN VON GEMEINDEN/GV	16 631	194	1 636	4 977	658	7 296
88	EINNAHMEN DES VERWALTUNGSHAUSHALTS ZUSAMMEN	58 905	5 327	12 134	22 338	2 575	2 375
91	RUECKFLUESSE VON DARLEHEN	-	-	-	-	-	-
91	VON GEMEINDEN/GV.	-	-	-	-	-	-
92	VON ANDEREN OEFFENTLICHEN BEREICHEN	-	-	-	-	-	-
93	VON SONSTIGEN BEREICHEN	-	-	-	-	-	-
94	EINNAHMEN AUS DER VERAEUSSERUNG VON BETEILIGUNGEN	-	-	-	-	-	-
95	EINNAHMEN A.D. VERAEUSSERUNG V. SACHEN D. ANLAGEVERMOEGENS	39	1	2	13	1	-
96	BEITRAEGE UND AEHNLICHE ENTGELT ZUWEISUNGEN UND ZUSCHUESSE FUER INVESTITIONEN	-	-	-	-	-	-
97	VON GEMEINDEN/GV.	82	-	-	81	-	1
98	VON ANDEREN OEFFENTLICHEN BEREICHEN	214	122	-	14	-	78
99	VON SONSTIGEN BEREICHEN	83	-	8	52	-	-
104	ABZUEGLICH ZAHLUNGEN VON GEMEINDEN/GV.	82	-	-	81	-	1
105	EINNAHMEN DES VERMOEGENSHAUSHALTS ZUSAMMEN	7 336	123	10	79	1	78
106	EINNAHMEN D. VERWALTUNGS- U. VERMOEGENSHAUSHALTS ZUSAMMEN	66 241	5 450	12 144	22 417	2 576	2 453
107	ABZUEGLICH HAUSHALTSTECHNISCHE VERRECHNUNGEN	2 866	632	551	285	420	56
108	BEREINIGTE EINNAHMEN	63 375	4 818	11 593	22 132	2 156	2 397
109	ABZUEGLICH ZAHLUNGEN VON ANDEREN EBENEN	43 074	4 591	11 116	19 295	1 104	2 155
110	NETTOEINNAHMEN	20 301	227	467	2 837	1 052	242
111	NACHRICHTLICH BRUTTOEINNAHMEN	82 954	5 644	13 782	27 475	3 234	9 750
112	MEHRAUSGABEN(-)/MEHREINNAHMEN	-	-	-	-	-	-
112	ZUSAMMEN	1 215 170-	52 437-	143 165-	503 637-	129 289-	74 493-
113	VERWALTUNGSHAUSHALT	1 215 814-	52 456-	142 873-	502 565-	129 211-	74 389-
114	VERMOEGENSHAUSHALT	4 644	19	292-	1 072-	78-	104-

NACH AUFGABENBEREICHEN, ARTEN, LAENDERN UND KOERPERSCHAFTSGRUPPEN

DM

KREISANGEHÖRIGE GEMEINDEN MIT EINK.							407 VERWALTUNG DER JUGENDHILFE				
DER	BAYERN	SAAR- LAND	ZUSAMMEN	WENIGER ALS 10 000	10 000 BIS UNT. 20 000	20 000 UND MEHR	ÄMTER U.Ä.	KREISFREIE STÄDTE	LAND- KREISE	BEZIRKS- VERBAENDE	NR.
BADEN- WÜRTTEMB. 7	8	9	10	11	12	13	14	15	16	17	
135 714	158 572	21 318	209 032	1 403	4 132	203 497	1 352	52 7 414	433 159	31 340	01
579	25	51	609	10	2	597	9	1 675	845	-	02
523	371	15	687	10	15	662	9	1 425	1 632	17	03
1 113	230	288	1 064	2	16	1 046	1	3 918	2 640	-	04
1 125	96	189	1 994	11	21	1 962	10	3 690	3 110	187	05
28	144	3	170	7	6	155	12	298	302	-	06
389	95	19	193	-	12	181	10	455	160	351	07
445	418	2	1 409	94	203	1 112	33	2 159	880	16	08
82	122	27	622	2	5	615	2	1 197	493	5	09
5 990	3 896	579	7 373	39	115	7 219	76	12 048	21 293	561	10
135	117	326	374	7	-	357	-	224	10 824	-	11
453	234	-	557	2	4	551	21	3 714	552	3	12
-	-	-	-	-	-	-	-	-	-	-	13
31	-	-	21	4	9	8	-	-	75	-	14
-	-	-	13	-	-	13	3	96	2 014	572	15
-	-	-	31	7	-	24	10	47	250	-	16
-	-	-	-	-	-	-	-	-	-	-	17
-	-	-	-	-	-	-	-	-	-	-	18
-	-	-	-	-	-	-	-	-	-	-	19
-	-	-	-	-	-	-	-	-	-	-	20
-	-	-	-	-	-	-	-	-	-	-	21
-	-	-	-	-	-	-	-	-	-	-	22
627	61	1 180	11 610	203	1 057	10 350	49	3 011	1 961	-	23
145 980	164 259	22 237	212 599	1 395	3 485	207 659	1 499	555 351	476 278	33 052	30
-	-	-	-	-	-	-	-	-	-	-	33
-	-	-	-	-	-	-	-	-	-	-	34
-	-	-	-	-	-	-	-	-	-	-	35
-	-	-	-	-	-	-	-	-	-	-	36
362	401	-	689	18	9	662	4	1 140	462	-	37
111	-	-	4	2	-	2	-	441	5	-	38
-	-	-	-	-	-	-	-	-	-	-	42
-	-	-	-	-	-	-	-	-	-	-	43
-	-	-	-	-	-	-	-	-	-	-	45
-	-	-	-	-	-	-	-	-	-	-	46
473	401	-	693	20	9	664	3	1 500	467	29	47
146 453	164 660	22 237	213 232	1 415	3 494	208 323	1 502	556 851	476 745	33 081	48
447	219	-	555	1	4	550	21	3 704	228	-	49
146 006	164 441	22 237	212 677	1 414	3 490	207 773	1 481	553 147	476 517	33 081	50
1 796	2 647	370	8 447	245	945	7 257	481	24 927	8 821	398	51
144 210	161 794	21 867	204 230	1 169	2 545	200 516	1 000	528 220	467 696	32 683	52
147 080	164 721	23 417	224 842	1 618	4 551	218 673	1 552	559 943	478 706	33 081	53
81	12	-	225	21	37	167	30	288	81	6	64
-	16	-	36	-	16	20	-	25	-	-	65
72	10	-	194	6	9	179	-	324	69	-	66
283	7 465	1	258	4	9	245	9	4 477	4 858	554	67
252	61	1 180	9 461	-	910	8 551	1	826	1 297	-	68
1 057	42	7	284	10	15	259	166	540	1 371	-	69
617	736	-	518	9	12	497	7	2 515	794	68	70
375	-	-	2 149	203	147	1 799	48	2 185	664	-	71
739	2 605	363	8 109	235	930	6 944	315	24 227	7 450	398	72
3	7	-	70	8	1	61	5	502	1	45	73
-	-	-	-	-	-	-	-	-	-	-	74
-	-	-	-	-	-	-	-	-	-	-	75
-	3	-	-	-	-	-	-	6	-	-	76
-	-	-	-	-	-	-	-	-	-	-	77
-	-	-	-	-	-	-	-	-	-	-	81
-	-	-	-	-	-	-	-	-	-	-	82
6	32	-	6	6	-	-	-	14	57	3	83
627	61	1 180	11 610	203	1 057	10 350	49	3 011	1 961	-	87
2 657	10 928	371	9 700	299	1 029	8 372	532	32 918	14 681	1 074	88
-	-	-	-	-	-	-	-	-	-	-	91
-	-	-	-	-	-	-	-	-	-	-	92
-	-	-	-	-	-	-	-	-	-	-	93
-	-	-	-	-	-	-	-	-	-	-	94
-	21	-	13	-	-	13	-	6	20	-	95
-	-	-	-	-	-	-	-	-	-	-	96
-	-	-	-	-	-	-	1	81	-	-	97
7 023	-	-	54	-	-	54	-	160	-	-	98
-	-	-	8	-	-	8	-	7 048	4	23	99
7 024	21	-	75	-	-	-	1	81	-	-	104
-	-	-	-	-	-	75	-	7 214	24	23	105
9 881	10 949	371	9 775	299	1 029	8 447	532	40 132	14 705	1 097	106
561	351	-	273	-	6	267	-	2 118	407	68	107
9 320	10 598	371	9 502	295	1 023	8 180	532	38 014	14 298	1 029	108
1 796	2 647	370	8 447	245	945	7 257	481	24 927	8 821	398	109
7 524	7 951	1	1 055	54	78	923	51	13 087	5 477	631	110
10 508	11 010	1 551	21 385	502	2 086	18 797	582	43 224	16 666	1 097	111
136 572-	153 711-	21 866-	203 457-	1 116-	2 465-	199 876-	970-	516 719-	462 040-	31 984-	112
143 123-	153 331-	21 866-	202 839-	1 096-	2 456-	199 287-	967-	522 433-	461 597-	31 978-	113
6 551	380-	-	618-	20-	9-	589-	3-	5 714	443-	6-	114

4 AUSGABEN UND EINNAHMEN DER GEMEINDEN UND GEMEINDEVERBAENDE

1 000

408 VERSICHERUNGSAMT

LAEN-

NR. ART DER AUSGABEN / EINNAHMEN

GEMEINDEN U.
GEMEINDE-
VERBAENDE
INSGESAMT
1SCHLESW.-
HOLSTEIN
2NIEDER-
SACHSEN
3NORDRHEIN-
WESTFALEN
4HESSEN
5RHEINLAND-
PFALZ
6

01	PERSONALAUSGABEN	73 464	457	5 602	38 082	6 608	5 478
02	UNTERHALTUNGS-AUFWAND	258	-	13	191	8	4
03	GERAETE, AUSSTATTUNGS- U. AUSRUESTUNGSGEGENSTAENDE	152	-	11	89	9	19
04	MIETEN UND PACHTEN	580	-	211	157	-	43
05	BEWIRTSCHAFTUNG DER GRUNDSTUECKE, BAULICHEN ANLAGEN USW.	716	3	85	468	18	42
06	HALTUNG VON FAHRZEUGEN	7	-	4	3	-	-
07	BESONDERE AUFWENDUNGEN FUER BEDIENTESTE	27	-	2	21	-	1
08	WEITERE VERWALTUNGS- UND BETRIEBSAUSGABEN	10	-	-	10	-	-
09	STEUERN, VERSICHERUNGEN, SCHADENSFAELLE	- 2 880	3	4	2 849	3	16
10	GESCHAFTSAUSGABEN, WEITERE ALLGEM. SACHLICHE AUSGABEN ERSTATTUNGEN VON AUSGABEN DES VERWALTUNGSHAUSHALTS	2 122	13	304	1 164	116	208
11	AN OEFFENTLICHEN BEREICH	501	-	50	14	144	-
12	AN SONSTIGE BEREICHE	98	16	9	24	-	-
13	KALKULATORISCHE KOSTEN	-	-	-	-	-	-
14	ZUSCHUESSE F. LFD. ZWECHE AN SOZIALE O. AEHNL. EINRICHTUNGEN ZUWEISUNGEN UND SONSTIGE ZUSCHUESSE FUER LAUFENDE ZWECHE	-	-	-	-	-	-
15	AN OEFFENTLICHEN BEREICH	-	-	-	-	-	-
16	AN SONSTIGE BEREICHE	9	-	-	-	-	-
17	SCHULDENDIENSTHILFEN	-	-	-	-	-	-
18	AN OEFFENTLICHEN BEREICH	-	-	-	-	-	-
19	AN SONSTIGE BEREICHE	-	-	-	-	-	-
20	LEISTUNGEN DER SOZIAL- U. JUGENDHILFE AUSSERH. V. EINRICHT.	-	-	-	-	-	-
21	LEISTUNGEN DER SOZIAL- U. JUGENDHILFE IN EINRICHTUNGEN	-	-	-	-	-	-
22	LEISTUNGEN AN KRIEGSGEPF. SONSTIGE SOZIALE LEISTUNGEN	-	-	-	-	-	-
26	WEITERE FINANZ-AUSGABEN	-	-	-	-	-	-
29	ABZUEGLICH ZAHLUNGEN VON GEMEINDEN/GV.	127	-	50	-	-	-
30	AUSGABEN DES VERWALTUNGSHAUSHALTS ZUSAMMEN	80 697	492	6 245	43 072	6 906	5 811
33	GEWAHRUNG VON DARLEHEN	-	-	-	-	-	-
34	AN OEFFENTLICHEN BEREICH	-	-	-	-	-	-
34	AN SONSTIGE BEREICHE	-	-	-	-	-	-
35	VERMOEGENSERWERB	-	-	-	-	-	-
35	ERWERB VON BETEILIGUNGEN, KAPITALEINLAGEN	-	-	-	-	-	-
36	ERWERB VON GRUNDSTUECKEN	-	-	-	-	-	-
37	ERWERB VON BEWEGLICHEN SACHEN DES ANLAGEVERMOEGENS	50	-	10	-	22	1
38	BAUHAUSSNAHMEN	-	-	-	-	-	-
42	ZUWEISUNGEN UND ZUSCHUESSE FUER INVESTITIONEN	-	-	-	-	-	-
42	AN OEFFENTLICHEN BEREICH	-	-	-	-	-	-
43	AN SONSTIGE BEREICHE	-	-	-	-	-	-
45	SONSTIGE AUSGABEN DES VERMOEGENSHAUSHALTS	-	-	-	-	-	-
46	ABZUEGLICH ZAHLUNGEN VON GEMEINDEN/GV.	-	-	-	-	-	-
47	AUSGABEN DES VERMOEGENSHAUSHALTS ZUSAMMEN	50	-	10	-	22	1
48	AUSGABEN DES VERWALTUNGS- U. VERMOEGENSHAUSHALTS ZUSAMMEN	80 747	492	6 255	43 072	6 928	5 812
49	ABZUEGLICH HAUSHALTSTECHNISCHE VERRECHNUNGEN	88	-	9	24	-	-
50	BEREINIGTE AUSGABEN	80 659	476	6 246	43 048	6 928	5 812
51	ABZUEGLICH ZAHLUNGEN VON ANDEREN EBENEN	41	-	-	-	-	36
52	NETTOAUSGABEN	80 618	476	6 246	43 048	6 928	5 776
53	NACHRICHTLICH BRUTTOAUSGABEN	80 874	492	6 305	43 072	6 928	5 812
64	GEBUEHREN, ZWECHEGEBUNDENE ABGABEN	2 135	-	1	2 131	-	-
65	EINNAHMEN AUS VERKAUF	-	-	-	-	-	-
66	MIETEN UND PACHTEN	-	-	-	-	-	-
67	SONSTIGE VERWALTUNGS- UND BETRIEBSEINNAHMEN	2 884	-	-	645	1 314	-
68	ERSTATTUNGEN VON AUSGABEN DES VERWALTUNGSHAUSHALTS	-	-	-	-	-	-
68	VON GEMEINDEN/GV.	127	-	50	-	-	-
69	VON ANDEREN OEFFENTLICHEN BEREICHEN	5	-	-	-	-	-
70	VON SONSTIGEN BEREICHEN	18	-	-	-	8	7
71	ZUWEISUNGEN UND ZUSCHUESSE FUER LAUFENDE ZWECHE	-	-	-	-	-	-
71	VON GEMEINDEN/GV.	-	-	-	-	-	-
72	VON ANDEREN OEFFENTLICHEN BEREICHEN	36	-	-	-	-	36
73	VON SONSTIGEN BEREICHEN	-	-	-	-	-	-
74	ZINSEINNAHMEN	-	-	-	-	-	-
74	VON GEMEINDEN/GV.	-	-	-	-	-	-
75	VON ANDEREN OEFFENTLICHEN BEREICHEN	-	-	-	-	-	-
76	VON SONSTIGEN BEREICHEN	-	-	-	-	-	-
77	GEWINNANTEILE, KONZESSIONSABGABEN	-	-	-	-	-	-
81	ERSATZ V. SOZIALEN LEISTUNGEN AUSSERHALB V. EINRICHTUNGEN	-	-	-	-	-	-
82	ERSATZ V. SOZIALEN LEISTUNGEN IN EINRICHTUNGEN	-	-	-	-	-	-
83	WEITERE FINANZEINNAHMEN	-	-	-	-	-	-
87	ABZUEGLICH ZAHLUNGEN VON GEMEINDEN/GV.	127	-	50	-	-	-
88	EINNAHMEN DES VERWALTUNGSHAUSHALTS ZUSAMMEN	5 078	-	1	2 776	1 322	43
91	RUECKFLUESSE VON DARLEHEN	-	-	-	-	-	-
91	VON GEMEINDEN/GV.	-	-	-	-	-	-
92	VON ANDEREN OEFFENTLICHEN BEREICHEN	-	-	-	-	-	-
93	VON SONSTIGEN BEREICHEN	-	-	-	-	-	-
94	EINNAHMEN AUS DER VERAEUSSERUNG VON BETEILIGUNGEN	-	-	-	-	-	-
95	EINNAHMEN A.D. VERAEUSSERUNG V. SACHEN D. ANLAGEVERMOEGENS	-	-	-	-	-	-
96	BEITRAEGE UND AEHNLICHE ENTGELTE	-	-	-	-	-	-
97	ZUWEISUNGEN UND ZUSCHUESSE FUER INVESTITIONEN	-	-	-	-	-	-
97	VON GEMEINDEN/GV.	-	-	-	-	-	-
98	VON ANDEREN OEFFENTLICHEN BEREICHEN	-	-	-	-	-	-
99	VON SONSTIGEN BEREICHEN	-	-	-	-	-	-
104	ABZUEGLICH ZAHLUNGEN VON GEMEINDEN/GV.	-	-	-	-	-	-
105	EINNAHMEN DES VERMOEGENSHAUSHALTS ZUSAMMEN	-	-	-	-	-	-
106	EINNAHMEN D. VERWALTUNGS- U. VERMOEGENSHAUSHALTS ZUSAMMEN	5 078	-	1	2 776	1 322	43
107	ABZUEGLICH HAUSHALTSTECHNISCHE VERRECHNUNGEN	17	-	-	-	8	7
108	BEREINIGTE EINNAHMEN	5 061	-	1	2 776	1 314	36
109	ABZUEGLICH ZAHLUNGEN VON ANDEREN EBENEN	41	-	-	-	-	36
110	NETTOEINNAHMEN	5 020	-	1	2 776	1 314	-
111	NACHRICHTLICH BRUTTOEINNAHMEN	5 205	-	51	2 776	1 322	43
112	MEHRAUSGABEN (-) / MEHREINNAHMEN	-	-	-	-	-	-
112	ZUSAMMEN	75 669	492	6 254	40 296	5 606	5 769
113	VERWALTUNGSHAUSHALT	75 619	492	6 244	40 296	5 584	5 768
114	VERMOEGENSHAUSHALT	50	-	10	-	22	1

NACH AUFGABENBEREICHEN, ARTEN, LAENDERN UND KOERPERSCHAFTSGRUPPEN

DM

KREISANGEHOERIGE GEMEINDEN MIT EINW.							408 VERSICHERUNGSAMT				
DER	BAYERN	SAAR- LAND	ZUSAMMEN	WENIGER ALS 10 000	10 000 BIS UNT. 20 000	20 000 UND MEHR	AEMTER U. AE.	KREISFREIE STAEDTE	LAND- KREISE	BEZIRKS- VERBAENDE	NR.
BADEN- WUERTTEMB. 7	8	9	10	11	12	13	14	15	16	17	
3 374	13 078	785	22 669	1 188	3 537	17 944	906	46 258	3 631	-	01
36	6	-	78	2	10	66	1	160	19	-	02
7	16	1	49	4	7	38	7	76	20	-	03
-	151	18	93	1	3	89	2	479	6	-	04
32	57	11	217	8	22	187	9	430	60	-	05
-	-	-	2	-	-	2	-	1	4	-	06
-	3	-	6	-	1	5	-	16	5	-	07
-	-	-	10	-	-	10	-	-	-	-	08
2	3	-	58	2	12	44	7	2 811	4	-	09
123	176	18	816	23	132	661	45	1 075	186	-	10
260	33	-	177	-	-	177	-	274	50	-	11
7	42	-	17	17	-	-	-	81	-	-	12
-	-	-	-	-	-	-	-	-	-	-	13
-	-	-	-	-	-	-	-	-	-	-	14
9	-	-	-	-	-	-	-	-	9	-	15
-	-	-	-	-	-	-	-	-	-	-	16
-	-	-	-	-	-	-	-	-	-	-	17
-	-	-	-	-	-	-	-	-	-	-	18
-	-	-	-	-	-	-	-	-	-	-	19
-	-	-	-	-	-	-	-	-	-	-	20
-	-	-	-	-	-	-	-	-	-	-	21
-	-	-	-	-	-	-	-	-	-	-	26
-	77	-	-	-	-	-	-	50	77	-	29
3 850	13 488	833	24 192	1 245	3 724	19 223	977	51 611	3 917	-	30
-	-	-	-	-	-	-	-	-	-	-	33
-	-	-	-	-	-	-	-	-	-	-	34
-	-	-	-	-	-	-	-	-	-	-	35
1	16	-	2	2	-	-	-	46	2	-	36
-	-	-	-	-	-	-	-	-	-	-	37
-	-	-	-	-	-	-	-	-	-	-	38
-	-	-	-	-	-	-	-	-	-	-	42
-	-	-	-	-	-	-	-	-	-	-	43
-	-	-	-	-	-	-	-	-	-	-	45
1	16	-	2	2	-	-	-	46	2	-	46
3 851	13 504	833	24 194	1 247	3 724	19 223	977	51 657	3 919	-	48
7	32	-	17	17	-	-	-	71	-	-	49
3 844	13 472	833	24 177	1 230	3 724	19 223	977	51 586	3 919	-	50
-	5	-	5	5	-	-	36	-	-	-	51
3 844	13 467	833	24 172	1 225	3 724	19 223	941	51 586	3 919	-	52
3 851	13 581	833	24 194	1 247	3 724	19 223	977	51 707	3 996	-	53
-	3	-	3	-	3	-	-	2 128	4	-	64
-	-	-	-	-	-	-	-	-	-	-	65
-	925	-	224	41	72	111	-	2 610	50	-	66
-	77	-	-	-	-	-	-	50	77	-	68
-	5	-	5	5	-	-	-	-	-	-	69
-	3	-	10	-	8	2	-	8	-	-	70
-	-	-	-	-	-	-	-	-	-	-	71
-	-	-	-	-	-	-	36	-	-	-	72
-	-	-	-	-	-	-	-	-	-	-	73
-	-	-	-	-	-	-	-	-	-	-	74
-	-	-	-	-	-	-	-	-	-	-	75
-	-	-	-	-	-	-	-	-	-	-	76
-	-	-	-	-	-	-	-	-	-	-	77
-	-	-	-	-	-	-	-	-	-	-	81
-	-	-	-	-	-	-	-	-	-	-	82
-	-	-	-	-	-	-	-	-	-	-	83
-	77	-	-	-	-	-	-	50	77	-	87
-	936	-	242	46	83	113	36	4 746	54	-	88
-	-	-	-	-	-	-	-	-	-	-	91
-	-	-	-	-	-	-	-	-	-	-	92
-	-	-	-	-	-	-	-	-	-	-	93
-	-	-	-	-	-	-	-	-	-	-	94
-	-	-	-	-	-	-	-	-	-	-	95
-	-	-	-	-	-	-	-	-	-	-	96
-	-	-	-	-	-	-	-	-	-	-	97
-	-	-	-	-	-	-	-	-	-	-	98
-	-	-	-	-	-	-	-	-	-	-	99
-	-	-	-	-	-	-	-	-	-	-	104
-	-	-	-	-	-	-	-	-	-	-	105
-	936	-	242	46	83	113	36	4 746	54	-	106
-	2	-	10	-	8	2	-	7	-	-	107
-	934	-	232	46	75	111	36	4 739	54	-	108
-	5	-	5	5	-	-	36	-	-	-	109
-	929	-	227	41	75	111	-	4 739	54	-	110
-	1 013	-	242	46	83	113	36	4 796	131	-	111
3 851-	12 568-	833-	23 952-	1 201-	3 641-	19 110-	941-	46 911-	3 865-	-	112
3 850-	12 552-	833-	23 950-	1 199-	3 641-	19 110-	941-	46 865-	3 863-	-	113
1-	16-	-	2-	2-	-	-	-	46-	2-	-	114

4 AUSGABEN UND EINNAHMEN DER GEMEINDEN UND GEMEINDEVERBAENDE

409 LASTENAUSGLEICHsverwaltung		1 000					
		LAEN-					
NR.	ART DER AUSGABEN / EINNAHMEN	GEMEINDEN U. GEMEINDE- VERBAENDE INSGESAMT	SCHLESW.- HOLSTEIN	NIEDER- SACHSEN	NORDRHEIN- WESTFALEN	HESSEN	RHEINLAND- PFA LZ
		1	2	3	4	5	6
01	PERSONALAUSGABEN	138 022	4 938	19 684	37 720	24 678	7 575
02	UNTERHALTUNGSaufwand	404	-	84	156	1	21
03	GERAETE, AUSSTATTUNGS- U. AUSRUESTUNGSGEGENSTAENDE	416	11	35	111	90	17
04	MIETEN UND PACHTEN	2 369	87	477	286	276	154
05	BEWIRTSCHAFTUNG DER GRUNDSTUECKE, BAULICHEN ANLAGEN USW.	1 652	41	287	487	254	116
06	HALTUNG VON FAHRZEUGEN	36	-	14	19	3	-
07	BESONDERE AUFWENDUNGEN FUER BEDIENTESTE	13	-	1	10	-	-
08	WEITERE VERWALTUNGS- UND BETRIEBSAUSGABEN	1 505	46	1 180	6	1	14
09	STEUERN, VERSICHERUNGEN, SCHADENSFAELLE	745	4	15	152	6	24
10	GESCHAEFTSAUSGABEN, WEITERE ALLGEM. SAECHLICHE AUSGABEN	6 321	363	818	1 439	871	465
	ERSTATTUNGEN VON AUSGABEN DES VERWALTUNGSHAUSHALTS						
11	AN OEFFENTLICHEN BEREICH	22 510	64	4 500	13 721	4 257	24
12	AN SONSTIGE BEREICHE	2 836	51	653	30	801	136
13	KALKULATORISCHE KOSTEN	-	-	-	-	-	-
14	ZUSCHUESSE F. LFD. ZWECKE AN SOZIALE O. AEHNL. EINRICHTUNGEN	-	-	-	-	-	-
15	ZUWEISUNGEN UND SONSTIGE ZUSCHUESSE FUER LAUFENDE ZWECKE	-	-	-	-	-	-
16	AN OEFFENTLICHEN BEREICH	181	11	-	12	153	-
17	AN SONSTIGE BEREICHE	188	153	-	-	35	-
	SCHULDENDIENSTHILFEN						
17	AN OEFFENTLICHEN BEREICH	-	-	-	-	-	-
18	AN SONSTIGE BEREICHE	-	-	-	-	-	-
19	LEISTUNGEN DER SOZIAL- U. JUGENDHILFE AUSSERH. V. EINRICHT.	-	-	-	-	-	-
20	LEISTUNGEN DER SOZIAL- U. JUGENDHILFE IN EINRICHTUNGEN	-	-	-	-	-	-
21	LEISTUNGEN AN KRIEGSDOPFER, SONSTIGE SOZIALE LEISTUNGEN	-	-	-	-	-	-
26	WEITERE FINANZAUSGABEN	-	-	-	-	-	-
29	ABZUEGLICH ZAHLUNGEN VON GEMEINDEN/GV.	21 839	-	4 358	13 089	1 634	-
30	AUSGABEN DES VERWALTUNGSHAUSHALTS ZUSAMMEN	155 359	5 769	29 390	41 060	27 792	8 546
	GEWAHRUNG VON DARLEHEN						
33	AN OEFFENTLICHEN BEREICH	-	-	-	-	-	-
34	AN SONSTIGE BEREICHE	-	-	-	-	-	-
	VERMOEGENSERWERB						
35	ERWERB VON BETEILIGUNGEN, KAPITALEINLAGEN	-	-	-	-	-	-
36	ERWERB VON GRUNDSTUECKEN	-	-	-	-	-	-
37	ERWERB VON BEWEGLICHEN SACHEN DES ANLAGEVERMOEGENS	98	-	5	2	3	1
38	BAUMASSNAHMEN	30	-	30	-	-	-
	ZUWEISUNGEN UND ZUSCHUESSE FUER INVESTITIONEN						
42	AN OEFFENTLICHEN BEREICH	-	-	-	-	-	-
43	AN SONSTIGE BEREICHE	-	-	-	-	-	-
45	SONSTIGE AUSGABEN DES VERMOEGENSHAUSHALTS	-	-	-	-	-	-
46	ABZUEGLICH ZAHLUNGEN VON GEMEINDEN/GV.	-	-	-	-	-	-
47	AUSGABEN DES VERMOEGENSHAUSHALTS ZUSAMMEN	128	-	35	2	3	1
48	AUSGABEN DES VERWALTUNGS- U. VERMOEGENSHAUSHALTS ZUSAMMEN	155 487	5 769	29 425	41 062	27 795	8 547
49	ABZUEGLICH HAUSHALTSTECHNISCHE VERRECHNUNGEN	2 142	-	653	30	159	135
50	BEREINIGTE AUSGABEN	153 345	5 769	22 772	41 032	27 636	8 412
51	ABZUEGLICH ZAHLUNGEN VON ANDEREN EBENEN	61 574	22	11 509	17 438	917	8 459
52	NETTOAUSGABEN	91 771	5 747	11 263	23 594	26 719	47
53	NACHRICHTLICH BRUTTOAUSGABEN	177 326	5 769	27 783	54 151	29 429	8 547
64	GEBUEHREN, ZWECKGEBUNDENE ABGABEN	3	-	-	-	-	-
65	EINNAHMEN AUS VERKAUF	1	-	-	-	-	-
66	MIETEN UND PACHTEN	4	-	-	-	-	-
67	SONSTIGE VERWALTUNGS- UND BETRIEBSEINNAHMEN	290	-	-	87	2	-
	ERSTATTUNGEN VON AUSGABEN DES VERWALTUNGSHAUSHALTS						
68	VON GEMEINDEN/GV.	21 839	-	4 358	13 089	1 634	-
69	VON ANDEREN OEFFENTLICHEN BEREICHEN	32 893	2	32	901	310	8 459
70	VON SONSTIGEN BEREICHEN	90	-	51	-	19	20
	ZUWEISUNGEN UND ZUSCHUESSE FUER LAUFENDE ZWECKE						
71	VON GEMEINDEN/GV.	-	-	-	-	-	-
72	VON ANDEREN OEFFENTLICHEN BEREICHEN	28 681	20	11 477	16 537	607	-
73	VON SONSTIGEN BEREICHEN	-	-	-	-	-	-
	ZINSEINNAHMEN						
74	VON GEMEINDEN/GV.	-	-	-	-	-	-
75	VON ANDEREN OEFFENTLICHEN BEREICHEN	-	-	-	-	-	-
76	VON SONSTIGEN BEREICHEN	-	-	-	-	-	-
77	GEWINNANTEILE, KONZESSIONSABGABEN	-	-	-	-	-	-
81	ERSATZ V. SOZIALEN LEISTUNGEN AUSSERHALB V. EINRICHTUNGEN	-	-	-	-	-	-
82	ERSATZ V. SOZIALEN LEISTUNGEN IN EINRICHTUNGEN	-	-	-	-	-	-
83	WEITERE FINANZEINNAHMEN	-	-	-	-	-	-
87	ABZUEGLICH ZAHLUNGEN VON GEMEINDEN/GV.	21 839	-	4 358	13 089	1 634	-
88	EINNAHMEN DES VERWALTUNGSHAUSHALTS ZUSAMMEN	61 962	22	11 560	17 525	938	8 479
	RUECKFLUESSE VON DARLEHEN						
91	VON GEMEINDEN/GV.	-	-	-	-	-	-
92	VON ANDEREN OEFFENTLICHEN BEREICHEN	-	-	-	-	-	-
93	VON SONSTIGEN BEREICHEN	-	-	-	-	-	-
94	EINNAHMEN AUS DER VERAEUSSERUNG VON BETEILIGUNGEN	-	-	-	-	-	-
95	EINNAHMEN A. D. VERAEUSSERUNG V. SACHEN D. ANLAGEVERMOEGENS	-	-	-	-	-	-
96	BEITRAEGE UND AEHNLICHE ENTGELTE	-	-	-	-	-	-
	ZUWEISUNGEN UND ZUSCHUESSE FUER INVESTITIONEN						
97	VON GEMEINDEN/GV.	-	-	-	-	-	-
98	VON ANDEREN OEFFENTLICHEN BEREICHEN	-	-	-	-	-	-
99	VON SONSTIGEN BEREICHEN	-	-	-	-	-	-
104	ABZUEGLICH ZAHLUNGEN VON GEMEINDEN/GV.	-	-	-	-	-	-
105	EINNAHMEN DES VERMOEGENSHAUSHALTS ZUSAMMEN	-	-	-	-	-	-
106	EINNAHMEN D. VERWALTUNGS- U. VERMOEGENSHAUSHALTS ZUSAMMEN	61 962	22	11 560	17 525	938	8 479
107	ABZUEGLICH HAUSHALTSTECHNISCHE VERRECHNUNGEN	71	-	51	-	-	20
108	BEREINIGTE EINNAHMEN	61 891	22	11 509	17 525	938	8 459
109	ABZUEGLICH ZAHLUNGEN VON ANDEREN EBENEN	61 574	22	11 509	17 438	917	8 459
110	NETTOEINNAHMEN	317	-	-	87	21	-
111	NACHRICHTLICH BRUTTOEINNAHMEN	83 801	22	15 918	30 614	2 572	8 479
	MEHRAUSGABEN(-)/MEHREINNAHMEN						
112	ZUSAMMEN	93 525-	5 747-	11 865-	23 537-	26 857-	68-
113	VERWALTUNGSHAUSHALT	93 397-	5 747-	11 830-	23 535-	26 854-	67-
114	VERMOEGENSHAUSHALT	128-	-	35-	2-	3-	1-

NACH AUFGABENBEREICHEN, ARTEN, LAENDERN UND KOERPERSCHAFTSGRUPPEN

DM

KREISANGEHÖRIGE GEMEINDEN MIT EINW.												409 LASTENAUSGLEICHsverwaltung	
DER	BADEN- WÜRTTEMB. 7	BAYERN 8	SAAR- LAND 9	ZUSAMMEN 10	WENIGER ALS 10 000 11	10 000 BIS UNT. 20 000 12	20 000 UND MEHR 13	AEMTER U. AE. 14	KREISFREIE STÄDTE 15	LAND- KREISE 16	BEZIRKS- VERBÄNDE 17	NR.	
28 318	12 448	2 661	3 190	4	87	3 099	-	-	78 158	55 674	-	01	
119	23	-	6	-	-	6	-	-	161	237	-	02	
133	19	-	2	-	-	-	-	-	140	274	-	03	
903	186	-	-	-	-	-	-	-	1 624	745	-	04	
357	83	27	42	-	2	40	-	-	956	654	-	05	
-	-	-	-	-	-	-	-	-	1	35	-	06	
1	1	-	-	-	-	-	-	-	2	11	-	07	
221	2	35	35	-	-	35	-	-	819	651	-	08	
535	9	-	3	-	1	2	-	-	714	28	-	09	
1 959	302	104	139	-	8	131	-	-	2 938	3 244	-	10	
1 944	-	-	-	-	-	-	-	-	5 311	17 199	-	11	
832	333	-	-	-	-	-	-	-	2 113	723	-	12	
-	-	-	-	-	-	-	-	-	-	-	-	13	
-	-	-	-	-	-	-	-	-	-	-	-	14	
5	-	-	-	-	-	-	-	-	158	23	-	15	
-	-	-	-	-	-	-	-	-	32	156	-	16	
-	-	-	-	-	-	-	-	-	-	-	-	17	
-	-	-	-	-	-	-	-	-	-	-	-	18	
-	-	-	-	-	-	-	-	-	-	-	-	19	
-	-	-	-	-	-	-	-	-	-	-	-	20	
-	-	-	-	-	-	-	-	-	-	-	-	21	
2 758	-	-	-	-	-	-	-	-	-	-	-	26	
32 569	13 406	2 827	3 417	4	98	3 315	-	-	13 659	8 180	-	29	
-	-	-	-	-	-	-	-	-	80 468	71 474	-	30	
-	-	-	-	-	-	-	-	-	-	-	-	33	
-	-	-	-	-	-	-	-	-	-	-	-	34	
-	-	-	-	-	-	-	-	-	-	-	-	35	
82	5	-	-	-	-	-	-	-	-	-	-	36	
-	-	-	-	-	-	-	-	-	37	61	-	37	
-	-	-	-	-	-	-	-	-	30	-	-	38	
-	-	-	-	-	-	-	-	-	-	-	-	42	
-	-	-	-	-	-	-	-	-	-	-	-	43	
-	-	-	-	-	-	-	-	-	-	-	-	45	
82	5	-	-	-	-	-	-	-	-	-	-	46	
-	-	-	-	-	-	-	-	-	67	61	-	47	
32 651	13 411	2 827	3 417	4	98	3 315	-	-	80 535	71 535	-	48	
832	333	-	-	-	-	-	-	-	1 950	192	-	49	
31 819	13 078	2 827	3 417	4	98	3 315	-	-	78 585	71 343	-	50	
13 939	9 290	-	-	-	-	-	-	-	41 851	19 723	-	51	
17 880	3 788	2 827	3 417	4	98	3 315	-	-	36 734	51 620	-	52	
35 409	13 411	2 827	3 417	4	98	3 315	-	-	94 194	79 715	-	53	
1	2	-	-	-	-	-	-	-	3	-	-	64	
-	1	-	-	-	-	-	-	-	1	-	-	65	
4	-	-	-	-	-	-	-	-	4	-	-	66	
57	144	-	58	-	17	41	-	-	146	86	-	67	
2 758	-	-	-	-	-	-	-	-	13 659	8 180	-	68	
13 899	9 290	-	-	-	-	-	-	-	23 530	9 363	-	69	
-	-	-	-	-	-	-	-	-	71	19	-	70	
-	-	-	-	-	-	-	-	-	-	-	-	71	
40	-	-	-	-	-	-	-	-	18 321	10 360	-	72	
-	-	-	-	-	-	-	-	-	-	-	-	73	
-	-	-	-	-	-	-	-	-	-	-	-	74	
-	-	-	-	-	-	-	-	-	-	-	-	75	
-	-	-	-	-	-	-	-	-	-	-	-	76	
-	-	-	-	-	-	-	-	-	-	-	-	77	
-	-	-	-	-	-	-	-	-	-	-	-	81	
-	-	-	-	-	-	-	-	-	-	-	-	82	
-	-	-	-	-	-	-	-	-	-	-	-	83	
2 758	-	-	-	-	-	-	-	-	13 659	8 180	-	87	
14 001	9 437	-	58	-	17	41	-	-	42 076	19 828	-	88	
-	-	-	-	-	-	-	-	-	-	-	-	91	
-	-	-	-	-	-	-	-	-	-	-	-	92	
-	-	-	-	-	-	-	-	-	-	-	-	93	
-	-	-	-	-	-	-	-	-	-	-	-	94	
-	-	-	-	-	-	-	-	-	-	-	-	95	
-	-	-	-	-	-	-	-	-	-	-	-	96	
-	-	-	-	-	-	-	-	-	-	-	-	97	
-	-	-	-	-	-	-	-	-	-	-	-	98	
-	-	-	-	-	-	-	-	-	-	-	-	99	
-	-	-	-	-	-	-	-	-	-	-	-	104	
-	-	-	-	-	-	-	-	-	-	-	-	105	
14 001	9 437	-	58	-	17	41	-	-	42 076	19 828	-	106	
-	-	-	-	-	-	-	-	-	71	-	-	107	
14 001	9 437	-	58	-	17	41	-	-	42 005	19 828	-	108	
13 939	9 290	-	-	-	-	-	-	-	41 851	19 723	-	109	
62	147	-	58	-	17	41	-	-	154	105	-	110	
16 759	9 437	-	58	-	17	41	-	-	55 735	28 008	-	111	
18 650-	3 974-	2 827-	3 359-	4-	81-	3 274-	-	-	38 459-	51 707-	-	112	
18 568-	3 969-	2 827-	3 359-	4-	81-	3 274-	-	-	38 392-	51 646-	-	113	
82-	5-	-	-	-	-	-	-	-	67-	61-	-	114	

4 AUSGABEN UND EINNAHMEN DER GEMEINDEN UND GEMEINDEVERBAENDE

1 000

NR.	ART DER AUSGABEN / EINNAHMEN	GEMEINDEN U. GEMEINDE- VERBAENDE INSGESAMT 1	SCHLESW.- HOLSTEIN 2	NIEDER- SACHSEN 3	NORDRHEIN- WESTFALEN 4	HESSEN 5	RHEINLAND- PFA LZ 6	LAEN-
41	SOZIALHILFE NACH DEM BSHG							
01	PERSONALAUSGABEN	-	-	-	-	-	-	-
02	UNTERHALTUNGS-AUFWAND	-	-	-	-	-	-	-
03	GERAETE, AUSSTATTUNGS- U. AUSRUESTUNGS-GEGENSTAENDE	-	-	-	-	-	-	-
04	MIETEN UND PACHTEN	-	-	-	-	-	-	-
05	BEWIRTSCHAFTUNG DER GRUNDSTUECKE, BAULICHEN ANLAGEN USW.	-	-	-	-	-	-	-
06	HALTUNG VON FAHRZEUGEN	-	-	-	-	-	-	-
07	BESONDERE AUFWENDUNGEN FUER BEDIENTESTE	-	-	-	-	-	-	-
08	WEITERE VERWALTUNGS- UND BETRIEBSAUSGABEN	-	-	-	-	-	-	-
09	STEUERN, VERSICHERUNGEN, SCHADENSFAELLE	-	-	-	-	-	-	-
10	GESCHAFTSAUSGABEN, WEITERE ALLGEM. SAECHLICHE AUSGABEN	339	-	-	-	-	-	-
11	ERSTATTUNGEN VON AUSGABEN DES VERWALTUNGSHAUSHALTS							
12	AN OEFFENTLICHEN BEREICH	359	761	400	327	395	855	-
13	AN SONSTIGE BEREICHE	426	-	-	-	-	-	-
14	KALKULATORISCHE KOSTEN	156	-	-	-	-	-	-
15	ZUSCHUESSE F. LFD. ZWECKE AN SOZIALE D. AEHNL. EINRICHTUNGEN	4 759	-	-	-	244	-	-
16	ZUWEISUNGEN UND SONSTIGE ZUSCHUESSE FUER LAUFENDE ZWECKE							
17	AN OEFFENTLICHEN BEREICH	2 755	1 330	-	1	1 404	-	-
18	AN SONSTIGE BEREICHE	149	31	-	-	1	-	-
19	SCHULDENDIENSTHILFEN	30	-	-	-	-	-	-
20	AN OEFFENTLICHEN BEREICH	-	-	-	-	-	-	-
21	AN SONSTIGE BEREICHE	-	-	-	-	-	-	-
22	LEISTUNGEN DER SOZIAL- U. JUGENDHILFE AUSSERH. V. EINRICHT.	10 820	176	607 488	1 585 941	4 500 114	1 166 664	512 129
23	LEISTUNGEN DER SOZIAL- U. JUGENDHILFE IN EINRICHTUNGEN	12 630	382	393 271	1 893 502	4 730 727	1 410 253	316 240
24	LEISTUNGEN AN KRIEGSGOPFER, SONSTIGE SOZIALE LEISTUNGEN	70	-	30	-	-	40	-
25	WEITERE FINANZAUSGABEN	-	-	-	-	-	-	-
26	ABZUEGLICH ZAHLUNGEN VON GEMEINDEN/GV.	5 207	830	127 835	991 263	2 784 682	86 394	255 876
27	AUSGABEN DES VERWALTUNGSHAUSHALTS ZUSAMMEN	23 854	771	1 000 076	3 569 580	9 262 487	2 569 811	1 051 352
28	VERMOEGENSHAUSHALT							
29	GEWAHRUNG VON DARLEHEN	-	-	-	-	-	-	-
30	AN OEFFENTLICHEN BEREICH	-	-	-	-	-	-	-
31	AN SONSTIGE BEREICHE	47 207	-	7 779	36 732	2 588	108	-
32	VERMOEGENSERWERB	-	-	-	-	-	-	-
33	ERWERB VON BETEILIGUNGEN, KAPITALEINLAGEN	-	-	-	-	-	-	-
34	ERWERB VON GRUNDSTUECKEN	543	-	-	-	-	-	-
35	ERWERB VON BEWEGLICHEN SACHEN DES ANLAGEVERMOEGENS	108	-	-	-	-	-	-
36	BAUMASSNAHMEN	-	-	-	-	-	-	-
37	ZUWEISUNGEN UND ZUSCHUESSE FUER INVESTITIONEN							
38	AN OEFFENTLICHEN BEREICH	9 151	-	1 751	7 400	-	-	-
39	AN SONSTIGE BEREICHE	-	-	-	-	-	-	-
40	SONSTIGE AUSGABEN DES VERMOEGENSHAUSHALTS	-	-	-	-	-	-	-
41	ABZUEGLICH ZAHLUNGEN VON GEMEINDEN/GV.	6 892	-	1 516	5 366	-	-	-
42	AUSGABEN DES VERMOEGENSHAUSHALTS ZUSAMMEN	50 117	-	8 014	38 766	2 588	108	-
43	AUSGABEN DES VERWALTUNGS- U. VERMOEGENSHAUSHALTS ZUSAMMEN	23 904	888	1 000 076	3 577 594	9 301 253	2 572 399	1 051 460
44	HAUSHALTSTECHNISCHE VERRECHNUNGEN	156	-	-	-	-	-	-
45	BEREINIGTE AUSGABEN	23 904	732	1 000 076	3 577 594	9 301 253	2 572 399	1 051 460
46	ABZUEGLICH ZAHLUNGEN VON ANDEREN EBENEN	2 848	181	14 427	1 368 385	787 679	372 625	102 784
47	NETTOAUSGABEN	21 056	551	985 649	2 209 209	8 513 574	2 199 774	948 676
48	NACHRICHTLICH BRUTTOAUSGABEN	29 119	610	1 127 911	4 570 373	12 091 301	2 658 793	1 307 336
49	GEBUEHREN, ZWECHEGEBUNDENE ABGABEN	-	-	-	-	-	-	-
50	EINNAHMEN AUS VERKAUF	-	-	-	-	-	-	-
51	MIETEN UND PACHTEN	-	-	-	-	-	-	-
52	SONSTIGE VERWALTUNGS- UND BETRIEBSEINNAHMEN	178	33	-	21	24	-	-
53	ERSTATTUNGEN VON AUSGABEN DES VERWALTUNGSHAUSHALTS							
54	VON GEMEINDEN/GV.	5 206	306	126 496	991 263	2 784 576	86 365	255 876
55	VON ANDEREN OEFFENTLICHEN BEREICHEN	2 687	066	13 852	1 365 195	753 568	250 945	102 784
56	VON SONSTIGEN BEREICHEN	1 986	-	242	-	484	1 031	-
57	ZUWEISUNGEN UND ZUSCHUESSE FUER LAUFENDE ZWECKE							
58	VON GEMEINDEN/GV.	1 524	1 339	-	-	106	29	-
59	VON ANDEREN OEFFENTLICHEN BEREICHEN	160 705	575	3 077	34 111	121 428	-	-
60	VON SONSTIGEN BEREICHEN	3 126	26	7	45	77	-	-
61	ZINSEINNAHMEN	-	-	-	-	-	-	-
62	VON GEMEINDEN/GV.	-	-	-	-	-	-	-
63	VON ANDEREN OEFFENTLICHEN BEREICHEN	-	-	-	-	-	-	-
64	VON SONSTIGEN BEREICHEN	463	55	49	242	49	1	-
65	GEWINNANTEILE, KONZESSIONSABGABEN	-	-	-	-	-	-	-
66	ERSATZ V. SOZIALEN LEISTUNGEN AUSSERHALB V. EINRICHTUNGEN	1 935	439	132 383	265 654	817 359	195 478	106 881
67	ERSATZ V. SOZIALEN LEISTUNGEN IN EINRICHTUNGEN	3 068	141	152 515	336 301	1 138 638	332 079	148 888
68	WEITERE FINANZEINNAHMEN	2 924	-	-	-	-	5	-
69	ABZUEGLICH ZAHLUNGEN VON GEMEINDEN/GV.	5 207	830	127 835	991 263	2 784 682	86 394	255 876
70	EINNAHMEN DES VERWALTUNGSHAUSHALTS ZUSAMMEN	7 860	028	299 682	1 970 283	2 744 468	901 116	358 554
71	VERMOEGENSHAUSHALT							
72	RUECKFLUESSE VON DARLEHEN	-	-	-	-	-	-	-
73	VON GEMEINDEN/GV.	-	-	-	-	-	-	-
74	VON ANDEREN OEFFENTLICHEN BEREICHEN	-	-	-	-	-	-	-
75	VON SONSTIGEN BEREICHEN	21 196	-	4 278	15 478	1 227	213	-
76	EINNAHMEN AUS DER VERAEUSSERUNG VON BETEILIGUNGEN	-	-	-	-	-	-	-
77	EINNAHMEN A. D. VERAEUSSERUNG V. SACHEN D. ANLAGEVERMOEGENS	-	-	-	-	-	-	-
78	BEITRAEGE UND AEHNLICHE ENTGELTE	-	-	-	-	-	-	-
79	ZUWEISUNGEN UND ZUSCHUESSE FUER INVESTITIONEN							
80	VON GEMEINDEN/GV.	6 892	-	1 516	5 366	-	-	-
81	VON ANDEREN OEFFENTLICHEN BEREICHEN	410	-	113	-	252	-	-
82	VON SONSTIGEN BEREICHEN	-	-	-	-	-	-	-
83	ABZUEGLICH ZAHLUNGEN VON GEMEINDEN/GV.	6 892	-	1 516	5 366	-	-	-
84	EINNAHMEN DES VERMOEGENSHAUSHALTS ZUSAMMEN	21 606	-	4 391	15 478	1 479	213	-
85	EINNAHMEN D. VERWALTUNGS- U. VERMOEGENSHAUSHALTS ZUSAMMEN	7 881	634	299 682	1 974 674	2 759 946	902 595	358 767
86	HAUSHALTSTECHNISCHE VERRECHNUNGEN	17	12	-	-	-	5	-
87	BEREINIGTE EINNAHMEN	7 881	617	299 670	1 974 674	2 759 946	902 590	358 767
88	ABZUEGLICH ZAHLUNGEN VON ANDEREN EBENEN	2 848	181	14 427	1 368 385	787 679	372 625	102 784
89	NETTOEINNAHMEN	5 033	436	285 243	606 289	1 972 267	529 965	255 983
90	NACHRICHTLICH BRUTTOEINNAHMEN	13 096	356	427 517	2 967 453	5 549 994	988 989	614 643
91	MEHRAUSGABEN (-) / MEHREINNAHMEN							
92	ZUSAMMEN	16 023	254-	700 394-	1 602 920-	6 541 307-	1 669 804-	692 693-
93	VERWALTUNGSHAUSHALT	15 994	743-	700 394-	1 599 297-	6 518 019-	1 668 695-	692 798-
94	VERMOEGENSHAUSHALT	28	511-	-	3 623-	23 288-	1 109-	105

NACH AUFGABENBEREICHEN, ARTEN, LAENDERN UND KOERPERSCHAFTSGRUPPEN

DM

KREISANGEHÖRIGE GEMEINDEN MIT EINW.												41	SOZIALHILFE NACH DEM BSHG	
DER	BADEN- WÜRTTEMBERG.	BAYERN	SAAR- LAND	ZUSAMMEN	WENIGER ALS 10 000	10 000 BIS UNT. 20 000	20 000 UND MEHR	AEMTER U. A.E.	KREISFREIE STÄDTE	LAND- KREISE	BEZIRKS- VERBAENDE	NR.		
	7	8	9	10	11	12	13	14	15	16	17			
-	-	-	-	-	-	-	-	-	-	-	-	-	01	
-	-	-	-	-	-	-	-	-	-	-	-	-	02	
-	-	-	-	-	-	-	-	-	-	-	-	-	03	
-	-	-	-	-	-	-	-	-	-	-	-	-	04	
-	-	-	-	-	-	-	-	-	-	-	-	-	05	
-	-	-	-	-	-	-	-	-	-	-	-	-	06	
-	-	-	-	-	-	-	-	-	-	-	-	-	07	
-	-	-	-	-	-	-	-	-	-	-	-	-	08	
-	-	-	-	-	-	-	-	-	-	-	-	-	09	
339	-	-	-	339	223	116	-	-	-	-	-	-	10	
32 886	640 650	349 877	661 363	85 814	116 446	459 103	71 420	621 815	2 459 985	1 788 776	11	-	11	
-	-	426	-	-	-	-	-	-	426	-	12	-	12	
156	-	-	156	47	-	109	-	-	-	-	13	-	13	
4 515	-	-	961	398	207	356	-	1 484	409	1 305	14	-	14	
20	-	-	1 322	1 322	-	-	8	1 219	206	-	15	-	15	
117	-	-	148	33	50	65	-	1	-	-	16	-	16	
30	-	-	30	30	-	-	-	-	-	-	17	-	17	
1 086 392	1 085 413	276 035	1 551 531	121 102	306 810	1 123 619	294 021	5 183 273	3 726 491	64 860	18	-	18	
1 785 222	2 058 076	43 091	303 494	7 068	23 990	272 436	10 509	1 824 476	2 790 239	7 701 664	19	-	19	
-	-	-	22	22	-	-	4	4	40	-	20	-	20	
-	-	-	-	-	-	-	-	-	-	-	21	-	21	
-	-	-	-	-	-	-	-	-	-	-	26	-	26	
17 927	644 709	299 144	1 578 133	120 269	289 503	1 168 361	276 929	842 150	1 529 634	980 984	29	-	29	
2 891 750	3 139 430	370 285	941 233	95 790	158 116	687 327	99 033	6 790 122	7 448 162	8 576 221	30	-	30	
-	-	-	-	-	-	-	-	-	-	-	33	-	33	
-	-	-	5 248	444	894	3 910	351	10 253	14 756	16 599	34	-	34	
-	-	-	-	-	-	-	-	-	-	-	35	-	35	
543	-	-	543	543	-	-	-	-	-	-	36	-	36	
108	-	-	108	75	33	-	-	-	-	-	37	-	37	
-	-	-	-	-	-	-	-	-	-	-	38	-	38	
-	-	-	1 848	78	129	1 641	12	678	4 905	1 708	42	-	42	
-	-	-	-	-	-	-	-	-	-	-	43	-	43	
-	-	-	-	-	-	-	-	-	-	-	45	-	45	
10	-	-	4 261	223	543	3 495	148	265	1 547	671	46	-	46	
641	-	-	3 486	917	513	2 056	215	10 666	18 114	17 636	47	-	47	
2 892 391	3 139 430	370 285	944 719	96 707	158 629	689 383	99 248	6 800 788	7 466 276	8 593 857	48	-	48	
156	-	-	156	47	-	109	-	-	-	-	49	-	49	
2 892 235	3 139 430	370 285	944 563	96 660	158 629	689 274	99 248	6 800 788	7 466 276	8 593 857	50	-	50	
130 193	1 887	70 201	207 574	9 614	27 947	170 013	17 088	958 815	1 641 041	23 663	51	-	51	
2 762 042	3 137 543	300 084	736 988	87 046	130 682	519 261	82 160	5 841 973	5 825 235	8 570 194	52	-	52	
2 910 328	5 784 139	669 429	2 527 113	217 199	448 675	1 861 239	376 325	7 643 203	8 997 457	9 575 512	53	-	53	
-	-	-	-	-	-	-	-	-	-	-	64	-	64	
-	-	-	-	-	-	-	-	-	-	-	65	-	65	
-	-	-	-	-	-	-	-	-	-	-	66	-	66	
100	-	-	105	105	-	-	19	9	45	-	67	-	67	
17 882	644 709	299 139	1 577 977	120 248	289 414	1 168 315	275 590	842 144	1 529 611	980 984	68	-	68	
129 563	1 887	69 272	206 378	9 498	27 569	169 311	17 088	885 549	1 565 781	12 270	69	-	69	
223	6	-	147	45	21	81	228	750	377	484	70	-	70	
45	-	5	156	21	89	46	1 339	6	23	-	71	-	71	
585	-	929	1 151	83	368	700	-	73 256	74 905	11 393	72	-	72	
170	132	2 669	2 472	45	4	2 423	1	187	466	-	73	-	73	
-	-	-	-	-	-	-	-	-	-	-	74	-	74	
-	-	-	-	-	-	-	-	-	-	-	75	-	75	
58	9	-	64	5	3	56	-	96	209	94	76	-	76	
164 253	205 131	50 300	459 843	22 390	77 529	359 924	49 897	913 597	497 497	14 665	81	-	81	
440 657	474 401	44 662	133 129	4 254	20 370	108 505	4 087	795 612	916 759	1 218 554	82	-	82	
2 916	-	-	1	-	1	-	-	2 670	253	-	83	-	83	
17 927	644 709	299 144	1 578 133	120 269	289 503	1 168 361	276 929	842 150	1 529 634	980 984	87	-	87	
738 527	679 566	167 832	803 290	36 425	125 865	641 000	71 320	2 671 726	3 056 232	1 257 460	88	-	88	
-	-	-	-	-	-	-	-	-	-	-	91	-	91	
-	-	-	-	-	-	-	-	-	-	-	92	-	92	
-	-	-	2 709	284	410	2 015	122	5 540	8 878	3 947	93	-	93	
-	-	-	-	-	-	-	-	-	-	-	94	-	94	
-	-	-	-	-	-	-	-	-	-	-	95	-	95	
-	-	-	-	-	-	-	-	-	-	-	96	-	96	
10	-	-	4 261	223	543	3 495	148	265	1 547	671	97	-	97	
45	-	-	45	33	10	2	-	10	355	-	98	-	98	
-	-	-	-	-	-	-	-	-	-	-	99	-	99	
10	-	-	4 261	223	543	3 495	148	265	1 547	671	104	-	104	
45	-	-	2 754	317	420	2 017	122	5 550	9 233	3 947	105	-	105	
738 572	679 566	167 832	806 044	36 742	126 285	643 017	71 442	2 677 276	3 065 465	1 261 407	106	-	106	
-	-	-	12	12	-	-	-	5	-	-	107	-	107	
738 572	679 566	167 832	806 032	36 730	126 285	643 017	71 442	2 677 271	3 065 465	1 261 407	108	-	108	
130 193	1 887	70 201	207 574	9 614	27 947	170 013	17 088	958 815	1 641 041	23 663	109	-	109	
608 379	677 679	97 631	598 458	27 116	98 338	473 004	54 354	1 718 456	1 424 424	1 237 744	110	-	110	
756 509	1 324 275	466 976	2 388 438	157 234	416 331	1 814 873	348 519	3 519 691	4 596 646	2 243 062	111	-	111	
2 153 819-	2 459 864-	202 453-	138 675-	59 965-	32 344-	46 366-	27 806-	4 123 512-	4 400 811-	7 332 450-	112	-	112	
2 153 223-	2 459 864-	202 453-	137 943-	59 965-	32 251-	46 327-	27 713-	4 118 396-	4 391 930-	7 318 761-	113	-	113	
596-	-	-	732-	600-	93-	39-	93-	5 116-	8 881-	13 689-	114	-	114	

4 AUSGABEN UND EINNAHMEN DER GEMEINDEN UND GEMEINDEVERBAENDE

1 000

NR.	ART DER AUSGABEN / EINNAHMEN	GEMEINDEN U. VERBAENDE						LAEN-	
		INSGESAMT 1	SCHLESW.- HOLSTEIN 2	NIEDER- SACHSEN 3	NORDRHEIN- WESTFALEN 4	HESSEN 5	RHEINLAND- PFALZ 6		
43	EINRICHTUNGEN D. SOZIALHILFE U.D. KRIEGSOPFERFUERSORGE								
01	PERSONALAUSGABEN	1 158 559	114 891	175 395	352 053	110 521	18 315		
02	UNTERHALTUNGS-AUFWAND	97 277	4 006	8 785	42 240	11 084	1 209		
03	GERAETE, AUSSTATTUNGS- U. AUSRUESTUNGS-GEGENSTAENDE	37 396	2 863	5 804	12 820	5 663	570		
04	MIETEN UND PACHTEN	153 500	10 120	5 090	44 525	80 971	136		
05	BEWIRTSCHAFTUNG DER GRUNDSTUECKE, BAULICHEN ANLAGEN USW.	168 338	15 711	17 012	63 962	21 553	2 572		
06	HALTUNG VON FAHRZEUGEN	1 389	87	327	279	173	20		
07	BESONDERE AUFWENDUNGEN FUER BEDIENTESTE	2 164	185	359	484	293	19		
08	WEITERE VERWALTUNGS- UND BETRIEBSAUSGABEN	306 077	27 250	23 680	65 039	114 290	6 301		
09	STEUERN, VERSICHERUNGEN, SCHADENSAEUFALLE	7 444	109	275	439	228	57		
10	GESCHAEFTSAUSGABEN, WEITERE ALLGEM. SAECHLICHE AUSGABEN	17 045	1 150	826	406	421	221		
	ERSTATTUNGEN VON AUSGABEN DES VERWALTUNGSHAUSHALTS								
11	AN OEFFENTLICHEN BEREICH	6 280	328	321	12	872	6		
12	AN SONSTIGE BEREICHE	133 544	9 044	8 046	55 290	9 012	796		
13	KALKULATORISCHE KOSTEN	189 260	12 617	21 405	49 119	14 719	2 060		
14	ZUSCHUESSE F. LFD. ZWECKE AN SOZIALE O. AEHNL. EINRICHTUNGEN								
15	ZUWEISUNGEN UND SONSTIGE ZUSCHUESSE FUER LAUFENDE ZWECKE								
16	AN OEFFENTLICHEN BEREICH	1 111	310	20	33	351			
17	AN SONSTIGE BEREICHE	12 531	322		3 683	7 175			
	SCHULDENDIENSTHILFEN								
18	AN OEFFENTLICHEN BEREICH	33	22			11			
19	AN SONSTIGE BEREICHE								
20	LEISTUNGEN DER SOZIAL- U. JUGENDHILFE AUSSERH. V. EINRICHT.								
21	LEISTUNGEN DER SOZIAL- U. JUGENDHILFE IN EINRICHTUNGEN								
22	LEISTUNGEN AN KRIEGSOPFER, SONSTIGE SOZIALE LEISTUNGEN								
23	WEITERE FINANZAUSGABEN	861		37	824				
24	ABZUEGLICH ZAHLUNGEN VON GEMEINDEN/GV.	81 276	2 049	1 398	62 301	8 127	463		
25	AUSGABEN DES VERWALTUNGSHAUSHALTS ZUSAMMEN	2 211 533	196 957	267 495	640 022	374 210	31 819		
	GEWAHRUNG VON DARLEHEN								
33	AN OEFFENTLICHEN BEREICH								
34	AN SONSTIGE BEREICHE	1 783	184		107	727			
	VERMOEGENSERWERB								
35	ERWERB VON BETEILIGUNGEN, KAPITALEINLAGEN	3 246			1 853				
36	ERWERB VON GRUNDSTUECKEN	35 783	112	286	22 857	1 110	140		
37	ERWERB VON BEWEGLICHEN SACHEN DES ANLAGEVERMOEGENS	64 189	2 120	4 632	38 469	3 941	205		
38	BAUMASSNAHMEN	408 153	13 619	10 288	175 712	52 754	6 374		
	ZUWEISUNGEN UND ZUSCHUESSE FUER INVESTITIONEN								
42	AN OEFFENTLICHEN BEREICH	1 368	35	37	279	485			
43	AN SONSTIGE BEREICHE	15 412	259		5 840	5 016			
44	SONSTIGE AUSGABEN DES VERMOEGENSHAUSHALTS								
45	ABZUEGLICH ZAHLUNGEN VON GEMEINDEN/GV.	12 369	87	8	1 618	1 831	1 061		
46	AUSGABEN DES VERMOEGENSHAUSHALTS ZUSAMMEN	517 565	16 242	15 235	243 499	62 202	5 658		
48	AUSGABEN DES VERWALTUNGS- U. VERMOEGENSHAUSHALTS ZUSAMMEN	2 729 098	213 199	282 730	883 521	436 412	37 477		
49	ABZUEGLICH HAUSHALTSTECHNISCHE VERRECHNUNGEN	255 743	17 093	28 638	78 905	19 038	2 819		
50	BEREINIGTE AUSGABEN	2 473 355	196 106	254 092	804 616	417 374	34 658		
51	ABZUEGLICH ZAHLUNGEN VON ANDEREN EBENEN	292 717	18 277	8 430	158 972	65 741	1 155		
52	NETTOAUSGABEN	2 180 638	177 829	245 662	645 644	351 633	33 503		
53	NACHRICHTLICH BRUTTOAUSGABEN	2 822 743	215 335	284 136	947 440	446 370	39 001		
64	GEBUEHREN, ZWECCKGEBUNDENE ABGABEN	1 441 116	161 791	216 133	438 316	123 339	20 693		
65	EINNAHMEN AUS VERKAUF	29 805	1 607	2 897	10 141	3 127	316		
66	MIETEN UND PACHTEN	87 227	2 970	3 595	20 123	25 821	3 086		
67	SONSTIGE VERWALTUNGS- UND BETRIEBSEINNAHMEN	18 574	610	792	6 888	715	1 235		
	ERSTATTUNGEN VON AUSGABEN DES VERWALTUNGSHAUSHALTS								
68	VON GEMEINDEN/GV.	77 155	1 400	419	60 444	7 989	401		
69	VON ANDEREN OEFFENTLICHEN BEREICHEN	91 991	16 481	629	15 424	54 325	62		
70	VON SONSTIGEN BEREICHEN	35 843	1 114	10 218	17 087	2 517	283		
	ZUWEISUNGEN UND ZUSCHUESSE FUER LAUFENDE ZWECKE								
71	VON GEMEINDEN/GV.	4 121	649	979	1 857	138	62		
72	VON ANDEREN OEFFENTLICHEN BEREICHEN	28 258	1 152	6 954	14 873	1 586	385		
73	VON SONSTIGEN BEREICHEN	4 705	116	1 213	682	381	77		
	ZINSEINNAHMEN								
74	VON GEMEINDEN/GV.								
75	VON ANDEREN OEFFENTLICHEN BEREICHEN	10				10			
76	VON SONSTIGEN BEREICHEN	951	24	3	785	98			
77	GEWINNANTEILE, KONZESSIONSABGABEN	523		155	366				
81	ERSATZ V. SOZIALEN LEISTUNGEN AUSSERHALB V. EINRICHTUNGEN								
82	ERSATZ V. SOZIALEN LEISTUNGEN IN EINRICHTUNGEN								
83	WEITERE FINANZEINNAHMEN	10		2	1				
87	ABZUEGLICH ZAHLUNGEN VON GEMEINDEN/GV.	81 276	2 049	1 398	62 301	8 127	463		
88	EINNAHMEN DES VERWALTUNGSHAUSHALTS ZUSAMMEN	1 739 023	185 866	242 591	524 686	211 919	26 117		
	RUECKFLUESSE VON DARLEHEN								
91	VON GEMEINDEN/GV.	35	8			27			
92	VON ANDEREN OEFFENTLICHEN BEREICHEN	315				44			
93	VON SONSTIGEN BEREICHEN	831	74		453	207			
94	EINNAHMEN AUS DER VERAEUSSERUNG VON BETEILIGUNGEN	25							
95	EINNAHMEN A.D. VERAEUSSERUNG V. SACHEN D. ANLAGEVERMOEGENS	8 699	1 134	192	1 829	62	38		
96	BEITRAEGE UND AEHNLICHE ENTGELTE	76							
	ZUWEISUNGEN UND ZUSCHUESSE FUER INVESTITIONEN								
97	VON GEMEINDEN/GV.	12 394	79	8	1 846	1 804	1 061		
98	VON ANDEREN OEFFENTLICHEN BEREICHEN	172 143	543	847	128 676	9 776	708		
99	VON SONSTIGEN BEREICHEN	10 322	521	373	384	369	564		
104	ABZUEGLICH ZAHLUNGEN VON GEMEINDEN/GV.	12 369	87	8	1 618	1 831	1 061		
105	EINNAHMEN DES VERMOEGENSHAUSHALTS ZUSAMMEN	192 411	2 382	1 418	134 641	10 458	1 310		
106	EINNAHMEN D. VERWALTUNGS- U. VERMOEGENSHAUSHALTS ZUSAMMEN	1 931 434	188 248	244 009	659 327	222 377	27 427		
107	ABZUEGLICH HAUSHALTSTECHNISCHE VERRECHNUNGEN	19 285	302	2 398	12 442	686	68		
108	BEREINIGTE EINNAHMEN	1 912 149	187 946	241 611	646 885	221 691	27 359		
109	ABZUEGLICH ZAHLUNGEN VON ANDEREN EBENEN	292 717	18 277	8 430	158 972	65 741	1 155		
110	NETTOEINNAHMEN	1 619 432	169 669	233 181	487 913	155 950	26 204		
111	NACHRICHTLICH BRUTTOEINNAHMEN	2 025 079	190 384	245 415	723 246	232 335	28 951		
	MEHRAUSGABEN(-)/MEHREINNAHMEN								
112	ZUSAMMEN	797 664	24 951	38 721	224 194	214 035	10 050		
113	VERWALTUNGSHAUSHALT	472 510	11 091	24 904	115 336	162 291	5 702		
114	VERMOEGENSHAUSHALT	325 154	13 860	13 817	108 858	51 744	4 348		

NACH AUFGABENBEREICHEN, ARTEN, LAENDERN UND KOERPERSCHAFTSGRUPPEN

DM

43 EINRICHTUNGEN D. SOZIALHILFE U.D. KRIEGSOPFERFUERSORGE											
DER	KREISANGEHÖRIGE GEMEINDEN MIT EINW.										
BADEN- WÜRTTEMBERG.	BAYERN	SAAR- LAND	ZUSAMMEN	WENIGER ALS 10 000	10 000 BIS 20 000	20 000 UND MEHR	AMTER U. A.E.	KREISFREIE STÄDTE	LAND- KREISE	BEZIRKS- VERBAE NDE	NR.
7	8	9	10	11	12	13	14	15	16	17	
217 610	164 709	5 065	250 621	34 917	46 579	169 125	7 978	522 038	255 009	122 913	01
12 562	17 259	138	22 850	2 323	4 297	16 230	177	56 004	15 889	2 357	02
3 905	3 682	89	9 358	1 160	1 381	6 817	123	17 908	7 907	2 100	03
3 824	7 978	856	21 954	1 438	2 675	17 841	36	65 367	65 084	1 059	04
14 774	22 040	714	41 403	6 402	7 337	28 664	683	84 055	36 013	6 184	05
295	206	2	412	89	128	195	37	372	284	284	06
584	236	4	342	53	62	227	3	1 142	454	223	07
39 735	28 533	1 249	54 953	8 165	11 020	35 768	768	104 656	128 887	16 813	08
516	814	2	1 030	104	353	573	18	4 244	2 071	81	09
3 482	1 506	33	5 027	837	990	3 210	184	6 042	4 639	1 143	10
979	143	-	824	130	253	441	90	924	3 785	657	11
10 003	40 897	456	12 740	1 389	2 584	8 767	67	83 489	9 907	27 341	12
47 788	46 767	785	45 058	6 720	10 370	27 968	462	91 574	45 047	7 119	13
-	-	-	-	-	-	-	-	-	-	-	14
397	-	-	301	167	56	78	-	313	497	-	15
351	-	-	3 252	95	332	2 825	5	5 534	2 726	1 014	16
-	-	-	22	-	22	-	-	11	-	-	17
-	-	-	-	-	-	-	-	-	-	-	18
-	-	-	-	-	-	-	-	-	-	-	19
-	-	-	-	-	-	-	-	-	-	-	20
-	-	-	-	-	-	-	-	-	-	-	21
6 123	125	690	13 310	732	1 477	11 101	236	58 944	8 786	-	26
363 682	328 645	8 703	456 847	62 257	86 962	307 628	10 395	984 733	570 270	189 288	30
-	-	-	-	-	-	-	-	-	-	-	33
521	144	-	1 519	291	641	587	120	144	-	-	34
363	1 010	-	2 260	120	170	1 970	-	986	-	-	35
6 923	355	-	27 115	3 966	3 818	19 331	96	6 939	1 108	525	36
4 946	9 828	48	19 770	978	4 045	14 747	87	33 369	8 451	2 512	37
71 405	77 690	311	156 302	20 188	52 030	84 084	2 296	145 264	87 582	16 709	38
532	-	-	52	14	21	17	-	241	1 075	-	42
297	-	-	9 769	494	1 710	7 565	-	2 568	2 990	85	43
356	1 387	21	8 864	1 115	5 365	2 384	1 000	2 009	486	10	46
92 751	91 640	338	207 923	24 936	57 070	125 917	1 599	187 502	100 720	19 821	47
446 433	420 285	9 041	664 770	87 193	144 032	433 545	11 994	1 172 235	670 990	209 109	48
56 594	51 415	1 241	56 019	8 064	12 083	35 872	529	137 575	51 055	10 565	49
389 839	368 870	7 800	608 751	79 129	131 949	397 673	11 465	1 034 660	619 935	198 544	50
27 245	12 701	196	108 378	9 578	23 567	75 233	526	97 691	82 347	3 775	51
362 594	356 169	7 604	500 373	69 551	108 382	322 440	10 939	936 969	537 588	194 765	52
458 912	421 797	9 752	686 944	89 040	150 874	447 030	13 230	1 233 188	680 262	209 119	53
272 038	201 971	6 835	297 174	42 847	55 328	198 999	6 988	621 837	338 350	176 767	64
6 283	3 350	84	4 834	840	928	3 066	42	13 350	6 571	5 008	65
17 137	14 448	67	29 955	3 656	9 452	16 847	258	36 969	18 392	1 653	66
4 927	3 387	20	5 705	1 497	1 150	3 058	31	9 344	2 827	667	67
5 751	84	667	10 547	410	614	9 523	180	57 796	8 632	-	68
3 031	1 868	171	6 295	877	977	4 441	17	21 714	63 490	475	69
680	3 944	-	6 635	969	1 555	4 111	1 722	25 226	1 894	366	70
372	41	23	2 763	322	863	1 578	56	1 148	154	-	71
1 413	1 869	25	10 563	1 066	2 244	7 253	369	13 854	3 440	32	72
590	1 638	8	1 865	496	632	737	294	2 143	274	129	73
-	-	-	-	-	-	-	-	-	-	-	74
-	-	-	-	-	-	-	-	-	-	-	75
16	52	-	47	8	10	29	-	911	3	10	76
2	-	-	-	-	-	-	-	261	155	107	77
-	-	-	-	-	-	-	-	-	-	-	81
-	-	-	-	-	-	-	-	-	-	-	82
-	7	-	8	6	-	2	-	1	1	-	83
6 123	125	690	13 310	732	1 477	11 101	236	58 944	8 786	-	87
408 120	332 514	7 210	363 081	52 262	72 276	238 543	9 721	745 610	435 397	185 214	88
-	-	-	117	-	-	17	-	-	8	10	91
1	-	-	264	-	253	11	-	-	7	44	92
32	55	-	104	26	3	75	3	157	392	175	93
25	-	-	25	25	-	-	-	-	-	-	94
853	577	14	1 436	78	129	1 229	319	4 468	1 946	530	95
16	-	-	68	2	61	5	-	-	8	-	96
356	1 387	21	8 847	1 115	5 365	2 367	1 000	2 009	478	-	97
22 530	8 964	-	91 256	7 635	20 093	63 528	140	62 123	15 410	3 214	98
3 752	1 043	-	3 550	37	2 438	1 175	39	4 143	1 446	1 044	99
356	1 387	21	8 864	1 115	5 365	2 384	1 000	2 009	486	10	104
31 549	10 639	14	96 803	7 803	22 977	66 023	501	70 891	19 209	5 007	105
339 669	243 153	7 224	459 884	60 065	95 253	304 566	10 222	816 501	454 606	190 221	106
139	3 250	-	1 592	149	143	1 300	23	17 045	558	67	107
339 530	239 903	224	458 292	59 916	95 110	303 266	10 199	799 456	454 048	190 154	108
27 245	12 701	196	108 378	9 578	23 567	75 233	526	97 691	82 347	3 775	109
312 285	227 202	7 028	349 914	50 338	71 543	228 033	9 673	701 765	371 701	186 979	110
352 148	244 665	7 935	482 058	61 912	102 095	318 051	11 458	877 454	463 878	190 231	111
106 764-	177 132-	1 817-	204 886-	27 128-	48 779-	128 979-	1 772-	355 734-	216 384-	18 888-	112
55 562-	96 131-	1 493-	93 766-	9 995-	14 686-	69 085-	674-	239 123-	134 873-	4 074-	113
51 202-	81 001-	324-	111 120-	17 133-	34 093-	59 894-	1 098-	116 611-	81 511-	14 814-	114

4 AUSGABEN UND EINKÄHMEN DER GEMEINDEN UND GEMEINDEVERBAENDE

1 000

NR.	ART DER AUSGABEN / EINKÄHMEN	GEMEINDEN U. GEMEINDE- VERBAENDE INSGESAMT 1	SCHLESW.- HOLSTEIN 2	NIEDER- SACHSEN 3	NORDRHEIN- WESTFALEN 4	HESSEN 5	RHEINLAND- PFA LZ 6	LAEN-
44	KRIEGSOPFERFUERSORGE UND AEHNliche MASSNAHMEN							
01	PERSONALAUSGABEN	-	-	-	-	-	-	-
02	UNTERHALTUNGSaufWAND	-	-	-	-	-	-	-
03	GERÄTE, AUSSTATTUNGS- U. AUSRÜSTUNGSgegenSTÄENDE	-	-	-	-	-	-	-
04	MIETEN UND PACHTEN	-	-	-	-	-	-	-
05	BEWIRTSCHAFTUNG DER GRUNDSTÜCKE, BAULICHEN ANLAGEN USW.	-	-	-	-	-	-	-
06	HALTUNG VON FAHRZEUGEN	-	-	-	-	-	-	-
07	BESONDERE AUFWENDUNGEN FUER BEDIENTETE	-	-	-	-	-	-	-
08	WEITERE VERWALTUNGS- UND BETRIEBSAUSGABEN	-	-	-	-	-	-	-
09	STEUERN, VERSICHERUNGEN, SCHADENSFAELLE	-	-	-	-	-	-	-
10	GESCHAEFTSAUSGABEN, WEITERE ALLGEMEINE SACHLICHE AUSGABEN	3	-	-	-	-	-	-
	ERSTATTUNGEN VON AUSGABEN DES VERWALTUNGSHAUSHALTS							
11	AN OFFENTLICHEN BEREICH	100 278	-	22 365	70 004	1 243	3 105	-
12	AN SONSTIGE BEREICHE	-	-	-	-	-	-	-
13	KALKULATORISCHE KOSTEN	-	-	-	-	-	-	-
14	ZUSCHUESSE F. LFD. ZWECCKE AN SOZIALE O. AEHNL. EINRICHTUNGEN	43	1	-	-	32	-	-
15	ZUWEISUNGEN UND SONSTIGE ZUSCHUESSE FUER LAUFENDE ZWECCKE	143 267	1	-	57 769	35 535	-	-
16	AN OFFENTLICHEN BEREICH	47	-	-	-	45	-	-
17	AN SONSTIGE BEREICHE	-	-	-	-	-	-	-
18	SCHULDENDIENSTHILFEN	-	-	-	-	-	-	-
19	AN OFFENTLICHEN BEREICH	-	-	-	-	-	-	-
20	AN SONSTIGE BEREICHE	-	-	-	-	-	-	-
21	LEISTUNGEN DER SOZIAL- U. JUGENDHILFE AUSSERH. V. EINRICHT.	811	-	-	-	809	-	-
22	LEISTUNGEN DER SOZIAL- U. JUGENDHILFE IN EINRICHTUNGEN	825	-	-	-	825	-	-
23	LEISTUNGEN AN KRIEGSOPFER, SONSTIGE SOZIALE LEISTUNGEN	1 394 545	22 138	180 445	608 858	166 664	54 640	-
24	WEITERE FINANZAUSGABEN	5	-	-	-	5	-	-
25	ABZUEGLICH ZAHLUNGEN VON GEMEINDEN/GV.	58 351	-	86	55 283	1 414	349	-
26	AUSGABEN DES VERWALTUNGSHAUSHALTS ZUSAMMEN	1 581 473	22 140	202 724	681 348	193 745	57 397	-
	GEWÄHRUNG VON DARLEHEN							
33	AN OFFENTLICHEN BEREICH	-	-	-	-	-	-	-
34	AN SONSTIGE BEREICHE	39 618	-	1 509	15 129	11 399	7	-
35	VERMOEGENSERWERB	-	-	-	-	-	-	-
36	ERWERB VON BETEILIGUNGEN, KAPITALEINLAGEN	11 512	-	-	-	11 512	-	-
37	ERWERB VON GRUNDSTÜCKEN	-	-	-	-	-	-	-
38	ERWERB VON BEWEGLICHEN SACHEN DES ANLAGEVERMOEGENS	-	-	-	-	-	-	-
39	BAUmassNAHMEN	-	-	-	-	-	-	-
40	ZUWEISUNGEN UND ZUSCHUESSE FUER INVESTITIONEN	-	-	-	-	-	-	-
41	AN OFFENTLICHEN BEREICH	12 065	-	1 866	6 118	1 226	-	-
42	AN SONSTIGE BEREICHE	34 421	-	-	12 987	3 358	-	-
43	AN SONSTIGE BEREICHE	-	-	-	-	-	-	-
44	SONSTIGE AUSGABEN DES VERMOEGENSHAUSHALTS	-	-	-	-	-	-	-
45	ABZUEGLICH ZAHLUNGEN VON GEMEINDEN/GV.	2 811	-	-	2 809	2	-	-
46	AUSGABEN DES VERMOEGENSHAUSHALTS ZUSAMMEN	94 805	-	3 375	31 425	27 493	7	-
47	AUSGABEN DES VERWALTUNGS- U. VERMOEGENSHAUSHALTS ZUSAMMEN	1 676 278	22 140	206 099	712 773	221 238	57 404	-
48	ABZUEGLICH HAUSHALTSTECHNISCHE VERRECHNUNGEN	-	-	-	-	-	-	-
49	BEREINIGTE AUSGABEN	1 676 278	22 140	206 099	712 773	221 238	57 404	-
50	ABZUEGLICH ZAHLUNGEN VON ANDEREN EBENEN	951 254	13 630	159 295	442 553	84 549	37 509	-
51	NETTOAUSGABEN	725 024	8 510	46 804	270 220	136 689	19 895	-
52	NACHRICHTLICH BRUTTOAUSGABEN	1 737 440	22 140	206 185	770 865	222 654	57 753	-
	GEBUEHREN, ZWECCKGEBUNDENE ABGABEN							
64	EINKÄHMEN AUS VERKAUF	-	-	-	-	-	-	-
65	MIETEN UND PACHTEN	-	-	-	-	-	-	-
66	SONSTIGE VERWALTUNGS- UND BETRIEBSEINKÄHMEN	-	-	-	-	-	-	-
67	ERSTATTUNGEN VON AUSGABEN DES VERWALTUNGSHAUSHALTS							
68	VON GEMEINDEN/GV.	6 295	-	86	3 698	1 414	349	-
69	VON ANDEREN OFFENTLICHEN BEREICHEN	922 787	13 630	158 056	413 483	86 391	37 509	-
70	VON SONSTIGEN BEREICHEN	55	-	-	-	55	-	-
71	ZUWEISUNGEN UND ZUSCHUESSE FUER LAUFENDE ZWECCKE	-	-	-	-	-	-	-
72	VON GEMEINDEN/GV.	52 056	-	-	51 584	-	-	-
73	VON ANDEREN OFFENTLICHEN BEREICHEN	25 000	-	-	25 000	-	-	-
74	VON SONSTIGEN BEREICHEN	1 766	-	-	1 320	-	-	-
75	ZINSEINKÄHMEN	-	-	-	-	-	-	-
76	VON GEMEINDEN/GV.	-	-	-	-	-	-	-
77	VON ANDEREN OFFENTLICHEN BEREICHEN	-	-	-	-	-	-	-
78	VON SONSTIGEN BEREICHEN	21 504	-	2	10 790	951	-	-
79	GEWINNANTEILE, KONZESSIONSABGABEN	-	-	-	-	-	-	-
80	ERSATZ V. SOZIALEN LEISTUNGEN AUSSERHALB V. EINRICHTUNGEN	221 649	4 550	28 124	62 987	8 505	9 951	-
81	ERSATZ V. SOZIALEN LEISTUNGEN IN EINRICHTUNGEN	108 992	492	4 401	72 401	23 185	7 521	-
82	WEITERE FINANZEINKÄHMEN	221 493	-	-	86 349	53 209	-	-
83	ABZUEGLICH ZAHLUNGEN VON GEMEINDEN/GV.	58 351	-	86	55 283	1 414	349	-
84	EINKÄHMEN DES VERWALTUNGSHAUSHALTS ZUSAMMEN	1 523 246	18 672	190 583	672 330	172 296	54 981	-
	RUECKFLUESSE VON DARLEHEN							
91	VON GEMEINDEN/GV.	-	-	-	-	-	-	-
92	VON ANDEREN OFFENTLICHEN BEREICHEN	-	-	-	-	-	-	-
93	VON SONSTIGEN BEREICHEN	33 954	-	2 218	14 168	10 532	8	-
94	EINKÄHMEN AUS DER VERAEUSSERUNG VON BETEILIGUNGEN	104	-	-	-	104	-	-
95	EINKÄHMEN A. D. VERAEUSSERUNG V. SACHEN D. ANLAGEVERMOEGENS	1 389	-	-	-	-	-	-
96	BEITRAEGE UND AEHNliche ENTGELTE	-	-	-	-	-	-	-
97	ZUWEISUNGEN UND ZUSCHUESSE FUER INVESTITIONEN	-	-	-	-	-	-	-
98	VON GEMEINDEN/GV.	2 811	-	-	2 809	2	-	-
99	VON ANDEREN OFFENTLICHEN BEREICHEN	3 467	-	1 239	4 070	1 842	-	-
100	VON SONSTIGEN BEREICHEN	-	-	-	-	-	-	-
101	ABZUEGLICH ZAHLUNGEN VON GEMEINDEN/GV.	2 811	-	-	2 809	2	-	-
102	EINKÄHMEN DES VERMOEGENSHAUSHALTS ZUSAMMEN	38 914	-	3 457	18 238	8 794	8	-
103	EINKÄHMEN D. VERWALTUNGS- U. VERMOEGENSHAUSHALTS ZUSAMMEN	1 562 160	18 672	194 040	690 568	181 030	54 989	-
104	ABZUEGLICH HAUSHALTSTECHNISCHE VERRECHNUNGEN	-	-	-	-	-	-	-
105	BEREINIGTE EINKÄHMEN	1 562 160	18 672	194 040	690 568	181 030	54 989	-
106	ABZUEGLICH ZAHLUNGEN VON ANDEREN EBENEN	951 254	13 630	159 295	442 553	84 549	37 509	-
107	NETTOEINKÄHMEN	610 906	5 042	34 745	248 015	96 541	17 480	-
108	NACHRICHTLICH BRUTTOEINKÄHMEN	1 623 322	18 672	194 126	748 660	182 506	55 338	-
	MEHRAUSGABEN(-)/MEHREINKÄHMEN							
112	ZUSAMMEN	114 118-	3 468-	12 059-	22 205-	40 148-	2 415-	-
113	VERWALTUNGSHAUSHALT	58 227-	3 468-	12 141-	9 018-	21 449-	2 416-	-
114	VERMOEGENSHAUSHALT	55 891-	-	82	13 187-	18 699-	1	-

NACH AUFGABENBEREICHEN, ARTEN, LAENDERN UND KOERPERSCHAFTSGRUPPEN

DM

KREISANGEHOERIGE GEMEINDEN MIT EINW.												44 KRIEGSOPFERFUERSORGE UND AEHNLICHE MASSNAHMEN	
DER	BADEN- NUERTTEMB.	BAYERN	SAAR- LAND	ZUSAMMEN	WENIGER ALS 10 000	10 000 BIS UNT. 20 000	20 000 UND MEHR	AEMTER U. AE.	KREISFREIE STAEDE	LAND- KREISE	BEZIRKS- VERBAENDE	NR.	
7	8	9	10	11	12	13	14	15	16	17			
-	-	-	-	-	-	-	-	-	-	-	-	01	
-	-	-	-	-	-	-	-	-	-	-	-	02	
-	-	-	-	-	-	-	-	-	-	-	-	03	
-	-	-	-	-	-	-	-	-	-	-	-	04	
-	-	-	-	-	-	-	-	-	-	-	-	05	
-	-	-	-	-	-	-	-	-	-	-	-	06	
-	-	-	-	-	-	-	-	-	-	-	-	07	
-	-	-	-	-	-	-	-	-	-	-	-	08	
3	-	-	3	3	-	-	-	-	-	-	-	09	
-	-	-	-	-	-	-	-	-	-	-	-	10	
421	2 572	567	3 270	7	57	3 206	6	20 714	22 426	53 862	11		
-	-	-	-	-	-	-	-	-	-	-	-	12	
10	-	-	11	6	5	-	-	-	-	1	31	13	
-	-	-	-	-	-	-	-	-	-	-	-	14	
49 962	-	-	3	3	-	-	-	431	200	142 633	15		
1	-	-	1	1	-	-	-	-	46	-	-	16	
-	-	-	-	-	-	-	-	-	-	-	-	17	
-	-	-	-	-	-	-	-	-	-	-	-	18	
-	2	-	-	-	-	-	-	2	809	-	-	19	
-	-	-	110	-	-	110	-	-	715	-	-	20	
185 955	181 445	4 400	32 410	50	179	32 181	245	194 834	337 801	829 255	21		
-	-	-	-	-	-	-	-	-	-	-	-	22	
477	742	-	3 295	-	203	3 092	136	12 900	7 748	34 272	29		
235 875	183 277	4 967	32 513	70	38	32 405	115	203 081	354 250	991 514	30		
-	-	-	-	-	-	-	-	-	-	-	-	33	
11 574	-	-	635	-	-	635	-	1 314	3 535	34 134	34		
-	-	-	-	-	-	-	-	-	-	11 512	35		
-	-	-	-	-	-	-	-	-	-	-	36		
-	-	-	-	-	-	-	-	-	-	-	37		
-	-	-	-	-	-	-	-	-	-	-	38		
2 855	-	-	3 118	-	-	3 118	-	672	3 108	5 167	42		
18 076	-	-	271	-	-	271	-	493	1 036	32 621	43		
-	-	-	-	-	-	-	-	-	-	-	45		
-	-	-	470	-	-	470	-	772	1 569	-	46		
32 505	-	-	3 554	-	-	3 554	-	1 707	6 110	83 434	47		
268 380	183 277	4 967	36 067	70	38	35 959	115	204 788	360 360	1 074 948	48		
-	-	-	-	-	-	-	-	-	-	-	-	49	
268 380	183 277	4 967	36 067	70	38	35 959	115	204 788	360 360	1 074 948	50		
104 971	105 213	3 534	22 839	2	3	22 834	3	140 782	261 679	525 951	51		
163 409	78 064	1 433	13 228	68	35	13 125	112	64 006	98 681	548 997	52		
268 857	184 019	4 967	39 832	70	241	39 521	251	218 460	369 677	1 109 220	53		
-	-	-	-	-	-	-	-	-	-	-	-	64	
-	-	-	-	-	-	-	-	-	-	-	-	65	
-	-	-	-	-	-	-	-	-	-	-	-	66	
-	-	-	-	-	-	-	-	-	-	-	-	67	
5	742	-	862	-	203	659	136	3 623	1 656	18	68		
104 971	105 213	3 534	22 628	2	3	22 623	3	140 238	259 566	500 352	69		
-	-	-	-	-	-	-	-	-	-	55	70		
472	-	-	2 433	-	-	2 433	-	9 277	6 092	34 254	71		
-	-	-	-	-	-	-	-	-	-	25 000	72		
446	-	-	-	-	-	-	-	-	-	1 766	73		
-	-	-	-	-	-	-	-	-	-	-	-	74	
-	-	-	-	-	-	-	-	-	-	-	-	75	
9 761	-	-	-	-	-	-	-	52	12	21 440	76		
-	-	-	-	-	-	-	-	-	-	-	77		
52 643	54 747	142	4 063	-	48	4 015	46	33 441	47 621	136 478	81		
171	38	783	1 347	-	13	1 334	2	9 487	12 123	86 033	82		
81 935	-	-	-	-	-	-	-	-	-	221 493	83		
477	742	-	3 295	-	203	3 092	136	12 900	7 748	34 272	87		
249 927	159 998	4 459	28 038	2	64	27 972	51	183 218	319 322	992 617	88		
-	-	-	-	-	-	-	-	-	-	-	-	91	
-	-	-	-	-	-	-	-	-	-	-	-	92	
7 028	-	-	405	-	-	405	-	1 048	3 725	28 776	93		
-	-	-	-	-	-	-	-	-	-	104	94		
1 389	-	-	1 389	-	-	1 389	-	-	-	-	95		
-	-	-	-	-	-	-	-	-	-	-	96		
-	-	-	470	-	-	470	-	772	1 569	-	97		
-	-	-	211	-	-	211	-	544	2 113	599	98		
-	-	-	-	-	-	-	-	-	-	-	99		
-	-	-	470	-	-	470	-	772	1 569	-	104		
8 417	-	-	2 005	-	-	2 005	-	1 592	5 838	29 479	105		
258 344	159 998	4 459	30 043	2	64	29 977	51	184 810	325 160	1 022 096	106		
-	-	-	-	-	-	-	-	-	-	-	-	107	
258 344	159 998	4 459	30 043	2	64	29 977	51	184 810	325 160	1 022 096	108		
104 971	105 213	3 534	22 839	2	3	22 834	3	140 782	261 679	525 951	109		
153 373	54 785	925	7 204	-	61	7 143	48	44 028	63 481	496 145	110		
258 821	160 740	4 459	33 808	2	267	33 539	167	198 482	334 477	1 056 368	111		
10 036-	23 279-	508-	6 024-	68-	26	5 982-	64-	19 978-	35 200-	52 852-	112		
14 052-	23 279-	508-	4 475-	68-	26	4 433-	64-	19 863-	34 928-	1 103	113		
24 088-	-	-	1 549-	-	-	1 549-	-	115-	272-	53 955-	114		

4 AUSGABEN UND EINNAHMEN DER GEMEINDEN UND GEMEINDEVERBAENDE

		1 000					
45 JUGENDHILFE NACH DEM JWG		LAEN-					
NR.	ART DER AUSGABEN / EINNAHMEN	GEMEINDEN U. VERBAENDE INSGESAMT 1	SCHLESW.- HOLSTEIN 2	NIEDER- SACHSEN 3	NORDRHEIN- WESTFALEN 4	HESSEN 5	RHEINLAND- PFA LZ 6
01	PERSONALAUSGABEN	-	-	-	-	-	-
02	UNTERHALTUNGS-AUFWAND	-	-	-	-	-	-
03	GERAETE, AUSSTATTUNGS- U. AUSRUESTUNGS-GEGENSTAENDE	-	-	-	-	-	-
04	MIETEN UND PACHTEN	-	-	-	-	-	-
05	BEWIRTSCHAFTUNG DER GRUNDSTUECKE, BAULICHEN ANLAGEN USW.	-	-	-	-	-	-
06	HALTUNG VON FAHRZEUGEN	-	-	-	-	-	-
07	BESONDERE AUFWENDUNGEN FUER BEDIENTESTE	-	-	-	-	-	-
08	WEITERE VERWALTUNGS- UND BETRIEBS-AUSGABEN	7 485	200	-	27	50	680
09	STEUERN, VERSICHERUNGEN, SCHADENSFAELLE	-	-	-	-	-	-
10	GESCHAFTSAUSGABEN, WEITERE ALLGEM. SAECHLICHE AUSGABEN	421	-	-	-	-	-
	ERSTATTUNGEN VON AUSGABEN DES VERWALTUNGSHAUSHALTS						
11	AN OEFFENTLICHEN BEREICH	183 432	1 081	11 165	41 691	5 221	20 804
12	AN SONSTIGE BEREICHE	468	120	-	-	186	-
13	KALKULATORISCHE KOSTEN	24	-	-	-	-	-
14	ZUSCHUESSE F. LFD. ZWECHE AN SOZIALE O. AEHNL. EINRICHTUNGEN	253 206	483	-	-	2 069	-
	ZUWEISUNGEN UND SONSTIGE ZUSCHUESSE FUER LAUFENDE ZWECHE						
15	AN OEFFENTLICHEN BEREICH	15 724	3	12 011	13	3 622	-
16	AN SONSTIGE BEREICHE	2 614	14	-	-	2 036	-
	SCHULDENDIENSTHILFEN						
17	AN OEFFENTLICHEN BEREICH	-	-	-	-	-	-
18	AN SONSTIGE BEREICHE	-	-	-	-	-	-
19	LEISTUNGEN DER SOZIAL- U. JUGENDHILFE AUSSERH. V. EINRICHT.	613 266	32 148	100 902	203 210	95 558	38 965
20	LEISTUNGEN DER SOZIAL- U. JUGENDHILFE IN EINRICHTUNGEN	1 982 909	57 550	178 965	739 818	228 152	89 501
21	LEISTUNGEN AN KRIEGSGOPFER, SONSTIGE SOZIALE LEISTUNGEN	2 946	56	-	-	2 883	-
26	WEITERE FINANZAUSGABEN	-	-	-	-	-	-
29	ABZUEGLICH ZAHLUNGEN VON GEMEINDEN/GV.	214 713	7 168	26 704	47 378	17 327	8 688
30	AUSGABEN DES VERWALTUNGSHAUSHALTS ZUSAMMEN	2 847 762	87 487	276 339	943 376	322 452	141 271
	GEWAHRUNG VON DARLEHEN						
33	AN OEFFENTLICHEN BEREICH	-	-	-	-	-	-
34	AN SONSTIGE BEREICHE	1	1	-	-	-	-
	VERMOEGENSERWERB						
35	ERWERB VON BETEILIGUNGEN, KAPITALEINLAGEN	-	-	-	-	-	-
36	ERWERB VON GRUNDSTUECKEN	-	-	-	-	-	-
37	ERWERB VON BEWEGLICHEN SACHEN DES ANLAGEVERMOEGENS	-	-	-	-	-	-
38	BAUMASSNAHMEN	-	-	-	-	-	-
	ZUWEISUNGEN UND ZUSCHUESSE FUER INVESTITIONEN						
42	AN OEFFENTLICHEN BEREICH	-	-	-	-	-	-
43	AN SONSTIGE BEREICHE	67	-	-	-	6	-
45	SONSTIGE AUSGABEN DES VERMOEGENSHAUSHALTS	-	-	-	-	-	-
46	ABZUEGLICH ZAHLUNGEN VON GEMEINDEN/GV.	-	-	-	-	-	-
47	AUSGABEN DES VERMOEGENSHAUSHALTS ZUSAMMEN	68	1	-	-	6	-
48	AUSGABEN DES VERWALTUNGS- U. VERMOEGENSHAUSHALTS ZUSAMMEN	2 847 830	87 488	276 339	943 376	322 458	141 271
49	ABZUEGLICH HAUSHALTSTECHNISCHE VERRECHNUNGEN	24	-	-	-	-	-
50	BEREINIGTE AUSGABEN	2 847 806	87 488	276 339	943 376	322 458	141 271
51	ABZUEGLICH ZAHLUNGEN VON ANDEREN EBENEN	95 802	559	8 260	16 620	5 932	23 506
52	NETTOAUSGABEN	2 752 004	86 929	268 079	926 756	316 526	117 765
53	NACHRICHTLICH BRUTTOAUSGABEN	3 062 543	94 656	303 043	990 754	339 785	149 959
64	GEBUEHREN, ZWECHEGEBUNDENE ABGABEN	10 901	88	-	5 265	3 870	960
65	EINNAHMEN AUS VERKAUF	-	-	-	-	-	-
66	MIETEN UND PACHTEN	-	-	-	-	-	-
67	SONSTIGE VERWALTUNGS- UND BETRIEBSEINNAHMEN	1 269	51	-	191	41	-
	ERSTATTUNGEN VON AUSGABEN DES VERWALTUNGSHAUSHALTS						
68	VON GEMEINDEN/GV.	196 891	6 251	14 695	46 390	13 740	8 626
69	VON ANDEREN OEFFENTLICHEN BEREICHEN	87 459	291	7 651	13 217	3 336	22 877
70	VON SONSTIGEN BEREICHEN	680	49	-	-	370	110
	ZUWEISUNGEN UND ZUSCHUESSE FUER LAUFENDE ZWECHE						
71	VON GEMEINDEN/GV.	17 822	917	12 009	988	3 587	62
72	VON ANDEREN OEFFENTLICHEN BEREICHEN	8 343	268	609	3 403	2 596	629
73	VON SONSTIGEN BEREICHEN	1 788	48	235	58	346	245
	ZINSEINNAHMEN						
74	VON GEMEINDEN/GV.	-	-	-	-	-	-
75	VON ANDEREN OEFFENTLICHEN BEREICHEN	-	-	-	-	-	-
76	VON SONSTIGEN BEREICHEN	3	2	-	-	-	-
77	GEWINNANTEILE, KONZESSIONSABGABEN	-	-	-	-	-	-
81	ERSATZ V. SOZIALEN LEISTUNGEN AUSSERHALB V. EINRICHTUNGEN	88 826	4 482	14 979	27 793	9 710	6 836
82	ERSATZ V. SOZIALEN LEISTUNGEN IN EINRICHTUNGEN	148 565	4 900	11 283	53 373	13 625	7 759
83	WEITERE FINANZEINNAHMEN	292	5	-	84	199	-
87	ABZUEGLICH ZAHLUNGEN VON GEMEINDEN/GV.	214 713	7 168	26 704	47 378	17 327	8 688
88	EINNAHMEN DES VERWALTUNGSHAUSHALTS ZUSAMMEN	348 126	10 188	34 757	103 913	34 093	39 416
	RUECKFLUESSE VON DARLEHEN						
91	VON GEMEINDEN/GV.	-	-	-	-	-	-
92	VON ANDEREN OEFFENTLICHEN BEREICHEN	-	-	-	-	-	-
93	VON SONSTIGEN BEREICHEN	42	-	2	37	3	-
94	EINNAHMEN AUS DER VERAEUSSERUNG VON BETEILIGUNGEN	-	-	-	-	-	-
95	EINNAHMEN A. D. VERAEUSSERUNG V. SACHEN D. ANLAGEVERMOEGENS	-	-	-	-	-	-
96	BEITRAEGE UND AEHNLICHE ENTGELTE	-	-	-	-	-	-
	ZUWEISUNGEN UND ZUSCHUESSE FUER INVESTITIONEN						
97	VON GEMEINDEN/GV.	-	-	-	-	-	-
98	VON ANDEREN OEFFENTLICHEN BEREICHEN	-	-	-	-	-	-
99	VON SONSTIGEN BEREICHEN	-	-	-	-	-	-
104	ABZUEGLICH ZAHLUNGEN VON GEMEINDEN/GV.	-	-	-	-	-	-
105	EINNAHMEN DES VERMOEGENSHAUSHALTS ZUSAMMEN	42	-	2	37	3	-
106	EINNAHMEN D. VERWALTUNGS- U. VERMOEGENSHAUSHALTS ZUSAMMEN	348 168	10 188	34 759	103 950	34 096	39 416
107	ABZUEGLICH HAUSHALTSTECHNISCHE VERRECHNUNGEN	-	-	-	-	-	-
108	BEREINIGTE EINNAHMEN	348 168	10 188	34 759	103 950	34 096	39 416
109	ABZUEGLICH ZAHLUNGEN VON ANDEREN EBENEN	95 802	559	8 260	16 620	5 932	23 506
110	NETTOEINNAHMEN	252 366	9 629	26 499	87 330	28 164	15 910
111	NACHRICHTLICH BRUTTOEINNAHMEN	562 881	17 356	61 463	151 328	51 423	48 104
	MEHRAUSGABEN(-)/MEHREINNAHMEN						
112	ZUSAMMEN	2 499 662	77 300	241 580	839 426	288 362	101 855
113	VERWALTUNGSHAUSHALT	2 499 636	77 299	241 582	839 463	288 359	101 855
114	VERMOEGENSHAUSHALT	26	1	2	37	3	-

NACH AUFGABENBEREICHEN, ARTEN, LAENDERN UND KOERPERSCHAFTSGRUPPEN

DM

45 JUGENDHILFE NACH DEM JWG												
DER	KREISANGEHÖRIGE GEMEINDEN MIT EINW.											
BADEN- WÜRTTEMB. 7	BAYERN 8	SAAR- LAND 9	ZUSAMMEN 10	WENIGER ALS 10 000 11	10 000 BIS UNT. 20 000 12	20 000 UND MEHR 13	AMTER U. A.E. 14	KREISFREIE STÄDTE 15	LAND- KREISE 16	BEZIRKS- VERBAENDE 17	NR.	
-	-	-	-	-	-	-	-	-	-	-	01	
-	-	-	-	-	-	-	-	-	-	-	02	
-	-	-	-	-	-	-	-	-	-	-	03	
-	-	-	-	-	-	-	-	-	-	-	04	
-	-	-	-	-	-	-	-	-	-	-	05	
-	-	-	-	-	-	-	-	-	-	-	06	
3 012	3 480	10	2 539	583	343	1 613	47	4 453	426	-	07	
421	-	-	148	52	60	35	-	-	273	-	08	
7 611	70 068	16 791	14 808	5	5	14 798	-	39 617	52 998	76 009	11	
54	-	108	54	6	-	48	-	306	108	-	12	
24	-	-	24	3	21	-	-	-	-	-	13	
250 085	-	569	104 256	1 388	22 826	64 042	2	120 021	18 673	10 254	14	
75	-	-	23	7	9	7	2	10	15 689	-	15	
563	1	-	1 295	274	314	707	-	1	1 318	-	16	
-	-	-	-	-	-	-	-	-	-	-	17	
-	-	-	-	-	-	-	-	-	-	-	18	
76 331	57 125	9 027	116 788	2 577	5 516	108 295	582	205 724	272 245	17 927	19	
333 882	309 647	45 394	192 474	260	971	191 243	-	786 312	608 082	396 041	20	
-	-	-	34	32	-	2	-	700	2 212	-	21	
-	-	-	-	-	-	-	-	-	-	-	26	
10 504	78 604	18 340	51 976	128	378	51 470	63	73 834	88 424	416	29	
661 554	361 724	53 559	380 467	21 460	29 687	329 320	570	1 083 310	883 600	499 815	30	
-	-	-	-	-	-	-	-	-	-	-	33	
-	-	-	-	-	-	-	-	-	1	-	34	
-	-	-	-	-	-	-	-	-	-	-	35	
-	-	-	-	-	-	-	-	-	-	-	36	
-	-	-	-	-	-	-	-	-	-	-	37	
-	-	-	-	-	-	-	-	-	-	-	38	
-	-	-	-	-	-	-	-	-	-	-	42	
50	-	11	50	50	-	-	-	-	17	-	43	
-	-	-	-	-	-	-	-	-	-	-	45	
50	-	11	50	50	-	-	-	-	18	-	46	
-	-	-	-	-	-	-	-	-	-	-	47	
661 504	361 724	53 570	380 517	21 510	29 687	329 320	570	1 083 310	883 618	499 815	48	
24	-	-	24	3	21	-	-	-	-	-	49	
661 580	361 724	53 570	380 493	21 507	29 666	329 320	570	1 083 310	883 618	499 815	50	
11 858	28 710	357	6 856	64	352	6 440	46	35 509	44 142	5 249	51	
649 722	333 014	53 213	373 637	21 443	29 314	322 880	524	1 047 801	839 476	490 566	52	
672 108	440 328	71 910	432 493	21 638	30 065	380 790	633	1 157 144	972 042	500 231	53	
560	3	155	5 071	349	833	3 889	46	2 631	2 085	1 068	64	
-	-	-	-	-	-	-	-	-	-	-	65	
-	-	-	-	-	-	-	-	-	-	-	66	
4	976	6	146	11	24	111	-	1 008	115	-	67	
10 409	78 604	18 176	35 932	10	13	35 909	28	73 413	87 102	416	68	
11 058	28 658	331	4 397	1	266	4 130	-	32 813	41 377	8 872	69	
114	5	32	458	11	4	443	13	32	177	-	70	
95	-	164	16 044	118	365	15 561	35	421	1 322	-	71	
760	52	26	2 459	63	86	2 310	46	2 696	2 765	377	72	
139	170	18	571	93	153	325	8	834	319	56	73	
-	-	-	-	-	-	-	-	-	-	-	74	
-	-	-	-	-	-	-	-	-	-	-	75	
1	-	-	1	-	-	-	1	-	2	-	76	
-	-	-	-	-	-	-	-	-	-	-	77	
11 847	12 278	901	14 268	311	635	13 322	123	25 103	47 891	1 441	81	
24 473	29 831	3 321	14 834	-	-	14 834	-	56 715	52 064	24 952	82	
-	-	-	26	-	-	26	-	84	182	-	83	
10 504	78 604	18 340	51 976	128	378	51 470	63	73 834	88 424	416	87	
48 996	71 973	4 790	42 231	839	2 001	39 391	236	121 916	146 977	36 766	88	
-	-	-	-	-	-	-	-	-	-	-	91	
-	-	-	-	-	-	-	-	-	-	-	92	
-	-	-	36	3	-	33	-	-	6	-	93	
-	-	-	-	-	-	-	-	-	-	-	94	
-	-	-	-	-	-	-	-	-	-	-	95	
-	-	-	-	-	-	-	-	-	-	-	96	
-	-	-	-	-	-	-	-	-	-	-	97	
-	-	-	-	-	-	-	-	-	-	-	98	
-	-	-	-	-	-	-	-	-	-	-	99	
-	-	-	36	3	-	33	-	-	6	-	104	
-	-	-	-	-	-	-	-	-	-	-	105	
48 996	71 973	4 790	42 267	842	2 001	39 424	236	121 916	146 983	36 766	106	
-	-	-	-	-	-	-	-	-	-	-	107	
48 996	71 973	4 790	42 267	842	2 001	39 424	236	121 916	146 983	36 766	108	
11 858	28 710	357	6 856	64	352	6 440	46	35 509	44 142	5 249	109	
37 138	43 263	4 433	35 411	778	1 649	32 984	190	86 407	102 841	2 517	110	
59 500	150 577	23 130	94 243	970	2 379	90 894	299	195 750	235 407	37 182	111	
612 608-	289 751-	48 780-	338 250-	20 668-	27 686-	289 896-	334-	961 394-	736 635-	463 049-	112	
612 558-	289 751-	48 769-	338 236-	20 621-	27 686-	289 929-	334-	961 394-	736 623-	463 049-	113	
50-	-	11-	14-	47-	-	33	-	-	12-	-	114	

4 AUSGABEN UND EINNAHMEN DER GEMEINDEN UND GEMEINDEVERBAENDE

1 000

40 EINRICHTUNGEN DER JUGENDHILFE

NR.	ART DER AUSGABEN / EINNAHMEN	GEMEINDEN U. VERBAENDE INSGESAMT 1	SCHLESW.- HOLSTEIN 2	NIEDER- SACHSEN 3	NORDRHEIN- WESTFALEN 4	HESSEN 5	RHEINLAND- PFAEZ 6
		1	2	3	4	5	6
01	PERSONALAUSGABEN	2 637 003	103 523	293 706	756 588	454 536	154 834
02	UNTERHALTUNGS-AUFWAND	191 502	6 246	23 173	60 061	31 100	8 845
03	GERAETE, AUSSTATTUNGS- U. AUSRUESTUNGSGEGENSTAENDE	42 942	2 502	6 751	10 717	7 969	2 183
04	MIETEN UND PACHTEN	34 819	2 798	2 540	8 437	9 978	719
05	BEWIRTSCHAFTUNG DER GRUNDSTUECKE, BAULICHEN ANLAGEN USW.	187 048	9 019	22 372	58 482	29 807	9 931
06	HALTUNG VON FAHRZEUGEN	3 186	175	487	614	735	115
07	BESONDERE AUFWENDUNGEN FUER BEDIENTESTE	2 237	156	217	634	596	109
08	WEITERE VERWALTUNGS- UND BETRIEBSAUSGABEN	183 871	11 698	20 297	52 125	41 286	6 719
09	STEUERN, VERSICHERUNGEN, SCHADENSFAELLE	12 196	465	794	3 470	4 056	425
10	GESCHAFTSAUSGABEN, WEITERE ALLGEMEIN. SAECHLICHE AUSGABEN ERSTATTUNGEN VON AUSGABEN DES VERWALTUNGSHAUSHALTS	29 410	1 516	2 985	8 128	5 068	1 623
11	AN OEFFENTLICHEN BEREICH	10 424	995	2 530	896	655	615
12	AN SONSTIGE BEREICHE	123 693	8 078	8 637	14 065	5 284	5 008
13	KALKULATORISCHE KOSTEN	96 168	4 701	7 278	8 151	7 468	617
14	ZUSCHUESSE F. LFD. ZWECHE AN SOZIALE O. AEHNL. EINRICHTUNGEN ZUWEISUNGEN UND SONSTIGE ZUSCHUESSE FUER LAUFENDE ZWECHE	-	-	-	-	-	-
15	AN OEFFENTLICHEN BEREICH	22 107	1 833	36	500	78	10
16	AN SONSTIGE BEREICHE	58 083	1 625	-	1 149	1 211	-
17	SCHULDENDIENSTHILFEN	-	-	-	-	-	-
18	AN OEFFENTLICHEN BEREICH	-	-	-	-	-	-
19	AN SONSTIGE BEREICHE	-	-	-	-	-	-
20	LEISTUNGEN DER SOZIAL- U. JUGENDHILFE AUSSERH. V. EINRICHT.	-	-	-	-	-	-
21	LEISTUNGEN DER SOZIAL- U. JUGENDHILFE IN EINRICHTUNGEN	-	-	-	-	-	-
22	LEISTUNGEN AN KRIEGSGEPFER, SONSTIGE SOZIALE LEISTUNGEN	-	-	-	-	-	-
23	WEITERE FINANZAUSGABEN	40	-	2	33	-	-
24	ABZUEGLICH ZAHLUNGEN VON GEMEINDEN/GV.	130 921	5 299	8 005	46 165	6 243	39 629
25	AUSGABEN DES VERWALTUNGSHAUSHALTS ZUSAMMEN	3 503 608	148 232	383 800	938 885	591 584	152 124
26	GEWAEHRUNG VON DARLEHEN	-	-	-	-	-	-
27	AN OEFFENTLICHEN BEREICH	-	-	-	-	-	-
28	AN SONSTIGE BEREICHE	168	18	-	-	-	-
29	VERMOEGENSERWERB	-	-	-	-	-	-
30	ERWERB VON BETEILIGUNGEN, KAPITALEINLAGEN	466	-	-	-	-	-
31	ERWERB VON GRUNDSTUECKEN	24 587	962	3 201	2 622	1 428	1 256
32	ERWERB VON BEWEGLICHEN SACHEN DES ANLAGEVERMOEGENS	71 509	2 778	8 148	21 652	13 239	3 426
33	BAUMASSNAHMEN	526 739	20 177	46 960	104 212	86 814	30 781
34	ZUWEISUNGEN UND ZUSCHUESSE FUER INVESTITIONEN	-	-	-	-	-	-
35	AN OEFFENTLICHEN BEREICH	7 177	342	134	245	790	-
36	AN SONSTIGE BEREICHE	38 904	808	3	213	1 399	-
37	SONSTIGE AUSGABEN DES VERMOEGENSHAUSHALTS	-	-	-	-	-	-
38	ABZUEGLICH ZAHLUNGEN VON GEMEINDEN/GV.	24 404	1 758	4 282	3 384	3 613	7 247
39	AUSGABEN DES VERMOEGENSHAUSHALTS ZUSAMMEN	645 146	23 347	54 164	125 600	100 057	28 216
40	AUSGABEN DES VERWALTUNGS- U. VERMOEGENSHAUSHALTS ZUSAMMEN	4 148 754	171 579	437 964	1 064 485	691 641	180 340
41	ABZUEGLICH HAUSHALTSTECHNISCHE VERRECHNUNGEN	166 110	- 977	15 902	22 731	12 339	5 592
42	BEREINIGTE AUSGABEN	3 982 644	163 602	422 062	1 041 754	679 302	174 748
43	ABZUEGLICH ZAHLUNGEN VON ANDEREN EBENEN	595 505	36 365	42 253	247 017	32 371	34 575
44	NETTOAUSGABEN	3 387 139	127 237	379 809	794 737	646 931	140 173
45	NACHRICHTLICH BRUTTOAUSGABEN	4 304 079	178 636	450 251	1 114 034	703 497	227 216
46	GEBUEHREN, ZWECHEGEBUNDENE ABGABEN	643 704	31 401	81 800	172 468	139 732	28 281
47	EINNAHMEN AUS VERKAUF	28 371	626	3 323	7 166	4 321	1 601
48	MIETEN UND PACHTEN	22 236	1 422	2 370	5 307	2 179	764
49	SONSTIGE VERWALTUNGS- UND BETRIEBSEINNAHMEN	15 673	1 518	1 386	3 281	1 446	941
50	ERSTATTUNGEN VON AUSGABEN DES VERWALTUNGSHAUSHALTS	-	-	-	-	-	-
51	VON GEMEINDEN/GV.	51 714	899	2 416	36 846	2 217	4 351
52	VON ANDEREN OEFFENTLICHEN BEREICHEN	158 911	14 516	347	135 305	1 905	1 401
53	VON SONSTIGEN BEREICHEN	14 310	1 981	1 820	1 510	3 723	2 741
54	ZUWEISUNGEN UND ZUSCHUESSE FUER LAUFENDE ZWECHE	-	-	-	-	-	-
55	VON GEMEINDEN/GV.	79 207	4 400	5 589	9 319	6 026	35 278
56	VON ANDEREN OEFFENTLICHEN BEREICHEN	363 063	13 304	39 585	85 008	21 521	31 843
57	VON SONSTIGEN BEREICHEN	11 992	216	1 012	1 890	1 306	698
58	ZINSEINNAHMEN	-	-	-	-	-	-
59	VON GEMEINDEN/GV.	-	-	-	-	-	-
60	VON ANDEREN OEFFENTLICHEN BEREICHEN	-	-	-	-	-	-
61	VON SONSTIGEN BEREICHEN	164	38	-	24	13	-
62	GEWINNANTEILE, KONZESSIONSABGABEN	9	-	-	9	-	-
63	ERSATZ V. SOZIALEN LEISTUNGEN AUSSERHALB V. EINRICHTUNGEN	-	-	-	-	-	-
64	ERSATZ V. SOZIALEN LEISTUNGEN IN EINRICHTUNGEN	-	-	-	-	-	-
65	WEITERE FINANZEINNAHMEN	203	-	-	52	111	8
66	ABZUEGLICH ZAHLUNGEN VON GEMEINDEN/GV.	130 921	5 299	8 005	46 165	6 243	39 629
67	EINNAHMEN DES VERWALTUNGSHAUSHALTS ZUSAMMEN	1 258 636	65 022	131 643	412 020	176 257	68 278
68	RUECKFLUESSE VON DARLEHEN	-	-	-	-	-	-
69	VON GEMEINDEN/GV.	542	484	-	-	-	58
70	VON ANDEREN OEFFENTLICHEN BEREICHEN	-	-	-	-	-	-
71	VON SONSTIGEN BEREICHEN	754	51	-	54	6	3
72	EINNAHMEN AUS DER VERAEUSSERUNG VON BETEILIGUNGEN	-	-	-	-	-	-
73	EINNAHMEN A.D. VERAEUSSERUNG V. SACHEN D. ANLAGEVERMOEGENS	10 461	140	452	3 576	1 471	846
74	BEITRAEGE UND AEHNLICHE ENTGELTE	972	21	30	-	-	-
75	ZUWEISUNGEN UND ZUSCHUESSE FUER INVESTITIONEN	-	-	-	-	-	-
76	VON GEMEINDEN/GV.	23 862	1 274	4 282	3 384	3 613	7 189
77	VON ANDEREN OEFFENTLICHEN BEREICHEN	73 531	8 545	2 321	26 704	8 945	1 331
78	VON SONSTIGEN BEREICHEN	14 839	151	1 011	921	458	1 974
79	ABZUEGLICH ZAHLUNGEN VON GEMEINDEN/GV.	24 404	1 758	4 282	3 384	3 613	7 247
80	EINNAHMEN DES VERMOEGENSHAUSHALTS ZUSAMMEN	100 557	8 908	3 814	31 262	10 880	4 154
81	EINNAHMEN D. VERWALTUNGS- U. VERMOEGENSHAUSHALTS ZUSAMMEN	1 359 193	73 930	135 457	443 282	187 137	72 432
82	ABZUEGLICH HAUSHALTSTECHNISCHE VERRECHNUNGEN	8 663	860	1 096	1 077	2 180	2 508
83	BEREINIGTE EINNAHMEN	1 350 530	73 070	134 361	442 205	184 957	69 924
84	ABZUEGLICH ZAHLUNGEN VON ANDEREN EBENEN	595 505	36 365	42 253	247 017	32 371	34 575
85	NETTOEINNAHMEN	755 025	36 705	92 108	195 188	152 586	35 349
86	NACHRICHTLICH BRUTTOEINNAHMEN	1 514 518	80 987	147 744	492 831	198 993	119 308
87	MEHRAUSGABEN(-)/MEHREINNAHMEN	-	-	-	-	-	-
88	ZUSAMMEN	2 789 561	97 649	302 507	621 203	504 504	107 808
89	VERWALTUNGSHAUSHALT	2 244 972	83 210	252 157	526 865	415 327	83 846
90	VERMOEGENSHAUSHALT	544 589	14 439	50 350	94 338	89 177	24 062

NACH AUFGABENBEREICHEN, ARTEN, LAENDERN UND KOERPERSCHAFTSGRUPPEN

DM

KREISANGEHÖRIGE GEMEINDEN MIT EINW.								46 EINRICHTUNGEN DER JUGENDHILFE				
DER	BADEN- WÜRTTEMBERG.	BAYERN	SAAR- LAND	ZUSAMMEN	WENIGER ALS 10 000	10 000 BIS UNT. 20 000	20 000 UND MEHR	AEMTER U. A. E.	KREISFREIE STAEDTE	LAND- KREISE	BEZIRKS- VERBAENDE	NR.
7	8	9	10	11	12	13	14	15	16	17		
486 851	354 880	32 085	1 341 029	443 936	285 265	611 828	25 982	1 064 466	122 694	82 832	01	
35 252	25 242	1 583	96 332	24 450	20 388	51 494	888	81 076	8 148	5 058	02	
7 087	5 438	295	24 710	7 355	5 650	11 705	302	13 878	2 540	1 512	03	
5 183	4 857	107	7 451	1 493	1 384	4 574	49	23 962	2 654	503	04	
32 012	23 070	2 355	96 685	31 131	21 019	44 535	1 280	72 145	10 769	6 169	05	
450	597	13	1 912	671	328	713	30	534	336	374	06	
279	225	21	1 165	381	210	574	19	776	189	88	07	
25 050	26 750	1 946	75 441	15 184	15 505	39 752	881	81 096	16 684	9 769	08	
1 967	892	127	5 353	1 625	940	2 788	52	6 399	286	106	09	
6 932	2 873	282	15 743	5 373	3 470	6 900	298	7 987	4 460	922	10	
3 788	925	20	8 390	7 073	499	818	54	948	896	136	11	
47 645	36 586	392	61 819	26 355	13 160	22 304	312	54 939	4 503	2 120	12	
58 777	7 694	482	52 115	20 651	10 229	21 235	84	26 182	10 628	7 159	13	
-	-	-	-	-	-	-	-	-	-	-	14	
19 636	-	14	6 884	5 228	1 248	408	121	132	1 843	13 127	15	
53 898	-	-	54 311	26 899	15 167	12 245	-	645	3 127	-	16	
-	-	-	-	-	-	-	-	-	-	-	17	
-	-	-	-	-	-	-	-	-	-	-	18	
-	-	-	-	-	-	-	-	-	-	-	19	
-	-	-	-	-	-	-	-	-	-	-	20	
-	5	-	23	-	9	14	-	14	3	-	21	
11 095	5 012	7 472	91 298	42 119	23 833	25 346	9 819	17 602	11 948	254	22	
771 711	485 022	32 250	1 758 065	579 886	371 638	806 541	20 533	1 417 577	177 812	129 621	30	
-	-	-	-	-	-	-	-	-	-	-	33	
150	-	-	168	100	-	58	-	-	-	-	34	
466	-	-	416	416	-	-	-	50	-	-	35	
4 808	10 285	5	19 696	6 278	5 534	7 884	13	2 438	1 672	768	36	
9 545	12 322	359	45 201	14 074	11 231	19 896	303	19 600	3 941	2 464	37	
118 027	117 010	2 758	377 351	170 570	81 384	125 397	2 459	114 535	25 025	7 369	38	
5 666	-	-	3 534	1 797	687	1 050	54	140	3 444	5	42	
36 481	-	-	18 630	6 227	6 035	6 368	-	9 257	2 474	8 543	43	
-	-	-	-	-	-	-	-	-	-	-	45	
3 101	706	313	21 833	12 238	5 170	4 425	1 070	779	721	1	46	
172 042	138 911	2 809	443 163	187 224	99 701	156 238	1 759	145 241	35 835	19 148	47	
943 753	623 533	35 059	2 201 228	767 110	471 339	962 779	22 292	1 562 818	213 647	148 769	48	
83 335	17 360	874	89 385	30 870	19 528	38 987	396	54 868	12 702	8 759	49	
860 418	606 573	34 185	2 111 843	736 240	451 811	923 792	21 896	1 507 950	200 945	140 010	50	
97 427	98 485	7 012	332 603	127 626	63 771	141 206	6 051	214 673	39 170	3 008	51	
762 991	508 088	27 173	1 779 240	608 614	388 040	782 586	15 845	1 293 277	161 775	137 002	52	
957 950	628 651	42 844	2 314 359	821 467	500 342	992 550	33 181	1 581 199	226 316	149 024	53	
103 070	78 823	8 129	245 354	95 500	53 627	98 227	5 326	248 645	49 926	94 453	64	
2 661	8 445	228	8 214	763	1 809	5 642	87	15 783	1 323	2 964	65	
6 465	3 538	191	11 910	3 540	2 658	5 712	132	7 423	1 709	1 062	66	
5 060	1 992	49	8 585	3 004	1 486	4 098	162	5 575	825	523	67	
3 183	1 422	380	32 479	7 866	11 423	13 190	3 568	8 528	6 948	191	68	
3 947	1 075	415	67 942	9 035	11 758	47 149	151	81 336	8 921	561	69	
1 969	556	10	4 768	1 655	950	2 163	25	6 785	1 149	1 583	70	
7 913	3 590	7 092	58 819	34 253	12 410	12 156	6 251	9 074	5 000	63	71	
84 842	81 328	5 632	217 976	98 027	42 429	77 520	5 548	115 490	22 525	1 524	72	
4 761	2 088	21	7 879	4 961	1 355	1 563	42	3 709	322	40	73	
-	-	-	-	-	-	-	-	-	-	-	74	
-	-	-	-	-	-	-	-	-	-	-	75	
18	71	-	66	5	15	46	-	81	-	17	76	
-	-	-	-	-	-	-	-	9	-	-	77	
-	-	-	-	-	-	-	-	-	-	-	81	
-	-	-	-	-	-	-	-	-	-	-	82	
3	29	-	17	10	1	6	-	163	21	2	83	
11 096	5 012	7 472	91 298	42 119	23 833	25 346	9 819	17 602	11 948	254	87	
212 796	177 945	14 675	572 714	216 500	115 088	240 126	11 473	484 999	86 721	102 729	88	
-	-	-	347	-	-	347	195	-	-	-	91	
-	-	-	-	-	-	-	-	-	-	-	92	
638	2	-	82	37	10	35	-	38	49	585	93	
-	-	-	-	-	-	-	-	-	-	-	94	
1 950	474	1 552	5 465	1 328	2 095	2 042	7	3 265	1 654	70	95	
185	629	-	569	341	605	35	-	3	-	-	96	
3 101	706	313	21 486	12 238	5 170	4 078	875	779	721	1	97	
8 638	16 082	965	46 685	20 564	9 584	16 537	352	17 847	7 724	923	98	
2 070	8 166	88	7 823	4 617	1 562	1 644	48	6 488	387	93	99	
3 101	706	313	21 833	12 238	5 170	4 425	1 070	779	721	1	104	
13 581	25 353	2 605	61 024	26 867	13 860	20 297	407	27 641	9 814	1 671	105	
226 377	203 296	17 280	633 798	243 367	129 948	260 423	11 880	512 640	96 535	104 400	106	
745	187	10	2 266	253	425	1 588	-	4 401	571	1 425	107	
225 632	203 111	17 270	631 472	243 114	129 523	258 835	11 880	508 239	95 964	102 975	108	
97 427	98 485	7 012	332 603	127 626	63 771	141 206	6 051	214 673	39 170	3 008	109	
128 205	104 626	10 258	298 869	115 488	65 752	117 629	5 829	293 566	56 794	99 967	110	
240 574	209 016	25 065	746 869	297 724	158 951	290 194	22 769	531 021	109 204	104 655	111	
717 376-	420 635-	17 779-	1 567 490-	523 743-	341 391-	702 356-	10 412-	1 050 178-	117 112-	44 369-	112	
558 915-	307 077-	17 575-	1 185 351-	363 386-	255 550-	566 415-	9 060-	932 578-	91 091-	26 892-	113	
158 461-	113 558-	204-	382 139-	160 357-	85 841-	135 941-	1 352-	117 600-	26 021-	17 477-	114	

460 KINDERGAERTEN

NR.	ART DER AUSGABEN / EINNAHMEN	GEMEINDEN U. VERBAENDE INSGESAMT	SCHLESW.- HOLSTEIN	NIEDER- SACHSEN	NORDRHEIN- WESTFALEN	HESSEN	RHEINLAND- PFA LZ
		1	2	3	4	5	6
01	PERSONALAUSGABEN	1 677 372	47 659	171 892	429 470	318 026	121 960
02	UNTERHALTUNGSAUFWAND	90 196	1 924	9 891	22 548	17 676	4 997
03	GERAETE, AUSSTATTUNGS- U. AUSRUESTUNGSGEGENSTAENDE	20 837	907	3 553	4 107	3 784	1 196
04	MIETEN UND PACHTEN	14 141	1 707	1 109	4 069	3 552	339
05	BEWIRTSCHAFTUNG DER GRUNDSTUECKE, BAULICHEN ANLAGEN USW.	108 213	2 918	10 892	31 224	19 019	7 097
06	HALTUNG VON FAHRZEUGEN	1 189	22	192	40	275	41
07	BESONDERE AUFWENDUNGEN FUER BEDIENSTETE	1 281	29	97	394	388	93
08	WEITERE VERWALTUNGS- UND BETRIEBSAUSGABEN	82 605	282	8 331	15 977	20 901	7 846
09	STEUERN, VERSICHERUNGEN, SCHADENSAEUELLE	8 799	337	648	2 340	2 988	270
10	GESCHAFTSAUSGABEN, WEITERE ALLGEM. SAECHLICHE AUSGABEN ERSTATTUNGEN VON AUSGABEN DES VERWALTUNGSHAUSHALTS	12 308	556	988	2 827	1 713	981
11	AN OEFFENTLICHEN BEREICH	5 839	915	1 491	45	28	484
12	AN SONSTIGE BEREICHE	50 750	4 875	3 597	5 970	1 673	2 235
13	KALKULATORISCHE KOSTEN	55 022	2 335	2 485	492	179	234
14	ZUSCHUESSE F. LFD. ZWECHE AN SOZIALE O. AEHNL. EINRICHTUNGEN ZUWEISUNGEN UND SONSTIGE ZUSCHUESSE FUER LAUFENDE ZWECHE	-	-	-	-	-	-
15	AN OEFFENTLICHEN BEREICH	4 997	1 585	27	83	35	10
16	AN SONSTIGE BEREICHE SCHULDENDIENSTHILFEN	8 065	1 499	-	10	310	-
17	AN OEFFENTLICHEN BEREICH	-	-	-	-	-	-
18	AN SONSTIGE BEREICHE	-	-	-	-	-	-
19	LEISTUNGEN DER SOZIAL- U. JUGENDHILFE AUSSERH. V. EINRICHT.	-	-	-	-	-	-
20	LEISTUNGEN DER SOZIAL- U. JUGENDHILFE IN EINRICHTUNGEN	-	-	-	-	-	-
21	LEISTUNGEN AN KRIEGSGOPFER, SONSTIGE SOZIALE LEISTUNGEN	-	-	-	-	-	-
26	WEITERE FINANZAUSGABEN	11	-	2	9	-	-
29	ABZUEGLICH ZAHLUNGEN VON GEMEINDEN/GV.	90 400	4 019	5 103	30 328	3 329	37 362
30	AUSGABEN DES VERWALTUNGSHAUSHALTS ZUSAMMEN	2 051 225	66 531	210 097	493 277	387 225	105 427
	GEWAHRUNG VON DARLEHEN	-	-	-	-	-	-
33	AN OEFFENTLICHEN BEREICH	-	-	-	-	-	-
34	AN SONSTIGE BEREICHE	118	18	-	-	-	-
	VERMOEGENSERWERB	-	-	-	-	-	-
35	ERWERB VON BETEILIGUNGEN, KAPITALEINLAGEN	405	-	-	-	-	-
36	ERWERB VON GRUNDSTUECKEN	12 184	50	700	1 051	561	783
37	ERWERB VON BEWEGLICHEN SACHEN DES ANLAGEVERMOEGENS	33 602	1 229	3 283	9 354	5 858	1 664
38	BAUMASSNAHMEN	329 008	9 122	26 877	58 820	44 448	19 920
	ZUWEISUNGEN UND ZUSCHUESSE FUER INVESTITIONEN	-	-	-	-	-	-
42	AN OEFFENTLICHEN BEREICH	1 782	110	19	222	508	-
43	AN SONSTIGE BEREICHE	5 827	679	-	-	675	-
45	SONSTIGE AUSGABEN DES VERMOEGENSHAUSHALTS	-	-	-	-	-	-
46	ABZUEGLICH ZAHLUNGEN VON GEMEINDEN/GV.	17 583	877	2 852	2 288	2 257	6 489
47	AUSGABEN DES VERMOEGENSHAUSHALTS ZUSAMMEN	365 343	10 331	28 007	67 159	45 803	15 878
48	AUSGABEN DES VERWALTUNGS- U. VERMOEGENSHAUSHALTS ZUSAMMEN	2 416 568	76 862	238 104	560 436	437 028	121 305
49	ABZUEGLICH HAUSHALTSTECHNISCHE VERRECHNUNGEN	90 348	4 768	6 082	6 458	1 766	2 469
50	BEREINIGTE AUSGABEN	2 326 220	72 094	232 022	553 978	435 262	118 836
51	ABZUEGLICH ZAHLUNGEN VON ANDEREN EBENEN	393 193	4 041	19 461	158 954	11 472	29 431
52	NETTOAUSGABEN	1 933 027	68 053	212 561	395 024	423 790	89 405
53	NACHRICHTLICH BRUTTOAUSGABEN	2 524 551	81 758	246 059	593 052	442 614	165 156
64	GEBUEHREN, ZWECCKGEBUNDENE ABGABEN	316 289	13 787	47 358	54 916	71 129	21 780
65	EINNAHMEN AUS VERKAUF	17 520	190	2 265	4 292	2 650	971
66	MIETEN UND PACHTEN	8 779	316	1 038	1 313	956	337
67	SONSTIGE VERWALTUNGS- UND BETRIEBSEINNAHMEN ERSTATTUNGEN VON AUSGABEN DES VERWALTUNGSHAUSHALTS	5 863	156	559	1 731	539	493
68	VON GEMEINDEN/GV.	34 787	436	1 620	27 005	600	4 028
69	VON ANDEREN OEFFENTLICHEN BEREICHEN	133 894	414	39	129 580	463	782
70	VON SONSTIGEN BEREICHEN	4 909	254	920	330	1 532	560
	ZUWEISUNGEN UND ZUSCHUESSE FUER LAUFENDE ZWECHE	-	-	-	-	-	-
71	VON GEMEINDEN/GV.	55 613	3 583	3 483	3 323	2 729	33 334
72	VON ANDEREN OEFFENTLICHEN BEREICHEN	214 998	2 279	18 551	10 172	7 475	27 920
73	VON SONSTIGEN BEREICHEN	8 052	156	802	641	991	452
	ZINSEINNAHMEN	-	-	-	-	-	-
74	VON GEMEINDEN/GV.	-	-	-	-	-	-
75	VON ANDEREN OEFFENTLICHEN BEREICHEN	-	-	-	-	-	-
76	VON SONSTIGEN BEREICHEN	46	25	-	14	-	-
77	GEWINNANTEILE, KONZESSIONSABGABEN	-	-	-	-	-	-
81	ERSATZ V. SOZIALEN LEISTUNGEN AUSSERHALB V. EINRICHTUNGEN	-	-	-	-	-	-
82	ERSATZ V. SOZIALEN LEISTUNGEN IN EINRICHTUNGEN	-	-	-	-	-	-
83	WEITERE FINANZEINNAHMEN	29	-	-	-	1	-
87	ABZUEGLICH ZAHLUNGEN VON GEMEINDEN/GV.	90 400	4 019	5 103	30 328	3 329	37 362
88	EINNAHMEN DES VERWALTUNGSHAUSHALTS ZUSAMMEN	710 379	17 577	71 532	202 989	85 736	53 295
	RUECKFLUESSE VON DARLEHEN	-	-	-	-	-	-
91	VON GEMEINDEN/GV.	195	137	-	-	-	58
92	VON ANDEREN OEFFENTLICHEN BEREICHEN	-	-	-	-	-	-
93	VON SONSTIGEN BEREICHEN	20	6	-	-	6	3
94	EINNAHMEN AUS DER VERAEUSSERUNG VON BETEILIGUNGEN	-	-	-	-	-	-
95	EINNAHMEN A. D. VERAEUSSERUNG V. SACHEN D. ANLAGEVERMOEGENS	6 321	108	365	3 012	1 122	758
96	BEITRAEGE UND AEHNLICHE ENTGELTE ZUWEISUNGEN UND ZUSCHUESSE FUER INVESTITIONEN	599	-	-	-	-	-
97	VON GEMEINDEN/GV.	17 388	740	2 852	2 288	2 257	6 431
98	VON ANDEREN OEFFENTLICHEN BEREICHEN	44 301	1 348	871	19 202	3 534	729
99	VON SONSTIGEN BEREICHEN	6 336	23	695	290	195	974
104	ABZUEGLICH ZAHLUNGEN VON GEMEINDEN/GV.	17 583	877	2 852	2 288	2 257	6 489
105	EINNAHMEN DES VERMOEGENSHAUSHALTS ZUSAMMEN	57 577	1 485	1 931	22 504	4 857	2 464
106	EINNAHMEN D. VERWALTUNGS- U. VERMOEGENSHAUSHALTS ZUSAMMEN	767 956	19 062	73 463	225 493	90 593	55 759
107	ABZUEGLICH HAUSHALTSTECHNISCHE VERRECHNUNGEN	2 235	155	411	290	428	393
108	BEREINIGTE EINNAHMEN	765 721	18 907	73 052	225 203	90 165	55 366
109	ABZUEGLICH ZAHLUNGEN VON ANDEREN EBENEN	393 193	4 041	19 461	158 954	11 472	29 431
110	NETTOEINNAHMEN	372 528	14 866	53 591	66 249	78 693	25 935
111	NACHRICHTLICH BRUTTOEINNAHMEN	875 939	23 958	81 418	258 109	96 179	99 610
	MEHRAUSGABEN (-) / MEHREINNAHMEN	-	-	-	-	-	-
112	ZUSAMMEN	1 648 612	57 800	164 641	334 943	346 435	65 546
113	VERWALTUNGSHAUSHALT	1 340 846	48 954	138 565	290 288	301 489	52 132
114	VERMOEGENSHAUSHALT	307 766	8 846	26 076	44 655	44 946	13 414

NACH AUFGABENBEREICHEN, ARTEN, LAENDERN UND KOERPERSCHAFTSGRUPPEN

DM

KREISANGEHOERIGE GEMEINDEN MIT EINW.												460 KINDERGAERTEN	
DER	BADEN- WUERTTEMB.	BAYERN	SAAR- LAND	ZUSAMMEN	WENIGER ALS 10 000	10 000 BIS UNT. 20 000	20 000 UND MEHR	AEMTER U. A.E.	KREISFREIE STAEDTE	LAND- KREISE	BEZIRKS- VERBAEENDE	NR.	
	7	8	9	10	11	12	13	14	15	16	17		
318 890	244 099	25 376	1 042 475	396 931	231 649	413 895	20 908	612 602	1 386	-	01		
20 735	11 515	908	50 559	15 490	11 258	23 811	711	38 895	31	-	02		
4 416	2 659	215	14 383	5 226	3 221	5 936	209	6 234	11	-	03		
1 881	1 431	53	3 228	979	715	1 534	26	10 886	1	-	04		
20 209	15 147	1 707	66 765	25 120	15 004	26 641	1 069	40 265	114	-	05		
196	423	-	1 027	800	154	73	13	145	4	-	06		
167	105	8	865	341	145	379	18	395	3	-	07		
10 420	16 091	1 147	43 786	14 988	10 077	18 721	490	38 237	92	-	08		
1 584	516	110	4 258	1 466	791	2 001	50	4 483	8	-	09		
3 729	1 382	132	8 977	4 206	1 788	2 983	187	3 064	80	-	10		
2 552	324	-	5 736	5 636	74	26	24	79	-	-	11		
27 715	4 670	15	36 747	18 465	7 918	10 364	197	13 791	15	-	12		
44 684	4 498	115	43 894	17 624	9 371	16 899	75	11 018	35	-	13		
-	-	-	-	-	-	-	-	-	-	-	14		
3 243	-	14	4 894	3 811	1 034	49	99	4	-	-	15		
6 246	-	-	8 051	5 709	1 219	1 123	-	14	-	-	16		
-	-	-	-	-	-	-	-	-	-	-	17		
-	-	-	-	-	-	-	-	-	-	-	18		
-	-	-	-	-	-	-	-	-	-	-	19		
-	-	-	-	-	-	-	-	-	-	-	20		
-	-	-	11	-	9	2	-	-	-	-	21		
1 259	1 659	7 341	79 129	38 897	20 376	19 856	8 822	2 449	-	-	26		
465 008	301 201	22 459	1 256 527	477 895	274 051	504 581	15 255	777 663	1 780	-	29		
-	-	-	-	-	-	-	-	-	-	-	30		
100	-	-	118	100	-	18	-	-	-	-	33		
-	-	-	-	-	-	-	-	-	-	-	34		
405	-	-	405	405	-	-	-	-	-	-	35		
2 915	6 119	5	11 683	4 937	3 711	3 035	12	489	-	-	36		
6 512	5 616	96	23 509	7 864	5 543	10 102	207	9 796	90	-	37		
82 162	86 005	1 634	263 616	134 619	52 944	75 053	2 423	61 118	1 851	-	38		
923	-	-	1 463	762	171	530	8	110	201	-	42		
4 473	-	-	5 699	2 059	1 611	2 029	-	37	91	-	43		
-	-	-	-	-	-	-	-	-	-	-	44		
1 980	533	307	16 107	9 837	3 099	3 171	1 066	410	-	-	45		
95 530	97 207	1 428	290 386	140 909	60 881	88 596	1 584	71 140	2 233	-	46		
560 538	398 408	23 887	1 546 913	618 804	334 932	593 177	16 839	848 803	4 013	-	47		
60 149	8 526	130	65 252	24 820	14 666	25 766	272	24 774	50	-	48		
500 388	389 882	23 757	1 481 661	593 984	320 286	567 411	16 567	824 029	3 963	-	49		
80 883	82 210	6 741	252 224	111 234	46 658	94 332	4 536	135 339	1 094	-	50		
419 506	307 672	17 016	1 229 437	482 750	273 608	473 079	12 031	688 690	2 869	-	51		
563 777	400 600	31 535	1 642 149	667 538	358 407	616 204	26 727	851 662	4 013	-	52		
52 111	50 367	4 841	211 835	88 835	49 565	73 435	4 767	99 030	657	-	53		
348	6 658	146	4 808	536	963	3 309	40	12 670	2	-	64		
3 325	1 413	80	6 908	2 597	1 725	2 586	130	1 730	11	-	65		
1 811	534	40	4 262	1 958	702	1 602	77	1 507	17	-	66		
415	364	319	30 247	7 452	11 048	11 747	2 970	1 570	-	-	67		
1 866	435	315	62 276	7 061	11 104	44 111	145	71 216	257	-	68		
1 013	300	-	3 031	1 293	642	1 096	22	1 856	-	-	69		
844	1 295	7 022	48 882	31 445	9 328	8 109	5 852	879	-	-	70		
73 286	69 822	5 493	156 868	87 032	30 124	39 712	4 039	54 034	57	-	71		
4 106	883	21	6 498	4 348	1 104	1 046	36	1 518	-	-	72		
-	-	-	-	-	-	-	-	-	-	-	73		
-	-	-	-	-	-	-	-	-	-	-	74		
7	-	-	46	5	9	32	-	-	-	-	75		
-	-	-	-	-	-	-	-	-	-	-	76		
-	-	-	-	-	-	-	-	-	-	-	77		
-	-	-	-	-	-	-	-	-	-	-	81		
2	26	-	13	10	1	2	-	-	-	-	82		
1 259	1 659	7 341	79 129	38 897	20 376	19 856	8 822	2 449	16	-	83		
137 876	130 436	10 936	456 545	193 675	95 939	166 931	9 256	243 561	1 017	-	87		
-	-	-	-	-	-	-	195	-	-	-	88		
-	-	-	-	-	-	-	-	-	-	-	91		
3	2	-	9	2	-	7	-	11	-	-	92		
-	-	-	-	-	-	-	-	-	-	-	93		
724	231	1	4 255	252	201	1 802	7	2 051	8	-	94		
63	536	-	599	263	327	9	-	-	-	-	95		
1 980	533	307	16 107	9 837	3 099	3 171	871	410	-	-	96		
5 731	11 953	933	33 080	17 141	5 430	10 509	352	10 089	780	-	97		
1 367	2 712	80	4 855	3 359	917	579	42	1 246	193	-	98		
1 980	533	307	16 107	9 837	3 099	3 171	1 066	410	-	-	99		
7 888	15 434	1 014	42 798	22 017	7 875	12 906	401	13 397	981	-	104		
145 764	145 872	11 950	499 343	215 692	103 814	179 837	9 657	256 958	1 998	-	105		
519	39	-	1 419	204	344	871	-	816	-	-	106		
145 245	145 833	11 950	497 924	215 488	103 470	178 966	9 657	256 142	1 998	-	107		
80 883	82 210	6 741	252 224	111 234	46 658	94 332	4 536	135 339	1 094	-	108		
64 362	63 623	5 209	245 700	104 254	56 812	84 634	5 121	120 803	904	-	109		
149 003	148 064	19 598	594 579	264 426	127 289	202 864	19 545	259 817	1 998	-	110		
414 774	252 536	11 937	1 047 570	403 112	231 118	413 340	7 182	591 845	2 015	-	111		
327 132	170 763	11 523	799 982	284 220	178 112	337 650	5 999	534 102	763	-	112		
87 642	81 773	414	247 588	118 892	53 006	75 690	1 183	57 743	1 252	-	113		

4 AUSGABEN UND EINKÄUFEN DER GEMEINDEN UND GEMEINDEVERBAEENDE

468 SONSTIGE EINRICHTUNGEN DER JUGENDHILFE

		1 000					
		LAEN-					
NR.	ART DER AUSGABEN / EINKÄUFEN	GEMEINDEN U. VERBAEENDE INSGESAMT	SCHLESW.- HOLSTEIN	NIEDER- SACHSEN	NORDRHEIN- WESTFALEN	HESSEN	RHEINLAND- PFALZ
		1	2	3	4	5	6
01	PERSONALAUSGABEN	959 631	55 864	121 814	327 118	136 510	32 874
02	UNTERHALTUNGS-AUFWAND	101 306	4 322	13 282	37 513	13 422	3 848
03	GERÄTE, AUSSTATTUNGS- U. AUSRÜSTUNGS-GEGENSTÄNDE	22 105	1 595	3 198	6 610	4 185	987
04	MIETEN UND PACHTEN	20 478	1 091	1 431	4 368	6 426	380
05	BEWIRTSCHAFTUNG DER GRUNDSTÜCKE, BAULICHEN ANLAGEN USW.	78 835	5 101	11 480	27 258	10 788	2 834
06	HALTUNG VON FAHRZEUGEN	1 997	153	295	574	460	74
07	BESONDERE AUFWENDUNGEN FÜR BEDIENSTETE	956	127	120	240	208	16
08	WEITERE VERWALTUNGS- UND BETRIEBS-AUSGABEN	101 266	416	1 361	1 148	380	273
09	STEUERN, VERSICHERUNGEN, SCHADENSFÄLLE	3 397	128	146	130	068	149
10	GESCHÄFTSAUSGABEN, WEITERE ALLGEMEINE SACHLICHE AUSGABEN ERSTATTUNGEN VON AUSGABEN DES VERWALTUNGSHAUSHALTS	17 102	983	1 997	5 201	2 255	607
11	AN ÖFFENTLICHEN BEREICH	4 585	80	1 039	851	627	131
12	AN SONSTIGE BEREICHE	72 943	1 201	5 040	8 095	3 611	2 773
13	KALKULATORISCHE KOSTEN	41 146	2 366	4 793	8 659	2 289	383
14	ZUSCHÜSSE F. L.F.C. ZWECHE AN SOZIALE O. ÄHNL. EINRICHTUNGEN ZUWEISUNGEN UND SONSTIGE ZUSCHÜSSE FÜR LAUFENDE ZWECHE	-	-	-	-	-	-
15	AN ÖFFENTLICHEN BEREICH	17 110	248	9	417	43	-
16	AN SONSTIGE BEREICHE	50 018	326	-	1 139	901	-
17	SCHULDENDIENSTHILFEN	-	-	-	-	-	-
18	AN ÖFFENTLICHEN BEREICH	-	-	-	-	-	-
19	AN SONSTIGE BEREICHE	-	-	-	-	-	-
20	LEISTUNGEN DER SOZIAL- U. JUGENDHILFE AUßERH. V. EINRICHT.	-	-	-	-	-	-
21	LEISTUNGEN DER SOZIAL- U. JUGENDHILFE IN EINRICHTUNGEN	-	-	-	-	-	-
22	LEISTUNGEN AN KRIEGSGEFANGENE, SONSTIGE SOZIALE LEISTUNGEN	-	-	-	-	-	-
23	WEITERE FINANZAUSGABEN	29	-	-	24	-	-
24	ABZUGLICH ZAHLUNGEN VON GEMEINDEN/GV.	40 521	1 280	2 902	15 837	4 914	2 267
25	AUSGABEN DES VERWALTUNGSHAUSHALTS ZUSAMMEN	1 452 383	81 701	173 703	445 608	204 359	46 697
26	GEWÄHRUNG VON DARLEHEN	-	-	-	-	-	-
27	AN ÖFFENTLICHEN BEREICH	-	-	-	-	-	-
28	AN SONSTIGE BEREICHE	50	-	-	-	-	-
29	VERMOEGENSERWERB	-	-	-	-	-	-
30	ERWERB VON BETEILIGUNGEN, KAPITALEINLAGEN	61	-	-	-	-	-
31	ERWERB VON GRUNDSTÜCKEN	12 409	932	2 501	1 571	867	473
32	ERWERB VON BEWEGLICHEN SACHEN DES ANLAGEVERMOEGENS	37 907	1 549	4 885	12 338	7 371	1 762
33	BAUMMASSNAHMEN	197 731	11 055	20 089	45 392	42 366	10 861
34	ZUWEISUNGEN UND ZUSCHÜSSE FÜR INVESTITIONEN	-	-	-	-	-	-
35	AN ÖFFENTLICHEN BEREICH	5 395	232	115	23	282	-
36	AN SONSTIGE BEREICHE	33 077	129	3	213	724	-
37	SONSTIGE AUSGABEN DES VERMOEGENSHAUSHALTS	-	-	-	-	-	-
38	ABZUGLICH ZAHLUNGEN VON GEMEINDEN/GV.	6 821	881	1 430	1 096	1 356	758
39	AUSGABEN DES VERMOEGENSHAUSHALTS ZUSAMMEN	279 803	13 016	26 157	58 441	50 254	12 338
40	AUSGABEN DES VERWALTUNGS- U. VERMOEGENSHAUSHALTS ZUSAMMEN	1 732 186	94 717	199 860	504 049	254 613	59 035
41	ABZUGLICH HAUSHALTSTECHNISCHE VERRECHNUNGEN	75 762	3 209	9 820	16 273	10 573	3 123
42	BEREINIGTE AUSGABEN	1 656 424	91 508	190 040	487 776	244 040	55 912
43	ABZUGLICH ZAHLUNGEN VON ANDEREN EBENEN	202 312	32 324	22 792	88 063	20 899	5 144
44	NETTOAUSGABEN	1 454 112	59 184	167 248	399 713	223 141	50 768
45	NACHRICHTLICH BRUTTOAUSGABEN	1 779 528	96 878	204 192	520 982	260 883	62 060
46	GEBÜHREN, ZWECHEGEBUNDENE ABGABEN	327 415	17 614	34 442	117 552	68 603	6 501
47	EINKÄUFEN AUS VERKAUF	10 851	436	1 058	2 874	1 671	630
48	MIETEN UND PACHTEN	13 457	1 106	1 332	3 994	1 223	427
49	SONSTIGE VERWALTUNGS- UND BETRIEBSEINKÄUFEN	9 810	1 362	827	1 550	907	448
50	ERSTATTUNGEN VON AUSGABEN DES VERWALTUNGSHAUSHALTS	-	-	-	-	-	-
51	VON GEMEINDEN/GV.	16 927	463	796	9 841	1 617	323
52	VON ANDEREN ÖFFENTLICHEN BEREICHEN	25 017	14 102	308	5 725	1 442	619
53	VON SONSTIGEN BEREICHEN	9 401	1 727	900	1 180	2 191	2 181
54	ZUWEISUNGEN UND ZUSCHÜSSE FÜR LAUFENDE ZWECHE	-	-	-	-	-	-
55	VON GEMEINDEN/GV.	23 594	817	2 106	5 996	3 297	1 944
56	VON ANDEREN ÖFFENTLICHEN BEREICHEN	148 065	11 025	21 034	74 836	14 046	3 923
57	VON SONSTIGEN BEREICHEN	3 940	60	210	1 249	315	246
58	ZINSEINKÄUFEN	-	-	-	-	-	-
59	VON GEMEINDEN/GV.	-	-	-	-	-	-
60	VON ANDEREN ÖFFENTLICHEN BEREICHEN	-	-	-	-	-	-
61	VON SONSTIGEN BEREICHEN	118	13	-	10	13	-
62	GEWINNANTEILE, KONZESSIONSABGABEN	9	-	-	5	-	-
63	ERSATZ V. SOZIALEN LEISTUNGEN AUßERHALB V. EINRICHTUNGEN	-	-	-	-	-	-
64	ERSATZ V. SOZIALEN LEISTUNGEN IN EINRICHTUNGEN	-	-	-	-	-	-
65	WEITERE FINANZEINKÄUFEN	174	-	-	52	110	8
66	ABZUGLICH ZAHLUNGEN VON GEMEINDEN/GV.	40 521	1 280	2 902	15 837	4 914	2 267
67	EINKÄUFEN DES VERWALTUNGSHAUSHALTS ZUSAMMEN	548 257	47 445	60 111	209 031	90 521	14 983
68	RÜCKFLÜSSE VON DARLEHEN	-	-	-	-	-	-
69	VON GEMEINDEN/GV.	347	347	-	-	-	-
70	VON ANDEREN ÖFFENTLICHEN BEREICHEN	-	-	-	-	-	-
71	VON SONSTIGEN BEREICHEN	734	45	-	54	-	-
72	EINKÄUFEN AUS DER VERÄUSSERUNG VON BETEILIGUNGEN	-	-	-	-	-	-
73	EINKÄUFEN A.D. VERÄUSSERUNG V. SACHEN D. ANLAGEVERMOEGENS	4 140	32	87	564	349	88
74	BETRÄGE UND ÄHNLICHE ENTGELTE	312	-	-	-	-	-
75	ZUWEISUNGEN UND ZUSCHÜSSE FÜR INVESTITIONEN	-	-	-	-	-	-
76	VON GEMEINDEN/GV.	6 474	534	1 430	1 096	1 356	758
77	VON ANDEREN ÖFFENTLICHEN BEREICHEN	29 230	197	450	7 502	5 411	602
78	VON SONSTIGEN BEREICHEN	8 503	128	316	631	263	1 000
79	ABZUGLICH ZAHLUNGEN VON GEMEINDEN/GV.	6 821	881	1 430	1 096	1 356	758
80	EINKÄUFEN DES VERMOEGENSHAUSHALTS ZUSAMMEN	42 980	7 423	1 883	8 758	6 023	1 690
81	EINKÄUFEN D. VERWALTUNGS- U. VERMOEGENSHAUSHALTS ZUSAMMEN	591 237	54 868	61 994	217 789	96 544	16 573
82	ABZUGLICH HAUSHALTSTECHNISCHE VERRECHNUNGEN	6 428	705	685	787	1 752	2 115
83	BEREINIGTE EINKÄUFEN	584 809	54 163	61 309	217 002	94 792	14 558
84	ABZUGLICH ZAHLUNGEN VON ANDEREN EBENEN	202 312	32 324	22 792	88 063	20 899	5 144
85	NETTOEINKÄUFEN	382 497	21 839	38 517	128 939	73 893	9 414
86	NACHRICHTLICH BRUTTOEINKÄUFEN	638 579	57 029	66 326	234 722	102 814	19 698
87	MEHRAUSGABEN(-)/MEHREINKÄUFEN	-	-	-	-	-	-
88	ZUSAMMEN	1 140 949	39 849	137 866	286 260	158 069	42 362
89	VERWALTUNGSHAUSHALT	904 126	34 256	113 592	236 577	113 838	31 714
90	VERMOEGENSHAUSHALT	236 823	5 593	24 274	49 683	44 231	10 648

NACH AUFGABENBEREICHEN, ARTEN, LAENDERN UND KOERPERSCHAFTSGRUPPEN

DM

DER	KREISANGEHÖRIGE GEMEINDEN MIT EINW.							468 SONSTIGE EINRICHTUNGEN DER JUGENDHILFE				
	BADEN- WÜRTTEMBERG	BAYERN	SAAR- LAND	ZUSAMMEN	WENIGER ALS 10 000	10 000 BIS 20 000	20 000 UND MEHR	AEMTER U.Ä.	KREISFREIE STÄDTE	LAND- KREISE	BEZIRKS- VERBÄNDE	NR.
	7	8	9	10	11	12	13	14	15	16	17	
167 961	110 781	6 709	298 554	47 005	53 616	197 933	5 073	451 864	121 308	82 832	01	
14 517	13 727	675	45 773	8 960	9 130	27 683	177	42 181	8 117	5 058	02	
2 671	2 779	80	10 327	2 129	2 429	5 769	93	7 644	2 529	1 512	03	
3 302	3 426	54	4 223	514	669	3 040	23	13 076	2 653	503	04	
11 803	7 923	648	28 920	6 011	6 015	17 894	211	31 880	10 655	6 169	05	
254	174	13	885	71	174	640	17	385	332	374	06	
112	120	13	300	40	65	195	1	381	186	88	07	
13 030	10 659	799	31 655	4 196	6 428	21 031	391	42 859	16 592	9 769	08	
383	376	17	1 095	159	149	787	2	1 916	278	106	09	
3 203	1 491	150	6 766	1 167	1 682	3 917	111	4 923	4 380	922	10	
1 236	601	20	2 654	1 437	425	792	30	859	856	136	11	
19 930	31 916	377	25 072	7 890	5 242	11 940	115	41 148	4 488	2 120	12	
14 993	3 196	367	8 221	3 027	858	4 336	9	15 164	10 593	7 159	13	
-	-	-	-	-	-	-	-	-	-	-	14	
16 393	-	-	1 990	1 417	214	359	22	128	1 843	13 127	15	
47 652	-	-	46 260	21 180	13 948	11 122	-	631	3 127	-	16	
-	-	-	-	-	-	-	-	-	-	-	17	
-	-	-	-	-	-	-	-	-	-	-	18	
-	-	-	-	-	-	-	-	-	-	-	19	
-	-	-	-	-	-	-	-	-	-	-	20	
-	-	-	-	-	-	-	-	-	-	-	21	
-	5	-	12	-	-	12	-	14	3	-	26	
9 937	3 953	131	12 169	3 222	3 457	5 490	997	15 153	11 948	254	29	
306 703	183 821	9 791	501 538	101 991	97 587	301 960	5 278	639 914	176 032	129 621	30	
-	-	-	-	-	-	-	-	-	-	-	33	
50	-	-	50	-	-	50	-	-	-	-	34	
61	-	-	11	11	-	-	-	50	-	-	35	
1 893	4 166	-	8 013	1 341	1 823	4 849	1	1 949	1 672	768	36	
3 033	6 706	263	21 632	6 210	5 688	9 794	96	9 804	3 851	2 464	37	
35 846	31 005	1 124	113 735	35 951	28 440	49 344	36	53 417	23 174	7 369	38	
4 743	-	-	2 071	1 095	516	520	46	30	3 243	5	42	
32 006	-	-	12 931	4 168	4 424	4 339	-	9 220	2 383	8 543	43	
-	-	-	-	-	-	-	-	-	-	-	45	
1 121	173	6	5 726	2 401	2 071	1 254	4	369	721	1	46	
76 512	41 704	1 381	152 777	46 315	38 820	67 642	175	74 101	33 602	19 148	47	
383 215	225 525	11 172	654 315	148 306	196 407	969 602	5 453	714 015	209 634	148 769	48	
23 186	8 834	744	24 133	6 050	4 862	13 221	124	30 094	12 652	8 759	49	
360 029	216 691	10 428	630 182	142 256	131 545	356 381	5 329	683 921	186 982	140 010	50	
16 544	16 275	271	80 379	16 392	17 113	46 874	1 515	79 334	98 076	3 008	51	
343 485	200 416	10 157	549 803	125 864	114 432	309 507	9 814	604 587	158 906	137 002	52	
394 173	229 051	11 309	672 210	153 929	141 935	376 346	6 454	729 537	222 303	149 024	53	
50 959	28 456	3 288	33 519	6 665	4 062	22 792	559	149 615	49 269	94 453	64	
2 313	1 787	82	3 406	227	846	2 333	47	3 113	1 321	2 964	65	
3 139	2 125	111	5 002	943	933	3 126	2	5 693	1 698	1 062	66	
3 249	1 458	9	4 326	1 046	784	2 496	85	4 068	808	523	67	
2 768	1 058	61	2 232	414	375	1 443	598	6 958	6 948	191	68	
2 081	640	100	5 666	1 974	854	3 038	6	10 120	8 664	561	69	
956	256	10	1 737	362	308	1 067	3	4 929	1 149	1 583	70	
7 069	2 295	70	9 937	2 808	3 082	4 047	399	8 195	5 000	63	71	
11 556	11 506	139	61 108	10 995	12 305	37 808	1 509	61 456	22 468	1 524	72	
655	1 205	-	1 381	613	251	517	6	2 191	322	40	73	
-	-	-	-	-	-	-	-	-	-	-	74	
-	-	-	-	-	-	-	-	-	-	-	75	
11	71	-	20	-	6	14	-	81	-	17	76	
-	-	-	-	-	-	-	-	9	-	-	77	
-	-	-	-	-	-	-	-	-	-	-	81	
-	-	-	-	-	-	-	-	-	-	-	82	
1	3	-	4	-	-	4	-	163	5	2	83	
9 837	3 953	131	12 169	3 222	3 457	5 490	997	15 153	11 948	254	87	
74 920	47 507	3 739	116 169	22 825	20 149	73 195	2 217	241 438	85 704	102 729	88	
-	-	-	347	-	-	347	-	-	-	-	91	
635	-	-	73	35	10	28	-	27	49	585	93	
-	-	-	-	-	-	-	-	-	-	-	94	
121	143	1 101	1 210	70	204	240	-	1 214	1 246	70	95	
122	93	-	370	58	282	30	-	3	-	-	96	
1 121	173	6	5 379	2 401	2 071	907	4	369	721	1	97	
2 507	4 129	32	13 605	3 423	4 154	6 028	6	7 758	6 944	923	98	
703	5 454	8	2 968	1 258	645	1 065	-	5 242	194	93	99	
1 121	173	6	5 726	2 401	2 071	1 254	4	369	721	1	104	
5 693	3 919	1 591	18 226	4 850	9 985	7 391	6	14 244	8 833	1 671	105	
80 613	57 426	5 330	134 395	27 675	26 134	80 586	2 223	255 682	94 537	104 400	106	
226	148	10	847	49	81	717	-	3 585	571	1 425	107	
86 387	57 278	5 320	133 548	27 626	26 053	79 869	2 223	252 097	93 966	102 975	108	
16 544	16 275	271	80 379	16 392	17 113	46 874	1 515	79 334	98 076	3 008	109	
63 843	41 003	5 049	53 169	11 234	8 940	32 995	708	172 763	55 890	99 967	110	
91 571	60 952	5 467	152 290	33 298	31 662	87 330	3 224	271 204	107 206	104 655	111	
302 602-	168 099-	5 842-	519 920-	120 631-	110 273-	289 016-	3 230-	458 333-	115 097-	44 369-	112	
231 783-	136 314-	6 052-	385 369-	79 166-	77 438-	228 765-	3 061-	398 476-	90 328-	26 892-	113	
70 819-	31 785-	210	134 551-	41 465-	32 835-	60 251-	169-	59 857-	24 769-	17 477-	114	

4 AUSGABEN UND EINNAHMEN DER GEMEINDEN UND GEMEINDEVERBAENDE

1 000

47 FÖRDERUNG V. AND. TRÄGERN D. WOHLFARTSPFLEGE U. JUGENDH.

NR.	ART DER AUSGABEN / EINNAHMEN	GEMEINDEN U. GEMEINDE- VERBAENDE INSGESAMT 1	SCHLESW.- HOLSTEIN 2	NIEDER- SACHSEN 3	NORDRHEIN- WESTFALEN 4	HESSEN 5	LAEN- RHEINLAND- PFALZ 6
01	PERSONALAUSGABEN	-	-	-	-	-	-
02	UNTERHALTUNGSaufwand	-	-	-	-	-	-
03	GERÄTE, AUSSTATTUNGS- U. AUSRÜSTUNGSgegenstände	-	-	-	-	-	-
04	MIETEN UND PACHTEN	-	-	-	-	-	-
05	BEWIRTSCHAFTUNG DER GRUNDSTÜCKE, BAULICHEN ANLAGEN USW.	-	-	-	-	-	-
06	HALTUNG VON FAHRZEUGEN	-	-	-	-	-	-
07	BESONDERE AUFWENDUNGEN FÜR BEDIENTESTE	-	-	-	-	-	-
08	WEITERE VERWALTUNGS- UND BETRIEBSAUSGABEN	8 875	1 249	-	964	5 576	84
09	STEUERN, VERSICHERUNGEN, SCHADENSFÄLLE	-	-	-	-	-	-
10	GESCHÄFTSAUSGABEN, WEITERE ALLGEM. SÄCHLICHE AUSGABEN	1 311	109	-	-	158	29
	ERSTATTUNGEN VON AUSGABEN DES VERWALTUNGSHAUSHALTS	-	-	-	-	-	-
11	AN ÖFFENTLICHEN BEREICH	6 185	-	-	-	-	-
12	AN SONSTIGE BEREICHE	1 494	-	-	-	1 109	-
13	KALKULATORISCHE KOSTEN	22	-	-	-	-	-
14	ZUSCHUSSE F. LFD. ZWECHE AN SOZIALE O. ÄHNL. EINRICHTUNGEN	2 066 353	91 070	288 334	919 414	61 626	134 926
	ZUWEISUNGEN UND SONSTIGE ZUSCHÜSSE FÜR LAUFENDE ZWECKE	-	-	-	-	-	-
15	AN ÖFFENTLICHEN BEREICH	112 805	4 427	10 912	21 575	8 358	52 952
16	AN SONSTIGE BEREICHE	199 529	932	-	3 238	170 289	12 777
	SCHULDENDIENSTHILFEN	-	-	-	-	-	-
17	AN ÖFFENTLICHEN BEREICH	888	37	175	19	-	643
18	AN SONSTIGE BEREICHE	8 377	63	808	2 527	180	1 417
19	LEISTUNGEN DER SOZIAL- U. JUGENDHILFE AUßERH. V. EINRICHT.	-	-	-	-	-	-
20	LEISTUNGEN DER SOZIAL- U. JUGENDHILFE IN EINRICHTUNGEN	-	-	-	-	-	-
21	LEISTUNGEN AN KRIEGSGEPF., SONSTIGE SOZIALE LEISTUNGEN	-	-	-	-	-	-
26	WEITERE FINANZAUSGABEN	-	-	-	-	-	-
29	ABZUGLICH ZAHLUNGEN VON GEMEINDEN/GV.	15 265	412	3 179	1 479	383	7 210
30	AUSGABEN DES VERWALTUNGSHAUSHALTS ZUSAMMEN	2 390 574	97 475	297 050	951 837	246 893	195 618
	GEWÄHRUNG VON DARLEHEN	-	-	-	-	-	-
33	AN ÖFFENTLICHEN BEREICH	450	-	-	-	-	-
34	AN SONSTIGE BEREICHE	18 915	112	553	10 471	1 417	-
	VERMOEGENSERWERB	-	-	-	-	-	-
35	ERWERB VON BETEILIGUNGEN, KAPITALEINLAGEN	645	-	-	-	-	-
36	ERWERB VON GRUNDSTÜCKEN	320	-	-	-	-	-
37	ERWERB VON BEWEGLICHEN SACHEN DES ANLAGEVERMOEGENS	115	-	-	-	-	-
38	BAUMASSNAHMEN	-	-	-	-	-	-
	ZUWEISUNGEN UND ZUSCHÜSSE FÜR INVESTITIONEN	-	-	-	-	-	-
42	AN ÖFFENTLICHEN BEREICH	33 680	1 358	5 268	3 196	2 056	10 789
43	AN SONSTIGE BEREICHE	320 365	7 847	30 832	86 039	18 291	31 797
45	SONSTIGE AUSGABEN DES VERMOEGENSHAUSHALTS	-	-	-	-	-	-
46	ABZUGLICH ZAHLUNGEN VON GEMEINDEN/GV.	3 325	30	37	100	187	801
47	AUSGABEN DES VERMOEGENSHAUSHALTS ZUSAMMEN	371 165	9 287	36 616	99 606	21 577	41 785
48	AUSGABEN DES VERWALTUNGS- U. VERMOEGENSHAUSHALTS ZUSAMMEN	2 761 739	106 762	333 666	1 051 443	268 470	237 403
49	ABZUGLICH HAUSHALTSTECHNISCHE VERRECHNUNGEN	22	-	-	-	-	-
50	BEREINIGTE AUSGABEN	2 761 717	106 762	333 666	1 051 443	268 470	237 403
51	ABZUGLICH ZAHLUNGEN VON ANDEREN EBENEN	39 748	2 494	685	17 530	4 454	545
52	NETTOAUSGABEN	2 721 969	104 268	332 981	1 033 913	264 016	236 858
53	NACHRICHTLICH BRUTTOAUSGABEN	2 780 329	107 204	336 882	1 053 022	269 040	245 414
64	GEBÜHREN, ZWECHEGEBUNDENE ABGABEN	357	19	-	26	73	-
65	EINNAHMEN AUS VERKAUF	-	-	-	-	-	-
66	MIETEN UND PACHTEN	-	-	-	-	-	-
67	SONSTIGE VERWALTUNGS- UND BETRIEBSEINNAHMEN	3 443	740	-	65	17	38
	ERSTATTUNGEN VON AUSGABEN DES VERWALTUNGSHAUSHALTS	-	-	-	-	-	-
68	VON GEMEINDEN/GV.	621	-	-	324	2	159
69	VON ANDEREN ÖFFENTLICHEN BEREICHEN	1 111	-	-	115	9	-
70	VON SONSTIGEN BEREICHEN	-	-	-	-	-	-
	ZUWEISUNGEN UND ZUSCHÜSSE FÜR LAUFENDE ZWECKE	-	-	-	-	-	-
71	VON GEMEINDEN/GV.	14 583	411	3 174	1 155	381	7 051
72	VON ANDEREN ÖFFENTLICHEN BEREICHEN	25 165	2 260	520	17 230	4 436	542
73	VON SONSTIGEN BEREICHEN	15 618	352	1 605	10 099	1 541	576
	ZINSEINNAHMEN	-	-	-	-	-	-
74	VON GEMEINDEN/GV.	61	1	5	-	-	-
75	VON ANDEREN ÖFFENTLICHEN BEREICHEN	2	1	-	-	-	-
76	VON SONSTIGEN BEREICHEN	2 141	108	78	793	7	315
77	GEWINNANTEILE, KONZSSIONSABGABEN	-	-	-	-	-	-
81	ERSATZ V. SOZIALEN LEISTUNGEN AUßERHALB V. EINRICHTUNGEN	-	-	-	-	-	-
82	ERSATZ V. SOZIALEN LEISTUNGEN IN EINRICHTUNGEN	-	-	-	-	-	-
83	WEITERE FINANZEINNAHMEN	4	-	-	4	-	-
87	ABZUGLICH ZAHLUNGEN VON GEMEINDEN/GV.	15 265	412	3 179	1 479	383	7 210
88	EINNAHMEN DES VERWALTUNGSHAUSHALTS ZUSAMMEN	47 841	3 480	2 203	28 332	6 083	1 471
	RÜCKFLÜSSE VON DARLEHEN	-	-	-	-	-	-
91	VON GEMEINDEN/GV.	96	29	13	11	-	-
92	VON ANDEREN ÖFFENTLICHEN BEREICHEN	222	158	-	-	-	-
93	VON SONSTIGEN BEREICHEN	10 834	301	665	5 417	91	4
94	EINNAHMEN AUS DER VERÄUSSERUNG VON BETEILIGUNGEN	-	-	-	-	-	-
95	EINNAHMEN A. D. VERÄUSSERUNG V. SACHEN D. ANLAGEVERMOEGENS	-	-	-	-	-	-
96	BEITRÄGE UND ÄHNLICHE ENTGELTE	-	-	-	-	-	-
	ZUWEISUNGEN UND ZUSCHÜSSE FÜR INVESTITIONEN	-	-	-	-	-	-
97	VON GEMEINDEN/GV.	3 229	1	24	89	187	801
98	VON ANDEREN ÖFFENTLICHEN BEREICHEN	13 248	75	165	185	9	3
99	VON SONSTIGEN BEREICHEN	3 338	5	31	318	35	132
104	ABZUGLICH ZAHLUNGEN VON GEMEINDEN/GV.	3 325	30	37	100	187	801
105	EINNAHMEN DES VERMOEGENSHAUSHALTS ZUSAMMEN	27 642	539	1 061	7 220	235	139
106	EINNAHMEN D. VERWALTUNGS- U. VERMOEGENSHAUSHALTS ZUSAMMEN	75 483	4 019	3 264	35 552	6 318	1 610
107	ABZUGLICH HAUSHALTSTECHNISCHE VERRECHNUNGEN	-	-	-	-	-	-
108	BEREINIGTE EINNAHMEN	75 483	4 019	3 264	35 552	6 318	1 610
109	ABZUGLICH ZAHLUNGEN VON ANDEREN EBENEN	39 748	2 494	685	17 530	4 454	545
110	NETTOEINNAHMEN	35 735	1 525	2 579	18 022	1 864	1 065
111	NACHRICHTLICH BRUTTOEINNAHMEN	94 073	4 461	6 480	37 131	6 888	9 621
	MEHRAUSGABEN(-)/MEHREINNAHMEN	-	-	-	-	-	-
112	ZUSAMMEN	2 686 256	102 743	330 402	1 015 891	262 152	235 793
113	VERWALTUNGSHAUSHALT	2 342 733	93 995	294 847	923 505	240 810	194 147
114	VERMOEGENSHAUSHALT	343 523	8 748	35 555	92 386	21 342	41 646

NACH AUFGABENBEREICHEN, ARTEN, LAENDERN UND KOERPERSCHAFTSGRUPPEN

DM

DER	KREISANGEHOERIGE GEMEINDEN MIT EINW.											47 FOERDERUNG V. AND. TRAEGERN D. WOHLFAHRTSPFLEGE U. JUGENDH.	
	BADEN- WUERTTEMB. 7	BAYERN 8	SAAR- LAND 9	ZUSAMMEN 10	WENIGER ALS 10 000 11	10 000 BIS UNT. 20 000 12	20 000 UND MEHR 13	AEMTER U. AE. 14	KREISFREIE STAEDTE 15	LAND- KREISE 16	BEZIRKS- VERBAENDE 17	NR.	
-	-	-	-	-	-	-	-	-	-	-	-	-	01
-	-	-	-	-	-	-	-	-	-	-	-	-	02
-	-	-	-	-	-	-	-	-	-	-	-	-	03
-	-	-	-	-	-	-	-	-	-	-	-	-	04
-	-	-	-	-	-	-	-	-	-	-	-	-	05
-	-	-	-	-	-	-	-	-	-	-	-	-	06
-	-	-	-	-	-	-	-	-	-	-	-	-	07
1 558	11	33	8 453	4 116	2 619	1 718	3	3	416	-	-	-	08
434	579	2	1 132	754	172	206	20	50	108	-	-	-	09
5	1	-	395	4	2	389	-	-	5 790	-	-	-	11
385	-	-	1 484	73	-	1 421	-	-	-	-	-	-	12
22	-	-	22	22	-	-	-	-	-	-	-	-	13
132 266	395 759	42 958	755 833	208 760	123 487	423 586	12 402	849 596	398 142	50 380	14	-	14
2 205	4 560	816	21 432	17 935	1 017	2 480	969	1 020	84 007	5 377	15	-	15
11 795	374	124	97 840	31 188	29 176	37 476	389	75 826	15 502	9 972	16	-	16
1	13	-	254	62	190	2	260	-	374	-	17	-	17
1 736	1 577	89	2 100	353	363	1 384	116	4 614	1 401	146	18	-	18
-	-	-	-	-	-	-	-	-	-	-	19	-	19
-	-	-	-	-	-	-	-	-	-	-	20	-	20
-	-	-	-	-	-	-	-	-	-	-	21	-	21
347	2 075	180	8 217	2 640	677	4 900	418	935	5 694	1	29	-	29
150 060	400 798	50 842	880 738	260 627	156 349	463 762	13 741	930 174	500 047	65 874	30	-	30
450	-	-	-	-	-	-	-	-	450	-	33	-	33
1 774	4 588	-	4 573	736	1 418	2 419	-	8 845	5 495	2	34	-	34
645	-	-	404	164	180	60	-	-	241	-	35	-	35
320	-	-	370	312	8	-	-	-	-	-	36	-	36
115	-	-	70	24	3	43	-	-	45	-	37	-	37
-	-	-	-	-	-	-	-	-	-	-	38	-	38
7 058	3 586	369	3 526	3 115	180	231	360	532	29 222	40	42	-	42
36 238	106 103	3 218	123 400	41 133	33 218	49 049	1 755	87 993	80 160	27 057	43	-	43
1 627	531	12	2 988	2 176	499	313	157	4	172	4	46	-	46
44 973	113 746	3 575	129 305	43 308	34 508	51 489	1 958	97 366	115 441	27 095	47	-	47
195 033	514 545	54 417	1 010 043	303 935	190 857	515 251	15 699	1 027 540	615 488	92 969	48	-	48
22	-	-	22	22	-	-	-	-	-	-	49	-	49
195 011	514 545	54 417	1 010 021	303 913	190 857	515 251	15 699	1 027 540	615 488	92 969	50	-	50
2 984	11 040	16	12 446	7 367	1 733	3 346	2	18 895	4 583	3 822	51	-	51
192 027	503 505	54 401	997 575	296 546	189 124	511 905	15 697	1 008 645	610 905	89 147	52	-	52
197 007	517 151	54 609	1 021 248	308 751	192 033	520 464	16 274	1 028 479	621 354	92 974	53	-	53
239	-	-	129	31	22	76	-	-	228	-	64	-	64
-	-	-	-	-	-	-	-	-	-	-	65	-	65
-	-	-	-	-	-	-	-	-	-	-	66	-	66
375	2 139	69	908	434	316	158	15	2 365	139	16	67	-	67
136	-	-	127	91	36	-	-	325	169	-	68	-	68
987	-	-	149	2	-	147	-	184	778	-	69	-	69
-	-	-	-	-	-	-	-	-	-	-	70	-	70
189	2 041	180	8 090	2 549	641	4 900	418	610	5 464	1	71	-	71
66	95	16	2 540	66	50	2 424	2	15 205	3 596	3 822	72	-	72
209	1 063	173	5 745	1 693	966	3 086	151	7 912	1 330	480	73	-	73
22	33	-	-	-	-	-	-	-	61	-	74	-	74
1	-	-	1	1	-	-	-	-	1	-	75	-	75
132	706	2	495	34	171	290	1	613	632	400	76	-	76
-	-	-	-	-	-	-	-	-	-	-	77	-	77
-	-	-	-	-	-	-	-	-	-	-	81	-	81
-	-	-	-	-	-	-	-	-	-	-	82	-	82
-	-	-	-	-	-	-	-	-	-	-	83	-	83
347	2 075	180	8 217	2 640	677	4 900	418	935	5 694	1	87	-	87
2 009	4 603	260	9 967	2 261	1 525	6 181	169	26 283	6 704	4 718	88	-	88
43	-	-	1	1	-	-	-	-	95	-	91	-	91
64	-	-	14	14	-	-	-	-	208	-	92	-	92
2 654	1 698	4	1 265	150	306	809	3	3 596	2 658	3 312	93	-	93
-	-	-	-	-	-	-	-	-	-	-	94	-	94
-	-	-	-	-	-	-	-	-	-	-	95	-	95
-	-	-	-	-	-	-	-	-	-	-	96	-	96
1 584	631	12	2 987	2 175	499	313	157	4	77	4	97	-	97
1 866	10 945	-	9 742	7 284	1 683	775	-	3 506	-	-	98	-	98
238	955	24	2 222	854	1 148	220	104	549	258	205	99	-	99
1 627	531	12	2 988	2 176	499	313	157	4	172	4	104	-	104
4 822	13 598	28	13 243	8 302	3 137	1 804	107	7 651	3 124	3 517	105	-	105
6 831	17 601	288	23 210	10 563	4 662	7 985	276	33 934	9 828	8 235	106	-	106
-	-	-	-	-	-	-	-	-	-	-	107	-	107
6 831	17 601	288	23 210	10 563	4 662	7 985	276	33 934	9 828	8 235	108	-	108
2 984	11 040	16	12 446	7 367	1 733	3 346	2	18 895	4 583	3 822	109	-	109
3 847	6 561	272	10 764	3 196	2 929	4 639	274	15 039	5 245	4 413	110	-	110
8 805	20 207	480	34 415	15 379	5 838	13 198	851	34 873	15 694	8 240	111	-	111
188 202-	496 944-	54 129-	986 833-	293 372-	186 195-	507 256-	15 423-	993 606-	605 660-	84 734-	112	-	112
148 051-	396 796-	50 582-	870 771-	258 366-	154 824-	457 581-	13 572-	903 891-	493 343-	61 156-	113	-	113
40 151-	100 148-	3 547-	116 062-	35 006-	31 371-	49 685-	1 851-	89 715-	112 317-	23 578-	114	-	114

4 AUSGABEN UND EINNAHMEN DER GEMEINDEN UND GEMEINDEVERBAENDE

1 000							
470 FÖRDERUNG DER WOHLFARTSPFLEGE							
NR.	ART DER AUSGABEN / EINNAHMEN	GEMEINDEN U. VERBAENDE INSGESAMT	SCHLESW.- HOLSTEIN	NIEDER- SACHSEN	NORDRHEIN- WESTFALEN	HESSEN	LAEN- RHEINLAND- PFALZ
		1	2	3	4	5	6
01	PERSONALAUSGABEN	-	-	-	-	-	-
02	UNTERHALTUNGSaufwand	-	-	-	-	-	-
03	GERÄTE, AUSSTATTUNGS- U. AUSRÜSTUNGSgegenstände	-	-	-	-	-	-
04	MIETEN UND PACHTEN	-	-	-	-	-	-
05	BEWIRTSCHAFTUNG DER GRUNDSTÜCKE, BAULICHEN ANLAGEN USW.	-	-	-	-	-	-
06	HALTUNG VON FAHRZEUGEN	-	-	-	-	-	-
07	BESONDERE AUFWENDUNGEN FÜR BEDIENTESTE	-	-	-	-	-	-
08	WEITERE VERWALTUNGS- UND BETRIEBSAUSGABEN	8 184	1 011	-	-	5 571	84
09	STEUERN, VERSICHERUNGEN, SCHADENSFÄLLE	-	-	-	-	-	-
10	GESCHÄFTSAUSGABEN, WEITERE ALLGEM. SÄCHLICHE AUSGABEN	1 106	55	-	-	96	19
	ERSTATTUNGEN VON AUSGABEN DES VERWALTUNGSHAUSHALTS	-	-	-	-	-	-
11	AN ÖFFENTLICHEN BEREICH	2	-	-	-	-	-
12	AN SONSTIGE BEREICHE	-	-	-	-	-	-
13	KALKULATORISCHE KOSTEN	14	-	-	-	-	-
14	ZUSCHÜESSE F. LFD. ZWECHE AN SOZIALE O. ÄHNL. EINRICHTUNGEN	514 901	22 750	65 694	188 553	60 268	11 883
	ZUWEISUNGEN UND SONSTIGE ZUSCHÜESSE FÜR LAUFENDE ZWECHE	-	-	-	-	-	-
15	AN ÖFFENTLICHEN BEREICH	5 881	25	3 903	462	42	181
16	AN SONSTIGE BEREICHE	10 045	254	-	3 128	2 224	641
	SCHULDENDIENSTHILFEN	-	-	-	-	-	-
17	AN ÖFFENTLICHEN BEREICH	446	37	-	19	-	377
18	AN SONSTIGE BEREICHE	6 925	63	309	2 166	159	1 075
19	LEISTUNGEN DER SOZIAL- U. JUGENDHILFE AUSSERH. V. EINRICHT.	-	-	-	-	-	-
20	LEISTUNGEN DER SOZIAL- U. JUGENDHILFE IN EINRICHTUNGEN	-	-	-	-	-	-
21	LEISTUNGEN AN KRIEGSGOPFER, SONSTIGE SOZIALE LEISTUNGEN	-	-	-	-	-	-
26	WEITERE FINANZAUSGABEN	-	-	-	-	-	-
29	ABZUGLICH ZAHLUNGEN VON GEMEINDEN/GV	3 818	44	2 296	556	268	133
30	AUSGABEN DES VERWALTUNGSHAUSHALTS ZUSAMMEN	543 686	24 151	67 610	193 772	66 092	14 127
	GEWÄHRUNG VON DARLEHEN	-	-	-	-	-	-
33	AN ÖFFENTLICHEN BEREICH	450	-	-	-	-	-
34	AN SONSTIGE BEREICHE	17 716	112	518	9 862	862	-
	VERMOEGENSERWERB	-	-	-	-	-	-
35	ERWERB VON BETEILIGUNGEN, KAPITALEINLAGEN	645	-	-	-	-	-
36	ERWERB VON GRUNDSTÜCKEN	320	-	-	-	-	-
37	ERWERB VON BEWEGLICHEN SACHEN DES ANLAGEVERMOEGENS	78	-	-	-	-	-
38	BAUMASSNAHMEN	-	-	-	-	-	-
	ZUWEISUNGEN UND ZUSCHÜESSE FÜR INVESTITIONEN	-	-	-	-	-	-
42	AN ÖFFENTLICHEN BEREICH	10 654	156	73	210	415	1 401
43	AN SONSTIGE BEREICHE	177 758	2 503	18 883	44 434	11 984	14 241
45	SONSTIGE AUSGABEN DES VERMOEGENSHAUSHALTS	-	-	-	-	-	-
46	ABZUGLICH ZAHLUNGEN VON GEMEINDEN/GV	2 094	28	13	9	100	301
47	AUSGABEN DES VERMOEGENSHAUSHALTS ZUSAMMEN	205 527	2 743	19 461	54 497	13 161	15 341
48	AUSGABEN DES VERWALTUNGS- U. VERMOEGENSHAUSHALTS ZUSAMMEN	749 213	26 894	87 071	248 269	81 253	29 468
49	ABZUGLICH HAUSHALTSTECHNISCHE VERRECHNUNGEN	14	-	-	-	-	-
50	BEREINIGTE AUSGABEN	749 199	26 894	87 071	248 269	81 253	29 468
51	ABZUGLICH ZAHLUNGEN VON ANDEREN EBENEN	24 069	2 277	440	15 205	2 470	301
52	NETTOAUSGABEN	725 130	24 617	86 631	233 064	78 783	29 167
53	NACHRICHTLICH BRUTTOAUSGABEN	755 125	26 966	89 380	248 834	81 621	29 902
64	GEBÜHREN, ZWECHEBUNDENE ABGABEN	357	19	-	26	73	-
65	EINNAHMEN AUS VERKAUF	-	-	-	-	-	-
66	MIETEN UND PACHTEN	-	-	-	-	-	-
67	SONSTIGE VERWALTUNGS- UND BETRIEBSEINNAHMEN	2 237	278	-	13	9	28
	ERSTATTUNGEN VON AUSGABEN DES VERWALTUNGSHAUSHALTS	-	-	-	-	-	-
68	VON GEMEINDEN/GV	350	-	-	223	-	37
69	VON ANDEREN ÖFFENTLICHEN BEREICHEN	1 102	-	-	115	-	-
70	VON SONSTIGEN BEREICHEN	-	-	-	-	-	-
	ZUWEISUNGEN UND ZUSCHÜESSE FÜR LAUFENDE ZWECHE	-	-	-	-	-	-
71	VON GEMEINDEN/GV	3 407	43	2 291	333	268	96
72	VON ANDEREN ÖFFENTLICHEN BEREICHEN	20 424	2 131	440	14 970	2 470	301
73	VON SONSTIGEN BEREICHEN	6 927	157	844	3 786	888	245
	ZINSEINNAHMEN	-	-	-	-	-	-
74	VON GEMEINDEN/GV	61	1	5	-	-	-
75	VON ANDEREN ÖFFENTLICHEN BEREICHEN	2	1	-	-	-	-
76	VON SONSTIGEN BEREICHEN	2 082	100	78	764	7	315
77	GEWINNANTEILE, KONZESSIONSABGABEN	-	-	-	-	-	-
81	ERSATZ V. SOZIALEN LEISTUNGEN AUSSERHALB V. EINRICHTUNGEN	-	-	-	-	-	-
82	ERSATZ V. SOZIALEN LEISTUNGEN IN EINRICHTUNGEN	-	-	-	-	-	-
83	WEITERE FINANZEINNAHMEN	-	-	-	-	-	-
87	ABZUGLICH ZAHLUNGEN VON GEMEINDEN/GV	3 818	44	2 296	556	268	133
88	EINNAHMEN DES VERWALTUNGSHAUSHALTS ZUSAMMEN	33 131	2 686	1 362	19 674	3 447	889
	RÜCKFLÜSSE VON DARLEHEN	-	-	-	-	-	-
91	VON GEMEINDEN/GV	85	29	13	-	-	-
92	VON ANDEREN ÖFFENTLICHEN BEREICHEN	209	145	-	-	-	-
93	VON SONSTIGEN BEREICHEN	9 393	240	587	4 315	89	2
94	EINNAHMEN AUS DER VERAUSSERUNG VON BETEILIGUNGEN	-	-	-	-	-	-
95	EINNAHMEN A.D. VERAUSSERUNG V. SACHEN D. ANLAGEVERMOEGENS	-	-	-	-	-	-
96	BEITRÄGE UND ÄHNLICHE ENTGELTE	-	-	-	-	-	-
	ZUWEISUNGEN UND ZUSCHÜESSE FÜR INVESTITIONEN	-	-	-	-	-	-
97	VON GEMEINDEN/GV	2 009	1-	-	9	100	301
98	VON ANDEREN ÖFFENTLICHEN BEREICHEN	2 332	-	-	120	-	-
99	VON SONSTIGEN BEREICHEN	1 796	1	31	988	117	105
104	ABZUGLICH ZAHLUNGEN VON GEMEINDEN/GV	2 094	28	13	9	100	301
105	EINNAHMEN DES VERMOEGENSHAUSHALTS ZUSAMMEN	13 730	386	618	5 423	206	107
106	EINNAHMEN D. VERWALTUNGS- U. VERMOEGENSHAUSHALTS ZUSAMMEN	46 861	3 072	1 980	25 097	3 653	996
107	ABZUGLICH HAUSHALTSTECHNISCHE VERRECHNUNGEN	-	-	-	-	-	-
108	BEREINIGTE EINNAHMEN	46 861	3 072	1 980	25 097	3 653	996
109	ABZUGLICH ZAHLUNGEN VON ANDEREN EBENEN	24 069	2 277	440	15 205	2 470	301
110	NETTOEINNAHMEN	22 792	795	1 540	9 892	1 183	695
111	NACHRICHTLICH BRUTTOEINNAHMEN	52 773	3 144	4 289	25 652	4 021	1 430
	MEHRAUSGABEN(-)/MEHREINNAHMEN	-	-	-	-	-	-
112	ZUSAMMEN	702 352-	23 822-	85 091-	223 172-	77 600-	28 472-
113	VERWALTUNGSHAUSHALT	510 555-	21 465-	66 248-	174 098-	64 645-	13 238-
114	VERMOEGENSHAUSHALT	191 797-	2 357-	18 843-	49 074-	12 955-	15 234-

NACH AUFGABENBEREICHEN, ARTEN, LAENDERN UND KOERPERSCHAFTSGRUPPEN

DM

470 FÖRDERUNG DER WOHLFAHRTSPFLEGE											
DER	KREISANGEHÖRIGE GEMEINDEN MIT EINW.						AEMTER	KREISFREIE	LAND-	BEZIRKS-	NR.
BADEN- WÜRTTEMB. 7	BAYERN 8	SAAR- LAND 9	ZUSAMMEN 10	WENIGER ALS 10 000 11	10 000 BIS 20 000 12	20 000 UND MEHR 13	U. A. E. 14	STÄDTE 15	KREISE 16	VERBAENDE 17	
-	-	-	-	-	-	-	-	-	-	-	01
-	-	-	-	-	-	-	-	-	-	-	02
-	-	-	-	-	-	-	-	-	-	-	03
-	-	-	-	-	-	-	-	-	-	-	04
-	-	-	-	-	-	-	-	-	-	-	05
-	-	-	-	-	-	-	-	-	-	-	06
-	-	-	-	-	-	-	-	-	-	-	07
1 480	5	33	7 838	3 857	2 491	1 490	2	2	342	-	08
368	568	-	967	669	122	176	19	42	78	-	09
2	-	-	2	-	2	-	-	-	-	-	11
14	-	-	14	14	-	-	-	-	-	-	12
76 620	82 448	6 685	99 151	17 182	19 818	62 151	5 149	259 925	103 793	46 883	13
1 122	146	-	1 467	124	139	1 204	213	85	3 812	304	15
3 423	310	65	4 425	862	1 873	1 690	90	1 870	1 760	1 900	16
-	13	-	189	-	189	-	-	-	257	-	17
1 732	1 408	13	1 480	157	261	1 066	116	4 048	1 140	141	18
-	-	-	-	-	-	-	-	-	-	-	19
-	-	-	-	-	-	-	-	-	-	-	20
-	-	-	-	-	-	-	-	-	-	-	21
255	86	180	2 801	149	67	2 585	8	585	424	-	26
84 506	84 812	6 616	112 732	22 712	24 828	65 192	5 581	265 387	110 758	49 228	29
450	-	-	-	-	-	-	-	-	450	-	33
1 774	4 588	-	4 205	736	1 418	2 051	-	8 049	5 460	2	34
645	-	-	404	164	180	60	-	-	241	-	35
320	-	-	320	312	8	-	-	-	-	-	36
78	-	-	33	10	-	23	-	-	45	-	37
-	-	-	-	-	-	-	-	-	-	-	38
6 477	1 901	21	698	308	166	224	50	6	9 867	33	42
32 949	51 356	1 408	45 761	6 835	16 762	22 164	1 437	50 617	53 422	26 521	43
-	-	-	-	-	-	-	-	-	-	-	45
1 627	4	12	1 773	1 589	175	9	157	4	156	4	46
41 066	57 841	1 417	49 648	6 776	18 359	24 513	1 330	58 668	69 329	26 552	47
125 572	142 653	8 033	162 380	29 488	43 187	89 705	6 911	324 055	180 087	75 780	48
14	-	-	14	-	-	-	-	-	-	-	49
125 559	142 653	8 033	162 366	25 474	43 187	89 705	6 911	324 055	180 087	75 780	50
2 984	376	16	1 225	505	354	366	-	16 239	4 283	2 322	51
122 574	142 277	8 017	161 141	28 969	42 833	89 339	6 911	307 816	175 804	73 458	52
127 454	142 743	8 225	166 954	31 226	43 429	92 299	7 076	324 644	180 667	75 784	53
239	-	-	129	31	22	76	-	-	228	-	64
-	-	-	-	-	-	-	-	-	-	-	65
-	-	-	-	-	-	-	-	-	-	-	66
323	1 583	3	515	231	241	43	15	1 639	52	16	67
90	-	-	3	3	-	-	-	305	42	-	68
987	-	-	149	2	-	147	-	184	769	-	69
-	-	-	-	-	-	-	-	-	-	-	70
143	53	180	2 798	146	67	2 585	8	280	321	-	71
66	30	16	127	12	11	104	-	14 670	3 305	2 322	72
202	697	108	3 404	929	665	1 810	121	2 444	626	332	73
22	33	-	-	-	-	-	-	-	61	-	74
1	-	-	1	1	-	-	-	-	1	-	75
132	684	2	495	34	171	290	1	575	624	387	76
-	-	-	-	-	-	-	-	-	-	-	77
-	-	-	-	-	-	-	-	-	-	-	81
-	-	-	-	-	-	-	-	-	-	-	82
-	-	-	-	-	-	-	-	-	-	-	83
255	86	180	2 801	149	67	2 585	8	585	424	-	87
1 950	2 994	129	4 820	1 240	1 110	2 470	137	19 512	5 605	3 057	88
43	-	-	1	1	-	-	-	-	84	-	91
64	-	-	1	1	-	-	-	-	208	-	92
654	1 502	4	927	134	302	491	3	3 215	2 318	2 930	93
-	-	-	-	-	-	-	-	-	-	-	94
-	-	-	-	-	-	-	-	-	-	-	95
-	-	-	-	-	-	-	-	-	-	-	96
1 584	4	12	1 772	1 588	175	9	157	4	72	4	97
1 866	346	-	947	489	343	115	-	1 385	-	-	98
227	327	-	1 110	117	884	109	104	257	188	137	99
1 627	4	12	1 773	1 589	175	9	157	4	156	4	104
4 811	2 175	4	2 985	741	1 529	715	107	4 857	2 714	3 067	105
6 761	5 169	133	7 805	1 981	2 639	3 185	244	24 369	8 319	6 124	106
-	-	-	-	-	-	-	-	-	-	-	107
6 761	5 169	133	7 805	1 981	2 639	3 185	244	24 369	8 319	6 124	108
2 984	376	16	1 225	505	354	366	-	16 239	4 283	2 322	109
3 777	4 793	117	6 580	1 476	2 285	2 819	244	8 130	4 036	3 802	110
8 643	5 259	325	12 379	3 719	2 881	5 779	409	24 958	8 899	6 128	111
118 811-	137 484-	7 900-	154 575-	27 507-	40 548-	86 520-	6 667-	299 686-	171 768-	69 656-	112
82 556-	81 818-	6 487-	107 912-	21 472-	23 718-	62 722-	5 444-	245 875-	105 153-	46 171-	113
36 255-	55 666-	1 413-	46 663-	6 035-	16 830-	23 798-	1 223-	53 811-	66 615-	23 485-	114

4 AUSGABEN UND EINNAHMEN DER GEMEINDEN UND GEMEINDEVERBAENDE

1 000

475 FOERDERUNG VON KINDERGAERTEN

NR.	ART DER AUSGABEN / EINNAHMEN	GEMEINDEN U. VERBAENDE INSGESAMT	SCHLESW.- HOLSTEIN	NIEDER- SACHSEN	NORDRHEIN- WESTFALEN	HESSEN	RHEINLAND- PFALZ
		1	2	3	4	5	6
01	PERSONALAUSGABEN	-	-	-	-	-	-
02	UNTERHALTUNGS-AUFWAND	-	-	-	-	-	-
03	GERAETE, AUSSTATTUNGS- U. AUSRUESTUNGSGEGENSTAENDE	-	-	-	-	-	-
04	MIETEN UND PACHTEN	-	-	-	-	-	-
05	BEWIRTSCHAFTUNG DER GRUNDSTUECKE, BAULICHEN ANLAGEN USW.	-	-	-	-	-	-
06	HALTUNG VON FAHRZEUGEN	-	-	-	-	-	-
07	BESONDERE AUFWENDUNGEN FUER BEDIENTETEF	-	-	-	-	-	-
08	WEITERE VERWALTUNGS- UND BETRIEBSAUSGABEN	691	238	-	364	5	-
09	STEUERN, VERSICHERUNGEN, SCHADENSFAELLE	-	-	-	-	-	-
10	GESCHAFTSAUSGABEN, WEITERE ALLGEM. SACHLICHE AUSGABEN	205	54	-	-	64	10
	ERSTATTUNGEN VON AUSGABEN DES VERWALTUNGSHAUSHALTS	-	-	-	-	-	-
11	AN OEFFENTLICHEN BEREICH	6 183	-	-	6 179	-	-
12	AN SONSTIGE BEREICHE	1 494	-	-	-	1 109	-
13	KALKULATORISCHE KOSTEN	8	-	-	-	-	-
14	ZUSCHUESSE F. LFD. ZWECHE AN SOZIALE O. AEHNL. EINRICHTUNGEN	1 551 452	68 320	222 640	730 861	1 358	123 043
	ZUWEISUNGEN UND SONSTIGE ZUSCHUESSE FUER LAUFENDE ZWECKE	-	-	-	-	-	-
15	AN OEFFENTLICHEN BEREICH	106 924	4 402	7 009	21 113	8 316	52 771
16	AN SONSTIGE BEREICHE	189 484	678	-	110	168 085	12 136
	SCHULDENDIENSTHILFEN	-	-	-	-	-	-
17	AN OEFFENTLICHEN BEREICH	442	-	175	-	-	266
18	AN SONSTIGE BEREICHE	1 452	-	499	361	1	342
19	LEISTUNGEN DER SOZIAL- U. JUGENDHILFE AUSSERH. V. EINRICHT.	-	-	-	-	-	-
20	LEISTUNGEN DER SOZIAL- U. JUGENDHILFE IN EINRICHTUNGEN	-	-	-	-	-	-
21	LEISTUNGEN AN KRIEGSGOPFER, SONSTIGE SOZIALE LEISTUNGEN	-	-	-	-	-	-
26	WEITERE FINANZAUSGABEN	-	-	-	-	-	-
29	ABZUEGLICH ZAHLUNGEN VON GEMEINDEN/GV.	11 447	368	883	923	115	7 077
30	AUSGABEN DES VERWALTUNGSHAUSHALTS ZUSAMMEN	1 846 888	73 324	229 440	758 065	178 801	181 481
	GEWAHRUNG VON DARLEHEN	-	-	-	-	-	-
33	AN OEFFENTLICHEN BEREICH	-	-	-	-	-	-
34	AN SONSTIGE BEREICHE	1 199	-	35	609	555	-
	VERMOEGENSERWERB	-	-	-	-	-	-
35	ERWERB VON BETEILIGUNGEN, KAPITALEINLAGEN	-	-	-	-	-	-
36	ERWERB VON GRUNDSTUECKEN	-	-	-	-	-	-
37	ERWERB VON BEWEGLICHEN SACHEN DES ANLAGEVERMOEGENS	37	-	-	-	-	-
38	BAUMASSNAHMEN	-	-	-	-	-	-
	ZUWEISUNGEN UND ZUSCHUESSE FUER INVESTITIONEN	-	-	-	-	-	-
42	AN OEFFENTLICHEN BEREICH	23 026	1 202	5 195	2 986	1 641	9 388
43	AN SONSTIGE BEREICHE	142 607	5 344	11 949	41 605	6 307	17 556
45	SONSTIGE AUSGABEN DES VERMOEGENSHAUSHALTS	-	-	-	-	-	-
46	ABZUEGLICH ZAHLUNGEN VON GEMEINDEN/GV.	1 231	2	24	91	87	500
47	AUSGABEN DES VERMOEGENSHAUSHALTS ZUSAMMEN	165 638	6 544	17 155	45 109	8 416	26 444
48	AUSGABEN DES VERWALTUNGS- U. VERMOEGENSHAUSHALTS ZUSAMMEN	2 012 526	79 868	246 595	803 174	187 217	207 935
49	ABZUEGLICH HAUSHALTSTECHNISCHE VERRECHNUNGEN	8	-	-	-	-	-
50	BEREINIGTE AUSGABEN	2 012 518	79 868	246 595	803 174	187 217	207 935
51	ABZUEGLICH ZAHLUNGEN VON ANDEREN EBENEN	15 679	217	245	2 325	1 984	244
52	NETTOAUSGABEN	1 996 839	79 651	246 350	800 849	185 233	207 691
53	NACHRICHTLICH BRUTTOAUSGABEN	2 025 204	80 296	247 502	804 188	187 419	215 512
64	GEBUEHREN, ZWECCKGEBUNDENE ABGABEN	-	-	-	-	-	-
65	EINNAHMEN AUS VERKAUF	-	-	-	-	-	-
66	MIETEN UND PACHTEN	-	-	-	-	-	-
67	SONSTIGE VERWALTUNGS- UND BETRIEBSEINNAHMEN	1 206	462	-	52	8	10
	ERSTATTUNGEN VON AUSGABEN DES VERWALTUNGSHAUSHALTS	-	-	-	-	-	-
68	VON GEMEINDEN/GV.	271	-	-	101	2	122
69	VON ANDEREN OEFFENTLICHEN BEREICHEN	9	-	-	-	9	-
70	VON SONSTIGEN BEREICHEN	-	-	-	-	-	-
	ZUWEISUNGEN UND ZUSCHUESSE FUER LAUFENDE ZWECKE	-	-	-	-	-	-
71	VON GEMEINDEN/GV.	11 176	366	883	822	113	6 955
72	VON ANDEREN OEFFENTLICHEN BEREICHEN	4 741	129	80	2 260	1 966	241
73	VON SONSTIGEN BEREICHEN	8 691	195	761	6 313	653	331
	ZINSEINNAHMEN	-	-	-	-	-	-
74	VON GEMEINDEN/GV.	-	-	-	-	-	-
75	VON ANDEREN OEFFENTLICHEN BEREICHEN	-	-	-	-	-	-
76	VON SONSTIGEN BEREICHEN	59	8	-	29	-	-
77	GEWINNANTEILE, KONZESSIONSABGABEN	-	-	-	-	-	-
81	ERSATZ V. SOZIALEN LEISTUNGEN AUSSERHALB V. EINRICHTUNGEN	-	-	-	-	-	-
82	ERSATZ V. SOZIALEN LEISTUNGEN IN EINRICHTUNGEN	-	-	-	-	-	-
83	WEITERE FINANZEINNAHMEN	4	-	-	4	-	-
87	ABZUEGLICH ZAHLUNGEN VON GEMEINDEN/GV.	11 447	368	883	923	115	7 077
88	EINNAHMEN DES VERWALTUNGSHAUSHALTS ZUSAMMEN	14 710	754	841	8 658	2 636	582
	RUECKFLUESSE VON DARLEHEN	-	-	-	-	-	-
91	VON GEMEINDEN/GV.	11	-	-	11	-	-
92	VON ANDEREN OEFFENTLICHEN BEREICHEN	13	13	-	-	-	-
93	VON SONSTIGEN BEREICHEN	1 441	61	78	1 102	2	2
94	EINNAHMEN AUS DER VERAEUSSERUNG VON BETEILIGUNGEN	-	-	-	-	-	-
95	EINNAHMEN A.D. VERAEUSSERUNG V. SACHEN D. ANLAGEVERMOEGENS	-	-	-	-	-	-
96	BEITRAEGE UND AEHNLICHE ENTGELTE	-	-	-	-	-	-
	ZUWEISUNGEN UND ZUSCHUESSE FUER INVESTITIONEN	-	-	-	-	-	-
97	VON GEMEINDEN/GV.	1 220	2	24	80	87	500
98	VON ANDEREN OEFFENTLICHEN BEREICHEN	10 916	75	165	65	9	3
99	VON SONSTIGEN BEREICHEN	1 542	4	200	630	18	27
104	ABZUEGLICH ZAHLUNGEN VON GEMEINDEN/GV.	1 231	2	24	91	87	500
105	EINNAHMEN DES VERMOEGENSHAUSHALTS ZUSAMMEN	13 912	159	443	1 737	29	32
106	EINNAHMEN D. VERWALTUNGS- U. VERMOEGENSHAUSHALTS ZUSAMMEN	28 622	947	1 284	10 455	2 665	614
107	ABZUEGLICH HAUSHALTSTECHNISCHE VERRECHNUNGEN	-	-	-	-	-	-
108	BEREINIGTE EINNAHMEN	28 622	947	1 284	10 455	2 665	614
109	ABZUEGLICH ZAHLUNGEN VON ANDEREN EBENEN	15 679	217	245	2 325	1 984	244
110	NETTOEINNAHMEN	12 943	730	1 039	8 130	681	370
111	NACHRICHTLICH BRUTTOEINNAHMEN	41 300	1 317	2 191	11 469	2 867	8 191
	MEHRAUSGABEN(-)/MEHREINNAHMEN	-	-	-	-	-	-
112	ZUSAMMEN	1 983 904-	78 921-	245 311-	792 719-	184 552-	207 321-
113	VERWALTUNGSHAUSHALT	1 832 176-	72 530-	228 599-	749 407-	176 165-	180 909-
114	VERMOEGENSHAUSHALT	151 726-	6 391-	16 712-	43 312-	8 387-	26 412-

NACH AUFGABENBEREICHEN, ARTEN, LAENDERN UND KOERPERSCHAFTSGRUPPEN

DM

KREISANGEHÖRIGE GEMEINDEN MIT EINW.								475 FÖRDERUNG VON KINDERGÄRTEN				
DER	BADEN- WÜRTTEMB.	BAYERN	SACHS- LAND	ZUSAMMEN	WENIGER ALS 10 000	10 000 BIS UNT. 20 000	20 000 UND MEHR	ÄMTER U. Ä.	KREISFREIE STÄDTE	LAND- KREISE	BEZIRKS- VERBÄNDE	NR.
	7	8	9	10	11	12	13	14	15	16	17	
-	-	-	-	-	-	-	-	-	-	-	-	01
-	-	-	-	-	-	-	-	-	-	-	-	02
-	-	-	-	-	-	-	-	-	-	-	-	03
-	-	-	-	-	-	-	-	-	-	-	-	04
-	-	-	-	-	-	-	-	-	-	-	-	05
-	-	-	-	-	-	-	-	-	-	-	-	06
-	-	-	-	-	-	-	-	-	-	-	-	07
78	6	-	615	259	128	228	1	1	74	-	-	08
66	11	2	165	85	50	30	1	8	31	-	-	09
3	1	-	393	4	-	355	-	-	5 790	-	-	11
385	-	-	1 494	73	-	1 421	-	-	-	-	-	12
8	-	-	8	8	-	-	-	-	-	-	-	13
55 646	313 311	36 273	656 682	191 578	103 668	351 435	7 253	589 671	294 349	3 497	14	
1 083	4 414	7 816	19 965	17 811	878	1 276	756	935	80 195	5 073	15	
8 372	64	59	93 415	30 326	27 303	35 786	299	73 956	13 742	8 072	16	
1	-	-	65	82	1	2	260	-	117	-	17	
4	169	76	620	200	102	318	-	566	261	5	18	
-	-	-	-	-	-	-	-	-	-	-	19	
-	-	-	-	-	-	-	-	-	-	-	20	
-	-	-	-	-	-	-	-	-	-	-	21	
-	-	-	-	-	-	-	-	-	-	-	26	
92	1 989	-	5 416	2 491	610	2 315	410	350	5 270	1	29	
65 554	315 987	44 226	768 006	237 915	131 521	398 570	8 160	664 787	389 289	16 646	30	
-	-	-	-	-	-	-	-	-	-	-	33	
-	-	-	368	-	-	368	-	796	35	-	34	
-	-	-	-	-	-	-	-	-	-	-	35	
-	-	-	-	-	-	-	-	-	-	-	36	
37	-	-	37	14	3	20	-	-	-	-	37	
-	-	-	-	-	-	-	-	-	-	-	38	
581	1 685	348	2 828	2 807	14	7	310	526	19 355	7	42	
3 289	54 747	1 810	77 639	34 298	16 456	26 885	318	37 376	26 736	536	43	
-	-	-	-	-	-	-	-	-	-	-	45	
-	527	-	1 215	587	324	304	-	-	16	-	46	
3 907	55 905	2 158	79 657	36 532	16 149	26 976	628	38 698	46 112	543	47	
69 461	371 892	46 384	847 663	274 447	147 670	425 546	8 788	703 485	435 401	17 189	48	
8	-	-	8	-	-	-	-	-	-	-	49	
69 453	371 892	46 384	847 655	274 439	147 670	425 546	8 788	703 485	435 401	17 189	50	
-	10 654	-	11 221	6 862	1 379	2 980	2	2 656	300	1 500	51	
69 453	361 228	46 384	836 434	267 577	146 291	422 566	8 786	700 829	435 101	15 689	52	
69 553	374 406	46 384	854 294	277 525	148 604	428 165	9 198	703 835	440 687	17 190	53	
-	-	-	-	-	-	-	-	-	-	-	64	
-	-	-	-	-	-	-	-	-	-	-	65	
-	-	-	-	-	-	-	-	-	-	-	66	
52	556	66	393	203	75	115	-	726	87	-	67	
46	-	-	124	85	36	-	-	20	127	-	68	
-	-	-	-	-	-	-	-	-	9	-	69	
-	-	-	-	-	-	-	-	-	-	-	70	
46	1 989	-	5 292	2 403	574	2 315	410	330	5 143	1	71	
-	65	-	2 413	54	39	2 320	2	535	291	1 500	72	
7	366	65	2 341	764	301	1 276	30	5 468	704	148	73	
-	-	-	-	-	-	-	-	-	-	-	74	
-	-	-	-	-	-	-	-	-	-	-	75	
-	22	-	-	-	-	-	-	38	8	13	76	
-	-	-	-	-	-	-	-	-	-	-	77	
-	-	-	-	-	-	-	-	-	-	-	81	
-	-	-	-	-	-	-	-	-	-	-	82	
-	-	-	-	-	-	-	-	-	-	-	83	
92	1 989	-	5 416	2 491	610	2 315	410	350	5 270	1	87	
59	1 009	131	5 147	1 021	415	3 711	32	6 771	1 099	1 661	88	
-	-	-	-	-	-	-	-	-	11	-	91	
-	-	-	13	13	-	-	-	-	-	-	92	
-	196	-	336	16	4	318	-	381	340	382	93	
-	-	-	-	-	-	-	-	-	-	-	94	
-	-	-	-	-	-	-	-	-	-	-	95	
-	-	-	-	-	-	-	-	-	-	-	96	
-	527	-	1 215	587	324	304	-	-	5	-	97	
-	10 599	-	8 795	6 795	1 340	660	-	2 121	-	-	98	
11	628	24	1 112	737	264	111	-	292	70	68	99	
-	527	-	1 215	587	324	304	-	-	16	-	104	
11	11 423	24	10 258	7 561	1 608	1 089	-	2 794	410	450	105	
70	12 432	155	15 405	8 582	2 023	4 800	32	9 565	1 509	2 111	106	
-	-	-	-	-	-	-	-	-	-	-	107	
70	12 432	155	15 405	8 582	2 023	4 800	32	9 565	1 509	2 111	108	
-	10 664	-	11 221	6 862	1 379	2 980	2	2 656	300	1 500	109	
70	1 768	155	4 184	1 720	644	1 820	30	6 909	1 209	611	110	
162	14 948	155	22 036	11 660	2 957	7 419	442	9 915	6 795	2 112	111	
69 391-	359 460-	46 229-	832 259-	265 865-	145 647-	420 746-	8 756-	693 920-	433 892-	15 078-	112	
65 495-	314 978-	44 095-	762 859-	236 834-	131 106-	394 859-	8 128-	658 016-	388 190-	14 985-	113	
3 896-	44 482-	2 134-	69 399-	28 971-	14 541-	25 887-	628-	35 904-	45 702-	93-	114	

4 AUSGABEN UND EINNAHMEN DER GEMEINDEN UND GEMEINDEVERBAENDE

1 000

NR.	ART DER AUSGABEN / EINNAHMEN	GEMEINDEN U. GEMEINDE- VERBAENDE INSGESAM 1	SCHLESW.- HOLSTEIN 2	NIEDER- SACHSEN 3	NORDRHEIN- WESTFALEN 4	HESSEN 5	RHEINLAND- PFALZ 6
48	WEITERE SOZIALE BEREICHE						
01	PERSONALAUSGABEN	-	-	-	-	-	-
02	UNTERHALTUNGS-AUFWAND	-	-	-	-	-	-
03	GERAETE, AUSSTATTUNGS- U. AUSRUESTUNGSGEGENSTAENDE	-	-	-	-	-	-
04	MIETEN UND PACHTEN	-	-	-	-	-	-
05	BEWIRTSCHAFTUNG DER GRUNDSTUECKE, BAULICHEN ANLAGEN USW.	-	-	-	-	-	-
06	HALTUNG VON FAHRZEUGEN	-	-	-	-	-	-
07	BESONDERE AUFWENDUNGEN FUER BEDIENTESTE	-	-	-	-	-	-
08	WEITERE VERWALTUNGS- UND BETRIERSAUSGABEN	43	43	-	-	-	-
09	STEUERN, VERSICHERUNGEN, SCHADENSFAELLE	-	-	-	-	-	-
10	GESCHAFTSAUSGABEN, WEITERE ALLGEMEIN. SACHLICHE AUSGABEN	-	-	-	-	-	-
11	ERSTATTUNGEN VON AUSGABEN DES VERWALTUNGSHAUSHALTS	-	-	-	-	-	-
12	AN OEFFENTLICHEN BEREICH	-	-	-	-	-	-
13	AN SONSTIGE BEREICHE	2	2	-	-	-	-
14	KALKULATORISCHE KOSTEN	-	-	-	-	-	-
15	ZUSCHUESSE F. LFD. ZWECHE AN SOZIALE O. AEHNL. EINRICHTUNGEN	55	55	-	-	-	-
16	ZUWEISUNGEN UND SONSTIGE ZUSCHUESSE FUER LAUFENDE ZWECHE	-	-	-	-	-	-
17	AN OEFFENTLICHEN BEREICH	5	5	-	-	-	-
18	AN SONSTIGE BEREICHE	219	219	-	-	-	-
19	SCHULDENDIENSTHILFEN	-	-	-	-	-	-
20	AN OEFFENTLICHEN BEREICH	-	-	-	-	-	-
21	AN SONSTIGE BEREICHE	-	-	-	-	-	-
22	LEISTUNGEN DER SOZIAL- U. JUGENDHILFE AUSSERH. V. EINRICHT.	148	148	-	-	-	-
23	LEISTUNGEN DER SOZIAL- U. JUGENDHILFE IN EINRICHTUNGEN	-	-	-	-	-	-
24	LEISTUNGEN AN KRIEGSOPFER, SONSTIGE SOZIALE LEISTUNGEN	17 796	4 667	608	-	11 557	963
25	WEITERE FINANZAUSGABEN	-	-	-	-	-	-
26	ABZUEGLICH ZAHLUNGEN VON GEMEINDEN/GV.	120	33	-	-	-	87
27	AUSGABEN DES VERWALTUNGSHAUSHALTS ZUSAMMEN	18 150	5 106	608	-	11 557	876
28	GEWAHRUNG VON DARLEHEN	-	-	-	-	-	-
29	AN OEFFENTLICHEN BEREICH	-	-	-	-	-	-
30	AN SONSTIGE BEREICHE	8	8	-	-	-	-
31	VERMOEGENSERWERB	-	-	-	-	-	-
32	ERWERB VON BETEILIGUNGEN, KAPITALEINLAGEN	-	-	-	-	-	-
33	ERWERB VON GRUNDSTUECKEN	-	-	-	-	-	-
34	ERWERB VON BEWEGLICHEN SACHEN DES ANLAGEVERMOEGENS	-	-	-	-	-	-
35	B-UMASSNAHMEN	-	-	-	-	-	-
36	ZUWEISUNGEN UND ZUSCHUESSE FUER INVESTITIONEN	-	-	-	-	-	-
37	AN OEFFENTLICHEN BEREICH	-	-	-	-	-	-
38	AN SONSTIGE BEREICHE	-	-	-	-	-	-
39	SONSTIGE AUSGABEN DES VERMOEGENSHAUSHALTS	-	-	-	-	-	-
40	ABZUEGLICH ZAHLUNGEN VON GEMEINDEN/GV.	-	-	-	-	-	-
41	AUSGABEN DES VERMOEGENSHAUSHALTS ZUSAMMEN	8	8	-	-	-	-
42	AUSGABEN DES VERWALTUNGS- U. VERMOEGENSHAUSHALTS ZUSAMMEN	18 158	5 114	608	-	11 557	876
43	ABZUEGLICH HAUSHALTSTECHNISCHE VERRECHNUNGEN	-	-	-	-	-	-
44	BEREINIGTE AUSGABEN	18 158	5 114	608	-	11 557	876
45	ABZUEGLICH ZAHLUNGEN VON ANDEREN EBENEN	13 858	3 327	-	-	10 327	204
46	NETTOAUSGABEN	4 300	1 787	608	-	1 230	672
47	NACHRICHTLICH BRUTTOAUSGABEN	18 278	5 147	608	-	11 557	963
48	GEBUEHREN, ZWECHEGEBUNDENE ABGABEN	-	-	-	-	-	-
49	EINNAHMEN AUS VERKAUF	-	-	-	-	-	-
50	MIETEN UND PACHTEN	-	-	-	-	-	-
51	SONSTIGE VERWALTUNGS- UND BETRIEBSEINNAHMEN	2	2	-	-	-	-
52	ERSTATTUNGEN VON AUSGABEN DES VERWALTUNGSHAUSHALTS	-	-	-	-	-	-
53	VON GEMEINDEN/GV.	117	30	-	-	-	87
54	VON ANDEREN OEFFENTLICHEN BEREICHEN	13 855	3 324	-	-	10 327	204
55	VON SONSTIGEN BEREICHEN	13	13	-	-	-	-
56	ZUWEISUNGEN UND ZUSCHUESSE FUER LAUFENDE ZWECHE	-	-	-	-	-	-
57	VON GEMEINDEN/GV.	3	3	-	-	-	-
58	VON ANDEREN OEFFENTLICHEN BEREICHEN	3	3	-	-	-	-
59	VON SONSTIGEN BEREICHEN	-	-	-	-	-	-
60	ZINSEINNAHMEN	-	-	-	-	-	-
61	VON GEMEINDEN/GV.	-	-	-	-	-	-
62	VON ANDEREN OEFFENTLICHEN BEREICHEN	-	-	-	-	-	-
63	VON SONSTIGEN BEREICHEN	-	-	-	-	-	-
64	GEWINNANTEILE, KONZESSIONSABGABEN	-	-	-	-	-	-
65	ERSATZ V. SOZIALEN LEISTUNGEN AUSSERHALB V. EINRICHTUNGEN	-	-	-	-	-	-
66	ERSATZ V. SOZIALEN LEISTUNGEN IN EINRICHTUNGEN	-	-	-	-	-	-
67	WEITERE FINANZEINNAHMEN	-	-	-	-	-	-
68	ABZUEGLICH ZAHLUNGEN VON GEMEINDEN/GV.	120	33	-	-	-	87
69	EINNAHMEN DES VERWALTUNGSHAUSHALTS ZUSAMMEN	13 873	3 342	-	-	10 327	204
70	RUECKFLUESSE VON DARLEHEN	-	-	-	-	-	-
71	VON GEMEINDEN/GV.	-	-	-	-	-	-
72	VON ANDEREN OEFFENTLICHEN BEREICHEN	-	-	-	-	-	-
73	VON SONSTIGEN BEREICHEN	-	-	-	-	-	-
74	EINNAHMEN AUS DER VERAEUSSERUNG VON BETEILIGUNGEN	-	-	-	-	-	-
75	EINNAHMEN A.D. VERAEUSSERUNG V. SACHEN D. ANLAGEVERMOEGENS	-	-	-	-	-	-
76	BEITRAEGE UND AEHNLICHE ENTGELTE	-	-	-	-	-	-
77	ZUWEISUNGEN UND ZUSCHUESSE FUER INVESTITIONEN	-	-	-	-	-	-
78	VON GEMEINDEN/GV.	-	-	-	-	-	-
79	VON ANDEREN OEFFENTLICHEN BEREICHEN	-	-	-	-	-	-
80	VON SONSTIGEN BEREICHEN	-	-	-	-	-	-
81	ABZUEGLICH ZAHLUNGEN VON GEMEINDEN/GV.	-	-	-	-	-	-
82	EINNAHMEN DES VERMOEGENSHAUSHALTS ZUSAMMEN	-	-	-	-	-	-
83	EINNAHMEN D. VERWALTUNGS- U. VERMOEGENSHAUSHALTS ZUSAMMEN	13 873	3 342	-	-	10 327	204
84	ABZUEGLICH HAUSHALTSTECHNISCHE VERRECHNUNGEN	-	-	-	-	-	-
85	BEREINIGTE EINNAHMEN	13 873	3 342	-	-	10 327	204
86	ABZUEGLICH ZAHLUNGEN VON ANDEREN EBENEN	13 858	3 327	-	-	10 327	204
87	NETTOEINNAHMEN	15	15	-	-	-	-
88	NACHRICHTLICH BRUTTOEINNAHMEN	13 993	3 375	-	-	10 327	291
89	MEHRAUSGABEN(-)/MEHREINNAHMEN	-	-	-	-	-	-
90	ZUSAMMEN	4 285-	1 772-	608-	-	1 230-	672-
91	VERWALTUNGSHAUSHALT	4 277-	1 764-	608-	-	1 230-	672-
92	VERMOEGENSHAUSHALT	8-	8-	-	-	-	-

NACH AUFGABENBEREICHEN, ARTEN, LAENDERN UND KOERPERSCHAFTSGRUPPEN

DM

KREISANGEHÖRIGE GEMEINDEN MIT EINW.							48 WEITERE SOZIALE BEREICHE					
DER	BADEN- WÜRTTEMB.	BAYERN	SAAR- LAND	ZUSAMMEN	WENIGER ALS 10 000	10 000 BIS UNT. 20 000	20 000 UND MEHR	AEMTER U.ÄE.	KREISFREIE STÄDTE	LAND- KREISE	BEZIRKS- VERBÄNDE	NR.
7	8	9	10	11	12	13	14	15	16	17		
-	-	-	-	-	-	-	-	-	-	-	-	01
-	-	-	-	-	-	-	-	-	-	-	-	02
-	-	-	-	-	-	-	-	-	-	-	-	03
-	-	-	-	-	-	-	-	-	-	-	-	04
-	-	-	-	-	-	-	-	-	-	-	-	05
-	-	-	-	-	-	-	-	-	-	-	-	06
-	-	-	-	-	-	-	-	-	-	-	-	07
-	-	-	-	43	4	-	38	-	-	-	-	08
-	-	-	-	-	-	-	-	-	-	-	-	09
-	-	-	-	-	-	-	-	-	-	-	-	10
-	-	-	-	-	-	-	-	-	-	-	-	11
-	-	-	-	-	-	-	-	2	-	-	-	12
-	-	-	-	43	2	41	-	8	-	4	-	13
-	-	-	-	-	-	-	-	-	-	-	-	14
-	-	-	-	218	51	-	167	1	-	5	-	15
-	-	-	-	-	-	-	-	-	-	-	-	16
-	-	-	-	-	-	-	-	-	-	-	-	17
-	-	-	-	100	56	-	44	46	-	-	-	18
-	-	-	-	-	-	-	-	-	-	-	-	19
-	-	-	3	9 101	203	442	8 456	210	7 457	1 030	-	20
-	-	-	-	-	-	-	-	-	-	-	-	21
-	-	-	-	32	3	-	29	88	-	-	-	26
-	-	-	3	9 473	313	483	8 677	181	7 457	1 039	-	29
-	-	-	-	-	-	-	-	-	-	-	-	30
-	-	-	-	-	-	-	-	-	-	-	-	33
-	-	-	-	8	8	-	-	-	-	-	-	34
-	-	-	-	-	-	-	-	-	-	-	-	35
-	-	-	-	-	-	-	-	-	-	-	-	36
-	-	-	-	-	-	-	-	-	-	-	-	37
-	-	-	-	-	-	-	-	-	-	-	-	38
-	-	-	-	-	-	-	-	-	-	-	-	42
-	-	-	-	-	-	-	-	-	-	-	-	43
-	-	-	-	-	-	-	-	-	-	-	-	45
-	-	-	-	-	-	-	-	-	-	-	-	46
-	-	-	-	8	8	-	-	-	-	-	-	47
-	-	-	3	9 481	321	483	8 677	181	7 457	1 039	-	48
-	-	-	-	-	-	-	-	-	-	-	-	49
-	-	-	3	9 481	321	483	8 677	181	7 457	1 039	-	50
-	-	-	-	7 783	3	72	7 708	90	5 671	314	-	51
-	-	-	3	1 698	318	411	969	91	1 786	725	-	52
-	-	-	3	9 513	324	483	8 706	269	7 457	1 039	-	53
-	-	-	-	-	-	-	-	-	-	-	-	64
-	-	-	-	-	-	-	-	-	-	-	-	65
-	-	-	-	-	-	-	-	-	-	-	-	66
-	-	-	-	2	-	2	-	-	-	-	-	67
-	-	-	-	29	-	-	29	88	-	-	-	68
-	-	-	-	7 780	-	72	7 708	90	5 671	314	-	69
-	-	-	-	13	13	-	-	-	-	-	-	70
-	-	-	-	3	3	-	-	-	-	-	-	71
-	-	-	-	3	3	-	-	-	-	-	-	72
-	-	-	-	-	-	-	-	-	-	-	-	73
-	-	-	-	-	-	-	-	-	-	-	-	74
-	-	-	-	-	-	-	-	-	-	-	-	75
-	-	-	-	-	-	-	-	-	-	-	-	76
-	-	-	-	-	-	-	-	-	-	-	-	77
-	-	-	-	-	-	-	-	-	-	-	-	81
-	-	-	-	-	-	-	-	-	-	-	-	82
-	-	-	-	-	-	-	-	-	-	-	-	83
-	-	-	-	32	3	-	29	88	-	-	-	87
-	-	-	-	7 798	16	74	7 708	90	5 671	314	-	88
-	-	-	-	-	-	-	-	-	-	-	-	91
-	-	-	-	-	-	-	-	-	-	-	-	92
-	-	-	-	-	-	-	-	-	-	-	-	93
-	-	-	-	-	-	-	-	-	-	-	-	94
-	-	-	-	-	-	-	-	-	-	-	-	95
-	-	-	-	-	-	-	-	-	-	-	-	96
-	-	-	-	-	-	-	-	-	-	-	-	97
-	-	-	-	-	-	-	-	-	-	-	-	98
-	-	-	-	-	-	-	-	-	-	-	-	99
-	-	-	-	-	-	-	-	-	-	-	-	104
-	-	-	-	-	-	-	-	-	-	-	-	105
-	-	-	-	7 798	16	74	7 708	90	5 671	314	-	106
-	-	-	-	-	-	-	-	-	-	-	-	107
-	-	-	-	7 798	16	74	7 708	90	5 671	314	-	108
-	-	-	-	7 783	3	72	7 708	90	5 671	314	-	109
-	-	-	-	15	13	2	-	-	-	-	-	110
-	-	-	-	7 830	19	74	7 737	178	5 671	314	-	111
-	-	-	3-	1 683-	305-	409-	969-	91-	1 786-	725-	-	112
-	-	-	3-	1 675-	297-	409-	969-	91-	1 786-	725-	-	113
-	-	-	-	8-	8-	-	-	-	-	-	-	114

4 AUSGABEN UND EINKÜNFEN DER GEMEINDEN UND GEMEINDEVERBAENDE

1 000

482 HILFSSMASSNAHMEN F.DEUTSCHE AUS DER DDR U.AUS OSTBERLIN

NR.	ART DER AUSGABEN / EINKÜNFEN	GEMEINDEN U. GEMEINDE- VERBAENDE INSGESAMT	SCHLESW.- HOLSTEIN	NIEDER- SACHSEN	NORDRHEIN- WESTFALEN	HESSEN	RHEINLAND- PFAEZ
		1	2	3	4	5	6
01	PERSONALAUSGABEN	-	-	-	-	-	-
02	UNTERHALTUNGS-AUFWAND	-	-	-	-	-	-
03	GERÄTE, AUSSTATTUNGS- U. AUSRÜSTUNGS-GEGENSTÄNDE	-	-	-	-	-	-
04	MIETEN UND PACHTEN	-	-	-	-	-	-
05	BEWIRTSCHAFTUNG DER GRUNDSTÜCKE, BAULICHEN ANLAGEN USW.	-	-	-	-	-	-
06	HALTUNG VON FAHRZEUGEN	-	-	-	-	-	-
07	BESONDERE AUFWENDUNGEN FÜR BEDIENSTETE	-	-	-	-	-	-
08	WEITERE VERWALTUNGS- UND BETRIEBS-AUSGABEN	43	43	-	-	-	-
09	STEUERN, VERSICHERUNGEN, SCHADENSFÄLLE	-	-	-	-	-	-
10	GESCHÄFTSAUSGABEN, WEITERE ALLGEM. SÄCHLICHE AUSGABEN	-	-	-	-	-	-
	ERSTATTUNGEN VON AUSGABEN DES VERWALTUNGSHAUSHALTS	-	-	-	-	-	-
11	AN ÖFFENTLICHEN BEREICH	-	-	-	-	-	-
12	AN SONSTIGE BEREICHE	2	2	-	-	-	-
13	KALKULATORISCHE KOSTEN	-	-	-	-	-	-
14	ZUSCHÜESSE F. LFD. ZWECHE AN SOZIALE O. ÄHNL. EINRICHTUNGEN	55	55	-	-	-	-
	ZUWEISUNGEN UND SONSTIGE ZUSCHÜESSE FÜR LAUFENDE ZWECHE	-	-	-	-	-	-
15	AN ÖFFENTLICHEN BEREICH	5	5	-	-	-	-
16	AN SONSTIGE BEREICHE	219	219	-	-	-	-
	SCHULDENDIENSTHILFEN	-	-	-	-	-	-
17	AN ÖFFENTLICHEN BEREICH	-	-	-	-	-	-
18	AN SONSTIGE BEREICHE	-	-	-	-	-	-
19	LEISTUNGEN DER SOZIAL- U. JUGENDHILFE AUSSERH. V. EINRICHT.	146	146	-	-	-	-
20	LEISTUNGEN DER SOZIAL- U. JUGENDHILFE IN EINRICHTUNGEN	-	-	-	-	-	-
21	LEISTUNGEN AN KRIEGSOFFER, SONSTIGE SOZIALE LEISTUNGEN	15 880	4 667	-	-	11 018	195
22	WEITERE FINANZ-AUSGABEN	-	-	-	-	-	-
29	ABZUEGLICH ZAHLUNGEN VON GEMEINDEN/GV.	120	33	-	-	-	87
30	AUSGABEN DES VERWALTUNGSHAUSHALTS ZUSAMMEN	16 232	5 106	-	-	11 018	108
	GEWAHRUNG VON DARLEHEN	-	-	-	-	-	-
33	AN ÖFFENTLICHEN BEREICH	-	-	-	-	-	-
34	AN SONSTIGE BEREICHE	8	8	-	-	-	-
	VERMOEGENSERWERB	-	-	-	-	-	-
35	ERWERB VON BETEILIGUNGEN, KAPITALEINLAGEN	-	-	-	-	-	-
36	ERWERB VON GRUNDSTÜCKEN	-	-	-	-	-	-
37	ERWERB VON BEWEGLICHEN SACHEN DES ANLAGEVERMOEGENS	-	-	-	-	-	-
38	BAUMASSNAHMEN	-	-	-	-	-	-
	ZUWEISUNGEN UND ZUSCHÜESSE FÜR INVESTITIONEN	-	-	-	-	-	-
42	AN ÖFFENTLICHEN BEREICH	-	-	-	-	-	-
43	AN SONSTIGE BEREICHE	-	-	-	-	-	-
45	SONSTIGE AUSGABEN DES VERMOEGENSHAUSHALTS	-	-	-	-	-	-
46	ABZUEGLICH ZAHLUNGEN VON GEMEINDEN/GV.	-	-	-	-	-	-
47	AUSGABEN DES VERMOEGENSHAUSHALTS ZUSAMMEN	8	8	-	-	-	-
48	AUSGABEN DES VERWALTUNGS- U. VERMOEGENSHAUSHALTS ZUSAMMEN	16 240	5 114	-	-	11 018	108
49	ABZUEGLICH HAUSHALTSTECHNISCHE VERRECHNUNGEN	-	-	-	-	-	-
50	BEREINIGTE AUSGABEN	16 240	5 114	-	-	11 018	108
51	ABZUEGLICH ZAHLUNGEN VON ANDEREN EBENEN	13 144	3 327	-	-	9 727	90
52	NETTO-AUSGABEN	3 096	1 787	-	-	1 291	18
53	NACHRICHTLICH BRUTTO-AUSGABEN	16 360	5 147	-	-	11 018	195
64	GEBÜEHREN, ZWECHEGEBUNDENE ABGABEN	-	-	-	-	-	-
65	EINKÜNFEN AUS VERKAUF	-	-	-	-	-	-
66	MIETEN UND PACHTEN	-	-	-	-	-	-
67	SONSTIGE VERWALTUNGS- UND BETRIEBSEINKÜNFEN	2	2	-	-	-	-
	ERSTATTUNGEN VON AUSGABEN DES VERWALTUNGSHAUSHALTS	-	-	-	-	-	-
68	VON GEMEINDEN/GV.	117	30	-	-	-	87
69	VON ANDEREN ÖFFENTLICHEN BEREICHEN	13 141	3 324	-	-	9 727	90
70	VON SONSTIGEN BEREICHEN	13	13	-	-	-	-
	ZUWEISUNGEN UND ZUSCHÜESSE FÜR LAUFENDE ZWECHE	-	-	-	-	-	-
71	VON GEMEINDEN/GV.	3	3	-	-	-	-
72	VON ANDEREN ÖFFENTLICHEN BEREICHEN	3	3	-	-	-	-
73	VON SONSTIGEN BEREICHEN	-	-	-	-	-	-
	ZINSEINKÜNFEN	-	-	-	-	-	-
74	VON GEMEINDEN/GV.	-	-	-	-	-	-
75	VON ANDEREN ÖFFENTLICHEN BEREICHEN	-	-	-	-	-	-
76	VON SONSTIGEN BEREICHEN	-	-	-	-	-	-
77	GEWINNANTEILE, KONZESSIONSABGABEN	-	-	-	-	-	-
81	ERSÄTZE V. SOZIALEN LEISTUNGEN AUSSERHALB V. EINRICHTUNGEN	-	-	-	-	-	-
82	ERSÄTZE V. SOZIALEN LEISTUNGEN IN EINRICHTUNGEN	-	-	-	-	-	-
83	WEITERE FINANZEINKÜNFEN	-	-	-	-	-	-
87	ABZUEGLICH ZAHLUNGEN VON GEMEINDEN/GV.	120	33	-	-	-	87
88	EINKÜNFEN DES VERWALTUNGSHAUSHALTS ZUSAMMEN	13 159	3 342	-	-	9 727	90
	RÜCKFLÜESSE VON DARLEHEN	-	-	-	-	-	-
91	VON GEMEINDEN/GV.	-	-	-	-	-	-
92	VON ANDEREN ÖFFENTLICHEN BEREICHEN	-	-	-	-	-	-
93	VON SONSTIGEN BEREICHEN	-	-	-	-	-	-
94	EINKÜNFEN AUS DER VERÄUSSERUNG VON BETEILIGUNGEN	-	-	-	-	-	-
95	EINKÜNFEN A.D. VERÄUSSERUNG V. SACHEN D. ANLAGEVERMOEGENS	-	-	-	-	-	-
96	BEITRÄGE UND ÄHNLICHE ENTGELTE	-	-	-	-	-	-
	ZUWEISUNGEN UND ZUSCHÜESSE FÜR INVESTITIONEN	-	-	-	-	-	-
97	VON GEMEINDEN/GV.	-	-	-	-	-	-
98	VON ANDEREN ÖFFENTLICHEN BEREICHEN	-	-	-	-	-	-
99	VON SONSTIGEN BEREICHEN	-	-	-	-	-	-
104	ABZUEGLICH ZAHLUNGEN VON GEMEINDEN/GV.	-	-	-	-	-	-
105	EINKÜNFEN DES VERMOEGENSHAUSHALTS ZUSAMMEN	-	-	-	-	-	-
106	EINKÜNFEN D. VERWALTUNGS- U. VERMOEGENSHAUSHALTS ZUSAMMEN	13 159	3 342	-	-	9 727	90
107	ABZUEGLICH HAUSHALTSTECHNISCHE VERRECHNUNGEN	-	-	-	-	-	-
108	BEREINIGTE EINKÜNFEN	13 159	3 342	-	-	9 727	90
109	ABZUEGLICH ZAHLUNGEN VON ANDEREN EBENEN	13 144	3 327	-	-	9 727	90
110	NETTO-EINKÜNFEN	15	15	-	-	-	-
111	NACHRICHTLICH BRUTTO-EINKÜNFEN	13 279	3 375	-	-	9 727	177
	MEHRAUSGABEN (-) / MEHREINKÜNFEN	-	-	-	-	-	-
112	ZUSAMMEN	3 081-	1 772-	-	-	1 291-	18-
113	VERWALTUNGSHAUSHALT	3 073-	1 764-	-	-	1 291-	18-
114	VERMOEGENSHAUSHALT	8-	8-	-	-	-	-

NACH AUFGABENBEREICHEN, ARTEN, LAENDERN UND KOERPERSCHAFTSGRUPPEN

DM

482 HILFSMASSNAHMEN F. DEUTSCHE AUS DER DDR U. AUS OSTBERLIN										
DEP	KREISANGEHOERIGE GEMEINDEN MIT EINH.									
BADEN- WUERTTEMB. 7	BAYERN 8	SAAR- LAND 9	ZUSAMMEN 10	WENIGER ALS 10 000 11	10 000 BIS UNT. 20 000 12	20 000 UND MEHR 13	AEMTER U. AE. 14	KREISFREIE STAEDTE 15	LAND- KREISE 16	BEZIRKS- VERBAENDE 17
-	-	-	-	-	-	-	-	-	-	- 01
-	-	-	-	-	-	-	-	-	-	- 02
-	-	-	-	-	-	-	-	-	-	- 03
-	-	-	-	-	-	-	-	-	-	- 04
-	-	-	-	-	-	-	-	-	-	- 05
-	-	-	-	-	-	-	-	-	-	- 06
-	-	-	-	-	-	-	-	-	-	- 07
-	-	-	43	4	-	39	-	-	-	- 08
-	-	-	-	-	-	-	-	-	-	- 09
-	-	-	-	-	-	-	-	-	-	- 10
-	-	-	-	-	-	-	-	-	-	- 11
-	-	-	-	-	-	-	2	-	-	- 12
-	-	-	-	-	-	-	-	-	-	- 13
-	-	-	43	2	41	-	8	-	4	- 14
-	-	-	-	-	-	-	-	-	-	- 15
-	-	-	218	51	-	167	1	-	5	- 16
-	-	-	-	-	-	-	-	-	-	- 17
-	-	-	-	-	-	-	-	-	-	- 18
-	-	-	100	56	-	44	42	-	-	- 19
-	-	-	-	-	-	-	-	-	-	- 20
-	-	-	9 094	197	442	8 455	210	6 505	71	- 21
-	-	-	-	-	-	-	-	-	-	- 22
-	-	-	32	3	-	29	88	-	-	- 23
-	-	-	9 466	307	483	8 676	181	6 505	80	- 24
-	-	-	-	-	-	-	-	-	-	- 25
-	-	-	-	-	-	-	-	-	-	- 26
-	-	-	-	-	-	-	-	-	-	- 27
-	-	-	-	-	-	-	-	-	-	- 28
-	-	-	-	-	-	-	-	-	-	- 29
-	-	-	-	-	-	-	-	-	-	- 30
-	-	-	-	-	-	-	-	-	-	- 31
-	-	-	-	-	-	-	-	-	-	- 32
-	-	-	6	8	-	-	-	-	-	- 33
-	-	-	-	-	-	-	-	-	-	- 34
-	-	-	-	-	-	-	-	-	-	- 35
-	-	-	-	-	-	-	-	-	-	- 36
-	-	-	-	-	-	-	-	-	-	- 37
-	-	-	-	-	-	-	-	-	-	- 38
-	-	-	-	-	-	-	-	-	-	- 39
-	-	-	-	-	-	-	-	-	-	- 40
-	-	-	-	-	-	-	-	-	-	- 41
-	-	-	-	-	-	-	-	-	-	- 42
-	-	-	-	-	-	-	-	-	-	- 43
-	-	-	-	-	-	-	-	-	-	- 44
-	-	-	-	-	-	-	-	-	-	- 45
-	-	-	-	-	-	-	-	-	-	- 46
-	-	-	8	8	-	-	-	-	-	- 47
-	-	-	9 474	315	483	8 676	181	6 505	80	- 48
-	-	-	-	-	-	-	-	-	-	- 49
-	-	-	9 474	315	483	8 676	181	6 505	80	- 50
-	-	-	7 783	3	72	7 708	90	5 271	-	- 51
-	-	-	1 691	312	411	968	91	1 234	80	- 52
-	-	-	9 506	318	483	8 705	269	6 505	80	- 53
-	-	-	-	-	-	-	-	-	-	- 54
-	-	-	-	-	-	-	-	-	-	- 55
-	-	-	-	-	-	-	-	-	-	- 56
-	-	-	-	-	-	-	-	-	-	- 57
-	-	-	2	-	2	-	-	-	-	- 58
-	-	-	-	-	-	-	-	-	-	- 59
-	-	-	29	-	-	29	88	-	-	- 60
-	-	-	7 780	-	72	7 708	90	5 271	-	- 61
-	-	-	13	13	-	-	-	-	-	- 62
-	-	-	-	-	-	-	-	-	-	- 63
-	-	-	3	3	-	-	-	-	-	- 64
-	-	-	3	3	-	-	-	-	-	- 65
-	-	-	-	-	-	-	-	-	-	- 66
-	-	-	-	-	-	-	-	-	-	- 67
-	-	-	-	-	-	-	-	-	-	- 68
-	-	-	-	-	-	-	-	-	-	- 69
-	-	-	-	-	-	-	-	-	-	- 70
-	-	-	-	-	-	-	-	-	-	- 71
-	-	-	-	-	-	-	-	-	-	- 72
-	-	-	-	-	-	-	-	-	-	- 73
-	-	-	-	-	-	-	-	-	-	- 74
-	-	-	-	-	-	-	-	-	-	- 75
-	-	-	-	-	-	-	-	-	-	- 76
-	-	-	-	-	-	-	-	-	-	- 77
-	-	-	-	-	-	-	-	-	-	- 78
-	-	-	-	-	-	-	-	-	-	- 79
-	-	-	-	-	-	-	-	-	-	- 80
-	-	-	-	-	-	-	-	-	-	- 81
-	-	-	-	-	-	-	-	-	-	- 82
-	-	-	-	-	-	-	-	-	-	- 83
-	-	-	-	-	-	-	-	-	-	- 84
-	-	-	32	3	-	29	88	-	-	- 85
-	-	-	7 798	16	74	7 708	90	5 271	-	- 86
-	-	-	-	-	-	-	-	-	-	- 87
-	-	-	-	-	-	-	-	-	-	- 88
-	-	-	-	-	-	-	-	-	-	- 89
-	-	-	-	-	-	-	-	-	-	- 90
-	-	-	-	-	-	-	-	-	-	- 91
-	-	-	-	-	-	-	-	-	-	- 92
-	-	-	-	-	-	-	-	-	-	- 93
-	-	-	-	-	-	-	-	-	-	- 94
-	-	-	-	-	-	-	-	-	-	- 95
-	-	-	-	-	-	-	-	-	-	- 96
-	-	-	-	-	-	-	-	-	-	- 97
-	-	-	-	-	-	-	-	-	-	- 98
-	-	-	-	-	-	-	-	-	-	- 99
-	-	-	-	-	-	-	-	-	-	- 100
-	-	-	-	-	-	-	-	-	-	- 101
-	-	-	-	-	-	-	-	-	-	- 102
-	-	-	-	-	-	-	-	-	-	- 103
-	-	-	7 798	16	74	7 708	90	5 271	-	- 104
-	-	-	-	-	-	-	-	-	-	- 105
-	-	-	-	-	-	-	-	-	-	- 106
-	-	-	-	-	-	-	-	-	-	- 107
-	-	-	7 798	16	74	7 708	90	5 271	-	- 108
-	-	-	7 783	3	72	7 708	90	5 271	-	- 109
-	-	-	15	13	2	-	-	-	-	- 110
-	-	-	-	-	-	-	-	-	-	- 111
-	-	-	7 830	19	74	7 737	178	5 271	-	- 112
-	-	-	-	-	-	-	-	-	-	- 113
-	-	-	1 676-	299-	409-	968-	91-	1 234-	80-	- 114
-	-	-	1 668-	291-	409-	968-	91-	1 234-	80-	- 115
-	-	-	8-	8-	-	-	-	-	-	- 116

4 AUSGABEN UND EINNAHMEN DER GEMEINDEN UND GEMEINDEVERBAENDE

1 000

NR.	ART DER AUSGABEN / EINNAHMEN	GEMEINDEN U. VERBAENDE INSGESAMT 1	SCHLESW.- HOLSTEIN 2	NIEDER- SACHSEN 3	NORDRHEIN- WESTFALEN 4	HESSEN 5	RHEINLAND- PFA LZ 6	LAEN-
487	HILFE FUER HEIMKEHRER UND POLITISCHE HAEFILINGE							
01	PERSONALAUSGABEN	-	-	-	-	-	-	-
02	UNTERHALTUNGS-AUFWAND	-	-	-	-	-	-	-
03	GERAETE, AUSSTATTUNGS- U. AUSRUESTUNGS-GEGENSTAENDE	-	-	-	-	-	-	-
04	MIETEN UND PACHTEN	-	-	-	-	-	-	-
05	BEWIRTSCHAFTUNG DER GRUNDSTUECKE, BAULICHEN ANLAGEN USW.	-	-	-	-	-	-	-
06	HALTUNG VON FAHRZEUGEN	-	-	-	-	-	-	-
07	BESONDERE AUFWENDUNGEN FUER BEDIENTESTE	-	-	-	-	-	-	-
08	WEITERE VERWALTUNGS- UND BETRIEBSAUSGABEN	-	-	-	-	-	-	-
09	STEUERN, VERSICHERUNGEN, SCHADENSFAELLE	-	-	-	-	-	-	-
10	GESCHAFTSAUSGABEN, WEITERE ALLGEM. SAECHLICHE AUSGABEN	-	-	-	-	-	-	-
	ERSTATTUNGEN VON AUSGABEN DES VERWALTUNGSHAUSHALTS	-	-	-	-	-	-	-
11	AN OEFFENTLICHEN BEREICH	-	-	-	-	-	-	-
12	AN SONSTIGE BEREICHE	-	-	-	-	-	-	-
13	KALKULATORISCHE KOSTEN	-	-	-	-	-	-	-
14	ZUSCHUESSE F. LFD. ZWECKE AN SOZIALE O. AEHNL. EINRICHTUNGEN	-	-	-	-	-	-	-
	ZUWEISUNGEN UND SONSTIGE ZUSCHUESSE FUER LAUFENDE ZWECKE	-	-	-	-	-	-	-
15	AN OEFFENTLICHEN BEREICH	-	-	-	-	-	-	-
16	AN SONSTIGE BEREICHE	-	-	-	-	-	-	-
	SCHULDENDIENSTHILFEN	-	-	-	-	-	-	-
17	AN OEFFENTLICHEN BEREICH	-	-	-	-	-	-	-
18	AN SONSTIGE BEREICHE	-	-	-	-	-	-	-
19	LEISTUNGEN DER SOZIAL- U. JUGENDHILFE AUSSERH. V. EINRICHT.	-	-	-	-	-	-	-
20	LEISTUNGEN DER SOZIAL- U. JUGENDHILFE IN EINRICHTUNGEN	-	-	-	-	-	-	-
21	LEISTUNGEN AN KRIEGSGOPFER, SONSTIGE SOZIALE LEISTUNGEN	1 918	-	608	-	539	768	-
26	WEITERE FINANZAUSGABEN	-	-	-	-	-	-	-
29	ABZUEGLICH ZAHLUNGEN VON GEMEINDEN/GV.	-	-	-	-	-	-	-
30	AUSGABEN DES VERWALTUNGSHAUSHALTS ZUSAMMEN	1 918	-	608	-	539	768	-
	GEWAHRUNG VON DARLEHEN	-	-	-	-	-	-	-
33	AN OEFFENTLICHEN BEREICH	-	-	-	-	-	-	-
34	AN SONSTIGE BEREICHE	-	-	-	-	-	-	-
	VERMOEGENSERWERB	-	-	-	-	-	-	-
35	ERWERB VON BETEILIGUNGEN, KAPITALEINLAGEN	-	-	-	-	-	-	-
36	ERWERB VON GRUNDSTUECKEN	-	-	-	-	-	-	-
37	ERWERB VON BEWEGLICHEN SACHEN DES ANLAGEVERMOEGENS	-	-	-	-	-	-	-
38	BAUMASSNAHMEN	-	-	-	-	-	-	-
	ZUWEISUNGEN UND ZUSCHUESSE FUER INVESTITIONEN	-	-	-	-	-	-	-
42	AN OEFFENTLICHEN BEREICH	-	-	-	-	-	-	-
43	AN SONSTIGE BEREICHE	-	-	-	-	-	-	-
45	SONSTIGE AUSGABEN DES VERMOEGENSHAUSHALTS	-	-	-	-	-	-	-
46	ABZUEGLICH ZAHLUNGEN VON GEMEINDEN/GV.	-	-	-	-	-	-	-
47	AUSGABEN DES VERMOEGENSHAUSHALTS ZUSAMMEN	-	-	-	-	-	-	-
48	AUSGABEN DES VERWALTUNGS- U. VERMOEGENSHAUSHALTS ZUSAMMEN	1 918	-	608	-	539	768	-
49	ABZUEGLICH HAUSHALTSTECHNISCHE VERRECHNUNGEN	-	-	-	-	-	-	-
50	BEREINIGTE AUSGABEN	1 918	-	608	-	539	768	-
51	ABZUEGLICH ZAHLUNGEN VON ANDEREN EBENEN	714	-	-	-	600	114	-
52	NETTOAUSGABEN	1 204	-	608	-	61	654	-
53	NACHRICHTLICH BRUTTOAUSGABEN	1 918	-	608	-	539	768	-
64	GEBUEHREN, ZWECCKGEBUNDENE ABGABEN	-	-	-	-	-	-	-
65	EINNAHMEN AUS VERKAUF	-	-	-	-	-	-	-
66	MIETEN UND PACHTEN	-	-	-	-	-	-	-
67	SONSTIGE VERWALTUNGS- UND BETRIEBSEINNAHMEN	-	-	-	-	-	-	-
	ERSTATTUNGEN VON AUSGABEN DES VERWALTUNGSHAUSHALTS	-	-	-	-	-	-	-
68	VON GEMEINDEN/GV.	-	-	-	-	-	-	-
69	VON ANDEREN OEFFENTLICHEN BEREICHEN	714	-	-	-	600	114	-
70	VON SONSTIGEN BEREICHEN	-	-	-	-	-	-	-
	ZUWEISUNGEN UND ZUSCHUESSE FUER LAUFENDE ZWECKE	-	-	-	-	-	-	-
71	VON GEMEINDEN/GV.	-	-	-	-	-	-	-
72	VON ANDEREN OEFFENTLICHEN BEREICHEN	-	-	-	-	-	-	-
73	VON SONSTIGEN BEREICHEN	-	-	-	-	-	-	-
	ZINSEINNAHMEN	-	-	-	-	-	-	-
74	VON GEMEINDEN/GV.	-	-	-	-	-	-	-
75	VON ANDEREN OEFFENTLICHEN BEREICHEN	-	-	-	-	-	-	-
76	VON SONSTIGEN BEREICHEN	-	-	-	-	-	-	-
77	GEWINNANTEILE, KONZESSIONSABGABEN	-	-	-	-	-	-	-
81	ERSATZ V. SOZIALEN LEISTUNGEN AUSSERHALB V. EINRICHTUNGEN	-	-	-	-	-	-	-
82	ERSATZ V. SOZIALEN LEISTUNGEN IN EINRICHTUNGEN	-	-	-	-	-	-	-
83	WEITERE FINANZEINNAHMEN	-	-	-	-	-	-	-
87	ABZUEGLICH ZAHLUNGEN VON GEMEINDEN/GV.	-	-	-	-	-	-	-
88	EINNAHMEN DES VERWALTUNGSHAUSHALTS ZUSAMMEN	714	-	-	-	600	114	-
	RUECKFLUESSE VON DARLEHEN	-	-	-	-	-	-	-
91	VON GEMEINDEN/GV.	-	-	-	-	-	-	-
92	VON ANDEREN OEFFENTLICHEN BEREICHEN	-	-	-	-	-	-	-
93	VON SONSTIGEN BEREICHEN	-	-	-	-	-	-	-
94	EINNAHMEN AUS DER VERAEUSSERUNG VON BETEILIGUNGEN	-	-	-	-	-	-	-
95	EINNAHMEN A. D. VERAEUSSERUNG V. SACHEN D. ANLAGEVERMOEGENS	-	-	-	-	-	-	-
96	BEITRAEGE UND AEHNLICHE ENTGELTE	-	-	-	-	-	-	-
	ZUWEISUNGEN UND ZUSCHUESSE FUER INVESTITIONEN	-	-	-	-	-	-	-
97	VON GEMEINDEN/GV.	-	-	-	-	-	-	-
98	VON ANDEREN OEFFENTLICHEN BEREICHEN	-	-	-	-	-	-	-
99	VON SONSTIGEN BEREICHEN	-	-	-	-	-	-	-
104	ABZUEGLICH ZAHLUNGEN VON GEMEINDEN/GV.	-	-	-	-	-	-	-
105	EINNAHMEN DES VERMOEGENSHAUSHALTS ZUSAMMEN	-	-	-	-	-	-	-
106	EINNAHMEN D. VERWALTUNGS- U. VERMOEGENSHAUSHALTS ZUSAMMEN	714	-	-	-	600	114	-
107	ABZUEGLICH HAUSHALTSTECHNISCHE VERRECHNUNGEN	-	-	-	-	-	-	-
108	BEREINIGTE EINNAHMEN	714	-	-	-	600	114	-
109	ABZUEGLICH ZAHLUNGEN VON ANDEREN EBENEN	714	-	-	-	600	114	-
110	NETTOEINNAHMEN	-	-	-	-	-	-	-
111	NACHRICHTLICH BRUTTOEINNAHMEN	714	-	-	-	600	114	-
	MEHRAUSGABEN(-)/MEHREINNAHMEN	-	-	-	-	-	-	-
112	ZUSAMMEN	1 204-	-	608-	-	61	654-	-
113	VERWALTUNGSHAUSHALT	1 204-	-	608-	-	61	654-	-
114	VERMOEGENSHAUSHALT	-	-	-	-	-	-	-

NACH AUFGABENBEREICHEN, ARTEN, LAENDERN UND KOERPERSCHAFTSGRUPPEN

DM

KREISANGEHÖRIGE GEMEINDEN MIT EINW.											487 HILFE FÜR HEIMKEHRER UND POLITISCHE FLÜCHTLINGE	
DER	BAYERN	SAAR-	ZUSAMMEN	WENIGER	10 000 BIS	20 000	AEMTER	KREISFREIE	LAND-	BEZIRKS-	NR.	
BADEN- WÜRTTEMBERG.	8	LAND	10	ALS 10 000	UNT. 20 000	UND MEHR	U. A. E.	STÄDTE	KREISE	VERBAUENDE		
7		9		11	12	13	14	15	16	17		
-	-	-	-	-	-	-	-	-	-	-	01	
-	-	-	-	-	-	-	-	-	-	-	02	
-	-	-	-	-	-	-	-	-	-	-	03	
-	-	-	-	-	-	-	-	-	-	-	04	
-	-	-	-	-	-	-	-	-	-	-	05	
-	-	-	-	-	-	-	-	-	-	-	06	
-	-	-	-	-	-	-	-	-	-	-	07	
-	-	-	-	-	-	-	-	-	-	-	08	
-	-	-	-	-	-	-	-	-	-	-	09	
-	-	-	-	-	-	-	-	-	-	-	10	
-	-	-	-	-	-	-	-	-	-	-	11	
-	-	-	-	-	-	-	-	-	-	-	12	
-	-	-	-	-	-	-	-	-	-	-	13	
-	-	-	-	-	-	-	-	-	-	-	14	
-	-	-	-	-	-	-	-	-	-	-	15	
-	-	-	-	-	-	-	-	-	-	-	16	
-	-	-	-	-	-	-	-	-	-	-	17	
-	-	-	-	-	-	-	-	-	-	-	18	
-	-	-	-	-	-	-	-	-	-	-	19	
-	-	-	-	-	-	-	-	-	-	-	20	
-	-	3	7	6	-	1	-	952	959	-	21	
-	-	-	-	-	-	-	-	-	-	-	26	
-	-	3	7	6	-	1	-	952	959	-	29	
-	-	-	-	-	-	-	-	-	-	-	30	
-	-	-	-	-	-	-	-	-	-	-	33	
-	-	-	-	-	-	-	-	-	-	-	34	
-	-	-	-	-	-	-	-	-	-	-	35	
-	-	-	-	-	-	-	-	-	-	-	36	
-	-	-	-	-	-	-	-	-	-	-	37	
-	-	-	-	-	-	-	-	-	-	-	38	
-	-	-	-	-	-	-	-	-	-	-	42	
-	-	-	-	-	-	-	-	-	-	-	43	
-	-	-	-	-	-	-	-	-	-	-	45	
-	-	-	-	-	-	-	-	-	-	-	46	
-	-	-	-	-	-	-	-	-	-	-	47	
-	-	3	7	6	-	1	-	952	959	-	48	
-	-	-	-	-	-	-	-	-	-	-	49	
-	-	3	7	6	-	1	-	952	959	-	50	
-	-	-	-	-	-	-	-	400	314	-	51	
-	-	3	7	6	-	1	-	552	645	-	52	
-	-	3	7	6	-	1	-	952	959	-	53	
-	-	-	-	-	-	-	-	-	-	-	64	
-	-	-	-	-	-	-	-	-	-	-	65	
-	-	-	-	-	-	-	-	-	-	-	66	
-	-	-	-	-	-	-	-	-	-	-	67	
-	-	-	-	-	-	-	-	-	-	-	68	
-	-	-	-	-	-	-	-	400	314	-	69	
-	-	-	-	-	-	-	-	-	-	-	70	
-	-	-	-	-	-	-	-	-	-	-	71	
-	-	-	-	-	-	-	-	-	-	-	72	
-	-	-	-	-	-	-	-	-	-	-	73	
-	-	-	-	-	-	-	-	-	-	-	74	
-	-	-	-	-	-	-	-	-	-	-	75	
-	-	-	-	-	-	-	-	-	-	-	76	
-	-	-	-	-	-	-	-	-	-	-	77	
-	-	-	-	-	-	-	-	-	-	-	81	
-	-	-	-	-	-	-	-	-	-	-	82	
-	-	-	-	-	-	-	-	-	-	-	83	
-	-	-	-	-	-	-	-	-	-	-	87	
-	-	-	-	-	-	-	-	400	314	-	88	
-	-	-	-	-	-	-	-	-	-	-	91	
-	-	-	-	-	-	-	-	-	-	-	92	
-	-	-	-	-	-	-	-	-	-	-	93	
-	-	-	-	-	-	-	-	-	-	-	94	
-	-	-	-	-	-	-	-	-	-	-	95	
-	-	-	-	-	-	-	-	-	-	-	96	
-	-	-	-	-	-	-	-	-	-	-	97	
-	-	-	-	-	-	-	-	-	-	-	98	
-	-	-	-	-	-	-	-	-	-	-	99	
-	-	-	-	-	-	-	-	-	-	-	104	
-	-	-	-	-	-	-	-	-	-	-	105	
-	-	-	-	-	-	-	-	400	314	-	106	
-	-	-	-	-	-	-	-	-	-	-	107	
-	-	-	-	-	-	-	-	400	314	-	108	
-	-	-	-	-	-	-	-	400	314	-	109	
-	-	-	-	-	-	-	-	-	-	-	110	
-	-	-	-	-	-	-	-	400	314	-	111	
-	-	3-	7-	6-	-	1-	-	552-	645-	-	112	
-	-	3-	7-	6-	-	1-	-	552-	645-	-	113	
-	-	-	-	-	-	-	-	-	-	-	114	

4 AUSGABEN UND EINNAHMEN DER GEMEINDEN UND GEMEINDEVERBAENDE

1 000

NR.	ART DER AUSGABEN / EINNAHMEN	GEMEINDEN U. GEMEINDE- VERBAENDE INSGESAMT 1	SCHLESW.- HOLSTEIN 2	NIEDER- SACHSEN 3	NORDRHEIN- WESTFALEN 4	HESSEN 5	RHEINLAND- PFA LZ 6	LAEN-
49	SONSTIGE SOZIALE ANGELEGENHEITEN							
01	PERSONALAUSGABEN	-	-	-	-	-	-	-
02	UNTERHALTUNGS-AUFWAND	-	-	-	-	-	-	-
03	GERAETE, AUSSTATTUNGS- U. AUSTRUESTUNGSGEGENSTAENDE	-	-	-	-	-	-	-
04	MIETEN UND PACHTEN	-	-	-	-	-	-	-
05	BEWIRTSCHAFTUNG DER GRUNDSTUECKE, BAULICHEN ANLAGEN USW.	240	26	-	-	9	-	-
06	HALTUNG VON FAHRZEUGEN	-	-	-	-	-	-	-
07	BESONDERE AUFWENDUNGEN FUER BEDIENTETE	-	-	-	-	-	-	-
08	WEITERE VERWALTUNGS- UND BETRIEBSAUSGABEN	3 521	487	-	52	3	308	-
09	STEUERN, VERSICHERUNGEN, SCHADENSAEULE	-	-	-	-	-	-	-
10	GESCHAFTSAUSGABEN, WEITERE ALLGEM. SAECHLICHE AUSGABEN	226	-	-	-	-	-	-
	ERSTATTUNGEN VON AUSGABEN DES VERWALTUNGSHAUSHALTS							
11	AN OEFFENTLICHEN BEREICH	182 875	1 143	106 296	22 869	1 066	40 450	-
12	AN SONSTIGE BEREICHE	674	10	-	-	23	-	-
13	KALKULATORISCHE KOSTEN	-	-	-	-	-	-	-
14	ZUSCHUESSE F. LFD. ZWECHE AN SOZIALE O. AEHNL. EINRICHTUNGEN	3 305	297	-	-	154	-	-
	ZUWEISUNGEN UND SONSTIGE ZUSCHUESSE FUER LAUFENDE ZWECHE							
15	AN OEFFENTLICHEN BEREICH	4 899	8	31	11	4 840	-	-
16	AN SONSTIGE BEREICHE	6 129	111	-	230	936	156	-
	SCHULDENDIENSTHILFEN							
17	AN OEFFENTLICHEN BEREICH	-	-	-	-	-	-	-
18	AN SONSTIGE BEREICHE	27	-	-	9	2	-	-
19	LEISTUNGEN DER SOZIAL- U. JUGENDHILFE AUSSERH. V. EINRICHT.	96 980	273	-	-	71 406	-	-
20	LEISTUNGEN DER SOZIAL- U. JUGENDHILFE IN EINRICHTUNGEN	5 704	718	-	-	4 892	-	-
21	LEISTUNGEN AN KRIEGSGOPFER, SONSTIGE SOZIALE LEISTUNGEN	2 220 829	60 546	398 368	622 993	178 819	244 545	-
22	WEITERE FINANZAUSGABEN	33	-	-	-	25	-	-
29	ABZUEGLICH ZAHLUNGEN VON GEMEINDEN/GV.	182 448	1 421	105 565	36 319	3 577	25 919	-
30	AUSGABEN DES VERWALTUNGSHAUSHALTS ZUSAMMEN	2 342 996	62 200	399 130	609 845	258 600	259 540	-
	VERWALTUNG VON DARLEHEN							
33	AN OEFFENTLICHEN BEREICH	-	-	-	-	-	-	-
34	AN SONSTIGE BEREICHE	2 096	5	5	423	1 663	-	-
	VERMOEGENSERWERB							
35	ERWERB VON BETEILIGUNGEN, KAPITALEINLAGEN	32	-	-	-	-	-	-
36	ERWERB VON GRUNDSTUECKEN	-	-	-	-	-	-	-
37	ERWERB VON BEWEGLICHEN SACHEN DES ANLAGEVERMOEGENS	-	-	-	-	-	-	-
38	BAUMASSNAHMEN	-	-	-	-	-	-	-
	ZUWEISUNGEN UND ZUSCHUESSE FUER INVESTITIONEN							
42	AN OEFFENTLICHEN BEREICH	14	-	-	5	-	9	-
43	AN SONSTIGE BEREICHE	1 259	-	-	105	216	54	-
45	SONSTIGE AUSGABEN DES VERMOEGENSHAUSHALTS	-	-	-	-	-	-	-
46	ABZUEGLICH ZAHLUNGEN VON GEMEINDEN/GV.	-	-	-	-	-	-	-
47	AUSGABEN DES VERMOEGENSHAUSHALTS ZUSAMMEN	3 401	5	5	533	1 879	63	-
48	AUSGABEN DES VERWALTUNGS- U. VERMOEGENSHAUSHALTS ZUSAMMEN	2 346 397	62 205	399 135	610 378	260 479	259 603	-
49	ABZUEGLICH HAUSHALTSTECHNISCHE VERRECHNUNGEN	-	-	-	-	-	-	-
50	BEREINIGTE AUSGABEN	2 346 397	62 205	399 135	610 378	260 479	259 603	-
51	ABZUEGLICH ZAHLUNGEN VON ANDEREN EBENEN	1 811 961	53 119	369 333	226 315	191 777	174 156	-
52	NETTOAUSGABEN	534 436	9 086	29 802	384 063	68 702	85 447	-
53	NACHRICHTLICH BRUTTOAUSGABEN	2 528 845	63 626	504 700	646 697	264 056	285 522	-
64	GEBUEHREN, ZWECCKGEBUNDENE ABGABEN	1 177	1	-	580	8	510	-
65	EINNAHMEN AUS VERKAUF	-	-	-	-	-	-	-
66	MIETEN UND PACHTEN	820	41	-	-	-	-	-
67	SONSTIGE VERWALTUNGS- UND BETRIEBSEINNAHMEN	512	12	-	16	-	2	-
	ERSTATTUNGEN VON AUSGABEN DES VERWALTUNGSHAUSHALTS							
68	VON GEMEINDEN/GV.	181 666	1 417	105 511	36 272	3 514	25 369	-
69	VON ANDEREN OEFFENTLICHEN BEREICHEN	1 458 227	20 527	369 192	216 401	146 705	174 134	-
70	VON SONSTIGEN BEREICHEN	141	64	-	-	49	5	-
	ZUWEISUNGEN UND ZUSCHUESSE FUER LAUFENDE ZWECHE							
71	VON GEMEINDEN/GV.	782	4	54	47	63	550	-
72	VON ANDEREN OEFFENTLICHEN BEREICHEN	353 734	32 592	141	9 914	45 072	22	-
73	VON SONSTIGEN BEREICHEN	6 470	58	158	1 072	793	808	-
	ZINSEINNAHMEN							
74	VON GEMEINDEN/GV.	-	-	-	-	-	-	-
75	VON ANDEREN OEFFENTLICHEN BEREICHEN	-	-	-	-	-	-	-
76	VON SONSTIGEN BEREICHEN	2 997	7	7	1 059	-	-	-
77	GEWINNANTEILE, KONZESSIONSABGABEN	315	-	-	-	-	-	-
81	ERSATZ V. SOZIALEN LEISTUNGEN AUSSERHALB V. EINRICHTUNGEN	20 004	716	1 743	8 633	937	6 853	-
82	ERSATZ V. SOZIALEN LEISTUNGEN IN EINRICHTUNGEN	4 769	-	106	9 732	313	137	-
83	WEITERE FINANZEINNAHMEN	-	-	-	3	-	-	-
87	ABZUEGLICH ZAHLUNGEN VON GEMEINDEN/GV.	182 448	1 421	105 565	36 319	3 577	25 919	-
88	EINNAHMEN DES VERWALTUNGSHAUSHALTS ZUSAMMEN	1 849 173	53 618	371 347	241 410	193 877	181 471	-
	RUECKFLUESSE VON DARLEHEN							
91	VON GEMEINDEN/GV.	-	-	-	-	-	-	-
92	VON ANDEREN OEFFENTLICHEN BEREICHEN	-	-	-	-	-	-	-
93	VON SONSTIGEN BEREICHEN	547	14	34	178	273	-	-
94	EINNAHMEN AUS DER VERAEUSSERUNG VON BETEILIGUNGEN	-	-	-	-	-	-	-
95	EINNAHMEN A. O. VERAEUSSERUNG V. SACHEN D. ANLAGEVERMOEGENS	-	-	-	-	-	-	-
96	BEITRAEGE UND AEHNLICHE ENTGELTE	-	-	-	-	-	-	-
	ZUWEISUNGEN UND ZUSCHUESSE FUER INVESTITIONEN							
97	VON GEMEINDEN/GV.	-	-	-	-	-	-	-
98	VON ANDEREN OEFFENTLICHEN BEREICHEN	-	-	-	-	-	-	-
99	VON SONSTIGEN BEREICHEN	-	-	-	-	-	-	-
104	ABZUEGLICH ZAHLUNGEN VON GEMEINDEN/GV.	-	-	-	-	-	-	-
105	EINNAHMEN DES VERMOEGENSHAUSHALTS ZUSAMMEN	547	14	34	178	273	-	-
106	EINNAHMEN D. VERWALTUNGS- U. VERMOEGENSHAUSHALTS ZUSAMMEN	1 849 720	53 632	371 381	241 588	194 150	181 471	-
107	ABZUEGLICH HAUSHALTSTECHNISCHE VERRECHNUNGEN	-	-	-	-	-	-	-
108	BEREINIGTE EINNAHMEN	1 849 720	53 632	371 381	241 588	194 150	181 471	-
109	ABZUEGLICH ZAHLUNGEN VON ANDEREN EBENEN	1 811 961	53 119	369 333	226 315	191 777	174 156	-
110	NETTOEINNAHMEN	37 759	513	2 048	15 273	2 373	7 315	-
111	NACHRICHTLICH BRUTTOEINNAHMEN	2 032 168	55 050	476 946	277 907	197 727	207 390	-
	MEHRAUSGABEN(-)/MEHREINNAHMEN							
112	ZUSAMMEN	496 677-	8 573-	27 754-	368 790-	66 329-	78 132-	-
113	VERWALTUNGSHAUSHALT	493 823-	8 582-	27 783-	368 435-	64 723-	78 069-	-
114	VERMOEGENSHAUSHALT	2 854-	9	29	355-	1 606-	63-	-

NACH AUFGABENBEREICHEN, ARTEN, LAENDERN UND KOERPERSCHAFTSGRUPPEN

DM

49 SONSTIGE SOZIALE ANGELEGENHEITEN												
DER	KREISANGEHÖRIGE GEMEINDEN MIT EINH.						AEMTER	KREISFREIE	LAND-	BEZIRKS-		
BADEN- WÜRTTEMB.	BAYERN	SAAR- LAND	ZUSAMMEN	WENIGER ALS 10 000	10 000 BIS 20 000	20 000 UND MEHR	U.ÄE.	STAEDTE	KREISE	VERBAENDE	NR.	
7	8	9	10	11	12	13	14	15	16	17		
-	-	-	-	-	-	-	-	-	-	-	01	
-	-	-	-	-	-	-	-	-	-	-	02	
-	-	-	-	-	-	-	-	-	-	-	03	
-	-	-	-	-	-	-	-	-	-	-	04	
207	-	-	117	40	8	69	-	114	11	-	05	
-	-	-	-	-	-	-	-	-	-	-	06	
-	-	-	-	-	-	-	-	-	-	-	07	
2 012	628	31	2 385	1 388	368	629	1	1 130	5	-	08	
-	-	-	-	-	-	-	-	-	-	-	09	
226	-	-	214	116	24	74	-	2	10	-	10	
567	413	-	986	6	100	433	364	1 290	163 780	10 985	11	
232	409	-	260	11	42	207	5	409	-	-	12	
-	-	-	-	-	-	-	-	-	-	-	13	
2 819	25	10	2 261	553	137	1 571	-	400	644	-	14	
9	-	-	23	15	-	8	30	11	4 835	-	15	
4 634	33	27	1 314	326	347	641	22	4 748	45	-	16	
-	-	-	-	-	-	-	-	-	-	-	17	
16	-	-	16	16	-	-	-	10	1	-	18	
-	25 301	-	428	42	57	329	9	25 301	263	70 979	19	
-	94	-	569	62	145	362	-	243	-	4 892	20	
206 081	499 144	10 331	401 993	61 410	74 193	266 390	51 759	680 288	684 570	402 219	21	
8	-	-	8	-	-	8	-	-	25	-	26	
637	102	1 908	135 407	7 952	23 370	104 085	23 587	3 721	9 932	9 801	29	
216 194	526 345	11 142	274 937	56 094	52 157	166 686	29 303	710 225	849 257	479 274	30	
-	-	-	-	-	-	-	-	-	-	-	33	
-	-	-	304	9	-	295	-	1 722	70	-	34	
32	-	-	32	13	-	19	-	-	-	-	35	
-	-	-	-	-	-	-	-	-	-	-	36	
-	-	-	-	-	-	-	-	-	-	-	37	
-	-	-	-	-	-	-	-	-	-	-	38	
-	-	-	-	-	-	-	-	-	9	5	42	
884	-	-	501	24	106	371	-	667	91	-	43	
-	-	-	-	-	-	-	-	-	-	-	45	
-	-	-	-	-	-	-	-	-	-	-	46	
916	-	-	837	46	106	685	-	2 389	170	5	47	
217 110	526 345	11 142	275 774	56 140	52 263	167 371	29 303	712 614	849 427	479 279	48	
-	-	-	-	-	-	-	-	-	-	-	49	
217 110	526 345	11 142	275 774	56 140	52 263	167 371	29 303	712 614	849 427	479 279	50	
75 878	712 440	8 943	216 174	45 829	40 035	130 310	24 265	526 423	744 359	300 740	51	
141 232	186 095	2 199	59 600	10 311	12 228	37 061	5 038	186 191	105 068	178 539	52	
217 747	533 447	13 050	411 181	64 092	75 633	271 456	52 890	716 335	859 359	489 080	53	
76	-	2	887	282	143	462	17	170	103	-	64	
-	-	-	-	-	-	-	-	-	-	-	65	
779	-	-	380	71	49	260	-	440	-	-	66	
479	1	2	461	323	22	116	1	49	1	-	67	
573	7 102	1 908	134 665	7 818	22 828	104 019	23 550	3 721	9 929	9 801	68	
75 404	446 921	8 943	215 395	45 567	39 871	129 957	24 265	472 721	710 529	35 317	69	
23	-	-	106	49	19	38	5	22	8	-	70	
64	-	-	742	134	542	66	37	-	3	-	71	
474	265 519	-	779	262	164	353	-	53 702	33 830	265 423	72	
1 704	1 871	6	1 953	787	522	644	73	4 212	232	-	73	
-	-	-	-	-	-	-	-	-	-	-	74	
-	-	-	-	-	-	-	-	-	-	-	75	
1 338	585	1	854	643	23	188	-	1 093	12	1 038	76	
315	-	-	2	-	-	2	-	313	-	-	77	
1 388	1 133	1	2 352	134	786	1 432	2 104	10 148	4 845	555	81	
85	396	-	431	50	4	377	63	3 488	181	606	82	
4	-	-	7	4	-	3	-	-	-	-	83	
637	7 102	1 908	135 407	7 952	23 370	104 085	23 587	3 721	9 932	9 801	87	
82 069	716 426	8 955	223 607	48 172	41 603	133 832	26 528	546 358	749 741	302 939	88	
-	-	-	-	-	-	-	-	-	-	-	91	
-	-	-	-	-	-	-	-	-	-	-	92	
48	-	-	122	42	-	80	-	399	13	13	93	
-	-	-	-	-	-	-	-	-	-	-	94	
-	-	-	-	-	-	-	-	-	-	-	95	
-	-	-	-	-	-	-	-	-	-	-	96	
-	-	-	-	-	-	-	-	-	-	-	97	
-	-	-	-	-	-	-	-	-	-	-	98	
-	-	-	-	-	-	-	-	-	-	-	99	
48	-	-	122	42	-	80	-	399	13	13	105	
82 117	716 426	8 955	223 729	48 214	41 603	133 912	26 528	546 757	749 754	302 952	106	
-	-	-	-	-	-	-	-	-	-	-	107	
82 117	716 426	8 955	223 729	48 214	41 603	133 912	26 528	546 757	749 754	302 952	108	
75 878	712 440	8 943	216 174	45 829	40 035	130 310	24 265	526 423	744 359	300 740	109	
6 239	3 886	12	7 555	2 385	1 568	3 602	2 263	20 334	5 395	2 212	110	
82 754	723 528	10 863	359 136	56 166	64 973	237 997	50 115	550 478	759 686	312 753	111	
134 993	190 081	2 187	52 045	7 926	10 660	33 459	2 775	165 857	99 673	176 327	112	
134 125	190 081	2 187	51 330	7 922	10 554	32 854	2 775	163 867	99 516	176 335	113	
868	-	-	715	4	106	605	-	1 990	157	8	114	

4 AUSGABEN UND EINNAHMEN DER GEMEINDEN UND GEMEINDEVERBAENDE

1 000

5 GESUNDHEIT, SPORT, ERHOLUNG

NR.	ART DER AUSGABEN / EINNAHMEN	GEMEINDEN U. GEMEINDE- VERBAENDE INSGESAMT 1	SCHLESW.- HOLSTEIN 2	NIEDER- SACHSEN 3	NORDRHEIN- WESTFALEN 4	HESSEN 5	RHEINLAND- PFA LZ 6
01	PERSONALAUSGABEN	3 586 648	155 840	474 085	1 410 803	356 823	153 249
02	UNTERHALTUNGS-AUFWAND	682 005	18 231	69 880	203 004	90 631	28 690
03	GERAETE, AUSSTATTUNGS- U. AUSRUESTUNGSGEGENSTAENDE	81 048	2 614	9 906	23 715	8 455	4 108
04	MIETEN UND PACHTEN	44 616	1 354	5 617	16 131	3 783	1 117
05	BEWIRTSCHAFTUNG DER GRUNDSTUECKE, BAULICHEN ANLAGEN USW.	686 925	25 681	93 324	247 375	82 878	43 083
06	HALTUNG VON FAHRZEUGEN	43 229	2 555	4 963	12 360	5 752	2 165
07	BESONDERE AUFWENDUNGEN FUER BEDIENTESTE	9 429	425	1 084	2 691	1 058	353
08	WEITERE VERWALTUNGS- UND BETRIEBSAUSGABEN	304 330	4 480	17 499	55 481	27 175	5 813
09	STEUERN, VERSICHERUNGEN, SCHADENSFAELLE	102 737	3 125	15 110	37 235	2 297	4 703
10	GESCHAEFTSAUSGABEN, WEITERE ALLGEM. SACHLICHE AUSGABEN ERSTATTUNGEN VON AUSGABEN DES VERWALTUNGSHAUSHALTS	87 651	4 044	10 088	33 636	7 261	3 626
11	AN OEFFENTLICHEN BEREICH	36 326	2 504	8 121	9 185	1 918	5 302
12	AN SONSTIGE BEREICHE	463 067	14 227	40 397	119 800	18 684	18 221
13	KALKULATORISCHE KOSTEN	481 068	17 721	25 528	35 466	16 427	23 214
14	ZUSCHUESSE F. LFD. ZWECKE AN SOZIALE O. AEHNL. EINRICHTUNGEN ZUWEISUNGEN UND SONSTIGE ZUSCHUESSE FUER LAUFENDE ZWECKE	475 303	35 962	58 758	114 361	26 225	20 195
15	AN OEFFENTLICHEN BEREICH	432 734	9 985	41 030	29 506	55 309	17 169
16	AN SONSTIGE BEREICHE	282 663	8 847	7 204	44 917	133 184	10 773
17	SCHULDENDIENSTHILFEN						
18	AN OEFFENTLICHEN BEREICH	5 827	260	1 436	407	70	415
19	AN SONSTIGE BEREICHE	5 685	502	2 593	1 673	215	156
20	LEISTUNGEN DER SOZIAL- U. JUGENDHILFE AUSSERH. V. EINRICHT.	-	-	-	-	-	-
21	LEISTUNGEN DER SOZIAL- U. JUGENDHILFE IN EINRICHTUNGEN	-	-	-	-	-	-
22	LEISTUNGEN AN KRIEGSGOPFER, SONSTIGE SOZIALE LEISTUNGEN	-	-	-	-	-	-
23	WEITERE FINANZAUSGABEN	4 200	115	1 006	776	-	-
24	ABZUEGLICH ZAHLUNGEN VON GEMEINDEN/GV.	84 645	4 520	14 880	22 574	7 592	8 117
25	AUSGABEN DES VERWALTUNGSHAUSHALTS ZUSAMMEN	7 731 847	308 952	872 749	2 377 048	830 553	334 235
26	GEWAEHRUNG VON DARLEHEN						
27	AN OEFFENTLICHEN BEREICH	16 920	-	1 758	1 200	4 563	750
28	AN SONSTIGE BEREICHE	29 545	218	478	1 633	841	342
29	VERMOEGENSERWERB						
30	ERWERB VON BETEILIGUNGEN, KAPITALEINLAGEN	34 515	385	-	9 407	574	1 945
31	ERWERB VON GRUNDSTUECKEN	141 951	3 353	10 732	39 733	1 984	5 584
32	ERWERB VON BEWEGLICHEN SACHEN DES ANLAGEVERMOEGENS	157 765	7 964	18 758	48 533	16 173	6 680
33	BAUMASSNAHMEN	1 982 449	60 028	139 649	364 867	235 441	112 047
34	ZUWEISUNGEN UND ZUSCHUESSE FUER INVESTITIONEN						
35	AN OEFFENTLICHEN BEREICH	1 387 947	90 539	220 453	54 823	161 819	16 422
36	AN SONSTIGE BEREICHE	266 488	24 423	37 263	42 337	18 507	18 078
37	SONSTIGE AUSGABEN DES VERMOEGENSHAUSHALTS	15	-	-	-	10	-
38	ABZUEGLICH ZAHLUNGEN VON GEMEINDEN/GV.	70 503	5 933	16 438	2 010	10 889	9 340
39	AUSGABEN DES VERMOEGENSHAUSHALTS ZUSAMMEN	3 947 092	180 977	412 653	560 523	429 023	152 507
40	AUSGABEN DES VERWALTUNGS- U. VERMOEGENSHAUSHALTS ZUSAMMEN	11 678 939	489 929	1 285 402	2 937 571	1 259 576	486 742
41	ABZUEGLICH HAUSHALTSTECHNISCHE VERRECHNUNGEN	887 537	24 949	60 893	127 767	33 431	39 315
42	BEREINIGTE AUSGABEN	10 791 402	464 980	1 224 509	2 809 804	1 226 145	447 427
43	ABZUEGLICH ZAHLUNGEN VON ANDEREN EBENEN	797 383	80 113	68 256	188 676	35 070	39 686
44	NETTOAUSGABEN	9 994 019	384 867	1 156 253	2 621 128	1 191 075	407 741
45	NACHRICHTLICH BRUTTOAUSGABEN	11 834 087	500 382	1 316 720	2 962 155	1 278 057	504 199
46	GEBUEHREN, ZWECCKGEBUNDENE ABGABEN	827 756	39 085	126 402	228 109	55 245	34 760
47	EINNAHMEN AUS VERKAUF	52 439	751	700	9 953	5 468	759
48	MIETEN UND PACHTEN	150 368	5 804	11 210	36 171	14 689	6 725
49	SONSTIGE VERWALTUNGS- UND BETRIEBSEINNAHMEN	172 598	4 641	22 878	53 735	6 816	8 657
50	ERSTATTUNGEN VON AUSGABEN DES VERWALTUNGSHAUSHALTS						
51	VON GEMEINDEN/GV.	53 044	2 141	8 052	19 853	2 616	5 066
52	VON ANDEREN OEFFENTLICHEN BEREICHEN	62 479	2 614	5 633	19 547	3 863	6 546
53	VON SONSTIGEN BEREICHEN	279 388	6 889	33 381	47 580	15 833	13 184
54	ZUWEISUNGEN UND ZUSCHUESSE FUER LAUFENDE ZWECKE						
55	VON GEMEINDEN/GV.	31 454	2 379	6 823	2 721	4 974	3 007
56	VON ANDEREN OEFFENTLICHEN BEREICHEN	209 445	10 997	37 566	63 500	12 466	6 828
57	VON SONSTIGEN BEREICHEN	43 052	1 300	7 616	18 268	2 604	1 187
58	ZINSEINNAHMEN						
59	VON GEMEINDEN/GV.	147	-	5	-	2	44
60	VON ANDEREN OEFFENTLICHEN BEREICHEN	6 333	-	1 306	1 451	-	-
61	VON SONSTIGEN BEREICHEN	19 207	66	387	890	533	106
62	GEWINNANTEILE, KONZSSIONSABGABEN	18 166	20	-	8 246	159	260
63	ERSATZ V. SOZIALEN LEISTUNGEN AUSSERHALB V. EINRICHTUNGEN	-	-	-	-	-	-
64	ERSATZ V. SOZIALEN LEISTUNGEN IN EINRICHTUNGEN	-	-	-	-	-	-
65	WEITERE FINANZEINNAHMEN	1 720	71	52	331	20	21
66	ABZUEGLICH ZAHLUNGEN VON GEMEINDEN/GV.	84 645	4 520	14 880	22 574	7 592	8 117
67	EINNAHMEN DES VERWALTUNGSHAUSHALTS ZUSAMMEN	1 842 951	72 238	247 131	487 781	121 702	79 073
68	RUECKFLUESSE VON DARLEHEN						
69	VON GEMEINDEN/GV.	1 443	2	116	34	802	104
70	VON ANDEREN OEFFENTLICHEN BEREICHEN	17 065	240	825	4 544	477	-
71	VON SONSTIGEN BEREICHEN	21 644	996	1 461	1 795	1 384	436
72	EINNAHMEN AUS DER VERAEUSSERUNG VON BETEILIGUNGEN	18 597	14	-	378	45	-
73	EINNAHMEN A.D. VERAEUSSERUNG V. SACHEN O. ANLAGEVERMOEGENS	123 497	1 477	4 568	9 033	217	109
74	BEITRAEGE UND AEHNLICHE ENTGELTE	5 955	113	172	724	677	29
75	ZUWEISUNGEN UND ZUSCHUESSE FUER INVESTITIONEN						
76	VON GEMEINDEN/GV.	69 060	5 931	16 322	1 976	10 087	3 236
77	VON ANDEREN OEFFENTLICHEN BEREICHEN	502 061	66 262	22 926	99 634	18 264	26 312
78	VON SONSTIGEN BEREICHEN	34 725	1 224	3 368	4 840	1 839	3 850
79	ABZUEGLICH ZAHLUNGEN VON GEMEINDEN/GV.	70 503	5 933	16 438	2 010	10 889	9 340
80	EINNAHMEN DES VERMOEGENSHAUSHALTS ZUSAMMEN	723 644	70 326	33 320	120 948	24 496	38 036
81	EINNAHMEN D. VERWALTUNGS- U. VERMOEGENSHAUSHALTS ZUSAMMEN	2 566 495	142 564	280 451	608 729	146 198	117 109
82	ABZUEGLICH HAUSHALTSTECHNISCHE VERRECHNUNGEN	236 453	3 215	29 255	42 806	9 144	10 096
83	BEREINIGTE EINNAHMEN	2 330 042	139 349	251 196	565 923	137 054	107 013
84	ABZUEGLICH ZAHLUNGEN VON ANDEREN EBENEN	797 383	80 113	68 256	188 676	35 070	39 686
85	NETTOEINNAHMEN	1 532 659	59 236	182 940	377 247	101 984	67 327
86	NACHRICHTLICH BRUTTOEINNAHMEN	2 721 643	153 017	311 769	633 313	164 679	134 566
87	MEHRAUSGABEN (-) / MEHREINNAHMEN						
88	ZUSAMMEN	9 112 444-	347 365-	1 004 951-	2 328 842-	1 113 378-	369 633-
89	VERWALTUNGSHAUSHALT	5 886 896-	236 714-	825 618-	1 889 267-	708 851-	255 162-
90	VERMOEGENSHAUSHALT	3 223 548-	110 651-	379 333-	439 575-	404 527-	114 471-

NACH AUFGABENBEREICHEN, ARTEN, LAENDERN UND KOERPERSCHAFTSGRUPPEN

DM

5 GESUNDEHEIT, SPORT, ERHOLUNG											
DER KREISANGEHOERIGE GEMEINDEN MIT EINW.								AEMTER U. A.E.			
BADEN- WUERTTEMB. 7	BAYERN 8	SAAR- LAND 9	ZUSAMMEN 10	WENIGER ALS 10 000 11	10 000 BIS UNT. 20 000 12	20 000 UND MEHR 13	14	KREISFREIE STAEDTE 15	LAND- KREISE 16	BEZIRKS- VERBAENDE 17	NR. 18
488 023	477 555	66 170	1 513 094	293 328	355 776	863 990	33 499	1 516 295	498 328	25 432	01
150 338	110 525	9 706	384 491	93 278	97 405	187 808	7 057	274 827	13 682	1 948	02
19 333	11 900	1 018	52 941	15 170	13 856	23 915	1 258	21 729	4 866	255	03
6 806	9 343	465	18 181	4 481	4 270	9 430	341	21 650	4 013	431	04
125 419	59 204	9 961	432 063	119 359	112 291	200 413	21 998	212 852	18 450	1 562	05
6 888	8 116	430	25 259	4 114	6 111	15 034	205	16 910	777	78	06
1 467	1 202	149	3 852	241	767	2 844	45	4 531	893	108	07
80 405	107 861	10 616	148 767	49 456	42 044	57 262	990	118 747	33 355	1 476	08
4 228	34 892	147	64 300	19 921	18 165	27 214	258	33 419	3 671	89	09
12 328	15 882	786	26 947	107	108	13 753	883	27 671	30 611	1 539	10
5 281	5 743	10	10 996	0 913	0 214	365	334	3 348	15 372	281	11
203 766	45 665	2 307	314 373	84 959	80 786	148 628	3 817	131 310	13 245	322	12
276 014	84 712	1 986	353 529	137 246	95 281	121 002	11 106	107 871	8 562	-	13
119 099	98 721	1 582	211 235	66 946	47 969	96 320	6 056	171 668	84 026	2 317	14
84 508	189 816	5 411	58 039	12 196	16 148	29 693	2 956	183 587	168 929	19 223	15
22 745	49 583	5 410	72 671	14 438	19 225	39 008	2 873	186 593	16 764	3 762	16
1	3 181	57	334	221	22	91	1	2 794	2 698	-	17
454	981	111	2 795	627	612	1 556	222	656	3 012	-	18
-	-	-	-	-	-	-	-	-	-	-	19
-	-	-	-	-	-	-	-	-	-	-	20
-	-	-	-	-	-	-	-	-	-	-	21
1 986	317	-	679	383	144	152	-	2 520	1 001	-	26
14 051	12 144	767	43 287	10 796	14 358	18 133	8 836	15 546	16 805	171	29
1 595 038	1 296 055	117 217	3 654 248	923 590	905 815	1 824 843	90 063	3 023 434	905 450	58 652	30
272	8 377	-	485	437	48	-	-	37	11 762	4 636	33
8 316	17 692	25	9 538	3 800	785	4 953	63	19 095	849	-	34
7 117	14 932	155	10 526	2 732	391	7 403	445	19 159	4 370	15	35
29 671	50 895	-	85 779	33 570	22 593	29 616	418	40 999	7 131	7 624	36
29 026	29 522	1 109	87 709	23 699	20 300	43 710	1 207	52 440	15 264	1 145	37
494 705	548 884	26 828	1 404 771	595 783	372 327	456 661	36 137	432 302	100 415	8 824	38
149 671	673 820	20 200	68 644	10 803	27 619	30 222	2 091	366 652	895 825	54 735	42
44 728	79 008	2 144	139 816	50 241	38 816	50 759	1 908	65 868	53 573	5 323	43
5	-	-	15	5	-	10	-	-	-	-	45
9 018	16 682	193	58 112	24 188	20 732	13 192	4 476	1 123	6 782	-	46
754 693	1 406 448	50 268	1 749 171	696 882	462 147	590 142	37 793	995 429	1 082 397	82 302	47
2 349 731	2 702 503	167 485	5 403 419	1 620 472	1 367 962	2 414 985	127 856	4 018 863	1 987 847	140 954	48
467 333	129 591	4 258	643 448	217 188	174 440	251 820	14 093	209 280	20 508	268	49
1 882 398	2 572 912	163 227	4 759 971	1 403 284	1 193 522	2 163 165	113 823	3 809 583	1 967 339	140 686	50
100 825	268 955	15 802	370 910	143 574	128 283	99 053	11 793	220 139	182 833	11 708	51
1 781 573	2 303 957	147 425	4 389 061	1 259 710	1 065 239	2 064 112	102 030	3 589 444	1 784 506	128 978	52
2 372 800	2 731 329	168 445	5 504 818	1 655 456	1 403 052	2 446 310	141 168	4 035 532	2 011 444	141 125	53
156 707	178 145	9 303	391 881	129 769	103 211	158 901	17 493	220 430	188 984	8 968	64
14 735	19 655	418	10 740	4 779	1 430	4 531	186	32 755	7 809	949	65
35 256	38 244	2 289	77 762	28 783	21 548	27 431	1 993	59 180	7 594	3 839	66
26 695	47 325	1 811	94 650	26 696	24 054	43 900	5 665	64 469	7 436	378	67
10 762	3 844	710	17 447	4 852	4 171	8 424	5 220	14 712	15 656	9	68
4 369	19 641	266	12 821	5 289	2 806	4 726	102	20 401	28 738	417	69
122 012	35 658	851	178 123	33 424	47 786	96 913	1 162	88 228	10 505	1 370	70
3 197	8 296	57	25 840	5 944	10 187	9 709	3 580	834	1 038	162	71
23 683	46 665	7 740	94 316	24 993	33 379	35 944	1 057	88 175	25 400	497	72
2 949	8 925	203	19 013	7 200	4 557	7 256	303	21 965	1 719	52	73
92	4	-	-	-	-	-	36	-	111	-	74
26	3 550	-	900	5	61	834	42	1 201	3 328	862	75
715	16 506	4	1 755	346	272	1 137	9	16 397	817	229	76
5 261	4 220	-	10 582	401	1 158	9 023	-	7 240	344	-	77
-	-	-	-	-	-	-	-	-	-	-	81
-	-	-	-	-	-	-	-	-	-	-	82
1 104	114	1	1 185	179	56	950	-	468	67	-	83
14 051	12 144	767	43 287	10 796	14 358	18 133	8 836	15 546	16 805	171	87
393 512	418 648	22 866	893 728	261 864	240 318	391 546	28 012	620 909	282 741	17 561	88
330	55	-	860	69	791	-	51	256	276	-	91
1 161	9 818	-	1 779	19	-	1 760	12	3 447	10 844	983	92
10 993	4 520	59	8 508	3 891	1 450	3 167	138	11 824	1 095	79	93
18 160	-	-	444	63	381	-	-	-	18 153	-	94
12 948	85 786	466	72 686	48 493	3 924	20 269	166	43 467	5 739	1 439	95
1 089	2 105	47	2 582	2 077	176	329	-	3 373	-	-	96
8 688	16 627	193	5 252	24 119	19 941	15 192	4 425	867	6 516	-	97
71 588	189 281	796	261 094	113 268	90 037	57 789	10 586	106 915	114 523	8 949	98
8 767	3 600	23	2 744	13 124	1 297	382	525	6 350	2 049	57	99
9 018	16 682	193	58 112	24 188	20 732	13 192	4 476	1 123	6 792	-	104
124 703	302 110	9 605	371 837	182 935	102 205	86 697	12 421	175 376	152 403	11 507	105
518 215	720 758	32 471	1 265 565	444 799	342 523	478 243	40 433	796 285	435 144	29 068	106
112 284	29 226	427	159 511	28 185	42 372	88 954	688	69 544	6 710	-	107
405 931	691 532	32 044	1 106 054	416 614	300 151	388 289	39 745	726 741	428 434	29 068	108
100 825	268 955	15 802	370 910	143 574	128 283	99 053	11 793	220 139	182 833	11 708	109
305 106	422 577	16 242	735 144	273 040	171 868	290 236	27 952	506 602	245 601	17 360	110
541 284	749 584	33 431	1 366 964	479 783	377 613	509 568	53 745	812 954	458 741	29 239	111
1 831 516-	1 981 745-	135 014-	4 137 854-	1 175 673-	1 025 439-	1 936 742-	87 423-	3 222 578-	1 552 703-	111 886-	112
1 201 526-	877 407-	94 351-	2 760 520-	661 726-	665 497-	1 433 297-	62 051-	2 402 525-	622 709-	41 091-	113
629 990-	1 104 338-	40 663-	1 377 334-	513 947-	359 942-	503 445-	25 372-	820 053-	929 994-	70 795-	114

4 AUSGABEN UND EINNAHMEN DER GEMEINDEN UND GEMEINDEVERBAENDE

50 GESUNDHEITSVERWALTUNG		1 000						
NR.	ART DER AUSGABEN / EINNAHMEN	GEMEINDEN U. GEMEINDE- VERBAENDE INSGESAMT		SCHLESW.- HOLSTEIN 2	NIEDER- SACHSEN 3	NORDRHEIN- WESTFALEN 4	HESSEN 5	RHEINLAND- PFA LZ 6
		1						
01	PERSONALAUSGABEN	490 552	34 565	101 903	238 071	60 193	991	
02	UNTERHALTUNGS-AUFWAND	7 309	405	1 314	3 875	611	-	
03	GERAETE, AUSSTATTUNGS- U. AUSRUESTUNGS-GE- GEGENSTAENDE	4 161	231	1 068	2 022	502	2	
04	MIETEN UND PACHTEN	4 130	200	503	1 766	689	7	
05	BEWIRTSCHAFTUNG DER GRUNDSTUECKE, BAULICHEN ANLAGEN USH.	11 556	743	2 134	6 213	1 260	9	
06	HALTUNG VON FAHRZEUGEN	378	8	102	220	24	-	
07	BESONDERE AUFWENDUNGEN FUER BEDIENTESTE	563	23	112	231	142	-	
08	WEITERE VERWALTUNGS- UND BETRIEBSAUSGABEN	19 200	1 337	3 348	7 841	4 242	127	
09	STEUERN, VERSICHERUNGEN, SCHADENSFAELLE	825	11	67	675	13	1	
10	GESCHAFTSAUSGABEN, WEITERE ALLGEM. SAECHLICHE AUSGABEN ERSTATTUNGEN VON AUSGABEN DES VERWALTUNGSHAUSHALTS	23 312	1 868	5 183	11 507	2 703	137	
11	AN OEFFENTLICHEN BEREICH	5 996	629	3 865	1 313	122	-	
12	AN SONSTIGE BEREICHE	5 529	330	635	1 396	181	2	
13	KALKULATORISCHE KOSTEN	116	5	-	-	-	-	
14	ZUSCHUESSE F. LFD. ZWECKE AN SOZIALE U. AEHNL. EINRICHTUNGEN ZUWEISUNGEN UND SONSTIGE ZUSCHUESSE FUER LAUFENDE ZWECKE	9 272	1 581	-	5 917	23	465	
15	AN OEFFENTLICHEN BEREICH	4 534	45	1	113	4 227	22	
16	AN SONSTIGE BEREICHE SCHULDENDIENSTHILFEN	2 036	303	-	77	1 358	2	
17	AN OEFFENTLICHEN BEREICH	9	9	-	-	-	-	
18	AN SONSTIGE BEREICHE	-	-	-	-	-	-	
19	LEISTUNGEN DER SOZIAL- U. JUGENDHILFE AUSSERH. V. EINRICHT.	-	-	-	-	-	-	
20	LEISTUNGEN DER SOZIAL- U. JUGENDHILFE IN EINRICHTUNGEN	-	-	-	-	-	-	
21	LEISTUNGEN AN KRIEGSGOPFER, SONSTIGE SOZIALE LEISTUNGEN	-	-	-	-	-	-	
26	WEITERE FINANZAUSGABEN	2	-	-	2	-	-	
29	ABZUEGLICH ZAHLUNGEN VON GEMEINDEN/GV.	5 732	440	3 605	1 322	37	-	
30	AUSGABEN DES VERWALTUNGSHAUSHALTS ZUSAMMEN	584 148	41 853	116 630	279 917	76 253	1 765	
GEWAHRUNG VON DARLEHEN								
33	AN OEFFENTLICHEN BEREICH	-	-	-	-	-	-	
34	AN SONSTIGE BEREICHE VERMOEGENSERWERB	-	-	-	-	-	-	
35	ERWERB VON BETEILIGUNGEN, KAPITALEINLAGEN	-	-	-	-	-	-	
36	ERWERB VON GRUNDSTUECKEN	2 123	-	968	1 155	-	-	
37	ERWERB VON BEWEGLICHEN SACHEN DES ANLAGEVERMOEGENS	11 565	1 675	2 957	3 673	1 925	-	
38	BAUMASSNAHMEN ZUWEISUNGEN UND ZUSCHUESSE FUER INVESTITIONEN	6 521	159	4 548	962	591	11	
42	AN OEFFENTLICHEN BEREICH	328	44	204	39	-	-	
43	AN SONSTIGE BEREICHE	1 709	-	-	473	10	191	
45	SONSTIGE AUSGABEN DES VERMOEGENSHAUSHALTS	-	-	-	-	-	-	
46	ABZUEGLICH ZAHLUNGEN VON GEMEINDEN/GV.	295	44	211	29	11	-	
47	AUSGABEN DES VERMOEGENSHAUSHALTS ZUSAMMEN	21 951	1 834	8 466	6 273	2 515	202	
48	AUSGABEN DES VERWALTUNGS- U. VERMOEGENSHAUSHALTS ZUSAMMEN	606 099	43 687	125 096	286 190	78 768	1 967	
49	ABZUEGLICH HAUSHALTSTECHNISCHE VERRECHNUNGEN	4 758	303	308	1 016	44	2	
50	BEREINIGTE AUSGABEN	601 341	43 384	124 788	285 174	78 724	1 965	
51	ABZUEGLICH ZAHLUNGEN VON ANDEREN EBENEN	51 338	914	5 244	6 925	3 124	3	
52	NETTOAUSGABEN	550 003	42 470	119 544	278 249	75 600	1 962	
53	NACHRICHTLICH BRUTTOAUSGABEN	612 126	44 171	128 912	287 541	78 816	1 967	
64	GEBUEHREN, ZWECHEGEBUNDENE ABGABEN	28 963	2 497	6 279	12 102	4 374	1	
65	EINNAHMEN AUS VERKAUF	357	-	-	352	4	-	
66	MIETEN UND PACHTEN	1 633	147	248	595	101	-	
67	SONSTIGE VERWALTUNGS- UND BETRIEBSEINNAHMEN ERSTATTUNGEN VON AUSGABEN DES VERWALTUNGSHAUSHALTS	2 852	158	260	953	189	1	
68	VON GEMEINDEN/GV.	5 569	440	3 605	1 216	35	-	
69	VON ANDEREN OEFFENTLICHEN BEREICHEN	8 161	252	491	2 429	575	3	
70	VON SONSTIGEN BEREICHEN ZUWEISUNGEN UND ZUSCHUESSE FUER LAUFENDE ZWECKE	5 290	444	314	2 351	937	5	
71	VON GEMEINDEN/GV.	161	-	-	106	-	-	
72	VON ANDEREN OEFFENTLICHEN BEREICHEN	41 019	520	3 607	3 700	2 507	-	
73	VON SONSTIGEN BEREICHEN ZINSEINNAHMEN	439	433	1	5	-	-	
74	VON GEMEINDEN/GV.	2	-	-	-	2	-	
75	VON ANDEREN OEFFENTLICHEN BEREICHEN	-	-	-	-	-	-	
76	VON SONSTIGEN BEREICHEN	273	-	-	273	-	-	
77	GEWINNANTEILE, KONZESSIONSABGABEN	-	-	-	-	-	-	
81	ERSATZ V. SOZIALEN LEISTUNGEN AUSSERHALB V. EINRICHTUNGEN	-	-	-	-	-	-	
82	ERSATZ V. SOZIALEN LEISTUNGEN IN EINRICHTUNGEN	-	-	-	-	-	-	
83	WEITERE FINANZEINNAHMEN	73	7	1	63	-	-	
87	ABZUEGLICH ZAHLUNGEN VON GEMEINDEN/GV.	5 732	440	3 605	1 322	37	-	
88	EINNAHMEN DES VERWALTUNGSHAUSHALTS ZUSAMMEN	89 120	4 458	11 201	22 823	8 687	10	
RUECKFLUESSE VON DARLEHEN								
91	VON GEMEINDEN/GV.	40	-	-	29	11	-	
92	VON ANDEREN OEFFENTLICHEN BEREICHEN	-	-	-	-	-	-	
93	VON SONSTIGEN BEREICHEN	116	-	-	19	-	67	
94	EINNAHMEN AUS DER VERAEUSSERUNG VON BETEILIGUNGEN	-	-	-	-	-	-	
95	EINNAHMEN A. D. VERAEUSSERUNG V. SACHEN D. ANLAGEVERMOEGENS	431	28	226	86	70	-	
96	BEITRAEGE UND AEHNLICHE ENTGELTE ZUWEISUNGEN UND ZUSCHUESSE FUER INVESTITIONEN	-	-	-	-	-	-	
97	VON GEMEINDEN/GV.	255	44	211	-	-	-	
98	VON ANDEREN OEFFENTLICHEN BEREICHEN	2 158	142	1 146	796	42	-	
99	VON SONSTIGEN BEREICHEN	461	-	-	443	-	-	
104	ABZUEGLICH ZAHLUNGEN VON GEMEINDEN/GV.	295	44	211	29	11	-	
105	EINNAHMEN DES VERMOEGENSHAUSHALTS ZUSAMMEN	3 166	170	1 372	1 344	112	67	
106	EINNAHMEN D. VERWALTUNGS- U. VERMOEGENSHAUSHALTS ZUSAMMEN	92 286	4 628	12 573	24 167	8 799	77	
107	ABZUEGLICH HAUSHALTSTECHNISCHE VERRECHNUNGEN	1 478	213	297	567	38	-	
108	BEREINIGTE EINNAHMEN	90 808	4 415	12 276	23 600	8 761	77	
109	ABZUEGLICH ZAHLUNGEN VON ANDEREN EBENEN	51 338	914	5 244	6 925	3 124	3	
110	NETTOEINNAHMEN	39 470	3 501	7 032	16 675	5 637	74	
111	NACHRICHTLICH BRUTTOEINNAHMEN	98 313	5 112	16 389	25 518	8 847	77	
MEHRAUSGABEN(-)/MEHREINNAHMEN								
112	ZUSAMMEN	513 813-	39 059-	112 523-	262 023-	69 969-	1 890-	
113	VERWALTUNGSHAUSHALT	495 028-	37 395-	105 429-	257 094-	67 566-	1 755-	
114	VERMOEGENSHAUSHALT	18 785-	1 664-	7 094-	4 929-	2 403-	135-	

NACH AUFGABENBEREICHEN, ARTEN, LAENDERN UND KOERPERSCHAFTSGRUPPEN

DM

KREISANGEHÖRIGE GEMEINDEN MIT EINW.										50 GESUNDHEITSVERWALTUNG				
DER	BADEN- WÜRTTEMB. 7	BAYERN 8	SAAR- LAND 9	ZUSAMMEN 10	WENIGER ALS 10 000 11	10 000 BIS 20 000 12	20 000 UND MEHR 13	AEMTER U. A.E. 14	KREISFREIE STÄDTE 15	LAND- KREISE 16	BEZIRKS- VERBAENDE 17	NR.		
16 197	38 559	73	4 982	42	140	4 800	99	207 712	268 267	9 492	01			
645	459	-	231	7	-	224	-	3 928	3 150	-	02			
112	224	-	45	-	-	45	-	1 366	2 750	-	03			
338	627	-	228	7	1	220	-	1 823	2 079	-	04			
650	544	3	133	5	19	109	1	4 932	6 846	44	05			
7	17	-	7	1	6	-	-	106	265	-	06			
6	49	-	3	-	-	3	-	215	345	-	07			
1 203	1 094	8	896	364	253	279	21	9 085	9 107	91	08			
5	53	-	4	3	-	1	-	517	302	2	09			
808	1 106	-	313	101	52	160	24	7 298	15 304	373	10			
2	65	-	49	1	1	47	-	423	5 524	-	11			
690	2 295	-	208	56	50	102	-	4 657	664	-	12			
77	34	-	12	12	-	-	-	104	-	-	13			
1 235	51	-	979	422	125	432	35	5 521	2 737	-	14			
123	3	-	128	28	95	5	-	1 497	2 907	2	15			
284	12	-	74	38	36	-	-	1 527	435	-	16			
-	-	-	-	-	-	-	-	-	9	-	17			
-	-	-	-	-	-	-	-	-	-	-	18			
-	-	-	-	-	-	-	-	-	-	-	19			
-	-	-	-	-	-	-	-	-	-	-	20			
-	-	-	-	-	-	-	-	-	-	-	21			
-	-	-	-	-	-	-	-	-	-	-	26			
257	71	-	2 128	15	-	2 113	-	2 434	1 170	-	29			
22 125	45 521	84	6 164	1 072	778	4 314	180	248 279	319 521	10 004	30			
-	-	-	-	-	-	-	-	-	-	-	33			
-	-	-	-	-	-	-	-	-	-	-	34			
-	-	-	-	-	-	-	-	-	-	-	35			
-	-	-	-	-	-	-	-	-	-	-	36			
295	1 040	-	386	-	-	386	-	989	1 134	-	36			
197	53	-	111	85	8	20	11	3 544	7 635	-	37			
-	-	-	-	-	-	-	-	2 386	4 013	-	38			
41	-	-	41	41	-	-	-	-	287	-	42			
1 035	-	-	158	138	-	20	-	482	1 069	-	43			
-	-	-	-	-	-	-	-	-	-	-	45			
-	-	-	201	-	-	201	-	54	40	-	46			
1 568	1 093	-	495	262	8	225	11	7 347	14 098	-	47			
23 693	46 614	84	6 659	1 334	786	4 539	191	255 626	333 619	10 004	48			
756	2 329	-	218	66	50	102	-	4 300	240	-	49			
22 937	44 285	84	6 441	1 268	736	4 437	191	251 326	333 379	10 004	50			
8 927	26 201	-	163	-	5	158	3	36 857	14 146	169	51			
14 010	18 084	84	6 278	1 268	731	4 279	188	214 469	319 233	9 835	52			
23 950	46 685	84	8 988	1 349	786	6 853	191	258 114	334 829	10 004	53			
669	3 041	-	325	2	1	322	-	13 111	15 527	-	64			
1	-	-	1	1	-	-	-	8	2	-	65			
139	463	-	130	-	43	87	-	1 020	543	346	66			
127	1 164	-	52	20	18	14	-	1 912	888	-	67			
257	16	-	2 128	15	-	2 113	-	2 379	1 062	-	68			
183	4 228	-	5	-	5	-	3	2 708	5 276	169	69			
119	1 120	-	-	-	-	-	1	3 598	321	1 370	70			
-	55	-	-	-	-	-	-	55	106	-	71			
8 744	21 941	-	158	-	-	158	-	33 816	7 045	-	72			
-	-	-	-	-	-	-	-	5	434	-	73			
-	-	-	-	-	-	-	-	-	2	-	74			
-	-	-	-	-	-	-	-	-	-	-	75			
-	-	-	-	-	-	-	-	12	261	-	76			
-	-	-	-	-	-	-	-	-	-	-	77			
-	-	-	-	-	-	-	-	-	-	-	81			
-	-	-	-	-	-	-	-	-	-	-	82			
-	2	-	-	-	-	-	-	11	62	-	83			
257	71	-	2 128	15	-	2 113	-	2 434	1 170	-	87			
9 982	31 959	-	671	23	67	581	4	56 201	30 359	1 885	88			
-	-	-	-	-	-	-	-	-	40	-	91			
-	-	-	-	-	-	-	-	-	-	-	92			
30	-	-	67	32	35	-	-	17	32	-	93			
-	21	-	-	-	-	-	-	-	-	-	94			
-	-	-	-	-	-	-	-	130	301	-	95			
-	-	-	-	-	-	-	-	-	-	-	96			
-	-	-	201	-	-	201	-	54	-	-	97			
-	32	-	-	-	-	-	-	333	1 825	-	98			
18	-	-	18	18	-	-	-	443	-	-	99			
-	-	-	201	-	-	201	-	54	40	-	104			
48	53	-	85	50	35	-	-	923	2 158	-	105			
10 030	32 012	-	756	73	102	581	4	57 124	32 517	1 885	106			
117	246	-	-	-	-	-	-	1 220	258	-	107			
9 913	31 766	-	756	73	102	581	4	55 904	32 259	1 885	108			
8 927	26 201	-	163	-	5	158	3	36 857	14 146	169	109			
986	5 565	-	593	73	97	423	1	19 047	18 113	1 716	110			
10 287	32 083	-	3 085	88	102	2 895	4	59 612	33 727	1 885	111			
13 663-	14 602-	84-	5 903-	1 261-	684-	3 958-	187-	198 502-	301 102-	8 119-	112			
12 143-	13 562-	84-	5 493-	1 049-	711-	3 733-	176-	192 078-	289 162-	8 119-	113			
1 520-	1 040-	-	410-	212-	27	225-	11-	6 424-	11 940-	-	114			

4 AUSGABEN UND EINNAHMEN DER GEMEINDEN UND GEMEINDEVERBAENDE

		1 000					
		LAEN-					
		RHEINLAND-PFALZ					
		6					
		5					
		4					
		3					
		2					
		1					
		GEMEINDEN U. VERBAENDE INSGESAMT					
		SCHLESW.-HOLSTEIN					
		NIEDER-SACHSEN					
		NORDRHEIN-WESTFALEN					
		HESSEN					
		NR.					
		ART DER AUSGABEN / EINNAHMEN					
51	KRANKENHAUSER	1)					
01	PERSONALAUSGABEN	61 820	1 707	7 058	14 795	1 309	443
02	UNTERHALTUNGS-AUFWAND	3 463	76	218	1 776	765	61
03	GERAETE, AUSSTATTUNGS- U. AUSRUESTUNGS-GEGENSTAENDE	723	7	31	96	6	9
04	MIETEN UND PACHTEN	1 658	-	594	4	19	-
05	BEWIRTSCHAFTUNG DER GRUNDSTUECKE, BAULICHEN ANLAGEN USW.	5 679	187	381	1 536	1 129	224
06	HALTUNG VON FAHRZEUGEN	27	-	6	9	1	-
07	BESONDERE AUFWENDUNGEN FUER BEDIENTESTE	112	-	7	56	2	-
08	WEITERE VERWALTUNGS- UND BETRIEBS-AUSGABEN	13 497	70	431	72	1 554	342
09	STEUERN, VERSICHERUNGEN, SCHADENSFAELLE	449	7	5	184	-	23
10	GESCHAEFTSAUSGABEN, WEITERE ALLGEM. SAECHLICHE AUSGABEN	1 578	13	331	166	6	62
11	ERSTATTUNGEN VON AUSGABEN DES VERWALTUNGSHAUSHALTS						
12	AN OEFFENTLICHEN BEREICH	2 707	3	889	385	72	21
13	AN SONSTIGE BEREICHE	2 162	5	88	83	800	-
14	KALKULATORISCHE KOSTEN	1 953	55	276	59	14	77
15	ZUSCHUESSE F. LFD. ZWECKE AN SOZIALE O. AEHNL. EINRICHTUNGEN	5 244	295	-	45	-	28
16	ZUWEISUNGEN UND SONSTIGE ZUSCHUESSE FUER LAUFENDE ZWECKE						
17	AN OEFFENTLICHEN BEREICH	378 600	8 461	34 765	20 570	35 164	12 594
18	AN SONSTIGE BEREICHE	11 264	1 252	187	1 403	4 963	70
19	SCHULDENDIENSTHILFEN						
20	AN OEFFENTLICHEN BEREICH	4 955	225	969	375	70	345
21	AN SONSTIGE BEREICHE	4 240	479	2 329	1 233	-	97
22	LEISTUNGEN DER SOZIAL- U. JUGENDHILFE AUSSERH. V. EINRICHT.	-	-	-	-	-	-
23	LEISTUNGEN DER SOZIAL- U. JUGENDHILFE IN EINRICHTUNGEN	-	-	-	-	-	-
24	LEISTUNGEN AN KRIEGSGEPF. SONSTIGE SOZIALE LEISTUNGEN	-	-	-	-	-	-
25	WEITERE FINANZAUSGABEN	11	-	-	-	-	-
26	ABZUEGLICH ZAHLUNGEN VON GEMEINDEN/GV.	19 258	400	2 342	9	27	304
27	AUSGABEN DES VERWALTUNGSHAUSHALTS ZUSAMMEN	480 884	12 442	46 223	42 838	45 848	14 092
28	GEWAHRUNG VON DARLEHEN						
29	AN OEFFENTLICHEN BEREICH	16 435	-	1 758	1 200	4 563	500
30	AN SONSTIGE BEREICHE	155	-	-	155	-	-
31	VERMOEGENSERWERB						
32	ERWERB VON BETEILIGUNGEN, KAPITALEINLAGEN	17 447	385	-	2 677	500	1 500
33	ERWERB VON GRUNDSTUECKEN	6 706	1	-	957	-	1 000
34	ERWERB VON BEWEGLICHEN SACHEN DES ANLAGEVERMOEGENS	6 492	166	207	2 785	131	42
35	BAUMASSNAHMEN	138 018	4 006	2 861	16 901	7 124	685
36	ZUWEISUNGEN UND ZUSCHUESSE FUER INVESTITIONEN						
37	AN OEFFENTLICHEN BEREICH	1 319 883	84 550	201 763	50 170	154 740	4 656
38	AN SONSTIGE BEREICHE	33 591	17 602	3 480	2 857	718	98
39	SONSTIGE AUSGABEN DES VERMOEGENSHAUSHALTS	-	-	-	-	-	-
40	ABZUEGLICH ZAHLUNGEN VON GEMEINDEN/GV.	12 293	-	83	60	-	661
41	AUSGABEN DES VERMOEGENSHAUSHALTS ZUSAMMEN	1 526 434	106 710	209 986	77 642	167 776	7 820
42	AUSGABEN DES VERWALTUNGS- U. VERMOEGENSHAUSHALTS ZUSAMMEN	2 007 318	119 152	256 209	120 480	213 624	21 912
43	ABZUEGLICH HAUSHALTSTECHNISCHE VERRECHNUNGEN	3 806	60	364	113	814	77
44	BEREINIGTE AUSGABEN	2 003 512	119 092	255 845	120 367	212 810	21 835
45	ABZUEGLICH ZAHLUNGEN VON ANDEREN EBENEN	249 328	54 244	18 238	34 909	4 782	1 718
46	NETTOAUSGABEN	1 754 184	64 848	237 607	85 458	208 028	20 117
47	NACHRICHTLICH BRUTTOAUSGABEN	2 038 869	119 552	258 634	120 549	213 651	22 877
48	GEBUEHREN, ZWECCKGEBUNDENE ABGABEN	24 574	634	2 293	267	2	-
49	EINNAHMEN AUS VERKAUF	9 356	-	12	-	1	284
50	MIETEN UND PACHTEN	10 785	105	1 136	4 090	1 294	758
51	SONSTIGE VERWALTUNGS- UND BETRIEBSEINNAHMEN	10 714	5	4 101	1 862	10	13
52	ERSTATTUNGEN VON AUSGABEN DES VERWALTUNGSHAUSHALTS						
53	VON GEMEINDEN/GV.	8 607	-	-	9	27	304
54	VON ANDEREN OEFFENTLICHEN BEREICHEN	32 289	29	4 653	12 693	812	442
55	VON SONSTIGEN BEREICHEN	4 420	364	347	21	3 710	9
56	ZUWEISUNGEN UND ZUSCHUESSE FUER LAUFENDE ZWECKE						
57	VON GEMEINDEN/GV.	10 559	400	2 342	-	-	-
58	VON ANDEREN OEFFENTLICHEN BEREICHEN	14 820	2 243	4 417	1 839	39	675
59	VON SONSTIGEN BEREICHEN	930	100	211	37	-	-
60	ZINSEINNAHMEN						
61	VON GEMEINDEN/GV.	92	-	-	-	-	-
62	VON ANDEREN OEFFENTLICHEN BEREICHEN	6 276	-	1 264	1 451	-	-
63	VON SONSTIGEN BEREICHEN	1 061	13	62	51	3	-
64	GEWINNANTEILE, KONZESSIONSABGABEN	835	15	-	-	-	260
65	ERSATZ V. SOZIALEN LEISTUNGEN AUSSERHALB V. EINRICHTUNGEN	-	-	-	-	-	-
66	ERSATZ V. SOZIALEN LEISTUNGEN IN EINRICHTUNGEN	-	-	-	-	-	-
67	WEITERE FINANZEINNAHMEN	62	60	2	-	-	-
68	ABZUEGLICH ZAHLUNGEN VON GEMEINDEN/GV.	19 258	400	2 342	9	27	304
69	EINNAHMEN DES VERWALTUNGSHAUSHALTS ZUSAMMEN	116 102	3 568	18 498	22 311	5 531	2 441
70	RUECKFLUESSE VON DARLEHEN						
71	VON GEMEINDEN/GV.	355	-	15	-	-	-
72	VON ANDEREN OEFFENTLICHEN BEREICHEN	17 034	236	813	4 544	477	-
73	VON SONSTIGEN BEREICHEN	2 213	199	202	622	93	-
74	EINNAHMEN AUS DER VERAEUSSERUNG VON BETEILIGUNGEN	18 571	-	-	370	45	-
75	EINNAHMEN A.D. VERAEUSSERUNG V. SACHEN D. ANLAGEVERMOEGENS	66 719	380	21	614	1	1 568
76	BEITRAEGE UND AEHNLICHE ENTGELTE	-	-	-	-	-	-
77	ZUWEISUNGEN UND ZUSCHUESSE FUER INVESTITIONEN						
78	VON GEMEINDEN/GV.	11 938	-	68	60	-	661
79	VON ANDEREN OEFFENTLICHEN BEREICHEN	178 909	51 736	7 091	14 382	3 454	601
80	VON SONSTIGEN BEREICHEN	1 721	2	316	48	-	250
81	ABZUEGLICH ZAHLUNGEN VON GEMEINDEN/GV.	12 293	-	83	60	-	661
82	EINNAHMEN DES VERMOEGENSHAUSHALTS ZUSAMMEN	285 167	52 553	8 443	20 580	4 070	2 415
83	EINNAHMEN D. VERWALTUNGS- U. VERMOEGENSHAUSHALTS ZUSAMMEN	401 269	56 121	26 941	42 891	9 601	4 860
84	ABZUEGLICH HAUSHALTSTECHNISCHE VERRECHNUNGEN	749	-	181	-	292	-
85	BEREINIGTE EINNAHMEN	400 520	56 121	26 760	42 891	9 309	4 860
86	ABZUEGLICH ZAHLUNGEN VON ANDEREN EBENEN	249 328	54 244	18 238	34 909	4 782	1 718
87	NETTOEINNAHMEN	151 192	1 877	8 522	7 982	4 527	3 142
88	NACHRICHTLICH BRUTTOEINNAHMEN	432 820	56 521	29 366	42 960	9 628	5 825
89	MEHRAUSGABEN(-)/MEHREINNAHMEN						
90	ZUSAMMEN	1 606 049-	63 031-	229 268-	77 589-	204 023-	17 052-
91	VERWALTUNGSHAUSHALT	364 782-	8 874-	27 725-	20 527-	40 317-	11 651-
92	VERMOEGENSHAUSHALT	1 241 267-	54 157-	201 543-	57 062-	163 706-	5 401-

NACH AUFGABENBEREICHEN, ARTEN, LAENDERN UND KOERPERSCHAFTSGRUPPEN

DM

DER KREISANGEHÖRIGE GEMEINDEN MIT EINW.											51 KRANKENHÄUSER	
BADEN- WÜRTTEMBERG	BAYERN	SAAR- LAND	ZUSAMMEN	WENIGER ALS 10 000	10 000 BIS UNT. 20 000	20 000 UND MEHR	AEMTER U.ÄE.	KREISFREIE STÄDTE	LAND- KREISE	BEZIRKS- VERBAENDE	NR.	
7	8	9	10	11	12	13	14	15	16	17		
8 308	27 874	326	13 680	5 758	3 857	4 065	558	16 572	24 044	6 966	01	
213	352	2	321	149	119	53	12	298	1 025	1 807	02	
125	447	2	370	328	42	-	3	20	177	153	03	
281	760	-	155	135	1	19	-	793	375	335	04	
1 129	1 090	3	1 640	1 114	434	92	39	620	2 074	1 306	05	
1	10	-	2	-	2	-	-	4	4	17	06	
5	42	-	12	11	1	-	-	6	13	81	07	
8 068	2 960	-	2 475	1 572	903	-	70	1 918	7 508	1 126	08	
84	146	-	160	47	32	81	7	170	33	79	09	
437	490	73	400	188	125	87	5	248	625	300	10	
428	908	-	27	24	-	3	-	1 027	1 372	281	11	
511	675	-	493	368	121	4	-	920	452	297	12	
961	511	-	1 005	267	738	-	-	73	875	-	13	
2 218	2 658	-	571	19	510	42	9	1 735	2 929	-	14	
80 343	181 378	5 325	34 703	1 678	9 565	23 460	154	176 331	149 004	18 408	15	
-	3 115	274	2 891	707	1 114	1 070	36	6 608	1 729	-	16	
1	2 970	-	229	116	22	91	-	2 794	1 932	-	17	
-	102	-	981	68	102	811	218	127	2 914	-	18	
-	-	-	-	-	-	-	-	-	-	-	19	
-	-	-	-	-	-	-	-	-	-	-	20	
-	-	-	-	-	-	-	-	-	-	-	21	
-	11	-	-	-	-	-	-	10	1	-	26	
10 058	6 118	-	11 702	100	6 334	5 268	34	9	7 357	156	29	
93 055	220 381	6 005	48 413	12 449	11 354	24 610	1 077	210 265	190 129	31 000	30	
37	6 377	-	-	-	-	-	-	37	11 762	4 636	33	
-	-	-	155	-	30	125	-	-	-	-	34	
2 044	10 341	-	2 705	155	24	2 526	-	10 449	4 278	15	35	
1 490	3 258	-	708	-	108	600	-	35	3 861	2 102	36	
146	3 015	-	861	296	554	11	-	1 017	3 730	884	37	
21 969	84 212	260	44 433	3 012	39 696	1 725	111	15 098	74 053	4 323	38	
147 469	656 662	19 873	52 939	2 851	26 617	23 471	554	365 203	849 028	52 159	42	
6 472	2 364	-	5 298	2 270	834	2 194	105	7 746	19 313	1 129	43	
-	-	-	-	-	-	-	-	-	-	-	45	
6 748	4 741	-	7 593	-	4 738	2 855	-	256	4 444	-	46	
172 879	763 486	20 133	99 506	6 584	63 125	27 797	770	399 329	961 581	65 248	47	
265 934	983 869	26 138	147 919	21 033	74 479	52 407	1 847	609 594	1 151 710	96 248	48	
1 274	1 104	-	1 479	616	859	4	-	911	1 148	268	49	
264 660	982 765	26 138	146 440	20 417	73 620	52 403	1 847	608 683	1 150 562	95 980	50	
18 526	116 657	254	48 634	2 626	38 951	7 057	373	46 802	146 851	6 668	51	
246 134	866 108	25 884	97 806	17 791	34 669	45 346	1 474	561 881	1 003 711	89 312	52	
282 740	994 728	26 138	167 214	21 133	85 551	60 530	1 881	609 859	1 163 511	96 404	53	
3 831	17 547	-	11 582	7 430	4 149	3	451	546	3 444	8 551	64	
7 475	1 584	-	549	305	15	229	-	1 309	7 488	10	65	
607	2 775	-	1 216	117	582	517	-	1 567	4 426	3 556	66	
1 447	3 276	-	2 067	808	481	778	3	6 723	1 823	98	67	
8 267	-	-	1 324	53	27	1 244	34	9	7 240	-	68	
724	12 682	254	3 007	346	-	2 661	17	14 451	14 566	248	69	
49	260	-	147	27	117	3	-	3 396	877	-	70	
1 699	6 118	-	10 378	47	6 307	4 024	-	-	25	156	71	
3 004	2 603	-	1 636	368	278	992	18	2 000	10 948	216	72	
2	580	-	182	82	-	100	-	37	711	-	73	
92	-	-	-	-	-	-	-	-	52	-	74	
11	3 550	-	885	-	61	824	-	1 201	3 328	862	75	
528	404	-	220	-	174	46	-	545	68	228	76	
560	-	-	231	-	-	231	-	260	344	-	77	
-	-	-	-	-	-	-	-	-	-	-	81	
-	-	-	-	-	-	-	-	-	-	-	82	
-	-	-	-	-	-	-	-	62	-	-	83	
10 058	6 118	-	11 702	100	6 334	5 268	34	9	7 357	156	87	
18 238	45 251	254	21 724	9 483	5 857	6 384	489	32 097	48 023	13 769	88	
330	10	-	-	-	-	-	-	256	99	-	91	
1 146	9 818	-	1 760	-	-	1 760	-	3 447	10 844	983	92	
1 045	52	-	1 275	940	22	313	7	381	509	41	93	
18 156	-	-	418	45	373	-	-	-	18 153	-	94	
508	63 627	-	41 457	41 457	-	-	-	19 516	4 957	789	95	
-	-	-	-	-	-	-	-	-	-	-	96	
6 418	4 731	-	7 593	-	4 738	2 855	-	-	4 345	-	97	
13 641	88 004	-	41 344	1 912	38 612	820	338	25 703	107 165	4 359	98	
647	458	-	540	-	19	521	2	58	1 094	27	99	
6 748	4 741	-	7 593	-	4 738	2 855	-	256	4 444	-	104	
35 143	161 959	-	86 794	44 354	39 026	3 414	347	49 105	142 722	6 199	105	
53 381	207 220	254	108 518	53 837	44 883	9 798	836	81 202	190 745	19 968	106	
39	237	-	9	-	9	-	-	253	487	-	107	
53 342	206 983	254	108 509	53 837	44 874	9 798	836	80 949	190 258	19 968	108	
18 526	116 657	254	48 634	2 626	38 951	7 057	373	46 802	146 851	6 668	109	
34 816	90 326	-	59 875	51 211	5 923	2 741	463	34 147	43 407	13 300	110	
70 187	218 079	254	127 813	53 937	55 955	17 921	870	81 467	202 546	20 124	111	
212 553-	776 649-	25 884-	39 401-	32 804	29 596-	42 609-	1 011-	528 392-	960 965-	76 280-	112	
74 817-	175 120-	5 751-	26 689-	2 966-	5 497-	18 226-	588-	178 168-	142 106-	17 231-	113	
137 736-	601 529-	20 133-	12 712-	35 770	24 099-	24 383-	423-	350 224-	818 859-	59 049-	114	

4 AUSGABEN UND EINKÄUFEN DER GEMEINDEN UND GEMEINDEVERBAENDE

							1 000
54 SONSTIGE EINRICHTUNGEN U.MASSNAHMEN D.GESUNDHEITSPFLEGE							LAEN-
NR.	ART DER AUSGABEN / EINKÄUFEN	GEMEINDEN U. GEMEINDE- VERBAENDE INSGESAMT 1	SCHLESW.- HOLSTEIN 2	NIEDER- SACHSEN 3	NORDRHEIN- WESTFALEN 4	HESSEN 5	RHEINLAND- PFALEZ 6
01	PERSONALAUSGABEN	371 157	24 040	51 941	149 485	24 139	10 250
02	UNTERHALTUNGS-AUFWAND	2 636	130	40	1 479	258	22
03	GERÄTE, AUSSTATTUNGS- U. AUSRÜSTUNGSGEGENSTÄNDE	3 511	114	118	1 964	297	15
04	MIETEN UND PACHTEN	4 322	118	436	1 480	590	98
05	BEWIRTSCHAFTUNG DER GRUNDSTÜCKE, BAULICHEN ANLAGEN USW.	5 575	269	231	3 273	447	73
06	HALTUNG VON FAHRZEUGEN	1 519	57	71	351	467	7
07	BESONDERE AUFWENDUNGEN FÜR BEDIENTESTE	1 035	85	233	457	47	2
08	WEITERE VERWALTUNGS- UND BETRIEBSAUSGABEN	29 784	924	4 482	10 721	642	274
09	STEUERN, VERSICHERUNGEN, SCHADENSFÄLLE	2 210	15	45	1 538	24	4
10	GESCHÄFTSAUSGABEN, WEITERE ALLGEMEINE SACHLICHE AUSGABEN ERSTATTUNGEN VON AUSGABEN DES VERWALTUNGSHAUSHALTS	17 928	913	1 172	5 897	673	1 043
11	AN ÖFFENTLICHEN BEREICH	10 549	1 154	198	6 925	87	934
12	AN SONSTIGE BEREICHE	21 601	5 118	1 703	6 816	243	30
13	KALKULATORISCHE KOSTEN	7 723	337	100	4 886	-	-
14	ZUSCHÜSSE FÜR L.F.D.ZWECKE AN SOZIALE O.ÄHNL.EINRICHTUNGEN ZUWEISUNGEN UND SONSTIGE ZUSCHÜSSE FÜR LAUFENDE ZWECKE	130 413	7 668	10 767	28 662	26 154	5 818
15	AN ÖFFENTLICHEN BEREICH	4 472	596	25	959	886	727
16	AN SONSTIGE BEREICHE SCHULDENDIENSTHILFEN	9 666	800	5	606	2 365	408
17	AN ÖFFENTLICHEN BEREICH	4	-	4	-	-	-
18	AN SONSTIGE BEREICHE	193	-	5	125	29	3
19	LEISTUNGEN DER SOZIAL- U. JUGENDHILFE AUSSERH.V.EINRICHT.	-	-	-	-	-	-
20	LEISTUNGEN DER SOZIAL- U. JUGENDHILFE IN EINRICHTUNGEN	-	-	-	-	-	-
21	LEISTUNGEN AN KRIEGSGEFANGENE, SONSTIGE SOZIALE LEISTUNGEN	-	-	-	-	-	-
26	WEITERE FINANZAUSGABEN	648	-	-	514	-	-
25	ABZUGLICH ZÄHLUNGEN VON GEMEINDEN/GV.	23 492	1 764	162	17 825	1 128	562
30	AUSGABEN DES VERWALTUNGSHAUSHALTS ZUSAMMEN	601 458	40 574	71 414	208 313	56 222	23 146
GEWÄHRUNG VON DARLEHEN							
33	AN ÖFFENTLICHEN BEREICH	-	-	-	-	-	-
34	AN SONSTIGE BEREICHE VERMOEGENSERWERB	1 813	-	236	58	26	-
35	ERWERB VON BETEILIGUNGEN, KAPITALEINLAGEN	8	-	-	-	-	-
36	ERWERB VON GRUNDSTÜCKEN	726	-	-	390	-	-
37	ERWERB VON BEWEGLICHEN SACHEN DES ANLAGEVERMOEGENS	10 154	224	253	6 321	892	50
38	BAUMASSNAHMEN ZUWEISUNGEN UND ZUSCHÜSSE FÜR INVESTITIONEN	11 112	68	49	4 174	872	388
42	AN ÖFFENTLICHEN BEREICH	589	6	25	160	-	20
43	AN SONSTIGE BEREICHE	7 247	252	511	569	578	889
45	SONSTIGE AUSGABEN DES VERMOEGENSHAUSHALTS	-	-	-	-	-	-
46	ABZUGLICH ZÄHLUNGEN VON GEMEINDEN/GV.	582	42	37	113	126	63
47	AUSGABEN DES VERMOEGENSHAUSHALTS ZUSAMMEN	31 067	508	1 037	12 159	2 242	1 284
48	AUSGABEN DES VERWALTUNGS- U. VERMOEGENSHAUSHALTS ZUSAMMEN	632 525	41 082	72 451	220 472	58 464	24 430
49	ABZUGLICH HAUSHALTSTECHNISCHE VERRECHNUNGEN	23 869	1 515	1 803	11 277	175	30
50	BEREINIGTE AUSGABEN	608 656	39 567	70 648	209 195	58 289	24 400
51	ABZUGLICH ZÄHLUNGEN VON ANDEREN EBENEN	31 220	1 659	516	7 927	5 296	6 299
52	NETTOAUSGABEN	577 436	37 906	70 132	201 268	52 993	18 101
53	NACHRICHTLICH BRUTTOAUSGABEN	656 599	42 888	72 650	238 410	59 718	25 055
64	GEBÜHREN, ZWEGKGEBOGENE ABGABEN	241 874	15 854	50 838	82 457	1 671	4 984
65	EINKÄUFEN AUS VERKAUF	11 236	1	2	20	4	-
66	MIETEN UND PACHTEN	1 637	289	245	177	277	43
67	SONSTIGE VERWALTUNGS- UND BETRIEBSEINKÄUFEN ERSTATTUNGEN VON AUSGABEN DES VERWALTUNGSHAUSHALTS	11 442	554	172	5 028	191	29
68	VON GEMEINDEN/GV.	19 454	711	63	17 420	90	423
69	VON ANDEREN ÖFFENTLICHEN BEREICHEN	11 857	270	209	2 747	1 508	5 719
70	VON SONSTIGEN BEREICHEN ZUWEISUNGEN UND ZUSCHÜSSE FÜR LAUFENDE ZWECKE	21 448	1 880	859	8 017	892	501
71	VON GEMEINDEN/GV.	4 033	1 053	94	405	1 038	139
72	VON ANDEREN ÖFFENTLICHEN BEREICHEN	16 058	1 385	307	3 546	3 626	395
73	VON SONSTIGEN BEREICHEN ZINSEINKÄUFEN	3 412	423	91	574	743	59
74	VON GEMEINDEN/GV.	5	-	5	-	-	-
75	VON ANDEREN ÖFFENTLICHEN BEREICHEN	-	-	-	-	-	-
76	VON SONSTIGEN BEREICHEN	128	1	16	43	11	3
77	GEWINNANTEILE, KONZESSIONSABGABEN	134	-	-	134	-	-
81	ERSATZ V. SOZIALEN LEISTUNGEN AUSSERHALB V. EINRICHTUNGEN	-	-	-	-	-	-
82	ERSATZ V. SOZIALEN LEISTUNGEN IN EINRICHTUNGEN	-	-	-	-	-	-
83	WEITERE FINANZEINKÄUFEN	6	-	-	4	-	-
87	ABZUGLICH ZÄHLUNGEN VON GEMEINDEN/GV.	23 492	1 764	162	17 825	1 128	562
88	EINKÄUFEN DES VERWALTUNGSHAUSHALTS ZUSAMMEN	319 232	20 657	52 739	102 748	8 923	11 733
RÜCKFLÜSSE VON DARLEHEN							
91	VON GEMEINDEN/GV.	10	-	10	-	-	-
92	VON ANDEREN ÖFFENTLICHEN BEREICHEN	-	-	-	-	-	-
93	VON SONSTIGEN BEREICHEN	1 961	6	407	377	247	68
94	EINKÄUFEN AUS DER VERÄUSSERUNG VON BETEILIGUNGEN	-	-	-	-	-	-
95	EINKÄUFEN A.D. VERÄUSSERUNG V. SACHEN D. ANLAGEVERMOEGENS	166	12	1	63	7	2
96	BEITRÄGE UND ÄHNLICHE ENTGELTE ZUWEISUNGEN UND ZUSCHÜSSE FÜR INVESTITIONEN	7	-	-	-	-	-
97	VON GEMEINDEN/GV.	572	42	27	113	126	63
98	VON ANDEREN ÖFFENTLICHEN BEREICHEN	3 305	4	-	1 634	162	185
99	VON SONSTIGEN BEREICHEN	724	-	122	390	114	15
104	ABZUGLICH ZÄHLUNGEN VON GEMEINDEN/GV.	582	42	37	113	126	63
105	EINKÄUFEN DES VERMOEGENSHAUSHALTS ZUSAMMEN	6 163	22	530	2 464	530	270
106	EINKÄUFEN D. VERWALTUNGS- U. VERMOEGENSHAUSHALTS ZUSAMMEN	325 395	20 679	53 269	105 212	9 453	12 003
107	ABZUGLICH HAUSHALTSTECHNISCHE VERRECHNUNGEN	10 110	83	233	7 013	96	-
108	BEREINIGTE EINKÄUFEN	315 285	20 596	53 036	98 199	9 357	12 003
109	ABZUGLICH ZÄHLUNGEN VON ANDEREN EBENEN	31 220	1 659	516	7 927	5 296	6 299
110	NETTOEINKÄUFEN	284 065	18 937	52 520	90 272	4 061	5 704
111	NACHRICHTLICH BRUTTOEINKÄUFEN	349 469	22 485	53 468	123 150	10 707	12 628
MEHRAUSGABEN(-)/MEHREINKÄUFEN							
112	ZUSAMMEN	307 130-	20 403-	19 182-	115 260-	49 011-	12 427-
113	VERWALTUNGSHAUSHALT	282 226-	19 917-	18 675-	105 565-	47 299-	11 413-
114	VERMOEGENSHAUSHALT	24 904-	486-	507-	9 695-	1 712-	1 014-

NACH AUFGABENBEREICHEN, ARTEN, LÄNDERN UND KOERPERSCHAFTSGRUPPEN

DM

54 SONSTIGE EINRICHTUNGEN U. MASSNAHMEN D. GESUNDHEITSPFLEGE											
DER KREISANGEHÖRIGE GEMEINDEN MIT EINW.											
BADEN- WÜRTTEMBERG 7	BAYERN 8	SAAR- LAND 9	ZUSAMMEN 10	WENIGER ALS 10 000 11	10 000 BIS 20 000 12	20 000 UND MEHR 13	AEMTER U. A.E. 14	KREISFREIE STAEDTE 15	LAND- KREISE 16	BEZIRKS- VERBAENDE 17	NR.
53 553	57 333	418	60 964	24 187	16 062	20 715	1 889	137 211	170 713	380	01
437	217	53	580	150	187	243	5	1 742	306	3	02
515	488	-	533	200	110	223	13	1 907	1 041	17	03
480	1 119	1	819	215	174	430	40	2 270	1 151	42	04
721	511	54	1 014	329	296	388	30	3 443	1 053	35	05
353	200	13	1 157	357	357	443	36	214	109	3	06
121	90	-	172	11	57	104	3	381	479	-	07
4 201	8 521	19	4 757	1 995	1 510	1 252	307	14 736	9 736	248	08
156	382	48	134	35	54	45	3	1 058	1 014	1	09
2 090	6 117	23	2 736	1 368	675	693	183	3 955	10 952	102	10
1 246	5	-	2 177	1 784	230	163	407	1 082	6 883	-	11
4 895	2 748	48	8 943	4 681	1 206	3 056	681	5 492	6 460	25	12
2 135	258	7	888	714	103	71	-	5 100	1 735	-	13
39 127	7 955	262	50 178	18 294	13 365	18 519	4 596	28 687	45 423	1 529	14
1 082	172	23	1 623	1 062	314	247	487	211	2 018	133	15
3 581	1 901	-	2 659	1 315	1 063	281	336	2 530	4 054	87	16
-	-	-	-	-	-	-	-	-	-	4	17
11	20	-	173	22	61	90	3	17	-	-	18
-	-	-	-	-	-	-	-	-	-	-	19
-	-	-	-	-	-	-	-	-	-	-	20
-	-	-	-	-	-	-	-	-	-	-	21
134	-	-	135	-	-	1	-	513	-	-	22
1 990	61	-	4 551	1 531	786	2 234	1 311	12 384	5 231	15	23
112 848	87 976	965	135 091	55 188	35 172	44 731	7 708	198 165	257 900	2 594	30
-	-	-	-	-	-	-	-	-	-	-	33
286	1 207	-	1 453	1 149	213	91	63	-	297	-	34
8	-	-	8	6	-	-	-	-	-	-	35
184	152	-	336	336	-	-	-	-	390	-	36
1 219	595	-	1 234	503	378	353	64	7 231	1 625	-	37
1 946	3 590	25	8 001	3 839	2 111	2 051	365	2 545	201	-	38
344	34	-	49	14	35	-	6	38	496	-	42
967	3 331	150	5 494	1 553	2 754	1 187	291	347	1 115	-	43
-	-	-	-	-	-	-	-	-	-	-	45
1	200	-	396	372	2	22	56	9	121	-	46
4 953	8 709	175	16 179	7 030	5 489	3 650	733	10 152	4 003	-	47
117 801	96 685	1 140	151 270	62 218	40 661	48 391	8 441	208 317	261 903	2 594	48
6 165	2 849	55	6 204	1 943	1 143	3 118	-	10 011	7 654	-	49
111 636	93 836	1 085	145 065	60 275	39 518	45 273	8 441	198 306	254 249	2 594	50
6 537	2 818	168	10 801	4 921	3 451	2 429	789	7 653	11 855	122	51
105 099	91 018	917	134 265	55 354	36 067	42 844	7 652	190 653	242 394	2 472	52
119 792	96 946	1 140	156 217	64 121	41 449	50 647	9 808	220 710	267 255	2 609	55
39 396	46 532	142	36 557	16 300	6 765	13 492	226	44 937	159 737	417	64
29	11 180	-	57	51	2	4	-	11 179	-	-	65
413	161	32	1 097	531	344	222	31	414	91	4	66
4 246	1 212	9	4 228	1 631	571	2 026	167	5 024	1 994	29	67
715	32	-	1 880	607	214	1 059	596	11 936	5 033	9	68
1 147	257	-	2 651	1 110	1 165	376	41	1 176	7 989	-	69
4 387	4 742	170	5 754	1 058	2 536	2 160	72	11 356	4 266	-	70
1 275	29	-	2 671	924	572	1 175	715	448	193	6	71
5 353	1 278	168	6 280	2 463	2 274	1 543	563	5 715	3 378	122	72
1 420	102	-	2 815	1 453	881	485	70	153	365	5	73
-	-	-	-	-	-	-	-	-	5	-	74
-	-	-	-	-	-	-	-	-	-	-	75
15	39	-	75	40	24	11	7	29	16	1	76
-	-	-	-	-	-	-	-	134	-	-	77
-	-	-	-	-	-	-	-	-	-	-	81
-	-	-	-	-	-	-	-	-	-	-	82
-	2	-	-	-	-	-	-	-	5	-	83
1 990	61	-	4 551	1 531	786	2 234	1 311	12 384	5 231	15	87
56 406	65 505	521	59 518	24 637	14 562	20 319	1 177	80 118	177 841	578	88
-	-	-	-	-	-	-	-	-	10	-	91
-	-	-	-	-	-	-	-	-	-	-	92
117	739	-	1 200	572	325	303	91	570	100	-	93
-	-	-	-	-	-	-	-	-	-	-	94
32	49	-	118	29	50	39	12	32	4	-	95
7	-	-	7	-	7	-	-	-	-	-	96
1	200	-	396	372	2	22	56	9	111	-	97
37	1 283	-	1 876	1 348	17	510	185	762	488	-	98
80	-	-	660	168	478	14	-	-	63	1	99
1	200	-	396	372	2	22	56	9	121	-	104
275	2 072	-	3 855	2 117	872	866	288	1 364	655	1	105
56 691	67 577	521	63 373	26 754	15 434	21 185	1 465	81 482	178 496	579	106
1 393	1 171	121	1 201	35	818	348	-	6 666	2 243	-	107
55 288	66 496	400	62 172	26 719	14 616	20 837	1 465	74 816	176 253	579	108
6 537	2 818	168	10 801	4 921	3 451	2 429	789	7 653	11 855	122	109
48 751	63 588	232	51 371	21 798	11 185	18 408	676	67 163	164 398	457	110
58 672	67 838	521	68 320	28 657	16 222	23 441	2 832	93 875	183 848	594	111
61 120-	29 108-	619-	87 897-	35 464-	25 227-	27 206-	6 976-	126 835-	83 407-	2 015-	112
56 442-	22 471-	444-	75 573-	30 551-	20 610-	24 412-	6 531-	118 047-	80 059-	2 016-	113
4 678-	6 637-	175-	12 324-	4 513-	4 617-	2 794-	445-	8 788-	3 348-	1	114

4 AUSGABEN UND EINNAHMEN DER GEMEINDEN UND GEMEINDEVERBAENDE

1 000

55 FOERDERUNG DES SPORTS

NR.	ART DER AUSGABEN / EINNAHMEN	GEMEINDEN U. VERBAENDE INSGESAMT	SCHLESW.- HOLSTEIN	NIEDER- SACHSEN	NORDRHEIN- WESTFALEN	HESSEN	RHEINLAND- PFA LZ
		1	2	3	4	5	6
01	PERSONALAUSGABEN	94 170	1 777	8 267	48 152	11 000	4 354
02	UNTERHALTUNGS-AUFWAND	1 369	109	37	352	80	99
03	GERAETE, AUSSTATTUNGS- U. AUSRUESTUNGSGEGENSTAENDE	629	15	88	244	64	34
04	MIETEN UND PACHTEN	3 747	250	120	1 358	344	140
05	BEWIRTSCHAFTUNG DER GRUNDSTUECKE, BAULICHEN ANLAGEN USW.	2 411	64	213	772	123	190
06	HALTUNG VON FAHRZEUGEN	209	4	46	18	73	-
07	BESONDERE AUFWENDUNGEN FUER BEDIENTESTE	48	1	4	34	3	1
08	WEITERE VERWALTUNGS- UND BETRIEBSAUSGABEN	15 702	201	1 122	4 466	2 786	681
09	STEUERN, VERSICHERUNGEN, SCHADENSAEUELLE	1 275	5	68	499	14	25
10	GESCHAFTSAUSGABEN, WEITERE ALLGEM. SAECHLICHE AUSGABEN	4 719	67	497	1 841	381	317
11	ERSTATTUNGEN VON AUSGABEN DES VERWALTUNGSHAUSHALTS	2 751	464	-	32	329	438
12	AN OEFFENTLICHEN BEREICH	53 144	90	378	5 101	5 747	2 734
13	AN SONSTIGE BEREICHE	517	-	-	-	-	-
14	KALKULATORISCHE KOSTEN	325 740	25 933	47 991	77 271	48	9 808
15	ZUSCHUESSE F. LFD. ZWECKE AN SOZIALE O. AEHNL. EINRICHTUNGEN	6 395	451	2 600	1 075	349	879
16	ZUWEISUNGEN UND SONSTIGE ZUSCHUESSE FUER LAUFENDE ZWECKE	92 858	1 118	46	2 708	64 694	2 030
17	AN OEFFENTLICHEN BEREICH	372	16	245	8	-	70
18	AN SONSTIGE BEREICHE	2 043	23	259	229	186	56
19	LEISTUNGEN DER SOZIAL- U. JUGENDHILFE AUSSERH. V. EINRICHT.	-	-	-	-	-	-
20	LEISTUNGEN DER SOZIAL- U. JUGENDHILFE IN EINRICHTUNGEN	-	-	-	-	-	-
21	LEISTUNGEN AN KRIEGSOPFER, SONSTIGE SOZIALE LEISTUNGEN	-	-	-	-	-	-
26	WEITERE FINANZAUSGABEN	291	-	-	10	-	-
29	ABZUEGLICH ZAHLUNGEN VON GEMEINDEN/GV.	1 056	51	333	348	4	259
30	AUSGABEN DES VERWALTUNGSHAUSHALTS ZUSAMMEN	607 334	30 537	61 649	143 822	86 217	21 597
33	GEWAHRUNG VON DARLEHEN	-	-	-	-	-	-
34	AN OEFFENTLICHEN BEREICH	5 388	191	242	333	509	190
35	AN SONSTIGE BEREICHE	4 278	-	-	-	-	-
36	VERMOEGENSERWERB	1 030	25	-	185	19	336
37	ERWERB VON BETEILIGUNGEN, KAPITALEINLAGEN	1 421	9	99	438	128	17
38	ERWERB VON GRUNDSTUECKEN	11 306	1 553	318	1 633	2 326	1 244
39	ERWERB VON BEWEGLICHEN SACHEN DES ANLAGEVERMOEGENS	-	-	-	-	-	-
40	BAUMASSNAHMEN	35 669	5 224	10 639	1 552	3 905	6 055
41	ZUWEISUNGEN UND ZUSCHUESSE FUER INVESTITIONEN	165 453	5 675	32 319	18 544	14 618	11 376
42	AN OEFFENTLICHEN BEREICH	-	-	-	-	-	-
43	AN SONSTIGE BEREICHE	-	-	-	-	-	-
44	SONSTIGE AUSGABEN DES VERMOEGENSHAUSHALTS	1 893	611	411	5	508	182
45	ABZUEGLICH ZAHLUNGEN VON GEMEINDEN/GV.	222 652	12 066	43 206	22 680	20 997	19 036
46	AUSGABEN DES VERMOEGENSHAUSHALTS ZUSAMMEN	829 986	42 603	104 855	166 502	107 214	40 633
48	AUSGABEN DES VERWALTUNGS- U. VERMOEGENSHAUSHALTS ZUSAMMEN	53 247	90	378	5 095	5 634	2 643
49	ABZUEGLICH HAUSHALTSTECHNISCHE VERRECHNUNGEN	776 739	42 513	104 477	161 407	101 580	37 990
50	BEREINIGTE AUSGABEN	7 613	515	621	2 916	567	238
51	ABZUEGLICH ZAHLUNGEN VON ANDEREN EBENEN	769 126	41 998	103 856	158 491	101 013	37 752
52	NETTOAUSGABEN	832 935	43 265	105 599	166 855	107 726	41 074
53	NACHRICHTLICH BRUTTOAUSGABEN	3 266	217	285	1 042	710	46
64	GEBUEHREN, ZWECKGEBUNDENE ABGABEN	269	-	2	4	246	7
65	EINNAHMEN AUS VERKAUF	716	83	-	273	53	32
66	MIETEN UND PACHTEN	1 541	19	14	564	26	30
67	SONSTIGE VERWALTUNGS- UND BETRIEBSEINNAHMEN	8	1	-	-	-	3
68	ERSTATTUNGEN VON AUSGABEN DES VERWALTUNGSHAUSHALTS	11	-	-	3	-	-
69	VON GEMEINDEN/GV.	7 353	408	1 361	694	3 021	30
70	VON ANDEREN OEFFENTLICHEN BEREICHEN	50	-	333	348	4	256
71	VON SONSTIGEN BEREICHEN	1 048	141	600	2 098	361	147
72	ZUWEISUNGEN UND ZUSCHUESSE FUER LAUFENDE ZWECKE	4 080	173	6 652	15 325	1 719	725
73	VON GEMEINDEN/GV.	32 258	-	-	-	-	-
74	VON ANDEREN OEFFENTLICHEN BEREICHEN	-	-	-	-	-	-
75	VON SONSTIGEN BEREICHEN	16 180	49	99	65	43	85
76	GEWINNANTEILE, KONZESSIONSABGABEN	4 221	-	-	-	-	-
77	ERSATZ V. SOZIALEN LEISTUNGEN AUSSERHALB V. EINRICHTUNGEN	-	-	-	-	-	-
81	ERSATZ V. SOZIALEN LEISTUNGEN IN EINRICHTUNGEN	-	-	-	-	-	-
82	WEITERE FINANZEINNAHMEN	49	-	-	-	-	-
83	ABZUEGLICH ZAHLUNGEN VON GEMEINDEN/GV.	1 056	51	333	348	4	259
87	ABZUEGLICH ZAHLUNGEN VON ANDEREN EBENEN	69 944	1 090	9 013	20 068	6 179	1 102
88	EINNAHMEN DES VERWALTUNGSHAUSHALTS ZUSAMMEN	155	-	79	5	-	50
91	RUECKFLUESSE VON DARLEHEN	5	3	-	-	-	-
92	VON GEMEINDEN/GV.	5 358	128	420	328	551	189
93	VON ANDEREN OEFFENTLICHEN BEREICHEN	8	-	-	8	-	-
94	VON SONSTIGEN BEREICHEN	253	-	-	3	1	14
95	EINNAHMEN AUS DER VERAEUSSERUNG VON BETEILIGUNGEN	8	-	-	-	-	-
96	EINNAHMEN A. D. VERAEUSSERUNG V. SACHEN D. ANLAGEVERMOEGENS	-	-	-	-	-	-
97	BEITRAEGE UND AEHNLICHE ENTGELTE	1 738	611	332	-	508	132
98	ZUWEISUNGEN UND ZUSCHUESSE FUER INVESTITIONEN	3 517	371	21	815	206	91
99	VON GEMEINDEN/GV.	1 579	44	533	81	22	61
100	VON ANDEREN OEFFENTLICHEN BEREICHEN	1 893	611	411	5	508	182
101	VON SONSTIGEN BEREICHEN	10 728	546	974	1 235	780	355
104	ABZUEGLICH ZAHLUNGEN VON GEMEINDEN/GV.	80 672	1 636	9 987	21 303	6 959	1 457
105	EINNAHMEN DES VERMOEGENSHAUSHALTS ZUSAMMEN	3 661	230	1 330	545	-	25
106	EINNAHMEN D. VERWALTUNGS- U. VERMOEGENSHAUSHALTS ZUSAMMEN	77 011	1 406	8 657	20 758	6 959	1 432
107	ABZUEGLICH HAUSHALTSTECHNISCHE VERRECHNUNGEN	7 613	515	621	2 916	567	238
108	BEREINIGTE EINNAHMEN	69 398	891	8 036	17 842	6 392	1 194
109	ABZUEGLICH ZAHLUNGEN VON ANDEREN EBENEN	83 621	2 298	10 731	21 656	7 471	1 898
110	NETTOEINNAHMEN	749 314-	40 967-	94 868-	145 199-	100 255-	39 176-
111	MEHRAUSGABEN(-)/MEHREINNAHMEN	537 390-	29 447-	52 636-	123 754-	80 038-	20 495-
112	ZUSAMMEN	211 924-	11 520-	42 232-	21 445-	20 217-	18 681-
113	VERWALTUNGSHAUSHALT						
114	VERMOEGENSHAUSHALT						

NACH AUFGABENBEREICHEN, ARTEN, LAENDERN UND KOERPERSCHAFTSGRUPPEN

DM

55 FOERDERUNG DES SPORTS

DEF	KREISANGEHOERIGE GEMEINDEN MIT EINH.						AEMTER U.AE.	KREISFREIE STAEDTE	LAND- KREISE	BEZIRKS- VERBAENDE	NR.
BADEN- WUERTTEMB. 7	BAYERN 8	SAAR- LAND 9	ZUSAMMEN 10	WENIGER ALS 10 000 11	10 000 BIS UNT. 20 000 12	20 000 UND MEHR 13	14	15	16	17	
9 471	9 970	1 179	33 225	913	2 826	29 486	412	51 964	8 569	-	01
429	262	1	929	305	356	268	2	424	14	-	02
89	92	4	262	50	11	201	10	237	120	-	03
1 095	310	130	1 785	413	491	881	34	1 828	100	-	04
319	714	16	931	305	255	371	15	1 347	115	-	05
9	57	2	74	35	5	34	-	127	8	-	06
3	1	1	28	-	2	26	-	18	2	-	07
3 371	2 949	128	8 722	1 466	1 560	5 696	156	4 674	2 139	11	08
17	641	6	120	5	12	99	1	1 115	39	-	09
1 107	472	37	2 135	425	346	1 350	59	1 829	695	1	10
879	609	-	2 587	1 016	887	684	39	23	102	-	11
37 351	1 742	1	43 479	11 202	13 530	18 747	136	5 313	4 216	-	12
517	-	-	249	-	-	-	-	-	268	-	13
75 431	87 543	1 715	157 448	47 647	33 601	76 201	1 409	133 355	32 740	787	14
335	706	-	2 347	1 326	444	577	545	757	2 746	-	15
6 882	15 378	2	24 999	6 743	6 643	11 613	59	61 585	6 215	-	16
-	25	7	76	76	-	-	-	-	296	-	17
435	826	29	1 502	448	432	622	1	512	28	-	18
-	-	-	-	-	-	-	-	-	-	-	19
-	-	-	-	-	-	-	-	-	-	-	20
-	-	-	-	-	-	-	-	-	-	-	21
-	281	-	-	-	-	-	-	291	-	-	26
4	57	-	995	359	276	360	45	1	15	-	29
137 735	122 521	3 256	279 904	72 273	61 125	146 506	2 836	265 398	58 397	799	30
-	-	-	-	-	-	-	-	-	-	-	33
667	3 231	25	3 978	2 508	527	943	-	858	552	-	34
58	4 220	-	58	12	-	46	-	4 220	-	-	35
270	195	-	801	415	268	118	41	188	-	-	36
185	539	5	672	363	88	221	-	554	195	-	37
4 205	27	-	10 472	4 602	4 976	894	414	328	92	-	38
1 669	6 455	170	4 947	2 029	177	2 741	996	-	29 726	-	42
26 830	55 066	1 025	97 494	42 012	22 627	32 855	1 118	35 016	30 583	1 242	43
-	-	-	-	-	-	-	-	-	-	-	45
-	176	-	1 550	794	401	355	125	-	218	-	46
33 885	69 557	1 225	116 872	51 147	28 262	37 463	2 444	41 164	60 930	1 242	47
171 620	192 078	4 481	396 776	123 420	89 387	183 969	5 280	306 562	119 327	2 041	48
37 691	1 715	1	43 509	11 283	13 518	18 708	136	5 118	4 484	-	49
133 929	190 363	4 480	353 267	112 137	75 869	165 261	5 144	301 444	114 843	2 041	50
867	1 864	25	4 810	2 287	680	1 843	76	1 810	917	-	51
133 062	188 499	4 455	348 457	109 850	75 189	163 418	5 068	299 634	113 926	2 041	52
171 624	192 311	4 481	399 321	124 573	90 064	184 684	5 450	306 563	119 560	2 041	53
317	638	11	1 084	94	290	700	-	1 595	587	-	64
10	-	-	260	4	6	250	-	-	9	-	65
158	117	-	590	227	157	206	6	104	16	-	66
362	520	6	594	167	76	351	7	884	54	2	67
1	3	-	2	2	-	-	3	-	3	-	68
8	-	-	11	3	5	3	-	-	-	-	69
1 720	119	-	1 681	234	32	1 415	-	5 608	63	-	70
3	54	-	993	357	276	360	42	1	12	-	71
88	627	18	1 755	237	368	1 150	-	1 526	799	-	72
291	7 373	-	12 385	4 111	2 368	5 906	196	19 534	143	-	73
-	-	-	-	-	-	-	-	-	-	-	74
-	-	-	-	-	-	-	-	-	-	-	75
70	15 765	4	356	177	50	129	-	15 805	19	-	76
1	4 220	-	-	-	-	-	-	4 221	-	-	77
-	-	-	-	-	-	-	-	-	-	-	81
-	-	-	-	-	-	-	-	-	-	-	82
-	48	1	1	-	-	1	-	48	-	-	83
4	57	-	995	359	276	360	45	1	15	-	87
3 025	29 427	40	18 717	5 254	3 352	10 111	209	49 326	1 690	2	88
-	21	-	67	67	-	-	11	-	77	-	91
2	-	-	5	5	-	-	-	-	-	-	92
315	3 387	40	3 311	1 561	901	849	32	1 568	430	17	93
-	-	-	8	-	8	-	-	-	-	-	94
143	92	-	161	65	95	1	-	92	-	-	95
8	-	-	8	8	-	-	-	-	-	-	96
-	155	-	1 483	727	401	355	114	-	141	-	97
769	1 237	7	3 039	2 042	307	690	76	284	118	-	98
111	727	-	1 380	725	275	387	39	7	124	29	99
-	176	-	1 550	794	401	355	125	-	218	-	104
1 348	5 443	47	7 912	4 406	1 586	1 920	147	1 951	672	46	105
4 373	34 870	87	26 629	9 660	4 938	12 031	356	51 277	2 362	48	106
1 455	76	-	1 248	160	8	1 080	-	2 397	16	-	107
2 918	34 794	87	25 381	9 500	4 930	10 951	356	48 880	2 346	48	108
867	1 864	25	4 810	2 287	680	1 843	76	1 810	917	-	109
2 051	32 930	62	20 571	7 213	4 250	9 108	280	47 070	1 429	48	110
4 377	35 103	87	29 174	10 813	5 615	12 746	526	51 278	2 595	48	111
167 247-	157 208-	4 394-	370 147-	113 760-	84 449-	171 938-	4 924-	255 285-	116 865-	1 993-	112
134 710-	93 094-	3 216-	261 187-	67 019-	57 773-	136 395-	2 627-	216 072-	56 707-	797-	113
32 537-	64 114-	1 178-	108 960-	46 741-	26 676-	35 543-	2 297-	39 213-	60 258-	1 196-	114

4 AUSGABEN UND EINNAHMEN DER GEMEINDEN UND GEMEINDEVERBAENDE

		1 000					
56 EIGENE SPORTSTAETTEN		LAEN-					
NR.	ART DER AUSGABEN / EINNAHMEN	GEMEINDEN U. GEMEINDE- VERBAENDE INSGESAMT	SCHLESW.- HOLSTEIN	NIEDER- SACHSEN	NORDRHEIN- WESTFALEN	HESSEN	RHEINLAND- PFA LZ
		1	2	3	4	5	6
01	PERSONALAUSGABEN	400 307	11 547	36 563	150 890	45 011	18 684
02	UNTERHALTUNGS-AUFWAND	216 066	6 506	22 742	66 824	23 473	7 573
03	GERAETE, AUSSTATTUNGS- U. AUSRUESTUNGS-GEGENSTAENDE	20 971	454	2 086	6 001	1 701	914
04	MIETEN UND PACHTEN	11 684	343	1 761	3 823	541	301
05	BEWIRTSCHAFTUNG DER GRUNDSTUECKE, BAULICHEN ANLAGEN USW.	253 138	8 787	27 019	75 414	24 956	13 320
06	HALTUNG VON FAHRZEUGEN	5 197	259	687	1 418	758	308
07	BESONDERE AUFWENDUNGEN FUER BEDIENTETE	530	6	33	218	87	9
08	WEITERE VERWALTUNGS- UND BETRIEBSAUSGABEN	27 242	30	909	8 385	1 552	98
09	STEUERN, VERSICHERUNGEN, SCHADENSTAELLE	21 712	51	845	5 573	895	434
10	GESCHAEFTSAUSGABEN, WEITERE ALLGEM. SAECHLICHE AUSGABEN	6 807	140	449	2 524	465	237
	ERSTATTUNGEN VON AUSGABEN DES VERWALTUNGSHAUSHALTS						
11	AN OEFFENTLICHEN BEREICH	4 326	146	639	246	316	648
12	AN SONSTIGE BEREICHE	56 800	613	4 939	11 196	2 207	2 451
13	KALKULATORISCHE KOSTEN	170 200	1 318	3 118	5 030	4 367	1 919
14	ZUSCHUESSE F. LFD. ZWECKE AN SOZIALE O. AEHNL. EINRICHTUNGEN	-	-	-	-	-	-
	ZUWEISUNGEN UND SONSTIGE ZUSCHUESSE FUER LAUFENDE ZWECKE						
15	AN OEFFENTLICHEN BEREICH	388	65	3	-	23	75
16	AN SONSTIGE BEREICHE	17 006	323	369	547	14 560	18
	SCHULDENDIENSTHILFEN						
17	AN OEFFENTLICHEN BEREICH	10	10	-	-	-	-
18	AN SONSTIGE BEREICHE	8	-	-	-	-	-
19	LEISTUNGEN DER SOZIAL- U. JUGENDHILFE AUSSERH. V. EINRICHT.	-	-	-	-	-	-
20	LEISTUNGEN DER SOZIAL- U. JUGENDHILFE IN EINRICHTUNGEN	-	-	-	-	-	-
21	LEISTUNGEN AN KRIEGSOEPFER, SONSTIGE SOZIALE LEISTUNGEN	-	-	-	-	-	-
26	WEITERE FINANZAUSGABEN	1 899	2	1	62	-	-
29	ABZUEGLICH ZAHLUNGEN VON GEMEINDEN/GV.	14 776	517	4 231	713	2 615	2 592
30	AUSGABEN DES VERWALTUNGSHAUSHALTS ZUSAMMEN	1 199 515	30 093	97 932	337 438	118 337	44 397
	GEWAHRUNG VON DARLEHEN						
33	AN OEFFENTLICHEN BEREICH	187	-	-	-	-	-
34	AN SONSTIGE BEREICHE	418	27	-	-	10	-
	VERMOEGENSERWERB						
35	ERWERB VON BETEILIGUNGEN, KAPITALEINLAGEN	1 599	-	-	-	-	-
36	ERWERB VON GRUNDSTUECKEN	65 397	1 769	4 986	13 110	751	2 607
37	ERWERB VON BEWEGLICHEN SACHEN DES ANLAGEVERMOEGENS	39 494	1 604	3 439	9 548	4 756	2 012
38	BAUMASSNAHMEN	1 003 132	30 562	60 399	155 686	148 195	50 530
	ZUWEISUNGEN UND ZUSCHUESSE FUER INVESTITIONEN						
42	AN OEFFENTLICHEN BEREICH	8 956	143	312	227	767	3 326
43	AN SONSTIGE BEREICHE	7 030	269	32	-	459	1 236
45	SONSTIGE AUSGABEN DES VERMOEGENSHAUSHALTS	5	-	-	-	-	-
46	ABZUEGLICH ZAHLUNGEN VON GEMEINDEN/GV.	38 486	3 469	10 015	1 086	860	5 131
47	AUSGABEN DES VERMOEGENSHAUSHALTS ZUSAMMEN	1 087 732	30 905	59 153	177 485	147 082	54 580
48	AUSGABEN DES VERWALTUNGS- U. VERMOEGENSHAUSHALTS ZUSAMMEN	2 287 247	60 998	157 085	514 923	265 419	98 977
49	ABZUEGLICH HAUSHALTSTECHNISCHE VERRECHNUNGEN	224 269	1 811	7 952	14 501	6 511	4 190
50	BEREINIGTE AUSGABEN	2 062 978	59 187	149 133	500 422	258 908	94 787
51	ABZUEGLICH ZAHLUNGEN VON ANDEREN EBENEN	189 141	8 376	6 664	34 054	11 142	9 218
52	NETTOAUSGABEN	1 873 837	50 811	142 469	466 368	247 766	85 569
53	NACHRICHTLICH BRUTTOAUSGABEN	2 340 509	64 984	171 331	516 722	275 894	106 700
64	GEBUEHREN, ZWECCKGEBUNDENE ABGABEN	77 096	3 476	9 098	13 759	4 536	2 794
65	EINNAHMEN AUS VERKAUF	2 260	-	83	105	250	78
66	MIETEN UND PACHTEN	71 994	2 264	3 012	13 216	5 804	1 888
67	SONSTIGE VERWALTUNGS- UND BETRIEBSEINNAHMEN	31 392	349	1 393	6 826	1 044	810
	ERSTATTUNGEN VON AUSGABEN DES VERWALTUNGSHAUSHALTS						
68	VON GEMEINDEN/GV.	9 771	280	42 249	315	1 588	1 618
69	VON ANDEREN OEFFENTLICHEN BEREICHEN	2 203	229	57	310	136	3
70	VON SONSTIGEN BEREICHEN	77 521	512	2 226	3 026	2 339	1 232
	ZUWEISUNGEN UND ZUSCHUESSE FUER LAUFENDE ZWECKE						
71	VON GEMEINDEN/GV.	5 005	237	1 982	398	1 027	574
72	VON ANDEREN OEFFENTLICHEN BEREICHEN	11 736	246	1 293	3 645	598	501
73	VON SONSTIGEN BEREICHEN	2 153	11	218	510	9	61
	ZINSEINNAHMEN						
74	VON GEMEINDEN/GV.	-	-	-	-	-	-
75	VON ANDEREN OEFFENTLICHEN BEREICHEN	-	-	-	-	-	-
76	VON SONSTIGEN BEREICHEN	109	-	5	-	5	3
77	GEWINNANTEILE, KONZESSIONSABGABEN	257	5	-	95	155	-
81	ERSATZ V. SOZIALEN LEISTUNGEN AUSSERHALB V. EINRICHTUNGEN	-	-	-	-	-	-
82	ERSATZ V. SOZIALEN LEISTUNGEN IN EINRICHTUNGEN	-	-	-	-	-	-
83	WEITERE FINANZEINNAHMEN	254	-	-	64	-	3
87	ABZUEGLICH ZAHLUNGEN VON GEMEINDEN/GV.	14 776	517	4 231	713	2 615	2 592
88	EINNAHMEN DES VERWALTUNGSHAUSHALTS ZUSAMMEN	276 975	7 092	17 365	41 556	14 876	7 373
	RUECKFLUESSE VON DARLEHEN						
91	VON GEMEINDEN/GV.	791	-	-	-	791	-
92	VON ANDEREN OEFFENTLICHEN BEREICHEN	14	1	-	-	-	-
93	VON SONSTIGEN BEREICHEN	811	48	8	7	254	78
94	EINNAHMEN AUS DER VERAEUSSERUNG VON BETEILIGUNGEN	14	10	-	-	-	-
95	EINNAHMEN A.D. VERAEUSSERUNG V. SACHEN D. ANLAGEVERMOEGENS	24 150	47	3 212	222	915	4 809
96	BEITRAEGE UND AEHNLICHE ENTGELTE	684	36	-	-	37	13
	ZUWEISUNGEN UND ZUSCHUESSE FUER INVESTITIONEN						
97	VON GEMEINDEN/GV.	37 695	3 469	10 015	1 086	362	1 131
98	VON ANDEREN OEFFENTLICHEN BEREICHEN	175 188	7 900	5 314	30 099	10 408	3 714
99	VON SONSTIGEN BEREICHEN	17 953	988	1 731	1 263	993	1 403
104	ABZUEGLICH ZAHLUNGEN VON GEMEINDEN/GV.	38 486	3 469	10 015	1 086	860	5 131
105	EINNAHMEN DES VERMOEGENSHAUSHALTS ZUSAMMEN	218 814	9 030	10 265	31 591	12 607	15 017
106	EINNAHMEN D. VERWALTUNGS- U. VERMOEGENSHAUSHALTS ZUSAMMEN	495 789	16 122	27 650	73 147	27 433	22 581
107	ABZUEGLICH HAUSHALTSTECHNISCHE VERRECHNUNGEN	71 910	169	1 735	2 830	1 653	560
108	BEREINIGTE EINNAHMEN	423 879	15 953	25 915	70 317	25 830	21 730
109	ABZUEGLICH ZAHLUNGEN VON ANDEREN EBENEN	189 141	8 376	6 664	34 054	11 142	9 218
110	NETTOEINNAHMEN	234 738	7 577	19 251	36 263	14 688	12 512
111	NACHRICHTLICH BRUTTOEINNAHMEN	549 051	20 108	41 896	74 946	37 958	30 113
	MEHRAUSGABEN(-)/MEHREINNAHMEN						
112	ZUSAMMEN	1 791 458-	44 876-	129 435-	441 776-	237 936-	76 587-
113	VERWALTUNGSHAUSHALT	922 540-	23 001-	80 547-	295 882-	103 461-	37 024-
114	VERMOEGENSHAUSHALT	868 918-	21 875-	48 888-	145 894-	134 475-	39 563-

NACH AUFGABENBEREICHEN, ARTEN, LAENDERN UND KOERPERSCHAFTSGRUPPEN

DM

KREISANGEHÖRIGE GEMEINDEN MIT EINH.												56 EIGENE SPORTSTÄTTE	
DER BADEN- WÜRTTEMB. 7	BAYERN 8	SAAR- LAND 9	ZUSAMMEN 10	WENIGER ALS 10 000 11	10 000 BIS UNT. 20 000 12	20 000 UND MEHR 13	AEMTER U. A. E. 14	KREISFREIE STÄDTE 15	LAND- KREISE 16	BEZIRKS- VERBÄNDE 17	NR.		
82 524 57 079 6 845 2 945 68 959 615 108 5 446 1 897 2 203	45 802 28 243 2 757 1 941 28 221 1 146 66 10 585 11 889 722	9 286 3 626 213 29 6 512 6 3 243 128 67	254 959 142 128 16 103 7 902 184 339 3 526 274 13 563 10 465 4 697	65 709 42 319 5 247 2 302 64 746 1 201 6 3 855 2 524 1 505	60 116 36 387 4 036 1 691 45 085 644 98 5 202 4 382 1 245	129 134 63 422 6 820 3 909 74 508 1 681 170 4 509 3 560 1 947	3 987 1 593 211 31 3 494 57 - 115 78 59	137 509 69 593 4 446 3 702 62 295 1 604 256 13 390 11 083 1 963	3 852 2 752 211 49 3 010 10 - 174 85 88	- - - - 3 010 10 - - - - -	01 02 03 04 05 06 07 08 09 10		
1 156 29 147 135 929 - 222 341 8 - - - 1 833 965 396 186	903 5 804 18 217 - - 352 - - - 1 2 526 154 123	22 443 302 - - 496 - - - 617 21 009	3 703 44 855 136 785 - 363 2 728 10 8 - 348 11 869 814 888	1 338 14 826 67 375 - 314 352 10 7 - 338 4 450 270 121	637 12 602 35 594 - 46 1 165 - 1 - 2 3 347 205 586	1 128 17 427 33 816 - 3 1 211 - - - 8 4 072 339 181	177 438 287 - 25 3 - - - 2 078 8 477	138 11 144 32 517 - - 14 275 - - - 1 551 143 365 723	308 363 211 - - - - - - 686 10 427	- - - - - - - - - - - -	11 12 13 14 15 16 17 18 19 20 21 26 29 30		
167 22 1 599 13 948 9 710 267 798 160 4 257 5 1 131 296 555 692 741 164 613 528 126 50 678 477 450 694 837 19 635 979 24 687 7 350 791 722 59 533 174 2 303 914 - - 4 2 - - 156 965 116 285 - 13 398 4 3 284 249 1 131 47 640 5 641 1 131 57 229 173 514 57 076 116 438 50 678 65 760 175 610 519 227- 279 901- 239 326-	- 359 - - 8 239 280 519 4 021 697 - 9 624 312 437 466 560 23 964 442 596 6 241 375 355 478 710 22 721 477 20 071 13 245 2 313 746 8 505 213 3 010 383 - - 92 - - - 31 2 526 69 281 - - 18 - 11 520 335 9 624 63 485 4 742 9 624 80 100 149 381 7 783 141 598 67 241 74 357 161 531 317 179- 84 842- 232 337-	- - - 186 9 439 - 80 - 170 9 535 30 544 727 29 817 1 768 28 049 31 331 1 077 288 1 052 375 617 - 148 - 140 47 - - - - - - - - 617 3 127 - - - - 17 882- 17 882- 6 560-	- 418 - 1 599 46 578 29 595 813 213 4 480 5 931 5 34 553 867 453 1 682 341 180 648 1 501 693 144 692 1 357 001 1 728 763 48 424 2 194 39 273 21 120 7 813 1 711 70 740 4 056 6 695 1 739 - - 107 257 - - 179 11 869 192 439 791 14 803 14 7 658 584 33 762 136 272 15 278 34 553 160 723 353 162 66 564 286 598 144 692 141 906 399 584 1 329 179- 622 449- 706 730-	- 187 57 590 24 728 10 972 431 400 4 279 2 664 5 17 688 457 194 727 315 82 038 645 277 82 922 562 355 749 453 20 874 1 604 15 218 9 915 2 432 1 192 23 128 2 018 1 573 705 - - 76 5 - - 177 4 450 74 467 - 14 667 14 4 205 543 17 688 80 143 11 544 17 688 97 230 171 697 21 233 150 464 82 922 67 542 193 835 555 618- 195 654- 359 964-	- 2 9 13 174 7 618 186 774 100 1 898 - 11 652 197 923 403 509 48 074 355 435 36 646 318 789 418 508 13 905 395 11 344 6 051 2 619 380 23 301 728 3 416 855 - - 5 155 - - - - 3 347 59 807 - 9 127 - 1 691 84 10 861 32 850 1 964 5 213 36 598 96 405 22 490 73 915 36 646 37 269 111 404 307 104- 145 779- 161 325-	- 359 1 000 8 676 11 005 195 039 101 1 369 - 5 213 212 336 551 517 50 536 500 981 25 124 475 857 560 802 13 645 195 12 711 5 154 2 762 139 24 311 1 310 1 706 179 - - 26 97 - - 2 4 072 58 165 - 127 - 1 762 43- 5 213 23 279 770 5 213 26 895 85 060 22 841 62 219 25 124 37 095 94 345 466 457- 281 016- 185 441-	- - - 74 310 8 826 302 14 - 2 555 6 971 15 448 718 14 730 1 653 13 077 20 081 372 - 187 199 1 231 - 126 847 32 9 - - 2 8 - 52 - 62 2 702 1 653 1 049 7 397 12 684- 7 550- 5 134-	- - - 18 610 9 226 174 182 227 1 085 - 23 203 307 569 030 42 423 526 607 40 530 486 077 569 196 27 121 24 32 105 9 979 138 446 6 114 5 4 498 395 - 					

4 AUSGABEN UND EINNÄHMEN DER GEMEINDEN UND GEMEINDEVERBAEENDE

		1 000					
57 BADEANSTALTEN		LAEN-					
NR.	ART DER AUSGABEN / EINNÄHMEN	GEMEINDEN U. VERBAEENDE INSGESAMT	SCHLESW.- HOLSTEIN	NIEDER- SACHSEN	NORDRHEIN- WESTFALEN	HESSEN	RHEINLAND- PFA LZ
		1	2	3	4	5	6
01	PERSONALAUSGABEN	647 251	18 908	83 552	227 939	70 460	30 718
02	UNTERHALTUNGS-AUFWAND	162 905	5 251	21 291	47 810	20 566	7 921
03	GERAETE, AUSSTATTUNGS- U. AUSRUESTUNGS-GEGENSTAENDE	18 486	752	2 380	3 970	2 199	1 337
04	MIETEN UND PACHTEN	7 267	116	748	3 659	838	297
05	BEWIRTSCHAFTUNG DER GRUNDSTUECKE, BAULICHEN ANLAGEN USW.	333 552	14 197	54 727	133 664	47 170	22 307
06	HALTUNG VON FAHRZEUGEN	732	4	59	117	78	26
07	BESONDERE AUFWENDUNGEN FUER BEDIENTESTE	1 726	93	130	562	182	69
08	WEITERE VERWALTUNGS- UND BETRIEBSAUSGABEN	127 757	404	3 953	12 268	3 300	2 344
09	STEUERN, VERSICHERUNGEN, SCHADENSFAELLE	66 681	2 891	13 517	24 635	1 170	3 762
10	GESCHAEFTSAUSGABEN, WEITERE ALLGEM. SAECHLICHE AUSGABEN	11 684	443	1 136	3 687	929	642
	ERSTATTUNGEN VON AUSGABEN DES VERWALTUNGSHAUSHALTS						
11	AN OEFFENTLICHEN BEREICH	5 888	53	1 784	15	956	1 461
12	AN SONSTIGE BEREICHE	95 942	4 015	10 427	36 831	2 951	2 311
13	KALKULATORISCHE KOSTEN	275 863	15 949	20 447	23 349	10 057	20 253
14	ZUSCHUESSE F. LFD. ZWECHE AN SOZIALE O. AEHNL. EINRICHTUNGEN	1 544	188	-	1 080	-	6
	ZUWEISUNGEN UND SONSTIGE ZUSCHUESSE FUER LAUFENDE ZWECHE						
15	AN OEFFENTLICHEN BEREICH	24 089	311	1 504	2 354	13 906	2 451
16	AN SONSTIGE BEREICHE	79 673	4 904	5 162	13 313	13 400	7 385
	SCHULDENDIENSTHILFEN						
17	AN OEFFENTLICHEN BEREICH	453	-	217	-	-	-
18	AN SONSTIGE BEREICHE	98	-	-	16	-	-
19	LEISTUNGEN DER SOZIAL- U. JUGENDHILFE AUSSERH V. EINRICHT.	-	-	-	-	-	-
20	LEISTUNGEN DER SOZIAL- U. JUGENDHILFE IN EINRICHTUNGEN	-	-	-	-	-	-
21	LEISTUNGEN AN KRIEGSOFFER, SONSTIGE SOZIALE LEISTUNGEN	-	-	-	-	-	-
26	WEITERE FINANZAUSGABEN	1 173	1	1 000	153	-	-
29	ABZUEGLICH ZAHLUNGEN VON GEMEINDEN/GV.	14 797	1 041	4 000	135	3 393	2 875
30	AUSGABEN DES VERWALTUNGSHAUSHALTS ZUSAMMEN	1 847 967	67 439	218 094	535 287	184 769	100 415
	GEWAHRUNG VON DARLEHEN						
33	AN OEFFENTLICHEN BEREICH	298	-	-	-	-	250
34	AN SONSTIGE BEREICHE	3 348	-	-	120	-	-
	VERMOEGENSERWERB						
35	ERWERB VON BETEILIGUNGEN, KAPITALEINLAGEN	6 649	-	-	2 283	-	445
36	ERWERB VON GRUNDSTUECKEN	5 744	42	86	315	57	373
37	ERWERB VON BEWEGLICHEN SACHEN DES ANLAGEVERMOEGENS	19 528	789	2 738	5 267	2 436	873
38	BAUMASSNAHMEN	422 064	13 074	38 930	71 794	36 136	31 787
	ZUWEISUNGEN UND ZUSCHUESSE FUER INVESTITIONEN						
42	AN OEFFENTLICHEN BEREICH	12 529	274	7 140	30	2 319	2 186
43	AN SONSTIGE BEREICHE	14 463	391	189	717	350	4 137
45	SONSTIGE AUSGABEN DES VERMOEGENSHAUSHALTS	-	-	-	-	-	-
46	ABZUEGLICH ZAHLUNGEN VON GEMEINDEN/GV.	12 124	1 560	4 879	227	1 827	2 547
47	AUSGABEN DES VERMOEGENSHAUSHALTS ZUSAMMEN	472 499	13 010	44 204	80 299	39 471	37 514
48	AUSGABEN DES VERWALTUNGS- U. VERMOEGENSHAUSHALTS ZUSAMMEN	2 320 466	80 449	262 298	615 586	224 240	137 929
49	ABZUEGLICH HAUSHALTSTECHNISCHE VERRECHNUNGEN	329 940	17 338	26 274	37 193	12 040	22 234
50	BEREINIGTE AUSGABEN	1 990 526	63 111	236 024	578 393	212 200	115 695
51	ABZUEGLICH ZAHLUNGEN VON ANDEREN EBENEN	52 498	4 294	3 878	7 010	1 487	11 296
52	NETTOAUSGABEN	1 938 028	58 817	232 146	571 383	210 713	104 399
53	NACHRICHTLICH BRUTTOAUSGABEN	2 347 387	83 050	271 177	615 948	229 460	143 351
64	GEBUEHREN, ZWECCKGEBUNDENE ABGABEN	403 844	16 023	51 734	113 004	39 526	24 036
65	EINNAHMEN AUS VERKAUF	4 390	45	233	871	537	228
66	MIETEN UND PACHTEN	29 943	917	3 580	7 620	3 322	1 585
67	SONSTIGE VERWALTUNGS- UND BETRIEBSEINNAHMEN	78 986	2 669	15 847	30 958	3 266	5 264
	ERSTATTUNGEN VON AUSGABEN DES VERWALTUNGSHAUSHALTS						
68	VON GEMEINDEN/GV.	6 587	624	2 048	76	783	1 229
69	VON ANDEREN OEFFENTLICHEN BEREICHEN	1 712	99	-	458	171	33
70	VON SONSTIGEN BEREICHEN	28 813	856	4 735	9 258	2 008	948
	ZUWEISUNGEN UND ZUSCHUESSE FUER LAUFENDE ZWECHE						
71	VON GEMEINDEN/GV.	8 166	417	1 952	59	2 610	1 602
72	VON ANDEREN OEFFENTLICHEN BEREICHEN	1 248	145	437	256	24	186
73	VON SONSTIGEN BEREICHEN	993	47	165	378	13	40
	ZINSFINNAHMEN						
74	VON GEMEINDEN/GV.	44	-	-	-	-	44
75	VON ANDEREN OEFFENTLICHEN BEREICHEN	15	-	-	-	-	-
76	VON SONSTIGEN BEREICHEN	1 378	-	156	453	468	-
77	GEWINNANTEILE, KONZESSIONSABGABEN	12 719	-	-	8 017	4	-
81	ERSATZ V. SOZIALEN LEISTUNGEN AUSSERHALB V. EINRICHTUNGEN	-	-	-	-	-	-
82	ERSATZ V. SOZIALEN LEISTUNGEN IN EINRICHTUNGEN	-	-	-	-	-	-
83	WEITERE FINANZEINNAHMEN	909	-	-	3	-	-
87	ABZUEGLICH ZAHLUNGEN VON GEMEINDEN/GV.	14 797	1 041	4 000	135	3 393	2 875
88	EINNAHMEN DES VERWALTUNGSHAUSHALTS ZUSAMMEN	564 950	20 801	76 887	171 276	49 339	32 320
	RUECKFLUESSE VON DARLEHEN						
91	VON GEMEINDEN/GV.	68	2	12	-	-	54
92	VON ANDEREN OEFFENTLICHEN BEREICHEN	-	-	-	-	-	-
93	VON SONSTIGEN BEREICHEN	1 462	610	393	238	39	-
94	EINNAHMEN AUS DER VERAEUSSERUNG VON BETEILIGUNGEN	4	4	-	-	-	-
95	EINNAHMEN A. D. VERAEUSSERUNG V. SACHEN D. ANLAGEVERMOEGENS	22 645	934	251	3 775	451	240
96	BEITRAEGE UND AEHNLICHE ENTGELTE	737	-	-	6	-	-
	ZUWEISUNGEN UND ZUSCHUESSE FUER INVESTITIONEN						
97	VON GEMEINDEN/GV.	12 056	1 558	4 867	227	1 827	2 493
98	VON ANDEREN OEFFENTLICHEN BEREICHEN	49 523	4 050	3 441	6 296	1 292	11 677
99	VON SONSTIGEN BEREICHEN	3 832	2	293	405	101	1 728
104	ABZUEGLICH ZAHLUNGEN VON GEMEINDEN/GV.	12 124	1 560	4 879	227	1 827	2 547
105	EINNAHMEN DES VERMOEGENSHAUSHALTS ZUSAMMEN	78 263	5 600	4 378	10 720	1 883	13 045
106	EINNAHMEN D. VERWALTUNGS- U. VERMOEGENSHAUSHALTS ZUSAMMEN	643 213	26 401	81 265	181 996	51 222	45 365
107	ABZUEGLICH HAUSHALTSTECHNISCHE VERRECHNUNGEN	23 798	666	3 287	8 629	869	565
108	BEREINIGTE EINNAHMEN	619 415	25 735	77 978	173 367	50 353	44 800
109	ABZUEGLICH ZAHLUNGEN VON ANDEREN EBENEN	52 498	4 294	3 878	7 010	1 487	11 296
110	NETTOEINNAHMEN	566 917	21 441	74 100	166 357	48 866	33 504
111	NACHRICHTLICH BRUTTOEINNAHMEN	670 134	29 002	90 144	182 358	56 442	50 787
	MEHRAUSGABEN(-)/MEHREINNAHMEN						
112	ZUSAMMEN	1 677 253-	54 048-	181 033-	433 590-	173 018-	92 564-
113	VERWALTUNGSHAUSHALT	1 283 017-	46 638-	141 207-	364 011-	135 430-	68 095-
114	VERMOEGENSHAUSHALT	394 236-	7 410-	39 826-	69 579-	37 588-	24 469-

NACH AUFGABENBEREICHEN, ARTEN, LAENDERN UND KOERPERSCHAFTSGRUPPEN

DM

KREISANGEHÖRIGE GEMEINDEN MIT EINW.										57 BADEANSTALTEN		
DER	BAYERN	SAAR- LAND	ZUSAMMEN	WENIGER ALS 10 000	10 000 BIS 20 000	20 000 UND MEHR	AEMTER U.A.E.	KREISFREIE STAEDTE	LAND- KREISE	BEZIRKS- VERBAENDE	NR.	
BADEN- WÜRTTEMBERG	8	9	10	11	12	13	14	15	16	17		
117 606	83 335	14 733	387 550	90 024	106 042	191 484	24 018	225 293	10 390	-	-	01
33 249	24 362	2 455	103 176	23 232	29 121	50 823	5 214	50 876	3 639	-	-	02
4 511	3 121	216	13 997	4 703	4 170	5 124	946	3 245	298	-	-	03
1 016	458	135	2 828	613	690	1 525	197	4 180	62	-	-	04
46 500	13 060	1 927	217 551	45 905	60 833	110 809	18 094	93 292	4 615	-	-	05
315	125	8	536	93	80	363	45	147	4	-	-	06
449	163	18	1 066	135	279	652	40	605	15	-	-	07
42 255	57 736	~ 487	91 895	77 056	28 649	37 196	306	31 173	3 383	-	-	08
1 342	18 617	747	46 170	10 652	12 651	22 866	3 058	15 442	2 011	-	-	09
3 114	1 533	200	9 018	2 513	2 041	4 464	474	2 024	168	-	-	10
829	790	-	4 074	2 583	786	705	680	437	697	-	-	11
30 990	8 007	410	52 159	10 930	11 548	29 681	1 055	42 375	353	-	-	12
129 149	55 373	1 286	197 232	62 935	53 958	80 339	10 616	63 967	4 048	-	-	13
232	34	4	444	273	76	95	1	1 039	-	-	-	14
1 167	2 396	-	14 013	5 189	4 635	4 189	1 031	2 071	6 974	-	-	15
3 617	28 264	3 628	33 168	4 373	7 468	21 327	2 427	43 046	1 032	-	-	16
-	186	50	19	19	-	-	1	-	433	-	-	17
-	-	82	98	82	-	16	-	-	-	-	-	18
-	-	-	-	-	-	-	-	-	-	-	-	19
-	-	-	-	-	-	-	-	-	-	-	-	20
-	-	-	-	-	-	-	-	-	-	-	-	21
19	-	-	147	19	1	127	-	26	1 000	-	-	26
563	2 678	112	8 260	3 305	2 773	2 181	4 174	222	2 141	-	-	29
415 797	290 882	35 284	1 166 881	294 028	318 249	554 604	65 029	579 076	36 981	-	-	30
48	-	-	298	250	48	-	-	-	-	-	-	33
86	3 142	-	3 348	86	-	3 262	-	-	-	-	-	34
3 444	322	155	6 127	1 977	418	3 732	445	-	77	-	-	35
3 803	1 068	-	5 272	914	138	4 220	257	208	7	-	-	36
3 823	3 375	227	14 587	3 862	3 927	6 598	782	4 059	300	-	-	37
116 912	109 814	3 607	316 481	88 576	94 768	133 137	24 823	72 092	8 568	-	-	38
46	377	157	4 598	787	363	3 448	223	20	7 688	-	-	42
151	8 043	485	10 311	576	6 742	2 993	380	3 392	380	-	-	43
-	-	-	-	-	-	-	-	-	-	-	-	45
792	292	-	10 221	2 683	3 389	4 149	1 518	242	43	-	-	46
127 521	125 849	4 631	350 601	94 345	103 015	153 241	25 392	79 529	16 977	-	-	47
543 318	416 731	39 915	1 517 482	388 373	421 264	707 845	90 421	658 605	53 958	-	-	48
149 999	63 182	1 680	231 236	73 329	64 538	93 369	11 476	82 833	4 395	-	-	49
393 319	353 549	38 235	1 286 246	315 044	356 726	614 476	78 945	575 772	49 563	-	-	50
2 772	21 252	509	31 207	11 943	9 961	3 303	8 141	12 395	755	-	-	51
390 547	332 297	37 726	1 255 039	303 101	346 765	605 173	70 804	563 377	48 808	-	-	52
544 673	419 701	40 027	1 535 963	394 362	427 426	714 175	96 213	659 069	56 142	-	-	53
86 930	65 619	6 972	257 369	67 255	70 237	119 877	15 979	123 783	6 713	-	-	64
1 077	1 308	91	3 347	2 149	507	691	180	822	41	-	-	65
5 715	6 352	852	20 901	5 248	6 033	9 620	1 154	7 248	640	-	-	66
3 756	16 055	1 171	53 440	10 421	14 275	28 744	4 932	18 750	1 864	-	-	67
563	1 172	92	2 646	1 085	843	718	2 167	222	1 552	-	-	68
116	829	6	1 137	555	419	163	41	446	88	-	-	69
7 598	3 282	128	18 863	4 639	6 060	8 164	756	7 658	1 536	-	-	70
-	1 506	20	5 614	2 221	1 930	1 463	1 971	-	581	-	-	71
71	129	-	1 053	430	347	276	66	129	-	-	-	72
151	169	30	741	210	291	240	10	242	-	-	-	73
-	-	-	-	-	-	-	36	-	8	-	-	74
15	-	-	15	5	-	10	-	-	-	-	-	75
97	204	-	925	6	-	919	-	-	453	-	-	76
4 698	-	-	10 094	396	1 003	8 695	-	2 625	-	-	-	77
-	-	-	-	-	-	-	-	-	-	-	-	81
-	-	-	-	-	-	-	-	-	-	-	-	82
906	-	-	909	2	3	904	-	-	-	-	-	83
563	2 678	112	8 260	3 306	2 773	2 181	4 174	222	2 141	-	-	87
111 130	93 947	9 250	368 794	91 316	99 175	178 303	23 118	161 703	11 335	-	-	88
-	-	-	2	2	-	-	40	-	26	-	-	91
-	-	-	-	-	-	-	-	-	-	-	-	92
25	138	19	1 443	42	-	1 401	-	-	18	-	-	93
-	-	-	4	4	-	-	-	-	-	-	-	94
8 399	8 278	317	19 164	779	1 696	16 689	101	3 333	47	-	-	95
699	2	20	747	714	17	17	-	-	-	-	-	96
792	292	-	10 219	2 681	3 389	4 149	1 578	242	17	-	-	97
2 570	20 294	503	29 002	10 953	9 195	8 954	6 034	11 820	667	-	-	98
390	957	16	1 975	634	661	680	320	597	-	-	-	99
792	292	-	10 221	2 683	3 389	4 149	1 618	242	43	-	-	104
12 083	29 669	885	52 325	13 126	11 569	27 630	9 455	15 750	733	-	-	105
123 213	123 616	10 135	421 119	104 442	110 744	205 933	32 573	177 453	12 068	-	-	106
6 683	3 020	79	14 688	3 545	5 067	6 076	567	7 310	1 233	-	-	107
116 530	120 595	10 056	406 431	100 897	105 677	199 857	32 006	170 143	10 835	-	-	108
2 772	21 252	509	31 207	11 943	9 961	3 303	8 141	12 395	755	-	-	109
113 758	99 344	9 547	375 224	88 954	95 716	190 554	23 865	157 748	10 080	-	-	110
124 568	126 586	10 247	439 600	110 431	116 906	212 263	38 365	177 917	14 252	-	-	111
420 105-	293 115-	29 780-	1 096 363-	283 931-	310 520-	501 912-	57 848-	481 152-	41 890-	-	-	112
304 667-	196 935-	26 034-	798 087-	202 712-	219 074-	376 301-	41 911-	417 373-	25 646-	-	-	113
115 438-	96 180-	3 746-	298 276-	81 219-	91 446-	125 611-	15 937-	63 779-	16 244-	-	-	114

4 AUSGABEN UND EINNAHMEN DER GEMEINDEN UND GEMEINDEVERBAENDE

		1 000					
58 PARK-UND GARTENANLAGEN		LAEN-					
NR.	ART DER AUSGABEN / EINNAHMEN	GEMEINDEN U. VERBAENDE INSGESAMT	SCHLESW.- HOLSTEIN	NIEDER- SACHSEN	NORDRHEIN- WESTFALEN	HESSEN	RHEINLAND- PFA LZ
		1	2	3	4	5	6
01	PERSONALAUSGABEN	1 432 310	64 310	177 040	543 810	139 379	83 401
02	UNTERHALTUNGS-AUFWAND	256 479	5 549	20 688	69 937	42 664	11 554
03	GERAETE, AUSSTATTUNGS- U. AUSRUESTUNGS-GEGENSTAENDE	29 860	950	3 889	8 819	3 178	1 637
04	MIETEN UND PACHTEN	7 534	212	598	2 895	574	186
05	BEWIRTSCHAFTUNG DER GRUNDSTUECKE, BAULICHEN ANLAGEN USW.	59 358	942	6 489	21 627	5 643	5 850
06	HALTUNG VON FAHRZEUGEN	34 074	2 162	3 873	9 845	4 303	1 781
07	BESONDERE AUFWENDUNGEN FUER BEDIENTESTE	5 206	202	487	2 026	578	272
08	WEITERE VERWALTUNGS- UND BETRIEBS-AUSGABEN	62 184	1 092	2 596	10 204	12 314	1 785
09	STEUERN, VERSICHERUNGEN, SCHADENSFAELLE	6 228	107	271	3 230	24	322
10	GESCHAFTSAUSGABEN, WEITERE ALLGEM. SAECHLICHE AUSGABEN	14 963	459	1 043	6 568	1 947	973
	ERSTATTUNGEN VON AUSGABEN DES VERWALTUNGSHAUSHALTS						
11	AN OEFFENTLICHEN BEREICH	3 208	7	556	162	23	1 698
12	AN SONSTIGE BEREICHE	215 386	3 874	21 308	56 182	5 870	10 236
13	KALKULATORISCHE KOSTEN	7 855	-	383	497	611	249
14	ZUSCHUESSE F. LFD. ZWECKE AN SOZIALE U. AEHNL. EINRICHTUNGEN	958	73	-	344	-	2
	ZUWEISUNGEN UND SONSTIGE ZUSCHUESSE FUER LAUFENDE ZWECKE						
15	AN OEFFENTLICHEN BEREICH	2 072	-	234	743	73	8
16	AN SONSTIGE BEREICHE	49 052	35	96	9 726	30 899	117
	SCHULDENDIENSTHILFEN						
17	AN OEFFENTLICHEN BEREICH	-	-	-	-	-	-
18	AN SONSTIGE BEREICHE	17	-	-	-	-	-
19	LEISTUNGEN DER SOZIAL- U. JUGENDHILFE AUSSERH. V. EINRICHT.	-	-	-	-	-	-
20	LEISTUNGEN DER SOZIAL- U. JUGENDHILFE IN EINRICHTUNGEN	-	-	-	-	-	-
21	LEISTUNGEN AN KRIEGSOFFER, SONSTIGE SOZIALE LEISTUNGEN	-	-	-	-	-	-
26	WEITERE FINANZAUSGABEN	142	109	3	30	-	-
29	ABZUEGLICH ZAHLUNGEN VON GEMEINDEN/GV.	4 414	231	176	1 898	387	1 449
30	AUSGABEN DES VERWALTUNGSHAUSHALTS ZUSAMMEN	2 182 472	79 852	239 379	744 747	247 693	118 622
	GEWAHRUNG VON DARLEHEN						
33	AN OEFFENTLICHEN BEREICH	-	-	-	-	-	-
34	AN SONSTIGE BEREICHE	17 043	-	-	70	-	-
	VERMOEGENSERWERB						
35	ERWERB VON BETEILIGUNGEN, KAPITALEINLAGEN	4 481	-	-	4 333	74	-
36	ERWERB VON GRUNDSTUECKEN	32 929	454	3 172	10 900	773	872
37	ERWERB VON BEWEGLICHEN SACHEN DES ANLAGEVERMOEGENS	63 463	3 183	8 862	18 590	5 544	3 429
38	BAUMASSNAHMEN	275 726	7 864	17 284	75 566	33 145	20 130
	ZUWEISUNGEN UND ZUSCHUESSE FUER INVESTITIONEN						
42	AN OEFFENTLICHEN BEREICH	424	14	26	346	-	32
43	AN SONSTIGE BEREICHE	16 933	35	99	4 600	1 034	71
45	SONSTIGE AUSGABEN DES VERMOEGENSHAUSHALTS	10	-	-	-	10	-
46	ABZUEGLICH ZAHLUNGEN VON GEMEINDEN/GV.	1 854	106	176	346	339	506
47	AUSGABEN DES VERMOEGENSHAUSHALTS ZUSAMMEN	409 155	11 444	29 267	114 059	40 241	24 028
48	AUSGABEN DES VERWALTUNGS- U. VERMOEGENSHAUSHALTS ZUSAMMEN	2 591 627	91 296	268 646	858 806	287 934	142 650
49	ABZUEGLICH HAUSHALTSTECHNISCHE VERRECHNUNGEN	218 846	3 660	21 691	54 835	6 351	9 021
50	BEREINIGTE AUSGABEN	2 372 781	87 636	246 955	803 971	281 583	133 629
51	ABZUEGLICH ZAHLUNGEN VON ANDEREN EBENEN	155 811	8 879	23 753	67 713	7 529	9 195
52	NETTOAUSGABEN	2 216 970	78 757	223 202	736 258	274 054	124 434
53	NACHRICHTLICH BRUTTOAUSGABEN	2 597 895	91 633	268 998	861 050	288 660	144 605
64	GEBUEHREN, ZWECCKGEBUNDENE ABGABEN	16 410	189	2 292	2 963	607	1 168
65	EINNAHMEN AUS VERKAUF	21 374	248	235	6 841	4 154	110
66	MIETEN UND PACHTEN	6 099	131	202	2 780	532	207
67	SONSTIGE VERWALTUNGS- UND BETRIEBSEINNAHMEN	29 376	666	788	5 815	1 948	1 512
	ERSTATTUNGEN VON AUSGABEN DES VERWALTUNGSHAUSHALTS						
68	VON GEMEINDEN/GV.	2 327	77	72	497	93	1 415
69	VON ANDEREN OEFFENTLICHEN BEREICHEN	4 348	1 723	14	406	132	253
70	VON SONSTIGEN BEREICHEN	132 601	2 409	23 283	23 822	6 881	9 914
	ZUWEISUNGEN UND ZUSCHUESSE FUER LAUFENDE ZWECKE						
71	VON GEMEINDEN/GV.	2 087	154	104	1 401	294	34
72	VON ANDEREN OEFFENTLICHEN BEREICHEN	99 485	5 973	22 823	42 332	5 101	4 233
73	VON SONSTIGEN BEREICHEN	2 386	59	161	1 310	87	263
	ZINSEINNAHMEN						
74	VON GEMEINDEN/GV.	-	-	-	-	-	-
75	VON ANDEREN OEFFENTLICHEN BEREICHEN	-	-	-	-	-	-
76	VON SONSTIGEN BEREICHEN	32	-	30	-	-	2
77	GEWINNANTEILE, KONZESSIONSABGABEN	-	-	-	-	-	-
81	ERSATZ V. SOZIALEN LEISTUNGEN AUSSERHALB V. EINRICHTUNGEN	-	-	-	-	-	-
82	ERSATZ V. SOZIALEN LEISTUNGEN IN EINRICHTUNGEN	-	-	-	-	-	-
83	WEITERE FINANZEINNAHMEN	317	4	-	196	26	18
87	ABZUEGLICH ZAHLUNGEN VON GEMEINDEN/GV.	4 414	231	176	1 898	387	1 449
88	EINNAHMEN DES VERWALTUNGSHAUSHALTS ZUSAMMEN	312 428	11 402	49 828	86 465	19 528	17 680
	RUECKFLUESSE VON DARLEHEN						
91	VON GEMEINDEN/GV.	-	-	-	-	-	-
92	VON ANDEREN OEFFENTLICHEN BEREICHEN	-	-	-	-	-	-
93	VON SONSTIGEN BEREICHEN	8 903	-	12	-	-	-
94	EINNAHMEN AUS DER VERAEUSSERUNG VON BETEILIGUNGEN	-	-	-	-	-	-
95	EINNAHMEN A. D. VERAEUSSERUNG V. SACHEN D. ANLAGEVERMOEGENS	4 835	52	484	1 718	99	362
96	BEITRAEGE UND AEHNLICHE ENTGELTE	4 001	77	172	690	635	16
	ZUWEISUNGEN UND ZUSCHUESSE FUER INVESTITIONEN						
97	VON GEMEINDEN/GV.	1 854	106	176	346	339	506
98	VON ANDEREN OEFFENTLICHEN BEREICHEN	51 978	1 183	916	24 975	2 236	4 709
99	VON SONSTIGEN BEREICHEN	4 832	151	172	1 543	316	207
104	ABZUEGLICH ZAHLUNGEN VON GEMEINDEN/GV.	1 854	106	176	346	339	506
105	EINNAHMEN DES VERMOEGENSHAUSHALTS ZUSAMMEN	74 549	1 483	1 756	28 926	3 286	5 295
106	EINNAHMEN D. VERWALTUNGS- U. VERMOEGENSHAUSHALTS ZUSAMMEN	386 977	12 865	51 584	115 391	22 814	22 975
107	ABZUEGLICH HAUSHALTSTECHNISCHE VERRECHNUNGEN	124 509	1 854	22 142	23 210	6 196	8 846
108	BEREINIGTE EINNAHMEN	262 468	11 011	29 442	92 181	16 618	14 129
109	ABZUEGLICH ZAHLUNGEN VON ANDEREN EBENEN	155 811	8 879	23 753	67 713	7 529	9 195
110	NETTOEINNAHMEN	106 657	2 132	5 689	24 468	9 089	4 934
111	NACHRICHTLICH BRUTTOEINNAHMEN	393 245	13 202	51 936	117 635	23 540	24 930
	MEHRAUSGABEN (-) / MEHREINNAHMEN						
112	ZUSAMMEN	2 204 650-	78 431-	217 062-	743 415-	265 120-	119 675-
113	VERWALTUNGSHAUSHALT	1 870 044-	68 450-	189 551-	658 282-	228 165-	100 942-
114	VERMOEGENSHAUSHALT	334 606-	9 981-	27 511-	85 133-	36 955-	18 733-

NACH AUFGABENBEREICHEN, ARTEN, LAENDERN UND KOERPERSCHAFTSGRUPPEN

DM

KREISANGEHÖRIGE GEMEINDEN MIT EINW.											58 PARK-UND GARTENANLAGEN	
DER BADEN- WÜRTTEMB. 7	BAYERN 8	SAAR- LAND 9	ZUSAMMEN 10	WENIGER ALS 10 000 11	10 000 BIS 20 000 12	20 000 UND MEHR 13	AEMTER U.AE. 14	KREISFREIE STÄDTE 15	LAND- KREISE 16	BEZIRKS- VERBAENDE 17	NR.	
196 215	195 075	33 080	711 367	88 896	154 539	466 932	1 413	713 483	6 047	-	01	
55 209	47 858	3 020	121 500	27 252	27 583	66 665	34	134 868	77	-	02	
6 923	4 025	436	19 937	3 850	4 998	11 089	28	9 758	137	-	03	
505	2 421	142	2 005	216	401	1 388	2	5 515	12	-	04	
6 475	11 305	1 027	17 559	2 349	3 636	11 374	16	41 739	44	-	05	
5 573	6 153	384	19 478	2 209	4 913	12 356	60	14 330	206	-	06	
767	751	123	2 238	68	326	1 844	2	2 951	15	-	07	
14 950	18 665	578	20 570	4 230	4 631	11 709	2	41 571	41	-	08	
699	1 372	203	2 837	351	539	1 947	-	3 388	3	-	09	
2 093	1 553	327	5 979	442	861	4 676	21	8 869	94	-	10	
701	61	-	3 015	328	620	69	3	167	23	-	11	
95 243	21 371	1 302	154 372	39 249	39 065	76 058	1 425	59 496	93	-	12	
4 736	1 379	-	4 840	689	1 186	2 965	-	2 906	109	-	13	
519	20	-	642	103	34	505	-	314	2	-	14	
1 014	-	-	200	10	167	23	-	1 845	27	-	15	
7 891	284	4	2 227	185	721	1 321	-	46 806	19	-	16	
-	-	-	-	-	-	-	-	-	-	-	17	
-	17	-	17	-	-	17	-	-	-	-	18	
-	-	-	-	-	-	-	-	-	-	-	19	
-	-	-	-	-	-	-	-	-	-	-	20	
-	-	-	-	-	-	-	-	-	-	-	21	
-	-	-	18	2	3	13	-	124	-	-	26	
204	31	38	3 148	627	745	1 776	1 187	44	35	-	29	
399 309	312 279	40 591	1 085 653	172 800	243 678	669 175	1 819	1 088 086	6 914	-	30	
-	-	-	-	-	-	-	-	-	-	-	33	
7 240	9 733	-	70	-	-	70	-	16 973	-	-	34	
25	49	-	99	-	-	99	-	4 382	-	-	35	
8 007	8 751	-	17 486	2 773	5 931	8 782	-	15 443	-	-	36	
13 454	9 797	604	37 886	6 175	6 922	24 289	30	25 505	542	-	37	
71 297	40 508	9 932	135 400	36 558	28 866	69 976	10	140 213	53	50	38	
6	-	-	288	46	26	216	-	112	24	-	42	
4 669	6 332	93	6 213	163	3 073	2 977	-	10 720	-	-	43	
-	-	-	10	-	-	10	-	-	-	-	45	
296	82	3	1 333	699	476	158	5	516	-	-	46	
104 402	75 088	10 626	195 619	45 016	44 342	106 261	35	212 832	619	50	47	
503 711	387 367	51 217	1 281 272	217 816	288 020	775 436	1 854	1 300 918	7 539	50	48	
99 456	22 530	1 302	158 071	39 492	39 947	78 632	1 425	59 148	202	-	49	
404 255	364 837	49 915	1 123 201	178 324	248 073	696 804	429	1 241 770	7 331	50	50	
11 008	19 677	8 057	94 332	26 196	29 334	38 802	183	61 033	263	-	51	
393 247	345 160	41 858	1 028 869	152 128	218 739	658 002	246	1 180 737	7 068	50	52	
504 211	387 480	51 258	1 285 753	219 142	289 241	777 370	3 046	1 301 478	7 568	50	53	
3 512	5 285	394	8 671	1 588	864	6 219	-	7 719	20	-	64	
5 035	4 739	12	3 275	198	379	2 698	1	18 079	19	-	65	
518	1 662	67	1 269	138	293	838	-	4 830	-	-	66	
8 973	9 502	172	9 420	1 637	2 091	5 692	3	19 697	256	-	67	
158	14	1	1 101	314	379	408	1 187	4	35	-	68	
1 361	399	-	3 495	1 904	526	1 065	-	767	86	-	69	
48 419	17 470	403	80 089	3 708	15 568	60 813	24	50 276	2 212	-	70	
46	17	37	2 047	313	366	1 368	-	40	-	-	71	
3 588	12 052	3 383	61 857	13 772	22 309	25 776	183	37 268	177	-	72	
140	242	124	906	459	134	313	-	1 480	-	-	73	
-	-	-	-	-	-	-	-	-	-	-	74	
-	-	-	-	-	-	-	-	-	-	-	75	
-	-	-	31	31	-	-	-	1	-	-	76	
-	-	-	-	-	-	-	-	-	-	-	77	
-	-	-	-	-	-	-	-	-	-	-	81	
-	-	-	-	-	-	-	-	-	-	-	82	
42	31	-	47	-	4	43	-	270	-	-	83	
204	31	38	3 148	627	745	1 776	1 187	44	35	-	87	
71 588	51 382	4 555	169 060	23 435	42 168	103 457	211	140 387	2 770	-	88	
-	-	-	-	-	-	-	-	-	-	-	91	
-	-	-	-	-	-	-	-	-	-	-	92	
8 891	-	-	12	12	-	-	-	8 891	-	-	93	
-	-	-	-	-	-	-	-	-	-	-	94	
556	1 555	8	2 592	1 332	274	986	1	2 229	13	-	95	
83	2 325	3	801	707	44	50	-	3 200	-	-	96	
296	82	3	1 333	699	476	158	5	516	-	-	97	
6 059	7 226	4 674	28 980	10 520	6 499	11 961	-	22 998	-	-	98	
1 117	1 314	12	2 624	945	549	1 130	8	2 184	16	-	99	
296	82	3	1 333	699	476	158	5	516	-	-	104	
16 706	12 420	4 697	35 009	13 516	7 366	14 127	9	39 502	29	-	105	
88 294	63 802	9 252	204 069	36 951	49 534	117 584	220	179 889	2 799	-	106	
45 425	16 613	223	75 606	3 045	13 971	58 590	18	46 893	1 992	-	107	
42 869	47 189	9 029	128 463	33 906	35 563	58 934	202	132 996	807	-	108	
11 008	19 677	8 057	94 332	26 196	29 334	38 802	183	61 033	263	-	109	
31 861	27 512	972	34 131	7 710	6 229	20 192	19	71 963	544	-	110	
88 794	63 915	9 293	208 550	38 277	50 755	115 518	1 412	180 449	2 834	-	111	
415 417-	323 565-	41 965-	1 077 203-	180 865-	238 498-	657 852-	1 634-	1 121 029-	4 734-	50-	112	
327 721-	260 897-	36 036-	916 593-	149 365-	201 510-	565 718-	1 608-	947 699-	4 144-	-	113	
87 696-	62 668-	5 929-	160 610-	31 500-	36 976-	92 134-	26-	173 330-	590-	50-	114	

59 SONSTIGE ERHOLUNGSEINRICHTUNGEN

NR.	ART DER AUSGABEN / EINNAHMEN	GEMEINDEN U. VERBAENDE INSGESAMT	SCHLESW. - HOLSTEIN	NIEDER- SACHSEN	NORDRHEIN- WESTFALEN	HESSEN	LAEN- RHEINLAND- PFALZ
		1	2	3	4	5	6
01	PERSONALAUSGABEN	89 081	2 986	7 761	37 761	5 332	4 408
02	UNTERHALTUNGS-AUFWAND	31 778	1 205	3 550	10 951	2 214	1 460
03	GERAETE, AUSSTATTUNGS- U. AUSRUESTUNGS-GEGENSTAENDE	2 708	91	246	599	508	160
04	MIETEN UND PACHTEN	4 274	115	856	1 146	188	88
05	BEWIRTSCHAFTUNG DER GRUNDSTUECKE, BAULICHEN ANLAGEN USW.	15 252	482	2 130	4 876	2 110	1 110
06	HALTUNG VON FAHRZEUGEN	1 093	61	119	382	48	43
07	BESONDERE AUFWENDUNGEN FUER BEDIENSTETE	209	15	18	107	17	-
08	WEITERE VERWALTUNGS- UND BETRIEBSAUSGABEN	8 964	422	658	1 524	785	162
09	STEUERN, VERSICHERUNGEN, SCHADENSFAELLE	3 357	38	292	901	157	132
10	GESCHAEFTSAUSGABEN, WEITERE ALLGEM. SAECHLICHE AUSGABEN	6 660	141	277	1 446	157	215
	ERSTATTUNGEN VON AUSGABEN DES VERWALTUNGSHAUSHALTS						
11	AN OEFFENTLICHEN BEREICH	901	48	190	107	12	102
12	AN SONSTIGE BEREICHE	12 503	182	919	2 195	685	457
13	KALKULATORISCHE KOSTEN	16 841	57	1 204	1 645	1 378	716
14	ZUSCHUESSE F. LFD. ZWECCKE AN SOZIALE U. AEHNL. EINRICHTUNGEN	2 132	224	-	1 042	-	68
15	ZUWEISUNGEN UND SONSTIGE ZUSCHUESSE FUER LAUFENDE ZWECCKE	12 184	56	1 898	3 692	679	413
16	AN OEFFENTLICHEN BEREICH	21 108	112	1 339	16 537	945	743
	AN SONSTIGE BEREICHE						
17	SCHULDENDIENSTHILFEN	24	-	-	24	-	-
18	AN OEFFENTLICHEN BEREICH	86	-	-	70	-	-
19	AN SONSTIGE BEREICHE	-	-	-	-	-	-
20	LEISTUNGEN DER SOZIAL- U. JUGENDHILFE AUSSERH. V. EINRICHT.	-	-	-	-	-	-
21	LEISTUNGEN DER SOZIAL- U. JUGENDHILFE IN EINRICHTUNGEN	-	-	-	-	-	-
22	LEISTUNGEN AN KRIEGSOPFER, SONSTIGE SOZIALE LEISTUNGEN	-	-	-	-	-	-
23	WEITERE FINANZAUSGABEN	34	3	2	5	-	-
24	ABZUEGLICH ZAHLUNGEN VON GEMEINDEN/GV.	1 120	76	31	324	1	76
25	AUSGABEN DES VERWALTUNGSHAUSHALTS ZUSAMMEN	228 069	6 162	21 428	84 686	15 214	10 201
	GEWAHRUNG VON DARLEHEN						
33	AN OEFFENTLICHEN BEREICH	-	-	-	-	-	-
34	AN SONSTIGE BEREICHE	1 380	-	-	897	296	152
	VERMOEGENSERWERB						
35	ERWERB VON BETEILIGUNGEN, KAPITALEINLAGEN	53	-	-	114	-	-
36	ERWERB VON GRUNDSTUECKEN	27 296	1 062	1 520	12 721	384	395
37	ERWERB VON BEWEGLICHEN SACHEN DES ANLAGEVERMOEGENS	5 648	314	203	1 311	361	257
38	BAUMASSNAHMEN	114 570	2 742	15 260	38 151	7 048	7 262
	ZUWEISUNGEN UND ZUSCHUESSE FUER INVESTITIONEN						
42	AN OEFFENTLICHEN BEREICH	9 569	284	344	2 298	88	147
43	AN SONSTIGE BEREICHE	20 062	199	633	14 577	740	80
44	SONSTIGE AUSGABEN DES VERMOEGENSHAUSHALTS	-	-	-	-	-	-
45	ABZUEGLICH ZAHLUNGEN VON GEMEINDEN/GV.	2 976	101	626	144	218	250
46	AUSGABEN DES VERMOEGENSHAUSHALTS ZUSAMMEN	175 602	4 500	17 334	69 926	8 699	8 043
47							
48	AUSGABEN DES VERWALTUNGS- U. VERMOEGENSHAUSHALTS ZUSAMMEN	403 671	10 662	38 762	154 612	23 913	18 244
	ABZUEGLICH HAUSHALTSTECHNISCHE VERRECHNUNGEN						
49	BEREINIGTE AUSGABEN	28 802	172	2 123	3 737	1 862	1 118
50	ABZUEGLICH ZAHLUNGEN VON ANDEREN EBENEN	374 869	10 490	36 639	150 875	22 051	17 126
51	NETTOAUSGABEN	60 434	1 232	9 342	27 222	1 143	1 719
52		314 435	9 258	27 297	123 653	20 908	15 407
53	NACHRICHTLICH BRUTTOAUSGABEN	407 767	10 839	39 419	155 080	24 132	18 570
	GEWINNANTEILE, KONZESSIONSABGABEN						
64	GEBUEHREN, ZWECCKGEBUNDENE ABGABEN	31 729	195	3 583	2 515	3 819	1 731
65	EINNAHMEN AUS VERKAUF	3 197	457	133	1 760	272	52
66	MIETEN UND PACHTEN	27 521	1 868	2 787	7 420	3 306	2 212
67	SONSTIGE VERWALTUNGS- UND BETRIEBSEINNAHMEN	6 295	221	303	1 728	142	1 038
	ERSTATTUNGEN VON AUSGABEN DES VERWALTUNGSHAUSHALTS						
68	VON GEMEINDEN/GV.	721	8	15	320	-	74
69	VON ANDEREN OEFFENTLICHEN BEREICHEN	1 898	12	209	501	469	93
70	VON SONSTIGEN BEREICHEN	1 942	16	256	391	385	545
	ZUWEISUNGEN UND ZUSCHUESSE FUER LAUFENDE ZWECCKE						
71	VON GEMEINDEN/GV.	395	68	16	4	1	2
72	VON ANDEREN OEFFENTLICHEN BEREICHEN	20 999	344	4 082	6 084	210	691
73	VON SONSTIGEN BEREICHEN	481	54	117	129	33	39
	ZINSEINNAHMEN						
74	VON GEMEINDEN/GV.	4	-	-	-	-	-
75	VON ANDEREN OEFFENTLICHEN BEREICHEN	42	-	42	-	-	-
76	VON SONSTIGEN BEREICHEN	46	3	19	5	3	13
77	GEWINNANTEILE, KONZESSIONSABGABEN	-	-	-	-	-	-
81	ERSATZ V. SOZIALEN LEISTUNGEN AUSSERHALB V. EINRICHTUNGEN	-	-	-	-	-	-
82	ERSATZ V. SOZIALEN LEISTUNGEN IN EINRICHTUNGEN	-	-	-	-	-	-
83	WEITERE FINANZEINNAHMEN	50	-	49	1	-	-
87	ABZUEGLICH ZAHLUNGEN VON GEMEINDEN/GV.	1 120	76	31	324	1	76
88	EINNAHMEN DES VERWALTUNGSHAUSHALTS ZUSAMMEN	94 200	3 170	11 580	20 534	8 639	6 414
	RUECKFLUESSE VON DARLEHEN						
91	VON GEMEINDEN/GV.	24	-	-	-	-	-
92	VON ANDEREN OEFFENTLICHEN BEREICHEN	12	-	12	-	-	-
93	VON SONSTIGEN BEREICHEN	820	5	19	204	200	34
94	EINNAHMEN AUS DER VERAEUSSERUNG VON BETEILIGUNGEN	-	-	-	-	-	-
95	EINNAHMEN A. D. VERAEUSSERUNG V. SACHEN D. ANLAGEVERMOEGENS	4 298	24	373	2 552	766	413
96	BEITRAEGE UND AEHNLICHE ENTGELTE	518	-	-	28	5	-
	ZUWEISUNGEN UND ZUSCHUESSE FUER INVESTITIONEN						
97	VON GEMEINDEN/GV.	2 952	101	626	144	218	250
98	VON ANDEREN OEFFENTLICHEN BEREICHEN	37 483	876	4 997	20 637	464	935
99	VON SONSTIGEN BEREICHEN	3 563	37	201	667	293	186
104	ABZUEGLICH ZAHLUNGEN VON GEMEINDEN/GV.	2 976	101	626	144	218	250
105	EINNAHMEN DES VERMOEGENSHAUSHALTS ZUSAMMEN	46 694	942	5 602	24 088	1 228	1 568
106	EINNAHMEN D. VERWALTUNGS- U. VERMOEGENSHAUSHALTS ZUSAMMEN	140 894	4 112	17 182	44 622	9 867	7 982
	ABZUEGLICH HAUSHALTSTECHNISCHE VERRECHNUNGEN						
107	BEREINIGTE EINNAHMEN	238	-	50	12	-	-
108	ABZUEGLICH ZAHLUNGEN VON ANDEREN EBENEN	140 656	4 112	17 132	44 610	9 867	7 982
109	NETTOEINNAHMEN	60 434	1 232	9 342	27 222	1 143	1 719
110		80 222	2 880	7 790	17 388	8 724	6 263
111	NACHRICHTLICH BRUTTOEINNAHMEN	144 990	4 289	17 839	45 090	10 086	8 308
	MEHRAUSGABEN (-) / MEHREINNAHMEN						
112	ZUSAMMEN	262 777-	6 550-	21 580-	109 990-	14 046-	10 262-
113	VERWALTUNGSHAUSHALT	133 865-	2 992-	9 848-	64 152-	6 575-	3 787-
114	VERMOEGENSHAUSHALT	128 908-	3 558-	11 732-	45 838-	7 471-	6 475-

NACH AUFGABENBEREICHEN, ARTEN, LAENDERN UND KOERPERSCHAFTSGRUPPEN

DM

59 SONSTIGE ERHOLUNGSEINRICHTUNGEN											
DER	KREISANGEHÖRIGE GEMEINDEN MIT EINW.										
BADEN- WÜRTTEMBERG.	BAYERN	SAAR- LAND	ZUSAMMEN	WENIGER ALS 10 000	10 000 BIS 20 000	20 000 UND MEHR	ÄMTER U. ÄE.	KREISFREIE STÄDTE	LAND- KREISE	BEZIRKS- VERBAENDE	NR.
7	8	9	10	11	12	13	14	15	16	17	
4 149	19 607	7 077	46 367	16 799	12 194	17 574	1 123	26 551	6 446	8 594	01
3 077	8 772	549	15 626	5 864	3 652	6 110	197	13 058	2 719	138	02
214	746	144	1 694	792	489	413	47	750	132	85	03
146	1 707	28	2 459	580	821	1 058	37	1 539	185	54	04
766	3 359	419	8 896	4 602	1 533	2 761	306	5 184	693	173	05
15	408	17	479	218	104	157	7	378	171	58	06
8	40	4	59	10	4	45	-	99	24	27	07
917	4 351	145	5 884	2 921	1 342	1 621	13	2 200	867	-	08
28	1 792	17	2 409	1 296	455	615	111	646	184	7	09
476	3 889	59	1 669	561	742	366	58	1 485	2 685	763	10
40	402	-	356	241	53	64	28	52	463	-	11
4 939	3 023	103	9 864	3 647	2 664	3 553	82	1 913	644	-	12
2 510	8 940	391	12 518	5 006	3 702	3 811	203	2 804	1 316	-	13
337	460	1	972	188	258	526	6	958	195	1	14
222	5 161	63	4 662	2 591	882	1 189	714	875	5 253	680	15
149	277	1 006	3 925	725	1 015	2 185	12	10 216	3 280	3 675	16
-	-	-	-	-	-	-	-	-	24	-	17
-	16	-	16	-	16	-	-	-	70	-	18
-	-	-	-	-	-	-	-	-	-	-	19
-	-	-	-	-	-	-	-	-	-	-	20
-	24	-	31	24	4	3	-	3	-	-	21
10	602	-	634	408	97	129	7	309	170	-	22
17 983	62 372	10 023	117 254	45 659	29 873	41 722	2 937	66 442	25 181	14 255	30
-	-	-	-	-	-	-	-	-	-	-	33
15	20	-	116	-	13	103	-	1 264	-	-	34
61-	-	-	70-	10-	60-	-	-	108	15	-	35
1 969	9 245	-	14 598	4 404	2 974	7 220	46	5 526	1 604	5 522	36
193	2 922	87	3 188	1 528	813	847	21	1 304	874	261	37
10 381	30 161	3 565	76 660	27 713	15 128	33 819	1 477	25 458	6 524	4 451	38
136	6 271	-	1 302	756	301	245	10	1 052	4 629	2 576	42
347	3 175	311	8 917	865	888	7 164	-	7 080	1 113	2 952	43
-	-	-	-	-	-	-	-	-	-	-	45
50	1 567	20	2 265	1 952	74	239	117	23	571	-	46
12 930	50 227	3 943	102 446	33 304	19 983	49 159	1 437	41 769	14 188	15 762	47
30 913	112 599	13 966	219 700	78 963	49 856	90 881	4 374	110 211	39 369	30 017	48
7 379	11 918	493	22 083	8 421	6 311	7 351	278	4 536	1 905	-	49
23 534	100 681	13 473	197 617	70 542	43 545	83 530	4 095	105 675	37 464	30 017	50
1 510	13 245	5 021	36 271	12 679	9 255	14 337	575	13 059	5 780	4 749	51
22 024	87 436	8 452	161 346	57 863	34 290	69 193	3 521	92 616	31 684	25 268	52
30 973	114 768	13 986	222 599	81 323	50 027	91 249	4 498	110 543	40 110	30 017	53
2 417	16 762	707	27 869	16 226	7 000	4 643	465	1 618	1 777	-	64
129	367	27	1 057	467	126	464	5	1 334	208	593	65
3 019	6 643	286	13 286	7 304	2 752	3 230	615	11 892	1 449	279	66
434	2 351	78	3 729	2 097	491	1 141	354	1 500	463	249	67
10	294	-	553	344	89	120	2	24	142	-	68
108	500	6	804	173	306	319	-	407	687	-	69
187	160	2	849	630	172	47	183	221	689	-	70
-	304	-	81	64	8	9	5	285	24	-	71
532	5 025	4 031	14 880	6 150	4 387	4 343	195	3 223	2 542	159	72
31	76	2	241	180	28	33	18	119	56	47	73
-	4	-	-	-	-	-	-	-	4	-	74
-	-	-	-	-	-	-	42	-	-	-	75
1	2	-	41	16	19	6	-	5	-	-	76
-	-	-	-	-	-	-	-	-	-	-	77
-	-	-	-	-	-	-	-	-	-	-	81
-	-	-	-	-	-	-	-	-	-	-	82
-	-	-	49	-	49	-	-	1	-	-	83
10	602	-	634	408	97	129	7	309	170	-	87
6 856	31 886	5 119	62 805	33 249	15 330	14 226	1 877	20 320	7 871	1 327	88
-	24	-	-	-	-	-	-	-	24	-	91
-	-	-	-	-	-	-	12	-	-	-	92
172	186	-	397	65	158	174	-	397	5	21	93
-	-	-	-	-	-	-	-	-	-	-	94
26	644	-	1 536	626	118	792	-	1 701	411	650	95
42	443	-	345	5	24	316	-	173	-	-	96
50	1 543	20	2 265	1 952	74	239	117	23	547	-	97
870	7 720	984	20 587	6 350	4 562	9 675	326	9 429	2 551	4 590	98
761	1 401	17	2 269	1 090	291	888	-	577	717	-	99
50	1 567	20	2 265	1 952	74	239	117	23	571	-	104
1 871	10 394	1 001	25 134	8 136	5 153	11 845	338	12 277	3 684	5 261	105
8 729	42 280	6 120	87 939	41 385	20 483	26 071	2 215	32 597	11 555	6 588	106
96	80	-	195	167	9	19	41	-	2	-	107
8 633	42 200	6 120	87 744	41 218	20 474	26 052	2 174	32 597	11 553	6 588	108
1 510	13 245	5 021	36 271	12 679	9 255	14 337	575	13 059	5 780	4 749	109
7 123	28 955	1 099	51 473	28 539	11 219	11 715	1 599	19 538	5 773	1 839	110
8 789	44 449	6 140	90 838	43 745	20 654	26 439	2 339	32 929	12 296	6 588	111
22 184-	70 319-	7 846-	131 761-	37 578-	29 373-	64 810-	2 159-	77 614-	27 814-	23 429-	112
11 125-	30 486-	4 904-	54 449-	12 410-	14 543-	27 496-	1 060-	48 122-	17 310-	12 928-	113
11 059-	39 833-	2 942-	77 312-	25 168-	14 830-	37 314-	1 099-	29 492-	10 504-	10 501-	114

6 BAU-UND WOHNUNGSWESEN, VERKEHR

NR.	ART DER AUSGABEN / EINNAHMEN	GEMEINDEN U. GEMEINDE-VERBAENDE						LAEN-	
		INSGESAM 1	SCHLESW.- HOLSTEIN 2	NIEDER- SACHSEN 3	NORDRHEIN- WESTFALEN 4	HESSEN 5	RHEINLAND- PFAEZ 6		
01	PERSONALAUSGABEN	7 550 060	269 737	872 038	3 127 619	598 436	322 944		
02	UNTERHALTUNGS-AUFWAND	2 088 889	73 362	272 251	634 931	169 828	103 161		
03	GERAETE, AUSSTATTUNGS- U. AUSRUESTUNGS-GEGENSTAENDE	90 761	3 481	7 889	29 002	7 754	6 271		
04	MIETEN UND PACHTEN	63 159	1 311	5 562	21 997	9 862	2 470		
05	BEWIRTSCHAFTUNG DER GRUNDSTUECKE, BAULICHEN ANLAGEN USW.	369 529	23 160	14 066	173 162	11 223	27 382		
06	HALTUNG VON FAHRZEUGEN	136 748	6 851	15 590	29 293	8 296	3 947		
07	BESONDERE AUFWENDUNGEN FUER BEDIENTESTE	11 934	361	1 024	4 179	1 048	345		
08	WEITERE VERWALTUNGS- UND BETRIEBSAUSGABEN	1 245 590	13 762	196 230	359 737	178 835	86 983		
09	STEUERN, VERSICHERUNGEN, SCHADENSAEUELLE	55 862	374	2 274	33 211	3 526	3 136		
10	GESCHAFTSAUSGABEN, WEITERE ALLGEM. SAECHLICHE AUSGABEN	452 764	18 575	30 746	151 339	33 262	19 109		
	ERSTATTUNGEN VON AUSGABEN DES VERWALTUNGSHAUSHALTS								
11	AN OEFFENTLICHEN BEREICH	163 872	4 790	11 393	16 797	1 202	60 200		
12	AN SONSTIGE BEREICHE	1 377 105	26 674	128 712	564 212	95 117	70 950		
13	KALKULATORISCHE KOSTEN	416 860	3 624	11 451	51 923	34 624	5 584		
14	ZUSCHUESSE F. LFD. ZWECKE AN SOZIALE O. AEHNL. EINRICHTUNGEN	-	-	-	-	-	-		
	ZUWEISUNGEN UND SONSTIGE ZUSCHUESSE FUER LAUFENDE ZWECKE								
15	AN OEFFENTLICHEN BEREICH	121 569	11 593	5 562	55 034	13 728	9 563		
16	AN SONSTIGE BEREICHE	158 028	1 288	27 406	12 550	4 362	2 062		
	SCHULDENDIENSTHILFEN								
17	AN OEFFENTLICHEN BEREICH	4 622	55	1 841	936	-	0		
18	AN SONSTIGE BEREICHE	113 541	890	36 727	36 114	1 113	1 168		
19	LEISTUNGEN DER SOZIAL- U. JUGENDHILFE AUSSERH. V. EINRICHT.	-	-	-	-	-	-		
20	LEISTUNGEN DER SOZIAL- U. JUGENDHILFE IN EINRICHTUNGEN	-	-	-	-	-	-		
21	LEISTUNGEN AN KRIEGSGOPFER, SONSTIGE SOZIALE LEISTUNGEN	-	-	-	-	-	-		
22	WEITERE FINANZAUSGABEN	35 317	1 074	8 520	1 800	634	262		
23	ABZUEGLICH ZAHLUNGEN VON GEMEINDEN/GV.	73 201	4 109	4 925	21 564	2 244	4 570		
24	AUSGABEN DES VERWALTUNGSHAUSHALTS ZUSAMMEN	14 383 009	459 355	1 587 357	5 283 266	1 186 506	723 969		
	GEWAHRUNG VON DARLEHEN								
25	AN OEFFENTLICHEN BEREICH	5 428	776	114	-	30	46		
26	AN SONSTIGE BEREICHE	462 300	6 583	24 155	70 060	136 700	20 617		
	VERMOEGENSERWERB								
27	ERWERB VON BETEILIGUNGEN, KAPITALEINLAGEN	110 366	6 770	2 813	19 026	4 957	2 247		
28	ERWERB VON GRUNDSTUECKEN	1 157 207	20 401	66 347	243 640	35 204	8 372		
29	ERWERB VON BEWEGLICHEN SACHEN DES ANLAGEVERMOEGENS	246 153	11 325	25 168	68 930	17 332	7 753		
30	BAUMASSNAHMEN	9 993 377	334 148	938 957	2 663 634	927 879	390 616		
	ZUWEISUNGEN UND ZUSCHUESSE FUER INVESTITIONEN								
31	AN OEFFENTLICHEN BEREICH	171 991	15 895	52 288	27 508	20 243	587		
32	AN SONSTIGE BEREICHE	923 076	82 082	185 331	133 029	61 854	37 537		
33	SONSTIGE AUSGABEN DES VERMOEGENSHAUSHALTS	1 104	-	-	-	32	-		
34	ABZUEGLICH ZAHLUNGEN VON GEMEINDEN/GV.	138 614	16 785	49 116	9 736	9 085	13 414		
35	AUSGABEN DES VERMOEGENSHAUSHALTS ZUSAMMEN	12 934 385	461 195	1 247 667	3 216 191	1 199 146	650 363		
36	AUSGABEN DES VERWALTUNGS- U. VERMOEGENSHAUSHALTS ZUSAMMEN	27 317 398	920 554	2 835 024	8 499 459	2 385 652	1 374 332		
37	ABZUEGLICH HAUSHALTSTECHNISCHE VERRECHNUNGEN	1 680 924	28 564	139 531	587 033	101 490	33 528		
38	BEREINIGTE AUSGABEN	25 636 474	891 990	2 695 493	7 912 426	2 284 162	1 540 804		
39	ABZUEGLICH ZAHLUNGEN VON ANDEREN EBENEN	5 521 402	236 780	452 551	726 213	413 208	283 643		
40	NETTOAUSGABEN	20 115 072	655 210	2 242 942	6 186 213	1 870 954	1 257 161		
41	NACHRICHTLICH BRUTTOAUSGABEN	27 529 213	941 448	2 888 065	8 530 755	2 396 981	1 592 316		
42	GEBUEHREN, ZWECCKGEBUNDENE ABGABEN	1 780 596	64 220	223 734	689 952	223 656	80 121		
43	EINNAHMEN AUS VERKAUF	19 023	635	1 242	7 897	866	1 135		
44	MIETEN UND PACHTEN	83 500	1 278	4 292	26 401	6 513	5 433		
45	SONSTIGE VERWALTUNGS- UND BETRIEBSEINNAHMEN	597 939	10 253	33 821	299 298	32 713	15 494		
	ERSTATTUNGEN VON AUSGABEN DES VERWALTUNGSHAUSHALTS								
46	VON GEMEINDEN/GV.	50 901	2 587	4 306	17 204	719	3 335		
47	VON ANDEREN OEFFENTLICHEN BEREICHEN	97 827	5 558	3 737	49 719	983	2 065		
48	VON SONSTIGEN BEREICHEN	460 519	19 512	55 643	119 317	49 571	25 399		
	ZUWEISUNGEN UND ZUSCHUESSE FUER LAUFENDE ZWECKE								
49	VON GEMEINDEN/GV.	21 910	1 345	519	4 343	1 525	1 160		
50	VON ANDEREN OEFFENTLICHEN BEREICHEN	986 247	36 531	53 586	222 065	32 092	6 695		
51	VON SONSTIGEN BEREICHEN	6 799	616	885	1 299	84	390		
	ZINSEINNAHMEN								
52	VON GEMEINDEN/GV.	390	177	100	17	-	75		
53	VON ANDEREN OEFFENTLICHEN BEREICHEN	343	46	-	19	-	-		
54	VON SONSTIGEN BEREICHEN	97 686	1 523	11 340	23 610	12 532	4 640		
55	GEWINNANTEILE, KONZESSIONSABGABEN	30 996	169	2 268	9 187	11 873	1 058		
56	ERSATZ V. SOZIALEN LEISTUNGEN AUSSERHALB V. EINRICHTUNGEN	-	-	-	-	-	-		
57	ERSATZ V. SOZIALEN LEISTUNGEN IN EINRICHTUNGEN	-	-	-	-	-	-		
58	WEITERE FINANZEINNAHMEN	66 910	768	19 439	13 450	2 620	453		
59	ABZUEGLICH ZAHLUNGEN VON GEMEINDEN/GV.	73 201	4 109	4 925	21 564	2 244	4 570		
60	EINNAHMEN DES VERWALTUNGSHAUSHALTS ZUSAMMEN	4 228 385	141 203	409 987	1 462 114	374 520	147 078		
	RUECKFLUESSE VON DARLEHEN								
61	VON GEMEINDEN/GV.	2 245	1 184	548	10	35	104		
62	VON ANDEREN OEFFENTLICHEN BEREICHEN	612	230	-	32	76	-		
63	VON SONSTIGEN BEREICHEN	291 706	10 100	41 274	111 234	39 661	715		
64	EINNAHMEN AUS DER VERAEUSSERUNG V. BETEILIGUNGEN	30 172	31	665	616	21	443		
65	EINNAHMEN A.D. VERAEUSSERUNG V. SACHEN, D. ANLAGEVERMOEGENS	737 141	9 138	33 073	127 252	27 300	7 980		
66	BEITRAEGE UND AEHNLICHE ENTGELTE	2 101 744	50 301	138 489	429 125	104 932	121 522		
	ZUWEISUNGEN UND ZUSCHUESSE FUER INVESTITIONEN								
67	VON GEMEINDEN/GV.	136 369	15 501	47 568	9 726	9 050	310		
68	VON ANDEREN OEFFENTLICHEN BEREICHEN	4 436 373	196 321	395 228	1 454 378	380 046	1 883		
69	VON SONSTIGEN BEREICHEN	157 212	7 859	14 194	37 897	17 300	1 091		
70	ABZUEGLICH ZAHLUNGEN VON GEMEINDEN/GV.	138 614	16 785	46 116	9 736	9 085	13 414		
71	EINNAHMEN DES VERMOEGENSHAUSHALTS ZUSAMMEN	7 754 960	273 980	682 923	2 160 534	627 340	572 637		
72	EINNAHMEN D. VERWALTUNGS- U. VERMOEGENSHAUSHALTS ZUSAMMEN	11 983 345	415 183	1 092 910	3 622 648	1 001 860	719 715		
73	ABZUEGLICH HAUSHALTSTECHNISCHE VERRECHNUNGEN	393 729	11 985	46 727	106 706	28 134	9 945		
74	BEREINIGTE EINNAHMEN	11 649 616	403 198	1 046 183	3 515 942	973 726	709 770		
75	ABZUEGLICH ZAHLUNGEN VON ANDEREN EBENEN	5 521 402	236 780	452 551	726 213	413 208	283 643		
76	NETTOEINNAHMEN	6 128 214	164 418	593 632	1 789 729	560 518	426 127		
77	NACHRICHTLICH BRUTTOEINNAHMEN	12 195 160	436 077	1 145 951	3 653 948	1 013 189	737 699		
	MEHRAUSGABEN(-)/MEHREINNAHMEN								
78	ZUSAMMEN	15 334 053	505 371	1 742 114	4 876 811	1 383 792	854 617		
79	VERWALTUNGSHAUSHALT	10 154 624	318 152	1 177 370	3 821 154	811 986	576 891		
80	VERMOEGENSHAUSHALT	5 179 429	187 219	564 744	1 055 657	571 806	277 726		

NACH AUFGABENBEREICHEN, ARTEN, LAENDERN UND KOERPERSCHAFTSGRUPPEN

DM

KREISANGEHÖRIGE GEMEINDEN MIT EINK.													6 BAU-UND WOHNUNGSWESEN, VERKEHR	
DER	BADEN- WÜRTTEMB.	BAYERN	SACHS- LAND	ZUSAMMEN	WENIGER ALS 10 000	10 000 BIS UNT. 20 000	20 000 UND MEHR	AEMTER U. AE.	KREISFREIE STÄDTE	LAND- KREISE	BEZIRKS- VERBAENDE	NR.		
7	8	9	10	11	12	13	14	15	16	17				
949 303	1 296 234	113 742	2 863 219	575 449	586 818	1 700 952	120 084	1 878 201	1 173 052	515 494	01			
328 649	475 310	31 557	1 030 789	345 925	336 069	446 795	5 562	731 317	202 305	115 916	02			
13 741	21 540	1 083	50 773	15 080	5 454	22 235	829	26 889	11 227	1 043	03			
12 508	8 252	1 197	14 504	1 169	3 105	5 230	245	36 859	4 474	5 077	04			
42 069	76 559	1 906	121 733	34 485	23 830	63 418	1 067	225 884	14 657	6 188	05			
12 952	58 942	881	72 268	32 482	11 835	26 951	1 010	41 323	20 544	1 603	06			
1 928	2 874	175	4 996	1 035	856	3 105	98	5 108	1 598	134	07			
246 968	198 401	10 674	745 159	261 384	172 139	312 636	4 090	468 143	26 038	2 160	08			
5 554	372	415	16 421	7 513	2 491	11 417	289	36 013	2 462	677	09			
32 506	154 923	1 210	195 764	60 112	45 736	89 911	1 102	106 884	129 621	13 393	10			
63 097	8 393	-	33 370	24 670	4 800	900	294	6 237	117 861	5 110	11			
325 602	128 081	95 757	791 973	148 474	172 199	476 300	2 887	575 457	5 114	1 674	12			
282 686	23 762	3 204	269 848	116 091	54 350	99 407	81	143 605	2 880	446	13			
-	-	-	-	-	-	-	-	-	-	-	14			
22 293	4 776	20	78 867	26 007	18 388	32 472	2 736	9 371	29 558	1 037	15			
104 105	4 160	2 095	35 051	12 961	6 587	13 503	1 801	118 551	2 605	20	16			
-	280	-	790	310	405	75	12	2 224	1 596	-	17			
8 150	10 217	1 056	14 339	1 111	1 913	11 315	83	96 741	2 366	12	18			
-	-	-	-	-	-	-	-	-	-	-	19			
-	-	-	-	-	-	-	-	-	-	-	20			
-	-	-	-	-	-	-	-	-	-	-	21			
645	21 374	8	25 073	12 690	3 447	8 936	2	9 648	593	1	26			
25 677	10 096	16	24 701	9 633	4 507	10 561	6 303	5 181	14 971	22 045	29			
2 433 187	2 489 354	220 013	6 340 236	1 665 318	1 353 317	3 321 001	143 969	5 517 274	1 733 590	647 940	30			
2 154	1 707	-	3 461	3 306	150	5	13	-	1 955	-	33			
57 811	146 359	15	78 612	8 624	18 926	51 062	324	352 556	24 458	6 350	34			
63 000	11 553	-	47 779	6 845	10 621	30 313	2	55 834	6 751	-	35			
263 503	429 074	7 666	819 898	351 468	162 427	306 003	482	254 150	78 844	3 833	36			
26 776	89 540	1 329	123 289	56 493	18 187	48 609	1 382	76 010	33 623	13 849	37			
2 267 447	2 018 868	151 818	6 280 558	2 631 578	1 376 553	2 272 427	28 745	2 091 290	953 975	638 809	38			
23 859	13 952	555	68 702	21 708	13 139	33 855	3 682	39 371	59 440	796	42			
185 968	235 045	2 230	472 187	102 494	120 095	249 598	286	437 773	12 830	-	43			
986	86	-	119	86	33	-	-	985	-	-	45			
19 156	22 276	46	89 659	57 826	16 757	15 076	5 872	6 437	34 070	2 576	46			
2 872 348	2 923 908	163 567	7 804 946	3 124 776	1 703 374	2 976 796	29 044	3 301 532	1 137 806	661 061	47			
5 305 535	5 413 262	383 580	14 145 182	4 790 094	3 057 291	6 297 797	173 013	8 818 806	2 871 396	1 309 001	48			
602 513	145 364	38 961	1 022 017	247 550	215 433	559 034	2 592	647 164	7 400	1 751	49			
4 703 022	5 263 956	344 619	13 123 165	4 542 544	2 641 858	5 738 753	170 421	8 171 642	2 863 996	1 307 250	50			
1 223 964	1 104 170	78 873	2 707 587	1 076 083	564 116	1 067 388	23 059	1 216 807	839 132	734 817	51			
3 479 058	4 158 788	265 746	10 415 578	3 466 461	2 277 742	4 671 375	147 362	6 954 835	2 024 864	572 432	52			
5 350 368	5 445 634	383 642	14 259 542	4 857 553	3 078 555	6 323 434	185 188	8 830 424	2 920 437	1 333 622	53			
182 215	232 314	24 364	524 651	28 636	62 656	433 359	6 186	989 448	258 773	1 538	64			
1 961	5 181	106	5 690	1 971	1 090	2 629	38	9 169	2 276	1 850	65			
16 477	22 771	335	17 874	2 865	2 880	12 129	42	60 613	1 181	3 790	66			
65 920	136 270	2 170	151 984	67 324	26 883	57 777	2 693	190 271	36 340	216 651	67			
13 323	9 411	16	16 021	5 185	3 337	7 498	5 383	5 111	13 378	11 008	68			
20 017	9 792	2 856	39 249	9 485	6 837	22 927	1 335	21 259	5 303	30 681	69			
71 882	110 578	8 617	187 126	39 850	33 862	113 414	3 718	244 126	20 363	5 186	70			
12 354	664	-	8 651	4 421	1 170	3 060	919	16	1 287	11 037	71			
135 398	433 963	5 917	405 974	276 097	67 161	62 716	11 223	132 500	262 288	174 262	72			
1 440	1 929	146	4 660	2 902	666	1 032	167	1 140	832	-	73			
-	21	-	29	26	-	3	1	54	306	-	74			
39	236	-	221	107	97	17	2	25	95	-	75			
3 527	40 403	211	16 541	1 577	3 242	11 722	131	75 339	4 617	1 058	76			
2 357	1 943	106	472	403	777	6 292	-	21 554	1 690	280	77			
-	-	-	-	-	-	-	-	-	-	-	81			
-	-	-	-	-	-	-	-	-	-	-	82			
4 478	25 342	160	35 312	14 946	6 266	14 098	20	25 775	5 729	74	83			
25 677	10 096	16	24 701	9 633	4 507	10 561	6 303	5 181	14 971	22 045	87			
565 751	1 082 724	45 008	1 396 754	446 165	212 417	736 172	25 555	1 771 219	599 487	435 370	88			
180	184	-	483	480	3	-	11	-	1 731	20	91			
67	205	-	437	296	136	5	51	18	106	-	92			
19 400	60 193	1 126	76 578	7 258	13 215	56 105	1 021	179 589	30 751	3 767	93			
24 090	4 306	-	1 071	612	74	385	-	28 578	523	-	94			
129 810	350 018	2 570	553 663	343 335	101 598	108 730	1 557	163 284	16 182	2 455	95			
477 802	543 326	17 247	1 657 164	765 873	371 639	519 652	2 443	419 418	6 030	16 689	96			
18 976	22 092	46	89 176	57 346	16 754	15 076	5 861	6 437	32 339	2 556	97			
1 008 443	659 872	70 100	2 261 706	790 098	489 885	981 723	10 448	1 063 005	571 340	529 874	98			
39 943	77 123	1 805	105 471	29 693	18 512	57 266	1 048	34 216	12 735	3 742	99			
19 156	22 276	46	89 659	57 826	16 757	15 076	5 872	6 437	34 070	2 576	104			
1 699 555	1 645 143	92 848	4 656 090	1 937 165	995 059	1 723 866	16 568	1 888 108	637 667	556 527	105			
2 265 306	2 727 867	137 856	8 052 844	2 383 330	1 207 476	2 462 038	42 123	3 659 327	1 237 154	991 897	106			
49 512	73 936	6 784	142 600	27 022	22 197	93 381	1 814	179 010	9 499	806	107			
2 215 794	2 653 931	131 072	5 910 244	2 356 038	1 185 279	2 368 657	40 309	3 480 317	1 227 655	991 091	108			
1 223 964	1 104 170	78 873	2 707 587	1 076 083	564 116	1 067 388	23 059	1 216 807	839 132	734 817	109			
991 830	1 549 761	52 199	3 202 657	1 280 225	621 163	1 301 269	17 250	2 263 510	388 523	256 274	110			
2 310 139	2 760 239	137 918	6 167 204	2 450 789	1 228 740	2 487 675	54 296	3 670 945	1 286 195	1 016 518	111			
3 040 229-	2 685 395-	245 724-	8 092 338-	2 406 764-	1 849 815-	3 835 759-	130 890-	5 159 479-	1 634 242-	317 104-	112			
1 867 436-	1 406 630-	175 005-	4 943 482-	1 219 153-	1 141 500-	2 582 829-	118 414-	3 746 055-	1 134 103-	212 570-	113			
1 172 793-	1 278 765-	70 719-	3 148 856-	1 187 611-	708 315-	1 252 930-	12 476-	1 413 424-	500 139-	104 534-	114			

4 AUSGABEN UND EINNAHMEN DER GEMEINDEN UND GEMEINDEVERBAENDE

60 BAUVERWALTUNG

1 000

NR.	ART DER AUSGABEN / EINNAHMEN	GEMEINDEN U. VERBAENDE- INSGESAMT	SCHLESW.- HOLSTEIN	NIEDER- SACHSEN	NORDRHEIN- WESTFALEN	HESSEN	RHEINLAND- PFA LZ
		1	2	3	4	5	6
01	PERSONALAUSGABEN	3 017 267	106 896	380 395	1 281 754	261 179	157 223
02	UNTERHALTUNGS-AUFWAND	28 411	266	2 042	11 885	7 143	944
03	GERAETE, AUSSTATTUNGS- U. AUSRUESTUNGS- GEGENSTÄNDE	12 642	231	1 737	4 662	1 038	1 012
04	MIETEN UND PACHTEN	18 944	92	2 478	8 441	1 235	503
05	BEWIRTSCHAFTUNG DER GRUNDSTÜCKE, BAULICHEN ANLAGEN USW.	81 675	666	4 328	68 127	1 502	1 847
06	HALTUNG VON FAHRZEUGEN	6 351	88	1 133	2 307	668	147
07	BESONDERE AUFWENDUNGEN FÜR BEDIENSTETE	2 474	57	219	1 177	195	136
08	WEITERE VERWALTUNGS- UND BETRIEBSAUSGABEN	45 740	1 680	2 335	5 460	14 377	364
09	STEUERN, VERSICHERUNGEN, SCHADENSFÄLLE	19 648	93	339	16 847	531	548
10	GESCHÄFTSAUSGABEN, WEITERE ALLGEM. SÄCHLICHE AUSGABEN	116 130	6 587	16 718	46 956	7 480	6 815
	ERSTATTUNGEN VON AUSGABEN DES VERWALTUNGSHAUSHALTS						
11	AN ÖFFENTLICHEN BEREICH	9 282	785	4 948	23	11	272
12	AN SONSTIGE BEREICHE	27 252	611	2 239	10 290	148	4 015
13	KALKULATORISCHE KOSTEN	244 737	-	-	-	-	-
14	ZUSCHÜESSE F. LFD. ZWECHE AN SOZIALE U. ÄHNL. EINRICHTUNGEN	-	-	-	-	-	-
	ZUWEISUNGEN UND SONSTIGE ZUSCHÜESSE FÜR LAUFENDE ZWECHE						
15	AN ÖFFENTLICHEN BEREICH	1 566	283	-	3	-	-
16	AN SONSTIGE BEREICHE	150	-	-	39	25	-
	SCHULDENDIENSTHILFEN						
17	AN ÖFFENTLICHEN BEREICH	-	-	-	-	-	-
18	AN SONSTIGE BEREICHE	-	-	-	-	-	-
19	LEISTUNGEN DER SOZIAL- U. JUGENDHILFE AUSSERH. V. EINRICHT.	-	-	-	-	-	-
20	LEISTUNGEN DER SOZIAL- U. JUGENDHILFE IN EINRICHTUNGEN	-	-	-	-	-	-
21	LEISTUNGEN AN KRIEGSDOPFER, SONSTIGE SOZIALE LEISTUNGEN	-	-	-	-	-	-
26	WEITERE FINANZAUSGABEN	736	4	-	113	601	-
29	ABZUEGLICH ZAHLUNGEN VON GEMEINDEN/GV.	14 763	1 147	868	2 306	459	1 344
30	AUSGABEN DES VERWALTUNGSHAUSHALTS ZUSAMMEN	3 616 266	117 195	418 044	1 455 784	296 674	172 482
	GEWAHRUNG VON DARLEHEN						
33	AN ÖFFENTLICHEN BEREICH	-	-	-	-	-	-
34	AN SONSTIGE BEREICHE	-	-	-	-	-	-
	VERMOEGENSERWERB						
35	ERWERB VON BETEILIGUNGEN, KAPITALEINLAGEN	-	-	-	-	-	-
36	ERWERB VON GRUNDSTÜCKEN	49	-	-	-	-	-
37	ERWERB VON BEWEGLICHEN SACHEN DES ANLAGEVERMOEGENS	16 532	257	1 906	3 638	1 752	810
38	BAUMASSNAHMEN	51 327	1 780	4 448	35 509	2 486	630
	ZUWEISUNGEN UND ZUSCHÜESSE FÜR INVESTITIONEN						
42	AN ÖFFENTLICHEN BEREICH	19	-	-	-	-	-
43	AN SONSTIGE BEREICHE	31	-	-	-	10	-
45	SONSTIGE AUSGABEN DES VERMOEGENSHAUSHALTS	-	-	-	-	-	-
46	ABZUEGLICH ZAHLUNGEN VON GEMEINDEN/GV.	38	-	-	38	-	-
47	AUSGABEN DES VERMOEGENSHAUSHALTS ZUSAMMEN	67 920	2 037	6 354	39 109	5 248	1 440
48	AUSGABEN DES VERWALTUNGS- U. VERMOEGENSHAUSHALTS ZUSAMMEN	3 686 186	119 232	424 398	1 494 893	301 922	173 922
49	ABZUEGLICH HAUSHALTSTECHNISCHE VERRECHNUNGEN	270 566	611	2 177	10 208	142	3 113
50	BEREINIGTE AUSGABEN	3 415 620	118 621	422 221	1 484 685	301 780	170 809
51	ABZUEGLICH ZAHLUNGEN VON ANDEREN EBENEN	47 059	2 149	12 357	20 147	3 232	1 794
52	NETTOAUSGABEN	3 368 561	116 472	409 864	1 464 538	298 548	169 015
53	NACHRICHTLICH BRUTTOAUSGABEN	3 700 987	120 379	425 266	1 497 237	302 381	175 266
64	GEBÜHREN, ZWECHEGEBUNDENE ABGABEN	73 219	3 665	9 277	15 143	3 961	6 566
65	EINNÄHMEN AUS VERKAUF	4 010	199	549	1 405	281	189
66	MIETEN UND PACHTEN	3 423	88	512	1 706	740	46
67	SONSTIGE VERWALTUNGS- UND BETRIEBSEINNÄHMEN	360 478	6 594	9 945	256 122	16 889	5 123
	ERSTATTUNGEN VON AUSGABEN DES VERWALTUNGSHAUSHALTS						
68	VON GEMEINDEN/GV.	14 310	1 126	811	2 108	423	1 203
69	VON ANDEREN ÖFFENTLICHEN BEREICHEN	6 360	652	263	1 900	357	549
70	VON SONSTIGEN BEREICHEN	136 673	6 642	21 307	41 575	18 506	8 272
	ZUWEISUNGEN UND ZUSCHÜESSE FÜR LAUFENDE ZWECHE						
71	VON GEMEINDEN/GV.	453	21	57	198	36	141
72	VON ANDEREN ÖFFENTLICHEN BEREICHEN	28 835	971	12 094	7 728	2 144	1 245
73	VON SONSTIGEN BEREICHEN	62	1	15	4	2	-
	ZINSEINNÄHMEN						
74	VON GEMEINDEN/GV.	-	-	-	-	-	-
75	VON ANDEREN ÖFFENTLICHEN BEREICHEN	-	-	-	-	-	-
76	VON SONSTIGEN BEREICHEN	-	-	-	-	-	-
77	GEWINNANTEILE, KONZESSIONSABGABEN	-	-	-	-	-	-
81	ERSATZ V. SOZIALEN LEISTUNGEN AUSSERHALB V. EINRICHTUNGEN	-	-	-	-	-	-
82	ERSATZ V. SOZIALEN LEISTUNGEN IN EINRICHTUNGEN	-	-	-	-	-	-
83	WEITERE FINANZEINNÄHMEN	1 377	43	47	791	52	23
87	ABZUEGLICH ZAHLUNGEN VON GEMEINDEN/GV.	14 763	1 147	868	2 306	459	1 344
88	EINNÄHMEN DES VERWALTUNGSHAUSHALTS ZUSAMMEN	674 437	12 855	54 009	326 374	42 932	22 019
	RÜCKFLÜESSE VON DARLEHEN						
91	VON GEMEINDEN/GV.	-	-	-	-	-	-
92	VON ANDEREN ÖFFENTLICHEN BEREICHEN	1	1	-	-	-	-
93	VON SONSTIGEN BEREICHEN	1	-	-	-	1	-
94	EINNÄHMEN AUS DER VERAEUSSERUNG VON BETEILIGUNGEN	-	-	-	-	-	-
95	EINNÄHMEN A.D. VERAEUSSERUNG V. SACHEN D. ANLAGEVERMOEGENS	1 218	-	81	409	51	13
96	BEITRÄGE UND ÄHNLICHE ENTGELTE	13 878	130	-	13 746	2	-
	ZUWEISUNGEN UND ZUSCHÜESSE FÜR INVESTITIONEN						
97	VON GEMEINDEN/GV.	36	-	-	38	-	-
98	VON ANDEREN ÖFFENTLICHEN BEREICHEN	11 863	525	-	10 519	731	-
99	VON SONSTIGEN BEREICHEN	1 279	-	-	1 232	18	-
104	ABZUEGLICH ZAHLUNGEN VON GEMEINDEN/GV.	38	-	-	38	-	-
105	EINNÄHMEN DES VERMOEGENSHAUSHALTS ZUSAMMEN	28 240	663	81	25 906	803	13
106	EINNÄHMEN D. VERWALTUNGS- U. VERMOEGENSHAUSHALTS ZUSAMMEN	702 677	19 518	54 090	352 280	43 735	22 032
107	ABZUEGLICH HAUSHALTSTECHNISCHE VERRECHNUNGEN	129 080	4 681	15 276	35 548	7 238	2 365
108	BEREINIGTE EINNÄHMEN	573 597	14 837	38 814	316 732	36 497	19 667
109	ABZUEGLICH ZAHLUNGEN VON ANDEREN EBENEN	47 059	2 149	12 357	20 147	3 232	1 794
110	NETTOEINNÄHMEN	526 538	12 688	26 457	296 585	33 265	17 873
111	NACHRICHTLICH BRUTTOEINNÄHMEN	717 478	20 665	54 958	354 624	44 194	23 376
	MEHRAUSGABEN (-) / MEHREINNÄHMEN						
112	ZUSAMMEN	2 983 509	99 714	370 308	1 142 613	258 187	151 890
113	VERWALTUNGSHAUSHALT	2 943 829	98 340	364 035	1 129 410	253 742	150 463
114	VERMOEGENSHAUSHALT	39 680	1 374	6 273	13 203	4 445	1 427

NACH AUFGABENBEREICHEN, ARTEN, LAENDERN UND KÖRPERSCHAFTSGRUPPEN

DM

DER		KREISANGEHÖRIGE GEMEINDEN MIT EINW.						60 BAUVERWALTUNG			
BADEN- WÜRTTEMB. 7	BAYERN 8	SAAR- LAND 9	ZUSAMMEN 10	WENIGER ALS 10 000 11	10 000 BIS UNT. 20 000 12	20 000 UND MEHR 13	ÄMTER U.ÄE. 14	KREISFREIE STÄDTE 15	LAND- KREISE 16	BEZIRKS- VERBAEINDE 17	NR.
375 354 4 202 2 357 2 625 3 327 1 013 434 11 006 763 15 821	404 873 1 790 1 455 2 132 1 396 845 198 10 040 486 13 953	49 611 139 150 436 485 150 58 478 41 1 800	1 236 274 3 422 5 363 3 600 8 093 2 951 1 143 6 356 2 784 54 014	188 841 293 831 173 461 385 144 647 294 7 532	349 914 512 1 505 949 1 712 810 232 1 285 630 14 909	697 519 2 617 3 027 2 479 5 920 1 756 767 4 424 1 860 31 573	95 290 80 335 186 546 105 75 108 239 3 948	973 942 21 451 4 383 10 720 64 086 1 464 1 055 36 683 16 216 30 421	332 846 1 400 1 655 1 299 3 659 637 108 1 779 305 18 273	378 935 2 058 906 3 137 5 285 1 194 92 814 104 9 474	01 02 03 04 05 06 07 08 09 10
1 467 5 741 244 595 -	1 776 4 161 142 -	- 47 - -	1 882 6 168 212 642 -	1 284 505 109 235 -	548 1 234 47 626 -	50 4 429 55 781 -	604 150 - -	674 20 189 29 438 -	6 122 594 2 211 -	- 151 446 -	11 12 13 14
1 274 86 - - - - - - - 6 626 663 439	- - - - - 18 2 013 441 252	- - - - - - 53 396	1 292 150 - - - 36 3 289 1 542 881	678 95 - - - - 925 310 473	551 - - - - - 1 650 420 767	63 55 - - - 36 714 811 641	- - - - - - 2 362 99 307	8 - - - - 700 2 964 1 208 476	266 - - - - - 4 489 366 665	- - - - - - 1 659 400 937	15 16 17 18 19 20 21 26 29 30
- - - - - - - - - 3 878 3 508	- - - - - 49 4 101 621	- - - - - - 190 1 345	- - - - - - 6 613 7 340	- - - - - - 1 185 1 398	- - - - - - 2 071 692	- - - - - - 3 357 5 250	- - - - - - 358 54	- - - - - - 7 142 40 347	- - - - - - 1 434 361	- - - - - - 985 3 225	33 34 35 36 37 38
19 21 - - 7 426	- - - - 4 771	- - - - 1 535	19 22 - - 13 994	19 18 - - 2 620	- - - - 2 763	- - - - 8 611	- - - - 412	- - - - 47 547	- - - - 1 755	- - - - 4 172	42 43 45 46 47
670 865	446 023	54 931	1 556 875	313 093	423 530	820 252	99 719	1 256 023	368 460	405 109	48
250 007 420 858 3 778 417 080	4 261 441 762 2 938 438 824	4 54 884 664 54 220	218 719 1 338 156 21 097 1 317 059	109 725 203 368 5 329 198 035	48 791 374 739 5 306 369 433	60 203 760 048 10 462 749 587	35 99 684 3 038 96 646	48 534 1 207 489 16 840 1 190 649	2 805 365 655 4 912 360 743	473 404 636 1 172 403 464	49 50 51 52
677 491	448 036	54 931	1 550 164	314 018	425 180	820 966	102 081	1 258 987	372 949	406 806	53
14 254 517 169 31 640	19 685 784 162 34 072	668 86 - 93	25 276 1 027 48 38 687	2 463 96 2 5 583	5 619 208 19 8 284	17 174 723 27 24 820	3 410 21 - 1 784	31 608 1 769 3 202 100 859	11 875 417 55 11 330	1 050 776 118 207 818	64 65 66 67
6 626 1 972 49 872	2 013 665 50 154	- 2 345	2 998 3 033 82 857	925 768 13 947	1 608 808 21 523	465 1 457 47 387	2 200 402 3 084	2 964 1 317 99 982	4 489 677 7 047	1 659 931 3 703	68 69 70
- 1 718 40	- 2 273 -	- 662 -	291 17 477 51	- 4 064 37	42 4 498 9	249 8 915 5	162 2 636 -	- 4 246 11	- 4 235 -	- 241 -	71 72 73
- - - - - - - - 289 6 626 100 471	- - - - - - - - 125 2 013 107 920	- - - - - - - - 1 - 1 857	- - - - - - - - 578 3 289 169 034	- - - - - - - - 295 925 27 275	- - - - - - - - 42 1 650 41 010	- - - - - - - - 241 714 100 749	- - - - - - - - 7 2 362 11 344	- - - - - - - - 413 2 964 243 407	- - - - - - - - 346 4 489 35 982	- - - - - - - - 33 1 659 214 670	91 92 93 94 95 96
- - - - - - - - - 477 - - - 88 29 - 594	- - - - - - - - - 180 - - - - - 180	- - - - - - - - - - - - - - -	- - - - - - - - - 702 132 - - 586 1 151 - 2 573	- - - - - - - - - 460 - 496 - - 958	- - - - - - - - - 25 64 - - - 89	- - - - - - - - - 217 68 - - 90 1 151 - 1 526	- - - - - - - - - 12 - - - - - 12	- - - - - - - - - 383 13 746 - - - 11 277 128 - 25 534	- - - - - - - - - 33 - - - - 33	- - - - - - - - - 88 - 38 - - 88	97 98 99 104 105
101 065	108 100	1 857	171 607	28 233	41 099	102 275	11 356	268 941	36 015	214 758	106
40 824 60 241 3 778 56 463	22 984 85 116 2 938 82 178	164 1 693 664 1 029	65 917 105 690 21 097 84 533	9 806 18 427 5 329 13 098	15 805 25 294 5 306 19 988	40 306 61 969 10 462 51 507	1 445 9 911 3 038 6 873	56 674 212 267 16 840 195 427	4 238 31 777 4 912 26 865	806 213 952 1 172 212 780	107 108 109 110
107 691	110 113	1 857	174 896	29 158	42 749	102 989	13 718	271 905	40 504	216 455	111
569 800- 562 968- 6 832-	337 923- 333 332- 4 591-	53 074- 51 539- 1 535-	1 385 268- 1 373 847- 11 421-	284 860- 283 198- 1 662-	382 431- 379 757- 2 674-	717 977- 710 892- 7 085-	88 353- 87 963- 400-	987 082- 965 069- 22 013-	332 445- 330 683- 1 762-	190 351- 186 267- 4 084-	112 113 114

61 STAEDTEPLANUNG, VERMESSUNG, BAUORDNUNG

NR.	ART DER AUSGABEN / EINNAHMEN	GEMEINDEN U. VERBÄNDE INSGESAMT 1	SCHLESW.- HOLSTEIN 2	NIEDER- SACHSEN 3	NORDRHEIN- WESTFALEN 4	HESSEN 5	RHEINLAND- PFA LZ 6	1 000
01	PERSONALAUSGABEN	2 072 528	53 361	187 015	978 379	157 478	78 196	
02	UNTERHALTUNGS-AUFWAND	8 616	85	648	4 329	319	764	
03	GERÄTE, AUSSTATTUNGS- U. AUSRÜSTUNGS- GEGENSTÄNDE	11 338	101	734	5 795	664	406	
04	MIETEN UND PACHTEN	13 993	32	1 131	4 373	2 419	296	
05	BEWIRTSCHAFTUNG DER GRUNDSTÜCKE, BAULICHEN ANLAGEN USW.	19 297	313	1 675	11 632	594	1 012	
06	HALTUNG VON FAHRZEUGEN	2 930	43	310	1 321	214	44	
07	BESONDERE AUFWENDUNGEN FÜR BEDIENSTETÉ	1 403	12	72	758	60	24	
08	WEITERE VERWALTUNGS- UND BETRIEBS-AUSGABEN	234 523	3 197	47 256	32 928	25 067	20 886	
09	STEUERN, VERSICHERUNGEN, SCHADENSFÄLLE	9 180	48	244	6 161	283	737	
10	GESCHÄFTSAUSGABEN, WEITERE ALLGEMEINE SACHLICHE AUSGABEN ERSTATTUNGEN VON AUSGABEN DES VERWALTUNGSHAUSHALTS	287 261	11 147	11 377	74 170	23 413	9 818	
11	AN ÖFFENTLICHEN BEREICH	7 128	1 158	276	632	86	311	
12	AN SONSTIGE BEREICHE	35 149	127	1 143	10 198	8 334	2 314	
13	KALKULATORISCHE KOSTEN	943	-	-	-	308	608	
14	ZUSCHÜSSE F. LFD. ZWECHE AN SOZIALE Ö. ÄHNL. EINRICHTUNGEN ZUWEISUNGEN UND SONSTIGE ZUSCHÜSSE FÜR LAUFENDE ZWECHE	-	-	-	-	-	-	
15	AN ÖFFENTLICHEN BEREICH	13 298	388	3	248	992	1 998	
16	AN SONSTIGE BEREICHE	3 567	105	280	193	1 119	86	
17	SCHULDENDIENSTHILFEN	-	-	-	-	-	-	
17	AN ÖFFENTLICHEN BEREICH	50	-	50	-	-	-	
18	AN SONSTIGE BEREICHE	56	-	-	7	41	-	
19	LEISTUNGEN DER SOZIAL- U. JUGENDHILFE AUSSERHALB V. EINRICHT.	-	-	-	-	-	-	
20	LEISTUNGEN DER SOZIAL- U. JUGENDHILFE IN EINRICHTUNGEN	-	-	-	-	-	-	
21	LEISTUNGEN AN KRIEGSGEPFÖRTER, SONSTIGE SOZIALE LEISTUNGEN	-	-	-	-	-	-	
26	WEITERE FINANZAUSGABEN	27 272	22	7 077	858	33	115	
29	ABZUGLICH ZAHLUNGEN VON GEMEINDEN/GV.	18 107	501	58	2 069	171	1 068	
30	AUSGABEN DES VERWALTUNGSHAUSHALTS ZUSAMMEN	2 730 425	68 638	259 233	1 129 913	221 150	116 547	
33	GEWÄHRUNG VON DARLEHEN	-	-	-	-	-	-	
33	AN ÖFFENTLICHEN BEREICH	1 735	-	-	-	-	-	
34	AN SONSTIGE BEREICHE	31 526	24	681	535	1 688	698	
35	VERMÖGENSERWERB	-	-	-	-	-	-	
35	ERWERB VON BETEILIGUNGEN, KAPITALEINLAGEN	15 529	-	-	25	-	1	
36	ERWERB VON GRUNDSTÜCKEN	443 188	5 551	12 848	136 983	25 652	51 044	
37	ERWERB VON BEWEGLICHEN SACHEN DES ANLAGEVERMÖGENS	21 409	1 685	2 060	7 256	2 267	826	
38	BAUMASSNAHMEN	1 643 708	48 394	114 133	353 476	206 316	124 321	
42	ZUWEISUNGEN UND ZUSCHÜSSE FÜR INVESTITIONEN	-	-	-	-	-	-	
42	AN ÖFFENTLICHEN BEREICH	40 514	6 382	2 298	7 654	4 552	3 047	
43	AN SONSTIGE BEREICHE	533 666	76 056	155 246	54 993	45 555	23 973	
45	SONSTIGE AUSGABEN DES VERMÖGENSHAUSHALTS	2	-	-	-	2	-	
46	ABZUGLICH ZAHLUNGEN VON GEMEINDEN/GV.	11 876	5 320	1 388	1 072	2 018	450	
47	AUSGABEN DES VERMÖGENSHAUSHALTS ZUSAMMEN	2 719 403	133 772	285 879	556 850	282 414	203 460	
48	AUSGABEN DES VERWALTUNGS- U. VERMÖGENSHAUSHALTS ZUSAMMEN	5 449 828	203 410	545 112	1 689 763	507 564	320 007	
49	ABZUGLICH HAUSHALTSTECHNISCHE VERRECHNUNGEN	26 663	93	1 142	9 185	2 111	1 905	
50	BEREINIGTE AUSGABEN	5 423 165	203 317	543 970	1 680 578	505 453	318 102	
51	ABZUGLICH ZAHLUNGEN VON ANDEREN EBENEN	1 330 281	62 034	164 058	307 020	159 032	85 968	
52	NETTOAUSGABEN	4 092 884	121 283	379 912	1 373 558	346 421	232 136	
53	NACHRICHTLICH BRUTTOAUSGABEN	5 479 811	209 231	546 558	1 692 904	509 753	321 525	
64	GEBÜHREN, ZWECHEBUNDENE ABGABEN	769 016	27 862	110 834	290 293	112 696	41 093	
65	EINNAHMEN AUS VERKAUF	5 795	74	412	2 473	480	798	
66	MIETEN UND PACHTEN	6 529	113	1 262	832	803	1 877	
67	SONSTIGE VERWALTUNGS- UND BETRIEBSEINNAHMEN	58 194	297	1 757	5 370	2 726	2 032	
67	ERSTATTUNGEN VON AUSGABEN DES VERWALTUNGSHAUSHALTS	-	-	-	-	-	-	
68	VON GEMEINDEN/GV.	5 789	320	11	1 360	103	126	
69	VON ANDEREN ÖFFENTLICHEN BEREICHEN	7 512	83	71	384	213	161	
70	VON SONSTIGEN BEREICHEN	32 355	1 921	1 452	5 948	6 214	5 580	
71	ZUWEISUNGEN UND ZUSCHÜSSE FÜR LAUFENDE ZWECHE	-	-	-	-	-	-	
71	VON GEMEINDEN/GV.	12 261	181	47	709	68	985	
72	VON ANDEREN ÖFFENTLICHEN BEREICHEN	35 756	676	6 638	16 624	3 220	1 120	
73	VON SONSTIGEN BEREICHEN	1 849	560	52	492	29	-	
74	ZINSEINNAHMEN	-	-	-	-	-	-	
74	VON GEMEINDEN/GV.	57	-	-	-	-	57	
75	VON ANDEREN ÖFFENTLICHEN BEREICHEN	-	-	-	-	-	-	
76	VON SONSTIGEN BEREICHEN	4 475	12	79	897	129	224	
77	GEWINNANTEILE, KONZESSIONSABGABEN	-	-	-	-	-	-	
81	ERSATZ V. SOZIALEN LEISTUNGEN AUSSERHALB V. EINRICHTUNGEN	-	-	-	-	-	-	
81	ERSATZ V. SOZIALEN LEISTUNGEN IN EINRICHTUNGEN	-	-	-	-	-	-	
83	WEITERE FINANZEINNAHMEN	42 297	265	9 350	3 217	995	355	
87	ABZUGLICH ZAHLUNGEN VON GEMEINDEN/GV.	18 107	501	58	2 069	171	1 068	
88	EINNAHMEN DES VERWALTUNGSHAUSHALTS ZUSAMMEN	963 779	31 863	131 907	326 530	127 495	53 240	
91	RÜCKFLÜSSE VON DARLEHEN	-	-	-	-	-	-	
91	VON GEMEINDEN/GV.	10	-	-	-	-	10	
92	VON ANDEREN ÖFFENTLICHEN BEREICHEN	37	27	-	-	-	-	
93	VON SONSTIGEN BEREICHEN	9 924	42	969	849	1 067	472	
94	EINNAHMEN AUS DER VERÄUSSERUNG VON BETEILIGUNGEN	216	-	-	-	-	-	
95	EINNAHMEN A. D. VERÄUSSERUNG V. SACHEN D. ANLAGEVERMÖGENS	235 030	1 237	13 077	79 706	19 187	38 216	
96	BEITRÄGE UND ÄHNLICHE ENTGELTE	47 837	1 450	-	10 417	1 875	4 450	
96	ZUWEISUNGEN UND ZUSCHÜSSE FÜR INVESTITIONEN	-	-	-	-	-	-	
97	VON GEMEINDEN/GV.	11 866	5 320	1 388	1 072	2 018	440	
98	VON ANDEREN ÖFFENTLICHEN BEREICHEN	1 286 976	81 248	157 349	290 012	155 595	50 685	
99	VON SONSTIGEN BEREICHEN	29 383	97	1 280	3 242	2 465	1 243	
104	ABZUGLICH ZAHLUNGEN VON GEMEINDEN/GV.	11 876	5 320	1 388	1 072	2 018	450	
105	EINNAHMEN DES VERMÖGENSHAUSHALTS ZUSAMMEN	1 609 403	84 101	172 675	384 226	180 133	134 066	
106	EINNAHMEN D. VERWALTUNGS- U. VERMÖGENSHAUSHALTS ZUSAMMEN	2 573 182	115 964	304 582	710 756	307 628	187 306	
107	ABZUGLICH HAUSHALTSTECHNISCHE VERRECHNUNGEN	9 802	180	365	5 161	370	515	
108	BEREINIGTE EINNAHMEN	2 563 380	115 784	304 217	705 595	307 258	186 791	
109	ABZUGLICH ZAHLUNGEN VON ANDEREN EBENEN	1 330 281	62 034	164 058	307 020	159 032	85 968	
110	NETTOEINNAHMEN	1 233 099	33 750	140 159	398 575	148 226	100 825	
111	NACHRICHTLICH BRUTTOEINNAHMEN	2 603 165	121 785	306 028	713 897	309 817	188 824	
112	MEHRAUSGABEN (-) / MEHREINNAHMEN	-	-	-	-	-	-	
112	ZUSAMMEN	2 876 646	87 446	240 530	979 007	199 935	132 701	
113	VERWALTUNGSHAUSHALT	1 766 646	37 775	127 326	803 383	93 655	63 307	
114	VERMÖGENSHAUSHALT	1 110 000	49 671	113 204	175 624	106 281	69 394	

NACH AUFGABENBEREICHEN, ARTEN, LAENDERN UND KOERPERSCHAFTSGRUPPEN

DM

61 STAEDTEPLANUNG, VERMESSUNG, BAUORDNUNG											
KREISANGEHÖRIGE GEMEINDEN MIT EINK.											
DER BADEN- WUERTTEMB. 7	BAYERN 8	SAAR- LAND 9	ZUSAMMEN 10	WENIGER ALS 10 000 11	10 000 BIS UNT. 20 000 12	20 000 UND MEHR 13	AMT U. A. E. 14	KREISFREIE STAEDTE 15	LAND- KREISE 16	BEZIRKS- VERBAENDE 17	NR.
332 170	256 591	29 338	575 970	14 731	50 461	510 778	5 019	957 883	515 764	17 892	01
1 828	570	73	2 818	633	257	1 928	122	3 225	2 362	89	02
2 167	1 404	67	2 975	159	232	2 584	39	4 700	3 487	197	03
4 294	1 109	339	1 627	57	121	1 449	17	9 204	2 331	814	04
3 205	656	210	4 921	199	465	4 257	45	7 768	6 153	410	05
528	416	54	907	45	85	777	-	915	1 016	92	06
334	114	29	480	10	37	433	3	628	250	42	07
73 312	31 103	774	118 489	50 238	27 295	40 956	2 300	92 775	19 661	1 298	08
1 287	313	107	2 685	492	98	2 095	15	4 838	1 607	35	09
18 991	134 144	1 001	24 231	2 280	17 505	18 446	1 044	54 037	104 038	3 911	10
4 581	84	-	1 061	574	303	1 06	22	1 305	859	2 891	11
10 334	2 627	72	7 963	1 280	2 144	4 839	19	25 811	1 356	-	12
27	-	-	510	3	-	507	-	410	23	-	13
-	-	-	-	-	-	-	-	-	-	-	14
7 500	1 869	-	2 777	1 439	481	857	13	2 633	7 706	169	15
1 347	349	91	2 083	549	653	881	-	1 077	397	10	16
-	-	-	-	-	-	-	-	13	37	-	17
1	-	7	40	-	-	4	-	-	15	1	18
-	-	-	-	-	-	-	-	-	-	-	19
-	-	-	-	-	-	-	-	-	-	-	20
-	-	-	-	-	-	-	-	-	-	-	21
442	18 717	8	23 004	12 334	3 048	7 622	-	4 267	-	1	26
13 941	299	-	3 169	912	284	1 973	410	435	1 795	12 298	29
448 807	449 767	35 370	870 362	130 109	112 905	627 346	8 248	1 171 054	665 267	15 494	30
1 735	-	-	1 735	1 735	-	-	-	-	-	-	33
26 982	918	-	4 590	461	1 009	3 120	-	26 936	-	-	34
15 503	-	-	13 854	556	100	13 198	-	1 675	-	-	35
156 431	49 888	4 790	290 964	71 261	53 779	165 924	-	151 997	227	-	36
4 499	2 706	110	8 775	903	830	7 046	17	9 113	3 163	337	37
626 871	115 250	51 947	1 277 273	472 414	302 654	502 205	1 337	364 344	735	19	38
15 914	8	259	20 729	2 230	1 136	17 363	514	11 085	8 186	-	42
95 971	81 538	336	342 943	71 421	92 325	179 197	43	186 681	4 001	-	43
-	-	-	2	-	2	-	-	-	-	-	45
1 461	166	1	11 205	7 340	2 350	1 515	4	619	48	-	46
942 445	250 142	57 441	1 949 664	613 641	449 485	886 538	1 907	751 212	16 264	356	47
1 391 252	699 909	92 811	2 820 026	743 750	562 390	1 513 886	10 155	1 922 266	681 531	15 850	48
9 747	2 408	72	5 216	774	683	3 759	-	20 648	799	-	49
1 381 505	697 501	92 739	2 814 810	742 976	561 707	1 510 127	10 155	1 901 518	680 732	15 850	50
401 032	99 213	31 926	943 148	287 613	224 574	430 961	1 610	380 631	4 765	127	51
980 473	598 288	60 813	1 871 662	455 363	337 133	1 079 166	8 545	1 520 987	675 967	15 723	52
1 406 654	700 374	92 812	2 834 400	752 002	565 024	1 517 374	10 569	1 923 320	683 374	28 148	53
114 822	65 880	5 536	219 334	2 945	18 165	198 224	882	312 511	236 289	-	64
808	733	17	1 659	172	675	812	12	2 766	999	359	65
932	710	-	3 458	586	733	2 139	-	3 060	4	7	66
9 887	36 030	95	11 739	4 058	2 740	4 941	26	37 609	8 793	27	67
3 583	286	-	2 206	220	177	1 809	49	373	1 755	1 406	68
6 388	212	-	5 588	3 046	1 266	1 276	20	1 253	647	4	69
10 268	917	56	9 220	2 377	1 922	4 921	45	17 347	5 737	7	70
10 358	13	-	963	692	107	164	361	8	37	10 892	71
1 491	4 631	1 356	15 651	4 392	3 463	7 796	521	15 753	3 708	123	72
59	511	146	762	591	49	122	-	531	556	-	73
-	-	-	-	-	-	-	-	54	3	-	74
-	-	-	-	-	-	-	-	-	-	-	75
101	3 033	-	1 038	82	255	701	-	3 437	-	-	76
-	-	-	-	-	-	-	-	-	-	-	77
-	-	-	-	-	-	-	-	-	-	-	81
-	-	-	-	-	-	-	-	-	-	-	82
3 413	24 589	123	28 713	13 227	4 740	10 746	13	10 603	2 968	-	83
13 941	299	-	3 169	912	284	1 973	410	435	1 795	12 298	87
148 169	137 246	7 329	297 162	31 476	34 008	231 678	1 519	404 870	259 701	527	88
-	-	-	-	-	-	-	-	-	10	-	91
10	-	-	37	37	-	-	-	-	-	-	92
5 721	864	-	7 953	545	558	6 850	-	1 971	-	-	93
-	216	-	-	-	-	-	-	216	-	-	94
56 171	25 862	1 574	146 627	51 195	25 844	69 588	-	88 355	33	15	95
13 731	9 771	1 143	34 193	15 728	6 204	12 261	-	13 644	-	-	96
1 461	166	1	11 205	7 340	2 350	1 515	4	619	38	-	97
393 143	94 370	30 570	921 872	280 138	219 845	421 889	1 069	363 625	410	-	98
16 510	4 460	86	26 102	4 202	4 126	17 772	9	3 272	-	-	99
1 461	166	1	11 205	7 340	2 350	1 515	4	619	48	-	104
485 286	135 543	33 373	1 136 784	351 845	256 579	528 360	1 078	471 083	443	15	105
633 455	272 789	40 702	1 433 946	383 321	290 587	760 038	2 597	875 953	260 144	542	106
3 079	132	-	1 677	356	303	1 018	-	7 117	1 008	-	107
630 376	272 657	40 702	1 432 269	382 965	290 284	769 020	2 597	868 836	259 136	542	108
401 032	99 213	31 926	943 148	287 613	224 574	430 961	1 610	380 631	4 765	127	109
229 344	173 444	8 776	489 121	95 352	65 710	328 059	987	488 205	254 371	415	110
648 857	273 254	40 703	1 448 320	391 573	293 221	763 526	3 011	877 007	261 987	12 840	111
757 797-	427 120-	52 109-	1 386 080-	360 429-	271 803-	753 848-	7 558-	1 046 313-	421 387-	15 308-	112
300 638-	312 521-	28 041-	573 200-	98 633-	78 897-	395 670-	6 725-	766 184-	405 566-	14 967-	113
457 159-	114 599-	24 068-	812 880-	261 796-	192 906-	358 178-	829-	280 129-	15 821-	341-	114

4 AUSGABEN UND EINNAHMEN DER GEMEINDEN UND GEMEINDEVERBAENDE

62 WOHNUNGSBAUFÖRDERUNG UND WOHNUNGSFÜRSORGE		1 000					
		LAEN-					
NR.	ART DER AUSGABEN / EINNAHMEN	GEMEINDEN U. VERBAENDE INSGESAMT 1	SCHLESW.- HOLSTEIN 2	NIEDER- SACHSEN 3	NORDRHEIN- WESTFALEN 4	HESSEN 5	RHEINLAND- PFALE 6
01	PERSONALAUSGABEN	221 277	1 990	13 291	146 663	18 470	6 642
02	UNTERHALTUNGS-AUFWAND	2 157	46	137	1 798	6	37
03	GERÄTE, AUSSTATTUNGS- U. AUSRÜSTUNGS- GEGENSTÄNDE	853	65	32	605	46	24
04	MIETEN UND PACHTEN	4 223	155	56	2 279	739	27
05	BEWIRTSCHAFTUNG DER GRUNDSTÜCKE, BAULICHEN ANLAGEN USW.	3 248	64	213	2 327	157	144
06	HALTUNG VON FAHRZEUGEN	68	-	12	43	6	-
07	BESONDERE AUFWENDUNGEN FÜR BEDIENSTETE	68	-	2	60	-	1
08	WEITERE VERWALTUNGS- UND BETRIEBS-AUSGABEN	1 794	-	46	725	8	51
09	STEUERN, VERSICHERUNGEN, SCHADENSFÄLLE	1 480	1	86	507	809	49
10	GESCHÄFTSAUSGABEN, WEITERE ALLGEM. SACHLICHE AUSGABEN	8 366	169	638	5 151	995	334
11	AN ÖFFENTLICHEN BEREICH	434	-	-	150	11	-
12	AN SONSTIGE BEREICHE	3 168	6	268	1 207	98	178
13	KALKULATORISCHE KOSTEN	17 290	-	-	-	17 290	-
14	ZUSCHÜESSE F. LFD. ZWECHE AN SOZIALE O. ÄHNL. EINRICHTUNGEN	-	-	-	-	-	-
15	ZUWEISUNGEN UND SONSTIGE ZUSCHÜESSE FÜR LAUFENDE ZWECHE	-	-	-	-	-	-
16	AN ÖFFENTLICHEN BEREICH	197	14	20	157	-	-
17	AN SONSTIGE BEREICHE	116 843	504	1 606	9 340	886	312
18	SCHULDENDIENSTHILFEN	-	-	-	-	-	-
19	AN ÖFFENTLICHEN BEREICH	2 513	182	2 252	3	-	8
20	AN SONSTIGE BEREICHE	112 885	873	36 159	36 107	17 169	3 168
21	LEISTUNGEN DER SOZIAL- U. JUGENDHILFE AUSSERH. V. EINRICHT.	-	-	-	-	-	-
22	LEISTUNGEN DER SOZIAL- U. JUGENDHILFE IN EINRICHTUNGEN	-	-	-	-	-	-
23	LEISTUNGEN AN KRIEGSGOPFER, SONSTIGE SOZIALE LEISTUNGEN	-	-	-	-	-	-
24	WEITERE FINANZAUSGABEN	664	-	2	620	-	3
25	ABZUGLICH ZAHLUNGEN VON GEMEINDEN/GV.	321	176	78	1	-	18
26	AUSGABEN DES VERWALTUNGS- U. VERMOEGENSHAUSHALTS ZUSAMMEN	497 207	3 893	54 742	207 741	56 690	10 950
27	GEWAHRUNG VON DARLEHEN	-	-	-	-	-	-
28	AN ÖFFENTLICHEN BEREICH	2 785	776	279	-	-	-
29	AN SONSTIGE BEREICHE	424 570	6 559	23 346	69 314	129 744	19 322
30	VERMOEGENSERWERB	-	-	-	-	-	-
31	ERWERB VON BETEILIGUNGEN, KAPITALEINLAGEN	87 347	6 770	2 813	15 985	4 617	2 246
32	ERWERB VON GRUNDSTÜCKEN	206 419	1 120	6 705	10 997	3 543	6 597
33	ERWERB VON BEWEGLICHEN SACHEN DES ANLAGEVERMOEGENS	298	3	10	62	82	5
34	BAUMASSNAHMEN	32 175	1 417	1 179	7 818	2 516	2 124
35	ZUWEISUNGEN UND ZUSCHÜESSE FÜR INVESTITIONEN	-	-	-	-	-	-
36	AN ÖFFENTLICHEN BEREICH	262	30	37	4	120	-
37	AN SONSTIGE BEREICHE	249 592	1 125	14 538	27 841	4 946	1 540
38	SONSTIGE AUSGABEN DES VERMOEGENSHAUSHALTS	-	-	-	-	-	-
39	ABZUGLICH ZAHLUNGEN VON GEMEINDEN/GV.	1 818	1 170	282	38	66	40
40	AUSGABEN DES VERMOEGENSHAUSHALTS ZUSAMMEN	1 001 640	16 630	48 625	131 983	145 500	31 794
41	AUSGABEN DES VERWALTUNGS- U. VERMOEGENSHAUSHALTS ZUSAMMEN	1 498 847	20 523	103 367	339 724	202 190	42 754
42	ABZUGLICH HAUSHALTSTECHNISCHE VERRECHNUNGEN	20 029	-	268	946	17 315	140
43	BEREINIGTE AUSGABEN	1 478 818	20 523	103 099	338 778	184 875	42 614
44	ABZUGLICH ZAHLUNGEN VON ANDEREN EBENEN	37 404	181	74	24 295	192	645
45	NETTOAUSGABEN	1 441 414	20 342	103 025	314 483	184 683	41 969
46	NACHRICHTLICH BRUTTOAUSGABEN	1 500 986	21 869	103 727	339 763	202 258	42 812
47	GEBUEHREN, ZWECHEGEBUNDENE ABGABEN	19 072	71	1 459	12 094	4 100	452
48	EINNAHMEN AUS VERKAUF	463	-	-	463	-	-
49	MIETEN UND PACHTEN	4 532	62	1	3 511	665	10
50	SONSTIGE VERWALTUNGS- UND BETRIEBSEINNAHMEN	3 064	1	16	272	1 480	85
51	ERSTATTUNGEN VON AUSGABEN DES VERWALTUNGS- U. VERMOEGENSHAUSHALTS	-	-	-	-	-	-
52	VON GEMEINDEN/GV.	30	-	-	-	-	-
53	VON ANDEREN ÖFFENTLICHEN BEREICHEN	13 894	-	74	13 215	31	-
54	VON SONSTIGEN BEREICHEN	2 915	8	332	957	172	12
55	ZUWEISUNGEN UND ZUSCHÜESSE FÜR LAUFENDE ZWECHE	-	-	-	-	-	-
56	VON GEMEINDEN/GV.	-	-	-	-	-	-
57	VON ANDEREN ÖFFENTLICHEN BEREICHEN	647	-	-	259	13	-
58	VON SONSTIGEN BEREICHEN	396	-	60	61	-	-
59	ZINSEINNAHMEN	-	-	-	-	-	-
60	VON GEMEINDEN/GV.	291	176	78	1	-	18
61	VON ANDEREN ÖFFENTLICHEN BEREICHEN	342	40	-	19	-	-
62	VON SONSTIGEN BEREICHEN	90 828	1 432	11 052	22 256	12 011	3 641
63	GEWINNANTEILE, KONZESSIONSABGABEN	30 523	167	2 268	9 187	12 802	2 053
64	ERSATZ V. SOZIALEN LEISTUNGEN AUSSERHALB V. EINRICHTUNGEN	-	-	-	-	-	-
65	ERSATZ V. SOZIALEN LEISTUNGEN IN EINRICHTUNGEN	-	-	-	-	-	-
66	WEITERE FINANZEINNAHMEN	9 081	18	225	7 815	239	-
67	ABZUGLICH ZAHLUNGEN VON GEMEINDEN/GV.	321	176	78	1	-	18
68	EINNAHMEN DES VERWALTUNGS- U. VERMOEGENSHAUSHALTS ZUSAMMEN	176 157	1 799	15 491	70 109	31 520	6 253
69	RUECKFLUESSE VON DARLEHEN	-	-	-	-	-	-
70	VON GEMEINDEN/GV.	1 629	1 157	282	2	35	40
71	VON ANDEREN ÖFFENTLICHEN BEREICHEN	471	109	-	22	78	-
72	VON SONSTIGEN BEREICHEN	277 660	9 949	38 790	109 817	37 617	8 867
73	EINNAHMEN AUS DER VERAUSSERUNG VON BETEILIGUNGEN	29 651	7	665	348	21	443
74	EINNAHMEN A. D. VERAUSSERUNG V. SACHEN D. ANLAGEVERMOEGENS	371 820	2 446	11 144	17 505	4 693	9 482
75	BEITRAEGE UND AEHNLICHE ENTGELTE	12 730	3 790	78	3 067	586	1 244
76	ZUWEISUNGEN UND ZUSCHÜESSE FÜR INVESTITIONEN	-	-	-	-	-	-
77	VON GEMEINDEN/GV.	189	13	-	36	33	-
78	VON ANDEREN ÖFFENTLICHEN BEREICHEN	22 050	32	-	10 780	63	645
79	VON SONSTIGEN BEREICHEN	3 652	93	2	2 337	28	17
80	ABZUGLICH ZAHLUNGEN VON GEMEINDEN/GV.	1 818	1 170	282	38	68	40
81	EINNAHMEN DES VERMOEGENSHAUSHALTS ZUSAMMEN	718 034	16 421	50 679	143 876	43 086	20 718
82	EINNAHMEN D. VERWALTUNGS- U. VERMOEGENSHAUSHALTS ZUSAMMEN	894 191	18 220	66 170	213 985	74 606	26 971
83	ABZUGLICH HAUSHALTSTECHNISCHE VERRECHNUNGEN	9	-	-	-	8	1
84	BEREINIGTE EINNAHMEN	894 182	18 220	66 170	213 985	74 598	26 970
85	ABZUGLICH ZAHLUNGEN VON ANDEREN EBENEN	37 404	181	74	24 295	192	645
86	NETTOEINNAHMEN	856 778	18 039	66 096	189 690	74 406	26 325
87	NACHRICHTLICH BRUTTOEINNAHMEN	896 330	19 566	66 530	214 024	74 674	27 029
88	MEHRAUSGABEN (-) / MEHREINNAHMEN	-	-	-	-	-	-
89	ZUSAMMEN	604 656	2 303	37 197	125 739	127 584	15 783
90	VERWALTUNGS- U. VERMOEGENSHAUSHALT	321 050	2 094	39 251	137 632	25 170	4 707
91	VERMOEGENSHAUSHALT	283 606	209	2 054	11 893	102 414	11 076

NACH AUFGABENBEREICHEN, ARTEN, LÄNDERN UND KOERPERSCHAFTSGRUPPEN

DM

DER KREISANGEHÖRIGE GEMEINDEN MIT EINW.							62 WOHNUNGSBAUFÖRDERUNG UND WOHNUNGSFUERSORGE				
BADEN- WÜRTTEMB. 7	BAYERN 8	SAAR- LAND 9	ZUSAMMEN 10	WENIGER ALS 10 000 11	10 000 BIS UNT. 20 000 12	20 000 UND MEHR 13	ÄMTER U.ÄE. 14	KREISFREIE STÄDTE 15	LAND- KREISE 16	BEZIRKS- VERBAENDE 17	NR.
13 740	20 481	-	52 724	407	1 917	50 400	99	126 709	41 489	256	01
119	14	-	235	3	31	201	-	552	325	1 045	02
34	47	-	189	6	9	174	-	489	175	-	03
520	447	-	1 224	168	645	411	-	1 973	105	920	04
214	129	-	800	147	53	600	9	1 436	600	403	05
-	7	-	16	-	1	15	-	17	35	-	06
2	3	-	31	1	2	28	-	27	10	-	07
377	597	-	533	79	95	359	1	1 224	3	33	08
18	10	-	949	276	367	306	-	467	64	-	09
637	441	1	2 450	136	375	949	-	4 152	1 747	7	10
27	-	-	20	-	-	7	-	122	19	273	11
1 224	187	-	527	4	204	319	2	2 381	13	245	12
-	-	-	-	-	-	-	-	17 290	-	-	13
-	-	-	-	-	-	-	-	-	-	-	14
-	6	-	22	11	1	10	-	114	61	-	15
100 137	2 055	2 003	6 880	676	1 259	4 945	81	109 494	378	10	16
-	68	-	18	15	3	-	1	2 203	291	-	17
8 155	10 205	1 049	13 837	863	1 864	11 110	71	96 726	2 240	11	18
-	-	-	-	-	-	-	-	-	-	-	19
-	-	-	-	-	-	-	-	-	-	-	20
-	-	-	-	-	-	-	-	-	-	-	21
36	3	-	37	18	11	8	-	614	13	-	26
-	48	-	26	26	-	-	-	30	265	-	29
125 481	34 647	3 053	80 476	2 784	6 837	70 855	264	365 960	47 304	3 203	30
33	1 707	-	1 448	1 293	150	5	13	-	1 334	-	33
30 829	145 441	15	68 018	8 062	17 403	42 553	324	325 420	24 458	6 350	34
43 363	11 553	-	29 944	4 225	10 467	15 252	2	51 031	6 370	-	35
13 536	163 631	290	202 593	160 822	29 348	12 423	48	3 776	2	-	36
76	60	-	68	22	8	38	1	227	2	-	37
13 009	3 308	804	25 365	14 323	7 939	3 103	-	5 122	-	1 688	38
46	25	-	226	76	150	-	-	2	34	-	42
70 066	128 557	979	49 431	4 626	14 304	30 501	174	196 433	3 554	-	43
-	-	-	-	-	-	-	-	-	-	-	45
107	113	-	459	357	36	66	4	-	1 355	-	46
170 851	454 169	2 088	376 634	193 092	79 733	103 809	558	582 011	34 399	8 038	47
296 332	488 816	5 141	457 110	195 876	86 570	174 664	822	947 971	81 703	11 241	48
1 174	186	-	447	-	130	317	-	19 574	8	-	49
295 158	488 630	5 141	456 663	195 876	86 440	174 347	822	928 397	81 695	11 241	50
7 387	4 479	151	16 611	3 457	2 731	10 423	53	19 722	1 016	-	51
287 771	484 151	4 990	440 052	192 418	83 709	163 924	769	908 675	80 677	11 241	52
296 439	488 977	5 141	457 595	196 259	86 606	174 730	826	948 001	83 323	11 241	53
236	659	1	2 789	13	122	2 654	1	11 538	4 744	-	64
-	-	-	-	-	-	-	-	2	-	461	65
74	209	-	1 376	353	693	330	-	4	-	3 152	66
399	811	-	573	106	246	221	30	2 277	123	61	67
-	30	-	-	-	-	-	-	30	-	-	68
92	481	1	3 257	-	89	3 168	-	9 877	760	-	69
502	733	199	1 094	68	321	705	-	673	793	355	70
-	-	-	-	-	-	-	-	-	-	-	71
240	135	-	144	-	35	109	-	444	59	-	72
275	-	-	137	-	6	131	-	259	-	-	73
-	18	-	26	26	-	-	-	-	265	-	74
38	238	-	220	107	96	17	2	25	95	-	75
3 190	37 052	194	14 409	1 446	2 732	10 229	131	70 634	4 596	1 058	76
2 397	1 943	106	7 399	340	767	6 292	-	21 554	1 690	280	77
-	-	-	-	-	-	-	-	-	-	-	81
-	-	-	-	-	-	-	-	-	-	-	82
645	135	-	314	22	-	292	-	8 593	133	41	83
-	48	-	26	26	-	-	-	30	265	-	87
8 088	42 396	501	31 712	2 457	5 107	24 148	164	125 880	12 993	5 408	88
-	113	-	270	267	3	-	4	-	1 355	-	91
57	205	-	298	162	131	5	51	18	104	-	92
13 075	58 429	1 101	66 229	6 118	12 291	47 820	1 021	176 170	30 476	3 764	93
24 090	4 077	-	766	575	74	117	-	28 362	523	-	94
44 470	281 607	473	322 184	245 461	61 403	15 320	160	47 842	1 634	-	95
2 854	149	962	12 076	7 300	1 171	3 605	-	633	21	-	96
107	-	-	189	90	35	66	-	-	-	-	97
6 960	3 420	150	12 692	3 188	2 380	7 124	-	9 358	-	-	98
310	822	43	1 257	87	128	1 042	-	2 395	-	-	99
107	113	-	459	357	36	66	4	-	-	-	104
91 816	348 709	2 729	415 502	262 891	77 578	75 033	1 232	264 778	32 758	3 764	105
99 904	391 105	3 230	447 214	265 348	82 685	99 181	1 396	390 658	45 751	9 172	106
-	-	-	8	-	-	8	-	1	-	-	107
99 904	391 105	3 230	447 206	265 348	82 685	99 173	1 396	390 657	45 751	9 172	108
7 387	4 479	151	16 611	3 457	2 731	10 423	53	19 722	1 018	-	109
92 517	385 626	3 079	430 595	261 891	79 954	88 750	1 343	370 935	44 733	9 172	110
100 011	391 266	3 230	447 699	265 731	82 721	99 247	1 400	390 688	47 371	9 172	111
196 428-	97 711-	1 911-	9 896-	69 472	3 885-	75 483-	574	557 313-	35 952-	2 069-	112
117 393-	7 749	2 552-	48 764-	327-	1 730-	46 707-	100-	240 080-	34 311-	2 205	113
79 035-	105 460-	641	38 868	69 799	2 155-	28 776-	674	317 233-	1 641-	4 274-	114

4 AUSGABEN UND EINNAHMEN DER GEMEINDEN UND GEMEINDEVERBAENDE

1 000

NR.	ART DER AUSGABEN / EINNAHMEN	GEMEINDEN U. VERBAENDE- INSGESAMT 1	SCHLESW.- HOLSTEIN 2	NIEDER- SACHSEN 3	NORDRHEIN- WESTFALEN 4	HESSEN 5	RHEINLAND- PFA LZ 6	LAEN-
63	GEMEINDESTRASSEN							
01	PERSONALAUSGABEN	1 101 605	66 715	150 348	292 646	69 166	47 348	
02	UNTERHALTUNGS-AUFWAND	1 190 035	39 926	158 590	303 443	107 750	49 896	
03	GERAETE, AUSSTATTUNGS- U. AUSRUESTUNGS-GEGENSTAENDE	41 461	2 473	3 294	10 174	4 185	3 410	
04	MIETEN UND PACHTEN	5 534	140	366	1 902	244	511	
05	BEWIRTSCHAFTUNG DER GRUNDSTUECKE, BAULICHEN ANLAGEN USW.	172 022	1 560	3 926	71 294	3 581	20 186	
06	HALTUNG VON FAHRZEUGEN	55 664	3 314	5 224	8 254	2 096	1 823	
07	BESONDERE AUFWENDUNGEN FUER BEDIENTESTE	3 640	138	251	959	235	138	
08	WEITERE VERWALTUNGS- UND BETRIEBSAUSGABEN	92 229	926	3 773	25 001	15 978	4 725	
09	STEUERN, VERSICHERUNGEN, SCHADENSFAELLE	8 798	78	145	2 261	996	578	
10	GESCHAFTSAUSGABEN, WEITERE ALLGEM. SAECHLICHE AUSGABEN ERSTATTUNGEN VON AUSGABEN DES VERWALTUNGSHAUSHALTS	16 768	245	807	8 831	642	1 207	
11	AN OEFFENTLICHEN BEREICH	24 632	1 012	4 623	45	467	12 660	
12	AN SONSTIGE BEREICHE	871 820	14 851	81 334	387 261	40 829	95 192	
13	KALKULATORISCHE KOSTEN	9 040	2	-	-	-	-	
14	ZUSCHUESSE F. LFD. ZWECKE AN SOZIALE G. AEHNL. EINRICHTUNGEN ZUWEISUNGEN UND SONSTIGE ZUSCHUESSE FUER LAUFENDE ZWECKE	-	-	-	-	-	-	
15	AN OEFFENTLICHEN BEREICH	14 774	7 774	5 002	9	345	1 332	
16	AN SONSTIGE BEREICHE	3 588	331	52	51	1 469	1 403	
17	SCHULDENDIENSTHILFEN	-	-	-	-	-	-	
18	AN OEFFENTLICHEN BEREICH	852	203	538	3	-	-	
19	AN SONSTIGE BEREICHE	170	-	155	-	3	-	
20	LEISTUNGEN DER SOZIAL- U. JUGENDHILFE AUSSERH. V. EINRICHT.	-	-	-	-	-	-	
21	LEISTUNGEN DER SOZIAL- U. JUGENDHILFE IN EINRICHTUNGEN	-	-	-	-	-	-	
22	LEISTUNGEN AN KRIEGSGEPFER, SONSTIGE SOZIALE LEISTUNGEN	-	-	-	-	-	-	
23	WEITERE FINANZAUSGABEN	4 053	-	934	375	-	144	
24	ABZUEGLICH ZAHLUNGEN VON GEMEINDEN/GV.	16 685	2 011	2 513	1 346	240	1 217	
25	AUSGABEN DES VERWALTUNGSHAUSHALTS ZUSAMMEN	3 600 000	137 677	416 849	1 111 163	251 746	176 336	
26	GEWAHRUNG VON DARLEHEN	-	-	-	-	-	-	
27	AN OEFFENTLICHEN BEREICH	413	-	335	-	30	48	
28	AN SONSTIGE BEREICHE	240	-	128	11	16	83	
29	VERMOEGENSERWERB	-	-	-	-	-	-	
30	ERWERB VON BETEILIGUNGEN, KAPITALEINLAGEN	-	-	-	-	-	-	
31	ERWERB VON GRUNDSTUECKEN	354 144	9 391	30 082	64 970	6 926	17 001	
32	ERWERB VON BEWEGLICHEN SACHEN DES ANLAGEVERMOEGENS	83 896	4 670	6 402	12 800	2 637	3 249	
33	BAUMASSNAHMEN	5 309 432	191 717	520 901	1 067 721	550 419	403 192	
34	ZUWEISUNGEN UND ZUSCHUESSE FUER INVESTITIONEN	-	-	-	-	-	-	
35	AN OEFFENTLICHEN BEREICH	76 291	6 849	38 390	7 842	10 144	4 516	
36	AN SONSTIGE BEREICHE	55 727	4 160	7 629	14 218	3 226	10 551	
37	SONSTIGE AUSGABEN DES VERMOEGENSHAUSHALTS	139	-	-	-	21	-	
38	ABZUEGLICH ZAHLUNGEN VON GEMEINDEN/GV.	81 538	8 869	34 410	3 463	5 365	9 519	
39	AUSGABEN DES VERMOEGENSHAUSHALTS ZUSAMMEN	5 798 744	207 918	569 457	1 164 099	568 056	429 121	
40	AUSGABEN DES VERWALTUNGS- U. VERMOEGENSHAUSHALTS ZUSAMMEN	9 398 744	345 595	986 306	2 275 262	819 802	605 457	
41	ABZUEGLICH HAUSHALTSTECHNISCHE VERRECHNUNGEN	844 935	14 806	81 321	378 891	39 259	13 674	
42	BEREINIGTE AUSGABEN	8 553 809	330 787	904 985	1 896 371	780 543	591 783	
43	ABZUEGLICH ZAHLUNGEN VON ANDEREN EBENEN	1 853 974	75 613	144 006	323 423	156 360	101 820	
44	NETTOAUSGABEN	6 699 835	255 174	760 979	1 572 948	624 183	489 963	
45	NACHRICHTLICH BRUTTOAUSGABEN	9 496 967	356 475	1 023 229	2 280 071	825 407	616 193	
46	GEBUEHREN, ZWECCKGEBUNDENE ABGABEN	110 914	1 046	21 682	21 328	4 306	3 440	
47	EINNAHMEN AUS VERKAUF	4 737	104	153	1 423	77	49	
48	MIETEN UND PACHTEN	19 993	434	287	1 894	185	192	
49	SONSTIGE VERWALTUNGS- UND BETRIEBSEINNAHMEN	107 182	2 222	14 925	10 863	6 557	4 350	
50	ERSTATTUNGEN VON AUSGABEN DES VERWALTUNGSHAUSHALTS	-	-	-	-	-	-	
51	VON GEMEINDEN/GV.	13 153	893	2 404	993	75	1 200	
52	VON ANDEREN OEFFENTLICHEN BEREICHEN	11 750	2 869	81	1 028	253	505	
53	VON SONSTIGEN BEREICHEN	64 478	3 788	3 627	7 091	2 787	3 906	
54	ZUWEISUNGEN UND ZUSCHUESSE FUER LAUFENDE ZWECKE	-	-	-	-	-	-	
55	VON GEMEINDEN/GV.	3 510	1 117	91	353	165	17	
56	VON ANDEREN OEFFENTLICHEN BEREICHEN	444 721	9 473	31 553	13 796	5 875	1 222	
57	VON SONSTIGEN BEREICHEN	3 165	21	156	649	32	118	
58	ZINSEINNAHMEN	-	-	-	-	-	-	
59	VON GEMEINDEN/GV.	22	1	18	-	-	-	
60	VON ANDEREN OEFFENTLICHEN BEREICHEN	1	-	-	-	-	-	
61	VON SONSTIGEN BEREICHEN	1 330	71	200	118	127	600	
62	GEWINNANTEILE, KONZESSIONSABGABEN	-	-	-	-	-	-	
63	ERSATZ V. SOZIALEN LEISTUNGEN AUSSERHALB V. EINRICHTUNGEN	-	-	-	-	-	-	
64	ERSATZ V. SOZIALEN LEISTUNGEN IN EINRICHTUNGEN	-	-	-	-	-	-	
65	WEITERE FINANZEINNAHMEN	4 788	97	2 543	1 377	180	266	
66	ABZUEGLICH ZAHLUNGEN VON GEMEINDEN/GV.	16 685	2 011	2 513	1 346	240	1 217	
67	EINNAHMEN DES VERWALTUNGSHAUSHALTS ZUSAMMEN	773 059	20 125	75 207	59 567	20 379	14 648	
68	RUECKFLUESSE VON DARLEHEN	-	-	-	-	-	-	
69	VON GEMEINDEN/GV.	392	12	257	-	-	54	
70	VON ANDEREN OEFFENTLICHEN BEREICHEN	91	91	-	-	-	-	
71	VON SONSTIGEN BEREICHEN	1 578	111	285	442	91	219	
72	EINNAHMEN AUS DER VERAEUSSERUNG VON BETEILIGUNGEN	21	21	-	-	-	-	
73	EINNAHMEN A. D. VERAEUSSERUNG V. SACHEN D. ANLAGEVERMOEGENS	87 322	5 029	5 696	11 411	2 651	5 298	
74	BEITRAEGE UND AEHNLICHE ENTGELTE	1 852 426	39 554	150 561	346 178	148 245	203 409	
75	ZUWEISUNGEN UND ZUSCHUESSE FUER INVESTITIONEN	-	-	-	-	-	-	
76	VON GEMEINDEN/GV.	81 146	8 857	34 153	3 463	5 365	9 465	
77	VON ANDEREN OEFFENTLICHEN BEREICHEN	1 397 411	63 180	112 372	308 599	150 232	100 093	
78	VON SONSTIGEN BEREICHEN	72 667	7 127	9 668	15 708	9 324	6 478	
79	ABZUEGLICH ZAHLUNGEN VON GEMEINDEN/GV.	81 538	8 869	34 410	3 463	5 365	9 519	
80	EINNAHMEN DES VERMOEGENSHAUSHALTS ZUSAMMEN	3 411 516	115 113	318 582	682 338	300 543	315 497	
81	EINNAHMEN D. VERWALTUNGS- U. VERMOEGENSHAUSHALTS ZUSAMMEN	4 184 575	135 238	393 789	741 905	320 922	330 145	
82	ABZUEGLICH HAUSHALTSTECHNISCHE VERRECHNUNGEN	47 034	1 538	2 603	5 993	1 390	958	
83	BEREINIGTE EINNAHMEN	4 137 541	133 700	391 186	735 912	319 532	329 187	
84	ABZUEGLICH ZAHLUNGEN VON ANDEREN EBENEN	1 853 974	75 613	144 006	323 423	156 360	101 820	
85	NETTOEINNAHMEN	2 283 567	58 087	247 180	412 489	163 172	227 367	
86	NACHRICHTLICH BRUTTOEINNAHMEN	4 282 798	146 118	430 712	746 714	326 527	340 881	
87	MEHRAUSGABEN(-)/MEHREINNAHMEN	-	-	-	-	-	-	
88	ZUSAMMEN	5 214 169	210 357	592 517	1 533 357	498 880	275 312	
89	VERWALTUNGSHAUSHALT	2 826 941	117 552	341 642	1 051 596	231 367	161 688	
90	VERMOEGENSHAUSHALT	2 387 228	92 805	250 875	481 761	267 513	113 624	

NACH AUFGABENBEREICHEN, ARTEN, LAENDERN UND KOERPERSCHAFTSGRUPPEN

DM

63 GEMEINDESTRASSEN											
DER	KREISANGEHOERIGE GEMEINDEN MIT EINW.						AEMTER U.AE.	KREISFREIE STAEDTE	LAND- KREISE	BEZIRKS- VERBAENDE	NR.
BADEN- WUERTTEMB. 7	BAYERN 8	SAAR- LAND 9	ZUSAMMEN 10	WENIGER ALS 10 000 11	10 000 BIS 20 000 12	20 000 UND MEHR 13	14	15	16	17	
104 367	351 182	19 833	766 706	340 312	147 709	278 685	16 311	313 777	4 811	-	01
200 086	310 364	19 980	730 436	272 407	177 831	280 198	4 759	453 510	1 330	-	02
4 827	12 587	511	32 668	15 884	5 670	11 114	341	8 414	38	-	03
570	1 777	24	2 687	1 233	567	887	24	2 821	2	-	04
6 237	64 570	668	46 718	16 173	8 287	24 258	394	122 898	12	-	05
2 929	31 717	307	47 239	30 355	6 922	9 962	756	7 377	292	-	06
559	1 308	52	2 547	857	511	1 178	13	1 074	6	-	07
21 622	18 540	664	33 288	8 098	6 609	18 582	143	58 792	5	-	08
856	3 750	134	3 781	1 283	920	1 578	11	5 003	3	-	09
1 623	3 327	86	8 117	3 087	1 620	3 410	61	8 582	8	-	10
1 521	4 304	-	24 450	11 235	2 905	310	116	66	-	-	11
207 801	78 125	26 427	597 560	110 786	135 430	351 334	775	273 278	203	-	12
5 062	3 976	-	6 656	4 093	1 704	859	2	2 382	-	-	13
-	-	-	-	-	-	-	-	-	-	-	14
263	49	-	12 013	9 848	1 230	935	813	373	1 575	-	15
184	98	-	3 161	856	1 107	1 198	19	80	328	-	16
-	108	-	413	244	167	2	11	-	428	-	17
-	12	-	148	99	1	48	7	15	-	-	18
-	-	-	-	-	-	-	-	-	-	-	19
-	-	-	-	-	-	-	-	-	-	-	20
-	-	-	-	-	-	-	-	-	-	-	21
163	2 437	-	1 492	334	385	773	2	2 559	-	-	26
3 263	6 081	14	7 950	5 960	792	1 198	2 779	621	5 335	-	29
555 407	882 150	68 672	2 314 131	831 234	498 783	984 114	21 783	1 260 380	3 706	-	30
-	-	-	178	178	-	-	-	-	235	-	33
-	-	-	240	101	-	139	-	-	-	-	34
-	-	-	-	-	-	-	-	-	-	-	35
64 270	160 470	1 034	281 909	111 240	67 298	103 371	201	72 021	13	-	36
5 905	47 723	510	69 351	46 502	9 342	13 507	859	13 669	17	-	37
1 088 213	1 409 096	78 173	4 237 016	1 963 490	927 183	1 346 343	17 536	1 052 911	1 969	-	38
2 183	6 177	190	30 316	15 031	8 681	6 604	1 590	12 797	31 588	-	42
12 562	3 020	361	39 700	14 299	6 284	19 117	47	15 980	-	-	43
32	86	-	117	86	31	-	-	22	-	-	45
6 568	13 335	9	68 912	46 875	13 421	8 616	5 336	5 538	1 732	20	46
1 166 597	1 613 237	80 259	4 589 915	2 104 052	1 005 398	1 480 465	14 897	1 161 862	32 090	20-	47
1 722 004	2 495 387	148 931	6 904 046	2 935 286	1 504 181	2 464 579	36 680	2 422 242	35 796	20-	48
209 504	81 051	26 427	579 976	108 210	129 546	342 220	714	264 042	203	-	49
1 512 500	2 414 336	122 504	6 324 070	2 827 076	1 374 635	2 122 359	35 966	2 158 200	35 593	20-	50
390 858	633 808	28 086	1 438 896	791 589	281 766	425 541	13 286	400 872	920	-	51
1 121 642	1 780 528	94 418	4 885 174	2 095 487	1 052 869	1 696 818	22 680	1 757 328	34 673	20-	52
1 731 835	2 514 803	148 954	6 980 908	2 988 121	1 518 394	2 474 393	44 795	2 428 401	42 863	-	53
11 485	44 324	3 303	27 785	6 503	3 218	18 064	51	82 889	189	-	64
173	2 756	2	2 409	1 644	139	626	-	2 326	2	-	65
1 020	15 891	90	2 742	1 242	425	1 075	9	17 242	-	-	66
16 524	51 004	737	79 171	53 578	12 090	13 503	764	27 233	14	-	67
1 726	5 848	14	4 767	3 453	522	792	2 456	613	5 317	-	68
4 836	2 084	94	10 101	5 009	1 356	3 736	820	829	-	-	69
5 316	36 739	1 224	39 962	20 648	5 533	13 781	386	24 130	-	-	70
1 537	230	-	3 180	2 507	270	403	322	8	-	-	71
71 986	307 573	3 243	344 935	259 732	59 906	31 297	6 352	93 171	263	-	72
964	1 225	-	2 846	1 912	270	664	-	319	-	-	73
-	3	-	3	-	-	3	1	-	18	-	74
1	-	-	1	-	-	1	-	-	-	-	75
33	164	17	1 017	47	232	738	-	313	-	-	76
-	-	-	-	-	-	-	-	-	-	-	77
-	-	-	-	-	-	-	-	-	-	-	81
-	-	-	-	-	-	-	-	-	-	-	82
4	285	36	4 290	1 381	1 291	1 618	-	498	-	-	83
3 263	6 081	14	7 950	5 960	792	1 198	2 779	621	5 335	-	87
112 342	462 045	8 746	515 259	351 696	78 461	85 102	8 382	248 950	468	-	88
-	69	-	198	198	-	-	7	-	167	20	91
-	-	-	91	91	-	-	-	-	-	-	92
20	385	25	1 233	559	215	459	-	340	5	-	93
-	-	-	21	21	-	-	-	-	-	-	94
19 869	36 924	444	69 941	43 829	10 692	15 420	1 214	16 167	-	-	95
418 597	571 623	14 359	1 541 208	793 666	353 612	453 930	2 443	308 775	-	-	96
6 568	13 266	9	68 714	46 677	13 421	8 616	5 329	5 538	1 565	-	97
314 035	324 151	24 749	1 083 768	466 757	226 503	390 508	6 114	306 872	657	-	98
9 303	13 649	1 410	53 056	18 908	10 724	73 424	46	19 556	9	-	99
6 568	13 335	9	68 912	46 875	13 421	8 616	5 336	5 538	1 732	20	104
761 824	876 732	40 887	2 749 318	1 263 831	601 746	883 741	9 817	651 710	671	-	105
874 166	1 338 777	49 633	3 264 577	1 615 527	680 207	968 843	18 199	900 660	1 139	-	106
2 455	31 894	103	27 007	16 040	2 996	7 971	312	19 715	-	-	107
871 711	1 306 783	49 530	3 237 570	1 599 487	677 211	960 872	17 887	880 945	1 139	-	108
390 858	633 808	28 086	1 438 896	731 589	281 766	425 541	13 286	400 872	920	-	109
480 853	672 975	21 444	1 798 674	867 898	395 445	535 331	4 601	480 073	219	-	110
883 997	1 358 193	49 656	3 341 439	1 668 362	694 420	978 657	26 314	906 819	8 206	20	111
847 838-	1 156 610-	99 298-	3 639 469-	1 319 759-	823 974-	1 495 736-	18 481-	1 521 582-	34 657-	20	112
443 065-	420 105-	59 926-	1 798 872-	479 538-	420 322-	899 012-	13 401-	1 011 430-	3 238-	-	113
404 773-	736 505-	39 372-	1 840 597-	840 221-	403 652-	596 724-	5 080-	510 152-	31 419-	20	114

4 AUSGABEN UND EINNAHMEN DER GEMEINDEN UND GEMEINDEVERBAENDE

65 KREISSTRASSEN

NR.	ART DER AUSGABEN / EINNAHMEN	GEMEINDEN U. VERBAENDE INSGESAMT	SCHLESW.- HOLSTEIN	NIEDER- SACHSEN	NORDRHEIN- WESTFALEN	HESSEN	RHEINLAND- PFALZ
		1	2	3	4	5	6
01	PERSONALAUSGABEN	290 611	12 936	75 585	55 064	1 614	2 584
02	UNTERHALTUNGS-AUFWAND	221 614	12 282	54 860	27 856	17 926	12 491
03	GERAETE, AUSSTATTUNGS- U. AUSRUESTUNGS- GEGENSTAEENDE	6 157	303	1 137	1 058	117	481
04	MIETEN UND PACHTEN	909	5	391	153	9	153
05	BEWIRTSCHAFTUNG DER GRUNDSTUECKE, BAULICHEN ANLAGEN USW.	9 415	188	1 555	4 495	50	754
06	HALTUNG VON FAHRZEUGEN	18 659	575	3 796	3 212	13	33
07	BESONDERE AUFWENDUNGEN FUER BEDIENTESTE	1 257	25	282	310	7	5
08	WEITERE VERWALTUNGS- UND BETRIEBSAUSGABEN	5 303	114	738	1 636	835	13
09	STEUERN, VERSICHERUNGEN, SCHADENSFAELLE	476	4	38	133	18	39
10	GESCHAFTSAUSGABEN, WEITERE ALLGEM. SPEZIELLE AUSGABEN	4 536	129	799	1 634	46	132
	ERSTATTUNGEN VON AUSGABEN DES VERWALTUNGSHAUSHALTS						
11	AN OEFFENTLICHEN BEREICH	110 233	630	908	10 454	-	45 674
12	AN SONSTIGE BEREICHE	24 542	1 134	3 912	10 440	1 487	2 224
13	KALKULATORISCHE KOSTEN	606	-	-	-	-	-
14	ZUSCHUESSE F. LFD. ZWECHE AN SOZIALE O. AEHNL. EINRICHTUNGEN	-	-	-	-	-	-
15	ZUWEISUNGEN UND SONSTIGE ZUSCHUESSE FUER LAUFENDE ZWECHE	6 094	121	-	8	63	172
16	AN OEFFENTLICHEN BEREICH	328	328	-	-	-	-
17	AN SONSTIGE BEREICHE	253	142	-	8	-	-
18	SCHULDENDIENSTHILFEN	-	-	-	-	-	-
19	AN OEFFENTLICHEN BEREICH	-	-	-	-	-	-
20	AN SONSTIGE BEREICHE	-	-	-	-	-	-
21	LEISTUNGEN DER SOZIAL- U. JUGENDHILFE AUSSERH. V. EINRICHT.	-	-	-	-	-	-
22	LEISTUNGEN DER SOZIAL- U. JUGENDHILFE IN EINRICHTUNGEN	-	-	-	-	-	-
23	LEISTUNGEN AN KRIEGSGOPFER, SONSTIGE SOZIALE LEISTUNGEN	-	-	-	-	-	-
24	WEITERE FINANZAUSGABEN	1 059	507	496	47	-	-
25	ABZUEGLICH ZAHLUNGEN VON GEMEINDEN/GV.	4 148	243	739	779	84	191
26	AUSGABEN DES VERWALTUNGSHAUSHALTS ZUSAMMEN	699 904	29 180	143 758	115 729	22 101	64 564
	GEWAHRUNG VON DARLEHEN						
33	AN OEFFENTLICHEN BEREICH	486	-	100	-	-	-
34	AN SONSTIGE BEREICHE	-	-	-	-	-	-
35	VERMOEGENSERWERB	-	-	-	-	-	-
36	ERWERB VON BETEILIGUNGEN, KAPITALEINLAGEN	-	-	-	-	-	-
37	ERWERB VON GRUNDSTUECKEN	83 389	2 009	12 445	15 579	1 947	9 276
38	ERWERB VON BEWEGLICHEN SACHEN DES ANLAGEVERMOEGENS	29 044	1 388	6 827	4 341	11	105
39	BAUMMASSNAHMEN	1 073 198	55 348	217 851	166 542	74 940	68 002
40	ZUWEISUNGEN UND ZUSCHUESSE FUER INVESTITIONEN						
41	AN OEFFENTLICHEN BEREICH	25 380	971	8 652	1 732	2 236	3 004
42	AN SONSTIGE BEREICHE	13 103	-	4 355	5 258	1 731	75
43	SONSTIGE AUSGABEN DES VERMOEGENSHAUSHALTS	765	-	-	-	-	-
44	ABZUEGLICH ZAHLUNGEN VON GEMEINDEN/GV.	34 363	759	10 580	2 223	1 227	2 311
45	AUSGABEN DES VERMOEGENSHAUSHALTS ZUSAMMEN	1 191 002	58 957	239 634	191 229	79 638	78 151
46	AUSGABEN DES VERWALTUNGS- U. VERMOEGENSHAUSHALTS ZUSAMMEN	1 890 906	88 137	383 412	306 958	101 739	142 715
47	ABZUEGLICH HAUSHALTSTECHNISCHE VERRECHNUNGEN	23 796	1 131	3 912	10 440	1 487	930
48	BEREINIGTE AUSGABEN	1 867 110	87 006	379 500	296 518	100 252	141 785
49	ABZUEGLICH ZAHLUNGEN VON ANDEREN EBENEN	913 992	59 837	111 632	106 978	66 173	51 829
50	NETTOAUSGABEN	953 118	27 169	267 868	189 540	34 079	89 956
51	NACHRICHTLICH BRUTTOAUSGABEN	1 929 417	88 139	394 731	309 960	103 050	145 217
52	GEBOEHREN, ZWECHEGEBUNDENE ABGABEN	5 519	49	1 176	765	82	73
53	EINNAHMEN AUS VERKAUF	840	26	88	79	6	87
54	MIETEN UND PACHTEN	896	10	86	138	2	1
55	SONSTIGE VERWALTUNGS- UND BETRIEBSEINNAHMEN	16 023	337	3 585	1 618	977	974
56	ERSTATTUNGEN VON AUSGABEN DES VERWALTUNGSHAUSHALTS						
57	VON GEMEINDEN/GV.	3 295	243	735	524	61	165
58	VON ANDEREN OEFFENTLICHEN BEREICHEN	2 932	234	727	243	-	587
59	VON SONSTIGEN BEREICHEN	6 920	112	122	34	-	171
60	ZUWEISUNGEN UND ZUSCHUESSE FUER LAUFENDE ZWECHE						
61	VON GEMEINDEN/GV.	847	-	-	253	23	26
62	VON ANDEREN OEFFENTLICHEN BEREICHEN	260 045	22 391	2 057	16	15 564	304
63	VON SONSTIGEN BEREICHEN	20	-	-	-	-	2
64	ZINSEINNAHMEN						
65	VON GEMEINDEN/GV.	6	-	4	2	-	-
66	VON ANDEREN OEFFENTLICHEN BEREICHEN	-	-	-	-	-	-
67	VON SONSTIGEN BEREICHEN	18	-	-	-	-	6
68	GEWINNANTEILE, KONZESSIONSABGABEN	-	-	-	-	-	-
69	ERSATZ V. SOZIALEN LEISTUNGEN AUSSERHALB V. EINRICHTUNGEN	-	-	-	-	-	-
70	ERSATZ V. SOZIALEN LEISTUNGEN IN EINRICHTUNGEN	-	-	-	-	-	-
71	WEITERE FINANZEINNAHMEN	4 110	-	4 003	107	-	-
72	ABZUEGLICH ZAHLUNGEN VON GEMEINDEN/GV.	4 148	243	739	779	84	191
73	EINNAHMEN DES VERWALTUNGSHAUSHALTS ZUSAMMEN	297 323	23 155	11 844	3 000	16 631	2 205
	RUECKFLUESSE VON DARLEHEN						
91	VON GEMEINDEN/GV.	194	-	8	4	-	-
92	VON ANDEREN OEFFENTLICHEN BEREICHEN	-	-	-	-	-	-
93	VON SONSTIGEN BEREICHEN	58	-	7	2	-	3
94	EINNAHMEN AUS DER VERAUESSERUNG V. BETEILIGUNGEN	-	-	-	-	-	-
95	EINNAHMEN A.D. VERAUESSERUNG V. SACHEN D. ANLAGEVERMOEGENS	11 812	325	2 196	3 657	25	747
96	BETRAEGE UND AEHNLICHE ENTGELTE	8 369	148	87	1 063	537	826
97	ZUWEISUNGEN UND ZUSCHUESSE FUER INVESTITIONEN						
98	VON GEMEINDEN/GV.	34 169	759	10 572	2 219	1 227	2 311
99	VON ANDEREN OEFFENTLICHEN BEREICHEN	651 015	37 212	108 848	106 719	50 609	50 938
100	VON SONSTIGEN BEREICHEN	17 016	28	2 569	6 335	2 005	127
101	ABZUEGLICH ZAHLUNGEN VON GEMEINDEN/GV.	34 363	759	10 580	2 223	1 227	2 311
102	EINNAHMEN DES VERMOEGENSHAUSHALTS ZUSAMMEN	688 271	37 713	113 707	117 776	53 390	52 641
103	EINNAHMEN D. VERWALTUNGS- U. VERMOEGENSHAUSHALTS ZUSAMMEN	985 594	60 872	125 551	120 776	70 021	54 846
104	ABZUEGLICH HAUSHALTSTECHNISCHE VERRECHNUNGEN	4 387	24	15	34	-	71
105	BEREINIGTE EINNAHMEN	981 207	60 848	125 536	120 742	70 021	54 775
106	ABZUEGLICH ZAHLUNGEN VON ANDEREN EBENEN	913 992	59 837	111 632	106 978	66 173	51 829
107	NETTOEINNAHMEN	67 215	1 011	13 904	13 764	3 848	2 946
108	NACHRICHTLICH BRUTTOEINNAHMEN	1 024 105	61 874	136 870	123 778	71 332	57 348
	MEHRAUSGABEN(-)/MEHREINNAHMEN						
112	ZUSAMMEN	905 312-	27 265-	257 861-	186 182-	31 718-	87 869-
113	VERWALTUNGSHAUSHALT	402 581-	6 021-	131 914-	112 729-	5 470-	62 359-
114	VERMOEGENSHAUSHALT	502 731-	21 244-	125 947-	73 453-	26 248-	25 510-

NACH AUFGABENBEREICHEN, ARTEN, LAENDERN UND KOERPERSCHAFTSGRUPPEN

DM

KREISANGEHÖRIGE GEMEINDEN MIT EINW.											65 KREISSTRASSEN	
DER	BADEN- WÜRTTEMBERG.	BAYERN	SAAR- LAND	ZUSAMMEN	WENIGER ALS 10 000	10 000 BIS UNT. 20 000	20 000 UND MEHR	AEMTER U.Ä.	KREISFREIE STÄDTE	LAND- KREISE	BEZIRKS- VERBAENDE	NR.
	7	8	9	10	11	12	13	14	15	16	17	
23 094	119 734	-	3 048	2	65	2 981	-	-	13 067	274 496	-	01
28 426	67 773	-	5 379	23	188	5 168	-	-	23 421	192 814	-	02
173	2 888	-	116	2	-	114	-	-	280	5 761	-	03
2	196	-	-	-	-	-	-	-	181	728	-	04
221	2 152	-	589	-	15	574	-	-	4 721	4 105	-	05
8	11 022	-	18	-	-	18	-	-	149	18 492	-	06
14	614	-	18	-	-	18	-	-	17	1 222	-	07
1 127	840	-	289	-	6	283	-	-	1 530	3 484	-	08
29	215	-	17	-	-	17	-	-	128	331	-	09
179	1 517	-	70	8	20	42	-	-	194	4 272	-	10
52 473	94	-	4	-	4	-	-	-	-	110 229	-	11
2 807	2 538	-	3 139	14	91	3 034	-	-	18 565	2 838	-	12
-	606	-	-	-	-	-	-	-	-	606	-	13
-	-	-	-	-	-	-	-	-	-	-	-	14
7 676	54	-	63	-	-	63	-	-	54	7 977	-	15
-	-	-	-	-	-	-	-	-	-	328	-	16
-	103	-	-	-	-	-	-	-	8	245	-	17
-	-	-	-	-	-	-	-	-	-	-	-	18
-	-	-	-	-	-	-	-	-	-	-	-	19
-	-	-	-	-	-	-	-	-	-	-	-	20
-	9	-	-	-	-	-	-	-	-	-	-	21
982	1 130	-	2 544	14	195	2 335	-	-	511	548	-	26
115 247	209 325	-	10 206	35	194	9 977	-	-	3	1 601	-	28
-	-	-	-	-	-	-	-	-	62 823	626 875	-	30
386	-	-	100	100	-	-	-	-	-	386	-	33
-	-	-	-	-	-	-	-	-	-	-	-	34
-	-	-	-	-	-	-	-	-	-	-	-	35
14 911	27 222	-	1 706	606	309	791	-	-	4 466	77 217	-	36
400	15 972	-	28	-	-	28	-	-	121	28 895	-	37
219 890	270 625	-	37 138	5 528	2 857	28 753	119	90 244	945 697	-	-	38
4 321	4 464	-	4 533	1 162	411	2 960	277	3 540	17 030	-	-	42
1 034	646	-	1 423	10	-	1 413	-	6 773	4 907	-	-	43
765	-	-	-	-	-	-	-	765	-	-	-	45
10 435	6 828	-	4 023	657	303	3 063	-	30	30 310	-	-	46
231 272	312 101	-	40 905	6 749	3 274	30 882	396	105 879	1 043 822	-	-	47
346 519	521 426	-	51 111	6 784	3 468	40 859	396	168 702	1 670 697	-	-	48
2 753	3 143	-	3 018	14	86	2 918	-	17 338	3 440	-	-	49
343 766	516 283	-	48 093	6 770	3 382	37 941	396	151 964	1 667 257	-	-	50
263 218	254 325	-	21 062	2 166	992	17 904	75	71 527	821 328	-	-	51
80 548	263 958	-	27 031	4 604	2 390	20 037	321	79 837	845 929	-	-	52
357 936	529 384	-	57 678	7 455	3 966	46 257	396	168 735	1 702 608	-	-	53
110	3 264	-	19	-	-	19	-	977	4 523	-	-	64
2	552	-	-	-	-	-	-	-	840	-	-	65
-	659	-	-	-	-	-	-	-	896	-	-	66
552	7 980	-	112	-	1	111	-	611	15 300	-	-	67
560	1 007	-	1 869	14	169	1 686	-	3	1 423	-	-	68
755	386	-	245	-	29	216	-	444	2 243	-	-	69
181	6 300	-	5	-	-	5	-	200	6 715	-	-	70
422	123	-	675	-	26	649	-	-	172	-	-	71
111 637	108 076	-	1 257	8	-	1 249	-	5 966	252 822	-	-	72
18	-	-	-	-	-	-	-	-	20	-	-	73
-	-	-	-	-	-	-	-	-	6	-	-	74
-	-	-	-	-	-	-	-	-	-	-	-	75
12	-	-	-	-	-	-	-	-	18	-	-	76
-	-	-	-	-	-	-	-	-	-	-	-	77
-	-	-	-	-	-	-	-	-	-	-	-	81
-	-	-	-	-	-	-	-	-	-	-	-	82
982	1 130	-	2 544	14	195	2 335	-	1 851	2 259	-	-	83
113 267	127 217	-	1 638	8	30	1 600	-	3	1 601	-	-	87
-	-	-	-	-	-	-	-	10 049	285 636	-	-	88
180	2	-	-	-	-	-	-	-	194	-	-	91
47	-	-	-	-	-	-	-	-	-	-	-	92
-	-	-	-	-	-	-	-	-	59	-	-	93
2 343	2 305	-	435	14	49	372	-	700	10 677	-	-	94
5 686	72	-	1 527	81	117	600	-	833	6 009	-	-	95
10 255	6 826	-	4 023	657	303	3 063	-	30	30 116	-	-	97
150 826	145 863	-	19 560	2 158	963	16 439	75	65 117	566 263	-	-	98
2 940	3 012	-	344	87	186	71	-	4 364	12 308	-	-	99
10 435	6 828	-	4 023	657	303	3 063	-	30	30 310	-	-	104
161 842	151 202	-	21 866	3 069	1 315	17 482	75	71 014	595 316	-	-	105
275 109	278 419	-	23 504	3 077	1 345	19 082	75	81 063	880 952	-	-	106
25	4 218	-	-	-	-	-	-	134	4 253	-	-	107
275 084	274 201	-	23 504	3 077	1 345	19 082	75	80 929	876 698	-	-	108
263 218	254 325	-	21 062	2 166	992	17 904	75	71 527	821 328	-	-	109
11 866	19 876	-	2 442	911	353	1 178	-	9 402	55 371	-	-	110
286 526	286 377	-	30 071	3 748	1 843	24 480	75	81 096	912 863	-	-	111
71 410-	243 007-	-	27 607-	3 707-	2 123-	21 777-	321-	87 639-	789 745-	-	-	112
1 980-	82 108-	-	8 568-	27-	164-	8 377-	-	52 774-	341 239-	-	-	113
69 430-	160 899-	-	19 039-	3 680-	1 959-	13 400-	321-	34 865-	448 506-	-	-	114

4 AUSGABEN UND EINNAHMEN DER GEMEINDEN UND GEMEINDEVERBAENDE

1 000

66 BUNDES- UND LANDESSSTRASSEN

NR.	ART DER AUSGABEN / EINNAHMEN	GEMEINDEN U. GEMEINDE- VERBAENDE INSGESAMT 1	SCHLESW.- HOLSTEIN 2	NIEDER- SACHSEN 3	NORDRHEIN- WESTFALEN 4	HESSEN 5	LAEN- RHEINLAND- Pfalz 6
01	PERSONALAUSGABEN	146 273	746	875	129 677	1 543	2 902
02	UNTERHALTUNGSaufwand	195 283	4 590	7 696	131 887	6 468	6 596
03	GERAETE, AUSSTATTUNGS- U. AUSRUESTUNGSgegenstaende	1 490	3	30	731	223	233
04	MIETEN UND PACHTEN	470	-	-	222	1	243
05	BEWIRTSCHAFTUNG DER GRUNDSTUECKE, BAULICHEN ANLAGEN USW.	13 589	229	507	7 180	353	1 159
06	HALTUNG VON FAHRZEUGEN	493	28	30	339	15	20
07	BESONDERE AUFWENDUNGEN FUER BEDIENTETE	57	1	2	10	8	2
08	WEITERE VERWALTUNGS- UND BETRIEBSausgaben	16 762	44	600	9 163	1 430	372
09	STEUERN, VERSICHERUNGEN, SCHADENSAEHLER	1 230	4	49	621	101	117
10	GESCHAEFTSAUSGABEN, WEITERE ALLGEM. SAECHLICHE AUSGABEN	621	-	17	308	59	99
11	ERSTATTUNGEN VON AUSGABEN DES VERWALTUNGSHAUSHALTS	-	-	-	-	-	-
12	AN OEFFENTLICHEN BEREICH	3 125	4	-	1 954	-	3
13	AN SONSTIGE BEREICHE	45 611	1 093	3 475	20 645	3 938	3 361
14	KALKULATORISCHE KOSTEN	-	-	-	-	-	-
15	ZUSCHUESSE F. LFD. ZWECHE AN SOZIALE G. AEHNL. EINRICHTUNGEN	-	-	-	-	-	-
16	ZUWEISUNGEN UND SONSTIGE ZUSCHUESSE FUER LAUFENDE ZWECHE	-	-	-	-	-	-
17	AN OEFFENTLICHEN BEREICH	583	-	-	58	525	-
18	AN SONSTIGE BEREICHE	1 920	-	-	1 849	71	-
19	SCHULDENDIENSTHILFEN	-	-	-	-	-	-
20	AN OEFFENTLICHEN BEREICH	-	-	-	-	-	-
21	AN SONSTIGE BEREICHE	-	-	-	-	-	-
22	LEISTUNGEN DER SOZIAL- U. JUGENDHILFE AUSSERH. V. EINRICHT.	-	-	-	-	-	-
23	LEISTUNGEN DER SOZIAL- U. JUGENDHILFE IN EINRICHTUNGEN	-	-	-	-	-	-
24	LEISTUNGEN AN KRIEGSGOPFER, SONSTIGE SOZIALE LEISTUNGEN	-	-	-	-	-	-
25	WEITERE FINANZAUSGABEN	144	-	-	144	-	-
26	ABZUEGLICH ZAHLUNGEN VON GEMEINDEN/GV.	12 156	-	-	12 156	-	-
27	AUSGABEN DES VERWALTUNGSHAUSHALTS ZUSAMMEN	415 485	6 742	13 281	292 632	14 735	15 107
28	GEWAHRUNG VON DARLEHEN	-	-	-	-	-	-
29	AN OEFFENTLICHEN BEREICH	-	-	-	-	-	-
30	AN SONSTIGE BEREICHE	-	-	-	-	-	-
31	VERMOEGENSERWERB	-	-	-	-	-	-
32	ERWERB VON BETEILIGUNGEN, KAPITALEINLAGEN	-	-	-	-	-	-
33	ERWERB VON GRUNDSTUECKEN	25 869	1 130	1 434	8 994	541	2 114
34	ERWERB VON BEWEGLICHEN SACHEN DES ANLAGEVERMOEGENS	13 233	-	44	12 635	58	53
35	BAUMASSNAHMEN	1 166 927	10 120	24 126	873 330	27 565	37 108
36	ZUWEISUNGEN UND ZUSCHUESSE FUER INVESTITIONEN	-	-	-	-	-	-
37	AN OEFFENTLICHEN BEREICH	14 826	1 222	1 524	5 785	937	4 737
38	AN SONSTIGE BEREICHE	17 058	-	1 100	9 403	4 413	210
39	SONSTIGE AUSGABEN DES VERMOEGENSHAUSHALTS	-	-	-	-	-	-
40	ABZUEGLICH ZAHLUNGEN VON GEMEINDEN/GV.	2 404	77	268	1 927	8	-
41	AUSGABEN DES VERMOEGENSHAUSHALTS ZUSAMMEN	1 235 509	12 395	27 960	908 220	33 506	44 222
42	AUSGABEN DES VERWALTUNGS- U. VERMOEGENSHAUSHALTS ZUSAMMEN	1 650 994	19 137	41 241	1 200 852	48 241	59 329
43	ABZUEGLICH HAUSHALTSTECHNISCHE VERRECHNUNGEN	43 410	1 093	3 475	20 645	3 938	1 364
44	BEREINIGTE AUSGABEN	1 607 584	18 044	37 766	1 180 207	44 309	57 965
45	ABZUEGLICH ZAHLUNGEN VON ANDEREN EBENEN	1 131 141	11 875	13 908	901 528	20 449	29 019
46	NETTOAUSGABEN	476 443	6 169	23 858	278 678	23 854	26 946
47	NACHRICHTLICH BRUTTOAUSGABEN	1 665 554	19 214	41 509	1 214 935	48 249	59 329
48	GEBOEHREN, ZWECCKGEBUNDENE ABGABEN	3 726	11	162	1 476	27	54
49	EINNAHMEN AUS VERKAUF	254	-	-	254	-	-
50	MIETEN UND PACHTEN	714	-	1	652	-	-
51	SONSTIGE VERWALTUNGS- UND BETRIEBSEINNAHMEN	12 652	14	154	10 334	361	407
52	ERSTATTUNGEN VON AUSGABEN DES VERWALTUNGSHAUSHALTS	-	-	-	-	-	-
53	VON GEMEINDEN/GV.	11 617	-	-	11 617	-	-
54	VON ANDEREN OEFFENTLICHEN BEREICHEN	51 187	1 535	2 439	31 944	-	2 934
55	VON SONSTIGEN BEREICHEN	2 315	50	3	1 310	-	40
56	ZUWEISUNGEN UND ZUSCHUESSE FUER LAUFENDE ZWECHE	-	-	-	-	-	-
57	VON GEMEINDEN/GV.	539	-	-	539	-	-
58	VON ANDEREN OEFFENTLICHEN BEREICHEN	187 968	2 197	-	172 994	3 953	422
59	VON SONSTIGEN BEREICHEN	-	-	-	-	-	-
60	ZINSEINNAHMEN	-	-	-	-	-	-
61	VON GEMEINDEN/GV.	-	-	-	-	-	-
62	VON ANDEREN OEFFENTLICHEN BEREICHEN	-	-	-	-	-	-
63	VON SONSTIGEN BEREICHEN	19	3	-	16	-	-
64	GEWINNANTEILE, KONZESSIONSABGABEN	-	-	-	-	-	-
65	ERSATZ V. SOZIALEN LEISTUNGEN AUSSERHALB V. EINRICHTUNGEN	-	-	-	-	-	-
66	ERSATZ V. SOZIALEN LEISTUNGEN IN EINRICHTUNGEN	-	-	-	-	-	-
67	WEITERE FINANZEINNAHMEN	3 116	-	3 116	-	2	-
68	ABZUEGLICH ZAHLUNGEN VON GEMEINDEN/GV.	12 156	-	-	12 156	-	-
69	EINNAHMEN DES VERWALTUNGSHAUSHALTS ZUSAMMEN	261 953	3 810	5 875	218 980	4 353	3 857
70	RUECKFLUESSE VON DARLEHEN	-	-	-	-	-	-
71	VON GEMEINDEN/GV.	-	-	-	-	-	-
72	VON ANDEREN OEFFENTLICHEN BEREICHEN	-	-	-	-	-	-
73	VON SONSTIGEN BEREICHEN	20	3	-	17	-	-
74	EINNAHMEN AUS DER VERAEUSSERUNG VON BETEILIGUNGEN	-	-	-	-	-	-
75	EINNAHMEN A. D. VERAEUSSERUNG V. SACHEN D. ANLAGEVERMOEGENS	6 387	-	271	2 861	1	375
76	BEITRAEGE UND AEHNLICHE ENTGELTE	23 115	847	235	18 871	1 390	1 053
77	ZUWEISUNGEN UND ZUSCHUESSE FUER INVESTITIONEN	-	-	-	-	-	-
78	VON GEMEINDEN/GV.	2 404	77	268	1 927	8	-
79	VON ANDEREN OEFFENTLICHEN BEREICHEN	891 986	8 143	11 469	696 590	16 486	25 669
80	VON SONSTIGEN BEREICHEN	15 348	84	330	7 606	1 699	309
81	ABZUEGLICH ZAHLUNGEN VON GEMEINDEN/GV.	2 404	77	268	1 927	8	-
82	EINNAHMEN DES VERMOEGENSHAUSHALTS ZUSAMMEN	936 856	9 077	12 305	725 945	19 576	27 400
83	EINNAHMEN D. VERWALTUNGS- U. VERMOEGENSHAUSHALTS ZUSAMMEN	1 198 809	12 887	18 180	944 925	23 929	31 257
84	ABZUEGLICH HAUSHALTSTECHNISCHE VERRECHNUNGEN	132	1	3	2	-	16
85	BEREINIGTE EINNAHMEN	1 198 677	12 886	18 177	944 923	23 929	31 241
86	ABZUEGLICH ZAHLUNGEN VON ANDEREN EBENEN	1 131 141	11 875	13 908	901 528	20 449	29 019
87	NETTOEINNAHMEN	67 536	1 011	4 269	43 395	3 480	2 222
88	NACHRICHTLICH BRUTTOEINNAHMEN	1 213 369	12 964	18 448	959 008	23 937	31 257
89	MEHRAUSGABEN(-) / MEHREINNAHMEN	-	-	-	-	-	-
90	ZUSAMMEN	452 185-	6 250-	23 061-	255 927-	24 312-	28 072-
91	VERWALTUNGSHAUSHALT	153 532-	2 932-	7 406-	73 652-	10 382-	11 250-
92	VERMOEGENSHAUSHALT	298 653-	3 318-	15 655-	182 275-	13 930-	16 822-

NACH AUFGABENBEREICHEN, ARTEN, LAENDERN UND KOERPERSCHAFTSGRUPPEN

DM

66 BUNDES- UND LANDESSSTRASSEN												
DER	KREISANGEHOERIGE GEMEINDEN MIT EINW.							AEMTER	KREISFREIE	LAND-	BEZIRKS-	
BADEN- WUERTTEMB.	BAYERN	SAAR- LAND	ZUSAMMEN	WENIGER ALS 10 000	10 000 BIS UNT. 20 000	20 000 UND MEHR	U. AE.	STAEDTE	KREISE	VERBAENDE	NR.	
7	8	9	10	11	12	13	14	15	16	17		
8 138	1 489	903	7 495	6	841	6 648	-	20 551	-	118 227	01	
17 645	18 609	1 792	27 703	132	2 227	25 344	-	70 195	-	97 385	02	
40	79	151	763	-	75	688	-	727	-	-	03	
4	-	-	1	-	-	1	-	263	-	206	04	
733	3 428	-	2 445	3	120	2 322	-	11 054	-	90	05	
9	37	5	30	-	1	29	-	136	-	317	06	
21	13	-	29	-	2	27	-	28	-	-	07	
3 796	1 260	97	3 671	18	160	3 493	-	13 091	-	-	08	
71	260	7	166	-	1	165	-	526	-	538	09	
87	51	-	169	61	3	105	-	452	-	-	10	
1 155	9	-	17	-	17	-	-	1 162	-	1 946	11	
7 225	2 066	3 808	13 931	10	865	13 056	-	30 402	-	1 278	12	
-	-	-	-	-	-	-	-	-	-	-	13	
-	-	-	-	-	-	-	-	-	-	-	14	
-	-	-	540	-	-	540	-	-	-	43	15	
-	-	-	85	-	-	85	-	1 835	-	-	16	
-	-	-	-	-	-	-	-	-	-	-	17	
-	-	-	-	-	-	-	-	-	-	-	18	
-	-	-	-	-	-	-	-	-	-	-	19	
-	-	-	-	-	-	-	-	-	-	-	20	
-	-	-	-	-	-	-	-	-	-	-	21	
-	-	-	73	-	2	71	-	71	-	-	26	
-	-	-	3 180	-	301	2 879	-	1 082	-	7 894	29	
38 924	27 301	6 763	53 938	230	4 013	49 695	-	149 411	-	212 136	30	
-	-	-	-	-	-	-	-	-	-	-	33	
-	-	-	-	-	-	-	-	-	-	-	34	
-	-	-	-	-	-	-	-	-	-	-	35	
2 145	8 011	1 500	9 639	484	1 527	7 628	21	16 180	29	-	36	
68	371	4	132	-	4	128	-	574	-	12 527	37	
131 636	50 495	12 547	156 187	9 411	12 330	134 446	-	394 640	356	615 744	38	
452	63	106	3 602	390	855	2 357	6	10 766	-	452	42	
1 932	-	-	6 659	121	5	6 533	-	10 399	-	-	43	
-	-	-	-	-	-	-	-	-	-	-	45	
82	42	-	688	98	101	489	-	248	-	1 468	46	
136 151	58 898	14 157	175 531	10 308	14 620	150 603	27	432 311	385	627 255	47	
175 075	86 199	20 920	229 469	10 538	18 633	200 298	27	581 722	385	839 391	48	
7 021	2 066	3 808	13 408	10	748	12 650	-	28 724	-	1 278	49	
168 054	84 133	17 112	216 061	10 528	17 885	187 648	27	552 998	385	838 113	50	
102 487	37 126	14 749	129 652	5 197	9 841	114 614	-	286 926	-	714 563	51	
65 567	47 007	2 363	86 409	5 331	8 044	73 034	27	266 072	385	123 550	52	
175 157	86 241	20 920	233 337	10 636	19 035	203 666	27	583 052	385	848 753	53	
735	1 261	-	248	-	4	244	-	3 045	-	433	64	
-	-	-	-	-	-	-	-	-	-	254	65	
58	3	-	1	-	-	1	-	200	-	513	66	
818	485	79	754	12	23	719	-	3 153	-	8 745	67	
-	-	-	2 641	-	222	2 419	-	1 082	-	7 894	68	
4 932	5 214	2 189	15 139	115	2 787	12 237	-	6 492	-	29 556	69	
814	98	-	55	-	-	55	-	1 139	-	1 121	70	
-	-	-	539	-	79	460	-	-	-	-	71	
8 101	291	-	9 641	158	789	8 694	-	6 800	-	171 527	72	
-	-	-	-	-	-	-	-	-	-	-	73	
-	-	-	-	-	-	-	-	-	-	-	74	
-	-	-	-	-	-	-	-	-	-	-	75	
-	-	-	18	-	3	15	-	1	-	-	76	
-	-	-	-	-	-	-	-	-	-	-	77	
-	-	-	-	-	-	-	-	-	-	-	81	
-	-	-	-	-	-	-	-	-	-	-	82	
-	-	-	-	-	-	-	-	3 118	-	-	83	
-	-	-	3 180	-	301	2 879	-	1 082	-	7 894	87	
15 458	7 352	2 268	25 856	285	3 606	21 965	-	23 948	-	212 149	88	
-	-	-	-	-	-	-	-	-	-	-	91	
-	-	-	-	-	-	-	-	-	-	-	92	
-	-	-	17	-	-	17	-	-	-	3	93	
-	-	-	-	-	-	-	-	-	-	-	94	
1 449	1 409	21	1 336	7	282	1 047	-	2 699	-	2 352	95	
534	185	-	2 549	1 116	143	1 290	-	4 110	-	16 456	96	
82	42	-	688	98	101	489	-	248	-	1 468	97	
89 454	31 621	12 560	104 872	4 924	6 265	93 683	-	273 634	-	513 480	98	
5 058	-	262	8 617	92	31	8 494	-	2 989	-	3 742	99	
82	42	-	688	98	101	489	-	248	-	1 468	104	
96 495	33 215	12 843	117 391	6 139	6 721	104 531	-	283 432	-	536 033	105	
111 953	40 567	15 111	143 247	6 424	10 327	126 496	-	307 380	-	748 182	106	
12	98	-	2	-	-	2	-	130	-	-	107	
111 941	40 469	15 111	143 245	6 424	10 327	126 494	-	307 250	-	748 182	108	
102 487	37 126	14 749	129 652	5 197	9 841	114 614	-	286 926	-	714 563	109	
9 454	3 343	352	13 593	1 227	486	11 880	-	20 324	-	33 619	110	
112 035	40 609	15 111	147 115	6 522	10 729	129 864	-	308 710	-	757 544	111	
63 122-	45 632-	5 809-	86 222-	4 114-	8 306-	73 802-	27-	274 342-	385-	91 209-	112	
23 466-	19 949-	4 495-	28 082-	55	407-	27 730-	-	125 463-	-	13	113	
39 656-	25 683-	1 314-	58 140-	4 169-	7 899-	46 072-	27-	148 879-	385-	91 222-	114	

4 AUSGABEN UND EINNAHMEN DER GEMEINDEN UND GEMEINDEVERBAENDE

1 000

NR.	ART DER AUSGABEN / EINNAHMEN	GEMEINDEN U. VERBAENDE INSGESAMT 1	SCHLESW.- HOLSTEIN 2	NIEDER- SACHSEN 3	NORDRHEIN- WESTFALEN 4	HESSEN 5	RHEINLAND- PFA LZ 6	LAEN-
67	STRASSENBELEUCHTUNG UND -REINIGUNG							
01	PERSONALAUSGABEN	607 764	21 812	54 865	216 986	78 132	19 819	
02	UNTERHALTUNGS-AUFWAND	315 768	13 484	34 157	122 607	16 900	24 194	
03	GERAETE, AUSSTATTUNGS- U. AUSRUESTUNGS-GEGENSTAENDE	12 558	235	774	4 284	1 038	208	
04	MIETEN UND PACHTEN	6 680	818	584	3 127	33	117	
05	BEWIRTSCHAFTUNG DER GRUNDSTUECKE, BAULICHEN ANLAGEN USW.	51 024	19 448	328	1 603	3 360	525	
06	HALTUNG VON FAHRZEUGEN	51 123	2 464	4 828	13 525	5 216	1 772	
07	BESONDERE AUFWENDUNGEN FUER BEDIENTETE	2 771	115	167	858	484	24	
08	WEITERE VERWALTUNGS- UND BETRIEBS-AUSGABEN	838 720	691	82 153	281 984	115 965	65 179	
09	STEUERN, VERSICHERUNGEN, SCHADENSFAELLE	3 341	100	293	1 534	231	245	
10	GESCHAFTSAUSGABEN, WEITERE ALLGEM. SACHLICHE AUSGABEN ERSTATTUNGEN VON AUSGABEN DES VERWALTUNGSHAUSHALTS	10 294	146	220	7 360	301	351	
11	AN OEFFENTLICHEN BEREICH	3 350	1 077	200	86	432	476	
12	AN SONSTIGE BEREICHE	317 104	10 249	31 262	112 277	36 816	20 455	
13	KALKULATORISCHE KOSTEN	73 035	3 260	10 670	33 342	9 463	1 959	
14	ZUSCHUESSE F. LFD. ZWECHE AN SOZIALE O. AEHNL. EINRICHTUNGEN							
15	ZUWEISUNGEN UND SONSTIGE ZUSCHUESSE FUER LAUFENDE ZWECHE							
15	AN OEFFENTLICHEN BEREICH	1 396	120	-	-	-	192	
16	AN SONSTIGE BEREICHE	139	-	-	8	89	-	
17	SCHULDENDIENSTHILFEN							
17	AN OEFFENTLICHEN BEREICH	-	-	-	-	-	-	
18	AN SONSTIGE BEREICHE	-	-	-	-	-	-	
19	LEISTUNGEN DER SOZIAL- U. JUGENDHILFE AUSSERH. V. EINRICHT.	-	-	-	-	-	-	
20	LEISTUNGEN DER SOZIAL- U. JUGENDHILFE IN EINRICHTUNGEN	-	-	-	-	-	-	
21	LEISTUNGEN AN KRIEGSGOPFER, SONSTIGE SOZIALE LEISTUNGEN	-	-	-	-	-	-	
26	WEITERE FINANZAUSGABEN	218	198	-	-	-	-	
29	ABZUEGLICH ZAHLUNGEN VON GEMEINDEN/GV.	1 750	5	132	405	28	382	
30	AUSGABEN DES VERWALTUNGSHAUSHALTS ZUSAMMEN	2 293 535	81 212	220 369	795 237	268 432	135 134	
	GEWAHRUNG VON DARLEHEN							
33	AN OEFFENTLICHEN BEREICH	-	-	-	-	-	-	
34	AN SONSTIGE BEREICHE	-	-	-	-	-	-	
	VERMOEGENSERWERB							
35	ERWERB VON BETEILIGUNGEN, KAPITALEINLAGEN	29	-	-	-	-	-	
36	ERWERB VON GRUNDSTUECKEN	2 542	-	5	18	13	144	
37	ERWERB VON BEWEGLICHEN SACHEN DES ANLAGEVERMOEGENS	77 113	3 110	7 518	26 459	10 072	2 490	
38	BAUMASSNAHMEN	250 234	9 450	37 992	53 071	19 499	15 909	
	ZUWEISUNGEN UND ZUSCHUESSE FUER INVESTITIONEN							
42	AN OEFFENTLICHEN BEREICH	190	6	93	-	-	-	
43	AN SONSTIGE BEREICHE	23 751	-	302	5 574	276	852	
45	SONSTIGE AUSGABEN DES VERMOEGENSHAUSHALTS							
46	ABZUEGLICH ZAHLUNGEN VON GEMEINDEN/GV.	455	36	154	11	-	74	
47	AUSGABEN DES VERMOEGENSHAUSHALTS ZUSAMMEN	353 404	12 530	45 756	85 111	29 860	19 321	
48	AUSGABEN DES VERWALTUNGS- U. VERMOEGENSHAUSHALTS ZUSAMMEN	2 646 939	93 742	266 125	884 348	298 292	154 455	
49	ABZUEGLICH HAUSHALTSTECHNISCHE VERRECHNUNGEN	331 555	9 905	41 877	126 677	26 350	7 558	
50	BEREINIGTE AUSGABEN	2 315 384	83 837	224 248	757 671	271 942	146 897	
51	ABZUEGLICH ZAHLUNGEN VON ANDEREN EBENEN	11 792	455	1 616	1 050	81	277	
52	NETTOAUSGABEN	2 303 592	83 382	222 632	756 621	271 861	146 620	
53	NACHRICHTLICH BRUTTOAUSGABEN	2 649 144	93 785	266 411	884 764	298 320	154 911	
64	GEBUEHREN, ZWECHEGEBUNDENE ABGABEN	606 301	26 861	62 581	279 939	80 403	15 955	
65	EINNAHMEN AUS VERKAUF	2 856	230	40	1 774	6	9	
66	MIETEN UND PACHTEN	1 374	198	10	102	380	-	
67	SONSTIGE VERWALTUNGS- UND BETRIEBSEINNAHMEN	23 157	604	2 084	7 108	1 274	1 238	
	ERSTATTUNGEN VON AUSGABEN DES VERWALTUNGSHAUSHALTS							
68	VON GEMEINDEN/GV.	1 501	5	132	179	28	382	
69	VON ANDEREN OEFFENTLICHEN BEREICHEN	1 350	53	56	7	22	47	
70	VON SONSTIGEN BEREICHEN	143 555	5 253	27 349	58 242	20 630	6 711	
	ZUWEISUNGEN UND ZUSCHUESSE FUER LAUFENDE ZWECHE							
71	VON GEMEINDEN/GV.	249	-	-	226	-	-	
72	VON ANDEREN OEFFENTLICHEN BEREICHEN	7 385	121	393	159	51	121	
73	VON SONSTIGEN BEREICHEN	351	-	17	61	3	98	
	ZINSEINNAHMEN							
74	VON GEMEINDEN/GV.	-	-	-	-	-	-	
75	VON ANDEREN OEFFENTLICHEN BEREICHEN	-	-	-	-	-	-	
76	VON SONSTIGEN BEREICHEN	629	-	-	105	246	169	
77	GEWINNANTEILE, KONZESSIONSABGABEN	71	-	-	-	71	-	
81	ERSATZ V. SOZIALEN LEISTUNGEN AUSSERHALB V. EINRICHTUNGEN	-	-	-	-	-	-	
82	ERSATZ V. SOZIALEN LEISTUNGEN IN EINRICHTUNGEN	-	-	-	-	-	-	
83	WEITERE FINANZEINNAHMEN	4	-	-	2	1	1	
87	ABZUEGLICH ZAHLUNGEN VON GEMEINDEN/GV.	1 750	5	132	405	28	382	
88	EINNAHMEN DES VERWALTUNGSHAUSHALTS ZUSAMMEN	787 033	33 320	92 530	347 499	103 087	24 349	
	RUECKFLUESSE VON DARLEHEN							
91	VON GEMEINDEN/GV.	-	-	-	-	-	-	
92	VON ANDEREN OEFFENTLICHEN BEREICHEN	-	-	-	-	-	-	
93	VON SONSTIGEN BEREICHEN	3	-	-	-	-	-	
94	EINNAHMEN AUS DER VERAEUSSERUNG VON BETEILIGUNGEN	13	-	-	-	-	-	
95	EINNAHMEN A.D. VERAEUSSERUNG V. SACHEN D. ANLAGEVERMOEGENS	9 165	93	453	3 603	440	3 076	
96	BEITRAEGE UND AEHNLICHE ENTGELTE	14 363	54	1 791	4 316	169	1 273	
	ZUWEISUNGEN UND ZUSCHUESSE FUER INVESTITIONEN							
97	VON GEMEINDEN/GV.	455	38	154	11	-	74	
98	VON ANDEREN OEFFENTLICHEN BEREICHEN	3 057	281	1 167	884	8	109	
99	VON SONSTIGEN BEREICHEN	4 619	230	109	957	520	42	
104	ABZUEGLICH ZAHLUNGEN VON GEMEINDEN/GV.	455	38	154	11	-	74	
105	EINNAHMEN DES VERMOEGENSHAUSHALTS ZUSAMMEN	31 220	658	3 520	9 760	1 237	4 500	
106	EINNAHMEN D. VERWALTUNGS- U. VERMOEGENSHAUSHALTS ZUSAMMEN	818 253	33 978	96 050	357 258	104 324	26 849	
107	ABZUEGLICH HAUSHALTSTECHNISCHE VERRECHNUNGEN	135 320	5 087	27 164	56 092	18 063	5 860	
108	BEREINIGTE EINNAHMEN	682 933	28 891	68 886	301 167	86 261	22 989	
109	ABZUEGLICH ZAHLUNGEN VON ANDEREN EBENEN	11 792	455	1 616	1 050	81	277	
110	NETTOEINNAHMEN	671 141	28 436	67 270	300 117	86 180	22 712	
111	NACHRICHTLICH BRUTTOEINNAHMEN	820 458	34 021	96 336	357 675	104 352	29 305	
	MEHRAUSGABEN(-)/MEHREINNAHMEN							
112	ZUSAMMEN	1 828 686-	59 764-	170 075-	527 089-	193 968-	125 606-	
113	VERWALTUNGSHAUSHALT	1 506 502-	47 852-	127 839-	451 738-	165 345-	110 785-	
114	VERMOEGENSHAUSHALT	322 184-	11 872-	42 236-	75 351-	28 623-	14 821-	

NACH AUFGABENBEREICHEN, ARTEN, LAENDERN UND KOERPERSCHAFTSGRUPPEN

DM

KREISANGEHÖRIGE GEMEINDEN MIT EINW.								AEMTER U.A.E.		KREISFREIE STÄDTE	LAND- KREISE	BEZIRKS- VERBÄNDE	NR.
DER BADEN- WÜRTTEMB. 7	BAYERN 8	SAAR- LAND 9	ZUSAMMEN 10	WENIGER ALS 10 000 11	10 000 BIS UNT. 20 000 12	20 000 UND MEHR 13	14	15	16	17			
76 015	129 780	10 355	174 977	23 435	27 309	124 233	502	432 224	61	-	01		
54 099	42 743	7 584	187 950	49 640	39 673	98 637	21	127 797	-	-	02		
3 352	2 533	134	6 556	2 015	1 550	2 991	34	5 968	-	-	03		
567	1 379	55	1 416	116	239	1 061	-	5 264	-	-	04		
23 403	2 284	73	44 541	16 471	11 473	16 600	-	6 480	-	-	05		
8 339	14 616	362	20 598	2 663	3 937	13 998	120	30 405	-	-	06		
510	577	36	664	20	66	578	1	2 106	-	-	07		
133 516	133 778	18 454	577 635	200 913	135 822	240 900	1 357	259 707	21	-	08		
223	587	68	778	103	131	544	-	2 563	-	-	09		
850	1 036	30	4 033	756	675	2 600	8	6 253	-	-	10		
994	85	-	2 328	1 301	608	319	87	435	-	-	11		
70 689	30 098	5 258	131 590	23 838	25 816	81 936	1 514	183 953	47	-	12		
2 500	10 182	1 659	20 757	1 318	2 463	16 976	79	52 165	34	-	13		
-	-	-	-	-	-	-	-	-	-	-	14		
1 048	36	-	1 396	653	266	477	-	-	-	-	15		
12	30	-	139	42	32	65	-	-	-	-	16		
-	-	-	-	-	-	-	-	-	-	-	17		
-	-	-	-	-	-	-	-	-	-	-	18		
-	-	-	-	-	-	-	-	-	-	-	19		
-	-	-	-	-	-	-	-	-	-	-	20		
-	-	-	-	-	-	-	-	-	-	-	21		
-	20	-	-	-	-	-	-	218	-	-	26		
688	108	2	1 294	268	565	461	441	10	5	-	29		
375 429	369 656	44 066	1 174 567	323 018	249 495	602 054	3 282	1 115 528	158	-	30		
-	-	-	-	-	-	-	-	-	-	-	33		
-	-	-	-	-	-	-	-	-	-	-	34		
29	-	-	29	23	2	4	-	-	-	-	35		
1 474	888	-	222	-	199	23	-	2 320	-	-	36		
10 574	16 398	492	34 997	7 749	5 149	22 099	133	41 972	11	-	37		
64 008	47 845	2 460	192 460	83 360	44 367	64 733	248	57 526	-	-	38		
89	-	-	174	135	39	-	11	5	-	-	42		
1 586	14 705	456	21 246	11 460	4 966	4 820	-	2 505	-	-	43		
-	-	-	-	-	-	-	-	-	-	-	45		
169	9	-	453	220	149	84	-	2	-	-	46		
77 591	79 827	3 408	248 675	102 507	54 573	91 595	392	104 326	11	-	47		
453 020	449 483	47 474	1 423 242	425 525	304 068	693 649	3 674	1 219 854	169	-	48		
72 430	39 841	6 917	143 365	20 512	26 821	96 032	1 589	186 525	76	-	49		
380 590	409 642	40 557	1 279 877	405 013	277 247	597 617	2 085	1 033 329	93	-	50		
836	6 866	611	8 834	5 448	2 542	844	31	2 927	-	-	51		
379 754	402 776	39 946	1 271 043	399 565	274 705	596 773	2 054	1 030 402	93	-	52		
453 877	449 600	47 476	1 424 989	426 013	304 782	694 194	4 115	1 219 866	174	-	53		
5 030	125 285	10 247	145 314	7 054	18 400	119 860	1 589	459 219	179	-	64		
443	353	1	554	26	64	464	2	2 300	-	-	65		
195	458	31	103	5	-	98	-	1 271	-	-	66		
4 963	4 789	1 097	13 107	3 280	2 659	6 968	5	10 045	-	-	67		
665	108	2	1 045	263	563	219	441	10	5	-	68		
405	190	570	1 232	354	407	471	-	118	-	-	69		
4 127	14 494	6 749	49 212	2 167	3 689	43 356	11	94 332	-	-	70		
23	-	-	249	5	2	242	-	-	-	-	71		
71	6 448	21	6 455	4 082	2 062	311	31	899	-	-	72		
2	170	-	351	209	142	-	-	-	-	-	73		
-	-	-	-	-	-	-	-	-	-	-	74		
-	-	-	-	-	-	-	-	-	-	-	75		
-	109	-	33	-	18	15	-	596	-	-	76		
-	-	-	71	61	10	-	-	-	-	-	77		
-	-	-	-	-	-	-	-	-	-	-	81		
-	-	-	-	-	-	-	-	-	-	-	82		
-	-	-	3	-	1	2	-	1	-	-	83		
688	108	2	1 294	268	565	461	441	10	5	-	87		
15 236	152 296	18 716	216 435	17 238	27 652	171 545	1 638	568 781	179	-	88		
-	-	-	-	-	-	-	-	-	-	-	91		
-	-	-	-	-	-	-	-	-	-	-	92		
3	-	-	3	-	3	-	-	-	-	-	93		
-	13	-	13	13	-	-	-	-	-	-	94		
408	1 058	34	5 079	1 071	3 019	983	-	4 092	-	-	95		
3 781	2 979	-	5 231	2 087	804	2 340	-	9 132	-	-	96		
169	9	-	453	220	149	84	-	2	-	-	97		
360	228	20	1 147	1 012	73	62	-	1 910	-	-	98		
175	2 486	-	3 883	2 660	973	250	1	735	-	-	99		
169	9	-	453	220	149	84	-	2	-	-	104		
4 727	6 764	54	15 350	6 843	4 872	3 635	1	15 869	-	-	105		
19 963	159 060	18 770	231 785	24 081	32 524	175 180	1 639	584 650	179	-	106		
2 702	13 879	6 473	44 679	720	2 597	41 362	10	90 631	-	-	107		
17 261	145 181	12 297	187 106	23 361	29 927	133 818	1 629	494 019	179	-	108		
836	6 866	611	8 834	5 448	2 542	844	31	2 927	-	-	109		
16 425	138 315	11 686	178 272	17 913	27 385	132 974	1 598	491 092	179	-	110		
20 820	159 177	18 772	233 532	24 569	33 238	175 725	2 080	584 662	184	-	111		
433 057-	290 423-	28 704-	1 191 457-	401 444-	271 544-	518 469-	2 035-	635 204-	10	-	112		
360 193-	217 360-	25 350-	958 132-	305 780-	221 843-	430 509-	1 644-	546 747-	21	-	113		
72 864-	73 063-	3 354-	233 325-	95 664-	49 701-	87 960-	391-	88 457-	11-	-	114		

670 STRASSENBELEUCHTUNG

NR.	ART DER AUSGABEN / EINNAHMEN	GEMEINDEN U. GEMEINDE- VERBAENDE INSGESAMT	SCHLESW.- HOLSTEIN	NIEDER- SACHSEN	NORDRHEIN- WESTFALEN	HESSEN	RHEINLAND- PFA LZ
		1	2	3	4	5	6
01	PERSONALAUSGABEN	61 762	1 848	4 818	13 043	3 043	2 298
02	UNTERHALTUNGS-AUFWAND	296 799	12 774	33 775	118 584	14 314	23 556
03	GERAETE, AUSSTATTUNGS- U. AUSRUESTUNGS- GEGENSTAENDE	3 997	17	47	2 613	330	65
04	MIETEN UND PACHTEN	1 643	86	560	604	-	-
05	BEWIRTSCHAFTUNG DER GRUNDSTUECKE, BAULICHEN ANLAGEN USW.	41 000	17 505	68	325	524	-
06	HALTUNG VON FAHRZEUGEN	2 619	167	132	408	77	51
07	BESONDERE AUFWENDUNGEN FUER BEDIENTESTE	129	5	16	23	2	-
08	WEITERE VERWALTUNGS- UND BETRIEBS-AUSGABEN	751 653	5 729	71 165	256 123	106 626	64 431
09	STEUERN, VERSICHERUNGEN, SCHADENSFAELLE	995	13	2	651	6	174
10	GESCHAEFTS-AUSGABEN, WEITERE ALLGEM. SAECHLICHE AUSGABEN	3 103	37	70	2 583	54	26
	ERSTATTUNGEN VON AUSGABEN DES VERWALTUNGS-HAUSHALTS						
11	AN OEFFENTLICHEN BEREICH	1 186	821	34	-	-	274
12	AN SONSTIGE BEREICHE	62 336	3 614	898	19 972	19 766	8 945
13	KALKULATORISCHE KOSTEN	314	-	-	-	-	-
14	ZUSCHUESSE F. LFD. ZWECKE AN SOZIALE O. AEHNL. EINRICHTUNGEN	-	-	-	-	-	-
	ZUWEISUNGEN UND SONSTIGE ZUSCHUESSE FUER LAUFENDE ZWECKE						
15	AN OEFFENTLICHEN BEREICH	1	-	-	-	-	-
16	AN SONSTIGE BEREICHE	127	-	-	8	89	-
	SCHULDENDIENSTHILFEN						
17	AN OEFFENTLICHEN BEREICH	-	-	-	-	-	-
18	AN SONSTIGE BEREICHE	-	-	-	-	-	-
19	LEISTUNGEN DER SOZIAL- U. JUGENDHILFE AUSSERH. V. EINRICHT.	-	-	-	-	-	-
20	LEISTUNGEN DER SOZIAL- U. JUGENDHILFE IN EINRICHTUNGEN	-	-	-	-	-	-
21	LEISTUNGEN AN KRIEGSGOPFER, SONSTIGE SOZIALE LEISTUNGEN	-	-	-	-	-	-
26	WEITERE FINANZAUSGABEN	-	-	-	-	-	-
29	ABZUEGLICH ZAHLUNGEN VON GEMEINDEN/GV.	475	1	10	64	-	327
30	AUSGABEN DES VERWALTUNGS-HAUSHALTS ZUSAMMEN	1 227 186	42 615	111 575	414 873	144 831	99 493
	GEWAHRUNG VON DARLEHEN						
33	AN OEFFENTLICHEN BEREICH	-	-	-	-	-	-
34	AN SONSTIGE BEREICHE	-	-	-	-	-	-
	VERMOEGENSERWERB						
35	ERWERB VON BETEILIGUNGEN, KAPITALEINLAGEN	29	-	-	-	-	-
36	ERWERB VON GRUNDSTUECKEN	1 521	-	-	18	-	29
37	ERWERB VON BEWEGLICHEN SACHEN DES ANLAGEVERMOEGENS	7 737	370	532	3 258	484	463
38	BAUMASSNAHMEN	244 174	8 561	37 840	52 175	17 971	15 825
	ZUWEISUNGEN UND ZUSCHUESSE FUER INVESTITIONEN						
42	AN OEFFENTLICHEN BEREICH	107	8	93	-	-	-
43	AN SONSTIGE BEREICHE	23 714	-	302	5 547	276	852
45	SONSTIGE AUSGABEN DES VERMOEGENSHAUSHALTS	-	-	-	-	-	-
46	ABZUEGLICH ZAHLUNGEN VON GEMEINDEN/GV.	288	38	154	7	-	74
47	AUSGABEN DES VERMOEGENSHAUSHALTS ZUSAMMEN	276 994	8 901	38 613	60 991	18 731	17 095
48	AUSGABEN DES VERWALTUNGS- U. VERMOEGENSHAUSHALTS ZUSAMMEN	1 504 180	51 516	150 188	475 864	163 562	116 588
49	ABZUEGLICH HAUSHALTSTECHNISCHE VERRECHNUNGEN	12 336	340	843	1 295	707	444
50	BEREINIGTE AUSGABEN	1 491 844	51 176	149 345	474 569	162 855	116 144
51	ABZUEGLICH ZAHLUNGEN VON ANDEREN EBENEN	4 114	334	1 172	912	37	156
52	NETTOAUSGABEN	1 487 730	50 842	148 173	473 657	162 818	115 988
53	NACHRICHTLICH BRUTTOAUSGABEN	1 504 946	51 555	150 352	475 935	163 562	116 989
64	GEBUEHREN, ZWECCKGEBUNDENE ABGABEN	6 854	915	29	2 569	327	53
65	EINNAHMEN AUS VERKAUF	2 741	200	30	1 746	1	4
66	MIETEN UND PACHTEN	21	9	-	-	-	-
67	SONSTIGE VERWALTUNGS- UND BETRIEBSEINNAHMEN	18 976	484	1 933	5 407	915	1 146
	ERSTATTUNGEN VON AUSGABEN DES VERWALTUNGS-HAUSHALTS						
68	VON GEMEINDEN/GV.	456	1	10	64	-	327
69	VON ANDEREN OEFFENTLICHEN BEREICHEN	942	53	5	5	3	47
70	VON SONSTIGEN BEREICHEN	5 578	77	206	53	2 685	398
	ZUWEISUNGEN UND ZUSCHUESSE FUER LAUFENDE ZWECKE						
71	VON GEMEINDEN/GV.	22	-	-	-	-	-
72	VON ANDEREN OEFFENTLICHEN BEREICHEN	122	-	-	26	26	-
73	VON SONSTIGEN BEREICHEN	351	-	17	61	3	98
	ZINSEINNAHMEN						
74	VON GEMEINDEN/GV.	-	-	-	-	-	-
75	VON ANDEREN OEFFENTLICHEN BEREICHEN	-	-	-	-	-	-
76	VON SONSTIGEN BEREICHEN	-	-	-	-	-	-
77	GEWINNANTEILE, KONZESSIONSABGABEN	71	-	-	-	71	-
81	ERSATZ V. SOZIALEN LEISTUNGEN AUSSERHALB V. EINRICHTUNGEN	-	-	-	-	-	-
82	ERSATZ V. SOZIALEN LEISTUNGEN IN EINRICHTUNGEN	-	-	-	-	-	-
83	WEITERE FINANZEINNAHMEN	2	-	-	1	-	1
87	ABZUEGLICH ZAHLUNGEN VON GEMEINDEN/GV.	478	1	10	64	-	327
88	EINNAHMEN DES VERWALTUNGS-HAUSHALTS ZUSAMMEN	35 658	1 738	2 220	9 868	4 031	1 747
	RUECKFLUESSE VON DARLEHEN						
91	VON GEMEINDEN/GV.	-	-	-	-	-	-
92	VON ANDEREN OEFFENTLICHEN BEREICHEN	-	-	-	-	-	-
93	VON SONSTIGEN BEREICHEN	-	-	-	-	-	-
94	EINNAHMEN AUS DER VERAEUSSERUNG VON BETEILIGUNGEN	13	-	-	-	-	-
95	EINNAHMEN A.D. VERAEUSSERUNG V. SACHEN D. ANLAGEVERMOEGENS	7 061	19	242	2 796	103	7 000
96	BEITRAEGE UND AEHNLICHE ENTGELTE	14 302	54	1 791	4 316	169	1 273
	ZUWEISUNGEN UND ZUSCHUESSE FUER INVESTITIONEN						
97	VON GEMEINDEN/GV.	288	38	154	7	-	74
98	VON ANDEREN OEFFENTLICHEN BEREICHEN	3 050	281	1 167	881	8	109
99	VON SONSTIGEN BEREICHEN	4 619	230	109	957	620	42
104	ABZUEGLICH ZAHLUNGEN VON GEMEINDEN/GV.	288	38	154	7	-	74
105	EINNAHMEN DES VERMOEGENSHAUSHALTS ZUSAMMEN	29 045	584	3 309	8 950	900	4 424
106	EINNAHMEN D. VERWALTUNGS- U. VERMOEGENSHAUSHALTS ZUSAMMEN	64 703	2 322	5 529	18 818	4 931	6 171
107	ABZUEGLICH HAUSHALTSTECHNISCHE VERRECHNUNGEN	1 259	-	26	34	639	34
108	BEREINIGTE EINNAHMEN	63 444	2 322	5 503	18 784	4 292	6 137
109	ABZUEGLICH ZAHLUNGEN VON ANDEREN EBENEN	4 114	334	1 172	912	37	156
110	NETTOEINNAHMEN	59 330	1 988	4 331	17 872	4 255	5 981
111	NACHRICHTLICH BRUTTOEINNAHMEN	65 469	2 361	5 693	18 889	4 931	6 572
	MEHRAUSGABEN(-)/MEHREINNAHMEN						
112	ZUSAMMEN	1 439 477-	49 194-	144 659-	457 046-	158 631-	110 417-
113	VERWALTUNGS-HAUSHALT	1 191 528-	40 877-	109 355-	405 005-	140 800-	97 746-
114	VERMOEGENSHAUSHALT	247 949-	8 317-	35 304-	52 041-	17 831-	12 671-

NACH AUFGABENBEREICHEN, ARTEN, LAENDERN UND KOERPERSCHAFTSGRUPPEN

DM

KREISANGEHÖRIGE GEMEINDEN MIT EINW.										670 STRASSENBELEUCHTUNG		
DER	BAYERN	SAAR-	ZUSAMMEN	WENIGER	10 000 BIS	20 000	AEMTEP	KREISFREIE	LAND-	BEZIRKS-	NR.	
BADEN- WÜRTTEMB. 7	8	LAND 9	10	ALS 10 000 11	UNT. 20 000 12	UND MEHR 13	U. AE. 14	STÄDTE 15	KREISE 16	VERBAENDE 17		
13 088	23 505	119	19 972	2 786	3 153	14 033	67	41 723	-	-	01	
51 796	34 465	7 535	177 367	46 083	36 645	94 639	16	119 416	-	-	02	
658	266	1	1 260	588	383	289	1	2 736	-	-	03	
169	204	20	822	59	96	667	-	821	-	-	04	
21 690	886	-	39 732	15 262	9 849	14 621	-	1 268	-	-	05	
763	1 009	12	1 121	225	192	704	-	1 493	-	-	06	
36	45	2	44	-	6	38	-	85	-	-	07	
111 628	117 945	1 006	519 471	184 846	120 077	214 546	376	231 785	21	-	08	
25	124	-	233	47	57	125	-	762	-	-	09	
167	166	-	695	408	44	243	5	2 403	-	-	10	
57	-	-	1 186	402	13	771	-	-	-	-	11	
7 636	1 495	10	16 601	7 718	3 443	5 440	-	45 730	5	-	12	
292	22	-	314	249	65	-	-	-	-	-	13	
-	-	-	-	-	-	-	-	-	-	-	14	
1	-	-	1	1	-	-	-	-	-	-	15	
-	30	-	127	30	32	65	-	-	-	-	16	
-	-	-	-	-	-	-	-	-	-	-	17	
-	-	-	-	-	-	-	-	-	-	-	18	
-	-	-	-	-	-	-	-	-	-	-	19	
-	-	-	-	-	-	-	-	-	-	-	20	
-	-	-	-	-	-	-	-	-	-	-	21	
-	-	-	-	-	-	-	-	-	-	-	26	
72	2	2	156	50	33	73	310	7	5	-	29	
207 934	180 162	25 703	778 790	258 657	174 022	346 111	155	448 220	21	-	30	
-	-	-	-	-	-	-	-	-	-	-	33	
-	-	-	-	-	-	-	-	-	-	-	34	
29	-	-	29	23	2	4	-	-	-	-	35	
1 474	-	-	217	-	199	18	-	1 304	-	-	36	
1 056	1 532	42	2 582	1 369	602	611	-	5 155	-	-	37	
63 151	46 192	2 459	191 548	83 194	44 151	64 203	248	52 378	-	-	38	
6	-	-	91	88	3	-	11	5	-	-	42	
1 576	14 705	456	21 209	11 460	4 966	4 783	-	2 505	-	-	43	
-	-	-	-	-	-	-	-	-	-	-	45	
6	9	-	288	191	15	82	-	-	-	-	46	
67 286	62 420	2 957	215 388	95 943	49 908	69 537	259	61 347	-	-	47	
275 220	242 582	28 660	994 178	354 600	223 930	415 648	414	509 557	21	-	48	
7 587	1 110	10	9 955	3 714	2 907	3 334	-	2 381	-	-	49	
267 633	241 472	28 650	984 223	350 886	221 023	412 314	414	507 186	21	-	50	
639	253	611	2 139	1 241	383	515	-	1 975	-	-	51	
266 994	241 219	28 039	982 084	349 645	220 640	411 799	414	505 211	21	-	52	
275 298	242 593	28 662	994 622	354 841	223 978	415 803	774	509 574	28	-	53	
578	2 383	-	1 736	161	81	1 494	51	5 067	-	-	64	
434	326	-	511	21	59	431	-	2 230	-	-	65	
-	12	-	9	2	-	7	-	12	-	-	66	
4 093	3 940	1 058	11 632	2 934	2 627	6 071	-	7 344	-	-	67	
50	2	2	134	46	31	57	310	7	5	-	68	
245	14	570	877	196	270	411	-	65	-	-	69	
1 505	378	276	4 322	1 365	1 048	1 909	10	1 246	-	-	70	
22	-	-	22	4	2	16	-	-	-	-	71	
34	15	21	122	37	40	45	-	-	-	-	72	
2	170	-	351	209	142	-	-	-	-	-	73	
-	-	-	-	-	-	-	-	-	-	-	74	
-	-	-	-	-	-	-	-	-	-	-	75	
-	-	-	-	-	-	-	-	-	-	-	76	
-	-	-	71	61	10	-	-	-	-	-	77	
-	-	-	-	-	-	-	-	-	-	-	81	
-	-	-	-	-	-	-	-	-	-	-	82	
-	-	-	2	-	1	1	-	-	-	-	83	
72	2	2	156	50	33	73	310	7	5	-	87	
6 891	7 238	1 925	19 633	4 986	4 278	10 369	61	15 964	-	-	88	
-	-	-	-	-	-	-	-	-	-	-	91	
-	-	-	-	-	-	-	-	-	-	-	92	
-	-	-	-	-	-	-	-	-	-	-	93	
-	13	-	13	13	-	-	-	-	-	-	94	
168	699	34	4 007	821	2 944	242	-	3 054	-	-	95	
3 781	2 918	-	5 170	2 087	743	2 340	-	9 132	-	-	96	
6	9	-	288	191	15	82	-	-	-	-	97	
360	224	20	1 140	1 008	73	59	-	1 910	-	-	98	
175	2 486	-	3 883	2 660	979	250	1	735	-	-	99	
6	9	-	288	191	15	82	-	-	-	-	104	
4 484	6 340	54	14 213	6 589	4 733	2 891	1	14 831	-	-	105	
11 375	13 578	1 979	33 846	11 575	9 011	13 260	62	30 795	-	-	106	
391	135	-	349	39	159	151	10	900	-	-	107	
10 984	13 443	1 979	33 497	11 536	8 852	13 109	52	29 895	-	-	108	
639	253	611	2 139	1 241	383	515	-	1 975	-	-	109	
10 345	13 190	1 368	31 358	10 295	8 469	12 594	52	27 920	-	-	110	
11 453	13 589	1 981	34 290	11 816	9 059	13 415	372	30 802	5	-	111	
263 845-	229 004-	26 681-	960 332-	343 025-	214 919-	402 388-	352-	478 772-	21-	-	112	
201 043-	172 924-	23 778-	759 157-	253 671-	169 744-	335 742-	94-	432 256-	21-	-	113	
62 802-	56 080-	2 903-	201 175-	89 354-	45 175-	66 646-	258-	46 516-	-	-	114	

675 STRASSENREINIGUNG

NR.	ART DER AUSGABEN / EINNAHMEN	GEMEINDEN U. GEMEINDE- VERBAENDE						LAEN-	
		INSGESAMT 1	SCHLESW.- HOLSTEIN 2	NIEDER- SACHSEN 3	NORDRHEIN- WESTFALEN 4	HESSEN 5	RHEINLAND- PFA LZ 6		
01	PERSONALAUSGABEN	545 002	19 964	50 047	203 943	75 089	17 521		
02	UNTERHALTUNGS-AUFWAND	18 969	710	382	4 023	2 586	638		
03	GERAETE, AUSSTATTUNGS- U. AUSRUESTUNGS-GEGENSTAENDE	8 561	218	727	1 671	708	143		
04	MIETEN UND PACHTEN	5 037	732	24	2 523	33	117		
05	BEWIRTSCHAFTUNG DER GRUNDSTUECKE, BAULICHEN ANLAGEN; USW.	10 024	1 943	260	1 278	2 836	525		
06	HALTUNG VON FAHRZEUGEN	46 504	2 297	4 696	13 118	5 139	1 721		
07	BESONDERE AUFWENDUNGEN FUER BEDIENTESTE	2 642	110	151	835	482	24		
08	WEITERE VERWALTUNGS- UND BETRIEBSAUSGABEN	87 067	1 962	10 988	25 861	9 339	748		
09	STEUERN, VERSICHERUNGEN, SCHADENSFAELLE	2 346	87	291	943	225	71		
10	GESCHAFTSAUSGABEN, WEITERE ALLGEM. SAECHLICHE AUSGABEN ERSTATTUNGEN VON AUSGABEN DES VERWALTUNGSHAUSHALTS	7 191	109	150	4 777	247	325		
11	AN OEFFENTLICHEN BEREICH	2 164	256	166	86	432	202		
12	AN SONSTIGE BEREICHE	254 768	6 635	30 364	92 305	17 050	11 510		
13	KALKULATORISCHE KOSTEN	72 721	3 260	10 670	33 342	9 463	1 959		
14	ZUSCHUESSE F. LFD. ZWECKE AN SOZIALE O. AEHNL. EINRICHTUNGEN ZUWEISUNGEN UND SONSTIGE ZUSCHUESSE FUER LAUFENDE ZWECKE	-	-	-	-	-	-		
15	AN OEFFENTLICHEN BEREICH	1 395	120	-	-	-	132		
16	AN SONSTIGE BEREICHE	12	-	-	-	-	-		
17	SCHULDENDIENSTHILFEN	-	-	-	-	-	-		
18	AN OEFFENTLICHEN BEREICH	-	-	-	-	-	-		
19	AN SONSTIGE BEREICHE	-	-	-	-	-	-		
20	LEISTUNGEN DER SOZIAL- U. JUGENDHILFE AUSSERH. V. EINRICHT.	-	-	-	-	-	-		
21	LEISTUNGEN DER SOZIAL- U. JUGENDHILFE IN EINRICHTUNGEN	-	-	-	-	-	-		
22	LEISTUNGEN AN KRIEGSOPFER, SONSTIGE SOZIALE LEISTUNGEN	-	-	-	-	-	-		
23	WEITERE FINANZAUSGABEN	218	198	-	-	-	-		
24	ABZUEGLICH ZAHLUNGEN VON GEMEINDEN/GV.	1 272	4	122	341	28	55		
25	AUSGABEN DES VERWALTUNGSHAUSHALTS ZUSAMMEN	1 066 349	38 597	108 794	384 364	123 601	35 641		
26	GEWAHRUNG VON DARLEHEN	-	-	-	-	-	-		
27	AN OEFFENTLICHEN BEREICH	-	-	-	-	-	-		
28	AN SONSTIGE BEREICHE	-	-	-	-	-	-		
29	VERMOEGENSERWERB	-	-	-	-	-	-		
30	ERWERB VON BETEILIGUNGEN, KAPITALEINLAGEN	-	-	-	-	-	-		
31	ERWERB VON GRUNDSTUECKEN	1 021	-	6	-	13	115		
32	ERWERB VON BEWEGLICHEN SACHEN DES ANLAGEVERMOEGENS	69 376	2 740	6 986	23 201	9 588	2 027		
33	BAUMASSNAHMEN	6 060	889	152	896	1 528	84		
34	ZUWEISUNGEN UND ZUSCHUESSE FUER INVESTITIONEN	-	-	-	-	-	-		
35	AN OEFFENTLICHEN BEREICH	83	-	-	-	-	-		
36	AN SONSTIGE BEREICHE	37	-	-	27	-	-		
37	SONSTIGE AUSGABEN DES VERMOEGENSHAUSHALTS	-	-	-	-	-	-		
38	ABZUEGLICH ZAHLUNGEN VON GEMEINDEN/GV.	167	-	-	4	-	-		
39	AUSGABEN DES VERMOEGENSHAUSHALTS ZUSAMMEN	76 410	3 629	7 143	24 120	11 129	2 226		
40	AUSGABEN DES VERWALTUNGS- U. VERMOEGENSHAUSHALTS ZUSAMMEN	1 142 759	42 226	115 937	408 484	134 730	37 867		
41	ABZUEGLICH HAUSHALTSTECHNISCHE VERRECHNUNGEN	319 219	9 565	41 034	125 382	25 643	7 114		
42	BEREINIGTE AUSGABEN	823 540	32 661	74 903	283 102	109 087	30 753		
43	ABZUEGLICH ZAHLUNGEN VON ANDEREN EBENEN	7 678	121	444	138	44	121		
44	NETTOAUSGABEN	815 862	32 540	74 459	282 964	109 043	30 632		
45	NACHRICHTLICH BRUTTOAUSGABEN	1 144 198	42 230	116 059	408 829	134 758	37 922		
46	GEBUEHREN, ZWECCKGEBUNDENE ABGABEN	599 447	25 946	62 552	277 370	80 076	15 902		
47	EINNAHMEN AUS VERKAUF	115	30	10	26	5	5		
48	MIETEN UND PACHTEN	1 353	189	10	102	380	-		
49	SONSTIGE VERWALTUNGS- UND BETRIEBSEINNAHMEN	4 181	120	151	1 701	359	92		
50	ERSTATTUNGEN VON AUSGABEN DES VERWALTUNGSHAUSHALTS	-	-	-	-	-	-		
51	VON GEMEINDEN/GV.	1 045	4	122	115	28	55		
52	VON ANDEREN OEFFENTLICHEN BEREICHEN	408	-	51	2	19	-		
53	VON SONSTIGEN BEREICHEN	137 977	5 176	27 143	58 189	17 945	6 313		
54	ZUWEISUNGEN UND ZUSCHUESSE FUER LAUFENDE ZWECKE	-	-	-	226	-	-		
55	VON GEMEINDEN/GV.	227	-	-	-	-	-		
56	VON ANDEREN OEFFENTLICHEN BEREICHEN	7 263	121	393	193	25	121		
57	VON SONSTIGEN BEREICHEN	-	-	-	-	-	-		
58	ZINSEINNAHMEN	-	-	-	-	-	-		
59	VON GEMEINDEN/GV.	-	-	-	-	-	-		
60	VON ANDEREN OEFFENTLICHEN BEREICHEN	-	-	-	-	-	-		
61	VON SONSTIGEN BEREICHEN	629	-	-	105	246	169		
62	GEWINNANTEILE, KONZESSIONSABGABEN	-	-	-	-	-	-		
63	ERSATZ V. SOZIALEN LEISTUNGEN AUSSERHALB V. EINRICHTUNGEN	-	-	-	-	-	-		
64	ERSATZ V. SOZIALEN LEISTUNGEN IN EINRICHTUNGEN	-	-	-	-	-	-		
65	WEITERE FINANZEINNAHMEN	2	-	-	1	1	-		
66	ABZUEGLICH ZAHLUNGEN VON GEMEINDEN/GV.	1 272	4	122	341	28	55		
67	EINNAHMEN DES VERWALTUNGSHAUSHALTS ZUSAMMEN	751 375	31 582	90 310	337 631	99 056	22 602		
68	RUECKFLUESSE VON DARLEHEN	-	-	-	-	-	-		
69	VON GEMEINDEN/GV.	-	-	-	-	-	-		
70	VON ANDEREN OEFFENTLICHEN BEREICHEN	-	-	-	-	-	-		
71	VON SONSTIGEN BEREICHEN	3	-	-	-	-	-		
72	EINNAHMEN AUS DER VERAEUSSERUNG VON BETEILIGUNGEN	-	-	-	-	-	-		
73	EINNAHMEN A.D. VERAEUSSERUNG V. SACHEN D. ANLAGEVERMOEGENS	2 104	74	211	807	337	76		
74	BEITRAEGE UND AEHNLICHE ENTGELTE	61	-	-	-	-	-		
75	ZUWEISUNGEN UND ZUSCHUESSE FUER INVESTITIONEN	-	-	-	-	-	-		
76	VON GEMEINDEN/GV.	167	-	-	4	-	-		
77	VON ANDEREN OEFFENTLICHEN BEREICHEN	7	-	-	3	-	-		
78	VON SONSTIGEN BEREICHEN	-	-	-	-	-	-		
79	ABZUEGLICH ZAHLUNGEN VON GEMEINDEN/GV.	167	-	-	4	-	-		
80	EINNAHMEN DES VERMOEGENSHAUSHALTS ZUSAMMEN	2 175	74	211	810	337	76		
81	EINNAHMEN D. VERWALTUNGS- U. VERMOEGENSHAUSHALTS ZUSAMMEN	753 550	31 656	90 521	338 441	99 393	22 678		
82	ABZUEGLICH HAUSHALTSTECHNISCHE VERRECHNUNGEN	134 061	5 087	27 138	56 058	17 424	5 826		
83	BEREINIGTE EINNAHMEN	619 489	26 569	63 383	282 383	81 969	16 852		
84	ABZUEGLICH ZAHLUNGEN VON ANDEREN EBENEN	7 678	121	444	138	44	121		
85	NETTOEINNAHMEN	611 811	26 448	62 939	282 245	81 925	16 731		
86	NACHRICHTLICH BRUTTOEINNAHMEN	754 989	31 660	90 643	338 786	99 421	22 733		
87	MEHRAUSGABEN (-) / MEHREINNAHMEN	-	-	-	-	-	-		
88	ZUSAMMEN	389 209-	10 570-	25 416-	70 043-	35 337-	15 189-		
89	VERWALTUNGSHAUSHALT	314 974-	7 015-	18 484-	46 733-	24 545-	13 039-		
90	VERMOEGENSHAUSHALT	74 235-	3 555-	8 932-	23 310-	10 792-	2 150-		

NACH AUFGABENBEREICHEN, ARTEN, LAENDERN UND KOERPERSCHAFTSGRUPPEN

DM

DER	KREISANGEHÖRIGE GEMEINDEN MIT EINW.						67E STRASSENREINIGUNG				
BADEN- WÜRTTEMBERG.	BAYERN	SAAR- LAND	ZUSAMMEN	WENIGER ALS 10 000	10 000 BIS UNT. 20 000	20 000 UND MEHR	ÄMTER U.Ä.E.	KREISFREIE STÄDTE	LAND- KREISE	BEZIRKS- VERBAEHNDE	NR.
7	8	9	10	11	12	13	14	15	16	17	
62 927	106 275	10 236	155 005	20 646	24 156	110 200	435	390 501	61	-	01
2 303	8 278	49	10 583	3 557	3 028	3 998	5	8 381	-	-	02
2 694	2 267	133	5 296	1 427	1 167	2 702	33	3 232	-	-	03
398	1 175	35	594	57	143	394	-	4 443	-	-	04
1 713	1 396	73	4 812	1 209	1 624	1 975	-	5 212	-	-	05
7 576	13 607	350	19 477	2 436	3 745	13 294	120	28 907	-	-	06
474	532	34	620	20	60	540	1	2 021	-	-	07
21 886	15 830	448	58 16-	10 06-	15 74-	2. 35-	381	27 920	-	-	08
198	463	68	545	54	74	415	-	1 801	-	-	09
683	870	30	3 336	350	631	2 357	3	3 850	-	-	10
937	85	-	1 642	895	595	145	87	435	-	-	11
63 053	28 603	5 248	114 989	16 120	22 373	76 496	1 514	138 223	42	-	12
2 208	10 160	1 659	20 443	1 069	2 399	16 976	76	52 165	34	-	13
-	-	-	-	-	-	-	-	-	-	-	14
1 047	36	-	1 395	652	266	477	-	-	-	-	15
12	-	-	12	12	-	-	-	-	-	-	16
-	-	-	-	-	-	-	-	-	-	-	17
-	-	-	-	-	-	-	-	-	-	-	18
-	-	-	-	-	-	-	-	-	-	-	19
-	-	-	-	-	-	-	-	-	-	-	20
-	-	-	-	-	-	-	-	-	-	-	21
-	20	-	-	-	-	-	-	218	-	-	22
616	106	-	1 138	218	532	388	131	3	-	-	23
167 495	189 494	18 363	395 777	64 361	75 473	255 943	3 127	667 308	137	-	24
-	-	-	-	-	-	-	-	-	-	-	25
-	-	-	-	-	-	-	-	-	-	-	26
-	-	-	-	-	-	-	-	-	-	-	27
-	888	-	5	-	-	5	-	1 016	-	-	28
9 518	14 866	450	32 415	6 380	4 547	21 488	133	36 817	11	-	29
857	1 653	1	912	166	216	530	-	5 148	-	-	30
83	-	-	83	47	36	-	-	-	-	-	31
10	-	-	37	-	-	37	-	-	-	-	32
-	-	-	-	-	-	-	-	-	-	-	33
163	-	-	165	29	134	2	-	2	-	-	34
10 305	17 407	451	33 287	6 564	4 665	22 058	133	42 979	11	-	35
177 800	206 901	18 814	429 064	70 925	80 138	278 001	3 260	710 287	148	-	36
64 843	38 731	6 907	133 410	16 798	23 914	92 698	1 589	184 144	76	-	37
112 957	168 170	11 907	295 654	54 127	56 224	185 303	1 671	526 143	72	-	38
197	6 613	-	6 695	4 207	2 159	329	31	952	-	-	39
112 760	161 557	11 907	288 959	49 920	54 065	184 974	1 640	525 191	72	-	40
178 579	207 007	18 814	430 367	71 172	80 804	278 391	3 391	710 292	148	-	41
4 452	122 902	10 247	143 578	6 893	18 319	118 366	1 538	454 152	179	-	42
9	27	1	43	5	5	33	2	70	-	-	43
195	446	31	94	3	-	91	-	1 259	-	-	44
870	849	39	1 475	346	232	897	5	2 701	-	-	45
615	106	-	911	217	532	162	131	3	-	-	46
160	176	-	355	158	137	60	-	53	-	-	47
2 622	14 116	6 473	44 890	802	2 641	41 447	1	93 086	-	-	48
1	-	-	227	1	-	226	-	-	-	-	49
37	6 433	-	6 333	4 045	2 022	266	31	899	-	-	50
-	-	-	-	-	-	-	-	-	-	-	51
-	-	-	-	-	-	-	-	-	-	-	52
-	-	-	-	-	-	-	-	-	-	-	53
-	109	-	33	-	18	15	-	596	-	-	54
-	-	-	-	-	-	-	-	-	-	-	55
-	-	-	-	-	-	-	-	-	-	-	56
-	-	-	-	-	-	-	-	-	-	-	57
-	-	-	-	-	-	-	-	-	-	-	58
-	-	-	-	-	-	-	-	-	-	-	59
616	106	-	1 138	218	532	388	131	3	-	-	60
8 345	145 058	16 791	196 802	12 252	23 374	161 176	1 577	552 817	179	-	61
-	-	-	-	-	-	-	-	-	-	-	62
-	-	-	-	-	-	-	-	-	-	-	63
3	-	-	3	-	3	-	-	-	-	-	64
240	359	-	1 065	250	75	741	-	1 038	-	-	65
-	61	-	61	-	61	-	-	-	-	-	66
163	-	-	165	29	134	2	-	2	-	-	67
-	4	-	7	4	-	3	-	-	-	-	68
-	-	-	-	-	-	-	-	-	-	-	69
163	-	-	165	29	134	2	-	2	-	-	70
243	424	-	1 137	254	139	744	-	1 038	-	-	71
8 588	145 482	16 791	197 939	12 506	23 513	161 920	1 577	553 855	179	-	72
2 311	13 744	6 473	44 330	681	2 438	41 211	-	89 731	-	-	73
6 277	131 738	10 318	153 609	11 825	21 075	120 709	1 577	464 124	179	-	74
197	6 613	-	6 695	4 207	2 159	325	31	952	-	-	75
6 080	125 125	10 318	146 914	7 618	18 916	120 380	1 546	463 172	179	-	76
9 367	145 588	16 791	199 242	12 753	24 179	162 310	1 708	553 860	179	-	77
169 212-	61 419-	2 023-	231 125-	58 419-	56 625-	116 081-	1 683-	156 432-	31	-	78
159 150-	44 436-	1 572-	198 975-	52 109-	52 099-	94 767-	1 550-	114 491-	42	-	79
10 062-	16 983-	451-	32 150-	6 310-	4 526-	21 314-	133-	41 941-	11-	-	80

4 AUSGABEN UND EINNÄHMEN DER GEMEINDEN UND GEMEINDEVERBAENDE

1 000

68 PARKEINRICHTUNGEN		LAEN-					
NR.	ART DER AUSGABEN / EINNÄHMEN	GEMEINDEN U. GEMEINDE- VERBAENDE INSGESAMT	SCHLESW.- HOLSTEIN	NIEDER- SACHSEN	NORDRHEIN- WESTFALEN	HESSEN	RHEINLAND- PFA LZ
		1	2	3	4	5	6
01	PERSONALAUSGABEN	25 032	318	1 711	6 355	3 187	2 855
02	UNTERHALTUNGS-AUFWAND	23 718	618	3 653	6 402	1 795	864
03	GERAETE, AUSSTATTUNGS- U. AUSRUESTUNGS- GEGENSTAE NDE	3 429	50	74	1 407	392	399
04	MIETEN UND PACTEN	12 072	59	451	1 437	4 174	596
05	BEWIRTSCHAFTUNG DER GRUNDSTUECKE, BAULICHEN ANLAGEN USW.	16 907	458	1 375	5 880	1 363	1 382
06	HALTUNG VON FAHRZEUGEN	70	-	15	32	8	2
07	BESONDERE AUFWENDUNGEN FUER BEDIENTESTE	93	-	10	11	54	5
08	WEITERE VERWALTUNGS- UND BETRIEBSAUSGABEN	5 851	32	97	1 254	867	91
09	STEUERN, VERSICHERUNGEN, SCHADENSAE FAE LLE	9 071	30	977	4 710	531	788
10	GESCHAEFTSAUSGABEN, WEITERE ALLGEM. SAECHLICHE AUSGABEN	888	3	50	332	77	39
	ERSTATTUNGEN VON AUSGABEN DES VERWALTUNGSHAUSHALTS						
11	AN OEFFENTLICHEN BEREICH	101	-	7	-	18	4
12	AN SONSTIGE BEREICHE	21 223	555	1 663	3 357	2 634	1 617
13	KALKULATORISCHE KOSTEN	70 842	362	781	18 578	7 563	3 017
14	ZUSCHUESSE F. LFD. ZWECKE AN SOZIALE O. AEHNL. EINRICHTUNGEN	-	-	-	-	-	-
	ZUWEISUNGEN UND SONSTIGE ZUSCHUESSE FUER LAUFENDE ZWECKE						
15	AN OEFFENTLICHEN BEREICH	67	-	-	-	47	-
16	AN SONSTIGE BEREICHE	5 749	-	20	986	663	227
	SCHULDENDIENSTHILFEN						
17	AN OEFFENTLICHEN BEREICH	-	-	-	-	-	-
18	AN SONSTIGE BEREICHE	-	-	-	-	-	-
19	LEISTUNGEN DER SOZIAL- U. JUGENDHILFE AUSSERH. V. EINRICHT.	-	-	-	-	-	-
20	LEISTUNGEN DER SOZIAL- U. JUGENDHILFE IN EINRICHTUNGEN	-	-	-	-	-	-
21	LEISTUNGEN AN KRIEGSGOPFER, SONSTIGE SOZIALE LEISTUNGEN	-	-	-	-	-	-
25	WEITERE FINANZAUSGABEN	1 104	343	1	590	-	-
28	ABZUEGLICH ZAHLUNGEN VON GEMEINDEN/GV.	104	-	8	25	1	18
30	AUSGABEN DES VERWALTUNGSHAUSHALTS ZUSAMMEN	196 113	2 828	10 877	51 306	23 372	11 868
	GEWAHRUNG VON DARLEHEN						
33	AN OEFFENTLICHEN BEREICH	-	-	-	-	-	-
34	AN SONSTIGE BEREICHE	5 964	-	-	200	5 250	514
	VERMOEGENSERWERB						
35	ERWERB VON BETEILIGUNGEN, KAPITALEINLAGEN	3 356	-	-	3 016	340	-
36	ERWERB VON GRUNDSTUECKEN	30 382	577	2 421	3 214	482	956
37	ERWERB VON BEWEGLICHEN SACHEN DES ANLAGEVERMOEGENS	4 532	179	208	1 193	362	140
38	BAUMASSNAHMEN	265 842	6 759	8 281	69 303	22 213	22 697
	ZUWEISUNGEN UND ZUSCHUESSE FUER INVESTITIONEN						
42	AN OEFFENTLICHEN BEREICH	1 337	38	1 123	9	1	73
43	AN SONSTIGE BEREICHE	28 363	741	602	15 741	1 666	314
45	SONSTIGE AUSGABEN DES VERMOEGENSHAUSHALTS	198	-	-	-	9	-
46	ABZUEGLICH ZAHLUNGEN VON GEMEINDEN/GV.	799	54	447	52	25	18
47	AUSGABEN DES VERMOEGENSHAUSHALTS ZUSAMMEN	339 175	8 240	12 188	92 624	30 318	24 676
48	AUSGABEN DES VERWALTUNGS- U. VERMOEGENSHAUSHALTS ZUSAMMEN	535 288	11 068	23 065	143 930	53 690	36 544
49	ABZUEGLICH HAUSHALTSTECHNISCHE VERRECHNUNGEN	90 177	875	2 417	21 509	10 058	4 384
50	BEREINIGTE AUSGABEN	445 111	10 193	20 648	122 421	43 632	32 160
51	ABZUEGLICH ZAHLUNGEN VON ANDEREN EBENEN	83 940	4 046	2 009	14 492	2 574	5 026
52	NETTOAUSGABEN	361 171	6 147	18 639	107 929	41 058	27 134
53	NACHRICHTLICH BRUTTOAUSGABEN	536 191	11 122	23 520	144 007	53 716	36 580
64	GEBUEHREN, ZWECCKGEBUNDENE ABGABEN	169 579	3 838	16 126	49 535	18 062	11 898
65	EINNAHMEN AUS VERKAUF	4	-	-	4	-	-
66	MIETEN UND PACTEN	45 239	335	2 097	17 521	3 701	3 162
67	SONSTIGE VERWALTUNGS- UND BETRIEBSEINNAHMEN	12 092	30	945	6 228	552	988
	ERSTATTUNGEN VON AUSGABEN DES VERWALTUNGSHAUSHALTS						
68	VON GEMEINDEN/GV.	71	-	-	-	1	18
69	VON ANDEREN OEFFENTLICHEN BEREICHEN	252	40	18	145	-	-
70	VON SONSTIGEN BEREICHEN	2 195	59	20	507	44	305
	ZUWEISUNGEN UND ZUSCHUESSE FUER LAUFENDE ZWECKE						
71	VON GEMEINDEN/GV.	33	-	8	25	-	-
72	VON ANDEREN OEFFENTLICHEN BEREICHEN	140	-	96	-	6	15
73	VON SONSTIGEN BEREICHEN	20	3	-	13	-	-
	ZINSEINNAHMEN						
74	VON GEMEINDEN/GV.	-	-	-	-	-	-
75	VON ANDEREN OEFFENTLICHEN BEREICHEN	-	-	-	-	-	-
76	VON SONSTIGEN BEREICHEN	376	1	2	118	19	-
77	GEWINNANTEILE, KONZESSIONSABGABEN	-	-	-	-	-	-
81	ERSATZ V. SOZIALEN LEISTUNGEN AUSSERHALB V. EINRICHTUNGEN	-	-	-	-	-	-
82	ERSATZ V. SOZIALEN LEISTUNGEN IN EINRICHTUNGEN	-	-	-	-	-	-
83	WEITERE FINANZEINNAHMEN	1 941	345	11	115	1 139	2
87	ABZUEGLICH ZAHLUNGEN VON GEMEINDEN/GV.	104	-	8	25	1	18
88	EINNAHMEN DES VERWALTUNGSHAUSHALTS ZUSAMMEN	231 838	4 651	19 315	74 186	23 523	16 370
	RUECKFLUESSE VON DARLEHEN						
91	VON GEMEINDEN/GV.	-	-	-	-	-	-
92	VON ANDEREN OEFFENTLICHEN BEREICHEN	-	-	-	-	-	-
93	VON SONSTIGEN BEREICHEN	2 219	-	-	107	943	137
94	EINNAHMEN AUS DER VERAEUSSERUNG VON BETEILIGUNGEN	271	3	-	268	-	-
95	EINNAHMEN A. D. VERAEUSSERUNG V. SACHEN D. ANLAGEVERMOEGENS	7 854	1	-	4 113	20	334
96	BETRAG E U. AEHNLICHE ENTGELTE	127 419	3 502	6 737	31 380	20 108	4 267
	ZUWEISUNGEN UND ZUSCHUESSE FUER INVESTITIONEN						
97	VON GEMEINDEN/GV.	799	54	447	52	25	18
98	VON ANDEREN OEFFENTLICHEN BEREICHEN	83 548	4 006	1 895	14 347	2 568	5 011
99	VON SONSTIGEN BEREICHEN	7 260	200	7	329	957	800
104	ABZUEGLICH ZAHLUNGEN VON GEMEINDEN/GV.	799	54	447	52	25	18
105	EINNAHMEN DES VERMOEGENSHAUSHALTS ZUSAMMEN	228 571	7 712	8 639	50 544	24 604	10 599
106	EINNAHMEN D. VERWALTUNGS- U. VERMOEGENSHAUSHALTS ZUSAMMEN	460 409	12 363	27 954	124 730	48 127	26 969
107	ABZUEGLICH HAUSHALTSTECHNISCHE VERRECHNUNGEN	1 136	17	20	465	15	80
108	BEREINIGTE EINNAHMEN	459 273	12 346	27 934	124 265	48 112	26 889
109	ABZUEGLICH ZAHLUNGEN VON ANDEREN EBENEN	83 940	4 046	2 009	14 492	2 574	5 026
110	NETTOEINNAHMEN	375 333	8 300	25 925	109 773	45 538	21 863
111	NACHRICHTLICH BRUTTOEINNAHMEN	461 312	12 417	26 409	124 807	48 153	27 005
	MEHRAUSGABEN(-)/MEHREINNAHMEN						
112	ZUSAMMEN	74 879-	1 295	4 889	19 200-	5 563-	9 575-
113	VERWALTUNGSHAUSHALT	35 725	1 823	8 438	22 880	151	4 502
114	VERMOEGENSHAUSHALT	110 604-	528-	3 549-	42 080-	5 714-	14 077-

NACH AUFGABENBEREICHEN, ARTEN, LAENDERN UND KOERPERSCHAFTSGRUPPEN

DM

DER	KREISANGEHÖRIGE GEMEINDEN MIT EINW.							AEMTER U. A.E.		LAND- KREISE	BEZIRKS- VERBÄNDE	NR.
	BADEN- WÜRTTEMB. 7	BAYERN 8	SAAR- LAND 9	ZUSAMMEN 10	WENIGER ALS 10 000 11	10 000 BIS 20 000 12	20 000 UND MEHR 13	KREISFREIE STÄDTE 15				
5 585	2 707	2 314	13 165	814	1 923	10 428	-	11 686	181	-	01	
4 955	3 962	1 445	12 956	835	1 777	10 344	3	10 683	76	-	02	
597	442	68	1 812	137	374	1 301	-	1 616	1	-	03	
3 861	1 151	343	3 731	388	571	2 772	6	8 335	-	-	04	
4 265	1 721	463	10 307	646	1 599	8 062	3	6 529	68	-	05	
8	5	-	35	2	11	22	-	35	-	-	06	
12	1	-	22	-	2	20	-	71	-	-	07	
1 414	1 907	189	3 052	124	599	2 329	6	2 792	1	-	08	
264	1 717	54	5 020	30	310	4 680	-	3 934	117	-	09	
167	130	90	552	26	70	456	-	326	10	-	10	
64	8	-	24	11	13	-	-	18	59	-	11	
5 000	6 272	125	10 262	608	1 675	7 979	-	10 931	30	-	12	
30 140	8 856	1 545	28 916	1 256	2 484	25 174	-	41 920	6	-	13	
-	-	-	-	-	-	-	-	-	-	-	14	
-	20	-	47	-	-	47	-	20	-	-	15	
2 265	1 588	-	1 318	-	507	811	-	4 431	-	-	16	
-	-	-	-	-	-	-	-	-	-	-	17	
-	-	-	-	-	-	-	-	-	-	-	18	
-	-	-	-	-	-	-	-	-	-	-	19	
-	-	-	-	-	-	-	-	-	-	-	20	
-	-	-	-	-	-	-	-	-	-	-	21	
-	170	-	396	-	1	395	-	708	-	-	26	
-	52	-	86	19	-	67	-	18	-	-	29	
58 597	30 625	6 640	91 529	4 860	11 916	74 753	18	104 017	549	-	30	
-	-	-	-	-	-	-	-	-	-	-	33	
-	-	-	5 764	-	514	5 250	-	200	-	-	34	
-	-	-	455	-	-	455	-	2 901	-	-	35	
9 230	13 502	-	27 628	4 566	9 263	13 795	-	2 743	11	-	36	
811	1 596	23	2 599	110	774	1 715	-	1 933	-	-	37	
60 803	73 794	1 992	203 317	25 255	41 408	136 654	186	62 266	73	-	38	
28	65	-	1 166	35	4	1 127	63	90	18	-	42	
2 713	6 500	86	10 230	359	2 025	7 846	-	18 133	-	-	43	
189	-	-	-	-	-	-	-	198	-	-	45	
31	172	-	784	447	200	537	15	-	-	-	46	
73 743	95 285	2 101	250 375	29 878	54 188	166 309	234	88 464	102	-	47	
132 340	125 910	8 741	341 904	34 738	66 104	241 062	252	192 481	651	-	48	
34 775	14 489	1 670	37 516	1 822	3 845	31 849	-	52 625	36	-	49	
97 565	111 421	7 071	304 388	32 916	62 259	209 213	252	139 856	615	-	50	
21 160	33 739	894	62 643	7 069	19 464	36 110	23	21 274	-	-	51	
76 405	77 682	6 177	241 745	25 847	42 795	173 103	229	118 582	615	-	52	
132 371	126 134	8 741	342 774	35 204	65 904	241 666	267	192 499	651	-	53	
34 997	30 494	4 629	83 259	4 315	10 334	68 610	10	86 004	306	-	64	
13 637	4 573	213	9 643	529	968	8 146	-	35 374	222	-	65	
478	2 809	62	6 089	81	341	5 667	-	5 997	6	-	67	
-	52	-	53	19	-	34	-	18	-	-	68	
26	23	-	107	19	44	44	-	145	-	-	69	
409	851	-	1 038	46	90	902	2	1 155	-	-	70	
-	-	-	33	-	-	33	-	-	-	-	71	
-	23	-	137	26	26	85	-	3	-	-	72	
-	4	-	20	7	-	13	-	-	-	-	73	
-	-	-	-	-	-	-	-	-	-	-	74	
-	-	-	-	-	-	-	-	-	-	-	75	
151	45	-	22	-	2	20	-	354	-	-	76	
-	-	-	-	-	-	-	-	-	-	-	77	
-	-	-	-	-	-	-	-	-	-	-	81	
-	-	-	-	-	-	-	-	-	-	-	82	
127	202	-	1 246	17	170	1 059	-	695	-	-	83	
-	52	-	86	19	-	67	-	18	-	-	87	
49 865	39 024	4 904	101 562	5 040	11 975	84 547	12	129 730	534	-	88	
-	-	-	-	-	-	-	-	-	-	-	91	
-	-	-	-	-	-	-	-	-	-	-	92	
528	504	-	1 111	33	135	943	-	1 108	-	-	93	
-	-	-	271	3	-	268	-	-	-	-	94	
3 165	139	24	5 959	323	189	5 447	-	1 895	-	-	95	
32 470	28 072	883	58 874	4 702	8 719	45 453	-	68 545	-	-	96	
31	172	-	784	447	200	537	15	-	-	-	97	
21 134	33 693	894	62 399	7 024	19 394	35 981	23	21 126	-	-	98	
4 705	262	-	6 528	715	1 139	4 674	-	732	-	-	99	
31	172	-	784	447	200	537	15	-	-	-	104	
62 002	62 670	1 801	135 142	12 800	29 576	92 766	23	93 406	-	-	105	
111 867	101 694	6 705	236 704	17 840	41 551	177 313	35	223 136	534	-	106	
44	495	-	537	15	-	522	-	599	-	-	107	
111 823	101 199	6 705	236 167	17 825	41 551	176 791	35	222 537	534	-	108	
21 160	33 739	894	62 643	7 069	19 464	36 110	23	21 274	-	-	109	
90 663	67 460	5 811	173 524	10 756	22 087	140 681	12	201 263	534	-	110	
111 898	101 918	6 705	237 574	18 306	41 351	177 917	50	223 154	534	-	111	
20 473-	24 216-	2 036-	105 200-	16 898-	24 553-	63 749-	217-	30 655	117-	-	112	
8 732-	8 399	1 736-	10 033	180	59	9 794	6-	25 713	15-	-	113	
11 741-	32 615-	300-	115 233-	17 078-	24 612-	73 543-	211-	4 942	102-	-	114	

4 AUSGABEN UND EINNAHMEN DER GEMEINDEN UND GEMEINDEVERBAENDE

		1 000					
69 WASSERLAEFUE, WASSERBAU		LAEN-					
NR.	ART DER AUSGABEN / EINNAHMEN	GEMEINDEN U. VERBAENDE INSGESAMT	SCHLESW.- HOLSTEIN	NIEDER- SACHSEN	NORDRHEIN- WESTFALEN	HESSEN	RHEINLAND- PFAEZ
		1	2	3	4	5	6
01	PERSONALAUSGABEN	67 683	4 961	7 953	20 095	7 667	5 375
02	UNTERHALTUNGS-AUFWAND	103 287	2 065	10 468	24 724	11 321	7 375
03	GERAETE, AUSSTATTUNGS- U. AUSRUESTUNGS-GEGENSTAENDE	833	20	77	286	51	98
04	MIETEN UND PACHTEN	334	9	104	63	8	24
05	BEWIRTSCHAFTUNG DER GRUNDSTUECKE, BAULICHEN ANLAGEN USW.	2 348	234	159	624	263	373
06	HALTUNG VON FAHRZEUGEN	1 400	339	242	255	60	106
07	BESONDERE AUFWENDUNGEN FUER BEDIENTESTE	171	13	19	36	5	10
08	WEITERE VERWALTUNGS- UND BETRIEBSAUSGABEN	4 668	78	1 232	1 586	308	302
09	STEUERN, VERSICHERUNGEN, SCHADENSAEUELLE	2 638	16	103	377	26	35
10	GESCHAEFTSAUSGABEN, WEITERE ALLGEM. SAECHLICHE AUSGABEN	7 800	149	120	6 597	249	308
	ERSTATTUNGEN VON AUSGABEN DES VERWALTUNGSHAUSHALTS						
11	AN OEFFENTLICHEN BEREICH	5 587	124	431	3 453	177	800
12	AN SONSTIGE BEREICHE	31 236	48	3 416	8 537	833	1 594
13	KALKULATORISCHE KOSTEN	367	-	-	3	-	-
14	ZUSCHUESSE F. LFD. ZWECKE AN SOZIALE O. AEHNL. EINRICHTUNGEN	-	-	-	-	-	-
	ZUWEISUNGEN UND SONSTIGE ZUSCHUESSE FUER LAUFENDE ZWECKE						
15	AN OEFFENTLICHEN BEREICH	81 594	2 893	537	54 545	11 856	4 869
16	AN SONSTIGE BEREICHE	25 744	20	25 448	84	43	34
	SCHULDENDIENSTHILFEN						
17	AN OEFFENTLICHEN BEREICH	954	30	1	922	-	-
18	AN SONSTIGE BEREICHE	430	17	413	-	-	-
19	LEISTUNGEN DER SOZIAL- U. JUGENDHILFE AUSSERH. V. EINRICHT.	-	-	-	-	-	-
20	LEISTUNGEN DER SOZIAL- U. JUGENDHILFE IN EINRICHTUNGEN	-	-	-	-	-	-
21	LEISTUNGEN AN KRIEGSOFFER, SONSTIGE SOZIALE LEISTUNGEN	-	-	-	-	-	-
26	WEITERE FINANZAUSGABEN	67	-	10	53	-	-
29	ABZUEGLICH ZAHLUNGEN VON GEMEINDEN/GV.	5 167	26	529	2 477	1 261	332
30	AUSGABEN DES VERWALTUNGSHAUSHALTS ZUSAMMEN	332 074	10 990	50 204	119 763	31 606	20 971
	GEWAHRUNG VON DARLEHEN						
33	AN OEFFENTLICHEN BEREICH	-	-	-	-	-	-
34	AN SONSTIGE BEREICHE	-	-	-	-	-	-
	VERMOEGENSERWERB						
35	ERWERB VON BETEILIGUNGEN, KAPITALEINLAGEN	4 105	-	-	-	-	-
36	ERWERB VON GRUNDSTUECKEN	11 225	623	406	2 885	100	240
37	ERWERB VON BEWEGLICHEN SACHEN DES ANLAGEVERMOEGENS	2 096	33	193	546	71	75
38	BAUMASSNAHMEN	200 534	8 163	10 056	36 864	18 925	16 633
	ZUWEISUNGEN UND ZUSCHUESSE FUER INVESTITIONEN						
42	AN OEFFENTLICHEN BEREICH	13 172	399	171	4 582	1 853	2 210
43	AN SONSTIGE BEREICHE	1 783	-	1 555	1	31	22
45	SONSTIGE AUSGABEN DES VERMOEGENSHAUSHALTS	-	-	-	-	-	-
46	ABZUEGLICH ZAHLUNGEN VON GEMEINDEN/GV.	5 323	498	587	912	374	1 002
47	AUSGABEN DES VERMOEGENSHAUSHALTS ZUSAMMEN	227 592	8 720	11 794	43 966	20 606	18 178
48	AUSGABEN DES VERWALTUNGS- U. VERMOEGENSHAUSHALTS ZUSAMMEN	559 666	19 710	61 998	163 729	52 212	39 149
49	ABZUEGLICH HAUSHALTSTECHNISCHE VERRECHNUNGEN	29 793	48	2 942	8 532	830	460
50	BEREINIGTE AUSGABEN	529 873	19 662	59 056	155 197	51 382	38 689
51	ABZUEGLICH ZAHLUNGEN VON ANDEREN EBENEN	111 819	2 590	2 891	27 280	5 115	7 267
52	NETTOAUSGABEN	418 054	17 072	56 165	127 917	46 267	31 422
53	NACHRICHTLICH BRUTTOAUSGABEN	570 156	20 234	63 114	167 118	53 847	40 483
64	GEBUEHREN, ZWECCKGEBUNDENE ABGABEN	23 250	817	437	19 379	19	590
65	EINNAHMEN AUS VERKAUF	64	2	-	22	16	3
66	MIETEN UND PACHTEN	800	38	36	45	37	145
67	SONSTIGE VERWALTUNGS- UND BETRIEBSEINNAHMEN	5 097	154	410	1 383	1 897	297
	ERSTATTUNGEN VON AUSGABEN DES VERWALTUNGSHAUSHALTS						
68	VON GEMEINDEN/GV.	1 135	-	213	423	28	241
69	VON ANDEREN OEFFENTLICHEN BEREICHEN	2 590	192	8	853	107	282
70	VON SONSTIGEN BEREICHEN	9 112	1 679	1 431	3 653	1 218	402
	ZUWEISUNGEN UND ZUSCHUESSE FUER LAUFENDE ZWECKE						
71	VON GEMEINDEN/GV.	4 018	26	316	2 040	1 233	91
72	VON ANDEREN OEFFENTLICHEN BEREICHEN	20 750	702	755	10 489	1 256	2 246
73	VON SONSTIGEN BEREICHEN	936	31	585	19	28	172
	ZINSEINNAHMEN						
74	VON GEMEINDEN/GV.	14	-	-	14	-	-
75	VON ANDEREN OEFFENTLICHEN BEREICHEN	-	-	-	-	-	-
76	VON SONSTIGEN BEREICHEN	11	4	7	-	-	-
77	GEWINNANTEILE, KONZESSIONSABGABEN	2	2	-	-	-	-
81	ERSATZ V. SOZIALEN LEISTUNGEN AUSSERHALB V. EINRICHTUNGEN	-	-	-	-	-	-
82	ERSATZ V. SOZIALEN LEISTUNGEN IN EINRICHTUNGEN	-	-	-	-	-	-
83	WEITERE FINANZEINNAHMEN	194	-	140	26	22	-
87	ABZUEGLICH ZAHLUNGEN VON GEMEINDEN/GV.	5 167	26	529	2 477	1 261	332
88	EINNAHMEN DES VERWALTUNGSHAUSHALTS ZUSAMMEN	62 806	3 621	3 809	35 869	4 600	4 137
	RUECKFLUESSE VON DARLEHEN						
91	VON GEMEINDEN/GV.	20	15	1	4	-	-
92	VON ANDEREN OEFFENTLICHEN BEREICHEN	12	2	-	10	-	-
93	VON SONSTIGEN BEREICHEN	242	-	223	-	2	-
94	EINNAHMEN AUS DER VERAUSSEERUNG VON BETEILIGUNGEN	-	-	-	-	-	-
95	EINNAHMEN A. D. VERAUSSEERUNG V. SACHEN D. ANLAGEVERMOEGENS	6 533	-	155	3 987	10	380
96	BEITRAEGE UND AEHNLICHE ENTGELTE	1 607	826	-	87	20	-
	ZUWEISUNGEN UND ZUSCHUESSE FUER INVESTITIONEN						
97	VON GEMEINDEN/GV.	5 303	483	586	908	374	1 002
98	VON ANDEREN OEFFENTLICHEN BEREICHEN	88 467	1 694	2 128	15 928	3 752	4 739
99	VON SONSTIGEN BEREICHEN	5 988	-	229	151	184	2 075
104	ABZUEGLICH ZAHLUNGEN VON GEMEINDEN/GV.	5 323	498	587	912	374	1 002
105	EINNAHMEN DES VERMOEGENSHAUSHALTS ZUSAMMEN	102 849	2 522	2 735	20 163	3 969	7 200
106	EINNAHMEN D. VERWALTUNGS- U. VERMOEGENSHAUSHALTS ZUSAMMEN	165 655	6 143	6 544	56 032	8 588	11 340
107	ABZUEGLICH HAUSHALTSTECHNISCHE VERRECHNUNGEN	6 829	457	1 281	3 411	1 050	79
108	BEREINIGTE EINNAHMEN	158 826	5 686	5 263	52 621	7 518	11 251
109	ABZUEGLICH ZAHLUNGEN VON ANDEREN EBENEN	111 819	2 590	2 891	27 280	5 115	7 267
110	NETTOEINNAHMEN	47 007	3 096	2 372	25 341	2 403	3 994
111	NACHRICHTLICH BRUTTOEINNAHMEN	176 145	6 667	7 660	59 421	10 203	12 674
	MEHRAUSGABEN(-)/MEHREINNAHMEN						
112	ZUSAMMEN	394 011-	13 567-	55 454-	107 697-	43 644-	27 809-
113	VERWALTUNGSHAUSHALT	269 268-	7 369-	46 395-	83 894-	27 006-	16 834-
114	VERMOEGENSHAUSHALT	124 743-	6 198-	9 059-	23 803-	16 638-	10 975-

NACH AUFGABENBEREICHEN, ARTEN, LAENDERN UND KOERPERSCHAFTSGRUPPEN

DM

KREISANGEHOERIGE GEMEINDEN MIT EINK.											69 WASSERLAEUFE, WASSERBAU		
DER	BADEN- WUERTTEMB.	BAYERN	SAA- LAND	ZUSAMMEN	WENIGER ALS 10 000	10 000 BIS UNT. 20 000	20 000 UND MEHR	AEMTER U. AE.	KREISFREIE STAEDTE	LAND- KREISE	BEZIRKS- VERBAENDE	NR.	
	7	8	9	10	11	12	13	14	15	16	17		
10 840	9 397	1 395	32 860	6 901	6 679	16 280	2 863	28 362	3 414	184	01		
17 289	29 455	590	59 890	21 959	15 573	22 358	3 577	20 483	3 998	15 339	02		
194	105	2	331	46	39	246	80	312	110	-	03		
65	61	-	212	34	13	171	10	98	8	-	04		
464	223	8	1 316	385	106	825	70	902	60	-	05		
118	277	3	474	32	68	374	29	825	72	-	06		
42	46	-	62	3	4	55	5	102	2	-	07		
803	341	10	1 845	267	266	1 310	175	1 549	1 084	15	08		
2 043	34	1	241	35	34	172	24	2 338	35	-	09		
251	224	2	2 118	227	561	1 330	41	4 467	1 273	1	10		
569	33	-	2 094	1 267	402	425	465	2 455	573	-	11		
14 781	2 007	20	20 833	6 419	4 740	9 674	423	9 947	33	-	12		
364	-	-	367	164	73	110	-	-	-	-	13		
-	-	-	-	-	-	-	-	-	-	-	14		
4 132	2 742	20	60 717	15 378	15 859	29 480	1 910	6 169	11 973	825	15		
74	40	1	21 235	10 743	5 029	5 463	1 701	1 634	1 174	-	16		
-	1	-	359	51	235	73	-	-	595	-	17		
-	-	-	314	149	44	121	5	-	111	-	18		
-	-	-	-	-	-	-	-	-	-	-	19		
-	-	-	-	-	-	-	-	-	-	-	20		
-	-	-	-	-	-	-	-	-	-	-	21		
4	-	-	35	4	-	31	-	-	32	-	26		
177	365	-	3 163	1 509	720	934	311	18	1 481	194	29		
51 856	44 631	2 053	202 146	62 575	49 007	90 564	11 067	79 625	23 066	16 170	30		
-	-	-	-	-	-	-	-	-	-	-	33		
-	-	-	-	-	-	-	-	-	-	-	34		
4 105	-	-	3 497	2 041	52	1 404	-	227	381	-	35		
1 506	5 413	52	5 237	2 485	704	2 044	212	598	1 345	3 833	36		
565	615	-	722	22	9	691	14	1 259	101	-	37		
59 509	47 834	2 550	144 462	56 399	37 123	50 940	9 265	23 890	4 784	18 133	38		
807	3 150	-	7 937	2 630	1 863	3 444	1 221	1 086	2 584	344	42		
83	79	12	533	180	186	167	22	860	368	-	43		
-	-	-	-	-	-	-	-	-	-	-	45		
303	1 611	36	3 135	1 832	597	706	513	-	625	1 050	46		
66 272	55 478	2 578	159 253	61 929	39 340	57 984	10 221	27 920	8 938	21 260	47		
118 128	100 109	4 631	361 399	124 504	88 347	148 548	21 286	107 545	32 004	37 430	48		
15 102	1 859	20	20 352	6 463	4 783	9 086	254	9 154	33	-	49		
103 026	98 250	4 611	341 047	118 021	83 564	139 462	21 034	98 391	31 971	37 430	50		
33 208	31 676	1 792	65 644	28 215	16 900	20 529	4 943	16 088	6 189	18 955	51		
69 818	66 574	2 819	275 403	89 806	66 664	118 933	16 091	82 303	25 782	18 475	52		
118 608	102 085	4 667	367 697	127 845	89 664	150 188	22 112	107 563	34 110	38 674	53		
546	1 462	-	20 627	5 323	5 794	8 510	243	1 657	668	55	64		
18	3	-	40	33	4	3	3	3	18	-	65		
392	106	1	503	148	42	313	33	260	4	-	66		
659	290	7	1 752	626	299	827	84	2 487	774	-	67		
163	67	-	442	292	76	74	237	18	389	49	68		
611	537	-	547	174	51	322	93	784	976	190	69		
393	292	44	3 683	597	784	2 302	190	5 168	71	-	70		
14	298	-	2 721	1 217	644	860	74	-	1 078	145	71		
154	4 513	635	10 277	3 635	2 382	4 260	1 683	5 218	1 201	2 371	72		
82	19	-	493	146	190	157	167	20	256	-	73		
-	-	-	-	-	-	-	-	-	14	-	74		
-	-	-	-	-	-	-	-	-	-	-	75		
-	-	-	4	-	-	4	-	-	3	-	76		
-	-	-	2	2	-	-	-	-	-	-	77		
-	-	-	-	-	-	-	-	-	-	-	81		
-	-	-	-	-	-	-	-	-	-	-	82		
-	6	-	168	6	22	140	-	3	23	-	83		
177	365	-	3 163	1 509	720	934	311	18	1 481	194	87		
2 855	228	687	36 096	10 690	10 568	16 838	2 496	15 604	3 994	2 616	88		
-	-	-	15	15	-	-	-	-	5	-	91		
-	-	-	10	5	-	-	-	-	2	-	92		
6	11	-	31	2	13	16	-	-	211	-	93		
-	-	-	-	-	-	-	-	-	-	-	94		
1 458	534	-	1 406	975	95	336	171	1 151	3 805	-	95		
149	525	-	1 374	464	805	105	-	-	-	233	96		
303	1 611	36	3 120	1 817	597	706	513	-	620	1 050	97		
32 443	26 626	1 157	54 810	24 401	14 462	15 947	3 167	10 086	4 010	16 394	98		
913	2 432	4	4 533	2 942	1 203	389	992	45	418	-	99		
303	1 611	36	3 120	1 817	597	706	513	-	620	1 050	104		
34 969	30 128	1 161	62 164	28 789	16 583	16 792	4 330	11 282	8 446	16 627	105		
37 824	37 356	1 848	100 260	39 479	27 151	33 630	6 826	26 886	12 440	19 243	106		
371	136	44	2 773	85	496	2 192	47	4 009	-	-	107		
37 453	37 220	1 804	97 487	39 394	26 655	31 438	6 779	22 877	12 440	19 243	108		
33 208	31 676	1 792	65 644	28 215	16 900	20 529	4 943	16 088	6 189	18 955	109		
4 245	5 544	12	31 843	11 179	9 755	10 909	1 836	6 789	6 251	288	110		
38 304	39 332	1 884	106 558	42 820	28 468	35 270	7 650	26 904	14 546	20 487	111		
80 304-	62 753-	2 783-	261 139-	85 025-	61 186-	114 918-	14 462-	80 659-	19 564-	18 187-	112		
49 001-	37 403-	1 366-	164 050-	51 885-	38 439-	73 726-	8 571-	64 021-	19 072-	13 554-	113		
31 303-	25 350-	1 417-	97 089-	33 140-	22 757-	41 192-	5 891-	16 638-	492-	4 633-	114		

4 AUSGABEN UND EINNAHMEN DER GEMEINDEN UND GEMEINDEVERBAENDE

1 000

7 OEFFENTLICHE EINRICHTUNGEN, WIRTSCHAFTSFOERDERUNG		LAEN-					
NR.	ART DER AUSGABEN / EINNAHMEN	GEMEINDEN U. VERBAENDE- INSGESAMT	SCHLESW.- HOLSTEIN	NIEDER- SACHSEN	NORDRHEIN- WESTFALEN	HESSEN	RHEINLAND- PFAZ
		1	2	3	4	5	6
01	PERSONALAUSGABEN	4 830 147	179 117	619 551	1 376 142	524 154	182 192
02	UNTERHALTUNGS-AUFWAND	998 144	32 103	137 586	276 302	119 052	32 547
03	GERAETE, AUSSTATTUNGS- U. AUSRUESTUNGS-GEGENSTAENDE	132 310	5 394	20 244	28 973	19 282	5 428
04	MIETEN UND PACHTEN	105 487	6 386	6 780	29 150	22 464	1 885
05	BEWIRTSCHAFTUNG DER GRUNDSTUECKE, BAULICHEN ANLAGEN USW.	678 410	48 284	125 617	203 633	116 075	30 453
06	HALTUNG VON FAHRZEUGEN	372 967	12 054	49 045	118 745	40 919	11 537
07	BESONDERE AUFWENDUNGEN FUER BEDIENTESTE	24 893	933	3 181	7 383	2 656	712
08	WEITERE VERWALTUNGS- UND BETRIEBSAUSGABEN	2 548 337	51 651	340 327	722 273	181 272	31 778
09	STEUERN, VERSICHERUNGEN, SCHADENSFAELLE	274 761	8 645	30 065	106 435	27 325	4 750
10	GESCHAFTSAUSGABEN, WEITERE ALLGEMEINE SAECHLICHE AUSGABEN	326 913	13 476	19 797	152 734	29 665	14 052
11	ERSTATTUNGEN VON AUSGABEN DES VERWALTUNGSHAUSHALTS						
11	AN OEFFENTLICHEN BEREICH	361 008	39 512	50 008	53 543	57 487	13 148
12	AN SONSTIGE BEREICHE	1 517 545	101 003	132 591	390 522	272 530	55 162
13	KALKULATORISCHE KOSTEN	5 577 648	163 944	575 594	1 816 065	630 138	30 663
14	ZUSCHUESSE F. LFD. ZWECKE AN SOZIALE O. AEHNL. EINRICHTUNGEN	98 597	3 052	739	10 039	17	3 470
15	ZUWEISUNGEN UND SONSTIGE ZUSCHUESSE FUER LAUFENDE ZWECKE						
15	AN OEFFENTLICHEN BEREICH	1 391 571	18 790	56 140	440 237	305 795	10 400
16	AN SONSTIGE BEREICHE	405 653	9 681	44 574	52 890	258	38 951
17	SCHULDENDIENSTHILFEN						
17	AN OEFFENTLICHEN BEREICH	28 431	525	9 697	742	221	50
18	AN SONSTIGE BEREICHE	7 737	355	2 708	1 705	813	1 211
19	LEISTUNGEN DER SOZIAL- U. JUGENDHILFE AUSSERH. V. EINRICHT.	-	-	-	-	-	-
20	LEISTUNGEN DER SOZIAL- U. JUGENDHILFE IN EINRICHTUNGEN	-	-	-	-	-	-
21	LEISTUNGEN AN KRIEGSOPFER, SONSTIGE SOZIALE LEISTUNGEN	-	-	-	-	-	-
22	WEITERE FINANZ-AUSGABEN	9 808	1 483	1 234	4 273	53	528
29	ABZUEGLICH ZAHLUNGEN VON GEMEINDEN/GV.	236 545	8 602	49 545	49 010	26 089	17 472
30	AUSGABEN DES VERWALTUNGSHAUSHALTS ZUSAMMEN	19 393 927	708 204	2 276 931	5 743 387	2 401 089	451 457
	GEWAHRUNG VON DARLEHEN						
33	AN OEFFENTLICHEN BEREICH	4 295	467	2 025	-	-	600
34	AN SONSTIGE BEREICHE	38 613	158	3 130	18 230	4 898	5 431
	VERMOEGENSERWERB						
35	ERWERB VON BETEILIGUNGEN, KAPITALEINLAGEN	98 252	3 201	551	22 406	1 318	11 476
36	ERWERB VON GRUNDSTUECKEN	396 825	9 063	45 461	93 537	22 052	25 788
37	ERWERB VON BEWEGLICHEN SACHEN DES ANLAGEVERMOEGENS	542 011	16 177	67 648	143 047	66 095	21 536
38	BAU-MASSNAHMEN	8 210 185	315 864	892 759	1 905 542	887 736	215 521
	ZUWEISUNGEN UND ZUSCHUESSE FUER INVESTITIONEN						
42	AN OEFFENTLICHEN BEREICH	296 831	11 316	70 203	14 770	11 093	7 025
43	AN SONSTIGE BEREICHE	219 375	19 836	35 833	45 551	13 424	16 975
45	SONSTIGE AUSGABEN DES VERMOEGENSHAUSHALTS	587	-	-	-	-	-
46	ABZUEGLICH ZAHLUNGEN VON GEMEINDEN/GV.	180 296	14 849	55 262	21 837	13 240	8 224
47	AUSGABEN DES VERMOEGENSHAUSHALTS ZUSAMMEN	9 626 678	361 243	1 061 346	1 225 245	993 381	295 129
48	AUSGABEN DES VERWALTUNGS- U. VERMOEGENSHAUSHALTS ZUSAMMEN	29 020 605	1 069 447	3 338 277	7 968 633	3 394 470	747 585
49	ABZUEGLICH HAUSHALTSTECHNISCHE VERRECHNUNGEN	6 630 055	207 905	804 595	2 153 978	708 274	49 534
50	BEREINIGTE AUSGABEN	22 390 550	861 536	2 533 682	5 814 655	2 685 196	698 051
51	ABZUEGLICH ZAHLUNGEN VON ANDEREN EBENEN	2 152 821	127 655	229 994	434 101	244 041	100 062
52	NETTO-AUSGABEN	20 237 729	733 883	2 303 688	5 380 554	2 442 155	597 989
53	NACHRICHTLICH BRUTTO-AUSGABEN	29 437 446	1 092 898	3 444 084	8 039 480	3 433 755	773 281
64	GEBUEHREN, ZWECCKGEBUNDENE ABGABEN	13 451 852	566 495	1 660 288	4 316 319	1 725 185	141 946
65	EINNAHMEN AUS VERKAUF	149 792	1 592	11 032	21 073	26 259	9 289
66	MIETEN UND PACHTEN	199 828	6 078	18 016	47 951	36 186	13 633
67	SONSTIGE VERWALTUNGS- UND BETRIEBSEINNAHMEN	338 702	7 231	15 468	77 765	53 367	12 852
	ERSTATTUNGEN VON AUSGABEN DES VERWALTUNGSHAUSHALTS						
68	VON GEMEINDEN/GV.	205 058	6 612	43 678	39 627	20 769	16 775
69	VON ANDEREN OEFFENTLICHEN BEREICHEN	142 213	7 084	11 116	18 048	9 513	20 170
70	VON SONSTIGEN BEREICHEN	2 145 286	36 533	217 464	728 486	107 795	76 046
	ZUWEISUNGEN UND ZUSCHUESSE FUER LAUFENDE ZWECKE						
71	VON GEMEINDEN/GV.	26 899	1 975	1 365	5 374	5 320	682
72	VON ANDEREN OEFFENTLICHEN BEREICHEN	203 954	19 655	59 430	37 662	12 050	8 389
73	VON SONSTIGEN BEREICHEN	20 455	501	2 257	2 534	2 972	8 116
	ZINSEINNAHMEN						
74	VON GEMEINDEN/GV.	4 588	15	4 501	9	-	15
75	VON ANDEREN OEFFENTLICHEN BEREICHEN	102	29	40	12	-	1
76	VON SONSTIGEN BEREICHEN	18 477	591	534	3 351	5 167	760
77	GEWINNANTEILE, KONZESSIONSABGABEN	7 726	115	42	434	597	96
81	ERSATZ V. SOZIALEN LEISTUNGEN AUSSERHALB V. EINRICHTUNGEN	-	-	-	-	-	-
82	ERSATZ V. SOZIALEN LEISTUNGEN IN EINRICHTUNGEN	-	-	-	-	-	-
83	WEITERE FINANZ-EINNAHMEN	21 893	961	2 978	3 880	12 606	146
87	ABZUEGLICH ZAHLUNGEN VON GEMEINDEN/GV.	236 545	8 602	49 545	49 010	26 089	17 472
88	EINNAHMEN DES VERWALTUNGSHAUSHALTS ZUSAMMEN	16 695 280	645 925	1 998 665	5 257 519	1 991 705	291 438
	RUECKFLUESSE VON DARLEHEN						
91	VON GEMEINDEN/GV.	5 568	103	997	642	512	213
92	VON ANDEREN OEFFENTLICHEN BEREICHEN	3 860	1 358	115	70	1 545	6
93	VON SONSTIGEN BEREICHEN	33 093	8 225	2 604	10 437	907	4 052
94	EINNAHMEN AUS DER VERAEUSSERUNG VON BETEILIGUNGEN	8 331	47	-	93	294	114
95	EINNAHMEN A.D. VERAEUSSERUNG V. SACHEN D. ANLAGEVERMOEGENS	380 779	5 152	27 650	80 566	53 357	14 715
96	BEITRAEGE UND AEHNLICHE ENTGELTE	1 270 389	61 441	169 239	216 995	83 296	4 152
	ZUWEISUNGEN UND ZUSCHUESSE FUER INVESTITIONEN						
97	VON GEMEINDEN/GV.	174 728	14 746	55 265	21 195	12 728	8 011
98	VON ANDEREN OEFFENTLICHEN BEREICHEN	1 802 692	99 529	159 293	378 309	220 930	71 496
99	VON SONSTIGEN BEREICHEN	83 651	3 840	7 988	16 136	11 431	14 382
104	ABZUEGLICH ZAHLUNGEN VON GEMEINDEN/GV.	180 296	14 849	55 262	21 837	13 240	8 224
105	EINNAHMEN DES VERMOEGENSHAUSHALTS ZUSAMMEN	3 582 785	179 592	366 889	702 666	371 760	108 917
106	EINNAHMEN D. VERWALTUNGS- U. VERMOEGENSHAUSHALTS ZUSAMMEN	20 278 075	828 517	2 365 554	5 960 185	2 363 465	400 355
107	ABZUEGLICH HAUSHALTSTECHNISCHE VERRECHNUNGEN	2 028 773	31 930	206 871	714 280	92 293	44 686
108	BEREINIGTE EINNAHMEN	18 249 302	796 587	2 158 683	5 245 905	2 271 172	355 669
109	ABZUEGLICH ZAHLUNGEN VON ANDEREN EBENEN	2 152 821	127 655	229 994	434 101	244 041	100 062
110	NETTO-EINNAHMEN	16 096 481	668 932	1 928 689	4 811 804	2 027 131	255 607
111	NACHRICHTLICH BRUTTO-EINNAHMEN	20 694 916	851 968	2 471 361	6 031 032	2 402 794	426 051
	MEHRAUSGABEN(-)/MEHREINNAHMEN						
112	ZUSAMMEN	8 742 530-	240 930-	972 723-	2 008 448-	1 031 005-	347 230-
113	VERWALTUNGSHAUSHALT	2 698 647-	59 276-	278 266-	485 868-	409 384-	160 019-
114	VERMOEGENSHAUSHALT	6 043 883-	181 651-	694 457-	1 522 580-	621 621-	187 211-

NACH AUFGABENBEREICHEN, ARTEN, LAENDERN UND KOERPERSCHAFTSGRUPPEN

DM

DER KPEISANGEHÖRIGE GEMEINDEN MIT EINK.												ÖFFENTLICHE EINRICHTUNGEN, WIRTSCHAFTSFOERDERUNG	
BADEN- WUERTTEMB. 7	BAYERN 8	SAAAR- LAND 9	ZUSAMMEN 10	WENIGER ALS 10 000 11	10 000 BIS UNT. 20 000 12	20 000 UND MEHR 13	AEMTEP. U. AE. 14	KREISFREIE STAEDE 15	LAND- KREISE 16	BEZIRKS- VERBAENDE 17	NR. 18		
1 014 757 202 325 30 255 19 183 80 415 76 563 4 785 597 013 14 770 59 008	846 301 184 871 20 855 17 622 62 555 57 271 4 225 516 630 64 538 75 264	87 933 13 358 1 879 1 997 62 555 6 939 518 339 1 235 517	2 420 534 581 571 87 254 27 678 463 970 175 734 11 600 360 563 161 972 157 763	644 495 210 599 34 646 5 725 145 678 51 540 2 637 117 766 55 400 46 964	572 77 141 781 21 579 5 845 116 648 201 644 2 782 116 642 37 465 38 629	1 202 317 728 191 31 829 16 102 201 644 35 959 6 181 10 155 16 107 39 170	82 732 12 673 2 186 565 45 163 4 735 313 1 077 8 858 4 399	1 042 126 339 895 36 882 54 494 185 532 150 374 11 963 402 726 100 980 101 535	269 487 63 307 5 608 22 596 22 920 21 972 556 843 762 4 345 61 552	15 268 694 380 154 723 187 21 3 209 606 664	01 02 03 04 05 06 07 08 09 10		
85 796 347 727 1 337 619 12 575	61 333 185 277 816 866 8 468	81 32 732 85 761 228	256 384 656 527 3 107 051 15 994	79 453 174 846 852 375 3 769	56 539 141 846 591 283 3 818	118 392 339 835 1 557 393 8 406	6 652 17 017 77 206 588	35 122 569 787 2 129 138 15 634	62 736 273 958 264 133 6 193	114 256 120 188	11 12 13 14		
268 934 118 279	136 402 61 036	154 972 2 989	1 030 106 126 491	289 452 33 125	258 473 33 770	472 181 59 596	11 525 9 759	263 890 139 422	86 056 127 923	94 2 063	15 16		
52 42 - - -	16 721 675 - - -	18 23 - - -	10 885 3 876 - - -	7 199 1 189 - - -	3 580 1 310 - - -	106 1 377 - - -	604 51 - - -	10 672 2 723 - - -	6 270 1 087 - - -	- - - - -	17 18 19 20 21		
1 418 46 534 4 224 982	698 39 107 3 158 701	121 186 425 176	3 584 93 057 10 101 480	776 24 731 2 847 903	206 14 845 2 378 309	2 502 53 481 4 875 268	65 22 134 259 136	5 216 52 046 6 932 030	942 69 304 2 076 543	1 4 24 738	22 23 30		
195 551	1 000 6 081	10 124	2 120 11 915	2 120 1 744	- 4 612	- 5 559	- 209	- 23 819	2 175 2 670	- -	33 34		
58 282 42 262 114 777 1 465 085	453 157 321 102 649 2 441 835	565 1 340 10 078 81 843	61 906 288 116 312 391 5 755 306	35 600 132 812 104 792 2 805 558	11 257 98 470 73 837 1 248 547	15 049 56 834 133 762 1 701 201	6 005 2 542 5 295 183 851	23 799 63 890 179 148 1 822 825	4 042 42 265 43 350 447 701	2 500 12 827 502	35 36 37 38		
27 182 43 519 18 20 415 1 735 436	137 086 37 728 569 45 015 2 839 707	18 176 2 509 - 454 114 191	168 477 111 314 325 118 998 6 592 872	121 401 45 230 21 73 134 3 176 144	18 871 29 034 304 25 168 1 455 764	28 205 37 050 - 20 696 1 956 964	4 330 8 402 - 17 452 194 182	26 154 61 411 262 30 019 2 171 289	97 520 37 686 - 13 826 663 583	350 562 - 1 46 4 752	42 43 44 45 47		
5 960 418	5 998 408	542 367	16 694 352	6 024 047	3 838 073	6 832 232	453 318	9 103 319	2 740 126	29 490	48		
1 618 210 4 342 208 376 211 3 565 997	970 171 5 028 237 581 505 4 446 732	117 384 425 983 59 252 366 731	3 642 853 13 051 499 1 617 480 11 434 019	998 679 5 025 368 904 844 4 120 524	796 432 3 041 641 338 648 2 702 993	1 847 742 4 984 490 373 988 4 610 502	86 263 367 055 65 120 301 935	2 590 146 6 513 173 301 811 6 211 362	310 430 2 429 696 166 444 2 263 252	363 29 127 1 966 27 161	49 50 51 52		
6 027 367	6 082 530	544 007	16 906 407	6 121 912	3 878 086	6 906 409	492 904	9 185 384	2 823 256	29 495	53		
2 392 548 25 089 35 228 91 200	2 354 571 54 271 40 178 78 251	294 500 1 187 2 556 2 564	6 303 927 43 298 95 923 183 110	1 573 729 17 795 31 999 86 942	1 437 850 7 589 23 141 42 997	3 292 348 17 914 40 783 53 171	178 785 314 614 2 630	5 296 659 91 012 100 611 135 350	1 669 112 12 459 2 557 15 504	3 369 2 709 123 2 108	64 65 66 67		
39 821 33 827 794 316	37 661 18 104 202 462	115 24 351 40 127	78 334 64 619 1 365 958	21 365 12 414 346 543	13 574 11 679 319 202	43 395 40 526 700 213	21 405 2 377 16 156	49 313 40 246 718 154	56 006 34 842 43 014	- 129 4	68 69 70		
6 709 25 508 773	1 402 33 481 2 738	71 7 779 564	10 233 82 499 15 486	3 311 33 195 10 328	1 271 24 197 2 025	5 651 26 107 3 133	711 9 798 74	2 726 27 769 3 194	13 225 81 186 1 039	4 1 702 662	71 72 73		
4 13 1 188 802 - - - 874 46 534 3 341 367	44 4 6 624 639 - - - 427 39 107 2 791 750	- - 262 - - - 21 186 373 911	4 490 77 4 752 1 000 - - 4 986 93 057 8 166 635	55 29 583 317 - - 272 24 731 2 114 146	- 4 1 202 42 - - 810 14 845 1 870 738	4 435 44 2 967 641 - - 3 904 53 481 4 181 751	18 - 123 - - - 33 22 134 212 904	7 4 11 054 1 596 - - 15 980 52 046 6 441 629	73 21 2 548 125 - - 894 69 304 1 863 301	- - - 5 - - - 4 10 811	74 75 76 77 78 79 80 81 82 83 84 85		
526 688 1 032 2 737 19 342 212 244	2 234 78 5 514 5 045 178 295 515 923	341 - 322 - 1 702 7 099	714 3 720 13 777 2 389 268 793 1 053 070	394 2 055 3 626 823 124 151 611 520	13 1 639 2 162 1 061 71 534 218 667	307 26 7 989 505 73 108 228 883	178 - 134 8 2 051 48 939	- - 17 305 5 159 103 709 157 433	4 675 140 1 877 774 6 224 4 947	1 - - 1 2 -	91 92 93 94 95 96		
19 889 316 175 13 001 20 415 565 219	42 781 529 838 14 822 45 015 1 249 516	113 27 122 1 991 454 38 236	118 284 1 465 565 62 251 118 998 2 875 565	72 740 857 151 28 947 73 134 1 628 273	25 155 301 129 14 683 25 168 610 875	20 389 307 285 18 621 20 696 636 417	17 274 52 945 6 149 17 452 110 226	30 019 233 792 9 423 30 019 526 821	9 151 50 255 5 828 13 826 70 045	- 135 - 1 138	97 98 99 104 105		
3 906 586	4 041 266	412 147	11 042 200	3 742 419	2 481 613	4 818 168	323 130	6 968 450	1 933 346	10 949	106		
706 203 3 200 383 376 211 2 824 172	192 818 3 848 448 581 505 3 266 943	39 692 372 455 59 252 313 203	1 304 645 9 737 555 1 617 480 8 120 075	320 170 3 422 249 904 844 2 517 405	301 737 2 179 876 338 648 1 841 228	682 738 4 135 430 373 988 3 761 442	11 075 312 055 65 120 246 935	687 469 6 280 981 301 811 5 979 170	25 583 1 907 763 166 444 1 741 319	1 10 948 1 966 8 982	107 108 109 110		
3 973 535	4 125 388	412 787	11 254 255	3 840 284	2 521 626	4 892 345	362 716	7 050 515	2 016 476	10 954	111		
2 053 832- 883 615- 1 170 217-	1 957 142- 366 951- 1 590 191-	131 220- 55 265- 75 955-	5 652 152- 1 934 845- 3 717 307-	2 281 628- 733 757- 1 547 871-	1 356 460- 507 571- 848 889-	2 014 064- 693 517- 1 320 547-	130 188- 46 232- 83 956-	2 134 869- 490 401- 1 644 468-	806 780- 213 242- 593 538-	18 541- 13 927- 4 614-11	112 113 114		

4 AUSGABEN UND EINNAHMEN DER GEMEINDEN UND GEMEINDEVERBAENDE

70 ABWASSERBESEITIGUNG ¹⁾		1 000					
		LAEN-					
		RHEINLAND-PFALZ					
		6					
		5					
		4					
		3					
		2					
		1					
		GEMEINDEN U. VERBAENDE INSGESAMT					
		1					
		ART DER AUSGABEN / EINNAHMEN					
		NR.					
01	PERSONALAUSGABEN	1 089 349	62 538	187 397	347 569	110 519	3 385
02	UNTERHALTUNGS-AUFWAND	466 155	23 419	78 891	144 224	48 787	635
03	GERAETE, AUSSTATTUNGS- U. AUSRUESTUNGS-GEGENSTAENDE	31 760	2 345	9 347	4 785	3 339	20
04	MIETEN UND PACHTEN	11 538	1 067	1 365	4 190	990	12
05	BEWIRTSCHAFTUNG DER GRUNDSTUECKE, BAULICHEN ANLAGEN USW.	322 958	39 214	90 237	105 395	50 267	1 257
06	HALTUNG VON FAHRZEUGEN	24 104	2 110	5 900	6 132	2 217	22
07	BESONDERE AUFWENDUNGEN FUER BEDIENTESTE	5 433	357	1 111	1 324	494	8
08	WEITERE VERWALTUNGS- UND BETRIEBS-AUSGABEN	474 370	16 446	58 927	93 068	39 328	11
09	STEUERN, VERSICHERUNGEN, SCHADENSFAELLE	207 624	8 106	23 829	87 196	22 909	721
10	GESCHAFTSAUSGABEN, WEITERE ALLGEM. SAECHLICHE AUSGABEN	53 264	7 539	6 728	16 255	7 934	149
11	AN OEFFENTLICHEN BEREICH	157 072	31 288	30 395	24 552	12 365	64
12	AN SONSTIGE BEREICHE	426 165	17 893	61 440	115 605	56 096	8 360
13	KALKULATORISCHE KOSTEN	4 267 572	167 477	549 525	1 504 397	459 011	23
14	ZUSCHUESSE F. LFD. ZWECKE AN SOZIALE O. AEHNL. EINRICHTUNGEN	-	-	-	-	-	-
15	ZUWEISUNGEN UND SONSTIGE ZUSCHUESSE FUER LAUFENDE ZWECKE	972 057	10 888	49 670	387 785	173 318	690
16	AN SONSTIGE BEREICHE	22 389	69	4 644	8 578	1 724	6 328
17	SCHULDENDIENSTHILFEN	-	-	-	-	-	-
18	AN OEFFENTLICHEN BEREICH	20 837	630	8 431	14	158	-
19	AN SONSTIGE BEREICHE	201	-	188	-	-	13
20	LEISTUNGEN DER SOZIAL- U. JUGENDHILFE AUSSERH. V. EINRICHT.	-	-	-	-	-	-
21	LEISTUNGEN DER SOZIAL- U. JUGENDHILFE IN EINRICHTUNGEN	-	-	-	-	-	-
22	LEISTUNGEN AN KRIEGSGOPFER, SONSTIGE SOZIALE LEISTUNGEN	-	-	-	-	-	-
23	WEITERE FINANZ-AUSGABEN	4 200	36	1 045	1 935	-	-
24	ABZUEGLICH ZAHLUNGEN VON GEMEINDEN/GV.	91 279	2 011	32 931	9 609	2 531	236
25	AUSGABEN DES VERWALTUNGS-HAUSHALTS ZUSAMMEN	8 465 765	367 411	1 136 139	2 843 394	986 925	21 462
26	GEWAHRUNG VON DARLEHEN	-	-	-	-	-	-
27	AN OEFFENTLICHEN BEREICH	2 052	263	-	-	-	600
28	AN SONSTIGE BEREICHE	4 056	18	34	-	47	3 954
29	VERMOEGENSERWERB	-	-	-	-	-	-
30	ERWERB VON BETEILIGUNGEN, KAPITALEINLAGEN	63 128	2 275	-	752	780	5 657
31	ERWERB VON GRUNDSTUECKEN	45 041	2 221	4 890	5 054	1 505	18
32	ERWERB VON BEWEGLICHEN SACHEN DES ANLAGEVERMOEGENS	70 539	4 168	11 936	20 518	6 338	30
33	BAU-MASSNAHMEN	6 104 584	260 989	717 341	1 548 730	589 791	1 155
34	ZUWEISUNGEN UND ZUSCHUESSE FUER INVESTITIONEN	-	-	-	-	-	-
35	AN OEFFENTLICHEN BEREICH	211 402	5 885	41 623	7 931	7 005	556
36	AN SONSTIGE BEREICHE	20 272	1 446	5 144	2 428	2 106	5 502
37	SONSTIGE AUSGABEN DES VERMOEGENSHAUSHALTS	255	-	-	-	-	-
38	ABZUEGLICH ZAHLUNGEN VON GEMEINDEN/GV.	118 369	12 128	40 216	15 574	3 558	139
39	AUSGABEN DES VERMOEGENSHAUSHALTS ZUSAMMEN	6 402 961	265 137	740 752	1 568 839	604 014	17 333
40	AUSGABEN DES VERWALTUNGS- U. VERMOEGENSHAUSHALTS ZUSAMMEN	14 868 730	652 548	1 876 891	4 413 233	1 590 939	36 795
41	ABZUEGLICH HAUSHALTSTECHNISCHE VERRECHNUNGEN	4 635 046	176 462	606 831	1 613 788	492 366	234
42	BEREINIGTE AUSGABEN	10 233 684	474 086	1 270 060	2 799 445	1 098 573	38 561
43	ABZUEGLICH ZAHLUNGEN VON ANDEREN EBENEN	1 435 466	85 676	142 107	272 063	199 231	5 111
44	NETTO-AUSGABEN	8 798 218	388 410	1 127 953	2 527 382	895 342	39 450
45	NACHRICHTLICH BRUTTO-AUSGABEN	15 078 376	666 687	1 950 038	4 438 416	1 597 028	39 170
46	GEBUEHREN, ZWECCKGEBUNDENE ABGABEN	7 183 037	368 453	1 022 615	2 421 987	848 567	2 816
47	EINNAHMEN AUS VERKAUF	4 234	164	324	974	103	-
48	MIETEN UND PACHTEN	6 965	447	1 116	1 724	1 023	56
49	SONSTIGE VERWALTUNGS- UND BETRIEBSEINNAHMEN	53 233	3 163	1 829	22 821	3 765	44
50	ERSTATTUNGEN VON AUSGABEN DES VERWALTUNGS-HAUSHALTS	-	-	-	-	-	-
51	VON GEMEINDEN/GV.	85 923	1 877	28 372	9 519	2 473	236
52	VON ANDEREN OEFFENTLICHEN BEREICHEN	23 580	1 190	1 714	2 022	3 515	94
53	VON SONSTIGEN BEREICHEN	690 870	14 543	78 633	342 928	46 960	10 970
54	ZUWEISUNGEN UND ZUSCHUESSE FUER LAUFENDE ZWECKE	-	-	-	-	-	-
55	VON GEMEINDEN/GV.	854	127	68	90	58	-
56	VON ANDEREN OEFFENTLICHEN BEREICHEN	10 443	2 023	4 527	1 769	646	-
57	VON SONSTIGEN BEREICHEN	1 588	-	914	27	246	-
58	ZINSEINNAHMEN	-	-	-	-	-	-
59	VON GEMEINDEN/GV.	4 502	7	4 491	-	-	-
60	VON ANDEREN OEFFENTLICHEN BEREICHEN	15	-	-	12	3	-
61	VON SONSTIGEN BEREICHEN	4 378	49	98	1 863	1 567	212
62	GEWINNANTEILE, KONZSSIONSABGABEN	25	-	-	-	25	-
63	ERSATZ V. SOZIALEN LEISTUNGEN AUSSERHALB V. EINRICHTUNGEN	-	-	-	-	-	-
64	ERSATZ V. SOZIALEN LEISTUNGEN IN EINRICHTUNGEN	-	-	-	-	-	-
65	WEITERE FINANZEINNAHMEN	13 714	20	2 829	1 579	8 471	-
66	ABZUEGLICH ZAHLUNGEN VON GEMEINDEN/GV.	91 279	2 011	32 931	9 609	2 531	236
67	EINNAHMEN DES VERWALTUNGS-HAUSHALTS ZUSAMMEN	7 892 092	390 052	1 114 593	2 797 706	914 891	14 192
68	RUECKFLUESSE VON DARLEHEN	-	-	-	-	-	-
69	VON GEMEINDEN/GV.	699	27	162	294	-	-
70	VON ANDEREN OEFFENTLICHEN BEREICHEN	3 768	1 272	115	70	1 545	-
71	VON SONSTIGEN BEREICHEN	4 806	13	13	420	366	3 107
72	EINNAHMEN AUS DER VERAEUSSERUNG VON BETEILIGUNGEN	2 228	11	-	93	-	-
73	EINNAHMEN A. D. VERAEUSSERUNG V. SACHEN D. ANLAGEVERMOEGENS	71 853	153	2 995	28 908	32 641	-
74	BEITRAEGE UND AEHNLICHE ENTGELTE	1 253 243	60 411	168 768	211 243	60 512	334
75	ZUWEISUNGEN UND ZUSCHUESSE FUER INVESTITIONEN	-	-	-	-	-	-
76	VON GEMEINDEN/GV.	117 670	12 101	40 054	15 280	5 558	136
77	VON ANDEREN OEFFENTLICHEN BEREICHEN	1 357 660	81 191	135 751	268 190	193 522	5 017
78	VON SONSTIGEN BEREICHEN	33 691	1 731	4 604	12 503	2 901	122
79	ABZUEGLICH ZAHLUNGEN VON GEMEINDEN/GV.	118 369	12 128	40 216	15 574	3 558	139
80	EINNAHMEN DES VERMOEGENSHAUSHALTS ZUSAMMEN	2 767 249	144 782	312 246	521 427	313 487	8 580
81	EINNAHMEN D. VERWALTUNGS- U. VERMOEGENSHAUSHALTS ZUSAMMEN	10 759 341	534 834	1 426 845	3 319 133	1 228 378	22 772
82	ABZUEGLICH HAUSHALTSTECHNISCHE VERRECHNUNGEN	666 268	13 950	77 086	341 295	42 417	43
83	BEREINIGTE EINNAHMEN	10 093 072	520 884	1 349 759	2 977 838	1 185 961	22 729
84	ABZUEGLICH ZAHLUNGEN VON ANDEREN EBENEN	1 435 466	85 676	142 107	272 063	199 231	5 111
85	NETTOEINNAHMEN	8 657 606	435 208	1 207 652	2 705 775	986 730	17 618
86	NACHRICHTLICH BRUTTOEINNAHMEN	10 968 989	548 573	1 499 992	3 344 316	1 234 467	23 147
87	MEHRAUSGABEN(-)/MEHREINNAHMEN	-	-	-	-	-	-
88	ZUSAMMEN	4 109 389-	117 714-	450 046-	1 094 100-	362 561-	16 023-
89	VERWALTUNGS-HAUSHALT	473 677-	2 641	21 540-	45 688-	72 034-	7 270-
90	VERMOEGENSHAUSHALT	3 635 712-	120 355-	428 506-	1 048 412-	290 527-	8 753-

NACH AUFGABENBEREICHEN, ARTEN, LAENDERN UND KOERPERSCHAFTSGRUPPEN

DM

DEF	KREISANGEHOERIGE GEMEINDEN MIT EINW.						AEMTER U.A.E.	KREISFREIE STAEDTE	LAND- KREISE	BEZIRKS- VERBAENDE	NR.
BADEN- WUERTTEMB. 7	BAYERN 8	SAAR- LAND 9	ZUSAMMEN 10	WENIGER ALS 10 000 11	10 000 BIS UNT. 20 000 12	20 000 UND MEHR 13	14	15	16	17	
156 841	210 486	10 614	512 631	118 677	106 305	287 648	18 794	554 304	2 620	-	01
77 461	86 257	6 481	273 729	75 474	69 258	128 997	9 983	182 303	140	-	02
5 900	5 980	44	19 802	7 345	4 706	7 751	842	10 923	193	-	03
1 011	2 693	210	3 502	356	374	2 772	170	7 835	31	-	04
21 879	14 173	536	243 601	68 162	65 339	110 100	21 704	56 879	774	-	05
2 686	4 807	230	12 532	1 534	2 345	8 653	582	10 864	126	-	06
1 037	1 070	32	2 785	765	607	1 413	145	2 498	5	-	07
125 051	136 636	903	250 837	79 532	58 066	113 239	12 760	209 838	935	-	08
8 203	41 118	543	129 667	46 146	31 915	5 604	6 650	11 307	-	-	09
7 230	6 721	708	36 553	5 488	761	15 304	1 334	14 994	383	-	10
31 981	26 376	51	136 526	46 696	36 548	61 282	6 062	12 411	73	-	11
83 662	61 140	21 965	244 647	65 630	48 461	130 556	6 829	172 058	631	-	12
928 738	585 609	72 792	2 647 330	723 673	595 098	1 328 559	73 781	1 540 537	5 924	-	13
-	-	-	-	-	-	-	-	-	-	-	14
207 277	85 550	56 879	731 646	225 122	169 362	337 162	10 780	229 433	198	-	15
777	11	258	5 791	765	3 134	1 892	7 850	8 748	-	-	16
17	11 587	-	10 213	6 587	3 540	86	604	8 963	1 057	-	17
-	-	-	-	-	-	-	13	-	188	-	18
-	-	-	-	-	-	-	-	-	-	-	19
-	-	-	-	-	-	-	-	-	-	-	20
-	-	-	-	-	-	-	-	-	-	-	21
732	452	-	2 121	476	60	1 585	58	2 021	-	-	26
25 662	18 268	31	46 414	10 776	7 108	28 530	2 544	38 729	3 592	-	29
1 638 821	1 262 398	189 219	5 219 498	1 465 654	1 189 775	2 564 070	179 397	3 057 187	9 686	-	30
190	1 000	-	2 015	2 015	-	-	-	-	38	-	33
-	3	-	3 850	803	3 047	-	172	34	-	-	34
53 664	-	-	56 920	34 624	10 318	11 978	5 657	551	-	-	35
16 647	14 687	19	38 849	13 626	18 718	6 505	926	4 915	351	-	36
9 690	17 651	208	38 988	8 782	7 317	22 889	1 353	30 051	147	-	37
1 069 513	1 877 478	39 587	4 488 813	2 267 618	972 522	1 383 673	168 881	1 429 200	17 690	-	38
16 108	114 833	17 461	152 200	109 841	17 897	24 462	2 938	15 167	41 097	-	42
1 831	1 654	161	12 693	4 357	3 337	4 999	6 799	780	-	-	43
-	255	-	10	6	4	-	-	245	-	-	45
17 597	29 157	-	73 514	39 341	17 988	16 185	16 119	28 703	32	-	46
1 150 046	1 998 404	57 436	4 720 824	2 267 331	1 015 172	1 438 321	170 607	1 452 240	59 291	-	47
2 788 867	3 260 802	246 655	9 940 323	3 732 985	2 204 947	4 002 391	350 004	4 509 427	68 977	-	48
1 005 458	644 134	93 773	2 869 968	784 215	639 464	1 446 289	79 837	1 678 686	6 555	-	49
1 783 409	2 616 668	152 882	7 070 355	2 948 770	1 565 483	2 556 102	270 167	2 830 741	62 422	-	50
274 743	448 011	8 524	1 226 921	719 319	256 262	251 340	45 733	159 735	3 077	-	51
1 508 666	2 168 657	144 358	5 843 434	2 229 451	1 309 221	2 304 762	224 434	2 671 006	59 345	-	52
2 832 126	3 308 227	246 686	10 060 251	3 783 102	2 230 043	4 047 106	368 667	4 576 859	72 601	-	53
1 178 169	1 173 679	166 751	4 285 161	1 132 728	978 540	2 173 893	161 733	2 728 901	7 242	-	64
977	1 674	18	1 111	321	185	605	1	3 122	-	-	65
934	1 644	21	2 581	377	724	1 480	125	4 249	10	-	66
13 329	6 895	1 387	23 027	6 078	4 645	12 304	461	29 734	11	-	67
25 262	18 153	31	41 151	10 443	6 998	23 710	2 502	38 681	3 589	-	68
5 298	8 200	1 547	16 545	3 711	3 088	9 746	331	6 704	-	-	69
136 297	37 092	23 447	447 297	78 734	97 991	270 572	3 437	239 844	292	-	70
396	115	-	789	294	110	385	24	41	-	-	71
661	571	246	6 813	1 790	1 987	3 036	961	1 455	1 214	-	72
336	75	-	1 597	135	503	959	-	1	-	-	73
4	-	-	4 474	39	-	4 435	18	7	3	-	74
-	-	-	15	-	4	11	-	-	-	-	75
3	566	20	2 951	64	976	1 911	4	1 423	-	-	76
-	-	-	-	-	-	-	-	25	-	-	77
-	-	-	-	-	-	-	-	-	-	-	81
-	-	-	-	-	-	-	-	-	-	-	82
625	172	18	4 404	124	452	3 828	33	8 650	627	-	83
25 662	18 268	31	46 414	10 776	7 108	28 530	2 544	38 729	3 592	-	87
1 336 625	1 230 568	193 455	4 791 502	1 224 062	1 089 095	2 478 345	167 086	3 024 108	9 396	-	88
203	13	-	652	333	12	307	29	-	17	-	91
688	78	-	3 637	2 054	1 557	26	-	-	131	-	92
24	863	-	2 205	236	1 470	499	37	2 564	-	-	93
2 086	38	-	2 210	710	1 047	453	8	10	-	-	94
1 788	5 216	152	32 189	2 238	6 893	23 058	1 736	37 912	16	-	95
210 717	512 236	7 022	1 042 937	601 746	215 269	225 922	48 939	156 495	4 872	-	96
17 394	29 144	-	72 862	39 008	17 976	15 876	16 090	28 703	15	-	97
268 096	439 162	6 731	1 199 911	711 764	249 626	238 521	44 441	151 576	1 732	-	98
5 018	6 812	-	23 130	7 899	4 842	10 389	2 163	8 398	-	-	99
17 597	29 157	-	73 514	39 341	17 988	16 185	16 119	28 703	32	-	104
488 417	964 405	13 905	2 306 219	1 326 647	480 704	498 868	97 324	356 955	6 751	-	105
1 825 046	2 194 973	207 360	7 097 721	2 550 709	1 569 799	2 977 213	264 410	3 381 063	16 147	-	106
132 856	35 175	23 447	434 933	73 912	94 590	266 431	1 311	229 733	292	-	107
1 692 190	2 159 798	183 913	6 662 788	2 476 797	1 475 209	2 710 782	263 099	3 151 330	15 855	-	108
274 743	448 011	8 524	1 226 921	719 319	256 262	251 340	45 733	159 735	3 077	-	109
1 417 447	1 711 787	175 389	5 435 867	1 757 478	1 218 947	2 459 442	217 366	2 991 595	12 778	-	110
1 868 305	2 242 398	207 391	7 217 649	2 600 826	1 594 895	3 021 928	283 073	3 448 495	19 771	-	111
963 821-	1 065 829-	39 295-	2 842 602-	1 182 276-	635 148-	1 025 178-	85 594-	1 128 364-	52 830-	-	112
302 192-	31 830-	4 236	427 997-	241 592-	100 680-	85 725-	12 311-	33 079-	290-	-	113
661 629-	1 033 999-	43 531-	2 414 605-	940 684-	534 468-	939 453-	73 283-	1 095 285-	52 540-	-	114

4 AUSGABEN UND EINNAHMEN DER GEMEINDEN UND GEMEINDEVERBAENDE

		1 000					
72 ABFALLBESEITIGUNG 1)		LAEN-					
NR.	ART DER AUSGABEN / EINNAHMEN	GEMEINDEN U. VERBAENDE INSGESAMT	SCHLESW.- HOLSTEIN	NIEDER- SACHSEN	NORDRHEIN- WESTFALEN	HESSEN	RHEINLAND- PFA LZ
		1	2	3	4	5	6
01	PERSONALAUSGABEN	928 781	30 901	137 197	354 465	120 168	6 320
02	UNTERHALTUNGS-AUFWAND	144 162	1 051	17 588	46 076	14 614	363
03	GERAETE, AUSSTATTUNGS- U. AUSRUESTUNGS- GEGENSTAENDE	23 740	1 301	3 026	9 079	4 853	117
04	MIETEN UND PACHTEN	55 615	2 742	2 132	16 626	14 521	52
05	BEWIRTSCHAFTUNG DER GRUNDSTUECKE, BAULICHEN ANLAGEN USW.	54 300	2 335	4 934	24 434	8 550	135
06	HALTUNG VON FAHRZEUGEN	85 075	3 766	14 780	23 728	12 163	149
07	BESONDERE AUFWENDUNGEN FUER BEDIENTESTE	6 756	219	741	3 081	765	6
08	WEITERE VERWALTUNGS- UND BETRIEBSAUSGABEN	1 679 763	26 136	248 395	551 661	105 276	5 894
09	STEUERN, VERSICHERUNGEN, SCHADENSFAELLE	10 720	541	746	4 889	672	23
10	GESCHAEFTSAUSGABEN, WEITERE ALLGEM. SAECHLICHE AUSGABEN ERSTATTUNGEN VON AUSGABEN DES VERWALTUNGSHAUSHALTS	159 696	2 328	5 859	101 005	12 732	929
11	AN OEFFENTLICHEN BEREICH	193 462	7 483	17 629	28 522	44 765	8 913
12	AN SONSTIGE BEREICHE	746 514	74 268	41 548	190 509	196 378	25 584
13	KALKULATORISCHE KOSTEN	623 125	8 663	83 222	158 989	136 935	588
14	ZUSCHUESSE F. LFD. ZWECKE AN SOZIALE O. AEHNL. EINRICHTUNGEN	-	-	-	-	-	-
15	ZUWEISUNGEN UND SONSTIGE ZUSCHUESSE FUER LAUFENDE ZWECKE	349 724	1 727	3 577	40 992	123 880	4 753
16	AN OEFFENTLICHEN BEREICH	73 248	300	1 834	12 514	17 954	1 026
17	AN SONSTIGE BEREICHE	3 675	-	-	569	35	-
18	SCHULDENDIENSTHILFEN	88	50	-	38	-	-
19	AN SONSTIGE BEREICHE	-	-	-	-	-	-
20	LEISTUNGEN DER SOZIAL- U. JUGENDHILFE AUSSERH. V. EINRICHT.	-	-	-	-	-	-
21	LEISTUNGEN DER SOZIAL- U. JUGENDHILFE IN EINRICHTUNGEN	-	-	-	-	-	-
22	LEISTUNGEN AN KRIEGSGOPFER, SONSTIGE SOZIALE LEISTUNGEN	-	-	-	-	-	-
23	WEITERE FINANZAUSGABEN	3 016	871	-	1 449	6	-
24	ABZUEGLICH ZAHLUNGEN VON GEMEINDEN/GV.	93 781	3 540	7 226	29 568	21 170	359
25	AUSGABEN DES VERWALTUNGSHAUSHALTS ZUSAMMEN	5 047 689	161 142	575 982	1 539 058	793 097	54 493
26	GEWAHRUNG VON DARLEHEN	-	-	-	-	-	-
27	AN OEFFENTLICHEN BEREICH	-	-	-	-	-	-
28	AN SONSTIGE BEREICHE	7 995	-	410	7 503	82	-
29	VERMOEGENSERWERB	-	-	-	-	-	-
30	ERWERB VON BETEILIGUNGEN, KAPITALEINLAGEN	23 803	-	-	20 309	-	3 029
31	ERWERB VON GRUNDSTUECKEN	50 667	307	10 656	13 635	8 554	7
32	ERWERB VON BEWEGLICHEN SACHEN DES ANLAGEVERMOEGENS	154 448	4 251	23 942	51 058	19 600	399
33	BAUMASSNAHMEN	666 432	12 625	75 093	118 460	83 014	2 708
34	ZUWEISUNGEN UND ZUSCHUESSE FUER INVESTITIONEN	28 274	30	4 982	4 699	389	45
35	AN OEFFENTLICHEN BEREICH	22 360	46	516	19 448	259	-
36	AN SONSTIGE BEREICHE	-	-	-	-	-	-
37	SONSTIGE AUSGABEN DES VERMOEGENSHAUSHALTS	21 594	209	4 501	4 660	618	45
38	ABZUEGLICH ZAHLUNGEN VON GEMEINDEN/GV.	932 385	17 050	111 098	230 453	111 280	6 143
39	AUSGABEN DES VERMOEGENSHAUSHALTS ZUSAMMEN	5 980 074	178 192	687 080	1 769 511	904 377	60 636
40	AUSGABEN DES VERWALTUNGS- U. VERMOEGENSHAUSHALTS ZUSAMMEN	5 980 074	178 192	687 080	1 769 511	904 377	60 636
41	ABZUEGLICH HAUSHALTSTECHNISCHE VERRECHNUNGEN	979 351	14 299	124 766	305 885	164 197	1 308
42	BEREINIGTE AUSGABEN	5 000 723	163 893	562 314	1 463 622	740 180	59 328
43	ABZUEGLICH ZAHLUNGEN VON ANDEREN EBENEN	159 278	1 050	23 523	35 692	9 137	150
44	NETTOAUSGABEN	4 841 445	162 843	538 791	1 427 930	731 043	59 178
45	NACHRICHTLICH BRUTTOAUSGABEN	6 095 449	181 941	698 807	1 803 739	926 165	61 040
46	GEBUEHREN, ZWECCKGEBUNDENE ABGABEN	4 820 285	160 146	531 864	1 505 609	767 720	44 036
47	EINNAHMEN AUS VERKAUF	47 747	912	3 070	7 987	15 725	13
48	MIETEN UND PACHTEN	3 804	597	445	792	351	13
49	SONSTIGE VERWALTUNGS- UND BETRIEBSEINNAHMEN	31 818	526	1 891	13 574	3 586	106
50	ERSTATTUNGEN VON AUSGABEN DES VERWALTUNGSHAUSHALTS	80 374	3 274	7 035	26 639	17 102	359
51	VON GEMEINDEN/GV.	35 292	137	48	738	2 915	72
52	VON ANDEREN OEFFENTLICHEN BEREICHEN	84 561	4 454	16 181	31 528	6 319	5 433
53	VON SONSTIGEN BEREICHEN	13 396	266	191	2 929	4 068	-
54	ZUWEISUNGEN UND ZUSCHUESSE FUER LAUFENDE ZWECKE	44 696	87	19 163	8 562	1 803	70
55	VON GEMEINDEN/GV.	1 341	1	68	1 100	-	-
56	VON ANDEREN OEFFENTLICHEN BEREICHEN	-	-	-	-	-	-
57	VON SONSTIGEN BEREICHEN	11	-	-	-	-	-
58	VON GEMEINDEN/GV.	4	-	-	-	-	-
59	VON ANDEREN OEFFENTLICHEN BEREICHEN	8 652	286	117	1 149	2 607	12
60	VON SONSTIGEN BEREICHEN	112	110	-	-	2	-
61	GEWINNANTEILE, KONZESSIONSABGABEN	-	-	-	-	-	-
62	ERSATZ V. SOZIALEN LEISTUNGEN AUSSERHALB V. EINRICHTUNGEN	-	-	-	-	-	-
63	ERSATZ V. SOZIALEN LEISTUNGEN IN EINRICHTUNGEN	-	-	-	-	-	-
64	WEITERE FINANZEINNAHMEN	6 509	-	-	2 236	3 980	-
65	ABZUEGLICH ZAHLUNGEN VON GEMEINDEN/GV.	93 781	3 540	7 226	29 568	21 170	359
66	ABZUEGLICH ZAHLUNGEN VON GEMEINDEN/GV.	5 084 821	167 256	572 847	1 573 275	805 008	49 755
67	EINNAHMEN DES VERWALTUNGSHAUSHALTS ZUSAMMEN	5 084 821	167 256	572 847	1 573 275	805 008	49 755
68	RUECKFLUESSE VON DARLEHEN	843	-	-	-	512	-
69	VON GEMEINDEN/GV.	-	-	-	-	-	-
70	VON ANDEREN OEFFENTLICHEN BEREICHEN	-	-	-	-	-	-
71	VON SONSTIGEN BEREICHEN	602	352	166	84	-	-
72	EINNAHMEN AUS DER VERAEUSSERUNG VON BETEILIGUNGEN	46	-	-	-	-	-
73	EINNAHMEN A.D. VERAEUSSERUNG V. SACHEN D. ANLAGEVERMOEGENS	10 863	109	4 397	1 845	1 128	-
74	BEITRAEGE UND AEHNLICHE ENTGELTE	21	-	-	2	-	-
75	ZUWEISUNGEN UND ZUSCHUESSE FUER INVESTITIONEN	20 751	209	4 501	4 660	106	45
76	VON GEMEINDEN/GV.	79 286	826	4 312	26 392	4 419	8
77	VON ANDEREN OEFFENTLICHEN BEREICHEN	5 388	24	160	1 726	230	976
78	VON SONSTIGEN BEREICHEN	21 594	209	4 501	4 660	618	45
79	ABZUEGLICH ZAHLUNGEN VON GEMEINDEN/GV.	96 206	1 311	9 035	30 049	5 777	984
80	EINNAHMEN DES VERMOEGENSHAUSHALTS ZUSAMMEN	5 181 027	168 567	581 882	1 603 324	810 785	50 739
81	EINNAHMEN D. VERWALTUNGS- U. VERMOEGENSHAUSHALTS ZUSAMMEN	5 181 027	168 567	581 882	1 603 324	810 785	50 739
82	ABZUEGLICH HAUSHALTSTECHNISCHE VERRECHNUNGEN	68 254	1 424	15 593	27 117	4 439	13
83	BEREINIGTE EINNAHMEN	5 112 773	167 143	566 289	1 576 207	806 346	50 726
84	ABZUEGLICH ZAHLUNGEN VON ANDEREN EBENEN	159 278	1 050	23 523	35 692	9 137	150
85	NETTOEINNAHMEN	4 953 495	166 093	542 766	1 540 515	797 209	50 576
86	NACHRICHTLICH BRUTTOEINNAHMEN	5 296 402	172 316	593 609	1 637 552	832 573	51 143
87	MEHRAUSGABEN(-)/MEHREINNAHMEN	-	-	-	-	-	-
88	ZUSAMMEN	799 047-	9 625-	105 198-	166 187-	93 592-	9 897-
89	VERWALTUNGSHAUSHALT	37 132	6 114	3 135-	34 217	11 911	4 738-
90	VERMOEGENSHAUSHALT	836 179-	15 739-	102 063-	200 404-	105 503-	5 159-

NACH AUFGABENBEREICHEN, ARTEN, LAENDERN UND KOERPERSCHAFTSGRUPPEN

DM

KREISANGEHÖRIGE GEMEINDEN MIT EINW.							72 ABFALLBESEITIGUNG				
DER							ÄMTER U. ÄE.	KREISFREIE STÄDTE	LAND- KREISE	BEZIRKS- VERBAEUE	NR.
BADEN- WÜRTTEMB. 7	BAYERN 8	SAAR- LAND 9	ZUSAMMEN 10	WENIGER ALS 10 000 11	10 000 BIS UNT. 20 000 12	20 000 UND MEHR 13	14	15	16	17	
116 038	152 445	11 247	163 042	10 942	12 445	139 655	126	612 863	152 750	-	01
25 773	38 498	199	21 167	11 226	4 806	5 141	200	62 052	60 743	-	02
2 551	2 780	33	7 336	1 226	1 233	4 877	26	11 945	4 433	-	03
12 293	7 164	85	7 193	830	1 174	5 189	11	26 608	21 803	-	04
8 928	4 918	66	14 053	1 895	1 394	10 964	1 363	19 175	19 709	-	05
9 356	20 632	501	17 756	945	1 182	15 729	201	50 304	16 814	-	06
817	1 029	98	978	18	24	936	-	4 920	858	-	07
376 121	363 675	2 601	437 497	62 442	111 781	263 274	1 293	420 496	820 477	-	08
2 909	873	67	3 050	43	28	2 979	56	3 514	4 100	-	09
30 589	6 087	167	65 772	16 191	18 975	30 606	111	54 854	38 958	-	10
52 043	34 107	-	109 074	25 447	27 221	56 406	189	22 213	61 986	-	11
135 972	75 577	6 678	189 576	37 670	41 393	110 513	4 111	284 755	268 072	-	12
124 940	107 905	1 893	46 534	2 718	2 808	41 008	3	320 075	256 523	-	13
-	-	-	-	-	-	-	-	-	-	-	14
33 887	42 977	97 931	281 213	67 788	86 771	126 654	10	24 797	43 704	-	15
37 258	2 359	3	17 891	3 392	5 261	9 238	-	45 316	10 041	-	16
-	3 071	-	295	295	-	-	-	643	2 737	-	17
-	-	-	-	-	-	-	-	-	88	-	18
-	-	-	-	-	-	-	-	-	-	-	19
-	-	-	-	-	-	-	-	-	-	-	20
-	-	-	-	-	-	-	-	-	-	-	21
679	11	-	623	28	6	589	-	1 471	922	-	26
12 823	19 089	6	30 033	4 026	5 460	20 547	157	7 843	55 748	-	29
957 331	845 023	121 563	1 353 017	238 770	311 036	803 211	7 543	1 958 158	1 728 971	-	30
-	-	-	-	-	-	-	-	-	-	-	33
-	-	-	-	-	-	-	-	7 503	492	-	34
374	91	-	34	9	-	25	-	18 770	2 499	2 500	35
5 128	12 380	-	2 500	1 686	400	414	15	12 672	35 480	-	36
23 740	30 328	1 130	30 369	964	3 414	25 991	4	85 824	38 251	-	37
137 302	235 769	1 461	40 817	18 953	6 424	15 440	3	206 306	419 306	-	38
1 037	17 092	-	6 162	4 306	34	1 822	-	9 050	13 062	-	42
22	2 068	-	1 238	23	-	1 215	-	18 212	2 910	-	43
-	-	-	-	-	-	-	-	-	-	-	45
1 370	10 191	-	11 495	10 515	784	196	45	1 312	8 742	-	46
166 233	287 537	2 591	69 625	15 426	9 488	44 711	23	357 025	503 258	2 500	47
1 123 564	1 132 560	124 154	1 422 642	254 196	320 524	847 922	7 520	2 315 183	2 232 229	2 500	48
205 116	155 257	8 519	146 506	14 833	14 425	117 248	256	533 502	299 087	-	49
918 448	977 303	115 635	1 276 136	239 363	306 099	730 674	264	1 781 681	1 933 142	2 500	50
12 250	54 562	22 914	34 366	2 784	6 457	25 125	-	44 220	80 692	-	51
906 198	922 741	92 721	1 241 770	236 579	299 642	705 549	7 264	1 737 461	1 852 450	2 500	52
1 137 757	1 161 840	124 160	1 464 170	268 737	326 768	868 665	7 722	2 324 338	2 296 719	2 500	53
919 131	791 476	100 303	1 299 412	226 801	297 182	775 429	7 551	1 860 277	1 653 045	-	64
5 056	14 974	10	8 478	2 675	1 612	4 191	10	28 686	10 573	-	65
897	697	12	1 569	147	689	733	6	950	1 279	-	66
5 581	6 531	23	9 227	3 004	1 488	4 735	16	12 890	9 685	-	67
7 533	18 426	6	26 979	3 572	5 267	18 140	157	7 843	45 395	-	68
4 114	4 864	22 404	26 464	1 022	4 208	21 234	-	4 859	3 969	-	69
7 723	12 688	235	5 670	294	456	4 920	1	50 772	28 118	-	70
5 290	652	-	3 054	454	193	2 407	-	-	10 342	-	71
942	13 919	150	3 493	699	713	2 081	-	6 075	35 128	-	72
27	150	-	20	14	6	-	-	1 112	209	-	73
-	11	-	-	-	-	-	-	-	11	-	74
-	4	-	-	-	-	-	-	4	-	-	75
893	3 586	-	366	1	54	311	-	5 794	2 492	-	76
-	-	-	-	-	-	-	-	-	112	-	77
-	-	-	-	-	-	-	-	-	-	-	81
-	-	-	-	-	-	-	-	-	-	-	82
235	58	-	129	105	7	17	-	6 154	226	-	83
12 823	19 089	6	30 033	4 026	5 460	20 547	157	7 843	55 748	-	87
944 534	848 949	123 137	1 354 828	234 762	306 415	813 651	7 584	1 977 573	1 744 836	-	88
323	8	-	1	1	-	-	-	-	842	-	91
-	-	-	-	-	-	-	-	-	-	-	92
-	-	-	-	-	-	-	-	-	602	-	93
46	-	-	-	-	-	-	-	46	-	-	94
1 177	2 202	5	1 669	385	66	1 218	-	4 712	4 482	-	95
19	-	-	-	-	-	-	-	2	19	-	96
1 047	10 183	-	11 494	10 514	784	196	45	1 312	7 900	-	97
7 194	35 775	360	4 409	1 063	1 536	1 810	-	33 282	41 595	-	98
1 250	1 022	-	407	5	-	402	-	66	4 915	-	99
1 370	10 191	-	11 495	10 515	784	196	45	1 312	8 742	-	104
9 686	38 999	365	6 485	1 453	1 602	3 430	-	38 108	51 613	-	105
954 280	887 948	123 502	1 361 313	236 215	308 017	817 081	7 584	2 015 681	1 796 449	-	106
7 021	12 453	194	4 753	149	230	4 374	-	48 927	14 574	-	107
947 259	875 495	123 308	1 356 580	236 066	307 787	812 707	7 584	1 966 754	1 781 875	-	108
12 250	54 562	22 914	34 366	2 784	6 457	25 125	-	44 220	80 692	-	109
935 009	820 933	100 394	1 322 194	233 282	301 330	787 582	7 584	1 922 534	1 701 183	-	110
968 473	917 228	123 508	1 402 841	250 756	314 261	837 824	7 786	2 024 836	1 860 939	-	111
169 284-	244 612-	652-	61 329-	17 981-	12 507-	30 841-	64	299 502-	435 780-	2 500-	112
12 737-	3 926	1 574	1 811	4 008-	4 621-	10 440	41	19 415	15 865	-	113
156 547-	248 538-	2 226-	63 140-	13 973-	7 886-	41 281-	23	318 817-	451 645-	2 500-	114

		1 000					
73 MAERKTE		LAEN-					
NR.	ART DER AUSGABEN / EINNAHMEN	GEMEINDEN U. VERBAENDE INSGESAMT 1	SCHLESW.- HOLSTEIN 2	NIEDER- SACHSEN 3	NORDRHEIN- WESTFALEN 4	HESSEN 5	RHEINLAND- PFALZ 6
01	PERSONALAUSGABEN	42 978	1 480	2 957	14 056	2 537	2 545
02	UNTERHALTUNGS-AUFWAND	9 526	315	860	2 245	512	385
03	GERAETE, AUSSTATTUNGS- U. AUSRUESTUNGS-GEGENSTAENDE	871	13	72	152	105	50
04	MIETEN UND PACHTEN	4 586	351	489	2 057	383	58
05	BEWIRTSCHAFTUNG DER GRUNDSTUECKE, BAULICHEN ANLAGEN USW.	26 375	1 133	2 270	13 360	1 146	1 253
06	HALTUNG VON FAHRZEUGEN	538	2	18	109	10	5
07	BESONDERE AUFWENDUNGEN FUER BEDIENTESTE	81	1	1	25	1	-
08	WEITERE VERWALTUNGS- UND BETRIEBSAUSGABEN	21 725	297	2 364	4 031	3 639	2 018
09	STEUERN, VERSICHERUNGEN, SCHADENSFAELLE	10 586	328	1 036	5 181	338	449
10	GESCHAFTSAUSGABEN, WEITERE ALLGEM. SAECHLICHE AUSGABEN ERSTATTUNGEN VON AUSGABEN DES VERWALTUNGSHAUSHALTS	4 393	82	278	991	367	930
11	AN OEFFENTLICHEN BEREICH	312	21	165	-	6	96
12	AN SONSTIGE BEREICHE	39 944	2 067	4 384	14 006	1 756	1 637
13	KALKULATORISCHE KOSTEN	19 050	982	1 378	4 225	612	940
14	ZUSCHUESSE F. LFD. ZWECHE AN SOZIALE O. AEHNL. EINRICHTUNGEN ZUWEISUNGEN UND SONSTIGE ZUSCHUESSE FUER LAUFENDE ZWECHE	-	-	-	-	-	-
15	AN OEFFENTLICHEN BEREICH	54	-	-	-	-	-
16	AN SONSTIGE BEREICHE	454	8	12	45	119	23
17	SCHULDENDIENSTHILFEN	-	-	-	-	-	-
18	AN OEFFENTLICHEN BEREICH	2	-	-	2	-	-
19	AN SONSTIGE BEREICHE	-	-	-	-	-	-
20	LEISTUNGEN DER SOZIAL- U. JUGENDHILFE AUSSERH. V. EINRICHT.	-	-	-	-	-	-
21	LEISTUNGEN DER SOZIAL- U. JUGENDHILFE IN EINRICHTUNGEN	-	-	-	-	-	-
22	LEISTUNGEN AN KRIEGSGOPFER, SONSTIGE SOZIALE LEISTUNGEN	-	-	-	-	-	-
23	WEITERE FINANZAUSGABEN	-	-	-	-	-	-
24	ABZUEGLICH ZAHLUNGEN VON GEMEINDEN/GV.	30	-	-	-	27	-
25	AUSGABEN DES VERWALTUNGSHAUSHALTS ZUSAMMEN	181 445	10 084	16 284	60 529	11 504	9 799
26	GEWAHRUNG VON DARLEHEN	-	-	-	-	-	-
27	AN OEFFENTLICHEN BEREICH	-	-	-	-	-	-
28	AN SONSTIGE BEREICHE	2 970	-	-	-	-	-
29	VERMOEGENSERWERB	-	-	-	-	-	-
30	ERWERB VON BETEILIGUNGEN, KAPITALEINLAGEN	-	-	-	-	-	-
31	ERWERB VON GRUNDSTUECKEN	1 419	-	69	104	-	34
32	ERWERB VON BEWEGLICHEN SACHEN DES ANLAGEVERMOEGENS	1 932	7	82	151	273	75
33	BAUMASSNAHMEN	20 837	274	967	2 183	1 531	3 143
34	ZUWEISUNGEN UND ZUSCHUESSE FUER INVESTITIONEN	-	-	-	-	-	-
35	AN OEFFENTLICHEN BEREICH	-	-	-	-	-	-
36	AN SONSTIGE BEREICHE	299	-	-	71	10	-
37	SONSTIGE AUSGABEN DES VERMOEGENSHAUSHALTS	-	-	-	-	-	-
38	ABZUEGLICH ZAHLUNGEN VON GEMEINDEN/GV.	80	-	5	-	10	65
39	AUSGABEN DES VERMOEGENSHAUSHALTS ZUSAMMEN	27 377	281	1 113	2 509	1 804	3 187
40	AUSGABEN DES VERWALTUNGS- U. VERMOEGENSHAUSHALTS ZUSAMMEN	208 822	7 365	17 397	63 038	13 308	12 986
41	ABZUEGLICH HAUSHALTSTECHNISCHE VERRECHNUNGEN	58 402	3 048	5 762	18 224	2 310	1 512
42	BEREINIGTE AUSGABEN	150 420	4 317	11 635	44 814	10 998	11 474
43	ABZUEGLICH ZAHLUNGEN VON ANDEREN EBENEN	1 294	-	-	104	-	222
44	NETTOAUSGABEN	149 126	4 317	11 635	44 710	10 998	11 252
45	NACHRICHTLICH BRUTTOAUSGABEN	208 932	7 365	17 402	63 038	13 345	13 051
46	GEBUEHREN, ZWECHEBEBUNDENE ABGABEN	113 564	5 469	11 382	35 943	7 100	6 705
47	EINNAHMEN AUS VERKAUF	1 894	-	59	1 094	487	61
48	MIETEN UND PACHTEN	31 901	384	3 255	15 326	1 386	1 008
49	SONSTIGE VERWALTUNGS- UND BETRIEBSEINNAHMEN	10 607	449	838	4 369	298	523
50	ERSTATTUNGEN VON AUSGABEN DES VERWALTUNGSHAUSHALTS	-	-	-	-	-	-
51	VON GEMEINDEN/GV.	-	-	-	-	-	-
52	VON ANDEREN OEFFENTLICHEN BEREICHEN	60	-	-	-	-	-
53	VON SONSTIGEN BEREICHEN	4 100	156	514	1 436	764	200
54	ZUWEISUNGEN UND ZUSCHUESSE FUER LAUFENDE ZWECHE	-	-	-	-	-	-
55	VON GEMEINDEN/GV.	30	-	-	-	27	-
56	VON ANDEREN OEFFENTLICHEN BEREICHEN	24	-	-	14	-	-
57	VON SONSTIGEN BEREICHEN	226	-	36	70	61	28
58	ZINSEINNAHMEN	-	-	-	-	-	-
59	VON GEMEINDEN/GV.	-	-	-	-	-	-
60	VON ANDEREN OEFFENTLICHEN BEREICHEN	-	-	-	-	-	-
61	VON SONSTIGEN BEREICHEN	95	-	-	-	-	-
62	GEWINNANTEILE, KONZESSIONSABGABEN	18	-	-	-	-	-
63	ERSATZ V. SOZIALEN LEISTUNGEN AUSSERHALB V. EINRICHTUNGEN	-	-	-	-	-	-
64	ERSATZ V. SOZIALEN LEISTUNGEN IN EINRICHTUNGEN	-	-	-	-	-	-
65	WEITERE FINANZEINNAHMEN	104	-	-	7	15	5
66	ABZUEGLICH ZAHLUNGEN VON GEMEINDEN/GV.	30	-	-	-	27	-
67	EINNAHMEN DES VERWALTUNGSHAUSHALTS ZUSAMMEN	162 593	6 458	16 084	58 259	10 131	8 530
68	RUECKFLUESSE VON DARLEHEN	-	-	-	-	-	-
69	VON GEMEINDEN/GV.	-	-	-	-	-	-
70	VON ANDEREN OEFFENTLICHEN BEREICHEN	-	-	-	-	-	-
71	VON SONSTIGEN BEREICHEN	7	-	-	-	-	-
72	EINNAHMEN AUS DER VERAUSSERUNG VON BETEILIGUNGEN	-	-	-	-	-	-
73	EINNAHMEN A. D. VERAUSSERUNG V. SACHEN D. ANLAGEVERMOEGENS	3 954	-	-	2	-	5
74	BEITRAEGE UND AEHNLICHE ENTGELTE	48	-	-	11	-	-
75	ZUWEISUNGEN UND ZUSCHUESSE FUER INVESTITIONEN	-	-	-	-	-	-
76	VON GEMEINDEN/GV.	80	-	5	-	10	65
77	VON ANDEREN OEFFENTLICHEN BEREICHEN	1 210	-	-	30	-	222
78	VON SONSTIGEN BEREICHEN	51	-	18	-	3	27
79	ABZUEGLICH ZAHLUNGEN VON GEMEINDEN/GV.	80	-	5	-	10	65
80	EINNAHMEN DES VERMOEGENSHAUSHALTS ZUSAMMEN	5 270	-	18	103	3	254
81	EINNAHMEN D. VERWALTUNGS- U. VERMOEGENSHAUSHALTS ZUSAMMEN	167 863	6 458	16 102	58 362	10 134	8 784
82	ABZUEGLICH HAUSHALTSTECHNISCHE VERRECHNUNGEN	1 141	83	7	246	156	34
83	BEREINIGTE EINNAHMEN	166 722	6 375	16 095	58 116	9 978	8 750
84	ABZUEGLICH ZAHLUNGEN VON ANDEREN EBENEN	1 294	-	-	104	-	222
85	NETTOEINNAHMEN	165 428	6 375	16 095	58 012	9 978	8 528
86	NACHRICHTLICH BRUTTOEINNAHMEN	167 973	6 458	16 107	58 362	10 171	8 849
87	MEHRAUSGABEN(-)/MEHREINNAHMEN	-	-	-	-	-	-
88	ZUSAMMEN	40 955-	907-	1 295-	4 676-	3 174-	4 202-
89	VERWALTUNGSHAUSHALT	18 852-	626-	200-	2 270-	1 373-	1 269-
90	VERMOEGENSHAUSHALT	22 107-	281-	1 095-	2 406-	1 801-	2 933-

NACH AUFGABENBEREICHEN, ARTEN, LAENDERN UND KOERPERSCHAFTSGRUPPEN

DM

73 MAERKTE											
DER	KREISANGEHOERIGE GEMEINDEN MIT EINW.						AEMTER U. A.E.	KREISFREIE STAEDTE	LAND- KREISE	BEZIRKS- VERBAENDE	NR.
BADEN- WUERTTEMB. 7	BAYERN 8	SAAR- LAND 9	ZUSAMMEN 10	WENIGER ALS 10 000 11	10 000 BIS UNT. 20 000 12	20 000 UND MEHR 13	14	15	16	17	
6 615	11 315	1 473	15 618	1 895	3 771	9 952	6	27 344	10	-	01
1 509	3 521	175	3 204	635	976	1 593	1	6 313	8	-	02
209	264	6	567	150	255	162	-	304	-	-	03
222	636	350	1 501	88	442	971	3	3 082	-	-	04
1 968	4 816	419	7 318	1 223	1 515	4 580	8	13 046	3	-	05
109	268	17	112	11	24	77	-	426	-	-	06
14	38	1	8	-	-	8	-	73	-	-	07
4 747	4 945	284	12 966	3 392	4 213	5 361	5	8 720	34	-	08
220	2 944	90	2 423	237	460	1 726	-	8 157	6	-	09
1 299	429	17	3 350	1 353	1 028	969	-	1 043	-	-	10
13	11	-	305	217	54	34	-	7	-	-	11
7 499	7 745	850	18 614	1 889	3 839	12 886	3	21 327	-	-	12
7 647	3 230	636	4 633	308	1 086	3 239	-	14 394	23	-	13
-	-	-	-	-	-	-	-	-	-	-	14
-	54	-	-	-	-	-	-	54	-	-	15
106	136	1	238	80	110	48	-	216	-	-	16
-	-	-	-	-	-	-	-	-	2	-	17
-	-	-	-	-	-	-	-	-	-	-	18
-	-	-	-	-	-	-	-	-	-	-	19
-	-	-	-	-	-	-	-	-	-	-	20
-	-	-	-	-	-	-	-	-	-	-	21
-	3	-	30	10	15	5	-	-	-	-	26
32 177	39 749	4 319	70 827	11 468	17 758	41 601	26	110 506	86	-	29
-	-	-	-	-	-	-	-	-	-	-	30
-	2 970	-	-	-	-	-	-	2 970	-	-	33
-	-	-	-	-	-	-	-	-	-	-	34
-	-	-	-	-	-	-	-	-	-	-	35
116	1 096	-	202	103	-	99	-	257	960	-	36
555	789	-	1 195	334	521	340	-	737	-	-	37
1 898	9 772	1 069	7 526	2 680	1 890	2 956	-	13 295	16	-	38
-	-	-	-	-	-	-	-	-	-	-	42
-	218	-	15	10	-	5	-	84	200	-	43
-	-	-	-	-	-	-	-	-	-	-	45
-	-	-	80	75	-	5	-	-	-	-	46
2 569	14 845	1 065	8 858	3 052	2 411	3 395	-	17 343	1 176	-	47
34 746	54 594	5 388	79 685	14 520	20 169	44 996	26	127 849	1 262	-	48
15 096	10 564	1 485	23 130	2 187	4 848	16 095	3	35 246	23	-	49
19 650	43 630	3 902	56 555	12 339	15 321	28 901	23	92 603	1 239	-	50
108	31	829	1 239	312	442	485	-	55	-	-	51
19 542	43 599	3 073	55 316	12 021	14 879	28 416	23	92 548	1 239	-	52
34 746	54 597	5 388	79 795	14 605	20 184	45 006	26	127 849	1 262	-	53
20 714	23 446	2 805	46 590	8 257	10 968	27 365	58	66 827	89	-	64
114	79	-	767	299	309	159	-	1 127	-	-	65
5 379	4 980	183	10 683	1 555	2 833	6 295	-	21 217	1	-	66
906	3 148	76	3 280	441	508	2 331	3	7 314	10	-	67
-	-	-	-	-	-	-	-	-	-	-	68
-	31	29	29	-	-	29	-	31	-	-	69
476	417	137	1 659	255	664	740	-	2 437	4	-	70
-	3	-	30	10	15	5	-	-	-	-	71
10	-	-	-	-	-	-	-	24	-	-	72
1	10	-	207	34	76	97	-	19	-	-	73
-	-	-	-	-	-	-	-	-	-	-	74
-	-	-	-	-	-	-	-	-	-	-	75
8	8	-	-	-	-	-	-	95	-	-	76
18	-	-	18	18	-	-	-	-	-	-	77
-	-	-	-	-	-	-	-	-	-	-	81
-	-	-	-	-	-	-	-	-	-	-	82
-	77	-	17	15	2	-	-	87	-	-	83
-	3	-	30	10	15	5	-	-	-	-	87
27 626	32 275	3 230	63 250	10 874	15 360	37 016	61	99 178	104	-	88
-	-	-	-	-	-	-	-	-	-	-	91
-	-	-	-	-	-	-	-	-	-	-	92
7	-	-	-	-	-	-	-	7	-	-	93
-	-	-	-	-	-	-	-	-	-	-	94
10	3 937	-	9	6	-	3	-	3 945	-	-	95
37	-	-	48	-	-	48	-	-	-	-	96
-	-	-	80	75	-	5	-	-	-	-	97
98	-	800	1 210	312	442	456	-	-	-	-	98
3	-	-	51	29	9	13	-	-	-	-	99
-	-	-	80	75	-	5	-	-	-	-	104
155	3 937	800	1 318	347	451	520	-	3 952	-	-	105
27 781	36 212	4 030	64 568	11 221	15 811	37 536	61	103 130	104	-	106
297	306	12	570	2	297	271	-	571	-	-	107
27 484	35 906	4 018	63 998	11 219	15 514	37 265	61	102 559	104	-	108
108	31	829	1 239	312	442	485	-	55	-	-	109
27 376	35 875	3 189	62 759	10 907	15 072	36 780	61	102 504	104	-	110
27 781	36 215	4 030	64 678	11 306	15 826	37 546	61	103 130	104	-	111
6 965-	18 382-	1 358-	15 117-	3 299-	4 358-	7 460-	35	24 719-	1 158-	-	112
4 551-	7 474-	1 089-	7 577-	594-	2 398-	4 585-	35	11 328-	18	-	113
2 414-	10 908-	269-	7 540-	2 705-	1 960-	2 875-	-	13 391-	1 176-	-	114

4 AUSGABEN UND EINNAHMEN DER GEMEINDEN UND GEMEINDEVERBAENDE

		LAEN-					
		1 000					
74 SCHLACHT- UND VIEHHOEFEN							
NR.	ART DER AUSGABEN / EINNAHMEN	GEMEINDEN U. GEMEINDE- VERBAENDE INSGESAMT	SCHLESW.- HOLSTEIN	NIEDER- SACHSEN	NORDRHEIN- WESTFALEN	HESSEN	RHEINLAND- PFA LZ
		1	2	3	4	5	6
01	PERSONALAUSGABEN	101 912	-	9 286	9 786	7 037	3 689
02	UNTERHALTUNGS-AUFWAND	10 290	-	332	706	193	270
03	GERÄTE, AUSSTATTUNGS- U. AUSRÜSTUNGS- GEGENSTÄNDE	2 454	-	79	181	27	60
04	MIETEN UND PACHTEN	642	-	3	16	185	5
05	BEWIRTSCHAFTUNG DER GRUNDSTÜCKE, BAULICHEN ANLAGEN USW.	17 915	-	938	2 400	985	883
06	HALTUNG VON FAHRZEUGEN	198	-	-	14	2	-
07	BESONDERE AUFWENDUNGEN FÜR BEDIENSTETE	525	-	4	23	46	8
08	WEITERE VERWALTUNGS- UND BETRIEBS-AUSGABEN	21 835	-	291	1 990	481	256
09	STEUERN, VERSICHERUNGEN, SCHADENSFÄLLE	1 635	-	308	207	38	106
10	GESCHÄFTSAUSGABEN, WEITERE ALLGEMEINE SÄCHLICHE AUSGABEN ERSTATTUNGEN VON AUSGABEN DES VERWALTUNGSHAUSHALTS	1 957	-	49	376	55	44
11	AN ÖFFENTLICHEN BEREICH	416	-	-	185	141	-
12	AN SONSTIGE BEREICHE	7 246	25	183	699	418	158
13	KALKULATORISCHE KOSTEN	36 806	-	566	1 787	749	1 124
14	ZUSCHÜESSE FÜR LÖSUNG ZW. AN SOZIALE O. ÄHNL. EINRICHTUNGEN ZUWEISUNGEN UND SONSTIGE ZUSCHÜESSE FÜR LAUFENDE ZWECKE	-	-	-	-	-	-
15	AN ÖFFENTLICHEN BEREICH	1 139	-	307	19	193	143
16	AN SONSTIGE BEREICHE	6 605	-	-	2 049	3 000	-
17	SCHULDENDIENSTHILFEN	-	-	-	-	-	-
18	AN ÖFFENTLICHEN BEREICH	-	-	-	-	-	-
19	AN SONSTIGE BEREICHE	94	-	-	64	-	-
20	LEISTUNGEN DER SOZIAL- U. JUGENDHILFE AUSSERH. V. EINRICHT.	-	-	-	-	-	-
21	LEISTUNGEN DER SOZIAL- U. JUGENDHILFE IN EINRICHTUNGEN	-	-	-	-	-	-
22	LEISTUNGEN AN KRIEGSGEPFÖRTE, SONSTIGE SOZIALE LEISTUNGEN	-	-	-	-	-	-
23	WEITERE FINANZ-AUSGABEN	-	-	-	-	-	-
24	ABZUGLICH ZÄHLUNGEN VON GEMEINDEN/GV.	191	-	-	139	-	-
25	AUSGABEN DES VERWALTUNGSHAUSHALTS ZUSAMMEN	211 422	25	12 347	20 363	13 548	6 746
26	GEWÄHRUNG VON DARLEHEN	-	-	-	-	-	-
27	AN ÖFFENTLICHEN BEREICH	-	-	-	-	-	-
28	AN SONSTIGE BEREICHE	4 100	-	-	-	3 900	-
29	VERMÖGENSERWERB	-	-	-	-	-	-
30	ERWERB VON BETEILIGUNGEN, KAPITALEINLAGEN	262	-	138	-	75	-
31	ERWERB VON GRUNDSTÜCKEN	1 905	-	-	-	1 771	-
32	ERWERB VON BEWEGLICHEN SACHEN DES ANLAGEVERMÖGENS	1 614	-	6	28	35	76
33	BAUMASSNAHMEN	17 660	-	295	938	861	329
34	ZUWEISUNGEN UND ZUSCHÜESSE FÜR INVESTITIONEN	-	-	-	-	-	-
35	AN ÖFFENTLICHEN BEREICH	110	-	10	-	-	-
36	AN SONSTIGE BEREICHE	4 544	-	-	3 660	-	-
37	SONSTIGE AUSGABEN DES VERMÖGENSHAUSHALTS	-	-	-	-	-	-
38	ABZUGLICH ZÄHLUNGEN VON GEMEINDEN/GV.	20	-	10	10	-	-
39	AUSGABEN DES VERMÖGENSHAUSHALTS ZUSAMMEN	30 179	-	439	4 616	6 645	405
40	AUSGABEN DES VERWALTUNGS- U. VERMÖGENSHAUSHALTS ZUSAMMEN	241 601	25	12 786	24 979	20 193	7 151
41	ABZUGLICH HAUSHALTSTECHNISCHE VERRECHNUNGEN	43 913	25	749	2 469	1 159	1 273
42	BEREINIGTE AUSGABEN	197 688	-	12 037	22 510	19 034	5 878
43	ABZUGLICH ZÄHLUNGEN VON ANDEREN EBENEN	6 842	-	2 832	337	41	1
44	NETTO-AUSGABEN	190 846	-	9 205	22 173	18 992	5 877
45	NACHRICHTLICH BRUTTO-AUSGABEN	241 812	25	12 796	25 128	20 193	7 151
46	GEBÜHREN, ZWECCKGEBUNDENE ABGABEN	127 373	-	4 647	10 895	5 868	4 304
47	EINNAHMEN AUS VERKAUF	1 207	-	1	60	28	22
48	MIETEN UND PACHTEN	13 664	200	269	1 499	596	935
49	SONSTIGE VERWALTUNGS- UND BETRIEBSEINNAHMEN	7 652	-	372	275	165	59
50	ERSTATTUNGEN VON AUSGABEN DES VERWALTUNGSHAUSHALTS	-	-	-	-	-	-
51	VON GEMEINDEN/GV.	178	-	-	131	-	-
52	VON ANDEREN ÖFFENTLICHEN BEREICHEN	4 511	-	2 792	170	41	1
53	VON SONSTIGEN BEREICHEN	11 989	-	3 689	2 915	1 138	582
54	ZUWEISUNGEN UND ZUSCHÜESSE FÜR LAUFENDE ZWECKE	-	-	-	-	-	-
55	VON GEMEINDEN/GV.	5	-	-	-	-	-
56	VON ANDEREN ÖFFENTLICHEN BEREICHEN	1 578	-	-	10	-	-
57	VON SONSTIGEN BEREICHEN	3	-	-	-	-	-
58	ZINSEINNAHMEN	-	-	-	-	-	-
59	VON GEMEINDEN/GV.	8	-	-	8	-	-
60	VON ANDEREN ÖFFENTLICHEN BEREICHEN	40	-	40	-	-	-
61	VON SONSTIGEN BEREICHEN	484	-	172	137	146	-
62	GEWINNANTEILE, KONZESSIONSABGABEN	16	-	-	16	-	-
63	ERSATZ V. SOZIALEN LEISTUNGEN AUSSERHALB V. EINRICHTUNGEN	-	-	-	-	-	-
64	ERSATZ V. SOZIALEN LEISTUNGEN IN EINRICHTUNGEN	-	-	-	-	-	-
65	WEITERE FINANZEINNAHMEN	334	-	-	36	55	133
66	ABZUGLICH ZÄHLUNGEN VON GEMEINDEN/GV.	191	-	-	139	-	-
67	EINNAHMEN DES VERWALTUNGSHAUSHALTS ZUSAMMEN	168 851	200	11 882	16 017	8 037	8 036
68	RÜCKFLÜSSE VON DARLEHEN	-	-	-	-	-	-
69	VON GEMEINDEN/GV.	10	-	-	10	-	-
70	VON ANDEREN ÖFFENTLICHEN BEREICHEN	-	-	-	-	-	-
71	VON SONSTIGEN BEREICHEN	577	-	338	209	-	-
72	EINNAHMEN AUS DER VERÄUSSERUNG VON BETEILIGUNGEN	-	-	-	-	-	-
73	EINNAHMEN A. D. VERÄUSSERUNG V. SACHEN D. ANLAGEVERMÖGENS	1 090	-	9	143	102	112
74	BEITRÄGE UND ÄHNLICHE EINGELTE	-	-	-	-	-	-
75	ZUWEISUNGEN UND ZUSCHÜESSE FÜR INVESTITIONEN	-	-	-	-	-	-
76	VON GEMEINDEN/GV.	10	-	10	-	-	-
77	VON ANDEREN ÖFFENTLICHEN BEREICHEN	713	-	-	157	-	-
78	VON SONSTIGEN BEREICHEN	154	-	-	-	129	-
79	ABZUGLICH ZÄHLUNGEN VON GEMEINDEN/GV.	20	-	10	-	-	-
80	EINNAHMEN DES VERMÖGENSHAUSHALTS ZUSAMMEN	2 534	-	347	509	231	111
81	EINNAHMEN D. VERWALTUNGS- U. VERMÖGENSHAUSHALTS ZUSAMMEN	171 385	200	12 329	16 526	8 268	6 146
82	ABZUGLICH HAUSHALTSTECHNISCHE VERRECHNUNGEN	2 493	-	5	-	82	25
83	BEREINIGTE EINNAHMEN	168 892	200	12 324	16 526	8 186	6 123
84	ABZUGLICH ZÄHLUNGEN VON ANDEREN EBENEN	6 842	-	2 832	337	41	1
85	NETTOEINNAHMEN	162 050	200	9 492	16 189	8 145	6 122
86	NACHRICHTLICH BRUTTOEINNAHMEN	171 536	200	12 339	16 675	8 268	6 148
87	MEHRAUSGABEN (-) / MEHREINNAHMEN	-	-	-	-	-	-
88	ZUSAMMEN	70 216	175	457	8 453	11 925	1 003
89	VERWALTUNGSHAUSHALT	42 571	175	365	4 346	5 511	710
90	VERMÖGENSHAUSHALT	27 645	-	92	4 107	6 414	293

NACH AUFGABENBEREICHEN, ARTEN, LAENDERN UND KOERPERSCHAFTSGRUPPEN

DM

KREISANGEHÖRIGE GEMEINDEN MIT EINK.												74 SCHLACHT- UND VIEHHOFDEFE	
DER BADEN- WUERTTEMB. 7	BAYERN 8	SAAR- LAND 9	ZUSAMMEN 10	WENIGER ALS 10 000 11	10 000 BIS UNT. 20 000 12	20 000 UND MEHR 13	AEMTER U. AE. 14	KREISFREIE STAEDTE 15	LAND- KREISE 16	BEZIRKS- VERBAENDE 17	NR.		
13 979	55 545	2 590	35 750	2 116	9 059	24 575	2 651	63 331	180	-	01		
2 276	5 818	695	4 145	504	1 131	2 510	-	6 137	8	-	02		
770	1 274	63	1 155	143	240	772	29	1 268	2	-	03		
65	337	31	156	23	9	124	-	457	29	-	04		
4 082	8 964	1 663	8 202	858	1 390	5 954	-	9 665	48	-	05		
7	115	-	8	-	1	7	-	130	-	-	06		
104	329	11	165	18	41	106	-	359	1	-	07		
2 048	16 755	18	7 295	462	1 931	3 302	77	14 451	16	-	08		
73	891	11	633	18	203	412	1	1 000	1	-	09		
322	1 057	54	966	61	154	751	1	983	7	-	10		
30	60	-	400	30	44	325	-	16	-	-	11		
1 441	2 942	382	2 621	286	904	1 431	34	4 586	5	-	12		
8 533	23 212	835	12 392	997	3 488	7 907	-	24 414	-	-	13		
-	-	-	-	-	-	-	-	-	-	-	14		
331	21	125	858	2	96	760	-	123	158	-	15		
788	768	-	470	3	-	467	-	6 135	-	-	16		
-	-	-	-	-	-	-	-	-	-	-	17		
-	30	-	42	-	30	12	-	52	-	-	18		
-	-	-	-	-	-	-	-	-	-	-	19		
-	-	-	-	-	-	-	-	-	-	-	20		
-	-	-	-	-	-	-	-	-	-	-	21		
-	-	-	-	-	-	-	-	-	-	-	22		
16	36	-	158	7	7	144	-	25	8	-	23		
34 833	117 082	6 478	75 100	5 514	18 714	50 872	2 793	133 082	447	-	30		
-	-	-	-	-	-	-	-	-	-	-	33		
-	200	-	2 800	-	200	2 600	-	-	1 300	-	34		
23	26	-	186	-	88	98	-	76	-	-	35		
18	120	-	120	20	-	100	-	1 789	-	-	36		
308	1 141	17	467	24	153	290	-	1 147	-	-	37		
3 786	10 601	850	6 283	594	723	4 966	-	11 377	-	-	38		
-	100	-	-	-	-	-	-	-	110	-	42		
865	19	-	445	19	6	420	-	4 099	-	-	43		
-	-	-	-	-	-	-	-	-	-	-	45		
-	-	-	10	-	-	10	-	-	10	-	46		
5 000	12 207	867	10 291	657	1 170	8 464	-	18 488	1 400	-	47		
39 833	129 289	7 345	85 391	6 171	19 884	59 336	2 793	151 570	1 847	-	48		
9 972	27 049	1 217	14 898	1 283	4 296	9 319	34	28 976	5	-	49		
29 861	102 240	6 128	70 493	4 888	15 588	50 017	2 759	122 594	1 842	-	50		
477	1 411	1 743	3 712	28	117	3 567	1 390	1 720	20	-	51		
29 384	100 829	4 385	66 781	4 860	15 471	46 450	1 369	120 874	1 822	-	52		
39 849	129 325	7 345	85 559	6 178	19 891	59 490	2 793	151 595	1 865	-	53		
19 108	79 633	2 918	43 115	3 011	12 089	28 015	1 550	82 519	189	-	64		
136	960	-	349	6	35	308	-	858	-	-	65		
2 288	7 217	660	3 076	102	468	2 506	2	10 510	76	-	66		
1 435	5 314	28	3 459	245	710	2 504	-	4 170	23	-	67		
15	32	-	153	4	6	143	-	25	-	-	68		
226	1 059	222	1 894	12	78	1 804	1 390	1 227	-	-	69		
1 034	2 629	2	6 590	24	2 018	4 548	-	5 359	-	-	70		
1	4	-	5	3	1	1	-	-	-	-	71		
20	27	1 521	1 564	13	-	1 551	-	14	-	-	72		
-	3	-	3	3	-	-	-	-	-	-	73		
-	-	-	-	-	-	-	-	-	8	-	74		
-	-	-	20	-	-	20	-	-	20	-	75		
-	27	2	307	-	-	307	-	177	-	-	76		
-	-	-	16	-	-	16	-	-	-	-	77		
-	-	-	-	-	-	-	-	-	-	-	81		
-	-	-	-	-	-	-	-	-	-	-	82		
-	110	-	169	-	133	36	-	165	-	-	83		
16	36	-	158	7	7	144	-	25	8	-	87		
24 247	96 579	5 353	60 562	3 416	15 531	41 615	2 942	105 039	308	-	88		
-	-	-	-	-	-	-	-	-	10	-	91		
-	-	-	-	-	-	-	-	-	-	-	92		
12	18	-	544	-	-	544	-	33	-	-	93		
-	-	-	-	-	-	-	-	-	-	-	94		
181	543	-	739	15	559	165	-	351	-	-	95		
-	-	-	-	-	-	-	-	-	-	-	96		
-	-	-	10	-	-	10	-	-	-	-	97		
231	325	-	234	3	39	192	-	479	-	-	98		
-	25	-	129	-	-	129	-	25	-	-	99		
-	-	-	10	-	-	10	-	-	10	-	104		
424	911	-	1 646	18	598	1 030	-	888	-	-	105		
24 671	97 890	5 353	62 208	3 434	16 129	42 645	2 942	105 927	308	-	106		
401	1 980	-	274	23	-	251	-	2 219	-	-	107		
24 270	95 910	5 353	61 934	3 411	16 129	42 394	2 942	103 708	308	-	108		
477	1 411	1 743	3 712	28	117	3 567	1 390	1 720	20	-	109		
23 793	94 499	3 610	58 222	3 383	16 012	38 827	1 552	101 988	288	-	110		
24 687	97 926	5 353	62 376	3 441	16 136	42 799	2 942	105 952	326	-	111		
15 162-	31 399-	1 992-	23 183-	2 737-	3 755-	16 691-	149	45 643-	1 539-	-	112		
10 586-	20 103-	1 125-	14 538-	2 098-	3 183-	9 257-	149	28 043-	139-	-	113		
4 576-	11 296-	867-	8 645-	639-	572-	7 434-	-	17 600-	1 400-	-	114		

4 AUSGABEN UND EINKÄUFEN DER GEMEINDEN UND GEMEINDEVERBAE

1 000

75 BESTATTUNGSWESEN

NR.	ART DER AUSGABEN / EINKÄUFEN	GEMEINDEN U. VERBAE INSGESAMT	SCHLESW.- HOLSTEIN	NIEDER- SACHSEN	NORDRHEIN- WESTFALEN	HESSEN	RHEINLAND- PFAZ
		1	2	3	4	5	6
01	PERSONALAUSGABEN	642 512	15 364	61 683	233 707	71 554	44 391
02	UNTERHALTUNGS-AUSGABEN	142 390	1 405	14 859	41 635	14 437	10 114
03	GERÄTE, AUSSTATTUNGS- U. AUSRÜSTUNGS-GEGENSTÄNDE	12 834	149	1 338	4 320	1 423	986
04	MIETEN UND PACHTEN	3 830	25	243	812	60	62
05	BEWIRTSCHAFTUNG DER GRUNDSTÜCKE, BAULICHEN ANLAGEN USW.	66 392	827	6 065	20 365	9 520	6 990
06	HALTUNG VON FAHRZEUGEN	10 589	263	769	4 221	1 148	589
07	BESONDERE AUFWENDUNGEN FÜR BEDIENTESTE	2 794	35	181	946	275	153
08	WEITERE VERWALTUNGS- UND BETRIEBS-AUSGABEN	55 484	1 238	1 046	5 938	4 456	1 493
09	STEUERN, VERSICHERUNGEN, SCHADENSFÄLLE	7 440	333	622	1 132	279	224
10	GESCHÄFTS-AUSGABEN, WEITERE ALLGEMEIN. SACHLICHE AUSGABEN	11 338	99	677	4 650	973	673
	ERSTATTUNGEN VON AUSGABEN DES VERWALTUNGSHAUSHALTS						
11	AN ÖFFENTLICHEN BEREICH	2 477	104	210	55	16	1 415
12	AN SONSTIGE BEREICHE	150 817	2 415	12 593	41 823	11 416	8 255
13	KALKULATORISCHE KOSTEN	350 774	3 749	27 267	109 478	21 762	12 539
14	ZUSCHÜSSE F. LFD. ZWECHE AN SOZIALE O. ÄHNL. EINRICHTUNGEN	2 263	93	737	847		25
	ZUWEISUNGEN UND SONSTIGE ZUSCHÜSSE FÜR LAUFENDE ZWECHE						
15	AN ÖFFENTLICHEN BEREICH	3 463	51	294	4	2 675	272
16	AN SONSTIGE BEREICHE	784	81	240	108	152	35
	SCHULDENDIENSTHILFEN						
17	AN ÖFFENTLICHEN BEREICH	3	-	3	-	-	-
18	AN SONSTIGE BEREICHE	32	1	63	240	-	-
19	LEISTUNGEN DER SOZIAL- U. JUGENDHILFE AUSSERH. V. EINRICHT.	-	-	-	-	-	-
20	LEISTUNGEN DER SOZIAL- U. JUGENDHILFE IN EINRICHTUNGEN	-	-	-	-	-	-
21	LEISTUNGEN AN KRIEGSOFFER, SONSTIGE SOZIALE LEISTUNGEN	-	-	-	-	-	-
22	WEITERE FINANZ-AUSGABEN	589	501	4	34	-	-
23	ABZUGLICH ZAHLUNGEN VON GEMEINDEN/GV.	1 659	46	373	320	45	719
24	AUSGABEN DES VERWALTUNGSHAUSHALTS ZUSAMMEN	1 465 441	26 677	128 521	469 995	140 097	87 427
	GEWÄHRUNG VON DARLEHEN						
25	AN ÖFFENTLICHEN BEREICH	-	-	-	-	-	-
26	AN SONSTIGE BEREICHE	11	-	-	-	-	-
	VERMOEGENSERWERB						
27	ERWERB VON BETEILIGUNGEN, KAPITALEINLAGEN	3	-	-	-	-	-
28	ERWERB VON GRUNDSTÜCKEN	26 172	641	1 529	5 967	2 409	1 934
29	ERWERB VON BEWEGLICHEN SACHEN DES ANLAGEVERMOEGENS	36 628	701	3 358	10 625	4 561	1 563
30	BAUMASSNAHMEN	292 431	1 623	18 716	44 099	49 069	32 052
	ZUWEISUNGEN UND ZUSCHÜSSE FÜR INVESTITIONEN						
31	AN ÖFFENTLICHEN BEREICH	1 283	300	436	2	-	496
32	AN SONSTIGE BEREICHE	5 792	285	2 141	930	73	91
33	SONSTIGE AUSGABEN DES VERMOEGENSHAUSHALTS	18	-	-	-	-	-
34	ABZUGLICH ZAHLUNGEN VON GEMEINDEN/GV.	1 656	75	484	-	287	457
35	AUSGABEN DES VERMOEGENSHAUSHALTS ZUSAMMEN	358 682	3 475	25 706	61 623	55 815	36 639
36	AUSGABEN DES VERWALTUNGS- U. VERMOEGENSHAUSHALTS ZUSAMMEN	1 825 123	30 152	154 227	531 618	195 912	124 066
	ABZUGLICH HAUSHALTSTECHNISCHE VERRECHNUNGEN						
37	BEREINIGTE AUSGABEN	499 501	6 113	39 824	151 212	32 492	20 319
38	ABZUGLICH ZAHLUNGEN VON ANDEREN EBENEN	1 325 622	24 039	114 403	380 406	163 420	103 747
39	NETTOAUSGABEN	52 177	1 009	5 568	22 461	3 673	7 107
40	NETTOAUSGABEN	1 273 445	23 030	108 835	357 945	159 747	96 640
41	NACHRICHTLICH BRUTTOAUSGABEN	1 828 438	30 273	155 084	531 938	196 248	125 282
	GEBÜHREN, ZWECHEGEBUNDENE ABGABEN						
42	EINKÄUFEN AUS VERKAUF	863 384	19 054	74 033	296 651	75 759	51 239
43	MIETEN UND PACHTEN	28 767	6	824	284	3 640	2 629
44	SONSTIGE VERWALTUNGS- UND BETRIEBS-EINKÄUFEN	6 106	135	476	2 469	394	215
45	ERSTATTUNGEN VON AUSGABEN DES VERWALTUNGSHAUSHALTS	18 989	383	734	1 253	7 100	974
	VON GEMEINDEN/GV.						
46	VON ANDEREN ÖFFENTLICHEN BEREICHEN	1 155	30	186	131	6	665
47	VON SONSTIGEN BEREICHEN	23 612	476	3 732	12 189	2 547	542
48	ZUWEISUNGEN UND ZUSCHÜSSE FÜR LAUFENDE ZWECHE	58 863	1 161	8 934	27 976	5 804	3 912
	VON GEMEINDEN/GV.						
49	VON ANDEREN ÖFFENTLICHEN BEREICHEN	504	16	187	189	43	54
50	VON SONSTIGEN BEREICHEN	18 053	533	1 324	9 933	717	2 617
51	ZINSEINKÄUFEN	650	2	163	55	39	79
	VON GEMEINDEN/GV.						
52	VON ANDEREN ÖFFENTLICHEN BEREICHEN	-	-	-	-	-	-
53	VON SONSTIGEN BEREICHEN	1 357	160	1	7	717	25
	GEWINNANTEILE, KONZESSIONSABGABEN						
54	ERSATZ V. SOZIALEN LEISTUNGEN AUSSERH. V. EINRICHTUNGEN	-	-	-	-	-	-
55	ERSATZ V. SOZIALEN LEISTUNGEN IN EINRICHTUNGEN	-	-	-	-	-	-
56	WEITERE FINANZEINKÄUFEN	768	756	-	3	-	-
57	ABZUGLICH ZAHLUNGEN VON GEMEINDEN/GV.	1 659	46	373	320	49	719
58	EINKÄUFEN DES VERWALTUNGSHAUSHALTS ZUSAMMEN	1 020 559	22 666	90 221	350 820	96 717	62 232
	RÜCKFLÜSSE VON DARLEHEN						
59	VON GEMEINDEN/GV.	-	-	-	-	-	-
60	VON ANDEREN ÖFFENTLICHEN BEREICHEN	-	-	-	-	-	-
61	VON SONSTIGEN BEREICHEN	136	24	2	95	7	-
	EINKÄUFEN AUS DER VERAUSSERUNG VON BETEILIGUNGEN						
62	EINKÄUFEN A.D. VERAUSSERUNG V. SACHEN D. ANLAGEVERMOEGENS	10 725	887	87	8 093	56	367
63	BEITRÄGE UND ÄHNLICHE ENTGELTE	808	-	-	256	49	114
	ZUWEISUNGEN UND ZUSCHÜSSE FÜR INVESTITIONEN						
64	VON GEMEINDEN/GV.	1 656	75	484	-	287	497
65	VON ANDEREN ÖFFENTLICHEN BEREICHEN	10 502	-	512	339	409	3 948
66	VON SONSTIGEN BEREICHEN	3 289	19	182	754	170	543
67	ABZUGLICH ZAHLUNGEN VON GEMEINDEN/GV.	1 656	75	484	-	287	497
68	EINKÄUFEN DES VERMOEGENSHAUSHALTS ZUSAMMEN	25 460	930	783	9 537	685	4 972
69	EINKÄUFEN D. VERWALTUNGS- U. VERMOEGENSHAUSHALTS ZUSAMMEN	1 046 019	23 596	91 004	360 357	97 402	67 204
	ABZUGLICH HAUSHALTSTECHNISCHE VERRECHNUNGEN						
70	BEREINIGTE EINKÄUFEN	55 568	1 153	8 742	27 642	4 753	3 440
71	ABZUGLICH ZAHLUNGEN VON ANDEREN EBENEN	990 451	22 443	82 262	332 715	92 649	63 764
72	NETTOEINKÄUFEN	52 177	1 009	5 568	22 461	3 673	7 107
73	NETTOEINKÄUFEN	938 274	21 434	76 694	310 254	88 976	56 657
74	NACHRICHTLICH BRUTTOEINKÄUFEN	1 049 334	23 717	91 861	360 677	97 738	68 420
	MEHRAUSGABEN (-) / MEHREINKÄUFEN						
75	ZUSAMMEN	779 104-	6 556-	63 223-	171 261-	98 510-	56 862-
76	VERWALTUNGSHAUSHALT	444 882-	4 011-	38 300-	119 175-	43 380-	25 195-
77	VERMOEGENSHAUSHALT	334 222-	2 545-	24 923-	52 086-	55 130-	31 667-

NACH AUFGABENBEREICHEN, ARTEN, LAENDERN UND KOERPERSCHAFTSGRUPPEN

DM

KREISANGEHÖRIGE GEMEINDEN MIT EINK.										75 BESTATTUNGSWESEN			
DER	BADEN- WÜRTTEMBERG.	BAYERN	SAAR- LAND	ZUSAMMEN	WENIGER ALS 10 000	10 000 BIS UNT. 20 000	20 000 UND MEHR	AEMTER U.A.E.	KREISFREIE STÄDTE	LAND- KREISE	BEZIRKS- VERBAENDE	NR.	
	7	8	9	10	11	12	13	14	15	16	17		
94 916	100 586	20 311	303 323	54 853	62 987	185 483	3 198	335 708	283	-	01		
33 054	23 818	3 068	89 261	30 732	20 190	38 338	1 302	51 461	366	-	02		
2 520	1 689	409	7 971	2 304	1 773	3 894	131	4 728	3	-	03		
298	2 264	66	1 118	217	218	684	2	2 708	-	-	04		
12 009	8 351	2 275	43 077	13 500	9 767	19 810	924	22 384	7	-	05		
1 783	1 690	126	5 098	470	1 043	3 585	13	5 478	-	-	06		
653	458	93	1 215	122	214	879	2	1 577	-	-	07		
15 590	25 189	594	19 739	6 579	5 143	8 017	42	35 658	45	-	08		
727	3 991	132	2 659	450	390	1 819	2	4 779	-	-	09		
2 507	1 627	142	4 812	1 266	1 008	2 538	62	6 444	20	-	10		
477	196	4	2 134	1 952	121	61	176	167	-	-	11		
54 274	17 903	2 138	105 939	34 600	25 517	45 822	1 214	43 615	49	-	12		
114 747	55 592	5 640	222 878	63 492	52 446	106 940	1 938	125 958	-	-	13		
195	364	2	1 803	527	409	867	69	227	108	56	14		
130	37	-	3 256	527	46	2 683	20	77	110	-	15		
55	104	9	570	271	192	107	98	109	7	-	16		
-	-	-	3	3	-	-	-	-	-	-	17		
-	23	-	261	85	23	153	-	66	-	-	18		
-	-	-	-	-	-	-	-	-	-	-	19		
-	-	-	-	-	-	-	-	-	-	-	20		
-	-	-	-	-	-	-	-	-	-	-	21		
60	50	-	14	-	10	4	-	575	-	-	25		
333 875	243 844	35 005	813 958	211 395	181 215	421 348	8 770	641 659	998	56	30		
-	-	-	-	-	-	-	-	-	-	-	33		
11	-	-	11	11	-	-	-	-	-	-	34		
3	-	-	3	3	-	-	-	-	-	-	35		
5 013	8 604	75	24 797	12 802	7 384	4 611	1 049	326	-	-	36		
7 496	5 711	613	24 060	5 685	5 613	12 762	104	11 444	20	-	37		
80 638	62 540	3 694	232 492	117 262	47 142	68 088	2 145	57 792	2	-	38		
4	45	-	1 088	1 056	8	24	21	-	174	-	42		
286	1 988	-	4 545	2 748	1 044	753	279	968	-	-	43		
18	-	-	1	1	-	-	-	17	-	-	45		
168	145	-	1 280	954	131	195	361	-	15	-	46		
93 301	78 741	4 382	285 717	138 614	61 060	86 043	3 237	70 547	181	-	47		
427 176	322 585	39 387	1 099 675	350 009	242 275	507 391	12 007	712 206	1 179	56	48		
168 603	73 160	7 778	327 377	97 368	77 564	152 445	3 116	168 959	49	-	49		
258 573	249 425	31 609	772 298	252 641	164 711	354 946	8 891	543 247	1 130	55	50		
7 993	3 383	983	27 975	11 171	5 231	11 573	809	22 566	827	-	51		
250 580	246 042	30 626	744 323	241 470	159 480	343 373	8 082	520 681	303	56	52		
427 404	322 818	39 391	1 102 129	351 518	242 688	507 923	12 791	712 268	1 194	56	53		
166 755	159 758	20 135	431 522	95 282	94 501	241 739	5 285	426 577	-	-	64		
3 317	17 978	89	4 749	3 034	856	859	-	24 018	-	-	65		
923	1 443	51	2 780	439	971	1 370	-	3 322	4	-	66		
4 545	3 850	150	5 890	2 680	883	2 327	42	13 056	1	-	67		
50	83	4	857	454	252	151	239	59	-	-	68		
1 668	2 323	135	10 173	1 773	2 196	6 204	335	12 296	808	-	69		
1 900	9 156	20	30 224	1 659	3 226	25 339	78	28 561	-	-	70		
10	5	-	317	101	30	186	184	3	-	-	71		
1 668	457	814	8 145	1 706	1 545	4 894	130	9 769	19	-	72		
92	220	-	505	206	102	197	1	143	1	-	73		
-	-	-	-	-	-	-	-	-	-	-	74		
-	-	-	-	-	-	-	-	-	-	-	75		
221	218	8	44	33	3	8	1	1 312	-	-	76		
-	-	-	-	-	-	-	-	-	-	-	77		
-	-	-	-	-	-	-	-	-	-	-	81		
-	-	-	-	-	-	-	-	-	-	-	82		
-	6	3	10	6	1	3	-	758	-	-	83		
60	88	4	1 174	555	282	337	423	62	-	-	87		
181 039	195 409	21 405	494 042	106 818	104 284	282 940	5 872	519 812	933	-	88		
-	-	-	-	-	-	-	-	-	-	-	91		
-	-	-	-	-	-	-	-	-	-	-	92		
-	8	-	107	7	2	98	-	29	-	-	93		
-	-	-	-	-	-	-	-	-	-	-	94		
464	759	12	1 763	1 189	216	358	44	8 918	-	-	95		
173	222	-	631	311	64	256	-	177	-	-	96		
168	145	-	1 280	954	195	361	-	-	15	-	97		
4 657	603	34	9 657	7 692	1 490	475	344	501	-	-	98		
708	791	122	2 924	1 736	556	632	102	263	-	-	99		
168	145	-	1 280	954	131	195	361	-	15	-	104		
6 002	2 383	168	15 082	10 935	2 328	1 819	490	9 888	-	-	105		
187 091	197 792	21 573	509 124	117 753	106 612	284 759	6 362	529 700	833	-	106		
1 238	8 581	19	28 221	797	2 598	24 826	67	27 280	-	-	107		
185 853	189 211	21 554	480 903	116 956	104 014	259 933	6 295	502 420	833	-	108		
7 993	3 383	983	27 975	11 171	5 231	11 573	809	22 566	827	-	109		
177 860	185 828	20 571	452 928	105 785	98 783	248 360	5 486	478 854	6	-	110		
187 319	199 025	21 577	511 578	119 262	107 025	285 291	7 146	529 762	848	-	111		
240 085-	124 793-	17 814-	590 551-	232 256-	135 663-	222 632-	5 645-	182 506-	346-	56-	112		
152 786-	48 435-	13 600-	319 916-	104 577-	76 931-	138 408-	2 898-	121 847-	165-	56-	113		
87 299-	76 358-	4 214-	270 635-	127 679-	58 732-	84 224-	2 747-	60 659-	181-	-	114		

75 SONSTIGE OEFFENTLICHE EINRICHTUNGEN		1 000					
NR.	ART DER AUSGABEN / EINNAHMEN	GEMEINDEN U. GEMEINDE- VERBAENDE INSGESAMT	SCHLESW.- HOLSTEIN	NIEDER- SACHSEN	NORDRHEIN- WESTFALEN	HESSEN	LAEN- RHEINLAND- PFA LZ
		1	2	3	4	5	6
01	PERSONALAUSGABEN	120 278	4 281	9 688	22 916	34 615	7 818
02	UNTERHALTUNGS-AUFWAND	59 479	917	7 091	7 371	17 597	5 101
03	GERAETE, AUSSTATTUNGS- U. AUSRUESTUNGS-GEGENSTAENDE	8 904	192	763	943	3 425	759
04	MIETEN UND PACHTEN	7 559	222	502	780	2 691	901
05	BEWIRTSCHAFTUNG DER GRUNDSTUECKE, BAULICHEN ANLAGEN USW.	108 342	1 782	11 351	13 161	35 604	14 875
06	HALTUNG VON FAHRZEUGEN	194	22	2	48	28	24
07	BESONDERE AUFWENDUNGEN FUER BEDIENTESTE	78	8	1	14	20	8
08	WEITERE VERWALTUNGS- UND BETRIEBS-AUSGABEN	20 799	575	779	1 803	3 094	937
09	STEUERN, VERSICHERUNGEN, SCHADENSFAELLE	15 165	57	1 584	2 711	2 116	2 134
10	GESCHAFTS-AUSGABEN, WEITERE ALLGEM. SAECHLICHE AUSGABEN	4 516	149	227	599	839	582
	ERSTATTUNGEN VON AUSGABEN DES VERWALTUNGSHAUSHALTS						
11	AN OEFFENTLICHEN BEREICH	1 229	105	314	-	99	418
12	AN SONSTIGE BEREICHE	11 829	248	682	484	1 335	407
13	KALKULATORISCHE KOSTEN	76 065	654	979	528	1 226	8 714
14	ZUSCHUESSE F. LFD. ZWECKE AN SOZIALE O. AEHNL. EINRICHTUNGEN	4 157	52	-	2 333	2	1
	ZUWEISUNGEN UND SONSTIGE ZUSCHUESSE FUER LAUFENDE ZWECKE						
15	AN OEFFENTLICHEN BEREICH	3 495	496	10	9	-	46
16	AN SONSTIGE BEREICHE	39 802	17	532	4 280	27 840	1 651
	SCHULDENDIENSTHILFEN						
17	AN OEFFENTLICHEN BEREICH	356	-	-	-	-	-
18	AN SONSTIGE BEREICHE	902	-	-	178	11	713
19	LEISTUNGEN DER SOZIAL- U. JUGENDHILFE AUSSERH. V. EINRICHT.	-	-	-	-	-	-
20	LEISTUNGEN DER SOZIAL- U. JUGENDHILFE IN EINRICHTUNGEN	-	-	-	-	-	-
21	LEISTUNGEN AN KRIEGSGOPFER, SONSTIGE SOZIALE LEISTUNGEN	-	-	-	-	-	-
26	WEITERE FINANZ-AUSGABEN	594	-	20	545	11	4
29	ABZUEGLICH ZAHLUNGEN VON GEMEINDEN/GV.	2 582	62	643	550	630	603
30	AUSGABEN DES VERWALTUNGSHAUSHALTS ZUSAMMEN	481 161	9 715	33 882	58 153	129 923	44 488
	GEWAHRUNG VON DARLEHEN						
33	AN OEFFENTLICHEN BEREICH	-	-	-	-	-	-
34	AN SONSTIGE BEREICHE	8 813	-	-	8 639	50	-
	VERMOEGENSERWERB						
35	ERWERB VON BETEILIGUNGEN, KAPITALEINLAGEN	2 852	6	-	154	-	-
36	ERWERB VON GRUNDSTUECKEN	13 024	356	1 118	2 750	345	6 401
37	ERWERB VON BEWEGLICHEN SACHEN DES ANLAGEVERMOEGENS	28 752	915	3 079	4 842	6 232	5 072
38	BAUMASSNAHMEN	524 501	6 868	30 968	74 867	119 102	104 983
	ZUWEISUNGEN UND ZUSCHUESSE FUER INVESTITIONEN						
42	AN OEFFENTLICHEN BEREICH	10 914	11	4 955	214	1 417	3 583
43	AN SONSTIGE BEREICHE	10 066	34	201	2 117	1 648	887
45	SONSTIGE AUSGABEN DES VERMOEGENSHAUSHALTS	300	-	-	-	-	-
46	ABZUEGLICH ZAHLUNGEN VON GEMEINDEN/GV.	16 985	622	2 121	831	7 312	5 134
47	AUSGABEN DES VERMOEGENSHAUSHALTS ZUSAMMEN	582 637	7 568	38 200	92 752	121 482	115 892
48	AUSGABEN DES VERWALTUNGS- U. VERMOEGENSHAUSHALTS ZUSAMMEN	1 063 798	17 283	72 082	150 905	251 405	160 380
49	ABZUEGLICH HAUSHALTSTECHNISCHE VERRECHNUNGEN	86 646	899	1 646	886	2 402	8 995
50	BEREINIGTE AUSGABEN	977 152	16 384	70 436	150 019	249 003	151 385
51	ABZUEGLICH ZAHLUNGEN VON ANDEREN EBENEN	118 372	1 382	3 005	36 696	12 160	27 666
52	NETTO-AUSGABEN	858 780	15 002	67 431	113 323	236 843	123 719
53	NACHRICHTLICH BRUTTO-AUSGABEN	1 083 365	17 967	74 846	152 286	259 347	166 117
64	GEBOEHREN, ZWECCKGEBUNDENE ABGABEN	52 218	4 745	3 069	6 791	10 856	4 476
65	EINNAHMEN AUS VERKAUF	7 023	240	52	1 179	2 126	742
66	MIETEN UND PACHTEN	84 645	2 824	10 012	16 871	20 419	6 636
67	SONSTIGE VERWALTUNGS- UND BETRIEBSEINNAHMEN	29 767	145	2 549	3 390	4 280	2 291
	ERSTATTUNGEN VON AUSGABEN DES VERWALTUNGSHAUSHALTS						
68	VON GEMEINDEN/GV.	1 948	47	552	170	528	561
69	VON ANDEREN OEFFENTLICHEN BEREICHEN	292	101	18	28	5	73
70	VON SONSTIGEN BEREICHEN	13 090	512	800	575	2 170	1 210
	ZUWEISUNGEN UND ZUSCHUESSE FUER LAUFENDE ZWECKE						
71	VON GEMEINDEN/GV.	633	15	91	380	102	41
72	VON ANDEREN OEFFENTLICHEN BEREICHEN	2 815	212	620	1 395	150	53
73	VON SONSTIGEN BEREICHEN	504	7	7	11	252	84
	ZINSEINNAHMEN						
74	VON GEMEINDEN/GV.	1	-	-	-	-	1
75	VON ANDEREN OEFFENTLICHEN BEREICHEN	13	-	-	-	-	-
76	VON SONSTIGEN BEREICHEN	1 056	-	1	55	86	8
77	GEWINNANTEILE, KONZESSIONSABGABEN	1 455	4	1	343	551	96
81	ERSATZ V. SOZIALEN LEISTUNGEN AUSSERHALB V. EINRICHTUNGEN	-	-	-	-	-	-
82	ERSATZ V. SOZIALEN LEISTUNGEN IN EINRICHTUNGEN	-	-	-	-	-	-
83	WEITERE FINANZEINNAHMEN	12	-	-	1	-	-
87	ABZUEGLICH ZAHLUNGEN VON GEMEINDEN/GV.	2 582	62	643	550	630	603
88	EINNAHMEN DES VERWALTUNGSHAUSHALTS ZUSAMMEN	186 890	8 790	17 128	30 639	40 935	15 669
	RUECKFLUESSE VON DARLEHEN						
91	VON GEMEINDEN/GV.	-	-	-	-	-	-
92	VON ANDEREN OEFFENTLICHEN BEREICHEN	-	-	-	-	-	-
93	VON SONSTIGEN BEREICHEN	9 248	-	61	8 599	208	39
94	EINNAHMEN AUS DER VERAEUSSERUNG VON BETEILIGUNGEN	494	-	-	-	-	-
95	EINNAHMEN A. D. VERAEUSSERUNG V. SACHEN D. ANLAGEVERMOEGENS	4 633	4	1 320	308	767	1 011
96	BEITRAEGE UND AEHNLICHE ENTGELTE	1 298	162	-	-	16	32
	ZUWEISUNGEN UND ZUSCHUESSE FUER INVESTITIONEN						
97	VON GEMEINDEN/GV.	16 985	622	2 121	831	7 312	5 134
98	VON ANDEREN OEFFENTLICHEN BEREICHEN	115 252	1 069	2 367	95 273	12 005	27 540
99	VON SONSTIGEN BEREICHEN	11 046	844	212	555	3 416	2 313
104	ABZUEGLICH ZAHLUNGEN VON GEMEINDEN/GV.	16 985	622	2 121	831	7 312	5 134
105	EINNAHMEN DES VERMOEGENSHAUSHALTS ZUSAMMEN	141 971	2 079	3 960	44 735	16 412	30 935
106	EINNAHMEN D. VERWALTUNGS- U. VERMOEGENSHAUSHALTS ZUSAMMEN	328 861	10 869	21 089	75 374	57 347	46 604
107	ABZUEGLICH HAUSHALTSTECHNISCHE VERRECHNUNGEN	9 189	191	404	492	482	261
108	BEREINIGTE EINNAHMEN	319 672	10 678	20 885	74 882	56 865	46 343
109	ABZUEGLICH ZAHLUNGEN VON ANDEREN EBENEN	118 372	1 382	3 005	36 696	12 160	27 666
110	NETTOEINNAHMEN	201 300	9 296	17 680	38 186	44 705	18 677
111	NACHRICHTLICH BRUTTOEINNAHMEN	348 428	11 553	23 853	76 755	65 289	52 341
	MEHRAUSGABEN (-) / MEHREINNAHMEN						
112	ZUSAMMEN	734 937-	6 414-	50 993-	75 531-	194 058-	113 776-
113	VERWALTUNGSHAUSHALT	294 271-	925-	16 753-	27 514-	88 988-	28 819-
114	VERMOEGENSHAUSHALT	440 666-	5 489-	34 240-	48 017-	105 070-	84 957-

NACH AUFGABENBEREICHEN, ARTEN, LAENDERN UND KOERPERSCHAFTSGRUPPEN

DM

KREISANGEHOERIGE GEMEINDEN MIT EINW.													76 SONSTIGE DEFFENTLICHE EINRICHTUNGEN	
DEF	BADEN- WUERTTEMB.	BAYERN	SAAR- LAND	ZUSAMMEN	WENIGER ALS 10 000	10 000 BIS UNT. 20 000	20 000 UND MEHR	AEMTER U. AE.	KREISFREIE STAEDTE	LAND- KREISE	BEZIRKS- VERBAENDE	NR.		
7	8	9	10	11	12	13	14	15	16	17				
17 255	19 278	4 427	87 871	29 042	27 143	31 686	644	31 324	439	-	01			
12 638	7 495	1 269	49 664	20 273	13 387	16 004	119	9 605	91	-	02			
1 166	1 406	250	7 941	3 987	2 193	1 761	25	886	52	-	03			
858	601	1 004	4 073	1 464	516	2 093	-	3 485	1	-	04			
15 227	11 757	4 587	95 563	45 451	24 545	25 567	333	12 341	105	-	05			
48	22	-	149	79	26	44	1	44	-	-	06			
16	11	-	41	6	4	31	2	35	-	-	07			
4 352	6 279	980	14 975	5 988	5 080	3 907	-	5 730	94	-	08			
556	5 779	228	10 504	3 232	2 418	4 854	9	4 642	10	-	09			
916	1 099	105	3 569	1 574	1 110	885	44	880	23	-	10			
285	8	-	919	883	29	7	35	15	260	-	11			
5 579	3 075	19	8 800	3 697	2 118	2 985	28	2 549	52	-	12			
48 420	15 090	454	62 971	31 547	13 685	17 735	142	12 925	27	-	13			
1 718	36	15	1 373	242	92	1 039	-	2 435	267	82	14			
2 934	-	-	546	540	2	4	10	192	2 747	-	15			
3 869	812	801	8 873	1 414	1 891	5 568	-	30 929	-	-	16			
-	356	-	-	-	-	-	-	-	356	-	17			
-	-	-	189	-	11	178	-	713	-	-	18			
-	-	-	-	-	-	-	-	-	-	-	19			
-	-	-	-	-	-	-	-	-	-	-	20			
-	-	-	-	-	-	-	-	-	-	-	21			
-	1	13	62	17	1	44	-	532	-	-	26			
5	88	1	2 108	1 457	308	343	82	392	-	-	29			
115 832	75 017	14 151	355 975	147 979	93 943	114 053	1 310	119 270	4 524	82	30			
-	-	-	-	-	-	-	-	-	-	-	-	33		
-	-	124	380	-	50	330	-	8 433	-	-	-	34		
2 303	24	365	292	38	8	246	-	2 010	550	-	35			
344	1 710	-	12 859	10 047	1 578	1 234	121	44	-	-	36			
3 592	4 509	511	25 975	11 872	7 353	6 750	23	2 754	-	-	37			
57 956	125 132	5 025	481 117	275 258	111 266	94 593	219	42 188	1 377	-	38			
359	275	-	2 838	2 679	49	110	383	-	7 693	-	42			
401	3 673	1 105	9 073	3 927	3 213	1 933	11	782	200	-	43			
-	300	-	300	-	300	-	-	-	-	-	45			
143	817	5	16 881	12 214	3 211	1 456	104	-	-	-	46			
64 812	134 806	7 125	515 953	291 607	120 606	103 740	653	56 211	9 820	-	47			
180 644	209 823	21 276	871 928	439 586	214 549	217 793	1 963	175 481	14 344	82	48			
53 443	17 902	473	71 303	35 102	15 640	20 561	148	15 131	64	-	49			
127 201	191 921	20 803	800 625	404 484	198 909	197 232	1 815	160 350	14 280	82	50			
10 722	26 235	506	110 665	64 344	23 702	22 619	176	6 872	659	-	51			
116 479	165 686	20 297	689 960	340 140	175 207	174 613	1 639	153 478	13 621	82	52			
180 792	210 728	21 282	890 917	453 257	218 068	219 592	2 149	175 873	14 344	82	53			
7 162	14 375	744	37 622	20 742	9 823	7 057	169	14 180	247	-	64			
86	1 709	889	5 644	4 289	774	581	3	1 376	-	-	65			
11 140	15 355	1 388	50 466	18 516	13 217	18 733	92	34 065	22	-	66			
1 929	8 755	428	18 466	6 404	6 222	5 840	19	5 279	3	-	67			
5	85	-	1 793	1 256	276	261	82	73	-	-	68			
5	62	-	241	212	29	-	3	44	4	-	69			
4 860	2 963	-	10 416	4 978	1 845	3 593	258	2 383	33	-	70			
-	3	1	314	200	32	82	-	319	-	-	71			
23	293	69	1 638	612	411	615	-	1 118	59	-	72			
10	63	30	267	178	52	37	-	203	34	-	73			
-	-	-	1	1	-	-	-	-	-	-	74			
13	-	-	13	-	-	13	-	-	-	-	75			
-	674	232	378	85	-	293	-	678	-	-	76			
459	1	-	527	47	1	479	-	928	-	-	77			
-	-	-	-	-	-	-	-	-	-	-	81			
-	-	-	-	-	-	-	-	-	-	-	82			
11	-	-	12	-	12	-	-	-	-	-	83			
5	88	1	2 108	1 457	308	343	82	392	-	-	87			
25 698	44 250	3 780	125 690	56 063	32 386	37 241	544	60 254	402	-	88			
-	-	-	-	-	-	-	-	-	-	-	-	91		
-	-	-	-	-	-	-	-	-	-	-	-	92		
18	2	321	595	65	34	496	-	8 605	48	-	93			
493	1	-	71	22	-	49	-	-	-	-	94			
342	881	-	3 953	2 756	224	973	10	670	-	1	95			
427	657	4	1 298	615	657	26	-	-	-	-	96			
143	817	5	16 881	12 214	3 211	1 456	104	-	-	-	97			
10 681	25 880	437	108 773	63 520	23 262	21 991	173	5 710	596	-	98			
1 056	2 610	40	10 877	6 202	3 885	790	-	169	-	-	99			
143	817	5	16 881	12 214	3 211	1 456	104	-	-	-	104			
13 017	30 031	802	125 567	73 180	28 062	24 325	183	15 154	1 066	1	105			
38 715	74 281	4 582	251 257	129 243	60 448	61 566	727	75 408	1 468	1	106			
4 608	2 751	-	6 797	2 995	998	2 804	96	2 263	33	-	107			
34 107	71 530	4 582	244 460	126 248	59 450	58 762	631	73 145	1 435	1	108			
10 722	26 235	506	110 665	64 344	23 702	22 619	176	6 872	659	-	109			
23 385	45 295	4 076	133 795	61 904	35 748	36 143	455	66 273	776	1	110			
38 863	75 186	4 588	270 246	142 914	63 967	63 365	913	75 800	1 468	1	111			
141 929-	135 542-	16 694-	620 671-	310 343-	154 101-	156 227-	1 236-	100 073-	12 876-	81-	112			
90 134-	30 767-	10 371-	230 285-	91 916-	61 557-	76 812-	766-	59 016-	4 122-	82-	113			
51 795-	104 775-	6 323-	390 386-	218 427-	92 544-	79 415-	470-	41 057-	8 754-	1	114			

4 AUSGABEN UND EINNAHMEN DER GEMEINDEN UND GEMEINDEVERBAENDE

		1 000					
77 HILFSBETRIEBE DER VERWALTUNG		LAEN-					
NR.	ART DER AUSGABEN / EINNAHMEN	GEMEINDEN U. VERBAENDE INSGESAMT 1	SCHLESW.- HOLSTEIN 2	NIEDER- SACHSEN 3	NORDRHEIN- WESTFALEN 4	HESSEN 5	RHEINLAND- PFA LZ 6
01	PERSONALAUSGABEN	1 547 699	37 877	170 111	311 017	144 719	73 021
02	UNTERHALTUNGS-AUFWAND	37 438	996	5 534	11 385	3 498	1 881
03	GERAETE, AUSSTATTUNGS- U. AUSRUESTUNGSGEGENSTAENDE	43 581	1 228	5 245	8 894	5 405	2 423
04	MIETEN UND PACHTEN	11 174	1 764	1 140	2 248	1 051	450
05	BEWIRTSCHAFTUNG DER GRUNDSTUECKE, BAULICHEN ANLAGEN USW.	67 210	1 914	8 579	21 692	7 201	3 210
06	HALTUNG VON FAHRZEUGEN	250 151	5 854	27 327	84 140	25 128	10 492
07	BESONDERE AUFWENDUNGEN FUER BEDIENTESTE	8 930	305	1 121	2 385	1 027	507
08	WEITERE VERWALTUNGS- UND BETRIEBSAUSGABEN	80 726	156	6 584	27 215	7 823	5 116
09	STEUERN, VERSICHERUNGEN, SCHADENSFAELLE	6 878	224	153	3 336	360	108
10	GESCHAEFTSAUSGABEN, WEITERE ALLGEM. SAECHLICHE AUSGABEN	14 239	245	1 298	7 071	865	450
	ERSTATTUNGEN VON AUSGABEN DES VERWALTUNGSHAUSHALTS						
11	AN OEFFENTLICHEN BEREICH	1 467	12	964	4	9	193
12	AN SONSTIGE BEREICHE	71 740	2 508	7 432	20 398	1 954	3 647
13	KALKULATORISCHE KOSTEN	171 746	1 919	12 882	36 338	5 286	4 782
14	ZUSCHUESSE F. LFD. ZWECKE AN SOZIALE D. AEHNL. EINRICHTUNGEN	-	-	-	-	-	-
	ZUWEISUNGEN UND SONSTIGE ZUSCHUESSE FUER LAUFENDE ZWECKE						
15	AN OEFFENTLICHEN BEREICH	56	15	-	2	3	23
16	AN SONSTIGE BEREICHE	960	2	-	931	5	-
	SCHULDENDIENSTHILFEN						
17	AN OEFFENTLICHEN BEREICH	-	-	-	-	-	-
18	AN SONSTIGE BEREICHE	160	-	-	-	160	-
19	LEISTUNGEN DER SOZIAL- U. JUGENDHILFE AUSSERH. V. EINRICHT.	-	-	-	-	-	-
20	LEISTUNGEN DER SOZIAL- U. JUGENDHILFE IN EINRICHTUNGEN	-	-	-	-	-	-
21	LEISTUNGEN AN KRIEGSOEPFER, SONSTIGE SOZIALE LEISTUNGEN	-	-	-	-	-	-
22	WEITERE FINANZAUSGABEN	72	44	28	-	-	-
23	ABZUEGLICH ZAHLUNGEN VON GEMEINDEN/GV.	26 781	357	7 470	2 758	425	13 811
30	AUSGABEN DES VERWALTUNGSHAUSHALTS ZUSAMMEN	2 287 486	54 706	240 928	534 298	204 066	92 492
	GEWAHRUNG VON DARLEHEN						
33	AN OEFFENTLICHEN BEREICH	-	-	-	-	-	-
34	AN SONSTIGE BEREICHE	-	-	-	-	-	-
	VERMOEGENSERWERB						
35	ERWERB VON BETEILIGUNGEN, KAPITALEINLAGEN	-	-	-	-	-	-
36	ERWERB VON GRUNDSTUECKEN	11 029	1 862	1 240	253	432	3 012
37	ERWERB VON BEWEGLICHEN SACHEN DES ANLAGEVERMOEGENS	235 732	5 702	23 630	54 830	28 158	11 405
38	BAUMASSNAHMEN	186 000	10 344	12 815	34 595	11 670	8 262
	ZUWEISUNGEN UND ZUSCHUESSE FUER INVESTITIONEN						
42	AN OEFFENTLICHEN BEREICH	359	-	13	-	-	127
43	AN SONSTIGE BEREICHE	194	-	-	194	-	-
45	SONSTIGE AUSGABEN DES VERMOEGENSHAUSHALTS	-	-	-	-	-	-
46	ABZUEGLICH ZAHLUNGEN VON GEMEINDEN/GV.	999	-	423	7	94	389
47	AUSGABEN DES VERMOEGENSHAUSHALTS ZUSAMMEN	432 315	17 908	37 275	89 925	40 166	22 417
48	AUSGABEN DES VERWALTUNGS- U. VERMOEGENSHAUSHALTS ZUSAMMEN	2 719 801	72 614	278 203	624 223	244 232	114 909
49	ABZUEGLICH HAUSHALTSTECHNISCHE VERRECHNUNGEN	242 379	4 209	20 158	56 689	7 141	8 039
50	BEREINIGTE AUSGABEN	2 477 422	68 405	258 045	567 534	237 091	106 870
51	ABZUEGLICH ZAHLUNGEN VON ANDEREN EBENEN	76 443	1 784	23 333	4 441	5 590	3 785
52	NETTOAUSGABEN	2 400 979	66 621	234 712	563 093	231 501	103 085
53	NACHRICHTLICH BRUTTOAUSGABEN	2 747 581	72 971	286 096	626 988	244 751	129 109
64	GEBUEHREN, ZWECCKGEBUNDENE ABGABEN	162 343	4 537	3 659	31 003	5 314	2 604
65	EINNAHMEN AUS VERKAUF	36 553	100	5 723	6 806	3 433	2 392
66	MIETEN UND PACHTEN	16 819	703	1 066	4 859	1 311	1 210
67	SONSTIGE VERWALTUNGS- UND BETRIEBS-EINNAHMEN	143 868	234	1 285	26 190	28 544	4 593
	ERSTATTUNGEN VON AUSGABEN DES VERWALTUNGSHAUSHALTS						
68	VON GEMEINDEN/GV.	25 857	280	7 350	2 481	165	13 761
69	VON ANDEREN OEFFENTLICHEN BEREICHEN	20 854	637	301	113	133	1 776
70	VON SONSTIGEN BEREICHEN	1 261 108	16 967	106 159	318 450	43 490	49 251
	ZUWEISUNGEN UND ZUSCHUESSE FUER LAUFENDE ZWECKE						
71	VON GEMEINDEN/GV.	924	77	120	277	260	50
72	VON ANDEREN OEFFENTLICHEN BEREICHEN	47 219	1 141	22 490	4 328	5 379	1 448
73	VON SONSTIGEN BEREICHEN	194	-	10	3	2	16
	ZINSEINNAHMEN						
74	VON GEMEINDEN/GV.	-	-	-	-	-	-
75	VON ANDEREN OEFFENTLICHEN BEREICHEN	1	-	-	-	-	1
76	VON SONSTIGEN BEREICHEN	-	-	-	-	-	-
77	GEWINNANTEILE, KONZESSIONSABGABEN	-	-	-	-	-	-
81	ERSATZ V. SOZIALEN LEISTUNGEN AUSSERHALB V. EINRICHTUNGEN	-	-	-	-	-	-
82	ERSATZ V. SOZIALEN LEISTUNGEN IN EINRICHTUNGEN	-	-	-	-	-	-
83	WEITERE FINANZEINNAHMEN	163	131	-	12	20	-
87	ABZUEGLICH ZAHLUNGEN VON GEMEINDEN/GV.	26 781	357	7 470	2 758	425	13 811
88	EINNAHMEN DES VERWALTUNGSHAUSHALTS ZUSAMMEN	1 689 122	24 450	140 693	391 764	87 626	63 291
	RUECKFLUESSE VON DARLEHEN						
91	VON GEMEINDEN/GV.	148	-	-	-	-	148
92	VON ANDEREN OEFFENTLICHEN BEREICHEN	6	-	-	-	-	6
93	VON SONSTIGEN BEREICHEN	-	-	-	-	-	-
94	EINNAHMEN AUS DER VERAEUSSERUNG VON BETEILIGUNGEN	-	-	-	-	-	-
95	EINNAHMEN A. D. VERAEUSSERUNG V. SACHEN D. ANLAGEVERMOEGENS	18 402	407	4 915	2 759	2 114	571
96	BEITRAEGE UND AEHNLICHE ENTGELTE	125	-	-	-	24	-
	ZUWEISUNGEN UND ZUSCHUESSE FUER INVESTITIONEN						
97	VON GEMEINDEN/GV.	851	-	423	7	94	241
98	VON ANDEREN OEFFENTLICHEN BEREICHEN	3 363	6	542	-	76	554
99	VON SONSTIGEN BEREICHEN	2 735	908	4	200	776	720
104	ABZUEGLICH ZAHLUNGEN VON GEMEINDEN/GV.	999	-	423	7	94	389
105	EINNAHMEN DES VERMOEGENSHAUSHALTS ZUSAMMEN	29 632	1 321	5 461	2 959	2 992	1 851
106	EINNAHMEN D. VERWALTUNGS- U. VERMOEGENSHAUSHALTS ZUSAMMEN	1 718 754	25 771	146 154	394 723	90 618	65 142
107	ABZUEGLICH HAUSHALTSTECHNISCHE VERRECHNUNGEN	1 218 816	15 065	104 794	317 224	39 877	38 561
108	BEREINIGTE EINNAHMEN	499 938	10 706	41 360	77 499	50 741	26 581
109	ABZUEGLICH ZAHLUNGEN VON ANDEREN EBENEN	76 443	1 784	23 333	4 441	5 590	3 785
110	NETTOEINNAHMEN	423 495	8 922	18 027	73 058	45 151	22 796
111	NACHRICHTLICH BRUTTOEINNAHMEN	1 746 534	26 128	154 047	397 488	91 137	79 342
	MEHRAUSGABEN(-)/MEHREINNAHMEN						
112	ZUSAMMEN	1 001 047-	46 843-	132 049-	229 500-	153 614-	49 767-
113	VERWALTUNGSHAUSHALT	598 364-	30 256-	100 235-	142 534-	116 440-	29 201-
114	VERMOEGENSHAUSHALT	402 683-	16 587-	31 814-	86 966-	37 174-	20 566-

NACH AUFGABENBEREICHEN, ARTEN, LAENDERN UND KOERPERSCHAFTSGRUPPEN

DM

77 HILFSBETRIEBE DER VERWALTUNG												
KREISANGEHÖRIGE GEMEINDEN MIT EINW.												
ER	BADEN- WÜRTTEMB. 7	BAYERN 8	SAAR- LAND 9	ZUSAMMEN 10	WENIGER ALS 10 000 11	10 000 BIS 20 000 12	20 000 UND MEHR 13	AEMTER U.Ä. 14	KREISFREIE STÄDTE 15	LAND- KREISE 16	BEZIRKS- VERBAENDE 17	NR.
556 356	225 583	29 018	1 150 272	364 310	318 364	467 598	48 325	330 067	19 035	-	-	01
8 901	4 914	329	23 835	5 696	5 687	12 452	765	12 389	449	-	-	02
13 134	6 206	1 046	35 893	15 039	10 044	10 810	1 083	6 277	328	-	-	03
2 684	1 688	143	6 578	1 493	2 428	2 657	307	4 225	64	-	-	04
13 660	9 356	1 598	44 522	10 406	11 541	22 575	818	21 202	668	-	-	05
62 014	29 281	5 955	152 639	47 925	39 266	65 448	3 930	88 889	4 733	-	-	06
2 081	1 229	275	6 278	1 537	1 864	2 777	159	2 419	74	-	-	07
19 244	14 081	507	28 362	4 736	4 863	18 763	574	51 073	717	-	-	08
1 527	1 073	97	3 684	1 526	864	1 494	56	3 106	32	-	-	09
2 945	1 103	262	7 197	1 645	1 527	4 021	197	6 450	395	-	-	10
239	46	-	1 338	1 196	126	16	127	2	-	-	-	11
24 995	10 255	551	36 792	7 828	7 335	21 625	684	34 102	162	-	-	12
86 535	20 521	3 483	97 795	28 278	18 848	50 579	1 260	72 227	554	-	-	13
-	-	-	-	-	-	-	-	-	-	-	-	14
13	-	-	56	42	3	11	-	-	-	-	-	15
22	-	-	960	24	16	920	-	-	-	-	-	16
-	-	-	-	-	-	-	-	-	-	-	-	17
-	-	-	1	1	-	-	-	159	-	-	-	18
-	-	-	-	-	-	-	-	-	-	-	-	19
-	-	-	-	-	-	-	-	-	-	-	-	20
-	-	-	-	-	-	-	-	-	-	-	-	21
-	-	-	28	-	-	28	-	44	-	-	-	26
1 563	296	101	6 840	5 160	1 003	677	17 637	2 304	-	-	-	29
792 787	325 040	43 169	1 589 300	486 626	421 573	681 101	40 648	630 327	27 211	-	-	30
-	-	-	-	-	-	-	-	-	-	-	-	33
-	-	-	-	-	-	-	-	-	-	-	-	34
-	-	-	-	-	-	-	-	-	-	-	-	35
1 517	2 623	90	10 565	5 400	4 475	690	245	67	152	-	-	36
67 148	37 651	7 148	182 625	71 300	48 117	63 208	4 187	45 704	3 216	-	-	37
54 973	46 303	7 038	158 243	68 310	47 600	42 333	2 677	23 847	1 233	-	-	38
201	18	-	235	235	-	-	3	-	121	-	-	42
-	-	-	-	-	-	-	-	194	-	-	-	43
-	-	-	-	-	-	-	-	-	-	-	-	45
75	3	8	681	234	427	20	314	4	-	-	-	46
123 764	86 592	14 268	350 987	145 011	99 765	106 211	6 798	69 808	4 722	-	-	47
916 551	411 632	57 437	1 940 287	631 637	521 338	787 312	47 446	700 135	31 933	-	-	48
111 366	30 774	4 005	133 777	35 649	26 062	72 066	1 668	106 218	716	-	-	49
805 185	380 858	53 434	1 806 510	595 988	495 276	715 246	45 778	593 917	31 217	-	-	50
23 105	8 072	6 333	52 648	22 609	18 801	11 238	7 435	15 646	714	-	-	51
782 080	372 786	47 101	1 753 862	573 379	476 475	704 008	38 343	578 271	30 503	-	-	52
918 189	411 931	57 546	1 947 808	637 031	522 768	788 009	65 397	702 443	31 933	-	-	53
58 226	56 609	391	54 239	15 363	10 780	28 096	1 302	104 437	2 365	-	-	64
10 641	7 331	127	12 329	1 228	1 564	9 537	20	23 996	208	-	-	65
4 914	3 283	73	8 803	2 459	2 101	4 243	347	7 582	87	-	-	66
57 715	25 046	261	83 305	40 852	23 800	18 653	932	57 090	2 541	-	-	67
1 555	227	38	5 933	4 925	550	458	17 620	2 304	-	-	-	68
17 113	769	12	5 817	2 899	1 513	1 405	279	14 707	51	-	-	69
577 564	133 137	16 090	857 360	256 100	212 009	389 251	12 756	383 632	7 360	-	-	70
8	69	63	907	235	453	219	17	-	-	-	-	71
1 885	7 119	3 429	39 232	16 016	15 288	7 928	6 944	387	656	-	-	72
39	3	121	189	56	5	128	3	2	-	-	-	73
-	-	-	-	-	-	-	-	-	-	-	-	74
-	-	-	-	-	-	-	-	-	1	-	-	75
-	-	-	-	-	-	-	-	-	-	-	-	76
-	-	-	-	-	-	-	-	-	-	-	-	77
-	-	-	-	-	-	-	-	-	-	-	-	81
-	-	-	-	-	-	-	-	-	-	-	-	82
-	-	-	12	-	-	12	-	151	-	-	-	83
1 563	296	101	6 840	5 160	1 003	677	17 637	2 304	-	-	-	87
727 497	233 297	20 504	1 061 286	334 973	267 060	459 253	22 583	591 984	13 269	-	-	88
-	-	-	-	-	-	-	148	-	-	-	-	91
-	-	-	-	-	-	-	-	-	6	-	-	92
-	-	-	-	-	-	-	-	-	-	-	-	93
-	-	-	-	-	-	-	-	-	-	-	-	94
3 011	4 511	114	8 484	3 080	2 559	2 845	278	9 371	269	-	-	95
34	68	-	126	58	-	68	-	-	-	-	-	96
75	3	8	681	234	427	20	166	4	-	-	-	97
4 107	184	2 892	7 599	3 694	2 000	1 905	212	552	-	-	-	98
4	120	3	2 495	171	1 482	842	130	46	64	-	-	99
75	3	8	681	234	427	20	314	4	-	-	-	104
7 156	4 883	3 009	18 704	7 003	6 041	5 660	620	9 969	339	-	-	105
734 653	238 180	23 513	1 079 990	341 976	273 101	464 913	23 203	601 953	13 608	-	-	106
557 030	130 245	16 020	827 269	240 786	202 791	383 692	8 627	376 043	6 877	-	-	107
177 623	107 935	7 493	252 721	101 190	70 310	81 221	14 576	225 910	6 731	-	-	108
23 105	8 072	6 333	52 648	22 609	18 801	11 238	7 435	15 646	714	-	-	109
154 518	99 863	1 160	200 073	78 581	51 509	69 983	7 141	210 264	6 017	-	-	110
736 291	238 479	23 622	1 087 511	347 370	274 531	465 610	41 154	604 261	13 608	-	-	111
181 898-	173 452-	33 924-	860 297-	289 661-	248 237-	322 399-	24 243-	98 182-	18 325-	-	-	112
65 290-	91 743-	22 665-	528 014-	151 653-	154 513-	221 848-	18 065-	38 343-	13 942-	-	-	113
116 608-	81 709-	11 259-	332 283-	138 008-	93 724-	100 551-	6 178-	59 839-	4 383-	-	-	114

4 AUSGABEN UND EINKÄUFEN DER GEMEINDEN UND GEMEINDEVERBAEENDE

78 FÖRDERUNG DER LAND- UND FORSTWIRTSCHAFT		1 000					
NR.	ART DER AUSGABEN / EINKÄUFEN	GEMEINDEN U. GEMEINDE- VERBAEENDE INSGESAMT	SCHLESW.- HOLSTEIN	NIEDER- SACHSEN	NORDRHEIN- WESTFALEN	HESSEN	RHEINLAND- PFALEZ
		1	2	3	4	5	6
01	PERSONALAUSGABEN	94 619	960	7 624	16 092	9 667	20 556
02	UNTERHALTUNGS-AUFWAND	112 172	2 803	10 996	20 949	17 949	12 505
03	GERÄTE, AUSSTATTUNGS- U. AUSRÜSTUNGS-GEGENSTÄNDE	4 617	4	76	105	300	660
04	MIETEN UND PÄCHTEN	616	14	52	71	75	53
05	BEWIRTSCHAFTUNG DER GRUNDSTÜCKE, BAULICHEN ANLAGEN USW.	2 213	18	94	568	147	570
06	HALTUNG VON FÄHRZEUGEN	1 355	-	186	295	137	233
07	BESONDERE AUFWENDUNGEN FÜR BEDIENTESTE	73	-	3	11	6	10
08	WEITERE VERWALTUNGS- UND BETRIEBS-AUSGABEN	22 588	27	702	2 127	1 025	2 145
09	STEUERN, VERSICHERUNGEN, SCHADENSFÄLLE	890	-	18	121	39	359
10	GESCHÄFTS-AUSGABEN, WEITERE ALLGEM. SÄCHLICHE AUSGABEN ERSTATTUNGEN VON AUSGABEN DES VERWALTUNGS-HAUSHALTS	5 302	92	279	474	373	1 026
11	AN ÖFFENTLICHEN BEREICH	2 271	402	179	156	3	987
12	AN SONSTIGE BEREICHE	33 173	73	1 040	1 752	1 287	3 381
13	KALKULATORISCHE KOSTEN	2 714	-	10	151	2	1 158
14	ZUSCHUSSE F. LFD. ZWECHE AN SOZIALE Ö. ÄHNL. EINRICHTUNGEN ZUWEISUNGEN UND SONSTIGE ZUSCHUSSE FÜR LÄUFENDE ZWECHE	4 489	46	-	395	-	40
15	AN ÖFFENTLICHEN BEREICH	5 414	3 389	21	549	508	224
16	AN SONSTIGE BEREICHE	38 121	483	4 055	1 035	2 233	18 827
17	SCHULDENDIENSTHILFEN	-	-	-	-	-	-
18	AN ÖFFENTLICHEN BEREICH	444	293	80	-	27	-
19	AN SONSTIGE BEREICHE	2 023	128	1 414	142	163	126
20	LEISTUNGEN DER SOZIAL- U. JUGENDHILFE AUßERH. V. EINRICHT.	-	-	-	-	-	-
21	LEISTUNGEN DER SOZIAL- U. JUGENDHILFE IN EINRICHTUNGEN	-	-	-	-	-	-
22	LEISTUNGEN AN KRIEGSGEPFER, SONSTIGE SOZIALE LEISTUNGEN	-	-	-	-	-	-
23	WEITERE FINANZ-AUSGABEN	167	-	31	1	1	-
24	ABZUGLICH ZÄHLUNGEN VON GEMEINDEN/GV.	2 782	1 067	61	250	107	260
25	AUSGABEN DES VERWALTUNGS-HAUSHALTS ZUSAMMEN	330 479	7 665	26 803	44 744	33 836	62 600
26	GEWÄHRUNG VON DARLEHEN	-	-	-	-	-	-
27	AN ÖFFENTLICHEN BEREICH	105	100	-	-	-	-
28	AN SONSTIGE BEREICHE	638	30	39	-	44	-
29	VERMOEGENS-ERWERB	-	-	-	-	-	-
30	ERWERB VON BETEILIGUNGEN, KAPITALEINLAGEN	766	-	-	-	-	-
31	ERWERB VON GRUNDSTÜCKEN	10 933	117	970	467	181	275
32	ERWERB VON BEWEGLICHEN SÄCHEN DES ANLAGE-VERMOEGENS	2 451	4	41	52	140	810
33	BAUMASSNÄHMEN	136 074	3 645	10 185	16 092	15 494	23 985
34	ZUWEISUNGEN UND ZUSCHUSSE FÜR INVESTITIONEN	-	-	-	-	-	-
35	AN ÖFFENTLICHEN BEREICH	5 027	424	1 536	279	82	376
36	AN SONSTIGE BEREICHE	14 481	373	4 467	559	982	381
37	SONSTIGE AUSGABEN DES VERMOEGENS-HAUSHALTS	14	-	-	-	-	-
38	ABZUGLICH ZÄHLUNGEN VON GEMEINDEN/GV.	3 871	344	1 919	34	173	761
39	AUSGABEN DES VERMOEGENS-HAUSHALTS ZUSAMMEN	166 618	4 349	15 677	17 415	16 750	25 070
40	AUSGABEN DES VERWALTUNGS- U. VERMOEGENS-HAUSHALTS ZUSAMMEN	497 097	12 014	42 480	62 159	50 586	87 670
41	ABZUGLICH HAUSHALTSTECHNISCHE VERRECHNUNGEN	34 712	-	1 050	1 866	1 025	4 241
42	BEREINIGTE AUSGABEN	462 385	12 014	41 430	60 292	49 561	83 429
43	ABZUGLICH ZÄHLUNGEN VON ANDEREN EBENEN	61 024	732	3 227	2 719	2 783	29 772
44	NETTO-AUSGABEN	401 361	11 282	38 203	57 574	46 778	59 657
45	NÄCHRICHTLICH BRUTTO-AUSGABEN	503 750	13 425	44 460	62 443	50 866	88 591
46	GEBÜHREN, ZWECHEGEBUNDENE ABGABEN	22 564	16	354	1 133	566	14 611
47	EINKÄUFEN AUS VERKAUF	5 716	40	20	900	240	1 055
48	MIETEN UND PÄCHTEN	6 794	5	17	282	556	1 383
49	SONSTIGE VERWALTUNGS- UND BETRIEBSEINKÄUFEN	25 218	1 022	3 881	3 018	4 374	1 936
50	ERSTATTUNGEN VON AUSGABEN DES VERWALTUNGS-HAUSHALTS	-	-	-	-	-	-
51	VON GEMEINDEN/GV.	1 396	223	4	203	-	201
52	VON ANDEREN ÖFFENTLICHEN BEREICHEN	19 922	63	-	59	165	17 562
53	VON SONSTIGEN BEREICHEN	4 862	17	34	99	305	1 797
54	ZUWEISUNGEN UND ZUSCHUSSE FÜR LÄUFENDE ZWECHE	-	-	-	-	-	-
55	VON GEMEINDEN/GV.	1 371	844	57	46	107	45
56	VON ANDEREN ÖFFENTLICHEN BEREICHEN	10 319	320	2 147	1 906	850	1 455
57	VON SONSTIGEN BEREICHEN	10 907	16	362	151	1 247	7 424
58	ZINSEINKÄUFEN	-	-	-	-	-	-
59	VON GEMEINDEN/GV.	15	-	-	1	-	14
60	VON ANDEREN ÖFFENTLICHEN BEREICHEN	29	29	-	-	-	-
61	VON SONSTIGEN BEREICHEN	107	-	6	9	-	72
62	GEWINNANTEILE, KONZESSIONS-ABGABEN	42	1	41	-	-	-
63	ERSÄTZ V. SOZIALEN LEISTUNGEN AUßERHALB V. EINRICHTUNGEN	-	-	-	-	-	-
64	ERSÄTZ V. SOZIALEN LEISTUNGEN IN EINRICHTUNGEN	-	-	-	-	-	-
65	WEITERE FINANZ-EINKÄUFEN	239	14	149	-	65	8
66	ABZUGLICH ZÄHLUNGEN VON GEMEINDEN/GV.	2 782	1 067	61	250	107	260
67	EINKÄUFEN DES VERWALTUNGS-HAUSHALTS ZUSAMMEN	106 719	1 543	7 011	7 557	8 375	47 309
68	RÜCKFLÜSSE VON DARLEHEN	-	-	-	-	-	-
69	VON GEMEINDEN/GV.	25	6	3	1	-	15
70	VON ANDEREN ÖFFENTLICHEN BEREICHEN	1	1	-	-	-	-
71	VON SONSTIGEN BEREICHEN	978	9	57	48	39	631
72	EINKÄUFEN AUS DER VERÄUSSERUNG VON BETEILIGUNGEN	56	2	-	-	12	8
73	EINKÄUFEN A. D. VERÄUSSERUNG V. SÄCHEN D. ANLAGE-VERMOEGENS	3 565	66	245	203	427	645
74	BEITRÄGE UND ÄHNLICHE ENTGELTE	4 271	8	471	170	39	1 386
75	ZUWEISUNGEN UND ZUSCHUSSE FÜR INVESTITIONEN	-	-	-	-	-	-
76	VON GEMEINDEN/GV.	3 846	338	1 916	33	173	746
77	VON ANDEREN ÖFFENTLICHEN BEREICHEN	30 753	319	1 080	754	1 768	4 755
78	VON SONSTIGEN BEREICHEN	12 560	88	1 073	200	1 725	5 401
79	ABZUGLICH ZÄHLUNGEN VON GEMEINDEN/GV.	3 871	344	1 919	34	173	761
80	EINKÄUFEN DES VERMOEGENS-HAUSHALTS ZUSAMMEN	52 184	499	2 926	1 375	4 010	12 826
81	EINKÄUFEN D. VERWALTUNGS- U. VERMOEGENS-HAUSHALTS ZUSAMMEN	158 903	2 042	9 937	8 932	12 385	60 135
82	ABZUGLICH HAUSHALTSTECHNISCHE VERRECHNUNGEN	3 053	-	11	53	40	1 303
83	BEREINIGTE EINKÄUFEN	155 850	2 042	9 926	8 879	12 345	58 832
84	ABZUGLICH ZÄHLUNGEN VON ANDEREN EBENEN	61 024	732	3 227	2 719	2 783	29 772
85	NETTO-EINKÄUFEN	94 826	1 310	6 699	6 160	9 562	35 060
86	NÄCHRICHTLICH BRUTTO-EINKÄUFEN	165 556	3 453	11 917	9 216	12 665	61 156
87	MEHRAUSGABEN (-) / MEHREINKÄUFEN	-	-	-	-	-	-
88	ZUSAMMEN	338 194	9 972	32 543	53 227	38 201	27 535
89	VERWALTUNGS-HAUSHALT	223 760	6 122	19 792	37 187	25 461	15 291
90	VERMOEGENS-HAUSHALT	114 434	3 850	12 751	16 040	12 740	12 244

NACH AUFGABENBEREICHEN, ARTEN, LAENDERN UND KOERPERSCHAFTSGRUPPEN

DM

DEP	KREISANGEHOERIGE GEMEINDEN MIT EINW.						78 FÖRDERUNG DER LAND- UND FORSTWIRTSCHAFT					
BADEN- WÜRTTEMB.	BAYERN	SAAR- LAND	ZUSAMMEN	WENIGER ALS 10 000	10 000 BIS UNT. 20 000	20 000 UND MEHR	AEMTER U. AE.	KREISFREIE STÄDTE	LAND- KREISE	BEZIRKS- VERBAENDE	NR.	
7	8	9	10	11	12	13	14	15	16	17		
19 154	18 142	2 424	41 594	22 248	8 986	10 360	1 833	4 805	31 991	14 396	01	
33 487	12 406	1 075	107 898	61 751	24 082	22 055	141	3 120	319	694	02	
3 188	278	6	3 895	3 025	487	383	11	83	256	372	03	
175	174	2	310	172	43	95	1	30	121	154	04	
563	233	20	851	581	121	149	6	195	438	723	05	
288	214	2	912	332	224	356	-	41	215	187	06	
26	15	2	21	10	3	8	1	14	18	19	07	
15 408	1 060	94	17 953	11 839	3 211	2 903	176	654	962	2 843	08	
197	153	3	344	253	49	42	5	73	29	439	09	
1 879	1 090	89	2 640	1 908	439	293	41	134	2 014	473	10	
423	121	-	1 882	1 650	200	32	15	256	4	114	11	
24 790	819	31	31 756	15 651	6 848	9 257	125	809	316	167	12	
1 272	120	-	2 148	1 708	241	199	-	271	175	120	13	
2 157	1 841	10	1 570	946	308	316	-	178	2 691	50	14	
572	130	21	3 230	2 516	357	357	1	227	1 888	68	15	
7 437	3 468	579	8 145	5 096	1 586	1 463	37	402	28 373	1 164	16	
35	9	-	371	311	40	20	-	-	73	-	17	
18	32	-	1 921	1 008	660	253	17	3	82	-	18	
-	-	-	-	-	-	-	-	-	-	-	19	
-	-	-	-	-	-	-	-	-	-	-	20	
-	-	-	-	-	-	-	-	-	-	-	21	
7	127	-	166	156	9	1	-	-	-	1	26	
1 005	25	7	1 693	1 548	64	81	162	21	902	4	29	
110 071	40 409	4 351	225 914	129 613	47 840	48 461	2 248	11 274	69 063	21 980	30	
5	-	-	105	105	-	-	-	-	-	-	33	
51	116	-	531	107	144	280	-	72	35	-	34	
766	-	-	766	578	154	34	-	-	-	-	35	
931	7 567	21	10 785	9 465	526	794	-	50	86	12	36	
653	716	35	986	723	173	90	-	88	559	818	37	
36 361	28 950	1 362	133 637	98 264	19 550	15 823	152	1 313	470	502	38	
1 212	1 063	55	2 272	1 590	354	328	341	-	2 064	350	42	
2 248	4 978	493	10 310	6 673	3 030	607	1	322	3 846	2	43	
-	14	-	14	14	-	-	-	-	-	-	45	
255	372	13	3 871	3 382	348	141	-	-	-	-	46	
41 972	43 432	1 953	155 535	114 137	23 583	17 815	494	1 845	7 060	1 684	47	
152 043	83 841	6 304	381 449	243 750	71 423	66 276	2 742	13 119	76 123	23 664	48	
25 563	936	31	32 918	16 866	6 740	9 312	114	963	443	274	49	
126 480	82 905	6 273	348 531	226 884	64 683	56 964	2 028	12 156	75 680	23 390	50	
14 542	12 226	1 023	38 869	33 059	4 217	1 593	638	217	19 352	1 948	51	
111 938	70 679	5 250	309 662	193 825	60 466	55 371	1 990	11 939	56 328	21 442	52	
153 303	84 238	6 324	387 013	248 680	71 835	66 498	2 904	13 140	77 025	23 668	53	
5 042	823	19	16 880	14 513	1 670	697	35	1 265	1 202	3 182	64	
2 736	711	14	2 633	2 019	289	325	3	20	741	2 319	65	
4 031	497	23	6 109	4 264	899	946	-	425	137	123	66	
2 644	8 260	83	20 982	16 875	2 430	1 677	896	143	1 975	1 222	67	
756	9	-	411	386	14	11	113	21	851	-	68	
1 916	155	2	2 172	2 030	120	22	39	73	17 527	111	69	
800	1 810	-	2 552	2 163	324	65	16	103	2 187	4	70	
249	16	7	1 267	1 147	50	70	49	-	51	4	71	
1 425	1 445	771	6 263	4 737	1 306	220	599	74	1 681	1 702	72	
192	1 103	412	10 137	9 034	750	353	-	47	61	662	73	
-	-	-	15	15	-	-	-	-	-	-	74	
-	-	-	29	29	-	-	-	-	-	-	75	
2	5	-	99	72	23	4	-	3	5	-	76	
-	-	-	42	1	41	-	-	-	-	-	77	
-	-	-	-	-	-	-	-	-	-	-	81	
-	-	-	-	-	-	-	-	-	-	-	82	
-	3	-	224	21	203	-	-	15	-	-	83	
1 005	25	7	1 693	1 548	64	81	162	21	902	4	87	
18 788	14 812	1 324	68 122	55 758	8 055	4 309	1 588	2 168	25 516	9 325	88	
-	-	-	25	24	1	-	-	-	-	-	91	
-	-	-	1	1	-	-	-	-	-	-	92	
100	93	1	863	726	117	20	19	21	75	-	93	
28	-	-	51	38	13	-	-	2	3	-	94	
602	1 366	11	3 178	2 789	210	179	2	89	294	2	95	
492	1 705	-	4 242	3 751	410	81	-	29	-	-	96	
255	372	13	3 846	3 358	347	141	-	-	-	-	97	
11 201	10 626	250	30 404	26 262	2 791	1 351	-	70	144	135	98	
1 144	2 660	269	12 377	10 286	1 650	439	14	-	169	-	99	
255	372	13	3 871	3 382	348	141	-	-	-	-	104	
13 567	16 450	531	51 116	43 855	5 191	2 070	35	211	685	137	105	
32 355	31 262	1 855	119 238	99 613	13 246	6 379	1 623	2 379	26 201	9 462	106	
583	1 063	-	1 392	1 235	135	22	-	71	1 589	1	107	
31 772	30 199	1 855	117 846	98 378	13 111	6 357	1 623	2 308	24 612	9 461	108	
14 542	12 226	1 023	38 869	33 059	4 217	1 593	638	217	19 352	1 948	109	
17 230	17 973	832	78 977	65 319	8 894	4 764	985	2 091	5 260	7 513	110	
33 615	31 659	1 875	124 802	104 543	13 658	6 601	1 785	2 400	27 103	9 466	111	
119 688-	52 579-	4 449-	262 211-	144 137-	58 177-	59 897-	1 119-	10 740-	49 922-	14 202-	112	
91 283-	25 597-	3 027-	157 792-	73 855-	39 785-	44 152-	660-	9 106-	43 547-	12 655-	113	
28 405-	26 982-	1 422-	104 419-	70 282-	18 392-	15 745-	459-	1 634-	6 375-	1 547-	114	

4 AUSGABEN UND EINNAHMEN DER GEMEINDEN UND GEMEINDEVERBAENDE

79 FREMDENVERKEHR, SONSTIGE FÖRDERUNG V. WIRTSCH. U. VERKEHR

NR.	ART DER AUSGABEN / EINNAHMEN	GEMEINDEN U. VERBAENDE INSGESAMT 1	SCHLESW.- HOLSTEIN 2	NIEDER- SACHSEN 3	NORDRHEIN- WESTFALEN 4	HESSEN 5	RHEINLAND- PFA LZ 6	LAEN-
01	PERSONALAUSGABEN	262 019	25 716	33 608	66 534	23 341	20 467	
02	UNTERHALTUNGS-AUFWAND	16 532	1 193	1 435	1 711	1 465	1 293	
03	GERÄTE, AUSSTATTUNGS- U. AUSRÜSTUNGSGEGENSTÄNDE	3 549	162	298	514	405	353	
04	MIETEN UND PACHTEN	9 927	211	854	2 320	2 508	292	
05	BEWIRTSCHAFTUNG DER GRUNDSTÜCKE, BAULICHEN ANLAGEN USW.	12 705	1 061	1 149	2 258	2 655	1 282	
06	HALTUNG VON FAHRZEUGEN	783	37	63	58	86	23	
07	BESONDERE AUFWENDUNGEN FÜR BEDIENTESTE	223	8	18	74	22	12	
08	WEITERE VERWALTUNGS- UND BETRIEBSAUSGABEN	171 043	6 776	21 239	34 440	16 150	13 968	
09	STEUERN, VERSICHERUNGEN, SCHADENSFÄLLE	19 823	1 056	1 766	1 663	574	626	
10	GESCHÄFTSAUSGABEN, WEITERE ALLGEMEIN. SACHLICHE AUSGABEN	72 208	2 952	4 402	21 313	5 531	9 269	
	ERSTATTUNGEN VON AUSGABEN DES VERWALTUNGSHAUSHALTS							
11	AN ÖFFENTLICHEN BEREICH	2 302	97	152	169	83	1 062	
12	AN SONSTIGE BEREICHE	30 117	1 506	3 289	5 246	1 892	3 734	
13	KALKULATORISCHE KOSTEN	29 786	500	765	172	4 552	1 395	
14	ZUSCHÜSSE F. LFD. ZWECHE AN SOZIALE O. ÄHNL. EINRICHTUNGEN	27 688	2 861	2	6 464	15	3 413	
	ZUWEISUNGEN UND SONSTIGE ZUSCHÜSSE FÜR LAUFENDE ZWECHE							
15	AN ÖFFENTLICHEN BEREICH	56 269	2 224	2 261	10 877	5 219	4 249	
16	AN SONSTIGE BEREICHE	223 295	8 721	35 253	23 346	24 231	11 061	
	SCHULDENDIENSTHILFEN							
17	AN ÖFFENTLICHEN BEREICH	3 114	6	1 183	157	-	52	
18	AN SONSTIGE BEREICHE	3 942	180	1 043	1 044	479	359	
19	LEISTUNGEN DER SOZIAL- U. JUGENDHILFE AUSSERH. V. EINRICHT.	-	-	-	-	-	-	
20	LEISTUNGEN DER SOZIAL- U. JUGENDHILFE IN EINRICHTUNGEN	-	-	-	-	-	-	
21	LEISTUNGEN AN KRIEGSGEPF. SONSTIGE SOZIALE LEISTUNGEN	-	-	-	-	-	-	
26	WEITERE FINANZAUSGABEN	1 170	31	106	309	95	524	
29	ABZUGLICH ZAHLUNGEN VON GEMEINDEN/GV.	17 460	1 519	841	5 816	1 150	1 484	
30	AUSGABEN DES VERWALTUNGSHAUSHALTS ZUSAMMEN	923 035	53 779	106 045	172 853	88 093	71 950	
	GEWÄHRUNG VON DARLEHEN							
33	AN ÖFFENTLICHEN BEREICH	2 137	104	2 023	-	-	-	
34	AN SONSTIGE BEREICHE	10 030	120	2 289	2 088	775	1 477	
	VERMÖGENSERWERB							
35	ERWERB VON BETEILIGUNGEN, KAPITALEINLAGEN	7 438	920	413	1 191	463	2 790	
36	ERWERB VON GRUNDSTÜCKEN	236 631	3 559	24 989	65 307	6 856	14 103	
37	ERWERB VON BEWEGLICHEN SACHEN DES ANLAGEVERMÖGENS	10 915	429	1 564	883	769	1 106	
38	BAUMASSNAHMEN	261 266	19 496	26 379	65 578	17 204	38 904	
	ZUWEISUNGEN UND ZUSCHÜSSE FÜR INVESTITIONEN							
42	AN ÖFFENTLICHEN BEREICH	39 462	4 666	16 648	1 645	2 200	1 742	
43	AN SONSTIGE BEREICHE	141 367	17 652	23 364	20 143	8 346	10 114	
45	SONSTIGE AUSGABEN DES VERMÖGENSHAUSHALTS	-	-	-	-	-	-	
46	ABZUGLICH ZAHLUNGEN VON GEMEINDEN/GV.	16 722	1 471	6 583	721	1 188	1 194	
47	AUSGABEN DES VERMÖGENSHAUSHALTS ZUSAMMEN	692 524	45 475	91 086	156 114	35 425	69 042	
48	AUSGABEN DES VERWALTUNGS- U. VERMÖGENSHAUSHALTS ZUSAMMEN	1 615 559	99 254	197 131	328 967	123 518	140 992	
	ABZUGLICH HAUSHALTSTECHNISCHE VERRECHNUNGEN							
49	ABZUGLICH HAUSHALTSTECHNISCHE VERRECHNUNGEN	50 105	854	3 809	2 955	5 182	3 613	
50	BEREINIGTE AUSGABEN	1 565 454	98 400	193 322	326 012	118 336	137 379	
51	ABZUGLICH ZAHLUNGEN VON ANDEREN EBENEN	241 925	36 022	26 399	59 588	11 426	32 248	
52	NETTOAUSGABEN	1 323 529	62 378	166 923	266 424	106 910	105 131	
53	NACHRICHTLICH BRUTTOAUSGABEN	1 649 741	102 244	204 555	335 504	125 856	143 670	
	GEBÜHREN, ZWECHEGEBUNDENE ABGABEN							
64	GEBÜHREN, ZWECHEGEBUNDENE ABGABEN	107 084	4 075	8 665	6 307	3 435	11 155	
65	EINNAHMEN AUS VERKAUF	16 651	130	559	1 789	477	2 375	
66	MIETEN UND PACHTEN	29 130	783	1 360	4 129	10 152	2 177	
67	SONSTIGE VERWALTUNGS- UND BETRIEBSEINNAHMEN	23 550	1 309	2 089	2 875	1 255	2 326	
	ERSTATTUNGEN VON AUSGABEN DES VERWALTUNGSHAUSHALTS							
68	VON GEMEINDEN/GV.	8 227	881	179	353	495	992	
69	VON ANDEREN ÖFFENTLICHEN BEREICHEN	14 090	4 480	2 511	2 725	192	50	
70	VON SONSTIGEN BEREICHEN	15 843	783	2 520	2 579	848	2 685	
	ZUWEISUNGEN UND ZUSCHÜSSE FÜR LAUFENDE ZWECHE							
71	VON GEMEINDEN/GV.	9 182	630	652	5 463	655	492	
72	VON ANDEREN ÖFFENTLICHEN BEREICHEN	68 797	15 339	9 159	9 745	2 505	2 746	
73	VON SONSTIGEN BEREICHEN	5 032	475	697	1 117	1 065	485	
	ZINSEINNAHMEN							
74	VON GEMEINDEN/GV.	51	8	10	-	-	-	
75	VON ANDEREN ÖFFENTLICHEN BEREICHEN	-	-	-	-	-	-	
76	VON SONSTIGEN BEREICHEN	2 348	96	139	131	37	425	
77	GEWINNANTEILE, KONZSSIONSABGABEN	1 058	-	-	75	19	-	
81	ERSATZ V. SOZIALEN LEISTUNGEN AUSSERHALB V. EINRICHTUNGEN	-	-	-	-	-	-	
82	ERSATZ V. SOZIALEN LEISTUNGEN IN EINRICHTUNGEN	-	-	-	-	-	-	
83	WEITERE FINANZEINNAHMEN	50	40	-	6	-	-	
87	ABZUGLICH ZAHLUNGEN VON GEMEINDEN/GV.	17 460	1 519	841	5 816	1 150	1 484	
88	EINNAHMEN DES VERWALTUNGSHAUSHALTS ZUSAMMEN	283 633	27 510	26 099	31 482	19 985	24 424	
	RUECKFLÜSSE VON DARLEHEN							
91	VON GEMEINDEN/GV.	3 843	70	832	337	-	50	
92	VON ANDEREN ÖFFENTLICHEN BEREICHEN	85	85	-	-	-	-	
93	VON SONSTIGEN BEREICHEN	16 739	7 827	1 967	982	287	275	
94	EINNAHMEN AUS DER VERÄUSSERUNG VON BETEILIGUNGEN	5 507	28	-	-	282	106	
95	EINNAHMEN A. D. VERÄUSSERUNG V. SACHEN D. ANLAGEVERMÖGENS	255 694	3 526	13 682	38 305	16 122	12 004	
96	BEITRÄGE UND ÄHNLICHE ENTGELTE	10 574	860	-	5 313	662	2 286	
	ZUWEISUNGEN UND ZUSCHÜSSE FÜR INVESTITIONEN							
97	VON GEMEINDEN/GV.	12 879	1 401	5 751	384	1 188	1 144	
98	VON ANDEREN ÖFFENTLICHEN BEREICHEN	158 953	16 118	14 729	47 114	8 729	29 452	
99	VON SONSTIGEN BEREICHEN	14 737	226	1 735	258	2 081	4 280	
104	ABZUGLICH ZAHLUNGEN VON GEMEINDEN/GV.	16 722	1 471	6 583	721	1 188	1 194	
105	EINNAHMEN DES VERMÖGENSHAUSHALTS ZUSAMMEN	462 289	28 670	32 113	91 972	26 163	48 403	
106	EINNAHMEN D. VERWALTUNGS- U. VERMÖGENSHAUSHALTS ZUSAMMEN	745 922	56 180	60 212	123 454	48 148	72 827	
	ABZUGLICH HAUSHALTSTECHNISCHE VERRECHNUNGEN							
107	ABZUGLICH HAUSHALTSTECHNISCHE VERRECHNUNGEN	3 990	64	229	211	47	1 006	
108	BEREINIGTE EINNAHMEN	741 932	56 116	59 983	123 243	48 101	71 821	
109	ABZUGLICH ZAHLUNGEN VON ANDEREN EBENEN	241 925	36 022	26 399	59 588	11 426	32 248	
110	NETTOEINNAHMEN	500 007	20 094	33 584	63 655	36 675	39 573	
111	NACHRICHTLICH BRUTTOEINNAHMEN	780 104	59 170	67 636	129 991	50 486	75 505	
	MEHRAUSGABEN (-) / MEHREINNAHMEN							
112	ZUSAMMEN	869 637-	43 074-	136 919-	205 513-	75 370-	68 165-	
113	VERWALTUNGSHAUSHALT	639 402-	26 269-	77 946-	141 371-	68 108-	47 526-	
114	VERMÖGENSHAUSHALT	230 235-	16 805-	58 973-	64 142-	7 262-	20 639-	

NACH AUFGABENBEREICHEN, APTEN, LAENDERN UND KOERPERSCHAFTSGRUPPEN

DM

79 FREMDENVERKEHR, SONSTIGE FÖRDERUNG V. WIRTSCH. U. VERKEHR											
DER KREISANGEHÖRIGE GEMEINDEN MIT EINK.											
BADEN- WÜRTTEMBERG.	BAYERN	SAAR- LAND	ZUSAMMEN	WENIGER ALS 10 000	10 000 BIS UNT. 20 000	20 000 UND MEHR	AEMTER U. 4E.	KREISFREIE STÄDTE	LAND- KREISE	BEZIRKS- VERBÄNDE	NR.
7	8	9	10	11	12	13	14	15	16	17	
33 603	52 921	5 829	110 433	40 412	24 662	45 359	6 155	82 380	62 179	872	01
7 226	2 142	67	2 668	4 308	2 260	2 100	162	6 519	1 183	-	02
817	978	22	2 694	1 427	648	619	39	467	341	8	03
1 577	2 065	100	3 246	1 082	641	1 523	71	6 063	547	-	04
2 099	1 967	214	6 783	3 802	1 035	1 345	109	4 645	1 168	-	05
272	242	2	528	344	124	60	8	159	88	-	06
37	45	6	109	61	25	23	4	68	40	2	07
30 452	45 605	112	90 939	35 496	22 354	32 789	3 150	56 106	20 482	366	08
358	716	64	8 708	2 493	1 334	1 181	79	4 402	157	167	09
11 321	16 051	1 385	33 304	16 474	627	6 303	2 309	15 753	19 751	191	10
305	408	26	1 806	1 382	196	228	48	35	413	-	11
9 515	4 821	114	17 782	7 595	5 431	4 756	1 989	5 586	4 671	89	12
16 787	5 587	28	10 460	5 654	3 583	1 223	82	18 337	907	-	13
8 505	6 227	201	11 248	2 054	3 010	6 184	519	12 794	3 127	-	14
23 790	633	16	9 301	2 915	1 836	4 550	704	8 987	37 251	26	15
67 967	53 378	1 338	83 553	22 080	21 580	39 893	1 774	47 567	89 502	899	16
-	1 698	18	3	3	-	-	-	1 066	2 045	-	17
24	790	23	1 462	95	586	781	21	1 730	729	-	18
-	-	-	-	-	-	-	-	-	-	-	19
-	-	-	-	-	-	-	-	-	-	-	20
-	-	-	-	-	-	-	-	-	-	-	21
-	57	108	570	99	120	351	7	573	20	-	26
5 400	1 214	36	4 607	1 192	598	2 817	1 129	2 670	9 054	-	29
209 255	210 139	10 921	397 890	150 884	96 455	150 551	16 401	270 567	235 557	2 620	30
-	-	10	-	-	-	-	-	-	2 137	-	33
489	2 792	-	4 343	823	1 171	2 349	37	4 807	849	-	34
1 149	312	200	3 705	348	689	2 668	348	2 352	993	-	35
12 548	106 134	1 135	187 439	79 663	65 389	42 387	186	49 770	5 236	-	36
1 555	4 153	416	7 726	5 108	1 176	1 442	624	1 389	1 157	9	37
26 658	45 290	21 757	206 378	91 619	41 430	73 329	9 774	37 507	7 607	-	38
8 241	3 660	660	3 682	1 694	529	1 459	644	1 937	33 199	-	42
37 866	23 132	750	72 995	27 473	18 404	27 118	1 312	35 970	30 530	560	43
-	-	-	-	-	-	-	-	-	-	-	45
807	4 330	428	11 186	6 419	2 279	2 488	509	-	5 027	-	46
87 739	183 143	24 500	475 082	200 309	126 509	148 264	12 416	127 782	76 675	569	47
296 994	393 282	35 421	872 972	351 193	222 964	298 815	28 817	398 349	312 232	3 189	48
23 593	9 995	104	22 976	11 176	7 393	4 407	1 087	22 465	3 488	89	49
273 401	383 287	35 317	849 996	340 017	215 571	204 408	27 730	375 884	308 744	3 100	50
32 271	27 574	16 397	121 085	51 218	23 419	46 448	8 939	50 780	61 103	18	51
241 130	355 713	18 920	728 911	288 799	192 152	247 860	18 791	325 104	247 641	3 082	52
303 201	398 826	35 885	888 765	358 804	225 841	304 120	30 455	401 019	326 313	3 189	53
18 241	54 772	434	89 386	57 032	22 297	10 057	1 102	11 676	4 733	187	64
2 026	8 855	40	7 238	3 924	1 965	1 349	277	7 809	937	390	65
5 322	5 062	145	9 856	4 140	1 239	4 477	42	18 291	941	-	66
3 116	10 452	128	15 474	10 363	2 311	2 800	261	5 674	1 255	886	67
4 645	646	36	1 057	325	211	521	692	307	6 171	-	68
3 487	941	-	1 284	755	447	82	-	305	12 483	18	69
3 662	2 570	196	4 190	2 336	669	1 185	1 610	5 023	5 020	-	70
755	535	-	3 550	867	387	2 296	437	2 363	2 832	-	71
18 674	5 650	779	16 351	7 622	2 947	5 782	1 164	8 853	42 429	-	72
81	1 111	1	2 561	668	531	1 362	70	1 667	734	-	73
-	33	-	-	-	-	-	-	-	51	-	74
-	-	-	-	-	-	-	-	-	-	-	75
61	1 459	-	607	328	146	133	118	1 572	51	-	76
326	638	-	397	251	-	146	-	643	13	5	77
-	-	-	-	-	-	-	-	-	-	-	81
-	-	-	-	-	-	-	-	-	-	-	82
3	1	-	9	1	-	8	-	-	41	-	83
5 400	1 214	36	4 607	1 192	598	2 817	1 129	2 670	9 054	-	87
55 199	95 211	1 723	147 353	87 420	32 552	27 381	4 644	61 513	68 637	1 486	88
-	2 213	341	36	36	-	-	1	-	3 806	-	91
-	-	-	82	-	82	-	-	-	3	-	92
871	4 530	-	9 463	2 592	539	6 332	78	6 046	1 152	-	93
84	5 007	-	57	53	1	3	-	5 101	348	-	94
11 767	158 880	1 408	216 809	111 693	60 807	44 309	19-	37 741	1 163	-	95
345	1 035	73	9 788	5 039	2 267	2 482	-	730	56	-	96
807	2 117	87	11 150	6 383	2 279	2 488	508	-	1 221	-	97
9 910	17 283	15 618	103 368	42 841	19 943	40 584	7 775	41 622	6 188	-	98
3 818	782	1 557	9 861	2 617	2 259	4 985	3 740	456	680	-	99
807	4 330	428	11 186	6 419	2 279	2 488	509	-	5 027	-	104
26 795	187 517	18 656	349 428	164 835	85 898	98 695	11 574	91 696	9 591	-	105
81 994	282 728	20 379	496 781	252 255	118 450	126 076	16 218	153 209	78 228	1 486	106
2 169	264	-	436	271	98	67	974	362	2 218	-	107
79 825	282 464	20 379	496 345	251 984	118 352	126 009	15 244	152 847	76 010	1 486	108
32 271	27 574	16 397	121 085	51 218	23 419	46 448	8 939	50 780	61 103	18	109
47 554	254 890	3 982	375 260	200 768	94 933	79 561	6 305	102 067	14 907	1 468	110
88 201	288 272	20 843	512 574	259 866	121 327	131 381	17 856	155 879	92 309	1 486	111
215 000-	110 554-	15 042-	376 191-	98 938-	104 514-	172 739-	12 599-	245 140-	234 004-	1 703-	112
154 056-	114 928-	9 198-	250 537-	63 464-	63 903-	123 170-	11 757-	209 054-	166 920-	1 134-	113
60 944-	4 374	5 844-	125 654-	35 474-	40 611-	49 569-	842-	36 086-	67 084-	569-	114

								1 000
8 WIRTSCHAFTLICHE UNTERNEHMEN, ALLGEM. GRUND- U. SONDERVERM.								LAEN-
NR.	ART DER AUSGABEN / EINNAHMEN	GEMEINDEN U. VERBAENDE INSGESAMT 1	SCHLESW.- HOLSTEIN 2	NIEDER- SACHSEN 3	NORDRHEIN- WESTFALEN 4	HESSEN 5	RHEINLAND- PFAEZ 6	
01	PERSONALAUSGABEN	917 918	14 784	36 195	156 988	130 557	98 903	
02	UNTERHALTUNGS-AUFWAND	734 435	13 897	54 843	152 938	120 677	84 689	
03	GERAETE, AUSSTATTUNGS- U. AUSRUESTUNGS- GEGENSTAENDE	34 820	359	1 729	5 318	4 891	814	
04	MIETEN UND PACHTEN	80 455	1 704	6 704	32 044	6 519	1 513	
05	BEWIRTSCHAFTUNG DER GRUNDSTUECKE, BAULICHEN ANLAGEN USW.	519 967	20 769	47 549	136 496	82 708	39 005	
06	HALTUNG VON FAHRZEUGEN	12 530	394	552	900	2 807	246	
07	BESONDERE AUFWENDUNGEN FUER BEDIENTESTE	3 116	62	92	700	668	30	
08	WEITERE VERWALTUNGS- UND BETRIEBSAUSGABEN	495 779	3 023	16 392	19 823	21 823	11 431	
09	STEUERN, VERSICHERUNGEN, SCHADENSFAELLE	281 696	5 791	21 915	55 235	10 177	6 890	
10	GESCHAFTSAUSGABEN, WEITERE ALLGEM. SAECHLICHE AUSGABEN ERSTATTUNGEN VON AUSGABEN DES VERWALTUNGSHAUSHALTS	101 382	2 540	7 493	10 352	7 460	1 702	
11	AN OEFFENTLICHEN BEREICH	92 971	4 256	1 365	1 042	13 413	40 193	
12	AN SONSTIGE BEREICHE	251 890	5 083	13 636	35 900	27 519	8 221	
13	KALKULATORISCHE KOSTEN	838 301	23 086	16 940	67 402	130 603	23 226	
14	ZUSCHUESSE F. LFD. ZWECKE AN SOZIALE D. AEHNL. EINRICHTUNGEN ZUWEISUNGEN UND SONSTIGE ZUSCHUESSE FUER LAUFENDE ZWECKE	3 450	-	-	2 115	-	-	
15	AN OEFFENTLICHEN BEREICH	395 199	10 456	7 420	316 700	11 802	10 880	
16	AN SONSTIGE BEREICHE	966 936	36 619	121 162	239 804	109 038	46 333	
17	SCHULDENDIENSTHILFEN	-	-	-	-	-	-	
18	AN OEFFENTLICHEN BEREICH	1 710	37	323	-	-	38	
19	AN SONSTIGE BEREICHE	9 373	595	3 750	3 437	30	9	
20	LEISTUNGEN DES SOZIAL- U. JUGENDHILFE AUSSERH. V. EINRICHT.	-	-	-	-	-	-	
21	LEISTUNGEN DER SOZIAL- U. JUGENDHILFE IN EINRICHTUNGEN	-	-	-	-	-	-	
22	LEISTUNGEN AN KRIEGSGOPFER, SONSTIGE SOZIALE LEISTUNGEN	-	-	-	-	-	-	
23	WEITERE FINANZAUSGABEN	11 588	348	2 103	2 167	117	1 072	
24	ABZUEGLICH ZAHLUNGEN VON GEMEINDEN/GV.	86 852	503	644	43 254	4 275	7 576	
25	AUSGABEN DES VERWALTUNGSHAUSHALTS ZUSAMMEN	5 666 668	143 314	354 519	1 196 173	676 529	377 619	
26	GEWAHRUNG VON DARLEHEN	-	-	-	-	-	-	
27	AN OEFFENTLICHEN BEREICH	1 793	25	125	70	581	-	
28	AN SONSTIGE BEREICHE	385 759	1 150	19 976	145 332	4 911	3 111	
29	VERMOEGENSERWERB	-	-	-	-	-	-	
30	ERWERB VON BETEILIGUNGEN, KAPITALEINLAGEN	818 464	35 077	37 163	455 308	80 882	51 350	
31	ERWERB VON GRUNDSTUECKEN	3 535 148	75 339	363 098	831 163	344 177	185 523	
32	ERWERB VON BEWEGLICHEN SACHEN DES ANLAGEVERMOEGENS	61 687	1 894	6 210	10 903	7 284	1 018	
33	BAUMASSNAHMEN	2 295 577	45 419	155 493	717 708	163 870	67 585	
34	ZUWEISUNGEN UND ZUSCHUESSE FUER INVESTITIONEN	-	-	-	-	-	-	
35	AN OEFFENTLICHEN BEREICH	46 358	2 738	4 377	8 260	921	1 318	
36	AN SONSTIGE BEREICHE	493 152	11 863	18 870	80 414	24 939	5 490	
37	SONSTIGE AUSGABEN DES VERMOEGENSHAUSHALTS	1 093	45	15	-	16	-	
38	ABZUEGLICH ZAHLUNGEN VON GEMEINDEN/GV.	29 396	3 059	7 526	1 209	3 529	4 933	
39	AUSGABEN DES VERMOEGENSHAUSHALTS ZUSAMMEN	7 609 635	170 493	597 801	2 247 949	624 057	310 862	
40	AUSGABEN DES VERWALTUNGS- U. VERMOEGENSHAUSHALTS ZUSAMMEN	13 276 303	313 807	952 320	3 444 122	1 300 581	688 481	
41	ABZUEGLICH HAUSHALTSTECHNISCHE VERRECHNUNGEN	1 033 006	25 669	23 930	87 086	146 899	39 204	
42	BEREINIGTE AUSGABEN	12 243 297	288 138	928 390	3 357 036	1 153 682	649 277	
43	ABZUEGLICH ZAHLUNGEN VON ANDEREN EBENEN	1 544 910	27 455	65 170	789 126	33 481	50 210	
44	NETTOAUSGABEN	10 698 387	260 683	863 220	2 567 910	1 120 201	599 067	
45	NACHRICHTLICH BRUTTOAUSGABEN	13 392 551	317 369	950 490	3 488 585	1 308 385	700 990	
46	GERUEHREN, ZWECCKGEBUNDENE ABGABEN	1 125 889	31 404	74 047	46 481	169 474	5 794	
47	EINNAHMEN AUS VERKAUF	892 918	9 416	12 710	54 248	141 294	166 656	
48	MIETEN UND PACHTEN	1 853 702	69 560	155 268	428 790	188 211	127 970	
49	SONSTIGE VERWALTUNGS- UND BETRIEBSEINNAHMEN	263 354	6 189	23 358	67 390	10 582	12 181	
50	ERSTATTUNGEN VON AUSGABEN DES VERWALTUNGSHAUSHALTS	-	-	-	-	-	-	
51	VON GEMEINDEN/GV.	12 647	256	354	2 078	1 069	5 154	
52	VON ANDEREN OEFFENTLICHEN BEREICHEN	36 375	1 198	206	15 902	1 949	2 495	
53	VON SONSTIGEN BEREICHEN	117 195	4 133	9 028	33 867	15 833	15 032	
54	ZUWEISUNGEN UND ZUSCHUESSE FUER LAUFENDE ZWECKE	-	-	-	-	-	-	
55	VON GEMEINDEN/GV.	69 863	237	269	41 176	3 057	2 422	
56	VON ANDEREN OEFFENTLICHEN BEREICHEN	362 379	1 386	4 167	273 738	11 753	22 305	
57	VON SONSTIGEN BEREICHEN	45 306	536	1 592	24 527	6 410	1 725	
58	ZINSEINNAHMEN	-	-	-	-	-	-	
59	VON GEMEINDEN/GV.	4 342	10	21	-	149	-	
60	VON ANDEREN OEFFENTLICHEN BEREICHEN	295	3	-	-	50	72	
61	VON SONSTIGEN BEREICHEN	148 444	702	6 977	60 540	7 279	2 636	
62	GEWINNANTEILE, KONZESSIONSABGABEN	4 156 101	144 048	529 052	1 656 877	455 062	283 986	
63	ERSATZ V. SOZIALEN LEISTUNGEN AUSSERHALB V. EINRICHTUNGEN	-	-	-	-	-	-	
64	ERSATZ V. SOZIALEN LEISTUNGEN IN EINRICHTUNGEN	-	-	-	-	-	-	
65	WEITERE FINANZEINNAHMEN	20 172	24	1 700	13 831	2 746	152	
66	ABZUEGLICH ZAHLUNGEN VON GEMEINDEN/GV.	86 852	503	644	43 254	4 275	7 576	
67	EINNAHMEN DES VERWALTUNGSHAUSHALTS ZUSAMMEN	9 022 130	268 601	818 105	2 676 191	1 010 645	639 004	
68	RUECKFLUESSE VON DARLEHEN	-	-	-	-	-	-	
69	VON GEMEINDEN/GV.	2 647	707	2	23	686	1 026	
70	VON ANDEREN OEFFENTLICHEN BEREICHEN	1 518	44	-	2	99	365	
71	VON SONSTIGEN BEREICHEN	186 391	1 104	11 217	125 945	13 910	3 764	
72	EINNAHMEN AUS DER VERAEUSSERUNG VON BETEILIGUNGEN	158 491	2 132	2 608	62 484	2 587	3 039	
73	EINNAHMEN A.D. VERAEUSSERUNG V. SACHEN D. ANLAGEVERMOEGENS	4 228 962	98 619	328 094	1 020 898	510 808	256 121	
74	BEITRAEGE UND AEHNLICHE ENTGELTE	177 429	6 519	6 849	4 918	15 445	707	
75	ZUWEISUNGEN UND ZUSCHUESSE FUER INVESTITIONEN	-	-	-	-	-	-	
76	VON GEMEINDEN/GV.	26 749	2 352	7 524	1 186	2 845	3 907	
77	VON ANDEREN OEFFENTLICHEN BEREICHEN	1 144 343	24 824	60 797	499 484	19 630	24 973	
78	VON SONSTIGEN BEREICHEN	72 100	1 653	2 218	13 152	11 222	14 951	
79	ABZUEGLICH ZAHLUNGEN VON GEMEINDEN/GV.	29 396	3 059	7 526	1 209	3 529	4 933	
80	EINNAHMEN DES VERMOEGENSHAUSHALTS ZUSAMMEN	5 969 234	135 095	411 783	1 726 873	581 701	305 920	
81	EINNAHMEN D. VERWALTUNGS- U. VERMOEGENSHAUSHALTS ZUSAMMEN	14 991 364	403 696	1 229 888	4 403 064	1 592 346	944 924	
82	ABZUEGLICH HAUSHALTSTECHNISCHE VERRECHNUNGEN	28 238	564	1 465	5 149	2 278	1 141	
83	BEREINIGTE EINNAHMEN	14 963 126	403 132	1 228 423	4 397 915	1 590 068	943 783	
84	ABZUEGLICH ZAHLUNGEN VON ANDEREN EBENEN	1 544 910	27 455	65 170	789 126	33 481	50 210	
85	NETTOEINNAHMEN	13 418 216	375 677	1 163 253	3 608 789	1 556 587	893 573	
86	NACHRICHTLICH BRUTTOEINNAHMEN	15 107 612	407 258	1 238 058	4 447 527	1 600 150	957 433	
87	MEHRAUSGABEN(-)/MEHREINNAHMEN	-	-	-	-	-	-	
88	ZUSAMMEN	1 715 061	89 889	277 568	958 942	291 765	256 443	
89	VERWALTUNGSHAUSHALT	3 955 462	125 287	463 586	1 480 018	334 116	261 385	
90	VERMOEGENSHAUSHALT	1 640 401	35 398	186 018	521 076	42 951	4 942	

NACH AUFGABENBEREICHEN, ARTEN, LAENDERN UND KOEPPERSCHAFTSGRUPPEN

8 WIRTSCHAFTLICHE UNTERNEHMEN, ALLGEM. GRUND- U. SONDERVERM.												
DM DER KREISANGEHÖRIGE GEMEINDEN MIT EINW.												
BADEN- WÜRTTEMBERG	BAYERN	SAAR- LAND	ZUSAMMEN	WENIGER ALS 10 000	10 000 BIS 20 000	20 000 UND MEHR	AEMTER U. A.E.	KREISFREIE STÄDTE	LAND- KREISE	BEZIRKS- VERBAHNDE	NR.	
7	8	9	10	11	12	13	14	15	16	17		
258 308	206 817	15 366	685 375	379 076	146 233	160 066	10 175	183 985	14 605	17 778	01	
164 175	132 975	10 185	506 814	242 349	106 035	158 430	2 790	209 460	14 232	1 143	02	
10 161	11 327	221	27 756	18 384	4 266	15 106	207	5 304	1 175	378	03	
19 174	12 327	470	41 605	11 883	7 445	22 277	180	37 767	821	82	04	
101 032	82 898	9 510	322 849	125 718	69 415	127 715	3 274	181 562	11 463	819	05	
3 094	4 467	50	10 233	6 543	1 765	1 925	7	1 507	323	391	06	
1 061	459	49	2 272	968	524	760		787	44	6	07	
188 984	233 601	702	440 132	349 181	50 651	40 300	5 860	44 729	1 752	3 312	08	
21 367	159 412	309	179 612	131 270	17 489	30 853	2 783	88 359	8 130	2 806	09	
17 303	59 046	480	44 236	27 530	7 298	9 008	542	53 737	2 315	552	10	
26 342	4 495	1 875	88 048	70 406	11 496	6 146	1 889	2 275	753	6	11	
92 319	63 779	5 493	194 592	106 847	34 232	53 513	1 528	54 250	1 422	98	12	
367 136	196 404	3 492	562 641	336 276	90 401	135 964	5 630	262 004	7 520	506	13	
1 202	133	-	1 440	206	158	1 076	-	1 987	-	23	14	
23 022	10 597	4 320	75 022	43 733	12 385	18 904	6 359	213 363	98 870	1 585	15	
214 439	191 591	7 950	222 978	57 155	39 646	125 177	4 636	670 716	65 503	3 103	16	
95	1 217	-	546	279	267	-	62	-	1 102	-	17	
218	1 334	-	3 353	918	1 267	1 168	40	4 464	1 501	15	18	
-	-	-	-	-	-	-	-	-	-	-	19	
-	-	-	-	-	-	-	-	-	-	-	20	
-	-	-	-	-	-	-	-	-	-	-	21	
1 776	3 928	77	6 054	3 187	913	1 954	1	5 450	83	-	26	
25 419	1 102	79	45 602	10 724	14 582	20 296	6 255	28 543	6 444	4	25	
1 461 789	1 375 715	61 010	3 369 356	1 901 586	587 304	881 066	39 781	1 999 157	225 175	32 599	30	
794	196	-	1 203	454	662	877	-	-	590	-	33	
101 594	109 331	352	73 095	26 702	9 602	36 791	-	249 727	1 679	61 258	34	
104 053	45 084	5 547	244 955	41 662	34 252	169 041	387	490 157	24 046	58 916	35	
895 189	806 837	33 422	2 282 919	802 155	536 232	954 532	6 645	1 192 549	36 497	6 538	36	
16 099	18 050	229	48 229	25 601	7 795	14 833	548	11 527	1 017	366	37	
471 752	664 348	9 402	1 400 617	838 852	197 563	364 202	12 639	857 085	20 024	5 212	38	
6 160	22 584	-	17 832	9 001	4 863	3 968	1 782	4 227	20 935	1 582	42	
63 358	288 121	97	73 236	19 586	11 638	41 612	980	417 546	1 295	95	43	
97	920	-	1 088	632	256	7 100	-	4	1	-	45	
4 248	4 878	14	26 119	15 989	2 790	7 340	420	1 898	955	4	46	
1 654 846	1 954 595	49 035	4 127 055	1 749 116	800 113	1 577 826	22 561	3 220 924	105 132	133 963	47	
3 136 637	3 330 310	110 045	7 497 011	3 650 702	1 387 417	2 458 892	62 342	5 220 081	330 307	166 562	48	
447 725	258 618	3 875	719 537	438 110	118 205	163 222	7 016	297 453	8 426	574	49	
2 688 912	3 071 592	106 170	6 777 474	3 212 592	1 263 212	2 295 670	55 326	4 922 628	321 881	165 988	50	
154 794	419 754	4 920	418 061	275 135	53 459	89 467	3 323	1 077 893	26 704	18 929	51	
2 534 118	2 651 938	101 250	6 359 413	2 937 457	1 215 753	2 206 203	52 003	3 844 735	235 177	147 059	52	
3 170 304	3 336 290	110 138	7 568 732	3 677 415	1 404 789	2 486 528	69 021	5 250 522	337 706	166 570	53	
217 398	580 609	682	994 913	847 602	104 426	42 885	25 806	91 495	13 133	542	64	
391 665	108 096	8 833	810 486	526 444	157 219	126 823	211	64 506	11 005	6 710	65	
512 958	340 514	30 431	1 027 018	350 812	229 199	447 007	6 033	770 330	44 605	5 716	66	
41 722	100 564	1 368	152 541	94 852	22 421	35 268	2 623	103 898	3 328	964	67	
2 986	682	68	6 427	4 291	1 005	1 131	3 955	670	1 595	-	68	
12 798	1 483	344	17 077	7 210	4 478	5 389	287	3 671	1 031	14 309	69	
21 045	18 491	1 765	66 651	21 993	16 412	28 246	3 136	40 343	4 409	2 656	70	
22 273	418	11	35 155	6 423	19 568	19 164	2 304	23 569	4 835	-	71	
33 025	13 801	2 204	77 568	49 032	14 128	14 408	221	280 127	4 384	79	72	
5 821	1 840	2 851	9 772	2 769	2 174	4 829	3	33 064	1 550	917	73	
4 160	2	-	20	10	8	1	-	4 304	14	4	74	
170	-	-	224	33	46	145	-	28	43	-	75	
15 433	53 858	1 015	33 457	3 786	5 403	24 268	17	94 515	9 083	11 372	76	
622 529	393 873	70 674	1 849 065	289 264	345 395	1 214 406	1 781	1 934 640	336 539	34 076	77	
-	-	-	-	-	-	-	-	-	-	-	81	
-	-	-	-	-	-	-	-	-	-	-	82	
756	940	23	3 843	600	640	2 603	113	4 285	11 931	-	83	
25 419	1 102	79	45 602	10 724	14 582	20 296	6 259	28 543	6 444	4	87	
1 875 320	1 614 069	120 195	5 042 615	2 194 397	901 941	1 946 277	40 231	3 420 902	441 041	77 341	86	
157	46	-	1 848	1 523	159	166	52	-	743	4	91	
865	143	-	1 102	1 037	53	12	3	-	413	-	92	
20 028	9 111	1 312	97 976	9 639	4 529	83 808	256	83 878	3 398	883	93	
33 709	51 724	208	68 938	30 375	12 318	26 245	83	59 220	29 935	315	94	
1 293 629	673 954	30 649	2 457 628	816 341	558 848	1 082 439	4 984	1 696 146	54 938	15 266	95	
24 521	118 366	104	165 431	144 783	14 050	6 598	3 714	8 274	10	-	96	
4 091	4 832	14	24 271	14 466	2 631	7 174	368	1 898	212	-	97	
107 936	404 327	2 372	322 090	217 823	34 754	69 513	2 812	794 067	20 833	4 541	98	
15 555	13 175	174	23 191	13 776	3 609	5 806	225	46 572	1 831	281	99	
4 248	4 878	14	26 119	15 989	2 790	7 340	420	1 898	955	4	104	
1 502 243	1 270 800	34 819	3 136 356	1 233 774	628 161	1 274 421	12 077	2 688 157	111 358	21 286	105	
3 377 563	2 884 869	155 014	8 178 971	3 428 171	1 530 102	3 220 698	52 308	6 109 059	552 399	98 627	106	
11 103	6 536	2	17 349	7 497	3 914	5 938	173	9 622	960	134	107	
3 366 460	2 878 333	155 012	8 161 622	3 420 674	1 526 188	3 214 760	52 135	6 099 437	551 439	98 493	108	
154 794	419 754	4 920	418 061	275 135	53 459	89 467	3 323	1 077 893	26 704	18 929	109	
3 211 666	2 458 579	150 092	7 743 561	3 145 539	1 472 729	3 125 293	48 812	5 021 544	524 735	79 564	110	
3 411 230	2 890 849	155 107	8 250 692	3 454 884	1 547 474	3 248 334	58 987	6 139 500	559 798	98 635	111	
240 926	445 441	44 969	681 960	222 531	142 685	761 806	10 034	888 978	222 092	67 935	112	
393 531	238 354	59 185	1 672 659	292 811	314 637	1 065 211	450	1 421 745	215 866	44 742	113	
152 605	683 795	14 216	990 699	515 342	171 952	303 405	10 484	532 767	6 226	112 677	114	

4 AUSGABEN UND EINNÄHMEN DER GEMEINDEN UND GEMEINDEVERBAENDE

		1 000					
80 VERWALTUNG DER WIRTSCHAFTLICHEN UNTERNEHMEN		LAEN-					
NR.	ART DER AUSGABEN / EINNÄHMEN	GEMEINDEN U. VERBAENDE INSGESAMT	SCHLESW.- HOLSTEIN	NIEDER- SACHSEN	NORDRHEIN- WESTFALEN	HESSEN	RHEINLAND- PFA LZ
		1	2	3	4	5	6
01	PERSONALAUSGABEN	3 685	181	-	2 152	-	953
02	UNTERHALTUNGS-AUFWAND	25	-	-	24	-	1
03	GERAETE, AUSSTATTUNGS- U. AUSRUESTUNGS-GEGENSTAENDE	16	5	-	7	-	3
04	MIETEN UND PACHTEN	3	-	-	3	-	-
05	BEWIRTSCHAFTUNG DER GRUNDSTUECKE, BAULICHEN ANLAGEN USW.	53	-	-	43	-	6
06	HALTUNG VON FAHRZEUGEN	1	-	-	1	-	-
07	BESONDERE AUFWENDUNGEN FUER BEDIENTESTE	2	-	-	-	-	1
08	WEITERE VERWALTUNGS- UND BETRIEBSAUSGABEN	-	-	-	-	-	-
09	STEUERN, VERSICHERUNGEN, SCHADENSPAELLE	84	15	-	23	-	43
10	GESCHAFTSAUSGABEN, WEITERE ALLGEM. SAECHLICHE AUSGABEN	134	4	-	91	-	16
	ERSTATTUNGEN VON AUSGABEN DES VERWALTUNGSHAUSHALTS						
11	AN OEFFENTLICHEN BEREICH	31	23	-	8	-	-
12	AN SONSTIGE BEREICHE	11	11	-	-	-	-
13	KALKULATORISCHE KOSTEN	-	-	-	-	-	-
14	ZUSCHUESSE F. LFD. ZWECKE AN SOZIALE U. AEHNL. EINRICHTUNGEN	-	-	-	-	-	-
	ZUWEISUNGEN UND SONSTIGE ZUSCHUESSE FUER LAUFENDE ZWECKE						
15	AN OEFFENTLICHEN BEREICH	-	-	-	-	-	-
16	AN SONSTIGE BEREICHE	1	-	-	1	-	-
	SCHULDENDIENSTHILFEN						
17	AN OEFFENTLICHEN BEREICH	-	-	-	-	-	-
18	AN SONSTIGE BEREICHE	-	-	-	-	-	-
19	LEISTUNGEN DER SOZIAL- U. JUGENDHILFE AUSSERH. V. EINRICHT.	-	-	-	-	-	-
20	LEISTUNGEN DER SOZIAL- U. JUGENDHILFE IN EINRICHTUNGEN	-	-	-	-	-	-
21	LEISTUNGEN AN KRIEGSGESOPFER, SONSTIGE SOZIALE LEISTUNGEN	-	-	-	-	-	-
26	WEITERE FINANZAUSGABEN	-	-	-	-	-	-
29	ABZUEGLICH ZAHLUNGEN VON GEMEINDEN/GV.	-	-	-	-	-	-
30	AUSGABEN DES VERWALTUNGSHAUSHALTS ZUSAMMEN	4 047	239	-	2 353	-	1 023
	GEWAHRUNG VON DARLEHEN						
33	AN OEFFENTLICHEN BEREICH	-	-	-	-	-	-
34	AN SONSTIGE BEREICHE	-	-	-	-	-	-
	VERMOEGENSERWERB						
35	ERWERB VON BETEILIGUNGEN, KAPITALEINLAGEN	-	-	-	-	-	-
36	ERWERB VON GRUNDSTUECKEN	201	201	-	-	-	-
37	ERWERB VON BEWEGLICHEN SACHEN DES ANLAGEVERMOEGENS	1	-	-	1	-	-
38	BAUMASSNAHMEN	-	-	-	-	-	-
	ZUWEISUNGEN UND ZUSCHUESSE FUER INVESTITIONEN						
42	AN OEFFENTLICHEN BEREICH	-	-	-	-	-	-
43	AN SONSTIGE BEREICHE	-	-	-	-	-	-
45	SONSTIGE AUSGABEN DES VERMOEGENSHAUSHALTS	-	-	-	-	-	-
46	ABZUEGLICH ZAHLUNGEN VON GEMEINDEN/GV.	-	-	-	-	-	-
47	AUSGABEN DES VERMOEGENSHAUSHALTS ZUSAMMEN	202	201	-	1	-	-
48	AUSGABEN DES VERWALTUNGS- U. VERMOEGENSHAUSHALTS ZUSAMMEN	4 249	440	-	2 354	-	1 023
49	ABZUEGLICH HAUSHALTSTECHNISCHE VERRECHNUNGEN	-	-	-	-	-	-
50	BEREINIGTE AUSGABEN	4 249	440	-	2 354	-	1 023
51	ABZUEGLICH ZAHLUNGEN VON ANDEREN EBENEN	198	-	-	174	-	-
52	NETTOAUSGABEN	4 051	440	-	2 180	-	1 023
53	NACHRICHTLICH BRUTTOAUSGABEN	4 249	440	-	2 354	-	1 023
64	GEBUEHREN, ZWECKGEBUNDENE ABGABEN	-	-	-	-	-	-
65	EINNAHMEN AUS VERKAUF	-	-	-	-	-	-
66	MIETEN UND PACHTEN	18	-	-	-	-	-
67	SONSTIGE VERWALTUNGS- UND BETRIEBSEINNAHMEN	23	-	-	23	-	-
	ERSTATTUNGEN VON AUSGABEN DES VERWALTUNGSHAUSHALTS						
68	VON GEMEINDEN/GV.	-	-	-	-	-	-
69	VON ANDEREN OEFFENTLICHEN BEREICHEN	198	-	-	174	-	-
70	VON SONSTIGEN BEREICHEN	2 323	196	-	697	-	1 425
	ZUWEISUNGEN UND ZUSCHUESSE FUER LAUFENDE ZWECKE						
71	VON GEMEINDEN/GV.	-	-	-	-	-	-
72	VON ANDEREN OEFFENTLICHEN BEREICHEN	-	-	-	-	-	-
73	VON SONSTIGEN BEREICHEN	-	-	-	-	-	-
	ZINSEINNAHMEN						
74	VON GEMEINDEN/GV.	-	-	-	-	-	-
75	VON ANDEREN OEFFENTLICHEN BEREICHEN	-	-	-	-	-	-
76	VON SONSTIGEN BEREICHEN	-	-	-	-	-	-
77	GEWINNANTEILE, KONZESSIONSABGABEN	569	-	-	-	-	-
81	ERSATZ V. SOZIALEN LEISTUNGEN AUSSERHALB V. EINRICHTUNGEN	-	-	-	-	-	-
82	ERSATZ V. SOZIALEN LEISTUNGEN IN EINRICHTUNGEN	-	-	-	-	-	-
83	WEITERE FINANZEINNAHMEN	-	-	-	-	-	-
87	ABZUEGLICH ZAHLUNGEN VON GEMEINDEN/GV.	-	-	-	-	-	-
88	EINNAHMEN DES VERWALTUNGSHAUSHALTS ZUSAMMEN	3 131	196	-	894	-	1 425
	RUECKFLUESSE VON DARLEHEN						
91	VON GEMEINDEN/GV.	-	-	-	-	-	-
92	VON ANDEREN OEFFENTLICHEN BEREICHEN	-	-	-	-	-	-
93	VON SONSTIGEN BEREICHEN	-	-	-	-	-	-
94	EINNAHMEN AUS DER VERAEUSSERUNG VON BETEILIGUNGEN	-	-	-	-	-	-
95	EINNAHMEN A.D. VERAEUSSERUNG V. SACHEN D. ANLAGEVERMOEGENS	-	-	-	-	-	-
96	BEITRAEGE UND AEHNLICHE ENTGELTE	-	-	-	-	-	-
	ZUWEISUNGEN UND ZUSCHUESSE FUER INVESTITIONEN						
97	VON GEMEINDEN/GV.	-	-	-	-	-	-
98	VON ANDEREN OEFFENTLICHEN BEREICHEN	-	-	-	-	-	-
99	VON SONSTIGEN BEREICHEN	-	-	-	-	-	-
104	ABZUEGLICH ZAHLUNGEN VON GEMEINDEN/GV.	-	-	-	-	-	-
105	EINNAHMEN DES VERMOEGENSHAUSHALTS ZUSAMMEN	-	-	-	-	-	-
106	EINNAHMEN D. VERWALTUNGS- U. VERMOEGENSHAUSHALTS ZUSAMMEN	3 131	196	-	894	-	1 425
107	ABZUEGLICH HAUSHALTSTECHNISCHE VERRECHNUNGEN	-	-	-	-	-	-
108	BEREINIGTE EINNAHMEN	3 131	196	-	894	-	1 425
109	ABZUEGLICH ZAHLUNGEN VON ANDEREN EBENEN	198	-	-	174	-	-
110	NETTOEINNAHMEN	2 933	196	-	720	-	1 425
111	NACHRICHTLICH BRUTTOEINNAHMEN	3 131	196	-	894	-	1 425
	MEHRAUSGABEN(-)/MEHREINNAHMEN						
112	ZUSAMMEN	1 118-	244-	-	1 460-	-	402
113	VERWALTUNGSHAUSHALT	916-	43-	-	1 459-	-	402
114	VERMOEGENSHAUSHALT	202-	201-	-	1-	-	-

NACH AUFGABENBEREICHEN, ARTEN, LAENDERN UND KOERPERSCHAFTSGRUPPEN

DM

KREISANGEHÖRIGE GEMEINDEN MIT EINW.												
DER	BADEN- WÜRTTEMB.	BAYERN	SAAR- LAND	ZUSAMMEN	WENIGER ALS 10 000	10 000 BIS UNT. 20 000	20 000 UND MEHR	AEMTER U.Ä.	KREISFREIE STÄDTE	LAND- KREISE	BEZIRKS- VERBAEUE	NR.
	7	8	9	10	11	12	13	14	15	16	17	
-	-	250	149	619	-	316	303	961	761	1 246	98	01
1	-	-	-	1	1	-	-	1	19	5	-	02
1	-	-	-	2	-	1	-	8	3	3	-	03
-	-	-	-	-	-	-	-	-	1	2	-	04
-	-	-	4	11	-	2	9	6	21	12	3	05
-	-	-	-	-	-	-	-	-	-	1	-	06
-	-	-	1	1	-	-	1	1	-	-	-	07
-	-	-	-	-	-	-	-	-	-	-	-	08
3	-	-	-	4	3	1	-	57	-	23	-	09
12	-	-	11	45	-	22	23	18	17	49	5	10
-	-	-	-	8	-	8	-	23	-	-	-	11
-	-	-	-	-	-	-	-	11	-	-	-	12
-	-	-	-	-	-	-	-	-	-	-	-	13
-	-	-	-	-	-	-	-	-	-	-	-	14
-	-	-	-	-	-	-	-	-	-	-	-	15
-	-	-	-	1	-	-	1	-	-	-	-	16
-	-	-	-	-	-	-	-	-	-	-	-	17
-	-	-	-	-	-	-	-	-	-	-	-	18
-	-	-	-	-	-	-	-	-	-	-	-	19
-	-	-	-	-	-	-	-	-	-	-	-	20
-	-	-	-	-	-	-	-	-	-	-	-	21
-	-	-	-	-	-	-	-	-	-	-	-	22
-	-	-	-	-	-	-	-	-	-	-	-	23
17	-	250	165	692	5	350	337	1 086	822	1 341	106	30
-	-	-	-	-	-	-	-	-	-	-	-	33
-	-	-	-	-	-	-	-	-	-	-	-	34
-	-	-	-	-	-	-	-	-	-	-	-	35
-	-	-	-	201	201	-	-	-	-	-	-	36
-	-	-	-	-	-	-	-	-	1	-	-	37
-	-	-	-	-	-	-	-	-	-	-	-	38
-	-	-	-	-	-	-	-	-	-	-	-	42
-	-	-	-	-	-	-	-	-	-	-	-	43
-	-	-	-	-	-	-	-	-	-	-	-	44
-	-	-	-	-	-	-	-	-	-	-	-	45
-	-	-	-	-	-	-	-	-	-	-	-	46
-	-	-	-	201	201	-	-	-	1	-	-	47
17	-	250	165	893	206	350	337	1 086	823	1 341	106	48
-	-	-	-	-	-	-	-	-	-	-	-	49
17	-	250	165	893	206	350	337	1 086	823	1 341	106	50
-	-	-	24	24	-	24	-	-	-	174	-	51
17	-	250	141	869	206	326	337	1 086	823	1 167	106	52
17	-	250	165	893	206	350	337	1 086	823	1 341	106	53
-	-	-	-	-	-	-	-	-	-	-	-	64
-	-	-	-	-	-	-	-	-	-	-	-	65
18	-	-	-	18	18	-	-	-	-	-	-	66
-	-	-	-	-	-	-	-	-	-	23	-	67
-	-	-	-	-	-	-	-	-	-	-	-	68
-	-	-	24	24	-	24	-	-	-	174	-	69
-	5	-	-	1 035	50	252	733	1 036	-	252	-	70
-	-	-	-	-	-	-	-	-	-	-	-	71
-	-	-	-	-	-	-	-	-	-	-	-	72
-	-	-	-	-	-	-	-	-	-	-	-	73
-	-	-	-	-	-	-	-	-	-	-	-	74
-	-	-	-	-	-	-	-	-	-	-	-	75
-	-	-	-	-	-	-	-	-	-	-	-	76
-	-	-	-	-	-	-	-	-	-	-	-	77
569	-	-	-	569	569	-	-	-	-	-	-	78
-	-	-	-	-	-	-	-	-	-	-	-	81
-	-	-	-	-	-	-	-	-	-	-	-	82
-	-	-	-	-	-	-	-	-	-	-	-	83
-	-	-	-	-	-	-	-	-	-	-	-	87
587	5	24	-	1 646	637	276	733	1 036	-	449	-	88
-	-	-	-	-	-	-	-	-	-	-	-	91
-	-	-	-	-	-	-	-	-	-	-	-	92
-	-	-	-	-	-	-	-	-	-	-	-	93
-	-	-	-	-	-	-	-	-	-	-	-	94
-	-	-	-	-	-	-	-	-	-	-	-	95
-	-	-	-	-	-	-	-	-	-	-	-	96
-	-	-	-	-	-	-	-	-	-	-	-	97
-	-	-	-	-	-	-	-	-	-	-	-	98
-	-	-	-	-	-	-	-	-	-	-	-	99
-	-	-	-	-	-	-	-	-	-	-	-	104
-	-	-	-	-	-	-	-	-	-	-	-	105
587	5	24	-	1 646	637	276	733	1 036	-	449	-	106
-	-	-	-	-	-	-	-	-	-	-	-	107
587	5	24	-	1 646	637	276	733	1 036	-	449	-	108
-	-	24	-	24	-	24	-	-	-	174	-	109
587	5	-	-	1 622	637	252	733	1 036	-	275	-	110
587	5	24	-	1 646	637	276	733	1 036	-	449	-	111
570	245-	141-	-	753	431	74-	396	50-	823-	892-	106-	112
570	245-	141-	-	954	632	74-	396	50-	822-	892-	106-	113
-	-	-	-	201-	201-	-	-	-	1-	-	-	114

4 AUSGABEN UND EINNAHMEN DER GEMEINDEN UND GEMEINDEVERBAENDE

81 VERSORGUNGSUNTERNEHMEN		1 000					
		LAEN-					
NR.	ART DER AUSGABEN / EINNAHMEN	GEMEINDEN U. VERBAENDE INSGESAMT 1	SCHLESW.- HOLSTEIN 2	NIEDER- SACHSEN 3	NORDRHEIN- WESTFALEN 4	HESSEN 5	RHEINLAND- PFALZ 6
01	PERSONALAUSGABEN	108 543	1 964	5 798	6 294	23 480	1 944
02	UNTERHALTUNGS-AUFWAND	59 970	1 024	3 221	203	15 094	119
03	GERAETE, AUSSTATTUNGS- U. AUSRUESTUNGS-GEGENSTAENDE	12 401	115	480	5	2 780	34
04	MIETEN UND PACHTEN	1 852	2	46	38	148	-
05	BEWIRTSCHAFTUNG DER GRUNDSTUECKE, BAULICHEN ANLAGEN USW.	46 606	2 899	2 543	383	35 874	271
06	HALTUNG VON FAHRZEUGEN	4 701	8	123	9	1 578	8
07	BESONDERE AUFWENDUNGEN FUER BEDIENTESTE	231	9	6	2	35	3
08	WEITERE VERWALTUNGS- UND BETRIEBSAUSGABEN	263 181	2 090	12 639	513	7 686	965
09	STEUERN, VERSICHERUNGEN, SCHADENSFAELLE	137 295	2 165	5 654	17 458	4 085	2 824
10	GESCHAEFTSAUSGABEN, WEITERE ALLGEM. SAECHLICHE AUSGABEN	14 302	400	796	706	2 125	226
11	ERSTATTUNGEN VON AUSGABEN DES VERWALTUNGSHAUSHALTS	-	-	-	-	-	-
12	AN OEFFENTLICHEN BEREICH	13 836	4 107	21	-	742	103
13	AN SONSTIGE BEREICHE	72 309	1 367	2 699	634	10 031	408
14	KALKULATORISCHE KOSTEN	280 508	4 986	11 454	556	73 202	793
15	ZUSCHUESSE F. LFD. ZWECKE AN SOZIALE O. AEHNL. EINRICHTUNGEN	-	-	-	-	-	-
16	ZUWEISUNGEN UND SONSTIGE ZUSCHUESSE FUER LAUFENDE ZWECKE	-	-	-	-	-	-
17	AN OEFFENTLICHEN BEREICH	90 686	10 310	6 792	43 880	6 128	186
18	AN SONSTIGE BEREICHE	36 992	327	13 628	2 422	5 988	1 066
19	SCHULDENDIENSTHILFEN	-	-	-	-	-	-
20	AN OEFFENTLICHEN BEREICH	864	-	267	-	-	-
21	AN SONSTIGE BEREICHE	1 492	24	1 376	22	-	-
22	LEISTUNGEN DER SOZIAL- U. JUGENDHILFE AUSSERH. V. EINRICHT.	-	-	-	-	-	-
23	LEISTUNGEN DER SOZIAL- U. JUGENDHILFE IN EINRICHTUNGEN	-	-	-	-	-	-
24	LEISTUNGEN AN KRIEGSDOPFER, SONSTIGE SOZIALE LEISTUNGEN	-	-	-	-	-	-
25	WEITERE FINANZAUSGABEN	4 483	175	1 973	364	2	890
26	ABZUEGLICH ZAHLUNGEN VON GEMEINDEN/GV.	34 539	149	43	33 611	25	145
27	AUSGABEN DES VERWALTUNGSHAUSHALTS ZUSAMMEN	1 115 713	31 844	70 473	39 858	190 933	9 695
28	GEWAHRUNG VON DARLEHEN	-	-	-	-	-	-
29	AN OEFFENTLICHEN BEREICH	1 200	25	125	-	115	-
30	AN SONSTIGE BEREICHE	52 407	449	9 415	8 535	4 231	961
31	VERMOEGENSERWERB	-	-	-	-	-	-
32	ERWERB VON BETEILIGUNGEN, KAPITALEINLAGEN	206 775	8 909	8 615	75 815	39 291	1 615
33	ERWERB VON GRUNDSTUECKEN	19 191	46	15	15 747	393	-
34	ERWERB VON BEWEGLICHEN SACHEN DES ANLAGEVERMOEGENS	16 213	114	426	7	4 620	53
35	BAUMAASSNAHMEN	560 556	12 823	14 710	1 354	62 697	1 353
36	ZUWEISUNGEN UND ZUSCHUESSE FUER INVESTITIONEN	-	-	-	-	-	-
37	AN OEFFENTLICHEN BEREICH	34 018	1 809	3 506	4 872	234	398
38	AN SONSTIGE BEREICHE	21 526	652	5 078	3 020	1 722	606
39	SONSTIGE AUSGABEN DES VERMOEGENSHAUSHALTS	16	-	-	-	16	-
40	ABZUEGLICH ZAHLUNGEN VON GEMEINDEN/GV.	5 704	1 422	585	-	85	1 091
41	AUSGABEN DES VERMOEGENSHAUSHALTS ZUSAMMEN	906 198	23 506	41 305	109 414	113 295	3 895
42	AUSGABEN DES VERWALTUNGS- U. VERMOEGENSHAUSHALTS ZUSAMMEN	2 021 911	55 350	111 778	149 272	304 228	13 590
43	ABZUEGLICH HAUSHALTSTECHNISCHE VERRECHNUNGEN	350 406	5 386	14 134	573	83 052	897
44	BEREINIGTE AUSGABEN	1 671 505	49 964	97 644	148 699	221 176	12 693
45	ABZUEGLICH ZAHLUNGEN VON ANDEREN EBENEN	161 577	3 975	2 832	1 541	8 097	1 227
46	NETTOAUSGABEN	1 509 928	46 989	94 812	147 158	213 079	11 466
47	NACHRICHTLICH BRUTTOAUSGABEN	2 062 154	56 921	112 406	182 883	304 336	14 626
48	GEBUEHREN, ZWIECKGEBUNDENE ABGABEN	899 053	28 017	53 074	14 366	155 224	2 853
49	EINNAHMEN AUS VERKAUF	5 485	3	9	-	117	123
50	MIETEN UND PACHTEN	4 649	69	28	35	117	40
51	SONSTIGE VERWALTUNGS- UND BETRIEBSEINNAHMEN	62 936	1 425	5 976	1 859	3 142	347
52	ERSTATTUNGEN VON AUSGABEN DES VERWALTUNGSHAUSHALTS	-	-	-	-	-	-
53	VON GEMEINDEN/GV.	850	99	21	2	25	145
54	VON ANDEREN OEFFENTLICHEN BEREICHEN	3 450	510	-	58	657	305
55	VON SONSTIGEN BEREICHEN	25 747	1 446	2 162	10 682	5 295	572
56	ZUWEISUNGEN UND ZUSCHUESSE FUER LAUFENDE ZWECKE	-	-	-	-	-	-
57	VON GEMEINDEN/GV.	33 679	40	22	33 609	-	-
58	VON ANDEREN OEFFENTLICHEN BEREICHEN	1 146	-	8	218	443	34
59	VON SONSTIGEN BEREICHEN	2 941	61	111	-	1 806	262
60	ZINSEINNAHMEN	-	-	-	-	-	-
61	VON GEMEINDEN/GV.	10	10	-	-	-	-
62	VON ANDEREN OEFFENTLICHEN BEREICHEN	73	-	-	-	5	38
63	VON SONSTIGEN BEREICHEN	18 760	41	1 983	7 168	1 367	624
64	GEWINNANTEILE, KONZESSIONSABGABEN	2 827 254	77 816	441 191	1 252 764	259 953	185 807
65	ERSATZ V. SOZIALEN LEISTUNGEN AUSSERHALB V. EINRICHTUNGEN	-	-	-	-	-	-
66	ERSATZ V. SOZIALEN LEISTUNGEN IN EINRICHTUNGEN	-	-	-	-	-	-
67	WEITERE FINANZEINNAHMEN	2 804	5	773	1 096	310	84
68	ABZUEGLICH ZAHLUNGEN VON GEMEINDEN/GV.	34 539	149	43	33 611	25	145
69	EINNAHMEN DES VERWALTUNGSHAUSHALTS ZUSAMMEN	3 854 278	109 393	505 315	1 288 226	428 441	191 089
70	RUECKFLUESSE VON DARLEHEN	-	-	-	-	-	-
71	VON GEMEINDEN/GV.	1 580	441	2	-	14	972
72	VON ANDEREN OEFFENTLICHEN BEREICHEN	1 487	23	-	2	91	365
73	VON SONSTIGEN BEREICHEN	70 028	148	5 655	47 449	3 360	1 035
74	EINNAHMEN AUS DER VERAEUSSERUNG VON BETEILIGUNGEN	92 288	608	674	58 135	35	675
75	EINNAHMEN A.D. VERAEUSSERUNG V. SACHEN D. ANLAGEVERMOEGENS	52 324	3	9 797	23 975	682	12 964
76	BEITRAEGE UND AEHNLICHE ENTGELTE	162 401	5 749	6 392	596	13 759	321
77	ZUWEISUNGEN UND ZUSCHUESSE FUER INVESTITIONEN	-	-	-	-	-	-
78	VON GEMEINDEN/GV.	4 124	991	583	-	71	119
79	VON ANDEREN OEFFENTLICHEN BEREICHEN	155 421	3 442	2 824	1 263	6 901	485
80	VON SONSTIGEN BEREICHEN	6 051	372	755	198	546	146
81	ABZUEGLICH ZAHLUNGEN VON GEMEINDEN/GV.	5 704	1 422	585	-	85	1 091
82	EINNAHMEN DES VERMOEGENSHAUSHALTS ZUSAMMEN	540 000	10 345	26 097	131 618	25 374	15 991
83	EINNAHMEN D. VERWALTUNGS- U. VERMOEGENSHAUSHALTS ZUSAMMEN	4 394 278	119 738	531 412	1 419 844	453 815	207 080
84	ABZUEGLICH HAUSHALTSTECHNISCHE VERRECHNUNGEN	2 465	160	232	-	189	14
85	BEREINIGTE EINNAHMEN	4 391 813	119 578	531 180	1 419 844	453 626	207 066
86	ABZUEGLICH ZAHLUNGEN VON ANDEREN EBENEN	161 577	3 975	2 832	1 541	8 097	1 227
87	NETTOEINNAHMEN	4 230 236	115 603	528 348	1 418 303	445 529	205 839
88	NACHRICHTLICH BRUTTOEINNAHMEN	4 434 521	121 309	532 040	1 453 455	453 925	208 316
89	MEHRAUSGABEN (-) / MEHREINNAHMEN	-	-	-	-	-	-
90	ZUSAMMEN	2 372 367	64 388	419 634	1 270 572	149 587	193 490
91	VERWALTUNGSHAUSHALT	2 738 565	77 549	434 842	1 248 368	237 508	181 394
92	VERMOEGENSHAUSHALT	366 198	13 161	15 208	22 204	87 821	12 096

NACH AUFGABENBEREICHEN, ARTEN, LAENDERN UND KOERPERSCHAFTSGRUPPEN

DM

KREISANGEHÖRIGE GEMEINDEN MIT EINK.													B1 VERSORGUNGSUNTERNEHMEN	
DER	BADEN- WÜRTTEMB.	BAYERN	SAAR- LAND	ZUSAMMEN	WENIGER ALS 10 000	10 000 BIS UNT. 20 000	20 000 UND MEHR	AEMTER U. A.E.	KREISFREIE STÄDTE	LAND- KREISE	BEZIRKS- VERBÄNDE	NR.		
7	8	9	10	11	12	13	14	15	16	17				
10 265	58 458	340	103 294	84 233	14 277	4 784	2 835	913	1 083	418	01			
12 750	27 559	-	58 466	52 054	5 784	628	1 415	7	22	60	02			
2 405	6 582	-	12 162	11 056	1 060	46	161	71	1	6	03			
142	1 476	-	1 836	1 573	224	39	15	-	-	1	04			
2 552	2 104	-	44 769	33 312	10 640	817	1 416	179	111	131	05			
484	2 491	-	4 635	4 113	502	20	56	6	-	4	06			
19	157	-	226	188	35	3	3	-	-	2	07			
47 520	151 788	-	250 493	235 338	13 411	1 744	5 613	5 960	272	843	08			
6 446	57 566	97	124 013	100 537	9 817	13 659	2 428	947	7 163	2 744	09			
4 723	5 148	178	13 443	11 610	1 419	414	337	54	464	4	10			
7 296	1 567	-	13 329	11 660	1 669	-	141	-	366	-	11			
19 178	37 953	19	70 322	62 966	6 231	1 125	1 400	430	117	40	12			
72 935	116 582	-	273 526	245 611	25 790	2 125	4 614	1 110	1 093	165	13			
-	-	-	-	-	-	-	-	-	-	-	14			
14 475	6 763	152	36 661	28 930	7 153	578	6 266	2 618	45 141	-	15			
11 364	1 282	915	29 672	3 896	9 077	16 699	2 746	1 918	2 627	29	16			
95	502	-	434	167	267	-	-	-	430	-	17			
-	70	-	116	94	22	-	40	-	1 336	-	18			
-	-	-	-	-	-	-	-	-	-	-	19			
-	-	-	-	-	-	-	-	-	-	-	20			
-	-	-	-	-	-	-	-	-	-	-	21			
933	145	-	1 773	229	159	1 385	-	2 697	13	-	26			
251	315	-	33 873	4 959	12 075	16 839	186	-	480	-	28			
213 331	557 878	1 701	1 005 297	882 608	95 462	27 227	29 300	16 910	59 759	4 447	30			
736	198	-	1 075	406	652	17	-	-	125	-	33			
22 825	5 991	-	48 676	25 553	8 965	14 158	-	2 092	1 639	-	34			
49 995	19 545	2 986	155 979	22 491	18 589	114 899	133	41 950	8 713	-	35			
366	2 624	-	19 176	3 108	289	15 779	1	-	14	-	36			
2 183	8 810	-	16 104	14 819	1 215	70	73	-	1	35	37			
106 548	360 712	359	539 802	502 365	34 860	2 577	8 180	2 948	4 776	4 850	38			
5 836	17 203	-	13 590	7 281	3 429	2 880	1 556	854	18 018	-	42			
8 927	1 460	-	20 162	6 261	5 254	8 647	929	-	435	-	43			
-	-	-	16	16	-	-	-	-	-	-	45			
614	1 907	-	5 515	5 006	378	131	144	-	45	-	46			
196 802	414 636	3 345	809 065	577 294	72 875	158 896	10 728	47 844	33 676	4 885	47			
410 132	972 514	5 046	1 814 362	1 459 902	168 337	186 123	40 028	64 754	93 435	9 332	48			
91 883	154 481	-	341 714	307 171	31 727	2 816	5 902	1 375	1 210	205	49			
318 250	818 033	5 046	1 472 648	1 152 731	136 610	183 307	34 126	63 379	92 225	9 127	50			
34 920	108 332	653	140 291	130 640	6 401	3 250	2 210	388	15 855	2 833	51			
283 330	709 701	4 393	1 332 357	1 022 091	130 209	180 057	31 916	62 991	76 370	6 294	52			
410 998	974 736	5 046	1 853 750	1 469 867	180 790	203 093	40 358	64 754	93 960	9 332	53			
161 151	484 316	52	851 814	761 251	81 063	9 500	24 624	9 652	12 434	528	64			
2 122	3 091	-	4 466	4 029	437	-	2	-	-	997	65			
246	4 119	-	959	636	117	206	12	-	1 236	2 442	66			
5 302	44 882	2	58 006	49 772	6 549	1 685	2 237	954	968	771	67			
249	309	-	573	570	3	-	124	-	153	-	68			
1 256	531	133	2 673	1 692	626	355	285	-	488	4	69			
3 342	1 370	898	22 658	7 037	6 344	9 277	938	1 109	1 016	26	70			
2	6	-	33 290	4 379	12 072	16 839	62	-	327	-	71			
6	215	222	789	364	267	158	-	306	51	-	72			
450	251	-	2 690	951	1 305	434	-	-	-	251	73			
-	-	-	10	10	-	-	-	-	-	-	74			
30	-	-	30	7	4	19	-	-	43	-	75			
3 884	2 988	705	16 479	2 012	3 348	11 119	1	1 463	817	-	76			
374 740	186 887	48 086	1 632 889	284 214	336 389	1 012 286	1 780	869 793	307 350	15 442	77			
-	-	-	-	-	-	-	-	-	-	-	81			
-	-	-	-	-	-	-	-	-	-	-	82			
524	12	-	2 403	297	462	1 644	113	138	150	-	83			
251	315	-	33 873	4 959	12 075	16 839	186	-	480	-	87			
553 053	728 663	50 098	2 595 856	1 112 262	436 911	1 046 683	29 992	883 415	324 553	20 462	88			
131	20	-	1 564	1 433	-	131	-	-	16	-	91			
863	143	-	1 071	1 025	34	12	3	-	413	-	92			
8 438	3 601	342	66 169	8 947	3 686	53 536	242	2 858	759	-	93			
28 688	3 469	4	52 805	22 727	11 419	18 659	77	12 030	27 375	1	94			
3 973	930	-	51 465	6 387	21 861	23 217	3	851	-	5	95			
22 843	112 741	-	157 777	141 384	12 867	3 526	3 713	911	-	-	96			
483	1 887	-	3 951	3 573	378	-	144	-	29	-	97			
32 765	107 443	298	135 728	127 552	5 470	2 706	1 922	82	14 860	2 829	98			
1 742	2 180	112	5 053	3 866	889	318	166	-	601	231	99			
614	1 907	-	5 515	5 006	378	131	144	-	45	-	104			
99 312	230 507	756	470 068	311 888	56 206	101 974	6 126	16 732	44 008	3 066	105			
652 365	959 170	50 854	3 065 924	1 424 150	493 117	1 148 657	36 118	900 147	368 561	23 528	106			
1 000	870	-	2 232	1 965	155	112	109	-	111	13	107			
651 365	958 300	50 854	3 063 632	1 422 185	492 962	1 148 545	36 009	900 147	368 450	23 515	108			
34 920	108 332	653	140 291	130 640	6 401	3 250	2 210	388	15 855	2 833	109			
616 445	849 958	50 201	2 923 401	1 291 545	486 561	1 145 295	33 799	899 755	352 595	20 682	110			
653 230	961 392	50 854	3 105 312	1 434 115	505 570	1 165 627	36 448	900 147	369 086	23 528	111			
242 232	13 344-	45 808	1 251 562	35 752-	324 780	962 534	3 910-	835 393	275 126	14 196	112			
339 722	170 785	48 397	1 590 559	229 654	341 449	1 019 456	692	866 505	264 794	16 015	113			
97 490-	184 129-	2 589-	338 997-	265 406-	16 669-	56 922-	4 602-	31 112-	10 332	1 819-	114			

4 AUSGABEN UND EINNAHMEN DER GEMEINDEN UND GEMEINDEVERBAENDE

1 000

810 ELEKTRIZITAETSVERSORGUNG

NR.	ART DER AUSGABEN / EINNAHMEN	GEMEINDEN U. VERBAENDE INSGESAMT	SCHLESW.- HOLSTEIN	NIEDER- SACHSEN	NORDRHEIN- WESTFALEN	HESSEN	LAEN- RHEINLAND- PFALZ
		1	2	3	4	5	6
01	PERSONALAUSGABEN	8 194	10	-	97	64	231
02	UNTERHALTUNGS-AUFWAND	1 498	-	-	2	5	15
03	GERAETE, AUSSTATTUNGS- U. AUSRUESTUNGS- GEGENSTAENDE	682	-	-	-	11	-
04	MIETEN UND PACHTEN	577	-	-	-	1	-
05	BEWIRTSCHAFTUNG DER GRUNDSTUECKE, BAULICHEN ANLAGEN, USW.	237	-	-	7	15	7
06	HALTUNG VON FAHRZEUGEN	376	-	-	-	5	-
07	BESONDERE AUFWENDUNGEN FUER BEDIENTESTE	21	-	-	-	-	-
08	WEITERE VERWALTUNGS- UND BETRIEBSAUSGABEN	109 822	-	-	66	288	896
09	STEUERN, VERSICHERUNGEN, SCHADENSFAELLE	51 275	442	539	4 015	60	2 581
10	GESCHAEFTSAUSGABEN, WEITERE ALLGEMEINE, SACHLICHE AUSGABEN, ERSTATTUNGEN VON AUSGABEN DES VERWALTUNGSHAUSHALTS	2 614	-	35	158	44	60
11	AN OEFFENTLICHEN BEREICH	1 421	-	-	-	318	52
12	AN SONSTIGE BEREICHE	8 252	-	-	-	35	66
13	KALKULATORISCHE KOSTEN	10 320	-	-	-	14	126
14	ZUSCHUESSE F. LFD. ZWECKE AN SOZIALE O. AEHNL. EINRICHTUNGEN, ZUWEISUNGEN UND SONSTIGE ZUSCHUESSE FUER LAUFENDE ZWECKE	-	-	-	-	-	-
15	AN OEFFENTLICHEN BEREICH	32 608	-	-	30 786	1 734	1
16	AN SONSTIGE BEREICHE	4 537	15	2 697	142	3	430
17	SCHULDENDIENSTHILFEN	-	-	-	-	-	-
18	AN OEFFENTLICHEN BEREICH	-	-	-	-	-	-
19	AN SONSTIGE BEREICHE	-	-	-	-	-	-
20	LEISTUNGEN DER SOZIAL- U. JUGENDHILFE AUSSERH. V. EINRICHT.	-	-	-	-	-	-
21	LEISTUNGEN DER SOZIAL- U. JUGENDHILFE IN EINRICHTUNGEN	-	-	-	-	-	-
22	LEISTUNGEN AN KRIEGSGOPFER, SONSTIGE SOZIALE LEISTUNGEN	-	-	-	-	-	-
23	WEITERE FINANZAUSGABEN	216	-	-	199	-	16
24	ABZUEGLICH ZAHLUNGEN VON GEMEINDEN/GV.	33 674	-	-	33 609	-	65
25	AUSGABEN DES VERWALTUNGSHAUSHALTS ZUSAMMEN	198 976	471	3 271	1 863	2 595	4 416
26	GEWAHRUNG VON DARLEHEN	-	-	-	-	-	-
27	AN OEFFENTLICHEN BEREICH	112	-	-	-	-	-
28	AN SONSTIGE BEREICHE	5 628	-	-	-	4	400
29	VERMOEGENSERWERB	-	-	-	-	-	-
30	ERWERB VON BETEILIGUNGEN, KAPITALEINLAGEN	26 780	990	474	19 348	672	645
31	ERWERB VON GRUNDSTUECKEN	15 855	-	-	15 627	-	-
32	ERWERB VON BEWEGLICHEN SACHEN DES ANLAGEVERMOEGENS	1 977	1	-	7	83	-
33	BAUMASSNAHMEN	19 687	44	-	171	38	44
34	ZUWEISUNGEN UND ZUSCHUESSE FUER INVESTITIONEN	-	-	-	-	-	-
35	AN OEFFENTLICHEN BEREICH	121	-	-	104	-	-
36	AN SONSTIGE BEREICHE	699	1	6	81	124	109
37	SONSTIGE AUSGABEN DES VERMOEGENSHAUSHALTS	-	-	-	-	-	-
38	ABZUEGLICH ZAHLUNGEN VON GEMEINDEN/GV.	31	-	-	-	-	10
39	AUSGABEN DES VERMOEGENSHAUSHALTS ZUSAMMEN	70 628	1 036	480	35 338	921	1 188
40	AUSGABEN DES VERWALTUNGS- U. VERMOEGENSHAUSHALTS ZUSAMMEN	269 604	1 507	3 751	37 201	3 516	5 604
41	ABZUEGLICH HAUSHALTSTECHNISCHE VERRECHNUNGEN	18 481	-	-	-	14	189
42	BEREINIGTE AUSGABEN	251 123	1 507	3 751	37 201	3 502	5 415
43	ABZUEGLICH ZAHLUNGEN VON ANDEREN EBENEN	1 421	152	-	189	85	34
44	NETTOAUSGABEN	249 702	1 355	3 751	37 012	3 417	5 381
45	NACHRICHTLICH BRUTTOAUSGABEN	303 309	1 507	3 751	70 810	3 516	5 679
46	GEBUEHREN, ZWECCKGEBUNDENE ABGABEN	182 226	-	-	88	325	1 374
47	EINNAHMEN AUS VERKAUF	1 507	-	-	-	-	7
48	MIETEN UND PACHTEN	204	69	-	-	53	-
49	SONSTIGE VERWALTUNGS- UND BETRIEBSEINNAHMEN	7 314	-	26	50	39	186
50	ERSTATTUNGEN VON AUSGABEN DES VERWALTUNGSHAUSHALTS	-	-	-	-	-	-
51	VON GEMEINDEN/GV.	65	-	-	-	-	65
52	VON ANDEREN OEFFENTLICHEN BEREICHEN	463	152	-	-	-	-
53	VON SONSTIGEN BEREICHEN	1 222	74	-	202	240	117
54	ZUWEISUNGEN UND ZUSCHUESSE FUER LAUFENDE ZWECKE	-	-	-	-	-	-
55	VON GEMEINDEN/GV.	33 609	-	-	33 609	-	-
56	VON ANDEREN OEFFENTLICHEN BEREICHEN	391	-	-	128	-	34
57	VON SONSTIGEN BEREICHEN	-	-	-	-	-	-
58	ZINSEINNAHMEN	-	-	-	-	-	-
59	VON GEMEINDEN/GV.	-	-	-	-	-	-
60	VON ANDEREN OEFFENTLICHEN BEREICHEN	24	-	-	-	-	-
61	VON SONSTIGEN BEREICHEN	1 787	-	36	632	-	189
62	GEWINNANTEILE, KONZESSIONSABGABEN	1 282 658	12 529	217 986	459 190	135 469	126 224
63	ERSATZ V. SOZIALEN LEISTUNGEN AUSSERHALB V. EINRICHTUNGEN	-	-	-	-	-	-
64	ERSATZ V. SOZIALEN LEISTUNGEN IN EINRICHTUNGEN	-	-	-	-	-	-
65	WEITERE FINANZEINNAHMEN	288	-	150	-	134	-
66	ABZUEGLICH ZAHLUNGEN VON GEMEINDEN/GV.	33 674	-	-	33 609	-	65
67	EINNAHMEN DES VERWALTUNGSHAUSHALTS ZUSAMMEN	1 478 084	12 824	218 198	460 290	136 260	130 131
68	RUECKFLUESSE VON DARLEHEN	-	-	-	-	-	-
69	VON GEMEINDEN/GV.	10	-	-	-	-	10
70	VON ANDEREN OEFFENTLICHEN BEREICHEN	261	-	-	-	-	-
71	VON SONSTIGEN BEREICHEN	21 007	8	-	18 365	5	64
72	EINNAHMEN AUS DER VERAEUSSERUNG VON BETEILIGUNGEN	48 009	595	624	35 572	-	33
73	EINNAHMEN A.D. VERAEUSSERUNG V. SACHEN D. ANLAGEVERMOEGENS	22 689	-	-	21 641	-	754
74	BEITRAEGE UND AEHNLICHE ENTGELTE	4 754	10	-	-	6	43
75	ZUWEISUNGEN UND ZUSCHUESSE FUER INVESTITIONEN	-	-	-	-	-	-
76	VON GEMEINDEN/GV.	21	-	-	-	-	-
77	VON ANDEREN OEFFENTLICHEN BEREICHEN	282	-	-	61	85	-
78	VON SONSTIGEN BEREICHEN	129	-	-	-	9	7
79	ABZUEGLICH ZAHLUNGEN VON GEMEINDEN/GV.	31	-	-	-	-	10
80	EINNAHMEN DES VERMOEGENSHAUSHALTS ZUSAMMEN	97 131	613	624	75 639	105	901
81	EINNAHMEN D. VERWALTUNGS- U. VERMOEGENSHAUSHALTS ZUSAMMEN	1 575 215	13 437	218 822	535 929	136 365	131 032
82	ABZUEGLICH HAUSHALTSTECHNISCHE VERRECHNUNGEN	204	-	-	-	-	-
83	BEREINIGTE EINNAHMEN	1 575 011	13 437	218 822	535 929	136 365	131 032
84	ABZUEGLICH ZAHLUNGEN VON ANDEREN EBENEN	1 421	152	-	189	85	34
85	NETTOEINNAHMEN	1 573 590	13 285	218 822	535 740	136 280	130 998
86	NACHRICHTLICH BRUTTOEINNAHMEN	1 608 920	13 437	218 822	569 538	136 365	131 107
87	MEHRAUSGABEN(-)/MEHREINNAHMEN	-	-	-	-	-	-
88	ZUSAMMEN	1 305 611	11 930	215 071	498 728	132 849	125 428
89	VERWALTUNGSHAUSHALT	1 279 108	12 353	214 927	458 427	133 665	125 715
90	VERMOEGENSHAUSHALT	26 503	423	144	40 301	816	287

NACH AUFGABENBEREICHEN, ARTEN, LAENDERN UND KOERPERSCHAFTSGRUPPEN

DM

KREISANGEHÖRIGE GEMEINDEN MIT EINW.										810 ELEKTIZITAETSVERSORGUNG				
DER	BADEN- WÜRTTEMB.	BAYERN	SAAR- LAND	ZUSAMMEN	WENIGER ALS 10 000	10 000 BIS UNT. 20 000	20 000 UND MEHR	AEMTER U. A.E.	KREISFREIE STÄDTE	LAND- KREISE	BEZIRKS- VERBAENDE	NR.		
	7	8	9	10	11	12	13	14	15	16	17			
	102	7 690	-	7 975	7 457	444	74	192	-	27	-	01		
	162	1 314	-	1 498	1 473	19	6	-	-	-	-	02		
	49	622	-	682	675	7	-	-	-	-	-	03		
	12	564	-	577	519	57	1	-	-	-	-	04		
	16	192	-	231	215	8	8	-	6	-	-	05		
	11	360	-	376	365	11	-	-	-	-	-	06		
	-	21	-	21	17	4	-	-	-	-	-	07		
	1 102	107 472	-	109 822	106 800	2 972	50	-	-	-	-	08		
	549	43 089	-	44 354	41 565	1 397	1 392	2	114	4 615	2 190	09		
	1 244	956	117	2 505	2 103	275	127	7	28	74	-	10		
	742	309	-	1 100	1 100	-	-	-	-	321	-	11		
	226	7 925	-	8 252	7 997	232	23	-	-	-	-	12		
	262	9 918	-	10 320	9 931	385	4	-	-	-	-	13		
	-	-	-	-	-	-	-	-	-	-	-	14		
	87	-	-	592	16	2	574	-	-	32 016	-	15		
	890	354	2	1 719	674	1 032	13	-	177	2 612	29	16		
	-	-	-	-	-	-	-	-	-	-	-	17		
	-	-	-	-	-	-	-	-	-	-	-	18		
	-	-	-	-	-	-	-	-	-	-	-	19		
	-	-	-	-	-	-	-	-	-	-	-	20		
	-	-	-	-	-	-	-	-	-	-	-	21		
	1	-	-	203	17	1	185	-	-	13	-	22		
	-	-	-	33 282	4 371	12 072	16 839	65	-	327	-	23		
	5 455	180 786	119	156 945	176 553	5 226	14 382	136	325	39 351	2 219	30		
	112	-	-	112	-	95	17	-	-	-	-	33		
	4 324	900	-	5 624	5 326	20	278	-	-	4	-	34		
	3 955	696	-	25 849	3 986	701	21 162	-	-	931	-	35		
	10	18	-	15 655	26	-	15 627	-	-	-	-	36		
	5	1 861	-	1 976	1 909	60	7	-	-	1	-	37		
	352	16 902	136	19 683	18 199	1 313	171	-	-	4	-	38		
	17	-	-	121	117	-	4	-	-	-	-	42		
	156	222	-	575	494	-	81	-	-	124	-	43		
	-	-	-	-	-	-	-	-	-	-	-	45		
	21	-	-	31	31	-	-	-	-	-	-	46		
	8 910	22 615	136	69 564	30 028	2 189	37 347	-	-	1 064	-	47		
	14 365	203 405	255	226 509	206 581	3 037	22 965	136	325	40 415	2 219	48		
	448	17 830	-	18 481	17 843	617	21	-	-	-	-	49		
	13 917	185 575	255	208 028	188 738	3 654	22 944	136	325	40 415	2 219	50		
	639	15	307	1 184	500	313	371	-	-	237	-	51		
	13 278	185 560	52	206 844	188 238	3 967	22 573	136	325	40 178	2 219	52		
	14 386	203 405	255	259 822	210 983	9 035	39 804	201	325	40 742	2 219	53		
	2 594	177 845	-	182 064	176 771	5 240	53	-	162	-	-	64		
	1 317	183	-	1 507	1 507	-	-	-	-	-	-	65		
	1	81	-	135	135	-	-	-	-	69	-	66		
	337	6 674	2	7 210	6 935	164	111	-	72	32	-	67		
	-	-	-	-	-	-	-	65	-	-	-	68		
	303	8	-	311	148	-	163	-	-	152	-	69		
	167	360	62	1 118	521	208	389	72	-	19	13	70		
	-	-	-	33 282	4 371	12 072	16 839	-	-	327	-	71		
	-	7	222	391	41	222	128	-	-	-	-	72		
	-	-	-	-	-	-	-	-	-	-	-	73		
	-	-	-	-	-	-	-	-	-	-	-	74		
	24	-	-	24	2	3	19	-	-	-	-	75		
	207	723	-	1 696	362	775	559	-	-	90	-	76		
	234 453	77 252	17 555	854 013	234 273	200 549	419 191	708	130 392	282 103	15 442	77		
	-	-	-	-	-	-	-	-	-	-	-	81		
	-	-	-	-	-	-	-	-	-	-	-	82		
	-	4	-	138	136	-	-	-	-	150	-	83		
	-	-	-	33 282	4 371	12 072	16 839	65	-	327	-	87		
	239 403	263 137	17 841	1 048 607	420 833	207 161	420 613	780	130 627	282 615	15 455	88		
	-	-	-	10	10	-	-	-	-	-	-	91		
	261	-	-	261	258	3	-	-	-	-	-	92		
	1 502	1 063	-	21 007	1 256	1 281	18 470	-	-	-	-	93		
	8 742	2 443	-	20 838	6 257	7 464	7 117	-	5 030	22 140	1	94		
	13	281	-	22 689	1 059	3	21 627	-	-	-	-	95		
	139	4 556	-	4 754	4 484	270	-	-	-	-	-	96		
	21	-	-	21	21	-	-	-	-	-	-	97		
	51	-	85	197	51	85	61	-	-	85	-	98		
	-	113	-	129	120	9	-	-	-	-	-	99		
	21	-	-	31	31	-	-	-	-	-	-	104		
	10 708	8 456	85	69 875	13 485	9 115	47 275	-	5 030	22 225	1	105		
	250 111	271 593	17 926	1 118 482	434 318	216 276	467 888	780	135 657	304 840	15 456	106		
	-	204	-	204	192	12	-	-	-	-	-	107		
	250 111	271 389	17 926	1 118 278	434 126	216 264	467 888	780	135 657	304 840	15 456	108		
	639	15	307	1 184	500	313	371	-	-	237	-	109		
	249 472	271 374	17 619	1 117 094	433 626	215 951	467 517	780	135 657	304 603	15 456	110		
	250 132	271 593	17 926	1 151 795	438 720	228 348	484 727	845	135 657	305 167	15 456	111		
	235 746	68 188	17 671	891 973	227 737	219 313	444 923	644	135 332	264 425	13 237	112		
	233 948	82 351	17 722	891 662	244 280	212 387	434 995	644	130 302	243 264	13 236	113		
	1 798	14 163	51	311	16 543	6 926	9 928	-	5 030	21 161	1	114		

813 GASVERSORGUNG

NR.	ART DER AUSGABEN / EINNAHMEN	GEMEINDEN U. GEMEINDE- VERBAENDE INSGESAMT	SCHLESW.- HOLSTEIN	NIEDER- SACHSEN	NORDRHEIN- WESTFALEN	HESSEN	LAEN- RHEINLAND- PFA LZ
		1	2	3	4	5	6
01	PERSONALAUSGABEN	230	116	-	25	-	21
02	UNTERHALTUNGS-AUFWAND	112	-	62	-	-	-
03	GERAETE, AUSSTATTUNGS- U. AUSRUESTUNGS- GEGENSTAENDE	5	-	-	-	-	-
04	MIETEN UND PACHTEN	-	-	-	-	-	-
05	BEWIRTSCHAFTUNG DER GRUNDSTUECKE, BAULICHE ANLAGEN USW.	8	-	1	-	-	-
06	HALTUNG VON FAHRZEUGEN	-	-	-	-	-	-
07	BESONDERE AUFWENDUNGEN FUER BEDIENTETE	-	-	-	-	-	-
08	WEITERE VERWALTUNGS- UND BETRIEBSAUSGABEN	677	-	510	-	-	1
09	STEUERN, VERSICHERUNGEN, SCHADENSFAELLE	1 476	-	16	476	-	-
10	GESCHAEFTSAUSGABEN, WEITERE ALLGEM. SAECHLICHE AUSGABEN	198	-	8	41	-	-
11	ERSTATTUNGEN VON AUSGABEN DES VERWALTUNGSHAUSHALTS	-	-	-	-	-	7
12	AN OEFFENTLICHEN BEREICH	-	-	-	-	-	-
13	AN SONSTIGE BEREICHE	325	-	-	146	-	23
14	KALKULATORISCHE KOSTEN	1 395	-	93	-	-	-
15	ZUSCHUESSE F. LFD. ZWECKE AN SOZIALE O. AEHNL. EINRICHTUNGEN	-	-	-	-	-	-
16	ZUWEISUNGEN UND SONSTIGE ZUSCHUESSE FUER LAUFENDE ZWECKE	-	-	-	-	-	-
17	AN OEFFENTLICHEN BEREICH	5	-	-	-	-	-
18	AN SONSTIGE BEREICHE	511	-	-	1	139	-
19	SCHULDENDIENSTHILFEN	-	-	-	-	-	-
20	AN OEFFENTLICHEN BEREICH	-	-	-	-	-	-
21	AN SONSTIGE BEREICHE	70	-	-	-	-	-
22	LEISTUNGEN DER SOZIAL- U. JUGENDHILFE AUSSERH. V. EINRICHT.	-	-	-	-	-	-
23	LEISTUNGEN DER SOZIAL- U. JUGENDHILFE IN EINRICHTUNGEN	-	-	-	-	-	-
24	LEISTUNGEN AN KRIEGSGOPFER, SONSTIGE SOZIALE LEISTUNGEN	-	-	-	-	-	-
25	WEITERE FINANZAUSGABEN	25	-	-	22	-	-
26	ABZUEGLICH ZAHLUNGEN VON GEMEINDEN/GV.	22	-	-	-	-	22
27	AUSGABEN DES VERWALTUNGSHAUSHALTS ZUSAMMEN	5 022	116	690	711	139	30
28	GEWAHRUNG VON DARLEHEN	-	-	-	-	-	-
29	AN OEFFENTLICHEN BEREICH	-	-	-	-	-	-
30	AN SONSTIGE BEREICHE	219	-	18	-	-	61
31	VERMOEGENSERWERB	-	-	-	-	-	-
32	ERWERB VON BETEILIGUNGEN, KAPITALEINLAGEN	3 125	-	7	869	129	-
33	ERWERB VON GRUNDSTUECKEN	51	37	-	-	-	-
34	ERWERB VON BEWEGLICHEN SACHEN DES ANLAGEVERMOEGENS	10	-	-	-	-	-
35	BAUMASSNAHMEN	12 031	-	19	25	-	-
36	ZUWEISUNGEN UND ZUSCHUESSE FUER INVESTITIONEN	-	-	-	-	-	-
37	AN OEFFENTLICHEN BEREICH	258	-	-	-	-	-
38	AN SONSTIGE BEREICHE	2 898	-	210	217	250	-
39	SONSTIGE AUSGABEN DES VERMOEGENSHAUSHALTS	-	-	-	-	-	-
40	ABZUEGLICH ZAHLUNGEN VON GEMEINDEN/GV.	6	-	-	-	-	-
41	AUSGABEN DES VERMOEGENSHAUSHALTS ZUSAMMEN	18 586	37	254	1 111	379	61
42	AUSGABEN DES VERWALTUNGS- U. VERMOEGENSHAUSHALTS ZUSAMMEN	23 608	153	944	1 822	518	91
43	ABZUEGLICH HAUSHALTSTECHNISCHE VERRECHNUNGEN	1 570	-	93	-	-	19
44	BEREINIGTE AUSGABEN	22 038	153	851	1 822	518	72
45	ABZUEGLICH ZAHLUNGEN VON ANDEREN EBENEN	5 144	28	-	20	3	-
46	NETTOAUSGABEN	16 894	125	851	1 802	515	72
47	NACHRICHTLICH BRUTTOAUSGABEN	23 636	153	944	1 822	518	113
48	GEBUEHREN, ZWECCKGEBUNDENE ABGABEN	1 307	-	582	-	-	-
49	EINNAHMEN AUS VERKAUF	-	-	-	-	-	-
50	MIETEN UND PACHTEN	3 607	-	1	-	-	-
51	SONSTIGE VERWALTUNGS- UND BETRIEBSEINNAHMEN	1 014	-	25	11	83	-
52	ERSTATTUNGEN VON AUSGABEN DES VERWALTUNGSHAUSHALTS	-	-	-	-	-	-
53	VON GEMEINDEN/GV.	22	-	-	-	-	22
54	VON ANDEREN OEFFENTLICHEN BEREICHEN	31	28	-	-	3	-
55	VON SONSTIGEN BEREICHEN	349	112	-	125	14	-
56	ZUWEISUNGEN UND ZUSCHUESSE FUER LAUFENDE ZWECKE	-	-	-	-	-	-
57	VON GEMEINDEN/GV.	-	-	-	-	-	-
58	VON ANDEREN OEFFENTLICHEN BEREICHEN	-	-	-	-	-	-
59	VON SONSTIGEN BEREICHEN	262	-	-	-	-	262
60	ZINSEINNAHMEN	-	-	-	-	-	-
61	VON GEMEINDEN/GV.	-	-	-	-	-	-
62	VON ANDEREN OEFFENTLICHEN BEREICHEN	-	-	-	-	-	-
63	VON SONSTIGEN BEREICHEN	379	-	-	234	-	34
64	GEWINNANTEILE, KONZESSIONSABGABEN	60 623	844	4 387	16 386	18 457	6 311
65	ERSATZ V. SOZIALEN LEISTUNGEN AUSSERHALB V. EINRICHTUNGEN	-	-	-	-	-	-
66	ERSATZ V. SOZIALEN LEISTUNGEN IN EINRICHTUNGEN	-	-	-	-	-	-
67	WEITERE FINANZEINNAHMEN	5	-	-	-	-	-
68	ABZUEGLICH ZAHLUNGEN VON GEMEINDEN/GV.	22	-	-	-	-	22
69	EINNAHMEN DES VERWALTUNGSHAUSHALTS ZUSAMMEN	67 577	984	4 995	16 755	18 557	6 607
70	RUECKFLUESSE VON DARLEHEN	-	-	-	-	-	-
71	VON GEMEINDEN/GV.	-	-	-	-	-	-
72	VON ANDEREN OEFFENTLICHEN BEREICHEN	-	-	-	-	-	-
73	VON SONSTIGEN BEREICHEN	1 571	-	57	1 064	251	35
74	EINNAHMEN AUS DER VERAEUSSERUNG VON BETEILIGUNGEN	171	-	50	112	-	-
75	EINNAHMEN A. D. VERAEUSSERUNG V. SACHEN D. ANLAGEVERMOEGENS	43	-	2	-	-	-
76	BEITRAEGE UND AEHNLICHE ENTGELTE	386	-	-	-	36	-
77	ZUWEISUNGEN UND ZUSCHUESSE FUER INVESTITIONEN	-	-	-	-	-	-
78	VON GEMEINDEN/GV.	6	-	-	-	-	-
79	VON ANDEREN OEFFENTLICHEN BEREICHEN	5 113	-	-	20	-	-
80	VON SONSTIGEN BEREICHEN	978	-	-	-	-	-
81	ABZUEGLICH ZAHLUNGEN VON GEMEINDEN/GV.	6	-	-	-	-	-
82	EINNAHMEN DES VERMOEGENSHAUSHALTS ZUSAMMEN	8 262	-	109	1 196	287	95
83	EINNAHMEN D. VERWALTUNGS- U. VERMOEGENSHAUSHALTS ZUSAMMEN	75 839	984	5 104	17 951	18 844	6 642
84	ABZUEGLICH HAUSHALTSTECHNISCHE VERRECHNUNGEN	-	-	-	-	-	-
85	BEREINIGTE EINNAHMEN	75 839	984	5 104	17 951	18 844	6 642
86	ABZUEGLICH ZAHLUNGEN VON ANDEREN EBENEN	5 144	28	-	20	3	-
87	NETTOEINNAHMEN	70 695	956	5 104	17 931	18 841	6 642
88	NACHRICHTLICH BRUTTOEINNAHMEN	75 867	984	5 104	17 951	18 844	6 664
89	MEHRAUSGABEN(-)/MEHREINNAHMEN	-	-	-	-	-	-
90	ZUSAMMEN	52 231	831	4 160	16 129	18 326	6 551
91	VERWALTUNGSHAUSHALT	62 555	868	4 305	16 044	18 418	6 577
92	VERMOEGENSHAUSHALT	10 324	37	145	85	92	26

NACH AUFGABENBEREICHEN, ARTEN, LAENDERN UND KOERPERSCHAFTSGRUPPEN

DM

KREISANGEHÖRIGE GEMEINDEN MIT EINW.											813 GASVERSORGUNG	
DER	BADEN- WÜRTTEMB.	BAYERN	SAAR- LAND	ZUSAMMEN	WENIGER ALS 10 000	10 000 BIS 20 000	20 000 UND MEHR	ÄMTER U.ÄE.	KREISFREIE STÄDTE	LAND- KREISE	BEZIRKS- VERBAENDE	NR.
	7	8	9	10	11	12	13	14	15	16	17	
	25	43	-	230	205	-	25	-	-	-	-	01
	19	31	-	112	112	-	-	-	-	-	-	02
	-	5	-	5	5	-	-	-	-	-	-	03
	-	-	-	-	-	-	-	-	-	-	-	04
	-	7	-	8	8	-	-	-	-	-	-	05
	-	-	-	-	-	-	-	-	-	-	-	06
	-	-	-	-	-	-	-	-	-	-	-	07
	4	162	-	677	678	1-	-	-	-	-	-	08
	15	969	-	704	378	16	310	-	16	256	500	09
	114	35	-	185	144	-	41	-	-	13	-	10
	-	-	-	7	7	-	-	-	-	-	-	11
	7	149	-	232	82	150	-	-	-	93	-	12
	30	1 272	-	387	387	-	-	-	-	1 008	-	13
	-	-	-	-	-	-	-	-	-	-	-	14
	5	-	-	5	-	1	4	-	-	-	-	15
	371	-	-	511	23	488	-	-	-	-	-	16
	-	-	-	-	-	-	-	-	-	-	-	17
	-	70	-	70	70	-	-	-	-	-	-	18
	-	-	-	-	-	-	-	-	-	-	-	19
	-	-	-	-	-	-	-	-	-	-	-	20
	-	-	-	-	-	-	-	-	-	-	-	21
	3	-	-	25	-	3	22	-	-	-	-	26
	-	-	-	22	22	-	-	-	-	-	-	29
	593	2 743	-	3 136	2 077	657	402	-	16	1 370	500	30
	-	-	-	-	-	-	-	-	-	-	-	33
	-	140	-	219	140	79	-	-	-	-	-	34
	1 852	268	-	3 110	1 032	88	1 990	-	-	15	-	35
	-	14	-	37	37	-	-	-	-	14	-	36
	-	10	-	10	10	-	-	-	-	-	-	37
	763	11 224	-	2 766	2 636	105	25	-	-	4 415	4 850	38
	258	-	-	258	258	-	-	-	-	-	-	42
	1 830	391	-	2 898	1 946	777	175	-	-	-	-	43
	-	-	-	-	-	-	-	-	-	-	-	45
	6	-	-	6	6	-	-	-	-	-	-	46
	4 697	12 047	-	9 292	6 053	1 049	2 190	-	-	4 444	4 850	47
	5 290	14 790	-	12 428	8 130	1 706	2 592	-	16	5 814	5 350	48
	37	1 421	-	469	469	-	-	-	-	1 101	-	49
	5 253	13 369	-	11 959	7 661	1 706	2 592	-	16	4 713	5 350	50
	16	5 077	-	353	293	40	20	-	-	1 962	2 829	51
	5 237	8 292	-	11 606	7 368	1 666	2 572	-	16	2 751	2 521	52
	5 296	14 790	-	12 456	8 158	1 706	2 592	-	16	5 814	5 350	53
	238	487	-	1 307	1 307	-	-	-	-	-	-	64
	-	-	-	-	-	-	-	-	-	-	-	65
	97	3 606	-	1	1	-	-	-	-	1 164	2 442	66
	-	798	-	176	79	97	-	-	83	2	753	67
	-	-	-	22	22	-	-	-	-	-	-	68
	-	-	-	28	28	-	-	-	-	3	-	69
	76	22	-	319	118	5	196	-	-	30	-	70
	-	-	-	-	-	-	-	-	-	-	-	71
	-	-	-	-	-	-	-	-	-	-	-	72
	-	-	-	262	262	-	-	-	-	-	-	73
	-	-	-	-	-	-	-	-	-	-	-	74
	-	-	-	-	-	-	-	-	-	-	-	75
	-	111	-	379	66	82	231	-	-	-	-	76
	9 623	3 752	864	40 001	7 643	9 941	22 417	92	19 344	1 186	-	77
	-	-	-	-	-	-	-	-	-	-	-	81
	-	-	-	-	-	-	-	-	-	-	-	82
	-	5	-	-	-	-	-	-	5	-	-	83
	-	-	-	-	-	-	-	-	-	-	-	87
	10 034	8 781	864	42 473	9 504	10 125	22 844	92	19 432	2 385	3 195	88
	-	-	-	-	-	-	-	-	-	-	-	91
	-	-	-	-	-	-	-	-	-	-	-	92
	-	164	-	1 571	135	322	1 114	-	-	-	-	93
	5	-	4	59	5	4	50	-	-	112	-	94
	41	-	-	43	43	-	-	-	-	-	-	95
	267	85	-	386	386	-	-	-	-	-	-	96
	6	-	-	6	6	-	-	-	-	-	-	97
	16	5 077	-	325	265	40	20	-	-	1 959	2 829	98
	27	951	-	190	163	27	-	-	-	557	231	99
	6	-	-	6	6	-	-	-	-	-	-	104
	356	6 275	4	2 574	997	393	1 184	-	-	2 628	3 060	105
	10 390	15 056	868	45 047	10 501	10 518	24 028	92	19 432	5 013	6 255	106
	-	-	-	-	-	-	-	-	-	-	-	107
	10 390	15 056	868	45 047	10 501	10 518	24 028	92	19 432	5 013	6 255	108
	16	5 077	-	353	293	40	20	-	-	1 962	2 829	109
	10 374	9 979	868	44 694	10 208	10 478	24 008	92	19 432	3 051	3 426	110
	10 396	15 056	868	45 075	10 529	10 518	24 028	92	19 432	5 013	6 255	111
	5 100	266	868	32 619	2 371	8 812	21 436	92	19 416	801-	905	112
	9 441	6 038	864	39 337	7 427	9 468	22 442	92	19 416	1 015	2 695	113
	4 341-	5 772-	4	6 718-	5 056-	656-	1 006-	-	-	1 816-	1 790-	114

815 WASSERVERSORGUNG

1 000

NR.	ART DER AUSGABEN / EINNAHMEN	GEMEINDEN U. VERBAENDE- INSGESAMT 1	SCHLESW.- HOLSTEIN 2	NIEDER- SACHSEN 3	NORDRHEIN- WESTFALEN 4	HESSEN 5	LAEN- RHEINLAND- PFALEZ 6
01	PERSONALAUSGABEN	95 372	1 187	5 600	3 914	23 059	1 497
02	UNTERHALTUNGS-AUFWAND	57 872	936	3 118	5	15 082	103
03	GERAETE, AUSSTATTUNGS- U. AUSRUESTUNGSGEGENSTAENDE	11 631	115	480	4	2 698	34
04	MIETEN UND PACHTEN	1 276	2	43	38	147	-
05	BEWIRTSCHAFTUNG DER GRUNDSTUECKE, BAULICHEN ANLAGEN USW.	44 833	2 769	2 377	87	35 825	184
06	HALTUNG VON FAHRZEUGEN	4 312	8	123	6	1 567	8
07	BESONDERE AUFWENDUNGEN FUER BEDIENTSTETE	205	9	6	-	35	2
08	WEITERE VERWALTUNGS- UND BETRIEBSAUSGABEN	145 154	2 090	11 990	337	1 558	68
09	STEUERN, VERSICHERUNGEN, SCHADENSFAELLE	70 762	1 660	5 689	1 712	3 268	220
10	GESCHAEFTSAUSGABEN, WEITERE ALLGEM. SAECHLICHE AUSGABEN	11 001	406	725	316	1 944	160
	ERSTATTUNGEN VON AUSGABEN DES VERWALTUNGSHAUSHALTS						
11	AN OEFFENTLICHEN BEREICH	12 408	4 107	21	-	424	44
12	AN SONSTIGE BEREICHE	62 463	1 387	2 686	162	5 355	146
13	KALKULATORISCHE KOSTEN	266 623	4 902	11 903	162	72 078	667
14	ZUSCHUESSE F. LFD. ZWECHE AN SOZIALE O. AEHNL. EINRICHTUNGEN	-	-	-	-	-	-
	ZUWEISUNGEN UND SONSTIGE ZUSCHUESSE FUER LAUFENDE ZWECHE						
15	AN OEFFENTLICHEN BEREICH	57 882	10 155	6 792	13 094	6 359	185
16	AN SONSTIGE BEREICHE	17 109	106	7 853	1 071	4 691	564
	SCHULDENDIENSTHILFEN						
17	AN OEFFENTLICHEN BEREICH	864	-	267	-	-	-
18	AN SONSTIGE BEREICHE	1 422	24	1 376	22	-	-
19	LEISTUNGEN DER SOZIAL- U. JUGENDHILFE AUSSERH. V. EINRICHT.	-	-	-	-	-	-
20	LEISTUNGEN DER SOZIAL- U. JUGENDHILFE IN EINRICHTUNGEN	-	-	-	-	-	-
21	LEISTUNGEN AN KRIEGSGOPFER, SONSTIGE SOZIALE LEISTUNGEN	-	-	-	-	-	-
26	WEITERE FINANZAUSGABEN	213	22	-	-	2	-
29	ABZUEGLICH ZAHLUNGEN VON GEMEINDEN/GV.	667	149	43	2	25	35
30	AUSGABEN DES VERWALTUNGSHAUSHALTS ZUSAMMEN	860 729	29 790	60 406	20 928	178 067	3 847
	GEWAHRUNG VON DARLEHEN						
33	AN OEFFENTLICHEN BEREICH	1 088	25	125	-	116	-
34	AN SONSTIGE BEREICHE	21 021	78	1 843	105	769	-
	VERMOEGENSERWERB						
35	ERWERB VON BETEILIGUNGEN, KAPITALEINLAGEN	45 263	667	651	18 967	3 791	521
36	ERWERB VON GRUNDSTUECKEN	3 485	9	15	120	393	-
37	ERWERB VON BEWEGLICHEN SACHEN DES ANLAGEVERMOEGENS	14 191	113	426	-	4 537	53
38	BAUMASSNAHMEN	525 096	12 743	14 680	1 113	60 420	1 309
	ZUWEISUNGEN UND ZUSCHUESSE FUER INVESTITIONEN						
42	AN OEFFENTLICHEN BEREICH	30 808	1 909	3 506	4 630	291	398
43	AN SONSTIGE BEREICHE	8 890	531	3 862	638	274	98
45	SONSTIGE AUSGABEN DES VERMOEGENSHAUSHALTS	16	-	-	-	16	-
46	ABZUEGLICH ZAHLUNGEN VON GEMEINDEN/GV.	4 836	841	585	-	85	962
47	AUSGABEN DES VERMOEGENSHAUSHALTS ZUSAMMEN	645 022	15 234	24 523	25 635	70 521	1 417
48	AUSGABEN DES VERWALTUNGS- U. VERMOEGENSHAUSHALTS ZUSAMMEN	1 505 751	45 024	84 929	46 561	248 588	5 264
49	ABZUEGLICH HAUSHALTSTECHNISCHE VERRECHNUNGEN	327 425	5 302	13 970	175	81 287	681
50	BEREINIGTE AUSGABEN	1 178 326	39 722	70 959	46 386	167 301	4 583
51	ABZUEGLICH ZAHLUNGEN VON ANDEREN EBENEN	150 470	3 372	2 632	805	7 056	794
52	NETTOAUSGABEN	1 027 856	36 350	68 327	45 581	160 245	3 789
53	NACHRICHTLICH BRUTTOAUSGABEN	1 511 254	46 014	85 557	46 563	248 698	6 261
64	GEBUEHREN, ZWECHEBUNDENE ABGABEN	706 225	27 771	52 334	13 280	147 993	1 479
65	EINNAHMEN AUS VERKAUF	2 951	3	9	-	117	116
66	MIETEN UND PACHTEN	600	-	26	-	59	40
67	SONSTIGE VERWALTUNGS- UND BETRIEBSEINNAHMEN	52 236	1 399	5 406	999	2 995	121
	ERSTATTUNGEN VON AUSGABEN DES VERWALTUNGSHAUSHALTS						
68	VON GEMEINDEN/GV.	587	98	21	2	25	35
69	VON ANDEREN OEFFENTLICHEN BEREICHEN	2 590	303	-	58	654	305
70	VON SONSTIGEN BEREICHEN	15 168	313	1 801	5 150	3 865	431
	ZUWEISUNGEN UND ZUSCHUESSE FUER LAUFENDE ZWECHE						
71	VON GEMEINDEN/GV.	70	40	22	-	-	-
72	VON ANDEREN OEFFENTLICHEN BEREICHEN	398	-	8	90	86	-
73	VON SONSTIGEN BEREICHEN	2 266	-	22	-	1 794	-
	ZINSEINNAHMEN						
74	VON GEMEINDEN/GV.	10	10	-	-	-	-
75	VON ANDEREN OEFFENTLICHEN BEREICHEN	48	-	-	-	5	38
76	VON SONSTIGEN BEREICHEN	2 782	40	175	386	152	76
77	GEWINNANTEILE, KONZESSIONSABGABEN	74 244	1 670	2 749	51 293	5 624	5 529
81	ERSATZ V. SOZIALEN LEISTUNGEN AUSSERHALB V. EINRICHTUNGEN	-	-	-	-	-	-
82	ERSATZ V. SOZIALEN LEISTUNGEN IN EINRICHTUNGEN	-	-	-	-	-	-
83	WEITERE FINANZEINNAHMEN	417	5	24	70	60	84
87	ABZUEGLICH ZAHLUNGEN VON GEMEINDEN/GV.	667	149	43	2	25	35
88	EINNAHMEN DES VERWALTUNGSHAUSHALTS ZUSAMMEN	859 925	31 504	62 554	71 326	163 404	8 219
	RUECKFLUESSE VON DARLEHEN						
91	VON GEMEINDEN/GV.	1 008	10	2	-	14	962
92	VON ANDEREN OEFFENTLICHEN BEREICHEN	1 216	23	-	2	91	365
93	VON SONSTIGEN BEREICHEN	9 844	136	3 397	565	947	807
94	EINNAHMEN AUS DER VERAEUSSERUNG VON BETEILIGUNGEN	25 300	13	-	9 523	35	77
95	EINNAHMEN A.D. VERAEUSSERUNG V. SACHEN D. ANLAGEVERMOEGENS	6 189	3	78	855	681	9
96	BEITRAEGE UND AEHNLICHE ENTGELTE	156 634	5 678	6 392	338	13 671	278
	ZUWEISUNGEN UND ZUSCHUESSE FUER INVESTITIONEN						
97	VON GEMEINDEN/GV.	3 828	831	583	-	71	-
98	VON ANDEREN OEFFENTLICHEN BEREICHEN	146 218	3 046	2 624	655	6 220	86
99	VON SONSTIGEN BEREICHEN	4 199	372	755	154	537	139
104	ABZUEGLICH ZAHLUNGEN VON GEMEINDEN/GV.	4 836	841	585	-	85	962
105	EINNAHMEN DES VERMOEGENSHAUSHALTS ZUSAMMEN	349 600	9 271	13 246	12 092	22 182	1 761
106	EINNAHMEN D. VERWALTUNGS- U. VERMOEGENSHAUSHALTS ZUSAMMEN	1 209 525	40 775	75 800	83 418	185 586	9 980
107	ABZUEGLICH HAUSHALTSTECHNISCHE VERRECHNUNGEN	1 981	116	120	-	189	14
108	BEREINIGTE EINNAHMEN	1 207 544	40 659	75 680	83 418	185 397	9 966
109	ABZUEGLICH ZAHLUNGEN VON ANDEREN EBENEN	150 470	3 372	2 632	805	7 056	794
110	NETTOEINNAHMEN	1 057 074	37 287	73 048	82 613	178 341	9 172
111	NACHRICHTLICH BRUTTOEINNAHMEN	1 215 026	41 765	76 428	83 420	185 696	10 977
	MEHRAUSGABEN (-) / MEHREINNAHMEN						
112	ZUSAMMEN	296 226-	4 249-	9 129-	36 857	63 002-	4 716
113	VERWALTUNGSHAUSHALT	804-	1 714	2 148	50 398	14 663-	4 372
114	VERMOEGENSHAUSHALT	295 422-	5 963-	11 277-	13 541-	48 339-	344

NACH AUFGABENBEREICHEN, ARTEN, LAENDERN UND KOERPERSCHAFTSGRUPPEN

DM

815 WASSERVERSORGUNG											
KREISANGEHÖRIGE GEMEINDEN MIT EINW.							AMT- LÄNDEL.	KREISFREIE STÄDTE	LAND- KREISE	BEZIRKS- VERBÄNDE	NR.
DER BADEN- WÜRTTEMBERG.	BAYERN	SAAR- LAND	ZUSAMMEN	WENIGER ALS 10 000	10 000 BIS 20 000	20 000 UND MEHR					
7	8	9	10	11	12	13	14	15	16	17	
9 938	50 065	112	91 832	76 273	13 031	2 528	2 488	-	1 052	-	01
12 456	26 112	-	56 450	50 419	5 714	317	1 415	-	7	-	02
2 351	5 945	-	11 469	10 376	1 049	44	161	-	1	-	03
129	911	-	1 255	1 054	167	34	15	-	-	-	04
1 817	1 774	-	43 271	32 959	10 266	46	1 416	59	87	-	05
473	2 127	-	4 256	3 748	489	19	56	-	-	-	06
19	134	-	203	171	31	1	2	-	-	-	07
46 079	83 032	-	139 541	127 852	10 189	1 499	5 613	-	-	-	08
5 453	52 760	-	67 160	54 330	7 509	1 321	426	-	1 176	-	09
3 273	4 140	43	10 422	9 363	942	117	326	5	248	-	10
6 554	1 258	-	12 222	10 553	1 669	-	141	-	45	-	11
18 895	29 813	19	61 063	54 885	5 424	754	1 400	-	-	-	12
72 396	105 115	-	261 924	235 097	25 193	1 634	4 614	-	85	-	13
-	-	-	-	-	-	-	-	-	-	-	14
14 382	6 763	152	35 908	28 914	6 994	-	6 266	2 591	13 117	-	15
2 499	78	247	14 363	2 891	4 526	6 946	2 746	-	-	-	16
95	502	-	434	167	267	-	-	-	430	-	17
-	-	-	46	24	22	-	40	-	1 336	-	18
-	-	-	-	-	-	-	-	-	-	-	19
-	-	-	-	-	-	-	-	-	-	-	20
-	-	-	-	-	-	-	-	-	-	-	21
44	145	-	213	212	1	-	-	-	-	-	22
251	162	-	569	566	3	-	98	-	-	-	23
196 602	370 516	573	811 463	702 723	93 480	15 260	28 027	2 655	17 584	-	30
624	198	-	963	406	557	-	-	-	125	-	33
15 654	2 572	-	20 529	15 002	3 991	1 536	-	60	432	-	34
18 626	1 915	126	39 739	14 257	7 373	18 109	133	92	5 299	-	35
356	2 592	-	3 484	3 043	289	152	1	-	-	-	36
2 178	6 884	-	14 118	12 900	1 155	63	73	-	-	-	37
104 293	330 315	223	515 954	481 343	32 697	1 914	8 180	850	112	-	38
2 811	17 203	-	10 380	6 906	3 348	126	1 556	854	18 018	-	42
2 862	625	-	7 650	2 879	3 071	1 700	929	-	311	-	43
-	-	-	16	16	-	-	-	-	-	-	45
456	1 907	-	4 647	4 419	228	-	144	-	45	-	46
146 948	360 397	349	608 186	532 333	52 253	23 600	10 728	1 856	24 252	-	47
343 550	730 913	922	1 419 649	1 235 056	145 733	38 860	39 755	4 511	41 836	-	48
91 123	134 887	-	321 438	288 661	30 495	2 282	5 902	-	85	-	49
252 427	596 026	922	1 098 211	946 395	115 238	36 578	33 853	4 511	41 751	-	50
32 377	103 088	346	134 669	129 407	4 797	465	2 210	32	13 559	-	51
220 050	492 938	576	963 542	816 988	110 441	36 113	31 643	4 479	28 192	-	52
344 257	732 982	922	1 424 865	1 240 041	145 964	38 860	39 997	4 511	41 881	-	53
157 927	305 404	37	666 636	583 070	75 350	8 206	24 624	2 583	12 382	-	64
805	1 901	-	2 949	2 512	437	-	2	-	-	-	65
43	432	-	585	500	82	3	12	-	3	-	66
4 164	37 152	-	49 115	42 724	5 646	745	2 237	2	882	-	67
249	156	-	551	548	3	-	36	-	-	-	68
618	519	133	1 984	1 501	441	42	285	-	321	-	69
2 176	818	614	13 470	5 942	4 517	3 011	842	-	856	-	70
2	6	-	8	8	-	-	62	-	-	-	71
6	208	-	398	323	45	30	-	-	-	-	72
450	-	-	2 266	689	1 232	345	-	-	-	-	73
-	-	-	10	10	-	-	-	-	-	-	74
5	-	-	5	4	1	-	-	-	43	-	75
1 171	782	-	2 617	1 205	1 039	373	1	86	78	-	76
4 776	1 692	911	47 427	5 939	7 746	33 742	847	18 443	7 527	-	77
-	-	-	-	-	-	-	-	-	-	-	81
-	-	-	-	-	-	-	-	-	-	-	82
171	3	-	246	132	102	12	113	58	-	-	83
251	162	-	569	566	3	-	98	-	-	-	87
172 312	348 911	1 695	787 698	644 541	96 648	46 503	28 963	21 172	22 092	-	88
-	20	-	992	992	-	-	-	-	16	-	91
592	143	-	800	767	31	2	3	-	413	-	92
3 600	392	-	8 840	3 484	1 652	3 704	242	3	759	-	93
15 652	-	-	25 223	14 247	3 825	7 151	77	-	-	-	94
3 919	644	-	5 336	5 285	46	5	3	850	-	-	95
22 193	108 084	-	152 056	136 494	12 527	3 035	3 713	865	-	-	96
456	1 887	-	3 655	3 427	228	-	144	-	29	-	97
31 156	102 218	213	131 482	126 812	4 279	391	1 922	32	12 782	-	98
1 126	1 116	-	4 033	3 083	646	304	166	-	-	-	99
456	1 907	-	4 647	4 419	228	-	144	-	45	-	104
78 238	212 597	213	327 770	290 172	23 006	14 592	6 126	1 750	13 954	-	105
250 550	561 508	1 908	1 115 468	934 713	119 654	61 101	35 089	22 922	36 046	-	106
1 000	542	-	1 872	1 729	143	-	109	-	-	-	107
249 550	560 966	1 908	1 113 596	932 984	119 511	61 101	34 980	22 922	36 046	-	108
32 377	103 088	346	134 669	129 407	4 797	465	2 210	32	13 559	-	109
217 173	457 878	1 562	978 927	803 577	114 714	60 636	32 770	22 890	22 487	-	110
251 257	563 577	1 908	1 120 684	939 698	119 885	61 101	35 331	22 922	36 091	-	111
93 000-	169 405-	986	304 181-	300 343-	26 079-	22 241-	4 666-	18 411-	5 790-	-	112
24 290-	21 605-	1 122	23 765-	58 182-	3 168	31 249	64-	18 517-	4 508-	-	113
68 710-	147 800-	136-	280 416-	242 161-	29 247-	9 008-	4 602-	106-	10 298-	-	114

816 FERNWAERMEVERSORGUNG

NR.	ART DER AUSGABEN / EINNAHMEN	GEMEINDEN U. GEMEINDE- VERBAENDE INSGESAMT	SCHLESW.- HOLSTEIN	NIEDER- SACHSEN	NORDRHEIN- WESTFALEN	HESSEN	LAEN- RHEINLAND- PFA LZ
		1	2	3	4	5	6
01	PERSONALAUSGABEN	469	174	17	73	155	-
02	UNTERHALTUNGS-AUFWAND	410	23	41	191	7	-
03	GERAETE, AUSSTATTUNGS- U. AUSRUESTUNGS- GEGENSTAE NDE	76	-	-	-	71	-
04	MIETEN UND PACHTEN	4	-	3	-	-	-
05	BEWIRTSCHAFTUNG DER GRUNDSTUECKE, BAULICHEN ANLAGEN USW.	1 228	130	165	266	34	-
06	HALTUNG VON FAHRZEUGEN	6	-	-	-	6	-
07	BESONDERE AUFWENDUNGEN FUER BEDIENTESTE	-	-	-	-	-	-
08	WEITERE VERWALTUNGS- UND BETRIEBSAUSGABEN	6 408	-	1	78	5 822	-
09	STEUERN, VERSICHERUNGEN, SCHADENSFAELLE	316	35	24	79	132	-
10	GESCHAFTSAUSGABEN, WEITERE ALLGEM. SAECHLICHE AUSGABEN	41	-	-	2	6	-
	ERSTATTUNGEN VON AUSGABEN DES VERWALTUNGSHAUSHALTS	-	-	-	-	-	-
11	AN OEFFENTLICHEN BEREICH	-	-	-	-	-	-
12	AN SONSTIGE BEREICHE	177	-	13	-	100	-
13	KALKULATORISCHE KOSTEN	1 854	84	58	375	1 110	-
14	ZUSCHUESSE F. LFD. ZWECKE AN SOZIALE O. AEHNL. EINRICHTUNGEN	-	-	-	-	-	-
	ZUWEISUNGEN UND SONSTIGE ZUSCHUESSE FUER LAUFENDE ZWECKE	-	-	-	-	-	-
15	AN OEFFENTLICHEN BEREICH	-	-	-	-	-	-
16	AN SONSTIGE BEREICHE	310	-	-	173	31	72
	SCHULDENDIENSTHILFEN	-	-	-	-	-	-
17	AN OEFFENTLICHEN BEREICH	-	-	-	-	-	-
18	AN SONSTIGE BEREICHE	-	-	-	-	-	-
19	LEISTUNGEN DER SOZIAL- U. JUGENDHILFE AUSSERH. V. EINRICHT.	-	-	-	-	-	-
20	LEISTUNGEN DER SOZIAL- U. JUGENDHILFE IN EINRICHTUNGEN	-	-	-	-	-	-
21	LEISTUNGEN AN KRIEGSGOPFER, SONSTIGE SOZIALE LEISTUNGEN	-	-	-	-	-	-
26	WEITERE FINANZAUSGABEN	18	-	-	18	-	-
29	ABZUEGLICH ZAHLUNGEN VON GEMEINDEN/GV.	153	-	-	-	-	-
30	AUSGABEN DES VERWALTUNGSHAUSHALTS ZUSAMMEN	11 164	450	322	1 255	7 474	72
	GEWAHRUNG VON DARLEHEN	-	-	-	-	-	-
33	AN OEFFENTLICHEN BEREICH	-	-	-	-	-	-
34	AN SONSTIGE BEREICHE	500	-	-	-	-	500
	VERMOEGENSERWERB	-	-	-	-	-	-
35	ERWERB VON BETEILIGUNGEN, KAPITALEINLAGEN	511	-	-	100	-	-
36	ERWERB VON GRUNDSTUECKEN	-	-	-	-	-	-
37	ERWERB VON BEWEGLICHEN SACHEN DES ANLAGEVERMOEGENS	-	-	-	-	-	-
38	BAUMASSNAHMEN	2 383	9	-	15	2 106	-
	ZUWEISUNGEN UND ZUSCHUESSE FUER INVESTITIONEN	-	-	-	-	-	-
42	AN OEFFENTLICHEN BEREICH	3	-	-	-	3	-
43	AN SONSTIGE BEREICHE	100	-	-	-	-	-
45	SONSTIGE AUSGABEN DES VERMOEGENSHAUSHALTS	-	-	-	-	-	-
46	ABZUEGLICH ZAHLUNGEN VON GEMEINDEN/GV.	-	-	-	-	-	-
47	AUSGABEN DES VERMOEGENSHAUSHALTS ZUSAMMEN	3 497	9	-	115	2 103	500
48	AUSGABEN DES VERWALTUNGS- U. VERMOEGENSHAUSHALTS ZUSAMMEN	14 661	459	322	1 370	3 577	572
49	ABZUEGLICH HAUSHALTSTECHNISCHE VERRECHNUNGEN	2 021	84	71	375	1 210	-
50	BEREINIGTE AUSGABEN	12 640	375	251	995	8 367	572
51	ABZUEGLICH ZAHLUNGEN VON ANDEREN EBENEN	-	-	-	-	-	-
52	NETTOAUSGABEN	12 640	375	251	995	8 367	572
53	NACHRICHTLICH BRUTTOAUSGABEN	14 814	459	322	1 370	9 577	572
64	GEBUEHREN, ZWECCKGEBUNDENE ABGABEN	2 369	103	158	896	6 906	-
65	EINNAHMEN AUS VERKAUF	10	-	-	-	-	-
66	MIETEN UND PACHTEN	233	-	-	35	-	-
67	SONSTIGE VERWALTUNGS- UND BETRIEBSEINNAHMEN	534	26	40	70	25	-
	ERSTATTUNGEN VON AUSGABEN DES VERWALTUNGSHAUSHALTS	-	-	-	-	-	-
68	VON GEMEINDEN/GV.	153	-	-	-	-	-
69	VON ANDEREN OEFFENTLICHEN BEREICHEN	-	-	-	-	-	-
70	VON SONSTIGEN BEREICHEN	579	216	112	-	-	-
	ZUWEISUNGEN UND ZUSCHUESSE FUER LAUFENDE ZWECKE	-	-	-	-	-	-
71	VON GEMEINDEN/GV.	-	-	-	-	-	-
72	VON ANDEREN OEFFENTLICHEN BEREICHEN	-	-	-	-	-	-
73	VON SONSTIGEN BEREICHEN	-	-	-	-	-	-
	ZINSEINNAHMEN	-	-	-	-	-	-
74	VON GEMEINDEN/GV.	-	-	-	-	-	-
75	VON ANDEREN OEFFENTLICHEN BEREICHEN	-	-	-	-	-	-
76	VON SONSTIGEN BEREICHEN	-	-	-	-	-	-
77	GEWINNANTEILE, KONZESSIONSABGABEN	3 551	-	-	2 005	-	-
81	ERSATZ V. SOZIALEN LEISTUNGEN AUSSERHALB V. EINRICHTUNGEN	-	-	-	-	-	-
82	ERSATZ V. SOZIALEN LEISTUNGEN IN EINRICHTUNGEN	-	-	-	-	-	-
83	WEITERE FINANZEINNAHMEN	313	-	-	313	-	-
87	ABZUEGLICH ZAHLUNGEN VON GEMEINDEN/GV.	153	-	-	-	-	-
88	EINNAHMEN DES VERWALTUNGSHAUSHALTS ZUSAMMEN	13 589	346	310	3 319	6 931	-
	RUECKFLUESSE VON DARLEHEN	-	-	-	-	-	-
91	VON GEMEINDEN/GV.	-	-	-	-	-	-
92	VON ANDEREN OEFFENTLICHEN BEREICHEN	-	-	-	-	-	-
93	VON SONSTIGEN BEREICHEN	127	-	-	-	-	120
94	EINNAHMEN AUS DER VERAEUSSERUNG VON BETEILIGUNGEN	-	-	-	-	-	-
95	EINNAHMEN A.D. VERAEUSSERUNG V. SACHEN D. ANLAGEVERMOEGENS	1	-	-	-	1	-
96	BEITRAEGE UND AEHNLICHE ENTGELTE	251	7	-	8	46	-
	ZUWEISUNGEN UND ZUSCHUESSE FUER INVESTITIONEN	-	-	-	-	-	-
97	VON GEMEINDEN/GV.	-	-	-	-	-	-
98	VON ANDEREN OEFFENTLICHEN BEREICHEN	-	-	-	-	-	-
99	VON SONSTIGEN BEREICHEN	201	-	-	-	-	-
104	ABZUEGLICH ZAHLUNGEN VON GEMEINDEN/GV.	-	-	-	-	-	-
105	EINNAHMEN DES VERMOEGENSHAUSHALTS ZUSAMMEN	590	7	-	15	47	120
106	EINNAHMEN D. VERWALTUNGS- U. VERMOEGENSHAUSHALTS ZUSAMMEN	14 179	352	310	3 334	6 978	120
107	ABZUEGLICH HAUSHALTSTECHNISCHE VERRECHNUNGEN	267	44	112	-	-	-
108	BEREINIGTE EINNAHMEN	13 912	308	198	3 334	6 978	120
109	ABZUEGLICH ZAHLUNGEN VON ANDEREN EBENEN	-	-	-	-	-	-
110	NETTOEINNAHMEN	13 912	308	198	3 334	6 978	120
111	NACHRICHTLICH BRUTTOEINNAHMEN	14 332	352	310	3 334	6 978	120
	MEHRAUSGABEN (-) / MEHREINNAHMEN	-	-	-	-	-	-
112	ZUSAMMEN	482-	107-	12-	1 964	2 599-	452-
113	VERWALTUNGSHAUSHALT	2 425	105-	12-	2 064	543-	72-
114	VERMOEGENSHAUSHALT	2 907-	2-	-	100-	2 056-	380-

NACH AUFGABENBEREICHEN, ARTEN, LAENDERN UND KOERPERSCHAFTSGRUPPEN

DM

B16 FERNWÄRMEVERSORGUNG												
DER	KREISANGEHÖRIGE GEMEINDEN MIT EINW.							AEMTER	KREISFREIE	LAND-	BEZIRKS-	
BADEN- WÜRTTEMB. 7	BAYERN	SAAR- LAND 9	ZUSAMMEN	WENIGER ALS 10 000 11	10 000 BIS 20 000 12	20 000 UND MEHR 13	U. AE. 14	STÄDTE 15	KREISE 16	VERBÄNDE 17	NR.	
8	10	11	12	13	14	15	16	17	18	19	20	
39	11	-	310	181	22	107	-	155	4	-	01	
106	42	-	388	50	43	295	-	7	15	-	02	
5	-	-	5	-	4	1	-	71	-	-	03	
1	-	-	4	-	-	4	-	-	-	-	04	
633	-	-	1 170	130	280	760	-	34	24	-	05	
-	-	-	-	-	-	-	-	6	-	-	06	
-	-	-	-	-	-	-	-	-	-	-	07	
228	279	-	314	7	228	79	-	5 822	272	-	08	
1	41	-	139	40	8	91	-	132	45	-	09	
23	10	-	34	-	30	4	-	6	1	-	10	
-	-	-	-	-	-	-	-	-	-	-	11	
38	26	-	53	2	29	22	-	100	24	-	12	
115	112	-	744	195	80	468	-	1 110	-	-	13	
-	-	-	-	-	-	-	-	-	-	-	14	
-	-	-	-	-	-	-	-	-	-	-	15	
-	34	-	279	72	34	173	-	31	-	-	16	
-	-	-	-	-	-	-	-	-	-	-	17	
-	-	-	-	-	-	-	-	-	-	-	18	
-	-	-	-	-	-	-	-	-	-	-	19	
-	-	-	-	-	-	-	-	-	-	-	20	
-	-	-	-	-	-	-	-	-	-	-	21	
-	-	-	18	-	-	18	-	-	-	-	26	
1 189	153	-	-	-	-	-	-	-	-	-	29	
402	402	-	3 458	678	758	2 022	-	7 474	153	-	30	
-	-	-	-	-	-	-	-	-	232	-	30	
-	-	-	-	-	-	-	-	-	-	-	33	
-	-	-	500	500	-	-	-	-	-	-	34	
311	100	-	461	-	-	461	-	-	50	-	35	
-	-	-	-	-	-	-	-	-	-	-	36	
233	26	-	285	35	16	234	-	2 098	-	-	37	
-	-	-	3	-	3	-	-	-	-	-	38	
-	100	-	100	-	-	100	-	-	-	-	42	
-	-	-	-	-	-	-	-	-	-	-	43	
-	-	-	-	-	-	-	-	-	-	-	44	
544	226	-	1 349	535	19	795	-	2 098	50	-	45	
1 733	628	-	4 807	1 213	777	2 817	-	9 572	282	-	46	
143	138	-	787	198	99	490	-	1 210	24	-	47	
1 590	490	-	4 020	1 015	678	2 327	-	8 362	258	-	48	
-	-	-	-	-	-	-	-	-	-	-	49	
1 590	490	-	4 020	1 015	678	2 327	-	8 362	258	-	50	
1 733	781	-	4 807	1 213	777	2 817	-	9 572	435	-	51	
280	26	-	1 410	103	280	1 027	-	6 907	52	-	52	
-	10	-	10	10	-	-	-	-	-	-	53	
198	-	-	233	-	35	198	-	-	-	-	54	
371	2	-	487	26	177	284	-	25	22	-	55	
-	153	-	-	-	-	-	-	-	153	-	56	
-	-	-	-	-	-	-	-	-	-	-	57	
140	111	-	468	216	140	112	-	-	111	-	58	
-	-	-	-	-	-	-	-	-	-	-	59	
-	-	-	-	-	-	-	-	-	-	-	60	
-	-	-	-	-	-	-	-	-	-	-	61	
-	-	-	-	-	-	-	-	-	-	-	62	
-	-	-	-	-	-	-	-	-	-	-	63	
-	-	-	-	-	-	-	-	-	-	-	64	
-	-	-	-	-	-	-	-	-	-	-	65	
1 326	27	193	1 101	63	19	1 019	-	2 450	-	-	66	
-	-	-	-	-	-	-	-	-	-	-	67	
-	-	-	-	-	-	-	-	-	-	-	68	
-	-	-	313	-	-	313	-	-	-	-	69	
-	153	-	-	-	-	-	-	-	-	-	70	
2 315	176	193	4 022	418	651	2 953	-	9 382	153	-	71	
-	-	-	-	-	-	-	-	-	185	-	72	
-	-	-	-	-	-	-	-	-	-	-	73	
-	-	-	-	-	-	-	-	-	-	-	74	
-	-	-	-	-	-	-	-	-	-	-	75	
-	-	-	-	-	-	-	-	-	-	-	76	
-	-	-	-	-	-	-	-	-	-	-	77	
-	-	-	-	-	-	-	-	-	-	-	78	
-	-	-	-	-	-	-	-	-	-	-	79	
-	-	-	-	-	-	-	-	-	-	-	80	
182	18	-	215	17	16	182	-	46	-	-	81	
-	-	-	-	-	-	-	-	-	-	-	82	
-	-	-	-	-	-	-	-	-	-	-	83	
-	-	-	-	-	-	-	-	-	-	-	84	
-	-	-	-	-	-	-	-	-	-	-	85	
-	-	-	-	-	-	-	-	-	-	-	86	
-	-	-	-	-	-	-	-	-	-	-	87	
89	-	112	201	-	187	14	-	-	-	-	88	
-	-	-	-	-	-	-	-	-	-	-	89	
271	18	112	536	137	203	196	-	54	-	-	90	
2 586	194	305	4 558	555	854	3 149	-	9 436	185	-	91	
-	111	-	156	44	-	112	-	-	111	-	92	
2 586	83	305	4 402	511	854	3 037	-	9 436	74	-	93	
-	-	-	-	-	-	-	-	-	-	-	94	
2 586	83	305	4 402	511	854	3 037	-	9 436	74	-	95	
2 586	347	305	4 558	555	854	3 149	-	9 436	338	-	96	
853	434	305	249	658	77	332	-	136	97	-	97	
1 126	226	193	564	260	107	931	-	1 908	47	-	98	
273	208	112	813	398	184	599	-	2 044	50	-	99	
-	-	-	-	-	-	-	-	-	-	-	100	

		1 000					
B17 KOMBINIERTE VERSORGUNGSUNTERNEHMEN		LAEN-					
NR.	ART DER AUSGABEN / EINNAHMEN	GEMEINDEN U. VERBAENDE INSGESAMT 1	SCHLESW.- HOLSTEIN 2	NIEDER- SACHSEN 3	NORDRHEIN- WESTFALEN 4	HESSEN 5	RHEINLAND- PFALZ 6
01	PERSONALAUSGABEN	4 278	477	181	2 185	202	195
02	UNTERHALTUNGS-AUFWAND	78	5	-	5	-	1
03	GERÄTE, AUSSTATTUNGS- U. AUSRÜSTUNGS- GEGENSTÄNDE	7	-	-	1	-	-
04	MIETEN UND PACHTEN	1	-	-	-	-	-
05	BEWIRTSCHAFTUNG DER GRUNDSTÜCKE, BAULICHEN ANLAGEN USW.	300	-	-	3	-	80
06	HALTUNG VON FAHRZEUGEN	7	-	-	3	-	-
07	BESONDERE AUFWENDUNGEN FÜR BEDIENTESTE	5	-	-	2	-	1
08	WEITERE VERWALTUNGS- UND BETRIEBSAUSGABEN	1 120	-	138	32	-	-
09	STEUERN, VERSICHERUNGEN, SCHADENSFÄLLE	13 466	24	986	11 176	625	23
10	GESCHÄFTSAUSGABEN, WEITERE ALLGEMEINE SACHLICHE AUSGABEN	448	-	28	189	131	6
	ERSTATTUNGEN VON AUSGABEN DES VERWALTUNGSHAUSHALTS	-	-	-	-	-	-
11	AN ÖFFENTLICHEN BEREICH	-	-	-	-	-	-
12	AN SONSTIGE BEREICHE	1 092	-	-	326	541	173
13	KALKULATORISCHE KOSTEN	316	-	-	15	-	-
14	ZUSCHÜESSE F. LFD. ZWECHE AN SOZIALE O. ÄHNL. EINRICHTUNGEN	-	-	-	-	-	-
	ZUWEISUNGEN UND SONSTIGE ZUSCHÜESSE FÜR LAUFENDE ZWECHE	-	-	-	-	-	-
15	AN ÖFFENTLICHEN BEREICH	191	155	-	-	35	-
16	AN SONSTIGE BEREICHE	14 525	202	3 078	1 035	1 124	-
	SCHULDENDIENSTHILFEN	-	-	-	-	-	-
17	AN ÖFFENTLICHEN BEREICH	-	-	-	-	-	-
18	AN SONSTIGE BEREICHE	-	-	-	-	-	-
19	LEISTUNGEN DER SOZIAL- U. JUGENDHILFE AUSSERH. V. EINRICHT.	-	-	-	-	-	-
20	LEISTUNGEN DER SOZIAL- U. JUGENDHILFE IN EINRICHTUNGEN	-	-	-	-	-	-
21	LEISTUNGEN AN KRIEGSGEPF. SONSTIGE SOZIALE LEISTUNGEN	-	-	-	-	-	-
26	WEITERE FINANZAUSGABEN	4 011	154	1 973	125	-	874
29	ABZUGLICH ZAHLUNGEN VON GEMEINDEN/GV.	23	-	-	-	-	23
30	AUSGABEN DES VERWALTUNGSHAUSHALTS ZUSAMMEN	39 822	1 017	5 784	15 101	2 658	1 330
	GEWÄHRUNG VON DARLEHEN	-	-	-	-	-	-
33	AN ÖFFENTLICHEN BEREICH	-	-	-	-	-	-
34	AN SONSTIGE BEREICHE	25 039	371	7 554	8 430	3 458	-
	VERMOEGENSERWERB	-	-	-	-	-	-
35	ERWERB VON BETEILIGUNGEN, KAPITALEINLAGEN	131 096	7 252	7 483	38 535	34 700	448
36	ERWERB VON GRUNDSTÜCKEN	-	-	-	-	-	-
37	ERWERB VON BEWEGLICHEN SACHEN DES ANLAGEVERMOEGENS	35	-	-	-	-	-
38	BAUKASSENNAHMEN	1 359	27	11	30	139	-
	ZUWEISUNGEN UND ZUSCHÜESSE FÜR INVESTITIONEN	-	-	-	-	-	-
42	AN ÖFFENTLICHEN BEREICH	2 828	-	-	78	-	-
43	AN SONSTIGE BEREICHE	8 939	121	1 000	2 144	1 074	399
45	SONSTIGE AUSGABEN DES VERMOEGENSHAUSHALTS	-	-	-	-	-	-
46	ABZUGLICH ZAHLUNGEN VON GEMEINDEN/GV.	831	581	-	-	-	119
47	AUSGABEN DES VERMOEGENSHAUSHALTS ZUSAMMEN	168 465	7 190	16 048	47 217	33 371	729
48	AUSGABEN DES VERWALTUNGS- U. VERMOEGENSHAUSHALTS ZUSAMMEN	208 287	8 207	21 832	62 318	42 029	2 059
49	ABZUGLICH HAUSHALTSTECHNISCHE VERRECHNUNGEN	909	-	-	23	541	8
50	BEREINIGTE AUSGABEN	207 378	8 207	21 832	62 295	41 488	2 051
51	ABZUGLICH ZAHLUNGEN VON ANDEREN EBENEN	4 542	423	200	527	953	399
52	NETTOAUSGABEN	202 836	7 784	21 632	61 768	40 535	1 652
53	NACHRICHTLICH BRUTTOAUSGABEN	209 141	8 788	21 832	62 318	42 029	2 201
64	GEBÜHREN, ZWECHEGEBUNDENE ABGABEN	926	143	-	102	-	-
65	EINNAHMEN AUS VERKAUF	997	-	-	-	-	-
66	MIETEN UND PACHTEN	5	-	1	-	-	-
67	SONSTIGE VERWALTUNGS- UND BETRIEBSEINNAHMEN	1 838	-	479	729	-	40
	ERSTATTUNGEN VON AUSGABEN DES VERWALTUNGSHAUSHALTS	-	-	-	-	-	-
68	VON GEMEINDEN/GV.	23	-	-	-	-	23
69	VON ANDEREN ÖFFENTLICHEN BEREICHEN	366	27	-	-	-	-
70	VON SONSTIGEN BEREICHEN	8 429	731	249	5 185	1 176	24
	ZUWEISUNGEN UND ZUSCHÜESSE FÜR LAUFENDE ZWECHE	-	-	-	-	-	-
71	VON GEMEINDEN/GV.	-	-	-	-	-	-
72	VON ANDEREN ÖFFENTLICHEN BEREICHEN	357	-	-	-	357	-
73	VON SONSTIGEN BEREICHEN	413	61	89	-	12	-
	ZINSEINNAHMEN	-	-	-	-	-	-
74	VON GEMEINDEN/GV.	-	-	-	-	-	-
75	VON ANDEREN ÖFFENTLICHEN BEREICHEN	1	-	-	-	-	-
76	VON SONSTIGEN BEREICHEN	12 812	1	1 772	5 916	1 215	325
77	GEWINNANTEILE, KONZSSIONSABGABEN	1 406 178	62 773	216 069	723 891	100 413	45 743
81	ERSATZ V. SOZIALEN LEISTUNGEN AUSSERHALB V. EINRICHTUNGEN	-	-	-	-	-	-
82	ERSATZ V. SOZIALEN LEISTUNGEN IN EINRICHTUNGEN	-	-	-	-	-	-
83	WEITERE FINANZEINNAHMEN	1 781	-	599	713	116	-
87	ABZUGLICH ZAHLUNGEN VON GEMEINDEN/GV.	23	-	-	-	-	23
88	EINNAHMEN DES VERWALTUNGSHAUSHALTS ZUSAMMEN	1 435 103	63 736	219 258	736 536	103 289	46 132
	RÜCKFLÜSSE VON DARLEHEN	-	-	-	-	-	-
91	VON GEMEINDEN/GV.	562	431	-	-	-	-
92	VON ANDEREN ÖFFENTLICHEN BEREICHEN	10	-	-	-	-	-
93	VON SONSTIGEN BEREICHEN	37 479	4	2 201	27 448	2 157	9
94	EINNAHMEN AUS DER VERAUSSERUNG VON BETEILIGUNGEN	18 808	-	-	12 928	-	565
95	EINNAHMEN A.D. VERAUSSERUNG V. SACHEN D. ANLAGEVERMOEGENS	23 402	-	9 717	1 479	-	12 201
96	BEITRÄGE UND ÄHNLICHE ENTGELTE	366	54	-	250	-	-
	ZUWEISUNGEN UND ZUSCHÜESSE FÜR INVESTITIONEN	-	-	-	-	-	-
97	VON GEMEINDEN/GV.	269	150	-	-	-	119
98	VON ANDEREN ÖFFENTLICHEN BEREICHEN	3 808	396	200	527	596	399
99	VON SONSTIGEN BEREICHEN	544	-	-	44	-	-
104	ABZUGLICH ZAHLUNGEN VON GEMEINDEN/GV.	831	581	-	-	-	119
105	EINNAHMEN DES VERMOEGENSHAUSHALTS ZUSAMMEN	84 417	454	12 118	42 676	2 753	13 174
106	EINNAHMEN D. VERWALTUNGS- U. VERMOEGENSHAUSHALTS ZUSAMMEN	1 519 520	64 190	231 376	779 212	106 042	59 306
107	ABZUGLICH HAUSHALTSTECHNISCHE VERRECHNUNGEN	13	-	-	-	-	-
108	BEREINIGTE EINNAHMEN	1 519 507	64 190	231 376	779 212	106 042	59 306
109	ABZUGLICH ZAHLUNGEN VON ANDEREN EBENEN	4 542	423	200	527	953	399
110	NETTOEINNAHMEN	1 514 965	63 767	231 176	778 685	105 089	58 907
111	NACHRICHTLICH BRUTTOEINNAHMEN	1 520 374	64 771	231 376	779 212	106 042	59 448
	MEHRAUSGABEN(-)/MEHREINNAHMEN	-	-	-	-	-	-
112	ZUSAMMEN	1 311 233	55 983	209 544	716 894	64 013	57 247
113	VERWALTUNGSHAUSHALT	1 395 281	62 719	213 474	721 435	100 631	44 802
114	VERMOEGENSHAUSHALT	84 048	6 736	3 930	4 541	36 618	12 445

NACH AUFGABENBEREICHEN, AFTEN, LAENDERN UND KOERPERSCHAFTSGRUPPEN

DM

KREISANGEHÖRIGE GEMEINDEN MIT EINK.							B17 KOMBINIERTE VERSORGUNGSUNTERNEHMEN				
DER	BAYERN	SAAR- LAND	ZUSAMMEN	WENIGER ALS 10 000	10 000 BIS UNT. 20 000	20 000 UND MEHR	AEMTER U.ÄE.	KREISFREIE STÄDTE	LAND- KREISE	BEZIRKS- VERBAENDE	NR.
7	8	9	10	11	12	13	14	15	16	17	
161	648	228	2 947	117	780	2 050	155	756	-	418	01
7	60	-	18	-	8	10	-	-	-	60	02
-	6	-	1	-	-	1	-	-	-	6	03
-	1	-	-	-	-	-	-	-	-	1	04
86	131	-	89	-	86	3	-	80	-	131	05
-	4	-	3	-	2	1	-	-	-	4	06
-	2	-	2	-	-	2	1	-	-	2	07
107	843	-	139	-	23	116	-	138	-	843	08
428	707	-	1 056	124	387	745	-	685	1 071	54	09
69	-	-	297	-	172	125	4	15	128	4	10
-	-	-	-	-	-	-	-	-	-	-	11
12	40	-	722	-	396	326	-	330	-	40	12
132	165	-	151	-	132	19	-	-	-	165	13
-	-	-	-	-	-	-	-	-	-	-	14
1	-	-	156	-	156	-	-	27	8	-	15
7 604	816	666	12 800	236	2 997	9 567	-	1 710	15	-	16
-	-	-	-	-	-	-	-	-	-	-	17
-	-	-	-	-	-	-	-	-	-	-	18
-	-	-	-	-	-	-	-	-	-	-	19
-	-	-	-	-	-	-	-	-	-	-	20
-	-	-	-	-	-	-	-	-	-	-	21
885	-	-	1 314	-	154	1 160	-	2 697	-	-	26
-	-	-	-	-	-	-	23	-	-	-	29
9 492	3 431	1 009	30 295	577	5 793	23 925	137	6 440	1 222	1 728	30
-	-	-	-	-	-	-	-	-	-	-	33
2 847	2 379	-	21 804	4 585	4 875	12 344	-	2 032	1 203	-	34
25 751	16 566	2 860	86 820	3 216	10 427	73 177	-	41 858	2 418	-	35
-	35	-	-	-	-	-	-	-	-	35	36
907	245	-	1 114	152	729	233	-	-	245	-	37
2 750	-	-	2 828	-	78	2 750	-	-	-	-	42
4 079	122	-	8 939	942	1 406	6 591	-	-	-	-	43
-	-	-	-	-	-	-	-	-	-	-	45
131	-	-	831	550	150	131	-	-	-	-	46
35 703	19 347	2 860	120 674	8 345	17 365	94 964	-	43 890	3 866	35	47
45 195	22 778	3 869	150 969	8 922	23 158	118 889	137	50 330	5 088	1 763	48
132	205	-	539	-	516	23	-	165	-	205	49
45 063	22 573	3 869	150 430	8 922	22 642	118 866	137	50 165	5 088	1 558	50
1 888	152	-	4 085	490	1 251	2 394	-	356	97	4	51
43 175	22 421	3 869	146 345	8 482	21 391	116 472	137	49 809	4 991	1 554	52
45 326	22 778	3 869	151 800	9 472	23 308	119 020	160	50 330	5 088	1 763	55
112	554	15	397	-	183	214	-	-	-	529	64
4	997	-	5	-	-	5	-	-	-	997	65
333	257	-	1 018	8	465	545	-	772	30	18	66
-	-	-	-	-	-	-	23	-	-	-	68
335	4	-	350	15	185	150	-	-	12	4	69
783	59	222	7 283	240	1 474	5 569	24	1 109	-	13	70
-	-	-	-	-	-	-	-	-	-	-	71
-	-	-	-	-	-	-	-	306	51	-	72
-	251	-	162	-	73	89	-	-	-	251	73
-	-	-	-	-	-	-	-	-	-	-	74
1	-	-	1	-	-	-	-	-	-	-	75
2 506	1 372	705	11 787	375	1 452	9 956	-	1 376	649	-	76
124 562	104 164	28 563	690 347	36 296	118 134	535 917	133	699 164	16 534	-	77
-	-	-	-	-	-	-	-	-	-	-	81
-	-	-	-	-	-	-	-	-	-	-	82
353	-	-	1 706	27	360	1 319	-	75	-	-	83
-	-	-	-	-	-	-	23	-	-	-	87
128 989	107 658	29 505	713 056	36 966	122 326	553 764	157	702 802	17 276	1 812	88
131	-	-	562	431	-	131	-	-	-	-	91
10	-	-	10	-	-	10	-	-	-	-	92
3 336	1 982	342	34 631	3 952	431	30 248	-	2 848	-	-	93
4 289	1 025	-	6 685	2 218	126	4 341	-	7 000	5 123	-	94
-	5	-	23 397	-	21 812	1 585	-	-	-	5	95
62	-	-	366	3	54	309	-	-	-	-	96
-	-	-	269	119	150	-	-	-	-	-	97
1 542	148	-	3 724	424	1 066	2 234	-	50	34	-	98
500	-	-	500	500	-	-	-	-	44	-	99
131	-	-	831	550	150	131	-	-	-	-	104
9 739	3 161	342	69 313	7 097	23 489	38 727	-	9 898	5 201	5	105
138 728	110 819	29 847	782 369	44 063	145 815	592 491	157	712 700	22 477	1 817	106
-	13	-	-	-	-	-	-	-	-	13	107
138 728	110 806	29 847	782 369	44 063	145 815	592 491	157	712 700	22 477	1 804	108
1 888	152	-	4 085	440	1 251	2 394	-	356	97	4	109
136 840	110 654	29 847	778 284	43 623	144 564	590 097	157	712 344	22 380	1 800	110
138 859	110 819	29 847	783 200	44 613	145 965	592 622	180	712 700	22 477	1 817	111
93 533	88 041	25 978	631 400	35 141	122 657	473 602	20	662 370	17 389	54	112
119 497	104 227	28 496	682 761	36 389	116 533	529 839	20	696 362	16 054	84	113
25 964	16 186	2 518	51 361	1 248	6 124	56 237	-	33 992	1 335	30	114

82 VERKEHRUNTERNEHMEN		1 000					
		LAEN-					
NR.	ART DER AUSGABEN / EINNAHMEN	GEMEINDEN U. VERBAENDE INSGESAMT 1	SCHLESK.- HOLSTEIN 2	NIEDER- SACHSEN 3	NORDRHEIN- WESTFALEN 4	HESSEN 5	RHEINLAND- PFALEZ 6
01	PERSONALAUSGABEN	44 330	92	1 550	33 028	1 144	316
02	UNTERHALTUNGS-AUFWAND	19 080	334	5 947	11 189	104	146
03	GERAETE, AUSSTATTUNGS- U. AUSRUESTUNGS-GEGENSTAENDE	350	9	19	58	26	64
04	MIETEN UND PACHTEN	1 517	27	147	693	80	-
05	BEWIRTSCHAFTUNG DER GRUNDSTUECKE, BAULICHEN ANLAGEN USW.	3 449	357	246	1 080	64	97
06	HALTUNG VON FAHRZEUGEN	581	-	91	6	51	99
07	BESONDERE AUFWENDUNGEN FUER BEDIENTESTE	25	-	2	16	2	-
08	WEITERE VERWALTUNGS- UND BETRIEBS-AUSGABEN	4 149	12	250	192	475	-
09	STEUERN, VERSICHERUNGEN, SCHADENSFAELLE	39 245	1 407	7 141	17 963	2 302	203
10	GESCHAFTSAUSGABEN, WEITERE ALLGEM. SAECHLICHE AUSGABEN	3 929	258	32	668	2 617	14
11	ERSTATTUNGEN VON AUSGABEN DES VERWALTUNGSHAUSHALTS	-	-	-	-	-	-
12	AN OEFFENTLICHEN BEREICH	192	35	-	4	4	18
13	AN SONSTIGE BEREICHE	19 031	135	650	6 622	8 532	41
14	KALKULATORISCHE KOSTEN	46 178	8 626	200	3 483	13 073	648
15	ZUSCHUESSE F. LFD. ZWECHE AN SOZIALE O. AEHNL. EINRICHTUNGEN	-	-	-	-	-	-
16	ZUWEISUNGEN UND SONSTIGE ZUSCHUESSE FUER LAUFENDE ZWECHE	-	-	-	-	-	-
17	AN OEFFENTLICHEN BEREICH	156 854	-	211	155 098	10	-
18	AN SONSTIGE BEREICHE	132 482	7 565	8 226	62 297	20 129	463
19	SCHULDENDIENSTHILFEN	-	-	-	-	-	-
20	AN OEFFENTLICHEN BEREICH	544	-	-	-	-	-
21	AN SONSTIGE BEREICHE	2 286	-	62	2 120	-	-
22	LEISTUNGEN DER SOZIAL- U. JUGENDHILFE AUSSERH. V. EINRICHT.	-	-	-	-	-	-
23	LEISTUNGEN DER SOZIAL- U. JUGENDHILFE IN EINRICHTUNGEN	-	-	-	-	-	-
24	LEISTUNGEN AN KRIEGSDOPFER, SONSTIGE SOZIALE LEISTUNGEN	-	-	-	-	-	-
25	WEITERE FINANZAUSGABEN	1 260	30	-	24	-	-
26	ABZUEGLICH ZAHLUNGEN VON GEMEINDEN/GV.	8 327	142	125	5 935	143	69
27	AUSGABEN DES VERWALTUNGSHAUSHALTS ZUSAMMEN	457 165	18 745	24 649	288 586	48 470	2 040
28	GEWAHRUNG VON DARLEHEN	-	-	-	-	-	-
29	AN OEFFENTLICHEN BEREICH	12	-	-	-	-	-
30	AN SONSTIGE BEREICHE	95 342	-	34	3 308	-	-
31	VERMOEGENSERWERB	-	-	-	-	-	-
32	ERWERB VON BETEILIGUNGEN, KAPITALEINLAGEN	92 347	-	4 732	80 036	100	245
33	ERWERB VON GRUNDSTUECKEN	5 789	3	1 828	3 094	-	-
34	ERWERB VON BEWEGLICHEN SACHEN DES ANLAGEVERMOEGENS	666	70	14	60	45	8
35	BAUMASSNAHMEN	641 902	6 950	51 915	506 749	234	1 068
36	ZUWEISUNGEN UND ZUSCHUESSE FUER INVESTITIONEN	-	-	-	-	-	-
37	AN OEFFENTLICHEN BEREICH	3 824	132	279	1 951	490	-
38	AN SONSTIGE BEREICHE	373 464	5 459	9 304	58 693	15 872	-
39	SONSTIGE AUSGABEN DES VERMOEGENSHAUSHALTS	45	45	-	-	-	-
40	ABZUEGLICH ZAHLUNGEN VON GEMEINDEN/GV.	1 404	167	923	12	-	-
41	AUSGABEN DES VERMOEGENSHAUSHALTS ZUSAMMEN	1 211 987	12 492	67 183	653 879	16 741	1 321
42	AUSGABEN DES VERWALTUNGS- U. VERMOEGENSHAUSHALTS ZUSAMMEN	1 679 152	31 237	91 832	942 465	65 211	3 361
43	ABZUEGLICH HAUSHALTSTECHNISCHE VERRECHNUNGEN	51 214	8 708	356	6 686	13 188	654
44	BEREINIGTE AUSGABEN	1 627 938	22 529	91 476	935 779	52 023	2 707
45	ABZUEGLICH ZAHLUNGEN VON ANDEREN EBENEN	863 229	8 185	49 508	548 097	3 380	309
46	NETTOAUSGABEN	764 709	14 344	41 968	387 682	48 643	2 398
47	NACHRICHTLICH BRUTTOAUSGABEN	1 688 883	31 546	92 880	948 412	65 354	3 430
48	GEBUEHREN, ZWECHEGEBUNDENE ABGABEN	12 589	493	1 652	131	3 350	354
49	EINNAHMEN AUS VERKAUF	1 626	-	-	33	-	-
50	MIETEN UND PACHTEN	22 039	5 250	3 493	7 743	288	4
51	SONSTIGE VERWALTUNGS- UND BETRIEBSEINNAHMEN	61 620	1 050	3 75	39 026	774	244
52	ERSTATTUNGEN VON AUSGABEN DES VERWALTUNGSHAUSHALTS	-	-	-	-	-	-
53	VON GEMEINDEN/GV.	1 549	7	-	1 299	11	62
54	VON ANDEREN OEFFENTLICHEN BEREICHEN	722	395	-	10	36	-
55	VON SONSTIGEN BEREICHEN	4 449	393	591	2 308	829	115
56	ZUWEISUNGEN UND ZUSCHUESSE FUER LAUFENDE ZWECHE	-	-	-	-	-	-
57	VON GEMEINDEN/GV.	6 778	135	125	4 636	132	7
58	VON ANDEREN OEFFENTLICHEN BEREICHEN	145 130	8	-	140 666	2 549	-
59	VON SONSTIGEN BEREICHEN	12 365	6	692	5 134	3 408	1
60	ZINSEINNAHMEN	-	-	-	-	-	-
61	VON GEMEINDEN/GV.	-	-	-	-	-	-
62	VON ANDEREN OEFFENTLICHEN BEREICHEN	-	-	-	-	-	-
63	VON SONSTIGEN BEREICHEN	12 475	351	1	7 177	-	-
64	GEWINNANTEILE, KONZESSIONSABGABEN	13 565	248	715	735	10 474	588
65	ERSATZ V. SOZIALEN LEISTUNGEN AUSSERHALB V. EINRICHTUNGEN	-	-	-	-	-	-
66	ERSATZ V. SOZIALEN LEISTUNGEN IN EINRICHTUNGEN	-	-	-	-	-	-
67	WEITERE FINANZEINNAHMEN	301	-	50	-	225	-
68	ABZUEGLICH ZAHLUNGEN VON GEMEINDEN/GV.	8 327	142	125	5 935	143	69
69	EINNAHMEN DES VERWALTUNGSHAUSHALTS ZUSAMMEN	266 885	8 294	14 569	202 963	21 933	1 304
70	RUECKFLUESSE VON DARLEHEN	-	-	-	-	-	-
71	VON GEMEINDEN/GV.	-	-	-	-	-	-
72	VON ANDEREN OEFFENTLICHEN BEREICHEN	-	-	-	-	-	-
73	VON SONSTIGEN BEREICHEN	3 082	296	8	2 500	-	-
74	EINNAHMEN AUS DER VERAEUSSERUNG VON BETEILIGUNGEN	3 659	-	338	1 692	-	243
75	EINNAHMEN A. D. VERAEUSSERUNG V. SACHEN D. ANLAGEVERMOEGENS	2 243	109	550	744	1	160
76	BEITRAEGE UND AEHNLICHE ENTGELTE	58	-	-	56	-	-
77	ZUWEISUNGEN UND ZUSCHUESSE FUER INVESTITIONEN	-	-	-	-	-	-
78	VON GEMEINDEN/GV.	1 404	167	923	12	-	-
79	VON ANDEREN OEFFENTLICHEN BEREICHEN	717 377	7 682	49 508	407 421	795	309
80	VON SONSTIGEN BEREICHEN	7 248	7	247	5 781	25	149
81	ABZUEGLICH ZAHLUNGEN VON GEMEINDEN/GV.	1 404	167	923	12	-	-
82	EINNAHMEN DES VERMOEGENSHAUSHALTS ZUSAMMEN	733 667	8 094	50 651	418 194	821	861
83	EINNAHMEN D. VERWALTUNGS- U. VERMOEGENSHAUSHALTS ZUSAMMEN	1 020 552	16 388	65 220	621 157	22 754	2 165
84	ABZUEGLICH HAUSHALTSTECHNISCHE VERRECHNUNGEN	33	-	-	-	-	-
85	BEREINIGTE EINNAHMEN	1 020 519	16 388	65 220	621 157	22 754	2 165
86	ABZUEGLICH ZAHLUNGEN VON ANDEREN EBENEN	863 229	8 185	49 508	548 097	3 380	309
87	NETTOEINNAHMEN	157 290	8 203	15 712	73 060	19 374	1 856
88	NACHRICHTLICH BRUTTOEINNAHMEN	1 030 283	16 697	66 268	627 104	22 897	2 234
89	MEHRAUSGABEN (-) / MEHREINNAHMEN	-	-	-	-	-	-
90	ZUSAMMEN	658 600-	14 849-	26 612-	321 308-	42 457-	1 196-
91	VERWALTUNGSHAUSHALT	180 280-	10 451-	10 080-	85 623-	26 537-	736-
92	VERMOEGENSHAUSHALT	478 320-	4 398-	16 532-	235 685-	15 920-	460-

NACH AUFGABENBEREICHEN, ARTEN, LAENDERN UND KOERPERSCHAFTSGRUPPEN

DM

DER	KREISANGEHOERIGE GEMEINDEN MIT EINW.							AEMTER U.AE.	KREISFREIE STAEDTE	82 VERKEHRSUNTERNEHMEN		
BADEN- WUERTTEMB. 7	BAYERN 8	SAAR- LAND 9	ZUSAMMEN 10	WENIGER ALS 10 000 11	10 000 BIS UNT. 20 000 12	20 000 UND MEHR 13	14	15	LAND- KREISE 16	BEZIRKS- VERBAENDE 17	NR.	
143	7 773	284	4 596	3 290	362	926	-	37 986	1 746	-	01	
125	1 093	162	2 064	602	155	1 307	2	16 936	78	-	02	
2	151	21	273	246	8	19	-	74	3	-	03	
2	568	-	702	410	19	273	-	716	99	-	04	
35	1 540	30	682	295	67	320	-	2 636	131	-	05	
19	312	3	459	358	50	51	-	38	84	-	06	
-	5	-	7	2	2	3	-	18	-	-	07	
334	2 886	-	1 491	468	451	572	-	2 642	16	-	08	
101	10 110	18	1 629	318	228	483	13	37 517	86	-	09	
42	292	6	264	145	39	80	-	3 611	54	-	10	
-	50	-	157	150	3	4	-	11	24	-	11	
1 662	1 371	18	9 661	844	165	6 652	2	9 091	277	-	12	
513	19 397	238	2 716	2 014	477	225	77	42 787	598	-	13	
-	-	-	-	-	-	-	-	-	-	-	14	
555	990	-	13 477	283	207	12 987	-	93 667	49 720	-	15	
29 119	4 286	397	25 101	1 633	4 497	18 971	193	70 672	34 466	2 050	16	
-	544	-	-	-	-	-	-	-	544	-	17	
-	104	-	104	45	-	59	-	2 120	62	-	18	
-	-	-	-	-	-	-	-	-	-	-	19	
-	-	-	-	-	-	-	-	-	-	-	20	
-	-	-	-	-	-	-	-	-	-	-	21	
10	1 196	-	30	-	30	-	-	1 200	30	-	26	
1 803	110	-	1 436	340	341	755	1	1 233	5 657	-	29	
30 940	52 558	1 177	61 979	11 363	6 439	44 177	286	320 489	82 361	2 050	30	
12	-	-	12	2	10	-	-	-	-	-	33	
-	92 000	-	34	34	-	-	-	95 308	-	-	34	
1 491	5 743	-	3 930	53	205	3 672	245	81 516	6 656	-	35	
215	649	-	498	106	265	127	-	5 291	-	-	36	
17	452	-	426	351	17	58	-	128	112	-	37	
4 996	69 990	-	15 971	4 827	4 635	6 509	-	625 346	585	-	38	
4	968	-	642	274	167	201	5	1 453	1 724	-	42	
6 142	277 901	93	4 778	2 463	60	2 255	51	368 124	511	-	43	
-	-	-	45	-	-	-	-	-	-	-	45	
48	254	-	1 401	644	149	608	-	-	3	-	46	
12 829	447 449	93	24 935	7 511	5 210	12 214	301	1 177 166	9 585	-	47	
43 769	500 007	1 270	86 914	18 874	11 649	56 391	58	1 497 655	91 946	2 050	48	
598	20 768	256	3 585	2 571	551	463	77	46 878	674	-	49	
43 171	479 239	1 014	83 329	16 303	11 098	55 928	510	1 450 777	91 272	2 050	50	
3 040	250 710	-	8 613	3 492	267	4 854	-	848 807	5 809	-	51	
40 131	228 529	1 014	74 716	12 811	10 831	51 074	510	601 970	85 463	2 050	52	
45 620	500 371	1 270	89 751	19 856	12 139	57 754	588	1 498 888	97 606	2 050	53	
529	5 632	448	10 884	5 282	477	5 125	-	1 294	411	-	64	
43	1 550	-	50	50	-	-	-	1 576	-	-	65	
402	4 852	7	2 875	722	1 291	862	137	18 797	230	-	66	
144	12 943	64	3 885	661	211	3 013	-	57 633	102	-	67	
126	44	-	400	226	8	166	-	-	1 149	-	68	
31	150	-	69	2	31	36	-	651	2	-	69	
154	49	10	520	149	129	242	-	2 442	1 487	-	70	
1 677	66	-	1 036	114	333	589	1	1 233	4 508	-	71	
574	1 333	-	2 759	820	158	1 781	-	138 987	3 384	-	72	
2 824	300	-	132	1	-	131	-	11 258	975	-	73	
-	-	-	-	-	-	-	-	-	-	-	74	
-	-	-	-	-	-	-	-	-	-	-	75	
-	4 946	-	52	-	13	39	-	11 610	813	-	76	
624	187	-	1 386	755	186	445	-	10 941	1 242	-	77	
-	-	-	-	-	-	-	-	-	-	-	81	
-	-	-	-	-	-	-	-	-	-	-	82	
-	8	18	228	-	3	225	-	5	68	-	83	
1 803	110	-	1 436	340	341	755	1	1 233	5 657	-	87	
5 325	31 950	547	22 840	8 442	2 499	11 899	137	255 194	8 714	-	88	
-	-	-	-	-	-	-	-	-	-	-	91	
-	-	-	-	-	-	-	-	-	-	-	92	
1	277	-	289	13	10	266	-	2 491	302	-	93	
8	1 377	1	348	21	-	327	-	1 245	2 066	-	94	
13	666	-	755	134	103	518	-	1 488	-	-	95	
2	-	-	58	2	56	-	-	-	-	-	96	
48	254	-	1 401	644	149	608	-	-	3	-	97	
2 435	249 227	-	5 785	2 670	78	3 037	-	709 169	2 423	-	98	
477	562	-	846	161	-	685	-	5 448	954	-	99	
48	254	-	1 401	644	149	606	-	-	3	-	104	
2 936	252 109	1	8 081	3 001	247	4 833	-	719 841	5 745	-	105	
8 261	284 059	546	30 921	11 443	2 746	16 732	137	975 035	14 459	-	106	
-	33	-	33	24	9	-	-	-	-	-	107	
8 261	284 026	548	30 888	11 419	2 737	16 732	137	975 035	14 459	-	108	
3 040	250 710	-	8 613	3 492	267	4 854	-	848 807	5 809	-	109	
5 221	33 316	548	22 275	7 927	2 476	11 878	137	126 228	8 650	-	110	
10 112	284 423	548	33 758	12 427	3 236	18 095	138	976 268	20 119	-	111	
35 508-	215 948-	722-	55 993-	7 431-	8 903-	39 659-	450-	522 620-	77 487-	2 050-	112	
25 615-	20 608-	630-	39 139-	2 921-	3 940-	32 278-	149-	65 295-	73 647-	2 050-	113	
9 893-	195 340-	92-	16 854-	4 510-	4 963-	7 381-	301-	457 325-	3 840-	-	114	

4 AUSGABEN UND EINNAHMEN DER GEMEINDEN UND GEMEINDEVERBAENDE

		1 000					
83 KOMBINIERTE VERSORGUNGS-UND VERKEHRSUNTERNEHMEN		LAEN-					
NR.	ART DER AUSGABEN / EINNÄHMEN	GEMEINDEN U. GEMEINDE-VERBAENDE INSGESAMT 1	SCHLESW.-HOLSTEIN 2	NIEDER-SACHSEN 3	NORDRHEIN-WESTFALEN 4	HESSEN 5	RHEINLAND-PFALZ 6
01	PERSONALAUSGABEN	13 916	-	-	3 296	1 006	2 651
02	UNTERHALTUNGS-AUFWAND	5	5	-	-	-	-
03	GERÄTE, AUSSTATTUNGS- U. AUSRÜSTUNGSGEGENSTÄNDE	-	-	-	-	-	-
04	MIETEN UND PACHTEN	6	-	-	-	-	6
05	BEWIRTSCHAFTUNG DER GRUNDSTÜCKE, BAULICHEN ANLAGEN USW.	711	-	-	309	-	402
06	HALTUNG VON FAHRZEUGEN	2	-	-	2	-	-
07	BESONDERE AUFWENDUNGEN FÜR BEDIENTETE	-	-	-	-	-	-
08	WEITERE VERWALTUNGS- UND BETRIEBSAUSGABEN	63	-	-	62	-	1
09	STEUERN, VERSICHERUNGEN, SCHADENSFÄLLE	3 805	1 501	211	1 337	263	118
10	GESCHÄFTSAUSGABEN, WEITERE ALLGEM. SÄCHLICHE AUSGABEN	44 787	-	-	61	6	7
	ERSTATTUNGEN VON AUSGABEN DES VERWALTUNGSHAUSHALTS	-	-	-	-	-	-
11	AN ÖFFENTLICHEN BEREICH	-	-	-	-	-	-
12	AN SONSTIGE BEREICHE	1 433	8	-	-	956	8
13	KALKULATORISCHE KOSTEN	-	-	-	-	-	-
14	ZUSCHÜSSE F. LFD. ZWECHE AN SOZIALE O. ÄHNL. EINRICHTUNGEN	-	-	-	-	-	-
	ZUWEISUNGEN UND SONSTIGE ZUSCHÜSSE FÜR LAUFENDE ZWECHE	-	-	-	-	-	-
15	AN ÖFFENTLICHEN BEREICH	117 213	-	-	116 643	570	-
16	AN SONSTIGE BEREICHE	503 919	2 439	23 416	98 206	46 061	36 201
	SCHULDENDIENSTHILFEN	-	-	-	-	-	-
17	AN ÖFFENTLICHEN BEREICH	-	-	-	-	-	-
18	AN SONSTIGE BEREICHE	-	-	-	-	-	-
19	LEISTUNGEN DER SOZIAL- U. JUGENDHILFE AUSSERH. V. EINRICHT.	-	-	-	-	-	-
20	LEISTUNGEN DER SOZIAL- U. JUGENDHILFE IN EINRICHTUNGEN	-	-	-	-	-	-
21	LEISTUNGEN AN KRIEGSGEPF. SONSTIGE SOZIALE LEISTUNGEN	-	-	-	-	-	-
26	WEITERE FINANZAUSGABEN	76	76	-	-	-	-
29	ABZUGLICH ZAHLUNGEN VON GEMEINDEN/GV.	22 931	-	-	2 339	-	-
30	AUSGABEN DES VERWALTUNGSHAUSHALTS ZUSAMMEN	663 005	4 106	23 627	217 577	48 862	39 394
	GEWÄHRUNG VON DARLEHEN	-	-	-	-	-	-
33	AN ÖFFENTLICHEN BEREICH	-	-	-	-	-	-
34	AN SONSTIGE BEREICHE	138 181	-	-	68 342	-	-
	VERMOEGENSERWERB	-	-	-	-	-	-
35	ERWERB VON BETEILIGUNGEN, KAPITALEINLAGEN	331 181	8 706	12 657	220 959	35 908	21 914
36	ERWERB VON GRUNDSTÜCKEN	-	-	-	-	-	-
37	ERWERB VON BEWEGLICHEN SACHEN DES ANLAGEVERMOEGENS	-	-	-	-	-	-
38	BAUMASSNAHMEN	198	-	-	197	-	1
	ZUWEISUNGEN UND ZUSCHÜSSE FÜR INVESTITIONEN	-	-	-	-	-	-
42	AN ÖFFENTLICHEN BEREICH	-	-	-	-	-	-
43	AN SONSTIGE BEREICHE	8 124	-	196	179	20	-
45	SONSTIGE AUSGABEN DES VERMOEGENSHAUSHALTS	-	-	-	-	-	-
46	ABZUGLICH ZAHLUNGEN VON GEMEINDEN/GV.	150	150	-	-	-	-
47	AUSGABEN DES VERMOEGENSHAUSHALTS ZUSAMMEN	477 534	8 556	12 853	289 677	35 928	21 915
48	AUSGABEN DES VERWALTUNGS- U. VERMOEGENSHAUSHALTS ZUSAMMEN	1 140 539	12 662	36 480	507 254	84 790	61 309
49	ABZUGLICH HAUSHALTSTECHNISCHE VERRECHNUNGEN	555	6	-	-	421	8
50	BEREINIGTE AUSGABEN	1 139 984	12 654	36 480	507 254	84 369	61 301
51	ABZUGLICH ZAHLUNGEN VON ANDEREN EBENEN	147 912	4 560	350	120 223	3 409	3 412
52	NETTOAUSGABEN	992 072	8 094	36 130	387 031	80 960	5 888
53	NACHRICHTLICH BRUTTOAUSGABEN	1 163 620	12 812	36 480	509 593	84 790	61 309
64	GEBÜHREN, ZWECHEBUNDENE ABGABEN	3 683	10	-	-	3 664	-
65	EINNAHMEN AUS VERKAUF	-	-	-	-	-	-
66	MIETEN UND PACHTEN	194	1	-	-	-	193
67	SONSTIGE VERWALTUNGS- UND BETRIEBSEINNAHMEN	13 753	594	-	116	-	-
	ERSTATTUNGEN VON AUSGABEN DES VERWALTUNGSHAUSHALTS	-	-	-	-	-	-
68	VON GEMEINDEN/GV.	419	-	-	19	-	-
69	VON ANDEREN ÖFFENTLICHEN BEREICHEN	1 950	82	-	-	-	1 868
70	VON SONSTIGEN BEREICHEN	17 038	157	-	4 847	1 094	4 099
	ZUWEISUNGEN UND ZUSCHÜSSE FÜR LAUFENDE ZWECHE	-	-	-	-	-	-
71	VON GEMEINDEN/GV.	22 512	-	-	2 320	-	-
72	VON ANDEREN ÖFFENTLICHEN BEREICHEN	135 114	-	-	119 946	1 946	-
73	VON SONSTIGEN BEREICHEN	20 658	-	-	17 849	-	-
	ZINSEINNAHMEN	-	-	-	-	-	-
74	VON GEMEINDEN/GV.	-	-	-	-	-	-
75	VON ANDEREN ÖFFENTLICHEN BEREICHEN	-	-	-	-	-	-
76	VON SONSTIGEN BEREICHEN	32 329	-	186	9 765	975	267
77	GEWINNANTEILE, KONZSSIONSABGABEN	1 208 154	63 612	76 020	350 961	172 653	92 367
81	ERSATZ V. SOZIALEN LEISTUNGEN AUSSERHALB V. EINRICHTUNGEN	-	-	-	-	-	-
82	ERSATZ V. SOZIALEN LEISTUNGEN IN EINRICHTUNGEN	-	-	-	-	-	-
83	WEITERE FINANZEINNAHMEN	11 726	-	734	10 934	58	-
87	ABZUGLICH ZAHLUNGEN VON GEMEINDEN/GV.	22 931	-	-	2 339	-	-
88	EINNAHMEN DES VERWALTUNGSHAUSHALTS ZUSAMMEN	1 444 593	64 456	76 940	514 418	180 390	98 794
	RÜCKFLÜSSE VON DARLEHEN	-	-	-	-	-	-
91	VON GEMEINDEN/GV.	150	150	-	-	-	-
92	VON ANDEREN ÖFFENTLICHEN BEREICHEN	-	-	-	-	-	-
93	VON SONSTIGEN BEREICHEN	65 655	3	743	59 166	771	-
94	EINNAHMEN AUS DER VERÄUSSERUNG VON BETEILIGUNGEN	36 086	34	-	1 487	790	-
95	EINNAHMEN A.D. VERÄUSSERUNG V. SACHEN D. ANLAGEVERMOEGENS	-	-	-	-	-	-
96	BEITRÄGE UND ÄHNLICHE ENTGELTE	37	-	-	-	20	1
	ZUWEISUNGEN UND ZUSCHÜSSE FÜR INVESTITIONEN	-	-	-	-	-	-
97	VON GEMEINDEN/GV.	-	-	-	-	-	-
98	VON ANDEREN ÖFFENTLICHEN BEREICHEN	10 848	4 478	350	277	1 463	1 545
99	VON SONSTIGEN BEREICHEN	9 071	-	-	12	5 059	-
104	ABZUGLICH ZAHLUNGEN VON GEMEINDEN/GV.	150	150	-	-	-	-
105	EINNAHMEN DES VERMOEGENSHAUSHALTS ZUSAMMEN	121 697	4 515	1 093	60 942	12 103	1 567
106	EINNAHMEN D. VERWALTUNGS- U. VERMOEGENSHAUSHALTS ZUSAMMEN	1 566 296	68 971	78 033	575 360	192 493	100 356
107	ABZUGLICH HAUSHALTSTECHNISCHE VERRECHNUNGEN	22	-	-	-	22	-
108	BEREINIGTE EINNAHMEN	1 566 274	68 971	78 033	575 360	192 471	100 356
109	ABZUGLICH ZAHLUNGEN VON ANDEREN EBENEN	147 912	4 560	350	120 223	3 409	3 413
110	NETTOEINNAHMEN	1 418 362	64 411	77 683	455 137	189 062	96 943
111	NACHRICHTLICH BRUTTOEINNAHMEN	1 589 377	69 121	78 033	577 699	192 493	100 356
	MEHRAUSGABEN(-)/MEHREINNAHMEN	-	-	-	-	-	-
112	ZUSAMMEN	425 757	56 309	41 553	68 106	107 703	39 047
113	VERWALTUNGSHAUSHALT	781 594	60 350	53 313	296 841	131 528	59 400
114	VERMOEGENSHAUSHALT	355 837	4 041	11 760	228 735	23 825	20 353

DM

83 KOMBINIERTE VERSORGUNGS-UND VERKEHRSUNTERNEHMEN											
DER KREISANGEHÖRIGE GEMEINDEN MIT EINW.						AEMTER U. AE. KREISFREIE STAEDTE LAND-KREISE BEZIRKS-VERBAENDE NR.					
BADEN- WUERTTEMB. 7	BAYERN 8	SAAR- LAND 9	ZUSAMMEN 10	WENIGER ALS 10 000 11	10 000 BIS UNT. 20 000 12	20 000 UND MEHR 13	14	15	16	17	
-	6 886	-	1 322	-	-	1 322	-	12 594	-	-	01
-	-	-	5	-	-	5	-	-	-	-	02
-	-	-	-	-	-	-	-	-	-	-	03
-	-	-	-	-	-	-	-	6	-	-	04
-	-	-	2	-	-	2	-	709	-	-	05
-	-	-	-	-	-	-	-	2	-	-	06
-	-	-	-	-	-	-	-	-	-	-	07
-	-	-	63	1	-	62	-	-	-	-	08
-	375	-	814	-	-	814	-	2 590	401	-	09
-	44 713	-	54	-	-	54	-	44 733	-	-	10
-	-	-	-	-	-	-	-	-	-	-	11
118	343	-	543	-	-	543	-	890	-	-	12
-	-	-	-	-	-	-	-	-	-	-	13
-	-	-	-	-	-	-	-	-	-	-	14
-	-	-	212	-	-	212	-	116 643	358	-	15
120 629	171 403	5 564	19 469	3	3 669	15 797	-	470 562	13 888	-	16
-	-	-	-	-	-	-	-	-	-	-	17
-	-	-	-	-	-	-	-	-	-	-	18
-	-	-	-	-	-	-	-	-	-	-	19
-	-	-	-	-	-	-	-	-	-	-	20
-	-	-	-	-	-	-	-	-	-	-	21
-	-	-	6	8	-	-	-	68	-	-	26
20 592	-	-	306	-	-	306	-	22 606	19	-	29
100 155	223 720	5 564	22 186	12	3 669	18 505	-	626 191	14 628	-	30
-	-	-	-	-	-	-	-	-	-	-	33
69 527	-	312	1 912	-	-	1 912	-	136 269	-	-	34
21 051	9 951	35	30 477	71	626	29 780	-	296 145	4 559	-	35
-	-	-	-	-	-	-	-	-	-	-	36
-	-	-	-	-	-	-	-	-	-	-	37
-	-	-	197	-	-	197	-	1	-	-	38
-	-	-	-	-	-	-	-	-	-	-	42
6 911	818	-	5 754	-	20	5 734	-	2 370	-	-	43
-	-	-	-	-	-	-	-	-	-	-	45
-	-	-	150	-	150	-	-	-	-	-	46
97 489	10 769	347	38 190	71	496	37 623	-	434 785	4 559	-	47
197 644	234 489	5 911	60 376	83	4 165	56 128	-	1 060 976	19 187	-	48
118	-	-	8	-	-	8	-	547	-	-	49
197 526	234 489	5 911	60 368	83	4 165	56 120	-	1 060 429	19 187	-	50
14 348	1 609	-	2 203	-	-	2 203	-	145 709	-	-	51
183 178	232 880	5 911	58 165	83	4 165	53 917	-	914 720	19 187	-	52
218 236	234 489	5 911	60 832	83	4 315	56 434	-	1 083 582	19 206	-	53
9	-	-	3 683	-	3 664	19	-	-	-	-	64
-	-	-	-	-	-	-	-	-	-	-	65
293	12 250	500	1	-	-	1	-	193	-	-	66
-	-	-	527	-	-	527	-	13 226	-	-	67
400	-	-	-	-	-	-	-	400	19	-	68
-	-	-	82	-	-	82	-	1 868	-	-	69
-	6 290	551	2 573	-	17	2 556	-	14 401	64	-	70
20 192	-	-	306	-	-	306	-	22 206	-	-	71
13 222	-	-	-	-	-	-	-	135 114	-	-	72
-	-	2 809	3 377	-	-	3 377	-	17 281	-	-	73
-	-	-	-	-	-	-	-	-	-	-	74
-	-	-	-	-	-	-	-	-	-	-	75
7 247	13 744	145	4 611	-	142	4 469	-	27 664	54	-	76
229 594	202 175	20 772	195 690	76	6 657	188 957	-	1 004 025	8 439	-	77
-	-	-	-	-	-	-	-	-	-	-	81
-	-	-	-	-	-	-	-	-	-	-	82
-	-	-	124	-	-	124	-	1 012	10 590	-	83
20 592	-	-	306	-	-	306	-	22 606	19	-	87
250 365	234 459	24 777	210 666	76	10 480	200 112	-	1 214 784	19 147	-	88
-	-	-	150	-	150	-	-	-	-	-	91
-	-	-	-	-	-	-	-	-	-	-	92
895	3 765	312	5 159	-	132	5 027	-	60 449	47	-	93
-	33 775	-	324	-	290	34	-	35 762	-	-	94
-	-	-	-	-	-	-	-	-	-	-	95
-	-	-	20	-	20	-	-	17	-	-	96
-	-	-	-	-	-	-	-	-	-	-	97
1 126	1 609	-	2 121	-	-	2 121	-	8 727	-	-	98
-	-	-	12	-	-	12	-	9 059	-	-	99
-	-	-	150	-	150	-	-	-	-	-	104
2 021	39 149	312	7 636	-	442	7 194	-	114 014	47	-	105
252 386	273 608	25 089	218 304	76	10 922	207 306	-	1 328 798	19 194	-	106
-	-	-	22	-	-	22	-	-	-	-	107
252 386	273 608	25 089	218 282	76	10 922	207 284	-	1 328 798	19 194	-	108
14 348	1 609	-	2 203	-	-	2 203	-	145 709	-	-	109
238 038	271 999	25 089	216 079	76	10 922	205 081	-	1 183 089	19 194	-	110
272 978	273 608	25 089	218 760	76	11 072	207 612	-	1 351 404	19 213	-	111
54 742	39 119	19 178	157 928	7-	6 757	151 178	-	267 822	7	-	112
150 210	10 799	19 213	188 482	64	6 811	181 607	-	588 593	4 518	-	113
95 468-	28 380	35-	30 554-	71-	54-	30 429-	-	320 771-	4 512-	-	114

4 AUSGABEN UND EINNAHMEN DER GEMEINDEN UND GEMEINDEVERBAENDE

		1 000					
84 UNTERNEHMEN DER WIRTSCHAFTSFOERDERUNG		LAEN-					
NR.	ART DER AUSGABEN / EINNAHMEN	GEMEINDEN U.	SCHLESW.-	NIEDER-	NORDRHEIN-	HESSEN	RHEINLAND-
		VERBAENDE INSGESAMT					
		1	2	3	4	5	6
01	PERSONALAUSGABEN	53 093	110	997	18 307	4 928	4 266
02	UNTERHALTUNGS-AUFWAND	38 323	437	2 676	18 900	2 379	1 852
03	GERAETE, AUSSTATTUNGS- U. AUSRUESTUNGS-GE-GENSTAENDE	5 079	9	229	1 970	414	131
04	MIETEN UND PACHTEN	2 213	-	200	974	24	101
05	BEWIRTSCHAFTUNG DER GRUNDSTUECKE, BAULICHEN ANLAGEN USW.	47 085	442	1 963	16 934	2 895	3 182
06	HALTUNG VON FAHRZEUGEN	11	-	-	-	4	7
07	BESONDERE AUFWENDUNGEN FUER BEDIENTETE	91	-	-	48	6	-
08	WEITERE VERWALTUNGS- UND BETRIEBSAUSGABEN	11 280	-	135	1 121	1 513	449
09	STEUERN, VERSICHERUNGEN, SCHADENSFAELLE	24 522	56	6 374	10 572	280	746
10	GESCHAFTSAUSGABEN, WEITERE ALLGEM. SAECHLICHE AUSGABEN	2 673	15	134	805	16	225
	ERSTATTUNGEN VON AUSGABEN DES VERWALTUNGSHAUSHALTS						
11	AN OEFFENTLICHEN BEREICH	41	-	-	-	-	25
12	AN SONSTIGE BEREICHE	14 604	152	511	3 333	1 768	735
13	KALKULATORISCHE KOSTEN	147 078	375	1 791	18 071	21 203	2 230
14	ZUSCHUESSE F. LFD. ZWECHE AN SOZIALE O. AEHNL. EINRICHTUNGEN	-	-	-	-	-	-
	ZUWEISUNGEN UND SONSTIGE ZUSCHUESSE FUER LAUFENDE ZWECHE						
15	AN OEFFENTLICHEN BEREICH	-	-	-	-	-	-
16	AN SONSTIGE BEREICHE	97 451	4 507	19 842	31 769	7 527	2 806
	SCHULDENDIENSTHILFEN						
17	AN OEFFENTLICHEN BEREICH	42	-	42	-	-	-
18	AN SONSTIGE BEREICHE	2 805	-	1 523	1 279	-	-
19	LEISTUNGEN DER SOZIAL- U. JUGENDHILFE AUSSERH. V. EINRICHT.	-	-	-	-	-	-
20	LEISTUNGEN DER SOZIAL- U. JUGENDHILFE IN EINRICHTUNGEN	-	-	-	-	-	-
21	LEISTUNGEN AN KRIEGSGOPFER, SONSTIGE SOZIALE LEISTUNGEN	-	-	-	-	-	-
26	WEITERE FINANZAUSGABEN	3	-	-	1	2	-
29	ABZUEGLICH ZAHLUNGEN VON GEMEINDEN/GV.	179	15	25	-	131	3
30	AUSGABEN DES VERWALTUNGSHAUSHALTS ZUSAMMEN	446 155	6 088	36 392	124 084	42 979	17 753
	GEWAHRUNG VON DARLEHEN						
33	AN OEFFENTLICHEN BEREICH	-	-	-	-	-	-
34	AN SONSTIGE BEREICHE	18 234	-	-	1 267	210	2 150
	VERMOEGENSERWERB						
35	ERWERB VON BETEILIGUNGEN, KAPITALEINLAGEN	39 128	13	9 651	13 983	-	2 000
36	ERWERB VON GRUNDSTUECKEN	20 422	570	1 145	16 070	290	122
37	ERWERB VON BEWEGLICHEN SACHEN DES ANLAGEVERMOEGENS	16 785	325	3 241	4 271	932	343
38	BAUMASSNAHMEN	279 621	787	31 529	56 257	17 488	9 061
	ZUWEISUNGEN UND ZUSCHUESSE FUER INVESTITIONEN						
42	AN OEFFENTLICHEN BEREICH	291	289	-	2	-	-
43	AN SONSTIGE BEREICHE	36 438	50	1 147	5 217	2 214	880
45	SONSTIGE AUSGABEN DES VERMOEGENSHAUSHALTS	-	-	-	-	-	-
46	ABZUEGLICH ZAHLUNGEN VON GEMEINDEN/GV.	5 442	-	4 000	45	747	-
47	AUSGABEN DES VERMOEGENSHAUSHALTS ZUSAMMEN	405 477	2 034	42 714	97 022	20 387	14 556
48	AUSGABEN DES VERWALTUNGS- U. VERMOEGENSHAUSHALTS ZUSAMMEN	851 632	8 122	79 106	221 106	64 366	32 309
	ABZUEGLICH HAUSHALTSTECHNISCHE VERRECHNUNGEN						
49	BEREINIGTE AUSGABEN	159 366	527	2 228	21 350	22 031	3 440
50	BEREINIGTE AUSGABEN	692 266	595	76 878	199 756	42 335	28 859
51	ABZUEGLICH ZAHLUNGEN VON ANDEREN EBENEN	67 366	11	1 475	23 815	512	1 041
52	NETTOAUSGABEN	624 900	7 584	75 403	175 941	41 823	27 828
53	NACHRICHTLICH BRUTTOAUSGABEN	857 253	8 137	83 131	221 151	65 244	32 312
	GEBUEHREN, ZWECHEGEBUNDENE ABGABEN						
64	GEBUEHREN, ZWECHEGEBUNDENE ABGABEN	12 829	49	99	3 304	642	916
65	EINNAHMEN AUS VERKAUF	3 461	-	149	6	213	164
66	MIETEN UND PACHTEN	77 053	1 549	4 416	28 661	7 216	6 230
67	SONSTIGE VERWALTUNGS- UND BETRIEBSEINNAHMEN	27 913	342	6 172	9 779	767	2 052
	ERSTATTUNGEN VON AUSGABEN DES VERWALTUNGSHAUSHALTS						
68	VON GEMEINDEN/GV.	70	-	-	-	67	3
69	VON ANDEREN OEFFENTLICHEN BEREICHEN	63	-	-	-	-	-
70	VON SONSTIGEN BEREICHEN	13 729	4	374	5 186	2 208	2 216
	ZUWEISUNGEN UND ZUSCHUESSE FUER LAUFENDE ZWECHE						
71	VON GEMEINDEN/GV.	109	15	25	-	64	-
72	VON ANDEREN OEFFENTLICHEN BEREICHEN	86	-	-	34	1	-
73	VON SONSTIGEN BEREICHEN	150	43	68	10	-	-
	ZINSEINNAHMEN						
74	VON GEMEINDEN/GV.	-	-	-	-	-	-
75	VON ANDEREN OEFFENTLICHEN BEREICHEN	-	-	-	-	-	-
76	VON SONSTIGEN BEREICHEN	24 182	15	153	5 312	3 112	-
77	GEWINNANTEILE, KONZESSIONSABGABEN	7 725	-	522	4 951	4	102
81	ERSATZ V. SOZIALEN LEISTUNGEN AUSSERHALB V. EINRICHTUNGEN	-	-	-	-	-	-
82	ERSATZ V. SOZIALEN LEISTUNGEN IN EINRICHTUNGEN	-	-	-	-	-	-
83	WEITERE FINANZEINNAHMEN	13	-	-	-	-	-
87	ABZUEGLICH ZAHLUNGEN VON GEMEINDEN/GV.	179	15	25	-	131	3
88	EINNAHMEN DES VERWALTUNGSHAUSHALTS ZUSAMMEN	167 214	2 002	11 958	57 243	14 206	11 680
	RUECKFLUESSE VON DARLEHEN						
91	VON GEMEINDEN/GV.	-	-	-	-	-	-
92	VON ANDEREN OEFFENTLICHEN BEREICHEN	11	11	-	-	-	-
93	VON SONSTIGEN BEREICHEN	9 556	217	215	1 560	7 301	257
94	EINNAHMEN AUS DER VERAEUSSERUNG VON BETEILIGUNGEN	4 622	-	-	7	-	715
95	EINNAHMEN A. D. VERAEUSSERUNG V. SACHEN D. ANLAGEVERMOEGENS	19 009	-	34	722	4	879
96	BEITRAEGE UND AEHNLICHE ENTGELTE	114	-	-	13	-	-
	ZUWEISUNGEN UND ZUSCHUESSE FUER INVESTITIONEN						
97	VON GEMEINDEN/GV.	5 442	-	4 000	45	747	-
98	VON ANDEREN OEFFENTLICHEN BEREICHEN	67 206	-	1 475	23 781	511	1 041
99	VON SONSTIGEN BEREICHEN	4 987	-	25	965	123	1 320
104	ABZUEGLICH ZAHLUNGEN VON GEMEINDEN/GV.	5 442	-	4 000	45	747	-
105	EINNAHMEN DES VERMOEGENSHAUSHALTS ZUSAMMEN	105 505	228	1 749	27 048	7 939	4 212
106	EINNAHMEN D. VERWALTUNGS- U. VERMOEGENSHAUSHALTS ZUSAMMEN	272 719	2 230	13 707	84 291	22 145	15 892
	ABZUEGLICH HAUSHALTSTECHNISCHE VERRECHNUNGEN						
107	ABZUEGLICH HAUSHALTSTECHNISCHE VERRECHNUNGEN	5 857	-	-	2 875	1 008	205
108	BEREINIGTE EINNAHMEN	266 862	2 230	13 707	81 416	21 137	15 687
109	ABZUEGLICH ZAHLUNGEN VON ANDEREN EBENEN	67 366	11	1 475	23 815	512	1 041
110	NETTOEINNAHMEN	199 496	2 219	12 232	57 601	20 625	14 646
111	NACHRICHTLICH BRUTTOEINNAHMEN	278 340	2 245	17 732	84 336	23 023	15 895
	MEHRAUSGABEN(-)/MEHREINNAHMEN						
112	ZUSAMMEN	578 913-	5 892-	65 399-	136 815-	42 221-	16 417-
113	VERWALTUNGSHAUSHALT	279 941-	4 086-	24 434-	66 841-	29 773-	6 073-
114	VERMOEGENSHAUSHALT	299 972-	1 806-	40 965-	69 974-	12 448-	10 344-

NACH AUFGABENBEREICHEN, ARTEN, LAENDERN UND KOERPERSCHAFTSGRUPPEN

DM

KREISANGEHÖRIGE GEMEINDEN MIT EINW.								84 UNTERNEHMEN DER WIRTSCHAFTSFOERDERUNG				
DER	BADEN- WÜRTTEMBERG.	BAYERN	SAAR- LAND	ZUSAMMEN	WENIGER ALS 10 000	10 000 BIS UNT. 20 000	20 000 UND MEHR	AEMTER U. AE.	KREISFREIE STÄDTE	LAND- KREISE	BEZIRKS- VERBAENDE	NR.
7	6	9	10	11	12	13	14	15	16	17		
17 684	5 946	795	31 663	4 103	6 400	21 160	56	21 314	-	-	-	01
8 796	2 933	350	16 026	2 162	2 681	11 202	1	22 103	193	-	-	02
1 534	723	69	2 574	582	552	1 440	-	2 493	12	-	-	03
571	318	25	980	117	25	838	-	1 197	36	-	-	04
14 465	4 750	1 454	24 257	4 444	4 658	15 155	26	22 731	71	-	-	05
3	4	-	7	-	-	7	-	4	-	-	-	06
26	4	-	34	-	-	33	-	57	-	-	-	07
4 705	3 113	244	7 193	1 555	1 365	4 272	82	4 005	-	-	-	08
1 109	5 225	160	14 396	2 261	1 984	10 151	14	10 077	35	-	-	09
856	438	33	1 651	206	360	1 085	-	1 019	3	-	-	10
10	5	-	36	35	1	-	-	-	5	-	-	11
6 686	1 342	77	7 715	1 086	1 671	4 958	-	6 840	49	-	-	12
87 041	13 042	2 325	73 742	12 786	15 221	45 735	-	73 069	267	-	-	13
-	-	-	-	-	-	-	-	-	-	-	-	14
24 090	6 384	526	32 160	1 580	580	30 000	-	64 433	858	-	-	15
-	-	-	-	-	-	-	-	-	-	-	-	16
-	3	-	1 029	-	-	975	42	1 776	-	-	-	17
-	-	-	-	-	-	-	-	-	-	-	-	18
-	-	-	-	-	-	-	-	-	-	-	-	19
-	-	-	-	-	-	-	-	-	-	-	-	20
-	-	-	-	-	-	-	-	-	-	-	-	21
-	5	-	179	33	16	130	-	3	-	-	-	26
167 576	44 225	6 058	213 284	30 885	35 517	146 882	221	231 121	1 529	-	-	30
-	-	-	-	-	-	-	-	-	-	-	-	33
6 007	8 600	-	6 997	50	210	6 737	-	11 237	-	-	-	34
3 404	10 051	26	10 410	112	2 262	8 036	-	27 936	782	-	-	35
1 797	427	-	4 067	2 730	141	1 196	-	16 955	-	-	-	36
5 909	1 663	101	11 808	915	2 317	8 576	-	4 870	7	-	-	37
117 685	45 673	1 141	220 536	32 147	38 279	150 110	-	58 992	93	-	-	38
-	-	-	2	-	-	2	-	289	-	-	-	42
22 913	4 017	-	13 639	482	1 224	11 933	-	22 794	5	-	-	43
-	-	-	-	-	-	-	-	-	-	-	-	45
615	35	-	5 442	395	535	4 512	-	-	-	-	-	46
157 100	70 396	1 268	262 017	36 041	43 898	182 078	-	142 573	887	-	-	47
324 676	114 621	7 326	475 301	66 926	79 415	328 960	221	373 694	2 416	-	-	48
93 032	14 358	2 400	79 753	13 868	16 878	49 007	-	79 297	316	-	-	49
231 644	100 263	4 926	395 548	53 058	62 537	279 953	221	294 397	2 100	-	-	50
28 959	11 553	-	44 881	12 856	2 332	29 693	-	22 485	-	-	-	51
202 685	88 710	4 926	350 567	40 202	60 205	250 260	221	271 812	2 100	-	-	52
325 291	114 661	7 326	480 922	67 354	79 966	333 602	221	373 694	2 416	-	-	53
5 714	2 053	52	8 537	1 314	1 811	5 412	16	4 276	-	-	-	64
680	1 849	406	2 913	1 725	1 088	100	164	384	-	-	-	65
15 835	11 389	1 757	31 001	5 645	5 646	19 710	19	45 668	365	-	-	66
2 636	6 017	148	16 722	2 920	2 574	11 228	3	11 174	14	-	-	67
-	-	-	70	3	16	51	-	-	-	-	-	68
59	4	-	63	43	-	20	-	-	-	-	-	69
2 805	875	61	6 987	1 135	1 329	4 523	-	6 724	18	-	-	70
-	5	-	109	30	-	79	-	-	-	-	-	71
2	49	-	37	2	1	34	-	49	-	-	-	72
18	11	-	49	14	35	-	-	101	-	-	-	73
-	-	-	-	-	-	-	-	-	-	-	-	74
-	-	-	-	-	-	-	-	-	-	-	-	75
394	15 201	-	1 961	59	1	1 901	-	22 226	5	-	-	76
2 099	4	-	129	99	1	29	-	7 595	1	-	-	77
-	-	-	-	-	-	-	-	-	-	-	-	81
-	-	-	-	-	-	-	-	-	-	-	-	82
-	13	-	-	-	-	-	-	13	-	-	-	83
-	5	-	179	33	16	130	-	-	-	-	-	87
30 242	37 459	2 424	68 399	12 956	12 486	42 957	202	98 210	403	-	-	88
-	-	-	-	-	-	-	-	-	-	-	-	91
-	-	-	11	-	11	-	-	-	-	-	-	92
5	1	-	1 504	277	61	1 166	-	8 043	9	-	-	93
-	3 900	-	718	-	-	718	-	3 304	-	-	-	94
2 690	14 680	-	18 410	241	269	17 900	-	599	-	-	-	95
3-	-	104	114	91	13	10	-	-	-	-	-	96
615	35	-	5 442	395	535	4 512	-	-	-	-	-	97
28 898	11 500	-	44 770	12 811	2 320	29 639	-	22 436	-	-	-	98
876	1 670	6	1 334	618	438	278	-	3 653	-	-	-	99
615	35	-	5 442	395	535	4 512	-	-	-	-	-	104
32 466	31 751	112	66 861	14 038	3 112	49 711	-	38 635	9	-	-	105
62 708	69 210	2 536	135 260	26 994	15 598	92 668	202	136 845	412	-	-	106
1 758	11	-	3 241	799	1 123	1 319	-	2 616	-	-	-	107
60 950	69 199	2 536	132 019	26 195	14 475	91 349	202	134 229	412	-	-	108
28 959	11 553	-	44 881	12 856	2 332	29 693	-	22 485	-	-	-	109
31 991	57 646	2 536	87 138	13 339	12 143	61 656	202	111 744	412	-	-	110
63 323	69 250	2 536	140 881	27 422	16 149	97 310	202	136 845	412	-	-	111
261 968-	45 411-	4 790-	340 041-	39 932-	63 817-	236 292-	19-	236 849-	2 004-	-	-	112
137 334-	6 766-	3 634-	144 885-	17 929-	23 031-	103 925-	19-	132 911-	1 126-	-	-	113
124 634-	38 645-	1 156-	195 156-	22 003-	40 786-	132 367-	-	103 938-	878-	-	-	114

85 LAND- UND FORSTWIRTSCHAFTLICHE UNTERNEHMEN		1 000					
NR.	ART DER AUSGABEN / EINNAHMEN	GEMEINDEN U. VERBAENDE- INSGESAMT 1	SCHLESW.- HOLSTEIN 2	NIEDER- SACHSEN 3	NORDRHEIN- WESTFALEN 4	HESSEN 5	LAEN- RHEINLAND- PFA LZ 6
01	PERSONALAUSGABEN	485 455	8 820	18 997	48 203	74 918	79 995
02	UNTERHALTUNGS-AUFWAND	163 075	1 261	3 658	10 761	54 189	57 755
03	GERAETE, AUSSTATTUNGS- U. AUSRUESTUNGS- GEGENSTAE NDE	6 400	34	175	702	774	468
04	MIETEN UND PACHTEN	1 109	36	47	277	108	64
05	BEWIRTSCHAFTUNG DER GRUNDSTUECKE, BAULICHEN ANLAGEN USW.	14 057	533	660	2 500	1 622	3 278
06	HALTUNG VON FAHRZEUGEN	5 259	335	302	757	868	92
07	BESONDERE AUFWENDUNGEN FUER BEDIENTETE	2 404	50	81	461	552	16
08	WEITERE VERWALTUNGS- UND BETRIEBSAUSGABEN	155 447	178	2 448	11 278	2 786	6 761
09	STEUERN, VERSICHERUNGEN, SCHADENSFAELLE	10 989	139	78	556	1 379	1 189
10	GESCHAEFTSAUSGABEN, WEITERE ALLGEM. SAECHLICHE AUSGABEN	12 333	1 281	412	3 652	767	432
	ERSTATTUNGEN VON AUSGABEN DES VERWALTUNGS- HAUSHALTS						
11	AN OEFFENTLICHEN BEREICH	73 762	39	900	997	12 600	39 470
12	AN SONSTIGE BEREICHE	19 922	447	380	968	1 199	298
13	KALKULATORISCHE KOSTEN	5 565	287	-	232	992	7
14	ZUSCHUESSE F. LFD. ZWECHE AN SOZIALE O. AEHNL. EINRICHTUNGEN	-	-	-	-	-	-
	ZUWEISUNGEN UND SONSTIGE ZUSCHUESSE FUER LAUFENDE ZWECHE						
15	AN OEFFENTLICHEN BEREICH	18 685	65	-	620	3 032	9 961
16	AN SONSTIGE BEREICHE	4 707	46	391	403	1 178	323
	SCHULDENDIENSTHILFEN						
17	AN OEFFENTLICHEN BEREICH	37	37	-	-	-	-
18	AN SONSTIGE BEREICHE	92	-	8	16	-	9
19	LEISTUNGEN DER SOZIAL- U. JUGENDHILFE AUSSERH. V. EINRICHT.	-	-	-	-	-	-
20	LEISTUNGEN DER SOZIAL- U. JUGENDHILFE IN EINRICHTUNGEN	-	-	-	-	-	-
21	LEISTUNGEN AN KRIEGSOPFER, SONSTIGE SOZIALE LEISTUNGEN	-	-	-	-	-	-
26	WEITERE FINANZAUSGABEN	2 373	15	4	-	74	152
29	ABZUEGLICH ZAHLUNGEN VON GEMEINDEN/GV.	10 692	42	12	577	1 101	7 077
30	AUSGABEN DES VERWALTUNGS- HAUSHALTS ZUSAMMEN	970 999	13 561	28 529	81 806	155 941	193 193
	GEWAHRUNG VON DARLEHEN						
33	AN OEFFENTLICHEN BEREICH	-	-	-	-	-	-
34	AN SONSTIGE BEREICHE	9	-	4	-	5	-
	VERMOEGENSERWERB						
35	ERWERB VON BETEILIGUNGEN, KAPITALEINLAGEN	568	-	-	-	3	14
36	ERWERB VON GRUNDSTUECKEN	17 229	483	306	505	1 709	1 373
37	ERWERB VON BEWEGLICHEN SACHEN DES ANLAGEVERMOEGENS	9 613	663	645	1 158	1 044	154
38	BAUMASSNAHMEN	24 158	521	1 055	3 000	4 308	852
	ZUWEISUNGEN UND ZUSCHUESSE FUER INVESTITIONEN						
42	AN OEFFENTLICHEN BEREICH	160	36	-	58	14	52
43	AN SONSTIGE BEREICHE	182	77	2	-	50	-
45	SONSTIGE AUSGABEN DES VERMOEGENS- HAUSHALTS	123	-	-	-	-	-
46	ABZUEGLICH ZAHLUNGEN VON GEMEINDEN/GV.	839	29	-	1	13	31
47	AUSGABEN DES VERMOEGENS- HAUSHALTS ZUSAMMEN	51 203	1 751	2 022	4 730	7 120	2 414
48	AUSGABEN DES VERWALTUNGS- U. VERMOEGENS- HAUSHALTS ZUSAMMEN	1 022 202	15 312	30 551	86 536	163 061	195 607
49	ABZUEGLICH HAUSHALTSTECHNISCHE VERRECHNUNGEN	24 397	685	380	1 140	1 645	286
50	BEREINIGTE AUSGABEN	997 805	14 627	30 171	85 395	161 416	195 321
51	ABZUEGLICH ZAHLUNGEN VON ANDEREN EBENEN	79 529	1 188	3 131	8 873	7 813	24 110
52	NETTOAUSGABEN	918 276	13 439	27 040	76 523	153 603	171 211
53	NACHRICHTLICH BRUTTOAUSGABEN	1 033 733	15 383	30 563	87 114	164 175	202 715
64	GEBUEHREN, ZWECHEGEBUNDENE ABGABEN	4 430	6	181	71	887	124
65	EINNAHMEN AUS VERKAUF	843 338	9 269	11 724	50 574	125 220	162 546
66	MIETEN UND PACHTEN	32 076	1 839	1 138	6 436	7 211	6 749
67	SONSTIGE VERWALTUNGS- UND BETRIEBSEINNAHMEN	28 495	872	429	1 331	3 173	3 719
	ERSTATTUNGEN VON AUSGABEN DES VERWALTUNGS- HAUSHALTS						
68	VON GEMEINDEN/GV.	7 778	42	4	415	910	4 689
69	VON ANDEREN OEFFENTLICHEN BEREICHEN	6 023	81	13	237	1 180	227
70	VON SONSTIGEN BEREICHEN	17 819	159	917	651	2 834	1 003
	ZUWEISUNGEN UND ZUSCHUESSE FUER LAUFENDE ZWECHE						
71	VON GEMEINDEN/GV.	2 914	-	8	162	191	2 388
72	VON ANDEREN OEFFENTLICHEN BEREICHEN	65 364	814	3 052	8 043	6 163	21 201
73	VON SONSTIGEN BEREICHEN	1 400	4	13	199	286	539
	ZINSEINNAHMEN						
74	VON GEMEINDEN/GV.	-	-	-	-	-	-
75	VON ANDEREN OEFFENTLICHEN BEREICHEN	-	-	-	-	-	-
76	VON SONSTIGEN BEREICHEN	851	1	-	1	486	344
77	GEWINNANTEILE, KONZESSIONSABGABEN	4 590	-	44	219	2 744	375
81	ERSATZ V. SOZIALEN LEISTUNGEN AUSSERHALB V. EINRICHTUNGEN	-	-	-	-	-	-
82	ERSATZ V. SOZIALEN LEISTUNGEN IN EINRICHTUNGEN	-	-	-	-	-	-
83	WEITERE FINANZEINNAHMEN	249	-	-	7	50	1
87	ABZUEGLICH ZAHLUNGEN VON GEMEINDEN/GV.	10 692	42	12	577	1 101	7 077
88	EINNAHMEN DES VERWALTUNGS- HAUSHALTS ZUSAMMEN	1 004 629	13 045	17 511	67 769	150 234	196 828
	RUECKFLUESSE VON DARLEHEN						
91	VON GEMEINDEN/GV.	25	-	-	-	-	25
92	VON ANDEREN OEFFENTLICHEN BEREICHEN	-	-	-	-	-	-
93	VON SONSTIGEN BEREICHEN	139	-	4	9	3	17
94	EINNAHMEN AUS DER VERAEUSSERUNG VON BETEILIGUNGEN	157	-	-	-	-	-
95	EINNAHMEN A. D. VERAEUSSERUNG V. SACHEN D. ANLAGEVERMOEGENS	20 740	616	467	1 963	7 968	4 292
96	BEITRAEGE UND AEHNLICHE ENTGELTE	288	-	-	8	-	-
	ZUWEISUNGEN UND ZUSCHUESSE FUER INVESTITIONEN						
97	VON GEMEINDEN/GV.	814	29	-	1	13	6
98	VON ANDEREN OEFFENTLICHEN BEREICHEN	8 142	293	66	593	470	2 682
99	VON SONSTIGEN BEREICHEN	12 559	22	7	57	213	11 507
104	ABZUEGLICH ZAHLUNGEN VON GEMEINDEN/GV.	839	29	-	1	13	31
105	EINNAHMEN DES VERMOEGENS- HAUSHALTS ZUSAMMEN	42 065	931	544	2 630	8 654	18 498
106	EINNAHMEN D. VERWALTUNGS- U. VERMOEGENS- HAUSHALTS ZUSAMMEN	1 046 694	13 976	18 055	70 399	158 888	215 326
107	ABZUEGLICH HAUSHALTSTECHNISCHE VERRECHNUNGEN	8 055	5	11	307	202	521
108	BEREINIGTE EINNAHMEN	1 038 639	13 971	18 044	70 092	158 686	214 805
109	ABZUEGLICH ZAHLUNGEN VON ANDEREN EBENEN	79 529	1 188	3 131	8 873	7 813	24 110
110	NETTOEINNAHMEN	959 110	12 783	14 913	61 219	150 873	190 695
111	NACHRICHTLICH BRUTTOEINNAHMEN	1 058 225	14 047	18 067	70 977	160 002	222 434
	MEHRAUSGABEN (-) / MEHREINNAHMEN						
112	ZUSAMMEN	24 492	1 336-	12 496-	16 137-	4 173-	19 719
113	VERWALTUNGS- HAUSHALT	33 630	516-	11 018-	14 037-	5 707-	3 635
114	VERMOEGENS- HAUSHALT	9 138-	820-	1 478-	2 100-	1 534	16 084

NACH AUFGABENBEREICHEN, ARTEN, LAENDERN UND KOERPERSCHAFTSGRUPPEN

DM

DER KREISANGEHÖRIGE GEMEINDEN MIT EINW.							85 LAND- UND FORSTWIRTSCHAFTLICHE UNTERNEHMEN				
BADEN- WÜRTTEMBERG.	BAYERN	SAAR- LAND	ZUSAMMEN	WENIGER ALS 10 000	10 000 BIS UNT. 20 000	20 000 UND MEHR	AEMTER U. A. F.	KREISFREIE STÄDTE	LAND- KREISE	BEZIRKS- VERBAENDE	NR.
7	8	9	10	11	12	13	14	15	16	17	
174 070	63 687	9 865	407 032	222 004	90 899	94 129	4 273	63 878	8 434	1 838	01
20 115	12 391	2 945	151 188	99 389	31 584	20 215	26	10 593	1 116	152	02
2 724	1 415	108	4 740	2 561	989	1 190	5	837	448	370	03
356	216	5	733	186	186	381	14	251	63	48	04
3 337	1 774	349	11 309	6 470	1 856	2 983	4	1 954	540	250	05
2 116	761	28	3 411	1 057	984	1 330	14	1 209	238	387	06
976	223	45	1 731	730	463	538	3	623	44	3	07
119 145	12 458	393	142 757	87 214	29 533	25 005	20	9 282	1 153	2 235	08
5 655	1 904	89	10 012	6 568	1 894	1 150	2	894	49	32	09
4 331	1 327	131	9 432	4 117	2 218	3 097	87	1 351	1 441	22	10
17 478	422	1 875	70 414	54 823	9 557	6 034	1 667	1 423	278	-	11
12 459	4 144	27	16 589	10 279	3 314	2 996	5	3 230	47	51	12
3 557	490	-	3 177	483	538	2 156	-	2 027	94	267	13
-	-	-	-	-	-	-	-	-	-	-	14
4 624	292	91	15 745	12 831	1 931	983	-	278	2 662	-	15
137	2 229	-	1 183	309	278	596	-	2 289	211	1 024	16
-	-	-	-	-	-	-	-	-	37	-	17
-	58	-	83	-	58	24	-	9	-	-	18
-	-	-	-	-	-	-	-	-	-	-	19
-	-	-	-	-	-	-	-	-	-	-	20
-	-	-	-	-	-	-	-	-	-	-	21
9	2 119	-	2 358	2 046	217	95	-	-	15	-	26
1 714	114	55	4 677	3 141	857	679	5 881	76	58	-	29
370 276	111 797	15 896	847 217	508 346	175 648	163 223	239	100 052	16 812	6 679	30
-	-	-	-	-	-	-	-	-	-	-	33
-	-	-	9	5	-	4	-	-	-	-	34
16	535	-	546	543	-	3	-	2	14	6	35
10 472	2 380	1	15 596	8 376	5 101	2 119	-	873	760	-	36
4 285	556	98	6 336	2 269	1 572	2 495	-	2 417	531	329	37
10 322	3 768	322	19 894	11 510	4 136	4 248	3	4 072	185	-	38
-	-	-	124	54	12	58	-	12	24	-	42
46	7	-	60	28	25	7	-	-	77	45	43
-	123	-	123	102	21	-	-	-	-	-	45
753	12	-	839	138	25	676	-	-	-	-	46
24 388	8 357	421	41 849	22 749	10 842	8 258	3	7 376	1 595	380	47
394 664	120 154	16 317	889 066	531 085	186 490	171 481	242	107 428	18 407	7 059	48
15 679	4 555	27	19 050	10 194	3 774	5 082	1	4 944	114	288	49
378 985	115 599	16 290	870 016	520 901	182 716	166 399	241	102 484	18 293	6 771	50
19 605	12 974	1 835	74 676	50 296	13 869	10 511	206	3 575	987	85	51
359 380	102 625	14 455	795 340	470 605	168 847	155 888	35	98 905	17 306	6 686	52
397 131	120 280	16 372	894 582	534 374	187 372	172 836	6 123	107 504	18 465	7 059	53
2 466	614	81	3 656	1 575	1 693	388	-	773	1	-	64
384 748	90 894	8 363	780 133	504 427	152 514	123 192	-	47 271	10 460	5 474	65
6 780	1 705	218	26 128	12 298	7 475	6 355	22	4 293	1 484	149	66
12 818	6 092	61	24 451	15 155	5 332	3 964	18	3 187	738	101	67
1 643	31	44	4 004	2 653	850	501	3 640	76	58	-	68
3 940	158	187	5 414	3 186	1 398	830	2	511	90	6	69
8 346	3 898	11	14 003	6 398	3 211	4 394	23	2 581	128	1 084	70
71	83	11	673	488	7	178	2 241	-	-	-	71
13 740	10 771	1 580	61 479	40 571	11 380	9 128	204	2 906	696	79	72
187	131	41	1 309	897	251	161	-	88	3	-	73
-	-	-	-	-	-	-	-	-	-	-	74
-	-	-	-	-	-	-	-	-	-	-	75
14	5	-	703	175	492	36	-	91	48	9	76
95	1 113	-	2 077	729	188	1 160	-	13	2 500	-	77
-	-	-	-	-	-	-	-	-	-	-	81
-	-	-	-	-	-	-	-	-	-	-	82
161	23	1	240	28	75	137	-	3	-	-	83
1 714	114	55	4 677	3 141	857	679	5 881	76	58	-	87
433 295	115 404	10 543	919 593	585 839	184 009	148 745	269	61 717	16 148	6 902	88
-	-	-	25	25	-	-	-	-	-	-	91
-	-	-	-	-	-	-	-	-	-	-	92
86	20	-	134	13	69	52	-	5	-	-	93
157	-	-	157	156	-	1	-	-	-	-	94
10 953	5 589	70	18 939	9 358	6 755	2 826	-	319	1 917	203	95
169	111	-	288	263	7	18	-	-	-	-	96
753	12	-	814	113	25	676	-	-	-	-	97
1 925	2 045	68	7 783	6 139	1 091	553	-	158	201	-	98
618	168	7	1 120	886	110	124	-	11 410	19	50	99
753	12	-	839	138	25	676	-	-	-	-	104
13 908	3 245	145	28 421	16 815	8 032	3 574	-	11 254	2 137	253	105
447 203	112 159	10 688	948 014	602 654	192 041	153 319	269	72 971	18 285	7 155	106
5 055	1 954	-	6 165	3 186	1 062	1 917	-	1 756	41	93	107
442 148	110 205	10 588	941 849	599 468	190 979	151 402	269	71 215	18 244	7 062	108
19 605	12 974	1 835	74 676	50 296	13 869	10 511	206	3 575	987	85	109
422 543	97 231	8 853	867 173	549 172	177 110	140 891	63	67 640	17 257	6 977	110
449 670	112 285	10 743	953 530	605 933	192 923	154 674	6 150	73 047	18 343	7 155	111
52 539	7 995	5 629	58 948	71 559	5 551	18 162	27	34 457	122	96	112
63 019	3 607	5 353	72 376	77 493	8 361	13 478	30	38 335	664	223	113
10 480	11 602	276	13 428	5 934	2 810	4 684	3	3 878	542	127	114

86 KUR- UND BADEBETRIEBE		1 000					
NR.	ART DER AUSGABEN / EINNAHMEN	GEMEINDEN U. VERBAENDE INSGESAMT	SCHLESW.- HOLSTEIN	NIEDER- SACHSEN	NORDRHEIN- WESTFALEN	HESSEN	LAEN- RHEINLAND- PFALZ
		1	2	3	4	5	6
01	PERSONALAUSGABEN	59 510	1 430	3 580	3 688	4 584	414
02	UNTERHALTUNGS-AUFWAND	9 176	162	452	1 159	913	36
03	GERAETE, AUSSTATTUNGS- U. AUSRUESTUNGS-GEGENSTAENDE	2 426	42	49	72	169	12
04	MIETEN UND PACHTEN	5 213	96	31	543	50	1
05	BEWIRTSCHAFTUNG DER GRUNDSTUECKE, BAULICHEN ANLAGEN USW.	8 932	396	690	1 385	944	111
06	HALTUNG VON FAHRZEUGEN	1 210	43	1	39	94	5
07	BESONDERE AUFWENDUNGEN FUER BEDIENTESTE	86	-	-	6	1	-
08	WEITERE VERWALTUNGS- UND BETRIEBS-AUSGABEN	27 040	361	288	584	1 554	14
09	STEUERN, VERSICHERUNGEN, SCHADENSFAELLE	14 090	153	1 018	985	284	-
10	GESCHAFTSAUSGABEN, WEITERE ALLGEM. SAECHLICHE AUSGABEN	11 337	287	250	859	672	107
	ERSTATTUNGEN VON AUSGABEN DES VERWALTUNGSHAUSHALTS						
11	AN OEFFENTLICHEN BEREICH	2 745	-	124	-	19	-
12	AN SONSTIGE BEREICHE	25 393	914	5 143	3 061	1 200	7
13	KALKULATORISCHE KOSTEN	25 229	508	209	453	1 288	-
14	ZUSCHUESSE F. LFD. ZWECKE AN SOZIALE O. AEHNL. EINRICHTUNGEN	97	-	-	-	-	-
15	ZUWEISUNGEN UND SONSTIGE ZUSCHUESSE FUER LAUFENDE ZWECKE	6 169	24	399	-	-	64
16	AN OEFFENTLICHEN BEREICH	128 528	21 297	48 252	4 831	22 797	4 731
	SCH. LENDIENSTHILFEN						
17	AN OEFFENTLICHEN BEREICH	171	-	-	-	-	-
18	AN SONSTIGE BEREICHE	2 527	570	737	-	-	-
19	LEISTUNGEN DER SOZIAL- U. JUGENDHILFE AUSSERH. V. EINRICHT.	-	-	-	-	-	-
20	LEISTUNGEN DER SOZIAL- U. JUGENDHILFE IN EINRICHTUNGEN	-	-	-	-	-	-
21	LEISTUNGEN AN KRIEGSOFFER, SONSTIGE SOZIALE LEISTUNGEN	-	-	-	-	-	-
22	WEITERE FINANZ-AUSGABEN	443	-	-	-	-	-
23	ABZUEGLICH ZAHLUNGEN VON GEMEINDEN/GV.	806	36	288	-	62	11
30	AUSGABEN DES VERWALTUNGSHAUSHALTS ZUSAMMEN	329 516	26 262	60 935	17 865	34 501	5 491
	GEWAHRUNG VON DARLEHEN						
33	AN OEFFENTLICHEN BEREICH	46	-	-	-	-	-
34	AN SONSTIGE BEREICHE	10 370	706	9 497	-	-	-
	VERMOEGENSERWERB						
35	ERW. AB VON BETEILIGUNGEN, KAPITALEINLAGEN	18 464	4 416	150	1	4 002	810
36	ERWERB VON GRUNDSTUECKEN	3 716	128	877	2	8	3
37	ERWERB VON BEWEGLICHEN SACHEN DES ANLAGEVERMOEGENS	5 775	83	82	101	208	21
38	BAUMASSNAHMEN	97 466	533	1 052	2 678	14 645	4 267
	ZUWEISUNGEN UND ZUSCHUESSE FUER INVESTITIONEN						
42	AN OEFFENTLICHEN BEREICH	3 741	16	29	-	100	-
43	AN SONSTIGE BEREICHE	16 953	4 967	1 351	270	4 113	2 868
45	SONSTIGE AUSGABEN DES VERMOEGENSHAUSHALTS	-	-	-	-	-	-
46	ABZUEGLICH ZAHLUNGEN VON GEMEINDEN/GV.	2 268	297	498	289	24	867
47	AUSGABEN DES VERMOEGENSHAUSHALTS ZUSAMMEN	154 263	10 548	12 540	2 763	23 052	7 102
48	AUSGABEN DES VERWALTUNGS- U. VERMOEGENSHAUSHALTS ZUSAMMEN	483 779	36 811	73 475	20 628	57 553	12 593
49	ABZUEGLICH HAUSHALTSTECHNISCHE VERRECHNUNGEN	37 019	530	344	1 987	2 470	3
50	BEREINIGTE AUSGABEN	446 760	36 281	73 131	18 641	55 083	12 590
51	ABZUEGLICH ZAHLUNGEN VON ANDEREN EBENEN	42 951	5 973	1 128	459	3 900	3 368
52	NETTOAUSGABEN	403 809	30 308	72 003	18 182	51 183	9 222
53	NACHRICHTLICH BRUTTOAUSGABEN	486 853	37 138	74 261	20 917	57 639	13 471
64	GEBUEHREN, ZWECCKGEBUNDENE ABGABEN	96 075	2 235	16 983	2 883	4 537	87
65	EINNAHMEN AUS VERKAUF	4 789	10	40	45	119	1
66	MIETEN UND PACHTEN	9 387	209	314	832	1 212	87
67	SONSTIGE VERWALTUNGS- UND BETRIEBSEINNAHMEN	16 824	559	936	1 739	1 049	49
	ERSTATTUNGEN VON AUSGABEN DES VERWALTUNGSHAUSHALTS						
68	VON GEMEINDEN/GV.	415	-	210	-	-	11
69	VON ANDEREN OEFFENTLICHEN BEREICHEN	483	8	-	-	-	-
70	VON SONSTIGEN BEREICHEN	6 005	874	1 626	85	353	2
	ZUWEISUNGEN UND ZUSCHUESSE FUER LAUFENDE ZWECKE						
71	VON GEMEINDEN/GV.	389	30	78	-	52	-
72	VON ANDEREN OEFFENTLICHEN BEREICHEN	5 153	37	218	267	91	123
73	VON SONSTIGEN BEREICHEN	565	173	-	11	36	6
	ZINSEINNAHMEN						
74	VON GEMEINDEN/GV.	2	-	-	-	-	-
75	VON ANDEREN OEFFENTLICHEN BEREICHEN	3	-	-	-	-	-
76	VON SONSTIGEN BEREICHEN	1 604	71	1 040	13	10	185
77	GEWINNANTEILE, KONZESSIONSABGABEN	637	-	-	32	82	77
81	ERSATZ V. SOZIALEN LEISTUNGEN AUSSERHALB V. EINRICHTUNGEN	-	-	-	-	-	-
82	ERSATZ V. SOZIALEN LEISTUNGEN IN EINRICHTUNGEN	-	-	-	-	-	-
83	WEITERE FINANZEINNAHMEN	126	-	125	-	-	-
87	ABZUEGLICH ZAHLUNGEN VON GEMEINDEN/GV.	806	30	288	-	62	11
88	EINNAHMEN DES VERWALTUNGSHAUSHALTS ZUSAMMEN	141 651	4 176	21 282	5 907	7 489	617
	RUECKFLUESSE VON DARLEHEN						
91	VON GEMEINDEN/GV.	26	-	-	-	-	-
92	VON ANDEREN OEFFENTLICHEN BEREICHEN	2	-	-	-	-	-
93	VON SONSTIGEN BEREICHEN	2 238	16	613	-	1 221	111
94	EINNAHMEN AUS DER VERAUSSERUNG VON BETEILIGUNGEN	5 141	1 279	-	-	-	-
95	EINNAHMEN A. D. VERAUSSERUNG V. SACHEN D. ANLAGEVERMOEGENS	896	-	33	375	180	-
96	BEITRAEGE UND AEHNLICHE ENTGELTE	91	91	-	-	-	-
	ZUWEISUNGEN UND ZUSCHUESSE FUER INVESTITIONEN						
97	VON GEMEINDEN/GV.	2 242	297	498	289	24	867
98	VON ANDEREN OEFFENTLICHEN BEREICHEN	37 310	5 928	910	192	3 809	3 245
99	VON SONSTIGEN BEREICHEN	888	25	7	71	-	161
104	ABZUEGLICH ZAHLUNGEN VON GEMEINDEN/GV.	2 268	297	498	289	24	867
105	EINNAHMEN DES VERMOEGENSHAUSHALTS ZUSAMMEN	46 566	7 339	1 563	638	5 210	3 517
106	EINNAHMEN D. VERWALTUNGS- U. VERMOEGENSHAUSHALTS ZUSAMMEN	188 217	11 515	22 845	6 545	12 699	4 134
107	ABZUEGLICH HAUSHALTSTECHNISCHE VERRECHNUNGEN	1 287	158	5	17	28	-
108	BEREINIGTE EINNAHMEN	186 920	11 357	22 840	5 528	12 671	4 134
109	ABZUEGLICH ZAHLUNGEN VON ANDEREN EBENEN	42 851	5 973	1 128	459	3 900	3 368
110	NETTOEINNAHMEN	143 969	5 384	21 712	6 069	8 771	766
111	NACHRICHTLICH BRUTTOEINNAHMEN	191 291	11 842	23 631	6 834	12 785	5 012
	MEHRAUSGABEN(-)/MEHREINNAHMEN						
112	ZUSAMMEN	295 552-	25 296-	50 630-	14 083-	44 854-	8 459-
113	VERWALTUNGSHAUSHALT	187 865-	22 087-	39 653-	11 958-	27 012-	4 874-
114	VERMOEGENSHAUSHALT	107 687-	3 209-	10 977-	2 125-	17 842-	3 585-

NACH AUFGABENBEREICHEN, ARTEN, LAENDERN UND KOERPERSCHAFTSGRUPPEN

DM

KREISANGEHÖRIGE GEMEINDEN MIT EINW.								86 KUR- UND BADEBETRIEBE				
DER	BADEN- WÜRTTEMB. 7	BAYERN 8	SAAR- LAND 9	ZUSAMMEN 10	WENIGER ALS 10 000 11	10 000 BIS UNT. 20 000 12	20 000 UND MEHR 13	AEMTER U. A. E. 14	KREISFREIE STAEDTE 15	LAND- KREISE 16	BEZIRKS- VERBAENDE 17	NR.
12 403	33 204	7	56 953	39 455	10 370	7 128	1 601	787	-	-	169	01
2 525	3 921	8	8 478	5 724	1 483	1 271	112	586	-	-	-	02
771	1 315	2	2 392	1 783	470	139	20	14	-	-	-	03
452	4 040	-	5 198	4 284	688	246	10	1	4	-	-	04
2 126	3 248	32	8 499	5 952	1 546	1 001	231	197	5	-	-	05
266	762	-	1 210	784	120	306	-	-	-	-	-	06
21	58	-	85	44	15	26	-	-	-	-	1	07
7 367	16 841	31	26 835	20 880	3 009	2 946	133	72	-	-	-	08
292	11 358	-	13 515	11 038	837	1 640	264	272	39	-	-	09
3 803	5 357	2	11 245	8 762	1 499	984	52	30	-	10	10	
202	2 400	-	2 737	2 700	37	-	-	8	-	-	-	11
9 110	5 958	-	20 888	10 164	6 409	4 315	-	4 503	-	-	2	12
10 111	12 560	-	25 100	19 424	2 900	2 776	129	-	-	-	-	13
83	14	-	97	95	2	-	-	-	-	-	-	14
3 120	2 552	-	4 030	1 026	3 004	-	64	-	490	1 585	15	
21 901	4 704	15	101 626	47 738	18 777	35 111	1 605	23 241	2 056	-	16	
-	171	-	87	87	-	-	-	-	84	-	-	17
122	1 096	-	1 850	748	1 102	-	-	559	103	15	18	
-	-	-	-	-	-	-	-	-	-	-	-	19
-	-	-	-	-	-	-	-	-	-	-	-	20
443	-	-	443	443	-	-	-	-	-	-	-	21
83	332	-	680	307	79	294	124	-	2	-	-	22
75 036	109 329	97	290 588	180 804	52 189	57 595	4 097	30 270	2 779	1 782	30	
46	-	-	46	46	-	-	-	-	-	-	-	33
73	100	-	10 370	800	50	9 520	-	-	-	-	-	34
8 392	692	-	11 522	2 555	4 652	4 315	-	6 942	-	-	-	35
25	2 673	-	3 642	3 503	16	123	64	10	-	-	-	36
1 312	3 968	-	5 745	4 538	592	615	29	1	-	-	-	37
23 079	50 990	222	96 186	71 778	4 438	19 970	628	652	-	-	-	38
-	3 594	-	1 093	293	800	-	-	-	1 066	1 582	42	
2 289	1 095	-	16 690	8 052	3 016	5 622	-	-	263	-	43	
-	-	-	-	-	-	-	-	-	-	-	-	44
10	283	-	2 117	1 782	41	294	125	-	26	-	-	45
35 207	62 829	222	143 177	89 783	13 523	39 871	596	7 605	1 303	1 582	47	
110 242	172 158	319	433 765	270 587	65 712	97 466	4 693	37 875	4 082	3 364	48	
13 751	17 934	-	36 834	27 303	3 936	5 595	129	54	-	2	49	
96 491	154 224	319	396 931	243 284	61 776	91 871	4 564	37 821	4 082	3 362	50	
13 651	14 214	258	39 462	30 133	6 748	2 581	526	2 792	-	171	51	
82 840	140 010	61	357 469	213 151	55 028	89 290	4 038	35 029	4 082	3 191	52	
110 335	172 773	319	436 562	272 676	65 832	98 054	4 942	37 875	4 110	3 364	53	
20 237	49 113	-	94 462	73 911	11 697	8 854	1 154	459	-	-	-	64
556	3 983	35	4 734	4 607	125	2	38	17	-	-	-	65
1 623	5 084	26	8 978	5 893	952	2 133	55	345	9	-	-	66
1 750	10 739	3	16 215	12 754	1 354	2 107	252	357	-	-	-	67
73	121	-	291	181	19	91	124	-	-	-	-	68
23	452	-	312	294	-	18	-	-	-	-	171	69
1 345	1 720	-	5 190	2 664	1 664	862	815	-	-	-	-	70
10	209	-	389	126	60	203	-	-	-	-	-	71
4 033	384	-	5 153	3 455	1 302	396	-	-	-	-	-	72
169	170	-	493	423	68	2	2	70	-	-	-	73
-	2	-	-	-	-	-	-	-	-	2	-	74
3	-	-	3	3	-	-	-	-	-	-	-	75
285	-	-	1 548	448	11	1 089	-	-	55	-	-	76
334	112	-	577	215	215	147	-	-	60	-	-	77
-	-	-	-	-	-	-	-	-	-	-	-	78
-	-	-	-	-	-	-	-	-	-	-	-	79
-	1	-	126	125	-	1	-	-	-	-	-	80
83	332	-	680	307	79	294	124	-	2	-	-	81
30 358	71 758	64	137 791	104 792	17 388	15 611	2 316	1 248	125	171	82	
-	26	-	-	-	-	-	-	-	26	-	-	91
2	-	-	2	2	-	-	-	-	-	-	-	92
172	105	-	2 237	120	247	1 870	-	-	1	-	-	93
-	3 862	-	5 141	5 141	-	-	-	-	-	-	-	94
74	234	-	896	416	6	474	-	-	-	-	-	95
-	-	-	91	91	-	-	-	-	-	-	-	96
10	257	-	2 117	1 782	41	294	125	-	-	-	-	97
9 590	13 378	258	33 992	26 379	5 446	2 167	526	2 792	-	-	-	98
485	139	-	888	751	30	107	-	-	-	-	-	99
10	283	-	2 117	1 782	41	294	125	-	26	-	-	100
10 323	17 718	258	43 247	32 900	5 729	4 618	526	2 792	1	-	-	101
40 681	89 476	322	181 038	137 692	23 117	20 229	2 842	4 040	126	171	106	
949	140	-	1 292	639	536	117	5	-	-	-	-	107
39 732	89 336	322	179 746	137 053	22 581	20 112	2 837	4 040	126	171	108	
13 651	14 214	258	39 462	30 133	6 748	2 581	526	2 792	-	171	109	
26 081	75 122	64	140 284	106 920	15 833	17 531	2 311	1 248	126	-	110	
40 774	90 091	322	183 835	139 781	23 237	20 817	3 091	4 040	154	171	111	
69 561-	82 682-	3	252 727-	132 895-	42 595-	77 237-	1 851-	33 835-	3 956-	3 193-	112	
44 677-	37 571-	33-	152 797-	76 012-	34 801-	41 984-	1 781-	29 022-	2 654-	1 611-	113	
24 884-	45 111-	36	99 930-	56 883-	7 794-	35 253-	70-	4 813-	1 302-	1 582-	114	

4 AUSGABEN UND EINNAHMEN DER GEMEINDEN UND GEMEINDEVERBAENDE

87 SONSTIGE WIRTSCHAFTLICHE UNTERNEHMEN		1 000					
		LAEN-					
NR.	ART DER AUSGABEN / EINNAHMEN	GEMEINDEN U. GEMEINDE- VERBAENDE INSGESAMT 1	SCHLESW.- HOLSTEIN 2	NIEDER- SACHSEN 3	NORDRHEIN- WESTFALEN 4	HESSEN 5	RHEINLAND- PFA LZ 6
01	PERSONALAUSGABEN	31 874	27	46	18 848	7 233	1 144
02	UNTERHALTUNGS-AUFWAND	5 704	51	207	1 384	835	256
03	GERAETE, AUSSTATTUNGS- U. AUSRUESTUNGS-GEGENSTAENDE	399	-	10	4	225	6
04	MIETEN UND PACHTEN	2 095	1	-	676	378	108
05	BEWIRTSCHAFTUNG DER GRUNDSTUECKE, BAULICHEN ANLAGEN USW.	5 482	42	194	1 236	1 539	348
06	HALTUNG VON FAHRZEUGEN	226	-	-	16	124	3
07	BESONDERE AUFWENDUNGEN FUER BEDIENTESTE	71	-	-	2	65	3
08	WEITERE VERWALTUNGS- UND BETRIEBSAUSGABEN	11 078	-	21	247	6 391	2 486
09	STEUERN, VERSICHERUNGEN, SCHADENSFAELLE	4 940	189	333	1 741	603	458
10	GESCHAEFTSAUSGABEN, WEITERE ALLGEM. SAECHLICHE AUSGABEN	808	-	14	375	57	55
11	ERSTATTUNGEN VON AUSGABEN DES VERWALTUNGSHAUSHALTS	-	-	-	-	-	-
12	AN OEFFENTLICHEN BEREICH	81	-	-	-	-	12
13	AN SONSTIGE BEREICHE	2 949	58	608	124	434	204
14	KALKULATORISCHE KOSTEN	29 251	1 707	2 238	2 048	3 535	1 350
15	ZUSCHUESSE F. LFD. ZWECHE AN SOZIALE O. AEHNL. EINRICHTUNGEN	-	-	-	-	-	-
16	ZUWEISUNGEN UND SONSTIGE ZUSCHUESSE FUER LAUFENDE ZWECKE	-	-	-	-	-	-
17	AN OEFFENTLICHEN BEREICH	4 374	-	-	297	-	-
18	AN SONSTIGE BEREICHE	43 903	-	6 550	28 787	3 796	81
19	SCHULDENDIENSTHILFEN	-	-	-	-	-	-
20	AN OEFFENTLICHEN BEREICH	-	-	-	-	-	-
21	AN SONSTIGE BEREICHE	48	-	-	-	-	-
22	LEISTUNGEN DER SOZIAL- U. JUGENDHILFE AUSSERH. V. EINRICHT.	-	-	-	-	-	-
23	LEISTUNGEN DER SOZIAL- U. JUGENDHILFE IN EINRICHTUNGEN	-	-	-	-	-	-
24	LEISTUNGEN AN KRIEGSOEPFER, SONSTIGE SOZIALE LEISTUNGEN	-	-	-	-	-	-
25	WEITERE FINANZAUSGABEN	75	-	-	4	-	-
26	ABZUEGLICH ZAHLUNGEN VON GEMEINDEN/GV.	437	-	-	318	-	-
27	AUSGABEN DES VERWALTUNGSHAUSHALTS ZUSAMMEN	142 921	2 075	10 221	55 471	25 275	6 514
28	GEWAHRUNG VON DARLEHEN	-	-	-	-	-	-
29	AN OEFFENTLICHEN BEREICH	-	-	-	-	-	-
30	AN SONSTIGE BEREICHE	65 506	-	84	61 392	-	-
31	VERMOEGENSERWERB	-	-	-	-	-	-
32	ERWERB VON BETEILIGUNGEN, KAPITALEINLAGEN	93 965	26	1 173	63 577	516	21 394
33	ERWERB VON GRUNDSTUECKEN	2 224	10	-	-	-	3
34	ERWERB VON BEWEGLICHEN SACHEN DES ANLAGEVERMOEGENS	663	-	7	102	193	35
35	BAUMASSNAHMEN	26 546	10	60	467	1 337	565
36	ZUWEISUNGEN UND ZUSCHUESSE FUER INVESTITIONEN	-	-	-	-	-	-
37	AN OEFFENTLICHEN BEREICH	-	-	-	-	-	-
38	AN SONSTIGE BEREICHE	7 847	-	457	1 220	293	-
39	SONSTIGE AUSGABEN DES VERMOEGENSHAUSHALTS	-	-	-	-	-	-
40	ABZUEGLICH ZAHLUNGEN VON GEMEINDEN/GV.	90	-	-	-	-	50
41	AUSGABEN DES VERMOEGENSHAUSHALTS ZUSAMMEN	196 661	46	1 781	126 758	2 339	21 947
42	AUSGABEN DES VERWALTUNGS- U. VERMOEGENSHAUSHALTS ZUSAMMEN	339 582	2 121	12 002	182 229	27 614	28 461
43	ABZUEGLICH HAUSHALTSTECHNISCHE VERRECHNUNGEN	31 367	1 724	2 238	2 188	3 969	1 543
44	BEREINIGTE AUSGABEN	308 215	337	9 764	180 061	23 645	26 918
45	ABZUEGLICH ZAHLUNGEN VON ANDEREN EBENEN	24 144	43	-	14 126	-	358
46	NETTOAUSGABEN	284 071	354	9 764	165 935	23 645	26 560
47	NACHRICHTLICH BRUTTOAUSGABEN	340 109	2 121	12 002	182 547	27 614	28 511
48	GEBUEHREN, ZWIECKGEBUNDENE ABGABEN	13 706	26	1 762	2 979	342	676
49	EINNAHMEN AUS VERKAUF	22 124	-	20	123	14 509	1 252
50	MIETEN UND PACHTEN	26 376	1 573	450	5 534	5 066	2 519
51	SONSTIGE VERWALTUNGS- UND BETRIEBSEINNAHMEN	7 804	140	157	2 681	107	2 313
52	ERSTATTUNGEN VON AUSGABEN DES VERWALTUNGSHAUSHALTS	-	-	-	-	-	-
53	VON GEMEINDEN/GV.	21	-	-	21	-	-
54	VON ANDEREN OEFFENTLICHEN BEREICHEN	14 185	-	-	14 126	-	-
55	VON SONSTIGEN BEREICHEN	7 347	25	100	5 032	469	657
56	ZUWEISUNGEN UND ZUSCHUESSE FUER LAUFENDE ZWECKE	-	-	-	-	-	-
57	VON GEMEINDEN/GV.	416	-	-	297	-	-
58	VON ANDEREN OEFFENTLICHEN BEREICHEN	33	-	-	-	-	-
59	VON SONSTIGEN BEREICHEN	958	-	-	380	-	578
60	ZINSEINNAHMEN	-	-	-	-	-	-
61	VON GEMEINDEN/GV.	-	-	-	-	-	-
62	VON ANDEREN OEFFENTLICHEN BEREICHEN	-	-	-	-	-	-
63	VON SONSTIGEN BEREICHEN	21 915	26	1 798	19 105	281	-
64	GEWINNANTEILE, KONZESSIONSABGABEN	87 833	1 532	10 414	45 470	8 573	2 665
65	ERSATZ V. SOZIALEN LEISTUNGEN AUSSERHALB V. EINRICHTUNGEN	-	-	-	-	-	-
66	ERSATZ V. SOZIALEN LEISTUNGEN IN EINRICHTUNGEN	-	-	-	-	-	-
67	WEITERE FINANZEINNAHMEN	1 494	-	-	1 446	-	12
68	ABZUEGLICH ZAHLUNGEN VON GEMEINDEN/GV.	437	-	-	318	-	-
69	EINNAHMEN DES VERWALTUNGSHAUSHALTS ZUSAMMEN	203 755	3 326	14 701	96 876	29 347	10 672
70	RUECKFLUESSE VON DARLEHEN	-	-	-	-	-	-
71	VON GEMEINDEN/GV.	-	-	-	-	-	-
72	VON ANDEREN OEFFENTLICHEN BEREICHEN	-	-	-	-	-	-
73	VON SONSTIGEN BEREICHEN	25 415	213	3 157	11 065	873	208
74	EINNAHMEN AUS DER VERAEUSSERUNG VON BETEILIGUNGEN	7 126	-	940	432	447	880
75	EINNAHMEN A.D. VERAEUSSERUNG V. SACHEN D. ANLAGEVERMOEGENS	4 538	-	200	784	390	57
76	BEITRAEGE UND AEHNLICHE ENTGELTE	1 005	-	457	12	-	-
77	ZUWEISUNGEN UND ZUSCHUESSE FUER INVESTITIONEN	-	-	-	-	-	-
78	VON GEMEINDEN/GV.	90	-	-	-	-	50
79	VON ANDEREN OEFFENTLICHEN BEREICHEN	9 946	43	-	-	-	353
80	VON SONSTIGEN BEREICHEN	6 230	1	100	92	12	10
81	ABZUEGLICH ZAHLUNGEN VON GEMEINDEN/GV.	90	-	-	-	-	50
82	EINNAHMEN DES VERMOEGENSHAUSHALTS ZUSAMMEN	54 260	257	4 854	12 365	1 722	1 493
83	EINNAHMEN D. VERWALTUNGS- U. VERMOEGENSHAUSHALTS ZUSAMMEN	258 015	3 583	19 555	109 241	31 069	12 165
84	ABZUEGLICH HAUSHALTSTECHNISCHE VERRECHNUNGEN	363	-	-	143	156	-
85	BEREINIGTE EINNAHMEN	257 652	3 583	19 555	109 098	30 913	12 165
86	ABZUEGLICH ZAHLUNGEN VON ANDEREN EBENEN	24 144	43	-	14 126	-	358
87	NETTOEINNAHMEN	233 508	3 540	19 555	94 972	30 913	11 807
88	NACHRICHTLICH BRUTTOEINNAHMEN	258 542	3 583	19 555	109 559	31 069	12 215
89	MEHRAUSGABEN(-) / MEHREINNAHMEN	-	-	-	-	-	-
90	ZUSAMMEN	81 567	1 462	7 553	72 988	3 455	16 296
91	VERWALTUNGSHAUSHALT	60 834	1 251	4 480	41 405	4 072	4 158
92	VERMOEGENSHAUSHALT	142 401	211	3 073	114 393	617	20 454

NACH AUFGABENBEREICHEN, ARTEN, LAENDERN UND KOERPERSCHAFTSGRUPPEN

DM

DER	KREISANGEHÖRIGE GEMEINDEN MIT EINW.						87 SONSTIGE WIRTSCHAFTLICHE UNTERNEHMEN					
BADEN- WÜRTTEMB. 7	BAYERN 8	SAAR- LAND 9	ZUSAMMEN 10	WENIGER ALS 10 000 11	10 000 BIS 20 000 12	20 000 UND MEHR 13	AEMTER U.Ä. 14	KREISFREIE STÄDTE 15	LAND- KREISE 16	BEZIRKS- VERBÄNDE 17	NR.	
1 781 958 66 79 1 254 11 - 972 148 183 48 690 14 593 - 4 471 48 - - - 119 25 183 2 030 4 493 1 527 216 18 442 5 877 - 33 585 58 768 15 250 43 518 7 583 35 935 58 887 2 532 1 642 6 796 684 - 39 623 119 - - - 702 14 347 - 10 119 27 375 - - 9 849 4 189 309 536 - 7 544 5 681 - 28 108 55 483 11 55 472 7 583 47 889 55 602 3 285- 2 192 5 477-	2 626 1 967 87 853 755 72 1 961 1 465 122 21 831 3 780 - 18 - - - 71 - 13 630 2 000 286 684 110 4 665 - - 40 7 705 21 335 4 475 16 860 2 034 14 826 21 375 5 389 4 578 4 147 1 699 - - 369 - 33 - - 3 - 26 - 19 260 - - 50 85 2 818 - 40 2 001 334 40 5 288 24 548 53 24 495 2 034 22 461 24 588 3 213 5 630 2 417-	109 46 1 - 114 - - - 3 2 -										

4 AUSGABEN UND EINNAHMEN DER GEMEINDEN UND GEMEINDEVERBAENDE

1 000

NR.	ART DER AUSGABEN / EINNAHMEN	GEMEINDEN U. VERBAENDE INSGESAMT 1	SCHLESW.- HOLSTEIN 2	NIEDER- SACHSEN 3	NORDRHEIN- WESTFALEN 4	HESSEN 5	RHEINLAND- PALZ 6	LAEN-
88	ALLGEMEINES GRUNDVERMOEGEN							
01	PERSONALAUSGABEN	100 267	2 011	5 129	22 506	12 769	7 215	
02	UNTERHALTUNGS-AUFWAND	434 806	10 154	38 017	109 035	46 840	24 461	
03	GERAETE, AUSSTATTUNGS- U. AUSRUESTUNGSGEGENSTAENDE	7 648	129	741	2 496	502	96	
04	MIETEN UND PACHTEN	66 069	1 511	6 228	28 684	5 721	1 092	
05	BEWIRTSCHAFTUNG DER GRUNDSTUECKE, BAULICHEN ANLAGEN USW.	390 529	15 555	40 686	112 049	38 621	31 216	
06	HALTUNG VON FAHRZEUGEN	518	8	35	69	71	39	
07	BESONDERE AUFWENDUNGEN FUER BEDIENTETE	199	3	3	165	2	-	
08	WEITERE VERWALTUNGS- UND BETRIEBSAUSGABEN	16 569	370	524	4 308	310	415	
09	STEUERN, VERSICHERUNGEN, SCHADENSAEUELLE	18 029	166	102	4 591	974	1 067	
10	GESCHAFTSAUSGABEN, WEITERE ALLGEM. SAECHLICHE AUSGABEN	10 095	295	793	3 070	905	594	
	ERSTATTUNGEN VON AUSGABEN DES VERWALTUNGSHAUSHALTS							
11	AN OEFFENTLICHEN BEREICH	1 826	51	320	31	6	391	
12	AN SONSTIGE BEREICHE	68 011	1 862	3 300	19 676	3 349	4 287	
13	KALKULATORISCHE KOSTEN	301 118	6 481	1 048	39 977	17 138	27 196	
14	ZUSCHUESSE F. LFD. ZWECHE AN SOZIALE O. AEHNL. EINRICHTUNGEN							
	ZUWEISUNGEN UND SONSTIGE ZUSCHUESSE FUER LAUFENDE ZWECHE							
15	AN OEFFENTLICHEN BEREICH	551	42	-	38	61	169	
16	AN SONSTIGE BEREICHE	2 500	225	17	198	416	196	
	SCHULDENDIENSTHILFEN							
17	AN OEFFENTLICHEN BEREICH	52	-	14	-	-	38	
18	AN SONSTIGE BEREICHE	49	1	-	-	-	-	
19	LEISTUNGEN DER SOZIAL- U. JUGENDHILFE AUSSERH. V. EINRICHT.		-	-	-	-	-	
20	LEISTUNGEN DER SOZIAL- U. JUGENDHILFE IN EINRICHTUNGEN		-	-	-	-	-	
21	LEISTUNGEN AN KRIEGSGOPFER, SONSTIGE SOZIALE LEISTUNGEN		-	-	-	-	-	
26	WEITERE FINANZAUSGABEN	1 417	46	120	848	14	19	
29	ABZUEGLICH ZAHLUNGEN VON GEMEINDEN/GV.	4 402	125	142	327	2 668	267	
30	AUSGABEN DES VERWALTUNGSHAUSHALTS ZUSAMMEN	1 435 851	36 785	96 935	347 414	125 033	98 244	
	GEWAHRUNG VON DARLEHEN							
33	AN OEFFENTLICHEN BEREICH	465	-	-	-	465	-	
34	AN SONSTIGE BEREICHE	2 543	3	192	1 356	193	-	
	VERMOEGENSERWERB							
35	ERWERB VON BETEILIGUNGEN, KAPITALEINLAGEN	7 297	265	-	9	385	153	
36	ERWERB VON GRUNDSTUECKEN	3 461 373	73 831	357 183	793 634	341 777	184 064	
37	ERWERB VON BEWEGLICHEN SACHEN DES ANLAGEVERMOEGENS	10 819	635	1 788	4 200	227	402	
38	BAUMASSNAHMEN	657 634	23 465	54 913	143 007	61 672	50 373	
	ZUWEISUNGEN UND ZUSCHUESSE FUER INVESTITIONEN							
42	AN OEFFENTLICHEN BEREICH	3 436	354	500	1 377	17	868	
43	AN SONSTIGE BEREICHE	16 650	657	1 291	10 632	655	725	
45	SONSTIGE AUSGABEN DES VERMOEGENSHAUSHALTS	871	-	15	-	-	-	
46	ABZUEGLICH ZAHLUNGEN VON GEMEINDEN/GV.	13 368	994	1 520	839	2 657	2 865	
47	AUSGABEN DES VERMOEGENSHAUSHALTS ZUSAMMEN	4 147 760	98 220	414 362	953 376	402 734	233 730	
48	AUSGABEN DES VERWALTUNGS- U. VERMOEGENSHAUSHALTS ZUSAMMEN	5 583 611	137 005	511 297	1 300 790	527 767	331 974	
49	ABZUEGLICH HAUSHALTSTECHNISCHE VERRECHNUNGEN	367 666	7 957	3 905	49 143	19 912	30 324	
50	BEREINIGTE AUSGABEN	5 215 345	129 048	507 392	1 251 647	507 855	301 650	
51	ABZUEGLICH ZAHLUNGEN VON ANDEREN EBENEN	157 006	3 247	6 746	71 437	6 330	16 344	
52	NETTOAUSGABEN	5 058 939	125 801	500 646	1 180 210	501 525	285 306	
53	NACHRICHTLICH BRUTTOAUSGABEN	5 601 381	138 124	512 959	1 301 956	533 092	335 106	
64	GEBUEHREN, ZWECCKGEBUNDENE ABGABEN	37 020	568	295	22 653	824	745	
65	EINNAHMEN AUS VERKAUF	9 342	121	674	3 077	151	2 548	
66	MIETEN UND PACHTEN	1 656 707	57 476	143 047	369 989	166 304	107 618	
67	SONSTIGE VERWALTUNGS- UND BETRIEBSEINNAHMEN	41 293	1 207	2 274	10 772	1 223	3 235	
	ERSTATTUNGEN VON AUSGABEN DES VERWALTUNGSHAUSHALTS							
68	VON GEMEINDEN/GV.	1 482	108	119	259	56	244	
69	VON ANDEREN OEFFENTLICHEN BEREICHEN	9 247	22	193	1 223	76	95	
70	VON SONSTIGEN BEREICHEN	21 629	609	2 945	4 003	2 735	2 931	
	ZUWEISUNGEN UND ZUSCHUESSE FUER LAUFENDE ZWECHE							
71	VON GEMEINDEN/GV.	2 904	17	11	68	2 608	23	
72	VON ANDEREN OEFFENTLICHEN BEREICHEN	9 882	498	889	4 257	548	547	
73	VON SONSTIGEN BEREICHEN	954	235	36	153	129	214	
	ZINSEINNAHMEN							
74	VON GEMEINDEN/GV.	16	-	12	-	4	-	
75	VON ANDEREN OEFFENTLICHEN BEREICHEN	17	-	-	-	17	-	
76	VON SONSTIGEN BEREICHEN	6 647	70	658	4 739	225	373	
77	GEWINNANTEILE, KONZESSIONSABGABEN	1 126	827	89	77	7	26	
81	ERSATZ V. SOZIALEN LEISTUNGEN AUSSERHALB V. EINRICHTUNGEN		-	-	-	-	-	
82	ERSATZ V. SOZIALEN LEISTUNGEN IN EINRICHTUNGEN		-	-	-	-	-	
83	WEITERE FINANZEINNAHMEN	3 362	19	18	347	2 075	55	
87	ABZUEGLICH ZAHLUNGEN VON GEMEINDEN/GV.	4 402	125	142	327	2 668	267	
88	EINNAHMEN DES VERWALTUNGSHAUSHALTS ZUSAMMEN	1 797 226	61 652	151 118	421 290	174 314	112 787	
	RUECKFLUESSE VON DARLEHEN							
91	VON GEMEINDEN/GV.	814	116	-	-	672	-	
92	VON ANDEREN OEFFENTLICHEN BEREICHEN	17	9	-	-	8	-	
93	VON SONSTIGEN BEREICHEN	7 163	161	635	3 584	371	314	
94	EINNAHMEN AUS DER VERAEUSSERUNG VON BETEILIGUNGEN	1 582	149	157	271	717	45	
95	EINNAHMEN A.D. VERAEUSSERUNG V. SACHEN D. ANLAGEVERMOEGENS	4 112 054	97 811	316 724	986 072	509 431	259 691	
96	BEITRAEGE UND AEHNLICHE ENTGELTE	11 940	679	-	4 233	191	345	
	ZUWEISUNGEN UND ZUSCHUESSE FUER INVESTITIONEN							
97	VON GEMEINDEN/GV.	12 554	878	1 520	839	1 985	2 865	
98	VON ANDEREN OEFFENTLICHEN BEREICHEN	127 843	2 716	5 664	65 957	5 681	15 302	
99	VON SONSTIGEN BEREICHEN	23 108	1 226	1 061	5 627	548	1 612	
104	ABZUEGLICH ZAHLUNGEN VON GEMEINDEN/GV.	13 368	994	1 520	839	2 657	2 865	
105	EINNAHMEN DES VERMOEGENSHAUSHALTS ZUSAMMEN	4 293 707	102 753	324 241	1 065 744	516 947	257 313	
106	EINNAHMEN D. VERWALTUNGS- U. VERMOEGENSHAUSHALTS ZUSAMMEN	6 090 933	164 405	475 359	1 487 034	691 261	376 106	
107	ABZUEGLICH HAUSHALTSTECHNISCHE VERRECHNUNGEN	9 337	223	906	1 411	673	336	
108	BEREINIGTE EINNAHMEN	6 081 596	164 182	474 453	1 485 623	690 588	375 764	
109	ABZUEGLICH ZAHLUNGEN VON ANDEREN EBENEN	157 006	3 247	6 746	71 437	6 330	16 344	
110	NETTOEINNAHMEN	5 924 590	160 935	467 707	1 414 186	684 258	359 420	
111	NACHRICHTLICH BRUTTOEINNAHMEN	6 108 703	165 524	477 021	1 488 200	696 586	379 232	
	MEHRAUSGABEN(-)/MEHREINNAHMEN							
112	ZUSAMMEN	507 322	27 400	35 938	186 244	163 494	44 126	
113	VERWALTUNGSHAUSHALT	361 375	22 867	54 183	73 876	49 281	20 543	
114	VERMOEGENSHAUSHALT	145 947	4 533	90 121	112 368	114 213	23 583	

NACH AUFGABENBEREICHEN, ARTEN, LAENDERN UND KOERPERSCHAFTSGRUPPEN

DM

DER KREISANGEHÖRIGE GEMEINDE MIT EINK.							88 ALLGEMEINES GRUNDVERMÖGEN				
BADEN- WÜRTTEMBERG	BAYERN	SAAR- LAND	ZUSAMMEN	WENIGER ALS 10 000	10 000 BIS 20 000	20 000 UND MEHR	AMTSP LÄNDL.	KREISFREIE STÄDTE	LAND- KREISE	BEZIRKS- VERBAEUE	NR.
7	8	9	10	11	12	13	14	15	16	17	
25 485	21 335	3 817	73 418	23 993	21 924	27 501	444	24 441	1 915	49	01
118 053	81 572	6 674	264 678	80 347	63 161	121 170	1 218	155 272	12 726	911	02
2 646	1 018	20	5 363	2 069	1 130	2 164	13	1 563	707	2	03
17 572	4 821	440	30 730	5 030	6 107	19 593	141	34 570	595	33	04
76 912	67 963	7 527	228 656	74 224	49 384	105 048	1 587	149 281	10 570	435	05
194	83	19	389	113	84	192	1	123	5	-	06
19	4	3	184	1	8	175	-	15	-	-	07
8 133	2 475	34	7 678	2 244	1 920	3 514	12	8 503	142	234	08
6 389	4 178	542	13 219	8 795	2 276	2 148	11	4 493	276	30	09
2 833	1 488	117	7 218	2 638	1 660	2 920	48	2 552	273	4	10
1 005	18	-	1 096	816	176	106	20	628	80	-	11
40 731	9 514	5 292	64 325	18 883	15 782	29 660	53	22 710	923	-	12
177 906	30 443	929	168 613	54 493	42 284	71 836	810	126 153	5 468	74	13
-	-	-	-	-	-	-	-	-	-	-	14
241	-	-	344	257	24	63	7	1	199	-	15
1 075	38	333	2 156	1 036	338	782	-	274	70	-	16
-	-	-	25	25	-	-	20	-	7	-	17
48	-	-	49	1	12	36	-	-	-	-	18
-	-	-	-	-	-	-	-	-	-	-	19
-	-	-	-	-	-	-	-	-	-	-	20
-	-	-	-	-	-	-	-	-	-	-	21
129	164	77	842	115	489	238	1	549	25	-	22
552	197	24	3 914	1 797	1 157	960	67	189	228	4	23
478 723	224 917	25 800	865 071	273 283	205 602	385 186	4 320	530 939	33 753	1 768	30
-	-	-	-	-	-	-	-	-	465	-	33
799	-	-	1 234	254	236	744	-	1 309	-	-	34
6 471	-	-	6 945	1 762	2 597	2 586	7	333	12	-	35
880 656	796 807	33 421	2 245 079	783 115	528 756	933 208	6 580	1 167 453	35 723	6 538	36
2 095	1 442	30	7 265	2 481	1 962	2 822	446	2 740	366	2	37
189 585	127 261	7 358	481 707	207 914	108 605	165 188	3 828	157 356	14 381	362	38
301	15	-	2 328	1 087	442	799	221	809	78	-	42
2 716	10	4	11 137	2 508	1 463	7 166	-	5 549	4	-	43
64	792	-	870	528	242	100	-	-	1	-	45
2 208	2 271	14	10 539	7 971	1 472	1 096	151	1 822	852	4	46
1 080 479	924 060	40 799	2 746 026	991 678	642 831	1 111 517	10 931	1 333 727	50 178	6 898	47
1 559 202	1 148 977	66 599	3 611 097	1 264 961	848 433	1 497 703	15 251	1 864 666	83 931	8 666	48
215 508	39 725	1 192	219 075	73 008	57 656	88 411	860	141 551	6 106	74	49
1 343 694	1 109 252	65 407	3 392 022	1 191 953	790 777	1 409 292	14 391	1 723 115	77 825	8 592	50
32 440	18 312	2 150	99 775	45 778	18 200	35 797	381	51 257	3 879	1 714	51
1 311 254	1 090 940	63 257	3 292 247	1 146 175	772 577	1 373 495	14 010	1 671 858	73 946	6 878	52
1 562 062	1 151 445	66 637	3 625 550	1 274 729	851 062	1 499 759	15 469	1 866 677	85 011	8 674	53
10 387	1 499	49	12 486	1 350	1 531	9 605	12	24 275	236	11	64
1 479	1 263	29	7 838	3 828	958	3 052	7	1 126	148	223	65
478 986	305 155	28 132	931 544	313 761	207 363	410 420	5 643	675 223	41 174	3 123	66
17 758	4 257	567	29 627	12 537	5 637	11 453	113	9 989	1 472	92	67
495	177	24	1 026	658	109	259	67	173	216	-	68
7 450	188	-	8 327	1 978	2 399	3 950	-	641	277	2	69
4 343	3 896	167	11 602	4 379	2 818	4 405	319	8 317	1 363	28	70
157	20	-	2 888	1 139	1 048	701	-	16	-	-	71
1 341	1 000	402	7 019	3 267	978	2 774	17	2 593	253	-	72
91	95	1	717	276	329	112	1	226	10	-	73
-	-	-	-	-	-	-	-	-	12	4	74
-	-	-	17	-	17	-	-	-	-	-	75
118	297	167	2 317	338	222	1 757	2	3 405	153	770	76
99	1	-	398	227	75	96	-	722	6	-	77
-	-	-	-	-	-	-	-	-	-	-	81
-	-	-	-	-	-	-	-	-	-	-	82
17	827	4	424	63	83	278	-	2 938	-	-	83
652	197	24	3 914	1 797	1 157	960	67	189	228	4	87
522 089	318 478	29 518	1 012 316	342 004	222 410	447 902	6 114	729 455	45 092	4 249	88
26	-	-	86	65	9	12	52	-	672	4	91
-	-	-	17	9	8	-	-	-	-	-	92
273	1 193	632	2 046	201	208	1 637	12	4 668	404	33	93
242	-	1	1 417	1 085	51	281	-	157	8	-	94
1 272 321	659 425	30 579	2 362 912	798 257	529 417	1 035 238	4 981	1 676 140	52 969	15 052	95
974	5 514	-	6 535	2 881	1 087	2 567	1	5 394	10	-	96
2 182	2 271	14	10 453	7 906	1 463	1 084	99	1 822	180	-	97
23 649	17 124	1 748	84 395	40 524	14 798	29 073	364	48 023	3 349	1 712	98
5 164	7 823	47	11 569	7 393	1 666	2 510	59	11 225	255	-	99
2 208	2 271	14	10 539	7 971	1 472	1 096	151	1 822	852	4	104
1 302 623	691 079	33 007	2 468 891	850 350	547 235	1 071 306	5 417	1 745 607	56 995	16 797	105
1 824 692	1 009 557	62 525	3 481 207	1 192 354	769 645	1 519 208	11 531	2 475 062	102 087	21 046	106
2 311	3 475	2	3 841	829	790	2 222	59	4 601	803	28	107
1 822 381	1 006 082	62 523	3 477 366	1 191 525	768 855	1 516 986	11 472	2 470 461	101 279	21 018	108
32 440	18 312	2 150	99 775	45 778	18 200	35 797	381	51 257	3 879	1 714	109
1 789 941	987 770	60 373	3 377 591	1 145 747	750 655	1 481 189	11 091	2 419 204	97 400	19 304	110
1 827 552	1 012 025	62 563	3 495 660	1 202 122	772 274	1 521 264	11 749	2 477 073	103 167	21 054	111
265 490	139 420	4 074	129 890	72 607	78 788	21 505	3 720	610 396	18 156	12 380	112
43 346	93 561	3 718	147 245	68 721	16 808	61 716	1 794	198 516	11 339	2 481	113
222 144	232 981	7 792	277 135	141 328	95 596	40 211	5 514	411 880	6 817	9 899	114

4 AUSGABEN UND EINNAHMEN DER GEMEINDEN UND GEMEINDEVERBAENDE

89 ALLGEMEINES SONDERVERMOEGEN

1 000

NR.	ART DER AUSGABEN / EINNAHMEN	GEMEINDEN U. GEMEINDE- VERBAENDE INSGESAMT 1	SCHLESW.- HOLSTEIN 2	NIEDER- SACHSEN 3	NORDRHEIN- WESTFALEN 4	HESSEN 5	LAEN- RHEINLAND- PFAEZ 6
01	PERSONALAUSGABEN	17 305	72	98	466	435	5
02	UNTERHALTUNGS-AUFWAND	4 274	489	665	363	323	63
03	GERAETE, AUSSTATTUNGS- U. AUSRUESTUNGSGEGENSTAENDE	101	16	26	4	7	-
04	MIETEN UND PACHTEN	378	31	5	156	10	141
05	BEWIRTSCHAFTUNG DER GRUNDSTUECKE, BAULICHEN ANLAGEN USW.	3 063	545	567	597	145	94
06	HALTUNG VON FAHRZEUGEN	21	-	-	1	17	-
07	BESONDERE AUFWENDUNGEN FUER BEDIENSTETE	7	-	-	-	-	-
08	WEITERE VERWALTUNGS- UND BETRIEBSAUSGABEN	6 972	12	87	1 518	1 128	340
09	STEUERN, VERSICHERUNGEN, SCHADENSFAELLE	28 657	-	4	9	7	222
10	GESCHAFTSAUSGABEN, WEITERE ALLGEM. SACHLICHE AUSGABEN	984	-	62	71	144	26
	ERSTATTUNGEN VON AUSGABEN DES VERWALTUNGSHAUSHALTS						
11	AN OEFFENTLICHEN BEREICH	437	1	-	2	42	173
12	AN SONSTIGE BEREICHE	8 227	109	345	1 482	50	2 233
13	KALKULATORISCHE KOSTEN	3 374	128	-	2 582	172	2
14	ZUSCHUESSE F. LFD. ZWECHE AN SOZIALE O. AEHNL. EINRICHTUNGEN	3 353	-	-	2 115	-	-
	ZUWEISUNGEN UND SONSTIGE ZUSCHUESSE FUER LAUFENDE ZWECHE						
15	AN OEFFENTLICHEN BEREICH	657	7	18	124	1	500
16	AN SONSTIGE BEREICHE	16 453	213	840	10 890	1 144	466
	SCHULDENDIENSTHILFEN						
17	AN OEFFENTLICHEN BEREICH	-	-	-	-	-	-
18	AN SONSTIGE BEREICHE	74	-	44	-	30	-
19	LEISTUNGEN DER SOZIAL- U. JUGENDHILFE AUSSERH. V. EINRICHT.	-	-	-	-	-	-
20	LEISTUNGEN DER SOZIAL- U. JUGENDHILFE IN EINRICHTUNGEN	-	-	-	-	-	-
21	LEISTUNGEN AN KRIEGSOFFER, SONSTIGE SOZIALE LEISTUNGEN	-	-	-	-	-	-
26	WEITERE FINANZAUSGABEN	1 458	5	6	926	25	11
29	ABZUEGLICH ZAHLUNGEN VON GEMEINDEN/GV.	4 539	-	9	147	145	4
30	AUSGABEN DES VERWALTUNGSHAUSHALTS ZUSAMMEN	91 296	1 609	2 758	21 159	3 535	4 272
	GEWAHRUNG VON DARLEHEN						
33	AN OEFFENTLICHEN BEREICH	70	-	-	70	-	-
34	AN SONSTIGE BEREICHE	2 167	-	750	1 132	272	-
	VERMOEGENSERWERB						
35	ERWERB VON BETEILIGUNGEN, KAPITALEINLAGEN	28 739	12 736	185	924	677	3 195
36	ERWERB VON GRUNDSTUECKEN	5 003	67	1 743	2 111	-	358
37	ERWERB VON BEWEGLICHEN SACHEN DES ANLAGEVERMOEGENS	1 152	4	7	993	15	2
38	BAUMASSNAHMEN	7 496	330	249	3 999	1 489	45
	ZUWEISUNGEN UND ZUSCHUESSE FUER INVESTITIONEN						
42	AN OEFFENTLICHEN BEREICH	888	-	63	-	6	-
43	AN SONSTIGE BEREICHE	11 928	-	44	1 123	-	411
45	SONSTIGE AUSGABEN DES VERMOEGENSHAUSHALTS	38	-	-	-	-	-
46	ABZUEGLICH ZAHLUNGEN VON GEMEINDEN/GV.	131	-	-	23	3	29
47	AUSGABEN DES VERMOEGENSHAUSHALTS ZUSAMMEN	58 350	13 139	3 041	10 329	2 456	3 982
48	AUSGABEN DES VERWALTUNGS- U. VERMOEGENSHAUSHALTS ZUSAMMEN	149 646	14 747	5 799	31 488	5 991	8 254
49	ABZUEGLICH HAUSHALTSTECHNISCHE VERRECHNUNGEN	11 016	144	345	4 039	211	2 049
50	BEREINIGTE AUSGABEN	138 630	14 603	5 454	27 449	5 780	6 205
51	ABZUEGLICH ZAHLUNGEN VON ANDEREN EBENEN	998	273	-	381	40	40
52	NETTOAUSGABEN	137 632	14 330	5 454	27 068	5 740	6 165
53	NACHRICHTLICH BRUTTOAUSGABEN	154 316	14 747	5 808	31 658	6 139	8 287
	GEBUEHREN, ZWECHEGEBUNDENE ABGABEN	46 504	-	1	94	4	39
65	EINNAHMEN AUS VERKAUF	2 773	13	94	390	965	22
66	MIETEN UND PACHTEN	25 203	1 594	2 382	9 560	802	4 530
67	SONSTIGE VERWALTUNGS- UND BETRIEBSEINNAHMEN	2 693	-	39	64	347	222
	ERSTATTUNGEN VON AUSGABEN DES VERWALTUNGSHAUSHALTS						
68	VON GEMEINDEN/GV.	63	-	-	63	-	-
69	VON ANDEREN OEFFENTLICHEN BEREICHEN	74	-	-	74	-	-
70	VON SONSTIGEN BEREICHEN	1 109	266	313	396	16	12
	ZUWEISUNGEN UND ZUSCHUESSE FUER LAUFENDE ZWECHE						
71	VON GEMEINDEN/GV.	162	-	-	84	-	4
72	VON ANDEREN OEFFENTLICHEN BEREICHEN	471	29	-	307	12	-
73	VON SONSTIGEN BEREICHEN	5 315	16	672	791	747	125
	ZINSEINNAHMEN						
74	VON GEMEINDEN/GV.	4 314	-	9	-	145	-
75	VON ANDEREN OEFFENTLICHEN BEREICHEN	202	3	-	-	28	34
76	VON SONSTIGEN BEREICHEN	29 671	127	1 153	7 260	823	843
77	GEWINNANTEILE, KONZESSIONSABGABEN	4 644	13	57	1 688	519	1 981
81	ERSATZ V. SOZIALEN LEISTUNGEN AUSSERHALB V. EINRICHTUNGEN	-	-	-	-	-	-
82	ERSATZ V. SOZIALEN LEISTUNGEN IN EINRICHTUNGEN	-	-	-	-	-	-
83	WEITERE FINANZEINNAHMEN	103	-	-	1	28	-
87	ABZUEGLICH ZAHLUNGEN VON GEMEINDEN/GV.	4 539	-	9	147	145	4
88	EINNAHMEN DES VERWALTUNGSHAUSHALTS ZUSAMMEN	118 762	2 061	4 711	20 605	4 291	7 808
	RUECKFLUESSE VON DARLEHEN						
91	VON GEMEINDEN/GV.	52	-	-	23	-	29
92	VON ANDEREN OEFFENTLICHEN BEREICHEN	1	1	-	-	-	-
93	VON SONSTIGEN BEREICHEN	3 115	50	187	612	10	1 822
94	EINNAHMEN AUS DER VERAEUSSERUNG VON BETEILIGUNGEN	7 830	62	495	460	598	501
95	EINNAHMEN A.D. VERAEUSSERUNG V. SACHEN D. ANLAGEVERMOEGENS	17 158	280	289	6 273	152	78
96	BEITRAEGE UND AEHNLICHE ENTGELTE	1 495	-	-	-	1 475	20
	ZUWEISUNGEN UND ZUSCHUESSE FUER INVESTITIONEN						
97	VON GEMEINDEN/GV.	79	-	-	-	3	-
98	VON ANDEREN OEFFENTLICHEN BEREICHEN	250	240	-	-	-	6
99	VON SONSTIGEN BEREICHEN	1 918	-	16	349	696	46
104	ABZUEGLICH ZAHLUNGEN VON GEMEINDEN/GV.	131	-	-	23	3	29
105	EINNAHMEN DES VERMOEGENSHAUSHALTS ZUSAMMEN	31 767	633	991	7 694	2 931	2 473
106	EINNAHMEN D. VERWALTUNGS- U. VERMOEGENSHAUSHALTS ZUSAMMEN	150 529	2 694	5 702	28 299	7 222	10 281
107	ABZUEGLICH HAUSHALTSTECHNISCHE VERRECHNUNGEN	809	18	311	396	-	65
108	BEREINIGTE EINNAHMEN	149 720	2 676	5 391	27 903	7 222	10 216
109	ABZUEGLICH ZAHLUNGEN VON ANDEREN EBENEN	998	273	-	381	40	40
110	NETTOEINNAHMEN	148 722	2 403	5 391	27 522	7 182	10 176
111	NACHRICHTLICH BRUTTOEINNAHMEN	155 199	2 694	5 711	28 469	7 370	10 314
	MEHRAUSGABEN(-)/MEHREINNAHMEN						
112	ZUSAMMEN	883	12 053-	97-	3 189-	1 231	2 027
113	VERWALTUNGSHAUSHALT	27 465	453	1 953	554-	756	3 536
114	VERMOEGENSHAUSHALT	26 583-	12 506-	2 050-	2 635-	475	1 509-

NACH AUFGABENBEREICHEN, ARTEN, LAENDERN UND KOERPERSCHAFTSGRUPPEN

DM

89 ALLGEMEINES SONDERVERMÖGEN												
DER	KREISANGEHÖRIGE GEMEINDEN MIT EINW.							AEMTER	KREISFREIE	LAND-	BEZIRKS-	
BADEN- WÜRTTEMB.	BAYERN	SAAR- LAND	ZUSAMMEN	WENIGER	10 000 BIS	20 000	U. AE.	STÄDTE	KREISE	VERBAENDE	NR.	
7	8	9	10	ALS 10 000	UNT. 20 000	UND MEHR	14	15	16	17		
15 577	652	-	1 300	246	478	576	5	15 995	5	-	01	
852	1 539	-	2 449	712	974	763	14	1 695	92	20	02	
12	36	-	87	37	17	33	-	14	-	-	03	
-	35	-	345	160	10	175	-	33	-	-	04	
351	764	-	1 764	496	724	544	4	1 284	11	-	05	
1	2	-	20	2	18	-	-	1	-	-	06	
-	7	-	2	2	-	-	-	5	-	-	07	
808	3 079	-	1 573	773	592	208	-	5 394	5	-	08	
1 224	27 231	-	316	262	50	3	-	28 380	1	-	09	
520	161	-	541	290	48	203	-	268	2	173	10	
217	2	-	208	174	32	2	38	185	-	6	11	
1 685	2 323	-	2 720	2 057	191	472	57	5 440	5	5	12	
480	10	-	659	10	355	294	-	2 715	-	-	13	
1 119	118	-	1 343	111	156	1 076	-	1 987	-	23	14	
7	-	-	476	405	66	4	22	156	3	-	15	
1 653	1 24	-	2 136	543	596	997	12	14 230	75	-	16	
-	-	-	-	-	-	-	-	-	-	-	17	
-	-	-	74	30	18	26	-	-	-	-	18	
-	-	-	-	-	-	-	-	-	-	-	19	
-	-	-	-	-	-	-	-	-	-	-	20	
-	-	-	-	-	-	-	-	-	-	-	21	
252	233	-	525	275	18	232	-	933	-	-	26	
4 205	29	-	121	28	9	84	-	4 418	-	-	29	
20 553	37 411	-	16 417	6 559	4 334	5 524	152	74 301	199	227	30	
-	-	-	70	-	-	70	-	-	-	-	33	
333	640	40	1 699	6	24	1 669	-	1 428	40	-	34	
8 739	2 281	-	13 892	12 953	525	404	-	11 904	2 800	143	35	
131	593	-	2 446	61	558	1 827	-	2 557	-	-	36	
82	45	-	154	7	55	92	-	998	-	-	37	
95	1 289	-	3 515	1 381	155	1 979	-	3 981	-	-	38	
19	800	-	53	12	13	28	-	810	25	-	42	
7 537	2 813	-	595	192	281	123	-	11 282	-	50	43	
33	5	-	34	1	33	-	-	4	-	-	45	
-	76	-	26	3	23	-	-	76	29	-	46	
16 969	8 394	40	22 433	14 620	1 644	6 169	-	32 888	2 836	193	47	
37 522	45 805	40	38 850	21 179	5 978	11 693	152	107 189	3 035	420	48	
1 906	2 322	-	3 176	1 974	443	759	47	7 783	5	5	49	
35 616	43 483	40	35 674	18 205	5 535	10 934	105	99 406	3 030	415	50	
248	16	-	823	409	77	337	-	175	-	-	51	
35 368	43 467	40	34 851	18 796	5 458	10 597	105	99 231	3 030	415	52	
41 727	45 910	40	38 997	21 210	5 987	11 800	152	111 683	3 064	420	53	
14 373	31 993	-	164	87	14	63	-	46 338	-	2	64	
395	894	-	2 703	1 581	852	270	-	53	1	16	65	
2 272	4 063	-	12 497	5 092	2 530	4 875	145	12 495	64	2	66	
337	1 684	-	680	430	129	121	-	2 013	-	-	67	
-	-	-	63	-	-	63	-	-	-	-	68	
-	-	-	74	-	-	74	-	-	-	-	69	
87	19	-	699	92	512	95	5	405	-	-	70	
45	29	-	48	28	-	20	-	114	-	-	71	
107	16	-	324	145	42	137	-	147	-	-	72	
2 082	982	-	987	189	186	612	-	3 660	2	666	73	
4 160	-	-	10	-	9	1	-	4 304	-	-	74	
137	-	-	174	23	25	126	-	28	-	-	75	
2 789	16 674	2	3 322	692	811	1 819	14	26 118	105	112	76	
26	378	-	1 468	1 283	45	140	-	2 333	741	102	77	
-	-	-	-	-	-	-	-	-	-	-	81	
-	-	-	-	-	-	-	-	-	-	-	82	
44	30	-	75	75	17	17	-	28	-	-	83	
4 205	29	-	121	28	9	84	-	4 418	-	-	87	
22 651	56 633	2	23 167	9 689	5 163	8 315	164	93 618	313	900	88	
-	-	-	23	-	-	23	-	-	29	-	91	
-	-	-	1	1	-	-	-	-	-	-	92	
309	99	26	724	42	53	629	2	515	1 872	2	93	
425	5 256	29	1 754	342	506	906	-	6 033	29	14	94	
9 296	790	-	2 152	489	434	1 229	-	14 948	52	6	95	
-	-	-	-	-	-	-	-	1 495	-	-	96	
-	76	-	3	3	-	-	-	76	-	-	97	
4	-	-	250	240	10	-	-	-	-	-	98	
512	299	-	240	45	45	150	-	1 676	2	-	99	
-	76	-	26	3	-	23	-	76	29	-	104	
10 546	6 444	55	5 121	1 159	1 048	2 914	2	24 667	1 955	22	105	
33 197	63 077	57	28 288	10 848	6 211	11 229	166	118 285	2 868	922	106	
19	-	-	349	24	239	86	-	460	-	-	107	
33 178	63 077	57	27 933	10 824	5 972	11 143	166	117 825	2 868	922	108	
248	16	-	823	409	77	337	-	175	-	-	109	
32 930	63 061	57	27 116	10 415	5 895	10 806	166	117 650	2 868	922	110	
37 402	63 182	57	28 435	10 879	6 220	11 336	166	122 779	2 897	922	111	
4 325	17 272	17	10 552	10 331	233	464	14	11 096	167	502	112	
2 098	19 222	2	6 750	3 130	829	2 791	12	19 317	714	673	113	
6 423	1 950	15	17 312	13 461	596	3 255	2	8 221	881	171	114	

4 AUSGABEN UND EINKÜNFEN DER GEMEINDEN UND GEMEINDEVERBAENDE

		1 000					
9 ALLGEMEINE FINANZWIRTSCHAFT		LAEN-					
NR.	ART DER AUSGABEN / EINKÜNFEN	GEMEINDEN U. VERBAENDE INSGESAMT 1	SCHLESW.- HOLSTEIN 2	NIEDER- SACHSEN 3	NORDRHEIN- WESTFALEN 4	HESSEN 5	RHEINLAND- PFAEZ 6
	ERSTATTUNGEN VON AUSGABEN DES VERWALTUNGSHAUSHALTS	15 196	174	12 195	-	2 446	128
12	AN SONSTIGE BEREICHE						
	ZINSAUSGABEN	315 171	33 700	31 886	53 734	36 313	9 685
22	AN DEFFENTLICHEN BEREICH	7 167 492	172 937	990 153	2 658 238	895 979	435 386
23	AN SONSTIGE BEREICHE	199 175	2 942	124 086	-	43 683	23 690
24	ALLGEMEINE ZUWEISUNGEN	26 263 866	703 850	2 636 036	6 219 573	2 515 091	1 443 749
25	ALLGEMEINE UMLAGEN	54 288	1 500	-	21 661	25 600	2 679
26	WEITERE FINANZAUSGABEN	23 253 523	829 144	2 695 505	4 380 792	2 358 404	1 270 044
27	ZUFUEHRUNG ZUM VERMOEGENSHAUSHALT	854 057	3 545	56 780	402 162	122 044	54 844
28	DECKUNG VON FEHLBETRAEGEN (SOLLFEHLBETRAEGE)	23 334 252	707 930	2 653 019	8 224 068	2 510 897	1 354 351
29	ABZUEGLICH ZAHLUNGEN VON GEMEINDEN/GV.	34 788 516	1 039 862	3 853 622	7 513 092	3 496 663	1 885 854
30	AUSGABEN DES VERWALTUNGSHAUSHALTS ZUSAMMEN						
31	ZUFUEHRUNG ZUM VERWALTUNGSHAUSHALT	328 001	4 345	22 362	185 066	41 990	20 037
32	ZUFUEHRUNGEN AN RUECKLAGEN	6 259 846	192 217	508 010	1 022 166	670 335	468 034
	TILGUNG VON KREDITEN, RUECKZAHLUNG INNERER DARLEHEN						
39	AN DEFFENTLICHEN BEREICH	824 303	60 204	138 581	135 050	226 158	10 429
40	AN SONSTIGE BEREICHE	7 827 316	249 005	1 091 308	2 589 825	776 844	413 609
41	INNERE DARLEHEN	36 228	420	918	4 162	1 679	1 904
	ZUWEISUNGEN UND ZUSCHUESSE F. INVESTITIONEN						
42	AN DEFFENTLICHEN BEREICH	91 502	-	87 826	-	-	3 676
43	AN SONSTIGE BEREICHE	213	-	-	-	-	213
44	DECKUNG VON FEHLBETRAEGEN (SOLLFEHLBETRAEGE)	288 239	10 403	21 981	27 404	6 834	46 017
45	SONSTIGE AUSGABEN DES VERMOEGENSHAUSHALTS	28 889	42	601	1 461	21 757	538
46	ABZUEGLICH ZAHLUNGEN VON GEMEINDEN/GV.	144 362	2 601	126 340	389	2 890	3 830
47	AUSGABEN DES VERMOEGENSHAUSHALTS ZUSAMMEN	15 534 177	514 035	1 745 247	3 964 745	1 742 707	962 827
48	AUSGABEN DES VERWALTUNGS- U. VERMOEGENSHAUSHALTS ZUSAMMEN	50 322 693	1 553 897	5 638 869	11 477 837	5 239 370	2 848 681
49	ABZUEGLICH HAUSHALTSTECHNISCHE VERRECHNUNGEN	23 637 183	833 786	2 730 337	4 576 239	2 418 951	1 290 485
50	BEREINIGTE AUSGABEN	26 685 510	720 111	2 908 532	6 901 598	2 820 419	1 558 196
51	ABZUEGLICH ZAHLUNGEN VON ANDEREN EBENEN	31 256 086	1 290 826	4 608 288	9 248 444	3 000 583	1 505 155
52	NETTOAUSGABEN	4 570 576	570 715	1 699 756	2 346 846	180 164	53 041
53	NACHRICHTLICH BRUTTOAUSGABEN	73 801 307	2 264 428	8 418 228	19 702 294	7 753 157	4 206 862
54	STEUERN (NETTO)	68 018 506	2 437 077	7 031 958	21 224 572	7 518 841	3 989 014
55	STEUERAEHNLICHE EINKÜNFEN	118 282	119	270	25 368	27 363	23 071
56	SCHLUESSELZUWEISUNGEN VOM LAND	22 298 635	1 003 579	2 551 072	8 001 869	1 979 039	1 124 109
	BEDARFSZUWEISUNGEN						
58	VOM LAND	512 080	1 955	38 661	375 664	24 213	26 253
59	VON GEMEINDEN/GV.	4 752	65	-	-	4 687	-
	SONSTIGE ALLGEMEINE ZUWEISUNGEN						
60	VON BUND UND LAND	5 407 041	186 077	1 617 696	92 000	587 764	237 358
61	VON GEMEINDEN/GV.	159 770	1 384	125 803	-	8 942	22 955
63	ALLGEMEINE UMLAGEN VON GEMEINDEN/GV.	23 125 939	703 551	2 508 444	8 219 996	2 496 936	1 323 347
	ERSTATTUNGEN VON AUSGABEN DES VERWALTUNGSHAUSHALTS						
68	VON GEMEINDEN/GV.	-	-	-	-	-	-
69	VON ANDEREN DEFFENTLICHEN BEREICHEN	-	-	-	-	-	-
70	VON SONSTIGEN BEREICHEN	44 730	27	2 467	-	216	4 165
	ZINSEINKÜNFEN						
74	VON GEMEINDEN/GV.	9 568	257	-	66	230	6 554
75	VON ANDEREN DEFFENTLICHEN BEREICHEN	13 140	99	-	-	156	3 860
76	VON SONSTIGEN BEREICHEN	1 275 970	44 379	116 891	215 527	155 066	79 673
77	GEWINNANTEILE, KONZESSIONSABGABEN	6 829	17	-	212	267	5
	SCHULDENDIENSTHILFEN						
78	VON GEMEINDEN/GV.	34 223	2 673	18 772	4 006	102	1 495
79	VON ANDEREN DEFFENTLICHEN BEREICHEN	163 185	6 620	11 421	6 519	4 540	6 136
80	VON SONSTIGEN BEREICHEN	28 102	4 247	6 642	10 084	805	400
83	WEITERE FINANZEINKÜNFEN	18 966	2 893	99	922	3 531	401
84	KALKULATORISCHE EINKÜNFEN	8 166 877	251 561	768 686	2 048 599	855 022	99 515
85	ZUFUEHRUNG VOM VERMOEGENSHAUSHALT	328 003	4 345	22 362	185 068	41 990	20 037
87	ABZUEGLICH ZAHLUNGEN VON GEMEINDEN/GV.	23 334 252	707 930	2 653 019	8 224 068	2 510 897	1 354 351
88	EINKÜNFEN DES VERWALTUNGSHAUSHALTS ZUSAMMEN	106 400 346	3 942 996	12 168 225	32 186 804	11 198 813	6 613 997
89	ZUFUEHRUNG VOM VERWALTUNGSHAUSHALT	23 251 750	829 144	2 695 505	4 380 792	2 358 404	1 270 044
90	EINKÜNFEN AUS RUECKLAGEN	3 784 316	122 108	355 291	457 906	446 403	201 118
	ZUWEISUNGEN UND ZUSCHUESSE FUER INVESTITIONEN						
97	VON GEMEINDEN/GV.	91 962	-	87 959	-	-	3 777
98	VON ANDEREN DEFFENTLICHEN BEREICHEN	1 240 840	-	277 153	551 040	131 431	87 891
99	VON SONSTIGEN BEREICHEN	7 790	-	-	3 923	-	3 332
	EINKÜNFEN AUS KREDITEN UND INNEREN DARLEHEN						
100	VON DEFFENTLICHEN BEREICHEN	1 673 565	95 096	150 666	221 741	276 330	19 501
101	VON SONSTIGEN BEREICHEN	9 913 048	347 740	1 134 044	3 561 937	1 351 277	418 680
102	INNERE DARLEHEN	40 643	598	856	12 568	666	996
104	ABZUEGLICH ZAHLUNGEN VON GEMEINDEN/GV.	144 362	2 601	126 340	389	2 890	3 830
105	EINKÜNFEN DES VERMOEGENSHAUSHALTS ZUSAMMEN	39 859 552	1 392 085	4 575 134	9 189 518	4 561 621	2 001 609
106	EINKÜNFEN D. VERWALTUNGS- U. VERMOEGENSHAUSHALTS ZUSAMMEN	146 259 898	5 335 081	16 743 359	41 376 322	15 760 434	7 615 606
107	ABZUEGLICH HAUSHALTSTECHNISCHE VERRECHNUNGEN	31 836 923	1 085 200	3 489 295	6 624 840	3 271 743	1 393 964
108	BEREINIGTE EINKÜNFEN	114 429 550	4 249 881	13 254 064	34 751 482	12 488 691	6 226 026
109	ABZUEGLICH ZAHLUNGEN VON ANDEREN EBENEN	31 256 086	1 290 826	4 608 288	9 248 444	3 000 583	1 505 155
110	NETTOEINKÜNFEN	83 173 464	2 959 055	8 645 776	25 503 038	9 488 108	4 720 871
111	NACHRICHTLICH BRUTTOEINKÜNFEN	169 745 087	6 045 612	19 522 718	49 600 779	18 274 221	8 978 171
	MEHRAUSGABEN(-)/MEHREINKÜNFEN						
112	ZUSAMMEN	55 937 205	3 781 184	11 104 490	29 898 485	10 521 064	4 766 925
113	VERWALTUNGSHAUSHALT	71 611 830	2 903 134	8 274 603	24 673 712	7 702 150	3 728 143
114	VERMOEGENSHAUSHALT	24 325 375	878 050	2 829 887	5 224 773	2 818 914	1 038 782

NACH AUFGABENBEREICHEN, ARTEN, LAENDERN UND KOERPERSCHAFTSGRUPPEN

DM

KREISANGEHÖRIGE GEMEINDEN MIT EINW.													9 ALLGEMEINE FINANZWIRTSCHAFT	
DER	BADEN- WÜRTTEMBERG.	BAYERN	SAAR- LAND	ZUSAMMEN	WENIGER ALS 10 000	10 000 BIS UNT. 20 000	20 000 UND MEHR	AMTHER U.Ä.	KREISFREIE STÄDTE	LAND- KREISE	BEZIRKS- VERBAEENDE	NR.		
	7	8	9	10	11	12	13	14	15	16	17			
	253	-	-	7 377	2 027	365	4 985	693	5 766	1 360	-	12		
54 813	92 825	2 415	156 548	55 973	37 231	63 344	9 571	123 256	18 276	1 520	22			
871 065	970 829	167 905	3 000 481	791 859	628 663	1 579 959	114 432	3 008 819	887 999	155 761	23			
3 665	1 109	-	7 513	7 295	54	164	40 979	296	150 387	-	24			
867 745	4 585 724	290 098	17 054 034	6 318 388	3 633 947	7 111 699	181 340	3 930 706	5 087 786	-	25			
2 843	-	5	5 559	2 312	745	2 502	48	39 371	1 247	8 063	26			
5 196 802	6 221 225	301 607	13 715 857	5 648 482	3 189 385	4 877 990	312 462	5 627 822	2 999 558	597 824	27			
-	-	214 682	373 523	67 233	99 015	207 275	9 954	311 551	63 027	96 002	28			
3 188 738	4 404 940	290 309	184 991	95 194	32 356	57 441	1 054 067	3 547	14 137 795	7 954 052	29			
8 806 448	7 466 572	686 403	34 145 901	12 798 375	7 557 049	13 790 477	384 588	13 050 240	4 923 155	7 094 882	30			
16 638	34 279	3 284	124 715	34 426	13 491	76 798	2 865	116 001	61 413	23 007	31			
1 133 000	2 206 190	53 896	4 296 824	2 425 591	818 572	1 052 661	79 792	1 271 681	398 476	207 075	32			
84 665	161 434	7 782	411 996	127 705	109 098	175 193	20 001	226 939	160 988	4 379	39			
1 268 390	1 314 204	123 931	3 988 870	1 271 352	830 656	1 886 862	108 578	2 677 170	931 837	120 861	40			
5 847	21 098	200	10 374	4 729	1 395	4 250	741	23 554	1 559	-	41			
-	-	-	-	-	-	-	6 622	-	84 880	-	42			
-	-	-	-	-	-	-	213	-	-	-	43			
61 545	110 490	1 565	171 659	104 442	31 954	35 263	9 520	70 296	10 005	26 759	44			
2 296	2 193	1	19 511	7 467	5 160	6 884	110	6 484	2 743	41	45			
7 407	905	-	107 931	39 965	27 812	40 154	18 325	504	17 602	-	46			
2 564 974	3 846 983	190 559	8 916 018	3 935 747	1 782 514	3 197 757	210 117	4 391 621	1 634 299	382 122	47			
11 371 422	11 315 555	877 062	43 061 919	16 734 122	9 339 563	16 988 234	174 471	17 441 861	3 293 856	6 712 760	48			
5 218 866	6 263 608	304 911	13 854 404	5 686 667	3 204 700	4 963 037	316 103	5 780 985	3 064 860	620 831	49			
6 152 556	5 051 947	572 151	29 207 515	11 047 455	6 134 863	12 025 197	490 574	11 660 876	6 358 716	7 333 591	50			
5 790 892	5 261 293	550 605	12 200 639	4 398 210	2 789 587	5 012 842	663 553	8 269 931	8 458 691	1 663 272	51			
361 664	209 346	21 546	17 006 876	6 649 245	3 345 276	7 012 355	1 154 127	3 390 945	14 817 407	8 996 863	52			
14 567 567	15 721 400	1 167 371	43 354 841	16 869 281	9 399 731	17 085 829	897 921	17 445 712	10 861 541	1 241 292	53			
12 112 815	12 769 755	934 074	40 804 226	13 218 200	8 969 781	18 616 245	5 556	27 010 982	197 742	-	54			
38 576	1 535	1 980	84 205	36 735	11 530	35 940	166	32 846	1 065	-	55			
4 367 876	2 732 766	538 325	9 861 109	3 650 513	2 190 267	4 020 329	522 315	5 402 321	5 251 154	1 261 736	56			
17 471	27 493	369	267 559	78 069	81 122	108 368	8 851	139 255	44 915	51 500	58			
-	-	-	4 752	2 501	1 753	498	-	-	-	-	59			
1 098 029	1 578 160	9 957	918 170	297 954	231 329	388 887	97 839	1 438 494	2 626 091	326 453	60			
-	686	-	157 622	80 421	25 965	51 236	1 492	-	656	-	61			
3 183 734	4 399 999	289 932	203	203	-	-	1 046 981	-	14 124 703	7 954 052	63			
-	-	-	-	-	-	-	-	-	-	-	68			
-	-	-	-	-	-	-	-	-	-	-	69			
4 109	15 432	18 314	31 742	13 882	7 468	10 392	1 422	10 008	1 558	-	70			
2 418	43	-	5 420	4 825	316	279	2 135	-	2 013	-	74			
8 760	244	21	11 114	4 711	4 155	2 248	413	22	1 591	-	75			
252 551	400 786	11 097	670 515	282 700	166 973	220 842	28 948	379 161	149 853	47 493	76			
6 328	-	-	2 692	623	1 959	110	7	2 048	2 082	-	77			
2 586	4 212	377	16 994	7 244	4 322	5 428	3 459	3 347	10 423	-	78			
2 830	124 095	1 024	75 017	52 779	16 485	5 753	576	46 590	36 104	4 498	79			
3 658	1 836	430	10 138	4 573	2 691	2 874	220	9 513	2 108	6 123	80			
11 030	6	84	2 979	1 464	657	858	81	4 824	10 233	849	83			
2 809 894	1 237 234	96 366	4 728 150	1 623 752	1 033 259	2 071 149	95 567	2 897 609	416 082	29 459	84			
16 638	34 279	3 284	124 714	34 425	13 492	76 797	2 885	116 003	61 414	23 007	85			
3 188 738	4 404 940	290 309	184 991	95 194	32 356	57 441	1 054 067	3 547	14 137 795	7 954 052	87			
20 750 565	18 923 621	1 615 325	57 592 340	19 300 380	12 731 168	25 560 792	765 220	37 489 676	8 801 992	1 751 118	88			
5 195 029	6 221 225	301 607	13 714 084	5 646 705	3 189 385	4 877 994	312 462	5 627 822	2 999 558	597 824	89			
369 238	1 775 637	56 615	2 922 226	1 804 263	495 916	622 047	58 872	444 146	294 151	64 921	90			
226	-	-	78 302	32 257	19 969	26 076	13 613	47	-	-	97			
2 397	189 976	852	419 622	110 421	90 221	218 980	16 542	430 984	359 479	14 213	98			
535	-	-	3 007	1 165	1 842	-	100	760	-	3 923	99			
300 710	609 464	57	677 677	211 471	183 851	282 355	21 335	812 722	156 959	4 872	100			
1 440 464	1 543 961	114 945	4 503 798	1 358 136	868 612	2 277 050	152 480	3 749 516	1 242 547	264 707	101			
18 070	6 889	-	7 601	4 457	1 688	1 456	154	18 703	14 185	-	102			
7 407	905	-	107 931	39 965	27 812	40 154	18 325	504	17 602	-	104			
7 319 262	10 346 247	474 076	22 218 386	9 128 910	4 823 672	8 265 804	557 233	11 084 196	5 049 277	950 460	105			
26 069 827	29 269 868	2 089 401	79 810 726	26 429 290	17 554 840	33 826 596	1 322 453	48 573 872	13 851 269	2 701 578	106			
1 033 016	7 516 274	419 591	18 606 505	7 321 266	4 245 183	7 040 056	412 999	8 685 715	3 482 014	650 290	107			
20 033 811	21 755 785	1 668 810	61 205 377	21 108 773	13 309 871	26 786 733	910 230	39 893 400	10 369 255	2 051 288	108			
5 790 892	5 261 293	550 605	12 200 639	4 398 210	2 789 587	5 012 842	663 553	8 269 931	8 458 691	1 663 272	109			
14 242 919	16 494 492	1 119 205	49 004 738	16 710 563	10 520 284	21 773 891	246 677	31 623 469	1 910 564	388 016	110			
31 265 972	33 677 904	2 379 710	80 104 804	28 565 198	17 615 222	33 924 384	2 395 021	48 582 966	28 006 666	10 655 630	111			
16 698 405	17 954 313	1 212 339	36 748 807	11 695 168	8 215 277	16 838 362	1 496 924	31 132 011	17 145 125	9 414 338	112			
11 944 117	11 457 049	928 922	23 446 439	6 502 005	5 174 119	11 770 315	1 149 808	24 439 436	13 730 147	8 846 000	113			
4 754 288	6 497 264	283 417	13 302 368	5 193 163	3 041 158	5 068 047	347 116	6 692 575	3 414 978	568 338	114			

4 AUSGABEN UND EINNAHMEN DER GEMEINDEN UND GEMEINDEVERBAENDE

1 000

90 STEUERN, ALLGEMEINE ZUWEISUNGEN U. ALLGEMEINE UMLAGEN

NR.	ART DER AUSGABEN / EINNAHMEN	GEMEINDEN U. GEMEINDE- VERBAENDE INSGESAMT	SCHLESW.- HOLSTEIN	NIEDE- SACHSEN	NORDRHEIN- WESTFALEN	HESSEN	RHEINLAND- PFA LZ
		1	2	3	4	5	6
	EPSTATTUNGEN VON AUSGABEN DES VERWALTUNGSHAUSHALTS						
12	AN SONSTIGE BEREICHE	-	-	-	-	-	-
	ZINSAUSGABEN	-	-	-	-	-	-
22	AN OFFENTLICHEN BEREICH	-	-	-	-	-	-
23	AN SONSTIGE BEREICHE	-	-	-	-	-	-
24	ALLGEMEINE ZUWEISUNGEN	199 175	2 942	124 086	-	43 683	23 690
25	ALLGEMEINE UMLAGEN	26 263 866	703 850	2 636 036	8 219 573	2 519 091	1 443 749
26	WEITERE FINANZAUSGABEN	1 245	-	-	-	448	-
27	ZUFUEHRUNG ZUM VERMOEGENSHAUSHALT	-	-	-	-	-	-
28	DECKUNG VON FEHLBETRAEGEN (SOLLFEHLBETRAEGE)	-	-	-	-	-	-
29	ABZUEGLICH ZAHLUNGEN VON GEMEINDEN/GV.	23 290 461	705 000	2 634 247	8 219 996	2 510 565	1 346 302
30	AUSGABEN DES VERWALTUNGSHAUSHALTS ZUSAMMEN	3 173 825	1 792	125 875	423-	52 657	121 137
31	ZUFUEHRUNG ZUM VERWALTUNGSHAUSHALT	-	-	-	-	-	-
32	ZUFUEHRUNGEN AN RUECKLAGEN	-	-	-	-	-	-
	TILGUNG VON KREDITEN, RUECKZAHLUNG INNERER DARLEHEN	-	-	-	-	-	-
39	AN OFFENTLICHEN BEREICH	-	-	-	-	-	-
40	AN SONSTIGE BEREICHE	-	-	-	-	-	-
41	INNERE DARLEHEN	-	-	-	-	-	-
	ZUWEISUNGEN UND ZUSCHUESSE F. INVESTITIONEN						
42	AN OFFENTLICHEN BEREICH	31 502	-	87 826	-	-	3 676
43	AN SONSTIGE BEREICHE	213	-	-	-	-	213
44	DECKUNG VON FEHLBETRAEGEN (SOLLFEHLBETRAEGE)	-	-	-	-	-	-
45	SONSTIGE AUSGABEN DES VERMOEGENSHAUSHALTS	-	-	-	-	-	-
46	ABZUEGLICH ZAHLUNGEN VON GEMEINDEN/GV.	90 339	-	87 959	-	-	2 380
47	AUSGABEN DES VERMOEGENSHAUSHALTS ZUSAMMEN	1 376	-	133-	-	-	1 509
48	AUSGABEN DES VERWALTUNGS- U. VERMOEGENSHAUSHALTS ZUSAMMEN	3 175 201	1 792	125 742	423-	52 657	122 646
49	ABZUEGLICH HAUSHALTSTECHNISCHE VERRECHNUNGEN	-	-	-	-	-	-
50	BEREINIGTE AUSGABEN	3 175 201	1 792	125 742	423-	52 657	122 646
51	ABZUEGLICH ZAHLUNGEN VON ANDEREN EBENEN	29 443 300	1 191 612	4 484 582	9 011 750	2 722 447	1 472 487
52	NETTOAUSGABEN	26 268 099-	1 189 820-	4 358 840-	9 012 173-	2 669 790-	1 349 841-
53	NACHRICHTLICH BRUTTOAUSGABEN	26 556 001	706 792	2 847 948	8 219 573	2 563 222	1 471 328
54	STEUERN (NETTO)	68 018 506	2 437 077	7 031 958	21 224 972	7 518 841	3 989 014
55	STEUERAERENLICHE EINNAHMEN	118 282	119	270	35 368	27 363	23 071
56	SCHLUESSELZUWEISUNGEN VOM LAND	22 298 635	1 003 579	2 551 072	8 001 869	1 979 039	1 124 109
	BEDARFSZUWEISUNGEN						
58	VOM LAND	512 080	1 956	38 661	375 664	24 213	26 253
59	VON GEMEINDEN/GV.	4 752	55	-	-	4 687	-
	SONSTIGE ALLGEMEINE ZUWEISUNGEN						
60	VON BUND UND LAND	5 407 041	186 077	1 617 696	92 000	587 764	237 356
61	VON GEMEINDEN/GV.	159 770	1 384	125 803	-	8 942	22 855
63	ALLGEMEINE UMLAGEN VON GEMEINDEN/GV.	23 125 939	703 551	2 508 444	8 219 996	2 496 936	1 323 347
	ERSTATTUNGEN VON AUSGABEN DES VERWALTUNGSHAUSHALTS						
66	VON GEMEINDEN/GV.	-	-	-	-	-	-
69	VON ANDEREN OFFENTLICHEN BEREICHEN	-	-	-	-	-	-
70	VON SONSTIGEN BEREICHEN	10 080	-	-	-	-	-
	ZINSEINNAHMEN						
74	VON GEMEINDEN/GV.	-	-	-	-	-	-
75	VON ANDEREN OFFENTLICHEN BEREICHEN	-	-	-	-	-	-
76	VON SONSTIGEN BEREICHEN	-	-	-	-	-	-
77	GEWINNANTEILE, KONZESSIONSABGABEN	-	-	-	-	-	-
	SCHULDENDIENSTHILFEN						
78	VON GEMEINDEN/GV.	-	-	-	-	-	-
79	VON ANDEREN OFFENTLICHEN BEREICHEN	-	-	-	-	-	-
80	VON SONSTIGEN BEREICHEN	-	-	-	-	-	-
83	WEITERE FINANZEINNAHMEN	89	-	-	-	-	-
84	KALKULATORISCHE EINNAHMEN	-	-	-	-	-	-
85	ZUFUEHRUNG VOM VERMOEGENSHAUSHALT	-	-	-	-	-	-
87	ABZUEGLICH ZAHLUNGEN VON GEMEINDEN/GV.	23 290 461	705 000	2 634 247	8 219 996	2 510 565	1 346 302
88	EINNAHMEN DES VERWALTUNGSHAUSHALTS ZUSAMMEN	96 364 713	3 628 808	11 239 657	29 719 873	10 137 227	5 399 805
89	ZUFUEHRUNG VOM VERWALTUNGSHAUSHALT	-	-	-	-	-	-
90	EINTNAHMEN AUS RUECKLAGEN	-	-	-	-	-	-
	ZUWEISUNGEN UND ZUSCHUESSE FUER INVESTITIONEN						
97	VON GEMEINDEN/GV.	90 339	-	87 959	-	-	2 380
98	VON ANDEREN OFFENTLICHEN BEREICHEN	1 225 544	-	277 153	542 217	131 431	84 767
99	VON SONSTIGEN BEREICHEN	-	-	-	-	-	-
	EINNAHMEN AUS KREDITEN UND INNEREN DARLEHEN						
100	VON OFFENTLICHEN BEREICHEN	-	-	-	-	-	-
101	VON SONSTIGEN BEREICHEN	-	-	-	-	-	-
102	INNERE DARLEHEN	-	-	-	-	-	-
104	ABZUEGLICH ZAHLUNGEN VON GEMEINDEN/GV.	90 339	-	87 959	-	-	2 380
105	EINNAHMEN DES VERMOEGENSHAUSHALTS ZUSAMMEN	1 225 544	-	277 153	542 217	131 431	84 767
106	EINNAHMEN D. VERWALTUNGS- U. VERMOEGENSHAUSHALTS ZUSAMMEN	97 590 257	3 628 808	11 516 810	30 262 090	10 268 658	5 484 572
107	ABZUEGLICH HAUSHALTSTECHNISCHE VERRECHNUNGEN	10 080	-	-	-	-	-
108	BEREINIGTE EINNAHMEN	97 580 177	3 628 808	11 516 810	30 262 090	10 268 658	5 484 572
109	ABZUEGLICH ZAHLUNGEN VON ANDEREN EBENEN	29 443 300	1 191 612	4 484 582	9 011 750	2 722 447	1 472 487
110	NETTOEINNAHMEN	68 136 877	2 437 196	7 032 228	21 250 340	7 546 211	4 012 085
111	NACHRICHTLICH BRUTTOEINNAHMEN	120 971 057	4 333 808	14 239 016	38 482 086	12 779 223	6 833 254
	MEHRAUSGABEN(-)/MEHREINNAHMEN						
112	ZUSAMMEN	94 415 056	3 627 016	11 391 068	30 262 513	10 216 001	5 361 926
113	VERWALTUNGSHAUSHALT	93 190 888	3 627 016	11 113 782	29 720 296	10 084 570	5 278 668
114	VERMOEGENSHAUSHALT	1 224 168	-	277 286	542 217	131 431	83 258

NACH AUFGABENBEREICHEN, ARTEN, LAENDERN UND KOERPERSCHAFTSGRUPPEN

DM

90 STEUERN, ALLGEMEINE ZUWEISUNGEN U. ALLGEMEINE UMLAGEN												
DER	KREISANGEHÖRIGE GEMEINDEN MIT EINW.						AEMTER	KREISFREIE	LAND-	BEZIRKS-		
BADEN- WÜRTTEMB. 7	BAYERN 8	SAAR- LAND 9	ZUSAMMEN 10	WENIGER ALS 10 000 11	10 000 BIS UNT. 20 000 12	20 000 UND MEHR 13	U. AE. 14	STÄDTE 15	KREISE 16	VERBAENDE 17	NR.	
-	-	-	-	-	-	-	-	-	-	-	12	
-	-	-	-	-	-	-	-	-	-	-	22	
-	-	-	-	-	-	-	-	-	-	-	23	
3 665	1 109	-	7 513	7 295	54	164	40 979	296	150 387	-	24	
5 865 745	4 585 724	290 098	17 064 034	6 318 388	3 633 947	7 111 693	181 340	3 930 706	5 087 786	-	25	
797	-	-	1 146	656	38	452	-	-	99	-	26	
-	-	-	-	-	-	-	-	-	-	-	27	
-	-	-	-	-	-	-	-	-	-	-	28	
3 183 734	4 400 685	289 932	162 577	83 125	27 718	51 734	1 048 473	-	14 125 359	7 954 052	29	
2 686 473	186 148	166	16 910 116	6 243 214	3 606 321	7 060 581	826 154	3 931 002	8 887 087	7 954 052	30	
-	-	-	-	-	-	-	-	-	-	-	31	
-	-	-	-	-	-	-	-	-	-	-	32	
-	-	-	-	-	-	-	-	-	-	-	39	
-	-	-	-	-	-	-	-	-	-	-	40	
-	-	-	-	-	-	-	-	-	-	-	41	
-	-	-	-	-	-	-	6 622	-	84 880	-	42	
-	-	-	-	-	-	-	213	-	-	-	43	
-	-	-	-	-	-	-	-	-	-	-	44	
-	-	-	-	-	-	-	-	-	-	-	45	
-	-	-	77 427	31 589	19 819	26 019	12 912	-	-	-	46	
-	-	-	77 427	31 589	19 819	26 019	6 077	-	84 880	-	47	
2 686 473	186 148	166	16 832 689	6 211 625	3 586 502	7 034 562	832 231	3 931 002	8 802 207	7 954 052	48	
-	-	-	-	-	-	-	-	-	-	-	49	
2 686 473	186 148	166	16 832 689	6 211 625	3 586 502	7 034 562	832 231	3 931 002	8 802 207	7 954 052	50	
5 483 376	4 528 395	548 651	11 462 406	4 134 629	2 591 957	4 735 820	644 494	7 411 029	8 280 432	1 644 939	51	
2 796 903	4 342 247	548 485	5 370 263	2 076 996	994 545	2 298 742	1 476 725	3 480 027	17 082 639	9 598 991	52	
5 870 207	4 586 833	290 098	17 072 693	6 326 339	3 634 039	7 112 315	229 154	3 931 002	5 323 152	-	53	
12 112 815	12 769 755	934 074	40 804 226	13 218 200	8 969 781	18 616 245	5 556	27 010 982	197 742	-	54	
38 576	1 535	1 980	84 205	36 735	11 530	35 940	166	32 846	1 065	-	55	
4 367 876	2 732 766	538 325	9 861 109	3 650 513	2 190 267	4 020 329	522 315	5 402 321	5 251 154	1 261 736	56	
17 471	27 492	359	267 559	78 069	81 122	108 368	8 851	139 255	44 915	51 500	58	
-	-	-	4 752	2 501	1 753	498	-	-	-	-	59	
1 098 029	1 578 160	9 957	918 170	297 954	231 329	388 887	97 833	1 438 494	2 626 091	326 453	60	
-	886	-	157 622	80 421	25 965	51 236	1 492	-	656	-	61	
3 183 734	4 399 999	289 932	203	203	-	-	1 046 981	-	14 124 703	7 954 052	63	
-	-	-	-	-	-	-	-	-	-	-	68	
-	-	-	-	-	-	-	-	-	-	-	69	
-	10 080	-	10 080	10 080	-	-	-	-	-	-	70	
-	-	-	-	-	-	-	-	-	-	-	74	
-	-	-	-	-	-	-	-	-	-	-	75	
-	-	-	-	-	-	-	-	-	-	-	76	
-	-	-	-	-	-	-	-	-	-	-	77	
-	-	-	-	-	-	-	-	-	-	-	78	
-	-	-	-	-	-	-	-	-	-	-	79	
-	-	-	-	-	-	-	-	-	-	-	80	
-	-	82	82	82	-	-	-	7	-	-	83	
-	-	-	-	-	-	-	-	-	-	-	84	
-	-	-	-	-	-	-	-	-	-	-	85	
3 183 734	4 400 685	289 932	162 577	83 125	27 718	51 734	1 048 473	-	14 125 359	7 954 052	87	
17 634 767	17 119 789	1 484 787	51 945 431	17 291 633	11 484 029	23 169 769	634 721	34 023 905	8 120 967	1 639 689	88	
-	-	-	-	-	-	-	-	-	-	-	89	
-	-	-	-	-	-	-	-	-	-	-	90	
-	-	-	-	-	-	-	-	-	-	-	97	
-	189 976	-	77 427	31 589	19 819	26 019	12 912	-	-	-	98	
-	-	-	415 568	108 093	89 239	218 236	15 495	430 959	358 272	5 250	99	
-	-	-	-	-	-	-	-	-	-	-	100	
-	-	-	-	-	-	-	-	-	-	-	101	
-	-	-	-	-	-	-	-	-	-	-	102	
-	-	-	-	-	-	-	-	-	-	-	104	
-	189 976	-	77 427	31 589	19 819	26 019	12 912	-	-	-	105	
-	-	-	415 568	108 093	89 239	218 236	15 495	430 959	358 272	5 250	106	
17 634 767	17 309 765	1 484 787	52 360 999	17 399 726	11 573 268	23 388 005	650 216	34 454 864	8 479 239	1 644 939	108	
-	10 080	-	10 080	10 080	-	-	-	-	-	-	107	
17 634 767	17 299 685	1 484 787	52 350 919	17 389 646	11 573 268	23 388 005	650 216	34 454 864	8 479 239	1 644 939	109	
5 483 376	4 528 395	548 651	11 462 406	4 134 629	2 591 957	4 735 820	644 494	7 411 029	8 280 432	1 644 939	109	
12 151 391	12 771 290	936 136	40 888 513	13 255 017	8 981 311	18 652 185	5 722	27 043 835	198 807	-	110	
20 818 501	21 710 450	1 774 719	52 601 003	17 514 440	11 620 805	23 465 758	1 711 601	34 454 864	22 604 598	9 598 991	111	
14 948 294	17 123 617	1 484 621	35 528 310	11 188 101	7 986 766	16 353 443	1 482 447	30 523 862	17 281 446	9 598 991	112	
14 948 294	16 933 641	1 484 621	35 035 315	11 048 419	7 877 708	16 109 188	1 460 875	30 092 903	17 008 054	9 593 741	113	
-	189 976	-	492 995	139 682	109 058	244 255	21 572	430 959	273 392	5 250	114	

4 AUSGABEN UND EINNAHMEN DER GEMEINDEN UND GEMEINDEVERBAENDE

		1 000					
91 SONSTIGE ALLGEMEINE FINANZWIRTSCHAFT		LAEN-					
NR.	ART DER AUSGABEN / EINNAHMEN	GEMEINDEN U. VERBAENDE INSGESAMT 1	SCHLESW.- HOLSTEIN 2	NIEDER- SACHSEN 3	NORDRHEIN- WESTFALEN 4	HESSEN 5	RHEINLAND- PFALZ 6
12	ERSTATTUNGEN VON AUSGABEN DES VERWALTUNGSHAUSHALTS AN SONSTIGE BEREICHE	15 196	174	12 195	-	2 446	128
	ZINSAUSGABEN						
22	AN OEFFENTLICHEN BEREICH	315 171	33 700	31 886	53 734	36 313	9 685
23	AN SONSTIGE BEREICHE	7 167 492	172 937	990 153	2 659 238	899 979	435 386
24	ALLGEMEINE ZUWEISUNGEN	-	-	-	-	-	-
25	ALLGEMEINE UMLAGEN	-	-	-	-	-	-
26	WEITERE FINANZAUSGABEN	53 043	1 500	-	21 661	25 152	2 679
27	ZUFUEHRUNG ZUM VERMOEGENSHAUSHALT	23 253 523	829 144	2 695 505	4 380 792	2 358 404	1 270 044
28	DECKUNG VON FEHLBETRAEGEN (SOLLFEHLBETRAEGE)	-	-	-	-	-	-
29	ABZUEGLICH ZAHLUNGEN VON GEMEINDEN/GV.	43 791	2 930	18 772	4 072	332	8 049
30	AUSGABEN DES VERWALTUNGSHAUSHALTS ZUSAMMEN	30 760 634	1 034 525	3 710 967	7 111 353	3 321 962	1 709 873
31	ZUFUEHRUNG ZUM VERWALTUNGSHAUSHALT	328 001	4 345	22 362	185 066	41 990	20 037
32	ZUFUEHRUNGEN AN RUECKLAGEN	6 253 848	192 217	508 010	1 022 166	670 335	458 034
	TILGUNG VON KREDITEN, RUECKZAHLUNG INNERER DARLEHEN						
39	AN OEFFENTLICHEN BEREICH	824 303	60 204	138 581	135 050	226 158	10 429
40	AN SONSTIGE BEREICHE	7 827 316	249 005	1 091 308	2 589 825	776 844	413 809
41	INNERE DARLEHEN	36 228	420	918	4 162	1 679	1 904
	ZUWEISUNGEN UND ZUSCHUESSE F. INVESTITIONEN						
42	AN OEFFENTLICHEN BEREICH	-	-	-	-	-	-
43	AN SONSTIGE BEREICHE	-	-	-	-	-	-
44	DECKUNG VON FEHLBETRAEGEN (SOLLFEHLBETRAEGE)	-	-	-	-	-	-
45	SONSTIGE AUSGABEN DES VERMOEGENSHAUSHALTS	28 889	42	601	1 461	21 757	538
46	ABZUEGLICH ZAHLUNGEN VON GEMEINDEN/GV.	54 023	2 601	38 381	389	2 890	1 450
47	AUSGABEN DES VERMOEGENSHAUSHALTS ZUSAMMEN	15 244 562	503 632	1 723 399	3 937 341	1 735 873	913 301
48	AUSGABEN DES VERWALTUNGS- U. VERMOEGENSHAUSHALTS ZUSAMMEN	46 005 196	1 538 157	5 434 366	11 048 694	5 057 835	2 623 174
49	ABZUEGLICH HAUSHALTSTECHNISCHE VERRECHNUNGEN	23 637 183	833 786	2 730 337	4 576 239	2 418 951	1 290 485
50	BEREINIGTE AUSGABEN	22 368 013	704 371	2 704 029	6 472 455	2 638 884	1 332 689
51	ABZUEGLICH ZAHLUNGEN VON ANDEREN EBENEN	1 812 786	99 214	123 706	236 694	278 136	32 668
52	NETTOAUSGABEN	20 555 227	605 157	2 580 323	6 235 761	2 360 748	1 300 021
53	NACHRICHTLICH BRUTTOAUSGABEN	46 103 010	1 543 688	5 491 519	11 053 155	5 061 057	2 632 673
54	STEUERN (NETTO)	-	-	-	-	-	-
55	STEUERAEHNLICHE EINNAHMEN	-	-	-	-	-	-
56	SCHLUESSELZUWEISUNGEN VOM LAND	-	-	-	-	-	-
	BEDARFSZUWEISUNGEN						
58	VOM LAND	-	-	-	-	-	-
59	VON GEMEINDEN/GV.	-	-	-	-	-	-
	SONSTIGE ALLGEMEINE ZUWEISUNGEN						
60	VON BUND UND LAND	-	-	-	-	-	-
61	VON GEMEINDEN/GV.	-	-	-	-	-	-
63	ALLGEMEINE UMLAGEN VON GEMEINDEN/GV.	-	-	-	-	-	-
	ERSTATTUNGEN VON AUSGABEN DES VERWALTUNGSHAUSHALTS						
68	VON GEMEINDEN/GV.	-	-	-	-	-	-
69	VON ANDEREN OEFFENTLICHEN BEREICHEN	-	-	-	-	-	-
70	VON SONSTIGEN BEREICHEN	34 650	27	2 467	-	216	4 165
	ZINSEINNAHMEN						
74	VON GEMEINDEN/GV.	9 568	257	-	66	230	6 554
75	VON ANDEREN OEFFENTLICHEN BEREICHEN	13 140	99	-	-	156	3 860
76	VON SONSTIGEN BEREICHEN	1 275 970	44 379	116 891	215 527	155 086	79 673
77	GEWINNANTEILE, KONZESSIONSABGABEN	6 829	17	-	212	267	5
	SCHULDENDIENSTHILFEN						
78	VON GEMEINDEN/GV.	34 223	2 673	18 772	4 006	102	1 495
79	VON ANDEREN OEFFENTLICHEN BEREICHEN	163 185	6 620	11 421	6 519	4 540	6 136
80	VON SONSTIGEN BEREICHEN	28 102	4 247	6 642	10 084	805	400
83	WEITERE FINANZEINNAHMEN	18 877	2 893	95	922	3 524	401
84	KALKULATORISCHE EINNAHMEN	8 166 877	251 561	768 686	2 048 599	855 022	99 515
85	ZUFUEHRUNG VOM VERMOEGENSHAUSHALT	328 003	4 345	22 362	185 068	41 990	20 037
87	ABZUEGLICH ZAHLUNGEN VON GEMEINDEN/GV.	43 791	2 930	18 772	4 072	332	8 049
88	EINNAHMEN DES VERWALTUNGSHAUSHALTS ZUSAMMEN	10 035 633	314 188	928 568	2 466 931	1 061 586	214 192
89	ZUFUEHRUNG VOM VERWALTUNGSHAUSHALT	23 251 750	829 144	2 695 505	4 380 792	2 358 404	1 270 044
90	ENTNAHMEN AUS RUECKLAGEN	3 784 316	122 108	355 291	457 906	446 403	201 118
	ZUWEISUNGEN UND ZUSCHUESSE FUER INVESTITIONEN						
97	VON GEMEINDEN/GV.	1 623	-	-	-	-	1 397
98	VON ANDEREN OEFFENTLICHEN BEREICHEN	15 296	-	-	8 823	-	3 224
99	VON SONSTIGEN BEREICHEN	7 790	-	-	3 923	-	3 332
	EINNAHMEN AUS KREDITEN UND INNEREN DARLEHEN						
100	VON OEFFENTLICHEN BEREICHEN	1 673 565	95 096	150 666	221 741	276 330	19 501
101	VON SONSTIGEN BEREICHEN	9 913 048	347 740	1 134 044	3 561 937	1 351 277	418 680
102	INNERE DARLEHEN	40 643	598	856	12 568	665	996
104	ABZUEGLICH ZAHLUNGEN VON GEMEINDEN/GV.	54 023	2 601	38 381	389	2 890	1 450
105	EINNAHMEN DES VERMOEGENSHAUSHALTS ZUSAMMEN	38 634 008	1 392 085	4 297 981	8 647 301	4 430 190	1 916 842
106	EINNAHMEN D. VERWALTUNGS- U. VERMOEGENSHAUSHALTS ZUSAMMEN	48 669 641	1 706 273	5 226 549	11 114 232	5 491 776	2 131 034
107	ABZUEGLICH HAUSHALTSTECHNISCHE VERRECHNUNGEN	31 826 843	1 085 200	3 489 295	6 624 840	3 271 743	1 393 964
108	BEREINIGTE EINNAHMEN	16 849 373	621 073	1 737 254	4 489 392	2 220 033	741 454
109	ABZUEGLICH ZAHLUNGEN VON ANDEREN EBENEN	1 812 786	99 214	123 706	236 694	278 136	32 668
110	NETTOEINNAHMEN	15 036 587	521 859	1 613 548	4 252 698	1 941 897	708 786
111	NACHRICHTLICH BRUTTOEINNAHMEN	48 774 030	1 711 804	5 283 702	11 118 693	5 494 998	2 144 917
	MEHRAUSGABEN(-)/MEHREINNAHMEN						
112	ZUSAMMEN	2 664 445	168 116	207 817	65 538	433 941	492 140
113	VERWALTUNGSHAUSHALT	20 725 001	720 337	2 782 399	4 644 422	2 260 376	1 495 681
114	VERMOEGENSHAUSHALT	23 389 445	888 453	2 574 582	4 709 960	2 694 317	1 003 541

NACH AUFGABENBEREICHEN, ARTEN, LAENDERN UND KOERPERSCHAFTSGRUPPEN

DM

DER	KREISANGEHÖRIGE GEMEINDEN MIT EINW.						91 SONSTIGE ALLGEMEINE FINANZWIRTSCHAFT				
BADEN- WÜRTTEMBERG. 7	BAYERN 8	SÄAR- LAND 9	ZUSAMMEN 10	WENIGER ALS 10 000 11	10 000 BIS UNT. 20 000 12	20 000 UND MEHR 13	AMTER U. AE. 14	KREISFREIE STÄDTE 15	LAND- KREISE 16	BEZIRKS- VERBAENDE 17	NR.
253	-	-	7 377	2 027	365	4 985	693	5 766	1 360	-	12
54 813	92 625	2 415	156 548	55 973	37 231	63 344	9 571	129 256	18 276	1 520	22
871 065	970 829	167 905	3 000 481	791 859	628 663	1 578 959	114 432	3 008 819	887 999	155 761	23
-	-	-	-	-	-	-	-	-	-	-	24
-	-	-	-	-	-	-	-	-	-	-	25
2 046	-	5	4 413	1 655	707	2 050	48	39 371	1 148	8 063	26
5 196 802	5 221 225	301 607	13 715 857	5 648 482	3 189 385	4 877 990	312 462	5 627 822	2 999 558	597 824	27
-	-	-	-	-	-	-	-	-	-	-	28
5 004	4 255	377	22 414	12 069	4 638	5 707	5 594	3 347	12 436	-	29
6 119 975	7 280 424	471 555	16 862 262	6 487 928	3 851 713	6 522 621	431 612	8 807 687	3 895 905	765 168	30
-	-	-	-	-	-	-	-	-	-	-	
16 638	34 279	3 284	124 715	34 426	13 491	76 798	2 865	116 001	61 413	23 007	31
1 133 000	2 206 190	53 896	4 296 824	2 425 591	818 572	1 052 661	79 792	1 271 681	398 476	207 075	32
-	-	-	-	-	-	-	-	-	-	-	
84 665	161 434	7 782	411 996	127 705	109 098	175 193	20 001	226 939	160 988	4 379	39
1 268 390	1 314 204	123 931	3 988 870	1 271 352	830 656	1 886 862	108 578	2 677 170	931 837	120 861	40
5 847	21 098	200	10 374	4 729	1 395	4 250	741	23 554	1 559	-	41
-	-	-	-	-	-	-	-	-	-	-	42
-	-	-	-	-	-	-	-	-	-	-	43
-	-	-	-	-	-	-	-	-	-	-	44
2 296	2 193	1	19 511	7 467	5 160	6 884	110	6 484	2 743	41	45
7 407	905	-	30 504	8 376	7 993	14 135	5 413	504	17 602	-	46
2 503 429	3 738 493	189 094	8 821 786	3 862 894	1 770 379	3 188 513	206 674	4 321 325	1 539 414	355 363	47
-	-	-	-	-	-	-	-	-	-	-	
8 623 404	11 018 917	660 649	25 684 048	10 350 822	5 622 092	9 711 134	638 286	13 129 012	5 435 319	1 118 531	48
-	-	-	-	-	-	-	-	-	-	-	
5 218 866	6 263 608	304 911	13 854 404	5 686 667	3 204 700	4 963 037	316 103	5 780 985	3 064 860	620 831	49
3 404 538	4 755 309	355 738	11 829 644	4 664 155	2 417 392	4 748 097	322 183	7 348 027	2 370 459	497 700	50
307 516	732 898	1 954	738 233	263 581	197 630	277 022	19 059	858 902	178 259	18 333	51
3 097 022	4 022 411	353 784	11 091 411	4 400 574	2 219 762	4 471 075	303 124	6 489 125	2 152 200	479 367	52
-	-	-	-	-	-	-	-	-	-	-	
8 635 815	11 024 077	661 026	25 736 966	10 371 267	5 634 723	9 730 976	649 293	13 132 863	5 465 357	1 118 531	53
-	-	-	-	-	-	-	-	-	-	-	54
-	-	-	-	-	-	-	-	-	-	-	55
-	-	-	-	-	-	-	-	-	-	-	56
-	-	-	-	-	-	-	-	-	-	-	58
-	-	-	-	-	-	-	-	-	-	-	59
-	-	-	-	-	-	-	-	-	-	-	60
-	-	-	-	-	-	-	-	-	-	-	61
-	-	-	-	-	-	-	-	-	-	-	63
-	-	-	-	-	-	-	-	-	-	-	68
-	-	-	-	-	-	-	-	-	-	-	69
4 109	5 352	18 314	21 662	3 802	7 468	10 392	1 422	10 008	1 558	-	70
-	-	-	-	-	-	-	-	-	-	-	
2 418	43	-	5 420	4 825	316	279	2 135	-	2 013	-	74
8 760	244	21	11 114	4 711	4 155	2 248	413	22	1 591	-	75
252 551	400 786	11 097	670 515	282 700	166 973	220 842	28 948	379 161	149 853	47 493	76
6 328	-	-	2 692	623	1 959	110	7	2 048	2 082	-	77
-	-	-	-	-	-	-	-	-	-	-	
2 586	4 212	377	16 994	7 244	4 322	5 428	3 459	3 347	10 423	-	78
2 830	124 095	1 024	75 017	52 779	16 485	5 753	976	46 590	36 104	4 498	79
3 658	1 836	430	10 138	4 573	2 691	2 874	220	9 513	2 108	6 123	80
11 030	6	2	2 897	1 382	657	858	81	4 817	10 233	849	83
2 809 894	1 237 234	96 366	4 728 160	1 623 752	1 033 259	2 071 149	95 567	2 897 609	416 082	29 459	84
16 638	34 279	3 284	124 714	34 425	13 492	76 797	2 865	116 003	61 414	23 007	85
5 004	4 255	377	22 414	12 069	4 638	5 707	5 594	3 347	12 436	-	87
3 115 798	1 803 832	130 538	5 646 909	2 008 747	1 247 139	2 391 023	130 499	3 465 771	681 025	111 429	88
-	-	-	-	-	-	-	-	-	-	-	
5 195 029	6 221 225	301 607	13 714 084	5 646 705	3 189 385	4 877 994	312 462	5 627 822	2 999 558	597 824	89
369 236	1 775 637	56 615	2 922 226	1 804 263	495 916	622 047	58 872	444 146	294 151	64 921	90
-	-	-	-	-	-	-	-	-	-	-	
226	-	-	875	668	150	57	701	47	-	-	97
2 397	-	852	4 054	2 328	982	744	1 047	25	1 207	8 963	98
535	-	-	3 007	1 165	1 842	-	100	760	-	3 923	99
-	-	-	-	-	-	-	-	-	-	-	
300 710	609 464	57	677 677	211 471	183 851	282 355	21 335	812 722	156 959	4 872	100
1 440 464	1 543 961	114 945	4 503 798	1 358 136	868 612	2 277 050	152 480	3 745 516	1 242 547	264 707	101
18 070	6 886	-	7 601	4 457	1 688	1 456	154	18 703	14 185	-	102
7 407	905	-	30 504	8 376	7 993	14 135	5 413	504	17 602	-	104
7 319 262	10 156 271	474 076	21 802 816	9 020 817	4 734 433	8 047 568	541 738	10 653 237	4 691 005	945 210	105
-	-	-	-	-	-	-	-	-	-	-	
10 435 060	11 960 103	604 614	27 449 727	11 029 564	5 981 572	10 438 591	672 237	14 119 008	5 372 030	1 056 639	106
-	-	-	-	-	-	-	-	-	-	-	
3 036 016	7 506 194	419 591	18 596 425	7 311 186	4 245 183	7 040 056	412 399	8 685 715	3 482 014	650 290	107
2 399 044	4 456 100	185 023	8 854 458	3 719 127	1 736 603	3 398 728	260 014	5 438 536	1 890 016	406 349	108
307 516	732 898	1 954	738 233	263 581	197 630	277 022	19 059	858 902	178 259	18 333	109
2 091 528	3 723 202	183 069	8 116 225	3 455 546	1 538 973	3 121 706	240 955	4 579 634	1 711 757	388 016	110
-	-	-	-	-	-	-	-	-	-	-	
10 447 471	11 967 454	604 991	27 503 801	11 050 758	5 994 417	10 458 626	683 420	14 128 102	5 402 068	1 056 639	111
-	-	-	-	-	-	-	-	-	-	-	
1 811 656	941 186	56 035	1 765 679	678 742	355 480	727 457	33 951	989 996	63 289	61 892	112
3 004 177	5 476 592	341 017	11 215 353	4 479 181	2 604 574	4 131 598	301 113	5 341 916	3 214 880	651 739	113
4 815 833	6 417 778	284 982	12 981 032	5 157 923	2 964 054	4 859 055	335 064	6 331 912	3 151 591	589 847	114

4 AUSGABEN UND EINNAHMEN DER GEMEINDEN UND GEMEINDEVERBAENDE

1 000

NR.	ART DER AUSGABEN / EINNAHMEN	GEMEINDEN U. GEMEINDE- VERBAENDE INSGESAMT 1	SCHLESW.- HOLSTEIN 2	NIEDER- SACHSEN 3	NORDRHEIN- WESTFALEN 4	HESSEN 5	LAEN- RHEINLAND- PFA LZ 6
92	ABWICKLUNG DER VORJAHERE						
	ERSTATTUNGEN VON AUSGABEN DES VERWALTUNGSHAUSHALTS						
12	AN SONSTIGE BEREICHE	-	-	-	-	-	-
	ZINSAUSGABEN	-	-	-	-	-	-
22	AN OEFFENTLICHEN BEREICH	-	-	-	-	-	-
23	AN SONSTIGE BEREICHE	-	-	-	-	-	-
24	ALLGEMEINE ZUWEISUNGEN	-	-	-	-	-	-
25	ALLGEMEINE UMLAGEN	-	-	-	-	-	-
26	WEITERE FINANZAUSGABEN	-	-	-	-	-	-
27	ZUFUEHRUNG ZUM VERMOEGENSHAUSHALT	-	-	-	-	-	-
28	DECKUNG VON FEHLBETRAEGEN(SOLLFEHLBETRAEGE)	854 057	3 545	56 780	402 162	122 044	54 844
29	ABZUEGLICH ZAHLUNGEN VON GEMEINDEN/GV.	-	-	-	-	-	-
30	AUSGABEN DES VERWALTUNGSHAUSHALTS ZUSAMMEN	854 057	3 545	56 780	402 162	122 044	54 844
31	ZUFUEHRUNG ZUM VERWALTUNGSHAUSHALT	-	-	-	-	-	-
32	ZUFUEHRUNGEN AN RUECKLAGEN	-	-	-	-	-	-
	TILGUNG VON KREDITEN, RUECKZAHLUNG INNERER DARLEHEN	-	-	-	-	-	-
39	AN OEFFENTLICHEN BEREICH	-	-	-	-	-	-
40	AN SONSTIGE BEREICHE	-	-	-	-	-	-
41	INNERE DARLEHEN	-	-	-	-	-	-
	ZUWEISUNGEN UND ZUSCHUESSE F. INVESTITIONEN	-	-	-	-	-	-
42	AN OEFFENTLICHEN BEREICH	-	-	-	-	-	-
43	AN SONSTIGE BEREICHE	-	-	-	-	-	-
44	DECKUNG VON FEHLBETRAEGEN (SOLLFEHLBETRAEGE)	288 239	10 403	21 981	27 404	6 834	48 017
45	SONSTIGE AUSGABEN DES VERMOEGENSHAUSHALTS	-	-	-	-	-	-
46	ABZUEGLICH ZAHLUNGEN VON GEMEINDEN/GV.	-	-	-	-	-	-
47	AUSGABEN DES VERMOEGENSHAUSHALTS ZUSAMMEN	288 239	10 403	21 981	27 404	6 834	48 017
48	AUSGABEN DES VERWALTUNGS- U. VERMOEGENSHAUSHALTS ZUSAMMEN	1 142 296	13 948	78 761	429 566	128 878	102 861
49	ABZUEGLICH HAUSHALTSTECHNISCHE VERRECHNUNGEN	-	-	-	-	-	-
50	BEREINIGTE AUSGABEN	1 142 296	13 948	78 761	429 566	128 878	102 861
51	ABZUEGLICH ZAHLUNGEN VON ANDEREN EBENEN	-	-	-	-	-	-
52	NETTOAUSGABEN	1 142 296	13 948	78 761	429 566	128 878	102 861
53	NACHRICHTLICH BRUTTOAUSGABEN	1 142 296	13 948	78 761	429 566	128 878	102 861
54	STEUERN (NETTO)	-	-	-	-	-	-
55	STEUERAERHNLICHE EINNAHMEN	-	-	-	-	-	-
56	SCHLUESSELZUWEISUNGEN VOM LAND	-	-	-	-	-	-
	BEDARFSZUWEISUNGEN	-	-	-	-	-	-
58	VOM LAND	-	-	-	-	-	-
59	VON GEMEINDEN/GV.	-	-	-	-	-	-
	SONSTIGE ALLGEMEINE ZUWEISUNGEN	-	-	-	-	-	-
60	VON BUND UND LAND	-	-	-	-	-	-
61	VON GEMEINDEN/GV.	-	-	-	-	-	-
63	ALLGEMEINE UMLAGEN VON GEMEINDEN/GV.	-	-	-	-	-	-
	ERSTATTUNGEN VON AUSGABEN DES VERWALTUNGSHAUSHALTS	-	-	-	-	-	-
68	VON GEMEINDEN/GV.	-	-	-	-	-	-
69	VON ANDEREN OEFFENTLICHEN BEREICHEN	-	-	-	-	-	-
70	VON SONSTIGEN BEREICHEN	-	-	-	-	-	-
	ZINSEINNAHMEN	-	-	-	-	-	-
74	VON GEMEINDEN/GV.	-	-	-	-	-	-
75	VON ANDEREN OEFFENTLICHEN BEREICHEN	-	-	-	-	-	-
76	VON SONSTIGEN BEREICHEN	-	-	-	-	-	-
77	GEWINNANTEILE, KONZESSIONSABGABEN	-	-	-	-	-	-
	SCHULDENDIENSTHILFEN	-	-	-	-	-	-
78	VON GEMEINDEN/GV.	-	-	-	-	-	-
79	VON ANDEREN OEFFENTLICHEN BEREICHEN	-	-	-	-	-	-
80	VON SONSTIGEN BEREICHEN	-	-	-	-	-	-
83	WEITERE FINANZEINNAHMEN	-	-	-	-	-	-
84	KALKULATORISCHE EINNAHMEN	-	-	-	-	-	-
85	ZUFUEHRUNG VOM VERMOEGENSHAUSHALT	-	-	-	-	-	-
87	ABZUEGLICH ZAHLUNGEN VON GEMEINDEN/GV.	-	-	-	-	-	-
88	EINNAHMEN DES VERWALTUNGSHAUSHALTS ZUSAMMEN	-	-	-	-	-	-
89	ZUFUEHRUNG VOM VERWALTUNGSHAUSHALT	-	-	-	-	-	-
90	ENTNAHMEN AUS RUECKLAGEN	-	-	-	-	-	-
	ZUWEISUNGEN UND ZUSCHUESSE FUER INVESTITIONEN	-	-	-	-	-	-
97	VON GEMEINDEN/GV.	-	-	-	-	-	-
98	VON ANDEREN OEFFENTLICHEN BEREICHEN	-	-	-	-	-	-
99	VON SONSTIGEN BEREICHEN	-	-	-	-	-	-
	EINNAHMEN AUS KREDITEN UND INNEREN DARLEHEN	-	-	-	-	-	-
100	VON OEFFENTLICHEN BEREICHEN	-	-	-	-	-	-
101	VON SONSTIGEN BEREICHEN	-	-	-	-	-	-
102	INNERE DARLEHEN	-	-	-	-	-	-
104	ABZUEGLICH ZAHLUNGEN VON GEMEINDEN/GV.	-	-	-	-	-	-
105	EINNAHMEN DES VERMOEGENSHAUSHALTS ZUSAMMEN	-	-	-	-	-	-
106	EINNAHMEN D. VERWALTUNGS- U. VERMOEGENSHAUSHALTS ZUSAMMEN	-	-	-	-	-	-
107	ABZUEGLICH HAUSHALTSTECHNISCHE VERRECHNUNGEN	-	-	-	-	-	-
108	BEREINIGTE EINNAHMEN	-	-	-	-	-	-
109	ABZUEGLICH ZAHLUNGEN VON ANDEREN EBENEN	-	-	-	-	-	-
110	NETTOEINNAHMEN	-	-	-	-	-	-
111	NACHRICHTLICH BRUTTOEINNAHMEN	-	-	-	-	-	-
	MEHRAUSGABEN(-)/MEHREINNAHMEN	-	-	-	-	-	-
112	ZUSAMMEN	1 142 296-	13 948-	78 761-	429 566-	128 878-	102 861-
113	VERWALTUNGSHAUSHALT	854 057-	3 545-	56 780-	402 162-	122 044-	54 844-
114	VERMOEGENSHAUSHALT	288 239-	10 403-	21 981-	27 404-	6 834-	48 017-

NACH AUFGABENBEREICHEN, ARTEN, LAENDERN UND KOERPERSCHAFTSGRUPPEN

DM

DER		KREISANGEHÖRIGE GEMEINDEN MIT EINW.						92 ABWICKLUNG DER VORJAHRE			
BADEN- WÜRTTEMB. 7	BAYERN 8	SAAR- LAND 9	ZUSAMMEN 10	WENIGER ALS 10 000 11	10 000 BIS UNT. 20 000 12	20 000 UND MEHR 13	AEMTER U. AE. 14	KREISFREIE STÄDTE 15	LAND- KREISE 16	BEZIRKS- VERBAENDE 17	NR.
-	-	-	-	-	-	-	-	-	-	-	12
-	-	-	-	-	-	-	-	-	-	-	22
-	-	-	-	-	-	-	-	-	-	-	23
-	-	-	-	-	-	-	-	-	-	-	24
-	-	-	-	-	-	-	-	-	-	-	25
-	-	-	-	-	-	-	-	-	-	-	26
-	-	-	-	-	-	-	-	-	-	-	27
-	-	214 682	373 523	67 233	99 015	207 275	9 954	311 551	63 027	96 002	28
-	-	214 682	373 523	67 233	99 015	207 275	9 954	311 551	63 027	96 002	29
-	-	-	-	-	-	-	-	-	-	-	30
-	-	-	-	-	-	-	-	-	-	-	31
-	-	-	-	-	-	-	-	-	-	-	32
-	-	-	-	-	-	-	-	-	-	-	39
-	-	-	-	-	-	-	-	-	-	-	40
-	-	-	-	-	-	-	-	-	-	-	41
-	-	-	-	-	-	-	-	-	-	-	42
61 545	110 490	1 565	171 659	104 442	31 954	35 263	9 520	70 296	10 005	26 759	43
-	-	-	-	-	-	-	-	-	-	-	44
61 545	110 490	1 565	171 659	104 442	31 954	35 263	9 520	70 296	10 005	26 759	45
-	-	-	-	-	-	-	-	-	-	-	46
61 545	110 490	216 247	545 182	171 675	130 969	242 538	19 474	381 847	73 032	122 761	47
-	-	-	-	-	-	-	-	-	-	-	48
61 545	110 490	216 247	545 182	171 675	130 969	242 538	19 474	381 847	73 032	122 761	49
-	-	-	-	-	-	-	-	-	-	-	50
61 545	110 490	216 247	545 182	171 675	130 969	242 538	19 474	381 847	73 032	122 761	51
-	-	-	-	-	-	-	-	-	-	-	52
61 545	110 490	216 247	545 182	171 675	130 969	242 538	19 474	381 847	73 032	122 761	53
-	-	-	-	-	-	-	-	-	-	-	54
-	-	-	-	-	-	-	-	-	-	-	55
-	-	-	-	-	-	-	-	-	-	-	56
-	-	-	-	-	-	-	-	-	-	-	58
-	-	-	-	-	-	-	-	-	-	-	59
-	-	-	-	-	-	-	-	-	-	-	60
-	-	-	-	-	-	-	-	-	-	-	61
-	-	-	-	-	-	-	-	-	-	-	63
-	-	-	-	-	-	-	-	-	-	-	68
-	-	-	-	-	-	-	-	-	-	-	69
-	-	-	-	-	-	-	-	-	-	-	70
-	-	-	-	-	-	-	-	-	-	-	74
-	-	-	-	-	-	-	-	-	-	-	75
-	-	-	-	-	-	-	-	-	-	-	76
-	-	-	-	-	-	-	-	-	-	-	77
-	-	-	-	-	-	-	-	-	-	-	78
-	-	-	-	-	-	-	-	-	-	-	79
-	-	-	-	-	-	-	-	-	-	-	80
-	-	-	-	-	-	-	-	-	-	-	83
-	-	-	-	-	-	-	-	-	-	-	84
-	-	-	-	-	-	-	-	-	-	-	85
-	-	-	-	-	-	-	-	-	-	-	87
-	-	-	-	-	-	-	-	-	-	-	88
-	-	-	-	-	-	-	-	-	-	-	89
-	-	-	-	-	-	-	-	-	-	-	90
-	-	-	-	-	-	-	-	-	-	-	97
-	-	-	-	-	-	-	-	-	-	-	98
-	-	-	-	-	-	-	-	-	-	-	99
-	-	-	-	-	-	-	-	-	-	-	100
-	-	-	-	-	-	-	-	-	-	-	101
-	-	-	-	-	-	-	-	-	-	-	102
-	-	-	-	-	-	-	-	-	-	-	104
-	-	-	-	-	-	-	-	-	-	-	105
-	-	-	-	-	-	-	-	-	-	-	106
-	-	-	-	-	-	-	-	-	-	-	107
-	-	-	-	-	-	-	-	-	-	-	108
-	-	-	-	-	-	-	-	-	-	-	109
-	-	-	-	-	-	-	-	-	-	-	110
-	-	-	-	-	-	-	-	-	-	-	111
61 545-	110 490-	216 247-	545 182-	171 675-	130 969-	242 538-	19 474-	381 847-	73 032-	122 761-	112
-	-	214 682-	373 523-	67 233-	99 015-	207 275-	9 954-	311 551-	63 027-	96 002-	113
61 545-	110 490-	1 565-	171 659-	104 442-	31 954-	35 263-	9 520-	70 296-	10 005-	26 759-	114

4 AUSGABEN UND EINNAHMEN DER GEMEINDEN UND GEMEINDEVERBÄUNDE

1000 SUMME ALLER GLIEDERUNGEN EINSCHL.BES.FINANZIERUNGSVORG.

1 000

NR.	ART DER AUSGABEN / EINNAHMEN	GEMEINDEN U. VERBÄUNDE INSGESAMT 1	SCHLESW.- HOLSTEIN 2	NIEDER- SACHSEN 3	NORDRHEIN- WESTFALEN 4	HESSEN 5	RHEINLAND- PFALEZ 6
01	PERSONALAUSGABEN	46 366 045	1 945 689	5 567 725	15 873 100	4 761 725	2 358 834
02	UNTERHALTUNGS-AUFWAND	6 811 081	233 379	851 144	2 051 096	762 404	336 049
03	GERÄTE, AUSSTATTUNGS- U. AUSRÜSTUNGS-GEGENSTÄNDE	962 586	42 975	126 025	255 009	102 588	49 772
04	MIETEN UND PÄCHTEN	1 320 396	52 770	112 521	431 075	259 490	44 190
05	BEWIRTSCHAFTUNG DER GRUNDSTÜCKE, BAULICHEN ANLAGEN USW.	5 678 151	271 546	732 122	1 903 529	661 006	340 820
06	HALTUNG VON FAHRZEUGEN	717 778	31 453	92 085	202 099	75 950	27 300
07	BESONDERE AUFWENDUNGEN FÜR BEDIENSTETÉ	256 574	14 580	34 363	68 295	33 863	10 240
08	WEITERE VERWALTUNGS- UND BETRIEBSAUSGABEN	9 170 711	247 179	1 059 147	2 391 352	975 255	393 569
09	STEUERN, VERSICHERUNGEN, SCHADENSFÄLLE	1 466 002	42 355	153 493	460 514	107 698	60 772
10	GESCHÄFTSAUSGABEN, WEITERE ALLGEM. SÄCHLICHE AUSGABEN	2 983 607	130 788	299 173	920 834	279 767	198 588
11	AN ÖFFENTLICHEN BEREICH	7 631 506	235 701	1 448 419	3 188 184	235 645	708 336
12	AN SONSTIGE BEREICHE	4 778 214	196 498	423 823	1 481 593	463 950	200 265
13	KALKULATORISCHE KOSTEN	7 868 997	251 572	768 694	2 048 597	855 028	99 511
14	ZUSCHÜESSE F. LFD. ZWÉCKE AN SOZIALE Ö.ÄHNL. EINRICHTUNGEN	3 194 834	151 964	366 702	1 119 716	91 192	173 719
15	ZUWEISUNGEN UND SONSTIGE ZUSCHÜESSE FÜR LAUFENDE ZWÉCKE	30 343 625	897 504	3 130 568	9 340 914	3 091 000	1 609 235
16	AN ÖFFENTLICHEN BEREICH	2 728 573	80 538	300 941	566 985	642 499	124 239
17	AN SONSTIGE BEREICHE	62 208	3 290	28 783	4 408	301	1 733
18	AN ÖFFENTLICHEN BEREICH	150 715	2 415	45 741	47 922	18 582	6 033
19	AN SONSTIGE BEREICHE	11 531 381	640 057	1 686 843	4 703 324	1 334 437	551 094
20	LEISTUNGEN DER SOZIAL- U. JUGENDHILFE AUSSEPH. V. EINRICHT.	14 619 820	451 539	2 072 467	5 470 545	1 644 122	405 741
21	LEISTUNGEN DER SOZIAL- U. JUGENDHILFE IN EINRICHTUNGEN	3 636 188	87 439	579 421	1 231 851	349 963	300 148
22	LEISTUNGEN AN KRIEGSOPFER, SONSTIGE SOZIALE LEISTUNGEN	31 709 175	1 043 896	3 787 349	7 529 740	3 443 239	1 774 569
23	WEITERE FINANZ-AUSGABEN	30 741 503	966 798	4 145 835	11 550 831	2 722 588	1 803 407
24	ABZUGLICH ZAHLUNGEN VON GEMEINDEN/GV.	163 266 664	6 086 343	19 522 714	49 759 891	17 466 116	7 971 350
25	AUSGABEN DES VERWALTUNGS- U. VERMOEGENSHAUSHALTS ZUSAMMEN						
26	GEWÄHRUNG VON DARLEHEN	70 524	1 832	41 429	1 270	5 174	4 217
27	AN ÖFFENTLICHEN BEREICH	1 047 650	8 742	58 436	298 908	167 855	31 762
28	AN SONSTIGE BEREICHE	1 088 353	48 959	40 827	511 386	99 244	67 218
29	ERWERB VON BETEILIGUNGEN, KAPITALEINLAGEN	5 574 964	118 667	527 598	1 306 515	417 762	319 950
30	ERWERB VON GRUNDSTÜCKEN	2 830 457	116 801	335 882	783 438	304 718	125 045
31	ERWERB VON BEWEGLICHEN SACHEN DES ANLAGEVERMOEGENS	28 555 398	979 124	2 691 617	7 015 060	3 055 269	1 463 564
32	BAU-MASSNAHMEN	2 412 401	164 057	619 270	137 537	205 469	79 264
33	ZUWEISUNGEN UND ZUSCHÜESSE FÜR INVESTITIONEN	2 530 348	156 696	333 581	455 554	164 811	127 286
34	AN ÖFFENTLICHEN BEREICH	15 593 399	516 681	1 784 268	3 965 134	1 748 366	962 768
35	AN SONSTIGE BEREICHE	975 521	74 564	480 334	61 354	59 962	72 203
36	SONSTIGE AUSGABEN DES VERMOEGENSHAUSHALTS	58 727 974	2 033 997	5 952 574	14 417 448	6 112 708	3 108 911
37	ABZUGLICH ZAHLUNGEN VON GEMEINDEN/GV.	221 994 638	8 122 340	25 475 288	64 177 339	23 578 824	11 080 261
38	AUSGABEN DES VERWALTUNGS- U. VERMOEGENSHAUSHALTS ZUSAMMEN						
39	ABZUGLICH HAUSHALTSTECHNISCHE VERRECHNUNGEN	35 294 818	1 165 722	3 877 943	7 892 904	3 485 682	1 498 024
40	BEREINIGTE AUSGABEN	186 689 820	6 956 616	21 597 345	56 284 435	20 093 142	9 582 237
41	ABZUGLICH ZAHLUNGEN VON ANDEREN EBENEN	53 164 520	2 092 112	7 892 773	15 256 756	5 049 376	2 562 561
42	NETTOAUSGABEN	133 535 300	4 864 506	13 904 572	41 027 678	15 043 766	7 019 676
43	NACHRICHTLICH BRUTTOAUSGABEN	253 711 662	9 163 702	30 101 457	75 769 524	26 361 374	12 955 871
44	GEBÜHREN, ZWÉCKGEBUNDENE ABGABEN	90 011 034	3 469 429	9 762 621	28 160 789	10 151 188	4 487 286
45	EINNÄHMEN AUS VERKAUF	1 339 452	17 920	49 808	158 908	193 263	187 153
46	MIETEN UND PÄCHTEN	2 828 124	102 313	228 684	664 104	308 757	173 777
47	SONSTIGE VERWALTUNGS- UND BETRIEBSEINNÄHMEN	2 030 912	45 692	126 916	606 136	196 296	72 220
48	ERSTÄTTUNGEN VON AUSGABEN DES VERWALTUNGS- U. VERMOEGENSHAUSHALTS	6 780 397	195 998	1 290 012	3 166 419	178 752	376 784
49	VON GEMEINDEN/GV.	6 200 849	119 717	1 956 894	1 776 790	606 366	407 754
50	VON ANDEREN ÖFFENTLICHEN BEREICHEN	4 708 189	128 174	474 975	1 412 668	318 999	239 525
51	VON SONSTIGEN BEREICHEN	23 941 166	770 339	2 850 652	8 364 215	2 543 455	1 419 740
52	ZUWEISUNGEN UND ZUSCHÜESSE FÜR LAUFENDE ZWÉCKE	34 424 048	1 403 402	4 620 626	9 749 713	3 196 281	1 532 938
53	VON GEMEINDEN/GV.	265 891	10 802	29 768	95 886	27 884	17 935
54	VON ANDEREN ÖFFENTLICHEN BEREICHEN	19 940	461	5 171	1 197	381	6 883
55	VON SONSTIGEN BEREICHEN	20 572	132	1 353	1 785	226	3 927
56	GEWINNANTEILE, KONZESSTIONSABGABEN	1 600 591	47 701	136 477	318 028	188 379	88 854
57	ERSÄTZ V. SOZIALEN LEISTUNGEN AUSSEPH. V. EINRICHTUNGEN	4 215 887	144 356	531 525	1 675 396	468 977	286 400
58	ERSÄTZ V. SOZIALEN LEISTUNGEN IN EINRICHTUNGEN	2 265 918	141 731	310 500	916 772	214 630	129 521
59	WEITERE FINANZEINNÄHMEN	3 330 467	157 907	352 091	1 268 144	369 202	164 305
60	ABZUGLICH ZAHLUNGEN VON GEMEINDEN/GV.	9 483 860	286 559	920 810	2 606 045	1 015 007	163 669
61	ABZUGLICH ZAHLUNGEN VON GEMEINDEN/GV.	30 741 503	966 798	4 145 835	11 530 831	2 722 588	1 803 407
62	EINNÄHMEN DES VERWALTUNGS- U. VERMOEGENSHAUSHALTS ZUSAMMEN	162 725 794	6 073 908	19 503 036	49 411 164	17 255 449	7 955 264
63	RUECKFLUESSE VON DARLEHEN	65 031	8 320	43 155	4 534	2 189	1 837
64	VON GEMEINDEN/GV.	25 825	2 147	1 062	4 648	2 251	371
65	VON ANDEREN ÖFFENTLICHEN BEREICHEN	629 674	21 239	63 093	286 969	69 509	18 510
66	VON SONSTIGEN BEREICHEN	220 362	2 242	3 281	63 571	3 656	3 596
67	EINNÄHMEN AUS DER VERÄUSSERUNG VON BETEILIGUNGEN	5 609 638	121 737	408 999	1 269 506	632 992	343 580
68	EINNÄHMEN A.D. VERÄUSSERUNG V. SACHEN D. ANLAGEVERMOEGENS	30 599 741	1 069 835	3 426 575	5 490 575	3 067 180	1 697 572
69	BEITRÄGE UND ÄHNLICHE ENTGELTE	910 490	66 244	437 179	56 820	57 793	70 366
70	ZUWEISUNGEN UND ZUSCHÜESSE FÜR INVESTITIONEN	12 493 226	566 654	1 112 848	3 723 620	1 244 252	617 571
71	VON GEMEINDEN/GV.	10 452 342	366 439	1 172 467	3 676 301	1 402 193	476 530
72	VON ANDEREN ÖFFENTLICHEN BEREICHEN	975 521	74 564	480 334	61 354	59 962	72 203
73	VON SONSTIGEN BEREICHEN	60 930 808	2 150 293	6 188 325	14 515 390	6 422 023	3 157 730
74	ABZUGLICH ZAHLUNGEN VON GEMEINDEN/GV.	222 756 602	8 224 201	25 691 361	63 926 554	23 677 472	11 112 994
75	EINNÄHMEN DES VERWALTUNGS- U. VERMOEGENSHAUSHALTS ZUSAMMEN						
76	ABZUGLICH HAUSHALTSTECHNISCHE VERRECHNUNGEN	35 596 120	1 165 713	3 877 936	7 892 885	3 485 675	1 498 037
77	BEREINIGTE EINNÄHMEN	187 160 482	7 058 488	21 813 425	56 033 659	20 191 797	9 614 957
78	ABZUGLICH ZAHLUNGEN VON ANDEREN EBENEN	53 164 520	2 092 112	7 892 773	15 256 756	5 049 376	2 562 561
79	NETTOEINNÄHMEN	133 995 962	4 966 376	14 120 652	40 776 913	15 142 421	7 052 396
80	NACHRICHTLICH BRUTTOEINNÄHMEN	254 473 626	9 265 563	30 317 530	75 518 739	26 460 022	12 988 604
81	MEHRAUSGABEN (-) / MEHREINNÄHMEN	761 964	101 861	216 073	250 785	98 648	32 733
82	ZUSAMMEN	540 870	14 435	19 678	348 727	210 667	16 086
83	VERWALTUNGS- U. VERMOEGENSHAUSHALT	1 302 834	116 296	235 751	97 942	309 315	48 819

NACH AUFGABENBEREICHEN, ARTEN, LAENDERN UND KOERPERSCHAFTSGRUPPEN

DM

1000 SUMME ALLER GLIEDERUNGEN EINSCHL. BES. FINANZIERUNGSVORG.													
DER	KREISANGEHÖRIGER GEMEINDEN MIT EINK.												
BADEN- WÜRTTEMBERG	BAYERN	SAA- LAND	ZUSAMMEN	WENIGER ALS 10 000	10 000 BIS 20 000	20 000 UND MEHR	AMT- U. A. E.	KREISFREIE STÄDTE	LAND- KREISE	BEZIRKS- VERBÄNDE	NR.		
7	8	9	10	11	12	13	14	15	16	17			
7 190 057	7 943 680	745 225	18 622 580	4 658 593	4 004 820	9 959 167	1 000 145	18 729 310	6 657 539	1 376 471	01		
1 220 604	1 268 969	8 436	3 376 545	1 073 881	774 719	1 527 945	72 618	2 535 702	678 445	147 771	02		
200 650	172 632	12 935	508 884	176 668	115 845	216 355	27 493	266 941	145 232	14 036	03		
171 909	225 321	23 120	343 953	65 605	71 062	207 286	18 757	710 954	212 277	34 455	04		
893 627	786 056	67 235	2 709 042	711 918	625 784	1 371 340	155 151	2 020 755	736 719	56 484	05		
122 090	156 580	10 221	382 656	125 287	85 056	172 346	14 243	250 847	64 904	5 098	06		
39 271	51 702	4 260	119 724	34 513	26 569	58 642	9 684	90 045	31 861	5 460	07		
2 107 232	1 920 791	75 546	3 714 941	1 222 931	809 670	1 882 339	80 915	2 858 171	2 392 455	124 219	08		
170 213	436 882	34 071	827 849	357 377	165 739	307 133	24 404	460 352	118 426	26 971	09		
542 291	572 275	40 891	1 396 556	465 841	327 813	602 904	107 860	807 000	618 141	53 048	10		
299 685	1 135 441	380 095	1 277 250	370 830	232 581	673 836	107 182	899 626	3 401 298	1 946 148	11		
1 259 894	672 422	79 769	2 315 726	603 209	511 891	1 200 622	31 987	1 959 460	424 259	46 782	12		
2 512 011	1 237 213	96 371	4 513 472	1 513 667	985 900	2 013 905	95 567	2 865 586	365 360	29 012	13		
652 716	589 541	49 282	1 230 610	328 983	225 410	676 217	20 408	1 302 394	566 344	75 078	14		
6 474 716	5 334 585	465 103	18 902 648	7 115 623	4 020 115	7 766 910	262 302	4 902 175	6 078 874	197 626	15		
594 424	396 871	22 076	775 321	217 718	178 751	378 852	23 331	1 558 493	331 695	39 733	16		
385	23 206	102	16 261	5 937	5 070	1 254	1 019	16 029	28 829	70	17		
11 973	15 765	1 284	27 211	4 311	5 696	17 204	542	111 580	11 209	173	18		
1 162 723	1 167 841	285 062	1 658 847	124 177	312 383	1 232 287	294 660	5 414 300	3 999 808	153 765	19		
2 119 104	2 367 817	88 485	496 547	7 390	25 106	464 151	10 509	2 611 031	3 399 036	8 102 597	20		
392 036	680 596	14 734	443 560	61 717	74 814	307 029	52 218	883 283	1 025 653	1 231 474	21		
6 131 511	7 312 051	686 820	17 288 662	6 583 483	2 959 981	6 745 198	446 541	9 140 760	3 974 009	859 203	26		
3 466 178	5 480 606	625 266	2 687 265	409 781	516 351	1 761 133	1 528 646	1 392 002	16 113 472	9 020 118	29		
30 803 746	28 989 647	2 664 857	78 271 712	25 423 873	17 028 429	35 819 410	1 336 890	59 002 794	19 149 711	5 505 557	30		
4 208	12 384	10	10 925	9 973	860	92	115	357	54 491	4 636	33		
194 668	286 543	536	198 252	48 090	41 927	108 235	1 097	673 598	56 354	118 349	34		
240 298	77 145	6 272	375 023	90 708	58 728	225 587	6 899	593 707	39 833	72 951	35		
1 270 954	1 570 351	43 117	3 610 498	1 361 191	846 065	1 403 242	21 788	1 619 464	270 747	52 467	36		
506 786	626 725	31 062	1 402 453	483 366	308 235	610 852	61 747	830 537	485 402	50 318	37		
5 871 457	7 142 872	328 435	17 913 508	8 118 891	3 859 178	5 935 439	483 070	6 729 674	2 648 340	780 806	38		
246 591	917 676	42 537	403 026	204 193	79 519	119 314	29 462	448 553	1 455 662	75 698	42		
473 123	807 607	11 689	1 059 549	306 145	270 023	483 981	14 756	1 135 274	243 489	77 281	43		
2 573 553	3 851 968	190 659	9 029 272	3 978 153	1 812 142	3 238 477	221 607	4 393 376	1 567 022	382 122	45		
91 958	132 939	2 207	551 786	277 321	134 758	149 707	90 931	58 945	256 905	6 954	46		
11 289 890	15 160 336	652 110	33 440 720	14 323 889	7 141 919	11 974 912	749 550	16 365 595	6 564 435	1 607 674	47		
42 093 636	44 149 983	3 316 967	111 712 432	39 747 762	24 170 348	47 794 322	2 086 440	75 368 389	25 714 146	7 113 231	48		
8 841 389	8 059 047	474 107	20 395 868	7 721 902	4 637 707	8 036 259	431 920	10 241 525	3 557 091	666 414	49		
33 252 247	36 090 936	2 842 860	91 316 564	32 025 880	19 532 641	39 758 063	1 654 520	65 126 864	22 157 055	6 444 817	50		
9 813 877	9 824 967	872 098	19 914 987	7 605 154	4 393 532	7 912 301	891 640	14 872 726	14 063 583	3 421 584	51		
23 438 370	26 265 969	1 970 762	71 401 577	24 416 706	15 139 109	31 845 762	762 880	50 254 198	8 093 472	3 023 233	52		
45 651 772	49 763 522	3 944 440	114 961 483	40 434 864	24 821 457	49 705 162	3 706 017	76 819 336	42 084 523	16 140 303	53		
15 850 875	15 822 456	1 306 390	50 474 165	16 141 805	10 953 773	23 378 587	284 278	35 597 582	3 303 201	351 808	64		
489 478	231 061	11 863	929 321	568 314	178 021	182 986	1 982	304 927	70 954	32 268	65		
693 161	615 632	41 696	1 479 436	516 422	329 486	633 528	18 185	1 182 303	128 029	20 171	66		
312 108	660 812	12 732	836 934	355 673	183 714	297 547	22 829	773 299	163 503	234 347	67		
205 482	1 040 712	326 238	2 119 372	228 868	393 319	1 497 185	394 096	1 325 616	1 926 722	1 014 591	68		
483 506	732 931	116 901	792 943	199 127	134 433	519 383	55 368	1 912 265	2 794 804	645 469	69		
1 301 074	748 926	83 846	2 385 333	626 270	555 221	1 203 842	67 622	1 944 199	254 423	56 612	70		
3 254 000	4 439 737	299 028	557 722	175 981	122 707	259 034	1 132 358	62 021	14 183 542	8 005 523	71		
7 212 724	6 082 412	625 952	12 841 314	4 774 675	2 890 764	5 175 875	673 669	9 124 471	9 610 636	2 173 958	72		
35 913	39 475	8 228	107 885	45 074	22 156	40 655	2 135	130 123	14 204	11 544	73		
6 696	151	-	10 171	4 932	325	4 914	2 192	4 365	3 208	4	74		
9 009	4 059	21	12 856	4 901	4 374	3 581	455	1 280	5 087	894	75		
267 190	521 367	12 601	733 241	290 384	176 546	264 309	29 716	584 397	168 499	84 738	76		
637 762	400 675	70 783	1 870 841	291 002	349 331	1 230 502	1 788	1 967 853	340 937	34 468	77		
230 131	271 289	51 344	480 526	22 835	78 998	378 893	52 170	982 289	557 794	153 139	81		
465 386	504 666	48 766	145 741	4 304	20 387	125 050	4 152	865 302	981 127	1 330 145	82		
3 060 845	1 320 142	110 783	5 087 892	1 896 281	1 080 737	2 310 874	107 928	3 369 694	643 022	275 324	83		
3 466 178	5 480 606	625 266	2 687 265	409 781	516 351	1 761 133	1 528 646	1 392 002	16 113 472	9 020 118	87		
31 069 162	28 955 903	2 501 908	78 182 428	25 477 073	16 959 943	35 745 412	1 322 277	58 739 984	19 076 220	5 404 885	88		
1 734	2 937	345	10 569	2 757	1 063	6 749	556	278	53 593	35	91		
4 669	10 677	-	8 359	4 318	2 169	1 871	71	4 524	11 824	1 047	92		
80 005	87 420	2 929	214 940	28 653	27 744	152 543	1 735	315 663	55 185	42 151	93		
82 732	61 076	206	76 884	35 865	13 839	27 176	91	93 580	49 387	420	94		
1 483 958	1 310 647	38 229	3 406 661	1 341 708	749 746	1 315 207	11 853	2 048 661					

4 AUSGABEN UND EINNAHMEN DER GEMEINDEN UND GEMEINDEVERBAENDE

1050 STEUERAUSGLEICHE

1 000

NR.	ART DER AUSGABEN / EINNAHMEN	GEMEINDEN U. VERBAENDE INSGESAMT	SCHLESW.- HOLSTEIN	NIEDER- SACHSEN	NORDRHEIN- WESTFALEN	HESSEN	LAEN- RHEINLAND- PFALZ
		1	2	3	4	5	6
01	PERSONALAUSGABEN	-	-	-	-	-	-
02	UNTERHALTUNGS-AUFWAND	-	-	-	-	-	-
03	GERAETE, AUSSTATTUNGS- U. AUSRUESTUNGS- GEGENSTAEENDE	-	-	-	-	-	-
04	MIETEN UND PACHTEN	-	-	-	-	-	-
05	BEWIRTSCHAFTUNG DER GRUNDSTUECKE, BAULICHEN ANLAGEN USW.	-	-	-	-	-	-
06	HALTUNG VON FAHRZEUGEN	-	-	-	-	-	-
07	BESONDERE AUFWENDUNGEN FUER BEDIENTESTE	-	-	-	-	-	-
08	WEITERE VERWALTUNGS- UND BETRIEBSAUSGABEN	-	-	-	-	-	-
09	STEUERN, VERSICHERUNGEN, SCHADENSFAELLE	-	-	-	-	-	-
10	GESCHAFTSAUSGABEN, WEITERE ALLGEM. SAECHLICHE AUSGABEN	-	-	-	-	-	-
11	ERSTATTUNGEN VON AUSGABEN DES VERWALTUNGSHAUSHALTS	-	-	-	-	-	-
12	AN OEFFENTLICHEN BEREICH	-	-	-	-	-	-
13	AN SONSTIGE BEREICHE	-	-	-	-	-	-
14	KALKULATORISCHE KOSTEN	-	-	-	-	-	-
15	ZUSCHUESSE F. LFD. ZWECKE AN SOZIALE O. AEHNL. EINRICHTUNGEN	-	-	-	-	-	-
16	ZUWEISUNGEN UND SONSTIGE ZUSCHUESSE FUER LAUFENDE ZWECKE	-	-	-	-	-	-
17	AN OEFFENTLICHEN BEREICH	4 860 842	154 254	458 752	1 508 769	563 941	290 896
18	AN SONSTIGE BEREICHE	-	-	-	-	-	-
19	SCHULDENDIENSTHILFEN	-	-	-	-	-	-
20	AN OEFFENTLICHEN BEREICH	-	-	-	-	-	-
21	AN SONSTIGE BEREICHE	-	-	-	-	-	-
22	LEISTUNGEN DER SOZIAL- U. JUGENDHILFE AUSSERH. V. EINRICHT.	-	-	-	-	-	-
23	LEISTUNGEN DER SOZIAL- U. JUGENDHILFE IN EINRICHTUNGEN	-	-	-	-	-	-
24	LEISTUNGEN AN KRIEGSOFFER, SONSTIGE SOZIALE LEISTUNGEN	-	-	-	-	-	-
25	WEITERE FINANZ-AUSGABEN	-	-	-	-	-	-
26	ABZUEGLICH ZAHLUNGEN VON GEMEINDEN/GV.	-	-	-	-	-	-
27	AUSGABEN DES VERWALTUNGSHAUSHALTS ZUSAMMEN	4 860 842	154 254	458 752	1 508 769	563 941	290 896
28	GEWAHRUNG VON DARLEHEN	-	-	-	-	-	-
29	AN OEFFENTLICHEN BEREICH	-	-	-	-	-	-
30	AN SONSTIGE BEREICHE	-	-	-	-	-	-
31	VERMOEGENSERWERB	-	-	-	-	-	-
32	ERWERB VON BETEILIGUNGEN, KAPITALEINLAGEN	-	-	-	-	-	-
33	ERWERB VON GRUNDSTUECKEN	-	-	-	-	-	-
34	ERWERB VON BEWEGLICHEN SACHEN DES ANLAGEVERMOEGENS	-	-	-	-	-	-
35	BAUMASSNAHMEN	-	-	-	-	-	-
36	ZUWEISUNGEN UND ZUSCHUESSE FUER INVESTITIONEN	-	-	-	-	-	-
37	AN OEFFENTLICHEN BEREICH	-	-	-	-	-	-
38	AN SONSTIGE BEREICHE	-	-	-	-	-	-
39	SONSTIGE AUSGABEN DES VERMOEGENSHAUSHALTS	-	-	-	-	-	-
40	ABZUEGLICH ZAHLUNGEN VON GEMEINDEN/GV.	-	-	-	-	-	-
41	AUSGABEN DES VERMOEGENSHAUSHALTS ZUSAMMEN	-	-	-	-	-	-
42	AUSGABEN DES VERWALTUNGS- U. VERMOEGENSHAUSHALTS ZUSAMMEN	4 860 842	154 254	458 752	1 508 769	563 941	290 896
43	ABZUEGLICH HAUSHALTSTECHNISCHE VERRECHNUNGEN	-	-	-	-	-	-
44	BEREINIGTE AUSGABEN	4 860 842	154 254	458 752	1 508 769	563 941	290 896
45	ABZUEGLICH ZAHLUNGEN VON ANDEREN EBENEN	-	-	-	-	-	-
46	NETTOAUSGABEN	4 860 842	154 254	458 752	1 508 769	563 941	290 896
47	NACHRICHTLICH BRUTTOAUSGABEN	4 860 842	154 254	458 752	1 508 769	563 941	290 896
48	GEBUEHREN, ZWECKGEBUNDENE ABGABEN	4 860 842	154 254	458 752	1 508 769	563 941	290 896
49	EINNAHMEN AUS VERKAUF	-	-	-	-	-	-
50	MIETEN UND PACHTEN	-	-	-	-	-	-
51	SONSTIGE VERWALTUNGS- UND BETRIEBSEINNAHMEN	-	-	-	-	-	-
52	ERSTATTUNGEN VON AUSGABEN DES VERWALTUNGSHAUSHALTS	-	-	-	-	-	-
53	VON GEMEINDEN/GV.	-	-	-	-	-	-
54	VON ANDEREN OEFFENTLICHEN BEREICHEN	-	-	-	-	-	-
55	VON SONSTIGEN BEREICHEN	-	-	-	-	-	-
56	ZUWEISUNGEN UND ZUSCHUESSE FUER LAUFENDE ZWECKE	-	-	-	-	-	-
57	VON GEMEINDEN/GV.	-	-	-	-	-	-
58	VON ANDEREN OEFFENTLICHEN BEREICHEN	-	-	-	-	-	-
59	VON SONSTIGEN BEREICHEN	-	-	-	-	-	-
60	ZINSEINNAHMEN	-	-	-	-	-	-
61	VON GEMEINDEN/GV.	-	-	-	-	-	-
62	VON ANDEREN OEFFENTLICHEN BEREICHEN	-	-	-	-	-	-
63	VON SONSTIGEN BEREICHEN	-	-	-	-	-	-
64	GEWINNANTEILE, KONZESSIONSABGABEN	-	-	-	-	-	-
65	ERSATZ V. SOZIALEN LEISTUNGEN AUSSERHALB V. EINRICHTUNGEN	-	-	-	-	-	-
66	ERSATZ V. SOZIALEN LEISTUNGEN IN EINRICHTUNGEN	-	-	-	-	-	-
67	WEITERE FINANZEINNAHMEN	-	-	-	-	-	-
68	ABZUEGLICH ZAHLUNGEN VON GEMEINDEN/GV.	-	-	-	-	-	-
69	EINNAHMEN DES VERWALTUNGSHAUSHALTS ZUSAMMEN	4 860 842	154 254	458 752	1 508 769	563 941	290 896
70	RUECKFLUESSE VON DARLEHEN	-	-	-	-	-	-
71	VON GEMEINDEN/GV.	-	-	-	-	-	-
72	VON ANDEREN OEFFENTLICHEN BEREICHEN	-	-	-	-	-	-
73	VON SONSTIGEN BEREICHEN	-	-	-	-	-	-
74	EINNAHMEN AUS DER VERAEUSSERUNG VON BETEILIGUNGEN	-	-	-	-	-	-
75	EINNAHMEN A.D. VERAEUSSERUNG V. SACHEN D. ANLAGEVERMOEGENS	-	-	-	-	-	-
76	BEITRAEGE UND AEHNLICHE ENTGELTE	-	-	-	-	-	-
77	ZUWEISUNGEN UND ZUSCHUESSE FUER INVESTITIONEN	-	-	-	-	-	-
78	VON GEMEINDEN/GV.	-	-	-	-	-	-
79	VON ANDEREN OEFFENTLICHEN BEREICHEN	-	-	-	-	-	-
80	VON SONSTIGEN BEREICHEN	-	-	-	-	-	-
81	ABZUEGLICH ZAHLUNGEN VON GEMEINDEN/GV.	-	-	-	-	-	-
82	EINNAHMEN DES VERMOEGENSHAUSHALTS ZUSAMMEN	-	-	-	-	-	-
83	EINNAHMEN D. VERWALTUNGS- U. VERMOEGENSHAUSHALTS ZUSAMMEN	4 860 842	154 254	458 752	1 508 769	563 941	290 896
84	ABZUEGLICH HAUSHALTSTECHNISCHE VERRECHNUNGEN	-	-	-	-	-	-
85	BEREINIGTE EINNAHMEN	4 860 842	154 254	458 752	1 508 769	563 941	290 896
86	ABZUEGLICH ZAHLUNGEN VON ANDEREN EBENEN	-	-	-	-	-	-
87	NETTOEINNAHMEN	4 860 842	154 254	458 752	1 508 769	563 941	290 896
88	NACHRICHTLICH BRUTTOEINNAHMEN	4 860 842	154 254	458 752	1 508 769	563 941	290 896
89	MEHRAUSGABEN (-) / MEHREINNAHMEN	-	-	-	-	-	-
90	ZUSAMMEN	-	-	-	-	-	-
91	VERWALTUNGSHAUSHALT	-	-	-	-	-	-
92	VERMOEGENSHAUSHALT	-	-	-	-	-	-

NACH AUFGABENBEREICHEN, ARTEN, LAENDERN UND KOERPERSCHAFTSGRUPPEN

DM

KREISANGEHÖRIGE GEMEINDEN MIT EINW.							1050 STEUERAUSGLEICHE			
DER	BAYERN	SAAR-	ZUSAMMEN	WENIGER	10 000 BIS	20 000	AEMTER	KREISFREIE	LAND-	BEZIRKS-
BADEN- WÜRTTEMBERG.	8	LAND	10	ALS 10 000	UNT. 20 000	UND MEHR	U. A. E.	STÄDTE	KREISE	VERBAEHNDE
7		9		11	12	13	14	15	16	17
-	-	-	-	-	-	-	-	-	-	- 01
-	-	-	-	-	-	-	-	-	-	- 02
-	-	-	-	-	-	-	-	-	-	- 03
-	-	-	-	-	-	-	-	-	-	- 04
-	-	-	-	-	-	-	-	-	-	- 05
-	-	-	-	-	-	-	-	-	-	- 06
-	-	-	-	-	-	-	-	-	-	- 07
-	-	-	-	-	-	-	-	-	-	- 08
-	-	-	-	-	-	-	-	-	-	- 09
-	-	-	-	-	-	-	-	-	-	- 10
-	-	-	-	-	-	-	-	-	-	- 11
-	-	-	-	-	-	-	-	-	-	- 12
-	-	-	-	-	-	-	-	-	-	- 13
-	-	-	-	-	-	-	-	-	-	- 14
943 754	889 378	51 098	2 877 830	836 284	640 228	1 401 318	-	1 983 012	-	- 15
-	-	-	-	-	-	-	-	-	-	- 16
-	-	-	-	-	-	-	-	-	-	- 17
-	-	-	-	-	-	-	-	-	-	- 18
-	-	-	-	-	-	-	-	-	-	- 19
-	-	-	-	-	-	-	-	-	-	- 20
-	-	-	-	-	-	-	-	-	-	- 21
-	-	-	-	-	-	-	-	-	-	- 26
943 754	889 378	51 098	2 877 830	836 284	640 228	1 401 318	-	1 983 012	-	- 29
-	-	-	-	-	-	-	-	-	-	- 30
-	-	-	-	-	-	-	-	-	-	- 33
-	-	-	-	-	-	-	-	-	-	- 34
-	-	-	-	-	-	-	-	-	-	- 35
-	-	-	-	-	-	-	-	-	-	- 36
-	-	-	-	-	-	-	-	-	-	- 37
-	-	-	-	-	-	-	-	-	-	- 38
-	-	-	-	-	-	-	-	-	-	- 42
-	-	-	-	-	-	-	-	-	-	- 43
-	-	-	-	-	-	-	-	-	-	- 45
-	-	-	-	-	-	-	-	-	-	- 46
-	-	-	-	-	-	-	-	-	-	- 47
943 754	889 378	51 098	2 877 830	836 284	640 228	1 401 318	-	1 983 012	-	- 48
-	-	-	-	-	-	-	-	-	-	- 49
943 754	889 378	51 098	2 877 830	836 284	640 228	1 401 318	-	1 983 012	-	- 50
943 754	889 378	51 098	2 877 830	836 284	640 228	1 401 318	-	1 983 012	-	- 51
943 754	889 378	51 098	2 877 830	836 284	640 228	1 401 318	-	1 983 012	-	- 52
943 754	889 378	51 098	2 877 830	836 284	640 228	1 401 318	-	1 983 012	-	- 53
943 754	889 378	51 098	2 877 830	836 284	640 228	1 401 318	-	1 983 012	-	- 64
-	-	-	-	-	-	-	-	-	-	- 65
-	-	-	-	-	-	-	-	-	-	- 66
-	-	-	-	-	-	-	-	-	-	- 67
-	-	-	-	-	-	-	-	-	-	- 68
-	-	-	-	-	-	-	-	-	-	- 69
-	-	-	-	-	-	-	-	-	-	- 70
-	-	-	-	-	-	-	-	-	-	- 71
-	-	-	-	-	-	-	-	-	-	- 72
-	-	-	-	-	-	-	-	-	-	- 73
-	-	-	-	-	-	-	-	-	-	- 74
-	-	-	-	-	-	-	-	-	-	- 75
-	-	-	-	-	-	-	-	-	-	- 76
-	-	-	-	-	-	-	-	-	-	- 77
-	-	-	-	-	-	-	-	-	-	- 81
-	-	-	-	-	-	-	-	-	-	- 82
-	-	-	-	-	-	-	-	-	-	- 83
943 754	889 378	51 098	2 877 830	836 284	640 228	1 401 318	-	1 983 012	-	- 87
-	-	-	-	-	-	-	-	-	-	- 88
-	-	-	-	-	-	-	-	-	-	- 91
-	-	-	-	-	-	-	-	-	-	- 92
-	-	-	-	-	-	-	-	-	-	- 93
-	-	-	-	-	-	-	-	-	-	- 94
-	-	-	-	-	-	-	-	-	-	- 95
-	-	-	-	-	-	-	-	-	-	- 96
-	-	-	-	-	-	-	-	-	-	- 97
-	-	-	-	-	-	-	-	-	-	- 98
-	-	-	-	-	-	-	-	-	-	- 99
-	-	-	-	-	-	-	-	-	-	- 104
-	-	-	-	-	-	-	-	-	-	- 105
943 754	889 378	51 098	2 877 830	836 284	640 228	1 401 318	-	1 983 012	-	- 106
-	-	-	-	-	-	-	-	-	-	- 107
943 754	889 378	51 098	2 877 830	836 284	640 228	1 401 318	-	1 983 012	-	- 108
943 754	889 378	51 098	2 877 830	836 284	640 228	1 401 318	-	1 983 012	-	- 109
943 754	889 378	51 098	2 877 830	836 284	640 228	1 401 318	-	1 983 012	-	- 110
943 754	889 378	51 098	2 877 830	836 284	640 228	1 401 318	-	1 983 012	-	- 111
-	-	-	-	-	-	-	-	-	-	- 112
-	-	-	-	-	-	-	-	-	-	- 113
-	-	-	-	-	-	-	-	-	-	- 114

4 AUSGABEN UND EINNAHMEN DER GEMEINDEN UND GEMEINDEVERBAENDE

1090 SUMME DER EINNAHMEN/AUSGABEN N.D. HAUSHALTSRECHNUNG 1)							1 000
NR.	ART DER AUSGABEN / EINNAHMEN	GEMEINDEN U. GEMEINDE-VERBAENDE					
		INSGESAMT 1	SCHLESW.- HOLSTEIN 2	NIEDER- SACHSEN 3	NORDRHEIN- WESTFALEN 4	HESSEN 5	RHEINLAND- PFAZ 6
01	PERSONALAUSGABEN	46 386 045	1 945 693	5 567 725	15 873 100	4 761 725	2 358 834
02	UNTERHALTUNGS-AUFWAND	6 811 081	233 379	851 144	2 051 096	762 404	336 049
03	GERÄTE, AUSSTATTUNGS- U. AUSRÜSTUNGS-GEGENSTÄNDE	962 586	42 975	126 025	255 009	102 588	49 772
04	MIETEN UND PACHTEN	1 320 396	52 770	112 521	431 075	259 490	44 190
05	BEWIRTSCHAFTUNG DER GRUNDSTÜCKE, BAULICHEN ANLAGEN USW.	5 678 151	271 546	732 122	1 803 528	661 006	340 820
06	HALTUNG VON FAHRZEUGEN	717 778	31 453	92 085	202 089	75 950	27 300
07	BESONDERE AUFWENDUNGEN FÜR BEDIENSTETETÄT	256 574	14 580	34 363	68 295	33 863	10 240
08	WEITERE VERWALTUNGS- UND BETRIEBS-AUSGABEN	9 170 711	247 179	1 059 147	2 351 392	975 255	393 569
09	STEUERN, VERSICHERUNGEN, SCHADENSFÄLLE	1 466 002	42 359	153 493	460 514	107 698	60 772
10	GESCHÄFTS-AUSGABEN, WEITERE ALLGEMEINE SÄCHLICHE AUSGABEN	2 983 607	130 788	299 173	920 834	278 767	198 588
11	ERSTATTUNGEN VON AUSGABEN DES VERWALTUNGS-HAUSHALTS						
12	AN ÖFFENTLICHEN BEREICH	7 631 506	235 701	1 448 419	3 188 184	235 645	708 336
13	AN SONSTIGE BEREICHE	4 778 214	196 498	423 823	1 481 593	463 950	200 265
14	KALKULATORISCHE KOSTEN	7 868 997	251 572	768 694	2 048 597	855 028	99 511
15	ZUSCHÜSSE FÜR L.F.D. ZWECHE AN SOZIALE O. ÄHNL. EINRICHTUNGEN	3 194 834	151 964	366 702	1 119 716	91 192	173 719
16	ZUSCHÜSSE UND SONSTIGE ZUSCHÜSSE FÜR LAUFENDE ZWECHE						
17	AN ÖFFENTLICHEN BEREICH	35 204 467	1 051 758	3 589 320	10 849 683	3 654 941	1 900 131
18	AN SONSTIGE BEREICHE	2 728 573	80 538	300 941	566 985	642 499	124 239
19	SCHULDENDIENSTHILFEN						
20	AN ÖFFENTLICHEN BEREICH	62 208	3 280	28 783	4 408	301	1 733
21	AN SONSTIGE BEREICHE	150 715	2 415	46 741	47 922	18 582	6 033
22	LEISTUNGEN DER SOZIAL- U. JUGENDHILFE AUSSERH. V. EINRICHT.	11 531 381	640 057	1 686 843	4 703 324	1 334 437	551 094
23	LEISTUNGEN DER SOZIAL- U. JUGENDHILFE IN EINRICHTUNGEN	14 619 820	451 539	2 072 467	5 470 545	1 644 122	405 741
24	LEISTUNGEN AN KRIEGSGEPFÖRTER, SONSTIGE SOZIALE LEISTUNGEN	3 636 188	87 439	579 421	1 231 851	349 963	300 148
25	WEITERE FINANZ-AUSGABEN	31 709 175	1 043 896	3 787 349	7 529 740	3 443 239	774 569
26	ABZUGLEICH ZAHLUNGEN VON GEMEINDEN/GV.	30 741 503	966 798	4 145 835	11 530 831	2 722 588	1 803 407
27	AUSGABEN DES VERWALTUNGS-HAUSHALTS ZUSAMMEN	168 127 506	6 242 597	19 981 468	51 268 660	18 030 057	8 262 246
28	GEWÄHRUNG VON DARLEHEN						
29	AN ÖFFENTLICHEN BEREICH	70 524	1 832	41 429	1 270	5 174	4 217
30	AN SONSTIGE BEREICHE	1 047 650	8 742	58 436	298 908	167 855	31 762
31	VERMÖGENSERWERB						
32	ERWERB VON BETEILIGUNGEN, KAPITALEINLAGEN	1 088 353	45 959	40 627	511 386	99 244	67 218
33	ERWERB VON GRUNDSTÜCKEN	5 574 984	118 667	527 598	1 306 515	417 762	319 990
34	ERWERB VON BEWEGLICHEN SACHEN DES ANLAGEVERMÖGENS	2 830 457	116 801	335 882	783 438	304 718	125 045
35	BAUMASSNAHMEN	28 555 398	979 124	2 691 617	7 019 060	3 059 269	1 463 564
36	ZUWEISUNGEN UND ZUSCHÜSSE FÜR INVESTITIONEN						
37	AN ÖFFENTLICHEN BEREICH	2 412 401	164 057	619 270	137 537	205 469	79 264
38	AN SONSTIGE BEREICHE	2 530 349	156 698	333 581	455 554	164 811	127 286
39	SONSTIGE AUSGABEN DES VERMÖGENS-HAUSHALTS	15 593 399	516 681	1 784 268	3 965 134	1 748 368	962 768
40	ABZUGLEICH ZAHLUNGEN VON GEMEINDEN/GV.	975 521	74 564	480 334	61 354	59 962	72 203
41	AUSGABEN DES VERMÖGENS-HAUSHALTS ZUSAMMEN	58 727 974	2 033 997	5 952 574	14 417 448	6 112 708	3 108 911
42	AUSGABEN DES VERWALTUNGS- U. VERMÖGENS-HAUSHALTS ZUSAMMEN	226 855 480	8 276 594	25 934 040	65 686 108	24 142 765	11 371 157
43	ABZUGLEICH HAUSHALTSTECHNISCHE VERRECHNUNGEN	35 294 818	1 165 722	3 877 943	7 892 904	3 485 682	1 498 024
44	BEREINIGTE AUSGABEN	191 560 662	7 110 872	22 056 097	57 793 204	20 657 083	9 873 133
45	ABZUGLEICH ZAHLUNGEN VON ANDEREN EBENEN	53 164 520	2 092 112	7 692 773	15 256 756	5 049 376	2 562 561
46	NETTO-AUSGABEN	138 396 142	5 018 760	14 363 324	42 536 448	15 607 707	7 310 572
47	NACHRICHTLICH BRUTTO-AUSGABEN	258 572 504	9 317 956	30 560 209	77 278 293	26 925 315	13 246 767
48	GEBÜHREN, ZWECCKGEBUNDENE ABGABEN	94 871 876	3 623 683	10 221 373	29 669 558	10 715 129	4 778 182
49	EINNÄHMEN AUS VERKAUF	1 339 452	17 920	49 806	158 908	193 263	87 153
50	MIETEN UND PACHTEN	2 828 124	102 313	228 684	664 104	308 757	173 777
51	SONSTIGE VERWALTUNGS- UND BETRIEBSEINNÄHMEN	2 030 912	43 652	126 916	606 136	196 296	72 220
52	ERSTATTUNGEN VON AUSGABEN DES VERWALTUNGS-HAUSHALTS						
53	VON GEMEINDEN/GV.	6 780 397	195 998	1 290 012	3 166 419	178 752	376 784
54	VON ANDEREN ÖFFENTLICHEN BEREICHEN	6 200 845	119 717	1 956 884	1 776 790	606 366	407 754
55	VON SONSTIGEN BEREICHEN	4 708 189	128 174	474 975	1 412 668	318 939	239 525
56	ZUWEISUNGEN UND ZUSCHÜSSE FÜR LAUFENDE ZWECHE						
57	VON GEMEINDEN/GV.	23 941 166	770 339	1 850 652	8 364 215	2 543 455	1 419 740
58	VON ANDEREN ÖFFENTLICHEN BEREICHEN	34 424 048	1 403 402	4 620 626	9 749 713	3 196 231	1 532 938
59	VON SONSTIGEN BEREICHEN	265 891	10 802	29 768	95 886	27 884	17 935
60	ZINSEINNÄHMEN						
61	VON GEMEINDEN/GV.	19 940	461	5 171	197	381	6 883
62	VON ANDEREN ÖFFENTLICHEN BEREICHEN	20 572	192	1 353	1 785	226	3 927
63	VON SONSTIGEN BEREICHEN	1 600 591	47 701	136 477	318 028	188 373	88 854
64	GEWINNANTEILE, KONZESSIONSABGABEN	4 215 887	144 369	531 525	1 675 396	468 977	286 400
65	ERSATZ V. SOZIALEN LEISTUNGEN AUSSERHALB V. EINRICHTUNGEN	2 265 918	141 731	310 500	916 772	214 630	128 521
66	ERSATZ V. SOZIALEN LEISTUNGEN IN EINRICHTUNGEN	3 330 467	157 907	352 091	1 268 144	369 202	154 305
67	WEITERE FINANZEINNÄHMEN	9 483 860	286 559	920 810	2 606 045	1 015 007	163 669
68	ABZUGLEICH ZAHLUNGEN VON GEMEINDEN/GV.	30 741 503	966 798	4 145 835	11 530 831	2 722 588	1 803 407
69	EINNÄHMEN DES VERWALTUNGS-HAUSHALTS ZUSAMMEN	167 586 636	6 228 162	19 961 788	50 919 933	17 819 390	8 246 160
70	RÜCKFLÜSSE VON DARLEHEN						
71	VON GEMEINDEN/GV.	65 031	8 320	43 155	4 534	2 169	1 837
72	VON ANDEREN ÖFFENTLICHEN BEREICHEN	25 825	2 147	1 062	4 648	2 251	371
73	VON SONSTIGEN BEREICHEN	629 674	21 239	63 093	286 969	69 509	18 510
74	EINNÄHMEN AUS DER VERÄUSSERUNG V. BETEILIGUNGEN	220 362	2 242	3 281	63 571	3 656	3 596
75	EINNÄHMEN A.D. VERÄUSSERUNG V. SACHEN D. ANLAGEVERMÖGENS	5 609 638	121 737	408 999	1 289 506	632 982	343 580
76	BEITRÄGE UND ÄHNLICHE ENTGELTE	30 599 741	1 069 835	3 426 575	5 490 575	3 067 180	1 697 572
77	ZUWEISUNGEN UND ZUSCHÜSSE FÜR INVESTITIONEN						
78	VON GEMEINDEN/GV.	910 490	66 244	437 179	56 820	57 793	70 366
79	VON ANDEREN ÖFFENTLICHEN BEREICHEN	12 493 226	568 654	1 112 848	3 723 820	1 244 252	617 571
80	VON SONSTIGEN BEREICHEN	10 452 342	366 439	1 172 467	3 676 301	1 402 193	476 530
81	ABZUGLEICH ZAHLUNGEN VON GEMEINDEN/GV.	975 521	74 564	480 334	61 354	59 962	72 203
82	EINNÄHMEN DES VERMÖGENS-HAUSHALTS ZUSAMMEN	60 030 808	2 150 293	6 188 325	14 515 390	6 422 023	3 157 730
83	EINNÄHMEN D. VERWALTUNGS- U. VERMÖGENS-HAUSHALTS ZUSAMMEN	227 617 444	8 378 455	26 150 113	65 435 323	24 241 413	11 403 890
84	ABZUGLEICH HAUSHALTSTECHNISCHE VERRECHNUNGEN	35 596 120	1 165 713	3 877 936	7 892 885	3 485 675	1 498 037
85	BEREINIGTE EINNÄHMEN	192 021 324	7 212 742	22 272 177	57 542 438	20 755 738	9 905 853
86	ABZUGLEICH ZAHLUNGEN VON ANDEREN EBENEN	53 164 520	2 092 112	7 692 773	15 256 756	5 049 376	2 562 561
87	NETTOEINNÄHMEN	138 856 804	5 120 630	14 579 404	42 285 682	15 706 362	7 343 292
88	NACHRICHTLICH BRUTTOEINNÄHMEN	259 334 468	9 419 817	30 776 282	77 027 508	27 023 963	13 279 500
89	MEHRAUSGABEN (-) / MEHREINNÄHMEN						
90	ZUSAMMEN	761 964	101 861	216 073	250 785	98 648	32 733
91	VERWALTUNGS-HAUSHALT	540 870	14 435	19 678	348 727	210 667	16 086
92	VERMÖGENS-HAUSHALT	1 302 834	116 296	235 751	97 942	309 315	48 819

NACH AUFGABENBEREICHEN, APTEIN, LAENDERN UND KOERPERSCHAFTSGRUPPEN

DM

1090 SUMME DER EINNAHMEN/AUSGABEN N.D. HAUSHALTSRECHNUNG

DER	KREISANGEHÖRIGE GEMEINDEN MIT EINK.										AEMTER U. A.E.	KREISFREIE STÄDTE	LAND- KREISE	BEZIRKS- VERBÄNDE	NR.
BADEN- WÜRTTEMBERG	BAYERN	SAAR- LAND	ZUSAMMEN	WENIGER ALS 10 000	10 000 BIS UNT. 20 000	20 000 UND MEHR	14	15	16	17					
7	8	9	10	11	12	13									
7 190 057	7 943 680	745 225	18 622 580	4 658 593	4 004 820	9 959 167	1 000 145	18 729 310	6 657 539	1 376 471	01				
1 226 604	1 268 969	87 436	3 376 545	1 073 881	774 719	1 527 945	72 618	2 535 702	678 445	147 771	02				
200 650	172 632	12 935	508 884	176 569	115 849	216 366	27 493	266 941	145 232	14 036	03				
171 909	225 321	23 120	343 953	65 605	71 052	207 286	18 757	710 954	212 277	34 455	04				
893 827	788 066	87 235	2 709 042	711 918	625 784	1 371 340	155 151	2 020 755	736 719	56 484	05				
122 090	156 580	10 221	382 686	125 284	85 056	172 346	14 243	250 847	64 904	5 098	06				
39 271	51 702	4 260	119 724	34 513	26 569	58 642	9 684	90 045	31 661	5 460	07				
2 107 832	1 920 791	75 546	3 714 941	1 222 932	809 670	1 682 339	90 815	2 858 171	2 392 465	124 219	08				
170 213	436 882	34 071	827 849	357 377	165 739	304 733	32 404	460 352	118 426	26 971	09				
542 291	572 275	40 891	1 396 558	466 841	327 813	602 904	107 860	807 000	619 141	53 048	10				
299 685	1 135 441	380 095	1 277 250	370 832	232 582	673 836	107 182	899 629	3 401 298	1 946 148	11				
1 259 894	672 422	79 769	2 315 726	603 203	511 891	1 200 632	31 987	1 959 460	424 259	46 782	12				
2 512 011	1 237 213	96 371	4 513 472	1 513 667	985 900	2 013 905	95 567	2 865 586	365 360	29 012	13				
652 718	589 541	49 282	1 230 610	328 983	225 410	676 217	20 408	1 302 394	566 344	75 078	14				
7 418 470	6 223 963	516 201	21 780 478	7 951 907	4 660 343	9 168 228	262 302	6 885 187	6 078 874	197 626	15				
594 424	396 871	22 076	775 321	217 718	178 751	378 852	23 331	1 558 493	331 695	39 733	16				
385	23 206	102	16 261	9 937	5 070	1 254	1 019	16 029	28 829	70	17				
11 973	15 765	1 284	27 211	4 311	5 696	17 204	542	111 580	11 209	173	18				
1 162 723	1 167 841	285 062	1 668 847	124 177	312 383	1 232 287	294 660	5 414 300	3 999 808	153 766	19				
2 119 104	2 367 817	88 485	496 647	7 390	25 106	464 151	10 509	2 611 031	3 399 036	8 102 597	20				
392 036	680 596	14 734	443 560	61 717	74 814	307 029	52 218	883 283	1 025 653	1 231 474	21				
6 131 511	7 312 051	686 820	17 288 662	6 583 483	3 959 981	6 745 198	446 541	9 140 760	3 974 009	859 203	26				
3 468 178	5 480 600	625 266	2 687 265	409 781	516 351	1 761 133	1 528 646	1 392 002	16 113 472	9 020 118	29				
31 747 500	29 879 025	2 715 955	81 149 542	26 260 157	17 668 657	37 220 728	1 336 890	60 985 806	19 149 711	5 505 557	30				
4 208	12 384	10	10 925	9 973	860	92	115	357	54 491	4 636	33				
194 868	286 543	536	198 252	48 090	41 927	108 235	1 097	673 598	56 354	118 349	34				
240 298	77 149	6 272	375 023	90 708	58 728	225 587	6 839	593 707	39 833	72 951	35				
1 270 954	1 570 351	43 117	3 610 498	1 361 191	846 065	1 403 242	21 788	1 619 464	270 747	52 467	36				
506 786	626 725	31 062	1 402 453	483 366	308 235	610 852	61 747	830 537	485 402	50 318	37				
5 871 457	7 142 872	328 435	17 913 508	8 118 891	3 859 178	5 935 439	483 070	6 728 674	2 648 340	780 806	38				
246 591	917 676	42 537	403 026	204 193	79 519	119 314	29 462	448 553	1 455 662	75 698	42				
473 123	807 607	11 689	1 059 549	306 145	270 023	483 381	14 756	1 135 274	234 489	77 281	43				
2 573 553	3 851 968	190 659	9 029 272	3 978 653	1 812 142	3 238 477	221 607	4 393 376	1 567 022	382 122	45				
91 958	132 939	2 207	561 786	277 321	134 758	149 707	90 931	58 945	256 905	6 954	46				
11 289 890	15 160 336	652 110	33 440 720	14 323 889	7 141 919	11 974 912	749 550	16 365 595	6 564 435	1 607 674	47				
43 037 390	45 039 361	3 368 065	114 590 262	40 584 046	24 810 576	49 195 640	2 086 440	77 351 401	25 714 146	7 113 231	48				
8 841 389	8 059 047	474 107	20 395 868	7 721 902	4 637 707	8 036 259	431 920	10 241 525	3 557 091	668 414	49				
34 196 001	36 980 314	2 893 958	94 194 394	32 862 144	20 172 869	41 159 381	1 654 520	67 109 876	22 157 055	6 444 817	50				
9 813 877	5 824 967	872 098	19 914 987	7 609 154	4 393 532	7 912 301	891 640	14 872 726	14 063 583	3 421 584	51				
24 382 124	27 155 347	2 021 860	74 279 407	25 252 990	15 779 337	33 247 080	762 880	52 237 150	8 093 472	3 023 233	52				
46 595 526	50 652 900	3 995 538	117 839 313	41 271 148	25 461 685	51 106 480	3 706 017	78 802 348	42 084 523	16 140 303	53				
16 794 629	17 711 834	1 357 488	53 351 995	16 978 089	11 594 001	24 779 905	284 278	37 580 594	3 303 201	351 808	64				
489 478	231 061	11 863	929 321	568 314	178 021	182 986	1 982	304 927	70 954	32 268	65				
693 161	615 631	41 696	1 479 436	516 422	329 486	633 528	18 185	1 182 303	128 029	20 171	66				
312 108	660 812	12 732	836 934	355 673	183 714	297 547	22 829	773 299	163 503	234 347	67				
205 482	1 040 712	326 238	2 119 372	228 868	393 319	1 497 185	394 096	1 325 616	1 926 722	1 014 591	68				
483 506	732 931	116 901	792 943	139 127	134 433	159 383	55 368	1 912 265	2 794 804	645 469	69				
1 301 074	748 926	83 848	2 385 333	626 270	555 221	1 203 842	67 622	1 944 199	254 423	56 612	70				
3 254 000	4 439 737	299 028	557 722	175 981	122 707	259 034	1 132 358	62 021	14 183 542	8 005 523	71				
7 212 724	6 082 412	625 952	12 841 314	4 774 675	2 890 764	5 175 875	673 669	9 124 471	9 610 636	2 173 958	72				
35 913	39 475	8 228	107 885	45 074	22 156	40 655	2 135	130 123	14 204	11 544	73				
6 696	151	-	10 171	4 932	325	4 914	2 192	4 365	3 208	4	74				
9 009	4 059	21	12 856	4 901	4 374	3 581	455	5 087	5 087	894	75				
287 190	521 367	12 601	733 241	290 384	178 548	264 309	29 716	584 397	168 499	84 738	76				
637 762	400 675	70 783	1 870 841	291 008	499 331	1 230 502	1 788	1 967 853	340 937	34 468	77				
230 131	271 289	51 344	480 526	22 835	78 998	378 693	52 170	982 289	597 794	153 139	81				
465 386	504 666	48 766	149 741	4 304	20 387	125 050	4 152	865 302	981 127	1 330 145	82				
3 060 845	1 320 142	110 783	5 087 892	1 696 281	1 080 737	2 310 874	107 928	3 369 694	643 022	275 324	83				
3 468 178	5 480 600	625 266	2 687 265	409 781	516 351	1 761 133	1 528 646	1 392 002	16 113 472	9 020 118	87				
32 012 916	29 845 281	2 553 006	81 060 258	26 313 357	17 600 171	37 146 730	1 322 277	60 722 996	19 076 220	5 404 885	88				
1 734	2 937	345	10 569	2 757	1 063	6 749	556	278	53 593	35	91				
4 669	10 677	-	8 359	4 319	2 169	1 871	71	4 524	11 824	1 047	92				
80 005	87 420	2 929	214 940	28 653	27 744	158 543	1 735	315 663	55 185	42 151	93				
82 732	61 076	208	76 884	35 859	13 839	27 176	91	93 580	49 387	420	94				
1 483 958	1 310 647	38 229	3 406 661	1 341 708	749 746	1 315 207	11 853	2 048 661	121 397	21 066	95				
6 282 634	5 182 651	382 719	19 526 919	8 976 591	4 292 113	6 258 215	426 435	6 662 190	3 304 759	679 438	96				
90 224	130 002	1 862	551 217	274 564	133 695	142 958	90 375	58 667	203 312	6 919	97				
2 103 969	2 994 888	129 224	6 259 515	2 686 132	1 361 792	2 211 591	162 077	3 830 186	1 641 232	600 216	98				
1 580 157	1 657 190	121 065	4 804 293	1 485 720	928 250	2 390 323	164 940	3 914 909	1 290 432	277 758	99				
91 958	132 939	2 207	561 786	277 321	134 758	149 707	90 931	58 945	256 905	6 954	104				
11 618 124	15 304 549	674 374	34 297 571	14 558 992	7 375 653	12 362 926	767 202	16 869 713	6 474 216	1 622 106	105				
43 631 040	45 149 830	3 227 380													

4 AUSGABEN UND EINNAHMEN DER GEMEINDEN UND GEMEINDEVERBAENDE

1 000

1200 BESONDERE FINANZIERUNGSVORGAENGE

NR.	ART DER AUSGABEN / EINNAHMEN	GEMEINDEN U. GEMEINDE- VERBAENDE INSGESAMT 1	SCHLESW.- HOLSTEIN 2	NIEDER- SACHSEN 3	NORDRHEIN- WESTFALEN 4	HESSEN 5	LAEN- RHEINLAND- PFAEZ 6
	ERSTATTUNGEN VON AUSGABEN DES VERWALTUNGSHAUSHALTS						
12	AN SONSTIGE BEREICHE	-	-	-	-	-	-
	ZINSAUSGABEN	-	-	-	-	-	-
22	AN OEFFENTLICHEN BEREICH	-	-	-	-	-	-
23	AN SONSTIGE BEREICHE	-	-	-	-	-	-
24	ALLGEMEINE ZUWEISUNGEN	-	-	-	-	-	-
25	ALLGEMEINE UMLAGEN	-	-	-	-	-	-
26	WEITERE FINANZAUSGABEN	-	-	-	-	-	-
27	ZUFUEHRUNG ZUM VERMOEGENSHAUSHALT	-	-	-	-	-	-
28	DECKUNG VON FEHLBETRAEGEN (SOLLFEHLBETRAEGE)	854 057	3 545	56 780	402 162	122 044	54 844
29	ABZUEGLICH ZAHLUNGEN VON GEMEINDEN/GV.	-	-	-	-	-	-
30	AUSGABEN DES VERWALTUNGSHAUSHALTS ZUSAMMEN	854 057	3 545	56 780	402 162	122 044	54 844
31	ZUFUEHRUNG ZUM VERWALTUNGSHAUSHALT	-	-	-	-	-	-
32	ZUFUEHRUNGEN AN RUECKLAGEN	6 253 848	192 217	508 010	1 022 166	670 335	468 034
	TILGUNG VON KREDITEN, RUECKZAHLUNG INNERER DARLEHEN	-	-	-	-	-	-
39	AN OEFFENTLICHEN BEREICH	-	-	-	-	-	-
40	AN SONSTIGE BEREICHE	7 827 316	249 005	1 091 308	2 589 825	776 844	413 809
41	INNERE DARLEHEN	36 226	420	918	4 162	1 679	1 904
	ZUWEISUNGEN UND ZUSCHUESSE F. INVESTITIONEN	-	-	-	-	-	-
42	AN OEFFENTLICHEN BEREICH	-	-	-	-	-	-
43	AN SONSTIGE BEREICHE	-	-	-	-	-	-
44	DECKUNG VON FEHLBETRAEGEN (SOLLFEHLBETRAEGE)	288 239	10 403	21 981	27 404	6 834	48 017
45	SONSTIGE AUSGABEN DES VERMOEGENSHAUSHALTS	-	-	-	-	-	-
46	ABZUEGLICH ZAHLUNGEN VON GEMEINDEN/GV.	-	-	-	-	-	-
47	AUSGABEN DES VERMOEGENSHAUSHALTS ZUSAMMEN	14 405 631	452 045	1 622 217	3 643 557	1 455 692	931 764
48	AUSGABEN DES VERWALTUNGS- U. VERMOEGENSHAUSHALTS ZUSAMMEN	15 259 688	455 590	1 678 997	4 045 719	1 577 736	986 608
49	ABZUEGLICH HAUSHALTSTECHNISCHE VERRECHNUNGEN	-	-	-	-	-	-
50	BEREINIGTE AUSGABEN	15 259 688	455 590	1 678 997	4 045 719	1 577 736	986 608
51	ABZUEGLICH ZAHLUNGEN VON ANDEREN EBENEN	-	-	-	-	-	-
52	NETTOAUSGABEN	15 259 688	455 590	1 678 997	4 045 719	1 577 736	986 608
53	NACHRICHTLICH BRUTTOAUSGABEN	15 259 688	455 590	1 678 997	4 045 719	1 577 736	986 608
54	STEUERN (NETTO)	-	-	-	-	-	-
55	STEUERAERHNLICHE EINNAHMEN	-	-	-	-	-	-
56	SCHLUESSELZUWEISUNGEN VOM LAND	-	-	-	-	-	-
	BEDARFSZUWEISUNGEN	-	-	-	-	-	-
58	VOM LAND	-	-	-	-	-	-
59	VON GEMEINDEN/GV.	-	-	-	-	-	-
	SONSTIGE ALLGEMEINE ZUWEISUNGEN	-	-	-	-	-	-
60	VON BUND UND LAND	-	-	-	-	-	-
61	VON GEMEINDEN/GV.	-	-	-	-	-	-
63	ALLGEMEINE UMLAGEN VON GEMEINDEN/GV.	-	-	-	-	-	-
	ERSTATTUNGEN VON AUSGABEN DES VERWALTUNGSHAUSHALTS	-	-	-	-	-	-
68	VON GEMEINDEN/GV.	-	-	-	-	-	-
69	VON ANDEREN OEFFENTLICHEN BEREICHEN	-	-	-	-	-	-
70	VON SONSTIGEN BEREICHEN	-	-	-	-	-	-
	ZINSEINNAHMEN	-	-	-	-	-	-
74	VON GEMEINDEN/GV.	-	-	-	-	-	-
75	VON ANDEREN OEFFENTLICHEN BEREICHEN	-	-	-	-	-	-
76	VON SONSTIGEN BEREICHEN	-	-	-	-	-	-
77	GEWINNANTEILE, KONZESSIONSABGABEN	-	-	-	-	-	-
	SCHULDENDIENSTHILFEN	-	-	-	-	-	-
78	VON GEMEINDEN/GV.	-	-	-	-	-	-
79	VON ANDEREN OEFFENTLICHEN BEREICHEN	-	-	-	-	-	-
80	VON SONSTIGEN BEREICHEN	-	-	-	-	-	-
83	WEITERE FINANZEINNAHMEN	-	-	-	-	-	-
84	KALKULATORISCHE EINNAHMEN	-	-	-	-	-	-
85	ZUFUEHRUNG VOM VERMOEGENSHAUSHALT	-	-	-	-	-	-
87	ABZUEGLICH ZAHLUNGEN VON GEMEINDEN/GV.	-	-	-	-	-	-
88	EINNAHMEN DES VERWALTUNGSHAUSHALTS ZUSAMMEN	-	-	-	-	-	-
89	ZUFUEHRUNG VOM VERWALTUNGSHAUSHALT	-	-	-	-	-	-
90	ENTNAHMEN AUS RUECKLAGEN	3 784 336	122 108	355 291	457 906	446 403	201 138
	ZUWEISUNGEN UND ZUSCHUESSE FUER INVESTITIONEN	-	-	-	-	-	-
97	VON GEMEINDEN/GV.	-	-	-	-	-	-
98	VON ANDEREN OEFFENTLICHEN BEREICHEN	-	-	-	-	-	-
99	VON SONSTIGEN BEREICHEN	-	-	-	-	-	-
	EINNAHMEN AUS KREDITEN UND INNEREN DARLEHEN	-	-	-	-	-	-
100	VON OEFFENTLICHEN BEREICHEN	-	-	-	-	-	-
101	VON SONSTIGEN BEREICHEN	9 913 048	347 740	1 134 044	3 561 937	1 351 277	418 680
102	INNERE DARLEHEN	40 643	598	856	12 568	666	996
104	ABZUEGLICH ZAHLUNGEN VON GEMEINDEN/GV.	-	-	-	-	-	-
105	EINNAHMEN DES VERMOEGENSHAUSHALTS ZUSAMMEN	13 738 027	470 446	1 490 191	4 032 411	1 798 346	620 914
106	EINNAHMEN D. VERWALTUNGS- U. VERMOEGENSHAUSHALTS ZUSAMMEN	13 738 027	470 446	1 490 191	4 032 411	1 798 346	620 814
107	ABZUEGLICH HAUSHALTSTECHNISCHE VERRECHNUNGEN	-	-	-	-	-	-
108	BEREINIGTE EINNAHMEN	13 738 027	470 446	1 490 191	4 032 411	1 798 346	620 814
109	ABZUEGLICH ZAHLUNGEN VON ANDEREN EBENEN	-	-	-	-	-	-
110	NETTOEINNAHMEN	13 738 027	470 446	1 490 191	4 032 411	1 798 346	620 814
111	NACHRICHTLICH BRUTTOEINNAHMEN	13 738 027	470 446	1 490 191	4 032 411	1 798 346	620 814
	MEHRAUSGABEN(-)/MEHREINNAHMEN						
112	ZUSAMMEN	1 521 661-	14 856	188 806-	13 308-	220 610	365 794-
113	VERWALTUNGSHAUSHALT	854 057-	3 545-	56 780-	402 162-	122 044-	54 844-
114	VERMOEGENSHAUSHALT	667 604-	18 401	132 026-	388 854	342 654	310 950-

NACH AUFGABENBEREICHEN, ARTEN, LAENDERN UND KOERPERSCHAFTSGRUPPEN

DM

KREISANGEHÖRIGE GEMEINDEN MIT EINW.								1200 BESONDERE FINANZIERUNGSVORGEHENS				
DER	BADEN- WÜRTTEMBERG.	BAYERN	SAAR- LAND	ZUSAMMEN	WENIGER ALS 10 000	10 000 BIS UNT. 20 000	20 000 UND MEHR	AMTSP. U. A. E.	KREISFREIE STÄDTE	LAND- KREISE	BEZIRKS- VERBAEHNDE	NR.
7	8	9	10	11	12	13	14	15	16	17		
-	-	-	-	-	-	-	-	-	-	-	-	12
-	-	-	-	-	-	-	-	-	-	-	-	22
-	-	-	-	-	-	-	-	-	-	-	-	23
-	-	-	-	-	-	-	-	-	-	-	-	24
-	-	-	-	-	-	-	-	-	-	-	-	25
-	-	-	-	-	-	-	-	-	-	-	-	26
-	-	-	-	-	-	-	-	-	-	-	-	27
-	-	214 682	373 523	67 233	99 015	207 275	9 954	311 551	63 027	96 002	26	29
-	-	214 682	373 523	67 233	99 015	207 275	9 954	311 551	63 027	96 002	30	
-	-	-	-	-	-	-	-	-	-	-	-	31
1 133 000	2 206 190	53 896	4 296 824	2 425 591	818 572	1 052 661	79 792	1 271 681	398 476	207 075	-	32
-	-	-	-	-	-	-	-	-	-	-	-	39
1 268 390	1 314 204	123 931	3 988 870	1 271 352	830 656	1 886 862	108 578	2 677 170	931 837	120 861	-	40
5 847	21 096	200	10 974	4 729	1 395	4 250	741	23 554	1 559	-	-	41
-	-	-	-	-	-	-	-	-	-	-	-	42
-	-	-	-	-	-	-	-	-	-	-	-	43
61 545	110 490	1 565	171 659	104 442	31 954	35 263	9 520	70 296	10 005	26 759	-	44
-	-	-	-	-	-	-	-	-	-	-	-	45
-	-	-	-	-	-	-	-	-	-	-	-	46
2 468 782	3 651 982	178 592	8 467 727	3 806 114	1 682 577	2 979 036	198 631	4 042 701	1 341 877	354 695	-	47
2 468 782	3 651 982	394 274	8 841 250	3 873 347	1 781 592	3 186 311	208 585	4 354 252	1 404 904	450 697	-	48
-	-	-	-	-	-	-	-	-	-	-	-	49
2 468 782	3 651 982	394 274	8 841 250	3 873 347	1 781 592	3 186 311	208 585	4 354 252	1 404 904	450 697	-	50
2 468 782	3 651 982	394 274	8 841 250	3 873 347	1 781 592	3 186 311	208 585	4 354 252	1 404 904	450 697	-	51
2 468 782	3 651 982	394 274	8 841 250	3 873 347	1 781 592	3 186 311	208 585	4 354 252	1 404 904	450 697	-	52
2 468 782	3 651 982	394 274	8 841 250	3 873 347	1 781 592	3 186 311	208 585	4 354 252	1 404 904	450 697	-	53
-	-	-	-	-	-	-	-	-	-	-	-	54
-	-	-	-	-	-	-	-	-	-	-	-	55
-	-	-	-	-	-	-	-	-	-	-	-	56
-	-	-	-	-	-	-	-	-	-	-	-	58
-	-	-	-	-	-	-	-	-	-	-	-	59
-	-	-	-	-	-	-	-	-	-	-	-	60
-	-	-	-	-	-	-	-	-	-	-	-	61
-	-	-	-	-	-	-	-	-	-	-	-	63
-	-	-	-	-	-	-	-	-	-	-	-	68
-	-	-	-	-	-	-	-	-	-	-	-	69
-	-	-	-	-	-	-	-	-	-	-	-	70
-	-	-	-	-	-	-	-	-	-	-	-	74
-	-	-	-	-	-	-	-	-	-	-	-	75
-	-	-	-	-	-	-	-	-	-	-	-	76
-	-	-	-	-	-	-	-	-	-	-	-	77
-	-	-	-	-	-	-	-	-	-	-	-	78
-	-	-	-	-	-	-	-	-	-	-	-	79
-	-	-	-	-	-	-	-	-	-	-	-	80
-	-	-	-	-	-	-	-	-	-	-	-	83
-	-	-	-	-	-	-	-	-	-	-	-	84
-	-	-	-	-	-	-	-	-	-	-	-	85
-	-	-	-	-	-	-	-	-	-	-	-	87
-	-	-	-	-	-	-	-	-	-	-	-	88
369 238	1 775 637	56 615	2 922 226	1 804 263	495 916	622 047	58 872	444 166	294 151	64 921	-	89
-	-	-	-	-	-	-	-	-	-	-	-	97
-	-	-	-	-	-	-	-	-	-	-	-	98
-	-	-	-	-	-	-	-	-	-	-	-	99
1 440 464	1 543 961	114 945	4 503 798	1 358 136	868 612	2 277 050	152 480	3 749 516	1 242 547	264 707	-	100
18 070	6 889	-	7 601	4 457	1 688	1 456	154	18 703	14 185	-	-	101
1 827 772	3 326 487	171 560	7 433 625	3 166 856	1 366 216	2 900 553	211 506	4 212 385	1 550 883	329 628	-	102
1 827 772	3 326 487	171 560	7 433 625	3 166 856	1 366 216	2 900 553	211 506	4 212 385	1 550 883	329 628	-	103
-	-	-	-	-	-	-	-	-	-	-	-	104
1 827 772	3 326 487	171 560	7 433 625	3 166 856	1 366 216	2 900 553	211 506	4 212 385	1 550 883	329 628	-	107
1 827 772	3 326 487	171 560	7 433 625	3 166 856	1 366 216	2 900 553	211 506	4 212 385	1 550 883	329 628	-	108
1 827 772	3 326 487	171 560	7 433 625	3 166 856	1 366 216	2 900 553	211 506	4 212 385	1 550 883	329 628	-	109
1 827 772	3 326 487	171 560	7 433 625	3 166 856	1 366 216	2 900 553	211 506	4 212 385	1 550 883	329 628	-	110
1 827 772	3 326 487	171 560	7 433 625	3 166 856	1 366 216	2 900 553	211 506	4 212 385	1 550 883	329 628	-	111
641 010-	325 495-	222 714-	1 407 625-	706 491-	415 376-	285 758-	2 921	141 867-	145 979	121 069-	-	112
-	-	214 682-	373 523-	67 233-	99 015-	207 275-	9 954-	311 551-	63 027-	96 002-	-	113
641 010-	325 495-	8 032-	1 034 102-	639 258-	316 361-	78 483-	12 875	169 684	209 006	25 067-	-	114

4 AUSGABEN UND EINKÄUFEN DER GEMEINDEN UND GEMEINDEVERBAEENDE

1500 SUMME ALLER GLIEDERUNGEN OHNE BES.FINANZIERUNGSVORG. 1)							1 000
NR.	ART DER AUSGABEN / EINKÄUFEN	GEMEINDEN U. GEMEINDEVERBAEENDE					
		INSGESAMT	SCHLESW.-HOLSTEIN	NIEDER-SACHSEN	NORDRHEIN-WESTFALEN	HESSEN	RHEINLAND-PFALZ
		1	2	3	4	5	6
01	PERSONALAUSGABEN	46 386 045	1 945 699	5 567 725	15 873 100	4 761 725	2 358 834
02	UNTERHALTUNGS-AUFWAND	6 811 081	233 379	851 144	2 051 096	762 404	336 049
03	GERÄTE, AUSSTATTUNGS- U. AUSRÜSTUNGSGEGENSTÄNDE	962 586	4 975	126 025	255 009	102 588	49 772
04	MIETEN UND PACHTEN	1 320 396	52 770	112 521	431 076	259 490	44 190
05	BEWIRTSCHAFTUNG DER GRUNDSTÜCKE, BAULICHEN ANLAGEN USH.	5 678 151	271 546	732 122	1 903 529	661 006	340 820
06	HALTUNG VON FAHRZEUGEN	717 778	31 453	92 085	202 099	75 850	27 300
07	BESONDERE AUFWENDUNGEN FÜR BEDIENSTETE	256 574	14 580	34 363	68 295	33 863	10 240
08	WEITERE VERWALTUNGS- UND BETRIEBSAUSGABEN	9 170 711	247 179	1 059 147	2 391 392	975 255	393 569
09	STEUERN, VERSICHERUNGEN, SCHADENSFÄLLE	1 466 002	42 359	153 499	460 514	107 698	60 772
10	GESCHÄFTSAUSGABEN, WEITERE ALLGEMEIN. SACHLICHE AUSGABEN	2 983 607	130 788	299 173	520 834	278 767	198 588
	ERSTATTUNGEN VON AUSGABEN DES VERWALTUNGSHAUSHALTS						
11	AN ÖFFENTLICHEN BEREICH	7 631 506	235 701	1 448 419	3 188 184	235 645	708 336
12	AN SONSTIGE BEREICHE	4 778 214	196 498	423 823	1 481 593	463 950	200 265
13	KALKULATORISCHE KOSTEN	7 868 597	251 572	768 694	2 048 597	855 028	99 511
14	ZUSCHÜSSE F. L.F.D. ZW. AN SOZIALE O. ÄHNL. EINRICHTUNGEN	3 194 834	151 964	366 702	1 119 716	91 192	173 719
	ZUWEISUNGEN UND SONSTIGE ZUSCHÜSSE FÜR LAUFENDE ZWECHE						
15	AN ÖFFENTLICHEN BEREICH	30 343 625	897 504	3 130 568	9 340 914	3 091 000	1 609 235
16	AN SONSTIGE BEREICHE	2 728 573	80 538	300 941	566 985	642 499	124 239
	SCHULDENDIENSTHILFEN						
17	AN ÖFFENTLICHEN BEREICH	62 208	3 290	28 783	4 408	301	1 733
18	AN SONSTIGE BEREICHE	150 715	2 415	46 741	47 922	18 582	6 033
19	LEISTUNGEN DER SOZIAL- U. JUGENDHILFE AUSSERH.V. EINRICHT.	11 531 381	640 057	1 686 843	4 703 324	1 334 437	551 094
20	LEISTUNGEN DER SOZIAL- U. JUGENDHILFE IN EINRICHTUNGEN	14 619 820	451 539	2 072 467	5 470 545	1 644 122	405 741
21	LEISTUNGEN AN KRIEGSGEPF. SONSTIGE SOZIALE LEISTUNGEN	3 636 188	87 439	579 421	1 231 851	349 953	300 148
26	WEITERE FINANZAUSGABEN	30 855 118	1 040 351	3 730 569	7 127 578	3 321 195	1 719 725
29	ABZUGLICH ZAHLUNGEN VON GEMEINDEN/GV.	30 741 503	966 798	4 145 835	11 530 831	2 722 588	1 803 407
30	AUSGABEN DES VERWALTUNGSHAUSHALTS ZUSAMMEN	162 412 607	6 084 798	19 465 934	49 357 729	17 344 072	7 916 506
	GEWÄHRUNG VON DARLEHEN						
33	AN ÖFFENTLICHEN BEREICH	70 524	1 832	41 429	1 270	5 174	4 217
34	AN SONSTIGE BEREICHE	1 047 650	8 742	58 436	298 908	167 855	31 762
	VERMOEGENSERWERB						
35	ERWERB VON BETEILIGUNGEN, KAPITALEINLAGEN	1 088 353	45 959	40 827	511 386	98 244	67 216
36	ERWERB VON GRUNDSTÜCKEN	5 574 964	116 667	527 598	1 306 515	417 762	319 990
37	ERWERB VON BEWEGLICHEN SACHEN DES ANLAGEVERMOEGENS	2 830 457	116 801	335 882	783 438	304 718	125 045
38	BAUMASSNAHMEN	28 555 398	979 124	2 691 617	7 019 060	3 059 269	1 463 564
	ZUWEISUNGEN UND ZUSCHÜSSE FÜR INVESTITIONEN						
42	AN ÖFFENTLICHEN BEREICH	2 412 401	164 057	619 270	137 537	205 469	79 264
43	AN SONSTIGE BEREICHE	2 530 349	156 698	333 581	455 554	164 811	127 286
45	SONSTIGE AUSGABEN DES VERMOEGENSHAUSHALTS	1 187 768	64 636	162 051	321 577	292 676	31 074
46	ABZUGLICH ZAHLUNGEN VON GEMEINDEN/GV.	975 521	74 564	480 334	61 354	59 962	72 203
47	AUSGABEN DES VERMOEGENSHAUSHALTS ZUSAMMEN	44 322 343	1 581 952	4 330 357	10 773 891	4 657 016	2 177 147
48	AUSGABEN DES VERWALTUNGS- U. VERMOEGENSHAUSHALTS ZUSAMMEN	206 734 950	7 666 750	23 796 291	60 131 620	22 001 088	10 093 653
49	ABZUGLICH HAUSHALTSTECHNISCHE VERRECHNUNGEN	35 294 818	1 165 722	3 877 943	7 892 904	3 485 682	1 498 024
50	BEREINIGTE AUSGABEN	171 440 132	6 501 028	19 918 348	52 238 716	18 515 406	8 595 629
51	ABZUGLICH ZAHLUNGEN VON ANDEREN EBENEN	53 164 520	2 092 112	7 692 773	15 256 756	5 049 376	2 562 561
52	NETTOAUSGABEN	118 275 612	4 408 916	12 225 575	36 981 960	13 466 030	6 033 068
53	NACHRICHTLICH BRUTTOAUSGABEN	238 451 974	8 708 112	28 422 460	71 723 805	24 783 638	11 969 263
64	GEBÜHREN, ZW. GEBUNDENE ABGABEN	90 011 034	3 469 429	9 762 421	28 160 789	10 151 188	4 487 286
65	EINKÄUFEN AUS VERKAUF	1 339 452	17 920	49 806	158 908	193 263	187 153
66	MIETEN UND PACHTEN	2 828 124	102 313	228 684	664 104	308 757	173 777
67	SONSTIGE VERWALTUNGS- UND BETRIEBS-EINKÄUFEN	2 030 912	43 692	126 916	606 136	196 296	72 220
	ERSTATTUNGEN VON AUSGABEN DES VERWALTUNGSHAUSHALTS						
68	VON GEMEINDEN/GV.	6 780 397	195 998	1 290 012	3 166 419	176 752	376 784
69	VON ANDEREN ÖFFENTLICHEN BEREICHEN	6 200 849	119 717	1 956 884	1 776 790	606 366	407 754
70	VON SONSTIGEN BEREICHEN	4 708 189	128 174	474 575	1 412 668	318 999	239 525
	ZUWEISUNGEN UND ZUSCHÜSSE FÜR LAUFENDE ZWECHE						
71	VON GEMEINDEN/GV.	23 941 166	770 339	2 850 652	8 364 215	2 543 455	1 419 740
72	VON ANDEREN ÖFFENTLICHEN BEREICHEN	34 424 048	1 403 402	4 620 626	9 749 713	3 196 291	1 532 938
73	VON SONSTIGEN BEREICHEN	265 891	10 802	29 768	95 886	27 884	17 935
	ZINSEINKÄUFEN						
74	VON GEMEINDEN/GV.	19 940	461	5 171	197	381	5 883
75	VON ANDEREN ÖFFENTLICHEN BEREICHEN	20 572	192	1 353	1 785	226	3 927
76	VON SONSTIGEN BEREICHEN	1 600 591	47 701	136 477	318 028	188 373	88 854
77	GEWINNANTEILE, KONZESSIONSABGABEN	4 215 887	144 369	531 525	1 675 395	468 977	286 400
81	ERSATZ V. SOZIALEN LEISTUNGEN AUSSERHALB V. EINRICHTUNGEN	2 265 918	141 731	310 500	916 772	214 630	129 521
82	ERSATZ V. SOZIALEN LEISTUNGEN IN EINRICHTUNGEN	3 330 467	157 907	352 091	1 268 144	369 202	164 305
83	WEITERE FINANZEINKÄUFEN	9 483 860	286 559	920 810	2 606 045	1 015 007	163 669
87	ABZUGLICH ZAHLUNGEN VON GEMEINDEN/GV.	30 741 503	966 798	4 145 835	11 530 831	2 722 588	1 803 407
88	EINKÄUFEN DES VERWALTUNGSHAUSHALTS ZUSAMMEN	162 725 794	6 073 906	19 503 036	49 411 164	17 255 449	7 955 264
	RÜCKFLÜSSE VON DARLEHEN						
91	VON GEMEINDEN/GV.	65 031	8 320	43 155	4 534	2 169	1 837
92	VON ANDEREN ÖFFENTLICHEN BEREICHEN	25 825	2 147	1 062	4 648	2 251	371
93	VON SONSTIGEN BEREICHEN	629 674	21 239	63 093	286 969	69 509	18 510
94	EINKÄUFEN AUS DER VERÄUSSERUNG VON BETEILIGUNGEN	220 362	2 242	3 281	63 571	3 656	3 596
95	EINKÄUFEN A.O. VERÄUSSERUNG V. SACHEN D. ANLAGEVERMOEGENS	5 609 638	121 737	408 999	1 269 506	632 982	343 580
96	BEITRÄGE UND ÄHNLICHE ENTGELTE	26 815 405	947 727	3 071 284	5 032 669	2 620 777	1 456 434
	ZUWEISUNGEN UND ZUSCHÜSSE FÜR INVESTITIONEN						
97	VON GEMEINDEN/GV.	910 490	66 244	437 179	56 820	57 793	70 336
98	VON ANDEREN ÖFFENTLICHEN BEREICHEN	12 493 226	566 654	1 112 848	3 723 820	1 244 252	617 571
99	VON SONSTIGEN BEREICHEN	498 651	18 101	37 567	101 796	50 250	56 854
104	ABZUGLICH ZAHLUNGEN VON GEMEINDEN/GV.	975 521	74 564	480 334	61 354	59 962	72 203
105	EINKÄUFEN DES VERMOEGENSHAUSHALTS ZUSAMMEN	46 292 781	1 679 847	4 698 134	10 482 979	4 623 677	2 536 916
106	EINKÄUFEN D. VERWALTUNGS- U. VERMOEGENSHAUSHALTS ZUSAMMEN	209 018 575	7 753 755	24 201 170	59 894 143	21 879 126	10 492 180
107	ABZUGLICH HAUSHALTSTECHNISCHE VERRECHNUNGEN	35 596 120	1 165 713	3 877 936	7 892 885	3 485 675	1 498 037
108	BEREINIGTE EINKÄUFEN	173 422 455	6 588 042	20 323 234	52 001 258	18 333 451	8 994 143
109	ABZUGLICH ZAHLUNGEN VON ANDEREN EBENEN	53 164 520	2 092 112	7 692 773	15 256 756	5 049 376	2 562 561
110	NETTOEINKÄUFEN	120 257 935	4 495 930	12 630 461	36 744 502	13 344 075	6 431 582
111	NACHRICHTLICH BRUTTOEINKÄUFEN	240 735 599	8 795 117	28 827 339	71 486 328	24 661 676	12 367 790
	MEHRAUSGABEN(-)/MEHREINKÄUFEN						
112	ZUSAMMEN	2 283 625	87 005	404 879	237 477	121 962	398 527
113	VERWALTUNGSHAUSHALT	313 187	10 890	37 102	53 435	88 623	38 758
114	VERMOEGENSHAUSHALT	1 970 438	97 895	367 777	290 912	33 339	359 769

1) OHNE STEUERAUSGLEICHE.

NACH AUFGABENBEREICHEN, ARTEN, LAENDERN UND KOERPERSCHAFTSGRUPPEN

DM

* 1500 SUMME ALLE GLIEDERUNGEN OHNE BES.FINANZIERUNGSVORG.												
DER	KREISANGEHÖRIGE GEMEINDEN MIT EINH.											
BADEN- WÜRTTEMBERG.	BAYERN	SAAR- LAND	ZUSAMMEN	WENIGER ALS 10 000	10 000 BIS UNT. 20 000	20 000 UND MEHR	AMTSP. U.ÄE.	KREISFREIE STÄDTE	LAND- KREISE	BEZIRKS- VERBÄNDE	NR.	
7	8	9	10	11	12	13	14	15	16	17		
1 190 057	7 943 680	745 225	18 622 580	4 656 593	4 004 820	9 955 167	1 000 145	18 729 310	8 657 539	1 376 471	01	
1 220 504	1 266 965	87 436	3 376 545	1 073 881	774 719	1 527 945	72 618	2 535 702	678 445	147 771	02	
200 650	172 632	12 935	508 884	176 669	115 849	216 366	27 493	266 941	145 232	14 036	03	
171 909	225 321	23 120	343 953	65 605	71 062	207 286	18 757	710 954	212 277	34 455	04	
893 827	788 066	87 235	2 709 042	711 916	625 784	1 371 340	155 151	2 020 755	736 719	56 484	05	
122 090	156 580	10 221	362 696	125 284	85 056	172 346	14 243	250 847	64 904	5 098	06	
39 271	51 702	4 260	119 724	34 513	26 569	58 642	9 684	90 045	31 661	5 460	07	
2 107 632	1 920 791	75 546	3 714 941	1 222 931	899 670	1 682 339	80 315	7 858 171	2 392 465	124 219	08	
170 213	436 882	34 071	927 845	35 377	165 739	304 733	32 404	460 352	118 426	26 971	09	
542 291	572 275	40 891	1 396 558	465 841	327 613	602 504	107 860	807 000	619 141	53 048	10	
299 685	1 135 441	380 095	1 277 250	370 832	232 582	673 836	107 182	899 628	3 401 298	1 946 148	11	
1 259 894	672 422	79 769	2 315 726	603 203	511 891	1 200 632	31 987	1 959 460	424 255	46 782	12	
2 512 011	1 237 213	96 371	4 513 472	1 513 667	985 900	2 013 905	95 567	2 865 586	365 360	29 012	13	
652 718	589 541	48 282	1 230 610	328 983	225 410	676 217	20 408	1 302 394	566 344	75 078	14	
6 474 716	5 334 585	465 103	18 902 648	7 115 623	4 020 115	7 766 910	262 302	4 902 175	6 078 874	197 626	15	
594 424	396 871	22 076	775 321	217 718	178 751	378 852	23 331	1 558 493	331 695	39 733	16	
385	23 206	102	16 261	9 937	5 070	1 254	1 019	16 029	28 829	70	17	
11 973	15 765	1 284	27 211	4 311	5 696	17 204	542	111 580	11 209	173	18	
1 162 723	1 167 841	285 062	1 668 847	124 177	312 383	1 232 287	294 660	5 414 300	3 999 808	153 766	19	
2 119 104	2 367 817	88 485	496 647	7 390	25 106	464 151	10 509	2 611 031	3 399 036	8 102 597	20	
392 036	680 596	14 734	443 560	61 717	74 814	637 029	52 216	883 283	1 025 653	1 231 474	21	
6 131 511	7 312 051	472 138	16 915 139	6 516 250	3 860 966	6 537 923	436 587	8 829 209	3 010 982	763 201	22	
3 466 178	5 480 600	625 266	2 687 265	409 781	516 351	1 761 133	1 528 646	1 392 002	16 113 472	9 020 118	29	
30 803 746	26 988 647	2 450 175	77 898 189	25 356 640	16 929 414	35 612 135	1 326 936	58 691 243	19 086 684	5 409 555	30	
4 208	12 384	10	10 925	9 973	860	92	115	357	54 491	4 636	33	
194 868	286 543	536	198 252	48 096	41 927	108 235	1 097	673 598	56 354	118 949	34	
240 298	77 149	6 272	375 023	90 708	58 728	225 587	6 839	593 707	39 833	72 951	35	
1 270 964	1 570 351	43 117	3 610 498	1 351 191	846 065	1 403 242	21 788	1 619 464	270 747	52 467	36	
506 786	626 725	31 062	1 402 453	483 366	308 235	1 610 852	61 747	830 537	485 402	50 318	37	
5 871 457	7 142 872	328 435	17 913 508	8 118 891	3 859 178	5 935 439	483 070	6 729 674	2 648 340	780 806	38	
246 591	917 676	42 537	403 026	204 193	79 519	119 314	29 462	448 553	1 455 662	75 698	42	
473 123	807 607	11 689	1 059 549	306 145	270 023	483 381	14 756	1 135 274	243 489	77 281	43	
104 771	199 986	11 067	561 545	172 539	129 565	259 441	22 876	350 675	225 145	27 427	45	
91 958	132 939	2 207	561 786	277 321	134 758	149 707	90 931	58 945	256 905	6 954	46	
8 821 108	11 508 354	472 518	24 972 993	10 517 775	5 458 342	8 995 876	550 919	12 322 894	5 222 558	1 252 979	47	
39 624 854	40 498 001	2 922 693	102 871 182	35 874 415	22 388 756	44 608 011	1 877 855	71 014 137	24 309 242	6 662 534	48	
8 841 389	8 059 047	474 107	20 395 868	7 721 902	4 637 707	8 036 259	431 820	10 241 525	3 557 091	668 414	49	
30 783 465	32 438 954	2 448 586	82 475 314	28 152 513	17 751 049	36 571 752	1 445 935	60 772 612	20 752 151	5 994 120	50	
9 813 877	9 824 967	872 098	19 914 987	7 609 154	4 393 532	7 912 301	891 640	14 872 726	14 063 583	3 421 584	51	
20 969 588	22 613 997	1 576 488	62 560 327	20 543 355	13 357 517	28 659 451	554 295	45 899 886	6 688 568	2 572 536	52	
43 182 990	46 111 540	3 550 166	106 120 233	36 561 517	23 039 865	46 518 851	3 497 432	72 465 084	40 679 619	15 685 606	53	
15 850 875	16 822 456	1 306 390	50 474 165	15 141 805	10 953 773	23 378 587	284 278	35 597 582	3 303 201	351 808	54	
489 478	231 061	11 863	929 321	568 314	178 021	182 986	1 982	304 927	70 954	32 268	65	
693 161	615 632	41 696	1 479 436	516 422	329 486	633 528	18 185	1 182 303	128 029	20 171	66	
312 108	660 812	12 732	836 934	355 673	183 714	287 547	22 829	773 299	163 503	234 347	67	
205 482	1 040 712	325 238	2 119 372	228 868	393 319	1 457 195	394 096	1 325 615	1 926 722	1 014 591	68	
463 506	732 931	116 901	792 943	139 127	134 433	519 383	55 368	1 912 265	2 794 804	646 469	69	
1 301 074	748 926	83 848	2 385 333	626 270	555 221	1 203 842	67 622	1 944 199	254 423	56 612	70	
3 254 000	4 439 737	289 028	557 722	175 981	122 707	259 034	1 132 358	62 021	14 183 542	8 005 523	71	
7 212 724	6 082 412	625 952	12 841 314	4 774 675	2 890 764	5 175 875	673 669	9 124 471	9 610 636	2 179 958	72	
35 913	39 475	8 228	107 885	45 074	22 156	40 655	2 135	130 123	14 204	11 544	73	
6 696	151	-	10 171	4 932	325	4 914	2 192	4 365	3 208	4	74	
9 009	4 059	21	12 856	4 901	4 374	3 581	455	1 280	5 087	894	75	
287 190	521 367	12 601	733 241	290 384	178 548	264 309	29 716	584 397	168 499	84 738	76	
637 762	400 675	70 783	1 870 841	291 008	345 331	1 230 502	1 788	1 967 853	340 937	34 468	77	
230 131	271 289	51 344	480 526	22 835	78 998	378 693	52 170	982 289	597 794	153 135	81	
465 386	504 666	48 766	149 741	4 304	20 387	125 050	4 152	865 302	981 127	1 330 145	82	
3 060 845	1 320 142	110 783	5 087 892	1 696 281	1 080 731	2 310 874	107 928	3 369 694	643 022	275 324	83	
3 466 178	5 480 600	625 266	2 687 265	409 781	516 351	1 761 133	1 528 646	1 392 002	16 113 472	9 020 118	87	
31 069 162	28 955 903	2 501 908	78 182 428	25 477 073	16 959 943	35 745 412	1 322 277	58 739 984	19 076 220	5 404 885	88	
1 734	2 937	345	10 569	2 757	1 063	6 749	556	278	53 593	35	91	
4 669	10 677	-	8 359	4 319	2 169	1 871	71	4 524	11 824	1 047	92	
80 005	87 420	2 929	214 940	28 653	27 744	158 543	1 735	315 663	55 185	42 151	93	
82 732	61 076	208	76 884	35 869	13 839	27 176	91	93 580	49 387	420	94	
1 483 958	1 310 647	38 229	3 406 661	1 341 708	749 746	1 315 207	11 853	2 048 661	121 397	21 066	95	
5 913 396	7 407 014	326 104	16 604 693	7 172 328	3 796 197	5 636 168	367 563	6 218 024	3 010 608	614 517	96	
90 224	130 002	1 862	551 217	274 564	133 695	142 956	90 375	58 667	203 312	6 919	97	
2 103 969	2 994 886	129 224	6 259 515	2 686 132	1 361 792	2 211 591	162 077	3 830 186	1 641 232	600 216	98	
121 623	106 340	6 120	292 894	123 127	57 950	111 817	12 306	146 690	33 700	13 061	99	
91 958	132 939	2 207	561 786	277 321	134 758	149 707	90 931	58 945	256 905	6 954	104	
9 790 352	11 978 062	502 814	26 863 946	11 392 136	6 009 437	9 462 373	555 696	12 657 326	4 923 333	1 292 478	105	
40 859 514	40 933 965	3 004 722	105 046 374	36 869 209	22 969 380	45 207 785	1 877 973	71 397 312	23 999 553	6 697 363	106	
9 142 717	8 059 064	474 093	20 610 138	7 830 973	4 685 178	8 093 987	431 921	10 276 496	3 608 702	668 863	107	
31 716 797	32 874 901	2 530 629	84 436 236	29 036 236	18 284 202	37 113 798	1 446 052	61 120 816	20 390 851	6 028 500	108	
9 813 877	9 824 967	872 098	19 914 987	7 609 154	4 393 532	7 912 301	891 640	14 872 726	14 063 583	3 421 584	109	
21 902 920	23 049 934	1 658 531	64 521 249	21 429 082	13 890 670	29 201 497	554 412	46 248 090	6 327 268	2 606 916	110	
44 417 650	46 547 504	3 632 195	108 295 425	37 556 311	23 620 489	47 118 625	3 497 550	72 848 259	40 369 930	15 724 435	111	
1 234 660	435 964	82 029	2 175 192	994 794	580 624	599 774	118	383 175	309 689	34 829	112	
265 416	33 744											

5 AUSGABEN UND EINNAHMEN DER KOMMUNALEN ZWECKVERBÄENDE NACH AUFGABENBEREICHEN, ARTEN UND LÄNDERN

1000 DM

0 ALLGEMEINE VERWALTUNG

NR.	ART DER AUSGABEN/EINNAHMEN	INSGESAMT	SCHLESW.- HOLSTEIN	NIEDER- SACHSEN	NORDRH.- WESTFALEN	HESSEN	RHEINL.- PFALZ	BADEN- WÜRTTEMB.	BAYERN	SAARLAND
		1	2	3	4	5	6	7	8	9
01	PERSONALAUSGABEN	374 633	2 559	33 398	43 419	64 215	153	44 793	186 096	-
02	UNTERHALTUNGS-AUFWAND	3 705	29	588	584	1 275	-	831	397	-
03	GERÄTE, AUSSTATT.-U. AUSRÜSTUNGS-GEGENST.	15 839	16	826	6 515	4 581	5	1 089	2 807	-
04	MIETEN UND PACHTEN	61 809	136	14 053	24 425	12 808	-	3 041	7 348	-
05	BEWIRTSCH.D. GRUNDSTÜCKE, BAUL. ANLAGEN USW.	13 757	115	2 634	2 565	3 266	5	1 036	4 136	-
06	HALTUNG VON FAHRZEUGEN	489	-	134	60	194	-	6	95	-
07	BESONDERE AUFWENDUNGEN FÜR BEDIENTETE	5 091	27	467	1 112	1 061	-	479	1 845	-
08	WEITERE VERWALTUNGS- UND BETRIEBS-AUSGABEN	39 906	95	8 618	4 305	14 210	61	2 992	9 621	-
09	STEUERN, VERSICHERUNGEN, SCHADENSFÄLLE	12 963	22	4 395	1 671	3 850	-	835	2 190	-
10	GESCH.-AUSG., WEITERE ALLG. SACHL. AUSGABEN	46 437	406	4 936	6 725	9 644	35	5 820	18 871	-
	ERSTATT. V. AUSGABEN D. VERWALTUNGSHAUSHALTS									
11	AN ÖFFENTLICHEN BEREICH	17 412	280	6 269	3 101	1 037	29	3 954	2 742	-
12	AN SONSTIGE BEREICHE	2 973	7	-	50	60	-	2 800	56	-
13	KALKULATORISCHE KOSTEN	18 614	175	5 403	910	11 018	-	991	117	-
14	ZUSCH. F. LFD. ZWECHE AN SOZ. ODER ÄHNL. EINR.	5	-	-	-	-	5	-	-	-
	ZUWEISUNGEN U. SONST. ZUSCH. FÜR LFD. ZWECHE									
15	AN ÖFFENTLICHEN BEREICH	1 897	-	-	93	24	78	1 670	32	-
16	AN SONSTIGE BEREICHE	221	-	113	-	-	-	108	-	-
	SCHULDENDIENSTHILFEN									
17	AN ÖFFENTLICHEN BEREICH	-	-	-	-	-	-	-	-	-
18	AN SONSTIGE BEREICHE	2	-	-	-	-	-	2	-	-
19	LEIST. D. SOZ.-U. JUGENDHILFE AUSSERH. V. EINR.	-	-	-	-	-	-	-	-	-
20	LEIST. D. SOZ.-U. JUGENDH. IN EINRICHTUNGEN	-	-	-	-	-	-	-	-	-
21	LEIST. AN KRIEGSOFFER, SONST. SOZ. LEISTUNGEN	-	-	-	-	-	-	-	-	-
26	WEITERE FINANZAUSGABEN	47	-	-	16	-	-	-	31	-
29	ABZUGLICH ZAHLUNGEN VON ZWECKVERBÄENDEN	6 093	-	24	14	28	-	231	5 796	-
30	AUSGABEN DES VERWALTUNGSHAUSHALTS ZUSAMMEN	609 707	3 867	81 811	95 541	127 219	371	70 216	230 688	-
	GEWÄHRUNG VON DARLEHEN									
33	AN ÖFFENTLICHEN BEREICH	-	-	-	-	-	-	-	-	-
34	AN SONSTIGE BEREICHE	566	-	-	-	252	-	314	-	-
	VERMÖGENSERWERB									
35	ERWERB VON BETEILIGUNGEN, KAPITALEINLAGEN	2 992	-	-	-	2 937	-	55	-	-
36	ERWERB VON GRUNDSTÜCKEN	6	-	-	-	-	-	-	6	-
37	ERWERB V. BEWEGL. SACHEN D. ANLAGEVERMÖGENS	62 978	47	4 205	27 534	19 268	-	1 684	10 240	-
38	BAU-MASSNAHMEN	6 301	43	516	1 934	1 508	-	12	2 288	-
	ZUWEISUNGEN U. ZUSCHÜSSE F. INVESTITIONEN									
42	AN ÖFFENTLICHEN BEREICH	-	-	-	-	-	-	-	-	-
43	AN SONSTIGE BEREICHE	-	-	-	-	-	-	-	-	-
45	SONSTIGE AUSGABEN DES VERMÖGENSHAUSHALTS	-	-	-	-	-	-	-	-	-
46	ABZUGLICH ZAHLUNGEN VON ZWECKVERBÄENDEN	252	-	-	-	-	-	285	7	-
47	AUSGABEN DES VERMÖGENSHAUSHALTS ZUSAMMEN	72 551	90	4 721	29 466	23 965	-	1 780	12 527	-
48	AUSGABEN DES VERW.-U. VERMÖGENSHAUSH. ZUS.	682 258	3 957	86 532	125 009	151 178	371	71 996	243 215	-
49	ABZUGL. HAUSHALTSTECHNISCHE VERRECHNUNGEN	18 954	182	5 403	955	11 029	-	1 234	151	-
50	BEREINIGTE AUSGABEN	663 304	3 775	81 129	124 054	140 149	371	70 762	243 064	-
51	ABZUGLICH ZAHLUNGEN VON ANDEREN EBENEN	231 662	181	15 086	90 634	66 361	-	44 116	15 284	-
52	NETTO-AUSGABEN	431 642	3 594	66 043	33 420	73 788	371	26 646	227 780	-
53	NACHRICHTLICH BRUTTO-AUSGABEN	688 643	3 957	86 556	125 023	151 206	371	72 512	249 016	-
64	GEBÜHREN, ZWECHEBUNDENE ABGABEN	127 069	7	55 256	18 820	44 014	-	1 576	7 396	-
65	EINNÄHMEN AUS VERKAUF	5 962	-	366	1 047	3 481	1	36	1 031	-
66	MIETEN UND PACHTEN	3 938	5	2 008	102	33	-	1 453	337	-
67	SONSTIGE VERWALTUNGS- UND BETRIEBS-EINNÄHMEN	11 045	5	3 753	1 224	234	2	1 415	4 412	-
	ERSTATT. V. AUSGABEN D. VERWALTUNGSHAUSHALTS									
68	VON GEMEINDEN/GV.	25 636	181	190	14 554	-	-	4 995	5 716	-
69	VON ANDEREN ÖFFENTLICHEN BEREICHEN	8 132	-	404	356	28	-	2 419	4 925	-
70	VON SONSTIGEN BEREICHEN	15 375	2 769	1 810	1 322	1 456	-	7 330	686	-
	ZUWEISUNGEN UND ZUSCHÜSSE FÜR LFD. ZWECHE									
71	VON GEMEINDEN/GV.	122 368	-	14 032	71 484	996	-	34 646	1 210	-
72	VON ANDEREN ÖFFENTLICHEN BEREICHEN	70 838	-	484	35	65 365	-	420	4 534	-
73	VON SONSTIGEN BEREICHEN	526	52	-	-	13	-	461	-	-
	ZINSEINNAHMEN									
74	VON GEMEINDEN/GV.	-	-	-	-	-	-	-	-	-
75	VON ANDEREN ÖFFENTLICHEN BEREICHEN	-	-	-	-	-	-	-	-	-
76	VON SONSTIGEN BEREICHEN	46	-	5	-	32	-	9	-	-
77	GEWINNANTEILE, KONZESSIONSABGABEN	-	-	-	-	-	-	-	-	-
81	ERSATZ V. SOZ. LEIST. AUSSERH. V. EINRICHTUNGEN	-	-	-	-	-	-	-	-	-
82	ERSATZ V. SOZ. LEISTUNGEN IN EINRICHTUNGEN	-	-	-	-	-	-	-	-	-
83	WEITERE FINANZEINNÄHMEN	121	12	-	38	-	-	24	47	-
87	ABZUGLICH ZAHLUNGEN VON ZWECKVERBÄENDEN	6 093	-	24	14	28	-	231	5 796	-
88	EINNÄHMEN D. VERWALTUNGSHAUSHALTS ZUSAMMEN	384 963	3 031	78 284	108 968	115 624	3	54 553	24 500	-
	RÜCKFLÜSSE VON DARLEHEN									
91	VON GEMEINDEN/GV.	-	-	-	-	-	-	-	-	-
92	VON ANDEREN ÖFFENTLICHEN BEREICHEN	2	-	-	-	-	-	2	-	-
93	VON SONSTIGEN BEREICHEN	989	-	42	-	178	-	766	3	-
94	EINNÄHMEN AUS D. VERÄUSS. V. BETEILIGUNGEN	-	-	-	-	-	-	-	-	-
95	EINN. A. D. VERÄUSS. V. SACHEN D. ANLAGEVERM.	7 722	-	769	650	6 178	-	39	86	-
96	BEITRÄGE UND ÄHNLICHE ENTGELTE	182	5	-	-	-	-	177	-	-
	ZUWEISUNGEN UND ZUSCHÜSSE F. INVESTITIONEN									
97	VON GEMEINDEN/GV.	9 742	-	-	4 001	-	-	1 823	3 918	-
98	VON ANDEREN ÖFFENTLICHEN BEREICHEN	1 329	-	-	218	-	-	327	784	-
99	VON SONSTIGEN BEREICHEN	41	-	-	-	-	-	4	37	-
104	ABZUGLICH ZAHLUNGEN VON ZWECKVERBÄENDEN	292	-	-	-	-	-	285	7	-
105	EINNÄHMEN DES VERMÖGENSHAUSHALTS ZUSAMMEN	19 715	5	811	4 869	6 356	-	2 853	4 821	-
106	EINN. DES VERW.-U. VERMÖGENSHAUSHALTS ZUS.	404 678	3 036	79 095	113 837	121 980	3	57 406	29 321	-
107	ABZUGL. HAUSHALTSTECHNISCHE VERRECHNUNGEN	5 803	2 768	437	45	623	-	1 505	425	-
108	BEREINIGTE EINNÄHMEN	398 875	268	78 658	113 792	121 357	3	55 901	28 896	-
109	ABZUGLICH ZAHLUNGEN VON ANDEREN EBENEN	231 662	181	15 086	90 634	66 361	-	44 116	15 284	-
110	NETTO-EINNÄHMEN	167 213	87	63 572	23 158	54 996	3	11 785	13 612	-
111	NACHRICHTLICH BRUTTO-EINNÄHMEN	411 063	3 036	79 119	113 851	122 008	3	57 922	35 124	-
	MEHRAUSGABEN (-)/MEHREINNÄHMEN									
112	ZUSAMMEN	277 580-	921-	7 437-	11 172-	29 198-	368-	14 590-	213 894-	-
113	VERWALTUNGSHAUSHALT	224 744-	836-	3 527-	13 427	11 589-	368-	15 663-	206 188-	-
114	VERMÖGENSHAUSHALT	52 836-	85-	3 910-	24 599-	17 609-	-	1 073	7 706-	-

5 AUSGABEN UND EINNAHMEN DER KOMMUNALEN ZWECKVERBAENDE NACH AUFGABENBEREICHEN, ARTEN UND LAENDERN

1000 DM

1 OEFFENTLICHE SICHERHEIT UND ORDNUNG

NR.	ART DER AUSGABEN/EINNAHMEN	INSGESAMT	SCHLESW.- HOLSTEIN	NIEDER- SACHSEN	NORDRH.- WESTFALEN	HESSEN	RHEINL.- PFALZ	BADEN- WUERTEMB.	BAYERN	SAARLAND
		1	2	3	4	5	6	7	8	9
01	PERSONALAUSGABEN	15 423	-	307	-	-	-	1 842	13 273	1
02	UNTERHALTUNGS-AUFWAND	34	-	5	-	-	-	16	13	-
03	GERAETE, AUSSTATT.-U. AUSRUESTUNGSGEGENST.	175	1	25	-	-	-	97	50	2
04	MIETEN UND PACHTEN	110	-	7	-	-	-	24	2	77
05	BEWIRTSCH.D.GRUNDSTUECKE, BAUL. ANLAGEN USW.	49	-	30	-	-	-	-	19	-
06	HALTUNG VON FAHRZEUGEN	125	1	18	-	-	-	106	-	-
07	BESONDERE AUFWENDUNGEN FUER BEDIENTESTE	117	-	1	-	-	-	82	26	8
08	WEITERE VERWALTUNGS-UND BETRIEBSAUSGABEN	729	-	2	-	-	-	45	630	52
09	STEUERN, VERSICHERUNGEN, SCHADENSAEDEL	112	-	-	-	-	-	32	37	43
10	GESCH.-AUSG., WEITERE ALLG. SACHL. AUSGABEN	1 254	-	10	-	-	-	235	915	94
	ERSTATT. V. AUSGABEN D. VERWALTUNGSHAUSHALTS									
11	AN OEFFENTLICHEN BEREICH	5 312	-	-	-	-	-	173	3 192	1 947
12	AN SONSTIGE BEREICHE	2 453	-	-	-	-	-	8	1 585	860
13	KALKULATORISCHE KOSTEN	-	-	-	-	-	-	-	-	-
14	ZUSCH.F.LFD.ZWECKE AN SOZ. ODER AEHNL. EINR.	1 024	1	-	-	-	-	19	4	1 000
	ZUWEISUNGEN U. SONST. ZUSCH. FUER LFD. ZWECKE									
15	AN OEFFENTLICHEN BEREICH	-	-	-	-	-	-	-	-	-
16	AN SONSTIGE BEREICHE	8	-	8	-	-	-	-	-	-
	SCHULDENDIENSTHILFEN									
17	AN OEFFENTLICHEN BEREICH	-	-	-	-	-	-	-	-	-
18	AN SONSTIGE BEREICHE	-	-	-	-	-	-	-	-	-
19	LEIST. D. SOZ.-U. JUGENDHILFE AUSSERH. V. EINR.	-	-	-	-	-	-	-	-	-
20	LEIST. D. SOZ.-U. JUGENDH. IN EINRICHTUNGEN	-	-	-	-	-	-	-	-	-
21	LEIST. AN KRIEGSOFFER, SONST. SOZ. LEISTUNGEN	-	-	-	-	-	-	-	-	-
26	WEITERE FINANZAUSGABEN	-	-	-	-	-	-	-	-	-
29	ABZUEGLICH ZAHLUNGEN VON ZWECKVERBAENDEN	-	-	-	-	-	-	-	-	-
30	AUSGABEN DES VERWALTUNGSHAUSHALTS ZUSAMMEN	26 925	3	413	-	-	-	2 679	19 746	4 084
	GEWAHRUNG VON DARLEHEN									
33	AN OEFFENTLICHEN BEREICH	-	-	-	-	-	-	-	-	-
34	AN SONSTIGE BEREICHE	-	-	-	-	-	-	-	-	-
	VERMOEGENSERWERB									
35	ERWERB VON BETEILIGUNGEN, KAPITALEINLAGEN	-	-	-	-	-	-	-	-	-
36	ERWERB VON GRUNDSTUECKEN	-	-	-	-	-	-	-	-	-
37	ERWERB V. BEWEGL. SACHEN D. ANLAGEVERMOEGENS	1 145	-	74	-	-	-	745	124	202
38	BAUMASSNAHMEN	675	-	321	-	-	-	343	11	-
	ZUWEISUNGEN U. ZUSCHUESSE F. INVESTITIONEN									
42	AN OEFFENTLICHEN BEREICH	107	-	-	-	-	-	-	55	52
43	AN SONSTIGE BEREICHE	456	-	-	-	-	-	-	1	455
45	SONSTIGE AUSGABEN DES VERMOEGENSHAUSHALTS	-	-	-	-	-	-	-	-	-
46	ABZUEGLICH ZAHLUNGEN VON ZWECKVERBAENDEN	-	-	-	-	-	-	-	-	-
47	AUSGABEN DES VERMOEGENSHAUSHALTS ZUSAMMEN	2 383	-	395	-	-	-	1 088	191	709
48	AUSGABEN DES VERW.-U. VERMOEGENSHAUSH. ZUS.	29 308	3	808	-	-	-	3 767	19 937	4 793
49	ABZUEGL. HAUSHALTSTECHNISCHE VERRECHNUNGEN	8	-	-	-	-	-	5	3	-
50	BEREINIGTE AUSGABEN	29 300	3	808	-	-	-	3 762	19 934	4 793
51	ABZUEGLICH ZAHLUNGEN VON ANDEREN EBENEN	3 678	17	658	-	-	-	993	502	1 508
52	NETTOAUSGABEN	25 622	14	150	-	-	-	2 769	19 432	3 285
53	NACHRICHTLICH BRUTTOAUSGABEN	29 308	3	808	-	-	-	3 767	19 937	4 793
64	GEBUEHREN, ZWECKGEBUNDENE ABGABEN	8 344	-	-	-	-	-	358	6 167	1 819
65	EINNAHMEN AUS VERKAUF	5	-	-	-	-	-	-	5	-
66	MIETEN UND PACHTEN	14	-	14	-	-	-	-	-	-
67	SONSTIGE VERWALTUNGS-UND BETRIEBSEINNAHMEN	189	-	2	-	-	-	-	187	-
	ERSTATT. V. AUSGABEN D. VERWALTUNGSHAUSHALTS									
68	VON GEMEINDEN/GV.	308	-	13	-	-	-	122	68	105
69	VON ANDEREN OEFFENTLICHEN BEREICHEN	214	-	-	-	-	-	191	2	21
70	VON SONSTIGEN BEREICHEN	577	-	-	-	-	-	145	-	432
	ZUWEISUNGEN UND ZUSCHUESSE FUER LFD. ZWECKE									
71	VON GEMEINDEN/GV.	2 157	17	434	-	-	-	-	324	1 382
72	VON ANDEREN OEFFENTLICHEN BEREICHEN	275	-	-	-	-	-	201	74	-
73	VON SONSTIGEN BEREICHEN	1 133	-	-	-	-	-	-	-	1 133
	ZINSEINNAHMEN									
74	VON GEMEINDEN/GV.	-	-	-	-	-	-	-	-	-
75	VON ANDEREN OEFFENTLICHEN BEREICHEN	-	-	-	-	-	-	-	-	-
76	VON SONSTIGEN BEREICHEN	-	-	-	-	-	-	-	-	-
77	GEWINNANTEILE, KONZESSIONSABGABEN	-	-	-	-	-	-	-	-	-
81	ERSATZ V. SOZ. LEIST. AUSSERH. V. EINRICHTUNGEN	-	-	-	-	-	-	-	-	-
82	ERSATZ V. SOZ. LEISTUNGEN IN EINRICHTUNGEN	-	-	-	-	-	-	-	-	-
83	WEITERE FINANZEINNAHMEN	157	-	-	-	-	-	151	1	5
87	ABZUEGLICH ZAHLUNGEN VON ZWECKVERBAENDEN	-	-	-	-	-	-	-	-	-
88	EINNAHMEN D. VERWALTUNGSHAUSHALTS ZUSAMMEN	13 373	17	463	-	-	-	1 168	6 828	4 897
	RUECKFLUESSE VON DARLEHEN									
91	VON GEMEINDEN/GV.	-	-	-	-	-	-	-	-	-
92	VON ANDEREN OEFFENTLICHEN BEREICHEN	-	-	-	-	-	-	-	-	-
93	VON SONSTIGEN BEREICHEN	-	-	-	-	-	-	-	-	-
94	EINNAHMEN AUS D. VERAEUSS. V. BETEILIGUNGEN	-	-	-	-	-	-	-	-	-
95	EINN. A. D. VERAEUSS. V. SACHEN D. ANLAGEVERM.	-	-	-	-	-	-	-	-	-
96	BEITRAEGE UND AEHNLICHE ENTGELTE	-	-	-	-	-	-	-	-	-
	ZUWEISUNGEN UND ZUSCHUESSE F. INVESTITIONEN									
97	VON GEMEINDEN/GV.	203	-	200	-	-	-	-	3	-
98	VON ANDEREN OEFFENTLICHEN BEREICHEN	521	-	11	-	-	-	479	31	-
99	VON SONSTIGEN BEREICHEN	4	-	-	-	-	-	4	-	-
104	ABZUEGLICH ZAHLUNGEN VON ZWECKVERBAENDEN	-	-	-	-	-	-	-	-	-
105	EINNAHMEN DES VERMOEGENSHAUSHALTS ZUSAMMEN	728	-	211	-	-	-	483	34	-
106	EINN. DES VERW.-U. VERMOEGENSHAUSHALTS ZUS.	14 101	17	674	-	-	-	1 651	6 862	4 897
107	ABZUEGL. HAUSHALTSTECHNISCHE VERRECHNUNGEN	-	-	-	-	-	-	-	-	-
108	BEREINIGTE EINNAHMEN	14 101	17	674	-	-	-	1 651	6 862	4 897
109	ABZUEGLICH ZAHLUNGEN VON ANDEREN EBENEN	3 678	17	658	-	-	-	993	502	1 508
110	NETTOEINNAHMEN	10 423	-	16	-	-	-	658	6 360	3 389
111	NACHRICHTLICH BRUTTOEINNAHMEN	14 101	17	674	-	-	-	1 651	6 862	4 897
	MEHRAUSGABEN (-)/MEHREINNAHMEN									
112	ZUSAMMEN	15 207-	14	134-	-	-	-	2 116-	13 075-	104
113	VERWALTUNGSHAUSHALT	13 552-	14	50	-	-	-	1 511-	12 918-	813
114	VERMOEGENSHAUSHALT	1 655-	-	184-	-	-	-	605-	157-	709-

5 AUSGABEN UND EINKÜNFEN DER KOMMUNALEN ZWECKVERBAEENDE NACH AUFGABENBEREICHEN, ARTEN UND LAENDERN

2 SCHULEN 1)

1000 DM

NR.	ART DER AUSGABEN/EINKÜNFEN	INSGESAMT 1	SCHLESW.- HOLSTEIN 2	NIEDER- SACHSEN 3	NORDRH.- WESTFALEN 4	HESSEN 5	RHEINL.- PFALZ 6	BADEN- WÜRTTEMB. 7	BAYERN 8	SAAERLAND 9
01	PERSONALAUSGABEN	160 874	20 983	805	9 030	1 380	3 598	7 695	117 268	115
02	UNTERHALTUNGS-AUFWAND	32 953	6 612	111	2 468	448	698	2 574	20 020	22
03	GERÄTE, AUSSTATT.-U. AUSRÜSTUNGS-GEGENST.	12 888	1 546	34	528	155	181	901	9 529	14
04	MIETEN UND PACHTEN	69 971	613	36	2 454	-	36	856	65 976	-
05	BEWIRTSCH. D. GRUNDSTÜCKE, BAUL. ANLAGEN USW.	100 364	15 225	263	4 324	1 061	2 889	6 928	69 422	252
06	HALTUNG VON FAHRZEUGEN	1 256	160	-	1	4	12	36	1 043	-
07	BESONDERE AUFWENDUNGEN FÜR BEDIENTEFTE	95	7	-	48	1	1	-	38	-
08	WEITERE VERWALTUNGS-UND BETRIEBS-AUSGABEN	164 991	22 827	16 962	6 830	521	886	4 045	112 892	28
09	STEUERN, VERSICHERUNGEN, SCHADENSFÄLLE	3 999	1 808	69	191	92	41	223	1 562	13
10	GESCH.-AUSG., WEITERE ALLG. SÄCHL. AUSGABEN ERSTATT. V. AUSGABEN D. VERWALTUNGSHAUSHALTS	13 256	1 596	35	519	77	193	937	9 872	27
11	AN ÖFFENTLICHEN BEREICH	28 791	4 201	174	1 527	-	307	4 024	18 547	11
12	AN SONSTIGE BEREICHE	1 108	315	-	-	-	24	515	254	-
13	KALKULATORISCHE KOSTEN	2 700	10	-	1 792	-	-	5	893	-
14	ZUSCH. F. LFD. ZWECHE AN SOZ. ODER ÄHNL. EINK.	153	48	-	11	-	-	-	94	-
15	ZUWEISUNGEN U. SONST. ZUSCH. FÜR LFD. ZWECHE	1 908	284	-	17	43	7	110	1 447	-
16	AN SONSTIGE BEREICHE	43	23	-	1	2	-	-	17	-
17	SCHULDENDIENSTHILFEN	-	-	-	-	-	-	-	-	-
18	AN ÖFFENTLICHEN BEREICH	211	40	-	7	-	-	-	164	-
19	AN SONSTIGE BEREICHE	-	-	-	-	-	-	-	-	-
20	LEIST. D. SOZ.-U. JUGENDHILFE AUßERH. V. EINK.	-	-	-	-	-	-	-	-	-
21	LEIST. D. SOZ.-U. JUGENDH. IN EINRICHTUNGEN	-	-	-	-	-	-	-	-	-
22	LEIST. AN KRIEGSGEPFER, SONST. SOZ. LEISTUNGEN	-	-	-	-	-	-	-	-	-
23	WEITERE FINANZ-AUSGABEN	64	28	-	-	-	-	2	34	-
24	ABZUGLICH ZÄHLUNGEN VON ZWECHEVERBAEENDEN	3 207	661	-	-	-	155	124	2 267	-
25	AUSGABEN DES VERWALTUNGSHAUSHALTS ZUSAMMEN	592 418	75 665	18 489	29 748	3 784	8 718	28 727	426 805	482
26	GEWÄHRUNG VON DARLEHEN	-	-	-	-	-	-	-	-	-
27	AN ÖFFENTLICHEN BEREICH	-	-	-	-	-	-	-	-	-
28	AN SONSTIGE BEREICHE	-	-	-	-	-	-	-	-	-
29	VERMOEGENSERWERB	-	-	-	-	-	-	-	-	-
30	ERWERB VON BETEILIGUNGEN, KAPITALEINLAGEN	4	4	-	-	-	-	-	-	-
31	ERWERB VON GRUNDSTÜCKEN	3 014	9	-	1 327	-	580	-	1 098	-
32	ERWERB V. BEW. SÄCHEN D. ANLAGEVERMOEGENS	27 014	2 578	115	2 169	625	393	904	20 188	42
33	BAUMASSNAHMEN	72 921	17 336	151	684	1 201	3 692	11 472	38 318	67
34	ZUWEISUNGEN U. ZUSCHÜSSE F. INVESTITIONEN	-	-	-	-	-	-	-	-	-
35	AN ÖFFENTLICHEN BEREICH	7 283	152	-	-	-	157	2 280	4 694	-
36	AN SONSTIGE BEREICHE	154	40	-	-	-	-	15	99	-
37	SONSTIGE AUSGABEN DES VERMOEGENSHAUSHALTS	-	-	-	-	-	-	-	-	-
38	ABZUGLICH ZÄHLUNGEN VON ZWECHEVERBAEENDEN	466	247	-	-	-	-	9	210	-
39	AUSGABEN DES VERMOEGENSHAUSHALTS ZUSAMMEN	109 924	19 872	266	4 180	1 826	4 822	14 662	64 187	109
40	AUSGABEN DES VERW.-U. VERMOEGENSHAUSH. ZUS.	702 342	95 537	18 755	33 928	5 610	13 540	43 389	490 992	591
41	ABZUGL. HAUSHALTSTECHNISCHE VERRECHNUNGEN	3 384	126	-	1 792	-	-	516	950	-
42	BEREINIGTE AUSGABEN	698 958	95 411	18 755	32 136	5 610	13 540	42 873	490 042	591
43	ABZUGLICH ZÄHLUNGEN VON ANDEREN EBENEN	680 462	91 229	19 462	29 029	6 168	14 660	37 919	481 390	605
44	NETTO-AUSGABEN	18 496	4 182	707	3 107	558	1 120	4 954	8 652	14
45	NACHRICHTLICH BRUTTO-AUSGABEN	706 015	96 445	18 755	33 928	5 610	13 695	43 522	493 469	591
46	GEBÜHREN, ZWECHEGEBUNDENE ABGABEN	17 384	643	6	4 897	-	162	95	11 578	3
47	EINKÜNFEN AUS VERKAUF	1 148	45	-	33	-	182	138	750	-
48	MIETEN UND PACHTEN	7 025	1 594	33	446	19	124	218	4 585	6
49	SONSTIGE VERWALTUNGS-UND BETRIEBSEINKÜNFEN	7 199	589	5	245	15	95	531	5 718	1
50	ERSTATT. V. AUSGABEN D. VERWALTUNGSHAUSHALTS	-	-	-	-	-	-	-	-	-
51	VON GEMEINDEN/GV.	41 443	6 044	17 282	146	186	354	5 316	12 115	-
52	VON ANDEREN ÖFFENTLICHEN BEREICHEN	2 184	380	-	44	-	4	168	1 588	-
53	VON SONSTIGEN BEREICHEN	860	323	-	-	-	11	364	162	-
54	ZUWEISUNGEN UND ZUSCHÜSSE FÜR LFD. ZWECHE	-	-	-	-	-	-	-	-	-
55	VON GEMEINDEN/GV.	451 411	72 741	2 180	26 717	4 212	10 625	5 735	328 596	605
56	VON ANDEREN ÖFFENTLICHEN BEREICHEN	126 849	1 188	-	311	1 670	310	15 925	107 445	-
57	VON SONSTIGEN BEREICHEN	2 706	49	-	-	1	2	3	2 651	-
58	ZINSEINKÜNFEN	-	-	-	-	-	-	-	-	-
59	VON GEMEINDEN/GV.	3	3	-	-	-	-	-	-	-
60	VON ANDEREN ÖFFENTLICHEN BEREICHEN	-	-	-	-	-	-	-	-	-
61	VON SONSTIGEN BEREICHEN	22	-	-	3	-	3	16	-	-
62	GEWINNANTEILE, KONZESIONSABGABEN	-	-	-	-	-	-	-	-	-
63	ERSATZ V. SOZ. LEIST. AUßERH. V. EINRICHTUNGEN	-	-	-	-	-	-	-	-	-
64	ERSATZ V. SOZ. LEISTUNGEN IN EINRICHTUNGEN	-	-	-	-	-	-	-	-	-
65	WEITERE FINANZEINKÜNFEN	81	-	-	-	-	-	-	81	-
66	ABZUGLICH ZÄHLUNGEN VON ZWECHEVERBAEENDEN	3 207	661	-	-	-	155	124	2 267	-
67	EINKÜNFEN D. VERWALTUNGSHAUSHALTS ZUSAMMEN	655 108	82 938	19 506	32 842	6 103	11 717	28 385	473 002	615
68	RÜCKFLÜSSE VON DARLEHEN	-	-	-	-	-	-	-	-	-
69	VON GEMEINDEN/GV.	22	-	-	-	-	-	6	16	-
70	VON ANDEREN ÖFFENTLICHEN BEREICHEN	-	-	-	-	-	-	-	-	-
71	VON SONSTIGEN BEREICHEN	13	-	1	-	-	-	-	12	-
72	EINKÜNFEN AUS D. VERAEUSS. V. BETEILIGUNGEN	-	-	-	-	-	-	-	-	-
73	EINK. A. D. VERAEUSS. V. SÄCHEN D. ANLAGEVERM.	3 166	799	-	10	-	6	180	2 171	-
74	BEITRÄGE UND ÄHNLICHE ENTGELTE	3 181	-	-	-	-	-	1	3 180	-
75	ZUWEISUNGEN UND ZUSCHÜSSE F. INVESTITIONEN	-	-	-	-	-	-	-	-	-
76	VON GEMEINDEN/GV.	37 521	5 774	-	336	-	3 477	4 063	23 871	-
77	VON ANDEREN ÖFFENTLICHEN BEREICHEN	24 702	6 007	-	1 475	100	45	6 839	10 236	-
78	VON SONSTIGEN BEREICHEN	1 577	27	-	2	-	6	1 344	198	-
79	ABZUGLICH ZÄHLUNGEN VON ZWECHEVERBAEENDEN	466	247	-	-	-	-	9	210	-
80	EINKÜNFEN DES VERMOEGENSHAUSHALTS ZUSAMMEN	69 716	12 360	1	1 823	100	3 534	12 424	39 474	-
81	EINK. DES VERW.-U. VERMOEGENSHAUSHALTS ZUS.	724 824	95 298	18 507	34 665	6 203	15 251	40 809	512 476	615
82	ABZUGL. HAUSHALTSTECHNISCHE VERRECHNUNGEN	37	-	-	-	-	-	32	5	-
83	BEREINIGTE EINKÜNFEN	724 787	95 298	18 507	34 665	6 203	15 251	40 777	512 471	615
84	ABZUGLICH ZÄHLUNGEN VON ANDEREN EBENEN	680 462	91 229	19 462	29 029	6 168	14 660	37 919	481 390	605
85	NETTOEINKÜNFEN	44 325	4 069	45	5 636	35	591	2 858	31 081	10
86	NACHRICHTLICH BRUTTOEINKÜNFEN	728 497	96 206	19 507	34 665	6 203	15 406	40 942	514 953	615
87	MEHRAUSGABEN (-)/MEHREINKÜNFEN	-	-	-	-	-	-	-	-	-
88	ZUSAMMEN	22 482	239	752	737	593	1 711	2 580	21 484	24
89	VERWALTUNGSHAUSHALT	62 690	7 273	1 017	3 094	2 319	2 999	342	46 197	133
90	VERMOEGENSHAUSHALT	40 208	7 512	265	2 357	1 726	1 288	2 238	24 713	109

5 AUSGABEN UND EINKÜNFEN DER KOMMUN-LEI. ZWECKVERBAENDE NACH AUFGABENBEREICHEN, ARTEN UND LAENDERN

1000 DM

21 GRUND- UND HAUPTSCHULEN

NR.	ART DER AUSGABEN/EINKÜNFEN	1)								
		INSGESAMT	SCHLESW.- HOLSTEIN	NIEDER- SACHSEN	NORDRH.- WESTFÄLEN	HESSEN	RHEINL.- PFALZ	BADEN- WÜRTTEMB.	BAYERN	SAARLAND
		1	2	3	4	5	6	7	8	9
01	PERSONALAUSGABEN	86 192	15 400	357	306	-	2 589	4 236	63 304	-
02	UNTERHALTUNGS-AUFWAND	19 499	4 841	89	135	-	473	1 299	12 662	-
03	GERÄTE, AUSSTATT.-U. AUSRÜSTUNGSGEGENST.	9 658	1 134	14	12	-	129	411	7 958	-
04	MIETEN UND PÄCHTEN	62 177	214	-	22	-	36	429	61 476	-
05	BEWIRTSCH.D.GRUNDSTÜCKE, BAUL.ANLAGEN USW.	70 180	11 806	155	338	-	1 943	2 686	53 252	-
06	HALTUNG VON FAHRZEUGEN	195	41	-	-	-	8	11	135	-
07	BESONDERE AUFWENDUNGEN FÜR BEDIENTETE	15	4	-	-	-	-	-	11	-
08	WEITERE VERWALTUNGS-UND BETRIEBSAUSGABEN	28 999	3 345	21	616	-	235	1 884	22 898	-
09	STEUERN, VERSICHERUNGEN, SCHADENSFÄLLE	2 446	1 243	2	1	-	31	182	987	-
10	GESCH.-AUSG.-WEITERE ALLG.SACHL.AUSGABEN	9 485	1 215	19	30	-	144	481	7 596	-
	ERSTATT.V.AUSGABEN D.VERWALTUNGSHAUSHALTS									
11	AN ÖFFENTLICHEN BEREICH	15 550	1 188	22	12	-	201	1 950	12 177	-
12	AN SONSTIGE BEREICHE	382	95	-	-	-	24	209	54	-
13	KALKULATORISCHE KOSTEN	382	5	-	-	-	-	-	377	-
14	ZUSCH.F.LFD.ZWECKE AN SOZ.ÖDEF.ÄHNL.EINR.	36	10	-	-	-	-	-	26	-
	ZUWEISUNGEN U. SONST.ZUSCH.FÜR LFD.ZWECKE									
15	AN ÖFFENTLICHEN BEREICH	1 762	198	-	-	-	7	110	1 447	-
16	AN SONSTIGE BEREICHE	23	13	-	-	-	-	-	10	-
	SCHULDENDIENSTHILFEN									
17	AN ÖFFENTLICHEN BEREICH	149	27	-	-	-	-	-	122	-
18	AN SONSTIGE BEREICHE	-	-	-	-	-	-	-	-	-
19	LEIST.D.SOZ.-U. JUGENDHILFE AUSSERH.V.EINR.	-	-	-	-	-	-	-	-	-
20	LEIST.D.SOZ.-U. JUGENDH. IN EINRICHTUNGEN	-	-	-	-	-	-	-	-	-
21	LEIST. AN KRIEGSOPFER, SONST. SOZ. LEISTUNGEN	-	-	-	-	-	-	-	-	-
26	WEITERE FINANZ-AUSGABEN	3	-	-	-	-	-	2	1	-
29	ABZUGLICH ZÄHLUNGEN VON ZWECKVERBAENDEN	1 226	218	-	-	-	155	110	743	-
30	AUSGABEN DES VERWALTUNGSHAUSHALTS ZUSAMMEN	305 907	40 561	679	1 472	-	5 665	13 780	243 750	-
	GEWÄHRUNG VON DARLEHEN									
33	AN ÖFFENTLICHEN BEREICH	-	-	-	-	-	-	-	-	-
34	AN SONSTIGE BEREICHE	-	-	-	-	-	-	-	-	-
	VERMÖGENSERWERB									
35	ERWERB VON BETEILIGUNGEN, KAPITALEINLAGEN	4	4	-	-	-	-	-	-	-
36	ERWERB VON GRUNDSTÜCKEN	1 492	4	-	-	-	580	-	908	-
37	ERWERB V. BEWEGL.SACHEN D. ANLAGEVERMÖGENS	16 771	2 055	9	37	-	244	489	13 937	-
38	BAUMASSNAHMEN	48 350	15 226	46	152	-	1 642	6 032	25 252	-
	ZUWEISUNGEN U. ZUSCHÜSSE F. INVESTITIONEN									
42	AN ÖFFENTLICHEN BEREICH	3 517	136	-	-	-	157	2 324	900	-
43	AN SONSTIGE BEREICHE	84	40	-	-	-	-	15	29	-
45	SONSTIGE AUSGABEN DES VERMÖGENSHAUSHALTS	-	-	-	-	-	-	-	-	-
46	ABZUGLICH ZÄHLUNGEN VON ZWECKVERBAENDEN	190	190	-	-	-	-	-	-	-
47	AUSGABEN DES VERMÖGENSHAUSHALTS ZUSAMMEN	70 028	17 275	55	189	-	2 623	8 860	41 026	-
48	AUSGABEN DES VERW.-U. VERMÖGENSHAUSH. ZUS.	375 935	57 836	734	1 661	-	8 288	22 640	284 776	-
49	ABZUGL. HAUSHALTSTECHNISCHE VERRECHNUNGEN	641	5	-	-	-	-	205	431	-
50	BEREINIGTE AUSGABEN	375 294	57 831	734	1 661	-	8 288	22 435	284 345	-
51	ABZUGLICH ZÄHLUNGEN VON ANDEREN EBENEN	392 135	52 380	903	1 739	-	7 948	18 759	310 406	-
52	NETTOAUSGABEN	16 841	5 451	169	78	-	340	3 676	26 061	-
53	NACHRICHTLICH BRUTTOAUSGABEN	377 351	58 244	734	1 661	-	8 443	22 750	285 519	-
64	GEBÜHREN, ZWECKGEBUNDENE ABGABEN	3 156	455	5	-	-	20	47	2 629	-
65	EINKÜNFEN AUS VERKAUF	508	32	-	-	-	-	2	474	-
66	MIETEN UND PÄCHTEN	5 043	1 275	27	11	-	87	97	3 546	-
67	SONSTIGE VERWALTUNGS-U. BETRIEBSEINKÜNFEN	3 624	468	5	4	-	92	268	2 787	-
	ERSTATT.V.AUSGABEN D.VERWALTUNGSHAUSHALTS									
68	VON GEMEINDEN/GV.	12 124	2 697	123	-	-	289	3 622	5 393	-
69	VON ANDEREN ÖFFENTLICHEN BEREICHEN	1 105	240	-	-	-	-	116	749	-
70	VON SONSTIGEN BEREICHEN	352	195	-	-	-	11	45	101	-
	ZUWEISUNGEN UND ZUSCHÜSSE FÜR LFD.ZWECKE									
71	VON GEMEINDEN/GV.	327 279	39 904	780	1 735	-	6 507	3 019	275 334	-
72	VON ANDEREN ÖFFENTLICHEN BEREICHEN	11 928	381	-	4	-	310	5 427	5 806	-
73	VON SONSTIGEN BEREICHEN	221	44	-	-	-	1	3	173	-
	ZINSEINKÜNFEN									
74	VON GEMEINDEN/GV.	-	-	-	-	-	-	-	-	-
75	VON ANDEREN ÖFFENTLICHEN BEREICHEN	-	-	-	-	-	-	-	-	-
76	VON SONSTIGEN BEREICHEN	19	-	-	-	-	3	16	-	-
77	GEWINNANTEILE, KONZESSIONSABGABEN	-	-	-	-	-	-	-	-	-
81	ERSÄTZ V. SOZ. LEIST. AUSSERH. V. EINRICHTUNGEN	-	-	-	-	-	-	-	-	-
82	ERSÄTZ V. SOZ. LEISTUNGEN IN EINRICHTUNGEN	-	-	-	-	-	-	-	-	-
83	WEITERE FINANZEINKÜNFEN	-	-	-	-	-	-	-	-	-
87	ABZUGLICH ZÄHLUNGEN VON ZWECKVERBAENDEN	1 226	218	-	-	-	155	110	743	-
88	EINKÜNFEN D. VERWALTUNGSHAUSHALTS ZUSAMMEN	364 133	45 473	940	1 754	-	7 165	12 552	296 249	-
	RÜCKFLÜSSE VON DARLEHEN									
91	VON GEMEINDEN/GV.	22	-	-	-	-	-	6	16	-
92	VON ANDEREN ÖFFENTLICHEN BEREICHEN	-	-	-	-	-	-	-	-	-
93	VON SONSTIGEN BEREICHEN	2	-	-	-	-	-	-	2	-
94	EINKÜNFEN AUS D. VERAEUSS. V. BETEILIGUNGEN	-	-	-	-	-	-	-	-	-
95	EINN. A. D. VERAEUSS. V. SACHEN D. ANLAGEVERM.	1 151	501	-	-	-	6	20	624	-
96	BEITRÄGE UND ÄHNLICHE ENTGELTE	1	-	-	-	-	-	1	-	-
	ZUWEISUNGEN UND ZUSCHÜSSE F. INVESTITIONEN									
97	VON GEMEINDEN/GV.	23 890	3 867	-	-	-	952	1 909	17 162	-
98	VON ANDEREN ÖFFENTLICHEN BEREICHEN	17 203	5 899	-	-	-	45	4 770	6 689	-
99	VON SONSTIGEN BEREICHEN	1 460	25	-	-	-	6	1 326	103	-
104	ABZUGLICH ZÄHLUNGEN VON ZWECKVERBAENDEN	190	190	-	-	-	-	-	-	-
105	EINKÜNFEN DES VERMÖGENSHAUSHALTS ZUSAMMEN	43 539	9 902	-	-	-	1 009	8 032	24 596	-
106	EINN. DES VERW.-U. VERMÖGENSHAUSHALTS ZUS.	407 672	55 375	940	1 754	-	8 174	20 584	320 845	-
107	ABZUGL. HAUSHALTSTECHNISCHE VERRECHNUNGEN	37	-	-	-	-	-	32	5	-
108	BEREINIGTE EINKÜNFEN	407 635	55 375	940	1 754	-	8 174	20 552	320 840	-
109	ABZUGLICH ZÄHLUNGEN VON ANDEREN EBENEN	392 135	52 380	903	1 739	-	7 948	18 759	310 406	-
110	NETTOEINKÜNFEN	15 500	2 995	37	15	-	226	1 793	10 434	-
111	NACHRICHTLICH BRUTTOEINKÜNFEN	409 088	55 783	940	1 754	-	8 329	20 694	321 588	-
	MEHRAUSGABEN (-)/MEHREINKÜNFEN									
112	ZUSAMMEN	31 737	2 461	206	93	-	114	2 056	36 069	-
113	VERWALTUNGSHAUSHALT	58 226	4 912	261	282	-	1 500	1 228	52 499	-
114	VERMÖGENSHAUSHALT	26 489	7 373	55	189	-	1 614	828	16 430	-

5 AUSGABEN UND EINNAHMEN DER KOMMUNALEN ZWECKVERBAENDE NACH AUFGABENBEREICHEN, ARTEN UND LAENDERN

1000 DM)										
22,23,27,28 UEBRIGE ALLGEMEINBILDENDE SCHULEN(EINSCHL. SONDERSCH.)										
NR.	ART DER AUSGABEN/EINNAHMEN	INSGESAMT	SCHLESW.-	NIEDER-	NORDRH.-	HESSEN	RHEINL.-	BADEN-	BAYERN	SAARLAND
		1	HOLSTEIN	SACHSEN	WESTFALEN	5	PFALZ	WUERTTEMB.	8	9
01	PERSONALAUSGABEN	41 580	4 329	446	2 537	159	828	3 198	29 966	115
02	UNTERHALTUNGSAUFWAND	9 308	1 667	22	655	80	216	1 071	5 575	22
03	GERAETE, AUSSTATT.-U. AUSRUESTUNGSGEGENST.	2 021	392	20	146	2	43	431	973	14
04	MIETEN UND PACHTEN	2 168	81	36	081	-	-	356	614	-
05	BEWIRTSCH.D. GRUNDSTUECKE, BAUL. ANLAGEN USW.	21 904	3 242	108	1 843	243	909	3 811	11 495	252
06	HALTUNG VON FAHRZEUGEN	46	3	-	1	-	4	10	28	-
07	BESONDERE AUFWENDUNGEN FUER BEDIENTETE	9	2	-	-	1	1	-	5	-
08	WEITERE VERWALTUNGS- UND BETRIEBSAUSGABEN	11 373	1 565	45	3 487	348	285	2 010	3 605	28
09	STEUERN, VERSICHERUNGEN, SCHADENSFAELLE	838	242	-	119	-	10	40	414	13
10	GESCH.-AUSG., WEITERE ALLG. SAECHL. AUSGABEN	2 009	296	16	175	7	41	425	1 052	27
11	ERSTATT. V. AUSGABEN D. VERWALTUNGSHAUSHALTS	-	-	-	-	-	-	-	-	-
12	AN OEFFENTLICHEN BEREICH	5 661	816	152	1 058	-	55	1 495	2 074	11
13	AN SONSTIGE BEREICHE	302	15	-	-	-	-	287	-	-
14	KALKULATORISCHE KOSTEN	5	-	-	-	-	-	5	-	-
15	ZUSCH.F. LFD. ZWECKE AN SOZ. ODER AEHNL. EINR.	23	1	-	11	-	-	-	11	-
16	ZUWEISUNGEN U. SONST. ZUSCH. FUER LFD. ZWECKE	-	-	-	-	-	-	-	-	-
17	AN OEFFENTLICHEN BEREICH	19	2	-	17	-	-	-	-	-
18	AN SONSTIGE BEREICHE	4	1	-	1	2	-	-	-	-
19	SCHULDENDIENSTHILFEN	-	-	-	-	-	-	-	-	-
20	AN OEFFENTLICHEN BEREICH	62	13	-	7	-	-	-	42	-
21	AN SONSTIGE BEREICHE	-	-	-	-	-	-	-	-	-
22	LEIST. D. SOZ.-U. JUGENDHILFE AUSSERH. V. EINR.	-	-	-	-	-	-	-	-	-
23	LEIST. D. SOZ.-U. JUGENDH. IN EINRICHTUNGEN	-	-	-	-	-	-	-	-	-
24	LEIST. AN KRIEGSSOPFER, SONST. SOZ. LEISTUNGEN	-	-	-	-	-	-	-	-	-
25	WEITERE FINANZAUSGABEN	27	-	-	-	-	-	-	27	-
26	ABZUEGLICH ZAHLUNGEN VON ZWECKVERBAENDEN	1 506	441	-	-	-	-	14	1 051	-
27	AUSGABEN DES VERWALTUNGSHAUSHALTS ZUSAMMEN	95 853	12 196	847	11 138	842	2 392	13 125	54 831	482
28	GEWAHRUNG VON DARLEHEN	-	-	-	-	-	-	-	-	-
29	AN OEFFENTLICHEN BEREICH	-	-	-	-	-	-	-	-	-
30	AN SONSTIGE BEREICHE	-	-	-	-	-	-	-	-	-
31	VERMOEGENSERWERB	-	-	-	-	-	-	-	-	-
32	ERWERB VON BETEILIGUNGEN, KAPITALEINLAGEN	-	-	-	-	-	-	-	-	-
33	ERWERB VON GRUNDSTUECKEN	202	5	-	30	-	-	-	167	-
34	ERWERB V. BEWEGL. SACHEN D. ANLAGEVERMOEGENS	3 554	344	106	311	-	85	324	2 362	42
35	BAUHAUSSNAHMEN	14 330	2 049	105	234	-	85	4 557	7 233	67
36	ZUWEISUNGEN U. ZUSCHUESSE F. INVESTITIONEN	-	-	-	-	-	-	-	-	-
37	AN OEFFENTLICHEN BEREICH	3 745	-	-	-	-	-	44	3 789	-
38	AN SONSTIGE BEREICHE	70	-	-	-	-	-	-	70	-
39	SONSTIGE AUSGABEN DES VERMOEGENSHAUSHALTS	-	-	-	-	-	-	-	-	-
40	ABZUEGLICH ZAHLUNGEN VON ZWECKVERBAENDEN	229	10	-	-	-	-	9	210	-
41	AUSGABEN DES VERMOEGENSHAUSHALTS ZUSAMMEN	21 672	2 388	211	575	-	150	4 828	13 411	109
42	AUSGABEN DES VERW.-U. VERMOEGENSHAUSH. ZUS.	117 525	14 584	1 058	11 713	842	2 542	17 953	68 242	591
43	ABZUEGL. HAUSHALTSTECHNISCHE VERRECHNUNGEN	292	-	-	-	-	-	292	-	-
44	BEREINIGTE AUSGABEN	117 233	14 584	1 058	11 713	842	2 542	17 661	68 242	591
45	ABZUEGLICH ZAHLUNGEN VON ANDEREN EBENEN	117 261	14 051	1 400	12 919	1 065	2 810	15 132	69 279	605
46	NETTOAUSGABEN	28	539	342	1 206	223	268	2 525	1 037	14
47	NACHRICHTLICH BRUTTOAUSGABEN	119 260	15 035	1 058	11 713	842	2 542	17 976	69 503	591
48	GEBUEHREN, ZWECKGEBUNDENE ABGABEN	774	35	1	13	-	13	48	661	3
49	EINNAHMEN AUS VERKAUF	225	13	-	-	-	179	11	22	-
50	MIETEN UND PACHTEN	836	211	6	158	-	31	93	331	6
51	SONSTIGE VERWALTUNGS- U. BETRIEBSEINNAHMEN	2 620	67	-	149	1	2	236	2 164	1
52	ERSTATT. V. AUSGABEN D. VERWALTUNGSHAUSHALTS	-	-	-	-	-	-	-	-	-
53	VON GEMEINDEN/GV.	5 432	1 587	-	146	-	-	1 238	2 461	-
54	VON ANDEREN OEFFENTLICHEN BEREICHEN	232	136	-	44	-	-	52	-	-
55	VON SONSTIGEN BEREICHEN	89	58	-	-	-	-	1	30	-
56	ZUWEISUNGEN UND ZUSCHUESSE FUER LFD. ZWECKE	-	-	-	-	-	-	-	-	-
57	VON GEMEINDEN/GV.	64 120	10 368	1 400	12 623	712	2 549	2 320	33 543	605
58	VON ANDEREN OEFFENTLICHEN BEREICHEN	36 842	584	-	100	353	-	8 399	27 306	-
59	VON SONSTIGEN BEREICHEN	297	5	-	-	-	1	-	291	-
60	ZINSEINNAHMEN	-	-	-	-	-	-	-	-	-
61	VON GEMEINDEN/GV.	3	3	-	-	-	-	-	-	-
62	VON ANDEREN OEFFENTLICHEN BEREICHEN	-	-	-	-	-	-	-	-	-
63	VON SONSTIGEN BEREICHEN	3	-	-	3	-	-	-	-	-
64	GEWINNANTEILE, KONZESSIONSABGABEN	-	-	-	-	-	-	-	-	-
65	ERSATZ V. SOZ. LEIST. AUSSERH. V. EINRICHTUNGEN	-	-	-	-	-	-	-	-	-
66	ERSATZ V. SOZ. LEISTUNGEN IN EINRICHTUNGEN	-	-	-	-	-	-	-	-	-
67	WEITERE FINANZEINNAHMEN	-	-	-	-	-	-	-	-	-
68	ABZUEGLICH ZAHLUNGEN VON ZWECKVERBAENDEN	1 506	441	-	-	-	-	14	1 051	-
69	EINNAHMEN D. VERWALTUNGSHAUSHALTS ZUSAMMEN	109 967	12 726	1 407	13 236	1 066	2 775	12 384	65 758	615
70	RUECKFLUESSE VON DARLEHEN	-	-	-	-	-	-	-	-	-
71	VON GEMEINDEN/GV.	-	-	-	-	-	-	-	-	-
72	VON ANDEREN OEFFENTLICHEN BEREICHEN	-	-	-	-	-	-	-	-	-
73	VON SONSTIGEN BEREICHEN	1	-	-	-	-	-	-	-	-
74	EINNAHMEN AUS D. VERAEUSS. V. BETEILIGUNGEN	-	-	-	-	-	-	-	-	-
75	EINN. A. D. VERAEUSS. V. SACHEN D. ANLAGEVERM.	1 808	276	-	10	-	-	147	1 375	-
76	BEITRAEGE UND AEHNLICHE ENTGELTE	76	-	-	-	-	-	-	76	-
77	ZUWEISUNGEN UND ZUSCHUESSE F. INVESTITIONEN	-	-	-	-	-	-	-	-	-
78	VON GEMEINDEN/GV.	9 019	1 504	-	-	-	261	1 533	5 721	-
79	VON ANDEREN OEFFENTLICHEN BEREICHEN	3 348	220	-	6	-	-	1 613	1 505	-
80	VON SONSTIGEN BEREICHEN	59	2	-	2	-	-	18	37	-
81	ABZUEGLICH ZAHLUNGEN VON ZWECKVERBAENDEN	229	10	-	-	-	-	9	210	-
82	EINNAHMEN DES VERMOEGENSHAUSHALTS ZUSAMMEN	14 082	1 992	1	18	-	261	3 302	8 508	-
83	EINN. DES VERW.-U. VERMOEGENSHAUSHALTS ZUS.	124 049	14 718	1 408	13 254	1 066	3 036	15 686	74 266	615
84	ABZUEGL. HAUSHALTSTECHNISCHE VERRECHNUNGEN	-	-	-	-	-	-	-	-	-
85	BEREINIGTE EINNAHMEN	124 049	14 718	1 408	13 254	1 066	3 036	15 686	74 266	615
86	ABZUEGLICH ZAHLUNGEN VON ANDEREN EBENEN	117 261	14 051	1 400	12 919	1 065	2 810	15 132	69 279	605
87	NETTOEINNAHMEN	6 788	667	8	335	1	226	554	4 987	10
88	NACHRICHTLICH BRUTTOEINNAHMEN	125 784	15 169	1 408	13 254	1 066	3 036	15 709	75 527	615
89	MEHRAUSGABEN (-)/MEHREINNAHMEN	-	-	-	-	-	-	-	-	-
90	ZUSAMMEN	6 524	134	350	1 541	224	494	2 267	6 024	24
91	VERWALTUNGSHAUSHALT	14 114	530	560	2 098	224	383	741	10 927	133
92	VERMOEGENSHAUSHALT	7 590	396	210	557	-	111	1 526	4 903	109

5 AUSGABEN UND EINNAHMEN DER KOMMUNALEN ZWECKVERBAENDE NACH AUFGABENBEREICHEN, ARTEN UND LAENDERN

24,25,26 BERUFSBILDENDE SCHULEN 1)

1000 DM

NR.	ART DER AUSGABEN/EINNAHMEN	INSGESAMT 1	SCHLESW.- HOLSTEIN 2	NIEDER- SACHSEN 3	NORDRH.- WESTFALEN 4	HESSEN 5	RHEINL.- PFALZ 6	BADEN- WUERTTEMB. 7	BAYERN 8	SAARLAND 9
01	PERSONALAUSGABEN	20 319	-	-	6 075	1 221	-	-	13 023	-
02	UNTERHALTUNGS-AUFWAND	3 158	-	-	1 644	368	-	-	1 146	-
03	GERAETE, AUSSTATT.-U. AUSRUESTUNGSGEGENST.	1 020	-	-	367	153	-	-	500	-
04	MIETEN UND PACHTEN	5 196	34	-	1 351	-	-	-	3 811	-
05	BEWIRTSCH.D.GRUNDSTUECKE, BAUL.ANLAGEN USW.	7 087	30	-	2 078	810	-	-	4 160	-
06	HALTUNG VON FAHRZEUGEN	8	-	-	-	4	-	-	4	-
07	BESONDERE AUFWENDUNGEN FUER BEDIENTETE	67	-	-	48	-	-	-	19	-
08	WEITERE VERWALTUNGS-UND BETRIEBSAUSGABEN	5 899	3	-	2 727	173	-	-	2 996	-
09	STEUERN, VERSICHERUNGEN, SCHADENSFAELLE	273	2	-	71	92	-	-	108	-
10	GESCH.-AUSG., WEITERE ALLG. SAECHL. AUSGABEN	1 491	-	-	313	70	-	-	1 108	-
	ERSTATT.V. AUSGABEN D. VERWALTUNGSHAUSHALTS									
11	AN OEFFENTLICHEN BEREICH	3 240	72	-	457	-	-	-	2 711	-
12	AN SONSTIGE BEREICHE	274	77	-	-	-	-	-	197	-
13	KALKULATORISCHE KOSTEN	1 792	-	-	1 792	-	-	-	-	-
14	ZUSCH.F.LFD.ZWECKE AN SOZ. ODER AEHNL.EINR.	56	-	-	-	-	-	-	56	-
	ZUWEISUNGEN U. SONST.ZUSCH.FUER LFD.ZWECKE									
15	AN OEFFENTLICHEN BEREICH	43	-	-	-	43	-	-	-	-
16	AN SONSTIGE BEREICHE	-	-	-	-	-	-	-	-	-
	SCHULDENDIENSTHILFEN									
17	AN OEFFENTLICHEN BEREICH	-	-	-	-	-	-	-	-	-
18	AN SONSTIGE BEREICHE	-	-	-	-	-	-	-	-	-
19	LEIST.D.SOZ.-U. JUGENDHILFE AUSSERH.V.EINR.	-	-	-	-	-	-	-	-	-
20	LEIST.D.SOZ.-U. JUGENDH. IN EINRICHTUNGEN	-	-	-	-	-	-	-	-	-
21	LEIST.AN KRIEGSGOPFER, SONST.SOZ.LEISTUNGEN	-	-	-	-	-	-	-	-	-
26	WEITERE FINANZAUSGABEN	-	-	-	-	-	-	-	-	-
29	ABZUEGLICH ZAHLUNGEN VON ZWECKVERBAENDEN	8-	-	-	-	-	-	-	8-	-
30	AUSGABEN DES VERWALTUNGSHAUSHALTS ZUSAMMEN	49 931	218	-	16 924	2 942	-	-	29 847	-
	GEWAHRUNG VON DARLEHEN									
33	AN OEFFENTLICHEN BEREICH	-	-	-	-	-	-	-	-	-
34	AN SONSTIGE BEREICHE	-	-	-	-	-	-	-	-	-
	VERMOEGENSERWERB									
35	ERWERB VON BETEILIGUNGEN, KAPITALEINLAGEN	-	-	-	-	-	-	-	-	-
36	ERWERB VON GRUNDSTUECKEN	1 320	-	-	1 297	-	-	-	23	-
37	ERWERB V. BEWEGL. SACHEN D. ANLAGEVERMOEGENS	5 575	2	-	1 821	625	-	-	3 127	-
38	BAUMASSNAHMEN	6 923	-	-	298	1 201	-	-	5 424	-
	ZUWEISUNGEN U. ZUSCHUESSE F. INVESTITIONEN									
42	AN OEFFENTLICHEN BEREICH	-	-	-	-	-	-	-	-	-
43	AN SONSTIGE BEREICHE	-	-	-	-	-	-	-	-	-
45	SONSTIGE AUSGABEN DES VERMOEGENSHAUSHALTS	-	-	-	-	-	-	-	-	-
46	ABZUEGLICH ZAHLUNGEN VON ZWECKVERBAENDEN	-	-	-	-	-	-	-	-	-
47	AUSGABEN DES VERMOEGENSHAUSHALTS ZUSAMMEN	13 818	2	-	3 416	1 826	-	-	8 574	-
48	AUSGABEN DES VERW.-U. VERMOEGENSHAUSH. ZUS.	63 749	220	-	20 340	4 768	-	-	38 421	-
49	ABZUEGL. HAUSHALTSTECHNISCHE VERRECHNUNGEN	1 869	77	-	1 792	-	-	-	-	-
50	BEREINIGTE AUSGABEN	61 880	143	-	18 548	4 768	-	-	39 421	-
51	ABZUEGLICH ZAHLUNGEN VON ANDEREN EBENEN	48 730	226	-	14 157	5 103	-	-	29 244	-
52	NETTOAUSGABEN	13 150	83-	-	4 391	335-	-	-	9 177	-
53	NACHRICHTLICH BRUTTOAUSGABEN	63 741	220	-	20 340	4 768	-	-	38 413	-
64	GEBUEHREN, ZWECKGEBUNDENE ABGABEN	7 375	-	-	4 884	-	-	-	2 491	-
65	EINNAHMEN AUS VERKAUF	199	-	-	33	-	-	-	166	-
66	MIETEN UND PACHTEN	952	-	-	277	19	-	-	656	-
67	SONSTIGE VERWALTUNGS-UND BETRIEBSEINNAHMEN	591	-	-	52	14	-	-	485	-
	ERSTATT.V. AUSGABEN D. VERWALTUNGSHAUSHALTS									
68	VON GEMEINDEN/GV.	2 875	226	-	-	186	-	-	2 463	-
69	VON ANDEREN OEFFENTLICHEN BEREICHEN	358	-	-	-	-	-	-	358	-
70	VON SONSTIGEN BEREICHEN	18	-	-	-	-	-	-	18	-
	ZUWEISUNGEN UND ZUSCHUESSE FUER LFD.ZWECKE									
71	VON GEMEINDEN/GV.	35 227	-	-	12 145	3 500	-	-	19 582	-
72	VON ANDEREN OEFFENTLICHEN BEREICHEN	5 339	-	-	207	1 317	-	-	3 815	-
73	VON SONSTIGEN BEREICHEN	2 185	-	-	-	1	-	-	2 184	-
	ZINSEINNAHMEN									
74	VON GEMEINDEN/GV.	-	-	-	-	-	-	-	-	-
75	VON ANDEREN OEFFENTLICHEN BEREICHEN	-	-	-	-	-	-	-	-	-
76	VON SONSTIGEN BEREICHEN	-	-	-	-	-	-	-	-	-
77	GEWINNANTEILE, KONZESSIONSABGABEN	-	-	-	-	-	-	-	-	-
81	ERSATZ V. SOZ. LEIST. AUSSERH. V. EINRICHTUNGEN	-	-	-	-	-	-	-	-	-
82	ERSATZ V. SOZ. LEISTUNGEN IN EINRICHTUNGEN	-	-	-	-	-	-	-	-	-
83	WEITERE FINANZEINNAHMEN	-	-	-	-	-	-	-	-	-
87	ABZUEGLICH ZAHLUNGEN VON ZWECKVERBAENDEN	8-	-	-	-	-	-	-	8-	-
88	EINNAHMEN D. VERWALTUNGSHAUSHALTS ZUSAMMEN	55 127	226	-	17 638	5 037	-	-	32 226	-
	RUECKFLUESSE VON DARLEHEN									
91	VON GEMEINDEN/GV.	-	-	-	-	-	-	-	-	-
92	VON ANDEREN OEFFENTLICHEN BEREICHEN	-	-	-	-	-	-	-	-	-
93	VON SONSTIGEN BEREICHEN	10	-	-	-	-	-	-	10	-
94	EINNAHMEN AUS D. VERAEUSS. V. BETEILIGUNGEN	-	-	-	-	-	-	-	-	-
95	EINN. A. D. VERAEUSS. V. SACHEN D. ANLAGEVERH.	140	-	-	-	-	-	-	140	-
96	BEITRAEGE UND AEHNLICHE ENTGELTE	3 104	-	-	-	-	-	-	3 104	-
	ZUWEISUNGEN UND ZUSCHUESSE F. INVESTITIONEN									
97	VON GEMEINDEN/GV.	1 316	-	-	336	-	-	-	980	-
98	VON ANDEREN OEFFENTLICHEN BEREICHEN	3 607	-	-	1 469	100	-	-	2 038	-
99	VON SONSTIGEN BEREICHEN	6	-	-	-	-	-	-	6	-
104	ABZUEGLICH ZAHLUNGEN VON ZWECKVERBAENDEN	-	-	-	-	-	-	-	-	-
105	EINNAHMEN DES VERMOEGENSHAUSHALTS ZUSAMMEN	8 183	-	-	1 805	100	-	-	6 278	-
106	EINN. DES VERW.-U. VERMOEGENSHAUSHALTS ZUS.	63 310	226	-	19 443	5 137	-	-	38 504	-
107	ABZUEGL. HAUSHALTSTECHNISCHE VERRECHNUNGEN	-	-	-	-	-	-	-	-	-
108	BEREINIGTE EINNAHMEN	63 310	226	-	19 443	5 137	-	-	38 504	-
109	ABZUEGLICH ZAHLUNGEN VON ANDEREN EBENEN	48 730	226	-	14 157	5 103	-	-	29 244	-
110	NETTOEINNAHMEN	14 580	-	-	5 286	34	-	-	9 260	-
111	NACHRICHTLICH BRUTTOEINNAHMEN	63 302	226	-	19 443	5 137	-	-	38 496	-
	MEHRAUSGABEN (-)/MEHREINNAHMEN									
112	ZUSAMMEN	439-	6	-	897-	369	-	-	83	-
113	VERWALTUNGSHAUSHALT	5 196	8	-	714	2 095	-	-	2 379	-
114	VERMOEGENSHAUSHALT	5 635-	2-	-	1 611-	1 726-	-	-	2 296-	-

5 AUSGABEN UND EINNAHMEN DER KOMMUNALEN ZWECKVERBAEENDE NACH AUFGABENBEREICHEN, ARTEN UND LAENDERN

1000 DM

20,290,291,292 SCHULVERWALTUNG, SONSTIGES

NR.	ART DER AUSGABEN/EINNAHMEN	INSGESAMT	SCHLESW.- HOLSTEIN	NIEDER- SACHSEN	NORDRH.- WESTFALEN	HESSEN	RHEINL.- PFALZ	BADEN- WUERTTEMB.	BAYERN	SAARLAND
		1	2	3	4	5	6	7	8	9
01	PERSONALAUSGABEN	12 783	1 254	-	112	-	181	261	10 975	-
02	UNTERHALTUNGS-AUFWAND	988	104	-	34	-	9	204	637	-
03	GERAETE, AUSSTATT.-U. AUSRUESTUNGS-GEGENST.	189	20	-	3	-	5	59	98	-
04	MIETEN UND PACHTEN	430	284	-	-	-	-	71	75	-
05	BEWIRTSCH.D.GRUNDSTUECKE, BAUL.ANLAGEN USW.	1 193	147	-	64	-	37	431	514	-
06	HALTUNG VON FAHRZEUGEN	1 007	116	-	-	-	-	15	876	-
07	BESONDERE AUFWENDUNGEN FUER BEDIENTETE	4	1	-	-	-	-	-	3	-
08	WEITERE VERWALTUNGS- UND BETRIEBS-AUSGABEN	118 720	17 914	15 896	-	-	366	151	83 393	-
09	STEUERN, VERSICHERUNGEN, SCHADENSFAELLE	442	321	67	-	-	-	1	53	-
10	GESCH.-AUSG., WEITERE ALLG. SACHL. AUSGABEN	271	115	-	1	-	8	31	116	-
11	AN OEFFENTLICHEN BEREICH	4 340	2 125	-	-	-	51	579	1 585	-
12	AN SONSTIGE BEREICHE	150	128	-	-	-	-	19	3	-
13	KALKULATORISCHE KOSTEN	521	5	-	-	-	-	-	516	-
14	ZUSCH.F.LFD.ZWECKE AN SOZ. ODER AEHNL. EINR. ZUWEISUNGEN U. SONST. ZUSCH. FUER LFD. ZWECKE	38	37	-	-	-	-	-	1	-
15	AN OEFFENTLICHEN BEREICH	84	84	-	-	-	-	-	-	-
16	AN SONSTIGE BEREICHE	16	9	-	-	-	-	-	7	-
17	SCHULDENDIENSTHILFEN	-	-	-	-	-	-	-	-	-
18	AN OEFFENTLICHEN BEREICH	-	-	-	-	-	-	-	-	-
19	AN SONSTIGE BEREICHE	-	-	-	-	-	-	-	-	-
20	LEIST.D.SOZ.-U. JUGENDHILFE AUSSERH.V.EINR.	-	-	-	-	-	-	-	-	-
21	LEIST.D.SOZ.-U. JUGENDH. IN EINRICHTUNGEN	-	-	-	-	-	-	-	-	-
22	LEIST. AN KRIEGSOFFER, SONST. SOZ. LEISTUNGEN	-	-	-	-	-	-	-	-	-
23	WEITERE FINANZAUSGABEN	34	28	-	-	-	-	-	6	-
24	ABZUEGLICH ZAHLUNGEN VON ZWECKVERBAEENDEN	483	2	-	-	-	-	-	481	-
25	AUSGABEN DES VERWALTUNGSHAUSHALTS ZUSAMMEN	140 727	22 690	16 963	214	-	661	1 822	98 377	-
26	GEWAHRUNG VON DARLEHEN	-	-	-	-	-	-	-	-	-
27	AN OEFFENTLICHEN BEREICH	-	-	-	-	-	-	-	-	-
28	AN SONSTIGE BEREICHE	-	-	-	-	-	-	-	-	-
29	VERMOEGENSERWERB	-	-	-	-	-	-	-	-	-
30	ERWERB VON BETEILIGUNGEN, KAPITALEINLAGEN	-	-	-	-	-	-	-	-	-
31	ERWERB VON GRUNDSTUECKEN	-	-	-	-	-	-	-	-	-
32	ERWERB V. BEWEGL. SACHEN D. ANLAGEVERMOEGENS	1 114	177	-	-	-	84	91	762	-
33	BAUHAUSSCHADEN	3 318	61	-	-	-	1 985	883	409	-
34	ZUWEISUNGEN U. ZUSCHUESSE F. INVESTITIONEN	-	-	-	-	-	-	-	-	-
35	AN OEFFENTLICHEN BEREICH	21	16	-	-	-	-	-	5	-
36	AN SONSTIGE BEREICHE	-	-	-	-	-	-	-	-	-
37	SONSTIGE AUSGABEN DES VERMOEGENSHAUSHALTS	-	-	-	-	-	-	-	-	-
38	ABZUEGLICH ZAHLUNGEN VON ZWECKVERBAEENDEN	47	47	-	-	-	-	-	-	-
39	AUSGABEN DES VERMOEGENSHAUSHALTS ZUSAMMEN	4 406	207	-	-	-	2 049	974	1 176	-
40	AUSGABEN DES VERW.-U. VERMOEGENSHAUSH. ZUS.	145 133	22 897	16 963	214	-	2 710	2 796	99 553	-
41	ABZUEGL. HAUSHALTSTECHNISCHE VERRECHNUNGEN	582	44	-	-	-	-	19	519	-
42	BEREINIGTE AUSGABEN	144 551	22 853	16 963	214	-	2 710	2 777	99 034	-
43	ABZUEGLICH ZAHLUNGEN VON ANDEREN EBENEN	122 336	24 572	17 159	214	-	3 902	4 028	72 461	-
44	NETTOAUSGABEN	22 215	1 719	196	-	-	1 192	1 251	26 573	-
45	NACHRICHTLICH BRUTTOAUSGABEN	145 663	22 946	16 963	214	-	2 710	2 796	100 034	-
46	GEBUEHREN, ZWIECKGEBUNDENE ABGABEN	6 079	153	-	-	-	129	-	5 797	-
47	EINNAHMEN AUS VERKAUF	216	-	-	-	-	3	125	88	-
48	MIETEN UND PACHTEN	194	108	-	-	-	6	28	52	-
49	SONSTIGE VERWALTUNGS- UND BETRIEBSEINNAHMEN	364	54	-	-	-	1	27	282	-
50	ERSTATT. V. AUSGABEN D. VERWALTUNGSHAUSHALTS	-	-	-	-	-	-	-	-	-
51	VON GEMEINDEN/GV.	21 012	1 534	17 159	-	-	65	456	1 798	-
52	VON ANDEREN OEFFENTLICHEN BEREICHEN	489	4	-	-	-	4	-	481	-
53	VON SONSTIGEN BEREICHEN	401	70	-	-	-	-	318	13	-
54	ZUWEISUNGEN UND ZUSCHUESSE FUER LFD. ZWECKE	-	-	-	-	-	-	-	-	-
55	VON GEMEINDEN/GV.	24 785	22 469	-	214	-	1 569	396	137	-
56	VON ANDEREN OEFFENTLICHEN BEREICHEN	72 740	123	-	-	-	-	2 095	70 518	-
57	VON SONSTIGEN BEREICHEN	3	-	-	-	-	-	-	3	-
58	ZINSEINNAHMEN	-	-	-	-	-	-	-	-	-
59	VON GEMEINDEN/GV.	-	-	-	-	-	-	-	-	-
60	VON ANDEREN OEFFENTLICHEN BEREICHEN	-	-	-	-	-	-	-	-	-
61	VON SONSTIGEN BEREICHEN	-	-	-	-	-	-	-	-	-
62	GEWINNANTEILE, KONZESSIONSABGABEN	-	-	-	-	-	-	-	-	-
63	ERSATZ V. SOZ. LEIST. AUSSERH. V. EINRICHTUNGEN	-	-	-	-	-	-	-	-	-
64	ERSATZ V. SOZ. LEISTUNGEN IN EINRICHTUNGEN	-	-	-	-	-	-	-	-	-
65	WEITERE FINANZEINNAHMEN	81	-	-	-	-	-	-	81	-
66	ABZUEGLICH ZAHLUNGEN VON ZWECKVERBAEENDEN	483	2	-	-	-	-	-	481	-
67	EINNAHMEN D. VERWALTUNGSHAUSHALTS ZUSAMMEN	125 881	24 513	17 159	214	-	1 777	3 448	78 769	-
68	RUECKFLUESSE VON DARLEHEN	-	-	-	-	-	-	-	-	-
69	VON GEMEINDEN/GV.	-	-	-	-	-	-	-	-	-
70	VON ANDEREN OEFFENTLICHEN BEREICHEN	-	-	-	-	-	-	-	-	-
71	VON SONSTIGEN BEREICHEN	-	-	-	-	-	-	-	-	-
72	EINNAHMEN AUS D. VERAEUSS. V. BETEILIGUNGEN	-	-	-	-	-	-	-	-	-
73	EINN. A. D. VERAEUSS. V. SACHEN D. ANLAGEVERM.	67	21	-	-	-	-	13	32	-
74	BETRIEAGE UND AEHNLICHE ENTGELTE	-	-	-	-	-	-	-	-	-
75	ZUWEISUNGEN UND ZUSCHUESSE F. INVESTITIONEN	-	-	-	-	-	-	-	-	-
76	VON GEMEINDEN/GV.	3 296	403	-	-	-	2 264	621	8	-
77	VON ANDEREN OEFFENTLICHEN BEREICHEN	544	88	-	-	-	-	456	-	-
78	VON SONSTIGEN BEREICHEN	52	-	-	-	-	-	-	52	-
79	ABZUEGLICH ZAHLUNGEN VON ZWECKVERBAEENDEN	47	47	-	-	-	-	-	-	-
80	EINNAHMEN DES VERMOEGENSHAUSHALTS ZUSAMMEN	3 912	466	-	-	-	2 264	1 090	92	-
81	EINN. DES VERW.-U. VERMOEGENSHAUSHALTS ZUS.	129 793	24 979	17 159	214	-	4 041	4 539	78 861	-
82	ABZUEGL. HAUSHALTSTECHNISCHE VERRECHNUNGEN	-	-	-	-	-	-	-	-	-
83	BEREINIGTE EINNAHMEN	129 793	24 979	17 159	214	-	4 041	4 539	78 861	-
84	ABZUEGLICH ZAHLUNGEN VON ANDEREN EBENEN	122 336	24 572	17 159	214	-	3 902	4 028	72 461	-
85	NETTOEINNAHMEN	7 457	407	-	-	-	139	511	6 400	-
86	NACHRICHTLICH BRUTTOEINNAHMEN	130 323	25 028	17 159	214	-	4 041	4 539	79 342	-
87	MEHRAUSGABEN (-)/MEHREINNAHMEN	-	-	-	-	-	-	-	-	-
88	ZUSAMMEN	15 340	2 082	196	-	-	1 331	1 743	20 692	-
89	VERWALTUNGSHAUSHALT	14 846	1 823	196	-	-	1 116	1 627	19 608	-
90	VERMOEGENSHAUSHALT	494	259	-	-	-	215	116	1 084	-

5 AUSGABEN UND EINKÜNFEN DER KOMMUNALEN ZWECKVERBÄNDE NACH AUFGABENBEREICHEN, ARTEN UND LÄNDERN

1000 DM

3 WISSENSCHAFT, FORSCHUNG, KULTURPFLEGE

NR.	ART DER AUSGABEN/EINKÜNFEN	INSGESAMT	SCHLESW.- HOLSTEIN	NIEDERF.- SACHSEN	NORDRH.- WESTFALEN	HESSEN	RHEINL.- PFALZ	BADEN- WÜRTTEMBERG	BAYERN	SÄARLAND
		1	2	3	4	5	6	7	8	9
01	PERSONALAUSGABEN	170 265	95	71 451	59 194	955	403	13 090	24 443	634
02	UNTERHALTUNGS-AUFWAND	751	3	461	128	25	36	12	111	15
03	GERÄTE, AUSSTATT.-U. AUSRÜSTUNGS-GEGENST.	2 590	12	1 523	514	17	10	177	335	2
04	MIETEN UND PÄCHTEN	4 494	-	2 108	1 104	11	2	472	794	3
05	BEWIRTSCH.D.GRUNDESTÜCKE, BAUL.ANLAGEN USW.	3 854	-	2 366	778	27	50	69	531	32
06	HALTUNG VON FAHRZEUGEN	311	-	134	6	-	17	-	154	-
07	BESONDERE AUFWENDUNGEN FÜR BEDIENSTETETE	355	-	33	44	196	-	8	74	-
08	WEITERE VERWALTUNGS-UND BETRIEBS-AUSGABEN	18 672	5	6 996	6 937	5	18	538	4 163	10
09	STEUERN, VERSICHERUNGEN, SCHADENSFÄLLE	765	-	266	168	5	1	69	256	-
10	GESCH.-AUSG., WEITERE ALLG. SÄEHL.AUSGABEN	9 201	8	2 753	3 944	144	38	1 085	1 220	9
11	ERSTATT.V.AUSGABEN D.VERWALTUNGSHAUSHALTS									
11	AN ÖEFFENTLICHEN BEREICH	10 124	-	3 116	2 739	-	2	379	3 867	21
12	AN SONSTIGE BEREICHE	253	-	-	208	-	2	43	-	-
13	KALKULATORISCHE KÖSTEN	781	-	586	-	-	-	33	162	-
14	ZUSCH.F.LFD.ZWECHE AN SOZ.ÖDER AEHNL.EINR.	501	2	-	-	-	200	290	9	-
15	ZUWEISUNGEN U.SONST.ZUSCH.FÜR LFD.ZWECHE									
15	AN ÖEFFENTLICHEN BEREICH	535	-	-	73	62	-	400	-	-
16	AN SONSTIGE BEREICHE	169	2	6	109	-	-	39	13	-
17	SCHULDENDIENSTHILFEN									
17	AN ÖEFFENTLICHEN BEREICH	12	-	-	-	-	12	-	-	-
18	AN SONSTIGE BEREICHE	3	-	-	3	-	-	-	-	-
19	LEIST.D.SÖZ.-U. JUGENDHILFE AUSSERH.V.EINR.	-	-	-	-	-	-	-	-	-
20	LEIST.D.SÖZ.-U. JUGENDH. IN EINRICHTUNGEN	-	-	-	-	-	-	-	-	-
21	LEIST. AN KRIEGSOPFER, SONST. SÖZ. LEISTUNGEN	-	-	-	-	-	-	-	-	-
25	WEITERE FINANZ-AUSGABEN	4	-	-	4	-	-	-	-	-
29	ABZUGLICH ZÄHLUNGEN VON ZWECHEVERBÄNDE	241	-	-	191	-	-	-	17	33
30	AUSGABEN DES VERWALTUNGSHAUSHALTS ZUSÄMMEN	223 439	127	91 799	75 763	1 447	791	16 704	36 115	693
	GEWÄHRUNG VON DARLEHEN									
33	AN ÖEFFENTLICHEN BEREICH	-	-	-	-	-	-	-	-	-
34	AN SONSTIGE BEREICHE	-	-	-	-	-	-	-	-	-
35	VERMÖEGENSERWERB									
35	ERWERB VON BETEILIGUNGEN, KÄPITALEINLAGEN	5	-	-	-	-	-	5	-	-
36	ERWERB VON GRUNDESTÜCKEN	3 421	-	-	1 407	-	28	-	1 986	-
37	ERWERB V. BEWEGL. SÄCHEN D. ANLAGEVERMÖEGENS	4 962	8	1 335	1 622	25	155	232	1 585	-
38	BAUMÄSSNÄHMEN	3 396	286	198	33	-	173	12	8 691	3
42	ZUWEISUNGEN U. ZUSCHÜESSE F. INVESTITIONEN									
42	AN ÖEFFENTLICHEN BEREICH	23	-	-	15	-	5	3	-	-
43	AN SONSTIGE BEREICHE	5	-	-	-	-	-	5	-	-
45	SONSTIGE AUSGABEN DES VERMÖEGENSHAUSHALTS	-	-	-	-	-	-	-	-	-
46	ABZUGLICH ZÄHLUNGEN VON ZWECHEVERBÄNDE	52	-	-	-	-	-	-	52	-
47	AUSGABEN DES VERMÖEGENSHAUSHALTS ZUSÄMMEN	17 760	294	1 533	3 077	25	361	257	12 210	3
48	AUSGABEN DES VERW.-U. VERMÖEGENSHAUSH. ZUS.	241 199	421	93 332	78 840	1 472	1 152	16 961	48 325	696
49	ABZUGL. HAUSHALTSTECHNISCHE VERRECHNUNGEN	1 022	-	586	206	-	-	68	162	-
50	BEREINIGTE AUSGABEN	240 177	421	92 746	78 634	1 472	1 152	16 893	48 163	696
51	ABZUGLICH ZÄHLUNGEN VON ANDEREN EBENEN	177 994	332	70 415	55 622	1 440	1 051	8 237	39 909	988
52	NETTOAUSGABEN	62 183	89	22 331	23 012	32	101	8 656	8 254	292-
53	NÄCHRICHTLICH BRUTTOAUSGABEN	241 492	421	93 332	79 031	1 472	1 152	16 961	48 394	729
64	GEBÜEHREN, ZWECHEGEBUNDENE ABGABEN	59 405	43	20 482	22 753	245	75	6 629	8 829	349
65	EINKÜNFEN AUS VERKÄUF	2 929	3	2 228	288	5	21	80	304	-
66	MIETEN UND PÄCHTEN	466	-	164	123	-	96	18	62	3
67	SONSTIGE VERWALTUNGS-U. BETRIEBS-EINKÜNFEN	1 180	-	423	336	1	5	130	284	1
68	ERSTATT.V.AUSGABEN D.VERWALTUNGSHAUSHALTS									
68	VON GEMEINDEN/GV.	1 463	-	55	276	-	-	1 061	71	-
69	VON ANDEREN ÖEFFENTLICHEN BEREICHEN	2 703	-	-	1 398	-	-	1 288	17	-
70	VON SONSTIGEN BEREICHEN	300	-	-	215	28	6	38	13	-
71	ZUWEISUNGEN UND ZUSCHÜESSE FÜR LFD.ZWECHE									
71	VON GEMEINDEN/GV.	82 862	52	38 075	23 711	12	516	3 106	16 994	396
72	VON ANDEREN ÖEFFENTLICHEN BEREICHEN	74 775	7	31 683	28 724	1 428	20	2 721	10 105	87
73	VON SONSTIGEN BEREICHEN	1 586	-	681	370	9	28	123	371	4
74	ZINSEINKÜNFEN									
74	VON GEMEINDEN/GV.	-	-	-	-	-	-	-	-	-
75	VON ANDEREN ÖEFFENTLICHEN BEREICHEN	-	-	-	-	-	-	-	-	-
76	VON SONSTIGEN BEREICHEN	5	-	-	-	-	-	5	-	-
77	GEWINNANTEILE, KONZESSIONSABGABEN	-	-	-	-	-	-	-	-	-
81	ERSÄTZ V. SÖZ. LEIST. AUSSERH. V. EINRICHTUNGEN	-	-	-	-	-	-	-	-	-
82	ERSÄTZ V. SÖZ. LEISTUNGEN IN EINRICHTUNGEN	-	-	-	-	-	-	-	-	-
83	WEITERE FINANZEINKÜNFEN	38	-	3	35	-	-	-	-	-
87	ABZUGLICH ZÄHLUNGEN VON ZWECHEVERBÄNDE	241	-	-	191	-	-	-	17	33
88	EINKÜNFEN D. VERWALTUNGSHAUSHALTS ZUSÄMMEN	227 471	105	93 794	78 038	1 728	767	15 199	37 039	807
	RÜCKFLÜESSE VON DARLEHEN									
91	VON GEMEINDEN/GV.	-	-	-	-	-	-	-	-	-
92	VON ANDEREN ÖEFFENTLICHEN BEREICHEN	-	-	-	-	-	-	-	-	-
93	VON SONSTIGEN BEREICHEN	2	-	-	1	-	-	-	1	-
94	EINKÜNFEN AUS D. VERÄEÜSS. V. BETEILIGUNGEN	-	-	-	-	-	-	-	-	-
95	EINN. A. D. VERÄEÜSS. V. SÄCHEN D. ANLAGEVERM.	69	-	12	6	-	-	7	44	-
96	BEITRÄGE UND ÄEHNLICHE ENTGELTE	19	-	-	-	-	-	19	-	-
97	ZUWEISUNGEN UND ZUSCHÜESSE F. INVESTITIONEN									
97	VON GEMEINDEN/GV.	9 203	125	15	110	-	10	50	8 893	-
98	VON ANDEREN ÖEFFENTLICHEN BEREICHEN	7 281	148	587	1 594	-	505	11	3 898	538
99	VON SONSTIGEN BEREICHEN	553	-	29	-	-	31	8	488	-
104	ABZUGLICH ZÄHLUNGEN VON ZWECHEVERBÄNDE	52	-	-	-	-	-	-	52	-
105	EINKÜNFEN DES VERMÖEGENSHAUSHALTS ZUSÄMMEN	17 075	273	640	1 711	-	546	95	13 272	538
106	EINN. DES VERW.-U. VERMÖEGENSHAUSHALTS ZUS.	244 546	378	94 434	79 749	1 728	1 313	15 294	50 305	1 345
107	ABZUGL. HAUSHALTSTECHNISCHE VERRECHNUNGEN	221	-	-	206	-	-	15	-	-
108	BEREINIGTE EINKÜNFEN	244 325	378	94 434	79 543	1 728	1 313	15 279	50 305	1 345
109	ABZUGLICH ZÄHLUNGEN VON ANDEREN EBENEN	177 994	332	70 415	55 622	1 440	1 051	8 237	39 909	988
110	NETTOEINKÜNFEN	66 331	46	24 019	23 921	288	262	7 042	10 396	357
111	NÄCHRICHTLICH BRUTTOEINKÜNFEN	244 839	378	94 434	79 940	1 728	1 313	15 294	50 374	1 376
	MEHRAUSGABEN (-)/MEHREINKÜNFEN									
112	ZUSÄMMEN	3 347	43-	1 102	909	256	161	1 667-	1 980	649
113	VERWALTUNGSHAUSHALT	4 032	22-	1 995	2 275	281	24-	1 505-	918	114
114	VERMÖEGENSHAUSHALT	685-	21-	893-	1 366-	25-	185	162-	1 062	535

5 AUSGABEN UND EINKÜNFEN DER KOMMUNALEN ZWECKVERBAENDE NACH AUFGABENBEREICHEN, ARTEN UND LAENDERN

1000 DM

4 SOZIALE SICHERUNG

NR.	ART DER AUSGABEN/EINKÜNFEN	INSGESAMT	SCHLESW.- HOLSTEIN	NIEDER- SACHSEN	NORDRH.- WESTFALEN	HESSEN	RHEINL.- PFALZ	BADEN- WÜRTTEMBERG	BAYERN	SAARLAND
		1	2	3	4	5	6	7	8	9
01	PERSONALAUSGABEN	55 572	13 658	13 104	-	2 433	10 634	12 357	3 776	-
02	UNTERHALTUNGS-AUFWAND	1 843	680	368	-	27	382	342	44	-
03	GERÄTE, AUSSTATT.-U. AUSRÜSTUNGS-GEGENST.	1 518	291	720	-	22	104	330	51	-
04	MIETEN UND PACHTEN	342	45	36	-	97	81	14	69	-
05	BEWIRTSCH.D.GRUNDSTÜCKE, BAUL.ANLAGEN USW.	5 493	2 008	984	-	127	737	1 413	224	-
06	HALTUNG VON FAHRZEUGEN	150	8	59	-	11	2	67	3	-
07	BESONDERE AUFWENDUNGEN FÜR BEDIENTESTE	179	18	24	-	18	21	98	-	-
08	WEITERE VERWALTUNGS-UND BETRIEBS-AUSGABEN	7 060	2 647	1 302	-	143	156	2 538	274	-
09	STEUERN, VERSICHERUNGEN, SCHADENSFÄLLE	199	75	16	-	2	33	67	6	-
10	GESCH.-AUSG., WEITERE ALLG. SACHL. AUSGABEN ERSTATT. V. AUSGABEN D. VERWALTUNGSHAUSHALTS	827	172	204	-	73	131	211	36	-
11	AN ÖFFENTLICHEN BEREICH	1 037	508	67	-	37	235	157	33	-
12	AN SONSTIGE BEREICHE	586	-	437	-	-	-	106	43	-
13	KALKULATORISCHE KOSTEN	4 622	1 676	993	-	46	-	1 596	311	-
14	ZUSCH.F. LFD. ZWECHE AN SOZ. ODER ÄHNL. EINR. ZUWEISUNGEN U. SONST. ZUSCH. FÜR LFD. ZWECHE	226	-	65	-	-	121	27	13	-
15	AN ÖFFENTLICHEN BEREICH	248	3	72	-	-	172	1	-	-
16	AN SONSTIGE BEREICHE	217	173	-	-	34	6	4	-	-
17	SCHULDENDIENSTLIEFEN	-	-	-	-	-	-	-	-	-
18	AN ÖFFENTLICHEN BEREICH	-	-	-	-	-	-	-	-	-
19	AN SONSTIGE BEREICHE	-	-	-	-	-	-	-	-	-
20	LEIST. D. SOZ.-U. JUGENDHILFE AUSSERH. V. EINR.	-	-	-	-	-	-	-	-	-
21	LEIST. D. SOZ.-U. JUGENDH. IN EINRICHTUNGEN	1 228	371	-	-	-	-	857	-	-
22	LEIST. AN KRIEGSGOPFER, SONST. SOZ. LEISTUNGEN	11 098	430	356	3 224	509	255	931	5 202	191
23	WEITERE FINANZAUSGABEN	-	-	-	-	-	-	7	10	-
24	ABZUGLICH ZÄHLUNGEN VON ZWECVERBAENDEN	83	-	-	-	-	66	-	-	-
25	AUSGABEN DES VERWALTUNGSHAUSHALTS ZUSAMMEN	92 762	22 773	18 807	3 224	3 579	13 004	21 109	10 075	191
26	GEWÄHRUNG VON DARLEHEN	-	-	-	-	-	-	-	-	-
27	AN ÖFFENTLICHEN BEREICH	-	-	-	-	-	-	-	-	-
28	AN SONSTIGE BEREICHE	-	-	-	-	-	-	-	-	-
29	VERMOEGENSERWERB	-	-	-	-	-	-	-	-	-
30	ERWERB VON BETEILIGUNGEN, KAPITALEINLAGEN	-	-	-	-	-	-	-	-	-
31	ERWERB VON GRUNDSTÜCKEN	1 028	4	234	-	-	737	53	-	-
32	ERWERB V. BEWEGL. SACHEN D. ANLAGEVERMOEGENS	1 227	348	351	-	21	80	378	49	-
33	BAUMASSNAHMEN	5 334	762	1 559	-	47	1 103	1 274	589	-
34	ZUWEISUNGEN U. ZUSCHUESSE F. INVESTITIONEN	-	-	-	-	-	-	-	-	-
35	AN ÖFFENTLICHEN BEREICH	-	-	-	-	-	-	-	-	-
36	AN SONSTIGE BEREICHE	99	-	-	-	-	99	-	-	-
37	SONSTIGE AUSGABEN DES VERMOEGENSHAUSHALTS	-	-	-	-	-	-	-	-	-
38	ABZUGLICH ZÄHLUNGEN VON ZWECVERBAENDEN	3	-	-	-	-	-	3	-	-
39	AUSGABEN DES VERMOEGENSHAUSHALTS ZUSAMMEN	7 685	1 114	2 144	-	68	2 019	1 702	638	-
40	AUSGABEN DES VERW.-U. VERMOEGENSHAUSH. ZUS.	100 447	23 887	20 951	3 224	3 647	15 023	22 811	10 713	191
41	ABZUGL. HAUSHALTSTECHNISCHE VERRECHNUNGEN	5 208	1 676	1 430	-	46	-	1 702	354	-
42	BEREINIGTE AUSGABEN	95 239	22 211	19 521	3 224	3 601	15 023	21 109	10 359	191
43	ABZUGLICH ZÄHLUNGEN VON ANDEREN EBENEN	30 949	1 319	2 124	3 250	2 800	12 420	1 970	6 875	191
44	NETTOAUSGABEN	64 290	20 892	17 397	26	801	2 603	19 139	3 484	-
45	NACHRICHTLICH BRUTTOAUSGABEN	100 533	23 887	20 951	3 224	3 647	15 089	22 821	10 723	191
46	GEBÜEHREN, ZWECGEBUNDENE ABGABEN	59 141	20 024	16 211	-	663	1 554	18 283	2 406	-
47	EINKÜNFEN AUS VERKAUF	2 125	361	690	-	1	58	1 009	6	-
48	MIETEN UND PACHTEN	486	243	65	-	4	15	133	26	-
49	SONSTIGE VERWALTUNGS-UND BETRIEBSEINKÜNFEN	1 660	73	584	-	-	680	245	78	-
50	ERSTATT. V. AUSGABEN D. VERWALTUNGSHAUSHALTS	-	-	-	-	-	-	-	-	-
51	VON GEMEINDEN/GV.	845	287	40	-	-	176	208	134	-
52	VON ANDEREN ÖFFENTLICHEN BEREICHEN	11 884	805	379	3 250	522	452	1 074	5 211	191
53	VON SONSTIGEN BEREICHEN	333	39	54	-	7	17	216	-	-
54	ZUWEISUNGEN UND ZUSCHUESSE FÜR LFD. ZWECHE	-	-	-	-	-	-	-	-	-
55	VON GEMEINDEN/GV.	10 319	153	1 082	-	1 486	6 855	47	696	-
56	VON ANDEREN ÖFFENTLICHEN BEREICHEN	6 150	74	594	-	792	3 811	284	595	-
57	VON SONSTIGEN BEREICHEN	416	13	189	-	-	119	77	18	-
58	ZINSEINKÜNFEN	-	-	-	-	-	-	-	-	-
59	VON GEMEINDEN/GV.	-	-	-	-	-	-	-	-	-
60	VON ANDEREN ÖFFENTLICHEN BEREICHEN	-	-	-	-	-	-	-	-	-
61	VON SONSTIGEN BEREICHEN	2	-	-	-	-	2	-	-	-
62	GEWINNANTEILE, KONZESSIONSABGABEN	-	-	-	-	-	-	-	-	-
63	ERSATZ V. SOZ. LEIST. AUSSERH. V. EINRICHTUNGEN	1	-	-	-	-	-	1	-	-
64	ERSATZ V. SOZ. LEISTUNGEN IN EINRICHTUNGEN	-	-	-	-	-	-	-	-	-
65	WEITERE FINANZEINKÜNFEN	46	14	-	-	31	1	-	-	-
66	ABZUGLICH ZÄHLUNGEN VON ZWECVERBAENDEN	83	-	-	-	-	66	7	10	-
67	EINKÜNFEN D. VERWALTUNGSHAUSHALTS ZUSAMMEN	93 325	22 086	19 888	3 250	3 506	13 674	21 570	9 160	191
68	RÜCKFLÜESSE VON DARLEHEN	-	-	-	-	-	-	-	-	-
69	VON GEMEINDEN/GV.	-	-	-	-	-	-	-	-	-
70	VON ANDEREN ÖFFENTLICHEN BEREICHEN	-	-	-	-	-	-	-	-	-
71	VON SONSTIGEN BEREICHEN	5	-	3	-	-	-	2	-	-
72	EINKÜNFEN AUS D. VERAEUSS. V. BETEILIGUNGEN	-	-	-	-	-	-	-	-	-
73	EINN. A. D. VERAEUSS. V. SACHEN D. ANLAGEVERM.	179	52	51	-	-	31	25	20	-
74	BEITRÄGE UND ÄHNLICHE ENTGELTE	-	-	-	-	-	-	-	-	-
75	ZUWEISUNGEN UND ZUSCHUESSE F. INVESTITIONEN	-	-	-	-	-	-	-	-	-
76	VON GEMEINDEN/GV.	1 474	-	-	-	-	1 142	161	171	-
77	VON ANDEREN ÖFFENTLICHEN BEREICHEN	363	-	29	-	-	50	206	78	-
78	VON SONSTIGEN BEREICHEN	17	-	8	-	-	3	5	1	-
79	ABZUGLICH ZÄHLUNGEN VON ZWECVERBAENDEN	3	-	-	-	-	-	3	-	-
80	EINKÜNFEN DES VERMOEGENSHAUSHALTS ZUSAMMEN	2 035	52	91	-	-	1 226	396	270	-
81	EINN. DES VERW.-U. VERMOEGENSHAUSHALTS ZUS.	95 360	22 138	19 979	3 250	3 506	14 900	21 966	9 430	191
82	ABZUGL. HAUSHALTSTECHNISCHE VERRECHNUNGEN	106	-	-	-	-	-	106	-	-
83	BEREINIGTE EINKÜNFEN	95 254	22 138	19 979	3 250	3 506	14 900	21 860	9 430	191
84	ABZUGLICH ZÄHLUNGEN VON ANDEREN EBENEN	30 949	1 319	2 124	3 250	2 800	12 420	1 970	6 875	191
85	NETTOEINKÜNFEN	64 305	20 819	17 855	-	706	2 480	19 890	2 555	-
86	NACHRICHTLICH BRUTTOEINKÜNFEN	95 446	22 138	19 979	3 250	3 506	14 966	21 976	9 440	191
87	MEHRAUSGABEN (-)/MEHREINKÜNFEN	-	-	-	-	-	-	-	-	-
88	ZUSAMMEN	5 087-	1 749-	972-	26	141-	123-	845-	1 283-	-
89	VERWALTUNGSHAUSHALT	563	687-	1 081	26	73-	670	461	915-	-
90	VERMOEGENSHAUSHALT	5 650-	1 062-	2 053-	-	68-	793-	1 306-	368-	-

5 AUSGABEN UND EINNAHMEN DER KOMMUNALEN ZWECKVERBAENDE NACH AUFGABENBEREICHEN, ARTEN UND LAENDERN

1000 DM

5 GESUNDHEIT, SPORT, ERHOLUNG

NR.	ART DER AUSGABEN/EINNAHMEN	INSGESAMT	SCHLESW.- HOLSTEIN	NIEDER- SACHSEN	NORDRH.- WESTFALEN	HESSEN	RHEINL.- PFALZ	BADEN- WUERTTEMB.	BAYERN	SAARLAND
		1	2	3	4	5	6	7	8	9
01	PERSONALAUSGABEN	27 706	167	2 118	3 534	12 418	1 255	2 365	5 457	392
02	UNTERHALTUNGS-AUFWAND	5 132	29	280	1 210	1 644	282	801	856	30
03	GERAETE, AUSSTATT.-U. AUSRUESTUNGSGEGENST.	1 183	9	99	100	605	37	211	120	2
04	MIETEN UND PACHTEN	576	-	130	182	114	34	21	95	-
05	BEWIRTSCH.D. GRUNDSTUECKE, BAUL. ANLAGEN USW.	9 270	116	815	893	5 448	453	873	666	-
06	HALTUNG VON FAHRZEUGEN	334	6	9	66	129	5	42	77	-
07	BESONDERE AUFWENDUNGEN FUER BEDIENTESTE	67	-	1	13	33	1	2	15	2
08	WEITERE VERWALTUNGS- UND BETRIEBSAUSGABEN	5 791	1	1 435	177	966	188	1 031	1 991	2
09	STEUERN, VERSICHERUNGEN, SCHADENSFAELLE	2 172	-	49	202	211	36	82	1 592	-
10	GESCH.-AUSG., WEITERE ALLG. SAECHL. AUSGABEN	2 054	2	293	605	450	143	103	442	9
	ERSTATT. V. AUSGABEN D. VERWALTUNGSHAUSHALTS									
11	AN OEFFENTLICHEN BEREICH	3 199	6	140	1 128	561	130	272	956	6
12	AN SONSTIGE BEREICHE	66	-	-	10	42	-	13	1	-
13	KALKULATORISCHE KOSTEN	8 430	27	451	2 592	494	102	3 285	1 479	-
14	ZUSCH. F. LFD. ZWECKE AN SOZ. ODER AEHNL. EINR.	141	12	-	-	-	-	90	39	-
	ZUWEISUNGEN U. SONST. ZUSCH. FUER LFD. ZWECKE									
15	AN OEFFENTLICHEN BEREICH	543	-	36	93	112	-	39	253	-
16	AN SONSTIGE BEREICHE	757	-	520	26	5	-	42	164	-
	SCHULDENDIENSTHILFEN									
17	AN OEFFENTLICHEN BEREICH	-	-	-	-	-	-	-	-	-
18	AN SONSTIGE BEREICHE	-	-	-	-	-	-	-	-	-
19	LEIST. D. SOZ.-U. JUGENDHILFE AUSSERH. V. EINR.	-	-	-	-	-	-	-	-	-
20	LEIST. D. SOZ.-U. JUGENDH. IN EINRICHTUNGEN	-	-	-	-	-	-	-	-	-
21	LEIST. AN KRIEGSOPFER, SONST. SOZ. LEISTUNGEN	-	-	-	-	-	-	-	-	-
22	WEITERE FINANZAUSGABEN	1	-	-	1	-	-	-	-	-
23	ABZUEGLICH ZAHLUNGEN VON ZWECKVERBAENDEN	401	-	-	393	-	-	-	8	-
30	AUSGABEN DES VERWALTUNGSHAUSHALTS ZUSAMMEN	67 021	375	6 382	10 446	23 232	2 666	9 272	14 205	443
	GEWAHRUNG VON DARLEHEN									
33	AN OEFFENTLICHEN BEREICH	-	-	-	-	-	-	-	-	-
34	AN SONSTIGE BEREICHE	20	-	-	-	20	-	-	-	-
	VERMOEGENSERWERB									
35	ERWERB VON BETEILIGUNGEN, KAPITALEINLAGEN	-	-	-	-	-	-	-	-	-
36	ERWERB VON GRUNDSTUECKEN	3 553	-	2	1 241	11	182	122	1 995	-
37	ERWERB V. BEWEGL. SACHEN D. ANLAGEVERMOEGENS	2 317	4	92	310	431	20	210	1 250	-
38	BAUMASSNAHMEN	31 110	4	1 122	5 685	7 275	303	1 659	15 044	18
	ZUWEISUNGEN U. ZUSCHUESSE F. INVESTITIONEN									
42	AN OEFFENTLICHEN BEREICH	3 116	-	1 512	211	189	89	1	1 114	-
43	AN SONSTIGE BEREICHE	40	-	-	7	-	-	29	4	-
44	SONSTIGE AUSGABEN DES VERMOEGENSHAUSHALTS	-	-	-	-	-	-	-	-	-
45	ABZUEGLICH ZAHLUNGEN VON ZWECKVERBAENDEN	162	-	-	-	-	-	162	-	-
47	AUSGABEN DES VERMOEGENSHAUSHALTS ZUSAMMEN	39 994	8	2 728	7 454	7 926	594	1 859	19 407	18
48	AUSGABEN DES VERW.-U. VERMOEGENSHAUSH. ZUS.	107 015	383	9 110	17 900	31 158	3 260	11 131	33 612	461
49	ABZUEGL. HAUSHALTSTECHNISCHE VERRECHNUNGEN	9 441	27	451	2 592	494	102	3 296	1 479	-
50	BEREINIGTE AUSGABEN	98 574	356	8 659	15 308	30 664	3 158	7 835	32 133	461
51	ABZUEGLICH ZAHLUNGEN VON ANDEREN EBENEN	64 993	149	4 862	9 839	21 274	5 252	2 550	20 624	443
52	NETTOAUSGABEN	33 581	207	3 797	5 469	9 390	2 094	5 285	11 509	18
53	NACHRICHTLICH BRUTTOAUSGABEN	107 578	383	9 110	18 293	31 158	3 260	11 293	33 620	461
64	GEBUEHREN, ZWECKGEBUNDENE ABGABEN	19 851	144	1 352	2 873	5 517	690	2 698	6 577	-
65	EINNAHMEN AUS VERKAUF	1 039	-	174	125	65	285	290	100	-
66	MIETEN UND PACHTEN	3 588	25	573	1 003	394	153	374	1 066	-
67	SONSTIGE VERWALTUNGS- UND BETRIEBSEINNAHMEN	2 993	2	94	245	554	50	183	1 865	-
	ERSTATT. V. AUSGABEN D. VERWALTUNGSHAUSHALTS									
68	VON GEMEINDEN/GV.	494	3	-	8	176	-	222	85	-
69	VON ANDEREN OEFFENTLICHEN BEREICHEN	873	32	-	452	165	-	216	8	-
70	VON SONSTIGEN BEREICHEN	1 384	-	54	-	1 134	3	166	27	-
	ZUWEISUNGEN UND ZUSCHUESSE FUER LFD. ZWECKE									
71	VON GEMEINDEN/GV.	35 741	95	3 001	6 255	17 579	1 780	1 496	5 472	63
72	VON ANDEREN OEFFENTLICHEN BEREICHEN	5 575	10	1 284	1 363	1 202	340	276	720	380
73	VON SONSTIGEN BEREICHEN	312	8	6	79	56	98	52	13	-
	ZINSEINNAHMEN									
74	VON GEMEINDEN/GV.	1	-	-	-	-	1	-	-	-
75	VON ANDEREN OEFFENTLICHEN BEREICHEN	6	-	-	-	-	-	6	-	-
76	VON SONSTIGEN BEREICHEN	7	-	-	-	-	-	7	-	-
77	GEWINNANTEILE, KONZSSIONSABGABEN	-	-	-	-	-	-	-	-	-
81	ERSATZ V. SOZ. LEIST. AUSSERH. V. EINRICHTUNGEN	-	-	-	-	-	-	-	-	-
82	ERSATZ V. SOZ. LEISTUNGEN IN EINRICHTUNGEN	-	-	-	-	-	-	-	-	-
83	WEITERE FINANZEINNAHMEN	2	-	-	2	-	-	-	-	-
87	ABZUEGLICH ZAHLUNGEN VON ZWECKVERBAENDEN	401	-	-	393	-	-	-	8	-
88	EINNAHMEN D. VERWALTUNGSHAUSHALTS ZUSAMMEN	71 465	318	6 538	12 012	26 842	3 400	5 986	15 925	443
	RUECKFLUESSE VON DARLEHEN									
91	VON GEMEINDEN/GV.	-	-	-	-	-	-	-	-	-
92	VON ANDEREN OEFFENTLICHEN BEREICHEN	-	-	-	-	-	-	-	-	-
93	VON SONSTIGEN BEREICHEN	16	-	-	-	15	-	-	1	-
94	EINNAHMEN AUS D. VERAEUSS. V. BETEILIGUNGEN	-	-	-	-	-	-	-	-	-
95	EINN. A. D. VERAEUSS. V. SACHEN D. ANLAGEVERM.	945	-	-	10	35	307	107	486	-
96	BEITRAEGE UND AEHNLICHE ENTGELTE	41	-	-	-	-	-	-	41	-
	ZUWEISUNGEN UND ZUSCHUESSE F. INVESTITIONEN									
97	VON GEMEINDEN/GV.	9 784	9	500	786	1 757	58	164	6 510	-
98	VON ANDEREN OEFFENTLICHEN BEREICHEN	13 082	-	77	1 368	395	3 073	332	7 837	-
99	VON SONSTIGEN BEREICHEN	208	-	16	93	5	2	23	69	-
104	ABZUEGLICH ZAHLUNGEN VON ZWECKVERBAENDEN	162	-	-	-	-	-	162	-	-
105	EINNAHMEN DES VERMOEGENSHAUSHALTS ZUSAMMEN	23 914	9	593	2 257	2 207	3 440	464	14 944	-
106	EINN. DES VERW.-U. VERMOEGENSHAUSHALTS ZUS.	95 379	328	7 131	14 269	29 049	6 840	6 450	30 869	443
107	ABZUEGL. HAUSHALTSTECHNISCHE VERRECHNUNGEN	191	-	38	-	-	-	153	-	-
108	BEREINIGTE EINNAHMEN	95 188	328	7 093	14 269	29 049	6 840	6 297	30 869	443
109	ABZUEGLICH ZAHLUNGEN VON ANDEREN EBENEN	64 993	149	4 862	9 839	21 274	5 252	2 550	20 624	443
110	NETTOEINNAHMEN	30 195	179	2 231	4 430	7 775	1 588	3 747	10 245	-
111	NACHRICHTLICH BRUTTOEINNAHMEN	95 942	328	7 131	14 662	29 049	6 840	6 612	30 877	443
	MEHRAUSGABEN (-)/MEHREINNAHMEN									
112	ZUSAMMEN	11 636-	55-	1 979-	3 631-	2 109-	3 580	4 681-	2 743-	18-
113	VERWALTUNGSHAUSHALT	4 444	56-	156	1 566	3 610	734	3 286-	1 720	-
114	VERMOEGENSHAUSHALT	16 080-	1	2 135-	5 197-	5 719-	2 846	1 395-	4 463-	18-

5 AUSGABEN UND EINNAHMEN DER KOMMUNALEN ZWECKVERBAENDE NACH AUFGABENBEREICHEN, ARTEN UND LAENDERN

51 KRANKENHAEUSER 1)

1000 DM

NR.	ART DER AUSGABEN/EINNAHMEN	INSGESAMT	SCHLESW.- HOLSTEIN	NIEDER- SACHSEN	NORDRH.- WESTFALEN	HESSEN	RHEINL.- PFALZ	BADEN- WUERTTEMB.	BAYERN	SAARLAND
		1	2	3	4	5	6	7	8	9
01	PERSONALAUSGABEN	2 346	-	-	5	-	-	12	2 332	-
02	UNTERHALTUNGS-AUFWAND	190	-	-	41	-	-	66	83	-
03	GERAETE, AUSSTATT.-U. AUSRUESTUNGS-GEGENST.	39	-	-	20	-	-	-	19	-
04	MIETEN UND PACHTEN	-	-	-	-	-	-	-	-	-
05	BEWIRTSCH. D. GRUNDSTUECKE, BAUL. ANLAGEN USW.	346	-	-	125	-	-	4	217	-
06	HALTUNG VON FAHRZEUGEN	-	-	-	-	-	-	-	-	-
07	BESONDERE AUFWENDUNGEN FUER BEDIENTESTE	2	-	-	-	-	-	-	2	-
08	WEITERE VERWALTUNGS- UND BETRIEBS-AUSGABEN	700	-	-	-	-	-	-	700	-
09	STEUERN, VERSICHERUNGEN, SCHADENSFAELLE	19	-	-	-	-	-	6	13	-
10	GESCH.-AUSG., WEITERE ALLG. SACHL. AUSGABEN	78	-	-	15	-	-	3	60	-
	ERSTATT. V. AUSGABEN D. VERWALTUNGSHAUSHALTS									
11	AN OEFFENTLICHEN BEREICH	58	-	-	53	-	-	5	-	-
12	AN SONSTIGE BEREICHE	-	-	-	-	-	-	-	-	-
13	KALKULATORISCHE KOSTEN	246	-	-	-	-	-	183	63	-
14	ZUSCH. F. LFD. ZWECKE AN SOZ. ODER AEHNL. EINR.	-	-	-	-	-	-	-	-	-
15	ZUWEISUNGEN U. SONST. ZUSCH. FUER LFD. ZWECKE	-	-	-	-	-	-	-	-	-
16	AN OEFFENTLICHEN BEREICH	-	-	-	-	-	-	-	-	-
17	AN SONSTIGE BEREICHE	12	-	-	-	-	-	12	-	-
	SCHULDENDIENSTHILFEN									
18	AN OEFFENTLICHEN BEREICH	-	-	-	-	-	-	-	-	-
19	AN SONSTIGE BEREICHE	-	-	-	-	-	-	-	-	-
20	LEIST. D. SOZ.-U. JUGENDHILFE AUSSEPH. V. EINR.	-	-	-	-	-	-	-	-	-
21	LEIST. D. SOZ.-U. JUGENDH. IN EINRICHTUNGEN	-	-	-	-	-	-	-	-	-
22	LEIST. AN KRIEGSOFFER, SONST. SOZ. LEISTUNGEN	-	-	-	-	-	-	-	-	-
23	WEITERE FINANZ-AUSGABEN	-	-	-	-	-	-	-	-	-
24	ABZUEGLICH ZAHLUNGEN VON ZWECKVERBAENDEN	-	-	-	-	-	-	-	-	-
25	AUSGABEN DES VERWALTUNGSHAUSHALTS ZUSAMMEN	4 039	-	-	259	-	-	291	3 489	-
	GEWAHRUNG VON DARLEHEN									
33	AN OEFFENTLICHEN BEREICH	-	-	-	-	-	-	-	-	-
34	AN SONSTIGE BEREICHE	-	-	-	-	-	-	-	-	-
	VERMOEGENSERWERB									
35	ERWERB VON BETEILIGUNGEN, KAPITALEINLAGEN	-	-	-	-	-	-	-	-	-
36	ERWERB VON GRUNDSTUECKEN	-	-	-	-	-	-	-	-	-
37	ERWERB V. BEWEGL. SACHEN D. ANLAGEVERMOEGENS	225	-	-	-	-	-	-	225	-
38	BAUMASSNAHMEN	252	-	-	-	-	-	251	1	-
	ZUWEISUNGEN U. ZUSCHUESSE F. INVESTITIONEN									
42	AN OEFFENTLICHEN BEREICH	-	-	-	-	-	-	-	-	-
43	AN SONSTIGE BEREICHE	29	-	-	-	-	-	29	-	-
44	SONSTIGE AUSGABEN DES VERMOEGENSHAUSHALTS	-	-	-	-	-	-	-	-	-
45	ABZUEGLICH ZAHLUNGEN VON ZWECKVERBAENDEN	-	-	-	-	-	-	-	-	-
46	AUSGABEN DES VERMOEGENSHAUSHALTS ZUSAMMEN	506	-	-	-	-	-	280	226	-
47	AUSGABEN DES VERW.-U. VERMOEGENSHAUSH. ZUS.	4 545	-	-	259	-	-	571	3 715	-
48	ABZUEGL. HAUSHALTSTECHNISCHE VERRECHNUNGEN	246	-	-	-	-	-	183	63	-
49	BEREINIGTE AUSGABEN	4 299	-	-	259	-	-	388	3 652	-
50	ABZUEGLICH ZAHLUNGEN VON ANDEREN EBENEN	445	-	-	115	-	-	6	324	-
51	NETTOAUSGABEN	3 854	-	-	144	-	-	382	3 328	-
52	NACHRICHTLICH BRUTTOAUSGABEN	4 545	-	-	259	-	-	571	3 715	-
53	GEBUEHREN, ZWECKGEBUNDENE ABGABEN	3 515	-	-	-	-	-	-	3 515	-
54	EINNAHMEN AUS VERKAUF	19	-	-	-	-	-	-	19	-
55	MIETEN UND PACHTEN	828	-	-	659	-	-	150	19	-
56	SONSTIGE VERWALTUNGS- UND BETRIEBSEINNAHMEN	38	-	-	-	-	-	-	38	-
	ERSTATT. V. AUSGABEN D. VERWALTUNGSHAUSHALTS									
68	VON GEMEINDEN/GV.	-	-	-	-	-	-	-	-	-
69	VON ANDEREN OEFFENTLICHEN BEREICHEN	-	-	-	-	-	-	-	-	-
70	VON SONSTIGEN BEREICHEN	2	-	-	-	-	-	2	-	-
	ZUWEISUNGEN UND ZUSCHUESSE FUER LFD. ZWECKE									
71	VON GEMEINDEN/GV.	29	-	-	29	-	-	-	-	-
72	VON ANDEREN OEFFENTLICHEN BEREICHEN	-	-	-	-	-	-	-	-	-
73	VON SONSTIGEN BEREICHEN	-	-	-	-	-	-	-	-	-
	ZINSEINNAHMEN									
74	VON GEMEINDEN/GV.	-	-	-	-	-	-	-	-	-
75	VON ANDEREN OEFFENTLICHEN BEREICHEN	6	-	-	-	-	-	6	-	-
76	VON SONSTIGEN BEREICHEN	-	-	-	-	-	-	-	-	-
77	GEWINNANTEILE, KONZESSIONSABGABEN	-	-	-	-	-	-	-	-	-
78	ERSATZ V. SOZ. LEIST. AUSSERH. V. EINRICHTUNGEN	-	-	-	-	-	-	-	-	-
79	ERSATZ V. SOZ. LEISTUNGEN IN EINRICHTUNGEN	-	-	-	-	-	-	-	-	-
80	WEITERE FINANZEINNAHMEN	-	-	-	-	-	-	-	-	-
81	ABZUEGLICH ZAHLUNGEN VON ZWECKVERBAENDEN	-	-	-	-	-	-	-	-	-
82	EINNAHMEN D. VERWALTUNGSHAUSHALTS ZUSAMMEN	4 437	-	-	688	-	-	158	3 591	-
	RUECKFLUESSE VON DARLEHEN									
91	VON GEMEINDEN/GV.	-	-	-	-	-	-	-	-	-
92	VON ANDEREN OEFFENTLICHEN BEREICHEN	-	-	-	-	-	-	-	-	-
93	VON SONSTIGEN BEREICHEN	1	-	-	-	-	-	-	1	-
94	EINNAHMEN AUS D. VERAEUSS. V. BETEILIGUNGEN	-	-	-	-	-	-	-	-	-
95	EINN. A. D. VERAEUSS. V. SACHEN D. ANLAGEVERM.	-	-	-	-	-	-	-	-	-
96	BEITRAEGE UND AEHNLICHE ENTGELTE	-	-	-	-	-	-	-	-	-
	ZUWEISUNGEN UND ZUSCHUESSE F. INVESTITIONEN									
97	VON GEMEINDEN/GV.	86	-	-	86	-	-	-	-	-
98	VON ANDEREN OEFFENTLICHEN BEREICHEN	324	-	-	-	-	-	-	324	-
99	VON SONSTIGEN BEREICHEN	-	-	-	-	-	-	-	-	-
100	ABZUEGLICH ZAHLUNGEN VON ZWECKVERBAENDEN	-	-	-	-	-	-	-	-	-
101	EINNAHMEN DES VERMOEGENSHAUSHALTS ZUSAMMEN	411	-	-	86	-	-	-	325	-
102	EINN. DES VERW.-U. VERMOEGENSHAUSHALTS ZUS.	4 848	-	-	774	-	-	158	3 916	-
103	ABZUEGL. HAUSHALTSTECHNISCHE VERRECHNUNGEN	-	-	-	-	-	-	-	-	-
104	BEREINIGTE EINNAHMEN	4 848	-	-	774	-	-	158	3 916	-
105	ABZUEGLICH ZAHLUNGEN VON ANDEREN EBENEN	445	-	-	115	-	-	6	324	-
106	NETTOEINNAHMEN	4 403	-	-	659	-	-	152	3 592	-
107	NACHRICHTLICH BRUTTOEINNAHMEN	4 848	-	-	774	-	-	158	3 916	-
	MEHRAUSGABEN (-)/MEHREINNAHMEN									
112	ZUSAMMEN	303	-	-	515	-	-	413-	201	-
113	VERWALTUNGSHAUSHALT	398	-	-	429	-	-	133-	102	-
114	VERMOEGENSHAUSHALT	95-	-	-	86	-	-	280-	99	-

1) OHNE SONDERVERMOEGEN "KRANKENHAUSER MIT KAUFMANNISCHEM RECHNUNGSWESEN".

5 AUSGABEN UND EINKÜNFEN DER KOMMUNALEN ZWECKVERBAEENDE NACH AUFGABENBEREICHEN, ARTEN UND LAENDERN

1000 DM

50,54-59 UEBRIGER BEREICH GESUNDEHEIT, SPORT, ERHOLUNG

NR.	ART DER AUSGABEN/EINKÜNFEN	INSGESAMT 1	SCHLESW.- HOLSTEIN 2	NIEDER- SACHSEN 3	NORDRH.- WESTFALEN 4	HESSEN 5	RHEINL.- PFALZ 6	BADEN- WÜRTTEMBERG 7	BAYERN 8	SAARLAND 9
01	PERSONALAUSGABEN	25 357	167	2 118	3 529	12 418	1 255	2 353	3 125	392
02	UNTERHALTUNGS-AUFWAND	4 942	29	280	1 169	1 644	282	735	773	30
03	GERÄTE, AUSSTATT.-U. AUSRÜSTUNGS-GEGENST.	1 144	-	99	80	605	37	211	101	2
04	MIETEN UND PÄCHTEN	576	-	130	182	114	34	21	95	-
05	BEHÖRDSCH.D. GRUNDSTÜCKE, BAUL. ANLAGEN USW.	8 924	116	815	774	5 448	453	869	449	-
06	HALTUNG VON FAHRZEUGEN	334	6	9	66	129	5	42	77	-
07	BESONDERE AUFWENDUNGEN FÜR BEDIENSTETE	65	-	1	13	33	1	2	13	2
08	WEITERE VERWALTUNGS-UND BETRIEBS-AUSGABEN	5 091	1	1 435	177	966	188	1 031	1 291	2
09	STEUERN, VERSICHERUNGEN, SCHADENSFÄLLE	2 153	-	49	202	211	36	76	1 579	-
10	GESCH.-AUSG., WEITERE ALLG. SÄCHL. AUSGABEN	1 976	2	299	591	450	143	100	382	9
11	ERSTATT. V. AUSGABEN D. VERWALTUNGSHAUSHALTS	-	-	-	-	-	-	-	-	-
12	AN ÖFFENTLICHEN BEREICH	3 141	6	140	1 075	561	130	267	956	6
13	AN SONSTIGE BEREICHE	65	-	-	10	42	-	13	1	-
14	KALKULATORISCHE KOSTEN	8 184	27	451	2 532	494	102	3 102	1 416	-
15	ZUSCH. F. LFD. ZWECKE AN SOZ. ODER ÄHNL. EINK.	141	12	-	-	-	-	90	39	-
16	ZUWEISUNGEN U. SONST. ZUSCH. FÜR LFD. ZWECKE	-	-	-	-	-	-	-	-	-
17	AN ÖFFENTLICHEN BEREICH	543	-	36	93	112	-	39	263	-
18	AN SONSTIGE BEREICHE	745	-	520	26	5	-	30	164	-
19	SCHULDENDIENSTHILFEN	-	-	-	-	-	-	-	-	-
20	AN ÖFFENTLICHEN BEREICH	-	-	-	-	-	-	-	-	-
21	AN SONSTIGE BEREICHE	-	-	-	-	-	-	-	-	-
22	LEIST. D. SOZ.-U. JUGENDHILFE AUSSEPH. V. EINK.	-	-	-	-	-	-	-	-	-
23	LEIST. D. SOZ.-U. JUGENDH. IN EINRICHTUNGEN	-	-	-	-	-	-	-	-	-
24	LEIST. AN KRIEGSGEPFER, SONST. SOZ. LEISTUNGEN	-	-	-	-	-	-	-	-	-
25	WEITERE FINANZ-AUSGABEN	1	-	-	1	-	-	-	-	-
26	ABZUGLICH ZÄHLUNGEN VON ZWECKVERBAEENDE	401	-	-	393	-	-	-	8	-
27	AUSGABEN DES VERWALTUNGSHAUSHALTS ZUSAMMEN	62 982	375	6 382	10 187	23 232	2 666	8 981	10 716	443
28	GEWÄHRUNG VON DARLEHEN	-	-	-	-	-	-	-	-	-
29	AN ÖFFENTLICHEN BEREICH	-	-	-	-	-	-	-	-	-
30	AN SONSTIGE BEREICHE	20	-	-	-	20	-	-	-	-
31	VERMOEGENSERWERB	-	-	-	-	-	-	-	-	-
32	ERWERB VON BETEILIGUNGEN, KAPITALEINLAGEN	-	-	-	-	-	-	-	-	-
33	ERWERB VON GRUNDSTÜCKEN	3 553	-	2	1 241	11	182	122	1 995	-
34	ERWERB V. BEW. GL. SÄCHEN D. ANLAGEVERMOEGENS	2 092	4	92	310	431	20	210	1 025	-
35	BAUMASSNÄHMEN	30 858	4	1 122	5 685	7 275	303	1 408	15 043	18
36	ZUWEISUNGEN U. ZUSCHÜESSE F. INVESTITIONEN	-	-	-	-	-	-	-	-	-
37	AN ÖFFENTLICHEN BEREICH	3 116	-	1 512	211	189	89	1	1 114	-
38	AN SONSTIGE BEREICHE	11	-	-	7	-	-	-	4	-
39	SONSTIGE AUSGABEN DES VERMOEGENSHAUSHALTS	-	-	-	-	-	-	-	-	-
40	ABZUGLICH ZÄHLUNGEN VON ZWECKVERBAEENDE	162	-	-	-	-	-	162	-	-
41	AUSGABEN DES VERMOEGENSHAUSHALTS ZUSAMMEN	39 488	8	2 728	7 454	7 926	594	1 579	19 181	18
42	AUSGABEN DES VERW.-U. VERMOEGENSHAUSH. ZUS.	102 470	383	9 110	17 641	31 158	3 260	10 560	29 897	461
43	ABZUGL. HAUSHALTSTECHNISCHE VERRECHNUNGEN	8 195	27	451	2 592	494	102	3 113	1 416	-
44	BEREINIGTE AUSGABEN	94 275	356	8 659	15 049	30 664	3 158	7 447	28 481	461
45	ABZUGLICH ZÄHLUNGEN VON ANDEREN EBENEN	64 548	149	4 862	9 724	21 274	5 252	2 544	20 300	443
46	NETTO-AUSGABEN	29 727	207	3 797	5 325	9 390	2 094	4 903	8 181	18
47	NACHRICHTLICH BRUTTO-AUSGABEN	103 033	383	9 110	18 034	31 158	3 260	10 722	29 905	461
48	GEBUEHREN, ZWECKGEBUNDENE ABGABEN	16 336	144	1 352	2 873	5 517	690	2 698	3 062	-
49	EINKÜNFEN AUS VERKAUF	1 020	-	174	125	65	285	290	81	-
50	MIETEN UND PÄCHTEN	2 760	25	573	344	394	153	224	1 047	-
51	SONSTIGE VERWALTUNGS-U. BETRIEBS-EINKÜNFEN	2 955	2	94	245	554	50	183	1 827	-
52	ERSTATT. V. AUSGABEN D. VERWALTUNGSHAUSHALTS	-	-	-	-	-	-	-	-	-
53	VON GEMEINDEN/GV.	494	3	-	8	176	-	222	85	-
54	VON ANDEREN ÖFFENTLICHEN BEREICHEN	873	32	-	452	165	-	216	8	-
55	VON SONSTIGEN BEREICHEN	1 382	-	54	-	1 134	3	164	27	-
56	ZUWEISUNGEN UND ZUSCHÜESSE FÜR LFD. ZWECKE	-	-	-	-	-	-	-	-	-
57	VON GEMEINDEN/GV.	35 712	95	3 001	6 226	17 579	1 780	1 496	5 472	63
58	VON ANDEREN ÖFFENTLICHEN BEREICHEN	5 575	10	1 284	1 363	1 202	340	276	720	380
59	VON SONSTIGEN BEREICHEN	312	8	6	79	56	98	52	13	-
60	ZINSEINKÜNFEN	-	-	-	-	-	-	-	-	-
61	VON GEMEINDEN/GV.	1	-	-	-	-	1	-	-	-
62	VON ANDEREN ÖFFENTLICHEN BEREICHEN	-	-	-	-	-	-	-	-	-
63	VON SONSTIGEN BEREICHEN	7	-	-	-	-	-	7	-	-
64	GEWINNANTEILE, KONZESSIONS-ABGABEN	-	-	-	-	-	-	-	-	-
65	ERSATZ V. SOZ. LEIST. AUSSEPH. V. EINRICHTUNGEN	-	-	-	-	-	-	-	-	-
66	ERSATZ V. SOZ. LEISTUNGEN IN EINRICHTUNGEN	-	-	-	-	-	-	-	-	-
67	WEITERE FINANZ-EINKÜNFEN	2	-	-	2	-	-	-	-	-
68	ABZUGLICH ZÄHLUNGEN VON ZWECKVERBAEENDE	401	-	-	393	-	-	-	8	-
69	EINKÜNFEN D. VERWALTUNGSHAUSHALTS ZUSAMMEN	67 028	319	6 538	11 324	26 842	3 400	5 828	12 334	443
70	RUECKFLÜESSE VON DARLEHEN	-	-	-	-	-	-	-	-	-
71	VON GEMEINDEN/GV.	-	-	-	-	-	-	-	-	-
72	VON ANDEREN ÖFFENTLICHEN BEREICHEN	-	-	-	-	-	-	-	-	-
73	VON SONSTIGEN BEREICHEN	15	-	-	-	15	-	-	-	-
74	EINKÜNFEN AUS D. VERAEUSS. V. BETEILIGUNGEN	-	-	-	-	-	-	-	-	-
75	EINK. A. D. VERAEUSS. V. SÄCHEN D. ANLAGEVERM.	945	-	-	10	35	307	107	486	-
76	BEITRÄGE UND ÄHNLICHE ENTGELTE	41	-	-	-	-	-	-	41	-
77	ZUWEISUNGEN UND ZUSCHÜESSE F. INVESTITIONEN	-	-	-	-	-	-	-	-	-
78	VON GEMEINDEN/GV.	9 698	9	500	700	1 757	58	164	6 510	-
79	VON ANDEREN ÖFFENTLICHEN BEREICHEN	12 758	-	77	1 368	395	3 073	332	7 513	-
80	VON SONSTIGEN BEREICHEN	208	-	16	93	5	2	23	69	-
81	ABZUGLICH ZÄHLUNGEN VON ZWECKVERBAEENDE	162	-	-	-	-	-	162	-	-
82	EINKÜNFEN DES VERMOEGENSHAUSHALTS ZUSAMMEN	23 503	9	593	2 171	2 207	3 440	464	14 619	-
83	EINN. DES VERW.-U. VERMOEGENSHAUSHALTS ZUS.	90 531	328	7 131	13 495	29 049	6 840	6 292	26 953	443
84	ABZUGL. HAUSHALTSTECHNISCHE VERRECHNUNGEN	191	-	38	-	-	-	153	-	-
85	BEREINIGTE EINKÜNFEN	90 340	328	7 093	13 455	29 049	6 840	6 139	26 953	443
86	ABZUGLICH ZÄHLUNGEN VON ANDEREN EBENEN	64 548	149	4 862	9 724	21 274	5 252	2 544	20 300	443
87	NETTOEINKÜNFEN	25 792	179	2 231	3 771	7 775	1 588	3 595	6 653	-
88	NACHRICHTLICH BRUTTOEINKÜNFEN	91 094	328	7 131	13 888	29 049	6 840	6 454	26 961	443
89	MEHRAUSGABEN (-)/MEHREINKÜNFEN	-	-	-	-	-	-	-	-	-
90	ZUSAMMEN	11 939-	55-	1 979-	4 146-	2 109-	3 580-	4 268-	2 944-	18-
91	VERWALTUNGSHAUSHALT	4 046	56-	156	1 137	3 610	734	3 153-	1 618	-
92	VERMOEGENSHAUSHALT	15 985-	1	2 135-	5 283-	5 719-	2 846	1 115-	4 562-	18-

5 AUSGABEN UND EINNAHMEN DER KOMMUNALEN ZWECKVERBÄNDE NACH AUFGABENBEREICHEN, ARTEN UND LÄNDERN

1000 DM

6 BAU- UND WOHNUMWESSEN, VERKEHR

NR.	ART DER AUSGABEN/EINNÄHMEN	INSGESAMT	SCHLESW.- HOLSTEIN	NIEDER- SACHSEN	NORDRH.- WESTFALEN	HESSEN	RHEINL.- PFALZ	BADEN- WÜRTTEMBERG	BAYERN	SAARLAND
		1	2	3	4	5	6	7	8	9
01	PERSONALAUSGABEN	80 412	286	6 825	34 703	7 319	1 245	13 205	16 629	-
02	UNTERHALTUNGS-AUFWAND	31 846	4 932	1 893	2 174	5 059	1 901	5 734	4 163	-
03	GERÄTE, AUSSTATT.-U. AUSRÜSTUNGS-GEGENST.	2 695	1	509	1 878	79	20	69	139	-
04	MIETEN UND PACHTEN	2 009	8	21	49	805	17	133	528	-
05	BEWIRTSCH.D. GRUNDSTÜCKE, BAUL. ANLAGEN USW.	9 790	6	17	7 148	267	22	148	2 182	-
06	HALTUNG VON FAHRZEUGEN	2 410	37	277	744	155	103	403	691	-
07	BESONDERE AUFWENDUNGEN FÜR BEDIENTETE	354	1	34	261	22	7	18	11	-
08	WEITERE VERWALTUNGS- UND BETRIEBS-AUSGABEN	4 943	-	1 020	1 158	518	211	959	1 077	-
09	STEUERN, VERSICHERUNGEN, SCHADENSFÄLLE	1 127	2	40	75	55	6	8	180	-
10	GESCH.-AUSG., WEITERE ALLG. SACHL. AUSGABEN	5 518	16	140	2 136	939	641	738	908	-
	ERSTATT.V. AUSGABEN D. VERWALTUNGS-HAUSHALTS									
11	AN ÖFFENTLICHEN BEREICH	11 117	310	12	310	393	75	7 694	2 317	-
12	AN SONSTIGE BEREICHE	18 524	-	-	18 052	37	220	210	5	-
13	KALKULATORISCHE KOSTEN	13 239	-	-	-	37	-	12 372	830	-
14	ZUSCH.F. LFD. ZWECHE AN SOZ. ODER ÄHNL. EINR.	-	-	-	-	-	-	-	-	-
	ZUWEISUNGEN U. SONST. ZUSCH. FÜR LFD. ZWECHE									
15	AN ÖFFENTLICHEN BEREICH	1 258	35	-	229	278	-	379	337	-
16	AN SONSTIGE BEREICHE	25	5	-	-	-	3	2	15	-
	SCHULDENDIENSTHILFEN									
17	AN ÖFFENTLICHEN BEREICH	60	60	-	-	-	-	-	-	-
18	AN SONSTIGE BEREICHE	65	-	-	65	-	-	-	-	-
19	LEIST. D. SOZ.-U. JUGENDHILFE AUSSERH. V. EINR.	-	-	-	-	-	-	-	-	-
20	LEIST. D. SOZ.-U. JUGENDH. IN EINRICHTUNGEN	-	-	-	-	-	-	-	-	-
21	LEIST. AN KRIEGSGEPFER, SONST. SOZ. LEISTUNGEN	-	-	-	-	-	-	-	-	-
26	WEITERE FINANZ-AUSGABEN	6	-	-	-	-	-	3	3	-
29	ABZUGLICH ZAHLUNGEN VON ZWECKVERBÄNDE	1 940	-	-	1 314	215	-	-	411	-
30	AUSGABEN DES VERWALTUNGS-HAUSHALTS ZUSAMMEN	183 458	5 699	10 784	74 798	15 748	4 471	42 154	29 804	-
	GEWÄHRUNG VON DARLEHEN									
33	AN ÖFFENTLICHEN BEREICH	-	-	-	-	-	-	-	-	-
34	AN SONSTIGE BEREICHE	702	247	140	226	-	-	-	87	-
	VERMOEGENSERWERB									
35	ERWERB VON BETEILIGUNGEN, KAPITALEINLAGEN	40	-	-	-	-	-	40	-	-
36	ERWERB VON GRUNDSTÜCKEN	2 544	-	12	1 022	177	1 172	75	86	-
37	ERWERB V. BEW. GL. SACHEN D. ANLAGE-VERMOEGENS	12 167	-	942	9 031	734	115	286	1 059	-
38	BAU-MASSNAHMEN	103 975	16 360	3 746	44 583	17 403	1 058	15 328	4 895	-
	ZUWEISUNGEN U. ZUSCHÜSSE F. INVESTITIONEN									
42	AN ÖFFENTLICHEN BEREICH	395	-	69	110	10	46	107	53	-
43	AN SONSTIGE BEREICHE	268	-	-	-	-	-	264	4	-
45	SONSTIGE AUSGABEN DES VERMOEGENS-HAUSHALTS	-	-	-	-	-	-	-	-	-
46	ABZUGLICH ZAHLUNGEN VON ZWECKVERBÄNDE	71	-	-	-	-	-	52	19	-
47	AUSGABEN DES VERMOEGENS-HAUSHALTS ZUSAMMEN	120 020	16 607	4 911	54 974	18 324	2 391	16 648	6 165	-
48	AUSGABEN DES VERW.-U. VERMOEGENS-HAUSH. ZUS.	303 478	22 306	15 695	129 772	34 072	6 862	58 802	35 965	-
49	ABZUGL. HAUSHALTSTECHNISCHE VERRECHNUNGEN	31 671	-	-	18 052	57	220	12 507	835	-
50	BEREINIGTE AUSGABEN	271 807	22 306	15 695	111 720	34 015	6 642	46 295	35 134	-
51	ABZUGLICH ZAHLUNGEN VON ANDEREN EBENEN	173 926	17 584	5 803	67 379	32 240	5 310	32 695	12 915	-
52	NETTO-AUSGABEN	97 881	4 722	9 892	44 341	1 775	1 332	13 600	22 219	-
53	NACHRICHTLICH BRUTTO-AUSGABEN	305 489	22 306	15 695	131 086	34 287	6 862	58 854	36 399	-
64	GEBÜHREN, ZWECHEGEBUNDENE ABGABEN	27 013	199	9 647	3 940	332	-	5 837	7 058	-
65	EINNÄHMEN AUS VERKAUF	311	-	-	241	53	1	-	16	-
66	MIETEN UND PACHTEN	9 372	22	4	603	126	15	85	8 517	-
67	SONSTIGE VERWALTUNGS-U. BETRIEBSEINNÄHMEN	4 313	94	79	2 482	15	118	1 036	489	-
	ERSTATT.V. AUSGABEN D. VERWALTUNGS-HAUSHALTS									
68	VON GEMEINDEN/GV.	10 143	524	-	55	187	3	6 293	3 081	-
69	VON ANDEREN ÖFFENTLICHEN BEREICHEN	2 892	15	-	41	488	40	413	1 895	-
70	VON SONSTIGEN BEREICHEN	28 236	-	-	27 758	149	235	79	15	-
	ZUWEISUNGEN UND ZUSCHÜSSE FÜR LFD. ZWECHE									
71	VON GEMEINDEN/GV.	85 114	5 606	4 882	48 747	13 009	4 153	4 014	4 703	-
72	VON ANDEREN ÖFFENTLICHEN BEREICHEN	19 993	665	29	5 000	705	211	10 214	3 169	-
73	VON SONSTIGEN BEREICHEN	27 607	-	-	27 525	75	-	7	-	-
	ZINSEINNEHMEN									
74	VON GEMEINDEN/GV.	-	-	-	-	-	-	-	-	-
75	VON ANDEREN ÖFFENTLICHEN BEREICHEN	-	-	-	-	-	-	-	-	-
76	VON SONSTIGEN BEREICHEN	361	14	5	249	4	16	4	69	-
77	GEWINNANTEILE, KONZESSIONS-ABGABEN	-	-	-	-	-	-	-	-	-
81	ERSATZ V. SOZ. LEIST. AUSSERH. V. EINRICHTUNGEN	-	-	-	-	-	-	-	-	-
82	ERSATZ V. SOZ. LEISTUNGEN IN EINRICHTUNGEN	-	-	-	-	-	-	-	-	-
83	WEITERE FINANZEINNÄHMEN	56	-	-	-	-	-	56	-	-
87	ABZUGLICH ZAHLUNGEN VON ZWECKVERBÄNDE	1 940	-	-	1 314	215	-	-	411	-
88	EINNÄHMEN D. VERWALTUNGS-HAUSHALTS ZUSAMMEN	213 471	7 139	14 646	115 327	14 928	4 792	28 038	28 601	-
	RÜCKFLÜSSE VON DARLEHEN									
91	VON GEMEINDEN/GV.	21	20	-	-	1	-	-	-	-
92	VON ANDEREN ÖFFENTLICHEN BEREICHEN	-	-	-	-	-	-	-	-	-
93	VON SONSTIGEN BEREICHEN	2 170	36	59	1 631	-	1	334	109	-
94	EINNÄHMEN AUS D. VERAEUSS. V. BETEILIGUNGEN	-	-	-	-	-	-	-	-	-
95	EINN. A. D. VERAEUSS. V. SACHEN D. ANLAGE-VERM.	701	1	27	326	67	22	114	144	-
96	BEITRÄGE UND ÄHNLICHE ENTGELTE	3 524	2 119	-	86	-	-	1 072	247	-
	ZUWEISUNGEN UND ZUSCHÜSSE F. INVESTITIONEN									
97	VON GEMEINDEN/GV.	5 864	522	530	214	2 397	293	1 508	400	-
98	VON ANDEREN ÖFFENTLICHEN BEREICHEN	51 910	10 232	362	14 636	15 668	610	10 305	97	-
99	VON SONSTIGEN BEREICHEN	28	100	-	4	10	250	336	-	-
104	ABZUGLICH ZAHLUNGEN VON ZWECKVERBÄNDE	71	-	-	-	-	-	52	19	-
105	EINNÄHMEN DES VERMOEGENS-HAUSHALTS ZUSAMMEN	64 147	13 030	978	16 897	18 143	1 176	12 945	978	-
106	EINN. DES VERW.-U. VERMOEGENS-HAUSHALTS ZUS.	277 618	20 169	15 624	132 224	33 071	5 968	40 983	29 579	-
107	ABZUGL. HAUSHALTSTECHNISCHE VERRECHNUNGEN	28 146	-	-	27 758	122	220	46	-	-
108	BEREINIGTE EINNÄHMEN	249 472	20 169	15 624	104 466	32 949	5 748	40 937	29 579	-
109	ABZUGLICH ZAHLUNGEN VON ANDEREN EBENEN	173 926	17 584	5 803	67 379	32 240	5 310	32 695	12 915	-
110	NETTO-EINNÄHMEN	75 546	2 585	9 821	37 087	709	438	8 242	16 664	-
111	NACHRICHTLICH BRUTTO-EINNÄHMEN	279 629	20 169	15 624	133 538	33 286	5 968	41 035	30 009	-
	MEHRAUSGABEN (-)/MEHREINNÄHMEN									
112	ZUSAMMEN	25 860-	2 137-	71-	2 452	1 001-	894-	17 819-	6 390-	-
113	VERWALTUNGS-HAUSHALT	30 013	1 440	3 862	40 529	820-	321	14 116-	1 203-	-
114	VERMOEGENS-HAUSHALT	55 873-	3 577-	3 933-	38 077-	181-	1 215-	3 703-	5 187-	-

5 AUSGABEN UND EINNAHMEN DER KOMMUNALEN ZWECKVERBAEUND NACH AUFGABENBEREICHEN, ARTEN UND LAENDERN

1000 DM

7 DEFFENTLICHE EINRICHTUNGEN, WIRTSCHAFTSFOERDERUNG

NR.	ART DER AUSGABEN/EINNAHMEN	INSGESAMT 1	SCHLESW.- HOLSTEIN 2	NIEDER- SACHSEN 3	NORDRH.- WESTFALEN 4	HESSEN 5	RHEINL.- PFALZ 6	BADEN- WUERTTEMB. 7	BAYERN 8	SAARLAND 9
01	PERSONALAUSGABEN	376 261	12 592	9 367	169 526	43 910	5 201	37 711	80 026	17 928
02	UNTERHALTUNGS-AUFWAND	284 046	3 545	2 586	214 202	19 263	1 561	11 787	29 834	1 268
03	GERAETE, AUSSTATT.-U. AUSRUESTUNGS-GEGENST.	16 739	433	460	6 322	2 535	380	2 511	2 474	1 624
04	MIETEN UND PACHTEN	9 511	638	68	4 074	914	199	447	2 649	522
05	BEWIRTSCH. D. GRUNDSTUECKE, BAUL. ANLAGEN USW.	122 564	10 762	6 243	40 140	27 654	2 120	15 184	8 183	12 278
06	HALTUNG VON FAHRZEUGEN	14 288	1 571	263	2 876	2 958	56	2 533	3 365	666
07	BESONDERE AUFWENDUNGEN FUER BEDIENTESTE	3 129	207	63	1 242	291	24	277	832	193
08	WEITERE VERWALTUNGS- UND BETRIEBSAUSGABEN	230 258	4 419	4 114	40 519	6 626	1 499	34 629	136 447	5
09	STEUERN, VERSICHERUNGEN, SCHADENSFAELLE	37 185	2 380	203	14 369	7 106	467	3 419	6 536	2 705
10	GESCH.-AUSG., WEITERE ALLG. SAECHL. AUSGABEN, ERSTATT. V. AUSGABEN D. VERWALTUNGSHAUSHALTS	25 544	693	617	5 551	4 974	538	2 392	9 681	1 098
11	AN OEFFENTLICHEN BEREICH	76 419	8 389	8 667	3 685	17 574	1 442	10 016	26 398	268
12	AN SONSTIGE BEREICHE	140 450	51 536	38	27 460	57 817	104	2 108	1 417	-
13	KALKULATORISCHE KOSTEN	233 129	26 709	10 630	4 316	78 520	436	40 810	73 356	350
14	ZUSCH. F. LFD. ZWECKE AN SOZ. ODER AEHNL. EINR. ZUWEISUNGEN U. SONST. ZUSCH. FUER LFD. ZWECKE	166	-	1	-	-	1	27	137	-
15	AN OEFFENTLICHEN BEREICH	39 388	4 047	5	16 356	12 667	140	1 608	4 565	-
16	AN SONSTIGE BEREICHE SCHULDENDIENSTHILFEN	12 282	-	1 400	2	1 593	1	9	6 506	2 771
17	AN OEFFENTLICHEN BEREICH	163	-	-	-	-	-	-	163	-
18	AN SONSTIGE BEREICHE	28	-	-	-	1	-	-	1	26
19	LEIST. D. SOZ.-U. JUGENDHILFE AUSSERH. V. EINR.	-	-	-	-	-	-	-	-	-
20	LEIST. D. SOZ.-U. JUGENDH. IN EINRICHTUNGEN	-	-	-	-	-	-	-	-	-
21	LEIST. AN KRIEGSDOPFER, SONST. SOZ. LEISTUNGEN	-	-	-	-	-	-	-	-	-
26	WEITERE FINANZAUSGABEN	335	-	77	82	-	-	28	149	-
29	ABZUEGLICH ZAHLUNGEN VON ZWECKVERBAENDEN	7 017	36	59	1 606	525	-	651	4 140	-
30	AUSGABEN DES VERWALTUNGSHAUSHALTS ZUSAMMEN	1 614 869	127 855	44 743	547 096	283 878	14 163	164 845	390 579	41 702
33	GEWAHRUNG VON DARLEHEN	-	-	-	-	-	-	-	-	-
34	AN OEFFENTLICHEN BEREICH	-	-	-	-	-	-	-	-	-
34	AN SONSTIGE BEREICHE VERMOEGENSERWERB	1 422	15	25	-	67	-	333	982	-
35	ERWERB VON BETEILIGUNGEN, KAPITALEINLAGEN	1 323	512	25	-	47	-	744	-	-
36	ERWERB VON GRUNDSTUECKEN	66 201	73	2 392	44 220	1 260	390	7 652	10 203	-
37	ERWERB V. BEW. SACHEN D. ANLAGEVERMOEGENS	58 674	1 790	1 294	20 878	18 115	742	4 053	10 196	1 606
38	BAUMASSNAHMEN	1 480 888	53 853	27 285	266 004	254 906	17 248	98 351	647 745	95 492
42	ZUWEISUNGEN U. ZUSCHUESSE F. INVESTITIONEN	-	-	-	-	-	-	-	-	-
42	AN OEFFENTLICHEN BEREICH	31 090	191	1 026	372	4 263	2 703	4 011	18 524	-
43	AN SONSTIGE BEREICHE	2 651	127	500	-	392	31	235	1 353	-
45	SONSTIGE AUSGABEN DES VERMOEGENSHAUSHALTS	-	-	-	-	-	-	-	-	-
46	ABZUEGLICH ZAHLUNGEN VON ZWECKVERBAENDEN	4 524	-	32	-	-	-	849	3 643	-
47	AUSGABEN DES VERMOEGENSHAUSHALTS ZUSAMMEN	1 617 725	56 561	32 520	331 474	279 045	21 114	114 543	685 370	97 098
48	AUSGABEN DES VERW.-U. VERMOEGENSHAUSH. ZUS.	3 232 594	184 416	77 263	878 572	562 923	35 283	279 388	1 075 949	138 800
49	ABZUEGL. HAUSHALTSTECHNISCHE VERRECHNUNGEN	267 382	30 519	10 668	29 775	79 692	436	42 285	73 657	350
50	BEREINIGTE AUSGABEN	2 965 212	153 897	66 595	848 797	483 231	34 847	237 103	1 002 292	138 450
51	ABZUEGLICH ZAHLUNGEN VON ANDEREN EBENEN	1 697 604	11 858	48 183	464 740	277 333	26 332	222 870	522 356	123 932
52	NETTOAUSGABEN	1 267 608	142 039	18 412	384 057	205 898	8 515	14 233	479 936	14 518
53	NACHRICHTLICH BRUTTOAUSGABEN	3 244 135	184 452	77 354	880 178	563 448	35 283	280 888	1 083 732	138 800
64	GEBUEHREN, ZWECKGEBUNDENE ABGABEN	621 822	117 286	12 450	24 352	164 120	466	13 676	288 248	1 224
65	EINNAHMEN AUS VERKAUF	17 749	996	8	212	1 187	2 130	1 148	11 716	352
66	MIETEN UND PACHTEN	8 019	50	269	4 127	249	67	422	2 224	611
67	SONSTIGE VERWALTUNGS- UND BETRIEBSEINNAHMEN	18 744	169	243	8 842	323	1 089	2 278	5 551	249
67	ERSTATT. V. AUSGABEN D. VERWALTUNGSHAUSHALTS	-	-	-	-	-	-	-	-	-
68	VON GEMEINDEN/GV.	54 811	3 506	120	975	4 044	71	28 430	17 665	-
69	VON ANDEREN OEFFENTLICHEN BEREICHEN	4 405	153	36	114	531	-	495	3 046	30
70	VON SONSTIGEN BEREICHEN	30 494	1 232	2 324	22 589	2 033	401	1 274	635	6
71	ZUWEISUNGEN UND ZUSCHUESSE FUER LFD. ZWECKE	-	-	-	-	-	-	-	-	-
71	VON GEMEINDEN/GV.	876 464	134	38 559	366 267	179 794	9 283	112 677	125 310	44 440
72	VON ANDEREN OEFFENTLICHEN BEREICHEN	25 837	21	123	13 042	368	2 936	418	8 658	271
73	VON SONSTIGEN BEREICHEN	261 760	-	1 423	258 819	61	170	437	850	-
74	ZINSEINNAHMEN	-	-	-	-	-	-	-	-	-
74	VON GEMEINDEN/GV.	327	-	-	130	-	55	131	11	-
75	VON ANDEREN OEFFENTLICHEN BEREICHEN	400	-	36	-	-	-	359	6	-
76	VON SONSTIGEN BEREICHEN	538	-	-	130	1	174	204	12	17
77	GEWINNANTEILE, KONZESSIONSABGABEN	13	-	-	-	-	-	-	13	-
81	ERSATZ V. SOZ. LEIST. AUSSERH. V. EINRICHTUNGEN	-	-	-	-	-	-	-	-	-
82	ERSATZ V. SOZ. LEISTUNGEN IN EINRICHTUNGEN	-	-	-	-	-	-	-	-	-
83	WEITERE FINANZEINNAHMEN	992	19	19	694	38	-	35	187	-
87	ABZUEGLICH ZAHLUNGEN VON ZWECKVERBAENDEN	7 017	36	59	1 606	525	-	651	4 140	-
88	EINNAHMEN D. VERWALTUNGSHAUSHALTS ZUSAMMEN	1 915 358	123 530	55 551	698 687	352 224	16 842	161 332	459 992	47 200
91	RUECKFLUESSE VON DARLEHEN	-	-	-	-	-	-	-	-	-
91	VON GEMEINDEN/GV.	2 230	-	393	65	158	2	1 586	26	-
92	VON ANDEREN OEFFENTLICHEN BEREICHEN	1 052	-	11	-	-	-	1 037	4	-
93	VON SONSTIGEN BEREICHEN	3 664	2 743	72	-	18	-	120	711	-
94	EINNAHMEN AUS D. VERAEUSS. V. BETEILIGUNGEN	152	-	-	-	-	-	152	-	-
95	EINN. A. D. VERAEUSS. V. SACHEN D. ANLAGEVERM.	10 625	418	112	1 326	1 099	474	2 708	4 488	-
96	BEITRAEGE UND AEHNLICHE ENTGELTE	92 229	2 262	1 447	1 275	3 030	3 598	1 786	78 831	-
97	ZUWEISUNGEN UND ZUSCHUESSE F. INVESTITIONEN	-	-	-	-	-	-	-	-	-
97	VON GEMEINDEN/GV.	231 423	648	3 855	594	14 335	7 982	31 315	131 774	47 216
98	VON ANDEREN OEFFENTLICHEN BEREICHEN	506 196	7 432	5 137	85 159	78 629	6 003	48 223	243 639	31 975
99	VON SONSTIGEN BEREICHEN	6 467	555	8	14	-	1 953	415	3 396	-
104	ABZUEGLICH ZAHLUNGEN VON ZWECKVERBAENDEN	524	-	32	-	-	-	349	3 643	-
105	EINNAHMEN DES VERMOEGENSHAUSHALTS ZUSAMMEN	855 514	14 058	11 007	88 552	97 275	20 012	86 193	459 226	79 191
106	EINN. DES VERW.-U. VERMOEGENSHAUSHALTS ZUS.	2 770 872	137 588	66 558	787 239	449 499	36 854	247 525	919 216	126 351
107	ABZUEGL. HAUSHALTSTECHNISCHE VERRECHNUNGEN	25 010	1 165	42	22 500	458	-	670	175	-
108	BEREINIGTE EINNAHMEN	2 745 862	136 423	66 516	764 739	449 041	36 854	246 855	919 043	126 391
109	ABZUEGLICH ZAHLUNGEN VON ANDEREN EBENEN	1 697 604	11 858	48 183	464 740	277 333	26 332	222 870	522 356	123 932
110	NETTOEINNAHMEN	1 048 258	124 565	18 333	299 999	171 708	10 522	23 985	396 687	2 459
111	NACHRICHTLICH BRUTTOEINNAHMEN	2 782 413	137 624	66 649	788 845	450 024	36 854	249 025	927 001	126 391
112	MEHRAUSGABEN (-)/MEHREINNAHMEN	-	-	-	-	-	-	-	-	-
112	ZUSAMMEN	461 722	46 828	10 705	91 333	113 424	1 571	31 863	156 731	12 409
113	VERWALTUNGSHAUSHALT	300 489	4 325	10 808	151 589	68 346	2 673	3 513	69 413	5 498
114	VERMOEGENSHAUSHALT	762 211	42 503	21 513	242 922	181 770	1 102	28 350	226 144	17 907

5 AUSGABEN UND EINNAHMEN DER KOMMUNALEN ZWECKVERBAENDE NACH AUFGABENBEREICHEN, ARTEN UND LAENDERN

70 ABWASSERBESEITIGUNG

1)

1000 DM

NR.	ART DER AUSGABEN/EINNAHMEN	INSGESAMT 1	SCHLESW.- HOLSTEIN 2	NIEDER- SACHSEN 3	NORDRH.- WESTFALEN 4	HESSEN 5	RHEINL.- PFALZ 6	BADEN- WUERTTEMB. 7	BAYERN 8	SAARLAND 9
01	PERSONALAUSGABEN	294 446	7 041	7 871	168 942	27 116	768	30 110	35 470	17 128
02	UNTERHALTUNGS-AUFWAND	251 699	1 706	2 323	213 810	10 989	910	11 311	9 483	1 167
03	GERAETE, AUSSTATT.-U. AUSRUESTUNGS-GEGENST.	14 218	161	431	6 313	1 873	103	2 312	1 406	1 619
04	MIETEN UND PACHTEN	2 514	138	63	631	312	-	317	531	522
05	BEWIRTSCH.D. GRUNDSTUECKE, BAUL. ANLAGEN USH.	113 148	10 122	5 231	39 507	24 820	1 797	14 555	5 140	11 976
06	HALTUNG VON FAHRZEUGEN	6 215	194	245	2 622	927	32	577	952	666
07	BESONDERE AUFWENDUNGEN FUER BEDIENTESTE	2 407	108	38	1 236	213	10	246	367	189
08	WEITERE VERWALTUNGS- UND BETRIEBS-AUSGABEN	96 707	1 814	2 351	23 943	3 889	586	33 075	31 039	-
09	STEUERN, VERSICHERUNGEN, SCHADENSFAELLE	33 683	2 376	185	14 365	6 837	434	3 210	3 589	2 687
10	GESCH.-AUSG., WEITERE ALLG. SAECHL.-AUSGABEN ERSTATT. V. AUSGABEN D. VERWALTUNGS-HAUSHALTS	14 756	599	466	5 439	2 210	127	1 671	3 208	1 036
11	AN OEFFENTLICHEN BEREICH	50 152	6 309	5 539	2 032	11 138	1 033	8 719	15 382	-
12	AN SONSTIGE BEREICHE	33 459	1 392	38	27 460	1 975	103	1 257	1 230	-
13	KALKULATORISCHE KOSTEN	174 210	24 880	9 132	2 113	63 581	162	38 858	35 484	-
14	ZUSCH.F. LFD. ZWECHE AN SOZ. ODER AEHNL. EINR. ZUWEISUNGEN U. SONST. ZUSCH. FUER LFD. ZWECHE	-	-	-	-	-	-	-	-	-
15	AN OEFFENTLICHEN BEREICH	12 900	4 047	-	2 483	4 310	-	523	1 537	-
16	AN SONSTIGE BEREICHE SCHULDENDIENSTHILFEN	203	-	1	-	86	-	7	109	-
17	AN OEFFENTLICHEN BEREICH	163	-	-	-	-	-	-	163	-
18	AN SONSTIGE BEREICHE	27	-	-	-	1	-	-	-	26
19	LEIST. D. SOZ.-U. JUGENDHILFE AUSSERH. V. EINR.	-	-	-	-	-	-	-	-	-
20	LEIST. D. SOZ.-U. JUGENDH. IN EINRICHTUNGEN	-	-	-	-	-	-	-	-	-
21	LEIST. AN KRIEGSOFFER, SONST. SOZ. LEISTUNGEN	-	-	-	-	-	-	-	-	-
22	WEITERE FINANZ-AUSGABEN	182	-	-	82	-	-	-	100	-
23	ABZUEGLICH ZAHLUNGEN VON ZWECKVERBAENDEN	5 936	36	59	1 806	447	-	651	3 137	-
30	AUSGABEN DES VERWALTUNGS-HAUSHALTS ZUSAMMEN	1 095 153	60 851	33 865	509 372	159 834	6 065	146 097	142 053	37 016
33	GEWAHRUNG VON DARLEHEN AN OEFFENTLICHEN BEREICH	-	-	-	-	-	-	-	-	-
34	AN SONSTIGE BEREICHE VERMOEGENSERWERB	420	15	25	-	10	-	333	37	-
35	ERWERB VON BETEILIGUNGEN, KAPITALEINLAGEN	432	-	-	-	-	-	432	-	-
36	ERWERB VON GRUNDSTUECKEN	14 509	73	61	6 254	646	4	2 793	4 678	-
37	ERWERB V. BEWEGL. SACHEN D. ANLAGEVERMOEGENS	37 000	516	552	20 832	6 653	624	2 565	3 657	1 601
38	BAUMASSNAHMEN ZUWEISUNGEN U. ZUSCHUESSE F. INVESTITIONEN	1 099 435	49 525	24 843	265 014	162 962	9 687	96 087	395 923	95 394
42	AN OEFFENTLICHEN BEREICH	27 014	161	92	372	4 248	-	3 852	18 289	-
43	AN SONSTIGE BEREICHE	1 267	9	-	-	-	-	233	1 025	-
44	SONSTIGE AUSGABEN DES VERMOEGENSHAUSHALTS	-	-	-	-	-	-	-	-	-
46	ABZUEGLICH ZAHLUNGEN VON ZWECKVERBAENDEN	4 520	-	32	-	-	-	849	3 639	-
47	AUSGABEN DES VERMOEGENSHAUSHALTS ZUSAMMEN	1 175 557	50 299	25 541	282 472	174 519	10 315	105 446	419 970	96 995
48	AUSGABEN DES VERW.-U. VERMOEGENSHAUH. ZUS.	2 270 710	111 150	59 406	801 844	334 353	16 380	251 543	562 023	134 011
49	ABZUEGL. HAUSHALTSTECHNISCHE VERRECHNUNGEN	204 700	25 353	9 170	29 570	64 753	162	40 094	35 598	-
50	BEREINIGTE AUSGABEN	2 066 010	85 797	50 236	772 274	269 600	16 218	211 448	526 425	134 011
51	ABZUEGLICH ZAHLUNGEN VON ANDEREN EBENEN	1 435 003	7 246	43 565	427 982	261 833	15 135	209 150	349 546	120 546
52	NETTOAUSGABEN	631 007	78 551	6 671	344 292	7 767	1 083	2 299	176 879	13 465
53	NACHRICHTLICH BRUTTOAUSGABEN	2 281 166	111 186	59 497	803 450	334 800	16 380	253 043	568 799	134 011
64	GEBUEHREN, ZWECHEGEBUNDENE ABGABEN	202 788	54 644	6 386	19 886	46 216	27	5 109	70 290	230
65	EINNAHMEN AUS VERKAUF	1 087	-	4	204	194	-	262	73	350
66	MIETEN UND PACHTEN	5 330	50	193	4 127	197	14	319	333	97
67	SONSTIGE VERWALTUNGS- UND BETRIEBSEINNAHMEN ERSTATT. V. AUSGABEN D. VERWALTUNGS-HAUSHALTS	13 467	74	185	8 838	232	159	2 113	1 630	236
68	VON GEMEINDEN/GV.	35 706	332	118	975	2 469	-	25 364	6 448	-
69	VON ANDEREN OEFFENTLICHEN BEREICHEN	3 197	153	23	114	522	-	354	2 031	-
70	VON SONSTIGEN BEREICHEN ZUWEISUNGEN UND ZUSCHUESSE FUER LFD. ZWECHE	26 268	414	42	22 589	1 982	127	766	342	6
71	VON GEMEINDEN/GV.	770 245	21	34 785	329 712	172 032	6 435	105 403	80 502	41 355
72	VON ANDEREN OEFFENTLICHEN BEREICHEN	15 602	21	123	13 039	109	6	306	1 998	-
73	VON SONSTIGEN BEREICHEN ZINSEINNAHMEN	261 345	-	1 367	258 619	36	-	437	686	-
74	VON GEMEINDEN/GV.	261	-	-	130	-	-	131	-	-
75	VON ANDEREN OEFFENTLICHEN BEREICHEN	394	-	36	-	-	-	358	-	-
76	VON SONSTIGEN BEREICHEN	353	-	-	130	1	69	143	10	-
77	GEWINNANTEILE, KONZESSIONSABGABEN	-	-	-	-	-	-	-	-	-
81	ERSATZ V. SOZ. LEIST. AUSSERH. V. EINRICHTUNGEN	-	-	-	-	-	-	-	-	-
82	ERSATZ V. SOZ. LEISTUNGEN IN EINRICHTUNGEN	-	-	-	-	-	-	-	-	-
83	WEITERE FINANZEINNAHMEN	907	19	19	691	3	-	-	175	-
87	ABZUEGLICH ZAHLUNGEN VON ZWECKVERBAENDEN	5 936	36	59	1 806	447	-	651	3 137	-
88	EINNAHMEN D. VERWALTUNGS-HAUSHALTS ZUSAMMEN	1 331 014	55 692	43 222	657 648	223 546	6 837	140 414	161 381	42 274
91	RUECKFLUESSE VON DARLEHEN VON GEMEINDEN/GV.	1 835	-	-	65	158	-	1 586	26	-
92	VON ANDEREN OEFFENTLICHEN BEREICHEN	1 048	-	11	-	-	-	1 037	-	-
93	VON SONSTIGEN BEREICHEN	187	-	2	-	10	-	119	56	-
94	EINNAHMEN AUS D. VERAEUSS. V. BETEILIGUNGEN	135	-	-	-	-	-	135	-	-
95	EINN. A. D. VERAEUSS. V. SACHEN D. ANLAGEVERM.	3 320	-	61	1 099	432	-	951	450	-
96	BEITRAEGE UND AEHNLICHE ENTGELTE ZUWEISUNGEN UND ZUSCHUESSE F. INVESTITIONEN	87 620	2 262	1 447	308	3 030	1 303	1 656	77 614	-
97	VON GEMEINDEN/GV.	230 292	648	3 858	394	14 257	7 980	30 936	125 003	47 216
98	VON ANDEREN OEFFENTLICHEN BEREICHEN	386 879	6 107	4 702	85 159	72 733	714	45 175	140 314	31 975
99	VON SONSTIGEN BEREICHEN	4 420	555	8	133	5	-	386	3 333	-
104	ABZUEGLICH ZAHLUNGEN VON ZWECKVERBAENDEN	4 520	-	32	-	-	-	849	3 639	-
105	EINNAHMEN DES VERMOEGENSHAUSHALTS ZUSAMMEN	711 216	9 899	10 057	87 158	90 625	9 997	81 132	343 157	79 191
106	EINN. DES VERW.-U. VERMOEGENSHAUSHALTS ZUS.	2 042 230	65 591	53 279	744 806	314 171	16 834	221 546	504 538	121 465
107	ABZUEGL. HAUSHALTSTECHNISCHE VERRECHNUNGEN	23 813	347	42	22 500	447	-	310	167	-
108	BEREINIGTE EINNAHMEN	2 018 417	65 244	53 237	722 306	313 724	16 834	221 236	504 371	121 465
109	ABZUEGLICH ZAHLUNGEN VON ANDEREN EBENEN	1 435 003	7 246	43 565	427 982	261 833	15 135	209 150	349 546	120 546
110	NETTOEINNAHMEN	583 414	57 998	9 672	294 324	51 891	1 699	12 086	154 825	919
111	NACHRICHTLICH BRUTTOEINNAHMEN	2 052 686	65 627	53 370	746 412	314 618	16 834	223 046	511 314	121 465
112	MEHRAUSGABEN (-)/MEHREINNAHMEN ZUSAMMEN	228 480-	45 559-	6 127-	57 038-	20 182-	454	29 997-	57 485-	12 546-
113	VERWALTUNGS-HAUSHALT	235 861	5 159-	9 357	148 276	63 712	772	5 683-	19 328	5 258
114	VERMOEGENSHAUSHALT	464 341-	40 400-	15 484-	205 314-	83 894-	318-	24 314-	76 813-	17 804-

5 AUSGABEN UND EINNÄHMEN DER KOMMUNALEN ZWECKVERBAEENDE NACH AUFGABENBEREICHEN, ARTEN UND LÄNDERN

1000 DM										
72 ABFALLBESEITIGUNG 1)										
NR.	ART DER AUSGABEN/EINNÄHMEN	INSGESAMT	SCHLESW.- HOLSTEIN	NIEDER- SACHSEN	NORDRH.- WESTFALEN	HESSEN	RHEINL.- PFALZ	BADEN- WÜRTTEMBERG	BAYERN	SAARLAND
		1	2	3	4	5	6	7	8	9
01	PERSONALAUSGABEN	49 356	4 415	25	579	10 748	-	2 004	31 561	24
02	UNTERHALTUNGS-AUFWAND	27 358	697	91	358	7 654	-	393	18 165	-
03	GERÄTE, AUSSTATT.-U. AUSRÜSTUNGSGEGENST.	1 079	235	6	9	417	-	17	395	-
04	Mieten und Pachten	5 933	500	5	3 441	531	-	41	1 415	-
05	BEWIRTSCH.D. GRUNDSTÜCKE, BAUL. ANLAGEN USW.	6 506	635	5	615	2 563	-	86	2 602	-
06	HALTUNG VON FAHRZEUGEN	5 609	1 101	13	254	1 015	-	944	2 282	-
07	BESONDERE AUFWENDUNGEN FÜR BEDIENSTET	611	78	-	6	65	-	12	450	-
08	WEITERE VERWALTUNGS- UND BETRIEBS-AUSGABEN	123 008	2 559	344	16 576	2 513	-	1 201	99 815	-
09	STEUERN, VERSICHERUNGEN, SCHADENSFÄLLE	2 188	4	2	4	221	-	23	1 934	-
10	GESCH.-AUSG., WEITERE ALLG. SACHL. AUSGABEN ERSTATT. V. AUSGABEN D. VERWALTUNGSHAUSHALTS	6 872	94	26	105	1 386	-	261	4 980	20
11	AN ÖFFENTLICHEN BEREICH	22 223	2 080	254	1 531	6 360	-	1 211	10 719	8
12	AN SONSTIGE BEREICHE	105 117	49 453	-	-	55 822	-	676	166	-
13	KALKULATORISCHE KOSTEN	52 136	1 441	513	181	13 776	-	744	35 479	-
14	ZUSCH. F. LFD. ZWECHE AN SOZ. ODER AEHNL. EINR. ZUWEISUNGEN U. SONST. ZUSCH. FÜR LFD. ZWECHE	-	-	-	-	-	-	-	-	-
15	AN ÖFFENTLICHEN BEREICH	25 071	-	-	13 873	8 184	-	1 034	1 584	-
16	AN SONSTIGE BEREICHE SCHULDENDIENSTHILFEN	4 781	-	1 049	2	752	-	-	207	2 771
17	AN ÖFFENTLICHEN BEREICH	-	-	-	-	-	-	-	-	-
18	AN SONSTIGE BEREICHE	1	-	-	-	-	-	-	1	-
19	LEIST. D. SOZ.-U. JUGENDHILFE AUSSERH. V. EINR.	-	-	-	-	-	-	-	-	-
20	LEIST. D. SOZ.-U. JUGENDH. IN EINRICHTUNGEN	-	-	-	-	-	-	-	-	-
21	LEIST. AN KRIEGSOFFER, SONST. SOZ. LEISTUNGEN	-	-	-	-	-	-	-	-	-
22	WEITERE FINANZ-AUSGABEN	77	-	-	-	-	-	28	48	-
23	ABZUGLICH ZÄHLUNGEN VON ZWECKVERBAEENDE	1 059	-	-	-	78	-	-	981	-
24	AUSGABEN DES VERWALTUNGSHAUSHALTS ZUSAMMEN	437 867	63 292	2 333	37 594	111 929	-	8 675	211 221	2 823
25	GEWÄHRUNG VON DARLEHEN	-	-	-	-	-	-	-	-	-
26	AN ÖFFENTLICHEN BEREICH	-	-	-	-	-	-	-	-	-
27	AN SONSTIGE BEREICHE	945	-	-	-	-	-	-	945	-
28	VERMOEGENSERWERB	-	-	-	-	-	-	-	-	-
29	ERWERB VON BETEILIGUNGEN, KAPITALEINLAGEN	866	512	-	-	42	-	312	-	-
30	ERWERB VON GRUNDSTÜCKEN	46 810	-	1 471	37 766	614	-	1 457	5 502	-
31	ERWERB V. BEW. SACHEN D. ANLAGEVERMOEGENS	10 459	950	389	46	2 699	-	674	5 696	5
32	BAU-MASSNAHMEN	346 263	4 105	1 800	962	91 463	-	298	247 695	-
33	ZUWEISUNGEN U. ZUSCHUESSE F. INVESTITIONEN	-	-	-	-	-	-	-	-	-
34	AN ÖFFENTLICHEN BEREICH	424	30	-	-	-	-	159	235	-
35	AN SONSTIGE BEREICHE	466	118	-	-	10	-	-	338	-
36	SONSTIGE AUSGABEN DES VERMOEGENSHAUSHALTS	-	-	-	-	-	-	-	-	-
37	ABZUGLICH ZÄHLUNGEN VON ZWECKVERBAEENDE	-	-	-	-	-	-	-	-	-
38	AUSGABEN DES VERMOEGENSHAUSHALTS ZUSAMMEN	406 233	5 715	3 660	38 774	94 828	-	2 840	260 411	5
39	AUSGABEN DES VERW.-U. VERMOEGENSHAUSH. ZUS.	844 100	69 007	5 993	76 368	206 757	-	11 515	471 632	2 828
40	ABZUGL. HAUSHALTSTECHNISCHE VERRECHNUNGEN	55 042	4 117	513	181	13 778	-	808	35 645	-
41	BEREINIGTE AUSGABEN	789 058	64 890	5 480	76 187	192 979	-	10 707	435 987	2 828
42	ABZUGLICH ZÄHLUNGEN VON ANDEREN EBENEN	209 870	1 325	3 363	36 352	2 952	-	5 906	156 993	2 979
43	NETTO-AUSGABEN	579 188	63 565	2 117	39 835	190 027	-	4 801	278 994	151
44	NACHRICHTLICH BRUTTO-AUSGABEN	845 159	69 007	5 993	76 368	206 835	-	11 515	472 613	2 828
45	GEBUEHREN, ZWECHEGEBUNDENE ABGABEN	383 456	62 640	1 007	4 355	112 461	-	3 948	198 701	343
46	EINNAHMEN AUS VERKAUF	13 242	996	-	8	910	-	259	11 069	-
47	Mieten und Pachten	902	-	21	-	30	-	5	846	-
48	SONSTIGE VERWALTUNGS- UND BETRIEBSEINNAHMEN	2 639	93	-	-	63	-	56	2 427	-
49	ERSTATT. V. AUSGABEN D. VERWALTUNGSHAUSHALTS	-	-	-	-	-	-	-	-	-
50	VON GEMEINDEN/GV.	10 059	-	-	-	1 041	-	336	8 682	-
51	VON ANDEREN ÖFFENTLICHEN BEREICHEN	1 011	-	-	-	-	-	-	981	30
52	VON SONSTIGEN BEREICHEN	27	-	-	-	16	-	11	-	-
53	ZUWEISUNGEN UND ZUSCHUESSE FÜR LFD. ZWECHE	-	-	-	-	-	-	-	-	-
54	VON GEMEINDEN/GV.	88 139	-	3 363	36 352	1 223	-	5 570	38 682	2 949
55	VON ANDEREN ÖFFENTLICHEN BEREICHEN	1 927	-	-	-	128	-	-	1 799	-
56	VON SONSTIGEN BEREICHEN	-	-	-	-	-	-	-	-	-
57	ZINSEINNAHMEN	-	-	-	-	-	-	-	-	-
58	VON GEMEINDEN/GV.	11	-	-	-	-	-	-	11	-
59	VON ANDEREN ÖFFENTLICHEN BEREICHEN	-	-	-	-	-	-	-	-	-
60	VON SONSTIGEN BEREICHEN	63	-	-	-	-	-	49	2	12
61	GEWINNANTEILE, KONZESSIONSABGABEN	-	-	-	-	-	-	-	-	-
62	ERSATZ V. SOZ. LEIST. AUSSERH. V. EINRICHTUNGEN	-	-	-	-	-	-	-	-	-
63	ERSATZ V. SOZ. LEISTUNGEN IN EINRICHTUNGEN	-	-	-	-	-	-	-	-	-
64	WEITERE FINANZ-EINNAHMEN	51	-	-	3	33	-	3	12	-
65	ABZUGLICH ZÄHLUNGEN VON ZWECKVERBAEENDE	1 059	-	-	-	78	-	-	981	-
66	EINNAHMEN D. VERWALTUNGSHAUSHALTS ZUSAMMEN	500 468	63 729	4 391	40 718	115 827	-	10 238	262 231	3 334
67	RUECKFLUESSE VON DARLEHEN	-	-	-	-	-	-	-	-	-
68	VON GEMEINDEN/GV.	-	-	-	-	-	-	-	-	-
69	VON ANDEREN ÖFFENTLICHEN BEREICHEN	-	-	-	-	-	-	-	-	-
70	VON SONSTIGEN BEREICHEN	3 465	2 743	69	-	-	-	-	653	-
71	EINNAHMEN AUS D. VERAEUSS. V. BETEILIGUNGEN	12	-	-	-	-	-	12	-	-
72	EINN. A. D. VERAEUSS. V. SACHEN D. ANLAGEVERM.	922	4	50	14	402	-	15	437	-
73	BEITRAEGE UND AEHNLICHE ENTGELTE	1 207	-	-	-	-	-	-	1 207	-
74	ZUWEISUNGEN UND ZUSCHUESSE F. INVESTITIONEN	-	-	-	-	-	-	-	-	-
75	VON GEMEINDEN/GV.	6 670	-	-	-	4	-	-	6 666	-
76	VON ANDEREN ÖFFENTLICHEN BEREICHEN	103 112	1 325	-	-	63	-	-	101 153	-
77	VON SONSTIGEN BEREICHEN	65	-	-	-	-	-	-	63	-
78	ABZUGLICH ZÄHLUNGEN VON ZWECKVERBAEENDE	-	-	-	-	-	-	-	-	-
79	EINNAHMEN DES VERMOEGENSHAUSHALTS ZUSAMMEN	115 453	4 072	119	14	1 042	-	27	110 179	-
80	EINN. DES VERW.-U. VERMOEGENSHAUSHALTS ZUS.	615 921	67 801	4 510	40 732	116 869	-	10 265	374 410	3 334
81	ABZUGL. HAUSHALTSTECHNISCHE VERRECHNUNGEN	22	-	-	-	11	-	11	-	-
82	BEREINIGTE EINNAHMEN	615 899	67 801	4 510	40 732	116 858	-	10 254	372 410	3 334
83	ABZUGLICH ZÄHLUNGEN VON ANDEREN EBENEN	209 870	1 325	3 363	36 352	2 952	-	5 906	156 993	2 979
84	NETTO-EINNAHMEN	406 029	66 476	1 147	4 380	113 906	-	4 348	215 417	355
85	NACHRICHTLICH BRUTTO-EINNAHMEN	616 980	67 801	4 510	40 732	116 947	-	10 265	373 391	3 334
86	MEHRAUSGABEN (-)/MEHREINNAHMEN	-	-	-	-	-	-	-	-	-
87	ZUSAMMEN	228 179-	1 206-	1 483-	35 636-	89 888-	-	1 250-	99 222-	506
88	VERWALTUNGSHAUSHALT	62 601	437	2 058	3 124	3 898	-	1 563	51 010	511
89	VERMOEGENSHAUSHALT	290 780-	1 643-	3 541-	38 760-	93 786-	-	2 813-	150 232-	5-

5 AUSGABEN UND EINKÜNFEN DER KOMMUNALEN ZWECKVERBAENDE NACH AUFGABENBEREICHEN, ARTEN UND LAENDERN

1000 DM

73-79 UEBRIGE OEFFENTLICHE EINRICHTUNGEN, WIRTSCHAFTSFOERDERUNG

NR.	ART DER AUSGABEN/EINKÜNFEN	INSGESAMT	SCHLESW.- HOLSTEIN	NIEDER- SACHSEN	NORDRH.- WESTFALEN	HESSEN	RHEINL.- PFALZ	BADEN- WÜRTTEMBERG	BAYERN	SAARLAND
		1	2	3	4	5	6	7	8	9
01	PERSONALAUSGABEN	32 459	1 136	1 471	5	6 046	4 433	5 597	12 995	776
02	UNTERHALTUNGS-AUFWAND	4 989	1 142	172	34	620	651	83	2 185	101
03	GERÄTE, AUSSTATT.-U. AUSRÜSTUNGS-GEGENST.	1 442	37	23	-	245	277	182	673	5
04	MIETEN UND PACHTEN	1 064	-	-	2	71	199	89	703	-
05	BEWIRTSCH.D.GRUNDSTÜCKE, BAUL. ANLAGEN USW.	2 910	5	1 007	18	271	323	543	441	302
06	HALTUNG VON FAHRZEUGEN	2 464	276	5	-	1 016	24	1 012	131	-
07	BESONDERE AUFWENDUNGEN FÜR BEDIENSTETET	111	21	25	-	13	14	18	15	4
08	WEITERE VERWALTUNGS- UND BETRIEBS-AUSGABEN	10 543	46	1 409	-	224	913	353	7 593	5
09	STEUERN, VERSICHERUNGEN, SCHADENSFÄLLE	1 314	-	16	-	48	33	186	1 013	18
10	GESCH.-AUSG., WEITERE ALLG. SACHL. AUSGABEN	3 916	-	125	7	1 378	411	460	1 493	42
	ERSTATT. V. AUSGABEN D. VERWALTUNGSHAUSHALTS									
11	AN OEFFENTLICHEN BEREICH	4 044	-	2 874	42	76	409	86	297	260
12	AN SONSTIGE BEREICHE	874	661	-	-	16	1	175	21	-
13	KALKULATORISCHE KOSTEN	6 783	388	985	24	1 161	274	1 208	2 393	350
14	ZUSCH. F. LFD. ZWECKE AN SOZ. ODER ÄHNL. EINR. ZUWEISUNGEN U. SONST. ZUSCH. FÜR LFD. ZWECKE	166	-	1	-	-	1	27	137	-
15	AN OEFFENTLICHEN BEREICH	1 417	-	5	-	175	140	51	1 046	-
16	AN SONSTIGE BEREICHE	7 298	-	350	-	755	1	2	6 190	-
	SCHULDENDIENSTHILFEN									
17	AN OEFFENTLICHEN BEREICH	-	-	-	-	-	-	-	-	-
18	AN SONSTIGE BEREICHE	-	-	-	-	-	-	-	-	-
19	LEIST. D. SOZ.-U. JUGENDHILFE AUßERH. V. EINR.	-	-	-	-	-	-	-	-	-
20	LEIST. D. SOZ.-U. JUGENDH. IN EINRICHTUNGEN	-	-	-	-	-	-	-	-	-
21	LEIST. AN KRIEGSGEPFER, SONST. SOZ. LEISTUNGEN	-	-	-	-	-	-	-	-	-
26	WEITERE FINANZ-AUSGABEN	77	-	77	-	-	-	-	-	-
29	ABZUGLICH ZAHLUNGEN VON ZWECKVERBAENDEN	22	-	-	-	-	-	-	22	-
30	AUSGABEN DES VERWALTUNGSHAUSHALTS ZUSAMMEN	81 849	3 712	8 545	132	12 115	8 104	10 073	37 305	1 863
	GEWAHRUNG VON DARLEHEN									
33	AN OEFFENTLICHEN BEREICH	-	-	-	-	-	-	-	-	-
34	AN SONSTIGE BEREICHE	57	-	-	-	57	-	-	-	-
	VERMOEGENSERWERB									
35	ERWERB VON BETEILIGUNGEN, KAPITALEINLÄSEN	25	-	25	-	-	-	-	-	-
36	ERWERB VON GRUNDSTÜCKEN	4 882	-	861	200	-	386	3 412	23	-
37	ERWERB V. BEWEGL. SACHEN D. ANLAGEVERMOEGENS	11 215	324	353	-	8 763	118	814	843	-
38	BAUMASSNAHMEN	15 190	223	646	28	481	7 561	2 026	4 127	98
	ZUWEISUNGEN U. ZUSCHÜESSE F. INVESTITIONEN									
42	AN OEFFENTLICHEN BEREICH	3 652	-	934	-	15	2 703	-	-	-
43	AN SONSTIGE BEREICHE	918	-	500	-	382	31	5	-	-
45	SONSTIGE AUSGABEN DES VERMOEGENSHAUSHALTS	-	-	-	-	-	-	-	-	-
46	ABZUGLICH ZAHLUNGEN VON ZWECKVERBAENDEN	4	-	-	-	-	-	-	4	-
47	AUSGABEN DES VERMOEGENSHAUSHALTS ZUSAMMEN	35 935	547	3 319	228	9 698	10 799	6 257	4 989	98
48	AUSGABEN DES VERW.-U. VERMOEGENSHAUSH. ZUS.	117 784	4 259	11 864	360	21 813	18 903	16 330	42 294	1 961
49	ABZUGL. HAUSHALTSTECHNISCHE VERRECHNUNGEN	7 640	1 049	985	24	1 161	274	1 383	2 414	350
50	BEREINIGTE AUSGABEN	110 144	3 210	10 879	336	20 652	18 629	14 947	39 880	1 611
51	ABZUGLICH ZAHLUNGEN VON ANDEREN EBENEN	52 731	3 287	1 255	406	12 548	11 197	7 814	15 817	407
52	NETTOAUSGABEN	57 413	77	9 624	70	8 104	7 432	7 133	24 063	1 204
53	NACHRICHTLICH BRUTTOAUSGABEN	117 810	4 259	11 864	360	21 813	18 903	16 330	42 320	1 961
64	GEBÜHREN, ZWECKGEBUNDENE ABGABEN	35 578	2	5 057	111	5 443	439	4 618	19 257	651
65	EINKÜNFEN AUS VERKAUF	3 420	-	4	-	83	2 130	627	574	2
66	MIETEN UND PACHTEN	1 787	-	55	-	22	53	98	1 045	514
67	SONSTIGE VERWALTUNGS- UND BETRIEBSEINKÜNFEN	2 638	2	58	4	28	930	109	1 494	13
	ERSTATT. V. AUSGABEN D. VERWALTUNGSHAUSHALTS									
68	VON GEMEINDEN/GV.	9 046	3 174	2	-	534	71	2 730	2 535	-
69	VON ANDEREN OEFFENTLICHEN BEREICHEN	197	-	13	-	9	-	141	34	-
70	VON SONSTIGEN BEREICHEN	4 199	818	2 282	-	35	274	487	293	-
	ZUWEISUNGEN UND ZUSCHÜESSE FÜR LFD. ZWECKE									
71	VON GEMEINDEN/GV.	18 080	113	411	203	6 539	2 848	1 704	6 126	136
72	VON ANDEREN OEFFENTLICHEN BEREICHEN	8 308	-	-	3	131	2 930	112	4 861	271
73	VON SONSTIGEN BEREICHEN	415	-	56	-	25	170	-	164	-
	ZINSEINKÜNFEN									
74	VON GEMEINDEN/GV.	55	-	-	-	-	55	-	-	-
75	VON ANDEREN OEFFENTLICHEN BEREICHEN	6	-	-	-	-	-	-	6	-
76	VON SONSTIGEN BEREICHEN	122	-	-	-	-	105	12	-	5
77	GEWINNANTEILE, KONZESSIONSABGABEN	13	-	-	-	-	-	-	13	-
81	ERSATZ V. SOZ. LEIST. AUßERH. V. EINRICHTUNGEN	-	-	-	-	-	-	-	-	-
82	ERSATZ V. SOZ. LEISTUNGEN IN EINRICHTUNGEN	-	-	-	-	-	-	-	-	-
83	WEITERE FINANZEINKÜNFEN	34	-	-	-	2	-	32	-	-
87	ABZUGLICH ZAHLUNGEN VON ZWECKVERBAENDEN	22	-	-	-	-	-	-	22	-
88	EINKÜNFEN D. VERWALTUNGSHAUSHALTS ZUSAMMEN	83 876	4 109	7 938	321	12 851	10 005	10 680	36 380	1 592
	RÜCKFLÜESSE VON DARLEHEN									
91	VON GEMEINDEN/GV.	395	-	393	-	-	2	-	-	-
92	VON ANDEREN OEFFENTLICHEN BEREICHEN	4	-	-	-	-	-	-	4	-
93	VON SONSTIGEN BEREICHEN	12	-	1	-	8	-	1	2	-
94	EINKÜNFEN AUS D. VERÄUSS. V. BETEILIGUNGEN	5	-	-	-	-	-	5	-	-
95	EINN. A. D. VERÄUSS. V. SACHEN D. ANLAGEVERM.	6 383	87	1	213	265	474	1 742	3 601	-
96	BEITRÄGE UND ÄHNLICHE ENTGELTE	3 402	-	-	967	-	2 295	130	10	-
	ZUWEISUNGEN UND ZUSCHÜESSE F. INVESTITIONEN									
97	VON GEMEINDEN/GV.	461	-	1	200	74	2	79	105	-
98	VON ANDEREN OEFFENTLICHEN BEREICHEN	16 205	-	435	-	5 261	5 289	3 048	2 172	-
99	VON SONSTIGEN BEREICHEN	1 982	-	-	-	-	1 953	29	-	-
104	ABZUGLICH ZAHLUNGEN VON ZWECKVERBAENDEN	4	-	-	-	-	-	-	4	-
105	EINKÜNFEN DES VERMOEGENSHAUSHALTS ZUSAMMEN	28 845	87	831	1 380	5 608	10 015	5 034	5 890	-
106	EINN. DES VERW.-U. VERMOEGENSHAUSHALTS ZUS.	112 721	4 196	8 769	1 701	18 459	20 020	15 714	42 270	1 592
107	ABZUGL. HAUSHALTSTECHNISCHE VERRECHNUNGEN	1 175	818	-	-	-	-	349	8	-
108	BEREINIGTE EINKÜNFEN	111 546	3 378	8 769	1 701	18 459	20 020	15 365	42 262	1 592
109	ABZUGLICH ZAHLUNGEN VON ANDEREN EBENEN	52 731	3 287	1 255	406	12 548	11 197	7 814	15 817	407
110	NETTOEINKÜNFEN	58 815	91	7 514	1 295	5 911	8 823	7 551	26 445	1 185
111	NACHRICHTLICH BRUTTOEINKÜNFEN	112 747	4 196	8 769	1 701	18 459	20 020	15 714	42 296	1 592
	MEHRAUSGABEN (-)/MEHREINKÜNFEN									
112	ZUSAMMEN	5 063-	63-	3 095-	1 341	3 354-	1 117	616-	24-	369-
113	VERWALTUNGSHAUSHALT	2 027	397	607-	189	736	1 901	607	925-	271-
114	VERMOEGENSHAUSHALT	7 090-	460-	2 488-	1 152	4 090-	784-	1 223-	901	98-

5 AUSGABEN UND EINNAHMEN DER KOMMUNALEN ZWECKVERBAENDE NACH AUFGABENBEREICHEN, ARTEN UND LAENDERN

1000 DM

8 WIRTSCHAFTLICHE UNTERNEHMEN, ALLGEM.GRUND-U.SONDERVERMOEGEN

NR.	ART DER AUSGABEN/EINNAHMEN	INSGESAMT	SCHLESW.- HOLSTEIN	NIEDER- SACHSEN	NORDRH.- WESTFALEN	HESSEN	RHEINL.- PFALZ	BADEN- WUERTTEMB.	BAYERN	SAARLAND
		1	2	3	4	5	6	7	8	9
01	PERSONALAUSGABEN	75 806	180	4 653	13 620	1 995	22 372	1 733	31 253	-
02	UNTERHALTUNGS-AUFWAND	22 311	211	2 413	5 936	1 911	3 044	643	8 153	-
03	GERAETE, AUSSTATT.-U. AUSRUESTUNGS-GEGENST.	1 723	-	117	47	129	118	76	1 236	-
04	MIETEN UND PACHTEN	1 194	-	561	252	28	48	13	292	-
05	BEWIRTSCH.D.GRUNDSTUECKE, BAUL.ANLAGEN USW.	12 266	148	678	84	8 650	305	473	1 928	-
06	HALTUNG VON FAHRZEUGEN	1 577	-	80	332	97	180	38	850	-
07	BESONDERE AUFWENDUNGEN FUER BEDIENTESTE	246	-	47	16	8	61	4	110	-
08	WEITERE VERWALTUNGS-UND BETRIEBSAUSGABEN	36 968	252	2 369	9 219	267	1 424	2 467	20 970	-
09	STEUERN, VERSICHERUNGEN, SCHADENSAEELLE	27 957	1 861	935	495	2 288	515	5 239	16 624	-
10	GESCH.-AUSG., WEITERE ALLG.SAECHL.AUSGABEN ERSTATT.V.AUSGABEN D.VERWALTUNGS- HAUSHALTS	13 877	2 182	598	6 619	324	268	618	3 268	-
11	AN OEFFENTLICHEN BEREICH	11 511	174	513	651	338	3 833	2 434	3 528	-
12	AN SONSTIGE BEREICHE	5 843	567	-	4 753	-	-	114	409	-
13	KALKULATORISCHE KOSTEN	57 394	628	814	10 461	3 027	550	3 933	37 981	-
14	ZUSCH.F.LFD.ZWECKE AN SOZ.ODER AEHNL.EINR. ZUWEISUNGEN U.SONST.ZUSCH.FUER LFD.ZWECKE	-	-	-	-	-	-	-	-	-
15	AN OEFFENTLICHEN BEREICH	350 029	-	-	332 399	7 443	1 796	7 436	955	-
16	AN SONSTIGE BEREICHE	96 710	-	95 390	-	-	29	1 298	7-	-
	SCHULDENDIENSTHILFEN	-	-	-	-	-	-	-	-	-
17	AN OEFFENTLICHEN BEREICH	677	-	3	674	-	-	-	-	-
18	AN SONSTIGE BEREICHE	170	170	-	-	-	-	-	-	-
19	LEIST.D.SOZ.-U. JUGENDHILFE AUSSERH.V.EINR.	-	-	-	-	-	-	-	-	-
20	LEIST.D.SOZ.-U. JUGENDH. IN EINRICHTUNGEN	-	-	-	-	-	-	-	-	-
21	LEIST. AN KRIEGSOFFER, SONST. SOZ. LEISTUNGEN	-	-	-	-	-	-	-	-	-
22	WEITERE FINANZAUSGABEN	7	-	-	-	-	-	-	7	-
29	ABZUEGLICH ZAHLUNGEN VON ZWECKVERBAENDEN	693	71	-	35	10	-	278	299	-
30	AUSGABEN DES VERWALTUNGS- HAUSHALTS ZUSAMMEN	715 573	6 302	109 171	385 563	26 495	34 543	26 241	127 258	-
	GEWAHRUNG VON DARLEHEN	-	-	-	-	-	-	-	-	-
33	AN OEFFENTLICHEN BEREICH	152	-	-	-	-	-	152	-	-
34	AN SONSTIGE BEREICHE	9 114	-	-	-	-	-	-	9 114	-
	VERMOEGENSERWERB	-	-	-	-	-	-	-	-	-
35	ERWERB VON BETEILIGUNGEN, KAPITALEINLAGEN	5 620	-	4 000	-	-	-	525	1 095	-
36	ERWERB VON GRUNDSTUECKEN	8 368	40	839	1 109	69	708	1 359	4 244	-
37	ERWERB V. BEWEGL. SACHEN D. ANLAGEVERMOEGENS	6 417	33	1 988	1 399	395	73	293	2 236	-
38	BAUMMASSNAHMEN	122 790	2 269	5 214	4 866	9 236	4 895	11 459	84 851	-
	ZUWEISUNGEN U. ZUSCHUESSE F. INVESTITIONEN	-	-	-	-	-	-	-	-	-
42	AN OEFFENTLICHEN BEREICH	15 600	-	2 414	135	15	12 629	-	407	-
43	AN SONSTIGE BEREICHE	7 267	-	7 206	-	29	-	32	-	-
45	SONSTIGE AUSGABEN DES VERMOEGENSHAUSHALTS	-	-	-	-	-	-	-	-	-
46	ABZUEGLICH ZAHLUNGEN VON ZWECKVERBAENDEN	114	-	-	-	-	-	27	87	-
47	AUSGABEN DES VERMOEGENSHAUSHALTS ZUSAMMEN	175 214	2 342	21 661	7 509	9 744	18 305	13 793	101 860	-
48	AUSGABEN DES VERW.-U. VERMOEGENSHAUSH. ZUS.	890 787	8 644	130 832	393 072	36 239	52 846	40 034	229 118	-
49	ABZUEGL. HAUSHALTSTECHNISCHE VERRECHNUNGEN	62 431	628	814	15 211	3 027	550	4 000	38 201	-
50	BEREINIGTE AUSGABEN	828 356	8 016	130 018	377 861	33 212	52 298	36 034	190 917	-
51	ABZUEGLICH ZAHLUNGEN VON ANDEREN EBENEN	507 078	217	18 670	373 726	14 251	28 550	22 653	49 011	-
52	NETTOAUSGABEN	321 278	7 799	111 348	4 135	18 961	23 748	13 381	141 906	-
53	NACHRICHTLICH BRUTTOAUSGABEN	891 594	8 715	130 832	393 107	36 249	52 848	40 339	229 504	-
64	GEBUEHREN, ZWECHEGEBUNDENE ABGABEN	113 133	920	3 969	174	9 849	1 643	1 302	95 276	-
65	EINNAHMEN AUS VERKAUF	8 300	-	34	192	379	4 305	782	2 608	-
66	MIETEN UND PACHTEN	9 126	19	662	194	170	3 040	139	4 902	-
67	SONSTIGE VERWALTUNGS-UND BETRIEBSEINNAHMEN ERSTATT.V.AUSGABEN D.VERWALTUNGS- HAUSHALTS	25 513	6 734	2 340	719	166	1 081	2 737	11 736	-
68	VON GEMEINDEN/GV.	6 682	14	20	-	67	2 843	2 914	824	-
69	VON ANDEREN OEFFENTLICHEN BEREICHEN	607	-	-	22	13	28	216	328	-
70	VON SONSTIGEN BEREICHEN	3 680	-	16	-	77	151	100	3 336	-
	ZUWEISUNGEN UND ZUSCHUESSE FUER LFD.ZWECKE	-	-	-	-	-	-	-	-	-
71	VON GEMEINDEN/GV.	399 394	19	11 186	336 257	11 438	21 826	10 294	8 374	-
72	VON ANDEREN OEFFENTLICHEN BEREICHEN	44 167	71	1 137	36 822	37	2 566	2 584	950	-
73	VON SONSTIGEN BEREICHEN	10 643	-	109	9 640	3	74	1	816	-
	ZINSEINNAHMEN	-	-	-	-	-	-	-	-	-
74	VON GEMEINDEN/GV.	2	-	-	-	-	2	-	-	-
75	VON ANDEREN OEFFENTLICHEN BEREICHEN	70	-	-	-	-	-	70	-	-
76	VON SONSTIGEN BEREICHEN	563	59	-	401	-	11	86	6	-
77	GEWINNANTEILE, KONZESSIONSABGABEN	23 841	-	-	-	8 347	1 023	14 469	2	-
81	ERSATZ V. SOZ. LEIST. AUSSERH. V. EINRICHTUNGEN	-	-	-	-	-	-	-	-	-
82	ERSATZ V. SOZ. LEISTUNGEN IN EINRICHTUNGEN	-	-	-	-	-	-	-	-	-
83	WEITERE FINANZEINNAHMEN	1 230	-	-	-	1 045	106	-	79	-
87	ABZUEGLICH ZAHLUNGEN VON ZWECKVERBAENDEN	693	71	-	35	10	-	278	299	-
88	EINNAHMEN D. VERWALTUNGS- HAUSHALTS ZUSAMMEN	646 258	7 765	19 473	384 386	31 581	38 699	35 416	128 938	-
	RUECKFLUESSE VON DARLEHEN	-	-	-	-	-	-	-	-	-
91	VON GEMEINDEN/GV.	73	-	-	-	-	-	35	38	-
92	VON ANDEREN OEFFENTLICHEN BEREICHEN	108	108	-	-	-	-	-	-	-
93	VON SONSTIGEN BEREICHEN	364	-	-	-	-	-	322	42	-
94	EINNAHMEN AUS D. VERAEUSS. V. BETEILIGUNGEN	1 198	-	-	-	-	-	188	1 010	-
95	EINN. A.D. VERAEUSS. V. SACHEN D. ANLAGEVERM.	34 177	170	6 047	138	15	413	1 116	26 278	-
96	BETRAEGE UND AEHNLICHE ENTGELTE ZUWEISUNGEN UND ZUSCHUESSE F. INVESTITIONEN	32 415	361	1 563	70	70	494	382	30 535	-
97	VON GEMEINDEN/GV.	21 607	55	5 051	610	203	42	2 813	12 833	-
98	VON ANDEREN OEFFENTLICHEN BEREICHEN	35 175	21	1 276	50	2 503	1 243	4 032	26 050	-
99	VON SONSTIGEN BEREICHEN	756	-	-	-	-	-	-	703	-
104	ABZUEGLICH ZAHLUNGEN VON ZWECKVERBAENDEN	114	-	-	-	-	-	27	87	-
105	EINNAHMEN DES VERMOEGENSHAUSHALTS ZUSAMMEN	126 759	655	13 937	917	2 795	2 192	8 861	97 402	-
106	EINN. DES VERW.-U. VERMOEGENSHAUSHALTS ZUS.	773 017	8 420	33 410	385 303	34 376	40 891	44 277	226 340	-
107	ABZUEGL. HAUSHALTSTECHNISCHE VERRECHNUNGEN	63	-	-	-	-	-	63	-	-
108	BEREINIGTE EINNAHMEN	772 954	8 420	33 410	385 303	34 376	40 891	44 214	226 340	-
109	ABZUEGLICH ZAHLUNGEN VON ANDEREN EBENEN	507 078	217	18 670	373 726	14 251	28 550	22 653	49 011	-
110	NETTOEINNAHMEN	265 876	8 203	14 740	11 577	20 125	12 341	21 561	177 329	-
111	NACHRICHTLICH BRUTTOEINNAHMEN	773 824	8 491	33 410	385 338	34 386	40 891	44 582	226 726	-
	MEHRAUSGABEN (-)/MEHREINNAHMEN	-	-	-	-	-	-	-	-	-
112	ZUSAMMEN	117 770-	224-	97 422-	7 769-	1 863-	11 957-	4 243	2 778-	-
113	VERWALTUNGS- HAUSHALT	69 315-	1 463	89 898-	1 177-	5 086	4 156	9 175	1 680	-
114	VERMOEGENSHAUSHALT	48 455-	1 687-	7 724-	6 592-	6 949-	16 113-	4 932-	4 458-	-

5 AUSGABEN UND EINNAHMEN DER KOMMUNALEN ZWECKVERBAEENDE NACH AUFGABENBEREICHEN, ARTEN UND LAENDERN

1000 DM

815 WASSERVERSORGUNG

NR.	ART DER AUSGABEN/EINNAHMEN	INSGESAMT 1	SCHLESW.- HOLSTEIN 2	NIEDER- SACHSEN 3	NORDRH.- WESTFALEN 4	HESSEN 5	RHEINL.- PFLAZ 6	BADEN- WUERTEMB. 7	BAYERN 8	SAARLAND 9
01	PERSONALAUSGABEN	41 993	138	3 730	12 976	1 553	287	1 354	21 955	-
02	UNTERHALTUNGS-AUFWAND	17 839	197	2 059	5 831	1 461	152	594	7 545	-
03	GERAETE, AUSSTATT.-U. AUSRUESTUNGS-GEGENST.	1 493	-	93	46	116	14	76	1 148	-
04	MIETEN UND PACHTEN	991	-	511	219	27	12	4	218	-
05	BEWIRTSCH.D.GRUNDSTUECKE, BAUL.ANLAGEN USW.	10 567	129	524	72	8 627	7	444	764	-
06	HALTUNG VON FAHRZEUGEN	1 390	-	70	332	90	26	38	834	-
07	BESONDERE AUFWENDUNGEN FUER BEDIENTESTE	149	-	47	15	4	-	4	79	-
08	WEITERE VERWALTUNGS-UND BETRIEBS-AUSGABEN	31 597	252	1 882	9 217	153	199	2 441	17 453	-
09	STEUERN, VERSICHERUNGEN, SCHADENSFAELLE	19 522	1 861	843	458	195	457	875	14 833	-
10	GESCH.-AUSG., WEITERE ALLG. SAECHL. AUSGABEN	12 556	2 180	423	6 533	315	11	463	2 631	-
11	ERSTATT. V. AUSGABEN D. VERWALTUNGSHAUSHALTS									
11	AN OEFFENTLICHEN BEREICH	4 425	172	148	215	256	236	276	3 082	-
12	AN SONSTIGE BEREICHE	5 771	567	-	4 753	-	-	114	337	-
13	KALKULATORISCHE KOSTEN	54 209	628	617	10 461	3 027	534	3 834	35 108	-
14	ZUSCH. F. LFD. ZWECHE AN SOZ. ODER AEHNL. EINR. ZUWEISUNGEN U. SONST. ZUSCH. FUER LFD. ZWECHE	-	-	-	-	-	-	-	-	-
15	AN OEFFENTLICHEN BEREICH	1 895	-	-	550	163	-	232	950	-
16	AN SONSTIGE BEREICHE	4	-	-	-	-	-	-	4	-
17	SCHULDENDIENSTHILFEN									
17	AN OEFFENTLICHEN BEREICH	674	-	-	674	-	-	-	-	-
18	AN SONSTIGE BEREICHE	-	-	-	-	-	-	-	-	-
19	LEIST. D. SOZ.-U. JUGENDHILFE AUSSERH. V. EINR.	-	-	-	-	-	-	-	-	-
20	LEIST. D. SOZ.-U. JUGENDH. IN EINRICHTUNGEN	-	-	-	-	-	-	-	-	-
21	LEIST. AN KRIEGSGOPFER, SONST. SOZ. LEISTUNGEN	-	-	-	-	-	-	-	-	-
26	WEITERE FINANZAUSGABEN	3	-	-	-	-	-	-	3	-
29	ABZUEGLICH ZAHLUNGEN VON ZWECKVERBAEENDEN	693	71	-	35	10	-	279	299	-
30	AUSGABEN DES VERWALTUNGSHAUSHALTS ZUSAMMEN	204 385	6 053	10 947	52 317	16 017	1 935	10 471	106 645	-
	GEWAHRUNG VON DARLEHEN									
33	AN OEFFENTLICHEN BEREICH	152	-	-	-	-	-	152	-	-
34	AN SONSTIGE BEREICHE	-	-	-	-	-	-	-	-	-
	VERMOEGENSERWERB									
35	ERWERB VON BETEILIGUNGEN, KAPITALEINLAGEN	480	-	-	-	-	-	380	100	-
36	ERWERB VON GRUNDSTUECKEN	1 193	-	50	77	5	-	131	930	-
37	ERWERB V. BEW. GL. SACHEN D. ANLAGEVERMOEGENS	6 233	31	1 979	1 999	386	15	277	2 146	-
38	BAUMASSNAHMEN	102 774	2 269	4 330	4 718	9 150	1 645	11 422	69 200	-
	ZUWEISUNGEN U. ZUSCHUESSE F. INVESTITIONEN									
42	AN OEFFENTLICHEN BEREICH	657	-	100	135	15	-	-	407	-
43	AN SONSTIGE BEREICHE	61	-	-	-	29	-	32	-	-
45	SONSTIGE AUSGABEN DES VERMOEGENSHAUSHALTS	-	-	-	-	-	-	-	-	-
46	ABZUEGLICH ZAHLUNGEN VON ZWECKVERBAEENDEN	114	-	-	-	-	-	27	87	-
47	AUSGABEN DES VERMOEGENSHAUSHALTS ZUSAMMEN	111 436	2 300	6 459	6 329	9 625	1 660	12 367	72 696	-
48	AUSGABEN DES VERW.-U. VERMOEGENSHAUSH. ZUS.	315 821	8 353	17 406	58 646	25 642	3 595	22 838	179 341	-
49	ABZUEGL. HAUSHALTSTECHNISCHE VERRECHNUNGEN	59 221	628	617	15 211	3 027	534	3 901	35 303	-
50	BEREINIGTE AUSGABEN	256 600	7 725	16 789	43 435	22 615	3 061	18 937	144 038	-
51	ABZUEGLICH ZAHLUNGEN VON ANDEREN EBENEN	121 991	198	16 087	40 003	13 770	623	14 244	37 066	-
52	NETTOAUSGABEN	134 609	7 527	702	3 432	8 845	2 438	4 693	106 972	-
53	NACHRICHTLICH BRUTTOAUSGABEN	316 628	8 424	17 406	58 681	25 652	3 595	23 143	179 727	-
54	GEBUEHREN, ZWECKGEBUNDENE ABGABEN	99 212	919	3 127	174	9 848	1 487	1 282	82 375	-
65	EINNAHMEN AUS VERKAUF	3 581	-	33	192	5	23	782	2 546	-
66	MIETEN UND PACHTEN	526	-	63	109	-	1	35	318	-
67	SONSTIGE VERWALTUNGS-UND BETRIEBSEINNAHMEN	19 901	6 729	1 996	558	164	210	328	9 916	-
	ERSTATT. V. AUSGABEN D. VERWALTUNGSHAUSHALTS									
68	VON GEMEINDEN/GV.	2 079	14	-	-	57	-	1 652	356	-
69	VON ANDEREN OEFFENTLICHEN BEREICHEN	550	-	-	22	13	-	216	299	-
70	VON SONSTIGEN BEREICHEN	149	-	6	-	43	-	65	29	-
	ZUWEISUNGEN UND ZUSCHUESSE FUER LFD. ZWECHE									
71	VON GEMEINDEN/GV.	71 982	-	10 686	39 685	10 967	169	5 731	4 744	-
72	VON ANDEREN OEFFENTLICHEN BEREICHEN	660	71	-	322	37	23	-	207	-
73	VON SONSTIGEN BEREICHEN	5 642	-	-	9 640	-	-	1	1	-
	ZINSEINNAHMEN									
74	VON GEMEINDEN/GV.	-	-	-	-	-	-	-	-	-
75	VON ANDEREN OEFFENTLICHEN BEREICHEN	70	-	-	-	-	-	70	-	-
76	VON SONSTIGEN BEREICHEN	552	59	-	401	-	1	86	5	-
77	GEWINNANTEILE, KONZESSIONSABGABEN	-	-	-	-	-	-	-	-	-
81	ERSATZ V. SOZ. LEIST. AUSSERH. V. EINRICHTUNGEN	-	-	-	-	-	-	-	-	-
82	ERSATZ V. SOZ. LEISTUNGEN IN EINRICHTUNGEN	-	-	-	-	-	-	-	-	-
83	WEITERE FINANZEINNAHMEN	186	-	-	-	1	106	-	79	-
87	ABZUEGLICH ZAHLUNGEN VON ZWECKVERBAEENDEN	693	71	-	35	10	-	278	299	-
88	EINNAHMEN D. VERWALTUNGSHAUSHALTS ZUSAMMEN	208 391	7 721	15 911	51 068	21 125	2 020	9 970	100 576	-
	RUECKFLUESSE VON DARLEHEN									
91	VON GEMEINDEN/GV.	73	-	-	-	-	-	35	30	-
92	VON ANDEREN OEFFENTLICHEN BEREICHEN	108	108	-	-	-	-	-	-	-
93	VON SONSTIGEN BEREICHEN	-	-	-	-	-	-	-	-	-
94	EINNAHMEN AUS D. VERAEUSS. V. BETEILIGUNGEN	188	-	-	-	-	-	188	-	-
95	EINN. A. D. VERAEUSS. V. SACHEN D. ANLAGEVERM.	328	-	4	92	15	-	5	212	-
96	BEITRAEGE UND AEHNLICHE ENTGELTE	33 360	301	1 563	70	70	479	382	30 495	-
	ZUWEISUNGEN UND ZUSCHUESSE F. INVESTITIONEN									
97	VON GEMEINDEN/GV.	19 143	55	5 051	-	203	11	2 813	11 010	-
98	VON ANDEREN OEFFENTLICHEN BEREICHEN	28 133	21	350	9	2 503	420	4 032	20 798	-
99	VON SONSTIGEN BEREICHEN	107	-	-	49	4	-	-	54	-
104	ABZUEGLICH ZAHLUNGEN VON ZWECKVERBAEENDEN	114	-	-	-	-	-	27	87	-
105	EINNAHMEN DES VERMOEGENSHAUSHALTS ZUSAMMEN	81 326	485	6 968	220	2 795	910	7 428	62 520	-
106	EINN. DES VERW.-U. VERMOEGENSHAUSHALTS ZUS.	289 717	8 206	22 879	51 288	23 920	2 930	17 398	163 096	-
107	ABZUEGL. HAUSHALTSTECHNISCHE VERRECHNUNGEN	62	-	-	-	-	-	62	-	-
108	BEREINIGTE EINNAHMEN	289 655	8 206	22 879	51 288	23 920	2 930	17 336	163 096	-
109	ABZUEGLICH ZAHLUNGEN VON ANDEREN EBENEN	121 991	198	16 087	40 003	13 770	623	14 244	37 066	-
110	NETTOEINNAHMEN	167 664	8 008	6 792	11 285	10 150	2 307	3 092	126 030	-
111	NACHRICHTLICH BRUTTOEINNAHMEN	290 524	8 277	22 879	51 323	23 930	2 930	17 703	163 482	-
	MEHRAUSGABEN (-)/MEHREINNAHMEN									
112	ZUSAMMEN	26 104-	147-	5 473	7 358-	1 722-	665-	5 440-	16 245-	-
113	VERWALTUNGSHAUSHALT	4 006	1 668	4 964	1 249-	5 108	85	501-	6 069-	-
114	VERMOEGENSHAUSHALT	30 110-	1 815-	509	6 109-	6 830-	750-	4 939-	10 176-	-

5 AUSGABEN UND EINNAHMEN DER KOMMUNALEN ZWECKVERBAENDE NACH AUFGABENBEREICHEN, ARTEN UND LAENDERN

1000 DM

810,813,816,817 UEBRIGE VERSORGUNGSUNTERNEHMEN

NR.	ART DER AUSGABEN/EINNAHMEN	INSGESAMT	SCHLESW.-	NIEDER-	NORDRH.-	HESSEN	RHEINL.-	BADEN-	BAYERN	SAARLAND
		1	HOLSTEIN 2	SACHSEN 3	WESTFALEN 4	5	PFALZ 6	WUERTTEMB. 7	8	9
01	PERSONALAUSGABEN	5	-	-	-	-	5	-	-	-
02	UNTERHALTUNGS-AUFWAND	-	-	-	-	-	-	-	-	-
03	GERAETE, AUSSTATT.-U. AUSRUESTUNGSGEGENST.	-	-	-	-	-	-	-	-	-
04	MIETEN UND PACHTEN	-	-	-	-	-	-	-	-	-
05	BEWIRTSCH.D.GRUNDSTUECKE, BAUL.ANLAGEN USW.	-	-	-	-	-	-	-	-	-
06	HALTUNG VON FAHRZEUGEN	-	-	-	-	-	-	-	-	-
07	BESONDERE AUFWENDUNGEN FUER BEDIENTETE	-	-	-	-	-	-	-	-	-
08	WEITERE VERWALTUNGS-UND BETRIEBSAUSGABEN	-	-	-	-	-	-	-	-	-
09	STEUERN, VERSICHERUNGEN, SCHADENSAEDELLE	6 484	-	-	-	2 087	41	4 356	-	-
10	GESCH.-AUSG., WEITERE ALLG.SAECHL.AUSGABEN	13	-	-	-	-	8	5	-	-
	ERSTATT.V.AUSGABEN D.VERWALTUNGSHAUSHALTS									
11	AN OEFFENTLICHEN BEREICH	46	-	-	-	-	-	46	-	-
12	AN SONSTIGE BEREICHE	-	-	-	-	-	-	-	-	-
13	KALKULATORISCHE KOSTEN	-	-	-	-	-	-	-	-	-
14	ZUSCH.F.LFD.ZWECKE AN SOZ.ODER AEHNL.EINR.	-	-	-	-	-	-	-	-	-
	ZUWEISUNGEN U.SONST.ZUSCH.FUER LFD.ZWECKE									
15	AN OEFFENTLICHEN BEREICH	12 400	-	-	-	7 280	1 000	4 120	-	-
16	AN SONSTIGE BEREICHE	-	-	-	-	-	-	-	-	-
	SCHULDENDIENSTHILFEN									
17	AN OEFFENTLICHEN BEREICH	-	-	-	-	-	-	-	-	-
18	AN SONSTIGE BEREICHE	-	-	-	-	-	-	-	-	-
19	LEIST.D.SOZ.-U.JUGENDHILFE AUSSERH.V.EINR.	-	-	-	-	-	-	-	-	-
20	LEIST.D.SOZ.-U.JUGENDH.IN EINRICHTUNGEN	-	-	-	-	-	-	-	-	-
21	LEIST.AN KRIEGSGOPFER, SONST.SOZ.LEISTUNGEN	-	-	-	-	-	-	-	-	-
26	WEITERE FINANZAUSGABEN	-	-	-	-	-	-	-	-	-
29	ABZUEGLICH ZAHLUNGEN VON ZWECKVERBAENDEN	-	-	-	-	-	-	-	-	-
30	AUSGABEN DES VERWALTUNGSHAUSHALTS ZUSAMMEN	18 948	-	-	-	5 367	1 054	8 527	-	-
	GEWAHRUNG VON DARLEHEN									
33	AN OEFFENTLICHEN BEREICH	-	-	-	-	-	-	-	-	-
34	AN SONSTIGE BEREICHE	-	-	-	-	-	-	-	-	-
	VERMOEGENSERWERB									
35	ERWERB VON BETEILIGUNGEN, KAPITALEINLAGEN	145	-	-	-	-	-	145	-	-
36	ERWERB VON GRUNDSTUECKEN	-	-	-	-	-	-	-	-	-
37	ERWERB V.BEWEGL.SACHEN D.ANLAGEVERMOEGENS	-	-	-	-	-	-	-	-	-
38	BAUMASSNAHMEN	-	-	-	-	-	-	-	-	-
	ZUWEISUNGEN U.ZUSCHUESSE F.INVESTITIONEN									
42	AN OEFFENTLICHEN BEREICH	-	-	-	-	-	-	-	-	-
43	AN SONSTIGE BEREICHE	-	-	-	-	-	-	-	-	-
45	SONSTIGE AUSGABEN DES VERMOEGENSHAUSHALTS	-	-	-	-	-	-	-	-	-
46	ABZUEGLICH ZAHLUNGEN VON ZWECKVERBAENDEN	-	-	-	-	-	-	-	-	-
47	AUSGABEN DES VERMOEGENSHAUSHALTS ZUSAMMEN	145	-	-	-	-	-	145	-	-
48	AUSGABEN DES VERW.-U.VERMOEGENSHAUSH.ZUS.	19 093	-	-	-	9 367	1 054	8 672	-	-
49	ABZUEGL.HAUSHALTSTECHNISCHE VERRECHNUNGEN	-	-	-	-	-	-	-	-	-
50	BEREINIGTE AUSGABEN	19 093	-	-	-	9 367	1 054	8 672	-	-
51	ABZUEGLICH ZAHLUNGEN VON ANDEREN EBENEN	1 188	-	-	-	-	-	1 188	-	-
52	NETTOAUSGABEN	17 905	-	-	-	9 367	1 054	7 484	-	-
53	NACHRICHTLICH BRUTTOAUSGABEN	19 093	-	-	-	9 367	1 054	8 672	-	-
64	GEBUEHREN, ZWECKGEBUNDENE ABGABEN	-	-	-	-	-	-	-	-	-
65	EINNAHMEN AUS VERKAUF	-	-	-	-	-	-	-	-	-
66	MIETEN UND PACHTEN	-	-	-	-	-	-	-	-	-
67	SONSTIGE VERWALTUNGS-U.BETRIEBSEINNAHMEN	2 375	-	-	-	-	-	2 375	-	-
	ERSTATT.V.AUSGABEN D.VERWALTUNGSHAUSHALTS									
68	VON GEMEINDEN/GV.	899	-	-	-	-	-	899	-	-
69	VON ANDEREN OEFFENTLICHEN BEREICHEN	-	-	-	-	-	-	-	-	-
70	VON SONSTIGEN BEREICHEN	-	-	-	-	-	-	-	-	-
	ZUWEISUNGEN UND ZUSCHUESSE FUER LFD.ZWECKE									
71	VON GEMEINDEN/GV.	289	-	-	-	-	-	289	-	-
72	VON ANDEREN OEFFENTLICHEN BEREICHEN	-	-	-	-	-	-	-	-	-
73	VON SONSTIGEN BEREICHEN	3	-	-	-	3	-	-	-	-
	ZINSEINNAHMEN									
74	VON GEMEINDEN/GV.	-	-	-	-	-	-	-	-	-
75	VON ANDEREN OEFFENTLICHEN BEREICHEN	-	-	-	-	-	-	-	-	-
76	VON SONSTIGEN BEREICHEN	-	-	-	-	-	-	-	-	-
77	GEWINNANTEILE, KONZESSIONSABGABEN	23 839	-	-	-	8 347	1 023	14 469	-	-
81	ERSATZ V.SOZ.LEIST.AUSSERH.V.EINRICHTUNGEN	-	-	-	-	-	-	-	-	-
82	ERSATZ V.SOZ.LEISTUNGEN IN EINRICHTUNGEN	-	-	-	-	-	-	-	-	-
83	WEITERE FINANZEINNAHMEN	1 043	-	-	-	1 043	-	-	-	-
87	ABZUEGLICH ZAHLUNGEN VON ZWECKVERBAENDEN	-	-	-	-	-	-	-	-	-
88	EINNAHMEN D.VERWALTUNGSHAUSHALTS ZUSAMMEN	28 448	-	-	-	9 393	1 023	18 032	-	-
	RUECKFLUESSE VON DARLEHEN									
91	VON GEMEINDEN/GV.	-	-	-	-	-	-	-	-	-
92	VON ANDEREN OEFFENTLICHEN BEREICHEN	-	-	-	-	-	-	-	-	-
93	VON SONSTIGEN BEREICHEN	322	-	-	-	-	-	322	-	-
94	EINNAHMEN AUS D.VERAEUSS.V.BETEILIGUNGEN	-	-	-	-	-	-	-	-	-
95	EINN.A.D.VERAEUSS.V.SACHEN D.ANLAGEVERM.	-	-	-	-	-	-	-	-	-
96	BEITRAEGE UND AEHNLICHE ENTGELTE	-	-	-	-	-	-	-	-	-
	ZUWEISUNGEN UND ZUSCHUESSE F.INVESTITIONEN									
97	VON GEMEINDEN/GV.	-	-	-	-	-	-	-	-	-
98	VON ANDEREN OEFFENTLICHEN BEREICHEN	-	-	-	-	-	-	-	-	-
99	VON SONSTIGEN BEREICHEN	-	-	-	-	-	-	-	-	-
104	ABZUEGLICH ZAHLUNGEN VON ZWECKVERBAENDEN	-	-	-	-	-	-	-	-	-
105	EINNAHMEN DES VERMOEGENSHAUSHALTS ZUSAMMEN	322	-	-	-	-	-	322	-	-
106	EINN.DES VERW.-U.VERMOEGENSHAUSHALTS ZUS.	28 770	-	-	-	9 393	1 023	18 354	-	-
107	ABZUEGL.HAUSHALTSTECHNISCHE VERRECHNUNGEN	-	-	-	-	-	-	-	-	-
108	BEREINIGTE EINNAHMEN	28 770	-	-	-	9 393	1 023	18 354	-	-
109	ABZUEGLICH ZAHLUNGEN VON ANDEREN EBENEN	1 188	-	-	-	-	-	1 188	-	-
110	NETTOEINNAHMEN	27 582	-	-	-	9 393	1 023	17 166	-	-
111	NACHRICHTLICH BRUTTOEINNAHMEN	28 770	-	-	-	9 393	1 023	18 354	-	-
	MEHRAUSGABEN (-)/MEHREINNAHMEN									
112	ZUSAMMEN	9 677	-	-	-	26	31-	9 682	-	-
113	VERWALTUNGSHAUSHALT	9 500	-	-	-	26	31-	9 505	-	-
114	VERMOEGENSHAUSHALT	177	-	-	-	-	-	177	-	-

5 AUSGABEN UND EINNAHMEN DER KOMMUNALEN ZWECKVERBAEENDE NACH AUFGABENBEREICHEN, ARTEN UND LAENDERN

1000 DM										
80,82-87 UEBRIGE WIRTSCHAFTL. UNTERNEHMEN (EINSCHL. VERWALTUNG)										
NR.	ART DER AUSGABEN/EINNAHMEN	INSGESAMT	SCHLESW.- HOLSTEIN	NIEDER- SACHSEN	NORDRH.- WESTFALEN	HESSEN	RHEINL.- PFALZ	BADEN- WUERTTEMB.	BAYERN	SAARLAND
		1	2	3	4	5	6	7	8	9
01	PERSONALAUSGABEN	35 767	10	923	644	442	22 080	379	9 289	-
02	UNTERHALTUNGS-AUFWAND	4 209	1	191	105	422	2 860	35	595	-
03	GERAETE, AUSSTATT.-U. AUSRUESTUNGS-GEGENST.	230	-	24	1	13	104	-	88	-
04	MIETEN UND PACHTEN	200	-	47	33	1	36	9	74	-
05	BEWIPTSCH. D. GRUNDSTUECKE, BAUL. ANLAGEN USW.	1 503	5	67	12	9	252	12	1 146	-
06	HALTUNG VON FAHRZEUGEN	187	-	10	-	7	154	-	16	-
07	BESONDERE AUFWENDUNGEN FUER BEDIENTETE	97	-	-	1	4	61	-	31	-
08	WEITERE VERWALTUNGS-UND BETRIEBS-AUSGABEN	5 370	-	487	2	114	1 225	26	3 516	-
09	STEUERN, VERSICHERUNGEN, SCHADENSFAELLE	1 940	-	92	37	6	12	3	1 790	-
10	GESCH.-AUSG., WEITERE ALLG. SAECHL. AUSGABEN	1 291	1	167	86	9	249	142	637	-
	ERSTATT. V. AUSGABEN D. VERWALTUNGSHAUSHALTS									
11	AN OEFFENTLICHEN BEREICH	7 033	2	365	476	42	3 597	2 112	439	-
12	AN SONSTIGE BEREICHE	47	-	-	-	-	-	-	47	-
13	KALKULATORISCHE KOSTEN	3 152	-	197	-	-	16	70	2 869	-
14	ZUSCH. F. LFD. ZWECHE AN SOZ. ODER AEHNL. EINR. ZUWEISUNGEN U. SONST. ZUSCH. FUER LFD. ZWECHE	-	-	-	-	-	-	-	-	-
15	AN OEFFENTLICHEN BEREICH	335 734	-	-	331 849	-	796	3 084	5	-
16	AN SONSTIGE BEREICHE	96 685	-	95 390	-	-	8	1 298	11	-
	SCHULDENDIENSTHILFEN									
17	AN OEFFENTLICHEN BEREICH	3	-	3	-	-	-	-	-	-
18	AN SONSTIGE BEREICHE	170	170	-	-	-	-	-	-	-
19	LEIST. D. SOZ.-U. JUGENDHILFE AUSSERH. V. EINR.	-	-	-	-	-	-	-	-	-
20	LEIST. D. SOZ.-U. JUGENDH. IN EINRICHTUNGEN	-	-	-	-	-	-	-	-	-
21	LEIST. AN KRIEGSOFFER, SONST. SOZ. LEISTUNGEN	-	-	-	-	-	-	-	-	-
26	WEITERE FINANZAUSGABEN	4	-	-	-	-	-	-	4	-
29	ABZUEGLICH ZAHLUNGEN VON ZWECKVERBAEENDEN	-	-	-	-	-	-	-	-	-
30	AUSGABEN DES VERWALTUNGSHAUSHALTS ZUSAMMEN	491 622	189	97 963	323 246	1 069	31 450	7 170	20 535	-
	GEWAHRUNG VON DARLEHEN									
33	AN OEFFENTLICHEN BEREICH	-	-	-	-	-	-	-	-	-
34	AN SONSTIGE BEREICHE	9 114	-	-	-	-	-	-	9 114	-
	VERMOEGENSERWERB									
35	ERWERB VON BETEILIGUNGEN, KAPITALEINLAGEN	4 995	-	4 000	-	-	-	-	995	-
36	ERWERB VON GRUNDSTUECKEN	4 372	-	-	1 032	-	30	-	3 310	-
37	ERWERB V. BEWEGL. SACHEN D. ANLAGEVERMOEGENS	168	2	9	-	9	58	-	90	-
38	BAUMASSNAHMEN	19 940	-	847	148	35	3 250	18	15 642	-
	ZUWEISUNGEN U. ZUSCHUESSE F. INVESTITIONEN									
42	AN OEFFENTLICHEN BEREICH	14 943	-	2 314	-	-	12 629	-	-	-
43	AN SONSTIGE BEREICHE	7 206	-	7 206	-	-	-	-	-	-
45	SONSTIGE AUSGABEN DES VERMOEGENSHAUSHALTS	-	-	-	-	-	-	-	-	-
46	ABZUEGLICH ZAHLUNGEN VON ZWECKVERBAEENDEN	-	-	-	-	-	-	-	-	-
47	AUSGABEN DES VERMOEGENSHAUSHALTS ZUSAMMEN	60 738	2	14 376	1 180	44	15 967	18	29 151	-
48	AUSGABEN DES VERW.-U. VERMOEGENSHAUSH. ZUS	552 360	191	112 339	334 426	1 113	47 417	7 188	49 686	-
49	ABZUEGL. HAUSHALTSTECHNISCHE VERRECHNUNGEN	3 152	-	197	-	-	16	70	2 869	-
50	BEREINIGTE AUSGABEN	549 208	191	112 142	334 426	1 113	47 401	7 118	46 817	-
51	ABZUEGLICH ZAHLUNGEN VON ANDEREN EBENEN	383 899	19	2 583	333 723	481	27 927	7 221	11 945	-
52	NETTOAUSGABEN	165 309	172	109 559	703	632	19 474	103	34 872	-
53	NACHRICHTLICH BRUTTOAUSGABEN	552 360	191	112 339	334 426	1 113	47 417	7 188	49 686	-
64	GEBUEHREN, ZWECKGEBUNDENE ABGABEN	13 920	-	842	-	1	156	20	12 901	-
65	EINNAHMEN AUS VERKAUF	4 719	-	1	-	374	4 282	-	62	-
66	MIETEN UND PACHTEN	5 169	1	397	85	77	265	46	4 298	-
67	SONSTIGE VERWALTUNGS-UND BETRIEBSEINNAHMEN	3 224	-	343	161	2	871	28	1 819	-
	ERSTATT. V. AUSGABEN D. VERWALTUNGSHAUSHALTS									
68	VON GEMEINDEN/GV.	3 704	-	20	-	10	2 843	363	468	-
69	VON ANDEREN OEFFENTLICHEN BEREICHEN	57	-	-	-	-	28	-	29	-
70	VON SONSTIGEN BEREICHEN	3 533	-	8	-	33	150	35	3 307	-
	ZUWEISUNGEN UND ZUSCHUESSE FUER LFD. ZWECHE									
71	VON GEMEINDEN/GV.	327 123	19	500	296 572	471	21 657	4 274	3 630	-
72	VON ANDEREN OEFFENTLICHEN BEREICHEN	43 507	-	1 137	36 500	-	2 543	2 584	743	-
73	VON SONSTIGEN BEREICHEN	998	-	109	-	-	74	-	815	-
	ZINSEINNAHMEN									
74	VON GEMEINDEN/GV.	2	-	-	-	-	2	-	-	-
75	VON ANDEREN OEFFENTLICHEN BEREICHEN	-	-	-	-	-	-	-	-	-
76	VON SONSTIGEN BEREICHEN	11	-	-	-	-	10	-	1	-
77	GEWINNANTEILE, KONZESSIONSABGABEN	2	-	-	-	-	-	-	2	-
81	ERSATZ V. SOZ. LEIST. AUSSERH. V. EINRICHTUNGEN	-	-	-	-	-	-	-	-	-
82	ERSATZ V. SOZ. LEISTUNGEN IN EINRICHTUNGEN	-	-	-	-	-	-	-	-	-
83	WEITERE FINANZEINNAHMEN	1	-	-	-	1	-	-	-	-
87	ABZUEGLICH ZAHLUNGEN VON ZWECKVERBAEENDEN	-	-	-	-	-	-	-	-	-
88	EINNAHMEN D. VERWALTUNGSHAUSHALTS ZUSAMMEN	405 970	20	3 357	333 318	969	32 881	7 350	28 075	-
	RUECKFLUESSE VON DARLEHEN									
91	VON GEMEINDEN/GV.	-	-	-	-	-	-	-	-	-
92	VON ANDEREN OEFFENTLICHEN BEREICHEN	-	-	-	-	-	-	-	-	-
93	VON SONSTIGEN BEREICHEN	42	-	-	-	-	-	-	42	-
94	EINNAHMEN AUS D. VERAEUSS. V. BETEILIGUNGEN	1 010	-	-	-	-	-	-	1 010	-
95	EINN. A. D. VERAEUSS. V. SACHEN D. ANLAGEVERM.	26 223	-	34	46	-	165	-	25 978	-
96	BEITRAEGE UND AEHNLICHE ENTGELTE	40	-	-	-	-	-	-	40	-
	ZUWEISUNGEN UND ZUSCHUESSE F. INVESTITIONEN									
97	VON GEMEINDEN/GV.	2 464	-	-	610	-	31	-	1 823	-
98	VON ANDEREN OEFFENTLICHEN BEREICHEN	7 042	-	926	41	-	823	-	5 252	-
99	VON SONSTIGEN BEREICHEN	648	-	-	-	-	-	-	648	-
104	ABZUEGLICH ZAHLUNGEN VON ZWECKVERBAEENDEN	-	-	-	-	-	-	-	-	-
105	EINNAHMEN DES VERMOEGENSHAUSHALTS ZUSAMMEN	37 469	-	960	697	-	1 019	-	34 793	-
106	EINN. DES VERW.-U. VERMOEGENSHAUSHALTS ZUS.	443 439	20	4 317	334 015	969	33 900	7 350	62 868	-
107	ABZUEGL. HAUSHALTSTECHNISCHE VERRECHNUNGEN	1	-	-	-	-	-	1	-	-
108	BEREINIGTE EINNAHMEN	443 438	20	4 317	334 015	969	33 900	7 349	62 868	-
109	ABZUEGLICH ZAHLUNGEN VON ANDEREN EBENEN	383 899	19	2 583	333 723	481	27 927	7 221	11 945	-
110	NETTOEINNAHMEN	59 539	1	1 734	292	488	5 973	128	50 923	-
111	NACHRICHTLICH BRUTTOEINNAHMEN	443 439	20	4 317	334 015	969	33 900	7 350	62 868	-
	MEHRAUSGABEN (-)/MEHREINNAHMEN									
112	ZUSAMMEN	108 921	171	108 022	411	144	13 517	162	13 182	-
113	VERWALTUNGSHAUSHALT	85 652	169	94 606	72	100	1 431	180	7 540	-
114	VERMOEGENSHAUSHALT	23 269	2	13 416	483	44	14 948	18	5 642	-

5 AUSGABEN UND EINKÜNFEN DER KOMMUNALEN ZWECKVERBAENDE NACH AUFGABENBEREICHEN, ARTEN UND LAENDERN

1000 DM

88,89 ALLGEMEINES GRUND- UND SONDERVERMOEGEN

NR.	ART DER AUSGABEN/EINKÜNFEN	INSGESAMT	SCHLESW.- HOLSTEIN	NIEDER- SACHSEN	NORDRH.- WESTFALEN	HESSEN	RHEINL.- PFALZ	BADEN- WÜRTTEMBERG	BAYERN	SAARLAND
		1	2	3	4	5	6	7	8	9
01	PERSONALAUSGABEN	41	32	-	-	-	-	-	9	-
02	UNTERHALTUNGS-AUFWAND	263	13	163	-	28	32	14	13	-
03	GERÄTE, AUSSTATT.-U. AUSRÜSTUNGSGEGENST.	-	-	-	-	-	-	-	-	-
04	MIETEN UND PACHTEN	3	-	3	-	-	-	-	-	-
05	BEWIRTSCH.D.GRUNDSTÜCKE, BAUL.ANLAGEN USW.	196	14	87	-	14	46	17	18	-
06	HALTUNG VON FAHRZEUGEN	-	-	-	-	-	-	-	-	-
07	BESONDERE AUFWENDUNGEN FÜR BEDIENTETE	-	-	-	-	-	-	-	-	-
08	WEITERE VERWALTUNGS- UND BETRIEBSAUSGABEN	1	-	-	-	-	-	-	1	-
09	STEUERN, VERSICHERUNGEN, SCHADENSFÄLLE	11	-	-	-	-	5	5	1	-
10	GESCH.-AUSG., WEITERE ALLG.SACHL.AUSGABEN	17	1	8	-	-	-	8	-	-
	ERSTATT.V.AUSGABEN D.VERWALTUNGSHAUSHALTS									
11	AN ÖFFENTLICHEN BEREICH	7	-	-	-	-	-	-	7	-
12	AN SONSTIGE BEREICHE	25	-	-	-	-	-	-	25	-
13	KALKULATORISCHE KÖSTEN	33	-	-	-	-	-	29	4	-
14	ZUSCH.F.LFD.ZWECHE AN SOZ.ODER ÄHNL.EINR.	-	-	-	-	-	-	-	-	-
	ZUWEISUNGEN U. SONST.ZUSCH.FÜR LFD.ZWECHE									
15	AN ÖFFENTLICHEN BEREICH	-	-	-	-	-	-	-	-	-
16	AN SONSTIGE BEREICHE	21	-	-	-	-	21	-	-	-
	SCHULDENDIENSTHILFEN									
17	AN ÖFFENTLICHEN BEREICH	-	-	-	-	-	-	-	-	-
18	AN SONSTIGE BEREICHE	-	-	-	-	-	-	-	-	-
19	LEIST.D.SOZ.-U. JUGENDHILFE AUßERH.V.EINR.	-	-	-	-	-	-	-	-	-
20	LEIST.D.SOZ.-U. JUGENDH. IN EINRICHTUNGEN	-	-	-	-	-	-	-	-	-
21	LEIST. AN KRIEGSGEPFER, SONST. SOZ. LEISTUNGEN	-	-	-	-	-	-	-	-	-
26	WEITERE FINANZAUSGABEN	-	-	-	-	-	-	-	-	-
29	ABZUGLICH ZAHLUNGEN VON ZWECKVERBAENDEN	-	-	-	-	-	-	-	-	-
30	AUSGABEN DES VERWALTUNGSHAUSHALTS ZUSAMMEN	618	60	261	-	42	104	73	78	-
	GEWÄHRUNG VON DARLEHEN									
37	AN ÖFFENTLICHEN BEREICH	-	-	-	-	-	-	-	-	-
34	AN SONSTIGE BEREICHE	-	-	-	-	-	-	-	-	-
	VERMOEGENSERWERB									
35	ERWERB VON BETEILIGUNGEN, KAPITALEINLAGEN	-	-	-	-	-	-	-	-	-
36	ERWERB VON GRUNDSTÜCKEN	2 803	40	789	-	64	678	1 228	4	-
37	ERWERB V. BEWEGL. SACHEN D. ANLAGEVERMOEGENS	16	-	-	-	-	-	16	-	-
38	BAUHAUSNAHMEN	76	-	37	-	11	-	19	9	-
	ZUWEISUNGEN U. ZUSCHUESSE F. INVESTITIONEN									
42	AN ÖFFENTLICHEN BEREICH	-	-	-	-	-	-	-	-	-
43	AN SONSTIGE BEREICHE	-	-	-	-	-	-	-	-	-
45	SONSTIGE AUSGABEN DES VERMOEGENSHAUSHALTS	-	-	-	-	-	-	-	-	-
46	ABZUGLICH ZAHLUNGEN VON ZWECKVERBAENDEN	-	-	-	-	-	-	-	-	-
47	AUSGABEN DES VERMOEGENSHAUSHALTS ZUSAMMEN	2 895	40	826	-	75	678	1 263	13	-
48	AUSGABEN DES VERW.-U. VERMOEGENSHAUSH. ZUS.	3 513	100	1 087	-	117	782	1 336	91	-
49	ABZUGL. HAUSHALTSTECHNISCHE VERRECHNUNGEN	58	-	-	-	-	-	29	29	-
50	BEREINIGTE AUSGABEN	3 455	100	1 087	-	117	782	1 307	62	-
51	ABZUGLICH ZAHLUNGEN VON ANDEREN EBENEN	-	-	-	-	-	-	-	-	-
52	NETTOAUSGABEN	3 455	100	1 087	-	117	782	1 307	62	-
53	NACHRICHTLICH BRUTTOAUSGABEN	3 513	100	1 087	-	117	782	1 336	91	-
64	GEBUEHREN, ZWECKGEBUNDENE ABGABEN	1	1	-	-	-	-	-	-	-
65	EINKÜNFEN AUS VERKAUF	-	-	-	-	-	-	-	-	-
66	MIETEN UND PACHTEN	3 431	18	202	-	93	2 774	58	286	-
67	SONSTIGE VERWALTUNGS- UND BETRIEBS-EINKÜNFEN	13	5	1	-	-	-	6	1	-
	ERSTATT.V.AUSGABEN D.VERWALTUNGSHAUSHALTS									
68	VON GEMEINDEN/GV.	-	-	-	-	-	-	-	-	-
69	VON ANDEREN ÖFFENTLICHEN BEREICHEN	-	-	-	-	-	-	-	-	-
70	VON SONSTIGEN BEREICHEN	4	-	2	-	1	1	-	-	-
	ZUWEISUNGEN UND ZUSCHUESSE FÜR LFD.ZWECHE									
71	VON GEMEINDEN/GV.	-	-	-	-	-	-	-	-	-
72	VON ANDEREN ÖFFENTLICHEN BEREICHEN	-	-	-	-	-	-	-	-	-
73	VON SONSTIGEN BEREICHEN	-	-	-	-	-	-	-	-	-
	ZINSEINKÜNFEN									
74	VON GEMEINDEN/GV.	-	-	-	-	-	-	-	-	-
75	VON ANDEREN ÖFFENTLICHEN BEREICHEN	-	-	-	-	-	-	-	-	-
76	VON SONSTIGEN BEREICHEN	-	-	-	-	-	-	-	-	-
77	GEWINNANTEILE, KONZESSIONSABGABEN	-	-	-	-	-	-	-	-	-
81	ERSATZ V. SOZ. LEIST. AUßERH. V. EINRICHTUNGEN	-	-	-	-	-	-	-	-	-
82	ERSATZ V. SOZ. LEISTUNGEN IN EINRICHTUNGEN	-	-	-	-	-	-	-	-	-
83	WEITERE FINANZEINKÜNFEN	-	-	-	-	-	-	-	-	-
87	ABZUGLICH ZAHLUNGEN VON ZWECKVERBAENDEN	-	-	-	-	-	-	-	-	-
88	EINKÜNFEN D. VERWALTUNGSHAUSHALTS ZUSAMMEN	3 449	24	205	-	94	2 775	64	287	-
	RÜCKFLÜSSE VON DARLEHEN									
91	VON GEMEINDEN/GV.	-	-	-	-	-	-	-	-	-
92	VON ANDEREN ÖFFENTLICHEN BEREICHEN	-	-	-	-	-	-	-	-	-
93	VON SONSTIGEN BEREICHEN	-	-	-	-	-	-	-	-	-
94	EINKÜNFEN AUS D. VERAEUSS. V. BETEILIGUNGEN	-	-	-	-	-	-	-	-	-
95	EINN. A. D. VERAEUSS. V. SACHEN D. ANLAGEVERM.	7 626	170	5 009	-	-	248	1 111	88	-
96	BEITRÄGE UND ÄHNLICHE ENTGELTE	15	-	-	-	-	15	-	-	-
	ZUWEISUNGEN UND ZUSCHUESSE F. INVESTITIONEN									
97	VON GEMEINDEN/GV.	-	-	-	-	-	-	-	-	-
98	VON ANDEREN ÖFFENTLICHEN BEREICHEN	-	-	-	-	-	-	-	-	-
99	VON SONSTIGEN BEREICHEN	1	-	-	-	-	-	-	1	-
104	ABZUGLICH ZAHLUNGEN VON ZWECKVERBAENDEN	-	-	-	-	-	-	-	-	-
105	EINKÜNFEN DES VERMOEGENSHAUSHALTS ZUSAMMEN	7 642	170	5 009	-	-	263	1 111	89	-
106	EINN. DES VERW.-U. VERMOEGENSHAUSHALTS ZUS.	11 091	194	6 214	-	94	3 038	1 175	376	-
107	ABZUGL. HAUSHALTSTECHNISCHE VERRECHNUNGEN	-	-	-	-	-	-	-	-	-
108	BEREINIGTE EINKÜNFEN	11 091	194	6 214	-	94	3 038	1 175	376	-
109	ABZUGLICH ZAHLUNGEN VON ANDEREN EBENEN	-	-	-	-	-	-	-	-	-
110	NETTOEINKÜNFEN	11 091	194	6 214	-	94	3 038	1 175	376	-
111	NACHRICHTLICH BRUTTOEINKÜNFEN	11 091	194	6 214	-	94	3 038	1 175	376	-
	MEHRAUSGABEN (-)/MEHREINKÜNFEN									
112	ZUSAMMEN	7 578	94	5 127	-	23-	2 256	161-	285	-
113	VERWALTUNGSHAUSHALT	2 831	36-	56-	-	52	2 671	9-	209	-
114	VERMOEGENSHAUSHALT	4 747	130	5 183	-	75-	415-	152-	76	-

5 AUSGABEN UND EINNAHMEN DER KOMMUNALEN ZWECKVERBAEENDE NACH AUFGABENBEREICHEN, ARTEN UND LAENDERN

1000 DM

9 ALLGEMEINE FINANZWIRTSCHAFT

NR.	ART DER AUSGABEN/EINNAHMEN	INSGESAMT 1	SCHLESW.- HOLSTEIN 2	NIEDER- SACHSEN 3	NORDRH.- WESTFALEN 4	HESSEN 5	RHEINL.- PFALZ 6	BADEN- WUERTTEMB. 7	BAYERN 8	SAARLAND 9
12	ERSTATT. V. AUSGABEN D. VERWALTUNGSHAUSHALTS AN SONSTIGE BEREICHE	43	-	42	-	-	-	1	-	-
22	ZINSAUSGABEN	37 429	1 169	653	8 407	7 444	112	6 722	12 569	353
23	AN OEFFENTLICHEN BEREICH	366 308	16 452	26 975	82 732	90 056	3 993	29 625	86 167	28 308
24	ALLGEMEINE ZUWEISUNGEN	6	-	-	-	-	-	6	-	-
25	ALLGEMEINE UMLAGEN	244	-	-	-	-	-	244	-	-
26	WEITERE FINANZAUSGABEN	4 554	27	-	3 585	450	-	492	-	-
27	ZUFUEHRUNG ZUM VERMOEGENSHAUSHALT	618 344	33 800	38 811	170 686	85 948	11 157	49 531	223 031	1 386
28	DECKUNG V. FEHLBETRAEGEN (SOLLFEHLBETRAEGE)	12 305	47	118	10 457	1 533	170	-	-	-
29	ABZUEGLICH ZAHLUNGEN VON ZWECKVERBAEENDEN	68	-	-	-	-	-	49	19	-
30	AUSGABEN DES VERWALTUNGSHAUSHALTS ZUSAMMEN	1 039 165	51 495	66 599	275 841	189 431	15 432	86 572	323 748	30 047
31	ZUFUEHRUNG ZUM VERWALTUNGSHAUSHALT	61 223	3 625	1 093	30 837	1 369	1 468	654	17 120	5 057
32	ZUFUEHRUNGEN AN RUECKLAGEN	345 793	8 537	13 408	32 470	34 529	7 132	25 327	223 800	290
39	TILGUNG V. KREDITEN, RUECKZ. INNERER DARLEHEN	73 844	2 073	5 571	16 343	11 964	282	11 850	24 463	1 298
40	AN SONSTIGE BEREICHE	509 072	19 684	32 068	120 993	118 530	8 690	55 412	141 858	11 637
41	INNERE DARLEHEN	525	313	-	135	-	3	13	61	-
42	ZUWEISUNGEN UND ZUSCHUESSE F. INVESTITIONEN	-	-	-	-	-	-	-	-	-
43	AN OEFFENTLICHEN BEREICH	-	-	-	-	-	-	-	-	-
44	AN SONSTIGE BEREICHE	-	-	-	-	-	-	-	-	-
45	DECKUNG V. FEHLBETRAEGEN (SOLLFEHLBETRAEGE)	39 968	306	110	29	680	1 016	3 394	34 484	-
46	SONSTIGE AUSGABEN DES VERMOEGENSHAUSHALTS	1 158	8	-	739	-	-	51	360	-
47	ABZUEGLICH ZAHLUNGEN VON ZWECKVERBAEENDEN	176	176	-	-	-	-	-	-	-
48	AUSGABEN DES VERMOEGENSHAUSHALTS ZUSAMMEN	1 031 407	34 672	52 258	201 545	167 072	18 791	96 641	442 146	18 282
49	AUSGABEN D. VERW. - U. VERMOEGENSHAUSH. ZUS.	2 070 572	86 167	118 857	477 386	356 503	34 223	183 213	765 894	48 329
50	ABZUEGLICH HAUSHALTSTECHN. VERRECHNUNGEN	680 502	37 495	39 946	202 079	91 317	12 625	50 187	240 410	6 443
51	BEREINIGTE AUSGABEN	1 390 070	48 672	78 811	275 307	265 186	21 598	133 026	525 484	41 866
52	ABZUEGLICH ZAHLUNGEN VON ANDEREN EBENEN	644 269	15 499	144 845	16 920	35 937	1 128	89 542	339 402	996
53	NETTOAUSGABEN	745 801	33 173	65 934	258 387	229 249	20 470	43 484	186 082	40 890
54	NACHRICHTLICH BRUTTOAUSGABEN	2 070 816	86 343	118 857	477 386	356 503	34 223	183 262	765 913	48 329
55	STEUERN (NETTO)	-	-	-	-	-	-	-	-	-
56	STEUERAERHNLICHE EINNAHMEN	255	-	-	-	-	-	255	-	-
57	SCHLUESSELZUWEISUNGEN VOM LAND	-	-	-	-	-	-	-	-	-
58	BEDARFSZUWEISUNGEN	-	-	-	-	-	-	-	-	-
59	VOM LAND	-	-	-	-	-	-	-	-	-
60	VON GEMEINDEN/GV.	-	-	-	-	-	-	-	-	-
61	SONSTIGE ALLGEMEINE ZUWEISUNGEN	-	-	-	-	-	-	-	-	-
62	VON BUND UND LAND	56 906	3 683	-	-	-	-	669	52 554	-
63	VON GEMEINDEN/GV.	375	325	-	-	-	-	-	-	-
64	ALLGEMEINE UMLAGEN VON GEMEINDEN/GV.	390 558	6 414	128 137	-	20 671	-	50 430	184 906	-
65	ERSTATT. V. AUSGABEN D. VERWALTUNGSHAUSHALTS	-	-	-	-	-	-	-	-	-
66	VON GEMEINDEN/GV.	-	-	-	-	-	-	-	-	-
67	VON ANDEREN OEFFENTLICHEN BEREICHEN	-	-	-	-	-	-	-	-	-
68	VON SONSTIGEN BEREICHEN	56	-	-	-	-	-	-	56	-
69	ZINSEINNAHMEN	-	-	-	-	-	-	-	-	-
70	VON GEMEINDEN/GV.	634	15	-	18	-	9	525	67	-
71	VON ANDEREN OEFFENTLICHEN BEREICHEN	940	85	-	-	-	576	203	76	-
72	VON SONSTIGEN BEREICHEN	52 903	2 125	4 542	11 120	6 875	456	5 105	22 612	68
73	GEWINNANTEILE, KONZESSIONSABGABEN	-	-	-	-	-	-	-	-	-
74	SCHULDENDIENSTHILFEN	-	-	-	-	-	-	-	-	-
75	VON GEMEINDEN/GV.	45 386	1 021	7 970	307	97	374	1 712	33 905	-
76	VON ANDEREN OEFFENTLICHEN BEREICHEN	32 100	363	787	11	4 454	11	64	26 410	-
77	VON SONSTIGEN BEREICHEN	578	539	30	7	-	-	-	2	-
78	WEITERE FINANZEINNAHMEN	57	57	-	-	-	-	-	-	-
79	KALKULATORISCHE EINNAHMEN	351 083	29 224	18 879	18 074	93 139	1 089	75 196	115 132	350
80	ZUFUEHRUNG VOM VERMOEGENSHAUSHALT	61 224	3 625	1 093	30 838	1 369	1 468	654	17 120	5 057
81	ABZUEGLICH ZAHLUNGEN VON ZWECKVERBAEENDEN	66	-	-	-	-	-	49	19	-
82	EINNAHMEN DES VERWALTUNGSHAUSHALTS ZUSAMMEN	992 937	47 476	161 438	60 375	126 605	3 983	134 764	452 821	5 475
83	ZUFUEHRUNG VOM VERWALTUNGSHAUSHALT	618 997	33 800	38 811	170 680	89 948	11 157	50 184	223 031	1 386
84	ENTNAHMEN AUS RUECKLAGEN	303 119	13 790	12 923	34 829	24 996	16 072	8 817	191 503	189
85	ZUWEISUNGEN UND ZUSCHUESSE F. INVESTITIONEN	-	-	-	-	-	-	-	-	-
86	VON GEMEINDEN/GV.	13 307	-	-	-	-	82	13 215	-	-
87	VON ANDEREN OEFFENTLICHEN BEREICHEN	1 840	-	-	-	-	66	1 649	125	-
88	VON SONSTIGEN BEREICHEN	315	-	-	-	-	-	315	-	-
89	EINNAHMEN AUS KREDITEN UND INNEREN DARLEHEN	-	-	-	-	-	-	-	-	-
90	VON OEFFENTLICHEN BEREICHEN	102 517	3 769	7 951	16 584	10 715	-	21 124	41 378	996
91	VON SONSTIGEN BEREICHEN	929 197	42 888	18 919	277 715	222 342	5 286	42 441	277 618	41 988
92	INNERE DARLEHEN	2 780	280	-	1 350	-	-	1 150	-	-
93	ABZUEGLICH ZAHLUNGEN VON ZWECKVERBAEENDEN	176	176	-	-	-	-	-	-	-
94	EINNAHMEN DES VERMOEGENSHAUSHALTS ZUSAMMEN	1 971 896	94 351	78 604	501 158	348 001	32 673	138 895	733 655	44 559
95	EINNAHMEN D. VERW. - U. VERMOEGENSHAUSHALTS ZU	2 964 833	141 827	240 042	561 533	474 606	36 656	273 659	1 186 476	50 034
96	ABZUEGLICH HAUSHALTSTECHN. VERRECHNUNGEN	1 032 253	66 719	58 783	220 154	184 456	13 714	126 036	355 598	6 793
97	BEREINIGTE EINNAHMEN	1 932 607	75 108	181 259	341 379	290 150	22 942	147 623	830 905	43 241
98	ABZUEGLICH ZAHLUNGEN VON ANDEREN EBENEN	644 269	15 499	144 845	16 920	35 937	1 128	89 542	339 402	996
99	NETTOEINNAHMEN	1 288 338	59 609	36 414	324 459	254 213	21 814	58 081	491 503	42 245
100	NACHRICHTLICH BRUTTOEINNAHMEN	2 965 104	142 003	240 042	561 533	474 606	36 656	273 708	1 186 522	50 034
101	MEHRAUSGABEN(-)/MEHREINNAHMEN	-	-	-	-	-	-	-	-	-
102	ZUSAMMEN	894 261	55 660	121 185	84 147	118 103	2 433	90 446	420 582	1 705
103	VERWALTUNGSHAUSHALT	46 228	4 019	94 839	215 466	62 826	11 449	48 192	129 073	24 572
104	VERMOEGENSHAUSHALT	940 489	59 679	26 346	299 613	180 929	13 882	42 254	291 509	26 277

5 AUSGABEN UND EINKÜNFEN DER KOMMUNALEN ZWECKVERBAENDE NACH AUFGABENBEREICHEN, ARTEN UND LAENDERN

1000 DM										
1000 SUMME ALLER GLIEDERUNGEN EINSCHL.BES.FINANZIERUNGSVORGAENGE										
NR.	ART DER AUSGABEN/EINKÜNFEN	INSGESAMT	SCHLESW.- HOLSTEIN	NIEDER- SACHSEN	NORDRH.- WESTFALEN	HESSEN	RHEINL.- PFALZ	BADEN- WÜRTTEMBERG	BAYERN	SAARLAND
		1	2	3	4	5	6	7	8	9
01	PERSONALAUSGABEN	1 337 352	50 530	142 028	333 026	134 625	44 861	134 791	478 421	19 070
02	UNTERHALTUNGS-AUFWAND	382 651	16 041	8 695	232 702	29 652	7 904	22 740	63 591	1 335
03	GERÄTE, AUSSTATT.-U. AUSRÜSTUNGSGEGENST.	55 350	2 309	4 313	15 904	8 123	855	5 461	16 741	1 644
04	MIETEN UND PACHTEN	150 016	1 440	17 020	32 988	14 775	417	5 021	77 759	602
05	BEWIRTSCH.D.GRUNDSTÜCKE, BAUL.ANLAGEN USW.	277 407	28 380	14 030	55 939	46 500	6 581	26 124	87 291	12 562
06	HALTUNG VON FAHRZEUGEN	20 940	1 783	974	4 085	3 548	375	3 231	6 278	666
07	BESONDERE AUFWENDUNGEN FÜR BEDIENSTETE	9 632	260	670	2 736	1 630	115	968	3 051	203
08	WEITERE VERWALTUNGS-UND BETRIEBSAUSGABEN	509 318	30 246	42 818	69 149	23 256	4 443	45 244	290 065	97
09	STEUERN, VERSICHERUNGEN, SCHADENSFÄLLE	86 479	6 148	5 973	1 853	13 609	1 099	10 053	28 983	2 761
10	GESCH.-AUSG., WEITERE ALLG. SACHL. AUSGABEN ERSTATT. V. AUSGABEN D. VERWALTUNGSHAUSHALTS	117 968	5 075	9 532	26 100	16 625	1 987	12 139	45 213	1 237
11	AN ÖFFENTLICHEN BEREICH	164 922	13 868	18 964	13 161	19 940	6 053	29 103	61 580	2 253
12	AN SONSTIGE BEREICHE	172 299	52 395	517	50 533	57 956	350	5 918	3 770	860
13	KALKULATORISCHE KOSTEN	338 909	29 225	18 877	18 073	93 142	1 088	63 025	115 129	350
14	ZUSCH.F.LFD.ZWECKE AN SOZ. ODER ÄHNL. EINR. ZUWEISUNGEN U. SONST. ZUSCH. FÜR LFD. ZWECKE	2 216	63	66	11	-	327	453	296	1 000
15	AN ÖFFENTLICHEN BEREICH	396 056	4 369	113	349 260	20 629	2 193	11 893	7 599	-
16	AN SONSTIGE BEREICHE	110 432	203	97 437	138	1 634	39	1 502	6 708	2 771
17	SCHULDENDIENSTHILFEN	-	-	-	-	-	-	-	-	-
18	AN ÖFFENTLICHEN BEREICH	1 123	100	3	681	-	12	-	327	-
19	AN SONSTIGE BEREICHE	268	170	-	68	1	-	2	1	26
20	LEIST. D. SOZ.-U. JUGENDHILFE AUSSERH. V. EINR.	-	-	-	-	-	-	-	-	-
21	LEIST. D. SOZ.-U. JUGENDH. IN EINRICHTUNGEN	1 228	371	-	-	-	-	857	-	-
22	LEIST. AN KRIEGSOPIFER, SONST. SOZ. LEISTUNGEN	11 098	430	356	3 224	509	255	931	5 202	191
23	WEITERE FINANZAUSGABEN	1 039 405	51 523	66 634	275 944	189 431	15 432	86 403	323 991	30 047
24	ABZUGLEICH ZÄHLUNGEN VON ZWECKVERBAENDEN	19 743	768	85	3 553	778	221	1 340	12 967	33
25	AUSGABEN DES VERWALTUNGSHAUSHALTS ZUSAMMEN	5 165 337	294 161	448 998	1496 022	674 807	94 165	468 519	1 609 923	77 642
26	GEWÄHRUNG VON DARLEHEN	-	-	-	-	-	-	-	-	-
27	AN ÖFFENTLICHEN BEREICH	152	-	-	-	-	-	152	-	-
28	AN SONSTIGE BEREICHE	11 824	262	165	228	339	-	647	10 183	-
29	VERMOEGENSERWERB	-	-	-	-	-	-	-	-	-
30	ERWERB VON BETEILIGUNGEN, KAPITALEINLAGEN	9 984	516	4 025	-	2 979	-	1 369	1 095	-
31	ERWERB VON GRUNDSTÜCKEN	88 135	126	3 480	50 326	1 517	3 797	9 271	19 618	-
32	ERWERB V. BEWEGL. SACHEN D. ANLAGEVERMOEGENS	176 901	4 808	10 396	62 943	39 614	1 578	8 785	46 927	1 850
33	BAUMASSNAHMEN	1 813 390	90 913	40 118	323 789	291 576	28 472	140 510	802 432	95 580
34	ZUWEISUNGEN U. ZUSCHÜESSE F. INVESTITIONEN	-	-	-	-	-	-	-	-	-
35	AN ÖFFENTLICHEN BEREICH	57 614	343	5 021	843	4 477	15 629	6 402	24 847	52
36	AN SONSTIGE BEREICHE	10 940	167	7 706	7	421	130	583	1 471	455
37	SONSTIGE AUSGABEN DES VERMOEGENSHAUSHALTS	1 031 583	34 848	52 258	201 545	167 072	18 791	96 641	442 146	18 282
38	ABZUGLEICH ZÄHLUNGEN VON ZWECKVERBAENDEN	5 860	423	32	-	-	-	1 387	4 018	-
39	AUSGABEN DES VERMOEGENSHAUSHALTS ZUSAMMEN	3 194 663	131 560	123 137	639 681	507 995	68 397	262 973	1 344 701	116 219
40	AUSGABEN DES VERW.-U. VERMOEGENSHAUSH. ZUS.	8 360 000	425 721	572 135	2137 703	1 182 802	162 562	731 492	2 553 724	193 861
41	ABZUGLEICH HAUSHALTSTECHNISCHE VERRECHNUNGEN	1 079 003	70 653	59 298	270 662	185 662	13 933	115 800	356 202	6 793
42	BEREINIGTE AUSGABEN	7 280 937	355 068	512 837	1867 041	997 140	148 629	615 692	2 597 522	187 068
43	ABZUGLEICH ZÄHLUNGEN VON ANDEREN EBENEN	4 212 615	138 395	330 108	1111 139	457 804	94 703	463 545	1 488 268	128 663
44	NETTOAUSGABEN	3 068 382	216 683	182 729	755 902	539 336	53 926	152 147	1 109 254	58 405
45	NACHRICHTLICH BRUTTOAUSGABEN	8 385 603	426 912	572 250	2141 256	1 183 580	162 783	734 219	2 970 709	193 894
46	GEBÜHREN, ZWECKGEBUNDENE ABGABEN	1 053 417	139 266	119 373	77 809	224 740	4 590	50 709	433 535	3 395
47	EINKÜNFEN AUS VERKAUF	39 568	1 405	3 500	2 138	5 171	6 983	3 483	16 536	352
48	MIETEN UND PACHTEN	42 034	1 958	3 792	6 598	995	3 510	2 842	21 719	620
49	SONSTIGE VERWALTUNGS-UND BETRIEBSEINKÜNFEN	72 863	7 666	7 523	14 093	1 308	3 120	8 555	30 347	251
50	ERSTATT. V. AUSGABEN D. VERWALTUNGSHAUSHALTS	-	-	-	-	-	-	-	-	-
51	VON GEMEINDEN/GV.	141 825	10 559	17 720	16 014	4 660	3 447	49 561	39 759	105
52	VON ANDEREN ÖFFENTLICHEN BEREICHEN	33 894	1 385	819	5 677	1 747	524	6 480	17 020	242
53	VON SONSTIGEN BEREICHEN	81 295	4 363	4 258	51 884	4 884	824	9 712	4 932	438
54	ZUWEISUNGEN UND ZUSCHÜESSE FÜR LFD. ZWECKE	-	-	-	-	-	-	-	-	-
55	VON GEMEINDEN/GV.	2 502 099	86 577	249 538	879 745	249 294	55 412	224 157	710 490	46 886
56	VON ANDEREN ÖFFENTLICHEN BEREICHEN	463 465	6 082	36 121	85 308	76 021	10 205	33 776	215 214	738
57	VON SONSTIGEN BEREICHEN	307 267	661	2 438	296 440	218	491	1 161	4 721	1 137
58	ZINSEINKÜNFEN	-	-	-	-	-	-	-	-	-
59	VON GEMEINDEN/GV.	967	18	-	148	-	67	656	78	-
60	VON ANDEREN ÖFFENTLICHEN BEREICHEN	1 416	85	36	-	-	576	637	82	-
61	VON SONSTIGEN BEREICHEN	54 447	2 198	4 552	11 903	6 912	662	5 436	22 699	85
62	GEWINNANTEILE, KONZESSIONSABGABEN	23 854	-	-	-	8 347	1 023	14 469	15	-
63	ERSATZ V. SOZ. LEIST. AUSSERH. V. EINRICHTUNGEN	1	-	-	-	-	-	1	-	-
64	ERSATZ V. SOZ. LEISTUNGEN IN EINRICHTUNGEN	-	-	-	-	-	-	-	-	-
65	WEITERE FINANZEINKÜNFEN	415 087	32 951	19 994	49 681	95 622	2 664	76 116	132 647	5 412
66	ABZUGLEICH ZÄHLUNGEN VON ZWECKVERBAENDEN	19 743	768	83	3 553	778	221	1 340	12 967	33
67	EINKÜNFEN D. VERWALTUNGSHAUSHALTS ZUSAMMEN	5 213 756	294 406	469 581	1493 885	679 141	93 877	486 411	1 636 827	59 628
68	RÜCKFLÜESSE VON DARLEHEN	-	-	-	-	-	-	-	-	-
69	VON GEMEINDEN/GV.	2 346	20	393	65	159	2	1 627	80	-
70	VON ANDEREN ÖFFENTLICHEN BEREICHEN	1 162	108	11	-	-	-	1 039	4	-
71	VON SONSTIGEN BEREICHEN	7 223	2 779	177	1 632	211	1	1 544	879	-
72	EINKÜNFEN AUS D. VERAEUSS. V. BETEILIGUNGEN	1 350	-	-	-	-	-	340	1 010	-
73	EINN. A. D. VERAEUSS. V. SACHEN D. ANLAGEVERM.	57 584	1 440	7 018	2 466	7 394	1 253	4 296	33 717	-
74	BETRIEB UND FÖRMLICHE ENTGELTE	3 074 767	50 077	54 734	200 622	110 001	321	62 070	527 368	1 575
75	ZUWEISUNGEN UND ZUSCHÜESSE F. INVESTITIONEN	-	-	-	-	-	-	-	-	-
76	VON GEMEINDEN/GV.	350 615	7 306	10 155	6 672	18 751	13 096	54 984	192 434	47 216
77	VON ANDEREN ÖFFENTLICHEN BEREICHEN	740 429	27 000	15 430	107 075	107 945	11 595	93 355	330 092	33 509
78	VON SONSTIGEN BEREICHEN	841 945	40 350	15 577	275 340	222 362	7 531	45 573	282 510	41 988
79	ABZUGLEICH ZÄHLUNGEN VON ZWECKVERBAENDEN	5 860	423	32	-	-	-	1 387	4 018	-
80	EINKÜNFEN DES VERMOEGENSHAUSHALTS ZUSAMMEN	3 151 499	134 793	106 873	618 184	474 877	64 799	263 609	1 364 076	124 288
81	EINN. DES VERW.-U. VERMOEGENSHAUSHALTS ZUS.	8 365 255	429 199	576 454	2112 069	1 154 018	158 676	750 020	3 000 903	183 916
82	ABZUGLEICH HAUSHALTSTECHNISCHE VERRECHNUNGEN	1 091 830	70 652	59 300	270 663	185 659	13 934	128 626	356 203	6 793
83	BEREINIGTE EINKÜNFEN	7 273 425	358 547	517 154	1841 406	968 359	144 742	621 394	2 644 700	177 123
84	ABZUGLEICH ZÄHLUNGEN VON ANDEREN EBENEN	4 212 615	138 395	330 108	1111 139	457 804	94 703	463 545	1 488 268	128 663
85	NETTOEINKÜNFEN	3 060 810	220 162	187 046	730 267	510 555	50 039	157 849	1 156 432	48 460
86	NACHRICHTLICH BRUTTOEINKÜNFEN	8 390 858	430 390	576 569	2115 622	1 154 796	158 897	752 747	3 017 888	183 949
87	MEHRAUSGABEN (-)/MEHREINKÜNFEN	-	-	-	-	-	-	-	-	-
88	ZUSAMMEN	5 255	3 478	4 319	25 634	28 784	3 886	18 528	47 179	9 945
89	VERWALTUNGSHAUSHALT	48 419	245	20 583	4 137	4 334	288	17 892	27 804	18 014
90	VERMOEGENSHAUSHALT	43 164	3 233	16 264	21 497	33 118	3 598	636	19 375	8 069

5 AUSGABEN UND EINKÜNFEN DER KOMMUNALEN ZWECKVERBAEENDE NACH AUFGABENBEREICHEN, ARTEN UND LAENDERN

1090 SUMME DER EINKÜNFEN/AUSGABEN N.D. HAUSHALTSRECHNUNG

1000 DM

NR.	ART DER AUSGABEN/EINKÜNFEN	INSGESAMT	SCHLESW.- HOLSTEIN	NIEDER- SACHSEN	NORDRH.- WESTFALEN	HESSEN	RHEINL.- PFALZ	BADEN- WÜRTTEMBERG	BAYERN	SAARLAND
		1	2	3	4	5	6	7	8	9
01	PERSONALAUSGABEN	1 337 352	50 530	142 028	333 026	134 625	44 861	134 791	478 421	19 070
02	UNTERHALTUNGS-AUFWAND	382 661	16 041	8 696	232 702	25 652	7 904	22 740	63 591	1 335
03	GERÄTE, AUSSTATT.-U. AUSRÜSTUNGS-GEGENST.	55 350	2 309	4 313	15 904	8 123	855	5 461	16 741	1 644
04	MIETEN UND PACHTEN	150 016	1 440	17 020	32 988	14 775	417	5 021	77 753	802
05	BEWIRTSCH. D. GRUNDSTÜCKE, BAUL. ANLAGEN USW.	277 407	28 380	14 030	55 939	46 500	6 581	26 124	87 291	12 562
06	HALTUNG VON FAHRZEUGEN	20 940	1 783	974	4 085	3 548	375	3 231	6 278	666
07	BESONDERE AUFWENDUNGEN FÜR BEDIENTESTE	9 633	260	670	2 736	1 630	115	968	3 051	203
08	WEITERE VERWALTUNGS- UND BETRIEBS-AUSGABEN	509 318	30 246	42 818	69 145	23 256	4 443	49 244	290 065	97
09	STEUERN, VERSICHERUNGEN, SCHADENSFÄLLE	86 479	6 148	5 973	17 853	13 609	1 089	10 053	26 983	2 751
10	GESCH.-AUSG., WEITERE ALLG. SÄCHSL. AUSGABEN	117 968	5 075	9 592	26 100	16 625	1 987	12 139	45 213	1 237
11	ERSTATT. V. AUSGABEN D. VERWALTUNGS-HAUSHALTS									
11	AN ÖFFENTLICHEN BEREICH	164 922	13 868	18 984	13 161	19 940	6 053	29 103	61 580	2 253
12	AN SONSTIGE BEREICHE	172 299	52 395	517	50 533	57 956	350	5 918	3 770	860
13	KALKULATORISCHE KOSTEN	338 909	29 225	18 877	18 073	93 142	1 088	63 025	115 129	350
14	ZUSCH. F. LFD. ZWECKE AN SOZ. ODER ÄHNL. EINK.	2 216	63	66	11	-	327	453	296	1 000
15	ZUWEISUNGEN U. SONST. ZUSCH. FÜR LFD. ZWECKE									
15	AN ÖFFENTLICHEN BEREICH	396 056	4 369	113	348 260	20 629	2 193	11 893	7 599	-
16	AN SONSTIGE BEREICHE	110 432	203	97 437	138	1 634	39	1 502	6 708	2 771
17	SCHULDENDIENSTHILFEN									
17	AN ÖFFENTLICHEN BEREICH	1 123	100	3	681	-	12	-	327	-
18	AN SONSTIGE BEREICHE	268	170	-	68	1	-	2	1	26
19	LEIST. D. SOZ.-U. JUGENDHILFE AUSSERH. V. EINR.	-	-	-	-	-	-	-	-	-
20	LEIST. D. SOZ.-U. JUGENDH. IN EINRICHTUNGEN	1 228	371	-	-	-	-	857	-	-
21	LEIST. AN KRIEGSGEFANGEN, SONST. SOZ. LEISTUNGEN	11 098	430	356	3 224	509	255	931	5 202	191
22	WEITERE FINANZ-AUSGABEN	1 039 405	51 523	66 634	275 944	189 431	15 432	86 403	323 991	30 047
23	ABZUGLICH ZAHLUNGEN VON ZWECKVERBAEENDEN	19 743	768	83	3 553	778	221	1 340	12 967	93
30	AUSGABEN DES VERWALTUNGS-HAUSHALTS ZUSAMMEN	5 165 337	294 161	448 998	1498 022	674 807	94 165	468 519	1 609 023	77 642
31	GEWAHRUNG VON DARLEHEN									
33	AN ÖFFENTLICHEN BEREICH	152	-	-	-	-	-	152	-	-
34	AN SONSTIGE BEREICHE	11 824	262	165	228	339	-	647	10 183	-
35	VERMOEGENSERWERB									
35	ERWERB VON BETEILIGUNGEN, KAPITALEINLAGEN	9 984	516	4 025	-	2 979	-	1 369	1 095	-
36	ERWERB VON GRUNDSTÜCKEN	88 135	126	3 480	50 326	1 517	3 797	9 271	19 618	-
37	ERWERB V. BEWEGL. SACHEN D. ANLAGEVERMOEGENS	176 901	4 808	10 396	62 943	39 614	1 578	8 795	46 927	1 850
38	BAUMMASSNAHMEN	1 813 390	90 913	40 118	323 788	291 576	28 472	140 510	802 432	95 580
39	ZUWEISUNGEN U. ZUSCHÜSSE F. INVESTITIONEN									
42	AN ÖFFENTLICHEN BEREICH	57 614	343	5 021	843	4 477	15 629	6 402	24 847	52
43	AN SONSTIGE BEREICHE	10 940	167	7 706	7	421	130	583	1 471	455
45	SONSTIGE AUSGABEN DES VERMOEGENSHAUSHALTS	1 031 583	34 848	52 258	201 545	167 072	18 791	96 641	442 146	18 282
46	ABZUGLICH ZAHLUNGEN VON ZWECKVERBAEENDEN	5 860	423	32	-	-	-	1 387	4 018	-
47	AUSGABEN DES VERMOEGENSHAUSHALTS ZUSAMMEN	3 194 663	131 560	123 137	639 681	507 995	68 397	262 973	1 344 701	116 219
48	AUSGABEN DES VERW.-U. VERMOEGENSH. ZUS.	8 360 000	425 721	572 135	2197 703	1 182 802	162 562	731 492	2 953 724	193 861
49	ABZUGL. HAUSHALTSTECHNISCHE VERRECHNUNGEN	1 079 003	70 653	59 298	270 662	185 662	13 933	115 800	356 202	6 793
50	BEREINIGTE AUSGABEN	7 280 997	355 068	512 837	1867 041	997 140	148 629	615 692	2 597 522	187 068
51	ABZUGLICH ZAHLUNGEN VON ANDEREN EBENEN	4 212 615	138 385	330 108	1111 139	457 804	94 703	463 545	1 488 266	128 863
52	NETTOAUSGABEN	3 068 382	216 683	182 729	755 902	539 336	53 926	152 147	1 109 254	58 405
53	NACHRICHTLICH BRUTTOAUSGABEN	8 385 603	426 912	572 250	2141 256	1 183 580	162 783	734 219	2 970 709	193 894
64	GEBÜHREN, ZWECKGEBUNDENE ABGABEN	1 053 417	139 266	119 373	77 809	224 740	4 590	50 709	433 535	3 395
65	EINKÜNFEN AUS VERKAUF	39 568	1 405	3 500	2 138	5 171	6 993	3 483	16 536	352
66	MIETEN UND PACHTEN	42 034	1 958	3 792	6 598	995	3 510	2 842	21 719	620
67	SONSTIGE VERWALTUNGS- UND BETRIEBSEINKÜNFEN	72 863	7 666	7 523	14 093	1 308	3 120	8 555	30 347	251
68	ERSTATT. V. AUSGABEN D. VERWALTUNGS-HAUSHALTS									
68	VON GEMEINDEN/GV.	141 825	10 559	17 720	16 014	4 660	3 447	49 561	39 759	105
69	VON ANDEREN ÖFFENTLICHEN BEREICHEN	33 894	1 385	819	5 677	1 747	524	6 480	17 020	242
70	VON SONSTIGEN BEREICHEN	81 295	4 363	4 258	51 884	4 884	824	9 712	4 932	438
71	ZUWEISUNGEN UND ZUSCHÜSSE FÜR LFD. ZWECKE									
71	VON GEMEINDEN/GV.	2 502 099	86 577	249 538	879 745	249 294	55 412	224 157	710 490	46 886
72	VON ANDEREN ÖFFENTLICHEN BEREICHEN	463 465	6 082	36 121	85 308	76 021	10 205	33 776	215 214	738
73	VON SONSTIGEN BEREICHEN	307 267	661	2 438	296 440	218	491	1 161	4 721	1 137
74	ZINSEINKÜNFEN									
74	VON GEMEINDEN/GV.	967	18	-	148	-	67	656	78	-
75	VON ANDEREN ÖFFENTLICHEN BEREICHEN	1 416	85	36	-	-	576	637	82	-
76	VON SONSTIGEN BEREICHEN	54 447	2 198	4 552	11 903	6 912	662	5 436	22 699	85
77	GEWINNANTEILE, KONZESSIONSABGABEN	23 854	-	-	-	8 347	1 023	14 469	15	-
81	ERSATZ V. SOZ. LEIST. AUSSERH. V. EINRICHTUNGEN	1	-	-	-	-	-	1	-	-
82	ERSATZ V. SOZ. LEISTUNGEN IN EINRICHTUNGEN	-	-	-	-	-	-	-	-	-
83	WEITERE FINANZ-EINKÜNFEN	415 087	32 951	19 994	49 681	95 622	2 664	76 116	132 647	5 412
87	ABZUGLICH ZAHLUNGEN VON ZWECKVERBAEENDEN	19 743	768	83	3 553	778	221	1 340	12 967	33
88	EINKÜNFEN D. VERWALTUNGS-HAUSHALTS ZUSAMMEN	5 213 756	294 406	469 581	1493 885	679 141	93 877	486 411	1 636 827	59 628
91	RÜCKFLÜSSE VON DARLEHEN									
91	VON GEMEINDEN/GV.	2 346	20	393	65	159	2	1 627	80	-
92	VON ANDEREN ÖFFENTLICHEN BEREICHEN	1 162	108	11	-	-	-	1 039	4	-
93	VON SONSTIGEN BEREICHEN	7 223	2 779	177	1 632	211	1	1 544	879	-
94	EINKÜNFEN AUS D. VERAEUSS. V. BETEILIGUNGEN	1 350	-	-	-	-	-	340	1 010	-
95	EINN. A. D. VERAEUSS. V. SACHEN D. ANLAGEVERM.	57 584	1 440	7 018	2 466	7 394	1 253	4 296	33 717	-
96	BEITRÄGE UND ÄHNLICHE ENTGELTE	1 054 707	52 277	54 744	206 940	118 044	31 321	62 438	527 368	1 575
97	ZUWEISUNGEN UND ZUSCHÜSSE F. INVESTITIONEN									
97	VON GEMEINDEN/GV.	350 615	7 306	10 155	6 672	18 752	13 096	54 984	192 434	47 216
98	VON ANDEREN ÖFFENTLICHEN BEREICHEN	740 429	27 436	15 430	121 063	107 949	11 595	93 355	330 092	33 509
99	VON SONSTIGEN BEREICHEN	941 543	43 850	18 977	279 346	222 368	7 531	45 373	282 510	41 988
104	ABZUGLICH ZAHLUNGEN VON ZWECKVERBAEENDEN	5 860	423	32	-	-	-	1 387	4 018	-
105	EINKÜNFEN DES VERMOEGENSHAUSHALTS ZUSAMMEN	3 151 499	134 793	106 873	618 184	474 877	64 799	263 609	1 364 076	124 288
106	EINN. DES VERW.-U. VERMOEGENSH. ZUS.	8 365 255	429 199	576 454	2112 069	1 154 018	158 676	750 020	3 000 903	183 916
107	ABZUGL. HAUSHALTSTECHNISCHE VERRECHNUNGEN	1 091 830	70 652	59 300	270 663	185 659	13 934	128 626	356 203	6 793
108	BEREINIGTE EINKÜNFEN	7 273 425	358 547	517 154	1841 406	968 359	144 742	621 394	2 644 700	177 123
109	ABZUGLICH ZAHLUNGEN VON ANDEREN EBENEN	4 212 615	138 385	330 108	1111 139	457 804	94 703	463 545	1 488 268	128 663
110	NETTOEINKÜNFEN	3 060 810	220 162	187 046	730 267	510 555	50 039	157 849	1 156 432	48 460
111	NACHRICHTLICH BRUTTOEINKÜNFEN	8 390 858	430 390	576 569	2115 622	1 154 796	158 897	752 747	3 017 888	183 949
112	MEHRAUSGABEN (-)/MEHREINKÜNFEN									
112	ZUSAMMEN	5 255	3 478	4 319	25 634	28 784	3 886	18 528	47 179	9 945
113	VERWALTUNGS-HAUSHALT	48 419	245	20 583	4 137	4 334	288	17 892	27 804	18 014
114	VERMOEGENSHAUSHALT	43 164	3 233	16 264	21 497	33 118	3 598	636	19 375	8 069

5 AUSGABEN UND EINNAHMEN DER KOMMUNALEN ZWECKVERBAEENDE NACH AUFGABENBEREICHEN, ARTEN UND LAENDERN

1000 DM

1200 BESONDERE FINANZIERUNGSVORGAENGE

NR.	ART DER AUSGABEN/EINNAHMEN	INSGESAMT	SCHLESW.- HOLSTEIN	NIEDER- SACHSEN	NORDRH.- WESTFALEN	HESSEN	RHEINL.- PFALZ	BADEN- WUERTTEMB.	BAYERN	SAARLAND
		1	2	3	4	5	6	7	8	9
12	ERSTATT. V. AUSGABEN D. VERWALTUNGSHAUSHALTS AN SONSTIGE BEREICHE	-	-	-	-	-	-	-	-	-
22	ZINSAUSGABEN AN OEFFENTLICHEN BEREICH	-	-	-	-	-	-	-	-	-
23	AN SONSTIGE BEREICHE	-	-	-	-	-	-	-	-	-
24	ALLGEMEINE ZUWEISUNGEN	-	-	-	-	-	-	-	-	-
25	ALLGEMEINE UMLAGEN	-	-	-	-	-	-	-	-	-
26	WEITERE FINANZAUSGABEN	-	-	-	-	-	-	-	-	-
27	ZUFUEHRUNG ZUM VERMOEGENSHAUSHALT	-	-	-	-	-	-	-	-	-
28	DECKUNG V. FEHLBETRAEGEN (SOLLFEHLBETRAEGE)	12 305	47	118	10 437	1 533	170	-	-	-
29	ABZUEGLICH ZAHLUNGEN VON ZWECKVERBAENDEN	-	-	-	-	-	-	-	-	-
30	AUSGABEN DES VERWALTUNGSHAUSHALTS ZUSAMMEN	12 305	47	118	10 437	1 533	170	-	-	-
31	ZUFUEHRUNG ZUM VERWALTUNGSHAUSHALT	-	-	-	-	-	-	-	-	-
32	ZUFUEHRUNGEN AN RUECKLAGEN	345 793	8 837	13 408	52 470	34 529	7 132	25 327	229 800	290
39	TILGUNG V. KREDITEN, RUECKZ. INNERER DARLEHEN AN OEFFENTLICHEN BEREICH	-	-	-	-	-	-	-	-	-
40	AN SONSTIGE BEREICHE	509 072	19 684	32 068	120 993	116 530	8 890	55 412	141 858	11 637
41	INNERE DARLEHEN	525	313	-	135	-	3	13	61	-
42	ZUWEISUNGEN UND ZUSCHUESSE F. INVESTITIONEN AN OEFFENTLICHEN BEREICH	-	-	-	-	-	-	-	-	-
43	AN SONSTIGE BEREICHE	-	-	-	-	-	-	-	-	-
44	DECKUNG V. FEHLBETRAEGEN (SOLLFEHLBETRAEGE)	39 968	308	118	28	680	1 016	3 334	34 484	-
45	SONSTIGE AUSGABEN DES VERMOEGENSHAUSHALTS	-	-	-	-	-	-	-	-	-
46	ABZUEGLICH ZAHLUNGEN VON ZWECKVERBAENDEN	-	-	-	-	-	-	-	-	-
47	AUSGABEN DES VERMOEGENSHAUSHALTS ZUSAMMEN	895 358	29 142	45 594	153 626	153 739	17 041	84 086	400 203	11 927
48	AUSGABEN D. VERW.- U. VERMOEGENSHAUSH. ZUS.	907 663	29 189	45 712	164 063	155 272	17 211	84 086	400 203	11 927
49	ABZUEGLICH HAUSHALTSTECHN. VERRECHNUNGEN	-	-	-	-	-	-	-	-	-
50	BEREINIGTE AUSGABEN	907 663	29 189	45 712	164 063	155 272	17 211	84 086	400 203	11 927
51	ABZUEGLICH ZAHLUNGEN VON ANDEREN EBENEN	-	-	-	-	-	-	-	-	-
52	NETTOAUSGABEN	907 663	29 189	45 712	164 063	155 272	17 211	84 086	400 203	11 927
53	NACHRICHTLICH BRUTTOAUSGABEN	907 663	29 189	45 712	164 063	155 272	17 211	84 086	400 203	11 927
54	STEUERN (NETTO)	-	-	-	-	-	-	-	-	-
55	STEUERAEHNLICHE EINNAHMEN	-	-	-	-	-	-	-	-	-
56	SCHLUESSELZUWEISUNGEN VOM LAND	-	-	-	-	-	-	-	-	-
57	BEDARFSZUWEISUNGEN	-	-	-	-	-	-	-	-	-
58	VON LAND	-	-	-	-	-	-	-	-	-
59	VON GEMEINDEN/GV.	-	-	-	-	-	-	-	-	-
60	SONSTIGE ALLGEMEINE ZUWEISUNGEN	-	-	-	-	-	-	-	-	-
61	VON BUND UND LAND	-	-	-	-	-	-	-	-	-
62	VON GEMEINDEN/GV.	-	-	-	-	-	-	-	-	-
63	ALLGEMEINE UMLAGEN VON GEMEINDEN/GV.	-	-	-	-	-	-	-	-	-
68	ERSTATT. V. AUSGABEN D. VERWALTUNGSHAUSHALTS VON GEMEINDEN/GV.	-	-	-	-	-	-	-	-	-
69	VON ANDEREN OEFFENTLICHEN BEREICHEN	-	-	-	-	-	-	-	-	-
70	VON SONSTIGEN BEREICHEN	-	-	-	-	-	-	-	-	-
74	ZINSEINNAHMEN VON GEMEINDEN/GV.	-	-	-	-	-	-	-	-	-
75	VON ANDEREN OEFFENTLICHEN BEREICHEN	-	-	-	-	-	-	-	-	-
76	VON SONSTIGEN BEREICHEN	-	-	-	-	-	-	-	-	-
77	GEWINNANTEILE, KONZESSIONSABGABEN	-	-	-	-	-	-	-	-	-
78	SCHULDENDIENSTHILFEN VON GEMEINDEN/GV.	-	-	-	-	-	-	-	-	-
79	VON ANDEREN OEFFENTLICHEN BEREICHEN	-	-	-	-	-	-	-	-	-
80	VON SONSTIGEN BEREICHEN	-	-	-	-	-	-	-	-	-
83	WEITERE FINANZEINNAHMEN	-	-	-	-	-	-	-	-	-
84	KALKULATORISCHE EINNAHMEN	-	-	-	-	-	-	-	-	-
85	ZUFUEHRUNG VOM VERMOEGENSHAUSHALT	-	-	-	-	-	-	-	-	-
87	ABZUEGLICH ZAHLUNGEN VON ZWECKVERBAENDEN	-	-	-	-	-	-	-	-	-
88	EINNAHMEN DES VERWALTUNGSHAUSHALTS ZUSAMMEN	-	-	-	-	-	-	-	-	-
89	ZUFUEHRUNG VOM VERWALTUNGSHAUSHALT	-	-	-	-	-	-	-	-	-
90	ENTNAHMEN AUS RUECKLAGEN	303 119	13 790	12 923	34 829	24 996	16 072	8 817	191 503	189
97	ZUWEISUNGEN UND ZUSCHUESSE F. INVESTITIONEN VON GEMEINDEN/GV.	-	-	-	-	-	-	-	-	-
98	VON ANDEREN OEFFENTLICHEN BEREICHEN	-	-	-	-	-	-	-	-	-
99	VON SONSTIGEN BEREICHEN	-	-	-	-	-	-	-	-	-
100	EINNAHMEN AUS KREDITEN UND INNEREN DARLEHEN	-	-	-	-	-	-	-	-	-
101	VON OEFFENTLICHEN BEREICHEN	-	-	-	-	-	-	-	-	-
102	VON SONSTIGEN BEREICHEN	929 197	42 888	18 919	277 715	222 342	5 286	42 441	277 618	41 988
103	INNERE DARLEHEN	2 780	280	-	1 350	-	-	1 150	-	-
104	ABZUEGLICH ZAHLUNGEN VON ZWECKVERBAENDEN	-	-	-	-	-	-	-	-	-
105	EINNAHMEN DES VERMOEGENSHAUSHALTS ZUSAMMEN	1 235 096	56 958	31 842	313 894	247 338	21 358	52 408	469 121	42 177
106	EINNAHMEN D. VERW.-U. VERMOEGENSHAUSHALTS ZU	1 235 096	56 958	31 842	313 894	247 338	21 358	52 408	469 121	42 177
107	ABZUEGLICH HAUSHALTSTECHN. VERRECHNUNGEN	-	-	-	-	-	-	-	-	-
108	BEREINIGTE EINNAHMEN	1 235 096	56 958	31 842	313 894	247 338	21 358	52 408	469 121	42 177
109	ABZUEGLICH ZAHLUNGEN VON ANDEREN EBENEN	-	-	-	-	-	-	-	-	-
110	NETTOEINNAHMEN	1 235 096	56 958	31 842	313 894	247 338	21 358	52 408	469 121	42 177
111	NACHRICHTLICH BRUTTOEINNAHMEN	1 235 096	56 958	31 842	313 894	247 338	21 358	52 408	469 121	42 177
112	MEHRAUSGABEN(-)/MEHREINNAHMEN	-	-	-	-	-	-	-	-	-
113	ZUSAMMEN	327 433	27 769	13 870	149 831	92 066	4 147	31 678	68 918	30 250
114	VERWALTUNGSHAUSHALT	12 305	47	118	10 437	1 533	170	-	-	-
115	VERMOEGENSHAUSHALT	339 738	27 816	13 752	160 268	93 593	4 317	31 678	68 918	30 250

5 AUSGABEN UND EINKÜNFEN DER KOMMUNALEN ZWECKVERBAENDE NACH AUFGABENBEREICHEN, ARTEN UND LAENDERN

1000 DM										
1500 SUMME ALLER GLIEDERUNGEN OHNE BES.FINANZIERUNGSVORGAENGE										
NR.	ART DER AUSGABEN/EINKÜNFEN	INSGESAMT	SCHLESW.- HOLSTEIN	NIEDER- SACHSEN	NORDRH.- WESTFALEN	HESSEN	RHEINL.- PFALZ	BADEN- WÜRTTEMB.	BAYERN	SAARLAND
		1	2	3	4	5	6	7	8	9
01	PERSONALAUSGABEN	1 337 352	50 530	142 028	333 026	134 625	44 861	134 791	478 421	19 070
02	UNTERHALTUNGS-AUFWAND	362 661	16 041	8 696	232 702	29 652	7 904	22 740	63 591	1 335
03	GERÄTE, AUSSTATT.-U. AUSRÜSTUNGS-GEGENST.	55 350	2 309	4 313	15 904	8 123	855	5 461	16 741	1 644
04	MIETEN UND PACHTEN	150 016	1 440	17 020	32 988	14 775	417	5 021	77 753	602
05	BEWIPTSCH.D.GRUNDSTÜCKE, BAUL.ANLAGEN USH.	277 407	28 380	14 030	55 939	46 500	6 581	26 124	87 291	12 562
06	HALTUNG VON FAHRZEUGEN	20 940	1 783	974	4 085	3 548	375	3 231	6 278	666
07	BESONDERE AUFWENDUNGEN FÜR BEDIENTESTE	9 633	260	670	2 736	1 630	115	968	3 051	203
08	WEITERE VERWALTUNGS-UND BETRIEBS-AUSGABEN	509 318	30 246	42 818	69 149	23 256	4 449	49 244	290 065	97
09	STEUERN, VERSICHERUNGEN, SCHADENSFÄLLE	86 479	6 148	5 973	17 853	13 609	1 099	10 053	28 883	2 761
10	GESCH.-AUSG. WEITERE ALLG.SÄCHL.AUSGABEN; ERSTATT.V. AUSGABEN D. VERWALTUNGSHAUSHALTS	117 968	5 075	9 592	26 100	16 625	1 987	12 139	45 213	1 237
11	AN ÖFFENTLICHEN BEREICH	164 922	13 868	18 964	13 161	19 940	6 053	29 103	61 580	2 253
12	AN SONSTIGE BEREICHE	172 299	52 395	517	50 533	57 956	350	5 918	3 770	860
13	KALKULATORISCHE KOSTEN	338 909	29 225	18 877	18 073	93 142	1 088	63 025	115 129	350
14	ZUSCH.F.LFD.ZWECKE AN SOZ.ODER ÄHNL.EINR. ZUWEISUNGEN U. SONST.ZUSCH.D. ANLAGEVERMOEGENS	2 216	63	66	11	-	327	453	296	1 000
15	AN ÖFFENTLICHEN BEREICH	396 056	4 369	113	349 260	20 629	2 193	11 893	7 599	-
16	AN SONSTIGE BEREICHE	110 432	203	97 437	138	1 634	39	1 502	6 708	2 771
17	SCHULDENDIENSTSTILFEN									
17	AN ÖFFENTLICHEN BEREICH	1 129	100	3	681	-	12	-	327	-
18	AN SONSTIGE BEREICHE	268	170	-	68	1	-	2	1	26
19	LEIST.D.SOZ.-U. JUGENDHILFE AUSSERH.V.EINR.									
20	LEIST.D.SOZ.-U. JUGENDHILFE IN EINRICHTUNGEN	1 228	371	-	-	-	-	857	-	-
21	LEIST. AN KRIEGSGEPFER, SONST. SOZ. LEISTUNGEN	11 098	430	356	3 224	509	255	531	5 202	191
26	WEITERE FINANZAUSGABEN	1 027 100	51 476	66 516	265 507	187 898	15 262	86 403	323 991	30 047
28	ABZUGLEICH ZÄHLUNGEN VON ZWECKVERBAENDEN	19 743	768	83	3 553	778	221	1 340	12 867	33
30	AUSGABEN DES VERWALTUNGSHAUSHALTS ZUSAMMEN	5 153 032	294 114	448 880	1467 585	673 274	93 995	468 519	1 609 023	77 642
33	GEWAHRUNG VON DARLEHEN									
33	AN ÖFFENTLICHEN BEREICH	152	-	-	-	-	-	152	-	-
34	AN SONSTIGE BEREICHE	11 824	262	165	228	339	-	647	10 183	-
35	VERMOEGENSERWERB									
35	ERWERB VON BETEILIGUNGEN, KAPITALEINLAGEN	9 984	516	4 025	-	2 979	-	1 369	1 095	-
36	ERWERB VON GRUNDSTÜCKEN	88 135	126	3 480	50 326	1 517	3 787	9 271	15 618	-
37	ERWERB V. BEWEGL. SACHEN D. ANLAGEVERMOEGENS	176 901	4 808	10 396	62 943	39 614	1 578	8 785	46 927	1 850
38	BAU-MASSNAHMEN	1 813 390	90 913	40 118	323 789	291 576	28 472	140 510	902 432	95 580
42	ZUWEISUNGEN U. ZUSCHÜSSE F. INVESTITIONEN									
42	AN ÖFFENTLICHEN BEREICH	57 614	343	5 021	843	4 477	15 629	6 402	24 847	52
43	AN SONSTIGE BEREICHE	10 940	167	7 706	7	421	130	583	1 471	455
46	SONSTIGE AUSGABEN DES VERMOEGENSHAUSHALTS	136 225	5 706	6 664	47 919	13 333	1 750	12 555	41 943	5 355
46	ABZUGLEICH ZÄHLUNGEN VON ZWECKVERBAENDEN	5 860	423	32	-	-	-	1 387	4 018	-
47	AUSGABEN DES VERMOEGENSHAUSHALTS ZUSAMMEN	2 299 305	102 418	77 543	486 055	354 256	51 356	178 897	944 498	104 292
48	AUSGABEN DES VERW.-U. VERMOEGENSHAUSH. ZUS.	7 452 337	396 532	526 423	1973 640	1 027 530	145 351	647 403	2 553 521	181 934
49	ABZUGLEICH HAUSHALTSTECHNISCHE VERRECHNUNGEN	1 079 003	70 653	59 296	270 662	185 662	13 933	115 800	356 202	6 793
50	BEREINIGTE AUSGABEN	6 373 334	325 879	467 125	1702 978	841 868	131 418	531 606	2 197 319	175 141
51	ABZUGLEICH ZÄHLUNGEN VON ANDEREN EBENEN	4 212 615	138 385	330 108	1111 139	457 804	94 703	463 545	1 488 258	128 663
52	NETTO-AUSGABEN	2 160 719	187 494	137 017	591 839	384 064	36 715	68 061	709 051	46 478
53	NACHRICHTLICH BRUTTO-AUSGABEN	7 477 940	397 723	526 538	1977 193	1 028 308	145 572	650 133	2 570 506	181 967
64	GEBÜHREN, ZWECKGEBUNDENE ABGABEN	1 053 417	139 266	119 373	77 809	224 740	4 590	50 709	433 535	3 395
65	EINKÜNFEN AUS VERKAUF	39 568	1 405	3 500	2 138	5 171	6 983	3 483	16 536	352
66	MIETEN UND PACHTEN	42 034	1 558	3 792	6 598	995	3 510	2 842	21 719	620
67	SONSTIGE VERWALTUNGS-UND BETRIEBSEINKÜNFEN	72 863	7 666	7 523	14 093	1 308	3 120	8 555	30 347	251
67	ERSTATT.V. AUSGABEN D. VERWALTUNGSHAUSHALTS									
68	VON GEMEINDEN/GV.	141 825	10 559	17 720	16 014	4 660	3 447	49 561	39 759	105
69	VON ANDEREN ÖFFENTLICHEN BEREICHEN	33 894	1 385	819	5 677	1 747	524	6 480	17 020	242
70	VON SONSTIGEN BEREICHEN	81 295	4 363	4 258	51 884	4 884	824	9 712	4 932	438
71	ZUWEISUNGEN UND ZUSCHÜSSE FÜR LFD.ZWECKE									
71	VON GEMEINDEN/GV.	2 502 099	86 577	249 538	879 745	249 294	55 412	224 157	710 490	46 886
72	VON ANDEREN ÖFFENTLICHEN BEREICHEN	463 465	6 082	36 121	85 308	76 021	10 205	33 776	215 214	738
73	VON SONSTIGEN BEREICHEN	307 257	661	2 438	296 440	218	491	1 161	4 721	1 137
74	ZINSEINKÜNFEN									
74	VON GEMEINDEN/GV.	967	18	-	148	-	67	656	78	-
75	VON ANDEREN ÖFFENTLICHEN BEREICHEN	1 416	85	36	-	-	576	637	82	-
76	VON SONSTIGEN BEREICHEN	54 447	2 198	4 552	11 903	6 912	662	5 436	22 699	85
77	GEWINNANTEILE, KONZESSIONSABGABEN	23 854	-	-	-	8 347	1 023	14 469	15	-
81	ERSATZ V. SOZ. LEIST. AUSSERH. V. EINRICHTUNGEN	-	-	-	-	-	-	1	-	-
82	ERSATZ V. SOZ. LEISTUNGEN IN EINRICHTUNGEN	-	-	-	-	-	-	-	-	-
83	WEITERE FINANZEINKÜNFEN	415 087	32 951	19 994	49 681	95 622	2 664	76 116	132 647	5 412
87	ABZUGLEICH ZÄHLUNGEN VON ZWECKVERBAENDEN	19 743	768	83	3 553	778	221	1 340	12 867	33
88	EINKÜNFEN D. VERWALTUNGSHAUSHALTS ZUSAMMEN	5 213 756	294 406	469 581	1493 885	679 141	93 877	486 411	1 636 827	59 628
91	RUECKFLUSSE VON DARLEHEN									
91	VON GEMEINDEN/GV.	2 346	20	393	65	159	2	1 627	80	-
92	VON ANDEREN ÖFFENTLICHEN BEREICHEN	1 162	108	11	-	-	-	1 039	4	-
93	VON SONSTIGEN BEREICHEN	7 223	2 779	177	1 632	211	1	1 544	879	-
94	EINKÜNFEN AUS D. VERAEUSS. V. BETEILIGUNGEN	1 350	-	-	-	-	-	340	1 010	-
95	EINN. A. D. VERAEUSS. V. SACHEN D. ANLAGEVERM.	57 584	1 440	7 018	2 466	7 394	1 253	4 296	33 717	-
96	BEITRÄGE UND ÄHNLICHE ENTGELTE	751 588	38 487	41 821	172 111	93 048	15 249	53 621	335 865	1 386
97	ZUWEISUNGEN UND ZUSCHÜSSE F. INVESTITIONEN									
97	VON GEMEINDEN/GV.	350 615	7 306	10 155	6 672	18 752	13 096	54 984	192 434	47 216
98	VON ANDEREN ÖFFENTLICHEN BEREICHEN	740 429	27 436	15 430	121 063	107 949	11 595	93 355	330 092	33 509
99	VON SONSTIGEN BEREICHEN	9 966	682	58	231	26	2 245	1 782	4 892	-
104	ABZUGLEICH ZÄHLUNGEN VON ZWECKVERBAENDEN	5 860	423	32	-	-	-	1 387	4 018	-
105	EINKÜNFEN DES VERMOEGENSHAUSHALTS ZUSAMMEN	1 916 403	77 835	75 031	304 290	227 539	43 441	211 201	894 955	82 111
106	EINN. DES VERW.-U. VERMOEGENSHAUSHALTS ZUS.	7 130 159	372 241	544 612	1798 175	906 680	137 318	697 612	2 531 782	141 739
107	ABZUGLEICH HAUSHALTSTECHNISCHE VERRECHNUNGEN	1 091 830	70 652	59 300	270 663	185 659	13 934	128 626	356 203	6 793
108	BEREINIGTE EINKÜNFEN	6 038 329	301 589	485 312	1527 512	721 021	123 384	568 986	2 175 579	134 946
109	ABZUGLEICH ZÄHLUNGEN VON ANDEREN EBENEN	4 212 615	138 385	330 108	1111 139	457 804	94 703	463 545	1 488 268	128 663
110	NETTOEINKÜNFEN	1 825 714	163 204	155 204	416 373	263 217	28 681	105 441	687 311	6 283
111	NACHRICHTLICH BRUTTOEINKÜNFEN	7 155 762	373 432	544 727	1801 728	907 458	137 539	700 339	2 548 767	141 772
112	MEHRAUSGABEN (-)/MEHREINKÜNFEN									
112	ZUSAMMEN	322 178-	24 291-	18 189	175 465-	120 850-	8 033-	50 206	21 739-	40 195-
113	VERWALTUNGSHAUSHALT	60 724	292	20 701	6 300	5 867	118-	17 892	27 804	18 014-
114	VERMOEGENSHAUSHALT	382 902-	24 583-	2 512-	181 765-	126 717-	7 915-	32 314	49 543-	22 181-

A N H A N G

1 Anzahl der in der Rechnungsstatistik der Kommalfinanzen erfaßten Gemeinden
und Gemeindeverbände sowie Einwohnerzahlen 1989

Gebietskörperschaft/ Größenklasse mit ... bis unter ... Einwohnern	Bundes- gebiet	Schleswig- Holstein	Nieder- sachsen	Nordrhein- Westfalen	Hessen	Rheinland- Pfalz	Baden- Württem- berg	Bayern	Saarland
a = Zahl der Gebietskörperschaften, b = Zahl der Einwohner, c = Anteil der Einwohner an der Einwohnerzahl des Landes (Bundesgebiet)									
Kreisfreie Städte	a 87	4	9	23	5	12	9	25	-
	b 16 973 322	617 812	1 505 507	7 387 234	1 322 228	967 974	1 834 025	3 338 542	-
	c 29,5	24,0	20,9	43,6	23,6	26,4	19,3	30,1	-
500 000 und mehr	a 9	-	1	5	1	-	1	1	-
	b 6 164 765	-	502 402	3 249 647	628 761	-	565 666	1 218 289	-
	c 10,7	-	7,0	19,2	11,2	-	6,0	11,0	-
200 000 - 500 000	a 19	2	1	11	1	-	2	2	-
	b 5 315 288	452 264	254 130	3 054 237	254 624	-	569 889	730 144	-
	c 9,2	17,6	3,5	18,0	4,6	-	6,0	6,6	-
100 000 - 200 000	a 26	-	4	7	3	3	5	4	-
	b 3 593 000	-	535 909	1 083 350	438 843	441 610	647 611	445 677	-
	c 6,2	-	7,4	6,4	7,8	12,0	6,8	4,0	-
50 000 - 100 000	a 18	2	2	-	-	4	1	9	-
	b 1 277 292	165 548	163 291	-	-	318 367	50 859	579 227	-
	c 2,2	6,4	2,3	-	-	8,7	0,5	5,2	-
20 000 - 50 000	a 15	-	1	-	-	5	-	9	-
	b 622 977	-	49 775	-	-	207 997	-	365 205	-
	c 1,1	-	0,7	-	-	5,7	-	3,3	-
Kreisangehörige Gemeinden	a 8 415	1 127	1 022	373	421	2 292	1 102	2 026	52
	b 40 656 650	1 953 031	5 708 438	9 547 971	4 271 938	2 697 266	7 660 755	7 761 744	1 055 507
	c 70,5	76,0	79,1	56,4	76,4	73,6	80,7	69,9	100
100 000 und mehr	a 11	-	2	7	-	-	1	-	1
	b 1 308 966	-	222 482	796 705	-	-	101 158	-	188 623
	c 2,3	-	3,1	4,7	-	-	1,1	-	17,9
50 000 - 100 000	a 65	1	6	33	7	1	11	-	1
	b 4 259 865	67 082	354 861	2 548 893	443 348	60 857	734 128	-	50 696
	c 7,4	2,6	4,9	15,1	7,9	1,7	7,7	-	4,8
20 000 - 50 000	a 338	15	58	122	36	6	62	28	11
	b 9 948 670	400 189	1 723 388	3 782 708	973 145	168 991	1 851 183	723 640	325 426
	c 17,3	15,6	23,9	22,3	17,4	4,6	19,5	6,5	30,8
10 000 - 20 000	a 655	27	102	126	103	20	123	126	28
	b 9 002 635	355 062	1 383 644	1 810 618	1 391 558	293 950	1 645 643	1 714 184	407 976
	c 15,6	13,8	19,2	10,7	24,9	8,0	17,3	15,4	38,7
5 000 - 10 000	a 979	40	122	75	141	71	240	279	11
	b 6 915 268	287 148	894 961	586 318	999 565	483 582	1 670 878	1 910 030	82 786
	c 12,0	11,2	12,4	3,5	17,9	13,2	17,6	17,2	7,8
3 000 - 5 000	a 899	42	84	5	88	69	232	379	-
	b 3 497 793	163 827	328 779	22 729	356 602	266 873	912 730	1 446 253	-
	c 6,1	6,4	4,6	0,1	6,4	7,3	9,6	13,0	-
weniger als 3 000	a 5 468	1 002	648	-	46	2 125	433	1 214	-
	b 5 723 451	679 723	800 323	-	107 720	1 423 013	745 035	1 967 637	-
	c 9,9	26,4	11,1	-	1,9	38,8	7,8	17,7	-
Ämter, Samtgemeinden, Verbandsgemeinden	a 424	119	142	-	-	163	-	-	-
	b 4 211 177	794 698	1 304 625	-	-	2 111 854	-	-	-
	c 7,3	30,9	18,1	-	-	57,6	-	-	-
Landkreise	a 237	11	38	31	21	24	35	71	6 ¹⁾
	b 40 656 650	1 953 031	5 708 438	9 547 971	4 271 938	2 697 266	7 660 755	7 761 744	1 055 507
	c 70,5	76,0	79,1	56,4	76,4	73,6	80,7	69,9	100
Bezirksverbände	a 25	-	-	2 ²⁾	1	1	14 ³⁾	7	-
	b 44 436 199	-	-	16 935 205	5 594 166	1 311 762	9 494 780	11 100 286	-
	c 77,1	-	-	100	100	35,0	100	100	-
Gemeinden und Gemeindeverbände insgesamt ..	a 9 188	1 261	1 211	429	448	2 492	1 160	2 129	58
	b 57 629 972	2 570 843	7 213 945	16 935 205	5 594 166	3 665 240	9 494 780	11 100 286	1 055 507
	c 100	100	100	100	100	100	100	100	100

1) Einschl. Stadtverband Saarbrücken.
2) Einschl. Kommunalverband Ruhrgebiet.

3) Einschl. 12 Regionalverbände.

2 Zuordnungsschlüssel für den Tabellenteil

Gruppierungsübersicht

Grupp.- Nr.	Einnahmeart	Enthalten in					
		Tabelle 1.2 Lfd.Nr. der Vorspalte	Tabelle 1.3 Lfd.Nr. der Vorspalte	Tabelle 2 Lfd.Nr. der Kopfzeile	Tabelle 3 Lfd.Nr. der Vorspalte	Tabelle 4 und 5 Lfd.Nr. der Vorspalte a)	
0	Steuern, allgemeine Zuweisungen						
00	Realsteuern	20	52	52	43	54 (64)	
000	Grundsteuer A						
001	Grundsteuer B						
003	Gewerbsteuer nach Ertrag und Kapital (netto 1))						
01	Gemeindeanteil an der Einkommensteuer						
02	Andere Steuern	20	52	52	43	54 (64)	
020	Vergnügungssteuer für die Vorführung von Bildstreifen						
021	Sonstige Vergnügungssteuer						
022	Hundsteuer						
023	Getränkesteuer						
024	Grunderwerbsteuer, Zuschlag zur Grunderwerb- steuer						
025	Schankerlaubnissteuer						
026	Jagd- und Fischereisteuer						
027	Sonstige Steuern						
03	Steuerähnliche Einnahmen	21			44	55 (64)	
030	Fremdenverkehrsabgabe						
031	Abgaben von Spielbanken						
032	Sonstige steuerähnliche Einnahmen						
04	Schlüsselzuweisungen						
041	vom Land			60	45	56 (72)	
05	Bedarfszuweisungen						
051	vom Land			60	46	58 (72)	
052	von Gemeinden/Gv.			59		59 (71)	
06	Sonstige allgemeine Zuweisungen	35	68	60	47	60 (72)	
060	von Bund, LAF, ERP-Sondervermögen						
061	vom Land			59			61 (71)
062	von Gemeinden/Gv.						
07	Allgemeine Umlagen			59	48	63 (72)	
072	von Gemeinden/Gv.						
1	Einnahmen aus Verwaltung und Betrieb						
10	Verwaltungsgebühren	22	51	52	49	64	
11	Benutzungsgebühren und ähnliche Entgelte						
12	Zweckgebundene Abgaben						
13	Einnahmen aus Verkauf						
14	Mieten und Pachten						
15	Sonstige Verwaltungs- und Betriebseinnahmen	30	53	55	52	67	
150	Sonstige Verwaltungs- und Betriebseinnahmen (ohne Mehrwertsteuer)						
157	Vermischte Einnahmen						
158	Verrechnungseinnahmen des Verwaltungshaushalts ...						
159	Mehrwertsteuer						
16	Erstattungen von Ausgaben des Verwaltungshaushalts						
160	von Bund, LAF, ERP-Sondervermögen	35	69	57	53	69	
161	vom Land						
162	von Gemeinden/Gv.			56		68	
163	von Zweckverbänden und dgl.			57		69	
(164)	von kommunalen Krankenhäusern						
164	von sonstigen öffentlichen Bereich	30	53	58		70	
165	von öffentlichen wirtschaftlichen Unternehmen .						
166	von privaten Unternehmen						
167	von übrigen Bereichen						
169	Innere Verrechnungen	-	-				

Fußnoten siehe S. 330.

2 Zuordnungsschlüssel für den Tabellenteil
Gruppierungsübersicht

Grupp.- Nr.	Einnahmeart	Enthalten in				
		Tabelle 1.2 Lfd.Nr. der Vorspalte	Tabelle 1.3 Lfd.Nr. der Vorspalte	Tabelle 2 Lfd.Nr. der Kopfzeile	Tabelle 3 Lfd.Nr. der Vorspalte	Tabelle 4 und 5 Lfd.Nr. der Vorspalte a)
17	Zuweisungen und Zuschüsse für laufende Zwecke					
170	von Bund, LAF, ERP-Sondervermögen	35	70	60	54	72
171	vom Land			59		71
172	von Gemeinden/Gv.			60		72
173	von Zweckverbänden und dgl.					
(178)	von kommunalen Krankenhäusern	36 37 38	60	61		73
174	vom sonstigen öffentlichen Bereich					
175	von öffentlichen wirtschaftlichen Unternehmen ..					
176	von privaten Unternehmen					
177	von übrigen Bereichen					
2	Sonstige Finanzeinnahmen					
20	Zinseinnahmen					
200	von Bund, LAF, ERP-Sondervermögen	32	71	63	55	75
201	vom Land			62		74
202	von Gemeinden/Gv.			63		75
203	von Zweckverbänden und dgl.					
(208)	von kommunalen Krankenhäusern	33	54	64		76
204	vom sonstigen öffentlichen Bereich					
205	von öffentlichen wirtschaftlichen Unternehmen ..					
206	von privaten Unternehmen					
207	von übrigen Bereichen	-	-			
209	aus inneren Darlehen					
21	Gewinnanteile von wirtschaftlichen Unternehmen und aus Beteiligungen	28	50	65	56	77
22	Konzessionsabgaben	29		66		
23	Schuldendiensthilfen					
230	von Bund, LAF, ERP-Sondervermögen	35	72		57	79 (72)
231	vom Land					78 (71)
232	von Gemeinden/Gv.					
233	von Zweckverbänden und dgl.					
(238)	von kommunalen Krankenhäusern	36 37 38	61	67		79 (72)
234	vom sonstigen öffentlichen Bereich					
235	von öffentlichen wirtschaftlichen Unternehmen ..					
236	von privaten Unternehmen					80 (73)
237	von übrigen Bereichen					
24	Ersatz von sozialen Leistungen außerhalb von Einrichtungen	38	63	65	58	81
25	Ersatz von sozialen Leistungen in Einrichtungen ..		64	66	59	82
26	Weitere Finanzeinnahmen	24	55	67	60	83
27	Kalkulatorische Einnahmen	-	-	67	61	84 (83)
270	Abschreibungen	-	-			
275	Verzinsung des Anlagekapitals	-	-			
28	Zuführung vom Vermögenshaushalt	-	-		62	85 (83)
299	Einnahmen des Verwaltungshaushalts	-	-	69 ^{b)}	65 ^{b)}	88 ^{b)}

Fußnoten siehe S. 336.

2 Zuordnungsschlüssel für den Tabellenteil
Gruppierungsübersicht

Grupp.- Nr.	Einnahmeart	Enthalten in				
		Tabelle 1.2 Lfd.Nr. der Vorspalte	Tabelle 1.3 Lfd.Nr. der Vorspalte	Tabelle 2 Lfd.Nr. der Kopfzeile	Tabelle 3 Lfd.Nr. der Vorspalte	Tabelle 4 und 5 Lfd.Nr. der Vorspalte a)
3	Einnahmen des Vermögenshaushalts					
30	Zuführung vom Verwaltungshaushalt	-	-	} 79	66	89 (96)
31	Entnahmen aus Rücklagen	90	84		67	90 (96)
32	Rückflüsse von Darlehen					
320	von Bund, LAF, ERP-Sondervermögen	} 61	} 73	} 71	} 68	} 92
321	von Land			} 70		} 91
322	von Gemeinden/Gv.					
323	von Zweckverbänden und dgl.			} 71		} 92
(328)	von kommunalen Sondervermögen					
324	von sonstigen öffentlichen Bereich	62	} 65	} 72	} 68	} 93
325	von öffentlichen wirtschaftlichen Unternehmen ..	63				
326	von privaten Unternehmen	64				
327	von übrigen Bereichen					
33	Einnahmen aus der Veräußerung von Beteiligungen ..	65	56	73	69	94
34	Einnahmen aus der Veräußerung von Sachen des					
340	Anlagevermögens	} 66	} 57	74	} 70	} 95
340	Grundstücke			75		
345	Bewegliche Sachen			74		
347	Einnahmen aus der Abwicklung von Baumaßnahmen ..					
35	Beiträge und ähnliche Entgelte	67	58	79	71	96
36	Zuweisungen und Zuschüsse für Investitionen und					
360	Investitionsförderungsmaßnahmen	} 69	} 70	} 77	} 72	} 98
361	von Bund, LAF, ERP-Sondervermögen			} 76		
362	von Land			} 77		
362	von Gemeinden/Gv.					
363	von Zweckverbänden und dgl.					
(368)	von kommunalen Sondervermögen					
364	von sonstigen öffentlichen Bereich	70	} 60		} 72	} 99
365	von öffentlichen wirtschaftlichen Unternehmen ..	71				
366	von privaten Unternehmen	72				
367	von übrigen Bereichen					
37	Einnahmen aus Krediten und inneren Darlehen					
370	von Bund, LAF, ERP-Sondervermögen	} 73	} 74	} 79	} 73	} 100 (97)
371	von Land					
372	von Gemeinden/Gv.					
373	von Zweckverbänden und dgl.					
374	von sonstigen öffentlichen Bereich					
377	vom Kreditmarkt, ohne Umschuldung	87	81			101 (99)
378	vom Kreditmarkt, für Umschuldung	88	82			101 (99)
379	Innere Darlehen	89	83			102 (99)
398	Einnahmen des Vermögenshaushalts	-	-	81 ^{b)}	76 ^{b)}	105 ^{b)}
399	Einnahmen des Verwaltungs- und Vermögenshaushalts..	92 ^{b)}	75 ^{c)}	82 ^{b)}	77 ^{b)}	106 ^{b)}

Fußnoten siehe S. 326

2 Zuordnungsschlüssel für den Tabellenteil
Gruppierungsübersicht

Grupp.- Nr.	Ausgabeart	Enthalten in				
		Tabelle 1.2 Lfd.Nr. der Vorspalte	Tabelle 1.3 Lfd.Nr. der Vorspalte	Tabelle 2 Lfd.Nr. der Kopfzeile	Tabelle 3 Lfd.Nr. der Vorspalte	Tabelle 4 und 5 Lfd.Nr. der Vorspalte a)
4	Personalausgaben			1		
40	Aufwendungen für ehrenamtliche Tätigkeit		5	6		
41	Dienstbezüge und dgl.					
410	Beamte		2	2		
414	Angestellte		3			
415	Arbeiter		4			
416	Beschäftigungsentgelte und dgl.		5			
42	Versorgungsbezüge					
420	Beamte		6			
424	Angestellte			4		
425	Arbeiter					
428	Sonstige					
43	Beiträge zu Versorgungskassen	1			01	01
430	Beamte					
434	Angestellte			5		
435	Arbeiter					
438	Sonstige					
44	Beiträge zur gesetzlichen Sozialversicherung					
440	Beamte		5			
444	Angestellte			3		
445	Arbeiter					
448	Sonstige					
45	Beihilfen, Unterstützungen und dgl.			7		
46	Personal-Nebenausgaben			8		
5/6	Sächlicher Verwaltungs- und Betriebsaufwand					
50	Unterhaltung der Grundstücke und baulichen Anlagen	3		9	02	02
51	Unterhaltung des sonstigen unbeweglichen Vermögens		7	10		
52	Geräte, Ausstattungs- und Ausrüstungsgegen- stände, sonstige Gebrauchsgegenstände	4		11	03	03
53	Mieten und Pachten	5	8	12	04	04
54	Bewirtschaftung der Grundstücke, baulichen Anlagen usw.	6	9	13	05	05
55	Haltung von Fahrzeugen			14	06	06
56	Besondere Aufwendungen für Bedienstete			15	07	07
63	Weitere Verwaltungs- und Betriebsausgaben, Schülerbeförderungskosten	8				
638	Weitere Verwaltungs- und Betriebsausgaben			16	08	08
639	Schülerbeförderungskosten		11			
64	Steuern, Versicherungen, Schadensfälle			17	09	09
65	Geschäftsausgaben	7		18		
66	Weitere allgemeine sächliche Ausgaben					
660	Verfügungsmittel	8		19	10	10
661	Sonstige					
67	Erstattungen von Ausgaben des Verwaltungshaushalts					
670	an Bund, LAF, ERP-Sondervermögen					
671	an Land		10			
672	an Gemeinden/Gv.	12		20		11
673	an Zweckverbände und dgl.					
(676)	an kommunale Krankenhäuser					
674	an sonstigen öffentlichen Bereich				11	
675	an öffentliche wirtschaftliche Unternehmen					
676	an private Unternehmen	8	11	21		12
677	an übrige Bereiche					
679	Innere Verrechnungen	-	-			
68	Kalkulatorische Kosten	-	-			
680	Abschreibungen	-	-	22	12	13
685	Verzinsung des Anlagekapitals	-	-	23		

Fußnoten siehe S. 336.

2 Zuordnungsschlüssel für den Tabellenteil
Gruppierungsübersicht

Grupp.- Nr.	Ausgabeart	Enthalten in				
		Tabelle 1.2 Lfd.Nr. der Vorspalte	Tabelle 1.3 Lfd.Nr. der Vorspalte	Tabelle 2 Lfd.Nr. der Kopfzeile	Tabelle 3 Lfd.Nr. der Vorspalte	Tabelle 4 und 5 Lfd.Nr. der Vorspalte a)
7	Zuweisungen und Zuschüsse (nicht für Investitionen)					
70	Zuschüsse für laufende Zwecke an soziale oder ähnliche Einrichtungen	17	16	24	13	14
71	Zuweisungen und sonstige Zuschüsse für laufende Zwecke					
710	an Bund, LAF, ERP-Sondervermögen	13	31	25	14	15
711	an Land					
712	an Gemeinden/Gv.					
713	an Zweckverbände und dgl.					
(718)	an kommunale Krankenhäuser					
714	an sonstigen öffentlichen Bereich	14	17	26	14	16
715	an öffentliche wirtschaftliche Unternehmen	15				
716	an private Unternehmen	8				
717	an übrige Bereiche		11			
72	Schuldendiensthilfen					
720	an Bund, LAF, ERP-Sondervermögen	13	32	27	15	17
721	an Land					
722	an Gemeinden/Gv.					
723	an Zweckverbände und dgl.					
(728)	an kommunale Krankenhäuser					
724	an sonstigen öffentlichen Bereich	14	18	28	15	18
725	an öffentliche wirtschaftliche Unternehmen	15				
726	an private Unternehmen	16				
727	an übrige Bereiche					
73	Leistungen der Sozialhilfe an natürliche Personen außerhalb von Einrichtungen	16	20	29	16	19
74	Leistungen der Sozialhilfe an natürliche Personen in Einrichtungen		21	30	17	20
75	Leistungen an Kriegssopfer und ähnliche Anspruchsberechtigte		22	31	18	21
76	Leistungen der Jugendhilfe außerhalb von Einrichtungen		24	29	16	19
77	Leistungen der Jugendhilfe in Einrichtungen		25	30	17	20
78	Sonstige soziale Leistungen (einschl. Kindergeld)		26	31	18	21
8	Sonstige Finanzausgaben					
80	Zinsausgaben					
800	an Bund, LAF, ERP-Sondervermögen	10	33	32	19	22 (26)
801	an Land					
802	an Gemeinden/Gv.					
803	an Zweckverbände und dgl.					
804	an sonstigen öffentlichen Bereich					
808	an Kreditmarkt	11	10			23 (26)
809	für innere Darlehen	-	-			
81	Steuerbeteiligungen					
810	Gewerbesteuerumlage	-	-	-	-	-
	- Nettostellung (siehe Einnahmen Gr. 003)					
82	Allgemeine Zuweisungen					
821	an Land	10	34	25	20	24 (15)
822	an Gemeinden/Gv.					
823	an Zweckverbände und dgl.					
824	an sonstigen öffentlichen Bereich					
83	Allgemeine Umlagen					
831	an Land	10	34	25	20	25 (15)
832	an Gemeinden/Gv.					
833	an Zweckverbände und dgl.					
84	Weitere Finanzausgaben	02	11		21	26
85	Zuführung zum Vermögenshaushalt	-	-	32	22	27 (26)
86	Deckung von Fehlbeträgen (Solifehlbeträge)	2	17		23	28 (26)
87	Ausgaben des Verwaltungshaushalts	-	-	34 ^{b)}	25 ^{b)}	30 ^{b)}

Fußnoten siehe S. 16

2 Zuordnungsschlüssel für den Tabellenteil^{*)}
Gruppierungsübersicht

Grupp.- Nr.	Ausgabeart	Enthalten in				
		Tabelle 1.2 Lfd.Nr. der Vorspalte	Tabelle 1.3 Lfd.Nr. der Vorspalte	Tabelle 2 Lfd.Nr. der Kopfzeile	Tabelle 3 Lfd.Nr. der Vorspalte	Tabelle 4 und 5 Lfd.Nr. der Vorspalte a)
9	Ausgaben des Vermögenshaushalts					
90	Zuführung zum Verwaltungshaushalt	-	-	43	26	31 (45)
91	Zuführungen an Rücklagen	85	46		27	32 (45)
92	Gewährung von Darlehen					
920	an Bund, LAF, ERP-Sondervermögen	47	15	35	28	33
921	an Land					
922	an Gemeinden/Gv.					
923	an Zweckverbände und dgl.					
(928)	an kommunale Krankenhäuser	48	27	36		34
924	an sonstigen öffentlichen Bereich					
925	an öffentliche wirtschaftliche Unternehmen					
926	an private Unternehmen					
927	an übrige Bereiche	50				
93	Vermögenserwerb					
930	Erwerb von Beteiligungen, Kapitaleinzügen	45	14	37	29	35
932	Erwerb von Grundstücken	42		38		36
935	Erwerb von beweglichen Sachen des Anlagever- mögens	11	13	39		37
94	Baumaßnahmen	12	12	40	30	38
97	Tilgung von Krediten, Rückzahlung innerer Dar- lehen					
970	an Bund, LAF, ERP-Sondervermögen	36	6	43	31	39 (45)
971	an Land					
972	an Gemeinden/Gv.					
973	an Zweckverbände und dgl.					
974	an sonstigen öffentlichen Bereich	81	43			40 (45)
977	an Kreditmarkt, ordentliche Tilgung					
978	an Kreditmarkt, a.d. Tilgung, Umschuldung					
979	Innere Darlehen					
98	Zuweisungen u. Zuschüsse für Investitionen					
980	an Bund, LAF, ERP-Sondervermögen	52	11	41	32	42
981	an Land					
982	an Gemeinden/Gv.					
983	an Zweckverbände und dgl.					
(988)	an kommunale Krankenhäuser	53	17	42		43
984	an sonstigen öffentlichen Bereich					
985	an öffentliche wirtschaftliche Unternehmen					
986	an private Unternehmen					
987	an übrige Bereiche	55				
99	Sonstiges					
990	Kreditbeschaffungskosten	57	17	43	34	45
991	Ablösung von Dauerschulden					
992	Deckung von Fehlbeträgen (Sollfehlbeträge)					
		84	47		33	44 (45)
998	Ausgaben des Vermögenshaushalts	-	-	45 ^{b)}	36 ^{b)}	47 ^{b)}
999	Ausgaben des Verwaltungs- und Vermögenshaushalts ..	91 ^{b)}	27 ^{c)}	46 ^{b)}	37 ^{b)}	48 ^{b)}

*) In Klammern sind faktische Gruppierungen, die nicht für den Zahlungsverkehr der kommunalen Haushalte auf ihren Krankenhäusern mit kaufmännischem Rechnungswesen angegeben.
 **) Abzüglich Gr. Nr. 810 "Gewerbesteuerumlage".

a) In den Summentabellen 1 000, 1 090, 1 500 sind die im Einzelplan 9 ausgewiesenen Ausgabe- und Einnahmearten, in den in Klammer stehenden Nummern der Vorspalte enthalten.
 b) Abzüglich Zahlungen von gleicher Ebene.
 c) Ohne besondere Finanzierungsverordnungen.

2 ZUORDNUNGSSCHLUESSEL FUER DEN TABELLENTEIL

TABELLEN 1.1 UND 1.7

SPALTEN-/ ZEILEN- NR.	AUFGABENBEREICH	GLIEDERUNGS-NR.
1	ALLGEMEINE VERWALTUNG.....	0
2	OEFFENTLICHE SICHERHEIT UND ORDNUNG.....	1
3	GRUND- UND HAUPTSCHULEN 1).....	21
4	GYMNASIEN 1).....	23
5	UEBRIGES SCHULWESEN 1).....	2 ./ 21, 23
6	WISSENSCHAFT, FORSCHUNG, KULTURPFLEGE.....	3
7	SOZIALE SICHERUNG.....	4
8	KRANKENHAEUSER 2).....	51
9	UEBR. GESUNDHEITSWESEN, SPORT, ERHOLUNG 2)	5 ./ 51
10	STRASSEN 3).....	63 - 66
11	UEBR. BAU- UND WOHNUNGSWESEN, VERKEHR 3)..<	6 ./ 63 - 66
12	OEFFENTLICHE EINRICHTUNGEN 4).....	7 ./ 78, 79
13	WIRTSCHAFTSFOERDERUNG 4).....	78, 79
14	WIRTSCHAFTLICHE UNTERNEHMEN, ALLGEMEINES GRUND- UND SONDERVERMOEGEN.....	8
15	ALLGEMEINE FINANZWIRTSCHAFT 5).....	9
16	INSGESAMT.....	0 - 9

TABELLEN 1.8, 1.11 UND 1.12

SPALTEN-/ ZEILEN- NR.	AUFGABENBEREICH	GLIEDERUNGS-NR.
1	ALLGEMEINE VERWALTUNG.....	0
2	OEFFENTLICHE SICHERHEIT UND ORDNUNG.....	1
3	SCHULEN.....	2
4	WISSENSCHAFT, FORSCHUNG, KULTURPFLEGE.....	3
5	SOZIALE SICHERUNG 6).....	4
6	EINRICHTUNGEN DER SOZIALHILFE USW.....	43
7	EINRICHTUNGEN DER JUGENDHILFE.....	46
8	UEBRIGE SOZIALE SICHERUNG.....	4 ./ 43, 46
9	GESUNDHEIT, SPORT, ERHOLUNG 6).....	5
10	KRANKENHAEUSER.....	51
11	UEBR. GESUNDHEITSWESEN, SPORT, ERHOLUNG...	5 ./ 51
12	STRASSEN.....	63 - 66
13	UEBR. BAU- UND WOHNUNGSWESEN, VERKEHR.....	6 ./ 63 - 66
14	OEFFENTLICHE EINRICHTUNGEN 7).....	7 ./ 78, 79
15	WIRTSCHAFTSFOERDERUNG 7).....	78, 79
16	WIRTSCHAFTLICHE UNTERNEHMEN, ALLGEMEINES GRUND- UND SONDERVERMOEGEN.....	8
17	ALLGEMEINE FINANZWIRTSCHAFT 6).....	9
18	INSGESAMT	0 - 9

1-4) IN DER TABELLE 1.1 JEWEILS ZUSAMMENGEFASST.

5) NUR IN DER TABELLE 1.1 ENTHALTEN.

6) NUR IN DEN TABELLEN 1.11 UND 1.12 ENTHALTEN.

7) IN DER TABELLE 1.8 ZUSAMMENGEFASST.

2 ZUORDNUNGSSCHLUESSEL FUER DEN TABELLENTEIL

TABELLE 1.2

ZEI- LEN- NR.	AUSGABE-/EINNAHMEART	GRUPPIERUNGS-/ [ZEILEN-] NUMMER
1	PERSONALAUSGABEN.....	4
2	LAUFENDER SACHAUFWAND.....	[3 - 8]
3	UNTERHALTUNGSAUFWAND.....	50, 51
4	GERAETE USW.....	52
5	MIETEN UND PACHTEN.....	53
6	BEWIRTSCHAFTUNG DER GRUNDSTUECKE UND BAULICHEN ANLAGEN.....	54
7	GESCHAEFTSAUSGABEN.....	65
8	SONSTIGER LAUFENDER SACH- UND VERWALTUNGSAUFWAND.....	55-64, 66, 675 - 677, 717, 84
9	ZINSAUSGABEN.....	800 - 808
10	AN GEBIETSKOERPERSCHAFTEN, ZWECKVERBAENDE	800 - 803
11	AN KREDITMARKT, SONSTIGEN OEFFENTLICHEN BEREICH.....	804, 808
12	LAUFENDE UEBERTRAGUNGEN.....	[13 - 17]
13	AN OEFFENTLICHEN BEREICH 1).....	670 - 674, 710 - 714, 720 - 724, 82, 83
14	AN OEFFENTLICHE WIRTSCHAFTL. UNTERNEHMEN.	715, 725
15	AN PRIVATE UNTERNEHMEN.....	716, 726
16	AN UEBRIGE BEREICHE.....	727, 73 - 78
17	AN SOZIALE O. AEHNLICHE EINRICHTUNGEN....	70
18	./. ZAHLUNGEN VON GEMEINDEN/GV.....	052, 062, 072, 162, 172, 202, 232
19	AUSGABEN DER LAUFENDEN RECHNUNG.....	[1,2,9,12 ./. 18]
20	STEUERN (NETTO).....	00 - 02 ./. 810
21	STEUERAEHNLICHE EINNAHMEN.....	03
22	GEBUEHREN.....	10, 11
23	ZWECKGEBUNDENE ABGABEN.....	12
24	WEITERE FINANZEINNAHMEN.....	26
25	EINNAHMEN AUS WIRTSCHAFTLICHER TAETIGKEIT..	[26 - 29]
26	EINNAHMEN AUS VERKAUF.....	13
27	MIETEN UND PACHTEN.....	14
28	GEWINNANTEILE.....	21
29	KONZESSIONSABGABEN.....	22
30	SONSTIGE VERWALTUNGS- U. BETRIEBSEINNAHMEN.	15, 165 - 167
31	ZINSEINNAHMEN.....	200 - 207
32	VON OEFFENTLICHEM BEREICH 1).....	200 - 204
33	VON ANDEREN BEREICHEN.....	205 - 207
34	LAUFENDE UEBERTRAGUNGEN.....	[35 - 38]
35	VON OEFFENTLICHEM BEREICH 1).....	04 - 07, 160 - 164, 170 - 174, 230 - 234
36	VON OEFFENTL. WIRTSCHAFTL. UNTERNEHMEN...	175, 235
37	VON PRIVATEN UNTERNEHMEN.....	176, 236
38	VON UEBRIGEN BEREICHEN.....	177, 237, 24, 25
39	./. ZAHLUNGEN VON GEMEINDEN/GV.....	WIE [18]
40	EINNAHMEN DER LAUFENDEN RECHNUNG.....	[20-25,30,31,34 ./.39]

1) EINSCHL. ZAHLUNGEN AN/VON KOMMUNALE(N) KRANKENHAEUSER(N).

2 ZUORDNUNGSSCHLUESSEL FUER DEN TABELLENTEIL

TABELLE 1.2

ZEI- LEN- NR.	AUSGABE-/EINNAHMEART	GRUPPIERUNGS-/ [ZEILEN-] NUMMER
41	SACHINVESTITIONEN.....	932, 935, 94
42	BAUMASSNAHMEN.....	94
43	ERWERB VON GRUNDSTUECKEN.....	932
44	ERWERB VON BEWEGLICHEN SACHEN DES ANLAGEVERMOEGENS.....	935
45	ERWERB VON BETEILIGUNGEN, KAPITALEINLAGEN...	930
46	GEWAEHRUNG VON DARLEHEN.....	92
47	AN OEFFENTLICHEN BEREICH 1).....	920 - 924
48	AN OEFFENTLICHE WIRTSCHAFTL. UNTERNEHMEN.	925
49	AN PRIVATE UNTERNEHMEN.....	926
50	AN UEBRIGE BEREICHE.....	927
51	ZUWEISUNGEN UND ZUSCHUESSE F. INVESTITIONEN.	98
52	AN OEFFENTLICHEN BEREICH 1).....	980 - 984
53	AN OEFFENTLICHE WIRTSCHAFTL. UNTERNEHMEN.	985
54	AN PRIVATE UNTERNEHMEN.....	986
55	AN UEBRIGE BEREICHE.....	987
56	TILGUNG VON KREDITEN AN GEBIETSKOERPER- SCHAFTEN UND ZWECKVERBAENDE.....	970 - 973
57	SONSTIGE AUSGABEN DER KAPITALRECHNUNG.....	990, 991
58	./. ZAHLUNGEN VON GEMEINDEN/GV.....	322, 362, 372
59	AUSGABEN DER KAPITALRECHNUNG.....	[41, 45, 46, 51, 56, 57 ./. 58]
60	DARLEHENS RUECKFLUESSE.....	32
61	VON OEFFENTLICHEM BEREICH 1).....	320 - 324
62	VON OEFFENTLICHEN WIRTSCHAFTLICHEN UNTERNEHMEN.....	325
63	VON PRIVATEN UNTERNEHMEN.....	326
64	VON UEBRIGEN BEREICHEN.....	327
65	EINNAHMEN AUS DER VERAEUSSERUNG VON BETEILIGUNGEN.....	33
66	EINNAHMEN AUS DER VERAEUSSERUNG VON SACHEN DES ANLAGEVERMOEGENS.....	34
67	BEITRAEGE UND AEHNLICHE ENTGELTE.....	35
68	ZUWEISUNGEN U. ZUSCHUESSE F. INVESTITIONEN.	36
69	VON OEFFENTLICHEM BEREICH 1).....	360 - 364
70	VON OEFFENTLICHEN WIRTSCHAFTLICHEN UNTERNEHMEN.....	365
71	VON PRIVATEN UNTERNEHMEN.....	366
72	VON UEBRIGEN BEREICHEN.....	367
73	EINNAHMEN AUS KREDITEN VON GEBIETSKOERPER- SCHAFTEN UND ZWECKVERBAENDEN.....	370 - 373
74	./. ZAHLUNGEN VON GEMEINDEN/GV.....	WIE [58]
75	EINNAHMEN DER KAPITALRECHNUNG.....	[60, 65-68, 73 ./. 74]

1) EINSCHL. ZAHLUNGEN AN/VON KOMMUNALE(N) KRANKENHAEUSER(N).

2 ZUORDNUNGSSCHLUESSEL FUER DEN TABELLENTEIL

TABELLE 1.2

ZEI- LEN- NR.	AUSGABE-/EINNAHMEART	GRUPPIERUNGS-/ [ZEILEN-] NUMMER
76	BEREINIGTE AUSGABEN (OHNE BESONDERE FINANZIERUNGSVORGAENGE).....	[19, 59]
77	BEREINIGTE EINNahmen (OHNE BESONDERE FINANZIERUNGSVORGAENGE).....	[40, 75]
78	SALDO DER HAUSHALTSTECHN. VERRECHNUNGEN....	169,209,27,28,30 ./..679,68,809,86,90
79	FINANZIERUNGSSALDO.....	[40,75,78 ./.. 19,59]
	BESONDERE FINANZIERUNGSVORGAENGE	
80	AUSGABEN.....	892,91,974-979,992
81	TILGUNG AM KREDITMARKT UND BEIM SONSTIGEN OEFFENTL. BEREICH (ORDENTL. TILGUNG)....	974 - 977
82	TILGUNG AM KREDITMARKT (A.O. TILGUNG, UMSCHULDUNG).....	978
83	RUECKZAHLUNG INNERER DARLEHEN.....	979
84	DECKUNG VON FEHLBETRAEGEN (SOLLFEHLBETR.)	892, 992
85	ZUFUEHRUNGEN AN RUECKLAGEN.....	91
86	EINNahmen.....	31, 374-379
87	SCHULDENAUFNAHMEN AM KREDITMARKT UND BEIM SONSTIGEN OEFFENTLICHEN BEREICH (OHNE UMSCHULDUNG).....	374 - 377
88	SCHULDENAUFN. AM KREDITMARKT(UMSCHULDUNG)	378
89	INNERE DARLEHEN.....	379
90	ENTNAHMEN AUS RUECKLAGEN.....	31
91	BEREINIGTE AUSGABEN (EINSCHL. BESONDERE FINANZIERUNGSVORGAENGE).....	[76, 80]
92	BEREINIGTE EINNahmen (EINSCHL. BESONDERE FINANZIERUNGSVORGAENGE).....	[77, 86]
93	MEHRAUSGABEN(-)/MEHREINNahmen.....	[78,92 ./.. 91]

2 ZUORDNUNGSSCHLUESSEL FUER DEN TABELLENTEIL

TABELLE 1.3

ZEI- LEN- NR.	AUSGABEART	GRUPPIERUNGS-/ [ZEILEN-] NUMMER
1	UNMITTELBARE AUSGABEN (OHNE ZAHLUNGEN AN ANDERE BEREICHE).....	[2 - 14]
2	BEAMTENBEZUEGE.....	410
3	ANGESTELLTENVERGUETUNGEN.....	414
4	ARBEITERLÖHNE.....	415
5	SONSTIGE PERSONALAUSGABEN.....	40, 416, 44 - 46
6	VERSORGUNGSBEZUEGE, BEITRÄGE ZU VERSORGUNGSKLASSEN.....	42, 43
7	UNTERHALTUNGSaufWAND, GERAETE, AUSSTATTUNGS- UND AUSTRÜSTUNGSGEGENSTÄNDE.....	50 - 52
8	MIETEN UND PACHTEN.....	53
9	BEWIRTSCHAFTUNG DER GRUNDSTÜCKE UND DER BAULICHEN ANLAGEN.....	54
10	ZINSAUSGABEN AN KREDITMARKT UND SONSTIGEN ÖFFENTLICHEN BEREICH.....	804, 808
11	ÜBRIGER LAUFENDER SACHaufWAND.....	55 - 66, 675 - 677, 717, 84
12	BAUMASSNAHMEN.....	94
13	ERWERB VON SACHANLAGEN.....	932, 935
14	ERWERB VON BETEILIGUNGEN.....	930
15	ZAHLUNGEN AN ANDERE BEREICHE.....	[16-19,22,23,26,27]
16	ZUSCHUESSE FUER LAUFENDE ZWECKE AN SOZIALE ODER ÄHNLICHE EINRICHTUNGEN....	70
17	SONSTIGE ZUSCHUESSE.....	715, 716, 985 - 987, 990, 991
18	SCHULDENDIENSTHILFEN.....	725 - 727
19	LEISTUNGEN DER SOZIALHILFE.....	[20, 21]
20	AUSSERHALB VON EINRICHTUNGEN.....	73
21	IN EINRICHTUNGEN.....	74
22	LEISTUNGEN AN KRIEGSOPFER USW.....	75
23	LEISTUNGEN DER JUGENDHILFE.....	[24, 25]
24	AUSSERHALB VON EINRICHTUNGEN.....	76
25	IN EINRICHTUNGEN.....	77
26	SONSTIGE SOZIALE LEISTUNGEN.....	78
27	GEWÄHRUNG VON DARLEHEN.....	925 - 927
28	UNMITTELBARE AUSGABEN.....	[1, 15]

1) EINSCHL. ZAHLUNGEN AN KOMMUNALE KRANKENHÄUSER.

2 ZUORDNUNGSSCHLUESSEL FUER DEN TABELLENTEIL

TABELLE 1.3

ZEI- LEN- NR.	AUSGABEART	GRUPPIERUNGS-/ [ZEILEN-] NUMMER
29	ZAHLUNGEN AN OEFFENTLICHEN BEREICH.....	[30, 36]
30	ERSTATTUNGEN V.AUSGABEN DES VERWALTUNGS- HAUSHALTS 1).....	670 - 674
31	ZUWEISUNGEN 1).....	710 - 714, 980 - 984
32	SCHULDENDIENSTHILFEN 1).....	720 - 724
33	ZINSAUSGABEN AN GEBIETSKOERPERSCHAFTEN UND ZWECKVERBAENDE.....	800 - 803
34	ALLGEMEINE ZUWEISUNGEN UND UMLAGEN.....	82, 83
35	GEWAHRUNG VON DARLEHEN 1).....	920 - 924
36	TILGUNG VON KREDITEN AN GEBIETSKOERPER- SCHAFTEN UND ZWECKVERBAENDE.....	970 - 973
37	BRUTTOAUSGABEN (OHNE BESONDERE FINANZIERUNGSVORGAENGE).....	[28, 29]
38	./. ZAHLUNGEN VON GEMEINDEN/GV.....	052,062,072,162,172, 202,232,322,362,372
39	BEREINIGTE AUSGABEN (OHNE BESONDERE FINANZIERUNGSVORGANGE).....	[37 ./ 38]
40	./. ZAHLUNGEN VON ANDEREN EBENEN.....	ALLE GRUPP.WIE[38] (..0,..1,..3,..4,..8), GRUPP.041
41	NETTOAUSGABEN (OHNE BESONDERE FINANZIERUNGSVORGAENGE).....	[39 ./ 40]
42	BESONDERE FINANZIERUNGSVORGAENGE.....	892,91,974-979,992
43	TILGUNG AM KREDITMARKT UND BEIM SONSTIGEN OEFFENTL. BEREICH (ORDENTLICHE TILGUNG).	974 - 977
44	TILGUNG AM KREDITMARKT (A.O. TILGUNG, UMSCHULDUNG).....	978
45	RUECKZAHLUNG INNERER DARLEHEN.....	979
46	ZUFUEHRUNGEN AN RUECKLAGEN.....	91
47	DECKUNG VON FEHLBETRAEGEN (SOLLFEHLBETR.)	892, 992
48	NETTOAUSGABEN (EINSCHL. BESONDERE FINANZIERUNGSVORGAENGE).....	[41, 42]

1) EINSCHL. ZAHLUNGEN AN KOMMUNALE KRANKENHAEUSER.

2 ZUORDNUNGSSCHLUESSEL FUER DEN TABELLENTEIL

TABELLE 1.3

ZEI- LEN- NR.	EINNAHMEART	GRUPPIERUNGS-/ [ZEILEN-] NUMMER
49	UNMITTELBARE EINNAHMEN (OHNE ZAHLUNGEN VON ANDEREN BEREICHEN).....	[50 - 58]
50	EINNAHMEN AUS WIRTSCHAFTLICHER TAETIGKEIT	13, 14, 21, 22
51	GEBUEHREN, ZWECKGEBUNDENE ABGABEN.....	10 - 12
52	STEUERN, STEUERAEHNL. EINNAHMEN (NETTO)..	00 - 03 ./ 810
53	SONSTIGE VERWALTUNGS- U. BETRIEBS- EINAHMEN.....	15, 165 - 167
54	ZINSEINNAHMEN.....	205 - 207
55	UEBRIGE EINNAHMEN DES VERWALTUNGS- HAUSHALTS.....	26
56	EINNAHMEN AUS DER VERAEUSSERUNG VON BETEILIGUNGEN USW.....	33
57	EINNAHMEN AUS DER VERAEUSSERUNG VON SACHEN DES ANLAGEVERMOEGENS.....	34
58	BEITRAEGE UND AEHNLICHE ENTGELTE.....	35
59	ZAHLUNGEN VON ANDEREN BEREICHEN.....	175-177, 235-237, 24, 25, 325-327, 365-367
60	ZUSCHUESSE.....	175 - 177, 365 - 367
61	SCHULDENDIENSTHILFEN.....	235 - 237
62	ERSATZ VON SOZIALEN LEISTUNGEN.....	[63, 64]
63	AUSSERHALB VON EINRICHTUNGEN.....	24
64	IN EINRICHTUNGEN.....	25
65	RUECKFLUESSE VON DARLEHEN.....	325 - 327
66	UNMITTELBARE EINNAHMEN.....	[49, 59]

2 ZUORDNUNGSSCHLUESSEL FUEER DEN TABELLENTEIL

TABELLE 1.3

ZEI- LEN- NR.	EINNAHMEART	GRUPPIERUNGS-/ [ZEILEN-] NUMMER
67	ZAHLUNGEN VOM OEFFENTLICHEN BEREICH.....	[68 - 74]
68	ALLGEMEINE ZUWEISUNGEN UND UMLAGEN.....	04 - 07
69	ERSTATTUNGEN VON AUSGABEN DES VERWALTUNGSHAUSHALTS 1).....	160 - 164
70	ZUWEISUNGEN 1).....	170 - 174, 360 - 364
71	ZINSEINNAHMEN 1).....	200 - 204
72	SCHULDENDIENSTHILFEN 1).....	230 - 234
73	RUECKFLUESSE VON DARLEHEN 1).....	320 - 324
74	EINNAHMEN AUS KREDITEN VON GEBIETS- KOERPERSONSCHAFTEN UND ZWECKVERBAENDEN.....	370 - 373
75	BRUTTOEINNAHMEN (OHNE BESONDERE FINANZIERUNGSVORGAENGE).....	[66, 67]
76	./. ZAHLUNGEN VON GEMEINDEN/GV.....	WIE [38]
77	BEREINIGTE EINNAHMEN (OHNE BESONDERE FINANZIERUNGSVORGAENGE).....	[75 ./. 76]
78	./. ZAHLUNGEN VON ANDEREN EBENEN.....	WIE [40]
79	NETTOEINNAHMEN (OHNE BESONDERE FINANZIERUNGSVORGAENGE).....	[77 ./. 78]
80	BESONDERE FINANZIERUNGSVORGAENGE.....	31, 374 - 379
81	SCHULDENAUFNAHMEN AM KREDITMARKT UND BEIM SONSTIGEN OEFFENTLICHEN BEREICH (OHNE UMSCHULDUNG).....	374 - 377
82	SCHULDENAUFNAHMEN AM KREDITMARKT (UMSCHULDUNG).....	378
83	INNERE DARLEHEN.....	379
84	ENTNAHMEN AUS RUECKLAGEN.....	31
85	NETTOEINNAHMEN (EINSCHL. BESONDERE FINANZIERUNGSVORGAENGE).....	[79, 80]

1) EINSCHL. ZAHLUNGEN VON KOMMUNALEN KRANKENHAEUSERN.

2 ZUORDNUNGSSCHLUESSEL FUER DEN TABELLENTEIL

TABELLE 1.4

ZEI- LEN- NR.	AUSGABEART	GRUPPIERUNGS-/ [ZEILEN-] NUMMER
1	PERSONALAUSGABEN.....	4
2	LAUFENDER SACHAUFWAND.....	50-56,63,64-66 675-677,717,84
3	ZINSAUSGABEN.....	800-808
4	LAUFENDE UEBERTRAGUNGEN 1).....	[5, 6]
5	AN OEFFENTLICHEN BEREICH 1).....	670-674,710-714, 720-724,82,83
6	AN SONSTIGE BEREICHE.....	70, 715, 716, 725-727, 73-78
7	./. ZAHLUNGEN VON GEMEINDEN/GV.....	052,062,072, 162,172,202,232
8	AUSGABEN DER LAUFENDEN RECHNUNG	[1 - 4 ./. 7]
9	BAUMASSNAHMEN.....	94
10	ERWERB VON VERMOEGEN.....	93
11	GEWAEHRUNG VON DARLEHEN.....	92
12	ZUWEISUNGEN UND ZUSCHUESSE FUER INVESTITIONEN 1).....	98
13	AN OEFFENTLICHEN BEREICH 1).....	980-984
14	AN SONSTIGE BEREICHE.....	985-987
15	TILGUNG VON KREDITEN AN GEBIETSKOERPER- SCHAFTEN U. ZWECKVERBAENDE.....	970-973
16	SONSTIGE AUSGABEN DER KAPITALRECHNUNG.....	990, 991
17	./. ZAHLUNGEN VON GEMEINDEN/GV.....	322,362,372
18	AUSGABEN DER KAPITALRECHNUNG.....	[9 - 12, 15, 16 ./. 17]
19	BEREINIGTE AUSGABEN (OHNE BESONDERE FINANZIERUNGSVORGAENGE).....	[8, 18]

1) EINSCHL. ZAHLUNGEN AN KOMMUNALE KRANKENHAEUSER.

2 ZUORDNUNGSSCHLUESSEL FUER DEN TABELLENTEIL

TABELLE 1.4

ZEI- LEN- NR.	EINNAHMEART	GRUPPIERUNGS-/ [ZEILEN-] NUMMER
20	STEUERN U. STEUERAEHNLICHE EINNAHMEN.....	00-03 ./ 810
21	GEBUEHREN.....	10, 11
22	EINNAHMEN AUS WIRTSCHAFTLICHER TAETIGKEIT...	13, 14, 21, 22
23	SONSTIGE VERWALTUNGS- UND BETRIEBSEINNAHMEN.	15, 165-167
24	ZINSEINNAHMEN.....	200-207
25	LAUFENDE UEBERTRAGUNGEN 1).....	[26, 27]
26	VOM OEFFENTLICHEN BEREICH 1).....	04-07, 160-164, 170-174, 230-234
27	VON SONSTIGEN BEREICHEN.....	175-177, 235-237, 24, 25
28	SONSTIGE EINNAHMEN DER LAUFENDEN RECHNUNG...	12, 26
29	./ ZAHLUNGEN VON GEMEINDEN/GV.....	WIE [7]
30	EINNAHMEN DER LAUFENDEN RECHNUNG.....	[20-25, 28 ./ 29]
31	DARLEHENS RUECKFLUESSE.....	32
32	EINNAHMEN AUS DER VERAEUSSERUNG VON VERMOEGEN.....	33, 34
33	BEITRAEGE UND AEHNLICHE ENTGELTE.....	35
34	ZUWEISUNGEN UND ZUSCHUESSE FUER INVESTITIONEN 1).....	36
35	VOM OEFFENTLICHEN BEREICH 1).....	360 - 364
36	VON SONSTIGEN BEREICHEN.....	365 - 367
37	EINNAHMEN AUS KREDITEN VON GEBIETSKOERPER- SCHAFTEN UND ZWECKVERBAENDEN.....	370 - 373
38	./ ZAHLUNGEN VON GEMEINDEN/GV.....	WIE [17]
39	EINNAHMEN DER KAPITALRECHNUNG.....	[31 - 34, 37 ./ 38]
40	BEREINIGTE EINNAHMEN (OHNE BESONDERE FINANZIERUNGSVORGAENGE).....	[30, 39]

1) EINSCHL. ZAHLUNGEN VON KOMMUNALEN KRANKENHAEUSERN.

2 ZUORDNUNGSSCHLUESSEL FUER DEN TABELLENTEIL

TABELLE 1.4

ZEI- LEN- NR.	AUSGABE-/EINNAHMEART	GRUPPIERUNGS-/ [ZEILEN-] NUMMER
41	SALDO DER HAUSHALTSTECHNISCHEN VERRECHNUNGEN.....	169,209,27,28,30 ./ 679,68,809,86,90
42	FINANZIERUNGSSALDO.....	[40, 41 ./ 19]
	BESONDERE FINANZIERUNGSVORGAENGE	
43	AUSGABEN.....	892, 91, 974 - 979, 992
44	TILGUNG AM KREDITMARKT UND BEIM SONSTIGEN OEFFENTLICHEN BEREICH (ORDENTL. TILGUNG)	974 - 977
45	TILGUNG AM KREDITMARKT (A.O. TILGUNG, UMSCHULDUNG).....	978
46	RUECKZAHLUNG INNERER DARLEHEN.....	979
47	DECKUNG VON FEHLBETRAEGEN (SOLLFEHLBETRAEGEN).....	892, 992
48	ZUFUEHRUNGEN AN RUECKLAGEN.....	91
49	EINNAHMEN.....	31, 374 - 379
50	SCHULDENAUFNAHMEN AM KREDITMARKT UND BEIM SONSTIGEN OEFFENTLICHEN BEREICH (OHNE UMSCHULDUNG).....	374 - 377
51	SCHULDENAUFNAHMEN AM KREDITMARKT (FUER UMSCHULDUNG).....	378
52	AUFNAHME INNERER DARLEHEN.....	379
53	ENTNAHMEN AUS RUECKLAGEN.....	31
54	BEREINIGTE AUSGABEN (EINSCHL. BESONDERE FINANZIERUNGSVORGAENGE).....	[19, 43]
55	BEREINIGTE EINNAHMEN (EINSCHL. BESONDERE FINANZIERUNGSVORGAENGE).....	[40, 49]
56	MEHRAUSGABEN (-)/MEHREINNAHMEN.....	[41, 55 ./ 54]

2 ZUORDNUNGSSCHLUESSEL FUER DEN TABELLENTEIL

TABELLE 1.5 UND 1.6

ZEI- LEN- NR.	AUFGABENBEREICH	GLIEDERUNGS-NUMMER
1	ALLGEMEINE VERWALTUNG.....	0
2	GEMEINDEORGANE.....	00
3	FINANZVERWALTUNG.....	03
4	UEBRIGE ALLGEMEINE VERWALTUNG.....	01, 02, 05 - 08
5	OEFFENTLICHE SICHERHEIT UND ORDNUNG.....	1
6	POLIZEI.....	10
7	OEFFENTLICHE ORDNUNG.....	11
8	FEUERSCHUTZ.....	13
9	KATASTROPHENSCHUTZ, VERTEIDIGUNGSLASTEN- VERWALTUNG.....	14, 15
10	RETTUNGSDIENST.....	16
11	SCHULEN.....	2
12	SCHULVERWALTUNG.....	20
13	GRUND- UND HAUPTSCHULEN.....	21
14	UEBRIGE ALLGEMEINBILDENDE SCHULEN.....	22, 23, 27, 28
15	BERUFLICHE SCHULEN.....	24 - 26
16	SCHUELERBEFOERDERUNG.....	290
17	SONSTIGES SCHULWESEN.....	292
18	WISSENSCHAFT, FORSCHUNG, KULTURPFLEGE.....	3
19	THEATER, KONZERTE, MUSIKPFLEGE.....	33
20	VOLKSBILDUNG.....	35
21	UEBRIGE WISSENSCHAFT, FORSCHUNG, KULTURPFLEGE.....	30 - 32, 34, 36, 37
22	SOZIALE SICHERUNG.....	4
23	VERWALTUNG DER SOZIALEN ANGELEGENHEITEN..	40
24	SOZIALHILFE NACH DEM BSHG.....	41
25	EINRICHTUNGEN DER SOZIALHILFE UND DER KRIEGSOPFERFUERSORGE.....	43
26	KRIEGSOPFERFUERSORGE U. AEHNL. MASSNAHMEN	44
27	JUGENDHILFE NACH DEM JWG.....	45
28	KINDERGAERTEN.....	460
29	SONSTIGE EINRICHTUNGEN DER JUGENDHILFE...	468
30	FOERDERUNG VON ANDEREN TRAEGERN DER WOHLFAHRTSPFLEGE UND JUGENDHILFE.....	47
31	UEBRIGE SOZIALE ANGELEGENHEITEN.....	48, 49

2 ZUORDNUNGSSCHLUESSEL FUER DEN TABELLENTEIL

TABELLE 1.5 UND 1.6

ZEI- LEN- NR.	AUFGABENBEREICH	GLIEDERUNGS-NUMMER
32	GESUNDHEIT, SPORT, ERHOLUNG.....	5
33	KRANKENHAEUSER.....	51
34	SONSTIGE EINRICHTUNGEN UND MASSNAHMEN DER GESUNDHEITSPFLEGE, EINSCHLIESSLICH GESUNDHEITSVERWALTUNG.....	50, 54
35	EIGENE SPORTSTAETTEN.....	56
36	BADEANSTALTEN.....	57
37	PARK- UND GARTENANLAGEN.....	58
38	FOERDERUNG DES SPORTS, SONSTIGE ERHOLUNGSEINRICHTUNGEN.....	55, 59
39	BAU- UND WOHNUNGSWESEN, VERKEHR.....	6
40	BAUVERWALTUNG.....	60
41	STAEDTEPLANUNG, VERMESSUNG, BAUORDNUNG...	61
42	WOHNUNGSWESEN.....	62
43	GEMEINDESTRASSEN, KREISSTRASSEN, PARK- EINRICHTUNGEN.....	63, 65, 66
44	BUNDES- UND LANDESSTRASSEN.....	66
45	STRASSENBELEUCHTUNG UND -REINIGUNG.....	67
46	WASSERLAEUFE, WASSERBAU.....	69
47	OEFFENTLICHE EINRICHTUNGEN, WIRTSCHAFTS- FOERDERUNG.....	7
48	ABWASSERBESEITIGUNG.....	70
49	ABFALLBESEITIGUNG.....	72
50	UEBRIGE KOMMUNALE GEMEINSCHAFTSDIENSTE...	73 - 77
51	FOERDERUNG DER LAND- UND FORSTWIRTSCHAFT.	78
52	FREMDEVKEHR, SONSTIGE FOERDERUNG VON WIRTSCHAFT UND VERKEHR.....	79
53	WIRTSCHAFTLICHE UNTERNEHMEN, ALLGEMEINES GRUND- UND SONDERVERMOEGEN.....	8
54	VERSORGUNGSUNTERNEHMEN.....	81
55	VERKEHRSUNTERNEHMEN.....	82
56	KOMBINIERTER VERSORGUNGS- UND VERKEHRS- UNTERNEHMEN.....	83
57	UEBRIGE WIRTSCHAFTLICHE UNTERNEHMEN.....	80, 84 - 87
58	ALLGEMEINES GRUND- UND SONDERVERMOEGEN...	88, 89
59	ALLGEMEINE FINANZWIRTSCHAFT.....	9
60	STEUERN, ALLGEMEINE ZUWEISUNGEN UND ALLGEMEINE UMLAGEN.....	90
61	SONSTIGE ALLGEMEINE FINANZWIRTSCHAFT.....	91
62	INSGESAMT.....	0 - 9

2 ZUORDNUNGSSCHLUESSEL FUER DEN TABELLENTEIL

TABELLE 1.5

SPAL- TEN- NR.	AUSGABE-/EINNAHMEART	GRUPPIERUNGS-/ [SPALTEN-] NUMMER
1	BEREINIGTE AUSGABEN DES VERWALTUNGSHAUSHALTS 1).....	X
	DARUNTER:	
2	PERSONALAUSGABEN.....	4
3	LAUFENDER SACHAUFWAND.....	5, 63-66, 675-677, 717, 84
4	LAUFENDE UEBERTRAGUNGEN 2).....	670-674, 70, 710-716, 72-78, 82, 83
5	BEREINIGTE AUSGABEN DES VERMOEGENSHAUSHALTS 1).....	X
	DARUNTER:	
6	BAUMASSNAHMEN.....	94
7	ERWERB V.VERMOEGEN(EINSCHL.BETEILIGUNGEN)	93
8	ZUWEISUNGEN UND ZUSCHUESSE FUER INVESTITIONEN 2).....	98
9	BEREINIGTE AUSGABEN INSGESAMT 1).....	[1, 5]
10	NACHRICHTLICH: NETTOAUSGABEN.....	X
11	BEREINIGTE EINNAHMEN DES VERWALTUNGSHAUSHALTS 1).....	X
	DARUNTER:	
12	GEBUEHREN, STEUERN UND STEUERAEHNLICHE EINNAHMEN.....	00-03,10,11 ./810
13	EINNAHMEN AUS WIRTSCHAFTLICHER TAETIGKEIT.....	13,14,21,22
14	LAUFENDE UEBERTRAGUNGEN 2).....	04-07, 160-164, 17, 23-25
15	BEREINIGTE EINNAHMEN DES VERMOEGENSHAUSHALTS 1).....	X
	DARUNTER:	
16	VERAEUSSERUNG VON VERMOEGEN.....	33, 34
17	BEITRAEGE UND AEHNLICHE ENTGELTE.....	35
18	ZUWEISUNGEN UND ZUSCHUESSE FUER INVESTITIONEN 2).....	36
19	BEREINIGTE EINNAHMEN INSGESAMT 1).....	[11,15]

- 1) BEREINIGT UM ZAHLUNGEN VON GLEICHER EBENE, EINSCHL. BESONDERE FINANZIERUNGSVORGAENGE, OHNE HAUSHALTSTECHNISCHE VERRECHNUNGEN.
2) EINSCHL. ZAHLUNGEN AN/VON KOMMUNALE(N) KRANKENHAEUSER(N).

2 ZUORDNUNGSSCHLUESSEL FUER DEN TABELLENTEIL

TABELLE 2

SPAL- TEN- NR.	AUSGABEART	GRUPPIERUNGS-/ [SPALTEN-] NUMMER
1	PERSONALAUSGABEN.....	4
2	DIENSTBEZUEGE.....	41
3	BEITRAEGE ZUR GESETZL.SOZIALVERSICHERUNG.	44
4	VERSORGUNGSBEZUEGE UND DGL.....	42
5	BEITRAEGE ZU VERSORGUNGSKASSEN.....	43
6	AUFWENDUNGEN F. EHRENAMTLICHE TAETIGKEIT.	40
7	BEIHILFEN, UNTERSTUETZUNGEN UND DGL.....	45
8	PERSONALNEBENAUSGABEN.....	46
9	UNTERHALTUNG D.GRUNDSTUECKE U.BAUL.ANLAGEN.	50
10	UNTERHALTUNG D.SONST.UNBEW EGL.VERM OEGENS...	51
11	GERAETE, AUSSTATTUNGS- U.AUSRUESTUNGSGEGEN- STAENDE, SONSTIGE GEBRAUCHSGEGENSTAENDE...	52
12	MIETEN UND PACHTEN.....	53
13	BEWIRTSCH. D. GRUNDSTUECKE U. BAUL. ANLAGEN	54
14	HALTUNG VON FAHRZEUGEN.....	55
15	BESONDERE AUFWENDUNGEN FUER BEDIENTETE....	56
16	WEITERE VERWALTUNGS- U. BETRIEBSAUSGABEN...	63
17	STEUERN, VERSICHERUNGEN, SCHADENSFAELLE....	64
18	GESCHAEFTSAUSGABEN.....	65
19	WEITERE ALLGEMEINE SAECHLICHE AUSGABEN.....	66
20	ERSTATTUNGEN V.AUSG. D.VERWALTUNGSHAUSHALTS AN OEFFENTLICHEN BEREICH 1).....	670 - 674
21	AN SONSTIGE BEREICHE.....	675 - 679
22	KALKULATORISCHE KOSTEN ABSCHREIBUNGEN.....	680
23	VERZINSUNG DES ANLAGEKAPITALS.....	685
24	ZUSCHUESSE FUER LAUFENDE ZWECKE AN SOZIALE ODER AEHNLICHE EINRICHTUNGEN.....	70
25	ZUWEISUNGEN U.SONST. ZUSCHUESSE F.LAUFENDE ZWECKE, ALLGEM. ZUWEISUNGEN U.UMLAGEN AN OEFFENTLICHEN BEREICH 1).....	710-714, 82, 83
26	AN SONSTIGE BEREICHE.....	715-717
27	SCHULDENDIENSTHILFEN AN OEFFENTLICHEN BEREICH 1).....	720 - 724
28	AN SONSTIGE BEREICHE.....	725 - 727
29	LEISTUNGEN DER SOZIAL- UND JUGENDHILFE AUSSERHALB VON EINRICHTUNGEN.....	73, 76
30	IN EINRICHTUNGEN.....	74, 77
31	LEISTUNGEN AN KRIEGSOPFER U.SONST.SOZ.LEIST	75, 78
32	SONSTIGE AUSGABEN DES VERWALTUNGSHAUSHALTS.	80, 84, 86, 892
33	ABZUEGLICH ZAHLUNGEN VON GEMEINDEN/GV.....	052,062,072, 162,172,202,232
34	AUSGABEN DES VERWALTUNGSHAUSHALTS.....	[1, 9-32 ./ 33]

1) EINSCHL. ZAHLUNGEN AN KOMMUNALE KRANKENHAEUSER.

2 ZUORDNUNGSSCHLUESSEL FUER DEN TABELLENTEIL

TABELLE 2

SPAL- TEN- NR.	AUSGABE-/EINNAHMEART	GRUPPIERUNGS-/ [SPALTEN-] NUMMER
	GEWAHRUNG VON DARLEHEN	
35	AN OEFFENTLICHEN BEREICH 1).....	920 - 924
36	AN SONSTIGE BEREICHE.....	925 - 927
37	ERWERB VON BETEILIGUNGEN, KAPITALEINLAGEN..	930
38	ERWERB VON GRUNDSTUECKEN.....	932
39	ERWERB VON BEWGL.SACHEN D.ANLAGEVERMOEGENS	935
40	BAUMASSNAHMEN.....	94
	ZUWEISUNGEN U. ZUSCHUESSE F. INVESTITIONEN	
41	AN OEFFENTLICHEN BEREICH 1).....	980 - 984
42	AN SONSTIGE BEREICHE.....	985 - 987
43	SONSTIGE AUSGABEN DES VERMOEGENSHAUSHALTS..	90, 91, 97, 99
44	ABZUEGLICH ZAHLUNGEN VON GEMEINDEN/GV.....	322, 362, 372
45	AUSGABEN DES VERMOEGENSHAUSHALTS.....	[35-43 ./ 44]
46	AUSGABEN DES VERWALTUNGS- U.VERMOEGENS- HAUSHALTS ZUSAMMEN.....	[34, 45]
47	ABZUEGL. HAUSHALTSTECHNISCHE VERRECHNUNGEN.	679, 68, 809, 86, 90
48	BEREINIGTE AUSGABEN.....	[46 ./ 47]
49	ABZUEGLICH ZAHLUNGEN VON ANDEREN EBENEN....	ALLE GRUPP.WIE[33,44] (..0,..1,..3,..4,..8), GRUPP.041
50	NETTOAUSGABEN.....	[48 ./ 49]
51	NACHRICHTLICH BRUTTOAUSGABEN.....	[33, 44, 46]
52	STEUERN U. STEUERAEHNL. EINNahmen (NETTO), GEBUEHREN, ZWECKGEBUNDENE ABGABEN.....	00-03, 10-12 ./ 810
53	EINNahmen AUS VERKAUF.....	13
54	MIETEN UND PACHTEN.....	14
55	SONSTIGE VERWALTUNGS- U. BETRIEBSEINNahmen.	15
	ERSTATTUNGEN V.AUSG. D.VERWALTUNGSHAUSHALTS	
56	VON GEMEINDEN/GV.....	162
57	VON ANDEREN OEFFENTLICHEN BEREICHEN 1)...	160, 161, 163, 164
58	VON SONSTIGEN BEREICHEN.....	165 - 169
	ALLGEM. ZUWEISUNGEN U. UMLAGEN, ZUWEISUNGEN	
59	U. ZUSCHUESSE FUER LAUFENDE ZWECKE.....	
60	VON GEMEINDEN/GV.....	052, 062, 072, 172
60	VON ANDEREN OEFFENTLICHEN BEREICHEN 1)...	041, 051, 060, 061,
		170, 171, 173, 174
61	VON SONSTIGEN BEREICHEN.....	175 - 177

1) EINSCHL. ZAHLUNGEN AN/VON KOMMUNALE(N) KRANKENHAEUSER(N).

2 ZUORDNUNGSSCHLUESSEL FUER DEN TABELLENTEIL

TABELLE 2

SPAL- TEN- NR.	EINNAHMEART	GRUPPIERUNGS-/ [SPALTEN-] NUMMER
	ZINSEINNAHMEN	
62	VON GEMEINDEN/GV.....	202
63	VON ANDEREN OEFFENTLICHEN BEREICHEN.....	200, 201, 203, 204
64	VON SONSTIGEN BEREICHEN 1).....	205 - 209
65	GEWINNANTEILE, ERSATZ V. SOZIALEN LEISTUNGEN AUSSERHALB VON EINRICHTUNGEN.....	21, 24
66	KONZESSIONSABGABEN, ERSATZ V. SOZIALEN LEISTUNGEN IN EINRICHTUNGEN.....	22, 25
67	SONSTIGE EINNAHMEN DES VERWALTUNGSHAUSHALTS	23, 26, 27, 28
68	ABZUEGLICH ZAHLUNGEN VON GEMEINDEN/GV.....	WIE [33]
69	EINNAHMEN DES VERWALTUNGSHAUSHALTS.....	[52-67 ./ 68]
	RUECKFLUESSE VON DARLEHEN	
70	VON GEMEINDEN/GV.....	322
71	VON ANDEREN OEFFENTLICHEN BEREICHEN 1)...	320, 321, 323, 324
72	VON SONSTIGEN BEREICHEN	325 - 327
73	EINN.A.D.VERAEUSSERUNG V.BETEILIGUNGEN USW.	33
	EINN.A.D.VERAEUSSERUNG D.ANLAGEVERMOEGENS	
74	GRUNDSTUECKE.....	340, 347
75	BEWEGLICHE SACHEN.....	345
	ZUWEISUNGEN U.ZUSCH. F.INVESTITIONEN USW.	
76	VON GEMEINDEN/GV.....	362
77	VON ANDEREN OEFFENTLICHEN BEREICHEN 1)...	360, 361, 363, 364
78	VON SONSTIGEN BEREICHEN.....	365 - 367
79	BEITRAEGE U. AEHNL. ENTGELTE, SONSTIGE EINNAHMEN DES VERMOEGENSHAUSHALTS.....	30, 31, 35, 37
80	ABZUEGLICH ZAHLUNGEN VON GEMEINDEN/GV.....	WIE [44]
81	EINNAHMEN DES VERMOEGENSHAUSHALTS.....	[70-79 ./ 80]
82	EINNAHMEN DES VERWALTUNGS- U. VERMOEGENS- HAUSHALTS ZUSAMMEN.....	[69, 81]
83	ABZUEGL. HAUSHALTSTECHNISCHE VERRECHNUNGEN.	169, 209, 27, 28, 30
84	BEREINIGTE EINNAHMEN.....	[82 ./ 83]
85	ABZUEGLICH ZAHLUNGEN VON ANDEREN EBENEN....	WIE [49]
86	NETTOEINNAHMEN.....	[84 ./ 85]
87	NACHRICHTLICH BRUTTOEINNAHMEN.....	[68, 80, 82]

1) EINSCHL. ZAHLUNGEN VON KOMMUNALEN KRANKENHAEUSERN.

2 ZUORDNUNGSSCHLUESSEL FUER DEN TABELLENTEIL

TABELLE 3

ZEI- LEN- NR.	AUSGABEART	GRUPPIERUNGS-/ [ZEILEN-] NUMMER
	AUSGABEN DES VERWALTUNGSHAUSHALTS	
1	PERSONALAUSGABEN.....	4
2	UNTERHALTUNGSaufWAND.....	50, 51
3	GERAETE,AUSSTATT.-U.AUSRUESTUNGSGEGENSTAENDE	52
4	MIETEN UND PACHTEN.....	53
5	BEWIRTSCHAFTUNG DER GRUNDSTUECKE USW.....	54
6	HALTUNG VON FAHRZEUGEN.....	55
7	BESONDERE AUFWENDUNGEN FUER BEDIENSTETE....	56
8	WEITERE VERWALTUNGS- UND BETRIEBSAUSGABEN..	63
9	STEUERN, VERSICHERUNGEN, SCHADENSAEELLE....	64
10	GESCHAFTSAUSG., WEIT. ALLGEM.SAECHL. AUSG.	65, 66
11	ERSTATTUNGEN V.AUSG.D.VERWALT.HAUSHALTS 1).	67
12	KALKULATORISCHE KOSTEN.....	68
13	ZUSCHUESSE FUER LAUFENDE ZWECKE AN SOZIALE ODER AEHNLICHE EINRICHTUNGEN.....	70
14	ZUWEISUNGEN UND SONSTIGE ZUSCHUESSE FUER LAUFENDE ZWECKE 1).....	71
15	SCHULDENDIENSTHILFEN 1).....	72
16	LEISTUNGEN DER SOZIAL- UND JUGENDHILFE AUSSERHALB VON EINRICHTUNGEN.....	73, 76
17	LEISTUNGEN DER SOZIAL- UND JUGENDHILFE IN EINRICHTUNGEN.....	74, 77
18	LEISTUNGEN AN KRIEGSOPFER, SONSTIGE SOZIALE LEISTUNGEN (EINSCHL. KINDERGELD).....	75, 78
19	ZINSAUSGABEN.....	80
20	ALLGEMEINE ZUWEISUNGEN UND UMLAGEN.....	82, 83
21	WEITERE FINANZAUSGABEN.....	84
22	ZUFUEHRUNG ZUM VERMOEGENSHAUSHALT.....	86
23	DECKUNG VON FEHLBETRAEGEN (SOLLFEHLBETR.)..	892
24	ABZUEGLICH ZAHLUNGEN VON GEMEINDEN/GV.....	052,062,072,162, 172,202,232
25	AUSGABEN DES VERWALTUNGSHAUSHALTS ZUSAMMEN.	[1 - 23 ./ 24]
	AUSGABEN DES VERMOEGENSHAUSHALTS	
26	ZUFUEHRUNG ZUM VERWALTUNGSHAUSHALT.....	90
27	ZUFUEHRUNGEN AN RUECKLAGEN.....	91
28	GEWAHRUNG VON DARLEHEN 1).....	92
29	VERMOEGENSERWERB.....	93
30	BAUMASSNAHMEN.....	94
31	TILGUNG V.KREDITEN, RUECKZAHL.INN.DARLEHEN.	97
32	ZUWEISUNGEN U.ZUSCHUESSE F.INVESTITIONEN 1)	98
33	DECKUNG VON FEHLBETRAEGEN (SOLLFEHLBETR.)..	992
34	SONSTIGE AUSGABEN DES VERMOEGENSHAUSHALTS..	990, 991
35	ABZUEGLICH ZAHLUNGEN VON GEMEINDEN/GV.....	322, 362, 372
36	AUSGABEN DES VERMOEGENSHAUSHALTS ZUSAMMEN..	[26 - 34 ./ 35]
37	AUSGABEN DES VERWALTUNGS- U. VERMOEGENS- HAUSHALTS ZUSAMMEN.....	[25, 36]
38	ABZUEGL. HAUSHALTSTECHNISCHE VERRECHNUNGEN.	679,68,809,86,90
39	BEREINIGTE AUSGABEN.....	[37 ./ 38]
40	ABZUEGLICH ZAHLUNGEN VON ANDEREN EBENEN....	ALLE 0-GR.WIE[24,35] (..0,..1,..3,..4,..8), GRUPP.041
41	NETTOAUSGABEN.....	[39 ./ 40]
42	NACHRICHTLICH BRUTTOAUSGABEN.....	[24, 35, 37]

1) EINSCHL. ZAHLUNGEN AN KOMMUNALE KRANKENHAEUSER.

2 ZUORDNUNGSSCHLUESSEL FUER DEN TABELLENTEIL

TABELLE 3

ZEI- LEN- NR.	EINNAHMEART	GRUPPIERUNGS-/ [ZEILEN-] NUMMER
	EINNAHMEN DES VERWALTUNGSHAUSHALTS	
43	STEUERN (NETTO).....	00 - 02 ./ . 810
44	STEUERAEHNLICHE EINNAHMEN.....	03
45	SCHLUESSELZUWEISUNGEN.....	04
46	BEDARFSZUWEISUNGEN.....	05
47	SONSTIGE ALLGEMEINE ZUWEISUNGEN.....	06
48	ALLGEMEINE UMLAGEN.....	07
49	GEBUEHREN, ZWECKGEBUNDENE ABGABEN.....	10 - 12
50	EINNAHMEN AUS VERKAUF.....	13
51	MIETEN UND PACTEN.....	14
52	SONSTIGE VERWALTUNGS- U. BETRIEBSEINNAHMEN.....	15
53	ERSTATTUNGEN VON AUSGABEN DES VERWALTUNGS- HAUSHALTS 1).....	16
54	ZUWEISUNGEN U.ZUSCHUESSE F. LFD. ZWECKE 1).....	17
55	ZINSEINNAHMEN 1).....	20
56	GEWINNANTEILE, KONZESSIONSABGABEN.....	21, 22
57	SCHULDENDIENSTHILFEN 1).....	23
58	ERSATZ VON SOZIALEN LEISTUNGEN AUSSERHALB VON EINRICHTUNGEN.....	24
59	ERSATZ VON SOZIALEN LEISTUNGEN IN EINRICHTUNGEN.....	25
60	WEITERE FINANZEINNAHMEN.....	26
61	KALKULATORISCHE EINNAHMEN.....	27
62	ZUFUEHRUNG VOM VERMOEGENSHAUSHALT.....	28
63	ABZUEGLICH ZAHLUNGEN VON GEMEINDEN/GV.....	WIE [24]
64	EINNAHMEN DES VERWALTUNGSHAUSHALTS ZUSAMMEN	[43 - 62 ./ . 63]
	EINNAHMEN DES VERMOEGENSHAUSHALTS	
65	ZUFUEHRUNG VOM VERWALTUNGSHAUSHALT.....	30
66	ENTNAHMEN AUS RUECKLAGEN.....	31
67	RUECKFLUESSE VON DARLEHEN 1).....	32
68	EINNAHMEN A.D.VERAEUSSERUNG V.BETEILIGUNGEN	33
69	EINNAHMEN AUS DER VERAEUSSERUNG VON SACHEN DES ANLAGEVERMOEGENS.....	34
70	BEITRAEGE UND AEHNLICHE ENTGELTE.....	35
71	ZUWEISUNGEN U.ZUSCHUESSE F.INVESTITIONEN 1)	36
72	EINNAHMEN AUS KREDITEN U.INNEREN DARLEHEN..	37
73	ABZUEGLICH ZAHLUNGEN VON GEMEINDEN/GV.....	WIE [35]
74	EINNAHMEN DES VERMOEGENSHAUSHALTS ZUSAMMEN.	[65 - 72 ./ . 73]
75	EINNAHMEN DES VERWALTUNGS- U. VERMOEGENS- HAUSHALTS ZUSAMMEN.....	[64, 74]
76	ABZUEGL. HAUSHALTSTECHNISCHE VERRECHNUNGEN.	169,209,27,28,30
77	BEREINIGTE EINNAHMEN.....	[75 ./ . 76]
78	ABZUEGLICH ZAHLUNGEN VON ANDEREN EBENEN.....	WIE [40]
79	NETTOEINNAHMEN.....	[77 ./ . 78]
80	NACHRICHTLICH BRUTTOEINNAHMEN.....	[63, 73, 75]
	MEHRAUSGABEN (-)/MEHREINNAHMEN	
81	ZUSAMMEN.....	[75 ./ . 37]
82	VERWALTUNGSHAUSHALT.....	[64 ./ . 25]
83	VERMOEGENSHAUSHALT.....	[74 ./ . 36]

1) EINSCHL. ZAHLUNGEN VON KOMMUNALEN KRANKENHAUSEN.

2 ZUORDNUNGSSCHLUESSEL FUER DEN TABELLENTEIL

TABELLEN 4 UND 5

ZEI- LEN- NR.1)	AUSGABEART	GRUPPIERUNGS-/ [ZEILEN-] NUMMER	
		DER TAB-TEILE 0 - 9	ZUSAETZL. IN DEN TAB-TEILEN 1 000, 1 090 U. 1 500
1	PERSONALAUSGABEN.....	4	
2	UNTERHALTUNGSAUFWAND.....	50, 51	
3	GERAETE, AUSSTATTUNGS- UND AUSRUESTUNGSGEGENSTAENDE.....	52	
4	MIETEN UND PACHTEN.....	53	
5	BEWIRTSCHAFTUNG DER GRUNDSTUECKE, BAULICHEN ANLAGEN USW.....	54	
6	HALTUNG VON FAHRZEUGEN.....	55	
7	BESONERE AUFWENDUNGEN FUER BEDIENSTETE.	56	
8	WEITERE VERWALTUNGS-U.BETRIEBSAUSGABEN.	638, 639	
9	STEUERN, VERSICHERUNGEN, SCHADENSFAELLE.	64	
10	GESCHAEFTSAUSGABEN, WEITERE ALLGEMEINE SAECHLICHE AUSGABEN.....	65, 66	
	ERSTATTUNGEN VON AUSGABEN DES VERWALTUNGSHAUSHALTS		
11	AN OEFFENTLICHEN BEREICH 2).....	670-674	
12	AN SONSTIGE BEREICHE.....	675-679	
13	KALKULATORISCHE KOSTEN.....	68	
14	ZUSCHUESSE FUER LAUFENDE ZWECKE AN SOZIALE ODER AEHNLICHE EINRICHTUNGEN..	70	
	ZUWEISUNGEN UND SONSTIGE ZUSCHUESSE FUER LAUFENDE ZWECKE.....		
15	AN OEFFENTLICHEN BEREICH 2).....	710-714	810, 82, 83
16	AN SONSTIGE BEREICHE.....	715-717	
	SCHULDENDIENSTHILFEN		
17	AN OEFFENTLICHEN BEREICH 2).....	720-724	
18	AN SONSTIGE BEREICHE.....	725-727	
19	LEISTUNGEN DER SOZIAL- UND JUGENDHILFE AUSSERHALB VON EINRICHTUNGEN.....	73, 76	
20	LEISTUNGEN DER SOZIAL- UND JUGENDHILFE IN EINRICHTUNGEN.....	74, 77	
21	LEISTUNGEN AN KRIEGSOPFER, SONSTIGE SOZIALE LEISTUNGEN.....	75, 76	
	ZINSAUSGABEN		
22	AN OEFFENTLICHEN BEREICH.....	800-803	
23	AN SONSTIGE BEREICHE.....	804-809	
24	ALLGEMEINE ZUWEISUNGEN.....	82	
25	ALLGEMEINE UMLAGEN.....	83	
26	WEITERE FINANZAUSGABEN.....	84	80, 86, 892
27	ZUFUEHRUNG ZUM VERMOEGENSHAUSHALT....	86	
28	DECKUNG V.FEHLBETRAEGEN (SOLLFEHLB.).	892	
29	ABZUEGLICH ZAHLUNGEN VON GEMEINDEN/GV..	052, 062, 072, 162, 172, 202, 232	
30	AUSGABEN DES VERWALTUNGSHAUSHALTS ZUS..	[1-28./29]	

1) EINGERUECKTE ZEILEN-NR. NUR IM EINZELPLAN 9.

2) EINSCHL. ZAHLUNGEN AN KOMMUNALE KRANKENHAEUER.

2 ZUORDNUNGSSCHLUESSEL FUER DEN TABELLENTEIL

TABELLEN 4 UND 5

ZEI- LEN- NR.1)	AUSGABEART	GRUPPIERUNGS-/ [ZEILEN-] NUMMER	
		DER TAB-TEILE 0 - 9	ZUSAETZL. IN DEN TAB-TEILEN 1 000, 1 090 U. 1 500
31	ZUFUEHRUNG ZUM VERWALTUNGSHAUSHALT...	90	
32	ZUFUEHRUNG AN RUECKLAGEN.....	91	
	GEWAEHRUNG VON DARLEHEN		
33	AN OEFFENTLICHEN BEREICH 2).....	920-924	
34	AN SONSTIGE BEREICHE.....	925-927	
	VERMOEGENSERWERB		
35	ERWERB V.BETEILIGUNGEN,KAPIT.EINLAGEN	930	
36	ERWERB VON GRUNDSTUECKEN.....	932	
37	ERWERB VON BEWEGLICHEN SACHEN DES ANLAGEVERMOEGENS.....	935	
38	BAUMASSNAHMEN.....	94	
	TILGUNG VON KREDITEN, RUECKZAHLUNG INNERER DARLEHEN		
39	AN OEFFENTLICHEN BEREICH.....	970-973	
40	AN SONSTIGE BEREICHE.....	974-978	
41	INNERE DARLEHEN.....	979	
	ZUWEISUNGEN UND ZUSCHUESSE FUER INVESTITIONEN		
42	AN OEFFENTLICHEN BEREICH 2).....	980-984	
43	AN SONSTIGE BEREICHE.....	985-987	
44	DECKUNG V.FEHLBETRAEGEN (SOLLFEHLB.)	992	
45	SONSTIGE AUSGABEN D.VERMOEGENSHAUSHALTS	990, 991	90, 91, 97, 992
46	ABZUEGLICH ZAHLUNGEN V. GEMEINDEN/GV...	322,362,372	
47	AUSGABEN DES VERMOEGENSHAUSHALTS ZUS...	[31 - 45 ./ 46]	
48	AUSGABEN DES VERWALTUNGS- U.VERMOEGENS- HAUSHALTS ZUSAMMEN.....	[30, 47]	
49	ABZUEGLICH HAUSHALTSTECHN.VERRECHNUNGEN	679, 68, 809, 86, 90	
50	BEREINIGTE AUSGABEN.....	[48./49]	
51	ABZUEGLICH ZAHLUNGEN VON ANDEREN EBENEN	ALLE GRUPP. WIE [29,46] ..0,..1, ..3,..4, ..8), GRUPP.041	
52	NETTOAUSGABEN.....	[50 ./ 51]	
53	NACHRICHTLICH BRUTTOAUSGABEN.....	[29,46,48]	

1) EINGERUECKTE ZEILEN-NR. NUR IM EINZELPLAN 9.

2) EINSCHL. ZAHLUNGEN AN KOMMUNALE KRANKENKASSE.

2 ZUORDNUNGSSCHLUESSEL FUER DEN TABELLENTEIL

TABELLEN 4 UND 5

ZEI- LEN- NR.1)	EINNAHMEART	GRUPPIERUNGS-/ [ZEILEN-] NUMMER	
		DER TAB-TEILE 0 - 9	ZUSAETZL. IN DEN TAB-TEILEN 1 000, 1 090 U. 1 500
54	STEUERN (NETTO).....	00-02./ .810	
55	STEUERAEHNLICHE EINNAHMEN.....	03	
56	SCHLUESSELZUWEISUNGEN VOM LAND.....	041	
58	BEDARFSZUWEISUNGEN VOM LAND.....	051	
59	VON GEMEINDEN/GV.....	052	
60	SONSTIGE ALLGEMEINE ZUWEISUNGEN VON BUND UND LAND.....	060, 061	
61	VON GEMEINDEN/GV.....	062	
63	ALLGEMEINE UMLAGEN VON GEMEINDEN/GV..	072	
64	GEBUEHREN, ZWECKGEBUNDENE ABGABEN.....	10-12	00-03 ./ . 810
65	EINNAHMEN AUS VERKAUF.....	13	
66	MIETEN UND PACHTEN.....	14	
67	SONSTIGE VERWALTUNGS- UND BETRIEBS- EINNAHMEN.....	15	
68	ERSTATTUNGEN VON AUSGABEN DES VERWALTUNGSHAUSHALTS VON GEMEINDEN/GV.....	162	
69	VON ANDEREN OEFFENTLICHEN BEREICHEN 2)	160,161, 163,164	
70	VON SONSTIGEN BEREICHEN.....	165-169	
71	ZUWEISUNGEN U.ZUSCHUESSE F.LFD. ZWECKE VON GEMEINDEN/GV.....	172	042, 052, 062 072, 232
72	VON ANDEREN OEFFENTLICHEN BEREICHEN 2)	170,171, 173,174	041, 051, 060, 061, 064, 230, 231, 233, 234
73	VON SONSTIGEN BEREICHEN.....	175-177	235-237
74	ZINSEINNAHMEN VON GEMEINDEN/GV.....	202	
75	VON ANDEREN OEFFENTL. BEREICHEN 2).	200,201, 203,204	
76	VON SONSTIGEN BEREICHEN.....	205-209	
77	GEWINNANTEILE, KONZESSIONSABGABEN.....	21, 22	
78	SCHULDENDIENSTHILFEN VON GEMEINDEN/GV.....	232	
79	VON ANDEREN OEFFENTL. BEREICHEN 2).	230,231, 233,234	
80	VON SONSTIGEN BEREICHEN.....	235-237	
81	ERSATZ V.SOZIALEN LEISTUNGEN AUSSERHALB VON EINRICHTUNGEN.....	24	
82	ERSATZ VON SOZIALEN LEISTUNGEN IN EINRICHTUNGEN.....	25	

1) EINGERUECKTE ZEILEN-NR. NUR IM EINZELPLAN 9.

2) EINSCHL. ZAHLUNGEN VON KOMMUNALEN KRANKENHAEUSERN.

2 ZUORDNUNGSSCHLUESSEL FUEER DEN TABELLUMFANG

TABELLEN 4 UND 5

ZEI- LEN- NR.1)	EINNAHMEART	GRUPPIERUNGS-/ [ZEILEN-] NUMMER	
		DER TAB-TEILE 0 - 9	ZUSAETZL. IN DEN TAB-TEILEN 1 000, 1 090 U. 1 500
83	WEITERE FINANZEINNAHMEN.....	26	27, 28
84	KALKULATORISCHE EINNAHMEN.....	27	
85	ZUFUEHRUNG VOM VERMOEGENSHAUSHALT..	28	
87	ABZUEGLICH ZAHLUNGEN VON GEMEINDEN/GV..	WIE [29]	
88	EINNAHMEN DES VERWALTUNGSHAUSHALTS ZUS.	[54-85 ./87]	
89	ZUFUEHRUNG VOM VERWALTUNGSHAUSHALT.	30	
90	ENTNAHMEN AUS RUECKLAGEN.....	31	
	RUECKFLUESSE VON DARLEHEN		
91	VON GEMEINDEN/GV.....	322	
92	VON ANDEREN OEFFENTLICHEN BEREICHEN 2)	320,321, 323,324	
93	VON SONSTIGEN BEREICHEN.....	325-327	
94	EINNAHMEN A.D.VERAEUSSER.V.BETEILIGUNGEN	33	
95	EINNAHMEN A.D.VERAEUSSERUNG VON SACHEN DES ANLAGEVERMOEGENS.....	34	
96	BEITRAEGE UND AEHNLICHE ENTGELTE.....	35	30, 31
	ZUWEISUNGEN U.ZUSCHUESSE F.INVESTITIONEN		
97	VON GEMEINDEN/GV.....	362	372
98	VON ANDEREN OEFFENTLICHEN BEREICHEN 2)	360,361, 363,364	370, 371, 373
99	VON SONSTIGEN BEREICHEN.....	365-367	374-379
	EINNAHMEN AUS KREDITEN U.INN.DARLEHEN		
100	VON OEFFENTLICHEN BEREICHEN.....	370-373	
101	VON SONSTIGEN BEREICHEN.....	374-378	
102	INNERE DARLEHEN.....	379	
104	ABZUEGLICH ZAHLUNGEN VON GEMEINDEN/GV..	WIE [46]	
105	EINNAHMEN DES VERMOEGENSHAUSHALTS ZUS..	[89-102 ./104]	
106	EINNAHMEN DES VERWALTUNGS- UND VERMOEGENSHAUSHALTS ZUSAMMEN.....	[88,105]	
107	ABZUEGLICH HAUSHALTSTECHNISCHE VERRECHNUNGEN.....	679,68,809, 86,90	
108	BEREINIGTE EINNAHMEN.....	[106./107]	
109	ABZUEGL. ZAHLUNGEN VON ANDEREN EBENEN..	WIE [51]	
110	NETTOEINNAHMEN.....	[108./109]	
111	NACHRICHTLICH BRUTTOEINNAHMEN.....	[87,104, 106]	
	MEHRAUSGABEN (-)/MEHREINNAHMEN		
112	ZUSAMMEN.....	[106./48]	
113	VERWALTUNGSHAUSHALT.....	[88./30]	
114	VERMOEGENSHAUSHALT.....	[105./47]	

1) EINGERUECKTE ZEILEN-NR. NUR IM EINZELPLAN 9.

2) EINSCHL. ZAHLUNGEN VON KOMMUNALEN KRANKENHAEUSERN.

3 Literaturverzeichnis

Titel der Veröffentlichung/des Beitrages	Erschienen in (Quelle)	Erscheinungsfolge
Statistisches Bundesamt (Gustav-Stresemann-Ring 11, 6200 Wiesbaden, Postfach 5528)		
Rechnungsergebnisse des öffentlichen Gesamthaushalts	Fachserie 14 Reihe 3.1	jährlich
Rechnungsergebnisse der öffentlichen Haushalte für Bildung, Wissenschaft und Kultur	Fachserie 14 Reihe 3.4	jährlich
Rechnungsergebnisse der öffentlichen Haushalte für Soziale Sicherung und für Gesundheit, Sport, Erholung	Fachserie 14 Reihe 3.5	jährlich
Statistisches Landesamt Schleswig-Holstein (Fröbelstr. 15-17, 2300 Kiel 1, Postfach 1141)		
Öffentliche Haushaltsrechnungen	Statistische Berichte L I 3 und L II 3	jährlich
Niedersächsisches Landesamt für Statistik (Geibelstraße 65, 3000 Hannover 1, Postfach 44 60)		
Staatliche und kommunale Finanzen - Jahresrechnung -	Statistik von Niedersachsen	jährlich
Landesamt für Datenverarbeitung und Statistik Nordrhein-Westfalen (Mauerstraße 51, 4000 Düsseldorf 1, Postfach 1105)		
Die Finanzen der Gemeinden und Gemeindeverbände; staatliche und kommunale Finanzen	Statistische Berichte L I 3 und L II 3	jährlich
Hessisches Statistisches Landesamt (Rheinstraße 35/37, 6200 Wiesbaden, Postfach 3205)		
Die Staats- und Gemeindefinanzen im Rechnungsjahr	Beiträge zur Statistik Hessens	jährlich
Statistisches Landesamt Rheinland-Pfalz (Mainzer Straße 15/16, 5427 Bad Ems)		
Finanzen der öffentlichen Verwaltung - Land, Gemeinden und Gemeindeverbände -	Handbuch der Finanzstatistik für Rheinland-Pfalz	jährlich
Statistisches Landesamt Baden-Württemberg (Böblinger Straße 68, 7000 Stuttgart 10, Postfach 10 60 33)		
Die öffentliche Finanzwirtschaft	Statistik von Baden-Württemberg	jährlich
Bayerisches Landesamt für Statistik und Datenverarbeitung (Neuhauser Straße 51, 8000 München 2, Postfach 200303)		
Staats- und Kommunalfinanzen Bayerns, Rechnungsergebnisse	Statistische Berichte L I 3 und L II 3	jährlich
Statistisches Amt des Saarlandes (Hardenbergstraße 3, 6600 Saarbrücken, Postfach 409)		
Öffentliche Finanzen	Handbuch des Statistischen Amtes des Saarlandes	jährlich

Fachserie 14: Finanzen und Steuern

Reihe 1: Haushaltsansätze

Reihe eingestellt (es wird jährlich nur noch eine Kommentierung in „Wirtschaft und Statistik“ veröffentlicht).

Reihe 2: Vierteljährliche Kassenergebnisse der öffentlichen Haushalte

Der vierteljährliche Bericht gliedert die kassenmäßigen Ausgaben und Einnahmen von Bund, Lastenausgleichsfonds, ERP-Sondervermögen, Ländern, Gemeinden und Gemeindeverbänden nach Arten und Körperschaftsgruppen. Darüber hinaus werden die Ausgaben für Baumaßnahmen nach ausgewählten Aufgabenbereichen aufgeschlüsselt; die kassenmäßigen Steuereinnahmen und der Schuldenstand der Gebietskörperschaften sind in gesonderten Übersichten dargestellt.

In dem Bericht für das 2., 3. und 4. Vierteljahr werden auch kumulierte Ergebnisse (Halbjahr, Dreivierteljahr, Jahr) veröffentlicht.

Reihe 3: Rechnungsergebnisse

In dieser Reihe erscheinen jährlich nach Aufgabenbereichen, Ausgabe-/Einnahmearten und Ländern gegliederte Berichte über die Rechnungsergebnisse

des öffentlichen Gesamthaushalts (Reihe 3.1) und der kommunalen Haushalte (Reihe 3.3).

Daneben erfolgt für einzelne wichtige Aufgabenbereiche eine tiefere funktionale Aufgliederung der Jahresrechnungsergebnisse der öffentlichen Haushalte, und zwar für

Bildung, Wissenschaft und Kultur (Reihe 3.4), Soziale Sicherung und Gesundheit, Sport, Erholung (Reihe 3.5).

Ergebnisse der Hochschulfinanzstatistik werden in der Fachserie 11 „Bildung und Kultur“, Reihe 4.5 „Finanzen der Hochschulen“ veröffentlicht.

Reihe 4: Steuerhaushalt

Die vierteljährlichen Berichte (4. Vierteljahr mit Jahresergebnis) enthalten Angaben über die kassenmäßigen Steuereinnahmen des Bundes, der Länder und der Gemeinden und Gemeindeverbände nach Ländern und Steuerarten sowie über die Verteilung im Rahmen des Steuerverbundes. Zum Jahresergebnis werden ergänzend methodische Erläuterungen mit Hinweisen auf Zahlungsweise, Zahlungstermine und Tarife der ergeblichsten Steuern gebracht.

Reihe 4.S: Sonderbeiträge

Reihe 4.S.1: Kassenmäßige Steuereinnahmen 1977 bis 1987

Dieser Bericht enthält für die Jahre 1977 bis 1987 nach Ländern gegliederte Angaben über das jährliche Aufkommen an Einzelsteuern und deren Verteilung auf die Körperschaften

Bund, (Europäische Gemeinschaften) Länder und Gemeinden/Gv. Für den gemeindlichen Bereich sind die Daten darüber hinaus nach kreisfreien Städten, kreisangehörigen Gemeinden und Landkreisen unterteilt. In langen Reihen wird ein Überblick über die Finaumentwicklung seit 1950 gegeben.

Reihe 5: Schulden der öffentlichen Haushalte

In der jährlichen Veröffentlichung werden Angaben über den Stand der Schulden von Bund, Lastenausgleichsfonds, ERP-Sondervermögen, Ländern, Gemeinden, Gemeindeverbänden, Zweckverbänden und sonstigen juristischen Personen zwischen gemeindlicher Zusammenarbeit nach Arten und Fälligkeit sowie über Bürgschaften, Garantien und sonstige Gewährleistungen dieser Körperschaften gebracht. Außerdem werden die Schuldenaufnahmen und Tilgungen nachgewiesen.

Reihe 6: Personal des öffentlichen Dienstes

Die jährliche Veröffentlichung enthält Angaben über die Zahl der Beschäftigten am Stichtag 30. Juni bei Bund, Ländern, Gemeinden und Gemeindeverbänden, kommunalen Zweckverbänden, der Deutschen Bundesbahn und der Deutschen Bundespost (unmittelbarer öffentlicher Dienst); bei der Bundesanstalt für Arbeit, den Sozialversicherungsträgern und den Trägern der Zusatzversorgung von Bund, Ländern und Gemeinden/ Gemeindeverbänden (mittelbarer öffentlicher Dienst), sowie bei rechtlich selbständigen Einrichtungen für Wissenschaft, Forschung und Entwicklung des öffentlichen oder privaten Rechts, die auf Dauer überwiegend öffentlich finanziert werden, sofern die Zuwendungen den Betrag von 300 000 DM jährlich übersteigen, und rechtlich selbständigen öffentlichen Versorgungs-, Entsorgungs- und Verkehrsunternehmen.

Ab 1986 wird das Personal jährlich nach Art, Umfang und Dauer des Dienstverhältnisses, Aufgabenbereich, Geschlecht, Laufbahngruppe, Einstufung und Alter erfaßt. Über die Empfänger von Versorgungsbezügen nach beamtenrechtlichen Vorschriften werden für Bund und Länder Eckzahlen dargestellt. In jedem dritten Jahr werden zusätzlich die ehemaligen Besoldungsgruppen erfaßt, in jedem sechsten Jahr der kommunale Bereich.

Reihe 7: Einkommen- und Vermögensteuer

In dreijährlicher Folge werden – unter Auswertung der steuerlichen Veranlagungsergebnisse – folgende Steuerstatistiken herausgegeben:

7.1 Einkommensteuer

Der Bericht gibt Aufschlüsse über die Höhe und Struktur der Einkünfte, die Besteuerung des erfaßten Einkommens sowie über Sonderausgaben, außergewöhnliche Belastungen und Sondervergünstigungen der zur Einkommensteuer veranlagten natürlichen Personen. Ferner sind die Einkünfte aller Lohn- und Einkommensteuerpflichtigen in einer steuerlichen Einkommenspyramide dargestellt. Daneben werden aufgrund einheitlicher Gewinnfeststellung die Einkünfte und Sondervergünstigungen von Personengesellschaften/ Gemeinschaften nachgewiesen.

Fortsetzung siehe folgende Seite

Fachserie 14: Finanzen und Steuern

7.2 Körperschaftsteuer

Die Veröffentlichung gibt einen Überblick über Höhe, Verteilung und Besteuerung des steuerlich erfaßten Einkommens der Körperschaften. Das Einkommen und die Steuerschuld der Körperschaftsteuerpflichtigen werden u.a. in der Gliederung nach Rechtsformen, Größenklassen des Gesamtbetrags der Einkünfte und im 6-jährigen Turnus nach Wirtschaftszweigen bis einschließlich 1977 (ab 1983 siehe Reihe 7.S.1) veröffentlicht.

7.3 Lohnsteuer

Die Angaben in dieser Veröffentlichung beziehen sich auf den Bruttolohn und die Lohnsteuer der veranlagten und nichtveranlagten Lohnsteuerpflichtigen in der Gliederung nach Größenklassen des Bruttolohns und der Einkünfte aus nichtselbständiger Arbeit, Steuerklassen und Geschlecht.

7.4 Vermögensteuer

Die Veröffentlichung (Erscheinungsfolge: 3jährlich) enthält Angaben über Zusammensetzung und Höhe des Vermögens der zur Vermögensteuer veranlagten Steuerpflichtigen. Die Schichtung des Vermögens wird für die natürlichen Personen u.a. in Verbindung mit ihrer Beteiligung am Erwerbsleben und der Haushaltsgröße der Veranlagungsgemeinschaft dargestellt, für die nichtnatürlichen Personen in Verbindung mit Rechtsformen.

7.5 Einheitswerte

7.5.1 Einheitswerte der gewerblichen Betriebe

Der in 3jähriger Folge erscheinende Bericht vermittelt einen Einblick in Umfang und Struktur des bewerteten Betriebsvermögens. Auf der Grundlage der Vermögensaufstellung zur Ermittlung des Einheitswerts des gewerblichen Betriebs oder des einem freien Beruf dienenden Vermögens wird der nach bewertungsrechtlicher Abgrenzung festgestellte Vermögens- und Kapitalaufbau in tiefer Gliederung nach Wirtschaftszweigen sowie nach Rechtsformen und Einheitswertgruppen nachgewiesen.

Reihe 7. S: Sonderbeiträge

7.S.1: Wirtschaftliche Gliederung der Einkommen- und Körperschaftsteuerpflichtigen

Diese Veröffentlichung (Erscheinungsfolge: 6jährlich) enthält Angaben über die steuerlichen Einkünfte und die Einkommen- und Körperschaftsteuer von natürlichen Personen und Personengesellschaften/Gemeinschaften aus der Einkommensteuerstatistik sowie von juristischen Personen aus der Körperschaftsteuerstatistik nach Wirtschaftsbereichen.

Reihe 8: Umsatzsteuer

Die zweijährlich erscheinende Veröffentlichung enthält Angaben über Steuerpflichtige, steuerbaren Umsatz und Umsatzsteuer in tiefer Gliederung nach Wirtschaftszweigen, z.T. kombiniert mit Umsatzgrößenklassen und Rechtsformen. Ferner werden u.a. Angaben über steuerfreie und steuerpflichtige Umsätze (nach Art der Steuersätze), über Umsatzsteuer vor Abzug der Vorsteuer und abziehbare Vorsteuer gemacht. Darüber hinaus erfolgt der Nachweis der Steuerpflichtigen, des Umsatzes und der Umsatzsteuer nach kreisfreien Städten und Landkreisen.

Reihe 9: Verbrauchsteuern

9.1 Tabaksteuer

9.1.1 Absatz von Tabakwaren und Zigarettenhüllen (vierteljährlich). Im Bericht für das 4. Vierteljahr wird auch das Jahresergebnis veröffentlicht.

9.1.2 Tabakgewerbe (jährlich). Mit einem Überblick über Herstellung, Einfuhr und Absatz von Tabakwaren.

9.2 Biersteuer

9.2.1 Absatz von Bier (monatlich). In den Berichten für September und Dezember wird auch das Ergebnis für das Braujahr (1.10. – 30.9.) bzw. Kalenderjahr veröffentlicht.

9.2.2 Brauwirtschaft (jährlich). Mit Angaben über Braustätten und ihre Erzeugung.

9.3 Mineralölsteuer

Der jährlich erscheinende Bericht bringt Nachweisungen über die versteuerten Mengen und die Verwendung von steuerbegünstigtem Mineralöl.

9.4 Branntweinmonopol

In jährlicher Folge werden Brennereien, Alkoholerzeugung und -absatz, Ein- und Ausfuhr von Branntwein und Branntweinerzeugnissen sowie Einnahmen aus dem Branntweinmonopol nachgewiesen.

9.5 Schaumweinsteuer

Der Jahresbericht enthält Angaben über die Schaumweinhersteller, ihren Absatz sowie über das Steuersoll.

9.6 Kleinere Verbrauchsteuern

Je ein Bericht wird jährlich über die Besteuerung von Salz und Zucker veröffentlicht.

Reihe 10: Realsteuern

10.1 Realsteuervergleich

Der jährliche Bericht umfaßt Angaben über Istaufkommen, Grundbeträge, gewogene Durchschnittshebesätze und Hebesatzstreuung bei den einzelnen Realsteuern sowie über den Gemeindeanteil an der Einkommensteuer und die an Bund und Länder abgeführte Gewerbesteuerumlage. Außerdem werden Steuerkraftberechnungen für die einzelnen kreisfreien Städte, die kreisangehörigen Gemeinden mit 50 000 Einwohnern und mehr und die nach Landkreisen zusammengefaßten kreisangehörigen Gemeinden veröffentlicht.



STATISTISCHES BUNDESAMT
GUSTAV-STRESEMANN-RING 11
6200 WIESBADEN 1

Veröffentlichungen und Prospekte sind durch den Verlag
METZLER-POESCHEL, Verlagsauslieferung Hermann Leins,
Postfach 11 52, 7408 Kusterdingen, erhältlich.



Statistisches Bundesamt

*Nach 40 Jahren Trennung
wieder*



Gesamtdeutsches Statistisches Jahrbuch

**Statistisches Jahrbuch 1991
für das vereinte Deutschland**


732 Seiten, DM 115.- ISBN 3-8246-0078-1

**Statistisches Jahrbuch 1991
für das Ausland**

320 Seiten, DM 49.- ISBN 3-8246-0079-X

**Beide Bände in einer Kas-
sette zum Vorzugspreis von
DM 145.-**

ISBN 3-8246-0080-3



**METZLER
POESCHEL**

Bestell-Nr. 2140330-89700