


Statistisches Bundesamt

Finanzen und Steuern



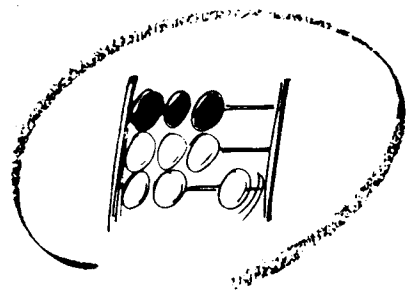
Fachserie **14**

Reihe 3.3

Rechnungsergebnisse der kommunalen Haushalte


1987

Metzler - Poeschel Stuttgart



Statistisches Bundesamt

Finanzen und Steuern



Fachserie **14**

Reihe 3.3

Rechnungsergebnisse der kommunalen Haushalte

1987

Statistisches Bundesamt
Bibliothek - Dokumentation - Archiv

Metzler - Poeschel Stuttgart

Allgemeine Hinweise



In der vorliegenden Fachserie nicht veröffentlichtes finanzstatistisches Material in tiefster Untergliederung nach allen Ausgabe-/Einnahmearten bzw. Aufgabenbereichen der kommunalen Haushaltssystematik (siehe Gliederungsziffern und Gruppierungsziffern der im Anhang abgedruckten Schlüssel) kann direkt beim Statistischen Bundesamt - Gruppe VII A - telefonisch 06121/75 2605 oder schriftlich erfragt werden



Für Benutzer der amtlichen Statistik steht als Service-Einrichtung des Statistischen Bundesamtes das EDV-gestützte Statistische Informationssystem des Bundes (Statis-Bund) zur Verfügung. Es enthält ausgewählte statistische Zeitreihen und bietet die Möglichkeit, eigene Auswertungen, Berechnungen und mathematisch-statistische Analysen des gesamten Datenmaterials der Jahresrechnungstatistiken der kommunalen Haushalte durchzuführen. Die Zeitreihen der Jahresrechnungstatistiken enthalten alle wesentlichen Ausgaben und Einnahmen nach einzelnen Arten sowie die Nettoausgaben nach ausgewählten Aufgabenbereichen ab 1950.

Herausgeber:
Statistisches Bundesamt
Gustav-Stresemann-Ring 11
6200 Wiesbaden 1

Verlag:
Metzler-Poeschel Stuttgart

Verlagsauslieferung:
Hermann Leins GmbH & Co.
Verlags-KG
Holzwiesenstr. 2
7408 Kusterdingen
Telefon: 07071/33046
Telex: 7 262 891 mepo d
Telefax: 07071/33653

Erscheinungsfolge: jährlich

Erschienen im November 1989

Preis: DM 25,30

Bestellnummer: 2140330-87700

Copyright: Statistisches Bundesamt, Wiesbaden 1989

Vervielfältigung - außer für gewerbliche Zwecke -
mit Quellenangabe gestattet.

Inhalt

	Seite
Vorbemerkung	5
T e x t t e i l	
Allgemeine und methodische Erläuterungen	
1 Rechtsgrundlage	6
2 Berichtskreis und Erhebungstatbestände	6
3 Durchführung der Statistik.....	6
4 Finanzstatistische Begriffe	6
5 Zahlungsbereiche und finanzstatistische Bereinigung	8
6 Ergebnisdarstellung	8
7 Sonstige Hinweise	9
T a b e l l e n t e i l	
1 Zusammenfassende Übersichten	
1.1 Ausgaben der Gemeinden und Gemeindeverbände nach Aufgabenbereichen 1976 bis 1987	11
1.2 Gesamtwirtschaftliche Darstellung der Ausgaben und Einnahmen der Gemeinden und Gemeindeverbände nach Ländern und Körperschaftsgruppen	12
1.3 Finanzwirtschaftliche Darstellung der Ausgaben und Einnahmen der Gemeinden und Gemeindeverbände nach Ländern und Körperschaftsgruppen	16
1.4 Ausgaben und Einnahmen der Gemeinden und Gemeindeverbände nach Arten, Körperschaftsgruppen und Einwohnergrößenklassen	20
1.5 Ausgaben und Einnahmen der Gemeinden und Gemeindeverbände nach Aufgaben- bereichen und Arten	22
1.6 Bereinigte Ausgaben der Gemeinden und Gemeindeverbände nach Aufgaben- bereichen, Körperschaftsgruppen und Einwohnergrößenklassen	24
1.7 Baumaßnahmen der Gemeinden und Gemeindeverbände nach Aufgabenbereichen	
1.7.1 Nach Ländern	26
1.7.2 Nach Körperschaftsgruppen.....	26
1.8 Personalausgaben der Gemeinden und Gemeindeverbände nach Aufgabenbereichen	
1.8.1 Nach Ländern	27
1.8.2 Nach Körperschaftsgruppen	27
1.9 Zahlungsverkehr der Gemeinden und Gemeindeverbände nach Arten und Körperschaftsgruppen	28
1.10 Steuern und steuerähnliche Einnahmen der Gemeinden und Gemeindeverbände nach Arten, Ländern und Körperschaftsgruppen	32
1.11 Ausgaben der Gemeinden und Gemeindeverbände nach Ländern und Aufgabenbereichen ...	34
1.12 Ausgaben der kommunalen Zweckverbände nach Ländern und Aufgabenbereichen	34
1.13 Ausgaben und Einnahmen der Gemeinden und Gemeindeverbände im Krankenhausbe- reich nach Arten und Körperschaftsgruppen	36

2	Ausgaben und Einnahmen der Gemeinden und Gemeindeverbände nach Aufgabenbereichen und Arten	38
3	Ausgaben und Einnahmen der Gemeinden und Gemeindeverbände nach Arten und Ländern	58
4	Ausgaben und Einnahmen der Gemeinden und Gemeindeverbände nach Aufgabenbereichen, Arten, Ländern und Körperschaftsgruppen	64
5	Ausgaben und Einnahmen der kommunalen Zweckverbände nach Aufgabenbereichen, Arten und Ländern	302

A n h a n g

1	Anzahl der in der Rechnungsstatistik der Kommunalfinanzen erfaßten Gemeinden und Gemeindeverbände sowie Einwohnerzahlen 1987	330
2	Zuordnungsschlüssel für den Tabellenteil	331
3	Literaturverzeichnis	360

Die Angaben beziehen sich auf das Bundesgebiet ohne Hamburg,
Bremen und Berlin (West).

Zeichenerklärung

- = nichts vorhanden
- 0 = weniger als die Hälfte von 1 in
der letzten besetzten Stelle,
jedoch mehr als nichts

Abweichungen in den Summen durch Runden der Zahlen

Ergebnisse der Länder in tieferer regionaler Gliederung werden von den Statistischen Landesämtern veröffentlicht (siehe hierzu Literaturverzeichnis).

Vorbemerkung

Der vorliegende Bericht enthält die Ergebnisse der kommunalen Rechnungsstatistik für das Jahr 1987. Die Finanzdaten der Gemeinden und Gemeindeverbände sowie der Zweckverbände werden in zusammenfassenden Übersichten (Tabellen 1.1 bis 1.13) sowie in tiefergegliederten Haupttabellen (Tabellen 2 bis 5) dargestellt. Die Ausgaben und Einnahmen der Kommunen sind in Tabelle 2 nach Aufgabenbereichen und Arten, in Tabelle 3 nach Arten und Körperschaftsgruppen und in Tabelle 4 für sämtliche Aufgabenbereiche nach Arten und Ländern bzw. Körperschaftsgruppen untergliedert. Tabelle 5 zeigt die Rechnungsdaten der kommunalen Zweckverbände nach Aufgabenbereichen, Ausgabe- und Einnahmearten und Ländern. Die Daten für kommunale Krankenhäuser mit kaufmännischem Rechnungswesen sind nur in den Tabellen 1.1 und 1.13 enthalten. Auf eine Einbeziehung in die Haupttabellen wird aus aufbereitungstechnischen Gründen gegenwärtig noch verzichtet. Für das Land Baden-Württemberg wurden vorläufige Ergebnisse verwendet.

Weitere Angaben über Inhalt und Darstellungsform der kommunalen Finanzdaten enthalten die "Allgemeinen und methodischen Erläuterungen".

1 Rechtsgrundlage

Rechtsgrundlagen für die in diesem Band dargestellte Rechnungsstatistik der kommunalen Haushalte sind das Gesetz über die Finanzstatistik in der Fassung der Bekanntmachung vom 11. Juni 1980 (BGBl. I S. 673), geändert durch das Zweite Gesetz zur Änderung statistischer Rechtsvorschriften vom 19. Dezember 1986 (BGBl. I S. 2555).

2 Berichtskreis und Erhebungstatbestände

Zum Berichtskreis der kommunalen Rechnungsstatistik zählen

- Gemeinden und Gemeindeverbände (Gv.),
- Zweckverbände und andere juristische Personen zwischengemeindlicher Zusammenarbeit, soweit sie anstelle kommunaler Körperschaften kommunale Aufgaben erfüllen,
- Krankenhäuser mit kaufmännischer doppelter Buchführung, wenn Gemeinden/Gv. oder Zweckverbände Träger oder mit mehr als 50 % des Nennkapitals an ihnen beteiligt sind.

Nicht in die kommunale Rechnungsstatistik, sondern in die gesondert geführte Statistik über die Abschlüsse der öffentlichen Versorgungs- und Verkehrsunternehmen gehen die Bilanzen und Gewinn- und Verlustrechnungen kommunaler Eigenbetriebe und rechtlich selbständiger Wirtschaftsunternehmen von Gemeinden/Gv. ein, die auf dem Versorgungs-, Entsorgungs- und Verkehrssektor tätig sind. Diese Statistik erstreckt sich auch auf Zweckverbände, die ein wirtschaftliches Unternehmen betreiben, Aufgaben im Versorgungs- und Verkehrsbereich wahrnehmen und ein kaufmännisches Rechnungswesen besitzen.

Erhebungstatbestände der kommunalen Rechnungsstatistik sind die Ausgaben und Einnahmen nach Arten und nach Aufgabenbereichen, wie sie als obligatorische Positionen des Gliederungs- und Gruppierungsplans der kommunalen Haushaltssystematik festgelegt sind. Länderbesonderheiten sind, soweit möglich, auf die bundeseinheitliche Systematik umgestellt.

3 Durchführung der Statistik

Die Gemeinden/Gv. und die Zweckverbände melden die Ergebnisse ihrer Jahresrechnung entweder auf Datenträgern, z.T. unter Einschaltung kommunaler Rechenzentren, oder in Form ablochfähiger Listen an die Statistischen Landesämter, die die Angaben der Berichtsstellen zu Landesergebnissen zusammenstellen. Die Aufbereitung erfolgt mit Hilfe eines gemeinsamen Maschinenprogramms der Länder, das die einheitliche Gestaltung des aufbereiteten Datenmaterials sicherstellt. Die Landesergebnisse werden im Statistischen Bundesamt maschinell zum Bundesergebnis konzentriert.

Für die Erfassung der Finanzen der kaufmännisch buchenden Krankenhäuser wurde ein Umsetzungsschlüssel erstellt, der die Besonderheiten des Krankenhausrechnungswesens (z.B. Verbuchung der Mittel nach dem Krankenhausfinanzierungsgesetz) berücksichtigt und - soweit möglich - die Vergleichbarkeit der erhobenen Daten mit den Zahlen der Kameralhaushalte herstellt.

Umsetzungen aus dem kaufmännischen Rechnungswesen und anderen Rechnungssystemen sind auch bei einigen weiteren Berichtsstellen (z.B. Zweckverbänden) notwendig. Rechnungsergebnisse für diese Institutionen werden von den Statistischen Landesämtern anhand von Angaben aus den Bilanzen, Gewinn- und Verlustrechnungen sowie ggf. aus Einzelkonten ermittelt und in die finanzstatistischen Ergebnisse einbezogen.

4 Finanzstatistische Begriffe

Gesamtwirtschaftliche Darstellung

Ausgaben / Einnahmen der laufenden Rechnung Summe aller Ausgaben und Einnahmen, die im Rahmen des Verwaltungsvollzugs sowie des Betriebs von Einrichtungen meistens regelmäßig anfallen und nicht vermögenswirksam sind (z.B. Personalausgaben, laufender Sachaufwand, Zinsausgaben und -einnahmen, Zuweisungen und Zuschüsse für laufende Zwecke, Gebühreneinnahmen, Steuern), bereinigt um Zahlungen von gleicher Ebene. Sie enthält nicht die haushaltstechnischen Verrechnungen und die besonderen Finanzierungsvorgänge.

Ausgaben / Einnahmen der Kapitalrechnung

Summe aller Ausgaben und Einnahmen, die eine Vermögensveränderung herbeiführen oder der Finanzierung von Investitionen anderer Träger dienen und keine besonderen Finanzierungsvorgänge darstellen (z.B. Baumaßnahmen, Erwerb und Veräußerung von Sachvermögen, Zuweisungen und Zuschüsse für Investitionen, sonstige Vermögensübertragungen, Darlehensgewährungen und -rückflüsse), bereinigt um Zahlungen von gleicher Ebene. Sie enthält nicht die haushaltstechnischen Verrechnungen.

Bereinigte Ausgaben / Einnahmen

Ausgaben/Einnahmen nach Abzug haushaltstechnischer Verrechnungen sowie der von gleicher Ebene empfangenen Zahlungen. Die Einbeziehung der besonderen Finanzierungsvorgänge hängt von der Form der statistischen Darstellung ab. Die bereinigten Ausgaben/Einnahmen sagen aus, welche Ausgaben zur Aufgabenerfüllung erforderlich waren und welche Einnahmen zu deren Deckung bereitstanden. Die bereinigten Ausgaben/Einnahmen lassen sich exakt nur für die Summe der Gemeinden/Gv. bilden. Bei der Betrachtung einzelner Körperschaftsgruppen oder Größenklassen wäre eine weitere Aufschlüsselung der Zahlungen von Gemeinden/Gv. zur Berechnung der "Zahlungen von gleicher Ebene" nötig, die die kommunale Haushaltssystematik nicht vorsieht.

Haushaltstechnische Verrechnungen

- Innere Verrechnungen (Erstattungen von Ausgaben des Verwaltungshaushalts zwischen Aufgabenbereichen, Zinsen für innere Darlehen)
- Zuführungen zwischen den Teilhaushalten
- Kalkulatorische Kosten (Abschreibungen, Verzinsung des Anlagekapitals und Einnahmegenbuchung).

Sie beinhalten haushaltsinterne Verrechnungen, die für die finanzstatistische Darstellung zur Vermeidung von Doppelzählungen eliminiert werden.

Finanzierungssaldo

Saldo der bereinigten Ausgaben und Einnahmen ohne besondere Finanzierungsvorgänge zuzüglich bzw. abzüglich des Saldos haushaltstechnischer Verrechnungen.

Besondere Finanzierungsvorgänge

Unter den besonderen Finanzierungsvorgängen sind die den Gesamthaushalt einer Körperschaft ausgleichenden periodenübergreifenden Finanztransaktionen zusammengefaßt.

Ausgaben

Schuldentilgung am Kreditmarkt

an die Sozialversicherung

an öffentliche Unternehmen und Ausland

an sonstigen inländischen Kreditmarkt

Rückzahlung innerer Darlehen

Zuführung an Rücklagen

Deckung von Vorjahresfehlbeträgen

Einnahmen

Schuldenaufnahme am Kreditmarkt

bei der Sozialversicherung

Aufnahme innerer Darlehen

Entnahmen aus Rücklagen

Überschüsse aus Vorjahren

Finanzstatistischer Abschluß (Mehrausgaben / Mehreinnahmen)

Finanzierungssaldo abzüglich/zuzüglich der besonderen Finanzierungsvorgänge.

Finanzwirtschaftliche Darstellung

Unmittelbare Ausgaben

Die im Zuge der Aufgabenerfüllung getätigten Ausgaben ohne Zahlungen an den öffentlichen Bereich (Personalausgaben, laufender Sachaufwand, Zinsen, Sachinvestitionen, laufende und vermögenswirksame Zahlungen an andere Bereiche).

Unmittelbare Einnahmen

Die bei dem jeweiligen Aufgabengebiet vereinnahmten Beträge ohne Zahlungen vom öffentlichen Bereich (Steuern und steuerähnliche Einnahmen, Gebühren, zweckgebundene Abgaben, Einnahmen aus wirtschaftlicher Tätigkeit, Zinseinnahmen, Einnahmen aus der Veräußerung von Vermögen, Beiträge und ähnliche Entgelte, Zahlungen von anderen Bereichen).

Bruttoausgaben / -einnahmen

Die Bruttoausgaben/-einnahmen enthalten alle Ausgaben- und Einnahmearten einschl. Zahlungsverkehr und haushaltstechnische Verrechnungen. Wegen der in ihnen enthaltenen Doppelzählungen sind sie für Analysen der Gesamtergebnisse ungeeignet und besitzen allenfalls für den Vergleich zwischen einzelnen Berichtsstellen Aussagefähigkeit. Je nach Darstellungsart werden sie ohne oder einschließlich besondere Finanzierungsvorgänge gebildet.

Nettoaussgaben / - e i n - n a h m e n

Bereinigte Ausgaben/Einnahmen nach Abzug der von anderen Ebenen empfangenen Zahlungen. Die Nettoaussgaben/-einnahmen geben an, wie hoch die eigene Belastung bzw. das eigene Mittelaufkommen sind. Je nach Darstellungsform werden sie einschließlich bzw. ohne besondere Finanzierungsvorgänge gebildet.

A u s g a b e n / E i n n a h m e n d e s
V e r w a l t u n g s h a u s h a l t s
Ausgaben/Einnahmen der laufenden Rechnung einschließlich haushaltstechnischer Verrechnungen und besonderer Finanzierungsvorgänge.

A u s g a b e n / E i n n a h m e n d e s
V e r m ö g e n s h a u s h a l t s
Ausgaben/Einnahmen der Kapitalrechnung einschließlich haushaltstechnischer Verrechnungen und besonderer Finanzierungsvorgänge.

5 Zahlungsbereiche und finanzstatistische Bereinigung

Zahlungsbereiche

In Anlehnung an die kommunale Haushaltssystematik wurde für den Nachweis der Zahlungsströme folgende Bereichseinteilung vorgenommen:

Ö f f e n t l i c h e r B e r e i c h

- Bund einschl. Lastenausgleichsfonds und ERP-Sondervermögen
- Länder einschl. Stadtstaaten
- Gemeinden und Gemeindeverbände
- Zweckverbände und andere juristische Personen zwischengemeindlicher Zusammenarbeit
- Sonstiger öffentlicher Bereich (Träger der Sozialversicherung, Träger der öffentlichen Zusatzversorgung)
- kommunale Krankenhäuser mit kaufmännischem Rechnungswesen

S o n s t i g e B e r e i c h e

- Unternehmen (Öffentliche Wirtschaftsunternehmen mit eigener Rechnung und private Unternehmen)
- Übrige Bereiche (natürliche und juristische Personen, soweit sie nicht zu den anderen aufgezählten Bereichen gehören)

Für Finanzvorfälle des Kreditverkehrs (Schuldenaufnahmen, -tilgung, Zinsen) tritt anstelle der beiden letztgenannten Bereiche der "Kreditmarkt", der finanzstatistisch mit dem sonstigen öffentlichen Bereich (Sozialversicherungsträger, Zusatzversorgungskassen u.a.) zusammengefaßt wird. Zur Verbuchung "innerer Verrechnungen" stehen bei einigen Einnahme-/Ausgabearten eigene Systematikpositionen (Untergruppe ..9) zur Verfügung.

Die Rechnungsergebnisse ab 1984 weisen insofern eine Neuabgrenzung der Zahlungsverkehrsbereiche auf, als erstmals die Zahlungen der Gemeinden und Gemeindeverbände an/von kommunale(n) Krankenhäuser(n) mit kaufmännischem Rechnungswesen (KmkR) dem "öffentlichen Bereich" zugeordnet sind. Diese Neuregelung wirkt sich über die veränderten Bereinigungspositionen auf die Nettoaussgaben bzw. -einnahmen der kommunalen Haushalte aus. Die Zuordnungsschlüssel für die betreffenden Tabellen wurden entsprechend angepaßt.

Finanzstatistische Bereinigung

Durch die Zahlungen zwischen den einzelnen öffentlichen Haushalten ergeben sich bei der Zusammenfassung der Ergebnisse mehrerer Körperschaften oder Körperschaftsgruppen zu einer Darstellungsebene Doppelzählungen. Die finanzstatistische Bereinigung dieser Doppelzählungen erfolgt dabei nicht bei einzelnen Ausgabe- und Einnahmearten, sondern global bei den Einnahme- und Ausgabesummen, indem die darin enthaltenen Zahlungen zwischen den einzelnen Körperschaften oder Körperschaftsgruppen - in Höhe der Zahlungseingänge - in einer Summe abgesetzt werden.

Eine Bereinigung des Zahlungsverkehrs "von gleicher Ebene" ist für einzelne kommunale Körperschaftsgruppen, z.B. für Landkreise, aus haushaltssystematischen Gründen nicht möglich. Da der Gruppierungsplan lediglich die Ziffern ..2 einheitlich für sämtliche Gemeinden und Gemeindeverbände vorsieht, ist die Mittelherkunft finanzstatistisch nicht nach kommunalen Körperschaftsgruppen darstellbar.

6 Ergebnisdarstellung

Die Veröffentlichung der Ergebnisse der kommunalen Jahresrechnungen erfolgt nach einem gemeinsamen Mindestveröffentlichungsprogramm von Bund und Ländern, das die Vergleichbarkeit der Ergebnisse über die kommunalen Finanzen auf Bundes- und Landesebene einerseits sowie zwischen den Ländern andererseits gewährleistet. Bestandteil dieses Mindestveröffentlichungsprogramms sind die Tabellen 2 und 3. Tabelle 2 zeigt die Ausgaben und Einnahmen nach Aufgabenbereichen und Arten, Tabelle 3 die Gliederung nach Arten und Ländern. In Tabelle 4 sind die Kommunalfinanzen in der Kombination von Aufgabenbereichen, Arten, Ländern und Körperschaftsgruppen dargestellt. Tabelle 5 zeigt die Ausgaben und Einnahmen des Teilbereichs der kommunalen Zweckverbände in der Untergliederung nach Aufgabenbereichen, Arten und Ländern.

Den genannten Tabellen liegt die aus der kommunalen Haushaltssystematik abgeleitete "rechnungsmäßige Darstellung" zugrunde. Bei dieser Darstellung sind im Gegensatz zu den anderen Darstellungsformen auch die haushaltstechnischen Verrechnungen innerhalb der Gemeindehaushalte (innere Verrechnungen, kalkulatorische Kosten, Zuführungen zwischen Verwaltungshaushalt und Vermögenshaushalt) in den Ergebnissen enthalten.

Als "Zusammenfassende Übersichten" sind einige Tabellen vorangestellt, die in knapper Form über Entwicklung und Struktur der kommunalen Haushalte sowie einzelne ausgewählte Bereiche der Kommunalfinanzen informieren. Die Angaben in den Tabellen 1.1 bis 1.6 sind um interne Doppelzählungen (haushaltstechnische Verrechnungen), den Zahlungsverkehr zwischen kommunalen Körperschaften (Zahlungen von Gemeinden/Gv.) sowie die Steuerausgleiche (Abzug der Gewerbesteuerumlage und Grundsteuerausgleiche) bereinigt.

Die Tabelle 1.1 zeigt in längerfristiger Entwicklung die "bereinigten Ausgaben" (einschließlich der besonderen Finanzierungsvorgänge) und die "Nettoausgaben" nach Aufgabenbereichen. Der Tabelle 1.2 liegt die "gesamtwirtschaftliche Darstellung" der Kommunalfinanzen zugrunde, die auch für die Darstellung der Haushalte des Bundes und der Länder gebräuchlich ist. Diese Form der Darstellung trennt zwischen Ausgabe- und Einnahmearten, die dem laufenden Verbrauch dienen (Laufende Rechnung) und solchen, die eine Vermögensänderung im gesamtwirtschaftlichen Sinne bewirken (Kapitalrechnung) sowie den auf den Ausgleich des Gesamthaushalts einer Körperschaft bezogenen Finanzierungsvorgängen (Schuldenaufnahme und -tilgung, Zuführungen und Entnahmen aus Rücklagen sowie Fehlbeträge aus Vorjahren). Laufende Rechnung und Kapitalrechnung sind jeweils um die Zahlungen von gleicher Ebene bereinigt.

Die "finanzwirtschaftliche Darstellung" der Tabelle 1.3 hat zum Ziel, die (direkten) Ausgaben der Gemeinden/Gv. für Personal, den laufenden Sachaufwand und die Investitionen von Zahlungen an den öffentlichen Bereich und an andere Bereiche zu unterscheiden. Die sich aus der Aufgabenerfüllung ergebenden Ausgaben (Personal- und Sachausgaben wie auch sonstige Zahlungen an natürliche und juristische Personen, soweit diese nicht selbst in der Finanz-

statistik erfaßt sind) werden unter dem Begriff "unmittelbare Ausgaben" zusammengefaßt. Dabei ist es ohne Belang, ob und inwieweit andere öffentliche Bereiche durch Zuweisungen oder Darlehen an ihrer Finanzierung beteiligt sind. Die nach Berücksichtigung des Zahlungsverkehrs der öffentlichen Haushalte untereinander verbleibenden Ausgaben werden durch die "Nettoausgaben" dargestellt. Sie zeigen die Höhe der aus "eigenen" Einnahmequellen aufzubringenden Mittel. Dazu gehören sowohl die "unmittelbaren Einnahmen" der einzelnen Aufgabenbereiche in analoger Abgrenzung der entsprechenden Ausgaben, als auch Einnahmen des Gesamthaushalts (Gesamtdeckungsmittel). Auch bei dieser Darstellungsform gilt die von der haushaltsmäßigen Darstellung der Haupttabellen abweichende Zuordnung der Erstattungen an/vom nichtöffentlichen Bereich sowie der Zuschüsse für laufende Zwecke an übrige Bereiche.

Die Tabellen 1.4 bis 1.6, die Daten für Körperschaftsgruppen und Einwohnergrößenklassen bzw. für Aufgabenbereiche enthalten, basieren für die Zuordnung der Ausgabe- und Einnahmearten auf der "gesamtwirtschaftlichen Darstellung".

In Tabelle 1.13 erfolgt eine Zusammenführung der sonst nur in Tabelle 1.1 enthaltenen Daten der Krankenhäuser mit kaufmännischem Rechnungswesen mit den in den Kameralhaushalten (Abschnitt 51) ausgewiesenen Beträgen für den Krankenhausbereich.

7 Sonstige Hinweise

Schulartennachweis für Niedersachsen

Aufgrund einer Änderung der kommunalen Haushaltssystematik werden für Niedersachsen unter "Grund- und Hauptschulen" lediglich Grundschulen nachgewiesen. Alle übrigen Schularten des allgemeinbildenden Schulbereichs, einschließlich Schulzentren, sind dem Abschnitt 28 "Gesamtschulen" zugeordnet. Sämtliche berufsbildenden Schularten des Landes Niedersachsen erscheinen unter Abschnitt 24 "Berufsschulen u. dgl.".

Nachweis der Grunderwerbssteuer

Durch das Grunderwerbsteuergesetz (GrEStG 1983)

vom 17.12.1982 erhielt die Grunderwerbsteuer nach jahrzehntelanger Rechtszersplitterung eine bundeseinheitliche Rechtsgrundlage. Der bisher den Gemeinden zugeflossene Zuschlag zur Grunderwerbsteuer entfällt seit Anfang 1983. Als Ausgleich beteiligen die Länder ihre Gemeinden/Gv. an der nach dem Grundgesetz (Art. 106) den Ländern zustehenden Verkehrsteuer in unterschiedlichem Umfang. Seit dem Umstellungsjahr 1983 sind bei den Einnahmen aus der Grunderwerbsteuer außer in Rheinland-Pfalz und dem Saarland lediglich noch die Abwicklungsbeträge nach altem Recht nachgewiesen. Die entsprechenden Steuereinnahmen nach geltendem Recht sind in den Zuweisungen vom Land nicht ausgliederbar enthalten. Die Daten sind deshalb zwischen den Ländern nur bedingt vergleichbar.

U m s c h u l d u n g

Für das Rechnungsjahr 1987 meldeten sechs Bundesländer die Einnahmen aus bzw. die Tilgung von Krediten am Kreditmarkt getrennt nach ordentlichen Kreditvorgängen und nach Umschuldungsbeträgen. Diesem differenzierten Nachweis trägt die Darstellung in den zusammenfassenden Übersichten (Tabellen 1.2 bis 1.4, 1.9) Rechnung.

K o m m u n a l e Z w e c k v e r b ä n d e

Seit dem Rechnungsjahr 1985 werden die Verbände der Abfall- und Abwasserbeseitigung in Baden-Württemberg, die ein kaufmännisches o.ä. Rechnungswesen haben nicht mehr in die Rechnungsstatistik, sondern in die Statistik der öffentlichen Unternehmen einbezogen. Der Vorjahresvergleich ist dadurch beeinträchtigt.

1 ZUSAMMENFASSENDE UEBERSICHTEN

1.1 AUSGABEN DER GEMEINDEN UND GEMEINDEVERBAENDE NACH AUFGABENBEREICHEN

JAHR	1) INSGESAMT	ALLGEMEINE VERWALTUNG	ÖFFENTLICHE SICHERHEIT UND ORDNUNG	SCHULEN	WISSENSCHAFT, FORSCHUNG, KULTUR- PFLEGE	SOZIALE SICHERUNG	GESUNDHEIT, SPORT, 1) ERHOLUNG	BAU- UND WOHNUNGS- WESEN, VERKEHR	ÖFFENTLICHE EINRICHTUNGEN, WIRTSCHAFTS- FÖRDERUNG	WIRTSCHAFTLICHE UNTERNEHMEN ALLGEMEINES GRUND- UND SONDER- VERMOEGEN	ALLGEMEINE FINANZ- WIRTSCHAFT
------	-----------------	--------------------------	--	---------	--	----------------------	--------------------------------------	--	--	---	-------------------------------------

BEREINIGTE AUSGABEN 2)
MILL. DM

1976...	115 066.4	8 370.8	3 302.3	13 184.6	2 611.3	18 130.8	17 201.1	16 494.9	10 900.1	7 016.5	17 854.0
1977...	120 947.1	8 722.1	3 525.0	12 817.1	2 869.8	19 214.1	18 145.9	16 981.0	10 803.0	7 953.2	19 916.0
1978...	131 773.4	9 389.0	3 823.3	13 580.6	3 208.7	20 771.0	21 139.0	19 003.1	12 348.2	8 644.8	19 864.7
1979...	142 026.4	10 051.1	4 217.8	14 823.8	3 666.5	22 097.5	22 898.2	21 620.9	14 225.6	9 447.3	18 977.8
1980...	156 894.9	11 047.6	4 763.0	16 410.0	4 270.0	24 705.7	25 396.5	23 694.9	16 123.9	10 940.0	19 543.2
1981...	163 522.1	11 626.7	5 047.5	16 904.3	4 631.7	27 132.8	26 612.9	23 636.7	16 034.5	10 985.8	20 909.1
1982...	165 887.6	11 914.1	5 018.0	16 101.3	4 597.1	28 752.1	27 530.1	22 188.3	15 521.5	10 368.0	23 897.1
1983...	167 020.9	12 076.5	5 125.3	15 003.8	4 692.6	29 384.5	27 431.9	21 301.8	15 733.8	10 293.2	25 977.5
1984...	169 802.8	12 305.5	5 260.7	14 898.1	4 890.6	30 422.2	28 124.9	21 465.7	16 045.3	10 707.1	25 682.7
1985...	178 658.9	12 616.2	5 537.7	15 097.5	5 436.6	32 784.5	29 380.5	22 636.2	17 566.9	11 232.2	26 370.6
1986...	187 728.8	13 461.5	5 927.0	15 441.4	5 897.8	35 725.5	30 608.2	24 193.5	19 166.9	11 447.0	25 860.0
1987...	193 333.1	14 478.6	6 356.2	15 380.1	6 368.6	37 920.0	31 725.6	24 512.3	20 047.0	11 810.8	24 733.9

DM JE EINWOHNER

1976...	2 014.27	146.53	57.81	230.80	45.71	317.39	301.11	288.75	190.81	122.83	312.54
1977...	2 119.50	152.85	61.77	224.61	50.29	336.71	317.99	297.58	189.31	139.37	349.01
1978...	2 311.03	164.66	67.05	238.18	56.27	364.28	370.75	333.28	216.56	151.61	348.39
1979...	2 488.30	176.10	73.90	259.71	64.24	387.15	401.18	378.80	249.23	165.52	332.49
1980...	2 737.26	192.74	83.10	286.30	74.50	431.03	443.08	413.39	281.30	190.86	340.96
1981...	2 846.66	202.40	87.87	294.28	80.63	472.34	463.29	411.48	279.14	191.25	363.99
1982...	2 888.04	207.42	87.36	280.32	80.03	500.56	479.29	386.29	270.22	180.50	416.04
1983...	2 916.89	210.91	89.51	262.03	81.95	513.17	479.07	372.02	274.78	179.76	453.67
1984...	2 976.00	215.67	92.20	261.11	85.71	533.19	492.92	376.21	281.21	187.65	450.12
1985...	3 139.14	221.67	97.30	265.27	95.52	576.04	516.23	397.73	308.66	197.36	463.35
1986...	3 296.62	236.39	104.08	271.16	103.57	627.36	537.50	428.85	336.58	201.02	454.12
1987...	3 402.20	254.79	111.85	270.65	112.07	667.30	558.29	431.36	352.78	207.84	435.26

NETTOAUSGABEN 2)
MILL. DM

1976...	84 487.3	7 923.7	3 045.0	9 843.9	2 285.9	15 001.5	15 258.3	11 592.5	9 627.9	6 083.6	3 825.0
1977...	89 990.4	8 307.7	3 276.4	9 717.5	2 561.8	16 032.6	16 351.0	12 229.2	9 819.8	6 925.6	4 768.7
1978...	95 750.0	8 892.3	3 523.9	10 170.6	2 849.9	17 491.8	18 219.8	13 735.7	10 497.5	7 533.7	2 384.8
1979...	102 481.0	9 409.8	3 856.3	11 129.4	3 198.5	18 416.1	20 326.2	15 679.6	12 516.9	8 174.1	- 225.8a)
1980...	113 708.7	10 347.9	4 353.8	12 673.8	3 729.8	20 533.2	22 790.8	17 287.6	14 191.8	9 365.2	-1 565.4a)
1981...	119 669.9	10 917.1	4 629.1	13 583.6	4 040.6	22 307.2	23 890.7	17 718.4	14 288.1	9 513.6	-1 218.5a)
1982...	122 031.9	11 202.2	4 618.0	12 956.9	4 069.8	23 567.7	24 352.9	16 665.0	14 019.4	8 844.3	1 735.6
1983...	124 797.9	11 321.8	4 738.4	11 789.3	4 173.6	24 762.3	24 711.0	16 026.8	14 333.4	8 925.8	4 015.5
1984...	125 995.4	11 537.2	4 854.1	11 586.7	4 335.4	25 959.7	25 407.9	16 012.5	14 559.5	9 320.4	2 421.9
1985...	132 252.9	11 877.6	5 083.1	11 722.4	4 821.1	28 193.2	26 774.8	17 076.4	15 763.2	9 735.6	1 205.5
1986...	139 014.9	12 858.9	5 415.7	12 199.4	5 206.9	30 800.6	27 962.3	18 336.0	17 227.7	9 930.5	- 923.1a)
1987...	142 419.0	13 667.4	5 791.6	12 147.2	5 554.1	32 638.0	28 983.1	18 796.7	18 014.9	10 250.7	-3 424.5a)

DM JE EINWOHNER

1976...	1 478.98	138.71	53.30	172.32	40.02	262.61	267.10	202.93	168.54	106.50	66.96
1977...	1 577.01	145.59	57.42	170.29	44.89	280.96	286.54	214.31	172.08	121.37	83.57
1978...	1 679.26	155.95	61.80	178.37	49.98	306.77	319.54	240.90	192.00	132.13	41.82
1979...	1 795.47	164.86	67.56	194.99	56.04	322.65	356.12	274.71	219.30	143.21	- 3.96a)
1980...	1 983.81	180.53	75.96	221.11	65.07	358.23	397.62	301.61	247.60	163.39	- 27.31a)
1981...	2 083.26	190.05	80.59	236.47	70.34	388.33	415.90	308.45	248.73	165.62	- 21.21a)
1982...	2 124.53	195.03	80.40	225.57	70.85	410.31	423.98	290.13	244.07	153.98	30.22
1983...	2 179.32	197.73	82.75	205.89	72.89	432.45	470.57	279.89	250.32	155.88	70.13
1984...	2 208.22	202.20	85.07	203.07	75.98	454.98	445.30	280.64	255.17	163.35	42.45
1985...	2 323.76	208.70	89.31	205.97	84.71	495.37	470.45	300.04	276.97	171.06	21.18
1986...	2 441.18	225.81	95.10	214.23	91.44	540.88	491.03	321.99	302.53	174.39	- 16.21a)
1987...	2 506.23	240.51	101.92	213.76	97.74	574.35	510.03	330.78	317.02	180.39	- 60.26a)

1) EINSCHL. DER IN DEN HAUSHALTEN NICHT MEHR ENTHALTENEN
ERGEBNISSE FUER KRANKENHAUSEN MIT KAUFMAENNISCHEM RECHNUNGSWESEN
(1976 BIS 1978 GESCHAEFTZT, AB 1979 ERFASST).

2) EINSCHL. BESONDERE FINANZIERUNGSVORGAENGE.
a) - = MEHREINNAHMEN.

1 ZUSAMMENFASSENDE

1.2 GESAMTWIRTSCHAFTLICHE DARSTELLUNG DER AUSGABEN UND EINNAHMEN DER GEMEINDEN

MILL.

LFD. NR.	AUSGABE-/EINNAHMEART	GEMEINDEN UND GEMEINDE-				
		INSGESAMT	SCHLESWIG- HOLSTEIN	NIEDER- SACHSEN	NORDRHEIN- WESTFALEN	HESSEN
1	PERSONALAUSGABEN	44179.1	1855.8	5318.6	15169.3	4486.8
2	LAUFENDER SACHAUFWAND	29107.9	1135.9	3352.0	8178.5	3567.9
3	UNTERHALTUNGS-AUFWAND	6328.0	222.5	798.7	1770.4	751.8
4	GERÄTE USW.	883.7	41.3	115.3	224.0	94.4
5	MIETEN UND PACHTEN	1045.4	46.3	94.8	334.7	163.3
6	BEWIRTSCHAFTUNG DER GRUNDSTÜCKE UND BAULICHEN ANLAGEN	5646.1	273.5	734.6	1865.3	682.5
7	GESCHÄFTSAUSGABEN	2279.7	97.2	243.5	740.3	217.3
8	SONSTIGER LAUFENDER SACH- UND VERWALTUNGS-AUFWAND	12923.9	455.1	1365.2	3243.8	1658.8
9	ZINSAUSGABEN	7351.9	197.5	1047.1	2638.0	913.1
10	AN GEBIETSKÖRPERSCHAFTEN, ZWECKVERBAENDE	273.3	31.1	30.7	54.2	29.2
11	AN KREDITMARKT, SONSTIGEN ÖFFENTLICHEN BEREICH	7078.6	166.3	1016.4	2583.9	883.9
12	LAUFENDE ÜBERTRAGUNGEN	64551.8	2261.2	8531.0	22828.6	6054.5
13	AN ÖFFENTLICHEN BEREICH	34130.2	1064.8	4195.9	11254.8	2887.2
14	AN ÖFFENTLICHE WIRTSCHAFTLICHE UNTERNEHMEN	1499.2	44.9	192.9	452.4	199.6
15	AN PRIVATE UNTERNEHMEN	311.4	7.6	41.4	59.0	37.3
16	AN ÜBRIGE BEREICHE	25802.0	1006.8	3779.0	10077.5	2859.1
17	AN SOZIALE Ö.Ä. EINRICHTUNGEN	2809.0	137.0	321.8	984.8	71.3
18	./. ZAHLUNGEN VON GEMEINDEN/GV.	27548.2	900.5	3762.8	10266.4	2334.7
19	AUSGABEN DER LAUFENDEN RECHNUNG	117642.5	4549.9	14485.9	38548.0	12687.6
20	STEUERN (NETTO)	59724.5	2077.0	6091.6	18378.2	6713.5
21	STEUERÄHNLICHE EINNAHMEN	153.4	0.2	0.3	22.1	68.1
22	GEBÜHREN	19219.3	912.3	2354.8	5954.1	2371.9
23	ZWECKGEBUNDENE ABGABEN	249.4	2.6	19.1	4.5	3.7
24	WEITERE FINANZEINNAHMEN	770.7	31.6	103.8	331.3	104.8
25	EINNAHMEN AUS WIRTSCHAFTLICHER TÄTIGKEIT	8132.5	260.6	789.8	2434.6	937.2
26	EINNAHMEN AUS VERKAUF	1244.4	17.4	47.1	154.4	199.7
27	MIETEN UND PACHTEN	2614.2	97.6	217.0	626.0	274.1
28	GEWINNANTEILE	514.4	22.5	79.4	184.6	78.0
29	KONZESSIONSABGABEN	3759.6	123.1	446.3	1469.7	385.4
30	SONSTIGE VERWALTUNGS- UND BETRIEBSEINNAHMEN	2764.2	83.1	193.6	745.7	287.2
31	ZINSEINNAHMEN	1078.3	31.9	100.7	209.2	117.1
32	VON ÖFFENTLICHEM BEREICH	31.2	0.9	7.3	1.8	0.5
33	VON ANDEREN BEREICHEN	1047.2	31.0	93.4	207.4	116.6
34	LAUFENDE ÜBERTRAGUNGEN	70347.1	2657.2	10525.0	23398.5	6416.9
35	VON ÖFFENTLICHEM BEREICH	65128.4	2385.7	9897.9	21411.6	5847.4
36	VON ÖFFENTLICHEN WIRTSCHAFTLICHEN UNTERNEHMEN	53.5	4.1	7.3	25.4	7.6
37	VON PRIVATEN UNTERNEHMEN	37.1	1.8	9.9	7.7	3.7
38	VON ÜBRIGEN BEREICHEN	5128.2	265.5	610.0	1953.7	558.2
39	./. ZAHLUNGEN VON GEMEINDEN/GV.	27548.2	900.5	3762.8	10266.4	2334.7
40	EINNAHMEN DER LAUFENDEN RECHNUNG	134891.3	5156.1	16416.1	41211.9	14685.6
41	SACHINVESTITIONEN	33583.9	1182.4	3075.4	7855.6	3392.9
42	BAUMAßNAHMEN	25874.2	972.0	2360.5	6072.3	2659.5
43	ERWERB VON GRUNDSTÜCKEN	5248.3	108.5	409.1	1139.4	457.5
44	ERWERB VON BEWEGLICHEN SACHEN DES ANLAGEVERMÖGENS	2461.3	101.9	305.8	643.8	276.0
45	ERWERB VON BETEILIGUNGEN	1280.6	32.5	42.8	371.2	131.5
46	GEWÄHRUNG VON DARLEHEN	1161.9	13.1	83.0	285.7	152.0
47	AN ÖFFENTLICHEN BEREICH	97.0	3.3	40.8	4.7	0.9
48	AN ÖFFENTLICHE WIRTSCHAFTLICHE UNTERNEHMEN	600.6	3.9	8.7	132.2	40.1
49	AN PRIVATE UNTERNEHMEN	155.6	2.1	9.5	12.3	34.4
50	AN ÜBRIGE BEREICHE	308.8	3.6	24.1	136.5	76.6

UEBERSICHTEN

UND GEMEINDEVERBAENDE NACH LAENDERN UND KOERPERSCHAFTSGRUPPEN

DM

VERBAENDE

RHEINLAND- PFALZ	BADEN- WUERTTEMBERG	BAYERN	SAARLAND	KREISFREIE STAEDTE	KREISAN- GEOERIGE GEMEINDEN UND AEMTER	LAND- KREISE	BEZIRKS- VERBAENDE	LFD. NR.
2345.4	6692.4	7577.3	733.6	17934.1	18694.9	6258.6	1291.5	1
1662.7	5503.1	5353.7	354.1	9853.5	13762.7	4964.1	527.6	2
336.8	1158.2	1219.5	71.2	2322.4	3201.5	658.4	146.8	3
48.2	186.8	162.1	11.8	245.7	492.3	133.1	12.6	4
42.6	144.7	200.9	18.2	577.0	292.4	146.0	30.0	5
370.1	882.4	749.4	88.3	2013.3	2843.3	733.8	55.7	6
141.4	384.9	424.5	30.6	609.3	1149.2	474.4	46.8	7
723.6	2746.1	2597.4	134.1	4085.7	5784.1	2818.4	235.7	8
480.7	914.8	989.5	171.2	3008.0	3303.8	897.5	142.6	9
8.6	47.0	69.9	2.5	104.1	149.8	18.7	0.7	10
472.1	867.7	919.6	168.7	2903.9	3154.0	878.8	141.9	11
3426.7	10052.7	10173.9	1223.2	15230.4	22677.8	16297.6	10346.1	12
2114.6	5857.9	5948.9	806.1	5103.6	18601.5	8494.6	1930.5	13
56.3	266.5	257.3	29.4	1013.3	329.9	148.5	7.4	14
9.1	135.5	20.1	1.3	210.1	65.7	35.6	0.1	15
1092.1	3220.0	3425.4	342.0	7753.8	2585.8	7116.1	8346.3	16
154.6	572.8	522.2	44.4	1149.5	1094.9	502.8	61.8	17
1642.3	3062.2	4973.5	605.8	1262.6	3839.7	14700.0	7745.8	18
6273.1	20100.8	19120.9	1876.3	44763.4	54599.6	13717.7	4561.9	19
3307.1	10966.2	11383.1	807.7	24310.3	35153.8	260.4	-	20
20.1	38.7	1.5	2.3	24.3	87.9	41.1	-	21
797.5	3105.4	3383.2	340.1	7544.9	8712.6	2651.1	310.7	22
8.9	103.7	106.7	0.1	4.8	244.5	0.0	-	23
23.9	120.9	45.1	9.3	301.6	203.4	140.5	125.2	24
632.8	1726.2	1223.7	127.5	3435.2	4086.1	526.3	84.9	25
185.9	419.5	207.2	13.1	296.0	851.5	63.5	33.4	26
158.5	637.8	573.2	30.0	1093.8	1381.7	119.4	19.4	27
42.4	61.8	34.0	11.7	141.8	223.8	116.6	32.1	28
246.0	607.0	409.4	72.7	1903.6	1629.2	226.8	-	29
159.8	506.3	766.0	22.6	1061.4	1168.6	263.5	270.7	30
60.4	187.7	367.7	3.7	405.5	496.6	124.4	51.9	31
4.1	7.3	9.2	0.1	2.9	15.3	10.9	2.0	32
56.3	180.3	358.5	3.6	402.5	481.3	113.5	49.8	33
3662.3	10551.5	11759.6	1376.0	12676.4	18819.4	27180.5	11670.9	34
3385.9	9904.1	11012.3	1283.5	10910.2	18091.4	25791.1	10395.7	35
3.0	3.5	2.1	0.5	26.3	12.3	7.7	7.2	36
2.2	3.0	8.6	0.1	12.5	23.3	1.1	0.2	37
271.3	640.9	736.6	92.0	1727.5	692.3	1380.6	1327.8	38
1642.3	3062.2	4973.5	605.8	1262.6	3839.7	14700.0	7745.8	39
7030.5	24244.4	24063.2	2083.6	48501.7	65133.2	16488.0	4768.4	40
2002.4	7191.5	8563.9	320.0	8630.1	20907.6	3243.7	802.5	41
1593.8	5475.8	6480.2	260.2	6095.8	16484.9	2559.3	734.2	42
276.4	1270.0	1552.4	35.1	1788.2	3175.3	260.4	24.4	43
132.2	445.7	531.3	24.6	746.1	1247.5	424.0	43.8	44
40.8	398.0	262.1	1.8	844.7	352.7	72.2	11.1	45
21.3	328.2	234.2	44.5	760.7	226.4	131.2	43.6	46
0.0	6.7	40.6	0.0	16.6	8.5	71.7	0.2	47
6.7	279.3	85.8	43.8	473.5	121.2	4.0	1.8	48
11.8	17.9	67.6	-	101.3	40.7	9.8	3.9	49
2.8	24.3	40.3	0.7	169.4	56.1	45.7	37.7	50

1.2 GESAMTWIRTSCHAFTLICHE DARSTELLUNG DER AUSGABEN UND EINNAHMEN DER GEMEINDEN

MILL.

LFD. NR.	AUSGABE-/EINNAHMEART	GEMEINDEN UND GEMEINDE-				
		INSGESAMT	SCHLESWIG- HOLSTEIN	NIEDER- SACHSEN	NORDRHEIN- WESTFALEN	HESSEN
51	ZUWEISUNGEN UND ZUSCHUESSE FUER INVESTITIONEN	4558.0	300.5	938.6	556.3	322.1
52	AN DEFFENTLICHEN BEREICH	2355.8	180.5	635.2	152.2	153.3
53	AN DEFFENTLICHE WIRTSCHAFTLICHE UNTERNEHMEN	785.2	31.3	95.7	101.0	56.5
54	AN PRIVATE UNTERNEHMEN	396.3	48.8	94.2	116.3	35.7
55	AN UEBRIGE BEREICHE	1020.7	39.9	113.4	186.8	76.5
56	TILGUNG VON KREDITEN AN GEBIETSKOERPERSCHAFTEN UND ZWECKVERBAENDE	770.0	60.9	135.4	127.9	203.2
57	SONSTIGE AUSGABEN DER KAPITALRECHNUNG	50.6	0.3	1.4	4.5	31.7
58	./.. ZAHLUNGEN VON GEMEINDEN/GV.	964.9	84.7	493.3	65.2	49.3
59	AUSGABEN DER KAPITALRECHNUNG	40440.2	1505.0	3783.2	9135.9	4184.0
60	DARLEHENS RUECKFLUESSE	879.5	20.5	109.0	313.6	62.6
61	VON DEFFENTLICHEM BEREICH	78.8	3.1	47.5	4.1	1.1
62	VON DEFFENTLICHEN WIRTSCHAFTLICHEN UNTERNEHMEN	404.1	6.1	16.6	153.7	17.2
63	VON PRIVATEN UNTERNEHMEN	130.1	6.3	10.5	26.3	19.7
64	VON UEBRIGEN BEREICHEN	266.4	5.1	34.5	129.5	24.5
65	EINNAHMEN AUS DER VERAUESSERUNG VON BETEILIGUNGEN	438.9	2.6	3.3	27.2	45.1
66	EINNAHMEN AUS DER VERAUESSERUNG VON SACHEN DES ANLAGEVERMOEGENS	4010.8	90.3	256.7	884.2	380.1
67	BEITRAEGE UND AEHNLICHE ENTGELTE	3420.7	116.3	341.8	611.3	255.0
68	ZUWEISUNGEN UND ZUSCHUESSE FUER INVESTITIONEN	11745.4	532.3	1393.5	3416.5	922.7
69	VON DEFFENTLICHEM BEREICH	11315.6	512.0	1351.9	3325.6	876.6
70	VON DEFFENTLICHEN WIRTSCHAFTLICHEN UNTERNEHMEN	131.8	7.2	16.5	33.1	21.3
71	VON PRIVATEN UNTERNEHMEN	91.3	4.2	7.7	25.1	8.8
72	VON UEBRIGEN BEREICHEN	206.7	8.9	17.4	32.6	16.0
73	EINNAHMEN AUS KREDITEN VON GEBIETSKOERPERSCHAFTEN UND ZWECKVERBAENDEN	988.6	80.6	97.6	190.5	228.5
74	./.. ZAHLUNGEN VON GEMEINDEN/GV.	964.9	84.7	493.3	65.2	49.3
75	EINNAHMEN DER KAPITALRECHNUNG	20519.1	757.9	1708.6	5378.0	1844.6
76	BEREINIGTE AUSGABEN (OHNE BESONDERE FINANZIERUNGSVORGAENGE)	158082.7	6054.9	18269.1	47683.9	16871.6
77	BEREINIGTE EINNAHMEN (OHNE BESONDERE FINANZIERUNGSVORGAENGE)	155410.4	5914.0	18124.6	46589.9	16530.2
78	SALDO DER HAUSHALTSTECHNISCHEN VERRECHNUNGEN	209.2	-0.0	-0.0	-0.0	-0.0
79	FINANZIERUNGSSALDO	-2463.1	-140.9	-144.5	-1094.0	-341.4
BESONDERE FINANZIERUNGSVORGAENGE						
80	AUSGABEN	13817.5	408.0	1524.6	3903.3	1669.6
81	TILGUNG AM KREDITMARKT UND BEIM SONSTIGEN DEFFENTLICHEN BEREICH (ORDENTLICHE TILGUNG) 1)	4848.7	150.0	611.2	1350.2	557.9
82	TILGUNG AM KREDITMARKT (A.D. TILG., UMSCHULDG.) 1)	3579.2	59.4	489.5	1538.9	426.7
83	RUECKZAHLUNG INNERER DARLEHEN	48.0	0.7	2.0	5.3	0.8
84	DECKUNG VON FEHLBETRAEGEN (SOLLFEHLBETRAEGE)	1404.7	47.6	111.7	511.5	247.8
85	ZUFUEHRUNGEN AN RUECKLAGEN	3936.9	150.4	310.2	497.5	436.3
86	EINNAHMEN	15597.5	456.4	1716.4	4790.0	1921.4
87	SCHULDENAUFNAHMEN AM KREDITMARKT UND BEIM SONSTIGEN DEFFENTLICHEN BEREICH (O. UMSCHULDG.) 1)	8290.3	238.3	899.7	2679.5	1132.9
88	SCHULDENAUFNAHMEN AM KREDITMARKT (UMSCHULDG.) 1)	3406.2	54.0	457.2	1528.1	409.6
89	INNERE DARLEHEN	26.1	1.5	1.1	2.0	0.9
90	ENTNAHMEN AUS RUECKLAGEN	3874.8	162.6	358.5	580.4	378.1
91	BEREINIGTE AUSGABEN (EINSCHL. BESONDERE FINANZIERUNGSVORGAENGE)	171900.2	6462.9	19793.7	51587.2	18541.2
92	BEREINIGTE EINNAHMEN (EINSCHL. BESONDERE FINANZIERUNGSVORGAENGE)	171007.8	6370.4	19841.0	51379.9	18451.6
93	MEHRAUSGABEN(-)/MEHREINNAHMEN(+) 2)	-683.1	-92.5	47.3	-207.3	-89.6

1) GETRENNTER NACHWEIS FUER RHEINLAND-PFALZ UND SAARLAND NICHT MOEGLICH.

2) EINSCHL. SALDO DER HAUSHALTSTECHNISCHEN VERRECHNUNGEN (LFD.NR. 78).

UEBERSICHTEN

UND GEMEINDEVERBAENDE NACH LAENDERN UND KOERPERSCHAFTSGRUPPEN

DM

VERBAENDE

RHEINLAND- PFALZ	BADEN- WUERTTEMBERG	BAYERN	SAARLAND	KREISFREIE STAEDTE	KREISAN- GEOERIGE GEMEINDEN UND AEMTER	LAND- KREISE	BEZIRKS- VERBAENDE	LFD. NR.
202.0	660.5	1520.4	57.7	1399.8	1396.4	1644.4	117.4	51
87.5	292.4	812.3	42.4	386.9	478.1	1424.3	66.5	52
30.6	75.7	389.7	4.6	497.2	265.1	19.5	3.3	53
12.3	45.2	40.5	3.4	169.6	208.6	15.2	2.8	54
71.7	247.2	278.0	7.3	346.0	444.6	185.4	44.8	55
15.3	85.2	133.2	8.9	195.8	414.7	151.4	8.1	56
0.1	6.0	6.4	0.1	10.5	27.9	11.7	0.5	57
73.0	76.5	119.8	3.2	37.0	654.1	266.0	7.8	58
2209.0	8592.9	10600.3	429.9	11804.6	22671.7	4988.5	975.4	59
20.1	172.3	178.4	3.0	543.5	185.2	111.0	39.7	60
1.4	5.8	15.5	0.1	5.0	11.0	60.4	2.3	61
3.8	113.6	92.4	0.8	324.2	74.2	4.5	1.2	62
6.3	25.0	36.0	0.1	90.7	30.2	4.0	5.2	63
8.6	27.8	34.5	2.0	123.6	69.8	42.1	30.9	64
3.0	331.8	21.7	4.2	230.2	117.2	91.3	0.1	65
237.5	1062.5	1054.7	44.8	1474.2	2398.3	124.2	14.1	66
237.5	687.0	1143.0	28.8	507.8	2885.9	16.8	10.3	67
689.6	1948.9	2735.9	106.1	3186.8	6197.4	1789.4	571.9	68
645.9	1866.3	2635.5	101.7	3058.9	5934.0	1757.3	565.4	69
10.2	16.0	25.3	2.2	50.0	63.6	15.8	2.4	70
12.6	11.1	21.6	0.2	22.1	62.9	3.4	2.9	71
20.8	55.4	53.6	2.0	55.8	137.0	12.8	1.1	72
41.9	68.1	280.5	0.9	370.7	460.7	142.3	14.8	73
73.0	76.5	119.8	3.2	37.0	654.1	266.0	7.8	74
1156.6	4194.1	5294.6	184.6	6276.3	11590.7	2008.9	643.1	75
8482.1	28693.7	29721.3	2306.1	56568.0	77271.2	18706.2	5537.3	76
8187.2	28438.4	29357.8	2268.2	54778.1	76723.9	18496.9	5411.5	77
-0.0	209.4	-0.0	-0.0	28.5	178.1	2.3	0.3	78
-294.9	-45.9	-363.6	-37.9	-1761.4	-369.2	-207.0	-125.5	79
702.0	1960.6	3198.7	450.6	3828.5	8181.8	1505.2	301.9	80
326.3	834.3	914.4	104.3	1759.9	2372.0	614.4	102.3	81
-	569.3	495.4	-	1172.9	2004.7	353.8	47.8	82
2.2	8.0	28.9	0.2	30.8	15.1	2.1	0.0	83
119.9	30.3	56.8	279.0	361.5	805.6	161.1	76.4	84
253.6	518.6	1703.2	67.0	503.3	2984.3	373.8	75.4	85
816.9	2017.2	3621.4	257.7	5467.7	8213.6	1572.9	343.2	86
585.1	841.7	1673.8	239.5	3560.4	3619.7	946.2	164.1	87
-	563.3	394.1	-	1226.4	1792.8	343.5	43.6	88
3.0	14.2	3.5	-	8.7	16.4	1.1	-	89
228.8	598.1	1550.1	18.3	672.3	2784.7	282.2	135.6	90
9184.1	30654.3	32920.0	2756.7	60396.5	85453.0	20211.4	5839.2	91
9004.1	30455.7	32979.2	2526.0	60245.8	84937.5	20069.8	5754.7	92
-180.1	10.8	59.2	-230.8	-122.1	-337.4	-139.3	-84.2	93

1.3 FINANZWIRTSCHAFTLICHE DARSTELLUNG DER AUSGABEN UND EINNÄHMEN DER GEMEINDEN

MILL.

LFD. NR.	AUSGABE-/EINNAHMEART	GEMEINDEN UND GEMEINDE-				
		INSGESAMT	SCHLESWIG- HOLSTEIN	NIEDER- SACHSEN	NORDRHEIN- WESTFALEN	HESSEN
1	UNMITTELBARE AUSGABEN (OHNE ZAHLUNGEN AN ANDERE BEREICHE)	115230.1	4372.9	12805.2	34158.4	12462.9
2	BEAMTENBEZÜGE	7311.3	278.6	783.0	2761.1	603.3
3	ANGESTELLTENVERGÜETUNGEN	15980.3	722.7	1978.0	5663.5	1780.6
4	ARBEITERLOEHNE	9062.5	372.9	1030.9	2843.0	922.9
5	SONSTIGE PERSONALAUSGABEN	7254.5	331.6	1132.2	2401.3	712.8
6	VERSORGUNGSBEZÜGE, BEITRÄGE ZU VERSORGUNGSKASSEN	4570.5	150.0	394.6	1500.4	467.3
7	UNTERHALTUNGS-AUFWAND, GERAETE, AUSSTATTUNGS- UND AUSRÜSTUNGS-GEGENSTÄNDE	7212.7	263.8	913.9	1994.4	846.1
8	MIETEN UND PACHTEN	1045.4	46.3	94.8	334.7	163.3
9	BEWIRTSCHAFTUNG DER GRUNDSTÜCKE UND DER BAULICHEN ANLAGEN	5646.1	273.5	734.6	1865.3	682.5
10	ZINSAUSGABEN AN KREDITMARKT UND SONSTIGEN ÖFFENTLICHEN BEREICH	7078.6	166.3	1016.4	2583.9	883.9
11	ÜBRIGER LAUFENDER SACHAUFWAND	15203.6	552.3	1608.7	3984.1	1876.0
12	BAUMASSNAHMEN	25874.2	972.0	2360.5	6072.3	2659.5
13	ERWERB VON SACHANLAGEN	7709.7	210.3	714.9	1783.2	733.4
14	ERWERB VON BETEILIGUNGEN	1280.6	32.5	42.8	371.2	131.5
15	ZAHLUNGEN AN ANDERE BEREICHE	33739.4	1326.4	4682.0	12263.4	3518.9
16	ZUSCHÜSSE FÜR LAUFENDE ZWECKE AN SOZIALE ODER ÄHNLICHE EINRICHTUNGEN	2809.0	137.0	321.8	984.9	71.3
17	SONSTIGE ZUSCHÜSSE	3972.3	171.0	497.5	902.6	421.5
18	SCHULDENDIENSTHILFEN	161.5	3.1	49.5	51.6	19.4
19	LEISTUNGEN DER SOZIALHILFE AUSSERHALB VON EINRICHTUNGEN	20628.6	869.2	3112.7	8048.7	2327.2
20		9334.6	516.4	1377.5	3862.1	1073.5
21	IN EINRICHTUNGEN	11294.1	352.8	1735.2	4186.7	1253.7
22	LEISTUNGEN AN KRIEGSOPFER USW.	1234.8	20.8	171.1	540.7	136.5
23	LEISTUNGEN DER JUGENDHILFE AUSSERHALB VON EINRICHTUNGEN	2371.9	84.4	255.4	890.5	288.2
24		545.2	27.8	90.6	183.6	86.7
25	IN EINRICHTUNGEN	1826.7	56.5	164.8	706.9	201.5
26	SONSTIGE SOZIALE LEISTUNGEN	1496.3	31.4	231.8	563.4	103.6
27	GEWÄHRUNG VON DARLEHEN	1065.0	9.7	42.2	281.0	151.1
28	UNMITTELBARE AUSGABEN	148969.5	5699.3	17487.2	46421.8	15981.8
29	ZAHLUNGEN AN ÖFFENTLICHEN BEREICH	37626.2	1340.7	5038.0	11593.7	3273.8
30	ERSTATTUNGEN VON AUSGABEN DES VERWALTUNGS- SHAUSHALTS	6891.0	218.1	1224.8	2921.2	205.7
31	ZUWEISUNGEN	6122.5	368.7	1006.0	1219.3	656.9
32	SCHULDENDIENSTHILFEN	61.5	3.5	28.2	4.4	0.2
33	ZINSAUSGABEN AN GEBIETSKÖRPERSCHAFTEN UND ZWECKVERBAENDE	273.3	31.1	30.7	54.2	29.2
34	ALLGEMEINE ZUWEISUNGEN UND UMLAGEN	23411.0	655.1	2572.1	7262.1	2177.7
35	GEWÄHRUNG VON DARLEHEN	97.0	3.3	40.8	4.7	0.9
36	TILGUNG VON KREDITEN AN GEBIETSKÖRPERSCHAFTEN UND ZWECKVERBAENDE	770.0	60.9	135.4	127.9	203.2
37	BRUTTOAUSGABEN (OHNE BESONDERE FINANZIERUNGSVORGAENGE)	186595.8	7040.0	22525.2	58015.5	19255.6
38	./. ZAHLUNGEN VON GEMEINDEN/GV.	28513.1	985.2	4256.1	10331.6	2384.0
39	BEREINIGTE AUSGABEN (OHNE BESONDERE FINANZIERUNGSVORGAENGE)	158082.7	6054.9	18269.1	47683.9	16871.6
40	./. ZAHLUNGEN VON ANDEREN EBENEN	49029.6	1997.1	7146.0	14602.1	4570.0
41	NETTOAUSGABEN (OHNE BESONDERE FINANZIERUNGSVORGAENGE)	109053.1	4057.7	11123.1	33081.8	12301.6
42	BESONDERE FINANZIERUNGSVORGAENGE	13817.5	408.0	1524.6	3903.3	1669.6
43	TILGUNG AM KREDITMARKT UND BEIM SONSTIGEN ÖFFENTLICHEN BEREICH (ORDENTLICHE TILGUNG) 1)	4848.7	150.0	611.2	1350.2	557.9
44	TILGUNG AM KREDITMARKT (A.D. TILG., UMSCHULDG.) 1)	3579.2	59.4	489.5	1538.9	426.7
45	RÜCKZAHLUNG INNERER DARLEHEN	48.0	0.7	2.0	5.3	0.8
46	ZUFÜHRUNGEN AN RUECKLAGEN	3936.9	150.4	310.2	497.5	436.3
47	DECKUNG VON FEHLBETRÄGEN (SOLLFEHLBETRÄGE)	1404.7	47.6	111.7	511.5	247.8
48	NETTOAUSGABEN (EINSCHL. BESONDERE FINANZIERUNGSVORGAENGE)	122870.6	4465.8	12647.7	36985.1	13971.2

1) GETRENNTER NACHWEIS FÜR RHEINLAND-PFALZ UND SAARLAND NICHT MOGLICH.

UEBERSICHTEN

UND GEMEINDEVERBAENDE NACH LAENDERN UND KOERPERSCHAFTSGRUPPEN

DM

VERBAENDE

RHEINLAND- PFALZ	BADEN- WUERTTEMBERG	BAYERN	SAARLAND	KREISFREIE STAEDTE	KREISAN- GEOERIGE GEMEINDEN UND AEMTER	LAND- KREISE	BEZIRKS- VERBAENDE	LFD. NR.
6523.3	20652.8	22676.5	1578.2	40166.3	56872.0	15417.3	2774.5	1
389.6	1015.4	1377.6	102.6	3444.8	2567.2	1073.0	226.3	2
828.3	2508.2	2271.2	227.8	6059.1	6504.1	2764.5	652.7	3
517.7	1564.5	1652.8	157.9	3540.3	4680.9	743.0	98.3	4
401.0	960.8	1153.4	161.5	2659.7	3362.3	1054.1	178.5	5
208.7	643.5	1122.4	83.6	2230.3	1580.4	624.1	135.8	6
385.0	1345.0	1381.6	82.9	2568.1	3693.8	791.5	159.3	7
42.6	144.7	200.9	18.2	577.0	292.4	146.0	30.0	8
370.1	882.4	749.4	88.3	2013.3	2843.3	733.8	55.7	9
472.1	867.7	919.6	168.7	2903.9	3154.0	878.8	141.9	10
865.0	3131.0	3021.9	164.7	4695.1	6933.2	3292.8	282.5	11
1593.8	5475.8	6480.2	260.2	6095.8	16484.9	2559.3	734.2	12
408.6	1715.7	2083.7	59.7	2534.3	4422.8	684.4	68.2	13
40.8	398.0	262.1	1.8	844.7	352.7	72.2	11.1	14
1448.0	4890.4	5133.2	477.0	11894.3	5240.4	8094.3	8510.4	15
154.6	572.8	522.2	44.4	1149.5	1094.9	502.8	61.8	16
175.9	773.0	985.1	45.6	2173.2	1328.6	411.7	58.8	17
7.8	11.0	17.8	1.4	119.8	29.7	11.8	0.2	18
735.4	2495.4	2758.5	281.3	6181.8	1952.3	5605.5	6888.9	19
458.8	868.1	939.7	238.5	4487.3	1650.4	3074.4	122.4	20
276.6	1627.3	1818.9	42.8	1694.5	301.9	2531.1	6766.5	21
50.5	157.6	153.0	4.7	184.9	29.6	316.8	703.5	22
116.3	360.7	330.0	46.5	909.6	276.8	788.1	397.4	23
34.4	62.0	52.0	8.1	184.6	103.5	241.1	16.1	24
81.9	298.7	278.0	38.4	725.0	173.3	547.0	381.4	25
186.2	198.2	172.9	8.6	431.3	310.6	398.1	356.3	26
21.3	321.5	193.6	44.5	744.2	217.9	59.5	43.4	27
7971.3	25543.1	27809.7	2055.2	52060.6	62112.4	23511.6	11284.9	28
2226.0	6289.2	7004.9	859.9	5807.0	19652.6	10160.7	2005.9	29
641.6	342.5	993.1	344.1	795.4	1251.1	3070.6	1773.9	30
222.0	885.2	1558.2	206.3	1323.2	2259.4	2317.0	222.9	31
3.2	1.0	20.8	0.2	15.8	12.2	33.4	0.2	32
8.6	47.0	69.9	2.5	104.1	149.8	18.7	0.7	33
1335.3	4921.7	4189.2	297.9	3356.2	15556.9	4497.9	0.0	34
0.0	6.7	40.6	0.0	16.6	8.5	71.7	0.2	35
15.3	85.2	133.2	8.9	195.8	414.7	151.4	8.1	36
10197.3	31832.4	34814.5	2915.1	57867.6	81765.0	33672.3	13290.8	37
1715.2	3138.7	5093.2	609.0	1299.6	4493.8	14966.1	7753.5	38
8482.1	28693.7	29721.3	2306.1	56568.0	77271.2	18706.2	5537.3	39
2364.0	8712.9	8859.9	777.4	13048.1	20018.6	12796.1	3166.8	40
6118.1	19980.7	20861.4	1528.7	43519.9	57252.6	5910.1	2370.5	41
702.0	1960.6	3198.7	450.6	3828.5	8181.8	1505.2	301.9	42
326.3	834.3	914.4	104.3	1759.9	2372.0	614.4	102.3	43
-	569.3	495.4	-	1172.9	2004.7	353.8	47.8	44
2.2	8.0	28.9	0.2	30.8	15.1	2.1	0.0	45
253.6	518.6	1703.2	67.0	503.3	2984.3	373.8	75.4	46
119.9	30.3	56.8	279.0	361.5	805.6	161.1	76.4	47
6820.1	21941.3	24060.1	1979.3	47348.4	65434.4	7415.4	2672.5	48

1.3 FINANZWIRTSCHAFTLICHE DARSTELLUNG DER AUSGABEN UND EINNAHMEN DER GEMEINDEN

MILL.

LFD. NR.	AUSGABE-/EINNAHMEART	INSGESAMT	SCHLESWIG- HOLSTEIN	NIEDER- SACHSEN	NORDRHEIN- WESTFALEN	HESSEN
49	UNMITTELBARE EINNAHMEN (OHNE ZAHLUNGEN VON ANDEREN BEREICHEN)	99931.6	3607.6	10248.3	29600.7	11283.2
50	EINNAHMEN AUS WIRTSCHAFTLICHER TÄTIGKEIT	8132.5	260.6	789.8	2434.6	937.2
51	GEBÜHREN, ZWECKGEBUNDENE ABGABEN	19468.7	914.9	2373.9	5958.6	2375.6
52	STEUERN, STEUERAÄHNLICHE EINNAHMEN (NETTO)	59877.9	2077.2	6082.0	18400.4	6781.6
53	SONSTIGE VERWALTUNGS- UND BETRIEBSEINNAHMEN	2764.2	83.1	193.6	745.7	287.2
54	ZINSEINNAHMEN	1047.2	31.0	93.4	207.4	116.6
55	UEBRIGE EINNAHMEN DES VERWALTUNGSHAUSHALTS	770.7	31.6	103.8	331.3	104.8
56	EINNAHMEN AUS DER VERAEUSSERUNG VON BETEILIGUNGEN USW.	438.9	2.6	3.3	27.2	45.1
57	EINNAHMEN AUS DER VERAEUSSERUNG VON SACHEN DES ANLAGEVERMOEGENS	4010.8	90.3	256.7	884.2	380.1
58	BEITRAEGE UND AEHNLICHE ENTGELTE	3420.7	116.3	341.8	611.3	255.0
59	ZAHLUNGEN VON ANDEREN BEREICHEN	6449.3	309.3	730.2	2387.1	677.0
60	ZUSCHUESSE	619.3	26.2	63.4	154.3	70.1
61	SCHULDENDIENSTHILFEN	37.9	4.7	8.8	16.2	0.8
62	ERSATZ VON SOZIALEN LEISTUNGEN	4991.4	260.9	596.6	1907.3	544.6
63	AUSSERHALB VON EINRICHTUNGEN	1967.8	120.1	262.7	789.4	190.7
64	IN EINRICHTUNGEN	3023.6	140.9	333.9	1117.8	353.8
65	RUECKFLUESSE VON DARLEHEN	800.7	17.4	61.5	309.4	61.4
66	UNMITTELBARE EINNAHMEN	106380.8	3916.9	10978.6	31987.8	11960.2
67	ZAHLUNGEN VOM OEFFENTLICHEN BEREICH	77542.6	2982.3	11402.2	24933.7	6954.0
68	ALLGEMEINE ZUWEISUNGEN UND UMLAGEN	46840.1	1836.3	6513.7	15377.1	4440.4
69	ERSTATTUNGEN VON AUSGABEN DES VERWALTUNGSHAUSHALTS	11131.3	294.5	2733.8	4443.4	582.6
70	ZUWEISUNGEN	18245.2	758.9	1965.3	4901.8	1693.6
71	ZINSEINNAHMEN	31.2	0.9	7.3	1.8	0.5
72	SCHULDENDIENSTHILFEN	227.4	8.0	37.1	15.0	7.3
73	RUECKFLUESSE VON DARLEHEN	78.8	3.1	47.5	4.1	1.1
74	EINNAHMEN AUS KREDITEN VON GEBIETSKOERPERSCHAFTEN UND ZWECKVERBANDEN	988.6	80.6	97.6	190.5	228.5
75	BRUTTOEINNAHMEN (OHNE BESONDERE FINANZIERUNGSVORGAENGE)	183923.4	6899.2	22380.8	56921.5	18914.2
76	./. ZAHLUNGEN VON GEMEINDEN/GV.	28513.1	985.2	4256.1	10331.6	2384.0
77	BEREINIGTE EINNAHMEN (OHNE BESONDERE FINANZIERUNGSVORGAENGE)	155410.4	5914.0	18124.6	46589.9	16530.2
78	./. ZAHLUNGEN VON ANDEREN EBENEN	49029.6	1997.1	7146.0	14602.1	4570.0
79	NETTOEINNAHMEN (OHNE BESONDERE FINANZIERUNGSVORGAENGE)	106380.8	3916.9	10978.6	31987.8	11960.2
80	BESONDERE FINANZIERUNGSVORGAENGE	15597.5	456.4	1716.4	4790.0	1921.4
81	SCHULDENAUFNAHMEN AM KREDITMARKT UND BEIM SONSTIGEN OEFFENTLICHEN BEREICH (O.UMSCHULDG.) 1)	8290.3	238.3	899.7	2679.5	1132.9
82	SCHULDENAUFNAHMEN AM KREDITMARKT (UMSCHULDG.) 1)	3406.2	54.0	457.2	1528.1	409.6
83	INNERE DARLEHEN	26.1	1.5	1.1	2.0	0.9
84	ENTNAHMEN AUS RUECKLAGEN	3874.8	162.6	358.5	580.4	378.1
85	NETTOEINNAHMEN (EINSCHL. BESONDERE FINANZIERUNGSVORGAENGE)	121978.3	4373.3	12695.0	36777.8	13881.6

1) GETRENNTER NACHWEIS FUER RHEINLAND-PFALZ UND SAARLAND NICHT MOEGLICH.

UEBERSICHTEN
UND GEMEINDEVERBAENDE NACH LAENDERN UND KOERPERSCHAFTSGRUPPEN
DM

VERBAENDE	RHEINLAND- PFALZ	BADEN- WUERTTEMBERG	BAYERN	SAARLAND	KREISFREIE STAEDTE	KREISAN- GEOERIGE GEMEINDEN UND AEMTER	LAND- KREISE	BEZIRKS- VERBAENDE	LFD. NR.
	5484.4	18829.0	19487.3	1391.0	39297.3	55539.7	4228.9	865.7	49
	632.8	1726.2	1223.7	127.5	3435.2	4086.1	526.3	84.9	50
	806.3	3209.1	3489.9	340.2	7549.7	8957.1	2651.1	310.7	51
	3327.3	11004.9	11384.6	810.0	24334.6	35241.8	301.6	-	52
	159.8	506.3	766.0	22.6	1061.4	1168.6	263.5	270.7	53
	56.3	180.3	358.5	3.6	402.5	481.3	113.5	49.8	54
	23.9	120.9	45.1	9.3	301.6	203.4	140.5	125.2	55
	3.0	331.8	21.7	4.2	230.2	117.2	91.3	0.1	56
	237.5	1062.5	1054.7	44.8	1474.2	2398.3	124.2	14.1	57
	237.5	687.0	1143.0	28.8	507.8	2885.9	16.8	10.3	58
	338.8	896.5	1010.6	99.8	2432.7	1165.6	1472.0	1379.0	59
	62.6	102.9	131.0	8.8	214.0	354.5	41.2	9.6	60
	1.4	3.2	2.5	0.4	11.8	13.8	5.2	7.1	61
	256.1	624.0	714.2	87.8	1668.4	623.2	1375.0	1324.9	62
	113.7	195.7	249.3	46.2	867.1	475.6	498.7	126.4	63
	142.4	428.3	464.9	41.6	801.2	147.6	876.2	1198.5	64
	18.7	166.5	162.9	2.8	538.5	174.2	50.6	37.4	65
	5823.1	19725.5	20497.9	1490.8	41730.0	56705.3	5700.8	2244.7	66
	4079.3	11851.6	13953.1	1386.4	14347.7	24512.4	27762.1	10920.3	67
	2455.5	7558.7	7869.1	789.3	5952.8	12468.2	20088.8	8330.3	68
	692.2	637.2	1344.4	403.2	2748.5	3069.4	3834.0	1479.3	69
	873.3	3569.7	4291.7	190.9	5209.9	8379.1	3571.6	1084.7	70
	4.1	7.3	9.2	0.1	2.9	15.3	10.9	2.0	71
	10.8	4.8	142.7	1.8	57.9	108.6	54.2	6.8	72
	1.4	5.8	15.5	0.1	5.0	11.0	60.4	2.3	73
	41.9	68.1	280.5	0.9	370.7	460.7	142.3	14.8	74
	9902.4	31577.1	34451.0	2877.2	56077.7	81217.7	33463.0	13165.0	75
	1715.2	3138.7	5093.2	609.0	1299.6	4493.8	14966.1	7753.5	76
	8187.2	28438.4	29357.8	2268.2	54778.1	76723.9	18496.9	5411.5	77
	2364.0	8712.9	8859.9	777.4	13048.1	20018.6	12796.1	3166.8	78
	5823.1	19725.5	20497.9	1490.8	41730.0	56705.3	5700.8	2244.7	79
	816.9	2017.2	3621.4	257.7	5467.7	8213.6	1572.9	343.2	80
	585.1	841.7	1673.8	239.5	3560.4	3619.7	946.2	164.1	81
	-	563.3	394.1	-	1226.4	1792.8	343.5	43.6	82
	3.0	14.2	3.5	-	8.7	16.4	1.1	-	83
	228.8	598.1	1550.1	18.3	672.3	2784.7	282.2	135.6	84
	6640.1	21742.7	24118.3	1748.6	47197.7	64918.9	7273.8	2588.0	85

1.4 AUSGABEN UND EINNAHMEN DER GEMEINDEN UND GEMEINDEVERBAENDE

MILL.

LFD. NR.	AUSGABE-/EINNAHMEART	KREISFREIE STAEDTE					
		INS- GESAMT	ZUSAMMEN	500 000 UND MEHR EIN- WOHNER	200 000 BIS UNTER 500 000 EIN- WOHNER	100 000 BIS UNTER 200 000 EIN- WOHNER	50 000 BIS UNTER 100 000 EIN- WOHNER
1	PERSONALAUSGABEN	44179.1	17934.1	6986.3	5625.3	3388.8	1308.5
2	LAUFENDER SACHAUFWAND	29107.9	9853.5	4456.4	2663.3	1740.4	639.6
3	ZINSAUSGABEN	7351.9	3008.0	1351.4	820.7	534.8	211.4
4	LAUFENDE UEBERTRAGUNGEN	64551.8	15230.4	6624.9	4601.7	2711.5	889.0
5	AN OEFFENTLICHEN BEREICH	34130.2	5103.6	2302.3	1490.8	913.2	260.5
6	AN SONSTIGE BEREICHE	30421.6	10126.7	4322.5	3110.9	1798.3	628.5
7	./.. ZAHLUNGEN VON GEMEINDEN/GV.	27548.2	1262.6	482.3	448.9	192.1	93.2
8	AUSGABEN DER LAUFENDEN RECHNUNG	117642.5	44763.4	18936.7	13262.0	8183.4	2955.4
9	BAUMASSNAHMEN	25874.2	6095.8	2502.5	1648.2	1039.1	503.3
10	ERWERB VON VERMOEGEN	8990.3	3379.0	1589.8	689.2	705.6	246.3
11	GEWAHRUNG VON DARLEHEN	1161.9	760.7	438.3	87.9	212.1	14.9
12	ZUWEISUNGEN UND ZUSCHUESSE FUER INVESTITIONEN	4558.0	1399.8	692.7	288.6	214.6	133.7
13	AN OEFFENTLICHEN BEREICH	2355.8	386.9	127.9	97.5	62.0	74.2
14	AN SONSTIGE BEREICHE	2202.2	1012.9	564.8	191.1	152.6	59.5
15	TILGUNG VON KREDITEN AN GEBIETSKOERPERSCHAFTEN UND ZWECKVERBAENDE	770.0	195.8	48.0	68.6	44.7	18.1
16	SONSTIGE AUSGABEN DER KAPITALRECHNUNG	50.6	10.5	3.4	3.8	1.7	1.0
17	./.. ZAHLUNGEN VON GEMEINDEN/GV.	964.9	37.0	11.2	6.7	4.6	9.0
18	AUSGABEN DER KAPITALRECHNUNG	40440.2	11804.6	5263.5	2779.6	2213.2	908.2
19	BEREINIGTE AUSGABEN (OHNE BESONDERE FINANZIERUNGSVORGAENGE)	158082.7	56568.0	24200.2	16041.7	10396.6	3863.7
20	STEUERN UND STEUERAERHNLICHE EINNAHMEN	59877.9	24334.6	11094.8	6548.8	4363.2	1515.0
21	GEBUEHREN	19219.3	7544.9	3140.0	2289.0	1322.5	533.3
22	EINNAHMEN AUS WIRTSCHAFTLICHER TAEITIGKEIT	8132.5	3435.2	1518.1	927.0	618.6	236.1
23	SONSTIGE VERWALTUNGS- UND BETRIEBSEINNAHMEN	2764.2	1061.4	477.3	242.9	128.7	133.2
24	ZINSEINNAHMEN	1078.3	405.5	224.6	57.0	88.0	19.8
25	LAUFENDE UEBERTRAGUNGEN	70347.1	12676.4	4502.8	4337.7	2531.1	883.0
26	VOM OEFFENTLICHEN BEREICH	65128.4	10910.2	3832.5	3732.0	2213.1	762.2
27	VON SONSTIGEN BEREICHEN	5218.7	1766.2	670.3	605.7	318.0	120.9
28	SONSTIGE EINNAHMEN DER LAUFENDEN RECHNUNG	1020.1	306.5	144.7	89.9	53.8	9.1
29	./.. ZAHLUNGEN VON GEMEINDEN/GV.	27548.2	1262.6	482.3	448.9	192.1	93.2
30	EINNAHMEN DER LAUFENDEN RECHNUNG	134891.3	48501.7	20620.0	14043.4	8913.8	3236.3
31	DARLEHENS RUECKFLUESSE	879.5	543.5	293.5	81.6	149.5	12.2
32	EINNAHMEN AUS DER VERAEUSSERUNG VON VERMOEGEN	4449.6	1704.5	751.0	351.3	442.8	99.2
33	BEITRAEGE UND AEHNLICHE ENTGELTE	3420.7	507.8	126.4	151.5	116.7	70.0
34	ZUWEISUNGEN UND ZUSCHUESSE FUER INVESTITIONEN	11745.4	3186.8	1428.3	865.7	485.5	219.0
35	VOM OEFFENTLICHEN BEREICH	11315.6	3058.9	1390.6	830.3	448.2	209.6
36	VON SONSTIGEN BEREICHEN	429.9	127.9	37.7	35.4	37.3	9.3
37	EINNAHMEN AUS KREDITEN VON GEBIETSKOERPERSCHAFTEN UND ZWECKVERB.	988.6	370.7	179.6	82.5	56.8	26.3
38	./.. ZAHLUNGEN VON GEMEINDEN/GV.	964.9	37.0	11.2	6.7	4.6	9.0
39	EINNAHMEN DER KAPITALRECHNUNG	20519.1	6276.3	2767.6	1525.9	1246.7	417.6
40	BEREINIGTE EINNAHMEN (OHNE BESONDERE FINANZIERUNGSVORGAENGE)	155410.4	54778.1	23387.6	15569.3	10160.5	3653.9
41	SALDO DER HAUSHALTSTECHNISCHEN VERRECHNUNGEN	209.2	28.5	17.4	3.5	5.8	0.1
42	FINANZIERUNGSSALDO 1)	-2463.1	-1761.4	-795.2	-468.8	-230.3	-209.6
BESONDERE FINANZIERUNGSVORGAENGE							
43	AUSGABEN	13817.5	3828.5	1621.9	1125.9	764.8	202.1
44	TILGUNG AM KREDITMARKT UND BEIM SONSTIGEN OEFFENTLICHEN BEREICH (ORDENTLICHE TILGUNG) 2)	4848.7	1759.9	779.0	514.4	294.1	111.8
45	TILGUNG AM KREDITMARKT (A.O. TILGUNG, UMSCHULDUNG) 2)	3579.2	1172.9	543.5	298.3	294.4	12.1
46	RUECKZAHLUNG INNERER DARLEHEN	48.0	30.8	20.9	2.4	6.8	0.1
47	DECKUNG VON FEHLBETRAEGEN (SOLLFEHLBETRAEGE)	1404.7	361.5	85.2	186.0	65.3	24.9
48	ZUFUEHRUNGEN AN RUECKLAGEN	3936.9	503.3	193.2	124.8	104.2	53.1
49	EINNAHMEN	15597.5	5467.7	2597.4	1403.6	924.9	363.2
50	SCHULDENAUFNAHMEN AM KREDITMARKT UND BEIM SONSTIGEN OEFFENTLICHEN BEREICH (OHNE UMSCHULDUNG) 2)	8290.3	3560.4	1722.2	981.5	475.8	270.5
51	SCHULDENAUFNAHMEN AM KREDITMARKT (UMSCHULDUNG) 2)	3406.2	1226.4	571.3	286.5	328.0	12.1
52	AUFNAHME INNERER DARLEHEN	26.1	8.7	2.7	0.2	4.9	0.9
53	ENTNAHMEN AUS RUECKLAGEN	3874.8	672.3	301.3	135.4	116.3	79.7
54	BEREINIGTE AUSGABEN (EINSCHL. BESONDERE FINANZIERUNGSVORGAENGE)	171900.2	60396.5	25822.1	17167.5	11161.4	4065.8
55	BEREINIGTE EINNAHMEN (EINSCHL. BESONDERE FINANZIERUNGSVORGAENGE)	171007.8	60245.8	25985.0	16972.9	11085.4	4017.2
56	MEHRAUSGABEN (-) / MEHREINNAHMEN (+)	-683.1	-122.1	180.3	-191.1	-70.2	-48.5

1) EINSCHL. SALDO DER HAUSHALTSTECHNISCHEN VERRECHNUNGEN (LFD.NR. 41).

2) GETRENNTER NACHWEIS FUER RHEINLAND-PFALZ UND SAARLAND NICHT MOEGLICH.

UEBERSICHTEN

NACH ARTEN, KOERPERSCHAFTSGRUPPEN UND EINWOHNERGROESSENKLASSEN

DM

KREISANGEHÖRIGE GEMEINDEN												AEMTER, SAMTGE- MEINDEN, VERBANDS- GEMEINDEN	LAND- KREISE	BEZIRKS- VER- BAENDE	LFD. NR.
20 000 BIS UNTER 50 000 EIN- WOHNER	ZUSAMMEN	100 000 BIS UNTER 200 000 EIN- WOHNER	50 000 BIS UNTER 100 000 EIN- WOHNER	20 000 BIS UNTER 50 000 EIN- WOHNER	10 000 BIS UNTER 20 000 EIN- WOHNER	5 000 BIS UNTER 10 000 EIN- WOHNER	3 000 BIS UNTER 5 000 EIN- WOHNER	WENIGER ALS 3 000 EIN- WOHNER							
625.3	17729.7	1006.7	2998.7	5386.0	3842.8	2481.1	991.5	1022.9	965.2	6258.6	1291.5	1			
353.8	13250.5	518.5	1753.5	3663.5	3021.5	2195.5	966.9	1131.2	512.2	4964.1	527.6	2			
89.8	3181.6	207.0	479.8	950.1	687.2	454.4	191.2	211.8	122.2	897.5	142.6	3			
403.2	22002.1	1131.4	3004.5	6002.3	4506.7	3226.8	1465.8	2664.6	675.8	16297.6	10346.1	4			
136.8	18245.5	652.6	2139.6	4774.8	3856.3	2908.7	1364.6	2549.0	356.0	8494.6	1930.5	5			
266.5	3756.6	478.8	864.9	1227.5	650.4	318.2	101.3	115.6	319.7	7803.0	8415.6	6			
46.2	2443.9	284.0	448.3	851.8	465.9	225.6	49.8	118.6	1395.8	14700.0	7745.8	7			
1425.9	53720.0	2579.6	7788.3	15150.0	11592.3	8132.2	3565.6	4912.0	879.6	13717.7	4561.9	8			
402.8	15972.1	313.1	1462.2	3407.9	3503.1	3078.6	1754.4	2452.7	512.8	2559.3	734.2	9			
148.0	4688.7	160.1	558.9	1222.2	1053.3	810.6	406.1	477.4	86.8	756.6	79.3	10			
7.5	224.6	4.8	33.0	109.3	40.1	23.1	6.2	8.0	1.8	131.2	43.6	11			
70.2	1341.3	45.7	149.7	388.8	310.7	207.9	102.9	135.7	55.1	1644.4	117.4	12			
25.3	437.6	16.0	32.5	80.5	78.6	87.5	59.9	82.7	40.6	1424.3	66.5	13			
44.9	903.8	29.8	117.2	308.3	232.1	120.4	43.0	53.0	14.6	220.1	50.9	14			
15.4	391.0	9.7	42.2	118.4	103.1	66.9	25.8	25.0	23.6	151.4	8.1	15			
0.6	27.8	0.2	2.9	7.5	7.1	5.9	2.5	1.6	0.1	11.7	0.5	16			
5.5	561.2	7.1	27.9	129.1	124.1	105.1	51.7	116.2	92.9	266.0	7.8	17			
640.0	22084.3	526.5	2221.2	5125.1	4893.2	4087.8	2246.3	2984.2	587.3	4988.5	975.4	18			
2065.9	75804.3	3106.1	10009.5	20275.1	16485.6	12220.0	5811.9	7896.2	1466.9	18706.2	5537.3	19			
812.8	35238.2	1292.4	4813.7	9875.7	7795.2	5559.5	2491.0	3410.7	3.5	301.6	-	20			
260.1	8446.3	459.8	1242.0	2449.4	1810.3	1353.9	600.1	530.9	266.3	2651.1	310.7	21			
135.5	4065.1	188.2	637.0	1138.9	800.7	583.9	267.7	448.7	21.0	526.3	84.9	22			
79.3	1104.4	31.4	108.8	257.3	282.3	225.4	96.6	102.7	64.2	263.5	270.7	23			
16.1	480.5	13.8	57.5	107.1	116.1	90.1	38.3	57.6	16.1	124.4	51.9	24			
421.8	16667.0	1005.6	2214.6	4433.4	3604.9	2466.6	1124.3	1817.6	2152.3	27180.5	11670.9	25			
370.5	15990.2	899.5	2064.8	4193.5	3491.4	2426.0	1116.5	1798.5	2101.1	25791.1	10335.7	26			
51.3	676.8	106.1	149.8	239.9	113.5	40.6	7.8	19.1	51.2	1389.3	1335.2	27			
8.9	439.4	20.8	47.5	90.8	88.6	89.5	47.8	54.4	8.5	140.5	125.2	28			
46.2	2443.9	284.0	448.3	851.8	465.9	225.6	49.8	118.6	1395.8	14700.0	7745.8	29			
1688.2	63997.1	2728.0	8672.8	17500.8	14032.3	10143.2	4616.1	6304.0	1136.1	16488.0	4768.4	30			
6.7	182.2	9.3	53.2	52.5	33.0	18.9	7.5	7.8	3.0	111.0	39.7	31			
60.2	2508.5	69.5	216.9	662.3	551.2	506.3	242.5	259.7	7.1	215.5	14.2	32			
43.3	2818.7	41.4	173.3	517.6	599.9	599.9	360.7	526.0	67.1	16.8	10.3	33			
188.3	5961.6	142.1	572.3	1277.5	1233.4	1087.3	669.0	980.0	235.8	1789.4	571.9	34			
180.1	5709.1	135.8	547.6	1228.5	1182.1	1038.0	640.0	937.2	224.9	1757.3	565.4	35			
8.2	252.5	6.3	24.6	49.0	51.3	49.4	29.0	42.8	10.9	32.0	6.5	36			
25.6	427.0	5.6	56.3	125.0	100.9	71.3	31.4	36.6	33.8	142.3	14.8	37			
5.5	561.2	7.1	27.9	129.1	124.1	105.1	51.7	116.2	92.9	266.0	7.8	38			
318.6	11336.8	260.9	1044.0	2505.8	2394.2	2178.7	1259.5	1693.8	253.8	2008.9	643.1	39			
2006.8	75334.0	2988.8	9716.9	20006.5	16426.5	12321.9	5875.6	7997.8	1389.9	18496.9	5411.5	40			
1.7	178.1	-	10.8	33.8	42.7	48.6	23.6	18.6	-0.0	2.3	0.3	41			
-57.4	-292.3	-117.3	-281.8	-234.7	-16.4	150.5	87.2	120.2	-76.9	-207.0	-125.5	42			
113.8	7973.5	330.9	767.6	1859.7	1592.2	1362.0	751.2	1310.0	208.3	1505.2	301.9	43			
60.6	2271.1	99.7	280.8	597.9	486.8	373.8	183.3	248.9	100.9	614.4	102.3	44			
24.5	1979.7	71.4	293.9	627.1	407.2	322.6	106.0	151.4	25.0	353.8	47.8	45			
0.7	15.1	1.1	0.3	1.2	1.1	4.4	3.6	3.2	0.0	2.1	0.0	46			
0.0	783.8	136.8	64.2	192.5	167.2	78.3	31.8	112.9	21.9	161.1	76.4	47			
28.0	2923.9	21.9	128.4	440.9	529.9	582.8	426.5	793.5	60.4	373.8	75.4	48			
178.6	7958.2	342.0	915.5	1970.3	1575.8	1306.7	697.3	1150.6	255.4	1572.9	343.2	49			
110.5	3453.3	231.6	475.7	912.8	759.9	483.8	238.2	351.3	166.4	946.2	164.1	50			
28.5	1775.0	70.4	249.9	598.3	380.0	275.6	98.0	102.8	17.8	343.5	43.6	51			
-	14.5	1.2	0.1	3.6	1.9	3.9	3.1	0.6	1.9	1.1	-	52			
39.7	2715.4	38.8	189.8	455.6	433.9	543.4	358.1	695.8	69.3	282.2	135.6	53			
2179.7	83777.8	3437.0	10777.1	22134.8	18077.8	13582.0	6563.1	9206.1	1675.2	20211.4	5839.2	54			
2185.4	83292.1	3330.8	10632.4	21976.8	18002.3	13628.6	6573.0	9148.3	1645.4	20069.8	5754.7	55			
7.4	-307.6	-106.2	-133.9	-124.2	-32.8	95.1	33.4	-39.1	-29.8	-139.3	-84.2	56			

1 ZUSAMMENFASSENDE

1.5 AUSGABEN UND EINNAHMEN DER GEMEINDEN UND

MILL.

LFD. NR.	AUFGABENBEREICH	AUSGABEN D A R U N T E R				AUSGABEN D A R U N T E R			
		LAUFENDEN RECHNUNG 1)	PERSONAL- AUSGABEN	LAUFENDER SACH- AUFWAND	LAUFENDE UEBER- TRAGUNGEN	KAPITAL- RECHNUNG 1)	BAUMASS- NAHMEN	ERWERB VON 2) VERMOEGEN	ZUWEISUN- GEN UND ZUSCH. F. INVESTI- TIONEN
1	ALLGEMEINE VERWALTUNG	13146.9	9870.7	3162.5	259.1	1331.7	939.9	357.6	34.7
2	GEMEINDEORGANE	1832.9	1546.0	281.6	9.2	19.0	10.0	7.3	1.7
3	FINANZVERWALTUNG	2664.7	2406.9	268.3	15.3	22.4	3.1	11.4	8.0
4	UEBRIGE ALLGEMEINE VERWALTUNG	8649.4	5917.9	2612.6	234.5	1290.3	926.9	338.9	25.0
5	OEFFENTLICHE SICHERHEIT UND ORDNUNG	5334.3	4052.6	1151.7	178.4	1022.0	543.8	452.4	83.9
6	POLIZEI	200.4	147.5	3.7	49.4	5.3	4.9	0.4	-
7	OEFFENTLICHE ORDNUNG	2850.8	2309.8	493.3	54.6	68.6	30.7	24.1	13.5
8	FEUERSCHUTZ	1723.3	1210.7	512.8	20.1	878.3	483.8	392.8	60.0
9	KATASTROPHENSCHUTZ, VERTEIDIGUNGS- LASTENVERWALTUNG	138.7	108.4	27.3	3.4	27.1	13.7	9.8	3.7
10	RETTUNGSDIENST	421.0	276.2	114.6	51.0	42.7	10.7	25.3	6.7
11	SCHULEN	12053.2	4410.2	7086.0	1278.1	3326.9	2644.3	606.6	307.9
12	SCHULVERWALTUNG	555.5	422.2	115.7	26.8	90.9	10.4	14.4	150.4
13	GRUND- UND HAUPTSCHULEN 3)	3990.0	1441.9	2202.0	446.2	1265.5	1125.2	137.6	42.4
14	UEBRIGE ALLGEMEINBILDENDE SCHULEN	4025.9	1544.5	2363.8	453.0	1102.4	909.4	195.1	81.5
15	BERUFLICHE SCHULEN	1769.7	832.9	884.8	219.4	795.4	561.1	232.6	26.9
16	SCHUELERBEFOERDERUNG	1245.6	10.5	1226.7	109.2	3.0	0.7	2.1	0.3
17	SONSTIGES SCHULWESEN	466.5	158.3	292.9	23.5	68.7	37.5	24.8	6.3
18	WISSENSCHAFT, FORSCHUNG, KULTURPFLEGE	5174.9	2817.5	1542.7	860.5	1193.8	692.7	323.4	198.9
19	THEATER, KONZERTE, MUSIKPFLEGE	2290.0	1221.6	535.7	553.7	178.7	97.8	59.7	22.8
20	VOLKSBILDUNG	1299.6	853.0	336.2	125.9	170.2	94.0	64.3	12.8
21	UEBRIGE WISSENSCHAFT, FORSCHUNG, KULTURPFLEGE	1585.3	742.9	670.8	180.8	844.8	500.9	199.4	163.3
22	SOZIALE SICHERUNG	36682.3	6597.6	1823.2	33549.5	1237.7	667.1	131.9	377.0
23	VERWALTUNG DER SOZ. ANGELEGENHEITEN	3399.5	3177.9	215.0	54.7	10.6	4.9	4.8	1.0
24	SOZIALHILFE NACH DEM BSHG	20944.4	-	0.1	25664.0	42.0	-	-	5.1
25	EINRICHTUNGEN DER SOZIALHILFE UND DER KRIEGSOPFERFUERSORGE	1639.1	1042.7	676.1	7.7	305.1	245.4	49.7	13.0
26	KRIEGSOPFERFUERSORGE UND AEHNLICHE MASSNAHMEN	1389.9	-	0.0	1412.2	46.2	-	-	19.5
27	JUGENDHILFE NACH DEM JWG	2386.2	-	7.5	2579.1	0.2	-	-	0.1
28	KINDERGAERTEN	1722.1	1465.4	329.0	10.1	269.1	242.0	36.4	4.5
29	SONST. EINRICHTUNGEN DER JUGENDHILFE	1252.9	911.6	373.4	7.2	212.5	174.9	41.1	2.1
30	FOERDERUNG VON ANDEREN TRAEGERN DER WOHLFAHRTSPFLEGE UND JUGENDHILFE	2362.9	-	212.5	2171.0	349.1	-	-	330.7
31	UEBRIGE SOZIALE ANGELEGENHEITEN	1585.4	-	9.4	1643.5	2.9	-	-	1.1
32	GESUNDHEIT, SPORT, ERHOLUNG	6594.2	3463.1	2071.0	1143.7	3698.4	1770.8	428.9	1501.8
33	KRANKENHAEUSER 4)	564.9	61.4	38.2	478.9	1453.6	139.6	45.4	1230.2
34	SONSTIGE EINRICHTUNGEN UND MASS- NAHMEN DER GESUNDHEITSPFLEGE	1089.2	823.2	147.1	145.3	41.5	14.2	18.7	8.9
35	EIGENE SPORTSTAETTEN	903.2	375.7	529.0	11.6	1017.2	940.0	115.3	13.4
36	BADEANSTALTEN	1476.6	639.6	752.5	107.9	367.1	299.3	50.2	16.4
37	PARK- UND GARTENANLAGEN	1847.0	1383.0	431.0	38.1	418.8	245.3	152.6	14.6
38	FOERDERUNG DES SPORTS, SONSTIGE ERHOLUNGSEINRICHTUNGEN	713.2	180.1	173.2	362.0	400.2	132.4	46.8	218.3
39	BAU- UND WOHNUNGSWESEN, VERKEHR	12406.8	7417.2	4528.3	535.7	12105.5	9429.5	1490.8	985.9
40	BAUVERWALTUNG	3232.4	2901.2	332.4	10.7	67.3	51.4	15.8	0.1
41	STAEDTEPLANUNG, VERMESSUNG, BAUORDNUNG	2559.2	2006.5	544.4	24.5	2586.0	1491.8	532.0	566.1
42	WOHNUNGSWESEN	477.8	218.8	29.0	230.5	784.4	46.6	255.6	135.9
43	GEMEINDESTRASSEN, KREISSTRASSEN, PARKEINRICHTUNGEN	3470.3	1440.6	1874.6	178.8	6883.6	6250.8	530.2	231.0
44	BUNDES- UND LANDESTRASSEN	369.7	148.0	233.0	2.9	1207.6	1135.9	55.1	20.5
45	STRASSENBELEUCHTUNG UND -REINIGUNG	2002.8	631.3	1368.7	4.9	335.9	240.9	81.8	13.4
46	WASSERLAEFUE, WASSERBAU	294.6	70.7	146.2	83.4	240.8	212.1	16.2	18.9
47	OEFFENTLICHE EINRICHTUNGEN, WIRTSCHAFTSFOERDERUNG	11687.2	4645.6	5299.2	1943.1	8359.8	7167.3	807.0	507.9
48	ABWASSERBESEITIGUNG	3603.8	1059.0	1553.5	1083.1	5694.4	5429.7	114.2	242.0
49	ABFALLBESEITIGUNG	3515.8	883.5	2124.7	571.6	700.2	457.1	186.3	72.7
50	UEBR. KOMMUNALE GEMEINSCHAFTSDIENSTE	3527.4	2352.9	1166.2	36.8	1307.5	950.4	342.7	26.7
51	FOERDERUNG DER LAND- UND FORSTWIRTSCHAFT	276.2	98.1	158.3	22.5	157.7	135.2	8.1	18.0
52	FREMDENVORKEHR, SONSTIGE FOERDERUNG VON WIRTSCHAFT UND VERKEHR	764.0	252.0	296.5	229.1	500.0	194.9	155.7	148.6
53	WIRTSCHAFTLICHE UNTERNEHMEN, ALLGE- MEINES GRUND- UND SONDERVERMOEGEN	4407.2	904.7	2171.9	1392.8	7403.6	2018.8	4391.7	476.9
54	VERSORGUNGSUNTERNEHMEN	824.6	117.3	545.7	179.3	861.1	496.4	240.5	73.1
55	VERKEHRSUNTERNEHMEN	394.9	44.3	87.2	263.2	1060.6	590.8	108.1	314.1
56	KOMBINIERTES VERSORGUNGS- UND VERKEHRSUNTERNEHMEN	596.4	15.0	5.8	596.1	818.3	-	474.7	14.0
57	UEBRIGE WIRTSCHAFTLICHE UNTERNEHMEN	1531.2	629.1	574.7	340.9	708.4	346.8	219.8	53.7
58	ALLG. GRUND- UND SONDERVERMOEGEN	1060.1	98.9	958.6	7.3	3955.1	584.8	3348.7	22.1
59	ALLGEMEINE FINANZWIRTSCHAFT	11296.0	-	271.4	23411.0	13437.9	-	-	83.0
60	STEUERN, ALLGEMEINE ZUWEISUNGEN UND ALLGEMEINE UMLAGEN	2575.5	-	-	23411.0	1.2	-	-	83.0
61	SONSTIGE ALLGEMEINE FINANZWIRTSCHAFT	8720.5	-	271.4	-	13436.7	-	-	-
62	INSGESAMT	118782.9	44179.1	29107.9	64551.8	53117.2	25874.2	8990.3	4558.0

1) EINSCHL. BESONDERE FINANZIERUNGSVORGAENGE.

3) IN NIEDERSACHSEN NUR GRUNDSCHULEN.

2) EINSCHL. ERWERB BZW. VERAUSSERUNG VON BETEILIGUNGEN.

4) OHNE SONDERVERMOEGEN "KRANKENHAEUSER
MIT KAUFMAENNISCHEM RECHNUNGSWESEN".

UEBERSICHTEN

GEMEINDEVERBAENDE NACH AUFGABENBEREICHEN UND ARTEN

DM

BEREINIGTE AUSGABEN 1)	NACH- RICHT- LICH: NETTO- AUSGABEN	EINNAHMEN DER LAUFENDEN RECHNUNG 1)	GEBUEHREN, STEUERN U. AEHNLICHE EINNAHMEN	D A R U N T E R EINNAHMEN AUS WIRT- SCHAFT- LICHER TAEITIGKEIT	LAUFENDE UEBER- TRAGUNGEN	EINNAHMEN DER KAPITAL- RECHNUNG 1)	VERAEUS- SERUNG VON VER- MOEGEN 2)	D A R U N T E R BEITRAEGE U. AEHNL. ENTGELTE	ZUWEISUN- GEN UND ZUSCH. F. INVESTI- TIONEN	BEREINIGTE EINNAHMEN 1)	LFD. NR.
14478.6	13667.4	1745.8	160.5	165.9	804.2	255.4	48.4	0.5	184.5	2001.1	1
1851.9	1843.2	55.7	1.6	1.6	10.9	3.8	0.4	-	3.5	59.5	2
2687.0	2668.2	289.0	13.1	7.7	44.5	27.9	2.3	0.0	2.2	316.9	3
9939.7	9156.0	1401.0	145.9	156.6	748.8	223.7	45.7	0.5	178.8	1624.7	4
6356.2	5791.6	2020.1	1177.3	45.7	263.9	384.7	13.1	2.4	426.8	2404.8	5
205.7	180.9	54.5	0.0	0.3	19.1	6.4	0.5	-	5.9	60.8	6
2919.4	2815.7	1303.5	781.8	19.8	99.7	14.5	2.3	-	12.2	1318.0	7
2601.6	2262.3	231.7	48.1	23.0	52.7	335.7	5.3	2.4	381.4	567.4	8
165.8	120.6	43.5	0.0	2.3	39.6	6.9	0.1	0.1	6.9	50.3	9
463.7	412.1	387.0	347.4	0.3	52.8	21.3	1.0	-	20.4	408.3	10
15380.1	12147.2	3024.8	178.5	277.1	3100.5	922.8	41.6	3.8	1106.3	3947.6	11
646.4	635.5	16.1	0.7	1.6	17.3	6.7	3.8	0.1	83.1	22.8	12
5255.5	4828.2	336.5	24.7	152.1	229.2	317.2	11.1	2.3	343.7	653.7	13
5128.4	4395.4	607.3	31.4	68.6	791.5	307.6	17.4	0.9	371.2	914.9	14
2565.1	1974.5	460.1	39.7	40.9	492.6	278.1	8.5	0.6	294.3	738.1	15
1248.6	448.9	850.0	6.7	0.0	900.5	0.2	0.2	-	0.1	850.2	16
536.2	-135.4	754.8	75.2	14.0	669.4	13.0	0.6	0.0	13.9	767.8	17
6368.6	5554.1	1466.3	623.3	100.3	657.6	300.6	6.8	0.1	316.8	1766.9	18
2468.7	2241.3	664.8	350.3	22.6	241.2	18.4	0.5	-	19.6	683.2	19
1469.8	1233.7	452.1	201.1	10.2	232.8	37.2	0.4	-	36.5	489.3	20
2430.1	2079.1	349.4	71.9	67.5	183.6	245.0	5.8	0.1	260.7	594.5	21
37920.0	32638.0	12516.3	1909.2	184.0	15474.8	237.3	28.1	0.8	190.1	12753.5	22
3410.0	3237.9	215.1	3.4	1.4	221.5	1.1	0.2	-	1.0	216.3	23
20986.4	18591.9	6839.8	0.3	-	11554.1	17.8	-	-	5.2	6857.6	24
1944.3	1835.9	1496.9	1296.2	101.0	153.9	69.1	9.9	0.5	67.3	1566.0	25
1436.1	589.6	1267.4	-	-	1159.4	34.3	0.1	-	10.3	1301.8	26
2386.4	2297.3	340.0	10.2	-	528.6	0.0	-	-	-	340.0	27
1991.2	1643.2	662.1	276.6	58.3	401.8	57.0	15.8	0.1	54.9	719.1	28
1465.4	1278.5	520.6	319.0	22.8	206.1	32.1	2.2	0.2	35.2	552.7	29
2712.0	2675.5	43.3	0.4	-	57.3	25.1	-	-	16.4	68.4	30
1588.3	488.1	1131.0	3.2	0.7	1192.1	0.7	0.0	-	-	1191.7	31
10292.6	9434.7	1526.8	751.2	193.7	430.4	692.0	71.0	6.4	647.4	2218.8	32
2018.6	1754.1	120.7	30.9	20.1	61.0	241.2	23.9	-	203.5	361.9	33
1130.7	1032.2	397.0	264.0	12.9	120.7	11.2	0.8	0.0	8.5	408.3	34
1920.4	1719.8	189.1	69.8	69.1	25.0	232.0	10.7	3.0	269.8	421.0	35
1843.7	1801.4	470.9	347.4	38.4	29.6	60.7	16.3	0.7	49.0	531.6	36
2265.7	2098.8	198.3	14.8	24.6	128.0	69.0	12.3	2.3	50.7	267.3	37
1113.5	1028.4	150.8	24.4	28.5	66.1	78.0	7.1	0.4	65.9	228.8	38
24512.3	18796.7	3932.9	1527.0	129.5	1494.3	7356.7	584.7	1984.7	4589.4	11289.7	39
3299.6	3232.3	537.5	64.5	8.5	66.8	25.8	2.7	10.3	12.8	563.3	40
5145.2	3987.9	782.4	598.1	10.3	61.0	1404.2	220.5	42.1	1143.0	2186.6	41
1262.2	1224.8	193.6	14.5	41.8	22.4	620.8	246.7	17.2	15.3	814.3	42
10353.9	7151.8	1459.3	236.8	63.1	1035.7	4263.0	93.1	1886.6	2412.3	5722.3	43
1577.3	460.8	265.2	2.8	0.9	258.0	916.5	11.9	14.6	893.9	1181.7	44
2338.6	2325.9	629.7	585.4	3.9	13.2	25.7	9.0	12.7	4.3	655.4	45
535.3	413.1	65.3	24.9	0.9	37.2	100.7	0.8	1.0	107.9	166.0	46
20047.0	18014.9	13025.7	11840.2	326.4	512.5	3304.7	220.6	1246.5	1960.5	16330.4	47
9298.2	7890.6	6632.1	6496.0	11.8	124.5	2695.6	58.9	1228.3	1497.4	9327.6	48
4216.0	4094.8	4155.8	4016.4	45.9	115.2	92.4	11.1	3.0	94.6	4248.1	49
4834.9	4593.3	1892.9	1276.3	219.1	142.5	200.7	41.2	3.0	169.0	2093.6	50
433.9	382.9	89.6	23.4	10.3	28.9	56.7	3.4	5.3	52.2	146.2	51
1264.0	1053.3	255.4	28.1	39.2	101.4	259.4	106.1	7.0	147.3	514.8	52
11810.8	10250.7	8733.9	1052.1	6706.7	503.8	5106.7	3435.4	175.5	1227.5	13840.6	53
1685.7	1522.6	3900.4	935.5	2845.7	33.8	559.9	217.5	157.6	161.9	4460.3	54
1455.5	555.2	263.8	15.4	34.9	140.9	781.9	3.8	1.7	771.2	1045.7	55
1414.7	1263.3	1505.5	3.4	1290.7	170.0	168.5	13.0	0.2	17.8	1674.0	56
2239.6	2027.1	1371.8	52.8	1005.1	126.4	401.6	183.1	1.7	124.7	1773.4	57
5015.3	4882.4	1692.3	44.9	1530.4	32.7	3194.8	3017.9	14.2	151.9	4887.1	58
24733.9	-3424.5	86898.7	59877.9	3.3	47105.4	17555.6	-	-	1096.1	104454.3	59
2576.7	-24442.2	85882.6	59877.9	-	46840.1	1014.2	-	-	1096.1	86896.8	60
22157.2	21017.6	1016.1	-	3.3	265.3	16541.4	-	-	-	17557.5	61
171900.2	122870.6	134891.3	79097.2	8132.5	70347.1	36116.5	4449.6	3420.7	11745.4	171007.8	62

1.6 BEREINIGTE AUSGABEN 1) DER GEMEINDEN UND GEMEINDEVERBAENDE NACH

MILL.

LFD. NR.	AUFGABENBEREICH			KREISFREIE STAEDTE			
		INS- GESAMT	ZUSAMMEN	500 000 UND MEHR EIN- WOHNER	200 000 BIS UNTER 500 000 EIN- WOHNER	100 000 BIS UNTER 200 000 EIN- WOHNER	50 000 BIS UNTER 100 000 EIN- WOHNER
1	ALLGEMEINE VERWALTUNG	14478.6	4205.5	1598.5	1284.7	811.7	321.3
2	GEMEINDEORGANE	1851.9	320.5	93.9	105.3	77.4	26.1
3	FINANZVERWALTUNG	2687.0	703.2	248.2	205.6	148.0	60.2
4	UEBRIGE ALLGEMEINE VERWALTUNG	9939.7	3181.7	1256.4	973.7	586.3	235.0
5	OEFFENTLICHE SICHERHEIT UND ORDNUNG	6356.2	2667.8	1102.3	785.1	499.5	198.0
6	POLIZEI	205.7	160.1	66.6	39.1	21.8	23.1
7	OEFFENTLICHE ORDNUNG	2919.4	1101.0	447.9	318.9	209.3	81.3
8	FEUERSCHUTZ	2601.6	1154.3	491.7	331.1	224.0	80.5
9	KATASTROPHENSCHUTZ, VERTEIDIGUNGS- LASTENVERWALTUNG	165.8	80.2	24.7	30.2	17.1	6.0
10	RETTUNGSDIENST	463.7	172.1	71.3	65.8	27.3	7.0
11	SCHULEN	15380.1	4699.1	1818.9	1324.9	921.6	425.1
12	SCHULVERWALTUNG	646.4	252.7	133.9	65.9	34.9	12.0
13	GRUND- UND HAUPTSCHULEN 2)	5255.5	1298.5	471.8	395.2	271.0	101.6
14	UEBRIGE ALLGEMEINBILDENDE SCHULEN	5128.4	1680.5	694.9	459.6	322.1	146.9
15	BERUFLICHE SCHULEN	2565.1	1132.5	401.2	325.1	215.3	124.9
16	SCHUELERBEFOERDERUNG	1248.6	143.6	37.1	26.3	47.2	19.7
17	SONSTIGES SCHULWESEN	536.2	191.4	80.0	52.8	31.1	20.0
18	WISSENSCHAFT, FORSCHUNG, KULTURPFLEGE	6368.6	3549.9	1627.5	1043.6	598.8	197.4
19	THEATER, KONZERTE, MUSIKPFLEGE	2468.7	1801.8	747.7	619.6	316.1	86.9
20	VOLKSBIIDUNG	1469.8	652.4	290.7	170.9	120.2	50.3
21	UEBRIGE WISSENSCHAFT, FORSCHUNG, KULTURPFLEGE	2430.1	1095.7	589.2	253.2	162.5	60.2
22	SOZIALE SICHERUNG	37920.0	12255.9	5062.0	3797.2	2258.9	789.3
23	VERWALTUNG DER SOZ. ANGELEGENHEITEN	3410.0	1494.1	618.2	454.8	269.0	104.3
24	SOZIALHILFE NACH DEM BSHG	20986.4	6007.8	2402.7	1933.8	1138.2	373.9
25	EINRICHTUNGEN DER SOZIALHILFE UND DER KRIEGSOPFERFUERSORGE	1944.3	834.1	326.7	321.9	122.6	41.5
26	KRIEGSOPFERFUERSORGE UND AEHNLICHE MASSNAHMEN	1436.1	198.6	63.6	58.8	50.0	18.4
27	JUGENDHILFE NACH DEM JWG	2386.4	877.2	332.9	266.9	177.4	68.7
28	KINDERGAERTEN	1991.2	721.8	365.8	181.9	131.1	24.5
29	SONST. EINRICHTUNGEN DER JUGENDHILFE	1465.4	667.8	288.6	201.5	110.9	54.1
30	FOERDERUNG VON ANDEREN TRAEGERN DER WOHLFAHRTSPFLEGE UND JUGENDHILFE	2712.0	1016.7	475.6	276.2	170.9	64.6
31	UEBRIGE SOZIALE ANGELEGENHEITEN	1588.3	437.7	187.8	101.4	88.7	39.1
32	GESUNDHEIT, SPORT, ERHOLUNG	10292.6	3618.2	1444.5	1043.6	645.4	324.6
33	KRANKENHAEUSER 3)	2018.6	607.1	213.2	172.8	72.9	115.7
34	SONSTIGE EINRICHTUNGEN UND MASS- NAHMEN DER GESUNDHEITSPFLEGE	1130.7	417.3	192.9	137.7	64.9	15.5
35	EIGENE SPORTSTAETTEN	1920.4	470.1	173.5	138.4	86.1	36.6
36	BADEANSTALTEN	1843.7	547.9	198.6	167.6	130.3	28.1
37	PARK- UND GARTENANLAGEN	2265.7	1188.6	501.3	324.2	224.0	89.8
38	FOERDERUNG DES SPORTS, SONSTIGE ERHOLUNGSEINRICHTUNGEN	1113.5	387.2	164.9	102.9	67.1	38.7
39	BAU- UND WOHNUNGSWESEN, VERKEHR	24512.3	7906.5	3346.0	2122.4	1469.8	586.5
40	BAUVERWALTUNG	3299.6	1192.5	563.7	316.9	198.2	76.3
41	STAEDTEPLANUNG, VERMESSUNG, BAUORDNUNG	5145.2	1809.1	684.3	539.4	372.0	128.2
42	WOHNUNGSWESEN	1262.2	810.6	526.5	160.6	88.6	25.8
43	GEMEINDESTRASSEN, KREISSTRASSEN, PARK-EINRICHTUNGEN	10353.9	2351.2	844.2	601.4	460.7	245.0
44	BUNDES- UND LANDESSSTRASSEN	1577.3	601.4	255.1	170.0	139.1	29.3
45	STRASSENBELEUCHTUNG UND -REINIGUNG	2398.6	1048.2	447.2	299.2	191.3	74.9
46	WASSERLAEUFE, WASSERBAU	535.3	93.5	25.0	34.8	19.9	7.0
47	OEFFENTLICHE EINRICHTUNGEN, WIRTSCHAFTSFOERDERUNG	20047.0	5914.7	2502.6	1610.0	1102.4	429.4
48	ABWASSERBESEITIGUNG	9298.2	2507.0	1076.6	703.0	416.0	196.5
49	ABFALLBESEITIGUNG	4216.0	1561.6	732.8	391.0	299.6	89.0
50	UEBR. KOMMUNALE GEMEINSCHAFTSDIENSTE	4834.9	1484.6	553.8	434.2	299.6	117.3
51	FOERDERUNG DER LAND- UND FORSTWIRTSCHAFT	433.8	13.3	1.1	4.8	4.1	0.8
52	FREMDEVERKEHR, SONSTIGE FOERDERUNG VON WIRTSCHAFT UND VERKEHR	1264.0	348.2	138.3	76.9	83.2	25.8
53	WIRTSCHAFTLICHE UNTERNEHMEN, ALLGE- MEINES GRUND- UND SONDERVERMOEGEN	11810.8	5132.6	2719.9	1133.4	924.5	209.2
54	VERSORGUNGSUNTERNEHMEN	1685.7	84.1	1.3	10.1	54.0	15.5
55	VERKEHRSUNTERNEHMEN	1455.5	1280.1	860.3	363.6	50.4	4.8
56	KOMBINIERT E VERSORGUNGS- UND VERKEHRSUNTERNEHMEN	1414.7	1335.1	764.1	182.5	372.1	14.9
57	UEBRIGE WIRTSCHAFTLICHE UNTERNEHMEN	2239.6	559.5	226.1	141.6	119.2	35.6
58	ALLG. GRUND- UND SONDERVERMOEGEN	5015.3	1873.9	868.1	435.7	328.7	138.4
59	ALLGEMEINE FINANZWIRTSCHAFT	24733.9	10446.3	4599.9	3022.6	1928.8	585.0
60	STEUERN, ALLGEMEINE ZUWEISUNGEN UND ALLGEMEINE UMLAGEN	2576.7	3356.2	1540.4	997.6	577.5	152.8
61	SONSTIGE ALLGEMEINE FINANZWIRTSCHAFT	22157.2	7090.1	3059.5	2025.0	1351.3	432.2
62	INSGESAMT	171900.2	60396.5	25822.1	17167.5	11161.4	4065.8

1) EINSCHL. BESONDERE FINANZIERUNGSVORGAENGE.

3) OHNE SONDERVERMOEGEN "KRANKENHAEUSER

2) IN NIEDERSACHSEN NUR GRUNDSCHULEN.

MIT KAUFMAENNISCHEM RECHNUNGSWESEN".

UEBERSICHTEN
AUFGABENBEREICHEN, KOERPERSCHAFTSGRUPPEN UND EINWOHNERGROESSENKLASSEN
DM

KREISANGEHÖRIGE GEMEINDEN													AEMTER, SAMTGE- MEINDEN, VERBANDS- GEMEINDEN	LAND- KREISE	BEZIRKS- VER- BAENDE	LFD. NR.
20 000 BIS UNTER 50 000 EIN- WOHNER	ZUSAMMEN	100 000 BIS UNTER 200 000 EIN- WOHNER	50 000 BIS UNTER 100 000 EIN- WOHNER	20 000 BIS UNTER 50 000 EIN- WOHNER	10 000 BIS UNTER 20 000 EIN- WOHNER	5 000 BIS UNTER 10 000 EIN- WOHNER	3 000 BIS UNTER 5 000 EIN- WOHNER	WENIGER ALS 3 000 EIN- WOHNER								
189.3	7245.6	272.9	892.5	1974.9	1662.8	1264.3	591.6	586.6	603.2	2162.7	261.7	1				
17.8	1231.8	32.1	117.8	278.3	253.0	225.3	126.9	198.5	64.4	212.3	22.8	2				
41.2	1500.4	45.5	159.8	421.0	403.9	287.8	115.7	66.7	183.0	272.6	27.8	3				
130.2	4513.4	195.3	614.9	1275.6	1005.9	751.3	349.1	321.4	355.7	1677.8	211.1	4				
82.8	2337.8	136.8	358.0	656.9	541.6	331.6	144.1	168.9	191.0	1157.9	1.7	5				
9.5	19.4	-	0.4	8.5	8.6	1.7	0.3	0.0	0.7	25.5	-	6				
43.6	987.8	56.7	162.7	341.8	259.8	125.4	27.3	14.0	99.9	729.4	1.3	7				
27.0	1183.8	55.9	144.0	250.5	265.1	201.4	113.8	153.2	89.5	174.0	0.0	8				
2.1	24.5	4.7	6.2	4.9	3.2	1.8	2.3	1.5	0.4	60.3	0.4	9				
0.5	122.3	19.5	44.7	51.1	5.0	1.3	0.4	0.2	0.6	168.7	-	10				
208.7	5357.0	252.1	845.1	1546.5	1126.9	721.4	364.5	500.5	334.4	4665.8	323.8	11				
6.0	164.6	10.4	37.5	63.7	29.5	17.7	1.0	4.9	15.3	207.4	6.4	12				
58.8	3355.8	99.8	384.0	832.8	732.1	542.9	313.9	450.4	278.8	322.3	-	13				
57.0	1513.4	127.0	353.5	592.2	298.2	109.1	19.5	13.9	31.5	1692.7	210.3	14				
66.0	73.7	7.2	45.7	12.1	7.9	0.8	0.0	0.0	0.0	1316.0	42.9	15				
13.4	127.0	0.6	7.5	16.9	30.5	29.7	21.4	20.3	4.1	967.0	6.9	16				
7.5	122.5	7.2	16.9	28.9	28.6	21.2	8.6	11.0	4.6	160.4	57.2	17				
82.6	1982.4	147.4	452.2	632.0	366.8	203.2	78.5	102.2	20.9	605.4	210.0	18				
31.5	530.1	60.5	145.1	181.8	88.0	38.0	8.9	7.8	4.1	105.0	27.7	19				
20.3	594.3	40.3	170.5	231.0	98.2	39.5	9.2	5.6	7.7	214.1	1.3	20				
30.8	858.0	46.6	136.6	219.3	180.6	125.6	60.5	88.9	9.1	286.3	181.0	21				
348.6	5302.5	459.3	1132.3	1576.7	985.2	596.8	228.4	323.9	198.0	10261.1	9902.6	22				
47.8	771.2	93.4	229.5	281.0	120.1	42.3	4.2	0.8	54.3	944.8	145.6	23				
159.2	816.7	136.3	175.6	286.3	137.5	48.4	8.2	24.4	79.7	6505.1	7577.0	24				
21.2	440.6	30.8	102.2	129.2	112.7	43.6	17.5	4.6	8.9	476.8	183.9	25				
7.9	31.6	10.1	20.0	1.2	0.1	0.0	0.1	0.0	0.1	338.9	867.0	26				
31.2	252.9	57.0	112.6	73.8	5.7	2.7	0.7	0.5	0.5	785.8	469.9	27				
18.4	1248.8	27.0	142.6	300.6	272.8	241.2	103.3	162.3	14.8	4.8	-	28				
12.7	493.9	29.9	116.8	154.6	95.0	53.5	16.5	27.7	6.2	181.7	115.8	29				
29.4	999.2	58.2	181.8	274.7	192.0	134.1	65.8	92.6	13.6	572.5	109.9	30				
20.8	246.7	16.7	51.4	75.3	49.4	31.0	11.9	11.1	19.9	450.5	433.4	31				
160.2	4475.3	197.9	599.2	1284.8	1111.8	691.9	282.1	307.5	98.6	1944.3	156.2	32				
32.4	141.4	27.5	17.9	28.4	48.7	8.1	9.8	1.0	1.3	1161.5	107.3	33				
6.4	141.9	3.7	13.6	30.6	35.3	31.7	13.0	14.0	8.0	550.5	13.0	34				
35.4	1406.9	35.3	127.4	296.6	368.2	281.8	127.9	169.7	17.2	26.2	-	35				
23.3	1188.5	54.2	137.6	412.3	311.7	179.8	58.9	34.0	62.6	44.6	-	36				
49.2	1068.4	60.7	229.1	372.2	229.8	112.0	29.7	35.0	1.3	7.5	0.0	37				
13.5	528.3	16.5	73.6	144.6	118.1	78.6	43.0	53.9	8.3	153.9	35.8	38				
381.9	12341.8	451.7	1604.3	3283.7	2692.3	1992.4	956.6	1360.7	167.1	2847.3	1249.5	39				
37.3	1258.5	55.6	217.3	442.8	353.4	166.8	20.4	1.9	93.2	357.0	398.4	40				
85.3	2677.5	118.3	401.4	946.7	554.0	379.6	140.0	137.6	6.4	637.1	15.1	41				
9.1	375.1	17.5	61.1	74.1	60.7	64.9	42.2	54.6	0.6	70.3	5.6	42				
199.9	6220.9	160.4	631.8	1334.4	1342.3	1125.9	642.2	983.8	36.2	1745.5	-0.0	43				
7.8	185.0	34.3	75.3	39.0	18.5	7.4	3.8	6.7	0.2	0.0	790.7	44				
35.6	1284.7	56.9	179.5	357.0	284.3	193.1	84.6	129.2	5.6	0.1	-	45				
6.8	340.1	8.6	37.9	89.6	79.0	54.6	23.5	46.9	24.9	37.2	39.6	46				
270.3	11712.5	350.9	1221.7	2888.1	2727.7	2130.0	1065.7	1328.5	413.6	1979.8	26.4	47				
114.9	6424.1	157.1	612.1	1525.1	1438.5	1219.0	651.6	820.7	317.9	49.1	-0.0	48				
49.1	1090.7	76.8	202.1	334.5	263.1	138.7	42.7	32.8	6.2	1557.5	-	49				
79.7	3243.7	100.1	334.5	836.8	813.2	585.1	263.5	310.6	60.4	46.1	0.1	50				
2.5	338.8	0.6	6.9	46.1	64.6	79.8	41.2	99.5	1.8	57.1	23.0	51				
24.0	615.2	16.2	66.0	145.5	148.4	107.4	66.7	64.9	27.4	269.9	3.3	52				
145.6	6204.8	135.3	592.0	1301.0	1216.8	1304.8	731.1	923.9	51.7	373.1	48.5	53				
3.2	1436.0	7.3	49.1	101.2	221.1	451.3	292.6	313.4	32.4	121.8	11.5	54				
1.0	84.4	1.9	26.9	28.3	8.6	4.6	6.6	7.4	0.3	88.6	2.2	55				
1.5	66.5	6.1	32.3	23.2	4.8	0.1	0.1	-	-	13.1	-	56				
37.0	1589.2	27.3	145.4	359.5	310.5	297.0	163.6	285.9	7.2	57.1	26.5	57				
102.9	3028.7	92.6	338.2	788.9	671.9	551.8	268.2	317.2	11.9	92.5	8.3	58				
309.9	26818.0	1032.6	3079.8	6990.2	5645.9	4345.6	2120.4	3603.4	-403.4	-5785.9	-6341.0	59				
87.8	15105.3	484.8	1780.1	4029.1	3224.7	2416.6	1128.4	2041.6	-744.8	-8312.5	-6827.5	60				
222.0	11712.7	547.8	1299.7	2961.1	2421.2	1929.0	992.0	1561.8	341.3	2526.6	486.5	61				
2179.7	83777.8	3437.0	10777.1	22134.8	18077.8	13582.0	6563.1	9206.1	1675.2	20211.4	5839.2	62				

1 ZUSAMMENFASSENDE UEBERSICHTEN
1.7 BAUMASSNAHMEN DER GEMEINDEN UND GEMEINDEVERBAENDE NACH AUFGABENBEREICHEN

1.7.1 NACH LAENDERN

MILL. DM

AUFGABENBEREICH	INSGESAMT	SCHLES- WIG- HOLSTEIN	NIEDER- SACHSEN	NORD- RHEIN- WESTFALEN	HESSEN	RHEIN- LAND- PFALZ	BADEN- WUERTTEM- BERG	BAYERN	SAAR- LAND
ALLGEMEINE VERWALTUNG	939.9	38.1	99.7	217.1	72.8	62.1	199.0	237.1	13.9
OEFFENTLICHE SICHERHEIT UND ORDNUNG	543.8	23.9	56.0	85.5	50.4	33.8	104.8	183.3	6.1
GRUND- UND HAUPTSCHULEN 1)	1125.2	37.6	83.3	210.7	116.7	124.9	219.9	322.3	9.8
GYMNASIEN 2)	300.1	20.5	-	61.6	59.1	31.0	54.7	73.1	0.0
UEBRIGES SCHULWESEN	1219.1	50.4	212.0	243.1	195.0	89.3	164.0	260.0	5.3
WISSENSCHAFT, FORSCHUNG, KULTURPFLEGE	692.7	25.1	63.9	175.1	102.1	33.7	137.8	151.3	3.8
SOZIALE SICHERUNG	667.1	28.1	48.8	128.2	93.3	34.0	166.2	166.1	2.4
KRANKENHAEUSER 3)	139.6	4.7	1.6	29.0	12.8	1.0	6.7	83.7	-
UEBRIGES GESUNDHEITS- WESEN, SPORT, ERHOLUNG	1631.2	68.3	161.1	280.4	177.9	118.4	454.1	358.0	13.1
STRASSEN	7141.7	261.6	649.4	1889.5	601.2	517.2	1451.6	1695.2	75.9
UEBRIGES BAU- UND WOHNUNGSWESEN, VERKEHR	2287.9	79.0	131.9	485.6	224.4	148.5	769.5	399.2	49.7
OEFFENTLICHE EINRICHTUNGEN	6837.2	280.2	679.0	1569.7	783.1	267.6	1260.3	1949.5	47.8
WIRTSCHAFTSFOERDERUNG	330.1	8.0	37.3	47.9	29.0	50.8	71.6	65.8	19.6
WIRTSCHAFTLICHE UNTERNEHMEN, ALLGEMEINES GRUND- UND SONDERVERMOEGEN	2018.8	46.7	136.5	648.8	141.5	81.4	415.5	535.5	12.9
INSGESAMT	25874.2	972.0	2360.5	6072.3	2659.5	1593.8	5475.8	6480.2	260.2

1.7.2 NACH KOERPERSCHAFTSGRUPPEN

MILL. DM.

AUFGABENBEREICH	INSGESAMT	KREISANGEHOERIGE GEMEINDEN				AEMTER, VERBANDS- GEMEINDEN, SAMT- GEMEINDEN	KREIS- FREIE STAEDTE	LAND- KREISE	BEZIRKS- VERBAENDE
		ZUSAMMEN	MIT ... WENIGER ALS 10 000	10 000 BIS UNTER 20 000	20 000 UND MEHR				
ALLGEMEINE VERWALTUNG	939.9	489.2	188.6	112.1	188.4	41.0	150.9	251.6	7.3
OEFFENTLICHE SICHERHEIT UND ORDNUNG	543.8	402.8	202.8	103.1	97.0	32.1	78.5	30.3	-
GRUND- UND HAUPTSCHULEN 1)	1125.2	747.2	359.7	154.0	233.5	118.1	163.1	96.8	-
GYMNASIEN 2)	300.1	85.2	6.4	18.2	60.6	-	94.6	120.3	-
UEBRIGES SCHULWESEN	1219.1	204.0	27.1	30.2	146.7	26.2	363.4	575.1	50.5
WISSENSCHAFT, FORSCHUNG, KULTURPFLEGE	692.7	358.2	115.9	80.1	162.3	4.3	259.8	41.9	28.5
SOZIALE SICHERUNG	667.1	372.6	142.0	109.2	121.5	4.4	183.6	81.5	25.1
KRANKENHAEUSER 3)	139.6	26.9	1.3	17.0	8.6	0.1	17.3	79.3	15.9
UEBRIGES GESUNDHEITS- WESEN, SPORT, ERHOLUNG	1631.2	1205.4	520.2	304.5	380.6	26.4	380.2	36.3	2.9
STRASSEN	7141.7	4058.9	1877.4	870.1	1311.4	17.7	1565.3	933.2	566.4
UEBRIGES BAU- UND WOHNUNGSWESEN, VERKEHR	2287.9	1733.4	602.1	429.1	702.1	13.8	501.0	10.4	29.2
OEFFENTLICHE EINRICHTUNGEN	6837.2	4878.3	2392.1	1066.6	1419.7	207.5	1483.5	267.8	-
WIRTSCHAFTSFOERDERUNG	330.1	265.7	153.3	46.3	66.1	11.6	43.7	8.6	0.4
WIRTSCHAFTLICHE UNTERNEHMEN, ALLGEMEINES GRUND- UND SONDERVERMOEGEN	2018.8	1144.4	696.8	162.6	284.9	9.7	830.8	26.0	8.0
INSGESAMT	25874.2	15972.1	7285.7	3503.1	5183.3	512.8	6095.8	2559.3	734.2

1) IN NIEDERSACHSEN NUR GRUNDSCHULEN.

2) IN NIEDERSACHSEN UNTER UEBRIGEM SCHULWESEN NACHGEWIESEN.

3) OHNE SONDERVERMOEGEN "KRANKENHAEUSER MIT KAUFMAENNISCHEM RECHNUNGSWESEN".

1 ZUSAMMENFASSENDE UEBERSICHTEN

1.8 PERSONALAUSGABEN DER GEMEINDEN UND GEMEINDEVERBAENDE NACH AUFGABENBEREICHEN

1.8.1 NACH LAENDERN

MILL. DM

AUFGABENBEREICH	INSGESAMT	SCHLES- WIG- HOLSTEIN	NIEDER- SACHSEN	NORD- RHEIN- WESTFALEN	HESSEN	RHEIN- LAND- PFALZ	BADEN- WUERTTEM- BERG	BAYERN	SAAR- LAND
ALLGEMEINE VERWALTUNG	9870.7	413.3	1182.3	2972.8	1066.0	626.5	1717.5	1690.3	202.1
OEFFENTLICHE SICHERHEIT UND ORDNUNG	4052.6	192.8	522.9	1525.9	428.0	183.8	497.4	643.8	58.0
SCHULEN	4410.2	169.2	534.9	1354.9	350.9	216.1	511.0	1210.2	63.0
WISSENSCHAFT, FORSCHUNG, KULTURPFLEGE	2817.5	121.4	294.9	1159.7	252.4	152.7	381.3	421.7	33.4
EINRICHTUNGEN DER SOZIALHILFE USW.	1042.7	104.4	157.1	329.9	95.8	17.7	190.2	143.0	4.6
EINRICHTUNGEN DER JUGENDHILFE	2377.0	95.9	264.7	688.7	405.8	141.0	428.4	323.9	28.6
UEBRIGE SOZIALE SICHERUNG	3177.9	150.1	419.4	1226.3	334.2	169.1	403.6	414.5	60.7
KRANKENHAEUSER 1)	61.4	1.6	6.3	17.8	1.4	1.0	7.1	26.2	-
UEBRIGES GESUNDHEITS- WESEN, SPORT, ERHOLUNG	3401.7	151.5	456.9	1352.7	334.0	147.7	456.4	437.0	65.4
STRASSEN	1568.3	81.4	233.7	478.9	74.9	54.9	143.9	479.6	20.9
UEBRIGES BAU- UND WOHNUNGSWESEN, VERKEHR	5848.9	180.1	627.9	2601.0	504.2	275.3	779.4	788.3	92.7
OEFFENTLICHE EINRICHTUNGEN, WIRTSCHAFTSFOERDERUNG	4645.6	178.8	580.2	1310.2	497.2	250.9	942.3	798.4	87.5
WIRTSCHAFTLICHE UNTERNEHMEN USW.	904.7	15.1	37.4	150.6	142.0	108.6	234.0	200.3	16.6
INSGESAMT	44179.1	1855.8	5318.6	15169.3	4486.8	2345.4	6692.4	7577.3	733.6

1.8.2 NACH KOERPERSCHAFTSGRUPPEN

MILL. DM.

AUFGABENBEREICH	INSGESAMT	KREISANGEHÖRIGE GEMEINDEN MIT ... EINWOHNERN				AEMTER, VERBANDS- GEMEINDEN, SAMT- GEMEINDEN	KREIS- FREIE STAEDTE	LAND- KREISE	BEZIRKS- VERBAENDE
		ZUSAMMEN	WENIGER ALS 10 000	10 000 BIS UNTER 20 000	20 000 UND MEHR				
ALLGEMEINE VERWALTUNG	9870.7	5018.9	1656.0	1137.2	2225.8	431.5	2914.5	1347.1	158.8
OEFFENTLICHE SICHERHEIT UND ORDNUNG	4052.6	1142.0	159.2	248.3	734.5	88.4	2062.8	758.3	1.0
SCHULEN	4410.2	1440.1	270.1	317.1	852.8	109.4	1882.6	828.5	149.7
WISSENSCHAFT, FORSCHUNG, KULTURPFLEGE	2817.5	753.7	75.5	124.0	554.2	9.1	1708.8	247.5	98.4
EINRICHTUNGEN DER SOZIALHILFE USW.	1042.7	220.9	30.7	41.4	148.7	6.6	494.5	216.2	104.6
EINRICHTUNGEN DER JUGENDHILFE	2377.0	1173.9	394.0	245.4	534.5	23.5	982.4	116.8	80.3
UEBRIGE SOZIALE SICHERUNG	3177.9	728.5	44.3	113.8	570.4	50.8	1407.7	855.6	135.4
KRANKENHAEUSER 1)	61.4	17.7	6.9	3.9	7.0	0.5	15.8	21.5	6.0
UEBRIGES GESUNDHEITS- WESEN, SPORT, ERHOLUNG	3401.7	1455.3	280.1	341.0	834.2	32.7	1447.0	447.3	19.3
STRASSEN	1568.3	809.3	361.8	159.6	288.0	17.1	340.0	282.0	119.9
UEBRIGES BAU- UND WOHNUNGSWESEN, VERKEHR	5848.9	2009.3	228.7	424.6	1356.0	98.3	2486.9	868.0	386.4
OEFFENTLICHE EINRICHTUNGEN, WIRTSCHAFTSFOERDERUNG	4645.6	2269.7	599.3	538.7	1131.8	86.6	2019.5	254.9	15.0
WIRTSCHAFTLICHE UNTERNEHMEN USW.	904.7	690.3	388.9	147.9	153.6	10.9	171.8	14.9	16.8
INSGESAMT	44179.1	17729.7	4495.5	3842.8	9391.4	965.2	17934.1	6258.6	1291.5

1) OHNE SONDERVERMOEGEN "KRANKENHAEUSER MIT KAUFMAENNISCHEM RECHNUNGSWESEN".

1 ZUSAMMENFASSENDE UEBERSICHTEN

1.9 ZAHLUNGSVERKEHR DER GEMEINDEN UND GEMEINDEVERBAENDE NACH ARTEN UND KOERPERSCHAFTSGRUPPEN

1 000 DM

AUSGABEART	INSGESAMT	KREISANGEHÖRIGE GEMEINDEN MIT ... EINWOHNERN				AEMTER, VERBANDS- GEMEINDEN, SAMT- GEMEINDEN	KREIS- FREIE STAEDTE	LAND- KREISE	BEZIRKS- VERBAENDE
		ZUSAMMEN	WENIGER ALS 10 000	10 000 BIS UNTER 20 000	20 000 UND MEHR				
ERSTATTUNGEN VON AUSGABEN DES VERWALTUNGSHAUSHALTS	11223889	3162927	836888	642896	1683143	124496	2595648	3526592	1814226
AN BUND, LAF, ERP-SONDERVERMOEGEN	29172	11470	4839	2821	3810	2209	11033	4346	114
AN LAND	689798	89763	38174	19620	31969	1865	190918	357242	50010
AN GEMEINDEN/GV.	5964087	933499	233941	160166	539392	90195	563065	2656761	1720567
AN ZWECKVERBAENDE U. DGL.	186642	115236	55838	22890	36508	1528	26180	42054	1644
AN KOMMUNALE KRANKENHAEUSER	1501	1	-	-	1	-	831	425	244
AN SONST. OEFFENTLICHEN BEREICH	19825	4715	2888	955	872	642	3385	9800	1283
AN OEFFENTLICHE WIRTSCHAFTLICHE UNTERNEHMEN	344939	82880	10689	18158	54033	3148	181278	56345	20688
AN PRIVATE UNTERNEHMEN	419352	117820	34402	27961	55457	5122	43104	251451	1855
AN UEBRIGE BEREICHE	203266	55321	27778	8521	19022	1156	97628	48469	692
INNERE VERRECHNUNGEN	3365907	1752222	428339	381804	942079	18631	1478226	99699	17129
ZUWEISUNGEN UND SONSTIGE ZUSCHUESSE FUER LAUFENDE ZWECKE	6284111	2450042	959617	547435	942990	61162	2385657	1198720	188530
AN BUND, LAF, ERP-SONDERVERMOEGEN	2491	1010	642	184	184	118	711	548	104
AN LAND	251156	22498	15232	4129	3137	1826	180927	17859	28046
AN GEMEINDEN/GV.	792818	170010	90675	38070	41265	8431	82786	479169	52422
AN ZWECKVERBAENDE U. DGL.	2381716	1509988	657881	329224	522883	35441	566342	260833	9112
AN KOMMUNALE KRANKENHAEUSER	279875	17727	1350	3616	12761	196	97405	132364	32183
AN SONST. OEFFENTLICHEN BEREICH	58655	14004	4925	8376	703	38	8074	1965	34574
AN OEFFENTLICHE WIRTSCHAFTLICHE UNTERNEHMEN	1460641	313901	58664	67292	187945	8007	985613	145750	7370
AN PRIVATE UNTERNEHMEN	258866	59928	12543	12068	35317	592	164205	34083	58
AN UEBRIGE BEREICHE	797893	340976	117705	84476	138795	6513	299594	126149	24661
SCHULDENDIENSTHILFEN	223067	40866	11934	9685	19247	1100	135532	45201	368
AN BUND, LAF, ERP-SONDERVERMOEGEN	17	17	17	-	-	-	-	-	-
AN LAND	38	38	38	-	-	-	-	-	-
AN GEMEINDEN/GV.	29695	2584	798	522	1264	397	412	26220	82
AN ZWECKVERBAENDE U. DGL.	23986	8816	6334	2353	129	59	10476	4561	74
AN KOMMUNALE KRANKENHAEUSER	5254	83	-	-	83	-	2683	2488	-
AN SONST. OEFFENTLICHEN BEREICH	2544	246	30	1	215	-	2200	98	-
AN OEFFENTLICHE WIRTSCHAFTLICHE UNTERNEHMEN	38525	7756	1235	1835	4686	274	27717	2778	-
AN PRIVATE UNTERNEHMEN	52577	5119	508	1213	3398	21	45926	1467	44
AN UEBRIGE BEREICHE	70431	16207	2974	3761	9472	349	46118	7589	168
ZINSAUSGABEN	7386645	3188154	858929	689120	1640105	122214	3035853	897858	142566
AN BUND, LAF, ERP-SONDERVERMOEGEN	177360	86306	24541	20475	41290	3394	74639	12877	144
AN LAND	77314	46008	19834	11697	14477	1309	24429	5072	496
AN GEMEINDEN/GV.	11697	4018	2199	629	1190	2292	4844	502	41
AN ZWECKVERBAENDE U. DGL.	6922	6250	4267	1641	342	223	194	255	-
AN SONST. OEFFENTLICHEN BEREICH	271941	78436	23550	22220	32666	2278	146500	29624	15102
AN KREDITMARKT	6806654	2960585	783007	630567	1547011	112716	2757385	849197	126771
FUER INNERE DARLEHEN	34757	6551	1531	1891	3129	1	27862	331	12

1 ZUSAMMENFASSENDE UEBERSICHTEN

1.9 ZAHLUNGSVERKEHR DER GEMEINDEN UND GEMEINDEVERBAENDE NACH ARTEN UND KOERPERSCHAFTSGRUPPEN

1 000 DM

AUSGABEART	INSGESAMT	KREISANGEHOERIGE GEMEINDEN MIT ... EINWOHNERN				AEMTER, VERBANDS- GEMEINDEN, SAMT- GEMEINDEN	KREIS- FREIE STAEDTE	LAND- KREISE	BEZIRKS- VERBAENDE
		ZUSAMMEN	WENIGER ALS 10 000	10 000 BIS 20 000	20 000 UND MEHR				
ALLGEMEINE ZUWEISUNGEN	217579	9687	9282	384	21	44169	18147	145565	11
AN LAND	1408	1358	1252	106	-	-	-	50	-
AN GEMEINDEN/GV.	215451	7609	7313	278	18	44169	18147	145515	11
AN ZWECKVERBAENDE U. DGL.	439	439	439	-	-	-	-	-	-
AN SONST. OEFFENTLICHEN BEREICH	281	281	278	-	3	-	-	-	-
ALLGEMEINE UMLAGEN	23193379	15334127	5699346	3262986	6371795	168909	3338051	4352292	-
AN LAND	2198672	1444345	545012	301928	597405	-	555990	198337	-
AN GEMEINDEN/GV.	20644096	13668300	4954749	2952466	5761085	168909	2702314	4104573	-
AN ZWECKVERBAENDE U. DGL.	350611	221482	199585	8592	13305	-	79747	49382	-
GEWAHRUNG VON DARLEHEN	1161929	224556	37252	40113	147191	1845	760736	131154	43638
AN BUND, LAF, ERP-SONDERVERMOEGEN	2990	2980	754	146	2080	-	10	-	-
AN LAND	517	17	17	-	-	-	-	500	-
AN GEMEINDEN/GV.	42930	375	309	-	66	708	-	41847	-
AN ZWECKVERBAENDE U. DGL.	4290	4077	3784	282	11	-	-	213	-
AN KOMMUNALE KRANKENHAEUSER	46220	320	-	-	320	-	16540	29128	232
AN SONST. OEFFENTLICHEN BEREICH	16	16	-	16	-	-	-	-	-
AN OEFFENTLICHE WIRTSCHAFTLICHE UNTERNEHMEN	600575	120580	17056	18487	85037	600	473509	4045	1841
AN PRIVATE UNTERNEHMEN	155600	40618	5078	9804	25736	40	101295	9767	3880
AN UEBRIGE BEREICHE	308791	55573	10254	11378	33941	497	169382	45654	37685
TILGUNG VON KREDITEN, RUECKZAHLUNG INNERER DARLEHEN	9245919	4656903	1514928	998153	2143822	149621	3159427	1121746	158222
AN BUND, LAF, ERP-SONDERVERMOEGEN	304511	177946	49471	50231	78244	8259	99199	18991	116
AN LAND	398225	180293	55205	43539	81549	8473	94603	106894	7962
AN GEMEINDEN/GV.	58149	26207	8528	7765	9914	6864	1956	23117	5
AN ZWECKVERBAENDE U. DGL.	9083	6590	4408	1518	664	23	24	2446	-
AN SONST. OEFFENTLICHEN BEREICH	349349	109611	33853	31619	44139	4306	179757	39900	15775
AN KREDITMARKT (ORDENTL.TILGUNG) 1)	4499326	2161487	772123	455133	934231	96637	1580168	574498	86536
AN KREDITM. (AO.TILG.,UMSCHULD.) 1)	3579238	1979717	580055	407225	992437	25022	1172896	353799	47804
INNERE DARLEHEN	48038	15052	11285	1123	2644	37	30824	2101	24
ZUWEISUNGEN UND ZUSCHUESSE FUER INVESTITIONEN	4558007	1341337	446448	310654	584235	55104	1399793	1644405	117368
AN BUND, LAF, ERP-SONDERVERMOEGEN	19885	10362	4866	955	4541	240	6768	1709	806
AN LAND	896858	64565	19323	17518	27724	280	285091	532616	14306
AN GEMEINDEN/GV.	881736	133277	64780	19677	48820	29629	21455	686788	10587
AN ZWECKVERBAENDE U. DGL.	276800	193843	136129	31931	25783	10367	23660	42501	6429
AN KOMMUNALE KRANKENHAEUSER	261737	18491	200	5525	12766	-	49458	159452	34336
AN SONST. OEFFENTLICHEN BEREICH	18779	17031	4784	2967	9280	35	500	1213	-
AN OEFFENTLICHE WIRTSCHAFTLICHE UNTERNEHMEN	785159	257175	45798	75472	135905	7930	497242	19479	3333
AN PRIVATE UNTERNEHMEN	396308	206762	31486	50145	125131	1873	169645	15241	2787
AN UEBRIGE BEREICHE	1020745	439831	139082	106464	194285	4750	345974	185406	44784

1) GETRENNTER NACHWEIS FUER RHEINLAND-PFALZ UND SAARLAND NICHT MOEGLICH.

1 ZUSAMMENFASSENDE UEBERSICHTEN

1.9 ZAHLUNGSVERKEHR DER GEMEINDEN UND GEMEINDEVERBAENDE NACH ARTEN UND KOERPERSCHAFTSGRUPPEN

1 000 DM

EINNAHMEART	INSGESAMT	KREISANGEHÖRIGE GEMEINDEN				AMTER, VERBANDS- GEMEINDEN, SAMT- GEMEINDEN	KREIS- FREIE STÄDTE	LAND- KREISE	BEZIRKS- VERBAENDE
		ZUSAMMEN	MIT WENIGER ALS 10 000	... 10 000 BIS UNTER 20 000	EINWOHNERN 20 000 UND MEHR				
SCHLUESSELZUWEISUNGEN	21099478	9736146	3632405	2165518	3938223	485790	4568932	4884486	1424124
VOM LAND	21099478	9736146	3632405	2165518	3938223	485790	4568932	4884486	1424124
BEDARFSZUWEISUNGEN	390890	175191	76075	65047	34069	12287	99019	49393	55000
VOM LAND	385306	169607	72244	63749	33614	12287	99019	49393	55000
VON GEMEINDEN/GV.	5584	5584	3831	1298	455	-	-	-	-
SONSTIGE ALLGEMEINE ZUWEISUNGEN	4680892	1001694	362367	236112	403215	101884	1284811	2268849	23654
VON BUND, LAF, ERP-SONDERVERMOEGEN	73031	966	946	-	20	-	72065	-	-
VOM LAND	4446864	843511	275075	217790	350646	98686	1212712	2268301	23654
VON GEMEINDEN/GV.	160997	157217	86346	18322	52549	3198	34	548	-
ALLGEMEINE UMLAGEN VON GEMEINDEN/GV.	20668840	358	316	42	-	954887	-	12886083	6827512
ERSTATTUNGEN VON AUSGABEN DES VERWALTUNGSHAUSHALTS	15358457	4764235	890650	985214	2888371	461563	4547973	4048061	1536625
VON BUND, LAF, ERP-SONDERVERMOEGEN	726638	232812	58150	49464	125198	11836	266498	145622	69870
VOM LAND	3632038	373784	49753	58898	265133	19709	989819	1786350	462376
VON GEMEINDEN/GV.	6113982	1894732	207604	358773	1328355	351176	1209711	1756002	902361
VON ZWECKVERBAENDEN U. DGL.	153797	90541	26195	19789	44557	5576	29885	27605	190
VON KOMMUNALEN KRANKENHAUSEN	28768	2838	99	159	2580	22	17550	8282	76
VON SONST. ÖFFENTLICHEN BEREICH	476048	73376	10696	16095	46585	13010	235085	110104	44473
VON ÖFFENTLICHEN WIRTSCHAFTLICHEN UNTERNEHMEN	496022	170035	48293	57285	64457	32667	206702	53898	32720
VON PRIVATEN UNTERNEHMEN	67534	39665	8611	8921	22133	1083	17941	8436	409
VON ÜBRIGEN BEREICHEN	295119	133565	52523	33860	47182	7853	94988	51553	7160
INNERE VERRECHNUNGEN	3368511	1752887	428726	381970	942191	18631	1479794	100209	16990
ZUWEISUNGEN UND ZUSCHUESSE FÜR LAUFENDE ZWECKE	7119084	2398195	893751	518891	985553	137957	2237100	1823387	522445
VON BUND, LAF, ERP-SONDERVERMOEGEN	73544	14542	4284	4692	5566	191	13127	1380	44304
VOM LAND	4878521	1306316	527990	267790	510536	12068	1482722	1625705	451710
VON GEMEINDEN/GV.	548639	359597	86329	82188	191080	79236	50488	43415	15903
VON ZWECKVERBAENDEN U. DGL.	256783	3650	2153	861	636	759	251429	945	-
VON KOMMUNALEN KRANKENHAUSEN	10720	381	-	-	381	-	5432	4907	-
VON SONST. ÖFFENTLICHEN BEREICH	1161412	624491	236831	142390	245270	43869	347824	137851	7377
VON ÖFFENTLICHEN WIRTSCHAFTLICHEN UNTERNEHMEN	30753	9553	1115	5807	2631	206	18047	2808	139
VON PRIVATEN UNTERNEHMEN	31028	17065	5840	3530	7695	508	12426	857	172
VON ÜBRIGEN BEREICHEN	127684	62600	29209	11633	21758	1120	55605	5519	2840
ZINSEINNAHMEN	1113106	487051	187620	118013	181418	16093	433321	124775	51866
VON BUND, LAF, ERP-SONDERVERMOEGEN	749	587	298	135	154	33	22	107	-
VOM LAND	850	611	79	241	291	-	-	239	-
VON GEMEINDEN/GV.	12659	7787	2446	126	5215	1515	131	3218	8
VON ZWECKVERBAENDEN U. DGL.	1888	1688	445	202	1041	64	15	97	24
VON KOMMUNALEN KRANKENHAUSEN	10925	296	-	46	250	-	2166	6469	1994
VON SONST. ÖFFENTLICHEN BEREICH	4127	2631	1507	425	699	87	615	785	9
VON ÖFFENTL. WIRTSCHAFTLICHEN UNTERNEHMEN	660437	309131	108409	76351	124371	9817	209472	96139	35878
VON PRIVATEN UNTERNEHMEN	261115	80312	38352	22122	19838	1643	164027	6953	8180
VON ÜBRIGEN BEREICHEN	125599	77457	34553	16474	26430	2933	29011	10437	5761
AUS INNEREN DARLEHEN	34757	6551	1531	1891	3129	1	27862	331	12

1 ZUSAMMENFASSENDE UEBERSICHTEN

1.9 ZAHLUNGSVERKEHR DER GEMEINDEN UND GEMEINDEVERBAENDE NACH ARTEN UND KOERPERSCHAFTSGRUPPEN

1 000 DM

EINNAHMEART	INSGESAMT	KREISANGEHÖRIGE GEMEINDEN				AEMTER, VERBANDS- GEMEINDEN, SAMT- GEMEINDEN	KREIS- FREIE STAEDTE	LAND- KREISE	BEZIRKS- VERBAENDE
		ZUSAMMEN	MIT WENIGER ALS 10 000	... BIS UNTER 20 000	EINWOHNERN 10 000 20 000 UND MEHR				
SCHULDENDIENSTHILFEN	265300	112198	66560	25435	20203	10197	69661	59363	13881
VON BUND, LAF, ERP-SONDERVERMOEGEN	5673	4869	3409	943	517	241	139	367	57
VOM LAND	181137	74770	48538	17075	9157	2592	54364	42676	6735
VON GEMEINDEN/GV.	37479	18641	7034	5172	6435	5800	2265	10773	-
VON ZWECKVERBAENDEN U. DGL.	1091	421	250	35	136	42	553	75	-
VON KOMMUNALEN KRANKENHAEUERN	-	-	-	-	-	-	-	-	-
VOM SONST. OEFFENTLICHEN BEREICH	2057	1087	481	348	258	172	533	265	-
VON OEFFENTL. WIRTSCHAFTLICHEN UNTERNEHMEN	22717	2503	195	356	1952	64	8262	4863	7025
VON PRIVATEN UNTERNEHMEN	6056	4630	3323	992	315	1089	60	213	64
VON UEBRIGEN BEREICHEN	9090	5277	3330	514	1433	197	3485	131	-
RUECKFLUESSE VON DARLEHEN	879452	182186	34211	32987	114988	3030	543522	110991	39723
VON BUND, LAF, ERP-SONDERVERMOEGEN	1710	1653	785	110	758	41	-	16	-
VOM LAND	79	44	20	7	17	-	7	28	-
VON GEMEINDEN/GV.	53576	4577	3513	326	738	793	444	47729	33
VON ZWECKVERBAENDEN U. DGL.	2884	2222	1167	783	272	14	-	629	19
VON KOMMUNALEN KRANKENHAEUERN	18675	1482	-	-	1482	-	3007	11937	2249
VOM SONST. OEFFENTLICHEN BEREICH	1839	207	165	37	5	4	1534	64	30
VON OEFFENTLICHEN WIRTSCHAFTLICHEN UNTERNEHMEN	404139	73603	7604	11260	54739	595	324176	4534	1231
VON PRIVATEN UNTERNEHMEN	130134	29892	7592	5525	16775	333	90724	3968	5217
VON UEBRIGEN BEREICHEN	266416	68506	13365	14939	40202	1250	123630	42086	30944
ZUWEISUNGEN UND ZUSCHUESSE FUER INVESTI- TIONEN UND INVESTITIONSFOERDERUNGS- MASSNAHMEN	11745446	5961640	2736346	1233421	1991873	235778	3186758	1789398	571872
VON BUND, LAF, ERP-SONDERVERMOEGEN	676798	269998	70164	56030	143804	4496	293380	85786	23138
VOM LAND	9617869	4794337	2220416	985133	1588788	127099	2714722	1466276	525435
VON GEMEINDEN/GV.	866586	536695	263153	119207	154335	86459	36567	199182	7683
VON ZWECKVERBAENDEN U. DGL.	50350	32738	15000	7748	9990	2261	10006	5345	-
VON KOMMUNALEN KRANKENHAEUERN	13813	2602	-	-	2602	-	640	4948	5623
VOM SONST. OEFFENTLICHEN BEREICH	90169	72738	46440	13957	12341	4551	3565	5812	3503
VON OEFFENTL. WIRTSCHAFTLICHEN UNTERNEHMEN	131844	57752	23138	11404	23210	5879	49978	15809	2426
VON PRIVATEN UNTERNEHMEN	91312	61514	18484	18795	24295	1337	22129	3395	2937
VON UEBRIGEN BEREICHEN	206705	133266	79551	21147	32568	3696	55771	12845	1127
EINNAHMEN AUS KREDITEN UND INNEREN DARLEHEN	12711323	5669756	1696522	1242787	2730447	219844	5166152	1433081	222490
VON BUND, LAF, ERP-SONDERVERMOEGEN	478611	190239	55347	41081	93811	5382	254259	26531	2200
VOM LAND	463726	215241	77155	54907	83179	22725	116472	96681	12607
VON GEMEINDEN/GV.	44712	19886	6263	4614	9009	5658	-	19132	36
VON ZWECKVERBAENDEN U. DGL.	1593	1593	484	274	835	-	-	-	-
VOM SONST. OEFFENTLICHEN BEREICH	369471	69207	22265	9033	37909	1102	278437	14209	6516
VOM KREDITMARKT (OHNE UMSCHULDUNG) 1)	7920856	3384106	1051022	750913	1582171	165298	3281930	931974	157548
VOM KREDITMARKT (UMSCHULDUNG) 1)	3406244	1775026	476398	380040	918588	17787	1226375	343473	43583
INNERE DARLEHEN	26110	14458	7588	1925	4945	1892	8679	1081	-

1) GETRENNTER NACHWEIS FUER RHEINLAND-PFALZ UND SAARLAND NICHT MOEGLICH.

LFD. NR.	STEUERART	GEMEINDEN UND GEMEINDEVERBAENDE							STEUER
		INSGESAMT	SCHLESWIG- HOLSTEIN	NIEDER- SACHSEN	NORDRHEIN- WESTFALEN	HESSEN	RHEINLAND- PFALZ	BADEN- WUERTTEM- BERG	
REALSTEUERN									
1	GRUNDSTEUER A	469.2	30.8	102.3	56.5	33.3	32.8	71.5	
2	GRUNDSTEUER B	6735.7	276.1	849.3	2097.2	662.9	383.0	1030.0	
GRUNDSTEUERBETEILIGUNG									
3	EINNAHMEN	0.0	0.0	-	-	-	-	-	
4	./.. AUSGABEN	0.5	-	-	-	-	-	0.5	
5	GEWERBESTEUER NACH ERTRAG UND KAPITAL	28768.7	762.5	2557.8	9076.7	3491.1	1409.2	5720.2	
6	LOHNSUMMENSTEUER	1.2	-	0.6	0.5	0.1	0.0	-	
7	./.. GEWERBESTEUERUMLAGE	4119.1	122.4	379.6	1233.5	471.2	213.2	880.3	
8	GEWERBESTEUER (NETTO)	24650.9	640.1	2178.8	7843.8	3019.9	1196.0	4839.9	
9	GEMETNDEANTEIL AN DER EINKOMMENSTEUER	27074.5	1092.3	2852.6	8165.2	2903.0	1522.7	4966.7	
ANDERE STEUERN									
10	VERGNUEGUNGSSTEUER FUER DIE VORFUEHRUNG VON BILDSTREIFEN	19.6	0.2	0.7	5.3	0.2	0.0	13.2	
11	SONSTIGE VERGNUEGUNGSSTEUER	142.8	0.0	30.9	80.9	14.0	11.3	-	
12	HUNDESTEUER	188.8	9.3	27.2	67.7	16.5	12.8	32.2	
13	GETRAENKESTEUER	40.3	0.0	11.5	-	28.8	-	0.0	
14	GRUNDERWERBSTEUER ZUSCHLAG ZUR GRUNDERWERBSTEUER 1)	335.6	11.4	29.4	49.8	27.5	139.9	-	
15	SCHANKERLAUBNISSTEUER	9.4	0.0	-	0.0	3.4	0.3	5.7	
16	JAGD- UND FISCHEREISTEUER	35.0	1.1	4.3	11.9	4.1	8.3	5.0	
17	SONSTIGE STEUERN	23.3	15.7	4.5	-	-	-	2.5	
18	STEUERN ZUSAMMEN	59724.5	2077.0	6091.6	18378.2	6713.5	3307.1	10966.2	
STEUERAEHNLICHE									
19	FREMDEKVERKEHRSABGABE	9.7	-	-	-	-	-	9.6	
20	ABGABEN VON SPIELBANKEN	62.3	-	-	22.1	24.9	7.4	5.9	
21	SONSTIGE STEUERAEHNLICHE EINNAHMEN	81.3	0.2	0.3	0.0	43.2	12.7	23.2	
22	STEUERAEHNLICHE EINNAHMEN ZUSAMMEN	153.4	0.2	0.3	22.1	68.1	20.1	38.7	
23	STEUERN UND STEUERAEHNLICHE EINNAHMEN ZUSAMMEN	59877.9	2077.2	6092.0	18400.4	6781.6	3327.3	11004.9	

1) VGL. "ALLGEMEINE UND METHODISCHE ERLÄUTERUNGEN", PUNKT 7, S. 9.

UEBERSICHTEN
GEMEINDEVERBAENDE NACH ARTEN, LAENDERN UND KOERPERSCHAFTSGRUPPEN
DM

BAYERN	SAARLAND	ZUSAMMEN	KREISANGEHÖRIGE GEMEINDEN MIT ... EINWOHNERN			ÄMTER, VERBANDS- GEMEINDEN, SAMT- GEMEINDEN	KREIS- FREIE STÄDTE	LAND- KREISE	BEZIRKS- VERBAENDE	LFD. NR.
			WENIGER ALS 10 000	10 000 BIS UNTER 20 000	20 000 UND MEHR					
EINNAHMEN										
139.2	2.7	450.4	314.3	78.9	57.2	-	17.2	1.6	-	1
1307.1	130.2	3872.1	1284.8	835.5	1751.9	-	2863.5	0.1	-	2
-	-	0.0	0.0	-	-	-	-	-	-	3
-	-	0.5	0.3	0.0	0.2	-	-	-	-	4
5413.4	337.8	15080.4	4139.3	3282.1	7659.0	-	13688.1	0.2	-	5
-	-	0.2	0.0	0.0	0.2	-	1.0	-	-	6
775.8	43.1	2396.2	708.8	522.5	1164.9	-	1722.9	-	-	7
4637.6	294.7	12684.4	3430.5	2759.7	6494.3	-	11966.2	0.2	-	8
5219.1	352.9	17897.2	6317.1	4061.6	7518.5	-	9177.3	-	-	9
-	-	13.2	1.4	1.8	10.0	-	6.5	-	-	10
-	5.7	73.1	9.2	14.0	49.9	3.4	66.3	-	-	11
19.5	3.5	124.7	42.7	28.2	53.8	-	64.1	-	-	12
-	-	4.4	0.3	0.2	3.9	-	35.9	-	-	13
59.9	17.7	2.7	-	0.8	1.9	-	110.7	222.2	-	14
-	-	5.3	3.9	0.8	0.6	-	1.5	2.6	-	15
-	0.4	0.6	0.6	0.1	0.0	-	0.9	33.5	-	16
0.5	-	22.8	18.5	2.6	1.8	-	0.1	0.4	-	17
11383.1	807.7	35150.5	11422.8	7784.0	15943.6	3.4	24310.3	260.4	-	18
EINNAHMEN										
-	0.2	9.7	5.0	4.5	0.2	-	-	-	-	19
-	1.9	37.1	0.3	2.0	34.8	-	24.1	1.1	-	20
1.5	0.2	40.9	33.1	4.7	3.2	0.2	0.2	40.1	-	21
1.5	2.3	87.7	38.4	11.2	38.2	0.2	24.3	41.1	-	22
11384.6	810.0	35238.2	11461.2	7795.2	15981.8	3.5	24334.6	301.6	-	23

1 ZUSAMMENFASSENDE

1.11 AUSGABEN DER GEMEINDEN UND GEMEINDEVERBAENDE

MILL.

LFD. NR.	LAND	INSGESAMT	ALLGEMEINE VERWALTUNG	OEFFENTLICHE SICHERHEIT UND ORDNUNG	SCHULEN	WISSENSCHAFT, FORSCHUNG, KULTURPFLEGE	BEREINIGTE
1	SCHLESWIG - HOLSTEIN	6462.9	605.9	314.0	687.3	229.7	
2	NIEDERSACHSEN	19793.7	1682.8	821.7	1971.0	663.0	
3	NORDRHEIN - WESTFALEN	51587.2	4193.6	2146.2	4181.3	2196.3	
4	HESSEN	18541.2	1562.3	623.7	1451.0	803.7	
5	RHEINLAND - PFALZ	9184.1	916.3	312.7	914.4	296.1	
6	BADEN - WUERTTEMBERG	30654.3	2585.2	887.1	2424.1	1026.6	
7	BAYERN	32520.0	2659.7	1160.8	3582.0	1086.5	
8	SAARLAND	2756.7	272.7	90.2	169.0	66.9	
9	ZUSAMMEN	171900.2	14478.6	6356.2	15380.1	6368.6	
							NETTO
10	SCHLESWIG - HOLSTEIN	4465.8	575.5	295.9	609.3	182.7	
11	NIEDERSACHSEN	12647.7	1606.7	763.1	1915.6	537.3	
12	NORDRHEIN - WESTFALEN	36985.1	3879.2	1990.9	3975.8	1927.3	
13	HESSEN	13971.2	1492.1	588.4	965.6	733.3	
14	RHEINLAND - PFALZ	6820.1	861.6	266.4	832.8	250.0	
15	BADEN - WUERTTEMBERG	21941.3	2480.1	782.6	1058.7	909.9	
16	BAYERN	24060.1	2526.8	1021.5	2644.9	956.8	
17	SAARLAND	1979.3	245.5	82.8	144.6	56.8	
18	ZUSAMMEN	122870.6	13667.4	5791.6	12147.2	5554.1	

1.12 AUSGABEN DER KOMMUNALEN ZWECKVERBAENDE

MILL.

LFD. NR.	LAND	INSGESAMT	ALLGEMEINE VERWALTUNG	OEFFENTLICHE SICHERHEIT UND ORDNUNG	SCHULEN	WISSENSCHAFT, FORSCHUNG, KULTURPFLEGE	BEREINIGTE
19	SCHLESWIG - HOLSTEIN	314.2	4.3	0.2	93.8	0.4	
20	NIEDERSACHSEN	536.3	74.9	0.4	19.4	94.1	
21	NORDRHEIN - WESTFALEN	1622.3	107.3	-	30.5	69.2	
22	HESSEN	882.8	115.4	-	4.5	1.6	
23	RHEINLAND - PFALZ	213.3	0.3	-	11.8	2.1	
24	BADEN - WUERTTEMBERG	607.6	63.2	4.6	34.4	14.8	
25	BAYERN	2323.0	230.3	17.2	499.3	40.2	
26	SAARLAND	260.5	-	4.5	0.6	32.1	
27	ZUSAMMEN	6760.1	595.7	26.9	694.2	254.5	
							NETTO
28	SCHLESWIG - HOLSTEIN	182.9	4.0	0.1	8.1	0.2	
29	NIEDERSACHSEN	192.5	59.2	-0.0	0.1	17.1	
30	NORDRHEIN - WESTFALEN	632.5	29.5	-	2.2	20.1	
31	HESSEN	474.2	81.4	-	-1.6	0.2	
32	RHEINLAND - PFALZ	69.1	0.3	-	-0.6	0.2	
33	BADEN - WUERTTEMBERG	166.6	17.0	2.8	-3.2	8.2	
34	BAYERN	894.5	211.8	16.8	-7.6	8.7	
35	SAARLAND	50.1	-	3.1	-0.1	4.1	
36	ZUSAMMEN	2662.4	403.1	22.8	-2.8	58.7	

1) EINSCHL. BESONDERE FINANZIERUNGSVORGAENGE,
2) - = MEHREINNAHMEN.

UEBERSICHTEN
NACH LAENDERN UND AUFGABENBEREICHEN 1)
DM

SOZIALE SICHERUNG	GESUNDHEIT, SPORT, ERHOLUNG	STRASSEN	UEBRIGES BAU- UND WOHNUNGSWESEN, VERKEHR	OEFFENTLICHE EINRICHTUNGEN	WIRTSCHAFTS- FOERDERUNG	WIRTSCHAFT- LICHE UNTERNEHMEN, ALLGEMEINES GRUND- UND SONDER- VERMOEGEN	ALLGEMEINE FINANZ- WIRTSCHAFT	LFD. NR.
AUSGABEN								
1587.3	466.8	449.1	431.7	693.9	84.5	248.2	664.5	1
5229.6	1220.7	1219.9	1270.0	1979.2	214.6	748.8	2772.5	2
13901.4	2739.6	3092.9	4459.6	4790.1	284.4	2890.1	6711.7	3
4385.7	1062.9	874.9	1240.5	2303.3	135.6	1242.7	2855.0	4
1507.4	436.2	787.3	690.5	849.4	184.1	586.6	1303.3	5
5216.6	1863.9	2044.6	2452.6	3511.0	381.2	2943.4	5317.9	6
5155.3	2353.3	2947.5	2234.1	3884.4	376.7	3001.2	4478.4	7
536.7	149.3	123.0	194.1	337.8	36.8	149.8	630.5	8
37920.0	10292.6	11539.2	12973.0	18349.1	1697.9	11810.8	24733.9	9

AUSGABEN 2)								
1479.3	385.4	298.2	351.7	614.2	52.1	223.5	-602.0	10
3555.6	1142.1	926.1	1125.8	1851.9	166.3	684.2	-1627.0	11
12389.4	2527.3	1564.2	4069.0	4371.8	249.9	2136.5	-2096.2	12
3776.8	996.9	599.7	1114.9	2071.2	123.7	1192.5	316.2	13
1570.7	391.4	600.6	605.8	796.8	160.3	536.2	-52.4	14
4830.9	1747.8	1272.6	2075.2	3202.1	333.6	2792.7	455.1	15
4576.4	2110.5	1960.1	1976.0	3369.3	332.4	2540.8	44.6	16
458.8	133.3	86.8	169.8	301.4	17.9	144.4	137.0	17
32638.0	9434.7	7308.4	11488.3	16578.7	1436.2	10250.7	-3424.5	18

NACH LAENDERN UND AUFGABENBEREICHEN 1)
DM

SOZIALE SICHERUNG	GESUNDHEIT, SPORT, ERHOLUNG	STRASSEN	UEBRIGES BAU- UND WOHNUNGSWESEN, VERKEHR	OEFFENTLICHE EINRICHTUNGEN	WIRTSCHAFTS- FOERDERUNG	WIRTSCHAFT- LICHE UNTERNEHMEN, ALLGEMEINES GRUND- UND SONDER- VERMOEGEN	ALLGEMEINE FINANZ- WIRTSCHAFT	LFD. NR.
AUSGABEN								
20.7	0.3	13.8	13.5	104.7	0.0	6.8	55.7	19
16.1	10.9	16.8	1.3	92.1	1.5	121.8	87.0	20
2.7	10.3	-	118.2	655.9	0.7	389.9	237.8	21
3.6	27.4	-	42.0	396.2	9.7	32.4	250.0	22
12.8	3.4	-	7.1	94.2	8.4	41.8	31.3	23
19.4	7.9	16.5	28.5	218.8	3.6	54.9	141.0	24
8.8	27.0	3.3	29.7	751.5	29.2	200.2	486.3	25
0.4	0.4	-	-	186.8	0.1	-	35.6	26
84.5	87.7	50.4	240.3	2500.2	53.2	847.8	1324.8	27

AUSGABEN 2)								
19.0	0.2	4.3	0.3	98.9	-0.1	6.2	41.8	28
14.1	4.3	7.3	1.3	20.9	1.0	111.7	-44.5	29
0.0	1.0	-	62.8	315.2	0.3	-3.8	205.3	30
0.8	8.0	-	6.9	150.7	6.3	21.4	200.2	31
1.8	0.8	-0.0	0.7	22.1	4.2	15.0	24.4	32
16.8	2.7	-1.4	9.0	-16.1	0.9	34.4	95.5	33
1.1	4.8	2.0	18.0	307.0	25.8	140.8	165.4	34
0.0	-0.0	-	-	7.9	0.0	-	35.2	35
53.6	21.8	12.2	99.0	906.5	38.5	325.8	723.2	36

1 ZUSAMMENFASSENDE UEBERSICHTEN

1.13 AUSGABEN UND EINNAHMEN DER GEMEINDEN UND GEMEINDEVERBAENDE IM KRANKENHAUSBEREICH NACH ARTEN UND KOERPERSCHAFTSGRUPPEN 1)

MILL. DM

AUSGABE- / EINNAHMEART	KOMMUNALER GESAMT- HAUSHALT	DARUNTER KRANKENHAEUSER ZUSAMMEN	HAUSHALT	SONDER- VERMOEGEN 2)	NACHRICHTLICH KRANKENH. DER ZWECK- VERBAENDE 3)
PERSONALAUSGABEN (EINSCHL. VERSORGUNG UND BEIHILFEN)	57409.0	13291.3	61.4	13229.9	810.4
LAUFENDER SACHAUFWAND	33672.2	6363.2	34.0	6329.2	419.6
LAUFENDE ZUWEISUNGEN UND ZUSCHUESSE, ERSTATTUNGEN, SCHULDENDIENSTHILFEN	17741.5	490.5	480.1	10.4	0.1
AN OEFFENTLICHEN BEREICH	10729.7	467.7	457.3	10.4	0.1
DAR.: AN SONDERVERMOEGEN 2)	286.6	286.6	286.6	-	0.0
AN SONSTIGE BEREICHE	7011.8	22.8	22.8	-	-
KALKULATORISCHE KOSTEN, ZUSCHUESSE AN SOZIALE EINRICHTUNGEN, LEISTUNGEN DER SOZIAL- UND JUGENDHILFE, SONST. SOZIALE LEISTUNGEN	35369.6	6.4	6.4	-	0.1
ZINSAUSGABEN	7536.5	149.9	-	149.9	16.3
AN OEFFENTLICHEN BEREICH	308.8	35.5	-	35.5	0.0
AN SONSTIGE BEREICHE	7227.8	114.4	-	114.4	16.3
ALLGEMEINE ZUWEISUNGEN, UMLAGEN, ZUFUEHRUNG ZUM VERMOEGENSHAUS- HALT, DECKUNG VON FEHLBETRAEGEN AUS VORJAHREN	42600.4	-	-	-	-
./.. ZAHLUNGEN VON GLEICHER EBENE	27999.4	464.8	13.5	-	43.2
AUSGABEN DES VERWALTUNGSHAUSHALTS ZUSAMMEN	166329.7	19836.5	568.3	19719.4	1203.3
ZUFUEHRUNG ZUM VERWALTUNGSHAUSHALT, ZUFUEHRUNG AN RUECKLAGEN, INNERE DARLEHEN, DECKUNG VON FEHLBETRAEGEN AUS VORJAHREN	4894.8	-	-	-	-
GEWAHRUNG VON DARLEHEN, ERWERB VON BETEILIGUNGEN	2446.4	76.4	72.6	3.8	0.2
ERWERB VON GRUNDSTUECKEN	5331.0	92.5	9.8	82.6	0.1
ERWERB VON BEWEGLICHEN SACHEN DES ANLAGEVERMOEGENS	3239.8	788.5	10.1	778.4	49.7
BAUMMASSNAHMEN	27177.7	1443.0	139.6	1303.5	118.0
TILGUNG VON KREDITEN	9545.0	347.1	-	347.1	22.4
AN OEFFENTLICHEN BEREICH	843.1	73.2	-	73.2	0.3
AN SONSTIGE BEREICHE	8701.8	273.9	-	273.9	22.2
ZUWEISUNGEN UND ZUSCHUESSE FUER INVESTITIONEN, SONSTIGE AUSGABEN DES VERMOEGENSHAUSHALTS	4641.4	1263.0	1230.2	32.8	0.1
AN OEFFENTLICHEN BEREICH	2388.6	1217.4	1184.6	32.8	0.1
DAR.: AN SONDERVERMOEGEN 2)	261.7	261.7	261.7	-	-
AN SONSTIGE BEREICHE	2252.8	45.6	45.6	-	-
./.. ZAHLUNGEN VON GLEICHER EBENE	1348.2	392.0	8.7	-	9.2
AUSGABEN DES VERMOEGENSHAUSHALTS ZUSAMMEN	55927.8	3618.5	1453.6	2548.2	181.2
AUSGABEN DES VERWALTUNGS- UND VERMOEGENSHAUSHALTS ZUSAMMEN	222257.5	23455.0	2022.0	22267.6	1384.5
DAVON: KREISFREIE STAEDTE	76187.8	7915.2	607.9	7583.3	-
KREISANGEHOERIGE GEMEINDEN 4)	104855.7	2738.9	143.8	2649.6	-
LANDKREISE	32394.3	10204.4	1162.7	9454.5	-
BEZIRKSVERBAENDE	8819.7	2596.5	107.5	2580.1	-
./.. HAUSHALTSTECHNISCHE VERRECHNUNGEN	28924.4	3.4	3.4	-	0.1
BEREINIGTE AUSGABEN	193333.1	23451.6	2018.6	22267.6	1384.5
./.. ZAHLUNGEN VON ANDEREN EBENEN	50914.1	2149.1	264.4	2719.1	165.0
NETTOAUSGABEN	142419.0	21302.6	1754.1	19548.4	1219.5
STEUERN, STEUERAERHNLICHE EINNAHMEN	59877.9	-	-	-	-
LAUFENDE ZUWEISUNGEN UND ZUSCHUESSE, ERSTATTUNGEN, ALLGEMEINE UMLAGEN, ZINSEINNAHMEN, SCHULDENDIENSTHILFEN	71403.8	782.8	75.0	707.8	57.2
VOM OEFFENTLICHEN BEREICH	65867.4	779.4	71.6	707.8	57.2
DAR.: VON SONDERVERMOEGEN 2)	50.4	50.4	50.4	-	-
VON SONSTIGEN BEREICHEN	5536.4	3.4	3.4	-	0.0
GEBUEHREN, ZWECKGEBUNDENE ABGABEN	37464.0	18026.2	30.9	17995.3	1124.7
EINNAHMEN AUS WIRTSCHAFTLICHER TAEITIGKEIT, UEBRIGE LFD. EINNAHMEN	17107.6	1336.5	29.1	1307.4	92.4
KALKULATORISCHE EINNAHMEN, ZUFUEHRUNG VOM VERMOEGENSHAUSHALT	7681.7	-	-	-	-
./.. ZAHLUNGEN VON GLEICHER EBENE	27999.4	464.8	13.5	-	43.2
EINNAHMEN DES VERWALTUNGSHAUSHALTS ZUSAMMEN	165535.6	19680.7	121.4	20010.6	1231.1
ZUFUEHRUNG VOM VERWALTUNGSHAUSHALT, ENTNAHMEN AUS RUECKLAGEN, INNERE DARLEHEN	21949.4	-	-	-	-
VERAEUSSERUNG VON SACHVERMOEGEN UND BETEILIGUNGEN	4503.8	78.1	23.9	54.2	7.5
BEITRAEGE UND AEHNLICHE ENTGELTE, ZUWEISUNGEN UND ZUSCHUESSE FUER INVESTITIONEN	17062.9	2100.2	203.5	1896.7	160.2
VOM OEFFENTLICHEN BEREICH	13212.3	2091.1	194.4	1896.7	160.2
DAR.: VON SONDERVERMOEGEN 2)	13.8	13.8	13.8	-	-
VON SONSTIGEN BEREICHEN	3850.6	9.1	9.1	-	-
EINNAHMEN AUS KREDITEN, DARLEHENS RUECKFLUESSE	13877.5	335.4	22.6	312.8	29.8
VOM OEFFENTLICHEN BEREICH	1182.0	135.4	20.7	114.6	0.0
DAR.: VON SONDERVERMOEGEN 2)	18.7	18.7	18.7	-	-
VON SONSTIGEN BEREICHEN	12695.5	200.0	1.8	198.2	29.7
./.. ZAHLUNGEN VON GLEICHER EBENE	1348.2	392.0	8.7	-	9.2
EINNAHMEN DES VERMOEGENSHAUSHALTS ZUSAMMEN	56045.5	2121.6	241.2	2263.7	188.4
EINNAHMEN DES VERWALTUNGS- UND VERMOEGENSHAUSHALTS ZUSAMMEN	221581.1	21802.4	362.6	22274.3	1419.5
./.. HAUSHALTSTECHNISCHE VERRECHNUNGEN	29133.6	0.7	0.7	-	-
BEREINIGTE EINNAHMEN	192447.6	21801.6	361.9	22274.3	1419.5
./.. ZAHLUNGEN VON ANDEREN EBENEN	50914.1	2149.1	264.4	2719.1	165.0
NETTOEINNAHMEN	141533.4	19652.6	97.4	19555.1	1254.5

1) EINSCHL. BESONDERE FINANZIERUNGSVORGAENGE.
3) BRUTTO IN DEN HAUSHALTEN ENTHALTENE KRANKENHAEUSER SOWIE
KRANKENHAEUSER MIT KAUFMAENNISCHEM RECHNUNGSWESEN.

2) KRANKENHAEUSER MIT KAUFMAENNISCHEM RECHNUNGSWESEN.
4) EINSCHL. AEMTER, SAMTGEMEINDEN, VERBANDSGEMEINDEN.

T A B E L L E N 2 - 5

PERSONALAUSGABEN

GL. NR.	AUFGABENBEREICHE	ZUSAMMEN	DIENT- BEZUEGE	BEITRAEGE Z.GESETZL. SOZIALVER- SICHERUNG	VERSOR- GUNGSBEZUE- GE U. DGL.	BEITRAEGE Z.VERSORG. -KASSEN	AUFWENDUN- GEN FUER EHRENAMTL. TAEITIGKEIT	BEIHILFEN, UNTER- STUETZUN- GEN U. DGL.	PERSONAL- NEBENAUS- GABEN
		1	2	3	4	5	6	7	8
0	ALLGEMEINE VERWALTUNG	9 870 743	6 800 696	744 361	519 671	888 963	635 065	229 600	52 387
00	GEMEINDEORGANE	1 546 033	681 184	31 332	77 045	194 336	527 278	30 131	4 726
01	RECHNUNGSPRUEFUNG	375 223	264 563	12 765	34 401	48 939	38	14 298	219
02	HAUPTVERWALTUNG	3 750 435	2 784 526	342 104	195 945	307 820	6 467	95 853	17 720
03	FINANZVERWALTUNG	2 406 853	1 776 351	179 121	137 925	252 347	1 649	56 930	2 530
05	BESONDERE DIENSTSTELLEN DER ALLGE- MEINEN VERWALTUNG	691 334	455 162	52 908	31 271	40 487	99 361	11 186	959
06	EINRICHTUNGEN FUER DIE GESAMTE VER- WALTUNG	863 463	678 731	104 148	28 534	36 759	92	12 722	2 427
08	EINRICHTUNGEN FUER VERWALTUNGSANGE- HOERIGE	237 402	160 179	21 983	14 500	8 275	179	8 480	23 806
1	DEFFENTL.SICHERHEIT UND ORDNUNG	4 052 566	2 831 689	263 216	509 785	263 500	54 129	123 389	6 858
10	POLIZEI	147 515	24 034	2 751	101 986	11 704	1	7 026	13
11	DEFFENTLICHE ORDNUNG	2 309 755	1 719 430	210 523	146 710	182 034	2 875	45 590	2 593
13	FEUERSCHUTZ	1 210 718	804 224	27 153	225 241	42 897	49 968	57 374	3 861
14	KATASTROPHENSCHUTZ	80 842	60 001	5 640	6 303	6 581	177	2 054	86
15	VERTEIDIGUNGLASTEN-VERWALTUNG	27 528	21 201	2 670	1 547	1 580	-	512	18
16	RETTUNGSDIENST	276 208	202 799	14 479	27 998	18 704	1 108	10 833	287
2	SCHULEN ¹⁾	4 410 194	3 420 916	505 650	243 766	182 928	1 564	51 323	4 047
20	SCHULVERWALTUNG	422 161	312 131	30 615	26 785	41 109	171	10 854	496
21	GRUND- UND HAUPTSCHULEN	1 441 911	1 177 069	209 042	7 369	43 098	346	3 604	1 383
22	REALSCHULEN	320 035	248 819	33 937	20 289	11 951	201	4 542	296
23	GYMNASIEN	584 016	428 289	56 265	61 814	25 832	238	11 227	351
24	BERUFSSCHULEN U.DGL.	700 283	498 271	57 318	103 246	26 722	14	14 388	352
25	FACHSCHULEN U.DGL.	96 077	74 565	7 214	8 241	4 276	2	1 713	66
26	FACHOBERSCHULEN U.DGL.	36 503	27 686	2 013	4 715	1 088	-	994	7
27	SONDERSCHULEN	271 629	218 090	35 747	3 604	11 755	24	1 817	592
28	GESAMTSCHULEN	368 861	299 025	51 542	5 211	11 194	177	1 469	243
29	SONSTIGES	168 718	136 971	21 957	2 492	5 903	419	715	261
290	SCHUELERBEFOERDERUNG	10 458	8 837	1 309	2	296	6	6	2
291	AUSBILDUNGSFOERDERUNG NACH LANDESGES	-	-	-	-	-	-	-	-
292	UEBRIGE SCHULISCHE AUFGABEN	158 260	128 134	20 648	2 490	5 607	413	709	259
3	WISSENSCHAFT, FORSCHUNG, KULTURPFLEGE	2 817 522	2 323 090	306 985	64 075	92 722	6 749	18 143	5 758
30	VERWALTUNG KULTURELLER ANGELE- GENHEITEN	121 941	93 714	10 068	6 721	8 590	134	2 591	123
31	WISSENSCHAFT, FORSCHUNG	121 601	90 559	11 985	12 601	4 522	-	1 673	261
310	WISSENSCHAFTL.MUSEEN UND SAMMLUNGEN	61 259	48 057	6 895	2 977	2 656	-	595	79
311	WISSENSCHAFTLICHE BIBLIOTHEKEN	42 093	31 871	3 786	4 480	1 310	-	481	165
312	SONSTIGE WISSENSCHAFT UND FORSCHUNG	18 249	10 631	1 304	5 144	556	-	597	17
32	MUSEEN, SAMMLUNGEN, AUSSTELLUNGEN	336 083	270 134	37 058	12 199	12 529	671	3 081	411
33	THEATER, KONZERTE, MUSIKPFLEGE	1 221 611	1 014 555	145 365	16 585	35 920	243	5 030	3 913
34	SONSTIGE KUNSTPFLEGE	9 057	7 461	1 083	106	326	35	45	1
35	VOLKSBILDUNG	853 007	717 957	87 097	13 622	25 481	3 465	4 721	664
350	VOLKSHOCHSCHULEN	416 000	366 550	28 523	5 067	10 820	2 246	2 447	347
352	DEFFENTLICHE BUECHEREIEN	412 839	331 530	55 796	7 917	14 026	1 131	2 140	299
355	SONSTIGE VOLKSBILDUNG	24 168	19 877	2 778	638	635	88	134	18
36	HEIMATPFLEGE	153 223	127 864	14 278	2 240	5 349	2 108	1 002	382
37	KIRCHEN	999	846	51	1	5	93	-	3
4	SOZIALE SICHERUNG	6 597 601	5 178 028	738 956	237 778	350 390	4 135	82 948	5 366
40	VERWALTUNG D.SOZ.ANGELEGENHEITEN	3 177 946	2 389 397	259 944	212 238	239 719	3 249	71 271	2 128
400	ALLG.SOZ.-VERW.(OHNE JUGENDHILFE- VERW.,LAG-VERW.U.VERS.-AMT)	1 829 321	1 365 908	141 347	130 572	144 641	1 917	43 782	1 154
407	VERWALTUNG DER JUGENDHILFE	1 127 305	858 824	100 483	63 025	80 504	1 309	22 365	795
408	VERSICHERUNGSAMT	72 519	53 060	5 839	7 335	4 296	10	1 950	29
409	LASTENAUSGLEICHsverwaltung	148 801	111 605	12 275	11 306	10 278	13	3 174	150
41	SOZIALHILFE NACH DEM BSHG	-	-	-	-	-	-	-	-
43	EINRICHTUNGEN DER SOZIALHILFE U.DER KRIEGSOFFERFUERSORGE	1 042 672	846 428	145 398	10 819	35 285	327	3 327	1 088
44	KRIEGSOFFERFUERSORGE UND AEHNLICHE MASSNAHMEN	-	-	-	-	-	-	-	-
45	JUGENDHILFE NACH DEM JWG	-	-	-	-	-	-	-	-
46	EINRICHTUNGEN DER JUGENDHILFE	2 376 983	1 942 203	333 614	14 721	75 386	559	8 350	2 150
460	KINDERGAERTEN	1 465 422	1 194 743	213 607	5 269	46 350	176	4 281	996
468	SONST. EINRICHTUNGEN D. JUGENDHILFE	911 561	747 460	120 007	9 452	29 036	383	4 069	1 154
47	FOERDERUNG VON ANDEREN TRAEGERN DER WOHLFAHRTSPFLEGE UND JUGENDHILFE	-	-	-	-	-	-	-	-
470	FOERDERUNG DER WOHLFAHRTSPFLEGE	-	-	-	-	-	-	-	-
475	FOERDERUNG VON KINDERGAERTEN	-	-	-	-	-	-	-	-
476	SONSTIGE FOERDERUNG DER JUGENDHILFE	-	-	-	-	-	-	-	-
48	WEITERE SOZIALE BEREICHE	-	-	-	-	-	-	-	-
481	LEISTUNGEN NACH DEM UNTERHALTSVOR- SCHUSSGESETZ	-	-	-	-	-	-	-	-
482	HILFSSMASSNAHMEN FUER DEUTSCHE AUS D. DDR UND AUS OSTBERLIN	-	-	-	-	-	-	-	-
487	HILFE F.HEIMKEHRER U.POLIT. HAEFTL.	-	-	-	-	-	-	-	-
49	SONSTIGE SOZIALE ANGELEGENHEITEN	-	-	-	-	-	-	-	-

1) SIEHE HILFEU "ALLGEMEINE UND METHODISCHE ERLAUTERUNGEN" S. 9.

GEMEINDEN UND GEMEINDEVERBAENDE
CHEN UND ARTEN

DM

UNTERHALTUNG DER GRUND- STUECKE UND BAULICHEN ANLAGEN	UNTERHALTUNG DES SONSTIGEN UNBEWEGLICHEN VERMOEGENS	GERAETE, AUS- STATTUNGS-U. AUSRUESTUNGS- GEGENSTAEENDE, SONSTIGE GE- BRAUCHSGEGST.	MIETEN UND PACHTEN	BEWIRTSCHAF- TUNG D. GRUND- STUECKE UND BAULICHEN AN- LAGEN	HALTUNG VON FAHRZEUGEN	BESONDERE AUFWENDUNGEN FUEH BEDIENTESTE	WEITERE VER- WALTUNGS-UND BETRIEBSAUS- GABEN	STEUERN, VER- SICHERUNGEN, SCHADENS- FAELLE	GL. NR.
9	10	11	12	13	14	15	16	17	
232 459	5 516	136 053	423 742	376 081	24 809	107 863	439 479	311 458	0
5 306	6	3 063	4 027	11 661	4 761	943	106 685	4 988	00
704	-	800	1 269	2 665	100	118	88	271	01
131 102	429	49 924	114 122	189 104	10 347	57 443	100 232	253 271	02
8 998	-	13 758	14 420	23 514	837	1 176	34 627	20 168	03
3 601	-	3 794	8 040	7 350	114	688	79 963	1 240	05
81 221	5 076	63 413	276 606	137 468	8 451	5 478	76 491	27 195	06
1 527	5	1 301	5 258	4 319	199	42 017	41 393	4 325	08
107 642	10 517	97 051	61 660	149 730	98 363	62 942	173 488	30 823	1
230	-	251	824	478	58	236	313	34	10
41 656	1 433	14 248	49 741	37 083	2 140	3 171	123 176	8 808	11
59 290	8 247	76 333	7 132	104 172	81 719	55 930	34 314	20 529	13
4 667	806	2 273	1 295	3 686	1 565	456	1 923	298	14
121	-	56	896	281	14	5	650	39	15
1 678	31	3 890	1 772	4 030	12 867	3 144	13 112	1 115	16
1 286 770	19 199	209 227	122 450	2 383 979	7 175	2 957	2 501 547	286 229	2
19 708	20	5 138	4 481	30 231	304	261	20 561	10 073	20
571 958	9 424	70 701	21 560	996 054	1 261	560	403 271	60 739	21
92 989	1 540	16 310	9 315	188 435	149	70	126 493	11 213	22
183 268	3 269	25 929	12 799	351 842	239	125	214 791	17 419	23
149 046	1 069	41 754	28 574	311 415	397	254	210 483	12 750	24
9 545	339	2 687	6 059	13 148	226	48	16 091	550	25
5 330	29	1 120	11 558	8 931	15	3	13 678	460	26
66 338	890	11 069	16 768	130 299	477	616	148 605	3 119	27
176 151	1 072	22 675	6 525	331 989	507	94	87 318	6 211	28
12 437	1 547	11 844	4 811	21 635	3 600	926	1 260 256	163 695	29
257	9	3	133	31	2 741	-	1 203 113	53 239	290
-	-	-	-	-	-	-	-	-	291
12 180	1 538	11 841	4 678	21 604	859	926	57 143	163 162	292
137 246	23 730	39 549	85 784	188 005	3 276	3 377	662 665	26 366	3
1 496	-	698	1 673	3 692	126	33	23 275	523	30
6 536	48	1 127	12 546	22 332	213	69	38 158	2 765	31
4 413	13	686	1 450	17 647	170	35	25 003	1 975	310
1 361	-	278	10 324	3 302	29	32	5 772	744	311
762	35	163	772	1 383	14	2	7 383	46	312
29 664	1 140	8 672	8 662	50 019	583	392	69 307	8 421	32
45 082	373	12 342	23 837	50 008	429	1 557	274 673	8 890	33
1 475	90	438	1 499	2 330	6	11	17 799	137	34
18 465	27	12 342	33 445	45 576	1 606	1 181	151 566	2 759	35
7 000	1	3 633	11 110	13 634	94	1 036	76 982	1 384	350
8 643	25	8 153	20 998	27 081	1 506	93	67 708	1 252	352
2 822	1	556	1 337	4 861	6	52	6 876	123	355
26 844	21 712	3 795	4 072	12 943	312	134	87 242	2 832	36
7 684	340	135	50	1 105	1	-	645	39	37
226 116	35 294	78 864	116 933	355 917	5 615	5 482	480 765	23 407	4
9 495	56	9 837	22 011	30 350	1 529	1 922	21 472	8 728	40
6 089	48	5 938	10 732	17 236	685	847	16 062	3 492	400
2 766	8	3 366	8 182	10 294	796	1 033	3 804	2 107	407
206	-	165	462	851	8	28	10	2 459	408
434	-	368	2 635	1 969	40	14	1 596	670	409
-	-	-	-	-	-	-	9	-	41
78 039	1 369	29 605	65 560	142 879	1 227	1 728	272 543	4 943	43
-	-	-	-	-	-	-	-	-	44
-	-	-	-	16	-	-	3 844	-	45
138 582	33 869	39 422	29 362	182 574	2 859	1 832	171 157	9 736	46
74 037	3 755	17 828	11 449	102 550	1 112	956	72 347	6 578	460
64 545	30 114	21 594	17 913	80 024	1 747	876	98 810	3 158	468
-	-	-	-	-	-	-	8 493	-	47
-	-	-	-	-	-	-	7 405	-	470
-	-	-	-	-	-	-	1 088	-	475
-	-	-	-	-	-	-	-	-	476
-	-	-	-	-	-	-	15	-	48
-	-	-	-	-	-	-	-	-	481
-	-	-	-	-	-	-	15	-	482
-	-	-	-	-	-	-	-	-	487
-	-	-	-	98	-	-	3 232	-	49

2 AUSGABEN UND EINNAHMEN DER
NACH AUFGABENBEREICH

1000

GL. NR.	AUFGABENBEREICHE	GESCHAFTS- AUSGABEN	WEITERE ALLGEMEINE SACHLICHE AUSGABEN	ERSTATTUNG VON AUSGABEN DES VERWALTUNGSHAUSHALTS		KALKULATORISCHE KOSTEN		ZUSCHUESSE F. LAUFENDE ZWECKE AN SOZIALE ODER AEHNL. EIN- RICHTUNGEN
				AN OEFFENTL. BEREICH	AN SONSTIGE BEREICHE	ABSCHREI- BUNGEN	VERZINSUNG DES ANLAGE- KAPITALS	
		18	19	20	21	22	23	24
0	ALLGEMEINE VERWALTUNG	894 521	137 596	111 796	169 547	13 630	5 685	11 539
00	GEMEINDEORGANE	89 830	30 488	2 028	9 518	10	-	6 836
01	RECHNUNGSPRUEFUNG	8 660	47	745	487	-	-	-
02	HAUPTVERWALTUNG	388 016	90 925	43 464	52 496	1 072	639	3 445
03	FINANZVERWALTUNG	135 860	5 222	10 222	47 196	4	-	-
05	BESONDERE DIENSTSTELLEN DER ALLGE- MEINEN VERWALTUNG	70 776	5 370	5 512	15 886	-	-	866
06	EINRICHTUNGEN FUER DIE GESAMTE VER- WALTUNG	196 498	4 203	47 359	38 021	11 641	4 344	-
08	EINRICHTUNGEN FUER VERWALTUNGSANGE- HOERIGE	4 881	1 341	2 466	5 943	903	702	392
1	OEFFENTL. SICHERHEIT UND ORDNUNG	248 393	13 937	137 417	185 032	27 184	21 513	16 503
10	POLIZEI	1 224	19	49 379	790	1	3	4
11	OEFFENTLICHE ORDNUNG	196 441	5 445	43 964	52 107	508	1 023	5 501
13	FEUERSCHUTZ	36 672	7 684	7 664	21 034	19 352	16 645	4 506
14	KATASTROPHENSCHUTZ	4 884	425	239	1 779	12	4	1 764
15	VERTEIDIGUNGSLASTEN-VERWALTUNG	995	4	264	1 635	-	-	-
16	RETTUNGSDIENST	8 177	360	35 907	107 687	7 311	3 838	4 728
2	SCHULEN ¹⁾	170 589	7 734	502 650	240 366	44 862	55 174	24 051
20	SCHULVERWALTUNG	20 299	403	4 141	16 147	-	-	804
21	GRUND- UND HAUPTSCHULEN	60 705	3 045	62 920	75 057	10 611	16 225	1 636
22	REALSCHULEN	12 064	603	36 437	22 602	3 468	4 937	1 534
23	GYMNASIEN	19 387	685	62 153	30 745	5 070	6 559	6 507
24	BERUFSSCHULEN U. DGL.	24 198	490	161 260	28 485	11 784	13 056	498
25	FACHSCHULEN U. DGL.	1 962	50	6 612	4 472	1 424	1 665	497
26	FACHOBERSCHULEN U. DGL.	1 047	4	8 375	1 728	-	-	-
27	SONDERSCHULEN	9 208	560	37 515	16 206	5 432	2 961	8 420
28	GESAMTSCHULEN	16 196	378	41 797	13 675	1 128	2 149	238
29	SONSTIGES	5 523	1 516	81 440	31 249	5 945	7 622	3 917
290	SCHUELERBEFORDERUNG	634	57	74 834	17 740	598	22	102
291	AUSBILDUNGSFORDERUNG NACH LANDESGES	-	-	-	-	-	-	-
292	UEBRIGE SCHULISCHE AUFGABEN	4 889	1 459	6 606	13 509	5 347	7 600	3 815
3	WISSENSCHAFT, FORSCHUNG, KULTURPFLEGE	115 653	29 871	12 625	143 769	33 827	41 519	252 338
30	VERWALTUNG KULTURELLER ANGELE- GENHEITEN	7 204	1 573	248	2 232	68	-	11 260
31	WISSENSCHAFT, FORSCHUNG	2 634	780	574	4 677	-	3	1 781
310	WISSENSCHAFTL. MUSEEN UND SAMMLUNGEN	1 241	333	-	1 165	-	3	277
311	WISSENSCHAFTLICHE BIBLIOTHEKEN	871	74	-	3 295	-	-	-
312	SONSTIGE WISSENSCHAFT UND FORSCHUNG	522	373	574	217	-	-	1 504
32	MUSEEN, SAMMLUNGEN, AUSSTELLUNGEN	19 438	2 366	1 027	9 517	4 759	9 439	2 270
33	THEATER, KONZERTE, MUSIKPFLEGE	32 152	8 608	4 270	87 535	24 477	23 784	120 746
34	SONSTIGE KUNSTPFLEGE	961	770	157	597	1 150	4 018	23 185
35	VOLKSBILDUNG	39 157	7 959	5 343	20 326	2 657	3 189	75 773
350	VOLKSHOCHSCHULEN	22 747	6 264	2 982	10 165	1 304	1 724	61 603
352	OEFFENTLICHE BUECHEREIEN	15 032	835	2 344	8 669	920	1 158	1 619
355	SONSTIGE VOLKSBILDUNG	1 378	860	17	1 492	433	307	12 551
36	HEIMATPFLEGE	14 009	7 391	997	18 094	716	1 086	13 723
37	KIRCHEN	98	424	9	791	-	-	3 600
4	SOZIALE SICHERUNG	139 341	9 473	5 517 227	250 537	111 176	154 572	2 038 734
40	VERWALTUNG D. SOZ. ANGELEGENHEITEN	103 507	3 213	46 384	25 095	-	-	1 461
400	ALLG. SOZ.-VERW. (OHNE JUGENDHILFE- VERW., LAG-VERW. U. VERS.-AMT)	57 326	1 778	10 533	18 251	-	-	958
407	VERWALTUNG DER JUGENDHILFE	38 540	1 409	13 131	4 230	-	-	503
408	VERSICHERUNGSAMT	2 030	12	699	68	-	-	-
409	LASTENAUSGLEICHVERWALTUNG	5 611	14	22 021	2 546	-	-	-
41	SOZIALHILFE NACH DEM BSHG	-	-	5 100 004	27	-	-	3 049
43	EINRICHTUNGEN DER SOZIALHILFE U. DER KRIEGSOPFERFUERSORGE	12 177	1 485	5 234	118 698	74 217	99 297	-
44	KRIEGSOPFERFUERSORGE UND AEHNLICHE MASSNAHMEN	-	-	95 366	-	-	-	184
45	JUGENDHILFE NACH DEM JWG	-	-	192 647	867	-	-	4 396
46	EINRICHTUNGEN DER JUGENDHILFE	23 657	3 263	7 835	104 792	36 959	55 275	-
460	KINDERGAERTEN	9 235	1 857	5 192	45 822	20 291	29 209	-
468	SONST. EINRICHTUNGEN D. JUGENDHILFE	14 422	1 406	2 643	58 970	16 668	26 066	-
47	FOERDERUNG VON ANDEREN TRAEGERN DER WOHLFAHRTSPFLEGE UND JUGENDHILFE	-	1 512	-	-	-	-	2 026 995
470	FOERDERUNG DER WOHLFAHRTSPFLEGE	-	1 014	-	-	-	-	446 141
475	FOERDERUNG VON KINDERGAERTEN	-	498	-	-	-	-	1 580 854
476	SONSTIGE FOERDERUNG DER JUGENDHILFE	-	-	-	-	-	-	-
48	WEITERE SOZIALE BEREICHE	-	-	-	2	-	-	37
481	LEISTUNGEN NACH DEM UNTERHALTSVOR- SCHUSSGESETZ	-	-	-	-	-	-	-
482	HILFSSMASSNAHMEN FUER DEUTSCHE AUS D. DDR UND AUS OSTBERLIN	-	-	-	2	-	-	34
487	HILFE F. HEIMKEHRER U. POLIT. HAEFTL.	-	-	-	-	-	-	3
49	SONSTIGE SOZIALE ANGELEGENHEITEN	-	-	69 757	1 056	-	-	2 612

1) SIEHE HIERZU "ALLGEMEINE UND METHODISCHE ERLÄUTERUNGEN" S. 9.

GEMEINDEN UND GEMEINDEVERBAE
NDEN UND ARTEN

DM

ZUW.U. SONST. ZUSCH. F. LFD. ZWECKE, ALLG. ZUW. U. UMLAGEN		SCHULDENDIENSTHILFEN		LEISTUNGEN DER SOZIAL- UND JUGENDHILFE		LEISTUNGEN AN KRIEGS- OPFER UND SONSTIGE SOZIALE LEISTUNGEN	SONSTIGE AUSGABEN DES VERWALTUNGS- HAUSHALTS	ABZUEGLICH ZAHLUNGEN VON GEMEINDEN/GV	AUSGABEN DES VERWAL- TUNGSHAUS- HALTS	GL. NR.
AN OFFENTL. BEREICH	AN SONSTIGE BEREICHE	AN OFFENTL. BEREICH	AN SONSTIGE BEREICHE	AUSSERH. VON EINRICHTUN- GEN	IN EINRICHTUN- GEN	31	32	33	34	
25	26	27	28	29	30					
130 578	50 156	139	2 016	-	-	-	1 548	145 313	13 311 641	0
331	19 585	-	-	-	-	-	-	3 981	1 842 118	00
106	107	-	-	-	-	-	-	3 880	387 510	01
31 300	14 988	53	1 976	-	-	-	449	52 690	5 232 542	02
5 114	4 752	2	-	-	-	-	1 074	25 801	2 708 006	03
363	81	-	-	-	-	-	-	4 096	890 882	05
88 606	8 910	84	-	-	-	-	25	52 275	1 892 278	06
4 758	1 723	-	40	-	-	-	-	2 590	358 305	08
22 280	31 125	168	223	-	-	-	1 263	48 430	5 501 390	1
11	41	-	-	-	-	-	-	221	201 190	10
3 945	5 090	156	88	-	-	-	1 190	5 782	2 899 887	11
7 779	19 003	12	-	-	-	-	35	20 346	1 778 424	13
1 085	1 727	-	-	-	-	-	4	316	109 418	14
-	-	-	-	-	-	-	-	-	32 488	15
9 460	5 264	-	135	-	-	-	34	20 765	479 983	16
720 907	55 402	21 169	3 127	-	-	-	277	721 093	12 354 942	2
11 906	4 501	9 616	-	-	-	-	1	9 173	571 583	20
379 351	1 624	2 161	81	-	-	-	41	100 066	4 090 830	21
23 177	1 434	1 779	247	-	-	-	6	36 046	838 791	22
28 407	13 198	1 353	684	-	-	-	4	57 871	1 510 578	23
31 730	5 000	352	68	-	-	-	22	147 844	1 585 124	24
7 960	1 021	1	-	-	-	-	-	8 703	161 731	25
511	53	179	-	-	-	-	155	10 815	78 864	26
23 897	4 420	282	1 763	-	-	-	26	40 829	719 671	27
171 019	8 528	5 140	278	-	-	-	22	200 693	1 061 258	28
42 949	15 623	306	6	-	-	-	-	109 053	1 736 512	29
34 228	2 120	56	-	-	-	-	-	100 807	1 246 862	290
-	-	-	-	-	-	-	-	-	-	291
8 721	13 503	250	6	-	-	-	-	8 246	489 650	292
355 522	457 849	315	1 072	-	-	-	526	45 780	5 386 626	3
1 064	14 064	-	-	-	-	-	-	1 081	190 089	30
29 819	10 402	-	24	-	-	-	3	815	255 277	31
1 508	3 644	-	-	-	-	-	-	404	120 418	310
810	221	-	-	-	-	-	-	56	69 150	311
27 501	6 537	-	24	-	-	-	3	355	65 709	312
5 718	32 669	-	33	-	-	-	10	3 009	597 180	32
266 108	237 201	37	731	-	-	-	452	21 026	2 423 877	33
310	31 049	-	6	-	-	-	4	405	94 644	34
27 384	36 823	70	35	-	-	-	1	15 485	1 323 206	35
22 716	9 388	70	-	-	-	-	-	8 784	661 053	350
4 153	8 422	-	24	-	-	-	1	6 037	585 438	352
515	19 013	-	11	-	-	-	-	664	76 715	355
25 091	84 720	208	72	-	-	-	54	3 756	475 514	36
28	10 921	-	171	-	-	-	2	203	26 839	37
240 879	250 506	848	9 665	9 879 774	3 120 747	2 731 017	365	5 287 975	37 092 880	4
6 383	1 793	5	14	-	-	-	7	48 141	3 423 067	40
214	1 422	-	14	-	-	-	1	9 157	1 971 790	400
5 740	339	5	-	-	-	-	6	16 736	1 206 828	407
423	-	-	-	-	-	-	-	179	79 761	408
6	32	-	-	-	-	-	-	22 069	164 688	409
1 572	110	-	-	9 269 453	1 289 255	688	-	4 719 737	20 944 430	41
393	11 014	69	-	-	-	-	266	87 362	1 676 053	43
80 445	35	-	-	631	835	1 234 703	11	22 329	1 389 881	44
11 679	2 820	-	-	542 617	1 825 383	2 417	-	200 528	2 386 158	45
8 039	20 369	17	-	-	-	-	81	121 642	3 125 021	46
4 824	9 514	-	-	-	-	-	56	82 472	1 799 562	460
3 215	10 855	17	-	-	-	-	25	39 170	1 325 459	468
127 436	208 737	757	9 618	-	-	-	-	20 654	2 362 894	47
6 066	8 488	409	7 909	-	-	-	-	3 162	474 270	470
121 370	200 249	348	1 709	-	-	-	-	17 492	1 888 624	475
-	-	-	-	-	-	-	-	-	-	476
5	76	-	-	122	-	1 806	-	113	1 950	48
-	-	-	-	-	-	-	-	-	-	481
-	-	-	-	-	-	-	-	-	-	482
5	76	-	-	122	-	1 391	-	113	1 532	487
-	-	-	-	-	-	415	-	-	418	487
4 927	5 552	-	33	66 951	5 274	1 491 403	-	67 469	1 583 426	49

2 AUSGABEN UND EINNAHMEN DER
NACH AUFGABENBEREICH

1000

GL. NR.	AUFGABENBEREICHE	GEWAHRUNG V. DARLEHEN		ERWERB V. BETEILIGUNGEN, KAPITAL- EINLAGEN 37	ERWERB V. GRUND- STUECKEN 38	ERWERB VON BEWEGL. SA- CHEN DES ANLAGEVER- MOEGENS 39	BAU- MASSNAHMEN 40	ZUWEISUNGEN U. ZUSCH. FUEH INVESTITIONEN	
		AN DEFFENTL. BEREICH 35	AN SONSTIGE BEREICHE 36					AN DEFFENTL. BEREICH 41	AN SONSTIGE BEREICHE 42
0	ALLGEMEINE VERWALTUNG	109	12 113	1 157	69 750	286 686	939 896	25 833	8 908
00	GEMEINDEORGANE	-	43	-	12	7 266	9 996	500	1 238
01	RECHNUNGSPRUEFUNG	-	-	-	-	222	10	-	-
02	HAUPTVERWALTUNG	109	9 388	673	13 025	108 519	507 304	7 637	4 550
03	FINANZVERWALTUNG	-	10	484	1 255	9 700	3 050	7 835	150
05	BESONDERE DIENSTSTELLEN DER ALLGE- MEINEN VERWALTUNG	-	-	-	3 279	4 448	3 316	7 124	-
06	EINRICHTUNGEN FUEH DIE GESAMTE VER- WALTUNG	-	57	-	52 179	154 377	415 019	2 737	2 911
08	EINRICHTUNGEN FUEH VERWALTUNGSANGE- HOERIGE	-	2 615	-	-	2 154	1 201	-	59
1	DEFFENTL. SICHERHEIT UND ORDNUNG	65	807	267	18 305	433 873	543 754	62 019	21 899
10	POLIZEI	-	-	-	-	414	4 909	-	-
11	DEFFENTLICHE ORDNUNG	-	579	-	1 923	22 217	30 650	2 091	11 445
13	FEUERSCHUTZ	65	-	267	15 531	377 035	483 776	59 048	918
14	KATASTROPHENSCHUTZ	-	-	-	785	8 986	13 682	444	3 270
15	VERTEIDIGUNGSLASTEN-VERWALTUNG	-	-	-	-	31	-	-	-
16	RETTUNGSDIENST	-	228	-	66	25 190	10 737	436	6 266
2	SCHULEN 1)	37 989	4 550	1 560	72 627	532 418	2 644 338	283 826	24 034
20	SCHULVERWALTUNG	36 560	-	-	9 596	4 831	10 396	149 478	901
21	GRUND- UND HAUPTSCHULEN	450	1 800	1 136	23 496	112 919	1 125 199	41 702	723
22	REALSCHULEN	500	-	101	1 463	27 754	138 185	8 357	2 883
23	GYMNASIEN	-	-	323	3 067	55 231	300 063	16 319	3 608
24	BERUFSSCHULEN U. DGL.	329	-	-	11 303	202 134	508 737	23 878	2 103
25	FACHSCHULEN U. DGL.	-	-	-	1 472	14 485	30 698	181	771
26	FACHOBERSCHULEN U. DGL.	-	-	-	2	3 236	21 707	1	-
27	SONDERSCHULEN	150	-	-	10 401	22 559	142 778	13 201	6 562
28	GESAMTSCHULEN	-	-	-	8 556	65 631	328 381	28 010	2 549
29	SONSTIGES	-	2 750	-	3 271	23 638	38 194	2 699	3 934
290	SCHUELERBEFORDERUNG	-	-	-	4	2 099	678	328	-
291	AUSBILDUNGSFORDERUNG NACH LANDESGES	-	-	-	-	-	-	-	-
292	UEBRIGE SCHULISCHE AUFGABEN	-	2 750	-	3 267	21 539	37 516	2 371	3 934
3	WISSENSCHAFT, FORSCHUNG, KULTURPFLEGE	504	4 837	33 164	99 326	190 878	692 722	54 310	144 579
30	VERWALTUNG KULTURELLER ANGELE- GENHEITEN	-	8	5	2	2 676	10 111	202	1 595
31	WISSENSCHAFT, FORSCHUNG	500	116	2 036	22	18 696	34 433	1 741	4 218
310	WISSENSCHAFTL. MUSEEN UND SAMMLUNGEN	-	-	-	-	10 481	26 035	1 068	4 102
311	WISSENSCHAFTLICHE BIBLIOTHEKEN	-	-	-	22	7 283	392	181	28
312	SONSTIGE WISSENSCHAFT UND FORSCHUNG	500	116	2 036	-	932	8 006	492	88
32	MUSEEN, SAMMLUNGEN, AUSSTELLUNGEN	-	100	158	24 872	76 580	218 212	14 617	10 889
33	THEATER, KONZERTE, MUSIKPFLEGE	-	402	29 736	7 073	22 871	97 819	13 271	9 543
34	SONSTIGE KUNSTPFLEGE	-	342	12	2 387	6 502	9 247	386	3 795
35	VOLKSBILDUNG	-	2 727	100	13 959	50 260	93 963	2 724	10 078
350	VOLKSHOCHSCHULEN	-	-	-	2 390	13 796	20 096	264	5 849
352	DEFFENTLICHE BUECHEREIEN	-	-	-	2 871	33 901	54 789	1 718	1 088
355	SONSTIGE VOLKSBILDUNG	-	2 727	100	8 698	2 563	19 078	742	3 141
36	HEIMATPFLEGE	4	643	1 117	50 995	12 935	200 912	19 402	55 980
37	KIRCHEN	-	499	-	16	358	28 025	1 967	48 481
4	SOZIALE SICHERUNG	623	98 157	17 081	31 109	83 708	667 123	51 185	325 818
40	VERWALTUNG D. SOZ. ANGELEGENHEITEN	-	10	-	374	4 437	4 857	585	370
400	ALLG. SOZ.-VERW. (OHNE JUGENDHILFE- VERW., LAG-VERW. U. VERS.-AMT)	-	-	-	355	2 885	1 796	-	370
407	VERWALTUNG DER JUGENDHILFE	-	10	-	19	1 455	2 978	585	-
408	VERSICHERUNGSAMT	-	-	-	-	27	-	-	-
409	LASTENAUSGLEICHsverwaltung	-	-	-	-	70	83	-	-
41	SOZIALHILFE NACH DEM BSHG	-	41 283	-	-	-	-	4 956	134
43	EINRICHTUNGEN DER SOZIALHILFE U. DER KRIEGSOFFERFUEHRSORGE	10	6 101	16 081	9 413	24 162	245 416	2 314	10 643
44	KRIEGSOFFERFUEHRSORGE UND AEHNLICHE MASSNAHMEN	-	28 878	-	-	-	-	7 964	11 570
45	JUGENDHILFE NACH DEM JWG	-	131	-	-	-	-	-	78
46	EINRICHTUNGEN DER JUGENDHILFE	-	58	1 000	21 322	55 109	416 850	2 097	4 484
460	KINDERGAERTEN	-	58	570	11 159	24 622	241 981	1 374	3 102
468	SONST. EINRICHTUNGEN D. JUGENDHILFE	-	-	430	10 163	30 487	174 869	723	1 382
47	FOERDERUNG VON ANDEREN TRAEGERN DER WOHLFAHRTSPFLEGE UND JUGENDHILFE	613	19 887	-	-	-	-	33 063	297 638
470	FOERDERUNG DER WOHLFAHRTSPFLEGE	613	17 248	-	-	-	-	13 435	168 784
475	FOERDERUNG VON KINDERGAERTEN	-	2 639	-	-	-	-	19 628	128 854
476	SONSTIGE FOERDERUNG DER JUGENDHILFE	-	-	-	-	-	-	-	-
48	WEITERE SOZIALE BEREICHE	-	-	-	-	-	-	-	-
481	LEISTUNGEN NACH DEM UNTERHALTSVOR- SCHUSSGESETZ	-	-	-	-	-	-	-	-
482	HILFMASSNAHMEN FUEH DEUTSCHE AUS D. DDR UND AUS OSTBERLIN	-	-	-	-	-	-	-	-
487	HILFE F. HEIMKEHRER U. POLIT. HAEFTL.	-	-	-	-	-	-	-	-
49	SONSTIGE SOZIALE ANGELEGENHEITEN	-	1 809	-	-	-	-	206	901

1) SIEHE HIERZU "ALLGEMEINE UND METHODISCHE ERLAUTERUNGEN" S. 9.

GEMEINDEN UND GEMEINDEVERBAE
NDEN UND ARTEN

DM

SONSTIGE AUS- GABEN DES VER- MOEGENSHAUS- HALTS	ABZUEGLICH ZAHLUNGEN VON GEMEINDEN/GV	AUSGABEN DES VERMOE- GENSHAUSHALTS	AUSGABEN DES VERWALTUNGS- UND VERMOE- GENSHAUSHALTS ZUSAMMEN	ABZUEGLICH HAUSHALTS- TECHNISCHE VERRECH- NUNGEN	BEREINIGTE AUSGABEN	ABZUEGLICH ZAHLUNGEN VON ANDEREN EBENEN	NETTO- AUSGABEN	NACHRICHTLICH BRUTTO- AUSGABEN	GL. NR.
43	44	45	46	47	48	49	50	51	
-	12 790	1 331 662	14 643 303	164 700	14 478 603	811 217	13 667 386	14 801 406	0
-	51	19 004	1 861 122	9 251	1 851 871	8 697	1 843 174	1 865 154	00
-	-	232	387 742	487	387 255	3 060	384 195	391 622	01
-	10 148	641 057	5 873 599	49 536	5 824 063	491 210	5 332 853	5 936 437	02
-	131	22 353	2 730 359	43 338	2 687 021	18 836	2 668 185	2 756 291	03
-	24	18 143	909 025	15 164	893 861	172 592	721 269	913 145	05
-	2 436	624 844	2 517 122	43 129	2 473 993	108 266	2 365 727	2 571 833	06
-	-	6 029	364 334	3 795	360 539	8 556	351 983	366 924	08
-	59 035	1 021 954	6 523 344	167 112	6 356 232	564 593	5 791 639	6 630 809	1
-	-	5 323	206 513	789	205 724	24 840	180 884	206 734	10
-	284	68 621	2 968 508	49 083	2 919 445	103 760	2 815 685	2 975 574	11
-	58 351	878 289	2 656 713	55 153	2 601 560	339 216	2 262 344	2 735 410	13
-	142	27 025	136 443	1 533	134 910	11 409	123 501	136 901	14
-	-	31	32 519	1 635	30 884	33 785	2 901-	32 519	15
-	258	42 665	522 648	58 939	463 709	51 583	412 126	543 671	16
-	274 417	3 326 925	15 681 867	301 759	15 380 108	3 232 940	12 147 168	16 677 377	2
-	120 890	90 872	662 455	16 063	646 392	10 897	635 495	792 518	20
-	41 916	1 265 509	5 356 339	100 856	5 255 483	427 314	4 828 169	5 498 321	21
-	5 523	173 720	1 012 511	29 776	982 735	177 369	805 366	1 054 080	22
-	11 198	367 413	1 877 991	40 675	1 837 316	302 277	1 535 039	1 947 060	23
-	25 624	722 860	2 307 984	47 413	2 260 571	511 082	1 749 489	2 481 452	24
-	43	47 564	209 295	7 428	201 867	53 755	148 112	218 041	25
-	-	24 945	103 810	1 170	102 640	25 694	76 946	114 625	26
-	7 591	188 060	907 731	18 787	888 944	145 022	743 922	956 151	27
-	59 898	373 229	1 434 487	15 112	1 419 375	108 257	1 311 118	1 695 078	28
-	1 734	72 752	1 809 264	24 479	1 784 785	1 471 273	313 512	1 920 051	29
-	62	3 047	1 249 909	1 285	1 248 624	799 700	448 924	1 350 778	290
-	-	-	-	-	-	-	-	-	291
-	1 672	69 705	559 355	23 194	536 161	671 573	135 412-	569 273	292
3 187	29 740	1 193 767	6 580 393	211 769	6 368 624	814 499	5 554 125	6 655 913	3
-	324	14 275	204 364	2 215	202 149	10 956	191 193	205 769	30
-	188	61 574	316 851	4 067	312 784	35 310	277 474	317 854	31
-	103	41 583	162 001	652	161 349	12 620	148 729	162 508	310
-	22	7 884	77 034	3 290	73 744	14 278	59 466	77 112	311
-	63	12 107	77 816	125	77 691	8 412	69 279	78 234	312
-	11 414	334 014	931 194	22 157	909 037	119-850	789 187	945 617	32
-	1 968	178 747	2 602 624	133 926	2 468 698	227 406	2 241 292	2 625 618	33
-	46	22 625	117 269	5 765	111 504	4 205	107 299	117 720	34
-	3 613	170 198	1 493 404	23 578	1 469 826	236 108	1 233 718	1 512 502	35
-	110	42 285	703 338	12 327	691 011	198 896	492 115	712 232	350
-	2 892	91 475	676 913	9 195	667 718	28 406	639 312	685 842	352
-	611	36 438	113 153	2 056	111 097	8 806	102 291	114 428	355
-	11 119	330 869	806 383	19 394	786 989	174 653	612 336	821 258	36
3 187	1 068	81 465	108 304	667	107 637	6 011	101 626	109 575	37
24	37 123	1 237 705	38 330 585	410 538	37 920 047	5 282 095	32 637 952	43 655 683	4
-	80	10 553	3 433 620	23 598	3 410 022	172 095	3 237 927	3 481 841	40
-	6	5 400	1 977 190	17 398	1 959 792	46 893	1 912 899	1 986 353	400
-	74	4 973	1 211 801	4 213	1 207 588	43 495	1 164 093	1 228 611	407
-	-	27	79 788	68	79 720	64	79 656	79 967	408
-	-	153	164 841	1 919	162 922	81 643	81 279	186 910	409
-	4 408	41 965	20 986 395	-	20 986 395	2 394 497	18 591 898	25 710 540	41
-	9 010	305 130	2 181 183	236 928	1 944 255	108 397	1 835 858	2 277 555	43
-	2 184	46 228	1 436 109	-	1 436 109	846 519	589 590	1 460 622	44
-	-	209	2 386 367	-	2 386 367	89 045	2 297 322	2 586 895	45
24	19 357	481 587	3 606 608	150 012	3 456 596	534 863	2 921 733	3 747 607	46
24	13 758	269 132	2 058 694	77 472	1 991 222	347 995	1 643 227	2 164 924	460
-	5 599	212 455	1 537 914	72 540	1 465 374	186 868	1 278 506	1 582 683	468
-	2 084	349 117	2 712 011	-	2 712 011	36 534	2 675 477	2 734 749	47
-	681	199 399	673 669	-	673 669	24 014	649 655	677 512	470
-	1 403	149 718	2 038 342	-	2 038 342	12 520	2 025 822	2 057 237	475
-	-	-	-	-	-	-	-	-	476
-	-	-	1 950	-	1 950	897	1 053	2 063	48
-	-	-	-	-	-	-	-	-	481
-	-	-	1 532	-	1 532	536	996	1 645	482
-	-	-	418	-	418	361	57	418	487
-	-	2 916	1 586 342	-	1 586 342	1 099 248	487 094	1 653 811	49

2 AUSGABEN UND EINNAHMEN DER
NACH AUFGABENBEREICH

1000

GL. NR.	AUFGABENBEREICHE	STEUERN UND STEUERÄHNL. EINN. (NETTO) GEBUEHREN, ZWECKGEBUN- DENE ABGABEN	EINNAHMEN AUS VERKAUF	MIETEN UND PACHTEN	SONSTIGE VERW.-UND BETRIEBS- EINNÄHMEN	ERSTATTUNG VON AUSGABEN DES VERWALTUNGSHAUSHALTS			ALLGEMEINE ZUWEISUNGEN
						VON GEMEINDEN/ GV.	VON ANDEREN OEFFENTL. BEREICHEN	VON SONSTIGEN BEREICHEN	
						56	57	58	
		52	53	54	55				59
0	ALLGEMEINE VERWALTUNG	160 537	66 772	99 152	255 565	139 902	299 579	1 119 062	5 327
00	GEMEINDEORGANE	1 557	420	1 202	29 811	3 856	4 759	37 131	125
01	RECHNUNGSPRUEFUNG	10 337	-	60	4 867	3 880	3 016	27 350	-
02	HAUPTVERWALTUNG	36 654	15 409	43 994	118 141	49 369	119 111	475 823	3 321
03	FINANZVERWALTUNG	13 081	210	7 513	55 636	25 749	14 909	264 386	52
05	BESONDERE DIENSTSTELLEN DER ALLGE- MEINEN VERWALTUNG	54 339	5 315	760	5 814	3 421	136 683	2 757	674
06	EINRICHTUNGEN FUER DIE GESAMTE VER- WALTUNG	35 462	11 109	44 503	33 108	51 532	15 613	285 530	660
08	EINRICHTUNGEN FUER VERWALTUNGSANGE- HOERIGE	9 107	34 309	1 120	8 188	2 095	5 488	26 085	495
1	OEFFENTL. SICHERHEIT UND ORDNUNG	1 280 137	9 809	35 848	79 671	37 973	98 720	74 573	10 454
10	POLIZEI	14	1	269	27 215	221	18 915	86	-
11	OEFFENTLICHE ORDNUNG	781 883	8 844	10 953	29 588	5 689	42 145	21 835	1 093
13	FEUERSCHUTZ	150 805	949	22 064	19 053	14 010	3 434	42 308	6 333
14	KATASTROPHENSCHUTZ	18	12	2 256	1 581	310	3 343	523	6
15	VERTEIDIGUNGSLASTEN-VERWALTUNG	-	-	-	41	-	27 102	30	-
16	RETTUNGSDIENST	347 417	3	306	2 193	17 743	3 781	9 791	3 022
2	SCHULEN ¹⁾	178 512	41 732	235 378	124 374	481 276	80 106	131 216	238 739
20	SCHULVERWALTUNG	731	34	1 559	4 174	3 549	2 886	7 603	5 041
21	GRUND- UND HAUPTSCHULEN	24 691	2 832	149 222	26 799	70 679	9 203	26 380	29 176
22	REALSCHULEN	4 702	612	11 003	8 542	28 755	2 316	7 193	7 202
23	GYMNASIEN	6 579	1 506	17 353	19 787	51 284	3 795	7 054	6 582
24	BERUFSSCHULEN U.DGL.	23 803	7 384	21 580	46 572	144 189	14 481	14 487	3 485
25	FACHSCHULEN U.DGL.	15 767	4 671	6 427	1 551	7 655	5 572	2 251	1 048
26	FACHOBERSCHULEN U.DGL.	135	67	390	542	10 808	657	501	7
27	SONDERSCHULEN	12 114	8 599	10 077	4 149	36 133	32 606	6 955	4 696
28	GESAMTSCHULEN	8 054	9 526	9 882	7 268	45 239	918	10 587	155 437
29	SONSTIGES	81 936	6 501	7 485	4 990	82 985	7 672	48 205	26 065
290	SCHUELERBEFOERDERUNG	6 742	-	8	1 443	78 527	5 069	42 166	22 280
291	AUSBILDUNGSFOERDERUNG NACH LANDESGES	-	-	-	-	-	-	-	-
292	UEBRIGE SCHULISCHE AUFGABEN	75 194	6 501	7 477	3 547	4 458	2 603	6 039	3 785
3	WISSENSCHAFT, FORSCHUNG, KULTURPFLEGE	623 338	48 541	51 635	97 310	12 367	22 871	86 444	33 413
30	VERWALTUNG KULTURELLER ANGELE- GENHEITEN	2 171	511	1 005	3 734	398	303	11 753	683
31	WISSENSCHAFT, FORSCHUNG	10 059	10 006	1 196	1 135	392	2 352	2 254	423
310	WISSENSCHAFTL. MUSEEN UND SAMMLUNGEN	7 293	9 241	437	214	94	11	495	310
311	WISSENSCHAFTLICHE BIBLIOTHEKEN	1 775	600	118	561	22	1 812	1 487	34
312	SONSTIGE WISSENSCHAFT UND FORSCHUNG	991	165	641	360	276	529	272	79
32	MUSEEN, SAMMLUNGEN, AUSSTELLUNGEN	42 366	17 221	7 444	4 826	1 227	1 472	2 985	1 782
33	THEATER, KONZERTE, MUSIKPFLEGE	350 297	7 351	15 153	67 645	4 176	5 144	59 524	16 850
34	SONSTIGE KUNSTPFLEGE	2 751	379	5 076	392	8	53	408	397
35	VOLKSBIILDUNG	201 110	2 050	8 143	10 492	5 156	11 819	7 444	10 329
350	VOLKSHOCHSCHULEN	185 824	1 376	3 123	3 559	2 644	10 574	4 567	6 140
352	OEFFENTLICHE BUECHEREIEN	10 362	585	2 040	2 977	2 445	789	1 663	3 592
355	SONSTIGE VOLKSBIILDUNG	4 924	88	2 980	3 956	67	456	1 214	597
36	HEIMATPFLEGE	14 570	10 977	13 550	8 805	960	1 726	2 055	2 796
37	KIRCHEN	14	6	68	281	50	2	21	153
4	SOZIALE SICHERUNG	1 909 227	56 795	126 799	65 224	5 150 758	4 204 871	73 478	137 118
40	VERWALTUNG D. SOZ. ANGELEGENHEITEN	3 441	222	1 139	28 689	39 829	50 968	20 572	8 312
400	ALLG. SOZ.-VERW. (OHNE JUGENDHILFE- VERW., LAG-VERW. U. VERS.-AMT)	1 263	178	605	17 144	4 911	11 374	15 344	4 246
407	VERWALTUNG DER JUGENDHILFE	302	44	523	8 719	12 670	3 613	5 138	4 066
408	VERSICHERUNGSAMT	1 871	-	-	2 485	179	5	22	-
409	LASTENAUSGLEICHVERWALTUNG	5	-	11	341	22 069	35 976	68	-
41	SOZIALHILFE NACH DEM BSHG	317	-	-	283	4 718 655	2 223 265	2 342	1 082
43	EINRICHTUNGEN DER SOZIALHILFE U. DER KRIEGSOFFERFUERSORGE	1 296 160	29 502	71 023	15 789	83 948	37 055	36 250	3 414
44	KRIEGSOFFERFUERSORGE UND AEHNLICHE MASSNAHMEN	-	-	-	-	5 675	837 777	6	16 654
45	JUGENDHILFE NACH DEM JWG	10 161	-	-	669	187 873	79 897	735	12 655
46	EINRICHTUNGEN DER JUGENDHILFE	595 598	27 071	53 948	15 103	47 843	130 142	13 142	73 799
460	KINDERGAERTEN	276 624	15 984	42 290	5 755	29 692	107 806	3 832	52 780
468	SONST. EINRICHTUNGEN D. JUGENDHILFE	318 974	11 087	11 658	9 348	18 151	22 336	9 310	21 019
47	FOERDERUNG VON ANDEREN TRAEGERN DER WOHLFAHRTSPFLEGE UND JUGENDHILFE	362	-	-	4 169	-	-	-	20 555
470	FOERDERUNG DER WOHLFAHRTSPFLEGE	333	-	-	1 449	-	-	-	3 063
475	FOERDERUNG VON KINDERGAERTEN	29	-	-	2 720	-	-	-	17 492
476	SONSTIGE FOERDERUNG DER JUGENDHILFE	-	-	-	-	-	-	-	-
48	WEITERE SOZIALE BEREICHE	-	-	-	23	60	851	-	53
481	LEISTUNGEN NACH DEM UNTERHALTSVOR- SCHUSSGESETZ	-	-	-	-	-	-	-	-
482	HILFSSMASSNAHMEN FUER DEUTSCHE AUS D. DDR UND AUS OSTBERLIN	-	-	-	23	60	490	-	53
487	HILFE F. HEIMKEHRER U. POLIT. HAEFTL.	-	-	-	-	-	361	-	-
49	SONSTIGE SOZIALE ANGELEGENHEITEN	3 188	-	689	499	66 875	844 916	431	594

1) DIESE HIERZU "ALLGEMEINE UND METHODISCHE ERLAUTERUNGEN" S. 9.

GEMEINDEN UND GEMEINDEVERBAE
NDEN UND ARTEN

DM

ZUWEISUNGEN UND UMLAGEN,
U. ZUSCHUESSE F. LFD. ZWECKE

ZINSEINNAHMEN

GEWINNANTEI-
LE, ERSATZ V.
SOZIALEN
LEISTUNGEN
AUSSERHALB
VON EINRICHTUN-
GEN

KONZESSIONS-
ABGABEN, ER-
SATZ VON
SOZIALEN
LEISTUNGEN
IN EINRICHTUN-
GEN

SONSTIGE
EINNAHMEN
DES VERHAL-
TUNGSHAUS-
HALTS

ABZUEGLICH
ZAHLUNGEN
VON
GEMEINDEN/GV

EINNAHMEN
DES
VERWALTUNGS-
HAUSHALTS

GL.
NR.

VON ANDEREN DEFFENTL. BEREICHEN 60	VON SONSTIGEN BEREICHEN 61	VON GEMEINDEN/ GV. 62	VON ANDEREN DEFFENTL. BEREICHEN 63	VON SONSTIGEN BEREICHEN 64	65	66	67	68	69	
354 188	5 227	84	48	7 286	-	-	136 664	145 313	2 504 080	0
535	1 601	-	-	-	-	-	1	3 981	77 017	00
44	-	-	-	-	-	-	-	3 880	45 674	01
291 360	2 721	-	-	1 228	-	-	12 536	52 690	1 116 977	02
3 204	621	-	2	5 736	-	-	122 323	25 801	487 621	03
35 859	1	1	-	-	-	-	496	4 095	242 024	06
20 118	84	83	46	34	-	-	989	52 275	446 596	08
3 068	199	-	-	288	-	-	319	2 590	88 171	
112 591	4 128	3	-	93	-	-	378 731	48 430	2 074 301	1
-	-	-	-	-	-	-	8 010	221	54 510	10
50 077	669	-	-	86	-	-	370 553	6 782	1 316 633	11
25 744	3 205	3	-	4	-	-	30	20 346	267 596	13
1 996	121	-	-	-	-	-	105	316	9 955	14
6 677	-	-	-	-	-	-	-	-	33 850	15
28 097	193	-	-	3	-	-	33	20 765	391 757	16
2 292 788	7 581	1 078	372	1 187	-	-	349	721 093	3 093 595	2
5 386	424	583	24	94	-	-	153	9 173	23 068	20
118 677	1 425	211	5	17	-	-	16	100 066	359 267	21
139 468	202	89	-	1	-	-	-	36 046	174 039	22
213 978	633	5	-	24	-	-	127	57 871	270 836	23
254 650	482	170	319	14	-	-	14	147 844	384 186	24
32 784	1 129	-	24	12	-	-	-	8 703	70 188	25
15 658	7	-	-	-	-	-	-	10 815	17 957	26
41 992	749	-	-	929	-	-	35	40 829	118 205	27
18 740	824	17	-	5	-	-	2	200 653	65 806	28
1 451 455	1 706	3	-	91	-	-	2	109 053	1 610 043	29
794 604	25	-	-	3	-	-	-	100 807	850 060	290
-	-	-	-	-	-	-	-	-	-	291
656 851	1 681	3	-	88	-	-	2	8 246	759 983	292
549 799	39 110	-	2	5 629	99	-	3 520	45 780	1 528 298	3
8 028	2 110	-	-	44	73	-	-	1 091	29 732	30
22 923	1 560	-	-	12	3	-	22	815	51 522	31
9 146	758	-	-	-	-	-	-	404	27 595	310
9 510	106	-	-	-	-	-	22	56	15 991	311
4 267	696	-	-	12	3	-	-	355	7 935	312
41 626	4 752	-	-	84	-	-	113	3 009	122 889	32
206 659	8 406	-	-	299	23	-	17	21 026	720 558	33
2 517	2 343	-	-	11	-	-	1	405	13 931	34
194 879	10 592	-	1	5 114	-	-	3 215	15 485	454 859	35
172 568	6 977	-	1	-	-	-	20	8 784	388 589	350
16 223	3 238	-	-	9	-	-	3 195	6 037	41 082	352
6 088	377	-	-	5 105	-	-	-	664	25 188	355
72 797	8 501	-	-	55	-	-	152	3 756	133 188	36
370	846	-	1	10	-	-	-	203	1 619	37
950 925	39 702	99	19	10 061	1 968 221	3 023 600	128 288	5 287 975	12 557 210	4
120 840	1 524	-	-	37	-	-	346	48 141	227 778	40
35 511	630	-	-	34	-	-	256	9 157	82 339	400
39 603	894	-	-	3	-	-	90	16 736	58 929	407
59	-	-	-	-	-	-	-	179	4 442	408
45 667	-	-	-	-	-	-	-	22 069	82 068	409
170 464	2 949	-	-	367	1 670 906	2 766 793	2 169	4 719 737	6 839 855	41
25 196	4 314	-	9	693	433	-	13	87 362	1 516 437	43
672	419	-	-	5 496	195 529	102 643	124 877	22 329	1 267 419	44
9 148	1 647	-	-	98	85 087	152 255	257	200 528	339 954	45
345 183	10 948	-	-	166	9	-	43	121 642	1 191 353	46
203 976	7 569	-	-	32	-	-	32	82 472	663 900	460
141 207	3 379	-	-	134	9	-	11	39 170	527 453	468
25 044	11 729	99	10	2 025	-	-	9	20 654	43 348	47
19 816	4 671	99	10	1 915	-	-	8	3 162	28 202	470
5 228	7 058	-	-	110	-	-	1	17 492	15 146	475
-	-	-	-	-	-	-	-	-	-	476
46	-	-	-	-	7	-	-	113	927	48
-	-	-	-	-	-	-	-	-	-	481
46	-	-	-	-	7	-	-	113	566	482
-	-	-	-	-	-	-	-	-	361	487
254 332	6 172	-	-	1 179	16 250	1 909	574	67 469	1 130 139	49

2 AUSGABEN UND EINKÄUFEN DER
NACH AUFGABENBEREICH

1000

GL. NR.	AUFGABENBEREICHE	RUECKFLUESSE VON DARLEHEN			EINKÄUFEN AUS D. VER- EINKÄUFEN V. BETEILIG- UNGEN USW	EINKÄUFEN DES ANLAGEVERMOEGENS		ZUWEISUNGEN UND ZU- FUER INVESTITIONEN	
		VON GEMEINDEN/ GV.	VON ANDEREN OEFFENTL. BEREICHEN	VON SONSTIGEN BEREICHEN		GRUND- STUECKE	BEWEGLICHE SACHEN	VON GEMEINDEN/ GV.	VON ANDEREN OEFFENTL. BEREICHEN
		70	71	72	73	74	75	76	77
0	ALLGEMEINE VERWALTUNG	42	54	34 729	4 667	36 258	7 443	12 748	157 348
00	GEMEINDEORGANE	-	-	31	-	-	364	51	3 403
01	RECHNUNGSPRUEFUNG	-	-	-	-	-	-	-	-
02	HAUPTVERWALTUNG	16	28	8 143	4 216	14 281	2 703	10 132	80 711
03	FINANZVERWALTUNG	8	7	23 488	375	1 906	64	123	714
05	BESONDERE DIENSTSTELLEN DER ALLGE- MEINEN VERWALTUNG	8	-	-	-	-	71	16	50
06	EINRICHTUNGEN FUER DIE GESAMTE VER- WALTUNG	10	19	101	76	20 071	4 236	2 426	72 470
08	EINRICHTUNGEN FUER VERWALTUNGSANGE- HOERIGE	-	-	2 966	-	-	5	-	-
1	OEFFENTL. SICHERHEIT UND ORDNUNG	926	1	437	647	7 849	4 631	58 109	353 281
10	POLIZEI	-	-	-	-	463	-	-	5 925
11	OEFFENTLICHE ORDNUNG	17	-	217	-	1 978	321	267	11 538
13	FEUERSCHUTZ	908	1	34	647	5 021	3 619	57 443	310 037
14	KATASTROPHENSCHUTZ	1	-	8	-	-	54	141	6 070
15	VERTEIDIGUNGSLASTEN-VERWALTUNG	-	-	-	-	-	-	-	6
16	RETTUNGSDIENST	-	-	178	-	387	637	258	19 705
2	SCHULEN ¹⁾	42 656	522	2 354	6	33 185	8 395	231 761	859 152
20	SCHULVERWALTUNG	40 587	94	-	-	3 580	202	80 303	2 507
21	GRUND- UND HAUPTSCHULEN	957	409	688	6	8 988	2 082	40 959	299 020
22	REALSCHULEN	65	-	224	-	2 023	548	5 458	35 585
23	GYMNASIEN	50	-	198	-	1 814	1 480	11 148	84 504
24	BERUFSSCHULEN U. DGL.	220	-	99	-	5 659	2 063	25 404	241 632
25	FACHSCHULEN U. DGL.	-	19	36	-	733	66	43	15 356
26	FACHHOCHSCHULEN U. DGL.	-	-	-	-	-	14	-	9 379
27	SONDERSCHULEN	28	-	953	-	3 367	609	7 563	70 424
28	GESAMTSCHULEN	679	-	117	-	6 595	983	59 219	88 599
29	SONSTIGES	70	-	39	-	426	348	1 664	12 146
290	SCHUELERBEFORDERUNG	-	-	6	-	-	176	62	27
291	AUSBILDUNGSFORDERUNG NACH LANDESGES	-	-	-	-	-	-	-	-
292	UEBRIGE SCHULISCHE AUFGABEN	70	-	33	-	426	172	1 602	12 119
3	WISSENSCHAFT, FORSCHUNG, KULTURPFLEGE	16	45	6 537	123	3 626	3 009	29 724	241 782
30	VERWALTUNG KULTURELLER ANGELE- GENHEITEN	-	-	13	-	-	5	324	2 625
31	WISSENSCHAFT, FORSCHUNG	-	45	158	-	18	270	188	9 990
310	WISSENSCHAFTL. MUSEEN UND SAMMLUNGEN	-	-	42	-	15	268	103	3 463
311	WISSENSCHAFTLICHE BIBLIOTHEKEN	-	-	-	-	-	1	22	2 956
312	SONSTIGE WISSENSCHAFT UND FORSCHUNG	-	45	116	-	3	1	63	3 571
32	MUSEEN, SAMMLUNGEN, AUSSTELLUNGEN	-	-	311	45	1 073	1 441	11 414	76 752
33	THEATER, KONZERTE, MUSIKPFLEGE	16	-	218	16	175	313	1 952	15 603
34	SONSTIGE KUNSTPFLEGE	-	-	11	12	-	30	46	1 635
35	VOLKSBILDUNG	-	-	3 879	-	47-	465	3 613	29 409
350	VOLKSHOCHSCHULEN	-	-	16	-	3	277	110	15 753
352	OEFFENTLICHE BUECHEREIEN	-	-	2	-	69-	180	2 892	11 394
355	SONSTIGE VOLKSBILDUNG	-	-	3 861	-	19	8	611	2 262
36	HEIMATPFLEGE	-	-	1 385	50	2 341	485	11 119	100 130
37	KIRCHEN	-	-	562	-	66	-	1 068	5 638
4	SOZIALE SICHERUNG	165	249	54 910	3 136	19 180	5 813	36 958	126 031
40	VERWALTUNG D. SOZ. ANGELEGENHEITEN	-	-	43	-	1	223	80	287
400	ALLG. SOZ.-VERW. (OHNE JUGENDHILFE- VERW., LAG-VERW. U. VERS.-AMT)	-	-	4	-	1	15	6	8
407	VERWALTUNG DER JUGENDHILFE	-	-	39	-	-	208	74	279
408	VERSICHERUNGSAMT	-	-	-	-	-	-	-	-
409	LASTENAUSGLEICHVERWALTUNG	-	-	-	-	-	-	-	-
41	SOZIALHILFE NACH DEM BSHG	-	-	17 031	-	-	-	4 408	768
43	EINRICHTUNGEN DER SOZIALHILFE U. DER KRIEGSOFFERFUERSORGE	18	56	291	3 057	5 814	1 024	8 952	46 081
44	KRIEGSOFFERFUERSORGE UND AEHNLICHE MASSNAHMEN	-	-	26 220	51	-	-	2 184	8 070
45	JUGENDHILFE NACH DEM JWG	-	-	40	-	-	-	-	-
46	EINRICHTUNGEN DER JUGENDHILFE	-	-	189	-	13 365	4 566	19 357	59 538
460	KINDERGAERTEN	-	-	11	-	12 462	3 291	13 758	36 213
468	SONST. EINRICHTUNGEN D. JUGENDHILFE	-	-	178	-	503	1 275	5 599	23 325
47	FOERDERUNG VON ANDEREN TRAEGERN DER WOHLFAHRTSPFLEGE UND JUGENDHILFE	147	193	10 474	-	-	-	1 937	11 287
470	FOERDERUNG DER WOHLFAHRTSPFLEGE	124	185	8 349	-	-	-	557	4 003
475	FOERDERUNG VON KINDERGAERTEN	23	8	2 125	-	-	-	1 380	7 284
476	SONSTIGE FOERDERUNG DER JUGENDHILFE	-	-	-	-	-	-	-	-
48	WEITERE SOZIALE BEREICHE	-	-	-	-	-	-	-	-
481	LEISTUNGEN NACH DEM UNTERHALTSVOR- SCHUSSGESETZ	-	-	-	-	-	-	-	-
482	HILFSSMASSNAHMEN FUER DEUTSCHE AUS D. DDR UND AUS OSTBERLIN	-	-	-	-	-	-	-	-
487	HILFE F. HEIMKEHRER U. POLIT. HAEFTL.	-	-	-	-	-	-	-	-
49	SONSTIGE SOZIALE ANGELEGENHEITEN	-	-	622	28	-	-	-	-

1) SIEHE HIERZU "ALLGEMEINE UND METHODISCHE ERLÄUTERUNGEN" S. 9.

GEMEINDEN UND GEMEINDEVERBAE
NDEN UND ARTEN

DM

SCHUESSE USW.	BEITRAEGE UND AEHNL. ENTGELTE, SONST. EINN. D. VERMOEG.- HAUSHALTS	ABZUEGLICH ZAHLUNGEN VON GEMEINDEN/GV	EINNAHMEN DES VERMOEGENS- HAUSHALTS	EINNAHMEN DES VERWAL- TUNGS-UND VERMOEGENS- HAUSHALTS ZUSAMMEN	ABZUEGLICH HAUSHALTS- TECHNISCHE VERRECH- NUNGEN	BEREINIGTE EINNAHMEN	ABZUEGLICH ZAHLUNGEN VON ANDEREN EBENEN	NETTO- EINNAHMEN	NACHRICHTLICH BRUTTO- EINNAHMEN	GL. NR.
78	79	80	81	82	83	84	85	86	87	
14 356	505	12 790	255 360	2 759 440	758 316	2 001 124	811 217	1 189 907	2 917 543	0
13	-	51	3 811	80 828	21 301	59 527	8 697	50 830	84 860	00
6 333	202	10 148	116 617	1 233 594	19 566	26 108	3 060	23 048	49 554	01
1 335	8	131	27 897	515 518	275 127	958 467	491 210	467 257	1 296 432	02
5	-	24	126	242 150	198 602	316 916	18 836	298 080	541 450	03
6 662	295	2 436	103 930	550 526	229 383	321 143	108 266	212 877	605 237	05
8	-	-	2 979	91 150	11 812	79 338	8 556	70 782	93 740	06
15 414	2 438	59 035	384 698	2 458 999	54 162	2 404 837	564 593	1 840 244	2 566 464	08
-	-	-	6 388	60 898	51	60 847	24 840	36 007	61 119	1
398	-	284	14 452	1 331 085	13 104	1 317 981	103 760	1 214 221	1 338 151	10
13 941	2 368	58 351	335 668	603 264	35 853	567 411	339 216	228 195	681 961	11
659	70	142	6 861	16 816	348	16 468	11 409	5 059	17 274	12
-	-	-	6	33 856	-	33 856	33 785	71	33 856	13
416	-	258	21 323	413 080	4 806	408 274	51 583	356 691	434 103	14
15 337	3 816	274 417	922 767	4 016 362	68 811	3 947 551	3 232 940	714 611	5 011 872	15
277	66	120 890	6 726	29 794	6 949	22 845	10 897	11 948	159 857	16
3 699	2 306	41 916	317 198	676 465	22 778	653 687	427 314	226 373	818 447	20
3 270	76	5 523	41 726	215 765	4 943	210 822	177 369	33 453	257 334	21
962	1	11 198	88 959	359 795	5 281	354 514	302 277	52 237	428 864	22
2 354	573	25 624	252 380	636 566	10 346	626 220	511 082	115 138	810 034	23
72	-	43	16 282	86 470	1 432	85 038	53 755	31 283	95 216	24
36	-	-	9 429	27 386	496	26 890	25 694	1 196	38 201	25
3 400	721	7 591	79 474	157 679	3 175	194 504	145 022	49 482	246 099	26
1 065	68	59 898	97 427	163 233	8 200	155 033	108 257	46 776	423 824	27
202	5	1 734	13 166	1 623 209	5 211	1 617 998	1 471 273	146 725	1 733 996	28
-	-	62	209	850 269	52	850 217	799 700	50 517	951 138	29
-	-	-	-	-	-	-	-	-	-	290
202	5	1 672	12 957	772 940	5 159	767 781	671 573	96 208	782 858	291
45 298	149	29 740	300 569	1 828 867	61 957	1 766 910	814 499	952 411	1 904 387	292
129	-	324	2 772	32 504	1 833	30 671	10 956	19 715	33 909	30
5 853	47	188	16 381	67 903	185	67 718	35 310	32 408	68 906	31
2 086	-	103	5 874	33 469	154	33 315	12 620	20 695	33 976	310
806	25	22	3 788	19 779	2	19 797	14 278	5 499	19 857	311
2 961	22	63	6 719	14 655	29	14 626	8 412	6 214	15 073	312
14 709	4	11 414	94 335	217 224	929	216 295	119 850	96 445	231 647	32
2 050	-	1 968	18 375	738 933	55 732	683 201	227 406	455 795	761 927	33
1 633	63	46	3 384	17 315	73	17 242	4 205	13 037	17 766	34
3 451	-	3 613	37 157	492 016	2 765	489 251	236 108	253 143	511 114	35
600	-	110	16 649	405 238	1 047	404 191	198 896	205 295	414 132	350
2 523	-	2 892	14 030	55 112	634	54 478	28 406	26 072	64 041	352
328	-	611	6 478	31 666	1 084	30 582	8 806	21 776	32 941	355
11 926	35	11 119	116 352	249 540	440	249 100	174 653	74 447	264 415	36
5 547	-	1 068	11 813	13 432	-	13 432	6 011	7 421	14 703	37
27 160	802	37 123	237 281	12 794 491	40 942	12 753 549	5 282 095	7 471 454	18 119 589	4
587	-	80	1 141	228 919	12 662	216 257	172 095	44 162	277 140	40
51	-	6	79	82 418	9 052	73 366	46 893	26 473	91 581	400
536	-	74	1 062	59 991	3 540	56 451	43 455	12 956	76 801	407
-	-	-	-	4 442	21	4 421	64	4 357	4 621	408
-	-	-	-	82 068	49	82 019	81 643	376	104 137	409
-	-	4 408	17 799	6 857 654	17	6 857 637	2 394 497	4 463 140	11 581 799	41
12 259	546	9 010	69 128	1 585 565	19 581	1 565 984	108 397	1 457 587	1 681 937	43
-	-	2 184	34 341	1 301 760	-	1 301 760	846 519	455 241	1 326 273	44
-	-	-	40	339 994	-	339 994	89 045	250 949	540 522	45
11 187	256	19 357	89 101	1 280 454	8 657	1 271 797	534 863	736 934	1 421 453	46
4 933	80	13 758	56 990	720 890	1 759	719 131	347 995	371 136	817 120	460
6 254	176	5 599	32 111	559 564	6 898	552 666	186 868	365 798	604 333	468
3 127	-	2 084	25 081	68 429	-	68 429	36 534	31 895	91 167	47
1 888	-	681	14 425	42 627	-	42 627	24 014	18 613	46 470	470
1 239	-	1 403	10 656	25 802	-	25 802	12 520	13 282	44 697	475
-	-	-	-	-	-	-	-	-	-	476
-	-	-	-	927	-	927	897	30	1 040	48
-	-	-	-	-	-	-	-	-	-	481
-	-	-	-	-	-	-	-	-	-	482
-	-	-	-	566	-	566	536	30	679	487
-	-	-	-	361	-	361	361	-	361	487
-	-	-	650	1 130 789	25	1 130 764	1 099 248	31 516	1 198 258	49

PERSONALAUSGABEN

GL. NR.	AUFGABENBEREICHE	ZUSAMMEN	DIENT- BEZUEGE	BEITRAEGE Z. GESETZL. SOZIALVER- SICHERUNG	VERSOR- GUNGSBEZUE- GE U. DGL.	BEITRAEGE Z. VERSORG. -KASSEN	AUFWENDUN- GEN FÜR EHRENAMTL. TÄTIGKEIT	BEIHILFEN, UNTER- STÜTZUN- GEN U. DGL.	PERSONAL- NEBENAUS- GABEN
		1	2	3	4	5	6	7	8
5	GESUNDHEIT, SPORT, ERHOLUNG	3 463 057	2 790 532	443 744	74 266	127 918	1 596	20 888	4 113
50	GESUNDHEITSVERWALTUNG	459 640	357 104	46 604	18 903	29 125	29	7 047	828
51	KRANKENHÄUSER	61 397	41 112	5 088	8 664	5 068	280	1 092	93
54	SONSTIGE EINRICHTUNGEN UND MASSNAH- MEN DER GESUNDHEITSPFLEGE	363 552	303 216	36 895	10 026	9 876	171	2 576	792
55	FÖRDERUNG DES SPORTS	87 479	67 416	7 724	5 154	5 415	64	1 634	72
56	EIGENE SPORTSTÄTTEN	375 734	306 492	52 572	3 257	11 954	192	869	398
57	BADEANSTALTEN	639 558	520 509	90 511	5 118	20 717	263	1 797	643
58	PARK- UND GARTENANLAGEN	1 383 044	1 117 704	193 779	21 376	43 471	105	5 394	1 215
59	SONSTIGE ERHOLUNGSEINRICHTUNGEN	92 653	76 979	10 571	1 768	2 292	492	479	72
6	BAU- UND WOHNUNGSWESEN, VERKEHR	7 417 169	5 807 101	822 349	264 482	413 130	3 098	97 153	9 856
60	BAUVERWALTUNG	2 901 238	2 246 578	292 513	111 899	197 780	201	48 876	3 391
61	STÄDTEPLANUNG, VERMESSUNG, BAUORDNUNG	2 006 485	1 547 954	195 208	98 368	125 314	2 617	34 318	2 706
62	WOHNUNGSBAUFÖRDERUNG UND WOHNUNGS- FÜRSORGE	218 831	163 552	17 751	17 906	13 391	-	6 142	89
63	GEMEINDESTRASSEN	1 128 271	922 013	154 974	11 977	35 196	116	3 218	777
65	KREISSTRASSEN	291 992	237 046	40 388	2 166	10 989	3	1 100	300
66	BUNDES- UND LANDESTRASSEN	148 037	114 256	20 359	5 007	6 025	-	500	1 890
67	STRASSENBELEUCHTUNG UND -REINIGUNG	631 286	501 649	89 475	15 018	21 700	124	2 679	641
670	STRASSENBELEUCHTUNG	61 960	48 573	8 208	3 026	1 773	-	330	50
675	STRASSENREINIGUNG	569 326	453 076	81 267	11 992	19 927	124	2 349	591
68	PARK-EINRICHTUNGEN	20 345	16 422	2 822	351	673	-	66	11
69	WASSERLAUFE, WASSERBAU	70 684	57 631	8 859	1 790	2 062	37	254	51
7	ÖFFENTLICHE EINRICHTUNGEN, WIRT- SCHAFTSFÖRDERUNG	4 645 589	3 730 152	624 502	93 619	169 425	787	22 336	4 768
70	ABWASSERBESEITIGUNG	1 059 006	847 473	140 851	25 559	38 168	170	5 722	1 063
72	ABFALLBESEITIGUNG	883 540	701 760	123 214	19 693	33 595	66	4 149	1 063
73	MÄRKTE	41 419	31 486	4 638	2 980	1 584	21	576	134
74	SCHLACHT- UND VIEHHÖFE	134 587	103 351	15 104	8 296	6 077	-	1 625	134
75	BESTATTUNGSWESEN	630 993	506 430	88 814	11 846	21 634	1 061	2 566	764
76	SONSTIGE ÖFFENTLICHE EINRICHTUNGEN	104 948	86 914	12 763	1 730	2 848	277	292	124
77	HILFSBETRIEBE DER VERWALTUNG	1 441 000	1 169 843	204 491	12 158	48 284	1 148	4 022	1 054
78	FÖRDERUNG D. LAND- U. FORSTWIRTSCHAFT	98 098	77 151	10 505	3 513	5 979	107	767	76
79	FREMDENVORKEHR, SONSTIGE FÖRDERUNG VON WIRTSCHAFT UND VERKEHR	251 998	205 744	24 122	7 844	11 256	59	2 617	356
8	WIRTSCHAFTLICHE UNTERNEHMEN, ALLGEM. GRUND- UND SONDERVERMÖGEN	904 671	710 388	110 097	29 180	44 875	399	7 219	2 513
80	VERWALTUNG D. WIRTSCHAFTL. UNTERNEHMEN	3 065	2 280	285	109	336	-	55	-
81	VERSORGUNGSUNTERNEHMEN	117 315	94 170	15 325	1 764	5 459	92	416	89
810	ELEKTRIZITÄTSVERSORGUNG	9 118	7 192	1 221	193	448	10	50	4
813	GASVERSORGUNG	188	138	21	-	27	-	2	-
815	WASSERVERSORGUNG	102 859	84 365	13 835	362	3 915	80	217	85
816	FERNWÄRMERVERSORGUNG	642	533	89	1	19	-	-	-
817	KOMBINIERTES VERSORGUNGSUNTERNEHMEN	4 508	1 942	159	1 208	1 050	2	147	-
82	VERKEHRSUNTERNEHMEN	44 343	34 880	4 892	2 305	1 525	4	673	64
83	KOMBINIERTES VERSORGUNGS- UND VER- KEHRSUNTERNEHMEN	15 001	1 918	281	11 290	738	-	773	1
84	UNTERNEHMEN D. WIRTSCHAFTSFÖRDERUNG	48 743	39 705	6 229	818	1 638	9	281	63
85	LAND- U. FORSTWIRTSCHAFTL. UNTERNEHMEN	494 034	394 708	61 890	7 295	24 680	117	3 270	2 074
86	KUR- UND BADEBETRIEBE	53 576	43 960	7 044	400	1 983	36	122	31
87	SONSTIGE WIRTSCHAFTLICHE UNTERNEHMEN	29 690	18 319	2 388	3 189	4 632	-	1 116	46
88	ALLGEMEINES GRUNDVERMÖGEN	97 029	78 860	11 569	2 005	3 836	109	510	140
89	ALLGEMEINES SONDERVERMÖGEN	1 875	1 588	194	5	48	32	3	5
9	ALLGEMEINE FINANZWIRTSCHAFT	-	-	-	-	-	-	-	-
90	STEUERN, ALLGEMEINE ZUWEISUNGEN UND ALLGEMEINE UMLAGEN	-	-	-	-	-	-	-	-
91	SONSTIGE ALLGEMEINE FINANZWIRTSCHAFT	-	-	-	-	-	-	-	-
92	ABWICKLUNG DER VORJAHRE	-	-	-	-	-	-	-	-
1000	GESAMTHAUSHALT	44 179 112	33 592 592	4 559 860	2 036 622	2 533 851	707 522	652 999	95 666

GEMEINDEN UND GEMEINDEVERBAENDE
CHEN UND ARTEN

DM

UNTERHALTUNG DER GRUND- STUECKE UND BAULICHEN ANLAGEN	UNTERHALTUNG DES SONSTIGEN UNBEWEGLICHEN VERMOEGENS	GERAETE, AUS- STATTUNGS-U. AUSRUESTUNGS- GEGENSTAENDE, SONSTIGE GE- BRAUCHSGEGST.	MIETEN UND PACHTEN	BEWIRTSCHAF- TUNG D. GRUND- STUECKE UND BAULICHEN AN- LAGEN	HALTUNG VON FAHRZEUGEN	BESONDERE AUFWENDUNGEN FUEER BEDIENSTETE	WEITERE VER- WALTUNGS-UND BETRIEBSAUS- GABEN	STEUERN, VER- SICHERUNGEN, GL. SCHADENS- FAELLE	GL. NR.
9	10	11	12	13	14	15	16	17	
308 002	312 415	76 921	37 040	673 377	40 425	8 538	290 843	91 236	5
7 230	-	3 793	3 262	12 412	414	450	18 414	660	50
5 325	31	2 216	1 341	6 178	24	106	14 398	2 120	51
									54
2 302	22	3 329	3 476	5 627	1 392	789	26 452	1 240	
833	322	495	2 819	2 415	214	35	15 468	1 050	55
123 280	73 699	19 098	10 934	244 259	4 617	507	23 716	19 283	56
132 297	25 089	18 305	5 585	332 885	788	1 573	124 524	57 777	57
28 878	191 942	27 184	5 669	56 029	31 864	4 880	60 345	5 343	58
7 857	21 370	2 501	3 954	13 572	1 112	198	7 526	3 763	59
69 373	1 984 036	88 726	54 083	350 201	144 139	11 121	1 228 773	55 973	6
22 606	7 568	11 989	17 764	86 980	6 238	2 130	51 418	19 883	60
7 381	294	9 796	11 535	19 705	2 708	1 171	205 983	12 375	61
									62
1 984	32	573	3 809	3 160	86	76	2 819	1 684	
14 226	1 130 186	39 642	4 900	146 366	62 437	3 424	91 291	7 860	63
3 471	229 043	6 280	938	9 572	20 196	1 167	7 875	364	65
769	196 319	1 248	486	16 015	408	54	12 783	1 257	66
10 592	308 358	14 818	5 130	54 078	50 680	2 845	845 589	2 529	67
7 810	284 822	3 824	1 494	41 078	2 470	137	696 793	457	670
2 782	23 536	10 994	3 636	13 000	48 210	2 708	148 796	2 072	675
6 844	12 375	3 599	9 221	12 595	99	79	4 987	8 128	68
1 500	99 861	781	300	1 730	1 287	175	6 028	1 893	69
									7
268 039	594 284	122 199	87 276	643 784	363 680	23 214	1 953 702	364 597	
77 897	310 528	28 331	11 083	300 860	23 397	5 176	385 963	307 835	70
31 448	80 072	20 543	42 007	50 404	82 626	5 978	1 211 391	11 103	72
4 142	3 505	925	3 851	22 504	461	78	18 264	9 740	73
11 880	543	3 054	777	24 567	233	619	24 810	2 956	74
50 428	80 681	12 146	3 619	62 755	9 594	2 678	52 239	7 203	75
48 649	4 749	7 758	7 484	99 897	194	71	18 109	9 728	76
32 512	3 652	40 975	9 154	69 102	245 002	8 293	73 544	5 521	77
4 362	103 369	5 144	471	2 207	1 225	86	23 281	929	78
									79
6 721	7 185	3 323	8 830	11 488	948	235	146 101	9 582	
									8
462 248	246 097	35 130	56 467	525 002	12 731	3 064	455 076	242 199	
186	-	29	2	40	1	2	37	36	80
13 712	49 722	15 038	1 369	66 966	5 105	246	256 781	114 874	81
548	903	845	278	208	432	23	112 286	47 179	810
3	38	8	3	45	-	-	1 488	2 151	813
12 684	48 730	14 059	1 083	64 939	4 665	221	134 022	55 785	815
451	51	120	4	1 589	3	-	8 012	531	816
26	-	6	1	185	5	2	973	9 228	817
2 267	14 203	384	1 517	3 821	757	29	4 079	45 235	82
									83
-	1	-	6	846	2	-	-	3 380	
31 360	539	4 920	1 783	43 073	20	62	10 058	11 605	84
7 530	156 394	6 928	946	15 709	4 990	2 549	136 655	11 780	85
4 782	4 328	2 281	4 593	8 942	1 142	60	19 960	9 221	86
2 566	992	611	1 230	5 725	188	60	7 966	5 147	87
395 468	19 167	4 813	44 722	376 751	509	52	13 127	18 363	88
3 977	751	126	299	3 129	17	4	6 413	22 558	89
-	-	-	-	-	-	-	-	-	9
									90
-	-	-	-	-	-	-	-	-	
-	-	-	-	-	-	-	-	-	91
-	-	-	-	-	-	-	-	-	92
3 097 895	3 231 088	883 720	1 045 435	5 646 076	700 213	228 558	8 186 338	1 432 288	1000

2 AUSGABEN UND EINNAHMEN DER
NACH AUFGABENBEREICH

1000

GL. NR.	AUFGABENBEREICHE	GESCHAFTS- AUSGABEN	WEITERE ALLGEMEINE SACHLICHE AUSGABEN	ERSTATTUNG VON AUSGABEN DES VERWALTUNGSHAUSHALTS		KALKULATORISCHE KOSTEN		ZUSCHUESSE F. LAUFENDE ZWECKE AN SOZIALE ODER AEHNL. EIN- RICHTUNGEN
				AN OEFFENTL. BEREICH	AN SONSTIGE BEREICHE	ABSCHREI- BUNGEN	VERZINSUNG DES ANLAGE- KAPITALS	
		18	19	20	21	22	23	24
5	GESUNDHEIT, SPORT, ERHOLUNG	70 317	10 644	34 489	399 169	205 670	249 309	431 973
50	GESUNDHEITSVERWALTUNG	20 519	938	5 565	5 582	84	233	7 474
51	KRANKENHAUSER	1 854	164	2 133	2 311	662	745	4 978
54	SONSTIGE EINRICHTUNGEN UND MASSNAH- MEN DER GESUNDHEITSPFLEGE	15 574	1 447	9 826	20 285	4 380	2 462	114 891
55	FOERDERUNG DES SPORTS	3 250	1 029	3 060	49 688	-	-	300 556
56	EIGENE SPORTSTAETTEN	5 458	704	4 879	47 410	59 411	91 221	-
57	BADEANSTALTEN	10 120	1 062	5 275	89 264	130 591	142 997	1 412
58	PARK- UND GARTENANLAGEN	11 063	1 274	2 927	174 671	3 260	3 145	617
59	SONSTIGE ERHOLUNGSEINRICHTUNGEN	2 479	4 026	824	9 958	7 282	8 506	2 045
6	BAU- UND WOHNUNGSWESEN, VERKEHR	376 291	12 049	169 647	1 241 211	71 542	66 693	-
60	BAUVERWALTUNG	104 438	815	9 427	22 964	2 156	1 034	-
61	STAEDTEPLANUNG, VERMESSUNG, BAUORDNUNG	228 207	6 282	7 609	34 412	1 326	190	-
62	WOHNUNGSBAUFUERDERUNG UND WOHNUNGS- FUERSORGE	6 863	277	279	3 117	-	16 638	-
63	GEMEINDESTRASSEN	14 788	1 673	21 327	741 521	4 367	2 001	-
65	KREISSTRASSEN	4 142	32	119 474	22 349	145	89	-
66	BUNDES- UND LANDESSTRASSEN	413	22	2 318	40 340	-	-	-
67	STRASSENBELEUCHTUNG UND -REINIGUNG	12 960	612	3 474	333 121	44 645	19 899	-
670	STRASSENBELEUCHTUNG	6 042	54	1 093	66 541	292	44	-
675	STRASSENREINIGUNG	6 918	558	2 381	266 580	44 353	19 855	-
68	PARKEINRICHTUNGEN	720	84	250	15 931	18 645	26 688	-
69	WASSERLAEUFE, WASSERBAU	3 760	2 252	5 489	27 456	258	154	-
7	OEFFENTLICHE EINRICHTUNGEN, WIRT- SCHAFTSFOERDERUNG	225 000	44 130	313 180	1 457 126	2 357 603	2 590 837	33 455
70	ABWASSERBESEITIGUNG	35 898	10 177	151 324	365 097	1 820 535	2 066 035	-
72	ABFALLBESEITIGUNG	120 882	4 185	149 190	784 780	281 253	152 268	-
73	MAERKTE	3 213	1 461	256	34 592	8 560	10 278	-
74	SCHLACHT- UND VIEHHOEF	2 320	169	593	25 291	18 751	22 447	-
75	BESTATTUNGSWESEN	8 800	1 606	2 308	124 774	95 018	222 003	2 191
76	SONSTIGE OEFFENTLICHE EINRICHTUNGEN	3 625	687	1 129	9 871	24 032	36 819	2 320
77	HILFSBETRIEBE DER VERWALTUNG	12 399	739	1 475	62 078	95 680	62 983	-
78	FOERDERUNG D. LAND- U. FORSTWIRTSCHAFT	3 146	2 035	2 432	25 985	1 665	1 258	3 804
79	FREMDEVERKEHR, SONSTIGE FOERDERUNG VON WIRTSCHAFT UND VERKEHR	34 717	23 071	4 473	24 658	12 109	16 746	25 140
8	WIRTSCHAFTLICHE UNTERNEHMEN, ALLGEM. GRUND- UND SONDERVERMOEGEN	39 631	12 341	91 994	225 165	316 375	461 885	415
80	VERWALTUNG D. WIRTSCHAFTL. UNTERNEHMEN	118	1	23	11	-	-	-
81	VERSORGUNGSUNTERNEHMEN	12 105	2 283	23 164	69 290	167 436	134 485	-
810	ELEKTRIZITAETSVERSORGUNG	2 357	258	810	7 978	6 293	3 284	-
813	GASVERSORGUNG	23	123	8	118	426	199	-
815	WASSERVERSORGUNG	9 314	1 763	22 346	58 740	159 152	130 182	-
816	FERNWAERMEVERSORGUNG	58	135	-	174	1 494	759	-
817	KOMBINIERTER VERSORGUNGSUNTERNEHMEN	353	4	-	2 280	71	61	-
82	VERKEHRSUNTERNEHMEN	2 204	56	148	17 141	17 890	25 306	-
83	KOMBINIERTER VERSORGUNGS- UND VER- KEHRSUNTERNEHMEN	134	6	-	1 774	-	-	-
84	UNTERNEHMEN D. WIRTSCHAFTSFOERDERUNG	2 148	379	76	13 856	38 787	77 643	-
85	LAND- U. FORSTWIRTSCHAFTL. UNTERNEHMEN	7 841	3 708	66 468	18 157	2 026	3 105	-
86	KUR- UND BADEBETRIEBE	7 313	1 477	413	22 581	12 049	11 495	-
87	SONSTIGE WIRTSCHAFTLICHE UNTERNEHMEN	656	101	36	2 997	7 739	15 303	-
88	ALLGEMEINES GRUNDVERMOEGEN	6 592	2 025	1 429	73 047	70 156	191 344	-
89	ALLGEMEINES SONDERVERMOEGEN	520	2 305	237	6 311	292	3 204	415
9	ALLGEMEINE FINANZWIRTSCHAFT	-	-	-	20 942	-	-	-
90	STEUERN, ALLGEMEINE ZUWEISUNGEN UND ALLGEMEINE UMLAGEN	-	-	-	-	-	-	-
91	SONSTIGE ALLGEMEINE FINANZWIRTSCHAFT	-	-	-	20 942	-	-	-
92	ABWICKLUNG DER VORJAERE	-	-	-	-	-	-	-
1000	GESAMTHAUSHALT	2 279 736	277 775	6 891 025	4 332 864	3 181 869	3 647 187	2 809 008

GEMEINDEN UND GEMEINDEVERBAE
NDEN UND ARTEN

DM

ZUW.U.SONST.ZUSCH.F.LFD.
ZWECKE, ALLG. ZUW. U. UMLAGEN

SCHULDENDIENSTHILFEN

LEISTUNGEN DER SOZIAL-
UND JUGENDHILFE

LEISTUNGEN
AN KRIEGS-
OPFER UND
SONSTIGE
SOZIALE
LEISTUNGEN

SONSTIGE
AUSGABEN DES
VERWALTUNGS-
HAUSHALTS

ABZUEGLICH
ZAHNLUNGEN
VON
GEMEINDEN/GV

AUSGABEN
DES VERWAL-
TUNGSHAUS-
HALTS

GL.
NR.

AN OFFENTL. BEREICH	AN SONSTIGE BEREICHE	AN OFFENTL. BEREICH	AN SONSTIGE BEREICHE	AUSSERH.VON EINRICH- TUNGEN	IN EINRICH- TUNGEN	31	32	33	34	
25	26	27	28	29	30					
498 858	255 901	8 311	7 535	-	-	-	915	83 549	7 391 396	5
2 491	2 008	80	50	-	-	-	12	5 435	545 876	50
449 574	15 910	5 545	4 607	-	-	-	262	13 542	568 339	51
4 475	7 363	1	205	-	-	-	167	20 911	568 346	54
4 907	89 111	2 039	2 377	-	-	-	2	951	566 198	55
386	7 327	10	8	-	-	-	22	13 112	1 098 791	56
23 483	79 539	471	119	-	-	-	368	23 384	1 799 698	57
2 171	34 005	-	21	-	-	-	57	5 091	2 023 298	58
11 371	20 638	165	148	-	-	-	25	1 123	220 850	59
120 929	158 736	5 727	117 682	-	-	-	27 905	74 395	13 697 611	6
1 294	43	-	-	-	-	-	127	12 039	3 258 073	60
15 175	3 738	30	56	-	-	-	24 613	16 148	2 582 923	61
202	117 052	2 724	116 962	-	-	-	363	456	497 075	62
16 917	1 934	1 647	134	-	-	-	936	18 779	3 417 069	63
9 104	353	440	4	-	-	-	189	4 812	722 407	65
558	2 168	-	-	-	-	-	821	14 216	409 800	66
1 135	319	-	-	-	-	-	68	2 113	2 340 025	67
2	297	-	-	-	-	-	-	520	1 174 690	670
1 133	22	-	-	-	-	-	68	1 593	1 165 335	675
47	7 298	-	-	-	-	-	761	45	148 651	68
76 497	25 831	886	526	-	-	-	27	5 787	321 588	69
1 305 799	319 153	22 933	9 325	-	-	-	22 866	200 736	17 567 035	7
907 713	10 191	15 696	17	-	-	-	19 173	91 820	7 820 112	70
333 779	86 961	4 584	305	-	-	-	1 597	64 104	4 274 792	72
99	414	2	136	-	-	-	-	44	163 856	73
812	4 108	-	103	-	-	-	571	82	279 109	74
3 354	1 256	6	343	-	-	-	457	1 677	1 372 775	75
3 027	20 637	54	1 168	-	-	-	345	2 368	402 933	76
76	14	2	160	-	-	-	99	24 344	2 140 116	77
6 571	17 608	652	2 235	-	-	-	184	2 679	304 068	78
50 368	177 964	1 937	4 858	-	-	-	440	13 618	808 274	79
370 959	938 572	1 924	10 888	-	-	-	6 820	62 230	5 357 424	8
-	1	-	-	-	-	-	-	-	3 552	80
100 328	53 306	742	2 061	-	-	-	2 980	17 769	1 191 539	81
41 886	10 814	20	-	-	-	-	229	16 641	229 108	810
5	28	-	-	-	-	-	18	27	4 845	813
57 877	12 033	722	2 061	-	-	-	561	864	892 934	815
8	154	-	-	-	-	-	-	168	14 017	816
552	30 277	-	-	-	-	-	2 172	69	50 635	817
135 070	131 247	462	2 424	-	-	-	186	5 787	442 982	82
107 044	489 078	-	3	-	-	-	187	20 526	596 936	83
3	85 937	464	1 750	-	-	-	9	172	373 043	84
18 909	3 859	35	94	-	-	-	1 345	10 955	952 107	85
7 832	114 813	195	2 685	-	-	-	45	1 988	287 795	86
265	40 681	-	57	-	-	-	42	399	122 053	87
740	2 194	26	41	-	-	-	1 305	4 211	1 314 689	88
768	17 456	-	1 773	-	-	-	721	423	72 728	89
23 410 958	-	-	-	-	-	-	26 847 462	20 878 679	29 400 683	9
23 410 958	-	-	-	-	-	-	-	20 835 421	2 575 537	90
-	-	-	-	-	-	-	25 706 998	43 258	25 684 682	91
-	-	-	-	-	-	-	1 140 464	-	1 140 464	92
27 177 669	2 517 400	61 534	161 533	9 879 774	3 120 747	2 731 017	26 909 947	27 548 180	147 061 628	1000

2 AUSGABEN UND EINKÄUFEN DER
NACH AUFGABENBEREICH

1000

GL. NR.	AUFGABENBEREICHE	GEWÄHRUNG V. DARLEHEN		ERWERB V. BETEILIGUN- GEN, KAPITAL- EINLAGEN	ERWERB V. GRUND- STÜCKEN	ERWERB VON BEWEGL. SA- CHEN DES ANLAGEVER- MÖGENS	BAU- MASSNAHMEN	ZUWEISUNGEN U. ZUSCH. FÜR INVESTITIONEN	
		AN ÖFFENTL. BEREICH	AN SONSTIGE BEREICHE					AN ÖFFENTL. BEREICH	AN SONSTIGE BEREICHE
		35	36	37	38	39	40	41	42
5	GESUNDHEIT, SPORT, ERHOLUNG	47 073	18 665	83 305	205 237	140 345	1 770 788	1 248 589	253 247
50	GESUNDHEITSVERWALTUNG	-	-	-	460	9 121	6 175	66	379
51	KRANKENHÄUSER	46 920	292	25 435	9 842	10 114	139 557	1 184 575	45 648
54	SONSTIGE EINRICHTUNGEN UND MASSNAH- MEN DER GESUNDHEITSPFLEGE	-	1 019	-	118	8 952	8 035	845	7 597
55	FÖRDERUNG DES SPORTS	118	6 987	63	1 300	1 417	13 550	40 430	149 327
56	EIGENE SPORTSTÄTTEN	-	562	40	83 549	31 706	940 005	7 349	6 075
57	BADEANSTALTEN	-	119	25 391	7 098	17 692	299 340	4 532	11 864
58	PARK- UND GARTENANLAGEN	-	8 058	30 821	64 592	57 188	245 315	541	14 025
59	SONSTIGE ERHOLUNGSEINRICHTUNGEN	35	1 628	1 555	38 278	4 155	118 811	10 251	18 332
6	BAU- UND WOHNUNGSWESEN, VERKEHR	1 992	355 528	122 789	1 128 039	239 961	9 429 522	189 689	796 197
60	BAUVERWALTUNG	-	5	-	2 017	13 779	51 410	3	82
61	STÄDTEPLANUNG, VERMESSUNG, BAUORDNUNG	336	6 289	28 526	485 355	18 109	1 491 757	45 981	520 074
62	WOHNUNGSBAUFÖRDERUNG UND WOHNUNGS- FÜRSORGE	1 521	342 413	90 889	168 537	189	46 601	623	135 305
63	GEMEINDESTRASSEN	135	257	-	310 611	78 962	4 934 339	84 069	68 701
65	KREISSTRASSEN	-	62	-	92 055	29 052	1 071 445	27 351	14 100
66	BUNDES- UND LANDESSTRASSEN	-	-	-	41 856	13 265	1 135 872	14 308	6 167
67	STRASSENBELEUCHTUNG UND -REINIGUNG	-	-	-	487	81 329	240 945	116	13 329
670	STRASSENBELEUCHTUNG	-	-	-	192	9 293	233 805	12	13 256
675	STRASSENREINIGUNG	-	-	-	295	72 036	7 140	104	73
68	PARKEINRICHTUNGEN	-	3 982	2 102	14 524	2 910	245 019	1 719	35 043
69	WASSERLÄUFE, WASSERBAU	-	2 520	1 272	12 597	2 366	212 134	15 519	3 396
7	ÖFFENTLICHE EINRICHTUNGEN, WIRT- SCHAFTSFÖRDERUNG	4 143	25 924	38 867	261 552	506 591	7 167 255	309 209	198 725
70	ABWASSERBESEITIGUNG	3 343	100	24 268	23 475	66 447	5 429 656	214 954	27 006
72	ABFALLBESEITIGUNG	-	885	1 648	33 966	150 708	457 104	29 651	43 026
73	MAERKTE	-	-	-	1 650	2 074	24 670	51	100
74	SCHLACHT- UND VIEHHÖFE	-	1 000	103	2 288	1 643	17 911	105	955
75	BESTATTUNGSWESEN	15	33	1	28 755	32 039	281 630	1 926	4 332
76	SONSTIGE ÖFFENTLICHE EINRICHTUNGEN	-	8 570	397	19 084	19 711	450 044	13 788	4 540
77	HILFSBETRIEBE DER VERWALTUNG	-	-	-	12 438	222 545	176 159	713	170
78	FÖRDERUNG D. LAND- U. FORSTWIRTSCHAFT	13	1 111	304	5 441	2 360	135 222	5 979	12 013
79	FREMDEVERKEHR, SONSTIGE FÖRDERUNG VON WIRTSCHAFT UND VERKEHR	772	14 225	12 146	134 455	9 064	194 859	42 042	106 583
8	WIRTSCHAFTLICHE UNTERNEHMEN, ALLGEM. GRUND- UND SONDERVERMÖGEN	4 465	544 385	982 458	3 362 385	46 886	2 018 838	48 492	428 418
80	VERWALTUNG D. WIRTSCHAFTL. UNTERNEHMEN	-	-	-	425	-	-	-	-
81	VERSORGUNGSUNTERNEHMEN	1 657	55 976	218 562	4 513	17 376	496 400	37 823	35 246
810	ELEKTRIZITÄTSVERSORUNG	176	13 452	52 528	444	1 547	18 374	232	642
813	GASVERSORUNG	-	2 546	4 588	245	9	17 300	650	4 384
815	WASSERVERSORGUNG	1 481	16 142	40 298	3 645	15 818	452 916	34 137	19 999
816	FERNWÄRMERVERSORGUNG	-	413	787	-	2	1 497	-	-
817	KOMBINIERTE VERSORGUNGSUNTERNEHMEN	-	23 423	120 361	179	-	6 313	2 804	10 221
82	VERKEHRSUNTERNEHMEN	-	50 968	103 698	3 139	1 285	590 830	2 979	311 079
83	KOMBINIERTE VERSORGUNGS- UND VER- KEHRSUNTERNEHMEN	-	330 984	474 679	-	-	-	24	13 927
84	UNTERNEHMEN D. WIRTSCHAFTSFÖRDERUNG	-	36 621	96 832	7 205	9 532	254 752	163	22 154
85	LAND- U. FORSTWIRTSCHAFTL. UNTERNEHMEN	-	34	362	11 278	7 360	25 613	244	371
86	KUR- UND BADEBETRIEBE	82	993	22 481	11 130	3 943	49 116	3 466	23 351
87	SONSTIGE WIRTSCHAFTLICHE UNTERNEHMEN	-	58 265	43 029	5 408	840	17 328	49	3 946
88	ALLGEMEINES GRUNDVERMÖGEN	2 675	8 277	5 966	3 315 788	6 175	579 205	2 288	11 623
89	ALLGEMEINES SONDERVERMÖGEN	51	2 267	16 849	3 499	375	5 594	1 456	6 721
9	ALLGEMEINE FINANZWIRTSCHAFT	-	-	-	-	-	-	62 643	387
90	STEUERN, ALLGEMEINE ZUWEISUNGEN UND ALLGEMEINE UMLAGEN	-	-	-	-	-	-	82 643	387
91	SONSTIGE ALLGEMEINE FINANZWIRTSCHAFT	-	-	-	-	-	-	-	-
92	ABWICKLUNG DER VORJAHRE	-	-	-	-	-	-	-	-
1000	GESAMTHAUSHALT	96 963	1 064 966	1 280 648	5 248 330	2 461 346	25 874 236	2 355 795	2 202 212

GEMEINDEN UND GEMEINDEVERBAENDE
CHEN UND ARTEN

DM

SONSTIGE AUS- GABEN DES VER- MOEGENSHAUS- HALTS	ABZUEGLICH ZAHLUNGEN VON GEMEINDEN/GV	AUSGABEN DES VERMOE- GENSHAUSHALTS	AUSGABEN DES VERWALTUNGS- UND VERMOE- GENSHAUSHALTS ZUSAMMEN	ABZUEGLICH HAUSHALTS- TECHNISCHE VERRECH- NUNGEN	BEREINIGTE AUSGABEN	ABZUEGLICH ZAHLUNGEN VON ANDEREN EBENEN	NETTO- AUSGABEN	NACHRICHTLICH BRUTTO- AUSGABEN	GL. NR.
43	44	45	46	47	48	49	50	51	
9 906	78 719	3 698 436	11 089 832	797 230	10 292 602	857 943	9 434 659	11 252 100	5
-	67	16 134	562 010	4 634	557 376	67 532	489 844	567 512	50
-	8 741	1 453 642	2 021 981	3 392	2 018 589	264 442	1 754 147	2 044 264	51
-	1 223	25 343	593 689	20 362	573 327	30 962	542 365	615 823	54
-	1 344	211 848	778 046	48 972	729 074	8 822	720 252	780 341	55
-	52 047	1 017 239	2 116 030	195 593	1 920 437	200 656	1 719 781	2 181 189	56
9 896	8 848	367 084	2 166 782	323 123	1 843 659	42 260	1 801 399	2 199 014	57
10	1 795	418 755	2 442 053	176 320	2 265 733	166 972	2 098 761	2 448 939	58
-	4 654	188 391	409 241	24 834	384 407	76 297	308 110	415 018	59
696	158 923	12 105 490	25 803 101	1 290 846	24 512 255	5 715 577	18 796 678	26 036 419	6
-	38	67 258	3 325 331	25 714	3 299 617	67 292	3 232 325	3 337 408	60
9	10 412	2 586 024	5 168 947	23 712	5 145 235	1 157 321	3 987 914	5 195 507	61
-	1 669	784 409	1 281 484	19 247	1 262 237	37 480	1 224 757	1 283 609	62
148	97 818	5 379 404	8 796 473	735 998	8 060 475	2 079 492	5 980 983	8 913 070	63
430	32 980	1 201 515	1 923 922	22 445	1 901 477	1 034 920	866 557	1 961 714	65
-	3 899	1 207 569	1 617 369	40 086	1 577 283	1 116 438	460 845	1 635 484	66
-	336	335 870	2 675 895	337 253	2 338 642	12 735	2 325 907	2 678 344	67
-	207	256 951	1 431 041	9 842	1 421 199	3 213	1 417 986	1 431 768	670
-	129	79 519	1 244 854	327 411	917 443	9 522	907 921	1 246 576	675
109	2 745	302 663	451 314	59 364	391 950	87 687	304 263	454 104	68
-	9 026	240 778	562 366	27 027	595 339	122 212	413 127	577 179	69
423	152 878	8 359 811	25 926 846	5 879 860	20 046 986	2 032 111	18 014 875	26 280 460	7
408	95 275	5 694 382	13 514 494	4 216 321	9 298 173	1 407 578	7 890 595	13 701 589	70
-	16 758	700 230	4 975 022	759 040	4 215 982	121 181	4 094 801	5 055 884	72
-	10	28 535	192 391	53 300	139 091	723	138 368	192 445	73
-	110	23 895	303 004	49 589	253 415	6 986	246 429	303 196	74
4	2 088	346 547	1 719 422	439 090	1 280 332	49 811	1 230 521	1 723 187	75
-	18 264	497 870	900 803	69 745	831 058	109 591	721 467	921 435	76
10	1 479	410 556	2 550 672	219 668	2 331 004	74 509	2 256 495	2 576 495	77
1	4 699	157 745	461 813	27 866	433 947	51 075	382 872	469 191	78
-	14 195	499 951	1 309 225	45 241	1 263 984	210 657	1 053 327	1 337 038	79
1 962	34 698	7 403 591	12 761 015	950 207	11 810 808	1 560 147	10 250 661	12 857 943	8
-	22	403	3 955	-	3 955	28	3 927	3 977	80
39	6 504	861 088	2 052 627	366 896	1 685 731	163 097	1 522 634	2 076 900	81
-	73	87 322	316 430	17 520	298 910	1 705	297 205	333 144	810
-	377	29 345	34 190	741	33 449	9 005	24 444	34 594	813
39	5 842	578 633	1 471 567	345 765	1 125 802	145 872	979 930	1 478 273	815
-	-	2 699	16 716	2 418	14 298	75	14 223	16 884	816
-	212	163 089	213 724	452	213 272	6 440	206 832	214 005	817
13	3 396	1 060 595	1 503 577	48 082	1 455 495	900 256	555 239	1 512 760	82
-	1 267	818 347	1 415 283	566	1 414 717	151 430	1 263 287	1 437 076	83
90	4 605	422 744	795 787	127 554	668 233	57 831	610 402	800 564	84
144	595	44 811	996 918	22 316	974 602	96 536	878 066	1 008 468	85
-	1 444	113 118	400 913	32 512	368 401	40 243	328 158	404 345	86
-	1 492	127 373	249 426	25 009	224 417	17 891	206 526	251 317	87
1 557	14 837	3 918 717	5 233 406	317 748	4 915 658	131 951	4 783 707	5 252 454	88
119	536	36 395	109 123	9 524	99 599	884	98 715	110 082	89
14 127 066	126 551	14 083 545	43 484 228	18 750 330	24 733 898	28 158 439	3 424 541-	64 489 458	9
-	81 839	1 191	2 576 728	-	2 576 728	27 018 912	24 442 184-	23 493 988	90
13 862 843	44 712	13 818 131	39 502 813	18 750 330	20 752 483	1 139 527	19 612 956	39 590 783	91
264 223	-	264 223	1 404 687	-	1 404 687	-	1 404 687	1 404 687	92
14 143 264	964 874	53 762 886	200 824 514	28 924 351	171 900 163	49 029 561	122 870 602	229 337 568	1000

2 AUSGABEN UND EINNAHMEN DER
NACH AUFGABENBEREICH

1000

GL. NR.	AUFGABENBEREICHE	STEUERN UND STEUERÄHNL. EINN. (NETTO) GEBÜHREN, ZWECKGEBUN- DENE ABGABEN	EINNÄHMEN AUS VERKAUF	MIETEN UND PACHTEN	SONSTIGE VERW.-UND BETRIEBS- EINNÄHMEN	ERSTATTUNG VON AUSGABEN DES VERWALTUNGSHAUSHALTS			ALLGEMEINE ZUWEISUNGEN
						VON GEMEINDEN/ GV.	VON ANDEREN ÖFFENTL. BEREICHEN	VON SONSTIGEN BEREICHEN	
		52	53	54	55	56	57	58	59
5	GESUNDHEIT, SPORT, ERHOLUNG	758 442	50 266	137 729	160 503	51 946	58 760	247 664	31 586
50	GESUNDHEITSVERWALTUNG	26 187	21	1 515	2 998	5 093	5 423	4 873	340
51	KRANKENHÄUSER	30 879	7 494	11 411	8 932	9 879	30 484	2 340	3 663
54	SONSTIGE EINRICHTUNGEN UND MASSNAH- MEN DER GESUNDHEITSPFLEGE	238 025	9 753	1 620	9 645	17 135	13 885	16 280	3 776
55	FÖRDERUNG DES SPORTS	2 754	184	639	1 521	13	162	4 065	964
56	EIGENE SPORTSTÄTTEN	69 816	5 690	63 294	31 656	9 748	1 731	71 981	3 364
57	BADEANSTALTEN	347 566	4 135	29 876	73 403	7 147	1 739	29 657	16 228
58	PARK- UND GARTENANLAGEN	16 044	19 386	5 257	26 394	2 307	3 740	115 241	2 784
59	SONSTIGE ERHOLUNGSEINRICHTUNGEN	27 171	3 603	24 117	5 954	650	1 596	3 227	467
6	BAU- UND WOHNUNGSWESEN, VERKEHR	1 529 445	18 886	73 693	577 439	52 779	105 534	428 710	21 146
60	BAUVERWALTUNG	64 519	5 750	2 750	350 706	11 769	6 496	166 865	265
61	STÄDTEPLANUNG, VERMESSUNG, BAUORDNUNG	600 481	4 897	5 398	56 474	5 585	9 051	33 167	10 533
62	WOHNUNGSB-UFÖRDERUNG UND WOHNUNGS- FUERSORGE	14 570	533	4 463	5 915	52	21 105	2 836	21
63	GEMEINDESTRASSEN	109 077	4 307	19 463	96 860	14 510	11 171	63 537	4 234
65	KREISSTRASSEN	4 461	869	974	15 175	4 221	2 628	5 551	586
66	BUNDES- UND LANDESTRASSEN	2 781	199	689	14 755	13 632	50 767	3 131	584
67	STRASSENBELEUCHTUNG UND -REINIGUNG	585 387	2 221	1 657	22 833	1 713	1 235	142 632	400
670	STRASSENBELEUCHTUNG	10 053	1 945	15	17 477	512	850	4 104	8
675	STRASSENREINIGUNG	575 334	276	1 642	5 356	1 201	385	138 528	392
68	PARKEINRICHTUNGEN	123 240	23	37 489	9 586	38	201	1 611	7
69	WASSERLÄUFE, WASSERBAU	24 929	87	810	5 135	1 259	2 880	9 380	4 516
7	ÖFFENTLICHE EINRICHTUNGEN, WIRT- SCHAFTSFÖRDERUNG	11 913 928	137 947	186 488	320 975	173 969	106 556	1 924 879	21 768
70	ABWASSERBESEITIGUNG	6 497 148	4 577	7 042	61 046	85 403	23 688	595 068	1 499
72	ABFALLBESEITIGUNG	4 016 361	42 644	3 248	23 734	54 784	31 484	66 465	9 318
73	MAERKTE	101 693	1 833	29 531	11 194	-	106	2 192	44
74	SCHLACHT- UND VIEHHÖFE	186 497	1 354	17 128	11 988	71	5 146	18 040	2
75	BESTATTUNGSWESEN	792 316	25 568	5 742	19 598	953	20 016	55 279	724
76	SONSTIGE ÖFFENTLICHE EINRICHTUNGEN	48 855	6 916	80 490	18 052	1 831	236	11 023	537
77	HILFSBETRIEBE DER VERWALTUNG	146 979	34 887	14 607	134 011	23 312	8 345	1 160 356	1 032
78	FÖRDERUNG D. LAND- U. FORSTWIRTSCHAFT	24 102	6 234	4 086	24 589	1 141	1 292	4 759	1 534
79	FREMDENVORKEHR, SONSTIGE FÖRDERUNG VON WIRTSCHAFT UND VERKEHR	99 977	13 934	24 614	16 763	6 474	16 243	11 697	7 078
8	WIRTSCHAFTLICHE UNTERNEHMEN, ALLGEM. GRUND- UND SONDERVERMOEGEN	1 115 091	813 650	1 667 470	224 427	13 012	40 292	112 717	49 088
80	VERWALTUNG D. WIRTSCHAFTL. UNTERNEHMEN	1	-	21	20	-	28	1 017	-
81	VERSORGUNGSUNTERNEHMEN	935 548	6 278	3 068	55 143	1 026	11 994	24 968	16 711
810	ELEKTRIZITAETSVERSORGUNG	179 691	1 556	337	7 949	62	345	1 284	16 579
813	GASVERSORGUNG	2 044	50	1 428	2 438	27	10	539	-
815	WASSERVERSORGUNG	742 139	4 018	563	42 769	725	11 454	14 232	132
816	FERNWÄRMEEVERSORGUNG	10 743	-	642	1 023	168	-	795	-
817	KOMBINIERTER VERSORGUNGSUNTERNEHMEN	931	654	98	964	44	185	8 118	-
82	VERKEHRSUNTERNEHMEN	15 377	1 509	20 047	66 152	707	385	4 382	5 080
83	KOMBINIERTER VERSORGUNGS- UND VER- KEHRSUNTERNEHMEN	3 434	-	200	2 029	768	2 040	19 363	19 758
84	UNTERNEHMEN D. WIRTSCHAFTSFÖRDERUNG	10 674	3 961	70 127	19 830	62	42	11 772	110
85	LAND- U. FORSTWIRTSCHAFTL. UNTERNEHMEN	5 014	767 172	29 735	24 345	8 115	5 103	16 450	2 837
86	KUR- UND BADEBETRIEBE	88 142	3 943	9 298	9 127	546	290	5 513	1 437
87	SONSTIGE WIRTSCHAFTLICHE UNTERNEHMEN	11 992	20 480	20 253	4 932	-	14 190	7 145	399
88	ALLGEMEINES GRUNDVERMOEGEN	19 178	7 702	1 490 868	39 421	1 788	6 203	20 925	2 415
89	ALLGEMEINES SONDERVERMOEGEN	25 731	2 605	23 853	3 428	-	17	1 182	341
9	ALLGEMEINE FINANZWIRTSCHAFT	59 877 923	-	-	-	-	-	28 443	20 835 421
90	STEUERN, ALLGEMEINE ZUWEISUNGEN UND ALLGEMEINE UMLAGEN	59 877 923	-	-	-	-	-	-	20 835 421
91	SONSTIGE ALLGEMEINE FINANZWIRTSCHAFT	-	-	-	-	-	-	28 443	-
92	ABWICKLUNG DER VORJAHRE	-	-	-	-	-	-	-	-
1000	GESAMTHAUSHALT	79 346 580	1 244 398	2 614 192	1 905 488	6 113 982	5 017 289	4 227 186	21 384 060

GEMEINDEN UND GEMEINDEVERBAE
NDEN UND ARTEN

DM

ZUWEISUNGEN UND UMLAGEN,
U.ZUSCHUESSE F.LFD.ZWECKE

ZINSEINNAHMEN

VON ANDEREN DEFFENTL. BEREICHEN 60	VON SONSTIGEN BEREICHEN 61	VON GEMEINDEN/ GV. 62	VON ANDEREN DEFFENTL. BEREICHEN 63	VON SONSTIGEN BEREICHEN 64	GEWINNANTEI- LE,ERSATZ V. SOZIALEN LEISTUNGEN AUSSERHALB VON EINRICH- TUNGEN 65	KONZESSIONS- ABGABEN,ER- SATZ VON SOZIALEN LEISTUNGEN IN EINRICH- TUNGEN 66	SONSTIGE EINNAHMEN DES VERNAL- TUNGSHAUS- HALTS 67	ABZUEGLICH ZAHLUNGEN VON GEMEINDEN/GV 68	EINNAHMEN DES VERWALTUNGS- HAUSHALTS 69	GL. NR.
246 104	41 963	17	10 980	18 298	5 699	-	760	83 549	1 737 162	5
56 379	220	2	-	22	-	-	72	5 435	97 710	50
16 657	283	-	10 925	749	1 154	-	88	13 542	121 396	51
15 750	2 672	-	1	175	-	-	135	20 911	307 941	54
4 079	32 962	-	-	16 624	1	-	-	951	62 991	55
8 844	1 297	-	-	86	132	-	86	13 112	254 613	56
2 345	2 131	9	10	551	4 406	-	146	23 384	495 965	57
117 315	1 857	-	-	-	-	-	226	5 091	305 460	58
24 735	541	6	44	91	-	-	7	1 123	91 086	59
1 304 693	10 124	470	835	102 572	36 911	-	63 850	74 395	4 252 692	6
48 152	89	5	-	-	-	-	2 880	12 039	648 207	60
34 538	1 339	30	-	4 500	-	-	41 344	16 148	791 189	61
1 205	10	383	831	96 102	36 839	-	9 184	456	193 593	62
661 335	939	35	-	892	-	-	6 957	18 779	974 538	63
334 476	677	5	-	24	-	-	2 343	4 812	367 178	65
190 885	2 142	-	-	28	-	-	3	14 216	265 380	66
9 500	345	-	-	540	64	-	197	2 113	766 611	67
508	345	-	-	-	64	-	11	520	35 372	670
8 992	-	-	-	540	-	-	186	1 593	731 239	675
310	320	-	-	473	-	-	690	45	173 943	68
24 292	4 263	12	4	13	8	-	252	5 787	72 053	69
191 831	18 332	4 999	82	13 153	1 963	-	8 939	200 736	14 825 073	7
12 386	1 547	4 918	28	2 766	212	-	3 864	91 820	7 209 372	70
19 418	213	2	-	5 423	16	-	1 645	64 104	4 210 651	72
43	262	-	-	14	7	-	59	44	146 934	73
1 573	9	9	20	210	30	-	114	82	242 109	74
16 992	610	-	-	1 173	-	-	893	1 677	938 187	75
3 541	568	-	-	1 322	1 042	-	-	2 368	172 045	76
55 931	572	-	2	-	-	-	179	24 344	1 555 869	77
13 553	11 352	4	31	87	6	-	2 022	2 679	92 113	78
68 394	3 199	66	1	2 158	650	-	163	13 618	257 793	79
378 061	23 298	130	562	143 439	465 982	3 759 582	15 696	62 230	8 760 267	8
-	-	-	-	-	-	-	-	-	1 087	80
2 496	1 570	32	300	21 870	304 838	2 531 490	3 320	17 769	3 902 883	81
404	7	-	240	9 364	144 776	1 166 682	1 733	16 641	1 514 368	810
-	56	-	-	368	7 146	72 094	10	27	86 183	813
1 474	1 088	7	60	2 214	8 783	51 924	425	864	881 143	815
55	-	-	-	-	97	3 889	286	168	17 530	816
563	419	25	-	9 924	144 036	1 236 901	866	69	1 403 659	817
133 596	1 131	-	-	7 725	12 566	744	241	5 787	263 855	82
138 118	9 266	-	-	31 756	73 484	1 216 987	8 868	20 526	1 505 545	83
213	97	-	1	24 232	1 183	1	11	172	142 144	84
83 974	1 694	3	7	572	3 558	-	156	10 955	937 780	85
5 774	513	5	-	1 463	1 365	-	19	1 988	125 447	86
53	913	-	-	23 884	63 647	10 360	1 604	399	179 453	87
13 129	1 455	8	110	6 270	1 228	-	1 144	4 211	1 607 633	88
708	6 659	82	144	25 667	4 113	-	333	423	94 440	89
26 004 679	-	5 779	5 639	780 190	3 275	-	7 980 987	20 878 679	94 643 657	9
26 004 679	-	-	-	-	-	-	-	-	-	90
-	-	5 779	5 639	780 190	3 275	-	7 980 987	20 835 421	85 882 602	91
-	-	-	-	-	-	-	-	43 258	8 761 055	92
32 385 659	189 465	12 659	18 539	1 081 908	2 482 144	6 783 182	8 717 784	27 548 180	145 976 335	1000

2 AUSGABEN UND EINKÄUFEN DER
NACH AUFGABENBEREICH

1000

GL. NR.	AUFGABENBEREICHE	RUECKFLUESSE VON DARLEHEN			EINKÄUFEN AUS D. VER- AEUSSERUNG V. BETEILI- GUNGEN USW	EINK. A. D. VERAEUSSERUNG DES ANLAGEVERMOEGENS		ZUWEISUNGEN UND ZU- FUER INVESTITIONEN	
		VON GEMEINDEN/ GV.	VON ANDEREN OEFFENTL. BEREICHEN	VON SONSTIGEN BEREICHEN		GRUND- STUECKE	BEWEGLICHE SACHEN	VON GEMEINDEN/ GV.	VON ANDEREN OEFFENTL. BEREICHEN
		70	71	72	73	74	75	76	77
5	GESUNDHEIT, SPORT, ERHOLUNG	1 185	20 106	24 639	16 902	37 970	16 120	77 534	521 993
50	GESUNDHEITSVERWALTUNG	41	-	154	-	22	169	26	5 730
51	KRANKENHAEUSER	721	20 025	1 808	15 293	4 994	3 574	8 020	186 351
54	SONSTIGE EINRICHTUNGEN UND MASSNAH- MEN DER GESUNDHEITSPFLEGE	46	62	2 966	-	15	572	1 177	1 264
55	FOERDERUNG DES SPORTS	199	8	9 113	2	108	42	1 145	4 573
56	EIGENE SPORTSTAETTEN	98	-	332	68	9 863	766	51 949	130 081
57	BADEANSTALTEN	56	-	3 484	1 494	13 879	932	8 792	38 166
58	PARK- UND GARTENANLAGEN	-	-	5 436	45	2 731	9 511	1 795	45 917
59	SONSTIGE ERHOLUNGSEINRICHTUNGEN	24	11	1 346	-	6 358	554	4 630	49 911
6	BAU- UND WOHNUNGSWESEN, VERKEHR	1 577	2 189	353 052	20 223	544 675	19 824	157 346	4 302 326
60	BAUVERWALTUNG	-	5	1	-	2 328	398	38	12 639
61	STAEDTEPLANUNG, VERMESSUNG, BAUORDNUNG	-	760	8 185	2 136	213 614	4 762	10 412	1 112 972
62	WOHNUNGSBAUFUERDERUNG UND WOHNUNGS- FUERSORGE	1 256	1 323	340 670	15 158	231 366	167	413	13 016
63	GEMEINDESTRASSEN	285	84	1 071	60	70 141	4 829	97 533	1 406 902
65	KREISSTRASSEN	9	-	27	-	9 022	1 189	32 971	697 816
66	BUNDES- UND LANDESSTRASSEN	-	-	20	-	11 225	654	3 899	874 786
67	STRASSENBELEUCHTUNG UND -REINIGUNG	-	-	10	-	1 285	7 714	336	2 000
670	STRASSENBELEUCHTUNG	-	-	-	-	1 170	5 780	207	1 855
675	STRASSENREINIGUNG	-	-	10	-	115	1 934	129	145
68	PARKEINRICHTUNGEN	-	-	3 009	2 860	4 948	92	2 745	87 176
69	WASSERLAEUFE, WASSERBAU	27	17	59	9	746	19	8 999	95 019
7	OEFFENTLICHE EINRICHTUNGEN, WIRT- SCHAFTSFOERDERUNG	5 100	605	24 333	11 824	187 559	21 202	147 778	1 733 037
70	ABWASSERBESEITIGUNG	2 788	539	2 953	4 639	50 088	4 156	92 487	1 370 937
72	ABFALLBESEITIGUNG	90	-	373	5 563	1 675	3 836	16 668	70 279
73	MAERKTE	-	-	6	-	964	382	10	574
74	SCHLACHT- UND VIEHHOEFE	10	-	357	268	12 496	82	100	247
75	BESTATTUNGSWESEN	-	-	100	-	1 019	895	2 088	12 803
76	SONSTIGE OEFFENTLICHE EINRICHTUNGEN	-	-	9 084	8	9 322	996	18 264	105 814
77	HILFSBETRIEBE DER VERWALTUNG	-	6	-	-	4 630	10 110	1 479	10 225
78	FOERDERUNG D. LAND- U. FORSTWIRTSCHAFT	98	2	437	60	3 114	198	4 601	36 197
79	FREMDENVERKEHR, SONSTIGE FOERDERUNG VON WIRTSCHAFT UND VERKEHR	2 114	58	11 023	1 286	104 251	547	12 081	125 961
8	WIRTSCHAFTLICHE UNTERNEHMEN, ALLGEM. GRUND- UND SONDERVERMOEGEN	1 909	1 416	299 698	381 342	3 044 195	9 843	32 789	1 139 816
80	VERWALTUNG D. WIRTSCHAFTL. UNTERNEHMEN	-	-	-	-	176	-	22	-
81	VERSORGUNGSUNTERNEHMEN	746	919	27 736	198 771	17 533	1 190	5 758	147 388
810	ELEKTRIZITAETSVERSORGUNG	30	305	2 927	115 030	8 429	84	43	411
813	GASVERSORGUNG	-	145	533	435	-	-	377	8 850
815	WASSERVERSORGUNG	716	469	8 624	30 239	7 317	1 106	5 126	132 415
816	FERNWAERMEVERSORGUNG	-	-	7	-	-	-	-	20
817	KOMBINIERTER VERSORGUNGSUNTERNEHMEN	-	-	15 645	53 067	1 787	-	212	5 692
82	VERKEHRSUNTERNEHMEN	-	-	8 583	1 536	1 235	1 036	3 396	766 275
83	KOMBINIERTER VERSORGUNGS- UND VER- KEHRSUNTERNEHMEN	281	-	138 384	13 049	-	-	986	11 272
84	UNTERNEHMEN D. WIRTSCHAFTSFOERDERUNG	-	15	661	181	3 072	308	4 605	57 560
85	LAND- U. FORSTWIRTSCHAFTL. UNTERNEHMEN	6	-	92	33	19 649	1 411	589	7 452
86	KUR- UND BADEBETRIEBE	26	1	4 290	2 398	422	114	1 418	34 178
87	SONSTIGE WIRTSCHAFTLICHE UNTERNEHMEN	-	245	94 819	152 215	2 970	194	1 492	3 403
88	ALLGEMEINES GRUNDVERMOEGEN	697	235	21 805	7 238	2 988 718	5 589	14 140	112 274
89	ALLGEMEINES SONDERVERMOEGEN	153	1	3 328	5 921	10 420	1	383	14
9	ALLGEMEINE FINANZWIRTSCHAFT	-	-	-	-	-	-	81 839	1 014 233
90	STEUERN, ALLGEMEINE ZUWEISUNGEN UND ALLGEMEINE UMLAGEN	-	-	-	-	-	-	81 839	1 014 233
91	SONSTIGE ALLGEMEINE FINANZWIRTSCHAFT	-	-	-	-	-	-	-	-
92	ABWICKLUNG DER VORJAERE	-	-	-	-	-	-	-	-
1000	GESAMTHAUSHALT	53 576	25 187	800 689	438 870	3 914 497	96 280	866 586	10 448 999

GEMEINDEN UND GEMEINDEVERBAE
NDEN UND ARTEN

DM

SCHUESSE USW.	BEITRAEGE UND AEHNL. ENTGELTE, SONST. EINN. D. VERMOEG.- HAUSHALTS	ABZUEGLICH ZAHLUNGEN VON GEMEINDEN/GV	EINNAHMEN DES VERMOEGENS- HAUSHALTS	EINNAHMEN DES VERWAL- TUNGS-UND VERMOEGENS- HAUSHALTS ZUSAMMEN	ABZUEGLICH HAUSHALTS- TECHNISCHE VERRECH- NUNGEN	BEREINIGTE EINNAHMEN	ABZUEGLICH ZAHLUNGEN VON ANDEREN EBENEN	NETTO- EINNAHMEN	NACHRICHTLICH BRUTTO- EINNAHMEN	GL. NR.
VON SONSTIGEN BEREICHEN	78	80	81	82	83	84	85	86	87	
47 908	6 404	78 719	692 042	2 429 204	210 358	2 218 846	857 943	1 360 903	2 591 472	5
7	-	67	6 082	103 792	2 599	101 193	67 532	33 661	109 294	50
9 129	-	8 741	241 174	362 570	701	361 869	264 442	97 427	384 853	51
1280	1	1 223	5 160	313 101	6 011	307 090	30 962	276 128	335 235	54
1 711	1	1 344	15 558	78 548	3 211	75 338	8 822	66 516	80 844	55
27 812	3 035	52 047	231 957	486 570	65 563	421 007	200 656	220 351	551 729	56
2 041	705	8 848	60 701	556 666	25 098	531 568	42 260	489 308	588 898	57
3 015	2 297	1 795	68 952	374 412	107 118	267 294	166 972	100 322	381 298	58
3 913	365	4 654	62 458	153 544	57	153 487	76 297	77 190	159 321	59
129 749	1 984 679	158 923	7 356 717	11 609 409	319 746	11 289 663	5 715 577	5 574 086	11 842 727	6
80	10 323	38	25 774	673 981	110 682	563 299	67 292	496 007	686 058	60
19 622	42 125	10 412	1 404 176	2 195 365	8 787	2 186 578	1 157 321	1 029 257	2 221 925	61
1 851	17 216	1 689	620 767	814 360	32	814 328	37 480	776 848	816 485	62
65 783	1 788 676	97 818	3 337 546	4 312 084	51 125	4 260 959	2 079 492	2 181 467	4 428 681	63
13 538	7 557	32 980	729 149	1 096 327	4 200	1 092 127	1 034 920	57 207	1 134 119	65
15 230	14 610	3 899	916 525	1 181 905	203	1 181 702	1 116 438	65 264	1 200 020	66
1 980	12 743	336	25 732	792 343	136 904	655 439	12 735	642 704	794 792	67
1 975	12 743	207	23 523	58 895	1 327	57 568	3 213	54 355	59 622	670
5	-	129	2 209	733 448	135 577	597 871	9 522	588 349	735 170	675
7 801	90 414	2 745	196 300	370 243	1 039	369 204	87 687	281 517	373 033	68
3 864	1 015	9 026	100 748	172 801	6 774	166 027	122 212	43 815	187 614	69
79 711	1 246 468	152 878	3 304 739	18 129 812	1 799 415	16 330 397	2 032 111	14 298 286	18 483 426	7
33 995	1 228 252	95 275	2 695 559	9 904 931	577 316	9 327 615	1 407 578	7 920 037	10 092 026	70
7 658	2 973	16 758	92 357	4 303 008	54 877	4 248 131	121 181	4 126 950	4 383 870	72
491	120	10	2 537	149 471	835	148 636	723	147 913	149 525	73
54	1	110	13 505	255 614	2 514	253 100	6 986	246 114	255 806	74
2 781	1 189	2 088	18 787	956 974	50 744	906 230	49 811	856 419	960 739	75
11 942	1 615	18 264	138 781	310 826	7 937	302 889	109 591	193 298	331 458	76
2 084	72	1 479	27 127	1 582 996	1 100 241	482 755	74 509	408 246	1 608 819	77
11 404	5 269	4 699	56 681	148 794	2 562	146 232	51 075	95 157	156 172	78
9 302	6 977	14 195	259 405	517 198	2 389	514 809	210 657	304 152	545 011	79
54 928	175 487	34 698	5 106 725	13 866 992	26 361	13 840 631	1 560 147	12 280 484	13 963 920	8
-	-	22	176	1 263	-	1 263	28	1 235	1 285	80
8 800	157 605	6 504	559 942	4 462 825	2 494	4 460 331	163 097	4 297 234	4 487 098	81
831	6 572	73	134 589	1 648 957	226	1 648 731	1 705	1 647 026	1 665 671	810
2 966	211	377	13 140	99 323	-	99 323	9 005	90 318	99 727	813
4 922	150 371	5 842	335 463	1 216 606	1 756	1 214 850	145 872	1 068 978	1 223 312	815
6	255	-	288	17 818	435	17 383	75	17 308	17 986	816
75	196	212	76 462	1 480 121	77	1 480 044	6 440	1 473 604	1 480 402	817
1 505	1 721	3 396	781 891	1 045 746	18	1 045 728	900 256	145 472	1 054 929	82
5 553	240	1 267	168 499	1 674 043	19	1 674 024	151 430	1 522 594	1 695 836	83
8 973	66	4 605	70 836	212 980	5 826	207 154	57 831	149 323	217 757	84
1 189	662	595	30 488	968 268	6 209	962 059	96 536	865 523	979 818	85
3 480	52	1 444	44 935	170 382	1 067	169 315	40 243	129 072	173 814	86
368	964	1 492	255 178	434 631	998	433 633	17 891	415 742	436 522	87
20 176	14 177	14 837	3 170 212	4 777 845	8 926	4 768 919	131 951	4 636 968	4 796 893	88
4 884	-	536	24 569	119 009	804	118 205	884	117 321	119 968	89
-	34 634 654	126 551	35 604 175	130 247 832	25 793 497	104 454 335	28 158 439	76 295 896	151 253 062	9
-	-	81 839	1 014 233	86 896 835	-	86 896 835	27 018 912	59 877 923	107 814 095	90
-	34 634 654	44 712	34 589 942	43 350 997	25 793 497	17 557 500	1 139 527	16 417 973	43 438 967	91
-	-	-	-	-	-	-	-	-	-	92
429 861	38 055 402	964 874	54 165 073	200 141 408	29 133 565	171 007 843	49 029 561	121 978 282	228 654 462	1000

1. GEMEINDEN UND GEMEINDEVERBÄHNDE INSGESAMT

NR.	AUSGABEN / EINKÜNFEN	BUNDES- GEBIET 1	SCHLESW.- HOLSTEIN 2	NIEDER- SACHSEN 3	NORDRHEIN- WESTFALEN 4	HESSEN 5	RHEINLAND PFALZ 6	BADEN- WÜRTTEMBERG 7
AUSGABEN DES VERWALTUNGSHAUSHALTS								
01	PERSONALAUSGABEN	44 179 112	1 855 807	5 318 609	15 169 300	4 486 750	2 345 363	6 692 392
02	UNTERHALTUNGS-AUFWAND	6 328 983	222 510	798 680	1 770 421	751 756	336 778	1 158 183
03	GERÄTE, AUSSTATT.-U. AUSRÜSTUNGS-GEGENSTÄNDE	883 720	41 262	115 269	223 951	94 363	48 202	186 795
04	MIETEN UND PÄCHTEN	1 045 435	46 262	94 785	334 749	163 276	42 617	144 675
05	BEWIRTSCHAFTUNG DER GRUNDSTÜCKE USW.	5 646 076	273 542	734 611	1 865 323	682 456	370 071	882 444
06	HALTUNG VON FAHRZEUGEN	700 213	30 594	91 069	193 022	72 780	33 233	115 409
07	BESONDERE AUFWENDUNGEN FÜR BEDIENSTETETE	228 558	12 929	30 733	57 584	29 738	10 244	36 671
08	WEITERE VERWALTUNGS- U. BETRIEBSAUSGABEN	8 186 338	227 965	931 187	2 016 583	894 736	390 081	1 892 540
09	STEUERN, VERSICHERUNGEN, SCHADENSFÄLLE	1 432 288	38 600	145 003	494 011	98 275	63 214	153 860
10	GESCHÄFTSAUSG., WEITERE ALLG. SÄCHL. AUSGABEN	2 557 511	113 004	259 229	807 041	238 605	180 878	458 403
11	ERSTATTUNGEN V. AUSGABEN D. VERWALTUNGSHAUSH.	11 223 889	393 755	1 611 620	4 324 407	604 629	954 500	1 375 607
12	KALKULATORISCHE KOSTEN	6 829 056	232 710	694 814	1 806 395	795 378	202 012	1 954 085
13	ZUSCH.F. LFD. ZWECHE A. SOZ. D. ÄHNL. EINRICHTUNGEN	2 809 008	136 968	321 809	984 913	71 344	154 579	572 842
14	ZUWEISUNGEN U. SONST. ZUSCHÜSSE F. LFD. ZWECHE	6 284 111	257 715	672 248	1 684 553	1 036 685	220 457	1 128 099
15	SCHULDENDIENSTHILFEN	223 067	6 599	77 653	56 019	19 606	10 959	12 011
16	LEIST. D. SOZ.- U. JUGENDHILFE AUSSERH. V. EINRICHT.	9 879 774	544 195	1 468 066	4 045 687	1 160 211	493 179	930 185
17	LEIST. D. SOZ.- U. JUGENDHILFE IN EINRICHTUNGEN	13 120 747	409 370	1 900 053	4 893 562	1 455 197	358 529	1 825 982
18	LEISTUNGEN AN KRIEGSOPFER, SONST. SOZ. LEISTUNGEN	2 731 017	52 111	402 928	1 104 083	240 129	236 763	355 844
19	ZINSAUSGABEN	7 386 645	197 533	1 047 234	2 647 646	926 592	481 100	918 245
20	ALLGEMEINE ZUWEISUNGEN UND UMLAGEN	23 410 958	655 065	2 572 089	7 262 087	2 177 661	1 335 259	4 921 704
21	WEITERE FINANZAUSGABEN	333 879	4 500	6 571	55 331	28 958	756	213 450
22	ZUFÜHRUNG ZUM VERMOEGENSHAUSHALT	18 048 959	671 269	1 958 640	3 005 999	1 984 059	846 618	4 362 587
23	DECKUNG VON FEHLBETRÄGEN (SOLLFEHLBETRÄGE)	1 140 464	37 861	69 497	449 526	246 620	61 902	85
24	ABZUGLICH ZÄHLUNGEN VON GEMEINDEN/GV.	27 548 180	900 494	3 762 843	10 266 431	2 334 679	1 642 287	3 062 179
25	AUSGABEN DES VERWALTUNGSHAUSHALTS ZUSAMMEN	147 061 628	5 561 632	17 559 554	44 985 762	15 924 125	7 535 007	27 329 919
AUSGABEN DES VERMOEGENSHAUSHALTS								
26	ZUFÜHRUNG ZUM VERWALTUNGSHAUSHALT	645 672	15 116	41 956	389 386	46 728	65 087	25 390
27	ZUFÜHRUNGEN AN RUECKLAGEN	3 936 851	150 379	310 214	497 509	436 348	253 586	518 555
28	GEWÄHRUNG VON DARLEHEN	1 161 929	13 055	82 972	285 688	151 981	21 320	328 187
29	VERMOEGENSERWERB	8 990 324	242 855	757 681	2 154 424	864 877	449 419	2 113 757
30	BAUHAUSNAHMEN	25 874 236	972 028	2 360 476	6 072 320	2 659 453	1 593 793	5 475 775
31	TILGUNG V. KREDITEN, RUECKZÄHLUNG INN. DARLEHEN	9 245 919	270 979	1 238 106	3 022 176	1 188 670	343 793	1 496 880
32	ZUWEISUNGEN U. ZUSCHÜSSE FÜR INVESTITIONEN	4 558 007	300 477	938 565	556 266	322 074	202 027	660 527
33	DECKUNG VON FEHLBETRÄGEN (SOLLFEHLBETRÄGE)	264 223	9 705	42 242	61 951	2 198	58 025	30 256
34	SONSTIGE AUSGABEN DES VERMOEGENSHAUSHALTS	50 599	338	1 379	4 529	31 727	123	5 968
35	ABZUGLICH ZÄHLUNGEN VON GEMEINDEN/GV.	964 874	84 681	493 295	65 165	49 302	72 957	76 508
36	AUSGABEN DES VERMOEGENSHAUSHALTS ZUSAMMEN	53 762 886	1 890 251	5 280 296	12 979 084	5 654 754	2 914 216	10 578 787
37	AUSGABEN D. VERWALT.-U. VERMOEGENSHAUSHALTS ZUS.	200 824 514	7 451 883	22 839 850	57 964 846	21 578 879	10 449 223	37 908 706
38	ABZUGLICH HAUSHALTSTECHNISCHE VERRECHNUNGEN	28 924 351	988 988	3 046 102	6 377 611	3 037 659	1 265 108	7 254 439
39	BEREINIGTE AUSGABEN	171 900 163	6 462 895	19 793 748	51 587 235	18 541 220	9 184 115	30 654 267
40	ABZUGLICH ZÄHLUNGEN VON ANDEREN EBENEN	49 029 561	1 997 136	7 146 030	14 602 088	4 570 043	2 364 023	8 712 948
41	NETTOAUSGABEN	122 870 602	4 465 759	12 647 718	36 985 147	13 971 177	6 820 092	21 941 319
42	NACHRICHTLICH BRUTTOAUSGABEN	229 337 568	8 437 058	27 095 988	68 296 442	23 962 860	12 164 467	41 047 393
EINKÜNFEN DES VERWALTUNGSHAUSHALTS								
43	STEUERN (NETTO)	59 724 544	2 077 043	6 091 649	18 378 247	6 713 502	3 307 123	10 966 181
44	STEUERÄHNLICHE EINKÜNFEN	153 379	163	338	22 108	68 069	20 143	38 720
45	SCHLÜSSELZUWEISUNGEN	21 099 478	939 226	2 464 155	7 837 904	2 055 736	981 082	3 815 288
46	BEDARFSZUWEISUNGEN	390 890	3 318	50 701	191 412	59 074	24 456	18 815
47	SONSTIGE ALLGEMEINE ZUWEISUNGEN	4 680 892	242 549	1 670 563	84 125	203 245	250 539	949 010
48	ALLGEMEINE UMLAGEN	20 668 840	651 203	2 328 242	7 263 608	2 122 379	1 199 449	2 775 627
49	GEBUHREN, ZWECHEGEBUNDENE ABGABEN	19 468 657	914 934	2 373 947	5 958 638	2 375 625	806 340	3 209 101
50	EINKÜNFEN AUS VERKAUF	1 244 398	17 445	47 132	154 373	139 706	185 921	419 534
51	MIETEN UND PÄCHTEN	2 614 192	97 558	216 993	626 001	274 116	158 463	637 839
52	SONSTIGE VERWALTUNGS- U. BETRIEBS-EINKÜNFEN	1 905 488	40 769	114 629	596 405	191 839	69 909	289 208
53	ERSTATTUNGEN V. AUSGABEN D. VERWALTUNGSHAUSH.	15 358 457	406 681	3 163 396	5 758 840	875 968	933 085	1 765 723
54	ZUWEISUNGEN U. ZUSCHÜSSE F. LFD. ZWECHE	7 119 084	252 801	635 153	1 639 617	841 095	246 360	1 723 770
55	ZINSEINKÜNFEN	1 113 106	31 909	100 804	218 860	130 539	60 777	191 139
56	GEWINNANTEILE, KONZESSIONSABGABEN	4 273 947	145 638	525 714	1 654 255	463 376	288 448	668 824
57	SCHULDENDIENSTHILFEN	265 300	12 676	45 820	31 187	8 144	12 164	7 917
58	ERSATZ V. SOZIALEN LEISTUNGEN AUSSERH. V. EINR.	1 967 779	120 073	262 725	789 432	190 746	113 673	195 653
59	ERSATZ V. SOZIALEN LEISTUNGEN IN EINRICHTUNGEN	3 023 600	140 854	333 878	1 117 824	353 824	142 377	428 308
60	WEITERE FINANZEINKÜNFEN	707 735	31 638	103 771	331 303	104 775	23 910	120 899
61	KALKULATORISCHE EINKÜNFEN	7 036 084	232 688	694 803	1 806 380	795 358	201 985	2 161 231
62	ZUFÜHRUNG VOM VERMOEGENSHAUSHALT	645 665	15 116	41 956	389 380	46 728	65 087	25 389
63	ABZUGLICH ZÄHLUNGEN VON GEMEINDEN/GV.	27 548 180	900 494	3 762 843	10 266 431	2 334 679	1 642 287	3 062 179
64	EINKÜNFEN DES VERWALTUNGSHAUSHALTS ZUSAMMEN	145 976 335	5 473 778	17 503 526	44 583 468	15 739 167	7 449 004	27 345 997
EINKÜNFEN DES VERMOEGENSHAUSHALTS								
65	ZUFÜHRUNG VOM VERWALTUNGSHAUSHALT	18 048 548	671 269	1 958 640	3 005 999	1 984 059	846 618	4 362 176
66	EINKÜNFEN AUS RUECKLAGEN	3 874 783	162 616	358 454	580 365	378 080	228 825	598 115
67	RUECKFLUSSE VON DARLEHEN	879 452	20 533	109 029	313 587	62 561	20 111	172 268
68	EINKÜNFEN AUS D. VERÄUSSERUNG V. BETEILIGUNGEN	438 870	2 587	3 318	27 176	45 150	2 987	331 779
69	EINKÜNFEN A.D. VERÄUSS. V. SÄCHEN D. ANLAGEVERM.	4 010 777	90 262	256 693	884 233	380 085	237 512	1 062 516
70	BETRIÄGE UND ÄHNLICHE ENTGELTE	3 420 748	116 318	341 750	611 294	255 024	237 472	687 020
71	ZUWEISUNGEN U. ZUSCHÜSSE FÜR INVESTITIONEN	11 745 446	532 341	1 393 461	3 416 466	922 661	689 581	1 948 857
72	EINKÜNFEN AUS KREDITEN UND INNEREN DARLEHEN	12 711 323	374 332	1 455 545	4 400 094	1 771 784	630 005	1 487 252
73	ABZUGLICH ZÄHLUNGEN VON GEMEINDEN/GV.	964 874	84 681	493 295	65 165	49 302	72 957	76 508
74	EINKÜNFEN DES VERMOEGENSHAUSHALTS ZUSAMMEN	54 165 073	1 885 577	5 383 595	13 174 049	5 750 102	2 820 154	10 573 475
75	EINKÜNFEN D. VERWALT.-U. VERMOEGENSHAUSHALTS ZUS.	200 141 408	7 359 355	22 887 121	57 757 517	21 489 269	10 269 158	37 919 472
76	ABZUGLICH HAUSHALTSTECHNISCHE VERRECHNUNGEN	29 133 565	988 967	3 046 097	6 377 580	3 037 634	1 265 084	7 463 802
77	BEREINIGTE EINKÜNFEN	171 007 843	6 370 388	19 841 024	51 379 937	18 451 635	9 004 074	30 455 670
78	ABZUGLICH ZÄHLUNGEN VON ANDEREN EBENEN	49 029 561	1 997 136	7 146 030	14 602 088	4 570 043	2 364 023	8 712 948
79	NETTOEINKÜNFEN	121 978 282	4 373 252	12 694 994	36 777 849	13 881 592	6 640 051	21 742 722
80	NACHRICHTLICH BRUTTOEINKÜNFEN	228 654 462	8 344 530	27 143 259	68 089 113	23 873 250	11 984 402	41 058 159
MEHRAUSGABEN(-)/MEHREINKÜNFEN								
81	ZUSAMMEN	683 106-	92 528-	47 271	207 329-	89 610-	180 065-	10 766
82	VERWALTUNGSHAUSHALT	1 085 293-	87 854-	56 028-	402 294-	184 958-	86 003-	16 078
83	VERMOEGENSHAUSHALT	402 187	4 674-	103 299	194 965	95 348	94 062-	5 312-

GEMEINDEVERBAENDE NACH ARTEN UND LAENDERN

DM

2.KREISFREIE STAEDTE ZUSAMMEN

BAYERN	SAARLAND	BUNDES- GEBIET	SCHLESW.- HOLSTEIN	NIEDER- SACHSEN	NORDRHEIN- WESTFALEN	HESSEN	RHEINLAND- PFALZ	BADEN- WUERTTEMB.	BAYERN	SAARLAND	NR.
8	9	1	2	3	4	5	6	7	8	9	
7 577 308	733 583	17 934 144	698 942	1 450 946	7 357 500	1 712 374	893 429	1 969 420	3 851 533	-	01
1 219 481	71 174	2 322 402	52 562	211 720	798 805	290 658	97 449	330 540	540 668	-	02
162 104	11 774	245 735	8 912	25 687	93 466	20 829	14 263	35 661	46 917	-	03
200 873	18 198	576 999	27 011	38 795	196 577	97 855	20 125	56 705	139 931	-	04
749 378	88 251	2 013 324	55 310	174 462	862 612	191 111	146 014	222 877	360 938	-	05
154 333	9 773	244 407	12 264	21 978	94 984	21 037	15 279	26 969	51 896	-	06
46 846	3 813	80 103	3 634	7 200	24 305	11 283	3 200	8 734	21 747	-	07
1 759 880	73 366	2 535 828	60 571	138 705	765 065	457 306	123 622	417 145	573 414	-	08
404 367	34 958	472 567	10 010	32 662	246 770	31 151	18 299	22 234	111 441	-	09
467 156	33 195	659 802	18 850	45 449	318 917	47 637	42 106	67 812	119 031	-	10
1 548 031	411 340	2 595 648	80 427	251 287	1 296 768	152 915	193 994	214 115	406 142	-	11
1 052 888	90 774	2 514 360	83 034	196 459	864 093	324 848	93 941	478 220	473 765	-	12
522 194	44 359	1 149 475	29 162	116 912	446 523	40 523	54 306	247 112	214 937	-	13
1 087 724	196 630	2 385 657	28 536	143 692	885 166	389 145	48 947	484 631	405 540	-	14
38 629	1 591	135 532	850	47 633	41 821	12 943	6 099	7 133	19 053	-	15
991 634	246 617	4 671 883	263 401	481 711	2 256 749	510 132	212 836	363 625	583 429	-	16
2 096 856	81 198	2 419 517	158 180	509 724	959 395	161 180	156 095	157 042	317 901	-	17
325 888	13 271	616 285	20 361	99 811	245 309	54 241	61 198	43 087	92 278	-	18
997 054	171 241	3 035 853	92 843	329 573	1 306 505	409 685	204 250	256 191	436 806	-	19
4 189 151	297 942	3 356 198	-	68 804	1 489 152	271 785	42 364	798 592	685 501	-	20
23 778	535	80 738	2 562	541	15 192	28 595	50	28 158	5 640	-	21
5 014 321	205 466	4 176 880	72 849	275 178	1 050 690	472 061	154 510	822 127	1 329 265	-	22
-	275 973	358 538	31 419	5 468	239 373	67 972	14 306	-	-	-	23
4 973 491	605 786	1 262 629	14 088	52 342	598 337	77 061	18 223	73 089	429 489	-	24
25 656 393	2 509 236	53 319 046	1 797 602	4 622 055	21 257 400	5 700 205	2 598 459	6 985 041	10 358 284	-	25
56 134	5 875	286 933	4 502	9 502	202 352	23 456	16 010	88	31 023	-	26
1 703 232	67 028	503 339	2 782	23 489	119 303	66 314	23 457	81 687	186 307	-	27
234 189	44 537	760 736	4 929	13 062	201 710	105 101	8 193	263 023	164 718	-	28
2 345 766	61 545	3 378 963	44 857	180 406	1 066 267	360 671	136 080	618 128	972 554	-	29
6 480 152	260 239	6 095 848	138 816	336 731	2 334 960	535 752	340 971	841 411	1 567 207	-	30
1 571 833	113 482	3 159 427	77 059	281 496	1 435 924	368 791	99 621	283 880	606 656	-	31
1 520 371	57 700	1 399 793	72 779	116 256	244 967	92 758	36 311	134 970	701 752	-	32
56 801	3 045	2 959	-	2 402	-	-	557	-	-	-	33
6 432	103	10 491	126	372	1 323	3 534	4	1 816	3 316	-	34
119 767	3 199	37 011	753	759	8 467	1 337	3 774	10 107	11 814	-	35
13 855 143	610 355	15 561 478	345 097	962 957	5 598 339	1 555 040	657 430	2 220 896	4 221 719	-	36
39 511 536	3 119 591	68 880 524	2 142 699	5 585 012	26 855 739	7 255 245	3 255 889	9 205 937	14 580 003	-	37
6 591 578	362 866	8 484 061	197 540	647 841	2 771 664	927 710	363 251	1 491 566	2 084 489	-	38
32 919 958	2 756 725	60 396 463	1 945 159	4 937 171	24 084 075	6 327 535	2 892 638	7 714 371	12 495 514	-	39
8 859 895	777 398	13 048 098	555 528	1 334 730	5 516 266	869 758	505 589	1 879 178	2 387 049	-	40
24 060 063	1 979 327	47 348 365	1 389 631	3 602 441	18 567 809	5 457 777	2 387 049	5 835 193	10 108 465	-	41
44 604 784	3 728 576	70 180 164	2 157 540	5 638 113	27 462 543	7 333 643	3 277 886	9 289 133	15 021 306	-	42
11 363 064	807 735	24 310 264	586 466	1 877 524	9 554 250	2 884 771	1 276 454	2 946 139	5 184 660	-	43
1 531	2 307	24 317	-	6	18 609	5 547	47	108	-	-	44
2 523 025	483 060	4 568 932	199 624	287 435	2 518 618	307 001	144 843	867 552	243 859	-	45
43 114	-	99 019	-	10 000	59 700	12 400	15 000	-	1 919	-	46
1 272 635	8 226	1 284 811	116 155	368 435	82 065	50 053	30 363	229 563	408 177	-	47
4 030 292	298 040	-	-	-	-	-	-	-	-	-	48
3 489 906	340 166	7 549 698	334 524	623 907	3 001 996	827 347	336 732	883 152	1 542 040	-	49
207 181	13 106	296 010	7 241	15 820	67 028	57 397	14 243	47 637	86 644	-	50
573 181	30 041	1 093 769	27 275	62 699	339 491	121 443	62 400	271 331	209 190	-	51
590 844	11 895	741 734	12 233	29 415	234 203	151 374	26 285	58 979	229 245	-	52
1 980 141	474 623	4 547 973	100 371	637 341	1 929 654	309 046	255 919	379 612	936 030	-	53
1 686 716	93 572	2 237 100	61 514	94 274	821 374	183 827	57 945	393 511	624 655	-	54
375 334	3 744	433 321	3 127	24 960	90 974	57 328	13 877	54 423	188 632	-	55
443 368	84 324	2 045 418	63 872	182 673	855 252	221 566	126 611	265 957	329 487	-	56
145 213	2 179	69 661	6 841	10 131	8 343	1 311	1 591	2 899	38 545	-	57
249 302	46 175	867 112	56 389	100 519	379 131	88 840	50 579	61 840	129 814	-	58
464 909	41 626	801 249	52 448	90 537	499 638	25 407	51 659	21 850	59 870	-	59
45 127	9 312	301 641	12 979	28 716	136 840	45 583	3 928	56 053	17 542	-	60
1 052 870	90 769	2 541 333	83 031	196 454	864 087	324 850	93 941	505 206	473 764	-	61
56 134	5 875	286 931	4 502	9 502	202 350	23 456	16 010	88	31 023	-	62
4 973 481	605 786	1 262 629	14 088	52 342	598 337	77 061	18 223	73 089	429 489	-	63
25 640 406	2 240 989	52 837 664	1 714 504	4 598 006	21 065 206	5 621 326	2 560 204	6 972 811	10 305 607	-	64
5 014 321	205 466	4 176 680	72 849	275 178	1 050 690	472 061	154 510	822 127	1 329 265	-	65
1 550 059	18 269	672 325	5 530	82 578	197 365	56 555	25 584	148 439	156 274	-	66
178 412	2 951	543 522	3 548	23 593	233 506	25 407	10 654	120 958	125 856	-	67
21 722	4 151	230 245	1 660	350	12 324	41 887	1 594	155 433	16 997	-	68
1 054 670	44 806	1 474 231	33 725	60 335	447 497	156 554	66 116	236 217	473 787	-	69
1 143 040	28 830	507 847	11 281	47 908	160 517	20 529	39 736	77 664	150 212	-	70
2 735 950	106 129	3 186 758	114 674	172 638	1 445 259	187 395	162 271	343 604	760 923	-	71
2 351 887	240 424	5 166 152	119 293	347 355	2 275 611	641 342	208 029	358 959	1 215 563	-	72
119 767	3 199	37 011	753	759	8 467	1 337	3 774	10 107	11 814	-	73
13 930 294	647 827	15 920 749	361 807	1 009 176	5 814 296	1 600 393	664 720	2 253 294	4 217 063	-	74
39 570 700	2 888 816	68 758 413	2 076 311	5 607 182	26 879 502	7 221 719	3 224 924	9 226 105	14 522 670	-	75
6 591 540	362 861	8 512 600	197 536	647 830	2 771 655	927 719	363 253	1 520 116	2 084 491	-	76
32 979 160	2 525 955	60 245 813	1 878 775	4 959 352	24 107 847	6 294 000	2 861 671	7 705 989	12 438 179	-	77
8 859 895	777 398	13 048 098	555 528	1 334 730	5 516 266	869 758	505 589	1 879 178	2 387 049	-	78
24 119 265	1 748 557	47 197 715	1 323 247	3 624 622	18 591 581	5 424 242	2 356 082	5 826 811	10 051 130	-	79
44 663 948	3 497 801	70 058 053	2 091 152	5 660 283	27 486 306	7 300 117	3 245 921	9 309 301	14 963 973	-	80
59 164	230 775-	122 111-	66 388-	22 170	23 763	33 526-	30 965-	20 168	57 333-	-	81
15 987-	268 247-	481 382-	83 098-	24 049-	192 194-	78 879-	38 255-	12 230-	52 677-	-	82
75 151	37 472	359 271	16 710	46 219	215 957	45 353	7 290	32 398	4 656-	-	83

3. KREISANGEHÖRIGE GEMEINDEN ZUSAMMEN

NR.	AUSGABEN / EINNÄHMEN	BUNDES- GEBIET 1	SCHLESW.- HOLSTEIN 2	NIEDER- SACHSEN 3	NORDRHEIN- WESTFALEN 4	HESSEN 5	RHEINLAND PFALZ 6	BADEN- WÜRTTEMBERG 7
AUSGABEN DES VERWALTUNGSHAUSHALTS								
01	PERSONALAUSGABEN	17 729 671	650 092	2 142 196	5 348 035	1 934 120	591 428	3 911 016
02	UNTERHALTUNGS-AUFWAND	3 130 225	129 797	386 854	765 945	355 412	175 314	746 131
03	GERÄTE, AUSSTATT.-U. AUSRÜSTUNGSGEGENSTÄNDE	466 784	21 110	49 962	102 741	55 055	13 616	125 136
04	MIETEN UND PACHTEN	276 007	11 107	31 611	84 273	29 508	7 146	62 612
05	BEWIRTSCHAFTUNG DER GRUNDSTÜCKE USW.	2 686 645	170 502	351 425	867 387	296 356	103 476	561 305
06	HALTUNG VON FAHRZEUGEN	373 910	14 040	42 668	83 070	47 985	10 694	84 019
07	BESONDERE AUFWENDUNGEN FÜR BEDIENSTETET	107 681	5 887	13 362	26 002	14 051	1 884	25 508
08	WEITERE VERWALTUNGS- U. BETRIEBSAUSGABEN	3 380 457	87 693	286 239	978 230	189 591	106 466	935 416
09	STEUERN, VERSICHERUNGEN, SCHADENSFÄLLE	797 435	19 382	69 112	228 592	51 201	20 777	119 221
10	GESCHÄFTSAUSG., WEITERE ALLG. SACHL. AUSGABEN	1 219 844	52 342	110 274	341 725	133 999	45 529	307 781
11	ERSTATTUNGEN V. AUSGABEN D. VERWALTUNGSHAUSH.	3 162 927	190 360	310 552	986 620	229 411	152 126	899 024
12	KALKULATORISCHE KOSTEN	3 929 699	133 781	372 320	902 810	444 062	73 300	1 392 614
13	ZUSCH. F. LFD. ZWECHE A. SOZ. D. ÄHNL. EINRICHTUNGEN	1 077 514	60 183	143 592	331 996	19 285	39 175	241 689
14	ZUWEISUNGEN U. SONST. ZUSCHÜSSE F. LFD. ZWECHE	2 450 042	143 991	181 316	456 315	516 035	74 954	468 567
15	SCHULDENDIENSTHILFEN	40 866	3 142	5 716	9 309	6 278	826	4 159
16	LEIST. D. SOZ.- U. JUGENDHILFE AUSSERH. V. EINRICHT.	1 503 810	1 915	624 566	549 895	20 475	72 879	7 521
17	LEIST. D. SOZ.- U. JUGENDHILFE IN EINRICHTUNGEN	465 344	420	206 514	169 018	11 437	17 451	1 005
18	LEISTUNGEN AN KRIEGSOFFER, SONST. SOZ. LEISTUNGEN	306 979	6 934	60 820	108 055	28 789	15 275	50 075
19	ZINSAUSGABEN	3 188 154	82 309	402 635	1 077 275	370 738	132 269	530 159
20	ALLGEMEINE ZUWEISUNGEN UND UMLAGEN	15 343 814	654 611	2 203 853	4 092 452	1 328 197	1 137 511	3 142 294
21	WEITERE FINANZAUSGABEN	214 553	616	5 758	6 277	330	277	182 753
22	ZUFÜHRUNG ZUM VERMOEGENSHAUSHALT	10 541 141	407 633	975 749	1 575 539	1 175 355	477 174	3 100 726
23	DECKUNG VON FEHLBETRÄGEN (SOLLFEHLBETRÄGE)	535 140	5 675	41 981	141 018	44 922	35 954	71
24	ABZUGLICH ZAHLUNGEN VON GEMEINDEN/GV.	2 443 916	58 863	1 038 112	726 804	71 693	149 040	83 764
25	AUSGABEN DES VERWALTUNGSHAUSHALTS ZUSAMMEN	70 484 726	2 794 659	7 980 963	18 505 775	7 230 909	3 156 361	16 815 038
AUSGABEN DES VERMOEGENSHAUSHALTS								
26	ZUFÜHRUNG ZUM VERWALTUNGSHAUSHALT	196 810	9 455	22 503	106 358	20 319	27 611	3 996
27	ZUFÜHRUNGEN AN RUECKLAGEN	2 923 912	130 413	200 213	295 238	326 533	188 454	386 659
28	GEWÄHRUNG VON DARLEHEN	224 556	4 551	12 197	33 781	31 200	8 262	61 509
29	VERMOEGENSERWERB	4 688 682	163 553	385 508	917 486	382 009	228 964	1 360 354
30	BAUMASSNAHMEN	15 972 124	685 954	1 351 522	2 795 902	1 694 490	841 902	4 211 717
31	TILGUNG V. KREDITEN, RUECKZAHLUNG INN. DARLEHEN	4 656 903	160 943	595 715	1 304 167	573 871	129 543	983 997
32	ZUWEISUNGEN U. ZUSCHÜSSE FÜR INVESTITIONEN	1 341 337	67 808	242 690	189 653	117 967	52 702	332 822
33	DECKUNG VON FEHLBETRÄGEN (SOLLFEHLBETRÄGE)	248 617	9 626	31 517	60 957	2 198	54 217	30 256
34	SONSTIGE AUSGABEN DES VERMOEGENSHAUSHALTS	27 760	186	876	2 619	17 381	45	3 720
35	ABZUGLICH ZAHLUNGEN VON GEMEINDEN/GV.	561 158	70 704	235 972	35 405	36 689	42 334	53 191
36	AUSGABEN DES VERMOEGENSHAUSHALTS ZUSAMMEN	29 719 543	1 161 785	2 606 769	5 670 756	3 129 279	1 489 366	7 321 839
37	AUSGABEN D. VERWALT.-U. VERMOEGENSHAUSHALTS ZUS.	100 204 269	3 956 444	10 587 732	24 176 531	10 360 188	4 645 727	24 138 877
38	ABZUGLICH HAUSHALTSTECHNISCHE VERRECHNUNGEN	16 426 423	578 830	1 524 217	3 087 162	1 732 324	615 805	5 196 120
39	BEREINIGTE AUSGABEN	83 777 846	3 377 614	9 063 515	21 089 369	8 627 864	4 029 922	18 938 757
40	ABZUGLICH ZAHLUNGEN VON ANDEREN EBENEN	19 145 015	830 822	2 009 206	5 379 649	1 546 388	641 684	4 364 730
41	NETTOAUSGABEN	64 632 831	2 546 792	7 054 309	15 709 720	7 081 476	3 388 238	14 574 027
42	NACHRICHTLICH BRUTTOAUSGABEN	103 209 343	4 086 011	11 861 816	24 938 740	10 468 570	4 837 101	24 273 832
EINNÄHMEN DES VERWALTUNGSHAUSHALTS								
43	STEUERN (NETTO)	35 150 469	1 480 734	4 186 704	8 786 892	3 801 357	1 928 249	8 015 878
44	STEUERÄHNLICHE EINNÄHMEN	87 747	163	321	3 499	22 461	18 853	38 612
45	SCHLÜSSELZUWEISUNGEN	9 736 146	385 372	864 309	3 427 909	758 324	301 199	2 250 241
46	BEDARFSZUWEISUNGEN	175 191	3 318	28 664	90 506	13 906	9 206	10 266
47	SONSTIGE ALLGEMEINE ZUWEISUNGEN	1 001 694	103 337	494 863	2 060	9 725	25 941	45 582
48	ALLGEMEINE UMLAGEN	358	-	-	-	-	45	313
49	GEBÜHREN, ZWECCKGEBUNDENE ABGABEN	8 689 010	363 994	919 210	2 311 738	1 261 652	149 894	1 838 862
50	EINNÄHMEN AUS VERKAUF	849 638	3 381	20 245	64 238	135 811	166 307	344 562
51	MIETEN UND PACHTEN	1 364 426	58 748	129 049	253 541	137 866	84 056	343 852
52	SONSTIGE VERWALTUNGS- U. BETRIEBSEINNÄHMEN	761 127	19 787	50 826	124 388	32 368	26 518	218 623
53	ERSTATTUNGEN V. AUSGABEN D. VERWALTUNGSHAUSH.	4 764 235	100 930	1 096 758	1 421 524	221 794	167 357	1 045 942
54	ZUWEISUNGEN U. ZUSCHÜSSE F. LFD. ZWECHE	2 398 195	77 676	382 086	437 210	170 982	119 421	633 237
55	ZINSEINNÄHMEN	487 051	21 445	47 294	79 171	54 902	31 171	117 170
56	GEWINNANTEILE, KONZESSIONSABGABEN	1 851 077	79 288	194 881	695 506	180 740	112 557	401 003
57	SCHULDENDIENSTHILFEN	112 198	3 717	19 917	4 453	5 951	4 790	4 873
58	ERSATZ V. SOZIALEN LEISTUNGEN AUSSERH. V. EINR.	431 666	1 839	98 606	267 170	2 562	15 717	1 306
59	ERSATZ V. SOZIALEN LEISTUNGEN IN EINRICHTUNGEN	143 515	-	38 093	58 054	984	7 063	212
60	WEITERE FINANZEINNÄHMEN	196 730	2 678	26 870	55 908	15 799	4 052	55 414
61	KALKULATORISCHE EINNÄHMEN	4 107 543	133 764	372 307	902 802	444 043	73 281	1 570 550
62	ZUFÜHRUNG VOM VERMOEGENSHAUSHALT	196 805	9 455	22 503	106 354	20 319	27 611	3 995
63	ABZUGLICH ZAHLUNGEN VON GEMEINDEN/GV.	2 443 916	58 863	1 038 112	726 804	71 693	149 040	83 764
64	EINNÄHMEN DES VERWALTUNGSHAUSHALTS ZUSAMMEN	70 060 905	2 790 763	7 965 394	18 366 119	7 219 853	3 124 248	16 856 729
EINNÄHMEN DES VERMOEGENSHAUSHALTS								
65	ZUFÜHRUNG VOM VERWALTUNGSHAUSHALT	10 540 730	407 633	975 749	1 575 539	1 175 355	477 174	3 100 315
66	ENTNAHMEN AUS RUECKLAGEN	2 715 378	134 414	193 316	269 663	293 489	159 587	394 817
67	RUECKFLUSSE VON DARLEHEN	182 186	12 559	23 378	42 570	22 250	4 388	45 303
68	EINNÄHMEN AUS D. VERAEUSSERUNG V. BETEILIGUNGEN	117 097	922	2 468	8 723	3 117	1 063	92 190
69	EINNÄHMEN A.D. VERAEUSS. V. SACHEN D. ANLAGEVERM.	2 391 366	53 464	164 480	399 325	217 304	160 083	812 897
70	BEITRÄGE UND ÄHNLICHE ENTGELTE	2 818 745	99 930	242 829	440 107	234 384	179 975	600 010
71	ZUWEISUNGEN U. ZUSCHÜSSE FÜR INVESTITIONEN	5 961 640	302 809	564 586	1 253 497	564 278	277 170	1 367 115
72	EINNÄHMEN AUS KREDITEN UND INNEREN DARLEHEN	5 669 756	208 111	701 792	1 719 197	717 939	210 512	951 532
73	ABZUGLICH ZAHLUNGEN VON GEMEINDEN/GV.	561 158	70 704	235 972	35 405	36 689	42 334	53 191
74	EINNÄHMEN DES VERMOEGENSHAUSHALTS ZUSAMMEN	29 835 740	1 149 138	2 632 626	5 673 216	3 191 427	1 427 618	7 310 988
75	EINNÄHMEN D. VERWALT.-U. VERMOEGENSHAUSHALTS ZUS.	99 896 645	3 939 901	10 598 020	24 039 335	10 411 280	4 551 866	24 167 717
76	ABZUGLICH HAUSHALTSTECHNISCHE VERRECHNUNGEN	16 604 516	578 817	1 524 210	3 087 144	1 732 292	615 788	5 376 335
77	BEREINIGTE EINNÄHMEN	83 292 129	3 361 084	9 073 810	20 952 191	8 678 988	3 936 078	18 791 382
78	ABZUGLICH ZAHLUNGEN VON ANDEREN EBENEN	19 145 015	830 822	2 009 206	5 379 649	1 546 388	641 684	4 364 730
79	NETTOEINNÄHMEN	64 147 114	2 530 262	7 064 604	15 572 542	7 132 600	3 294 394	14 426 652
80	NACHRICHTLICH BRUTTOEINNÄHMEN	102 901 719	4 069 468	11 872 104	24 801 544	10 519 662	4 743 240	24 304 672
MEHRAUSGABEN(-)/MEHREINNÄHMEN								
81	ZUSAMMEN	307 624-	16 543-	10 288	137 196-	51 092	93 861-	30 840
82	VERWALTUNGSHAUSHALT	423 821-	3 896-	15 569-	139 656-	11 056-	32 113-	41 691
83	VERMOEGENSHAUSHALT	116 197	12 647-	25 857	2 460	62 148	61 748-	10 851-

GEMEINDEVERBAENDE NACH ARTEN UND LAENDERN

DM

4. AEMTER, VERBANDSGEMEINDEN UND SAMTGEMEINDEN ZUSAMMEN

BAYERN	SAARLAND	BUNDES- GEBIET	SCHLESW.- HOLSTEIN	NIEDER- SACHSEN	NORDRHEIN- WESTFALEN	HESSEN	RHEINLAND- PFALZ	BADEN- WUERTTEMB.	BAYERN	SAARLAND	NR.
8	9	1	2	3	4	5	6	7	8	9	
2 509 741	643 043	965 238	115 830	353 722	-	-	495 686	-	-	-	01
505 238	65 534	71 227	5 367	36 978	-	-	28 882	-	-	-	02
89 403	9 761	25 540	3 206	10 074	-	-	12 260	-	-	-	03
35 233	14 517	16 416	2 668	5 131	-	-	8 617	-	-	-	04
263 113	73 081	156 625	15 938	66 488	-	-	74 199	-	-	-	05
81 973	9 561	13 263	737	6 905	-	-	5 621	-	-	-	06
17 402	3 575	9 350	1 318	3 876	-	-	4 156	-	-	-	07
730 107	66 715	73 705	16 975	38 842	-	-	17 889	-	-	-	08
254 679	34 471	34 107	2 437	17 515	-	-	14 155	-	-	-	09
202 030	26 164	95 530	14 971	25 713	-	-	54 846	-	-	-	10
266 191	128 643	124 496	43 165	32 573	-	-	48 758	-	-	-	11
520 038	90 774	100 809	3 859	70 605	-	-	26 345	-	-	-	12
226 297	15 297	17 352	1 652	10 523	-	-	5 177	-	-	-	13
434 984	173 880	61 162	9 865	27 478	-	-	23 819	-	-	-	14
10 296	1 140	1 100	71	520	-	-	509	-	-	-	15
2 354	224 205	250 117	1 293	102 196	-	-	146 628	-	-	-	16
-	59 499	9 873	-	1 392	-	-	8 481	-	-	-	17
29 598	7 433	33 157	1 050	7 408	-	-	24 699	-	-	-	18
440 938	151 831	122 214	4 554	57 392	-	-	60 269	-	-	-	19
2 486 954	297 942	213 078	180	167 603	-	-	45 295	-	-	-	20
18 009	533	469	18	62	-	-	389	-	-	-	21
2 653 664	175 301	257 313	18 448	127 119	-	-	111 746	-	-	-	22
-	265 519	12 379	767	6 612	-	-	5 000	-	-	-	23
75 902	239 738	1 395 812	201 545	440 864	-	-	753 403	-	-	-	24
11 702 340	2 298 681	1 268 709	62 824	735 863	-	-	470 022	-	-	-	25
3 574	2 994	4 434	1 159	955	-	-	2 320	-	-	-	26
1 345 718	50 684	60 393	9 405	21 348	-	-	29 640	-	-	-	27
28 798	44 258	1 845	987	236	-	-	622	-	-	-	28
1 194 072	56 736	86 771	6 127	35 495	-	-	45 149	-	-	-	29
4 141 536	249 101	512 760	33 351	252 292	-	-	227 117	-	-	-	30
809 081	99 586	149 621	8 034	84 048	-	-	57 539	-	-	-	31
287 372	50 323	55 104	1 601	24 584	-	-	28 919	-	-	-	32
56 801	3 045	9 505	79	6 983	-	-	2 443	-	-	-	33
2 922	11	130	21	35	-	-	74	-	-	-	34
83 917	2 946	92 910	9 301	61 668	-	-	21 941	-	-	-	35
7 785 957	553 782	787 653	51 463	364 308	-	-	371 882	-	-	-	36
19 488 297	2 852 473	2 056 362	114 287	1 100 171	-	-	841 904	-	-	-	37
3 360 145	329 820	381 188	24 268	207 977	-	-	148 943	-	-	-	38
16 128 152	2 522 653	1 675 174	90 019	892 194	-	-	692 961	-	-	-	39
3 768 797	603 739	873 607	23 852	492 559	-	-	357 196	-	-	-	40
12 359 355	1 918 914	801 567	66 167	399 635	-	-	335 765	-	-	-	41
19 648 116	3 095 157	3 545 084	325 133	1 602 703	-	-	1 617 248	-	-	-	42
6 160 996	789 659	3 364	-	-	-	-	3 364	-	-	-	43
1 531	2 307	170	-	-	-	-	170	-	-	-	44
1 371 536	377 256	485 790	58	285 892	-	-	199 840	-	-	-	45
19 325	-	12 287	-	12 037	-	-	250	-	-	-	46
314 245	5 941	101 884	5 326	96 558	-	-	-	-	-	-	47
-	-	954 887	152 341	266 258	-	-	536 288	-	-	-	48
1 512 071	331 589	268 103	32 691	161 089	-	-	74 323	-	-	-	49
102 358	12 736	1 836	63	601	-	-	1 172	-	-	-	50
329 385	27 929	17 233	2 998	7 954	-	-	6 281	-	-	-	51
268 209	10 408	22 622	2 377	8 534	-	-	11 711	-	-	-	52
348 221	361 709	461 563	22 386	175 817	-	-	263 360	-	-	-	53
500 958	76 625	137 957	35 480	56 967	-	-	45 510	-	-	-	54
132 864	3 034	16 093	2 426	3 864	-	-	9 803	-	-	-	55
107 566	79 536	1 904	77	1 004	-	-	823	-	-	-	56
66 820	1 677	10 197	1 073	5 131	-	-	3 993	-	-	-	57
390	44 076	43 889	170	10 548	-	-	33 171	-	-	-	58
-	39 109	4 084	36	191	-	-	3 857	-	-	-	59
27 329	8 680	6 696	868	1 601	-	-	4 227	-	-	-	60
520 027	90 769	100 808	3 859	70 610	-	-	26 339	-	-	-	61
3 574	2 994	4 434	1 159	955	-	-	2 320	-	-	-	62
75 902	239 738	1 395 812	201 545	440 864	-	-	753 403	-	-	-	63
11 711 503	2 026 296	1 259 989	61 843	724 747	-	-	473 399	-	-	-	64
2 653 664	175 301	257 313	18 448	127 119	-	-	111 746	-	-	-	65
1 255 263	14 829	69 326	9 554	31 678	-	-	28 094	-	-	-	66
29 387	2 351	3 030	422	791	-	-	1 817	-	-	-	67
4 532	4 082	109	5	-	-	-	104	-	-	-	68
539 352	44 461	6 956	1 040	2 186	-	-	3 750	-	-	-	69
992 680	28 830	67 105	5 107	44 237	-	-	17 761	-	-	-	70
1 531 632	100 553	235 778	16 922	106 171	-	-	112 685	-	-	-	71
934 509	226 164	219 844	6 509	108 015	-	-	105 320	-	-	-	72
83 917	2 946	92 910	9 301	61 668	-	-	21 941	-	-	-	73
7 857 102	593 625	766 551	48 706	358 509	-	-	359 336	-	-	-	74
19 568 605	2 619 921	2 026 540	110 549	1 083 256	-	-	832 735	-	-	-	75
3 360 115	329 815	381 187	24 267	207 983	-	-	148 937	-	-	-	76
16 208 490	2 290 106	1 645 353	86 282	875 273	-	-	683 798	-	-	-	77
3 768 797	603 739	873 607	23 852	492 559	-	-	357 196	-	-	-	78
12 439 693	1 686 367	771 746	62 430	382 714	-	-	326 602	-	-	-	79
19 728 424	2 862 605	3 515 262	321 395	1 585 788	-	-	1 608 079	-	-	-	80
80 308	232 552	29 822	3 738	16 915	-	-	9 169	-	-	-	81
9 163	272 385	8 720	981	11 116	-	-	3 377	-	-	-	82
71 145	39 833	21 102	2 757	5 799	-	-	12 546	-	-	-	83

5. LANDKREISE ZUSAMMEN

NR.	AUSGABEN / EINNÄHMEN	BUNDES- GEBIET 1	SCHLESW.- HOLSTEIN 2	NIEDER- SACHSEN 3	NORDRHEIN- WESTFALEN 4	HESSEN 5	RHEINLAND PFALZ 6	BADEN- WÜRTTEMBERG 7
AUSGABEN DES VERWALTUNGSHAUSHALTS								
01	PERSONALAUSGABEN	6 258 554	390 943	1 371 745	1 549 288	748 553	315 543	701 688
02	UNTERHALTUNGS-AUFWAND	658 379	34 784	163 128	84 377	103 444	33 699	79 116
03	GERÄTE, AUSSTATT.-U. AUSRÜSTUNGSGEGENSTÄNDE	133 083	8 034	29 546	20 626	17 343	7 303	24 596
04	MIETEN UND PACHTEN	146 032	5 476	19 248	30 751	34 089	6 350	23 809
05	BEWIRTSCHAFTUNG DER GRUNDSTÜCKE USW.	733 764	31 792	142 236	97 174	191 492	44 574	92 341
06	HALTUNG VON FAHRZEUGEN	63 968	3 553	19 518	12 045	3 425	1 560	4 020
07	BESONDERE AUFWENDUNGEN FÜR BEDIENSTETETE	26 716	2 090	6 295	4 723	3 996	960	1 781
08	WEITERE VERWALTUNGS- U. BETRIEBSAUSGABEN	2 079 386	62 726	467 401	194 391	239 081	138 135	530 433
09	STEUERN, VERSICHERUNGEN, SCHADENSFÄLLE	103 780	6 771	25 714	16 966	15 849	8 379	12 122
10	GESCHÄFTSAUSG., WEITERE ALLG. SACHL. AUSGABEN	532 070	26 841	77 793	110 737	54 191	37 022	78 542
11	ERSTATTUNGEN V. AUSGABEN D. VERWALTUNGSHAUSH.	3 526 592	79 803	1 017 208	959 201	148 624	557 283	235 321
12	KALKULATORISCHE KOSTEN	254 167	12 036	55 430	29 396	23 541	7 538	77 177
13	ZUSCH. F. LFD. ZWECKE A. SOZ. O. ÄHNL. EINRICHTUNGEN	502 831	45 971	50 782	192 260	7 761	55 772	61 036
14	ZUWEISUNGEN U. SONST. ZUSCHÜESSE F. LFD. ZWECKE	1 198 720	75 323	319 762	261 437	87 629	70 898	153 672
15	SCHULDENDIENSTHILFEN	45 201	2 536	23 784	4 666	369	3 454	719
16	LEIST. D. SOZ.- U. JUGENDHILFE AUSSERH. V. EINRICH.	3 315 474	277 566	259 593	1 223 518	538 377	60 836	535 876
17	LEIST. D. SOZ.- U. JUGENDHILFE IN EINRICHTUNGEN	3 078 143	250 770	1 182 423	728 818	183 844	176 502	213 130
18	LEISTUNGEN AN KRIEGSOFFER, SONST. SOZ. LEISTUNGEN	714 850	29 766	234 889	105 623	64 472	135 210	52 909
19	ZINSAUSGABEN	897 858	17 827	257 634	146 000	135 322	82 388	128 938
20	ALLGEMEINE ZUWEISUNGEN UND UMLAGEN	4 497 857	274	131 829	1 680 483	577 679	110 089	980 807
21	WEITERE FINANZAUSGABEN	4 469	1 304	210	691	15	14	2 132
22	ZUFÜHRUNG ZUM VERMOEGENSHAUSHALT	2 734 523	172 339	580 594	170 022	315 492	96 171	434 059
23	DECKUNG VON FEHLBETRÄGEN (SOLLFEHLBETRÄGE)	157 963	-	15 436	69 135	56 282	6 642	14
24	ABZUEGLICH ZAHLUNGEN VON GEMEINDEN/GV.	14 700 039	625 998	2 231 525	5 008 182	1 380 798	699 824	1 772 941
25	AUSGABEN DES VERWALTUNGSHAUSHALTS ZUSAMMEN	16 964 341	906 547	4 220 673	2 684 346	2 170 072	1 256 488	2 651 296
AUSGABEN DES VERMOEGENSHAUSHALTS								
26	ZUFÜHRUNG ZUM VERWALTUNGSHAUSHALT	52 441	-	8 996	11 927	2 930	19 146	4 680
27	ZUFÜHRUNGEN AN RUECKLAGEN	373 844	7 779	65 164	57 592	42 425	12 035	49 759
28	GEWÄHRUNG VON DARLEHEN	131 154	2 588	57 477	19 580	4 043	4 243	3 655
29	VERMOEGENSERWERB	756 566	28 318	156 272	124 805	110 043	36 986	133 567
30	BLUMENSAUFNAHMEN	2 559 267	113 907	419 931	310 349	413 818	182 217	410 268
31	TILGUNG V. KREDITEN, RUECKZAHLUNG INN. DARLEHEN	1 121 746	24 943	276 847	152 246	239 730	56 115	217 550
32	ZUWEISUNGEN U. ZUSCHÜESSE FÜR INVESTITIONEN	1 644 405	158 289	555 035	64 363	105 252	79 486	185 171
33	DECKUNG VON FEHLBETRÄGEN (SOLLFEHLBETRÄGE)	3 142	-	1 340	994	-	808	-
34	SONSTIGE AUSGABEN DES VERMOEGENSHAUSHALTS	11 743	5	96	189	10 736	-	432
35	ABZUEGLICH ZAHLUNGEN VON GEMEINDEN/GV.	266 043	3 923	194 896	16 791	11 228	4 831	13 210
36	AUSGABEN DES VERMOEGENSHAUSHALTS ZUSAMMEN	6 388 265	331 906	1 346 262	725 254	917 749	386 205	991 872
37	AUSGABEN D. VERWALT.-U. VERMOEGENSHAUSHALTS ZUS.	23 352 606	1 238 453	5 566 935	3 409 600	3 087 821	1 642 693	3 643 168
38	ABZUEGLICH HAUSHALTSTECHNISCHE VERRECHNUNGEN	3 141 161	188 350	666 067	225 075	350 898	126 865	534 985
39	BEREINIGTE AUSGABEN	20 211 445	1 050 103	4 900 868	3 184 525	2 736 923	1 515 828	3 108 183
40	ABZUEGLICH ZAHLUNGEN VON ANDEREN EBENEN	12 796 064	586 934	3 309 535	1 654 038	1 747 508	832 969	2 119 956
41	NETTO-AUSGABEN	7 415 381	463 169	1 591 333	1 530 487	989 415	682 859	988 227
42	NACHRICHTLICH BRUTTO-AUSGABEN	38 318 688	1 868 374	7 993 356	8 434 573	4 479 847	2 347 348	5 429 319
EINNÄHMEN DES VERWALTUNGSHAUSHALTS								
43	STEUERN (NETTO)	260 447	9 843	27 421	37 105	27 374	99 056	4 164
44	STEUERÄHNLICHE EINNÄHMEN	41 145	-	11	-	40 061	1 073	-
45	SCHLÜSSELZUWEISUNGEN	4 884 486	354 172	1 026 519	951 441	770 107	335 200	433 613
46	BEDARFSZUWEISUNGEN	49 393	-	-	18 706	268	-	8 549
47	SONSTIGE ALLGEMEINE ZUWEISUNGEN	2 268 849	17 731	710 707	-	143 467	175 235	669 211
48	ALLGEMEINE UMLAGEN	12 886 083	498 862	2 061 984	4 093 991	1 319 446	645 247	1 655 231
49	GEBÜHREN, ZWIEGELBUNDENE ABGABEN	2 651 150	183 725	669 741	480 079	252 384	234 347	1 871 839
50	EINNÄHMEN AUS VERKAUF	63 490	6 760	10 466	8 289	4 329	2 595	20 244
51	MIETEN UND PACHTEN	119 389	8 537	17 291	20 917	13 602	5 538	20 527
52	SONSTIGE VERWALTUNGS- U. BETRIEBS-EINNÄHMEN	149 632	6 362	15 854	17 177	7 491	3 831	10 431
53	ERSTATTUNGEN V. AUSGABEN D. VERWALTUNGSHAUSH.	4 048 061	182 994	1 253 480	1 255 503	277 661	243 273	259 838
54	ZUWEISUNGEN U. ZUSCHÜESSE F. LFD. ZWECKE	1 823 387	78 131	101 826	170 017	405 369	12 807	686 221
55	ZINSEINNÄHMEN	124 775	4 911	24 686	19 399	11 595	5 488	18 548
56	GEWINNANTEILE, KONZESSIONSABGABEN	343 463	2 401	147 156	84 862	61 070	40 444	1 864
57	SCHULDENDIENSTHILFEN	59 363	1 045	10 641	5 628	830	1 790	145
58	ERSATZ V. SOZIALEN LEISTUNGEN AUSSERH. V. EINR.	498 731	61 675	53 052	98 020	92 460	14 206	91 810
59	ERSATZ V. SOZIALEN LEISTUNGEN IN EINRICHTUNGEN	876 223	88 370	205 057	323 990	54 732	79 798	37 438
60	WEITERE FINANZEINNÄHMEN	140 485	15 113	46 584	54 331	2 602	11 675	9 293
61	KALKULATORISCHE EINNÄHMEN	255 970	12 034	55 432	29 395	23 537	7 536	78 994
62	ZUFÜHRUNG ZUM VERMOEGENSHAUSHALT	52 441	-	8 996	11 927	2 930	19 146	4 680
63	ABZUEGLICH ZAHLUNGEN VON GEMEINDEN/GV.	14 700 039	625 998	2 231 525	5 008 182	1 380 798	699 824	1 772 941
64	EINNÄHMEN DES VERWALTUNGSHAUSHALTS ZUSAMMEN	16 896 924	906 668	4 215 379	2 672 535	2 130 517	1 238 461	2 655 699
EINNÄHMEN DES VERMOEGENSHAUSHALTS								
65	ZUFÜHRUNG ZUM VERWALTUNGSHAUSHALT	2 734 523	172 339	580 594	170 022	315 492	96 171	434 059
66	EINNÄHMEN AUS RUECKLAGEN	282 182	13 118	50 882	34 376	27 970	13 409	46 016
67	RUECKFLÜSSE VON DARLEHEN	110 991	4 004	61 267	15 614	3 434	3 225	4 026
68	EINNÄHMEN AUS D. VERKAUF V. BETEILIGUNGEN	91 308	-	500	6 129	93	226	84 154
69	EINNÄHMEN A. D. VERKAUF V. SACHEN D. ANLAGEVERM.	124 172	2 033	29 712	28 199	5 207	7 532	12 893
70	BETRÄGE UND ÄHNLICHE ENTGELTE	16 755	-	6 776	522	111	-	9 346
71	ZUWEISUNGEN U. ZUSCHÜESSE FÜR INVESTITIONEN	1 789 398	97 936	550 066	206 160	159 296	136 571	234 799
72	EINNÄHMEN AUS KREDITEN UND INNEREN DARLEHEN	1 433 081	40 419	298 383	222 262	401 472	106 144	172 384
73	ABZUEGLICH ZAHLUNGEN VON GEMEINDEN/GV.	266 043	3 923	194 896	16 791	11 228	4 831	13 210
74	EINNÄHMEN DES VERMOEGENSHAUSHALTS ZUSAMMEN	6 316 367	325 926	1 383 284	666 493	901 847	358 447	984 467
75	EINNÄHMEN D. VERWALT.-U. VERMOEGENSHAUSHALTS ZUS.	23 213 291	1 232 594	5 598 663	3 339 028	3 032 364	1 596 908	3 640 166
76	ABZUEGLICH HAUSHALTSTECHNISCHE VERRECHNUNGEN	3 143 474	188 347	666 074	225 070	350 895	126 863	537 312
77	BEREINIGTE EINNÄHMEN	20 069 817	1 044 247	4 932 589	3 113 958	2 681 469	1 470 045	3 102 854
78	ABZUEGLICH ZAHLUNGEN VON ANDEREN EBENEN	12 796 064	586 934	3 309 535	1 654 038	1 747 508	832 969	2 119 956
79	NETTOEINNÄHMEN	7 273 753	457 313	1 623 054	1 459 920	933 961	637 076	982 898
80	NACHRICHTLICH BRUTTOEINNÄHMEN	38 179 373	1 862 515	8 025 084	8 364 001	4 424 390	2 301 563	5 426 317
MEHRAUSGABEN(-)/MEHREINNÄHMEN								
81	ZUSAMMEN	139 315-	5 859-	31 728	70 572-	55 457-	45 785-	3 002-
82	VERWALTUNGSHAUSHALT	67 417-	121	5 294-	11 811-	39 555-	18 027-	4 403
83	VERMOEGENSHAUSHALT	71 898-	5 980-	37 022	58 761-	15 902-	27 758-	7 405-

GEMEINDEVERBAENDE NACH ARTEN UND LAENDERN

DM

6.BEZIRKSVERBAENDE ZUSAMMEN

BAYERN	SAARLAND	BUNDES- GEBIET	SCHLESW.- HOLSTEIN	NIEDER- SACHSEN	NORDRHEIN- WESTFALEN	HESSEN	RHEINLAND- PFALZ	BADEN- WUERTTEMB.	BAYERN	SAARLAND	NR.
8	9	1	2	3	4	5	6	7	8	9	
1 090 254	90 540	1 291 505	-	-	914 477	91 703	49 277	110 268	125 780	-	01
154 191	5 640	146 750	-	-	121 294	2 242	1 434	2 396	19 384	-	02
23 622	2 013	12 578	-	-	7 118	1 136	760	1 402	2 162	-	03
22 628	3 681	29 981	-	-	23 148	1 824	379	1 549	3 081	-	04
118 985	15 170	55 718	-	-	38 150	3 497	1 808	5 921	6 342	-	05
19 635	212	4 665	-	-	2 923	333	179	401	829	-	06
6 633	238	4 708	-	-	2 554	398	44	648	1 064	-	07
440 568	6 651	116 961	-	-	78 897	8 758	3 965	9 546	15 791	-	08
17 492	487	24 399	-	-	1 683	74	1 604	283	20 755	-	09
139 913	7 031	50 265	-	-	35 662	2 778	1 375	4 268	6 182	-	10
246 455	282 637	1 814 226	-	-	1 081 818	73 679	2 339	27 147	629 243	-	11
49 049	-	30 021	-	-	10 086	2 927	888	6 074	10 036	-	12
60 187	29 062	61 836	-	-	14 134	3 775	149	23 005	20 773	-	13
207 259	22 750	188 530	-	-	81 635	43 876	1 849	21 229	39 941	-	14
9 023	451	368	-	-	23	16	71	1	257	-	15
397 276	22 412	138 490	-	-	15 525	91 227	-	23 163	8 575	-	16
320 957	21 699	7 147 870	-	-	3 036 331	1 098 736	-	1 554 805	1 457 998	-	17
92 143	5 838	1 059 746	-	-	645 096	92 627	381	209 773	111 869	-	18
110 339	19 410	142 566	-	-	117 866	10 847	1 925	2 957	8 971	-	19
1 016 696	-	11	-	-	-	-	-	11	-	-	20
101	2	33 650	-	-	33 171	18	26	407	28	-	21
935 681	30 165	339 302	-	-	209 748	21 151	7 017	5 675	95 711	-	22
-	10 454	76 444	-	-	-	76 444	-	-	-	-	23
2 614 723	366 048	7 745 784	-	-	3 933 108	805 127	21 797	1 132 385	1 853 367	-	24
2 864 364	210 555	5 024 806	-	-	2 538 241	822 939	53 677	878 544	731 405	-	25
1 881	2 881	105 054	-	-	68 749	23	-	16 626	19 656	-	26
122 746	16 344	75 363	-	-	25 376	1 076	-	450	48 461	-	27
39 289	279	43 638	-	-	30 617	11 637	-	-	1 384	-	28
161 766	4 809	79 342	-	-	45 866	12 154	2 240	1 708	17 374	-	29
697 639	11 138	734 237	-	-	631 109	15 393	1 586	12 379	73 770	-	30
140 419	13 896	158 222	-	-	129 839	6 278	975	5 453	15 677	-	31
489 432	7 377	117 368	-	-	57 283	6 097	4 609	7 564	41 815	-	32
-	-	-	-	-	-	-	-	-	-	-	33
193	92	475	-	-	398	76	-	-	1	-	34
20 911	253	7 752	-	-	4 502	48	77	-	3 125	-	35
1 632 454	56 563	1 305 947	-	-	984 735	52 686	9 333	44 180	215 013	-	36
4 496 818	267 118	6 330 753	-	-	3 522 976	875 625	63 010	922 724	946 418	-	37
1 015 875	33 046	491 518	-	-	293 710	26 727	10 244	29 768	131 069	-	38
3 480 943	234 072	5 839 235	-	-	3 229 266	848 898	52 766	892 956	815 349	-	39
2 371 465	173 659	3 166 777	-	-	2 052 135	406 389	26 585	349 084	332 584	-	40
1 109 478	60 413	2 672 458	-	-	1 177 131	442 509	26 181	543 872	482 765	-	41
7 132 452	633 419	14 084 289	-	-	7 460 586	1 680 800	84 884	2 055 109	2 802 910	-	42
37 408	18 076	-	-	-	-	-	-	-	-	-	43
907 630	105 804	1 424 124	-	-	939 936	220 306	-	263 882	-	-	44
21 870	-	55 000	-	-	22 500	32 500	-	-	-	-	45
550 213	2 285	23 654	-	-	-	-	19 000	4 654	-	-	46
2 313 282	298 040	6 827 512	-	-	3 169 617	802 933	17 869	1 120 083	1 717 010	-	47
404 458	8 577	310 696	-	-	164 825	34 242	11 044	69 248	31 337	-	48
10 437	370	33 424	-	-	14 818	2 169	1 604	7 091	7 742	-	49
30 865	2 112	19 375	-	-	12 112	1 205	188	2 129	3 741	-	50
86 999	1 487	230 373	-	-	220 637	606	1 564	1 175	6 391	-	51
462 398	112 914	1 536 625	-	-	1 152 159	67 467	3 176	80 331	233 492	-	52
352 069	16 947	522 445	-	-	211 016	80 917	10 677	10 801	209 034	-	53
39 498	710	51 866	-	-	29 376	6 714	438	998	14 340	-	54
878	4 788	32 085	-	-	18 635	-	8 013	-	5 437	-	55
38 782	502	13 881	-	-	12 763	52	-	-	1 066	-	56
85 409	2 099	126 381	-	-	45 111	6 884	-	40 697	33 689	-	57
84 321	2 517	1 198 529	-	-	236 142	272 861	-	368 808	320 718	-	58
255	632	125 183	-	-	84 224	40 791	28	139	1	-	59
49 042	-	30 430	-	-	10 095	2 928	888	6 481	10 037	-	60
1 881	2 881	105 054	-	-	68 749	23	-	16 626	19 656	-	61
2 614 723	366 048	7 745 784	-	-	3 933 108	805 127	21 797	1 132 385	1 853 367	-	62
2 862 972	214 693	4 920 853	-	-	2 478 608	767 471	52 692	860 758	760 324	-	63
935 681	30 165	339 302	-	-	209 748	21 151	7 017	5 675	95 711	-	64
92 971	3 440	135 572	-	-	78 961	66	2 151	8 843	45 551	-	65
18 821	600	39 723	-	-	21 897	11 470	27	1 981	4 348	-	66
137	69	111	-	-	-	53	-	2	56	-	67
38 251	345	14 052	-	-	9 212	1 020	31	509	3 280	-	68
-	-	10 296	-	-	10 148	-	-	-	148	-	69
398 994	5 576	571 872	-	-	511 556	11 692	884	3 339	44 401	-	70
177 757	14 260	222 490	-	-	183 024	11 031	-	4 377	24 058	-	71
20 911	253	7 752	-	-	4 502	48	77	-	3 125	-	72
1 641 701	54 202	1 325 666	-	-	1 020 044	56 435	10 033	24 726	214 428	-	73
4 504 673	268 895	6 246 519	-	-	3 499 652	823 906	62 725	885 484	974 752	-	74
1 015 867	33 046	491 788	-	-	293 711	26 728	10 243	30 039	131 067	-	75
3 488 806	235 849	5 754 731	-	-	3 205 941	797 178	52 482	855 445	843 685	-	76
2 371 465	173 659	3 166 777	-	-	2 052 135	406 389	26 585	349 084	332 584	-	77
1 117 341	62 190	2 587 954	-	-	1 153 806	390 789	25 897	506 361	511 101	-	78
7 140 307	635 196	14 000 055	-	-	7 437 262	1 629 081	84 599	2 017 869	2 831 244	-	79
7 855	1 777	84 234	-	-	23 324	51 719	285	37 240	28 334	-	80
1 392	4 138	103 953	-	-	58 633	55 468	985	17 786	28 919	-	81
9 247	2 361	19 719	-	-	35 309	3 749	700	19 454	585	-	82

0 ALLGEMEINE VERWALTUNG		1 000					
NR.	ART DER AUSGABEN / EINNAHMEN	LAEN-					
		GEMEINDEN U. GEMEINDE- VERBAENDE INSGESAMT 1	SCHLESW.- HOLSTEIN 2	NIEDER- SACHSEN 3	NORDRHEIN- WESTFALEN 4	HESSEN 5	RHEINLAND- PFALZ 6
01	PERSONALAUSGABEN	9 870 743	413 262	1 182 297	2 972 784	1 065 963	626 536
02	UNTERHALTUNGS-AUFWAND	237 975	8 319	40 987	60 145	31 897	10 009
03	GERAETE, AUSSTATTUNGS- U. AUSRUESTUNGSGEGENSTAENDE	136 053	7 892	16 752	34 186	14 168	8 183
04	MIETEN UND PACHTEN	423 742	15 046	35 642	165 792	61 366	21 512
05	BEWIRTSCHAFTUNG DER GRUNDSTUECKE, BAULICHEN ANLAGEN USW.	376 081	16 203	34 532	121 016	47 562	24 026
06	HALTUNG VON FAHRZEUGEN	24 809	1 097	3 408	6 503	2 805	1 979
07	BESONDERE AUFWENDUNGEN FUER BEDIENTETE	107 863	6 988	16 062	23 430	16 997	4 307
08	WEITERE VERWALTUNGS- UND BETRIEBSAUSGABEN	439 479	11 901	64 394	83 709	37 822	19 352
09	STEUERN, VERSICHERUNGEN, SCHADENSFAELLE	311 458	4 070	21 989	78 191	21 824	18 746
10	GESCHAFTSAUSGABEN, WEITERE ALLGEM. SAECHLICHE AUSGABEN	1 032 117	50 689	114 471	255 465	118 884	87 104
	ERSTATTUNGEN VON AUSGABEN DES VERWALTUNGSHAUSHALTS						
11	AN OEFFENTLICHEN BEREICH	111 796	10 426	11 044	45 075	9 942	3 722
12	AN SONSTIGE BEREICHE	169 547	3 782	14 803	51 638	12 157	14 834
13	KALKULATORISCHE KOSTEN	19 315	42	525	5 319	410	997
14	ZUSCHUESSE F. LFD. ZWECKE AN SOZIALE O. AEHNL. EINRICHTUNGEN	11 539	1 928	-	3 418	-	2 317
	ZUWEISUNGEN UND SONSTIGE ZUSCHUESSE FUER LAUFENDE ZWECKE						
15	AN OEFFENTLICHEN BEREICH	130 578	2 199	14 094	82 493	1 271	2 578
16	AN SONSTIGE BEREICHE	50 156	228	6 485	8 648	13 799	323
	SCHULDENDIENSTHILFEN						
17	AN OEFFENTLICHEN BEREICH	139	55	-	-	-	-
18	AN SONSTIGE BEREICHE	2 016	4	-	-	1 009	-
19	LEISTUNGEN DER SOZIAL- U. JUGENDHILFE AUSSERH. V. EINRICHT.	-	-	-	-	-	-
20	LEISTUNGEN DER SOZIAL- U. JUGENDHILFE IN EINRICHTUNGEN	-	-	-	-	-	-
21	LEISTUNGEN AN KRIEGSOFFER, SONSTIGE SOZIALE LEISTUNGEN	-	-	-	-	-	-
26	WEITERE FINANZAUSGABEN	1 548	-	114	280	1	7
29	ABZUEGLICH ZAHLUNGEN VON GEMEINDEN/GV.	145 313	12 832	20 430	52 350	1 208	9 275
30	AUSGABEN DES VERWALTUNGSHAUSHALTS ZUSAMMEN	13 311 641	541 299	1 557 169	3 945 742	1 456 669	837 257
	GEWAEHRUNG VON DARLEHEN						
33	AN OEFFENTLICHEN BEREICH	109	6	-	-	-	-
34	AN SONSTIGE BEREICHE	12 113	25	25	150	2 322	4 604
	VERMOEGENSERWERB						
35	ERWERB VON BETEILIGUNGEN, KAPITALEINLAGEN	1 157	-	-	-	1	-
36	ERWERB VON GRUNDSTUECKEN	69 750	1 846	4 126	4 400	12 518	2 575
37	ERWERB VON BEWEGLICHEN SACHEN DES ANLAGEVERMOEGENS	286 686	13 304	36 408	77 127	30 149	18 373
38	BAUMASSNAHMEN	939 896	38 061	99 738	217 104	72 767	62 146
	ZUWEISUNGEN UND ZUSCHUESSE FUER INVESTITIONEN						
42	AN OEFFENTLICHEN BEREICH	25 833	18 613	1 484	297	-	1 742
43	AN SONSTIGE BEREICHE	8 908	1 254	17	281	437	1 917
45	SONSTIGE AUSGABEN DES VERMOEGENSHAUSHALTS	-	-	-	-	-	-
46	ABZUEGLICH ZAHLUNGEN VON GEMEINDEN/GV.	12 790	6 020	1 935	813	669	818
47	AUSGABEN DES VERMOEGENSHAUSHALTS ZUSAMMEN	1 331 662	67 089	139 863	298 546	117 525	90 539
48	AUSGABEN DES VERWALTUNGS- U. VERMOEGENSHAUSHALTS ZUSAMMEN	14 643 303	608 388	1 697 032	4 244 288	1 574 194	927 796
49	ABZUEGLICH HAUSHALTSTECHNISCHE VERRECHNUNGEN	164 700	2 446	14 242	50 699	11 851	11 527
50	BEREINIGTE AUSGABEN	14 478 603	605 942	1 682 790	4 193 589	1 562 343	916 269
51	ABZUEGLICH ZAHLUNGEN VON ANDEREN EBENEN	811 217	30 485	76 128	314 399	70 274	54 684
52	NETTOAUSGABEN	13 667 386	575 457	1 606 662	3 879 190	1 492 069	861 585
53	NACHRICHTLICH BRUTTOAUSGABEN	14 801 406	627 240	1 719 397	4 297 451	1 576 071	937 889
54	GEBUEHREN, ZWECCKGEBUNDENE ABGABEN	160 537	4 848	19 313	31 111	15 420	10 684
55	EINNAHMEN AUS VERKAUF	66 772	936	8 494	18 110	4 484	1 950
56	MIETEN UND PACHTEN	99 152	3 256	6 354	22 487	12 891	3 958
57	SONSTIGE VERWALTUNGS- UND BETRIEBSEINNAHMEN	255 565	5 194	15 437	49 257	18 351	6 251
	ERSTATTUNGEN VON AUSGABEN DES VERWALTUNGSHAUSHALTS						
68	VON GEMEINDEN/GV.	139 902	12 530	19 982	49 346	1 062	8 744
69	VON ANDEREN OEFFENTLICHEN BEREICHEN	299 579	16 256	24 568	106 332	25 022	19 639
70	VON SONSTIGEN BEREICHEN	1 119 062	33 466	108 046	306 174	94 791	78 843
	ZUWEISUNGEN UND ZUSCHUESSE FUER LAUFENDE ZWECKE						
71	VON GEMEINDEN/GV.	5 327	301	448	3 004	146	531
72	VON ANDEREN OEFFENTLICHEN BEREICHEN	354 188	9 119	47 153	183 147	42 710	11 931
73	VON SONSTIGEN BEREICHEN	5 227	49	712	1 036	1 082	316
	ZINSEINNAHMEN						
74	VON GEMEINDEN/GV.	84	1	-	-	-	-
75	VON ANDEREN OEFFENTLICHEN BEREICHEN	48	3	-	-	-	-
76	VON SONSTIGEN BEREICHEN	7 286	75	-	416	4 757	284
77	GEWINNANTEILE, KONZESSIONSABGABEN	-	-	-	-	-	-
81	ERSATZ V. SOZIALEN LEISTUNGEN AUSSERHALB V. EINRICHTUNGEN	-	-	-	-	-	-
82	ERSATZ V. SOZIALEN LEISTUNGEN IN EINRICHTUNGEN	-	-	-	-	-	-
83	WEITERE FINANZEINNAHMEN	136 664	4 979	14 325	47 954	13 409	10 867
87	ABZUEGLICH ZAHLUNGEN VON GEMEINDEN/GV.	145 313	12 832	20 430	52 350	1 208	9 275
88	EINNAHMEN DES VERWALTUNGSHAUSHALTS ZUSAMMEN	2 504 080	78 181	244 402	766 024	232 917	144 722
	RUECKFLUESSE VON DARLEHEN						
91	VON GEMEINDEN/GV.	42	21	-	1	9	-
92	VON ANDEREN OEFFENTLICHEN BEREICHEN	54	11	-	-	7	-
93	VON SONSTIGEN BEREICHEN	34 729	38	1	2 944	2 576	57
94	EINNAHMEN AUS DER VERAEUSSERUNG VON BETEILIGUNGEN	4 667	-	-	4 183	-	-
95	EINNAHMEN A.D. VERAEUSSERUNG V. SACHEN D. ANLAGEVERMOEGENS	43 701	835	7 411	6 914	3 032	2 317
96	BEITRAEGE UND AEHNLICHE ENTGELTE	505	60	-	-	-	-
	ZUWEISUNGEN UND ZUSCHUESSE FUER INVESTITIONEN						
97	VON GEMEINDEN/GV.	12 748	5 999	1 935	812	660	818
98	VON ANDEREN OEFFENTLICHEN BEREICHEN	157 348	5 096	4 407	24 920	2 535	23 115
99	VON SONSTIGEN BEREICHEN	14 356	276	638	1 206	3 295	1 853
104	ABZUEGLICH ZAHLUNGEN VON GEMEINDEN/GV.	12 790	6 020	1 935	813	669	818
105	EINNAHMEN DES VERMOEGENSHAUSHALTS ZUSAMMEN	255 360	6 316	12 457	40 167	11 445	27 342
106	EINNAHMEN D. VERWALTUNGS- U. VERMOEGENSHAUSHALTS ZUSAMMEN	2 759 440	84 497	256 859	806 191	244 362	172 064
107	ABZUEGLICH HAUSHALTSTECHNISCHE VERRECHNUNGEN	758 316	19 418	74 886	244 561	66 434	33 496
108	BEREINIGTE EINNAHMEN	2 001 124	65 079	181 973	561 630	177 928	138 568
109	ABZUEGLICH ZAHLUNGEN VON ANDEREN EBENEN	811 217	30 485	76 128	314 399	70 274	54 684
110	NETTOEINNAHMEN	1 189 907	34 594	105 845	247 231	107 654	83 884
111	NACHRICHTLICH BRUTTOEINNAHMEN	2 917 543	103 349	279 224	859 354	246 239	182 157
	MEHRAUSGABEN(-)/MEHREINNAHMEN						
112	ZUSAMMEN	11 883 863-	523 891-	1 440 173-	3 438 097-	1 329 832-	755 732-
113	VERWALTUNGSHAUSHALT	10 807 561-	463 118-	1 312 767-	3 179 718-	1 223 752-	692 535-
114	VERMOEGENSHAUSHALT	1 076 302-	60 773-	127 406-	258 379-	106 080-	63 197-

NACH AUFGABENBEREICHEN, ARTEN, LAENDERN UND KOERPERSCHAFTSGRUPPEN

DM

0 ALLGEMEINE VERWALTUNG

DER	KREISANGEHÖRIGE GEMEINDEN MIT EINW.						AEMTER U.AE.	KREISFREIE STÄDTE	LAND- KREISE	BEZIRKS- VERBAENDE	NR.
BADEN- WÜRTTEMBERG.	BAYERN	SAAR- LAND	ZUSAMMEN	WENIGER ALS 10 000	10 000 BIS UNT. 20 000	20 000 UND MEHR	14	15	16	17	
7	8	9	10	11	12	13					
1 717 494	1 690 321	202 086	5 018 947	1 655 967	1 137 153	2 225 827	431 489	2 914 487	1 347 067	158 753	01
43 230	41 348	2 040	91 776	23 163	20 591	48 022	5 110	96 427	38 984	5 678	02
25 627	26 342	2 903	67 476	23 726	15 569	28 181	7 487	36 763	21 799	2 528	03
50 223	63 456	10 705	103 614	22 368	23 655	57 591	10 328	245 041	48 417	16 342	04
63 662	62 698	6 382	168 160	51 406	36 763	79 991	12 152	137 874	52 537	5 358	05
3 969	4 560	488	11 855	2 472	3 151	6 232	495	3 474	7 991	994	06
11 176	27 236	1 667	43 182	10 825	10 598	21 759	4 151	37 501	20 253	2 776	07
116 071	102 399	3 831	211 912	71 754	46 806	93 352	10 524	173 318	39 031	4 694	08
62 134	97 063	7 441	181 852	85 943	46 013	59 896	7 844	55 540	38 078	18 144	09
204 966	184 710	15 828	564 281	225 169	137 939	201 173	62 593	229 452	153 516	22 235	10
14 368	17 091	128	60 653	24 922	8 684	27 047	8 527	24 158	12 562	5 896	11
42 125	29 827	381	44 123	11 579	9 877	22 667	1 443	111 809	10 724	1 448	12
8 808	2 991	223	5 263	1 292	844	3 127	41	13 637	263	111	13
2 768	365	743	2 925	422	292	2 211	88	7 017	1 503	6	14
26 737	1 178	28	65 133	13 899	14 201	37 033	3 794	15 528	45 534	589	15
19 320	1 134	219	15 162	5 224	2 573	6 965	275	23 016	11 240	463	16
-	84	-	137	137	-	-	-	-	2	-	17
1 003	-	-	1 124	5	987	132	4	827	61	-	18
-	-	-	-	-	-	-	-	-	-	-	19
-	-	-	-	-	-	-	-	-	-	-	20
-	-	-	-	-	-	-	-	-	-	-	21
227	799	120	1 090	539	206	345	9	357	69	23	26
38 306	10 485	427	44 347	20 753	8 218	15 376	18 047	45 973	36 205	741	29
2 375 602	2 343 117	254 786	6 624 318	2 210 059	1 508 084	2 906 175	548 307	4 080 293	1 813 426	245 297	30
103	-	-	109	93	16	-	-	-	-	-	33
3 011	1 976	-	3 134	218	397	2 519	25	4 491	4 313	150	34
1 134	22	-	620	548	51	21	-	422	109	6	35
6 895	37 369	21	33 082	5 332	19 376	8 374	2 408	13 775	18 580	1 905	36
42 613	65 305	3 407	134 876	45 595	31 775	57 506	14 789	64 541	66 818	5 662	37
199 038	237 131	13 911	489 172	188 605	112 138	188 429	40 970	150 869	251 622	7 263	38
1 334	2 363	-	6 257	5 202	778	277	1 661	117	17 798	-	42
974	2 727	1 301	3 535	1 156	122	2 257	61	3 083	210	2 019	43
-	-	-	-	-	-	-	-	-	-	-	45
1 110	1 225	200	6 888	4 117	759	2 012	4 440	301	1 161	-	46
253 952	345 668	18 440	663 897	242 632	163 894	257 371	55 474	236 997	358 289	17 005	47
2 629 594	2 688 785	273 226	7 288 215	2 452 691	1 671 978	3 163 546	603 781	4 317 290	2 171 715	262 302	48
44 385	29 045	505	42 578	10 182	9 206	23 190	609	111 833	9 035	645	49
2 585 209	2 659 740	272 721	7 245 637	2 442 509	1 662 772	3 140 356	603 172	4 205 457	2 162 680	261 657	50
105 095	132 966	27 186	356 583	121 354	77 083	158 146	34 051	299 942	105 761	14 880	51
2 480 114	2 526 774	245 535	6 889 054	2 321 155	1 585 689	2 982 210	569 121	3 905 515	2 056 919	246 777	52
2 669 010	2 700 495	273 853	7 339 450	2 477 561	1 680 955	3 180 934	626 268	4 363 564	2 209 081	263 043	53
34 799	41 625	2 737	66 905	30 317	14 423	22 165	5 791	68 490	19 075	276	64
22 154	10 188	456	21 157	7 130	3 214	10 813	656	34 505	9 372	1 082	65
19 277	28 839	2 090	44 191	19 184	7 761	17 246	1 945	34 774	16 667	1 575	66
27 807	130 043	3 225	127 779	49 238	36 107	42 434	3 795	79 837	39 320	4 834	67
37 566	10 436	236	40 204	19 775	7 667	12 762	17 934	45 094	35 989	681	68
46 641	55 819	5 302	129 130	44 495	30 549	54 086	12 686	120 654	26 218	10 891	69
211 606	275 638	10 498	393 102	137 166	89 903	166 033	31 681	567 413	89 896	36 970	70
657	49	191	4 143	978	551	2 614	113	879	132	60	71
21 023	21 991	17 114	140 475	28 595	26 692	85 188	11 592	164 145	34 003	3 973	72
1 176	770	86	1 893	605	285	1 003	6	3 070	150	108	73
83	-	-	-	-	-	-	-	-	-	84	74
-	46	-	46	46	-	-	2	-	-	-	75
1 712	42	-	3 642	646	734	2 262	47	3 194	359	44	76
-	-	-	-	-	-	-	-	-	-	-	77
-	-	-	-	-	-	-	-	-	-	-	81
-	-	-	-	-	-	-	-	-	-	-	82
26 083	16 973	2 074	64 626	17 404	13 804	33 418	5 714	57 252	8 914	158	83
38 306	10 485	427	44 347	20 753	8 218	15 376	18 047	45 973	36 205	741	87
412 278	581 974	43 582	992 946	334 826	223 472	434 648	73 915	1 133 334	243 974	59 911	88
-	11	-	26	26	-	-	-	7	9	-	91
17	19	-	39	25	14	-	-	8	-	-	92
27 099	1 993	21	3 646	362	467	2 817	23	30 095	745	220	93
480	4	-	4 660	467	1	4 192	-	-	-	-	94
6 077	16 661	454	12 383	3 546	5 110	3 727	1 253	1 494	28 132	439	95
435	10	-	370	346	24	-	-	-	135	-	96
1 110	1 214	200	6 862	4 091	759	2 012	4 440	294	1 152	-	97
37 414	55 091	4 770	86 893	48 193	19 828	18 872	9 763	15 136	45 540	16	98
3 971	3 023	94	7 806	3 604	2 409	1 793	1 648	3 236	1 451	215	99
1 110	1 225	200	6 888	4 117	759	2 012	4 440	301	1 161	-	104
75 493	76 801	5 339	115 797	56 543	27 853	31 401	12 695	49 975	76 003	890	105
487 771	658 775	48 921	1 108 743	391 369	251 325	466 049	86 610	1 183 309	319 977	60 801	106
145 252	167 367	6 902	274 546	102 939	49 272	122 335	4 988	422 755	45 518	10 509	107
342 519	491 408	42 019	834 197	288 430	202 053	343 714	81 622	760 554	274 459	50 292	108
105 095	132 966	27 186	356 583	121 354	77 083	158 146	34 051	299 942	105 761	14 880	109
237 424	358 442	14 833	477 614	167 076	124 970	185 568	47 571	460 612	168 698	35 412	110
527 187	670 485	49 548	1 159 978	416 239	260 302	483 437	109 097	1 229 583	357 343	61 542	111
2 141 823-	2 030 010-	224 305-	6 179 472-	2 061 322-	1 420 653-	2 697 497-	517 171-	3 133 981-	1 851 738-	201 501-	112
1 963 324-	1 761 143-	211 204-	5 631 372-	1 875 233-	1 284 612-	2 471 527-	474 392-	2 946 959-	1 569 452-	185 386-	113
178 499-	268 867-	13 101-	548 100-	186 089-	136 041-	225 970-	42 779-	187 022-	282 286-	16 115-	114

4 AUSGABEN UND EINNAHMEN DER GEMEINDEN UND GEMEINDEVERBAENDE

00 GEMEINDEORGANE		1 000					
NR.	ART DER AUSGABEN / EINNAHMEN	GEMEINDEN U. GEMEINDE- VERBAENDE INSGESAMT	SCHLESW.- HOLSTEIN	NIEDER- SACHSEN	NORDRHEIN- WESTFALEN	HESSEN	LAEN- RHEINLAND- PFALZ
		1	2	3	4	5	6
01	PERSONALAUSGABEN	1 546 033	50 086	180 565	408 483	169 751	106 286
02	UNTERHALTUNGS-AUFWAND	5 312	65	619	2 490	83	383
03	GERAETE, AUSSTATTUNGS- U. AUSRUESTUNGS-GEGENSTAENDE	3 063	70	358	1 134	210	277
04	MIETEN UND PACHTEN	4 027	129	633	1 297	414	604
05	BEWIRTSCHAFTUNG DER GRUNDSTUECKE, BAULICHEN ANLAGEN USW.	11 661	160	1 417	6 602	411	1 014
06	HALTUNG VON FAHRZEUGEN	4 761	38	434	1 240	477	148
07	BESONDERE AUFWENDUNGEN FUER BEDIENTETE	943	32	39	201	223	121
08	WEITERE VERWALTUNGS- UND BETRIEBS-AUSGABEN	106 685	3 782	13 054	19 637	9 314	6 157
09	STEUERN, VERSICHERUNGEN, SCHADENSFAELLE	4 988	53	80	1 800	400	891
10	GESCHAFTSAUSGABEN, WEITERE ALLGEM. SAECHLICHE AUSGABEN	120 318	2 568	11 933	52 805	10 356	7 085
11	ERSTATTUNGEN VON AUSGABEN DES VERWALTUNGSHAUSHALTS						
12	AN OEFFENTLICHEN BEREICH	2 028	-	146	206	11	468
13	AN SONSTIGE BEREICHE	9 518	10	461	3 408	107	1 282
14	KALKULATORISCHE KOSTEN	10	-	-	-	-	-
15	ZUSCHUESSE F. LFD. ZWECKE AN SOZIALE O. AEHNL. EINRICHTUNGEN	6 836	1 746	-	1 376	-	2 161
16	ZUWEISUNGEN UND SONSTIGE ZUSCHUESSE FUER LAUFENDE ZWECKE						
17	AN OEFFENTLICHEN BEREICH	331	11	-	-	-	43
18	AN SONSTIGE BEREICHE	19 585	87	5 274	3 227	8 088	83
19	SCHULDENDIENSTHILFEN						
20	AN OEFFENTLICHEN BEREICH	-	-	-	-	-	-
21	AN SONSTIGE BEREICHE	-	-	-	-	-	-
22	LEISTUNGEN DER SOZIAL- U. JUGENDHILFE AUSSERH. V. EINRICHT.	-	-	-	-	-	-
23	LEISTUNGEN DER SOZIAL- U. JUGENDHILFE IN EINRICHTUNGEN	-	-	-	-	-	-
24	LEISTUNGEN AN KRIEGSOFFER, SONSTIGE SOZIALE LEISTUNGEN	-	-	-	-	-	-
25	WEITERE FINANZ-AUSGABEN	-	-	-	-	-	-
26	ABZUEGLICH ZAHLUNGEN VON GEMEINDEN/GV.	3 981	29	149	274	-	811
27	AUSGABEN DES VERWALTUNGSHAUSHALTS ZUSAMMEN	1 842 118	58 808	214 864	503 632	199 845	126 192
28	GEWAHRUNG VON DARLEHEN						
29	AN OEFFENTLICHEN BEREICH	-	-	-	-	-	-
30	AN SONSTIGE BEREICHE	43	-	25	-	-	-
31	VERMOEGENSERWERB						
32	ERWERB VON BETEILIGUNGEN, KAPITALEINLAGEN	-	-	-	-	-	-
33	ERWERB VON GRUNDSTUECKEN	12	-	-	-	-	12
34	ERWERB VON BEWEGLICHEN SACHEN DES ANLAGEVERMOEGENS	7 266	95	354	1 403	432	626
35	BAUMASSNAHMEN	9 996	2	399	572	25	725
36	ZUWEISUNGEN UND ZUSCHUESSE FUER INVESTITIONEN						
37	AN OEFFENTLICHEN BEREICH	500	49	-	-	-	250
38	AN SONSTIGE BEREICHE	1 238	11	16	182	15	271
39	SONSTIGE AUSGABEN DES VERMOEGENSHAUSHALTS	-	-	-	-	-	-
40	ABZUEGLICH ZAHLUNGEN VON GEMEINDEN/GV.	51	-	-	-	-	47
41	AUSGABEN DES VERMOEGENSHAUSHALTS ZUSAMMEN	19 004	157	794	2 157	472	1 837
42	AUSGABEN DES VERWALTUNGS- U. VERMOEGENSHAUSHALTS ZUSAMMEN	1 861 122	58 965	215 658	505 789	200 317	128 029
43	ABZUEGLICH HAUSHALTSTECHNISCHE VERRECHNUNGEN	9 251	-	461	3 393	88	1 272
44	BEREINIGTE AUSGABEN	1 851 871	58 965	215 197	502 396	200 229	126 757
45	ABZUEGLICH ZAHLUNGEN VON ANDEREN EBENEN	8 697	-	146	292	1 737	312
46	NETTO-AUSGABEN	1 843 174	58 965	215 051	502 104	198 492	126 445
47	NACHRICHTLICH BRUTTO-AUSGABEN	1 865 154	58 994	215 807	506 063	200 317	128 887
48	GEBUEHREN, ZWECCKGEBUNDENE ABGABEN	1 557	3	119	340	12	44
49	EINNAHMEN AUS VERKAUF	420	29	22	152	15	62
50	MIETEN UND PACHTEN	1 202	117	48	488	31	201
51	SONSTIGE VERWALTUNGS- UND BETRIEBSEINNAHMEN	29 811	66	235	1 326	175	247
52	ERSTATTUNGEN VON AUSGABEN DES VERWALTUNGSHAUSHALTS						
53	VON GEMEINDEN/GV.	3 856	21	146	220	-	772
54	VON ANDEREN OEFFENTLICHEN BEREICHEN	4 759	-	137	66	1 719	124
55	VON SONSTIGEN BEREICHEN	37 131	338	1 312	5 841	2 270	1 858
56	ZUWEISUNGEN UND ZUSCHUESSE FUER LAUFENDE ZWECKE						
57	VON GEMEINDEN/GV.	125	8	3	54	-	39
58	VON ANDEREN OEFFENTLICHEN BEREICHEN	535	-	9	193	18	91
59	VON SONSTIGEN BEREICHEN	1 601	21	218	231	60	119
60	ZINSEINNAHMEN						
61	VON GEMEINDEN/GV.	-	-	-	-	-	-
62	VON ANDEREN OEFFENTLICHEN BEREICHEN	-	-	-	-	-	-
63	VON SONSTIGEN BEREICHEN	-	-	-	-	-	-
64	GEWINNANTEILE, KONZESSIONSABGABEN	-	-	-	-	-	-
65	ERSATZ V. SOZIALEN LEISTUNGEN AUSSERHALB V. EINRICHTUNGEN	-	-	-	-	-	-
66	ERSATZ V. SOZIALEN LEISTUNGEN IN EINRICHTUNGEN	-	-	-	-	-	-
67	WEITERE FINANZ-EINNAHMEN	1	-	-	1	-	-
68	ABZUEGLICH ZAHLUNGEN VON GEMEINDEN/GV.	3 981	29	149	274	-	811
69	EINNAHMEN DES VERWALTUNGSHAUSHALTS ZUSAMMEN	77 017	574	2 100	8 638	4 300	2 746
70	RUECKFLUESSE VON DARLEHEN						
71	VON GEMEINDEN/GV.	-	-	-	-	-	-
72	VON ANDEREN OEFFENTLICHEN BEREICHEN	-	-	-	-	-	-
73	VON SONSTIGEN BEREICHEN	31	2	-	-	3	-
74	EINNAHMEN AUS DER VERAEUSSERUNG VON BETEILIGUNGEN	-	-	-	-	-	-
75	EINNAHMEN A. D. VERAEUSSERUNG V. SACHEN D. ANLAGEVERMOEGENS	364	5	28	60	15	10
76	BEITRAEGE UND AEHNLICHE ENTGELTE	-	-	-	-	-	-
77	ZUWEISUNGEN UND ZUSCHUESSE FUER INVESTITIONEN						
78	VON GEMEINDEN/GV.	51	-	-	-	-	47
79	VON ANDEREN OEFFENTLICHEN BEREICHEN	3 403	-	-	33	-	97
80	VON SONSTIGEN BEREICHEN	13	-	-	1	-	3
81	ABZUEGLICH ZAHLUNGEN VON GEMEINDEN/GV.	51	-	-	-	-	47
82	EINNAHMEN DES VERMOEGENSHAUSHALTS ZUSAMMEN	3 811	7	28	94	18	110
83	EINNAHMEN D. VERWALTUNGS- U. VERMOEGENSHAUSHALTS ZUSAMMEN	80 828	581	2 128	8 732	4 318	2 856
84	ABZUEGLICH HAUSHALTSTECHNISCHE VERRECHNUNGEN	21 301	130	920	4 876	1 552	633
85	BEREINIGTE EINNAHMEN	59 527	451	1 208	3 856	2 766	2 223
86	ABZUEGLICH ZAHLUNGEN VON ANDEREN EBENEN	8 697	-	146	292	1 737	312
87	NETTO-EINNAHMEN	50 830	451	1 062	3 564	1 029	1 911
88	NACHRICHTLICH BRUTTO-EINNAHMEN	84 860	610	2 277	9 006	4 318	3 714
89	MEHRAUSGABEN(-)/MEHREINNAHMEN						
90	ZUSAMMEN	1 780 294-	58 384-	213 530-	497 057-	195 999-	125 173-
91	VERWALTUNGSHAUSHALT	1 765 101-	58 234-	212 764-	494 994-	195 545-	123 446-
92	VERMOEGENSHAUSHALT	15 193-	150-	766-	2 063-	454-	1 727-

NACH AUFGABENBEREICHEN, ARTEN, LAENDERN UND KOERPERSCHAFTSGRUPPEN

DM

KREISANGEHÖRIGE GEMEINDEN MIT EINW.												00	GEMEINDEORGANE	
DER	BADEN- WÜRTTEMB.	BAYERN	SAAR- LAND	ZUSAMMEN	WENIGER ALS 10 000	10 000 BIS UNT. 20 000	20 000 UND MEHR	AEMTER U. A.E.	KREISFREIE STÄDTE	LAND- KREISE	BEZIRKS- VERBÄHNDE	NR.		
7	8	9	10	11	12	13	14	15	16	17				
304 192	298 896	27 774	1 058 030	489 603	214 986	353 441	59 161	235 828	175 016	17 998	01			
1 620	20	32	2 819	335	527	1 957	71	1 852	561	9	02			
712	255	47	1 803	392	428	983	101	665	484	10	03			
536	222	192	2 091	645	383	1 063	59	1 462	409	6	04			
1 775	86	196	6 185	880	927	4 378	306	3 268	1 786	116	05			
1 247	1 133	44	2 674	531	754	1 389	34	985	970	98	06			
275	22	30	816	327	157	332	45	51	28	3	07			
31 740	21 083	1 918	68 486	25 266	15 593	27 627	1 928	25 229	9 134	1 908	08			
1 448	166	150	3 583	1 219	767	1 597	177	1 037	169	22	09			
18 784	15 404	1 383	66 595	25 182	14 099	27 314	3 115	31 444	17 278	1 886	10			
223	953	21	1 406	1 154	59	193	-	-	103	519	11			
3 332	855	63	2 865	283	417	2 165	-	6 294	200	159	12			
10	-	-	10	10	-	-	-	-	-	-	13			
612	198	743	2 062	148	253	1 661	74	3 470	1 230	-	14			
277	-	-	274	66	9	199	1	-	56	-	15			
1 533	1 110	183	4 099	440	645	3 014	59	10 994	4 363	70	16			
-	-	-	-	-	-	-	-	-	-	-	17			
-	-	-	-	-	-	-	-	-	-	-	18			
-	-	-	-	-	-	-	-	-	-	-	19			
-	-	-	-	-	-	-	-	-	-	-	20			
-	-	-	-	-	-	-	-	-	-	-	21			
1 975	743	-	1 200	779	187	234	776	1 356	649	-	26			
366 341	339 660	32 776	1 222 598	545 702	249 817	427 079	64 355	321 223	211 138	22 804	30			
-	-	-	-	-	-	-	-	-	-	-	33			
18	-	-	43	18	25	-	-	-	-	-	34			
-	-	-	-	-	-	-	-	-	-	-	35			
-	-	-	11	3	8	-	1	-	-	-	36			
2 560	1 729	67	4 283	1 437	744	2 102	68	1 764	995	156	37			
8 167	-	106	7 434	3 720	2 523	1 191	5	2 556	1	-	38			
201	-	-	249	49	200	-	-	-	251	-	42			
101	642	-	76	7	43	26	-	1 162	-	-	43			
-	-	-	-	-	-	-	-	-	-	-	45			
-	4	-	51	51	-	-	-	-	-	-	46			
11 047	2 367	173	12 045	5 183	3 543	3 319	74	5 482	1 247	156	47			
377 388	342 027	32 949	1 234 643	550 885	253 360	430 398	64 429	326 705	212 385	22 960	48			
3 120	854	63	2 802	279	409	2 114	-	6 158	133	158	49			
374 268	341 173	32 886	1 231 841	550 606	252 951	428 284	64 429	320 547	212 252	22 802	50			
3 741	2 132	337	6 695	4 093	1 761	841	80	414	1 454	54	51			
370 527	339 041	32 549	1 225 146	546 513	251 190	427 443	64 349	320 133	210 798	22 748	52			
379 363	342 774	32 949	1 235 894	551 715	253 547	430 632	65 205	328 061	213 034	22 960	53			
1 006	1	32	1 171	586	213	372	10	213	162	1	64			
61	79	-	284	106	60	118	33	50	53	-	65			
286	8	23	961	260	253	448	20	108	113	-	66			
1 661	26 054	47	19 450	11 098	5 627	2 725	66	2 520	7 657	118	67			
1 975	722	-	1 098	719	161	218	773	1 336	649	-	68			
356	2 115	242	3 019	1 697	719	603	36	232	1 444	28	69			
13 727	11 631	154	21 613	8 016	4 814	8 783	587	11 068	932	2 931	70			
-	21	-	102	60	26	16	3	20	-	-	71			
112	17	95	273	32	81	160	44	182	10	26	72			
472	466	14	509	202	152	155	2	983	107	-	73			
-	-	-	-	-	-	-	-	-	-	-	74			
-	-	-	-	-	-	-	-	-	-	-	75			
-	-	-	-	-	-	-	-	-	-	-	76			
-	-	-	-	-	-	-	-	-	-	-	77			
-	-	-	-	-	-	-	-	-	-	-	81			
-	-	-	-	-	-	-	-	-	-	-	82			
1 975	743	-	1 200	779	187	234	776	1 356	649	-	83			
17 681	40 371	607	47 281	21 997	11 919	13 365	798	15 356	10 478	3 104	88			
-	-	-	-	-	-	-	-	-	-	-	91			
-	-	-	-	-	-	-	-	-	-	-	92			
21	5	-	31	26	5	-	-	-	-	-	93			
144	96	6	215	33	40	142	4	68	77	-	94			
-	-	-	-	-	-	-	-	-	-	-	95			
-	-	-	-	-	-	-	-	-	-	-	96			
-	4	-	51	51	-	-	-	-	-	-	97			
3 273	-	-	3 403	2 364	961	78	-	-	-	-	98			
4	5	-	13	12	-	1	-	-	-	-	99			
-	4	-	51	51	-	-	-	-	-	-	104			
3 442	106	6	3 662	2 435	1 006	221	4	68	77	-	105			
21 123	40 477	613	50 943	24 432	12 925	13 586	802	15 424	10 555	3 104	106			
7 823	5 367	-	12 639	5 369	1 856	5 414	94	7 591	377	600	107			
13 300	35 110	613	38 304	19 063	11 069	8 172	708	7 833	10 178	2 504	108			
3 741	2 132	337	6 695	4 093	1 761	841	80	414	1 454	54	109			
9 559	32 978	276	31 609	14 970	9 308	7 331	628	7 419	8 724	2 450	110			
23 098	41 224	613	52 194	25 262	13 112	13 820	1 578	16 780	11 204	3 104	111			
356 265-	301 550-	32 336-	1 183 700-	526 453-	240 435-	416 812-	63 627-	311 281-	201 830-	19 856-	112			
348 660-	299 289-	32 169-	1 175 317-	523 705-	237 898-	413 714-	63 557-	305 867-	200 660-	19 700-	113			
7 605-	2 261-	167-	8 383-	2 748-	2 537-	3 098-	70-	5 414-	1 170-	156-	114			

4 AUSGABEN UND EINNAHMEN DER GEMEINDEN UND GEMEINDEVERBAENDE

		1 000					
01 RECHNUNGSPRUEFUNG		LAEN-					
NR.	ART DER AUSGABEN / EINNAHMEN	GEMEINDEN U. VERBAENDE INSGESAMT 1	SCHLESW.- HOLSTEIN 2	NIEDER- SACHSEN 3	NORDRHEIN- WESTFALEN 4	HESSEN 5	RHEINLAND- PFA LZ 6
01	PERSONALAUSGABEN	375 223	14 185	53 469	145 153	41 808	15 344
02	UNTERHALTUNGS-AUFWAND	704	2	149	397	12	5
03	GERAETE, AUSSTATTUNGS- U. AUSRUESTUNGS-GEGENSTAENDE	800	18	138	301	77	44
04	MIETEN UND PACHTEN	1 269	10	314	540	122	41
05	BEWIRTSCHAFTUNG DER GRUNDSTUECKE, BAULICHEN ANLAGEN USW.	2 665	27	491	1 500	192	116
06	HALTUNG VON FAHRZEUGEN	100	-	48	43	6	1
07	BESONDERE AUFWENDUNGEN FUER BEDIENTESTE	118	5	15	57	2	2
08	WEITERE VERWALTUNGS- UND BETRIEBSAUSGABEN	88	1	19	27	-	-
09	STEUERN, VERSICHERUNGEN, SCHADENSAEELLE	271	1	25	186	2	27
10	GESCHAEFTSAUSGABEN, WEITERE ALLGEM. SAECHLICHE AUSGABEN ERSTATTUNGEN VON AUSGABEN DES VERWALTUNGSHAUSHALTS	8 707	430	1 674	3 320	1 107	440
11	AN OEFFENTLICHEN BEREICH	745	-	278	341	-	-
12	AN SONSTIGE BEREICHE	487	-	45	104	-	80
13	KALKULATORISCHE KOSTEN	-	-	-	-	-	-
14	ZUSCHUESSE F. LFD. ZWECHE AN SOZIALE O. AEHNL. EINRICHTUNGEN ZUWEISUNGEN UND SONSTIGE ZUSCHUESSE FUER LAUFENDE ZWECHE	-	-	-	-	-	-
15	AN OEFFENTLICHEN BEREICH	106	-	-	-	-	-
16	AN SONSTIGE BEREICHE	107	-	-	-	-	-
17	SCHULDENDIENSTHILFEN	-	-	-	-	-	-
18	AN OEFFENTLICHEN BEREICH	-	-	-	-	-	-
19	AN SONSTIGE BEREICHE	-	-	-	-	-	-
20	LEISTUNGEN DER SOZIAL- U. JUGENDHILFE AUSSERH. V. EINRICHT.	-	-	-	-	-	-
21	LEISTUNGEN DER SOZIAL- U. JUGENDHILFE IN EINRICHTUNGEN	-	-	-	-	-	-
22	LEISTUNGEN AN KRIEGSOPFER, SONSTIGE SOZIALE LEISTUNGEN	-	-	-	-	-	-
23	WEITERE FINANZAUSGABEN	-	-	-	-	-	-
24	ABZUEGLICH ZAHLUNGEN VON GEMEINDEN/GV.	3 880	-	347	280	-	-
25	AUSGABEN DES VERWALTUNGSHAUSHALTS ZUSAMMEN	387 510	14 679	56 318	151 689	43 328	16 100
26	GEWAHRUNG VON DARLEHEN	-	-	-	-	-	-
27	AN OEFFENTLICHEN BEREICH	-	-	-	-	-	-
28	AN SONSTIGE BEREICHE	-	-	-	-	-	-
29	VERMOEGENSERWERB	-	-	-	-	-	-
30	ERWERB VON BETEILIGUNGEN, KAPITALEINLAGEN	-	-	-	-	-	-
31	ERWERB VON GRUNDSTUECKEN	-	-	-	-	-	-
32	ERWERB VON BEWEGLICHEN SACHEN DES ANLAGEVERMOEGENS	222	3	11	30	18	1
33	BAUHAUSSNAHMEN	10	-	-	-	-	-
34	ZUWEISUNGEN UND ZUSCHUESSE FUER INVESTITIONEN	-	-	-	-	-	-
35	AN OEFFENTLICHEN BEREICH	-	-	-	-	-	-
36	AN SONSTIGE BEREICHE	-	-	-	-	-	-
37	SONSTIGE AUSGABEN DES VERMOEGENSHAUSHALTS	-	-	-	-	-	-
38	ABZUEGLICH ZAHLUNGEN VON GEMEINDEN/GV.	-	-	-	-	-	-
39	AUSGABEN DES VERMOEGENSHAUSHALTS ZUSAMMEN	232	3	11	30	18	1
40	AUSGABEN DES VERWALTUNGS- U. VERMOEGENSHAUSHALTS ZUSAMMEN	387 742	14 682	56 329	151 719	43 346	16 101
41	ABZUEGLICH HAUSHALTSTECHNISCHE VERRECHNUNGEN	487	-	45	104	-	80
42	BEREINIGTE AUSGABEN	387 255	14 682	56 284	151 615	43 346	16 021
43	ABZUEGLICH ZAHLUNGEN VON ANDEREN EBENEN	3 060	6	366	1 297	82	4
44	NETTOAUSGABEN	384 195	14 676	55 918	150 318	43 264	16 017
45	NACHRICHTLICH BRUTTOAUSGABEN	391 622	14 682	56 676	151 999	43 346	16 101
46	GEBUEHREN, ZWECHEGEBUNDENE ABGABEN	10 337	-	4 695	96	5 315	-
47	EINNAHMEN AUS VERKAUF	-	-	-	-	-	-
48	MIETEN UND PACHTEN	60	-	56	-	-	-
49	SONSTIGE VERWALTUNGS- UND BETRIEBSEINNAHMEN	4 867	5	4	194	1	1
50	ERSTATTUNGEN VON AUSGABEN DES VERWALTUNGSHAUSHALTS	-	-	-	-	-	-
51	VON GEMEINDEN/GV.	3 880	-	347	280	-	-
52	VON ANDEREN OEFFENTLICHEN BEREICHEN	3 016	6	366	1 292	82	4
53	VON SONSTIGEN BEREICHEN	27 350	934	2 176	8 172	1 401	1 150
54	ZUWEISUNGEN UND ZUSCHUESSE FUER LAUFENDE ZWECHE	-	-	-	-	-	-
55	VON GEMEINDEN/GV.	-	-	-	-	-	-
56	VON ANDEREN OEFFENTLICHEN BEREICHEN	44	-	-	5	-	-
57	VON SONSTIGEN BEREICHEN	-	-	-	-	-	-
58	ZINSEINNAHMEN	-	-	-	-	-	-
59	VON GEMEINDEN/GV.	-	-	-	-	-	-
60	VON ANDEREN OEFFENTLICHEN BEREICHEN	-	-	-	-	-	-
61	VON SONSTIGEN BEREICHEN	-	-	-	-	-	-
62	GEWINNANTEILE, KONZESSIONSABGABEN	-	-	-	-	-	-
63	ERSATZ V. SOZIALEN LEISTUNGEN AUSSERHALB V. EINRICHTUNGEN	-	-	-	-	-	-
64	ERSATZ V. SOZIALEN LEISTUNGEN IN EINRICHTUNGEN	-	-	-	-	-	-
65	WEITERE FINANZEINNAHMEN	-	-	-	-	-	-
66	ABZUEGLICH ZAHLUNGEN VON GEMEINDEN/GV.	3 880	-	347	280	-	-
67	EINNAHMEN DES VERWALTUNGSHAUSHALTS ZUSAMMEN	45 674	945	7 297	9 759	6 799	1 155
68	RUECKFLUESSE VON DARLEHEN	-	-	-	-	-	-
69	VON GEMEINDEN/GV.	-	-	-	-	-	-
70	VON ANDEREN OEFFENTLICHEN BEREICHEN	-	-	-	-	-	-
71	VON SONSTIGEN BEREICHEN	-	-	-	-	-	-
72	EINNAHMEN AUS DER VERAEUSSERUNG VON BETEILIGUNGEN	-	-	-	-	-	-
73	EINNAHMEN A. D. VERAEUSSERUNG V. SACHEN D. ANLAGEVERMOEGENS	-	-	-	-	-	-
74	BEITRAEGE UND AEHNLICHE ENTGELTE	-	-	-	-	-	-
75	ZUWEISUNGEN UND ZUSCHUESSE FUER INVESTITIONEN	-	-	-	-	-	-
76	VON GEMEINDEN/GV.	-	-	-	-	-	-
77	VON ANDEREN OEFFENTLICHEN BEREICHEN	-	-	-	-	-	-
78	VON SONSTIGEN BEREICHEN	-	-	-	-	-	-
79	ABZUEGLICH ZAHLUNGEN VON GEMEINDEN/GV.	-	-	-	-	-	-
80	EINNAHMEN DES VERMOEGENSHAUSHALTS ZUSAMMEN	-	-	-	-	-	-
81	EINNAHMEN D. VERWALTUNGS- U. VERMOEGENSHAUSHALTS ZUSAMMEN	45 674	945	7 297	9 759	6 799	1 155
82	ABZUEGLICH HAUSHALTSTECHNISCHE VERRECHNUNGEN	19 566	776	2 147	7 787	885	717
83	BEREINIGTE EINNAHMEN	26 108	169	5 150	1 972	5 914	438
84	ABZUEGLICH ZAHLUNGEN VON ANDEREN EBENEN	3 060	6	366	1 297	82	4
85	NETTOEINNAHMEN	23 048	163	4 784	675	5 832	434
86	NACHRICHTLICH BRUTTOEINNAHMEN	49 554	945	7 644	10 039	6 799	1 155
87	MEHRAUSGABEN(-)/MEHREINNAHMEN	-	-	-	-	-	-
88	ZUSAMMEN	342 068-	13 737-	49 032-	141 960-	36 547-	14 946-
89	VERWALTUNGSHAUSHALT	341 836-	13 734-	49 021-	141 930-	36 529-	14 945-
90	VERMOEGENSHAUSHALT	232-	3-	11-	30-	18-	1-

NACH AUFGABENBEREICHEN, ARTEN, LAENDERN UND KOERPERSCHAFTSGRUPPEN

DM

KREISANGEHÖRIGE GEMEINDEN MIT EINN.										01 RECHNUNGSPRÜFUNG		
DER	BADEN- WÜRTTEMB.	BAYERN	SAAR- LAND	ZUSAMMEN	WENIGER ALS 10 000	10 000 BIS UNT. 20 000	20 000 UND MEHR	AEMTER U.A.E.	KREISFREIE STAEDTE	LAND- KREISE	BEZIRKS- VERBAENDE	NR.
	7	8	9	10	11	12	13	14	15	16	17	
55 177	42 714	7 373	113 787	-	4 995	108 792	82	134 487	113 201	13 566	01	
126	-	13	213	-	-	212	-	199	292	-	02	
134	79	9	259	-	-	10	-	196	337	8	03	
133	82	27	272	-	-	2	-	712	277	8	04	
268	23	48	748	-	-	13	2	754	1 091	70	05	
1	-	1	15	-	-	-	-	24	61	-	06	
18	17	2	39	-	-	2	-	45	28	6	07	
36	5	-	66	-	-	-	-	15	6	1	08	
18	4	8	163	-	-	3	-	52	54	2	09	
1 138	490	108	2 417	-	-	107	2 310	7	1 477	4 394	412	10
42	84	-	122	2	-	17	103	1	31	230	361	11
100	158	-	48	-	-	2	46	-	349	33	57	12
-	-	-	-	-	-	-	-	-	-	-	-	13
-	-	-	-	-	-	-	-	-	-	-	-	14
106	-	-	106	-	-	-	106	-	-	-	-	15
107	-	-	107	3	-	5	99	-	-	-	-	16
-	-	-	-	-	-	-	-	-	-	-	-	17
-	-	-	-	-	-	-	-	-	-	-	-	18
-	-	-	-	-	-	-	-	-	-	-	-	19
-	-	-	-	-	-	-	-	-	-	-	-	20
-	-	-	-	-	-	-	-	-	-	-	-	21
-	-	-	-	-	-	-	-	-	-	-	-	26
3 168	85	-	614	-	-	-	614	-	1 274	1 992	-	29
54 236	43 571	7 589	117 748	5	5 157	112 586	92	137 067	118 012	14 591	30	
-	-	-	-	-	-	-	-	-	-	-	-	33
-	-	-	-	-	-	-	-	-	-	-	-	34
-	-	-	-	-	-	-	-	-	-	-	-	35
-	-	-	-	-	-	-	-	-	-	-	-	36
113	45	1	120	-	-	13	107	-	67	31	4	37
10	-	-	10	-	-	-	10	-	-	-	-	38
-	-	-	-	-	-	-	-	-	-	-	-	42
-	-	-	-	-	-	-	-	-	-	-	-	43
-	-	-	-	-	-	-	-	-	-	-	-	45
-	-	-	-	-	-	-	-	-	-	-	-	46
123	45	1	130	-	-	13	117	-	67	31	4	47
54 359	43 616	7 590	117 878	5	5 170	112 703	92	137 134	118 043	14 595	48	
100	158	-	48	-	-	2	46	-	349	33	57	49
54 259	43 458	7 590	117 830	5	5 168	112 657	92	136 785	118 010	14 538	50	
495	810	-	599	-	-	134	465	-	1 260	1 183	18	51
53 764	42 648	7 590	117 231	5	5 034	112 192	92	135 525	116 827	14 520	52	
57 527	43 701	7 590	118 492	5	5 170	113 317	92	138 408	120 035	14 595	53	
222	9	-	139	-	-	-	139	-	1 322	8 876	-	64
-	-	-	-	-	-	-	-	-	-	-	-	65
-	-	4	4	-	-	-	4	-	56	-	-	66
17	4 644	1	1 361	-	-	509	852	-	2 349	1 114	43	67
3 168	85	-	614	-	-	-	614	-	1 274	1 992	-	68
456	810	-	560	-	-	102	458	-	1 260	1 178	18	69
6 858	6 588	71	6 829	11	191	6 627	-	17 570	1 504	1 447	70	
-	-	-	-	-	-	-	-	-	-	-	-	71
39	-	-	39	-	-	32	7	-	-	5	-	72
-	-	-	-	-	-	-	-	-	-	-	-	73
-	-	-	-	-	-	-	-	-	-	-	-	74
-	-	-	-	-	-	-	-	-	-	-	-	75
-	-	-	-	-	-	-	-	-	-	-	-	76
-	-	-	-	-	-	-	-	-	-	-	-	77
-	-	-	-	-	-	-	-	-	-	-	-	81
-	-	-	-	-	-	-	-	-	-	-	-	82
-	-	-	-	-	-	-	-	-	-	-	-	83
3 168	85	-	614	-	-	-	614	-	1 274	1 992	-	87
7 592	12 051	76	8 932	11	834	8 087	-	22 557	12 677	1 508	88	
-	-	-	-	-	-	-	-	-	-	-	-	91
-	-	-	-	-	-	-	-	-	-	-	-	92
-	-	-	-	-	-	-	-	-	-	-	-	93
-	-	-	-	-	-	-	-	-	-	-	-	94
-	-	-	-	-	-	-	-	-	-	-	-	95
-	-	-	-	-	-	-	-	-	-	-	-	96
-	-	-	-	-	-	-	-	-	-	-	-	97
-	-	-	-	-	-	-	-	-	-	-	-	98
-	-	-	-	-	-	-	-	-	-	-	-	99
-	-	-	-	-	-	-	-	-	-	-	-	104
-	-	-	-	-	-	-	-	-	-	-	-	105
7 592	12 051	76	8 932	11	834	8 087	-	22 557	12 677	1 508	106	
4 569	2 682	3	4 713	-	-	28	4 685	-	13 557	973	323	107
3 023	9 369	73	4 219	11	806	3 402	-	9 000	11 704	1 185	108	
495	810	-	599	-	-	134	465	-	1 260	1 183	18	109
2 528	8 559	73	3 620	11	672	2 937	-	7 740	10 521	1 167	110	
10 760	12 136	76	9 546	11	834	8 701	-	23 831	14 669	1 508	111	
46 767-	31 565-	7 514-	108 946-	6	4 336-	104 616-	92-	114 577-	105 366-	13 087-	112	
46 644-	31 520-	7 513-	108 816-	6	4 323-	104 499-	92-	114 510-	105 335-	13 083-	113	
123-	45-	1-	130-	-	-	117-	-	67-	31-	4-	114	

4 AUSGABEN UND EINNAHMEN DER GEMEINDEN UND GEMEINDEVERBAENDE

02 HAUPTVERWALTUNG		1 000					
NR.	ART DER AUSGABEN / EINNAHMEN	GEMEINDE- VERBAENDE INSGESAMT 1	SCHLESW.- HOLSTEIN 2	NIEDER- SACHSEN 3	NORDRHEIN- WESTFALEN 4	HESSEN 5	LAEN- RHEINLAND- PFALZ 6
01	PERSONALAUSGABEN	3 750 435	189 103	491 240	1 129 554	394 834	232 379
02	UNTERHALTUNGS-AUFWAND	131 531	7 345	36 517	44 557	10 556	7 669
03	GERAETE, AUSSTATTUNGS- U. AUSRUESTUNGS-GEGENSTAENDE	49 924	4 099	8 769	11 852	5 419	2 659
04	MIETEN UND PACHTEN	114 122	6 306	15 535	53 365	13 189	8 804
05	BEWIRTSCHAFTUNG DER GRUNDSTUECKE, BAULICHEN ANLAGEN USW.	189 104	13 376	27 234	77 180	17 906	16 809
06	HALTUNG VON FAHRZEUGEN	10 347	737	2 134	2 866	871	541
07	BESONDERE AUFWENDUNGEN FUER BEDIENTETE	57 443	3 315	15 063	16 464	12 386	2 069
08	WEITERE VERWALTUNGS- UND BETRIEBS-AUSGABEN	100 232	2 145	16 002	12 495	12 974	7 294
09	STEUERN, VERSICHERUNGEN, SCHADENSFAELLE	253 271	3 531	19 949	62 238	17 266	14 466
10	GESCHAFTSAUSGABEN, WEITERE ALLGEM. SAECHLICHE AUSGABEN ERSTATTUNGEN VON AUSGABEN DES VERWALTUNGSHAUSHALTS	478 941	30 732	67 356	96 855	56 572	41 394
11	AN OEFFENTLICHEN BEREICH	43 464	8 210	8 798	8 336	3 383	1 579
12	AN SONSTIGE BEREICHE	52 496	1 324	6 904	17 402	463	4 112
13	KALKULATORISCHE KOSTEN	1 711	14	-	-	-	56
14	ZUSCHUESSE F. LFD. ZWECKE AN SOZIALE D. AEHNL. EINRICHTUNGEN ZUWEISUNGEN UND SONSTIGE ZUSCHUESSE FUER LAUFENDE ZWECKE	3 445	173	-	2 027	-	156
15	AN OEFFENTLICHEN BEREICH	31 300	1 823	14 094	5 073	382	2 414
16	AN SONSTIGE BEREICHE SCHULDENDIENSTHILFEN	14 988	35	1 211	4 919	4 938	115
17	AN OEFFENTLICHEN BEREICH	53	53	-	-	-	-
18	AN SONSTIGE BEREICHE	1 976	4	-	-	969	-
19	LEISTUNGEN DER SOZIAL- U. JUGENDHILFE AUSSERH. V. EINRICHT.	-	-	-	-	-	-
20	LEISTUNGEN DER SOZIAL- U. JUGENDHILFE IN EINRICHTUNGEN	-	-	-	-	-	-
21	LEISTUNGEN AN KRIEGSOEPFER, SONSTIGE SOZIALE LEISTUNGEN	-	-	-	-	-	-
26	WEITERE FINANZ-AUSGABEN	449	-	-	10	-	5
29	ABZUEGLICH ZAHLUNGEN VON GEMEINDEN/GV.	52 690	8 952	8 648	10 469	937	5 139
30	AUSGABEN DES VERWALTUNGSHAUSHALTS ZUSAMMEN	5 232 542	263 373	722 158	1 534 724	551 171	337 382
GEWAHRUNG VON DARLEHEN							
33	AN OEFFENTLICHEN BEREICH	109	6	-	-	-	-
34	AN SONSTIGE BEREICHE VERMOEGENSERWERB	9 388	25	-	150	2 127	4 604
35	ERWERB VON BETEILIGUNGEN, KAPITALEINLAGEN	673	-	-	-	-	-
36	ERWERB VON GRUNDSTUECKEN	13 025	1 829	3 000	2 884	44	2 340
37	ERWERB VON BEWEGLICHEN SACHEN DES ANLAGEVERMOEGENS	108 519	8 503	25 519	27 599	7 473	7 430
38	BAUMASSNAHMEN ZUWEISUNGEN UND ZUSCHUESSE FUER INVESTITIONEN	507 304	33 225	95 394	196 774	16 129	45 468
42	AN OEFFENTLICHEN BEREICH	7 637	4 068	1 484	259	-	1 492
43	AN SONSTIGE BEREICHE	4 550	210	1	55	257	86
45	SONSTIGE AUSGABEN DES VERMOEGENSHAUSHALTS	-	-	-	-	-	-
46	ABZUEGLICH ZAHLUNGEN VON GEMEINDEN/GV.	10 148	5 784	1 935	480	505	661
47	AUSGABEN DES VERMOEGENSHAUSHALTS ZUSAMMEN	641 057	42 082	123 463	227 241	25 525	60 759
48	AUSGABEN DES VERWALTUNGS- U. VERMOEGENSHAUSHALTS ZUSAMMEN	5 873 599	305 455	845 621	1 761 965	576 696	398 141
49	ABZUEGLICH HAUSHALTSTECHNISCHE VERRECHNUNGEN	49 536	1 104	6 013	15 604	337	3 223
50	BEREINIGTE AUSGABEN	5 824 063	304 351	839 608	1 746 361	576 359	394 918
51	ABZUEGLICH ZAHLUNGEN VON ANDEREN EBENEN	491 210	21 038	45 501	238 290	36 342	36 317
52	NETTOAUSGABEN	5 332 853	283 313	794 107	1 508 071	540 017	358 601
53	NACHRICHTLICH BRUTTOAUSGABEN	5 936 437	320 191	856 204	1 772 914	578 138	403 941
64	GEBUEHREN, ZWECCKGEBUNDENE ABGABEN	36 654	1 185	1 690	1 930	2 616	2 443
65	EINNAHMEN AUS VERKAUF	15 409	196	734	2 181	788	539
66	MIETEN UND PACHTEN	43 994	2 354	6 071	15 517	4 026	3 193
67	SONSTIGE VERWALTUNGS- UND BETRIEBSEINNAHMEN ERSTATTUNGEN VON AUSGABEN DES VERWALTUNGSHAUSHALTS	118 141	4 371	11 841	34 131	3 311	4 051
68	VON GEMEINDEN/GV.	49 369	8 691	8 386	8 061	807	5 103
69	VON ANDEREN OEFFENTLICHEN BEREICHEN	119 111	8 823	10 643	47 299	11 302	5 960
70	VON SONSTIGEN BEREICHEN ZUWEISUNGEN UND ZUSCHUESSE FUER LAUFENDE ZWECKE	475 823	18 424	50 232	123 350	28 104	42 835
71	VON GEMEINDEN/GV.	3 321	261	262	2 408	130	36
72	VON ANDEREN OEFFENTLICHEN BEREICHEN	291 360	8 445	30 480	167 482	23 897	10 923
73	VON SONSTIGEN BEREICHEN ZINSEINNAHMEN	2 721	25	494	922	830	194
74	VON GEMEINDEN/GV.	-	-	-	-	-	-
75	VON ANDEREN OEFFENTLICHEN BEREICHEN	-	-	-	-	-	-
76	VON SONSTIGEN BEREICHEN	1 228	3	-	8	9	6
77	GEWINNANTEILE, KONZESSIONSABGABEN	-	-	-	-	-	-
81	ERSATZ V. SOZIALEN LEISTUNGEN AUSSERHALB V. EINRICHTUNGEN	-	-	-	-	-	-
82	ERSATZ V. SOZIALEN LEISTUNGEN IN EINRICHTUNGEN	-	-	-	-	-	-
83	WEITERE FINANZEINNAHMEN	12 536	2 018	19	2 462	52	134
87	ABZUEGLICH ZAHLUNGEN VON GEMEINDEN/GV.	52 690	8 952	8 648	10 469	937	5 139
88	EINNAHMEN DES VERWALTUNGSHAUSHALTS ZUSAMMEN	1 116 977	45 844	112 204	395 282	74 935	70 278
RUECKFLUESSE VON DARLEHEN							
91	VON GEMEINDEN/GV.	16	13	-	1	2	-
92	VON ANDEREN OEFFENTLICHEN BEREICHEN	28	11	-	-	-	-
93	VON SONSTIGEN BEREICHEN	8 143	27	1	1 546	319	43
94	EINNAHMEN AUS DER VERAEUSSERUNG VON BETEILIGUNGEN	4 216	-	-	4 111	-	-
95	EINNAHMEN A.D. VERAEUSSERUNG V. SACHEN D. ANLAGEVERMOEGENS	16 984	619	7 175	4 936	113	1 416
96	BEITRAEGE UND AEHNLICHE ENTGELTE ZUWEISUNGEN UND ZUSCHUESSE FUER INVESTITIONEN	202	60	-	-	-	-
97	VON GEMEINDEN/GV.	10 132	5 771	1 935	479	503	661
98	VON ANDEREN OEFFENTLICHEN BEREICHEN	80 711	3 759	4 378	23 509	1 143	19 434
99	VON SONSTIGEN BEREICHEN	6 333	273	606	515	40	1 487
104	ABZUEGLICH ZAHLUNGEN VON GEMEINDEN/GV.	10 148	5 784	1 935	480	505	661
105	EINNAHMEN DES VERMOEGENSHAUSHALTS ZUSAMMEN	116 617	4 749	12 160	34 617	1 615	22 380
106	EINNAHMEN D. VERWALTUNGS- U. VERMOEGENSHAUSHALTS ZUSAMMEN	1 233 594	50 593	124 364	429 899	76 550	92 658
107	ABZUEGLICH HAUSHALTSTECHNISCHE VERRECHNUNGEN	275 127	8 238	27 225	87 217	18 389	14 307
108	BEREINIGTE EINNAHMEN	958 467	42 355	97 139	342 682	58 161	78 351
109	ABZUEGLICH ZAHLUNGEN VON ANDEREN EBENEN	491 210	21 038	45 501	238 290	36 342	36 317
110	NETTOEINNAHMEN	467 257	21 317	51 638	104 392	21 819	42 034
111	NACHRICHTLICH BRUTTOEINNAHMEN	1 296 432	65 329	134 947	440 848	77 992	98 458
MEHRAUSGABEN(-)/MEHREINNAHMEN							
112	ZUSAMMEN	4 640 005-	254 862-	721 257-	1 332 066-	500 146-	305 483-
113	VERWALTUNGSHAUSHALT	4 115 565-	217 529-	609 954-	1 139 442-	476 236-	267 104-
114	VERMOEGENSHAUSHALT	524 440-	37 333-	111 303-	192 624-	23 910-	38 379-

NACH AUFGABENBEREICHEN, ARTEN, LAENDERN UND KOERPERSCHAFTSGRUPPEN

DM

DER KREISANGEHÖRIGE GEMEINDEN MIT EINW.												02 HAUPTVERWALTUNG	
BADEN- WÜRTTEMBERG.	BAYERN	SAAR- LAND	ZUSAMMEN	WENIGER ALS 10 000	10 000 BIS UNT. 20 000	20 000 UND MEHR	AEMTER U. A.E.	KREISFREIE STÄDTE	LAND- KREISE	BEZIRKS- VERBAENDE	NR.		
7	8	9	10	11	12	13	14	15	16	17			
651 933	579 869	81 523	1 824 401	642 633	396 668	785 100	167 058	1 143 628	541 588	73 760	01		
23 304	444	1 139	54 151	13 174	11 451	29 526	3 974	50 691	18 134	4 581	02		
10 483	6 034	609	28 189	12 529	6 303	9 357	3 658	10 757	6 253	1 067	03		
10 642	3 726	2 555	30 837	8 890	7 027	14 920	4 863	66 501	9 337	2 584	04		
32 651	583	3 365	86 851	28 983	19 247	38 621	8 073	73 443	17 272	3 465	05		
1 159	1 690	349	5 312	1 027	1 254	3 031	283	1 937	2 604	211	06		
6 101	870	1 175	24 845	4 767	5 570	14 508	3 043	16 593	10 293	2 669	07		
25 064	23 488	770	51 002	21 610	11 029	18 363	2 814	35 336	9 157	1 923	08		
46 993	82 997	5 831	162 901	76 531	38 321	48 049	5 708	42 418	25 561	16 683	09		
89 624	88 867	7 541	260 408	130 858	59 645	69 905	31 061	104 853	68 668	13 911	10		
4 191	8 940	27	17 835	13 246	2 438	2 151	6 565	15 170	2 563	1 331	11		
14 383	7 690	218	16 099	5 149	3 990	6 960	567	30 850	4 041	939	12		
1 637	4	-	1 009	634	342	33	41	661	-	-	13		
983	106	-	810	229	38	543	14	2 536	79	6	14		
7 507	1	6	11 386	3 791	1 799	5 796	3 716	5 723	10 248	227	15		
3 715	19	36	5 102	2 357	1 096	1 649	183	7 605	1 777	321	16		
-	-	-	53	53	-	-	-	-	-	-	17		
1 003	-	-	1 106	5	987	114	4	827	39	-	18		
-	-	-	-	-	-	-	-	-	-	-	19		
-	-	-	-	-	-	-	-	-	-	-	20		
-	-	-	-	-	-	-	-	-	-	-	21		
-	432	2	284	204	68	12	-	73	69	23	26		
16 212	1 987	346	17 681	9 508	2 187	5 986	10 861	15 140	8 267	741	29		
915 161	803 773	104 800	2 564 900	957 162	565 086	1 042 652	230 764	1 594 502	719 416	122 960	30		
103	-	-	109	93	16	-	-	-	-	-	33		
2 452	30	-	2 867	138	295	2 434	25	2 481	3 865	150	34		
651	22	-	184	142	30	12	-	392	97	-	35		
2 919	-	9	7 036	1 691	3 858	1 487	2 218	2 009	1 762	-	36		
19 628	11 246	1 121	58 475	20 942	13 027	24 506	8 925	16 032	21 428	3 659	37		
114 575	4	5 735	269 133	78 638	50 840	139 655	33 602	94 132	105 356	5 081	38		
169	165	-	3 031	2 768	23	240	1 661	25	2 920	-	42		
585	2 055	1 301	1 985	508	75	1 402	31	334	196	2 004	43		
-	-	-	-	-	-	-	-	-	-	-	44		
783	-	-	5 276	2 776	628	1 870	4 315	38	519	-	45		
140 299	13 522	8 166	337 544	102 142	67 536	167 866	42 147	115 367	135 105	10 894	47		
1 055 460	817 295	112 966	2 902 444	1 059 304	632 622	1 210 518	272 911	1 709 869	854 521	133 854	48		
15 717	7 347	191	16 523	5 492	4 166	6 865	283	29 700	2 898	132	49		
1 039 743	809 948	112 775	2 885 921	1 053 812	628 456	1 203 653	272 628	1 680 169	851 623	133 722	50		
61 654	31 757	20 311	177 871	54 709	34 293	88 869	18 043	222 907	61 560	10 829	51		
978 089	778 191	92 464	2 708 050	999 103	594 163	1 114 784	254 585	1 457 262	780 063	122 893	52		
1 072 455	819 282	113 312	2 925 401	1 071 590	635 437	1 218 374	288 087	1 725 047	863 307	134 595	53		
14 552	12 150	88	29 022	21 238	5 340	2 444	2 311	1 785	3 470	66	64		
7 981	2 942	48	9 557	5 883	2 196	1 488	258	3 223	1 396	965	65		
11 427	3	1 403	20 818	7 080	3 883	9 855	1 752	12 145	8 382	897	66		
12 875	45 577	1 984	64 381	26 270	14 278	23 833	2 895	33 577	16 334	954	67		
16 182	1 984	155	14 744	9 263	1 728	3 753	10 751	14 926	8 267	681	68		
18 077	15 661	1 346	33 691	15 606	6 743	11 342	2 641	63 529	12 356	6 894	69		
67 277	137 403	8 198	177 821	75 624	39 497	62 700	18 591	211 857	47 853	19 701	70		
30	3	191	2 937	245	459	2 233	110	214	-	60	71		
17 679	16 026	16 428	98 320	20 374	16 481	61 465	7 635	151 863	29 607	3 935	72		
100	114	42	719	213	73	433	1	1 866	27	108	73		
-	-	-	-	-	-	-	-	-	-	-	74		
-	-	-	-	-	-	-	-	-	-	-	75		
1 201	1	-	362	29	53	280	4	766	77	19	76		
-	-	-	-	-	-	-	-	-	-	-	77		
-	-	-	-	-	-	-	-	-	-	-	81		
-	-	-	-	-	-	-	-	-	-	-	82		
7 746	104	1	2 070	80	19	1 971	1	8 415	2 050	-	83		
16 212	1 987	346	17 681	9 508	2 187	5 986	10 861	15 140	8 267	741	87		
158 915	229 981	29 538	436 771	172 397	88 563	175 811	36 089	485 026	121 552	33 539	88		
-	-	-	15	15	-	-	-	-	1	-	91		
17	-	-	20	6	14	-	8	-	-	-	92		
6 185	1	21	3 167	257	381	2 529	19	4 452	432	73	93		
101	4	-	4 210	94	1	4 115	-	6	-	-	94		
2 219	381	125	7 294	2 559	1 891	2 844	695	389	8 579	27	95		
142	-	-	202	178	24	-	-	-	-	-	96		
783	-	-	5 261	2 763	628	1 870	4 315	38	518	-	97		
25 881	70	2 537	45 840	18 723	11 055	16 062	7 759	7 515	19 597	-	98		
3 401	1	10	3 714	1 347	1 519	848	1 258	1 335	26	-	99		
783	-	-	5 276	2 778	628	1 870	4 315	38	519	-	104		
37 946	457	2 693	64 447	23 164	14 885	26 398	9 739	13 697	28 634	100	105		
196 861	230 438	32 231	501 218	195 561	103 448	202 209	45 828	502 723	150 186	33 639	106		
40 897	72 970	5 884	120 997	60 001	20 467	40 529	2 156	130 415	16 355	5 204	107		
155 964	157 468	26 347	380 221	135 560	82 981	161 680	43 672	372 308	133 831	28 435	108		
61 654	31 757	20 311	177 871	54 709	34 293	88 869	18 043	222 907	61 560	10 829	109		
94 310	125 711	6 036	202 350	80 851	48 688	72 811	25 629	149 401	72 271	17 606	110		
213 856	232 425	32 577	524 175	207 847	106 263	210 065	61 004	517 901	158 972	34 380	111		
858 599-	586 857-	80 735-	2 401 226-	863 743-	529 174-	1 008 309-	227 083-	1 207 146-	704 335-	100 215-	112		
756 246-	573 792-	75 262-	2 128 129-	784 765-	476 523-	866 841-	194 675-	1 105 476-	597 864-	89 421-	113		
102 353-	13 065-	5 473-	273 057-	78 578-	52 651-	141 468-	32 408-	101 670-	106 471-	10 794-	114		

03 FINANZVERWALTUNG

NR.	ART DER AUSGABEN / EINNÄHMEN	GEMEINDEN U. GEMEINDE- VERBAENDE INSGESAMT 1	SCHLESM. HOLSTEIN 2	NIEDER- SACHSEN 3	NORDRHEIN- WESTFALEN 4	HESSEN 5	LAEN- RHEINLAND- PFALZ 6
01	PERSONALAUSGABEN	2 406 853	100 353	294 725	660 093	264 186	185 315
02	UNTERHALTUNGS-AUFWAND	8 998	35	1 008	4 727	628	426
03	GERÄTE, AUSSTATTUNGS- U. AUSRÜSTUNGS- GEGENSTÄNDE	13 758	817	1 592	2 363	1 708	1 146
04	MIETEN UND PACHTEN	14 420	1 203	2 092	3 269	1 662	1 927
05	BEWIRTSCHAFTUNG DER GRUNDSTÜCKE, BAULICHEN ANLAGEN USW.	23 514	470	2 604	13 321	1 066	1 548
06	HALTUNG VON FAHRZEUGEN	837	15	181	306	106	29
07	BESONDERE ZUFÜHRUNGEN FÜR BEDIENSTETE	1 176	7	140	203	129	172
08	WEITERE VERWALTUNGS- UND BETRIEBS-AUSGABEN	34 627	757	13 476	1 489	951	198
09	STEUERN, VERSICHERUNGEN, SCHADENSFÄLLE	20 168	87	671	4 882	1 244	1 565
10	GESCHÄFTSAUSGABEN, WEITERE ALLGEMEIN. SACHLICHE AUSGABEN ERSTATTUNGEN VON AUSGABEN DES VERWALTUNGSHAUSHALTS	141 082	5 232	18 623	35 054	12 685	12 396
11	AN ÖFFENTLICHEN BEREICH	10 222	1 080	1 191	409	869	1 243
12	AN SONSTIGE BEREICHE	47 196	1 431	5 602	9 049	10 523	4 989
13	KALKULATORISCHE KOSTEN	4	-	-	-	-	-
14	ZUSCHÜESSE F. LFD. ZWECHE AN SOZIALE O. ÄHNL. EINRICHTUNGEN ZUWEISUNGEN UND SONSTIGE ZUSCHÜESSE FÜR LAUFENDE ZWECHE	-	-	-	-	-	-
15	AN ÖFFENTLICHEN BEREICH	5 114	1	-	1 122	714	98
16	AN SONSTIGE BEREICHE SCHULDENDIENSTHILFEN	4 762	30	-	179	3	19
17	AN ÖFFENTLICHEN BEREICH	2	2	-	-	-	-
18	AN SONSTIGE BEREICHE	-	-	-	-	-	-
19	LEISTUNGEN DER SOZIAL- U. JUGENDHILFE AUSSERH. V. EINRICHT.	-	-	-	-	-	-
20	LEISTUNGEN DER SOZIAL- U. JUGENDHILFE IN EINRICHTUNGEN	-	-	-	-	-	-
21	LEISTUNGEN AN KRIEGSOFFER, SONSTIGE SOZIALE LEISTUNGEN	-	-	-	-	-	-
22	WEITERE FINANZ-AUSGABEN	1 074	-	114	270	1	2
23	ABZUGLICH ZAHLUNGEN VON GEMEINDEN/GV.	25 801	2 902	10 396	64	160	1 804
24	AUSGABEN DES VERWALTUNGSHAUSHALTS ZUSAMMEN	2 708 006	108 618	331 623	736 678	296 315	209 269
25	GENÄHRUNG VON DARLEHEN	-	-	-	-	-	-
26	AN ÖFFENTLICHEN BEREICH	-	-	-	-	-	-
27	AN SONSTIGE BEREICHE VERMÖGENSERWERB	10	-	-	-	10	-
28	ERWERB VON BETEILIGUNGEN, KAPITALEINLAGEN	484	-	-	-	1	-
29	ERWERB VON GRUNDSTÜCKEN	1 255	16	-	731	508	-
30	ERWERB VON BEWEGLICHEN SACHEN DES ANLAGEVERMÖGENS	9 700	152	951	917	1 657	503
31	BAUMASSNAHMEN	3 050	409	6	1 044	299	61
32	ZUWEISUNGEN UND ZUSCHÜESSE FÜR INVESTITIONEN	-	-	-	-	-	-
33	AN ÖFFENTLICHEN BEREICH	7 895	7 372	-	-	-	-
34	AN SONSTIGE BEREICHE	150	-	-	-	150	-
35	SONSTIGE AUSGABEN DES VERMÖGENSHAUSHALTS	-	-	-	-	-	-
36	ABZUGLICH ZAHLUNGEN VON GEMEINDEN/GV.	131	57	-	17	7	1
37	AUSGABEN DES VERMÖGENSHAUSHALTS ZUSAMMEN	22 353	7 892	957	2 675	2 618	563
38	AUSGABEN DES VERWALTUNGS- U. VERMÖGENSHAUSHALTS ZUSAMMEN	2 730 359	116 510	332 580	739 353	298 933	209 832
39	ABZUGLICH HAUSHALTSTECHNISCHE VERRECHNUNGEN	43 338	942	5 555	7 738	10 097	3 941
40	BEREINIGTE AUSGABEN	2 687 021	115 568	327 025	731 615	288 836	205 891
41	ABZUGLICH ZAHLUNGEN VON ANDEREN EBENEN	18 836	2 314	1 423	2 105	1 562	1 659
42	NETTOAUSGABEN	2 668 185	113 254	325 602	729 510	287 274	204 232
43	NACHRICHTLICH BRUTTOAUSGABEN	2 756 291	119 469	342 976	739 434	299 100	211 637
44	GEBÜHREN, ZWECHE GEBUNDENE ABGABEN	13 081	323	589	5 820	578	733
45	EINNAHMEN AUS VERKAUF	210	21	37	15	-	45
46	MIETEN UND PACHTEN	7 513	259	83	5 640	236	1
47	SONSTIGE VERWALTUNGS- UND BETRIEBSEINNAHMEN	55 636	254	644	5 443	7 630	627
48	ERSTATTUNGEN VON AUSGABEN DES VERWALTUNGSHAUSHALTS	-	-	-	-	-	-
49	VON GEMEINDEN/GV.	25 749	2 897	10 385	32	160	1 804
50	VON ANDEREN ÖFFENTLICHEN BEREICHEN	14 909	2 185	590	1 662	1 107	1 294
51	VON SONSTIGEN BEREICHEN	264 386	6 743	23 655	58 642	35 224	16 765
52	ZUWEISUNGEN UND ZUSCHÜESSE FÜR LAUFENDE ZWECHE	-	-	-	-	-	-
53	VON GEMEINDEN/GV.	52	5	11	32	-	-
54	VON ANDEREN ÖFFENTLICHEN BEREICHEN	3 204	126	833	443	448	216
55	VON SONSTIGEN BEREICHEN	621	2	-	119	3	-
56	ZINSEINNAHMEN	-	-	-	-	-	-
57	VON GEMEINDEN/GV.	-	-	-	-	-	-
58	VON ANDEREN ÖFFENTLICHEN BEREICHEN	2	3	-	-	-	1
59	VON SONSTIGEN BEREICHEN	5 736	69	-	406	4 639	263
60	GEWINNANTEILE, KONZESSIONSABGABEN	-	-	-	-	-	-
61	ERSATZ V. SOZIALEN LEISTUNGEN AUSSERHALB V. EINRICHTUNGEN	-	-	-	-	-	-
62	ERSATZ V. SOZIALEN LEISTUNGEN IN EINRICHTUNGEN	-	-	-	-	-	-
63	WEITERE FINANZEINNAHMEN	122 323	2 905	14 221	44 751	12 748	10 705
64	ABZUGLICH ZAHLUNGEN VON GEMEINDEN/GV.	25 801	2 902	10 396	64	160	1 804
65	EINNAHMEN DES VERWALTUNGSHAUSHALTS ZUSAMMEN	487 621	12 890	40 652	122 703	62 613	30 648
66	RÜCKFLÜSSE VON DARLEHEN	-	-	-	-	-	-
67	VON GEMEINDEN/GV.	8	-	-	-	7	-
68	VON ANDEREN ÖFFENTLICHEN BEREICHEN	7	-	-	-	7	-
69	VON SONSTIGEN BEREICHEN	23 488	1	-	1 292	1 973	-
70	EINNAHMEN AUS DER VERÄUSSERUNG VON BETEILIGUNGEN	375	-	-	-	-	-
71	EINNAHMEN A. D. VERÄUSSERUNG V. SACHEN D. ANLAGEVERMÖGENS	1 970	29	8	863	1 020	21
72	BEITRÄGE UND ÄHNLICHE ENTGELTE	8	-	-	-	-	-
73	ZUWEISUNGEN UND ZUSCHÜESSE FÜR INVESTITIONEN	-	-	-	-	-	-
74	VON GEMEINDEN/GV.	123	57	-	17	-	1
75	VON ANDEREN ÖFFENTLICHEN BEREICHEN	714	-	-	-	-	150
76	VON SONSTIGEN BEREICHEN	1 335	-	-	-	1 335	-
77	ABZUGLICH ZAHLUNGEN VON GEMEINDEN/GV.	131	57	-	17	7	1
78	EINNAHMEN DES VERMÖGENSHAUSHALTS ZUSAMMEN	27 897	30	8	2 155	4 335	171
79	EINNAHMEN D. VERWALTUNGS- U. VERMÖGENSHAUSHALTS ZUSAMMEN	515 518	12 920	40 660	124 858	66 948	30 819
80	ABZUGLICH HAUSHALTSTECHNISCHE VERRECHNUNGEN	198 602	4 901	19 152	54 789	31 294	4 860
81	BEREINIGTE EINNAHMEN	316 916	8 019	21 508	70 069	35 654	25 959
82	ABZUGLICH ZAHLUNGEN VON ANDEREN EBENEN	18 836	2 314	1 423	2 105	1 562	1 659
83	NETTOEINNAHMEN	298 080	5 705	20 085	67 964	34 092	24 300
84	NACHRICHTLICH BRUTTOEINNAHMEN	541 450	15 879	51 056	124 939	67 115	32 624
85	MEHRAUSGABEN (-) / MEHREINNAHMEN	-	-	-	-	-	-
86	ZUSAMMEN	2 214 841	103 590	291 920	614 495	231 985	179 013
87	VERWALTUNGSHAUSHALT	2 220 385	95 728	290 971	613 975	233 702	178 621
88	VERMÖGENSHAUSHALT	5 544	7 862	949	520	1 717	392

NACH AUFGABENBEREICHEN, ARTEN, LAENDERN UND KOERPERSCHAFTSGRUPPEN

DM

KREISANGEHÖRIGE GEMEINDEN MIT EINW.												03 FINANZVERWALTUNG	
DER	BADEN- WÜRTTEMB.	BAYERN	SAAR- LAND	ZUSAMMEN	WENIGER ALS 10 000	10 000 BIS UNT. 20 000	20 000 UND MEHR	AEMTER U. A. E.	KREISFREIE STÄDTE	LAND- KREISE	BEZIRKS- VERBAENDE	NR.	
	7	8	9	10	11	12	13	14	15	16	17		
431 171	416 903	54 101	1 349 425	411 577	367 266	570 582	166 834	636 047	230 713	23 834	01		
2 035	4	135	3 102	349	526	2 227	301	2 786	2 664	145	02		
3 308	2 623	201	8 590	3 878	1 982	2 730	1 446	1 813	1 858	51	03		
2 322	1 426	519	6 987	2 962	1 506	2 519	1 389	4 494	1 325	225	04		
3 608	124	773	8 886	755	1 929	6 202	1 045	9 049	4 122	412	05		
98	77	25	496	50	141	305	20	187	121	13	06		
346	145	34	823	394	168	261	175	74	90	14	07		
4 086	13 621	49	19 949	8 618	4 971	6 360	2 765	8 238	3 577	98	08		
1 093	10 044	582	7 681	3 091	1 644	2 946	813	5 199	5 342	1 133	09		
31 736	23 783	1 573	82 987	30 511	22 118	30 358	11 039	30 049	15 878	1 129	10		
4 732	698	-	7 720	6 329	780	611	1 282	306	914	-	11		
8 495	7 107	-	8 457	1 376	1 173	5 908	478	36 918	1 249	94	12		
4	-	-	4	4	-	-	-	-	-	-	13		
-	-	-	-	-	-	-	-	-	-	-	14		
2 248	931	-	4 622	3 587	473	562	54	280	158	-	15		
4 531	-	-	3 559	1 392	898	1 269	2	430	729	42	16		
-	-	-	-	-	-	-	-	-	2	-	17		
-	-	-	-	-	-	-	-	-	-	-	18		
-	-	-	-	-	-	-	-	-	-	-	19		
-	-	-	-	-	-	-	-	-	-	-	20		
-	-	-	-	-	-	-	-	-	-	-	21		
227	342	118	781	310	138	333	9	284	-	-	25		
6 087	4 388	-	15 840	7 395	4 183	4 262	5 624	737	3 600	-	29		
493 953	473 440	58 110	1 498 229	467 788	401 530	628 911	182 028	735 417	265 142	27 190	30		
-	-	-	-	-	-	-	-	-	-	-	33		
-	-	-	10	10	-	-	-	-	-	-	34		
483	-	-	436	406	21	9	-	30	12	6	35		
-	-	-	1 255	16	1 239	-	-	-	-	-	36		
2 669	2 831	20	5 659	2 523	1 550	1 586	728	2 039	1 067	207	37		
1 209	-	22	1 518	359	132	1 027	373	500	219	440	38		
417	46	-	463	166	297	-	-	-	7 372	-	42		
-	-	-	150	150	-	-	-	-	-	-	43		
-	-	-	-	-	-	-	-	-	-	-	45		
30	19	-	45	28	-	17	44	37	5	-	46		
4 748	2 858	42	9 446	3 602	3 239	2 605	1 057	2 532	8 665	653	47		
498 701	476 298	58 152	1 507 675	471 390	404 769	631 516	183 085	737 949	273 807	27 843	48		
8 089	6 976	-	7 274	1 246	875	5 153	52	34 750	1 169	93	49		
490 612	469 322	58 152	1 500 401	470 144	403 894	626 363	183 033	703 199	272 638	27 750	50		
3 821	5 401	551	12 489	5 481	3 881	3 127	2 509	1 550	1 726	562	51		
486 791	463 921	57 601	1 487 912	464 653	400 013	623 236	180 524	701 649	270 912	27 188	52		
504 818	480 705	58 152	1 523 560	478 813	408 952	635 795	188 753	738 723	277 412	27 843	53		
1 774	2 280	984	4 674	1 424	839	2 411	373	7 483	491	60	64		
16	46	30	67	20	21	26	13	47	70	13	65		
1 152	1	141	1 455	245	149	1 061	32	3 403	2 062	561	66		
4 411	35 901	726	28 484	8 204	11 487	8 793	199	18 037	8 041	875	67		
6 083	4 388	-	15 788	7 391	4 172	4 225	5 624	737	3 600	-	68		
3 005	4 649	417	9 363	3 920	2 964	2 479	1 945	1 364	1 687	550	69		
73 541	48 338	1 478	135 313	45 219	35 000	55 094	10 795	100 421	15 964	1 893	70		
4	-	-	52	4	11	37	-	-	-	-	71		
272	732	134	2 562	998	917	647	412	179	39	12	72		
558	154	23	595	146	47	402	-	15	11	-	73		
-	-	-	-	-	-	-	-	-	-	-	74		
-	-	-	-	-	-	-	2	-	-	-	75		
358	1	-	3 228	613	680	1 935	43	2 337	119	9	76		
-	-	-	-	-	-	-	-	-	-	-	77		
-	-	-	-	-	-	-	-	-	-	-	81		
-	-	-	-	-	-	-	-	-	-	-	82		
18 237	16 685	2 071	61 971	17 285	13 703	30 983	5 676	47 662	6 859	155	83		
6 087	4 388	-	15 840	7 395	4 183	4 262	5 624	737	3 600	-	87		
103 324	108 787	6 004	247 712	78 074	65 807	103 831	19 490	180 948	35 343	4 128	88		
-	1	-	1	1	-	-	-	7	-	-	91		
-	-	-	-	-	-	-	-	7	-	-	92		
20 222	-	-	98	10	46	42	1	23 389	-	-	93		
375	-	-	375	370	-	5	-	-	-	-	94		
20	9	-	866	38	824	4	14	5	744	341	95		
8	-	-	8	8	-	-	-	-	-	-	96		
30	18	-	44	27	-	17	44	30	5	-	97		
544	20	-	564	563	-	1	150	-	-	-	98		
-	-	-	1 305	1 304	-	1	-	30	-	-	99		
30	19	-	45	28	-	17	44	37	5	-	104		
21 169	29	-	3 216	2 293	870	53	165	23 431	744	341	105		
124 493	108 816	6 004	250 928	80 367	66 677	103 884	19 655	204 379	36 087	4 469	106		
49 921	32 886	799	97 891	31 688	20 684	45 519	2 626	86 117	11 060	908	107		
74 572	75 930	5 205	153 037	48 679	45 993	58 365	17 029	118 262	25 027	3 561	108		
3 821	5 401	551	12 489	5 481	3 881	3 127	2 509	1 550	1 726	562	109		
70 751	70 529	4 654	140 548	43 198	42 112	55 238	14 520	116 712	23 301	2 999	110		
130 610	113 223	6 004	266 813	87 790	70 860	108 163	25 323	205 153	39 692	4 469	111		
374 208-	367 482-	52 148-	1 256 747-	391 023-	338 092-	527 632-	163 430-	533 570-	237 720-	23 374-	112		
390 629-	364 653-	52 106-	1 250 517-	389 714-	335 723-	525 080-	162 538-	554 469-	229 799-	23 062-	113		
16 421	2 829-	42-	6 230-	1 309-	2 369-	2 552-	892-	20 899	7 921-	312-	114		

4 AUSGABEN UND EINNAHMEN DER GEMEINDEN UND GEMEINDEVERBAENDE

		1 000					
05 BESONDERE DIENSTSTELLEN DER ALLGEMEINEN VERWALTUNG		LAEN-					
NR.	ART DER AUSGABEN / EINNAHMEN	GEMEINDEN U. GEMEINDE- VERBAENDE INSGESAMT 1	SCHLESW.- HOLSTEIN 2	NIEDER- SACHSEN 3	NORDRHEIN- WESTFALEN 4	HESSEN 5	RHEINLAND- PFALZ 6
01	PERSONALAUSGABEN	691 334	29 698	82 839	214 553	77 182	33 598
02	UNTERHALTUNGS-AUFWAND	3 601	12	246	1 112	52	111
03	GERAETE, AUSSTATTUNGS- U. AUSRUESTUNGS-GEGENSTAENDE	3 794	86	354	931	396	240
04	MIETEN UND PACHTEN	8 040	366	578	1 764	291	172
05	BEWIRTSCHAFTUNG DER GRUNDSTUECKE, BAULICHEN ANLAGEN USW.	7 350	88	678	3 002	204	269
06	HALTUNG VON FAHRZEUGEN	114	1	6	39	33	26
07	BESONDERE AUFWENDUNGEN FUER BEDIENTESTE	688	21	93	169	107	89
08	WEITERE VERWALTUNGS- UND BETRIEBS-AUSGABEN	79 963	2 628	12 055	23 207	10 250	4 040
09	STEUERN, VERSICHERUNGEN, SCHADENSFAELLE	1 240	10	24	937	58	109
10	GESCHAEFTS-AUSGABEN, WEITERE ALLGEM. SACHLICHE AUSGABEN	76 146	4 012	6 078	24 233	8 081	7 244
	ERSTATTUNGEN VON AUSGABEN DES VERWALTUNGSHAUSHALTS						
11	AN OEFFENTLICHEN BEREICH	5 512	418	631	553	81	27
12	AN SONSTIGE BEREICHE	15 886	241	557	4 691	551	1 509
13	KALKULATORISCHE KOSTEN	-	-	-	-	-	-
14	ZUSCHUESSE F. LFD. ZWECHE AN SOZIALE O. AEHNL. EINRICHTUNGEN	866	-	-	-	-	-
	ZUWEISUNGEN UND SONSTIGE ZUSCHUESSE FUER LAUFENDE ZWECHE						
15	AN OEFFENTLICHEN BEREICH	363	219	-	82	-	11
16	AN SONSTIGE BEREICHE	81	-	-	-	33	29
	SCHULDENDIENSTHILFEN						
17	AN OEFFENTLICHEN BEREICH	-	-	-	-	-	-
18	AN SONSTIGE BEREICHE	-	-	-	-	-	-
19	LEISTUNGEN DER SOZIAL- U. JUGENDHILFE AUSSERH. V. EINRICHT.	-	-	-	-	-	-
20	LEISTUNGEN DER SOZIAL- U. JUGENDHILFE IN EINRICHTUNGEN	-	-	-	-	-	-
21	LEISTUNGEN AN KRIEGSGOPFER, SONSTIGE SOZIALE LEISTUNGEN	-	-	-	-	-	-
26	WEITERE FINANZ-AUSGABEN	-	-	-	-	-	-
29	ABZUEGLICH ZAHLUNGEN VON GEMEINDEN/GV.	4 096	432	575	261	20	229
30	AUSGABEN DES VERWALTUNGSHAUSHALTS ZUSAMMEN	890 882	37 368	103 564	275 012	97 299	47 245
	GEWAHRUNG VON DARLEHEN						
33	AN OEFFENTLICHEN BEREICH	-	-	-	-	-	-
34	AN SONSTIGE BEREICHE	-	-	-	-	-	-
	VERMOEGENS-ERWERB						
35	ERWERB VON BETEILIGUNGEN, KAPITALEINLAGEN	-	-	-	-	-	-
36	ERWERB VON GRUNDSTUECKEN	3 279	-	-	-	3 279	-
37	ERWERB VON BEWEGLICHEN SACHEN DES ANLAGEVERMOEGENS	4 448	230	247	615	702	110
38	BAUMASSNAHMEN	3 316	8	108	990	927	-
	ZUWEISUNGEN UND ZUSCHUESSE FUER INVESTITIONEN						
42	AN OEFFENTLICHEN BEREICH	7 124	7 124	-	-	-	-
43	AN SONSTIGE BEREICHE	-	-	-	-	-	-
45	SONSTIGE AUSGABEN DES VERMOEGENSHAUSHALTS	-	-	-	-	-	-
46	ABZUEGLICH ZAHLUNGEN VON GEMEINDEN/GV.	24	8	-	-	16	-
47	AUSGABEN DES VERMOEGENSHAUSHALTS ZUSAMMEN	18 143	7 354	355	1 605	4 892	110
48	AUSGABEN DES VERWALTUNGS- U. VERMOEGENSHAUSHALTS ZUSAMMEN	909 025	44 722	103 919	276 617	102 191	47 355
49	ABZUEGLICH HAUSHALTSTECHNISCHE VERRECHNUNGEN	15 164	129	557	4 691	543	920
50	BEREINIGTE AUSGABEN	893 861	44 593	103 362	271 926	101 648	46 435
51	ABZUEGLICH ZAHLUNGEN VON ANDEREN EBENEN	172 592	5 387	23 429	57 590	21 437	11 039
52	NETTO-AUSGABEN	721 269	39 206	79 933	214 336	80 211	35 396
53	NACHRICHTLICH BRUTTO-AUSGABEN	913 145	45 162	104 494	276 878	102 227	47 584
64	GEBUEHREN, ZWECHEGEBUNDENE ABGABEN	54 339	2 508	6 626	14 558	6 603	3 813
65	EINNAHMEN AUS VERKAUF	5 315	136	667	1 940	382	419
66	MIETEN UND PACHTEN	760	6	49	3	16	1
67	SONSTIGE VERWALTUNGS- UND BETRIEBSEINNAHMEN	5 814	39	33	80	132	259
	ERSTATTUNGEN VON AUSGABEN DES VERWALTUNGSHAUSHALTS						
68	VON GEMEINDEN/GV.	3 421	404	575	231	11	229
69	VON ANDEREN OEFFENTLICHEN BEREICHEN	136 683	5 052	8 294	50 487	10 056	10 958
70	VON SONSTIGEN BEREICHEN	2 757	29	28	250	696	12
	ZUWEISUNGEN UND ZUSCHUESSE FUER LAUFENDE ZWECHE						
71	VON GEMEINDEN/GV.	674	27	-	30	9	-
72	VON ANDEREN OEFFENTLICHEN BEREICHEN	35 859	335	15 135	7 098	11 366	81
73	VON SONSTIGEN BEREICHEN	1	-	-	-	-	-
	ZINSEINNAHMEN						
74	VON GEMEINDEN/GV.	1	1	-	-	-	-
75	VON ANDEREN OEFFENTLICHEN BEREICHEN	-	-	-	-	-	-
76	VON SONSTIGEN BEREICHEN	-	-	-	-	-	-
77	GEWINNANTEILE, KONZESSIONSABGABEN	-	-	-	-	-	-
81	ERSATZ V. SOZIALEN LEISTUNGEN AUSSERHALB V. EINRICHTUNGEN	-	-	-	-	-	-
82	ERSATZ V. SOZIALEN LEISTUNGEN IN EINRICHTUNGEN	-	-	-	-	-	-
83	WEITERE FINANZEINNAHMEN	496	56	85	44	-	28
87	ABZUEGLICH ZAHLUNGEN VON GEMEINDEN/GV.	4 096	432	575	261	20	229
88	EINNAHMEN DES VERWALTUNGSHAUSHALTS ZUSAMMEN	242 024	8 161	30 917	74 460	29 251	15 571
	RUECKFLUESSE VON DARLEHEN						
91	VON GEMEINDEN/GV.	8	8	-	-	-	-
92	VON ANDEREN OEFFENTLICHEN BEREICHEN	-	-	-	-	-	-
93	VON SONSTIGEN BEREICHEN	-	-	-	-	-	-
94	EINNAHMEN AUS DER VERAUSSERUNG VON BETEILIGUNGEN	-	-	-	-	-	-
95	EINNAHMEN A.D. VERAUSSERUNG V. SACHEN D. ANLAGEVERMOEGENS	71	7	-	-	1	-
96	BEITRAEGE UND AEHNLICHE ENTGELTE	-	-	-	-	-	-
	ZUWEISUNGEN UND ZUSCHUESSE FUER INVESTITIONEN						
97	VON GEMEINDEN/GV.	16	-	-	-	16	-
98	VON ANDEREN OEFFENTLICHEN BEREICHEN	50	-	-	5	15	-
99	VON SONSTIGEN BEREICHEN	5	-	-	-	-	-
104	ABZUEGLICH ZAHLUNGEN VON GEMEINDEN/GV.	24	8	-	-	16	-
105	EINNAHMEN DES VERMOEGENSHAUSHALTS ZUSAMMEN	126	7	-	5	16	-
106	EINNAHMEN D. VERWALTUNGS- U. VERMOEGENSHAUSHALTS ZUSAMMEN	242 150	8 168	30 917	74 465	29 267	15 571
107	ABZUEGLICH HAUSHALTSTECHNISCHE VERRECHNUNGEN	2 525	22	27	246	694	-
108	BEREINIGTE EINNAHMEN	239 625	8 146	30 890	74 219	28 573	15 571
109	ABZUEGLICH ZAHLUNGEN VON ANDEREN EBENEN	172 592	5 387	23 429	57 590	21 437	11 039
110	NETTOEINNAHMEN	67 033	2 759	7 461	16 629	7 136	4 532
111	NACHRICHTLICH BRUTTOEINNAHMEN	246 270	8 608	31 492	74 726	29 303	15 800
	MEHRAUSGABEN(-)/MEHREINNAHMEN						
112	ZUSAMMEN	666 875-	36 554-	73 002-	202 152-	72 924-	31 784-
113	VERWALTUNGSHAUSHALT	648 858-	29 207-	72 647-	200 552-	68 048-	31 674-
114	VERMOEGENSHAUSHALT	18 017-	7 347-	355-	1 600-	4 876-	110-

NACH AUFGABENBEREICHEN, ARTEN, LAENDERN UND KOERPERSCHAFTSGRUPPEN

DM

05 BESONDERE DIENSTSTELLEN DER ALLGEMEINEN VERWALTUNG												
KREISANGEHOERIGE GEMEINDEN MIT EINW.												
DER	BADEN- WUERTTEMB.	BAYERN	SAAR- LAND	ZUSAMMEN	WENIGER ALS 10 000	10 000 BIS UNT. 20 000	20 000 UND MEHR	AEMTER U.AE.	KREISFREIE STAEDTE	LAND- KREISE	BEZIRKS- VERBAENDE	NR.
7	8	9	10	11	12	13	14	15	16	17		
111 469	126 246	15 749	346 976	71 632	92 327	183 017	28 934	301 573	12 093	1 758	01	
1 649	402	17	980	113	203	664	65	2 510	46	-	02	
930	822	35	2 078	508	557	1 013	170	1 485	52	9	03	
2 228	2 393	248	2 009	142	323	1 544	74	5 950	7	-	04	
2 496	468	145	2 464	192	491	1 781	187	4 517	166	16	05	
1	5	3	45	4	17	24	25	40	4	-	06	
94	106	8	464	230	93	141	111	112	1	-	07	
17 867	9 598	318	31 769	5 704	6 556	19 509	2 414	44 045	1 733	2	08	
57	25	20	526	55	129	342	76	629	9	-	09	
15 603	9 537	1 358	46 088	13 882	11 450	20 756	6 265	20 461	3 282	50	10	
195	3 607	-	652	513	56	83	457	163	824	3 416	11	
4 531	3 802	4	4 889	1 236	1 409	2 244	205	10 704	88	-	12	
866	-	-	41	41	-	-	-	825	-	-	13	
51	-	-	133	9	42	82	11	164	55	-	14	
19	-	-	45	32	13	-	29	7	-	-	15	
-	-	-	-	-	-	-	-	-	-	-	16	
-	-	-	-	-	-	-	-	-	-	-	17	
-	-	-	-	-	-	-	-	-	-	-	18	
-	-	-	-	-	-	-	-	-	-	-	19	
-	-	-	-	-	-	-	-	-	-	-	20	
-	-	-	-	-	-	-	-	-	-	-	21	
757	1 822	-	2 596	1 699	537	360	317	975	208	-	22	
157 299	155 189	17 906	436 563	92 594	113 129	230 840	38 706	392 210	18 152	5 251	23	
-	-	-	-	-	-	-	-	-	-	-	24	
-	-	-	-	-	-	-	-	-	-	-	25	
-	-	-	-	-	-	-	-	-	-	-	26	
1 180	1 352	12	3 279	-	-	3 279	-	-	-	-	27	
1 216	63	4	2 190	331	647	1 212	58	2 200	-	-	28	
-	-	-	1 227	70	35	1 122	7	2 082	-	-	29	
-	-	-	-	-	-	-	-	-	7 124	-	30	
-	-	-	-	-	-	-	-	-	-	-	31	
-	-	-	-	-	-	-	-	-	-	-	32	
2 396	1 415	16	16	-	-	16	-	-	8	-	33	
159 695	156 604	17 922	6 680	401	682	5 597	65	4 282	7 116	-	34	
4 518	3 802	4	4 756	1 223	1 386	2 147	205	10 115	88	-	35	
155 177	152 802	17 918	438 487	91 772	112 425	234 290	38 566	386 377	25 180	5 251	36	
23 235	27 526	2 949	99 431	27 397	25 441	46 593	11 273	57 186	4 702	-	37	
131 942	125 276	14 969	339 056	64 375	86 984	187 697	27 293	329 191	20 478	5 251	38	
160 452	158 426	17 922	445 855	94 694	114 348	236 813	39 088	397 467	25 484	5 251	39	
8 616	10 353	1 262	30 380	6 860	7 861	15 659	3 085	20 857	17	-	40	
536	1 123	112	3 028	708	694	1 626	328	1 958	1	-	41	
681	4	-	247	34	40	173	-	513	-	-	42	
951	4 316	4	3 634	1 160	1 718	756	270	1 907	3	-	43	
149	1 822	-	1 922	1 055	537	330	317	975	207	-	44	
22 085	26 917	2 834	75 712	22 034	19 011	34 667	7 989	48 775	4 207	-	45	
1 236	506	-	1 319	323	637	359	19	878	541	-	46	
608	-	-	674	644	-	30	-	-	-	-	47	
1 120	609	115	23 699	5 363	6 425	11 911	3 284	8 381	495	-	48	
-	1	-	1	1	-	-	-	-	-	-	49	
-	-	-	-	-	-	-	-	-	1	-	50	
-	-	-	-	-	-	-	-	-	-	-	51	
-	-	-	-	-	-	-	-	-	-	-	52	
-	-	-	-	-	-	-	-	-	-	-	53	
-	-	-	-	-	-	-	-	-	-	-	54	
100	181	2	268	39	82	147	37	187	4	-	55	
757	1 822	-	2 596	1 699	537	360	317	975	208	-	56	
35 325	44 010	4 329	138 288	36 522	36 468	65 298	15 012	83 456	5 268	-	57	
-	-	-	-	-	-	-	-	-	8	-	58	
-	-	-	-	-	-	-	-	-	-	-	59	
-	-	-	-	-	-	-	-	-	-	-	60	
10	53	-	21	1	10	10	-	50	-	-	61	
-	-	-	-	-	-	-	-	-	-	-	62	
-	-	-	16	-	-	16	-	-	-	-	63	
30	-	-	20	-	5	15	-	30	-	-	64	
4	1	-	1	1	-	-	-	4	-	-	65	
-	-	-	16	-	-	16	-	-	8	-	66	
44	54	-	42	2	15	25	-	84	-	-	67	
35 369	44 064	4 329	138 330	36 524	36 483	65 323	15 012	83 540	5 268	-	68	
1 113	423	-	1 193	281	583	329	-	793	539	-	69	
34 256	43 641	4 329	137 137	36 243	35 900	64 994	15 012	82 747	4 729	-	70	
23 235	27 526	2 949	99 431	27 397	25 441	46 593	11 273	57 186	4 702	-	71	
11 021	16 115	1 380	37 706	8 846	10 459	18 401	3 739	25 561	27	-	72	
36 126	45 886	4 329	140 942	38 223	37 020	65 699	15 329	84 515	5 484	-	73	
124 326-	112 540-	13 593-	304 913-	56 471-	77 328-	171 114-	23 759-	312 952-	20 000-	5 251-	74	
121 974-	111 179-	13 577-	298 275-	56 072-	76 661-	165 542-	23 694-	308 754-	12 884-	5 251-	75	
2 352-	1 361-	16-	6 638-	399-	667-	5 572-	65-	4 198-	7 116-	-	76	

06 EINRICHTUNGEN FUER DIE GESAMTE VERWALTUNG		LAEN-					
		RHEINLAND-PFALZ					
		6					
		5					
		4					
		3					
		2					
		1					
		1					
		2					
		3					
		4					
		5					
		6					
		7					
		8					
		9					
		10					
		11					
		12					
		13					
		14					
		15					
		16					
		17					
		18					
		19					
		20					
		21					
		22					
		23					
		24					
		25					
		26					
		27					
		28					
		29					
		30					
		31					
		32					
		33					
		34					
		35					
		36					
		37					
		38					
		39					
		40					
		41					
		42					
		43					
		44					
		45					
		46					
		47					
		48					
		49					
		50					
		51					
		52					
		53					
		54					
		55					
		56					
		57					
		58					
		59					
		60					
		61					
		62					
		63					
		64					
		65					
		66					
		67					
		68					
		69					
		70					
		71					
		72					
		73					
		74					
		75					
		76					
		77					
		78					
		79					
		80					
		81					
		82					
		83					
		84					
		85					
		86					
		87					
		88					
		89					
		90					
		91					
		92					
		93					
		94					
		95					
		96					
		97					
		98					
		99					
		100					
		101					
		102					
		103					
		104					
		105					
		106					
		107					
		108					
		109					
		110					
		111					
		112					
		113					
		114					

NACH AUFGABENBEREICHEN, ARTEN, LAENDERN UND KOERPERSCHAFTSGRUPPEN

DM

DER KREISANGEHOERIGE GEMEINDEN MIT EINW.							06 EINRICHTUNGEN FUER DIE GESAMTE VERWALTUNG				
BADEN- WUERTTEMB. 7	BAYERN 8	SAAR- LAND 9	ZUSAMMEN 10	WENIGER ALS 10 000 11	10 000 BIS UNT.20 000 12	20 000 UND MEHR 13	AEMTER U.AE. 14	KREISFREIE STAEDE 15	LAND- KREISE 16	BEZIRKS- VERBAENDE 17	NR.
123 647	163 490	14 551	282 973	36 617	56 775	189 581	9 034	307 378	242 318	21 760	01
14 111	40 287	701	30 198	9 192	7 880	13 126	699	37 507	16 955	938	02
9 811	16 371	1 990	26 306	6 417	6 283	13 606	2 112	21 229	12 413	1 353	03
33 850	55 437	7 148	61 163	9 725	14 402	37 036	3 943	161 116	36 872	13 512	04
22 187	61 237	1 821	62 396	20 578	14 145	27 673	2 533	44 145	27 190	1 204	05
1 456	1 655	66	3 187	856	985	1 346	133	285	4 174	672	06
445	507	311	2 228	372	379	1 477	358	1 796	1 048	48	07
18 661	27 502	470	35 761	10 220	8 210	17 331	597	29 882	9 604	647	08
11 938	2 959	849	15 592	5 036	5 128	5 428	1 070	3 957	6 273	303	09
46 829	45 912	3 775	103 800	24 355	30 194	49 251	11 084	38 386	42 952	4 479	10
4 914	450	80	32 851	3 667	5 289	23 895	216	6 218	7 805	269	11
10 397	6 582	89	11 179	3 525	2 837	4 817	193	21 660	4 823	166	12
6 186	2 928	223	4 181	644	502	3 035	-	11 552	244	8	13
-	-	-	-	-	-	-	-	-	-	-	14
16 526	229	22	48 569	6 428	11 878	30 263	5	4 656	35 014	362	15
8 876	-	-	1 885	962	283	640	2	3 827	3 181	15	16
-	84	-	84	84	-	-	-	-	-	-	17
-	-	-	-	-	-	-	-	-	-	-	18
-	-	-	-	-	-	-	-	-	-	-	19
-	-	-	-	-	-	-	-	-	-	-	20
-	-	-	-	-	-	-	-	-	-	-	21
-	25	-	25	25	-	-	-	-	-	-	26
9 497	782	81	6 374	1 371	1 124	3 879	469	24 147	21 285	-	29
320 337	424 873	32 015	716 004	137 332	164 046	414 626	31 510	669 447	429 581	45 736	30
-	-	-	-	-	-	-	-	-	-	-	33
-	-	-	57	-	57	-	-	-	-	-	34
-	-	-	-	-	-	-	-	-	-	-	35
3 976	37 369	12	21 501	3 622	14 271	3 608	189	11 766	16 818	1 905	36
16 269	47 932	2 186	63 960	20 347	15 785	27 828	5 010	41 412	42 553	1 442	37
73 326	236 922	8 044	209 731	105 818	58 598	45 315	6 983	50 995	145 871	1 439	38
547	2 152	-	2 514	2 219	258	37	-	92	131	-	42
288	30	-	1 324	491	4	829	30	1 543	14	-	43
-	-	-	-	-	-	-	-	-	-	-	45
297	1 202	200	1 500	1 260	131	109	81	226	629	-	46
94 109	323 203	10 042	297 587	131 237	88 842	77 508	12 131	105 582	204 758	4 786	47
414 446	748 076	42 057	1 013 591	268 569	252 888	492 134	43 641	775 029	634 339	50 522	48
11 186	9 480	247	10 605	1 932	2 331	6 342	69	27 843	4 540	72	49
403 260	738 596	41 810	1 002 986	266 637	250 557	485 792	43 572	747 186	629 799	50 450	50
10 532	61 059	3 038	58 201	29 533	11 415	17 253	2 146	11 022	33 480	3 417	51
392 728	677 537	38 772	944 785	237 104	239 142	468 539	41 426	736 184	596 319	47 033	52
424 240	750 060	42 338	1 021 465	271 200	254 143	496 122	44 191	799 402	656 253	50 522	53
893	16 310	371	1 447	209	170	1 068	12	27 994	6 008	1	64
3 989	1 411	25	4 805	391	179	4 235	23	5 532	656	93	65
5 631	28 781	519	20 535	11 565	3 436	5 534	141	17 677	6 033	117	66
7 052	11 654	459	9 150	2 427	2 391	4 332	360	15 577	5 178	2 843	67
9 399	764	81	6 017	1 346	1 069	3 602	469	23 969	21 077	-	68
2 082	1 549	463	6 345	1 126	921	4 298	75	1 073	4 719	3 401	69
47 365	61 250	552	48 507	7 919	9 729	31 259	1 689	203 689	21 501	9 744	70
15	18	-	357	25	55	277	-	178	125	-	71
764	4 444	342	14 725	1 799	2 687	10 239	217	2 358	2 818	-	72
46	21	7	56	31	13	12	3	22	3	-	73
83	-	-	-	-	-	-	-	-	83	-	74
-	46	-	46	46	-	-	-	-	-	-	75
-	-	-	-	-	-	-	-	-	34	-	76
-	-	-	-	-	-	-	-	-	-	-	77
-	-	-	-	-	-	-	-	-	-	-	81
-	-	-	-	-	-	-	-	-	-	-	82
-	-	-	-	-	-	-	-	-	-	-	83
9 497	782	81	6 374	1 371	1 124	3 879	469	24 147	21 285	-	87
67 822	125 466	2 738	106 016	25 513	19 526	60 977	2 520	274 908	46 950	16 202	88
-	10	-	10	10	-	-	-	-	-	-	91
-	19	-	19	19	-	-	-	-	-	-	92
6	-	-	-	-	-	-	-	-	-	-	93
4	-	-	75	6	-	-	-	-	-	95	94
3 684	16 121	323	3 987	915	2 345	727	540	979	18 730	71	95
285	10	-	160	160	-	-	-	-	135	-	96
297	1 192	200	1 490	1 250	131	109	81	226	629	-	97
7 686	55 001	2 233	37 066	26 543	7 807	2 716	1 854	7 591	25 943	16	98
562	3 010	84	2 773	940	890	943	390	1 865	1 419	215	99
297	1 202	200	1 500	1 260	131	109	81	226	629	-	104
12 227	74 161	2 640	44 086	28 586	11 042	4 458	2 784	10 436	46 227	397	105
80 049	199 627	5 378	150 102	54 099	30 568	65 435	5 304	285 344	93 177	16 599	106
40 356	50 202	216	36 229	5 591	5 647	24 991	112	173 728	16 054	3 260	107
39 693	149 425	5 162	113 873	48 508	24 921	40 444	5 192	111 616	77 123	13 339	108
10 532	61 059	3 038	58 201	29 533	11 415	17 253	2 146	11 022	33 480	3 417	109
29 161	88 366	2 124	55 672	18 975	13 506	23 191	3 046	100 594	43 643	9 922	110
89 843	201 611	5 659	157 976	56 730	31 823	69 423	5 854	309 717	115 091	16 599	111
334 397-	548 449-	36 679-	863 489-	214 470-	222 320-	426 699-	38 337-	489 685-	541 162-	33 923-	112
252 515-	299 407-	29 277-	609 988-	111 819-	144 520-	353 649-	28 990-	394 539-	382 631-	29 534-	113
81 882-	249 042-	7 402-	253 501-	102 651-	77 800-	73 050-	9 347-	95 146-	158 531-	4 389-	114

08 EINRICHTUNGEN FUER VERWALTUNGSANGEHOERIGE		LAEN-					
NR.	ART DER AUSGABEN / EINNAHMEN	GEMEINDEN U. GEMEINDE- VERBAENDE INSGESAMT	SCHLESW.- HOLSTEIN	NIEDER- SACHSEN	NORDRHEIN- WESTFALEN	HESSEN	RHEINLAND- PFA LZ
		1	2	3	4	5	6
01	PERSONALAUSGABEN	237 402	2 707	10 102	71 243	44 743	5 484
02	UNTERHALTUNGS-AUFWAND	1 532	40	109	629	166	9
03	GERAETE, AUSSTATTUNGS- U. AUSRUESTUNGSGEGENSTAENDE	1 301	51	131	492	171	37
04	MIETEN UND PACHTEN	5 258	15	75	402	3 966	102
05	BEWIRTSCHAFTUNG DER GRUNDSTUECKE, BAULICHEN ANLAGEN USW.	4 319	100	322	1 945	958	106
06	HALTUNG VON FAHRZEUGEN	199	-	14	171	7	-
07	BESONDERE AUFWENDUNGEN FUER BEDIENSTETE	42 017	3 436	331	3 980	3 340	1 358
08	WEITERE VERWALTUNGS- UND BETRIEBSAUSGABEN	41 393	408	4 514	6 828	2 954	664
09	STEUERN, VERSICHERUNGEN, SCHADENSFAELLE	4 325	83	635	1 847	238	66
10	GESCHAEFTSAUSGABEN, WEITERE ALLGEM. SACHLICHE AUSGABEN ERSTATTUNGEN VON AUSGABEN DES VERWALTUNGSHAUSHALTS	6 222	404	323	2 409	783	244
11	AN OEFFENTLICHEN BEREICH	2 466	-	-	1	-	35
12	AN SONSTIGE BEREICHE	5 943	210	154	612	150	290
13	KALKULATORISCHE KOSTEN	1 605	-	-	165	410	-
14	ZUSCHUESSE F. LFD. ZWECKE AN SOZIALE O. AEHNL. EINRICHTUNGEN ZUWEISUNGEN UND SONSTIGE ZUSCHUESSE FUER LAUFENDE ZWECKE	392	9	-	15	-	-
15	AN OEFFENTLICHEN BEREICH	4 758	4	-	4 705	3	7
16	AN SONSTIGE BEREICHE	1 723	76	-	323	714	66
17	SCHULDENDIENSTHILFEN	-	-	-	-	-	-
18	AN OEFFENTLICHEN BEREICH	40	-	-	-	40	-
19	AN SONSTIGE BEREICHE	-	-	-	-	-	-
20	LEISTUNGEN DER SOZIAL- U. JUGENDHILFE AUSSERH. V. EINRICHT.	-	-	-	-	-	-
21	LEISTUNGEN DER SOZIAL- U. JUGENDHILFE IN EINRICHTUNGEN	-	-	-	-	-	-
22	LEISTUNGEN AN KRIEGSOEPFER, SONSTIGE SOZIALE LEISTUNGEN	-	-	-	-	-	-
23	WEITERE FINANZAUSGABEN	-	-	-	-	-	-
24	ABZUEGLICH ZAHLUNGEN VON GEMEINDEN/GV.	2 590	9	-	691	21	581
25	AUSGABEN DES VERWALTUNGSHAUSHALTS ZUSAMMEN	358 305	7 534	16 710	95 076	58 622	7 887
26	GEWAHRUNG VON DARLEHEN	-	-	-	-	-	-
27	AN OEFFENTLICHEN BEREICH	-	-	-	-	-	-
28	AN SONSTIGE BEREICHE	2 615	-	-	-	128	-
29	VERMOEGENSERWERB	-	-	-	-	-	-
30	ERWERB VON BETEILIGUNGEN, KAPITALEINLAGEN	-	-	-	-	-	-
31	ERWERB VON GRUNDSTUECKEN	-	-	-	-	-	-
32	ERWERB VON BEWEGLICHEN SACHEN DES ANLAGEVERMOEGENS	2 154	3	35	786	917	49
33	BAUMASSNAHMEN	1 201	-	-	474	50	-
34	ZUWEISUNGEN UND ZUSCHUESSE FUER INVESTITIONEN	-	-	-	-	-	-
35	AN OEFFENTLICHEN BEREICH	-	-	-	-	-	-
36	AN SONSTIGE BEREICHE	59	-	-	44	15	-
37	SONSTIGE AUSGABEN DES VERMOEGENSHAUSHALTS	-	-	-	-	-	-
38	ABZUEGLICH ZAHLUNGEN VON GEMEINDEN/GV.	-	-	-	-	-	-
39	AUSGABEN DES VERMOEGENSHAUSHALTS ZUSAMMEN	6 029	3	35	1 304	1 110	49
40	AUSGABEN DES VERWALTUNGS- U. VERMOEGENSHAUSHALTS ZUSAMMEN	364 334	7 537	16 745	96 380	59 732	7 936
41	ABZUEGLICH HAUSHALTSTECHNISCHE VERRECHNUNGEN	3 795	44	154	774	495	245
42	BEFEINIGTE AUSGABEN	360 539	7 493	16 591	95 606	59 237	7 691
43	ABZUEGLICH ZAHLUNGEN VON ANDEREN EBENEN	8 556	276	-	1 135	1 193	54
44	NETTOAUSGABEN	351 983	7 217	16 591	94 471	58 044	7 637
45	NACHRICHTLICH BRUTTOAUSGABEN	366 924	7 546	16 745	97 071	59 753	8 517
46	GEBUEHREN, ZWECCKGEBUNDENE ABGABEN	9 107	28	215	204	3	399
47	EINNAHMEN AUS VERKAUF	34 309	498	6 757	8 842	3 149	664
48	MIETEN UND PACHTEN	1 120	74	39	140	705	20
49	SONSTIGE VERWALTUNGS- UND BETRIEBSEINNAHMEN	8 188	32	881	1 351	3 158	25
50	ERSTATTUNGEN VON AUSGABEN DES VERWALTUNGSHAUSHALTS	-	-	-	-	-	-
51	VON GEMEINDEN/GV.	2 095	9	-	659	21	125
52	VON ANDEREN OEFFENTLICHEN BEREICHEN	5 488	118	-	610	51	11
53	VON SONSTIGEN BEREICHEN	26 085	1 119	858	10 053	2 327	159
54	ZUWEISUNGEN UND ZUSCHUESSE FUER LAUFENDE ZWECKE	-	-	-	32	-	456
55	VON GEMEINDEN/GV.	495	-	-	525	1 142	43
56	VON ANDEREN OEFFENTLICHEN BEREICHEN	3 068	158	-	1	183	-
57	VON SONSTIGEN BEREICHEN	199	1	-	-	-	-
58	ZINSEINNAHMEN	-	-	-	-	-	-
59	VON GEMEINDEN/GV.	-	-	-	-	-	-
60	VON ANDEREN OEFFENTLICHEN BEREICHEN	-	-	-	-	-	-
61	VON SONSTIGEN BEREICHEN	288	3	-	2	75	15
62	GEWINNANTEILE, KONZSSIONSABGABEN	-	-	-	-	-	-
63	ERSATZ V. SOZIALEN LEISTUNGEN AUSSERHALB V. EINRICHTUNGEN	-	-	-	-	-	-
64	ERSATZ V. SOZIALEN LEISTUNGEN IN EINRICHTUNGEN	-	-	-	-	-	-
65	WEITERE FINANZEINNAHMEN	319	-	-	316	-	-
66	ABZUEGLICH ZAHLUNGEN VON GEMEINDEN/GV.	2 590	9	-	691	21	581
67	EINNAHMEN DES VERWALTUNGSHAUSHALTS ZUSAMMEN	88 171	2 031	8 750	22 044	10 793	1 336
68	RUECKFLUESSE VON DARLEHEN	-	-	-	-	-	-
69	VON GEMEINDEN/GV.	-	-	-	-	-	-
70	VON ANDEREN OEFFENTLICHEN BEREICHEN	-	-	-	-	-	-
71	VON SONSTIGEN BEREICHEN	2 966	8	-	11	281	14
72	EINNAHMEN AUS DER VERAEUSSERUNG VON BETEILIGUNGEN	-	-	-	-	-	-
73	EINNAHMEN A.D. VERAEUSSERUNG V. SACHEN D. ANLAGEVERMOEGENS	5	-	1	3	-	-
74	BEITRAEGE UND AEHNLICHE ENTGELTE	-	-	-	-	-	-
75	ZUWEISUNGEN UND ZUSCHUESSE FUER INVESTITIONEN	-	-	-	-	-	-
76	VON GEMEINDEN/GV.	-	-	-	-	-	-
77	VON ANDEREN OEFFENTLICHEN BEREICHEN	-	-	-	-	-	-
78	VON SONSTIGEN BEREICHEN	8	-	-	-	-	2
79	ABZUEGLICH ZAHLUNGEN VON GEMEINDEN/GV.	-	-	-	-	-	-
80	EINNAHMEN DES VERMOEGENSHAUSHALTS ZUSAMMEN	2 979	8	1	14	281	16
81	EINNAHMEN D. VERWALTUNGS- U. VERMOEGENSHAUSHALTS ZUSAMMEN	91 150	2 039	8 751	22 058	11 074	1 352
82	ABZUEGLICH HAUSHALTSTECHNISCHE VERRECHNUNGEN	11 812	621	206	6 090	1 378	107
83	BEREINIGTE EINNAHMEN	79 338	1 418	8 545	15 968	9 696	1 245
84	ABZUEGLICH ZAHLUNGEN VON ANDEREN EBENEN	8 556	276	-	1 135	1 193	54
85	NETTOEINNAHMEN	70 782	1 142	8 545	14 833	8 503	1 191
86	NACHRICHTLICH BRUTTOEINNAHMEN	93 740	2 048	8 751	22 749	11 095	1 933
87	MEHRAUSGABEN (-) / MEHREINNAHMEN	-	-	-	-	-	-
88	ZUSAMMEN	273 184	5 498	7 994	74 322	48 658	6 584
89	VERWALTUNGSHAUSHALT	270 134	5 503	7 960	73 032	47 829	6 551
90	VERMOEGENSHAUSHALT	3 050	5	34	1 290	829	33

NACH AUFGABENBEREICHEN, ARTEN, LAENDERN UND KOERPERSCHAFTSGRUPPEN

DM							08 EINRICHTUNGEN FUER VERWALTUNGSANGEHOERIGE				
DER							AEMTER	KREISFREIE	LAND-	BEZIRKS-	NR.
BADEN- WUERTTEMB.	BAYERN	SAAR- LAND	KREISANGEHOERIGE GEMEINDEN MIT EINW.				U.AE.	STAEDTE	KREISE	VERBAENDE	
7	8	9	10	11	12	13	14	15	16	17	
39 905	62 203	1 015	43 355	3 905	4 136	35 314	386	155 546	32 138	5 977	01
385	191	3	313	-	3	310	-	882	332	5	02
249	158	12	251	2	6	243	-	618	402	30	03
512	170	16	255	4	12	239	-	4 806	190	7	04
677	177	34	630	18	11	601	6	2 698	910	75	05
7	-	-	126	4	-	122	-	16	57	-	06
3 897	25 569	106	13 967	4 735	4 229	5 003	419	18 830	8 765	36	07
18 617	7 102	306	4 879	336	447	4 096	6	30 573	5 820	115	08
587	868	1	1 406	11	21	1 374	-	2 248	670	1	09
1 252	717	90	1 986	381	326	1 279	22	2 782	1 064	368	10
71	2 359	-	67	11	45	11	6	2 270	123	-	11
887	3 633	7	586	10	49	527	-	5 034	290	33	12
971	59	-	59	-	-	59	-	1 424	19	103	13
307	61	-	12	4	1	7	-	186	194	-	14
22	17	-	43	18	-	25	7	4 705	3	-	15
539	5	-	365	38	33	294	-	153	1 190	15	16
-	-	-	-	-	-	-	-	-	-	-	17
-	-	-	18	-	-	18	-	-	22	-	18
-	-	-	-	-	-	-	-	-	-	-	19
-	-	-	-	-	-	-	-	-	-	-	20
-	-	-	-	-	-	-	-	-	-	-	21
-	-	-	-	-	-	-	-	-	-	-	26
610	678	-	42	1	-	41	-	2 344	204	-	29
68 275	102 611	1 590	68 276	9 476	9 319	49 481	852	230 427	51 985	6 765	30
-	-	-	-	-	-	-	-	-	-	-	33
541	1 946	-	157	52	20	85	-	2 010	448	-	34
-	-	-	-	-	-	-	-	-	-	-	35
-	-	-	-	-	-	-	-	-	-	-	36
194	170	-	189	15	9	165	-	1 027	744	194	37
535	142	-	119	-	10	109	-	604	175	303	38
-	-	-	-	-	-	-	-	-	-	-	42
-	-	-	-	-	-	-	-	44	-	15	43
-	-	-	-	-	-	-	-	-	-	-	45
1 270	2 258	-	465	67	39	359	-	3 685	1 367	512	46
69 545	104 869	1 590	68 741	9 543	9 358	49 840	852	234 112	53 352	7 277	48
1 655	428	-	570	10	37	523	-	2 918	174	133	49
67 890	104 441	1 590	68 171	9 533	9 321	49 317	852	231 194	53 178	7 144	50
1 617	4 281	-	1 297	141	158	998	-	5 603	1 656	-	51
66 273	100 160	1 590	66 874	9 392	9 163	48 319	852	225 531	51 522	7 144	52
70 155	105 547	1 590	68 783	9 544	9 358	49 881	852	236 456	53 556	7 277	53
7 736	522	-	72	-	-	72	-	8 836	51	148	64
9 571	4 587	241	3 406	22	64	3 320	1	23 695	7 196	11	65
100	42	-	171	82	-	171	-	872	77	-	66
840	1 897	4	1 319	79	97	1 143	5	5 870	993	1	67
610	671	-	21	1	-	20	-	1 877	197	-	68
580	4 118	-	440	112	89	239	-	4 421	627	-	69
1 602	9 922	45	1 300	54	35	1 211	-	21 930	1 601	1 254	70
-	7	-	21	-	-	21	-	467	7	-	71
1 037	163	-	857	29	69	759	-	1 182	1 029	-	72
-	14	-	13	12	-	1	-	184	2	-	73
-	-	-	-	-	-	-	-	-	-	-	74
-	-	-	-	-	-	-	-	-	-	-	75
153	40	-	52	4	1	47	-	91	129	16	76
-	-	-	-	-	-	-	-	-	-	-	77
-	-	-	-	-	-	-	-	-	-	-	81
-	-	-	-	-	-	-	-	-	-	-	82
-	3	-	316	-	-	316	-	2	1	-	83
610	678	-	42	1	-	41	-	2 344	204	-	87
21 619	21 308	290	7 946	312	355	7 279	6	67 083	11 706	1 430	88
-	-	-	-	-	-	-	-	-	-	-	91
-	-	-	-	-	-	-	-	-	-	-	92
665	1 987	-	344	63	35	246	3	2 254	313	52	93
-	-	-	-	-	-	-	-	-	-	-	94
-	1	-	-	-	-	-	-	3	2	-	95
-	-	-	-	-	-	-	-	-	-	-	96
-	-	-	-	-	-	-	-	-	-	-	97
-	-	-	-	-	-	-	-	-	-	-	98
-	6	-	-	-	-	-	-	2	6	-	99
-	-	-	-	-	-	-	-	-	-	-	104
665	1 994	-	344	63	35	246	3	2 259	321	52	105
22 284	23 302	290	8 290	375	390	7 525	9	69 342	12 027	1 482	106
573	2 837	-	884	9	7	868	-	10 554	160	214	107
21 711	20 465	290	7 406	366	383	6 657	9	58 788	11 867	1 268	108
1 617	4 281	-	1 297	141	158	998	-	5 603	1 656	-	109
20 094	16 184	290	6 109	225	225	5 659	9	53 185	10 211	1 268	110
22 894	23 980	290	8 332	376	390	7 566	9	71 686	12 231	1 482	111
47 261-	81 567-	1 300-	60 451-	9 168-	8 968-	42 315-	843-	164 770-	41 325-	5 795-	112
46 656-	81 303-	1 300-	60 330-	9 164-	8 964-	42 202-	846-	163 344-	40 279-	5 335-	113
605-	264-	-	121-	4-	4-	113-	3	1 426-	1 046-	460-	114

NR.	ART DER AUSGABEN / EINNAHMEN	GEMEINDEN U. GEMEINDE- VERBAENDE INSGESAMT 1	SCHLESW.- HOLSTEIN 2	NIEDER- SACHSEN 3	NORDRHEIN- WESTFALEN 4	HESSEN 5	RHEINLAND- PFA LZ 6	LAEN-
1	OEFFENTLICHE SICHERHEIT UND ORDNUNG							
01	PERSONALAUSGABEN	4 052 566	192 837	522 880	1 525 875	427 979	183 846	
02	UNTERHALTUNGS-AUFWAND	118 159	5 725	17 165	50 506	11 811	4 398	
03	GERAETE, AUSSTATTUNGS- U. AUSRUESTUNGSGEGENSTAENDE	97 051	5 118	12 531	20 280	12 377	6 835	
04	MIETEN UND PACHTEN	61 660	3 866	10 734	21 038	8 663	4 711	
05	BEWIRTSCHAFTUNG DER GRUNDSTUECKE, BAULICHEN ANLAGEN USW.	149 730	8 062	24 642	51 255	16 098	8 813	
06	HALTUNG VON FAHRZEUGEN	98 363	6 882	14 531	28 425	10 809	5 576	
07	BESONDERE AUFWENDUNGEN FUER BEDIENTESTE	62 942	3 883	8 666	15 614	6 352	3 539	
08	WEITERE VERWALTUNGS- UND BETRIEBSAUSGABEN	173 488	9 408	27 224	54 464	9 336	7 569	
09	STEUERN, VERSICHERUNGEN, SCHADENSFAELLE	30 823	4 132	1 006	16 319	1 958	1 201	
10	GESCHAFTSAUSGABEN, WEITERE ALLGEM. SAECHLICHE AUSGABEN ERSTATTUNGEN VON AUSGABEN DES VERWALTUNGSHAUSHALTS	262 330	13 013	37 489	85 779	20 074	17 132	
11	AN OEFFENTLICHEN BEREICH	137 417	2 724	17 263	48 745	2 757	3 017	
12	AN SONSTIGE BEREICHE	185 032	8 844	25 399	109 979	2 354	3 797	
13	KALKULATORISCHE KOSTEN	48 697	2 534	2 783	7 809	468	299	
14	ZUSCHUESSE F. LFD. ZWECKE AN SOZIALE O. AEHNL. EINRICHTUNGEN ZUWEISUNGEN UND SONSTIGE ZUSCHUESSE FUER LAUFENDE ZWECKE	16 503	2 032	-	5 962	5	1 094	
15	AN OEFFENTLICHEN BEREICH	22 280	1 973	906	10 895	3 020	62	
16	AN SONSTIGE BEREICHE SCHULDENDIENSTHILFEN	31 125	2 005	7 389	5 094	7 015	953	
17	AN OEFFENTLICHEN BEREICH	168	2	4	154	-	3	
18	AN SONSTIGE BEREICHE	223	-	-	-	21	32	
19	LEISTUNGEN DER SOZIAL- U. JUGENDHILFE AUSSERH. V. EINRICHT.	-	-	-	-	-	-	
20	LEISTUNGEN DER SOZIAL- U. JUGENDHILFE IN EINRICHTUNGEN	-	-	-	-	-	-	
21	LEISTUNGEN AN KRIEGSSOPFER, SONSTIGE SOZIALE LEISTUNGEN	-	-	-	-	-	-	
26	WEITERE FINANZAUSGABEN	1 263	36	3	1 167	34	-	
29	ABZUEGLICH ZAHLUNGEN VON GEMEINDEN/GV.	48 430	3 604	4 974	25 591	4 424	1 291	
30	AUSGABEN DES VERWALTUNGSHAUSHALTS ZUSAMMEN	5 501 390	269 472	725 641	2 033 769	536 867	251 586	
	GEWAHRUNG VON DARLEHEN							
33	AN OEFFENTLICHEN BEREICH	65	10	-	-	-	-	
34	AN SONSTIGE BEREICHE VERMOEGENSERWERB	807	150	228	427	-	-	
35	ERWERB VON BETEILIGUNGEN, KAPITALEINLAGEN	267	-	-	-	-	-	
36	ERWERB VON GRUNDSTUECKEN	18 305	646	886	1 934	745	2 147	
37	ERWERB VON BEWEGLICHEN SACHEN DES ANLAGEVERMOEGENS	433 873	23 093	52 906	95 047	39 840	25 006	
38	BAUHAUSSNAHMEN ZUWEISUNGEN UND ZUSCHUESSE FUER INVESTITIONEN	543 754	23 905	55 990	85 523	50 444	33 755	
42	AN OEFFENTLICHEN BEREICH	62 019	6 115	25 490	1 332	1 054	2 849	
43	AN SONSTIGE BEREICHE	21 899	222	2 285	1 671	460	3 229	
45	SONSTIGE AUSGABEN DES VERMOEGENSHAUSHALTS	-	-	-	-	-	-	
46	ABZUEGLICH ZAHLUNGEN VON GEMEINDEN/GV.	59 035	4 138	24 457	604	4 584	2 454	
47	AUSGABEN DES VERMOEGENSHAUSHALTS ZUSAMMEN	1 021 954	50 003	113 328	185 330	87 959	64 532	
48	AUSGABEN DES VERWALTUNGS- U. VERMOEGENSHAUSHALTS ZUSAMMEN	6 523 344	319 475	838 969	2 219 099	624 766	316 118	
49	ABZUEGLICH HAUSHALTSTECHNISCHE VERRECHNUNGEN	167 112	5 475	17 315	72 928	1 070	3 413	
50	BEREINIGTE AUSGABEN	6 356 232	314 000	821 654	2 146 171	623 696	312 705	
51	ABZUEGLICH ZAHLUNGEN VON ANDEREN EBENEN	564 593	18 071	58 564	155 240	35 264	46 322	
52	NETTOAUSGABEN	5 791 639	295 929	763 080	1 990 931	588 432	266 383	
53	NACHRICHTLICH BRUTTOAUSGABEN	6 630 809	327 217	868 400	2 245 294	633 774	315 863	
64	GEBUEHREN, ZWECKGEBUNDENE ABGABEN	1 280 137	82 203	181 397	591 250	56 800	72 450	
65	EINNAHMEN AUS VERKAUF	9 809	156	1 636	1 718	1 052	271	
66	MIETEN UND PACHTEN	35 848	1 929	4 619	12 463	4 788	1 841	
67	SONSTIGE VERWALTUNGS- UND BETRIEBSEINNAHMEN ERSTATTUNGEN VON AUSGABEN DES VERWALTUNGSHAUSHALTS	79 671	2 519	2 874	8 102	1 471	3 899	
68	VON GEMEINDEN/GV.	37 973	2 814	4 222	21 968	1 452	823	
69	VON ANDEREN OEFFENTLICHEN BEREICHEN	98 720	3 076	6 203	24 798	3 529	13 305	
70	VON SONSTIGEN BEREICHEN	74 573	3 849	11 594	40 018	5 056	4 118	
	ZUWEISUNGEN UND ZUSCHUESSE FUER LAUFENDE ZWECKE							
71	VON GEMEINDEN/GV.	10 454	790	752	3 623	2 972	465	
72	VON ANDEREN OEFFENTLICHEN BEREICHEN	112 591	2 173	22 015	44 191	4 337	10 823	
73	VON SONSTIGEN BEREICHEN	4 128	60	550	1 030	231	363	
	ZINSEINNAHMEN							
74	VON GEMEINDEN/GV.	3	-	-	-	-	3	
75	VON ANDEREN OEFFENTLICHEN BEREICHEN	-	-	-	-	-	-	
76	VON SONSTIGEN BEREICHEN	93	25	25	29	12	-	
77	GEWINNANTEILE, KONZSSIONSABGABEN	-	-	-	-	-	-	
81	ERSATZ V. SOZIALEN LEISTUNGEN AUSSERHALB V. EINRICHTUNGEN	-	-	-	-	-	-	
82	ERSATZ V. SOZIALEN LEISTUNGEN IN EINRICHTUNGEN	-	-	-	-	-	-	
83	WEITERE FINANZEINNAHMEN	378 731	20 826	66 491	169 326	26 736	11 589	
87	ABZUEGLICH ZAHLUNGEN VON GEMEINDEN/GV.	48 430	3 604	4 974	25 591	4 424	1 291	
88	EINNAHMEN DES VERWALTUNGSHAUSHALTS ZUSAMMEN	2 074 301	116 816	297 404	892 925	104 012	118 659	
	RUECKFLUESSE VON DARLEHEN							
91	VON GEMEINDEN/GV.	926	-	140	-	-	10	
92	VON ANDEREN OEFFENTLICHEN BEREICHEN	1	1	-	-	-	-	
93	VON SONSTIGEN BEREICHEN	437	27	107	54	32	153	
94	EINNAHMEN AUS DER VERAUSSERUNG VON BETEILIGUNGEN	647	-	-	-	-	-	
95	EINNAHMEN A. D. VERAUSSERUNG V. SACHEN D. ANLAGEVERMOEGENS	12 480	470	2 169	4 033	866	333	
96	BEITRAEGE UND AEHNLICHE ENTGELTE ZUWEISUNGEN UND ZUSCHUESSE FUER INVESTITIONEN	2 438	64	-	-	-	-	
97	VON GEMEINDEN/GV.	58 109	4 138	24 317	604	4 584	2 444	
98	VON ANDEREN OEFFENTLICHEN BEREICHEN	353 281	12 821	30 346	86 251	27 398	22 194	
99	VON SONSTIGEN BEREICHEN	15 414	659	2 469	1 960	1 765	856	
104	ABZUEGLICH ZAHLUNGEN VON GEMEINDEN/GV.	59 035	4 138	24 457	604	4 584	2 454	
105	EINNAHMEN DES VERMOEGENSHAUSHALTS ZUSAMMEN	384 698	14 042	35 091	92 298	30 061	23 536	
106	EINNAHMEN D. VERWALTUNGS- U. VERMOEGENSHAUSHALTS ZUSAMMEN	2 458 999	130 858	332 495	985 223	134 073	142 195	
107	ABZUEGLICH HAUSHALTSTECHNISCHE VERRECHNUNGEN	54 162	2 402	7 207	37 329	1 473	1 640	
108	BEREINIGTE EINNAHMEN	2 404 837	128 456	325 288	947 894	132 600	140 555	
109	ABZUEGLICH ZAHLUNGEN VON ANDEREN EBENEN	564 593	18 071	58 564	155 240	35 264	46 322	
110	NETTOEINNAHMEN	1 840 244	110 385	266 724	792 654	97 336	94 233	
111	NACHRICHTLICH BRUTTOEINNAHMEN	2 566 464	138 600	361 926	1 011 418	143 081	145 940	
	MEHRAUSGABEN (-)/MEHREINNAHMEN							
112	ZUSAMMEN	4 064 345-	188 617-	506 474-	1 233 876-	490 693-	173 923-	
113	VERWALTUNGSHAUSHALT	3 427 089-	152 656-	428 237-	1 140 844-	432 795-	132 927-	
114	VERMOEGENSHAUSHALT	637 256-	35 961-	78 237-	93 032-	57 898-	40 996-	

NACH AUFGABENBEREICHEN, ARTEN, LAENDERN UND KOERPERSCHAFTSGRUPPEN

DM

DER							1 OEFFENTLICHE SICHERHEIT UND ORDNUNG				
KREISANGEHOERIGE GEMEINDEN MIT EINW.							AEMTER	KREISFREIE	LAND-	BEZIRKS-	NR.
BADEN- WUERTTEMB. 7	BAYERN 8	SAAR- LAND 9	ZUSAMMEN 10	WENIGER ALS 10 000 11	10 000 BIS UNT.20 000 12	20 000 UND MEHR 13	U.AE. 14	STAEDTE 15	KREISE 16	VERBAENDE 17	
497 380	643 759	58 010	1 142 006	159 217	248 275	734 510	88 430	2 062 839	758 263	1 028	01
14 362	12 559	1 533	55 299	14 048	13 802	27 449	3 794	51 910	7 156	-	02
18 237	20 226	1 447	62 601	28 227	15 140	19 234	6 569	16 752	11 080	49	03
8 266	3 243	1 139	23 083	2 626	4 918	15 539	2 968	26 018	9 541	50	04
20 245	17 646	2 969	79 849	23 342	20 473	36 034	7 758	47 312	14 670	141	05
14 654	16 143	1 343	59 782	21 317	15 109	23 356	6 248	24 933	7 400	-	06
14 518	9 162	1 208	40 461	16 634	8 822	15 005	4 538	15 629	2 301	13	07
39 018	24 245	2 224	61 492	13 017	14 326	34 149	5 171	67 849	38 733	243	08
3 262	2 765	180	16 184	5 483	3 426	7 275	831	10 632	3 176	-	09
52 963	32 214	3 666	104 188	24 636	26 200	53 352	11 676	75 344	70 985	137	10
3 680	56 215	1 016	22 794	5 113	6 101	11 580	1 960	60 749	51 914	-	11
18 694	15 494	471	42 353	4 421	4 140	33 792	484	105 986	36 209	-	12
33 260	1 428	116	38 512	18 246	8 654	11 612	158	6 429	3 598	-	13
3 827	3 348	235	6 600	1 744	947	3 909	143	4 219	5 541	-	14
1 941	2 184	1 299	3 245	913	614	1 718	135	3 188	15 712	-	15
4 088	4 037	544	17 198	6 798	4 289	6 111	1 917	4 745	7 256	9	16
3	2	-	5	5	-	-	4	154	5	-	17
-	170	-	21	-	21	-	-	82	120	-	18
-	-	-	-	-	-	-	-	-	-	-	19
-	-	-	-	-	-	-	-	-	-	-	20
-	-	-	-	-	-	-	-	-	-	-	21
11	12	-	61	18	4	39	-	1 069	133	-	26
6 295	2 086	165	34 017	2 493	4 482	27 042	1 806	3 158	9 449	-	29
742 114	864 766	77 235	1 741 717	343 312	390 783	1 007 622	140 978	2 582 681	1 034 344	1 670	30
-	55	-	10	-	10	-	-	-	55	-	33
2	-	-	235	-	-	235	-	414	158	-	34
267	-	-	267	32	235	-	-	-	-	-	35
4 531	7 407	9	14 091	7 007	3 747	3 337	1 391	2 042	781	-	36
82 891	108 584	6 506	291 082	134 059	66 703	90 320	25 891	77 334	39 535	31	37
104 788	183 288	6 061	402 841	202 796	103 070	96 975	32 107	78 530	30 276	-	38
7 863	15 892	1 424	1 807	979	168	660	750	323	59 139	-	42
1 933	11 994	105	2 669	792	887	990	132	10 739	8 359	-	43
-	-	-	-	-	-	-	-	-	-	-	45
6 298	15 799	701	47 378	22 253	12 023	13 102	9 844	752	1 061	-	46
195 977	311 421	13 404	665 624	323 412	162 797	179 415	50 427	168 630	137 242	31	47
938 091	1 176 187	90 639	2 407 341	666 724	553 580	1 187 037	191 405	2 751 311	1 171 586	1 701	48
51 023	15 418	470	69 514	22 132	11 996	35 396	358	83 557	13 683	-	49
887 068	1 160 769	90 169	2 337 827	644 592	541 534	1 151 641	191 047	2 667 754	1 157 903	1 701	50
104 465	139 258	7 409	296 136	133 236	64 661	98 239	17 888	140 746	109 662	161	51
782 603	1 021 511	82 760	2 041 691	511 356	476 933	1 053 402	173 159	2 527 008	1 048 241	1 540	52
950 684	1 194 072	91 505	2 488 736	691 470	570 085	1 227 181	203 055	2 755 221	1 182 096	1 701	53
154 142	127 727	14 168	375 002	82 438	68 666	223 898	18 190	535 417	351 528	-	64
2 054	2 888	34	1 069	162	200	707	32	3 951	4 757	-	65
4 322	5 515	371	22 079	5 189	5 950	10 940	1 855	9 981	1 933	-	66
14 372	46 116	318	38 174	7 874	14 114	16 186	2 940	32 408	6 149	-	67
4 987	1 637	70	25 481	1 388	2 327	21 766	961	3 078	8 453	-	68
24 418	21 694	1 697	20 944	2 506	5 002	13 436	392	53 903	23 481	-	69
5 861	2 779	1 298	25 873	3 018	4 205	18 650	1 131	36 532	11 037	-	70
1 308	449	95	8 536	1 105	2 155	5 276	842	80	996	-	71
21 297	5 509	2 246	44 699	12 172	9 698	22 829	2 476	33 903	31 352	161	72
341	1 418	135	3 090	1 316	677	1 097	204	636	198	-	73
-	-	-	-	-	-	-	3	-	-	-	74
-	-	-	-	-	-	-	-	-	-	-	75
2	-	-	1	-	-	1	4	68	20	-	76
-	-	-	-	-	-	-	-	-	-	-	77
-	-	-	-	-	-	-	-	-	-	-	81
-	-	-	-	-	-	-	-	-	-	-	82
75 615	1 155	6 993	81 153	1 500	6 775	72 878	507	188 584	108 487	-	83
6 295	2 086	165	34 017	2 493	4 482	27 042	1 806	3 158	9 449	-	87
302 424	214 801	27 260	612 084	116 175	115 287	380 622	27 731	895 383	538 942	161	88
137	639	-	122	122	-	-	10	14	780	-	91
-	-	-	1	1	-	-	-	-	-	-	92
38	26	-	116	27	35	54	2	151	168	-	93
647	-	-	647	647	-	-	-	-	-	-	94
1 384	2 964	261	8 805	2 478	3 311	3 016	322	2 398	955	-	95
171	2 203	-	2 391	332	494	1 565	-	-	47	-	96
6 161	15 160	701	47 256	22 131	12 023	13 102	9 834	738	281	-	97
58 750	112 055	3 466	230 492	118 557	49 961	61 974	15 020	52 940	54 829	-	98
1 753	5 891	61	12 373	7 873	1 903	2 597	1 316	795	930	-	99
6 298	15 799	701	47 378	22 253	12 023	13 102	9 844	752	1 061	-	104
62 743	123 139	3 788	254 825	129 915	55 704	69 206	16 660	56 284	56 929	-	105
365 167	337 940	31 048	866 909	246 090	170 991	449 828	44 391	951 667	595 871	161	106
2 783	1 280	48	17 869	1 032	1 540	15 297	51	30 000	6 242	-	107
362 384	336 660	31 000	849 040	245 058	169 451	434 531	44 340	921 667	589 629	161	108
104 465	139 258	7 409	296 136	133 236	64 661	98 239	17 888	140 746	109 662	161	109
257 919	197 402	23 591	552 904	111 822	104 790	336 292	26 452	780 921	479 967	-	110
377 760	355 825	31 914	948 304	270 836	187 496	489 972	56 041	955 577	606 381	161	111
572 924-	838 247-	59 591-	1 540 432-	420 634-	382 589-	737 209-	147 014-	1 799 644-	575 715-	1 540-	112
439 690-	649 965-	49 975-	1 129 633-	227 137-	275 496-	627 000-	113 247-	1 687 298-	495 402-	1 509-	113
133 234-	188 282-	9 616-	410 799-	193 497-	107 093-	110 209-	33 767-	112 346-	80 313-	31-	114

4 AUSGABEN UND EINNÄHMEN DER GEMEINDEN UND GEMEINDEVERBAENDE

1 000

NR.	ART DER AUSGABEN / EINNÄHMEN	GEMEINDEN U. GEMEINDE- VERBAENDE INSGESAMT 1	SCHLESW.- HOLSTEIN 2	NIEDER- SACHSEN 3	NORDRHEIN- WESTFALEN 4	HESSEN 5	LAEN- RHEINLAND- PFA LZ 6
10	POLIZEI						
01	PERSONALAUSGABEN	147 515	93	-	17 195	7 779	4 119
02	UNTERHALTUNGS-AUFWAND	230	-	-	164	-	1
03	GERAETE, AUSSTATTUNGS- U. AUSTRUESTUNGSGEGENSTAENDE	251	-	-	85	-	26
04	MIETEN UND PACHTEN	824	-	-	152	-	51
05	BEWIRTSCHAFTUNG DER GRUNDSTUECKE, BAULICHEN ANLAGEN USW.	478	-	-	332	-	54
06	HALTUNG VON FAHRZEUGEN	58	-	-	24	-	22
07	BESONDERE AUFWENDUNGEN FUER BEDIENTETE	236	-	-	7	-	34
08	WEITERE VERWALTUNGS- UND BETRIEBSAUSGABEN	313	-	-	27	-	188
09	STEUERN, VERSICHERUNGEN, SCHADENSFAELLE	34	-	-	30	-	4
10	GESCHAFTSAUSGABEN, WEITERE ALLGEM. SACHLICHE AUSGABEN	1 243	-	-	672	-	226
	ERSTATTUNGEN VON AUSGABEN DES VERWALTUNGSHAUSHALTS						
11	AN OEFFENTLICHEN BEREICH	49 379	-	-	-	-	-
12	AN SONSTIGE BEREICHE	790	-	-	-	-	-
13	KALKULATORISCHE KOSTEN	4	-	-	-	-	-
14	ZUSCHUESSE F. LFD. ZWECHE AN SOZIALE O. AEHNL. EINRICHTUNGEN	4	-	-	-	-	-
	ZUWEISUNGEN UND SONSTIGE ZUSCHUESSE FUER LAUFENDE ZWECHE						
15	AN OEFFENTLICHEN BEREICH	11	-	-	-	-	-
16	AN SONSTIGE BEREICHE	41	-	-	11	-	-
	SCHULDENDIENSTHILFEN						
17	AN OEFFENTLICHEN BEREICH	-	-	-	-	-	-
18	AN SONSTIGE BEREICHE	-	-	-	-	-	-
19	LEISTUNGEN DER SOZIAL- U. JUGENDHILFE AUSSERH. V. EINRICHT.	-	-	-	-	-	-
20	LEISTUNGEN DER SOZIAL- U. JUGENDHILFE IN EINRICHTUNGEN	-	-	-	-	-	-
21	LEISTUNGEN AN KRIEGSGOPFER, SONSTIGE SOZIALE LEISTUNGEN	-	-	-	-	-	-
26	WEITERE FINANZAUSGABEN	-	-	-	-	-	-
29	ABZUEGLICH ZAHLUNGEN VON GEMEINDEN/GV.	221	-	-	-	17	43
30	AUSGABEN DES VERWALTUNGSHAUSHALTS ZUSAMMEN	201 190	93	-	18 699	7 762	4 682
	GEWAHRUNG VON DARLEHEN						
33	AN OEFFENTLICHEN BEREICH	-	-	-	-	-	-
34	AN SONSTIGE BEREICHE	-	-	-	-	-	-
	VERMOEGENSERWERB						
35	ERWERB VON BETEILIGUNGEN, KAPITALEINLAGEN	-	-	-	-	-	-
36	ERWERB VON GRUNDSTUECKEN	-	-	-	-	-	-
37	ERWERB VON BEWEGLICHEN SACHEN DES ANLAGEVERMOEGENS	414	-	-	-	-	115
38	BAUMASSNAHMEN	4 909	-	-	4 189	-	720
	ZUWEISUNGEN UND ZUSCHUESSE FUER INVESTITIONEN						
42	AN OEFFENTLICHEN BEREICH	-	-	-	-	-	-
43	AN SONSTIGE BEREICHE	-	-	-	-	-	-
45	SONSTIGE AUSGABEN DES VERMOEGENSHAUSHALTS	-	-	-	-	-	-
46	ABZUEGLICH ZAHLUNGEN VON GEMEINDEN/GV.	-	-	-	-	-	-
47	AUSGABEN DES VERMOEGENSHAUSHALTS ZUSAMMEN	5 323	-	-	4 189	-	835
48	AUSGABEN DES VERWALTUNGS- U. VERMOEGENSHAUSHALTS ZUSAMMEN	206 513	93	-	22 888	7 762	5 517
49	ABZUEGLICH HAUSHALTSTECHNISCHE VERRECHNUNGEN	789	-	-	-	-	-
50	BEREINIGTE AUSGABEN	205 724	93	-	22 888	7 762	5 517
51	ABZUEGLICH ZAHLUNGEN VON ANDEREN EBENEN	24 840	-	-	4 175	31	1 750
52	NETTOAUSGABEN	180 884	93	-	18 713	7 731	3 767
53	NACHRICHTLICH BRUTTOAUSGABEN	206 734	93	-	22 888	7 779	5 560
64	GEBUEHREN, ZWECHEGEBUNDENE ABGABEN	14	-	-	-	-	-
65	EINNAHMEN AUS VERKAUF	1	-	-	-	-	-
66	MIETEN UND PACHTEN	269	-	-	239	-	-
67	SONSTIGE VERWALTUNGS- UND BETRIEBSEINNAHMEN	27 215	-	-	-	-	4
	ERSTATTUNGEN VON AUSGABEN DES VERWALTUNGSHAUSHALTS						
68	VON GEMEINDEN/GV.	221	-	-	-	17	43
69	VON ANDEREN OEFFENTLICHEN BEREICHEN	18 915	-	-	-	31	-
70	VON SONSTIGEN BEREICHEN	86	-	-	-	-	-
	ZUWEISUNGEN UND ZUSCHUESSE FUER LAUFENDE ZWECHE						
71	VON GEMEINDEN/GV.	-	-	-	-	-	-
72	VON ANDEREN OEFFENTLICHEN BEREICHEN	-	-	-	-	-	-
73	VON SONSTIGEN BEREICHEN	-	-	-	-	-	-
	ZINSEINNAHMEN						
74	VON GEMEINDEN/GV.	-	-	-	-	-	-
75	VON ANDEREN OEFFENTLICHEN BEREICHEN	-	-	-	-	-	-
76	VON SONSTIGEN BEREICHEN	-	-	-	-	-	-
77	GEWINNANTEILE, KONZESSIONSABGABEN	-	-	-	-	-	-
81	ERSATZ V. SOZIALEN LEISTUNGEN AUSSERHALB V. EINRICHTUNGEN	-	-	-	-	-	-
82	ERSATZ V. SOZIALEN LEISTUNGEN IN EINRICHTUNGEN	-	-	-	-	-	-
83	WEITERE FINANZEINNAHMEN	8 010	-	-	-	-	36
87	ABZUEGLICH ZAHLUNGEN VON GEMEINDEN/GV.	221	-	-	-	17	43
88	EINNAHMEN DES VERWALTUNGSHAUSHALTS ZUSAMMEN	54 510	-	-	239	31	40
	RUECKFLUESSE VON DARLEHEN						
91	VON GEMEINDEN/GV.	-	-	-	-	-	-
92	VON ANDEREN OEFFENTLICHEN BEREICHEN	-	-	-	-	-	-
93	VON SONSTIGEN BEREICHEN	-	-	-	-	-	-
94	EINNAHMEN AUS DER VERAEUSSERUNG VON BETEILIGUNGEN	-	-	-	-	-	-
95	EINNAHMEN A.D. VERAEUSSERUNG V. SACHEN D. ANLAGEVERMOEGENS	463	-	-	-	-	-
96	BEITRAEGE UND AEHNLICHE ENTGELTE	-	-	-	-	-	-
	ZUWEISUNGEN UND ZUSCHUESSE FUER INVESTITIONEN						
97	VON GEMEINDEN/GV.	-	-	-	-	-	-
98	VON ANDEREN OEFFENTLICHEN BEREICHEN	5 925	-	-	4 175	-	1 750
99	VON SONSTIGEN BEREICHEN	-	-	-	-	-	-
104	ABZUEGLICH ZAHLUNGEN VON GEMEINDEN/GV.	-	-	-	-	-	-
105	EINNAHMEN DES VERMOEGENSHAUSHALTS ZUSAMMEN	6 388	-	-	4 175	-	1 750
106	EINNAHMEN D. VERWALTUNGS- U. VERMOEGENSHAUSHALTS ZUSAMMEN	60 898	-	-	4 414	31	1 790
107	ABZUEGLICH HAUSHALTSTECHNISCHE VERRECHNUNGEN	51	-	-	-	-	-
108	BEREINIGTE EINNAHMEN	60 847	-	-	4 414	31	1 790
109	ABZUEGLICH ZAHLUNGEN VON ANDEREN EBENEN	24 840	-	-	4 175	31	1 750
110	NETTOEINNAHMEN	36 007	-	-	239	-	40
111	NACHRICHTLICH BRUTTOEINNAHMEN	61 119	-	-	4 414	48	1 833
	MEHRAUSGABEN(-)/MEHREINNAHMEN						
112	ZUSAMMEN	145 615-	93-	-	18 474-	7 731-	3 727-
113	VERWALTUNGSHAUSHALT	146 680-	93-	-	18 460-	7 731-	4 642-
114	VERMOEGENSHAUSHALT	1 065	-	-	14-	-	915

NACH AUFGABENBEREICHEN, ARTEN, LAENDERN UND KOERPERSCHAFTSGRUPPEN

DM

KREISANGEHOERIGE GEMEINDEN MIT EINW.										10 POLIZEI	
DER	BAYERN	SAAR-	ZUSAMMEN	WENIGER	10 000 BIS	20 000	AEMTER	KREISFREIE	LAND-	BEZIRKS-	NR.
BADEN- WUERTTEMB. 7	8	LAND 9	10	ALS 10 000 11	UNT. 20 000 12	UND MEHR 13	U.AE. 14	STAEDTE 15	KREISE 16	VERBAENDE 17	
10 787	107 542	-	16 020	1 555	6 899	7 566	518	112 013	18 964	-	01
65	-	-	2	-	1	1	-	64	164	-	02
140	-	-	12	1	1	10	2	129	108	-	03
621	-	-	17	9	-	8	31	604	172	-	04
92	-	-	10	5	-	5	1	85	382	-	05
12	-	-	12	-	2	10	-	22	24	-	06
195	-	-	34	3	15	16	2	193	7	-	07
98	-	-	60	1	6	53	188	38	27	-	08
-	-	-	1	-	-	1	1	-	32	-	09
345	-	-	134	23	37	74	6	235	868	-	10
-	49 379	-	2 970	341	1 586	1 043	-	46 409	-	-	11
785	5	-	-	-	-	-	-	790	-	-	12
4	-	-	4	4	-	-	-	-	-	-	13
4	-	-	-	-	-	-	-	4	-	-	14
11	-	-	-	-	-	-	-	11	-	-	15
29	1	-	2	2	-	-	-	28	11	-	16
-	-	-	-	-	-	-	-	-	-	-	17
-	-	-	-	-	-	-	-	-	-	-	18
-	-	-	-	-	-	-	-	-	-	-	19
-	-	-	-	-	-	-	-	-	-	-	20
-	-	-	-	-	-	-	-	-	-	-	21
-	-	-	-	-	-	-	-	-	-	-	26
5	156	-	31	5	-	26	39	151	-	-	29
13 183	156 771	-	19 247	1 939	8 547	8 761	710	160 474	20 759	-	30
-	-	-	-	-	-	-	-	-	-	-	33
-	-	-	-	-	-	-	-	-	-	-	34
-	-	-	-	-	-	-	-	-	-	-	35
-	-	-	-	-	-	-	-	-	-	-	36
299	-	-	136	-	6	130	-	278	-	-	37
-	-	-	-	-	-	-	-	179	4 730	-	38
-	-	-	-	-	-	-	-	-	-	-	42
-	-	-	-	-	-	-	-	-	-	-	43
-	-	-	-	-	-	-	-	-	-	-	45
-	-	-	-	-	-	-	-	-	-	-	46
299	-	-	136	-	6	130	-	457	4 730	-	47
13 482	156 771	-	19 383	1 939	8 553	8 891	710	160 931	25 489	-	48
789	-	-	4	4	-	-	-	785	-	-	49
12 693	156 771	-	19 379	1 935	8 553	8 891	710	160 146	25 489	-	50
376	18 508	-	293	12	113	168	-	18 622	5 925	-	51
12 317	138 263	-	19 086	1 923	8 440	8 723	710	141 524	19 564	-	52
13 487	156 927	-	19 414	1 944	8 553	8 917	749	161 082	25 489	-	53
14	-	-	12	9	3	-	-	2	-	-	64
1	-	-	-	-	-	-	-	1	-	-	65
30	-	-	20	15	5	-	-	10	239	-	66
96	27 115	-	11 378	1 089	5 429	4 860	4	15 833	-	-	67
5	156	-	31	5	-	26	39	151	-	-	68
376	18 508	-	293	12	113	168	-	18 622	-	-	69
85	1	-	85	62	23	-	-	1	-	-	70
-	-	-	-	-	-	-	-	-	-	-	71
-	-	-	-	-	-	-	-	-	-	-	72
-	-	-	-	-	-	-	-	-	-	-	73
-	-	-	-	-	-	-	-	-	-	-	74
-	-	-	-	-	-	-	-	-	-	-	75
-	-	-	-	-	-	-	-	-	-	-	76
-	-	-	-	-	-	-	-	-	-	-	77
-	-	-	-	-	-	-	-	-	-	-	81
-	-	-	-	-	-	-	-	-	-	-	82
7 974	-	-	1 141	45	288	808	36	6 833	-	-	83
5	156	-	31	5	-	26	39	151	-	-	87
8 576	45 624	-	12 929	1 232	5 861	5 836	40	41 302	239	-	88
-	-	-	-	-	-	-	-	-	-	-	91
-	-	-	-	-	-	-	-	-	-	-	92
-	-	-	-	-	-	-	-	-	-	-	93
-	-	-	-	-	-	-	-	-	-	-	94
463	-	-	-	-	-	-	-	463	-	-	95
-	-	-	-	-	-	-	-	-	-	-	96
-	-	-	-	-	-	-	-	-	-	-	97
-	-	-	-	-	-	-	-	-	5 925	-	98
-	-	-	-	-	-	-	-	-	-	-	99
-	-	-	-	-	-	-	-	-	-	-	104
463	-	-	-	-	-	-	-	463	5 925	-	105
9 039	45 624	-	12 929	1 232	5 861	5 836	40	41 765	6 164	-	106
51	-	-	51	45	6	-	-	-	-	-	107
8 988	45 624	-	12 878	1 187	5 855	5 836	40	41 765	6 164	-	108
376	18 508	-	293	12	113	168	-	18 622	5 925	-	109
8 612	27 116	-	12 585	1 175	5 742	5 668	40	23 143	239	-	110
9 044	45 780	-	12 960	1 237	5 861	5 862	79	41 916	6 164	-	111
4 443-	111 147-	-	6 454-	707-	2 692-	3 055-	670-	119 166-	19 325-	-	112
4 607-	111 147-	-	6 318-	707-	2 686-	2 925-	670-	119 172-	20 520-	-	113
164	-	-	136-	-	6-	130-	-	6	1 195	-	114

		1 000					
11 OEFFENTLICHE ORDNUNG		LAEN-					
NR.	ART DER AUSGABEN / EINNÄHMEN	GEMEINDEN U. GEMEINDE- VERBAENDE INSGESAMT 1	SCHLESW.- HOLSTEIN 2	NIEDER- SACHSEN 3	NORDRHEIN- WESTFALEN 4	HESSEN 5	RHEINLAND- PFA LZ 6
01	PERSONALAUSGABEN	2 309 755	110 645	333 840	748 756	277 966	126 866
02	UNTERHALTUNGS-AUFWAND	43 089	1 501	6 569	28 318	2 132	1 676
03	GERÄTE, AUSSTATTUNGS- U. AUSRÜSTUNGSGEGENSTÄNDE	14 248	485	1 957	3 775	1 909	1 306
04	MIETEN UND PACHTEN	49 741	3 283	9 542	17 060	6 538	4 193
05	BEWIRTSCHAFTUNG DER GRUNDSTÜCKE, BAULICHEN ANLAGEN USW.	37 083	1 980	7 716	17 304	2 290	2 504
06	HALTUNG VON FAHRZEUGEN	2 140	17	278	727	493	55
07	BESONDERE AUFWENDUNGEN FÜR BEDIENSTETE	3 171	66	266	1 167	566	257
08	WEITERE VERWALTUNGS- UND BETRIEBSAUSGABEN	123 176	8 112	23 010	36 902	6 590	6 197
09	STEUERN, VERSICHERUNGEN, SCHADENSFÄLLE	8 808	77	619	7 136	200	415
10	GESCHÄFTSAUSGABEN, WEITERE ALLGEMEINE SACHLICHE AUSGABEN ERSTATTUNGEN VON AUSGABEN DES VERWALTUNGSHAUSHALTS	201 886	9 520	28 597	64 747	15 242	14 511
11	AN OEFFENTLICHEN BEREICH	43 964	1 196	14 911	12 153	2 509	2 872
12	AN SONSTIGE BEREICHE	52 107	1 886	6 135	16 885	1 419	1 838
13	KALKULATORISCHE KOSTEN	1 531	2	55	1 219	-	198
14	ZUSCHUESSE F. LFD. ZWECHE AN SOZIALE O. AEHNL. EINRICHTUNGEN ZUWEISUNGEN UND SONSTIGE ZUSCHUESSE FÜR LAUFENDE ZWECHE	5 501	357	-	2 274	-	360
15	AN OEFFENTLICHEN BEREICH	3 945	392	11	2 956	322	-
16	AN SONSTIGE BEREICHE	5 090	218	1 282	1 254	1 062	235
17	SCHULDENDIENSTHILFEN	156	-	-	154	-	-
18	AN OEFFENTLICHEN BEREICH	88	-	-	-	17	15
19	AN SONSTIGE BEREICHE	-	-	-	-	-	-
20	LEISTUNGEN DER SOZIAL- U. JUGENDHILFE AUSSERH. V. EINRICHT.	-	-	-	-	-	-
21	LEISTUNGEN DER SOZIAL- U. JUGENDHILFE IN EINRICHTUNGEN	-	-	-	-	-	-
22	LEISTUNGEN AN KRIEGSGOPFER, SONSTIGE SOZIALE LEISTUNGEN	-	-	-	-	-	-
23	WEITERE FINANZAUSGABEN	1 190	4	-	1 144	34	-
24	ABZUGLICH ZAHLUNGEN VON GEMEINDEN/GV.	6 782	769	2 091	1 206	187	1 015
25	AUSGABEN DES VERWALTUNGSHAUSHALTS ZUSAMMEN	2 899 887	138 972	432 697	962 725	319 102	162 483
26	GEWÄHRUNG VON DARLEHEN	-	-	-	-	-	-
27	AN OEFFENTLICHEN BEREICH	-	-	-	-	-	-
28	AN SONSTIGE BEREICHE	579	150	-	427	-	-
29	VERMOEGENSERWERB	-	-	-	-	-	-
30	ERWERB VON BETEILIGUNGEN, KAPITALEINLAGEN	-	-	-	-	-	-
31	ERWERB VON GRUNDSTÜCKEN	1 923	26	145	435	109	657
32	ERWERB VON BEWEGLICHEN SACHEN DES ANLAGEVERMOEGENS	22 217	194	2 916	4 091	3 165	1 335
33	BAUMASSNAHMEN	30 650	1 968	3 292	10 214	4 701	1 286
34	ZUWEISUNGEN UND ZUSCHUESSE FÜR INVESTITIONEN	-	-	-	-	-	-
35	AN OEFFENTLICHEN BEREICH	2 091	336	-	100	43	165
36	AN SONSTIGE BEREICHE	11 445	18	179	1 014	50	91
37	SONSTIGE AUSGABEN DES VERMOEGENSHAUSHALTS	-	-	-	-	-	-
38	ABZUGLICH ZAHLUNGEN VON GEMEINDEN/GV.	284	70	8	35	73	10
39	AUSGABEN DES VERMOEGENSHAUSHALTS ZUSAMMEN	68 621	2 622	6 524	16 246	7 995	3 524
40	AUSGABEN DES VERWALTUNGS- U. VERMOEGENSHAUSHALTS ZUSAMMEN	2 968 508	141 594	439 221	978 971	327 097	166 007
41	ABZUGLICH HAUSHALTSTECHNISCHE VERRECHNUNGEN	49 063	993	6 012	17 788	383	1 513
42	BEREINIGTE AUSGABEN	2 919 445	140 601	433 209	961 183	326 714	164 494
43	ABZUGLICH ZAHLUNGEN VON ANDEREN EBENEN	103 760	4 210	11 959	23 636	4 761	21 920
44	NETTO-AUSGABEN	2 815 685	136 391	421 250	937 547	321 953	142 574
45	NACHRICHTLICH BRUTTO-AUSGABEN	2 975 574	142 433	441 320	980 212	327 357	167 032
46	GEBÜHREN, ZWCKGEBUNDENE ABGABEN	781 883	47 610	140 187	310 528	42 849	69 763
47	EINNÄHMEN AUS VERKAUF	8 844	141	1 439	1 548	877	253
48	MIETEN UND PACHTEN	10 953	429	1 369	4 057	2 952	1 052
49	SONSTIGE VERWALTUNGS- UND BETRIEBSEINNÄHMEN	29 588	1 048	1 298	3 742	648	2 059
50	ERSTATTUNGEN VON AUSGABEN DES VERWALTUNGSHAUSHALTS	-	-	-	-	-	-
51	VON GEMEINDEN/GV.	5 689	737	1 994	672	178	626
52	VON ANDEREN OEFFENTLICHEN BEREICHEN	42 145	2 582	5 153	5 162	2 480	13 238
53	VON SONSTIGEN BEREICHEN	21 835	1 699	2 832	6 908	2 600	1 298
54	ZUWEISUNGEN UND ZUSCHUESSE FÜR LAUFENDE ZWECHE	-	-	-	-	-	-
55	VON GEMEINDEN/GV.	1 093	32	97	534	9	389
56	VON ANDEREN OEFFENTLICHEN BEREICHEN	50 077	1 340	6 604	14 238	1 059	8 603
57	VON SONSTIGEN BEREICHEN	669	3	217	118	12	121
58	ZINSEINNÄHMEN	-	-	-	-	-	-
59	VON GEMEINDEN/GV.	-	-	-	-	-	-
60	VON ANDEREN OEFFENTLICHEN BEREICHEN	-	-	-	-	-	-
61	VON SONSTIGEN BEREICHEN	86	21	22	29	12	-
62	GEWINNANTEILE, KONZESSIONSABGABEN	-	-	-	-	-	-
63	ERSATZ V. SOZIALEN LEISTUNGEN AUSSERHALB V. EINRICHTUNGEN	-	-	-	-	-	-
64	ERSATZ V. SOZIALEN LEISTUNGEN IN EINRICHTUNGEN	-	-	-	-	-	-
65	WEITERE FINANZEINNÄHMEN	370 553	20 826	66 459	169 228	26 724	11 532
66	ABZUGLICH ZAHLUNGEN VON GEMEINDEN/GV.	6 782	769	2 091	1 206	187	1 015
67	EINNÄHMEN DES VERWALTUNGSHAUSHALTS ZUSAMMEN	1 316 633	75 699	225 580	515 558	80 213	107 919
68	RUECKFLUESSE VON DARLEHEN	-	-	-	-	-	-
69	VON GEMEINDEN/GV.	17	-	3	-	-	-
70	VON ANDEREN OEFFENTLICHEN BEREICHEN	-	-	-	-	-	-
71	VON SONSTIGEN BEREICHEN	217	26	94	49	28	2
72	EINNÄHMEN AUS DER VERAEUSSERUNG VON BETEILIGUNGEN	-	-	-	-	-	-
73	EINNÄHMEN A.D. VERAEUSSERUNG V. SACHEN D. ANLAGEVERMOEGENS	2 299	73	251	1 873	46	9
74	BEITRAEGE UND AEHNLICHE ENTGELTE	-	-	-	-	-	-
75	ZUWEISUNGEN UND ZUSCHUESSE FÜR INVESTITIONEN	-	-	-	-	-	-
76	VON GEMEINDEN/GV.	267	70	5	35	73	10
77	VON ANDEREN OEFFENTLICHEN BEREICHEN	11 538	288	202	4 236	1 222	79
78	VON SONSTIGEN BEREICHEN	398	10	51	249	21	2
79	ABZUGLICH ZAHLUNGEN VON GEMEINDEN/GV.	284	70	8	35	73	10
80	EINNÄHMEN DES VERMOEGENSHAUSHALTS ZUSAMMEN	14 452	397	598	6 407	1 317	92
81	EINNÄHMEN D. VERWALTUNGS- U. VERMOEGENSHAUSHALTS ZUSAMMEN	1 331 085	76 096	226 178	521 965	81 530	108 011
82	ABZUGLICH HAUSHALTSTECHNISCHE VERRECHNUNGEN	13 104	995	1 744	5 761	1 347	223
83	BEREINIGTE EINNÄHMEN	1 317 981	75 101	224 434	516 204	80 183	107 788
84	ABZUGLICH ZAHLUNGEN VON ANDEREN EBENEN	103 760	4 210	11 959	23 636	4 761	21 920
85	NETTOEINNÄHMEN	1 214 221	70 891	212 475	492 568	75 422	85 868
86	NACHRICHTLICH BRUTTOEINNÄHMEN	1 338 151	76 935	228 277	523 206	81 790	109 036
87	MEHRAUSGABEN(-)/MEHREINNÄHMEN	-	-	-	-	-	-
88	ZUSAMMEN	1 637 423-	65 498-	213 043-	457 006-	245 567-	57 996-
89	VERWALTUNGSHAUSHALT	1 583 254-	63 273-	207 117-	447 167-	238 889-	54 564-
90	VERMOEGENSHAUSHALT	54 169-	2 225-	5 926-	9 839-	6 678-	3 432-

NACH AUFGABENBEREICHEN, ARTEN, LAENDERN UND KOERPERSCHAFTSGRUPPEN

DM

KREISANGEHOERIGE GEMEINDEN MIT EINW.										11 OEFFENTLICHE ORDNUNG		
DER	BADEN- WUERTTEMB.	BAYERN	SAAR- LAND	ZUSAMMEN	WENIGER ALS 10 000	10 000 BIS UNT. 20 000	20 000 UND MEHR	AEMTER U.AE.	KREISFREIE STAEDTE	LAND- KREISE	BEZIRKS- VERBAENDE	NR.
7	8	9	10	11	12	13	14	15	16	17		
336 277	334 493	40 912	789 240	135 330	211 484	442 426	78 955	854 694	586 046	820	01	
2 208	354	331	10 863	879	2 030	7 954	796	26 359	3 071	-	02	
2 679	1 971	166	5 084	1 096	1 475	2 573	364	3 850	4 950	-	03	
6 129	1 901	1 095	20 262	2 019	4 359	13 884	2 626	18 997	7 856	-	04	
3 783	1 077	429	11 577	1 021	2 318	8 238	1 216	15 058	9 091	141	05	
331	209	30	831	71	225	535	28	599	682	-	06	
524	260	65	1 195	128	205	862	89	1 599	288	-	07	
23 177	17 465	1 723	38 090	6 210	9 488	22 392	3 908	52 933	28 002	243	08	
119	208	34	1 756	134	376	1 246	142	6 253	657	-	09	
41 334	25 018	2 917	73 185	14 238	18 802	40 145	9 474	63 144	55 953	130	10	
1 496	8 155	672	11 405	3 263	3 231	4 911	1 488	12 271	18 800	-	11	
9 648	13 895	401	8 702	1 218	1 620	5 864	271	39 039	4 095	-	12	
57	-	-	870	48	131	691	82	541	38	-	13	
1 142	1 248	120	1 832	120	251	1 461	41	2 689	939	-	14	
264	-	-	662	22	127	513	1	1 329	1 953	-	15	
413	606	20	1 641	169	421	1 051	135	2 467	847	-	16	
-	2	-	-	-	-	-	-	154	2	-	17	
-	56	-	17	-	17	-	-	51	20	-	18	
-	-	-	-	-	-	-	-	-	-	-	19	
-	-	-	-	-	-	-	-	-	-	-	20	
-	-	-	-	-	-	-	-	-	-	-	21	
-	8	-	40	2	3	35	-	1 023	127	-	26	
1 056	458	-	2 137	642	521	974	777	642	3 226	-	29	
428 525	406 468	48 915	975 115	165 266	256 042	553 807	98 839	1 104 408	720 191	1 334	30	
-	-	-	-	-	-	-	-	-	-	-	33	
2	-	-	235	-	-	235	-	344	-	-	34	
-	-	-	-	-	-	-	-	-	-	-	35	
419	132	-	841	328	84	429	216	656	210	-	36	
5 622	4 378	516	7 109	1 027	1 789	4 293	133	9 491	5 484	-	37	
4 447	4 491	251	11 638	928	2 628	8 082	909	14 112	3 991	-	38	
1 436	11	-	291	19	127	145	7	123	1 670	-	42	
1 330	8 705	58	780	81	250	449	10	8 954	1 701	-	43	
-	-	-	-	-	-	-	-	-	-	-	45	
88	-	-	187	2	-	185	80	14	3	-	46	
13 168	17 717	825	20 707	2 381	4 878	13 448	1 195	33 666	13 053	-	47	
441 693	424 185	49 740	995 822	167 647	260 920	567 255	100 034	1 138 074	733 244	1 334	48	
9 577	12 512	285	8 016	949	1 106	5 961	151	37 070	3 826	-	49	
432 116	411 673	49 455	987 806	166 698	259 814	561 294	99 883	1 101 004	729 418	1 334	50	
24 455	12 304	515	40 309	9 392	10 971	19 946	1 627	41 766	19 897	161	51	
407 661	399 369	48 940	947 497	157 306	248 843	541 348	98 256	1 059 238	709 521	1 173	52	
442 837	424 643	49 740	998 146	168 291	261 441	568 414	100 891	1 138 730	736 473	1 334	53	
74 561	83 864	12 521	172 556	24 707	40 597	107 252	16 898	337 639	254 790	-	64	
1 799	2 754	33	779	101	121	557	20	3 405	4 640	-	65	
802	283	9	5 684	812	1 069	3 803	884	3 918	467	-	66	
6 776	13 892	125	13 612	2 080	5 857	5 675	1 210	10 344	4 422	-	67	
1 027	455	-	1 704	620	458	626	365	562	3 058	-	68	
10 478	3 037	15	15 719	2 147	4 073	9 499	378	15 150	10 898	-	69	
3 838	1 487	1 173	10 086	1 244	2 402	6 440	469	7 365	3 914	-	70	
29	3	-	433	22	63	348	412	80	168	-	71	
13 951	3 922	360	23 571	7 178	6 296	10 097	1 125	16 839	8 381	161	72	
45	18	135	492	87	71	334	8	130	39	-	73	
-	-	-	-	-	-	-	-	-	-	-	74	
-	-	-	-	-	-	-	-	-	-	-	75	
2	-	-	1	-	-	1	-	68	17	-	76	
-	-	-	-	-	-	-	-	-	-	-	77	
-	-	-	-	-	-	-	-	-	-	-	81	
-	-	-	-	-	-	-	-	-	-	-	82	
67 639	1 152	6 993	80 001	1 455	6 476	72 070	468	181 643	108 441	-	83	
1 056	458	-	2 137	642	521	974	777	642	3 226	-	87	
179 891	110 409	21 364	322 501	39 811	66 962	215 728	21 460	576 502	396 009	161	88	
14	-	-	-	-	-	-	-	14	3	-	91	
-	-	-	-	-	-	-	-	-	-	-	92	
12	6	-	65	2	9	54	2	146	4	-	93	
-	-	-	-	-	-	-	-	-	-	-	94	
37	10	-	1 568	105	34	1 429	-	717	14	-	95	
-	-	-	-	-	-	-	-	-	-	-	96	
74	-	-	187	2	-	185	80	-	-	-	97	
26	5 345	140	1 019	67	602	350	124	9 777	618	-	98	
26	5	34	263	5	29	229	-	72	63	-	99	
88	-	-	187	2	-	185	80	14	3	-	104	
101	5 366	174	2 915	179	674	2 062	126	10 712	699	-	105	
179 992	115 775	21 538	325 416	39 990	67 636	217 790	21 586	587 214	396 708	161	106	
1 847	1 172	15	6 417	714	1 253	4 450	51	3 712	2 924	-	107	
178 145	114 603	21 523	318 999	39 276	66 383	213 340	21 535	583 502	393 784	161	108	
24 455	12 304	515	40 309	9 392	10 971	19 946	1 627	41 766	19 897	161	109	
153 690	102 299	21 008	278 690	29 884	55 412	193 394	19 908	541 736	373 887	-	110	
181 136	116 233	21 538	327 740	40 634	68 157	218 949	22 443	587 870	399 937	161	111	
261 701-	308 410-	28 202-	670 406-	127 657-	193 284-	349 465-	78 448-	550 860-	336 536-	1 173-	112	
248 634-	296 059-	27 551-	652 614-	125 455-	189 080-	338 079-	77 379-	527 906-	324 182-	1 173-	113	
13 067-	12 351-	651-	17 792-	2 202-	4 204-	11 386-	1 069-	22 954-	12 354-	-	114	

4 AUSGABEN UND EINKÜNFEN DER GEMEINDEN UND GEMEINDEVERBAENDE

1 000

NR.	ART DER AUSGABEN / EINKÜNFEN	GEMEINDEN U. VERBAENDE- INSGESAMT 1	SCHLESW.- HOLSTEIN 2	NIEDER- SACHSEN 3	NORDRHEIN- WESTFALEN 4	HESSEN 5	LAEN- RHEINLAND- PFALZ 6
13	FEUERSCHUTZ						
01	PERSONALAUSGABEN	1 210 718	50 108	143 073	503 025	129 283	48 320
02	UNTERHALTUNGS-AUFWAND	67 537	3 658	9 885	19 049	8 499	2 519
03	GERÄTE, AUSSTATTUNGS- U. AUSRÜSTUNGS-GEGENSTÄNDE	76 333	3 800	9 504	13 091	10 343	5 219
04	MIETEN UND PÄCHTEN	7 132	134	606	1 617	1 950	402
05	BEWIRTSCHAFTUNG DER GRUNDSTÜCKE, BAULICHEN ANLAGEN USW.	104 172	5 684	16 046	28 755	13 261	6 074
06	HALTUNG VON FAHRZEUGEN	81 719	4 855	12 761	17 698	10 002	5 326
07	BESONDERE AUFWENDUNGEN FÜR BEDIENSTETE	55 930	3 611	7 983	11 720	5 695	3 236
08	WEITERE VERWALTUNGS- UND BETRIEBS-AUSGABEN	34 314	770	2 968	5 438	2 212	1 165
09	STEUERN, VERSICHERUNGEN, SCHADENSFÄLLE	20 529	3 993	247	8 087	1 717	752
10	GESCHÄFTS-AUSGABEN, WEITERE ALLGEM. SÄCHLICHE AUSGABEN	44 356	2 532	6 678	11 977	4 373	2 151
	ERSTATTUNGEN VON AUSGABEN DES VERWALTUNGSHAUSHALTS						
11	AN ÖFFENTLICHEN BEREICH	7 664	582	2 001	2 075	187	125
12	AN SONSTIGE BEREICHE	21 034	100	1 751	9 461	443	476
13	KALKULATORISCHE KÖSTEN	35 997	-	-	1 348	-	38
14	ZUSCHÜESSE F. LFD. ZWECHE AN SOZIALE Ö.ÄHNL. EINRICHTUNGEN	4 506	921	-	297	1	113
	ZUWEISUNGEN UND SONSTIGE ZUSCHÜESSE FÜR LAUFENDE ZWECHE						
15	AN ÖFFENTLICHEN BEREICH	7 779	1 577	831	660	2 074	30
16	AN SONSTIGE BEREICHE	19 003	1 526	4 562	2 912	2 265	700
	SCHULDENDIENSTHILFEN						
17	AN ÖFFENTLICHEN BEREICH	12	2	4	-	-	3
18	AN SONSTIGE BEREICHE	-	-	-	-	-	-
19	LEISTUNGEN DER SOZIAL- U. JUGENDHILFE AUßERH. V. EINRICHT.	-	-	-	-	-	-
20	LEISTUNGEN DER SOZIAL- U. JUGENDHILFE IN EINRICHTUNGEN	-	-	-	-	-	-
21	LEISTUNGEN AN KRIEGSOPFER, SONSTIGE SOZIALE LEISTUNGEN	-	-	-	-	-	-
26	WEITERE FINANZ-AUSGABEN	35	14	3	3	-	-
29	ABZÜGLICH ZÄHLUNGEN VON GEMEINDEN/GV.	20 346	2 637	2 675	4 458	3 555	194
30	AUSGABEN DES VERWALTUNGSHAUSHALTS ZUSAMMEN	1 778 424	81 230	216 228	632 755	188 750	76 455
	GEWÄHRUNG VON DARLEHEN						
33	AN ÖFFENTLICHEN BEREICH	65	10	-	-	-	-
34	AN SONSTIGE BEREICHE	-	-	-	-	-	-
	VERMÖGENSERWERB						
35	ERWERB VON BETEILIGUNGEN, KAPITALEINLAGEN	267	-	-	-	-	-
36	ERWERB VON GRUNDSTÜCKEN	15 531	617	741	1 436	636	1 238
37	ERWERB VON BEWEGLICHEN SÄCHEN DES ANLAGEVERMÖGENS	377 035	19 053	45 944	69 173	35 802	22 876
38	BAUMAßNÄHMEN	483 776	20 239	49 465	59 751	45 443	30 221
	ZUWEISUNGEN UND ZUSCHÜESSE FÜR INVESTITIONEN						
42	AN ÖFFENTLICHEN BEREICH	59 048	5 779	25 261	787	969	2 666
43	AN SONSTIGE BEREICHE	918	50	51	87	208	49
45	SONSTIGE AUSGABEN DES VERMÖGENSHAUSHALTS	-	-	-	-	-	-
46	ABZÜGLICH ZÄHLUNGEN VON GEMEINDEN/GV.	58 351	4 031	24 442	537	4 496	2 444
47	AUSGABEN DES VERMÖGENSHAUSHALTS ZUSAMMEN	878 289	41 717	97 020	130 697	78 562	54 606
48	AUSGABEN DES VERWALTUNGS- U. VERMÖGENSHAUSHALTS ZUSAMMEN	2 656 713	122 947	313 248	763 452	267 312	131 061
49	ABZÜGLICH HAUSHALTSTECHNISCHE VERRECHNUNGEN	55 153	41	1 653	10 396	128	365
50	BEREINIGTE AUSGABEN	2 601 560	122 906	311 595	753 056	267 184	130 696
51	ABZÜGLICH ZÄHLUNGEN VON ANDEREN EBENEN	339 216	11 859	38 091	61 622	29 310	22 162
52	NETTO-AUSGABEN	2 262 344	111 047	273 504	691 434	237 874	108 534
53	NÄCHRICHTLICH BRUTTO-AUSGABEN	2 735 410	129 615	340 355	768 447	275 363	133 699
64	GEBÜHREN, ZWECHEGEBUNDENE ABGABEN	150 805	1 363	5 828	11 007	7 163	1 405
65	EINKÜNFEN AUS VERKAUF	949	12	196	168	175	18
66	MIETEN UND PÄCHTEN	22 064	1 216	3 063	6 864	1 675	748
67	SONSTIGE VERWALTUNGS- UND BETRIEBSEINKÜNFEN	19 053	598	1 393	2 503	794	1 667
	ERSTATTUNGEN VON AUSGABEN DES VERWALTUNGSHAUSHALTS						
68	VON GEMEINDEN/GV.	14 010	1 879	2 084	4 040	883	117
69	VON ANDEREN ÖFFENTLICHEN BEREICHEN	3 434	212	670	1 511	189	29
70	VON SONSTIGEN BEREICHEN	42 308	753	5 506	27 692	2 281	2 766
	ZUWEISUNGEN UND ZUSCHÜESSE FÜR LAUFENDE ZWECHE						
71	VON GEMEINDEN/GV.	6 333	758	591	418	2 672	74
72	VON ANDEREN ÖFFENTLICHEN BEREICHEN	25 744	625	8 036	1 709	2 948	2 085
73	VON SONSTIGEN BEREICHEN	3 205	57	325	899	98	237
	ZINSEINKÜNFEN						
74	VON GEMEINDEN/GV.	3	-	-	-	-	3
75	VON ANDEREN ÖFFENTLICHEN BEREICHEN	-	-	-	-	-	-
76	VON SONSTIGEN BEREICHEN	4	4	-	-	-	-
77	GEWINNANTEILE, KONZESSIONSABGABEN	-	-	-	-	-	-
81	ERSÄTZ V. SOZIALEN LEISTUNGEN AUßERHALB V. EINRICHTUNGEN	-	-	-	-	-	-
82	ERSÄTZ V. SOZIALEN LEISTUNGEN IN EINRICHTUNGEN	-	-	-	-	-	-
83	WEITERE FINANZEINKÜNFEN	30	-	13	-	4	10
87	ABZÜGLICH ZÄHLUNGEN VON GEMEINDEN/GV.	20 346	2 637	2 675	4 458	3 555	194
88	EINKÜNFEN DES VERWALTUNGSHAUSHALTS ZUSAMMEN	267 596	4 840	25 030	52 353	15 327	8 965
	RÜCKFLÜSSE VON DARLEHEN						
91	VON GEMEINDEN/GV.	908	-	137	-	-	10
92	VON ANDEREN ÖFFENTLICHEN BEREICHEN	1	1	-	-	-	-
93	VON SONSTIGEN BEREICHEN	34	1	-	2	4	1
94	EINKÜNFEN AUS DER VERÄUSSERUNG VON BETEILIGUNGEN	647	-	-	-	-	-
95	EINKÜNFEN A. D. VERÄUSSERUNG V. SÄCHEN D. ANLAGEVERMÖGENS	8 640	312	1 781	1 376	802	317
96	BEITRÄGE UND ÄHNLICHE ENTGELTE	2 368	64	-	-	-	-
	ZUWEISUNGEN UND ZUSCHÜESSE FÜR INVESTITIONEN						
97	VON GEMEINDEN/GV.	57 443	4 031	24 305	537	4 496	2 434
98	VON ANDEREN ÖFFENTLICHEN BEREICHEN	310 037	11 021	29 385	58 402	26 173	20 448
99	VON SONSTIGEN BEREICHEN	13 941	501	1 865	1 397	1 744	852
104	ABZÜGLICH ZÄHLUNGEN VON GEMEINDEN/GV.	58 351	4 031	24 442	537	4 496	2 444
105	EINKÜNFEN DES VERMÖGENSHAUSHALTS ZUSAMMEN	335 668	11 900	33 031	61 177	28 723	21 218
106	EINKÜNFEN D. VERWALTUNGS- U. VERMÖGENSHAUSHALTS ZUSAMMEN	603 264	16 740	58 061	113 530	44 050	30 183
107	ABZÜGLICH HAUSHALTSTECHNISCHE VERRECHNUNGEN	35 853	692	5 313	27 279	126	1 417
108	BEREINIGTE EINKÜNFEN	567 411	16 048	52 748	86 251	43 924	28 766
109	ABZÜGLICH ZÄHLUNGEN VON ANDEREN EBENEN	339 216	11 859	38 091	61 622	29 310	22 162
110	NETTOEINKÜNFEN	228 195	4 189	14 657	24 629	14 614	6 604
111	NÄCHRICHTLICH BRUTTOEINKÜNFEN	681 961	23 408	85 178	118 525	52 101	32 821
	MEHRAUSGABEN(-)/MEHREINKÜNFEN						
112	ZUSAMMEN	2 053 449-	106 207-	255 187-	649 922-	223 262-	100 878-
113	VERWALTUNGSHAUSHALT	1 510 828-	76 390-	191 198-	580 402-	173 423-	67 490-
114	VERMÖGENSHAUSHALT	542 621-	29 817-	63 989-	69 520-	49 839-	33 388-

NACH AUFGABENBEREICHEN, ARTEN, LAENDERN UND KOERPERSCHAFTSGRUPPEN

DM

KREISANGEHÖRIGE GEMEINDEN MIT EINW.												13 FEUERSCHUTZ	
DER	BADEN- WÜRTTEMB.	BAYERN	SAAR- LAND	ZUSAMMEN	WENIGER ALS 10 000	10 000 BIS UNT. 20 000	20 000 UND MEHR	AEMTER U. AE.	KREISFREIE STÄDTE	LAND- KREISE	BEZIRKS- VERBAENDE	NR.	
7	8	9	10	11	12	13	14	15	16	17			
131 391	191 961	13 557	226 817	21 782	25 366	179 669	8 532	922 901	52 468	-	-	01	
11 274	11 893	760	42 151	12 728	11 312	18 111	2 965	20 192	2 229	-	-	02	
15 182	17 957	1 237	56 007	27 093	13 486	15 428	6 139	11 242	2 945	-	-	03	
1 174	1 205	44	2 381	591	513	1 277	293	3 969	489	-	-	04	
15 877	16 051	2 424	66 201	22 160	17 887	26 154	6 529	28 565	2 877	-	-	05	
14 226	15 645	1 206	54 636	21 183	14 710	18 743	6 170	19 084	1 829	-	-	06	
13 739	8 836	1 110	37 515	16 496	8 527	12 492	4 437	12 688	1 290	-	-	07	
15 604	5 698	459	20 518	6 722	4 661	9 135	1 007	9 670	3 119	-	-	08	
3 113	2 482	138	13 865	5 349	3 032	5 484	687	3 814	2 163	-	-	09	
10 049	5 941	655	27 092	10 035	7 000	10 057	2 133	8 820	6 311	-	-	10	
2 178	418	98	3 742	1 442	930	1 370	472	273	3 177	-	-	11	
7 585	1 196	22	12 132	3 068	2 319	6 745	179	6 147	2 576	-	-	12	
33 199	1 412	-	35 913	18 187	8 518	9 208	38	26	20	-	-	13	
2 556	578	40	2 632	1 161	438	1 033	91	319	1 464	-	-	14	
1 637	924	46	1 417	742	292	383	134	-	6 228	-	-	15	
3 139	3 377	522	14 246	6 443	3 526	4 277	1 769	1 175	1 804	9	16		
3	-	-	5	5	-	-	4	-	3	-	-	17	
-	-	-	-	-	-	-	-	-	-	-	-	18	
-	-	-	-	-	-	-	-	-	-	-	-	19	
-	-	-	-	-	-	-	-	-	-	-	-	20	
-	-	-	-	-	-	-	-	-	-	-	-	21	
11	4	-	19	16	1	2	-	15	1	-	-	26	
5 234	1 434	159	14 115	1 693	2 633	9 789	987	1 274	3 970	-	-	29	
276 703	284 144	22 155	603 174	173 510	119 885	309 779	40 592	1 047 626	87 023	9	30		
-	55	-	10	-	-	10	-	-	55	-	-	33	
-	-	-	-	-	-	-	-	-	-	-	-	34	
267	-	-	267	32	235	-	-	-	-	-	-	35	
3 580	7 274	9	12 720	6 644	3 168	2 908	1 175	1 384	252	-	-	36	
75 838	102 492	5 857	277 221	132 816	64 352	80 053	25 650	55 531	18 633	-	-	37	
98 138	175 562	4 957	382 585	197 308	99 943	85 334	31 171	55 970	14 050	-	-	38	
6 408	15 844	1 334	1 473	957	33	483	743	5	56 827	-	-	42	
276	195	2	737	243	156	338	14	58	109	-	-	43	
-	-	-	-	-	-	-	-	-	-	-	-	45	
6 170	15 530	701	46 867	21 985	11 993	12 889	9 757	733	994	-	-	46	
178 337	285 892	11 458	628 146	316 015	155 904	156 227	48 996	112 215	88 932	-	-	47	
455 040	570 036	33 617	1 231 320	489 525	275 789	466 006	89 588	1 159 841	175 955	9	48		
39 981	2 568	21	47 515	21 140	10 708	15 667	135	5 566	1 937	-	-	49	
415 059	567 468	33 596	1 183 805	468 385	265 081	450 339	89 453	1 154 275	174 018	9	50		
64 676	106 010	5 486	234 121	120 468	52 345	61 308	16 247	43 262	45 586	-	-	51	
350 383	461 458	28 110	949 684	347 917	212 736	389 031	73 206	1 111 013	128 432	9	52		
466 444	587 000	34 477	1 292 302	513 203	290 415	488 684	100 332	1 161 648	180 919	9	53		
79 567	43 863	609	111 992	57 285	25 295	29 412	820	35 949	2 044	-	-	64	
251	128	1	281	60	74	147	12	544	112	-	-	65	
3 253	4 928	317	16 045	4 289	4 808	6 948	952	4 428	639	-	-	66	
7 409	4 509	180	11 980	4 670	2 688	4 622	1 574	5 119	380	-	-	67	
3 955	988	64	8 943	684	1 120	7 139	556	1 274	3 237	-	-	68	
448	21	354	2 227	321	565	1 341	14	959	234	-	-	69	
1 935	1 257	118	13 881	1 659	1 703	10 519	661	26 996	770	-	-	70	
1 279	446	95	5 172	1 009	1 513	2 650	428	-	733	-	-	71	
7 225	1 233	1 883	11 607	4 959	2 561	4 087	1 341	5 583	7 213	-	-	72	
296	1 293	-	2 533	1 214	602	717	193	478	1	-	-	73	
-	-	-	-	-	-	-	3	-	-	-	-	74	
-	-	-	-	-	-	-	-	-	-	-	-	75	
-	-	-	-	-	-	-	4	-	-	-	-	76	
-	-	-	-	-	-	-	-	-	-	-	-	77	
-	-	-	-	-	-	-	-	-	-	-	-	81	
-	-	-	-	-	-	-	-	-	-	-	-	82	
-	3	-	11	-	11	-	3	15	1	-	-	83	
5 234	1 434	159	14 115	1 693	2 633	9 789	987	1 274	3 970	-	-	87	
100 384	57 235	3 462	170 557	74 457	38 307	57 793	5 574	80 071	11 394	-	-	88	
122	639	-	122	122	-	-	10	-	776	-	-	91	
-	-	-	1	1	-	-	-	-	-	-	-	92	
26	-	-	31	5	26	-	-	2	1	-	-	93	
647	-	-	647	647	-	-	-	-	-	-	-	94	
884	2 908	260	7 067	2 333	3 268	1 466	322	1 063	188	-	-	95	
171	2 133	-	2 321	262	494	1 565	-	-	47	-	-	96	
6 048	14 891	701	46 745	21 863	11 993	12 889	9 747	733	218	-	-	97	
57 003	104 756	3 249	220 286	115 187	49 219	55 880	14 892	36 720	38 139	-	-	98	
1 724	5 851	7	11 980	7 824	1 861	2 295	1 314	477	170	-	-	99	
6 170	15 530	701	46 867	21 985	11 993	12 889	9 757	733	994	-	-	104	
60 455	115 648	3 516	242 333	126 259	54 868	61 206	16 528	38 262	38 545	-	-	105	
160 839	172 883	6 978	412 890	200 716	93 175	118 999	22 102	118 333	49 939	-	-	106	
885	108	33	10 022	273	281	9 468	-	25 243	588	-	-	107	
159 954	172 775	6 945	402 868	200 443	92 894	109 531	22 102	93 090	49 351	-	-	108	
64 676	106 010	5 486	234 121	120 468	52 345	61 308	16 247	43 262	45 586	-	-	109	
95 278	66 765	1 459	168 747	79 975	40 549	48 223	5 855	49 828	3 765	-	-	110	
172 243	189 847	7 838	473 872	224 394	107 801	141 677	32 846	120 340	54 903	-	-	111	
294 201-	397 153-	26 639-	818 430-	288 809-	182 614-	347 007-	67 486-	1 041 508-	126 016-	9-	112		
176 319-	226 909-	18 697-	432 617-	99 053-	81 578-	251 986-	35 018-	967 555-	75 629-	9-	113		
117 882-	170 244-	7 942-	385 813-	189 756-	101 036-	95 021-	32 468-	73 953-	50 387-	-	114		

14 KATASTROPHENSCHUTZ		1 000					
NR.	ART DER AUSGABEN / EINNAHMEN	GEMEINDEN U. VERBÄNDE- INSGESAMT 1	SCHLESW.- HOLSTEIN 2	NIEDER- SACHSEN 3	NORDRHEIN- WESTFALEN 4	HESSEN 5	LAEN- RHEINLAND- PFALZ 6
01	PERSONALAUSGABEN	80 842	5 826	10 909	34 977	3 754	4 335
02	UNTERHALTUNGS-AUFWAND	5 473	412	439	1 739	1 275	191
03	GERÄTE, AUSSTATTUNGS- U. AUSRÜSTUNGSGEGENSTÄNDE	2 273	368	311	663	115	278
04	MIETEN UND PACHTEN	1 295	196	310	510	51	57
05	BEWIRTSCHAFTUNG DER GRUNDSTÜCKE, BAULICHEN ANLAGEN USW.	3 686	161	579	1 592	228	175
06	HALTUNG VON FAHRZEUGEN	1 565	406	230	427	33	88
07	BESONDERE AUFWENDUNGEN FÜR BEDIENSTETE	456	31	107	119	58	10
08	WEITERE VERWALTUNGS- UND BETRIEBS-AUSGABEN	1 923	-	819	-	21	-
09	STEUERN, VERSICHERUNGEN, SCHADENSFÄLLE	298	18	26	112	4	30
10	GESCHÄFTS-AUSGABEN, WEITERE ALLGEMEIN. SACHLICHE AUSGABEN ERSTATTUNGEN VON AUSGABEN DES VERWALTUNGSHAUSHALTS	5 309	349	589	1 622	328	218
11	AN ÖFFENTLICHEN BEREICH	239	141	1	-	61	18
12	AN SONSTIGE BEREICHE	1 779	24	211	751	238	86
13	KALKULATORISCHE KOSTEN	16	-	-	-	-	-
14	ZUSCHÜSSE F. LFD. ZWECHE AN SOZIALE O. ÄHNL. EINRICHTUNGEN ZUWEISUNGEN UND SONSTIGE ZUSCHÜSSE FÜR LAUFENDE ZWECHE	1 764	467	-	765	-	41
15	AN ÖFFENTLICHEN BEREICH	1 085	-	-	-	2	-
16	AN SONSTIGE BEREICHE	1 727	100	774	1	281	15
17	SCHULDENDIENSTHILFEN	-	-	-	-	-	-
18	AN ÖFFENTLICHEN BEREICH	-	-	-	-	-	-
19	AN SONSTIGE BEREICHE	-	-	-	-	-	-
20	LEISTUNGEN DER SOZIAL- U. JUGENDHILFE AUSSERH. V. EINRICHT.	-	-	-	-	-	-
21	LEISTUNGEN DER SOZIAL- U. JUGENDHILFE IN EINRICHTUNGEN	-	-	-	-	-	-
22	LEISTUNGEN AN KRIEGSGEPFÖRTER, SONSTIGE SOZIALE LEISTUNGEN	-	-	-	-	-	-
23	WEITERE FINANZ-AUSGABEN	4	4	-	-	-	-
24	ABZUGLICH ZAHLUNGEN VON GEMEINDEN/GV.	316	68	2	73	125	4
25	AUSGABEN DES VERWALTUNGSHAUSHALTS ZUSAMMEN	109 418	8 435	15 303	43 205	6 324	5 538
26	GEWÄHRUNG VON DARLEHEN	-	-	-	-	-	-
27	AN ÖFFENTLICHEN BEREICH	-	-	-	-	-	-
28	AN SONSTIGE BEREICHE	-	-	-	-	-	-
29	VERMÖGENSERWERB	-	-	-	-	-	-
30	ERWERB VON BETEILIGUNGEN, KAPITALEINLAGEN	-	-	-	-	-	-
31	ERWERB VON GRUNDSTÜCKEN	785	-	-	-	-	252
32	ERWERB VON BEWEGLICHEN SACHEN DES ANLAGEVERMÖGENS	8 986	1 364	1 593	2 451	227	548
33	BAUMASSNAHMEN	13 682	441	2 178	3 367	269	1 528
34	ZUWEISUNGEN UND ZUSCHÜSSE FÜR INVESTITIONEN	-	-	-	-	-	-
35	AN ÖFFENTLICHEN BEREICH	444	-	229	112	42	18
36	AN SONSTIGE BEREICHE	3 270	93	909	517	46	104
37	SONSTIGE AUSGABEN DES VERMÖGENSHAUSHALTS	-	-	-	-	-	-
38	ABZUGLICH ZAHLUNGEN VON GEMEINDEN/GV.	142	37	7	-	15	-
39	AUSGABEN DES VERMÖGENSHAUSHALTS ZUSAMMEN	27 025	1 861	4 902	6 447	569	2 450
40	AUSGABEN DES VERWALTUNGS- U. VERMÖGENSHAUSHALTS ZUSAMMEN	136 443	10 296	20 205	49 652	6 893	7 988
41	ABZUGLICH HAUSHALTSTECHNISCHE VERRECHNUNGEN	1 533	8	211	751	2	86
42	BEREINIGTE AUSGABEN	134 910	10 288	19 994	48 901	6 891	7 902
43	ABZUGLICH ZAHLUNGEN VON ANDEREN EBENEN	11 409	1 176	1 235	1 349	569	391
44	NETTO-AUSGABEN	123 501	9 112	18 759	47 552	6 322	7 511
45	NACHRICHTLICH BRUTTO-AUSGABEN	136 901	10 401	20 214	49 725	7 033	7 992
46	GEBÜHREN, ZWECHEGEBUNDENE ABGABEN	18	-	-	18	-	-
47	EINNÄHMEN AUS VERKAUF	12	-	1	2	-	-
48	MIETEN UND PACHTEN	2 256	67	187	1 267	161	41
49	SONSTIGE VERWALTUNGS- UND BETRIEBSEINNÄHMEN	1 581	96	49	572	26	166
50	ERSTATTUNGEN VON AUSGABEN DES VERWALTUNGSHAUSHALTS	-	-	-	-	-	-
51	VON GEMEINDEN/GV.	310	68	2	73	121	2
52	VON ANDEREN ÖFFENTLICHEN BEREICHEN	3 343	91	52	41	559	38
53	VON SONSTIGEN BEREICHEN	523	41	104	266	98	8
54	ZUWEISUNGEN UND ZUSCHÜSSE FÜR LAUFENDE ZWECHE	-	-	-	-	-	-
55	VON GEMEINDEN/GV.	6	-	-	-	4	2
56	VON ANDEREN ÖFFENTLICHEN BEREICHEN	1 996	208	564	694	7	64
57	VON SONSTIGEN BEREICHEN	121	-	3	7	-	5
58	ZINSEINNÄHMEN	-	-	-	-	-	-
59	VON GEMEINDEN/GV.	-	-	-	-	-	-
60	VON ANDEREN ÖFFENTLICHEN BEREICHEN	-	-	-	-	-	-
61	VON SONSTIGEN BEREICHEN	-	-	-	-	-	-
62	GEWINNANTEILE, KONZESSIONSABGABEN	-	-	-	-	-	-
63	ERSATZ V. SOZIALEN LEISTUNGEN AUSSERHALB V. EINRICHTUNGEN	-	-	-	-	-	-
64	ERSATZ V. SOZIALEN LEISTUNGEN IN EINRICHTUNGEN	-	-	-	-	-	-
65	WEITERE FINANZEINNÄHMEN	105	-	19	65	8	11
66	ABZUGLICH ZAHLUNGEN VON GEMEINDEN/GV.	316	68	2	73	125	4
67	EINNÄHMEN DES VERWALTUNGSHAUSHALTS ZUSAMMEN	9 955	503	979	2 932	859	333
68	RÜCKFLÜSSE VON DARLEHEN	-	-	-	-	-	-
69	VON GEMEINDEN/GV.	1	-	-	-	-	-
70	VON ANDEREN ÖFFENTLICHEN BEREICHEN	-	-	-	-	-	-
71	VON SONSTIGEN BEREICHEN	8	-	-	-	-	-
72	EINNÄHMEN AUS DER VERÄUSSERUNG VON BETEILIGUNGEN	-	-	-	-	-	-
73	EINNÄHMEN A.D. VERÄUSSERUNG V. SACHEN D. ANLAGEVERMÖGENS	54	7	3	5	1	-
74	BEITRÄGE UND ÄHNLICHE ENTGELTE	70	-	-	-	-	-
75	ZUWEISUNGEN UND ZUSCHÜSSE FÜR INVESTITIONEN	-	-	-	-	-	-
76	VON GEMEINDEN/GV.	141	37	7	-	15	-
77	VON ANDEREN ÖFFENTLICHEN BEREICHEN	6 070	877	619	614	3	289
78	VON SONSTIGEN BEREICHEN	659	16	550	68	-	2
79	ABZUGLICH ZAHLUNGEN VON GEMEINDEN/GV.	142	37	7	-	15	-
80	EINNÄHMEN DES VERMÖGENSHAUSHALTS ZUSAMMEN	6 861	900	1 172	687	4	291
81	EINNÄHMEN D. VERWALTUNGS- U. VERMÖGENSHAUSHALTS ZUSAMMEN	16 816	1 403	2 151	3 619	863	624
82	ABZUGLICH HAUSHALTSTECHNISCHE VERRECHNUNGEN	348	32	52	264	-	-
83	BEREINIGTE EINNÄHMEN	16 468	1 371	2 099	3 355	863	624
84	ABZUGLICH ZAHLUNGEN VON ANDEREN EBENEN	11 409	1 176	1 235	1 349	569	391
85	NETTOEINNÄHMEN	5 059	195	864	2 006	294	233
86	NACHRICHTLICH BRUTTOEINNÄHMEN	17 274	1 508	2 160	3 692	1 003	628
87	MEHRAUSGABEN (-) / MEHREINNÄHMEN	-	-	-	-	-	-
88	ZUSAMMEN	119 627-	8 893-	18 054-	46 033-	6 030-	7 364-
89	VERWALTUNGSHAUSHALT	99 463-	7 932-	14 324-	40 273-	5 465-	5 205-
90	VERMÖGENSHAUSHALT	20 164-	961-	3 730-	5 760-	565-	2 159-

NACH AUFGABENBEREICHEN, ARTEN, LAENDERN UND KOERPERSCHAFTSGRUPPEN

DM

DER												14 KATASTROPENSCHUTZ				
KREISANGEHÖRIGE GEMEINDEN MIT EINW.												AEMTER U. A.E.	KREISFREIE STAEDTE	LAND- KREISE	BEZIRKS- VERBAENDE	NR.
BADEN- WUERTTEMB. 7	BAYERN 8	SAAR- LAND 9	ZUSAMMEN 10	WENIGER ALS 10 000 11	10 000 BIS UNT. 20 000 12	20 000 UND MEHR 13	14	15	16	17						
10 156	9 759	1 126	8 132	141	431	7 560	140	44 896	27 466	208	01					
745	230	442	1 890	392	378	1 120	29	2 758	796	-	02					
216	294	28	554	94	152	308	21	647	1 002	49	03					
68	103	-	61	6	10	45	1	813	370	50	04					
377	496	78	583	88	135	360	10	2 086	1 007	-	05					
83	288	10	144	22	23	99	1	432	988	-	06					
59	66	6	78	2	10	66	1	125	239	13	07					
-	1 059	24	380	82	118	180	65	396	1 082	-	08					
28	74	6	39	-	7	32	1	136	122	-	09					
938	1 179	86	1 072	303	309	460	44	1 767	2 419	7	10					
6	11	1	-	-	-	-	-	2	237	-	11					
137	332	-	267	29	34	204	16	1 011	485	-	12					
-	16	-	-	-	-	-	-	-	16	-	13					
125	292	74	225	29	26	170	10	447	1 082	-	14					
29	1 048	6	3	2	1	-	-	439	643	-	15					
507	47	2	129	34	20	75	2	159	1 437	-	16					
-	-	-	-	-	-	-	-	-	-	-	17					
-	-	-	-	-	-	-	-	-	-	-	18					
-	-	-	-	-	-	-	-	-	-	-	19					
-	-	-	-	-	-	-	-	-	-	-	20					
-	-	-	-	-	-	-	-	-	-	-	21					
-	-	-	-	-	-	-	-	-	-	-	22					
-	38	6	34	15	11	8	3	4	279	-	23					
13 474	15 256	1 883	13 523	1 209	1 643	10 671	338	56 118	39 112	327	30					
-	-	-	-	-	-	-	-	-	-	-	33					
-	-	-	-	-	-	-	-	-	-	-	34					
-	-	-	-	-	-	-	-	-	-	-	35					
532	1	-	530	35	495	-	-	2	253	-	36					
1 122	1 665	16	1 248	153	499	596	22	3 132	4 553	31	37					
2 203	2 892	804	6 916	4 224	319	2 373	27	4 015	2 724	-	38					
19	24	-	11	3	8	-	-	114	319	-	42					
327	1 229	45	346	32	197	117	-	429	2 495	-	43					
-	-	-	-	-	-	-	-	-	-	-	45					
40	43	-	94	40	30	24	7	5	36	-	46					
4 163	5 768	865	8 957	4 407	1 488	3 062	42	7 687	10 308	31	47					
17 637	21 024	2 748	22 480	5 616	3 131	13 733	380	63 805	49 420	358	48					
137	338	-	237	28	34	175	16	993	287	-	49					
17 500	20 686	2 748	22 243	5 588	3 097	13 558	364	62 812	49 133	358	50					
4 293	2 365	31	4 489	3 338	286	865	14	4 437	2 469	-	51					
13 207	18 321	2 717	17 754	2 250	2 811	12 693	350	58 375	46 664	358	52					
17 677	21 105	2 754	22 608	5 671	3 172	13 765	390	63 810	49 735	358	53					
-	-	-	18	-	2	16	-	-	-	-	64					
3	6	-	9	1	5	3	-	1	2	-	65					
237	266	30	215	37	32	146	16	1 619	406	-	66					
91	575	6	687	29	105	553	144	499	251	-	67					
-	38	6	30	14	8	8	1	-	279	-	68					
2 451	82	29	210	19	31	160	-	2 890	243	-	69					
3	3	-	67	4	26	37	1	16	439	-	70					
-	-	-	4	1	3	-	2	-	-	-	71					
121	336	2	283	23	136	124	10	982	721	-	72					
-	106	-	52	14	-	38	-	28	41	-	73					
-	-	-	-	-	-	-	-	-	-	-	74					
-	-	-	-	-	-	-	-	-	-	-	75					
-	-	-	-	-	-	-	-	-	-	-	76					
-	-	-	-	-	-	-	-	-	-	-	77					
-	-	-	-	-	-	-	-	-	-	-	81					
-	-	-	-	-	-	-	-	-	-	-	82					
2	-	-	-	-	-	-	-	60	45	-	83					
-	38	6	34	15	11	8	3	-	279	-	87					
2 908	1 374	67	1 541	127	337	1 077	171	6 095	2 148	-	88					
1	-	-	-	-	-	-	-	-	1	-	91					
-	-	-	-	-	-	-	-	-	-	-	92					
-	8	-	8	8	-	-	-	-	-	-	93					
-	-	-	-	-	-	-	-	-	-	-	94					
-	38	-	43	37	-	6	-	7	4	-	95					
-	70	-	70	70	-	-	-	-	-	-	96					
39	43	-	94	40	30	24	7	5	35	-	97					
1 721	1 947	-	3 996	3 296	119	581	4	565	1 505	-	98					
3	-	20	92	19	-	73	2	-	565	-	99					
40	43	-	94	40	30	24	7	5	36	-	104					
1 724	2 063	20	4 209	3 430	119	660	6	572	2 074	-	105					
4 632	3 437	87	5 750	3 557	456	1 737	177	6 667	4 222	-	106					
-	-	-	31	-	-	31	-	-	317	-	107					
4 632	3 437	87	5 719	3 557	456	1 706	177	6 667	3 905	-	108					
4 293	2 365	31	4 489	3 338	286	865	14	4 437	2 469	-	109					
339	1 072	56	1 230	219	170	841	163	2 230	1 436	-	110					
4 672	3 518	93	5 878	3 612	497	1 769	187	6 672	4 537	-	111					
13 005-	17 587-	2 661-	16 730-	2 059-	2 675-	11 996-	203-	57 138-	45 198-	358-	112					
10 566-	13 882-	1 816-	11 982-	1 082-	1 306-	9 594-	167-	50 023-	36 964-	327-	113					
2 439-	3 705-	845-	4 748-	977-	1 369-	2 402-	36-	7 115-	8 234-	31-	114					

1 000

NR.	ART DER AUSGABEN / EINNAHMEN	GEMEINDEN U. GEMEINDE- VERBAENDE INSGESAMT 1	SCHLESW.- HOLSTEIN 2	NIEDER- SACHSEN 3	NORDRHEIN- WESTFALEN 4	HESSEN 5	LAEN- RHEINLAND- PFA LZ 6
15	VERTEIDIGUNGSLASTENVERWALTUNG						
01	PERSONALAUSGABEN	27 528	-	5 109	13 650	-	-
02	UNTERHALTUNGS-AUFWAND	121	-	3	48	-	-
03	GERAETE, AUSSTATTUNGS- U. AUSRUESTUNGS- GEGENSTAENDE	56	-	9	27	-	-
04	MIETEN UND PACHTEN	896	-	149	473	-	-
05	BEHIRTSCHAFTUNG DER GRUNDSTUECKE, BAULICHEN ANLAGEN USW.	281	-	55	110	-	-
06	HALTUNG VON FAHRZEUGEN	14	-	1	11	-	-
07	BESONDERE AUFWENDUNGEN FUER BEDIENTESTE	5	-	-	4	-	-
08	WEITERE VERWALTUNGS- UND BETRIEBSAUSGABEN	650	-	-	511	-	-
09	STEUERN, VERSICHERUNGEN, SCHADENSFAELLE	39	-	13	24	-	-
10	GESCHAFTSAUSGABEN, WEITERE ALLGEM. SAECHLICHE AUSGABEN ERSTATTUNGEN VON AUSGABEN DES VERWALTUNGSHAUSHALTS	999	-	349	353	-	-
11	AN OEFFENTLICHEN BEREICH	264	-	168	96	-	-
12	AN SONSTIGE BEREICHE	1 635	-	356	740	-	-
13	KALKULATORISCHE KOSTEN	-	-	-	-	-	-
14	ZUSCHUESSE F. LFD. ZWECKE AN SOZIALE O. AEHNL. EINRICHTUNGEN ZUWEISUNGEN UND SONSTIGE ZUSCHUESSE FUER LAUFENDE ZWECKE	-	-	-	-	-	-
15	AN OEFFENTLICHEN BEREICH	-	-	-	-	-	-
16	AN SONSTIGE BEREICHE	-	-	-	-	-	-
17	SCHULDENDIENSTHILFEN	-	-	-	-	-	-
18	AN OEFFENTLICHEN BEREICH	-	-	-	-	-	-
19	AN SONSTIGE BEREICHE	-	-	-	-	-	-
20	LEISTUNGEN DER SOZIAL- U. JUGENDHILFE AUSSERH. V. EINRICHT.	-	-	-	-	-	-
21	LEISTUNGEN DER SOZIAL- U. JUGENDHILFE IN EINRICHTUNGEN	-	-	-	-	-	-
22	LEISTUNGEN AN KRIEGSOEPFER, SONSTIGE SOZIALE LEISTUNGEN	-	-	-	-	-	-
23	WEITERE FINANZAUSGABEN	-	-	-	-	-	-
24	ABZUEGLICH ZAHLUNGEN VON GEMEINDEN/GV.	-	-	-	-	-	-
30	AUSGABEN DES VERWALTUNGSHAUSHALTS ZUSAMMEN	32 488	-	6 212	16 047	-	-
31	GEWAHRUNG VON DARLEHEN	-	-	-	-	-	-
32	AN OEFFENTLICHEN BEREICH	-	-	-	-	-	-
33	AN SONSTIGE BEREICHE	-	-	-	-	-	-
34	VERMOEGENSERWERB	-	-	-	-	-	-
35	ERWERB VON BETEILIGUNGEN, KAPITALEINLAGEN	-	-	-	-	-	-
36	ERWERB VON GRUNDSTUECKEN	-	-	-	-	-	-
37	ERWERB VON BEWEGLICHEN SACHEN DES ANLAGEVERMOEGENS	31	-	11	10	-	-
38	BAUMASSNAHMEN	-	-	-	-	-	-
39	ZUWEISUNGEN UND ZUSCHUESSE FUER INVESTITIONEN	-	-	-	-	-	-
40	AN OEFFENTLICHEN BEREICH	-	-	-	-	-	-
41	AN SONSTIGE BEREICHE	-	-	-	-	-	-
42	SONSTIGE AUSGABEN DES VERMOEGENSHAUSHALTS	-	-	-	-	-	-
43	ABZUEGLICH ZAHLUNGEN VON GEMEINDEN/GV.	-	-	-	-	-	-
44	AUSGABEN DES VERMOEGENSHAUSHALTS ZUSAMMEN	31	-	11	10	-	-
45	AUSGABEN DES VERWALTUNGS- U. VERMOEGENSHAUSHALTS ZUSAMMEN	32 519	-	6 223	16 057	-	-
46	ABZUEGLICH HAUSHALTSTECHNISCHE VERRECHNUNGEN	1 635	-	356	740	-	-
47	BEREINIGTE AUSGABEN	30 884	-	5 867	15 317	-	-
48	ABZUEGLICH ZAHLUNGEN VON ANDEREN EBENEN	33 785	-	6 677	16 443	-	-
49	NETTOAUSGABEN	2 901-	-	810-	1 125-	-	-
50	NACHRICHTLICH BRUTTOAUSGABEN	32 519	-	6 223	16 057	-	-
51	GEBUEHREN, ZWECCKGEBUNDENE ABGABEN	-	-	-	-	-	-
52	EINNAHMEN AUS VERKAUF	-	-	-	-	-	-
53	MIETEN UND PACHTEN	-	-	-	-	-	-
54	SONSTIGE VERWALTUNGS- UND BETRIEBSEINNAHMEN	41	-	-	41	-	-
55	ERSTATTUNGEN VON AUSGABEN DES VERWALTUNGSHAUSHALTS	-	-	-	-	-	-
56	VON GEMEINDEN/GV.	-	-	-	-	-	-
57	VON ANDEREN OEFFENTLICHEN BEREICHEN	27 102	-	-	16 437	-	-
58	VON SONSTIGEN BEREICHEN	30	-	-	30	-	-
59	ZUWEISUNGEN UND ZUSCHUESSE FUER LAUFENDE ZWECKE	-	-	-	-	-	-
60	VON GEMEINDEN/GV.	-	-	-	-	-	-
61	VON ANDEREN OEFFENTLICHEN BEREICHEN	6 677	-	6 677	-	-	-
62	VON SONSTIGEN BEREICHEN	-	-	-	-	-	-
63	ZINSEINNAHMEN	-	-	-	-	-	-
64	VON GEMEINDEN/GV.	-	-	-	-	-	-
65	VON ANDEREN OEFFENTLICHEN BEREICHEN	-	-	-	-	-	-
66	VON SONSTIGEN BEREICHEN	-	-	-	-	-	-
67	GEWINNANTEILE, KONZESSIONSABGABEN	-	-	-	-	-	-
68	ERSATZ V. SOZIALEN LEISTUNGEN AUSSERHALB V. EINRICHTUNGEN	-	-	-	-	-	-
69	ERSATZ V. SOZIALEN LEISTUNGEN IN EINRICHTUNGEN	-	-	-	-	-	-
70	WEITERE FINANZEINNAHMEN	-	-	-	-	-	-
71	ABZUEGLICH ZAHLUNGEN VON GEMEINDEN/GV.	-	-	-	-	-	-
72	EINNAHMEN DES VERWALTUNGSHAUSHALTS ZUSAMMEN	33 850	-	6 677	16 508	-	-
73	RUECKFLUESSE VON DARLEHEN	-	-	-	-	-	-
74	VON GEMEINDEN/GV.	-	-	-	-	-	-
75	VON ANDEREN OEFFENTLICHEN BEREICHEN	-	-	-	-	-	-
76	VON SONSTIGEN BEREICHEN	-	-	-	-	-	-
77	EINNAHMEN AUS DER VERAEUSSERUNG VON BETEILIGUNGEN	-	-	-	-	-	-
78	EINNAHMEN A.D. VERAEUSSERUNG V. SACHEN D. ANLAGEVERMOEGENS	-	-	-	-	-	-
79	BEITRAEGE UND AEHNLICHE ENTGELTE	-	-	-	-	-	-
80	ZUWEISUNGEN UND ZUSCHUESSE FUER INVESTITIONEN	-	-	-	-	-	-
81	VON GEMEINDEN/GV.	-	-	-	-	-	-
82	VON ANDEREN OEFFENTLICHEN BEREICHEN	6	-	-	6	-	-
83	VON SONSTIGEN BEREICHEN	-	-	-	-	-	-
84	ABZUEGLICH ZAHLUNGEN VON GEMEINDEN/GV.	-	-	-	-	-	-
85	EINNAHMEN DES VERMOEGENSHAUSHALTS ZUSAMMEN	6	-	-	6	-	-
86	EINNAHMEN D. VERWALTUNGS- U. VERMOEGENSHAUSHALTS ZUSAMMEN	33 856	-	6 677	16 514	-	-
87	ABZUEGLICH HAUSHALTSTECHNISCHE VERRECHNUNGEN	-	-	-	-	-	-
88	BEREINIGTE EINNAHMEN	33 856	-	6 677	16 514	-	-
89	ABZUEGLICH ZAHLUNGEN VON ANDEREN EBENEN	33 785	-	6 677	16 443	-	-
90	NETTOEINNAHMEN	71	-	-	71	-	-
91	NACHRICHTLICH BRUTTOEINNAHMEN	33 856	-	6 677	16 514	-	-
92	MEHRAUSGABEN(-)/MEHREINNAHMEN	-	-	-	-	-	-
93	ZUSAMMEN	1 337	-	454	457	-	-
94	VERWALTUNGSHAUSHALT	1 362	-	465	461	-	-
95	VERMOEGENSHAUSHALT	25-	-	11-	4-	-	-

NACH AUFGABENBEREICHEN, ARTEN, LAENDERN UND KOERPERSCHAFTSGRUPPEN

DM

15 VERTEIDIGUNGSLASTENVERWALTUNG												
KREISANGEHOERIGE GEMEINDEN MIT EINW.												
DER	BADEN- WUERTTEMB.	BAYERN	SAAR- LAND	ZUSAMMEN	WENIGER ALS 10 000	10 000 BIS UNT. 20 000	20 000 UND MEHR	AEMTER U. AE.	KREISFREIE STAEDTE	LAND- KREISE	BEZIRKS- VERBAENDE	NR.
7	8	9	10	11	12	13	14	15	16	17		
8 769	-	-	1 860	-	-	1 860	-	15 763	9 905	-	-	01
70	-	-	37	8	27	2	-	69	15	-	-	02
20	-	-	2	-	-	2	-	24	30	-	-	03
274	-	-	27	-	-	27	-	664	205	-	-	04
116	-	-	53	-	31	22	-	156	72	-	-	05
2	-	-	-	-	-	-	-	2	12	-	-	06
1	-	-	-	-	-	-	-	-	5	-	-	07
139	-	-	-	-	-	-	-	146	504	-	-	08
2	-	-	8	-	-	8	-	31	-	-	-	09
297	-	-	112	-	2	110	-	454	433	-	-	10
-	-	-	168	-	-	168	-	96	-	-	-	11
539	-	-	165	-	23	142	-	1 236	234	-	-	12
-	-	-	-	-	-	-	-	-	-	-	-	13
-	-	-	-	-	-	-	-	-	-	-	-	14
-	-	-	-	-	-	-	-	-	-	-	-	15
-	-	-	-	-	-	-	-	-	-	-	-	16
-	-	-	-	-	-	-	-	-	-	-	-	17
-	-	-	-	-	-	-	-	-	-	-	-	18
-	-	-	-	-	-	-	-	-	-	-	-	19
-	-	-	-	-	-	-	-	-	-	-	-	20
-	-	-	-	-	-	-	-	-	-	-	-	21
-	-	-	-	-	-	-	-	-	-	-	-	26
10 229	-	-	2 432	8	83	2 341	-	18 641	11 415	-	-	29
-	-	-	-	-	-	-	-	-	-	-	-	30
-	-	-	-	-	-	-	-	-	-	-	-	33
-	-	-	-	-	-	-	-	-	-	-	-	34
-	-	-	-	-	-	-	-	-	-	-	-	35
10	-	-	2	-	-	2	-	18	11	-	-	36
-	-	-	-	-	-	-	-	-	-	-	-	37
-	-	-	-	-	-	-	-	-	-	-	-	38
-	-	-	-	-	-	-	-	-	-	-	-	42
-	-	-	-	-	-	-	-	-	-	-	-	43
-	-	-	-	-	-	-	-	-	-	-	-	45
10	-	-	2	-	-	2	-	18	11	-	-	46
-	-	-	-	-	-	-	-	-	-	-	-	47
10 239	-	-	2 434	8	83	2 343	-	18 659	11 426	-	-	48
539	-	-	165	-	23	142	-	1 236	234	-	-	49
9 700	-	-	2 269	8	60	2 201	-	17 423	11 192	-	-	50
10 665	-	-	3 027	7	165	2 855	-	18 638	12 120	-	-	51
965	-	-	758	1	105	654	-	1 215	528	-	-	52
10 239	-	-	2 434	8	83	2 343	-	18 659	11 426	-	-	53
-	-	-	-	-	-	-	-	-	-	-	-	64
-	-	-	-	-	-	-	-	-	-	-	-	65
-	-	-	-	-	-	-	-	-	-	-	-	66
-	-	-	-	-	-	-	-	41	-	-	-	67
10 665	-	-	172	7	165	-	-	-	-	-	-	68
-	-	-	-	-	-	-	-	16 007	10 923	-	-	69
-	-	-	-	-	-	-	-	30	-	-	-	70
-	-	-	2 855	-	-	2 855	-	-	-	-	-	71
-	-	-	-	-	-	-	-	2 625	1 197	-	-	72
-	-	-	-	-	-	-	-	-	-	-	-	73
-	-	-	-	-	-	-	-	-	-	-	-	74
-	-	-	-	-	-	-	-	-	-	-	-	75
-	-	-	-	-	-	-	-	-	-	-	-	76
-	-	-	-	-	-	-	-	-	-	-	-	77
-	-	-	-	-	-	-	-	-	-	-	-	81
-	-	-	-	-	-	-	-	-	-	-	-	82
-	-	-	-	-	-	-	-	-	-	-	-	83
10 665	-	-	3 027	7	165	2 855	-	18 703	12 120	-	-	87
-	-	-	-	-	-	-	-	-	-	-	-	88
-	-	-	-	-	-	-	-	-	-	-	-	91
-	-	-	-	-	-	-	-	-	-	-	-	92
-	-	-	-	-	-	-	-	-	-	-	-	93
-	-	-	-	-	-	-	-	-	-	-	-	94
-	-	-	-	-	-	-	-	-	-	-	-	95
-	-	-	-	-	-	-	-	-	-	-	-	96
-	-	-	-	-	-	-	-	-	-	-	-	97
-	-	-	-	-	-	-	-	6	-	-	-	98
-	-	-	-	-	-	-	-	-	-	-	-	99
-	-	-	-	-	-	-	-	-	-	-	-	104
-	-	-	-	-	-	-	-	6	-	-	-	105
10 665	-	-	3 027	7	165	2 855	-	18 709	12 120	-	-	106
-	-	-	-	-	-	-	-	-	-	-	-	107
10 665	-	-	3 027	7	165	2 855	-	18 709	12 120	-	-	108
10 665	-	-	3 027	7	165	2 855	-	18 638	12 120	-	-	109
-	-	-	-	-	-	-	-	71	-	-	-	110
10 665	-	-	3 027	7	165	2 855	-	18 709	12 120	-	-	111
426	-	-	593	1-	82	512	-	50	694	-	-	112
436	-	-	595	1-	82	514	-	62	705	-	-	113
10-	-	-	2-	-	-	2-	-	12-	11-	-	-	114

16 RETTUNGSDIENST		1 000					
NR.	ART DER AUSGABEN / EINNAHMEN	GEMEINDEN U. GEMEINDE- VERBAENDE INSGESAMT	SCHLESW.- HOLSTEIN	NIEDER- SACHSEN	NORDRHEIN- WESTFALEN	HESSEN	LAEN- RHEINLAND- PFALZ
		1	2	3	4	5	6
01	PERSONALAUSGABEN	276 208	26 165	29 949	208 272	9 197	206
02	UNTERHALTUNGS-AUFWAND	1 709	154	269	1 188	5	11
03	GERAETE, AUSSTATTUNGS- U. AUSRUESTUNGSGEGENSTAENDE	3 890	465	750	2 639	10	6
04	MIETEN UND PACHTEN	1 772	253	127	1 226	124	8
05	BEWIRTSCHAFTUNG DER GRUNDSTUECKE, BAULICHEN ANLAGEN USW.	4 030	237	246	3 162	319	6
06	HALTUNG VON FAHRZEUGEN	12 867	1 604	1 261	9 538	281	85
07	BESONDERE AUFWENDUNGEN FUER BEDIENTESTE	3 144	175	310	2 597	33	2
08	WEITERE VERWALTUNGS- UND BETRIEBSAUSGABEN	13 112	526	427	11 586	513	19
09	STEUERN, VERSICHERUNGEN, SCHADENSAEELLE	1 115	44	101	930	37	-
10	GESCHAFTSAUSGABEN, WEITERE ALLGEM. SAECHLICHE AUSGABEN	8 537	612	1 276	6 408	131	26
	ERSTATTUNGEN VON AUSGABEN DES VERWALTUNGSHAUSHALTS						
11	AN OEFFENTLICHEN BEREICH	35 907	805	182	34 421	-	2
12	AN SONSTIGE BEREICHE	107 687	6 834	16 946	82 142	254	1 397
13	KALKULATORISCHE KOSTEN	11 149	2 532	2 728	5 242	468	63
14	ZUSCHUESSE F. LFD. ZWECHE AN SOZIALE O. AEHNL. EINRICHTUNGEN	4 728	287	-	2 626	4	580
	ZUWEISUNGEN UND SONSTIGE ZUSCHUESSE FUER LAUFENDE ZWECHE						
15	AN OEFFENTLICHEN BEREICH	9 460	4	64	7 279	622	32
16	AN SONSTIGE BEREICHE	5 264	161	771	916	3 407	3
	SCHULDENDIENSTHILFEN						
17	AN OEFFENTLICHEN BEREICH	-	-	-	-	-	-
18	AN SONSTIGE BEREICHE	135	-	-	-	4	17
19	LEISTUNGEN DER SOZIAL- U. JUGENDHILFE AUSSERH. V. EINRICHT.	-	-	-	-	-	-
20	LEISTUNGEN DER SOZIAL- U. JUGENDHILFE IN EINRICHTUNGEN	-	-	-	-	-	-
21	LEISTUNGEN AN KRIEGSGOPFER, SONSTIGE SOZIALE LEISTUNGEN	-	-	-	-	-	-
22	WEITERE FINANZAUSGABEN	34	14	-	20	-	-
29	ABZUEGLICH ZAHLUNGEN VON GEMEINDEN/GV.	20 765	130	206	19 854	540	35
30	AUSGABEN DES VERWALTUNGSHAUSHALTS ZUSAMMEN	479 983	40 742	55 201	360 338	14 869	2 428
	GEWAHRUNG VON DARLEHEN						
33	AN OEFFENTLICHEN BEREICH	-	-	-	-	-	-
34	AN SONSTIGE BEREICHE	228	-	228	-	-	-
	VERMOEGENSERWERB						
35	ERWERB VON BETEILIGUNGEN, KAPITALEINLAGEN	-	-	-	-	-	-
36	ERWERB VON GRUNDSTUECKEN	66	3	-	63	-	-
37	ERWERB VON BEWEGLICHEN SACHEN DES ANLAGEVERMOEGENS	25 190	2 482	2 442	19 322	646	132
38	BAUMASSNAHMEN	10 737	1 257	1 055	8 002	31	-
	ZUWEISUNGEN UND ZUSCHUESSE FUER INVESTITIONEN						
42	AN OEFFENTLICHEN BEREICH	436	-	-	333	-	-
43	AN SONSTIGE BEREICHE	6 266	61	1 146	53	156	2 985
45	SONSTIGE AUSGABEN DES VERMOEGENSHAUSHALTS	-	-	-	-	-	-
46	ABZUEGLICH ZAHLUNGEN VON GEMEINDEN/GV.	258	-	-	32	-	-
47	AUSGABEN DES VERMOEGENSHAUSHALTS ZUSAMMEN	42 665	3 803	4 871	27 741	833	3 117
48	AUSGABEN DES VERWALTUNGS- U. VERMOEGENSHAUSHALTS ZUSAMMEN	522 648	44 545	60 072	388 079	15 702	5 545
49	ABZUEGLICH HAUSHALTSTECHNISCHE VERRECHNUNGEN	58 939	4 433	9 083	43 253	557	1 449
50	BEREINIGTE AUSGABEN	463 709	40 112	50 989	344 826	15 145	4 096
51	ABZUEGLICH ZAHLUNGEN VON ANDEREN EBENEN	51 583	826	602	48 015	593	99
52	NETTOAUSGABEN	412 126	39 286	50 387	296 811	14 552	3 997
53	NACHRICHTLICH BRUTTOAUSGABEN	543 671	44 675	60 278	407 965	16 242	5 580
64	GEBUEHREN, ZWECHEGEBUNDENE ABGABEN	347 417	33 230	35 382	269 697	6 788	1 282
65	EINNAHMEN AUS VERKAUF	3	3	-	-	-	-
66	MIETEN UND PACHTEN	306	217	-	36	-	-
67	SONSTIGE VERWALTUNGS- UND BETRIEBSEINNAHMEN	2 193	777	134	1 244	3	3
	ERSTATTUNGEN VON AUSGABEN DES VERWALTUNGSHAUSHALTS						
68	VON GEMEINDEN/GV.	17 743	130	142	17 183	253	35
69	VON ANDEREN OEFFENTLICHEN BEREICHEN	3 781	191	328	1 647	270	-
70	VON SONSTIGEN BEREICHEN	9 791	1 356	3 152	5 122	77	46
	ZUWEISUNGEN UND ZUSCHUESSE FUER LAUFENDE ZWECHE						
71	VON GEMEINDEN/GV.	3 022	-	64	2 671	287	-
72	VON ANDEREN OEFFENTLICHEN BEREICHEN	28 097	-	134	27 550	323	71
73	VON SONSTIGEN BEREICHEN	133	-	5	6	121	-
	ZINSEINNAHMEN						
74	VON GEMEINDEN/GV.	-	-	-	-	-	-
75	VON ANDEREN OEFFENTLICHEN BEREICHEN	-	-	-	-	-	-
76	VON SONSTIGEN BEREICHEN	3	-	3	-	-	-
77	GEWINNANTEILE, KONZESSIONSABGABEN	-	-	-	-	-	-
81	ERSATZ V. SOZIALEN LEISTUNGEN AUSSERHALB V. EINRICHTUNGEN	-	-	-	-	-	-
82	ERSATZ V. SOZIALEN LEISTUNGEN IN EINRICHTUNGEN	-	-	-	-	-	-
83	WEITERE FINANZEINNAHMEN	33	-	-	33	-	-
87	ABZUEGLICH ZAHLUNGEN VON GEMEINDEN/GV.	20 765	130	206	19 854	540	35
88	EINNAHMEN DES VERWALTUNGSHAUSHALTS ZUSAMMEN	391 757	35 774	39 138	305 335	7 582	1 402
	RUECKFLUESSE VON DARLEHEN						
91	VON GEMEINDEN/GV.	-	-	-	-	-	-
92	VON ANDEREN OEFFENTLICHEN BEREICHEN	-	-	-	-	-	-
93	VON SONSTIGEN BEREICHEN	178	-	13	3	-	150
94	EINNAHMEN AUS DER VERAEUSSERUNG VON BETEILIGUNGEN	-	-	-	-	-	-
95	EINNAHMEN A.D. VERAEUSSERUNG V. SACHEN D. ANLAGEVERMOEGENS	1 024	78	134	779	17	7
96	BEITRAEGE UND AEHNLICHE ENTGELTE	-	-	-	-	-	-
	ZUWEISUNGEN UND ZUSCHUESSE FUER INVESTITIONEN						
97	VON GEMEINDEN/GV.	258	-	-	32	-	-
98	VON ANDEREN OEFFENTLICHEN BEREICHEN	19 705	635	140	18 818	-	28
99	VON SONSTIGEN BEREICHEN	416	132	3	246	-	-
104	ABZUEGLICH ZAHLUNGEN VON GEMEINDEN/GV.	258	-	-	32	-	-
105	EINNAHMEN DES VERMOEGENSHAUSHALTS ZUSAMMEN	21 323	845	290	19 846	17	185
106	EINNAHMEN D. VERWALTUNGS- U. VERMOEGENSHAUSHALTS ZUSAMMEN	413 080	36 619	39 428	325 181	7 599	1 587
107	ABZUEGLICH HAUSHALTSTECHNISCHE VERRECHNUNGEN	4 806	683	98	4 025	-	-
108	BEREINIGTE EINNAHMEN	408 274	35 936	39 330	321 156	7 599	1 587
109	ABZUEGLICH ZAHLUNGEN VON ANDEREN EBENEN	51 583	826	602	48 015	593	99
110	NETTOEINNAHMEN	356 691	35 110	38 728	273 141	7 006	1 488
111	NACHRICHTLICH BRUTTOEINNAHMEN	434 103	36 749	39 634	345 067	8 139	1 622
	MEHRAUSGABEN (-) / MEHREINNAHMEN						
112	ZUSAMMEN	109 568-	7 926-	20 644-	62 898-	8 103-	3 958-
113	VERWALTUNGSHAUSHALT	88 226-	4 968-	16 063-	55 003-	7 287-	1 026-
114	VERMOEGENSHAUSHALT	21 342-	2 958-	4 581-	7 895-	816-	2 932-

NACH AUFGABENBEREICHEN, ARTEN, LAENDERN UND KOERPERSCHAFTSGRUPPEN

DM

DER BADEN- WUERTTEMB. 7	KREISANGEHOERIGE GEMEINDEN MIT EINW.							16 RETTUNGSDIENST			
	BAYERN	SAAR- LAND	ZUSAMMEN	WENIGER ALS 10 000	10 000 BIS UNT. 20 000	20 000 UND MEHR	AEMTER U. A.E.	KREISFREIE STAEDTE	LAND- KREISE	BEZIRKS- VERBAENDE	NR.
	8	9	10	11	12	13	14	15	16	17	
-	4	2 415	99 937	409	4 099	95 429	285	112 572	63 414	-	01
-	82	-	356	41	54	261	4	468	881	-	02
-	4	16	942	3	26	913	43	860	2 045	-	03
-	34	-	335	1	36	298	17	971	449	-	04
-	22	38	1 425	68	102	1 255	2	1 362	1 241	-	05
-	1	97	4 159	41	149	3 969	49	4 794	3 865	-	06
-	-	27	1 639	5	65	1 569	9	1 024	472	-	07
-	23	18	2 444	2	53	2 389	3	4 666	5 999	-	08
-	1	2	515	-	11	504	-	398	202	-	09
-	76	8	2 593	37	50	2 506	19	924	5 001	-	10
-	252	245	4 509	67	354	4 088	-	1 698	29 700	-	11
-	66	48	21 087	106	144	20 837	18	57 763	28 819	-	12
-	-	116	1 725	7	5	1 713	38	5 862	3 524	-	13
-	1 230	1	1 911	434	232	1 245	1	760	2 056	-	14
-	212	1 247	1 163	147	194	822	-	1 409	6 888	-	15
-	6	-	1 180	150	322	708	11	916	3 157	-	16
-	-	-	-	-	-	-	-	-	-	-	17
-	114	-	4	-	4	-	-	31	100	-	18
-	-	-	-	-	-	-	-	-	-	-	19
-	-	-	-	-	-	-	-	-	-	-	20
-	-	-	2	-	-	2	-	27	5	-	21
-	-	-	17 700	138	1 317	16 245	-	1 091	1 974	-	26
-	2 127	4 278	128 226	1 380	4 583	122 263	499	195 414	155 844	-	29
-	-	-	-	-	-	-	-	-	-	-	30
-	-	-	-	-	-	-	-	-	-	-	33
-	-	-	-	-	-	-	-	70	158	-	34
-	-	-	-	-	-	-	-	-	-	-	35
-	-	-	-	-	-	-	-	-	66	-	36
-	49	117	5 366	63	57	5 246	86	8 884	10 854	-	37
-	343	49	1 702	336	180	1 186	-	4 254	4 781	-	38
-	13	90	32	-	-	32	-	81	323	-	42
-	1 865	-	806	436	284	86	108	1 298	4 054	-	43
-	-	-	-	-	-	-	-	-	-	-	45
-	226	-	230	226	-	4	-	-	28	-	46
-	2 044	256	7 676	609	521	6 546	194	14 587	20 208	-	47
-	4 171	4 534	135 902	1 989	5 104	128 809	693	210 001	176 052	-	48
-	-	164	13 577	11	115	13 451	56	37 907	7 399	-	49
-	4 171	4 370	122 325	1 978	4 989	115 358	637	172 094	168 653	-	50
-	71	1 377	13 897	19	781	13 097	-	14 021	23 665	-	51
-	4 100	2 993	108 428	1 959	4 208	102 261	637	158 073	144 988	-	52
-	4 397	4 534	153 832	2 353	6 421	145 058	693	211 092	178 054	-	53
-	-	1 038	90 424	437	2 769	87 218	472	161 827	94 694	-	64
-	-	-	-	-	-	-	-	-	3	-	65
-	38	15	115	36	36	43	3	6	182	-	66
-	25	7	517	6	35	476	8	572	1 096	-	67
-	-	-	14 773	65	741	13 967	-	1 091	1 879	-	68
-	46	1 299	2 323	-	55	2 268	-	275	1 183	-	69
-	31	7	1 754	49	51	1 654	-	2 123	5 914	-	70
-	-	-	2 927	73	576	2 278	-	-	95	-	71
-	18	1	6 383	12	705	5 666	-	7 874	13 840	-	72
-	1	-	13	1	4	8	3	-	117	-	73
-	-	-	-	-	-	-	-	-	-	-	74
-	-	-	-	-	-	-	-	-	-	-	75
-	-	-	-	-	-	-	-	-	3	-	76
-	-	-	-	-	-	-	-	-	-	-	77
-	-	-	-	-	-	-	-	-	-	-	81
-	-	-	-	-	-	-	-	-	-	-	82
-	-	-	-	-	-	-	-	-	-	-	83
-	-	-	17 700	138	1 317	16 245	-	33	-	-	87
-	159	2 367	101 529	541	3 655	97 333	486	172 710	117 032	-	88
-	-	-	-	-	-	-	-	-	-	-	91
-	-	-	-	-	-	-	-	-	-	-	92
-	12	-	12	12	-	-	-	3	163	-	93
-	-	-	-	-	-	-	-	-	-	-	94
-	8	1	127	3	9	115	-	148	749	-	95
-	-	-	-	-	-	-	-	-	-	-	96
-	226	-	230	226	-	4	-	-	28	-	97
-	7	77	5 191	7	21	5 163	-	5 872	8 642	-	98
-	35	-	38	25	13	-	-	246	132	-	99
-	226	-	230	226	-	4	-	-	28	-	104
-	62	78	5 368	47	43	5 278	-	6 269	9 686	-	105
-	221	2 445	106 897	588	3 698	102 611	486	178 979	126 718	-	106
-	-	-	1 348	-	-	1 348	-	1 045	2 413	-	107
-	221	2 445	105 549	588	3 698	101 263	486	177 934	124 305	-	108
-	71	1 377	13 897	19	781	13 097	-	14 021	23 665	-	109
-	150	1 068	91 652	569	2 917	88 166	486	163 913	100 640	-	110
-	447	2 445	124 827	952	5 015	118 860	486	180 070	128 720	-	111
-	3 950-	2 089-	29 005-	1 401-	1 406-	26 198-	207-	31 022-	49 334-	-	112
-	1 968-	1 911-	26 697-	839-	928-	24 930-	13-	22 704-	38 812-	-	113
-	1 982-	178-	2 308-	562-	478-	1 268-	194-	8 318-	10 522-	-	114

4 AUSGABEN UND EINNAHMEN DER GEMEINDEN UND GEMEINDEVERBAENDE

		1 000					
2 SCHULEN		LAEN-					
NR.	ART DER AUSGABEN / EINNAHMEN	GEMEINDEN U. GEMEINDE- VERBAENDE INSGESAMT 1	SCHLESW.- HOLSTEIN 2	NIEDER- SACHSEN 3	NORDRHEIN- WESTFALEN 4	HESSEN 5	RHEINLAND- PFAEZ 6
01	PERSONALAUSGABEN	4 410 194	169 215	534 915	1 354 854	350 870	216 099
02	UNTERHALTUNGS-AUFWAND	1 305 969	55 699	191 193	390 412	156 801	53 825
03	GERAETE, AUSSTATTUNGS- U. AUSRUESTUNGS-GEGENSTAENDE	209 227	9 789	32 701	54 542	14 988	8 856
04	MIETEN UND PACHTEN	122 450	1 820	9 495	22 274	12 198	3 551
05	BEWIRTSCHAFTUNG DER GRUNDSTUECKE, BAULICHEN ANLAGEN USW.	2 383 979	105 889	348 072	768 870	243 292	146 904
06	HALTUNG VON FAHRZEUGEN	7 175	950	818	672	1 009	358
07	BESONDERE AUFWENDUNGEN FUER BEDIENTETE	2 957	120	163	672	238	53
08	WEITERE VERWALTUNGS- UND BETRIEBS-AUSGABEN	2 501 547	88 668	325 499	716 588	190 466	162 050
09	STEUERN, VERSICHERUNGEN, SCHADENSFAELLE	286 229	13 924	51 568	95 438	16 506	14 635
10	GESCHAFTSAUSGABEN, WEITERE ALLGEM. SAECHLICHE AUSGABEN	178 323	7 512	26 503	46 604	12 852	13 086
	ERSTATTUNGEN VON AUSGABEN DES VERWALTUNGSHAUSHALTS						
11	AN OEFFENTLICHEN BEREICH	502 650	35 032	124 488	9 925	34 844	27 963
12	AN SONSTIGE BEREICHE	240 366	9 230	20 507	32 657	9 144	9 959
13	KALKULATORISCHE KOSTEN	100 036	550	940	4 443	593	1 595
14	ZUSCHUESSE F. LFD. ZWECHE AN SOZIALE O. AEHNL. EINRICHTUNGEN	24 051	780	-	7 034	-	812
	ZUWEISUNGEN UND SONSTIGE ZUSCHUESSE FUER LAUFENDE ZWECKE						
15	AN OEFFENTLICHEN BEREICH	720 907	121 926	167 885	31 873	7 607	32 971
16	AN SONSTIGE BEREICHE	55 402	3 118	12 777	18 081	10 640	1 877
	SCHULDENDIENSTHILFEN						
17	AN OEFFENTLICHEN BEREICH	21 169	1 645	14 671	1 909	-	761
18	AN SONSTIGE BEREICHE	3 127	2	209	2 330	20	23
19	LEISTUNGEN DER SOZIAL- U. JUGENDHILFE AUSSERH. V. EINRICHT.	-	-	-	-	-	-
20	LEISTUNGEN DER SOZIAL- U. JUGENDHILFE IN EINRICHTUNGEN	-	-	-	-	-	-
21	LEISTUNGEN AN KRIEGSGOPFER, SONSTIGE SOZIALE LEISTUNGEN	-	-	-	-	-	-
26	WEITERE FINANZAUSGABEN	277	-	33	53	-	26
29	ABZUEGLICH ZAHLUNGEN VON GEMEINDEN/GV.	721 093	75 646	264 679	14 243	34 951	48 079
30	AUSGABEN DES VERWALTUNGSHAUSHALTS ZUSAMMEN	12 354 942	550 223	1 597 758	3 544 988	1 027 117	647 325
	GEWAHRUNG VON DARLEHEN						
33	AN OEFFENTLICHEN BEREICH	37 989	-	36 560	-	-	-
34	AN SONSTIGE BEREICHE	4 550	-	-	-	1 800	-
	VERMOEGENSERWERB						
35	ERWERB VON BETEILIGUNGEN, KAPITALEINLAGEN	1 560	350	-	-	-	-
36	ERWERB VON GRUNDSTUECKEN	72 627	674	7 349	17 483	5 493	2 379
37	ERWERB VON BEWEGLICHEN SACHEN DES ANLAGEVERMOEGENS	532 418	27 828	80 473	127 663	55 095	29 848
38	BAUMASSNAHMEN	2 644 338	108 457	295 207	515 449	370 860	245 143
	ZUWEISUNGEN UND ZUSCHUESSE FUER INVESTITIONEN						
42	AN OEFFENTLICHEN BEREICH	283 826	17 238	181 595	9 224	3 760	14 009
43	AN SONSTIGE BEREICHE	24 034	514	3 061	8 051	1 506	1 596
45	SONSTIGE AUSGABEN DES VERMOEGENSHAUSHALTS	-	-	-	-	-	-
46	ABZUEGLICH ZAHLUNGEN VON GEMEINDEN/GV.	274 417	15 591	212 683	5 123	7 513	15 156
47	AUSGABEN DES VERMOEGENSHAUSHALTS ZUSAMMEN	3 326 925	139 470	391 562	672 747	431 001	277 819
48	AUSGABEN DES VERWALTUNGS- U. VERMOEGENSHAUSHALTS ZUSAMMEN	15 681 867	689 693	1 989 320	4 217 735	1 458 118	925 144
49	ABZUEGLICH HAUSHALTSTECHNISCHE VERRECHNUNGEN	301 759	2 385	18 322	36 394	7 157	10 794
50	BEREINIGTE AUSGABEN	15 380 108	687 308	1 970 998	4 181 341	1 450 961	914 350
51	ABZUEGLICH ZAHLUNGEN VON ANDEREN EBENEN	3 232 940	78 051	55 402	205 522	485 401	81 570
52	NETTOAUSGABEN	12 147 168	609 257	1 915 596	3 975 819	965 560	832 780
53	NACHRICHTLICH BRUTTOAUSGABEN	16 677 377	780 930	2 466 682	4 237 101	1 500 582	988 379
54	GEBUEHREN, ZWECHEGEBUNDENE ABGABEN	178 512	10 185	15 228	46 028	12 482	13 323
65	EINNAHMEN AUS VERKAUF	41 732	577	3 890	12 188	1 233	1 131
66	MIETEN UND PACHTEN	235 378	7 829	14 705	51 020	14 684	7 658
67	SONSTIGE VERWALTUNGS- UND BETRIEBSEINNAHMEN	124 374	3 075	8 625	19 062	7 021	3 003
	ERSTATTUNGEN VON AUSGABEN DES VERWALTUNGSHAUSHALTS						
68	VON GEMEINDEN/GV.	481 276	30 850	102 046	10 664	33 275	34 840
69	VON ANDEREN OEFFENTLICHEN BEREICHEN	80 106	3 256	5 625	15 653	4 330	1 583
70	VON SONSTIGEN BEREICHEN	131 216	3 464	5 880	8 970	9 305	6 408
	ZUWEISUNGEN UND ZUSCHUESSE FUER LAUFENDE ZWECKE						
71	VON GEMEINDEN/GV.	238 739	44 789	161 989	3 435	1 676	13 022
72	VON ANDEREN OEFFENTLICHEN BEREICHEN	2 292 788	34 340	10 889	30 734	353 393	2 008
73	VON SONSTIGEN BEREICHEN	7 581	111	943	2 852	290	689
	ZINSEINNAHMEN						
74	VON GEMEINDEN/GV.	1 078	7	644	144	-	217
75	VON ANDEREN OEFFENTLICHEN BEREICHEN	372	15	9	319	-	-
76	VON SONSTIGEN BEREICHEN	1 187	19	105	87	10	4
77	GEWINNANTEILE, KONZESSIONSABGABEN	-	-	-	-	-	-
81	ERSATZ V. SOZIALEN LEISTUNGEN AUSSERHALB V. EINRICHTUNGEN	-	-	-	-	-	-
82	ERSATZ V. SOZIALEN LEISTUNGEN IN EINRICHTUNGEN	-	-	-	-	-	-
83	WEITERE FINANZEINNAHMEN	349	137	109	22	1	50
87	ABZUEGLICH ZAHLUNGEN VON GEMEINDEN/GV.	721 093	75 646	264 679	14 243	34 951	48 079
88	EINNAHMEN DES VERWALTUNGSHAUSHALTS ZUSAMMEN	3 093 595	63 008	66 008	186 935	402 749	35 857
	RUECKFLUESSE VON DARLEHEN						
91	VON GEMEINDEN/GV.	42 656	221	41 112	601	99	312
92	VON ANDEREN OEFFENTLICHEN BEREICHEN	522	110	94	-	-	-
93	VON SONSTIGEN BEREICHEN	2 354	249	67	314	385	37
94	EINNAHMEN AUS DER VERAEUSSERUNG VON BETEILIGUNGEN	6	-	-	-	-	-
95	EINNAHMEN A.D. VERAEUSSERUNG V. SACHEN D. ANLAGEVERMOEGENS	41 580	2 933	6 057	12 629	2 199	5 223
96	BEITRAEGE UND AEHNLICHE ENTGELTE	3 816	188	-	165	111	317
	ZUWEISUNGEN UND ZUSCHUESSE FUER INVESTITIONEN						
97	VON GEMEINDEN/GV.	231 761	15 370	171 571	4 522	7 414	14 844
98	VON ANDEREN OEFFENTLICHEN BEREICHEN	859 152	40 330	38 785	158 816	127 678	77 979
99	VON SONSTIGEN BEREICHEN	15 337	488	1 160	4 740	185	2 345
104	ABZUEGLICH ZAHLUNGEN VON GEMEINDEN/GV.	274 417	15 591	212 683	5 123	7 513	15 156
105	EINNAHMEN DES VERMOEGENSHAUSHALTS ZUSAMMEN	922 767	44 298	46 163	176 664	130 558	85 901
106	EINNAHMEN D. VERWALTUNGS- U. VERMOEGENSHAUSHALTS ZUSAMMEN	4 016 362	107 306	112 171	363 599	533 307	121 758
107	ABZUEGLICH HAUSHALTSTECHNISCHE VERRECHNUNGEN	68 811	1 072	2 601	7 143	7 692	3 015
108	BEREINIGTE EINNAHMEN	3 947 551	106 234	109 570	356 456	525 615	118 743
109	ABZUEGLICH ZAHLUNGEN VON ANDEREN EBENEN	3 232 940	78 051	55 402	205 522	485 401	81 570
110	NETTOEINNAHMEN	714 611	28 183	54 168	150 934	40 214	37 173
111	NACHRICHTLICH BRUTTOEINNAHMEN	5 011 872	198 543	589 533	382 965	575 771	184 993
	MEHRAUSGABEN (-) / MEHREINNAHMEN						
112	ZUSAMMEN	11 665 505	582 387	1 877 149	3 854 136	924 811	803 386
113	VERWALTUNGSHAUSHALT	9 261 347	487 215	1 531 750	3 358 053	624 368	611 468
114	VERMOEGENSHAUSHALT	2 404 158	95 172	345 399	496 083	300 443	191 918

NACH AUFGABENBEREICHEN, ARTEN, LAENDERN UND KOERPERSCHAFTSGRUPPEN

DM

KREISANGEHÖRIGE GEMEINDEN MIT EINW.												2	SCHULEN
DER	BADEN- WÜRTTEMB.	BAYERN	SAAR- LAND	ZUSAMMEN	WENIGER ALS 10 000	10 000 BIS UNT. 20 000	20 000 UND MEHR	AEMTER U.ÄE.	KREISFREIE STÄDTE	LAND- KREISE	BEZIRKS- VERBAENDE	NR.	
7	8	9	10	11	12	13	14	15	16	17			
510 986	1 210 248	63 007	1 440 097	270 148	317 150	852 799	109 353	1 882 554	828 483	149 707	01		
222 587	221 977	13 475	472 455	83 820	105 281	283 354	27 498	515 962	277 892	12 162	02		
50 161	35 508	2 682	80 407	19 193	18 694	42 520	6 073	56 062	63 350	3 335	03		
17 225	54 439	1 448	21 549	5 340	6 806	9 403	1 603	61 054	32 840	5 404	04		
381 468	349 432	40 052	952 649	173 085	217 760	561 804	83 485	780 433	547 190	20 222	05		
767	2 552	49	3 034	1 824	640	570	309	707	2 687	438	06		
135	1 564	12	452	61	53	338	95	1 547	212	651	07		
565 141	433 597	19 538	703 951	163 154	168 999	371 798	29 777	544 087	1 163 373	60 359	08		
42 599	47 038	4 521	149 844	44 200	31 186	74 458	8 509	81 980	45 509	387	09		
36 624	32 174	2 968	77 902	21 053	18 602	38 247	7 092	38 079	53 165	2 085	10		
42 879	222 367	5 152	85 325	54 281	16 039	15 005	11 442	44 769	354 015	7 099	11		
91 134	67 300	435	104 656	27 036	29 799	47 861	3 226	81 706	41 895	8 843	12		
50 805	41 110	-	48 592	9 709	19 086	19 797	447	21 528	15 760	13 709	13		
7 520	7 505	-	2 572	464	602	1 506	62	10 532	9 472	1 413	14		
17 648	340 282	715	430 134	353 576	55 146	21 412	9 891	20 536	257 671	2 675	15		
6 457	2 319	133	10 678	1 731	2 509	6 438	264	20 394	23 921	145	16		
468	1 677	38	3 162	1 495	533	1 134	79	197	17 731	-	17		
163	380	-	266	7	166	93	-	1 343	1 518	-	18		
-	-	-	-	-	-	-	-	-	-	-	19		
-	-	-	-	-	-	-	-	-	-	-	20		
-	165	-	61	-	8	53	-	180	10	26	21		
61 236	217 891	4 368	290 642	57 942	74 074	158 626	99 547	172 957	152 114	5 833	29		
1 983 931	2 853 743	149 857	4 297 184	1 172 235	934 985	2 189 964	199 658	3 990 693	3 584 580	282 827	30		
329	1 100	-	150	150	-	-	-	-	37 839	-	33		
2 750	-	-	-	-	-	-	-	4 550	-	-	34		
1 210	-	-	1 560	594	531	435	-	-	-	-	35		
12 276	26 887	86	23 483	12 521	5 725	5 237	1 949	18 360	28 014	821	36		
105 120	102 073	4 318	143 576	31 361	31 606	80 609	12 390	149 804	217 091	9 557	37		
438 664	655 447	15 111	1 036 325	393 186	202 411	440 728	144 251	621 106	792 155	50 501	38		
13 425	44 021	554	55 472	28 492	12 481	14 499	9 803	7 776	210 241	534	42		
1 610	7 672	24	9 633	325	4 191	5 117	113	3 272	10 591	425	43		
-	-	-	-	-	-	-	-	-	-	-	45		
6 583	11 185	583	60 208	16 665	16 706	26 837	30 376	4 704	178 648	481	46		
568 801	826 015	19 510	1 209 991	449 964	240 239	519 788	138 130	800 164	1 117 283	61 357	47		
2 552 732	3 679 758	169 367	5 507 175	1 622 199	1 175 224	2 709 752	337 788	4 790 857	4 701 863	344 184	48		
128 587	97 718	402	150 152	35 818	48 324	66 010	3 413	91 711	36 053	20 430	49		
2 424 145	3 582 040	168 965	5 357 023	1 586 381	1 126 900	2 643 742	334 375	4 699 146	4 665 810	323 754	50		
1 365 492	937 146	24 356	828 907	312 563	188 608	327 736	33 125	932 500	1 357 620	80 788	51		
1 058 653	2 644 894	144 609	4 528 116	1 273 818	938 292	2 316 006	301 250	3 766 646	3 308 190	242 966	52		
2 620 551	3 908 834	174 318	5 858 025	1 696 806	1 266 004	2 895 215	467 711	4 968 518	5 032 625	350 498	53		
27 165	52 432	1 669	26 458	6 666	5 432	14 360	1 312	52 836	41 744	56 162	64		
10 826	11 788	99	5 314	762	5 044	4 044	228	15 905	11 484	8 801	65		
33 555	103 031	2 896	130 525	69 842	23 049	37 634	4 801	67 362	31 170	1 520	66		
15 736	66 776	1 076	43 661	9 747	11 349	22 565	2 585	39 667	37 153	1 308	67		
57 412	208 036	4 153	123 355	36 044	35 080	52 231	37 189	169 094	145 949	5 689	68		
7 641	40 944	1 074	15 198	8 106	4 456	2 636	562	16 315	17 518	30 513	69		
72 982	23 908	299	52 263	9 654	16 352	26 257	1 832	29 722	43 609	3 790	70		
3 824	9 824	180	167 000	21 878	38 960	106 162	62 358	3 863	5 374	144	71		
1 160 980	682 285	18 159	518 022	165 255	135 065	217 702	1 976	705 775	1 043 385	23 630	72		
833	1 863	-	1 627	452	506	669	79	4 207	1 538	130	73		
-	31	35	287	20	34	233	-	-	791	-	74		
-	29	-	339	20	20	299	-	-	9	24	75		
81	881	-	40	19	3	18	-	42	210	895	76		
-	-	-	-	-	-	-	-	-	-	-	77		
-	-	-	-	-	-	-	-	-	-	-	81		
-	-	-	-	-	-	-	-	-	-	-	82		
5	25	-	11	-	7	4	1	70	238	29	83		
61 236	217 891	4 368	290 642	57 942	74 074	158 626	99 547	172 957	152 114	5 833	87		
1 329 804	983 962	25 272	793 458	270 523	196 747	326 188	13 376	931 901	1 228 058	126 802	88		
15	288	8	456	100	97	259	57	146	41 997	-	91		
18	300	-	409	409	-	-	-	-	94	19	92		
92	1 210	-	547	267	121	159	189	517	928	173	93		
6	-	-	3	3	-	-	-	-	3	-	94		
3 896	8 466	177	14 376	2 948	4 533	6 895	776	11 857	14 019	552	95		
1 179	1 846	10	2 090	881	1 191	18	317	537	872	-	96		
6 568	10 897	575	59 752	16 565	16 609	26 578	30 319	4 558	136 651	481	97		
196 853	213 588	5 123	294 939	138 773	49 067	107 099	30 587	210 410	296 614	26 602	98		
3 636	2 571	212	4 434	2 034	654	1 746	367	5 532	4 994	10	99		
6 583	11 185	583	60 208	16 665	16 706	26 837	30 376	4 704	178 648	481 104	104		
205 680	227 981	5 522	316 798	145 315	55 566	115 917	32 236	228 853	317 524	27 356	105		
1 535 484	1 211 943	30 794	1 110 256	415 838	252 313	442 105	45 612	1 160 754	1 545 582	154 158	106		
27 079	20 196	13	29 863	5 637	8 812	15 414	877	20 492	15 025	2 554	107		
1 508 405	1 191 747	30 781	1 080 393	410 201	243 501	426 691	44 735	1 140 262	1 530 557	151 604	108		
1 365 492	937 146	24 356	828 907	312 563	188 608	327 736	33 125	932 500	1 357 620	80 788	109		
142 913	254 601	6 425	251 486	97 638	54 893	98 955	11 610	207 762	172 937	70 816	110		
1 603 303	1 441 019	35 745	1 461 106	490 445	343 093	627 568	175 535	1 338 415	1 876 344	160 472	111		
1 017 248-	2 467 815-	138 573-	4 396 919-	1 206 361-	922 911-	2 267 647-	292 176-	3 630 103-	3 156 281-	190 026-	112		
654 127-	1 869 781-	124 585-	3 503 726-	901 712-	738 238-	1 863 776-	186 282-	3 058 792-	2 356 522-	156 025-	113		
363 121-	598 034-	13 988-	893 193-	304 649-	184 673-	403 871-	105 894-	571 311-	799 759-	34 001-	114		

20 SCHULVERWALTUNG

1 000

NR.	ART DER AUSGABEN / EINNAHMEN	GEMEINDEN U. GEMEINDE- VERBAENDE INSGESAMT	SCHLESW.- HOLSTEIN	NIEDER- SACHSEN	NORDRHEIN- WESTFALEN	HESSEN	RHEINLAND- PFA LZ
		1	2	3	4	5	6
01	PERSONALAUSGABEN	422 161	16 764	65 564	198 707	33 899	20 838
02	UNTERHALTUNGS-AUFWAND	19 728	359	720	17 125	127	130
03	GERAETE, AUSSTATTUNGS- U. AUSRUESTUNGS-GEGENSTAENDE	5 138	135	442	3 459	361	194
04	MIETEN UND PACHTEN	4 481	33	574	2 070	375	230
05	BEWIRTSCHAFTUNG DER GRUNDSTUECKE, BAULICHEN ANLAGEN USW.	30 231	1 051	903	25 509	266	500
06	HALTUNG VON FAHRZEUGEN	304	1	93	132	50	13
07	BESONDERE AUFWENDUNGEN FUER BEDIENTESTE	261	4	20	137	33	12
08	WEITERE VERWALTUNGS- UND BETRIEBSAUSGABEN	20 561	669	679	6 912	9 840	205
09	STEUERN, VERSICHERUNGEN, SCHADENSFAELLE	10 073	271	98	5 677	322	1 930
10	GESCHAFTSAUSGABEN, WEITERE ALLGEMEIN. SAECHLICHE AUSGABEN	20 702	912	3 379	9 102	1 662	1 177
	ERSTATTUNGEN VON AUSGABEN DES VERWALTUNGS- HAUSHALTS						
11	AN OEFFENTLICHEN BEREICH	4 141	298	3 005	363	35	317
12	AN SONSTIGE BEREICHE	16 147	41	470	12 111	960	870
13	KALKULATORISCHE KOSTEN	-	-	-	-	-	-
14	ZUSCHUESSE F. LFD. ZWECKE AN SOZIALE O. AEHNL. EINRICHTUNGEN	804	184	-	580	-	3
	ZUWEISUNGEN UND SONSTIGE ZUSCHUESSE FUER LAUFENDE ZWECKE						
15	AN OEFFENTLICHEN BEREICH	11 906	7 906	2 318	1 113	164	66
16	AN SONSTIGE BEREICHE	4 501	133	16	256	3 763	270
	SCHULDENDIENSTHILFEN						
17	AN OEFFENTLICHEN BEREICH	9 616	-	9 616	-	-	-
18	AN SONSTIGE BEREICHE	-	-	-	-	-	-
19	LEISTUNGEN DER SOZIAL- U. JUGENDHILFE AUSSERH. V. EINRICHT.	-	-	-	-	-	-
20	LEISTUNGEN DER SOZIAL- U. JUGENDHILFE IN EINRICHTUNGEN	-	-	-	-	-	-
21	LEISTUNGEN AN KRIEGSOPFER, SONSTIGE SOZIALE LEISTUNGEN	-	-	-	-	-	-
26	WEITERE FINANZAUSGABEN	1	-	-	-	-	-
29	ABZUEGLICH ZAHLUNGEN VON GEMEINDEN/GV.	9 173	382	6 376	253	245	1 777
30	AUSGABEN DES VERWALTUNGS- HAUSHALTS ZUSAMMEN	571 583	28 379	81 521	283 000	51 612	24 978
	GEWAERHUNG VON DARLEHEN						
33	AN OEFFENTLICHEN BEREICH	36 560	-	36 560	-	-	-
34	AN SONSTIGE BEREICHE	-	-	-	-	-	-
	VERMOEGENSERWERB						
35	ERWERB VON BETEILIGUNGEN, KAPITALEINLAGEN	-	-	-	-	-	-
36	ERWERB VON GRUNDSTUECKEN	9 596	-	-	9 596	-	-
37	ERWERB VON BEWEGLICHEN SACHEN DES ANLAGEVERMOEGENS	4 831	29	1 344	2 219	218	329
38	BAUMASSNAHMEN	10 396	1 051	162	7 241	1 512	53
	ZUWEISUNGEN UND ZUSCHUESSE FUER INVESTITIONEN						
42	AN OEFFENTLICHEN BEREICH	149 478	605	148 773	-	-	-
43	AN SONSTIGE BEREICHE	901	-	-	139	762	-
45	SONSTIGE AUSGABEN DES VERMOEGENSHAUSHALTS	-	-	-	-	-	-
46	ABZUEGLICH ZAHLUNGEN VON GEMEINDEN/GV.	120 890	189	120 657	42	-	-
47	AUSGABEN DES VERMOEGENSHAUSHALTS ZUSAMMEN	90 872	1 496	66 182	19 153	2 492	382
48	AUSGABEN DES VERWALTUNGS- U. VERMOEGENSHAUSHALTS ZUSAMMEN	662 455	29 875	147 703	302 153	54 104	25 360
49	ABZUEGLICH HAUSHALTSTECHNISCHE VERRECHNUNGEN	16 063	14	470	12 111	937	856
50	BEREINIGTE AUSGABEN	646 392	29 861	147 233	290 042	53 167	24 504
51	ABZUEGLICH ZAHLUNGEN VON ANDEREN EBENEN	10 897	1 854	2 283	3 877	338	598
52	NETTOAUSGABEN	635 495	28 007	144 950	286 165	52 829	23 906
53	NACHRICHTLICH BRUTTOAUSGABEN	792 518	30 446	274 736	302 448	54 349	27 137
64	GEBUEHREN, ZWECCKGEBUNDENE ABGABEN	731	314	26	163	130	6
65	EINNAHMEN AUS VERKAUF	34	-	7	22	5	-
66	MIETEN UND PACHTEN	1 559	28	382	590	201	-
67	SONSTIGE VERWALTUNGS- UND BETRIEBSEINNAHMEN	4 174	93	93	1 434	105	46
	ERSTATTUNGEN VON AUSGABEN DES VERWALTUNGS- HAUSHALTS						
68	VON GEMEINDEN/GV.	3 549	22	2 910	209	245	25
69	VON ANDEREN OEFFENTLICHEN BEREICHEN	2 886	530	321	665	209	384
70	VON SONSTIGEN BEREICHEN	7 603	350	303	730	298	223
	ZUWEISUNGEN UND ZUSCHUESSE FUER LAUFENDE ZWECKE						
71	VON GEMEINDEN/GV.	5 041	360	2 892	35	-	1 752
72	VON ANDEREN OEFFENTLICHEN BEREICHEN	5 386	288	1 859	1 855	97	214
73	VON SONSTIGEN BEREICHEN	424	51	3	330	16	7
	ZINSEINNAHMEN						
74	VON GEMEINDEN/GV.	583	-	574	9	-	-
75	VON ANDEREN OEFFENTLICHEN BEREICHEN	24	15	9	-	-	-
76	VON SONSTIGEN BEREICHEN	94	-	94	-	-	-
77	GEWINNANTEILE, KONZESSIONSABGABEN	-	-	-	-	-	-
81	ERSATZ V. SOZIALEN LEISTUNGEN AUSSERHALB V. EINRICHTUNGEN	-	-	-	-	-	-
82	ERSATZ V. SOZIALEN LEISTUNGEN IN EINRICHTUNGEN	-	-	-	-	-	-
83	WEITERE FINANZEINNAHMEN	153	2	108	18	-	16
87	ABZUEGLICH ZAHLUNGEN VON GEMEINDEN/GV.	9 173	382	6 376	253	245	1 777
88	EINNAHMEN DES VERWALTUNGS- HAUSHALTS ZUSAMMEN	23 068	1 671	3 205	5 807	1 061	896
	RUECKFLUESSE VON DARLEHEN						
91	VON GEMEINDEN/GV.	40 587	99	40 464	24	-	-
92	VON ANDEREN OEFFENTLICHEN BEREICHEN	94	-	94	-	-	-
93	VON SONSTIGEN BEREICHEN	-	-	-	-	-	-
94	EINNAHMEN AUS DER VERAEUSSERUNG VON BETEILIGUNGEN	-	-	-	-	-	-
95	EINNAHMEN A. D. VERAEUSSERUNG V. SACHEN D. ANLAGEVERMOEGENS	3 782	5	26	3 715	28	-
96	BEITRAEGE UND AEHNLICHE ENTGELTE	66	66	-	-	-	-
	ZUWEISUNGEN UND ZUSCHUESSE FUER INVESTITIONEN						
97	VON GEMEINDEN/GV.	80 303	90	80 193	18	-	-
98	VON ANDEREN OEFFENTLICHEN BEREICHEN	2 507	1 021	-	1 357	32	-
99	VON SONSTIGEN BEREICHEN	277	35	-	224	-	2
104	ABZUEGLICH ZAHLUNGEN VON GEMEINDEN/GV.	120 890	189	120 657	42	-	-
105	EINNAHMEN DES VERMOEGENSHAUSHALTS ZUSAMMEN	6 726	1 127	120	5 296	60	2
106	EINNAHMEN D. VERWALTUNGS- U. VERMOEGENSHAUSHALTS ZUSAMMEN	29 794	2 798	3 325	11 103	1 121	898
107	ABZUEGLICH HAUSHALTSTECHNISCHE VERRECHNUNGEN	6 949	193	278	698	101	201
108	BEREINIGTE EINNAHMEN	22 845	2 605	3 047	10 405	1 020	697
109	ABZUEGLICH ZAHLUNGEN VON ANDEREN EBENEN	10 897	1 854	2 283	3 877	338	598
110	NETTOEINNAHMEN	11 948	751	764	6 528	682	99
111	NACHRICHTLICH BRUTTOEINNAHMEN	159 857	3 369	130 358	11 398	1 366	2 675
	MEHRAUSGABEN(-)/MEHREINNAHMEN						
112	ZUSAMMEN	632 661-	27 077-	144 378-	291 050-	52 983-	24 462-
113	VERWALTUNGS- HAUSHALT	548 515-	26 708-	78 316-	277 193-	50 551-	24 082-
114	VERMOEGENSHAUSHALT	84 146-	369-	66 062-	13 857-	2 432-	380-

NACH AUFGABENBEREICHEN, ARTEN, LAENDERN UND KOERPERSCHAFTSGRUPPEN

DM

KREISANGEHÖRIGE GEMEINDEN MIT EINW.												20 SCHULVERWALTUNG	
DER	BADEN- WÜRTTEMB.	BAYERN	SAAR- LAND	ZUSAMMEN	WENIGER ALS 10 000	10 000 BIS UNT. 20 000	20 000 UND MEHR	AEMTER U. A.E.	KREISFREIE STÄDTE	LAND- KREISE	BEZIRKS- VERBAENDE	NR.	
	7	8	9	10	11	12	13	14	15	16	17		
31 614	49 787	4 988	116 251	7 387	20 319	88 545	8 154	160 751	130 890	6 115	01		
1 203	32	32	1 999	1 301	225	473	76	14 993	2 659	1	02		
248	276	23	973	156	111	706	61	3 254	848	2	03		
628	493	78	611	26	40	545	18	2 976	876	-	04		
1 561	356	85	3 488	1 841	354	1 293	459	20 558	5 708	18	05		
7	3	5	106	6	11	89	3	70	125	-	06		
6	43	6	72	1	7	64	7	115	67	-	07		
452	1 786	18	1 964	148	384	1 432	20	17 256	1 290	31	08		
771	260	744	4 043	244	789	3 010	715	3 496	1 807	12	09		
1 553	2 688	229	6 154	414	1 116	4 624	488	6 286	7 559	215	10		
11	112	-	300	195	46	59	328	62	3 422	29	11		
506	1 189	-	2 047	173	390	1 484	256	13 098	746	-	12		
37	-	-	233	143	-	33	-	-	-	-	13		
6	-	-	-	-	-	57	-	222	349	-	14		
22	8	333	9 040	7 661	1 078	301	64	8	2 794	-	15		
-	-	33	231	12	112	107	29	3 912	329	-	16		
-	-	-	-	-	-	-	-	-	9 616	-	17		
-	-	-	-	-	-	-	-	-	-	-	18		
-	-	-	-	-	-	-	-	-	-	-	19		
-	-	-	-	-	-	-	-	-	-	-	20		
-	-	-	-	-	-	-	-	-	-	-	21		
9	131	-	4 031	101	1 123	2 807	2 710	426	2 005	1	26		
38 616	56 903	6 574	143 481	19 607	23 892	99 982	7 968	246 632	167 080	6 422	29		
-	-	-	-	-	-	-	-	-	-	-	30		
-	-	-	-	-	-	-	-	-	36 560	-	33		
-	-	-	-	-	-	-	-	-	-	-	34		
-	-	-	-	-	-	-	-	-	-	-	35		
201	476	15	918	89	93	736	23	9 596	-	-	36		
362	2	13	5 223	484	232	4 507	61	3 591	295	4	37		
-	-	-	-	-	-	-	-	4 880	232	-	38		
100	-	-	17 103	3 720	5 653	7 730	7 455	292	124 628	-	42		
-	-	-	8	-	-	8	-	893	-	-	43		
2	-	-	-	-	-	-	-	-	-	-	45		
661	478	28	23 160	4 201	5 978	12 981	7 539	117	120 681	-	46		
39 277	57 381	6 602	166 641	23 808	29 870	112 963	15 507	19 135	41 034	4	47		
486	1 189	-	2 015	173	378	1 464	256	265 767	208 114	6 426	48		
38 791	56 192	6 602	164 626	23 635	29 492	111 499	15 251	13 076	716	-	49		
291	1 591	65	4 046	440	892	2 114	221	252 691	207 398	6 426	50		
38 500	54 601	6 537	160 580	23 195	28 600	108 785	15 030	4 550	2 036	44	51		
39 288	57 512	6 602	170 764	24 001	30 993	115 770	18 217	248 141	205 362	6 382	52		
8	84	-	389	40	256	93	21	266 310	330 800	6 427	53		
153	205	-	7	-	1	6	-	210	111	-	64		
310	2 093	-	1 154	234	66	854	5	13	-	14	65		
7	131	-	1 041	248	99	694	14	302	93	5	66		
79	698	-	-	-	-	-	-	2 352	679	88	67		
2 896	2 803	-	2 258	56	733	1 469	594	-	301	1	68		
2	-	-	1 203	218	520	465	49	395	766	31	69		
115	893	65	1 341	80	116	1 145	201	837	984	624	70		
10	7	-	1 773	45	390	1 338	2 116	4 453	1 121	-	71		
-	-	-	1 505	110	307	1 088	172	31	1 167	13	72		
-	-	-	34	11	-	23	-	384	6	-	73		
-	-	-	-	-	-	-	-	-	583	-	74		
-	-	-	15	15	-	-	-	-	9	-	75		
-	-	-	-	-	-	-	-	-	94	-	76		
-	-	-	-	-	-	-	-	-	-	-	77		
-	-	-	-	-	-	-	-	-	-	-	81		
1	8	-	-	-	-	-	-	-	-	-	82		
9	131	-	2	-	2	-	-	44	107	-	83		
3 572	6 791	65	4 031	101	1 123	2 807	2 710	302	2 005	1	87		
-	-	-	6 691	956	1 365	4 370	462	426	4 016	775	88		
-	-	-	-	-	-	-	-	99	40 488	-	91		
-	-	-	-	-	-	-	-	-	94	-	92		
-	-	-	-	-	-	-	-	-	-	-	93		
8	-	-	-	-	-	-	-	-	-	-	94		
-	-	-	64	13	5	46	-	3 692	26	-	95		
-	-	-	66	1	64	1	-	-	-	-	96		
2	-	-	92	92	-	-	-	18	80 193	-	97		
97	-	-	1 323	97	65	1 161	-	1 184	-	-	98		
10	6	-	10	10	-	-	2	265	-	-	99		
2	-	-	92	92	-	-	-	117	120 681	-	104		
115	6	-	1 463	121	134	1 208	2	5 141	120	-	105		
3 687	6 797	65	8 154	1 077	1 499	5 578	464	16 265	4 136	775	106		
2 836	2 642	-	1 150	80	22	1 048	201	4 098	876	624	107		
851	4 155	65	7 004	997	1 477	4 530	263	12 167	3 260	151	108		
291	1 591	65	4 046	440	892	2 714	221	4 550	2 036	44	109		
560	2 564	-	2 958	557	585	1 816	42	7 617	1 224	107	110		
3 698	6 928	65	12 277	1 270	2 622	8 385	3 174	16 808	126 822	776	111		
35 590-	50 584-	6 537-	158 487-	22 731-	28 371-	107 385-	15 043-	249 502-	203 978-	5 651-	112		
35 044-	50 112-	6 509-	136 790-	18 651-	22 527-	95 612-	7 506-	235 508-	163 064-	5 647-	113		
546-	472-	28-	21 697-	4 080-	5 844-	11 773-	7 537-	13 994-	40 914-	4-	114		

21 GRUND- UND HAUPTSCHULEN ¹⁾		1 000					
NR.	ART DER AUSGABEN / EINNAHMEN	GEMEINDEN U. VERBAENDE INSGESAMT	SCHLESW.- HOLSTEIN	NIEDER- SACHSEN	NORDRHEIN- WESTFALEN	HESSEN	LAEN- RHEINLAND- PFA LZ
		1	2	3	4	5	6
01	PERSONALAUSGABEN	1 441 911	59 208	151 876	572 029	127 063	94 880
02	UNTERHALTUNGS-AUFWAND	581 382	22 093	51 157	189 651	65 056	26 733
03	GERAETE, AUSSTATTUNGS- U. AUSRUESTUNGSGEGENSTAENDE	70 701	3 173	6 379	20 140	5 023	4 039
04	MIETEN UND PACHTEN	21 560	341	1 370	4 227	3 062	1 533
05	BEWIRTSCHAFTUNG DER GRUNDSTUECKE, BAULICHEN ANLAGEN USW.	996 054	40 508	92 650	355 468	89 585	76 511
06	HALTUNG VON FAHRZEUGEN	1 261	90	54	200	385	125
07	BESONDERE AUFWENDUNGEN FUER BEDIENTESTE	560	100	16	224	79	21
08	WEITERE VERWALTUNGS- UND BETRIEBSAUSGABEN	403 271	10 544	13 373	231 845	9 399	8 829
09	STEUERN, VERSICHERUNGEN, SCHADENSFAELLE	60 739	2 957	170	32 234	4 223	3 944
10	GESCHAFTSAUSGABEN, WEITERE ALLGEM. SAECHLICHE AUSGABEN ERSTATTUNGEN VON AUSGABEN DES VERWALTUNGSHAUSHALTS	63 750	2 547	5 796	17 673	4 213	5 448
11	AN OEFFENTLICHEN BEREICH	62 920	11 606	4 728	192	5 052	9 916
12	AN SONSTIGE BEREICHE	75 057	644	5 489	10 518	1 507	3 973
13	KALKULATORISCHE KOSTEN	26 836	6	-	120	-	445
14	ZUSCHUESSE F. LFD. ZWECKE AN SOZIALE O. AEHNL. EINRICHTUNGEN ZUWEISUNGEN UND SONSTIGE ZUSCHUESSE FUER LAUFENDE ZWECKE	1 636	59	-	124	-	1
15	AN OEFFENTLICHEN BEREICH	379 351	65 638	1 404	2 009	463	24 616
16	AN SONSTIGE BEREICHE SCHULDENDIENSTHILFEN	1 624	197	169	330	304	79
17	AN OEFFENTLICHEN BEREICH	2 161	798	103	-	-	149
18	AN SONSTIGE BEREICHE	81	-	-	-	-	-
19	LEISTUNGEN DER SOZIAL- U. JUGENDHILFE AUSSERH. V. EINRICHT.	-	-	-	-	-	-
20	LEISTUNGEN DER SOZIAL- U. JUGENDHILFE IN EINRICHTUNGEN	-	-	-	-	-	-
21	LEISTUNGEN AN KRIEGSGOPFER, SONSTIGE SOZIALE LEISTUNGEN	-	-	-	-	-	-
26	WEITERE FINANZAUSGABEN	41	-	3	38	-	-
29	ABZUEGLICH ZAHLUNGEN VON GEMEINDEN/GV.	100 066	26 623	11 604	1 390	5 174	24 802
30	AUSGABEN DES VERWALTUNGSHAUSHALTS ZUSAMMEN	4 090 830	193 886	323 133	1 435 632	310 240	236 440
GEWAHRUNG VON DARLEHEN							
33	AN OEFFENTLICHEN BEREICH	450	-	-	-	-	-
34	AN SONSTIGE BEREICHE VERMOEGENSERWERB	1 800	-	-	-	1 800	-
35	ERWERB VON BETEILIGUNGEN, KAPITALEINLAGEN	1 136	342	-	-	-	-
36	ERWERB VON GRUNDSTUECKEN	23 496	112	1 115	1 512	1 447	1 924
37	ERWERB VON BEWEGLICHEN SACHEN DES ANLAGEVERMOEGENS	112 919	4 838	7 963	28 184	13 862	9 698
38	BAUMASSNAHMEN ZUWEISUNGEN UND ZUSCHUESSE FUER INVESTITIONEN	1 125 199	37 554	83 253	210 702	116 746	124 809
42	AN OEFFENTLICHEN BEREICH	41 702	7 061	2 162	1 173	747	8 997
43	AN SONSTIGE BEREICHE	723	250	52	2	89	113
45	SONSTIGE AUSGABEN DES VERMOEGENSHAUSHALTS	-	-	-	-	-	-
46	ABZUEGLICH ZAHLUNGEN VON GEMEINDEN/GV.	41 916	5 706	16 468	1 521	1 311	10 449
47	AUSGABEN DES VERMOEGENSHAUSHALTS ZUSAMMEN	1 265 509	44 451	78 077	240 052	133 380	135 192
48	AUSGABEN DES VERWALTUNGS- U. VERMOEGENSHAUSHALTS ZUSAMMEN	5 356 339	238 337	401 210	1 675 684	443 620	371 632
49	ABZUEGLICH HAUSHALTSTECHNISCHE VERRECHNUNGEN	100 856	535	5 478	10 636	1 491	4 273
50	BEREINIGTE AUSGABEN	5 255 483	237 802	395 732	1 665 048	442 129	367 359
51	ABZUEGLICH ZAHLUNGEN VON ANDEREN EBENEN	427 314	14 915	9 975	56 407	30 267	34 751
52	NETTOAUSGABEN	4 828 169	222 887	385 757	1 608 641	411 862	332 608
53	NACHRICHTLICH BRUTTOAUSGABEN	5 498 321	270 666	429 282	1 678 595	450 105	406 883
64	GEBUEHREN, ZWECKGEBUNDENE ABGABEN	24 691	4 128	2 800	7 002	509	931
65	EINNAHMEN AUS VERKAUF	2 832	50	89	450	129	136
66	MIETEN UND PACHTEN	149 222	4 489	7 042	28 906	6 550	4 693
67	SONSTIGE VERWALTUNGS- UND BETRIEBSEINNAHMEN ERSTATTUNGEN VON AUSGABEN DES VERWALTUNGSHAUSHALTS	26 799	1 189	2 046	9 032	2 981	1 673
68	VON GEMEINDEN/GV.	70 679	9 360	11 190	1 141	5 084	14 534
69	VON ANDEREN OEFFENTLICHEN BEREICHEN	9 203	760	232	490	50	297
70	VON SONSTIGEN BEREICHEN ZUWEISUNGEN UND ZUSCHUESSE FUER LAUFENDE ZWECKE	26 380	487	1 769	3 348	2 792	2 553
71	VON GEMEINDEN/GV.	29 176	17 259	381	117	90	10 265
72	VON ANDEREN OEFFENTLICHEN BEREICHEN	118 677	1 239	2 958	5 812	78	820
73	VON SONSTIGEN BEREICHEN ZINSEINNAHMEN	1 425	34	108	383	11	397
74	VON GEMEINDEN/GV.	211	4	33	132	-	3
75	VON ANDEREN OEFFENTLICHEN BEREICHEN	5	-	-	-	-	-
76	VON SONSTIGEN BEREICHEN	17	-	-	7	-	2
77	GEWINNANTEILE, KONZESSIONSABGABEN	-	-	-	-	-	-
81	ERSATZ V. SOZIALEN LEISTUNGEN AUSSERHALB V. EINRICHTUNGEN	-	-	-	-	-	-
82	ERSATZ V. SOZIALEN LEISTUNGEN IN EINRICHTUNGEN	-	-	-	-	-	-
83	WEITERE FINANZEINNAHMEN	16	1	1	2	-	2
87	ABZUEGLICH ZAHLUNGEN VON GEMEINDEN/GV.	100 066	26 623	11 604	1 390	5 174	24 802
88	EINNAHMEN DES VERWALTUNGSHAUSHALTS ZUSAMMEN	359 267	12 377	17 045	55 432	13 100	11 504
RUECKFLUESSE VON DARLEHEN							
91	VON GEMEINDEN/GV.	957	70	89	472	-	58
92	VON ANDEREN OEFFENTLICHEN BEREICHEN	409	110	-	-	-	-
93	VON SONSTIGEN BEREICHEN	688	188	-	81	385	1
94	EINNAHMEN AUS DER VERAEUSSERUNG VON BETEILIGUNGEN	6	-	-	-	-	-
95	EINNAHMEN A. D. VERAEUSSERUNG V. SACHEN D. ANLAGEVERMOEGENS	11 070	492	814	4 558	628	1 104
96	BEITRAEGE UND AEHNLICHE ENTGELTE ZUWEISUNGEN UND ZUSCHUESSE FUER INVESTITIONEN	2 306	122	-	85	43	317
97	VON GEMEINDEN/GV.	40 959	5 636	16 379	1 049	1 311	10 391
98	VON ANDEREN OEFFENTLICHEN BEREICHEN	299 020	12 806	6 785	50 105	30 139	33 634
99	VON SONSTIGEN BEREICHEN	3 699	35	209	665	116	393
104	ABZUEGLICH ZAHLUNGEN VON GEMEINDEN/GV.	41 916	5 706	16 468	1 521	1 311	10 449
105	EINNAHMEN DES VERMOEGENSHAUSHALTS ZUSAMMEN	317 198	13 753	7 808	55 494	31 311	35 449
106	EINNAHMEN D. VERWALTUNGS- U. VERMOEGENSHAUSHALTS ZUSAMMEN	676 465	26 130	24 853	110 926	44 411	46 953
107	ABZUEGLICH HAUSHALTSTECHNISCHE VERRECHNUNGEN	22 778	159	1 197	2 955	2 526	1 858
108	BEREINIGTE EINNAHMEN	653 687	25 971	23 656	107 971	41 885	45 095
109	ABZUEGLICH ZAHLUNGEN VON ANDEREN EBENEN	427 314	14 915	9 975	56 407	30 267	34 751
110	NETTOEINNAHMEN	226 373	11 056	13 681	51 564	11 618	10 344
111	NACHRICHTLICH BRUTTOEINNAHMEN	818 447	58 459	52 925	113 837	50 896	82 204
MEHRAUSGABEN(-)/MEHREINNAHMEN							
112	ZUSAMMEN	4 679 874	212 207	376 357	1 564 758	399 209	324 679
113	VERWALTUNGSHAUSHALT	3 731 563	181 509	306 088	1 380 200	297 140	224 936
114	VERMOEGENSHAUSHALT	948 311	30 698	70 269	184 558	102 069	99 743

1) SIEHE NIEZU "ALLGEMEINE UND METHODISCHE ERLAUTERUNGEN" S. 9.

NACH AUFGABENBEREICHEN, ARTEN, LAENDERN UND KOERPERSCHAFTSGRUPPEN

DM

KREISANGEHOERIGE GEMEINDEN MIT EINW.													21 GRUND- UND HAUPTSCHULEN	
DER	BADEN- WUERTTEMB.	BAYERN	SAAR- LAND	ZUSAMMEN	WENIGER ALS 10 000	10 000 BIS UNT. 20 000	20 000 UND MEHR	AEMTER U. A.E.	KREISFREIE STAEDTE	LAND- KREISE	BEZIRKS- VERBAENDE	NR.		
7	8	9	10	11	12	13	14	15	16	17				
214 777	182 271	39 807	840 794	214 846	200 217	425 731	81 630	439 853	79 634	-	-	01		
107 800	110 600	8 292	299 004	72 533	72 617	153 854	21 730	225 768	34 880	-	-	02		
16 125	14 735	1 087	46 330	15 911	11 337	19 082	4 397	16 909	3 065	-	-	03		
3 318	7 588	121	11 600	4 373	3 683	3 544	1 333	7 175	1 452	-	-	04		
154 161	162 042	25 129	567 772	144 640	141 975	281 157	63 858	299 851	64 573	-	-	05		
175	222	10	634	214	146	274	141	104	382	-	-	06		
54	61	5	242	57	34	151	88	214	16	-	-	07		
72 469	54 322	2 490	289 888	73 355	78 317	138 216	8 410	99 445	5 528	-	-	08		
12 464	2 154	2 593	44 273	14 036	9 229	21 008	2 924	10 208	3 334	-	-	09		
14 201	12 581	1 291	45 308	17 106	10 971	17 231	5 311	9 643	3 488	-	-	10		
6 043	25 211	172	47 207	39 203	5 969	2 035	8 687	1 704	5 322	-	-	11		
35 198	17 319	409	54 665	18 971	15 040	20 654	1 996	18 259	137	-	-	12		
15 792	10 473	-	23 978	6 985	9 707	7 286	445	2 413	-	-	-	13		
1 358	94	-	278	107	40	131	5	1 353	-	-	-	14		
6 008	278 831	382	367 117	326 643	37 141	3 333	8 720	2 727	787	-	-	15		
412	122	11	877	346	190	341	89	454	204	-	-	16		
-	1 111	-	1 474	1 044	331	99	6	-	681	-	-	17		
76	5	-	5	5	-	-	-	76	-	-	-	18		
-	-	-	-	-	-	-	-	-	-	-	-	19		
-	-	-	-	-	-	-	-	-	-	-	-	20		
-	-	-	40	-	8	32	-	1	-	-	-	21		
3 903	24 588	1 982	49 275	23 688	12 935	12 652	42 036	5 623	3 132	-	-	26		
656 528	855 154	79 817	2 592 211	926 687	584 017	1 081 507	167 734	1 130 534	200 351	-	-	29		
-	450	-	150	150	-	-	-	-	300	-	-	33		
-	-	-	-	-	-	-	-	1 800	-	-	-	34		
794	-	-	1 136	506	518	112	-	-	-	-	-	35		
2 110	15 199	77	17 461	11 619	4 393	1 449	1 884	2 824	1 327	-	-	36		
23 781	23 589	1 004	73 592	25 441	18 402	29 749	8 103	20 172	11 052	-	-	37		
219 924	322 320	9 791	747 159	359 695	153 987	233 477	118 060	163 132	96 848	-	-	38		
3 659	17 903	-	24 622	20 030	2 976	1 616	2 033	302	14 745	-	-	42		
187	6	24	264	168	59	37	83	287	89	-	-	43		
-	-	-	-	-	-	-	-	-	-	-	-	45		
2 502	3 725	234	22 784	11 600	7 586	3 598	16 829	63	2 240	-	-	46		
247 953	375 742	10 662	841 600	406 009	172 749	262 842	113 334	188 454	122 121	-	-	47		
904 481	1 230 896	90 479	3 433 811	1 332 696	756 766	1 344 349	281 068	1 318 988	322 472	-	-	48		
50 464	27 577	402	77 991	25 520	24 660	27 811	2 246	20 495	124	-	-	49		
854 017	1 203 319	90 077	3 355 820	1 307 176	732 106	1 316 538	278 822	1 298 493	322 348	-	-	50		
156 766	121 647	2 586	329 050	179 478	62 499	87 073	29 346	43 226	25 692	-	-	51		
697 251	1 081 672	87 491	3 026 770	1 127 698	669 607	1 229 465	249 476	1 255 267	296 656	-	-	52		
910 886	1 259 209	92 695	3 505 870	1 367 984	777 287	1 360 599	339 933	1 324 674	327 844	-	-	53		
2 909	5 750	662	14 267	4 470	3 365	6 432	826	9 351	247	-	-	64		
520	1 433	25	994	469	194	331	25	1 810	3	-	-	65		
12 635	82 690	2 217	109 172	68 135	18 627	22 410	4 364	32 735	2 951	-	-	66		
5 524	3 955	399	19 035	6 249	4 367	8 419	2 062	4 850	852	-	-	67		
3 018	24 404	1 948	47 476	22 651	12 432	12 393	14 825	5 414	2 964	-	-	68		
2 190	5 129	55	8 373	5 020	2 727	626	452	345	33	-	-	69		
10 602	4 812	17	17 947	4 921	5 930	7 096	1 080	5 066	2 287	-	-	70		
885	179	-	1 756	1 028	469	259	27 211	209	-	-	-	71		
97 013	10 309	448	108 427	48 600	24 064	35 763	871	9 321	58	-	-	72		
154	338	-	842	411	254	177	73	504	6	-	-	73		
-	5	34	43	9	34	-	-	-	168	-	-	74		
-	5	-	5	5	-	-	-	-	-	-	-	75		
8	-	-	14	9	-	5	-	3	-	-	-	76		
-	-	-	-	-	-	-	-	-	-	-	-	77		
-	-	-	-	-	-	-	-	-	-	-	-	81		
-	-	-	-	-	-	-	-	-	-	-	-	82		
-	10	-	1	-	1	-	1	14	-	-	-	83		
3 903	24 588	1 982	49 275	23 688	12 935	12 652	42 036	5 623	3 132	-	-	87		
131 555	114 431	3 823	279 077	138 289	59 529	81 259	9 754	63 999	6 437	-	-	88		
-	268	-	90	88	-	2	-	45	822	-	-	91		
18	281	-	409	409	-	-	-	-	-	-	-	92		
33	-	-	107	32	56	19	189	392	-	-	-	93		
6	-	-	3	3	-	-	-	-	3	-	-	94		
1 318	2 129	27	8 096	2 134	1 545	4 417	539	1 794	641	-	-	95		
383	1 346	10	1 933	868	1 053	12	317	13	43	-	-	96		
2 502	3 457	234	22 694	11 512	7 586	3 596	16 829	18	1 418	-	-	97		
57 545	105 923	2 083	211 836	125 444	35 708	50 684	28 023	33 560	25 601	-	-	98		
1 404	875	2	2 908	1 850	290	768	320	357	114	-	-	99		
2 502	3 725	234	22 784	11 600	7 586	3 598	16 829	63	2 240	-	-	104		
60 707	110 554	2 122	225 292	130 740	38 652	55 900	29 388	36 116	26 402	-	-	105		
192 262	224 985	5 945	504 369	269 029	98 181	137 159	39 142	100 115	32 839	-	-	106		
9 531	4 539	13	15 559	4 258	5 031	6 270	344	4 857	2 018	-	-	107		
182 731	220 446	5 932	488 810	264 771	93 150	130 889	38 798	95 258	30 821	-	-	108		
156 766	121 647	2 586	329 050	179 478	62 499	87 073	29 346	43 226	25 692	-	-	109		
25 965	98 799	3 346	159 760	85 293	30 651	43 816	9 452	52 032	5 129	-	-	110		
198 667	253 298	8 161	576 428	304 317	118 702	153 409	98 007	105 801	38 211	-	-	111		
712 219-	1 005 911-	84 534-	2 929 442-	1 063 667-	658 585-	1 207 190-	241 926-	1 218 873-	289 633-	-	-	112		
524 973-	740 723-	75 994-	2 313 134-	788 398-	524 488-	1 000 248-	157 980-	1 066 535-	193 914-	-	-	113		
187 246-	265 188-	8 540-	616 308-	275 269-	134 097-	206 942-	83 946-	152 338-	95 719-	-	-	114		

4 AUSGABEN UND EINNAHMEN DER GEMEINDEN UND GEMEINDEVERBAE

22 REALSCHULEN 11		1 000					
NR.	ART DER AUSGABEN / EINNAHMEN	GEMEINDEN U. GEMEINDE- VERBAE INSGESAMT 1	SCHLESW.- HOLSTEIN 2	NIEDER- SACHSEN 3	NORDRHEIN- WESTFALEN 4	HESSEN 5	LAEN- RHEINLAND- PFALZ 6
01	PERSONALAUSGABEN	320 035	22 170	-	96 897	8 650	10 081
02	UNTERHALTUNGS-AUFWAND	94 529	9 009	-	36 175	4 611	4 637
03	GERAETE, AUSSTATTUNGS- U. AUSRUESTUNGSGEGENSTAENDE	16 310	1 584	-	4 967	491	555
04	MIETEN UND PACHTEN	9 315	145	-	924	380	206
05	BEWIRTSCHAFTUNG DER GRUNDSTUECKE, BAULICHEN ANLAGEN USH.	188 435	18 451	-	74 438	7 866	10 777
06	HALTUNG VON FAHRZEUGEN	149	38	-	28	21	6
07	BESONDERE AUFWENDUNGEN FUER BEDIENTETE	70	3	-	47	9	-
08	WEITERE VERWALTUNGS- UND BETRIEBSAUSGABEN	126 493	6 054	-	77 968	940	1 134
09	STEUERN, VERSICHERUNGEN, SCHADENSFAELLE	11 213	1 360	-	7 014	385	253
10	GESCHAFTSAUSGABEN, WEITERE ALLGEM. SAECHLICHE AUSGABEN ERSTATTUNGEN VON AUSGABEN DES VERWALTUNGSHAUSHALTS	12 667	1 054	-	3 593	253	690
11	AN OEFFENTLICHEN BEREICH	36 437	1 727	-	182	1 724	6 840
12	AN SONSTIGE BEREICHE	22 602	456	-	2 340	62	411
13	KALKULATORISCHE KOSTEN	8 405	4	-	-	-	2
14	ZUSCHUESSE F. LFD. ZWECHE AN SOZIALE O. AEHNL. EINRICHTUNGEN ZUWEISUNGEN UND SONSTIGE ZUSCHUESSE FUER LAUFENDE ZWECHE	1 534	54	-	303	-	-
15	AN OEFFENTLICHEN BEREICH	23 177	8 293	-	2 713	34	1 967
16	AN SONSTIGE BEREICHE	1 434	20	-	481	191	267
17	SCHULDENDIENSTHILFEN	-	-	-	-	-	-
17	AN OEFFENTLICHEN BEREICH	1 779	369	-	1 189	-	157
18	AN SONSTIGE BEREICHE	247	-	-	220	-	-
19	LEISTUNGEN DER SOZIAL- U. JUGENDHILFE AUSSERH. V. EINRICHT.	-	-	-	-	-	-
20	LEISTUNGEN DER SOZIAL- U. JUGENDHILFE IN EINRICHTUNGEN	-	-	-	-	-	-
21	LEISTUNGEN AN KRIEGSOEPFER, SONSTIGE SOZIALE LEISTUNGEN	-	-	-	-	-	-
26	WEITERE FINANZAUSGABEN	6	-	-	-	-	-
29	ABZUEGLICH ZAHLUNGEN VON GEMEINDEN/GV.	36 046	5 869	-	1 160	1 250	4 468
30	AUSGABEN DES VERWALTUNGSHAUSHALTS ZUSAMMEN	838 791	64 922	-	308 319	24 367	33 515
GEWAHRUNG VON DARLEHEN							
33	AN OEFFENTLICHEN BEREICH	500	-	-	-	-	-
34	AN SONSTIGE BEREICHE	-	-	-	-	-	-
VERMOEGENSERWERB							
35	ERWERB VON BETEILIGUNGEN, KAPITALEINLAGEN	101	8	-	-	-	-
36	ERWERB VON GRUNDSTUECKEN	1 463	169	-	55	2	6
37	ERWERB VON BEWEGLICHEN SACHEN DES ANLAGEVERMOEGENS	27 754	2 508	-	8 267	1 090	1 847
38	BAUMASSNAHMEN	138 185	14 737	-	33 625	7 363	20 579
ZUWEISUNGEN UND ZUSCHUESSE FUER INVESTITIONEN							
42	AN OEFFENTLICHEN BEREICH	8 357	1 883	-	-	-	2 453
43	AN SONSTIGE BEREICHE	2 883	-	-	2 043	75	-
45	SONSTIGE AUSGABEN DES VERMOEGENSHAUSHALTS	-	-	-	-	-	-
46	ABZUEGLICH ZAHLUNGEN VON GEMEINDEN/GV.	5 523	2 721	-	23	-	1 583
47	AUSGABEN DES VERMOEGENSHAUSHALTS ZUSAMMEN	173 720	16 584	-	43 967	8 530	23 302
48	AUSGABEN DES VERWALTUNGS- U. VERMOEGENSHAUSHALTS ZUSAMMEN	1 012 511	81 506	-	352 286	32 897	56 817
49	ABZUEGLICH HAUSHALTSTECHNISCHE VERRECHNUNGEN	29 776	442	-	2 096	61	413
50	BEREINIGTE AUSGABEN	982 735	81 064	-	350 190	32 836	56 404
51	ABZUEGLICH ZAHLUNGEN VON ANDEREN EBENEN	177 369	3 128	-	7 267	1 051	3 982
52	NETTOAUSGABEN	805 366	77 936	-	342 923	31 785	52 422
53	NACHRICHTLICH BRUTTOAUSGABEN	1 054 080	90 096	-	353 469	34 147	62 868
GEBUEHREN, ZWECHEGEBUNDENE ABGABEN							
64	GEBUEHREN, ZWECHEGEBUNDENE ABGABEN	4 702	1 430	-	927	9	6
65	EINNAHMEN AUS VERKAUF	612	26	-	134	29	8
66	MIETEN UND PACHTEN	11 003	885	-	4 106	492	637
67	SONSTIGE VERWALTUNGS- UND BETRIEBSEINNAHMEN	8 542	982	-	1 631	510	65
ERSTATTUNGEN VON AUSGABEN DES VERWALTUNGSHAUSHALTS							
68	VON GEMEINDEN/GV.	28 755	2 447	-	804	1 250	3 655
69	VON ANDEREN OEFFENTLICHEN BEREICHEN	2 316	144	-	192	48	-
70	VON SONSTIGEN BEREICHEN	7 193	294	-	1 136	45	971
ZUWEISUNGEN UND ZUSCHUESSE FUER LAUFENDE ZWECHE							
71	VON GEMEINDEN/GV.	7 202	3 422	-	356	-	750
72	VON ANDEREN OEFFENTLICHEN BEREICHEN	139 468	618	-	865	5	-
73	VON SONSTIGEN BEREICHEN	202	6	-	127	5	3
ZINSEINNAHMEN							
74	VON GEMEINDEN/GV.	89	-	-	-	-	63
75	VON ANDEREN OEFFENTLICHEN BEREICHEN	-	-	-	-	-	-
76	VON SONSTIGEN BEREICHEN	1	-	-	-	-	-
77	GEWINNANTEILE, KONZESSIONSABGABEN	-	-	-	-	-	-
81	ERSATZ V. SOZIALEN LEISTUNGEN AUSSERHALB V. EINRICHTUNGEN	-	-	-	-	-	-
82	ERSATZ V. SOZIALEN LEISTUNGEN IN EINRICHTUNGEN	-	-	-	-	-	-
83	WEITERE EINNAHMEN	-	-	-	-	-	-
87	ABZUEGLICH ZAHLUNGEN VON GEMEINDEN/GV.	36 046	5 869	-	1 160	1 250	4 468
88	EINNAHMEN DES VERWALTUNGSHAUSHALTS ZUSAMMEN	174 039	4 385	-	9 118	1 143	1 690
RUECKFLUESSE VON DARLEHEN							
91	VON GEMEINDEN/GV.	65	-	-	15	-	50
92	VON ANDEREN OEFFENTLICHEN BEREICHEN	-	-	-	-	-	-
93	VON SONSTIGEN BEREICHEN	224	-	-	39	-	-
94	EINNAHMEN AUS DER VERAEUSSERUNG VON BETEILIGUNGEN	-	-	-	-	-	-
95	EINNAHMEN A. D. VERAEUSSERUNG V. SACHEN D. ANLAGEVERMOEGENS	2 571	1 597	-	632	32	8
96	BEITRAEGE UND AEHNLICHE ENTGELTE	76	-	-	75	-	-
ZUWEISUNGEN UND ZUSCHUESSE FUER INVESTITIONEN							
97	VON GEMEINDEN/GV.	5 458	2 721	-	8	-	1 533
98	VON ANDEREN OEFFENTLICHEN BEREICHEN	35 585	2 366	-	6 210	998	3 982
99	VON SONSTIGEN BEREICHEN	3 270	19	-	1 571	-	1 468
104	ABZUEGLICH ZAHLUNGEN VON GEMEINDEN/GV.	5 523	2 721	-	23	-	1 583
105	EINNAHMEN DES VERMOEGENSHAUSHALTS ZUSAMMEN	41 726	3 982	-	8 527	1 030	5 458
106	EINNAHMEN D. VERWALTUNGS- U. VERMOEGENSHAUSHALTS ZUSAMMEN	215 765	8 367	-	17 645	2 173	7 148
107	ABZUEGLICH HAUSHALTSTECHNISCHE VERRECHNUNGEN	4 943	183	-	1 082	44	155
108	BEREINIGTE EINNAHMEN	210 822	8 184	-	16 563	2 129	6 993
109	ABZUEGLICH ZAHLUNGEN VON ANDEREN EBENEN	177 369	3 128	-	7 267	1 051	3 982
110	NETTOEINNAHMEN	33 453	5 056	-	9 296	1 078	3 011
111	NACHRICHTLICH BRUTTOEINNAHMEN	257 334	16 957	-	18 828	3 423	13 199
MEHRAUSGABEN(-)/MEHREINNAHMEN							
112	ZUSAMMEN	796 746-	73 139-	-	334 641-	30 724-	49 669-
113	VERWALTUNGSHAUSHALT	664 752-	60 537-	-	299 201-	23 224-	31 825-
114	VERMOEGENSHAUSHALT	131 994-	12 602-	-	35 440-	7 500-	17 844-

1) SIEHE NIERZU "ALLGEMEINE UND METHODISCHE ERLAUTERUNGEN" S. 9.

NACH AUFGABENBEREICHEN, ARTEN, LAENDERN UND KOERPERSCHAFTSGRUPPEN

DM

DER							22 REALSCHULEN				
KREISANGEHOERIGE GEMEINDEN MIT EINW.							AEMTER	KREISFREIE	LAND-	BEZIRKS-	NR.
BADEN- WUERTTEMB. 7	BAYERN 8	SAAR- LAND 9	ZUSAMMEN 10	WENIGER ALS 10 000 11	10 000 BIS UNT. 20 000 12	20 000 UND MEHR 13	U.A.E. 14	STAEDTE 15	KREISE 16	VERBAENDE 17	
49 055	129 150	4 032	122 962	19 360	30 686	72 916	3 303	160 125	33 595	50	01
21 247	17 302	1 549	42 384	4 773	9 979	27 632	973	33 470	17 702	-	02
5 057	3 362	294	9 268	1 721	2 506	5 041	298	3 531	3 213	-	03
1 622	5 543	495	2 801	541	1 174	1 086	82	4 542	1 890	-	04
40 181	32 793	3 929	94 994	11 893	22 955	60 146	3 557	53 617	36 267	-	05
12	36	8	72	27	9	36	9	8	60	-	06
3	8	-	29	-	2	27	-	41	-	-	07
27 748	12 355	294	85 531	10 248	22 159	53 124	789	29 828	10 345	-	08
1 870	325	6	8 250	1 001	1 764	5 485	244	2 192	527	-	09
3 769	2 926	382	7 391	1 611	2 155	3 625	270	2 181	2 825	-	10
1 288	21 586	3 090	3 136	2 072	714	350	321	2 273	30 707	-	11
12 338	6 995	-	14 876	4 697	4 314	5 865	157	3 279	4 290	-	12
8 009	390	-	6 537	573	2 700	3 264	2	1 476	390	-	13
111	1 066	-	396	51	289	56	49	74	1 015	-	14
2 818	7 352	-	12 709	10 155	2 069	485	148	286	10 034	-	15
462	9	4	997	303	409	285	8	286	143	-	16
-	26	38	1 317	374	158	785	-	-	462	-	17
-	27	-	151	-	151	-	-	-	96	-	18
-	-	-	-	-	-	-	-	-	-	-	19
-	-	-	-	-	-	-	-	-	-	-	20
-	-	-	-	-	-	-	-	-	-	-	21
-	6	-	-	-	-	-	-	6	-	-	26
1 440	21 035	824	8 306	2 451	3 412	2 443	8 296	8 617	10 827	-	29
174 150	220 222	13 296	405 495	66 949	100 781	237 765	1 914	288 598	142 734	50	30
-	500	-	-	-	-	-	-	-	500	-	33
-	-	-	-	-	-	-	-	-	-	-	34
93	-	-	101	88	13	-	-	-	-	-	35
7	1 224	-	707	636	35	36	-	478	278	-	36
6 378	7 475	189	13 519	2 086	3 647	7 786	649	6 300	7 286	-	37
23 653	36 930	1 298	68 347	13 583	13 051	41 713	4 341	22 861	42 636	-	38
671	3 002	348	1 925	1 486	403	36	110	51	6 271	-	42
-	765	-	2 118	-	1 863	255	-	-	765	-	43
-	-	-	-	-	-	-	-	-	-	-	45
119	1 000	77	2 922	965	402	1 555	1 774	111	716	-	46
30 683	48 896	1 758	83 795	16 914	18 610	48 271	3 326	29 579	57 020	-	47
204 833	269 118	15 054	489 290	83 863	119 391	286 036	5 240	318 177	199 754	50	48
20 073	6 691	-	20 886	4 814	7 013	9 059	150	4 754	3 986	-	49
184 760	262 427	15 054	468 404	79 049	112 378	276 977	5 090	313 423	195 768	50	50
97 669	64 096	176	109 257	32 406	32 617	44 234	797	51 751	15 564	-	51
87 091	198 331	14 878	359 147	46 643	79 761	232 743	4 293	261 672	180 204	50	52
206 392	291 153	15 955	500 518	87 279	123 205	290 034	15 310	326 905	211 297	50	53
553	1 706	71	2 083	425	457	1 201	123	1 293	1 203	-	64
305	103	7	353	108	84	161	1	180	78	-	65
2 331	2 471	81	3 936	396	1 118	2 422	127	5 104	1 836	-	66
1 264	3 704	386	3 927	1 168	922	1 837	48	3 305	1 262	-	67
794	18 981	824	4 897	1 461	1 480	1 956	4 455	8 602	10 801	-	68
1 018	892	22	1 227	1 004	85	138	61	647	381	-	69
2 860	1 887	-	4 959	490	1 863	2 606	76	759	1 399	-	70
646	2 028	-	3 346	990	1 932	424	3 841	15	-	-	71
86 609	51 371	-	88 205	24 418	28 239	35 548	439	48 343	2 481	-	72
32	29	-	153	7	94	52	2	23	24	-	73
-	26	-	63	-	-	63	-	-	26	-	74
-	-	-	-	-	-	-	-	-	-	-	75
-	1	-	1	1	-	-	-	-	-	-	76
-	-	-	-	-	-	-	-	-	-	-	77
-	-	-	-	-	-	-	-	-	-	-	81
-	-	-	-	-	-	-	-	-	-	-	82
-	-	-	-	-	-	-	-	-	-	-	83
1 440	21 035	824	8 306	2 451	3 412	2 443	8 296	8 617	10 827	-	87
94 972	62 164	567	104 844	28 017	32 862	43 965	877	59 654	8 664	-	88
-	-	-	50	-	-	50	-	-	15	-	91
-	-	-	-	-	-	-	-	-	-	-	92
-	185	-	224	185	39	-	-	-	-	-	93
-	-	-	-	-	-	-	-	-	-	-	94
46	163	93	743	74	156	513	182	1 364	282	-	95
1	-	-	73	-	73	-	-	3	-	-	96
119	1 000	77	2 872	965	402	1 505	1 774	111	701	-	97
10 042	11 833	154	19 825	6 984	4 293	8 548	297	2 761	12 702	-	98
141	71	-	461	65	198	198	22	2 751	36	-	99
119	1 000	77	2 922	965	402	1 555	1 774	111	716	-	104
10 230	12 252	247	21 326	7 308	4 759	9 259	501	6 879	13 020	-	105
105 202	74 416	814	126 170	35 325	37 621	53 224	1 378	66 533	21 684	-	106
2 500	979	-	3 704	339	920	2 445	62	595	582	-	107
102 702	73 437	814	122 466	34 986	36 701	50 779	1 316	65 938	21 102	-	108
97 669	64 096	176	109 257	32 406	32 617	44 234	797	51 751	15 564	-	109
5 033	9 341	638	13 209	2 580	4 084	6 545	519	14 187	5 538	-	110
106 761	96 451	1 715	137 398	38 741	41 435	57 222	11 448	75 261	33 227	-	111
99 631-	194 702-	14 240-	363 120-	48 538-	81 770-	232 812-	3 862-	251 644-	178 070-	50-	112
79 178-	158 058-	12 729-	300 651-	38 932-	67 919-	193 800-	1 037-	228 944-	134 070-	50-	113
20 453-	36 644-	1 511-	62 469-	9 606-	13 851-	39 012-	2 825-	22 700-	44 000-	-	114

23 GYMNASIEN "1"		1 000					
		LAEN-					
NR.	ART DER AUSGABEN / EINNAHMEN	GEMEINDEN U. GEMEINDE- VERBAENDE INSGESAMT 1	SCHLESW.- HOLSTEIN 2	NIEDER- SACHSEN 3	NORDRHEIN- WESTFALEN 4	HESSEN 5	RHEINLAND- PFA LZ 6
01	PERSONALAUSGABEN	584 016	33 202	-	173 909	39 658	25 990
02	UNTERHALTUNGS-AUFWAND	186 537	11 966	-	63 124	20 693	9 002
03	GERAETE, AUSSTATTUNGS- U. AUSRUESTUNGSGEGENSTAENDE	25 929	2 001	-	8 660	1 909	1 048
04	MIETEN UND PACHTEN	12 799	391	-	2 510	3 944	205
05	BEWIRTSCHAFTUNG DER GRUNDSTUECKE, BAULICHEN ANLAGEN USW.	351 842	23 026	-	139 060	30 042	21 140
06	HALTUNG VON FAHRZEUGEN	239	37	-	23	51	12
07	BESONDERE AUFWENDUNGEN FUER BEDIENSTETE	125	6	-	63	29	2
08	WEITERE VERWALTUNGS- UND BETRIEBSAUSGABEN	214 791	8 401	-	130 561	4 624	2 749
09	STEUERN, VERSICHERUNGEN, SCHADENSAEULLE	17 419	1 025	-	11 587	1 427	502
10	GESCHAEFTSAUSGABEN, WEITERE ALLGEM. SAECHLICHE AUSGABEN ERSTATTUNGEN VON AUSGABEN DES VERWALTUNGSHAUSHALTS	20 072	1 313	-	6 122	1 368	1 398
11	AN OEFFENTLICHEN BEREICH	62 153	3 386	-	336	10 202	437
12	AN SONSTIGE BEREICHE	30 745	152	-	3 686	2 139	698
13	KALKULATORISCHE KOSTEN	11 629	-	-	-	-	-
14	ZUSCHUESSE F. LFD. ZWECHE AN SOZIALE O. AEHNL. EINRICHTUNGEN ZUWEISUNGEN UND SONSTIGE ZUSCHUESSE FUER LAUFENDE ZWECHE	6 507	11	-	568	-	3
15	AN OEFFENTLICHEN BEREICH	28 407	1 272	-	1 844	162	152
16	AN SONSTIGE BEREICHE	13 198	45	-	8 178	3 557	241
17	SCHULDENDIENSTHILFEN	-	-	-	-	-	-
18	AN OEFFENTLICHEN BEREICH	1 353	332	-	658	-	-
19	AN SONSTIGE BEREICHE	684	-	-	664	20	-
20	LEISTUNGEN DER SOZIAL- U. JUGENDHILFE AUSSERH. V. EINRICHT.	-	-	-	-	-	-
21	LEISTUNGEN DER SOZIAL- U. JUGENDHILFE IN EINRICHTUNGEN	-	-	-	-	-	-
22	LEISTUNGEN AN KRIEGSGOPFER, SONSTIGE SOZIALE LEISTUNGEN	-	-	-	-	-	-
23	WEITERE FINANZAUSGABEN	4	-	-	4	-	-
24	ABZUEGLICH ZAHLUNGEN VON GEMEINDEN/GV.	57 871	2 221	-	2 486	9 288	418
25	AUSGABEN DES VERWALTUNGSHAUSHALTS ZUSAMMEN	1 510 578	84 345	-	549 071	110 537	63 161
26	GEWAHRUNG VON DARLEHEN	-	-	-	-	-	-
27	AN OEFFENTLICHEN BEREICH	-	-	-	-	-	-
28	AN SONSTIGE BEREICHE	-	-	-	-	-	-
29	VERMOEGENSERWERB	-	-	-	-	-	-
30	ERWERB VON BETEILIGUNGEN, KAPITALEINLAGEN	323	-	-	-	-	-
31	ERWERB VON GRUNDSTUECKEN	3 067	156	-	318	542	10
32	ERWERB VON BEWEGLICHEN SACHEN DES ANLAGEVERMOEGENS	55 231	4 265	-	16 904	6 716	3 066
33	BAUMASSNAHMEN	300 063	20 466	-	61 620	59 133	30 969
34	ZUWEISUNGEN UND ZUSCHUESSE FUER INVESTITIONEN	-	-	-	-	-	-
35	AN OEFFENTLICHEN BEREICH	16 319	5 929	-	910	-	67
36	AN SONSTIGE BEREICHE	3 608	21	-	2 611	403	195
37	SONSTIGE AUSGABEN DES VERMOEGENSHAUSHALTS	-	-	-	-	-	-
38	ABZUEGLICH ZAHLUNGEN VON GEMEINDEN/GV.	11 198	5 314	-	885	1 925	608
39	AUSGABEN DES VERMOEGENSHAUSHALTS ZUSAMMEN	367 413	25 523	-	81 478	64 869	33 699
40	AUSGABEN DES VERWALTUNGS- U. VERMOEGENSHAUSHALTS ZUSAMMEN	1 877 991	109 868	-	630 549	175 406	96 860
41	ABZUEGLICH HAUSHALTSTECHNISCHE VERRECHNUNGEN	40 675	114	-	3 680	719	698
42	BEREINIGTE AUSGABEN	1 837 316	109 754	-	626 869	174 687	96 162
43	ABZUEGLICH ZAHLUNGEN VON ANDEREN EBENEN	302 277	15 028	-	18 518	16 638	5 874
44	NETTOAUSGABEN	1 535 039	94 726	-	608 351	158 049	90 288
45	NACHRICHTLICH BRUTTOAUSGABEN	1 947 060	117 403	-	633 920	186 619	97 886
46	GEBUEHREN, ZWECHEGEBUNDENE ABGABEN	6 579	1 837	-	1 796	135	38
47	EINNAHMEN AUS VERKAUF	1 506	13	-	490	14	69
48	MIETEN UND PACHTEN	17 353	792	-	5 334	1 570	862
49	SONSTIGE VERWALTUNGS- UND BETRIEBSEINNAHMEN	19 787	487	-	3 061	888	259
50	ERSTATTUNGEN VON AUSGABEN DES VERWALTUNGSHAUSHALTS	-	-	-	-	-	-
51	VON GEMEINDEN/GV.	51 284	983	-	1 009	8 687	416
52	VON ANDEREN OEFFENTLICHEN BEREICHEN	3 795	361	-	1 016	371	-
53	VON SONSTIGEN BEREICHEN	7 054	41	-	1 546	402	645
54	ZUWEISUNGEN UND ZUSCHUESSE FUER LAUFENDE ZWECHE	-	-	-	-	-	-
55	VON GEMEINDEN/GV.	6 582	1 235	-	1 477	601	-
56	VON ANDEREN OEFFENTLICHEN BEREICHEN	213 978	9 084	-	1 868	121	29
57	VON SONSTIGEN BEREICHEN	633	2	-	189	209	143
58	ZINSEINNAHMEN	-	-	-	-	-	-
59	VON GEMEINDEN/GV.	5	3	-	-	-	2
60	VON ANDEREN OEFFENTLICHEN BEREICHEN	-	-	-	-	-	-
61	VON SONSTIGEN BEREICHEN	24	1	-	4	-	2
62	GEWINNANTEILE, KONZESSIONSABGABEN	-	-	-	-	-	-
63	ERSATZ V. SOZIALEN LEISTUNGEN AUSSERHALB V. EINRICHTUNGEN	-	-	-	-	-	-
64	ERSATZ V. SOZIALEN LEISTUNGEN IN EINRICHTUNGEN	-	-	-	-	-	-
65	WEITERE FINANZEINNAHMEN	127	121	-	-	-	-
66	ABZUEGLICH ZAHLUNGEN VON GEMEINDEN/GV.	57 871	2 221	-	2 486	9 288	418
67	EINNAHMEN DES VERWALTUNGSHAUSHALTS ZUSAMMEN	270 836	12 739	-	15 304	3 710	2 047
68	RUECKFLUESSE VON DARLEHEN	-	-	-	-	-	-
69	VON GEMEINDEN/GV.	50	47	-	3	-	-
70	VON ANDEREN OEFFENTLICHEN BEREICHEN	-	-	-	-	-	-
71	VON SONSTIGEN BEREICHEN	198	-	-	74	-	36
72	EINNAHMEN AUS DER VERAUESSERUNG VON BETEILIGUNGEN	-	-	-	-	-	-
73	EINNAHMEN A.D. VERAUESSERUNG V. SACHEN D. ANLAGEVERMOEGENS	3 294	46	-	1 369	1 225	111
74	BEITRAEGE UND AEHNLICHE ENTGELTE	1	-	-	-	-	-
75	ZUWEISUNGEN UND ZUSCHUESSE FUER INVESTITIONEN	-	-	-	-	-	-
76	VON GEMEINDEN/GV.	11 148	5 267	-	882	1 925	608
77	VON ANDEREN OEFFENTLICHEN BEREICHEN	84 504	5 583	-	15 634	16 146	5 845
78	VON SONSTIGEN BEREICHEN	962	14	-	305	48	297
79	ABZUEGLICH ZAHLUNGEN VON GEMEINDEN/GV.	11 198	5 314	-	885	1 925	608
80	EINNAHMEN DES VERMOEGENSHAUSHALTS ZUSAMMEN	88 959	5 643	-	17 382	17 419	6 289
81	EINNAHMEN D. VERWALTUNGS- U. VERMOEGENSHAUSHALTS ZUSAMMEN	359 795	18 382	-	32 686	21 129	8 336
82	ABZUEGLICH HAUSHALTSTECHNISCHE VERRECHNUNGEN	5 281	7	-	956	288	378
83	BEREINIGTE EINNAHMEN	354 514	18 375	-	31 730	20 841	7 958
84	ABZUEGLICH ZAHLUNGEN VON ANDEREN EBENEN	302 277	15 028	-	18 518	16 638	5 874
85	NETTOEINNAHMEN	52 237	3 347	-	13 212	4 203	2 084
86	NACHRICHTLICH BRUTTOEINNAHMEN	428 864	25 917	-	36 057	32 342	9 362
87	MEHRAUSGABEN (-) / MEHREINNAHMEN	-	-	-	-	-	-
88	ZUSAMMEN	1 518 196-	91 486-	-	597 863-	154 277-	88 524-
89	VERWALTUNGSHAUSHALT	1 239 742-	71 606-	-	533 767-	106 827-	61 114-
90	VERMOEGENSHAUSHALT	278 454-	19 880-	-	64 096-	47 450-	27 410-

NACH AUFGABENBEREICHEN, ARTEN, LAENDERN UND KOERPERSCHAFTSGRUPPEN

DM

KREISANGEHÖRIGE GEMEINDEN MIT EINW.												23 GYMNASIEN	
DER	BADEN- WÜRTTEMB. 7	BAYERN 8	SAAR- LAND 9	ZUSAMMEN 10	WENIGER ALS 10 000 11	10 000 BIS UNT. 20 000 12	20 000 UND MEHR 13	AEMTER U. A.E. 14	KREISFREIE STÄDTE 15	LAND- KREISE 16	BEZIRKS- VERBAENDE 17	NR.	
73 522	236 840	895	163 971	7 236	29 735	127 000	-	-	346 646	73 399	-	01	
35 094	46 646	12	60 796	1 930	10 162	48 704	-	-	90 781	34 960	-	02	
7 144	5 166	1	11 593	495	2 327	8 771	-	-	8 878	5 458	-	03	
2 145	3 604	-	3 487	119	1 180	2 188	-	-	6 996	2 316	-	04	
67 626	70 844	104	139 080	4 779	22 695	111 606	-	-	144 339	68 423	-	05	
33	83	-	79	-	11	68	-	-	33	127	-	06	
6	19	-	38	-	2	36	-	-	83	4	-	07	
44 381	24 063	12	117 791	4 639	21 923	91 229	1	1	73 504	23 495	-	08	
2 267	611	-	10 888	270	1 431	9 187	-	4	5 208	1 323	-	09	
5 050	4 819	2	9 491	599	2 159	6 733	-	-	5 787	4 794	-	10	
2 005	45 787	-	3 748	722	1 113	1 913	-	-	4 769	53 636	-	11	
14 856	9 214	-	15 662	1 532	5 127	9 003	4	4	9 956	5 123	-	12	
11 629	-	-	10 226	679	3 838	5 709	-	-	1 403	-	-	13	
4 155	1 770	-	283	28	156	99	-	-	4 403	1 821	-	14	
2 544	22 433	-	4 415	2 634	1 237	544	-	-	860	23 132	-	15	
1 145	32	-	4 536	603	959	2 974	1	1	3 732	4 929	-	16	
199	164	-	7	5	2	-	-	-	-	1 346	-	17	
-	-	-	95	-	15	80	-	-	38	551	-	18	
-	-	-	-	-	-	-	-	-	-	-	-	19	
-	-	-	-	-	-	-	-	-	-	-	-	20	
-	-	-	-	-	-	-	-	-	-	-	-	21	
-	-	-	-	-	-	-	-	-	4	-	-	26	
2 253	41 205	-	14 167	1 806	5 487	6 874	-	-	29 678	14 026	-	29	
271 548	430 890	1 026	542 019	24 464	98 585	418 970	6	6	677 742	290 811	-	30	
-	-	-	-	-	-	-	-	-	-	-	-	33	
-	-	-	-	-	-	-	-	-	-	-	-	34	
323	-	-	323	-	-	323	-	-	-	-	-	35	
1 086	955	-	1 163	235	179	749	-	-	644	1 260	-	36	
11 331	12 948	1	22 086	915	4 113	17 058	-	-	16 876	16 269	-	37	
54 735	73 139	1	85 212	6 370	18 245	60 597	-	-	94 596	120 255	-	38	
2 872	6 541	-	6 094	1 998	2 923	1 173	-	-	-	10 225	-	42	
-	378	-	2 310	97	343	1 870	-	-	331	967	-	43	
-	-	-	-	-	-	-	-	-	-	-	-	45	
1 406	1 060	-	7 626	-	4 796	2 830	-	-	10	3 562	-	46	
68 941	92 901	2	109 562	9 615	21 007	78 940	-	-	112 437	145 414	-	47	
340 489	523 791	1 028	651 581	34 079	119 592	497 910	6	6	790 179	436 225	-	48	
26 329	9 135	-	25 688	2 210	8 823	14 655	4	4	10 094	4 889	-	49	
314 160	514 656	1 028	625 893	31 869	110 769	483 255	2	2	780 085	431 336	-	50	
139 236	106 978	5	142 083	15 442	36 670	89 971	-	-	115 276	44 918	-	51	
174 924	407 678	1 023	483 810	16 427	74 099	393 284	2	2	664 809	386 418	-	52	
344 148	566 056	1 028	673 374	35 885	129 875	507 614	6	6	819 867	453 813	-	53	
1 286	1 446	41	2 737	42	387	2 308	-	-	2 475	1 367	-	64	
713	207	-	728	45	58	625	-	-	476	302	-	65	
4 996	3 797	2	5 840	331	1 224	4 285	-	-	9 166	2 347	-	66	
3 097	11 971	24	9 436	641	2 835	5 960	-	-	8 437	1 914	-	67	
1 281	38 908	-	7 590	1 208	2 226	4 156	-	-	29 678	14 016	-	68	
112	1 930	5	641	119	69	453	-	-	2 162	992	-	69	
3 002	1 418	-	4 581	324	957	3 300	-	-	1 865	608	-	70	
972	2 297	-	6 577	598	3 261	2 718	-	-	-	5	-	71	
116 661	86 215	-	113 308	11 640	32 581	69 087	-	-	90 200	10 470	-	72	
67	23	-	111	-	16	95	-	-	304	218	-	73	
-	-	-	-	-	-	-	-	-	-	5	-	74	
-	-	-	-	-	-	-	-	-	-	-	-	75	
9	8	-	14	8	-	6	-	-	10	-	-	76	
-	-	-	-	-	-	-	-	-	-	-	-	77	
-	-	-	-	-	-	-	-	-	-	-	-	81	
-	-	-	-	-	-	-	-	-	-	-	-	82	
-	6	-	6	-	6	-	-	-	1	120	-	83	
2 253	41 205	-	14 167	1 806	5 487	6 874	-	-	29 678	14 026	-	87	
129 943	107 021	72	137 402	13 150	38 133	86 119	-	-	115 096	18 338	-	88	
-	-	-	-	-	-	-	-	-	-	50	-	91	
-	-	-	-	-	-	-	-	-	-	-	-	92	
13	75	-	123	50	4	69	-	-	75	-	-	93	
-	-	-	-	-	-	-	-	-	-	-	-	94	
119	424	-	1 302	28	134	1 140	-	-	363	1 629	-	95	
1	-	-	1	-	1	-	-	-	-	-	-	96	
1 406	1 060	-	7 626	-	4 796	2 830	-	-	10	3 512	-	97	
22 463	18 833	-	28 134	3 683	4 020	20 431	-	-	22 914	33 456	-	98	
230	68	-	455	55	76	324	-	-	131	376	-	99	
1 406	1 060	-	7 626	-	4 796	2 830	-	-	10	3 562	-	104	
22 826	19 400	-	30 015	3 816	4 235	21 964	-	-	23 483	35 461	-	105	
152 769	126 421	72	167 417	16 966	42 368	108 083	-	-	138 579	53 799	-	106	
2 506	1 146	-	3 345	324	334	2 687	-	-	1 593	343	-	107	
150 263	125 275	72	164 072	16 642	42 034	105 396	-	-	136 986	53 456	-	108	
139 236	106 978	5	142 083	15 442	36 670	89 971	-	-	115 276	44 918	-	109	
11 027	18 297	67	21 989	1 200	5 364	15 425	-	-	21 710	8 538	-	110	
156 428	168 686	72	189 210	18 772	52 651	117 787	-	-	168 267	71 387	-	111	
187 720-	397 370-	956-	484 164-	17 113-	77 224-	389 827-	6-	6-	651 600-	382 426-	-	112	
141 605-	323 869-	954-	404 617-	11 314-	60 452-	332 851-	6-	6-	562 646-	272 473-	-	113	
46 115-	73 501-	2-	79 547-	5 799-	16 772-	56 976-	-	-	88 954-	109 953-	-	114	

24 BERUFSSCHULEN U. DGL. 1)

NR.	ART DER AUSGABEN / EINNAHMEN	GEMEINDEN U. GEMEINDE- VERBAENDE INSGESAMT 1	SCHLESW.- HOLSTEIN 2	NIEDER- SACHSEN 3	NORDRHEIN- WESTFALEN 4	HESSEN 5	LAEN- RHEINLAND- PFA LZ 6
01	PERSONALAUSGABEN	700 283	12 726	56 722	105 025	34 337	20 945
02	UNTERHALTUNGS-AUFWAND	150 115	6 316	22 882	33 198	15 966	6 219
03	GERAETE, AUSSTATTUNGS- U. AUSRUESTUNGSGEGENSTAENDE	41 754	1 462	7 294	7 212	2 634	1 130
04	MIETEN UND PACHTEN	28 574	382	2 616	4 697	1 537	370
05	BEWIRTSCHAFTUNG DER GRUNDSTUECKE, BAULICHEN ANLAGEN USW.	311 415	10 787	49 252	71 501	31 155	16 480
06	HALTUNG VON FAHRZEUGEN	397	7	54	35	69	11
07	BESONDERE AUFWENDUNGEN FUER BEDIENTETE	254	2	74	59	16	3
08	WEITERE VERWALTUNGS- UND BETRIEBSAUSGABEN	210 483	6 512	23 104	76 064	5 609	3 761
09	STEUERN, VERSICHERUNGEN, SCHADENSFAELLE	12 750	680	78	6 452	2 509	842
10	GESCHAFTSAUSGABEN, WEITERE ALLGEM. SACHLICHE AUSGABEN	24 688	754	4 065	4 059	1 689	1 592
	ERSTATTUNGEN VON AUSGABEN DES VERWALTUNGSHAUSHALTS						
11	AN OEFFENTLICHEN BEREICH	161 260	10 790	32 693	1 627	10 811	4 452
12	AN SONSTIGE BEREICHE	28 485	4 404	1 501	1 061	682	565
13	KALKULATORISCHE KOSTEN	24 840	-	226	264	-	-
14	ZUSCHUESSE F. LFD. ZWECKE AN SOZIALE O. AEHNL. EINRICHTUNGEN	498	4	-	409	-	5
	ZUWEISUNGEN UND SONSTIGE ZUSCHUESSE FUER LAUFENDE ZWECKE						
15	AN OEFFENTLICHEN BEREICH	31 730	901	20	12 382	3 439	1 222
16	AN SONSTIGE BEREICHE	5 000	318	1 469	1 436	489	60
	SCHULDENDIENSTHILFEN						
17	AN OEFFENTLICHEN BEREICH	352	-	-	40	-	299
18	AN SONSTIGE BEREICHE	68	2	27	39	-	-
19	LEISTUNGEN DER SOZIAL- U. JUGENDHILFE AUSSERH. V. EINRICHT.	-	-	-	-	-	-
20	LEISTUNGEN DER SOZIAL- U. JUGENDHILFE IN EINRICHTUNGEN	-	-	-	-	-	-
21	LEISTUNGEN AN KRIEGSGOPFER, SONSTIGE SOZIALE LEISTUNGEN	-	-	-	-	-	-
26	WEITERE FINANZAUSGABEN	22	-	8	11	-	-
29	ABZUEGLICH ZAHLUNGEN VON GEMEINDEN/GV.	147 844	6 676	26 837	2 609	10 708	5 289
30	AUSGABEN DES VERWALTUNGSHAUSHALTS ZUSAMMEN	1 585 124	49 371	175 258	322 962	100 234	53 067
	GEWAHRUNG VON DARLEHEN						
33	AN OEFFENTLICHEN BEREICH	329	-	-	-	-	-
34	AN SONSTIGE BEREICHE	-	-	-	-	-	-
	VERMOEGENSERWERB						
35	ERWERB VON BETEILIGUNGEN, KAPITALEINLAGEN	-	-	-	-	-	-
36	ERWERB VON GRUNDSTUECKEN	11 303	237	567	1 922	2 181	26
37	ERWERB VON BEWEGLICHEN SACHEN DES ANLAGEVERMOEGENS	202 134	11 457	30 333	37 603	20 029	8 831
38	BAUMASSNAHMEN	508 737	16 733	49 135	86 208	85 042	33 237
	ZUWEISUNGEN UND ZUSCHUESSE FUER INVESTITIONEN						
42	AN OEFFENTLICHEN BEREICH	23 878	959	6 396	3 079	243	164
43	AN SONSTIGE BEREICHE	2 103	1	360	291	-	10
45	SONSTIGE AUSGABEN DES VERMOEGENSHAUSHALTS	-	-	-	-	-	-
46	ABZUEGLICH ZAHLUNGEN VON GEMEINDEN/GV.	25 624	827	15 415	1 750	2 038	385
47	AUSGABEN DES VERMOEGENSHAUSHALTS ZUSAMMEN	722 860	28 560	71 376	127 353	105 457	41 883
48	AUSGABEN DES VERWALTUNGS- U. VERMOEGENSHAUSHALTS ZUSAMMEN	2 307 984	77 931	246 634	450 315	205 691	94 950
49	ABZUEGLICH HAUSHALTSTECHNISCHE VERRECHNUNGEN	47 413	420	1 190	1 114	588	882
50	BEREINIGTE AUSGABEN	2 260 571	77 511	245 444	449 201	205 103	94 068
51	ABZUEGLICH ZAHLUNGEN VON ANDEREN EBENEN	511 082	10 594	20 636	44 000	35 894	17 356
52	NETTOAUSGABEN	1 749 489	66 917	224 808	405 201	169 209	76 712
53	NACHRICHTLICH BRUTTOAUSGABEN	2 481 452	85 434	288 886	454 674	218 437	100 624
64	GEBUEHREN, ZWECCKGEBUNDENE ABGABEN	23 803	506	4 111	1 941	527	1 294
65	EINNAHMEN AUS VERKAUF	7 384	80	1 290	550	56	99
66	MIETEN UND PACHTEN	21 980	646	2 012	5 897	1 575	787
67	SONSTIGE VERWALTUNGS- UND BETRIEBSEINNAHMEN	46 572	164	855	1 305	818	112
	ERSTATTUNGEN VON AUSGABEN DES VERWALTUNGSHAUSHALTS						
68	VON GEMEINDEN/GV.	144 189	6 676	26 799	1 359	9 996	5 139
69	VON ANDEREN OEFFENTLICHEN BEREICHEN	14 481	104	4 889	1 306	505	429
70	VON SONSTIGEN BEREICHEN	14 487	857	514	443	563	746
	ZUWEISUNGEN UND ZUSCHUESSE FUER LAUFENDE ZWECKE						
71	VON GEMEINDEN/GV.	3 485	-	18	1 250	712	1
72	VON ANDEREN OEFFENTLICHEN BEREICHEN	254 650	142	1 304	3 182	748	663
73	VON SONSTIGEN BEREICHEN	482	-	68	170	21	35
	ZINSEINNAHMEN						
74	VON GEMEINDEN/GV.	170	-	20	-	-	149
75	VON ANDEREN OEFFENTLICHEN BEREICHEN	319	-	-	319	-	-
76	VON SONSTIGEN BEREICHEN	14	-	6	-	-	-
77	GEWINNANTEILE, KONZESSIONSABGABEN	-	-	-	-	-	-
81	ERSATZ V. SOZIALEN LEISTUNGEN AUSSERHALB V. EINRICHTUNGEN	-	-	-	-	-	-
82	ERSATZ V. SOZIALEN LEISTUNGEN IN EINRICHTUNGEN	-	-	-	-	-	-
83	WEITERE FINANZEINNAHMEN	14	6	-	-	-	4
87	ABZUEGLICH ZAHLUNGEN VON GEMEINDEN/GV.	147 844	6 676	26 837	2 609	10 708	5 289
88	EINNAHMEN DES VERWALTUNGSHAUSHALTS ZUSAMMEN	384 186	2 505	15 049	15 113	4 813	4 169
	RUECKFLUSSE VON DARLEHEN						
91	VON GEMEINDEN/GV.	220	-	54	1	-	147
92	VON ANDEREN OEFFENTLICHEN BEREICHEN	-	-	-	-	-	-
93	VON SONSTIGEN BEREICHEN	99	25	14	19	-	-
94	EINNAHMEN AUS DER VERAUESSERUNG VON BETEILIGUNGEN	-	-	-	-	-	-
95	EINNAHMEN A. D. VERAUESSERUNG V. SACHEN D. ANLAGEVERMOEGENS	7 722	14	950	1 760	50	862
96	BEITRAEGE UND AEHNLICHE ENTGELTE	573	-	-	-	-	-
	ZUWEISUNGEN UND ZUSCHUESSE FUER INVESTITIONEN						
97	VON GEMEINDEN/GV.	25 404	827	15 361	1 749	2 038	238
98	VON ANDEREN OEFFENTLICHEN BEREICHEN	241 632	10 348	14 443	39 193	34 641	16 264
99	VON SONSTIGEN BEREICHEN	2 354	96	130	728	9	96
104	ABZUEGLICH ZAHLUNGEN VON GEMEINDEN/GV.	25 624	827	15 415	1 750	2 038	385
105	EINNAHMEN DES VERMOEGENSHAUSHALTS ZUSAMMEN	252 380	10 483	15 537	41 700	34 700	17 222
106	EINNAHMEN D. VERWALTUNGS- U. VERMOEGENSHAUSHALTS ZUSAMMEN	636 566	12 988	30 586	56 813	39 513	21 391
107	ABZUEGLICH HAUSHALTSTECHNISCHE VERRECHNUNGEN	10 346	167	141	206	418	172
108	BEREINIGTE EINNAHMEN	625 220	12 821	30 445	56 607	39 095	21 219
109	ABZUEGLICH ZAHLUNGEN VON ANDEREN EBENEN	511 082	10 594	20 636	44 000	35 894	17 356
110	NETTOEINNAHMEN	115 138	2 227	9 809	12 607	3 201	3 863
111	NACHRICHTLICH BRUTTOEINNAHMEN	810 034	20 491	72 838	61 172	52 259	27 065
	MEHRAUSGABEN(-)/MEHREINNAHMEN						
112	ZUSAMMEN	1 671 418-	64 943-	216 048-	393 502-	166 178-	73 559-
113	VERWALTUNGSHAUSHALT	1 200 938-	46 866-	160 208-	307 849-	95 421-	48 898-
114	VERMOEGENSHAUSHALT	470 480-	18 077-	55 839-	85 653-	70 757-	24 661-

1) SIEHE HIERZU "ALLGEMEINE UND METHODISCHE ERLAUTERUNGEN" S. 9.

NACH AUFGABENBEREICHEN, ARTEN, LAENDERN UND KOERPERSCHAFTSGRUPPEN

DM

DER							24 BERUFSSCHULEN U. DGL.				
KREISANGEHOERIGE GEMEINDEN MIT EINW.											
BADEN- WUERTTEMB.	BAYERN	SAAR- LAND	ZUSAMMEN	WENIGER ALS 10 000	10 000 BIS UNT. 20 000	20 000 UND MEHR	AEMTER U. AE.	KREISFREIE STAEDTE	LAND- KREISE	BEZIRKS- VERBAENDE	NR.
7	8	9	10	11	12	13	14	15	16	17	
72 433	390 329	7 766	19 135	309	4 296	14 530	27	450 367	224 338	6 416	01
36 761	26 689	2 084	4 359	57	279	4 023	-	63 023	82 609	124	02
15 075	5 929	1 018	952	-	107	845	-	12 333	28 367	102	03
4 799	13 532	641	263	6	160	97	-	17 463	10 830	18	04
76 571	48 975	6 684	9 044	10	886	8 148	-	121 568	180 477	326	05
131	89	1	3	-	-	3	-	31	363	-	06
11	89	-	6	-	4	2	-	160	74	14	07
60 952	33 736	745	5 354	13	281	5 060	-	82 390	122 347	392	08
1 582	597	10	650	-	7	643	-	7 622	4 466	12	09
7 240	4 687	602	481	7	124	350	-	6 923	17 206	78	10
766	99 383	738	1 590	22	714	854	11	22 905	136 687	67	11
5 082	14 776	14	595	1	70	524	-	18 410	9 255	225	12
5 800	18 550	-	275	-	174	101	-	14 044	10 521	-	13
52	28	-	6	-	5	1	-	1	491	-	14
-	13 766	-	13 192	20	1 500	11 672	-	5 122	11 850	1 566	15
70	1 143	15	40	-	26	14	-	2 083	2 877	-	16
-	13	-	13	-	13	-	-	-	339	-	17
-	-	-	-	-	-	-	-	-	68	-	18
-	-	-	-	-	-	-	-	-	-	-	19
-	-	-	-	-	-	-	-	-	-	-	20
-	-	-	-	-	-	-	-	-	-	-	21
-	3	-	-	-	-	-	-	13	9	-	26
991	94 536	198	7 569	31	2 711	4 827	9	96 078	43 939	249	29
286 334	577 778	20 120	48 389	414	5 935	42 040	29	728 380	799 235	9 091	30
329	-	-	-	-	-	-	-	-	329	-	33
-	-	-	-	-	-	-	-	-	-	-	34
-	-	-	-	-	-	-	-	-	-	-	35
4 703	1 658	9	391	-	386	5	-	2 127	8 785	-	36
53 818	37 508	2 555	5 398	-	446	4 952	-	68 345	127 836	555	37
99 584	136 317	2 481	17 742	289	577	16 876	-	198 122	292 554	319	38
441	12 596	-	1 944	20	200	1 724	-	3 461	18 196	277	42
165	1 276	-	10	-	10	-	-	176	1 917	-	43
-	-	-	-	-	-	-	-	-	-	-	45
642	4 559	8	2 076	-	263	1 813	-	3 508	20 032	8	46
158 398	184 796	5 037	23 409	309	1 356	21 744	-	268 723	429 585	1 143	47
444 732	762 574	25 157	71 798	723	7 291	63 784	29	997 103	1 228 820	10 234	48
10 726	32 493	-	870	1	244	625	-	29 504	16 827	212	49
434 006	730 081	25 157	70 928	722	7 047	63 159	29	967 599	1 211 993	10 022	50
146 692	228 152	7 758	9 363	9	1 500	7 854	-	277 042	221 379	3 298	51
287 314	501 929	17 399	61 565	713	5 547	55 305	29	690 557	990 614	6 724	52
446 365	861 669	25 363	81 443	754	10 265	70 424	38	1 096 689	1 292 791	10 491	53
12 073	2 990	361	220	-	13	207	-	13 175	10 178	230	64
3 198	2 095	16	329	-	-	329	-	2 030	4 827	198	65
5 141	5 552	370	3 508	74	505	2 929	-	7 693	10 755	24	66
3 070	40 062	186	4 365	229	1 647	2 489	-	16 485	25 523	199	67
991	93 032	197	5 006	31	1 709	3 266	9	96 042	42 893	239	68
222	6 087	939	287	2	52	233	-	5 115	8 509	570	69
6 439	4 899	26	357	-	-	357	-	6 160	7 970	-	70
-	1 504	-	2 393	-	1 002	1 391	-	36	1 046	10	71
71 812	172 865	3 934	2 706	7	1 278	1 421	-	174 744	74 477	2 723	72
109	79	-	29	-	1	28	-	339	106	8	73
-	-	1	170	-	-	170	-	-	-	-	74
-	-	-	319	-	20	299	-	-	-	-	75
7	1	-	6	-	-	6	-	-	8	-	76
-	-	-	-	-	-	-	-	-	-	-	77
-	-	-	-	-	-	-	-	-	-	-	81
-	-	-	-	-	-	-	-	-	-	-	82
4	-	-	-	-	-	-	-	4	10	-	83
991	94 536	198	7 569	31	2 711	4 827	9	96 078	43 939	249	87
102 075	234 630	5 832	12 126	312	3 516	8 298	-	225 745	142 363	3 952	88
10	-	8	207	-	-	207	-	-	13	-	91
-	-	-	-	-	-	-	-	-	-	-	92
36	5	-	18	-	14	4	-	-	81	-	93
-	-	-	-	-	-	-	-	-	-	-	94
1 777	2 282	27	24	-	-	24	-	411	7 284	3	95
73	500	-	-	-	-	-	-	521	52	-	96
632	4 559	-	1 869	-	263	1 606	-	3 508	20 019	8	97
74 658	49 200	2 885	6 051	-	150	5 901	-	97 183	138 393	5	98
970	116	209	78	-	-	78	-	824	1 452	-	99
642	4 559	8	2 076	-	263	1 813	-	3 508	20 032	8	104
77 514	52 103	3 121	6 171	-	164	6 007	-	98 939	147 262	8	105
179 589	286 733	8 953	18 297	312	3 680	14 305	-	324 684	289 625	3 960	106
5 705	3 537	-	338	-	-	338	-	5 513	4 495	-	107
173 884	283 196	8 953	17 959	312	3 680	13 967	-	319 171	285 130	3 960	108
146 692	228 152	7 758	9 363	9	1 500	7 854	-	277 042	221 379	3 298	109
27 192	55 044	1 195	8 596	303	2 180	6 113	-	42 129	63 751	662	110
181 222	385 828	9 159	27 942	343	6 654	20 945	9	424 270	353 596	4 217	111
265 143-	475 841-	16 204-	53 501-	411-	3 611-	49 479-	29-	672 419-	939 195-	6 274-	112
184 259-	343 148-	14 288-	36 263-	102-	2 419-	33 742-	29-	502 635-	656 872-	5 139-	113
80 884-	132 693-	1 916-	17 238-	309-	1 192-	15 737-	-	169 784-	282 323-	1 135-	114

25 FACHSCHULEN U.DGL. 11

1 000

NR.	ART DER AUSGABEN / EINNÄHMEN	GEMEINDEN U. GEMEINDE- VERBAENDE INSGESAMT	SCHLESW.- HOLSTEIN	NIEDER- SACHSEN	NORDRHEIN- WESTFALEN	HESSEN	LAEN- RHEINLAND- PFA LZ
		1	2	3	4	5	6
01	PERSONALAUSGABEN	96 077	3 672	-	9 169	2 990	6 134
02	UNTERHALTUNGS-AUFWAND	9 884	791	-	1 477	273	299
03	GERÄTE, AUSSTATTUNGS- U. AUSRÜSTUNGSGEGENSTÄNDE	2 687	194	-	250	16	289
04	MIETEN UND PACHTEN	6 059	258	-	109	105	5
05	BEWIRTSCHAFTUNG DER GRUNDSTÜCKE, BAULICHEN ANLAGEN USW.	13 148	1 582	-	3 202	203	211
06	HALTUNG VON FAHRZEUGEN	226	2	-	-	-	-
07	BESONDERE AUFWENDUNGEN FÜR BEDIENSTETE	46	-	-	1	10	3
08	WEITERE VERWALTUNGS- UND BETRIEBSAUSGABEN	16 091	1 915	-	7 173	160	382
09	STEUERN, VERSICHERUNGEN, SCHADENSFÄLLE	550	111	-	217	11	30
10	GESCHÄFTSAUSGABEN, WEITERE ALLGEM. SÄCHLICHE AUSGABEN	2 012	162	-	378	28	53
	ERSTATTUNGEN VON AUSGABEN DES VERWALTUNGSHAUSHALTS						
11	AN ÖFFENTLICHEN BEREICH	6 612	90	-	23	643	-
12	AN SONSTIGE BEREICHE	4 472	-	-	140	-	1 285
13	KALKULATORISCHE KOSTEN	3 089	-	-	-	-	-
14	ZUSCHÜESSE F. LFD. ZWECKE AN SOZIALE O. ÄHNL. EINRICHTUNGEN	497	70	-	-	-	-
	ZUWEISUNGEN UND SONSTIGE ZUSCHÜESSE FÜR LAUFENDE ZWECKE						
15	AN ÖFFENTLICHEN BEREICH	7 960	89	-	5	2	-
16	AN SONSTIGE BEREICHE	1 021	244	-	418	197	-
	SCHULDENDIENSTHILFEN						
17	AN ÖFFENTLICHEN BEREICH	1	1	-	-	-	-
18	AN SONSTIGE BEREICHE	-	-	-	-	-	-
19	LEISTUNGEN DER SOZIAL- U. JUGENDHILFE AUSSERH. V. EINRICHT.	-	-	-	-	-	-
20	LEISTUNGEN DER SOZIAL- U. JUGENDHILFE IN EINRICHTUNGEN	-	-	-	-	-	-
21	LEISTUNGEN AN KRIEGSGEPF. SONSTIGE SOZIALE LEISTUNGEN	-	-	-	-	-	-
26	WEITERE FINANZAUSGABEN	-	-	-	-	-	-
29	ABZUGLICH ZAHLUNGEN VON GEMEINDEN/GV.	8 703	-	-	167	382	15
30	AUSGABEN DES VERWALTUNGSHAUSHALTS ZUSAMMEN	161 731	9 181	-	22 395	4 256	8 676
	GEWÄHRUNG VON DARLEHEN						
33	AN ÖFFENTLICHEN BEREICH	-	-	-	-	-	-
34	AN SONSTIGE BEREICHE	-	-	-	-	-	-
	VERMÖGENSERWERB						
35	ERWERB VON BETEILIGUNGEN, KAPITALEINLAGEN	-	-	-	-	-	-
36	ERWERB VON GRUNDSTÜCKEN	1 472	-	-	-	-	-
37	ERWERB VON BEWEGLICHEN SACHEN DES ANLAGEVERMÖGENS	14 485	1 709	-	662	339	894
38	BAUASSNÄHMEN	30 698	5 169	-	1 507	-	130
	ZUWEISUNGEN UND ZUSCHÜESSE FÜR INVESTITIONEN						
42	AN ÖFFENTLICHEN BEREICH	181	-	-	12	-	-
43	AN SONSTIGE BEREICHE	771	186	-	-	-	-
45	SONSTIGE AUSGABEN DES VERMÖGENSHAUSHALTS	-	-	-	-	-	-
46	ABZUGLICH ZAHLUNGEN VON GEMEINDEN/GV.	43	-	-	43	-	-
47	AUSGABEN DES VERMÖGENSHAUSHALTS ZUSAMMEN	47 564	7 064	-	2 138	339	1 024
48	AUSGABEN DES VERWALTUNGS- U. VERMÖGENSHAUSHALTS ZUSAMMEN	209 295	16 245	-	24 533	4 595	9 700
49	ABZUGLICH HAUSHALTSTECHNISCHE VERRECHNUNGEN	7 428	-	-	64	-	1 285
50	BEREINIGTE AUSGABEN	201 867	16 245	-	24 469	4 595	8 415
51	ABZUGLICH ZAHLUNGEN VON ANDEREN EBENEN	53 755	3 905	-	2 215	1 603	324
52	NETTOAUSGABEN	148 112	12 340	-	22 254	2 992	8 091
53	NACHRICHTLICH BRUTTOAUSGABEN	218 041	16 245	-	24 743	4 977	9 715
64	GEBÜHREN, ZWECHEBUNDENE ABGABEN	15 767	120	-	1 641	25	-
65	EINNAHMEN AUS VERKAUF	4 671	171	-	183	68	57
66	MIETEN UND PACHTEN	6 427	349	-	952	36	2
67	SONSTIGE VERWALTUNGS- UND BETRIEBSEINNAHMEN	1 551	25	-	18	-	-
	ERSTATTUNGEN VON AUSGABEN DES VERWALTUNGSHAUSHALTS						
68	VON GEMEINDEN/GV.	7 655	-	-	167	382	15
69	VON ANDEREN ÖFFENTLICHEN BEREICHEN	5 572	3	-	949	1 031	-
70	VON SONSTIGEN BEREICHEN	2 251	527	-	181	319	43
	ZUWEISUNGEN UND ZUSCHÜESSE FÜR LAUFENDE ZWECKE						
71	VON GEMEINDEN/GV.	1 048	-	-	-	-	-
72	VON ANDEREN ÖFFENTLICHEN BEREICHEN	32 784	76	-	908	572	20
73	VON SONSTIGEN BEREICHEN	1 129	-	-	408	-	-
	ZINSEINNAHMEN						
74	VON GEMEINDEN/GV.	-	-	-	-	-	-
75	VON ANDEREN ÖFFENTLICHEN BEREICHEN	24	-	-	-	-	-
76	VON SONSTIGEN BEREICHEN	12	12	-	-	-	-
77	GEWINNANTEILE, KONZESSIONSABGABEN	-	-	-	-	-	-
81	ERSATZ V. SOZIALEN LEISTUNGEN AUSSERHALB V. EINRICHTUNGEN	-	-	-	-	-	-
82	ERSATZ V. SOZIALEN LEISTUNGEN IN EINRICHTUNGEN	-	-	-	-	-	-
83	WEITERE FINANZEINNAHMEN	-	-	-	-	-	-
87	ABZUGLICH ZAHLUNGEN VON GEMEINDEN/GV.	8 703	-	-	167	382	15
88	EINNAHMEN DES VERWALTUNGSHAUSHALTS ZUSAMMEN	70 188	1 283	-	5 240	2 051	122
	RÜCKFLÜSSE VON DARLEHEN						
91	VON GEMEINDEN/GV.	-	-	-	-	-	-
92	VON ANDEREN ÖFFENTLICHEN BEREICHEN	19	-	-	-	-	-
93	VON SONSTIGEN BEREICHEN	36	36	-	-	-	-
94	EINNAHMEN AUS DER VERÄUSSERUNG VON BETEILIGUNGEN	-	-	-	-	-	-
95	EINNAHMEN A.D. VERÄUSSERUNG V. SACHEN D. ANLAGEVERMÖGENS	799	-	-	43	-	15
96	BEITRÄGE UND ÄHNLICHE ENTGELTE	-	-	-	-	-	-
	ZUWEISUNGEN UND ZUSCHÜESSE FÜR INVESTITIONEN						
97	VON GEMEINDEN/GV.	43	-	-	43	-	-
98	VON ANDEREN ÖFFENTLICHEN BEREICHEN	15 356	3 826	-	358	-	304
99	VON SONSTIGEN BEREICHEN	72	-	-	8	-	-
104	ABZUGLICH ZAHLUNGEN VON GEMEINDEN/GV.	43	-	-	43	-	-
105	EINNAHMEN DES VERMÖGENSHAUSHALTS ZUSAMMEN	16 282	3 862	-	409	-	319
106	EINNAHMEN D. VERWALTUNGS- U. VERMÖGENSHAUSHALTS ZUSAMMEN	86 470	5 145	-	5 649	2 051	441
107	ABZUGLICH HAUSHALTSTECHNISCHE VERRECHNUNGEN	1 432	100	-	149	-	38
108	BEREINIGTE EINNAHMEN	85 038	5 045	-	5 500	2 051	403
109	ABZUGLICH ZAHLUNGEN VON ANDEREN EBENEN	53 755	3 905	-	2 215	1 603	324
110	NETTOEINNAHMEN	31 283	1 140	-	3 285	448	79
111	NACHRICHTLICH BRUTTOEINNAHMEN	95 216	5 145	-	5 859	2 433	456
	MEHRAUSGABEN (-)/MEHREINNAHMEN						
112	ZUSAMMEN	122 825-	11 100-	-	18 884-	2 544-	9 259-
113	VERWALTUNGSHAUSHALT	91 549-	7 898-	-	17 155-	2 205-	8 554-
114	VERMÖGENSHAUSHALT	31 282-	3 202-	-	1 729-	339-	705-

NACH AUFGABENBEREICHEN, ARTEN, LAENDERN UND KOERPERSCHAFTSGRUPPEN

DM

25 FACHSCHULEN U.DGL.												
KREISANGEHOERIGE GEMEINDEN MIT EINW.												
DER	BADEN- WUERTTEMB.	BAYERN	SAAR- LAND	ZUSAMMEN	WENIGER ALS 10 000	10 000 BIS UNT. 20 000	20 000 UND MEHR	AEMTER U.AE.	KREISFREIE STAEDTE	LAND- KREISE	BEZIRKS- VERBAENDE	NR.
7	8	9	10	11	12	13	14	15	16	17		
3 855	70 143	114	396	30	196	170	-	62 003	19 229	14 449	01	
2 143	4 891	10	303	2	62	239	-	2 173	6 048	1 360	02	
714	1 220	4	10	-	7	3	-	478	1 420	779	03	
1 140	4 442	-	1	-	-	1	-	4 389	1 554	115	04	
1 905	5 985	60	157	15	47	95	-	4 389	7 565	1 037	05	
6	218	-	-	-	-	-	-	2	6	218	06	
3	31	-	-	-	-	-	-	23	1	24	07	
1 139	5 314	8	251	8	49	194	-	7 577	5 977	2 286	08	
12	169	-	15	-	-	15	-	303	124	108	09	
344	1 043	4	5	-	1	4	-	689	1 017	301	10	
78	5 778	-	113	29	-	84	-	1 480	4 903	116	11	
1 013	2 034	-	6	-	6	-	-	1 605	535	2 326	12	
988	2 101	-	-	-	-	-	-	1 454	10	1 625	13	
12	415	-	9	9	-	-	-	268	192	28	14	
78	7 786	-	148	-	148	-	-	6 209	504	1 099	15	
21	141	-	58	2	5	51	-	504	451	8	16	
-	-	-	-	-	-	-	-	-	-	1	-	17
-	-	-	-	-	-	-	-	-	-	-	-	18
-	-	-	-	-	-	-	-	-	-	-	-	19
-	-	-	-	-	-	-	-	-	-	-	-	20
-	-	-	-	-	-	-	-	-	-	-	-	21
-	-	-	-	-	-	-	-	-	-	-	-	25
76	8 063	-	211	-	156	55	-	5 527	2 677	288	29	
13 375	103 648	200	1 261	95	365	801	-	88 019	46 860	25 591	30	
-	-	-	-	-	-	-	-	-	-	-	-	33
-	-	-	-	-	-	-	-	-	-	-	-	34
-	-	-	-	-	-	-	-	-	-	-	-	35
-	1 472	-	-	-	-	-	-	6	683	783	36	
2 364	8 517	-	117	-	112	5	-	4 458	8 367	1 543	37	
1 263	22 594	35	10	-	10	-	-	6 787	16 699	7 202	38	
-	169	-	-	-	-	-	-	40	141	-	42	
10	575	-	375	-	375	-	-	-	396	-	43	
-	-	-	-	-	-	-	-	-	-	-	45	
-	-	-	-	-	-	-	-	-	43	-	46	
3 637	33 327	35	502	-	497	5	-	11 291	26 243	9 528	47	
17 012	136 975	235	1 763	95	862	806	-	99 310	73 103	35 119	48	
2 001	4 078	-	6	-	6	-	-	3 002	545	3 875	49	
15 011	132 897	235	1 757	95	856	806	-	96 308	72 558	31 244	50	
2 613	43 060	35	189	8	162	19	-	33 978	13 754	5 834	51	
12 398	89 837	200	1 568	87	694	787	-	62 330	58 804	25 410	52	
17 088	145 038	235	1 974	95	1 018	861	-	104 837	75 823	35 407	53	
4 874	9 107	-	59	-	59	-	-	9 971	3 595	2 142	64	
109	4 083	-	7	-	-	7	-	426	545	3 693	65	
1 396	3 671	21	345	16	59	270	-	671	4 889	522	66	
153	1 355	-	36	33	2	1	-	788	550	177	67	
76	7 015	-	211	-	156	55	-	4 616	2 670	158	68	
81	3 473	35	27	8	-	19	-	4 067	651	827	69	
60	1 121	-	10	-	-	10	-	1 128	642	471	70	
-	1 048	-	-	-	-	-	-	911	7	130	71	
2 077	29 131	-	6	-	6	-	-	25 513	6 325	940	72	
10	711	-	-	-	-	-	-	1 060	60	9	73	
-	-	-	-	-	-	-	-	-	-	-	-	74
-	24	-	-	-	-	-	-	-	-	24	75	
-	-	-	-	-	-	-	-	-	12	-	76	
-	-	-	-	-	-	-	-	-	-	-	77	
-	-	-	-	-	-	-	-	-	-	-	81	
-	-	-	-	-	-	-	-	-	-	-	82	
-	-	-	-	-	-	-	-	-	-	-	83	
76	8 063	-	211	-	156	55	-	5 527	2 677	288	87	
8 760	52 676	56	490	57	126	307	-	43 624	17 269	8 805	88	
-	-	-	-	-	-	-	-	-	-	-	-	91
-	19	-	-	-	-	-	-	-	-	19	92	
-	-	-	-	-	-	-	-	-	36	-	93	
-	-	-	-	-	-	-	-	-	-	-	94	
-	741	-	-	-	-	-	-	304	71	424	95	
-	-	-	-	-	-	-	-	-	-	-	96	
-	-	-	-	-	-	-	-	-	43	-	97	
455	10 413	-	156	-	156	-	-	4 398	6 778	4 024	98	
1	63	-	-	-	-	-	-	10	57	5	99	
-	-	-	-	-	-	-	-	-	43	-	104	
456	11 236	-	156	-	156	-	-	4 712	6 942	4 472	105	
9 216	63 912	56	646	57	282	307	-	48 336	24 211	13 277	106	
49	1 096	-	3	-	-	3	-	749	209	471	107	
9 167	62 816	56	643	57	282	304	-	47 587	24 002	12 806	108	
2 613	43 060	35	189	8	162	19	-	33 978	13 754	5 834	109	
6 554	19 756	21	454	49	120	285	-	13 609	10 248	6 972	110	
9 292	71 975	56	857	57	438	362	-	53 863	26 931	13 565	111	
7 796-	73 063-	179-	1 117-	38-	580-	499-	-	50 974-	48 892-	21 842-	112	
4 615-	50 972-	144-	771-	38-	239-	494-	-	44 395-	29 591-	16 786-	113	
3 181-	22 091-	35-	346-	-	341-	5-	-	6 579-	19 301-	5 056-	114	

4 AUSGABEN UND EINNAHMEN DER GEMEINDEN UND GEMEINDEVERBAENDE

26 FACHOBERSCHULEN U.DGL. 1)

1 000

NR.	ART DER AUSGABEN / EINNAHMEN	GEMEINDEN U. GEMEINDE- VERBAENDE INSGESAMT	SCHLESW.- HOLSTEIN	NIEDER- SACHSEN	NORDRHEIN- WESTFALEN	HESSEN	LAEN- RHEINLAND- PFALZ
		1	2	3	4	5	6
01	PERSONALAUSGABEN	36 503	1 207	-	4 696	316	81
02	UNTERHALTUNGS-AUFWAND	5 359	791	-	1 126	676	8
03	GERAETE, AUSSTATTUNGS- U. AUSRUESTUNGSGEGENSTAENDE	1 120	106	-	355	22	25
04	MIETEN UND PACHTEN	11 558	7	-	26	-	4
05	BEWIRTSCHAFTUNG DER GRUNDSTUECKE, BAULICHEN ANLAGEN USW.	8 931	566	-	2 872	136	200
06	HALTUNG VON FAHRZEUGEN	15	1	-	1	-	-
07	BESONDERE AUFWENDUNGEN FUER BEDIENSTETE	3	-	-	-	1	-
08	WEITERE VERWALTUNGS- UND BETRIEBSAUSGABEN	13 678	795	-	8 705	67	87
09	STEUERN, VERSICHERUNGEN, SCHADENSFAELLE	1 460	34	-	351	13	6
10	GESCHAFTSAUSGABEN, WEITERE ALLGEM. SACHLICHE AUSGABEN ERSTATTUNGEN VON AUSGABEN DES VERWALTUNGSHAUSHALTS	1 051	42	-	218	33	16
11	AN OEFFENTLICHEN BEREICH	8 375	25	-	1	186	-
12	AN SONSTIGE BEREICHE	1 728	14	-	45	-	19
13	KALKULATORISCHE KOSTEN	-	-	-	-	-	-
14	ZUSCHUESSE F. LFD. ZWECKE AN SOZIALE O. AEHNL. EINRICHTUNGEN ZUWEISUNGEN UND SONSTIGE ZUSCHUESSE FUER LAUFENDE ZWECKE	-	-	-	-	-	-
15	AN OEFFENTLICHEN BEREICH	511	-	-	25	5	-
16	AN SONSTIGE BEREICHE	53	-	-	30	-	7
17	SCHULDENDIENSTHILFEN	-	-	-	-	-	-
18	AN OEFFENTLICHEN BEREICH	179	-	-	-	-	-
19	AN SONSTIGE BEREICHE	-	-	-	-	-	-
20	LEISTUNGEN DER SOZIAL- U. JUGENDHILFE AUSSERH. V. EINRICHT.	-	-	-	-	-	-
21	LEISTUNGEN DER SOZIAL- U. JUGENDHILFE IN EINRICHTUNGEN	-	-	-	-	-	-
22	LEISTUNGEN AN KRIEGSGOPFER, SONSTIGE SOZIALE LEISTUNGEN	-	-	-	-	-	-
23	WEITERE FINANZAUSGABEN	155	-	-	-	-	-
24	ABZUEGLICH ZAHLUNGEN VON GEMEINDEN/GV.	10 815	1	-	6	815	96
25	AUSGABEN DES VERWALTUNGSHAUSHALTS ZUSAMMEN	78 864	3 587	-	18 445	640	357
26	GEWAHRUNG VON DARLEHEN	-	-	-	-	-	-
27	AN OEFFENTLICHEN BEREICH	-	-	-	-	-	-
28	AN SONSTIGE BEREICHE	-	-	-	-	-	-
29	VERMOEGENSERWERB	-	-	-	-	-	-
30	ERWERB VON BETEILIGUNGEN, KAPITALEINLAGEN	-	-	-	-	-	-
31	ERWERB VON GRUNDSTUECKEN	2	-	-	-	-	-
32	ERWERB VON BEWEGLICHEN SACHEN DES ANLAGEVERMOEGENS	3 236	321	-	357	162	49
33	BAUMASSNAHMEN	21 707	13	-	3	-	3 898
34	ZUWEISUNGEN UND ZUSCHUESSE FUER INVESTITIONEN	-	-	-	-	-	-
35	AN OEFFENTLICHEN BEREICH	1	-	-	1	-	-
36	AN SONSTIGE BEREICHE	-	-	-	-	-	-
37	SONSTIGE AUSGABEN DES VERMOEGENSHAUSHALTS	-	-	-	-	-	-
38	ABZUEGLICH ZAHLUNGEN VON GEMEINDEN/GV.	-	-	-	-	-	-
39	AUSGABEN DES VERMOEGENSHAUSHALTS ZUSAMMEN	24 946	334	-	361	162	3 947
40	AUSGABEN DES VERWALTUNGS- U. VERMOEGENSHAUSHALTS ZUSAMMEN	103 810	3 921	-	18 806	802	4 304
41	ABZUEGLICH HAUSHALTSTECHNISCHE VERRECHNUNGEN	1 170	14	-	45	-	19
42	BEREINIGTE AUSGABEN	102 640	3 907	-	18 761	802	4 285
43	ABZUEGLICH ZAHLUNGEN VON ANDEREN EBENEN	25 694	-	-	105	19	4 801
44	NETTOAUSGABEN	76 946	3 907	-	18 656	783	516
45	NACHRICHTLICH BRUTTOAUSGABEN	114 625	3 922	-	18 812	1 617	4 400
46	GEBUEHREN, ZWECKEGEBUNDENE ABGABEN	135	1	-	58	-	-
47	EINNAHMEN AUS VERKAUF	67	6	-	21	-	-
48	MIETEN UND PACHTEN	390	29	-	55	-	-
49	SONSTIGE VERWALTUNGS- UND BETRIEBSEINNAHMEN	542	1	-	19	-	-
50	ERSTATTUNGEN VON AUSGABEN DES VERWALTUNGSHAUSHALTS	-	-	-	-	-	-
51	VON GEMEINDEN/GV.	10 808	-	-	-	815	96
52	VON ANDEREN OEFFENTLICHEN BEREICHEN	657	-	-	2	19	-
53	VON SONSTIGEN BEREICHEN	501	4	-	-	-	-
54	ZUWEISUNGEN UND ZUSCHUESSE FUER LAUFENDE ZWECKE	-	-	-	-	-	-
55	VON GEMEINDEN/GV.	7	1	-	6	-	-
56	VON ANDEREN OEFFENTLICHEN BEREICHEN	15 658	-	-	103	-	1
57	VON SONSTIGEN BEREICHEN	7	-	-	-	-	-
58	ZINSEINNAHMEN	-	-	-	-	-	-
59	VON GEMEINDEN/GV.	-	-	-	-	-	-
60	VON ANDEREN OEFFENTLICHEN BEREICHEN	-	-	-	-	-	-
61	VON SONSTIGEN BEREICHEN	-	-	-	-	-	-
62	GEWINNANTEILE, KONZESSIONSABGABEN	-	-	-	-	-	-
63	ERSATZ V. SOZIALEN LEISTUNGEN AUSSERHALB V. EINRICHTUNGEN	-	-	-	-	-	-
64	ERSATZ V. SOZIALEN LEISTUNGEN IN EINRICHTUNGEN	-	-	-	-	-	-
65	WEITERE FINANZEINNAHMEN	-	-	-	-	-	-
66	ABZUEGLICH ZAHLUNGEN VON GEMEINDEN/GV.	10 815	1	-	6	815	96
67	EINNAHMEN DES VERWALTUNGSHAUSHALTS ZUSAMMEN	17 957	41	-	258	19	1
68	RUECKFLUESSE VON DARLEHEN	-	-	-	-	-	-
69	VON GEMEINDEN/GV.	-	-	-	-	-	-
70	VON ANDEREN OEFFENTLICHEN BEREICHEN	-	-	-	-	-	-
71	VON SONSTIGEN BEREICHEN	-	-	-	-	-	-
72	EINNAHMEN AUS DER VERAEUSSERUNG VON BETEILIGUNGEN	-	-	-	-	-	-
73	EINNAHMEN A.D. VERAEUSSERUNG V. SACHEN D. ANLAGEVERMOEGENS	14	-	-	-	-	-
74	BEITRAEGE UND AEHNLICHE ENTGELTE	-	-	-	-	-	-
75	ZUWEISUNGEN UND ZUSCHUESSE FUER INVESTITIONEN	-	-	-	-	-	-
76	VON GEMEINDEN/GV.	-	-	-	-	-	-
77	VON ANDEREN OEFFENTLICHEN BEREICHEN	9 379	-	-	-	-	4 800
78	VON SONSTIGEN BEREICHEN	36	-	-	-	-	-
79	ABZUEGLICH ZAHLUNGEN VON GEMEINDEN/GV.	-	-	-	-	-	-
80	EINNAHMEN DES VERMOEGENSHAUSHALTS ZUSAMMEN	9 429	-	-	-	-	4 800
81	EINNAHMEN D. VERWALTUNGS- U. VERMOEGENSHAUSHALTS ZUSAMMEN	27 386	41	-	258	19	4 801
82	ABZUEGLICH HAUSHALTSTECHNISCHE VERRECHNUNGEN	496	-	-	-	-	-
83	BEREINIGTE EINNAHMEN	26 890	41	-	258	19	4 801
84	ABZUEGLICH ZAHLUNGEN VON ANDEREN EBENEN	25 694	-	-	105	19	4 801
85	NETTOEINNAHMEN	1 196	41	-	153	-	-
86	NACHRICHTLICH BRUTTOEINNAHMEN	38 201	42	-	264	834	4 897
87	MEHRAUSGABEN(-)/MEHREINNAHMEN	-	-	-	-	-	-
88	ZUSAMMEN	76 424	3 880	-	18 548	783	497
89	VERWALTUNGSHAUSHALT	60 907	3 546	-	18 187	621	356
90	VERMOEGENSHAUSHALT	15 517	334	-	361	162	853

1) SIEHE HIERZU "ALLGEMEINE UND METHODISCHE ERLAUTERUNGEN" S. 9.

NACH AUFGABENBEREICHEN, ARTEN, LAENDERN UND KOERPERSCHAFTSGRUPPEN

26 FACHOBERSCHULEN U.DGL.																	
DER		KREISANGEHOERIGE GEMEINDEN MIT EINW.						AEMTER U.AE.		KREISFREIE STAEDTE		LAND-KREISE		BEZIRKS-VERBAENDE		NR.	
BADEN- WUERTTEMB. 7	BAYERN 8	SAAR- LAND 9	ZUSAMMEN 10	WENIGER ALS 10 000 11	10 000 BIS UNT.20 000 12	20 000 UND MEHR 13	14	15	16	17							
-	30 002	201	528	-	-	528	-	32 560	3 415	-	01						
-	2 680	78	24	-	-	24	-	3 405	1 882	48	02						
-	584	28	33	-	-	33	-	387	690	10	03						
-	11 517	4	4	-	-	4	-	11 170	384	-	04						
-	4 860	297	293	-	-	293	-	4 544	3 966	128	05						
-	13	-	-	-	-	-	-	4	3	8	06						
-	2	-	-	-	-	-	-	3	-	-	07						
-	3 983	41	436	-	-	436	-	7 101	5 987	154	08						
-	56	-	34	-	-	34	-	331	94	1	09						
-	709	33	35	-	-	35	-	499	503	14	10						
-	8 143	20	-	-	-	-	-	1 172	7 203	-	11						
-	1 650	-	75	-	-	75	-	1 309	244	100	12						
-	-	-	-	-	-	-	-	-	-	-	13						
-	-	-	-	-	-	-	-	-	-	-	14						
-	481	-	24	-	-	24	-	166	321	-	15						
-	16	-	-	-	-	-	-	23	30	-	16						
-	179	-	-	-	-	-	-	179	-	-	17						
-	-	-	-	-	-	-	-	-	-	-	18						
-	-	-	-	-	-	-	-	-	-	-	19						
-	-	-	-	-	-	-	-	-	-	-	20						
-	-	-	-	-	-	-	-	-	-	-	21						
-	155	-	-	-	-	-	-	155	-	-	26						
-	9 897	-	449	-	-	449	-	8 140	1 971	255	29						
-	55 133	702	1 037	-	-	1 037	-	54 868	22 751	208	30						
-	-	-	-	-	-	-	-	-	-	-	33						
-	-	-	-	-	-	-	-	-	-	-	34						
-	-	-	-	-	-	-	-	-	-	-	35						
-	2	-	-	-	-	-	-	2	-	-	36						
-	2 340	7	86	-	-	86	-	1 850	1 275	25	37						
-	17 793	-	-	-	-	-	-	12 597	7 626	1 484	38						
-	-	-	1	-	-	1	-	-	-	-	42						
-	-	-	-	-	-	-	-	-	-	-	43						
-	-	-	-	-	-	-	-	-	-	-	45						
-	-	-	-	-	-	-	-	-	-	-	46						
-	20 135	7	87	-	-	87	-	14 449	8 901	1 509	47						
-	75 268	709	1 124	-	-	1 124	-	69 317	31 652	1 717	48						
-	1 092	-	75	-	-	75	-	769	226	100	49						
-	74 176	709	1 049	-	-	1 049	-	68 548	31 426	1 617	50						
-	20 637	132	26	-	-	26	-	17 763	7 405	500	51						
-	53 539	577	1 023	-	-	1 023	-	50 785	24 021	1 117	52						
-	85 165	709	1 573	-	-	1 573	-	77 457	33 623	1 972	53						
-	70	6	-	-	-	-	-	106	29	-	64						
-	40	-	-	-	-	-	-	63	4	-	65						
-	304	2	-	-	-	-	-	289	101	-	66						
-	519	3	16	-	-	16	-	417	107	2	67						
-	9 897	-	443	-	-	443	-	8 140	1 970	255	68						
-	636	-	11	-	-	11	-	213	433	-	69						
-	497	-	-	-	-	-	-	499	2	-	70						
-	-	-	6	-	-	6	-	-	1	-	71						
-	15 423	131	15	-	-	15	-	15 129	494	20	72						
-	7	-	-	-	-	-	-	2	5	-	73						
-	-	-	-	-	-	-	-	-	-	-	74						
-	-	-	-	-	-	-	-	-	-	-	75						
-	-	-	-	-	-	-	-	-	-	-	76						
-	-	-	-	-	-	-	-	-	-	-	77						
-	-	-	-	-	-	-	-	-	-	-	81						
-	-	-	-	-	-	-	-	-	-	-	82						
-	-	-	-	-	-	-	-	-	-	-	83						
-	9 897	-	449	-	-	449	-	8 140	1 971	255	87						
-	17 496	142	42	-	-	42	-	16 718	1 175	22	88						
-	-	-	-	-	-	-	-	-	-	-	91						
-	-	-	-	-	-	-	-	-	-	-	92						
-	-	-	-	-	-	-	-	-	-	-	93						
-	-	-	-	-	-	-	-	-	-	-	94						
-	14	-	-	-	-	-	-	3	11	-	95						
-	-	-	-	-	-	-	-	-	-	-	96						
-	-	-	-	-	-	-	-	-	-	-	97						
-	4 578	1	-	-	-	-	-	2 421	6 478	480	98						
-	36	-	25	-	-	25	-	3	8	-	99						
-	-	-	-	-	-	-	-	-	-	-	104						
-	4 628	1	25	-	-	25	-	2 427	6 497	480	105						
-	22 124	143	67	-	-	67	-	19 145	7 672	502	106						
-	496	-	-	-	-	-	-	496	-	-	107						
-	21 628	143	67	-	-	67	-	18 649	7 672	502	108						
-	20 637	132	26	-	-	26	-	17 763	7 405	500	109						
-	991	11	41	-	-	41	-	886	267	2	110						
-	32 021	143	516	-	-	516	-	27 285	9 643	757	111						
-	53 144-	566-	1 057-	-	-	1 057-	-	50 172-	23 980-	1 215-	112						
-	37 637-	560-	995-	-	-	995-	-	38 150-	21 576-	186-	113						
-	15 507-	6-	62-	-	-	62-	-	12 022-	2 404-	1 029-	114						

4 AUSGABEN UND EINKÄUFEN DER GEMEINDEN UND GEMEINDEVERBAENDE

27 SONDRSCHULEN		1 000					
NR.	ART DER AUSGABEN / EINKÄUFEN	GEMEINDEN U. VERBAENDE- INSGESAMT	SCHLESW.- HOLSTEIN	NIEDER- SACHSEN	NORDRHEIN- WESTFALEN	HESSEN	LAEN- RHEINLAND- PFALZ
		1	2	3	4	5	6
01	PERSONALAUSGABEN	271 629	13 920	24 387	106 765	22 859	22 720
02	UNTERHALTUNGS-AUFWAND	67 228	2 885	8 670	26 185	7 732	3 083
03	GERÄTE, AUSSTATTUNGS- U. AUSRÜSTUNGSGEGENSTÄNDE	11 069	572	1 159	3 513	871	550
04	MIETEN UND PACHTEN	16 768	117	549	6 170	1 008	735
05	BEWIRTSCHAFTUNG DER GRUNDSTÜCKE, BAULICHEN ANLAGEN USW.	130 299	6 057	17 570	49 540	11 901	7 670
06	HALTUNG VON FAHRZEUGEN	477	62	10	90	63	61
07	BESONDERE AUFWENDUNGEN FUER BEDIENSTETE	616	1	2	55	16	12
08	WEITERE VERWALTUNGS- UND BETRIEBS-AUSGABEN	148 605	2 847	3 872	114 341	2 306	3 074
09	STEUERN, VERSICHERUNGEN, SCHADENSFÄLLE	3 119	190	36	1 823	253	94
10	GESCHÄFTS-AUSGABEN, WEITERE ALLGEM. SÄCHLICHE AUSGABEN	9 768	481	1 088	2 607	741	744
11	ERSTATTUNGEN VON AUSGABEN DES VERWALTUNGSHAUSHALTS						
11	AN ÖFFENTLICHEN BEREICH	37 515	4 870	5 148	6 493	2 513	3 499
12	AN SONSTIGE BEREICHE	16 206	2 314	1 238	1 408	1 068	789
13	KALKULATORISCHE KOSTEN	8 393	4	-	403	-	888
14	ZUSCHÜSSE F. LFD. ZWECHE AN SOZIALE O. ÄHNL. EINRICHTUNGEN	8 420	141	-	3 982	-	650
15	ZUWEISUNGEN UND SONSTIGE ZUSCHÜSSE FUER LAUFENDE ZWECHE						
15	AN ÖFFENTLICHEN BEREICH	23 897	3 189	1 842	11 105	715	3 757
16	AN SONSTIGE BEREICHE	4 420	131	437	3 024	406	299
17	SCHULDENDIENSTHILFEN						
17	AN ÖFFENTLICHEN BEREICH	282	22	67	22	-	150
18	AN SONSTIGE BEREICHE	1 763	-	-	1 305	-	23
19	LEISTUNGEN DER SOZIAL- U. JUGENDHILFE AUSSERH. V. EINRICHT.	-	-	-	-	-	-
20	LEISTUNGEN DER SOZIAL- U. JUGENDHILFE IN EINRICHTUNGEN	-	-	-	-	-	-
21	LEISTUNGEN AN KRIEGSGEPFER, SONSTIGE SOZIALE LEISTUNGEN	-	-	-	-	-	-
26	WEITERE FINANZ-AUSGABEN	26	-	-	-	-	26
29	ABZUGLICH ZAHLUNGEN VON GEMEINDEN/GV.	40 829	6 632	5 897	5 003	2 020	2 860
30	AUSGABEN DES VERWALTUNGSHAUSHALTS ZUSAMMEN	719 671	31 171	60 178	333 828	50 432	45 964
GEWÄHRUNG VON DARLEHEN							
33	AN ÖFFENTLICHEN BEREICH	150	-	-	-	-	-
34	AN SONSTIGE BEREICHE	-	-	-	-	-	-
VERMOEGENSERWERB							
35	ERWERB VON BETEILIGUNGEN, KAPITALEINLAGEN	-	-	-	-	-	-
36	ERWERB VON GRUNDSTÜCKEN	10 401	-	2 190	2 039	108	404
37	ERWERB VON BEWEGLICHEN SACHEN DES ANLAGEVERMOEGENS	22 559	1 400	1 776	8 901	2 299	1 309
38	BAUMASSNAHMEN	142 778	11 933	13 476	37 484	30 727	7 389
ZUWEISUNGEN UND ZUSCHÜSSE FUER INVESTITIONEN							
42	AN ÖFFENTLICHEN BEREICH	13 201	789	2 351	3 981	691	730
43	AN SONSTIGE BEREICHE	6 562	11	67	1 447	25	1 175
45	SONSTIGE AUSGABEN DES VERMOEGENSHAUSHALTS	-	-	-	-	-	-
46	ABZUGLICH ZAHLUNGEN VON GEMEINDEN/GV.	7 591	794	4 057	380	460	466
47	AUSGABEN DES VERMOEGENSHAUSHALTS ZUSAMMEN	188 060	13 339	15 803	53 472	33 390	10 541
48	AUSGABEN DES VERWALTUNGS- U. VERMOEGENSHAUSHALTS ZUSAMMEN	907 731	44 510	75 981	387 300	83 822	56 505
49	ABZUGLICH HAUSHALTSTECHNISCHE VERRECHNUNGEN	18 787	164	795	1 668	1 044	1 194
50	BEREINIGTE AUSGABEN	888 944	44 346	75 186	385 632	82 778	55 311
51	ABZUGLICH ZAHLUNGEN VON ANDEREN EBENEN	145 022	4 968	3 341	34 274	17 938	4 711
52	NETTO-AUSGABEN	743 922	39 378	71 845	351 358	64 840	50 600
53	NACHRICHTLICH BRUTTO-AUSGABEN	956 151	51 936	85 935	392 683	86 302	59 831
64	GEBÜHREN, ZWECHEGEBUNDENE ABGABEN	12 114	527	210	5 007	70	4 855
65	EINKÄUFEN AUS VERKAUF	8 599	188	245	3 097	359	459
66	MIETEN UND PACHTEN	10 077	319	660	3 956	801	349
67	SONSTIGE VERWALTUNGS- UND BETRIEBSEINKÄUFEN	4 149	98	461	1 101	269	458
ERSTATTUNGEN VON AUSGABEN DES VERWALTUNGSHAUSHALTS							
68	VON GEMEINDEN/GV.	36 133	6 308	4 260	4 926	1 976	2 860
69	VON ANDEREN ÖFFENTLICHEN BEREICHEN	32 606	656	41	10 471	502	169
70	VON SONSTIGEN BEREICHEN	6 955	580	373	575	1 130	475
ZUWEISUNGEN UND ZUSCHÜSSE FUER LAUFENDE ZWECHE							
71	VON GEMEINDEN/GV.	4 696	324	1 637	77	44	-
72	VON ANDEREN ÖFFENTLICHEN BEREICHEN	41 992	212	728	9 352	8	149
73	VON SONSTIGEN BEREICHEN	749	7	10	128	8	77
ZINSEINKÄUFEN							
74	VON GEMEINDEN/GV.	-	-	-	-	-	-
75	VON ANDEREN ÖFFENTLICHEN BEREICHEN	-	-	-	-	-	-
76	VON SONSTIGEN BEREICHEN	929	-	-	58	-	-
77	GEWINNANTEILE, KONZSSIONSABGABEN	-	-	-	-	-	-
81	ERSATZ V. SOZIALEN LEISTUNGEN AUSSERHALB V. EINRICHTUNGEN	-	-	-	-	-	-
82	ERSATZ V. SOZIALEN LEISTUNGEN IN EINRICHTUNGEN	-	-	-	-	-	-
83	WEITERE FINANZEINKÄUFEN	35	5	-	-	1	28
87	ABZUGLICH ZAHLUNGEN VON GEMEINDEN/GV.	40 829	6 632	5 897	5 003	2 020	2 860
88	EINKÄUFEN DES VERWALTUNGSHAUSHALTS ZUSAMMEN	118 205	2 592	2 728	33 745	3 148	7 019
RUECKFLUSSE VON DARLEHEN							
91	VON GEMEINDEN/GV.	28	5	-	16	2	-
92	VON ANDEREN ÖFFENTLICHEN BEREICHEN	-	-	-	-	-	-
93	VON SONSTIGEN BEREICHEN	953	-	-	-	-	-
94	EINKÄUFEN AUS DER VERAEUSSERUNG VON BETEILIGUNGEN	-	-	-	-	-	-
95	EINKÄUFEN A. D. VERAEUSSERUNG V. SACHEN D. ANLAGEVERMOEGENS	3 976	692	79	453	3	63
96	BEITRÄGE UND ÄHNLICHE ENTGELTE	721	-	-	-	-	-
ZUWEISUNGEN UND ZUSCHÜSSE FUER INVESTITIONEN							
97	VON GEMEINDEN/GV.	7 563	789	4 057	364	458	466
98	VON ANDEREN ÖFFENTLICHEN BEREICHEN	70 424	4 100	2 572	14 451	17 428	4 393
99	VON SONSTIGEN BEREICHEN	3 400	288	33	1 086	1	9
104	ABZUGLICH ZAHLUNGEN VON GEMEINDEN/GV.	7 591	794	4 057	380	460	466
105	EINKÄUFEN DES VERMOEGENSHAUSHALTS ZUSAMMEN	79 474	5 080	2 684	15 990	17 432	4 465
106	EINKÄUFEN D. VERWALTUNGS- U. VERMOEGENSHAUSHALTS ZUSAMMEN	197 679	7 672	5 412	49 735	20 580	11 484
107	ABZUGLICH HAUSHALTSTECHNISCHE VERRECHNUNGEN	3 175	107	95	434	893	51
108	BEREINIGTE EINKÄUFEN	194 504	7 565	5 317	49 301	19 687	11 433
109	ABZUGLICH ZAHLUNGEN VON ANDEREN EBENEN	145 022	4 968	3 341	34 274	17 938	4 711
110	NETTOEINKÄUFEN	49 482	2 597	1 976	15 027	1 749	6 722
111	NACHRICHTLICH BRUTTOEINKÄUFEN	246 099	15 098	15 366	55 118	23 060	14 810
MEHRAUSGABEN(-)/MEHREINKÄUFEN							
112	ZUSAMMEN	710 052	36 838	70 569	337 565	63 242	45 021
113	VERWALTUNGSHAUSHALT	601 466	28 579	57 450	300 083	47 284	38 945
114	VERMOEGENSHAUSHALT	108 586	8 259	13 119	37 482	15 958	6 076

NACH AUFGABENBEREICHEN, ARTEN, LAENDERN UND KOERPERSCHAFTSGRUPPEN

DM

KREISANGEHOERIGE GEMEINDEN MIT EINW.													27 SONDERSCHULEN	
DER	BADEN- WUERTTEMB.	BAYERN	SAAR- LAND	ZUSAMMEN	WENIGER ALS 10 000	10 000 BIS UNT. 20 000	20 000 UND MEHR	AEMTER U. AE.	KREISFREIE STAEDTE	LAND- KREISE	BEZIRKS- VERBAENDE	NR.		
	7	8	9	10	11	12	13	14	15	16	17			
40 614	38 284	2 080	47 015	3 225	7 466	36 324	94	65 345	75 267	83 908	01			
12 185	5 825	663	14 689	793	2 578	11 318	45	22 413	21 489	8 592	02			
2 735	1 549	120	2 387	281	536	1 570	35	2 468	4 305	1 874	03			
2 479	5 613	97	921	146	187	588	9	2 204	9 219	4 415	04			
24 048	11 546	1 967	29 328	1 938	4 845	22 545	174	37 847	47 496	15 454	05			
123	67	1	17	-	4	13	-	19	302	139	06			
4	525	1	13	-	-	13	-	28	7	568	07			
13 782	7 811	572	27 163	1 689	6 180	19 294	105	31 139	44 230	45 968	08			
485	238	-	1 608	145	241	1 222	13	907	400	191	09			
2 372	1 471	264	2 330	370	508	1 452	29	1 494	4 703	1 212	10			
3 794	10 826	372	7 743	4 831	1 986	926	443	1 203	22 154	5 972	11			
3 379	5 998	12	3 803	683	1 301	1 819	-	3 768	4 817	3 818	12			
2 122	4 976	-	1 772	228	520	1 024	-	394	142	6 085	13			
713	2 934	-	314	15	35	264	-	2 126	4 618	1 362	14			
2 108	1 181	-	14 591	3 495	7 332	3 824	-	2 589	6 717	-	15			
86	7	30	227	12	79	136	1	883	3 267	42	16			
19	2	-	45	16	29	-	-	18	219	-	17			
87	348	-	-	-	-	-	-	974	789	-	18			
-	-	-	-	-	-	-	-	-	-	-	19			
-	-	-	-	-	-	-	-	-	-	-	20			
-	-	-	-	-	-	-	-	-	-	-	21			
-	-	-	-	-	-	-	-	-	-	-	26			
6 673	11 582	162	12 637	2 186	3 143	7 308	444	12 879	10 866	4 003	29			
104 462	87 619	6 017	141 329	15 621	30 684	95 024	504	162 940	239 275	175 623	30			
-	150	-	-	-	-	-	-	-	150	-	33			
-	-	-	-	-	-	-	-	-	-	-	34			
-	-	-	-	-	-	-	-	-	-	-	35			
3 630	2 030	-	1 446	2	1	1 443	-	14	8 903	38	36			
3 382	3 396	96	3 958	333	768	2 857	12	3 753	8 235	6 601	37			
22 042	18 629	1 098	22 036	2 398	5 472	14 166	496	23 087	66 566	30 593	38			
3 101	1 558	-	1 738	107	40	1 591	-	2 359	8 847	257	42			
67	3 770	-	1 413	36	1 366	11	-	283	4 519	347	43			
-	-	-	-	-	-	-	-	-	-	-	45			
936	498	-	1 745	120	884	741	182	865	4 669	130	46			
31 286	29 035	1 194	28 846	2 756	6 763	19 327	326	28 631	92 551	37 706	47			
135 748	116 654	7 211	170 175	18 377	37 447	114 351	830	191 571	331 826	213 329	48			
5 312	8 610	-	5 500	887	1 770	2 843	-	3 853	1 459	7 975	49			
130 436	108 044	7 211	164 675	17 490	35 677	111 508	830	187 718	330 367	205 354	50			
48 221	31 554	15	25 796	4 868	8 059	12 869	-	13 111	44 833	61 282	51			
82 215	76 490	7 196	138 879	12 622	27 618	98 639	830	174 607	285 534	144 072	52			
143 357	128 734	7 373	184 557	20 683	41 474	122 400	1 456	205 315	347 361	217 462	53			
376	1 046	23	574	17	69	488	-	1 147	1 084	9 309	64			
2 902	1 305	44	209	12	5	192	1	2 028	3 772	2 589	65			
1 585	2 239	168	2 976	283	549	2 144	-	3 579	2 912	610	66			
873	836	53	1 249	180	182	887	5	580	1 600	715	67			
5 973	9 668	162	10 481	2 038	2 565	5 878	174	10 996	10 483	3 995	68			
768	19 999	-	768	237	86	445	-	770	2 115	28 953	69			
2 378	1 247	197	904	57	204	643	-	1 194	2 858	1 999	70			
700	1 914	-	2 156	148	578	1 430	270	1 883	383	4	71			
26 455	5 073	15	18 098	3 120	5 360	9 618	-	1 545	8 989	13 360	72			
421	98	-	136	1	6	129	-	318	207	88	73			
-	-	-	-	-	-	-	-	-	-	-	74			
-	-	-	-	-	-	-	-	-	-	-	75			
-	871	-	-	-	-	-	-	-	34	895	76			
-	-	-	-	-	-	-	-	-	-	-	77			
-	-	-	-	-	-	-	-	-	-	-	81			
-	-	-	-	-	-	-	-	-	-	-	82			
-	1	-	-	-	-	-	-	5	1	29	83			
6 673	11 582	162	12 637	2 186	3 143	7 308	444	12 879	10 866	4 003	87			
35 758	32 715	500	24 914	3 907	6 461	14 546	6	11 166	23 572	58 547	88			
5	-	-	-	-	-	-	-	2	26	-	91			
-	-	-	-	-	-	-	-	-	-	-	92			
10	943	-	-	-	-	-	-	10	770	173	93			
-	-	-	-	-	-	-	-	-	-	-	94			
569	2 098	19	841	602	105	134	-	490	2 524	121	95			
721	-	-	12	12	-	-	-	-	709	-	96			
931	498	-	1 745	120	884	741	182	863	4 643	130	97			
20 998	6 482	-	6 930	1 511	2 613	2 806	-	10 796	33 729	18 969	98			
792	1 190	1	112	3	3	106	-	1 118	2 168	2	99			
936	498	-	1 745	120	884	741	182	865	4 669	130	104			
23 090	10 713	20	7 895	2 128	2 721	3 046	-	12 414	39 900	19 265	105			
58 848	43 428	520	32 809	6 035	9 182	17 592	6	23 580	63 472	77 812	106			
816	775	-	779	51	126	602	-	819	800	777	107			
58 032	42 649	520	32 030	5 984	9 058	16 990	6	22 761	62 672	77 035	108			
48 221	31 554	15	25 796	4 868	8 059	12 869	-	13 111	44 833	61 282	109			
9 811	11 095	505	6 234	1 116	997	4 121	6	9 650	17 839	15 753	110			
66 457	55 508	682	47 191	8 341	13 209	25 641	632	37 324	79 007	81 945	111			
76 900-	73 226-	6 891-	137 366-	12 342-	28 265-	96 759-	824-	167 991-	268 354-	135 517-	112			
68 704-	54 904-	5 517-	116 415-	11 714-	24 223-	80 478-	498-	151 774-	215 703-	117 076-	113			
8 196-	18 322-	1 174-	20 951-	628-	4 042-	16 281-	326-	16 217-	52 651-	18 441-	114			

28 GESAMTSCHULEN ¹⁾		1 000					
		LAEN-					
NR.	ART DER AUSGABEN / EINNAHMEN	GEMEINDEN U. VERBAENDE INSGESAMT 1	SCHLESW.- HOLSTEIN 2	NIEDER- SACHSEN 3	NORDRHEIN- WESTFALEN 4	HESSEN 5	RHEINLAND- PFAEZ 6
01	PERSONALAUSGABEN	368 861	2 540	221 152	40 100	57 901	11 293
02	UNTERHALTUNGS-AUFWAND	177 223	1 050	105 838	18 294	41 146	3 524
03	GERAETE, AUSSTATTUNGS- U. AUSRUESTUNGS-GEGENSTAENDE	22 675	117	14 921	2 825	3 078	660
04	MIETEN UND PACHTEN	6 525	21	4 131	772	1 216	70
05	BEWIRTSCHAFTUNG DER GRUNDSTUECKE, BAULICHEN ANLAGEN USW.	331 989	2 910	186 016	40 796	70 450	13 113
06	HALTUNG VON FAHRZEUGEN	507	5	142	16	259	31
07	BESONDERE AUFWENDUNGEN FUER BEDIENTESTE	94	1	36	40	16	-
08	WEITERE VERWALTUNGS- UND BETRIEBS-AUSGABEN	87 318	731	31 531	40 880	5 868	2 436
09	STEUERN, VERSICHERUNGEN, SCHADENSFAELLE	6 211	63	555	2 696	2 456	90
10	GESCHAFTS-AUSGABEN, WEITERE ALLGEM. SAECHLICHE AUSGABEN ERSTATTUNGEN VON AUSGABEN DES VERWALTUNGSHAUSHALTS	16 574	111	11 083	1 217	2 493	706
11	AN OEFFENTLICHEN BEREICH	41 797	67	34 386	-	2 879	2 343
12	AN SONSTIGE BEREICHE	13 675	22	10 795	331	566	810
13	KALKULATORISCHE KOSTEN	3 277	-	-	380	-	-
14	ZUSCHUESSE F. LFD. ZWECHE AN SOZIALE O. AEHNL. EINRICHTUNGEN ZUWEISUNGEN UND SONSTIGE ZUSCHUESSE FUER LAUFENDE ZWECHE	238	-	-	-	-	-
15	AN OEFFENTLICHEN BEREICH	171 019	603	161 510	107	151	928
16	AN SONSTIGE BEREICHE	8 528	30	7 823	214	390	-
17	SCHULDENDIENSTHILFEN	-	-	-	-	-	-
18	AN OEFFENTLICHEN BEREICH	5 140	67	4 885	-	-	6
19	AN SONSTIGE BEREICHE	278	-	178	100	-	-
20	LEISTUNGEN DER SOZIAL- U. JUGENDHILFE AUSSERH. V. EINRICHT.	-	-	-	-	-	-
21	LEISTUNGEN DER SOZIAL- U. JUGENDHILFE IN EINRICHTUNGEN	-	-	-	-	-	-
22	LEISTUNGEN AN KRIEGSOPFER, SONSTIGE SOZIALE LEISTUNGEN	-	-	-	-	-	-
23	WEITERE FINANZ-AUSGABEN	22	-	22	-	-	-
24	ABZUEGLICH ZAHLUNGEN VON GEMEINDEN/GV.	200 693	813	184 571	-	3 631	7 894
25	AUSGABEN DES VERWALTUNGSHAUSHALTS ZUSAMMEN	1 061 258	7 525	610 433	148 768	185 236	28 116
26	GEWAHRUNG VON DARLEHEN	-	-	-	-	-	-
27	AN OEFFENTLICHEN BEREICH	-	-	-	-	-	-
28	AN SONSTIGE BEREICHE	-	-	-	-	-	-
29	VERMOEGENS-ERWERB	-	-	-	-	-	-
30	ERWERB VON BETEILIGUNGEN, KAPITALEINLAGEN	-	-	-	-	-	-
31	ERWERB VON GRUNDSTUECKEN	8 556	-	2 955	2 020	1 213	9
32	ERWERB VON BEWEGLICHEN SACHEN DES ANLAGEVERMOEGENS	65 631	85	34 211	17 145	9 154	3 121
33	BAUMASSNAHMEN	328 381	233	146 154	73 316	65 930	23 702
34	ZUWEISUNGEN UND ZUSCHUESSE FUER INVESTITIONEN	-	-	-	-	-	-
35	AN OEFFENTLICHEN BEREICH	28 010	12	21 547	56	1 922	1 579
36	AN SONSTIGE BEREICHE	2 549	-	2 549	-	-	-
37	SONSTIGE AUSGABEN DES VERMOEGENSHAUSHALTS	-	-	-	-	-	-
38	ABZUEGLICH ZAHLUNGEN VON GEMEINDEN/GV.	59 898	40	55 922	-	1 720	1 634
39	AUSGABEN DES VERMOEGENSHAUSHALTS ZUSAMMEN	373 229	290	151 494	92 537	76 499	26 777
40	AUSGABEN DES VERWALTUNGS- U. VERMOEGENSHAUSHALTS ZUSAMMEN	1 434 487	7 815	761 927	241 305	261 737	54 893
41	ABZUEGLICH HAUSHALTSTECHNISCHE VERRECHNUNGEN	15 112	22	9 323	711	267	810
42	BEREINIGTE AUSGABEN	1 419 375	7 793	752 604	240 594	261 470	54 083
43	ABZUEGLICH ZAHLUNGEN VON ANDEREN EBENEN	108 257	59	17 585	32 454	28 841	9 072
44	NETTO-AUSGABEN	1 311 118	7 734	735 019	208 140	232 629	45 011
45	NACHRICHTLICH BRUTTO-AUSGABEN	1 695 078	8 668	1 002 420	241 305	267 088	64 421
46	GEBUEHREN, ZWECHEGEBUNDENE ABGABEN	8 054	364	4 171	1 772	518	71
47	EINNAHMEN AUS VERKAUF	9 526	35	2 018	5 922	311	268
48	MIETEN UND PACHTEN	9 882	50	3 941	799	3 319	259
49	SONSTIGE VERWALTUNGS- UND BETRIEBSEINNAHMEN	7 268	1	4 403	516	1 380	200
50	ERSTATTUNGEN VON AUSGABEN DES VERWALTUNGSHAUSHALTS	-	-	-	-	-	-
51	VON GEMEINDEN/GV.	45 239	813	29 464	-	3 631	7 814
52	VON ANDEREN OEFFENTLICHEN BEREICHEN	918	-	39	40	266	284
53	VON SONSTIGEN BEREICHEN	10 587	17	2 834	-	3 216	237
54	ZUWEISUNGEN UND ZUSCHUESSE FUER LAUFENDE ZWECHE	-	-	-	-	-	-
55	VON GEMEINDEN/GV.	155 437	-	155 090	-	-	80
56	VON ANDEREN OEFFENTLICHEN BEREICHEN	18 740	59	2 987	1 126	473	31
57	VON SONSTIGEN BEREICHEN	824	-	380	420	2	17
58	ZINSEINNAHMEN	-	-	-	-	-	-
59	VON GEMEINDEN/GV.	17	-	17	-	-	-
60	VON ANDEREN OEFFENTLICHEN BEREICHEN	-	-	-	-	-	-
61	VON SONSTIGEN BEREICHEN	5	-	5	-	-	-
62	GEWINNANTEILE, KONZESSIONSABGABEN	-	-	-	-	-	-
63	ERSATZ V. SOZIALEN LEISTUNGEN AUSSERHALB V. EINRICHTUNGEN	-	-	-	-	-	-
64	ERSATZ V. SOZIALEN LEISTUNGEN IN EINRICHTUNGEN	-	-	-	-	-	-
65	WEITERE FINANZ-EINNAHMEN	2	2	-	-	-	-
66	ABZUEGLICH ZAHLUNGEN VON GEMEINDEN/GV.	200 693	813	184 571	-	3 631	7 894
67	EINNAHMEN DES VERWALTUNGSHAUSHALTS ZUSAMMEN	65 806	528	20 778	10 595	9 485	1 367
68	RUECKFLUESSE VON DARLEHEN	-	-	-	-	-	-
69	VON GEMEINDEN/GV.	679	-	505	-	97	57
70	VON ANDEREN OEFFENTLICHEN BEREICHEN	-	-	-	-	-	-
71	VON SONSTIGEN BEREICHEN	117	-	47	70	-	-
72	EINNAHMEN AUS DER VERAEUSSERUNG VON BETEILIGUNGEN	-	-	-	-	-	-
73	EINNAHMEN A.D. VERAEUSSERUNG V. SACHEN D. ANLAGEVERMOEGENS	7 578	-	4 094	43	226	3 060
74	BEITRAEGE UND AEHNLICHE ENTGELTE	68	-	-	-	68	-
75	ZUWEISUNGEN UND ZUSCHUESSE FUER INVESTITIONEN	-	-	-	-	-	-
76	VON GEMEINDEN/GV.	59 219	40	55 417	-	1 623	1 577
77	VON ANDEREN OEFFENTLICHEN BEREICHEN	88 599	-	14 559	31 288	28 102	8 757
78	VON SONSTIGEN BEREICHEN	1 065	-	785	138	11	32
79	ABZUEGLICH ZAHLUNGEN VON GEMEINDEN/GV.	59 898	40	55 922	-	1 720	1 634
80	EINNAHMEN DES VERMOEGENSHAUSHALTS ZUSAMMEN	97 427	-	19 485	31 539	28 407	11 849
81	EINNAHMEN D. VERWALTUNGS- U. VERMOEGENSHAUSHALTS ZUSAMMEN	163 233	528	40 263	42 134	37 892	13 216
82	ABZUEGLICH HAUSHALTSTECHNISCHE VERRECHNUNGEN	8 200	-	803	-	3 082	126
83	BEREINIGTE EINNAHMEN	155 033	528	39 460	42 134	34 810	13 090
84	ABZUEGLICH ZAHLUNGEN VON ANDEREN EBENEN	108 257	59	17 585	32 454	28 841	9 072
85	NETTOEINNAHMEN	46 776	469	21 875	9 680	5 969	4 018
86	NACHRICHTLICH BRUTTOEINNAHMEN	423 824	1 381	280 756	42 134	43 243	22 744
87	MEHRAUSGABEN(-)/MEHREINNAHMEN	-	-	-	-	-	-
88	ZUSAMMEN	1 271 254-	7 287-	721 664-	199 171-	223 845-	41 677-
89	VERWALTUNGSHAUSHALT	995 452-	6 997-	589 655-	138 173-	175 753-	26 749-
90	VERMOEGENSHAUSHALT	275 802-	290-	132 009-	60 998-	48 092-	14 928-

1) SIEHE HIERZU "ALLGEMEINE UND METHODISCHE ERLAUTERUNGEN" S. 9.

NACH AUFGABENBEREICHEN, ARTEN, LAENDERN UND KOERPERSCHAFTSGRUPPEN

DM

KREISANGEHOERIGE GEMEINDEN MIT EINW.											28 GESAMTSCHULEN	
DER	BAYERN	SAAR- LAND	ZUSAMMEN	WENIGER ALS 10 000	10 000 BIS UNT.20 000	20 000 UND MEHR	AEMTER U.AE.	KREISFREIE STAEDTE	LAND- KREISE	BEZIRKS- VERBAENDE	NR.	
BADEN- WUERTTEMB. 7	8	9	10	11	12	13	14	15	16	17		
6 999	27 081	1 795	109 809	8 949	20 571	80 289	15 001	107 198	136 853	-	01	
3 644	3 270	457	45 536	1 746	8 172	35 618	4 647	55 156	71 884	-	02	
783	231	60	8 324	529	1 617	6 178	1 278	4 527	8 546	-	03	
110	203	2	1 425	94	225	1 106	161	2 838	2 101	-	04	
10 171	7 518	1 015	101 642	6 068	21 833	73 741	15 361	89 805	125 181	-	05	
11	43	-	76	8	42	26	30	8	393	-	06	
1	-	-	25	1	1	24	-	49	20	-	07	
4 693	988	191	31 004	1 338	5 349	24 317	2 185	34 548	19 581	-	08	
273	67	11	2 053	19	276	1 758	94	1 559	2 505	-	09	
698	146	117	5 623	506	1 430	3 687	990	2 818	7 143	-	10	
408	957	757	3 965	1 788	570	1 607	1 524	367	35 941	-	11	
654	497	-	8 046	420	1 390	6 236	804	3 920	905	-	12	
2 347	550	-	2 897	-	738	2 159	-	-	380	-	13	
85	153	-	30	-	-	30	-	10	198	-	14	
285	7 435	-	5 093	922	3 322	849	916	20	164 990	-	15	
71	-	-	1 293	179	54	1 060	17	2 278	4 940	-	16	
-	182	-	-	-	-	-	73	-	5 067	-	17	
-	-	-	9	-	-	9	-	255	14	-	18	
-	-	-	-	-	-	-	-	-	-	-	19	
-	-	-	-	-	-	-	-	-	-	-	20	
-	-	-	-	-	-	-	-	-	-	-	21	
-	-	-	21	-	-	21	-	-	1	-	26	
222	2 360	1 202	150 909	13 861	35 010	102 038	30 260	4 072	15 452	-	29	
31 011	46 964	3 203	175 952	8 705	30 580	136 677	12 821	301 284	571 191	-	30	
-	-	-	-	-	-	-	-	-	-	-	33	
-	-	-	-	-	-	-	-	-	-	-	34	
-	-	-	-	-	-	-	-	-	-	-	35	
731	1 628	-	2 288	24	731	1 533	65	4-	6 207	-	36	
938	634	343	21 276	1 060	3 455	16 761	3 517	14 383	26 455	-	37	
2 919	15 777	350	84 689	8 064	9 079	67 546	21 229	87 165	130 356	4 942	38	
664	2 024	206	1 342	437	286	619	205	5	26 458	-	42	
-	-	-	1 416	17	75	1 324	30	167	936	-	43	
-	-	-	-	-	-	-	-	-	-	-	45	
129	189	264	22 877	3 839	2 757	16 281	11 542	-	25 479	-	46	
5 123	19 874	635	88 134	5 763	10 869	71 502	13 504	101 716	164 933	4 942	47	
36 134	66 838	3 838	264 096	14 468	41 449	208 179	26 325	403 000	736 124	4 942	48	
3 001	978	-	9 709	415	2 059	7 235	748	3 710	945	-	49	
33 133	65 860	3 838	254 387	14 053	39 390	200 944	25 577	399 290	735 179	4 942	50	
9 308	10 920	18	26 899	1 627	2 595	22 677	2 696	37 075	39 892	1 695	51	
23 825	54 940	3 820	227 488	12 426	36 795	178 267	22 881	362 215	695 287	3 247	52	
36 485	69 387	5 304	437 882	32 168	79 216	326 498	68 127	407 072	777 055	4 942	53	
320	838	-	2 119	75	405	1 639	256	3 571	2 108	-	64	
676	296	-	2 579	34	166	2 379	200	6 081	666	-	65	
275	1 212	27	2 489	193	431	1 865	300	3 933	3 160	-	66	
310	447	11	2 697	172	773	1 752	451	1 407	2 713	-	67	
160	2 335	1 022	17 837	765	7 466	9 606	8 892	4 072	14 438	-	68	
123	148	18	42	35	7	-	-	122	754	-	69	
1 031	3 252	-	3 528	38	1 805	1 685	473	1 083	5 503	-	70	
62	25	180	133 061	13 085	27 544	92 432	21 368	-	1 008	-	71	
6 722	7 342	-	7 270	1 421	605	5 244	429	7 708	3 333	-	72	
1	4	-	133	1	118	14	4	244	443	-	73	
-	-	-	11	11	-	-	-	-	6	-	74	
-	-	-	-	-	-	-	-	-	-	-	75	
-	-	-	-	-	-	-	-	5	-	-	76	
-	-	-	-	-	-	-	-	-	-	-	77	
-	-	-	-	-	-	-	-	-	-	-	81	
-	-	-	-	-	-	-	-	-	-	-	82	
-	-	-	-	-	-	-	-	-	-	-	83	
222	2 360	1 202	150 909	13 861	35 010	102 038	30 260	4 072	15 452	-	87	
9 458	13 539	56	20 857	1 969	4 310	14 578	2 113	24 156	18 680	-	88	
-	20	-	109	12	97	-	57	-	513	-	91	
-	-	-	-	-	-	-	-	-	-	-	92	
-	-	-	73	-	8	65	-	11	33	-	93	
-	-	-	-	-	-	-	-	-	-	-	94	
2	144	9	3 122	10	2 495	617	49	3 015	1 392	-	95	
-	-	-	-	-	-	-	-	-	68	-	96	
129	169	264	22 768	3 827	2 660	16 281	11 485	-	24 966	-	97	
2 463	3 430	-	19 587	171	1 983	17 433	2 267	29 245	35 805	1 695	98	
86	13	-	348	33	76	235	23	24	670	-	99	
129	189	264	22 877	3 839	2 757	16 281	11 542	-	25 479	-	104	
2 551	3 587	9	23 130	214	4 562	18 354	2 339	32 295	37 968	1 695	105	
12 009	17 126	65	43 987	2 183	8 872	32 932	4 452	56 451	56 648	1 695	106	
991	3 198	-	2 850	37	1 802	1 011	270	832	4 248	-	107	
11 018	13 928	65	41 137	2 146	7 070	31 921	4 182	55 619	52 400	1 695	108	
9 308	10 920	18	26 899	1 627	2 595	22 677	2 696	37 075	39 892	1 695	109	
1 710	3 008	47	14 238	519	4 475	9 244	1 486	18 544	12 508	-	110	
12 360	19 675	1 531	217 773	19 883	46 639	151 251	46 254	60 523	97 579	1 695	111	
24 125-	49 712-	3 773-	220 109-	12 285-	32 577-	175 247-	21 873-	346 549-	679 476-	3 247-	112	
21 553-	33 425-	3 147-	155 105-	6 736-	26 270-	122 099-	10 708-	277 128-	552 511-	-	113	
2 572-	16 287-	626-	65 004-	5 549-	6 307-	53 148-	11 165-	69 421-	126 965-	3 247-	114	

29 SONSTIGES

1 000

NR.	ART DER AUSGABEN / EINNAHMEN	GEMEINDEN U. GEMEINDE- VERBAEUE INSGESAMT	SCHLESW.- HOLSTEIN	NIEDER- SACHSEN	NORDRHEIN- WESTFALEN	HESSEN	LAEN- RHEINLAND- PFALZ
		1	2	3	4	5	6
01	PERSONALAUSGABEN	166 718	3 806	15 214	47 557	23 197	3 137
02	UNTERHALTUNGS-AUFWAND	13 984	439	1 926	4 057	521	190
03	GERAETE, AUSSTATTUNGS- U. AUSRUESTUNGSGEGENSTAENDE	11 844	445	2 506	3 161	583	366
04	MIETEN UND PACHTEN	4 811	125	255	769	571	193
05	BEWIRTSCHAFTUNG DER GRUNDSTUECKE, BAULICHEN ANLAGEN USW.	21 635	951	1 671	6 484	1 688	302
06	HALTUNG VON FAHRZEUGEN	3 600	707	465	147	111	99
07	BESONDERE AUFWENDUNGEN FUER BEDIENTETE	926	3	15	46	29	-
08	WEITERE VERWALTUNGS- UND BETRIEBSAUSGABEN	1 260 256	50 200	252 940	22 139	151 653	139 393
09	STEUERN, VERSICHERUNGEN, SCHADENSFAELLE	163 695	7 233	50 631	27 387	4 907	6 944
10	GESCHAFTSAUSGABEN, WEITERE ALLGEM. SACHLICHE AUSGABEN ERSTATTUNGEN VON AUSGABEN DES VERWALTUNGSHAUSHALTS	7 039	136	1 092	1 635	372	1 262
11	AN OEFFENTLICHEN BEREICH	81 440	2 173	44 528	708	799	159
12	AN SONSTIGE BEREICHE	31 249	1 183	1 014	1 017	2 160	139
13	KALKULATORISCHE KOSTEN	13 567	536	714	3 276	593	260
14	ZUSCHUESSE F. LFD. ZWECHE AN SOZIALE O. AEHNL. EINRICHTUNGEN ZUWEISUNGEN UND SONSTIGE ZUSCHUESSE FUER LAUFENDE ZWECHE	3 917	257	-	1 068	-	150
15	AN OEFFENTLICHEN BEREICH	42 949	34 035	791	570	2 472	263
16	AN SONSTIGE BEREICHE SCHULDENDIENSTHILFEN	15 623	2 000	2 863	3 714	1 343	654
17	AN OEFFENTLICHEN BEREICH	306	56	-	-	-	-
18	AN SONSTIGE BEREICHE	6	-	4	2	-	-
19	LEISTUNGEN DER SOZIAL- U. JUGENDHILFE AUSSERH. V. EINRICHT.	-	-	-	-	-	-
20	LEISTUNGEN DER SOZIAL- U. JUGENDHILFE IN EINRICHTUNGEN	-	-	-	-	-	-
21	LEISTUNGEN AN KRIEGSOFFER, SONSTIGE SOZIALE LEISTUNGEN	-	-	-	-	-	-
26	WEITERE FINANZAUSGABEN	-	-	-	-	-	-
29	ABZUEGLICH ZAHLUNGEN VON GEMEINDEN/GV.	109 053	26 429	29 394	1 169	1 438	460
30	AUSGABEN DES VERWALTUNGSHAUSHALTS ZUSAMMEN	1 736 512	77 856	347 235	122 568	189 561	153 051
33	GEWAHRUNG VON DARLEHEN	-	-	-	-	-	-
34	AN OEFFENTLICHEN BEREICH	-	-	-	-	-	-
34	AN SONSTIGE BEREICHE	2 750	-	-	-	-	-
35	VERMOEGENSERWERB	-	-	-	-	-	-
36	ERWERB VON BETEILIGUNGEN, KAPITALEINLAGEN	-	-	-	-	-	-
36	ERWERB VON GRUNDSTUECKEN	3 271	-	522	21	-	-
37	ERWERB VON BEWEGLICHEN SACHEN DES ANLAGEVERMOEGENS	23 638	1 216	4 846	7 421	1 226	704
38	BAUMMASSNAHMEN	38 194	568	3 027	3 743	4 407	277
42	ZUWEISUNGEN UND ZUSCHUESSE FUER INVESTITIONEN	-	-	-	-	-	-
42	AN OEFFENTLICHEN BEREICH	2 699	-	366	12	157	19
43	AN SONSTIGE BEREICHE	3 934	45	33	1 518	152	103
45	SONSTIGE AUSGABEN DES VERMOEGENSHAUSHALTS	-	-	-	-	-	-
46	ABZUEGLICH ZAHLUNGEN VON GEMEINDEN/GV.	1 734	-	164	479	59	31
47	AUSGABEN DES VERMOEGENSHAUSHALTS ZUSAMMEN	72 752	1 829	8 630	12 236	5 883	1 072
48	AUSGABEN DES VERWALTUNGS- U. VERMOEGENSHAUSHALTS ZUSAMMEN	1 809 264	79 685	355 865	134 804	195 444	154 123
49	ABZUEGLICH HAUSHALTSTECHNISCHE VERRECHNUNGEN	24 479	660	1 066	4 269	2 050	364
50	BEREINIGTE AUSGABEN	1 784 785	79 025	354 799	130 535	193 394	153 759
51	ABZUEGLICH ZAHLUNGEN VON ANDEREN EBENEN	1 471 273	23 600	1 582	6 405	352 812	101
52	NETTOAUSGABEN	313 512	55 425	353 217	124 130	159 418	153 658
53	NACHRICHTLICH BRUTTOAUSGABEN	1 920 051	106 114	385 423	136 452	196 941	154 614
64	GEBUEHREN, ZWECHEGEBUNDENE ABGABEN	81 936	958	3 910	25 721	10 559	6 122
65	EINNAHMEN AUS VERKAUF	6 501	8	241	1 319	262	35
66	MIETEN UND PACHTEN	7 485	242	668	425	140	69
67	SONSTIGE VERWALTUNGS- UND BETRIEBSEINNAHMEN	4 990	35	767	945	70	190
68	ERSTATTUNGEN VON AUSGABEN DES VERWALTUNGSHAUSHALTS VON GEMEINDEN/GV.	82 985	4 241	27 423	1 049	1 209	286
69	VON ANDEREN OEFFENTLICHEN BEREICHEN	7 672	699	103	522	1 329	20
70	VON SONSTIGEN BEREICHEN	48 205	307	87	1 011	540	515
71	ZUWEISUNGEN UND ZUSCHUESSE FUER LAUFENDE ZWECHE VON GEMEINDEN/GV.	26 065	22 188	1 971	117	229	174
72	VON ANDEREN OEFFENTLICHEN BEREICHEN	1 451 455	22 622	1 053	5 663	351 291	81
73	VON SONSTIGEN BEREICHEN	1 706	11	374	697	18	10
74	ZINSEINNAHMEN	-	-	-	-	-	-
74	VON GEMEINDEN/GV.	3	-	-	3	-	-
75	VON ANDEREN OEFFENTLICHEN BEREICHEN	-	-	-	-	-	-
76	VON SONSTIGEN BEREICHEN	91	6	-	18	10	-
77	GEWINNANTEILE, KONZESSIONSABGABEN	-	-	-	-	-	-
81	ERSATZ V. SOZIALEN LEISTUNGEN AUSSERHALB V. EINRICHTUNGEN	-	-	-	-	-	-
82	ERSATZ V. SOZIALEN LEISTUNGEN IN EINRICHTUNGEN	-	-	-	-	-	-
83	WEITERE FINANZEINNAHMEN	2	-	-	2	-	-
87	ABZUEGLICH ZAHLUNGEN VON GEMEINDEN/GV.	109 053	26 429	29 394	1 169	1 438	460
88	EINNAHMEN DES VERWALTUNGSHAUSHALTS ZUSAMMEN	1 610 043	24 887	7 203	36 323	364 219	7 042
91	RUECKFLUESSE VON DARLEHEN	-	-	-	-	-	-
91	VON GEMEINDEN/GV.	70	-	-	70	-	-
92	VON ANDEREN OEFFENTLICHEN BEREICHEN	-	-	-	-	-	-
93	VON SONSTIGEN BEREICHEN	39	-	6	31	-	-
94	EINNAHMEN AUS DER VERAEUSSERUNG VON BETEILIGUNGEN	-	-	-	-	-	-
95	EINNAHMEN A.D. VERAEUSSERUNG V. SACHEN D. ANLAGEVERMOEGENS	774	87	94	56	7	-
96	BEITRAEGE UND AEHNLICHE ENTGELTE	5	-	-	5	-	-
97	ZUWEISUNGEN UND ZUSCHUESSE FUER INVESTITIONEN	-	-	-	-	-	-
97	VON GEMEINDEN/GV.	1 664	-	164	409	59	31
98	VON ANDEREN OEFFENTLICHEN BEREICHEN	12 146	280	426	220	192	-
99	VON SONSTIGEN BEREICHEN	202	1	3	15	-	48
104	ABZUEGLICH ZAHLUNGEN VON GEMEINDEN/GV.	1 734	-	164	479	59	31
105	EINNAHMEN DES VERMOEGENSHAUSHALTS ZUSAMMEN	13 166	368	529	327	199	48
106	EINNAHMEN D. VERWALTUNGS- U. VERMOEGENSHAUSHALTS ZUSAMMEN	1 623 209	25 255	7 732	36 650	364 418	7 090
107	ABZUEGLICH HAUSHALTSTECHNISCHE VERRECHNUNGEN	5 211	156	87	663	340	36
108	BEREINIGTE EINNAHMEN	1 617 998	25 099	7 645	35 987	364 078	7 054
109	ABZUEGLICH ZAHLUNGEN VON ANDEREN EBENEN	1 471 273	23 600	1 582	6 405	352 812	101
110	NETTOEINNAHMEN	146 725	1 499	6 063	29 582	11 266	6 953
111	NACHRICHTLICH BRUTTOEINNAHMEN	1 733 996	51 684	37 290	38 298	365 915	7 581
112	MEHRAUSGABEN(-)/MEHREINNAHMEN	-	-	-	-	-	-
112	ZUSAMMEN	186 055	54 430	348 133	98 154	168 974	147 033
113	VERWALTUNGSHAUSHALT	126 469	52 969	340 032	86 245	174 658	146 009
114	VERMOEGENSHAUSHALT	59 586	1 461	8 101	11 909	5 684	1 024

NACH AUFGABENBEREICHEN, ARTEN, LAENDERN UND KOERPERSCHAFTSGRUPPEN

DM

KREISANGEHÖRIGE GEMEINDEN MIT EINW.												29 SONSTIGES
DER	BADEN- WÜRTTEMB.	BAYERN	SAAR- LAND	ZUSAMMEN	WENIGER ALS 10 000	10 000 BIS UNT. 20 000	20 000 UND MEHR	AEMTER U. A.E.	KREISFREIE STÄDTE	LAND- KREISE	BEZIRKS- VERBÄHNDE	NR.
	7	8	9	10	11	12	13	14	15	16	17	
18 117	56 361	1 329	19 236	8 806	3 664	6 766	1 144	57 706	51 863	38 769	01	
2 510	4 042	299	3 361	685	1 207	1 469	27	4 780	3 779	2 037	02	
2 280	2 456	47	537	100	146	291	4	3 297	7 438	568	03	
984	1 904	10	436	35	157	244	-	1 301	2 218	856	04	
5 244	4 513	782	6 851	1 901	2 170	2 780	76	3 915	7 534	3 259	05	
269	1 778	24	2 047	1 569	417	61	126	428	926	73	06	
47	786	-	27	3	3	21	-	831	23	45	07	
339 525	289 239	15 167	144 569	71 716	34 357	38 496	18 267	161 299	924 593	11 528	08	
22 875	42 561	1 157	78 030	28 495	17 449	32 096	4 519	50 154	30 829	63	09	
1 397	1 101	44	1 084	440	138	506	4	1 759	3 927	265	10	
28 486	4 584	3	17 523	5 419	4 927	7 177	128	8 834	54 040	915	11	
18 108	7 628	-	4 921	559	2 161	2 201	9	8 102	15 843	2 374	12	
4 118	4 070	-	2 907	1 244	1 409	254	-	344	4 317	5 999	13	
1 397	1 045	-	1 023	111	44	868	8	2 075	788	23	14	
3 801	1 017	-	3 805	2 106	1 319	380	43	2 549	36 542	10	15	
4 168	841	40	2 419	274	675	1 470	119	6 239	6 751	95	16	
250	-	-	306	56	-	250	-	-	-	-	17	
-	-	-	6	2	-	4	-	-	-	-	18	
-	-	-	-	-	-	-	-	-	-	-	19	
-	-	-	-	-	-	-	-	-	-	-	20	
-	-	-	-	-	-	-	-	-	-	-	21	
-	-	-	-	-	-	-	-	-	-	-	26	
45 669	4 494	-	43 088	13 818	10 097	19 173	15 792	1 917	47 219	1 037	29	
407 907	419 432	18 902	246 000	109 693	60 146	76 161	8 682	311 696	1 104 292	65 642	30	
-	-	-	-	-	-	-	-	-	-	-	33	
2 750	-	-	-	-	-	-	-	2 750	-	-	34	
-	-	-	-	-	-	-	-	-	-	-	35	
9	2 719	-	27	5	-	22	-	2 673	571	-	36	
2 927	5 190	108	2 626	1 437	570	619	86	10 076	10 021	829	37	
14 182	11 946	44	5 907	2 303	1 758	1 846	64	7 879	18 383	5 961	38	
1 917	228	-	703	694	-	9	-	1 266	730	-	42	
1 181	902	-	1 719	7	100	1 612	-	1 135	1 002	78	43	
-	-	-	-	-	-	-	-	-	-	-	45	
847	154	-	86	49	18	19	49	30	1 226	343	46	
22 119	20 831	152	10 896	4 397	2 410	4 089	101	25 749	29 481	6 525	47	
430 026	440 263	19 054	256 896	114 090	62 556	80 250	8 783	337 445	1 133 773	72 367	48	
10 195	5 875	-	7 412	1 798	3 371	2 243	9	2 454	6 336	8 268	49	
419 831	434 388	19 054	249 484	112 292	59 185	78 007	8 774	334 991	1 127 437	64 099	50	
764 696	308 511	13 566	182 198	78 285	43 614	60 299	65	338 728	942 147	8 135	51	
344 865	125 877	5 488	67 286	34 007	15 571	17 708	8 709	3 737	185 290	55 964	52	
476 542	444 911	19 054	300 070	127 957	72 671	99 442	24 624	339 392	1 182 218	73 747	53	
4 766	29 395	505	4 010	1 597	421	1 992	86	11 537	21 822	44 481	64	
2 403	2 226	7	108	94	-	14	1	2 798	1 287	2 307	65	
5 043	890	8	1 105	180	470	455	5	3 890	2 126	359	66	
1 135	1 834	14	1 859	827	522	510	5	1 046	1 953	127	67	
45 112	3 665	-	27 156	7 834	6 313	13 009	8 240	1 139	45 413	1 037	68	
3 048	1 952	-	2 619	1 463	910	246	-	2 037	2 884	132	69	
43 714	1 972	59	18 636	3 744	5 477	9 415	2	7 515	21 356	696	70	
557	829	-	15 932	5 984	3 784	6 164	7 552	778	1 803	-	71	
753 516	303 663	13 566	178 482	75 939	42 625	59 918	65	330 743	935 591	6 574	72	
29	567	-	189	21	17	151	-	1 029	463	25	73	
-	-	-	-	-	-	-	-	-	-	3	74	
-	-	-	-	-	-	-	-	-	-	-	75	
57	-	-	5	1	3	1	-	24	62	-	76	
-	-	-	-	-	-	-	-	-	-	-	77	
-	-	-	-	-	-	-	-	-	-	-	81	
-	-	-	-	-	-	-	-	-	-	-	82	
-	-	-	-	-	-	-	-	-	-	-	83	
45 669	4 494	-	43 088	13 818	10 097	19 173	15 792	1 917	47 219	1 037	87	
813 711	342 499	14 159	207 015	83 866	50 445	72 704	164	360 619	987 544	54 701	88	
-	-	-	-	-	-	-	-	-	70	-	91	
-	-	-	-	-	-	-	-	-	-	-	92	
-	2	-	2	-	-	2	-	29	8	-	93	
-	-	-	-	-	-	-	-	-	-	-	94	
57	471	2	184	87	93	4	6	421	159	4	95	
-	-	-	5	-	-	5	-	-	-	-	96	
847	154	-	86	49	18	19	49	30	1 156	343	97	
8 132	2 896	-	1 097	883	79	135	-	5 948	3 672	1 429	98	
2	133	-	37	18	11	8	-	49	113	3	99	
847	154	-	86	49	18	19	49	30	1 226	343	104	
8 191	3 502	2	1 325	988	183	154	6	6 447	3 952	1 436	105	
821 902	346 001	14 161	208 340	84 854	50 628	72 858	170	367 066	991 496	56 137	106	
2 145	1 784	-	2 135	548	577	1 010	-	940	1 454	682	107	
819 757	344 217	14 161	206 205	84 306	50 051	71 848	170	366 126	990 042	55 455	108	
764 696	308 511	13 566	182 198	78 285	43 614	60 299	65	338 728	942 147	8 135	109	
55 061	35 706	595	24 007	6 021	6 437	11 549	105	27 398	47 895	47 320	110	
868 418	350 649	14 161	251 514	98 721	60 743	92 050	16 011	369 013	1 039 941	57 517	111	
391 876	94 262	4 893	48 556	29 236	11 928	7 392	8 613	29 621	142 277	16 230	112	
405 804	76 933	4 743	38 985	25 827	9 701	3 457	8 518	48 923	116 748	11 141	113	
13 928	17 329	150	9 571	3 409	2 227	3 935	95	19 302	25 529	5 089	114	

NR.	ART DER AUSGABEN / EINNÄHMEN	GEMEINDEN U. GEMEINDE- VERBAEENDE INSGESAMT 1	SCHLESW.- HOLSTEIN 2	NIEDER- SACHSEN 3	NORDRHEIN- WESTFALEN 4	HESSEN 5	LAEN- RHEINLAND- PFALZ 6
290	SCHUELERBEFOERDERUNG						
01	PERSONALAUSGABEN	10 458	1 250	2 656	-	224	223
02	UNTERHALTUNGS-AUFWAND	266	1	74	-	11	-
03	GERAETE, AUSSTATTUNGS- U. AUSRUESTUNGSGEGENSTAENDE	3	-	-	-	-	-
04	MIETEN UND PACTEN	133	43	4	-	-	63
05	BEWIRTSCHAFTUNG DER GRUNDSTUECKE, BAULICHEN ANLAGEN USH.	31	-	3	-	-	-
06	HALTUNG VON FAHRZEUGEN	2 741	690	427	-	36	24
07	BESONDERE AUFWENDUNGEN FUER BEDIENTETE	-	-	-	-	-	-
08	WEITERE VERWALTUNGS- UND BETRIEBSAUSGABEN	1 203 113	48 640	250 224	-	149 347	138 297
09	STEUERN, VERSICHERUNGEN, SCHADENSFAELLE	533	35	1	-	-	-
10	GESCHAFTSAUSGABEN, WEITERE ALLGEM. SACHLICHE AUSGABEN	691	6	542	-	13	-
	ERSTATTUNGEN VON AUSGABEN DES VERWALTUNGSHAUSHALTS						
11	AN OEFFENTLICHEN BEREICH	74 834	2 001	43 567	-	18	8
12	AN SONSTIGE BEREICHE	17 740	761	341	-	663	-
13	KALKULATORISCHE KOSTEN	620	24	-	-	-	-
14	ZUSCHUESSE F. LFD. ZWECHE AN SOZIALE O. AEHNL. EINRICHTUNGEN	102	102	-	-	-	-
	ZUWEISUNGEN UND SONSTIGE ZUSCHUESSE FUER LAUFENDE ZWECKE						
15	AN OEFFENTLICHEN BEREICH	34 228	33 914	-	-	2	-
16	AN SONSTIGE BEREICHE	2 120	1 965	23	-	-	-
	SCHULDENDIENSTHILFEN						
17	AN OEFFENTLICHEN BEREICH	56	56	-	-	-	-
18	AN SONSTIGE BEREICHE	-	-	-	-	-	-
19	LEISTUNGEN DER SOZIAL- U. JUGENDHILFE AUSSERH. V. EINRICHT.	-	-	-	-	-	-
20	LEISTUNGEN DER SOZIAL- U. JUGENDHILFE IN EINRICHTUNGEN	-	-	-	-	-	-
21	LEISTUNGEN AN KRIEGSOFFER, SONSTIGE SOZIALE LEISTUNGEN	-	-	-	-	-	-
25	WEITERE FINANZAUSGABEN	-	-	-	-	-	-
29	ABZUEGLICH ZAHLUNGEN VON GEMEINDEN/GV.	100 807	25 948	27 392	-	702	141
30	AUSGABEN DES VERWALTUNGSHAUSHALTS ZUSAMMEN	1 246 862	63 540	270 470	-	149 612	138 474
	GEWAHRUNG VON DARLEHEN						
33	AN OEFFENTLICHEN BEREICH	-	-	-	-	-	-
34	AN SONSTIGE BEREICHE	-	-	-	-	-	-
	VERMOEGENSERWERB						
35	ERWERB VON BETEILIGUNGEN, KAPITALEINLAGEN	-	-	-	-	-	-
36	ERWERB VON GRUNDSTUECKEN	4	-	-	-	-	-
37	ERWERB VON BEWEGLICHEN SACHEN DES ANLAGEVERMOEGENS	2 099	424	555	-	181	-
38	BAUMASSNAHMEN	678	29	182	-	-	-
	ZUWEISUNGEN UND ZUSCHUESSE FUER INVESTITIONEN						
42	AN OEFFENTLICHEN BEREICH	328	-	144	-	-	-
43	AN SONSTIGE BEREICHE	-	-	-	-	-	-
45	SONSTIGE AUSGABEN DES VERMOEGENSHAUSHALTS	-	-	-	-	-	-
46	ABZUEGLICH ZAHLUNGEN VON GEMEINDEN/GV.	62	-	62	-	-	-
47	AUSGABEN DES VERMOEGENSHAUSHALTS ZUSAMMEN	3 047	453	819	-	181	-
48	AUSGABEN DES VERWALTUNGS- U. VERMOEGENSHAUSHALTS ZUSAMMEN	1 249 909	63 993	271 289	-	149 793	138 474
49	ABZUEGLICH HAUSHALTSTECHNISCHE VERRECHNUNGEN	1 285	96	176	-	198	-
50	BEREINIGTE AUSGABEN	1 248 624	63 897	271 113	-	149 595	138 474
51	ABZUEGLICH ZAHLUNGEN VON ANDEREN EBENEN	799 700	23 219	259	-	144 096	2
52	NETTOAUSGABEN	448 924	40 678	270 854	-	5 499	138 472
53	NACHRICHTLICH BRUTTOAUSGABEN	1 350 778	89 941	298 743	-	150 495	138 615
64	GEBUEHREN, ZWECCKGEBUNDENE ABGABEN	6 742	9	931	-	32	5 231
65	EINNÄHMEN AUS VERKAUF	-	-	-	-	-	-
66	MIETEN UND PACTEN	8	-	2	-	-	-
67	SONSTIGE VERWALTUNGS- UND BETRIEBSEINNÄHMEN	1 443	12	145	-	31	1
	ERSTATTUNGEN VON AUSGABEN DES VERWALTUNGSHAUSHALTS						
68	VON GEMEINDEN/GV.	78 527	3 959	27 392	-	686	75
69	VON ANDEREN OEFFENTLICHEN BEREICHEN	5 069	696	81	-	1 196	2
70	VON SONSTIGEN BEREICHEN	42 166	124	13	-	186	469
	ZUWEISUNGEN UND ZUSCHUESSE FUER LAUFENDE ZWECKE						
71	VON GEMEINDEN/GV.	22 280	21 989	-	-	16	66
72	VON ANDEREN OEFFENTLICHEN BEREICHEN	794 604	22 523	163	-	142 900	-
73	VON SONSTIGEN BEREICHEN	25	11	7	-	-	-
	ZINSEINNÄHMEN						
74	VON GEMEINDEN/GV.	-	-	-	-	-	-
75	VON ANDEREN OEFFENTLICHEN BEREICHEN	-	-	-	-	-	-
76	VON SONSTIGEN BEREICHEN	3	-	-	-	-	-
77	GEWINNANTEILE, KONZESSIONSABGABEN	-	-	-	-	-	-
81	ERSATZ V. SOZIALEN LEISTUNGEN AUSSERHALB V. EINRICHTUNGEN	-	-	-	-	-	-
82	ERSATZ V. SOZIALEN LEISTUNGEN IN EINRICHTUNGEN	-	-	-	-	-	-
83	WEITERE FINANZEINNÄHMEN	-	-	-	-	-	-
87	ABZUEGLICH ZAHLUNGEN VON GEMEINDEN/GV.	100 807	25 948	27 392	-	702	141
88	EINNÄHMEN DES VERWALTUNGSHAUSHALTS ZUSAMMEN	850 060	23 375	1 342	-	144 345	5 703
	RUECKFLUESSE VON DARLEHEN						
91	VON GEMEINDEN/GV.	-	-	-	-	-	-
92	VON ANDEREN OEFFENTLICHEN BEREICHEN	-	-	-	-	-	-
93	VON SONSTIGEN BEREICHEN	6	-	6	-	-	-
94	EINNÄHMEN AUS DER VERAEUSSERUNG VON BETEILIGUNGEN	-	-	-	-	-	-
95	EINNÄHMEN A.D. VERAEUSSERUNG V. SACHEN D. ANLAGEVERMOEGENS	176	36	44	-	3	-
96	BEITRAEGE UND AEHNLICHE ENTGELTE	-	-	-	-	-	-
	ZUWEISUNGEN UND ZUSCHUESSE FUER INVESTITIONEN						
97	VON GEMEINDEN/GV.	62	-	62	-	-	-
98	VON ANDEREN OEFFENTLICHEN BEREICHEN	27	-	15	-	-	-
99	VON SONSTIGEN BEREICHEN	-	-	-	-	-	-
104	ABZUEGLICH ZAHLUNGEN VON GEMEINDEN/GV.	62	-	62	-	-	-
105	EINNÄHMEN DES VERMOEGENSHAUSHALTS ZUSAMMEN	209	36	65	-	3	-
106	EINNÄHMEN D. VERWALTUNGS- U. VERMOEGENSHAUSHALTS ZUSAMMEN	850 269	23 411	1 407	-	144 348	5 703
107	ABZUEGLICH HAUSHALTSTECHNISCHE VERRECHNUNGEN	52	-	13	-	34	-
108	BEREINIGTE EINNÄHMEN	850 217	23 411	1 394	-	144 314	5 703
109	ABZUEGLICH ZAHLUNGEN VON ANDEREN EBENEN	799 700	23 219	259	-	144 096	2
110	NETTOEINNÄHMEN	50 517	192	1 135	-	218	5 701
111	NACHRICHTLICH BRUTTOEINNÄHMEN	951 138	49 359	28 861	-	145 050	5 844
	MEHRAUSGABEN (-)/MEHREINNÄHMEN						
112	ZUSAMMEN	399 640-	40 582-	269 882-	-	5 445-	132 771-
113	VERWALTUNGSHAUSHALT	396 802-	40 165-	269 128-	-	5 267-	132 771-
114	VERMOEGENSHAUSHALT	2 838-	417-	754-	-	178-	-

NACH AUFGABENBEREICHEN, ARTEN, LAENDERN UND KOERPERSCHAFTSGRUPPEN

DM

KREISANGEHÖRIGE GEMEINDEN MIT EINW.												
DER	BADEN- WÜRTTEMB.	BAYERN	SAAR- LAND	ZUSAMMEN	WENIGER ALS 10 000	10 000 BIS UNT. 20 000	20 000 UND MEHR	AEMTER U. A.E.	KREISFREIE STAEDTE	LAND- KREISE	BEZIRKS- VERBAENDE	NR.
	7	8	9	10	11	12	13	14	15	16	17	
	281	5 824	-	6 328	4 817	1 149	362	1 129	815	2 159	27	01
	-	180	-	205	148	19	38	8	7	46	-	02
	-	3	-	2	2	-	-	-	-	1	-	03
	6	17	-	88	23	65	-	-	43	2	-	04
	-	28	-	26	26	-	-	-	-	5	-	05
	-	1 558	6	1 815	1 418	364	33	116	352	456	2	06
	-	-	-	-	-	-	-	-	-	-	-	07
331 514	270 284	14 807	137 795	70 318	33 000	34 477	18 134	131 676	908 628	6 880	08	
495	2	-	498	163	81	254	34	-	1	-	09	
128	2	-	63	7	49	7	-	6	622	-	10	
26 291	2 949	-	16 293	5 123	4 547	6 623	54	6 374	52 041	72	11	
10 756	5 219	-	255	88	138	29	4	4 628	12 851	2	12	
25	571	-	552	392	156	4	-	36	32	-	13	
-	-	-	90	85	5	-	-	-	12	-	14	
49	263	-	1 403	1 400	3	-	26	-	32 799	-	15	
132	-	-	501	89	380	32	-	91	1 528	-	16	
-	-	-	56	56	-	-	-	-	-	-	-	17
-	-	-	-	-	-	-	-	-	-	-	-	18
-	-	-	-	-	-	-	-	-	-	-	-	19
-	-	-	-	-	-	-	-	-	-	-	-	20
-	-	-	-	-	-	-	-	-	-	-	-	21
-	-	-	-	-	-	-	-	-	-	-	-	26
43 683	2 941	-	40 194	13 673	9 551	16 970	15 466	515	44 534	98	29	
325 994	283 559	14 813	125 776	70 482	30 405	24 889	4 039	143 513	966 649	6 885	30	
-	-	-	-	-	-	-	-	-	-	-	-	33
-	-	-	-	-	-	-	-	-	-	-	-	34
-	-	-	-	-	-	-	-	-	-	-	-	35
-	4	-	4	4	-	-	-	-	-	-	-	36
-	939	-	1 267	903	333	31	86	428	288	30	37	
41	426	-	518	388	81	49	59	30	71	-	38	
115	69	-	184	184	-	-	-	-	144	-	42	
-	-	-	-	-	-	-	-	-	-	-	43	
-	-	-	-	-	-	-	-	-	-	-	-	45
-	-	-	12	3	5	4	49	-	1	-	-	46
156	1 438	-	1 961	1 476	409	76	96	458	502	30	47	
326 150	285 397	14 813	127 737	71 958	30 814	24 965	4 135	143 971	967 151	6 915	48	
25	790	-	758	475	273	10	4	402	121	-	49	
326 125	284 607	14 813	126 979	71 483	30 541	24 955	4 131	143 569	967 030	6 915	50	
321 204	297 441	13 479	93 262	57 583	23 248	12 431	63	94 316	606 126	5 933	51	
4 921	12 834	1 334	33 717	13 900	7 293	12 524	4 068	49 253	360 904	982	52	
369 833	288 338	14 813	167 943	85 634	40 370	41 939	19 650	144 486	1 011 686	7 013	53	
-	536	3	150	52	43	55	4	1 179	5 409	-	64	
-	-	-	-	-	-	-	-	-	-	-	65	
6	-	-	6	-	6	-	-	-	2	-	66	
178	1 075	1	340	251	30	59	1	216	886	-	67	
43 683	2 732	-	26 464	7 744	6 002	12 718	8 232	458	43 275	98	68	
1 607	1 487	-	1 744	1 099	522	123	-	1 427	1 898	-	69	
41 220	95	59	16 178	3 200	4 648	8 330	2	6 267	19 705	14	70	
-	209	-	13 730	5 929	3 549	4 252	7 234	57	1 259	-	71	
319 597	295 942	13 479	91 491	56 464	22 726	12 301	63	92 889	604 228	5 933	72	
-	7	-	15	-	11	4	-	7	3	-	73	
-	-	-	-	-	-	-	-	-	-	-	-	74
-	-	-	-	-	-	-	-	-	-	-	-	75
3	-	-	3	-	3	-	-	-	-	-	-	76
-	-	-	-	-	-	-	-	-	-	-	-	77
-	-	-	-	-	-	-	-	-	-	-	-	81
-	-	-	-	-	-	-	-	-	-	-	-	82
-	-	-	-	-	-	-	-	-	-	-	-	83
43 683	2 941	-	40 194	13 673	9 551	16 970	15 466	515	44 534	98	87	
362 611	299 142	13 542	109 927	61 066	27 989	20 872	70	101 985	632 131	5 947	88	
-	-	-	-	-	-	-	-	-	-	-	-	91
-	-	-	-	-	-	-	-	-	-	-	-	92
-	-	-	-	-	-	-	-	-	6	-	-	93
-	-	-	-	-	-	-	-	-	-	-	-	94
-	93	-	111	66	42	3	6	4	55	-	-	95
-	-	-	-	-	-	-	-	-	-	-	-	96
-	-	-	12	3	5	4	49	-	1	-	-	97
-	12	-	27	20	-	7	-	-	-	-	-	98
-	-	-	-	-	-	-	-	-	-	-	-	99
-	-	-	12	3	5	4	49	-	1	-	-	104
-	105	-	138	86	42	10	6	4	61	-	-	105
362 611	299 247	13 542	110 065	61 152	28 031	20 882	76	101 989	632 192	5 947	106	
-	5	-	18	5	-	13	-	-	34	-	107	
362 611	299 242	13 542	110 047	61 147	28 031	20 869	76	101 989	632 158	5 947	108	
321 204	297 441	13 479	93 262	57 583	23 248	12 431	63	94 316	606 126	5 933	109	
41 407	1 801	63	16 785	3 564	4 783	8 438	13	7 673	26 032	14	110	
406 294	302 188	13 542	150 271	74 828	37 587	37 856	15 591	102 504	676 727	6 045	111	
36 461	13 850	1 271-	17 672-	10 806-	2 783-	4 083-	4 059-	41 982-	334 959-	968-	112	
36 617	15 183	1 271-	15 849-	9 416-	2 416-	4 017-	3 969-	41 528-	334 518-	938-	113	
156-	1 333-	-	1 823-	1 390-	367-	66-	90-	454-	441-	30-	114	

292 UEBRIGE SCHULISCHE AUFGABEN		GEMEINDEN U. GEMEINDEVERBAENDE						LAEN-	
NR.	ART DER AUSGABEN / EINNAHMEN	GEMEINDEN U. GEMEINDEVERBAENDE INSGESAMT 1	SCHLESW.-HOLSTEIN 2	NIEDER-SACHSEN 3	NORDRHEIN-WESTFALEN 4	HESSEN 5	RHEINLAND-PFALZ 6		
01	PERSONALAUSGABEN	158 260	2 556	12 558	47 557	22 973	2 914		
02	UNTERHALTUNGS-AUFWAND	13 718	438	1 852	4 057	510	190		
03	GERAETE, AUSSTATTUNGS- U. AUSRUESTUNGSGEGENSTAENDE	11 841	445	2 506	3 161	583	366		
04	MIETEN UND PACHTEN	4 678	82	251	769	571	130		
05	BEWIRTSCHAFTUNG DER GRUNDSTUECKE, BAULICHEN ANLAGEN USW.	21 604	951	1 668	6 484	1 688	302		
06	HALTUNG VON FAHRZEUGEN	859	17	38	147	75	75		
07	BESONDERE AUFWENDUNGEN FUER BEDIENTESTE	926	3	15	46	29	-		
08	WEITERE VERWALTUNGS- UND BETRIEBSAUSGABEN	57 143	1 560	2 716	22 139	2 306	1 096		
09	STEUERN, VERSICHERUNGEN, SCHADENSAEELLE	163 162	7 198	50 630	27 387	4 907	6 944		
10	GESCHAEFTSAUSGABEN, WEITERE ALLGEM. SAECHLICHE AUSGABEN	6 348	130	550	1 635	359	1 262		
	ERSTATTUNGEN VON AUSGABEN DES VERWALTUNGSHAUSHALTS								
11	AN OEFFENTLICHEN BEREICH	6 606	172	961	708	781	151		
12	AN SONSTIGE BEREICHE	13 509	422	673	1 017	1 497	139		
13	KALKULATORISCHE KOSTEN	12 947	512	714	3 276	593	260		
14	ZUSCHUESSE F. LFD. ZWECKE AN SOZIALE D. AEHNL. EINRICHTUNGEN	3 815	155	-	1 068	-	150		
	ZUWEISUNGEN UND SONSTIGE ZUSCHUESSE FUER LAUFENDE ZWECKE								
15	AN OEFFENTLICHEN BEREICH	8 721	121	791	570	2 470	263		
16	AN SONSTIGE BEREICHE	13 503	35	2 840	3 714	1 343	654		
	SCHULDENDIENSTHILFEN								
17	AN OEFFENTLICHEN BEREICH	250	-	-	-	-	-		
18	AN SONSTIGE BEREICHE	6	-	4	2	-	-		
19	LEISTUNGEN DER SOZIAL- U. JUGENDHILFE AUSSERH. V. EINRICHT.	-	-	-	-	-	-		
20	LEISTUNGEN DER SOZIAL- U. JUGENDHILFE IN EINRICHTUNGEN	-	-	-	-	-	-		
21	LEISTUNGEN AN KRIEGSGOPFER, SONSTIGE SOZIALE LEISTUNGEN	-	-	-	-	-	-		
26	WEITERE FINANZAUSGABEN	-	-	-	-	-	-		
29	ABZUEGLICH ZAHLUNGEN VON GEMEINDEN/GV.	8 246	481	2 002	1 169	736	319		
30	AUSGABEN DES VERWALTUNGSHAUSHALTS ZUSAMMEN	489 650	14 316	76 765	122 568	39 949	14 577		
	GEWAHRUNG VON DARLEHEN								
33	AN OEFFENTLICHEN BEREICH	-	-	-	-	-	-		
34	AN SONSTIGE BEREICHE	2 750	-	-	-	-	-		
	VERMOEGENSERWERB								
35	ERWERB VON BETEILIGUNGEN, KAPITALEINLAGEN	-	-	-	-	-	-		
36	ERWERB VON GRUNDSTUECKEN	3 267	-	522	21	-	-		
37	ERWERB VON BEWEGLICHEN SACHEN DES ANLAGEVERMOEGENS	21 539	792	4 291	7 421	1 045	704		
38	BAUMASSNAHMEN	37 516	539	2 845	3 743	4 407	277		
	ZUWEISUNGEN UND ZUSCHUESSE FUER INVESTITIONEN								
42	AN OEFFENTLICHEN BEREICH	2 371	-	222	12	157	19		
43	AN SONSTIGE BEREICHE	3 934	45	33	1 518	152	103		
45	SONSTIGE AUSGABEN DES VERMOEGENSHAUSHALTS	-	-	-	-	-	-		
46	ABZUEGLICH ZAHLUNGEN VON GEMEINDEN/GV.	1 672	-	102	479	59	31		
47	AUSGABEN DES VERMOEGENSHAUSHALTS ZUSAMMEN	69 705	1 376	7 811	12 236	5 702	1 072		
48	AUSGABEN DES VERWALTUNGS- U. VERMOEGENSHAUSHALTS ZUSAMMEN	559 355	15 692	84 576	134 804	45 651	15 649		
49	ABZUEGLICH HAUSHALTSTECHNISCHE VERRECHNUNGEN	23 194	564	890	4 269	1 852	364		
50	BEREINIGTE AUSGABEN	536 161	15 128	83 686	130 535	43 799	15 285		
51	ABZUEGLICH ZAHLUNGEN VON ANDEREN EBENEN	671 573	381	1 323	6 405	208 716	99		
52	NETTOAUSGABEN	135 412	14 747	82 363	124 130	164 917	15 186		
53	NACHRICHTLICH BRUTTOAUSGABEN	569 273	16 173	86 680	136 452	46 446	15 999		
64	GEBUEHREN, ZWECCKGEBUNDENE ABGABEN	75 194	949	2 979	25 721	10 527	891		
65	EINNAHMEN AUS VERKAUF	6 501	8	241	1 319	262	35		
66	MIETEN UND PACHTEN	7 477	242	666	425	140	69		
67	SONSTIGE VERWALTUNGS- UND BETRIEBSEINNAHMEN	3 547	23	622	945	39	189		
	ERSTATTUNGEN VON AUSGABEN DES VERWALTUNGSHAUSHALTS								
68	VON GEMEINDEN/GV.	4 458	282	31	1 049	523	211		
69	VON ANDEREN OEFFENTLICHEN BEREICHEN	2 603	2	22	522	133	18		
70	VON SONSTIGEN BEREICHEN	6 039	183	74	1 011	354	46		
	ZUWEISUNGEN UND ZUSCHUESSE FUER LAUFENDE ZWECKE								
71	VON GEMEINDEN/GV.	3 785	199	1 971	117	213	108		
72	VON ANDEREN OEFFENTLICHEN BEREICHEN	656 851	99	890	5 663	208 391	81		
73	VON SONSTIGEN BEREICHEN	1 681	-	367	657	18	10		
	ZINSEINNAHMEN								
74	VON GEMEINDEN/GV.	3	-	-	3	-	-		
75	VON ANDEREN OEFFENTLICHEN BEREICHEN	-	-	-	-	-	-		
76	VON SONSTIGEN BEREICHEN	88	6	-	18	10	-		
77	GEWINNANTEILE, KONZESSIONSABGABEN	-	-	-	-	-	-		
81	ERSATZ V. SOZIALEN LEISTUNGEN AUSSERHALB V. EINRICHTUNGEN	-	-	-	-	-	-		
82	ERSATZ V. SOZIALEN LEISTUNGEN IN EINRICHTUNGEN	-	-	-	-	-	-		
83	WEITERE FINANZEINNAHMEN	2	-	-	2	-	-		
87	ABZUEGLICH ZAHLUNGEN VON GEMEINDEN/GV.	8 246	481	2 002	1 169	736	319		
88	EINNAHMEN DES VERWALTUNGSHAUSHALTS ZUSAMMEN	759 983	1 512	5 861	36 323	219 874	1 339		
	RUECKFLUESSE VON DARLEHEN								
91	VON GEMEINDEN/GV.	70	-	-	70	-	-		
92	VON ANDEREN OEFFENTLICHEN BEREICHEN	-	-	-	-	-	-		
93	VON SONSTIGEN BEREICHEN	33	-	-	31	-	-		
94	EINNAHMEN AUS DER VERAEUSSERUNG VON BETEILIGUNGEN	-	-	-	-	-	-		
95	EINNAHMEN A. D. VERAEUSSERUNG V. SACHEN D. ANLAGEVERMOEGENS	598	51	50	56	4	-		
96	BEITRAEGE UND AEHNLICHE ENTGELTE	5	-	-	5	-	-		
	ZUWEISUNGEN UND ZUSCHUESSE FUER INVESTITIONEN								
97	VON GEMEINDEN/GV.	1 602	-	102	409	59	31		
98	VON ANDEREN OEFFENTLICHEN BEREICHEN	12 119	280	411	220	192	-		
99	VON SONSTIGEN BEREICHEN	202	1	3	15	-	48		
104	ABZUEGLICH ZAHLUNGEN VON GEMEINDEN/GV.	1 672	-	102	479	59	31		
105	EINNAHMEN DES VERMOEGENSHAUSHALTS ZUSAMMEN	12 957	332	464	327	196	48		
106	EINNAHMEN D. VERWALTUNGS- U. VERMOEGENSHAUSHALTS ZUSAMMEN	772 940	1 844	6 325	36 650	220 070	1 387		
107	ABZUEGLICH HAUSHALTSTECHNISCHE VERRECHNUNGEN	5 159	156	74	663	306	36		
108	BEREINIGTE EINNAHMEN	767 781	1 688	6 251	35 987	219 764	1 351		
109	ABZUEGLICH ZAHLUNGEN VON ANDEREN EBENEN	671 573	381	1 323	6 405	208 716	99		
110	NETTOEINNAHMEN	96 208	1 307	4 928	29 582	11 048	1 252		
111	NACHRICHTLICH BRUTTOEINNAHMEN	782 858	2 325	8 429	38 298	220 865	1 737		
	MEHRAUSGABEN(-)/MEHREINNAHMEN								
112	ZUSAMMEN	213 585	13 848	78 251	98 154	174 419	14 262		
113	VERWALTUNGSHAUSHALT	270 333	12 804	70 904	86 245	179 925	13 238		
114	VERMOEGENSHAUSHALT	56 748	1 044	7 347	11 909	5 506	1 024		

NACH AUFGABENBEREICHEN, ARTEN, LAENDERN UND KOERPERSCHAFTSGRUPPEN

DM

KREISANGEHOERIGE GEMEINDEN MIT EINW.								292 UEBRIGE SCHULISCHE AUFGABEN				
DER	BADEN- WUERTTEMB.	BAYERN	SAAR- LAND	ZUSAMMEN	WENIGER ALS 10 000	10 000 BIS UNT.20 000	20 000 UND MEHR	AEMTER U.AE.	KREISFREIE STAEDTE	LAND- KREISE	BEZIRKS- VERBAENDE	NR.
	7	8	9	10	11	12	13	14	15	16	17	
17 836	50 537	1 329	12 908	3 989	2 515	6 404	15	56 891	49 704	38 742	01	
2 510	3 862	299	3 156	537	1 188	1 431	19	4 773	3 733	2 037	02	
2 280	2 453	47	535	98	146	291	4	3 297	7 437	568	03	
978	1 887	10	348	12	92	244	-	1 258	2 216	856	04	
5 244	4 485	782	6 825	1 875	2 170	2 780	76	3 915	7 529	3 259	05	
269	220	18	232	151	53	28	10	76	470	71	06	
47	786	-	27	3	3	21	-	831	23	45	07	
8 011	18 955	360	6 774	1 398	1 357	4 019	133	29 623	15 965	4 648	08	
22 380	42 559	1 157	77 532	28 322	17 368	31 842	4 485	50 154	30 928	63	09	
1 269	1 099	44	1 021	433	89	499	4	1 753	3 305	265	10	
2 195	1 635	3	1 230	296	380	554	74	2 460	1 999	843	11	
7 352	2 409	-	4 666	471	2 023	2 172	5	3 474	2 992	2 372	12	
4 093	3 499	-	2 355	852	1 253	250	-	308	4 285	5 999	13	
1 397	1 045	-	933	26	39	868	8	2 075	776	23	14	
3 752	754	-	2 402	706	1 316	380	17	2 549	3 743	10	15	
4 036	841	40	1 918	185	295	1 438	119	6 148	5 223	95	16	
250	-	-	250	-	-	250	-	-	-	-	17	
-	-	-	6	2	-	4	-	-	-	-	18	
-	-	-	-	-	-	-	-	-	-	-	19	
-	-	-	-	-	-	-	-	-	-	-	20	
-	-	-	-	-	-	-	-	-	-	-	21	
-	-	-	-	-	-	-	-	-	-	-	26	
1 986	1 553	-	2 894	145	546	2 203	326	1 402	2 685	939	29	
81 913	135 473	4 089	120 224	39 211	29 741	51 272	4 643	168 183	137 643	58 957	30	
-	-	-	-	-	-	-	-	-	-	-	33	
2 750	-	-	-	-	-	-	-	2 750	-	-	34	
-	-	-	-	-	-	-	-	-	-	-	35	
9	2 715	-	23	1	-	22	-	2 673	571	-	36	
2 927	4 251	108	1 359	534	237	588	-	9 648	9 733	799	37	
14 141	11 520	44	5 389	1 915	1 677	1 797	5	7 849	18 312	5 961	38	
1 802	159	-	519	510	-	9	-	1 266	586	-	42	
1 181	902	-	1 719	7	100	1 612	-	1 135	1 002	78	43	
-	-	-	-	-	-	-	-	-	-	-	45	
847	154	-	74	46	13	15	-	30	1 225	343	46	
21 963	19 393	152	8 935	2 921	2 001	4 013	5	25 291	28 979	6 495	47	
103 876	154 866	4 241	129 159	42 132	31 742	55 285	4 648	193 474	166 622	65 452	48	
10 170	5 085	-	6 654	1 323	3 098	2 233	5	2 052	6 215	8 268	49	
93 706	149 781	4 241	122 505	40 809	28 644	53 052	4 643	191 422	160 407	57 184	50	
443 492	11 070	87	88 936	20 702	20 366	47 868	2	244 412	336 021	2 202	51	
349 786	138 711	4 154	33 569	20 107	8 278	5 184	4 641	52 990	175 614	54 982	52	
106 709	156 573	4 241	132 127	42 323	32 301	57 503	4 974	194 906	170 532	66 734	53	
4 766	28 859	502	3 860	1 545	378	1 937	82	10 358	16 413	44 481	64	
2 403	2 226	7	108	94	-	14	1	2 798	1 287	2 307	65	
5 037	890	8	1 099	180	464	455	5	3 890	2 124	359	66	
957	759	13	1 519	576	492	451	4	830	1 067	127	67	
1 429	933	-	692	90	311	291	8	681	2 138	939	68	
1 441	465	-	875	364	388	123	-	610	986	132	69	
2 494	1 877	-	2 458	544	829	1 085	-	1 248	1 651	682	70	
557	620	-	2 202	55	235	1 912	318	721	544	-	71	
433 919	7 721	87	86 991	19 475	19 899	47 617	2	237 854	331 363	641	72	
29	560	-	174	21	6	147	-	1 022	460	25	73	
-	-	-	-	-	-	-	-	-	-	3	74	
-	-	-	-	-	-	-	-	-	-	-	75	
54	-	-	2	1	-	1	-	24	62	-	76	
-	-	-	-	-	-	-	-	-	-	-	77	
-	-	-	-	-	-	-	-	-	-	-	81	
-	-	-	-	-	-	-	-	-	-	-	82	
-	-	-	-	-	-	-	-	-	-	-	83	
1 986	1 553	-	2 894	145	546	2 203	326	1 402	2 685	939	87	
451 100	43 357	617	97 088	22 800	22 456	51 832	94	258 634	355 413	48 754	88	
-	-	-	-	-	-	-	-	-	-	70	91	
-	-	-	-	-	-	-	-	-	-	-	92	
-	2	-	2	-	-	2	-	29	2	-	93	
-	-	-	-	-	-	-	-	-	-	-	94	
57	378	2	73	21	51	1	-	417	104	4	95	
-	-	-	5	-	-	5	-	-	-	-	96	
847	154	-	74	46	13	15	-	30	1 155	343	97	
8 132	2 884	-	1 070	863	79	128	-	5 948	3 672	1 429	98	
2	133	-	37	18	11	8	-	49	113	3	99	
847	154	-	74	46	13	15	-	30	1 225	343	104	
8 191	3 397	2	1 187	902	141	144	-	6 443	3 891	1 436	105	
459 291	46 754	619	98 275	23 702	22 597	51 976	94	265 077	359 304	50 190	106	
2 145	1 779	-	2 117	543	577	997	-	940	1 420	682	107	
457 146	44 975	619	96 158	23 159	22 020	50 979	94	264 137	357 884	49 508	108	
443 492	11 070	87	88 936	20 702	20 366	47 868	2	244 412	336 021	2 202	109	
13 654	33 905	532	7 222	2 457	1 654	3 111	92	19 725	21 863	47 306	110	
462 124	48 461	619	101 243	23 893	23 156	54 194	420	266 509	363 214	51 472	111	
355 415	108 112	3 622	30 884	18 430	9 145	3 309	4 554	71 603	192 682	15 262	112	
369 187	92 116	3 472	23 136	16 411	7 285	560	4 549	90 451	217 770	10 203	113	
13 772	15 996	150	7 748	2 019	1 860	3 869	5	18 848	25 088	5 059	114	

3 WISSENSCHAFT, FORSCHUNG, KULTURPFLEGE		1 000					
NR.	ART DER AUSGABEN / EINKÜNFEN	GEMEINDEN U. VERBAENDE INSGESAMT 1	SCHLESW.- HOLSTEIN 2	NIEDER- SACHSEN 3	NORDRHEIN- WESTFALEN 4	HESSEN 5	LAEN- RHEINLAND- PFALZ 6
01	PERSONALAUSGABEN	2 817 522	121 429	294 921	1 159 736	252 369	152 659
02	UNTERHALTUNGS-AUFWAND	160 976	5 648	17 273	44 614	33 034	6 033
03	GERÄTE, AUSSTATTUNGS- U. AUSRÜSTUNGS-GEGENSTÄNDE	39 549	1 642	3 330	13 922	3 378	2 088
04	MIETEN UND PÄCHTEN	85 784	3 337	5 388	23 956	10 702	2 707
05	BEWIRTSCHAFTUNG DER GRUNDSTÜCKE, BAULICHEN ANLAGEN USW.	188 005	6 332	17 219	85 565	18 011	7 322
06	HALTUNG VON FAHRZEUGEN	3 276	146	374	1 238	309	192
07	BESONDERE AUFWENDUNGEN FÜR BEDIENSTETE	3 377	80	152	1 335	272	249
08	WEITERE VERWALTUNGS- UND BETRIEBS-AUSGABEN	662 665	16 966	61 011	172 157	151 979	34 962
09	STEUERN, VERSICHERUNGEN, SCHADENSFÄLLE	26 366	331	746	8 657	8 641	901
10	GESCHÄFTSAUSGABEN, WEITERE ALLGEMEINE SÄCHLICHE AUSGABEN	145 524	4 413	9 615	60 094	8 915	11 380
	ERSTATTUNGEN VON AUSGABEN DES VERWALTUNGSHAUSHALTS						
11	AN ÖFFENTLICHEN BEREICH	12 625	1 031	1 353	5 819	175	1 039
12	AN SONSTIGE BEREICHE	143 769	5 402	5 727	76 271	5 425	3 506
13	KALKULATORISCHE KOSTEN	75 346	2 123	3 173	2 993	26 952	778
14	ZUSCHÜSSE F. L.F.D. ZWECHE AN SOZIALE Ö. ÄHNL. EINRICHTUNGEN	252 338	16 327	18 183	46 739	25	9 275
	ZUWEISUNGEN UND SONSTIGE ZUSCHÜSSE FÜR LAUFENDE ZWECHE						
15	AN ÖFFENTLICHEN BEREICH	355 522	3 600	55 659	74 963	75 749	5 632
16	AN SONSTIGE BEREICHE	457 849	10 083	60 481	172 774	94 298	5 212
	SCHULDENDIENSTHILFEN						
17	AN ÖFFENTLICHEN BEREICH	315	-	44	196	-	70
18	AN SONSTIGE BEREICHE	1 072	-	86	154	25	27
19	LEISTUNGEN DER SOZIAL- U. JUGENDHILFE AUßERH. V. EINRICHT.	-	-	-	-	-	-
20	LEISTUNGEN DER SOZIAL- U. JUGENDHILFE IN EINRICHTUNGEN	-	-	-	-	-	-
21	LEISTUNGEN AN KRIEGSOPFER, SONSTIGE SOZIALE LEISTUNGEN	-	-	-	-	-	-
22	WEITERE FINANZ-AUSGABEN	526	13	30	134	292	-
23	ABZÜGLICH ZÄHLUNGEN VON GEMEINDEN/GV.	45 780	3 787	6 707	12 249	1 739	5 745
30	AUSGABEN DES VERWALTUNGSHAUSHALTS ZUSAMMEN	5 386 626	195 116	548 038	1 939 068	688 812	238 287
	GEWÄHRUNG VON DARLEHEN						
33	AN ÖFFENTLICHEN BEREICH	504	-	500	-	-	4
34	AN SONSTIGE BEREICHE	4 837	76	385	431	26	55
	VERMOEGENSERWERB						
35	ERWERB VON BETEILIGUNGEN, KAPITALEINLAGEN	33 164	124	1 000	29 489	100	25
36	ERWERB VON GRUNDSTÜCKEN	99 326	3 730	21 381	44 795	841	3 057
37	ERWERB VON BEWEGLICHEN SACHEN DES ANLAGEVERMOEGENS	190 878	5 209	20 379	56 699	24 549	9 133
38	BAUMASSNAHMEN	692 722	25 098	63 857	175 051	102 098	33 697
	ZUWEISUNGEN UND ZUSCHÜSSE FÜR INVESTITIONEN						
42	AN ÖFFENTLICHEN BEREICH	54 310	4 793	7 659	8 908	702	3 541
43	AN SONSTIGE BEREICHE	144 579	5 430	13 826	25 009	16 767	13 925
45	SONSTIGE AUSGABEN DES VERMOEGENSHAUSHALTS	3 187	-	290	8	2 633	-
46	ABZÜGLICH ZÄHLUNGEN VON GEMEINDEN/GV.	29 740	3 582	5 572	7 321	1 377	1 879
47	AUSGABEN DES VERMOEGENSHAUSHALTS ZUSAMMEN	1 193 767	40 878	123 705	333 069	146 339	61 558
48	AUSGABEN DES VERWALTUNGS- U. VERMOEGENSHAUSHALTS ZUSAMMEN	6 580 393	235 994	671 743	2 272 137	835 151	299 845
49	ABZÜGLICH HAUSHALTSTECHNISCHE VERRECHNUNGEN	211 769	6 308	8 778	75 869	31 473	3 777
50	BEREINIGTE AUSGABEN	6 368 624	229 686	662 965	2 196 268	803 678	296 068
51	ABZÜGLICH ZÄHLUNGEN VON ANDEREN EBENEN	814 499	46 939	125 663	268 978	70 393	46 072
52	NETTO-AUSGABEN	5 554 125	182 747	537 302	1 927 290	733 285	249 996
53	NÄCHRICHTLICH BRUTTO-AUSGABEN	6 655 913	243 363	684 022	2 291 707	838 267	307 469
64	GEBÜHREN, ZWECHEBUNDENE ABGABEN	623 338	20 134	87 135	216 221	54 356	39 303
65	EINKÜNFEN AUS VERKAUF	48 541	839	5 220	19 828	3 884	3 278
66	MIETEN UND PÄCHTEN	51 635	1 931	5 712	11 150	8 315	1 474
67	SONSTIGE VERWALTUNGS- UND BETRIEBSEINKÜNFEN	97 310	1 598	1 369	6 450	64 497	1 648
	ERSTATTUNGEN VON AUSGABEN DES VERWALTUNGSHAUSHALTS						
68	VON GEMEINDEN/GV.	12 367	853	1 043	6 802	283	563
69	VON ANDEREN ÖFFENTLICHEN BEREICHEN	22 871	1 480	3 459	6 401	1 791	102
70	VON SONSTIGEN BEREICHEN	86 444	5 376	2 020	54 724	10 824	1 348
	ZUWEISUNGEN UND ZUSCHÜSSE FÜR LAUFENDE ZWECHE						
71	VON GEMEINDEN/GV.	33 413	2 934	5 664	5 447	1 456	5 182
72	VON ANDEREN ÖFFENTLICHEN BEREICHEN	549 799	36 027	91 509	171 962	53 270	32 655
73	VON SONSTIGEN BEREICHEN	39 110	2 446	3 427	15 925	3 895	2 109
	ZINSEINKÜNFEN						
74	VON GEMEINDEN/GV.	-	-	-	-	-	-
75	VON ANDEREN ÖFFENTLICHEN BEREICHEN	2	1	-	1	-	-
76	VON SONSTIGEN BEREICHEN	5 629	4	37	43	26	14
77	GEWINNANTEILE, KONZESSIONSABGABEN	99	-	-	-	6	-
81	ERSATZ V. SOZIALEN LEISTUNGEN AUßERHALB V. EINRICHTUNGEN	-	-	-	-	-	-
82	ERSATZ V. SOZIALEN LEISTUNGEN IN EINRICHTUNGEN	-	-	-	-	-	-
83	WEITERE FINANZEINKÜNFEN	3 520	230	878	1 204	119	64
87	ABZÜGLICH ZÄHLUNGEN VON GEMEINDEN/GV.	45 780	3 787	6 707	12 249	1 739	5 745
88	EINKÜNFEN DES VERWALTUNGSHAUSHALTS ZUSAMMEN	1 528 298	70 066	200 766	503 909	200 983	81 995
	RÜCKFLÜSSE VON DARLEHEN						
91	VON GEMEINDEN/GV.	16	-	16	-	-	-
92	VON ANDEREN ÖFFENTLICHEN BEREICHEN	45	-	45	-	-	-
93	VON SONSTIGEN BEREICHEN	6 537	57	200	503	87	342
94	EINKÜNFEN AUS DER VERÄUSSERUNG VON BETEILIGUNGEN	123	22	-	66	-	-
95	EINKÜNFEN A.D. VERÄUSSERUNG V. SACHEN D. ANLAGEVERMOEGENS	6 635	682	348	1 094	1 234	539
96	BEITRÄGE UND ÄHNLICHE ENTGELTE	149	11	-	25	-	-
	ZUWEISUNGEN UND ZUSCHÜSSE FÜR INVESTITIONEN						
97	VON GEMEINDEN/GV.	29 724	3 582	5 556	7 321	1 377	1 879
98	VON ANDEREN ÖFFENTLICHEN BEREICHEN	241 782	9 431	30 650	90 614	15 332	13 315
99	VON SONSTIGEN BEREICHEN	45 298	1 190	2 795	11 161	5 187	2 785
104	ABZÜGLICH ZÄHLUNGEN VON GEMEINDEN/GV.	29 740	3 582	5 572	7 321	1 377	1 879
105	EINKÜNFEN DES VERMOEGENSHAUSHALTS ZUSAMMEN	300 569	11 393	34 038	103 463	21 840	16 981
106	EINKÜNFEN D. VERWALTUNGS- U. VERMOEGENSHAUSHALTS ZUSAMMEN	1 828 867	81 459	234 804	607 372	222 823	98 976
107	ABZÜGLICH HAUSHALTSTECHNISCHE VERRECHNUNGEN	61 957	2 280	1 099	50 803	737	204
108	BEREINIGTE EINKÜNFEN	1 766 910	79 179	233 705	556 569	222 086	98 772
109	ABZÜGLICH ZÄHLUNGEN VON ANDEREN EBENEN	814 499	46 939	125 663	268 978	70 393	46 072
110	NETTOEINKÜNFEN	952 411	32 240	108 042	287 591	151 693	52 700
111	NÄCHRICHTLICH BRUTTOEINKÜNFEN	1 904 387	88 828	247 083	626 942	225 939	106 600
	MEHRAUSGABEN(-)/MEHREINKÜNFEN						
112	ZUSAMMEN	4 751 526-	154 535-	436 939-	1 664 765-	612 328-	200 869-
113	VERWALTUNGSHAUSHALT	3 858 328-	125 050-	347 272-	1 435 159-	487 829-	156 292-
114	VERMOEGENSHAUSHALT	893 198-	29 485-	89 667-	229 606-	124 499-	44 577-

NACH AUFGABENBEREICHEN, ARTEN, LAENDERN UND KOERPERSCHAFTSGRUPPEN

DM

DER KREISANGEHOERIGE GEMEINDEN MIT EINW.							3 WISSENSCHAFT, FORSCHUNG, KULTURPFLEGE				
BADEN- WUERTTEMB. 7	BAYERN 8	SAAR- LAND 9	ZUSAMMEN 10	WENIGER ALS 10 000 11	10 000 BIS UNT. 20 000 12	20 000 UND MEHR 13	AEMTER U. AE. 14	KREISFREIE STAEDTE 15	LAND- KREISE 16	BEZIRKS- VERBAENDE 17	NR.
381 260	421 718	33 430	753 681	75 518	123 971	554 192	9 123	1 708 767	247 532	98 419	01
22 065	31 398	911	54 338	18 691	10 237	25 410	421	92 013	11 718	2 486	02
7 451	7 211	527	17 729	3 707	3 868	10 154	159	18 181	2 727	753	03
9 754	29 593	347	21 677	1 680	2 811	17 186	183	58 974	3 753	1 197	04
26 424	25 212	1 920	55 203	7 653	8 959	38 591	358	117 118	7 071	8 255	05
261	752	4	399	88	57	254	-	1 622	715	540	06
1 007	237	45	1 356	75	190	1 091	29	1 630	228	134	07
120 978	100 016	4 596	245 176	43 633	40 864	160 679	1 960	349 665	48 658	17 206	08
1 885	5 139	66	5 277	653	1 250	3 374	7	20 225	541	316	09
24 753	24 261	2 093	57 667	13 675	10 322	33 670	1 025	59 533	24 040	3 259	10
1 452	1 628	148	8 585	2 868	3 031	2 686	114	875	2 538	513	11
32 851	14 447	140	38 556	10 069	10 108	18 379	61	100 762	2 795	1 595	12
26 787	12 516	24	14 920	971	2 699	11 250	-	59 868	558	-	13
96 776	63 224	1 789	106 667	23 367	21 835	61 465	944	100 453	36 710	7 564	14
72 934	53 125	13 860	66 216	9 664	10 243	46 309	1 129	245 085	32 399	10 693	15
35 939	77 754	1 308	97 580	23 510	18 012	56 058	896	302 614	42 027	14 732	16
-	-	5	199	3	196	-	4	-	42	70	17
37	737	6	265	43	59	163	-	754	53	-	18
-	-	-	-	-	-	-	-	-	-	-	19
-	-	-	-	-	-	-	-	-	-	-	20
-	-	-	-	-	-	-	-	-	-	-	21
-	57	-	142	9	4	129	-	359	23	2	26
7 940	7 245	368	31 375	5 572	7 046	18 757	649	5 065	4 031	4 660	29
854 674	861 780	60 851	1 514 258	230 305	261 670	1 022 283	15 764	3 233 433	460 097	163 074	30
-	-	-	4	4	-	-	-	-	500	-	33
425	3 349	90	1 019	424	464	131	-	3 288	530	-	34
2 296	130	-	39	1	-	38	-	32 009	1 116	-	35
13 709	11 652	161	23 130	4 169	7 276	11 685	1	33 596	41 191	1 408	36
37 564	36 773	572	69 612	12 110	15 054	42 448	603	97 378	14 179	9 106	37
137 788	151 298	3 835	358 188	115 853	80 062	162 273	4 273	259 824	41 921	28 516	38
16 293	11 001	1 413	9 841	3 407	2 240	4 194	784	11 718	25 502	6 465	42
25 110	43 662	850	77 092	33 137	16 240	27 715	429	35 786	25 809	5 463	43
5	251	-	3 187	1 906	859	422	-	-	-	-	45
2 608	6 599	802	22 825	7 867	4 590	10 368	883	922	2 584	2 526	46
230 582	251 517	6 119	519 287	163 144	117 605	238 538	5 207	472 677	148 164	48 432	47
1 085 256	1 113 297	66 970	2 033 545	393 449	379 275	1 260 821	20 971	3 706 110	608 261	211 506	48
58 698	26 761	105	51 165	9 522	12 501	29 142	58	156 172	2 862	1 512	49
1 026 558	1 086 536	66 865	1 962 380	383 927	366 774	1 231 679	20 913	3 549 938	605 399	209 994	50
116 675	129 757	10 022	295 480	72 883	57 440	165 157	5 263	355 596	126 001	32 159	51
909 883	956 779	56 843	1 686 900	311 044	309 334	1 066 522	15 650	3 194 342	479 398	177 835	52
1 095 804	1 127 141	68 140	2 087 745	406 888	390 911	1 289 946	22 503	3 712 097	614 876	218 692	53
101 813	95 821	8 555	221 089	22 711	41 089	157 289	3 267	296 224	96 006	6 752	64
7 098	8 109	285	16 872	6 667	2 551	7 654	79	25 241	2 800	3 549	65
8 315	14 463	275	18 539	2 784	3 321	12 434	44	31 234	1 201	617	66
8 360	13 165	223	15 787	5 225	3 526	7 036	231	78 681	1 157	1 454	67
1 403	1 281	139	8 144	762	1 844	5 538	205	1 357	2 423	238	68
5 162	4 255	221	12 394	1 512	955	9 927	66	8 883	1 123	405	69
8 848	3 202	101	8 115	1 258	1 305	5 552	180	70 740	5 438	1 971	70
6 537	5 964	229	23 231	4 810	5 202	13 219	444	3 708	1 608	4 422	71
77 370	78 361	8 645	165 366	27 709	27 426	110 231	3 247	285 716	77 559	17 911	72
2 630	8 263	415	18 004	5 502	3 353	9 149	160	18 784	1 658	504	73
-	-	-	-	-	-	-	-	-	-	-	74
-	-	-	-	-	-	-	-	-	-	-	75
343	5 162	-	378	26	60	292	6	5 216	29	-	76
90	3	-	23	-	-	23	-	76	-	-	77
-	-	-	-	-	-	-	-	-	-	-	81
-	-	-	-	-	-	-	-	-	-	-	82
541	479	5	1 601	150	233	1 218	20	1 755	144	-	83
7 940	7 245	368	31 375	5 572	7 046	18 757	649	5 065	4 031	4 660	87
220 571	231 283	18 725	478 170	73 544	83 820	320 806	7 300	822 550	187 115	33 163	88
-	-	-	-	-	-	-	-	-	16	-	91
-	-	-	-	-	-	-	-	-	28	-	92
117	5 124	107	1 171	619	228	324	220	4 167	979	-	93
35	-	-	101	-	15	85	-	22	-	-	94
1 712	900	126	4 085	1 736	1 068	1 281	25	1 977	496	52	95
100	13	-	124	56	2	66	-	-	-	25	96
2 608	6 599	802	22 825	7 867	4 590	10 368	883	922	2 568	2 526	97
34 143	47 141	1 156	117 701	43 662	29 058	44 981	1 950	60 997	47 291	13 843	98
8 147	12 652	1 381	23 162	9 502	5 838	7 822	195	18 157	3 529	255	99
2 608	6 599	802	22 825	7 867	4 590	10 368	883	922	2 584	2 526	104
44 254	65 830	2 770	146 361	55 575	36 210	54 576	2 390	85 320	52 323	14 175	105
264 825	297 113	21 495	624 531	129 119	120 030	375 382	9 690	907 870	239 438	47 338	106
5 530	1 228	76	3 604	355	651	2 598	-	56 637	937	779	107
259 295	295 885	21 419	620 927	128 764	119 379	372 784	9 690	851 233	238 501	46 559	108
116 675	129 757	10 022	295 480	72 883	57 440	165 157	5 263	355 596	126 001	32 159	109
142 620	166 128	11 397	325 447	55 881	61 939	207 627	4 427	495 637	112 500	14 400	110
275 373	310 957	22 665	678 731	142 558	131 666	404 507	11 222	913 857	246 053	54 524	111
820 431-	816 184-	45 475-	1 409 014-	264 330-	259 245-	885 439-	11 281-	2 798 240-	368 823-	164 168-	112
634 103-	630 497-	42 126-	1 036 088-	156 761-	177 850-	701 477-	8 464-	2 410 883-	272 982-	129 911-	113
186 328-	185 687-	3 349-	372 926-	107 569-	81 395-	183 962-	2 817-	387 357-	95 841-	34 257-	114

30 VERWALTUNG KULTURELLER ANGELEGENHEITEN		1 000					
NR.	ART DER AUSGABEN / EINNÄHMEN	GEMEINDEN U. GEMEINDE- VERBAENDE INSGESAMT	SCHLESW.- HOLSTEIN	NIEDER- SACHSEN	NORDRHEIN- WESTFALEN	HESSEN	LAEN- RHEINLAND- PFA LZ
		1	2	3	4	5	6
01	PERSONALAUSGABEN	121 941	3 841	12 616	52 664	16 856	4 079
02	UNTERHALTUNGS-AUFWAND	1 496	69	115	704	200	93
03	GERÄTE, AUSSTATTUNGS- U. AUSRÜSTUNGSGEGENSTÄNDE	698	28	47	272	77	31
04	MIETEN UND PACHTEN	1 673	8	107	515	339	112
05	BEWIRTSCHAFTUNG DER GRUNDSTÜCKE, BAULICHEN ANLAGEN USW.	3 692	176	415	1 830	291	76
06	HALTUNG VON FAHRZEUGEN	126	-	5	61	31	2
07	BESONDERE AUFWENDUNGEN FÜR BEDIENSTETE	33	1	1	18	2	5
08	WEITERE VERWALTUNGS- UND BETRIEBS-AUSGABEN	23 275	1 211	1 265	5 076	7 000	550
09	STEUERN, VERSICHERUNGEN, SCHADENSFÄLLE	523	7	16	268	109	21
10	GESCHÄFTSAUSGABEN, WEITERE ALLGEM. SÄCHLICHE AUSGABEN	8 777	345	554	4 674	681	286
	ERSTATTUNGEN VON AUSGABEN DES VERWALTUNGSHAUSHALTS						
11	AN ÖFFENTLICHEN BEREICH	248	-	-	248	-	-
12	AN SONSTIGE BEREICHE	2 232	28	116	542	110	34
13	KALKULATORISCHE KOSTEN	68	-	-	-	-	-
14	ZUSCHUSSE F. LFD. ZWECHE AN SOZIALE O. ÄHNL. EINRICHTUNGEN	11 260	558	-	3 116	-	256
15	ZUWEISUNGEN UND SONSTIGE ZUSCHUSSE FÜR LAUFENDE ZWECHE						
16	AN ÖFFENTLICHEN BEREICH	1 064	-	1	814	3	130
17	AN SONSTIGE BEREICHE	14 064	1 396	355	785	10 157	62
	SCHULDENDIENSTHILFEN						
18	AN ÖFFENTLICHEN BEREICH	-	-	-	-	-	-
19	AN SONSTIGE BEREICHE	-	-	-	-	-	-
20	LEISTUNGEN DER SOZIAL- U. JUGENDHILFE AUSSERH. V. EINRICHT.	-	-	-	-	-	-
21	LEISTUNGEN DER SOZIAL- U. JUGENDHILFE IN EINRICHTUNGEN	-	-	-	-	-	-
22	LEISTUNGEN AN KRIEGSGEPFÖRTER, SONSTIGE SOZIALE LEISTUNGEN	-	-	-	-	-	-
23	WEITERE FINANZ-AUSGABEN	-	-	-	-	-	-
24	ABZUGLICH ZAHLUNGEN VON GEMEINDEN/GV.	1 081	21	8	964	9	1
25	AUSGABEN DES VERWALTUNGSHAUSHALTS ZUSAMMEN	190 089	7 647	15 605	70 623	35 847	5 736
	GEWÄHRUNG VON DARLEHEN						
26	AN ÖFFENTLICHEN BEREICH	-	-	-	-	-	-
27	AN SONSTIGE BEREICHE	8	3	-	-	-	-
	VERMÖGENSERWERB						
28	ERWERB VON BETEILIGUNGEN, KAPITALEINLAGEN	5	-	-	-	-	-
29	ERWERB VON GRUNDSTÜCKEN	2	-	-	-	-	-
30	ERWERB VON BEWEGLICHEN SACHEN DES ANLAGEVERMÖGENS	2 676	99	94	400	1 239	45
31	BAUMASSNAHMEN	10 111	-	6	2 634	771	30
	ZUWEISUNGEN UND ZUSCHUSSE FÜR INVESTITIONEN						
32	AN ÖFFENTLICHEN BEREICH	202	10	-	-	192	-
33	AN SONSTIGE BEREICHE	1 595	35	250	221	37	33
34	SONSTIGE AUSGABEN DES VERMÖGENSHAUSHALTS	-	-	-	-	-	-
35	ABZUGLICH ZAHLUNGEN VON GEMEINDEN/GV.	324	2	-	-	220	30
36	AUSGABEN DES VERMÖGENSHAUSHALTS ZUSAMMEN	14 275	145	350	3 255	2 019	78
37	AUSGABEN DES VERWALTUNGS- U. VERMÖGENSHAUSHALTS ZUSAMMEN	204 364	7 792	15 955	73 878	37 866	5 814
38	ABZUGLICH HAUSHALTSTECHNISCHE VERRECHNUNGEN	2 215	28	116	541	85	26
39	BEREINIGTE AUSGABEN	202 149	7 764	15 839	73 337	37 781	5 788
40	ABZUGLICH ZAHLUNGEN VON ANDEREN EBENEN	10 956	239	1 864	4 995	496	97
41	NETTO-AUSGABEN	191 193	7 525	13 975	68 342	37 285	5 691
42	NACHRICHTLICH BRUTTO-AUSGABEN	205 769	7 815	15 963	74 842	38 095	5 845
	GEWÄHRUNG VON DARLEHEN						
43	GEBÜHREN, ZWECHEBUNDENE ABGABEN	2 171	267	289	439	318	28
44	EINNÄHMEN AUS VERKAUF	511	2	13	163	169	57
45	MIETEN UND PACHTEN	1 005	11	39	386	293	-
46	SONSTIGE VERWALTUNGS- UND BETRIEBSEINNÄHMEN	3 734	31	15	294	2 617	66
	ERSTATTUNGEN VON AUSGABEN DES VERWALTUNGSHAUSHALTS						
47	VON GEMEINDEN/GV.	398	1	-	387	2	-
48	VON ANDEREN ÖFFENTLICHEN BEREICHEN	303	-	6	239	1	-
49	VON SONSTIGEN BEREICHEN	11 753	606	22	2 425	6 725	-
	ZUWEISUNGEN UND ZUSCHUSSE FÜR LAUFENDE ZWECHE						
50	VON GEMEINDEN/GV.	683	20	8	577	7	1
51	VON ANDEREN ÖFFENTLICHEN BEREICHEN	8 028	236	1 858	3 559	495	50
52	VON SONSTIGEN BEREICHEN	2 110	46	75	1 096	564	39
	ZINSEINNÄHMEN						
53	VON GEMEINDEN/GV.	-	-	-	-	-	-
54	VON ANDEREN ÖFFENTLICHEN BEREICHEN	-	-	-	-	-	-
55	VON SONSTIGEN BEREICHEN	44	4	-	-	-	-
56	GEWINNANTEILE, KONZESSIONSABGABEN	73	-	-	-	-	-
57	ERSATZ V. SOZIALEN LEISTUNGEN AUSSERHALB V. EINRICHTUNGEN	-	-	-	-	-	-
58	ERSATZ V. SOZIALEN LEISTUNGEN IN EINRICHTUNGEN	-	-	-	-	-	-
59	WEITERE FINANZEINNÄHMEN	-	-	-	-	-	-
60	ABZUGLICH ZAHLUNGEN VON GEMEINDEN/GV.	1 081	21	8	964	9	1
61	EINNÄHMEN DES VERWALTUNGSHAUSHALTS ZUSAMMEN	29 732	1 203	2 317	8 601	11 182	240
	RÜCKFLÜSSE VON DARLEHEN						
62	VON GEMEINDEN/GV.	-	-	-	-	-	-
63	VON ANDEREN ÖFFENTLICHEN BEREICHEN	-	-	-	-	-	-
64	VON SONSTIGEN BEREICHEN	13	9	-	-	-	-
65	EINNÄHMEN AUS DER VERÄUSSERUNG V. BETEILIGUNGEN	-	-	-	-	-	-
66	EINNÄHMEN A.D. VERÄUSSERUNG V. SACHEN D. ANLAGEVERMÖGENS	5	-	-	5	-	-
67	BEITRÄGE UND ÄHNLICHE ENTGELTE	-	-	-	-	-	-
	ZUWEISUNGEN UND ZUSCHUSSE FÜR INVESTITIONEN						
68	VON GEMEINDEN/GV.	324	2	-	-	220	30
69	VON ANDEREN ÖFFENTLICHEN BEREICHEN	2 625	3	-	1 197	-	47
70	VON SONSTIGEN BEREICHEN	129	8	-	3	8	-
71	ABZUGLICH ZAHLUNGEN VON GEMEINDEN/GV.	324	2	-	-	220	30
72	EINNÄHMEN DES VERMÖGENSHAUSHALTS ZUSAMMEN	2 772	20	-	1 205	8	47
73	EINNÄHMEN D. VERWALTUNGS- U. VERMÖGENSHAUSHALTS ZUSAMMEN	32 504	1 223	2 317	9 806	11 190	287
74	ABZUGLICH HAUSHALTSTECHNISCHE VERRECHNUNGEN	1 833	18	9	1 299	139	-
75	BEREINIGTE EINNÄHMEN	30 671	1 205	2 308	8 507	11 051	287
76	ABZUGLICH ZAHLUNGEN VON ANDEREN EBENEN	10 956	239	1 864	4 995	496	97
77	NETTOEINNÄHMEN	19 715	966	444	3 512	10 555	190
78	NACHRICHTLICH BRUTTOEINNÄHMEN	33 909	1 246	2 325	10 770	11 419	318
	MEHRAUSGABEN(-)/MEHREINNÄHMEN						
79	ZUSAMMEN	171 860-	6 569-	13 638-	64 072-	26 676-	5 527-
80	VERWALTUNGSHAUSHALT	160 357-	6 444-	13 288-	62 022-	24 665-	5 496-
81	VERMÖGENSHAUSHALT	11 503-	125-	350-	2 050-	2 011-	31-

NACH AUFGABENBEREICHEN, ARTEN, LAENDERN UND KOERPERSCHAFTSGRUPPEN

DM

30 VERWALTUNG KULTURELLER ANGELEGENHEITEN

DER		KREISANGEHOERIGE GEMEINDEN MIT EINW.						30 VERWALTUNG KULTURELLER ANGELEGENHEITEN				
BADEN- WUERTTEMB. 7	BAYERN 8	SAAR- LAND 9	ZUSAMMEN 10	WENIGER ALS 10 000 11	10 000 BIS UNT. 20 000 12	20 000 UND MEHR 13	AEMTER U. AE. 14	KREISFREIE STAEDTE 15	LAND- KREISE 16	BEZIRKS- VERBAEENDE 17	NR.	
13 448	14 554	3 883	53 646	986	7 177	45 483	343	53 055	11 081	3 816	01	01
260	45	10	693	100	45	548	-	736	67	-	02	02
164	68	11	340	18	32	290	12	273	63	10	03	03
406	186	-	685	23	22	640	-	934	53	1	04	04
743	77	84	1 915	256	242	1 417	4	1 322	433	18	05	05
3	20	4	33	1	2	30	-	61	24	8	06	06
2	2	2	19	-	1	18	2	11	1	-	07	07
3 490	4 518	165	9 676	1 467	2 119	6 090	32	11 551	827	1 189	08	08
43	46	13	261	18	12	231	1	237	23	1	09	09
1 379	655	203	4 457	567	784	3 106	25	3 341	741	213	10	10
-	-	-	16	2	-	14	-	232	-	-	11	11
1 042	360	-	1 304	237	501	566	-	913	13	2	12	12
68	-	-	68	-	-	68	-	-	-	-	13	13
5 905	1 238	187	4 674	1 594	880	2 200	24	6 229	305	28	14	14
103	13	-	885	20	86	779	-	17	144	18	15	15
919	347	43	3 857	434	1 030	2 393	8	8 124	1 800	275	16	16
-	-	-	-	-	-	-	-	-	-	-	17	17
-	-	-	-	-	-	-	-	-	-	-	18	18
-	-	-	-	-	-	-	-	-	-	-	19	19
-	-	-	-	-	-	-	-	-	-	-	20	20
-	-	-	-	-	-	-	-	-	-	-	21	21
-	-	-	-	-	-	-	-	-	-	-	26	26
-	78	-	473	40	48	385	-	597	11	-	29	29
27 975	22 051	4 605	82 056	5 683	12 885	63 488	451	86 439	15 564	5 579	30	30
-	-	-	-	-	-	-	-	-	-	-	33	33
-	5	-	5	5	-	-	-	-	3	-	34	34
-	5	-	1	1	-	-	-	-	4	-	35	35
2	-	-	2	-	2	-	-	-	-	-	36	36
328	471	-	988	97	225	666	43	1 586	43	16	37	37
5 611	1 059	-	8 409	4 930	1 608	1 871	-	1 702	-	-	38	38
-	-	-	10	-	10	-	-	192	-	-	42	42
965	53	1	809	153	124	532	-	786	-	-	43	43
-	-	-	-	-	-	-	-	-	-	-	45	45
70	2	-	268	59	177	32	30	26	-	-	46	46
6 836	1 591	1	9 956	5 127	1 792	3 037	13	4 240	50	16	47	47
34 811	23 642	4 606	92 012	10 810	14 677	66 525	464	90 679	15 614	5 595	48	48
1 061	358	-	1 322	214	490	618	-	880	13	-	49	49
33 750	23 284	4 606	90 690	10 596	14 187	65 907	464	89 799	15 601	5 595	50	50
1 300	1 157	808	5 373	1 040	987	3 346	60	4 762	756	5	51	51
32 450	22 127	3 798	85 317	9 556	13 200	62 561	404	85 037	14 845	5 590	52	52
34 881	23 722	4 606	92 753	10 909	14 902	66 942	494	91 302	15 625	5 595	53	53
366	459	5	1 049	215	228	606	-	938	157	27	64	64
98	9	-	252	37	85	130	5	240	14	-	65	65
203	72	1	545	43	92	410	-	454	6	-	66	66
319	390	2	741	214	93	434	11	2 931	47	4	67	67
-	8	-	22	-	-	22	-	367	9	-	68	68
-	57	-	267	1	14	252	-	36	-	-	69	69
1 899	76	-	1 442	19	296	1 127	-	8 959	465	887	70	70
-	70	-	451	40	48	363	-	230	2	-	71	71
334	688	808	3 213	73	581	2 559	30	4 029	751	5	72	72
28	258	4	645	67	220	358	23	1 302	78	62	73	73
-	-	-	-	-	-	-	-	-	-	-	74	74
-	-	-	-	-	-	-	-	-	-	-	75	75
40	-	-	-	-	-	-	-	41	3	-	76	76
73	-	-	-	-	-	-	-	73	-	-	77	77
-	-	-	-	-	-	-	-	-	-	-	81	81
-	-	-	-	-	-	-	-	-	-	-	82	82
-	-	-	-	-	-	-	-	-	-	-	83	83
-	78	-	473	40	48	385	-	597	11	-	87	87
3 360	2 009	820	8 154	669	1 609	5 876	69	19 003	1 521	985	88	88
-	-	-	-	-	-	-	-	-	-	-	91	91
-	-	-	-	-	-	-	-	-	-	-	92	92
-	4	-	-	-	-	-	-	4	9	-	93	93
-	-	-	-	-	-	-	-	-	-	-	94	94
-	-	-	5	-	-	5	-	-	-	-	95	95
-	-	-	-	-	-	-	-	-	-	-	96	96
70	2	-	268	59	177	32	30	26	-	-	97	97
966	412	-	1 893	966	392	535	30	697	5	-	98	98
70	40	-	41	7	6	28	-	88	-	-	99	99
70	2	-	268	59	177	32	30	26	-	-	104	104
1 036	456	-	1 939	973	398	568	30	789	14	-	105	105
4 396	2 465	820	10 093	1 642	2 007	6 444	99	19 792	1 535	985	106	106
350	18	-	749	3	100	646	-	1 022	62	-	107	107
4 046	2 447	820	9 344	1 639	1 907	5 798	99	18 770	1 473	985	108	108
1 300	1 157	808	5 373	1 040	987	3 346	60	4 762	756	5	109	109
2 746	1 290	12	3 971	599	920	2 452	39	14 008	717	980	110	110
4 466	2 545	820	10 834	1 741	2 232	6 861	129	20 415	1 546	985	111	111
30 415-	21 177-	3 786-	81 919-	9 168-	12 670-	60 081-	365-	70 887-	14 079-	4 610-	112	112
24 615-	20 042-	3 785-	73 902-	5 014-	11 276-	57 612-	382-	67 436-	14 043-	4 594-	113	113
5 800-	1 135-	1-	8 017-	4 154-	1 394-	2 469-	17	3 451-	36-	16-	114	114

31 WISSENSCHAFT, FORSCHUNG		1 000					
		LAEN-					
NR.	ART DER AUSGABEN / EINNAHMEN	GEMEINDEN U. GEMEINDE- VERBAENDE INSGESAMT 1	SCHLESW.- HOLSTEIN 2	NIEDER- SACHSEN 3	NORDRHEIN- WESTFALEN 4	HESSEN 5	RHEINLAND- PFA LZ 6
01	PERSONALAUSGABEN	121 601	2 816	8 943	67 698	18 340	7 043
02	UNTERHALTUNGS-AUFWAND	6 584	327	322	4 690	776	78
03	GERAETE, AUSSTATTUNGS- U. AUSRUESTUNGS-GE- GEGENSTAENDE	1 127	66	53	759	126	29
04	MIETEN UND PACHTEN	12 546	34	67	1 616	829	23
05	BEWIRTSCHAFTUNG DER GRUNDSTUECKE, BAULICHEN ANLAGEN USW.	22 332	214	811	18 436	1 878	451
06	HALTUNG VON FAHRZEUGEN	213	-	2	176	14	15
07	BESONDERE AUFWENDUNGEN FUER BEDIENSTETE	69	-	5	56	3	1
08	WEITERE VERWALTUNGS- UND BETRIEBSAUSGABEN	38 158	272	4 424	21 812	8 909	893
09	STEUERN, VERSICHERUNGEN, SCHADENSFAELLE	2 765	32	49	855	1 711	64
10	GESCHAFTSAUSGABEN, WEITERE ALLGEM. SACHLICHE AUSGABEN ERSTATTUNGEN VON AUSGABEN DES VERWALTUNGSHAUSHALTS	3 414	60	373	1 822	417	194
11	AN OEFFENTLICHEN BEREICH	574	-	-	80	105	-
12	AN SONSTIGE BEREICHE	4 677	1	144	1 365	-	87
13	KALKULATORISCHE KOSTEN	3	-	-	-	-	-
14	ZUSCHUESSE F. LFD. ZWECKE AN SOZIALE O. AEHNL. EINRICHTUNGEN ZUWEISUNGEN UND SONSTIGE ZUSCHUESSE FUER LAUFENDE ZWECKE	1 781	43	14	133	-	3
15	AN OEFFENTLICHEN BEREICH	29 819	-	7	607	27 506	-
16	AN SONSTIGE BEREICHE SCHULDENDIENSTHILFEN	10 402	135	737	2 082	3 084	150
17	AN OEFFENTLICHEN BEREICH	-	-	-	-	-	-
18	AN SONSTIGE BEREICHE	24	-	6	-	-	18
19	LEISTUNGEN DER SOZIAL- U. JUGENDHILFE AUSSERH. V. EINRICHT.	-	-	-	-	-	-
20	LEISTUNGEN DER SOZIAL- U. JUGENDHILFE IN EINRICHTUNGEN	-	-	-	-	-	-
21	LEISTUNGEN AN KRIEGSOPFER, SONSTIGE SOZIALE LEISTUNGEN	-	-	-	-	-	-
26	WEITERE FINANZAUSGABEN	3	-	1	2	-	-
29	ABZUEGLICH ZAHLUNGEN VON GEMEINDEN/GV.	815	-	-	520	3	2
30	AUSGABEN DES VERWALTUNGSHAUSHALTS ZUSAMMEN	255 277	4 000	15 958	121 669	63 695	9 047
GEWAHRUNG VON DARLEHEN							
33	AN OEFFENTLICHEN BEREICH	500	-	500	-	-	-
34	AN SONSTIGE BEREICHE VERMOEGENSERWERB	116	-	-	26	-	-
35	ERWERB VON BETEILIGUNGEN, KAPITALEINLAGEN	2 036	-	-	-	-	-
36	ERWERB VON GRUNDSTUECKEN	22	-	-	22	-	-
37	ERWERB VON BEWEGLICHEN SACHEN DES ANLAGEVERMOEGENS	18 696	96	1 209	8 746	5 587	545
38	BAUMASSNAHMEN ZUWEISUNGEN UND ZUSCHUESSE FUER INVESTITIONEN	34 433	24	1 340	28 696	1 727	58
42	AN OEFFENTLICHEN BEREICH	1 741	-	39	194	-	290
43	AN SONSTIGE BEREICHE	4 218	9	25	127	-	4 019
45	SONSTIGE AUSGABEN DES VERMOEGENSHAUSHALTS	-	-	-	-	-	-
46	ABZUEGLICH ZAHLUNGEN VON GEMEINDEN/GV.	188	-	-	95	-	63
47	AUSGABEN DES VERMOEGENSHAUSHALTS ZUSAMMEN	61 574	129	3 113	37 716	7 314	4 849
48	AUSGABEN DES VERWALTUNGS- U. VERMOEGENSHAUSHALTS ZUSAMMEN	316 851	4 129	19 071	159 385	71 009	13 896
49	ABZUEGLICH HAUSHALTSTECHNISCHE VERRECHNUNGEN	4 067	1	144	757	-	82
50	BEREINIGTE AUSGABEN	312 784	4 128	18 927	158 628	71 009	13 814
51	ABZUEGLICH ZAHLUNGEN VON ANDEREN EBENEN	35 310	479	2 058	16 202	12 564	527
52	NETTOAUSGABEN	277 474	3 649	16 869	142 426	58 445	13 287
53	NACHRICHTLICH BRUTTOAUSGABEN	317 854	4 129	19 071	160 000	71 012	13 961
64	GEBUEHREN, ZWECCKGEBUNDENE ABGABEN	10 059	204	1 576	7 164	487	31
65	EINNAHMEN AUS VERKAUF	10 006	85	2 362	6 937	490	60
66	MIETEN UND PACHTEN	1 196	25	32	908	45	57
67	SONSTIGE VERWALTUNGS- UND BETRIEBSEINNAHMEN ERSTATTUNGEN VON AUSGABEN DES VERWALTUNGSHAUSHALTS	1 135	3	8	184	117	47
68	VON GEMEINDEN/GV.	392	-	-	169	-	-
69	VON ANDEREN OEFFENTLICHEN BEREICHEN	2 352	-	-	82	1 774	-
70	VON SONSTIGEN BEREICHEN ZUWEISUNGEN UND ZUSCHUESSE FUER LAUFENDE ZWECKE	2 254	-	260	403	1 457	2
71	VON GEMEINDEN/GV.	423	-	-	351	3	2
72	VON ANDEREN OEFFENTLICHEN BEREICHEN	22 923	467	1 380	10 399	8 117	406
73	VON SONSTIGEN BEREICHEN ZINSEINNAHMEN	1 560	427	96	920	21	72
74	VON GEMEINDEN/GV.	-	-	-	-	-	-
75	VON ANDEREN OEFFENTLICHEN BEREICHEN	-	-	-	-	-	-
76	VON SONSTIGEN BEREICHEN	12	-	-	6	-	-
77	GEWINNANTEILE, KONZESSIONSABGABEN	3	-	-	-	-	-
81	ERSATZ V. SOZIALEN LEISTUNGEN AUSSERHALB V. EINRICHTUNGEN	-	-	-	-	-	-
82	ERSATZ V. SOZIALEN LEISTUNGEN IN EINRICHTUNGEN	-	-	-	-	-	-
83	WEITERE FINANZEINNAHMEN	22	-	-	11	-	11
87	ABZUEGLICH ZAHLUNGEN VON GEMEINDEN/GV.	815	-	-	520	3	2
88	EINNAHMEN DES VERWALTUNGSHAUSHALTS ZUSAMMEN	51 522	1 211	5 714	27 014	12 508	686
RUECKFLUESSE VON DARLEHEN							
91	VON GEMEINDEN/GV.	-	-	-	-	-	-
92	VON ANDEREN OEFFENTLICHEN BEREICHEN	45	-	45	-	-	-
93	VON SONSTIGEN BEREICHEN	158	42	4	5	-	-
94	EINNAHMEN AUS DER VERAEUSSERUNG VON BETEILIGUNGEN	-	-	-	-	-	-
95	EINNAHMEN A. D. VERAEUSSERUNG V. SACHEN D. ANLAGEVERMOEGENS	288	-	-	288	-	-
96	BEITRAEGE UND AEHNLICHE ENTGELTE ZUWEISUNGEN UND ZUSCHUESSE FUER INVESTITIONEN	47	-	-	25	-	-
97	VON GEMEINDEN/GV.	188	-	-	95	-	63
98	VON ANDEREN OEFFENTLICHEN BEREICHEN	9 990	12	633	5 721	2 673	121
99	VON SONSTIGEN BEREICHEN	5 853	10	419	3 879	1 419	111
104	ABZUEGLICH ZAHLUNGEN VON GEMEINDEN/GV.	188	-	-	95	-	63
105	EINNAHMEN DES VERMOEGENSHAUSHALTS ZUSAMMEN	16 381	64	1 101	9 918	4 092	232
106	EINNAHMEN D. VERWALTUNGS- U. VERMOEGENSHAUSHALTS ZUSAMMEN	67 903	1 275	6 815	36 932	16 600	918
107	ABZUEGLICH HAUSHALTSTECHNISCHE VERRECHNUNGEN	185	-	-	183	-	2
108	BEREINIGTE EINNAHMEN	67 718	1 275	6 815	36 749	16 600	916
109	ABZUEGLICH ZAHLUNGEN VON ANDEREN EBENEN	35 310	479	2 058	16 202	12 564	527
110	NETTOEINNAHMEN	32 408	796	4 757	20 547	4 036	389
111	NACHRICHTLICH BRUTTOEINNAHMEN	68 906	1 275	6 815	37 547	16 603	983
MEHRAUSGABEN(-)/MEHREINNAHMEN							
112	ZUSAMMEN	248 948-	2 854-	12 256-	122 453-	54 409-	12 978-
113	VERWALTUNGSHAUSHALT	203 755-	2 789-	10 244-	94 655-	51 187-	8 361-
114	VERMOEGENSHAUSHALT	45 193-	65-	2 012-	27 798-	3 222-	4 617-

NACH AUFGABENBEREICHEN, ARTEN, LAENDERN UND KOERPERSCHAFTSGRUPPEN

DM

KREISANGEHÖRIGE GEMEINDEN MIT EINK.													31. WISSENSCHAFT, FORSCHUNG	
DER	BADEN- WÜRTTEMB.	BAYERN	SAAR- LAND	ZUSAMMEN	WENIGER ALS 10 000	10 000 BIS UNT. 20 000	20 000 UND MEHR	AEMTER U. A.E.	KREISFREIE STÄDTE	LAND- KREISE	BEZIRKS- VERBAENDE	NR.		
	7	8	9	10	11	12	13	14	15	16	17			
1 665	15 096	-	4 226	123	398	3 705	-	-	81 648	90	35 637	01		
42	349	-	303	3	43	257	-	-	5 428	13	840	02		
27	67	-	87	4	5	78	-	-	803	-	237	03		
26	9 951	-	79	-	9	70	-	-	12 122	-	345	04		
182	360	-	998	41	15	942	-	-	17 478	21	3 835	05		
-	6	-	1	-	-	1	-	-	53	-	159	06		
-	4	-	-	-	-	-	-	-	25	-	44	07		
768	1 080	-	3 705	24	65	3 616	-	-	24 083	4	10 366	08		
3	51	-	14	-	1	13	-	-	2 552	-	199	09		
113	431	4	642	63	217	362	-	-	1 953	65	754	10		
-	389	-	53	-	-	53	-	-	105	16	400	11		
7	3 073	-	53	7	4	42	-	-	4 053	92	479	12		
3	-	-	3	3	-	-	-	-	-	-	-	13		
1 157	431	-	278	87	29	162	-	-	1 304	67	132	14		
1 313	386	-	15	-	-	15	-	-	28 882	28	894	15		
85	3 919	210	1 125	27	91	1 007	-	-	7 856	309	1 112	16		
-	-	-	-	-	-	-	-	-	-	-	-	17		
-	-	-	6	-	-	6	-	-	18	-	-	18		
-	-	-	-	-	-	-	-	-	-	-	-	19		
-	-	-	-	-	-	-	-	-	-	-	-	20		
-	-	-	-	-	-	-	-	-	-	-	-	21		
-	-	-	2	-	-	2	-	-	1	-	-	26		
-	290	-	4	1	-	3	-	-	430	53	328	29		
5 351	35 303	214	11 586	381	877	10 328	-	-	187 934	652	55 105	30		
-	-	-	-	-	-	-	-	-	-	500	-	33		
-	-	90	-	-	-	-	-	-	-	116	-	34		
2 036	-	-	-	-	-	-	-	-	2 036	-	-	35		
-	-	-	-	-	-	-	-	-	22	-	-	36		
140	2 373	-	876	58	13	805	-	-	14 504	2	3 314	37		
76	2 512	-	1 892	1 456	51	385	-	-	29 382	-	3 159	38		
1 058	160	-	299	-	290	9	-	-	1 068	190	184	42		
3	35	-	12	12	-	-	-	-	118	27	4 061	43		
-	-	-	-	-	-	-	-	-	-	-	-	45		
-	30	-	63	-	63	-	-	-	125	-	-	46		
3 313	5 050	90	3 016	1 526	291	1 199	-	-	47 005	835	10 718	47		
8 704	40 353	304	14 602	1 907	1 168	11 527	-	-	234 939	1 487	65 823	48		
10	3 073	-	56	10	4	42	-	-	3 532	-	479	49		
8 694	37 280	304	14 546	1 897	1 164	11 485	-	-	231 407	1 487	65 344	50		
1 040	2 440	-	2 386	1 097	242	1 047	-	-	22 704	28	10 192	51		
7 654	34 840	304	12 160	800	922	10 438	-	-	208 703	1 459	55 152	52		
8 704	40 673	304	14 669	1 908	1 231	11 530	-	-	235 494	1 540	66 151	53		
59	538	-	1 563	28	-	1 535	-	-	7 768	31	697	64		
11	61	-	2 272	11	-	2 261	-	-	5 676	7	2 051	65		
83	46	-	223	16	118	89	-	-	887	-	86	66		
18	758	-	83	11	20	52	-	-	844	1	207	67		
-	223	-	-	-	-	-	-	-	289	53	50	68		
20	476	-	73	-	-	73	-	-	1 958	-	321	69		
-	132	-	281	21	-	260	-	-	1 691	-	282	70		
-	67	-	4	1	-	3	-	-	141	-	278	71		
1 020	1 134	-	677	46	242	389	-	-	14 305	-	7 941	72		
14	10	-	496	420	12	64	-	-	785	7	272	73		
-	-	-	-	-	-	-	-	-	-	-	-	74		
-	-	-	-	-	-	-	-	-	-	-	-	75		
-	6	-	1	-	-	1	-	-	7	4	-	76		
-	3	-	-	-	-	-	-	-	3	-	-	77		
-	-	-	-	-	-	-	-	-	-	-	-	81		
-	-	-	-	-	-	-	-	-	-	-	-	82		
-	-	-	-	-	-	-	-	-	22	-	-	83		
-	290	-	4	1	-	3	-	-	430	53	328	87		
1 225	3 164	-	5 669	553	392	4 724	-	-	33 946	50	11 857	88		
-	-	-	-	-	-	-	-	-	-	-	-	91		
-	-	-	17	-	-	17	-	-	-	28	-	92		
-	-	107	42	42	-	-	-	-	2	114	-	93		
-	-	-	-	-	-	-	-	-	-	-	-	94		
-	-	-	4	-	-	4	-	-	279	-	5	95		
22	-	-	22	22	-	-	-	-	-	-	25	96		
-	30	-	63	-	63	-	-	-	125	-	-	97		
-	830	-	1 619	1 051	-	568	-	-	6 441	-	1 930	98		
-	15	-	389	14	-	375	-	-	5 453	2	9	99		
-	30	-	63	-	63	-	-	-	125	-	-	104		
22	845	107	2 093	1 129	-	964	-	-	12 175	144	1 969	105		
1 247	4 009	107	7 762	1 682	392	5 688	-	-	46 121	194	13 826	106		
-	-	-	-	-	-	-	-	-	-	-	185	107		
1 247	4 009	107	7 762	1 682	392	5 688	-	-	46 121	194	13 641	108		
1 040	2 440	-	2 386	1 097	242	1 047	-	-	22 704	28	10 192	109		
207	1 569	107	5 376	585	150	4 641	-	-	23 417	166	3 449	110		
1 247	4 329	107	7 829	1 683	455	5 691	-	-	46 676	247	14 154	111		
7 457-	36 344-	197-	6 840-	225-	776-	5 839-	-	-	188 818-	1 293-	51 997-	112		
4 166-	32 139-	214-	5 917-	172	485-	5 604-	-	-	153 988-	602-	43 248-	113		
3 291-	4 205-	17	923-	397-	291-	235-	-	-	34 830-	691-	8 749-	114		

310 WISSENSCHAFTLICHE MUSEEN UND SAMMLUNGEN		LAEN-					
		GEMEINDEN U. GEMEINDE- VERBAENDE INSGESAMT 1	SCHLESW.- HOLSTEIN 2	NIEDER- SACHSEN 3	NORDRHEIN- WESTFALEN 4	HESSEN 5	RHEINLAND- PFA LZ 6
NR.	ART DER AUSGABEN / EINNAHMEN						
01	PERSONALAUSGABEN	61 259	2 816	5 701	48 545	1 790	1 766
02	UNTERHALTUNGS-AUFWAND	4 426	327	284	3 599	173	17
03	GERÄTE, AUSSTATTUNGS- U. AUSRÜSTUNGSGEGENSTÄNDE	686	66	40	557	11	6
04	MIETEN UND PACHTEN	1 450	34	44	1 305	6	-
05	BEWIRTSCHAFTUNG DER GRUNDSTÜCKE, BAULICHEN ANLAGEN USW.	17 647	211	759	16 271	199	78
06	HALTUNG VON FAHRZEUGEN	170	-	2	153	-	15
07	BESONDERE AUFWENDUNGEN FÜR BEDIENSTETE	35	-	5	29	1	-
08	WEITERE VERWALTUNGS- UND BETRIEBSAUSGABEN	25 003	267	3 969	18 282	2 331	35
09	STEUERN, VERSICHERUNGEN, SCHADENSFÄLLE	1 975	32	47	822	1 049	24
10	GESCHÄFTSAUSGABEN, WEITERE ALLGEMEIN SACHLICHE AUSGABEN	1 574	46	272	1 122	45	15
	ERSTATTUNGEN VON AUSGABEN DES VERWALTUNGSHAUSHALTS						
11	AN ÖFFENTLICHEN BEREICH	-	-	-	-	-	-
12	AN SONSTIGE BEREICHE	1 165	1	141	1 015	-	1
13	KALKULATORISCHE KOSTEN	3	-	-	-	-	-
14	ZUSCHÜSSE F. LFD. ZWECHE AN SOZIALE D. ÄHNL. EINRICHTUNGEN	277	7	14	57	-	-
	ZUWEISUNGEN UND SONSTIGE ZUSCHÜSSE FÜR LAUFENDE ZWECHE						
15	AN ÖFFENTLICHEN BEREICH	1 508	-	-	212	-	-
16	AN SONSTIGE BEREICHE	3 644	-	371	211	2 873	17
	SCHULDENDIENSTHILFEN						
17	AN ÖFFENTLICHEN BEREICH	-	-	-	-	-	-
18	AN SONSTIGE BEREICHE	-	-	-	-	-	-
19	LEISTUNGEN DER SOZIAL- U. JUGENDHILFE AUSSERH. V. EINRICHT.	-	-	-	-	-	-
20	LEISTUNGEN DER SOZIAL- U. JUGENDHILFE IN EINRICHTUNGEN	-	-	-	-	-	-
21	LEISTUNGEN AN KRIEGSGEPF. SONSTIGE SOZIALE LEISTUNGEN	-	-	-	-	-	-
26	WEITERE FINANZAUSGABEN	-	-	-	-	-	-
29	ABZUGLICH ZAHLUNGEN VON GEMEINDEN/GV.	404	-	-	404	-	-
30	AUSGABEN DES VERWALTUNGSHAUSHALTS ZUSAMMEN	120 418	3 807	11 649	91 776	8 478	1 974
	GEWÄHRUNG VON DARLEHEN						
33	AN ÖFFENTLICHEN BEREICH	-	-	-	-	-	-
34	AN SONSTIGE BEREICHE	-	-	-	-	-	-
	VERMOEGENSERWERB						
35	ERWERB VON BETEILIGUNGEN, KAPITALEINLAGEN	-	-	-	-	-	-
36	ERWERB VON GRUNDSTÜCKEN	-	-	-	-	-	-
37	ERWERB VON BEWEGLICHEN SACHEN DES ANLAGEVERMOEGENS	10 481	96	1 158	7 532	1 498	98
38	BÄUMMASSNAHMEN	26 035	24	687	22 104	1 460	7
	ZUWEISUNGEN UND ZUSCHÜSSE FÜR INVESTITIONEN						
42	AN ÖFFENTLICHEN BEREICH	1 068	-	-	10	-	-
43	AN SONSTIGE BEREICHE	4 102	-	-	99	-	4 000
45	SONSTIGE AUSGABEN DES VERMOEGENSHAUSHALTS	-	-	-	-	-	-
46	ABZUGLICH ZAHLUNGEN VON GEMEINDEN/GV.	103	-	-	73	-	-
47	AUSGABEN DES VERMOEGENSHAUSHALTS ZUSAMMEN	41 583	120	1 845	29 672	2 958	4 105
48	AUSGABEN DES VERWALTUNGS- U. VERMOEGENSHAUSHALTS ZUSAMMEN	162 001	3 927	13 494	121 448	11 436	6 079
49	ABZUGLICH HAUSHALTSTECHNISCHE VERRECHNUNGEN	652	1	141	499	-	1
50	BEREINIGTE AUSGABEN	161 349	3 926	13 353	120 949	11 436	6 078
51	ABZUGLICH ZAHLUNGEN VON ANDEREN EBENEN	12 620	478	944	10 743	250	25
52	NETTOAUSGABEN	148 729	3 448	12 409	110 206	11 186	6 053
53	NACHRICHTLICH BRUTTOAUSGABEN	162 508	3 927	13 494	121 925	11 436	6 079
64	GEBÜHREN, ZWECHEGEBUNDENE ABGABEN	7 293	204	1 538	5 434	57	4
65	EINNÄHMEN AUS VERKAUF	9 241	85	2 355	6 568	221	1
66	MIETEN UND PACHTEN	437	25	29	367	10	-
67	SONSTIGE VERWALTUNGS- UND BETRIEBSEINNÄHMEN	214	3	8	152	38	-
	ERSTATTUNGEN VON AUSGABEN DES VERWALTUNGSHAUSHALTS						
69	VON GEMEINDEN/GV.	94	-	-	94	-	-
69	VON ANDEREN ÖFFENTLICHEN BEREICHEN	11	-	-	11	-	-
70	VON SONSTIGEN BEREICHEN	495	-	260	213	22	-
	ZUWEISUNGEN UND ZUSCHÜSSE FÜR LAUFENDE ZWECHE						
71	VON GEMEINDEN/GV.	310	-	-	310	-	-
72	VON ANDEREN ÖFFENTLICHEN BEREICHEN	9 146	466	443	7 902	250	5
73	VON SONSTIGEN BEREICHEN	758	10	83	656	8	-
	ZINSEINNÄHMEN						
74	VON GEMEINDEN/GV.	-	-	-	-	-	-
75	VON ANDEREN ÖFFENTLICHEN BEREICHEN	-	-	-	-	-	-
76	VON SONSTIGEN BEREICHEN	-	-	-	-	-	-
77	GEWINNANTEILE, KONZSSIONSABGABEN	-	-	-	-	-	-
81	ERSATZ V. SOZIALEN LEISTUNGEN AUSSERHALB V. EINRICHTUNGEN	-	-	-	-	-	-
82	ERSATZ V. SOZIALEN LEISTUNGEN IN EINRICHTUNGEN	-	-	-	-	-	-
83	WEITERE FINANZEINNÄHMEN	-	-	-	-	-	-
87	ABZUGLICH ZAHLUNGEN VON GEMEINDEN/GV.	404	-	-	404	-	-
88	EINNÄHMEN DES VERWALTUNGSHAUSHALTS ZUSAMMEN	27 595	793	4 716	21 303	606	10
	RÜCKFLÜSSE VON DARLEHEN						
91	VON GEMEINDEN/GV.	-	-	-	-	-	-
92	VON ANDEREN ÖFFENTLICHEN BEREICHEN	-	-	-	-	-	-
93	VON SONSTIGEN BEREICHEN	42	42	-	-	-	-
94	EINNÄHMEN AUS DER VERAUSSERUNG VON BETEILIGUNGEN	-	-	-	-	-	-
95	EINNÄHMEN A. D. VERAUSSERUNG V. SACHEN D. ANLAGEVERMOEGENS	283	-	-	283	-	-
96	BEITRÄGE UND ÄHNLICHE ENTGELTE	-	-	-	-	-	-
	ZUWEISUNGEN UND ZUSCHÜSSE FÜR INVESTITIONEN						
97	VON GEMEINDEN/GV.	103	-	-	73	-	-
98	VON ANDEREN ÖFFENTLICHEN BEREICHEN	3 463	12	501	2 830	-	20
99	VON SONSTIGEN BEREICHEN	2 086	10	419	924	727	-
104	ABZUGLICH ZAHLUNGEN VON GEMEINDEN/GV.	103	-	-	73	-	-
105	EINNÄHMEN DES VERMOEGENSHAUSHALTS ZUSAMMEN	5 874	64	920	4 037	727	20
106	EINNÄHMEN D. VERWALTUNGS- U. VERMOEGENSHAUSHALTS ZUSAMMEN	33 469	857	5 636	25 340	1 333	30
107	ABZUGLICH HAUSHALTSTECHNISCHE VERRECHNUNGEN	154	-	-	154	-	-
108	BEREINIGTE EINNÄHMEN	33 315	857	5 636	25 186	1 333	30
109	ABZUGLICH ZAHLUNGEN VON ANDEREN EBENEN	12 620	478	944	10 743	250	25
110	NETTOEINNÄHMEN	20 695	379	4 692	14 443	1 083	5
111	NACHRICHTLICH BRUTTOEINNÄHMEN	33 976	857	5 636	25 817	1 333	30
	MEHRAUSGABEN(-)/MEHREINNÄHMEN						
112	ZUSAMMEN	128 532-	3 070-	7 858-	96 108-	10 103-	6 049-
113	VERWALTUNGSHAUSHALT	92 829-	3 014-	6 933-	70 473-	7 872-	1 964-
114	VERMOEGENSHAUSHALT	35 709-	56-	925-	25 635-	2 231-	4 085-

NACH AUFGABENBEREICHEN, ARTEN, LAENDERN UND KOERPERSCHAFTSGRUPPEN

DM

KREISANGEHÖRIGE GEMEINDEN MIT EINW.							310 WISSENSCHAFTLICHE MUSEEN UND SAMMLUNGEN				
DER	BAYERN	SAAR- LAND	ZUSAMMEN	WENIGER ALS 10 000	10 000 BIS UNT. 20 000	20 000 UND MEHR	AEMTER U. AE.	KREISFREIE STAEDTE	LAND- KREISE	BEZIRKS- VERBAEENDE	NR.
BADEN- WUERTTEMB. 7	8	9	10	11	12	13	14	15	16	17	
221	420	-	3 061	101	-	2 960	-	35 165	90	22 943	01
26	-	-	249	3	6	240	-	3 581	13	583	02
1	5	-	64	4	-	60	-	486	-	136	03
-	61	-	45	-	-	45	-	1 083	-	322	04
123	6	-	936	38	3	895	-	14 036	21	2 654	05
-	-	-	1	-	-	1	-	30	-	139	06
-	-	-	-	-	-	-	-	17	-	18	07
22	97	-	3 399	7	18	3 374	-	13 165	3	8 436	08
-	1	-	12	-	-	12	-	1 775	-	188	09
46	28	-	384	18	73	293	-	690	12	488	10
-	-	-	-	-	-	-	-	-	-	-	11
7	-	-	26	7	-	19	-	870	-	269	12
3	-	-	3	3	-	-	-	-	-	-	13
194	5	-	47	16	28	3	-	225	5	-	14
1 290	6	-	-	-	-	-	-	1 292	6	210	15
50	122	-	216	-	2	214	-	3 221	207	-	16
-	-	-	-	-	-	-	-	-	-	-	17
-	-	-	-	-	-	-	-	-	-	-	18
-	-	-	-	-	-	-	-	-	-	-	19
-	-	-	-	-	-	-	-	-	-	-	20
-	-	-	-	-	-	-	-	-	-	-	21
-	-	-	-	-	-	-	-	-	-	-	26
1 983	751	-	8 443	197	130	8 116	-	151	-	253	29
-	-	-	-	-	-	-	-	75 485	357	36 133	30
-	-	-	-	-	-	-	-	-	-	-	33
-	-	-	-	-	-	-	-	-	-	-	34
-	-	-	-	-	-	-	-	-	-	-	35
-	-	-	-	-	-	-	-	-	-	-	36
37	62	-	851	54	-	797	-	6 977	1	2 652	37
43	1 710	-	401	-	49	352	-	24 634	-	1 000	38
1 058	-	-	-	-	-	-	-	1 068	-	-	42
3	-	-	3	3	-	-	-	99	-	4 000	43
-	-	-	-	-	-	-	-	-	-	-	45
-	30	-	-	-	-	-	-	103	-	-	46
1 141	1 742	-	1 255	57	49	1 149	-	32 675	1	7 652	47
3 124	2 493	-	9 698	254	179	9 265	-	108 160	358	43 785	48
10	-	-	29	10	-	19	-	354	-	269	49
3 114	2 493	-	9 669	244	179	9 246	-	107 806	358	43 516	50
-	180	-	829	58	8	763	-	3 923	-	7 868	51
3 114	2 313	-	8 840	186	171	8 483	-	103 883	358	35 648	52
3 124	2 523	-	9 698	254	179	9 265	-	108 414	358	44 038	53
55	1	-	1 555	28	-	1 527	-	5 694	31	13	64
11	-	-	2 261	-	-	2 261	-	5 223	7	1 750	65
6	-	-	8	-	-	8	-	400	-	29	66
13	-	-	20	11	-	9	-	146	1	47	67
-	-	-	-	-	-	-	-	94	-	-	68
-	-	-	-	-	-	-	-	6	-	5	69
-	-	-	260	-	-	260	-	22	-	213	70
-	-	-	-	-	-	-	-	57	-	253	71
-	80	-	381	46	8	327	-	1 327	-	7 438	72
-	1	-	56	-	-	56	-	464	7	231	73
-	-	-	-	-	-	-	-	-	-	-	74
-	-	-	-	-	-	-	-	-	-	-	75
-	-	-	-	-	-	-	-	-	-	-	76
-	-	-	-	-	-	-	-	-	-	-	77
-	-	-	-	-	-	-	-	-	-	-	81
-	-	-	-	-	-	-	-	-	-	-	82
-	-	-	-	-	-	-	-	-	-	-	83
-	-	-	-	-	-	-	-	151	-	253	87
85	82	-	4 541	85	8	4 448	-	13 282	46	9 726	88
-	-	-	-	-	-	-	-	-	-	-	91
-	-	-	-	-	-	-	-	-	-	-	92
-	-	-	42	42	-	-	-	-	-	-	93
-	-	-	-	-	-	-	-	-	-	-	94
-	-	-	4	-	-	4	-	275	-	4	95
-	-	-	-	-	-	-	-	-	-	-	96
-	30	-	-	-	-	-	-	103	-	-	97
-	100	-	448	12	-	436	-	2 590	-	425	98
-	6	-	385	10	-	375	-	1 692	-	9	99
-	30	-	-	-	-	-	-	103	-	-	104
-	106	-	879	64	-	815	-	4 557	-	438	105
85	188	-	5 420	149	8	5 263	-	17 839	46	10 164	106
-	-	-	-	-	-	-	-	-	-	154	107
85	188	-	5 420	149	8	5 263	-	17 839	46	10 010	108
-	180	-	829	58	8	763	-	3 923	-	7 868	109
85	8	-	4 591	91	-	4 500	-	13 916	46	2 142	110
85	218	-	5 420	149	8	5 263	-	18 093	46	10 417	111
3 039-	2 305-	-	4 278-	105-	171-	4 002-	-	90 321-	312-	33 621-	112
1 898-	669-	-	3 902-	112-	122-	3 668-	-	62 203-	311-	26 407-	113
1 141-	1 636-	-	376-	7	49-	334-	-	28 118-	1-	7 214-	114

311 WISSENSCHAFTLICHE BIBLIOTHEKEN

NR.	ART DER AUSGABEN / EINNAHMEN	GEMEINDEN U. GEMEINDE- VERBAENDE INSGESAMT	SCHLESW.- HOLSTEIN	NIEDER- SACHSEN	NORDRHEIN- WESTFALEN	HESSEN	LAEN- RHEINLAND- PFA LZ
		1	2	3	4	5	6
01	PERSONALAUSGABEN	42 093	-	2 469	8 848	13 897	4 750
02	UNTERHALTUNGS-AUFWAND	1 361	-	38	405	574	57
03	GERAETE, AUSSTATTUNGS- U. AUSRUESTUNGS-GEGENSTAENDE	278	-	13	61	115	21
04	MIETEN UND PACHTEN	10 324	-	23	-	599	23
05	BEWIRTSCHAFTUNG DER GRUNDSTUECKE, BAULICHEN ANLAGEN USH.	3 302	-	52	1 044	1 568	304
06	HALTUNG VON FAHRZEUGEN	29	-	-	9	14	-
07	BESONDERE AUFWENDUNGEN FUER BEDIENTESTE	32	-	-	25	2	1
08	WEITERE VERWALTUNGS- UND BETRIEBSAUSGABEN	5 772	-	372	970	2 680	803
09	STEUERN, VERSICHERUNGEN, SCHADENSAEUELLE	744	-	2	9	661	22
10	GESCHAFTSAUSGABEN, WEITERE ALLGEM. SAECHLICHE AUSGABEN ERSTATTUNGEN VON AUSGABEN DES VERWALTUNGSHAUSHALTS	945	-	65	159	358	159
11	AN OEFFENTLICHEN BEREICH	-	-	-	-	-	-
12	AN SONSTIGE BEREICHE	3 295	-	3	147	-	86
13	KALKULATORISCHE KOSTEN	-	-	-	-	-	-
14	ZUSCHUESSE F. LFD. ZWECKE AN SOZIALE O. AEHNL. EINRICHTUNGEN ZUWEISUNGEN UND SONSTIGE ZUSCHUESSE FUER LAUFENDE ZWECKE	-	-	-	-	-	-
15	AN OEFFENTLICHEN BEREICH	810	-	-	239	555	-
16	AN SONSTIGE BEREICHE SCHULDENDIENSTHILFEN	221	-	19	140	-	40
17	AN OEFFENTLICHEN BEREICH	-	-	-	-	-	-
18	AN SONSTIGE BEREICHE	-	-	-	-	-	-
19	LEISTUNGEN DER SOZIAL- U. JUGENDHILFE AUSSERH. V. EINRICHT.	-	-	-	-	-	-
20	LEISTUNGEN DER SOZIAL- U. JUGENDHILFE IN EINRICHTUNGEN	-	-	-	-	-	-
21	LEISTUNGEN AN KRIEGSOEPFER, SONSTIGE SOZIALE LEISTUNGEN	-	-	-	-	-	-
26	WEITERE FINANZAUSGABEN	-	-	-	-	-	-
28	ABZUEGLICH ZAHLUNGEN VON GEMEINDEN/GV.	56	-	-	47	-	2
30	AUSGABEN DES VERWALTUNGSHAUSHALTS ZUSAMMEN	69 150	-	3 056	12 010	21 023	6 264
	GEWAHRUNG VON DARLEHEN	-	-	-	-	-	-
33	AN OEFFENTLICHEN BEREICH	-	-	-	-	-	-
34	AN SONSTIGE BEREICHE VERMOEGENSERWERB	-	-	-	-	-	-
35	ERWERB VON BETEILIGUNGEN, KAPITALEINLAGEN	-	-	-	-	-	-
36	ERWERB VON GRUNDSTUECKEN	22	-	-	22	-	-
37	ERWERB VON BEWEGLICHEN SACHEN DES ANLAGEVERMOEGENS	7 283	-	51	875	4 089	344
38	BAUMASSNAHMEN ZUWEISUNGEN UND ZUSCHUESSE FUER INVESTITIONEN	392	-	15	2	267	51
42	AN OEFFENTLICHEN BEREICH	181	-	-	181	-	-
43	AN SONSTIGE BEREICHE	28	-	-	28	-	-
45	SONSTIGE AUSGABEN DES VERMOEGENSHAUSHALTS	-	-	-	-	-	-
46	ABZUEGLICH ZAHLUNGEN VON GEMEINDEN/GV.	22	-	-	22	-	-
47	AUSGABEN DES VERMOEGENSHAUSHALTS ZUSAMMEN	7 884	-	66	1 086	4 356	395
48	AUSGABEN DES VERWALTUNGS- U. VERMOEGENSHAUSHALTS ZUSAMMEN	77 034	-	3 122	13 096	25 379	6 659
49	ABZUEGLICH HAUSHALTSTECHNISCHE VERRECHNUNGEN	3 290	-	3	147	-	81
50	BEREINIGTE AUSGABEN	73 744	-	3 119	12 949	25 379	6 578
51	ABZUEGLICH ZAHLUNGEN VON ANDEREN EBENEN	14 278	-	266	515	12 226	502
52	NETTOAUSGABEN	59 466	-	2 853	12 434	13 153	6 076
53	NACHRICHTLICH BRUTTOAUSGABEN	77 112	-	3 122	13 165	25 379	6 661
64	GEBUEHREN, ZWECCKGEBUNDENE ABGABEN	1 775	-	35	745	430	27
65	EINNAHMEN AUS VERKAUF	600	-	7	211	269	53
66	MIETEN UND PACHTEN	118	-	3	85	9	2
67	SONSTIGE VERWALTUNGS- UND BETRIEBSEINNAHMEN ERSTATTUNGEN VON AUSGABEN DES VERWALTUNGSHAUSHALTS	561	-	-	4	75	3
68	VON GEMEINDEN/GV.	22	-	-	22	-	-
69	VON ANDEREN OEFFENTLICHEN BEREICHEN	1 812	-	-	-	1 774	-
70	VON SONSTIGEN BEREICHEN ZUWEISUNGEN UND ZUSCHUESSE FUER LAUFENDE ZWECKE	1 487	-	-	-	1 357	2
71	VON GEMEINDEN/GV.	34	-	-	25	-	-
72	VON ANDEREN OEFFENTLICHEN BEREICHEN	9 510	-	266	333	7 779	401
73	VON SONSTIGEN BEREICHEN ZINSEINNAHMEN	106	-	11	4	-	72
74	VON GEMEINDEN/GV.	-	-	-	-	-	-
75	VON ANDEREN OEFFENTLICHEN BEREICHEN	-	-	-	-	-	-
76	VON SONSTIGEN BEREICHEN	-	-	-	-	-	-
77	GEWINNANTEILE, KONZESSIONSABGABEN	-	-	-	-	-	-
81	ERSATZ V. SOZIALEN LEISTUNGEN AUSSERHALB V. EINRICHTUNGEN	-	-	-	-	-	-
82	ERSATZ V. SOZIALEN LEISTUNGEN IN EINRICHTUNGEN	-	-	-	-	-	-
83	WEITERE FINANZEINNAHMEN	22	-	-	11	-	11
87	ABZUEGLICH ZAHLUNGEN VON GEMEINDEN/GV.	56	-	-	47	-	2
88	EINNAHMEN DES VERWALTUNGSHAUSHALTS ZUSAMMEN	15 991	-	322	1 393	11 693	571
	RUECKFLUESSE VON DARLEHEN	-	-	-	-	-	-
91	VON GEMEINDEN/GV.	-	-	-	-	-	-
92	VON ANDEREN OEFFENTLICHEN BEREICHEN	-	-	-	-	-	-
93	VON SONSTIGEN BEREICHEN	-	-	-	-	-	-
94	EINNAHMEN AUS DER VERAEUSSERUNG VON BETEILIGUNGEN	-	-	-	-	-	-
95	EINNAHMEN A. D. VERAEUSSERUNG V. SACHEN D. ANLAGEVERMOEGENS	1	-	-	1	-	-
96	BEITRAEGE UND AEHNLICHE ENTGELTE ZUWEISUNGEN UND ZUSCHUESSE FUER INVESTITIONEN	25	-	-	25	-	-
97	VON GEMEINDEN/GV.	22	-	-	22	-	-
98	VON ANDEREN OEFFENTLICHEN BEREICHEN	2 956	-	-	182	2 673	101
99	VON SONSTIGEN BEREICHEN	806	-	-	-	690	107
104	ABZUEGLICH ZAHLUNGEN VON GEMEINDEN/GV.	22	-	-	22	-	-
105	EINNAHMEN DES VERMOEGENSHAUSHALTS ZUSAMMEN	3 788	-	-	208	3 363	208
106	EINNAHMEN D. VERWALTUNGS- U. VERMOEGENSHAUSHALTS ZUSAMMEN	19 779	-	322	1 601	15 056	779
107	ABZUEGLICH HAUSHALTSTECHNISCHE VERRECHNUNGEN	2	-	-	-	-	2
108	BEREINIGTE EINNAHMEN	19 777	-	322	1 601	15 056	777
109	ABZUEGLICH ZAHLUNGEN VON ANDEREN EBENEN	14 278	-	266	515	12 226	502
110	NETTOEINNAHMEN	5 499	-	56	1 086	2 830	275
111	NACHRICHTLICH BRUTTOEINNAHMEN	19 857	-	322	1 670	15 056	781
	MEHRAUSGABEN (-) / MEHREINNAHMEN	-	-	-	-	-	-
112	ZUSAMMEN	57 255-	-	2 800-	11 495-	10 323-	5 880-
113	VERWALTUNGSHAUSHALT	53 159-	-	2 734-	10 617-	9 330-	5 693-
114	VERMOEGENSHAUSHALT	4 096-	-	66-	878-	993-	187-

DM

311 WISSENSCHAFTLICHE BIBLIOTHEKEN												
DER	KREISANGEHÖRIGE GEMEINDEN MIT EINW.							AEMTER	KREISFREIE	LAND-	BEZIRKS-	
BADEN- WÜRTTEMB.	BAYERN	SAAR- LAND	ZUSAMMEN	WENIGER	10 000 BIS	20 000		U. A.E.	STÄDTE	KREISE	VERBAENDE	NR.
7	8	9	10	ALS 10 000	UNT. 20 000	UND MEHR	13	14	15	16	17	
162	11 966	-	895	-	201	694	-	-	34 922	-	6 276	01
-	287	-	6	-	-	6	-	-	1 231	-	124	02
6	62	-	19	-	5	14	-	-	201	-	58	03
9	9 670	-	9	-	9	-	-	-	10 313	-	2	04
15	319	-	44	-	7	37	-	-	2 620	-	638	05
-	6	-	-	-	-	-	-	-	20	-	9	06
-	4	-	-	-	-	-	-	-	7	-	25	07
169	778	-	197	-	12	185	-	-	4 670	-	905	08
-	50	-	2	-	1	1	-	-	741	-	1	09
20	184	-	41	-	6	35	-	-	798	2	104	10
-	-	-	-	-	-	-	-	-	-	-	-	11
-	3 059	-	4	-	4	-	-	-	3 081	-	210	12
-	-	-	-	-	-	-	-	-	-	-	-	13
-	-	-	-	-	-	-	-	-	-	-	-	14
-	16	-	-	-	-	-	-	-	555	5	250	15
-	22	-	23	-	23	-	-	-	21	-	177	16
-	-	-	-	-	-	-	-	-	-	-	-	17
-	-	-	-	-	-	-	-	-	-	-	-	18
-	-	-	-	-	-	-	-	-	-	-	-	19
-	-	-	-	-	-	-	-	-	-	-	-	20
-	-	-	-	-	-	-	-	-	-	-	-	21
-	-	-	-	-	-	-	-	-	-	-	-	26
-	7	-	-	-	-	-	-	-	9	-	47	29
381	26 416	-	1 240	-	268	972	-	-	59 171	7	8 732	30
-	-	-	-	-	-	-	-	-	-	-	-	33
-	-	-	-	-	-	-	-	-	-	-	-	34
-	-	-	-	-	-	-	-	-	-	-	-	35
-	-	-	-	-	-	-	-	-	22	-	-	36
2	1 922	-	13	-	5	8	-	-	7 031	-	239	37
-	57	-	-	-	-	-	-	-	390	-	2	38
-	-	-	-	-	-	-	-	-	-	-	181	42
-	-	-	-	-	-	-	-	-	-	-	28	43
-	-	-	-	-	-	-	-	-	-	-	-	45
-	-	-	-	-	-	-	-	-	22	-	-	46
2	1 979	-	13	-	5	8	-	-	7 421	-	450	47
383	28 395	-	1 253	-	273	980	-	-	66 592	7	9 182	48
-	3 059	-	4	-	4	-	-	-	3 076	-	210	49
383	25 336	-	1 249	-	269	980	-	-	63 516	7	8 972	50
-	769	-	61	-	3	58	-	-	13 943	-	274	51
383	24 567	-	1 188	-	266	922	-	-	49 573	7	8 698	52
383	28 402	-	1 253	-	273	980	-	-	66 623	7	9 229	53
1	537	-	2	-	-	2	-	-	1 093	-	680	64
-	60	-	-	-	-	-	-	-	393	-	207	65
-	19	-	-	-	-	-	-	-	77	-	41	66
1	478	-	1	-	-	1	-	-	556	-	4	67
-	-	-	-	-	-	-	-	-	-	-	22	68
-	38	-	-	-	-	-	-	-	1 812	-	-	69
-	128	-	-	-	-	-	-	-	1 485	-	2	70
-	7	-	-	-	-	-	-	-	9	-	25	71
-	731	-	61	-	3	58	-	-	9 175	-	274	72
10	9	-	16	-	10	6	-	-	86	-	4	73
-	-	-	-	-	-	-	-	-	-	-	-	74
-	-	-	-	-	-	-	-	-	-	-	-	75
-	-	-	-	-	-	-	-	-	-	-	-	76
-	-	-	-	-	-	-	-	-	-	-	-	77
-	-	-	-	-	-	-	-	-	-	-	-	81
-	-	-	-	-	-	-	-	-	-	-	-	82
-	-	-	-	-	-	-	-	-	-	-	-	83
-	7	-	-	-	-	-	-	-	22	-	47	87
12	2 000	-	80	-	13	67	-	-	14 699	-	1 212	88
-	-	-	-	-	-	-	-	-	-	-	-	91
-	-	-	-	-	-	-	-	-	-	-	-	92
-	-	-	-	-	-	-	-	-	-	-	-	93
-	-	-	-	-	-	-	-	-	-	-	-	94
-	-	-	-	-	-	-	-	-	1	-	-	95
-	-	-	-	-	-	-	-	-	-	-	25	96
-	-	-	-	-	-	-	-	-	22	-	-	97
-	-	-	-	-	-	-	-	-	2 956	-	-	98
-	9	-	-	-	-	-	-	-	806	-	-	99
-	-	-	-	-	-	-	-	-	22	-	-	104
-	9	-	-	-	-	-	-	-	3 763	-	25	105
12	2 009	-	80	-	13	67	-	-	18 462	-	1 237	106
-	-	-	-	-	-	-	-	-	-	-	2	107
12	2 009	-	80	-	13	67	-	-	18 462	-	1 235	108
-	769	-	61	-	3	58	-	-	13 943	-	274	109
12	1 240	-	19	-	10	9	-	-	4 519	-	961	110
12	2 016	-	80	-	13	67	-	-	18 493	-	1 284	111
371-	26 386-	-	1 173-	-	260-	913-	-	-	48 130-	7-	7 945-	112
369-	24 416-	-	1 160-	-	255-	905-	-	-	44 472-	7-	7 520-	113
2-	1 970-	-	13-	-	5-	8-	-	-	3 658-	-	425-	114

312 SONSTIGE WISSENSCHAFT UND FORSCHUNG							
NR.	ART DER AUSGABEN / EINNAHMEN	GEMEINDEN U. GEMEINDE- VERBAENDE INSGESAMT	SCHLESW.- HOLSTEIN	NIEDER- SACHSEN	NORDRHEIN- WESTFALEN	HESSEN	LAEN- RHEINLAND- Pfalz
		1	2	3	4	5	6
01	PERSONALAUSGABEN	18 249	-	773	10 304	2 653	527
02	UNTERHALTUNGS-AUFWAND	797	-	-	686	29	4
03	GERAETE, AUSSTATTUNGS- U. AUSRUESTUNGS-GEGENSTAENDE	163	-	-	141	-	2
04	MIETEN UND PACHTEN	772	-	-	311	224	-
05	BEWIRTSCHAFTUNG DER GRUNDSTUECKE, BAULICHEN ANLAGEN USW.	1 383	3	-	1 121	111	69
06	HALTUNG VON FAHRZEUGEN	14	-	-	14	-	-
07	BESONDERE AUFWENDUNGEN FUER BEDIENSTETE	2	-	-	2	-	-
08	WEITERE VERWALTUNGS- UND BETRIEBS-AUSGABEN	7 383	5	83	2 560	3 898	55
09	STEUERN, VERSICHERUNGEN, SCHADENSFAELLE	46	-	-	24	1	18
10	GESCHAFTSAUSGABEN, WEITERE ALLGEM. SAECHLICHE AUSGABEN	895	14	36	541	14	20
	ERSTATTUNGEN VON AUSGABEN DES VERWALTUNGSHAUSHALTS						
11	AN OEFFENTLICHEN BEREICH	574	-	-	80	105	-
12	AN SONSTIGE BEREICHE	217	-	-	203	-	-
13	KALKULATORISCHE KOSTEN	-	-	-	-	-	-
14	ZUSCHUESSE F. LFD. ZWECHE AN SOZIALE O. AEHNL. EINRICHTUNGEN	1 504	36	-	76	-	3
	ZUWEISUNGEN UND SONSTIGE ZUSCHUESSE FUER LAUFENDE ZWECKE						
15	AN OEFFENTLICHEN BEREICH	27 501	-	7	156	26 951	-
16	AN SONSTIGE BEREICHE	6 537	135	347	1 731	211	93
	SCHULDENDIENSTHILFEN						
17	AN OEFFENTLICHEN BEREICH	-	-	-	-	-	-
18	AN SONSTIGE BEREICHE	24	-	6	-	-	-
19	LEISTUNGEN DER SOZIAL- U. JUGENDHILFE AUSSERH. V. EINRICHT.	-	-	-	-	-	18
20	LEISTUNGEN DER SOZIAL- U. JUGENDHILFE IN EINRICHTUNGEN	-	-	-	-	-	-
21	LEISTUNGEN AN KRIEGSGOPFER, SONSTIGE SOZIALE LEISTUNGEN	-	-	-	-	-	-
25	WEITERE FINANZAUSGABEN	3	-	1	2	-	-
29	ABZUEGLICH ZAHLUNGEN VON GEMEINDEN/GV.	355	-	-	69	3	-
30	AUSGABEN DES VERWALTUNGSHAUSHALTS ZUSAMMEN	65 709	193	1 253	17 883	34 194	809
	GEWAHRUNG VON DARLEHEN						
33	AN OEFFENTLICHEN BEREICH	500	-	500	-	-	-
34	AN SONSTIGE BEREICHE	116	-	-	26	-	-
	VERMOEGENSERWERB						
35	ERWERB VON BETEILIGUNGEN, KAPITALEINLAGEN	2 036	-	-	-	-	-
36	ERWERB VON GRUNDSTUECKEN	-	-	-	-	-	-
37	ERWERB VON BEWEGLICHEN SACHEN DES ANLAGEVERMOEGENS	932	-	-	339	-	103
38	BAUMMASSNAHMEN	8 006	-	638	6 590	-	-
	ZUWEISUNGEN UND ZUSCHUESSE FUER INVESTITIONEN						
42	AN OEFFENTLICHEN BEREICH	492	-	39	3	-	290
43	AN SONSTIGE BEREICHE	88	9	25	-	-	19
45	SONSTIGE AUSGABEN DES VERMOEGENSHAUSHALTS	-	-	-	-	-	-
46	ABZUEGLICH ZAHLUNGEN VON GEMEINDEN/GV.	63	-	-	-	-	63
47	AUSGABEN DES VERMOEGENSHAUSHALTS ZUSAMMEN	12 107	9	1 202	6 958	-	349
48	AUSGABEN DES VERWALTUNGS- U. VERMOEGENSHAUSHALTS ZUSAMMEN	77 816	202	2 455	24 841	34 194	1 158
49	ABZUEGLICH HAUSHALTSTECHNISCHE VERRECHNUNGEN	125	-	-	111	-	-
50	BEREINIGTE AUSGABEN	77 691	202	2 455	24 730	34 194	1 158
51	ABZUEGLICH ZAHLUNGEN VON ANDEREN EBENEN	8 412	1	848	4 944	88	-
52	NETTOAUSGABEN	69 279	201	1 607	19 786	34 106	1 158
53	NACHRICHTLICH BRUTTOAUSGABEN	78 234	202	2 455	24 910	34 197	1 221
64	GEBUEHREN, ZWECCKGEBUNDENE ABGABEN	991	-	3	985	-	-
65	EINNAHMEN AUS VERKAUF	165	-	-	158	-	6
66	MIETEN UND PACHTEN	641	-	-	456	26	55
67	SONSTIGE VERWALTUNGS- UND BETRIEBSEINNAHMEN	360	-	-	28	4	44
	ERSTATTUNGEN VON AUSGABEN DES VERWALTUNGSHAUSHALTS						
68	VON GEMEINDEN/GV.	276	-	-	53	-	-
69	VON ANDEREN OEFFENTLICHEN BEREICHEN	529	-	-	71	-	-
70	VON SONSTIGEN BEREICHEN	272	-	-	190	78	-
	ZUWEISUNGEN UND ZUSCHUESSE FUER LAUFENDE ZWECKE						
71	VON GEMEINDEN/GV.	79	-	-	16	3	-
72	VON ANDEREN OEFFENTLICHEN BEREICHEN	4 267	1	671	2 164	88	-
73	VON SONSTIGEN BEREICHEN	696	417	2	260	13	-
	ZINSEINNAHMEN						
74	VON GEMEINDEN/GV.	-	-	-	-	-	-
75	VON ANDEREN OEFFENTLICHEN BEREICHEN	-	-	-	-	-	-
76	VON SONSTIGEN BEREICHEN	12	-	-	6	-	-
77	GEWINNANTEILE, KONZSSIONSABGABEN	3	-	-	-	-	-
81	ERSATZ V. SOZIALEN LEISTUNGEN AUSSERHALB V. EINRICHTUNGEN	-	-	-	-	-	-
82	ERSATZ V. SOZIALEN LEISTUNGEN IN EINRICHTUNGEN	-	-	-	-	-	-
83	WEITERE FINANZEINNAHMEN	-	-	-	-	-	-
87	ABZUEGLICH ZAHLUNGEN VON GEMEINDEN/GV.	355	-	-	69	3	-
88	EINNAHMEN DES VERWALTUNGSHAUSHALTS ZUSAMMEN	7 936	418	676	4 318	209	105
	RUECKFLUESSE VON DARLEHEN						
91	VON GEMEINDEN/GV.	-	-	-	-	-	-
92	VON ANDEREN OEFFENTLICHEN BEREICHEN	45	-	45	-	-	-
93	VON SONSTIGEN BEREICHEN	116	-	4	5	-	-
94	EINNAHMEN AUS DER VERAEUSSERUNG VON BETEILIGUNGEN	-	-	-	-	-	-
95	EINNAHMEN A. D. VERAEUSSERUNG V. SACHEN D. ANLAGEVERMOEGENS	4	-	-	4	-	-
96	BEITRAEGE UND AEHNLICHE ENTGELTE	22	-	-	-	-	-
	ZUWEISUNGEN UND ZUSCHUESSE FUER INVESTITIONEN						
97	VON GEMEINDEN/GV.	63	-	-	-	-	63
98	VON ANDEREN OEFFENTLICHEN BEREICHEN	3 571	-	132	2 709	-	-
99	VON SONSTIGEN BEREICHEN	2 961	-	-	2 955	2	4
104	ABZUEGLICH ZAHLUNGEN VON GEMEINDEN/GV.	63	-	-	-	-	63
105	EINNAHMEN DES VERMOEGENSHAUSHALTS ZUSAMMEN	6 719	-	181	5 673	2	4
106	EINNAHMEN D. VERWALTUNGS- U. VERMOEGENSHAUSHALTS ZUSAMMEN	14 655	418	857	9 991	211	109
107	ABZUEGLICH HAUSHALTSTECHNISCHE VERRECHNUNGEN	29	-	-	29	-	-
108	BEREINIGTE EINNAHMEN	14 626	418	857	9 962	211	109
109	ABZUEGLICH ZAHLUNGEN VON ANDEREN EBENEN	8 412	1	848	4 944	88	-
110	NETTOEINNAHMEN	6 214	417	9	5 018	123	109
111	NACHRICHTLICH BRUTTOEINNAHMEN	15 073	418	857	10 060	214	172
	MEHRAUSGABEN(-)/MEHREINNAHMEN						
112	ZUSAMMEN	63 161-	216	1 598-	14 850-	33 983-	1 049-
113	VERWALTUNGSHAUSHALT	57 773-	225	577-	13 565-	33 985-	704-
114	VERMOEGENSHAUSHALT	5 388-	9-	1 021-	1 285-	2	345-

NACH AUFGABENBEREICHEN, ARTEN, LAENDERN UND KOERPERSCHAFTSGRUPPEN

DM

312 SONSTIGE WISSENSCHAFT UND FORSCHUNG												
DER	KREISANGEHÖRIGE GEMEINDEN MIT EINW.							AEMTER	KREISFREIE	LAND-	BEZIRKS-	NR.
BADEN- WÜRTTEMB. 7	BAYERN 8	SAAR- LAND 9	ZUSAMMEN 10	WENIGER ALS 10 000 11	10 000 BIS UNT. 20 000 12	20 000 UND MEHR 13	U. AE. 14	STAEDTE 15	KREISE 16	VERBAENDE 17		
1 282	2 710	-	270	22	197	51	-	11 561	-	6 418	01	
16	62	-	48	-	37	11	-	616	-	133	02	
20	-	-	4	-	-	4	-	116	-	43	03	
17	220	-	25	-	-	25	-	726	-	21	04	
44	35	-	18	3	5	10	-	822	-	543	05	
-	-	-	-	-	-	-	-	3	-	11	06	
-	-	-	-	-	-	-	-	1	-	1	07	
577	205	-	109	17	35	57	-	6 248	1	1 025	08	
3	-	-	-	-	-	-	-	36	-	10	09	
47	219	4	217	45	138	34	-	465	51	162	10	
-	389	-	53	-	-	53	-	105	16	400	11	
-	14	-	23	-	-	23	-	102	92	-	12	
-	-	-	-	-	-	-	-	-	-	-	13	
963	426	-	231	71	1	159	-	1 079	62	132	14	
23	364	-	15	-	-	15	-	27 035	17	434	15	
35	3 775	210	886	27	66	793	-	4 614	102	935	16	
-	-	-	-	-	-	-	-	-	-	-	17	
-	-	-	6	-	-	6	-	18	-	-	18	
-	-	-	-	-	-	-	-	-	-	-	19	
-	-	-	-	-	-	-	-	-	-	-	20	
-	-	-	-	-	-	-	-	-	-	-	21	
-	283	-	2	-	-	2	-	1	-	-	26	
-	-	-	4	1	-	3	-	270	53	28	29	
3 027	8 136	214	1 903	184	479	1 240	-	53 278	288	10 240	30	
-	-	-	-	-	-	-	-	-	500	-	33	
-	-	90	-	-	-	-	-	-	116	-	34	
2 036	-	-	-	-	-	-	-	2 036	-	-	35	
-	-	-	-	-	-	-	-	-	-	-	36	
101	389	-	12	4	8	-	-	496	1	423	37	
33	745	-	1 491	1 456	2	33	-	4 358	-	2 157	38	
-	160	-	299	-	290	9	-	-	190	3	42	
-	35	-	9	9	-	-	-	19	27	33	43	
-	-	-	-	-	-	-	-	-	-	-	45	
-	-	-	63	-	63	-	-	-	-	-	46	
2 170	1 329	90	1 748	1 469	237	42	-	6 909	834	2 616	47	
5 197	9 465	304	3 651	1 653	716	1 282	-	60 187	1 122	12 856	48	
-	14	-	23	-	-	23	-	102	-	-	49	
5 197	9 451	304	3 628	1 653	716	1 259	-	60 085	1 122	12 856	50	
1 040	1 491	-	1 496	1 039	231	226	-	4 838	28	2 050	51	
4 157	7 960	304	2 132	614	485	1 033	-	55 247	1 094	10 806	52	
5 197	9 748	304	3 718	1 654	779	1 285	-	60 457	1 175	12 884	53	
3	-	-	6	-	-	6	-	981	-	4	64	
-	1	-	11	11	-	-	-	60	-	94	65	
77	27	-	215	16	118	81	-	410	-	16	66	
4	280	-	62	-	20	42	-	142	-	156	67	
-	223	-	-	-	-	-	-	195	53	28	68	
20	438	-	73	-	-	73	-	140	-	316	69	
-	4	-	21	21	-	-	-	184	-	67	70	
-	60	-	4	1	-	3	-	75	-	-	71	
1 020	323	-	235	-	231	4	-	3 803	-	229	72	
4	-	-	424	420	2	2	-	235	-	37	73	
-	-	-	-	-	-	-	-	-	-	-	74	
-	-	-	-	-	-	-	-	-	-	-	75	
-	6	-	1	-	-	1	-	7	4	-	76	
-	3	-	-	-	-	-	-	3	-	-	77	
-	-	-	-	-	-	-	-	-	-	-	81	
-	-	-	-	-	-	-	-	-	-	-	82	
-	-	-	-	-	-	-	-	-	-	-	83	
-	283	-	4	1	-	3	-	270	53	28	87	
1 128	1 082	-	1 048	468	371	209	-	5 965	4	919	88	
-	-	-	-	-	-	-	-	-	-	-	91	
-	-	-	17	-	-	17	-	-	28	-	92	
-	-	107	-	-	-	-	-	2	114	-	93	
-	-	-	-	-	-	-	-	-	-	-	94	
-	-	-	-	-	-	-	-	3	-	1	95	
22	-	-	22	22	-	-	-	-	-	-	96	
-	-	-	63	-	63	-	-	-	-	-	97	
-	730	-	1 171	1 039	-	132	-	895	-	1 505	98	
-	-	-	4	4	-	-	-	2 955	2	-	99	
-	-	-	63	-	63	-	-	-	-	-	104	
22	730	107	1 214	1 065	-	149	-	3 855	144	1 506	105	
1 150	1 812	107	2 262	1 533	371	358	-	9 820	148	2 425	106	
-	-	-	-	-	-	-	-	-	-	29	107	
1 150	1 812	107	2 262	1 533	371	358	-	9 820	148	2 396	108	
1 040	1 491	-	1 496	1 039	231	226	-	4 838	28	2 050	109	
110	321	107	766	494	140	132	-	4 982	120	346	110	
1 150	2 095	107	2 329	1 534	434	361	-	10 090	201	2 453	111	
4 047-	7 653-	197-	1 389-	120-	345-	924-	-	50 367-	974-	10 431-	112	
1 899-	7 054-	214-	855-	284	108-	1 031-	-	47 313-	284-	9 321-	113	
2 148-	599-	17	534-	404-	237-	107	-	3 054-	690-	1 110-	114	

NR.	ART DER AUSGABEN / EINNAHMEN	GEMEINDEN U. GEMEINDE- VERBAENDE INSGESAMT 1	SCHLESW.- HOLSTEIN 2	NIEDER- SACHSEN 3	NORDRHEIN- WESTFALEN 4	HESSEN 5	LAEN- RHEINLAND- PFALZ 6
32	MUSEEN, SAMMLUNGEN, AUSSTELLUNGEN						
01	PERSONALAUSGABEN	336 083	7 788	36 836	126 150	36 120	14 443
02	UNTERHALTUNGS-AUFWAND	30 804	639	3 025	9 769	5 738	910
03	GERAETE, AUSSTATTUNGS- U. AUSRUESTUNGSGEGENSTAENDE	8 672	221	621	2 459	950	327
04	MIETEN UND PACHTEN	8 662	124	806	1 596	2 081	165
05	BEWIRTSCHAFTUNG DER GRUNDSTUECKE, BAULICHEN ANLAGEN USW.	50 019	974	4 302	19 349	7 239	2 192
06	HALTUNG VON FAHRZEUGEN	583	-	30	257	55	18
07	BESONDERE AUFWENDUNGEN FUER BEDIENSTETE	392	2	31	162	61	8
08	WEITERE VERWALTUNGS- UND BETRIEBSAUSGABEN	69 307	792	4 833	13 412	17 969	3 471
09	STEUERN, VERSICHERUNGEN, SCHADENSAEELLE	8 421	10	180	1 740	3 528	275
10	GESCHAEFTSAUSGABEN, WEITERE ALLGEM. SAECHLICHE AUSGABEN	21 804	342	879	10 560	1 114	730
	ERSTATTUNGEN VON AUSGABEN DES VERWALTUNGSHAUSHALTS						
11	AN OEFFENTLICHEN BEREICH	1 027	116	284	341	15	17
12	AN SONSTIGE BEREICHE	9 517	30	668	4 401	425	652
13	KALKULATORISCHE KOSTEN	14 198	16	2 009	80	8 117	50
14	ZUSCHUESSE F. LFD. ZWECHE AN SOZIALE O. AEHNL. EINRICHTUNGEN	2 270	221	5	1 162	-	63
	ZUWEISUNGEN UND SONSTIGE ZUSCHUESSE FUER LAUFENDE ZWECKE						
15	AN OEFFENTLICHEN BEREICH	5 718	4	569	729	115	266
16	AN SONSTIGE BEREICHE	32 669	304	5 768	15 467	639	803
	SCHULDENDIENSTHILFEN						
17	AN OEFFENTLICHEN BEREICH	-	-	-	-	-	-
18	AN SONSTIGE BEREICHE	33	-	33	-	-	-
19	LEISTUNGEN DER SOZIAL- U. JUGENDHILFE AUSSERH. V. EINRICHT.	-	-	-	-	-	-
20	LEISTUNGEN DER SOZIAL- U. JUGENDHILFE IN EINRICHTUNGEN	-	-	-	-	-	-
21	LEISTUNGEN AN KRIEGSGOPFER, SONSTIGE SOZIALE LEISTUNGEN	-	-	-	-	-	-
22	WEITERE FINANZAUSGABEN	10	5	-	5	-	-
29	ABZUEGLICH ZAHLUNGEN VON GEMEINDEN/GV.	3 009	153	427	1 193	120	241
30	AUSGABEN DES VERWALTUNGSHAUSHALTS ZUSAMMEN	597 180	11 435	60 452	206 446	84 046	24 149
	GEWAHRUNG VON DARLEHEN						
33	AN OEFFENTLICHEN BEREICH	-	-	-	-	-	-
34	AN SONSTIGE BEREICHE	100	-	-	100	-	-
	VERMOEGENSERWERB						
35	ERWERB VON BETEILIGUNGEN, KAPITALEINLAGEN	158	-	-	-	-	25
36	ERWERB VON GRUNDSTUECKEN	24 872	1 205	2 412	18 803	-	23
37	ERWERB VON BEWEGLICHEN SACHEN DES ANLAGEVERMOEGENS	76 580	1 106	4 128	19 109	10 862	3 401
38	BAUMASSNAHMEN	218 212	6 891	17 047	59 947	39 038	5 786
	ZUWEISUNGEN UND ZUSCHUESSE FUER INVESTITIONEN						
42	AN OEFFENTLICHEN BEREICH	14 617	853	580	6 435	18	139
43	AN SONSTIGE BEREICHE	10 889	576	1 094	1 586	530	61
45	SONSTIGE AUSGABEN DES VERMOEGENSHAUSHALTS	-	-	-	-	-	-
46	ABZUEGLICH ZAHLUNGEN VON GEMEINDEN/GV.	11 414	1 154	1 284	5 206	130	116
47	AUSGABEN DES VERMOEGENSHAUSHALTS ZUSAMMEN	334 014	9 477	23 977	100 774	50 318	9 319
48	AUSGABEN DES VERWALTUNGS- U. VERMOEGENSHAUSHALTS ZUSAMMEN	931 194	20 912	84 429	307 220	134 364	33 468
49	ABZUEGLICH HAUSHALTSTECHNISCHE VERRECHNUNGEN	22 157	46	2 677	3 024	8 542	701
50	BEREINIGTE AUSGABEN	909 037	20 866	81 752	304 196	125 822	32 767
51	ABZUEGLICH ZAHLUNGEN VON ANDEREN EBENEN	119 850	4 649	18 909	52 582	6 170	4 695
52	NETTOAUSGABEN	789 187	16 217	62 843	251 614	119 652	28 072
53	NACHRICHTLICH BRUTTOAUSGABEN	945 617	22 219	86 140	313 619	134 614	33 825
64	GEBUEHREN, ZWECCKGEBUNDENE ABGABEN	42 366	156	4 079	10 262	9 913	1 535
65	EINNAHMEN AUS VERKAUF	17 221	92	1 001	7 179	1 500	1 093
66	MIETEN UND PACHTEN	7 444	83	1 008	1 794	2 018	160
67	SONSTIGE VERWALTUNGS- UND BETRIEBSEINNAHMEN	4 826	94	224	872	288	173
	ERSTATTUNGEN VON AUSGABEN DES VERWALTUNGSHAUSHALTS						
68	VON GEMEINDEN/GV.	1 227	67	206	430	-	52
69	VON ANDEREN OEFFENTLICHEN BEREICHEN	1 472	306	11	137	-	10
70	VON SONSTIGEN BEREICHEN	2 985	700	222	920	141	30
	ZUWEISUNGEN UND ZUSCHUESSE FUER LAUFENDE ZWECKE						
71	VON GEMEINDEN/GV.	1 782	86	221	763	120	189
72	VON ANDEREN OEFFENTLICHEN BEREICHEN	41 626	1 096	13 119	13 029	2 353	1 456
73	VON SONSTIGEN BEREICHEN	4 752	66	335	2 024	275	398
	ZINSEINNAHMEN						
74	VON GEMEINDEN/GV.	-	-	-	-	-	-
75	VON ANDEREN OEFFENTLICHEN BEREICHEN	-	-	-	-	-	-
76	VON SONSTIGEN BEREICHEN	84	-	27	13	-	14
77	GEWINNANTEILE, KONZESSIONSABGABEN	-	-	-	-	-	-
81	ERSATZ V. SOZIALEN LEISTUNGEN AUSSERHALB V. EINRICHTUNGEN	-	-	-	-	-	-
82	ERSATZ V. SOZIALEN LEISTUNGEN IN EINRICHTUNGEN	-	-	-	-	-	-
83	WEITERE FINANZEINNAHMEN	113	35	-	-	-	-
87	ABZUEGLICH ZAHLUNGEN VON GEMEINDEN/GV.	3 009	153	427	1 193	120	241
88	EINNAHMEN DES VERWALTUNGSHAUSHALTS ZUSAMMEN	122 889	2 628	20 026	36 230	16 488	4 869
	RUECKFLUESSE VON DARLEHEN						
91	VON GEMEINDEN/GV.	-	-	-	-	-	-
92	VON ANDEREN OEFFENTLICHEN BEREICHEN	-	-	-	-	-	-
93	VON SONSTIGEN BEREICHEN	311	-	11	260	-	32
94	EINNAHMEN AUS DER VERAEUSSERUNG VON BETEILIGUNGEN	45	10	-	-	-	-
95	EINNAHMEN A. D. VERAEUSSERUNG V. SACHEN D. ANLAGEVERMOEGENS	2 514	-	76	314	822	37
96	BEITRAEGE UND AEHNLICHE ENTGELTE	4	-	-	-	-	-
	ZUWEISUNGEN UND ZUSCHUESSE FUER INVESTITIONEN						
97	VON GEMEINDEN/GV.	11 414	1 154	1 284	5 206	130	116
98	VON ANDEREN OEFFENTLICHEN BEREICHEN	76 752	3 247	5 779	39 416	3 817	3 229
99	VON SONSTIGEN BEREICHEN	14 709	610	534	3 187	1 424	197
104	ABZUEGLICH ZAHLUNGEN VON GEMEINDEN/GV.	11 414	1 154	1 284	5 206	130	116
105	EINNAHMEN DES VERMOEGENSHAUSHALTS ZUSAMMEN	94 335	3 867	6 400	43 177	6 063	3 495
106	EINNAHMEN D. VERWALTUNGS- U. VERMOEGENSHAUSHALTS ZUSAMMEN	217 224	6 495	26 426	79 407	22 551	8 364
107	ABZUEGLICH HAUSHALTSTECHNISCHE VERRECHNUNGEN	929	-	129	577	7	17
108	BEREINIGTE EINNAHMEN	216 295	6 495	26 297	78 830	22 544	8 347
109	ABZUEGLICH ZAHLUNGEN VON ANDEREN EBENEN	119 850	4 649	18 909	52 582	6 170	4 695
110	NETTOEINNAHMEN	96 445	1 846	7 388	26 248	16 374	3 652
111	NACHRICHTLICH BRUTTOEINNAHMEN	231 647	7 802	28 137	85 806	22 801	8 721
	MEHRAUSGABEN(-)/MEHREINNAHMEN						
112	ZUSAMMEN	713 970-	14 417-	58 003-	227 813-	111 813-	25 104-
113	VERWALTUNGSHAUSHALT	474 291-	8 807-	40 426-	170 216-	67 558-	19 280-
114	VERMOEGENSHAUSHALT	239 679-	5 610-	17 577-	57 597-	44 255-	5 824-

DM

32 MUSEEN, SAMMLUNGEN, AUSSTELLUNGEN											
DER	KREISANGEHÖRIGE GEMEINDEN MIT EINW.										
BADEN- WÜRTTEMB. 7	BAYERN 8	SAAR- LAND 9	ZUSAMMEN 10	WENIGER ALS 10 000 11	10 000 BIS UNT. 20 000 12	20 000 UND MEHR 13	AEMTER U. A.E. 14	KREISFREIE STÄDTE 15	LAND- KREISE 16	BEZIRKS- VERBAENDE 17	NR.
49 329	60 947	4 470	87 490	7 237	15 149	65 104	177	202 442	21 218	24 756	01
4 579	5 853	291	7 380	800	1 441	5 139	48	18 496	3 421	1 459	02
1 380	2 308	406	4 073	737	1 153	2 183	4	3 646	629	320	03
1 560	2 330	-	2 336	179	430	1 727	19	5 786	297	224	04
6 779	8 343	841	10 764	1 458	2 185	7 121	29	33 087	2 467	3 672	05
42	181	-	51	-	6	45	-	229	12	291	06
37	62	29	50	2	3	45	-	280	5	57	07
17 590	10 991	249	20 249	1 911	3 193	15 145	3	44 052	2 080	2 913	08
982	1 696	10	1 595	145	611	839	-	6 693	65	68	09
2 855	5 216	108	4 740	741	1 127	2 872	55	14 446	1 715	848	10
35	203	16	313	96	61	156	6	205	499	4	11
2 343	997	1	2 017	287	807	923	1	6 759	147	593	12
2 761	1 165	-	1 224	203	196	825	-	12 651	323	-	13
545	274	-	1 190	109	119	962	-	924	151	5	14
65	3 968	2	998	361	227	410	43	374	2 723	1 580	15
2 523	6 565	600	4 870	443	995	3 432	45	24 191	2 595	968	16
-	-	-	-	-	-	-	-	-	-	-	17
-	-	-	4	-	4	-	-	-	29	-	18
-	-	-	-	-	-	-	-	-	-	-	19
-	-	-	-	-	-	-	-	-	-	-	20
-	-	-	-	-	-	-	-	-	-	-	21
-	-	-	5	5	-	-	-	5	-	-	26
270	587	18	1 701	415	286	1 000	15	522	672	99	29
93 135	110 512	7 005	147 648	14 299	27 421	105 928	415	373 754	37 704	37 659	30
-	-	-	-	-	-	-	-	-	-	-	33
-	-	-	-	-	-	-	-	100	-	-	34
8	125	-	33	-	-	33	-	125	-	-	35
1 008	1 421	-	5 791	190	876	4 725	-	15 215	3 214	652	36
20 105	17 682	187	23 361	2 454	5 366	15 541	85	45 279	2 932	4 923	37
37 690	51 393	420	80 678	13 438	22 046	45 194	1 668	92 553	20 012	23 301	38
-	5 842	750	3 373	349	126	2 898	35	63	5 475	5 671	42
1 373	5 600	69	3 412	780	567	2 065	5	5 704	1 388	380	43
-	-	-	-	-	-	-	-	-	-	-	45
882	2 641	1	6 618	794	1 251	4 573	559	371	1 462	2 404	46
59 302	79 422	1 425	110 030	16 417	27 730	65 883	1 234	158 668	31 559	32 523	47
152 437	189 934	8 430	257 678	30 716	55 151	171 811	1 649	532 422	69 263	70 182	48
5 031	2 135	1	3 195	488	963	1 744	1	18 017	407	537	49
147 406	187 799	8 429	254 483	30 228	54 188	170 067	1 648	614 405	68 856	69 645	50
11 121	21 113	611	46 470	9 599	13 683	23 188	1 046	45 452	13 545	13 337	51
135 285	166 686	7 818	208 013	20 629	40 505	146 879	602	468 953	55 311	56 308	52
153 589	193 162	8 449	265 997	31 925	56 688	177 384	2 223	533 315	71 397	72 685	53
6 309	9 628	484	7 070	1 481	2 052	3 537	18	30 144	2 518	2 616	64
2 612	3 714	30	2 765	598	361	1 806	3	12 761	353	1 339	65
853	1 498	30	1 387	195	335	857	-	5 214	420	423	66
1 157	2 014	4	2 071	307	778	986	-	1 606	85	1 064	67
159	297	16	483	105	38	340	-	192	552	-	68
806	202	-	1 058	203	234	621	-	192	167	55	69
724	225	23	890	62	158	670	-	423	870	802	70
111	290	2	1 218	310	248	660	15	330	120	99	71
2 047	7 970	556	18 272	3 134	4 766	10 372	150	17 565	2 980	2 659	72
894	728	32	1 434	293	362	779	-	3 100	180	38	73
-	-	-	-	-	-	-	-	-	-	-	74
-	-	-	-	-	-	-	-	-	-	-	75
14	16	-	31	2	21	8	6	28	19	-	76
-	-	-	-	-	-	-	-	-	-	-	77
-	-	-	-	-	-	-	-	-	-	-	81
-	-	-	-	-	-	-	-	-	-	-	82
-	78	-	35	35	-	-	-	78	-	-	83
270	587	18	1 701	415	286	1 000	15	522	672	99	87
15 416	26 073	1 159	35 013	6 310	9 067	19 636	177	71 111	7 592	8 996	88
-	-	-	-	-	-	-	-	-	-	-	91
-	-	-	-	-	-	-	-	-	-	-	92
2	6	-	198	6	32	160	11	102	-	-	93
35	-	-	35	-	-	35	-	10	-	-	94
1 132	118	15	1 209	31	151	1 027	1	1 219	79	6	95
4	-	-	4	-	2	2	-	-	-	-	96
882	2 641	1	6 618	794	1 251	4 573	559	371	1 462	2 404	97
8 268	12 941	55	27 140	6 262	8 683	12 195	896	27 695	10 398	10 623	98
3 739	5 018	-	5 072	969	1 407	2 696	24	8 210	1 176	227	99
882	2 641	1	6 618	794	1 251	4 573	559	371	1 462	2 404	104
13 180	18 083	70	33 658	7 268	10 275	16 115	932	37 236	11 653	10 856	105
28 596	44 156	1 229	68 671	13 578	19 342	35 751	1 109	108 347	19 245	19 852	106
9	190	-	152	4	115	33	-	83	100	594	107
28 587	43 966	1 229	68 519	13 574	19 227	35 718	1 109	108 264	19 145	19 258	108
11 121	21 113	611	46 470	9 599	13 683	23 188	1 046	45 452	13 545	13 337	109
17 466	22 853	618	22 049	3 975	5 544	12 530	63	62 812	5 600	5 921	110
29 748	47 384	1 248	76 990	14 787	20 879	41 324	1 683	109 240	21 379	22 355	111
123 841-	145 778-	7 201-	189 007-	17 138-	35 809-	136 060-	540-	424 075-	50 018-	50 330-	112
77 719-	84 439-	5 846-	112 635-	7 989-	18 354-	86 292-	238-	302 643-	30 112-	28 663-	113
46 122-	61 339-	1 355-	76 372-	9 149-	17 455-	49 768-	302-	121 432-	19 906-	21 667-	114

33 THEATER, KONZERTE, MUSIKPFLEGE		LAEN-					
NR.	ART DER AUSGABEN / EINNAHMEN	GEMEINDEN U. GEMEINDE- VERBAENDE INSGESAMT 1	SCHLESCH.- HOLSTEIN 2	NIEDER- SACHSEN 3	NORDRHEIN- WESTFALEN 4	HESSEN 5	RHEINLAND- PFA LZ 6
01	PERSONALAUSGABEN	1 221 611	53 580	43 552	523 812	84 079	81 652
02	UNTERHALTUNGS-AUFWAND	45 455	1 552	2 867	13 243	13 431	608
03	GERAETE, AUSSTATTUNGS- U. AUSRUESTUNGS-GEGENSTAENDE	12 342	348	428	5 566	522	794
04	MIETEN UND PACHTEN	23 837	991	631	5 937	1 358	1 481
05	BEWIRTSCHAFTUNG DER GRUNDSTUECKE, BAULICHEN ANLAGEN USW.	50 008	2 151	2 677	23 186	2 471	1 943
06	HALTUNG VON FAHRZEUGEN	429	4	10	149	44	68
07	BESONDERE AUFWENDUNGEN FUER BEDIENSTETE	1 557	44	48	770	52	95
08	WEITERE VERWALTUNGS- UND BETRIEBSAUSGABEN	274 673	5 851	11 032	74 148	85 587	17 135
09	STEUERN, VERSICHERUNGEN, SCHADENSFAELLE	8 890	203	231	3 840	2 563	224
10	GESCHAFTSAUSGABEN, WEITERE ALLGEM. SAECHLICHE AUSGABEN	40 760	1 258	1 124	21 341	1 305	3 185
	ERSTATTUNGEN VON AUSGABEN DES VERWALTUNGSHAUSHALTS						
11	AN OEFFENTLICHEN BEREICH	4 270	3	121	2 174	22	548
12	AN SONSTIGE BEREICHE	87 535	3 410	1 211	62 427	1 737	825
13	KALKULATORISCHE KOSTEN	48 261	1 872	888	1 589	13 867	539
14	ZUSCHUESSE F. LFD. ZWECKE AN SOZIALE O. AEHNL. EINRICHTUNGEN	120 746	5 975	7 777	31 983	25	2 461
	ZUWEISUNGEN UND SONSTIGE ZUSCHUESSE FUER LAUFENDE ZWECKE						
15	AN OEFFENTLICHEN BEREICH	266 108	291	51 704	55 646	46 180	4 277
16	AN SONSTIGE BEREICHE	237 201	4 379	34 185	133 662	22 121	1 119
	SCHULDENDIENSTHILFEN						
17	AN OEFFENTLICHEN BEREICH	37	-	37	-	-	-
18	AN SONSTIGE BEREICHE	731	-	20	-	-	2
19	LEISTUNGEN DER SOZIAL- U. JUGENDHILFE AUSSERH. V. EINRICHT.	-	-	-	-	-	-
20	LEISTUNGEN DER SOZIAL- U. JUGENDHILFE IN EINRICHTUNGEN	-	-	-	-	-	-
21	LEISTUNGEN AN KRIEGSOFFER, SONSTIGE SOZIALE LEISTUNGEN	-	-	-	-	-	-
26	WEITERE FINANZAUSGABEN	452	1	-	107	290	-
29	ABZUEGLICH ZAHLUNGEN VON GEMEINDEN/GV.	21 026	307	3 125	4 803	92-	4 298
30	AUSGABEN DES VERWALTUNGSHAUSHALTS ZUSAMMEN	2 423 877	81 606	155 418	954 787	275 746	112 658
	GEWAHRUNG VON DARLEHEN						
33	AN OEFFENTLICHEN BEREICH	-	-	-	-	-	-
34	AN SONSTIGE BEREICHE	402	73	-	7	26	12
	VERMOEGENSERWERB						
35	ERWERB VON BETEILIGUNGEN, KAPITALEINLAGEN	29 736	-	-	29 484	-	-
36	ERWERB VON GRUNDSTUECKEN	7 073	43	569	957	-	2 520
37	ERWERB VON BEWEGLICHEN SACHEN DES ANLAGEVERMOEGENS	22 871	262	1 450	7 760	2 297	1 674
38	BAUMASSNAHMEN	97 819	2 455	6 971	26 732	11 666	2 309
	ZUWEISUNGEN UND ZUSCHUESSE FUER INVESTITIONEN						
42	AN OEFFENTLICHEN BEREICH	13 271	376	2 128	11	-	876
43	AN SONSTIGE BEREICHE	9 543	71	2 267	2 417	391	405
45	SONSTIGE AUSGABEN DES VERMOEGENSHAUSHALTS	-	-	-	-	-	-
46	ABZUEGLICH ZAHLUNGEN VON GEMEINDEN/GV.	1 968	406	1 342	54	5	91
47	AUSGABEN DES VERMOEGENSHAUSHALTS ZUSAMMEN	178 747	2 874	12 043	67 314	14 375	7 705
48	AUSGABEN DES VERWALTUNGS- U. VERMOEGENSHAUSHALTS ZUSAMMEN	2 602 624	84 480	167 461	1 022 101	290 121	120 363
49	ABZUEGLICH HAUSHALTSTECHNISCHE VERRECHNUNGEN	133 926	5 114	2 099	63 050	15 462	1 351
50	BEREINIGTE AUSGABEN	2 468 698	79 366	165 362	959 051	274 659	119 012
51	ABZUEGLICH ZAHLUNGEN VON ANDEREN EBENEN	227 406	21 079	6 050	40 242	16 065	22 038
52	NETTOAUSGABEN	2 241 292	58 287	159 312	918 809	258 594	96 974
53	NACHRICHTLICH BRUTTOAUSGABEN	2 625 618	85 193	171 928	1 026 958	290 034	124 752
64	GEBUEHREN, ZWECCKGEBUNDENE ABGABEN	350 297	10 701	21 822	142 296	16 505	25 860
65	EINNAHMEN AUS VERKAUF	7 391	368	80	3 924	233	212
66	MIETEN UND PACHTEN	15 153	1 022	2 132	5 442	491	235
67	SONSTIGE VERWALTUNGS- UND BETRIEBSEINNAHMEN	67 645	227	247	2 159	60 957	155
	ERSTATTUNGEN VON AUSGABEN DES VERWALTUNGSHAUSHALTS						
68	VON GEMEINDEN/GV.	4 176	138	124	2 715	56	197
69	VON ANDEREN OEFFENTLICHEN BEREICHEN	5 144	1	743	856	5	3
70	VON SONSTIGEN BEREICHEN	59 524	3 178	144	49 777	410	355
	ZUWEISUNGEN UND ZUSCHUESSE FUER LAUFENDE ZWECKE						
71	VON GEMEINDEN/GV.	16 850	169	3 001	2 088	148-	4 101
72	VON ANDEREN OEFFENTLICHEN BEREICHEN	206 659	20 333	3 807	35 378	15 464	21 155
73	VON SONSTIGEN BEREICHEN	8 406	27	804	3 541	359	444
	ZINSEINNAHMEN						
74	VON GEMEINDEN/GV.	-	-	-	-	-	-
75	VON ANDEREN OEFFENTLICHEN BEREICHEN	-	-	-	-	-	-
76	VON SONSTIGEN BEREICHEN	299	-	-	22	-	-
77	GEWINNANTEILE, KONZSSIONSABGABEN	23	-	-	-	6	-
81	ERSATZ V. SOZIALEN LEISTUNGEN AUSSERHALB V. EINRICHTUNGEN	-	-	-	-	-	-
82	ERSATZ V. SOZIALEN LEISTUNGEN IN EINRICHTUNGEN	-	-	-	-	-	-
83	WEITERE FINANZEINNAHMEN	17	-	16	-	-	-
87	ABZUEGLICH ZAHLUNGEN VON GEMEINDEN/GV.	21 026	307	3 125	4 803	92-	4 298
88	EINNAHMEN DES VERWALTUNGSHAUSHALTS ZUSAMMEN	720 558	35 857	29 795	243 395	94 430	48 419
	RUECKFLUESSE VON DARLEHEN						
91	VON GEMEINDEN/GV.	16	-	16	-	-	-
92	VON ANDEREN OEFFENTLICHEN BEREICHEN	-	-	-	-	-	-
93	VON SONSTIGEN BEREICHEN	218	3	15	122	4	4
94	EINNAHMEN AUS DER VERAEUSSERUNG VON BETEILIGUNGEN	16	-	-	16	-	-
95	EINNAHMEN A.D. VERAEUSSERUNG V. SACHEN D. ANLAGEVERMOEGENS	488	53	39	132	76	36
96	BEITRAEGE UND AEHNLICHE ENTGELTE	-	-	-	-	-	-
	ZUWEISUNGEN UND ZUSCHUESSE FUER INVESTITIONEN						
97	VON GEMEINDEN/GV.	1 952	406	1 326	54	5	91
98	VON ANDEREN OEFFENTLICHEN BEREICHEN	15 603	745	1 500	4 008	596	880
99	VON SONSTIGEN BEREICHEN	2 050	32	80	165	4	295
104	ABZUEGLICH ZAHLUNGEN VON GEMEINDEN/GV.	1 968	406	1 342	54	5	91
105	EINNAHMEN DES VERMOEGENSHAUSHALTS ZUSAMMEN	18 375	833	1 634	4 443	680	1 215
106	EINNAHMEN D. VERWALTUNGS- U. VERMOEGENSHAUSHALTS ZUSAMMEN	738 933	36 690	31 429	247 838	95 110	49 634
107	ABZUEGLICH HAUSHALTSTECHNISCHE VERRECHNUNGEN	55 732	2 223	12	48 361	42	104
108	BEREINIGTE EINNAHMEN	683 201	34 467	31 417	199 477	95 068	49 530
109	ABZUEGLICH ZAHLUNGEN VON ANDEREN EBENEN	227 406	21 079	6 050	40 242	16 065	22 038
110	NETTOEINNAHMEN	455 795	13 388	25 367	159 235	79 003	27 492
111	NACHRICHTLICH BRUTTOEINNAHMEN	761 927	37 403	35 896	252 695	95 023	54 023
	MEHRAUSGABEN(-)/MEHREINNAHMEN						
112	ZUSAMMEN	1 863 691-	47 790-	136 032-	774 263-	195 011-	70 729-
113	VERWALTUNGSHAUSHALT	1 703 319-	45 749-	125 623-	711 392-	181 316-	64 239-
114	VERMOEGENSHAUSHALT	160 372-	2 041-	10 409-	62 871-	13 695-	6 490-

DM

KREISANGEHOERIGE GEMEINDEN MIT EINW.													33 THEATER, KONZERTE, MUSIKPFLEGE	
DER	BADEN- HUERTTEMB.	BAYERN	SAAR- LAND	ZUSAMMEN	WENIGER ALS 10 000	10 000 BIS UNT. 20 000	20 000 UND MEHR	AEMTER U. AE.	KREISFREIE STAEDTE	LAND- KREISE	BEZIRKS- VERBAENDE	NR.		
	7	8	9	10	11	12	13	14	15	16	17			
218 026	209 412	7 498	227 519	18 306	41 125	168 088	1 929	929 710	44 681	17 772	01			
5 758	7 851	145	6 951	436	987	5 528	5	38 068	368	63	02			
2 921	1 742	21	3 547	540	792	2 215	14	8 401	279	101	03			
3 106	10 258	75	5 277	312	452	4 513	32	18 016	150	362	04			
8 951	8 425	194	12 568	930	1 739	9 899	68	36 545	514	313	05			
34	120	-	56	-	15	41	-	281	15	77	06			
415	133	-	368	59	105	204	-	1 141	34	14	07			
46 098	33 244	1 578	80 626	4 986	10 845	64 795	197	189 222	3 267	1 361	08			
613	1 209	7	1 398	69	231	1 098	1	7 415	43	33	09			
6 127	6 168	252	14 936	1 641	2 561	10 734	101	21 086	3 936	701	10			
583	819	-	3 501	1 715	1 472	314	-	84	585	100	11			
14 902	2 974	49	11 436	2 910	2 520	6 006	9	75 703	226	161	12			
20 071	9 411	24	8 200	267	1 207	6 726	-	40 035	26	-	13			
47 623	24 218	684	64 792	12 965	11 982	39 845	590	30 574	18 255	6 535	14			
68 194	26 074	13 742	35 257	1 513	2 600	31 144	716	209 590	16 833	3 712	15			
21 041	20 661	33	36 297	3 996	4 635	27 666	394	187 996	12 434	80	16			
-	-	-	-	-	-	-	-	-	-	37	-	17		
5	704	-	26	12	-	14	-	705	-	-	-	18		
-	-	-	-	-	-	-	-	-	-	-	-	19		
-	-	-	-	-	-	-	-	-	-	-	-	20		
-	54	-	106	-	1	105	-	346	-	-	-	21		
5 234	3 302	49	13 827	1 514	3 256	9 057	120	2 268	789	4 022	29	26		
459 234	360 175	24 253	499 034	49 143	80 013	369 878	3 936	1 792 650	100 894	27 363	30	30		
-	-	-	-	-	-	-	-	-	-	-	-	33		
101	183	-	364	139	138	87	-	7	31	-	-	34		
252	-	-	-	-	-	-	-	29 736	-	-	-	35		
2 969	15	-	1 404	16	1 066	322	-	5 669	-	-	-	36		
5 804	3 550	74	9 358	1 505	2 395	5 458	106	12 064	838	505	37	37		
29 787	17 809	90	34 581	4 842	5 879	23 860	201	61 985	1 017	35	38	38		
9 452	112	316	1 917	79	1 320	518	-	9 269	2 085	-	42			
2 367	1 545	80	4 074	1 630	1 021	1 423	1	5 037	416	15	43			
-	-	-	-	-	-	-	-	-	-	-	45			
12	58	-	1 765	75	63	1 627	90	-	36	77	46			
50 720	23 156	560	49 933	8 136	11 756	30 041	218	123 767	4 351	478	47			
509 954	383 331	24 813	548 967	57 279	91 769	399 919	4 154	1 916 417	105 245	27 841	48			
34 434	12 343	73	18 908	2 594	3 723	12 591	9	114 609	239	161	49			
475 520	370 986	24 740	530 059	54 685	88 046	387 328	4 145	1 801 808	105 006	27 680	50			
69 386	52 028	518	36 867	3 843	5 967	27 057	78	182 391	2 133	5 937	51			
406 134	318 960	24 222	493 192	50 842	82 079	360 271	4 067	1 619 417	102 873	21 743	52			
515 200	366 691	24 862	564 559	58 868	95 088	410 603	4 364	1 918 685	106 070	31 940	53			
72 598	56 590	3 925	132 261	12 789	24 451	95 021	1 012	190 418	23 512	3 094	64			
1 808	756	10	1 952	273	123	1 556	3	5 325	85	26	65			
2 529	3 243	59	5 636	258	754	4 624	8	9 391	91	27	66			
2 182	1 703	15	2 937	490	828	1 619	10	64 574	41	83	67			
534	412	-	3 549	235	1 230	2 084	9	201	318	99	68			
489	2 986	61	891	181	217	493	-	4 192	61	-	69			
4 910	750	-	1 768	285	459	1 024	77	56 710	969	-	70			
4 700	2 890	49	10 278	1 279	2 026	6 973	111	2 067	471	3 923	71			
64 269	45 796	457	28 506	2 505	4 735	21 266	62	170 559	1 595	5 937	72			
779	2 175	277	2 912	837	724	1 351	24	5 297	144	29	73			
-	-	-	-	-	-	-	-	-	-	-	74			
-	-	-	-	-	-	-	-	-	-	-	75			
271	6	-	272	1	-	271	-	24	3	-	76			
17	-	-	23	-	-	23	-	-	-	-	77			
-	-	-	-	-	-	-	-	-	-	-	81			
-	-	-	-	-	-	-	-	-	-	-	82			
-	1	-	1	1	-	-	-	16	-	-	83			
5 234	3 302	49	13 827	1 514	3 256	9 057	120	2 268	789	4 022	87			
149 852	114 006	4 804	177 159	17 620	32 291	127 248	1 196	506 506	26 501	9 196	88			
-	-	-	-	-	-	-	-	-	-	16	-	91		
-	-	-	-	-	-	-	-	-	-	-	-	92		
15	55	-	69	39	24	6	-	134	15	-	93			
-	-	-	16	-	16	-	-	-	-	-	94			
75	77	-	318	94	122	102	1	131	17	21	95			
-	-	-	-	-	-	-	-	-	-	-	96			
12	58	-	1 765	75	63	1 627	90	-	20	77	97			
4 628	3 246	-	7 470	1 157	1 015	5 298	16	7 640	477	-	98			
487	987	-	1 063	327	230	506	5	519	459	4	99			
12	58	-	1 765	75	63	1 627	90	-	36	77	104			
5 205	4 365	-	8 936	1 617	1 407	5 912	22	8 424	968	25	105			
155 057	118 371	4 804	186 095	19 237	33 698	133 160	1 218	514 930	27 469	9 221	106			
4 547	443	-	1 013	91	243	679	-	54 653	66	-	107			
150 510	117 928	4 804	185 082	19 146	33 455	132 481	1 218	460 277	27 403	9 221	108			
69 386	52 028	518	36 867	3 843	5 967	27 057	78	182 391	2 133	5 937	109			
81 124	65 900	4 286	148 215	15 303	27 488	105 424	1 140	277 886	25 270	3 284	110			
160 303	121 731	4 853	201 687	20 826	37 017	143 844	1 428	517 198	28 294	13 320	111			
354 897-	264 960-	20 009-	362 872-	38 042-	58 071-	266 759-	2 936-	1 401 487-	77 776-	18 620-	112			
309 382-	246 169-	19 449-	321 875-	31 523-	47 722-	242 630-	2 740-	1 286 144-	74 393-	18 167-	113			
45 515-	18 791-	560-	40 997-	6 519-	10 349-	24 129-	196-	115 343-	3 383-	453-	114			

NR.	ART DER AUSGABEN / EINNAHMEN	GEMEINDEN U. GEMEINDE- VERBAENDE INSGESAMT 1	SCHLESW.- HOLSTEIN 2	NIEDER- SACHSEN 3	NORDRHEIN- WESTFALEN 4	HESSEN 5	LAEN- RHEINLAND- PFALZ 6
34	SONSTIGE KUNSTPFLEGE						
01	PERSONALAUSGABEN	9 057	266	1 032	5 672	329	583
02	UNTERHALTUNGS-AUFWAND	1 565	90	409	211	144	9
03	GERAETE, AUSSTATTUNGS- U. AUSRUESTUNGSGEGENSTAENDE	438	9	90	76	65	11
04	MIETEN UND PACHTEN	1 499	-	90	952	2	9
05	BEWIRTSCHAFTUNG DER GRUNDSTUECKE, BAULICHEN ANLAGEN USW.	2 330	85	439	750	614	24
06	HALTUNG VON FAHRZEUGEN	6	-	3	3	-	-
07	BESONDERE AUFWENDUNGEN FUER BEDIENTESTE	11	-	-	2	9	-
08	WEITERE VERWALTUNGS- UND BETRIEBSAUSGABEN	17 799	449	1 832	4 685	3 389	561
09	STEUERN, VERSICHERUNGEN, SCHADENSFAELLE	137	4	38	26	6	31
10	GESCHAFTSAUSGABEN, WEITERE ALLGEM. SACHLICHE AUSGABEN	1 731	73	80	1 161	49	66
11	ERSTATTUNGEN VON AUSGABEN DES VERWALTUNGSHAUSHALTS						
11	AN OEFFENTLICHEN BEREICH	157	12	3	120	-	11
12	AN SONSTIGE BEREICHE	597	22	126	28	28	13
13	KALKULATORISCHE KOSTEN	5 168	-	-	-	4 967	-
14	ZUSCHUESSE F. LFD. ZWECHE AN SOZIALE O. AEHNL. EINRICHTUNGEN	23 185	1 177	2 434	2 915	-	846
15	ZUWEISUNGEN UND SONSTIGE ZUSCHUESSE FUER LAUFENDE ZWECHE						
15	AN OEFFENTLICHEN BEREICH	310	2	-	42	50	-
16	AN SONSTIGE BEREICHE	31 049	86	972	3 059	20 811	234
17	SCHULDENDIENSTHILFEN						
17	AN OEFFENTLICHEN BEREICH	-	-	-	-	-	-
18	AN SONSTIGE BEREICHE	6	-	6	-	-	-
19	LEISTUNGEN DER SOZIAL- U. JUGENDHILFE AUSSERH. V. EINRICHT.	-	-	-	-	-	-
20	LEISTUNGEN DER SOZIAL- U. JUGENDHILFE IN EINRICHTUNGEN	-	-	-	-	-	-
21	LEISTUNGEN AN KRIEGSGOPFER, SONSTIGE SOZIALE LEISTUNGEN	-	-	-	-	-	-
22	WEITERE FINANZAUSGABEN	4	-	-	1	-	-
23	ABZUEGLICH ZAHLUNGEN VON GEMEINDEN/GV.	405	12	13	310	38	-
24	AUSGABEN DES VERWALTUNGSHAUSHALTS ZUSAMMEN	94 644	2 263	7 541	19 393	30 425	2 398
25	GEWAHRUNG VON DARLEHEN						
25	AN OEFFENTLICHEN BEREICH	-	-	-	-	-	-
26	AN SONSTIGE BEREICHE	342	-	342	-	-	-
27	VERMOEGENSERWERB						
27	ERWERB VON BETEILIGUNGEN, KAPITALEINLAGEN	12	12	-	-	-	-
28	ERWERB VON GRUNDSTUECKEN	2 387	-	19	360	-	-
29	ERWERB VON BEWEGLICHEN SACHEN DES ANLAGEVERMOEGENS	6 502	144	601	1 760	651	300
30	BAUHAUSSAMMEN	9 247	118	1 975	1 921	700	45
31	ZUWEISUNGEN UND ZUSCHUESSE FUER INVESTITIONEN						
31	AN OEFFENTLICHEN BEREICH	386	-	-	200	129	25
32	AN SONSTIGE BEREICHE	3 795	601	546	957	1 090	28
33	SONSTIGE AUSGABEN DES VERMOEGENSHAUSHALTS	-	-	-	-	-	-
34	ABZUEGLICH ZAHLUNGEN VON GEMEINDEN/GV.	46	-	40	6	-	-
35	AUSGABEN DES VERMOEGENSHAUSHALTS ZUSAMMEN	22 625	875	3 443	5 192	2 570	398
36	AUSGABEN DES VERWALTUNGS- U. VERMOEGENSHAUSHALTS ZUSAMMEN	117 269	3 138	10 984	24 585	32 995	2 796
37	ABZUEGLICH HAUSHALTSTECHNISCHE VERRECHNUNGEN	5 765	22	126	28	4 995	13
38	BEREINIGTE AUSGABEN	111 504	3 116	10 858	24 557	28 000	2 783
39	ABZUEGLICH ZAHLUNGEN VON ANDEREN EBENEN	4 205	296	275	2 138	560	256
40	NETTOAUSGABEN	107 299	2 820	10 583	22 419	27 440	2 527
41	NACHRICHTLICH BRUTTOAUSGABEN	117 720	3 150	11 037	24 901	33 033	2 796
42	GEBUEHREN, ZWECHEGEBUNDENE ABGABEN	2 751	52	266	1 870	140	11
43	EINNAHMEN AUS VERKAUF	379	5	42	44	4	32
44	MIETEN UND PACHTEN	5 076	14	370	104	4 271	31
45	SONSTIGE VERWALTUNGS- UND BETRIEBSEINNAHMEN	392	9	65	61	11	8
46	ERSTATTUNGEN VON AUSGABEN DES VERWALTUNGSHAUSHALTS						
46	VON GEMEINDEN/GV.	8	-	-	-	-	-
47	VON ANDEREN OEFFENTLICHEN BEREICHEN	53	9	-	18	-	-
48	VON SONSTIGEN BEREICHEN	408	-	99	75	4	-
49	ZUWEISUNGEN UND ZUSCHUESSE FUER LAUFENDE ZWECHE						
49	VON GEMEINDEN/GV.	397	12	13	310	38	-
50	VON ANDEREN OEFFENTLICHEN BEREICHEN	2 517	237	211	1 125	95	256
51	VON SONSTIGEN BEREICHEN	2 343	39	422	1 186	27	72
52	ZINSEINNAHMEN						
52	VON GEMEINDEN/GV.	-	-	-	-	-	-
53	VON ANDEREN OEFFENTLICHEN BEREICHEN	-	-	-	-	-	-
54	VON SONSTIGEN BEREICHEN	11	-	-	-	-	-
55	GEWINNANTEILE, KONZESSIONSABGABEN	-	-	-	-	-	-
56	ERSATZ V. SOZIALEN LEISTUNGEN AUSSERHALB V. EINRICHTUNGEN	-	-	-	-	-	-
57	ERSATZ V. SOZIALEN LEISTUNGEN IN EINRICHTUNGEN	-	-	-	-	-	-
58	WEITERE FINANZEINNAHMEN	1	1	-	-	-	-
59	ABZUEGLICH ZAHLUNGEN VON GEMEINDEN/GV.	405	12	13	310	38	-
60	EINNAHMEN DES VERWALTUNGSHAUSHALTS ZUSAMMEN	13 931	366	1 475	4 483	4 552	410
61	RUECKFLUESSE VON DARLEHEN						
61	VON GEMEINDEN/GV.	-	-	-	-	-	-
62	VON ANDEREN OEFFENTLICHEN BEREICHEN	-	-	-	-	-	-
63	VON SONSTIGEN BEREICHEN	11	-	-	3	-	-
64	EINNAHMEN AUS DER VERAEUSSERUNG VON BETEILIGUNGEN	12	12	-	-	-	-
65	EINNAHMEN A.D. VERAEUSSERUNG V. SACHEN D. ANLAGEVERMOEGENS	30	1	26	2	-	-
66	BEITRAEGE UND AEHNLICHE ENTGELTE	63	-	-	-	-	-
67	ZUWEISUNGEN UND ZUSCHUESSE FUER INVESTITIONEN						
67	VON GEMEINDEN/GV.	46	-	40	6	-	-
68	VON ANDEREN OEFFENTLICHEN BEREICHEN	1 635	50	64	995	465	-
69	VON SONSTIGEN BEREICHEN	1 633	10	179	526	17	3
70	ABZUEGLICH ZAHLUNGEN VON GEMEINDEN/GV.	46	-	40	6	-	-
71	EINNAHMEN DES VERMOEGENSHAUSHALTS ZUSAMMEN	3 384	73	269	1 526	482	3
72	EINNAHMEN D. VERWALTUNGS- U. VERMOEGENSHAUSHALTS ZUSAMMEN	17 315	439	1 744	6 009	5 034	413
73	ABZUEGLICH HAUSHALTSTECHNISCHE VERRECHNUNGEN	73	-	36	29	-	-
74	BEREINIGTE EINNAHMEN	17 242	439	1 708	5 980	5 034	413
75	ABZUEGLICH ZAHLUNGEN VON ANDEREN EBENEN	4 205	296	275	2 138	560	256
76	NETTOEINNAHMEN	13 037	143	1 433	3 842	4 474	157
77	NACHRICHTLICH BRUTTOEINNAHMEN	17 766	451	1 797	6 325	5 072	413
78	MEHRAUSGABEN(-)/MEHREINNAHMEN						
78	ZUSAMMEN	99 954-	2 699-	9 240-	18 576-	27 961-	2 383-
79	VERWALTUNGSHAUSHALT	80 713-	1 897-	6 066-	14 910-	25 873-	1 988-
80	VERMOEGENSHAUSHALT	19 241-	802-	3 174-	3 666-	2 088-	395-

NACH AUFGABENBEREICHEN, ARTEN, LAENDERN UND KOERPERSCHAFTSGRUPPEN

DM

34 SONSTIGE KUNSTPFLEGE												
DER	KREISANGEHOERIGE GEMEINDEN MIT EINW.							AEMTER	KREISFREIE	LAND-	BEZIRKS-	
BADEN- WUERTTEMB.	BAYERN	SAAR- LAND	ZUSAMMEN	WENIGER	10 000 BIS	20 000	U.AE.	STAEDTE	KREISE	VERBAENDE	NR.	
7	8	9	10	ALS 10 000	UNT.20 000	UND MEHR	14	15	16	17		
				11	12	13						
788	248	139	1 996	210	338	1 448	17	6 685	359	-	01	
289	412	1	332	15	81	236	13	1 197	1	22	02	
112	72	3	190	3	37	150	5	161	77	5	03	
156	268	22	183	9	1	173	-	1 117	1	198	04	
296	105	17	645	22	73	550	20	1 500	7	58	05	
-	-	-	-	-	-	-	-	6	-	-	06	
-	-	-	9	-	9	-	-	2	-	-	07	
3 178	3 617	88	3 941	278	427	3 236	32	13 186	640	-	08	
16	15	1	32	-	7	25	-	99	2	4	09	
196	63	43	574	36	35	503	1	1 012	143	1	10	
-	11	-	33	14	5	14	-	124	-	-	11	
165	215	-	265	85	26	154	-	332	-	-	12	
201	-	-	-	-	-	-	-	5 168	-	-	13	
14 423	1 371	19	2 031	202	180	1 649	5	20 703	282	164	14	
174	42	-	39	21	2	16	-	91	140	40	15	
1 141	4 584	162	2 510	349	337	1 824	10	27 780	542	207	16	
-	-	-	-	-	-	-	-	-	-	-	17	
-	-	-	-	-	-	-	-	-	6	-	18	
-	-	-	-	-	-	-	-	-	-	-	19	
-	-	-	-	-	-	-	-	-	-	-	20	
-	3	-	1	-	-	1	-	3	-	-	21	
2	30	-	75	7	51	17	-	208	1	121	29	
21 133	10 996	495	12 706	1 237	1 507	9 962	103	79 058	2 199	578	30	
-	-	-	-	-	-	-	-	-	-	-	33	
-	-	-	-	-	-	-	-	-	342	-	34	
-	2 008	-	-	-	-	-	-	12	-	-	35	
2 057	950	39	2 976	80	507	2 389	-	2 387	-	-	36	
4 402	-	86	5 255	2 063	144	3 048	-	2 759	712	55	37	
-	-	-	-	-	-	-	-	3 987	5	-	38	
32	-	-	-	-	-	-	25	329	32	-	42	
564	9	-	1 155	538	6	611	-	2 638	2	-	43	
-	-	-	-	-	-	-	-	-	-	-	45	
-	-	-	46	-	-	46	-	-	-	-	46	
7 055	2 967	125	9 340	2 681	657	6 002	25	12 112	1 093	55	47	
28 188	13 963	620	22 046	3 918	2 164	15 964	128	91 170	3 292	633	48	
366	215	-	265	85	26	154	-	5 500	-	-	49	
27 822	13 748	620	21 781	3 833	2 138	15 810	128	85 670	3 292	633	50	
596	71	13	2 245	58	253	1 934	56	1 764	140	-	51	
27 226	13 677	607	19 536	3 775	1 885	13 876	72	83 906	3 152	633	52	
28 190	13 993	620	22 167	3 925	2 215	16 027	128	91 378	3 293	754	53	
180	232	-	430	20	55	355	-	2 277	44	-	64	
163	88	1	297	188	9	100	-	38	14	30	65	
157	129	-	229	2	83	144	8	4 839	-	-	66	
151	87	-	178	36	15	127	2	200	12	-	67	
1	7	-	8	7	1	-	-	-	-	-	68	
26	-	-	32	-	-	32	-	9	12	-	69	
8	222	-	43	-	-	43	-	365	-	-	70	
1	23	-	67	-	50	17	-	208	1	121	71	
517	73	3	1 004	58	223	723	56	1 329	128	-	72	
166	382	49	658	89	63	506	8	1 677	-	-	73	
-	-	-	-	-	-	-	-	-	-	-	74	
-	-	-	-	-	-	-	-	-	-	-	75	
8	3	-	8	-	-	8	-	3	-	-	76	
-	-	-	-	-	-	-	-	-	-	-	77	
-	-	-	-	-	-	-	-	-	-	-	81	
-	-	-	-	-	-	-	-	-	-	-	82	
-	-	-	-	-	-	-	-	1	-	-	83	
2	30	-	75	7	51	17	-	208	1	121	87	
1 376	1 216	53	2 879	393	448	2 038	74	10 738	210	30	88	
-	-	-	-	-	-	-	-	-	-	-	91	
-	-	-	-	-	-	-	-	-	-	-	92	
2	6	-	2	-	-	2	-	9	-	-	93	
-	-	-	-	-	-	-	-	12	-	-	94	
-	1	-	26	-	-	26	-	1	3	-	95	
63	-	-	63	-	-	63	-	-	-	-	96	
-	-	-	46	-	-	46	-	-	-	-	97	
53	2-	10	1 209	-	30	1 179	-	426	-	-	98	
862	21	15	745	388	62	295	-	866	22	-	99	
-	-	-	46	-	-	46	-	-	-	-	104	
980	26	25	2 045	388	92	1 565	-	1 314	25	-	105	
2 356	1 242	78	4 924	781	540	3 603	74	12 052	235	30	106	
8	-	-	37	-	-	37	-	36	-	-	107	
2 348	1 242	78	4 887	781	540	3 566	74	12 016	235	30	108	
596	71	13	2 245	58	253	1 934	56	1 764	140	-	109	
1 752	1 171	65	2 642	723	287	1 632	18	10 252	95	30	110	
2 358	1 272	78	5 045	788	591	3 666	74	12 260	236	151	111	
25 832-	12 721-	542-	17 122-	3 137-	1 524-	12 361-	54-	79 118-	3 057-	603-	112	
19 757-	9 780-	442-	9 827-	844-	1 059-	7 924-	29-	68 320-	1 989-	548-	113	
6 075-	2 941-	100-	7 295-	2 293-	565-	4 437-	25-	10 798-	1 068-	55-	114	

4 AUSGABEN UND EINNAHMEN DER GEMEINDEN UND GEMEINDEVERBAENDE

1 000

NR.	ART DER AUSGABEN / EINNAHMEN	GEMEINDEN U. GEMEINDE- VERBAENDE INSGESAMT 1	SCHLESW.- HOLSTEIN 2	NIEDER- SACHSEN 3	NORDRHEIN- WESTFALEN 4	HESSEN 5	RHEINLAND- PFA LZ 6	LAEN-
35	VOLKSBI L D U N G							
01	PERSONALAUSGABEN	853 007	41 492	158 709	342 486	84 604	30 273	
02	UNTERHALTUNGS-AUFWAND	18 452	736	3 534	7 174	1 043	434	
03	GERAETE, AUSSTATTUNGS- U. AUSRUESTUNGS-GE G E N S T A E N D E	12 342	808	1 669	4 285	1 183	527	
04	MIETEN UND PACHTEN	33 445	1 383	3 080	12 341	5 904	845	
05	BEWIRTSCHAFTUNG DER GRUNDSTUECKE, BAULICHEN ANLAGEN USW.	45 576	2 203	6 424	18 603	3 466	1 552	
06	HALTUNG VON FAHRZEUGEN	1 606	126	264	558	122	60	
07	BESONDERE AUFWENDUNGEN FUER BEDIENTETE	1 181	22	61	257	142	138	
08	WEITERE VERWALTUNGS- UND BETRIEBSAUSGABEN	151 566	5 498	26 590	41 161	20 669	7 191	
09	STEUERN, VERSICHERUNGEN, SCHADENSFAELLE	2 759	55	179	1 629	456	102	
10	GESCHAFTSAUSGABEN, WEITERE ALLGEM. SAECHLICHE AUSGABEN ERSTATTUNGEN VON AUSGABEN DES VERWALTUNGSHAUSHALTS	47 116	1 454	4 741	16 062	3 958	3 461	
11	AN OEFFENTLICHEN BEREICH	5 343	630	765	2 739	33	155	
12	AN SONSTIGE BEREICHE	20 326	1 776	2 505	6 099	2 540	1 010	
13	KALKULATORISCHE KOSTEN	5 846	235	225	1 271	-	1	
14	ZUSCHUESSE F. LFD. ZWECHE AN SOZIALE O. AEHNL. EINRICHTUNGEN ZUWEISUNGEN UND SONSTIGE ZUSCHUESSE FUER LAUFENDE ZWECHE	75 773	6 431	7 953	1 896	-	4 491	
15	AN OEFFENTLICHEN BEREICH	27 384	2 502	2 896	15 800	1 391	420	
16	AN SONSTIGE BEREICHE SCHULDENDIENSTHILFEN	36 823	1 952	3 878	4 708	7 244	625	
17	AN OEFFENTLICHEN BEREICH	70	-	-	-	-	70	
18	AN SONSTIGE BEREICHE	35	-	-	24	11	-	
19	LEISTUNGEN DER SOZIAL- U. JUGENDHILFE AUSSERH. V. EINRICHT.	-	-	-	-	-	-	
20	LEISTUNGEN DER SOZIAL- U. JUGENDHILFE IN EINRICHTUNGEN	-	-	-	-	-	-	
21	LEISTUNGEN AN KRIEGSOPFER, SONSTIGE SOZIALE LEISTUNGEN	-	-	-	-	-	-	
26	WEITERE FINANZAUSGABEN	1	1	-	-	-	-	
29	ABZUEGLICH ZAHLUNGEN VON GEMEINDEN/GV.	15 485	2 720	2 597	3 841	1 284	568	
30	AUSGABEN DES VERWALTUNGSHAUSHALTS ZUSAMMEN	1 323 206	64 584	220 876	473 252	131 482	50 787	
	GEWAHRUNG VON DARLEHEN	-	-	-	-	-	-	
33	AN OEFFENTLICHEN BEREICH	-	-	-	-	-	-	
34	AN SONSTIGE BEREICHE	2 727	-	-	-	-	-	
	VERMOEGENSERWERB	-	-	-	-	-	-	
35	ERWERB VON BETEILIGUNGEN, KAPITALEINLAGEN	100	-	-	-	100	-	
36	ERWERB VON GRUNDSTUECKEN	13 959	-	2 691	9 790	325	-	
37	ERWERB VON BEWEGLICHEN SACHEN DES ANLAGEVERMOEGENS	50 260	2 638	11 006	16 795	2 784	1 887	
38	BAUMASSNAHMEN	93 963	7 493	5 651	28 454	4 413	1 619	
	ZUWEISUNGEN UND ZUSCHUESSE FUER INVESTITIONEN	-	-	-	-	-	-	
42	AN OEFFENTLICHEN BEREICH	2 724	431	191	971	-	71	
43	AN SONSTIGE BEREICHE	10 078	165	1 273	931	217	79	
45	SONSTIGE AUSGABEN DES VERMOEGENSHAUSHALTS	-	-	-	-	-	-	
46	ABZUEGLICH ZAHLUNGEN VON GEMEINDEN/GV.	3 613	695	106	982	22	112	
47	AUSGABEN DES VERMOEGENSHAUSHALTS ZUSAMMEN	170 198	10 032	20 706	55 959	7 817	3 544	
48	AUSGABEN DES VERWALTUNGS- U. VERMOEGENSHAUSHALTS ZUSAMMEN	1 493 404	74 616	241 582	529 211	139 299	54 331	
49	ABZUEGLICH HAUSHALTSTECHNISCHE VERRECHNUNGEN	23 578	1 021	2 727	7 154	1 842	574	
50	BEREINIGTE AUSGABEN	1 469 826	73 595	238 855	522 057	137 457	53 757	
51	ABZUEGLICH ZAHLUNGEN VON ANDEREN EBENEN	236 108	10 366	58 670	104 781	23 909	3 750	
52	NETTOAUSGABEN	1 233 718	63 229	180 185	417 276	113 548	50 007	
53	NACHRICHTLICH BRUTTOAUSGABEN	1 512 502	78 031	244 285	534 034	140 605	55 011	
64	GEBUEHREN, ZWECCKGEBUNDENE ABGABEN	201 110	8 322	57 479	52 774	25 252	10 711	
65	EINNAHMEN AUS VERKAUF	2 050	105	617	519	352	70	
66	MIETEN UND PACHTEN	8 143	467	1 192	1 406	216	490	
67	SONSTIGE VERWALTUNGS- UND BETRIEBSEINNAHMEN ERSTATTUNGEN VON AUSGABEN DES VERWALTUNGSHAUSHALTS	10 492	195	492	2 344	262	295	
68	VON GEMEINDEN/GV.	5 156	148	668	2 931	185	131	
69	VON ANDEREN OEFFENTLICHEN BEREICHEN	11 819	472	2 598	4 998	-	2	
70	VON SONSTIGEN BEREICHEN	7 444	806	1 007	903	1 526	632	
	ZUWEISUNGEN UND ZUSCHUESSE FUER LAUFENDE ZWECHE	-	-	-	-	-	-	
71	VON GEMEINDEN/GV.	10 329	2 572	1 929	910	1 099	437	
72	VON ANDEREN OEFFENTLICHEN BEREICHEN	194 879	9 257	49 834	90 401	23 444	3 290	
73	VON SONSTIGEN BEREICHEN	10 592	1 202	453	4 991	2 010	438	
	ZINSEINNAHMEN	-	-	-	-	-	-	
74	VON GEMEINDEN/GV.	-	-	-	-	-	-	
75	VON ANDEREN OEFFENTLICHEN BEREICHEN	1	-	-	1	-	-	
76	VON SONSTIGEN BEREICHEN	5 114	-	-	-	-	-	
77	GEWINNANTEILE, KONZESSIONSABGABEN	-	-	-	-	-	-	
81	ERSATZ V. SOZIALEN LEISTUNGEN AUSSERHALB V. EINRICHTUNGEN	-	-	-	-	-	-	
82	ERSATZ V. SOZIALEN LEISTUNGEN IN EINRICHTUNGEN	-	-	-	-	-	-	
83	WEITERE FINANZEINNAHMEN	3 215	179	862	1 135	120	51	
87	ABZUEGLICH ZAHLUNGEN VON GEMEINDEN/GV.	15 485	2 720	2 597	3 841	1 284	568	
88	EINNAHMEN DES VERWALTUNGSHAUSHALTS ZUSAMMEN	454 859	21 005	114 534	159 472	53 182	15 979	
	RUECKFLUESSE VON DARLEHEN	-	-	-	-	-	-	
91	VON GEMEINDEN/GV.	-	-	-	-	-	-	
92	VON ANDEREN OEFFENTLICHEN BEREICHEN	-	-	-	-	-	-	
93	VON SONSTIGEN BEREICHEN	3 879	-	35	2	19	-	
94	EINNAHMEN AUS DER VERAEUSSERUNG VON BETEILIGUNGEN	-	-	-	-	-	-	
95	EINNAHMEN A. D. VERAEUSSERUNG V. SACHEN D. ANLAGEVERMOEGENS	418	14	191	230	4	27	
96	BEITRAEGE UND AEHNLICHE ENTGELTE ZUWEISUNGEN UND ZUSCHUESSE FUER INVESTITIONEN	-	-	-	-	-	-	
97	VON GEMEINDEN/GV.	3 613	695	106	982	22	112	
98	VON ANDEREN OEFFENTLICHEN BEREICHEN	29 409	637	6 238	9 381	465	458	
99	VON SONSTIGEN BEREICHEN	3 451	124	203	819	52	30	
104	ABZUEGLICH ZAHLUNGEN VON GEMEINDEN/GV.	3 613	695	106	982	22	112	
105	EINNAHMEN DES VERMOEGENSHAUSHALTS ZUSAMMEN	37 157	775	6 667	10 432	540	515	
106	EINNAHMEN D. VERWALTUNGS- U. VERMOEGENSHAUSHALTS ZUSAMMEN	492 016	21 780	121 201	169 904	53 722	16 494	
107	ABZUEGLICH HAUSHALTSTECHNISCHE VERRECHNUNGEN	2 765	39	895	274	478	50	
108	BEREINIGTE EINNAHMEN	489 251	21 741	120 305	169 630	53 244	16 444	
109	ABZUEGLICH ZAHLUNGEN VON ANDEREN EBENEN	236 108	10 366	58 670	104 781	23 909	3 750	
110	NETTOEINNAHMEN	253 143	11 375	61 636	64 849	29 335	12 694	
111	NACHRICHTLICH BRUTTOEINNAHMEN	511 114	25 195	123 904	174 727	55 028	17 174	
	MEHRAUSGABEN (-) / MEHREINNAHMEN	-	-	-	-	-	-	
112	ZUSAMMEN	1 001 388-	52 836-	120 381-	359 307-	85 577-	37 837-	
113	VERWALTUNGSHAUSHALT	868 347-	43 579-	106 342-	313 780-	78 300-	34 808-	
114	VERMOEGENSHAUSHALT	133 041-	9 257-	14 039-	45 527-	7 277-	3 029-	

NACH AUFGABENBEREICHEN, ARTEN, LAENDERN UND KOERPERSCHAFTSGRUPPEN

DM

35 VOLKSBILDUNG

DER	KREISANGEHÖRIGE GEMEINDEN MIT EINW.						AEMTER U.AE.	KREISFREIE STÄDTE	LAND- KREISE	BEZIRKS- VERBAENDE	NR.
BADEN- WÜRTTEMBERG.	BAYERN	SAAR- LAND	ZUSAMMEN	WENIGER ALS 10 000	10 000 BIS UNT. 20 000	20 000 UND MEHR	14	15	16	17	
7	8	9	10	11	12	13					
89 651	93 325	12 467	313 574	18 988	43 729	250 857	3 799	413 163	122 471	-	01
3 593	1 873	105	7 643	431	1 098	6 114	43	9 366	1 440	-	02
2 070	1 754	46	6 702	1 023	1 219	4 460	112	4 346	1 182	-	03
4 210	5 439	243	11 203	861	1 548	8 794	121	20 033	2 088	-	04
7 554	5 164	610	19 815	1 843	2 925	15 047	214	23 167	2 380	-	05
156	320	-	125	3	6	116	-	974	507	-	06
545	14	2	852	1	33	818	25	160	144	-	07
28 090	21 051	1 316	66 742	8 560	10 915	47 267	1 524	56 890	26 410	-	08
118	207	13	822	46	78	698	4	1 738	195	-	09
9 002	7 163	1 275	21 112	3 483	3 568	14 061	655	15 323	10 023	3	10
756	133	132	3 921	601	1 429	1 891	86	125	1 211	-	11
3 795	2 561	40	8 316	1 540	1 664	5 112	51	10 021	1 938	-	12
3 361	753	-	3 977	239	816	2 922	-	1 669	200	-	13
20 507	33 866	629	23 323	4 359	6 154	12 810	280	35 694	15 916	560	14
2 596	1 775	4	18 967	1 423	4 627	12 917	248	48	7 796	325	15
2 324	16 067	25	11 347	2 158	2 571	6 618	223	18 487	6 610	156	16
-	-	-	-	-	-	-	-	-	-	70	17
-	-	-	24	-	15	9	-	11	-	-	18
-	-	-	-	-	-	-	-	-	-	-	19
-	-	-	-	-	-	-	-	-	-	-	20
-	-	-	-	-	-	-	-	-	-	-	21
-	-	-	-	-	-	-	-	1	-	-	26
2 214	2 019	242	11 735	1 485	2 943	7 307	474	908	2 368	-	29
176 114	189 446	16 665	506 730	44 074	79 452	383 204	6 911	610 308	198 143	1 114	30
-	-	-	-	-	-	-	-	-	-	-	33
-	2 727	-	27	-	-	27	-	2 700	-	-	34
-	-	-	-	-	-	-	-	100	-	-	35
535	618	-	1 992	7	64	1 921	-	9 264	2 703	-	36
6 475	8 462	213	23 089	3 565	4 557	14 967	325	19 202	7 644	-	37
21 014	22 932	2 387	71 167	7 731	16 533	46 903	605	19 083	3 108	-	38
672	388	-	192	101	19	72	6	2	2 524	-	42
4 160	3 253	-	5 663	303	353	5 007	2	2 240	1 938	235	43
-	-	-	-	-	-	-	-	-	-	-	45
782	164	750	3 476	467	549	2 460	120	8	9	-	46
32 074	38 216	1 850	98 654	11 240	20 977	66 437	818	52 583	17 908	235	47
208 188	227 662	18 515	605 384	55 314	100 429	449 641	7 729	662 891	216 051	1 349	48
7 011	3 222	27	11 072	999	2 276	7 787	48	10 489	1 969	-	49
201 177	224 440	18 488	594 312	54 315	98 153	441 844	7 681	652 402	214 082	1 349	50
13 653	17 801	3 178	102 791	5 808	12 520	84 463	691	79 202	53 424	-	51
187 524	206 639	15 310	491 521	48 507	85 633	357 381	6 990	573 200	160 658	1 349	52
211 184	229 845	19 507	620 595	57 266	103 921	459 408	8 323	663 807	218 428	1 349	53
21 121	21 740	3 711	67 971	5 380	10 880	51 711	2 228	62 288	68 623	-	64
250	136	1	610	33	156	421	3	990	447	-	65
3 251	956	165	3 885	164	382	3 339	21	3 924	313	-	66
1 824	4 927	153	3 438	471	838	2 129	136	6 422	496	-	67
654	316	123	3 251	96	539	2 616	173	295	1 437	-	68
3 220	369	160	8 773	89	286	8 398	3	2 429	614	-	69
1 013	1 481	76	2 567	235	217	2 115	89	2 488	2 300	-	70
1 560	1 703	119	8 484	1 389	2 404	4 691	301	613	931	-	71
6 601	9 536	2 516	77 734	3 961	7 838	65 935	531	69 647	46 967	-	72
93	1 401	4	4 788	541	770	3 477	81	4 962	761	-	73
-	-	-	-	-	-	-	-	-	-	-	74
-	-	-	1	-	1	-	-	-	-	-	75
9	5 105	-	4	4	-	-	-	5 110	-	-	76
-	-	-	-	-	-	-	-	-	-	-	77
-	-	-	-	-	-	-	-	-	-	-	81
-	-	-	-	-	-	-	-	-	-	-	82
541	322	5	1 499	49	232	1 218	20	1 633	63	-	83
2 214	2 019	242	11 735	1 485	2 943	7 307	474	908	2 368	-	87
37 923	45 973	6 791	171 270	10 927	21 600	138 743	3 112	159 893	120 584	-	88
-	-	-	-	-	-	-	-	-	-	-	91
-	-	-	-	-	-	-	-	-	-	-	92
-	3 823	-	7	-	-	7	-	3 837	35	-	93
-	-	-	-	-	-	-	-	-	-	-	94
36	84	-	134	75	2	57	-	153	112	19	95
-	-	-	-	-	-	-	-	-	-	-	96
782	164	750	3 476	467	549	2 460	120	8	9	-	97
3 832	7 896	502	16 283	1 758	4 395	10 130	157	7 126	5 843	-	98
559	356	1 308	3 023	265	1 148	1 610	33	186	209	-	99
782	164	750	3 476	467	549	2 460	120	8	9	-	104
4 427	11 991	1 810	19 447	2 098	5 545	11 804	190	11 302	6 199	19	105
42 350	57 964	8 601	190 717	13 025	27 145	150 547	3 302	171 195	126 783	19	106
427	526	76	1 299	118	176	1 005	-	843	623	-	107
41 923	57 438	8 525	189 418	12 907	26 969	149 542	3 302	170 352	126 160	19	108
13 653	17 801	3 178	102 791	5 808	12 520	84 463	691	79 202	53 424	-	109
28 270	39 637	5 347	86 627	7 099	14 449	65 079	2 611	91 150	72 736	19	110
45 346	60 147	9 593	205 928	14 977	30 637	160 314	3 896	172 111	129 160	19	111
165 838-	169 698-	9 914-	414 667-	42 289-	73 284-	299 094-	4 427-	491 696-	89 268-	1 330-	112
138 191-	143 473-	9 874-	335 460-	33 147-	57 852-	244 461-	3 799-	450 415-	77 559-	1 114-	113
27 647-	26 225-	40-	79 207-	9 142-	15 432-	54 633-	628-	41 281-	11 709-	216-	114

350 VOLKSHOCHSCHULEN		1 000					
		LAEN-					
NR.	ART DER AUSGABEN / EINNAHMEN	GEMEINDEN U. GEMEINDE- VERBAENDE INSGESAMT 1	SCHLESW.- HOLSTEIN 2	NIEDER- SACHSEN 3	NORDRHEIN- WESTFALEN 4	HESSEN 5	RHEINLAND- PFA LZ 6
01	PERSONALAUSGABEN	416 000	20 183	102 429	169 498	53 929	12 617
02	UNTERHALTUNGS-AUFWAND	7 001	285	1 395	3 621	522	88
03	GERAETE, AUSSTATTUNGS- U. AUSRUESTUNGS-GEGENSTAENDE	3 633	161	789	1 561	297	123
04	MIETEN UND PACHTEN	11 110	278	1 583	3 149	2 042	198
05	BEWIRTSCHAFTUNG DER GRUNDSTUECKE, BAULICHEN ANLAGEN USW.	13 634	494	1 902	7 192	1 247	423
06	HALTUNG VON FAHRZEUGEN	94	-	41	32	4	7
07	BESONDERE AUFWENDUNGEN FUER BEDIENTESTE	1 036	21	42	163	132	135
08	WEITERE VERWALTUNGS- UND BETRIEBSAUSGABEN	76 982	3 661	16 273	21 785	13 299	4 634
09	STEUERN, VERSICHERUNGEN, SCHADENSAEDEL	1 384	38	125	992	72	52
10	GESCHAFTSAUSGABEN, WEITERE ALLGEM. SAECHLICHE AUSGABEN	29 011	659	2 959	7 707	3 069	2 658
	ERSTATTUNGEN VON AUSGABEN DES VERWALTUNGSHAUSHALTS						
11	AN OEFFENTLICHEN BEREICH	2 982	42	284	1 940	33	64
12	AN SONSTIGE BEREICHE	10 165	556	1 048	3 302	1 941	435
13	KALKULATORISCHE KOSTEN	3 028	139	151	960	-	1
14	ZUSCHUESSE F. LFD. ZWECHE AN SOZIALE O. AEHNL. EINRICHTUNGEN	61 603	4 530	4 876	501	-	4 169
	ZUWEISUNGEN UND SONSTIGE ZUSCHUESSE FUER LAUFENDE ZWECHE						
15	AN OEFFENTLICHEN BEREICH	22 716	388	2 340	15 394	1 132	353
16	AN SONSTIGE BEREICHE	9 388	448	1 130	356	5 035	495
	SCHULDENDIENSTHILFEN						
17	AN OEFFENTLICHEN BEREICH	70	-	-	-	-	70
18	AN SONSTIGE BEREICHE	-	-	-	-	-	-
19	LEISTUNGEN DER SOZIAL- U. JUGENDHILFE AUSSERH. V. EINRICHT.	-	-	-	-	-	-
20	LEISTUNGEN DER SOZIAL- U. JUGENDHILFE IN EINRICHTUNGEN	-	-	-	-	-	-
21	LEISTUNGEN AN KRIEGSGOPFER, SONSTIGE SOZIALE LEISTUNGEN	-	-	-	-	-	-
26	WEITERE FINANZAUSGABEN	-	-	-	-	-	-
29	ABZUEGLICH ZAHLUNGEN VON GEMEINDEN/GV.	8 784	853	1 479	2 179	937	341
30	AUSGABEN DES VERWALTUNGSHAUSHALTS ZUSAMMEN	661 053	31 030	135 888	235 974	81 817	26 181
	GEWAHRUNG VON DARLEHEN						
33	AN OEFFENTLICHEN BEREICH	-	-	-	-	-	-
34	AN SONSTIGE BEREICHE	-	-	-	-	-	-
	VERMOEGENSERWERB						
35	ERWERB VON BETEILIGUNGEN, KAPITALEINLAGEN	-	-	-	-	-	-
36	ERWERB VON GRUNDSTUECKEN	2 390	-	2 350	7	33	-
37	ERWERB VON BEWEGLICHEN SACHEN DES ANLAGEVERMOEGENS	13 796	393	6 585	3 364	1 076	270
38	BAUMASSNAHMEN	20 096	802	2 237	4 882	2 238	1 170
	ZUWEISUNGEN UND ZUSCHUESSE FUER INVESTITIONEN						
42	AN OEFFENTLICHEN BEREICH	264	7	96	69	-	56
43	AN SONSTIGE BEREICHE	5 849	123	35	60	113	12
45	SONSTIGE AUSGABEN DES VERMOEGENSHAUSHALTS	-	-	-	-	-	-
46	ABZUEGLICH ZAHLUNGEN VON GEMEINDEN/GV.	110	-	-	22	-	84
47	AUSGABEN DES VERMOEGENSHAUSHALTS ZUSAMMEN	42 285	1 325	11 303	8 360	3 460	1 424
48	AUSGABEN DES VERWALTUNGS- U. VERMOEGENSHAUSHALTS ZUSAMMEN	703 338	32 355	147 191	244 334	85 277	27 605
49	ABZUEGLICH HAUSHALTSTECHNISCHE VERRECHNUNGEN	12 327	685	1 199	4 122	1 439	320
50	BEREINIGTE AUSGABEN	691 011	31 670	145 992	240 212	83 838	27 285
51	ABZUEGLICH ZAHLUNGEN VON ANDEREN EBENEN	198 896	8 408	54 506	90 686	22 004	3 049
52	NETTOAUSGABEN	492 115	23 262	91 486	149 526	61 834	24 236
53	NACHRICHTLICH BRUTTOAUSGABEN	712 232	33 208	148 670	246 535	86 214	28 030
64	GEBUEHREN, ZWIECKGEBUNDENE ABGABEN	185 824	7 760	54 768	47 541	24 401	9 961
65	EINNAHMEN AUS VERKAUF	1 376	46	575	318	173	44
66	MIETEN UND PACHTEN	3 123	129	486	753	55	432
67	SONSTIGE VERWALTUNGS- UND BETRIEBSEINNAHMEN	3 559	107	291	1 119	147	113
	ERSTATTUNGEN VON AUSGABEN DES VERWALTUNGSHAUSHALTS						
68	VON GEMEINDEN/GV.	2 644	10	70	1 886	119	126
69	VON ANDEREN OEFFENTLICHEN BEREICHEN	10 574	96	2 598	4 968	-	-
70	VON SONSTIGEN BEREICHEN	4 567	403	514	733	1 117	586
	ZUWEISUNGEN UND ZUSCHUESSE FUER LAUFENDE ZWECHE						
71	VON GEMEINDEN/GV.	6 140	843	1 409	293	818	215
72	VON ANDEREN OEFFENTLICHEN BEREICHEN	172 568	8 134	46 361	81 202	21 633	2 599
73	VON SONSTIGEN BEREICHEN	6 977	191	224	3 280	1 769	371
	ZINSEINNAHMEN						
74	VON GEMEINDEN/GV.	-	-	-	-	-	-
75	VON ANDEREN OEFFENTLICHEN BEREICHEN	1	-	-	1	-	-
76	VON SONSTIGEN BEREICHEN	-	-	-	-	-	-
77	GEWINNANTEILE, KONZESSIONSABGABEN	-	-	-	-	-	-
81	ERSATZ V. SOZIALEN LEISTUNGEN AUSSERHALB V. EINRICHTUNGEN	-	-	-	-	-	-
82	ERSATZ V. SOZIALEN LEISTUNGEN IN EINRICHTUNGEN	-	-	-	-	-	-
83	WEITERE FINANZEINNAHMEN	20	-	-	20	-	-
87	ABZUEGLICH ZAHLUNGEN VON GEMEINDEN/GV.	8 784	853	1 479	2 179	937	341
88	EINNAHMEN DES VERWALTUNGSHAUSHALTS ZUSAMMEN	388 589	16 866	105 817	139 935	49 295	14 106
	RUECKFLUESSE VON DARLEHEN						
91	VON GEMEINDEN/GV.	-	-	-	-	-	-
92	VON ANDEREN OEFFENTLICHEN BEREICHEN	-	-	-	-	-	-
93	VON SONSTIGEN BEREICHEN	16	-	-	-	-	-
94	EINNAHMEN AUS DER VERAEUSSERUNG VON BETEILIGUNGEN	-	-	-	-	-	-
95	EINNAHMEN A. D. VERAEUSSERUNG V. SACHEN D. ANLAGEVERMOEGENS	280	12	106	149	-	-
96	BEITRAEGE UND AEHNLICHE ENTGELTE	-	-	-	-	-	-
	ZUWEISUNGEN UND ZUSCHUESSE FUER INVESTITIONEN						
97	VON GEMEINDEN/GV.	110	-	-	22	-	84
98	VON ANDEREN OEFFENTLICHEN BEREICHEN	15 753	178	5 547	4 515	371	450
99	VON SONSTIGEN BEREICHEN	600	3	156	33	-	9
104	ABZUEGLICH ZAHLUNGEN VON GEMEINDEN/GV.	110	-	-	22	-	84
105	EINNAHMEN DES VERMOEGENSHAUSHALTS ZUSAMMEN	16 649	193	5 809	4 697	371	459
106	EINNAHMEN D. VERWALTUNGS- U. VERMOEGENSHAUSHALTS ZUSAMMEN	405 238	17 059	111 626	144 632	49 666	14 565
107	ABZUEGLICH HAUSHALTSTECHNISCHE VERRECHNUNGEN	1 047	39	477	108	117	50
108	BEREINIGTE EINNAHMEN	404 191	17 020	111 149	144 524	49 549	14 515
109	ABZUEGLICH ZAHLUNGEN VON ANDEREN EBENEN	198 896	8 408	54 506	90 686	22 004	3 049
110	NETTOEINNAHMEN	205 295	8 612	56 643	53 838	27 545	11 466
111	NACHRICHTLICH BRUTTOEINNAHMEN	414 132	17 912	113 105	146 833	50 603	14 990
	MEHRAUSGABEN(-)/MEHREINNAHMEN						
112	ZUSAMMEN	298 100-	15 296-	35 565-	99 702-	35 611-	13 040-
113	VERWALTUNGSHAUSHALT	272 464-	14 164-	30 071-	96 039-	32 522-	12 075-
114	VERMOEGENSHAUSHALT	25 636-	1 132-	5 494-	3 663-	3 089-	965-

NACH AUFGABENBEREICHEN, ARTEN, LAENDERN UND KOERPERSCHAFTSGRUPPEN

KREISANGEHÖRIGE GEMEINDEN MIT EINW.												350 VOLKSHOCHSCHULEN	
DER	BAYERN	SAAR- LAND	ZUSAMMEN	WENIGER ALS 10 000	10 000 BIS UNT. 20 000	20 000 UND MEHR	AEMTER U. A. E.	KREISFREIE STÄDTE	LAND- KREISE	BEZIRKS- VERBAENDE	NR.		
BADEN- WÜRTTEMB. 7	8	9	10	11	12	13	14	15	16	17			
20 236	30 224	6 884	149 831	5 570	16 789	127 472	1 740	156 306	108 123	-	01		
695	384	11	3 033	58	350	2 625	14	2 897	1 057	-	02		
483	202	17	1 673	101	204	1 368	13	1 116	831	-	03		
1 836	1 932	92	3 517	238	473	2 806	39	5 765	1 789	-	04		
1 398	800	178	5 488	194	482	4 812	33	6 457	1 656	-	05		
9	1	-	27	-	2	25	-	6	61	-	06		
537	6	-	773	1	29	743	24	102	137	-	07		
10 541	6 475	314	28 833	1 681	3 322	23 830	636	23 366	24 147	-	08		
52	49	4	385	22	31	332	3	815	181	-	09		
5 871	4 947	1 141	12 856	2 117	2 050	8 689	482	6 554	9 118	1	10		
529	80	10	2 671	487	1 012	1 172	2	55	254	-	11		
1 842	1 001	40	4 405	432	957	3 016	28	4 355	1 377	-	12		
1 190	587	-	1 969	27	542	1 400	-	933	126	-	13		
17 201	30 045	281	20 324	3 436	5 311	11 577	221	29 929	10 863	266	14		
2 119	986	4	17 755	1 301	4 341	12 113	243	39	4 539	140	15		
1 817	107	-	3 426	522	1 036	1 868	68	1 563	4 331	-	16		
-	-	-	-	-	-	-	-	-	-	70	17		
-	-	-	-	-	-	-	-	-	-	-	18		
-	-	-	-	-	-	-	-	-	-	-	19		
-	-	-	-	-	-	-	-	-	-	-	20		
-	-	-	-	-	-	-	-	-	-	-	21		
-	-	-	-	-	-	-	-	-	-	-	26		
1 523	1 355	117	7 475	604	1 755	5 116	262	327	720	-	29		
64 833	76 471	8 859	249 491	15 583	35 176	198 732	3 284	239 931	167 870	477	30		
-	-	-	-	-	-	-	-	-	-	-	33		
-	-	-	-	-	-	-	-	-	-	-	34		
-	-	-	-	-	-	-	-	-	-	-	35		
-	-	-	7	7	-	-	-	-	2 383	-	36		
924	1 132	52	5 413	351	679	4 383	58	2 454	5 871	-	37		
3 915	4 852	-	9 246	451	1 516	7 279	525	7 540	2 785	-	38		
-	36	-	181	97	19	65	-	-	83	-	42		
4 062	1 444	-	4 290	27	57	4 206	-	544	780	235	43		
-	-	-	-	-	-	-	-	-	-	-	45		
4	-	-	26	5	-	21	84	-	-	-	46		
8 897	7 464	52	19 111	928	2 271	15 912	499	10 538	11 902	235	47		
73 730	83 935	8 911	268 602	16 511	37 447	214 644	3 783	250 469	179 772	712	48		
2 988	1 547	27	6 279	449	1 481	4 349	26	4 688	1 334	-	49		
70 742	82 388	8 884	262 323	16 062	35 966	210 295	3 757	245 781	178 438	712	50		
10 058	7 658	2 527	77 621	2 021	5 752	69 848	231	69 182	51 862	-	51		
60 684	74 730	6 357	184 702	14 041	30 214	140 447	3 526	176 599	126 576	712	52		
75 257	85 290	9 028	276 103	17 120	39 202	219 781	4 129	250 796	180 492	712	53		
18 864	19 062	3 467	63 312	4 672	9 867	48 773	1 924	53 341	67 247	-	64		
132	87	1	382	13	139	230	-	574	420	-	65		
1 172	96	-	1 559	12	54	1 493	4	1 257	303	-	66		
1 078	607	97	2 189	212	584	1 393	27	890	453	-	67		
217	216	-	2 248	13	315	1 920	97	218	81	-	68		
2 716	36	160	7 866	29	140	7 697	3	2 263	442	-	69		
686	528	-	1 414	122	135	1 157	67	1 226	1 860	-	70		
1 306	1 139	117	5 227	591	1 440	3 196	165	109	639	-	71		
4 782	5 490	2 367	64 497	1 845	5 229	57 423	128	61 839	46 104	-	72		
34	1 105	3	3 089	183	232	2 674	50	3 087	751	-	73		
-	-	-	-	-	-	-	-	-	-	-	74		
-	-	-	1	-	-	1	-	-	-	-	75		
-	-	-	-	-	-	-	-	-	-	-	76		
-	-	-	-	-	-	-	-	-	-	-	77		
-	-	-	-	-	-	-	-	-	-	-	81		
-	-	-	-	-	-	-	-	-	-	-	82		
-	-	-	16	-	-	16	-	4	-	-	83		
1 523	1 355	117	7 475	604	1 755	5 116	262	327	720	-	87		
29 464	27 011	6 095	144 325	7 088	16 381	120 856	2 203	124 481	117 580	-	88		
-	-	-	-	-	-	-	-	-	-	-	91		
-	-	-	-	-	-	-	-	-	-	-	92		
-	16	-	-	-	-	-	-	16	-	-	93		
-	-	-	-	-	-	-	-	-	-	-	94		
12	1	-	43	-	2	41	-	144	93	-	95		
-	-	-	-	-	-	-	-	-	-	-	96		
4	-	-	26	5	-	21	84	-	-	-	97		
2 550	2 132	-	5 257	147	382	4 728	100	5 080	5 316	-	98		
344	35	20	371	7	197	167	6	15	208	-	99		
4	-	-	26	5	-	21	84	-	-	-	104		
2 916	2 184	20	5 671	154	581	4 936	106	5 255	5 617	-	105		
32 380	29 195	6 115	149 996	7 242	16 962	125 792	2 309	129 736	123 197	-	106		
203	53	-	359	116	116	127	-	99	589	-	107		
32 177	29 142	6 115	149 637	7 126	16 846	125 665	2 309	129 637	122 608	-	108		
10 058	7 658	2 527	77 621	2 021	5 752	69 848	231	69 182	51 862	-	109		
22 119	21 484	3 588	72 016	5 105	11 094	55 817	2 078	60 455	70 746	-	110		
33 907	30 550	6 232	157 497	7 851	18 717	130 929	2 655	130 063	123 917	-	111		
41 350-	54 740-	2 796-	118 606-	9 269-	20 485-	88 852-	1 474-	120 733-	56 575-	712-	112		
35 369-	49 460-	2 764-	105 166-	8 495-	18 795-	77 876-	1 081-	115 450-	50 290-	477-	113		
5 981-	5 280-	32-	13 440-	774-	1 690-	10 976-	393-	5 283-	6 285-	235-	114		

352 OEFFENTLICHE BUECHEREIEN

NR.	ART DER AUSGABEN / EINNAHMEN	GEMEINDEN U. GEMEINDE- VERBAENDE INSGESAMT	SCHLESW.- HOLSTEIN	NIEDER- SACHSEN	NORDRHEIN- WESTFALEN	HESSEN	LAEN- RHEINLAND- PFALZ
		1	2	3	4	5	6
01	PERSONALAUSGABEN	412 839	20 589	49 771	165 160	29 314	17 021
02	UNTERHALTUNGS-AUFWAND	8 668	406	1 065	3 125	400	340
03	GERAETE, AUSSTATTUNGS- U. AUSRUESTUNGS- GEGENSTAEENDE	8 153	645	733	2 591	875	389
04	MIETEN UND PACHTEN	20 998	1 105	1 412	8 816	3 829	647
05	BEWIRTSCHAFTUNG DER GRUNDSTUECKE, BAULICHEN ANLAGEN USW.	27 081	1 564	2 673	10 184	2 025	1 098
06	HALTUNG VON FAHRZEUGEN	1 506	126	219	524	118	53
07	BESONDERE AUFWENDUNGEN FUER BEDIENSTETE	93	1	14	52	10	3
08	WEITERE VERWALTUNGS- UND BETRIEBSAUSGABEN	67 708	1 834	8 749	18 685	6 831	2 270
09	STEUERN, VERSICHERUNGEN, SCHADENSFAELLE	1 252	16	18	592	366	49
10	GESCHAEFTS-AUSGABEN, WEITERE ALLGEM. SAECHLICHE AUSGABEN	15 867	780	1 527	7 267	852	734
	ERSTATTUNGEN VON AUSGABEN DES VERWALTUNGSHAUSHALTS						
11	AN OEFFENTLICHEN BEREICH	2 344	588	481	799	-	76
12	AN SONSTIGE BEREICHE	8 669	1 220	1 201	2 467	510	561
13	KALKULATORISCHE KOSTEN	2 078	96	-	311	-	-
14	ZUSCHUESSE F. LFD. ZWECKE AN SOZIALE O. AEHNL. EINRICHTUNGEN	1 619	1 033	1	301	-	187
	ZUWEISUNGEN UND SONSTIGE ZUSCHUESSE FUER LAUFENDE ZWECKE						
15	AN OEFFENTLICHEN BEREICH	4 153	2 114	502	406	247	67
16	AN SONSTIGE BEREICHE	8 422	1 495	1 177	3 912	245	106
	SCHULDENDIENSTHILFEN						
17	AN OEFFENTLICHEN BEREICH	-	-	-	-	-	-
18	AN SONSTIGE BEREICHE	24	-	-	24	-	-
19	LEISTUNGEN DER SOZIAL- U. JUGENDHILFE AUSSERH. V. EINRICHT.	-	-	-	-	-	-
20	LEISTUNGEN DER SOZIAL- U. JUGENDHILFE IN EINRICHTUNGEN	-	-	-	-	-	-
21	LEISTUNGEN AN KRIEGSGOPFER, SONSTIGE SOZIALE LEISTUNGEN	-	-	-	-	-	-
26	WEITERE FINANZAUSGABEN	1	1	-	-	-	-
29	ABZUEGLICH ZAHLUNGEN VON GEMEINDEN/GV.	6 037	1 867	1 118	1 205	347	138
30	AUSGABEN DES VERWALTUNGSHAUSHALTS ZUSAMMEN	585 438	31 750	68 425	224 011	45 275	23 463
	GEWAHRUNG VON DARLEHEN						
33	AN OEFFENTLICHEN BEREICH	-	-	-	-	-	-
34	AN SONSTIGE BEREICHE	-	-	-	-	-	-
	VERMOEGENSERWERB						
35	ERWERB VON BETEILIGUNGEN, KAPITALEINLAGEN	-	-	-	-	-	-
36	ERWERB VON GRUNDSTUECKEN	2 871	-	85	1 352	292	-
37	ERWERB VON BEWEGLICHEN SACHEN DES ANLAGEVERMOEGENS	33 901	2 205	3 955	11 980	1 706	1 602
38	BAUHAUSSNAHMEN	54 789	662	1 717	20 692	2 093	443
	ZUWEISUNGEN UND ZUSCHUESSE FUER INVESTITIONEN						
42	AN OEFFENTLICHEN BEREICH	1 718	-	89	900	-	15
43	AN SONSTIGE BEREICHE	1 088	7	204	288	101	61
45	SONSTIGE AUSGABEN DES VERMOEGENSHAUSHALTS	-	-	-	-	-	-
46	ABZUEGLICH ZAHLUNGEN VON GEMEINDEN/GV.	2 892	95	95	960	22	28
47	AUSGABEN DES VERMOEGENSHAUSHALTS ZUSAMMEN	91 475	2 779	5 995	34 252	4 170	2 093
48	AUSGABEN DES VERWALTUNGS- U. VERMOEGENSHAUSHALTS ZUSAMMEN	676 913	34 529	74 420	258 263	49 445	25 556
49	ABZUEGLICH HAUSHALTSTECHNISCHE VERRECHNUNGEN	9 195	336	1 198	2 778	317	240
50	BEREINIGTE AUSGABEN	667 718	34 193	73 222	255 485	49 128	25 316
51	ABZUEGLICH ZAHLUNGEN VON ANDEREN EBENEN	28 406	1 495	3 001	9 753	1 348	656
52	NETTOAUSGABEN	639 312	32 698	70 221	245 732	47 780	24 660
53	NACHRICHTLICH BRUTTOAUSGABEN	685 842	36 491	75 633	260 428	49 814	25 722
64	CEBUEHREN, ZWECCKGEBUNDENE ABGABEN	10 362	558	978	4 375	768	373
65	EINNAHMEN AUS VERKAUF	586	59	26	185	136	25
66	MIETEN UND PACHTEN	2 040	36	156	124	24	58
67	SONSTIGE VERWALTUNGS- UND BETRIEBSEINNAHMEN	2 977	85	94	1 117	104	80
	ERSTATTUNGEN VON AUSGABEN DES VERWALTUNGSHAUSHALTS						
68	VON GEMEINDEN/GV.	2 445	138	598	1 045	66	4
69	VON ANDEREN OEFFENTLICHEN BEREICHEN	789	113	-	30	-	2
70	VON SONSTIGEN BEREICHEN	1 663	403	38	70	81	46
	ZUWEISUNGEN UND ZUSCHUESSE FUER LAUFENDE ZWECKE						
71	VON GEMEINDEN/GV.	3 592	1 729	520	160	281	134
72	VON ANDEREN OEFFENTLICHEN BEREICHEN	16 223	1 123	2 424	5 820	1 254	646
73	VON SONSTIGEN BEREICHEN	3 238	1 011	45	1 611	239	43
	ZINSEINNAHMEN						
74	VON GEMEINDEN/GV.	-	-	-	-	-	-
75	VON ANDEREN OEFFENTLICHEN BEREICHEN	-	-	-	-	-	-
76	VON SONSTIGEN BEREICHEN	9	-	-	-	-	-
77	GEWINNANTEILE, KONZESSIONSABGABEN	-	-	-	-	-	-
81	ERSATZ V. SOZIALEN LEISTUNGEN AUSSERHALB V. EINRICHTUNGEN	-	-	-	-	-	-
82	ERSATZ V. SOZIALEN LEISTUNGEN IN EINRICHTUNGEN	-	-	-	-	-	-
83	WEITERE FINANZEINNAHMEN	3 195	179	862	1 115	120	51
87	ABZUEGLICH ZAHLUNGEN VON GEMEINDEN/GV.	6 037	1 867	1 118	1 205	347	138
88	EINNAHMEN DES VERWALTUNGSHAUSHALTS ZUSAMMEN	41 082	3 567	4 623	14 447	2 726	1 324
	RUECKFLUESSE VON DARLEHEN						
91	VON GEMEINDEN/GV.	-	-	-	-	-	-
92	VON ANDEREN OEFFENTLICHEN BEREICHEN	-	-	-	-	-	-
93	VON SONSTIGEN BEREICHEN	2	-	-	2	-	-
94	EINNAHMEN AUS DER VERAEUSSERUNG VON BETEILIGUNGEN	-	-	-	-	-	-
95	EINNAHMEN A.D. VERAEUSSERUNG V. SACHEN D. ANLAGEVERMOEGENS	111	2	83	79	-	27
96	BEITRAEGE UND AEHNLICHE ENTGELTE	-	-	-	-	-	-
	ZUWEISUNGEN UND ZUSCHUESSE FUER INVESTITIONEN						
97	VON GEMEINDEN/GV.	2 892	95	95	960	22	28
98	VON ANDEREN OEFFENTLICHEN BEREICHEN	11 394	259	577	3 903	94	8
99	VON SONSTIGEN BEREICHEN	2 523	121	47	731	2	21
104	ABZUEGLICH ZAHLUNGEN VON GEMEINDEN/GV.	2 892	95	95	960	22	28
105	EINNAHMEN DES VERMOEGENSHAUSHALTS ZUSAMMEN	14 030	382	707	4 715	96	56
106	EINNAHMEN D. VERWALTUNGS- U. VERMOEGENSHAUSHALTS ZUSAMMEN	55 112	3 949	5 330	19 162	2 822	1 380
107	ABZUEGLICH HAUSHALTSTECHNISCHE VERRECHNUNGEN	634	-	8	66	33	-
108	BEREINIGTE EINNAHMEN	54 478	3 949	5 322	19 096	2 789	1 380
109	ABZUEGLICH ZAHLUNGEN VON ANDEREN EBENEN	28 406	1 495	3 001	9 753	1 348	656
110	NETTOEINNAHMEN	26 072	2 454	2 321	9 343	1 441	724
111	NACHRICHTLICH BRUTTOEINNAHMEN	64 041	5 911	6 543	21 327	3 191	1 546
	MEHRAUSGABEN(-)/MEHREINNAHMEN						
112	ZUSAMMEN	621 801-	30 580-	69 090-	239 101-	46 623-	24 176-
113	VERWALTUNGSHAUSHALT	544 356-	28 183-	63 802-	209 564-	42 549-	22 139-
114	VERMOEGENSHAUSHALT	77 445-	2 397-	5 288-	29 537-	4 074-	2 037-

NACH AUFGABENBEREICHEN, ARTEN, LAENDERN UND KOERPERSCHAFTSGRUPPEN

DM

KREISANGEHOERIGE GEMEINDEN MIT EINW.							352 DEFFENTLICHE BUECHEREIEN				
DER	BAYERN	SAAR- LAND	ZUSAMMEN	WENIGER ALS 10 000	10 000 BIS UNT. 20 000	20 000 UND MEHR	AEMTER U. AE.	KREISFREIE STAEDTE	LAND- KREISE	BEZIRKS- VERBAENDE	NR.
BADEN- NUERTTEMB. 7	8	9	10	11	12	13	14	15	16	17	
66 451	59 548	4 985	156 020	12 766	26 249	117 005	1 789	241 984	13 046	-	01
2 120	1 157	55	3 668	307	680	2 681	29	4 860	111	-	02
1 449	1 444	27	4 897	904	1 004	2 989	89	2 859	308	-	03
1 732	3 320	137	7 214	617	1 021	5 576	82	13 410	292	-	04
5 335	3 956	246	12 454	1 459	2 276	8 719	181	13 961	485	-	05
147	319	-	94	3	4	87	-	966	446	-	06
7	5	1	38	-	4	34	1	49	5	-	07
17 168	11 534	637	36 513	6 655	7 398	22 460	661	28 671	1 863	-	08
57	145	9	398	23	47	328	1	839	14	-	09
2 602	1 973	132	7 584	1 145	1 399	5 040	128	7 469	686	-	10
227	51	122	1 248	112	417	719	84	70	942	-	11
1 267	1 443	-	3 457	1 040	623	1 794	13	4 948	251	-	12
1 505	166	-	1 982	186	274	1 522	-	96	-	-	13
71	26	-	424	208	62	154	1	328	866	-	14
225	592	-	1 044	91	203	750	5	-	3 045	59	15
68	1 401	14	6 205	1 476	1 145	3 584	121	487	1 544	65	16
-	-	-	-	-	-	-	-	-	-	-	17
-	-	-	24	-	15	9	-	-	-	-	18
-	-	-	-	-	-	-	-	-	-	-	19
-	-	-	-	-	-	-	-	-	-	-	20
-	-	-	-	-	-	-	-	-	-	-	21
-	-	-	-	-	-	-	-	-	-	-	26
587	652	123	4 124	829	1 144	2 151	144	124	1 645	-	29
99 844	86 428	6 242	239 140	26 163	41 677	171 300	3 041	320 874	22 259	124	30
-	-	-	-	-	-	-	-	-	-	-	33
-	-	-	-	-	-	-	-	-	-	-	34
-	-	-	-	-	-	-	-	-	-	-	35
535	607	-	1 729	-	64	1 665	-	822	320	-	36
5 369	6 975	69	17 067	3 166	3 831	10 068	262	14 967	1 605	-	37
14 398	12 430	2 354	46 060	7 099	9 070	29 891	80	8 447	202	-	38
672	42	-	11	4	-	7	-	-	1 707	-	42
28	399	-	656	235	257	164	2	166	264	-	43
-	-	-	-	-	-	-	-	-	-	-	45
778	164	750	2 844	462	543	1 839	36	8	4	-	46
20 224	20 289	1 673	62 679	10 044	12 679	39 956	308	24 394	4 094	-	47
120 068	106 717	7 915	301 819	36 207	54 356	211 256	3 349	345 268	26 353	124	48
2 768	1 558	-	4 389	456	711	3 222	12	4 543	251	-	49
117 300	105 159	7 915	297 430	35 751	53 645	208 034	3 337	340 725	26 102	124	50
2 546	8 960	647	19 213	3 502	5 746	9 965	458	7 411	1 324	-	51
114 754	96 199	7 268	278 217	32 249	47 899	198 069	2 879	333 314	24 778	124	52
121 433	107 533	8 788	308 787	37 498	56 043	215 246	3 529	345 400	28 002	124	53
1 046	2 101	163	3 503	390	543	2 570	32	6 571	256	-	64
112	43	-	162	15	9	138	2	396	26	-	65
930	638	74	1 082	101	189	792	17	936	5	-	66
697	779	21	1 054	216	238	600	8	1 890	25	-	67
371	100	123	936	56	220	660	76	77	1 356	-	68
496	148	-	644	60	146	438	-	125	20	-	69
78	947	-	367	86	82	199	22	914	360	-	70
216	552	-	3 188	773	924	1 491	68	47	289	-	71
886	3 925	145	9 549	1 831	2 526	5 192	401	5 479	794	-	72
58	230	1	1 656	355	538	763	8	1 564	10	-	73
-	-	-	-	-	-	-	-	-	-	-	74
-	-	-	-	-	-	-	-	-	-	-	75
9	-	-	4	4	-	-	-	5	-	-	76
-	-	-	-	-	-	-	-	-	-	-	77
-	-	-	-	-	-	-	-	-	-	-	81
-	-	-	-	-	-	-	-	-	-	-	82
541	322	5	1 483	49	232	1 202	20	1 629	63	-	83
587	652	123	4 124	829	1 144	2 151	144	124	1 645	-	87
4 853	9 133	409	19 504	3 107	4 503	11 894	510	19 509	1 559	-	88
-	-	-	-	-	-	-	-	-	-	-	91
-	-	-	-	-	-	-	-	-	-	-	92
-	-	-	-	-	-	-	-	2	-	-	93
-	-	-	-	-	-	-	-	-	-	-	94
24	104	-	87	71	-	16	-	7	17	-	95
-	-	-	-	-	-	-	-	-	-	-	96
778	164	750	2 844	462	543	1 839	36	8	4	-	97
1 164	4 887	502	9 020	1 611	3 074	4 335	57	1 807	510	-	98
195	316	1 090	2 399	258	946	1 195	27	96	1	-	99
778	164	750	2 844	462	543	1 839	36	8	4	-	104
1 363	5 099	1 592	11 506	1 940	4 020	5 546	84	1 912	528	-	105
6 236	14 232	2 001	31 010	5 047	8 523	17 440	594	21 421	2 087	-	106
54	473	-	199	2	60	137	-	401	34	-	107
6 182	13 759	2 001	30 811	5 045	8 463	17 303	594	21 020	2 053	-	108
2 546	8 960	647	19 213	3 502	5 746	9 965	458	7 411	1 324	-	109
3 636	4 799	1 354	11 598	1 543	2 717	7 338	136	13 609	729	-	110
7 601	15 048	2 874	37 978	6 338	10 210	21 430	774	21 553	3 736	-	111
113 832-	92 485-	5 914-	270 809-	31 160-	45 833-	193 816-	2 755-	323 847-	24 266-	124-	112
94 991-	77 295-	5 833-	219 636-	23 056-	37 174-	159 406-	2 531-	301 365-	20 700-	124-	113
18 841-	15 190-	81-	51 173-	8 104-	8 659-	34 410-	224-	22 482-	3 566-	-	114

355 SONSTIGE VOLKSBILDUNG

NR.	ART DER AUSGABEN / EINNAHMEN	GEMEINDEN U. GEMEINDE- VERBAENDE INSGESAMT	SCHLESW.- HOLSTEIN	NIEDER- SACHSEN	NORDRHEIN- WESTFALEN	HESSEN	LAEN- RHEINLAND- PFALZ
		1	2	3	4	5	6
01	PERSONALAUSGABEN	24 168	720	6 509	7 828	1 361	635
02	UNTERHALTUNGS-AUFWAND	2 823	45	1 074	428	121	6
03	GERAETE, AUSSTATTUNGS- U. AUSRUESTUNGS-GEGENSTAENDE	556	2	147	133	11	15
04	MIETEN UND PACHTEN	1 337	-	85	376	33	-
05	BEWIRTSCHAFTUNG DER GRUNDSTUECKE, BAULICHEN ANLAGEN USH.	4 861	145	1 849	1 227	194	31
06	HALTUNG VON FAHRZEUGEN	6	-	4	2	-	-
07	BESONDERE AUFWENDUNGEN FUER BEDIENTESTE	52	-	5	42	-	-
08	WEITERE VERWALTUNGS- UND BETRIEBSAUSGABEN	6 876	3	1 568	691	539	287
09	STEUERN, VERSICHERUNGEN, SCHADENSFAELLE	123	1	36	45	18	1
10	GESCHAFTSAUSGABEN, WEITERE ALLGEM. SAECHLICHE AUSGABEN ERSTATTUNGEN VON AUSGABEN DES VERWALTUNGSHAUSHALTS	2 238	15	255	1 088	37	69
11	AN OEFFENTLICHEN BEREICH	17	-	-	-	-	15
12	AN SONSTIGE BEREICHE	1 492	-	256	330	89	14
13	KALKULATORISCHE KOSTEN	740	-	74	-	-	-
14	ZUSCHUESSE F. LFD. ZWECHE AN SOZIALE O. AEHNL. EINRICHTUNGEN ZUWEISUNGEN UND SONSTIGE ZUSCHUESSE FUER LAUFENDE ZWECHE	12 551	868	3 076	1 094	-	135
15	AN OEFFENTLICHEN BEREICH	515	-	54	-	12	-
16	AN SONSTIGE BEREICHE	19 013	5	1 571	440	1 864	24
17	SCHULDENDIENSTHILFEN	-	-	-	-	-	-
18	AN OEFFENTLICHEN BEREICH	-	-	-	-	-	-
19	AN SONSTIGE BEREICHE	11	-	-	-	11	-
20	LEISTUNGEN DER SOZIAL- U. JUGENDHILFE AUSSERH. V. EINRICHT.	-	-	-	-	-	-
21	LEISTUNGEN DER SOZIAL- U. JUGENDHILFE IN EINRICHTUNGEN	-	-	-	-	-	-
22	LEISTUNGEN AN KRIEGSOFFER, SONSTIGE SOZIALE LEISTUNGEN	-	-	-	-	-	-
23	WEITERE FINANZAUSGABEN	-	-	-	-	-	-
24	ABZUEGLICH ZAHLUNGEN VON GEMEINDEN/GV.	664	-	-	457	-	89
25	AUSGABEN DES VERWALTUNGSHAUSHALTS ZUSAMMEN	76 715	1 804	16 563	13 267	4 390	1 143
26	GEWAHRUNG VON DARLEHEN	-	-	-	-	-	-
27	AN OEFFENTLICHEN BEREICH	-	-	-	-	-	-
28	AN SONSTIGE BEREICHE	2 727	-	-	-	-	-
29	VERMOEGENSERWERB	-	-	-	-	-	-
30	ERWERB VON BETEILIGUNGEN, KAPITALEINLAGEN	100	-	-	-	100	-
31	ERWERB VON GRUNDSTUECKEN	8 698	-	256	8 431	-	-
32	ERWERB VON BEWEGLICHEN SACHEN DES ANLAGEVERMOEGENS	2 563	40	426	1 451	2	15
33	BAUHAUSSNAHMEN	19 078	6 029	1 697	2 880	82	6
34	ZUWEISUNGEN UND ZUSCHUESSE FUER INVESTITIONEN	-	-	-	-	-	-
35	AN OEFFENTLICHEN BEREICH	742	424	6	2	-	-
36	AN SONSTIGE BEREICHE	3 141	35	1 034	583	3	6
37	SONSTIGE AUSGABEN DES VERMOEGENSHAUSHALTS	-	-	-	-	-	-
38	ABZUEGLICH ZAHLUNGEN VON GEMEINDEN/GV.	611	600	11	-	-	-
39	AUSGABEN DES VERMOEGENSHAUSHALTS ZUSAMMEN	36 438	5 928	3 408	13 347	187	27
40	AUSGABEN DES VERWALTUNGS- U. VERMOEGENSHAUSHALTS ZUSAMMEN	113 153	7 732	19 971	26 614	4 577	1 170
41	ABZUEGLICH HAUSHALTSTECHNISCHE VERRECHNUNGEN	2 056	-	330	254	86	14
42	BEREINIGTE AUSGABEN	111 097	7 732	19 641	26 360	4 491	1 156
43	ABZUEGLICH ZAHLUNGEN VON ANDEREN EBENEN	8 806	463	1 163	4 342	557	45
44	NETTOAUSGABEN	102 291	7 269	18 478	22 018	3 934	1 111
45	NACHRICHTLICH BRUTTOAUSGABEN	114 428	8 332	19 982	27 071	4 577	1 259
46	GEBUEHREN, ZWECHEGEBUNDENE ABGABEN	4 924	4	1 733	858	83	377
47	EINNAHMEN AUS VERKAUF	88	-	16	16	43	1
48	MIETEN UND PACHTEN	2 980	302	550	529	137	-
49	SONSTIGE VERWALTUNGS- UND BETRIEBSEINNAHMEN	3 956	3	107	108	11	102
50	ERSTATTUNGEN VON AUSGABEN DES VERWALTUNGSHAUSHALTS	-	-	-	-	-	-
51	VON GEMEINDEN/GV.	67	-	-	-	-	1
52	VON ANDEREN OEFFENTLICHEN BEREICHEN	456	263	-	-	-	-
53	VON SONSTIGEN BEREICHEN	1 214	-	455	100	328	-
54	ZUWEISUNGEN UND ZUSCHUESSE FUER LAUFENDE ZWECHE	-	-	-	-	-	-
55	VON GEMEINDEN/GV.	597	-	-	457	-	88
56	VON ANDEREN OEFFENTLICHEN BEREICHEN	6 088	-	1 049	3 379	557	45
57	VON SONSTIGEN BEREICHEN	377	-	184	100	2	24
58	ZINSEINNAHMEN	-	-	-	-	-	-
59	VON GEMEINDEN/GV.	-	-	-	-	-	-
60	VON ANDEREN OEFFENTLICHEN BEREICHEN	-	-	-	-	-	-
61	VON SONSTIGEN BEREICHEN	5 105	-	-	-	-	-
62	GEWINNANTEILE, KONZESSIONSABGABEN	-	-	-	-	-	-
63	ERSATZ V. SOZIALEN LEISTUNGEN AUSSERHALB V. EINRICHTUNGEN	-	-	-	-	-	-
64	ERSATZ V. SOZIALEN LEISTUNGEN IN EINRICHTUNGEN	-	-	-	-	-	-
65	WEITERE FINANZEINNAHMEN	-	-	-	-	-	-
66	ABZUEGLICH ZAHLUNGEN VON GEMEINDEN/GV.	664	-	-	457	-	89
67	EINNAHMEN DES VERWALTUNGSHAUSHALTS ZUSAMMEN	25 188	572	4 094	5 090	1 161	549
68	RUECKFLUESSE VON DARLEHEN	-	-	-	-	-	-
69	VON GEMEINDEN/GV.	-	-	-	-	-	-
70	VON ANDEREN OEFFENTLICHEN BEREICHEN	-	-	-	-	-	-
71	VON SONSTIGEN BEREICHEN	3 861	-	35	-	19	-
72	EINNAHMEN AUS DER VERAEUSSERUNG VON BETEILIGUNGEN	-	-	-	-	-	-
73	EINNAHMEN A. D. VERAEUSSERUNG V. SACHEN D. ANLAGEVERMOEGENS	27	-	2	2	4	-
74	BEITRAEGE UND AEHNLICHE ENTGELTE	-	-	-	-	-	-
75	ZUWEISUNGEN UND ZUSCHUESSE FUER INVESTITIONEN	-	-	-	-	-	-
76	VON GEMEINDEN/GV.	611	600	11	-	-	-
77	VON ANDEREN OEFFENTLICHEN BEREICHEN	2 262	200	114	963	-	-
78	VON SONSTIGEN BEREICHEN	328	-	-	55	50	-
79	ABZUEGLICH ZAHLUNGEN VON GEMEINDEN/GV.	611	600	11	-	-	-
80	EINNAHMEN DES VERMOEGENSHAUSHALTS ZUSAMMEN	6 478	200	151	1 020	73	-
81	EINNAHMEN D. VERWALTUNGS- U. VERMOEGENSHAUSHALTS ZUSAMMEN	31 666	772	4 245	6 110	1 234	549
82	ABZUEGLICH HAUSHALTSTECHNISCHE VERRECHNUNGEN	1 084	-	410	100	328	-
83	BEREINIGTE EINNAHMEN	30 582	772	3 835	6 010	906	549
84	ABZUEGLICH ZAHLUNGEN VON ANDEREN EBENEN	8 806	463	1 163	4 342	557	45
85	NETTOEINNAHMEN	21 776	309	2 672	1 668	349	504
86	NACHRICHTLICH BRUTTOEINNAHMEN	32 941	1 372	4 256	6 567	1 234	638
87	MEHRAUSGABEN(-)/MEHREINNAHMEN	-	-	-	-	-	-
88	ZUSAMMEN	81 487-	6 960-	15 726-	20 504-	3 343-	621-
89	VERWALTUNGSHAUSHALT	51 527-	1 232-	12 469-	8 177-	3 229-	594-
90	VERMOEGENSHAUSHALT	29 960-	5 728-	3 257-	12 327-	114-	27-

NACH AUFGABENBEREICHEN, ARTEN, LAENDERN UND KOERPERSCHAFTSGRUPPEN

DM

DER							355 SONSTIGE VOLKSBILDUNG				
KREISANGEHOERIGE GEMEINDEN MIT EINW.							AEMTER	KREISFREIE	LAND-	BEZIRKS-	NR.
BADEN- WUERTTEMB.	BAYERN	SAAR- LAND	ZUSAMMEN	WENIGER ALS 10 000	10 000 BIS UNT. 20 000	20 000 UND MEHR	U. A.E.	STAEDTE	KREISE	VERBAENDE	
7	8	9	10	11	12	13	14	15	16	17	
2 964	3 553	598	7 723	652	691	6 380	270	14 873	1 302	-	01
778	332	39	942	66	68	808	-	1 609	272	-	02
138	108	2	132	18	11	103	10	371	43	-	03
642	187	14	472	6	54	412	-	858	7	-	04
821	408	186	1 873	190	167	1 516	-	2 749	239	-	05
-	-	-	4	-	-	4	-	2	-	-	06
1	3	1	41	-	-	41	-	9	2	-	07
381	3 042	365	1 396	224	195	977	227	4 853	400	-	08
9	13	-	39	1	-	38	-	84	-	-	09
529	243	2	672	221	119	332	45	1 300	219	2	10
-	2	-	2	2	-	-	-	-	15	-	11
686	117	-	454	68	84	302	10	718	310	-	12
666	-	-	26	26	-	-	-	640	74	-	13
3 235	3 795	348	2 575	715	781	1 079	58	5 437	4 187	294	14
252	197	-	168	31	83	54	-	9	212	126	15
439	14 559	11	1 716	160	390	1 166	34	16 437	735	91	16
-	-	-	-	-	-	-	-	-	-	-	17
-	-	-	-	-	-	-	-	11	-	-	18
-	-	-	-	-	-	-	-	-	-	-	19
-	-	-	-	-	-	-	-	-	-	-	20
-	-	-	-	-	-	-	-	-	-	-	21
-	-	-	-	-	-	-	-	-	-	-	22
104	12	2	136	52	44	40	68	457	3	-	26
11 437	26 547	1 564	18 099	2 328	2 599	13 172	586	49 503	8 014	513	30
-	-	-	-	-	-	-	-	-	-	-	33
-	2 727	-	27	-	-	27	-	2 700	-	-	34
-	-	-	-	-	-	-	-	100	-	-	35
-	11	-	256	-	-	256	-	8 442	-	-	36
182	355	92	609	46	47	516	5	1 781	168	-	37
2 701	5 650	33	15 861	181	5 947	9 733	-	3 096	121	-	38
-	310	-	-	-	-	-	6	2	734	-	42
70	1 410	-	717	41	39	637	-	1 530	894	-	43
-	-	-	-	-	-	-	-	-	-	-	45
-	-	-	606	-	6	600	-	-	5	-	46
2 953	10 463	125	16 864	268	6 027	10 569	11	17 651	1 912	-	47
14 390	37 010	1 689	34 963	2 596	8 626	23 741	597	67 154	9 926	513	48
1 255	117	-	404	94	84	226	10	1 258	384	-	49
13 135	36 893	1 689	34 559	2 502	8 542	23 515	587	65 896	9 542	513	50
1 049	1 183	4	5 957	285	1 022	4 650	2	2 609	238	-	51
12 086	35 710	1 685	28 602	2 217	7 520	18 865	585	63 287	9 304	513	52
14 494	37 022	1 691	35 705	2 648	8 676	24 381	665	67 611	9 934	513	53
1 211	577	81	1 156	318	470	368	272	2 376	1 120	-	64
6	6	-	66	5	8	53	1	20	1	-	65
1 149	222	91	1 244	51	139	1 054	-	1 731	5	-	66
49	3 541	35	195	43	16	136	101	3 642	18	-	67
66	-	-	67	27	4	36	-	-	-	-	68
8	185	-	263	-	-	263	-	41	152	-	69
249	6	76	786	27	-	759	-	348	80	-	70
38	12	2	69	25	40	4	68	457	3	-	71
933	121	4	3 688	285	83	3 320	2	2 329	69	-	72
1	66	-	43	3	-	40	23	311	-	-	73
-	-	-	-	-	-	-	-	-	-	-	74
-	-	-	-	-	-	-	-	-	-	-	75
-	5 105	-	-	-	-	-	-	5 105	-	-	76
-	-	-	-	-	-	-	-	-	-	-	77
-	-	-	-	-	-	-	-	-	-	-	81
-	-	-	-	-	-	-	-	-	-	-	82
-	-	-	-	-	-	-	-	-	-	-	83
104	12	2	136	52	44	40	68	457	3	-	87
3 606	9 829	287	7 441	732	716	5 993	399	15 903	1 445	-	88
-	-	-	-	-	-	-	-	-	-	-	91
-	-	-	-	-	-	-	-	-	-	-	92
-	3 807	-	7	-	-	7	-	3 819	35	-	93
-	-	-	-	-	-	-	-	-	-	-	94
-	19	-	4	4	-	-	-	2	2	19	95
-	-	-	-	-	-	-	-	-	-	-	96
-	-	-	606	-	6	600	-	-	5	-	97
108	877	-	2 006	-	939	1 067	-	239	17	-	98
20	5	198	253	-	5	248	-	75	-	-	99
-	-	-	606	-	6	600	-	-	5	-	104
128	4 708	198	2 270	4	944	1 322	-	4 135	54	19	105
3 734	14 537	485	9 711	736	1 660	7 315	399	20 038	1 499	19	106
170	-	76	741	-	-	741	-	343	-	-	107
3 564	14 537	409	8 970	736	1 660	6 574	399	19 695	1 499	19	108
1 049	1 183	4	5 957	285	1 022	4 650	2	2 609	238	-	109
2 515	13 354	405	3 013	451	638	1 924	397	17 086	1 261	19	110
3 838	14 549	487	10 453	788	1 710	7 955	467	20 495	1 507	19	111
10 656-	22 473-	1 204-	25 252-	1 860-	6 966-	16 426-	198-	47 116-	8 427-	494-	112
7 831-	16 718-	1 277-	10 658-	1 596-	1 883-	7 179-	187-	33 600-	6 569-	513-	113
2 825-	5 755-	73	14 594-	264-	5 083-	9 247-	11-	13 516-	1 858-	19	114

36	HEIMATPFLEGE							
NR.	ART DER AUSGABEN / EINNAHMEN	GEMEINDEN U. GEMEINDE- VERBAENDE INSGESAMT	SCHLESW.- HOLSTEIN	NIEDER- SACHSEN	NORDRHEIN- WESTFALEN	HESSEN	LAEN- RHEINLAND- PFA LZ	
		1	2	3	4	5	6	
01	PERSONALAUSGABEN	153 223	11 646	33 230	41 232	11 966	14 475	
02	UNTERHALTUNGS-AUFWAND	48 556	2 228	6 924	8 773	8 955	3 666	
03	GERAETE, AUSSTATTUNGS- U. AUSRUESTUNGS-GEGENSTAENDE	3 795	162	421	492	447	355	
04	MIETEN UND PACHTEN	4 072	797	607	997	187	71	
05	BEWIRTSCHAFTUNG DER GRUNDSTUECKE, BAULICHEN ANLAGEN USW.	12 943	527	2 147	3 367	1 786	883	
06	HALTUNG VON FAHRZEUGEN	312	16	60	34	42	29	
07	BESONDERE AUFWENDUNGEN FUER BEDIENTESTE	134	11	6	70	3	2	
08	WEITERE VERHALTUNGS- UND BETRIEBSAUSGABEN	87 242	2 893	11 035	11 857	8 202	5 137	
09	STEUERN, VERSICHERUNGEN, SCHADENSFAELLE	2 832	20	53	294	259	183	
10	GESCHAFTSAUSGABEN, WEITERE ALLGEM. SAECHLICHE AUSGABEN	21 400	859	1 864	4 474	1 326	3 450	
	ERSTATTUNGEN VON AUSGABEN DES VERWALTUNGSHAUSHALTS							
11	AN OEFFENTLICHEN BEREICH	997	270	160	117	-	308	
12	AN SONSTIGE BEREICHE	18 094	135	921	1 376	552	879	
13	KALKULATORISCHE KOSTEN	1 802	-	51	53	1	188	
14	ZUSCHUESSE F. LFD. ZWECKE AN SOZIALE O. AEHNL. EINRICHTUNGEN	13 723	1 745	-	5 031	-	817	
	ZUWEISUNGEN UND SONSTIGE ZUSCHUESSE FUER LAUFENDE ZWECKE							
15	AN OEFFENTLICHEN BEREICH	25 091	800	482	1 325	504	539	
16	AN SONSTIGE BEREICHE	84 720	1 804	14 134	12 903	27 385	2 128	
	SCHULDENDIENSTHILFEN							
17	AN OEFFENTLICHEN BEREICH	208	-	7	196	-	-	
18	AN SONSTIGE BEREICHE	72	-	15	22	1	2	
19	LEISTUNGEN DER SOZIAL- U. JUGENDHILFE AUSSERH. V. EINRICHT.	-	-	-	-	-	-	
20	LEISTUNGEN DER SOZIAL- U. JUGENDHILFE IN EINRICHTUNGEN	-	-	-	-	-	-	
21	LEISTUNGEN AN KRIEGSOPFER, SONSTIGE SOZIALE LEISTUNGEN	-	-	-	-	-	-	
26	WEITERE FINANZAUSGABEN	54	6	29	19	-	-	
29	ABZUEGLICH ZAHLUNGEN VON GEMEINDEN/GV.	3 756	573	537	568	360	634	
30	AUSGABEN DES VERWALTUNGSHAUSHALTS ZUSAMMEN	475 514	23 346	71 609	92 064	61 256	32 478	
	GEWAHRUNG VON DARLEHEN							
33	AN OEFFENTLICHEN BEREICH	4	-	-	-	-	4	
34	AN SONSTIGE BEREICHE	643	-	43	298	-	28	
	VERMOEGENSERWERB							
35	ERWERB VON BETEILIGUNGEN, KAPITALEINLAGEN	1 117	112	1 000	5	-	-	
36	ERWERB VON GRUNDSTUECKEN	50 995	2 482	15 690	14 863	516	514	
37	ERWERB VON BEWEGLICHEN SACHEN DES ANLAGEVERMOEGENS	12 935	864	1 831	2 129	1 116	1 268	
38	BAUMASSNAHMEN	200 912	8 102	30 649	25 995	34 999	21 685	
	ZUWEISUNGEN UND ZUSCHUESSE FUER INVESTITIONEN							
42	AN OEFFENTLICHEN BEREICH	19 402	3 123	4 721	1 097	363	2 034	
43	AN SONSTIGE BEREICHE	55 980	3 666	6 651	16 423	4 161	6 074	
45	SONSTIGE AUSGABEN DES VERMOEGENSHAUSHALTS	-	-	-	-	-	-	
46	ABZUEGLICH ZAHLUNGEN VON GEMEINDEN/GV.	11 119	1 325	2 754	964	648	1 365	
47	AUSGABEN DES VERMOEGENSHAUSHALTS ZUSAMMEN	330 869	17 024	57 891	59 846	40 507	30 242	
48	AUSGABEN DES VERWALTUNGS- U. VERMOEGENSHAUSHALTS ZUSAMMEN	806 383	40 370	129 500	151 910	101 763	62 720	
49	ABZUEGLICH HAUSHALTSTECHNISCHE VERRECHNUNGEN	19 394	76	886	1 308	547	1 024	
50	BEREINIGTE AUSGABEN	786 989	40 294	128 614	150 602	101 216	61 696	
51	ABZUEGLICH ZAHLUNGEN VON ANDEREN EBENEN	174 653	9 830	37 837	47 826	9 742	13 823	
52	NETTOAUSGABEN	612 336	30 464	90 777	102 776	91 474	47 873	
53	NACHRICHTLICH BRUTTOAUSGABEN	821 258	42 268	132 791	153 442	102 771	64 719	
64	GEBUEHREN, ZWECCKGEBUNDENE ABGABEN	14 570	432	1 624	1 416	1 737	1 124	
65	EINNAHMEN AUS VERKAUF	10 977	182	1 105	1 062	1 136	1 754	
66	MIETEN UND PACHTEN	13 550	309	939	1 110	981	490	
67	SONSTIGE VERWALTUNGS- UND BETRIEBSEINNAHMEN	8 805	1 039	318	409	238	891	
	ERSTATTUNGEN VON AUSGABEN DES VERWALTUNGSHAUSHALTS							
68	VON GEMEINDEN/GV.	960	499	45	120	40	183	
69	VON ANDEREN OEFFENTLICHEN BEREICHEN	1 726	692	101	71	11	87	
70	VON SONSTIGEN BEREICHEN	2 055	86	266	221	558	329	
	ZUWEISUNGEN UND ZUSCHUESSE FUER LAUFENDE ZWECKE							
71	VON GEMEINDEN/GV.	2 796	74	482	448	320	451	
72	VON ANDEREN OEFFENTLICHEN BEREICHEN	72 797	4 401	21 300	18 051	3 276	6 040	
73	VON SONSTIGEN BEREICHEN	8 501	629	1 213	2 163	550	610	
	ZINSEINNAHMEN							
74	VON GEMEINDEN/GV.	-	-	-	-	-	-	
75	VON ANDEREN OEFFENTLICHEN BEREICHEN	-	-	-	-	-	-	
76	VON SONSTIGEN BEREICHEN	55	-	-	2	26	-	
77	GEWINNANTEILE, KONZESSIONSABGABEN	-	-	-	-	-	-	
81	ERSATZ V. SOZIALEN LEISTUNGEN AUSSERHALB V. EINRICHTUNGEN	-	-	-	-	-	-	
82	ERSATZ V. SOZIALEN LEISTUNGEN IN EINRICHTUNGEN	-	-	-	-	-	-	
83	WEITERE FINANZEINNAHMEN	152	15	-	58	1-	2	
87	ABZUEGLICH ZAHLUNGEN VON GEMEINDEN/GV.	3 756	573	537	568	360	634	
88	EINNAHMEN DES VERWALTUNGSHAUSHALTS ZUSAMMEN	133 188	7 785	26 866	24 563	8 512	11 327	
	RUECKFLUESSE VON DARLEHEN							
91	VON GEMEINDEN/GV.	-	-	-	-	-	-	
92	VON ANDEREN OEFFENTLICHEN BEREICHEN	-	-	-	-	-	-	
93	VON SONSTIGEN BEREICHEN	1 385	3	21	94	10	239	
94	EINNAHMEN AUS DER VERAEUSSERUNG VON BETEILIGUNGEN	50	-	-	50	-	-	
95	EINNAHMEN A. D. VERAEUSSERUNG V. SACHEN D. ANLAGEVERMOEGENS	2 826	614	16	123	332	421	
96	BEITRAEGE UND AEHNLICHE ENTGELTE	35	11	-	-	-	-	
	ZUWEISUNGEN UND ZUSCHUESSE FUER INVESTITIONEN							
97	VON GEMEINDEN/GV.	11 119	1 325	2 754	964	648	1 365	
98	VON ANDEREN OEFFENTLICHEN BEREICHEN	100 130	4 737	16 436	29 704	6 455	7 696	
99	VON SONSTIGEN BEREICHEN	11 926	396	1 380	2 404	501	2 013	
104	ABZUEGLICH ZAHLUNGEN VON GEMEINDEN/GV.	11 119	1 325	2 754	964	648	1 365	
105	EINNAHMEN DES VERMOEGENSHAUSHALTS ZUSAMMEN	116 352	5 761	17 853	32 375	7 298	10 369	
106	EINNAHMEN D. VERWALTUNGS- U. VERMOEGENSHAUSHALTS ZUSAMMEN	249 540	13 546	44 719	56 938	15 810	21 696	
107	ABZUEGLICH HAUSHALTSTECHNISCHE VERRECHNUNGEN	440	-	18	80	71	31	
108	BEREINIGTE EINNAHMEN	249 100	13 546	44 701	56 858	15 739	21 665	
109	ABZUEGLICH ZAHLUNGEN VON ANDEREN EBENEN	174 653	9 830	37 837	47 826	9 742	13 823	
110	NETTOEINNAHMEN	74 447	3 716	6 864	9 032	5 997	7 842	
111	NACHRICHTLICH BRUTTOEINNAHMEN	264 415	15 444	48 010	58 470	16 818	23 695	
	MEHRAUSGABEN(-)/MEHREINNAHMEN							
112	ZUSAMMEN	556 843-	26 824-	84 781-	94 972-	85 953-	41 024-	
113	VERWALTUNGSHAUSHALT	342 326-	15 561-	44 743-	67 501-	52 744-	21 151-	
114	VERMOEGENSHAUSHALT	214 517-	11 263-	40 038-	27 471-	33 209-	19 873-	

NACH AUFGABENBEREICHEN, ARTEN, LAENDERN UND KOERPERSCHAFTSGRUPPEN

DM

KREISANGEHÖRIGE GEMEINDEN MIT EINW.													36 HEIMATPFLEGE	
DER	BADEN- WÜRTTEMBERG.	BAYERN	SAAR- LAND	ZUSAMMEN	WENIGER ALS 10 000	10 000 BIS UNT. 20 000	20 000 UND MEHR	AEMTER U. AE.	KREISFREIE STÄDTE	LAND- KREISE	BEZIRKS- VERBAEHNDE	NR.		
	7	8	9	10	11	12	13	14	15	16	17			
	8 172	27 537	4 965	64 406	29 129	15 834	19 443	2 858	21 889	47 632	16 438	01		
	6 496	11 174	340	24 988	12 925	5 379	6 684	312	16 750	6 406	100	02		
	724	1 155	39	2 655	1 310	595	750	12	551	497	80	03		
	250	1 156	7	1 864	289	307	1 268	11	966	1 164	67	04		
	1 666	2 397	170	7 503	2 343	1 627	3 533	23	3 814	1 249	354	05		
	26	105	-	132	83	28	21	-	18	157	5	06		
	8	22	12	58	13	39	6	2	11	44	19	07		
	21 650	25 268	1 200	59 818	26 129	13 219	20 470	172	10 447	15 430	1 375	08		
	98	1 903	22	1 117	355	300	462	1	1 490	213	11	09		
	4 841	4 378	207	10 769	6 794	1 972	2 003	188	2 342	7 414	687	10		
	69	73	-	739	431	64	244	22	-	227	9	11		
	9 995	4 186	50	14 450	4 806	4 305	5 339	-	2 906	379	359	12		
	322	1 187	-	1 448	259	480	709	-	345	9	-	13		
	4 694	1 240	196	7 567	2 484	2 152	2 931	43	4 397	1 716	-	14		
	462	20 867	112	10 027	6 298	2 701	1 028	122	6 083	4 735	4 124	15		
	5 884	20 250	232	29 257	10 073	6 786	12 398	213	26 300	17 016	11 934	16		
	-	-	5	199	3	196	-	4	-	5	-	17		
	10	22	-	39	7	11	21	-	15	18	-	18		
	-	-	-	-	-	-	-	-	-	-	-	19		
	-	-	-	-	-	-	-	-	-	-	-	20		
	-	-	-	-	-	-	-	-	-	-	-	21		
	-	-	-	26	4	1	21	-	3	23	2	26		
	216	809	59	3 361	1 975	448	938	40	128	137	90	29		
	65 151	122 112	7 498	233 701	101 760	55 548	76 393	3 943	98 199	104 197	35 474	30		
	-	-	-	4	4	-	-	-	-	-	-	33		
	40	234	-	124	50	57	17	-	481	38	-	34		
	-	-	-	5	-	-	5	-	-	1 112	-	35		
	9 194	7 575	161	13 925	3 941	5 267	4 717	1	1 039	35 274	756	36		
	2 571	3 037	59	8 709	4 139	1 984	2 586	44	1 934	2 008	240	37		
	36 413	42 231	838	133 721	66 309	29 681	37 731	1 799	45 597	17 774	2 021	38		
	3 220	4 497	347	2 085	1 544	150	391	718	795	15 194	610	42		
	7 263	11 410	332	22 972	5 183	5 943	11 846	284	11 159	21 003	562	43		
	-	-	-	-	-	-	-	-	-	-	-	45		
	795	3 217	51	9 537	5 704	2 283	1 550	84	384	1 074	40	46		
	57 906	65 767	1 686	172 008	75 466	40 799	55 743	2 762	60 621	91 329	4 149	47		
	123 057	187 879	9 184	405 709	177 226	96 347	132 136	6 705	158 820	195 526	39 623	48		
	10 206	5 343	4	15 694	4 950	4 759	5 985	-	3 131	234	335	49		
	112 851	182 536	9 180	390 015	172 276	91 588	126 151	6 705	155 689	195 292	39 288	50		
	18 714	31 988	4 893	94 038	47 556	22 362	24 120	3 332	18 630	55 975	2 678	51		
	94 137	150 548	4 287	295 977	124 720	69 226	102 031	3 373	137 059	139 317	36 610	52		
	124 068	191 905	9 294	418 607	184 905	99 078	134 624	6 829	159 332	196 737	39 753	53		
	1 174	6 633	430	10 735	2 789	3 422	4 524	9	2 391	1 121	314	64		
	2 153	3 342	243	8 718	5 526	1 812	1 380	65	211	1 880	103	65		
	1 195	8 506	20	6 580	2 076	1 555	2 949	7	6 511	371	81	66		
	2 653	3 208	49	6 196	3 616	931	1 649	72	1 966	475	96	67		
	55	18	-	781	319	36	426	23	13	54	89	68		
	599	165	-	1 298	1 036	204	58	63	67	269	29	69		
	277	316	2	1 103	623	173	307	14	104	834	-	70		
	161	791	59	2 580	1 656	412	512	17	115	83	1	71		
	2 538	12 886	4 305	35 600	17 669	8 945	8 986	2 418	8 282	25 138	1 359	72		
	622	2 665	49	6 281	2 552	1 178	2 551	24	1 605	488	103	73		
	-	-	-	-	-	-	-	-	-	-	-	74		
	-	-	-	-	-	-	-	-	-	-	-	75		
	1	26	-	52	10	39	3	-	3	-	-	76		
	-	-	-	-	-	-	-	-	-	-	-	77		
	-	-	-	-	-	-	-	-	-	-	-	81		
	-	-	-	-	-	-	-	-	-	-	-	82		
	-	78	-	66	65	1	-	-	5	81	-	83		
	216	809	59	3 361	1 975	448	938	40	128	137	90	87		
	11 212	37 825	5 098	76 629	35 962	18 260	22 407	2 672	21 145	30 657	2 085	88		
	-	-	-	-	-	-	-	-	-	-	-	91		
	-	-	-	-	-	-	-	-	-	-	-	92		
	94	924	-	306	108	55	143	209	64	806	-	93		
	-	-	-	50	-	-	50	-	-	-	-	94		
	469	740	111	2 323	1 470	793	60	23	194	285	1	95		
	11	13	-	35	34	-	1	-	-	-	-	96		
	795	3 217	51	9 537	5 704	2 283	1 550	84	384	1 074	40	97		
	15 577	18 937	588	57 140	28 851	13 213	15 076	851	10 281	30 568	1 290	98		
	2 059	3 120	53	8 345	4 327	1 821	2 197	123	1 804	1 654	-	99		
	795	3 217	51	9 537	5 704	2 283	1 550	84	384	1 074	40	104		
	18 210	23 734	752	68 199	34 790	15 882	17 527	1 206	12 343	33 313	1 291	105		
	29 422	61 559	5 850	144 828	70 752	34 142	39 934	3 878	33 488	63 970	3 376	106		
	189	51	-	354	139	17	198	-	-	86	-	107		
	29 233	61 508	5 850	144 474	70 613	34 125	39 736	3 878	33 488	63 884	3 376	108		
	18 714	31 988	4 893	94 038	47 556	22 362	24 120	3 332	18 630	55 975	2 678	109		
	10 519	29 520	957	50 436	23 057	11 763	15 616	546	14 858	7 909	698	110		
	30 433	65 585	5 960	157 726	78 431	36 873	42 422	4 002	34 000	65 181	3 506	111		
	93 635-	126 320-	3 334-	260 881-	106 474-	62 205-	92 202-	2 827-	125 332-	131 556-	36 247-	112		
	53 939-	84 287-	2 400-	157 072-	65 798-	37 288-	53 986-	1 271-	77 054-	73 540-	33 389-	113		
	39 696-	42 033-	934-	103 809-	40 676-	24 917-	38 216-	1 556-	48 278-	58 016-	2 858-	114		

4 AUSGABEN UND EINNAHMEN DER GEMEINDEN UND GEMEINDEVERBAENDE

37 KIRCHEN		1 000					
NR.	ART DER AUSGABEN / EINNAHMEN	GEMEINDEN U. GEMEINDE- VERBAENDE INSGESAMT	SCHLESW.- HOLSTEIN	NIEDER- SACHSEN	NORDRHEIN- WESTFALEN	HESSEN	LAEN- RHEINLAND- PFA LZ
		1	2	3	4	5	6
01	PERSONALAUSGABEN	999	-	3	22	75	111
02	UNTERHALTUNGS-AUFWAND	8 024	7	77	50	2 747	235
03	GERAETE, AUSSTATTUNGS- U. AUSRUESTUNGS- GEGENSTAENDE	135	-	1	13	8	14
04	MIETEN UND PACHTEN	50	-	-	2	2	1
05	BEWIRTSCHAFTUNG DER GRUNDSTUECKE, BAULICHEN ANLAGEN USW.	1 105	2	4	34	266	201
06	HALTUNG VON FAHRZEUGEN	1	-	-	-	1	-
07	BESONDERE AUFWENDUNGEN FUER BEDIENTESTE	-	-	-	-	-	-
08	WEITERE VERWALTUNGS- UND BETRIEBSAUSGABEN	645	-	-	6	254	24
09	STEUERN, VERSICHERUNGEN, SCHADENSFAELLE	39	-	-	5	9	1
10	GESCHAFTSAUSGABEN, WEITERE ALLGEM. SAECHLICHE AUSGABEN	522	22	-	-	65	8
	ERSTATTUNGEN VON AUSGABEN DES VERWALTUNGSHAUSHALTS						
11	AN OEFFENTLICHEN BEREICH	9	-	-	-	-	-
12	AN SONSTIGE BEREICHE	791	-	36	33	33	6
13	KALKULATORISCHE KOSTEN	-	-	-	-	-	-
14	ZUSCHUESSE F. LFD. ZWECKE AN SOZIALE O. AEHNL. EINRICHTUNGEN	3 600	177	-	503	-	338
	ZUWEISUNGEN UND SONSTIGE ZUSCHUESSE FUER LAUFENDE ZWECKE						
15	AN OEFFENTLICHEN BEREICH	28	1	-	-	-	-
16	AN SONSTIGE BEREICHE	10 921	27	452	108	2 857	91
	SCHULDENDIENSTHILFEN						
17	AN OEFFENTLICHEN BEREICH	-	-	-	-	-	-
18	AN SONSTIGE BEREICHE	171	-	6	108	13	5
19	LEISTUNGEN DER SOZIAL- U. JUGENDHILFE AUSSERH. V. EINRICHT.	-	-	-	-	-	-
20	LEISTUNGEN DER SOZIAL- U. JUGENDHILFE IN EINRICHTUNGEN	-	-	-	-	-	-
21	LEISTUNGEN AN KRIEGSSOPFER, SONSTIGE SOZIALE LEISTUNGEN	-	-	-	-	-	-
22	WEITERE FINANZAUSGABEN	2	-	-	-	2	-
23	ABZUEGLICH ZAHLUNGEN VON GEMEINDEN/GV.	203	1	-	50	17	1
30	AUSGABEN DES VERWALTUNGSHAUSHALTS ZUSAMMEN	25 839	235	579	834	6 315	1 034
	GEWAHRUNG VON DARLEHEN						
33	AN OEFFENTLICHEN BEREICH	-	-	-	-	-	-
34	AN SONSTIGE BEREICHE	499	-	-	-	-	15
	VERMOEGENSERWERB						
35	ERWERB VON BETEILIGUNGEN, KAPITALEINLAGEN	-	-	-	-	-	-
36	ERWERB VON GRUNDSTUECKEN	16	-	-	-	-	-
37	ERWERB VON BEWEGLICHEN SACHEN DES ANLAGEVERMOEGENS	358	-	-	-	13	13
38	BAUMASSNAHMEN	28 025	15	218	672	8 784	2 165
	ZUWEISUNGEN UND ZUSCHUESSE FUER INVESTITIONEN						
42	AN OEFFENTLICHEN BEREICH	1 967	-	-	-	-	106
43	AN SONSTIGE BEREICHE	48 481	307	1 720	2 347	10 341	3 226
45	SONSTIGE AUSGABEN DES VERMOEGENSHAUSHALTS	3 187	-	290	8	2 633	-
46	ABZUEGLICH ZAHLUNGEN VON GEMEINDEN/GV.	1 068	-	46	14	352	102
47	AUSGABEN DES VERMOEGENSHAUSHALTS ZUSAMMEN	81 465	322	2 182	3 013	21 419	5 423
48	AUSGABEN DES VERWALTUNGS- U. VERMOEGENSHAUSHALTS ZUSAMMEN	108 304	557	2 761	3 847	27 734	6 457
49	ABZUEGLICH HAUSHALTSTECHNISCHE VERRECHNUNGEN	667	-	3	7	-	6
50	BEREINIGTE AUSGABEN	107 637	557	2 758	3 840	27 734	6 451
51	ABZUEGLICH ZAHLUNGEN VON ANDEREN EBENEN	6 011	1	-	212	887	886
52	NETTOAUSGABEN	101 626	556	2 758	3 628	26 847	5 565
53	NACHRICHTLICH BRUTTOAUSGABEN	109 575	558	2 807	3 911	28 103	6 560
64	GEBUEHREN, ZWECKGEBUNDENE ABGABEN	14	-	-	-	4	3
65	EINNAHMEN AUS VERKAUF	6	-	-	-	-	-
66	MIETEN UND PACHTEN	68	-	-	-	-	11
67	SONSTIGE VERWALTUNGS- UND BETRIEBSEINNAHMEN	281	-	-	127	7	13
	ERSTATTUNGEN VON AUSGABEN DES VERWALTUNGSHAUSHALTS						
68	VON GEMEINDEN/GV.	50	-	-	50	-	-
69	VON ANDEREN OEFFENTLICHEN BEREICHEN	2	-	-	-	-	-
70	VON SONSTIGEN BEREICHEN	21	-	-	-	3	-
	ZUWEISUNGEN UND ZUSCHUESSE FUER LAUFENDE ZWECKE						
71	VON GEMEINDEN/GV.	153	1	-	-	17	1
72	VON ANDEREN OEFFENTLICHEN BEREICHEN	370	-	-	20	26	2
73	VON SONSTIGEN BEREICHEN	846	10	29	4	89	36
	ZINSEINNAHMEN						
74	VON GEMEINDEN/GV.	-	-	-	-	-	-
75	VON ANDEREN OEFFENTLICHEN BEREICHEN	1	1	-	-	-	-
76	VON SONSTIGEN BEREICHEN	10	-	10	-	-	-
77	GEWINNANTEILE, KONZESSIONSABGABEN	-	-	-	-	-	-
81	ERSATZ V. SOZIALEN LEISTUNGEN AUSSERHALB V. EINRICHTUNGEN	-	-	-	-	-	-
82	ERSATZ V. SOZIALEN LEISTUNGEN IN EINRICHTUNGEN	-	-	-	-	-	-
83	WEITERE FINANZEINNAHMEN	-	-	-	-	-	-
87	ABZUEGLICH ZAHLUNGEN VON GEMEINDEN/GV.	203	1	-	50	17	1
88	EINNAHMEN DES VERWALTUNGSHAUSHALTS ZUSAMMEN	1 619	11	39	151	129	65
	RUECKFLUESSE VON DARLEHEN						
91	VON GEMEINDEN/GV.	-	-	-	-	-	-
92	VON ANDEREN OEFFENTLICHEN BEREICHEN	-	-	-	-	-	-
93	VON SONSTIGEN BEREICHEN	562	-	114	17	54	67
94	EINNAHMEN AUS DER VERAEUSSERUNG VON BETEILIGUNGEN	-	-	-	-	-	-
95	EINNAHMEN A. D. VERAEUSSERUNG V. SACHEN D. ANLAGEVERMOEGENS	66	-	-	-	-	18
96	BEITRAEGE UND AEHNLICHE ENTGELTE	-	-	-	-	-	-
	ZUWEISUNGEN UND ZUSCHUESSE FUER INVESTITIONEN						
97	VON GEMEINDEN/GV.	1 068	-	46	14	352	102
98	VON ANDEREN OEFFENTLICHEN BEREICHEN	5 638	-	-	192	861	884
99	VON SONSTIGEN BEREICHEN	5 547	-	-	178	1 762	136
104	ABZUEGLICH ZAHLUNGEN VON GEMEINDEN/GV.	1 068	-	46	14	352	102
105	EINNAHMEN DES VERMOEGENSHAUSHALTS ZUSAMMEN	11 813	-	114	387	2 677	1 105
106	EINNAHMEN D. VERWALTUNGS- U. VERMOEGENSHAUSHALTS ZUSAMMEN	13 432	11	153	538	2 806	1 170
107	ABZUEGLICH HAUSHALTSTECHNISCHE VERRECHNUNGEN	-	-	-	-	-	-
108	BEREINIGTE EINNAHMEN	13 432	11	153	538	2 806	1 170
109	ABZUEGLICH ZAHLUNGEN VON ANDEREN EBENEN	6 011	1	-	212	887	886
110	NETTOEINNAHMEN	7 421	10	153	326	1 919	284
111	NACHRICHTLICH BRUTTOEINNAHMEN	14 703	12	199	602	3 175	1 273
	MEHRAUSGABEN(-)/MEHREINNAHMEN						
112	ZUSAMMEN	94 872-	546-	2 608-	3 309-	24 928-	5 287-
113	VERWALTUNGSHAUSHALT	25 220-	224-	540-	683-	6 186-	969-
114	VERMOEGENSHAUSHALT	69 652-	322-	2 068-	2 626-	18 742-	4 318-

NACH AUFGABENBEREICHEN, ARTEN, LAENDERN UND KOERPERSCHAFTSGRUPPEN

DM

KREISANGEHÖRIGE GEMEINDEN MIT EINW.												37 KIRCHEN
DER	BADEN- WÜRTTEMB.	BAYERN	SAAR- LAND	ZUSAMMEN	WENIGER ALS 10 000	10 000 BIS UNT. 20 000	20 000 UND MEHR	AEMTER U.AE.	KREISFREIE STAEDTE	LAND- KREISE	BEZIRKS- VERBAENDE	NR.
7	8	9	10	11	12	13	14	15	16	17		
181	599	8	824	539	221	64	-	175	-	-	-	01
1 048	3 841	19	6 048	3 981	1 163	904	-	1 972	2	2	02	
53	45	1	135	72	35	28	-	-	-	-	-	03
40	5	-	50	7	42	1	-	-	-	-	-	04
253	341	4	995	760	153	82	-	105	-	-	5	05
-	-	-	1	1	-	-	-	-	-	-	-	06
-	-	-	-	-	-	-	-	-	-	-	-	07
114	247	-	419	278	81	60	-	224	-	-	2	08
12	12	-	38	20	10	8	-	1	-	-	-	09
240	186	1	437	350	58	29	-	30	3	52	10	
9	-	-	9	9	-	-	-	-	-	-	-	11
602	81	-	715	197	281	237	-	75	-	-	1	12
-	-	-	-	-	-	-	-	-	-	-	-	13
1 922	586	74	2 812	1 567	339	906	2	628	18	140	14	
27	-	-	28	28	-	-	-	-	-	-	-	15
2 022	5 361	3	8 317	6 030	1 567	720	3	1 880	721	-	16	
-	-	-	-	-	-	-	-	-	-	-	-	17
22	11	6	166	24	29	113	-	5	-	-	-	18
-	-	-	-	-	-	-	-	-	-	-	-	19
-	-	-	-	-	-	-	-	-	-	-	-	20
-	-	-	-	-	-	-	-	-	-	-	-	21
4	130	-	2	-	2	-	-	-	-	-	-	26
6 541	11 185	116	20 797	13 728	3 967	3 102	5	5 091	744	202	29	30
-	-	-	-	-	-	-	-	-	-	-	-	33
284	200	-	499	230	269	-	-	-	-	-	-	34
-	-	-	-	-	-	-	-	-	-	-	-	35
1	15	-	16	15	1	-	-	-	-	-	-	36
84	248	-	255	212	7	36	-	50	-	53	37	
2 795	13 362	14	22 485	15 084	4 120	3 281	-	5 535	5	-	38	
1 859	2	-	1 965	1 334	325	306	-	-	2	-	42	
8 415	21 757	368	38 995	24 538	8 226	6 231	137	8 104	1 035	210	43	
5	251	-	3 187	1 906	859	422	-	-	-	-	45	
67	487	-	1 052	768	204	80	-	8	3	5	46	
13 376	35 348	382	66 350	42 551	13 603	10 196	137	13 681	1 039	258	47	
19 917	46 533	498	87 147	56 279	17 570	13 298	142	18 772	1 783	460	48	
579	72	-	653	182	260	211	-	14	-	-	49	
19 338	46 461	498	86 494	56 097	17 310	13 087	142	18 758	1 783	460	50	
865	3 159	1	5 310	3 882	1 426	2	-	691	-	10	51	
18 473	43 302	497	81 184	52 215	15 884	13 085	142	18 067	1 783	450	52	
19 988	47 150	498	88 398	57 182	17 788	13 428	142	18 784	1 786	465	53	
6	1	-	10	9	1	-	-	-	-	-	4	64
3	3	-	6	1	5	-	-	-	-	-	-	65
44	13	-	54	30	2	22	-	14	-	-	-	66
56	78	-	143	80	23	40	-	138	-	-	-	67
-	-	-	50	-	-	50	-	-	-	-	-	68
2	-	-	2	2	-	-	-	-	-	-	-	69
18	-	-	21	13	2	6	-	-	-	-	-	70
4	130	-	149	135	14	-	-	4	-	-	-	71
44	278	-	360	263	96	1	-	-	-	10	72	
34	644	-	790	703	24	63	-	56	-	-	73	
-	-	-	-	-	-	-	-	-	-	-	-	74
-	-	-	1	-	-	1	-	-	-	-	-	75
-	-	-	10	9	-	1	-	-	-	-	-	76
-	-	-	-	-	-	-	-	-	-	-	-	77
-	-	-	-	-	-	-	-	-	-	-	-	81
-	-	-	-	-	-	-	-	-	-	-	-	82
-	-	-	-	-	-	-	-	-	-	-	-	83
4	130	-	199	135	14	50	-	4	-	-	-	87
207	1 017	-	1 397	1 110	153	134	-	208	-	14	88	
-	-	-	-	-	-	-	-	-	-	-	-	91
-	-	-	-	-	-	-	-	-	-	-	-	92
4	306	-	547	424	117	6	-	15	-	-	-	93
-	-	-	-	-	-	-	-	-	-	-	-	94
-	48	-	66	66	-	-	-	-	-	-	-	95
-	-	-	-	-	-	-	-	-	-	-	-	96
67	487	-	1 052	768	204	80	-	8	3	5	97	
819	2 881	1	4 947	3 617	1 330	-	-	691	-	-	-	98
371	3 095	5	4 484	3 205	1 164	115	10	1 031	7	15	99	
67	487	-	1 052	768	204	80	-	8	3	5	104	
1 194	6 330	6	10 044	7 312	2 611	121	10	1 737	7	15	105	
1 401	7 347	6	11 441	8 422	2 764	255	10	1 945	7	29	106	
-	-	-	-	-	-	-	-	-	-	-	-	107
1 401	7 347	6	11 441	8 422	2 764	255	10	1 945	7	29	108	
865	3 159	1	5 310	3 882	1 426	2	-	691	-	10	109	
536	4 188	5	6 131	4 540	1 338	253	10	1 254	7	19	110	
1 472	7 964	6	12 692	9 325	2 982	385	10	1 957	10	34	111	
18 516-	39 186-	492-	75 706-	47 857-	14 806-	13 043-	132-	16 827-	1 776-	431-	112	
6 334-	10 168-	115-	19 400-	12 618-	3 814-	2 968-	5-	4 883-	744-	188-	113	
12 182-	29 018-	376-	56 306-	35 239-	10 992-	10 075-	127-	11 944-	1 032-	243-	114	

4 SOZIALE SICHERUNG

NR.	ART DER AUSGABEN / EINNAHMEN	GEMEINDEN U. VERBAENDE INSGESAMT 1	SCHLESW.- HOLSTEIN 2	NIEDER- SACHSEN 3	NORDRHEIN- WESTFALEN 4	HESSEN 5	RHEINLAND- PFA LZ 6
		1	2	3	4	5	6
01	PERSONALAUSGABEN	6 597 601	350 428	841 164	2 244 865	835 870	327 842
02	UNTERHALTUNGS-AUFWAND	261 410	11 859	25 611	81 307	40 845	9 978
03	GERAETE, AUSSTATTUNGS- U. AUSRUESTUNGS-GEGENSTAENDE	78 864	5 573	12 230	21 530	12 820	3 217
04	MIETEN UND PACHTEN	116 933	13 122	10 457	26 598	39 461	1 367
05	BEWIRTSCHAFTUNG DER GRUNDSTUECKE, BAULICHEN ANLAGEN USW.	355 917	23 403	43 632	118 171	48 614	14 602
06	HALTUNG VON FAHRZEUGEN	5 615	234	1 100	1 328	1 094	166
07	BESONDERE AUFWENDUNGEN FUER BEDIENSTETE	5 482	305	571	1 738	800	184
08	WEITERE VERWALTUNGS- UND BETRIEBSAUSGABEN	480 765	37 873	44 705	116 233	139 430	13 096
09	STEUERN, VERSICHERUNGEN, SCHADENSFAELLE	23 407	552	1 373	12 324	2 797	914
10	GESCHAEFTSAUSGABEN, WEITERE ALLGEM. SAECHLICHE AUSGABEN ERSTATTUNGEN VON AUSGABEN DES VERWALTUNGSHAUSHALTS	148 814	7 745	19 631	50 453	17 434	9 076
11	AN OEFFENTLICHEN BEREICH	5 517 227	119 590	1 007 473	2 733 343	88 875	487 990
12	AN SONSTIGE BEREICHE	250 537	15 433	24 168	70 526	12 571	8 299
13	KALKULATORISCHE KOSTEN	265 748	16 621	28 498	58 881	21 180	2 283
14	ZUSCHUESSE F. LFD. ZWECHE AN SOZIALE O. AEHNL. EINRICHTUNGEN ZUWEISUNGEN UND SONSTIGE ZUSCHUESSE FUER LAUFENDE ZWECHE	2 038 734	79 002	248 602	812 447	47 587	119 235
15	AN OEFFENTLICHEN BEREICH	240 879	7 043	21 447	76 980	45 112	49 619
16	AN SONSTIGE BEREICHE	250 506	3 258	172	6 378	165 530	10 759
17	SCHULDENDIENSTHILFEN						
17	AN OEFFENTLICHEN BEREICH	848	59	125	26	11	567
18	AN SONSTIGE BEREICHE	9 665	69	883	2 756	244	1 732
19	LEISTUNGEN DER SOZIAL- U. JUGENDHILFE AUSSERH. V. EINRICHT.	9 879 774	544 195	1 468 066	4 045 687	1 160 211	493 179
20	LEISTUNGEN DER SOZIAL- U. JUGENDHILFE IN EINRICHTUNGEN	13 120 747	409 370	1 900 053	4 693 562	1 455 197	358 529
21	LEISTUNGEN AN KRIEGSOFFER, SONSTIGE SOZIALE LEISTUNGEN	2 731 017	52 111	402 928	1 104 083	240 129	236 763
26	WEITERE FINANZAUSGABEN	365	-	49	214	93	-
29	ABZUEGLICH ZAHLUNGEN VON GEMEINDEN/GV.	5 287 975	129 639	933 099	2 778 059	123 140	302 722
30	AUSGABEN DES VERWALTUNGSHAUSHALTS ZUSAMMEN	37 092 880	1 568 206	5 173 839	13 701 371	4 252 765	1 846 675
33	GEWAHRUNG VON DARLEHEN						
33	AN OEFFENTLICHEN BEREICH	623	-	-	3	10	-
34	AN SONSTIGE BEREICHE	98 157	180	9 386	66 626	15 140	633
35	VERMOEGENSERWERB						
35	ERWERB VON BETEILIGUNGEN, KAPITALEINLAGEN	17 081	116	-	-	15 520	436
36	ERWERB VON GRUNDSTUECKEN	31 109	2 511	3 290	6 670	1 013	1 383
37	ERWERB VON BEWEGLICHEN SACHEN DES ANLAGEVERMOEGENS	83 708	4 375	9 312	24 990	12 243	3 797
38	BAUHAUSSNAHMEN	667 123	28 069	48 828	128 226	93 307	34 012
42	ZUWEISUNGEN UND ZUSCHUESSE FUER INVESTITIONEN						
42	AN OEFFENTLICHEN BEREICH	51 185	2 236	5 804	14 635	1 822	9 982
43	AN SONSTIGE BEREICHE	325 818	7 676	31 674	78 523	26 960	27 336
45	SONSTIGE AUSGABEN DES VERMOEGENSHAUSHALTS	24	-	-	-	-	-
46	ABZUEGLICH ZAHLUNGEN VON GEMEINDEN/GV.	37 123	2 036	4 804	11 692	3 234	6 487
47	AUSGABEN DES VERMOEGENSHAUSHALTS ZUSAMMEN	1 237 705	43 127	103 490	307 981	162 781	71 092
48	AUSGABEN DES VERWALTUNGS- U. VERMOEGENSHAUSHALTS ZUSAMMEN	38 330 585	1 611 333	5 277 329	14 009 352	4 415 546	1 917 767
49	ABZUEGLICH HAUSHALTSTECHNISCHE VERRECHNUNGEN	410 538	24 022	47 702	107 947	29 895	10 399
50	BEREINIGTE AUSGABEN	37 920 047	1 587 311	5 229 627	13 901 405	4 385 651	1 907 368
51	ABZUEGLICH ZAHLUNGEN VON ANDEREN EBENEN	5 282 095	108 031	1 674 012	1 512 054	608 891	336 632
52	NETTOAUSGABEN	32 637 952	1 479 280	3 555 615	12 389 351	3 776 750	1 570 736
53	NACHRICHTLICH BRUTTOAUSGABEN	43 655 683	1 743 008	6 215 232	16 799 103	4 541 920	2 226 976
64	GEBUEHREN, ZWECHEGEBUNDENE ABGABEN	1 909 227	179 103	271 021	572 755	238 653	43 348
65	EINNAHMEN AUS VERKAUF	56 795	2 962	6 340	16 067	7 843	1 863
66	MIETEN UND PACHTEN	126 799	4 311	5 891	20 547	21 347	3 723
67	SONSTIGE VERWALTUNGS- UND BETRIEBSEINNAHMEN	65 224	3 307	2 849	12 097	5 262	2 330
68	ERSTATTUNGEN VON AUSGABEN DES VERWALTUNGSHAUSHALTS						
68	VON GEMEINDEN/GV.	5 150 758	122 821	912 316	2 743 214	111 993	264 609
69	VON ANDEREN OEFFENTLICHEN BEREICHEN	4 204 871	72 091	1 584 001	1 277 330	363 894	293 474
70	VON SONSTIGEN BEREICHEN	73 478	5 592	14 161	25 842	8 802	4 096
71	ZUWEISUNGEN UND ZUSCHUESSE FUER LAUFENDE ZWECHE						
71	VON GEMEINDEN/GV.	137 118	6 816	20 781	34 845	11 147	38 113
72	VON ANDEREN OEFFENTLICHEN BEREICHEN	950 925	27 379	81 964	210 279	225 476	39 846
73	VON SONSTIGEN BEREICHEN	39 702	983	4 502	10 848	5 074	3 059
74	ZINSEINNAHMEN						
74	VON GEMEINDEN/GV.	99	2	2	-	-	-
75	VON ANDEREN OEFFENTLICHEN BEREICHEN	19	1	-	-	9	-
76	VON SONSTIGEN BEREICHEN	10 061	200	124	6 066	1 218	378
77	GEWINNANTEILE, KONZESSIONSABGABEN	442	-	-	407	-	35
81	ERSATZ V. SOZIALEN LEISTUNGEN AUSSERHALB V. EINRICHTUNGEN	1 967 779	120 073	262 725	789 432	190 746	113 673
82	ERSATZ V. SOZIALEN LEISTUNGEN IN EINRICHTUNGEN	3 023 600	140 854	333 878	1 117 824	353 824	142 377
83	WEITERE FINANZEINNAHMEN	128 288	27	49	84 379	40 951	28
87	ABZUEGLICH ZAHLUNGEN VON GEMEINDEN/GV.	5 287 975	129 639	933 099	2 778 059	123 140	302 722
88	EINNAHMEN DES VERWALTUNGSHAUSHALTS ZUSAMMEN	12 557 210	556 883	2 567 505	4 143 873	1 463 099	648 230
91	RUECKFLUESSE VON DARLEHEN						
91	VON GEMEINDEN/GV.	165	46	17	22	11	-
92	VON ANDEREN OEFFENTLICHEN BEREICHEN	249	138	-	-	30	-
93	VON SONSTIGEN BEREICHEN	54 910	401	5 343	31 232	12 281	541
94	EINNAHMEN AUS DER VERAUSSERUNG VON BETEILIGUNGEN	3 136	-	-	-	51	126
95	EINNAHMEN A.D. VERAUSSERUNG V. SACHEN D. ANLAGEVERMOEGENS	24 993	708	3 382	5 037	1 335	543
96	BEITRAEGE UND AEHNLICHE ENTGELTE	802	91	35-	132	-	5
97	ZUWEISUNGEN UND ZUSCHUESSE FUER INVESTITIONEN						
97	VON GEMEINDEN/GV.	36 958	1 990	4 787	11 670	3 223	6 487
98	VON ANDEREN OEFFENTLICHEN BEREICHEN	126 031	8 422	8 047	24 445	19 482	3 312
99	VON SONSTIGEN BEREICHEN	27 160	1 519	1 659	5 350	2 852	957
104	ABZUEGLICH ZAHLUNGEN VON GEMEINDEN/GV.	37 123	2 036	4 804	11 692	3 234	6 487
105	EINNAHMEN DES VERMOEGENSHAUSHALTS ZUSAMMEN	237 281	11 279	18 396	66 196	35 831	5 484
106	EINNAHMEN D. VERWALTUNGS- U. VERMOEGENSHAUSHALTS ZUSAMMEN	12 794 491	568 162	2 585 901	4 210 069	1 498 930	653 714
107	ABZUEGLICH HAUSHALTSTECHNISCHE VERRECHNUNGEN	40 942	3 217	6 462	16 111	3 233	2 964
108	BEREINIGTE EINNAHMEN	12 753 549	564 945	2 579 439	4 193 958	1 495 697	650 750
109	ABZUEGLICH ZAHLUNGEN VON ANDEREN EBENEN	5 282 095	108 031	1 674 012	1 512 054	608 891	336 632
110	NETTOEINNAHMEN	7 471 454	456 914	905 427	2 681 904	886 806	314 118
111	NACHRICHTLICH BRUTTOEINNAHMEN	18 119 589	699 837	3 523 804	6 999 820	1 625 304	962 923
112	MEHRAUSGABEN(-)/MEHREINNAHMEN						
112	ZUSAMMEN	25 536 094-	1 043 171-	2 691 428-	9 799 283-	2 916 616-	1 264 053-
113	VERWALTUNGSHAUSHALT	24 535 670-	1 011 323-	2 606 334-	9 557 498-	2 789 666-	1 198 445-
114	VERMOEGENSHAUSHALT	1 000 424-	31 848-	85 094-	241 785-	126 950-	65 608-

DM

DER							4 SOZIALE SICHERUNG				
KREISANGEHOERIGE GEMEINDEN MIT EINW.							AEMTER	KREISFREIE	LAND-	BEZIRKS-	NR.
UERTTEMB.	BAYERN	SAAR-	ZUSAMMEN	WENIGER	10 000 BIS	20 000	U.AE.	STAEDTE	KREISE	VERBAENDE	
7	8	9	10	ALS 10 000	UNT.20 000	UND MEHR	14	15	16	17	
1 022 119	881 379	99 934	2 123 268	469 056	400 654	1 253 558	80 859	2 884 563	1 188 653	320 258	01
45 742	40 602	1 466	104 434	23 641	22 292	58 501	1 215	125 071	24 160	6 530	02
13 061	10 044	389	29 832	7 361	5 899	16 572	512	31 496	13 265	3 759	03
12 508	11 793	1 627	19 170	2 111	3 065	13 994	200	69 221	26 955	1 387	04
59 891	43 847	3 757	135 246	36 225	27 758	71 263	2 325	157 075	48 969	12 302	05
765	901	27	2 425	953	417	1 055	90	1 378	1 183	539	06
1 095	756	33	1 527	324	223	980	63	2 278	788	826	07
66 448	59 798	3 182	129 926	30 438	27 699	71 789	1 763	193 525	131 076	24 475	08
2 853	2 381	213	7 662	1 697	1 362	4 603	149	13 148	1 433	1 015	09
27 033	15 612	1 830	44 748	8 172	8 430	28 146	2 424	46 359	48 791	6 492	10
106 480	637 673	335 803	628 267	83 927	104 450	439 890	63 261	622 235	2 446 938	1 756 526	11
46 619	72 177	744	59 554	21 897	12 071	25 586	256	149 405	14 974	26 348	12
93 276	43 806	1 203	79 807	23 194	16 600	40 013	487	117 002	53 229	15 223	13
343 329	349 151	39 381	752 092	201 331	125 714	425 047	10 415	856 874	368 316	51 037	14
29 312	4 485	6 881	28 891	22 759	2 798	3 334	957	3 806	102 414	104 811	15
62 971	1 056	382	142 889	51 644	39 413	51 832	421	77 192	21 760	8 244	16
55	5	-	121	40	79	2	200	16	511	-	17
2 257	1 659	65	2 291	414	420	1 457	81	5 473	1 669	151	18
930 185	991 634	246 617	1 503 810	105 562	283 089	1 115 159	250 117	4 671 883	3 315 474	138 490	19
1 925 982	2 096 856	81 198	465 344	6 172	26 644	432 528	9 873	2 419 517	3 078 143	7 147 870	20
355 844	325 888	13 271	306 979	55 132	57 458	194 389	33 157	616 285	714 850	1 059 746	21
-	9	-	56	-	5	51	-	285	13	11	26
73 867	647 024	300 425	1 681 013	152 499	305 234	1 223 280	265 946	930 582	1 523 581	886 853	29
5 073 958	4 944 488	531 578	4 887 326	999 551	861 306	3 026 469	192 879	12 133 505	10 079 983	9 799 187	30
610	-	-	-	-	-	-	-	10	613	-	33
2 708	3 484	-	8 472	252	2 284	5 936	74	24 157	23 900	41 554	34
892	117	-	1 008	869	6	133	-	553	4 915	10 605	35
5 322	10 464	456	18 152	5 217	6 015	6 920	27	8 327	3 993	610	36
11 883	16 790	318	40 764	11 537	10 241	18 986	386	30 351	8 423	3 784	37
166 205	166 119	2 357	372 597	141 953	109 170	121 474	4 353	183 632	81 484	25 057	38
12 577	3 583	546	6 585	2 956	1 977	1 652	676	1 704	34 945	7 275	42
69 994	79 927	3 728	116 631	29 578	27 662	59 391	1 668	82 484	88 186	36 849	43
24	-	-	24	24	-	-	-	-	-	-	45
5 701	2 834	335	29 462	11 355	8 255	9 852	1 362	2 617	3 227	455	46
264 514	277 650	7 070	534 771	181 031	149 100	204 640	5 822	328 601	243 232	125 279	47
5 338 472	5 222 138	538 648	5 422 097	1 180 582	1 010 406	3 231 109	198 701	12 462 106	10 323 215	9 924 466	48
121 849	66 814	1 910	119 579	31 503	25 231	62 845	702	206 250	62 138	21 869	49
5 216 623	5 155 324	536 738	5 302 518	1 149 079	985 175	3 168 264	197 999	12 255 856	10 261 077	9 902 597	50
385 698	578 881	77 896	772 645	183 495	144 144	445 006	43 468	1 562 984	2 118 835	784 163	51
4 830 925	4 576 443	458 842	4 528 873	965 584	841 031	2 723 258	154 531	10 692 872	8 142 242	9 118 434	52
5 418 040	5 871 996	839 408	7 132 572	1 344 436	1 323 895	4 464 241	466 009	13 395 305	11 850 023	10 811 774	53
340 663	250 225	13 459	490 225	125 895	95 972	268 358	10 127	817 316	357 917	233 642	64
10 541	10 876	303	11 592	1 504	2 345	7 743	85	29 656	7 893	7 369	65
54 064	16 655	261	68 279	6 609	43 362	18 308	384	41 604	13 948	2 584	66
10 702	28 222	455	18 822	5 172	6 147	7 503	204	28 935	14 430	2 833	67
61 007	641 108	293 690	1 591 430	117 824	292 386	1 181 220	258 431	911 635	1 504 689	884 573	68
276 393	267 349	70 339	470 891	59 431	78 344	333 116	32 968	1 258 099	1 952 180	490 733	69
6 910	6 998	1 077	15 979	2 492	3 548	9 939	1 277	44 871	7 133	4 218	70
12 798	5 883	6 735	89 583	34 675	12 848	42 060	7 515	18 947	18 793	2 280	71
78 905	280 294	6 782	236 505	92 583	48 161	95 761	9 335	274 773	147 738	282 574	72
7 221	5 219	2 796	20 317	7 932	3 234	9 151	595	15 219	2 434	1 137	73
62	33	-	-	-	-	-	-	-	-	99	74
9	-	-	2	2	-	-	-	-	-	8	75
1 334	739	2	989	158	84	747	-	2 133	894	6 045	76
-	-	-	-	-	-	-	-	305	-	137	77
195 653	249 302	46 175	431 666	20 038	68 679	342 949	43 889	867 112	498 731	126 381	81
428 308	464 909	41 626	143 515	4 485	21 987	117 043	4 084	801 249	876 223	1 198 529	82
2 742	112	-	84	9	3	72	-	2 693	577	124 934	83
73 867	647 024	300 425	1 681 013	152 499	305 234	1 223 280	265 946	930 582	1 523 581	886 853	87
1 413 445	1 580 900	183 275	1 906 866	326 310	371 866	1 210 690	102 948	4 184 165	3 880 106	2 481 125	88
69	-	-	4	1	-	3	-	-	154	7	91
81	-	-	19	9	10	-	-	-	200	30	92
2 963	2 144	5	3 972	980	655	2 337	72	8 305	12 334	30 227	93
2 959	-	-	85	42	-	43	-	126	2 874	51	94
13 328	659	1	8 662	1 301	875	6 486	24	13 461	2 696	150	95
576	33	-	369	128	89	152	-	13-	446	-	96
5 632	2 834	335	29 458	11 354	8 255	9 849	1 362	2 617	3 073	448	97
30 310	31 238	775	65 228	31 470	17 629	16 129	1 165	30 112	18 709	10 817	98
5 306	9 551	166	15 720	8 924	3 979	2 817	32	8 688	1 840	880	99
5 701	2 834	335	29 462	11 355	8 255	9 852	1 362	2 617	3 227	455	104
55 523	43 625	947	94 055	42 854	23 237	27 964	1 293	60 679	39 099	42 155	105
1 468 968	1 624 525	184 222	2 002 921	369 164	395 103	1 238 654	104 241	4 244 844	3 919 205	2 523 280	106
3 950	4 965	40	6 233	425	759	5 049	22	29 682	2 728	2 277	107
1 465 018	1 619 560	184 182	1 996 688	368 739	394 344	1 233 605	104 219	4 215 162	3 916 477	2 521 003	108
385 698	578 881	77 896	772 645	183 495	144 144	445 006	43 468	1 562 984	2 118 835	784 163	109
1 079 320	1 040 679	106 286	1 224 043	185 244	250 200	788 599	60 751	2 652 178	1 797 642	1 736 840	110
1 548 536	2 274 383	484 982	3 713 396	533 018	708 592	2 471 786	371 549	5 178 043	5 446 013	3 410 588	111
3 869 504-	3 597 613-	354 426-	3 419 176-	811 418-	615 303-	1 992 455-	94 460-	8 217 262-	6 404 010-	7 401 186-	112
3 660 513-	3 363 588-	348 303-	2 978 460-	673 241-	489 440-	1 815 779-	89 931-	7 949 340-	6 199 877-	7 318 062-	113
208 991-	234 025-	6 123-	440 716-	138 177-	125 863-	176 676-	4 529-	267 922-	204 133-	83 124-	114

4 AUSGABEN UND EINNAHMEN DER GEMEINDEN UND GEMEINDEVERBAENDE

40 VERWALTUNG DER SOZIALEN ANGELEGENHEITEN		1 000					
NR.	ART DER AUSGABEN / EINNAHMEN	LAEN-					
		GEMEINDEN U. GEMEINDE- VERBAENDE INSGESAMT 1	SCHLESW.- HOLSTEIN 2	NIEDER- SACHSEN 3	NORDRHEIN- WESTFALEN 4	HESSEN 5	RHEINLAND- PFALZ 6
01	PERSONALAUSGABEN	3 177 946	150 119	419 360	1 226 345	334 224	169 146
02	UNTERHALTUNGS-AUFWAND	9 551	144	1 563	4 320	375	524
03	GERAETE, AUSSTATTUNGS- U. AUSRUESTUNGS-GEGENSTAENDE	9 837	292	1 329	3 430	955	670
04	MIETEN UND PACHTEN	22 011	955	4 345	5 405	1 995	727
05	BEHIRTSCHAFTUNG DER GRUNDSTUECKE, BAULICHEN ANLAGEN USW.	30 350	619	4 687	14 012	1 923	1 954
06	HALTUNG VON FAHRZEUGEN	1 529	21	318	536	213	48
07	BESONDERE AUFWENDUNGEN FUER BEDIENTETE	1 922	49	124	770	109	74
08	WEITERE VERWALTUNGS- UND BETRIEBS-AUSGABEN	21 472	1 344	4 819	6 598	528	677
09	STEUERN, VERSICHERUNGEN, SCHADENSFAELLE	8 728	91	436	5 807	151	382
10	GESCHAEFTSAUSGABEN, WEITERE ALLGEM. SAECHLICHE AUSGABEN	106 720	5 311	15 306	37 819	10 558	7 176
	ERSTATTUNGEN VON AUSGABEN DES VERWALTUNGSHAUSHALTS						
11	AN OEFFENTLICHEN BEREICH	46 384	1 976	7 242	25 029	2 212	4 821
12	AN SONSTIGE BEREICHE	25 095	653	5 100	6 490	1 449	3 447
13	KALKULATORISCHE KOSTEN	-	-	-	-	-	-
14	ZUSCHUESSE F. LFD. ZWECKE AN SOZIALE O. AEHNL. EINRICHTUNGEN	1 461	195	-	583	-	-
	ZUWEISUNGEN UND SONSTIGE ZUSCHUESSE FUER LAUFENDE ZWECKE						
15	AN OEFFENTLICHEN BEREICH	6 383	293	1 409	790	429	3 284
16	AN SONSTIGE BEREICHE	1 793	220	163	244	298	11
	SCHULDENDIENSTHILFEN						
17	AN OEFFENTLICHEN BEREICH	5	-	-	-	-	-
18	AN SONSTIGE BEREICHE	14	-	-	-	-	-
19	LEISTUNGEN DER SOZIAL- U. JUGENDHILFE AUSSERH. V. EINRICHT.	-	-	-	-	-	-
20	LEISTUNGEN DER SOZIAL- U. JUGENDHILFE IN EINRICHTUNGEN	-	-	-	-	-	-
21	LEISTUNGEN AN KRIEGSOPFER, SONSTIGE SOZIALE LEISTUNGEN	-	-	-	-	-	-
26	WEITERE FINANZAUSGABEN	7	-	-	2	-	-
29	ABZUEGLICH ZAHLUNGEN VON GEMEINDEN/GV.	48 141	848	7 626	18 943	1 774	5 605
30	AUSGABEN DES VERWALTUNGSHAUSHALTS ZUSAMMEN	3 423 067	161 434	458 575	1 319 337	353 645	187 336
	GEWAHRUNG VON DARLEHEN						
33	AN OEFFENTLICHEN BEREICH	-	-	-	-	-	-
34	AN SONSTIGE BEREICHE	10	-	10	-	-	-
	VERMOEGENSERWERB						
35	ERWERB VON BETEILIGUNGEN, KAPITALEINLAGEN	-	-	-	-	-	-
36	ERWERB VON GRUNDSTUECKEN	374	-	-	19	-	-
37	ERWERB VON BEWEGLICHEN SACHEN DES ANLAGEVERMOEGENS	4 437	78	557	617	555	273
38	BAUMASSNAHMEN	4 857	96	245	1 601	56	11
	ZUWEISUNGEN UND ZUSCHUESSE FUER INVESTITIONEN						
42	AN OEFFENTLICHEN BEREICH	585	-	-	577	-	-
43	AN SONSTIGE BEREICHE	370	-	-	361	2	-
45	SONSTIGE AUSGABEN DES VERMOEGENSHAUSHALTS	-	-	-	-	-	-
46	ABZUEGLICH ZAHLUNGEN VON GEMEINDEN/GV.	80	-	12	68	-	-
47	AUSGABEN DES VERMOEGENSHAUSHALTS ZUSAMMEN	10 553	174	800	3 107	613	284
48	AUSGABEN DES VERWALTUNGS- U. VERMOEGENSHAUSHALTS ZUSAMMEN	3 433 620	161 608	459 375	1 322 444	354 258	187 620
49	ABZUEGLICH HAUSHALTSTECHNISCHE VERRECHNUNGEN	23 598	389	5 100	6 386	859	3 264
50	BEREINIGTE AUSGABEN	3 410 022	161 219	454 275	1 316 058	353 399	184 356
51	ABZUEGLICH ZAHLUNGEN VON ANDEREN EBENEN	172 095	8 172	36 488	51 678	14 757	14 386
52	NETTOAUSGABEN	3 237 927	153 047	417 787	1 264 380	338 642	169 970
53	NACHRICHTLICH BRUTTOAUSGABEN	3 481 841	162 456	467 013	1 341 455	356 032	193 225
64	GEBUEHREN, ZWECCKGEBUNDENE ABGABEN	3 441	145	45	2 283	110	139
65	EINNAHMEN AUS VERKAUF	222	58	35	59	6	2
66	MIETEN UND PACHTEN	1 139	15	75	570	21	1
67	SONSTIGE VERWALTUNGS- UND BETRIEBSEINNAHMEN	28 689	80	218	2 087	3 246	171
	ERSTATTUNGEN VON AUSGABEN DES VERWALTUNGSHAUSHALTS						
68	VON GEMEINDEN/GV.	39 829	668	5 972	17 643	1 151	5 577
69	VON ANDEREN OEFFENTLICHEN BEREICHEN	50 968	116	635	5 567	274	9 006
70	VON SONSTIGEN BEREICHEN	20 572	2 207	3 549	4 962	1 888	726
	ZUWEISUNGEN UND ZUSCHUESSE FUER LAUFENDE ZWECKE						
71	VON GEMEINDEN/GV.	8 312	180	1 654	1 300	623	28
72	VON ANDEREN OEFFENTLICHEN BEREICHEN	120 840	8 056	35 829	45 907	14 481	5 380
73	VON SONSTIGEN BEREICHEN	1 524	81	230	620	143	217
	ZINSEINNAHMEN						
74	VON GEMEINDEN/GV.	-	-	-	-	-	-
75	VON ANDEREN OEFFENTLICHEN BEREICHEN	-	-	-	-	-	-
76	VON SONSTIGEN BEREICHEN	37	5	-	4	3	-
77	GEWINNANTEILE, KONZESSIONSABGABEN	-	-	-	-	-	-
81	ERSATZ V. SOZIALEN LEISTUNGEN AUSSERHALB V. EINRICHTUNGEN	-	-	-	-	-	-
82	ERSATZ V. SOZIALEN LEISTUNGEN IN EINRICHTUNGEN	-	-	-	-	-	-
83	WEITERE FINANZEINNAHMEN	346	5	49	181	8	21
87	ABZUEGLICH ZAHLUNGEN VON GEMEINDEN/GV.	48 141	848	7 626	18 943	1 774	5 605
88	EINNAHMEN DES VERWALTUNGSHAUSHALTS ZUSAMMEN	227 778	10 768	40 665	62 240	20 180	15 663
	RUECKFLUESSE VON DARLEHEN						
91	VON GEMEINDEN/GV.	-	-	-	-	-	-
92	VON ANDEREN OEFFENTLICHEN BEREICHEN	-	-	-	-	-	-
93	VON SONSTIGEN BEREICHEN	43	-	-	-	-	-
94	EINNAHMEN AUS DER VERAEUSSERUNG VON BETEILIGUNGEN	-	-	-	-	-	-
95	EINNAHMEN A.D. VERAEUSSERUNG V. SACHEN D. ANLAGEVERMOEGENS	224	-	198	4	1	-
96	BEITRAEGE UND AEHNLICHE ENTGELTE	-	-	-	-	-	-
	ZUWEISUNGEN UND ZUSCHUESSE FUER INVESTITIONEN						
97	VON GEMEINDEN/GV.	80	-	12	68	-	-
98	VON ANDEREN OEFFENTLICHEN BEREICHEN	287	-	24	204	2	-
99	VON SONSTIGEN BEREICHEN	587	-	-	582	-	-
104	ABZUEGLICH ZAHLUNGEN VON GEMEINDEN/GV.	80	-	12	68	-	-
105	EINNAHMEN DES VERMOEGENSHAUSHALTS ZUSAMMEN	1 141	-	222	790	3	-
106	EINNAHMEN D. VERWALTUNGS- U. VERMOEGENSHAUSHALTS ZUSAMMEN	228 919	10 768	40 887	63 030	20 183	15 663
107	ABZUEGLICH HAUSHALTSTECHNISCHE VERRECHNUNGEN	12 662	1 953	3 099	1 727	905	93
108	BEREINIGTE EINNAHMEN	216 257	8 815	37 788	61 303	19 278	15 570
109	ABZUEGLICH ZAHLUNGEN VON ANDEREN EBENEN	172 095	8 172	36 488	51 678	14 757	14 386
110	NETTOEINNAHMEN	44 162	643	1 300	9 625	4 521	1 184
111	NACHRICHTLICH BRUTTOEINNAHMEN	277 140	11 616	48 525	82 041	21 957	21 268
	MEHRAUSGABEN(-)/MEHREINNAHMEN						
112	ZUSAMMEN	3 204 701-	150 840-	418 488-	1 259 414-	334 075-	171 957-
113	VERWALTUNGSHAUSHALT	3 195 289-	150 666-	417 910-	1 257 097-	333 465-	171 673-
114	VERMOEGENSHAUSHALT	9 412-	174-	578-	2 317-	610-	284-

NACH AUFGABENBEREICHEN, ARTEN, LAENDERN UND KOERPERSCHAFTSGRUPPEN

DM

DER	KREISANGEHÖRIGE GEMEINDEN MIT EINW.							40 VERWALTUNG DER SOZIALEN ANGELEGENHEITEN				
	BADEN- WÜRTTEMBERG.	BAYERN	SAAR- LAND	ZUSAMMEN	WENIGER ALS 10 000	10 000 BIS UNT. 20 000	20 000 UND MEHR	AEMTER U. A.E.	KREISFREIE STÄDTE	LAND- KREISE	BEZIRKS- VERBAENDE	NR.
	7	8	9	10	11	12	13	14	15	16	17	
403 576	414 498	60 678	728 477	44 329	113 780	570 368	50 762	1 407 669	855 607	135 431	01	
2 117	418	90	2 611	136	415	2 060	124	4 290	2 444	82	02	
1 650	1 403	108	2 476	108	361	2 007	155	3 749	3 160	297	03	
5 934	1 900	750	3 111	78	396	2 637	84	14 223	4 219	374	04	
5 320	1 141	694	6 891	274	811	5 806	285	13 457	8 768	949	05	
138	241	14	355	18	32	305	26	538	592	18	06	
371	408	17	355	15	40	300	41	692	283	551	07	
2 529	4 753	224	3 727	312	751	2 664	383	12 527	4 575	260	08	
736	1 034	91	1 794	155	187	1 452	108	5 314	622	890	09	
17 960	10 959	1 531	25 082	1 663	4 222	19 197	1 973	34 066	40 892	4 707	10	
3 258	975	871	8 465	85	344	8 036	584	6 039	30 908	388	11	
2 605	5 351	-	3 195	89	273	2 833	53	17 290	2 191	2 366	12	
-	-	-	-	-	-	-	-	-	-	-	13	
402	281	-	800	137	163	500	10	306	345	-	14	
179	-	-	339	241	1	97	7	466	4 914	657	15	
557	260	-	893	161	268	464	11	648	241	-	16	
-	5	-	-	-	-	-	-	5	-	-	17	
14	-	-	14	-	-	14	-	-	-	-	18	
-	-	-	-	-	-	-	-	-	-	-	19	
-	-	-	-	-	-	-	-	-	-	-	20	
-	-	-	-	-	-	-	-	-	-	-	21	
-	5	-	-	-	-	-	-	7	-	-	26	
11 031	1 116	1 198	16 217	490	2 172	13 555	315	16 116	15 365	128	29	
436 354	442 516	63 870	772 368	47 311	119 872	605 185	54 291	1 505 170	944 396	146 842	30	
-	-	-	-	-	-	-	-	-	-	-	33	
-	-	-	-	-	-	-	-	10	-	-	34	
-	-	-	-	-	-	-	-	-	-	-	35	
-	355	-	-	-	-	-	-	355	19	-	36	
919	1 412	26	1 069	30	157	882	26	2 068	759	515	37	
1 792	1 055	1	722	22	271	429	5	2 892	1 225	13	38	
8	-	-	-	-	-	-	-	8	-	577	42	
7	-	-	9	2	2	5	-	361	-	-	43	
-	-	-	-	-	-	-	-	-	-	-	45	
-	-	-	18	6	-	12	-	3	-	59	46	
2 726	2 822	27	1 782	48	430	1 304	31	5 691	2 003	1 046	47	
439 080	445 338	63 897	774 150	47 359	120 302	606 489	54 322	1 510 861	946 399	147 888	48	
2 392	5 208	-	2 912	56	217	2 639	19	16 806	1 585	2 276	49	
435 688	440 130	63 897	771 238	47 303	120 085	603 850	54 303	1 494 055	944 814	145 612	50	
25 262	20 214	1 138	31 247	1 627	6 391	23 229	3 121	91 681	45 153	893	51	
411 426	419 916	62 759	739 991	45 676	113 694	580 621	51 182	1 402 374	899 661	144 719	52	
450 111	446 454	65 095	790 385	47 855	122 474	620 056	54 637	1 526 980	961 764	148 075	53	
105	614	-	368	22	78	268	34	2 815	140	84	64	
12	50	-	60	5	9	46	2	146	14	-	65	
350	107	-	542	73	8	461	-	540	52	5	66	
1 368	21 505	14	2 636	322	1 124	1 190	19	14 476	9 875	1 683	67	
6 721	1 115	982	10 552	291	1 839	8 422	245	15 063	13 855	114	68	
21 381	13 972	17	5 869	322	1 498	4 049	127	31 575	13 150	247	69	
4 354	2 575	311	3 932	157	312	3 463	94	12 114	3 447	985	70	
4 310	1	216	5 665	199	333	5 133	70	1 053	1 510	14	71	
3 881	6 185	1 121	25 165	1 305	4 708	19 152	2 994	60 043	31 952	646	72	
90	143	-	357	60	16	281	8	952	34	173	73	
-	-	-	-	-	-	-	-	-	-	-	74	
-	-	-	-	-	-	-	-	-	-	-	75	
25	-	-	25	25	-	-	-	7	5	-	76	
-	-	-	-	-	-	-	-	-	-	-	77	
-	-	-	-	-	-	-	-	-	-	-	81	
-	-	-	-	-	-	-	-	-	-	-	82	
3	79	-	49	-	3	46	-	125	117	55	83	
11 031	1 116	1 198	16 217	490	2 172	13 555	315	16 116	15 365	128	87	
31 569	45 230	1 463	39 003	2 291	7 756	28 956	3 278	122 793	58 826	3 878	88	
-	-	-	-	-	-	-	-	-	-	-	91	
-	-	-	-	-	-	-	-	-	-	-	92	
-	43	-	-	-	-	-	-	4	39	-	93	
-	-	-	-	-	-	-	-	-	-	-	94	
2	19	-	6	-	-	6	-	9	203	6	95	
-	-	-	-	-	-	-	-	-	-	-	96	
-	-	-	18	6	-	12	-	3	-	59	97	
-	57	-	213	-	185	28	-	63	11	-	98	
5	-	-	13	-	-	13	-	56	-	518	99	
-	-	-	18	6	-	12	-	3	-	59	104	
7	119	-	232	-	185	47	-	132	253	524	105	
31 576	45 349	1 463	39 235	2 291	7 941	29 003	3 278	122 925	59 079	4 402	106	
3 122	1 731	32	2 911	95	197	2 619	16	7 699	1 792	244	107	
28 454	43 618	1 431	36 324	2 196	7 744	26 384	3 262	115 226	57 287	4 158	108	
25 262	20 214	1 138	31 247	1 627	6 391	23 229	3 121	91 681	45 153	893	109	
3 192	23 404	293	5 077	569	1 353	3 155	141	23 545	12 134	3 265	110	
42 607	46 465	2 661	55 470	2 787	10 113	42 570	3 593	139 044	74 444	4 589	111	
407 504-	399 989-	62 434-	734 915-	45 068-	112 361-	577 486-	51 044-	1 387 936-	887 320-	143 486-	112	
404 785-	397 286-	62 407-	733 365-	45 020-	112 116-	576 229-	51 013-	1 382 377-	885 570-	142 964-	113	
2 719-	2 703-	27-	1 550-	48-	245-	1 257-	31-	5 559-	1 750-	522-	114	

400 ALLG. SOZIALVERW. (OHNE JUGENDH.-, LAG-VERW. U. VERS.-AMT)

NR.	ART DER AUSGABEN / EINNAHMEN	GEMEINDEN U. GEMEINDE- VERBAENDE INSGESAMT 1	SCHLESW.- HOLSTEIN 2	NIEDER- SACHSEN 3	NORDRHEIN- WESTFALEN 4	HESSEN 5	RHEINLAND- PFA LZ 6	LAEN-
01	PERSONALAUSGABEN	1 829 321	91 031	260 420	689 378	188 596	92 133	
02	UNTERHALTUNGS-AUFWAND	6 137	126	966	2 583	211	413	
03	GERAETE, AUSSTATTUNGS- U. AUSRUESTUNGSGEGENSTAENDE	5 938	128	791	1 924	510	379	
04	MIETEN UND PACHTEN	10 732	357	2 465	2 816	1 015	327	
05	BEWIRTSCHAFTUNG DER GRUNDSTUECKE, BAULICHEN ANLAGEN USW.	17 236	420	2 828	7 796	931	1 104	
06	HALTUNG VON FAHRZEUGEN	685	5	134	219	153	12	
07	BESONDERE AUFWENDUNGEN FUER BEDIENTESTE	847	11	69	281	31	54	
08	WEITERE VERWALTUNGS- UND BETRIEBSAUSGABEN	16 062	645	3 421	5 097	297	490	
09	STEUERN, VERSICHERUNGEN, SCHADENSFAELLE	3 492	38	93	1 986	41	182	
10	GESCHAEFTSAUSGABEN, WEITERE ALLGEM. SAECHLICHE AUSGABEN	59 104	2 590	8 843	21 110	5 436	3 722	
	ERSTATTUNGEN VON AUSGABEN DES VERWALTUNGSHAUSHALTS							
11	AN OEFFENTLICHEN BEREICH	10 533	1 276	2 464	3 653	484	1 223	
12	AN SONSTIGE BEREICHE	18 251	518	3 980	5 067	720	1 273	
13	KALKULATORISCHE KOSTEN	-	-	-	-	-	-	
14	ZUSCHUESSE F. LFD. ZWECKE AN SOZIALE O. AEHNL. EINRICHTUNGEN	958	154	-	167	-	-	
	ZUWEISUNGEN UND SONSTIGE ZUSCHUESSE FUER LAUFENDE ZWECKE							
15	AN OEFFENTLICHEN BEREICH	214	30	-	5	6	-	
16	AN SONSTIGE BEREICHE	1 422	218	144	201	218	-	
	SCHULDENDIENSTHILFEN							
17	AN OEFFENTLICHEN BEREICH	-	-	-	-	-	-	
18	AN SONSTIGE BEREICHE	14	-	-	-	-	-	
19	LEISTUNGEN DER SOZIAL- U. JUGENDHILFE AUSSERH. V. EINRICHT.	-	-	-	-	-	-	
20	LEISTUNGEN DER SOZIAL- U. JUGENDHILFE IN EINRICHTUNGEN	-	-	-	-	-	-	
21	LEISTUNGEN AN KRIEGSGOPFER, SONSTIGE SOZIALE LEISTUNGEN	-	-	-	-	-	-	
26	WEITERE FINANZAUSGABEN	1	-	-	1	-	-	
29	ABZUEGLICH ZAHLUNGEN VON GEMEINDEN/GV.	9 157	623	1 178	2 595	331	50	
30	AUSGABEN DES VERWALTUNGSHAUSHALTS ZUSAMMEN	1 971 790	96 924	285 440	739 683	198 318	101 262	
	GEWAHRUNG VON DARLEHEN							
33	AN OEFFENTLICHEN BEREICH	-	-	-	-	-	-	
34	AN SONSTIGE BEREICHE	-	-	-	-	-	-	
	VERMOEGENSERWERB							
35	ERWERB VON BETEILIGUNGEN, KAPITALEINLAGEN	-	-	-	-	-	-	
36	ERWERB VON GRUNDSTUECKEN	355	-	-	-	-	-	
37	ERWERB VON BEWEGLICHEN SACHEN DES ANLAGEVERMOEGENS	2 885	35	262	347	455	144	
38	BAUMASSNAHMEN	1 796	74	18	224	56	6	
	ZUWEISUNGEN UND ZUSCHUESSE FUER INVESTITIONEN							
42	AN OEFFENTLICHEN BEREICH	-	-	-	-	-	-	
43	AN SONSTIGE BEREICHE	370	-	-	361	2	-	
45	SONSTIGE AUSGABEN DES VERMOEGENSHAUSHALTS	-	-	-	-	-	-	
46	ABZUEGLICH ZAHLUNGEN VON GEMEINDEN/GV.	6	-	-	6	-	-	
47	AUSGABEN DES VERMOEGENSHAUSHALTS ZUSAMMEN	5 400	109	280	926	513	150	
48	AUSGABEN DES VERWALTUNGS- U. VERMOEGENSHAUSHALTS ZUSAMMEN	1 977 190	97 033	285 720	740 609	198 831	101 412	
49	ABZUEGLICH HAUSHALTSTECHNISCHE VERRECHNUNGEN	17 398	308	3 980	4 966	705	1 090	
50	BEREINIGTE AUSGABEN	1 959 792	96 725	281 740	735 643	198 126	100 322	
51	ABZUEGLICH ZAHLUNGEN VON ANDEREN EBENEN	46 893	2 420	13 598	17 718	1 031	2 182	
52	NETTOAUSGABEN	1 912 899	94 305	268 142	717 925	197 095	96 140	
53	NACHRICHTLICH BRUTTOAUSGABEN	1 986 353	97 656	286 898	743 210	199 162	101 462	
64	GEBUEHREN, ZWECCKGEBUNDENE ABGABEN	1 263	13	30	370	105	105	
65	EINNAHMEN AUS VERKAUF	178	58	33	29	6	1	
66	MIETEN UND PACHTEN	605	11	56	286	-	1	
67	SONSTIGE VERWALTUNGS- UND BETRIEBSEINNAHMEN	17 144	54	192	598	1 201	136	
	ERSTATTUNGEN VON AUSGABEN DES VERWALTUNGSHAUSHALTS							
68	VON GEMEINDEN/GV.	4 911	577	1 148	1 759	93	28	
69	VON ANDEREN OEFFENTLICHEN BEREICHEN	11 374	27	511	5 300	174	119	
70	VON SONSTIGEN BEREICHEN	15 344	1 405	2 516	4 434	1 543	435	
	ZUWEISUNGEN UND ZUSCHUESSE FUER LAUFENDE ZWECKE							
71	VON GEMEINDEN/GV.	4 246	46	30	836	238	22	
72	VON ANDEREN OEFFENTLICHEN BEREICHEN	35 511	2 393	13 087	12 412	855	2 063	
73	VON SONSTIGEN BEREICHEN	630	46	59	76	62	168	
	ZINSEINNAHMEN							
74	VON GEMEINDEN/GV.	-	-	-	-	-	-	
75	VON ANDEREN OEFFENTLICHEN BEREICHEN	-	-	-	-	-	-	
76	VON SONSTIGEN BEREICHEN	34	5	-	4	-	-	
77	GEWINNANTEILE, KONZESSIONSABGABEN	-	-	-	-	-	-	
81	ERSATZ V. SOZIALEN LEISTUNGEN AUSSERHALB V. EINRICHTUNGEN	-	-	-	-	-	-	
82	ERSATZ V. SOZIALEN LEISTUNGEN IN EINRICHTUNGEN	-	-	-	-	-	-	
83	WEITERE FINANZEINNAHMEN	256	3	40	157	-	7	
87	ABZUEGLICH ZAHLUNGEN VON GEMEINDEN/GV.	9 157	623	1 178	2 595	331	50	
88	EINNAHMEN DES VERWALTUNGSHAUSHALTS ZUSAMMEN	82 339	4 015	16 524	23 666	3 946	3 035	
	RUECKFLUESSE VON DARLEHEN							
91	VON GEMEINDEN/GV.	-	-	-	-	-	-	
92	VON ANDEREN OEFFENTLICHEN BEREICHEN	-	-	-	-	-	-	
93	VON SONSTIGEN BEREICHEN	4	-	-	-	-	-	
94	EINNAHMEN AUS DER VERAEUSSERUNG VON BETEILIGUNGEN	-	-	-	-	-	-	
95	EINNAHMEN A.D. VERAEUSSERUNG V. SACHEN D. ANLAGEVERMOEGENS	16	-	-	2	1	-	
96	BEITRAEGE UND AEHNLICHE ENTGELTE	-	-	-	-	-	-	
	ZUWEISUNGEN UND ZUSCHUESSE FUER INVESTITIONEN							
97	VON GEMEINDEN/GV.	6	-	-	6	-	-	
98	VON ANDEREN OEFFENTLICHEN BEREICHEN	8	-	-	6	2	-	
99	VON SONSTIGEN BEREICHEN	51	-	-	46	-	-	
104	ABZUEGLICH ZAHLUNGEN VON GEMEINDEN/GV.	6	-	-	6	-	-	
105	EINNAHMEN DES VERMOEGENSHAUSHALTS ZUSAMMEN	79	-	-	54	3	-	
106	EINNAHMEN D. VERWALTUNGS- U. VERMOEGENSHAUSHALTS ZUSAMMEN	82 418	4 015	16 524	23 720	3 949	3 035	
107	ABZUEGLICH HAUSHALTSTECHNISCHE VERRECHNUNGEN	9 052	1 282	2 301	1 417	578	34	
108	BEREINIGTE EINNAHMEN	73 366	2 733	14 223	22 303	3 371	3 001	
109	ABZUEGLICH ZAHLUNGEN VON ANDEREN EBENEN	46 893	2 420	13 598	17 718	1 031	2 182	
110	NETTOEINNAHMEN	26 473	313	625	4 585	2 340	819	
111	NACHRICHTLICH BRUTTOEINNAHMEN	91 581	4 638	17 702	26 321	4 280	3 085	
	MEHRAUSGABEN(-)/MEHREINNAHMEN							
112	ZUSAMMEN	1 894 772-	93 018-	269 196-	716 889-	194 882-	98 377-	
113	VERWALTUNGSHAUSHALT	1 889 451-	92 909-	268 916-	716 017-	194 372-	98 227-	
114	VERMOEGENSHAUSHALT	5 321-	109-	280-	872-	510-	150-	

NACH AUFGABENBEREICHEN, ARTEN, LAENDERN UND KOERPERSCHAFTSGRUPPEN

400 ALLG. SOZIALVERW. (OHNE JUGENDH.-, LAG-VERN. U. VERS.-AMT)												
KREISANGEHOERIGE GEMEINDEN MIT EINW.												
DER	BADEN- WUERTTEMB.	BAYERN	SAAR- LAND	ZUSAMMEN	WENIGER ALS 10 000	10 000 BIS UNT. 20 000	20 000 UND MEHR	AEMTER U.AE.	KREISFREIE STAEDTE	LAND- KREISE	BEZIRKS- VERBAENDE	NR.
	7	8	9	10	11	12	13	14	15	16	17	
227 324	242 794	37 645	506 964	42 300	105 964	358 700	48 240	784 445	382 279	107 393	01	
1 608	160	70	2 026	128	385	1 513	114	2 702	1 213	82	02	
1 050	1 074	82	1 747	103	343	1 301	133	2 295	1 482	281	03	
1 927	1 336	489	2 044	72	379	1 593	81	6 748	1 485	374	04	
2 919	749	489	4 663	242	722	3 699	261	7 183	4 325	804	05	
39	122	7	197	15	29	153	6	253	211	18	06	
64	328	9	174	14	32	128	41	199	136	297	07	
1 620	4 270	222	2 652	266	545	1 841	352	9 871	3 041	146	08	
170	923	59	1 127	145	174	808	99	1 211	172	883	09	
9 816	6 694	893	17 443	1 508	3 965	11 970	1 828	18 899	16 767	4 167	10	
636	787	10	484	40	290	154	544	993	8 124	388	11	
1 792	4 901	-	2 641	87	272	2 282	53	11 835	1 359	2 363	12	
-	-	-	-	-	-	-	-	-	-	-	13	
356	281	-	385	136	157	92	10	306	257	-	14	
173	-	-	106	41	1	64	4	7	97	-	15	
381	260	-	844	161	249	434	-	362	216	-	16	
-	-	-	-	-	-	-	-	-	-	-	17	
14	-	-	14	-	-	14	-	-	-	-	18	
-	-	-	-	-	-	-	-	-	-	-	19	
-	-	-	-	-	-	-	-	-	-	-	20	
-	-	-	-	-	-	-	-	-	-	-	21	
-	-	-	-	-	-	-	-	-	-	-	26	
3 411	623	346	6 837	431	1 110	5 296	207	789	1 210	114	29	
246 478	264 056	39 629	536 674	44 827	112 397	379 450	51 559	846 521	419 954	117 082	30	
-	-	-	-	-	-	-	-	-	-	-	33	
-	-	-	-	-	-	-	-	-	-	-	34	
-	-	-	-	-	-	-	-	-	-	-	35	
-	355	-	-	-	-	-	-	355	-	-	36	
576	1 046	20	721	30	128	563	26	1 335	288	515	37	
494	923	1	451	22	232	197	-	1 332	-	13	38	
-	-	-	-	-	-	-	-	-	-	-	42	
7	-	-	9	2	2	5	-	361	-	-	43	
-	-	-	-	-	-	-	-	-	-	-	45	
-	-	-	6	6	-	-	-	-	-	-	46	
1 077	2 324	21	1 175	48	362	765	26	3 383	288	528	47	
247 555	266 380	39 650	537 849	44 875	112 759	380 215	51 585	849 904	420 242	117 610	48	
1 580	4 769	-	2 360	56	216	2 088	19	11 511	1 232	2 276	49	
245 975	261 611	39 650	535 489	44 819	112 543	378 127	51 566	838 393	419 010	115 334	50	
4 561	4 668	715	19 080	1 136	5 109	12 835	2 138	19 435	5 915	325	51	
241 414	256 943	38 935	516 409	43 683	107 434	365 292	49 428	818 958	413 095	115 009	52	
250 966	267 003	39 996	544 692	45 312	113 869	385 511	51 792	850 693	421 452	117 724	53	
28	612	-	235	9	52	174	-	908	36	84	64	
10	41	-	30	5	-	25	1	133	14	-	65	
157	94	-	358	73	8	277	-	242	-	5	66	
1 094	13 862	7	1 844	286	958	600	14	8 161	5 928	1 197	67	
554	622	130	3 376	291	952	2 133	179	416	826	114	68	
2 976	2 256	11	5 428	275	1 468	3 685	91	3 977	1 631	247	69	
2 760	1 940	311	3 359	125	286	2 948	89	8 528	2 451	917	70	
2 857	1	216	3 461	140	158	3 163	28	373	384	-	71	
1 585	2 412	704	13 650	861	3 639	9 150	2 047	15 452	4 284	78	72	
85	134	-	315	49	16	250	4	302	9	-	73	
-	-	-	-	-	-	-	-	-	-	-	74	
-	-	-	-	-	-	-	-	-	-	-	75	
25	-	-	25	25	-	-	-	4	5	-	76	
-	-	-	-	-	-	-	-	-	-	-	77	
-	-	-	-	-	-	-	-	-	-	-	81	
-	-	-	-	-	-	-	-	-	-	-	82	
-	49	-	48	-	3	45	-	103	72	33	83	
3 411	623	346	6 837	431	1 110	5 296	207	789	1 210	114	87	
8 720	21 400	1 033	25 292	1 708	6 430	17 154	2 246	37 810	14 430	2 561	88	
-	-	-	-	-	-	-	-	-	-	-	91	
-	-	-	-	-	-	-	-	-	-	-	92	
-	4	-	-	-	-	-	-	4	-	-	93	
-	-	-	-	-	-	-	-	-	-	-	94	
2	11	-	3	-	-	3	-	7	-	6	95	
-	-	-	-	-	-	-	-	-	-	-	96	
-	-	-	6	6	-	-	-	-	-	-	97	
-	-	-	2	-	2	-	-	6	-	-	98	
5	-	-	5	-	-	5	-	46	-	-	99	
-	-	-	6	6	-	-	-	-	-	-	104	
7	15	-	10	-	2	8	-	63	-	6	105	
8 727	21 415	1 033	25 302	1 708	6 432	17 162	2 246	37 873	14 430	2 567	106	
1 964	1 444	32	2 627	88	193	2 346	13	4 905	1 330	176	107	
6 763	19 971	1 001	22 675	1 620	6 239	14 816	2 233	32 967	13 100	2 391	108	
4 561	4 668	715	19 080	1 136	5 109	12 835	2 138	19 435	5 915	325	109	
2 202	15 303	286	3 595	484	1 130	1 981	95	13 532	7 185	2 066	110	
12 138	22 038	1 379	32 145	2 145	7 542	22 458	2 453	38 662	15 640	2 681	111	
238 828-	244 965-	38 617-	512 547-	43 167-	106 327-	363 053-	49 339-	812 031-	405 812-	115 043-	112	
237 758-	242 656-	38 596-	511 382-	43 119-	105 967-	362 296-	49 313-	808 711-	405 524-	114 521-	113	
1 070-	2 309-	21-	1 165-	48-	360-	757-	26-	3 320-	288-	522-	114	

407 VERWALTUNG DER JUGENDHILFE		LAEN-					
NR.	ART DER AUSGABEN / EINNAHMEN	GEMEINDEN U. VERBAENDE INSGESAMT	SCHLESW.- HOLSTEIN	NIEDER- SACHSEN	NORDRHEIN- WESTFALEN	HESSEN	RHEINLAND- PFA LZ
		1	2	3	4	5	6
01	PERSONALAUSGABEN	1 127 305	52 530	131 413	457 659	114 617	63 592
02	UNTERHALTUNGS-AUFWAND	2 774	18	499	1 396	117	53
03	GERAETE, AUSSTATTUNGS- U. AUSRUESTUNGSGEGENSTAENDE	3 366	156	494	1 281	352	261
04	MIETEN UND PACHTEN	8 182	516	1 217	2 116	666	199
05	BEWIRTSCHAFTUNG DER GRUNDSTUECKE, BAULICHEN ANLAGEN USW.	10 294	158	1 410	5 045	684	661
06	HALTUNG VON FAHRZEUGEN	796	16	164	299	56	36
07	BESONDERE AUFWENDUNGEN FUER BEDIENTETE	1 033	38	53	457	77	19
08	WEITERE VERWALTUNGS- UND BETRIEBSAUSGABEN	3 804	653	347	1 459	231	143
09	STEUERN, VERSICHERUNGEN, SCHADENSFAELLE	2 107	47	326	1 264	101	146
10	GESCHAFTSAUSGABEN, WEITERE ALLGEM. SACHLICHE AUSGABEN	39 949	2 327	5 415	14 270	4 293	2 861
11	ERSTATTUNGEN VON AUSGABEN DES VERWALTUNGSHAUSHALTS						
11	AN OEFFENTLICHEN BEREICH	13 131	626	29	7 833	-	3 587
12	AN SONSTIGE BEREICHE	4 230	82	413	1 355	3	1 939
13	KALKULATORISCHE KOSTEN	-	-	-	-	-	-
14	ZUSCHUESSE F. LFD. ZWECKE AN SOZIALE O. AEHNL. EINRICHTUNGEN	503	41	-	416	-	-
15	ZUWEISUNGEN UND SONSTIGE ZUSCHUESSE FUER LAUFENDE ZWECKE						
15	AN OEFFENTLICHEN BEREICH	5 740	263	1 409	784	-	3 284
16	AN SONSTIGE BEREICHE	339	2	19	43	48	11
17	SCHULDENDIENSTHILFEN						
17	AN OEFFENTLICHEN BEREICH	5	-	-	-	-	-
18	AN SONSTIGE BEREICHE	-	-	-	-	-	-
19	LEISTUNGEN DER SOZIAL- U. JUGENDHILFE AUSSERH. V. EINRICHT.	-	-	-	-	-	-
20	LEISTUNGEN DER SOZIAL- U. JUGENDHILFE IN EINRICHTUNGEN	-	-	-	-	-	-
21	LEISTUNGEN AN KRIEGSGOPFER, SONSTIGE SOZIALE LEISTUNGEN	-	-	-	-	-	-
26	WEITERE FINANZAUSGABEN	6	-	-	1	-	-
29	ABZUEGLICH ZAHLUNGEN VON GEMEINDEN/GV.	16 736	225	1 668	2 750	543	5 555
30	AUSGABEN DES VERWALTUNGSHAUSHALTS ZUSAMMEN	1 206 828	57 248	141 540	492 928	120 702	71 237
	GEWAHRUNG VON DARLEHEN						
33	AN OEFFENTLICHEN BEREICH	-	-	-	-	-	-
34	AN SONSTIGE BEREICHE	10	-	10	-	-	-
	VERMOEGENSERWERB						
35	ERWERB VON BETEILIGUNGEN, KAPITALEINLAGEN	-	-	-	-	-	-
36	ERWERB VON GRUNDSTUECKEN	19	-	-	19	-	-
37	ERWERB VON BEWEGLICHEN SACHEN DES ANLAGEVERMOEGENS	1 455	43	268	250	98	127
38	BAUMASSNAHMEN	2 978	22	144	1 377	-	5
	ZUWEISUNGEN UND ZUSCHUESSE FUER INVESTITIONEN						
42	AN OEFFENTLICHEN BEREICH	585	-	-	577	-	-
43	AN SONSTIGE BEREICHE	-	-	-	-	-	-
45	SONSTIGE AUSGABEN DES VERMOEGENSHAUSHALTS	-	-	-	-	-	-
46	ABZUEGLICH ZAHLUNGEN VON GEMEINDEN/GV.	74	-	12	62	-	-
47	AUSGABEN DES VERMOEGENSHAUSHALTS ZUSAMMEN	4 973	65	410	2 161	98	132
48	AUSGABEN DES VERWALTUNGS- U. VERMOEGENSHAUSHALTS ZUSAMMEN	1 211 801	57 313	141 950	495 089	120 800	71 369
49	ABZUEGLICH HAUSHALTSTECHNISCHE VERRECHNUNGEN	4 213	80	413	1 352	3	1 939
50	BEREINIGTE AUSGABEN	1 207 588	57 233	141 537	493 737	120 797	69 430
51	ABZUEGLICH ZAHLUNGEN VON ANDEREN EBENEN	43 495	5 728	9 148	15 340	1 136	3 766
52	NETTOAUSGABEN	1 164 093	51 505	132 389	478 397	119 661	65 664
53	NACHRICHTLICH BRUTTOAUSGABEN	1 228 611	57 538	143 630	497 901	121 343	76 924
64	GEBUEHREN, ZWECCKGEBUNDENE ABGABEN	302	132	12	45	3	34
65	EINNAHMEN AUS VERKAUF	44	-	2	30	-	1
66	MIETEN UND PACHTEN	523	4	19	284	12	-
67	SONSTIGE VERWALTUNGS- UND BETRIEBSEINNAHMEN	8 719	12	24	1 133	862	35
	ERSTATTUNGEN VON AUSGABEN DES VERWALTUNGSHAUSHALTS						
68	VON GEMEINDEN/GV.	12 670	91	44	2 286	158	5 549
69	VON ANDEREN OEFFENTLICHEN BEREICHEN	3 613	85	78	267	99	449
70	VON SONSTIGEN BEREICHEN	5 138	801	984	528	320	283
	ZUWEISUNGEN UND ZUSCHUESSE FUER LAUFENDE ZWECKE						
71	VON GEMEINDEN/GV.	4 066	134	1 624	464	385	6
72	VON ANDEREN OEFFENTLICHEN BEREICHEN	39 603	5 643	9 046	14 875	1 037	3 317
73	VON SONSTIGEN BEREICHEN	894	35	171	544	81	49
	ZINSEINNAHMEN						
74	VON GEMEINDEN/GV.	-	-	-	-	-	-
75	VON ANDEREN OEFFENTLICHEN BEREICHEN	-	-	-	-	-	-
76	VON SONSTIGEN BEREICHEN	3	-	-	-	3	-
77	GEWINNANTEILE, KONZESSIONSABGABEN	-	-	-	-	-	-
81	ERSATZ V. SOZIALEN LEISTUNGEN AUSSERHALB V. EINRICHTUNGEN	-	-	-	-	-	-
82	ERSATZ V. SOZIALEN LEISTUNGEN IN EINRICHTUNGEN	-	-	-	-	-	-
83	WEITERE FINANZEINNAHMEN	90	2	9	24	8	14
87	ABZUEGLICH ZAHLUNGEN VON GEMEINDEN/GV.	16 736	225	1 668	2 750	543	5 555
88	EINNAHMEN DES VERWALTUNGSHAUSHALTS ZUSAMMEN	58 929	6 714	10 345	17 730	2 425	4 182
	RUECKFLUESSE VON DARLEHEN						
91	VON GEMEINDEN/GV.	-	-	-	-	-	-
92	VON ANDEREN OEFFENTLICHEN BEREICHEN	-	-	-	-	-	-
93	VON SONSTIGEN BEREICHEN	39	-	-	-	-	-
94	EINNAHMEN AUS DER VERAEUSSERUNG VON BETEILIGUNGEN	-	-	-	-	-	-
95	EINNAHMEN A.D. VERAEUSSERUNG V. SACHEN D. ANLAGEVERMOEGENS	208	-	198	2	-	-
96	BEITRAEGE UND AEHNLICHE ENTGELTE	-	-	-	-	-	-
	ZUWEISUNGEN UND ZUSCHUESSE FUER INVESTITIONEN						
97	VON GEMEINDEN/GV.	74	-	12	62	-	-
98	VON ANDEREN OEFFENTLICHEN BEREICHEN	279	-	24	198	-	-
99	VON SONSTIGEN BEREICHEN	536	-	-	536	-	-
104	ABZUEGLICH ZAHLUNGEN VON GEMEINDEN/GV.	74	-	12	62	-	-
105	EINNAHMEN DES VERMOEGENSHAUSHALTS ZUSAMMEN	1 062	-	222	736	-	-
106	EINNAHMEN D. VERWALTUNGS- U. VERMOEGENSHAUSHALTS ZUSAMMEN	59 991	6 714	10 567	18 466	2 425	4 182
107	ABZUEGLICH HAUSHALTSTECHNISCHE VERRECHNUNGEN	3 540	671	749	310	320	51
108	BEREINIGTE EINNAHMEN	56 451	6 043	9 818	18 156	2 105	4 131
109	ABZUEGLICH ZAHLUNGEN VON ANDEREN EBENEN	43 495	5 728	9 148	15 340	1 136	3 766
110	NETTOEINNAHMEN	12 956	315	670	2 816	969	365
111	NACHRICHTLICH BRUTTOEINNAHMEN	76 801	6 939	12 247	21 278	2 968	9 737
	MEHRAUSGABEN(-)/MEHREINNAHMEN						
112	ZUSAMMEN	1 151 810-	50 599-	131 383-	476 623-	118 375-	67 187-
113	VERWALTUNGSHAUSHALT	1 147 899-	50 534-	131 195-	475 198-	118 277-	67 055-
114	VERMOEGENSHAUSHALT	3 911-	65-	188-	1 425-	98-	132-

NACH AUFGABENBEREICHEN, ARTEN, LAENDERN UND KOERPERSCHAFTSGRUPPEN

DM

KREISANGEHÖRIGE GEMEINDEN MIT EINW.												407 VERWALTUNG DER JUGENDHILFE	
DER	BADEN- WÜRTTEMB.	BAYERN	SAAR- LAND	ZUSAMMEN	WENIGER ALS 10 000	10 000 BIS UNT. 20 000	20 000 UND MEHR	AEMTER U. AE.	KREISFREIE STÄDTE	LAND- KREISE	BEZIRKS- VERBAENDE	NR.	
	7	8	9	10	11	12	13	14	15	16	17		
139 635	147 186	20 673	196 616	811	4 210	191 595	1 730	491 290	409 631	28 038	01		
439	232	20	500	7	13	480	9	1 241	1 024	-	02		
499	298	25	661	3	10	648	15	1 230	1 444	16	03		
3 005	219	244	987	5	16	966	1	5 209	1 985	-	04		
1 960	205	171	1 948	23	68	1 857	11	4 632	3 558	145	05		
99	119	7	156	3	3	150	20	279	341	-	06		
305	76	8	172	-	7	165	-	472	135	254	07		
488	481	2	1 065	46	206	813	31	1 704	890	114	08		
90	101	32	611	8	3	600	3	1 070	416	7	09		
6 277	3 915	591	6 772	134	121	6 517	102	11 624	20 911	540	10		
50	154	852	7 803	43	54	7 706	40	42	5 246	-	11		
89	349	-	546	2	1	543	-	3 531	150	3	12		
-	-	-	-	-	-	-	-	-	-	-	13		
46	-	-	415	1	6	408	-	-	88	-	14		
-	-	-	233	200	-	33	3	35	4 812	657	15		
216	-	-	49	-	19	30	11	257	22	-	16		
-	5	-	-	-	-	-	-	5	-	-	17		
-	-	-	-	-	-	-	-	-	-	-	18		
-	-	-	-	-	-	-	-	-	-	-	19		
-	-	-	-	-	-	-	-	-	-	-	20		
-	5	-	-	-	-	-	-	6	-	-	21		
4 759	384	852	9 380	59	1 062	8 259	108	2 218	5 016	14	26		
148 439	152 961	21 773	209 154	1 227	3 675	204 252	1 868	520 409	445 637	29 760	29		
-	-	-	-	-	-	-	-	-	-	-	33		
-	-	-	-	-	-	-	-	10	-	-	34		
-	-	-	-	-	-	-	-	-	-	-	35		
306	357	6	344	-	26	318	-	652	459	-	36		
1 298	132	-	271	-	39	232	5	1 477	1 225	-	37		
8	-	-	-	-	-	-	-	8	-	577	42		
-	-	-	-	-	-	-	-	-	-	-	43		
-	-	-	-	-	-	-	-	-	-	-	45		
1 612	489	6	603	-	65	538	5	3	-	59	46		
150 051	153 450	21 779	209 757	1 227	3 740	204 790	1 873	522 553	447 340	30 278	48		
88	338	-	544	-	1	543	-	3 531	138	-	49		
149 963	153 112	21 779	209 213	1 227	3 739	204 247	1 873	519 022	447 202	30 278	50		
3 797	4 157	423	12 154	486	1 279	10 389	983	20 164	9 626	568	51		
146 166	148 955	21 356	197 059	741	2 460	193 858	890	498 858	437 576	29 710	52		
154 810	153 834	22 631	219 149	1 286	4 802	213 061	1 981	524 774	452 356	30 351	53		
75	1	-	133	13	26	94	34	37	98	-	64		
2	9	-	30	-	9	21	1	13	-	-	65		
191	13	-	184	-	-	184	-	287	52	-	66		
205	6 441	7	444	6	66	372	5	3 918	3 866	486	67		
3 306	384	852	7 176	-	887	6 289	66	1 538	3 890	-	68		
2 302	327	6	428	42	27	359	36	578	2 571	-	69		
1 594	628	-	560	25	22	513	5	3 527	978	68	70		
1 453	-	-	2 204	59	175	1 970	42	680	1 126	14	71		
1 495	3 773	417	11 515	444	1 069	10 002	947	19 529	7 044	568	72		
5	9	-	42	11	-	31	4	650	25	173	73		
-	-	-	-	-	-	-	-	-	-	-	74		
-	-	-	-	-	-	-	-	-	-	-	75		
-	-	-	-	-	-	-	-	3	-	-	76		
-	-	-	-	-	-	-	-	-	-	-	77		
-	-	-	-	-	-	-	-	-	-	-	81		
-	-	-	-	-	-	-	-	-	-	-	82		
3	30	-	1	-	-	1	-	22	45	22	83		
4 759	384	852	9 380	59	1 062	8 259	108	2 218	5 016	14	87		
5 872	11 231	430	13 337	541	1 219	11 577	1 032	28 564	14 679	1 317	88		
-	-	-	-	-	-	-	-	-	-	-	91		
-	-	-	-	-	-	-	-	-	-	-	92		
-	39	-	-	-	-	-	-	-	39	-	93		
-	-	-	-	-	-	-	-	-	-	-	94		
-	8	-	3	-	-	3	-	2	203	-	95		
-	-	-	-	-	-	-	-	-	-	-	96		
-	-	-	12	-	-	12	-	3	-	59	97		
-	57	-	211	-	183	28	-	57	11	-	98		
-	-	-	8	-	-	8	-	10	-	518	99		
-	-	-	12	-	-	12	-	3	-	59	104		
-	104	-	222	-	183	39	-	69	253	518	105		
5 872	11 335	430	13 559	541	1 402	11 616	1 032	28 633	14 932	1 835	106		
1 158	281	-	271	-	-	271	3	2 736	462	68	107		
4 714	11 054	430	13 288	541	1 402	11 345	1 029	25 897	14 470	1 767	108		
3 797	4 157	423	12 154	486	1 279	10 389	983	20 164	9 626	568	109		
917	6 897	7	1 134	55	123	956	46	5 733	4 844	1 199	110		
10 631	11 719	1 282	22 951	600	2 464	19 887	1 140	30 854	19 948	1 908	111		
144 179-	142 115-	21 349-	196 198-	686-	2 338-	193 174-	841-	493 920-	432 408-	28 443-	112		
142 567-	141 730-	21 343-	195 817-	686-	2 456-	192 675-	836-	491 845-	430 958-	28 443-	113		
1 612-	385-	6-	381-	-	118	499-	5-	2 075-	1 450-	-	114		

4 AUSGABEN UND EINNAHMEN DER GEMEINDEN UND GEMEINDEVERBAENDE

1 000

NR.	ART DER AUSGABEN / EINNAHMEN	GEMEINDEN U. GEMEINDE- VERBAENDE INSGESAMT 1	SCHLESW.- HOLSTEIN 2	NIEDER- SACHSEN 3	NORDRHEIN- WESTFALEN 4	HESSEN 5	LAEN- RHEINLAND- PFA LZ 6
408	VERSICHERUNGSAMT						
01	PERSONALAUSGABEN	72 519	477	5 548	36 819	6 351	5 448
02	UNTERHALTUNGS-AUFWAND	206	-	17	138	6	10
03	GERAETE, AUSSTATTUNGS- U. AUSRUESTUNGS-GEGENSTAENDE	165	-	9	102	9	15
04	MIETEN UND PACHTEN	462	-	104	147	-	40
05	BEWIRTSCHAFTUNG DER GRUNDSTUECKE, BAULICHEN ANLAGEN USW.	851	2	69	543	19	45
06	HALTUNG VON FAHRZEUGEN	8	-	5	3	-	-
07	BESONDERE AUFWENDUNGEN FUER BEDIENTESTE	28	-	1	23	-	1
08	WEITERE VERWALTUNGS- UND BETRIEBS-AUSGABEN	10	-	-	9	-	-
09	STEUERN, VERSICHERUNGEN, SCHADENSFAELLE	2 459	2	3	2 419	3	27
10	GESCHAEFTS-AUSGABEN, WEITERE ALLGEM. SAECHLICHE AUSGABEN	2 042	11	268	1 107	111	191
	ERSTATTUNGEN VON AUSGABEN DES VERWALTUNGSHAUSHALTS						
11	AN OEFFENTLICHEN BEREICH	699	-	-	275	134	-
12	AN SONSTIGE BEREICHE	68	-	10	30	-	2
13	KALKULATORISCHE KOSTEN	-	-	-	-	-	-
14	ZUSCHUESSE F. LFD. ZWECHE AN SOZIALE O. AEHNL. EINRICHTUNGEN	-	-	-	-	-	-
	ZUWEISUNGEN UND SONSTIGE ZUSCHUESSE FUER LAUFENDE ZWECHE						
15	AN OEFFENTLICHEN BEREICH	423	-	-	-	423	-
16	AN SONSTIGE BEREICHE	-	-	-	-	-	-
	SCHULDENDIENSTHILFEN						
17	AN OEFFENTLICHEN BEREICH	-	-	-	-	-	-
18	AN SONSTIGE BEREICHE	-	-	-	-	-	-
19	LEISTUNGEN DER SOZIAL- U. JUGENDHILFE AUSSERH. V. EINRICHT.	-	-	-	-	-	-
20	LEISTUNGEN DER SOZIAL- U. JUGENDHILFE IN EINRICHTUNGEN	-	-	-	-	-	-
21	LEISTUNGEN AN KRIEGSGOPFER, SONSTIGE SOZIALE LEISTUNGEN	-	-	-	-	-	-
26	WEITERE FINANZAUSGABEN	-	-	-	-	-	-
29	ABZUEGLICH ZAHLUNGEN VON GEMEINDEN/GV.	179	-	47	-	-	-
30	AUSGABEN DES VERWALTUNGSHAUSHALTS ZUSAMMEN	79 761	492	5 988	41 615	7 056	5 779
	GEWAHRUNG VON DARLEHEN						
33	AN OEFFENTLICHEN BEREICH	-	-	-	-	-	-
34	AN SONSTIGE BEREICHE	-	-	-	-	-	-
	VERMOEGENSERWERB						
35	ERWERB VON BETEILIGUNGEN, KAPITALEINLAGEN	-	-	-	-	-	-
36	ERWERB VON GRUNDSTUECKEN	-	-	-	-	-	-
37	ERWERB VON BEWEGLICHEN SACHEN DES ANLAGEVERMOEGENS	27	-	10	1	2	-
38	BAUMASSNAHMEN	-	-	-	-	-	-
	ZUWEISUNGEN UND ZUSCHUESSE FUER INVESTITIONEN						
42	AN OEFFENTLICHEN BEREICH	-	-	-	-	-	-
43	AN SONSTIGE BEREICHE	-	-	-	-	-	-
45	SONSTIGE AUSGABEN DES VERMOEGENSHAUSHALTS	-	-	-	-	-	-
46	ABZUEGLICH ZAHLUNGEN VON GEMEINDEN/GV.	-	-	-	-	-	-
47	AUSGABEN DES VERMOEGENSHAUSHALTS ZUSAMMEN	27	-	10	1	2	-
48	AUSGABEN DES VERWALTUNGS- U. VERMOEGENSHAUSHALTS ZUSAMMEN	79 788	492	5 998	41 616	7 058	5 779
49	ABZUEGLICH HAUSHALTSTECHNISCHE VERRECHNUNGEN	68	-	10	30	-	2
50	BEREINIGTE AUSGABEN	79 720	492	5 988	41 586	7 058	5 777
51	ABZUEGLICH ZAHLUNGEN VON ANDEREN EBENEN	64	-	-	-	59	-
52	NETTOAUSGABEN	79 656	492	5 988	41 586	6 999	5 777
53	NACHRICHTLICH BRUTTOAUSGABEN	79 967	492	6 045	41 616	7 058	5 779
64	GEBUEHREN, ZWECHEGEBUNDENE ABGABEN	1 871	-	3	1 868	-	-
65	EINNAHMEN AUS VERKAUF	-	-	-	-	-	-
66	MIETEN UND PACHTEN	-	-	-	-	-	-
67	SONSTIGE VERWALTUNGS- UND BETRIEBSEINNAHMEN	2 485	-	2	349	1 182	-
	ERSTATTUNGEN VON AUSGABEN DES VERWALTUNGSHAUSHALTS						
68	VON GEMEINDEN/GV.	179	-	47	-	-	-
69	VON ANDEREN OEFFENTLICHEN BEREICHEN	5	-	-	-	-	-
70	VON SONSTIGEN BEREICHEN	22	-	-	-	7	8
	ZUWEISUNGEN UND ZUSCHUESSE FUER LAUFENDE ZWECHE						
71	VON GEMEINDEN/GV.	-	-	-	-	-	-
72	VON ANDEREN OEFFENTLICHEN BEREICHEN	59	-	-	-	59	-
73	VON SONSTIGEN BEREICHEN	-	-	-	-	-	-
	ZINSEINNAHMEN						
74	VON GEMEINDEN/GV.	-	-	-	-	-	-
75	VON ANDEREN OEFFENTLICHEN BEREICHEN	-	-	-	-	-	-
76	VON SONSTIGEN BEREICHEN	-	-	-	-	-	-
77	GEWINNANTEILE, KONZESSIONSABGABEN	-	-	-	-	-	-
81	ERSATZ V. SOZIALEN LEISTUNGEN AUSSERHALB V. EINRICHTUNGEN	-	-	-	-	-	-
82	ERSATZ V. SOZIALEN LEISTUNGEN IN EINRICHTUNGEN	-	-	-	-	-	-
83	WEITERE FINANZEINNAHMEN	-	-	-	-	-	-
87	ABZUEGLICH ZAHLUNGEN VON GEMEINDEN/GV.	179	-	47	-	-	-
88	EINNAHMEN DES VERWALTUNGSHAUSHALTS ZUSAMMEN	4 442	-	5	2 217	1 248	8
	RUECKFLUESSE VON DARLEHEN						
91	VON GEMEINDEN/GV.	-	-	-	-	-	-
92	VON ANDEREN OEFFENTLICHEN BEREICHEN	-	-	-	-	-	-
93	VON SONSTIGEN BEREICHEN	-	-	-	-	-	-
94	EINNAHMEN AUS DER VERAEUSSERUNG VON BETEILIGUNGEN	-	-	-	-	-	-
95	EINNAHMEN A.D. VERAEUSSERUNG V. SACHEN D. ANLAGEVERMOEGENS	-	-	-	-	-	-
96	BEITRAEGE UND AEHNLICHE ENTGELTE	-	-	-	-	-	-
	ZUWEISUNGEN UND ZUSCHUESSE FUER INVESTITIONEN						
97	VON GEMEINDEN/GV.	-	-	-	-	-	-
98	VON ANDEREN OEFFENTLICHEN BEREICHEN	-	-	-	-	-	-
99	VON SONSTIGEN BEREICHEN	-	-	-	-	-	-
104	ABZUEGLICH ZAHLUNGEN VON GEMEINDEN/GV.	-	-	-	-	-	-
105	EINNAHMEN DES VERMOEGENSHAUSHALTS ZUSAMMEN	-	-	-	-	-	-
106	EINNAHMEN D. VERWALTUNGS- U. VERMOEGENSHAUSHALTS ZUSAMMEN	4 442	-	5	2 217	1 248	8
107	ABZUEGLICH HAUSHALTSTECHNISCHE VERRECHNUNGEN	21	-	-	-	7	8
108	BEREINIGTE EINNAHMEN	4 421	-	5	2 217	1 241	-
109	ABZUEGLICH ZAHLUNGEN VON ANDEREN EBENEN	64	-	-	-	59	-
110	NETTOEINNAHMEN	4 357	-	5	2 217	1 182	-
111	NACHRICHTLICH BRUTTOEINNAHMEN	4 621	-	52	2 217	1 248	8
	MEHRAUSGABEN(-)/MEHREINNAHMEN						
112	ZUSAMMEN	75 346-	492-	5 993-	39 399-	5 810-	5 771-
113	VERWALTUNGSHAUSHALT	75 319-	492-	5 983-	39 398-	5 808-	5 771-
114	VERMOEGENSHAUSHALT	27-	-	10-	1-	2-	-

NACH AUFGABENBEREICHEN, ARTEN, LAENDERN UND KOERPERSCHAFTSGRUPPEN

DM

408 VERSICHERUNGSAMT												
DER	KREISANGEHOERIGE GEMEINDEN MIT EINW.							AEMTER	KREISFREIE	LAND-	BEZIRKS-	
BADEN- WUERTTEMB.	BAYERN	SAAR- LAND	ZUSAMMEN	WENIGER ALS 10 000	10 000 BIS UNT. 20 000	20 000 UND MEHR	U.AE.	STAEDTE	KREISE	VERBAENDE	NR.	
7	8	9	10	11	12	13	14	15	16	17		
4 639	12 523	713	22 468	1 214	3 450	17 804	792	45 743	3 516	-	01	
31	4	-	79	1	17	61	1	110	16	-	02	
11	18	1	66	2	8	56	7	78	14	-	03	
-	154	17	79	1	1	77	2	375	6	-	04	
59	105	9	239	8	19	212	13	537	62	-	05	
-	-	-	2	-	-	2	-	4	2	-	06	
1	2	-	9	1	1	7	-	17	2	-	07	
1	-	-	10	-	-	10	-	-	-	-	08	
3	2	-	53	2	9	42	6	2 397	3	-	09	
153	187	14	795	19	128	648	43	1 028	176	-	10	
256	34	-	168	2	-	166	-	268	263	-	11	
8	18	-	8	-	-	8	-	60	-	-	12	
-	-	-	-	-	-	-	-	-	-	-	13	
-	-	-	-	-	-	-	-	-	-	-	14	
-	-	-	-	-	-	-	-	423	-	-	15	
-	-	-	-	-	-	-	-	-	-	-	16	
-	-	-	-	-	-	-	-	-	-	-	17	
-	-	-	-	-	-	-	-	-	-	-	18	
-	-	-	-	-	-	-	-	-	-	-	19	
-	-	-	-	-	-	-	-	-	-	-	20	
-	-	-	-	-	-	-	-	-	-	-	21	
-	-	-	-	-	-	-	-	-	-	-	26	
23	109	-	-	-	-	-	-	47	132	-	29	
5 139	12 938	754	23 976	1 250	3 633	19 093	864	50 993	3 928	-	30	
-	-	-	-	-	-	-	-	-	-	-	33	
-	-	-	-	-	-	-	-	-	-	-	34	
-	-	-	-	-	-	-	-	-	-	-	35	
-	-	-	-	-	-	-	-	-	-	-	36	
7	7	-	4	-	3	1	-	23	-	-	37	
-	-	-	-	-	-	-	-	-	-	-	38	
-	-	-	-	-	-	-	-	-	-	-	42	
-	-	-	-	-	-	-	-	-	-	-	43	
-	-	-	-	-	-	-	-	-	-	-	45	
-	-	-	-	-	-	-	-	-	-	-	46	
7	7	-	4	-	3	1	-	23	-	-	47	
5 146	12 945	754	23 980	1 250	3 636	19 094	864	51 016	3 928	-	48	
8	18	-	8	-	-	8	-	60	-	-	49	
5 138	12 927	754	23 972	1 250	3 636	19 086	864	50 956	3 928	-	50	
-	5	-	5	5	-	-	-	59	-	-	51	
5 138	12 922	754	23 967	1 245	3 636	19 086	864	50 897	3 928	-	52	
5 169	13 054	754	23 980	1 250	3 636	19 094	864	51 063	4 060	-	53	
-	-	-	-	-	-	-	-	1 865	6	-	64	
-	-	-	-	-	-	-	-	-	-	-	65	
-	-	-	-	-	-	-	-	-	-	-	66	
3	949	-	229	30	65	134	-	2 213	43	-	67	
23	109	-	-	-	-	-	-	47	132	-	68	
-	5	-	5	5	-	-	-	-	-	-	69	
-	7	-	13	7	4	2	-	9	-	-	70	
-	-	-	-	-	-	-	-	-	-	-	71	
-	-	-	-	-	-	-	-	59	-	-	72	
-	-	-	-	-	-	-	-	-	-	-	73	
-	-	-	-	-	-	-	-	-	-	-	74	
-	-	-	-	-	-	-	-	-	-	-	75	
-	-	-	-	-	-	-	-	-	-	-	76	
-	-	-	-	-	-	-	-	-	-	-	77	
-	-	-	-	-	-	-	-	-	-	-	81	
-	-	-	-	-	-	-	-	-	-	-	82	
-	-	-	-	-	-	-	-	-	-	-	83	
23	109	-	-	-	-	-	-	47	132	-	87	
3	961	-	247	42	69	136	-	4 146	49	-	88	
-	-	-	-	-	-	-	-	-	-	-	91	
-	-	-	-	-	-	-	-	-	-	-	92	
-	-	-	-	-	-	-	-	-	-	-	93	
-	-	-	-	-	-	-	-	-	-	-	94	
-	-	-	-	-	-	-	-	-	-	-	95	
-	-	-	-	-	-	-	-	-	-	-	96	
-	-	-	-	-	-	-	-	-	-	-	97	
-	-	-	-	-	-	-	-	-	-	-	98	
-	-	-	-	-	-	-	-	-	-	-	99	
-	-	-	-	-	-	-	-	-	-	-	104	
-	-	-	-	-	-	-	-	-	-	-	105	
3	961	-	247	42	69	136	-	4 146	49	-	106	
-	6	-	13	7	4	2	-	8	-	-	107	
3	955	-	234	35	65	134	-	4 138	49	-	108	
-	5	-	5	5	-	-	-	59	-	-	109	
3	950	-	229	30	65	134	-	4 079	49	-	110	
26	1 070	-	247	42	69	136	-	4 193	181	-	111	
5 143-	11 984-	754-	23 733-	1 208-	3 567-	18 958-	864-	46 870-	3 879-	-	112	
5 136-	11 977-	754-	23 729-	1 208-	3 564-	18 957-	864-	46 847-	3 879-	-	113	
7-	7-	-	4-	-	3-	1-	-	23-	-	-	114	

409 LASTENAUSGLEICHsverwaltung		GEMEINDEN U. GEMEINDE-VERBAENDE						LAEN-	
NR.	ART DER AUSGABEN / EINNAHMEN	INSGESAMT 1	SCHLESW.- HOLSTEIN 2	NIEDER- SACHSEN 3	NORDRHEIN- WESTFALEN 4	HESSEN 5	RHEINLAND- PFA LZ 6		
01	PERSONALAUSGABEN	148 801	6 081	21 978	42 489	24 660	7 973		
02	UNTERHALTUNGSaufwand	434	-	81	203	41	48		
03	GERAETE, AUSSTATTUNGS- U. AUSTRUESTUNGSGEGENSTAEENDE	368	8	35	123	84	15		
04	MIETEN UND PACHTEN	2 635	82	559	326	314	161		
05	BEWIRTSCHAFTUNG DER GRUNDSTUECKE, BAULICHEN ANLAGEN USW.	1 969	39	380	628	289	144		
06	HALTUNG VON FAHRZEUGEN	40	-	15	21	4	-		
07	BESONDERE AUFWENDUNGEN FUER BEDIENTESTE	14	-	1	9	1	-		
08	WEITERE VERWALTUNGS- UND BETRIEBSAUSGABEN	1 596	46	1 051	33	-	44		
09	STEUERN, VERSICHERUNGEN, SCHADENSAEELLE	670	4	14	138	6	27		
10	GESCHAEFTSAUSGABEN, WEITERE ALLGEM. SAECHLICHE AUSGABEN	5 625	383	780	1 432	718	402		
	ERSTATTUNGEN VON AUSGABEN DES VERWALTUNGSHAUSHALTS								
11	AN OEFFENTLICHEN BEREICH	22 021	74	4 749	13 268	1 594	11		
12	AN SONSTIGE BEREICHE	2 546	53	697	38	726	233		
13	KALKULATORISCHE KOSTEN	-	-	-	-	-	-		
14	ZUSCHUESSE F. LFD. ZWECCKE AN SOZIALE O. AEHNL. EINRICHTUNGEN	-	-	-	-	-	-		
	ZUWEISUNGEN UND SONSTIGE ZUSCHUESSE FUER LAUFENDE ZWECCKE								
15	AN OEFFENTLICHEN BEREICH	6	-	-	1	-	-		
16	AN SONSTIGE BEREICHE	32	-	-	-	32	-		
	SCHULDENDIENSTHILFEN								
17	AN OEFFENTLICHEN BEREICH	-	-	-	-	-	-		
18	AN SONSTIGE BEREICHE	-	-	-	-	-	-		
19	LEISTUNGEN DER SOZIAL- U. JUGENDHILFE AUSSERH. V. EINRICHT.	-	-	-	-	-	-		
20	LEISTUNGEN DER SOZIAL- U. JUGENDHILFE IN EINRICHTUNGEN	-	-	-	-	-	-		
21	LEISTUNGEN AN KRIEGSOPFER, SONSTIGE SOZIALE LEISTUNGEN	-	-	-	-	-	-		
26	WEITERE FINANZAUSGABEN	-	-	-	-	-	-		
29	ABZUEGLICH ZAHLUNGEN VON GEMEINDEN/GV.	22 069	-	4 733	13 598	900	-		
30	AUSGABEN DES VERWALTUNGSHAUSHALTS ZUSAMMEN	164 688	6 770	25 607	45 111	27 569	9 058		
	GEWAHRUNG VON DARLEHEN								
33	AN OEFFENTLICHEN BEREICH	-	-	-	-	-	-		
34	AN SONSTIGE BEREICHE	-	-	-	-	-	-		
	VERMOEGENSERWERB								
35	ERWERB VON BETEILIGUNGEN, KAPITALEINLAGEN	-	-	-	-	-	-		
36	ERWERB VON GRUNDSTUECKEN	-	-	-	-	-	-		
37	ERWERB VON BEWEGLICHEN SACHEN DES ANLAGEVERMOEGENS	70	-	17	19	-	2		
38	BAUMASSNAHMEN	83	-	83	-	-	-		
	ZUWEISUNGEN UND ZUSCHUESSE FUER INVESTITIONEN								
42	AN OEFFENTLICHEN BEREICH	-	-	-	-	-	-		
43	AN SONSTIGE BEREICHE	-	-	-	-	-	-		
45	SONSTIGE AUSGABEN DES VERMOEGENSHAUSHALTS	-	-	-	-	-	-		
46	ABZUEGLICH ZAHLUNGEN VON GEMEINDEN/GV.	-	-	-	-	-	-		
47	AUSGABEN DES VERMOEGENSHAUSHALTS ZUSAMMEN	153	-	100	19	-	2		
48	AUSGABEN DES VERWALTUNGS- U. VERMOEGENSHAUSHALTS ZUSAMMEN	164 841	6 770	25 707	45 130	27 569	9 060		
49	ABZUEGLICH HAUSHALTSTECHNISCHE VERRECHNUNGEN	1 919	1	697	38	151	233		
50	BEREINIGTE AUSGABEN	162 922	6 769	25 010	45 092	27 418	8 827		
51	ABZUEGLICH ZAHLUNGEN VON ANDEREN EBENEN	81 643	24	13 742	18 620	12 531	8 438		
52	NETTOAUSGABEN	81 279	6 745	11 268	26 472	14 887	389		
53	NACHRICHTLICH BRUTTOAUSGABEN	186 910	6 770	30 440	58 728	28 469	9 060		
64	GEBUEHREN, ZWECCKGEBUNDENE ABGABEN	5	-	-	-	2	-		
65	EINNAHMEN AUS VERKAUF	-	-	-	-	-	-		
66	MIETEN UND PACHTEN	11	-	-	-	9	-		
67	SONSTIGE VERWALTUNGS- UND BETRIEBSEINNAHMEN	341	14	-	7	1	-		
	ERSTATTUNGEN VON AUSGABEN DES VERWALTUNGSHAUSHALTS								
68	VON GEMEINDEN/GV.	22 069	-	4 733	13 598	900	-		
69	VON ANDEREN OEFFENTLICHEN BEREICHEN	35 976	4	46	-	1	8 438		
70	VON SONSTIGEN BEREICHEN	68	1	49	-	18	-		
	ZUWEISUNGEN UND ZUSCHUESSE FUER LAUFENDE ZWECCKE								
71	VON GEMEINDEN/GV.	-	-	-	-	-	-		
72	VON ANDEREN OEFFENTLICHEN BEREICHEN	45 667	20	13 696	18 620	12 530	-		
73	VON SONSTIGEN BEREICHEN	-	-	-	-	-	-		
	ZINSEINNAHMEN								
74	VON GEMEINDEN/GV.	-	-	-	-	-	-		
75	VON ANDEREN OEFFENTLICHEN BEREICHEN	-	-	-	-	-	-		
76	VON SONSTIGEN BEREICHEN	-	-	-	-	-	-		
77	GEWINNANTEILE, KONZESSIONSABGABEN	-	-	-	-	-	-		
81	ERSATZ V. SOZIALEN LEISTUNGEN AUSSERHALB V. EINRICHTUNGEN	-	-	-	-	-	-		
82	ERSATZ V. SOZIALEN LEISTUNGEN IN EINRICHTUNGEN	-	-	-	-	-	-		
83	WEITERE FINANZEINNAHMEN	-	-	-	-	-	-		
87	ABZUEGLICH ZAHLUNGEN VON GEMEINDEN/GV.	22 069	-	4 733	13 598	900	-		
88	EINNAHMEN DES VERWALTUNGSHAUSHALTS ZUSAMMEN	82 068	39	13 791	18 627	12 561	8 438		
	RUECKFLUESSE VON DARLEHEN								
91	VON GEMEINDEN/GV.	-	-	-	-	-	-		
92	VON ANDEREN OEFFENTLICHEN BEREICHEN	-	-	-	-	-	-		
93	VON SONSTIGEN BEREICHEN	-	-	-	-	-	-		
94	EINNAHMEN AUS DER VERAUESSERUNG VON BETEILIGUNGEN	-	-	-	-	-	-		
95	EINNAHMEN A.D. VERAUESSERUNG V. SACHEN D. ANLAGEVERMOEGENS	-	-	-	-	-	-		
96	BEITRAEGE UND AEHNLICHE ENTGELTE	-	-	-	-	-	-		
	ZUWEISUNGEN UND ZUSCHUESSE FUER INVESTITIONEN								
97	VON GEMEINDEN/GV.	-	-	-	-	-	-		
98	VON ANDEREN OEFFENTLICHEN BEREICHEN	-	-	-	-	-	-		
99	VON SONSTIGEN BEREICHEN	-	-	-	-	-	-		
104	ABZUEGLICH ZAHLUNGEN VON GEMEINDEN/GV.	-	-	-	-	-	-		
105	EINNAHMEN DES VERMOEGENSHAUSHALTS ZUSAMMEN	-	-	-	-	-	-		
106	EINNAHMEN D. VERWALTUNGS- U. VERMOEGENSHAUSHALTS ZUSAMMEN	82 068	39	13 791	18 627	12 561	8 438		
107	ABZUEGLICH HAUSHALTSTECHNISCHE VERRECHNUNGEN	49	-	49	-	-	-		
108	BEREINIGTE EINNAHMEN	82 019	39	13 742	18 627	12 561	8 438		
109	ABZUEGLICH ZAHLUNGEN VON ANDEREN EBENEN	81 643	24	13 742	18 620	12 531	8 438		
110	NETTOEINNAHMEN	376	15	-	7	30	-		
111	NACHRICHTLICH BRUTTOEINNAHMEN	104 137	39	18 524	32 225	13 461	8 438		
	MEHRAUSGABEN(-)/MEHREINNAHMEN								
112	ZUSAMMEN	82 773-	6 731-	11 916-	26 503-	15 008-	622-		
113	VERWALTUNGSHAUSHALT	82 620-	6 731-	11 816-	26 484-	15 008-	620-		
114	VERMOEGENSHAUSHALT	153-	-	100-	19-	-	2-		

DM

409 LASTENAUSGLEICHsverwaltung												
KREISANGEHÖRIGE GEMEINDEN MIT EINW.												
DER	BADEN- WÜRTTEMB.	BAYERN	SAAR- LAND	ZUSAMMEN	WENIGER ALS 10 000	10 000 BIS UNT. 20 000	20 000 UND MEHR	ÄMTER U.ÄE.	KREISFREIE STÄDTE	LAND- KREISE	BEZIRKS- VERBAENDE	NR.
7	8	9	10	11	12	13	14	15	16	17		
31 978	11 995	1 647	2 429	4	156	2 269	-	86 191	60 181	-	01	
39	22	-	6	-	-	6	-	237	191	-	02	
90	13	-	2	-	-	2	-	146	220	-	03	
1 002	191	-	1	-	-	1	-	1 891	743	-	04	
382	82	25	41	1	2	38	-	1 105	823	-	05	
-	-	-	-	-	-	-	-	2	38	-	06	
1	2	-	-	-	-	-	-	4	10	-	07	
420	2	-	-	-	-	-	-	952	644	-	08	
473	8	-	3	-	-	1	2	636	31	-	09	
1 714	163	33	72	2	8	62	-	2 515	3 038	-	10	
2 316	-	9	10	-	-	-	10	4 736	17 275	-	11	
716	83	-	-	-	-	-	-	1 864	682	-	12	
-	-	-	-	-	-	-	-	-	-	-	13	
-	-	-	-	-	-	-	-	-	-	-	14	
5	-	-	-	-	-	-	-	1	5	-	15	
-	-	-	-	-	-	-	-	29	3	-	16	
-	-	-	-	-	-	-	-	-	-	-	17	
-	-	-	-	-	-	-	-	-	-	-	18	
-	-	-	-	-	-	-	-	-	-	-	19	
-	-	-	-	-	-	-	-	-	-	-	20	
-	-	-	-	-	-	-	-	-	-	-	21	
2 838	-	-	-	-	-	-	-	-	-	-	26	
36 298	12 561	1 714	2 564	7	167	2 390	-	13 062	9 007	-	29	
-	-	-	-	-	-	-	-	87 247	74 877	-	30	
-	-	-	-	-	-	-	-	-	-	-	33	
-	-	-	-	-	-	-	-	-	-	-	34	
-	-	-	-	-	-	-	-	-	-	-	35	
30	2	-	-	-	-	-	-	-	-	-	36	
-	-	-	-	-	-	-	-	58	12	-	37	
-	-	-	-	-	-	-	-	83	-	-	38	
-	-	-	-	-	-	-	-	-	-	-	42	
-	-	-	-	-	-	-	-	-	-	-	43	
-	-	-	-	-	-	-	-	-	-	-	45	
30	2	-	-	-	-	-	-	-	-	-	46	
-	-	-	-	-	-	-	-	141	12	-	47	
36 328	12 563	1 714	2 564	7	167	2 390	-	87 388	74 889	-	48	
716	83	-	-	-	-	-	-	-	-	-	49	
35 612	12 480	1 714	2 564	7	167	2 390	-	1 704	215	-	49	
16 904	11 384	-	8	-	3	5	-	85 684	74 674	-	50	
18 708	1 096	1 714	2 556	7	164	2 385	-	52 023	29 612	-	51	
-	-	-	-	-	-	-	-	33 661	45 062	-	52	
39 166	12 563	1 714	2 564	7	167	2 390	-	100 450	83 896	-	53	
2	1	-	-	-	-	-	-	5	-	-	64	
-	-	-	-	-	-	-	-	-	-	-	65	
2	-	-	-	-	-	-	-	11	-	-	66	
66	253	-	119	-	35	84	-	184	38	-	67	
2 838	-	-	-	-	-	-	-	13 062	9 007	-	68	
16 103	11 384	-	8	-	3	5	-	27 020	8 948	-	69	
-	-	-	-	-	-	-	-	50	18	-	70	
-	-	-	-	-	-	-	-	-	-	-	71	
801	-	-	-	-	-	-	-	25 003	20 664	-	72	
-	-	-	-	-	-	-	-	-	-	-	73	
-	-	-	-	-	-	-	-	-	-	-	74	
-	-	-	-	-	-	-	-	-	-	-	75	
-	-	-	-	-	-	-	-	-	-	-	76	
-	-	-	-	-	-	-	-	-	-	-	77	
-	-	-	-	-	-	-	-	-	-	-	81	
-	-	-	-	-	-	-	-	-	-	-	82	
-	-	-	-	-	-	-	-	-	-	-	83	
2 838	-	-	-	-	-	-	-	13 062	9 007	-	87	
16 974	11 638	-	127	-	38	89	-	52 273	29 668	-	88	
-	-	-	-	-	-	-	-	-	-	-	91	
-	-	-	-	-	-	-	-	-	-	-	92	
-	-	-	-	-	-	-	-	-	-	-	93	
-	-	-	-	-	-	-	-	-	-	-	94	
-	-	-	-	-	-	-	-	-	-	-	95	
-	-	-	-	-	-	-	-	-	-	-	96	
-	-	-	-	-	-	-	-	-	-	-	97	
-	-	-	-	-	-	-	-	-	-	-	98	
-	-	-	-	-	-	-	-	-	-	-	99	
-	-	-	-	-	-	-	-	-	-	-	104	
-	-	-	-	-	-	-	-	-	-	-	105	
16 974	11 638	-	127	-	38	89	-	52 273	29 668	-	106	
-	-	-	-	-	-	-	-	49	-	-	107	
16 974	11 638	-	127	-	38	89	-	52 224	29 668	-	108	
16 904	11 384	-	8	-	3	5	-	52 023	29 612	-	109	
70	254	-	119	-	35	84	-	201	56	-	110	
19 812	11 638	-	127	-	38	89	-	65 335	38 675	-	111	
19 354-	925-	1 714-	2 437-	7-	129-	2 301-	-	35 115-	45 221-	-	112	
19 324-	923-	1 714-	2 437-	7-	129-	2 301-	-	34 974-	45 209-	-	113	
30-	2-	-	-	-	-	-	-	141-	12-	-	114	

NR.	ART DER AUSGABEN / EINNAHMEN	GEMEINDEN U. GEMEINDE- VERBAENDE INSGESAMT 1	SCHLESW.- HOLSTEIN 2	NIEDER- SACHSEN 3	NORDRHEIN- WESTFALEN 4	HESSEN 5	LAEN- RHEINLAND- PFA LZ 6
41	SOZIALHILFE NACH DEM BSHG						
01	PERSONALAUSGABEN	-	-	-	-	-	-
02	UNTERHALTUNGS-AUFWAND	-	-	-	-	-	-
03	GERAETE, AUSSTATTUNGS- U. AUSRUESTUNGS-GEGENSTAENDE	-	-	-	-	-	-
04	MIETEN UND PACHTEN	-	-	-	-	-	-
05	BEWIRTSCHAFTUNG DER GRUNDSTUECKE, BAULICHEN ANLAGEN USW.	-	-	-	-	-	-
06	HALTUNG VON FAHRZEUGEN	-	-	-	-	-	-
07	BESONDERE AUFWENDUNGEN FUER BEDIENSTETE	-	-	-	-	-	-
08	WEITERE VERWALTUNGS- UND BETRIEBSAUSGABEN	-	-	-	-	-	-
09	STEUERN, VERSICHERUNGEN, SCHADENSFAELLE	9	9	-	-	-	-
10	GESCHAFTSAUSGABEN, WEITERE ALLGEM. SAECHLICHE AUSGABEN	-	-	-	-	-	-
	ERSTATTUNGEN VON AUSGABEN DES VERWALTUNGSHAUSHALTS	-	-	-	-	-	-
11	AN OEFFENTLICHEN BEREICH	5 100 004	111 950	944 806	2 589 611	76 133	426 854
12	AN SONSTIGE BEREICHE	27	27	-	-	-	-
13	KALKULATORISCHE KOSTEN	-	-	-	-	-	-
14	ZUSCHUESSE F. LFD. ZWECKE AN SOZIALE O. AEHNL. EINRICHTUNGEN	3 049	-	-	-	1 045	-
	ZUWEISUNGEN UND SONSTIGE ZUSCHUESSE FUER LAUFENDE ZWECKE	-	-	-	-	-	-
15	AN OEFFENTLICHEN BEREICH	1 572	234	-	-	1 338	-
16	AN SONSTIGE BEREICHE	110	10	-	-	11	-
	SCHULDENDIENSTHILFEN	-	-	-	-	-	-
17	AN OEFFENTLICHEN BEREICH	-	-	-	-	-	-
18	AN SONSTIGE BEREICHE	-	-	-	-	-	-
19	LEISTUNGEN DER SOZIAL- U. JUGENDHILFE AUSSERH. V. EINRICHT.	9 269 453	515 721	1 377 475	3 862 063	1 009 267	458 803
20	LEISTUNGEN DER SOZIAL- U. JUGENDHILFE IN EINRICHTUNGEN	11 289 255	352 453	1 735 240	4 186 667	1 249 378	276 639
21	LEISTUNGEN AN KRIEGSGOPFER, SONSTIGE SOZIALE LEISTUNGEN	688	9	-	-	232	-
26	WEITERE FINANZAUSGABEN	-	-	-	-	-	-
29	ABZUEGLICH ZAHLUNGEN VON GEMEINDEN/GV.	4 719 737	113 068	864 814	2 565 928	83 320	232 314
30	AUSGABEN DES VERWALTUNGSHAUSHALTS ZUSAMMEN	20 944 430	867 345	3 192 707	8 072 413	2 254 084	929 982
	GEWAHRUNG VON DARLEHEN	-	-	-	-	-	-
33	AN OEFFENTLICHEN BEREICH	-	-	-	-	-	-
34	AN SONSTIGE BEREICHE	41 283	-	6 399	32 120	2 150	614
	VERMOEGENSERWERB	-	-	-	-	-	-
35	ERWERB VON BETEILIGUNGEN, KAPITALEINLAGEN	-	-	-	-	-	-
36	ERWERB VON GRUNDSTUECKEN	-	-	-	-	-	-
37	ERWERB VON BEWEGLICHEN SACHEN DES ANLAGEVERMOEGENS	-	-	-	-	-	-
38	BAUMMASSNAHMEN	-	-	-	-	-	-
	ZUWEISUNGEN UND ZUSCHUESSE FUER INVESTITIONEN	-	-	-	-	-	-
42	AN OEFFENTLICHEN BEREICH	4 956	-	937	4 019	-	-
43	AN SONSTIGE BEREICHE	134	-	-	-	134	-
45	SONSTIGE AUSGABEN DES VERMOEGENSHAUSHALTS	-	-	-	-	-	-
46	ABZUEGLICH ZAHLUNGEN VON GEMEINDEN/GV.	4 408	-	1 108	3 299	1	-
47	AUSGABEN DES VERMOEGENSHAUSHALTS ZUSAMMEN	41 965	-	6 228	32 840	2 283	614
48	AUSGABEN DES VERWALTUNGS- U. VERMOEGENSHAUSHALTS ZUSAMMEN	20 986 395	867 345	3 198 935	8 105 253	2 256 367	930 596
49	ABZUEGLICH HAUSHALTSTECHNISCHE VERRECHNUNGEN	-	-	-	-	-	-
50	BEREINIGTE AUSGABEN	20 986 395	867 345	3 198 935	8 105 253	2 256 367	930 596
51	ABZUEGLICH ZAHLUNGEN VON ANDEREN EBENEN	2 394 497	9 573	1 227 451	597 372	338 033	91 851
52	NETTOAUSGABEN	13 591 898	857 772	1 971 484	7 507 881	1 918 334	838 745
53	NACHRICHTLICH BRUTTOAUSGABEN	25 710 540	980 413	4 064 857	10 674 480	2 339 688	1 162 910
64	GEBUEHREN, ZWECCKGEBUNDENE ABGABEN	317	-	-	-	317	-
65	EINNAHMEN AUS VERKAUF	-	-	-	-	-	-
66	MIETEN UND PACHTEN	-	-	-	-	-	-
67	SONSTIGE VERWALTUNGS- UND BETRIEBSEINNAHMEN	283	5	-	-	6	-
	ERSTATTUNGEN VON AUSGABEN DES VERWALTUNGSHAUSHALTS	-	-	-	-	-	-
68	VON GEMEINDEN/GV.	4 718 655	112 228	864 814	2 565 928	83 277	232 314
69	VON ANDEREN OEFFENTLICHEN BEREICHEN	2 223 265	9 254	1 224 482	563 436	204 661	91 851
70	VON SONSTIGEN BEREICHEN	2 342	175	-	569	706	-
	ZUWEISUNGEN UND ZUSCHUESSE FUER LAUFENDE ZWECKE	-	-	-	-	-	-
71	VON GEMEINDEN/GV.	1 082	840	-	-	43	-
72	VON ANDEREN OEFFENTLICHEN BEREICHEN	170 464	319	2 784	33 936	132 799	-
73	VON SONSTIGEN BEREICHEN	2 949	64	-	31	44	-
	ZINSEINNAHMEN	-	-	-	-	-	-
74	VON GEMEINDEN/GV.	-	-	-	-	-	-
75	VON ANDEREN OEFFENTLICHEN BEREICHEN	-	-	-	-	-	-
76	VON SONSTIGEN BEREICHEN	367	37	44	120	112	2
77	GEWINNANTEILE, KONZESSIONSABGABEN	-	-	-	-	-	-
81	ERSATZ V. SOZIALEN LEISTUNGEN AUSSERHALB V. EINRICHTUNGEN	1 670 906	111 407	219 205	698 575	173 203	95 868
82	ERSATZ V. SOZIALEN LEISTUNGEN IN EINRICHTUNGEN	2 766 793	135 051	317 634	995 264	318 881	127 169
83	WEITERE FINANZEINNAHMEN	2 169	1	-	-	1	-
87	ABZUEGLICH ZAHLUNGEN VON GEMEINDEN/GV.	4 719 737	113 068	864 814	2 565 928	83 320	232 314
88	EINNAHMEN DES VERWALTUNGSHAUSHALTS ZUSAMMEN	6 839 855	256 313	1 764 149	2 291 931	830 730	314 890
	RUECKFLUESSE VON DARLEHEN	-	-	-	-	-	-
91	VON GEMEINDEN/GV.	-	-	-	-	-	-
92	VON ANDEREN OEFFENTLICHEN BEREICHEN	-	-	-	-	-	-
93	VON SONSTIGEN BEREICHEN	17 031	-	3 136	11 948	1 453	494
94	EINNAHMEN AUS DER VERAEUSSERUNG VON BETEILIGUNGEN	-	-	-	-	-	-
95	EINNAHMEN A. D. VERAEUSSERUNG V. SACHEN D. ANLAGEVERMOEGENS	-	-	-	-	-	-
96	BEITRAEGE UND AEHNLICHE ENTGELTE	-	-	-	-	-	-
	ZUWEISUNGEN UND ZUSCHUESSE FUER INVESTITIONEN	-	-	-	-	-	-
97	VON GEMEINDEN/GV.	4 408	-	1 108	3 299	1	-
98	VON ANDEREN OEFFENTLICHEN BEREICHEN	768	-	185	-	573	-
99	VON SONSTIGEN BEREICHEN	-	-	-	-	-	-
104	ABZUEGLICH ZAHLUNGEN VON GEMEINDEN/GV.	4 408	-	1 108	3 299	1	-
105	EINNAHMEN DES VERMOEGENSHAUSHALTS ZUSAMMEN	17 799	-	3 321	11 948	2 026	494
106	EINNAHMEN D. VERWALTUNGS- U. VERMOEGENSHAUSHALTS ZUSAMMEN	6 857 654	256 313	1 767 470	2 303 879	832 756	315 384
107	ABZUEGLICH HAUSHALTSTECHNISCHE VERRECHNUNGEN	17	11	-	-	6	-
108	BEREINIGTE EINNAHMEN	6 857 637	256 302	1 767 470	2 303 879	832 750	315 384
109	ABZUEGLICH ZAHLUNGEN VON ANDEREN EBENEN	2 394 497	9 573	1 227 451	597 372	338 033	91 851
110	NETTOEINNAHMEN	4 463 140	246 729	540 019	1 706 507	494 717	223 533
111	NACHRICHTLICH BRUTTOEINNAHMEN	11 581 799	369 381	2 633 392	4 873 106	916 077	547 698
	MEHRAUSGABEN(-)/MEHREINNAHMEN	-	-	-	-	-	-
112	ZUSAMMEN	14 128 741-	611 032-	1 431 465-	5 801 374-	1 423 611-	615 212-
113	VERWALTUNGSHAUSHALT	14 104 575-	611 032-	1 428 558-	5 780 482-	1 423 354-	615 092-
114	VERMOEGENSHAUSHALT	24 166-	-	2 907-	20 892-	257-	120-

NACH AUFGABENBEREICHEN, ARTEN, LAENDERN UND KOERPERSCHAFTSGRUPPEN

DM

41 SOZIALHILFE NACH DEM BSHG												
DER	KREISANGEHÖRIGE GEMEINDEN MIT EINW.											
BADEN- WÜRTTEMB. 7	BAYERN 8	SAAR- LAND 9	ZUSAMMEN 10	WENIGER ALS 10 000 11	10 000 BIS UNT. 20 000 12	20 000 UND MEHR 13	AEMTER U. AE. 14	KREISFREIE STÄDTE 15	LAND- KREISE 16	BEZIRKS- VERBAENDE 17	NR.	
-	-	-	-	-	-	-	-	-	-	-	01	
-	-	-	-	-	-	-	-	-	-	-	02	
-	-	-	-	-	-	-	-	-	-	-	03	
-	-	-	-	-	-	-	-	-	-	-	04	
-	-	-	-	-	-	-	-	-	-	-	05	
-	-	-	-	-	-	-	-	-	-	-	06	
-	-	-	9	9	-	-	-	-	-	-	07	
-	-	-	-	-	-	-	-	-	-	-	08	
-	-	-	-	-	-	-	-	-	-	-	09	
-	-	-	-	-	-	-	-	-	-	-	10	
78 872	555 007	316 771	594 014	77 844	103 434	412 736	62 212	554 781	2 266 604	1 622 393	11	
-	-	-	27	27	-	-	-	-	-	-	12	
2 004	-	-	602	267	335	-	-	59	94	2 294	13	
-	-	-	-	-	-	-	-	-	-	-	14	
89	-	-	234	234	-	-	-	1 173	165	-	15	
-	-	-	99	19	26	54	-	11	-	-	16	
-	-	-	-	-	-	-	-	-	-	-	17	
-	-	-	-	-	-	-	-	-	-	-	18	
868 240	939 361	238 523	1 400 140	102 956	278 610	1 018 574	249 597	4 486 831	3 074 121	58 764	19	
1 627 263	1 818 816	42 799	291 587	5 884	25 876	259 827	9 873	1 694 839	2 530 877	6 762 079	20	
353	94	-	362	61	42	259	-	96	230	-	21	
-	-	-	-	-	-	-	-	-	-	-	26	
34 144	552 278	273 871	1 472 299	106 439	271 252	1 094 608	242 003	740 710	1 382 253	882 472	29	
2 542 677	2 761 000	324 222	814 775	80 862	137 071	596 842	79 679	5 997 080	6 489 838	7 563 058	30	
-	-	-	-	-	-	-	-	-	-	-	33	
-	-	-	3 531	211	624	2 696	58	10 388	14 195	13 111	34	
-	-	-	-	-	-	-	-	-	-	-	35	
-	-	-	-	-	-	-	-	-	-	-	36	
-	-	-	-	-	-	-	-	-	-	-	37	
-	-	-	-	-	-	-	-	-	-	-	38	
-	-	-	1 225	29	161	1 035	10	406	2 050	1 265	42	
-	-	-	-	-	-	-	-	6	128	-	43	
-	-	-	-	-	-	-	-	-	-	-	45	
-	-	-	2 847	73	347	2 427	14	79	1 079	389	46	
-	-	-	1 909	167	438	1 304	54	10 721	15 294	13 987	47	
2 542 677	2 761 000	324 222	816 684	81 029	137 509	598 146	79 733	6 007 801	6 505 132	7 577 045	48	
-	-	-	-	-	-	-	-	-	-	-	49	
2 542 677	2 761 000	324 222	816 684	81 029	137 509	598 146	79 733	6 007 801	6 505 132	7 577 045	50	
69 906	1 510	58 801	168 924	6 254	22 732	139 938	14 087	752 210	1 369 137	90 139	51	
2 472 771	2 759 490	265 421	647 760	74 775	114 777	458 208	65 646	5 255 591	5 135 995	7 486 905	52	
2 576 821	3 313 278	598 093	2 291 830	187 541	409 108	1 695 181	321 750	6 748 590	7 888 464	8 459 906	53	
-	-	-	43	1	-	42	-	-	274	-	64	
-	-	-	-	-	-	-	-	-	-	-	65	
-	-	-	-	-	-	-	-	-	-	-	66	
270	-	2	245	35	28	182	1	4	26	7	67	
33 945	552 278	273 871	1 472 097	106 428	271 233	1 094 436	241 166	740 704	1 382 216	882 472	68	
69 503	1 510	58 568	168 571	6 252	22 447	139 872	14 087	712 550	1 317 065	10 992	69	
134	1	757	36	33	-	3	163	502	1 072	569	70	
199	-	-	202	11	19	172	837	6	37	-	71	
393	-	233	343	2	275	66	-	39 572	51 402	79 147	72	
48	33	2 729	2 802	28	18	2 756	3	114	30	-	73	
-	-	-	-	-	-	-	-	-	-	-	74	
-	-	-	-	-	-	-	-	-	-	-	75	
40	12	-	11	-	7	4	-	81	181	94	76	
-	-	-	-	-	-	-	-	-	-	-	77	
139 201	188 503	44 944	412 740	19 654	67 456	325 630	42 872	799 479	404 502	11 313	81	
402 145	432 895	37 754	128 457	4 464	21 976	102 017	3 992	731 663	809 692	1 092 989	82	
2 167	-	-	1	-	-	1	-	1 910	258	-	83	
34 144	552 278	273 871	1 472 299	106 439	271 252	1 094 608	242 003	740 710	1 382 253	882 472	87	
613 901	622 954	144 987	713 249	30 469	112 207	570 573	61 118	2 285 875	2 584 502	1 195 111	88	
-	-	-	-	-	-	-	-	-	-	-	91	
-	-	-	-	-	-	-	-	-	-	-	92	
-	-	-	1 917	162	449	1 306	66	4 373	6 989	3 686	93	
-	-	-	-	-	-	-	-	-	-	-	94	
-	-	-	-	-	-	-	-	-	-	-	95	
-	-	-	-	-	-	-	-	-	-	-	96	
-	-	-	2 847	73	347	2 427	14	79	1 079	389	97	
10	-	-	10	-	10	-	-	88	670	-	98	
-	-	-	-	-	-	-	-	-	-	-	99	
-	-	-	2 847	73	347	2 427	14	79	1 079	389	104	
10	-	-	1 927	162	459	1 306	66	4 461	7 659	3 686	105	
613 911	622 954	144 987	715 176	30 631	112 666	571 879	61 184	2 290 336	2 592 161	1 198 797	106	
-	-	-	11	11	-	-	-	6	-	-	107	
613 911	622 954	144 987	715 165	30 620	112 666	571 879	61 184	2 290 330	2 592 161	1 198 797	108	
69 906	1 510	58 801	168 924	6 254	22 732	139 938	14 087	752 210	1 369 137	90 139	109	
544 005	621 444	86 186	546 241	24 366	89 934	431 941	47 097	1 538 120	1 223 024	1 108 658	110	
648 055	1 175 232	418 858	2 190 322	137 143	384 265	1 668 914	303 201	3 031 125	3 975 493	2 081 758	111	
1 928 766-	2 138 046-	179 235-	101 508-	50 398-	24 843-	26 267-	18 549-	3 717 465-	3 912 971-	6 378 248-	112	
1 928 776-	2 138 046-	179 235-	101 526-	50 393-	24 864-	26 269-	18 561-	3 711 205-	3 905 336-	6 367 947-	113	
10	-	-	18	5-	21	2	12	6 260-	7 635-	10 301-	114	

		1 000					
43 EINRICHTUNGEN D.SOZIALHILFE U.D.KRIEGSOPFERFUERSORGE		LAEN-					
NR.	ART DER AUSGABEN / EINNAHMEN	GEMEINDEN U. GEMEINDE- VERBAENDE INSGESAMT 1	SCHLESW.- HOLSTEIN 2	NIEDER- SACHSEN 3	NORDRHEIN- WESTFALEN 4	HESSEN 5	RHEINLAND- PFA LZ 6
01	PERSONALAUSGABEN	1 042 672	104 389	157 101	329 865	95 825	17 693
02	UNTERHALTUNGSAUFWAND	79 408	4 470	7 998	26 614	11 171	1 271
03	GERAETE, AUSSTATTUNGS- U. AUSRUESTUNGSGEGENSTAENDE	29 605	2 730	4 891	8 368	4 673	586
04	MIETEN UND PACHTEN	65 560	9 302	4 158	14 323	29 012	86
05	BEWIRTSCHAFTUNG DER GRUNDSTUECKE, BAULICHEN ANLAGEN USW.	142 879	13 491	16 456	48 144	16 996	2 753
06	HALTUNG VON FAHRZEUGEN	1 227	84	348	216	172	21
07	BESONDERE AUFWENDUNGEN FUER BEDIENSTETE	1 728	148	316	431	167	14
08	WEITERE VERWALTUNGS- UND BETRIEBSAUSGABEN	272 543	23 859	21 382	60 996	96 238	5 230
09	STEUERN, VERSICHERUNGEN, SCHADENSFAELLE	4 943	99	137	3 394	191	133
10	GESCHAFTSAUSGABEN, WEITERE ALLGEM. SAECHLICHE AUSGABEN	13 662	941	1 487	4 948	2 077	431
	ERSTATTUNGEN VON AUSGABEN DES VERWALTUNGSHAUSHALTS						
11	AN OEFFENTLICHEN BEREICH	5 234	229	708	29	3 452	47
12	AN SONSTIGE BEREICHE	118 698	7 857	9 537	51 923	6 368	712
13	KALKULATORISCHE KOSTEN	173 514	12 021	21 801	48 236	14 245	1 642
14	ZUSCHUESSE F. LFD. ZWECKE AN SOZIALE O. AEHNL. EINRICHTUNGEN	-	-	-	-	-	-
	ZUWEISUNGEN UND SONSTIGE ZUSCHUESSE FUER LAUFENDE ZWECKE						
15	AN OEFFENTLICHEN BEREICH	393	73	7	41	206	-
16	AN SONSTIGE BEREICHE	11 014	296	-	2 452	6 393	-
	SCHULDENDIENSTHILFEN						
17	AN OEFFENTLICHEN BEREICH	69	21	-	-	11	-
18	AN SONSTIGE BEREICHE	-	-	-	-	-	-
19	LEISTUNGEN DER SOZIAL- U. JUGENDHILFE AUSSERH. V. EINRICHT.	-	-	-	-	-	-
20	LEISTUNGEN DER SOZIAL- U. JUGENDHILFE IN EINRICHTUNGEN	-	-	-	-	-	-
21	LEISTUNGEN AN KRIEGSOPFER, SONSTIGE SOZIALE LEISTUNGEN	-	-	-	-	-	-
26	WEITERE FINANZAUSGABEN	266	-	-	189	77	-
28	ABZUEGLICH ZAHLUNGEN VON GEMEINDEN/GV.	87 362	1 311	3 978	66 068	8 409	420
30	AUSGABEN DES VERWALTUNGSHAUSHALTS ZUSAMMEN	1 876 053	178 699	242 345	534 101	278 865	30 199
	GEWAHRUNG VON DARLEHEN						
33	AN OEFFENTLICHEN BEREICH	10	-	-	-	10	-
34	AN SONSTIGE BEREICHE	6 101	-	-	5 677	41	-
	VERMOEGENSERWERB						
35	ERWERB VON BETEILIGUNGEN, KAPITALEINLAGEN	16 081	-	-	-	15 520	436
36	ERWERB VON GRUNDSTUECKEN	9 413	2 091	77	2 493	135	296
37	ERWERB VON BEWEGLICHEN SACHEN DES ANLAGEVERMOEGENS	24 162	1 934	2 447	7 616	2 460	259
38	BAUMASSNAHMEN	245 416	8 117	10 410	50 890	32 791	3 494
	ZUWEISUNGEN UND ZUSCHUESSE FUER INVESTITIONEN						
42	AN OEFFENTLICHEN BEREICH	2 314	254	-	416	21	-
43	AN SONSTIGE BEREICHE	10 643	407	-	801	4 063	-
45	SONSTIGE AUSGABEN DES VERMOEGENSHAUSHALTS	-	-	-	-	-	-
46	ABZUEGLICH ZAHLUNGEN VON GEMEINDEN/GV.	9 010	641	50	631	1 334	716
47	AUSGABEN DES VERMOEGENSHAUSHALTS ZUSAMMEN	305 130	12 162	12 884	67 264	53 707	3 769
48	AUSGABEN DES VERWALTUNGS- U. VERMOEGENSHAUSHALTS ZUSAMMEN	2 181 183	190 861	255 233	601 365	332 572	33 968
49	ABZUEGLICH HAUSHALTSTECHNISCHE VERRECHNUNGEN	236 928	15 997	28 583	79 340	17 871	2 354
50	BEREINIGTE AUSGABEN	1 944 255	174 864	226 650	522 025	314 701	31 614
51	ABZUEGLICH ZAHLUNGEN VON ANDEREN EBENEN	108 397	14 662	7 896	34 731	18 102	1 359
52	NETTOAUSGABEN	1 835 858	160 202	218 754	487 294	296 599	30 255
53	NACHRICHTLICH BRUTTOAUSGABEN	2 277 555	192 813	259 261	668 064	342 315	35 104
64	GEBUEHREN, ZWECKGEBUNDENE ABGABEN	1 296 160	149 449	197 237	391 488	107 796	20 600
65	EINNAHMEN AUS VERKAUF	29 502	2 322	3 257	9 481	3 326	361
66	MIETEN UND PACHTEN	71 023	2 867	3 529	15 361	19 204	3 018
67	SONSTIGE VERWALTUNGS- UND BETRIEBSEINNAHMEN	15 789	660	622	6 073	659	1 310
	ERSTATTUNGEN VON AUSGABEN DES VERWALTUNGSHAUSHALTS						
68	VON GEMEINDEN/GV.	83 948	948	3 112	64 561	8 212	357
69	VON ANDEREN OEFFENTLICHEN BEREICHEN	37 055	12 008	547	17 170	4 358	199
70	VON SONSTIGEN BEREICHEN	36 250	1 184	9 180	18 552	2 792	332
	ZUWEISUNGEN UND ZUSCHUESSE FUER LAUFENDE ZWECKE						
71	VON GEMEINDEN/GV.	3 414	363	866	1 507	197	63
72	VON ANDEREN OEFFENTLICHEN BEREICHEN	25 196	1 302	6 305	11 999	2 205	161
73	VON SONSTIGEN BEREICHEN	4 314	206	1 147	742	360	459
	ZINSEINNAHMEN						
74	VON GEMEINDEN/GV.	-	-	-	-	-	-
75	VON ANDEREN OEFFENTLICHEN BEREICHEN	9	-	-	-	9	-
76	VON SONSTIGEN BEREICHEN	693	13	1	553	55	32
77	GEWINNANTEILE, KONZESSIONSABGABEN	433	-	-	398	-	35
81	ERSATZ V. SOZIALEN LEISTUNGEN AUSSERHALB V. EINRICHTUNGEN	-	-	-	-	-	-
82	ERSATZ V. SOZIALEN LEISTUNGEN IN EINRICHTUNGEN	-	-	-	-	-	-
83	WEITERE FINANZEINNAHMEN	13	10	-	-	-	-
87	ABZUEGLICH ZAHLUNGEN VON GEMEINDEN/GV.	87 362	1 311	3 978	66 068	8 409	420
88	EINNAHMEN DES VERWALTUNGSHAUSHALTS ZUSAMMEN	1 516 437	170 021	221 835	471 797	140 764	26 507
	RUECKFLUESSE VON DARLEHEN						
91	VON GEMEINDEN/GV.	18	8	-	-	10	-
92	VON ANDEREN OEFFENTLICHEN BEREICHEN	56	9	-	-	30	-
93	VON SONSTIGEN BEREICHEN	291	73	-	136	30	-
94	EINNAHMEN AUS DER VERAEUSSERUNG VON BETEILIGUNGEN	3 057	-	-	-	-	-
95	EINNAHMEN A. D. VERAEUSSERUNG V. SACHEN D. ANLAGEVERMOEGENS	6 838	8	1 896	542	10	126
96	BEITRAEGE UND AEHNLICHE ENTGELTE	546	-	-	-	-	439
	ZUWEISUNGEN UND ZUSCHUESSE FUER INVESTITIONEN						
97	VON GEMEINDEN/GV.	8 992	633	50	631	1 324	716
98	VON ANDEREN OEFFENTLICHEN BEREICHEN	46 081	1 343	1 044	5 562	11 500	999
99	VON SONSTIGEN BEREICHEN	12 259	1 036	476	3 283	369	9
104	ABZUEGLICH ZAHLUNGEN VON GEMEINDEN/GV.	9 010	641	50	631	1 334	716
105	EINNAHMEN DES VERMOEGENSHAUSHALTS ZUSAMMEN	69 128	2 469	3 416	9 523	11 939	1 573
106	EINNAHMEN D. VERWALTUNGS- U. VERMOEGENSHAUSHALTS ZUSAMMEN	1 585 565	172 490	225 251	481 320	152 703	28 080
107	ABZUEGLICH HAUSHALTSTECHNISCHE VERRECHNUNGEN	19 581	303	2 446	13 041	364	178
108	BEREINIGTE EINNAHMEN	1 565 984	172 187	222 805	468 279	152 339	27 902
109	ABZUEGLICH ZAHLUNGEN VON ANDEREN EBENEN	108 397	14 662	7 896	34 731	18 102	1 359
110	NETTOEINNAHMEN	1 457 587	157 525	214 909	433 548	134 237	26 543
111	NACHRICHTLICH BRUTTOEINNAHMEN	1 681 937	174 442	229 279	548 019	162 445	29 216
	MEHRAUSGABEN(-)/MEHREINNAHMEN						
112	ZUSAMMEN	595 618-	18 371-	29 982-	120 045-	179 869-	5 888-
113	VERWALTUNGSHAUSHALT	359 616-	8 678-	20 514-	62 304-	138 101-	3 692-
114	VERMOEGENSHAUSHALT	236 002-	9 693-	9 468-	57 741-	41 768-	2 196-

NACH AUFGABENBEREICHEN, ARTEN, LAENDERN UND KOERPERSCHAFTSGRUPPEN

DM

43 EINRICHTUNGEN D.SOZIALHILFE U.D.KRIEGSOPFERFUERSORGE												
KREISANGEHOERIGE GEMEINDEN MIT EINW.												
DER	BADEN- WUERTTEMB.	BAYERN	SAAR- LAND	ZUSAMMEN	WENIGER ALS 10 000	10 000 BIS UNT.20 000	20 000 UND MEHR	AEMTER U.AE.	KREISFREIE STAEDTE	LAND- KREISE	BEZIRKS- VERBAENDE	NR.
	7	8	9	10	11	12	13	14	15	16	17	
190 176	142 991	4 632	220 857	30 736	41 447	148 674	6 558	494 480	216 204	104 573	01	
11 468	16 238	178	15 582	1 401	2 901	11 280	144	47 381	14 187	2 114	02	
5 044	3 270	43	5 845	575	797	4 473	102	14 227	7 566	1 865	03	
2 008	5 822	849	9 413	730	1 208	7 475	38	35 027	20 301	781	04	
23 014	21 338	687	33 950	4 582	6 579	22 789	703	73 531	29 418	5 277	05	
227	157	2	374	92	110	172	34	354	272	193	06	
489	159	4	278	34	40	204	2	902	357	189	07	
36 233	27 460	1 145	46 917	7 343	9 755	29 819	628	101 687	109 012	14 299	08	
406	582	1	865	113	266	486	3	3 422	573	80	09	
2 421	1 322	35	4 052	852	757	2 443	168	5 028	3 576	838	10	
655	114	-	638	166	210	262	84	765	3 207	540	11	
8 280	33 585	436	9 989	879	2 223	6 887	55	77 686	8 801	22 167	12	
38 650	36 191	728	36 112	5 558	7 798	22 756	420	90 011	40 003	6 968	13	
-	-	-	-	-	-	-	-	-	-	-	14	
66	-	-	162	88	5	69	7	209	15	-	15	
1 873	-	-	4 045	282	173	3 590	4	4 037	2 928	-	16	
37	-	-	21	21	-	-	-	11	37	-	17	
-	-	-	-	-	-	-	-	-	-	-	18	
-	-	-	-	-	-	-	-	-	-	-	19	
-	-	-	-	-	-	-	-	-	-	-	20	
-	-	-	-	-	-	-	-	-	-	-	21	
5 224	1 238	714	9 823	444	1 012	8 367	278	69 293	7 968	-	26	
315 823	287 991	8 026	379 279	53 008	73 257	253 014	8 672	879 716	448 502	159 884	30	
-	-	-	-	-	-	-	-	-	-	-	-	
383	-	-	383	-	-	383	-	10	-	-	33	
8	117	-	8	-	6	2	-	553	4 915	10 605	35	
2 341	1 980	-	5 647	50	2 996	2 601	-	2 375	1 037	354	36	
4 448	4 976	22	6 196	784	2 266	3 146	102	11 397	4 809	1 658	37	
66 567	73 113	34	95 118	19 798	45 674	29 646	1 192	75 892	57 764	15 450	38	
1 603	18	-	299	25	15	259	-	387	1 628	-	42	
5 372	-	-	5 646	27	1 406	4 213	-	1 006	3 719	272	43	
-	-	-	-	-	-	-	-	-	-	-	45	
4 036	1 602	-	7 253	1 625	3 651	1 977	633	977	140	7	46	
76 686	78 602	56	106 044	19 059	48 712	38 273	661	90 643	73 732	34 050	47	
392 509	366 593	8 082	485 323	72 067	121 969	291 287	9 333	970 359	522 234	193 934	48	
46 173	45 446	1 164	44 757	6 371	9 288	29 098	475	136 256	45 446	9 994	49	
346 336	321 147	6 918	440 566	65 696	112 681	262 189	8 858	834 103	476 788	183 940	50	
23 467	8 062	118	38 068	7 735	11 742	18 591	774	39 369	26 058	4 128	51	
322 869	313 085	6 800	402 498	57 961	100 939	243 598	8 084	794 734	450 730	179 812	52	
401 769	369 433	8 796	502 399	74 136	126 632	301 631	10 244	1 040 629	530 342	193 941	53	
245 686	177 556	6 368	262 904	38 938	47 828	176 038	5 992	580 794	305 436	141 034	64	
7 817	2 879	59	4 555	757	881	2 917	40	14 297	6 367	4 243	65	
13 314	13 599	131	22 770	3 027	7 232	12 511	232	34 095	12 347	1 579	66	
3 562	2 899	4	5 605	1 089	2 939	1 577	32	6 985	2 714	453	67	
4 854	1 202	702	7 459	197	502	6 760	166	68 471	7 852	-	68	
1 865	810	98	5 179	231	561	4 387	60	15 960	15 472	384	69	
269	3 931	-	7 212	834	2 394	3 984	945	25 140	1 692	1 261	70	
370	36	12	2 364	247	510	1 607	112	822	116	-	71	
1 037	2 167	20	10 353	986	2 503	6 864	497	11 830	2 472	44	72	
448	945	7	1 829	489	409	931	253	1 843	345	44	73	
-	-	-	-	-	-	-	-	-	-	-	74	
-	-	-	-	-	-	-	-	-	-	-	75	
11	28	-	40	6	7	27	-	648	1	4	76	
-	-	-	-	-	-	-	-	296	-	137	77	
-	-	-	-	-	-	-	-	-	-	-	81	
-	-	-	-	-	-	-	-	-	-	-	82	
-	3	-	3	3	-	-	-	-	10	-	83	
5 224	1 238	714	9 823	444	1 012	8 367	278	69 293	7 968	-	87	
274 009	204 817	6 687	320 450	46 360	64 854	209 236	8 051	691 888	346 856	149 192	88	
-	-	-	3	-	-	3	-	-	8	7	91	
17	-	-	10	-	10	-	-	-	16	30	92	
52	-	-	96	20	36	40	2	96	97	-	93	
2 931	-	-	57	14	-	43	-	126	2 874	-	94	
3 358	585	-	1 118	49	240	829	7	3 418	2 214	81	95	
546	-	-	100	-	95	5	-	-	446	-	96	
4 036	1 602	-	7 250	1 625	3 651	1 974	633	977	132	-	97	
20 548	5 085	-	22 526	6 518	8 668	7 340	217	11 579	8 098	3 661	98	
2 265	4 797	24	6 722	3 199	2 395	1 128	27	4 234	1 095	181	99	
4 036	1 602	-	7 253	1 625	3 651	1 977	633	977	140	7	104	
29 717	10 467	24	30 629	9 800	11 444	9 385	253	19 453	14 840	3 953	105	
303 726	215 284	6 711	351 079	56 160	76 298	218 621	8 304	711 341	361 696	153 145	106	
178	3 071	-	1 287	28	269	990	6	17 092	449	747	107	
303 548	212 213	6 711	349 792	56 132	76 029	217 631	8 298	694 249	361 247	152 398	108	
23 467	8 062	118	38 068	7 735	11 742	18 591	774	39 369	26 058	4 128	109	
280 081	204 151	6 593	311 724	48 397	64 287	199 040	7 524	654 880	335 189	148 270	110	
312 986	218 124	7 425	368 155	58 229	80 961	228 965	9 215	781 611	369 804	153 152	111	
88 783-	151 309-	1 371-	134 244-	15 907-	45 671-	72 666-	1 029-	259 018-	160 538-	40 789-	112	
41 814-	83 174-	1 339-	58 829-	6 648-	8 403-	43 778-	621-	187 828-	101 646-	10 632-	113	
46 969-	68 135-	32-	75 415-	9 259-	37 268-	28 888-	408-	71 190-	58 892-	30 097-	114	

1 000

NR.	ART DER AUSGABEN / EINKÜNFEN	GEMEINDEN U. VERBAENDE INSGESAMT 1	SCHLESW.- HOLSTEIN 2	NIEDER- SACHSEN 3	NORDRHEIN- WESTFALEN 4	HESSEN 5	LAEN- RHEINLAND- PFALZ 6
44	KRIEGSOPFERFUERSORGE UND AEHNLICHE MASSNAHMEN						
01	PERSONALAUSGABEN	-	-	-	-	-	-
02	UNTERHALTUNGS-AUFWAND	-	-	-	-	-	-
03	GERAETE, AUSSTATTUNGS- U. AUSRUESTUNGS-GEGENSTAEENDE	-	-	-	-	-	-
04	MIETEN UND PACHTEN	-	-	-	-	-	-
05	BEWIRTSCHAFTUNG DER GRUNDSTUECKE, BAULICHEN ANLAGEN USW.	-	-	-	-	-	-
06	HALTUNG VON FAHRZEUGEN	-	-	-	-	-	-
07	BESONDERE AUFWENDUNGEN FUER BEDIENTESTE	-	-	-	-	-	-
08	WEITERE VERWALTUNGS- UND BETRIEBSAUSGABEN	-	-	-	-	-	-
09	STEUERN, VERSICHERUNGEN, SCHADENSFAELLE	-	-	-	-	-	-
10	GESCHAFTSAUSGABEN, WEITERE ALLGEM. SAECHLICHE AUSGABEN	-	-	-	-	-	-
	ERSTATTUNGEN VON AUSGABEN DES VERWALTUNGSHAUSHALTS						
11	AN OEFFENTLICHEN BEREICH	95 366	-	19 470	66 518	1 061	2 905
12	AN SONSTIGE BEREICHE	-	-	-	-	-	-
13	KALKULATORISCHE KOSTEN	-	-	-	-	-	-
14	ZUSCHUESSE F. LFD. ZWECHE AN SOZIALE O. AEHNL. EINRICHTUNGEN	184	1	-	-	35	-
	ZUWEISUNGEN UND SONSTIGE ZUSCHUESSE FUER LAUFENDE ZWECHE						
15	AN OEFFENTLICHEN BEREICH	80 445	1	-	50 919	29 457	-
16	AN SONSTIGE BEREICHE	35	-	3	-	32	-
	SCHULDENDIENSTHILFEN						
17	AN OEFFENTLICHEN BEREICH	-	-	-	-	-	-
18	AN SONSTIGE BEREICHE	-	-	-	-	-	-
19	LEISTUNGEN DER SOZIAL- U. JUGENDHILFE AUSSERH. V. EINRICHT.	631	-	-	-	615	-
20	LEISTUNGEN DER SOZIAL- U. JUGENDHILFE IN EINRICHTUNGEN	835	-	-	-	835	-
21	LEISTUNGEN AN KRIEGSOPFER, SONSTIGE SOZIALE LEISTUNGEN	1 234 703	20 754	171 083	540 680	136 436	50 521
26	WEITERE FINANZAUSGABEN	11	-	-	-	11	-
29	ABZUEGLICH ZAHLUNGEN VON GEMEINDEN/GV.	22 329	-	83	19 083	1 022	787
30	AUSGABEN DES VERWALTUNGSHAUSHALTS ZUSAMMEN	1 389 881	20 756	190 473	639 034	167 460	52 639
	GEWAHRUNG VON DARLEHEN						
33	AN OEFFENTLICHEN BEREICH	-	-	-	-	-	-
34	AN SONSTIGE BEREICHE	28 878	-	2 520	15 971	10 379	8
	VERMOEGENSERWERB						
35	ERWERB VON BETEILIGUNGEN, KAPITALEINLAGEN	-	-	-	-	-	-
36	ERWERB VON GRUNDSTUECKEN	-	-	-	-	-	-
37	ERWERB VON BEWEGLICHEN SACHEN DES ANLAGEVERMOEGENS	-	-	-	-	-	-
38	BAUMASSNAHMEN	-	-	-	-	-	-
	ZUWEISUNGEN UND ZUSCHUESSE FUER INVESTITIONEN						
42	AN OEFFENTLICHEN BEREICH	7 964	-	1 160	6 219	585	-
43	AN SONSTIGE BEREICHE	11 570	-	-	8 141	2 346	-
45	SONSTIGE AUSGABEN DES VERMOEGENSHAUSHALTS	-	-	-	-	-	-
46	ABZUEGLICH ZAHLUNGEN VON GEMEINDEN/GV.	2 184	-	-	2 181	3	-
47	AUSGABEN DES VERMOEGENSHAUSHALTS ZUSAMMEN	46 228	-	3 680	28 150	13 307	8
48	AUSGABEN DES VERWALTUNGS- U. VERMOEGENSHAUSHALTS ZUSAMMEN	1 436 109	20 756	194 153	667 184	180 767	52 647
49	ABZUEGLICH HAUSHALTSTECHNISCHE VERRECHNUNGEN	-	-	-	-	-	-
50	BEREINIGTE AUSGABEN	1 436 109	20 756	194 153	667 184	180 767	52 647
51	ABZUEGLICH ZAHLUNGEN VON ANDEREN EBENEN	846 519	12 684	153 271	378 090	85 562	33 996
52	NETTOAUSGABEN	589 590	8 072	40 882	289 094	95 205	18 651
53	NACHRICHTLICH BRUTTOAUSGABEN	1 460 622	20 756	194 236	688 448	181 792	53 434
64	GEBUEHREN, ZWECHEGEBUNDENE ABGABEN	-	-	-	-	-	-
65	EINKÜNFEN AUS VERKAUF	-	-	-	-	-	-
66	MIETEN UND PACHTEN	-	-	-	-	-	-
67	SONSTIGE VERWALTUNGS- UND BETRIEBSEINKÜNFEN	-	-	-	-	-	-
	ERSTATTUNGEN VON AUSGABEN DES VERWALTUNGSHAUSHALTS						
68	VON GEMEINDEN/GV.	5 675	-	83	2 429	1 022	787
69	VON ANDEREN OEFFENTLICHEN BEREICHEN	837 777	12 684	151 180	371 541	85 461	33 996
70	VON SONSTIGEN BEREICHEN	6	-	-	-	6	-
	ZUWEISUNGEN UND ZUSCHUESSE FUER LAUFENDE ZWECHE						
71	VON GEMEINDEN/GV.	16 654	-	-	16 654	-	-
72	VON ANDEREN OEFFENTLICHEN BEREICHEN	672	-	-	671	-	-
73	VON SONSTIGEN BEREICHEN	419	-	-	419	-	-
	ZINSEINKÜNFEN						
74	VON GEMEINDEN/GV.	-	-	-	-	-	-
75	VON ANDEREN OEFFENTLICHEN BEREICHEN	-	-	-	-	-	-
76	VON SONSTIGEN BEREICHEN	5 496	-	1	4 458	1 031	-
77	GEWINNANTEILE, KONZESSIONSABGABEN	-	-	-	-	-	-
81	ERSATZ V. SOZIALEN LEISTUNGEN AUSSERHALB V. EINRICHTUNGEN	195 529	4 250	28 171	56 427	7 623	8 347
82	ERSATZ V. SOZIALEN LEISTUNGEN IN EINRICHTUNGEN	102 643	753	5 416	68 134	20 406	6 889
83	WEITERE FINANZEINKÜNFEN	124 877	-	-	84 108	40 769	-
87	ABZUEGLICH ZAHLUNGEN VON GEMEINDEN/GV.	22 329	-	83	19 083	1 022	787
88	EINKÜNFEN DES VERWALTUNGSHAUSHALTS ZUSAMMEN	1 267 419	17 687	184 768	585 758	155 296	49 232
	RUECKFLUESSE VON DARLEHEN						
91	VON GEMEINDEN/GV.	-	-	-	-	-	-
92	VON ANDEREN OEFFENTLICHEN BEREICHEN	-	-	-	-	-	-
93	VON SONSTIGEN BEREICHEN	26 220	-	1 638	14 274	10 299	9
94	EINKÜNFEN AUS DER VERAEUSSERUNG VON BETEILIGUNGEN	51	-	-	-	51	-
95	EINKÜNFEN A. D. VERAEUSSERUNG V. SACHEN D. ANLAGEVERMOEGENS	-	-	-	-	-	-
96	BEITRAEGE UND AEHNLICHE ENTGELTE	-	-	-	-	-	-
	ZUWEISUNGEN UND ZUSCHUESSE FUER INVESTITIONEN						
97	VON GEMEINDEN/GV.	2 184	-	-	2 181	3	-
98	VON ANDEREN OEFFENTLICHEN BEREICHEN	8 070	-	2 091	5 878	101	-
99	VON SONSTIGEN BEREICHEN	-	-	-	-	-	-
104	ABZUEGLICH ZAHLUNGEN VON GEMEINDEN/GV.	2 184	-	-	2 181	3	-
105	EINKÜNFEN DES VERMOEGENSHAUSHALTS ZUSAMMEN	34 341	-	3 729	20 152	10 451	9
106	EINKÜNFEN D. VERWALTUNGS- U. VERMOEGENSHAUSHALTS ZUSAMMEN	1 301 760	17 687	188 497	605 910	165 747	49 241
107	ABZUEGLICH HAUSHALTSTECHNISCHE VERRECHNUNGEN	-	-	-	-	-	-
108	BEREINIGTE EINKÜNFEN	1 301 760	17 687	188 497	605 910	165 747	49 241
109	ABZUEGLICH ZAHLUNGEN VON ANDEREN EBENEN	846 519	12 684	153 271	378 090	85 562	33 996
110	NETTOEINKÜNFEN	455 241	5 003	35 226	227 820	80 185	15 245
111	NACHRICHTLICH BRUTTOEINKÜNFEN	1 326 273	17 687	188 580	627 174	166 772	50 028
	MEHRAUSGABEN(-)/MEHREINKÜNFEN						
112	ZUSAMMEN	134 349-	3 069-	5 656-	61 274-	15 020-	3 406-
113	VERWALTUNGSHAUSHALT	122 462-	3 069-	5 705-	53 276-	12 164-	3 407-
114	VERMOEGENSHAUSHALT	11 887-	-	49	7 998-	2 856-	1

NACH AUFGABENBEREICHEN, ARTEN, LAENDERN UND KOERPERSCHAFTSGRUPPEN

DM

44 KRIEGSOPFERFUERSORGE UND AEHNLICHE MASSNAHMEN												
KREISANGEHOERIGE GEMEINDEN MIT EINW.												NR.
DER	BADEN- WUERTTEMB. 7	BAYERN 8	SAAR- LAND 9	ZUSAMMEN 10	WENIGER ALS 10 000 11	10 000 BIS UNT. 20 000 12	20 000 UND MEHR 13	AEMTER U.A.E. 14	KREISFREIE STAEDTE 15	LAND- KREISE 16	BEZIRKS- VERBAENDE 17	
-	-	-	-	-	-	-	-	-	-	-	-	01
-	-	-	-	-	-	-	-	-	-	-	-	02
-	-	-	-	-	-	-	-	-	-	-	-	03
-	-	-	-	-	-	-	-	-	-	-	-	04
-	-	-	-	-	-	-	-	-	-	-	-	05
-	-	-	-	-	-	-	-	-	-	-	-	06
-	-	-	-	-	-	-	-	-	-	-	-	07
-	-	-	-	-	-	-	-	-	-	-	-	08
-	-	-	-	-	-	-	-	-	-	-	-	09
-	-	-	-	-	-	-	-	-	-	-	-	10
2 287	2 392	733	3 146	-	-	15	3 131	11	20 482	22 070	49 657	11
-	-	-	-	-	-	-	-	-	-	-	-	12
148	-	-	149	142	7	-	-	-	-	-	35	13
68	-	-	1	1	-	-	-	-	783	293	79 368	15
-	-	-	-	-	-	-	-	-	-	35	-	16
-	-	-	-	-	-	-	-	-	-	-	-	17
1	15	-	1	1	-	-	-	-	15	615	-	18
-	-	-	88	-	-	-	88	-	-	747	-	19
157 614	152 961	4 654	29 202	31	137	29 034	388	184 957	316 682	703 474	21	20
775	579	-	2 659	-	81	2 578	315	9 056	8 080	2 219	29	21
159 343	154 789	5 387	29 928	175	78	29 675	84	197 181	332 362	830 326	30	22
-	-	-	-	-	-	-	-	-	-	-	-	23
-	-	-	391	-	-	-	391	-	1 319	5 038	22 130	33
-	-	-	-	-	-	-	-	-	-	-	-	34
-	-	-	-	-	-	-	-	-	-	-	-	35
-	-	-	-	-	-	-	-	-	-	-	-	36
-	-	-	-	-	-	-	-	-	-	-	-	37
-	-	-	-	-	-	-	-	-	-	-	-	38
-	-	-	173	-	-	-	173	-	460	1 953	5 378	42
1 083	-	-	1 405	-	-	-	1 405	-	240	756	9 169	43
-	-	-	-	-	-	-	-	-	-	-	-	44
-	-	-	346	-	-	-	346	-	593	1 245	-	45
1 083	-	-	1 623	-	-	-	1 623	-	1 426	6 502	36 677	46
160 426	154 789	5 387	31 551	175	78	31 298	84	198 607	338 864	867 003	48	47
-	-	-	-	-	-	-	-	-	-	-	-	49
160 426	154 789	5 387	31 551	175	78	31 298	84	198 607	338 864	867 003	50	50
93 210	86 131	3 575	21 307	-	6	21 301	8	135 906	244 008	445 290	51	51
67 216	68 658	1 812	10 244	175	72	9 997	76	62 701	94 856	421 713	52	52
161 201	155 368	5 387	34 556	175	159	34 222	399	208 256	348 189	869 222	53	53
-	-	-	-	-	-	-	-	-	-	-	-	54
-	-	-	-	-	-	-	-	-	-	-	-	55
-	-	-	-	-	-	-	-	-	-	-	-	56
-	-	-	-	-	-	-	-	-	-	-	-	57
775	579	-	1 023	-	81	942	315	2 509	1 820	8	68	58
93 209	86 131	3 575	21 097	-	5	21 092	8	134 540	240 758	441 374	69	59
-	-	-	-	-	-	-	-	-	1	5	70	60
-	-	-	1 636	-	-	-	1 636	-	5 547	6 260	2 211	71
1	-	-	1	-	1	-	-	-	669	-	2	72
-	-	-	-	-	-	-	-	-	-	-	419	73
-	-	-	-	-	-	-	-	-	-	-	-	74
6	-	-	-	-	-	-	-	-	31	5	5 460	75
43 472	47 045	194	3 598	-	23	3 575	19	33 925	45 430	112 557	81	76
115	6	924	1 359	-	11	1 348	48	9 998	12 802	78 436	82	77
-	-	-	-	-	-	-	-	-	-	124 877	83	78
775	579	-	2 659	-	81	2 578	315	9 056	8 080	2 219	87	79
136 803	133 182	4 693	26 055	-	40	26 015	75	179 163	298 996	763 130	88	80
-	-	-	-	-	-	-	-	-	-	-	-	81
-	-	-	-	-	-	-	-	-	-	-	-	82
-	-	-	266	-	-	-	266	-	804	2 782	22 368	93
-	-	-	-	-	-	-	-	-	-	-	51	94
-	-	-	-	-	-	-	-	-	-	-	-	95
-	-	-	-	-	-	-	-	-	-	-	-	96
-	-	-	346	-	-	-	346	-	593	1 245	-	97
-	-	-	209	-	-	-	209	-	697	3 250	3 914	98
-	-	-	-	-	-	-	-	-	-	-	-	99
-	-	-	346	-	-	-	346	-	593	1 245	-	104
-	-	-	475	-	-	-	475	-	1 501	6 032	26 333	105
136 803	133 182	4 693	26 530	-	40	26 490	75	180 664	305 028	789 463	106	106
-	-	-	-	-	-	-	-	-	-	-	-	107
136 803	133 182	4 693	26 530	-	40	26 490	75	180 664	305 028	789 463	108	108
93 210	86 131	3 575	21 307	-	6	21 301	8	135 906	244 008	445 290	109	109
43 593	47 051	1 118	5 223	-	34	5 189	67	44 758	61 020	344 173	110	110
137 578	133 761	4 693	29 535	-	121	29 414	390	190 313	314 353	791 682	111	111
23 623-	21 607-	694-	5 021-	175-	38-	4 808-	9-	17 943-	33 836-	77 540-	112	112
22 540-	21 607-	694-	3 873-	175-	38-	3 660-	9-	18 018-	33 366-	67 196-	113	113
1 083-	-	-	1 148-	-	-	1 148-	-	75	470-	10 344-	114	114

4 AUSGABEN UND EINNAHMEN DER GEMEINDEN UND GEMEINDEVERBAENDE

		1 000					
		LAEN-					
NR.	ART DER AUSGABEN / EINNAHMEN	GEMEINDEN U. GEMEINDE- VERBAENDE INSGESAMT	SCHLESW.- HOLSTEIN	NIEDER- SACHSEN	NORDRHEIN- WESTFALEN	HESSEN	RHEINLAND- PFA LZ
		1	2	3	4	5	6
45	JUGENDHILFE NACH DEM JWG						
01	PERSONALAUSGABEN	-	-	-	-	-	-
02	UNTERHALTUNGS-AUFWAND	-	-	-	-	-	-
03	GERAETE, AUSSTATTUNGS- U. AUSRUESTUNGS- GEGENSTAENDE	-	-	-	-	-	-
04	MIETEN UND PACHTEN	-	-	-	-	-	-
05	BEWIRTSCHAFTUNG DER GRUNDSTUECKE, BAULICHEN ANLAGEN USH.	16	-	-	-	-	-
06	HALTUNG VON FAHRZEUGEN	-	-	-	-	-	-
07	BESONDERE AUFWENDUNGEN FUER BEDIENTESTE	-	-	-	-	-	-
08	WEITERE VERWALTUNGS- UND BETRIEBSAUSGABEN	3 844	85	-	82	55	1 011
09	STEUERN, VERSICHERUNGEN, SCHADENSFAELLE	-	-	-	-	-	-
10	GESCHAFTSAUSGABEN, WEITERE ALLGEM. SAECHLICHE AUSGABEN	-	-	-	-	-	-
	ERSTATTUNGEN VON AUSGABEN DES VERWALTUNGSHAUSHALTS						
11	AN OEFFENTLICHEN BEREICH	192 647	4 360	11 107	42 417	5 257	24 981
12	AN SONSTIGE BEREICHE	867	103	-	-	211	-
13	KALKULATORISCHE KOSTEN	-	-	-	-	-	-
14	ZUSCHUESSE F. LFD. ZWECKE AN SOZIALE O. AEHNL. EINRICHTUNGEN	4 396	457	-	-	377	-
	ZUWEISUNGEN UND SONSTIGE ZUSCHUESSE FUER LAUFENDE ZWECKE						
15	AN OEFFENTLICHEN BEREICH	11 679	4	9 972	13	1 619	-
16	AN SONSTIGE BEREICHE	2 820	22	-	-	2 300	-
	SCHULDENDIENSTHILFEN						
17	AN OEFFENTLICHEN BEREICH	-	-	-	-	-	-
18	AN SONSTIGE BEREICHE	-	-	-	-	-	-
19	LEISTUNGEN DER SOZIAL- U. JUGENDHILFE AUSSERH. V. EINRICHT.	542 617	28 300	90 591	183 624	86 439	34 376
20	LEISTUNGEN DER SOZIAL- U. JUGENDHILFE IN EINRICHTUNGEN	1 825 383	56 361	164 813	706 895	200 435	81 890
21	LEISTUNGEN AN KRIEGSOFFER, SONSTIGE SOZIALE LEISTUNGEN	2 417	35	-	1	2 340	-
26	WEITERE FINANZAUSGABEN	-	-	-	-	-	-
29	ABZUEGLICH ZAHLUNGEN VON GEMEINDEN/GV.	200 528	7 259	23 508	43 537	14 524	8 097
30	AUSGABEN DES VERWALTUNGSHAUSHALTS ZUSAMMEN	2 386 158	82 468	252 975	889 495	284 509	134 161
	GEWAHRUNG VON DARLEHEN						
33	AN OEFFENTLICHEN BEREICH	-	-	-	-	-	-
34	AN SONSTIGE BEREICHE	131	-	10	121	-	-
	VERMOEGENSERWERB						
35	ERWERB VON BETEILIGUNGEN, KAPITALEINLAGEN	-	-	-	-	-	-
36	ERWERB VON GRUNDSTUECKEN	-	-	-	-	-	-
37	ERWERB VON BEWEGLICHEN SACHEN DES ANLAGEVERMOEGENS	-	-	-	-	-	-
38	BAUMASSNAHMEN	-	-	-	-	-	-
	ZUWEISUNGEN UND ZUSCHUESSE FUER INVESTITIONEN						
42	AN OEFFENTLICHEN BEREICH	-	-	-	-	-	-
43	AN SONSTIGE BEREICHE	78	-	-	-	9	-
45	SONSTIGE AUSGABEN DES VERMOEGENSHAUSHALTS	-	-	-	-	-	-
46	ABZUEGLICH ZAHLUNGEN VON GEMEINDEN/GV.	-	-	-	-	-	-
47	AUSGABEN DES VERMOEGENSHAUSHALTS ZUSAMMEN	209	-	10	121	9	-
48	AUSGABEN DES VERWALTUNGS- U. VERMOEGENSHAUSHALTS ZUSAMMEN	2 386 367	82 468	252 985	889 616	284 518	134 161
49	ABZUEGLICH HAUSHALTSTECHNISCHE VERRECHNUNGEN	-	-	-	-	-	-
50	BEREINIGTE AUSGABEN	2 386 367	82 468	252 985	889 616	284 518	134 161
51	ABZUEGLICH ZAHLUNGEN VON ANDEREN EBENEN	89 045	748	8 392	12 388	4 695	23 429
52	NETTOAUSGABEN	2 297 322	81 720	244 593	877 228	279 823	110 732
53	NACHRICHTLICH BRUTTOAUSGABEN	2 586 895	89 727	276 493	933 153	299 042	142 258
64	GEBUEHREN, ZWECCKGEBUNDENE ABGABEN	10 161	57	-	4 977	3 439	952
65	EINNAHMEN AUS VERKAUF	-	-	-	-	-	-
66	MIETEN UND PACHTEN	-	-	-	-	-	-
67	SONSTIGE VERWALTUNGS- UND BETRIEBSEINNAHMEN	669	43	-	253	10	11
	ERSTATTUNGEN VON AUSGABEN DES VERWALTUNGSHAUSHALTS						
68	VON GEMEINDEN/GV.	187 873	6 358	13 889	43 152	12 960	8 025
69	VON ANDEREN OEFFENTLICHEN BEREICHEN	79 897	508	7 752	8 003	1 974	23 153
70	VON SONSTIGEN BEREICHEN	735	41	-	-	431	149
	ZUWEISUNGEN UND ZUSCHUESSE FUER LAUFENDE ZWECKE						
71	VON GEMEINDEN/GV.	12 655	901	9 619	385	1 564	72
72	VON ANDEREN OEFFENTLICHEN BEREICHEN	9 148	240	640	4 385	2 721	276
73	VON SONSTIGEN BEREICHEN	1 647	27	186	625	300	216
	ZINSEINNAHMEN						
74	VON GEMEINDEN/GV.	-	-	-	-	-	-
75	VON ANDEREN OEFFENTLICHEN BEREICHEN	-	-	-	-	-	-
76	VON SONSTIGEN BEREICHEN	98	-	-	95	-	2
77	GEWINNANTEILE, KONZESSIONSABGABEN	-	-	-	-	-	-
81	ERSATZ V. SOZIALEN LEISTUNGEN AUSSERHALB V. EINRICHTUNGEN	85 087	4 157	14 125	25 694	9 580	6 548
82	ERSATZ V. SOZIALEN LEISTUNGEN IN EINRICHTUNGEN	152 255	5 050	10 761	53 937	14 029	8 256
83	WEITERE FINANZEINNAHMEN	257	10	-	79	168	-
87	ABZUEGLICH ZAHLUNGEN VON GEMEINDEN/GV.	200 528	7 259	23 508	43 537	14 524	8 097
88	EINNAHMEN DES VERWALTUNGSHAUSHALTS ZUSAMMEN	339 954	10 133	33 464	98 048	32 652	39 563
	RUECKFLUESSE VON DARLEHEN						
91	VON GEMEINDEN/GV.	-	-	-	-	-	-
92	VON ANDEREN OEFFENTLICHEN BEREICHEN	-	-	-	-	-	-
93	VON SONSTIGEN BEREICHEN	40	-	21	13	3	-
94	EINNAHMEN AUS DER VERAEUSSERUNG VON BETEILIGUNGEN	-	-	-	-	-	-
95	EINNAHMEN A. D. VERAEUSSERUNG V. SACHEN D. ANLAGEVERMOEGENS	-	-	-	-	-	-
96	BEITRAEGE UND AEHNLICHE ENTGELTE	-	-	-	-	-	-
	ZUWEISUNGEN UND ZUSCHUESSE FUER INVESTITIONEN						
97	VON GEMEINDEN/GV.	-	-	-	-	-	-
98	VON ANDEREN OEFFENTLICHEN BEREICHEN	-	-	-	-	-	-
99	VON SONSTIGEN BEREICHEN	-	-	-	-	-	-
104	ABZUEGLICH ZAHLUNGEN VON GEMEINDEN/GV.	-	-	-	-	-	-
105	EINNAHMEN DES VERMOEGENSHAUSHALTS ZUSAMMEN	40	-	21	13	3	-
106	EINNAHMEN D. VERWALTUNGS- U. VERMOEGENSHAUSHALTS ZUSAMMEN	339 994	10 133	33 485	98 061	32 655	39 563
107	ABZUEGLICH HAUSHALTSTECHNISCHE VERRECHNUNGEN	-	-	-	-	-	-
108	BEREINIGTE EINNAHMEN	339 994	10 133	33 485	98 061	32 655	39 563
109	ABZUEGLICH ZAHLUNGEN VON ANDEREN EBENEN	89 045	748	8 392	12 388	4 695	23 429
110	NETTOEINNAHMEN	250 949	9 385	25 093	85 673	27 960	16 134
111	NACHRICHTLICH BRUTTOEINNAHMEN	540 522	17 392	56 993	141 598	47 179	47 660
	MEHRAUSGABEN(-)/MEHREINNAHMEN						
112	ZUSAMMEN	2 046 373-	72 335-	219 500-	791 555-	251 863-	94 598-
113	VERWALTUNGSHAUSHALT	2 046 204-	72 335-	219 511-	791 447-	251 857-	94 598-
114	VERMOEGENSHAUSHALT	169-	-	11	108-	6-	-

NACH AUFGABENBEREICHEN, ARTEN, LAENDERN UND KOERPERSCHAFTSGRUPPEN

DM

KREISANGEHOERIGE GEMEINDEN MIT EINW.													45 JUGENDHILFE NACH DEM JWG	
DER	BADEN- WUERTTEMB.	BAYERN	SAAR- LAND	ZUSAMMEN	WENIGER ALS 10 000	10 000 BIS UNT. 20 000	20 000 UND MEHR	AEMTER U. AE.	KREISFREIE STAEDTE	LAND- KREISE	BEZIRKS- VERBAENDE	NR.		
	7	8	9	10	11	12	13	14	15	16	17			
-	-	-	-	-	-	-	-	-	-	-	-	-	01	
-	-	-	-	-	-	-	-	-	-	-	-	-	02	
-	-	-	-	-	-	-	-	-	-	-	-	-	03	
16	-	-	-	16	5	-	11	-	-	-	-	-	04	
-	-	-	-	-	-	-	-	-	-	-	-	-	05	
-	-	-	-	-	-	-	-	-	-	-	-	-	06	
2 602	-	-	9	2 420	484	345	1 591	41	944	439	-	-	07	
-	-	-	-	-	-	-	-	-	-	-	-	-	08	
-	-	-	-	-	-	-	-	-	-	-	-	-	09	
-	-	-	-	-	-	-	-	-	-	-	-	-	10	
17 943	70 662	15 920	15 041	28	24	14 989	-	-	39 286	65 671	72 649	11		
516	-	37	16	2	4	10	-	-	314	537	-	12		
-	-	-	-	-	-	-	-	-	-	-	-	13		
2 695	2	865	1 705	622	487	596	2	-	-	2 689	-	14		
71	-	-	38	10	14	14	5	-	1	11 635	-	15		
498	-	-	1 365	317	121	927	-	-	265	1 190	-	16		
-	-	-	-	-	-	-	-	-	-	-	-	17		
-	-	-	-	-	-	-	-	-	-	-	-	18		
61 291	49 902	8 094	102 778	2 401	4 370	96 007	488	182 690	240 588	16 073	19			
298 612	277 978	38 399	173 166	121	639	172 406	-	724 456	546 384	381 377	20			
26	15	-	49	34	14	1	-	610	1 758	-	21			
-	-	-	-	-	-	-	-	-	-	-	-	26		
10 956	76 300	16 347	43 844	101	415	43 328	41	71 359	85 067	217	29			
373 314	322 259	46 977	252 750	3 923	5 603	243 224	495	877 207	785 824	469 882	30			
-	-	-	-	-	-	-	-	-	-	-	-	33		
-	-	-	121	-	-	121	-	-	10	-	-	34		
-	-	-	-	-	-	-	-	-	-	-	-	35		
-	-	-	-	-	-	-	-	-	-	-	-	36		
-	-	-	-	-	-	-	-	-	-	-	-	37		
-	-	-	-	-	-	-	-	-	-	-	-	38		
-	-	-	-	-	-	-	-	-	-	-	-	42		
69	-	-	69	9	55	5	-	-	-	9	-	43		
-	-	-	-	-	-	-	-	-	-	-	-	45		
-	-	-	-	-	-	-	-	-	-	-	-	46		
69	-	-	190	9	55	126	-	-	10	9	-	47		
373 383	322 259	46 977	252 940	3 932	5 658	243 350	495	877 217	785 833	469 882	48			
-	-	-	-	-	-	-	-	-	-	-	-	49		
373 383	322 259	46 977	252 940	3 932	5 658	243 350	495	877 217	785 833	469 882	50			
9 604	29 286	503	6 669	145	196	6 328	29	35 708	41 382	5 257	51			
363 779	292 973	46 474	246 271	3 787	5 462	237 022	466	841 509	744 451	464 625	52			
384 339	398 559	63 324	296 784	4 033	6 073	286 678	536	946 576	870 900	470 099	53			
576	14	146	4 756	337	651	3 768	13	2 402	1 990	1 000	64			
-	-	-	-	-	-	-	-	-	-	-	-	65		
-	-	-	-	-	-	-	-	-	-	-	-	66		
334	13	5	374	104	46	224	-	131	114	50	67			
10 882	76 300	16 307	32 560	8	125	32 427	3	71 257	83 836	217	68			
8 725	29 286	496	3 855	12	141	3 702	2	32 590	38 473	4 977	69			
93	20	1	513	5	4	504	26	63	133	-	70			
74	-	40	11 284	93	290	10 901	38	102	1 231	-	71			
879	-	7	2 814	133	55	2 626	27	3 118	2 909	280	72			
96	177	20	573	106	112	355	2	682	321	69	73			
-	-	-	-	-	-	-	-	-	-	-	-	74		
-	-	-	-	-	-	-	-	-	-	-	-	75		
1	-	-	1	-	-	1	-	-	97	-	-	76		
-	-	-	-	-	-	-	-	-	-	-	-	77		
11 719	12 227	1 037	13 904	257	750	12 897	87	24 858	45 405	833	81			
25 847	31 427	2 948	13 549	-	-	13 549	-	59 362	53 442	25 502	82			
-	-	-	17	-	-	17	-	68	172	-	83			
10 956	76 300	16 347	43 844	101	415	43 328	41	71 359	85 067	217	87			
48 270	73 164	4 660	40 356	954	1 759	37 643	157	123 274	143 056	33 111	88			
-	-	-	-	-	-	-	-	-	-	-	-	91		
-	-	-	-	-	-	-	-	-	-	-	-	92		
3	-	-	16	3	-	13	-	21	3	-	-	93		
-	-	-	-	-	-	-	-	-	-	-	-	94		
-	-	-	-	-	-	-	-	-	-	-	-	95		
-	-	-	-	-	-	-	-	-	-	-	-	96		
-	-	-	-	-	-	-	-	-	-	-	-	97		
-	-	-	-	-	-	-	-	-	-	-	-	98		
-	-	-	-	-	-	-	-	-	-	-	-	99		
3	-	-	16	3	-	13	-	21	3	-	-	104		
48 273	73 164	4 660	40 372	957	1 759	37 656	157	123 295	143 059	33 111	106			
-	-	-	-	-	-	-	-	-	-	-	-	107		
48 273	73 164	4 660	40 372	957	1 759	37 656	157	123 295	143 059	33 111	108			
9 604	29 286	503	6 669	145	196	6 328	29	35 708	41 382	5 257	109			
38 669	43 878	4 157	33 703	812	1 563	31 328	128	87 587	101 677	27 854	110			
59 229	149 464	21 007	84 216	1 058	2 174	80 984	198	194 654	228 126	33 328	111			
325 110-	249 095-	42 317-	212 568-	2 975-	3 899-	205 694-	338-	753 922-	642 774-	436 771-	112			
325 044-	249 095-	42 317-	212 394-	2 969-	3 844-	205 581-	338-	753 933-	642 768-	436 771-	113			
66-	-	-	174-	6-	55-	113-	-	11	6-	-	114			

NR.	ART DER AUSGABEN / EINNAHMEN	GEMEINDEN U. GEMEINDE- VERBAENDE INSGESAMT 1	SCHLESW.- HOLSTEIN 2	NIEDER- SACHSEN 3	NORDRHEIN- WESTFALEN 4	HESSEN 5	RHEINLAND- PFA LZ 6	LAEN-
46	EINRICHTUNGEN DER JUGENDHILFE							
01	PERSONALAUSGABEN	2 376 983	95 920	264 703	688 655	405 821	141 003	
02	UNTERHALTUNGS-AUFWAND	172 451	7 245	20 050	50 373	29 299	8 183	
03	GERAETE, AUSSTATTUNGS- U. AUSRUESTUNGS- GEGENSTAENDE	39 422	2 551	6 010	9 732	7 192	1 961	
04	MIETEN UND PACHTEN	29 362	2 865	1 954	6 870	8 454	554	
05	BEWIRTSCHAFTUNG DER GRUNDSTUECKE, BAULICHEN ANLAGEN USW.	182 574	9 275	22 489	56 015	29 695	9 895	
06	HALTUNG VON FAHRZEUGEN	2 859	129	434	576	709	97	
07	BESONDERE AUFWENDUNGEN FUER BEDIENSTETE	1 832	108	131	537	524	96	
08	WEITERE VERWALTUNGS- UND BETRIEBSAUSGABEN	171 157	10 954	18 504	47 936	37 466	5 803	
09	STEUERN, VERSICHERUNGEN, SCHADENSFAELLE	9 736	362	800	3 123	2 455	399	
10	GESCHAFTSAUSGABEN, WEITERE ALLGEM. SAECHLICHE AUSGABEN ERSTATTUNGEN VON AUSGABEN DES VERWALTUNGSHAUSHALTS	26 920	1 414	2 831	7 586	4 655	1 435	
11	AN OEFFENTLICHEN BEREICH	7 835	1 017	2 172	608	340	139	
12	AN SONSTIGE BEREICHE	104 792	5 787	9 531	12 113	4 543	4 140	
13	KALKULATORISCHE KOSTEN	92 234	4 600	6 697	10 645	6 935	641	
14	ZUSCHUESSE F. LFD. ZWECHE AN SOZIALE O. AEHNL. EINRICHTUNGEN ZUWEISUNGEN UND SONSTIGE ZUSCHUESSE FUER LAUFENDE ZWECHE	-	-	-	-	-	-	
15	AN OEFFENTLICHEN BEREICH	8 039	2 230	137	291	1 882	25	
16	AN SONSTIGE BEREICHE	20 369	1 931	6	997	6 412	-	
17	SCHULDENDIENSTHILFEN	-	-	-	-	-	-	
18	AN OEFFENTLICHEN BEREICH	17	-	-	-	-	-	
19	AN SONSTIGE BEREICHE	-	-	-	-	-	-	
20	LEISTUNGEN DER SOZIAL- U. JUGENDHILFE AUSSERH. V. EINRICHT.	-	-	-	-	-	-	
21	LEISTUNGEN DER SOZIAL- U. JUGENDHILFE IN EINRICHTUNGEN	-	-	-	-	-	-	
22	LEISTUNGEN AN KRIEGSOEPFER, SONSTIGE SOZIALE LEISTUNGEN	-	-	-	-	-	-	
23	WEITERE FINANZAUSGABEN	81	-	49	23	5	-	
24	ABZUEGLICH ZAHLUNGEN VON GEMEINDEN/GV.	121 642	4 788	8 037	40 382	10 489	35 577	
25	AUSGABEN DES VERWALTUNGSHAUSHALTS ZUSAMMEN	3 125 021	141 600	348 461	855 698	535 898	138 794	
26	GEWAHRUNG VON DARLEHEN	-	-	-	-	-	-	
27	AN OEFFENTLICHEN BEREICH	-	-	-	-	-	-	
28	AN SONSTIGE BEREICHE	58	-	-	-	-	-	
29	VERMOEGENSERWERB	-	-	-	-	-	-	
30	ERWERB VON BETEILIGUNGEN, KAPITALEINLAGEN	1 000	116	-	-	-	-	
31	ERWERB VON GRUNDSTUECKEN	21 322	420	3 213	4 158	878	1 087	
32	ERWERB VON BEWEGLICHEN SACHEN DES ANLAGEVERMOEGENS	55 109	2 363	6 308	16 757	9 228	3 265	
33	BAU-MASSNAHMEN	416 850	19 856	38 173	75 735	60 460	30 507	
34	ZUWEISUNGEN UND ZUSCHUESSE FUER INVESTITIONEN	-	-	-	-	-	-	
35	AN OEFFENTLICHEN BEREICH	2 097	23	142	181	361	-	
36	AN SONSTIGE BEREICHE	4 484	874	14	20	881	-	
37	SONSTIGE AUSGABEN DES VERMOEGENSHAUSHALTS	24	-	-	-	-	-	
38	ABZUEGLICH ZAHLUNGEN VON GEMEINDEN/GV.	19 357	1 303	3 445	4 714	1 885	5 498	
39	AUSGABEN DES VERMOEGENSHAUSHALTS ZUSAMMEN	481 587	22 349	44 405	92 137	69 923	29 361	
40	AUSGABEN DES VERWALTUNGS- U. VERMOEGENSHAUSHALTS ZUSAMMEN	3 606 608	163 949	392 866	947 835	605 821	168 155	
41	ABZUEGLICH HAUSHALTSTECHNISCHE VERRECHNUNGEN	150 012	7 636	14 019	22 221	11 165	4 781	
42	BEREINIGTE AUSGABEN	3 456 596	156 313	378 847	925 614	594 656	163 374	
43	ABZUEGLICH ZAHLUNGEN VON ANDEREN EBENEN	534 863	37 107	40 605	204 916	30 169	36 885	
44	NETTOAUSGABEN	2 921 733	119 206	338 242	720 698	564 487	126 489	
45	NACHRICHTLICH BRUTTOAUSGABEN	3 747 607	170 040	404 348	992 931	618 195	209 230	
46	GEBUEHREN, ZWECHEGEBUNDENE ABGABEN	595 598	29 430	73 739	170 887	126 944	21 632	
47	EINNAHMEN AUS VERKAUF	27 071	582	3 048	6 527	4 511	1 500	
48	MIETEN UND PACHTEN	53 948	1 380	2 287	4 616	2 122	692	
49	SONSTIGE VERWALTUNGS- UND BETRIEBSEINNAHMEN	15 103	1 942	2 009	2 768	1 241	753	
50	ERSTATTUNGEN VON AUSGABEN DES VERWALTUNGSHAUSHALTS	-	-	-	-	-	-	
51	VON GEMEINDEN/GV.	47 843	901	2 335	32 956	2 214	4 014	
52	VON ANDEREN OEFFENTLICHEN BEREICHEN	130 142	15 307	469	107 041	1 333	1 046	
53	VON SONSTIGEN BEREICHEN	13 142	1 930	1 422	1 759	2 686	2 885	
54	ZUWEISUNGEN UND ZUSCHUESSE FUER LAUFENDE ZWECHE	-	-	-	-	-	-	
55	VON GEMEINDEN/GV.	73 799	3 887	5 702	7 426	8 275	31 563	
56	VON ANDEREN OEFFENTLICHEN BEREICHEN	345 183	14 775	35 480	85 665	21 630	33 536	
57	VON SONSTIGEN BEREICHEN	10 948	195	1 146	1 418	1 539	555	
58	ZINSEINNAHMEN	-	-	-	-	-	-	
59	VON GEMEINDEN/GV.	-	-	-	-	-	-	
60	VON ANDEREN OEFFENTLICHEN BEREICHEN	-	-	-	-	-	-	
61	VON SONSTIGEN BEREICHEN	166	18	1	18	4	-	
62	GEWINNANTEILE, KONZESSIONSABGABEN	9	-	-	9	-	-	
63	ERSATZ V. SOZIALEN LEISTUNGEN AUSSERHALB V. EINRICHTUNGEN	-	-	-	-	-	-	
64	ERSATZ V. SOZIALEN LEISTUNGEN IN EINRICHTUNGEN	-	-	-	-	-	-	
65	WEITERE FINANZEINNAHMEN	43	-	-	-	5	7	
66	ABZUEGLICH ZAHLUNGEN VON GEMEINDEN/GV.	121 642	4 788	8 037	40 382	10 489	35 577	
67	EINNAHMEN DES VERWALTUNGSHAUSHALTS ZUSAMMEN	1 191 353	65 559	119 601	380 708	162 015	62 606	
68	RUECKFLUESSE VON DARLEHEN	-	-	-	-	-	-	
69	VON GEMEINDEN/GV.	-	-	-	-	-	-	
70	VON ANDEREN OEFFENTLICHEN BEREICHEN	-	-	-	-	-	-	
71	VON SONSTIGEN BEREICHEN	189	46	-	123	2	4	
72	EINNAHMEN AUS DER VERAEUSSERUNG V. BETEILIGUNGEN	-	-	-	-	-	-	
73	EINNAHMEN A. D. VERAEUSSERUNG V. SACHEN D. ANLAGEVERMOEGENS	17 931	700	1 288	4 491	1 324	104	
74	BEITRAEGE UND AEHNLICHE ENTGELTE	256	91	35	132	-	5	
75	ZUWEISUNGEN UND ZUSCHUESSE FUER INVESTITIONEN	-	-	-	-	-	-	
76	VON GEMEINDEN/GV.	19 357	1 303	3 445	4 714	1 885	5 498	
77	VON ANDEREN OEFFENTLICHEN BEREICHEN	59 538	7 025	4 656	12 210	7 206	2 303	
78	VON SONSTIGEN BEREICHEN	11 187	483	775	830	1 713	813	
79	ABZUEGLICH ZAHLUNGEN VON GEMEINDEN/GV.	19 357	1 303	3 445	4 714	1 885	5 498	
80	EINNAHMEN DES VERMOEGENSHAUSHALTS ZUSAMMEN	89 101	8 345	6 684	17 786	10 245	3 229	
81	EINNAHMEN D. VERWALTUNGS- U. VERMOEGENSHAUSHALTS ZUSAMMEN	1 280 454	73 904	126 285	398 494	172 260	65 835	
82	ABZUEGLICH HAUSHALTSTECHNISCHE VERRECHNUNGEN	8 657	950	917	1 343	1 933	2 693	
83	BEREINIGTE EINNAHMEN	1 271 797	72 954	125 368	397 151	170 327	63 142	
84	ABZUEGLICH ZAHLUNGEN VON ANDEREN EBENEN	534 863	37 107	40 605	204 916	30 169	36 885	
85	NETTOEINNAHMEN	736 934	35 847	84 763	192 235	140 158	26 257	
86	NACHRICHTLICH BRUTTOEINNAHMEN	1 421 453	79 995	137 767	443 590	184 634	106 910	
87	MEHRAUSGABEN (-) / MEHREINNAHMEN	-	-	-	-	-	-	
88	ZUSAMMEN	2 326 154	90 045	266 581	549 341	433 561	102 320	
89	VERWALTUNGSHAUSHALT	1 933 668	76 041	228 860	474 990	373 883	76 188	
90	VERMOEGENSHAUSHALT	392 486	14 004	37 721	74 351	59 678	26 132	

NACH AUFGABENBEREICHEN, ARTEN, LAENDERN UND KOERPERSCHAFTSGRUPPEN

DM

46 EINRICHTUNGEN DER JUGENDHILFE												
DER	KREISANGEHOERIGE GEMEINDEN MIT EINW.							AEMTER	KREISFREIE	LAND-	BEZIRKS-	NR.
BADEN- WUERTTEMB.	BAYERN	SAAR- LAND	ZUSAMMEN	WENIGER	10 000 BIS	20 000	U.AE.	STAEDTE	KREISE	VERBAENDE		
7	8	9	10	ALS 10 000	UNT. 20 000	UND MEHR	14	15	16	17		
428 367	323 890	28 624	1 173 934	393 991	245 427	534 516	23 539	982 414	116 842	80 254	01	
32 157	23 946	1 198	86 241	22 104	18 976	45 161	947	73 400	7 529	4 334	02	
6 367	5 371	238	21 511	6 678	4 741	10 092	255	13 520	2 539	1 597	03	
4 566	4 071	28	6 646	1 303	1 461	3 882	78	19 971	2 435	232	04	
31 461	21 368	2 376	94 310	31 359	20 352	42 599	1 337	70 068	10 783	6 076	05	
400	503	11	1 696	843	275	578	30	486	319	328	06	
235	189	12	894	275	143	476	20	684	148	86	07	
21 214	27 553	1 727	65 882	17 273	14 047	34 562	695	78 090	16 574	9 916	08	
1 711	765	121	5 003	1 429	909	2 665	38	4 412	238	45	09	
5 933	2 805	261	14 292	4 991	3 196	6 105	269	7 214	4 198	947	10	
2 908	633	18	6 387	5 598	301	488	4	561	801	82	11	
35 166	33 241	271	46 275	20 900	9 546	15 829	141	53 116	3 445	1 815	12	
54 626	7 615	475	43 695	17 636	8 802	17 257	67	26 991	13 226	8 255	13	
-	-	-	-	-	-	-	-	-	-	-	14	
3 460	-	14	5 723	4 213	1 025	485	93	334	1 835	54	15	
11 000	-	23	13 890	6 785	3 582	3 523	-	3 484	2 988	7	16	
17	-	-	17	17	-	-	-	-	-	-	17	
-	-	-	-	-	-	-	-	-	-	-	18	
-	-	-	-	-	-	-	-	-	-	-	19	
-	-	-	-	-	-	-	-	-	-	-	20	
-	-	-	-	-	-	-	-	-	-	-	21	
-	4	-	54	-	5	49	-	27	-	-	26	
9 910	6 018	6 441	82 854	38 714	19 875	24 265	9 118	19 395	10 184	91	29	
629 678	445 936	28 956	1 503 596	496 681	312 913	694 002	18 395	1 315 377	173 716	113 937	30	
-	-	-	-	-	-	-	-	-	-	-	33	
58	-	-	58	-	-	58	-	-	-	-	34	
884	-	-	1 000	869	-	131	-	-	-	-	35	
2 981	8 129	456	12 505	5 167	3 019	4 319	27	5 597	2 937	256	36	
6 516	10 402	270	33 499	10 723	7 818	14 958	258	16 886	2 855	1 611	37	
97 846	91 951	2 322	276 757	122 133	63 225	91 399	3 156	104 848	22 495	9 594	38	
1 390	-	-	1 560	1 187	252	121	66	354	117	-	42	
2 695	-	-	4 303	1 570	451	2 282	-	113	68	-	43	
24	-	-	24	24	-	-	-	-	-	-	45	
1 271	906	335	17 765	8 827	4 144	4 794	702	401	489	-	46	
111 123	109 576	2 713	311 941	132 846	70 621	108 474	2 805	127 397	27 983	11 461	47	
740 801	555 512	31 669	1 815 537	629 527	383 534	802 476	21 200	1 442 774	201 699	125 398	48	
73 284	16 160	746	71 910	25 076	15 726	31 108	208	53 188	15 107	9 599	49	
667 517	539 352	30 923	1 743 627	604 451	367 808	771 368	20 992	1 389 586	186 592	115 799	50	
81 382	97 334	6 465	289 465	116 055	60 155	113 255	6 903	194 251	38 167	6 077	51	
586 135	442 018	24 458	1 454 182	488 396	307 653	658 113	14 089	1 195 335	148 425	109 722	52	
751 982	562 436	38 445	1 916 156	677 068	407 553	831 535	31 020	1 462 570	212 372	125 489	53	
93 982	72 041	6 943	221 669	86 568	47 212	87 889	4 088	228 582	49 735	91 524	64	
2 712	7 947	244	6 977	742	1 455	4 780	43	15 413	1 512	3 126	65	
39 772	2 949	130	44 681	3 468	36 092	5 121	140	6 578	1 549	1 000	66	
3 270	3 062	58	8 149	2 888	1 606	3 655	142	5 551	896	365	67	
3 101	2 084	238	28 651	7 388	9 183	12 080	3 244	10 084	5 816	48	68	
3 999	658	289	60 259	6 531	11 990	41 738	189	59 305	9 906	483	69	
1 982	470	8	4 184	1 446	777	1 961	46	6 728	786	1 398	70	
6 809	3 934	6 203	54 203	31 326	10 692	12 185	5 874	9 311	4 368	43	71	
71 678	77 018	5 401	193 844	89 978	40 446	63 420	5 813	121 493	21 681	2 352	72	
4 584	1 490	21	7 418	4 730	1 176	1 512	32	2 935	527	36	73	
-	-	-	-	-	-	-	-	-	-	-	74	
-	-	-	-	-	-	-	-	-	-	-	75	
7	118	-	31	3	1	27	-	122	1	12	76	
-	-	-	-	-	-	-	-	9	-	-	77	
-	-	-	-	-	-	-	-	-	-	-	81	
-	-	-	-	-	-	-	-	-	-	-	82	
1	30	-	7	6	-	1	-	15	19	2	83	
9 910	6 018	6 441	82 854	38 714	19 875	24 265	9 118	19 395	10 184	91	87	
221 987	165 783	13 094	547 219	196 360	140 755	210 104	10 493	446 731	86 612	100 298	88	
-	-	-	-	-	-	-	-	-	-	-	91	
14	-	-	124	33	9	82	-	8	57	-	92	
-	-	-	-	-	-	-	-	-	-	-	93	
9 968	55	1	7 538	1 252	635	5 651	17	10 034	279	63	95	
30	33	-	269	128	6-	147	-	13-	-	-	96	
1 271	906	335	17 765	8 827	4 144	4 794	702	401	489	-	97	
5 705	19 658	775	35 362	19 546	7 719	8 097	901	13 453	6 580	3 242	98	
2 257	4 174	142	7 379	4 888	1 004	1 487	5	3 421	356	26	99	
1 271	906	335	17 765	8 827	4 144	4 794	702	401	489	-	104	
17 974	23 920	918	50 672	25 847	9 361	15 464	923	26 903	7 272	3 331	105	
239 961	189 703	14 012	597 891	222 207	150 116	225 568	11 416	473 634	93 884	103 629	106	
650	163	8	2 024	291	293	1 440	-	4 860	487	1 286	107	
239 311	189 540	14 004	595 867	221 916	149 823	224 128	11 416	468 774	93 397	102 343	108	
81 382	97 334	6 465	289 465	116 055	60 155	113 255	6 903	194 251	38 167	6 077	109	
157 929	92 206	7 539	306 402	105 861	89 668	110 873	4 513	274 523	55 230	96 266	110	
251 142	196 627	20 788	698 510	269 748	174 135	254 627	21 236	493 430	104 557	103 720	111	
500 840-	365 809-	17 657-	1 217 646-	407 320-	233 418-	576 908-	9 784-	969 140-	107 815-	21 769-	112	
407 691-	280 153-	15 862-	956 377-	300 321-	172 158-	483 898-	7 902-	868 646-	87 104-	13 639-	113	
93 149-	85 656-	1 795-	261 269-	106 999-	61 260-	93 010-	1 882-	100 494-	20 711-	8 130-	114	

460 KINDERGAERTEN		GEMEINDEN U. GEMEINDEVERBAENDE					LAEN-	
NR.	ART DER AUSGABEN / EINNAHMEN	INSGESAMT 1	SCHLESW.- HOLSTEIN 2	NIEDER- SACHSEN 3	NORDRHEIN- WESTFALEN 4	HESSEN 5	RHEINLAND- PFAEZ 6	
01	PERSONALAUSGABEN	1 465 422	41 931	151 449	390 178	279 871	110 442	
02	UNTERHALTUNGS-AUFWAND	77 792	2 219	8 118	18 051	15 200	3 771	
03	GERAETE, AUSSTATTUNGS- U. AUSRUESTUNGS-GEGENSTAENDE	17 828	679	3 097	3 401	3 621	999	
04	MIETEN UND PACHTEN	11 449	1 763	762	3 110	2 905	209	
05	BEWIRTSCHAFTUNG DER GRUNDSTUECKE, BAULICHEN ANLAGEN USW.	102 550	2 986	10 690	29 147	18 606	6 753	
06	HALTUNG VON FAHRZEUGEN	1 112	2	190	52	285	36	
07	BESONDERE AUFWENDUNGEN FUER BEDIENTESTE	956	22	48	332	277	83	
08	WEITERE VERWALTUNGS- UND BETRIEBS-AUSGABEN	72 347	3 064	7 209	17 992	18 448	2 376	
09	STEUERN, VERSICHERUNGEN, SCHADENSFAELLE	6 578	291	578	2 171	1 418	181	
10	GESCHAFTSAUSGABEN, WEITERE ALLGEM. SAECHLICHE AUSGABEN	11 092	535	921	2 540	1 577	876	
11	AN OEFFENTLICHEN BEREICH	5 192	808	1 323	76	44	72	
12	AN SONSTIGE BEREICHE	45 822	4 333	5 341	5 094	1 467	1 771	
13	KALKULATORISCHE KOSTEN	49 500	2 440	2 426	744	308	138	
14	ZUSCHUESSE F. LFD. ZWECHE AN SOZIALE O. AEHNL. EINRICHTUNGEN	-	-	-	-	-	-	
15	ZUWEISUNGEN UND SONSTIGE ZUSCHUESSE FUER LAUFENDE ZWECHE	-	-	-	-	-	-	
16	AN OEFFENTLICHEN BEREICH	4 824	1 684	137	-	5	25	
17	AN SONSTIGE BEREICHE	9 514	1 388	-	5	188	-	
18	SCHULDENDIENSTHILFEN	-	-	-	-	-	-	
19	AN OEFFENTLICHEN BEREICH	-	-	-	-	-	-	
20	AN SONSTIGE BEREICHE	-	-	-	-	-	-	
21	LEISTUNGEN DER SOZIAL- U. JUGENDHILFE AUSSERH. V. EINRICHT.	-	-	-	-	-	-	
22	LEISTUNGEN DER SOZIAL- U. JUGENDHILFE IN EINRICHTUNGEN	-	-	-	-	-	-	
23	LEISTUNGEN AN KRIEGSGEPF. SONSTIGE SOZIALE LEISTUNGEN	-	-	-	-	-	-	
24	WEITERE FINANZ-AUSGABEN	56	-	48	4	-	-	
25	ABZUEGLICH ZAHLUNGEN VON GEMEINDEN/GV.	82 472	3 447	4 993	24 658	5 922	33 705	
26	AUSGABEN DES VERWALTUNGS-HAUSHALTS ZUSAMMEN	1 799 562	60 698	187 344	448 239	338 298	94 027	
27	GEWAHRUNG VON DARLEHEN	-	-	-	-	-	-	
28	AN OEFFENTLICHEN BEREICH	-	-	-	-	-	-	
29	AN SONSTIGE BEREICHE	58	-	-	-	-	-	
30	VERMOEGENS-ERWERB	-	-	-	-	-	-	
31	ERWERB VON BETEILIGUNGEN, KAPITALEINLAGEN	570	-	-	-	-	-	
32	ERWERB VON GRUNDSTUECKEN	11 159	7	148	1 563	164	566	
33	ERWERB VON BEWEGLICHEN SACHEN DES ANLAGEVERMOEGENS	24 622	678	2 411	7 507	3 723	1 299	
34	BAUMASSNAHMEN	241 981	6 465	18 544	36 793	30 955	18 931	
35	ZUWEISUNGEN UND ZUSCHUESSE FUER INVESTITIONEN	-	-	-	-	-	-	
36	AN OEFFENTLICHEN BEREICH	1 374	13	38	36	34	-	
37	AN SONSTIGE BEREICHE	3 102	866	14	-	50	-	
38	SONSTIGE AUSGABEN DES VERMOEGENSHAUSHALTS	24	-	-	-	-	-	
39	ABZUEGLICH ZAHLUNGEN VON GEMEINDEN/GV.	13 758	990	2 203	2 494	1 121	5 062	
40	AUSGABEN DES VERMOEGENSHAUSHALTS ZUSAMMEN	269 132	7 039	18 952	43 405	33 805	15 734	
41	AUSGABEN DES VERWALTUNGS- U. VERMOEGENSHAUSHALTS ZUSAMMEN	2 068 694	67 737	206 296	491 644	372 103	109 761	
42	ABZUEGLICH HAUSHALTSTECHNISCHE VERRECHNUNGEN	77 472	4 638	5 571	5 834	1 705	1 909	
43	BEREINIGTE AUSGABEN	1 991 222	63 099	200 725	485 810	370 398	107 852	
44	ABZUEGLICH ZAHLUNGEN VON ANDEREN EBENEN	347 995	3 900	19 490	132 378	14 309	32 095	
45	NETTO-AUSGABEN	1 643 227	59 199	181 235	353 432	356 089	75 757	
46	NACHRICHTLICH BRUTTO-AUSGABEN	2 164 924	72 174	213 492	518 796	379 146	148 528	
47	GEBUEHREN, ZWECHEGEBUNDENE ABGABEN	276 624	12 599	40 775	50 617	66 216	15 127	
48	EINNAHMEN AUS VERKAUF	15 984	178	2 037	3 709	2 868	880	
49	MIETEN UND PACHTEN	42 290	350	1 098	1 184	968	333	
50	SONSTIGE VERWALTUNGS- UND BETRIEBSEINNAHMEN	5 755	346	765	1 243	395	374	
51	ERSTATTUNGEN VON AUSGABEN DES VERWALTUNGS-HAUSHALTS	-	-	-	-	-	-	
52	VON GEMEINDEN/GV.	29 692	330	1 417	23 288	315	3 345	
53	VON ANDEREN OEFFENTLICHEN BEREICHEN	107 806	436	238	104 697	90	585	
54	VON SONSTIGEN BEREICHEN	3 832	354	663	355	850	268	
55	ZUWEISUNGEN UND ZUSCHUESSE FUER LAUFENDE ZWECHE	-	-	-	-	-	-	
56	VON GEMEINDEN/GV.	52 780	3 117	3 576	1 370	5 607	30 360	
57	VON ANDEREN OEFFENTLICHEN BEREICHEN	203 976	2 335	17 015	19 121	8 588	30 442	
58	VON SONSTIGEN BEREICHEN	7 569	151	929	544	991	376	
59	ZINSEINNAHMEN	-	-	-	-	-	-	
60	VON GEMEINDEN/GV.	-	-	-	-	-	-	
61	VON ANDEREN OEFFENTLICHEN BEREICHEN	-	-	-	-	-	-	
62	VON SONSTIGEN BEREICHEN	32	18	-	9	-	-	
63	GEWINNANTEILE, KONZESSIONSABGABEN	-	-	-	-	-	-	
64	ERSATZ V. SOZIALEN LEISTUNGEN AUSSERHALB V. EINRICHTUNGEN	-	-	-	-	-	-	
65	ERSATZ V. SOZIALEN LEISTUNGEN IN EINRICHTUNGEN	-	-	-	-	-	-	
66	WEITERE FINANZ-EINNAHMEN	32	-	-	-	-	3	
67	ABZUEGLICH ZAHLUNGEN VON GEMEINDEN/GV.	82 472	3 447	4 993	24 658	5 922	33 705	
68	EINNAHMEN DES VERWALTUNGS-HAUSHALTS ZUSAMMEN	663 900	16 767	63 520	181 479	80 966	48 388	
69	RUECKFLUESSE VON DARLEHEN	-	-	-	-	-	-	
70	VON GEMEINDEN/GV.	-	-	-	-	-	-	
71	VON ANDEREN OEFFENTLICHEN BEREICHEN	-	-	-	-	-	-	
72	VON SONSTIGEN BEREICHEN	11	3	-	-	-	4	
73	EINNAHMEN AUS DER VERAEUSSERUNG VON BETEILIGUNGEN	-	-	-	-	-	-	
74	EINNAHMEN A. D. VERAEUSSERUNG V. SACHEN D. ANLAGEVERMOEGENS	15 753	406	612	4 017	954	31	
75	BEITRAEGE UND AEHNLICHE ENTGELTE	80	71	-	-	-	-	
76	ZUWEISUNGEN UND ZUSCHUESSE FUER INVESTITIONEN	-	-	-	-	-	-	
77	VON GEMEINDEN/GV.	13 758	990	2 203	2 494	1 121	5 062	
78	VON ANDEREN OEFFENTLICHEN BEREICHEN	36 213	1 129	2 237	8 560	5 631	1 068	
79	VON SONSTIGEN BEREICHEN	4 933	81	38	153	1 116	337	
80	ABZUEGLICH ZAHLUNGEN VON GEMEINDEN/GV.	13 758	990	2 203	2 494	1 121	5 062	
81	EINNAHMEN DES VERMOEGENSHAUSHALTS ZUSAMMEN	56 980	1 690	2 887	12 730	7 701	1 440	
82	EINNAHMEN D. VERWALTUNGS- U. VERMOEGENSHAUSHALTS ZUSAMMEN	720 890	18 457	66 407	194 209	88 667	49 828	
83	ABZUEGLICH HAUSHALTSTECHNISCHE VERRECHNUNGEN	1 759	143	369	342	372	135	
84	BEREINIGTE EINNAHMEN	719 131	18 314	66 038	193 867	88 295	49 693	
85	ABZUEGLICH ZAHLUNGEN VON ANDEREN EBENEN	347 995	3 900	19 490	132 378	14 309	32 095	
86	NETTO-EINNAHMEN	371 136	14 414	46 548	61 489	73 986	17 598	
87	NACHRICHTLICH BRUTTO-EINNAHMEN	817 120	22 894	73 603	221 361	95 710	88 595	
88	MEHRAUSGABEN(-)/MEHREINNAHMEN	-	-	-	-	-	-	
89	ZUSAMMEN	1 347 804-	49 280-	139 889-	297 435-	283 436-	59 933-	
90	VERWALTUNGS-HAUSHALT	1 135 662-	43 931-	123 824-	266 760-	257 332-	45 639-	
91	VERMOEGENSHAUSHALT	212 142-	5 349-	16 065-	30 675-	26 104-	14 294-	

NACH AUFGABENBEREICHEN, ARTEN, LAENDERN UND KOERPERSCHAFTSGRUPPEN

DM

KREISANGEHÖRIGE GEMEINDEN MIT EINW.												460 KINDERGARTEN	
DER	BADEN- WÜRTTEMB.	BAYERN	SAAR- LAND	ZUSAMMEN	WENIGER ALS 10 000	10 000 BIS UNT. 20 000	20 000 UND MEHR	AEMTER U. A.E.	KREISFREIE STÄDTE	LAND- KREISE	BEZIRKS- VERBÄNDE	NR.	
	7	8	9	10	11	12	13	14	15	16	17		
252 849	215 684	23 018	899 793	351 577	194 575	353 641	18 042	543 885	3 702	-	-	01	
18 774	10 899	760	44 547	13 755	10 283	20 509	741	32 419	85	-	-	02	
3 458	2 401	172	11 975	4 581	2 593	4 801	177	5 629	47	-	-	03	
1 598	1 084	18	2 844	836	716	1 292	28	8 531	46	-	-	04	
18 868	13 807	1 693	64 140	25 316	14 101	24 723	1 074	37 058	278	-	-	05	
203	344	-	970	759	134	77	8	131	3	-	-	06	
118	71	5	591	209	86	296	19	340	6	-	-	07	
7 201	14 969	1 088	37 629	13 953	8 675	15 001	409	33 679	630	-	-	08	
1 422	412	105	3 980	1 306	780	1 894	37	2 554	7	-	-	09	
3 185	1 339	119	8 274	3 897	1 657	2 720	164	2 600	54	-	-	10	
2 604	265	-	5 168	4 597	123	448	-	16	8	-	-	11	
23 898	3 905	13	31 824	17 383	6 315	8 126	91	13 893	14	-	-	12	
38 947	4 390	107	35 547	16 185	8 007	11 355	61	9 783	4 109	-	-	13	
-	-	-	-	-	-	-	-	-	-	-	-	14	
2 959	-	14	4 714	3 669	880	165	86	24	-	-	-	15	
7 910	-	23	9 501	5 470	3 025	1 006	-	13	-	-	-	16	
-	-	-	-	-	-	-	-	-	-	-	-	17	
-	-	-	-	-	-	-	-	-	-	-	-	18	
-	-	-	-	-	-	-	-	-	-	-	-	19	
-	-	-	-	-	-	-	-	-	-	-	-	20	
-	-	-	-	-	-	-	-	-	-	-	-	21	
-	4	-	52	-	4	48	-	4	-	-	-	26	
1 797	1 635	6 315	69 677	35 930	16 564	17 183	7 973	4 702	120	-	-	29	
382 197	267 939	20 820	1 091 872	427 563	235 390	428 919	12 964	685 857	8 869	-	-	30	
-	-	-	-	-	-	-	-	-	-	-	-	33	
58	-	-	58	-	-	58	-	-	-	-	-	34	
570	-	-	570	570	-	-	-	-	-	-	-	35	
2 667	6 039	5	6 901	3 099	1 974	1 828	25	4 233	-	-	-	36	
3 834	5 073	97	17 155	5 849	4 314	6 992	150	7 293	24	-	-	37	
69 813	58 656	1 824	193 451	96 016	46 256	51 179	2 453	46 004	73	-	-	38	
1 253	-	-	1 331	1 031	185	115	-	43	-	-	-	42	
2 172	-	-	3 073	1 373	284	1 416	-	29	-	-	-	43	
24	-	-	24	24	-	-	-	-	-	-	-	45	
1 230	378	280	12 837	7 146	3 441	2 250	632	289	-	-	-	46	
79 161	69 390	1 646	209 726	100 816	49 572	59 338	1 996	57 313	97	-	-	47	
461 358	337 329	22 466	1 301 598	528 379	284 962	488 257	14 960	743 170	8 966	-	-	48	
50 009	7 686	120	51 828	21 616	12 143	18 069	152	21 369	4 123	-	-	49	
411 349	329 643	22 346	1 249 770	506 763	272 819	470 188	14 808	721 801	4 843	-	-	50	
66 002	73 773	6 048	223 064	101 163	44 611	77 290	4 640	118 143	2 148	-	-	51	
345 347	255 870	16 298	1 026 706	405 600	228 208	392 898	10 168	603 658	2 695	-	-	52	
464 385	339 342	29 061	1 384 112	571 455	304 967	507 690	23 565	748 161	9 086	-	-	53	
40 738	46 281	4 271	185 553	80 381	43 423	61 749	3 466	86 819	786	-	-	64	
3	6 127	182	3 961	530	725	2 706	15	11 998	10	-	-	65	
37 010	1 252	95	40 445	2 707	35 226	2 512	139	1 678	28	-	-	66	
1 627	959	46	4 245	2 062	923	1 260	68	1 427	15	-	-	67	
397	416	184	26 713	7 084	8 856	10 773	2 452	527	-	-	-	68	
1 369	186	205	54 804	5 407	11 003	38 394	7	50 891	2 104	-	-	69	
1 077	265	-	2 665	1 090	575	1 000	44	1 123	-	-	-	70	
1 400	1 219	6 131	42 964	28 846	7 708	6 410	5 521	4 175	120	-	-	71	
59 502	61 905	5 068	139 937	78 972	27 038	33 927	4 015	59 980	44	-	-	72	
3 783	781	14	5 838	4 140	775	923	25	1 691	15	-	-	73	
-	-	-	-	-	-	-	-	-	-	-	-	74	
-	-	-	-	-	-	-	-	-	-	-	-	75	
5	-	-	29	2	1	26	-	3	-	-	-	76	
-	-	-	-	-	-	-	-	-	-	-	-	77	
-	-	-	-	-	-	-	-	-	-	-	-	81	
-	-	-	-	-	-	-	-	-	-	-	-	82	
-	29	-	6	6	-	-	-	10	16	-	-	83	
1 797	1 635	6 315	69 677	35 930	16 564	17 183	7 973	4 702	120	-	-	87	
145 114	117 785	9 881	437 483	175 297	119 689	142 497	7 779	215 620	3 018	-	-	88	
-	-	-	-	-	-	-	-	-	-	-	-	91	
-	-	-	-	-	-	-	-	-	-	-	-	92	
4	-	-	8	2	-	6	-	3	-	-	-	93	
-	-	-	-	-	-	-	-	-	-	-	-	94	
9 695	37	1	6 213	997	322	4 894	11	9 529	-	-	-	95	
8	1	-	80	44	29	7	-	-	-	-	-	96	
1 230	378	280	12 837	7 146	3 441	2 250	632	289	-	-	-	97	
5 131	11 682	775	28 323	16 784	6 570	4 969	618	7 272	-	-	-	98	
1 921	1 162	125	4 213	2 924	806	683	3	717	-	-	-	99	
1 230	378	280	12 837	7 146	3 441	2 250	632	289	-	-	-	104	
16 759	12 882	901	38 837	20 751	7 527	10 559	632	17 521	-	-	-	105	
161 873	130 667	10 782	476 320	196 048	127 216	153 056	8 411	233 141	3 018	-	-	106	
365	33	-	1 244	209	231	804	-	515	-	-	-	107	
161 508	130 634	10 782	475 076	195 839	126 985	152 252	8 411	232 626	3 018	-	-	108	
66 002	73 773	6 048	223 064	101 163	44 611	77 290	4 640	118 143	2 148	-	-	109	
95 506	56 861	4 734	252 012	94 676	82 374	74 962	3 771	114 483	870	-	-	110	
164 900	132 680	17 377	558 834	239 124	147 221	172 489	17 016	238 132	3 138	-	-	111	
299 485-	206 662-	11 684-	825 278-	332 331-	157 746-	335 201-	6 549-	510 029-	5 948-	-	-	112	
237 083-	150 154-	10 939-	654 389-	252 266-	115 701-	286 422-	5 185-	470 237-	5 851-	-	-	113	
62 402-	56 508-	745-	170 889-	80 065-	42 045-	48 779-	1 364-	39 792-	97-	-	-	114	

468 SONSTIGE EINRICHTUNGEN DER JUGENDHILFE

NR.	ART DER AUSGABEN / EINNAHMEN	GEMEINDEN U. GEMEINDE- VERBAENDE INSGESAMT 1	SCHLESW.- HOLSTEIN 2	NIEDER- SACHSEN 3	NORDRHEIN- WESTFALEN 4	HESSEN 5	LAEN- RHEINLAND- PFALZ 6
01	PERSONALAUSGABEN	911 561	53 989	113 254	298 477	125 950	30 561
02	UNTERHALTUNGS-AUFWAND	94 659	5 026	11 932	32 322	14 099	4 412
03	GERAETE, AUSSTATTUNGS- U. AUSRUESTUNGSGEGENSTAENDE	21 594	1 872	2 913	6 331	3 571	962
04	MIETEN UND PACHTEN	17 913	1 102	1 192	3 760	5 549	345
05	BEWIRTSCHAFTUNG DER GRUNDSTUECKE, BAULICHEN ANLAGEN USW.	80 024	6 289	11 799	26 868	11 089	3 142
06	HALTUNG VON FAHRZEUGEN	1 747	127	244	524	424	61
07	BESONDERE AUFWENDUNGEN FUER BEDIENSTETE	876	86	83	205	247	13
08	WEITERE VERWALTUNGS- UND BETRIEBSAUSGABEN	98 810	7 890	11 295	29 944	19 018	3 427
09	STEUERN, VERSICHERUNGEN, SCHADENSFAELLE	3 158	71	222	952	1 037	218
10	GESCHAFTSAUSGABEN, WEITERE ALLGEM. SACHLICHE AUSGABEN	15 828	879	1 910	5 046	3 078	559
	ERSTATTUNGEN VON AUSGABEN DES VERWALTUNGSHAUSHALTS						
11	AN OEFFENTLICHEN BEREICH	2 643	209	849	532	296	67
12	AN SONSTIGE BEREICHE	58 970	1 454	4 190	7 019	3 076	2 369
13	KALKULATORISCHE KOSTEN	42 734	2 160	4 271	9 801	6 627	503
14	ZUSCHUESSE F. LFD. ZWECHE AN SOZIALE O. AEHNL. EINRICHTUNGEN	-	-	-	-	-	-
	ZUWEISUNGEN UND SONSTIGE ZUSCHUESSE FUER LAUFENDE ZWECHE						
15	AN OEFFENTLICHEN BEREICH	3 215	546	-	291	1 877	-
16	AN SONSTIGE BEREICHE	10 855	543	6	992	6 224	-
	SCHULDENDIENSTHILFEN						
17	AN OEFFENTLICHEN BEREICH	17	-	-	-	-	-
18	AN SONSTIGE BEREICHE	-	-	-	-	-	-
19	LEISTUNGEN DER SOZIAL- U. JUGENDHILFE AUSSERH. V. EINRICHT.	-	-	-	-	-	-
20	LEISTUNGEN DER SOZIAL- U. JUGENDHILFE IN EINRICHTUNGEN	-	-	-	-	-	-
21	LEISTUNGEN AN KRIEGSGOPFER, SONSTIGE SOZIALE LEISTUNGEN	-	-	-	-	-	-
26	WEITERE FINANZAUSGABEN	25	-	1	19	5	-
29	ABZUEGLICH ZAHLUNGEN VON GEMEINDEN/GV.	39 170	1 341	3 044	15 724	4 567	1 872
30	AUSGABEN DES VERWALTUNGSHAUSHALTS ZUSAMMEN	1 325 459	80 902	161 117	407 459	197 600	44 767
	GEWAHRUNG VON DARLEHEN						
33	AN OEFFENTLICHEN BEREICH	-	-	-	-	-	-
34	AN SONSTIGE BEREICHE	-	-	-	-	-	-
	VERMOEGENSERWERB						
35	ERWERB VON BETEILIGUNGEN, KAPITALEINLAGEN	430	116	-	-	-	-
36	ERWERB VON GRUNDSTUECKEN	10 163	413	3 065	2 595	714	521
37	ERWERB VON BEWEGLICHEN SACHEN DES ANLAGEVERMOEGENS	30 487	1 685	3 897	9 250	5 505	1 966
38	BAUMASSNAHMEN	174 869	13 391	19 629	38 942	29 505	11 576
	ZUWEISUNGEN UND ZUSCHUESSE FUER INVESTITIONEN						
42	AN OEFFENTLICHEN BEREICH	723	10	104	145	327	-
43	AN SONSTIGE BEREICHE	1 382	8	-	20	831	-
45	SONSTIGE AUSGABEN DES VERMOEGENSHAUSHALTS	-	-	-	-	-	-
46	ABZUEGLICH ZAHLUNGEN VON GEMEINDEN/GV.	5 599	313	1 242	2 220	764	436
47	AUSGABEN DES VERMOEGENSHAUSHALTS ZUSAMMEN	212 455	15 310	25 453	48 732	36 118	13 627
48	AUSGABEN DES VERWALTUNGS- U. VERMOEGENSHAUSHALTS ZUSAMMEN	1 537 914	96 212	186 570	456 191	233 718	58 394
49	ABZUEGLICH HAUSHALTSTECHNISCHE VERRECHNUNGEN	72 940	2 998	8 448	16 387	9 460	2 872
50	BEREINIGTE AUSGABEN	1 465 374	93 214	178 122	439 804	224 258	55 522
51	ABZUEGLICH ZAHLUNGEN VON ANDEREN EBENEN	186 868	33 207	21 115	72 538	15 860	4 790
52	NETTOAUSGABEN	1 278 506	60 007	157 007	367 266	208 398	50 732
53	NACHRICHTLICH BRUTTOAUSGABEN	1 582 683	97 866	190 856	474 135	239 049	60 702
64	GEBUEHREN, ZWECCKGEBUNDENE ABGABEN	318 974	16 831	32 964	120 270	60 728	6 505
65	EINNAHMEN AUS VERKAUF	11 087	404	1 011	2 818	1 643	620
66	MIETEN UND PACHTEN	11 658	1 030	1 189	3 432	1 154	359
67	SONSTIGE VERWALTUNGS- UND BETRIEBSEINNAHMEN	9 348	1 596	1 244	1 525	846	379
	ERSTATTUNGEN VON AUSGABEN DES VERWALTUNGSHAUSHALTS						
68	VON GEMEINDEN/GV.	18 151	571	918	9 668	1 899	669
69	VON ANDEREN OEFFENTLICHEN BEREICHEN	22 336	14 871	231	2 344	1 243	461
70	VON SONSTIGEN BEREICHEN	9 310	1 576	759	1 404	1 836	2 617
	ZUWEISUNGEN UND ZUSCHUESSE FUER LAUFENDE ZWECHE						
71	VON GEMEINDEN/GV.	21 019	770	2 126	6 056	2 668	1 203
72	VON ANDEREN OEFFENTLICHEN BEREICHEN	141 207	12 440	18 465	66 544	13 042	3 094
73	VON SONSTIGEN BEREICHEN	3 379	44	217	874	548	179
	ZINSEINNAHMEN						
74	VON GEMEINDEN/GV.	-	-	-	-	-	-
75	VON ANDEREN OEFFENTLICHEN BEREICHEN	-	-	-	-	-	-
76	VON SONSTIGEN BEREICHEN	134	-	1	9	4	-
77	GEWINNANTEILE, KONZESSIONSABGABEN	9	-	-	9	-	-
81	ERSATZ V. SOZIALEN LEISTUNGEN AUSSERHALB V. EINRICHTUNGEN	-	-	-	-	-	-
82	ERSATZ V. SOZIALEN LEISTUNGEN IN EINRICHTUNGEN	-	-	-	-	-	-
83	WEITERE FINANZEINNAHMEN	11	-	-	-	5	4
87	ABZUEGLICH ZAHLUNGEN VON GEMEINDEN/GV.	39 170	1 341	3 044	15 724	4 567	1 872
88	EINNAHMEN DES VERWALTUNGSHAUSHALTS ZUSAMMEN	527 453	48 792	56 081	199 229	81 049	14 218
	RUECKFLUESSE VON DARLEHEN						
91	VON GEMEINDEN/GV.	-	-	-	-	-	-
92	VON ANDEREN OEFFENTLICHEN BEREICHEN	-	-	-	-	-	-
93	VON SONSTIGEN BEREICHEN	178	43	-	123	2	-
94	EINNAHMEN AUS DER VERAUSSERUNG VON BETEILIGUNGEN	-	-	-	-	-	-
95	EINNAHMEN A. D. VERAUSSERUNG V. SACHEN D. ANLAGEVERMOEGENS	2 178	294	676	474	370	73
96	BEITRAEGE UND AEHNLICHE ENTGELTE	176	20	35-	132	-	5
	ZUWEISUNGEN UND ZUSCHUESSE FUER INVESTITIONEN						
97	VON GEMEINDEN/GV.	5 599	313	1 242	2 220	764	436
98	VON ANDEREN OEFFENTLICHEN BEREICHEN	23 325	5 896	2 419	3 650	1 575	1 235
99	VON SONSTIGEN BEREICHEN	6 254	402	737	677	597	476
104	ABZUEGLICH ZAHLUNGEN VON GEMEINDEN/GV.	5 599	313	1 242	2 220	764	436
105	EINNAHMEN DES VERMOEGENSHAUSHALTS ZUSAMMEN	32 111	6 655	3 797	5 056	2 544	1 789
106	EINNAHMEN D. VERWALTUNGS- U. VERMOEGENSHAUSHALTS ZUSAMMEN	559 564	55 447	59 878	204 285	83 593	16 007
107	ABZUEGLICH HAUSHALTSTECHNISCHE VERRECHNUNGEN	6 898	807	548	1 001	1 561	2 558
108	BEREINIGTE EINNAHMEN	552 666	54 640	59 330	203 284	82 032	13 449
109	ABZUEGLICH ZAHLUNGEN VON ANDEREN EBENEN	186 868	33 207	21 115	72 538	15 860	4 790
110	NETTOEINNAHMEN	365 798	21 433	38 215	130 746	66 172	8 659
111	NACHRICHTLICH BRUTTOEINNAHMEN	604 333	57 101	64 164	222 229	88 924	18 315
	MEHRAUSGABEN(-)/MEHREINNAHMEN						
112	ZUSAMMEN	978 350-	40 765-	126 692-	251 906-	150 125-	42 387-
113	VERWALTUNGSHAUSHALT	798 006-	32 110-	105 036-	208 230-	116 551-	30 549-
114	VERMOEGENSHAUSHALT	180 344-	8 655-	21 656-	43 676-	33 574-	11 838-

NACH AUFGABENBEREICHEN, ARTEN, LAENDERN UND KOERPERSCHAFTSGRUPPEN

DM
DER

468 SONSTIGE EINRICHTUNGEN DER JUGENDHILFE

KREISANGEHOERIGE GEMEINDEN MIT EINW.							468 SONSTIGE EINRICHTUNGEN DER JUGENDHILFE				
BADEN- WUERTTEMB. 7	BAYERN 8	SAAR- LAND 9	ZUSAMMEN 10	WENIGER ALS 10 000 11	10 000 BIS UNT. 20 000 12	20 000 UND MEHR 13	AEMTER U. A.E. 14	KREISFREIE STAEDTE 15	LAND- KREISE 16	BEZIRKS- VERBAENDE 17	NR.
175 518	108 206	5 606	274 141	42 414	50 852	180 675	5 497	438 529	113 140	80 254	01
13 383	13 047	438	41 694	8 349	8 693	24 652	206	40 981	7 444	4 334	02
2 909	2 970	66	9 536	2 097	2 148	5 291	78	7 891	2 492	1 597	03
2 968	2 987	10	3 802	467	745	2 590	50	11 440	2 389	232	04
12 593	7 561	683	30 170	6 043	6 251	17 876	263	33 010	10 505	6 076	05
197	159	11	725	84	141	501	22	355	316	328	06
117	118	7	303	66	57	180	1	344	142	86	07
14 013	12 584	639	28 253	3 320	5 372	19 561	286	44 411	15 944	9 916	08
289	353	16	1 023	123	129	771	1	1 858	231	45	09
2 748	1 466	142	6 018	1 094	1 539	3 385	105	4 614	4 144	947	10
304	368	18	1 219	1 001	178	40	4	545	793	82	11
11 268	29 336	258	14 451	3 517	3 231	7 703	50	39 223	3 431	1 815	12
15 679	3 225	368	8 148	1 451	795	5 902	6	17 208	9 117	8 255	13
-	-	-	-	-	-	-	-	-	-	-	14
501	-	-	1 009	544	145	320	7	310	1 835	54	15
3 090	-	-	4 389	1 315	557	2 517	-	3 471	2 988	7	16
17	-	-	17	17	-	-	-	-	-	-	17
-	-	-	-	-	-	-	-	-	-	-	18
-	-	-	-	-	-	-	-	-	-	-	19
-	-	-	-	-	-	-	-	-	-	-	20
-	-	-	-	-	-	-	-	-	-	-	21
-	-	-	2	-	1	1	-	23	-	-	26
8 113	4 383	126	13 177	2 784	3 311	7 082	1 145	14 693	10 064	91	29
247 481	177 997	8 136	411 724	69 118	77 523	265 083	5 431	629 520	164 847	113 937	30
-	-	-	-	-	-	-	-	-	-	-	33
-	-	-	-	-	-	-	-	-	-	-	34
314	-	-	430	299	-	131	-	-	-	-	35
314	2 090	451	5 604	2 068	1 045	2 491	2	1 364	2 937	256	36
2 682	5 329	173	16 344	4 874	3 504	7 966	108	9 593	2 831	1 611	37
28 093	33 295	498	83 306	26 117	16 969	40 220	703	58 844	22 422	9 594	38
137	-	-	229	156	67	6	66	311	117	-	42
523	-	-	1 230	197	167	866	-	84	68	-	43
41	528	55	4 928	1 681	703	2 544	70	112	489	-	45
31 962	40 186	1 067	102 215	32 030	21 049	49 136	809	70 084	27 886	11 461	46
279 443	218 183	9 203	513 939	101 148	98 572	314 219	6 240	699 604	192 733	125 398	48
23 275	8 474	626	20 082	3 460	3 583	13 039	56	31 819	10 984	9 599	49
256 168	209 709	8 577	493 857	97 688	94 989	301 180	6 184	667 785	181 749	115 799	50
15 390	23 561	417	66 401	14 892	15 544	35 965	2 263	76 108	36 019	6 077	51
240 788	186 148	8 160	427 456	82 796	79 445	265 215	3 921	591 677	145 730	109 722	52
287 597	223 094	9 384	532 044	105 613	102 586	323 845	7 455	714 409	203 286	125 489	53
53 244	25 760	2 672	36 116	6 187	3 789	26 140	622	141 763	48 949	91 524	64
2 709	1 820	62	3 016	212	730	2 074	28	3 415	1 502	3 126	65
2 762	1 697	35	4 236	761	866	2 609	1	4 900	1 521	1 000	66
1 643	2 103	12	3 904	826	683	2 395	74	4 124	881	365	67
2 704	1 668	54	1 938	304	327	1 307	792	9 557	5 816	48	68
2 630	472	84	5 455	1 124	987	3 344	182	8 414	7 802	483	69
905	205	8	1 519	356	202	961	2	5 605	786	1 398	70
5 409	2 715	72	11 239	2 480	2 984	5 775	353	5 136	4 248	43	71
12 176	15 113	333	53 907	11 006	13 408	29 493	1 798	61 513	21 637	2 352	72
801	709	7	1 580	590	401	589	7	1 244	512	36	73
-	-	-	-	-	-	-	-	-	-	-	74
-	-	-	-	-	-	-	-	-	-	-	75
2	118	-	2	1	-	1	-	119	1	12	76
-	-	-	-	-	-	-	-	9	-	-	77
-	-	-	-	-	-	-	-	-	-	-	81
-	-	-	-	-	-	-	-	-	-	-	82
1	1	-	1	-	-	1	-	5	3	2	83
8 113	4 383	126	13 177	2 784	3 311	7 082	1 145	14 693	10 064	91	87
76 873	47 998	3 213	109 736	21 063	21 066	67 607	2 714	231 111	83 594	100 298	88
-	-	-	-	-	-	-	-	-	-	-	91
-	-	-	-	-	-	-	-	-	-	-	92
10	-	-	116	31	9	76	-	5	57	-	93
-	-	-	-	-	-	-	-	-	-	-	94
273	18	-	1 325	255	313	757	6	505	279	63	95
22	32	-	189	84	35	140	-	13	-	-	96
41	528	55	4 928	1 681	703	2 544	70	112	489	-	97
574	7 976	-	7 039	2 762	1 149	3 128	283	6 181	6 580	3 242	98
336	3 012	17	3 166	1 964	398	804	2	2 704	356	26	99
41	528	55	4 928	1 681	703	2 544	70	112	489	-	104
1 215	11 038	17	11 835	5 096	1 834	4 905	291	9 382	7 272	3 331	105
78 088	59 036	3 230	121 571	26 159	22 900	72 512	3 005	240 493	90 866	103 629	106
285	130	8	780	82	62	636	-	4 345	487	1 286	107
77 803	58 906	3 222	120 791	26 077	22 838	71 876	3 005	236 148	90 379	102 343	108
15 380	23 561	417	66 401	14 892	15 544	35 965	2 263	76 108	36 019	6 077	109
62 423	35 345	2 805	54 390	11 185	7 294	35 911	742	160 040	54 360	96 266	110
86 242	63 947	3 411	139 676	30 624	26 914	82 138	4 220	255 298	101 419	103 720	111
201 355-	159 147-	5 973-	392 368-	74 989-	75 672-	241 707-	3 235-	459 111-	101 867-	21 769-	112
170 608-	129 999-	4 923-	301 988-	48 055-	56 457-	197 476-	2 717-	398 409-	81 253-	13 639-	113
30 747-	29 148-	1 050-	90 380-	26 934-	19 215-	44 231-	518-	60 702-	20 614-	8 130-	114

		1 000					
47 FÖRDERUNG V. AND. TRÄGERN D. WOHLFAHRTSPFLEGE U. JUGENDH.		LAEN-					
NR.	ART DER AUSGABEN / EINNAHMEN	GEMEINDEN U. GEMEINDE- VERBAENDE INSGESAMT 1	SCHLESW.- HOLSTEIN 2	NIEDER- SACHSEN 3	NORDRHEIN- WESTFALEN 4	HESSEN 5	RHEINLAND- PFA LZ 6
01	PERSONALAUSGABEN	-	-	-	-	-	-
02	UNTERHALTUNGS-AUFWAND	-	-	-	-	-	-
03	GERÄTE, AUSSTATTUNGS- U. AUSRÜSTUNGSGEGENSTÄNDE	-	-	-	-	-	-
04	MIETEN UND PACHTEN	-	-	-	-	-	-
05	BEWIRTSCHAFTUNG DER GRUNDSTÜCKE, BAULICHEN ANLAGEN USW.	-	-	-	-	-	-
06	HALTUNG VON FAHRZEUGEN	-	-	-	-	-	-
07	BESONDERE AUFWENDUNGEN FÜR BEDIENSTETET	-	-	-	-	-	-
08	WEITERE VERWALTUNGS- UND BETRIEBS-AUSGABEN	8 493	1 228	-	464	5 140	81
09	STEUERN, VERSICHERUNGEN, SCHADENSFÄLLE	-	-	-	-	-	-
10	GESCHÄFTSAUSGABEN, WEITERE ALLGEM. SACHLICHE AUSGABEN	1 512	79	7	-	144	34
11	ERSTATTUNGEN VON AUSGABEN DES VERWALTUNGSHAUSHALTS	-	-	-	-	-	-
12	AN ÖFFENTLICHEN BEREICH	-	-	-	-	-	-
13	AN SONSTIGE BEREICHE	-	-	-	-	-	-
14	KALKULATORISCHE KOSTEN	-	-	-	-	-	-
15	ZUSCHÜSSE F. LFD. ZWECHE AN SOZIALE O. ÄHNL. EINRICHTUNGEN	2 026 995	78 121	248 602	811 864	46 118	119 227
16	ZUWEISUNGEN UND SONSTIGE ZUSCHÜSSE FÜR LAUFENDE ZWECKE	-	-	-	-	-	-
17	AN ÖFFENTLICHEN BEREICH	127 436	4 203	9 898	24 858	5 479	46 310
18	AN SONSTIGE BEREICHE	208 737	587	-	2 360	149 106	10 552
19	SCHULDENDIENSTHILFEN	-	-	-	-	-	-
20	AN ÖFFENTLICHEN BEREICH	757	38	125	26	-	567
21	AN SONSTIGE BEREICHE	9 618	69	883	2 740	238	1 732
22	LEISTUNGEN DER SOZIAL- U. JUGENDHILFE AUSSERH. V. EINRICHT.	-	-	-	-	-	-
23	LEISTUNGEN DER SOZIAL- U. JUGENDHILFE IN EINRICHTUNGEN	-	-	-	-	-	-
24	LEISTUNGEN AN KRIEGSGEPFÖR, SONSTIGE SOZIALE LEISTUNGEN	-	-	-	-	-	-
25	WEITERE FINANZ-AUSGABEN	-	-	-	-	-	-
26	ABZUGLICH ZAHLUNGEN VON GEMEINDEN/GV.	20 654	584	2 873	7 354	383	6 329
27	AUSGABEN DES VERWALTUNGSHAUSHALTS ZUSAMMEN	2 362 894	83 741	256 642	834 958	205 842	172 174
28	GEWÄHRUNG VON DARLEHEN	-	-	-	-	-	-
29	AN ÖFFENTLICHEN BEREICH	613	-	-	3	-	-
30	AN SONSTIGE BEREICHE	19 887	176	435	12 297	1 429	11
31	VERMÖGENSERWERB	-	-	-	-	-	-
32	ERWERB VON BETEILIGUNGEN, KAPITALEINLAGEN	-	-	-	-	-	-
33	ERWERB VON GRUNDSTÜCKEN	-	-	-	-	-	-
34	ERWERB VON BEWEGLICHEN SACHEN DES ANLAGEVERMÖGENS	-	-	-	-	-	-
35	BAU-MASSNAHMEN	-	-	-	-	-	-
36	ZUWEISUNGEN UND ZUSCHÜSSE FÜR INVESTITIONEN	-	-	-	-	-	-
37	AN ÖFFENTLICHEN BEREICH	33 063	1 959	3 565	3 216	855	9 982
38	AN SONSTIGE BEREICHE	297 638	6 388	31 660	68 569	19 447	27 336
39	SONSTIGE AUSGABEN DES VERMÖGENSHAUSHALTS	-	-	-	-	-	-
40	ABZUGLICH ZAHLUNGEN VON GEMEINDEN/GV.	2 084	92	189	799	11	273
41	AUSGABEN DES VERMÖGENSHAUSHALTS ZUSAMMEN	349 117	8 431	35 471	83 286	21 720	37 056
42	AUSGABEN DES VERWALTUNGS- U. VERMÖGENSHAUSHALTS ZUSAMMEN	2 712 011	92 172	292 113	918 244	227 562	209 230
43	ABZUGLICH HAUSHALTSTECHNISCHE VERRECHNUNGEN	-	-	-	-	-	-
44	BEREINIGTE AUSGABEN	2 712 011	92 172	292 113	918 244	227 562	209 230
45	ABZUGLICH ZAHLUNGEN VON ANDEREN EBENEN	36 534	2 250	456	17 624	4 256	503
46	NETTO-AUSGABEN	2 675 477	89 322	291 657	900 620	223 306	208 727
47	NACHRICHTLICH BRUTTO-AUSGABEN	2 734 749	92 848	295 175	926 397	227 956	215 832
48	GEBÜHREN, ZWECHEGEBUNDENE ABGABEN	362	17	-	13	47	-
49	EINNAHMEN AUS VERKAUF	-	-	-	-	-	-
50	MIETEN UND PACHTEN	-	-	-	-	-	-
51	SONSTIGE VERWALTUNGS- UND BETRIEBSEINNAHMEN	4 169	559	-	858	100	16
52	ERSTATTUNGEN VON AUSGABEN DES VERWALTUNGSHAUSHALTS	-	-	-	-	-	-
53	VON GEMEINDEN/GV.	-	-	-	-	-	-
54	VON ANDEREN ÖFFENTLICHEN BEREICHEN	-	-	-	-	-	-
55	VON SONSTIGEN BEREICHEN	-	-	-	-	-	-
56	ZUWEISUNGEN UND ZUSCHÜSSE FÜR LAUFENDE ZWECKE	-	-	-	-	-	-
57	VON GEMEINDEN/GV.	20 555	582	2 871	7 354	383	6 329
58	VON ANDEREN ÖFFENTLICHEN BEREICHEN	25 044	2 066	409	17 033	4 156	493
59	VON SONSTIGEN BEREICHEN	11 729	339	1 378	6 255	1 571	757
60	ZINSEINNAHMEN	-	-	-	-	-	-
61	VON GEMEINDEN/GV.	99	2	2	-	-	-
62	VON ANDEREN ÖFFENTLICHEN BEREICHEN	10	1	-	-	-	-
63	VON SONSTIGEN BEREICHEN	2 025	91	77	782	3	342
64	GEWINNANTEILE, KONZESSIONSABGABEN	-	-	-	-	-	-
65	ERSATZ V. SOZIALEN LEISTUNGEN AUSSERHALB V. EINRICHTUNGEN	-	-	-	-	-	-
66	ERSATZ V. SOZIALEN LEISTUNGEN IN EINRICHTUNGEN	-	-	-	-	-	-
67	WEITERE FINANZ-EINNAHMEN	9	-	-	9	-	-
68	ABZUGLICH ZAHLUNGEN VON GEMEINDEN/GV.	20 654	584	2 873	7 354	383	6 329
69	EINNAHMEN DES VERWALTUNGSHAUSHALTS ZUSAMMEN	43 348	3 073	1 864	24 950	5 877	1 608
70	RÜCKFLÜSSE VON DARLEHEN	-	-	-	-	-	-
71	VON GEMEINDEN/GV.	147	38	17	22	1	-
72	VON ANDEREN ÖFFENTLICHEN BEREICHEN	193	129	-	-	-	-
73	VON SONSTIGEN BEREICHEN	10 474	269	541	4 498	187	33
74	EINNAHMEN AUS DER VERÄUSSERUNG VON BETEILIGUNGEN	-	-	-	-	-	-
75	EINNAHMEN A. D. VERÄUSSERUNG V. SACHEN D. ANLAGEVERMÖGENS	-	-	-	-	-	-
76	BEITRÄGE UND ÄHNLICHE ENTGELTE	-	-	-	-	-	-
77	ZUWEISUNGEN UND ZUSCHÜSSE FÜR INVESTITIONEN	-	-	-	-	-	-
78	VON GEMEINDEN/GV.	1 937	54	172	777	10	273
79	VON ANDEREN ÖFFENTLICHEN BEREICHEN	11 287	54	47	591	100	10
80	VON SONSTIGEN BEREICHEN	3 127	-	408	655	570	135
81	ABZUGLICH ZAHLUNGEN VON GEMEINDEN/GV.	2 084	92	189	799	11	273
82	EINNAHMEN DES VERMÖGENSHAUSHALTS ZUSAMMEN	25 081	452	996	5 744	857	178
83	EINNAHMEN D. VERWALTUNGS- U. VERMÖGENSHAUSHALTS ZUSAMMEN	68 429	3 525	2 860	30 694	6 734	1 786
84	ABZUGLICH HAUSHALTSTECHNISCHE VERRECHNUNGEN	-	-	-	-	-	-
85	BEREINIGTE EINNAHMEN	68 429	3 525	2 860	30 694	6 734	1 786
86	ABZUGLICH ZAHLUNGEN VON ANDEREN EBENEN	36 534	2 250	456	17 624	4 256	503
87	NETTO-EINNAHMEN	31 895	1 275	2 404	13 070	2 478	1 283
88	NACHRICHTLICH BRUTTO-EINNAHMEN	91 167	4 201	5 922	38 847	7 128	8 388
89	MEHRAUSGABEN (-) / MEHREINNAHMEN	-	-	-	-	-	-
90	ZUSAMMEN	2 643 582-	88 647-	289 253-	887 550-	220 828-	207 444-
91	VERWALTUNGSHAUSHALT	2 319 546-	80 668-	254 778-	810 008-	199 965-	170 566-
92	VERMÖGENSHAUSHALT	324 036-	7 979-	34 475-	77 542-	20 863-	36 878-

NACH AUFGABENBEREICHEN, ARTEN, LAENDERN UND KOERPERSCHAFTSGRUPPEN

DM

KREISANGEHÖRIGE GEMEINDEN MIT EINH.											47. FÖRDERUNG V. LAND- u. TRAEGERN D. WOHLFARTSPFLEGE U. JUGENDH.	
DER	BADEN- WÜRTTEMBERG.	BAYERN	SAAR- LAND	ZUSAMMEN	WENIGER ALS 10 000	10 000 BIS 20 000	20 000 UND MEHR	ÄMTER U. Ä.	KREISFREIE STÄDTE	LAND- KREISE	BEZIRKS- VERBÄNDE	NR.
	7	8	9	10	11	12	13	14	15	16	17	
-	-	-	-	-	-	-	-	-	-	-	-	01
-	-	-	-	-	-	-	-	-	-	-	-	02
-	-	-	-	-	-	-	-	-	-	-	-	03
-	-	-	-	-	-	-	-	-	-	-	-	04
-	-	-	-	-	-	-	-	-	-	-	-	05
-	-	-	-	-	-	-	-	-	-	-	-	06
-	-	-	-	-	-	-	-	-	-	-	-	07
1 507	32	41	8 056	3 848	2 287	1 921	9	3	425	-	-	08
719	526	3	1 322	666	255	401	14	51	125	-	-	09
-	-	-	-	-	-	-	-	-	-	-	-	10
-	-	-	-	-	-	-	-	-	-	-	-	11
-	-	-	-	-	-	-	-	-	-	-	-	12
-	-	-	-	-	-	-	-	-	-	-	-	13
335 680	348 868	38 515	747 344	199 833	124 596	422 915	10 403	855 928	364 612	48 708	14	14
25 336	4 485	6 867	22 260	17 952	1 753	2 555	822	820	78 802	24 732	15	15
45 000	796	336	120 933	43 649	34 894	42 390	402	65 042	14 123	8 237	16	16
1	-	-	83	2	79	2	200	-	474	-	17	17
2 232	1 659	65	2 266	403	420	1 443	81	5 452	1 668	151	18	18
-	-	-	-	-	-	-	-	-	-	-	19	19
-	-	-	-	-	-	-	-	-	-	-	20	20
-	-	-	-	-	-	-	-	-	-	-	21	21
-	-	-	-	-	-	-	-	-	-	-	26	26
941	1 926	264	13 622	2 592	904	10 126	555	1 106	5 359	12	29	29
409 534	354 440	45 563	888 642	263 761	163 380	461 501	11 376	926 190	454 870	81 916	30	30
610	-	-	-	-	-	-	-	-	-	613	-	33
2 055	3 484	-	3 733	33	1 660	2 040	16	10 876	4 667	595	34	34
-	-	-	-	-	-	-	-	-	-	-	-	35
-	-	-	-	-	-	-	-	-	-	-	-	36
-	-	-	-	-	-	-	-	-	-	-	-	37
-	-	-	-	-	-	-	-	-	-	-	-	38
9 375	3 565	546	3 127	1 715	1 348	64	600	89	29 197	50	42	42
60 583	79 927	3 728	104 965	27 847	25 731	51 387	1 668	80 155	83 442	27 408	43	43
394	326	-	1 233	824	113	296	13	564	274	-	45	45
72 229	86 650	4 274	110 592	28 771	28 626	53 195	2 271	90 556	117 645	28 053	46	46
481 763	441 090	49 837	999 234	292 532	192 006	514 696	13 647	1 016 746	572 515	109 869	48	48
-	-	-	-	-	-	-	-	-	-	-	49	49
481 763	441 090	49 837	999 234	292 532	192 006	514 696	13 647	1 016 746	572 515	109 869	50	50
4 942	6 503	-	10 339	5 535	1 138	3 666	51	18 527	4 267	3 350	51	51
476 821	434 587	49 837	988 895	286 997	190 868	511 030	13 596	998 219	568 248	106 519	52	52
483 098	443 342	50 101	1 014 089	295 948	193 023	525 118	14 215	1 018 416	578 148	109 881	53	53
285	-	-	113	9	41	63	-	-	249	-	64	64
-	-	-	-	-	-	-	-	-	-	-	65	65
-	-	-	-	-	-	-	-	-	-	-	66	66
1 525	743	368	1 318	490	279	549	9	1 765	802	275	67	67
-	-	-	-	-	-	-	-	-	-	-	68	68
-	-	-	-	-	-	-	-	-	-	-	69	69
-	-	-	-	-	-	-	-	-	-	-	70	70
879	1 893	264	13 622	2 592	904	10 126	555	1 106	5 260	12	71	71
822	65	-	3 420	118	91	3 211	4	14 295	3 975	3 350	72	72
354	1 060	15	5 440	1 828	986	2 626	217	4 928	802	342	73	73
62	33	-	-	-	-	-	-	-	99	-	74	74
9	-	-	2	2	-	-	-	-	8	-	75	75
169	559	2	415	43	51	321	-	544	598	468	76	76
-	-	-	-	-	-	-	-	-	-	-	77	77
-	-	-	-	-	-	-	-	-	-	-	81	81
-	-	-	-	-	-	-	-	-	-	-	82	82
-	-	-	-	-	-	-	-	-	8	1	83	83
941	1 926	264	13 622	2 592	904	10 126	555	1 106	5 359	12	87	87
3 164	2 427	385	10 708	2 490	1 448	6 770	230	21 540	6 435	4 435	88	88
69	-	-	1	1	-	-	-	-	146	-	91	91
64	-	-	9	9	-	-	-	-	184	-	92	92
2 840	2 101	5	1 476	736	161	579	4	2 495	2 344	4 155	93	93
-	-	-	-	-	-	-	-	-	-	-	94	94
-	-	-	-	-	-	-	-	-	-	-	95	95
-	-	-	-	-	-	-	-	-	-	-	96	96
325	326	-	1 232	823	113	296	13	564	128	-	97	97
4 047	6 438	-	6 908	5 406	1 047	455	47	4 232	100	-	98	98
779	580	-	1 606	837	580	189	-	977	389	155	99	99
394	326	-	1 233	824	113	296	13	564	274	-	104	104
7 730	9 119	5	9 999	6 988	1 788	1 223	51	7 704	3 017	4 310	105	105
10 894	11 546	390	20 707	9 478	3 236	7 993	281	29 244	9 452	8 745	106	106
-	-	-	-	-	-	-	-	-	-	-	107	107
10 894	11 546	390	20 707	9 478	3 236	7 993	281	29 244	9 452	8 745	108	108
4 942	6 503	-	10 339	5 535	1 138	3 666	51	18 527	4 267	3 350	109	109
5 952	5 043	390	10 368	3 943	2 098	4 327	230	10 717	5 185	5 395	110	110
12 229	13 798	654	35 562	12 894	4 253	18 415	849	30 914	15 085	8 757	111	111
470 869-	429 544-	49 447-	978 527-	283 054-	188 770-	508 703-	13 366-	987 502-	563 063-	101 124-	112	112
406 370-	352 013-	45 178-	877 934-	261 271-	161 932-	454 731-	11 146-	904 650-	448 435-	77 381-	113	113
64 493-	77 531-	4 269-	100 593-	21 783-	26 838-	51 972-	2 220-	82 852-	114 628-	23 743-	114	114

470 FÖRDERUNG DER WOHLFAHRTSPFLEGE

NR.	ART DER AUSGABEN / EINNAHMEN	GEMEINDEN U. VERBAENDE INSGESAMT 1	SCHLESW.- HOLSTEIN 2	NIEDER- SACHSEN 3	NORDRHEIN- WESTFALEN 4	HESSEN 5	LAEN- RHEINLAND- PFALZ 6
01	PERSONALAUSGABEN	-	-	-	-	-	-
02	UNTERHALTUNGS-AUFWAND	-	-	-	-	-	-
03	GERÄTE, AUSSTATTUNGS- U. AUSRÜSTUNGS- GEGENSTÄNDE	-	-	-	-	-	-
04	MIETEN UND PACHTEN	-	-	-	-	-	-
05	BEWIRTSCHAFTUNG DER GRUNDSTÜCKE, BAULICHEN ANLAGEN USW.	-	-	-	-	-	-
06	HALTUNG VON FAHRZEUGEN	-	-	-	-	-	-
07	BESONDERE AUFWENDUNGEN FÜR BEDIENSTETETE	-	-	-	-	-	-
08	WEITERE VERWALTUNGS- UND BETRIEBS-AUSGABEN	7 405	1 012	-	10	5 140	66
09	STEUERN, VERSICHERUNGEN, SCHADENSFÄLLE	-	-	-	-	-	-
10	GESCHÄFTS-AUSGABEN, WEITERE ALLGEMEINE SACHLICHE AUSGABEN	1 014	45	4	-	113	25
	ERSTATTUNGEN VON AUSGABEN DES VERWALTUNGSHAUSHALTS	-	-	-	-	-	-
11	AN ÖFFENTLICHEN BEREICH	-	-	-	-	-	-
12	AN SONSTIGE BEREICHE	-	-	-	-	-	-
13	KALKULATORISCHE KOSTEN	-	-	-	-	-	-
14	ZUSCHÜESSE F. LFD. ZWECHE AN SOZIALE O. ÄHNL. EINRICHTUNGEN	446 141	19 269	55 305	158 906	45 379	8 805
	ZUWEISUNGEN UND SONSTIGE ZUSCHÜESSE FÜR LAUFENDE ZWECHE	-	-	-	-	-	-
15	AN ÖFFENTLICHEN BEREICH	6 066	34	3 261	500	39	280
16	AN SONSTIGE BEREICHE	8 488	153	-	2 220	2 055	473
	SCHULDENDIENSTHILFEN	-	-	-	-	-	-
17	AN ÖFFENTLICHEN BEREICH	409	38	-	21	-	350
18	AN SONSTIGE BEREICHE	7 909	69	376	2 253	237	1 277
19	LEISTUNGEN DER SOZIAL- U. JUGENDHILFE AUSSERH. V. EINRICHT.	-	-	-	-	-	-
20	LEISTUNGEN DER SOZIAL- U. JUGENDHILFE IN EINRICHTUNGEN	-	-	-	-	-	-
21	LEISTUNGEN AN KRIEGSGEPFÖRTER, SONSTIGE SOZIALE LEISTUNGEN	-	-	-	-	-	-
26	WEITERE FINANZ-AUSGABEN	-	-	-	-	-	-
29	ABZUGLICH ZAHLUNGEN VON GEMEINDEN/GV.	3 162	97	1 796	434	156	221
30	AUSGABEN DES VERWALTUNGSHAUSHALTS ZUSAMMEN	474 270	20 523	57 150	163 476	52 807	11 055
	GENÄHRUNG VON DARLEHEN	-	-	-	-	-	-
33	AN ÖFFENTLICHEN BEREICH	613	-	-	3	-	-
34	AN SONSTIGE BEREICHE	17 248	176	420	10 538	564	11
	VERMÖGENSERWERB	-	-	-	-	-	-
35	ERWERB VON BETEILIGUNGEN, KAPITALEINLAGEN	-	-	-	-	-	-
36	ERWERB VON GRUNDSTÜCKEN	-	-	-	-	-	-
37	ERWERB VON BEWEGLICHEN SACHEN DES ANLAGEVERMÖGENS	-	-	-	-	-	-
38	BAU-MASSNAHMEN	-	-	-	-	-	-
	ZUWEISUNGEN UND ZUSCHÜESSE FÜR INVESTITIONEN	-	-	-	-	-	-
42	AN ÖFFENTLICHEN BEREICH	13 435	1 059	37	1 074	7	2 292
43	AN SONSTIGE BEREICHE	168 784	2 973	17 771	30 914	12 468	15 672
45	SONSTIGE AUSGABEN DES VERMÖGENSHAUSHALTS	-	-	-	-	-	-
46	ABZUGLICH ZAHLUNGEN VON GEMEINDEN/GV.	681	65	140	47	10	11
47	AUSGABEN DES VERMÖGENSHAUSHALTS ZUSAMMEN	199 399	4 143	18 088	42 482	13 029	17 964
48	AUSGABEN DES VERWALTUNGS- U. VERMÖGENSHAUSHALTS ZUSAMMEN	673 669	24 666	75 238	205 958	65 836	29 019
49	ABZUGLICH HAUSHALTSTECHNISCHE VERRECHNUNGEN	-	-	-	-	-	-
50	BEREINIGTE AUSGABEN	673 669	24 666	75 238	205 958	65 836	29 019
51	ABZUGLICH ZAHLUNGEN VON ANDEREN EBENEN	24 014	2 081	441	14 202	2 600	378
52	NETTO-AUSGABEN	649 655	22 585	74 797	191 756	63 236	28 641
53	NACHRICHTLICH BRUTTO-AUSGABEN	677 512	24 828	77 174	206 439	66 002	29 251
64	GEBÜHREN, ZWECCKGEBUNDENE ABGABEN	333	17	-	13	47	-
65	EINNÄHMEN AUS VERKAUF	-	-	-	-	-	-
66	MIETEN UND PACHTEN	-	-	-	-	-	-
67	SONSTIGE VERWALTUNGS- UND BETRIEBSEINNÄHMEN	1 449	173	-	220	100	5
	ERSTATTUNGEN VON AUSGABEN DES VERWALTUNGSHAUSHALTS	-	-	-	-	-	-
68	VON GEMEINDEN/GV.	-	-	-	-	-	-
69	VON ANDEREN ÖFFENTLICHEN BEREICHEN	-	-	-	-	-	-
70	VON SONSTIGEN BEREICHEN	-	-	-	-	-	-
	ZUWEISUNGEN UND ZUSCHÜESSE FÜR LAUFENDE ZWECHE	-	-	-	-	-	-
71	VON GEMEINDEN/GV.	3 063	95	1 794	434	156	221
72	VON ANDEREN ÖFFENTLICHEN BEREICHEN	19 816	1 959	394	14 196	2 500	378
73	VON SONSTIGEN BEREICHEN	4 671	145	804	1 343	1 081	496
	ZINSEINNÄHMEN	-	-	-	-	-	-
74	VON GEMEINDEN/GV.	99	2	2	-	-	-
75	VON ANDEREN ÖFFENTLICHEN BEREICHEN	10	1	-	-	-	-
76	VON SONSTIGEN BEREICHEN	1 915	86	67	766	3	339
77	GEWINNANTEILE, KONZESSIONSABGABEN	-	-	-	-	-	-
81	ERSATZ V. SOZIALEN LEISTUNGEN AUSSERHALB V. EINRICHTUNGEN	-	-	-	-	-	-
82	ERSATZ V. SOZIALEN LEISTUNGEN IN EINRICHTUNGEN	-	-	-	-	-	-
83	WEITERE FINANZ-EINNÄHMEN	8	-	-	8	-	-
87	ABZUGLICH ZAHLUNGEN VON GEMEINDEN/GV.	3 162	97	1 796	434	156	221
88	EINNÄHMEN DES VERWALTUNGSHAUSHALTS ZUSAMMEN	28 202	2 381	1 265	16 546	3 731	1 218
	RÜCKFLÜESSE VON DARLEHEN	-	-	-	-	-	-
91	VON GEMEINDEN/GV.	124	38	17	-	-	-
92	VON ANDEREN ÖFFENTLICHEN BEREICHEN	185	121	-	-	-	-
93	VON SONSTIGEN BEREICHEN	8 349	197	445	3 844	179	-
94	EINNÄHMEN AUS DER VERAUSSERUNG VON BETEILIGUNGEN	-	-	-	-	-	-
95	EINNÄHMEN A.D. VERAUSSERUNG V. SACHEN D. ANLAGEVERMÖGENS	-	-	-	-	-	-
96	BEITRÄGE UND ÄHNLICHE ENTGELTE	-	-	-	-	-	-
	ZUWEISUNGEN UND ZUSCHÜESSE FÜR INVESTITIONEN	-	-	-	-	-	-
97	VON GEMEINDEN/GV.	557	27	123	47	10	11
98	VON ANDEREN ÖFFENTLICHEN BEREICHEN	4 003	-	47	6	100	-
99	VON SONSTIGEN BEREICHEN	1 888	-	181	122	558	125
104	ABZUGLICH ZAHLUNGEN VON GEMEINDEN/GV.	681	65	140	47	10	11
105	EINNÄHMEN DES VERMÖGENSHAUSHALTS ZUSAMMEN	14 425	318	673	3 972	837	125
106	EINNÄHMEN D. VERWALTUNGS- U. VERMÖGENSHAUSHALTS ZUSAMMEN	42 627	2 699	1 938	20 518	4 568	1 343
107	ABZUGLICH HAUSHALTSTECHNISCHE VERRECHNUNGEN	-	-	-	-	-	-
108	BEREINIGTE EINNÄHMEN	42 627	2 699	1 938	20 518	4 568	1 343
109	ABZUGLICH ZAHLUNGEN VON ANDEREN EBENEN	24 014	2 081	441	14 202	2 600	378
110	NETTO-EINNÄHMEN	18 613	618	1 497	6 316	1 968	965
111	NACHRICHTLICH BRUTTO-EINNÄHMEN	46 470	2 861	3 874	20 999	4 734	1 575
	MEHRAUSGABEN(-)/MEHREINNÄHMEN	-	-	-	-	-	-
112	ZUSAMMEN	631 042-	21 967-	73 300-	185 440-	61 268-	27 676-
113	VERWALTUNGSHAUSHALT	446 068-	18 142-	55 885-	146 930-	49 076-	9 837-
114	VERMÖGENSHAUSHALT	184 974-	3 825-	17 415-	38 510-	12 192-	17 839-

DM

KREISANGEHOERIGE GEMEINDEN MIT EINW.							470 FOERDERUNG DER WOHLFAHRTSPFLEGE				
DER	BAYERN	SAAR- LAND	ZUSAMMEN	WENIGER ALS 10 000	10 000 BIS UNT. 20 000	20 000 UND MEHR	AEMTER U.AE.	KREISFREIE STAEDTE	LAND- KREISE	BEZIRKS- VERBAENDE	NR.
BADEN- WUERTTEMB. 7	8	9	10	11	12	13	14	15	16	17	
-	-	-	-	-	-	-	-	-	-	-	01
-	-	-	-	-	-	-	-	-	-	-	02
-	-	-	-	-	-	-	-	-	-	-	03
-	-	-	-	-	-	-	-	-	-	-	04
-	-	-	-	-	-	-	-	-	-	-	05
-	-	-	-	-	-	-	-	-	-	-	06
1 143	22	12	7 087	3 590	2 103	1 394	1	3	314	-	07
309	517	1	887	566	139	182	14	36	77	-	08
-	-	-	-	-	-	-	-	-	-	-	09
-	-	-	-	-	-	-	-	-	-	-	10
-	-	-	-	-	-	-	-	-	-	-	11
-	-	-	-	-	-	-	-	-	-	-	12
77 264	75 041	6 172	91 604	18 177	17 219	56 208	4 158	225 643	87 971	36 765	13
1 819	133	-	1 212	69	794	349	199	144	3 279	1 232	14
2 801	786	-	3 921	668	1 956	1 357	71	1 476	1 759	1 201	15
-	-	-	78	-	78	-	-	-	331	-	16
2 130	1 554	13	1 545	139	313	1 093	81	4 841	1 303	139	17
-	-	-	-	-	-	-	-	-	-	-	18
-	-	-	-	-	-	-	-	-	-	-	19
-	-	-	-	-	-	-	-	-	-	-	20
-	-	-	-	-	-	-	-	-	-	-	21
230	74	154	2 447	214	250	1 983	3	304	408	-	22
85 236	77 979	6 044	103 947	22 995	22 352	58 600	4 521	231 839	94 626	39 337	23
-	-	-	-	-	-	-	-	-	-	-	24
610	-	-	-	-	-	-	-	-	613	-	25
2 055	3 484	-	3 135	33	1 660	1 442	16	9 472	4 030	595	26
-	-	-	-	-	-	-	-	-	-	-	27
-	-	-	-	-	-	-	-	-	-	-	28
-	-	-	-	-	-	-	-	-	-	-	29
-	-	-	-	-	-	-	-	-	-	-	30
6 490	2 376	100	1 715	602	1 092	21	407	89	11 224	-	31
38 541	49 003	1 442	44 849	6 836	12 397	25 616	1 595	43 077	59 054	20 209	32
-	-	-	-	-	-	-	-	-	-	-	33
338	70	-	535	360	28	147	13	-	133	-	34
47 358	54 793	1 542	49 164	7 111	15 121	26 932	2 005	52 638	74 788	20 804	35
132 594	132 772	7 586	153 111	30 106	37 473	85 532	6 526	284 477	169 414	60 141	36
-	-	-	-	-	-	-	-	-	-	-	37
132 594	132 772	7 586	153 111	30 106	37 473	85 532	6 526	284 477	169 414	60 141	38
4 229	83	-	1 347	1 038	63	246	47	16 631	3 709	2 280	39
128 365	132 689	7 586	151 764	29 068	37 410	85 286	6 479	267 846	165 705	57 861	40
133 162	132 916	7 740	156 093	30 680	37 751	87 662	6 542	284 781	169 955	60 141	41
256	-	-	102	7	39	56	-	-	231	-	42
-	-	-	-	-	-	-	-	-	-	-	43
-	-	-	-	-	-	-	-	-	-	-	44
433	377	141	396	166	131	99	7	544	258	244	45
-	-	-	-	-	-	-	-	-	-	-	46
-	-	-	-	-	-	-	-	-	-	-	47
-	-	-	-	-	-	-	-	-	-	-	48
168	41	154	2 447	214	250	1 983	3	304	309	-	49
389	-	-	304	31	27	246	-	13 815	3 417	2 280	50
112	690	-	2 967	877	725	1 365	194	1 003	304	203	51
62	33	-	-	-	-	-	-	-	99	-	52
9	-	-	2	2	-	-	-	-	8	-	53
114	538	2	380	37	49	294	-	481	593	461	54
-	-	-	-	-	-	-	-	-	-	-	55
-	-	-	-	-	-	-	-	-	-	-	56
-	-	-	-	-	-	-	-	-	-	-	57
-	-	-	-	-	-	-	-	-	-	-	58
230	74	154	2 447	214	250	1 983	3	304	408	-	59
1 313	1 605	143	4 151	1 120	971	2 060	201	15 850	4 812	3 188	60
-	-	-	-	-	-	-	-	-	-	-	61
69	-	-	1	1	-	-	-	-	123	-	62
64	-	-	1	1	-	-	-	-	184	-	63
1 794	1 885	5	1 245	726	109	410	4	1 629	2 334	3 137	64
-	-	-	-	-	-	-	-	-	-	-	65
-	-	-	-	-	-	-	-	-	-	-	66
-	-	-	-	-	-	-	-	-	-	-	67
269	70	-	534	359	28	147	13	-	10	-	68
3 767	83	-	1 040	1 004	36	-	47	2 816	100	-	69
519	383	-	856	409	415	32	-	708	249	75	70
338	70	-	535	360	28	147	13	-	133	-	71
6 144	2 351	5	3 142	2 140	560	442	51	5 153	2 867	3 212	72
7 457	3 956	148	7 293	3 260	1 531	2 502	252	21 003	7 679	6 400	73
-	-	-	-	-	-	-	-	-	-	-	74
7 457	3 956	148	7 293	3 260	1 531	2 502	252	21 003	7 679	6 400	75
4 229	83	-	1 347	1 038	63	246	47	16 631	3 709	2 280	76
3 228	3 873	148	5 946	2 222	1 468	2 256	205	4 372	3 970	4 120	77
8 025	4 100	302	10 275	3 834	1 809	4 632	268	21 307	8 220	6 400	78
125 137-	128 816-	7 438-	145 818-	26 846-	35 942-	83 030-	6 274-	263 474-	161 735-	53 741-	79
83 923-	76 374-	5 901-	99 796-	21 875-	21 381-	56 540-	4 320-	215 989-	89 814-	36 149-	80
41 214-	52 442-	1 537-	46 022-	4 971-	14 561-	26 490-	1 954-	47 485-	71 921-	17 592-	81

475 FÖRDERUNG VON KINDERGÄRTEN		LAEN-					
NR.	ART DER AUSGABEN / EINNAHMEN	GEMEINDEN U. GEMEINDE- VERBAENDE INSGESAMT	SCHLESW.- HOLSTEIN	NIEDER- SACHSEN	NORDRHEIN- WESTFALEN	HESSEN	RHEINLAND- PFA LZ
		1	2	3	4	5	6
01	PERSONALAUSGABEN	-	-	-	-	-	-
02	UNTERHALTUNGS-AUFWAND	-	-	-	-	-	-
03	GERÄTE, AUSSTATTUNGS- U. AUSRÜSTUNGSGEGENSTÄNDE	-	-	-	-	-	-
04	MIETEN UND PÄCHTEN	-	-	-	-	-	-
05	BEWIRTSCHAFTUNG DER GRUNDSTÜCKE, BAULICHEN ANLAGEN USW.	-	-	-	-	-	-
06	HALTUNG VON FAHRZEUGEN	-	-	-	-	-	-
07	BESONDERE AUFWENDUNGEN FÜR BEDIENSTETÉ	-	-	-	-	-	-
08	WEITERE VERWALTUNGS- UND BETRIEBSAUSGABEN	1 088	216	-	454	-	15
09	STEUERN, VERSICHERUNGEN, SCHADENSFÄLLE	-	-	-	-	-	-
10	GESCHÄFTSAUSGABEN, WEITERE ALLGEM. SÄCHLICHE AUSGABEN	458	34	3	-	31	9
	ERSTATTUNGEN VON AUSGABEN DES VERWALTUNGSHAUSHALTS	-	-	-	-	-	-
11	AN ÖFFENTLICHEN BEREICH	-	-	-	-	-	-
12	AN SONSTIGE BEREICHE	-	-	-	-	-	-
13	KALKULATORISCHE KÖSTEN	-	-	-	-	-	-
14	ZUSCHÜESSE F. LFD. ZWÉCKE AN SOZIALE Ö. ÄHNL. EINRICHTUNGEN	1 580 854	58 852	193 297	652 958	739	110 422
	ZUWEISUNGEN UND SONSTIGE ZUSCHÜESSE FÜR LAUFENDE ZWÉCKE	-	-	-	-	-	-
15	AN ÖFFENTLICHEN BEREICH	121 370	4 169	6 637	24 358	5 440	46 030
16	AN SONSTIGE BEREICHE	200 249	434	-	140	147 051	10 079
	SCHULDENDIENSTHILFEN	-	-	-	-	-	-
17	AN ÖFFENTLICHEN BEREICH	348	-	125	5	-	217
18	AN SONSTIGE BEREICHE	1 709	-	507	487	1	455
19	LEISTUNGEN DER SOZIAL- U. JUGENDHILFE AUSSERH. V. EINRICHT.	-	-	-	-	-	-
20	LEISTUNGEN DER SOZIAL- U. JUGENDHILFE IN EINRICHTUNGEN	-	-	-	-	-	-
21	LEISTUNGEN AN KRIEGSGÖPFER, SONSTIGE SOZIALE LEISTUNGEN	-	-	-	-	-	-
26	WEITERE FINANZAUSGABEN	-	-	-	-	-	-
29	ABZÜGLICH ZÄHLUNGEN VON GEMEINDEN/GV.	17 492	487	1 077	6 920	227	6 108
30	AUSGABEN DES VERWALTUNGSHAUSHALTS ZUSAMMEN	1 888 624	63 218	199 492	671 482	153 035	161 119
	GEWÄHRUNG VON DARLEHEN	-	-	-	-	-	-
33	AN ÖFFENTLICHEN BEREICH	-	-	-	-	-	-
34	AN SONSTIGE BEREICHE	2 639	-	15	1 759	805	-
	VERMÖGENSERWERB	-	-	-	-	-	-
35	ERWERB VON BETEILIGUNGEN, KAPITALEINLAGEN	-	-	-	-	-	-
36	ERWERB VON GRUNDSTÜCKEN	-	-	-	-	-	-
37	ERWERB VON BEWEGLICHEN SÄCHEN DES ANLAGEVERMÖGENS	-	-	-	-	-	-
38	BAUMASSNAHMEN	-	-	-	-	-	-
	ZUWEISUNGEN UND ZUSCHÜESSE FÜR INVESTITIONEN	-	-	-	-	-	-
42	AN ÖFFENTLICHEN BEREICH	19 628	900	3 528	2 142	848	7 690
43	AN SONSTIGE BEREICHE	128 854	3 415	13 889	37 655	6 979	11 664
45	SONSTIGE AUSGABEN DES VERMÖGENSHAUSHALTS	-	-	-	-	-	-
46	ABZÜGLICH ZÄHLUNGEN VON GEMEINDEN/GV.	1 403	27	49	752	1	262
47	AUSGABEN DES VERMÖGENSHAUSHALTS ZUSAMMEN	149 718	4 288	17 383	40 804	8 691	19 092
48	AUSGABEN DES VERWALTUNGS- U. VERMÖGENSHAUSHALTS ZUSAMMEN	2 038 342	67 506	216 875	712 286	161 726	180 211
49	ABZÜGLICH HAUSHALTSTECHNISCHE VERRECHNUNGEN	-	-	-	-	-	-
50	BEREINIGTE AUSGABEN	2 038 342	67 506	216 875	712 286	161 726	180 211
51	ABZÜGLICH ZÄHLUNGEN VON ANDEREN EBENEN	12 520	169	15	3 422	1 656	125
52	NETTOAUSGABEN	2 025 822	67 337	216 860	708 864	160 070	180 086
53	NACHRICHTLICH BRUTTOAUSGABEN	2 057 237	68 020	219 001	719 958	161 954	186 581
64	GEBÜHREN, ZWÉCKGEBUNDENE ABGABEN	29	-	-	-	-	-
65	EINNÄHMEN AUS VERKAUF	-	-	-	-	-	-
66	MIETEN UND PÄCHTEN	-	-	-	-	-	-
67	SONSTIGE VERWALTUNGS- UND BETRIEBSEINNÄHMEN	2 720	386	-	638	-	11
	ERSTATTUNGEN VON AUSGABEN DES VERWALTUNGSHAUSHALTS	-	-	-	-	-	-
68	VON GEMEINDEN/GV.	-	-	-	-	-	-
69	VON ANDEREN ÖFFENTLICHEN BEREICHEN	-	-	-	-	-	-
70	VON SONSTIGEN BEREICHEN	-	-	-	-	-	-
	ZUWEISUNGEN UND ZUSCHÜESSE FÜR LAUFENDE ZWÉCKE	-	-	-	-	-	-
71	VON GEMEINDEN/GV.	17 492	487	1 077	6 920	227	6 108
72	VON ANDEREN ÖFFENTLICHEN BEREICHEN	5 228	107	15	2 837	1 656	115
73	VON SONSTIGEN BEREICHEN	7 058	194	574	4 912	490	261
	ZINSEINNÄHMEN	-	-	-	-	-	-
74	VON GEMEINDEN/GV.	-	-	-	-	-	-
75	VON ANDEREN ÖFFENTLICHEN BEREICHEN	-	-	-	-	-	-
76	VON SONSTIGEN BEREICHEN	110	5	10	16	-	3
77	GEWINNANTEILE, KONZESSIÖNSABGABEN	-	-	-	-	-	-
81	ERSATZ V. SOZIALEN LEISTUNGEN AUSSERHALB V. EINRICHTUNGEN	-	-	-	-	-	-
82	ERSATZ V. SOZIALEN LEISTUNGEN IN EINRICHTUNGEN	-	-	-	-	-	-
83	WEITERE FINANZEINNÄHMEN	1	-	-	1	-	-
87	ABZÜGLICH ZÄHLUNGEN VON GEMEINDEN/GV.	17 492	487	1 077	6 920	227	6 108
88	EINNÄHMEN DES VERWALTUNGSHAUSHALTS ZUSAMMEN	15 146	692	599	8 404	2 146	390
	RÜCKFLÜESSE VON DARLEHEN	-	-	-	-	-	-
91	VON GEMEINDEN/GV.	23	-	-	22	1	-
92	VON ANDEREN ÖFFENTLICHEN BEREICHEN	8	8	-	-	-	-
93	VON SONSTIGEN BEREICHEN	2 125	72	96	654	8	33
94	EINNÄHMEN AUS DER VERÄUSSERUNG VON BETEILIGUNGEN	-	-	-	-	-	-
95	EINNÄHMEN A. D. VERÄUSSERUNG V. SÄCHEN D. ANLAGEVERMÖGENS	-	-	-	-	-	-
96	BEITRÄGE UND ÄHNLICHE ENTGELTE	-	-	-	-	-	-
	ZUWEISUNGEN UND ZUSCHÜESSE FÜR INVESTITIONEN	-	-	-	-	-	-
97	VON GEMEINDEN/GV.	1 380	27	49	730	-	262
98	VON ANDEREN ÖFFENTLICHEN BEREICHEN	7 284	54	-	585	-	10
99	VON SONSTIGEN BEREICHEN	1 239	-	227	533	12	10
104	ABZÜGLICH ZÄHLUNGEN VON GEMEINDEN/GV.	1 403	27	49	752	1	262
105	EINNÄHMEN DES VERMÖGENSHAUSHALTS ZUSAMMEN	10 656	134	323	1 772	20	53
106	EINNÄHMEN D. VERWALTUNGS- U. VERMÖGENSHAUSHALTS ZUSAMMEN	25 802	826	922	10 176	2 166	443
107	ABZÜGLICH HAUSHALTSTECHNISCHE VERRECHNUNGEN	-	-	-	-	-	-
108	BEREINIGTE EINNÄHMEN	25 802	826	922	10 176	2 166	443
109	ABZÜGLICH ZÄHLUNGEN VON ANDEREN EBENEN	12 520	169	15	3 422	1 656	125
110	NETTOEINNÄHMEN	13 282	657	907	6 754	510	318
111	NACHRICHTLICH BRUTTOEINNÄHMEN	44 697	1 340	2 048	17 848	2 394	6 813
	MEHRAUSGABEN(-)/MEHREINNÄHMEN	-	-	-	-	-	-
112	ZUSAMMEN	2 012 540-	66 680-	215 953-	702 110-	159 560-	179 768-
113	VERWALTUNGSHAUSHALT	1 873 478-	62 526-	198 893-	663 078-	150 889-	160 729-
114	VERMÖGENSHAUSHALT	139 062-	4 154-	17 060-	39 032-	8 671-	19 039-

DM

KREISANGEHOERIGE GEMEINDEN MIT EINW.							475 FOERDERUNG VON KINDERGAERTEN				
DER	BAYERN	SAAR-	ZUSAMMEN	WENIGER	10 000 BIS	20 000	AEMTER	KREISFREIE	LAND-	BEZIRKS-	NR.
BADEN- WUERTTEMB.	8	LAND	10	ALS 10 000	UNT. 20 000	UND MEHR	U.AE.	STAEDTE	KREISE	VERBAENDE	
7		9		11	12	13	14	15	16	17	
-	-	-	-	-	-	-	-	-	-	-	01
-	-	-	-	-	-	-	-	-	-	-	02
-	-	-	-	-	-	-	-	-	-	-	03
-	-	-	-	-	-	-	-	-	-	-	04
-	-	-	-	-	-	-	-	-	-	-	05
-	-	-	-	-	-	-	-	-	-	-	06
-	-	-	-	-	-	-	-	-	-	-	07
364	10	29	959	258	184	527	8	-	111	-	08
410	9	2	435	100	116	219	-	15	48	-	09
-	-	-	-	-	-	-	-	-	-	-	10
-	-	-	-	-	-	-	-	-	-	-	11
-	-	-	-	-	-	-	-	-	-	-	12
258 416	273 827	32 343	655 740	181 656	107 377	366 707	6 245	630 285	276 641	11 943	13
23 517	4 352	6 867	21 048	17 883	959	2 206	623	676	75 523	23 500	14
42 139	10	336	116 952	42 981	32 938	41 033	331	63 566	12 364	7 036	15
1	-	-	5	2	1	2	200	-	143	-	16
102	105	52	721	264	107	350	-	611	365	12	17
-	-	-	-	-	-	-	-	-	-	-	18
-	-	-	-	-	-	-	-	-	-	-	19
-	-	-	-	-	-	-	-	-	-	-	20
-	-	-	-	-	-	-	-	-	-	-	21
711	1 852	110	11 175	2 378	654	8 143	552	802	4 951	12	22
324 298	276 461	39 519	784 695	240 766	141 028	402 901	6 855	694 351	360 244	42 479	23
-	-	-	-	-	-	-	-	-	-	-	24
-	-	-	598	-	-	598	-	1 404	637	-	25
-	-	-	-	-	-	-	-	-	-	-	26
-	-	-	-	-	-	-	-	-	-	-	27
-	-	-	-	-	-	-	-	-	-	-	28
2 885	1 189	446	1 412	1 113	256	43	193	-	17 973	50	29
22 042	30 924	2 286	60 116	21 011	13 334	25 771	73	37 078	24 388	7 199	30
56	256	-	698	464	85	149	-	564	141	-	31
24 871	31 857	2 732	61 428	21 660	13 505	26 263	266	37 918	42 857	7 249	32
349 169	308 318	42 251	846 123	262 426	154 533	429 164	7 121	732 269	403 101	49 728	33
-	-	-	-	-	-	-	-	-	-	-	34
349 169	308 318	42 251	846 123	262 426	154 533	429 164	7 121	732 269	403 101	49 728	35
713	6 420	-	8 932	4 497	1 075	3 420	4	1 896	558	1 070	36
348 456	301 898	42 251	837 131	257 929	153 458	425 744	7 117	730 373	402 543	48 658	37
349 936	310 426	42 361	857 996	265 268	155 272	437 456	7 673	733 635	408 193	49 740	38
29	-	-	11	2	2	7	-	-	18	-	39
-	-	-	-	-	-	-	-	-	-	-	40
1 092	366	227	922	324	148	450	2	1 221	544	31	41
-	-	-	-	-	-	-	-	-	-	-	42
-	-	-	-	-	-	-	-	-	-	-	43
711	1 852	110	11 175	2 378	654	8 143	552	802	4 951	12	44
433	65	-	3 116	87	64	2 965	4	480	558	1 070	45
242	370	15	2 473	951	261	1 261	23	3 925	498	139	46
-	-	-	-	-	-	-	-	-	-	-	47
55	21	-	35	6	2	27	-	63	5	7	48
-	-	-	-	-	-	-	-	-	-	-	49
-	-	-	-	-	-	-	-	-	-	-	50
-	-	-	-	-	-	-	-	-	-	-	51
711	1 852	110	11 175	2 378	654	8 143	552	802	4 951	12	52
1 851	822	242	6 557	1 370	477	4 710	29	5 690	1 623	1 247	53
-	-	-	-	-	-	-	-	-	-	-	54
-	-	-	-	-	-	-	-	-	-	-	55
1 046	216	-	231	10	52	169	-	866	10	1 018	56
-	-	-	-	-	-	-	-	-	-	-	57
-	-	-	-	-	-	-	-	-	-	-	58
56	256	-	698	464	85	149	-	564	118	-	59
280	6 355	-	5 868	4 402	1 011	455	-	1 416	-	-	60
260	197	-	750	428	165	157	-	269	140	80	61
56	256	-	698	464	85	149	-	564	141	-	62
1 586	6 768	-	6 857	4 848	1 228	781	-	2 551	150	1 098	63
3 437	7 590	242	13 414	6 218	1 705	5 491	29	8 241	1 773	2 345	64
-	-	-	-	-	-	-	-	-	-	-	65
3 437	7 590	242	13 414	6 218	1 705	5 491	29	8 241	1 773	2 345	66
713	6 420	-	8 992	4 497	1 075	3 420	4	1 896	558	1 070	67
2 724	1 170	242	4 422	1 721	630	2 071	25	6 345	1 215	1 275	68
4 204	9 698	352	25 287	9 060	2 444	13 783	581	9 607	6 865	2 357	69
345 732-	300 728-	42 009-	832 709-	256 208-	152 828-	423 673-	7 092-	724 028-	401 328-	47 383-	70
322 447-	275 639-	39 277-	778 138-	239 396-	140 551-	398 191-	6 826-	688 661-	358 621-	41 232-	71
23 285-	25 089-	2 732-	54 571-	16 812-	12 277-	25 482-	266-	35 367-	42 707-	6 151-	72

1 000

NR.	ART DER AUSGABEN / EINNAHMEN	GEMEINDEN U. GEMEINDE- VERBAENDE INSGESAMT 1	SCHLESW.- HOLSTEIN 2	NIEDER- SACHSEN 3	NORDRHEIN- WESTFALEN 4	HESSEN 5	LAEN- RHEINLAND- PFA LZ 6
48	WEITERE SOZIALE BEREICHE						
01	PERSONALAUSGABEN	-	-	-	-	-	-
02	UNTERHALTUNGS-AUFWAND	-	-	-	-	-	-
03	GERAETE, AUSSTATTUNGS- U. AUSRUESTUNGSGEGENSTAENDE	-	-	-	-	-	-
04	MIETEN UND PACHTEN	-	-	-	-	-	-
05	BEWIRTSCHAFTUNG DER GRUNDSTUECKE, BAULICHEN ANLAGEN USW.	-	-	-	-	-	-
06	HALTUNG VON FAHRZEUGEN	-	-	-	-	-	-
07	BESONDERE AUFWENDUNGEN FUER BEDIENTETE	-	-	-	-	-	-
08	WEITERE VERWALTUNGS- UND BETRIEBSAUSGABEN	15	-	-	-	-	-
09	STEUERN, VERSICHERUNGEN, SCHADENSAEELLE	-	-	-	-	-	-
10	GESCHAEFTSAUSGABEN, WEITERE ALLGEM. SAECHLICHE AUSGABEN	-	-	-	-	-	-
	ERSTATTUNGEN VON AUSGABEN DES VERWALTUNGSHAUSHALTS	-	-	-	-	-	-
11	AN OEFFENTLICHEN BEREICH	-	-	-	-	-	-
12	AN SONSTIGE BEREICHE	2	2	-	-	-	-
13	KALKULATORISCHE KOSTEN	-	-	-	-	-	-
14	ZUSCHUESSE F. LFD. ZWECKE AN SOZIALE O. AEHNL. EINRICHTUNGEN	37	21	-	-	-	-
	ZUWEISUNGEN UND SONSTIGE ZUSCHUESSE FUER LAUFENDE ZWECKE	-	-	-	-	-	-
15	AN OEFFENTLICHEN BEREICH	5	5	-	-	-	-
16	AN SONSTIGE BEREICHE	76	56	-	-	-	-
	SCHULDENDIENSTHILFEN	-	-	-	-	-	-
17	AN OEFFENTLICHEN BEREICH	-	-	-	-	-	-
18	AN SONSTIGE BEREICHE	-	-	-	-	-	-
19	LEISTUNGEN DER SOZIAL- U. JUGENDHILFE AUSSERH. V. EINRICHT.	122	91	-	-	-	-
20	LEISTUNGEN DER SOZIAL- U. JUGENDHILFE IN EINRICHTUNGEN	-	-	-	-	-	-
21	LEISTUNGEN AN KRIEGSOEPFER, SONSTIGE SOZIALE LEISTUNGEN	1 806	1 198	53	-	51	107
26	WEITERE FINANZAUSGABEN	-	-	-	-	-	-
29	ABZUEGLICH ZAHLUNGEN VON GEMEINDEN/GV.	113	66	-	-	-	-
30	AUSGABEN DES VERWALTUNGSHAUSHALTS ZUSAMMEN	1 950	1 307	53	-	51	107
	GEWAEHRUNG VON DARLEHEN	-	-	-	-	-	-
33	AN OEFFENTLICHEN BEREICH	-	-	-	-	-	-
34	AN SONSTIGE BEREICHE	-	-	-	-	-	-
	VERMOEGENSERWERB	-	-	-	-	-	-
35	ERWERB VON BETEILIGUNGEN, KAPITALEINLAGEN	-	-	-	-	-	-
36	ERWERB VON GRUNDSTUECKEN	-	-	-	-	-	-
37	ERWERB VON BEWEGLICHEN SACHEN DES ANLAGEVERMOEGENS	-	-	-	-	-	-
38	BAUMASSNAHMEN	-	-	-	-	-	-
	ZUWEISUNGEN UND ZUSCHUESSE FUER INVESTITIONEN	-	-	-	-	-	-
42	AN OEFFENTLICHEN BEREICH	-	-	-	-	-	-
43	AN SONSTIGE BEREICHE	-	-	-	-	-	-
45	SONSTIGE AUSGABEN DES VERMOEGENSHAUSHALTS	-	-	-	-	-	-
46	ABZUEGLICH ZAHLUNGEN VON GEMEINDEN/GV.	-	-	-	-	-	-
47	AUSGABEN DES VERMOEGENSHAUSHALTS ZUSAMMEN	-	-	-	-	-	-
48	AUSGABEN DES VERWALTUNGS- U. VERMOEGENSHAUSHALTS ZUSAMMEN	1 950	1 307	53	-	51	107
49	ABZUEGLICH HAUSHALTSTECHNISCHE VERRECHNUNGEN	-	-	-	-	-	-
50	BEREINIGTE AUSGABEN	1 950	1 307	53	-	51	107
51	ABZUEGLICH ZAHLUNGEN VON ANDEREN EBENEN	897	480	-	7	53	11
52	NETTOAUSGABEN	1 053	827	53	7	2	96
53	NACHRICHTLICH BRUTTOAUSGABEN	2 063	1 373	53	-	51	107
64	GEBUEHREN, ZWECKGEBUNDENE ABGABEN	-	-	-	-	-	-
65	EINNAHMEN AUS VERKAUF	-	-	-	-	-	-
66	MIETEN UND PACHTEN	-	-	-	-	-	-
67	SONSTIGE VERWALTUNGS- UND BETRIEBSEINNAHMEN	23	3	-	-	-	-
	ERSTATTUNGEN VON AUSGABEN DES VERWALTUNGSHAUSHALTS	-	-	-	-	-	-
68	VON GEMEINDEN/GV.	60	31	-	-	-	-
69	VON ANDEREN OEFFENTLICHEN BEREICHEN	851	480	-	7	53	11
70	VON SONSTIGEN BEREICHEN	-	-	-	-	-	-
	ZUWEISUNGEN UND ZUSCHUESSE FUER LAUFENDE ZWECKE	-	-	-	-	-	-
71	VON GEMEINDEN/GV.	53	35	-	-	-	-
72	VON ANDEREN OEFFENTLICHEN BEREICHEN	46	-	-	-	-	-
73	VON SONSTIGEN BEREICHEN	-	-	-	-	-	-
	ZINSEINNAHMEN	-	-	-	-	-	-
74	VON GEMEINDEN/GV.	-	-	-	-	-	-
75	VON ANDEREN OEFFENTLICHEN BEREICHEN	-	-	-	-	-	-
76	VON SONSTIGEN BEREICHEN	-	-	-	-	-	-
77	GEWINNANTEILE, KONZESSIONSABGABEN	-	-	-	-	-	-
81	ERSATZ V. SOZIALEN LEISTUNGEN AUSSERHALB V. EINRICHTUNGEN	7	-	-	-	-	-
82	ERSATZ V. SOZIALEN LEISTUNGEN IN EINRICHTUNGEN	-	-	-	-	-	-
83	WEITERE FINANZEINNAHMEN	-	-	-	-	-	-
87	ABZUEGLICH ZAHLUNGEN VON GEMEINDEN/GV.	113	66	-	-	-	-
88	EINNAHMEN DES VERWALTUNGSHAUSHALTS ZUSAMMEN	927	483	-	7	53	11
	RUECKFLUESSE VON DARLEHEN	-	-	-	-	-	-
91	VON GEMEINDEN/GV.	-	-	-	-	-	-
92	VON ANDEREN OEFFENTLICHEN BEREICHEN	-	-	-	-	-	-
93	VON SONSTIGEN BEREICHEN	-	-	-	-	-	-
94	EINNAHMEN AUS DER VERAEUSSERUNG VON BETEILIGUNGEN	-	-	-	-	-	-
95	EINNAHMEN A. D. VERAEUSSERUNG V. SACHEN D. ANLAGEVERMOEGENS	-	-	-	-	-	-
96	BEITRAEGE UND AEHNLICHE ENTGELTE	-	-	-	-	-	-
	ZUWEISUNGEN UND ZUSCHUESSE FUER INVESTITIONEN	-	-	-	-	-	-
97	VON GEMEINDEN/GV.	-	-	-	-	-	-
98	VON ANDEREN OEFFENTLICHEN BEREICHEN	-	-	-	-	-	-
99	VON SONSTIGEN BEREICHEN	-	-	-	-	-	-
104	ABZUEGLICH ZAHLUNGEN VON GEMEINDEN/GV.	-	-	-	-	-	-
105	EINNAHMEN DES VERMOEGENSHAUSHALTS ZUSAMMEN	-	-	-	-	-	-
106	EINNAHMEN D. VERWALTUNGS- U. VERMOEGENSHAUSHALTS ZUSAMMEN	927	483	-	7	53	11
107	ABZUEGLICH HAUSHALTSTECHNISCHE VERRECHNUNGEN	-	-	-	-	-	-
108	BEREINIGTE EINNAHMEN	927	483	-	7	53	11
109	ABZUEGLICH ZAHLUNGEN VON ANDEREN EBENEN	897	480	-	7	53	11
110	NETTOEINNAHMEN	30	3	-	-	-	-
111	NACHRICHTLICH BRUTTOEINNAHMEN	1 040	549	-	7	53	11
	MEHRAUSGABEN(-)/MEHREINNAHMEN	-	-	-	-	-	-
112	ZUSAMMEN	1 023	824	53	7	2	96
113	VERWALTUNGSHAUSHALT	1 023	824	53	7	2	96
114	VERMOEGENSHAUSHALT	-	-	-	-	-	-

NACH AUFGABENBEREICHEN, ARTEN, LAENDERN UND KOERPERSCHAFTSGRUPPEN

DM

DER		KREISANGEHOERIGE GEMEINDEN MIT EINW.						48 WEITERE SOZIALE BEREICHE			
BADEN- WUERTTEMB.	BAYERN	SAAR- LAND	ZUSAMMEN	WENIGER ALS 10 000	10 000 BIS UNT. 20 000	20 000 UND MEHR	AEMTER U. AE.	KREISFREIE STAEDTE	LAND- KREISE	BEZIRKS- VERBAENDE	NR.
7	8	9	10	11	12	13	14	15	16	17	
-	-	-	-	-	-	-	-	-	-	-	01
-	-	-	-	-	-	-	-	-	-	-	02
-	-	-	-	-	-	-	-	-	-	-	03
-	-	-	-	-	-	-	-	-	-	-	04
-	-	-	-	-	-	-	-	-	-	-	05
-	-	-	-	-	-	-	-	-	-	-	06
-	-	-	-	-	-	-	-	-	-	-	07
15	-	-	15	10	5	-	-	-	-	-	08
-	-	-	-	-	-	-	-	-	-	-	09
-	-	-	-	-	-	-	-	-	-	-	10
-	-	-	-	-	-	-	-	-	-	-	11
-	-	-	-	-	-	-	2	-	-	-	12
-	-	-	-	-	-	-	-	-	-	-	13
16	-	-	25	8	17	-	-	-	12	-	14
-	-	-	-	-	-	-	-	-	-	-	15
20	-	-	74	26	9	39	2	-	5	-	16
-	-	-	-	-	-	-	-	-	-	-	17
-	-	-	-	-	-	-	-	-	-	-	18
31	-	-	98	50	12	36	24	-	-	-	19
-	-	-	-	-	-	-	-	-	-	-	20
395	-	2	672	266	265	141	27	790	317	-	21
-	-	-	-	-	-	-	-	-	-	-	26
47	-	-	107	64	43	-	6	-	-	-	29
430	-	2	777	296	265	216	49	790	334	-	30
-	-	-	-	-	-	-	-	-	-	-	33
-	-	-	-	-	-	-	-	-	-	-	34
-	-	-	-	-	-	-	-	-	-	-	35
-	-	-	-	-	-	-	-	-	-	-	36
-	-	-	-	-	-	-	-	-	-	-	37
-	-	-	-	-	-	-	-	-	-	-	38
-	-	-	-	-	-	-	-	-	-	-	42
-	-	-	-	-	-	-	-	-	-	-	43
-	-	-	-	-	-	-	-	-	-	-	45
-	-	-	-	-	-	-	-	-	-	-	46
-	-	-	-	-	-	-	-	-	-	-	47
430	-	2	777	296	265	216	49	790	334	-	48
-	-	-	-	-	-	-	-	-	-	-	49
430	-	2	777	296	265	216	49	790	334	-	50
346	-	-	151	10	98	43	-	571	175	-	51
84	-	2	626	286	167	173	49	219	159	-	52
-	-	-	-	-	-	-	-	-	-	-	53
477	-	2	884	360	308	216	55	790	334	-	53
-	-	-	-	-	-	-	-	-	-	-	64
-	-	-	-	-	-	-	-	-	-	-	65
-	-	-	-	-	-	-	-	-	-	-	66
20	-	-	23	20	3	-	-	-	-	-	67
-	-	-	-	-	-	-	-	-	-	-	68
29	-	-	54	11	43	-	6	-	-	-	69
300	-	-	105	7	98	-	-	571	175	-	70
-	-	-	-	-	-	-	-	-	-	-	71
18	-	-	53	53	-	-	-	-	-	-	72
46	-	-	46	3	-	43	-	-	-	-	73
-	-	-	-	-	-	-	-	-	-	-	74
-	-	-	-	-	-	-	-	-	-	-	75
-	-	-	-	-	-	-	-	-	-	-	76
-	-	-	-	-	-	-	-	-	-	-	77
7	-	-	7	7	-	-	-	-	-	-	81
-	-	-	-	-	-	-	-	-	-	-	82
-	-	-	-	-	-	-	-	-	-	-	83
47	-	-	107	64	43	-	6	-	-	-	87
373	-	-	181	37	101	43	-	571	175	-	88
-	-	-	-	-	-	-	-	-	-	-	91
-	-	-	-	-	-	-	-	-	-	-	92
-	-	-	-	-	-	-	-	-	-	-	93
-	-	-	-	-	-	-	-	-	-	-	94
-	-	-	-	-	-	-	-	-	-	-	95
-	-	-	-	-	-	-	-	-	-	-	96
-	-	-	-	-	-	-	-	-	-	-	97
-	-	-	-	-	-	-	-	-	-	-	98
-	-	-	-	-	-	-	-	-	-	-	99
-	-	-	-	-	-	-	-	-	-	-	104
-	-	-	-	-	-	-	-	-	-	-	105
373	-	-	181	37	101	43	-	571	175	-	106
-	-	-	-	-	-	-	-	-	-	-	107
373	-	-	181	37	101	43	-	571	175	-	108
346	-	-	151	10	98	43	-	571	175	-	109
27	-	-	30	27	3	-	-	-	-	-	110
-	-	-	-	-	-	-	-	-	-	-	111
420	-	-	288	101	144	43	6	571	175	-	111
-	-	-	-	-	-	-	-	-	-	-	112
57-	-	2-	596-	259-	164-	173-	49-	219-	159-	-	112
57-	-	2-	596-	259-	164-	173-	49-	219-	159-	-	113
-	-	-	-	-	-	-	-	-	-	-	114

482 HILFSSMASSNAHMEN F.DEUTSCHE AUS DER DDR U.AUS OSTBERLIN		LAEN-					
NR.	ART DER AUSGABEN / EINNAHMEN	GEMEINDEN U. GEMEINDE- VERBAENDE INSGESAMT	SCHLESW.- HOLSTEIN	NIEDER- SACHSEN	NORDRHEIN- WESTFALEN	HESSEN	RHEINLAND- PFA LZ
		1	2	3	4	5	6
01	PERSONALAUSGABEN	-	-	-	-	-	-
02	UNTERHALTUNGS-AUFWAND	-	-	-	-	-	-
03	GERAETE, AUSSTATTUNGS- U. AUSRUESTUNGSGEGENSTAENDE	-	-	-	-	-	-
04	MIETEN UND PACHTEN	-	-	-	-	-	-
05	BEWIRTSCHAFTUNG DER GRUNDSTUECKE, BAULICHEN ANLAGEN USW.	-	-	-	-	-	-
06	HALTUNG VON FAHRZEUGEN	-	-	-	-	-	-
07	BESONDERE AUFWENDUNGEN FUER BEDIENTETE	-	-	-	-	-	-
08	WEITERE VERWALTUNGS- UND BETRIEBSAUSGABEN	15	-	-	-	-	-
09	STEUERN, VERSICHERUNGEN, SCHADENSFAELLE	-	-	-	-	-	-
10	GESCHAFTSAUSGABEN, WEITERE ALLGEM. SACHLICHE AUSGABEN	-	-	-	-	-	-
11	ERSTATTUNGEN VON AUSGABEN DES VERWALTUNGSHAUSHALTS	-	-	-	-	-	-
12	AN OEFFENTLICHEN BEREICH	-	-	-	-	-	-
13	AN SONSTIGE BEREICHE	2	2	-	-	-	-
14	KALKULATORISCHE KOSTEN	-	-	-	-	-	-
15	ZUSCHUESSE F. LFD. ZWECKE AN SOZIALE O. AEHNL. EINRICHTUNGEN	34	21	-	-	-	-
16	ZUWEISUNGEN UND SONSTIGE ZUSCHUESSE FUER LAUFENDE ZWECKE	-	-	-	-	-	-
17	AN OEFFENTLICHEN BEREICH	5	5	-	-	-	-
18	AN SONSTIGE BEREICHE	76	56	-	-	-	-
19	SCHULDENDIENSTHILFEN	-	-	-	-	-	-
20	AN OEFFENTLICHEN BEREICH	-	-	-	-	-	-
21	AN SONSTIGE BEREICHE	-	-	-	-	-	-
22	LEISTUNGEN DER SOZIAL- U. JUGENDHILFE AUSSERH. V. EINRICHT.	122	91	-	-	-	-
23	LEISTUNGEN DER SOZIAL- U. JUGENDHILFE IN EINRICHTUNGEN	-	-	-	-	-	-
24	LEISTUNGEN AN KRIEGSGOPFER, SONSTIGE SOZIALE LEISTUNGEN	1 391	1 198	-	-	-	-
25	WEITERE FINANZAUSGABEN	-	-	-	-	-	-
26	ABZUEGLICH ZAHLUNGEN VON GEMEINDEN/GV.	113	66	-	-	-	-
27	AUSGABEN DES VERWALTUNGSHAUSHALTS ZUSAMMEN	1 532	1 307	-	-	-	-
28	GEWAHRUNG VON DARLEHEN	-	-	-	-	-	-
29	AN OEFFENTLICHEN BEREICH	-	-	-	-	-	-
30	AN SONSTIGE BEREICHE	-	-	-	-	-	-
31	VERMOEGENSERWERB	-	-	-	-	-	-
32	ERWERB VON BETEILIGUNGEN, KAPITALEINLAGEN	-	-	-	-	-	-
33	ERWERB VON GRUNDSTUECKEN	-	-	-	-	-	-
34	ERWERB VON BEWEGLICHEN SACHEN DES ANLAGEVERMOEGENS	-	-	-	-	-	-
35	BAUMASSNAHMEN	-	-	-	-	-	-
36	ZUWEISUNGEN UND ZUSCHUESSE FUER INVESTITIONEN	-	-	-	-	-	-
37	AN OEFFENTLICHEN BEREICH	-	-	-	-	-	-
38	AN SONSTIGE BEREICHE	-	-	-	-	-	-
39	SONSTIGE AUSGABEN DES VERMOEGENSHAUSHALTS	-	-	-	-	-	-
40	ABZUEGLICH ZAHLUNGEN VON GEMEINDEN/GV.	-	-	-	-	-	-
41	AUSGABEN DES VERMOEGENSHAUSHALTS ZUSAMMEN	-	-	-	-	-	-
42	AUSGABEN DES VERWALTUNGS- U. VERMOEGENSHAUSHALTS ZUSAMMEN	1 532	1 307	-	-	-	-
43	ABZUEGLICH HAUSHALTSTECHNISCHE VERRECHNUNGEN	-	-	-	-	-	-
44	BEREINIGTE AUSGABEN	1 532	1 307	-	-	-	-
45	ABZUEGLICH ZAHLUNGEN VON ANDEREN EBENEN	536	480	-	-	-	-
46	NETTOAUSGABEN	996	827	-	-	-	-
47	NACHRICHTLICH BRUTTOAUSGABEN	1 645	1 373	-	-	-	-
48	GESUEHREN, ZWECCKGEBUNDENE ABGABEN	-	-	-	-	-	-
49	EINNAHMEN AUS VERKAUF	-	-	-	-	-	-
50	MIETEN UND PACHTEN	-	-	-	-	-	-
51	SONSTIGE VERWALTUNGS- UND BETRIEBSEINNAHMEN	23	3	-	-	-	-
52	ERSTATTUNGEN VON AUSGABEN DES VERWALTUNGSHAUSHALTS	-	-	-	-	-	-
53	VON GEMEINDEN/GV.	60	31	-	-	-	-
54	VON ANDEREN OEFFENTLICHEN BEREICHEN	490	480	-	-	-	-
55	VON SONSTIGEN BEREICHEN	-	-	-	-	-	-
56	ZUWEISUNGEN UND ZUSCHUESSE FUER LAUFENDE ZWECKE	-	-	-	-	-	-
57	VON GEMEINDEN/GV.	53	35	-	-	-	-
58	VON ANDEREN OEFFENTLICHEN BEREICHEN	46	-	-	-	-	-
59	VON SONSTIGEN BEREICHEN	-	-	-	-	-	-
60	ZINSEINNAHMEN	-	-	-	-	-	-
61	VON GEMEINDEN/GV.	-	-	-	-	-	-
62	VON ANDEREN OEFFENTLICHEN BEREICHEN	-	-	-	-	-	-
63	VON SONSTIGEN BEREICHEN	-	-	-	-	-	-
64	GEWINNANTEILE, KONZESSIONSABGABEN	-	-	-	-	-	-
65	ERSATZ V. SOZIALEN LEISTUNGEN AUSSERHALB V. EINRICHTUNGEN	7	-	-	-	-	-
66	ERSATZ V. SOZIALEN LEISTUNGEN IN EINRICHTUNGEN	-	-	-	-	-	-
67	WEITERE FINANZEINNAHMEN	-	-	-	-	-	-
68	ABZUEGLICH ZAHLUNGEN VON GEMEINDEN/GV.	113	66	-	-	-	-
69	EINNAHMEN DES VERWALTUNGSHAUSHALTS ZUSAMMEN	566	483	-	-	-	-
70	RUECKFLUESSE VON DARLEHEN	-	-	-	-	-	-
71	VON GEMEINDEN/GV.	-	-	-	-	-	-
72	VON ANDEREN OEFFENTLICHEN BEREICHEN	-	-	-	-	-	-
73	VON SONSTIGEN BEREICHEN	-	-	-	-	-	-
74	EINNAHMEN AUS DER VERAEUSSERUNG VON BETEILIGUNGEN	-	-	-	-	-	-
75	EINNAHMEN A.D. VERAEUSSERUNG V. SACHEN D. ANLAGEVERMOEGENS	-	-	-	-	-	-
76	BEITRAEGE UND AEHNLICHE ENTGELTE	-	-	-	-	-	-
77	ZUWEISUNGEN UND ZUSCHUESSE FUER INVESTITIONEN	-	-	-	-	-	-
78	VON GEMEINDEN/GV.	-	-	-	-	-	-
79	VON ANDEREN OEFFENTLICHEN BEREICHEN	-	-	-	-	-	-
80	VON SONSTIGEN BEREICHEN	-	-	-	-	-	-
81	ABZUEGLICH ZAHLUNGEN VON GEMEINDEN/GV.	-	-	-	-	-	-
82	EINNAHMEN DES VERMOEGENSHAUSHALTS ZUSAMMEN	-	-	-	-	-	-
83	EINNAHMEN D. VERWALTUNGS- U. VERMOEGENSHAUSHALTS ZUSAMMEN	566	483	-	-	-	-
84	ABZUEGLICH HAUSHALTSTECHNISCHE VERRECHNUNGEN	-	-	-	-	-	-
85	BEREINIGTE EINNAHMEN	566	483	-	-	-	-
86	ABZUEGLICH ZAHLUNGEN VON ANDEREN EBENEN	536	480	-	-	-	-
87	NETTOEINNAHMEN	30	3	-	-	-	-
88	NACHRICHTLICH BRUTTOEINNAHMEN	679	549	-	-	-	-
89	MEHRAUSGABEN(-)/MEHREINNAHMEN	-	-	-	-	-	-
90	ZUSAMMEN	966-	824-	-	-	-	-
91	VERWALTUNGSHAUSHALT	966-	824-	-	-	-	-
92	VERMOEGENSHAUSHALT	-	-	-	-	-	-

NACH AUFGABENBEREICHEN, ARTEN, LAENDERN UND KOERPERSCHAFTSGRUPPEN

DM

482 HILFSMASSNAHMEN F.DEUTSCHE AUS DER DDR U.AUS OSTBERLIN										
EINW.										
DER	KREISANGEHOERIGE GEMEINDEN MIT									
BADEN- WUERTTEMB. 7	BAYERN 8	SAAR- LAND 9	ZUSAMMEN 10	WENIGER ALS 10 000 11	10 000 BIS UNT.20 000 12	20 000 UND MEHR 13	AEMTER U.AE. 14	KREISFREIE STAEDTE 15	LAND- KREISE 16	BEZIRKS- VERBAENDE 17
-	-	-	-	-	-	-	-	-	-	-
-	-	-	-	-	-	-	-	-	-	-
-	-	-	-	-	-	-	-	-	-	-
-	-	-	-	-	-	-	-	-	-	-
-	-	-	-	-	-	-	-	-	-	-
-	-	-	-	-	-	-	-	-	-	-
15	-	-	15	10	5	-	-	-	-	-
-	-	-	-	-	-	-	-	-	-	-
-	-	-	-	-	-	-	-	-	-	-
-	-	-	-	-	-	-	-	-	-	-
-	-	-	-	-	-	-	-	-	-	-
-	-	-	-	-	-	-	-	-	-	-
13	-	-	25	8	17	-	-	-	9	-
-	-	-	-	-	-	-	-	-	5	-
20	-	-	74	26	9	39	2	-	-	-
-	-	-	-	-	-	-	-	-	-	-
-	-	-	-	-	-	-	-	-	-	-
31	-	-	98	50	12	36	24	-	-	-
193	-	-	644	238	265	141	22	632	93	-
47	-	-	107	64	43	-	6	-	-	-
225	-	-	749	268	265	216	44	632	107	-
-	-	-	-	-	-	-	-	-	-	-
-	-	-	-	-	-	-	-	-	-	-
-	-	-	-	-	-	-	-	-	-	-
-	-	-	-	-	-	-	-	-	-	-
-	-	-	-	-	-	-	-	-	-	-
-	-	-	-	-	-	-	-	-	-	-
-	-	-	-	-	-	-	-	-	-	-
-	-	-	-	-	-	-	-	-	-	-
225	-	-	749	268	265	216	44	632	107	-
-	-	-	-	-	-	-	-	-	-	-
225	-	-	749	268	265	216	44	632	107	-
56	-	-	56	5	8	43	-	480	-	-
169	-	-	693	263	257	173	44	152	107	-
272	-	-	856	332	308	216	50	632	107	-
-	-	-	-	-	-	-	-	-	-	-
-	-	-	-	-	-	-	-	-	-	-
-	-	-	-	-	-	-	-	-	-	-
20	-	-	23	20	3	-	-	-	-	-
29	-	-	54	11	43	-	6	-	-	-
10	-	-	10	2	8	-	-	480	-	-
-	-	-	-	-	-	-	-	-	-	-
18	-	-	53	53	-	-	-	-	-	-
46	-	-	46	3	-	43	-	-	-	-
-	-	-	-	-	-	-	-	-	-	-
-	-	-	-	-	-	-	-	-	-	-
-	-	-	-	-	-	-	-	-	-	-
-	-	-	-	-	-	-	-	-	-	-
7	-	-	7	7	-	-	-	-	-	-
-	-	-	-	-	-	-	-	-	-	-
-	-	-	-	-	-	-	-	-	-	-
47	-	-	107	64	43	-	6	-	-	-
83	-	-	86	32	11	43	-	480	-	-
-	-	-	-	-	-	-	-	-	-	-
-	-	-	-	-	-	-	-	-	-	-
-	-	-	-	-	-	-	-	-	-	-
-	-	-	-	-	-	-	-	-	-	-
-	-	-	-	-	-	-	-	-	-	-
-	-	-	-	-	-	-	-	-	-	-
-	-	-	-	-	-	-	-	-	-	-
83	-	-	86	32	11	43	-	480	-	-
-	-	-	-	-	-	-	-	-	-	-
83	-	-	86	32	11	43	-	480	-	-
56	-	-	56	5	8	43	-	480	-	-
27	-	-	30	27	3	-	-	-	-	-
130	-	-	193	96	54	43	6	480	-	-
142-	-	-	663-	236-	254-	173-	44-	152-	107-	-
142-	-	-	663-	236-	254-	173-	44-	152-	107-	-
-	-	-	-	-	-	-	-	-	-	-

487 HILFE FUER HEIMKEHRER UND POLITISCHE HAEFTLINGE

NR.	ART DER AUSGABEN / EINNAHMEN	GEMEINDEN U. GEMEINDE- VERBAENDE INSGESAMT	SCHLESW.- HOLSTEIN	NIEDER- SACHSEN	NORDRHEIN- WESTFALEN	HESSEN	LAEN- RHEINLAND- PFA LZ
		1	2	3	4	5	6
01	PERSONALAUSGABEN	-	-	-	-	-	-
02	UNTERHALTUNGS-AUFWAND	-	-	-	-	-	-
03	GERAETE, AUSSTATTUNGS- U. AUSRUESTUNGS-GEGENSTAENDE	-	-	-	-	-	-
04	MIETEN UND PACHTEN	-	-	-	-	-	-
05	BEWIRTSCHAFTUNG DER GRUNDSTUECKE, BAULICHEN ANLAGEN USW.	-	-	-	-	-	-
06	HALTUNG VON FAHRZEUGEN	-	-	-	-	-	-
07	BESONDERE AUFWENDUNGEN FUER BEDIENTESTE	-	-	-	-	-	-
08	WEITERE VERWALTUNGS- UND BETRIEBSAUSGABEN	-	-	-	-	-	-
09	STEUERN, VERSICHERUNGEN, SCHADENSFAELLE	-	-	-	-	-	-
10	GESCHAEFTSAUSGABEN, WEITERE ALLGEM. SAECHLICHE AUSGABEN	-	-	-	-	-	-
	ERSTATTUNGEN VON AUSGABEN DES VERWALTUNGSHAUSHALTS	-	-	-	-	-	-
11	AN OEFFENTLICHEN BEREICH	-	-	-	-	-	-
12	AN SONSTIGE BEREICHE	-	-	-	-	-	-
13	KALKULATORISCHE KOSTEN	-	-	-	-	-	-
14	ZUSCHUESSE F. LFD. ZWECKE AN SOZIALE O. AEHNL. EINRICHTUNGEN	3	-	-	-	-	-
	ZUWEISUNGEN UND SONSTIGE ZUSCHUESSE FUER LAUFENDE ZWECKE	-	-	-	-	-	-
15	AN OEFFENTLICHEN BEREICH	-	-	-	-	-	-
16	AN SONSTIGE BEREICHE	-	-	-	-	-	-
17	SCHULDENDIENSTHILFEN	-	-	-	-	-	-
18	AN OEFFENTLICHEN BEREICH	-	-	-	-	-	-
19	AN SONSTIGE BEREICHE	-	-	-	-	-	-
20	LEISTUNGEN DER SOZIAL- U. JUGENDHILFE AUSSERH. V. EINRICHT.	-	-	-	-	-	-
21	LEISTUNGEN DER SOZIAL- U. JUGENDHILFE IN EINRICHTUNGEN	-	-	-	-	-	-
22	LEISTUNGEN AN KRIEGSGOPFER, SONSTIGE SOZIALE LEISTUNGEN	415	-	53	-	51	107
23	WEITERE FINANZAUSGABEN	-	-	-	-	-	-
24	ABZUEGLICH ZAHLUNGEN VON GEMEINDEN/GV.	-	-	-	-	-	-
30	AUSGABEN DES VERWALTUNGSHAUSHALTS ZUSAMMEN	418	-	53	-	51	107
	GEWAHRUNG VON DARLEHEN	-	-	-	-	-	-
33	AN OEFFENTLICHEN BEREICH	-	-	-	-	-	-
34	AN SONSTIGE BEREICHE	-	-	-	-	-	-
	VERMOEGENSERWERB	-	-	-	-	-	-
35	ERWERB VON BETEILIGUNGEN, KAPITALEINLAGEN	-	-	-	-	-	-
36	ERWERB VON GRUNDSTUECKEN	-	-	-	-	-	-
37	ERWERB VON BEWEGLICHEN SACHEN DES ANLAGEVERMOEGENS	-	-	-	-	-	-
38	BAUMASSNAHMEN	-	-	-	-	-	-
	ZUWEISUNGEN UND ZUSCHUESSE FUER INVESTITIONEN	-	-	-	-	-	-
42	AN OEFFENTLICHEN BEREICH	-	-	-	-	-	-
43	AN SONSTIGE BEREICHE	-	-	-	-	-	-
45	SONSTIGE AUSGABEN DES VERMOEGENSHAUSHALTS	-	-	-	-	-	-
46	ABZUEGLICH ZAHLUNGEN VON GEMEINDEN/GV.	-	-	-	-	-	-
47	AUSGABEN DES VERMOEGENSHAUSHALTS ZUSAMMEN	-	-	-	-	-	-
48	AUSGABEN DES VERWALTUNGS- U. VERMOEGENSHAUSHALTS ZUSAMMEN	418	-	53	-	51	107
49	ABZUEGLICH HAUSHALTSTECHNISCHE VERRECHNUNGEN	-	-	-	-	-	-
50	BEREINIGTE AUSGABEN	418	-	53	-	51	107
51	ABZUEGLICH ZAHLUNGEN VON ANDEREN EBENEN	361	-	53	7	53	11
52	NETTOAUSGABEN	57	-	53	7-	2-	96
53	NACHRICHTLICH BRUTTOAUSGABEN	418	-	53	-	51	107
64	GEBUEHREN, ZWECCKGEBUNDENE ABGABEN	-	-	-	-	-	-
65	EINNAHMEN AUS VERKAUF	-	-	-	-	-	-
66	MIETEN UND PACHTEN	-	-	-	-	-	-
67	SONSTIGE VERWALTUNGS- UND BETRIEBSEINNAHMEN	-	-	-	-	-	-
	ERSTATTUNGEN VON AUSGABEN DES VERWALTUNGSHAUSHALTS	-	-	-	-	-	-
68	VON GEMEINDEN/GV.	-	-	-	-	-	-
69	VON ANDEREN OEFFENTLICHEN BEREICHEN	361	-	-	7	53	11
70	VON SONSTIGEN BEREICHEN	-	-	-	-	-	-
	ZUWEISUNGEN UND ZUSCHUESSE FUER LAUFENDE ZWECKE	-	-	-	-	-	-
71	VON GEMEINDEN/GV.	-	-	-	-	-	-
72	VON ANDEREN OEFFENTLICHEN BEREICHEN	-	-	-	-	-	-
73	VON SONSTIGEN BEREICHEN	-	-	-	-	-	-
	ZINSEINNAHMEN	-	-	-	-	-	-
74	VON GEMEINDEN/GV.	-	-	-	-	-	-
75	VON ANDEREN OEFFENTLICHEN BEREICHEN	-	-	-	-	-	-
76	VON SONSTIGEN BEREICHEN	-	-	-	-	-	-
77	GEWINNANTEILE, KONZESSIONSABGABEN	-	-	-	-	-	-
81	ERSATZ V. SOZIALEN LEISTUNGEN AUSSERHALB V. EINRICHTUNGEN	-	-	-	-	-	-
82	ERSATZ V. SOZIALEN LEISTUNGEN IN EINRICHTUNGEN	-	-	-	-	-	-
83	WEITERE FINANZEINNAHMEN	-	-	-	-	-	-
87	ABZUEGLICH ZAHLUNGEN VON GEMEINDEN/GV.	-	-	-	-	-	-
88	EINNAHMEN DES VERWALTUNGSHAUSHALTS ZUSAMMEN	361	-	-	7	53	11
	RUECKFLUESSE VON DARLEHEN	-	-	-	-	-	-
91	VON GEMEINDEN/GV.	-	-	-	-	-	-
92	VON ANDEREN OEFFENTLICHEN BEREICHEN	-	-	-	-	-	-
93	VON SONSTIGEN BEREICHEN	-	-	-	-	-	-
94	EINNAHMEN AUS DER VERAEUSSERUNG VON BETEILIGUNGEN	-	-	-	-	-	-
95	EINNAHMEN A.D. VERAEUSSERUNG V. SACHEN D. ANLAGEVERMOEGENS	-	-	-	-	-	-
96	BEITRAEGE UND AEHNLICHE ENTGELTE	-	-	-	-	-	-
	ZUWEISUNGEN UND ZUSCHUESSE FUER INVESTITIONEN	-	-	-	-	-	-
97	VON GEMEINDEN/GV.	-	-	-	-	-	-
98	VON ANDEREN OEFFENTLICHEN BEREICHEN	-	-	-	-	-	-
99	VON SONSTIGEN BEREICHEN	-	-	-	-	-	-
104	ABZUEGLICH ZAHLUNGEN VON GEMEINDEN/GV.	-	-	-	-	-	-
105	EINNAHMEN DES VERMOEGENSHAUSHALTS ZUSAMMEN	-	-	-	-	-	-
106	EINNAHMEN D. VERWALTUNGS- U. VERMOEGENSHAUSHALTS ZUSAMMEN	361	-	-	7	53	11
107	ABZUEGLICH HAUSHALTSTECHNISCHE VERRECHNUNGEN	-	-	-	-	-	-
108	BEREINIGTE EINNAHMEN	361	-	-	7	53	11
109	ABZUEGLICH ZAHLUNGEN VON ANDEREN EBENEN	361	-	-	7	53	11
110	NETTOEINNAHMEN	-	-	-	-	-	-
111	NACHRICHTLICH BRUTTOEINNAHMEN	361	-	-	7	53	11
	MEHRAUSGABEN(-)/MEHREINNAHMEN	-	-	-	-	-	-
112	ZUSAMMEN	57-	-	53-	7	2	96-
113	VERWALTUNGSHAUSHALT	57-	-	53-	7	2	96-
114	VERMOEGENSHAUSHALT	-	-	-	-	-	-

DM

487 HILFE FUER HEIMKEHRER UND POLITISCHE HAEFTLINGE											
DER	KREISANGEHOERIGE GEMEINDEN MIT EINW.						AEMTER	KREISFREIE	LAND-	BEZIRKS-	
BADEN- WUERTTEMB. 7	BAYERN 8	SAAR- LAND 9	ZUSAMMEN 10	WENIGER ALS 10 000 11	10 000 BIS UNT.20 000 12	20 000 UND MEHR 13	U.AE. 14	STAEDTE 15	KREISE 16	VERBAENDE 17	NR.
-	-	-	-	-	-	-	-	-	-	-	01
-	-	-	-	-	-	-	-	-	-	-	02
-	-	-	-	-	-	-	-	-	-	-	03
-	-	-	-	-	-	-	-	-	-	-	04
-	-	-	-	-	-	-	-	-	-	-	05
-	-	-	-	-	-	-	-	-	-	-	06
-	-	-	-	-	-	-	-	-	-	-	07
-	-	-	-	-	-	-	-	-	-	-	08
-	-	-	-	-	-	-	-	-	-	-	09
-	-	-	-	-	-	-	-	-	-	-	10
-	-	-	-	-	-	-	-	-	-	-	11
-	-	-	-	-	-	-	-	-	-	-	12
3	-	-	-	-	-	-	-	-	3	-	13
-	-	-	-	-	-	-	-	-	-	-	14
-	-	-	-	-	-	-	-	-	-	-	15
-	-	-	-	-	-	-	-	-	-	-	16
-	-	-	-	-	-	-	-	-	-	-	17
-	-	-	-	-	-	-	-	-	-	-	18
-	-	-	-	-	-	-	-	-	-	-	19
-	-	-	-	-	-	-	-	-	-	-	20
202	-	2	28	28	-	-	5	158	224	-	21
-	-	-	-	-	-	-	-	-	-	-	26
205	-	2	28	28	-	-	5	158	227	-	29
-	-	-	-	-	-	-	-	-	-	-	30
-	-	-	-	-	-	-	-	-	-	-	33
-	-	-	-	-	-	-	-	-	-	-	34
-	-	-	-	-	-	-	-	-	-	-	35
-	-	-	-	-	-	-	-	-	-	-	36
-	-	-	-	-	-	-	-	-	-	-	37
-	-	-	-	-	-	-	-	-	-	-	38
-	-	-	-	-	-	-	-	-	-	-	42
-	-	-	-	-	-	-	-	-	-	-	43
-	-	-	-	-	-	-	-	-	-	-	45
-	-	-	-	-	-	-	-	-	-	-	46
-	-	-	-	-	-	-	-	-	-	-	47
205	-	2	28	28	-	-	5	158	227	-	48
-	-	-	-	-	-	-	-	-	-	-	49
205	-	2	28	28	-	-	5	158	227	-	50
290	-	-	95	5	90	-	-	91	175	-	51
85-	-	2	67-	23	90-	-	5	67	52	-	52
205	-	2	28	28	-	-	5	158	227	-	53
-	-	-	-	-	-	-	-	-	-	-	64
-	-	-	-	-	-	-	-	-	-	-	65
-	-	-	-	-	-	-	-	-	-	-	66
-	-	-	-	-	-	-	-	-	-	-	67
-	-	-	-	-	-	-	-	-	-	-	68
290	-	-	95	5	90	-	-	91	175	-	69
-	-	-	-	-	-	-	-	-	-	-	70
-	-	-	-	-	-	-	-	-	-	-	71
-	-	-	-	-	-	-	-	-	-	-	72
-	-	-	-	-	-	-	-	-	-	-	73
-	-	-	-	-	-	-	-	-	-	-	74
-	-	-	-	-	-	-	-	-	-	-	75
-	-	-	-	-	-	-	-	-	-	-	76
-	-	-	-	-	-	-	-	-	-	-	77
-	-	-	-	-	-	-	-	-	-	-	81
-	-	-	-	-	-	-	-	-	-	-	82
-	-	-	-	-	-	-	-	-	-	-	83
-	-	-	-	-	-	-	-	-	-	-	87
290	-	-	95	5	90	-	-	91	175	-	88
-	-	-	-	-	-	-	-	-	-	-	91
-	-	-	-	-	-	-	-	-	-	-	92
-	-	-	-	-	-	-	-	-	-	-	93
-	-	-	-	-	-	-	-	-	-	-	94
-	-	-	-	-	-	-	-	-	-	-	95
-	-	-	-	-	-	-	-	-	-	-	96
-	-	-	-	-	-	-	-	-	-	-	97
-	-	-	-	-	-	-	-	-	-	-	98
-	-	-	-	-	-	-	-	-	-	-	99
-	-	-	-	-	-	-	-	-	-	-	104
-	-	-	-	-	-	-	-	-	-	-	105
280	-	-	95	5	90	-	-	91	175	-	106
-	-	-	-	-	-	-	-	-	-	-	107
290	-	-	95	5	90	-	-	91	175	-	108
290	-	-	95	5	90	-	-	91	175	-	109
-	-	-	-	-	-	-	-	-	-	-	110
290	-	-	95	5	90	-	-	91	175	-	111
85	-	2-	67	23-	90	-	5-	67-	52-	-	112
85	-	2-	67	23-	90	-	5-	67-	52-	-	113
-	-	-	-	-	-	-	-	-	-	-	114

1 000

49 SONSTIGE SOZIALE ANGELEGENHEITEN		LAEN-					
NR.	ART DER AUSGABEN / EINNAHMEN	GEMEINDEN U. GEMEINDE- VERBAENDE INSGESAMT	SCHLESW.- HOLSTEIN	NIEDER- SACHSEN	NORDRHEIN- WESTFALEN	HESSEN	RHEINLAND- PFALZ
		1	2	3	4	5	6
01	PERSONALAUSGABEN	-	-	-	-	-	-
02	UNTERHALTUNGS-AUFWAND	-	-	-	-	-	-
03	GERAETE, AUSSTATTUNGS- U. AUSRUESTUNGS-GEGENSTAENDE	-	-	-	-	-	-
04	MIETEN UND PACHTEN	-	-	-	-	-	-
05	BEWIRTSCHAFTUNG DER GRUNDSTUECKE, BAULICHEN ANLAGEN USW.	98	18	-	-	-	-
06	HALTUNG VON FAHRZEUGEN	-	-	-	-	-	-
07	BESONDERE AUFWENDUNGEN FUER BEDIENTESTE	-	-	-	-	-	-
08	WEITERE VERWALTUNGS- UND BETRIEBSAUSGABEN	3 232	394	-	157	3	294
09	STEUERN, VERSICHERUNGEN, SCHADENSFAELLE	-	-	-	-	-	-
10	GESCHAEFTSAUSGABEN, WEITERE ALLGEM. SACHLICHE AUSGABEN	-	-	-	-	-	-
11	ERSTATTUNGEN VON AUSGABEN DES VERWALTUNGSHAUSHALTS	-	-	-	-	-	-
12	AN OEFFENTLICHEN BEREICH	69 757	58	21 968	9 131	420	28 243
13	AN SONSTIGE BEREICHE	1 056	1 004	-	-	-	-
14	KALKULATORISCHE KOSTEN	-	-	-	-	-	-
15	ZUSCHUESSE F. LFD. ZWECHE AN SOZIALE O. AEHNL. EINRICHTUNGEN	2 612	207	-	-	12	8
16	ZUWEISUNGEN UND SONSTIGE ZUSCHUESSE FUER LAUFENDE ZWECHE	-	-	-	-	-	-
17	AN OEFFENTLICHEN BEREICH	4 927	-	24	68	4 702	-
18	AN SONSTIGE BEREICHE	5 552	136	-	325	978	196
19	SCHULDENDIENSTHILFEN	-	-	-	-	-	-
20	AN OEFFENTLICHEN BEREICH	-	-	-	-	-	-
21	AN SONSTIGE BEREICHE	33	-	-	16	6	-
22	LEISTUNGEN DER SOZIAL- U. JUGENDHILFE AUSSERH. V. EINRICHT.	66 951	83	-	-	63 890	-
23	LEISTUNGEN DER SOZIAL- U. JUGENDHILFE IN EINRICHTUNGEN	5 274	556	-	-	4 549	-
24	LEISTUNGEN AN KRIEGSGOPFER, SONSTIGE SOZIALE LEISTUNGEN	1 491 403	30 115	231 792	563 402	101 070	186 135
25	WEITERE FINANZAUSGABEN	-	-	-	-	-	-
26	ABZUEGLICH ZAHLUNGEN VON GEMEINDEN/GV.	67 469	1 715	22 180	16 764	3 219	13 593
27	AUSGABEN DES VERWALTUNGSHAUSHALTS ZUSAMMEN	1 583 426	30 856	231 604	556 335	172 411	201 283
28	GEWAEHRUNG VON DARLEHEN	-	-	-	-	-	-
29	AN OEFFENTLICHEN BEREICH	-	-	-	-	-	-
30	AN SONSTIGE BEREICHE	1 809	4	12	440	1 141	-
31	VERMOEGENSERWERB	-	-	-	-	-	-
32	ERWERB VON BETEILIGUNGEN, KAPITALEINLAGEN	-	-	-	-	-	-
33	ERWERB VON GRUNDSTUECKEN	-	-	-	-	-	-
34	ERWERB VON BEWEGLICHEN SACHEN DES ANLAGEVERMOEGENS	-	-	-	-	-	-
35	BAUMASSNAHMEN	-	-	-	-	-	-
36	ZUWEISUNGEN UND ZUSCHUESSE FUER INVESTITIONEN	-	-	-	-	-	-
37	AN OEFFENTLICHEN BEREICH	206	-	-	5	-	-
38	AN SONSTIGE BEREICHE	901	7	-	631	78	-
39	SONSTIGE AUSGABEN DES VERMOEGENSHAUSHALTS	-	-	-	-	-	-
40	ABZUEGLICH ZAHLUNGEN VON GEMEINDEN/GV.	-	-	-	-	-	-
41	AUSGABEN DES VERMOEGENSHAUSHALTS ZUSAMMEN	2 916	11	12	1 076	1 219	-
42	AUSGABEN DES VERWALTUNGS- U. VERMOEGENSHAUSHALTS ZUSAMMEN	1 586 342	30 867	231 616	557 411	173 630	201 283
43	ABZUEGLICH HAUSHALTSTECHNISCHE VERRECHNUNGEN	-	-	-	-	-	-
44	BEREINIGTE AUSGABEN	1 586 342	30 867	231 616	557 411	173 630	201 283
45	ABZUEGLICH ZAHLUNGEN VON ANDEREN EBENEN	1 099 248	22 355	199 453	215 248	113 264	134 212
46	NETTOAUSGABEN	487 094	8 512	32 163	342 163	60 366	67 071
47	NACHRICHTLICH BRUTTOAUSGABEN	1 653 811	32 582	253 796	574 175	176 849	214 876
48	GEBUEHREN, ZWECHEGEBUNDENE ABGABEN	3 188	5	-	3 127	-	25
49	EINNAHMEN AUS VERKAUF	-	-	-	-	-	-
50	MIETEN UND PACHTEN	689	49	-	-	-	12
51	SONSTIGE VERWALTUNGS- UND BETRIEBSEINNAHMEN	499	15	-	58	-	69
52	ERSTATTUNGEN VON AUSGABEN DES VERWALTUNGSHAUSHALTS	-	-	-	-	-	-
53	VON GEMEINDEN/GV.	66 875	1 687	22 111	16 545	3 157	13 535
54	VON ANDEREN OEFFENTLICHEN BEREICHEN	844 916	21 734	198 936	204 565	65 780	134 212
55	VON SONSTIGEN BEREICHEN	431	55	-	-	293	4
56	ZUWEISUNGEN UND ZUSCHUESSE FUER LAUFENDE ZWECHE	-	-	-	-	-	-
57	VON GEMEINDEN/GV.	594	28	69	219	62	58
58	VON ANDEREN OEFFENTLICHEN BEREICHEN	254 332	621	517	10 683	47 484	-
59	VON SONSTIGEN BEREICHEN	6 172	71	415	738	1 117	855
60	ZINSEINNAHMEN	-	-	-	-	-	-
61	VON GEMEINDEN/GV.	-	-	-	-	-	-
62	VON ANDEREN OEFFENTLICHEN BEREICHEN	-	-	-	-	-	-
63	VON SONSTIGEN BEREICHEN	1 179	36	-	36	10	-
64	GEWINNANTEILE, KONZESSIONSABGABEN	-	-	-	-	-	-
65	ERSATZ V. SOZIALEN LEISTUNGEN AUSSERH. V. EINRICHTUNGEN	16 250	259	1 224	8 736	340	2 910
66	ERSATZ V. SOZIALEN LEISTUNGEN IN EINRICHTUNGEN	1 909	-	67	489	508	63
67	WEITERE FINANZEINNAHMEN	574	1	-	2	-	-
68	ABZUEGLICH ZAHLUNGEN VON GEMEINDEN/GV.	67 469	1 715	22 180	16 764	3 219	13 593
69	EINNAHMEN DES VERWALTUNGSHAUSHALTS ZUSAMMEN	1 130 139	22 846	201 159	228 434	115 532	138 150
70	RUECKFLUESSE VON DARLEHEN	-	-	-	-	-	-
71	VON GEMEINDEN/GV.	-	-	-	-	-	-
72	VON ANDEREN OEFFENTLICHEN BEREICHEN	-	-	-	-	-	-
73	VON SONSTIGEN BEREICHEN	622	13	7	240	307	1
74	EINNAHMEN AUS DER VERAEUSSERUNG VON BETEILIGUNGEN	28	-	-	-	-	-
75	EINNAHMEN A. D. VERAEUSSERUNG V. SACHEN D. ANLAGEVERMOEGENS	-	-	-	-	-	-
76	BEITRAEGE UND AEHNLICHE ENTGELTE	-	-	-	-	-	-
77	ZUWEISUNGEN UND ZUSCHUESSE FUER INVESTITIONEN	-	-	-	-	-	-
78	VON GEMEINDEN/GV.	-	-	-	-	-	-
79	VON ANDEREN OEFFENTLICHEN BEREICHEN	-	-	-	-	-	-
80	VON SONSTIGEN BEREICHEN	-	-	-	-	-	-
81	ABZUEGLICH ZAHLUNGEN VON GEMEINDEN/GV.	-	-	-	-	-	-
82	EINNAHMEN DES VERMOEGENSHAUSHALTS ZUSAMMEN	650	13	7	240	307	1
83	EINNAHMEN D. VERWALTUNGS- U. VERMOEGENSHAUSHALTS ZUSAMMEN	1 130 789	22 859	201 166	228 674	115 839	138 151
84	ABZUEGLICH HAUSHALTSTECHNISCHE VERRECHNUNGEN	25	-	-	-	25	-
85	BEREINIGTE EINNAHMEN	1 130 764	22 859	201 166	228 674	115 814	138 151
86	ABZUEGLICH ZAHLUNGEN VON ANDEREN EBENEN	1 099 248	22 355	199 453	215 248	113 264	134 212
87	NETTOEINNAHMEN	31 516	504	1 713	13 426	2 550	3 939
88	NACHRICHTLICH BRUTTOEINNAHMEN	1 198 258	24 574	223 346	245 438	119 058	151 744
89	MEHRAUSGABEN(-)/MEHREINNAHMEN	-	-	-	-	-	-
90	ZUSAMMEN	455 553-	8 008-	30 450-	328 737-	57 791-	63 132-
91	VERWALTUNGSHAUSHALT	453 287-	8 010-	30 445-	327 901-	56 879-	63 133-
92	VERMOEGENSHAUSHALT	2 266-	2	5-	836-	912-	1

NACH AUFGABENBEREICHEN, ARTEN, LAENDERN UND KOERPERSCHAFTSGRUPPEN

DM

KREISANGEHOERIGE GEMEINDEN MIT EINK.							49 SONSTIGE SOZIALE ANGELEGENHEITEN				
DER	BAYERN	SAAR- LAND	ZUSAMMEN	WENIGER ALS 10 000	10 000 BIS UNT. 20 000	20 000 UND MEHR	AEMTER U.A.E.	KREISFREIE STAEDTE	LAND- KREISE	BEZIRKS- VERBAENDE	NR.
BADEN- WUERTTEMB. 7	8	9	10	11	12	13	14	15	16	17	
-	-	-	-	-	-	-	-	-	-	-	01
-	-	-	-	-	-	-	-	-	-	-	02
-	-	-	-	-	-	-	-	-	-	-	03
80	-	-	79	5	16	58	-	19	-	-	04
-	-	-	-	-	-	-	-	-	-	-	05
-	-	-	-	-	-	-	-	-	-	-	06
2 348	-	36	2 900	1 159	509	1 232	7	274	51	-	07
-	-	-	-	-	-	-	-	-	-	-	08
-	-	-	-	-	-	-	-	-	-	-	09
-	-	-	-	-	-	-	-	-	-	-	10
557	7 890	1 490	576	206	122	248	366	321	57 677	10 817	11
52	-	-	52	-	25	27	5	999	-	-	12
-	-	-	-	-	-	-	-	-	-	-	13
2 384	-	1	1 467	322	109	1 036	-	581	564	-	14
133	-	-	134	20	-	114	23	20	4 750	-	15
3 894	-	23	1 590	405	340	845	2	3 705	255	-	16
-	-	-	-	-	-	-	-	-	-	-	17
11	-	-	11	11	-	-	-	21	1	-	18
622	2 356	-	793	154	97	542	8	2 347	150	63 653	19
107	62	-	503	167	129	207	-	222	135	4 414	20
197 456	172 618	8 615	276 694	54 740	57 000	164 954	32 742	429 832	395 863	356 272	21
-	-	-	-	-	-	-	-	-	-	-	26
839	7 569	1 590	39 588	3 655	9 480	26 453	13 315	3 547	9 305	1 714	29
206 805	175 557	8 575	245 211	53 534	48 867	142 810	19 838	434 794	450 141	433 442	30
-	-	-	-	-	-	-	-	-	-	-	33
212	-	-	255	8	-	247	-	1 554	-	-	34
-	-	-	-	-	-	-	-	-	-	-	35
-	-	-	-	-	-	-	-	-	-	-	36
-	-	-	-	-	-	-	-	-	-	-	37
-	-	-	-	-	-	-	-	-	-	-	38
201	-	-	201	-	201	-	-	-	-	5	42
185	-	-	234	123	17	94	-	603	64	-	43
-	-	-	-	-	-	-	-	-	-	-	45
-	-	-	-	-	-	-	-	-	-	-	46
598	-	-	690	131	218	341	-	2 157	64	5	47
207 403	175 557	8 575	245 901	53 665	49 085	143 151	19 838	436 951	450 205	433 447	48
-	-	-	-	-	-	-	-	-	-	-	49
207 403	175 557	8 575	245 901	53 665	49 085	143 151	19 838	436 951	450 205	433 447	50
77 579	329 841	7 296	206 475	46 134	41 686	118 655	18 495	294 761	350 488	229 029	51
129 824	154 284	1 279	39 426	7 531	7 399	24 496	1 343	142 190	99 717	204 418	52
208 242	183 126	10 165	285 489	57 320	58 565	169 604	33 153	440 498	459 510	435 161	53
29	-	2	372	20	62	290	-	2 723	93	-	64
-	-	-	-	-	-	-	-	-	-	-	65
628	-	-	286	41	30	215	12	391	-	-	66
353	-	4	472	224	122	126	1	23	3	-	67
700	7 550	1 590	39 034	3 501	9 380	26 153	13 286	3 547	9 294	1 714	68
77 411	134 982	7 296	205 956	46 076	41 604	118 276	18 495	271 008	317 181	32 276	69
78	1	-	102	17	61	24	3	324	2	-	70
139	19	-	554	154	100	300	29	-	11	-	71
168	194 859	-	519	58	82	379	-	23 753	33 307	196 753	72
1 601	1 371	4	1 898	691	517	690	80	3 765	375	54	73
-	-	-	-	-	-	-	-	-	-	-	74
-	-	-	-	-	-	-	-	-	-	-	75
1 075	22	-	466	81	18	367	-	700	6	7	76
-	-	-	-	-	-	-	-	-	-	-	77
1 254	1 527	-	1 417	120	450	847	911	8 850	3 394	1 678	81
201	581	-	150	21	-	129	44	226	287	1 202	82
571	-	-	7	-	-	7	-	567	-	-	83
839	7 569	1 590	39 588	3 655	9 480	26 453	13 315	3 547	9 305	1 714	87
83 369	333 343	7 306	211 645	47 349	42 946	121 350	19 546	312 330	354 648	231 970	88
-	-	-	-	-	-	-	-	-	-	-	91
-	-	-	-	-	-	-	-	-	-	-	92
54	-	-	77	26	-	51	-	504	23	18	93
28	-	-	28	28	-	-	-	-	-	-	94
-	-	-	-	-	-	-	-	-	-	-	95
-	-	-	-	-	-	-	-	-	-	-	96
-	-	-	-	-	-	-	-	-	-	-	97
-	-	-	-	-	-	-	-	-	-	-	98
-	-	-	-	-	-	-	-	-	-	-	99
-	-	-	-	-	-	-	-	-	-	-	104
82	-	-	105	54	-	51	-	504	23	18	105
83 451	333 343	7 306	211 750	47 403	42 946	121 401	19 546	312 834	354 671	231 988	106
-	-	-	-	-	-	-	-	25	-	-	107
83 451	333 343	7 306	211 750	47 403	42 946	121 401	19 546	312 809	354 671	231 988	108
77 579	329 841	7 296	206 475	46 134	41 686	118 655	18 495	294 761	350 488	229 029	109
5 872	3 502	10	5 275	1 269	1 260	2 746	1 051	18 048	4 183	2 959	110
84 290	340 912	8 896	251 338	51 058	52 426	147 854	32 861	316 381	363 976	233 702	111
123 952-	157 786	1 269-	34 151-	6 262-	6 139-	21 750-	292-	124 117-	95 534-	201 459-	112
123 436-	157 786	1 269-	33 566-	6 185-	5 921-	21 460-	292-	122 464-	95 493-	201 472-	113
516-	-	-	585-	77-	218-	290-	-	1 653-	41-	13	114

5 GESUNDHEIT, SPORT, ERHOLUNG

NR.	ART DER AUSGABEN / EINNÄHMEN	GEMEINDEN U. GEMEINDE- VERBAENDE INSGESAMT 1	SCHLESW.- HOLSTEIN 2	NIEDER- SACHSEN 3	NORDRHEIN- WESTFALEN 4	HESSEN 5	LAEN- RHEINLAND- Pfalz 6
01	PERSONALAUSGABEN	3 463 057	153 170	463 257	1 370 409	335 349	148 715
02	UNTERHALTUNGS-AUFWAND	620 417	18 112	70 651	182 203	76 054	26 814
03	GERÄTE, AUSSTATTUNGS- U. AUSRÜSTUNGSGEGENSTÄNDE	76 921	2 582	9 259	23 087	7 669	3 830
04	MIETEN UND PACHTEN	37 040	1 406	5 205	12 912	3 715	1 053
05	BEWIRTSCHAFTUNG DER GRUNDSTÜCKE, BAULICHEN ANLAGEN USW.	673 377	26 284	91 937	250 255	80 010	40 451
06	HALTUNG VON FAHRZEUGEN	40 425	2 478	4 681	12 057	5 265	1 983
07	BESONDERE AUFWENDUNGEN FÜR BEDIENSTETE	8 538	353	1 069	3 370	867	341
08	WEITERE VERWALTUNGS- UND BETRIEBSAUSGABEN	290 843	4 484	14 867	51 713	26 057	5 147
09	STEUERN, VERSICHERUNGEN, SCHADENSFÄLLE	91 236	3 337	13 452	35 228	1 585	3 353
10	GESCHÄFTSAUSGABEN, WEITERE ALLGEM. SÄCHLICHE AUSGABEN ERSTATTUNGEN VON AUSGABEN DES VERWALTUNGSHAUSHALTS	80 961	3 305	8 829	31 899	5 833	3 271
11	AN ÖFFENTLICHEN BEREICH	34 489	2 521	8 714	8 158	1 934	4 671
12	AN SONSTIGE BEREICHE	399 169	13 661	37 055	112 458	17 788	14 407
13	KALKULATORISCHE KOSTEN	454 979	18 339	26 365	34 823	17 227	22 172
14	ZUSCHÜSSE F. LFD. ZWECHE AN SOZIALE O. ÄHNL. EINRICHTUNGEN ZUWEISUNGEN UND SONSTIGE ZUSCHÜSSE FÜR LAUFENDE ZWECHE	431 973	34 229	54 521	100 137	23 727	18 872
15	AN ÖFFENTLICHEN BEREICH	498 858	9 161	39 720	48 852	50 027	8 349
16	AN SONSTIGE BEREICHE SCHULDENDIENSTHILFEN	255 901	8 784	7 021	61 836	91 812	13 972
17	AN ÖFFENTLICHEN BEREICH	8 311	349	1 818	808	-	1 520
18	AN SONSTIGE BEREICHE	7 535	722	2 500	2 099	258	163
19	LEISTUNGEN DER SOZIAL- U. JUGENDHILFE AUSSERH. V. EINRICHT.	-	-	-	-	-	-
20	LEISTUNGEN DER SOZIAL- U. JUGENDHILFE IN EINRICHTUNGEN	-	-	-	-	-	-
21	LEISTUNGEN AN KRIEGSGEPF. SONSTIGE SOZIALE LEISTUNGEN	-	-	-	-	-	-
26	WEITERE FINANZAUSGABEN	915	92	15	307	1	348
29	ABZUGLICH ZAHLUNGEN VON GEMEINDEN/GV.	83 549	4 324	13 819	23 265	15 455	7 000
30	AUSGABEN DES VERWALTUNGSHAUSHALTS ZUSAMMEN	7 391 396	299 045	847 117	2 319 346	729 723	312 532
GEWÄHRUNG VON DARLEHEN							
33	AN ÖFFENTLICHEN BEREICH	47 073	25-	3 300	2 620	89	-
34	AN SONSTIGE BEREICHE VERMÖGENSERWERB	18 665	386	768	726	1 217	726
35	ERWERB VON BETEILIGUNGEN, KAPITALEINLAGEN	83 305	402	-	34 734	11 822	8 947
36	ERWERB VON GRUNDSTÜCKEN	205 237	5 811	15 187	50 675	3 890	6 221
37	ERWERB VON BEWEGLICHEN SACHEN DES ANLAGEVERMÖGENS	140 345	5 271	15 328	44 917	16 301	5 225
38	BAUMASSNAHMEN ZUWEISUNGEN UND ZUSCHÜSSE FÜR INVESTITIONEN	1 770 788	73 008	162 681	309 419	190 684	119 471
42	AN ÖFFENTLICHEN BEREICH	1 248 589	92 116	217 631	64 542	119 318	14 825
43	AN SONSTIGE BEREICHE	253 247	25 450	40 002	36 550	20 986	13 025
45	SONSTIGE AUSGABEN DES VERMÖGENSHAUSHALTS	9 906	-	-	-	9 906	-
46	ABZUGLICH ZAHLUNGEN VON GEMEINDEN/GV.	78 719	9 621	23 385	5 788	7 694	8 640
47	AUSGABEN DES VERMÖGENSHAUSHALTS ZUSAMMEN	3 698 436	192 798	431 512	538 395	366 519	159 800
48	AUSGABEN DES VERWALTUNGS- U. VERMÖGENSHAUSHALTS ZUSAMMEN	11 089 832	491 843	1 278 629	2 857 741	1 096 242	472 332
49	ABZUGLICH HAUSHALTSTECHNISCHE VERRECHNUNGEN	797 230	25 025	57 965	118 149	33 383	36 119
50	BEREINIGTE AUSGABEN	10 292 602	466 818	1 220 664	2 739 592	1 062 859	436 213
51	ABZUGLICH ZAHLUNGEN VON ANDEREN EBENEN	857 943	81 422	78 546	212 245	66 006	44 856
52	NETTOAUSGABEN	9 434 659	385 396	1 142 118	2 527 347	996 853	391 357
53	NACHRICHTLICH BRUTTOAUSGABEN	11 252 100	505 788	1 315 833	2 886 794	1 119 391	487 972
64	GEBÜHREN, ZWECHEGEBUNDENE ABGABEN	758 442	40 139	120 682	207 277	45 459	26 350
65	EINNÄHMEN AUS VERKAUF	50 266	759	713	10 636	8 542	361
66	MIETEN UND PACHTEN	137 729	5 868	10 997	35 302	10 536	6 614
67	SONSTIGE VERWALTUNGS- UND BETRIEBSEINNÄHMEN ERSTATTUNGEN VON AUSGABEN DES VERWALTUNGSHAUSHALTS	160 503	4 917	19 257	53 370	6 610	7 284
68	VON GEMEINDEN/GV.	51 946	2 243	8 411	20 174	2 217	4 619
69	VON ANDEREN ÖFFENTLICHEN BEREICHEN	58 760	2 187	5 337	18 555	6 083	8 912
70	VON SONSTIGEN BEREICHEN ZUWEISUNGEN UND ZUSCHÜSSE FÜR LAUFENDE ZWECHE	247 664	6 797	32 681	50 525	12 858	10 641
71	VON GEMEINDEN/GV.	31 586	2 081	5 408	3 091	13 236	2 372
72	VON ANDEREN ÖFFENTLICHEN BEREICHEN	246 104	12 505	43 779	59 120	34 468	10 361
73	VON SONSTIGEN BEREICHEN ZINSEINNÄHMEN	41 963	748	6 738	17 329	5 000	2 163
74	VON GEMEINDEN/GV.	17	-	-	-	2	9
75	VON ANDEREN ÖFFENTLICHEN BEREICHEN	10 980	5	1 356	865	-	-
76	VON SONSTIGEN BEREICHEN	18 298	73	456	378	179	112
77	GEWINNANTEILE, KONZESSIONSABGABEN	5 693	46	-	3 714	647	-
81	ERSATZ V. SOZIALEN LEISTUNGEN AUSSERHALB V. EINRICHTUNGEN	-	-	-	-	-	-
82	ERSATZ V. SOZIALEN LEISTUNGEN IN EINRICHTUNGEN	-	-	-	-	-	-
83	WEITERE FINANZEINNÄHMEN	760	69	1	374	6	28
87	ABZUGLICH ZAHLUNGEN VON GEMEINDEN/GV.	83 549	4 324	13 819	23 265	15 455	7 000
88	EINNÄHMEN DES VERWALTUNGSHAUSHALTS ZUSAMMEN	1 737 162	74 113	241 997	457 445	130 388	72 826
RÜCKFLÜSSE VON DARLEHEN							
91	VON GEMEINDEN/GV.	1 185	103	189	34	11	103
92	VON ANDEREN ÖFFENTLICHEN BEREICHEN	20 106	390	1 450	2 811	177	-
93	VON SONSTIGEN BEREICHEN	24 639	217	2 410	2 532	1 087	1 094
94	EINNÄHMEN AUS DER VERAUSSESSERUNG VON BETEILIGUNGEN	16 902	15	-	950	300	-
95	EINNÄHMEN A.D. VERAUSSESSERUNG V. SACHEN D. ANLAGEVERMÖGENS	54 090	540	2 543	13 692	4 321	5 890
96	BEITRÄGE UND ÄHNLICHE ENTGELTE ZUWEISUNGEN UND ZUSCHÜSSE FÜR INVESTITIONEN	6 404	88	44	973	360	18
97	VON GEMEINDEN/GV.	77 534	9 518	23 196	5 754	7 683	8 537
98	VON ANDEREN ÖFFENTLICHEN BEREICHEN	521 993	66 335	26 624	130 894	25 278	25 583
99	VON SONSTIGEN BEREICHEN	47 908	747	3 821	6 377	4 409	1 762
104	ABZUGLICH ZAHLUNGEN VON GEMEINDEN/GV.	78 719	9 621	23 385	5 788	7 694	8 640
105	EINNÄHMEN DES VERMÖGENSHAUSHALTS ZUSAMMEN	692 042	68 332	36 892	158 229	35 932	34 347
106	EINNÄHMEN D. VERWALTUNGS- U. VERMÖGENSHAUSHALTS ZUSAMMEN	2 429 204	142 445	278 889	615 674	166 320	107 173
107	ABZUGLICH HAUSHALTSTECHNISCHE VERRECHNUNGEN	210 358	2 903	28 482	44 320	8 225	7 800
108	BEREINIGTE EINNÄHMEN	2 218 846	139 542	250 407	571 354	158 095	99 373
109	ABZUGLICH ZAHLUNGEN VON ANDEREN EBENEN	857 943	81 422	78 546	212 245	66 006	44 856
110	NETTOEINNÄHMEN	1 360 903	58 120	171 861	359 109	92 089	54 517
111	NACHRICHTLICH BRUTTOEINNÄHMEN	2 591 472	156 390	316 093	644 727	189 469	122 813
MEHRAUSGABEN(-)/MEHREINNÄHMEN							
112	ZUSAMMEN	8 660 628-	349 398-	999 740-	2 242 067-	929 922-	365 159-
113	VERWALTUNGSHAUSHALT	5 654 234-	224 932-	605 120-	1 861 901-	599 335-	239 706-
114	VERMÖGENSHAUSHALT	3 006 394-	124 466-	394 620-	380 166-	330 587-	125 453-

NACH AUFGABENBEREICHEN, ARTEN, LAENDERN UND KOERPERSCHAFTSGRUPPEN

DM

KREISANGEHÖRIGE GEMEINDEN MIT EINW.							5 GESUNDHEIT, SPORT, ERHOLUNG				
DER							AEMTER	KREISFREIE	LAND-	BEZIRKS-	NR.
BADEN- WÜRTTEMBERG.	BAYERN	SAAR- LAND	ZUSAMMEN	WENIGER ALS 10 000	10 000 BIS UNT. 20 000	20 000 UND MEHR	U. A. E.	STÄDTE	KREISE	VERBAENDE	
7	8	9	10	11	12	13	14	15	16	17	
463 463	463 268	65 420	1 472 998	286 968	344 887	841 143	33 183	1 462 780	468 805	25 291	01
138 390	100 825	7 268	353 767	92 607	87 635	173 525	7 262	241 249	15 961	2 178	02
18 164	11 382	948	50 167	14 187	12 322	23 658	1 166	20 760	4 606	222	03
5 553	6 899	297	17 072	4 263	3 564	9 245	390	16 005	3 151	422	04
120 251	53 980	10 209	423 984	114 990	109 444	199 550	20 840	209 099	17 844	1 610	05
6 356	7 219	386	23 767	3 750	5 989	14 028	199	15 617	764	78	06
1 344	1 023	171	3 490	200	667	2 623	44	4 296	599	109	07
78 746	98 553	11 276	142 689	46 459	40 695	55 535	1 591	114 531	30 356	1 276	08
4 422	28 685	1 174	57 650	12 349	17 284	28 017	2 468	29 028	1 980	110	09
11 354	15 869	601	23 849	6 771	5 383	11 695	854	24 746	29 869	1 643	10
4 722	3 495	274	15 665	10 067	3 155	2 443	1 049	3 551	13 933	291	11
163 075	39 341	1 384	261 098	67 307	62 001	131 790	2 652	122 748	12 437	234	12
255 392	78 412	2 249	329 595	123 724	87 396	118 475	11 370	106 266	7 748	-	13
107 602	90 814	2 071	192 961	62 008	44 271	86 682	5 312	155 195	76 820	1 685	14
134 989	201 895	5 865	49 241	12 304	12 762	24 175	3 144	201 784	210 461	34 228	15
24 626	43 075	4 775	73 905	13 959	16 322	43 624	2 797	160 805	14 770	3 624	16
2	3 753	61	300	193	23	84	4	2 683	5 324	-	17
589	1 058	146	3 309	651	657	2 001	230	912	3 084	-	18
-	-	-	-	-	-	-	-	-	-	-	19
-	-	-	-	-	-	-	-	-	-	-	20
-	-	-	-	-	-	-	-	-	-	-	21
-	152	-	60	8	16	36	350	373	12	120	26
10 964	7 514	1 208	45 784	11 808	15 591	18 385	8 956	15 147	13 371	291	29
1 528 082	1 242 184	113 367	3 449 783	860 957	838 882	1 749 944	85 949	2 877 681	905 153	72 830	30
3 525	37 564	-	355	35	-	320	50	16 540	29 896	232	33
5 949	8 893	-	9 286	3 613	1 136	4 537	50	8 743	586	-	34
24 663	2 540	197	27 609	1 391	6 381	19 837	613	41 010	14 073	-	35
40 662	81 883	908	111 555	31 480	42 001	38 074	1 934	73 869	7 892	9 987	36
26 618	25 954	731	78 946	20 461	17 674	40 811	1 399	47 246	12 481	273	37
460 820	441 641	13 064	1 232 284	521 575	321 528	389 181	26 490	377 576	115 596	18 844	38
136 701	580 505	22 951	66 871	12 378	21 623	32 870	1 303	309 127	821 982	49 306	42
49 720	65 818	1 656	127 646	40 237	30 932	56 477	1 110	66 455	53 134	4 902	43
-	-	-	10	-	-	10	-	-	9 896	-	45
7 013	16 480	98	63 053	24 463	20 639	17 951	6 992	1 193	7 477	4	46
741 645	1 228 318	39 449	1 591 509	606 707	420 636	564 166	25 957	939 373	1 058 059	83 538	47
2 269 727	2 470 502	152 816	5 041 292	1 467 664	1 259 518	2 314 110	111 906	3 817 054	1 963 212	156 368	48
405 798	117 244	3 547	565 945	186 078	147 709	232 158	13 284	198 847	18 944	210	49
1 863 929	2 353 258	149 269	4 475 347	1 281 586	1 111 809	2 081 952	98 622	3 618 207	1 944 268	156 158	50
116 135	242 792	15 941	397 176	162 742	111 557	122 877	6 080	222 937	204 436	27 314	51
1 747 794	2 110 466	133 328	4 078 171	1 118 844	1 000 252	1 959 075	92 542	3 395 270	1 739 832	128 844	52
2 287 704	2 494 496	154 122	5 150 129	1 503 935	1 295 748	2 350 446	127 854	3 833 394	1 984 060	156 663	53
142 070	167 117	9 348	352 933	114 121	91 841	146 971	13 723	196 069	187 347	8 370	64
12 824	15 952	479	9 218	3 653	1 217	4 348	86	32 776	7 516	670	65
31 638	34 282	2 492	73 584	26 835	20 260	26 489	1 958	50 229	7 799	4 159	66
22 867	44 572	1 626	89 532	23 615	23 279	42 638	4 567	60 291	5 677	436	67
9 109	4 240	933	21 511	4 717	4 626	12 168	5 470	14 700	10 265	-	68
3 918	13 494	274	12 892	4 337	3 099	5 456	196	21 473	24 062	137	69
104 791	28 421	950	160 314	30 669	39 523	90 122	1 283	76 290	8 190	1 587	70
1 855	3 268	275	24 273	7 091	10 965	6 217	3 486	447	3 089	291	71
23 748	52 744	9 379	114 310	33 925	35 448	44 937	1 221	97 775	32 653	145	72
2 117	7 691	177	17 586	6 041	4 000	7 545	315	22 847	1 033	182	73
-	6	-	-	-	-	-	-	-	17	-	74
30	8 724	-	307	3	54	250	44	2 166	6 469	1 994	75
507	16 590	3	1 324	344	173	807	8	16 516	172	278	76
1 283	3	-	5 105	58	212	4 835	-	518	70	-	77
-	-	-	-	-	-	-	-	-	-	-	81
-	-	-	-	-	-	-	-	-	-	-	82
238	44	-	254	85	5	164	-	449	57	-	83
10 964	7 514	1 208	45 784	11 808	15 591	18 385	8 956	15 147	13 371	291	87
346 031	389 634	24 728	837 359	243 686	219 111	374 562	23 401	577 399	281 045	17 958	88
691	54	-	190	190	-	-	45	254	696	-	91
2 854	12 424	-	1 574	59	33	1 482	11	4 063	12 209	2 249	92
7 121	10 014	164	14 377	3 704	2 355	8 318	227	8 165	1 774	96	93
15 619	18	-	2 514	1 562	-	952	-	63	14 325	-	94
11 907	15 059	138	19 052	2 614	5 446	10 992	186	25 503	7 741	1 608	95
3 354	1 154	413	4 252	3 216	543	493	-	2 152	-	-	96
6 322	16 426	98	62 863	24 273	20 639	17 951	6 947	939	6 781	4	97
85 585	155 406	6 288	268 093	124 418	72 923	70 752	4 608	97 460	129 043	22 789	98
13 400	15 815	1 577	37 980	16 558	12 361	9 061	186	8 043	1 676	23	99
7 013	16 480	98	63 053	24 463	20 639	17 951	6 992	1 193	7 477	4	104
139 840	209 890	8 580	347 842	152 131	93 661	102 050	5 218	145 449	166 768	26 765	105
485 871	599 524	33 308	1 185 201	395 817	312 772	476 612	28 619	722 848	447 813	44 723	106
94 047	24 140	441	140 665	24 972	34 393	81 300	770	63 680	5 234	9	107
391 824	575 384	32 867	1 044 536	370 845	278 379	395 312	27 849	659 168	442 579	44 714	108
116 135	242 792	15 941	397 176	162 742	111 557	122 877	6 080	222 937	204 436	27 314	109
275 689	332 592	16 926	647 360	208 103	166 822	272 435	21 769	436 231	238 143	17 400	110
503 848	623 518	34 614	1 294 038	432 088	349 002	512 948	44 567	739 188	468 661	45 018	111
1 783 856-	1 870 978-	119 508-	3 856 091-	1 071 847-	946 746-	1 837 498-	83 287-	3 094 206-	1 515 399-	111 645-	112
1 182 051-	852 550-	88 639-	2 612 424-	617 271-	619 771-	1 375 382-	62 548-	2 300 282-	624 108-	54 872-	113
601 805-	1 018 428-	30 869-	1 243 667-	454 576-	326 975-	462 116-	20 739-	793 924-	891 291-	56 773-	114

50 GESUNDHEITSVERWALTUNG		LAEN-					
NR.	ART DER AUSGABEN / EINNAHMEN	GEMEINDEN U. VERBAENDE INSGESAMT	SCHLESW.- HOLSTEIN	NIEDER- SACHSEN	NORDRHEIN- WESTFALEN	HESSEN	RHEINLAND- Pfalz
		1	2	3	4	5	6
01	PERSONALAUSGABEN	459 640	31 393	93 322	229 732	54 878	888
02	UNTERHALTUNGS-AUFWAND	7 230	534	1 277	3 969	598	-
03	GERAETE, AUSSTATTUNGS- U. AUSRUESTUNGS-GEGENSTAENDE	3 793	217	1 047	1 705	415	1
04	MIETEN UND PACHTEN	3 262	157	450	1 614	426	4
05	BEWIRTSCHAFTUNG DER GRUNDSTUECKE, BAULICHEN ANLAGEN USW.	12 412	844	2 140	6 408	1 485	14
06	HALTUNG VON FAHRZEUGEN	414	18	97	226	43	5
07	BESONDERE AUFWENDUNGEN FUER BEDIENTESTE	450	28	116	213	54	-
08	WEITERE VERWALTUNGS- UND BETRIEBSAUSGABEN	18 414	1 267	2 864	9 042	2 571	135
09	STEUERN, VERSICHERUNGEN, SCHADENSAEUELLE	660	9	70	501	10	20
10	GESCHAEFTSAUSGABEN, WEITERE ALLGEM. SAECHLICHE AUSGABEN ERSTATTUNGEN VON AUSGABEN DES VERWALTUNGSHAUSHALTS	21 457	1 644	4 464	10 702	2 635	139
11	AN OEFFENTLICHEN BEREICH	5 565	574	3 271	1 523	103	-
12	AN SONSTIGE BEREICHE	5 582	357	786	1 559	305	3
13	KALKULATORISCHE KOSTEN	317	5	-	-	-	-
14	ZUSCHUESSE F. LFD. ZWECKE AN SOZIALE O. AEHNL. EINRICHTUNGEN ZUWEISUNGEN UND SONSTIGE ZUSCHUESSE FUER LAUFENDE ZWECKE	7 474	1 130	-	4 701	14	423
15	AN OEFFENTLICHEN BEREICH	2 491	46	-	218	2 107	3
16	AN SONSTIGE BEREICHE	2 008	338	-	69	1 393	-
17	SCHULDENDIENSTHILFEN	-	-	-	-	-	-
18	AN OEFFENTLICHEN BEREICH	80	80	-	-	-	-
19	AN SONSTIGE BEREICHE	50	-	-	-	50	-
20	LEISTUNGEN DER SOZIAL- U. JUGENDHILFE AUSSERH. V. EINRICHT.	-	-	-	-	-	-
21	LEISTUNGEN DER SOZIAL- U. JUGENDHILFE IN EINRICHTUNGEN	-	-	-	-	-	-
22	LEISTUNGEN AN KRIEGSOEPFER, SONSTIGE SOZIALE LEISTUNGEN	-	-	-	-	-	-
23	WEITERE FINANZAUSGABEN	12	-	-	-	-	-
24	ABZUEGLICH ZAHLUNGEN VON GEMEINDEN/GV.	5 435	538	3 177	1 346	2	1
25	AUSGABEN DES VERWALTUNGSHAUSHALTS ZUSAMMEN	545 876	38 103	106 727	270 848	67 085	1 634
26	GEWAHRUNG VON DARLEHEN	-	-	-	-	-	-
27	AN OEFFENTLICHEN BEREICH	-	-	-	-	-	-
28	AN SONSTIGE BEREICHE	-	-	-	-	-	-
29	VERMOEGENSERWERB	-	-	-	-	-	-
30	ERWERB VON BETEILIGUNGEN, KAPITALEINLAGEN	-	-	-	-	-	-
31	ERWERB VON GRUNDSTUECKEN	460	-	111	349	-	-
32	ERWERB VON BEWEGLICHEN SACHEN DES ANLAGEVERMOEGENS	9 121	224	1 899	1 945	4 561	3
33	BAUASSNAHMEN	6 175	354	3 598	1 278	498	2
34	ZUWEISUNGEN UND ZUSCHUESSE FUER INVESTITIONEN	-	-	-	-	-	-
35	AN OEFFENTLICHEN BEREICH	66	3	23	11	20	-
36	AN SONSTIGE BEREICHE	379	123	-	25	3	73
37	SONSTIGE AUSGABEN DES VERMOEGENSHAUSHALTS	-	-	-	-	-	-
38	ABZUEGLICH ZAHLUNGEN VON GEMEINDEN/GV.	67	4	23	29	11	-
39	AUSGABEN DES VERMOEGENSHAUSHALTS ZUSAMMEN	16 134	700	5 608	3 579	5 071	78
40	AUSGABEN DES VERWALTUNGS- U. VERMOEGENSHAUSHALTS ZUSAMMEN	562 010	38 803	112 335	274 427	72 156	1 712
41	ABZUEGLICH HAUSHALTSTECHNISCHE VERRECHNUNGEN	4 634	323	301	1 034	91	3
42	BEREINIGTE AUSGABEN	557 376	38 480	112 034	273 393	72 065	1 709
43	ABZUEGLICH ZAHLUNGEN VON ANDEREN EBENEN	67 532	284	3 937	5 116	25 009	52
44	NETTOAUSGABEN	489 844	38 196	108 097	268 277	47 056	1 657
45	NACHRICHTLICH BRUTTOAUSGABEN	567 512	39 345	115 535	275 802	72 169	1 713
46	GEBUEHREN, ZWECCKGEBUNDENE ABGABEN	26 187	2 271	5 437	11 687	3 714	30
47	EINNAHMEN AUS VERKAUF	21	2	1	9	1	-
48	MIETEN UND PACHTEN	1 515	164	242	639	110	-
49	SONSTIGE VERWALTUNGS- UND BETRIEBSEINNAHMEN	2 998	186	296	1 583	187	-
50	ERSTATTUNGEN VON AUSGABEN DES VERWALTUNGSHAUSHALTS	-	-	-	-	-	-
51	VON GEMEINDEN/GV.	5 093	538	3 177	1 185	-	1
52	VON ANDEREN OEFFENTLICHEN BEREICHEN	5 423	25	638	1 347	353	3
53	VON SONSTIGEN BEREICHEN	4 873	396	198	2 832	1 080	-
54	ZUWEISUNGEN UND ZUSCHUESSE FUER LAUFENDE ZWECKE	-	-	-	-	-	-
55	VON GEMEINDEN/GV.	340	-	-	181	-	-
56	VON ANDEREN OEFFENTLICHEN BEREICHEN	56 379	259	1 157	2 646	22 191	49
57	VON SONSTIGEN BEREICHEN	220	177	1	10	-	-
58	ZINSEINNAHMEN	-	-	-	-	-	-
59	VON GEMEINDEN/GV.	2	-	-	-	2	-
60	VON ANDEREN OEFFENTLICHEN BEREICHEN	-	-	-	-	-	-
61	VON SONSTIGEN BEREICHEN	22	-	-	13	-	9
62	GEWINNANTEILE, KONZESSIONSABGABEN	-	-	-	-	-	-
63	ERSATZ V. SOZIALEN LEISTUNGEN AUSSERHALB V. EINRICHTUNGEN	-	-	-	-	-	-
64	ERSATZ V. SOZIALEN LEISTUNGEN IN EINRICHTUNGEN	-	-	-	-	-	-
65	WEITERE FINANZEINNAHMEN	72	10	-	56	-	-
66	ABZUEGLICH ZAHLUNGEN VON GEMEINDEN/GV.	5 435	538	3 177	1 346	2	1
67	EINNAHMEN DES VERWALTUNGSHAUSHALTS ZUSAMMEN	97 710	3 490	7 970	20 822	27 636	91
68	RUECKFLUESSE VON DARLEHEN	-	-	-	-	-	-
69	VON GEMEINDEN/GV.	41	1	-	29	11	-
70	VON ANDEREN OEFFENTLICHEN BEREICHEN	-	-	-	-	-	-
71	VON SONSTIGEN BEREICHEN	154	2	-	35	-	87
72	EINNAHMEN AUS DER VERAEUSSERUNG VON BETEILIGUNGEN	-	-	-	-	-	-
73	EINNAHMEN A.D. VERAEUSSERUNG V. SACHEN D. ANLAGEVERMOEGENS	191	-	13	37	137	-
74	BEITRAEGE UND AEHNLICHE ENTGELTE	-	-	-	-	-	-
75	ZUWEISUNGEN UND ZUSCHUESSE FUER INVESTITIONEN	-	-	-	-	-	-
76	VON GEMEINDEN/GV.	26	3	23	-	-	-
77	VON ANDEREN OEFFENTLICHEN BEREICHEN	5 730	-	2 142	1 123	2 465	-
78	VON SONSTIGEN BEREICHEN	7	-	-	3	-	-
79	ABZUEGLICH ZAHLUNGEN VON GEMEINDEN/GV.	67	4	23	29	11	-
80	EINNAHMEN DES VERMOEGENSHAUSHALTS ZUSAMMEN	6 082	2	2 155	1 198	2 602	87
81	EINNAHMEN D. VERWALTUNGS- U. VERMOEGENSHAUSHALTS ZUSAMMEN	103 792	3 492	10 125	22 020	30 238	178
82	ABZUEGLICH HAUSHALTSTECHNISCHE VERRECHNUNGEN	2 599	202	173	1 819	79	-
83	BEREINIGTE EINNAHMEN	101 193	3 290	9 952	20 201	30 159	178
84	ABZUEGLICH ZAHLUNGEN VON ANDEREN EBENEN	67 532	284	3 937	5 116	25 009	52
85	NETTOEINNAHMEN	33 661	3 006	6 015	15 085	5 150	126
86	NACHRICHTLICH BRUTTOEINNAHMEN	109 294	4 034	13 325	23 395	30 251	179
87	MEHRAUSGABEN(-)/MEHREINNAHMEN	-	-	-	-	-	-
88	ZUSAMMEN	458 218-	35 311-	102 210-	252 407-	41 918-	1 534-
89	VERWALTUNGSHAUSHALT	448 166-	34 613-	98 757-	250 026-	39 449-	1 543-
90	VERMOEGENSHAUSHALT	10 052-	698-	3 453-	2 381-	2 469-	9

NACH AUFGABENBEREICHEN, ARTEN, LAENDERN UND KOERPERSCHAFTSGRUPPEN

DM

KREISANGEHOERIGE GEMEINDEN MIT EINW.											50 GESUNDHEITSVERWALTUNG	
DER	BADEN- WUERTTEMB.	BAYERN	SAAR- LAND	ZUSAMMEN	WENIGER ALS 10 000	10 000 BIS UNT. 20 000	20 000 UND MEHR	AEMTER U.A.E.	KREISFREIE STAEDTE	LAND- KREISE	BEZIRKS- VERBAENDE	NR.
	7	8	9	10	11	12	13	14	15	16	17	
15 308	34 119	-	4 593	55	205	4 333	98	196 238	247 936	10 775	01	
499	353	-	124	4	1	119	-	3 706	3 400	-	02	
136	272	-	49	5	-	44	-	1 217	2 527	-	03	
217	394	-	182	4	1	177	-	1 397	1 683	-	04	
624	892	5	193	12	22	159	4	5 078	7 113	24	05	
9	16	-	14	4	10	-	-	122	278	-	06	
3	36	-	5	-	-	5	-	198	247	-	07	
1 311	1 217	7	813	280	331	202	19	9 567	7 999	16	08	
4	46	-	4	3	-	1	1	422	231	2	09	
800	1 073	-	261	86	55	120	23	6 354	14 375	444	10	
2	92	-	2	2	-	-	-	571	4 992	-	11	
576	1 996	-	196	75	35	86	-	4 699	687	-	12	
312	-	-	-	-	-	-	-	50	267	-	13	
1 055	151	-	833	361	83	389	34	4 363	2 244	-	14	
113	4	-	114	18	95	1	-	807	1 570	-	15	
203	5	-	71	11	58	2	-	1 530	407	-	16	
-	-	-	-	-	-	-	-	-	80	-	17	
-	-	-	-	-	-	-	-	-	50	-	18	
-	-	-	-	-	-	-	-	-	-	-	19	
-	-	-	-	-	-	-	-	-	-	-	20	
-	-	-	-	-	-	-	-	-	-	-	21	
-	-	-	-	-	-	-	-	-	12	-	26	
149	222	-	1 873	4	-	1 869	1	2 473	1 088	-	29	
21 023	40 444	12	5 581	916	896	3 769	178	233 896	294 960	11 261	30	
-	-	-	-	-	-	-	-	-	-	-	33	
-	-	-	-	-	-	-	-	-	-	-	34	
-	-	-	-	-	-	-	-	-	-	-	35	
-	-	-	-	-	-	-	-	-	26	-	36	
169	320	-	47	-	-	47	-	2 349	6 725	-	37	
445	-	-	306	15	58	233	2	734	5 133	-	38	
9	-	-	9	8	1	-	-	-	57	-	42	
155	-	-	185	69	85	31	-	80	114	-	43	
-	-	-	-	-	-	-	-	-	-	-	45	
-	-	-	23	-	-	23	-	3	41	-	46	
778	320	-	524	92	144	288	2	3 186	12 422	-	47	
21 801	40 764	12	6 105	1 008	1 040	4 057	180	237 082	307 382	11 261	48	
886	1 996	-	196	75	35	86	-	3 959	479	-	49	
20 915	38 768	12	5 909	933	1 005	3 971	180	233 123	306 903	11 261	50	
8 562	24 572	-	50	1	49	-	3	38 597	28 791	91	51	
12 353	14 196	12	5 859	932	956	3 971	177	194 526	278 112	11 170	52	
21 950	40 986	12	8 001	1 012	1 040	5 949	181	239 558	308 511	11 261	53	
860	2 188	-	270	1	-	269	-	11 670	14 247	-	64	
7	1	-	7	3	-	4	-	8	6	-	65	
137	223	-	133	-	41	92	-	850	532	-	66	
168	578	-	76	24	9	43	-	1 881	939	102	67	
146	66	-	1 870	1	-	1 869	1	2 317	905	-	68	
92	2 965	-	-	-	-	-	3	1 277	4 082	61	69	
49	318	-	-	-	-	-	-	3 032	254	1 587	70	
3	156	-	3	3	-	-	-	156	181	-	71	
8 470	21 607	-	50	1	49	-	-	37 143	19 156	30	72	
1	31	-	1	-	1	-	-	42	177	-	73	
-	-	-	-	-	-	-	-	-	2	-	74	
-	-	-	-	-	-	-	-	-	-	-	75	
-	-	-	9	9	-	-	-	12	1	-	76	
-	-	-	-	-	-	-	-	-	-	-	77	
-	-	-	-	-	-	-	-	-	-	-	81	
-	-	-	-	-	-	-	-	-	-	-	82	
-	6	-	-	-	-	-	-	31	41	-	83	
149	222	-	1 873	4	-	1 869	1	2 473	1 088	-	87	
9 784	27 917	-	546	38	100	408	3	55 946	39 435	1 780	88	
-	-	-	-	-	-	-	-	-	41	-	91	
-	-	-	-	-	-	-	-	-	-	-	92	
30	-	-	102	87	-	15	-	19	33	-	93	
-	-	-	-	-	-	-	-	-	-	-	94	
-	4	-	-	-	-	-	-	12	179	-	95	
-	-	-	-	-	-	-	-	-	-	-	96	
-	-	-	23	-	-	23	-	3	-	-	97	
-	-	-	-	-	-	-	-	177	5 553	-	98	
4	-	-	7	-	4	3	-	-	-	-	99	
-	-	-	23	-	-	23	-	3	41	-	104	
34	4	-	109	87	4	18	-	208	5 765	-	105	
9 818	27 921	-	655	125	104	426	3	56 154	45 200	1 780	106	
49	277	-	-	-	-	-	-	2 410	180	9	107	
9 769	27 644	-	655	125	104	426	3	53 744	45 020	1 771	108	
8 562	24 572	-	50	1	49	-	3	38 597	28 791	91	109	
1 207	3 072	-	605	124	55	426	-	15 147	16 229	1 680	110	
9 967	28 143	-	2 551	129	104	2 318	4	58 630	46 329	1 780	111	
11 983-	12 843-	12-	5 450-	883-	936-	3 631-	177-	180 928-	262 182-	9 481-	112	
11 239-	12 527-	12-	5 035-	878-	796-	3 361-	175-	177 950-	255 525-	9 481-	113	
744-	316-	-	415-	5-	140-	270-	2-	2 978-	6 657-	-	114	

		1 000					
51 KRANKENHAEUSER		LAEN-					
NR.	ART DER AUSGABEN / EINNÄHMEN	GEMEINDEN U. GEMEINDE- VERBAENDE INSGESAMT 1	SCHLESW.- HOLSTEIN 2	NIEDER- SACHSEN 3	NORDRHEIN- WESTFALEN 4	HESSEN 5	RHEINLAND- PFA LZ 6
01	PERSONALAUSGABEN	61 397	1 645	6 327	17 756	1 363	969
02	UNTERHALTUNGS-AUFWAND	5 356	130	165	3 557	764	119
03	GERÄTE, AUSSTATTUNGS- U. AUSRÜSTUNGS- GEGENSTÄNDE	2 216	81	40	1 618	10	7
04	MIETEN UND PACHTEN	1 341	106	541	19	19	-
05	BEWIRTSCHAFTUNG DER GRUNDSTÜCKE, BAULICHEN ANLAGEN USW.	6 178	61	344	1 812	1 206	228
06	HALTUNG VON FAHRZEUGEN	24	-	4	9	-	-
07	BESONDERE AUFWENDUNGEN FÜR BEDIENTESTE	106	-	7	57	1	-
08	WEITERE VERWALTUNGS- UND BETRIEBS-AUSGABEN	14 398	74	475	461	1 979	313
09	STEUERN, VERSICHERUNGEN, SCHADENSFÄLLE	2 120	3	5	1 770	97	16
10	GESCHÄFTS-AUSGABEN, WEITERE ALLGEMEINE TECHNISCHE AUSGABEN	2 018	25	174	1 050	4	10
11	AN ÖFFENTLICHEN BEREICH	2 133	4	576	384	47	-
12	AN SONSTIGE BEREICHE	2 311	4	242	186	728	-
13	KALKULATORISCHE KOSTEN	1 407	14	247	80	-	118
14	ZUSCHÜSSE FÜR L.F.D. ZWECHE AN SOZIALE O. ÄHNL. EINRICHTUNGEN	4 978	242	-	24	-	28
15	ZUWEISUNGEN UND SONSTIGE ZUSCHÜSSE FÜR LAUFENDE ZWECHE	449 574	7 542	34 173	39 652	33 047	3 645
16	AN ÖFFENTLICHEN BEREICH	15 910	1 734	331	2 131	9 004	105
17	AN SONSTIGE BEREICHE	5 545	250	1 290	653	-	1 426
18	AN SONSTIGE BEREICHE	4 607	679	2 182	1 555	-	77
19	LEISTUNGEN DER SOZIAL- U. JUGENDHILFE AUSSERH. V. EINRICHT.	-	-	-	-	-	-
20	LEISTUNGEN DER SOZIAL- U. JUGENDHILFE IN EINRICHTUNGEN	-	-	-	-	-	-
21	LEISTUNGEN AN KRIEGSGEPFÖRTER, SONSTIGE SOZIALE LEISTUNGEN	-	-	-	-	-	-
26	WEITERE FINANZ-AUSGABEN	262	-	-	120	-	-
29	ABZUGLICH ZAHLUNGEN VON GEMEINDEN/GV.	13 542	-	1 662	2 675	25	181
30	AUSGABEN DES VERWALTUNGSHAUSHALTS ZUSAMMEN	568 339	12 594	45 461	70 229	48 244	6 880
33	GEWÄHRUNG VON DARLEHEN	-	-	-	-	-	-
34	AN ÖFFENTLICHEN BEREICH	46 920	25-	3 250	2 620	89	-
34	AN SONSTIGE BEREICHE	292	-	65	17	-	-
35	VERMÖGENSERWERB	-	-	-	-	-	-
35	ERWERB VON BETEILIGUNGEN, KAPITALEINLAGEN	25 435	389	-	1 660	11 822	7 834
36	ERWERB VON GRUNDSTÜCKEN	9 842	1	1 752	89	-	1
37	ERWERB VON BEWEGLICHEN SACHEN DES ANLAGEVERMÖGENS	10 114	7	173	6 258	116	3
38	BAUMASSNAHMEN	139 557	4 696	1 568	29 024	12 805	1 031
42	ZUWEISUNGEN UND ZUSCHÜSSE FÜR INVESTITIONEN	-	-	-	-	-	-
42	AN ÖFFENTLICHEN BEREICH	1 184 575	83 768	201 189	58 512	114 485	6 003
43	AN SONSTIGE BEREICHE	45 648	18 459	4 698	3 407	5 535	171
45	SONSTIGE AUSGABEN DES VERMÖGENSHAUSHALTS	-	-	-	-	-	-
46	ABZUGLICH ZAHLUNGEN VON GEMEINDEN/GV.	8 741	31	1 184	1 062	-	150
47	AUSGABEN DES VERMÖGENSHAUSHALTS ZUSAMMEN	1 453 642	107 264	211 511	100 525	144 852	14 893
48	AUSGABEN DES VERWALTUNGS- U. VERMÖGENSHAUSHALTS ZUSAMMEN	2 021 981	119 858	256 972	170 754	193 096	21 773
49	ABZUGLICH HAUSHALTSTECHNISCHE VERRECHNUNGEN	3 392	18	358	266	728	118
50	BEREINIGTE AUSGABEN	2 018 589	119 840	256 614	170 488	192 368	21 655
51	ABZUGLICH ZAHLUNGEN VON ANDEREN EBENEN	264 442	53 560	17 435	56 440	12 944	1 847
52	NETTO-AUSGABEN	1 754 147	66 280	239 179	114 048	179 424	19 808
53	NACHRICHTLICH BRUTTO-AUSGABEN	2 044 264	119 889	259 818	174 491	193 121	22 104
64	GEBÜHREN, ZWECHEGEBUNDENE ABGABEN	30 879	695	2 271	3 462	238	-
65	EINNÄHMEN AUS VERKAUF	7 494	-	54	1	-	53
66	MIETEN UND PACHTEN	11 411	131	1 031	4 289	1 186	893
67	SONSTIGE VERWALTUNGS- UND BETRIEBS-EINNÄHMEN	8 932	54	181	2 726	1 131	57
68	ERSTATTUNGEN VON AUSGABEN DES VERWALTUNGSHAUSHALTS	-	-	-	-	-	-
68	VON GEMEINDEN/GV.	9 879	-	-	2 575	25	181
69	VON ANDEREN ÖFFENTLICHEN BEREICHEN	30 484	24	4 225	12 644	3 832	498
70	VON SONSTIGEN BEREICHEN	2 340	727	415	19	834	16
71	ZUWEISUNGEN UND ZUSCHÜSSE FÜR LAUFENDE ZWECHE	-	-	-	-	-	-
71	VON GEMEINDEN/GV.	3 663	-	1 662	100	-	-
72	VON ANDEREN ÖFFENTLICHEN BEREICHEN	16 657	3 536	7 505	1 650	445	968
73	VON SONSTIGEN BEREICHEN	283	-	97	172	-	-
74	ZINSEINNÄHMEN	-	-	-	-	-	-
74	VON GEMEINDEN/GV.	-	-	-	-	-	-
75	VON ANDEREN ÖFFENTLICHEN BEREICHEN	10 925	4	1 312	865	-	-
76	VON SONSTIGEN BEREICHEN	749	16	109	39	2	-
77	GEWINNANTEILE, KONZESSIONSABGABEN	1 154	42	-	400	518	-
81	ERSATZ V. SOZIALEN LEISTUNGEN AUSSERHALB V. EINRICHTUNGEN	-	-	-	-	-	-
82	ERSATZ V. SOZIALEN LEISTUNGEN IN EINRICHTUNGEN	-	-	-	-	-	-
83	WEITERE FINANZ-EINNÄHMEN	88	59	-	17	-	-
87	ABZUGLICH ZAHLUNGEN VON GEMEINDEN/GV.	13 542	-	1 662	2 675	25	181
88	EINNÄHMEN DES VERWALTUNGSHAUSHALTS ZUSAMMEN	121 396	5 288	17 200	26 284	8 186	2 485
91	RÜCKFLÜSSE VON DARLEHEN	-	-	-	-	-	-
91	VON GEMEINDEN/GV.	721	-	15	-	-	-
92	VON ANDEREN ÖFFENTLICHEN BEREICHEN	20 025	336	1 439	2 811	177	-
93	VON SONSTIGEN BEREICHEN	1 808	43	352	780	87	-
94	EINNÄHMEN AUS DER VERÄUSSERUNG VON BETEILIGUNGEN	15 293	-	-	950	-	-
95	EINNÄHMEN A.D. VERÄUSSERUNG V. SACHEN D. ANLAGEVERMÖGENS	8 568	-	7	4 029	2 226	638
96	BEITRÄGE UND ÄHNLICHE ENTGELTE	-	-	-	-	-	-
97	ZUWEISUNGEN UND ZUSCHÜSSE FÜR INVESTITIONEN	-	-	-	-	-	-
97	VON GEMEINDEN/GV.	8 020	31	1 169	1 062	-	150
98	VON ANDEREN ÖFFENTLICHEN BEREICHEN	186 351	49 660	2 954	38 470	8 490	381
99	VON SONSTIGEN BEREICHEN	9 129	-	1	2 878	22	10
104	ABZUGLICH ZAHLUNGEN VON GEMEINDEN/GV.	8 741	31	1 184	1 062	-	150
105	EINNÄHMEN DES VERMÖGENSHAUSHALTS ZUSAMMEN	241 174	50 039	4 753	49 918	11 002	1 029
106	EINNÄHMEN D. VERWALTUNGS- U. VERMÖGENSHAUSHALTS ZUSAMMEN	362 570	55 327	21 953	76 202	19 188	3 514
107	ABZUGLICH HAUSHALTSTECHNISCHE VERRECHNUNGEN	701	6	170	1	235	-
108	BEREINIGTE EINNÄHMEN	361 869	55 321	21 783	76 201	18 953	3 514
109	ABZUGLICH ZAHLUNGEN VON ANDEREN EBENEN	264 442	53 560	17 435	56 440	12 944	1 847
110	NETTOEINNÄHMEN	97 427	1 761	4 348	19 761	6 009	1 667
111	NACHRICHTLICH BRUTTOEINNÄHMEN	384 853	55 358	24 799	79 939	19 213	3 845
112	MEHRAUSGABEN(-)/MEHREINNÄHMEN	-	-	-	-	-	-
112	ZUSAMMEN	1 659 411-	64 531-	235 019-	94 552-	173 908-	18 259-
113	VERWALTUNGSHAUSHALT	446 943-	7 306-	28 261-	43 945-	40 058-	4 395-
114	VERMÖGENSHAUSHALT	1 212 468-	57 225-	206 758-	50 607-	133 850-	13 864-

NACH AUFGABENBEREICHEN, ARTEN, LAENDERN UND KOERPERSCHAFTSGRUPPEN

DM

KREISANGEHÖRIGE GEMEINDEN MIT EINN.												51 KRANKENHÄUSER	
DER	BADEN- WÜRTTEMBERG.	BAYERN	SAAR- LAND	ZUSAMMEN	WENIGER ALS 10 000	10 000 BIS 20 000	20 000 UND MEHR	AEMTER U.A.E.	KREISFREIE STÄDTE	LAND- KREISE	BEZIRKS- VERBAEHNDE	NR.	
7	8	9	10	11	12	13	14	15	16	17			
7 115	26 222	-	17 687	6 852	3 868	6 967	456	15 812	21 470	5 972	01		
92	529	-	1 869	82	173	1 614	7	314	1 125	2 041	02		
108	352	-	1 851	287	37	1 527	4	30	220	111	03		
140	516	-	66	31	1	34	-	524	420	331	04		
1 132	1 395	-	1 859	1 182	499	178	39	587	2 320	1 373	05		
1	10	-	3	-	1	2	-	3	1	17	06		
4	37	-	7	4	1	2	-	5	17	77	07		
7 545	3 551	-	3 076	1 777	899	400	74	2 325	7 931	992	08		
63	166	-	1 755	68	39	1 648	3	227	33	102	09		
402	353	-	349	166	125	58	4	133	1 401	131	10		
316	806	-	348	258	67	23	-	928	566	291	11		
551	600	-	741	481	149	111	-	926	434	210	12		
375	573	-	445	236	192	17	-	63	899	-	13		
1 792	2 892	-	75	20	39	16	7	1 778	3 118	-	14		
131 636	194 098	5 771	27 327	2 660	6 559	18 108	196	195 302	193 096	33 653	15		
145	2 458	2	2 078	477	83	1 518	37	11 747	2 048	-	16		
2	1 924	-	151	44	23	84	-	2 683	2 711	-	17		
-	114	-	1 319	60	136	1 123	215	138	2 935	-	18		
-	-	-	-	-	-	-	-	-	-	-	19		
-	-	-	-	-	-	-	-	-	-	-	20		
-	-	-	-	-	-	-	-	-	-	-	21		
-	142	-	-	-	-	-	-	142	-	120	26		
7 721	1 278	-	6 740	114	525	6 101	-	7	6 510	285	29		
143 698	235 460	5 773	54 266	14 571	12 366	27 329	1 042	233 660	234 235	45 136	30		
3 490	37 496	-	320	-	-	320	-	16 540	29 828	232	33		
210	-	-	17	-	-	17	-	210	65	-	34		
1 196	2 534	-	1 419	-	359	1 060	-	10 114	13 902	-	35		
1 904	6 095	-	25	7	-	18	-	3 705	5 259	853	36		
54	3 503	-	4 867	237	267	4 363	1	2 812	2 257	177	37		
6 747	83 686	-	26 890	1 348	16 991	8 551	123	17 349	79 295	15 900	38		
132 612	565 293	22 713	49 993	3 006	17 864	29 123	5	308 298	781 536	44 743	42		
6 028	7 350	-	10 076	536	3 957	5 583	87	15 505	19 516	464	43		
-	-	-	-	-	-	-	-	-	-	-	45		
2 276	4 038	-	5 306	208	2 715	2 383	-	254	3 177	4	46		
149 965	701 919	22 713	88 301	4 926	36 723	46 652	216	374 279	928 481	62 365	47		
293 663	937 379	28 486	142 567	19 497	49 089	73 981	1 258	607 939	1 162 716	107 501	48		
731	1 173	-	1 141	672	341	128	-	858	1 183	210	49		
292 932	936 206	28 486	141 426	18 825	48 748	73 853	1 258	607 081	1 161 533	107 291	50		
17 920	101 496	2 800	25 839	2 678	13 282	13 879	287	62 388	149 350	22 578	51		
275 012	834 710	25 686	111 587	16 147	35 466	59 974	971	544 693	1 012 183	84 713	52		
303 660	942 695	28 486	154 613	19 819	52 329	82 465	1 258	608 200	1 172 403	107 790	53		
3 803	20 410	-	16 214	8 568	4 268	3 378	537	414	5 862	7 852	64		
7 214	172	-	180	153	27	-	-	37	7 267	10	65		
542	3 339	-	862	20-	724	158	-	1 495	5 145	3 909	66		
1 237	3 546	-	3 478	806	502	2 170	3	3 319	1 870	262	67		
7 092	6	-	5 161	36	25	5 100	-	7	4 711	-	68		
593	8 468	200	2 901	131	165	2 605	41	18 056	9 410	76	69		
43	286	-	153	37	115	1	6	497	1 684	-	70		
629	1 272	-	1 579	78	500	1 001	-	-	1 799	285	71		
1 059	1 494	-	2 485	894	68-	1 659	64	7 024	7 074	10	72		
1	13	-	144	10	-	134	-	42	97	-	73		
-	-	-	-	-	-	-	-	-	-	-	74		
20	8 724	-	296	-	46	250	-	2 166	6 469	1 994	75		
304	279	-	32	-	3	29	-	320	121	276	76		
191	3	-	567	-	-	567	-	517	70	-	77		
-	-	-	-	-	-	-	-	-	-	-	81		
-	-	-	-	-	-	-	-	-	-	-	82		
-	12	-	-	-	-	-	-	76	12	-	83		
7 721	1 278	-	6 740	114	525	6 101	-	7	6 510	285	87		
15 007	46 746	200	27 312	10 579	5 782	10 951	651	33 963	45 081	14 389	88		
691	15	-	-	-	-	-	-	254	467	-	91		
2 838	12 424	-	1 504	4	18	1 482	-	4 063	12 209	2 249	92		
150	396	-	448	80	319	49	7	452	890	11	93		
14 325	18	-	950	-	-	950	-	18	14 325	-	94		
866	802	-	62	7	23	32	-	2 159	6 341	6	95		
-	-	-	-	-	-	-	-	-	-	-	96		
1 585	4 023	-	5 306	208	2 715	2 383	-	-	2 710	4	97		
13 410	70 386	2 600	22 653	1 649	13 121	7 883	182	31 079	114 188	18 249	98		
6 208	10	-	3 580	10	34	3 536	-	4 288	1 238	23	99		
2 276	4 038	-	5 306	208	2 715	2 383	-	254	3 177	4	104		
37 797	84 036	2 600	29 197	1 750	13 515	13 932	189	42 059	149 191	20 538	105		
52 804	130 782	2 800	56 509	12 329	19 297	24 883	840	76 022	194 272	34 927	106		
28	261	-	10	-	9	1	6	243	442	-	107		
52 776	130 521	2 800	56 499	12 329	19 288	24 882	834	75 779	193 830	34 927	108		
17 920	101 496	2 800	29 839	2 678	13 282	13 879	287	62 388	149 350	22 578	109		
34 856	29 025	-	26 660	9 651	6 006	11 003	547	13 391	44 480	12 349	110		
62 801	136 098	2 800	68 555	12 651	22 537	33 367	840	76 283	203 959	35 216	111		
240 859-	806 597-	25 686-	86 058-	7 168-	29 792-	49 098-	418-	531 917-	968 444-	72 574-	112		
128 691-	188 714-	5 573-	26 954-	3 992-	6 584-	16 378-	391-	199 697-	189 154-	30 747-	113		
112 168-	617 883-	20 113-	59 104-	3 176-	23 208-	32 720-	27-	332 220-	779 290-	41 827-	114		

54 SONSTIGE EINRICHTUNGEN U.MASSNAHMEN D.GESUNDHEITSPFLEGE

SONSTIGE EINNAHMEN U. EINNÄHMEN D. GESUNDHEITSPFLEGE		GEMEINDEN U. GEMEINDE-VERBÄNDE					LAEN-
Nr.	ART DER AUSGABEN / EINNAHMEN	INSGESAMT 1	SCHLESW.- HOLSTEIN 2	NIEDER- SACHSEN 3	NORDRHEIN- WESTFALEN 4	HESSEN 5	RHEINLAND- Pfalz 6
01	PERSONALAUSGABEN	363 552	25 059	56 721	134 239	22 132	10 857
02	UNTERHALTUNGS-AUFWAND	2 324	106	54	1 210	88	61
03	GERÄTE, AUSSTATTUNGS- U. AUSRÜSTUNGS- GEGENSTÄNDE	3 329	111	123	1 654	220	13
04	MIETEN UND PACHTEN	3 476	97	361	1 257	518	21
05	BEWIRTSCHAFTUNG DER GRUNDSTÜCKE, BAULICHEN ANLAGEN USW.	5 627	336	208	3 048	453	76
06	HALTUNG VON FAHRZEUGEN	1 392	58	67	333	456	5
07	BESONDERE AUFWENDUNGEN FÜR BEDIENTESTE	789	80	184	312	34	2
08	WEITERE VERWALTUNGS- UND BETRIEBSAUSGABEN	26 452	944	3 361	9 012	547	182
09	STEUERN, VERSICHERUNGEN, SCHADENSFÄLLE	1 240	19	42	726	16	19
10	GESCHÄFTSAUSGABEN, WEITERE ALLGEM. SÄCHLICHE AUSGABEN	17 021	610	1 109	5 622	634	1 029
11	ERSTATTUNGEN VON AUSGABEN DES VERWALTUNGSHAUSHALTS						
12	AN ÖFFENTLICHEN BEREICH	9 826	1 161	1 452	5 537	79	343
13	AN SONSTIGE BEREICHE	20 285	4 359	1 730	7 798	279	45
14	KALKULATORISCHE KOSTEN	6 842	444	102	3 708	-	-
15	ZUSCHÜSSE F. LFD. ZWECKE AN SOZIALE O. ÄHNL. EINRICHTUNGEN	114 891	7 335	8 672	23 736	23 713	9 036
16	ZUWEISUNGEN UND SONSTIGE ZUSCHÜSSE FÜR LAUFENDE ZWECKE						
17	AN ÖFFENTLICHEN BEREICH	4 475	608	143	1 315	648	728
18	AN SONSTIGE BEREICHE	7 363	640	72	581	1 336	357
19	SCHULDENDIENSTHILFEN						
20	AN ÖFFENTLICHEN BEREICH	1	1	-	-	-	-
21	AN SONSTIGE BEREICHE	205	3	-	-	-	-
22	LEISTUNGEN DER SOZIAL- U. JUGENDHILFE AUSSERH. V. EINRICHT.	-	-	32	54	38	16
23	LEISTUNGEN DER SOZIAL- U. JUGENDHILFE IN EINRICHTUNGEN	-	-	-	-	-	-
24	LEISTUNGEN AN KRIEGSGEPF., SONSTIGE SOZIALE LEISTUNGEN	-	-	-	-	-	-
25	WEITERE FINANZAUSGABEN	167	61	-	105	1	-
26	ABZUGLICH ZAHLUNGEN VON GEMEINDEN/GV.	20 911	1 697	306	15 548	1 020	477
27	AUSGABEN DES VERWALTUNGSHAUSHALTS ZUSAMMEN	568 346	40 335	74 127	184 699	50 172	22 313
28	GEWÄHRUNG VON DARLEHEN						
29	AN ÖFFENTLICHEN BEREICH	-	-	-	-	-	-
30	AN SONSTIGE BEREICHE	1 019	71	30	65	440	25
31	VERMÖGENSERWERB						
32	ERWERB VON BETEILIGUNGEN, KAPITALEINLAGEN	-	-	-	-	-	-
33	ERWERB VON GRUNDSTÜCKEN	118	-	-	-	75	-
34	ERWERB VON BEWEGLICHEN SACHEN DES ANLAGEVERMÖGENS	8 952	214	150	5 845	676	22
35	BAUMASSNAHMEN	8 035	90	2	2 181	833	437
36	ZUWEISUNGEN UND ZUSCHÜSSE FÜR INVESTITIONEN						
37	AN ÖFFENTLICHEN BEREICH	845	141	-	436	19	242
38	AN SONSTIGE BEREICHE	7 597	301	676	304	790	665
39	SONSTIGE AUSGABEN DES VERMÖGENSHAUSHALTS	-	-	-	-	-	-
40	ABZUGLICH ZAHLUNGEN VON GEMEINDEN/GV.	1 223	428	56	330	226	66
41	AUSGABEN DES VERMÖGENSHAUSHALTS ZUSAMMEN	25 343	389	802	8 501	2 607	1 325
42	AUSGABEN DES VERWALTUNGS- U. VERMÖGENSHAUSHALTS ZUSAMMEN	593 689	40 724	74 929	193 200	52 779	23 638
43	ABZUGLICH HAUSHALTSTECHNISCHE VERRECHNUNGEN	20 362	1 466	1 816	9 391	170	45
44	BEREINIGTE AUSGABEN	573 327	39 258	73 113	183 809	52 609	23 593
45	ABZUGLICH ZAHLUNGEN VON ANDEREN EBENEN	30 962	1 447	768	6 620	5 316	8 575
46	NETTOAUSGABEN	542 365	37 811	72 345	177 189	47 293	15 018
47	NACHRICHTLICH BRUTTOAUSGABEN	615 823	42 849	75 291	209 078	54 025	24 181
48	GEBÜHREN, ZWECCKGEBUNDENE ABGABEN	238 025	18 028	55 973	73 125	1 469	2 590
49	EINNAHMEN AUS VERKAUF	9 753	-	1	6	6	-
50	MIETEN UND PACHTEN	1 620	288	240	234	224	40
51	SONSTIGE VERWALTUNGS- UND BETRIEBSEINNAHMEN	9 645	315	73	3 605	81	42
52	ERSTATTUNGEN VON AUSGABEN DES VERWALTUNGSHAUSHALTS						
53	VON GEMEINDEN/GV.	17 135	639	77	15 214	77	348
54	VON ANDEREN ÖFFENTLICHEN BEREICHEN	13 885	212	270	3 092	1 151	8 148
55	VON SONSTIGEN BEREICHEN	16 280	1 926	991	5 667	769	627
56	ZUWEISUNGEN UND ZUSCHÜSSE FÜR LAUFENDE ZWECKE						
57	VON GEMEINDEN/GV.	3 776	1 058	229	334	943	129
58	VON ANDEREN ÖFFENTLICHEN BEREICHEN	15 750	1 182	498	3 234	3 648	424
59	VON SONSTIGEN BEREICHEN	2 672	310	66	407	630	70
60	ZINSEINNAHMEN						
61	VON GEMEINDEN/GV.	-	-	-	-	-	-
62	VON ANDEREN ÖFFENTLICHEN BEREICHEN	1	1	-	-	-	-
63	VON SONSTIGEN BEREICHEN	175	2	25	68	8	5
64	GEWINNANTEILE, KONZESSIONSABGABEN	-	-	-	-	-	-
65	ERSATZ V. SOZIALEN LEISTUNGEN AUSSERHALB V. EINRICHTUNGEN	-	-	-	-	-	-
66	ERSATZ V. SOZIALEN LEISTUNGEN IN EINRICHTUNGEN	-	-	-	-	-	-
67	WEITERE FINANZEINNAHMEN	135	-	-	-	-	-
68	ABZUGLICH ZAHLUNGEN VON GEMEINDEN/GV.	20 911	1 697	306	15 548	1 020	477
69	EINNAHMEN DES VERWALTUNGSHAUSHALTS ZUSAMMEN	307 941	22 264	58 137	89 571	7 986	11 946
70	RÜCKFLÜSSE VON DARLEHEN						
71	VON GEMEINDEN/GV.	46	-	46	-	-	-
72	VON ANDEREN ÖFFENTLICHEN BEREICHEN	62	52	-	-	-	-
73	VON SONSTIGEN BEREICHEN	2 966	16	467	958	222	117
74	EINNAHMEN AUS DER VERÄUSSERUNG VON BETEILIGUNGEN	-	-	-	-	-	-
75	EINNAHMEN A.D. VERÄUSSERUNG V. SACHEN D. ANLAGEVERMÖGENS	587	429	14	90	28	3
76	BEITRÄGE UND ÄHNLICHE ENTGELTE	1	-	-	-	-	-
77	ZUWEISUNGEN UND ZUSCHÜSSE FÜR INVESTITIONEN						
78	VON GEMEINDEN/GV.	1 177	428	10	330	226	66
79	VON ANDEREN ÖFFENTLICHEN BEREICHEN	1 264	-	-	294	517	3
80	VON SONSTIGEN BEREICHEN	280	5	-	57	70	-
81	ABZUGLICH ZAHLUNGEN VON GEMEINDEN/GV.	1 223	428	56	330	226	66
82	EINNAHMEN DES VERMÖGENSHAUSHALTS ZUSAMMEN	5 160	502	481	1 399	837	123
83	EINNAHMEN D. VERWALTUNGS- U. VERMÖGENSHAUSHALTS ZUSAMMEN	313 101	22 766	58 618	90 970	8 823	12 069
84	ABZUGLICH HAUSHALTSTECHNISCHE VERRECHNUNGEN	6 011	125	151	4 170	95	-
85	BEREINIGTE EINNAHMEN	307 090	22 641	58 467	86 800	8 728	12 069
86	ABZUGLICH ZAHLUNGEN VON ANDEREN EBENEN	30 962	1 447	768	6 620	5 316	8 575
87	NETTOEINNAHMEN	276 128	21 194	57 699	80 180	3 412	3 494
88	NACHRICHTLICH BRUTTOEINNAHMEN	335 235	24 891	58 980	106 848	10 069	12 612
89	MEHRAUSGABEN(-)/MEHREINNAHMEN						
90	ZUSAMMEN	280 588-	17 958-	16 311-	102 230-	43 956-	11 569-
91	VERWALTUNGSHAUSHALT	260 405-	18 071-	15 990-	95 128-	42 186-	10 367-
92	VERMÖGENSHAUSHALT	20 183-	113	321-	7 102-	1 770-	1 202-

NACH AUFGABENBEREICHEN, ARTEN, LAENDERN UND KOERPERSCHAFTSGRUPPEN

DM

54 SONSTIGE EINRICHTUNGEN U.MASSNAHMEN D.GESUNDHEITSPFLEGE										
KREISANGEHOERIGE GEMEINDEN MIT EINW.										
DER	BAYERN	SAAR-	ZUSAMMEN	WENIGER	10 000 BIS	20 000	AEMTER	KREISFREIE	LAND-	BEZIRKS-
BADEN-		LAND		ALS 10 000	UNT.20 000	UND MEHR	U.AE.	STAEDTE	KREISE	VERBAEINDE
WUERTEMB.	8	9	10	11	12	13	14	15	16	17
7										NR.
51 933	62 139	472	61 203	25 482	16 055	19 666	2 350	132 728	166 942	329 01
414	357	34	604	172	274	158	31	1 311	361	17 02
573	635	-	486	186	121	179	10	1 763	1 056	14 03
409	812	1	795	203	102	490	35	2 019	586	41 04
906	542	58	1 254	510	329	415	21	3 448	861	43 05
294	168	11	1 086	362	268	456	38	170	93	5 06
107	69	1	145	17	31	97	3	349	292	- 07
4 222	8 165	19	4 395	1 850	1 376	1 169	258	13 443	8 099	257 08
157	211	50	186	28	56	102	1	684	369	- 09
1 821	6 172	24	2 441	1 222	584	635	225	3 758	10 492	105 10
1 253	1	-	2 039	1 709	175	155	359	1 412	6 016	- 11
3 791	2 243	40	9 231	3 781	848	4 602	573	4 702	5 755	24 12
2 280	303	5	816	564	82	70	-	5 003	1 023	- 13
35 190	6 956	253	45 751	17 534	11 951	16 266	4 047	24 577	39 684	832 14
1 016	17	-	1 605	968	334	303	430	113	2 327	- 15
2 987	1 390	-	2 620	1 274	977	369	270	1 751	2 602	120 16
-	-	-	1	1	-	-	-	-	-	- 17
13	49	-	142	63	40	39	15	25	23	- 18
-	-	-	-	-	-	-	-	-	-	- 19
-	-	-	-	-	-	-	-	-	-	- 20
-	-	-	-	-	-	-	-	-	-	- 21
-	-	-	-	-	-	-	-	-	-	- 26
1 759	104	-	4 587	1 604	835	2 148	1 201	12 240	2 877	6 29
105 607	90 125	968	130 214	54 422	32 769	43 023	7 465	185 182	243 704	1 781 30
-	-	-	-	-	-	-	-	-	-	- 33
117	271	-	935	388	62	485	-	50	34	- 34
-	-	-	-	-	-	-	-	-	-	- 35
15	28	-	92	2	75	15	-	-	26	- 36
1 154	863	28	1 522	445	399	678	46	5 678	1 706	- 37
3 304	1 172	16	4 640	3 080	567	993	17	2 042	1 336	- 38
7	-	-	96	7	-	89	31	212	506	- 42
3 424	1 409	28	3 860	1 111	1 228	1 521	222	712	2 803	- 43
-	-	-	-	-	-	-	-	-	-	- 45
74	43	-	385	272	68	45	3	565	270	- 46
7 947	3 700	72	10 760	4 761	2 263	3 736	313	8 129	6 141	- 47
113 554	93 825	1 040	140 974	59 183	35 032	46 759	7 778	193 311	249 845	1 781 48
5 043	2 386	45	4 974	1 497	694	2 783	-	9 096	6 292	- 49
108 511	91 439	995	136 000	57 686	34 338	43 976	7 778	184 215	243 553	1 781 50
6 581	1 448	207	10 474	3 523	3 701	3 250	755	6 565	13 063	105 51
101 930	89 991	788	125 526	54 163	30 637	40 726	7 023	177 650	230 490	1 676 52
115 387	93 972	1 040	145 946	61 059	35 935	48 952	8 982	206 116	252 992	1 787 53
38 303	48 387	150	38 969	17 758	6 856	14 355	199	41 116	157 223	518 64
19	9 721	-	30	23	4	3	-	9 722	-	1 65
413	134	47	1 112	549	293	270	33	410	62	3 66
3 137	2 383	9	3 673	1 325	1 059	1 289	55	4 660	1 249	8 67
691	89	-	1 887	628	154	1 105	486	12 009	2 753	- 68
835	177	-	2 889	772	1 022	1 095	41	1 148	9 807	- 69
3 028	3 110	162	4 405	960	1 633	1 812	55	9 446	2 374	- 70
1 068	15	-	2 700	976	681	1 043	715	231	124	6 71
5 356	1 201	207	6 549	2 440	2 294	1 815	711	5 355	3 030	105 72
1 124	65	-	2 208	1 285	618	305	97	11	293	63 73
-	-	-	-	-	-	-	-	-	-	- 74
-	-	-	-	-	-	-	-	-	-	- 75
31	36	-	118	35	60	23	7	30	18	2 76
-	-	-	-	-	-	-	-	-	-	- 77
-	-	-	-	-	-	-	-	-	-	- 81
-	-	-	-	-	-	-	-	-	-	- 82
-	2	-	-	-	-	-	-	132	3	- 83
1 759	104	-	4 587	1 604	835	2 148	1 201	12 240	2 877	6 87
52 246	65 216	575	59 954	25 147	13 840	20 967	1 198	72 030	174 059	700 88
-	-	-	-	-	-	-	-	-	46	- 91
10	-	-	62	47	15	-	-	-	-	- 92
325	861	-	1 913	719	821	373	193	582	277	1 93
-	-	-	-	-	-	-	-	-	-	- 94
24	1-	-	70	29	16	25	-	480	37	- 95
1	-	-	1	1	-	-	-	-	-	- 96
74	43	-	385	272	68	45	3	565	224	- 97
380	70	-	973	264	369	340	3	62	226	- 98
48	100	-	269	41	79	149	-	10	1	- 99
74	43	-	385	272	68	45	3	565	270	- 104
788	1 030	-	3 288	1 101	1 300	887	196	1 134	541	1 105
53 034	66 246	575	63 242	26 248	15 140	21 854	1 394	73 164	174 600	701 106
640	726	104	434	52	47	335	-	3 912	1 665	- 107
52 394	65 520	471	62 808	26 196	15 093	21 519	1 394	69 252	172 935	701 108
6 581	1 448	207	10 474	3 523	3 701	3 250	755	6 565	13 063	105 109
45 813	64 072	264	52 334	22 673	11 392	18 269	639	62 687	159 872	596 110
54 867	66 393	575	68 214	28 124	16 043	24 047	2 598	85 969	177 747	707 111
60 520-	27 579-	465-	77 732-	32 935-	19 892-	24 905-	6 384-	120 147-	75 245-	1 080- 112
53 361-	24 909-	393-	70 260-	29 275-	18 929-	22 056-	6 267-	113 152-	69 645-	1 081- 113
7 159-	2 670-	72-	7 472-	3 660-	963-	2 849-	117-	6 995-	5 600-	1 114

NR.	ART DER AUSGABEN / EINNAHMEN	GEMEINDEN U. GEMEINDE-VERBAENDE INSGESAMT						LAEN- RHEINLAND-PFALZ	
		1	SCHLESW.-HOLSTEIN 2	NIEDER-SACHSEN 3	NORDRHEIN-WESTFALEN 4	HESSEN 5		6	
55	FOERDERUNG DES SPORTS								
01	PERSONALAUSGABEN	87 479	1 592	8 562	44 571	10 456		4 271	
02	UNTERHALTUNGS-AUFWAND	1 155	334	111	241	94		69	
03	GERAETE, AUSSTATTUNGS- U. AUSRUESTUNGS-GEGENSTAENDE	495	19	56	179	52		24	
04	MIETEN UND PACHTEN	2 819	242	116	763	318		141	
05	BEWIRTSCHAFTUNG DER GRUNDSTUECKE, BAULICHEN ANLAGEN USW.	2 415	56	180	860	144		141	
06	HALTUNG VON FAHRZEUGEN	214	4	59	21	65		-	
07	BESONDERE AUFWENDUNGEN FUER BEDIENTESTE	35	-	4	22	3		1	
08	WEITERE VERWALTUNGS- UND BETRIEBSAUSGABEN	15 468	181	1 017	3 977	4 280		1 048	
09	STEUERN, VERSICHERUNGEN, SCHADENSFAELLE	1 050	6	63	258	22		28	
10	GESCHAFTSAUSGABEN, WEITERE ALLGEM. SAECHLICHE AUSGABEN	4 279	77	381	1 805	354		265	
	ERSTATTUNGEN VON AUSGABEN DES VERWALTUNGSHAUSHALTS								
11	AN OEFFENTLICHEN BEREICH	3 060	564	-	161	244		642	
12	AN SONSTIGE BEREICHE	49 688	100	416	6 235	6 368		2 385	
13	KALKULATORISCHE KOSTEN	-	-	-	-	-		-	
14	ZUSCHUESSE F. LFD. ZWECHE AN SOZIALE O. AEHNL. EINRICHTUNGEN	300 556	25 098	45 849	69 488	-		9 311	
	ZUWEISUNGEN UND SONSTIGE ZUSCHUESSE FUER LAUFENDE ZWECKE								
15	AN OEFFENTLICHEN BEREICH	4 907	484	2 090	853	134		613	
16	AN SONSTIGE BEREICHE	89 111	1 100	58	5 115	59 268		1 803	
	SCHULDENDIENSTHILFEN								
17	AN OEFFENTLICHEN BEREICH	2 039	8	269	14	-		94	
18	AN SONSTIGE BEREICHE	2 377	40	286	345	169		70	
19	LEISTUNGEN DER SOZIAL- U. JUGENDHILFE AUSSERH. V. EINRICHT.	-	-	-	-	-		-	
20	LEISTUNGEN DER SOZIAL- U. JUGENDHILFE IN EINRICHTUNGEN	-	-	-	-	-		-	
21	LEISTUNGEN AN KRIEGSOPFER, SONSTIGE SOZIALE LEISTUNGEN	-	-	-	-	-		-	
26	WEITERE FINANZAUSGABEN	2	-	-	-	-		-	
29	ABZUEGLICH ZAHLUNGEN VON GEMEINDEN/GV.	951	49	287	299	9		244	
30	AUSGABEN DES VERWALTUNGSHAUSHALTS ZUSAMMEN	566 198	29 856	59 230	134 609	81 962		20 662	
	GEWAHRUNG VON DARLEHEN								
33	AN OEFFENTLICHEN BEREICH	118	-	50	-	-		-	
34	AN SONSTIGE BEREICHE	6 987	315	673	329	493		608	
	VERMOEGENSERWERB								
35	ERWERB VON BETEILIGUNGEN, KAPITALEINLAGEN	63	13	-	50	-		-	
36	ERWERB VON GRUNDSTUECKEN	1 300	-	-	67	4		1 035	
37	ERWERB VON BEWEGLICHEN SACHEN DES ANLAGEVERMOEGENS	1 417	27	79	129	206		45	
38	BAUMASSNAHMEN	13 550	2 572	-	408	4 348		767	
	ZUWEISUNGEN UND ZUSCHUESSE FUER INVESTITIONEN								
42	AN OEFFENTLICHEN BEREICH	40 430	7 232	15 842	1 648	2 044		5 392	
43	AN SONSTIGE BEREICHE	149 327	5 900	32 373	16 616	13 220		10 758	
45	SONSTIGE AUSGABEN DES VERMOEGENSHAUSHALTS	-	-	-	-	-		-	
46	ABZUEGLICH ZAHLUNGEN VON GEMEINDEN/GV.	1 344	484	169	19	398		198	
47	AUSGABEN DES VERMOEGENSHAUSHALTS ZUSAMMEN	211 848	15 575	48 848	19 228	19 917		18 407	
48	AUSGABEN DES VERWALTUNGS- U. VERMOEGENSHAUSHALTS ZUSAMMEN	778 046	45 431	108 078	153 837	101 879		39 069	
49	ABZUEGLICH HAUSHALTSTECHNISCHE VERRECHNUNGEN	48 972	100	416	6 233	6 263		2 371	
50	BEREINIGTE AUSGABEN	729 074	45 331	107 662	147 604	95 616		36 698	
51	ABZUEGLICH ZAHLUNGEN VON ANDEREN EBENEN	8 822	401	792	2 209	1 706		121	
52	NETTOAUSGABEN	720 252	44 930	106 870	145 395	93 910		36 577	
53	NACHRICHTLICH BRUTTOAUSGABEN	780 341	45 964	108 534	154 155	102 286		39 511	
64	GEBUEHREN, ZWECCKGEBUNDENE ABGABEN	2 754	185	221	825	827		53	
65	EINNAHMEN AUS VERKAUF	184	-	3	6	152		-	
66	MIETEN UND PACHTEN	639	86	2	261	78		31	
67	SONSTIGE VERWALTUNGS- UND BETRIEBSEINNAHMEN	1 521	63	1	763	7		36	
	ERSTATTUNGEN VON AUSGABEN DES VERWALTUNGSHAUSHALTS								
68	VON GEMEINDEN/GV.	13-	1	-	-	-		21-	
69	VON ANDEREN OEFFENTLICHEN BEREICHEN	162	-	-	-	-		1	
70	VON SONSTIGEN BEREICHEN	4 065	197	1 094	877	373		42	
	ZUWEISUNGEN UND ZUSCHUESSE FUER LAUFENDE ZWECKE								
71	VON GEMEINDEN/GV.	964	48	287	299	9		265	
72	VON ANDEREN OEFFENTLICHEN BEREICHEN	4 079	81	788	1 984	254		76	
73	VON SONSTIGEN BEREICHEN	32 962	153	5 807	14 760	3 883		1 025	
	ZINSEINNAHMEN								
74	VON GEMEINDEN/GV.	-	-	-	-	-		-	
75	VON ANDEREN OEFFENTLICHEN BEREICHEN	-	-	-	-	-		-	
76	VON SONSTIGEN BEREICHEN	16 624	51	68	53	108		70	
77	GEWINNANTEILE, KONZESSIONSABGABEN	1	-	-	-	-		-	
81	ERSATZ V. SOZIALEN LEISTUNGEN AUSSERHALB V. EINRICHTUNGEN	-	-	-	-	-		-	
82	ERSATZ V. SOZIALEN LEISTUNGEN IN EINRICHTUNGEN	-	-	-	-	-		-	
83	WEITERE FINANZEINNAHMEN	-	-	-	-	-		-	
87	ABZUEGLICH ZAHLUNGEN VON GEMEINDEN/GV.	951	49	287	299	9		244	
88	EINNAHMEN DES VERWALTUNGSHAUSHALTS ZUSAMMEN	62 991	816	7 984	19 581	5 682		1 334	
	RUECKFLUESSE VON DARLEHEN								
91	VON GEMEINDEN/GV.	199	1	128	5	-		50	
92	VON ANDEREN OEFFENTLICHEN BEREICHEN	8	2	-	-	-		-	
93	VON SONSTIGEN BEREICHEN	9 113	146	553	237	486		181	
94	EINNAHMEN AUS DER VERAEUSSERUNG VON BETEILIGUNGEN	2	-	-	-	-		-	
95	EINNAHMEN A. D. VERAEUSSERUNG V. SACHEN D. ANLAGEVERMOEGENS	150	-	3	43	1		60	
96	BEITRAEGE UND AEHNLICHE ENTGELTE	1	-	-	-	-		-	
	ZUWEISUNGEN UND ZUSCHUESSE FUER INVESTITIONEN								
97	VON GEMEINDEN/GV.	1 145	483	41	14	398		148	
98	VON ANDEREN OEFFENTLICHEN BEREICHEN	4 573	318	4	173	1 452		44	
99	VON SONSTIGEN BEREICHEN	1 711	32	28	114	83		58	
104	ABZUEGLICH ZAHLUNGEN VON GEMEINDEN/GV.	1 344	484	169	19	398		198	
105	EINNAHMEN DES VERMOEGENSHAUSHALTS ZUSAMMEN	15 558	498	588	567	2 022		343	
106	EINNAHMEN D. VERWALTUNGS- U. VERMOEGENSHAUSHALTS ZUSAMMEN	78 549	1 314	8 572	20 148	7 704		1 677	
107	ABZUEGLICH HAUSHALTSTECHNISCHE VERRECHNUNGEN	3 211	17	1 094	839	32		25	
108	BEREINIGTE EINNAHMEN	75 338	1 297	7 478	19 309	7 672		1 652	
109	ABZUEGLICH ZAHLUNGEN VON ANDEREN EBENEN	8 822	401	792	2 209	1 706		121	
110	NETTOEINNAHMEN	66 516	896	6 686	17 100	5 966		1 531	
111	NACHRICHTLICH BRUTTOEINNAHMEN	80 844	1 847	9 028	20 466	8 111		2 119	
	MEHRAUSGABEN(-)/MEHREINNAHMEN								
112	ZUSAMMEN	699 497-	44 117-	99 506-	133 689-	94 175-		37 392-	
113	VERWALTUNGSHAUSHALT	503 207-	29 040-	51 246-	115 028-	76 280-		19 328-	
114	VERMOEGENSHAUSHALT	196 290-	15 077-	48 260-	18 661-	17 895-		18 064-	

NACH AUFGABENBEREICHEN, ARTEN, LAENDERN UND KOERPERSCHAFTSGRUPPEN

DM

KREISANGEHÖRIGE GEMEINDEN MIT EINW.													55 FÖRDERUNG DES SPORTS	
DER	BADEN- WÜRTTEMB.	BAYERN	SAAR- LAND	ZUSAMMEN	WENIGER ALS 10 000	10 000 BIS UNT. 20 000	20 000 UND MEHR	AEMTER U. A.E.	KREISFREIE STÄDTE	LAND- KREISE	BEZIRKS- VERBAENDE	NR.		
7	8	9	10	11	12	13	14	15	16	17				
8 193	8 732	1 102	31 580	811	2 695	28 074	532	47 362	8 005	-	-	01		
270	34	2	898	257	371	270	33	209	15	-	-	02		
92	70	3	228	40	21	167	5	182	80	-	-	03		
896	297	46	1 559	434	249	876	32	1 152	76	-	-	04		
248	765	21	1 066	346	208	512	11	1 233	105	-	-	05		
7	56	2	97	33	14	50	-	112	5	-	-	06		
3	1	1	21	1	2	18	1	12	1	-	-	07		
2 313	2 562	90	7 349	1 390	1 597	4 362	103	5 805	2 200	11	08			
20	647	6	130	10	12	108	-	898	22	-	09			
939	417	41	2 016	476	242	1 298	41	1 600	621	1	10			
754	695	-	2 848	1 409	929	510	11	138	63	-	11			
32 665	1 519	-	40 597	9 862	10 826	19 909	133	4 707	4 251	-	12			
68 638	80 363	1 809	144 054	43 555	31 817	68 682	1 203	122 870	31 577	852	14			
193	540	-	1 925	1 080	407	438	474	600	1 908	-	15			
6 874	14 893	-	24 985	6 334	6 749	11 902	41	57 924	6 161	-	16			
-	1 643	11	94	94	-	-	-	-	1 945	-	17			
568	860	39	1 639	408	472	759	-	698	40	-	18			
-	-	-	-	-	-	-	-	-	-	-	19			
-	-	-	-	-	-	-	-	-	-	-	20			
-	2	-	2	-	-	2	-	-	-	-	21			
19	44	-	898	324	276	298	44	1	8	-	22			
122 654	114 052	3 173	260 190	66 216	56 335	137 639	2 576	245 501	57 067	864	30			
-	68	-	-	-	-	-	50	-	68	-	33			
1 779	2 790	-	4 548	2 350	1 012	1 186	50	1 902	487	-	34			
-	-	-	63	13	50	-	-	-	-	-	35			
94	100	-	1 200	1 134	4	62	-	100	-	-	36			
163	768	-	954	649	63	242	-	284	179	-	37			
5 422	21	12	11 567	5 819	2 896	2 852	23	45	1 915	-	38			
2 151	6 101	20	6 446	3 619	2 191	636	818	70	33 072	24	42			
24 933	44 786	741	83 027	34 795	19 133	29 099	773	35 261	29 045	1 221	43			
-	-	-	-	-	-	-	-	-	-	-	45			
17	59	-	784	487	260	37	5	-	555	-	46			
34 525	54 575	773	107 021	47 892	25 089	34 040	1 709	37 662	64 211	1 245	47			
157 179	168 627	3 946	367 211	114 108	81 424	171 679	4 285	283 163	121 278	2 109	48			
32 070	1 519	-	39 970	9 633	10 499	19 838	133	4 628	4 241	-	49			
125 109	167 108	3 946	327 241	104 475	70 925	151 841	4 152	278 535	117 037	2 109	50			
1 643	1 913	37	4 627	1 888	1 064	1 675	57	1 831	2 307	-	51			
123 466	165 195	3 909	322 614	102 587	69 861	150 166	4 095	276 704	114 730	2 109	52			
157 215	168 730	3 946	368 893	114 919	81 960	172 014	4 334	283 164	121 841	2 109	53			
213	429	1	741	47	213	481	-	1 377	636	-	64			
23	-	-	167	-	8	159	-	2	15	-	65			
79	102	-	476	116	162	198	5	131	27	-	66			
227	424	-	520	231	81	208	3	975	23	-	67			
-	7	-	23-	23-	-	-	3	-	7	-	68			
107	2	-	111	101	6	4	-	-	51	-	69			
1 266	144	72	1 551	204	35	1 312	-	2 467	47	-	70			
19	37	-	921	347	276	298	41	1	1	-	71			
87	772	37	1 526	183	210	1 133	57	1 713	783	-	72			
293	7 040	1	12 160	3 749	2 426	5 985	148	20 278	376	-	73			
-	-	-	-	-	-	-	-	-	-	-	74			
-	-	-	-	-	-	-	-	-	-	-	75			
66	16 205	3	439	161	83	195	1	16 152	32	-	76			
1	-	-	-	-	-	-	-	1	-	-	77			
-	-	-	-	-	-	-	-	-	-	-	81			
-	-	-	-	-	-	-	-	-	-	-	82			
-	-	-	-	-	-	-	-	-	-	-	83			
19	44	-	898	324	276	298	44	1	8	-	87			
2 362	25 118	114	17 691	4 792	3 224	9 675	214	43 096	1 990	-	88			
-	15	-	92	92	-	-	5	-	102	-	91			
6	-	-	8	8	-	-	-	-	-	-	92			
640	6 811	59	4 433	2 609	923	901	15	4 186	464	15	93			
2	-	-	2	-	-	2	-	-	-	-	94			
40	3	-	105	66	23	16	-	41	4	-	95			
1	-	-	1	1	-	-	-	-	-	-	96			
17	44	-	692	395	260	37	-	-	453	-	97			
1 443	1 139	-	2 982	1 596	848	538	-	118	1 473	-	98			
400	983	13	1 566	1 042	397	127	-	121	24	-	99			
17	59	-	784	487	260	37	5	-	555	-	104			
2 532	8 936	72	9 097	5 322	2 191	1 584	15	4 466	1 965	15	105			
4 894	34 054	186	26 788	10 114	5 415	11 259	229	47 562	3 955	15	106			
1 125	79	-	1 177	157	15	1 005	-	2 034	-	-	107			
3 769	33 975	186	25 611	9 957	5 400	10 254	229	45 528	3 955	15	108			
1 643	1 913	37	4 627	1 888	1 064	1 675	57	1 831	2 307	-	109			
2 126	32 062	149	20 984	8 069	4 336	8 579	172	43 697	1 648	15	110			
4 930	34 157	186	28 470	10 925	5 951	11 594	278	47 563	4 518	15	111			
152 285-	134 573-	3 760-	340 423-	103 994-	76 009-	160 420-	4 056-	235 601-	117 323-	2 094-	112			
120 292-	88 934-	3 059-	242 499-	61 424-	53 111-	127 964-	2 362-	202 405-	55 077-	864-	113			
31 993-	45 639-	701-	97 924-	42 570-	22 898-	32 456-	1 694-	33 196-	62 246-	1 230-	114			

56 EIGENE SPORTSTÄTTEN

NR.	ART DER AUSGABEN / EINNAHMEN	GEMEINDEN U. GEMEINDE- VERBÄNDE INSGESAMT 1	SCHLESW.- HOLSTEIN 2	NIEDER- SACHSEN 3	NORDRHEIN- WESTFALEN 4	HESSEN 5	LAEN- RHEINLAND- PFALEZ 6
01	PERSONALAUSGABEN	375 734	10 577	34 458	145 506	41 152	16 647
02	UNTERHALTUNGS-AUFWAND	196 919	5 941	24 846	55 662	22 001	7 012
03	GERÄTE, AUSSTATTUNGS- U. AUSRÜSTUNGSGEGENSTÄNDE	19 098	566	1 875	5 289	1 586	748
04	MIETEN UND PACHTEN	10 934	327	1 818	3 585	542	285
05	BEWIRTSCHAFTUNG DER GRUNDSTÜCKE, BAULICHEN ANLAGEN USW.	244 259	8 588	26 381	74 413	23 133	12 278
06	HALTUNG VON FAHRZEUGEN	4 617	235	626	1 408	687	282
07	BESONDERE AUFWENDUNGEN FÜR BEDIENSTETE	507	3	25	225	71	13
08	WEITERE VERWALTUNGS- UND BETRIEBSAUSGABEN	23 716	50	947	6 295	1 555	110
09	STEUERN, VERSICHERUNGEN, SCHADENSFÄLLE	19 283	34	1 201	5 562	275	191
10	GESCHÄFTSAUSGABEN, WEITERE ALLGEM. SACHLICHE AUSGABEN	6 162	122	414	2 209	401	236
11	ERSTATTUNGEN VON AUSGABEN DES VERWALTUNGSHAUSHALTS						
11	AN ÖFFENTLICHEN BEREICH	4 879	146	1 385	302	296	652
12	AN SONSTIGE BEREICHE	47 410	529	4 235	10 851	2 253	1 618
13	KALKULATORISCHE KOSTEN	150 632	1 122	1 924	4 639	4 915	1 285
14	ZUSCHÜSSE F. LFD. ZWECHE AN SOZIALE O. ÄHNL. EINRICHTUNGEN						
14	ZUWEISUNGEN UND SONSTIGE ZUSCHÜSSE FÜR LAUFENDE ZWECHE						
15	AN ÖFFENTLICHEN BEREICH	386	81	-	1	23	95
16	AN SONSTIGE BEREICHE	7 327	301	286	1 028	4 308	273
17	SCHULDENDIENSTHILFEN						
17	AN ÖFFENTLICHEN BEREICH	10	10	-	-	-	-
18	AN SONSTIGE BEREICHE	8	-	-	-	-	-
19	LEISTUNGEN DER SOZIAL- U. JUGENDHILFE AUSSERH. V. EINRICHT.	-	-	-	-	-	-
20	LEISTUNGEN DER SOZIAL- U. JUGENDHILFE IN EINRICHTUNGEN	-	-	-	-	-	-
21	LEISTUNGEN AN KRIEGSGEF. SONSTIGE SOZIALE LEISTUNGEN	-	-	-	-	-	-
22	WEITERE FINANZAUSGABEN	22	1	-	14	-	-
23	ABZUGLICH ZAHLUNGEN VON GEMEINDEN/GV.	13 112	570	4 610	406	2 215	1 577
30	AUSGABEN DES VERWALTUNGSHAUSHALTS ZUSAMMEN	1 098 791	28 063	95 811	316 583	100 983	40 148
33	GEWÄHRUNG VON DARLEHEN						
33	AN ÖFFENTLICHEN BEREICH	-	-	-	-	-	-
34	AN SONSTIGE BEREICHE	562	-	-	-	90	-
35	VERMOEGENSERWERB						
35	ERWERB VON BETEILIGUNGEN, KAPITALEINLAGEN	40	-	-	-	-	-
36	ERWERB VON GRUNDSTÜCKEN	83 549	1 269	5 545	4 610	2 658	2 742
37	ERWERB VON BEWEGLICHEN SACHEN DES ANLAGEVERMOEGENS	31 706	1 486	3 683	8 497	2 763	1 258
38	BAUHAUSNAHMEN	940 005	38 069	97 871	117 689	93 394	60 977
42	ZUWEISUNGEN UND ZUSCHÜSSE FÜR INVESTITIONEN						
42	AN ÖFFENTLICHEN BEREICH	7 349	299	46	314	1 833	2 072
43	AN SONSTIGE BEREICHE	6 075	159	-	-	652	660
44	SONSTIGE AUSGABEN DES VERMOEGENSHAUSHALTS						
46	ABZUGLICH ZAHLUNGEN VON GEMEINDEN/GV.	52 047	6 834	19 287	2 123	5 343	5 305
47	AUSGABEN DES VERMOEGENSHAUSHALTS ZUSAMMEN	1 017 239	34 448	87 858	128 987	96 047	62 404
48	AUSGABEN DES VERWALTUNGS- U. VERMOEGENSHAUSHALTS ZUSAMMEN	2 116 030	62 511	183 669	445 570	197 030	102 552
49	ABZUGLICH HAUSHALTSTECHNISCHE VERRECHNUNGEN	195 593	1 525	6 061	13 865	7 140	2 802
50	BEREINIGTE AUSGABEN	1 920 437	60 986	177 608	431 705	189 890	99 750
51	ABZUGLICH ZAHLUNGEN VON ANDEREN EBENEN	200 656	9 441	11 897	31 238	9 415	15 149
52	NETTOAUSGABEN	1 719 781	51 545	165 711	400 467	180 475	84 601
53	NACHRICHTLICH BRUTTOAUSGABEN	2 181 189	69 915	207 566	448 099	204 588	109 434
64	GEBÜHREN, ZWECHEGEBUNDENE ABGABEN	69 816	3 340	8 924	13 619	3 977	2 569
65	EINNAHMEN AUS VERKAUF	5 690	-	71	201	3 700	65
66	MIETEN UND PACHTEN	63 294	2 208	3 121	12 948	2 060	1 946
67	SONSTIGE VERWALTUNGS- UND BETRIEBSEINNAHMEN	31 656	286	2 294	7 573	629	673
68	ERSTATTUNGEN VON AUSGABEN DES VERWALTUNGSHAUSHALTS						
68	VON GEMEINDEN/GV.	9 748	320	3 085	313	1 309	1 251
69	VON ANDEREN ÖFFENTLICHEN BEREICHEN	1 731	184	59	-	121	3
70	VON SONSTIGEN BEREICHEN	71 981	439	2 189	3 857	2 346	946
71	ZUWEISUNGEN UND ZUSCHÜSSE FÜR LAUFENDE ZWECHE						
71	VON GEMEINDEN/GV.	3 364	250	1 525	93	906	326
72	VON ANDEREN ÖFFENTLICHEN BEREICHEN	8 844	106	1 416	1 637	623	502
73	VON SONSTIGEN BEREICHEN	1 297	10	316	311	28	37
74	ZINSEINNAHMEN						
74	VON GEMEINDEN/GV.	-	-	-	-	-	-
75	VON ANDEREN ÖFFENTLICHEN BEREICHEN	-	-	-	-	-	-
76	VON SONSTIGEN BEREICHEN	86	-	-	-	7	11
77	GEWINNANTEILE, KONZSSIONSABGABEN	132	4	-	-	128	-
81	ERSATZ V. SOZIALEN LEISTUNGEN AUSSERHALB V. EINRICHTUNGEN	-	-	-	-	-	-
82	ERSATZ V. SOZIALEN LEISTUNGEN IN EINRICHTUNGEN	-	-	-	-	-	-
83	WEITERE FINANZEINNAHMEN	86	-	-	23	-	-
87	ABZUGLICH ZAHLUNGEN VON GEMEINDEN/GV.	13 112	570	4 610	406	2 215	1 577
88	EINNAHMEN DES VERWALTUNGSHAUSHALTS ZUSAMMEN	254 613	6 577	18 390	40 169	13 619	6 752
91	RÜCKFLÜSSE VON DARLEHEN						
91	VON GEMEINDEN/GV.	98	98	-	-	-	-
92	VON ANDEREN ÖFFENTLICHEN BEREICHEN	-	-	-	-	-	-
93	VON SONSTIGEN BEREICHEN	332	5	4	13	18	59
94	EINNAHMEN AUS DER VERÄUSSERUNG VON BETEILIGUNGEN	68	13	-	-	-	-
95	EINNAHMEN A.D. VERÄUSSERUNG V. SACHEN D. ANLAGEVERMOEGENS	10 629	47	383	2 063	143	3 388
96	BEITRÄGE UND ÄHNLICHE ENTGELTE	3 035	88	-	-	-	16
97	ZUWEISUNGEN UND ZUSCHÜSSE FÜR INVESTITIONEN						
97	VON GEMEINDEN/GV.	51 949	6 736	19 287	2 123	5 343	5 305
98	VON ANDEREN ÖFFENTLICHEN BEREICHEN	190 081	9 151	10 422	29 601	8 671	14 644
99	VON SONSTIGEN BEREICHEN	27 812	497	3 195	2 035	2 853	1 179
104	ABZUGLICH ZAHLUNGEN VON GEMEINDEN/GV.	52 047	6 834	19 287	2 123	5 343	5 305
105	EINNAHMEN DES VERMOEGENSHAUSHALTS ZUSAMMEN	231 957	9 801	14 004	33 712	11 685	19 286
106	EINNAHMEN D. VERWALTUNGS- U. VERMOEGENSHAUSHALTS ZUSAMMEN	486 570	16 378	32 394	73 881	25 304	26 038
107	ABZUGLICH HAUSHALTSTECHNISCHE VERRECHNUNGEN	65 563	138	1 659	3 671	1 662	563
108	BEREINIGTE EINNAHMEN	421 007	16 240	30 735	70 210	23 642	25 475
109	ABZUGLICH ZAHLUNGEN VON ANDEREN EBENEN	200 656	9 441	11 897	31 238	9 415	15 149
110	NETTOEINNAHMEN	220 351	6 799	18 838	38 972	14 227	10 326
111	NACHRICHTLICH BRUTTOEINNAHMEN	551 729	23 782	56 291	76 410	32 862	32 920
112	MEHRAUSGABEN(-)/MEHREINNAHMEN						
112	ZUSAMMEN	1 629 460-	46 133-	151 275-	371 689-	171 726-	76 514-
113	VERWALTUNGSHAUSHALT	844 178-	21 486-	77 421-	276 414-	87 364-	33 396-
114	VERMOEGENSHAUSHALT	785 282-	24 647-	73 854-	95 275-	84 362-	43 118-

NACH AUFGABENBEREICHEN, ARTEN, LAENDERN UND KOERPERSCHAFTSGRUPPEN

DM

KREISANGEHÖRIGE GEMEINDEN MIT EINW.												56 EIGENE SPORTSTÄTTEN	
DER	BADEN- WÜRTTEMB.	BAYERN	SAAR- LAND	ZUSAMMEN	WENIGER ALS 10 000	10 000 BIS UNT. 20 000	20 000 UND MEHR	AEHTER U. AE.	KREISFREIE STÄDTE	LAND- KREISE	BEZIRKS- VERBAENDE	NR.	
	7	8	9	10	11	12	13	14	15	16	17		
76 047	42 146	9 201	236 486	59 320	55 954	121 212	3 711	132 441	3 096	-	01		
51 233	27 538	2 686	130 041	39 612	31 111	59 318	1 524	60 401	4 953	-	02		
6 343	2 516	175	14 501	4 988	3 388	6 125	222	4 265	110	-	03		
2 493	1 808	76	7 620	2 155	1 536	3 929	37	3 257	20	-	04		
67 391	25 265	6 810	178 449	62 526	44 108	71 815	3 668	60 062	2 080	-	05		
602	772	5	3 180	845	723	1 612	55	1 379	3	-	06		
106	63	1	241	7	88	146	-	265	1	-	07		
4 517	10 001	241	12 532	3 421	5 207	3 904	107	10 932	145	-	08		
1 578	10 320	122	10 620	2 715	5 649	2 256	49	8 514	100	-	09		
2 046	661	73	4 145	1 489	1 058	1 598	55	1 889	73	-	10		
1 087	737	274	3 530	1 883	655	992	180	142	1 027	-	11		
22 921	4 580	423	37 193	11 438	10 756	14 999	300	9 665	252	-	12		
122 904	13 376	467	119 991	57 264	31 285	31 442	285	30 134	222	-	13		
-	-	-	-	-	-	-	-	-	-	-	14		
186	-	-	324	275	46	3	2	60	-	-	15		
316	327	488	3 134	372	1 648	1 114	13	4 180	-	-	16		
-	-	-	10	10	-	-	-	-	-	-	17		
8	-	-	8	7	1	-	-	-	-	-	18		
-	-	-	-	-	-	-	-	-	-	-	19		
-	-	-	-	-	-	-	-	-	-	-	20		
-	-	-	-	-	-	-	-	-	-	-	21		
-	7	-	20	7	-	13	-	2	-	-	26		
717	2 382	635	10 316	3 192	3 213	3 911	2 406	115	275	-	29		
359 061	137 735	20 407	751 709	245 142	190 000	316 567	7 802	327 473	11 807	-	30		
-	-	-	-	-	-	-	-	-	-	-	33		
472	-	-	562	75	62	425	-	-	-	-	34		
40	-	-	40	40	-	-	-	-	-	-	35		
18 110	48 615	-	68 750	23 753	33 104	11 893	1 326	12 590	883	-	36		
8 534	5 352	133	21 795	8 631	4 822	8 342	344	9 019	548	-	37		
304 291	221 648	6 066	753 067	381 375	194 261	177 431	13 669	159 217	14 052	-	38		
890	1 806	89	5 674	3 195	524	1 955	197	32	1 446	-	42		
4 477	50	77	6 032	3 271	1 612	1 149	10	33	-	-	43		
-	-	-	-	-	-	-	-	-	-	-	45		
3 983	9 152	20	44 341	17 634	14 245	12 462	5 545	20	2 141	-	46		
332 831	268 319	6 345	811 579	402 706	220 140	188 733	10 001	180 871	14 788	-	47		
691 892	406 054	26 752	1 563 288	647 848	410 140	505 300	17 803	508 344	26 595	-	48		
145 390	17 950	870	156 415	68 493	41 961	45 961	577	38 225	376	-	49		
546 512	388 104	25 882	1 406 873	579 355	368 179	459 339	17 226	470 119	26 219	-	50		
61 408	60 659	1 449	164 257	94 698	46 040	23 519	2 344	30 891	3 164	-	51		
485 104	327 445	24 433	1 242 616	484 657	322 139	435 820	14 882	439 228	23 055	-	52		
696 592	417 588	27 407	1 617 945	668 674	427 598	521 673	25 754	508 479	29 011	-	53		
18 216	18 238	933	43 958	17 640	14 081	12 237	408	24 315	1 135	-	64		
1 014	362	277	2 157	1 503	336	318	-	3 532	1	-	65		
22 142	17 725	1 143	36 323	14 104	10 481	11 738	192	26 429	350	-	66		
7 530	12 357	314	19 358	8 451	5 998	4 909	187	12 062	49	-	67		
599	2 236	635	7 698	2 044	2 697	2 957	1 705	110	235	-	68		
726	573	65	1 604	1 082	458	64	-	127	-	-	69		
53 630	8 419	155	65 592	21 164	19 917	24 511	114	5 930	345	-	70		
118	146	-	2 618	1 148	516	954	701	5	40	-	71		
2 083	2 450	27	6 158	1 682	2 968	1 508	35	2 381	270	-	72		
497	39	59	1 064	216	520	328	19	205	9	-	73		
-	-	-	-	-	-	-	-	-	-	-	74		
-	-	-	-	-	-	-	-	-	-	-	75		
-	68	-	86	79	7	-	-	-	-	-	76		
-	-	-	132	4	128	-	-	-	-	-	77		
-	-	-	-	-	-	-	-	-	-	-	81		
-	-	-	-	-	-	-	-	-	-	-	82		
61	2	-	70	60	-	10	-	16	-	-	83		
717	2 382	635	10 316	3 192	3 213	3 911	2 406	115	275	-	87		
105 899	60 234	2 973	176 502	65 985	54 894	55 623	955	74 997	2 159	-	88		
-	-	-	98	98	-	-	-	-	-	-	91		
233	-	-	332	81	19	232	-	-	-	-	92		
55	-	-	68	68	-	-	-	-	-	-	93		
3 676	901	28	5 112	1 189	3 410	513	4	5 390	123	-	94		
2 380	291	260	3 035	2 632	349	54	-	-	-	-	95		
3 983	9 152	20	44 243	17 536	14 245	12 462	5 545	20	2 141	-	97		
58 599	57 636	1 357	156 495	91 934	42 614	21 947	2 309	28 383	2 894	-	98		
5 137	11 955	961	25 277	11 968	10 068	3 241	58	2 477	-	-	99		
3 983	9 152	20	44 341	17 634	14 245	12 462	5 545	20	2 141	-	104		
70 080	70 783	2 606	190 319	107 872	56 460	25 987	2 371	36 250	3 017	-	105		
175 979	131 017	5 579	366 821	173 857	111 354	81 610	3 326	111 247	5 176	-	106		
50 040	7 825	5	59 714	18 697	18 391	22 626	40	5 488	321	-	107		
125 939	123 192	5 574	307 107	155 160	92 963	58 984	3 286	105 759	4 855	-	108		
61 408	60 659	1 449	164 257	94 698	46 040	23 519	2 344	30 891	3 164	-	109		
64 531	62 533	4 125	142 850	60 462	46 923	35 465	942	74 868	1 691	-	110		
180 679	142 551	6 234	421 478	194 683	128 812	97 983	11 277	111 382	7 592	-	111		
515 913-	275 037-	21 173-	1 196 467-	473 991-	298 786-	423 690-	14 477-	397 097-	21 419-	-	112		
253 162-	77 501-	17 434-	575 207-	179 157-	135 106-	260 944-	6 847-	252 476-	9 648-	-	113		
262 751-	197 536-	3 739-	621 260-	294 834-	163 680-	162 746-	7 630-	144 621-	11 771-	-	114		

		1 000					
57 BADEANSTALTEN		LAEN-					
NR.	ART DER AUSGABEN / EINNAHMEN	GEMEINDEN U. VERBAENDE- INSGESAMT 1	SCHLESW.- HOLSTEIN 2	NIEDER- SACHSEN 3	NORDRHEIN- WESTFALEN 4	HESSEN 5	RHEINLAND- PFA LZ 6
01	PERSONALAUSGABEN	639 558	19 010	82 251	234 118	67 021	29 280
02	UNTERHALTUNGS-AUFWAND	157 386	4 376	21 650	46 268	19 492	7 455
03	GERAETE, AUSSTATTUNGS- U. AUSRUESTUNGS-GEGENSTAENDE	18 305	652	2 490	3 926	2 066	1 431
04	MIETEN UND PACHTEN	5 585	143	522	2 052	1 182	325
05	BEWIRTSCHAFTUNG DER GRUNDSTUECKE, BAULICHEN ANLAGEN USW.	332 885	14 814	55 007	138 917	46 508	21 133
06	HALTUNG VON FAHRZEUGEN	788	3	61	156	68	26
07	BESONDERE AUFWENDUNGEN FUER BEDIENTESTE	1 573	68	166	565	171	57
08	WEITERE VERWALTUNGS- UND BETRIEBSAUSGABEN	124 524	335	3 683	11 250	2 873	1 662
09	STEUERN, VERSICHERUNGEN, SCHADENSFAELLE	57 777	3 124	11 513	23 314	1 087	2 639
10	GESCHAFTSAUSGABEN, WEITERE ALLGEM. SAECHLICHE AUSGABEN	11 182	373	1 166	3 588	799	560
	ERSTATTUNGEN VON AUSGABEN DES VERWALTUNGSHAUSHALTS						
11	AN OEFFENTLICHEN BEREICH	5 275	46	1 490	-	1 096	1 302
12	AN SONSTIGE BEREICHE	89 264	4 206	10 348	35 334	2 661	2 077
13	KALKULATORISCHE KOSTEN	273 588	16 702	22 548	24 288	10 368	19 953
14	ZUSCHUESSE F. LFD. ZWECKE AN SOZIALE O. AEHNL. EINRICHTUNGEN	1 412	191	-	903	-	12
	ZUWEISUNGEN UND SONSTIGE ZUSCHUESSE FUER LAUFENDE ZWECKE						
15	AN OEFFENTLICHEN BEREICH	23 483	326	1 171	2 432	13 376	2 816
16	AN SONSTIGE BEREICHE	79 539	4 554	5 016	16 313	11 167	10 513
	SCHULDENDIENSTHILFEN						
17	AN OEFFENTLICHEN BEREICH	471	-	259	-	-	-
18	AN SONSTIGE BEREICHE	119	-	-	12	-	-
19	LEISTUNGEN DER SOZIAL- U. JUGENDHILFE AUSSERH. V. EINRICHT.	-	-	-	-	-	-
20	LEISTUNGEN DER SOZIAL- U. JUGENDHILFE IN EINRICHTUNGEN	-	-	-	-	-	-
21	LEISTUNGEN AN KRIEGSGOPFER, SONSTIGE SOZIALE LEISTUNGEN	-	-	-	-	-	-
26	WEITERE FINANZAUSGABEN	368	-	14	6	-	348
29	ABZUEGLICH ZAHLUNGEN VON GEMEINDEN/GV.	23 384	1 136	3 589	181	11 784	3 080
30	AUSGABEN DES VERWALTUNGSHAUSHALTS ZUSAMMEN	1 799 698	68 387	215 766	543 261	168 151	98 509
	GEWAHRUNG VON DARLEHEN						
33	AN OEFFENTLICHEN BEREICH	-	-	-	-	-	-
34	AN SONSTIGE BEREICHE	119	-	-	119	-	-
	VERMOEGENSERWERB						
35	ERWERB VON BETEILIGUNGEN, KAPITALEINLAGEN	25 391	-	-	1 851	-	1 113
36	ERWERB VON GRUNDSTUECKEN	7 098	43	2 403	76	70	529
37	ERWERB VON BEWEGLICHEN SACHEN DES ANLAGEVERMOEGENS	17 692	517	2 309	4 124	1 830	820
38	BAUMASSNAHMEN	299 340	13 351	31 193	55 631	38 710	26 657
	ZUWEISUNGEN UND ZUSCHUESSE FUER INVESTITIONEN						
42	AN OEFFENTLICHEN BEREICH	4 532	195	270	38	811	958
43	AN SONSTIGE BEREICHE	11 864	113	18	848	68	513
45	SONSTIGE AUSGABEN DES VERMOEGENSHAUSHALTS	9 896	-	-	-	9 896	-
46	ABZUEGLICH ZAHLUNGEN VON GEMEINDEN/GV.	8 848	964	1 947	1 443	1 221	2 012
47	AUSGABEN DES VERMOEGENSHAUSHALTS ZUSAMMEN	367 084	13 255	34 246	61 244	50 164	28 578
48	AUSGABEN DES VERWALTUNGS- U. VERMOEGENSHAUSHALTS ZUSAMMEN	2 166 782	81 642	250 012	604 505	218 315	127 087
49	ABZUEGLICH HAUSHALTSTECHNISCHE VERRECHNUNGEN	323 123	17 915	28 502	38 053	12 165	21 835
50	BEREINIGTE AUSGABEN	1 843 659	63 727	221 510	566 452	206 150	105 252
51	ABZUEGLICH ZAHLUNGEN VON ANDEREN EBENEN	42 260	3 101	4 861	9 540	1 812	5 443
52	NETTOAUSGABEN	1 801 399	60 626	216 649	556 912	204 338	99 809
53	NACHRICHTLICH BRUTTOAUSGABEN	2 199 014	83 742	255 548	606 129	231 320	132 179
64	GEBUEHREN, ZWECCKGEBUNDENE ABGABEN	347 566	15 366	42 670	98 403	31 952	18 885
65	EINNAHMEN AUS VERKAUF	4 135	72	212	1 328	366	70
66	MIETEN UND PACHTEN	29 876	966	3 473	8 090	3 080	1 517
67	SONSTIGE VERWALTUNGS- UND BETRIEBSEINNAHMEN	73 403	3 456	15 454	30 934	2 665	3 999
	ERSTATTUNGEN VON AUSGABEN DES VERWALTUNGSHAUSHALTS						
68	VON GEMEINDEN/GV.	7 147	713	2 039	59	690	1 514
69	VON ANDEREN OEFFENTLICHEN BEREICHEN	1 739	373	-	439	180	118
70	VON SONSTIGEN BEREICHEN	29 657	734	4 826	11 576	1 406	900
	ZUWEISUNGEN UND ZUSCHUESSE FUER LAUFENDE ZWECKE						
71	VON GEMEINDEN/GV.	16 228	423	1 550	122	11 094	1 557
72	VON ANDEREN OEFFENTLICHEN BEREICHEN	2 345	192	1 097	220	72	133
73	VON SONSTIGEN BEREICHEN	2 131	10	299	890	13	705
	ZINSEINNAHMEN						
74	VON GEMEINDEN/GV.	9	-	-	-	-	9
75	VON ANDEREN OEFFENTLICHEN BEREICHEN	10	-	-	-	-	-
76	VON SONSTIGEN BEREICHEN	551	-	234	204	48	-
77	GEWINNANTEILE, KONZESSIONSABGABEN	4 406	-	-	3 314	1	-
81	ERSATZ V. SOZIALEN LEISTUNGEN AUSSERHALB V. EINRICHTUNGEN	-	-	-	-	-	-
82	ERSATZ V. SOZIALEN LEISTUNGEN IN EINRICHTUNGEN	-	-	-	-	-	-
83	WEITERE FINANZEINNAHMEN	146	-	1	-	-	-
87	ABZUEGLICH ZAHLUNGEN VON GEMEINDEN/GV.	23 384	1 136	3 589	181	11 784	3 080
88	EINNAHMEN DES VERWALTUNGSHAUSHALTS ZUSAMMEN	495 965	21 169	68 266	155 398	39 783	26 327
	RUECKFLUESSE VON DARLEHEN						
91	VON GEMEINDEN/GV.	56	3	-	-	-	53
92	VON ANDEREN OEFFENTLICHEN BEREICHEN	-	-	-	-	-	-
93	VON SONSTIGEN BEREICHEN	3 484	2	1 010	100	59	527
94	EINNAHMEN AUS DER VERAEUSSERUNG VON BETEILIGUNGEN	1 494	2	-	-	255	-
95	EINNAHMEN A.D. VERAEUSSERUNG V. SACHEN D. ANLAGEVERMOEGENS	14 811	6	1 792	927	1 190	1 610
96	BEITRAEGE UND AEHNLICHE ENTGELTE	705	-	-	40	-	-
	ZUWEISUNGEN UND ZUSCHUESSE FUER INVESTITIONEN						
97	VON GEMEINDEN/GV.	8 792	961	1 947	1 443	1 221	1 959
98	VON ANDEREN OEFFENTLICHEN BEREICHEN	38 166	2 536	3 764	8 881	1 560	5 192
99	VON SONSTIGEN BEREICHEN	2 041	28	175	327	394	168
104	ABZUEGLICH ZAHLUNGEN VON GEMEINDEN/GV.	8 848	964	1 947	1 443	1 221	2 012
105	EINNAHMEN DES VERMOEGENSHAUSHALTS ZUSAMMEN	60 701	2 574	6 741	10 275	3 458	7 497
106	EINNAHMEN D. VERWALTUNGS- U. VERMOEGENSHAUSHALTS ZUSAMMEN	556 666	23 743	75 007	165 673	43 241	33 824
107	ABZUEGLICH HAUSHALTSTECHNISCHE VERRECHNUNGEN	25 098	574	3 472	10 727	754	549
108	BEREINIGTE EINNAHMEN	531 568	23 169	71 535	154 946	42 487	33 275
109	ABZUEGLICH ZAHLUNGEN VON ANDEREN EBENEN	42 260	3 101	4 861	9 540	1 812	5 443
110	NETTOEINNAHMEN	489 308	20 068	66 674	145 406	40 675	27 832
111	NACHRICHTLICH BRUTTOEINNAHMEN	588 898	25 843	80 543	167 297	56 246	38 916
	MEHRAUSGABEN(-)/MEHREINNAHMEN						
112	ZUSAMMEN	1 610 116-	57 899-	175 005-	438 832-	175 074-	93 263-
113	VERWALTUNGSHAUSHALT	1 303 733-	47 218-	147 500-	387 863-	128 368-	72 182-
114	VERMOEGENSHAUSHALT	306 383-	10 681-	27 505-	50 969-	46 706-	21 081-

DM

KREISANGEHOERIGE GEMEINDEN MIT EINW.										57 BADEANSTALTEN	
DER	BAYERN	SAAAR- LAND	ZUSAMMEN	WENIGER ALS 10 000	10 000 BIS UNT. 20 000	20 000 UND MEHR	AEMTER U. AE.	KREISFREIE STAEDTE	LAND- KREISE	BEZIRKS- VERBAENDE	NR.
BADEN- WUERTTEMB. 7	8	9	10	11	12	13	14	15	16	17	
112 856	79 497	15 525	382 419	83 902	101 983	186 534	22 787	224 315	10 037	-	01
32 714	22 723	2 108	99 386	22 548	28 193	48 644	5 271	49 287	3 442	-	02
4 989	3 125	226	13 474	4 491	3 958	5 025	856	3 618	357	-	03
848	431	82	2 856	689	568	1 599	240	2 412	77	-	04
43 330	11 256	1 920	217 496	44 173	59 883	113 440	16 859	93 846	4 684	-	05
263	198	13	606	83	153	370	39	141	2	-	06
397	127	22	966	97	232	637	37	557	13	-	07
42 955	51 615	10 151	90 051	31 053	25 609	33 389	1 008	30 069	3 396	-	08
1 451	13 863	786	40 108	8 128	10 377	21 603	2 311	14 224	1 134	-	09
2 876	1 625	195	8 701	2 296	1 970	4 435	454	1 873	154	-	10
596	745	-	3 780	2 480	673	627	483	174	838	-	11
27 344	6 865	429	47 823	9 488	9 598	28 737	1 100	40 012	329	-	12
123 758	54 629	1 342	193 098	60 122	51 572	81 404	10 871	65 502	4 117	-	13
275	26	5	863	274	95	494	6	543	-	-	14
873	2 489	-	13 825	5 236	4 369	4 220	1 061	2 078	6 519	-	15
5 439	23 499	3 038	36 250	4 148	5 682	26 420	2 424	40 687	178	-	16
-	162	50	20	20	-	-	4	-	447	-	17
-	-	107	119	107	-	12	-	-	-	-	18
-	-	-	-	-	-	-	-	-	-	-	19
-	-	-	-	-	-	-	-	-	-	-	20
-	-	-	-	-	-	-	-	-	-	-	21
-	-	-	17	-	14	3	350	1	-	-	26
440	2 973	201	16 563	5 461	9 327	1 775	4 183	194	2 444	-	29
399 924	269 902	35 798	1 135 295	273 875	295 602	565 818	61 978	569 145	33 280	-	30
-	-	-	-	-	-	-	-	-	-	-	33
-	-	-	119	-	-	119	-	-	-	-	34
22 395	6	26	24 778	1 331	4 972	18 475	613	-	-	-	35
575	3 402	-	4 037	1 060	140	2 837	366	2 663	32	-	36
4 371	3 577	144	13 370	4 225	3 779	5 366	838	3 314	170	-	37
70 884	61 029	1 885	235 455	62 339	66 652	107 464	11 711	48 803	3 371	-	38
674	1 473	113	2 422	1 518	261	643	237	5	1 868	-	42
251	9 604	449	4 712	267	4 119	326	18	6 644	490	-	43
-	-	-	-	-	-	-	-	-	9 896	-	45
471	787	3	7 506	2 911	2 600	1 995	1 318	8	16	-	46
98 679	78 304	2 614	277 387	67 829	76 323	133 235	12 465	61 421	15 811	-	47
498 603	348 206	38 412	1 412 682	341 704	371 925	699 053	74 443	630 566	49 091	-	48
141 605	61 313	1 735	224 222	69 058	60 253	94 911	11 814	82 641	4 446	-	49
356 998	286 893	36 677	1 188 460	272 646	311 672	604 142	62 629	547 925	44 645	-	50
1 852	15 522	129	33 134	12 062	8 490	12 582	1 790	6 805	531	-	51
355 146	271 371	36 548	1 155 326	260 584	303 182	591 560	60 839	541 120	44 114	-	52
499 514	351 966	38 616	1 436 751	350 076	383 852	702 823	79 944	630 768	51 551	-	53
76 106	56 933	7 251	220 916	54 574	59 840	106 502	12 173	107 655	6 822	-	64
1 157	794	136	2 514	1 321	415	778	53	1 528	40	-	65
5 737	6 174	839	21 097	5 105	5 939	10 053	1 186	6 901	692	-	66
3 069	12 798	1 028	49 541	9 556	13 125	26 860	3 711	18 896	1 255	-	67
440	1 521	171	3 257	1 497	1 208	552	2 174	194	1 522	-	68
170	458	-	1 132	574	404	154	111	403	93	-	69
7 181	2 890	144	20 190	4 170	5 415	10 605	931	7 431	1 105	-	70
-	1 452	30	13 306	3 964	8 119	1 223	2 009	-	913	-	71
73	558	-	1 950	625	800	525	28	367	-	-	72
54	160	-	894	83	300	511	46	1 190	1	-	73
-	-	-	-	-	-	-	-	-	9	-	74
10	-	-	10	3	7	-	-	-	-	-	75
65	-	-	551	8	-	543	-	-	-	-	76
1 091	-	-	4 406	54	84	4 268	-	-	-	-	77
-	-	-	-	-	-	-	-	-	-	-	81
-	-	-	-	-	-	-	-	-	-	-	82
145	-	-	146	22	5	119	-	-	-	-	83
440	2 973	201	16 563	5 461	9 327	1 775	4 183	194	2 444	-	87
94 858	80 766	9 398	323 347	76 095	86 334	160 918	18 239	144 371	10 008	-	88
-	-	-	-	-	-	-	40	-	16	-	91
-	-	-	-	-	-	-	-	-	-	-	92
22	1 764	-	1 184	65	2	1 117	12	2 288	-	-	93
1 237	-	-	1 494	1 494	-	-	-	-	-	-	94
6 190	3 009	87	9 792	616	1 036	8 140	179	4 822	18	-	95
521	-	144	705	423	102	180	-	-	-	-	96
471	787	3	7 506	2 911	2 600	1 995	1 278	8	-	-	97
1 599	14 505	129	30 042	10 860	7 279	11 903	1 651	6 035	438	-	98
597	350	2	1 867	924	575	368	122	52	-	-	99
471	787	3	7 506	2 911	2 600	1 995	1 318	8	16	-	104
10 166	19 628	362	45 084	14 382	8 994	21 708	1 964	13 197	456	-	105
105 024	100 394	9 760	368 431	90 477	95 328	182 626	20 203	157 568	10 464	-	106
6 152	2 761	109	16 029	3 106	4 528	8 395	724	7 241	1 104	-	107
98 872	97 633	9 651	352 402	87 371	90 800	174 231	19 479	150 327	9 360	-	108
1 852	15 522	129	33 134	12 062	8 490	12 582	1 790	6 805	531	-	109
97 020	82 111	9 522	319 268	75 309	82 310	161 649	17 689	143 522	8 829	-	110
105 935	104 154	9 964	392 500	98 849	107 255	186 396	25 704	157 770	12 924	-	111
393 578-	247 812-	28 652-	1 044 251-	251 227-	276 597-	516 427-	54 240-	472 998-	38 627-	-	112
305 066-	189 136-	26 400-	811 948-	197 780-	209 268-	404 900-	43 739-	424 774-	23 272-	-	113
88 513-	58 676-	2 252-	232 303-	53 447-	67 329-	111 527-	10 501-	48 224-	15 355-	-	114

4 AUSGABEN UND EINNAHMEN DER GEMEINDEN UND GEMEINDEVERBAENDE

1 000

NR.	ART DER AUSGABEN / EINNAHMEN	GEMEINDEN U. VERBAENDE INSGESAMT 1	SCHLESW.- HOLSTEIN 2	NIEDER- SACHSEN 3	NORDRHEIN- WESTFALEN 4	HESSEN 5	LAEN- RHEINLAND- PFALZ 6
58	PARK-UND GARTENANLAGEN						
01	PERSONALAUSGABEN	1 383 044	61 070	173 150	524 968	133 394	81 233
02	UNTERHALTUNGS-AUFWAND	220 820	4 908	19 568	61 790	30 834	10 432
03	GERAETE, AUSSTATTUNGS- U. AUSRUESTUNGSGEGENSTAENDE	27 184	857	3 452	8 152	2 850	1 470
04	MIETEN UND PACHTEN	5 669	234	573	2 581	546	193
05	BEWIRTSCHAFTUNG DER GRUNDSTUECKE, BAULICHEN ANLAGEN USW.	56 029	918	5 985	20 532	5 301	5 571
06	HALTUNG VON FAHRZEUGEN	31 864	2 094	3 638	9 521	3 910	1 624
07	BESONDERE AUFWENDUNGEN FUER BEDIENTESTE	4 880	163	549	1 865	523	267
08	WEITERE VERWALTUNGS- UND BETRIEBSAUSGABEN	60 345	1 410	2 115	10 297	11 626	1 487
09	STEUERN, VERSICHERUNGEN, SCHADENSFAELLE	5 343	92	302	2 140	35-	236
10	GESCHAFTSAUSGABEN, WEITERE ALLGEM. SAECHLICHE AUSGABEN	12 337	313	950	5 507	852	829
	ERSTATTUNGEN VON AUSGABEN DES VERWALTUNGSHAUSHALTS						
11	AN OEFFENTLICHEN BEREICH	2 927	-	400	131	30	1 637
12	AN SONSTIGE BEREICHE	174 671	3 936	18 551	48 888	4 584	7 930
13	KALKULATORISCHE KOSTEN	6 405	-	381	479	646	186
14	ZUSCHUESSE F. LFD. ZWECHE AN SOZIALE O. AEHNL. EINRICHTUNGEN	617	7	-	235	-	4
	ZUWEISUNGEN UND SONSTIGE ZUSCHUESSE FUER LAUFENDE ZWECHE						
15	AN OEFFENTLICHEN BEREICH	2 171	-	211	963	126	8
16	AN SONSTIGE BEREICHE	34 005	18	76	20 749	4 535	63
	SCHULDENDIENSTHILFEN						
17	AN OEFFENTLICHEN BEREICH	-	-	-	-	-	-
18	AN SONSTIGE BEREICHE	21	-	-	-	-	-
19	LEISTUNGEN DER SOZIAL- U. JUGENDHILFE AUSSERH. V. EINRICHT.	-	-	-	-	-	-
20	LEISTUNGEN DER SOZIAL- U. JUGENDHILFE IN EINRICHTUNGEN	-	-	-	-	-	-
21	LEISTUNGEN AN KRIEGSOEPFER, SONSTIGE SOZIALE LEISTUNGEN	-	-	-	-	-	-
26	WEITERE FINANZAUSGABEN	57	27	1	29	-	-
29	ABZUEGLICH ZAHLUNGEN VON GEMEINDEN/GV.	5 091	239	145	2 536	391	1 405
30	AUSGABEN DES VERWALTUNGSHAUSHALTS ZUSAMMEN	2 023 298	75 808	229 757	716 301	199 331	111 825
	GEWAHRUNG VON DARLEHEN						
33	AN OEFFENTLICHEN BEREICH	-	-	-	-	-	-
34	AN SONSTIGE BEREICHE	8 058	-	-	-	-	-
	VERMOEGENSERWERB						
35	ERWERB VON BETEILIGUNGEN, KAPITALEINLAGEN	30 821	-	-	30 796	-	-
36	ERWERB VON GRUNDSTUECKEN	64 532	1 267	1 482	26 631	737	1 650
37	ERWERB VON BEWEGLICHEN SACHEN DES ANLAGEVERMOEGENS	57 188	2 641	6 764	17 495	5 867	2 767
38	BAUMASSNAHMEN	245 315	7 594	15 756	66 024	30 361	21 909
	ZUWEISUNGEN UND ZUSCHUESSE FUER INVESTITIONEN						
42	AN OEFFENTLICHEN BEREICH	541	13	84	268	5	30
43	AN SONSTIGE BEREICHE	14 025	93	1 543	909	54	3
45	SONSTIGE AUSGABEN DES VERMOEGENSHAUSHALTS	10	-	-	-	10	-
46	ABZUEGLICH ZAHLUNGEN VON GEMEINDEN/GV.	1 795	425	109	328	256	570
47	AUSGABEN DES VERMOEGENSHAUSHALTS ZUSAMMEN	418 755	11 183	25 520	141 795	36 778	25 789
48	AUSGABEN DES VERWALTUNGS- U. VERMOEGENSHAUSHALTS ZUSAMMEN	2 442 053	86 991	255 277	858 096	236 109	137 614
49	ABZUEGLICH HAUSHALTSTECHNISCHE VERRECHNUNGEN	176 320	3 523	18 883	46 148	5 179	7 968
50	BEREINIGTE AUSGABEN	2 265 733	83 468	236 394	811 948	230 930	129 646
51	ABZUEGLICH ZAHLUNGEN VON ANDEREN EBENEN	166 972	8 867	27 800	66 508	7 244	11 049
52	NETTOAUSGABEN	2 098 761	74 601	208 594	745 440	223 686	118 597
53	NACHRICHTLICH BRUTTOAUSGABEN	2 448 939	87 655	255 531	860 960	236 756	139 589
64	GEBUEHREN, ZWECHEGEBUNDENE ABGABEN	16 044	107	2 099	3 797	273	744
65	EINNAHMEN AUS VERKAUF	19 386	210	270	6 868	4 015	142
66	MIETEN UND PACHTEN	5 257	126	216	2 755	543	213
67	SONSTIGE VERWALTUNGS- UND BETRIEBSEINNAHMEN	26 394	509	659	5 073	1 854	1 216
	ERSTATTUNGEN VON AUSGABEN DES VERWALTUNGSHAUSHALTS						
68	VON GEMEINDEN/GV.	2 307	28	28	650	116	1 322
69	VON ANDEREN OEFFENTLICHEN BEREICHEN	3 740	1 358	31	542	131	91
70	VON SONSTIGEN BEREICHEN	115 241	2 372	22 725	23 781	5 749	7 548
	ZUWEISUNGEN UND ZUSCHUESSE FUER LAUFENDE ZWECHE						
71	VON GEMEINDEN/GV.	2 784	211	117	1 886	275	83
72	VON ANDEREN OEFFENTLICHEN BEREICHEN	117 315	6 819	26 854	41 254	6 677	7 088
73	VON SONSTIGEN BEREICHEN	1 857	13	65	591	397	308
	ZINSEINNAHMEN						
74	VON GEMEINDEN/GV.	-	-	-	-	-	-
75	VON ANDEREN OEFFENTLICHEN BEREICHEN	-	-	-	-	-	-
76	VON SONSTIGEN BEREICHEN	-	-	-	-	-	-
77	GEWINNANTEILE, KONZESSIONSABGABEN	-	-	-	-	-	-
81	ERSATZ V. SOZIALEN LEISTUNGEN AUSSERHALB V. EINRICHTUNGEN	-	-	-	-	-	-
82	ERSATZ V. SOZIALEN LEISTUNGEN IN EINRICHTUNGEN	-	-	-	-	-	-
83	WEITERE FINANZEINNAHMEN	226	-	-	-	-	-
87	ABZUEGLICH ZAHLUNGEN VON GEMEINDEN/GV.	5 091	239	145	2 536	391	1 405
88	EINNAHMEN DES VERWALTUNGSHAUSHALTS ZUSAMMEN	305 460	11 514	52 919	84 803	19 644	17 375
	RUECKFLUESSE VON DARLEHEN						
91	VON GEMEINDEN/GV.	-	-	-	-	-	-
92	VON ANDEREN OEFFENTLICHEN BEREICHEN	-	-	-	-	-	-
93	VON SONSTIGEN BEREICHEN	5 436	-	7	69	-	-
94	EINNAHMEN AUS DER VERAEUSSERUNG VON BETEILIGUNGEN	45	-	-	-	45	-
95	EINNAHMEN A.D. VERAEUSSERUNG V. SACHEN D. ANLAGEVERMOEGENS	12 242	57	120	3 082	120	95
96	BEITRAEGE UND AEHNLICHE ENTGELTE	2 297	-	44	827	298	-
	ZUWEISUNGEN UND ZUSCHUESSE FUER INVESTITIONEN						
97	VON GEMEINDEN/GV.	1 795	425	109	328	256	570
98	VON ANDEREN OEFFENTLICHEN BEREICHEN	45 917	690	915	24 712	436	3 870
99	VON SONSTIGEN BEREICHEN	3 015	128	109	505	444	183
104	ABZUEGLICH ZAHLUNGEN VON GEMEINDEN/GV.	1 795	425	109	328	256	570
105	EINNAHMEN DES VERMOEGENSHAUSHALTS ZUSAMMEN	68 952	875	1 195	29 195	1 343	4 148
106	EINNAHMEN D. VERWALTUNGS- U. VERMOEGENSHAUSHALTS ZUSAMMEN	374 412	12 389	54 114	113 998	20 987	21 523
107	ABZUEGLICH HAUSHALTSTECHNISCHE VERRECHNUNGEN	107 118	1 841	21 754	23 087	5 368	6 663
108	BEREINIGTE EINNAHMEN	267 294	10 548	32 360	90 911	15 619	14 860
109	ABZUEGLICH ZAHLUNGEN VON ANDEREN EBENEN	166 972	8 867	27 800	66 508	7 244	11 049
110	NETTOEINNAHMEN	100 322	1 681	4 560	24 403	8 375	3 811
111	NACHRICHTLICH BRUTTOEINNAHMEN	381 298	13 053	54 368	116 862	21 634	23 498
	MEHRAUSGABEN(-)/MEHREINNAHMEN						
112	ZUSAMMEN	2 067 641-	74 602-	201 163-	744 098-	215 122-	116 091-
113	VERWALTUNGSHAUSHALT	1 717 838-	64 294-	176 838-	631 498-	179 687-	94 450-
114	VERMOEGENSHAUSHALT	349 803-	10 308-	24 325-	112 600-	35 435-	21 641-

DM

KREISANGEHOERIGE GEMEINDEN MIT EINW.										58 PARK-UND GARTENANLAGEN		
DER	BADEN- WUERTTEMB.	BAYERN	SAAR- LAND	ZUSAMMEN	WENIGER ALS 10 000	10 000 BIS UNT. 20 000	20 000 UND MEHR	AEMTER U. AE.	KREISFREIE STAEDTDE	LAND- KREISE	BEZIRKS- VERBAENDE	NR.
7	8	9	10	11	12	13	14	15	16	17		
188 369	189 911	30 949	689 212	91 967	149 926	447 319	1 939	686 086	5 807	-	01	
50 328	40 898	2 002	106 439	24 596	24 181	57 652	101	114 235	45	-	02	
6 302	3 653	448	18 033	3 421	4 380	10 232	38	8 978	135	-	03	
392	1 058	82	1 745	219	389	1 137	3	3 907	14	-	04	
5 881	10 890	951	15 822	2 180	3 142	10 500	23	40 148	36	-	05	
5 152	5 582	343	18 262	2 207	4 702	11 353	62	13 349	191	-	06	
719	649	145	2 043	54	309	1 680	3	2 817	17	-	07	
15 234	17 526	650	19 316	4 041	4 384	10 891	4	40 975	50	-	08	
1 093	1 325	190	2 548	249	517	1 782	3	2 790	2	-	09	
1 991	1 667	228	4 317	427	676	3 214	-	7 929	91	-	10	
688	41	-	2 767	2 097	632	38	-	142	18	-	11	
71 774	18 582	426	118 386	29 793	27 313	61 280	528	55 685	72	-	12	
3 337	1 376	-	3 481	621	959	1 901	-	2 866	58	-	13	
345	22	4	441	70	41	330	-	172	4	-	14	
863	-	-	300	-	160	140	-	1 841	30	-	15	
8 265	299	-	983	617	120	246	-	33 002	20	-	16	
-	-	-	-	-	-	-	-	-	-	-	17	
-	21	-	21	-	-	21	-	-	-	-	18	
-	-	-	-	-	-	-	-	-	-	-	19	
-	-	-	-	-	-	-	-	-	-	-	20	
-	-	-	2	-	1	1	-	55	-	-	21	
155	63	157	3 931	637	1 150	2 144	1 101	24	35	-	26	
360 578	293 437	36 261	1 000 187	161 922	220 682	617 583	1 603	1 014 953	6 555	-	29	
-	-	-	-	-	-	-	-	-	-	-	30	
2 526	5 532	-	2 000	-	-	2 000	-	6 058	-	-	33	
25	-	-	25	-	-	25	-	30 796	-	-	34	
18 073	13 943	809	17 950	1 884	4 693	11 383	-	46 544	88	-	35	
11 968	9 323	363	33 728	4 800	7 671	21 257	134	22 988	338	-	36	
59 806	40 244	3 621	126 668	38 161	25 155	63 352	71	118 048	504	24	37	
2	139	-	268	152	20	96	-	148	125	-	38	
9 727	1 574	122	9 750	36	77	9 637	-	4 275	-	-	42	
-	-	-	10	-	-	10	-	-	-	-	43	
32	42	33	1 609	679	326	604	5	181	-	-	45	
102 095	70 713	4 882	188 800	44 354	37 290	107 156	200	228 676	1 055	24	46	
462 673	364 150	41 143	1 188 987	206 276	257 972	724 739	1 803	1 243 629	7 610	24	47	
74 247	19 946	426	120 597	29 615	28 202	62 780	528	55 065	130	-	48	
388 426	344 204	40 717	1 068 390	176 661	229 770	661 959	1 275	1 188 564	7 480	24	49	
16 180	22 897	6 427	105 123	29 844	27 898	47 381	10	61 454	385	-	50	
372 246	321 307	34 290	963 267	146 817	201 872	614 578	1 265	1 127 110	7 095	24	51	
462 860	364 255	41 333	1 194 527	207 592	259 448	727 487	2 909	1 243 834	7 645	24	52	
2 714	5 920	390	7 864	1 500	428	5 936	-	8 126	54	-	53	
3 283	4 562	36	3 106	217	285	2 604	1	16 260	19	-	64	
471	869	64	1 242	238	214	790	-	4 015	-	-	65	
7 131	9 737	215	9 811	1 474	2 044	6 293	16	16 468	99	-	66	
140	21	2	1 163	268	401	494	1 101	8	35	-	67	
1 313	274	-	3 404	1 491	693	1 220	-	243	93	-	68	
39 501	13 149	416	67 754	3 606	12 302	51 846	31	45 734	1 722	-	69	
15	42	155	2 768	369	749	1 650	-	16	-	-	70	
6 066	18 097	4 460	76 895	19 373	23 490	34 032	10	40 118	292	-	71	
117	249	117	843	491	107	245	-	1 014	-	-	72	
-	-	-	-	-	-	-	-	-	-	-	73	
-	-	-	-	-	-	-	-	-	-	-	74	
-	-	-	-	-	-	-	-	-	-	-	75	
-	-	-	-	-	-	-	-	-	-	-	76	
-	-	-	-	-	-	-	-	-	-	-	77	
-	-	-	-	-	-	-	-	-	-	-	81	
32	22	-	32	-	-	32	-	194	-	-	82	
155	63	157	3 931	637	1 150	2 144	1 101	24	35	-	83	
60 628	52 879	5 698	170 951	28 390	39 563	102 998	58	132 172	2 279	-	87	
-	-	-	-	-	-	-	-	-	-	-	88	
-	-	-	-	-	-	-	-	-	-	-	91	
5 360	-	-	5 367	7	-	5 360	-	69	-	-	92	
-	-	-	-	-	-	-	-	45	-	-	93	
311	8 434	23	900	161	162	577	-	11 328	14	-	94	
414	711	3	302	149	21	132	-	1 995	-	-	95	
32	42	33	1 609	679	326	604	5	181	-	-	96	
8 801	4 526	1 967	24 824	8 980	3 715	12 129	-	21 093	-	-	97	
591	954	101	2 124	578	904	642	4	887	-	-	98	
32	42	33	1 609	679	326	604	5	181	-	-	99	
15 477	14 625	2 094	33 517	9 875	4 802	18 840	4	35 417	14	-	104	
76 105	67 504	7 792	204 468	38 265	44 365	121 838	62	167 589	2 293	-	105	
36 007	12 175	223	63 255	2 925	11 403	48 927	-	42 352	1 511	-	106	
40 098	55 329	7 569	141 213	35 340	32 962	72 911	62	125 237	782	-	107	
16 180	22 897	6 427	105 123	29 844	27 898	47 381	10	61 454	385	-	108	
23 918	32 432	1 142	36 090	5 496	5 064	25 530	52	63 783	397	-	109	
76 292	67 609	7 982	210 008	39 581	45 841	124 586	1 168	167 794	2 328	-	110	
386 568-	296 646-	33 351-	984 519-	168 011-	213 607-	602 901-	1 741-	1 076 040-	5 317-	24-	112	
299 950-	240 558-	30 563-	829 236-	133 532-	181 119-	514 585-	1 545-	882 781-	4 276-	-	113	
86 618-	56 088-	2 788-	155 283-	34 479-	32 488-	88 316-	196-	193 259-	1 041-	24-	114	

59 SONSTIGE ERHOLUNGSEINRICHTUNGEN		GEMEINDEN U. GEMEINDE-VERBAENDE-INSGESAMT						LAEN-	
NR.	ART DER AUSGABEN / EINNAHMEN	1	SCHLESW.-HOLSTEIN 2	NIEDER-SACHSEN 3	NORDRHEIN- WESTFALEN 4	HESSEN 5	RHEINLAND- PFAEZ 6		
01	PERSONALAUSGABEN	92 653	2 824	8 466	39 519	4 953	4 570		
02	UNTERHALTUNGS-AUFWAND	29 227	1 183	2 980	9 506	2 183	1 706		
03	GERAETE, AUSSTATTUNGS- U. AUSRUESTUNGSGEGENSTAENDE	2 501	79	176	564	470	136		
04	MIETEN UND PACHTEN	3 954	100	824	1 031	164	84		
05	BEWIRTSCHAFTUNG DER GRUNDSTUECKE, BAULICHEN ANLAGEN USW.	13 572	667	1 692	4 265	1 780	1 010		
06	HALTUNG VON FAHRZEUGEN	1 112	66	129	383	36	41		
07	BESONDERE AUFWENDUNGEN FUER BEDIENTESTE	198	11	18	111	10	1		
08	WEITERE VERWALTUNGS- UND BETRIEBSAUSGABEN	7 526	223	405	1 379	626	210		
09	STEUERN, VERSICHERUNGEN, SCHADENSAEUELLE	3 763	50	256	957	113	204		
10	GESCHAFTSAUSGABEN, WEITERE ALLGEM. SAECHLICHE AUSGABEN	6 505	141	171	1 416	154	203		
	ERSTATTUNGEN VON AUSGABEN DES VERWALTUNGSHAUSHALTS								
11	AN OEFFENTLICHEN BEREICH	824	26	140	120	39	95		
12	AN SONSTIGE BEREICHE	9 958	170	747	1 607	610	349		
13	KALKULATORISCHE KOSTEN	15 788	52	1 163	1 629	1 298	630		
14	ZUSCHUESSE F. LFD. ZWECHE AN SOZIALE O. AEHNL. EINRICHTUNGEN	2 045	226	-	1 050	-	58		
	ZUWEISUNGEN UND SONSTIGE ZUSCHUESSE FUER LAUFENDE ZWECHE								
15	AN OEFFENTLICHEN BEREICH	11 371	74	1 932	3 408	566	441		
16	AN SONSTIGE BEREICHE	20 638	99	1 182	15 850	801	858		
	SCHULDENDIENSTHILFEN								
17	AN OEFFENTLICHEN BEREICH	165	-	-	141	-	-		
18	AN SONSTIGE BEREICHE	148	-	-	133	1	-		
19	LEISTUNGEN DER SOZIAL- U. JUGENDHILFE AUSSERH. V. EINRICHT.	-	-	-	-	-	-		
20	LEISTUNGEN DER SOZIAL- U. JUGENDHILFE IN EINRICHTUNGEN	-	-	-	-	-	-		
21	LEISTUNGEN AN KRIEGSGOPFER, SONSTIGE SOZIALE LEISTUNGEN	-	-	-	-	-	-		
26	WEITERE FINANZAUSGABEN	25	3	-	21	-	-		
28	ABZUEGLICH ZAHLUNGEN VON GEMEINDEN/GV.	1 123	95	43	274	9	35		
30	AUSGABEN DES VERWALTUNGSHAUSHALTS ZUSAMMEN	220 850	5 899	20 238	82 816	13 795	10 561		
	GEWAHRUNG VON DARLEHEN								
33	AN OEFFENTLICHEN BEREICH	35	-	-	-	-	-		
34	AN SONSTIGE BEREICHE	1 628	-	-	196	194	93		
	VERMOEGENSERWERB								
35	ERWERB VON BETEILIGUNGEN, KAPITALEINLAGEN	1 555	-	-	377	-	-		
36	ERWERB VON GRUNDSTUECKEN	38 278	3 231	3 894	18 853	346	264		
37	ERWERB VON BEWEGLICHEN SACHEN DES ANLAGEVERMOEGENS	4 155	155	271	624	282	307		
38	BAUMASSNAHMEN	118 811	6 282	12 693	37 184	9 735	7 691		
	ZUWEISUNGEN UND ZUSCHUESSE FUER INVESTITIONEN								
42	AN OEFFENTLICHEN BEREICH	10 251	465	177	3 315	101	128		
43	AN SONSTIGE BEREICHE	18 332	302	694	14 441	664	182		
45	SONSTIGE AUSGABEN DES VERMOEGENSHAUSHALTS	-	-	-	-	-	-		
46	ABZUEGLICH ZAHLUNGEN VON GEMEINDEN/GV.	4 654	451	610	454	239	339		
47	AUSGABEN DES VERMOEGENSHAUSHALTS ZUSAMMEN	188 391	9 984	17 119	74 536	11 083	8 326		
48	AUSGABEN DES VERWALTUNGS- U. VERMOEGENSHAUSHALTS ZUSAMMEN	409 241	15 883	37 357	157 352	24 878	18 887		
49	ABZUEGLICH HAUSHALTSTECHNISCHE VERRECHNUNGEN	24 834	155	1 628	3 159	1 647	977		
50	BEREINIGTE AUSGABEN	384 407	15 728	35 729	154 193	23 231	17 910		
51	ABZUEGLICH ZAHLUNGEN VON ANDEREN EBENEN	76 297	4 321	11 056	34 574	2 560	2 620		
52	NETTOAUSGABEN	308 110	11 407	24 673	119 619	20 671	15 290		
53	NACHRICHTLICH BRUTTOAUSGABEN	415 018	16 429	38 010	158 080	25 126	19 261		
64	GEBUEHREN, ZWECHEGEBUNDENE ABGABEN	27 171	147	3 087	2 359	3 009	1 479		
65	EINNAHMEN AUS VERKAUF	3 603	475	101	2 217	302	31		
66	MIETEN UND PACHTEN	24 117	1 899	2 672	6 086	3 255	1 974		
67	SONSTIGE VERWALTUNGS- UND BETRIEBSEINNAHMEN	5 954	48	299	1 113	56	1 261		
	ERSTATTUNGEN VON AUSGABEN DES VERWALTUNGSHAUSHALTS								
68	VON GEMEINDEN/GV.	650	4	5	198	-	23		
69	VON ANDEREN OEFFENTLICHEN BEREICHEN	1 596	11	114	439	315	50		
70	VON SONSTIGEN BEREICHEN	3 227	6	243	1 916	301	562		
	ZUWEISUNGEN UND ZUSCHUESSE FUER LAUFENDE ZWECHE								
71	VON GEMEINDEN/GV.	467	91	38	76	9	12		
72	VON ANDEREN OEFFENTLICHEN BEREICHEN	24 735	330	4 464	6 495	558	1 121		
73	VON SONSTIGEN BEREICHEN	541	75	87	188	49	18		
	ZINSEINNAHMEN								
74	VON GEMEINDEN/GV.	6	-	-	-	-	-		
75	VON ANDEREN OEFFENTLICHEN BEREICHEN	44	-	44	-	-	-		
76	VON SONSTIGEN BEREICHEN	91	4	20	1	6	17		
77	GEWINNANTEILE, KONZESSIONSABGABEN	-	-	-	-	-	-		
81	ERSATZ V. SOZIALEN LEISTUNGEN AUSSERHALB V. EINRICHTUNGEN	-	-	-	-	-	-		
82	ERSATZ V. SOZIALEN LEISTUNGEN IN EINRICHTUNGEN	-	-	-	-	-	-		
83	WEITERE FINANZEINNAHMEN	7	-	-	3	1	3		
87	ABZUEGLICH ZAHLUNGEN VON GEMEINDEN/GV.	1 123	95	43	274	9	35		
88	EINNAHMEN DES VERWALTUNGSHAUSHALTS ZUSAMMEN	91 086	2 995	11 131	20 817	7 852	6 516		
	RUECKFLUESSE VON DARLEHEN								
91	VON GEMEINDEN/GV.	24	-	-	-	-	-		
92	VON ANDEREN OEFFENTLICHEN BEREICHEN	11	-	11	-	-	-		
93	VON SONSTIGEN BEREICHEN	1 346	3	17	340	215	123		
94	EINNAHMEN AUS DER VERAEUSSERUNG VON BETEILIGUNGEN	-	-	-	-	-	-		
95	EINNAHMEN A. D. VERAEUSSERUNG V. SACHEN D. ANLAGEVERMOEGENS	6 912	1	211	3 421	476	96		
96	BEITRAEGE UND AEHNLICHE ENTGELTE	365	-	-	106	62	2		
	ZUWEISUNGEN UND ZUSCHUESSE FUER INVESTITIONEN								
97	VON GEMEINDEN/GV.	4 630	451	610	454	239	339		
98	VON ANDEREN OEFFENTLICHEN BEREICHEN	49 911	3 980	6 423	27 640	1 687	1 449		
99	VON SONSTIGEN BEREICHEN	3 913	57	313	458	543	164		
104	ABZUEGLICH ZAHLUNGEN VON GEMEINDEN/GV.	4 654	451	610	454	239	339		
105	EINNAHMEN DES VERMOEGENSHAUSHALTS ZUSAMMEN	62 458	4 041	6 975	31 965	2 983	1 834		
106	EINNAHMEN D. VERWALTUNGS- U. VERMOEGENSHAUSHALTS ZUSAMMEN	153 544	7 036	18 106	52 782	10 835	8 350		
107	ABZUEGLICH HAUSHALTSTECHNISCHE VERRECHNUNGEN	57	-	9	6	-	-		
108	BEREINIGTE EINNAHMEN	153 487	7 036	18 097	52 776	10 835	8 350		
109	ABZUEGLICH ZAHLUNGEN VON ANDEREN EBENEN	76 297	4 321	11 056	34 574	2 560	2 620		
110	NETTOEINNAHMEN	77 190	2 715	7 041	18 202	8 275	5 730		
111	NACHRICHTLICH BRUTTOEINNAHMEN	159 321	7 582	18 759	53 510	11 083	8 724		
	MEHRAUSGABEN(-)/MEHREINNAHMEN								
112	ZUSAMMEN	255 697-	8 847-	19 251-	104 570-	14 043-	10 537-		
113	VERWALTUNGSHAUSHALT	129 764-	2 904-	9 107-	61 999-	5 943-	4 045-		
114	VERMOEGENSHAUSHALT	125 933-	5 943-	10 144-	42 571-	8 100-	6 492-		

DM

KREISANGEHÖRIGE GEMEINDEN MIT EINW.							59 SONSTIGE ERHOLUNGSEINRICHTUNGEN					
DER	BADEN- WÜRTTEMBERG.	BAYERN	SAAR- LAND	ZUSAMMEN	WENIGER ALS 10 000	10 000 BIS UNT. 20 000	20 000 UND MEHR	AEMTER U. A.E.	KREISFREIE STÄDTE	LAND- KREISE	BEZIRKS- VERBAENDE	NR.
7	8	9	10	11	12	13	14	15	16	17		
3 648	20 502	8 171	49 818	18 579	14 201	17 038	1 310	27 798	5 512	8 215	01	
2 840	8 393	436	14 406	5 335	3 331	5 740	295	11 786	2 620	120	02	
221	759	96	1 545	769	417	359	31	707	121	97	03	
156	1 583	10	2 249	528	718	1 003	43	1 337	275	50	04	
739	2 975	444	7 845	4 061	1 253	2 531	215	4 697	645	170	05	
28	417	12	519	216	118	185	5	341	191	56	06	
5	41	1	62	20	4	38	-	93	11	32	07	
649	3 916	118	5 157	2 647	1 292	1 218	18	1 815	536	-	08	
56	2 107	20	2 299	1 148	634	517	100	1 269	89	6	09	
479	3 901	40	1 619	609	673	337	52	1 210	2 662	962	10	
26	378	-	351	229	24	98	16	44	413	-	11	
3 453	2 956	66	6 931	2 389	2 476	2 066	18	2 352	657	-	12	
2 426	8 155	435	11 764	4 817	3 306	3 641	214	2 648	1 162	-	13	
307	404	-	944	194	245	505	15	892	193	1	14	
109	4 747	94	3 821	2 067	792	962	981	983	5 011	575	15	
397	204	1 247	3 784	726	1 005	2 053	12	9 984	3 354	3 504	16	
-	24	-	24	24	-	-	-	-	141	-	17	
-	14	-	61	6	8	47	-	1	86	-	18	
-	-	-	-	-	-	-	-	-	-	-	19	
-	-	-	-	-	-	-	-	-	-	-	20	
-	1	-	18	1	-	17	-	7	-	-	21	
4	448	215	876	472	265	139	20	93	134	-	26	
15 537	61 029	10 975	112 341	43 893	30 232	38 216	3 305	67 871	23 545	13 788	30	
35	-	-	35	35	-	-	-	-	-	-	33	
845	300	-	1 105	800	-	305	-	523	-	-	34	
1 007	-	171	1 284	7	1 000	277	-	100	171	-	35	
1 891	9 700	99	19 491	3 640	3 985	11 866	242	8 241	1 170	9 134	36	
205	2 248	63	2 663	1 474	673	516	36	802	558	96	37	
9 921	33 841	1 464	73 691	29 438	15 948	28 305	874	31 338	9 990	2 918	38	
356	5 693	16	1 963	873	762	328	15	362	3 372	4 539	42	
725	1 045	279	10 004	152	721	9 131	-	3 945	1 166	3 217	43	
-	-	-	-	-	-	-	-	-	-	-	45	
160	2 359	42	3 099	2 272	425	402	116	162	1 277	-	46	
14 825	50 468	2 050	107 137	34 147	22 664	50 326	1 051	45 149	15 150	19 904	47	
30 362	111 497	13 025	219 478	78 040	52 896	88 542	4 356	113 020	38 695	33 692	48	
5 836	10 961	471	18 430	7 035	5 724	5 671	232	4 375	1 797	-	49	
24 526	100 536	12 554	201 048	71 005	47 172	82 871	4 124	108 645	36 898	33 692	50	
1 989	14 285	4 892	49 672	18 048	11 033	20 591	834	14 406	6 845	4 540	51	
22 537	86 251	7 662	151 376	52 957	36 139	62 280	3 290	94 239	30 053	29 152	52	
30 526	114 304	13 282	223 453	80 784	53 586	89 083	4 492	113 275	40 106	33 692	53	
1 855	14 612	623	24 001	14 033	6 155	3 813	406	1 396	1 368	-	64	
107	340	30	1 057	433	142	482	32	1 687	168	659	65	
2 117	5 715	399	12 339	6 743	2 406	3 190	542	9 998	991	247	66	
368	2 749	60	3 075	1 748	461	866	592	2 030	193	64	67	
1	294	125	498	266	141	91	-	55	97	-	68	
82	576	9	851	186	351	314	-	219	526	-	69	
93	105	1	669	528	106	35	146	1 753	659	-	70	
3	148	90	378	206	124	48	20	38	31	-	71	
554	6 565	4 648	18 697	8 727	5 705	4 265	316	3 674	2 048	-	72	
30	94	-	272	207	28	37	5	65	80	119	73	
-	6	-	-	-	-	-	-	-	6	-	74	
-	-	-	-	-	-	-	-	-	-	-	75	
41	2	-	89	52	20	17	44	2	-	-	76	
-	-	-	-	-	-	-	-	-	-	-	77	
-	-	-	-	-	-	-	-	-	-	-	81	
-	-	-	-	-	-	-	-	-	-	-	82	
4	448	215	876	472	265	139	20	93	134	-	83	
5 247	30 758	5 770	61 056	32 660	15 374	13 022	2 083	20 824	6 034	1 089	87	
-	24	-	-	-	-	-	-	-	24	-	91	
-	-	-	-	-	-	-	-	-	-	-	92	
361	182	105	598	56	271	271	11	569	110	69	93	
-	-	-	-	-	-	-	-	-	-	-	94	
800	1 907	-	3 011	546	776	1 689	3	1 271	1 025	1 602	95	
37	152	6	208	10	71	127	-	157	-	-	96	
160	2 335	42	3 099	2 272	425	402	116	162	1 253	-	97	
1 353	7 144	235	30 124	9 135	4 977	16 012	463	10 513	4 271	4 540	98	
415	1 463	500	3 290	1 995	300	995	2	208	413	-	99	
160	2 359	42	3 099	2 272	425	402	116	162	1 277	-	104	
2 966	10 848	846	37 231	11 742	6 395	19 094	479	12 718	5 819	6 211	105	
8 213	41 606	6 616	98 287	44 402	21 769	32 116	2 562	33 542	11 853	7 300	106	
6	36	-	46	35	-	11	-	-	11	-	107	
8 207	41 570	6 616	98 241	44 367	21 769	32 105	2 562	33 542	11 842	7 300	108	
1 989	14 285	4 892	49 672	18 048	11 033	20 591	834	14 406	6 845	4 540	109	
6 218	27 285	1 724	48 569	26 319	10 736	11 514	1 728	19 136	4 997	2 760	110	
8 377	44 413	6 873	102 262	47 146	22 459	32 657	2 698	33 797	13 264	7 300	111	
22 149-	69 891-	6 409-	121 191-	33 638-	31 127-	56 426-	1 794-	79 478-	26 842-	26 392-	112	
10 290-	30 271-	5 205-	51 285-	11 233-	14 858-	25 194-	1 222-	47 047-	17 511-	12 639-	113	
11 859-	39 620-	1 204-	69 906-	22 405-	16 269-	31 232-	572-	32 431-	9 331-	13 693-	114	

6 BAU-UND WOHNUNGSWESEN, VERKEHR

NR.	ART DER AUSGABEN / EINNAHMEN	GEMEINDEN U. GEMEINDE- VERBAENDE						LAEN-	
		INSGESAMT 1	SCHLESW.- HOLSTEIN 2	NIEDER- SACHSEN 3	NORDRHEIN- WESTFALEN 4	HESSEN 5	RHEINLAND- PFAEZ 6		
01	PERSONALAUSGABEN	7 417 169	261 543	861 622	3 079 897	579 158	330 139		
02	UNTERHALTUNGS-AUFWAND	2 053 409	76 767	264 090	606 308	160 981	95 571		
03	GERAETE, AUSSTATTUNGS- U. AUSRUESTUNGS-GEGENSTAENDE	88 726	3 729	7 894	27 118	7 547	5 975		
04	MIETEN UND PACHTEN	54 083	1 050	5 618	19 570	6 630	1 982		
05	BEWIRTSCHAFTUNG DER GRUNDSTUECKE, BAULICHEN ANLAGEN USW.	350 201	23 321	13 813	158 202	11 936	40 066		
06	HALTUNG VON FAHRZEUGEN	144 139	7 253	17 013	28 759	8 715	4 331		
07	BESONDERE AUFWENDUNGEN FUER BEDIENTESTE	11 121	302	1 012	3 890	968	502		
08	WEITERE VERWALTUNGS- UND BETRIEBS-AUSGABEN	1 228 773	16 341	137 377	337 978	168 312	90 566		
09	STEUERN, VERSICHERUNGEN, SCHADENSFAELLE	55 973	1 117	1 808	33 787	3 091	2 568		
10	GESCHAEFTS-AUSGABEN, WEITERE ALLGEMEIN. SAECHLICHE AUSGABEN	388 340	13 150	26 690	139 829	29 605	18 370		
	ERSTATTUNGEN VON AUSGABEN DES VERWALTUNGSHAUSHALTS								
11	AN OEFFENTLICHEN BEREICH	169 647	5 171	10 225	18 810	1 108	60 870		
12	AN SONSTIGE BEREICHE	1 241 211	25 103	118 507	529 318	90 152	61 768		
13	KALKULATORISCHE KOSTEN	138 235	3 029	10 133	37 548	35 415	5 556		
14	ZUSCHUESSE F. LFD. ZWECHE AN SOZIALE O. AEHNL. EINRICHTUNGEN	-	-	-	-	-	-		
	ZUWEISUNGEN UND SONSTIGE ZUSCHUESSE FUER LAUFENDE ZWECHE								
15	AN OEFFENTLICHEN BEREICH	120 929	11 464	7 599	50 775	13 064	9 000		
16	AN SONSTIGE BEREICHE	158 736	1 161	27 697	13 410	2 574	2 235		
	SCHULDENDIENSTHILFEN								
17	AN OEFFENTLICHEN BEREICH	5 727	589	2 985	868	1	14		
18	AN SONSTIGE BEREICHE	117 682	954	38 609	37 520	17 030	4 294		
19	LEISTUNGEN DER SOZIAL- U. JUGENDHILFE AUSSERH. V. EINRICHT.	-	-	-	-	-	-		
20	LEISTUNGEN DER SOZIAL- U. JUGENDHILFE IN EINRICHTUNGEN	-	-	-	-	-	-		
21	LEISTUNGEN AN KRIEGSGOPFER, SONSTIGE SOZIALE LEISTUNGEN	-	-	-	-	-	-		
26	WEITERE FINANZAUSGABEN	27 905	589	4 124	2 947	77	73		
29	ABZUEGLICH ZAHLUNGEN VON GEMEINDEN/GV.	74 395	4 612	4 936	24 408	3 001	4 056		
30	AUSGABEN DES VERWALTUNGSHAUSHALTS ZUSAMMEN	13 697 611	448 021	1 551 880	5 102 126	1 133 363	729 824		
	GEWAHRUNG VON DARLEHEN								
33	AN OEFFENTLICHEN BEREICH	1 992	666	115	-	-	-		
34	AN SONSTIGE BEREICHE	355 528	7 096	19 777	74 828	104 991	6 412		
	VERMOEGENSERWERB								
35	ERWERB VON BETEILIGUNGEN, KAPITALEINLAGEN	122 789	13 599	1 552	1 462	15 540	5 728		
36	ERWERB VON GRUNDSTUECKEN	1 128 039	24 686	72 141	318 512	48 141	86 781		
37	ERWERB VON BEWEGLICHEN SACHEN DES ANLAGEVERMOEGENS	239 961	8 742	24 407	71 231	16 724	7 992		
38	BAUMASSNAHMEN	9 429 522	340 567	781 356	2 375 110	825 590	665 782		
	ZUWEISUNGEN UND ZUSCHUESSE FUER INVESTITIONEN								
42	AN OEFFENTLICHEN BEREICH	189 689	19 193	62 895	93 867	5 873	15 157		
43	AN SONSTIGE BEREICHE	796 187	61 923	159 728	128 567	66 806	24 357		
45	SONSTIGE AUSGABEN DES VERMOEGENSHAUSHALTS	696	18	-	108	39	-		
46	ABZUEGLICH ZAHLUNGEN VON GEMEINDEN/GV.	158 923	19 140	55 733	17 639	7 208	13 755		
47	AUSGABEN DES VERMOEGENSHAUSHALTS ZUSAMMEN	12 105 490	457 350	1 066 238	2 986 046	1 076 496	798 454		
48	AUSGABEN DES VERWALTUNGS- U. VERMOEGENSHAUSHALTS ZUSAMMEN	25 803 101	905 371	2 618 118	8 088 172	2 209 859	1 528 278		
49	ABZUEGLICH HAUSHALTSTECHNISCHE VERRECHNUNGEN	1 290 846	24 584	128 164	535 651	94 466	50 516		
50	BEREINIGTE AUSGABEN	24 512 255	880 787	2 489 954	7 552 521	2 115 393	1 477 762		
51	ABZUEGLICH ZAHLUNGEN VON ANDEREN EBENEN	5 715 577	230 850	438 052	1 919 273	400 776	271 348		
52	NETTOAUSGABEN	18 796 678	649 937	2 051 902	5 633 248	1 714 617	1 206 414		
53	NACHRICHTLICH BRUTTOAUSGABEN	26 036 419	929 123	2 678 787	8 130 219	2 220 068	1 546 089		
64	GEBUEHREN, ZWECHEGEBUNDENE ABGABEN	1 529 445	53 607	194 554	598 258	181 189	86 051		
65	EINNAHMEN AUS VERKAUF	18 886	826	1 111	7 422	844	822		
66	MIETEN UND PACHTEN	73 693	1 794	3 042	23 282	6 020	4 634		
67	SONSTIGE VERWALTUNGS- UND BETRIEBSEINNAHMEN	577 439	9 537	32 988	293 251	31 648	20 858		
	ERSTATTUNGEN VON AUSGABEN DES VERWALTUNGSHAUSHALTS								
68	VON GEMEINDEN/GV.	52 779	2 823	4 036	19 646	800	2 658		
69	VON ANDEREN OEFFENTLICHEN BEREICHEN	105 534	4 973	4 092	55 144	858	4 868		
70	VON SONSTIGEN BEREICHEN	428 710	17 782	52 218	123 814	42 762	26 202		
	ZUWEISUNGEN UND ZUSCHUESSE FUER LAUFENDE ZWECHE								
71	VON GEMEINDEN/GV.	21 146	1 574	730	4 752	2 201	1 348		
72	VON ANDEREN OEFFENTLICHEN BEREICHEN	1 304 693	37 618	64 408	491 639	34 438	10 277		
73	VON SONSTIGEN BEREICHEN	10 124	438	535	1 008	4 027	346		
	ZINSEINNAHMEN								
74	VON GEMEINDEN/GV.	470	215	170	10	-	50		
75	VON ANDEREN OEFFENTLICHEN BEREICHEN	835	43	584	29	-	-		
76	VON SONSTIGEN BEREICHEN	102 572	2 370	13 595	28 654	11 840	4 584		
77	GEWINNANTEILE, KONZESSIONSABGABEN	36 911	208	3 158	8 535	14 824	3 518		
81	ERSATZ V. SOZIALEN LEISTUNGEN AUSSERHALB V. EINRICHTUNGEN	-	-	-	-	-	-		
82	ERSATZ V. SOZIALEN LEISTUNGEN IN EINRICHTUNGEN	-	-	-	-	-	-		
83	WEITERE FINANZEINNAHMEN	63 850	1 204	15 951	12 909	2 475	880		
87	ABZUEGLICH ZAHLUNGEN VON GEMEINDEN/GV.	74 395	4 612	4 936	24 408	3 001	4 056		
88	EINNAHMEN DES VERWALTUNGSHAUSHALTS ZUSAMMEN	4 252 692	130 400	386 236	1 643 945	330 925	163 040		
	RUECKFLUESSE VON DARLEHEN								
91	VON GEMEINDEN/GV.	1 577	537	630	7	92	63		
92	VON ANDEREN OEFFENTLICHEN BEREICHEN	2 189	925	439	29	-	-		
93	VON SONSTIGEN BEREICHEN	353 052	11 037	39 094	118 434	41 012	13 092		
94	EINNAHMEN AUS DER VERAUESSERUNG VON BETEILIGUNGEN	20 223	84	194	1 168	669	91		
95	EINNAHMEN A.D. VERAUESSERUNG V. SACHEN D. ANLAGEVERMOEGENS	564 499	8 464	19 997	139 008	34 102	37 096		
96	BEITRAEGE UND AEHNLICHE ENTGELTE	1 984 679	45 334	175 379	388 955	159 133	201 883		
	ZUWEISUNGEN UND ZUSCHUESSE FUER INVESTITIONEN								
97	VON GEMEINDEN/GV.	157 346	18 603	55 103	17 632	7 116	13 692		
98	VON ANDEREN OEFFENTLICHEN BEREICHEN	4 302 326	187 291	368 529	1 372 432	365 480	256 203		
99	VON SONSTIGEN BEREICHEN	129 749	2 918	14 868	35 008	10 239	8 885		
104	ABZUEGLICH ZAHLUNGEN VON GEMEINDEN/GV.	158 923	19 140	55 733	17 639	7 208	13 755		
105	EINNAHMEN DES VERMOEGENSHAUSHALTS ZUSAMMEN	7 356 717	256 053	618 500	2 055 034	610 635	517 240		
106	EINNAHMEN D. VERWALTUNGS- U. VERMOEGENSHAUSHALTS ZUSAMMEN	11 609 409	386 453	1 004 736	3 698 979	941 560	680 280		
107	ABZUEGLICH HAUSHALTSTECHNISCHE VERRECHNUNGEN	318 746	11 619	43 962	113 310	26 647	16 202		
108	BEREINIGTE EINNAHMEN	11 283 663	374 834	960 774	3 585 669	914 913	664 078		
109	ABZUEGLICH ZAHLUNGEN VON ANDEREN EBENEN	5 715 577	230 850	438 052	1 919 273	400 776	271 348		
110	NETTOEINNAHMEN	5 574 086	143 984	522 722	1 666 396	514 137	392 730		
111	NACHRICHTLICH BRUTTOEINNAHMEN	11 842 727	410 205	1 065 405	3 741 026	951 769	698 091		
	MEHRAUSGABEN (-) / MEHREINNAHMEN								
112	ZUSAMMEN	14 193 692	518 918	1 613 382	4 389 193	1 268 299	847 998		
113	VERWALTUNGSHAUSHALT	9 444 919	317 621	1 165 644	3 458 181	802 438	566 784		
114	VERMOEGENSHAUSHALT	4 748 773	201 297	447 738	931 012	465 861	281 214		

DM

6 BAU-UND WOHNUNGSWESEN, VERKEHR												
KREISANGEHÖRIGE GEMEINDEN MIT EINW.												
DER	BADEN- WÜRTTEMB.	BAYERN	SAAR- LAND	ZUSAMMEN	WENIGER ALS 10 000	10 000 BIS UNT. 20 000	20 000 UND MEHR	AEMTER U. AE.	KREISFREIE STAEDTE	LAND- KREISE	BEZIRKS- VERBAEUNDE	NR.
	7	8	9	10	11	12	13	14	15	16	17	
923 340	1 267 887	113 583	2 818 601	590 470	584 147	1 643 984	115 371	2 826 874	1 149 990	506 333	01	
333 054	491 733	24 905	997 097	344 887	232 456	419 754	9 849	718 734	211 949	115 780	02	
14 237	21 222	1 004	50 244	19 600	9 217	21 427	900	25 980	10 501	1 101	03	
10 803	7 566	864	12 383	2 178	2 795	7 410	189	32 629	3 925	4 957	04	
37 737	63 381	1 745	113 354	32 342	22 028	58 984	1 101	214 248	15 560	5 938	05	
13 765	63 435	868	79 116	38 922	13 045	27 149	1 132	40 376	22 044	1 471	06	
1 723	2 553	171	4 549	908	847	2 794	90	4 838	1 479	165	07	
253 568	202 291	22 340	754 121	267 503	171 298	315 320	5 248	443 837	24 075	1 452	08	
2 641	9 771	1 190	15 692	1 593	3 700	10 399	235	37 066	2 307	673	09	
36 177	120 398	4 181	164 440	47 862	40 113	76 465	4 450	98 910	107 098	13 442	10	
67 542	5 921	-	30 811	23 989	3 732	3 090	992	6 877	127 613	3 354	11	
271 322	114 319	30 722	704 297	122 738	149 836	431 723	2 087	527 814	5 600	1 413	12	
25 662	19 151	1 741	46 222	4 335	7 505	34 382	328	91 385	300	-	13	
-	-	-	-	-	-	-	-	-	-	-	14	
24 461	4 546	20	77 607	29 923	17 806	29 878	2 654	7 552	32 320	796	15	
104 784	4 764	2 111	34 426	12 471	7 537	14 418	1 713	120 029	2 434	134	16	
236	1 034	-	1 444	669	454	321	6	2 226	2 041	10	17	
6 414	11 723	1 138	14 350	1 091	1 868	11 391	45	101 062	2 208	17	18	
-	-	-	-	-	-	-	-	-	-	-	19	
-	-	-	-	-	-	-	-	-	-	-	20	
-	-	-	-	-	-	-	-	-	-	-	21	
52	20 031	12	20 919	11 758	3 617	5 544	2	6 782	195	7	26	
21 596	11 706	80	26 179	10 744	4 468	10 957	5 373	6 826	16 135	19 882	29	
2 105 922	2 419 960	206 515	5 913 494	1 542 495	1 267 533	3 103 466	141 019	5 300 393	1 705 504	637 201	30	
463	748	-	888	836	52	-	8	-	1 096	-	33	
26 397	115 478	549	70 645	9 014	16 500	45 131	370	259 405	23 406	1 702	34	
38 493	46 415	-	50 641	2 737	12 333	35 571	-	71 052	1 083	13	35	
211 489	359 533	6 756	745 922	317 556	128 297	300 069	825	290 023	86 566	4 703	36	
27 695	81 787	1 383	117 074	52 461	18 088	46 525	2 146	72 194	34 266	14 281	37	
2 221 132	2 094 411	125 574	5 792 329	2 479 556	1 299 265	2 013 508	31 496	2 066 355	943 685	595 657	38	
33 201	15 573	3 930	74 206	29 977	8 771	35 458	2 807	29 927	81 465	1 284	42	
144 754	205 505	4 557	403 578	59 019	108 467	236 092	302	381 843	10 474	-	43	
531	-	-	157	27	130	-	-	109	430	-	45	
19 765	25 660	23	104 954	67 517	15 833	21 604	9 834	4 473	35 418	4 244	46	
2 684 390	2 893 790	142 726	7 150 486	2 883 666	1 576 070	2 690 750	28 120	3 166 435	1 147 053	613 396	47	
4 790 312	5 313 750	349 241	13 063 980	4 426 161	2 843 603	5 794 216	169 139	8 466 828	2 852 557	1 250 597	48	
293 139	132 153	32 173	722 163	116 324	151 270	454 569	2 017	560 305	5 263	1 098	49	
4 497 173	5 181 597	317 068	12 341 817	4 309 837	2 692 333	5 339 647	167 122	7 906 523	2 847 294	1 249 499	50	
1 149 377	1 245 490	60 411	2 679 219	1 057 461	560 161	1 061 597	24 260	1 392 066	936 358	683 674	51	
3 347 796	3 936 107	256 657	9 662 598	3 252 376	2 132 172	4 278 050	142 862	6 514 457	1 910 936	565 825	52	
4 831 673	5 351 116	349 344	13 195 113	4 504 422	2 863 904	5 826 787	184 346	8 478 127	2 904 110	1 274 723	53	
137 472	255 931	22 383	428 129	25 272	52 700	350 157	6 717	880 816	212 148	1 635	64	
2 296	5 440	125	5 286	1 570	701	3 015	41	9 166	2 330	2 063	65	
13 661	20 750	510	15 887	2 789	2 711	10 387	37	52 853	1 055	3 861	66	
64 365	123 270	1 522	140 510	61 059	27 893	51 558	2 748	185 929	32 402	215 850	67	
11 673	11 099	44	15 852	5 432	2 916	7 504	4 608	6 609	14 530	11 180	68	
22 092	10 979	2 528	42 033	9 537	7 672	24 824	1 120	27 711	4 802	29 868	69	
65 340	92 789	7 803	170 478	34 011	30 825	105 642	3 293	230 797	18 257	5 885	70	
9 923	582	36	10 303	5 288	1 552	3 463	761	187	1 193	8 702	71	
199 549	460 173	6 591	540 019	304 416	92 177	143 426	14 337	241 625	335 399	173 313	72	
3 020	748	2	5 631	705	4 634	292	168	3 487	802	36	73	
-	25	-	24	24	-	-	4	30	412	-	74	
38	141	-	173	70	92	11	2	614	46	-	75	
3 405	37 879	245	20 500	1 676	3 132	15 692	155	75 024	5 437	1 456	76	
4 245	2 051	372	9 293	543	812	7 938	2	25 679	1 657	280	77	
-	-	-	-	-	-	-	-	-	-	-	81	
-	-	-	-	-	-	-	-	-	-	-	82	
4 913	25 392	126	34 625	17 382	7 161	10 082	260	24 126	4 791	48	83	
21 596	11 706	80	26 179	10 744	4 468	10 967	5 373	6 826	16 135	19 882	87	
520 395	1 035 543	42 207	1 412 564	459 030	230 510	723 024	28 880	1 757 827	619 126	434 295	88	
-	248	-	117	105	4	8	9	1	1 430	20	91	
285	511	-	1 642	559	320	763	37	478	32	-	92	
22 849	106 326	1 208	85 742	11 791	17 583	56 368	803	231 320	28 561	6 626	93	
2 996	15 021	-	4 717	469	757	3 491	-	15 308	198	-	94	
87 741	224 565	13 536	400 580	212 376	69 855	118 349	202	152 500	9 601	1 616	95	
445 447	546 169	22 379	1 610 649	761 759	357 163	491 727	3 077	355 321	5 361	10 271	96	
19 765	25 412	23	104 837	67 412	15 829	21 596	9 825	4 472	33 988	4 224	97	
927 413	773 686	51 292	2 095 352	742 879	459 900	892 573	8 764	1 121 638	596 079	480 493	98	
29 729	27 846	256	74 453	28 928	13 130	32 395	1 779	36 869	12 351	4 297	99	
19 765	25 660	23	104 954	67 517	15 833	21 604	9 834	4 473	35 418	4 244	104	
1 516 460	1 694 124	88 671	4 273 135	1 758 761	918 708	1 595 666	14 662	1 913 434	652 183	503 303	105	
2 036 856	2 729 667	130 878	5 685 699	2 217 791	1 149 218	2 318 690	43 542	3 671 261	1 271 309	937 598	106	
40 067	61 862	6 077	134 987	24 291	20 613	90 083	1 505	173 470	9 018	766	107	
1 996 789	2 667 805	124 801	5 550 712	2 193 500	1 128 605	2 228 607	42 037	3 497 791	1 262 291	936 832	108	
1 149 377	1 245 490	60 411	2 679 219	1 057 461	560 161	1 061 597	24 260	1 392 066	936 358	683 674	109	
847 412	1 422 315	64 390	2 871 493	1 136 039	568 444	1 167 010	17 777	2 105 725	325 933	253 158	110	
2 078 217	2 767 033	130 981	5 816 832	2 296 052	1 169 519	2 351 261	58 749	3 682 560	1 322 862	961 724	111	
2 753 456-	2 584 083-	218 363-	7 378 281-	2 208 370-	1 694 385-	3 475 526-	125 597-	4 795 567-	1 581 248-	312 999-	112	
1 585 526-	1 384 417-	164 308-	4 500 930-	1 083 465-	1 037 023-	2 380 442-	112 139-	3 542 566-	1 086 378-	202 906-	113	
1 167 930-	1 199 666-	54 055-	2 877 351-	1 124 905-	857 362-	1 095 084-	13 458-	1 253 001-	494 870-	110 093-	114	

60 BAUVERWALTUNG

NR.	ART DER AUSGABEN / EINNAHMEN	GEMEINDEN U. VERBAENDE- INSGESAMT 1	SCHLESW.- HOLSTEIN 2	NIEDER- SACHSEN 3	NORDRHEIN- WESTFALEN 4	HESSEN 5	RHEINLAND- PFA LZ 6
01	PERSONALAUSGABEN	2 901 238	100 457	368 224	1 254 323	248 035	151 244
02	UNTERHALTUNGS-AUFWAND	30 174	246	2 761	13 653	6 107	1 036
03	GERAETE, AUSSTATTUNGS- U. AUSRUESTUNGS-GEGENSTAENDE	11 989	269	1 591	4 376	1 078	936
04	MIETEN UND PACHTEN	17 764	100	2 967	8 798	1 483	372
05	BEWIRTSCHAFTUNG DER GRUNDSTUECKE, BAULICHEN ANLAGEN USW.	86 980	653	4 642	66 039	1 636	8 782
06	HALTUNG VON FAHRZEUGEN	6 238	84	1 156	2 332	700	138
07	BESONDERE AUFWENDUNGEN FUER BEDIENTESTE	2 130	36	208	1 097	164	139
08	WEITERE VERWALTUNGS- UND BETRIEBSAUSGABEN	51 418	2 021	1 672	4 340	18 112	658
09	STEUERN, VERSICHERUNGEN, SCHADENSFAELLE	19 883	88	524	17 419	360	374
10	GESCHAFTSAUSGABEN, WEITERE ALLGEM. SAECHLICHE AUSGABEN- ERSTATTUNGEN VON AUSGABEN DES VERWALTUNGSHAUSHALTS	105 253	4 062	15 837	43 635	7 417	6 206
11	AN OEFFENTLICHEN BEREICH	9 427	742	4 858	80	16	87
12	AN SONSTIGE BEREICHE	22 964	558	1 985	10 722	136	2 287
13	KALKULATORISCHE KOSTEN	3 190	-	-	-	-	-
14	ZUSCHUESSE F. LFD. ZWECKE AN SOZIALE O. AEHNL. EINRICHTUNGEN ZUWEISUNGEN UND SONSTIGE ZUSCHUESSE FUER LAUFENDE ZWECKE	-	-	-	-	-	-
15	AN OEFFENTLICHEN BEREICH	1 294	7	-	3	-	16
16	AN SONSTIGE BEREICHE SCHULDENDIENSTHILFEN	43	-	2	23	5	-
17	AN OEFFENTLICHEN BEREICH	-	-	-	-	-	-
18	AN SONSTIGE BEREICHE	-	-	-	-	-	-
19	LEISTUNGEN DER SOZIAL- U. JUGENDHILFE AUSSERH. V. EINRICHT.	-	-	-	-	-	-
20	LEISTUNGEN DER SOZIAL- U. JUGENDHILFE IN EINRICHTUNGEN	-	-	-	-	-	-
21	LEISTUNGEN AN KRIEGSGOPFER, SONSTIGE SOZIALE LEISTUNGEN	-	-	-	-	-	-
26	WEITERE FINANZAUSGABEN	127	4	-	33	61	-
29	ABZUEGLICH ZAHLUNGEN VON GEMEINDEN/GV.	12 039	903	910	1 887	332	699
30	AUSGABEN DES VERWALTUNGSHAUSHALTS ZUSAMMEN	3 258 073	108 424	405 517	1 424 986	284 978	171 576
	GEWAHRUNG VON DARLEHEN	-	-	-	-	-	-
33	AN OEFFENTLICHEN BEREICH	-	-	-	-	-	-
34	AN SONSTIGE BEREICHE VERMOEGENSERWERB	5	5	-	-	-	-
35	ERWERB VON BETEILIGUNGEN, KAPITALEINLAGEN	-	-	-	-	-	-
36	ERWERB VON GRUNDSTUECKEN	2 017	-	-	1 968	-	-
37	ERWERB VON BEWEGLICHEN SACHEN DES ANLAGEVERMOEGENS	13 779	218	1 586	4 158	993	338
38	BAUMASSNAHMEN ZUWEISUNGEN UND ZUSCHUESSE FUER INVESTITIONEN	51 410	321	1 203	43 347	2 317	232
42	AN OEFFENTLICHEN BEREICH	3	-	-	-	-	-
43	AN SONSTIGE BEREICHE	82	-	-	-	-	-
45	SONSTIGE AUSGABEN DES VERMOEGENSHAUSHALTS	-	-	-	-	-	-
46	ABZUEGLICH ZAHLUNGEN VON GEMEINDEN/GV.	38	-	-	38	-	-
47	AUSGABEN DES VERMOEGENSHAUSHALTS ZUSAMMEN	67 258	544	2 789	49 435	3 310	570
48	AUSGABEN DES VERWALTUNGS- U. VERMOEGENSHAUSHALTS ZUSAMMEN	3 325 331	108 968	408 306	1 474 421	288 288	172 146
49	ABZUEGLICH HAUSHALTSTECHNISCHE VERRECHNUNGEN	25 714	558	1 985	10 686	136	1 956
50	BEREINIGTE AUSGABEN	3 299 617	108 410	406 321	1 463 735	288 152	170 190
51	ABZUEGLICH ZAHLUNGEN VON ANDEREN EBENEN	67 292	1 555	14 533	33 861	4 309	2 944
52	NETTO-AUSGABEN	3 232 325	106 855	391 788	1 429 874	283 843	167 246
53	NACHRICHTLICH BRUTTO-AUSGABEN	3 337 408	109 871	409 216	1 476 346	288 620	172 845
64	GEBUEHREN, ZWECCKGEBUNDENE ABGABEN	64 519	3 680	9 502	13 639	2 868	6 625
65	EINNAHMEN AUS VERKAUF	5 750	189	469	3 302	342	294
66	MIETEN UND PACHTEN	2 750	51	189	1 649	489	39
67	SONSTIGE VERWALTUNGS- UND BETRIEBSEINNAHMEN ERSTATTUNGEN VON AUSGABEN DES VERWALTUNGSHAUSHALTS	350 706	5 042	13 662	250 432	17 623	6 456
68	VON GEMEINDEN/GV.	11 769	900	815	1 834	332	581
69	VON ANDEREN OEFFENTLICHEN BEREICHEN	6 496	453	274	1 525	370	632
70	VON SONSTIGEN BEREICHEN	166 865	6 063	18 419	39 712	16 270	5 347
	ZUWEISUNGEN UND ZUSCHUESSE FUER LAUFENDE ZWECKE	-	-	-	-	-	-
71	VON GEMEINDEN/GV.	265	3	95	53	-	113
72	VON ANDEREN OEFFENTLICHEN BEREICHEN	48 152	1 090	14 259	21 273	2 954	2 312
73	VON SONSTIGEN BEREICHEN	89	26	8	43	10	2
	ZINSEINNAHMEN	-	-	-	-	-	-
74	VON GEMEINDEN/GV.	5	-	-	-	-	5
75	VON ANDEREN OEFFENTLICHEN BEREICHEN	-	-	-	-	-	-
76	VON SONSTIGEN BEREICHEN	-	-	-	-	-	-
77	GEWINNANTEILE, KONZESSIONSABGABEN	-	-	-	-	-	-
81	ERSATZ V. SOZIALEN LEISTUNGEN AUSSERHALB V. EINRICHTUNGEN	-	-	-	-	-	-
82	ERSATZ V. SOZIALEN LEISTUNGEN IN EINRICHTUNGEN	-	-	-	-	-	-
83	WEITERE FINANZEINNAHMEN	2 880	55	115	2 248	302	33
87	ABZUEGLICH ZAHLUNGEN VON GEMEINDEN/GV.	12 039	903	910	1 887	332	699
88	EINNAHMEN DES VERWALTUNGSHAUSHALTS ZUSAMMEN	648 207	16 649	56 897	333 823	41 228	21 740
	RUECKFLUESSE VON DARLEHEN	-	-	-	-	-	-
91	VON GEMEINDEN/GV.	-	-	-	-	-	-
92	VON ANDEREN OEFFENTLICHEN BEREICHEN	5	5	-	-	-	-
93	VON SONSTIGEN BEREICHEN	1	-	-	-	1	-
94	EINNAHMEN AUS DER VERAEUSSERUNG VON BETEILIGUNGEN	-	-	-	-	-	-
95	EINNAHMEN A.D. VERAEUSSERUNG V. SACHEN D. ANLAGEVERMOEGENS	2 726	13	42	2 187	47	-
96	BEITRAEGE UND AEHNLICHE ENTGELTE ZUWEISUNGEN UND ZUSCHUESSE FUER INVESTITIONEN	10 323	20	-	10 270	-	-
97	VON GEMEINDEN/GV.	38	-	-	38	-	-
98	VON ANDEREN OEFFENTLICHEN BEREICHEN	12 639	7	-	11 063	985	-
99	VON SONSTIGEN BEREICHEN	80	-	-	40	-	-
104	ABZUEGLICH ZAHLUNGEN VON GEMEINDEN/GV.	38	-	-	38	-	-
105	EINNAHMEN DES VERMOEGENSHAUSHALTS ZUSAMMEN	25 774	45	42	23 560	1 033	-
106	EINNAHMEN D. VERWALTUNGS- U. VERMOEGENSHAUSHALTS ZUSAMMEN	673 981	16 694	56 939	357 383	42 261	21 740
107	ABZUEGLICH HAUSHALTSTECHNISCHE VERRECHNUNGEN	11 682	4 413	12 793	36 576	7 609	2 727
108	BEREINIGTE EINNAHMEN	563 299	12 281	44 146	320 807	34 652	19 013
109	ABZUEGLICH ZAHLUNGEN VON ANDEREN EBENEN	67 292	1 555	14 533	33 861	4 309	2 944
110	NETTOEINNAHMEN	496 007	10 726	29 613	286 946	30 343	16 069
111	NACHRICHTLICH BRUTTOEINNAHMEN	686 058	17 597	57 849	359 308	42 593	22 439
	MEHRAUSGABEN(-)/MEHREINNAHMEN	-	-	-	-	-	-
112	ZUSAMMEN	2 651 350-	92 274-	351 367-	1 117 038-	246 027-	150 406-
113	VERWALTUNGSHAUSHALT	2 609 866-	91 775-	348 620-	1 091 163-	243 750-	149 836-
114	VERMOEGENSHAUSHALT	41 484-	499-	2 747-	25 875-	2 277-	570-

NACH AUFGABENBEREICHEN, ARTEN, LAENDERN UND KOERPERSCHAFTSGRUPPEN

DM

KREISANGEHÖRIGE GEMEINDEN MIT EINW.										60 BAUVERWALTUNG	
DER	BAYERN	SAAR- LAND	ZUSAMMEN	WENIGER ALS 10 000	10 000 BIS UNT. 20 000	20 000 UND MEHR	AEMTER U. A.E.	KREISFREIE STÄDTE	LAND- KREISE	BEZIRKS- VERBAENDE	NR.
7	8	9	10	11	12	13	14	15	16	17	
352 340	378 356	48 259	1 166 229	176 925	330 027	659 277	88 636	954 226	323 261	368 886	01
4 713	1 564	94	3 640	322	477	2 841	171	22 682	1 634	2 047	02
2 308	1 292	139	4 966	729	1 347	2 890	350	4 192	1 521	960	03
1 961	1 721	362	3 290	313	732	2 245	154	9 879	1 305	3 136	04
3 168	1 481	579	8 530	453	1 848	6 229	517	68 571	4 033	5 329	05
912	762	154	2 886	419	821	1 646	91	1 520	617	1 124	06
269	169	48	921	113	212	596	72	921	97	119	07
10 668	13 837	110	4 636	608	495	3 533	252	43 706	1 912	912	08
682	386	50	2 583	202	561	1 820	194	16 529	440	137	09
14 806	11 724	1 566	48 746	6 502	14 134	28 110	3 527	25 830	17 594	9 556	10
2 045	1 593	-	2 455	1 633	769	53	514	725	5 724	9	11
3 939	3 337	-	4 691	367	382	3 942	158	17 501	572	42	12
3 062	128	-	3 062	2 025	2	1 035	-	128	-	-	13
-	-	-	-	-	-	-	-	-	-	-	14
1 268	-	-	1 284	481	735	68	-	7	3	-	15
13	-	-	28	18	-	10	-	14	-	1	16
-	-	-	-	-	-	-	-	-	-	-	17
-	-	-	-	-	-	-	-	-	-	-	18
-	-	-	-	-	-	-	-	-	-	-	19
-	-	-	-	-	-	-	-	-	-	-	20
23	6	-	23	-	-	23	-	93	11	-	21
5 724	1 584	-	2 723	1 012	1 223	488	1 722	2 824	3 112	1 658	26
396 453	414 778	51 361	1 255 247	190 098	351 319	713 830	92 914	1 163 700	355 612	390 600	29
-	-	-	-	-	-	-	-	-	-	-	30
-	-	-	-	-	-	-	5	-	-	-	33
-	-	-	-	-	-	-	-	-	-	-	34
-	49	-	-	-	-	-	-	-	-	-	35
3 589	2 797	100	5 925	1 055	1 929	2 941	318	2 017	-	-	36
3 131	846	13	4 892	323	534	4 035	-	4 917	1 563	1 056	37
-	-	-	-	-	-	-	-	39 280	435	6 803	38
3	-	-	3	3	-	-	-	-	-	-	42
82	-	-	82	82	-	-	-	-	-	-	43
-	-	-	-	-	-	-	-	-	-	-	45
6 805	3 692	113	10 898	1 463	2 463	6 972	323	13	-	21	46
-	-	-	-	-	-	-	-	46 201	1 998	7 838	47
403 258	418 470	51 474	1 266 145	191 561	353 782	720 802	93 237	1 209 901	357 610	398 438	48
6 967	3 426	-	7 686	2 369	346	4 971	29	17 427	569	3	49
396 291	415 044	51 474	1 258 459	189 192	353 436	715 831	93 208	1 192 474	357 041	398 435	50
4 546	4 478	1 066	27 490	6 236	6 426	14 828	4 077	27 970	6 775	980	51
391 745	410 566	50 408	1 230 969	182 956	347 010	701 003	89 131	1 164 504	350 266	397 455	52
408 982	420 054	51 474	1 268 872	192 573	355 005	721 294	94 959	1 212 738	360 722	400 117	53
10 519	17 087	599	19 324	1 924	4 713	12 687	3 418	27 973	12 688	1 116	64
425	647	82	956	60	161	735	17	3 335	597	845	65
188	145	-	91	15	43	33	-	2 460	68	131	66
28 217	29 123	151	30 790	4 087	8 428	18 275	1 688	101 976	11 219	205 039	67
5 724	1 583	-	2 570	1 006	1 166	398	1 606	2 824	3 112	1 657	68
2 490	735	17	3 342	636	998	1 708	510	1 452	412	780	69
41 678	39 112	264	71 189	12 029	17 822	41 338	2 592	82 720	6 568	3 796	70
-	1	-	148	1	57	90	116	-	-	1	71
1 828	3 392	1 044	23 903	5 491	5 421	12 991	3 565	14 121	6 363	200	72
-	-	-	35	3	18	14	-	54	-	-	73
-	-	-	5	5	-	-	-	-	-	-	74
-	-	-	-	-	-	-	-	-	-	-	75
-	-	-	-	-	-	-	-	-	-	-	76
-	-	-	-	-	-	-	-	-	-	-	77
-	-	-	-	-	-	-	-	-	-	-	81
34	81	12	534	2	51	481	4	1 956	373	13	82
5 724	1 584	-	2 723	1 012	1 223	488	1 722	2 824	3 112	1 658	83
85 379	90 322	2 169	150 164	24 247	37 655	88 262	11 794	236 047	38 288	211 914	87
-	-	-	-	-	-	-	-	-	-	-	88
-	-	-	3	1	2	-	2	-	-	-	91
-	-	-	1	1	-	-	-	-	-	-	92
-	-	-	-	-	-	-	-	-	-	-	93
-	-	-	-	-	-	-	-	-	-	-	94
80	347	10	253	22	26	205	2	2 290	78	103	95
5	-	28	56	-	45	11	-	10 267	-	-	96
-	-	-	4	-	-	4	-	13	-	21	97
228	351	5	242	108	5	129	-	12 397	-	-	98
40	-	-	40	40	-	-	-	40	-	-	99
-	-	-	4	-	-	4	-	13	-	21	104
353	698	43	595	172	78	345	4	24 994	78	103	105
85 732	91 020	2 212	150 759	24 419	37 733	88 607	11 798	261 041	38 366	212 017	106
32 376	14 042	146	57 494	8 607	12 613	36 274	1 159	47 214	4 049	766	107
53 356	76 978	2 066	93 265	15 812	25 120	52 333	10 639	213 827	34 317	211 251	108
4 546	4 478	1 066	27 490	6 236	6 426	14 828	4 077	27 970	6 775	980	109
48 810	72 500	1 000	65 775	9 576	18 694	37 505	6 562	185 857	27 542	210 271	110
91 456	92 604	2 212	153 486	25 431	38 956	89 099	13 520	263 878	41 478	213 696	111
317 526-	327 450-	49 262-	1 115 386-	167 142-	316 049-	632 195-	81 439-	948 860-	319 244-	186 421-	112
311 074-	324 456-	49 192-	1 105 083-	165 851-	313 664-	625 568-	81 120-	927 653-	317 324-	178 686-	113
6 452-	2 994-	70-	10 303-	1 291-	2 385-	6 627-	319-	21 207-	1 920-	7 735-	114

61 STAEDTEPLANUNG, VERMESSUNG, BAUORDNUNG

NR.	ART DER AUSGABEN / EINNAHMEN	GEMEINDEN U. GEMEINDE- VERBAENDE INSGESAMT	SCHLESW.- HOLSTEIN	NIEDER- SACHSEN	NORDRHEIN- WESTFALEN	HESSEN	RHEINLAND- PFA LZ
		1	2	3	4	5	6
01	PERSONALAUSGABEN	2 006 485	50 913	179 713	958 253	150 350	76 024
02	UNTERHALTUNGS-AUFWAND	7 675	13	705	4 298	353	571
03	GERAETE, AUSSTATTUNGS- U. AUSRUESTUNGS-GEGENSTAENDE	9 796	77	636	4 727	638	398
04	MIETEN UND PACHTEN	11 535	28	849	4 261	726	168
05	BEWIRTSCHAFTUNG DER GRUNDSTUECKE, BAULICHEN ANLAGEN USW.	19 705	345	1 542	12 335	723	1 014
06	HALTUNG VON FAHRZEUGEN	2 708	10	254	1 250	237	82
07	BESONDERE AUFWENDUNGEN FUER BEDIENTESTE	1 171	11	63	667	59	20
08	WEITERE VERWALTUNGS- UND BETRIEBSAUSGABEN	205 983	2 247	37 421	30 027	17 456	22 786
09	STEUERN, VERSICHERUNGEN, SCHADENSFAELLE	12 375	822	226	7 667	232	693
10	GESCHAEFTSAUSGABEN, WEITERE ALLGEM. SAECHLICHE AUSGABEN	234 489	8 216	8 198	65 794	20 517	9 877
	ERSTATTUNGEN VON AUSGABEN DES VERWALTUNGSHAUSHALTS						
11	AN OEFFENTLICHEN BEREICH	7 609	1 510	181	1 920	10	319
12	AN SONSTIGE BEREICHE	34 412	110	878	10 872	11 352	1 344
13	KALKULATORISCHE KOSTEN	1 516	-	-	-	1 344	148
14	ZUSCHUESSE F. LFD. ZWECHE AN SOZIALE O. AEHNL. EINRICHTUNGEN	-	-	-	-	-	-
	ZUWEISUNGEN UND SONSTIGE ZUSCHUESSE FUER LAUFENDE ZWECHE						
15	AN OEFFENTLICHEN BEREICH	15 175	478	5	151	846	2 399
16	AN SONSTIGE BEREICHE	3 738	121	925	61	800	322
	SCHULDENDIENSTHILFEN						
17	AN OEFFENTLICHEN BEREICH	30	-	30	-	-	-
18	AN SONSTIGE BEREICHE	56	-	-	7	47	-
19	LEISTUNGEN DER SOZIAL- U. JUGENDHILFE AUSSERH. V. EINRICHT.	-	-	-	-	-	-
20	LEISTUNGEN DER SOZIAL- U. JUGENDHILFE IN EINRICHTUNGEN	-	-	-	-	-	-
21	LEISTUNGEN AN KRIEGSGOPFER, SONSTIGE SOZIALE LEISTUNGEN	-	-	-	-	-	-
26	WEITERE FINANZAUSGABEN	24 613	187	3 499	1 383	4	-
29	ABZUEGLICH ZAHLUNGEN VON GEMEINDEN/GV.	16 148	596	253	2 076	271	1 153
30	AUSGABEN DES VERWALTUNGSHAUSHALTS ZUSAMMEN	2 582 923	64 492	234 872	1 101 598	205 423	115 012
	GEWAHRUNG VON DARLEHEN						
33	AN OEFFENTLICHEN BEREICH	336	-	-	-	-	-
34	AN SONSTIGE BEREICHE	6 289	378	208	304	2 106	550
	VERMOEGENSERWERB						
35	ERWERB VON BETEILIGUNGEN, KAPITALEINLAGEN	28 526	10 036	-	-	29	-
36	ERWERB VON GRUNDSTUECKEN	485 355	7 460	18 717	205 951	24 855	47 188
37	ERWERB VON BEWEGLICHEN SACHEN DES ANLAGEVERMOEGENS	18 109	105	979	8 198	1 956	541
38	BAUMASSNAHMEN	1 491 757	42 141	78 070	297 320	168 994	98 945
	ZUWEISUNGEN UND ZUSCHUESSE FUER INVESTITIONEN						
42	AN OEFFENTLICHEN BEREICH	45 981	4 572	944	12 318	291	2 924
43	AN SONSTIGE BEREICHE	520 074	55 810	134 820	66 752	39 139	15 562
45	SONSTIGE AUSGABEN DES VERMOEGENSHAUSHALTS	9	-	-	8	1	-
46	ABZUEGLICH ZAHLUNGEN VON GEMEINDEN/GV.	10 412	3 609	1 290	1 010	739	2 334
47	AUSGABEN DES VERMOEGENSHAUSHALTS ZUSAMMEN	2 586 024	116 893	232 448	589 841	236 632	163 376
48	AUSGABEN DES VERWALTUNGS- U. VERMOEGENSHAUSHALTS ZUSAMMEN	5 168 947	181 385	467 320	1 691 439	442 055	278 388
	ABZUEGLICH HAUSHALTSTECHNISCHE VERRECHNUNGEN	23 712	73	876	9 760	2 860	1 020
50	BEREINIGTE AUSGABEN	5 145 235	181 312	466 444	1 681 679	439 195	277 368
51	ABZUEGLICH ZAHLUNGEN VON ANDEREN EBENEN	1 157 321	61 404	120 645	287 624	113 715	63 628
52	NETTOAUSGABEN	3 987 914	119 908	345 799	1 394 055	325 480	213 740
53	NACHRICHTLICH BRUTTOAUSGABEN	5 195 507	185 590	468 863	1 694 525	443 065	281 875
	GEBUEHREN, ZWECHEGEBUNDENE ABGABEN						
64	GEBUEHREN, ZWECHEGEBUNDENE ABGABEN	600 481	21 995	85 863	237 908	80 440	36 863
65	EINNAHMEN AUS VERKAUF	4 897	78	335	2 291	358	352
66	MIETEN UND PACHTEN	5 398	128	712	1 034	831	1 548
67	SONSTIGE VERWALTUNGS- UND BETRIEBSEINNAHMEN	56 474	225	2 218	6 253	2 447	6 820
	ERSTATTUNGEN VON AUSGABEN DES VERWALTUNGSHAUSHALTS						
68	VON GEMEINDEN/GV.	5 585	312	44	1 336	126	161
69	VON ANDEREN OEFFENTLICHEN BEREICHEN	9 051	32	178	333	106	321
70	VON SONSTIGEN BEREICHEN	33 167	998	1 515	6 232	4 896	5 892
	ZUWEISUNGEN UND ZUSCHUESSE FUER LAUFENDE ZWECHE						
71	VON GEMEINDEN/GV.	10 533	284	209	740	145	962
72	VON ANDEREN OEFFENTLICHEN BEREICHEN	34 538	774	6 975	13 985	2 435	1 489
73	VON SONSTIGEN BEREICHEN	1 339	309	82	115	293	5
	ZINSEINNAHMEN						
74	VON GEMEINDEN/GV.	30	-	-	-	-	30
75	VON ANDEREN OEFFENTLICHEN BEREICHEN	-	-	-	-	-	-
76	VON SONSTIGEN BEREICHEN	4 500	1	69	937	101	52
77	GEWINNANTEILE, KONZESSIONSABGABEN	-	-	-	-	-	-
81	ERSATZ V. SOZIALEN LEISTUNGEN AUSSERHALB V. EINRICHTUNGEN	-	-	-	-	-	-
82	ERSATZ V. SOZIALEN LEISTUNGEN IN EINRICHTUNGEN	-	-	-	-	-	-
83	WEITERE FINANZEINNAHMEN	41 344	427	8 898	2 613	872	354
87	ABZUEGLICH ZAHLUNGEN VON GEMEINDEN/GV.	16 148	596	253	2 076	271	1 153
88	EINNAHMEN DES VERWALTUNGSHAUSHALTS ZUSAMMEN	791 189	24 967	106 845	271 701	92 779	53 696
	RUECKFLUESSE VON DARLEHEN						
91	VON GEMEINDEN/GV.	-	-	-	-	-	-
92	VON ANDEREN OEFFENTLICHEN BEREICHEN	760	760	-	-	-	-
93	VON SONSTIGEN BEREICHEN	8 185	43	2 281	3 374	949	268
94	EINNAHMEN AUS DER VERAUSSEERUNG VON BETEILIGUNGEN	2 136	-	-	185	-	-
95	EINNAHMEN A.D. VERAUSSEERUNG V. SACHEN D. ANLAGEVERMOEGENS	218 376	1 270	4 161	102 142	13 104	22 167
96	BEITRAEGE UND AEHNLICHE ENTGELTE	42 125	925	-	7 806	2 572	13 710
	ZUWEISUNGEN UND ZUSCHUESSE FUER INVESTITIONEN						
97	VON GEMEINDEN/GV.	10 412	3 609	1 290	1 010	739	2 334
98	VON ANDEREN OEFFENTLICHEN BEREICHEN	1 112 972	59 838	113 492	273 306	111 174	61 818
99	VON SONSTIGEN BEREICHEN	19 622	79	2 690	2 399	2 542	875
104	ABZUEGLICH ZAHLUNGEN VON GEMEINDEN/GV.	10 412	3 609	1 290	1 010	739	2 334
105	EINNAHMEN DES VERMOEGENSHAUSHALTS ZUSAMMEN	1 404 176	62 915	122 624	389 212	130 341	98 838
106	EINNAHMEN D. VERWALTUNGS- U. VERMOEGENSHAUSHALTS ZUSAMMEN	2 195 365	87 882	229 469	660 913	223 120	152 534
	ABZUEGLICH HAUSHALTSTECHNISCHE VERRECHNUNGEN	8 787	48	324	5 600	328	428
108	BEREINIGTE EINNAHMEN	2 186 578	87 834	229 145	655 313	222 792	152 106
109	ABZUEGLICH ZAHLUNGEN VON ANDEREN EBENEN	1 157 321	61 404	120 645	287 624	113 715	63 628
110	NETTOEINNAHMEN	1 029 257	26 430	108 500	367 689	109 077	88 478
111	NACHRICHTLICH BRUTTOEINNAHMEN	2 221 925	92 087	231 012	663 999	224 130	156 021
	MEHRAUSGABEN(-)/MEHREINNAHMEN						
112	ZUSAMMEN	2 973 582-	93 503-	237 851-	1 030 526-	218 935-	125 854-
113	VERWALTUNGSHAUSHALT	1 791 734-	39 525-	128 027-	829 857-	112 644-	61 316-
114	VERMOEGENSHAUSHALT	1 181 848-	53 978-	109 824-	200 629-	106 291-	64 538-

DM

61 STAEDTEPLANUNG, VERMESSUNG, BAUORDNUNG												
KREISANGEHÖRIGE GEMEINDEN MIT EINW.												
DER	BADEN- WÜRTTEMBERG.	BAYERN	SAAR- LAND	ZUSAMMEN	WENIGER ALS 10 000	10 000 BIS UNT. 20 000	20 000 UND MEHR	AEMTER U. A. E.	KREISFREIE STAEDTE	LAND- KREISE	BEZIRKS- VERBAENDE	NR.
7	8	9	10	11	12	13	14	15	16	17		
317 493	242 366	31 373	553 179	13 108	49 688	490 383	3 867	933 019	499 410	17 010	01	
1 316	350	68	2 503	466	267	1 770	3	2 747	2 300	122	02	
2 106	1 152	62	2 711	164	239	2 308	31	4 071	2 842	141	03	
3 996	1 232	275	1 478	19	102	1 357	2	7 510	1 766	779	04	
2 796	658	292	5 057	216	375	4 466	44	7 692	6 507	405	05	
472	356	47	797	13	121	663	-	901	923	87	06	
222	95	34	401	5	39	357	3	501	220	46	07	
68 358	26 662	1 026	109 891	46 093	22 277	41 521	1 385	79 661	14 481	565	08	
377	1 478	880	3 582	22	1 026	2 534	12	7 261	1 489	31	09	
17 493	101 953	2 441	96 606	36 762	22 894	38 950	775	48 588	82 669	3 851	10	
3 472	197	-	2 434	917	276	1 241	36	1 782	1 911	1 446	11	
7 659	2 194	3	9 026	1 543	2 608	4 875	23	24 137	1 224	2	12	
24	-	-	1 223	-	-	1 223	-	270	23	-	13	
-	-	-	-	-	-	-	-	-	-	-	14	
9 462	1 834	-	2 467	1 536	442	489	6	3 480	9 112	110	15	
1 177	318	14	2 620	446	506	1 668	20	755	258	85	16	
-	-	-	-	-	-	-	-	15	15	-	17	
1	-	1	55	-	-	1	54	-	-	-	18	
-	-	-	-	-	-	-	-	-	-	-	19	
-	-	-	-	-	-	-	-	-	-	-	20	
-	19 528	12	19 348	11 392	3 431	4 525	-	5 202	63	-	21	
11 469	330	-	3 499	1 181	469	1 849	388	371	2 164	9 726	26	
424 955	400 043	36 528	811 879	111 521	103 823	596 535	5 819	1 127 221	623 049	14 955	30	
336	-	-	336	336	-	-	-	-	-	-	-	
1 939	804	-	3 715	802	896	2 017	-	2 574	-	-	-	33
18 461	-	-	28 513	565	7 016	20 932	-	-	-	-	-	34
117 723	59 788	3 673	310 509	88 564	49 379	172 566	-	173 727	1 119	13	-	
4 125	2 132	73	5 425	1 010	459	3 956	12	8 866	3 656	150	36	
564 469	202 392	39 426	1 188 146	414 854	297 749	475 543	214	303 024	373	-	37	
19 948	1 258	3 726	28 237	5 251	1 701	21 285	356	11 690	5 698	-	42	
98 828	109 143	20	316 297	41 351	95 304	179 642	38	199 742	3 997	-	43	
-	-	-	9	9	-	-	-	-	-	-	45	
958	468	4	10 006	6 326	1 404	2 276	-	238	168	-	46	
824 871	375 049	46 914	1 871 181	546 416	451 100	873 665	620	699 385	14 675	163	47	
1 249 826	775 092	83 442	2 683 060	657 937	554 923	1 470 200	6 439	1 826 606	637 724	15 118	48	
7 231	1 889	3	5 573	822	874	3 877	-	17 479	660	-	49	
1 242 595	773 203	83 439	2 677 487	657 115	554 049	1 466 323	6 439	1 809 127	637 064	15 118	50	
317 596	172 447	20 262	844 639	247 464	205 433	391 742	495	306 041	5 630	516	51	
924 999	600 756	63 177	1 832 848	409 651	348 616	1 074 581	5 944	1 503 086	631 434	14 602	52	
1 262 253	775 890	83 446	2 696 565	665 444	556 796	1 474 325	6 827	1 827 215	640 056	24 844	53	
83 488	47 857	6 067	164 632	2 471	12 846	149 315	634	244 428	190 787	-	64	
845	623	15	1 294	168	278	848	6	2 189	859	549	65	
684	461	-	3 123	448	609	2 066	-	2 264	4	7	66	
8 840	29 463	208	12 471	4 036	3 683	4 752	106	37 224	6 621	52	67	
3 281	325	-	1 968	182	256	1 530	92	154	2 090	1 281	68	
7 431	650	-	6 812	3 418	1 831	1 563	30	1 218	970	21	69	
12 591	1 024	19	9 646	1 914	2 107	5 625	86	18 042	5 337	56	70	
8 188	5	-	1 531	999	213	319	296	187	74	8 445	71	
2 845	5 437	598	15 314	5 059	3 207	7 048	411	14 298	4 020	495	72	
16	517	2	445	53	300	92	-	856	2	36	73	
-	-	-	-	-	-	-	-	-	-	-	-	
-	-	-	-	-	-	-	-	30	-	-	-	74
80	3 260	-	986	49	65	872	-	3 513	-	-	-	75
-	-	-	-	-	-	-	-	-	-	-	1	76
-	-	-	-	-	-	-	-	-	-	-	-	77
-	-	-	-	-	-	-	-	-	-	-	-	81
3 423	24 675	82	26 851	13 773	6 067	7 011	5	12 048	2 440	-	82	
11 469	330	-	3 499	1 181	469	1 849	388	371	2 164	9 726	83	
120 243	113 967	6 991	241 574	31 389	30 993	179 192	1 278	336 080	211 040	1 217	87	
-	-	-	-	-	-	-	-	-	-	-	88	
-	-	-	-	-	-	-	-	-	-	-	-	
993	277	-	760	2	-	758	-	-	-	-	-	91
81	1 870	-	4 924	1 774	1 961	1 189	-	3 260	-	-	-	92
51 272	12 723	11 537	134 424	36 812	15 855	81 757	-	1 870	-	1	93	
9 792	7 190	130	32 525	14 571	5 287	12 667	4	83 881	67	-	94	
-	-	-	-	-	-	-	-	9 600	-	-	95	
958	468	4	10 006	6 326	1 404	2 276	-	238	168	-	97	
307 320	166 360	19 664	821 753	238 985	200 395	382 373	54	290 525	640	-	98	
8 843	2 188	6	16 013	7 360	2 713	5 940	-	3 609	-	-	99	
958	468	4	10 006	6 326	1 404	2 276	-	238	168	-	104	
378 301	190 608	31 337	1 010 665	299 585	226 211	484 869	58	392 745	707	1 105	105	
498 544	304 575	38 328	1 252 239	330 974	257 204	664 061	1 336	728 825	211 747	1 218	106	
1 688	371	-	2 223	488	434	1 301	4	5 648	912	-	107	
496 856	304 204	38 328	1 250 016	330 486	256 770	662 760	1 332	723 177	210 835	1 218	108	
317 596	172 447	20 262	844 639	247 464	205 433	391 742	495	306 041	5 630	516	109	
179 260	131 757	18 066	405 377	83 022	51 337	271 018	837	417 136	205 205	702	110	
510 971	305 373	38 332	1 265 744	338 481	259 077	668 186	1 724	729 434	214 079	10 944	111	
751 282-	470 517-	45 114-	1 430 821-	326 963-	297 719-	806 139-	5 103-	1 097 781-	425 977-	13 900-	112	
304 712-	286 076-	29 537-	570 305-	80 132-	72 830-	417 343-	4 541-	791 141-	412 009-	13 738-	113	
446 570-	184 441-	15 577-	860 516-	246 831-	224 889-	388 796-	562-	306 640-	13 968-	162-	114	

1 000

NR.	ART DER AUSGABEN / EINNAHMEN	GEMEINDEN U. GEMEINDE- VERBAENDE						LAEN-	
		INSGESAMT 1	SCHLESW.- HOLSTEIN 2	NIEDER- SACHSEN 3	NORDRHEIN- WESTFALEN 4	HESSEN 5	RHEINLAND- PFA LZ 6		
62	WOHNUNGSBAUFÖRDERUNG UND WOHNUNGSFUERSORGE								
01	PERSONALAUSGABEN	218 831	2 045	14 009	145 120	18 134	6 668		
02	UNTERHALTUNGS-AUFWAND	2 016	19	204	1 587	2	35		
03	GERÄTE, AUSSTATTUNGS- U. AUSRÜSTUNGS- GEGENSTÄNDE	573	5	42	405	46	22		
04	MIETEN UND PACHTEN	3 809	42	100	2 167	661	12		
05	BEWIRTSCHAFTUNG DER GRUNDSTÜCKE, BAULICHEN ANLAGEN USW.	3 160	25	221	2 258	196	104		
06	HALTUNG VON FAHRZEUGEN	86	-	12	59	5	1		
07	BESONDERE AUFWENDUNGEN FÜR BEDIENTETE	76	-	4	66	-	2		
08	WEITERE VERWALTUNGS- UND BETRIEBS-AUSGABEN	2 819	7	35	114	355	116		
09	STEUERN, VERSICHERUNGEN, SCHADENSFÄLLE	1 684	1	91	502	789	68		
10	GESCHÄFTS-AUSGABEN, WEITERE ALLGEM. SÄCHLICHE AUSGABEN	7 140	142	582	4 583	604	319		
	ERSTATTUNGEN VON AUSGABEN DES VERWALTUNGSHAUSHALTS								
11	AN ÖFFENTLICHEN BEREICH	279	3	-	260	11	-		
12	AN SONSTIGE BEREICHE	3 117	5	277	1 730	170	26		
13	KALKULATORISCHE KOSTEN	16 638	-	-	-	16 638	-		
14	ZUSCHÜSSE F. LFD. ZWECHE AN SOZIALE O. ÄHNL. EINRICHTUNGEN	-	-	-	-	-	-		
	ZUWEISUNGEN UND SONSTIGE ZUSCHÜSSE FÜR LAUFENDE ZWECHE								
15	AN ÖFFENTLICHEN BEREICH	202	14	1	181	-	-		
16	AN SONSTIGE BEREICHE	117 052	310	1 579	9 204	750	249		
	SCHULDENDIENSTHILFEN								
17	AN ÖFFENTLICHEN BEREICH	2 724	204	2 214	3	-	12		
18	AN SONSTIGE BEREICHE	116 962	939	38 013	37 479	16 981	4 286		
19	LEISTUNGEN DER SOZIAL- U. JUGENDHILFE AUSSERH. V. EINRICHT.	-	-	-	-	-	-		
20	LEISTUNGEN DER SOZIAL- U. JUGENDHILFE IN EINRICHTUNGEN	-	-	-	-	-	-		
21	LEISTUNGEN AN KRIEGSGEPF. SONSTIGE SOZIALE LEISTUNGEN	-	-	-	-	-	-		
26	WEITERE FINANZ-AUSGABEN	363	-	7	316	7	1		
29	ABZUGLICH ZAHLUNGEN VON GEMEINDEN/GV.	456	229	132	31	-	12		
30	AUSGABEN DES VERWALTUNGSHAUSHALTS ZUSAMMEN	497 075	3 532	57 259	206 003	55 349	11 909		
	GEWÄHRUNG VON DARLEHEN								
33	AN ÖFFENTLICHEN BEREICH	1 521	666	-	-	-	-		
34	AN SONSTIGE BEREICHE	342 413	6 677	16 986	74 305	99 757	5 480		
	VERMOEGENSERWERB								
35	ERWERB VON BETEILIGUNGEN, KAPITALEINLAGEN	90 889	3 563	1 552	1 462	15 011	4 137		
36	ERWERB VON GRUNDSTÜCKEN	168 537	2 065	5 426	4 387	7 071	5 159		
37	ERWERB VON BEWEGLICHEN SACHEN DES ANLAGEVERMOEGENS	189	2	-	27	80	38		
38	BAUMASSNAHMEN	46 601	2 285	475	14 253	905	3 658		
	ZUWEISUNGEN UND ZUSCHÜSSE FÜR INVESTITIONEN								
42	AN ÖFFENTLICHEN BEREICH	623	2	37	4	-	34		
43	AN SONSTIGE BEREICHE	135 305	2 004	6 460	18 091	3 729	787		
45	SONSTIGE AUSGABEN DES VERMOEGENSHAUSHALTS	-	-	-	-	-	-		
46	ABZUGLICH ZAHLUNGEN VON GEMEINDEN/GV.	1 669	653	420	5	235	63		
47	AUSGABEN DES VERMOEGENSHAUSHALTS ZUSAMMEN	784 409	16 611	30 516	112 524	126 318	19 230		
48	AUSGABEN DES VERWALTUNGS- U. VERMOEGENSHAUSHALTS ZUSAMMEN	1 281 484	20 143	87 775	318 527	181 667	31 139		
49	ABZUGLICH HAUSHALTSTECHNISCHE VERRECHNUNGEN	19 247	-	276	1 437	16 663	14		
50	BEREINIGTE AUSGABEN	1 262 237	20 143	87 499	317 090	165 004	31 125		
51	ABZUGLICH ZAHLUNGEN VON ANDEREN EBENEN	37 480	260	1 101	27 550	63	20		
52	NETTO-AUSGABEN	1 224 757	19 883	86 398	289 540	164 941	31 105		
53	NACHRICHTLICH BRUTTO-AUSGABEN	1 283 609	21 025	88 327	318 563	181 902	31 214		
64	GEBÜHREN, ZWECHEGEBUNDENE ABGABEN	14 570	14	1 125	9 195	2 861	428		
65	EINNAHMEN AUS VERKAUF	533	-	-	474	-	58		
66	MIETEN UND PACHTEN	4 463	66	1	3 517	641	8		
67	SONSTIGE VERWALTUNGS- UND BETRIEBSEINNAHMEN	5 915	-	13	881	1 315	104		
	ERSTATTUNGEN VON AUSGABEN DES VERWALTUNGSHAUSHALTS								
68	VON GEMEINDEN/GV.	52	15	-	9	-	-		
69	VON ANDEREN ÖFFENTLICHEN BEREICHEN	21 105	6	78	19 748	63	-		
70	VON SONSTIGEN BEREICHEN	2 836	88	424	890	235	53		
	ZUWEISUNGEN UND ZUSCHÜSSE FÜR LAUFENDE ZWECHE								
71	VON GEMEINDEN/GV.	21	-	-	21	-	-		
72	VON ANDEREN ÖFFENTLICHEN BEREICHEN	1 205	-	-	946	-	2		
73	VON SONSTIGEN BEREICHEN	10	-	9	1	-	-		
	ZINSEINNAHMEN								
74	VON GEMEINDEN/GV.	383	214	132	1	-	12		
75	VON ANDEREN ÖFFENTLICHEN BEREICHEN	831	42	584	26	-	-		
76	VON SONSTIGEN BEREICHEN	96 102	2 306	13 405	27 231	11 398	4 157		
77	GEWINNANTEILE, KONZESSIONSABGABEN	36 839	208	3 158	8 535	14 752	3 518		
81	ERSATZ V. SOZIALEN LEISTUNGEN AUSSERHALB V. EINRICHTUNGEN	-	-	-	-	-	-		
82	ERSATZ V. SOZIALEN LEISTUNGEN IN EINRICHTUNGEN	-	-	-	-	-	-		
83	WEITERE FINANZEINNAHMEN	9 184	17	275	6 461	942	4		
87	ABZUGLICH ZAHLUNGEN VON GEMEINDEN/GV.	456	229	132	31	-	12		
88	EINNAHMEN DES VERWALTUNGSHAUSHALTS ZUSAMMEN	193 593	2 747	19 072	77 905	32 207	8 332		
	RÜCKFLÜSSE VON DARLEHEN								
91	VON GEMEINDEN/GV.	1 256	528	420	2	92	63		
92	VON ANDEREN ÖFFENTLICHEN BEREICHEN	1 323	114	439	24	-	-		
93	VON SONSTIGEN BEREICHEN	340 670	10 964	36 557	112 590	39 873	12 616		
94	EINNAHMEN AUS DER VERAUSSERUNG VON BETEILIGUNGEN	15 158	64	134	883	669	91		
95	EINNAHMEN A.D. VERAUSSERUNG V. SACHEN D. ANLAGEVERMOEGENS	231 533	3 508	6 996	8 963	16 770	7 898		
96	BEITRÄGE UND ÄHNLICHE ENTGELTE	17 216	2 898	90	4 309	824	1 281		
	ZUWEISUNGEN UND ZUSCHÜSSE FÜR INVESTITIONEN								
97	VON GEMEINDEN/GV.	413	125	-	3	143	-		
98	VON ANDEREN ÖFFENTLICHEN BEREICHEN	13 016	98	-	6 806	-	18		
99	VON SONSTIGEN BEREICHEN	1 851	14	3	557	71	25		
104	ABZUGLICH ZAHLUNGEN VON GEMEINDEN/GV.	1 669	653	420	5	235	63		
105	EINNAHMEN DES VERMOEGENSHAUSHALTS ZUSAMMEN	620 767	17 660	44 279	134 132	58 207	21 929		
106	EINNAHMEN D. VERWALTUNGS- U. VERMOEGENSHAUSHALTS ZUSAMMEN	814 360	20 407	63 351	212 037	90 414	30 261		
107	ABZUGLICH HAUSHALTSTECHNISCHE VERRECHNUNGEN	32	-	-	-	8	22		
108	BEREINIGTE EINNAHMEN	814 328	20 407	63 351	212 037	90 406	30 239		
109	ABZUGLICH ZAHLUNGEN VON ANDEREN EBENEN	37 480	260	1 101	27 550	63	20		
110	NETTOEINNAHMEN	776 848	20 147	62 250	184 487	90 343	30 219		
111	NACHRICHTLICH BRUTTOEINNAHMEN	816 485	21 289	63 903	212 073	90 649	30 336		
	MEHRAUSGABEN(-)/MEHREINNAHMEN								
112	ZUSAMMEN	467 124-	264	24 424-	106 490-	91 253-	878-		
113	VERWALTUNGSHAUSHALT	303 482-	785-	38 187-	128 098-	23 142-	3 577-		
114	VERMOEGENSHAUSHALT	163 642-	1 049	13 763	21 608	68 111-	2 699		

DM

KREISANGEHOERIGE GEMEINDEN MIT EINW.							B2 WOHNUNGSBAUFUERDERUNG UND WOHNUNGSFUERSORGE				
DER	BAYERN	SAAR- LAND	ZUSAMMEN	WENIGER ALS 10 000	10 000 BIS UNT. 20 000	20 000 UND MEHR	AEMTER U. AE.	KREISFREIE STAEDTE	LAND- KREISE	BEZIRKS- VERBAENDE	NR.
BADEN- WUERTTEMB. 7	8	9	10	11	12	13	14	15	16	17	
12 731	20 124	-	51 945	350	2 055	49 540	-	124 215	42 418	253	01
132	37	-	210	1	17	192	-	587	218	1 001	02
20	33	-	143	3	8	132	-	256	174	-	03
450	377	-	1 210	170	646	394	-	1 638	112	849	04
203	153	-	810	144	61	605	-	1 488	732	130	05
-	9	-	31	-	2	29	-	17	38	-	06
1	3	-	37	1	1	35	-	24	15	-	07
1 737	455	-	1 732	40	101	1 591	-	1 082	5	-	08
9	224	-	919	270	370	279	-	660	105	-	09
467	442	1	2 103	94	187	1 822	-	3 178	1 825	34	10
-	5	-	39	3	-	36	-	192	48	-	11
870	39	-	463	18	165	280	1	2 367	12	274	12
-	-	-	-	-	-	-	-	16 638	-	-	13
-	-	-	-	-	-	-	-	-	-	-	14
-	6	-	20	10	2	8	-	154	28	-	15
101 083	1 781	2 096	6 787	510	1 186	5 091	96	109 908	213	48	16
233	58	-	251	15	3	233	1	2 203	269	-	17
6 413	11 714	1 137	13 791	818	1 821	11 152	34	101 023	2 098	16	18
-	-	-	-	-	-	-	-	-	-	-	19
-	-	-	-	-	-	-	-	-	-	-	20
29	3	-	96	13	23	60	-	246	14	7	26
-	52	-	46	19	6	21	15	28	367	-	29
124 378	35 411	3 234	80 541	2 441	6 642	71 458	117	365 848	47 957	2 612	30
107	748	-	417	365	52	-	8	-	1 096	-	33
24 351	114 308	549	63 502	8 136	15 604	39 762	365	256 000	20 844	1 702	34
18 749	46 415	-	19 442	1 885	5 200	12 357	-	70 364	1 083	-	35
15 861	128 055	513	160 280	127 379	22 563	10 338	38	8 219	-	-	36
27	15	-	43	-	35	8	-	142	4	-	37
14 322	7 492	3 211	34 872	19 838	8 743	6 291	-	10 443	-	1 286	38
546	-	-	607	205	29	373	-	2	14	-	42
23 070	80 756	408	16 203	1 849	1 830	12 524	64	118 510	528	-	43
-	-	-	-	-	-	-	-	-	-	-	45
142	151	-	488	338	19	131	2	-	1 179	-	46
96 891	377 638	4 681	294 878	159 319	54 037	81 522	473	463 680	22 390	2 988	47
221 269	413 049	7 915	375 419	161 760	60 679	152 980	590	829 528	70 347	5 800	48
820	37	-	297	18	14	265	-	18 940	10	-	49
220 449	413 012	7 915	375 122	161 742	60 665	152 715	590	810 588	70 337	5 600	50
4 932	3 079	415	12 137	3 377	1 382	7 378	37	24 197	1 109	-	51
215 457	409 933	7 500	362 985	158 365	59 283	145 337	553	786 391	69 228	5 600	52
221 411	413 252	7 915	375 953	162 117	60 704	153 132	607	829 556	71 893	5 600	53
211	735	1	2 297	14	105	2 178	-	8 801	3 472	-	64
-	1	-	59	58	1	-	-	4	-	470	65
68	162	-	1 195	304	672	219	-	10	-	3 258	66
2 915	687	-	3 080	100	247	2 733	-	2 652	148	35	67
-	28	-	6	-	6	-	15	28	3	-	68
2	1 178	30	4 921	-	-	4 921	-	15 267	917	-	69
307	653	186	1 027	93	406	528	-	723	858	228	70
138	-	-	21	-	-	21	-	-	-	-	71
-	119	-	243	-	13	230	-	845	117	-	72
-	-	-	5	1	3	1	-	5	-	-	73
-	24	-	19	19	-	-	-	-	364	-	74
38	141	-	170	70	89	11	2	614	45	-	75
3 141	34 238	226	18 690	1 500	2 970	14 220	155	70 393	5 409	1 455	76
4 245	2 051	372	9 221	479	812	7 930	2	25 679	1 657	280	77
-	-	-	-	-	-	-	-	-	-	-	81
-	-	-	-	-	-	-	-	-	-	-	82
1 379	106	-	299	27	5	267	-	8 728	122	35	83
-	52	-	46	19	6	21	15	28	367	-	87
12 444	40 071	815	41 207	2 646	5 323	33 238	159	133 721	12 745	5 761	88
-	151	-	75	71	4	-	2	-	1 179	-	91
235	511	-	780	469	306	5	35	478	30	-	92
21 293	105 626	1 151	77 989	9 837	15 418	52 734	803	226 746	28 515	6 617	93
106	13 151	-	1 522	315	741	466	-	13 438	198	-	94
16 386	170 307	705	207 155	146 549	42 402	18 204	44	24 334	-	-	95
4 473	166	3 175	13 842	6 163	3 986	3 693	-	3 350	24	-	96
142	-	-	413	267	15	131	-	-	-	-	97
4 579	1 130	385	6 023	2 838	974	2 211	-	6 993	-	-	98
366	815	-	781	371	16	394	3	1 067	-	-	99
142	151	-	488	338	19	131	2	-	1 179	-	104
47 438	291 706	5 416	308 092	166 542	63 843	77 707	885	276 406	28 767	6 617	105
59 882	331 777	6 231	349 299	169 188	69 166	110 945	1 044	410 127	41 512	12 378	106
-	2	-	8	-	-	8	-	24	-	-	107
59 882	331 775	6 231	349 291	169 188	69 166	110 937	1 044	410 103	41 512	12 378	108
4 932	3 079	415	12 137	3 377	1 382	7 378	37	24 197	1 109	-	109
54 890	328 696	5 816	337 154	165 811	67 784	103 559	1 007	385 906	40 403	12 378	110
60 024	331 980	6 231	349 833	169 545	69 191	111 097	1 061	410 155	43 058	12 378	111
161 387-	81 272-	1 684-	26 120-	7 428	8 487	42 035-	454	419 401-	28 835-	6 778	112
111 934-	4 660	2 419-	39 334-	205	1 319-	38 220-	42	232 127-	35 212-	3 149	113
49 453-	85 932-	735	13 214	7 223	9 806	3 815-	412	187 274-	6 377	3 629	114

63 GEMEINDESTRASSEN

NR.	ART DER AUSGABEN / EINNAHMEN	GEMEINDEN U. VERBAENDE INSGESAMT	SCHLESW.- HOLSTEIN	NIEDER- SACHSEN	NORDRHEIN- WESTFALEN	HESSEN	LAEN- RHEINLAND- PFAEZ
		1	2	3	4	5	6
01	PERSONALAUSGABEN	1 128 271	67 502	155 668	293 875	71 725	49 661
02	UNTERHALTUNGS-AUFWAND	1 144 412	42 110	152 845	264 539	101 831	48 857
03	GERAETE, AUSSTATTUNGS- U. AUSRUESTUNGS-GEGENSTAENDE	39 642	2 689	3 255	9 300	3 870	3 129
04	MIETEN UND PACHTEN	4 900	111	361	1 559	167	341
05	BEWIRTSCHAFTUNG DER GRUNDSTUECKE, BAULICHEN ANLAGEN USW.	146 366	1 607	3 373	55 984	2 353	23 846
06	HALTUNG VON FAHRZEUGEN	62 437	3 573	5 751	8 564	2 620	1 961
07	BESONDERE AUFWENDUNGEN FUER BEDIENTESTE	3 424	135	278	835	156	204
08	WEITERE VERWALTUNGS- UND BETRIEBS-AUSGABEN	91 291	1 466	5 407	24 992	17 504	2 535
09	STEUERN, VERSICHERUNGEN, SCHADENSFAELLE	7 860	73	166	1 985	967	505
10	GESCHAFTSAUSGABEN, WEITERE ALLGEM. SAECHLICHE AUSGABEN ERSTATTUNGEN VON AUSGABEN DES VERWALTUNGS-HAUSHALTS	16 461	349	933	8 446	518	1 118
11	AN OEFFENTLICHEN BEREICH	21 327	1 555	3 885	225	458	10 100
12	AN SONSTIGE BEREICHE	741 521	12 853	71 894	345 175	34 847	30 459
13	KALKULATORISCHE KOSTEN	6 368	2	-	-	-	-
14	ZUSCHUESSE F. LFD. ZWECHE AN SOZIALE O. AEHNL. EINRICHTUNGEN ZUWEISUNGEN UND SONSTIGE ZUSCHUESSE FUER LAUFENDE ZWECHE	-	-	-	-	-	-
15	AN OEFFENTLICHEN BEREICH	16 917	8 110	6 938	97	354	937
16	AN SONSTIGE BEREICHE SCHULDENDIENSTHILFEN	1 934	353	80	2	49	1 193
17	AN OEFFENTLICHEN BEREICH	1 547	203	666	4	-	-
18	AN SONSTIGE BEREICHE	134	6	108	1	2	8
19	LEISTUNGEN DER SOZIAL- U. JUGENDHILFE AUSSERH. V. EINRICHT.	-	-	-	-	-	-
20	LEISTUNGEN DER SOZIAL- U. JUGENDHILFE IN EINRICHTUNGEN	-	-	-	-	-	-
21	LEISTUNGEN AN KRIEGSDOPFER, SONSTIGE SOZIALE LEISTUNGEN	-	-	-	-	-	-
26	WEITERE FINANZ-AUSGABEN	936	1	163	304	5	72
29	ABZUEGLICH ZAHLUNGEN VON GEMEINDEN/GV.	18 779	2 368	2 323	1 794	589	1 308
30	AUSGABEN DES VERWALTUNGS-HAUSHALTS ZUSAMMEN	3 417 069	140 330	409 448	1 014 093	237 277	173 618
GEWAHRUNG VON DARLEHEN							
33	AN OEFFENTLICHEN BEREICH	135	-	115	-	-	-
34	AN SONSTIGE BEREICHE VERMOEGENS-ERWERB	257	36	-	19	110	67
35	ERWERB VON BETEILIGUNGEN, KAPITALEINLAGEN	-	-	-	-	-	-
36	ERWERB VON GRUNDSTUECKEN	310 611	12 099	28 726	66 098	10 290	16 840
37	ERWERB VON BEWEGLICHEN SACHEN DES ANLAGE-VERMOEGENS	78 962	3 977	6 294	11 924	2 627	2 815
38	BAUMASSNAHMEN ZUWEISUNGEN UND ZUSCHUESSE FUER INVESTITIONEN	4 934 339	177 394	444 450	943 088	503 945	375 943
42	AN OEFFENTLICHEN BEREICH	84 069	9 452	51 688	6 843	2 236	5 449
43	AN SONSTIGE BEREICHE	68 701	3 852	11 358	16 874	10 396	5 610
45	SONSTIGE AUSGABEN DES VERMOEGENS-HAUSHALTS	148	18	-	100	21	-
46	ABZUEGLICH ZAHLUNGEN VON GEMEINDEN/GV.	97 818	12 533	46 611	5 728	4 819	5 909
47	AUSGABEN DES VERMOEGENS-HAUSHALTS ZUSAMMEN	5 379 404	194 295	496 020	1 039 218	524 806	400 815
48	AUSGABEN DES VERWALTUNGS- U. VERMOEGENS-HAUSHALTS ZUSAMMEN	8 796 473	334 625	905 468	2 053 311	762 083	574 433
49	ABZUEGLICH HAUSHALTSTECHNISCHE VERRECHNUNGEN	735 998	12 792	71 883	341 754	34 157	24 616
50	BEREINIGTE AUSGABEN	8 060 475	321 833	833 585	1 711 557	727 926	549 817
51	ABZUEGLICH ZAHLUNGEN VON ANDEREN EBENEN	2 079 492	66 755	147 247	493 486	186 342	86 862
52	NETTO-AUSGABEN	5 980 983	255 078	686 338	1 218 071	541 584	462 955
53	NACHRICHTLICH BRUTTO-AUSGABEN	8 913 070	349 526	954 402	2 060 833	767 481	581 650
64	GEBUEHREN, ZWECHEGEBUNDENE ABGABEN	109 077	1 001	24 271	19 005	4 059	3 545
65	EINNAHMEN AUS VERKAUF	4 307	84	157	606	99	63
66	MIETEN UND PACHTEN	19 463	832	564	1 873	192	184
67	SONSTIGE VERWALTUNGS- UND BETRIEBSEINNAHMEN ERSTATTUNGEN VON AUSGABEN DES VERWALTUNGS-HAUSHALTS	96 860	2 639	10 887	10 152	5 250	4 435
68	VON GEMEINDEN/GV.	14 510	1 087	2 209	1 057	252	1 108
69	VON ANDEREN OEFFENTLICHEN BEREICHEN	11 171	2 547	115	1 419	277	459
70	VON SONSTIGEN BEREICHEN ZUWEISUNGEN UND ZUSCHUESSE FUER LAUFENDE ZWECHE	63 537	3 435	4 121	9 947	3 004	2 197
71	VON GEMEINDEN/GV.	4 234	1 280	81	737	337	200
72	VON ANDEREN OEFFENTLICHEN BEREICHEN	661 335	10 693	39 798	197 067	8 040	1 958
73	VON SONSTIGEN BEREICHEN ZINSEINNAHMEN	939	19	135	347	111	76
74	VON GEMEINDEN/GV.	35	1	33	-	-	-
75	VON ANDEREN OEFFENTLICHEN BEREICHEN	-	-	-	-	-	-
76	VON SONSTIGEN BEREICHEN	892	55	109	174	158	181
77	GEWINNANTEILE, KONZESSIONS-ABGABEN	-	-	-	-	-	-
81	ERSATZ V. SOZIALEN LEISTUNGEN AUSSERHALB V. EINRICHTUNGEN	-	-	-	-	-	-
82	ERSATZ V. SOZIALEN LEISTUNGEN IN EINRICHTUNGEN	-	-	-	-	-	-
83	WEITERE FINANZ-EINNAHMEN	6 957	212	4 138	1 399	234	489
87	ABZUEGLICH ZAHLUNGEN VON GEMEINDEN/GV.	18 779	2 368	2 323	1 794	589	1 308
88	EINNAHMEN DES VERWALTUNGS-HAUSHALTS ZUSAMMEN	974 538	21 517	84 295	241 989	21 424	13 587
RUECKFLUESSE VON DARLEHEN							
91	VON GEMEINDEN/GV.	285	9	180	1	-	-
92	VON ANDEREN OEFFENTLICHEN BEREICHEN	84	34	-	-	-	-
93	VON SONSTIGEN BEREICHEN	1 071	20	222	374	157	193
94	EINNAHMEN AUS DER VERAEUSSERUNG VON BETEILIGUNGEN	60	-	-	-	-	-
95	EINNAHMEN A.D. VERAEUSSERUNG V. SACHEN D. ANLAGE-VERMOEGENS	74 970	3 327	6 495	14 384	3 480	3 780
96	BEITRAEGE UND AEHNLICHE ENTGELTE ZUWEISUNGEN UND ZUSCHUESSE FUER INVESTITIONEN	1 788 676	38 757	163 749	318 104	145 414	182 631
97	VON GEMEINDEN/GV.	97 533	12 524	46 431	5 727	4 819	5 909
98	VON ANDEREN OEFFENTLICHEN BEREICHEN	1 406 902	53 481	107 334	295 000	178 025	84 445
99	VON SONSTIGEN BEREICHEN	65 783	2 228	6 052	17 477	4 800	4 834
104	ABZUEGLICH ZAHLUNGEN VON GEMEINDEN/GV.	97 818	12 533	46 611	5 728	4 819	5 909
105	EINNAHMEN DES VERMOEGENS-HAUSHALTS ZUSAMMEN	3 337 546	97 847	283 852	645 339	331 876	275 883
106	EINNAHMEN D. VERWALTUNGS- U. VERMOEGENS-HAUSHALTS ZUSAMMEN	4 312 084	119 364	368 147	887 328	353 300	289 470
107	ABZUEGLICH HAUSHALTSTECHNISCHE VERRECHNUNGEN	51 125	1 559	3 768	8 743	1 633	1 001
108	BEREINIGTE EINNAHMEN	4 260 959	117 805	364 379	878 585	351 667	288 469
109	ABZUEGLICH ZAHLUNGEN VON ANDEREN EBENEN	2 079 492	66 755	147 247	493 486	186 342	86 862
110	NETTO-EINNAHMEN	2 181 467	51 050	217 132	385 099	165 325	201 607
111	NACHRICHTLICH BRUTTO-EINNAHMEN	4 428 681	134 265	417 081	894 850	358 708	296 687
MEHRAUSGABEN (-) / MEHREINNAHMEN							
112	ZUSAMMEN	4 484 389-	215 261-	537 321-	1 165 983-	408 783-	284 963-
113	VERWALTUNGS-HAUSHALT	2 442 531-	118 813-	325 153-	772 104-	215 853-	160 031-
114	VERMOEGENS-HAUSHALT	2 041 858-	96 448-	212 168-	393 879-	192 930-	124 932-

NACH AUFGABENBEREICHEN, ARTEN, LAENDERN UND KOERPERSCHAFTSGRUPPEN

DM

KREISANGEHÖRIGE GEMEINDEN MIT EINW.										63 GEMEINDESTRASSEN		
DER	BADEN- WÜRTTEMBERG.	BAYERN	SAAR- LAND	ZUSAMMEN	WENIGER ALS 10 000	10 000 BIS UNT. 20 000	20 000 UND MEHR	AEMTER U. A. E.	KREISFREIE STAEDTE	LAND- KREISE	BEZIRKS- VERBAEHNDE	NR.
	7	8	9	10	11	12	13	14	15	16	17	
110 382	359 286	20 192	798 754	361 683	158 774	278 297	17 076	306 755	5 686	-	-	01
201 495	316 600	16 135	712 106	272 744	173 876	265 486	5 877	425 052	1 377	-	-	02
4 810	12 100	489	31 557	15 920	5 341	10 296	333	7 708	44	-	-	03
578	1 767	16	2 765	1 236	597	932	28	2 105	2	-	-	04
5 379	53 236	588	42 347	15 359	5 832	21 156	472	103 530	17	-	-	05
3 785	35 934	249	53 825	35 084	7 827	10 914	740	7 552	320	-	-	06
608	1 125	43	2 404	763	519	1 122	13	1 004	3	-	-	07
18 589	19 606	792	37 289	11 438	8 287	17 564	320	53 676	6	-	-	08
708	3 312	144	3 085	925	868	1 292	11	4 762	2	-	-	09
1 899	3 114	84	8 253	3 604	1 520	3 129	107	8 096	5	-	-	10
1 194	3 910	-	20 480	18 680	1 479	321	179	668	-	-	-	11
157 402	66 349	22 542	500 773	87 097	109 235	304 441	900	239 658	190	-	-	12
3 496	2 870	-	3 880	752	3 038	90	2	2 486	-	-	-	13
-	-	-	-	-	-	-	-	-	-	-	-	14
295	186	-	13 826	11 280	1 127	1 419	867	348	1 876	-	-	15
162	95	-	1 507	648	692	167	-	78	349	-	-	16
-	774	-	939	594	337	8	5	-	703	-	-	17
-	9	-	114	59	1	54	6	11	3	-	-	18
-	-	-	-	-	-	-	-	-	-	-	-	19
-	-	-	-	-	-	-	-	-	-	-	-	20
-	-	-	-	-	-	-	-	-	-	-	-	21
-	391	-	632	342	146	144	2	302	-	-	-	26
2 729	7 618	50	8 854	6 383	986	1 485	2 616	788	6 521	-	-	29
508 053	873 026	61 224	2 225 682	831 825	478 510	915 347	24 322	1 163 003	4 062	-	-	30
20	-	-	135	135	-	-	-	-	-	-	-	33
25	-	-	75	56	-	19	-	182	-	-	-	34
-	-	-	-	-	-	-	-	-	-	-	-	35
40 338	134 166	2 054	242 652	96 567	50 852	95 233	523	67 434	2	-	-	36
6 130	44 825	370	66 592	43 696	8 542	14 354	1 333	11 037	-	-	-	37
1 073 842	1 348 075	67 602	3 900 071	1 850 730	855 087	1 194 254	17 546	1 013 384	3 338	-	-	38
2 709	5 488	204	27 279	17 895	3 321	6 063	2 209	6 553	48 028	-	-	42
15 123	2 028	3 460	38 137	11 285	3 268	23 584	70	30 494	-	-	-	43
9	-	-	148	18	130	-	-	-	-	-	-	45
8 326	13 873	19	84 733	56 053	12 097	16 583	9 014	2 587	1 464	20	-	46
1 129 870	1 520 709	73 671	4 190 356	1 964 329	909 103	1 316 924	12 667	1 126 497	49 904	20-	-	47
1 637 923	2 393 735	134 895	6 416 038	2 796 154	1 387 613	2 232 271	36 989	2 289 500	53 966	20-	-	48
159 086	69 168	22 542	494 075	82 689	110 043	301 343	791	240 942	190	-	-	49
1 478 837	2 324 567	112 353	5 921 963	2 713 465	1 277 570	1 930 928	36 198	2 048 558	53 776	20-	-	50
379 686	689 708	29 406	1 509 809	735 465	292 884	481 460	11 069	555 558	3 056	-	-	51
1 099 151	1 634 859	82 947	4 412 154	1 978 000	984 686	1 449 468	25 129	1 493 000	50 720	20-	-	52
1 648 978	2 415 226	134 964	6 509 625	2 858 590	1 400 696	2 250 339	48 619	2 292 875	61 951	-	-	53
11 088	43 627	2 481	28 594	5 038	2 810	20 746	65	79 973	445	-	-	64
190	3 081	27	2 013	1 232	178	603	5	2 284	5	-	-	65
951	14 782	85	3 039	1 555	454	1 030	3	16 421	-	-	-	66
14 914	47 887	696	72 774	48 980	11 791	12 003	784	23 270	32	-	-	67
1 355	7 400	42	4 945	3 667	475	803	2 290	788	6 487	-	-	68
4 424	1 852	78	9 418	4 633	1 489	3 296	519	1 234	-	-	-	69
5 214	34 175	1 444	37 788	17 705	6 584	13 499	384	25 365	-	-	-	70
1 374	217	8	3 909	2 716	511	682	325	-	-	-	-	71
69 236	330 515	4 028	470 443	285 473	76 588	108 382	7 240	183 373	279	-	-	72
124	127	-	868	346	397	125	-	71	-	-	-	73
-	1	-	-	-	-	-	1	-	34	-	-	74
-	-	-	-	-	-	-	-	-	-	-	-	75
32	164	19	589	126	89	374	-	303	-	-	-	76
-	-	-	-	-	-	-	-	-	-	-	-	77
-	-	-	-	-	-	-	-	-	-	-	-	81
-	-	-	-	-	-	-	-	-	-	-	-	82
21	432	32	6 214	3 544	897	1 773	251	492	-	-	-	83
2 729	7 618	50	8 854	6 383	986	1 485	2 616	788	6 521	-	-	87
106 194	476 642	8 890	631 740	368 632	101 277	161 831	9 251	332 786	761	-	-	88
-	95	-	42	34	-	8	7	1	215	20	-	91
50	-	-	84	84	-	-	-	-	-	-	-	92
28	20	57	797	156	188	453	-	273	1	-	-	93
60	-	-	60	44	16	-	-	-	-	-	-	94
11 020	31 917	567	48 291	28 244	7 949	12 098	131	26 542	6	-	-	95
405 105	516 726	18 190	1 512 591	732 711	339 653	440 227	3 072	273 013	-	-	-	96
8 326	13 778	19	84 691	56 019	12 097	16 575	9 007	2 586	1 249	-	-	97
305 976	357 341	25 300	1 029 864	445 275	214 807	369 782	3 310	370 951	2 777	-	-	98
12 351	17 821	220	41 801	19 557	7 432	14 812	11	23 962	9	-	-	99
8 326	13 873	19	84 733	56 053	12 097	16 583	9 014	2 587	1 464	20	-	104
734 590	923 825	44 334	2 633 488	1 226 071	570 045	837 372	6 524	694 741	2 793	-	-	105
840 784	1 400 467	53 224	3 265 228	1 594 703	671 322	999 203	15 775	1 027 527	3 554	-	-	106
3 009	31 298	114	28 841	14 074	4 615	10 152	293	21 991	-	-	-	107
837 775	1 369 169	53 110	3 236 387	1 580 629	666 707	989 051	15 482	1 005 536	3 554	-	-	108
379 686	689 708	29 406	1 509 809	735 465	292 884	481 460	11 069	555 558	3 056	-	-	109
458 089	679 461	23 704	1 726 578	845 164	373 823	507 591	4 413	449 978	498	-	-	110
851 839	1 421 958	53 293	3 358 815	1 657 139	684 405	1 017 271	27 405	1 030 902	11 539	20	-	111
797 139-	993 268-	81 671-	3 150 810-	1 201 451-	716 291-	1 233 068-	21 214-	1 261 973-	50 412-	20	-	112
401 859-	396 384-	52 334-	1 593 942-	463 193-	377 233-	753 516-	15 071-	830 217-	3 301-	-	-	113
395 280-	596 884-	29 337-	1 556 868-	738 258-	339 058-	479 552-	6 143-	431 756-	47 111-	20	-	114

NR.	ART DER AUSGABEN / EINNAHMEN	GEMEINDEN U. VERBAENDE INSGESAMT 1	SCHLESW.- HOLSTEIN 2	NIEDER- SACHSEN 3	NORDRHEIN- WESTFALEN 4	HESSEN 5	LAEN- RHEINLAND- PFAZ 6
65	KREISSSTRASSEN						
01	PERSONALAUSGABEN	291 992	13 195	77 283	53 007	1 534	2 458
02	UNTERHALTUNGS-AUFWAND	232 514	15 718	53 577	30 518	16 398	10 482
03	GERAETE, AUSSTATTUNGS- U. AUSRUESTUNGS-GEGENSTAENDE	6 280	389	1 142	977	124	550
04	MIETEN UND PACHTEN	938	4	415	142	3	185
05	BEWIRTSCHAFTUNG DER GRUNDSTUECKE, BAULICHEN ANLAGEN USW.	9 572	196	1 612	3 658	42	1 358
06	HALTUNG VON FAHRZEUGEN	20 196	603	4 239	3 572	9	16
07	BESONDERE AUFWENDUNGEN FUER BEDIENTESTE	1 167	25	233	317	6	8
08	WEITERE VERWALTUNGS- UND BETRIEBSAUSGABEN	7 875	488	1 070	2 001	2 082	71
09	STEUERN, VERSICHERUNGEN, SCHADENSFAELLE	364	4	12	85	60	37
10	GESCHAFTSAUSGABEN, WEITERE ALLGEM. SAECHLICHE AUSGABEN	4 174	112	775	1 446	62	62
	ERSTATTUNGEN VON AUSGABEN DES VERWALTUNGSHAUSHALTS						
11	AN OEFFENTLICHEN BEREICH	119 474	87	933	10 012	-	49 525
12	AN SONSTIGE BEREICHE	22 349	1 082	3 662	10 288	1 201	1 801
13	KALKULATORISCHE KOSTEN	234	-	-	-	-	-
14	ZUSCHUESSE F. LFD. ZWECHE AN SOZIALE O. AEHNL. EINRICHTUNGEN	-	-	-	-	-	-
	ZUWEISUNGEN UND SONSTIGE ZUSCHUESSE FUER LAUFENDE ZWECHE						
15	AN OEFFENTLICHEN BEREICH	9 104	76	-	26	22	374
16	AN SONSTIGE BEREICHE	353	348	-	-	-	-
	SCHULDENDIENSTHILFEN						
17	AN OEFFENTLICHEN BEREICH	440	149	75	28	-	1
18	AN SONSTIGE BEREICHE	4	-	-	4	-	-
19	LEISTUNGEN DER SOZIAL- U. JUGENDHILFE AUSSERH. V. EINRICHT.	-	-	-	-	-	-
20	LEISTUNGEN DER SOZIAL- U. JUGENDHILFE IN EINRICHTUNGEN	-	-	-	-	-	-
21	LEISTUNGEN AN KRIEGSGOPFER, SONSTIGE SOZIALE LEISTUNGEN	-	-	-	-	-	-
26	WEITERE FINANZAUSGABEN	189	-	47	111	-	-
29	ABZUEGLICH ZAHLUNGEN VON GEMEINDEN/GV.	4 812	419	759	968	75	211
30	AUSGABEN DES VERWALTUNGSHAUSHALTS ZUSAMMEN	722 407	32 057	144 316	115 224	21 468	66 717
	GEWAHRUNG VON DARLEHEN						
33	AN OEFFENTLICHEN BEREICH	-	-	-	-	-	-
34	AN SONSTIGE BEREICHE	62	-	-	-	-	-
	VERMOEGENSERWERB						
35	ERWERB VON BETEILIGUNGEN, KAPITALEINLAGEN	-	-	-	-	-	-
36	ERWERB VON GRUNDSTUECKEN	92 055	2 404	12 586	20 961	5 559	14 834
37	ERWERB VON VERMOEGENS- SACHEN DES ANLAGEVERMOEGENS	29 052	1 319	6 008	4 947	10	200
38	BAUMASSNAHMEN	1 071 445	65 028	185 511	145 593	78 719	82 230
	ZUWEISUNGEN UND ZUSCHUESSE FUER INVESTITIONEN						
42	AN OEFFENTLICHEN BEREICH	27 351	1 084	7 289	3 780	793	4 362
43	AN SONSTIGE BEREICHE	14 100	227	2 900	3 264	7 516	50
45	SONSTIGE AUSGABEN DES VERMOEGENSHAUSHALTS	430	-	-	-	-	-
46	ABZUEGLICH ZAHLUNGEN VON GEMEINDEN/GV.	32 980	1 549	6 396	5 537	1 109	2 866
47	AUSGABEN DES VERMOEGENSHAUSHALTS ZUSAMMEN	1 201 515	68 513	207 898	173 008	91 488	98 810
48	AUSGABEN DES VERWALTUNGS- U. VERMOEGENSHAUSHALTS ZUSAMMEN	1 923 922	100 570	352 214	288 232	112 956	165 527
49	ABZUEGLICH HAUSHALTSTECHNISCHE VERRECHNUNGEN	22 445	1 082	3 662	10 248	1 201	1 705
50	BEREINIGTE AUSGABEN	1 901 477	99 488	348 552	277 984	111 755	163 822
51	ABZUEGLICH ZAHLUNGEN VON ANDEREN EBENEN	1 034 920	64 337	125 875	176 005	71 223	57 522
52	NETTOAUSGABEN	866 557	35 151	222 677	101 979	40 532	106 300
53	NACHRICHTLICH BRUTTOAUSGABEN	1 961 714	102 538	359 369	294 737	114 140	168 604
64	GEBUEHREN, ZWECHEGEBUNDENE ABGABEN	4 461	71	868	441	34	102
65	EINNAHMEN AUS VERKAUF	869	14	101	158	5	33
66	MIETEN UND PACHTEN	974	10	83	140	2	10
67	SONSTIGE VERWALTUNGS- UND BETRIEBSEINNAHMEN	15 175	874	2 405	2 188	557	428
	ERSTATTUNGEN VON AUSGABEN DES VERWALTUNGSHAUSHALTS						
68	VON GEMEINDEN/GV.	4 221	419	754	758	49	182
69	VON ANDEREN OEFFENTLICHEN BEREICHEN	2 628	260	851	47	-	401
70	VON SONSTIGEN BEREICHEN	5 551	137	259	46	2	140
	ZUWEISUNGEN UND ZUSCHUESSE FUER LAUFENDE ZWECHE						
71	VON GEMEINDEN/GV.	586	-	-	210	26	29
72	VON ANDEREN OEFFENTLICHEN BEREICHEN	334 476	22 122	2 068	68 201	15 619	28
73	VON SONSTIGEN BEREICHEN	677	-	-	-	-	2
	ZINSEINNAHMEN						
74	VON GEMEINDEN/GV.	5	-	5	-	-	-
75	VON ANDEREN OEFFENTLICHEN BEREICHEN	-	-	-	-	-	-
76	VON SONSTIGEN BEREICHEN	24	-	-	-	-	7
77	GEWINNANTEILE, KONZESSIONSABGABEN	-	-	-	-	-	-
81	ERSATZ V. SOZIALEN LEISTUNGEN AUSSERHALB V. EINRICHTUNGEN	-	-	-	-	-	-
82	ERSATZ V. SOZIALEN LEISTUNGEN IN EINRICHTUNGEN	-	-	-	-	-	-
83	WEITERE FINANZEINNAHMEN	2 343	-	2 291	52	-	-
87	ABZUEGLICH ZAHLUNGEN VON GEMEINDEN/GV.	4 812	419	759	968	75	211
88	EINNAHMEN DES VERWALTUNGSHAUSHALTS ZUSAMMEN	367 178	23 488	8 926	71 273	16 219	1 151
	RUECKFLUESSE VON DARLEHEN						
91	VON GEMEINDEN/GV.	9	-	7	-	-	-
92	VON ANDEREN OEFFENTLICHEN BEREICHEN	-	-	-	-	-	-
93	VON SONSTIGEN BEREICHEN	27	-	4	-	-	4
94	EINNAHMEN AUS DER VERAEUSSERUNG VON BETEILIGUNGEN	-	-	-	-	-	-
95	EINNAHMEN A.D. VERAEUSSERUNG V. SACHEN D. ANLAGEVERMOEGENS	10 211	252	1 619	3 126	343	402
96	BEITRAEGE UND AEHNLICHE ENTGELTE	7 557	562	166	959	627	347
	ZUWEISUNGEN UND ZUSCHUESSE FUER INVESTITIONEN						
97	VON GEMEINDEN/GV.	32 971	1 549	6 389	5 537	1 109	2 866
98	VON ANDEREN OEFFENTLICHEN BEREICHEN	697 816	41 955	122 956	107 757	55 604	57 093
99	VON SONSTIGEN BEREICHEN	13 538	163	5 674	3 324	39	289
104	ABZUEGLICH ZAHLUNGEN VON GEMEINDEN/GV.	32 980	1 549	6 396	5 537	1 109	2 866
105	EINNAHMEN DES VERMOEGENSHAUSHALTS ZUSAMMEN	729 149	42 932	130 419	115 166	56 613	58 135
106	EINNAHMEN D. VERWALTUNGS- U. VERMOEGENSHAUSHALTS ZUSAMMEN	1 096 327	66 420	139 345	186 439	72 832	59 286
107	ABZUEGLICH HAUSHALTSTECHNISCHE VERRECHNUNGEN	4 200	28	18	44	-	80
108	BEREINIGTE EINNAHMEN	1 092 127	66 392	139 327	186 395	72 832	59 206
109	ABZUEGLICH ZAHLUNGEN VON ANDEREN EBENEN	1 034 920	64 337	125 875	176 005	71 223	57 522
110	NETTOEINNAHMEN	57 207	2 055	13 452	10 390	1 609	1 684
111	NACHRICHTLICH BRUTTOEINNAHMEN	1 134 119	68 388	146 500	192 944	74 016	62 363
	MEHRAUSGABEN(-)/MEHREINNAHMEN						
112	ZUSAMMEN	827 595-	34 150-	212 869-	101 793-	40 124-	106 241-
113	VERWALTUNGSHAUSHALT	355 229-	8 569-	135 390-	43 951-	5 249-	65 566-
114	VERMOEGENSHAUSHALT	472 366-	25 581-	77 479-	57 842-	34 875-	40 675-

NACH AUFGABENBEREICHEN, ARTEN, LAENDERN UND KOERPERSCHAFTSGRUPPEN

DM

65 KREISSTRASSEN												
DER	KREISANGEHOERIGE GEMEINDEN MIT EINW.							AEMTER	KREISFREIE	LAND-	BEZIRKS-	
BADEN- WUERTTEMB.	BAYERN	SAAR- LAND	ZUSAMMEN	WENIGER ALS 10 000	10 000 BIS UNT. 20 000	20 000 UND MEHR	U. A. E.	STAEDTE	KREISE	VERBAENDE	NR.	
7	8	9	10	11	12	13	14	15	16	17		
25 629	118 886	-	3 071	39	45	2 987	-	12 608	276 313	-	01	
28 926	76 895	-	5 172	29	192	4 951	-	24 451	202 891	-	02	
199	2 899	-	133	-	-	133	-	326	5 821	-	03	
2	187	-	7	-	7	-	-	212	719	-	04	
516	2 190	-	901	2	328	571	-	4 451	4 220	-	05	
1	11 756	-	19	1	1	17	-	118	20 059	-	06	
11	567	-	14	-	-	14	-	19	1 134	-	07	
897	1 266	-	843	15	11	817	-	1 491	5 541	-	08	
16	150	-	63	-	-	63	-	76	225	-	09	
194	1 523	-	15	-	-	15	-	129	4 030	-	10	
58 818	99	-	3	1	2	-	-	-	119 471	-	11	
1 913	2 402	-	2 787	18	124	2 645	-	16 018	3 544	-	12	
-	234	-	-	-	-	-	-	-	234	-	13	
-	-	-	-	-	-	-	-	-	-	-	14	
8 589	17	-	22	-	5	17	-	-	9 082	-	15	
-	5	-	-	-	-	-	-	-	353	-	16	
-	187	-	-	-	-	-	-	8	432	-	17	
-	-	-	-	-	-	-	-	1	3	-	18	
-	-	-	-	-	-	-	-	-	-	-	19	
-	-	-	-	-	-	-	-	-	-	-	20	
-	-	-	-	-	-	-	-	-	-	-	21	
-	31	-	-	-	-	-	-	98	91	-	26	
839	1 541	-	2 276	41	181	2 054	-	42	2 494	-	29	
124 872	217 753	-	10 774	64	534	10 176	-	59 964	651 669	-	30	
-	-	-	-	-	-	-	-	-	-	-	33	
62	-	-	-	-	-	-	-	-	62	-	34	
-	-	-	-	-	-	-	-	-	-	-	35	
18 297	17 414	-	1 184	214	64	906	-	5 509	85 362	-	36	
195	16 373	-	10	-	-	10	-	292	28 750	-	37	
242 919	271 445	-	35 310	9 416	1 958	23 936	8	106 225	929 902	-	38	
6 656	3 387	-	2 736	1 118	799	819	15	1 227	23 373	-	42	
143	-	-	1 464	-	-	1 464	-	6 826	5 810	-	43	
430	-	-	-	-	-	-	-	-	430	-	45	
8 666	6 857	-	1 871	496	293	1 082	-	32	31 077	-	46	
260 036	301 762	-	38 833	10 252	2 528	26 053	23	120 047	1 042 612	-	47	
384 908	519 515	-	49 607	10 316	3 062	36 229	23	180 011	1 694 281	-	48	
1 912	2 635	-	2 731	18	122	2 591	-	15 977	3 737	-	49	
382 996	516 880	-	46 876	10 298	2 940	33 638	23	164 034	1 690 544	-	50	
293 935	246 023	-	25 724	4 948	1 052	19 724	-	98 156	911 040	-	51	
89 061	270 857	-	21 152	5 350	1 888	13 914	23	65 878	779 504	-	52	
394 413	527 913	-	53 754	10 853	3 536	39 365	23	180 085	1 727 852	-	53	
170	2 775	-	16	-	-	16	-	611	3 834	-	64	
4	554	-	-	-	-	-	-	-	869	-	65	
2	727	-	-	-	-	-	-	-	974	-	66	
541	8 182	-	99	4	21	74	-	1 104	13 972	-	67	
518	1 541	-	1 807	18	178	1 611	-	42	2 372	-	68	
670	399	-	260	29	9	222	-	635	1 733	-	69	
168	4 799	-	37	2	31	4	-	208	5 306	-	70	
321	-	-	469	23	3	443	-	-	117	-	71	
117 860	108 578	-	1 867	87	28	1 752	-	9 006	323 603	-	72	
675	-	-	-	-	-	-	-	-	677	-	73	
-	-	-	-	-	-	-	-	-	5	-	74	
-	-	-	-	-	-	-	-	-	-	-	75	
17	-	-	-	-	-	-	-	-	24	-	76	
-	-	-	-	-	-	-	-	-	-	-	77	
-	-	-	-	-	-	-	-	-	-	-	81	
-	-	-	-	-	-	-	-	-	-	-	82	
-	-	-	451	-	-	451	-	51	1 841	-	83	
839	1 541	-	2 276	41	181	2 054	-	42	2 494	-	87	
120 107	126 014	-	2 730	122	89	2 519	-	11 615	352 833	-	88	
-	2	-	-	-	-	-	-	-	9	-	91	
19	-	-	-	-	-	-	-	-	-	-	92	
-	-	-	-	-	-	-	-	-	27	-	93	
-	-	-	-	-	-	-	-	-	-	-	94	
2 814	1 655	-	81	26	1	54	-	729	9 401	-	95	
4 885	11	-	1 628	758	122	748	-	592	5 337	-	96	
8 666	6 855	-	1 871	496	293	1 082	-	32	31 068	-	97	
175 405	137 046	-	23 597	4 832	1 015	17 750	-	88 515	585 704	-	98	
1 819	2 230	-	15	15	-	-	-	1 398	12 125	-	99	
8 666	6 857	-	1 871	496	293	1 082	-	32	31 077	-	104	
184 942	140 942	-	25 321	5 631	1 138	18 552	-	91 234	612 594	-	105	
305 049	266 956	-	28 051	5 753	1 227	21 071	-	102 849	965 427	-	106	
25	4 005	-	-	-	-	-	-	143	4 057	-	107	
305 024	262 951	-	28 051	5 753	1 227	21 071	-	102 706	961 370	-	108	
293 935	246 023	-	25 724	4 948	1 052	19 724	-	98 156	911 040	-	109	
11 089	16 928	-	2 327	805	175	1 347	-	4 550	50 330	-	110	
314 554	275 354	-	32 198	6 290	1 701	24 207	-	102 923	998 998	-	111	
79 859-	252 559-	-	21 556-	4 563-	1 835-	15 158-	23-	77 162-	728 854-	-	112	
4 765-	91 739-	-	8 044-	58	445-	7 657-	-	48 349-	298 836-	-	113	
75 094-	160 820-	-	13 512-	4 621-	1 390-	7 501-	23-	28 813-	430 018-	-	114	

NR.	ART DER AUSGABEN / EINNAHMEN	GEMEINDEN U. GEMEINDE- VERBAENDE INSGESAMT 1	SCHLESW.- HOLSTEIN 2	NIEDER- SACHSEN 3	NORDRHEIN- WESTFALEN 4	HESSEN 5	LAEN- RHEINLAND- PFA LZ 6
66	BUNDES- UND LANDESSTRASSEN						
01	PERSONALAUSGABEN	148 037	719	738	132 052	1 682	2 764
02	UNTERHALTUNGS-AUFWAND	197 088	3 584	7 711	133 512	7 368	6 676
03	GERAETE, AUSSTATTUNGS- U. AUSRUESTUNGSGEGENSTAENDE	1 248	4	43	513	240	195
04	MIETEN UND PACHTEN	486	-	-	211	4	246
05	BEWIRTSCHAFTUNG DER GRUNDSTUECKE, BAULICHEN ANLAGEN USW.	16 015	262	421	9 724	246	1 995
06	HALTUNG VON FAHRZEUGEN	408	34	28	296	11	5
07	BESONDERE AUFWENDUNGEN FUER BEDIENTETE	12 54	1	3	6	6	4
08	WEITERE VERWALTUNGS- UND BETRIEBSAUSGABEN	12 783	45	664	5 769	1 118	491
09	STEUERN, VERSICHERUNGEN, SCHADENSFAELLE	1 257	4	1	723	46	119
10	GESCHAFTSAUSGABEN, WEITERE ALLGEM. SAECHLICHE AUSGABEN	435	-	4	266	11	31
	ERSTATTUNGEN VON AUSGABEN DES VERWALTUNGSHAUSHALTS						
11	AN OEFFENTLICHEN BEREICH	2 318	-	-	1 904	-	3
12	AN SONSTIGE BEREICHE	40 340	1 086	3 313	19 846	3 609	2 597
13	KALKULATORISCHE KOSTEN	-	-	-	-	-	-
14	ZUSCHUESSE F. LFD. ZWECHE AN SOZIALE O. AEHNL. EINRICHTUNGEN	-	-	-	-	-	-
	ZUWEISUNGEN UND SONSTIGE ZUSCHUESSE FUER LAUFENDE ZWECHE						
15	AN OEFFENTLICHEN BEREICH	558	-	-	49	509	-
16	AN SONSTIGE BEREICHE	2 168	-	-	2 025	143	-
	SCHULDENDIENSTHILFEN						
17	AN OEFFENTLICHEN BEREICH	-	-	-	-	-	-
18	AN SONSTIGE BEREICHE	-	-	-	-	-	-
19	LEISTUNGEN DER SOZIAL- U. JUGENDHILFE AUSSERH. V. EINRICHT.	-	-	-	-	-	-
20	LEISTUNGEN DER SOZIAL- U. JUGENDHILFE IN EINRICHTUNGEN	-	-	-	-	-	-
21	LEISTUNGEN AN KRIEGSOFFER, SONSTIGE SOZIALE LEISTUNGEN	-	-	-	-	-	-
26	WEITERE FINANZAUSGABEN	821	-	391	367	-	-
29	ABZUEGLICH ZAHLUNGEN VON GEMEINDEN/GV.	14 216	-	-	14 197	-	-
30	AUSGABEN DES VERWALTUNGSHAUSHALTS ZUSAMMEN	409 800	5 739	13 317	293 066	14 993	15 126
	GEWAHRUNG VON DARLEHEN						
33	AN OEFFENTLICHEN BEREICH	-	-	-	-	-	-
34	AN SONSTIGE BEREICHE	-	-	-	-	-	-
	VERMOEGENSERWERB						
35	ERWERB VON BETEILIGUNGEN, KAPITALEINLAGEN	-	-	-	-	-	-
36	ERWERB VON GRUNDSTUECKEN	41 856	238	5 016	13 123	216	846
37	ERWERB VON BEWEGLICHEN SACHEN DES ANLAGEVERMOEGENS	13 265	-	8	13 104	22	15
38	BAUMASSNAHMEN	1 135 872	19 159	19 471	800 855	18 553	59 074
	ZUWEISUNGEN UND ZUSCHUESSE FUER INVESTITIONEN						
42	AN OEFFENTLICHEN BEREICH	14 308	3 733	2 751	5 841	808	714
43	AN SONSTIGE BEREICHE	6 167	26	624	506	4 197	218
45	SONSTIGE AUSGABEN DES VERMOEGENSHAUSHALTS	-	-	-	-	-	-
46	ABZUEGLICH ZAHLUNGEN VON GEMEINDEN/GV.	3 899	18	82	3 252	-	-
47	AUSGABEN DES VERMOEGENSHAUSHALTS ZUSAMMEN	1 207 569	23 138	27 788	830 177	23 796	60 867
48	AUSGABEN DES VERWALTUNGS- U. VERMOEGENSHAUSHALTS ZUSAMMEN	1 617 369	28 877	41 105	1 123 243	38 789	75 993
49	ABZUEGLICH HAUSHALTSTECHNISCHE VERRECHNUNGEN	40 086	1 086	3 313	19 846	3 609	2 348
50	BEREINIGTE AUSGABEN	1 577 283	27 791	37 792	1 103 397	35 180	73 645
51	ABZUEGLICH ZAHLUNGEN VON ANDEREN EBENEN	1 116 438	19 821	20 658	859 231	17 580	42 320
52	NETTOAUSGABEN	460 845	7 970	17 134	244 166	17 600	31 325
53	NACHRICHTLICH BRUTTOAUSGABEN	1 635 484	28 895	41 187	1 140 692	38 789	75 993
64	GEBUEHREN, ZWECHEGEBUNDENE ABGABEN	2 781	12	116	1 172	20	56
65	EINNAHMEN AUS VERKAUF	199	-	-	199	-	-
66	MIETEN UND PACHTEN	689	-	1	641	-	-
67	SONSTIGE VERWALTUNGS- UND BETRIEBSEINNAHMEN	14 755	16	112	12 333	364	423
	ERSTATTUNGEN VON AUSGABEN DES VERWALTUNGSHAUSHALTS						
68	VON GEMEINDEN/GV.	13 632	-	-	13 632	-	-
69	VON ANDEREN OEFFENTLICHEN BEREICHEN	50 767	1 505	2 528	31 055	-	2 652
70	VON SONSTIGEN BEREICHEN	3 131	12	3	2 161	-	71
	ZUWEISUNGEN UND ZUSCHUESSE FUER LAUFENDE ZWECHE						
71	VON GEMEINDEN/GV.	584	-	-	565	-	-
72	VON ANDEREN OEFFENTLICHEN BEREICHEN	190 885	1 814	-	178 206	3 334	453
73	VON SONSTIGEN BEREICHEN	2 142	-	-	-	-	-
	ZINSEINNAHMEN						
74	VON GEMEINDEN/GV.	-	-	-	-	-	-
75	VON ANDEREN OEFFENTLICHEN BEREICHEN	-	-	-	-	-	-
76	VON SONSTIGEN BEREICHEN	28	3	-	18	7	-
77	GEWINNANTEILE, KONZESSIONSABGABEN	-	-	-	-	-	-
81	ERSATZ V. SOZIALEN LEISTUNGEN AUSSERHALB V. EINRICHTUNGEN	-	-	-	-	-	-
82	ERSATZ V. SOZIALEN LEISTUNGEN IN EINRICHTUNGEN	-	-	-	-	-	-
83	WEITERE FINANZEINNAHMEN	3	-	-	1	2	-
87	ABZUEGLICH ZAHLUNGEN VON GEMEINDEN/GV.	14 216	-	-	14 197	-	-
88	EINNAHMEN DES VERWALTUNGSHAUSHALTS ZUSAMMEN	265 380	3 362	2 760	225 786	3 727	3 655
	RUECKFLUESSE VON DARLEHEN						
91	VON GEMEINDEN/GV.	-	-	-	-	-	-
92	VON ANDEREN OEFFENTLICHEN BEREICHEN	-	-	-	-	-	-
93	VON SONSTIGEN BEREICHEN	20	3	-	17	-	-
94	EINNAHMEN AUS DER VERAEUSSERUNG VON BETEILIGUNGEN	-	-	-	-	-	-
95	EINNAHMEN A. D. VERAEUSSERUNG V. SACHEN D. ANLAGEVERMOEGENS	11 879	51	131	1 919	15	35
96	BEITRAEGE UND AEHNLICHE ENTGELTE	14 610	28	374	12 518	272	574
	ZUWEISUNGEN UND ZUSCHUESSE FUER INVESTITIONEN						
97	VON GEMEINDEN/GV.	3 899	18	82	3 252	-	-
98	VON ANDEREN OEFFENTLICHEN BEREICHEN	874 786	16 502	18 130	649 970	14 246	38 215
99	VON SONSTIGEN BEREICHEN	15 230	-	60	9 873	1 953	413
104	ABZUEGLICH ZAHLUNGEN VON GEMEINDEN/GV.	3 899	18	82	3 252	-	-
105	EINNAHMEN DES VERMOEGENSHAUSHALTS ZUSAMMEN	916 525	16 584	18 695	674 297	16 486	40 237
106	EINNAHMEN D. VERWALTUNGS- U. VERMOEGENSHAUSHALTS ZUSAMMEN	1 181 905	19 946	21 455	900 083	20 213	43 892
107	ABZUEGLICH HAUSHALTSTECHNISCHE VERRECHNUNGEN	203	6	3	55	-	38
108	BEREINIGTE EINNAHMEN	1 181 702	19 940	21 452	900 028	20 213	43 854
109	ABZUEGLICH ZAHLUNGEN VON ANDEREN EBENEN	1 116 438	19 821	20 658	859 231	17 580	42 320
110	NETTOEINNAHMEN	65 264	119	794	40 797	2 633	1 534
111	NACHRICHTLICH BRUTTOEINNAHMEN	1 200 020	19 964	21 537	917 532	20 213	43 892
	MEHRAUSGABEN(-)/MEHREINNAHMEN						
112	ZUSAMMEN	435 464-	8 931-	19 650-	223 160-	18 576-	32 101-
113	VERWALTUNGSHAUSHALT	144 420-	2 377-	10 557-	67 280-	11 266-	11 471-
114	VERMOEGENSHAUSHALT	291 044-	6 554-	9 093-	155 880-	7 310-	20 630-

NACH AUFGABENBEREICHEN, ARTEN, LAENDERN UND KOERPERSCHAFTSGRUPPEN

DM

DER							66 BUNDES- UND LANDESSSTRASSEN				
KREISANGEHOERIGE GEMEINDEN MIT EINW.							AEMTER	KREISFREIE	LAND-	BEZIRKS-	NR.
BADEN- WUERTTEMB. 7	BAYERN 8	SAAR- LAND 9	ZUSAMMEN 10	WENIGER ALS 10 000 11	10 000 BIS UNT.20 000 12	20 000 UND MEHR 13	U. AE. 14	STAEDTE 15	KREISE 16	VERBAENDE 17	
7 908	1 445	729	7 477	58	751	6 668	-	20 658	-	119 902	01
18 664	18 209	1 364	26 980	218	2 219	24 543	-	73 223	-	96 885	02
23	82	148	759	-	117	642	-	489	-	-	03
4	21	-	25	-	21	4	-	268	-	193	04
696	2 671	-	2 306	3	179	2 124	-	13 635	-	74	05
2	27	5	33	-	2	31	-	115	-	260	06
22	12	-	25	-	3	22	-	29	-	-	07
3 433	1 159	104	3 228	7	156	3 065	-	9 555	-	-	08
101	257	6	134	8	1	125	-	618	-	505	09
46	77	-	90	21	46	23	-	345	-	-	10
406	5	-	10	-	10	-	-	409	-	1 899	11
5 233	1 649	3 007	12 296	28	974	11 294	-	26 949	-	1 095	12
-	-	-	-	-	-	-	-	-	-	-	13
-	-	-	-	-	-	-	-	-	-	-	14
-	-	-	509	-	-	509	-	-	-	49	15
-	-	-	157	-	-	157	-	2 011	-	-	16
-	-	-	-	-	-	-	-	-	-	-	17
-	-	-	-	-	-	-	-	-	-	-	18
-	-	-	-	-	-	-	-	-	-	-	19
-	-	-	-	-	-	-	-	-	-	-	20
-	-	-	-	-	-	-	-	-	-	-	21
-	63	-	414	-	10	404	-	407	-	-	26
19	-	-	3 237	-	360	2 877	-	2 737	-	8 242	29
36 519	25 677	5 363	51 206	343	4 129	46 734	-	145 974	-	212 620	30
-	-	-	-	-	-	-	-	-	-	-	33
-	-	-	-	-	-	-	-	-	-	-	34
-	-	-	-	-	-	-	-	-	-	-	35
16 139	6 278	-	13 928	766	1 473	11 689	12	27 916	-	-	36
-	116	-	39	-	-	39	-	151	-	13 075	37
134 861	75 651	8 248	123 565	17 261	13 101	93 203	159	445 731	-	566 417	38
448	13	-	4 794	933	451	3 410	9	8 421	2	1 082	42
596	-	-	5 266	5	245	5 016	-	901	-	-	43
-	-	-	-	-	-	-	-	-	-	-	45
547	-	-	1 718	1 390	-	328	-	821	-	1 360	46
151 497	82 058	8 248	145 874	17 575	15 270	113 029	180	482 299	2	579 214	47
188 016	107 735	13 611	197 080	17 918	19 399	159 763	180	628 273	2	791 834	48
5 228	1 649	3 007	12 077	28	938	11 111	-	26 914	-	1 095	49
182 788	106 086	10 604	185 003	17 890	18 461	148 652	180	601 359	2	790 739	50
98 396	51 690	6 742	112 881	8 262	13 294	91 325	-	344 541	-	659 016	51
84 392	54 396	3 862	72 122	9 628	5 167	57 327	180	256 818	2	131 723	52
188 582	107 735	13 611	202 035	19 308	19 759	162 968	180	631 831	2	801 436	53
575	830	-	82	-	4	78	-	2 415	-	284	64
47	-	-	-	-	-	-	-	-	-	199	65
944	505	58	840	2	60	778	-	223	-	465	66
-	-	-	2 653	-	216	2 437	-	2 737	-	8 242	68
5 605	5 490	1 932	15 014	112	2 783	12 119	-	6 686	-	29 067	69
795	89	-	63	-	1	62	-	1 263	-	1 805	70
19	-	-	584	-	144	440	-	-	-	-	71
6 715	363	-	8 825	292	884	7 649	-	12 246	-	169 814	72
2 142	-	-	-	-	-	-	-	2 142	-	-	73
-	-	-	-	-	-	-	-	-	-	-	74
-	-	-	-	-	-	-	-	-	-	-	75
-	-	-	20	-	3	17	-	8	-	-	76
-	-	-	-	-	-	-	-	-	-	-	77
-	-	-	-	-	-	-	-	-	-	-	81
-	-	-	-	-	-	-	-	-	-	-	82
-	-	-	-	-	-	-	-	3	-	-	83
19	-	-	3 237	-	360	2 877	-	2 737	-	8 242	87
16 823	7 277	1 990	24 845	406	3 735	20 704	-	28 173	-	212 362	88
-	-	-	-	-	-	-	-	-	-	-	91
-	-	-	-	-	-	-	-	-	-	-	92
-	-	-	16	-	-	16	-	-	-	4	93
-	-	-	-	-	-	-	-	-	-	-	94
3 044	6 003	681	2 132	67	606	1 459	-	8 234	-	1 513	95
83	596	165	2 992	1 448	661	883	-	1 495	-	10 123	96
547	-	-	1 718	1 390	-	328	-	821	-	1 360	97
86 076	45 837	4 810	89 042	7 858	9 627	71 557	-	325 609	-	460 135	98
310	2 621	-	4 714	36	3	4 675	-	6 219	-	4 297	99
547	-	-	1 718	1 390	-	328	-	821	-	1 360	104
89 513	55 057	5 656	98 896	9 409	10 897	78 590	-	341 557	-	476 072	105
106 336	62 334	7 646	123 741	9 815	14 632	99 294	-	369 730	-	688 434	106
12	89	-	55	-	-	55	-	148	-	-	107
106 324	62 245	7 646	123 686	9 815	14 632	99 239	-	369 582	-	688 434	108
98 396	51 690	6 742	112 881	8 262	13 294	91 325	-	344 541	-	659 016	109
7 928	10 555	904	10 805	1 553	1 338	7 914	-	25 041	-	29 418	110
106 902	62 334	7 646	128 696	11 205	14 992	102 499	-	373 288	-	698 036	111
81 680-	45 401-	5 965-	73 339-	8 103-	4 767-	60 469-	180-	258 543-	-	103 400-	112
19 696-	18 400-	3 373-	26 361-	63	394-	26 030-	180-	117 801-	-	258-	113
61 984-	27 001-	2 592-	46 978-	8 166-	4 373-	34 439-	180-	140 742-	-	103 142-	114

1 000

67 STRASSENBELEUCHTUNG UND -REINIGUNG

NR.	ART DER AUSGABEN / EINNÄHMEN	GEMEINDEN U. GEMEINDE- VERBAENDE INSGESAMT 1	SCHLESW.- HOLSTEIN 2	NIEDER- SACHSEN 3	NORDRHEIN- WESTFALEN 4	HESSEN 5	LAEN- RHEINLAND- PFAIZ 6
01	PERSONALAUSGABEN	631 286	21 694	56 524	219 157	76 686	31 846
02	UNTERHALTUNGS-AUFWAND	318 950	12 781	33 531	128 406	14 989	20 808
03	GERÄTE, AUSSTATTUNGS- U. AUSRÜSTUNGSGEGENSTÄNDE	14 818	226	1 088	4 665	1 069	338
04	MIETEN UND PACHTEN	5 130	677	639	1 698	43	163
05	BEWIRTSCHAFTUNG DER GRUNDSTÜCKE, BAULICHEN ANLAGEN USW.	54 078	19 721	920	3 653	5 229	989
06	HALTUNG VON FAHRZEUGEN	50 680	2 627	5 318	12 382	5 044	2 098
07	BESONDERE AUFWENDUNGEN FÜR BEDIENTESTE	2 845	82	193	850	487	113
08	WEITERE VERWALTUNGS- UND BETRIEBSAUSGABEN	845 589	9 174	90 216	266 746	109 583	63 628
09	STEUERN, VERSICHERUNGEN, SCHADENSFAELLE	2 529	95	240	1 016	189	259
10	GESCHÄFTSAUSGABEN, WEITERE ALLGEMEIN SÄCHLICHE AUSGABEN ERSTATTUNGEN VON AUSGABEN DES VERWALTUNGSHAUSHALTS	13 572	94	187	10 515	201	472
11	AN ÖFFENTLICHEN BEREICH	3 474	1 138	224	287	395	407
12	AN SONSTIGE BEREICHE	333 121	8 687	32 733	121 083	36 185	20 862
13	KALKULATORISCHE KOSTEN	64 544	2 748	9 438	27 552	9 243	3 237
14	ZUSCHUESSE F. LFD. ZWECHE AN SOZIALE O. ÄHNL. EINRICHTUNGEN ZUWEISUNGEN UND SONSTIGE ZUSCHUESSE FÜR LAUFENDE ZWECHE	-	-	-	-	-	-
15	AN ÖFFENTLICHEN BEREICH	1 135	88	-	-	-	124
16	AN SONSTIGE BEREICHE	319	-	-	178	77	3
17	SCHULDENDIENSTHILFEN	-	-	-	-	-	-
18	AN ÖFFENTLICHEN BEREICH	-	-	-	-	-	-
19	AN SONSTIGE BEREICHE	-	-	-	-	-	-
20	LEISTUNGEN DER SOZIAL- U. JUGENDHILFE AUSSERH. V. EINRICHT.	-	-	-	-	-	-
21	LEISTUNGEN DER SOZIAL- U. JUGENDHILFE IN EINRICHTUNGEN	-	-	-	-	-	-
22	LEISTUNGEN AN KRIEGSOPFER, SONSTIGE SOZIALE LEISTUNGEN	-	-	-	-	-	-
23	WEITERE FINANZAUSGABEN	68	62	-	-	-	-
24	ABZUGLICH ZAHLUNGEN VON GEMEINDEN/GV.	2 113	82	100	745	17	401
25	AUSGABEN DES VERWALTUNGSHAUSHALTS ZUSAMMEN	2 340 025	79 812	231 151	797 443	259 403	144 946
26	GENÄHRUNG VON DARLEHEN	-	-	-	-	-	-
27	AN ÖFFENTLICHEN BEREICH	-	-	-	-	-	-
28	AN SONSTIGE BEREICHE	-	-	-	-	-	-
29	VERMOEGENSERWERB	-	-	-	-	-	-
30	ERWERB VON BETEILIGUNGEN, KAPITALEINLAGEN	-	-	-	-	-	-
31	ERWERB VON GRUNDSTÜCKEN	487	-	-	261	-	57
32	ERWERB VON BEWEGLICHEN SACHEN DES ANLAGEVERMOEGENS	81 329	2 888	9 094	27 170	10 364	3 796
33	BAUMASSNAHMEN	240 945	8 942	32 813	48 067	17 310	12 711
34	ZUWEISUNGEN UND ZUSCHUESSE FÜR INVESTITIONEN	-	-	-	-	-	-
35	AN ÖFFENTLICHEN BEREICH	116	-	2	-	-	-
36	AN SONSTIGE BEREICHE	13 329	4	339	4 250	617	852
37	SONSTIGE AUSGABEN DES VERMOEGENSHAUSHALTS	-	-	-	-	-	-
38	ABZUGLICH ZAHLUNGEN VON GEMEINDEN/GV.	336	6	105	57	3	20
39	AUSGABEN DES VERMOEGENSHAUSHALTS ZUSAMMEN	335 870	11 828	42 143	79 691	28 288	17 396
40	AUSGABEN DES VERWALTUNGS- U. VERMOEGENSHAUSHALTS ZUSAMMEN	2 675 895	91 640	273 294	877 134	287 691	162 342
41	ABZUGLICH HAUSHALTSTECHNISCHE VERRECHNUNGEN	337 253	8 012	42 158	122 930	25 038	14 819
42	BEREINIGTE AUSGABEN	2 338 642	83 628	231 136	754 204	262 653	147 523
43	ABZUGLICH ZAHLUNGEN VON ANDEREN EBENEN	12 735	285	622	2 267	53	537
44	NETTOAUSGABEN	2 325 907	83 343	230 514	751 937	262 600	146 986
45	NACHRICHTLICH BRUTTOAUSGABEN	2 678 344	91 728	273 499	877 936	287 711	162 763
46	GEBÜHREN, ZWECHEGEBUNDENE ABGABEN	585 387	23 070	60 972	258 094	76 339	31 095
47	EINNAHMEN AUS VERKAUF	2 221	461	48	382	15	9
48	MIETEN UND PACHTEN	1 657	425	13	115	413	45
49	SONSTIGE VERWALTUNGS- UND BETRIEBSEINNAHMEN	22 833	671	2 018	7 113	1 806	1 083
50	ERSTATTUNGEN VON AUSGABEN DES VERWALTUNGSHAUSHALTS	-	-	-	-	-	-
51	VON GEMEINDEN/GV.	1 713	82	100	356	17	401
52	VON ANDEREN ÖFFENTLICHEN BEREICHEN	1 235	38	47	20	3	53
53	VON SONSTIGEN BEREICHEN	142 632	5 069	25 802	60 593	17 359	11 722
54	ZUWEISUNGEN UND ZUSCHUESSE FÜR LAUFENDE ZWECHE	-	-	-	-	-	-
55	VON GEMEINDEN/GV.	400	-	-	389	-	-
56	VON ANDEREN ÖFFENTLICHEN BEREICHEN	9 500	218	395	1 827	17	433
57	VON SONSTIGEN BEREICHEN	345	-	10	136	3	93
58	ZINSEINNAHMEN	-	-	-	-	-	-
59	VON GEMEINDEN/GV.	-	-	-	-	-	-
60	VON ANDEREN ÖFFENTLICHEN BEREICHEN	-	-	-	-	-	-
61	VON SONSTIGEN BEREICHEN	540	1	-	49	157	187
62	GEWINNANTEILE, KONZESSIONSABGABEN	64	-	-	-	64	-
63	ERSATZ V. SOZIALEN LEISTUNGEN AUSSERHALB V. EINRICHTUNGEN	-	-	-	-	-	-
64	ERSATZ V. SOZIALEN LEISTUNGEN IN EINRICHTUNGEN	-	-	-	-	-	-
65	WEITERE FINANZEINNAHMEN	197	156	-	29	3	-
66	ABZUGLICH ZAHLUNGEN VON GEMEINDEN/GV.	2 113	82	100	745	17	401
67	EINNAHMEN DES VERWALTUNGSHAUSHALTS ZUSAMMEN	766 611	30 109	89 305	328 358	96 179	44 720
68	RUECKFLUESSE VON DARLEHEN	-	-	-	-	-	-
69	VON GEMEINDEN/GV.	-	-	-	-	-	-
70	VON ANDEREN ÖFFENTLICHEN BEREICHEN	-	-	-	-	-	-
71	VON SONSTIGEN BEREICHEN	10	1	-	-	-	-
72	EINNAHMEN AUS DER VERÄUSSERUNG VON BETEILIGUNGEN	-	-	-	-	-	-
73	EINNAHMEN A.D. VERÄUSSERUNG V. SACHEN D. ANLAGEVERMOEGENS	8 999	42	524	4 531	317	1 983
74	BEITRÄGE UND ÄHNLICHE ENTGELTE	12 743	43	2 058	3 355	121	1 301
75	ZUWEISUNGEN UND ZUSCHUESSE FÜR INVESTITIONEN	-	-	-	-	-	-
76	VON GEMEINDEN/GV.	336	6	105	57	3	20
77	VON ANDEREN ÖFFENTLICHEN BEREICHEN	2 000	29	180	420	33	51
78	VON SONSTIGEN BEREICHEN	1 980	48	65	528	657	263
79	ABZUGLICH ZAHLUNGEN VON GEMEINDEN/GV.	336	6	105	57	3	20
80	EINNAHMEN DES VERMOEGENSHAUSHALTS ZUSAMMEN	25 732	163	2 827	8 834	1 128	3 598
81	EINNAHMEN D. VERWALTUNGS- U. VERMOEGENSHAUSHALTS ZUSAMMEN	792 343	30 272	92 132	337 192	97 307	48 318
82	ABZUGLICH HAUSHALTSTECHNISCHE VERRECHNUNGEN	136 904	4 906	25 679	58 660	16 198	11 384
83	BEREINIGTE EINNAHMEN	655 439	25 366	66 453	278 532	81 109	36 934
84	ABZUGLICH ZAHLUNGEN VON ANDEREN EBENEN	12 735	285	622	2 267	53	537
85	NETTOEINNAHMEN	642 704	25 081	65 831	276 265	81 056	36 397
86	NACHRICHTLICH BRUTTOEINNAHMEN	794 792	30 360	92 337	337 994	97 327	48 739
87	MEHRAUSGABEN(-)/MEHREINNAHMEN	-	-	-	-	-	-
88	ZUSAMMEN	1 883 552	61 368	181 162	539 942	190 384	114 024
89	VERWALTUNGSHAUSHALT	1 573 414	49 703	141 846	469 085	163 224	100 226
90	VERMOEGENSHAUSHALT	310 138	11 665	39 316	70 857	27 160	13 798

NACH AUFGABENBEREICHEN, ARTEN, LAENDERN UND KOERPERSCHAFTSGRUPPEN

DM

KREISANGEHÖRIGE GEMEINDEN MIT EINW.							67 STRASSENBELEUCHTUNG UND -REINIGUNG				
DER BADEN- WÜRTTEMB. 7	BAYERN 8	SAAR- LAND 9	ZUSAMMEN 10	WENIGER ALS 10 000 11	10 000 BIS UNT. 20 000 12	20 000 UND MEHR 13	AEMTER U. AE. 14	KREISFREIE STÄDTE 15	LAND- KREISE 16	BEZIRKS- VERBAENDE 17	NR.
79 867	135 211	10 301	191 533	29 587	33 335	128 611	1 708	437 985	60	-	01
55 904	46 549	5 982	177 064	47 826	38 808	90 430	72	141 814	-	-	02
4 098	3 218	116	8 119	2 633	1 927	3 559	62	6 637	-	-	03
439	1 415	56	1 206	110	202	894	-	3 324	-	-	04
21 856	1 651	59	45 372	15 588	12 099	17 685	4	8 702	-	-	05
8 458	14 343	410	21 078	3 381	4 176	13 521	288	29 314	-	-	06
536	539	45	659	19	67	573	1	2 185	-	-	07
148 213	137 893	20 136	592 143	209 052	138 985	244 106	3 162	250 269	15	-	08
205	458	67	739	69	87	583	-	1 790	-	-	09
919	1 155	29	3 933	675	782	2 476	4	9 635	-	-	10
933	90	-	2 999	1 289	666	1 044	80	395	-	-	11
76 869	31 827	4 875	147 395	27 522	30 053	89 820	612	185 071	43	-	12
1 859	8 903	1 564	17 639	913	2 016	14 710	326	46 542	37	-	13
-	-	-	-	-	-	-	-	-	-	-	14
895	28	-	1 135	542	234	359	-	-	-	-	15
31	30	-	319	61	181	77	-	-	-	-	16
-	-	-	-	-	-	-	-	-	-	-	17
-	-	-	-	-	-	-	-	-	-	-	18
-	-	-	-	-	-	-	-	-	-	-	19
-	-	-	-	-	-	-	-	-	-	-	20
-	6	-	6	6	-	-	-	62	-	-	21
586	180	2	1 702	309	573	820	387	22	2	-	26
400 496	383 136	43 638	1 209 637	338 964	263 045	607 628	5 932	1 124 303	153	-	29
-	-	-	-	-	-	-	-	-	-	-	30
-	-	-	-	-	-	-	-	-	-	-	33
-	-	-	-	-	-	-	-	-	-	-	34
-	-	-	-	-	-	-	-	-	-	-	35
159	10	-	487	83	143	261	-	-	-	-	36
12 844	14 428	745	36 657	6 427	6 724	23 506	470	44 202	-	-	37
60 431	58 120	2 551	180 697	80 945	42 001	57 751	40	60 208	-	-	38
114	-	-	116	81	35	-	-	-	-	-	42
1 106	5 492	669	11 807	4 200	3 001	4 606	93	1 429	-	-	43
-	-	-	-	-	-	-	-	-	-	-	45
138	7	-	297	117	150	30	-	39	-	-	46
74 516	78 043	3 965	229 467	91 619	51 754	86 094	603	105 800	-	-	47
475 012	461 179	47 603	1 439 104	430 583	314 799	693 722	6 535	1 230 103	153	-	48
77 529	40 328	6 439	154 378	23 666	30 456	100 256	919	181 880	76	-	49
397 483	420 851	41 164	1 284 726	406 917	284 343	593 466	5 616	1 048 223	77	-	50
1 655	6 802	514	9 036	4 642	3 113	1 281	-	3 699	-	-	51
395 828	414 049	40 650	1 275 690	402 275	281 230	592 185	5 616	1 044 524	77	-	52
475 736	461 366	47 605	1 441 103	431 009	315 522	694 572	6 922	1 230 164	155	-	53
5 685	119 784	10 348	134 739	6 143	16 972	111 624	2 055	448 451	142	-	64
783	522	1	867	20	51	796	-	1 354	-	-	65
175	451	20	81	2	-	79	-	1 576	-	-	66
5 259	4 545	338	12 339	3 205	2 431	6 703	16	10 478	-	-	67
575	180	2	1 302	292	570	440	387	22	2	-	68
391	212	471	1 144	401	423	320	-	91	-	-	69
4 162	12 099	5 826	46 184	1 630	3 339	41 215	46	96 402	-	-	70
11	-	-	400	17	3	380	-	-	-	-	71
381	6 186	43	6 474	3 167	2 514	793	-	3 026	-	-	72
38	65	-	345	113	221	11	-	-	-	-	73
-	-	-	-	-	-	-	-	-	-	-	74
-	-	-	-	-	-	-	-	-	-	-	75
-	146	-	30	-	5	25	-	510	-	-	76
-	-	-	64	56	-	8	-	-	-	-	77
-	-	-	-	-	-	-	-	-	-	-	81
-	-	-	-	-	-	-	-	-	-	-	82
9	-	-	14	9	-	5	-	183	-	-	83
586	180	2	1 702	309	573	820	387	22	2	-	87
16 883	144 010	17 047	202 281	14 746	25 956	161 579	2 117	562 071	142	-	88
-	-	-	-	-	-	-	-	-	-	-	91
9	-	-	-	-	-	-	-	-	-	-	92
-	-	-	9	4	5	-	-	1	-	-	93
311	1 257	34	3 532	404	2 016	1 112	-	-	-	-	94
3 833	2 032	-	4 833	1 695	576	2 562	13	5 454	-	-	95
-	-	-	-	-	-	-	5	7 905	-	-	96
138	7	-	297	117	150	30	-	39	-	-	97
883	404	-	1 418	1 074	176	168	-	582	-	-	98
142	277	-	1 639	665	683	291	-	341	-	-	99
138	7	-	297	117	150	30	-	39	-	-	104
5 178	3 970	34	11 431	3 842	3 456	4 133	18	14 283	-	-	105
22 061	147 980	17 081	213 712	18 588	29 412	165 712	2 135	576 354	142	-	106
2 881	11 437	5 759	43 466	1 044	2 810	39 612	4	93 434	-	-	107
19 180	136 543	11 322	170 246	17 544	26 602	126 100	2 131	482 920	142	-	108
1 655	6 802	514	9 036	4 642	3 113	1 281	-	3 699	-	-	109
17 525	129 741	10 808	161 210	12 902	23 489	124 819	2 131	479 221	142	-	110
22 785	148 167	17 083	215 711	19 014	30 135	166 562	2 522	576 415	144	-	111
452 951-	313 199-	30 522-	1 225 392-	411 995-	285 387-	528 010-	4 400-	653 749-	11-	-	112
383 613-	239 126-	26 591-	1 007 356-	324 218-	237 089-	446 049-	3 815-	562 232-	11-	-	113
69 338-	74 073-	3 931-	218 036-	87 777-	48 298-	81 961-	585-	91 517-	-	-	114

670 STRASSENBELEUCHTUNG

NR.	ART DER AUSGABEN / EINNAHMEN	GEMEINDEN U. GEMEINDE- VERBAENDE INSGESAMT 1	SCHLESW.- HOLSTEIN 2	NIEDER- SACHSEN 3	NORDRHEIN- WESTFALEN 4	HESSEN 5	LAEN- RHEINLAND- PFA LZ 6
01	PERSONALAUSGABEN	61 960	1 845	4 865	13 211	2 810	2 252
02	UNTERHALTUNGS-AUFWAND	292 632	11 894	32 947	122 101	12 975	20 023
03	GERAETE, AUSSTATTUNGS- U. AUSRUESTUNGS-GEGENSTAENDE	3 824	15	34	2 768	294	50
04	MIETEN UND PACHTEN	1 494	7	549	659	5	15
05	BEWIRTSCHAFTUNG DER GRUNDSTUECKE, BAULICHEN ANLAGEN USW.	41 078	18 184	527	1 741	4	2
06	HALTUNG VON FAHRZEUGEN	2 470	121	142	407	54	54
07	BESONDERE AUFWENDUNGEN FUER BEDIENTESTE	137	5	17	23	2	1
08	WEITERE VERWALTUNGS- UND BETRIEBSAUSGABEN	696 793	5 598	68 522	222 037	98 430	61 324
09	STEUERN, VERSICHERUNGEN, SCHADENSFAELLE	457	8	2	155	9	160
10	GESCHAEFTSAUSGABEN, WEITERE ALLGEM. SAECHLICHE AUSGABEN	6 096	16	58	5 697	15	28
	ERSTATTUNGEN VON AUSGABEN DES VERWALTUNGSHAUSHALTS						
11	AN OEFFENTLICHEN BEREICH	1 093	869	35	-	-	139
12	AN SONSTIGE BEREICHE	66 541	2 379	849	26 598	20 235	9 048
13	KALKULATORISCHE KOSTEN	336	-	-	-	-	-
14	ZUSCHUESSE F. LFD. ZWECKE AN SOZIALE O. AEHNL. EINRICHTUNGEN	-	-	-	-	-	-
	ZUWEISUNGEN UND SONSTIGE ZUSCHUESSE FUER LAUFENDE ZWECKE						
15	AN OEFFENTLICHEN BEREICH	2	-	-	-	-	-
16	AN SONSTIGE BEREICHE	257	-	-	178	77	3
	SCHULDENDIENSTHILFEN						
17	AN OEFFENTLICHEN BEREICH	-	-	-	-	-	-
18	AN SONSTIGE BEREICHE	-	-	-	-	-	-
19	LEISTUNGEN DER SOZIAL- U. JUGENDHILFE AUSSERH. V. EINRICHT.	-	-	-	-	-	-
20	LEISTUNGEN DER SOZIAL- U. JUGENDHILFE IN EINRICHTUNGEN	-	-	-	-	-	-
21	LEISTUNGEN AN KRIEGSDOPFER, SONSTIGE SOZIALE LEISTUNGEN	-	-	-	-	-	-
26	WEITERE FINANZ-AUSGABEN	-	-	-	-	-	-
29	ABZUEGLICH ZAHLUNGEN VON GEMEINDEN/GV.	520	35	10	90	-	332
30	AUSGABEN DES VERWALTUNGSHAUSHALTS ZUSAMMEN	1 174 690	40 906	108 537	395 485	134 910	92 767
	GEWAHRUNG VON DARLEHEN						
33	AN OEFFENTLICHEN BEREICH	-	-	-	-	-	-
34	AN SONSTIGE BEREICHE	-	-	-	-	-	-
	VERMOEGENSERWERB						
35	ERWERB VON BETEILIGUNGEN, KAPITALEINLAGEN	-	-	-	-	-	-
36	ERWERB VON GRUNDSTUECKEN	192	-	-	11	-	57
37	ERWERB VON BEWEGLICHEN SACHEN DES ANLAGEVERMOEGENS	9 293	362	494	5 132	637	155
38	BAUMASSNAHMEN	233 805	8 702	32 713	46 897	17 252	11 851
	ZUWEISUNGEN UND ZUSCHUESSE FUER INVESTITIONEN						
42	AN OEFFENTLICHEN BEREICH	12	-	2	-	-	-
43	AN SONSTIGE BEREICHE	13 256	4	339	4 200	617	829
45	SONSTIGE AUSGABEN DES VERMOEGENSHAUSHALTS	-	-	-	-	-	-
46	ABZUEGLICH ZAHLUNGEN VON GEMEINDEN/GV.	207	6	105	57	3	20
47	AUSGABEN DES VERMOEGENSHAUSHALTS ZUSAMMEN	256 351	9 062	33 443	56 183	18 503	12 872
48	AUSGABEN DES VERWALTUNGS- U. VERMOEGENSHAUSHALTS ZUSAMMEN	1 431 041	49 968	141 980	451 668	153 413	105 639
49	ABZUEGLICH HAUSHALTSTECHNISCHE VERRECHNUNGEN	9 842	136	836	1 025	444	372
50	BEREINIGTE AUSGABEN	1 421 199	49 832	141 144	450 643	152 969	105 267
51	ABZUEGLICH ZAHLUNGEN VON ANDEREN EBENEN	3 213	106	286	648	39	104
52	NETTOAUSGABEN	1 417 986	49 726	140 858	449 995	152 930	105 163
53	NACHRICHTLICH BRUTTOAUSGABEN	1 431 768	50 009	142 095	451 815	153 416	105 991
64	GEBUEHREN, ZWECKGEBUNDENE ABGABEN	10 053	222	2	6 274	270	-
65	EINNAHMEN AUS VERKAUF	1 945	439	18	321	1	2
66	MIETEN UND PACHTEN	15	7	1	-	-	-
67	SONSTIGE VERWALTUNGS- UND BETRIEBSEINNAHMEN	17 477	482	1 901	5 306	764	1 005
	ERSTATTUNGEN VON AUSGABEN DES VERWALTUNGSHAUSHALTS						
68	VON GEMEINDEN/GV.	512	35	10	90	-	332
69	VON ANDEREN OEFFENTLICHEN BEREICHEN	850	38	6	12	2	53
70	VON SONSTIGEN BEREICHEN	4 104	87	106	409	1 422	306
	ZUWEISUNGEN UND ZUSCHUESSE FUER LAUFENDE ZWECKE						
71	VON GEMEINDEN/GV.	8	-	-	-	-	-
72	VON ANDEREN OEFFENTLICHEN BEREICHEN	508	39	100	216	4	-
73	VON SONSTIGEN BEREICHEN	345	-	10	136	3	93
	ZINSEINNAHMEN						
74	VON GEMEINDEN/GV.	-	-	-	-	-	-
75	VON ANDEREN OEFFENTLICHEN BEREICHEN	-	-	-	-	-	-
76	VON SONSTIGEN BEREICHEN	-	-	-	-	-	-
77	GEWINNANTEILE, KONZESSIONSABGABEN	64	-	-	-	64	-
81	ERSATZ V. SOZIALEN LEISTUNGEN AUSSERHALB V. EINRICHTUNGEN	-	-	-	-	-	-
82	ERSATZ V. SOZIALEN LEISTUNGEN IN EINRICHTUNGEN	-	-	-	-	-	-
83	WEITERE FINANZEINNAHMEN	11	-	-	2	-	-
87	ABZUEGLICH ZAHLUNGEN VON GEMEINDEN/GV.	520	35	10	90	-	332
88	EINNAHMEN DES VERWALTUNGSHAUSHALTS ZUSAMMEN	35 372	1 314	2 144	12 676	2 530	1 459
	RUECKFLUESSE VON DARLEHEN						
91	VON GEMEINDEN/GV.	-	-	-	-	-	-
92	VON ANDEREN OEFFENTLICHEN BEREICHEN	-	-	-	-	-	-
93	VON SONSTIGEN BEREICHEN	-	-	-	-	-	-
94	EINNAHMEN AUS DER VERAEUSSERUNG VON BETEILIGUNGEN	-	-	-	-	-	-
95	EINNAHMEN A. D. VERAEUSSERUNG V. SACHEN D. ANLAGEVERMOEGENS	6 950	3	252	3 967	31	1 813
96	BEITRAEGE UND AEHNLICHE ENTGELTE	12 743	43	2 058	3 355	121	1 301
	ZUWEISUNGEN UND ZUSCHUESSE FUER INVESTITIONEN						
97	VON GEMEINDEN/GV.	207	6	105	57	3	20
98	VON ANDEREN OEFFENTLICHEN BEREICHEN	1 855	29	180	420	33	51
99	VON SONSTIGEN BEREICHEN	1 975	48	65	528	652	263
104	ABZUEGLICH ZAHLUNGEN VON GEMEINDEN/GV.	207	6	105	57	3	20
105	EINNAHMEN DES VERMOEGENSHAUSHALTS ZUSAMMEN	23 523	123	2 555	8 270	837	3 428
106	EINNAHMEN D. VERWALTUNGS- U. VERMOEGENSHAUSHALTS ZUSAMMEN	58 895	1 437	4 699	20 946	3 367	4 887
107	ABZUEGLICH HAUSHALTSTECHNISCHE VERRECHNUNGEN	1 327	-	55	18	607	78
108	BEREINIGTE EINNAHMEN	57 568	1 437	4 644	20 928	2 760	4 809
109	ABZUEGLICH ZAHLUNGEN VON ANDEREN EBENEN	3 213	106	286	648	39	104
110	NETTOEINNAHMEN	54 355	1 331	4 358	20 280	2 721	4 705
111	NACHRICHTLICH BRUTTOEINNAHMEN	59 622	1 478	4 814	21 093	3 370	5 239
	MEHRAUSGABEN(-)/MEHREINNAHMEN						
112	ZUSAMMEN	1 372 146-	48 531-	137 281-	430 722-	150 046-	100 752-
113	VERWALTUNGSHAUSHALT	1 139 318-	39 592-	106 393-	382 809-	132 380-	91 308-
114	VERMOEGENSHAUSHALT	232 828-	8 939-	30 888-	47 913-	17 666-	9 444-

NACH AUFGABENBEREICHEN, ARTEN, LAENDERN UND KOERPERSCHAFTSGRUPPEN

DM

KREISANGEHÖRIGE GEMEINDEN MIT EINW.											670 STRASSENBELEUCHTUNG	
DER	BADEN- WÜRTTEMB. 7	BAYERN 8	SAAR- LAND 9	ZUSAMMEN 10	WENIGER ALS 10 000 11	10 000 BIS UNT. 20 000 12	20 000 UND MEHR 13	ÄMTER U. ÄE. 14	KREISFREIE STÄDTE 15	LAND- KREISE 16	BEZIRKS- VERBAENDE 17	NR.
13 727	23 019	231	20 489	2 649	3 622	14 218	27	41 444	-	-	-	01
52 839	33 956	5 897	161 504	41 858	34 060	85 586	31	131 097	-	-	-	02
449	213	1	1 010	460	259	291	-	2 814	-	-	-	03
63	176	20	638	15	105	518	-	856	-	-	-	04
20 226	394	-	39 733	13 824	10 251	15 658	-	1 345	-	-	-	05
878	799	15	1 251	236	262	753	-	1 219	-	-	-	06
36	51	2	44	-	3	41	-	93	-	-	-	07
109 243	112 346	19 293	490 322	178 545	112 068	200 309	347	205 509	-	15	-	08
46	77	-	231	26	45	160	-	226	-	-	-	09
106	176	-	485	217	57	211	-	5 611	-	-	-	10
50	-	-	1 093	258	12	823	-	-	-	-	-	11
6 189	1 240	3	15 450	6 700	3 004	5 746	-	51 087	-	4	-	12
316	20	-	336	185	151	-	-	-	-	-	-	13
-	-	-	-	-	-	-	-	-	-	-	-	14
2	-	-	2	2	-	-	-	-	-	-	-	15
9	30	-	297	39	181	77	-	-	-	-	-	16
-	-	-	-	-	-	-	-	-	-	-	-	17
-	-	-	-	-	-	-	-	-	-	-	-	18
-	-	-	-	-	-	-	-	-	-	-	-	19
-	-	-	-	-	-	-	-	-	-	-	-	20
-	-	-	-	-	-	-	-	-	-	-	-	21
-	-	-	-	-	-	-	-	-	-	-	-	26
44	7	2	239	57	80	102	271	8	-	2	-	29
204 135	172 490	25 460	733 246	244 957	164 000	324 289	134	441 293	-	17	-	30
-	-	-	-	-	-	-	-	-	-	-	-	33
-	-	-	-	-	-	-	-	-	-	-	-	34
-	-	-	-	-	-	-	-	-	-	-	-	35
114	10	-	192	38	143	11	-	-	-	-	-	36
644	1 743	126	3 271	1 226	783	1 262	-	6 022	-	-	-	37
59 243	54 596	2 551	178 880	80 227	41 404	57 249	40	54 885	-	-	-	38
10	-	-	12	12	-	-	-	-	-	-	-	42
1 106	5 492	669	11 757	4 200	3 001	4 556	93	1 406	-	-	-	43
-	-	-	-	-	-	-	-	-	-	-	-	45
9	7	-	168	117	21	30	-	39	-	-	-	46
61 108	61 834	3 346	193 944	85 586	45 310	63 048	133	62 274	-	-	-	47
265 243	234 324	28 806	927 190	330 543	209 310	387 337	267	503 567	-	17	-	48
6 157	869	3	8 051	2 754	2 498	2 799	-	1 791	-	-	-	49
259 086	233 455	28 803	819 139	327 789	206 812	384 538	267	501 776	-	17	-	50
1 080	436	514	2 233	1 173	555	505	-	980	-	-	-	51
258 006	233 019	28 289	916 906	326 616	206 257	384 033	267	500 796	-	17	-	52
265 296	234 338	28 808	927 597	330 717	209 411	387 469	538	503 614	-	19	-	53
606	2 679	-	1 012	82	202	728	-	9 041	-	-	-	64
761	403	-	757	4	42	711	-	1 188	-	-	-	65
-	7	-	8	1	-	7	-	7	-	-	-	66
4 239	3 506	274	10 647	2 658	2 121	5 868	-	6 830	-	-	-	67
36	7	2	231	52	77	102	271	8	-	2	-	68
258	10	471	784	213	280	291	-	66	-	-	-	69
1 383	324	67	2 786	487	663	1 636	-	1 318	-	-	-	70
8	-	-	8	5	3	-	-	-	-	-	-	71
34	72	43	176	31	99	46	-	332	-	-	-	72
38	65	-	345	113	221	11	-	-	-	-	-	73
-	-	-	-	-	-	-	-	-	-	-	-	74
-	-	-	-	-	-	-	-	-	-	-	-	75
-	-	-	-	-	-	-	-	-	-	-	-	76
-	-	-	64	56	-	8	-	-	-	-	-	77
-	-	-	-	-	-	-	-	-	-	-	-	81
-	-	-	-	-	-	-	-	-	-	-	-	82
9	-	-	11	9	-	2	-	-	-	-	-	83
44	7	2	239	57	80	102	271	8	-	2	-	87
7 328	7 066	855	16 590	3 654	3 628	9 308	-	18 782	-	-	-	88
-	-	-	-	-	-	-	-	-	-	-	-	91
-	-	-	-	-	-	-	-	-	-	-	-	92
-	-	-	-	-	-	-	-	-	-	-	-	93
-	-	-	-	-	-	-	-	-	-	-	-	94
114	736	34	2 796	346	1 887	563	-	4 154	-	-	-	95
3 833	2 032	-	4 833	1 695	576	2 562	5	7 905	-	-	-	96
9	7	-	168	117	21	30	-	39	-	-	-	97
788	354	-	1 273	929	176	168	-	582	-	-	-	98
142	277	-	1 634	660	683	291	-	341	-	-	-	99
9	7	-	168	117	21	30	-	39	-	-	-	104
4 877	3 393	34	10 536	3 630	3 322	3 584	5	12 982	-	-	-	105
12 205	10 465	889	27 126	7 284	6 950	12 892	5	31 764	-	-	-	106
423	146	-	428	9	229	190	-	899	-	-	-	107
11 782	10 319	889	26 698	7 275	6 721	12 702	5	30 865	-	-	-	108
1 080	436	514	2 233	1 173	555	505	-	980	-	-	-	109
10 702	9 883	375	24 465	6 102	6 166	12 197	5	29 885	-	-	-	110
12 258	10 479	891	27 533	7 458	7 051	13 024	276	31 811	-	2	-	111
253 038-	223 859-	27 917-	900 064-	323 259-	202 360-	374 445-	262-	471 803-	-	17-	-	112
196 807-	165 424-	24 605-	716 656-	241 303-	160 372-	314 981-	134-	422 511-	-	17-	-	113
56 231-	58 435-	3 312-	183 408-	81 956-	41 988-	59 464-	128-	49 292-	-	-	-	114

675 STRASSENREINIGUNG

NR.	ART DER AUSGABEN / EINNAHMEN	GEMEINDEN U. VERBAENDE- INSGESAMT	SCHLESW.- HOLSTEIN	NIEDER- SACHSEN	NORDRHEIN- WESTFALEN	HESSEN	LAEN- RHEINLAND- PFA LZ
		1	2	3	4	5	6
01	PERSONALAUSGABEN	569 326	19 849	51 659	205 946	73 876	29 594
02	UNTERHALTUNGS-AUFWAND	26 318	887	584	6 305	2 014	785
03	GERAETE, AUSSTATTUNGS- U. AUSRUESTUNGS-GEGENSTAENDE	10 994	211	1 054	1 897	775	288
04	MIETEN UND PACHTEN	3 636	670	90	1 039	38	148
05	BEWIRTSCHAFTUNG DER GRUNDSTUECKE, BAULICHEN ANLAGEN USW.	13 000	1 537	393	1 912	5 225	987
06	HALTUNG VON FAHRZEUGEN	48 210	2 506	5 176	11 975	4 990	2 044
07	BESONDERE AUFWENDUNGEN FUER BEDIENTESTE	2 708	77	176	827	485	112
08	WEITERE VERWALTUNGS- UND BETRIEBSAUSGABEN	148 796	3 576	21 694	44 709	11 153	2 304
09	STEUERN, VERSICHERUNGEN, SCHADENSAEELLE	2 072	87	238	861	180	99
10	GESCHAFTSAUSGABEN, WEITERE ALLGEM. SAECHLICHE AUSGABEN	7 476	78	129	4 818	186	444
	ERSTATTUNGEN VON AUSGABEN DES VERWALTUNGSHAUSHALTS						
11	AN OEFFENTLICHEN BEREICH	2 381	269	189	287	395	268
12	AN SONSTIGE BEREICHE	266 580	6 308	31 884	94 485	15 950	11 814
13	KALKULATORISCHE KOSTEN	64 208	2 748	9 438	27 552	9 243	3 237
14	ZUSCHUESSE F. LFD. ZWECHE AN SOZIALE O. AEHNL. EINRICHTUNGEN	-	-	-	-	-	-
	ZUWEISUNGEN UND SONSTIGE ZUSCHUESSE FUER LAUFENDE ZWECHE						
15	AN OEFFENTLICHEN BEREICH	1 133	88	-	-	-	124
16	AN SONSTIGE BEREICHE	22	-	-	-	-	-
	SCHULDENDIENSTHILFEN						
17	AN OEFFENTLICHEN BEREICH	-	-	-	-	-	-
18	AN SONSTIGE BEREICHE	-	-	-	-	-	-
19	LEISTUNGEN DER SOZIAL- U. JUGENDHILFE AUSSERH. V. EINRICHT.	-	-	-	-	-	-
20	LEISTUNGEN DER SOZIAL- U. JUGENDHILFE IN EINRICHTUNGEN	-	-	-	-	-	-
21	LEISTUNGEN AN KRIEGSGOPFER, SONSTIGE SOZIALE LEISTUNGEN	-	-	-	-	-	-
26	WEITERE FINANZAUSGABEN	68	62	-	-	-	-
29	ABZUEGLICH ZAHLUNGEN VON GEMEINDEN/GV.	1 593	47	90	655	17	69
30	AUSGABEN DES VERWALTUNGSHAUSHALTS ZUSAMMEN	1 165 335	38 906	122 614	401 958	124 493	52 179
	GEWAHRUNG VON DARLEHEN						
33	AN OEFFENTLICHEN BEREICH	-	-	-	-	-	-
34	AN SONSTIGE BEREICHE	-	-	-	-	-	-
	VERMOEGENSERWERB						
35	ERWERB VON BETEILIGUNGEN, KAPITALEINLAGEN	-	-	-	-	-	-
36	ERWERB VON GRUNDSTUECKEN	295	-	-	250	-	-
37	ERWERB VON BEWEGLICHEN SACHEN DES ANLAGEVERMOEGENS	72 036	2 526	8 600	22 038	9 727	3 641
38	BAUMASSNAHMEN	7 140	240	100	1 170	58	860
	ZUWEISUNGEN UND ZUSCHUESSE FUER INVESTITIONEN						
42	AN OEFFENTLICHEN BEREICH	104	-	-	-	-	-
43	AN SONSTIGE BEREICHE	73	-	-	50	-	23
45	SONSTIGE AUSGABEN DES VERMOEGENSHAUSHALTS	-	-	-	-	-	-
46	ABZUEGLICH ZAHLUNGEN VON GEMEINDEN/GV.	129	-	-	-	-	-
47	AUSGABEN DES VERMOEGENSHAUSHALTS ZUSAMMEN	79 519	2 766	8 700	23 508	9 785	4 524
48	AUSGABEN DES VERWALTUNGS- U. VERMOEGENSHAUSHALTS ZUSAMMEN	1 244 854	41 672	131 314	425 466	134 278	56 703
49	ABZUEGLICH HAUSHALTSTECHNISCHE VERRECHNUNGEN	327 411	7 876	41 322	121 905	24 594	14 447
50	BEREINIGTE AUSGABEN	917 443	33 796	89 992	303 561	109 684	42 256
51	ABZUEGLICH ZAHLUNGEN VON ANDEREN EBENEN	9 522	179	336	1 619	14	433
52	NETTOAUSGABEN	907 921	33 617	89 656	301 942	109 670	41 823
53	NACHRICHTLICH BRUTTOAUSGABEN	1 246 576	41 719	131 404	426 121	134 295	56 772
64	GEBUEHREN, ZWECHEGEBUNDENE ABGABEN	575 334	22 848	60 970	251 820	76 069	31 095
65	EINNAHMEN AUS VERKAUF	276	22	30	61	14	7
66	MIETEN UND PACHTEN	1 642	418	12	115	413	45
67	SONSTIGE VERWALTUNGS- UND BETRIEBSEINNAHMEN	5 356	189	117	1 807	1 042	78
	ERSTATTUNGEN VON AUSGABEN DES VERWALTUNGSHAUSHALTS						
68	VON GEMEINDEN/GV.	1 201	47	90	266	17	69
69	VON ANDEREN OEFFENTLICHEN BEREICHEN	385	-	41	8	1	-
70	VON SONSTIGEN BEREICHEN	138 528	4 982	25 696	60 184	15 937	11 416
	ZUWEISUNGEN UND ZUSCHUESSE FUER LAUFENDE ZWECHE						
71	VON GEMEINDEN/GV.	392	-	-	389	-	-
72	VON ANDEREN OEFFENTLICHEN BEREICHEN	8 992	179	295	1 611	13	433
73	VON SONSTIGEN BEREICHEN	-	-	-	-	-	-
	ZINSEINNAHMEN						
74	VON GEMEINDEN/GV.	-	-	-	-	-	-
75	VON ANDEREN OEFFENTLICHEN BEREICHEN	-	-	-	-	-	-
76	VON SONSTIGEN BEREICHEN	540	1	-	49	157	187
77	GEWINNANTEILE, KONZESSIONSABGABEN	-	-	-	-	-	-
81	ERSATZ V. SOZIALEN LEISTUNGEN AUSSERHALB V. EINRICHTUNGEN	-	-	-	-	-	-
82	ERSATZ V. SOZIALEN LEISTUNGEN IN EINRICHTUNGEN	-	-	-	-	-	-
83	WEITERE FINANZEINNAHMEN	186	156	-	27	3	-
87	ABZUEGLICH ZAHLUNGEN VON GEMEINDEN/GV.	1 593	47	90	655	17	69
88	EINNAHMEN DES VERWALTUNGSHAUSHALTS ZUSAMMEN	731 239	28 795	87 161	315 682	93 649	43 261
	RUECKFLUESSE VON DARLEHEN						
91	VON GEMEINDEN/GV.	-	-	-	-	-	-
92	VON ANDEREN OEFFENTLICHEN BEREICHEN	-	-	-	-	-	-
93	VON SONSTIGEN BEREICHEN	10	1	-	-	-	-
94	EINNAHMEN AUS DER VERAEUSSERUNG VON BETEILIGUNGEN	-	-	-	-	-	-
95	EINNAHMEN A.D. VERAEUSSERUNG V. SACHEN D. ANLAGEVERMOEGENS	2 049	39	272	564	286	170
96	BEITRAEGE UND AEHNLICHE ENTGELTE	-	-	-	-	-	-
	ZUWEISUNGEN UND ZUSCHUESSE FUER INVESTITIONEN						
97	VON GEMEINDEN/GV.	129	-	-	-	-	-
98	VON ANDEREN OEFFENTLICHEN BEREICHEN	145	-	-	-	-	-
99	VON SONSTIGEN BEREICHEN	5	-	-	-	5	-
104	ABZUEGLICH ZAHLUNGEN VON GEMEINDEN/GV.	129	-	-	-	-	-
105	EINNAHMEN DES VERMOEGENSHAUSHALTS ZUSAMMEN	2 209	40	272	564	291	170
106	EINNAHMEN D. VERWALTUNGS- U. VERMOEGENSHAUSHALTS ZUSAMMEN	733 448	28 835	87 433	316 246	93 940	43 431
107	ABZUEGLICH HAUSHALTSTECHNISCHE VERRECHNUNGEN	135 577	4 906	25 624	58 642	15 591	11 306
108	BEREINIGTE EINNAHMEN	597 871	23 929	61 809	257 604	78 349	32 125
109	ABZUEGLICH ZAHLUNGEN VON ANDEREN EBENEN	9 522	179	336	1 619	14	433
110	NETTOEINNAHMEN	588 349	23 750	61 473	255 985	78 335	31 692
111	NACHRICHTLICH BRUTTOEINNAHMEN	735 170	28 882	87 523	316 901	93 957	43 500
	MEHRAUSGABEN(-)/MEHREINNAHMEN						
112	ZUSAMMEN	511 406-	12 837-	43 881-	109 220-	40 338-	13 272-
113	VERWALTUNGSHAUSHALT	434 096-	10 111-	35 453-	86 276-	30 844-	8 918-
114	VERMOEGENSHAUSHALT	77 310-	2 726-	8 428-	22 944-	9 494-	4 354-

NACH AUFGABENBEREICHEN, ARTEN, LAENDERN UND KOERPERSCHAFTSGRUPPEN

DM

KREISANGEHOERIGE GEMEINDEN MIT EINW.													675 STRASSENREINIGUNG	
DER	BADEN- WUERTTEMB.	BAYERN	SAAR- LAND	ZUSAMMEN	WENIGER ALS 10 000	10 000 BIS UNT. 20 000	20 000 UND MEHR	AEMTER U. AE.	KREISFREIE STAEDTE	LAND- KREISE	BEZIRKS- VERBAENDE	NR.		
7	8	9	10	11	12	13	14	15	16	17				
66 140	112 192	10 070	171 044	26 938	29 713	114 393	1 681	396 541	60	-	-	01		
3 065	12 593	85	15 560	5 968	4 748	4 844	41	10 717	-	-	-	02		
3 649	3 005	115	7 109	2 173	1 668	3 268	62	3 823	-	-	-	03		
376	1 239	36	568	95	97	376	-	3 068	-	-	-	04		
1 630	1 257	59	5 639	1 764	1 848	2 027	4	7 357	-	-	-	05		
7 580	13 544	395	19 827	3 145	3 914	12 768	288	28 095	-	-	-	06		
500	488	43	615	19	64	532	1	2 092	-	-	-	07		
38 970	25 547	843	101 221	30 507	26 917	43 797	2 815	44 760	-	-	-	08		
159	381	67	508	43	42	423	-	1 564	-	-	-	09		
813	979	29	3 448	458	725	2 265	4	4 024	-	-	-	10		
853	90	-	1 906	1 031	654	221	80	395	-	-	-	11		
70 680	30 587	4 872	131 945	20 822	27 049	84 074	612	133 984	39	-	-	12		
1 543	8 883	1 564	17 303	728	1 865	14 710	326	46 542	37	-	-	13		
-	-	-	-	-	-	-	-	-	-	-	-	14		
893	28	-	1 133	540	234	359	-	-	-	-	-	15		
22	-	-	22	22	-	-	-	-	-	-	-	16		
-	-	-	-	-	-	-	-	-	-	-	-	17		
-	-	-	-	-	-	-	-	-	-	-	-	18		
-	-	-	-	-	-	-	-	-	-	-	-	19		
-	-	-	-	-	-	-	-	-	-	-	-	20		
-	-	-	-	-	-	-	-	-	-	-	-	21		
-	6	-	6	6	-	-	-	62	-	-	-	26		
542	173	-	1 463	252	493	718	116	14	-	-	-	29		
196 361	210 646	18 178	476 391	94 007	99 045	283 339	5 798	683 010	136	-	-	30		
-	-	-	-	-	-	-	-	-	-	-	-	33		
-	-	-	-	-	-	-	-	-	-	-	-	34		
-	-	-	-	-	-	-	-	-	-	-	-	35		
45	-	-	295	45	-	250	-	-	-	-	-	36		
12 200	12 685	619	33 386	5 201	5 941	22 244	470	38 180	-	-	-	37		
1 188	3 524	-	1 817	718	597	502	-	5 323	-	-	-	38		
104	-	-	104	69	35	-	-	-	-	-	-	42		
-	-	-	50	-	-	50	-	23	-	-	-	43		
-	-	-	-	-	-	-	-	-	-	-	-	45		
129	-	-	129	-	129	-	-	-	-	-	-	46		
13 408	16 209	619	35 523	6 033	6 444	23 046	470	43 526	-	-	-	47		
209 769	226 855	18 797	511 914	100 040	105 489	306 385	6 268	726 536	136	-	-	48		
71 372	39 459	6 436	146 327	20 912	27 958	97 457	919	180 089	76	-	-	49		
138 397	187 396	12 361	365 587	79 128	77 531	208 928	5 349	546 447	60	-	-	50		
575	6 366	-	6 803	3 469	2 558	776	-	2 719	-	-	-	51		
137 822	181 030	12 361	358 784	75 659	74 973	208 152	5 349	543 728	60	-	-	52		
210 440	227 028	18 797	513 506	100 292	106 111	307 103	6 384	726 550	136	-	-	53		
5 079	117 105	10 348	133 727	6 061	16 770	110 896	2 055	439 410	142	-	-	64		
22	119	1	110	16	9	85	-	166	-	-	-	65		
175	444	20	73	1	-	72	-	1 569	-	-	-	66		
1 020	1 039	64	1 692	547	310	835	16	3 648	-	-	-	67		
539	173	-	1 071	240	493	338	116	14	-	-	-	68		
133	202	-	360	188	143	29	-	25	-	-	-	69		
2 779	11 775	5 759	43 398	1 143	2 676	39 579	46	95 084	-	-	-	70		
3	-	-	392	12	-	380	-	-	-	-	-	71		
347	6 114	-	6 298	3 136	2 415	747	-	2 694	-	-	-	72		
-	-	-	-	-	-	-	-	-	-	-	-	73		
-	-	-	-	-	-	-	-	-	-	-	-	74		
-	-	-	-	-	-	-	-	-	-	-	-	75		
-	146	-	30	-	5	25	-	510	-	-	-	76		
-	-	-	-	-	-	-	-	-	-	-	-	77		
-	-	-	-	-	-	-	-	-	-	-	-	81		
-	-	-	-	-	-	-	-	-	-	-	-	82		
-	-	-	3	-	-	3	-	183	-	-	-	83		
542	173	-	1 463	252	493	718	116	14	-	-	-	87		
9 555	136 944	16 192	185 691	11 092	22 328	152 271	2 117	543 289	142	-	-	88		
-	-	-	-	-	-	-	-	-	-	-	-	91		
-	-	-	-	-	-	-	-	-	-	-	-	92		
9	-	-	9	4	5	-	-	1	-	-	-	93		
-	-	-	-	-	-	-	-	-	-	-	-	94		
197	521	-	736	58	129	549	13	1 300	-	-	-	95		
-	-	-	-	-	-	-	-	-	-	-	-	96		
129	-	-	129	-	129	-	-	-	-	-	-	97		
95	50	-	145	145	-	-	-	-	-	-	-	98		
-	-	-	5	5	-	-	-	-	-	-	-	99		
129	-	-	129	-	129	-	-	-	-	-	-	104		
301	571	-	895	212	134	549	13	1 301	-	-	-	105		
9 856	137 515	16 192	186 586	11 304	22 462	152 820	2 130	544 590	142	-	-	106		
2 458	11 291	5 759	43 038	1 035	2 581	39 422	4	92 535	-	-	-	107		
7 398	126 224	10 433	143 548	10 269	19 881	113 398	2 126	452 055	142	-	-	108		
575	6 366	-	6 803	3 469	2 558	776	-	2 719	-	-	-	109		
6 823	119 858	10 433	136 745	6 800	17 323	112 622	2 126	449 336	142	-	-	110		
10 527	137 688	16 192	188 178	11 556	23 084	153 538	2 246	544 604	142	-	-	111		
199 913-	89 340-	2 605-	325 328-	88 736-	83 027-	153 565-	4 138-	181 946-	6	-	-	112		
186 806-	73 702-	1 986-	290 700-	82 915-	76 717-	131 068-	3 681-	139 721-	6	-	-	113		
13 107-	15 638-	619-	34 628-	5 821-	6 310-	22 497-	457-	42 225-	-	-	-	114		

68 PARKEINRICHTUNGEN		GEMEINDEN U. GEMEINDE-VERBAENDE						LAEN-	
NR.	ART DER AUSGABEN / EINNAHMEN	INSGESAMT 1	SCHLESW.- HOLSTEIN 2	NIEDER- SACHSEN 3	NORDRHEIN- WESTFALEN 4	HESSEN 5	RHEINLAND- PFA LZ 6		
01	PERSONALAUSGABEN	20 345	285	1 479	4 617	2 567	2 586		
02	UNTERHALTUNGS-AUFWAND	19 219	603	2 350	5 821	2 080	793		
03	GERAETE, AUSSTATTUNGS- U. AUSRUESTUNGSGEGENSTAENDE	3 599	49	28	1 957	449	267		
04	MIETEN UND PACHTEN	9 221	79	188	670	3 534	489		
05	BEWIRTSCHAFTUNG DER GRUNDSTUECKE, BAULICHEN ANLAGEN USW.	12 595	400	967	3 962	1 235	1 838		
06	HALTUNG VON FAHRZEUGEN	99	-	20	45	13	3		
07	BESONDERE AUFWENDUNGEN FUER BEDIENTESTE	79	-	11	15	41	4		
08	WEITERE VERWALTUNGS- UND BETRIEBSAUSGABEN	4 987	8	166	1 363	1 402	35		
09	STEUERN, VERSICHERUNGEN, SCHADENSFAELLE	8 128	16	455	2 801	429	470		
10	GESCHAFTSAUSGABEN, WEITERE ALLGEM. SAECHLICHE AUSGABEN	804	-	35	298	50	28		
	ERSTATTUNGEN VON AUSGABEN DES VERWALTUNGSHAUSHALTS								
11	AN OEFFENTLICHEN BEREICH	250	-	6	195	18	9		
12	AN SONSTIGE BEREICHE	15 931	432	850	2 635	1 916	1 194		
13	KALKULATORISCHE KOSTEN	45 333	279	695	9 995	8 190	2 171		
14	ZUSCHUESSE F. LFD. ZWECHE AN SOZIALE O. AEHNL. EINRICHTUNGEN	-	-	-	-	-	-		
	ZUWEISUNGEN UND SONSTIGE ZUSCHUESSE FUER LAUFENDE ZWECHE								
15	AN OEFFENTLICHEN BEREICH	47	-	-	-	47	-		
16	AN SONSTIGE BEREICHE	7 298	-	225	1 226	737	406		
	SCHULDENDIENSTHILFEN								
17	AN OEFFENTLICHEN BEREICH	-	-	-	-	-	-		
18	AN SONSTIGE BEREICHE	-	-	-	-	-	-		
19	LEISTUNGEN DER SOZIAL- U. JUGENDHILFE AUSSERH. V. EINRICHT.	-	-	-	-	-	-		
20	LEISTUNGEN DER SOZIAL- U. JUGENDHILFE IN EINRICHTUNGEN	-	-	-	-	-	-		
21	LEISTUNGEN AN KRIEGSOFFER, SONSTIGE SOZIALE LEISTUNGEN	-	-	-	-	-	-		
22	WEITERE FINANZAUSGABEN	761	335	-	423	-	-		
23	ABZUEGLICH ZAHLUNGEN VON GEMEINDEN/GV.	45	2	5	24	1	13		
30	AUSGABEN DES VERWALTUNGSHAUSHALTS ZUSAMMEN	148 651	2 484	7 470	35 999	22 707	10 280		
	GEWAHRUNG VON DARLEHEN								
33	AN OEFFENTLICHEN BEREICH	-	-	-	-	-	-		
34	AN SONSTIGE BEREICHE	3 982	-	83	200	3 018	315		
	VERMOEGENSERWERB								
35	ERWERB VON BETEILIGUNGEN, KAPITALEINLAGEN	2 102	-	-	-	500	1 591		
36	ERWERB VON GRUNDSTUECKEN	14 524	158	1 219	3 509	51	1 133		
37	ERWERB VON BEWEGLICHEN SACHEN DES ANLAGEVERMOEGENS	2 910	117	89	977	384	136		
38	BAUMASSNAHMEN	245 019	4 349	5 536	47 063	17 245	11 396		
	ZUWEISUNGEN UND ZUSCHUESSE FUER INVESTITIONEN								
42	AN OEFFENTLICHEN BEREICH	1 719	35	-	96	208	375		
43	AN SONSTIGE BEREICHE	35 043	-	476	18 820	1 204	1 094		
45	SONSTIGE AUSGABEN DES VERMOEGENSHAUSHALTS	109	-	-	-	17	-		
46	ABZUEGLICH ZAHLUNGEN VON GEMEINDEN/GV.	2 745	34	253	68	62	1 068		
47	AUSGABEN DES VERMOEGENSHAUSHALTS ZUSAMMEN	302 663	4 625	7 150	70 597	22 565	14 972		
48	AUSGABEN DES VERWALTUNGS- U. VERMOEGENSHAUSHALTS ZUSAMMEN	451 314	7 109	14 620	106 596	45 272	25 252		
49	ABZUEGLICH HAUSHALTSTECHNISCHE VERRECHNUNGEN	59 364	691	1 542	12 059	10 084	3 100		
50	BEREINIGTE AUSGABEN	391 950	6 418	13 078	94 537	35 188	22 152		
51	ABZUEGLICH ZAHLUNGEN VON ANDEREN EBENEN	87 687	1 544	3 362	14 296	2 248	3 041		
52	NETTOAUSGABEN	304 263	4 874	9 716	80 241	32 940	19 111		
53	NACHRICHTLICH BRUTTOAUSGABEN	454 104	7 145	14 878	106 688	45 335	26 333		
64	GEBUEHREN, ZWECHEGEBUNDENE ABGABEN	123 240	3 046	11 351	38 047	14 554	6 564		
65	EINNAHMEN AUS VERKAUF	23	-	-	-	1	-		
66	MIETEN UND PACHTEN	37 489	249	1 449	14 275	3 415	2 660		
67	SONSTIGE VERWALTUNGS- UND BETRIEBSEINNAHMEN	9 586	22	791	2 968	556	844		
	ERSTATTUNGEN VON AUSGABEN DES VERWALTUNGSHAUSHALTS								
68	VON GEMEINDEN/GV.	38	-	-	24	1	13		
69	VON ANDEREN OEFFENTLICHEN BEREICHEN	201	9	14	156	-	-		
70	VON SONSTIGEN BEREICHEN	1 611	170	28	269	98	210		
	ZUWEISUNGEN UND ZUSCHUESSE FUER LAUFENDE ZWECHE								
71	VON GEMEINDEN/GV.	7	2	5	-	-	-		
72	VON ANDEREN OEFFENTLICHEN BEREICHEN	310	-	61	163	-	12		
73	VON SONSTIGEN BEREICHEN	320	4	-	316	-	-		
	ZINSEINNAHMEN								
74	VON GEMEINDEN/GV.	-	-	-	-	-	-		
75	VON ANDEREN OEFFENTLICHEN BEREICHEN	-	-	-	-	-	-		
76	VON SONSTIGEN BEREICHEN	473	-	4	245	19	-		
77	GEWINNANTEILE, KONZESSIONSABGABEN	-	-	-	-	-	-		
81	ERSATZ V. SOZIALEN LEISTUNGEN AUSSERHALB V. EINRICHTUNGEN	-	-	-	-	-	-		
82	ERSATZ V. SOZIALEN LEISTUNGEN IN EINRICHTUNGEN	-	-	-	-	-	-		
83	WEITERE FINANZEINNAHMEN	690	335	4	88	120	-		
87	ABZUEGLICH ZAHLUNGEN VON GEMEINDEN/GV.	45	2	5	24	1	13		
88	EINNAHMEN DES VERWALTUNGSHAUSHALTS ZUSAMMEN	173 943	3 835	13 702	56 527	18 763	10 290		
	RUECKFLUESSE VON DARLEHEN								
91	VON GEMEINDEN/GV.	-	-	-	-	-	-		
92	VON ANDEREN OEFFENTLICHEN BEREICHEN	-	-	-	-	-	-		
93	VON SONSTIGEN BEREICHEN	3 009	-	-	2 079	32	11		
94	EINNAHMEN AUS DER VERAEUSSERUNG VON BETEILIGUNGEN	2 860	20	-	100	-	-		
95	EINNAHMEN A. D. VERAEUSSERUNG V. SACHEN D. ANLAGEVERMOEGENS	5 040	1	25	1 697	18	785		
96	BEITRAEGE UND AEHNLICHE ENTGELTE	90 414	1 935	8 942	31 627	9 235	2 011		
	ZUWEISUNGEN UND ZUSCHUESSE FUER INVESTITIONEN								
97	VON GEMEINDEN/GV.	2 745	34	253	68	62	1 068		
98	VON ANDEREN OEFFENTLICHEN BEREICHEN	87 176	1 535	3 287	13 977	2 248	3 029		
99	VON SONSTIGEN BEREICHEN	7 801	341	-	682	26	247		
104	ABZUEGLICH ZAHLUNGEN VON GEMEINDEN/GV.	2 745	34	253	68	62	1 068		
105	EINNAHMEN DES VERMOEGENSHAUSHALTS ZUSAMMEN	196 300	3 832	12 254	50 162	11 559	6 983		
106	EINNAHMEN D. VERWALTUNGS- U. VERMOEGENSHAUSHALTS ZUSAMMEN	370 243	7 667	25 956	106 689	30 322	16 373		
107	ABZUEGLICH HAUSHALTSTECHNISCHE VERRECHNUNGEN	1 039	17	28	256	67	165		
108	BEREINIGTE EINNAHMEN	369 204	7 650	25 928	106 433	30 255	16 208		
109	ABZUEGLICH ZAHLUNGEN VON ANDEREN EBENEN	87 687	1 544	3 362	14 296	2 248	3 041		
110	NETTOEINNAHMEN	281 517	6 106	22 566	92 137	28 007	13 167		
111	NACHRICHTLICH BRUTTOEINNAHMEN	373 033	7 703	26 214	106 781	30 385	17 454		
	MEHRAUSGABEN(-)/MEHREINNAHMEN								
112	ZUSAMMEN	81 071-	558	11 336	93	14 950-	8 879-		
113	VERWALTUNGSHAUSHALT	25 292	1 351	6 232	20 528	3 944-	10		
114	VERMOEGENSHAUSHALT	106 363-	793-	5 104	20 435-	11 006-	8 889-		

NACH AUFGABENBEREICHEN, ARTEN, LAENDERN UND KOERPERSCHAFTSGRUPPEN

DM

KREISANGEHOERIGE GEMEINDEN MIT EINW.												68 PARKEINRICHTUNGEN	
DER	BADEN- WUERTTEMB. 7	BAYERN 8	SAAR- LAND 9	ZUSAMMEN 10	WENIGER ALS 10 000 11	10 000 BIS UNT.20 000 12	20 000 UND MEHR 13	AEMTER U.AE. 14	KREISFREIE STAEDTE 15	LAND- KREISE 16	BEZIRKS- VERBAENDE 17	NR.	
	5 239	2 445	1 127	10 851	721	1 838	8 292	-	9 398	96	-	01	
	3 599	3 216	757	10 055	761	1 588	7 706	-	9 108	56	-	02	
	471	333	45	1 551	116	197	1 238	2	2 046	-	-	03	
	3 315	791	155	2 209	299	482	1 428	1	7 008	3	-	04	
	2 879	1 103	211	7 229	428	1 207	5 594	5	5 355	6	-	05	
	13	5	-	43	3	14	26	-	56	-	-	06	
	8	-	-	22	5	2	15	-	57	-	-	07	
	975	869	169	2 329	76	744	1 509	-	2 658	-	-	08	
	432	3 486	39	4 267	47	760	3 460	-	3 831	30	-	09	
	203	131	59	585	15	109	461	-	217	2	-	10	
	22	-	-	15	15	-	-	-	213	22	-	11	
	3 767	4 842	295	6 620	302	1 215	5 103	-	9 296	15	-	12	
	16 842	6 984	177	20 006	432	2 367	17 207	-	25 321	6	-	13	
	-	-	-	-	-	-	-	-	-	-	-	14	
	-	-	-	47	-	-	47	-	-	-	-	15	
	2 184	2 520	-	1 634	-	580	1 054	-	5 664	-	-	16	
	-	-	-	-	-	-	-	-	-	-	-	17	
	-	-	-	-	-	-	-	-	-	-	-	18	
	-	-	-	-	-	-	-	-	-	-	-	19	
	-	-	-	-	-	-	-	-	-	-	-	20	
	-	-	-	-	-	-	-	-	-	-	-	21	
	-	3	-	390	-	3	387	-	371	-	-	26	
	-	-	-	32	2	-	30	-	13	-	-	29	
	39 949	26 728	3 034	67 821	3 218	11 106	53 497	8	80 586	236	-	30	
	-	-	-	-	-	-	-	-	-	-	-	33	
	-	366	-	3 333	-	-	3 333	-	649	-	-	34	
	11	-	-	1 602	3	8	1 591	-	500	-	-	35	
	814	7 124	516	11 514	1 223	3 015	7 276	-	3 010	-	-	36	
	384	728	95	1 648	218	392	1 038	-	1 262	-	-	37	
	70 301	87 090	2 039	179 155	24 456	47 156	107 543	-	65 864	-	-	38	
	-	1 005	-	629	415	208	6	-	90	1 000	-	42	
	5 579	7 870	-	13 666	24	4 496	9 146	-	21 377	-	-	43	
	92	-	-	-	-	-	-	-	109	-	-	45	
	59	1 201	-	2 017	589	1 197	231	-	728	-	-	46	
	77 122	102 982	2 650	209 530	25 750	54 078	129 702	-	92 133	1 000	-	47	
	117 071	129 710	5 684	277 351	28 968	65 184	183 199	8	172 719	1 236	-	48	
	20 354	11 352	182	25 276	734	3 355	21 187	-	34 067	21	-	49	
	96 717	118 358	5 502	252 075	28 234	61 829	162 012	8	138 652	1 215	-	50	
	23 237	39 241	718	68 339	11 674	21 578	35 087	-	19 348	-	-	51	
	73 480	79 117	4 784	183 736	16 560	40 251	126 925	8	119 304	1 215	-	52	
	117 130	130 911	5 684	279 400	29 559	66 381	183 460	8	173 460	1 236	-	53	
	25 126	21 665	2 887	56 344	3 309	7 881	45 154	9	66 642	245	-	64	
	19	3	-	23	-	-	23	-	-	-	-	65	
	11 108	3 928	405	7 827	326	890	6 611	-	29 658	4	-	66	
	1 700	2 639	66	5 982	108	779	5 095	-	3 600	4	-	67	
	-	-	-	25	-	-	25	-	13	-	-	68	
	22	-	-	45	-	9	36	-	156	-	-	69	
	340	496	-	816	44	70	702	-	795	-	-	70	
	-	-	-	7	2	-	5	-	-	-	-	71	
	-	41	33	208	12	85	111	-	102	-	-	72	
	-	-	-	4	4	-	-	-	316	-	-	73	
	-	-	-	-	-	-	-	-	-	-	-	74	
	-	-	-	-	-	-	-	-	-	-	-	75	
	134	71	-	180	-	-	180	-	293	-	-	76	
	-	-	-	-	-	-	-	-	-	-	-	77	
	-	-	-	-	-	-	-	-	-	-	-	81	
	-	-	-	-	-	-	-	-	-	-	-	82	
	47	96	-	260	25	141	94	-	430	-	-	83	
	-	-	-	32	2	-	30	-	13	-	-	87	
	38 496	28 939	3 391	71 689	3 828	9 855	58 006	9	101 992	253	-	88	
	-	-	-	-	-	-	-	-	-	-	-	91	
	-	-	-	-	-	-	-	-	-	-	-	92	
	499	388	-	1 969	7	-	1 962	-	1 040	-	-	93	
	2 740	-	-	2 860	20	-	2 840	-	-	-	-	94	
	2 290	222	2	4 098	80	995	3 023	-	942	-	-	95	
	17 100	18 873	691	41 545	4 113	6 641	30 791	-	48 869	-	-	96	
	59	1 201	-	2 017	589	1 197	231	-	728	-	-	97	
	23 215	39 200	685	68 086	11 662	21 484	34 940	-	19 090	-	-	98	
	5 170	1 335	-	7 789	485	1 672	5 632	-	12	-	-	99	
	59	1 201	-	2 017	589	1 197	231	-	728	-	-	104	
	51 014	60 018	1 378	126 347	16 367	30 792	79 188	-	69 953	-	-	105	
	89 510	88 957	4 769	198 036	20 195	40 647	137 194	9	171 945	253	-	106	
	28	478	-	307	-	5	302	-	732	-	-	107	
	89 482	88 479	4 769	197 729	20 195	40 642	136 892	9	171 213	253	-	108	
	23 237	39 241	718	68 339	11 674	21 578	35 087	-	19 348	-	-	109	
	66 245	49 238	4 051	129 390	8 521	19 064	101 805	9	151 865	253	-	110	
	89 569	90 158	4 769	200 085	20 786	41 844	137 455	9	172 686	253	-	111	
	27 561-	40 753-	915-	79 315-	8 773-	24 537-	46 005-	1	774-	983-	-	112	
	1 453-	2 211-	357-	3 868-	610-	1 251-	4 509-	1	21 406-	17-	-	113	
	26 108-	42 964-	1 272-	83 183-	9 383-	23 286-	50 514-	-	22 180-	1 000-	-	114	

4 AUSGABEN UND EINNAHMEN DER GEMEINDEN UND GEMEINDEVERBAENDE

69 WASSERLAEUFE, WASSERBAU

1 000

NR.	ART DER AUSGABEN / EINNAHMEN	GEMEINDEN U. GEMEINDE- VERBAENDE INSGESAMT	SCHLESW.- HOLSTEIN	NIEDER- SACHSEN	NORDRHEIN- WESTFALEN	HESSEN	LAEN- RHEINLAND- PFA LZ
		1	2	3	4	5	6
01	PERSONALAUSGABEN	70 684	4 733	7 984	19 493	8 445	6 888
02	UNTERHALTUNGS-AUFWAND	101 361	1 693	10 406	23 973	11 853	6 313
03	GERAETE, AUSSTATTUNGS- U. AUSRUESTUNGS-GE- GEGENSTAENDE	781	21	69	198	33	140
04	MIETEN UND PACHTEN	300	9	99	64	9	6
05	BEWIRTSCHAFTUNG DER GRUNDSTUECKE, BAULICHEN ANLAGEN USW.	1 730	112	115	589	276	140
06	HALTUNG VON FAHRZEUGEN	1 287	322	235	259	76	27
07	BESONDERE AUFWENDUNGEN FUER BEDIENTESTE	175	12	19	37	9	8
08	WEITERE VERWALTUNGS- UND BETRIEBSAUSGABEN	6 028	885	726	2 626	300	246
09	STEUERN, VERSICHERUNGEN, SCHADENSFAELLE	1 893	14	93	1 589	19	49
10	GESCHAFTSAUSGABEN, WEITERE ALLGEMEINE SAECHLICHE AUSGABEN ERSTATTUNGEN VON AUSGABEN DES VERWALTUNGS- HAUSHALTS	6 012	175	139	4 846	225	257
11	AN OEFFENTLICHEN BEREICH	5 489	136	138	3 927	200	420
12	AN SONSTIGE BEREICHE	27 456	290	2 915	6 967	736	1 198
13	KALKULATORISCHE KOSTEN	412	-	-	1	-	-
14	ZUSCHUESSE F. LFD. ZWECKE AN SOZIALE O. AEHNL. EINRICHTUNGEN ZUWEISUNGEN UND SONSTIGE ZUSCHUESSE FUER LAUFENDE ZWECKE	-	-	-	-	-	-
15	AN OEFFENTLICHEN BEREICH	76 497	2 691	655	50 268	11 286	5 150
16	AN SONSTIGE BEREICHE SCHULDENDIENSTHILFEN	25 831	29	24 886	691	13	62
17	AN OEFFENTLICHEN BEREICH	886	33	-	833	1	1
18	AN SONSTIGE BEREICHE	526	9	488	29	-	-
19	LEISTUNGEN DER SOZIAL- U. JUGENDHILFE AUSSERH. V. EINRICHT.	-	-	-	-	-	-
20	LEISTUNGEN DER SOZIAL- U. JUGENDHILFE IN EINRICHTUNGEN	-	-	-	-	-	-
21	LEISTUNGEN AN KRIEGSOEPFER, SONSTIGE SOZIALE LEISTUNGEN	-	-	-	-	-	-
26	WEITERE FINANZAUSGABEN	27	-	17	10	-	-
29	ABZUEGLICH ZAHLUNGEN VON GEMEINDEN/GV.	5 787	13	454	2 686	1 716	259
30	AUSGABEN DES VERWALTUNGS- HAUSHALTS ZUSAMMEN	321 588	11 151	48 530	113 714	31 765	20 640
33	GEWAHRUNG VON DARLEHEN	-	-	-	-	-	-
34	AN OEFFENTLICHEN BEREICH	-	-	-	-	-	-
34	AN SONSTIGE BEREICHE	2 520	-	2 500	-	-	-
35	VERMOEGENSERWERB	-	-	-	-	-	-
35	ERWERB VON BETEILIGUNGEN, KAPITALEINLAGEN	1 272	-	-	-	-	-
36	ERWERB VON GRUNDSTUECKEN	12 597	262	451	2 254	99	724
37	ERWERB VON BEWEGLICHEN SACHEN DES ANLAGEVERMOEGENS	2 366	116	349	726	288	113
38	BAUMASSNAHMEN	212 134	20 948	13 827	35 524	17 602	21 593
42	ZUWEISUNGEN UND ZUSCHUESSE FUER INVESTITIONEN	-	-	-	-	-	-
42	AN OEFFENTLICHEN BEREICH	15 519	315	184	4 985	1 537	1 299
43	AN SONSTIGE BEREICHE	3 396	-	2 751	10	8	184
45	SONSTIGE AUSGABEN DES VERMOEGENSHAUSHALTS	-	-	-	-	-	-
46	ABZUEGLICH ZAHLUNGEN VON GEMEINDEN/GV.	9 026	738	576	1 944	241	1 495
47	AUSGABEN DES VERMOEGENSHAUSHALTS ZUSAMMEN	240 778	20 903	19 486	41 555	19 293	22 418
48	AUSGABEN DES VERWALTUNGS- U. VERMOEGENSHAUSHALTS ZUSAMMEN	562 366	32 054	68 016	155 269	51 058	43 058
49	ABZUEGLICH HAUSHALTSTECHNISCHE VERRECHNUNGEN	27 027	290	2 469	6 931	718	938
50	BEREINIGTE AUSGABEN	535 339	31 764	65 547	148 338	50 340	42 120
51	ABZUEGLICH ZAHLUNGEN VON ANDEREN EBENEN	122 212	14 889	4 009	24 953	5 243	14 474
52	NETTOAUSGABEN	413 127	16 875	61 538	123 385	45 097	27 645
53	NACHRICHTLICH BRUTTOAUSGABEN	577 179	32 805	69 046	159 899	53 015	44 812
64	GEBUEHREN, ZWECCKGEBUNDENE ABGABEN	24 929	718	486	20 757	14	773
65	EINNAHMEN AUS VERKAUF	87	-	1	10	24	13
66	MIETEN UND PACHTEN	810	33	30	38	37	140
67	SONSTIGE VERWALTUNGS- UND BETRIEBSEINNAHMEN ERSTATTUNGEN VON AUSGABEN DES VERWALTUNGS- HAUSHALTS	5 135	48	882	931	1 730	265
68	VON GEMEINDEN/GV.	1 259	8	114	640	23	212
69	VON ANDEREN OEFFENTLICHEN BEREICHEN	2 880	123	7	841	39	350
70	VON SONSTIGEN BEREICHEN	9 380	1 810	1 647	3 964	898	570
71	ZUWEISUNGEN UND ZUSCHUESSE FUER LAUFENDE ZWECKE	-	-	-	-	-	-
71	VON GEMEINDEN/GV.	4 516	5	340	2 037	1 693	44
72	VON ANDEREN OEFFENTLICHEN BEREICHEN	24 292	907	852	9 971	2 039	3 590
73	VON SONSTIGEN BEREICHEN	4 263	80	291	50	3 610	168
74	ZINSEINNAHMEN	-	-	-	-	-	-
74	VON GEMEINDEN/GV.	12	-	-	9	-	3
75	VON ANDEREN OEFFENTLICHEN BEREICHEN	4	1	-	3	-	-
76	VON SONSTIGEN BEREICHEN	13	4	8	-	-	-
77	GEWINNANTEILE, KONZESSIONSABGABEN	8	-	-	-	8	-
81	ERSATZ V. SOZIALEN LEISTUNGEN AUSSERHALB V. EINRICHTUNGEN	-	-	-	-	-	-
82	ERSATZ V. SOZIALEN LEISTUNGEN IN EINRICHTUNGEN	-	-	-	-	-	-
83	WEITERE FINANZEINNAHMEN	252	2	230	18	-	-
87	ABZUEGLICH ZAHLUNGEN VON GEMEINDEN/GV.	5 787	13	454	2 686	1 716	259
88	EINNAHMEN DES VERWALTUNGS- HAUSHALTS ZUSAMMEN	72 053	3 726	4 434	36 583	8 399	5 869
91	RUECKFLUESSE VON DARLEHEN	-	-	-	-	-	-
91	VON GEMEINDEN/GV.	27	-	23	4	-	-
92	VON ANDEREN OEFFENTLICHEN BEREICHEN	17	12	-	5	-	-
93	VON SONSTIGEN BEREICHEN	59	6	30	-	-	-
94	EINNAHMEN AUS DER VERAEUSSERUNG VON BETEILIGUNGEN	9	-	-	-	-	-
95	EINNAHMEN A. D. VERAEUSSERUNG V. SACHEN D. ANLAGEVERMOEGENS	765	-	4	59	8	36
96	BEITRAEGE UND AEHNLICHE ENTGELTE	1 015	166	-	7	68	28
97	ZUWEISUNGEN UND ZUSCHUESSE FUER INVESTITIONEN	-	-	-	-	-	-
97	VON GEMEINDEN/GV.	8 999	738	553	1 940	241	1 495
98	VON ANDEREN OEFFENTLICHEN BEREICHEN	95 019	13 846	3 150	14 133	3 165	10 534
99	VON SONSTIGEN BEREICHEN	3 864	45	324	128	151	1 939
104	ABZUEGLICH ZAHLUNGEN VON GEMEINDEN/GV.	9 026	738	576	1 944	241	1 495
105	EINNAHMEN DES VERMOEGENSHAUSHALTS ZUSAMMEN	100 748	14 075	3 508	14 332	3 392	12 537
106	EINNAHMEN D. VERWALTUNGS- U. VERMOEGENSHAUSHALTS ZUSAMMEN	172 801	17 801	7 942	50 915	11 791	18 406
107	ABZUEGLICH HAUSHALTSTECHNISCHE VERRECHNUNGEN	6 774	642	1 349	3 376	804	357
108	BEREINIGTE EINNAHMEN	166 027	17 159	6 593	47 539	10 987	18 049
109	ABZUEGLICH ZAHLUNGEN VON ANDEREN EBENEN	122 212	14 889	4 009	24 953	5 243	14 474
110	NETTOEINNAHMEN	43 815	2 270	2 584	22 586	5 744	3 575
111	NACHRICHTLICH BRUTTOEINNAHMEN	187 614	18 552	8 972	55 545	13 748	20 160
112	MEHRAUSGABEN(-)/MEHREINNAHMEN	-	-	-	-	-	-
112	ZUSAMMEN	389 565-	14 253-	60 074-	104 354-	39 267-	24 652-
113	VERWALTUNGS- HAUSHALT	249 535-	7 425-	44 096-	77 131-	23 366-	14 771-
114	VERMOEGENSHAUSHALT	140 030-	6 828-	15 978-	27 223-	15 901-	9 881-

NACH AUFGABENBEREICHEN, ARTEN, LAENDERN UND KOERPERSCHAFTSGRUPPEN

DM

KREISANGEHÖRIGE GEMEINDEN MIT EINW.												69 WASSERLAEUFE, WASSERBAU	
DER	BADEN- WÜRTTEMBERG	BAYERN	SAAR- LAND	ZUSAMMEN	WENIGER ALS 10 000	10 000 BIS UNT. 20 000	20 000 UND MEHR	AEMTER U. A. E.	KREISFREIE STÄDTE	LAND- KREISE	BEZIRKS- VERBAENDE	NR.	
	7	8	9	10	11	12	13	14	15	16	17		
11 751	9 788	1 602	35 562	7 999	7 634	19 929	4 084	28 010	2 746	282	01		
18 305	28 313	505	59 367	22 520	15 012	21 835	3 726	19 070	3 473	15 725	02		
202	113	5	305	35	41	229	122	255	99	-	03		
58	55	-	193	31	6	156	4	85	18	-	04		
244	238	16	802	149	99	554	59	824	45	-	05		
122	243	3	404	21	81	302	13	783	87	-	06		
46	43	1	66	2	4	60	1	98	10	-	07		
698	544	3	2 030	174	242	1 614	129	1 739	2 115	15	08		
111	20	4	320	50	27	243	18	1 539	16	-	09		
150	219	1	2 109	189	441	1 479	37	2 892	973	1	10		
652	16	-	2 376	1 451	530	395	183	2 493	437	-	11		
13 670	1 680	-	20 246	5 843	5 080	9 323	393	6 817	-	-	12		
379	32	-	412	213	82	117	-	-	-	-	13		
-	-	-	-	-	-	-	-	-	-	-	14		
3 952	2 475	20	58 297	16 074	15 261	26 962	1 781	3 563	12 219	637	15		
134	15	1	21 374	10 768	4 392	6 194	1 597	1 599	1 261	-	16		
3	15	-	254	60	114	80	-	-	622	10	17		
-	-	-	390	214	45	131	5	27	104	-	18		
-	-	-	-	-	-	-	-	-	-	-	19		
-	-	-	-	-	-	-	-	-	-	-	20		
-	-	-	-	-	-	-	-	-	-	-	21		
-	-	-	10	5	4	1	-	1	16	-	26		
230	401	28	3 810	1 797	670	1 343	245	1	1 475	256	29		
50 247	43 408	2 133	200 707	64 021	48 425	88 261	11 907	69 794	22 765	16 414	30		
-	-	-	-	-	-	-	-	-	-	-	33		
20	-	-	20	20	-	-	-	-	2 500	-	34		
1 272	-	-	1 084	284	109	691	-	188	-	-	35		
2 158	6 649	-	5 368	2 760	808	1 800	252	2 191	83	4 703	36		
401	373	-	735	55	7	673	13	1 325	293	-	37		
56 856	43 300	2 484	145 621	61 733	32 936	50 952	13 529	22 196	9 637	21 151	38		
2 777	4 422	-	9 805	4 076	2 227	3 502	218	1 944	3 350	202	42		
227	216	-	656	223	323	110	37	2 564	139	-	43		
-	-	-	-	-	-	-	-	-	-	-	45		
929	3 103	-	3 820	2 208	673	939	818	15	1 530	2 843	46		
62 782	51 857	2 484	159 469	66 943	35 737	56 789	13 231	30 393	14 472	23 213	47		
113 029	95 265	4 617	360 176	130 964	84 162	145 050	25 138	100 187	37 238	39 627	48		
14 012	1 669	-	20 070	5 980	5 122	8 968	278	6 679	-	-	49		
99 017	93 596	4 617	340 106	124 984	79 040	136 082	24 860	93 508	37 238	39 627	50		
25 334	32 022	1 288	69 164	35 393	14 999	18 772	8 582	12 556	8 748	23 162	51		
73 683	61 574	3 329	270 942	89 591	64 041	117 310	16 278	80 952	28 490	16 465	52		
114 188	98 769	4 645	367 806	134 969	85 505	147 332	26 201	100 203	40 243	42 726	53		
610	1 571	-	22 101	6 373	7 369	8 359	536	1 522	535	235	64		
30	9	-	74	32	32	10	13	-	-	-	65		
438	94	-	530	139	43	348	34	241	5	-	66		
1 036	239	5	2 135	537	453	1 145	154	2 438	406	2	67		
220	42	-	576	267	49	260	218	1	464	-	68		
1 057	463	-	1 077	308	130	639	61	972	770	-	69		
85	342	64	3 728	594	465	2 669	185	5 279	188	-	70		
10	359	28	3 234	1 530	621	1 083	24	-	1 002	256	71		
546	5 542	845	12 742	4 835	3 437	4 470	3 121	4 608	1 017	2 804	72		
25	39	-	3 929	185	3 695	49	168	43	123	-	73		
-	-	-	-	-	-	-	3	-	9	-	74		
-	-	-	3	-	3	-	-	-	1	-	75		
1	-	-	5	1	-	4	-	4	4	-	76		
-	-	-	8	8	-	-	-	-	-	-	77		
-	-	-	-	-	-	-	-	-	-	-	81		
-	-	-	-	-	-	-	-	-	-	-	82		
-	2	-	2	2	-	-	-	235	15	-	83		
230	401	28	3 810	1 797	670	1 343	245	1	1 475	256	87		
3 827	8 301	914	46 334	13 014	15 627	17 693	4 272	15 342	3 064	3 041	88		
-	-	-	-	-	-	-	-	-	27	-	91		
8	15	-	15	3	12	-	-	-	2	-	92		
9	-	-	37	12	11	14	-	-	18	4	93		
524	134	-	9	9	-	-	-	-	-	-	94		
171	575	-	614	172	5	437	8	94	49	-	95		
-	-	-	637	300	192	145	-	230	-	148	96		
929	3 103	-	3 820	2 208	673	939	818	15	1 503	2 843	97		
23 731	26 017	443	55 327	30 247	11 417	13 663	5 400	6 976	6 958	20 358	98		
688	559	30	1 661	399	611	651	1 765	221	217	-	99		
929	3 103	-	3 820	2 208	673	939	818	15	1 530	2 843	104		
25 131	27 300	473	58 300	31 142	12 248	14 910	7 173	7 521	7 244	20 510	105		
28 958	35 601	1 387	104 634	44 156	27 875	32 603	11 445	22 863	10 308	23 551	106		
48	140	58	2 593	78	136	2 379	45	4 136	-	-	107		
28 910	35 461	1 329	102 041	44 078	27 739	30 224	11 400	18 727	10 308	23 551	108		
25 334	32 022	1 288	69 164	35 393	14 999	18 772	8 582	12 556	8 748	23 162	109		
3 576	3 439	41	32 877	8 685	12 740	11 452	2 818	6 171	1 560	389	110		
30 117	39 105	1 415	112 264	48 161	29 218	34 885	12 508	22 879	13 313	26 650	111		
84 071-	59 664-	3 230-	255 542-	86 808-	56 287-	112 447-	13 693-	77 324-	26 930-	16 076-	112		
46 420-	35 107-	1 219-	154 373-	51 007-	32 798-	70 568-	7 635-	54 452-	19 702-	13 373-	113		
37 651-	24 557-	2 011-	101 169-	35 801-	23 489-	41 879-	6 058-	22 872-	7 228-	2 703-	114		

7 OEFFENTLICHE EINRICHTUNGEN, WIRTSCHAFTSFOERDERUNG		1 000					
NR.	ART DER AUSGABEN / EINNAHMEN	GEMEINDEN U. GEMEINDE- VERBAENDE INSGESAMT	SCHLESW.- HOLSTEIN	NIEDER- SACHSEN	NORDRHEIN- WESTFALEN	HESSEN	LAEN- RHEINLAND- PFALZ
		1	2	3	4	5	6
01	PERSONALAUSGABEN	4 645 589	178 812	580 202	1 310 244	497 214	250 897
02	UNTERHALTUNGS-AUFWAND	862 323	26 174	117 480	225 777	106 903	44 776
03	GERAETE, AUSSTATTUNGS- U. AUSRUESTUNGS-GEGENSTAENDE	122 199	4 498	18 895	25 157	15 830	8 300
04	MIETEN UND PACHTEN	87 276	5 149	6 343	25 887	16 177	4 212
05	BEWIRTSCHAFTUNG DER GRUNDSTUECKE, BAULICHEN ANLAGEN USW.	643 784	43 637	112 357	181 820	114 668	49 949
06	HALTUNG VON FAHRZEUGEN	363 680	11 126	48 551	113 090	39 744	18 441
07	BESONDERE AUFWENDUNGEN FUER BEDIENSTETE	23 214	837	2 934	7 019	2 495	1 031
08	WEITERE VERWALTUNGS- UND BETRIEBSAUSGABEN	1 953 702	39 742	240 445	465 373	148 881	47 875
09	STEUERN, VERSICHERUNGEN, SCHADENSFAELLE	364 597	7 018	35 553	163 349	32 498	13 436
10	GESCHAFTSAUSGABEN, WEITERE ALLGEM. SACHLICHE AUSGABEN ERSTATTUNGEN VON AUSGABEN DES VERWALTUNGSHAUSHALTS	269 130	10 771	13 763	126 020	18 040	19 327
11	AN OEFFENTLICHEN BEREICH	313 180	37 565	43 152	50 288	43 951	17 251
12	AN SONSTIGE BEREICHE	1 457 126	89 192	114 272	385 145	217 695	188 008
13	KALKULATORISCHE KOSTEN	4 948 440	167 438	604 120	1 600 805	535 860	136 427
14	ZUSCHUESSE F. LFD. ZWECKE AN SOZIALE D. AEHNL. EINRICHTUNGEN ZUWEISUNGEN UND SONSTIGE ZUSCHUESSE FUER LAUFENDE ZWECKE	33 455	2 670	503	8 843	-	2 974
15	AN OEFFENTLICHEN BEREICH	1 305 799	21 651	57 688	398 447	289 991	14 819
16	AN SONSTIGE BEREICHE SCHULDENDIENSTHILFEN	319 153	8 862	61 677	45 004	43 024	20 387
17	AN OEFFENTLICHEN BEREICH	22 933	773	8 484	461	229	245
18	AN SONSTIGE BEREICHE	9 325	624	2 912	2 491	727	1 283
19	LEISTUNGEN DER SOZIAL- U. JUGENDHILFE AUSSERH. V. EINRICHT.	-	-	-	-	-	-
20	LEISTUNGEN DER SOZIAL- U. JUGENDHILFE IN EINRICHTUNGEN	-	-	-	-	-	-
21	LEISTUNGEN AN KRIEGSOFFER, SONSTIGE SOZIALE LEISTUNGEN	-	-	-	-	-	-
26	WEITERE FINANZAUSGABEN	22 866	1 732	251	2 009	18 327	36
29	ABZUEGLICH ZAHLUNGEN VON GEMEINDEN/GV.	200 736	8 413	41 541	42 857	10 683	23 788
30	AUSGABEN DES VERWALTUNGSHAUSHALTS ZUSAMMEN	17 567 035	649 858	2 028 041	5 094 372	2 131 571	815 886
33	GEWAHRUNG VON DARLEHEN	-	-	-	-	-	-
34	AN OEFFENTLICHEN BEREICH	4 143	2 543	323	-	128	15
34	AN SONSTIGE BEREICHE VERMOEGENSERWERB	25 924	768	5 841	9 808	862	1 150
35	ERWERB VON BETEILIGUNGEN, KAPITALEINLAGEN	38 867	521	9 393	757	6 485	4 039
36	ERWERB VON GRUNDSTUECKEN	261 552	4 181	37 651	46 574	11 080	22 879
37	ERWERB VON BEWEGLICHEN SACHEN DES ANLAGEVERMOEGENS	506 591	13 192	62 819	139 373	72 167	30 932
38	BAUMASSNAHMEN	7 167 255	288 145	716 278	1 617 597	812 180	318 432
42	ZUWEISUNGEN UND ZUSCHUESSE FUER INVESTITIONEN	-	-	-	-	-	-
42	AN OEFFENTLICHEN BEREICH	309 209	18 626	54 328	15 682	12 019	19 033
43	AN SONSTIGE BEREICHE	198 725	7 029	37 943	62 317	10 746	25 861
45	SONSTIGE AUSGABEN DES VERMOEGENSHAUSHALTS	423	-	10	-	-	-
46	ABZUEGLICH ZAHLUNGEN VON GEMEINDEN/GV.	152 878	18 798	45 302	11 870	12 570	16 563
47	AUSGABEN DES VERMOEGENSHAUSHALTS ZUSAMMEN	8 355 811	316 207	879 284	1 880 238	913 097	405 778
48	AUSGABEN DES VERWALTUNGS- U. VERMOEGENSHAUSHALTS ZUSAMMEN	25 926 846	966 065	2 907 325	6 974 610	3 044 668	1 221 664
49	ABZUEGLICH HAUSHALTSTECHNISCHE VERRECHNUNGEN	5 879 860	187 632	713 487	1 900 103	605 781	188 160
50	BEREINIGTE AUSGABEN	20 046 986	778 433	2 193 838	5 074 507	2 438 887	1 033 504
51	ABZUEGLICH ZAHLUNGEN VON ANDEREN EBENEN	2 032 111	112 165	175 599	452 817	243 992	76 462
52	NETTOAUSGABEN	18 014 875	666 268	2 018 239	4 621 690	2 194 895	957 042
53	NACHRICHTLICH BRUTTOAUSGABEN	26 280 460	993 276	2 994 168	7 029 337	3 067 921	1 262 015
64	GEBUEHREN, ZWECCKGEBUNDENE ABGABEN	11 913 928	495 729	1 417 685	3 660 391	1 533 000	508 153
65	EINNAHMEN AUS VERKAUF	137 947	1 340	9 046	20 791	27 728	10 952
66	MIETEN UND PACHTEN	186 488	5 507	16 717	46 357	36 246	12 794
67	SONSTIGE VERWALTUNGS- UND BETRIEBSEINNAHMEN ERSTATTUNGEN VON AUSGABEN DES VERWALTUNGSHAUSHALTS	320 975	5 177	12 010	84 280	48 089	14 386
68	VON GEMEINDEN/GV.	173 969	6 521	35 376	34 725	7 001	22 476
69	VON ANDEREN OEFFENTLICHEN BEREICHEN	106 556	8 522	12 380	15 152	7 018	3 301
70	VON SONSTIGEN BEREICHEN	1 924 879	31 716	192 874	670 550	91 683	91 672
71	ZUWEISUNGEN UND ZUSCHUESSE FUER LAUFENDE ZWECKE VON GEMEINDEN/GV.	21 768	1 883	1 663	7 712	3 682	1 310
72	VON ANDEREN OEFFENTLICHEN BEREICHEN	191 831	24 154	48 151	30 252	15 375	11 021
73	VON SONSTIGEN BEREICHEN	18 332	387	2 060	1 387	2 787	8 232
74	ZINSEINNAHMEN	-	-	-	-	-	-
74	VON GEMEINDEN/GV.	4 999	9	4 502	420	-	2
75	VON ANDEREN OEFFENTLICHEN BEREICHEN	82	27	20	5	3	2
76	VON SONSTIGEN BEREICHEN	13 153	612	470	1 655	2 438	1 232
77	GEWINNANTEILE, KONZESSIONSABGABEN	1 963	12	464	358	238	33
81	ERSATZ V. SOZIALEN LEISTUNGEN AUSSERHALB V. EINRICHTUNGEN	-	-	-	-	-	-
82	ERSATZ V. SOZIALEN LEISTUNGEN IN EINRICHTUNGEN	-	-	-	-	-	-
83	WEITERE FINANZEINNAHMEN	8 939	1 076	2 927	3 053	229	22
87	ABZUEGLICH ZAHLUNGEN VON GEMEINDEN/GV.	200 736	8 413	41 541	42 857	10 683	23 788
88	EINNAHMEN DES VERWALTUNGSHAUSHALTS ZUSAMMEN	14 825 073	574 259	1 714 804	4 534 231	1 764 834	661 800
91	RUECKFLUESSE VON DARLEHEN	-	-	-	-	-	-
91	VON GEMEINDEN/GV.	5 100	90	3 351	582	-	134
92	VON ANDEREN OEFFENTLICHEN BEREICHEN	605	125	-	13	102	6
93	VON SONSTIGEN BEREICHEN	24 333	3 061	4 913	10 103	1 066	492
94	EINNAHMEN AUS DER VERAEUSSERUNG VON BETEILIGUNGEN	11 824	74	12	425	90	443
95	EINNAHMEN A.D. VERAEUSSERUNG V. SACHEN D. ANLAGEVERMOEGENS	208 761	1 685	12 974	68 995	19 308	8 703
96	BEITRAEGE UND AEHNLICHE ENTGELTE ZUWEISUNGEN UND ZUSCHUESSE FUER INVESTITIONEN	1 246 468	62 899	161 156	217 127	79 422	34 148
97	VON GEMEINDEN/GV.	147 778	18 708	41 951	11 288	12 570	16 429
98	VON ANDEREN OEFFENTLICHEN BEREICHEN	1 793 037	79 337	115 048	407 395	221 494	62 132
99	VON SONSTIGEN BEREICHEN	79 711	6 103	10 498	16 552	11 097	14 309
104	ABZUEGLICH ZAHLUNGEN VON GEMEINDEN/GV.	152 878	18 798	45 302	11 870	12 570	16 563
105	EINNAHMEN DES VERMOEGENSHAUSHALTS ZUSAMMEN	3 304 739	153 284	304 601	720 610	332 579	120 233
106	EINNAHMEN D. VERWALTUNGS- U. VERMOEGENSHAUSHALTS ZUSAMMEN	18 129 812	727 543	2 019 405	5 254 841	2 097 413	782 033
107	ABZUEGLICH HAUSHALTSTECHNISCHE VERRECHNUNGEN	1 799 415	26 460	183 313	646 380	80 549	77 071
108	BEREINIGTE EINNAHMEN	16 330 397	701 083	1 836 092	4 608 461	2 016 864	704 962
109	ABZUEGLICH ZAHLUNGEN VON ANDEREN EBENEN	2 032 111	112 165	175 599	452 817	243 992	76 462
110	NETTOEINNAHMEN	14 298 286	588 918	1 660 493	4 155 644	1 772 872	628 500
111	NACHRICHTLICH BRUTTOEINNAHMEN	18 483 426	754 754	2 106 248	5 309 568	2 120 666	822 384
112	MEHRAUSGABEN(-)/MEHREINNAHMEN	-	-	-	-	-	-
112	ZUSAMMEN	7 797 034-	238 522-	887 920-	1 719 769-	947 255-	439 631-
113	VERWALTUNGSHAUSHALT	2 741 962-	75 599-	313 237-	560 141-	366 737-	154 086-
114	VERMOEGENSHAUSHALT	5 055 072-	162 923-	574 683-	1 159 628-	580 518-	285 545-

NACH AUFGABENBEREICHEN, ARTEN, LAENDERN UND KOERPERSCHAFTSGRUPPEN

DM

KREISANGEHOERIGE GEMEINDEN MIT EINW.													7		OEFFENTLICHE EINRICHTUNGEN, WIRTSCHAFTSFOERDERUNG	
DER	BADEN- WUERTTEMB.	BAYERN	SAAR- LAND	ZUSAMMEN	WENIGER ALS 10 000	10 000 BIS UNT. 20 000	20 000 UND MEHR	AEMTER U. AE.	KREISFREIE STAEDTE	LAND- KREISE	BEZIRKS- VERBAENDE	NR.				
7	8	9	10	11	12	13	14	15	16	17						
942 304	798 379	87 537	2 269 741	599 294	538 654	1 131 793	86 550	2 019 460	254 884	14 954	01					
180 791	149 709	10 713	513 870	186 376	130 818	196 676	13 346	279 464	55 079	564	02					
29 291	18 527	1 701	79 905	32 195	19 520	28 190	2 376	34 666	4 863	389	03					
15 536	12 556	1 416	25 567	5 364	4 463	15 740	420	44 573	16 580	136	04					
75 781	53 965	11 607	424 823	131 296	109 094	184 433	25 372	174 544	18 319	726	05					
71 925	54 234	6 569	183 109	51 328	42 071	89 710	4 703	154 960	20 746	162	06					
4 498	3 931	469	10 395	2 295	2 429	5 671	332	11 653	807	27	07					
485 700	520 428	5 258	726 102	192 644	183 409	350 049	12 478	610 040	601 830	3 252	08					
16 033	77 501	19 209	208 676	64 888	49 377	94 411	11 236	142 373	1 723	589	09					
49 367	30 033	1 809	142 280	46 302	35 369	60 609	4 898	79 037	42 280	635	10					
76 582	44 316	75	223 513	68 296	50 389	104 828	7 358	30 454	51 678	177	11					
289 095	145 996	28 323	571 769	143 449	123 099	305 221	15 696	542 209	327 107	345	12					
1 153 908	668 191	81 691	2 831 230	756 866	641 862	1 432 502	82 053	1 868 279	166 754	124	13					
10 620	7 705	140	13 464	2 865	3 268	7 331	388	15 026	4 469	108	14					
261 997	126 205	135 001	947 419	284 157	253 394	409 868	17 733	247 997	92 611	39	15					
87 435	50 719	2 045	106 055	26 165	31 403	48 487	3 107	90 269	117 608	2 114	16					
81	12 602	58	6 065	4 379	1 564	122	112	10 040	6 640	76	17					
358	930	-	4 973	1 552	1 458	1 963	46	3 153	1 153	-	18					
-	-	-	-	-	-	-	-	-	-	-	19					
-	-	-	-	-	-	-	-	-	-	-	20					
-	511	-	1 753	393	371	989	51	19 670	1 392	-	21					
40 957	32 435	62	76 125	20 609	12 103	43 413	23 582	60 016	41 009	4	29					
3 710 345	2 743 403	393 559	9 214 584	2 579 495	2 209 909	4 425 180	264 673	6 317 851	1 745 514	24 413	30					
38	1 055	41	2 395	2 267	128	-	650	-	1 098	-	33					
1 061	6 344	90	4 941	908	1 235	2 798	618	15 072	5 293	-	34					
15 903	1 769	-	20 394	7 362	7 588	5 444	3 683	12 160	2 630	-	35					
42 415	94 889	1 883	175 778	80 863	44 907	49 908	1 510	59 634	24 529	101	36					
101 367	79 486	7 255	271 445	89 951	58 425	123 069	7 221	196 639	30 435	851	37					
1 331 887	2 015 341	67 395	5 144 020	2 545 436	1 112 815	1 485 769	219 118	1 527 193	276 479	445	38					
61 239	116 736	11 546	185 054	126 424	22 244	36 386	16 215	23 590	84 050	300	42					
29 307	23 742	1 780	79 148	25 682	19 784	33 682	7 594	90 644	20 625	714	43					
4	409	-	12	2	-	10	-	411	-	-	45					
13 880	33 567	328	105 963	66 062	18 101	21 800	16 623	16 177	14 114	1	46					
1 569 341	2 306 204	89 662	5 777 224	2 812 933	1 249 025	1 715 266	239 986	1 909 166	431 025	2 410	47					
5 279 686	5 049 607	483 221	14 991 808	5 392 428	3 458 934	6 140 446	504 659	8 227 017	2 176 539	26 823	48					
1 387 504	788 559	108 634	3 279 337	868 272	731 249	1 679 816	91 034	2 312 339	196 696	454	49					
3 892 182	4 261 048	374 587	11 712 471	4 524 156	2 727 685	4 460 630	413 625	5 914 678	1 979 843	26 369	50					
356 457	559 332	55 287	1 576 657	895 696	298 617	382 344	61 368	275 900	116 320	1 866	51					
3 535 725	3 701 716	319 300	10 135 814	3 628 460	2 429 068	4 078 286	352 257	5 638 778	1 863 523	24 503	52					
5 334 523	5 115 609	483 611	15 173 896	5 479 099	3 489 138	6 205 659	544 864	8 303 210	2 231 662	26 828	53					
2 070 204	1 961 681	267 085	5 709 646	1 426 644	1 335 376	2 947 626	184 028	4 645 618	1 371 368	3 268	64					
21 229	45 709	1 152	39 073	16 048	6 933	16 092	471	87 759	7 726	2 918	65					
29 962	36 108	2 797	86 294	27 785	21 570	36 939	540	97 294	2 243	117	66					
85 029	69 539	2 465	163 769	79 009	38 058	46 702	2 913	142 332	9 725	2 236	67					
36 380	31 431	59	61 715	17 207	10 807	33 701	22 156	57 312	32 786	-	68					
19 474	18 799	21 910	57 958	10 492	10 746	36 720	1 961	28 129	18 313	195	69					
633 918	179 767	32 699	1 189 988	294 755	274 107	621 126	14 659	693 486	26 742	4	70					
4 553	962	3	9 507	3 284	1 291	4 932	1 409	2 704	8 144	4	71					
25 272	28 078	9 528	93 346	41 433	26 009	25 904	11 855	22 680	62 297	1 653	72					
1 018	2 025	436	15 306	11 192	1 882	2 232	124	1 433	683	786	73					
24	42	-	4 903	118	5	4 780	17	-	79	-	74					
5	20	-	44	28	9	7	-	15	23	-	75					
316	6 170	260	3 006	862	860	1 284	165	8 657	1 325	-	76					
325	533	-	419	360	1	58	-	1 512	27	5	77					
-	-	-	-	-	-	-	-	-	-	-	81					
-	-	-	-	-	-	-	-	-	-	-	82					
1 206	418	8	5 527	601	1 870	3 056	50	2 719	643	-	83					
40 957	32 435	62	76 125	20 609	12 103	43 413	23 582	60 016	41 009	4	87					
2 887 958	2 348 847	338 340	7 364 376	1 909 209	1 717 421	3 737 746	216 766	5 731 634	1 501 115	11 182	88					
115	702	126	2 981	2 641	43	297	44	-	2 074	1	91					
262	97	-	596	378	203	15	-	-	9	-	92					
1 340	3 095	263	10 216	2 853	2 842	4 521	205	11 963	1 949	-	93					
10 668	112	-	5 424	737	3 190	1 497	15	530	5 855	-	94					
17 235	77 039	2 822	145 408	45 706	41 701	58 001	2 090	52 865	8 387	11	95					
212 052	473 719	5 945	1 036 318	581 214	222 533	232 571	61 485	138 807	9 858	-	96					
13 765	32 865	202	102 982	63 421	18 058	21 503	16 579	16 177	12 040	-	97					
311 444	512 338	23 849	1 424 713	843 365	261 650	319 698	47 552	225 076	35 678	18	98					
9 896	10 759	497	56 418	30 152	9 721	16 545	4 226	16 957	2 095	15	99					
13 880	33 567	328	105 963	66 062	18 101	21 800	16 623	16 177	14 114	1	104					
562 897	1 077 159	33 376	2 679 093	1 504 405	541 840	632 848	115 573	446 198	63 831	44	105					
3 450 855	3 426 006	371 716	10 043 469	3 413 614	2 259 261	4 370 594	332 339	6 177 832	1 564 946	11 226	106					
583 426	170 009	32 207	1 111 640	259 060	254 789	597 791	8 102	665 273	14 399	1	107					
2 867 429	3 255 997	339 509	8 931 829	3 154 554	2 004 472	3 772 803	324 237	5 512 559	1 550 547	11 225	108					
356 457	559 332	55 287	1 576 657	895 696	298 617	382 344	61 368	275 900	116 320	1 866	109					
2 510 972	2 696 665	284 222	7 355 172	2 258 858	1 705 855	3 390 459	262 869	5 236 659	1 434 227	9 359	110					
3 505 692	3 492 008	372 106	10 225 557	3 500 285	2 289 465	4 435 807	372 544	6 254 025	1 620 069	11 231	111					
1 828 831-	1 623 601-	111 505-	4 948 339-	1 978 814-	1 199 673-	1 769 852-	172 320-	2 049 185-	611 593-	15 597-	112					
822 387-	394 556-	55 219-	1 850 208-	670 286-	492 488-	687 434-	47 907-	586 217-	244 399-	13 231-	113					
1 006 448-	1 229 045-	56 286-	3 098 131-	1 308 528-	707 185-	1 082 418-	124 413-	1 462 968-	367 194-	2 366-	114					

70 ABWASSERBESEITIGUNG

NR.	ART DER AUSGABEN / EINNAHMEN	GEMEINDEN U. GEMEINDE- VERBAENDE INSGESAMT	SCHLESW.- HOLSTEIN	NIEDER- SACHSEN	NORDRHEIN- WESTFALEN	HESSEN	LAEN- RHEINLAND- PFALZ
		1	2	3	4	5	6
01	PERSONALAUSGABEN	1 059 006	60 518	175 766	329 092	108 040	35 860
02	UNTERHALTUNGSaufwand	388 425	17 866	66 048	111 010	45 369	10 119
03	GERAETE, AUSSTATTUNGS- U. AUSRUESTUNGSgegenstaende	28 331	2 023	7 972	4 275	3 131	611
04	MIETEN UND PACHTEN	11 083	892	1 048	4 448	1 122	150
05	BEWIRTSCHAFTUNG DER GRUNDSTUECKE, BAULICHEN ANLAGEN USW.	300 860	35 046	79 683	92 542	49 169	12 619
06	HALTUNG VON FAHRZEUGEN	23 397	1 925	5 406	5 757	2 430	884
07	BESONDERE AUFWENDUNGEN FUER BEDIENTETE	5 176	287	1 092	1 154	512	150
08	WEITERE VERWALTUNGS- UND BETRIEBSausgaben	385 963	11 871	40 835	63 159	32 950	4 811
09	STEUERN, VERSICHERUNGEN, SCHADENSFAELLE	307 835	5 318	29 480	146 859	29 614	10 560
10	GESCHAFTSAUSGABEN, WEITERE ALLGEM. SAECHLICHE AUSGABEN	46 075	5 767	5 428	13 795	5 262	2 807
	ERSTATTUNGEN VON AUSGABEN DES VERWALTUNGSHAUSHALTS						
11	AN OEFFENTLICHEN BEREICH	151 324	29 144	26 896	23 192	15 925	3 107
12	AN SONSTIGE BEREICHE	365 097	16 463	53 046	104 767	37 899	14 640
13	KALKULATORISCHE KOSTEN	3 886 570	151 778	499 625	1 309 987	435 195	96 411
14	ZUSCHUESSE F. LFD. ZWECKE AN SOZIALE O. AEHNL. EINRICHTUNGEN						
	ZUWEISUNGEN UND SONSTIGE ZUSCHUESSE FUER LAUFENDE ZWECKE						
15	AN OEFFENTLICHEN BEREICH	907 713	12 612	50 959	323 867	173 759	5 528
16	AN SONSTIGE BEREICHE	10 191	64	2 540	1 712	1 141	2 760
	SCHULDENDIENSTHILFEN						
17	AN OEFFENTLICHEN BEREICH	15 696	406	7 134	28	79	55
18	AN SONSTIGE BEREICHE	17	-	6	-	-	11
19	LEISTUNGEN DER SOZIAL- U. JUGENDHILFE AUSSERH. V. EINRICHT.	-	-	-	-	-	-
20	LEISTUNGEN DER SOZIAL- U. JUGENDHILFE IN EINRICHTUNGEN	-	-	-	-	-	-
21	LEISTUNGEN AN KRIEGSGOPFER, SONSTIGE SOZIALE LEISTUNGEN	-	-	-	-	-	-
26	WEITERE FINANZAUSGABEN	19 173	42	126	340	18 318	-
29	ABZUEGLICH ZAHLUNGEN VON GEMEINDEN/GV.	91 820	2 930	28 441	9 335	1 520	5 546
30	AUSGABEN DES VERWALTUNGSHAUSHALTS ZUSAMMEN	7 820 112	349 092	1 024 649	2 526 759	858 399	195 537
	GEWAHRUNG VON DARLEHEN						
33	AN OEFFENTLICHEN BEREICH	3 343	2 190	-	-	128	-
34	AN SONSTIGE BEREICHE	100	-	-	-	-	100
	VERMOEGENSERWERB						
35	ERWERB VON BETEILIGUNGEN, KAPITALEINLAGEN	24 268	84	-	-	6 000	3 602
36	ERWERB VON GRUNDSTUECKEN	23 475	1 995	4 207	4 678	1 079	972
37	ERWERB VON BEWEGLICHEN SACHEN DES ANLAGEVERMOEGENS	66 447	3 965	12 984	19 865	5 488	2 834
38	BAUMASSNAHMEN	5 429 656	263 280	576 003	1 323 036	547 111	100 013
	ZUWEISUNGEN UND ZUSCHUESSE FUER INVESTITIONEN						
42	AN OEFFENTLICHEN BEREICH	214 954	12 845	26 612	7 373	6 739	10 164
43	AN SONSTIGE BEREICHE	27 006	619	3 623	3 935	1 071	15 150
45	SONSTIGE AUSGABEN DES VERMOEGENSHAUSHALTS	408	-	-	-	-	-
46	ABZUEGLICH ZAHLUNGEN VON GEMEINDEN/GV.	95 275	16 795	27 041	7 348	3 722	5 477
47	AUSGABEN DES VERMOEGENSHAUSHALTS ZUSAMMEN	5 694 382	268 183	596 388	1 351 539	563 894	127 358
48	AUSGABEN DES VERWALTUNGS- U. VERMOEGENSHAUSHALTS ZUSAMMEN	13 514 494	617 275	1 621 037	3 878 298	1 522 293	322 895
49	ABZUEGLICH HAUSHALTSTECHNISCHE VERRECHNUNGEN	4 216 321	161 708	548 413	1 408 886	467 156	108 273
50	BEREINIGTE AUSGABEN	9 298 173	455 567	1 072 624	2 469 412	1 055 137	214 622
51	ABZUEGLICH ZAHLUNGEN VON ANDEREN EBENEN	1 407 578	74 312	83 813	319 309	198 978	12 780
52	NETTOAUSGABEN	7 890 595	381 255	988 811	2 150 103	856 159	201 842
53	NACHRICHTLICH BRUTTOAUSGABEN	13 701 589	637 000	1 676 519	3 894 981	1 527 535	333 918
64	GEBUEHREN, ZWECCKGEBUNDENE ABGABEN	6 497 148	323 894	882 772	2 080 432	826 640	159 652
65	EINNAHMEN AUS VERKAUF	4 577	179	324	1 276	226	169
66	MIETEN UND PACHTEN	7 042	462	1 013	1 920	735	235
67	SONSTIGE VERWALTUNGS- UND BETRIEBSEINNAHMEN	61 046	2 833	1 599	32 215	2 214	1 918
	ERSTATTUNGEN VON AUSGABEN DES VERWALTUNGSHAUSHALTS						
68	VON GEMEINDEN/GV.	85 403	2 684	23 806	8 759	1 474	4 814
69	VON ANDEREN OEFFENTLICHEN BEREICHEN	23 688	1 287	1 694	3 019	3 200	535
70	VON SONSTIGEN BEREICHEN	595 068	12 553	71 112	307 760	39 564	16 738
	ZUWEISUNGEN UND ZUSCHUESSE FUER LAUFENDE ZWECKE						
71	VON GEMEINDEN/GV.	1 499	246	150	168	46	732
72	VON ANDEREN OEFFENTLICHEN BEREICHEN	12 386	2 715	4 463	2 177	826	895
73	VON SONSTIGEN BEREICHEN	1 547	-	879	26	255	-
	ZINSEINNAHMEN						
74	VON GEMEINDEN/GV.	4 918	-	4 485	408	-	-
75	VON ANDEREN OEFFENTLICHEN BEREICHEN	28	-	-	5	3	-
76	VON SONSTIGEN BEREICHEN	2 766	86	24	723	620	251
77	GEWINNANTEILE, KONZESSIONSABGABEN	212	6	-	-	1	-
81	ERSATZ V. SOZIALEN LEISTUNGEN AUSSERHALB V. EINRICHTUNGEN	-	-	-	-	-	-
82	ERSATZ V. SOZIALEN LEISTUNGEN IN EINRICHTUNGEN	-	-	-	-	-	-
83	WEITERE FINANZEINNAHMEN	3 864	11	945	1 884	94	8
87	ABZUEGLICH ZAHLUNGEN VON GEMEINDEN/GV.	91 820	2 930	28 441	9 335	1 520	5 546
88	EINNAHMEN DES VERWALTUNGSHAUSHALTS ZUSAMMEN	7 209 372	344 026	964 825	2 431 437	874 378	180 401
	RUECKFLUESSE VON DARLEHEN						
91	VON GEMEINDEN/GV.	2 788	30	2 328	271	-	99
92	VON ANDEREN OEFFENTLICHEN BEREICHEN	539	78	-	13	90	-
93	VON SONSTIGEN BEREICHEN	2 953	17	39	468	106	132
94	EINNAHMEN AUS DER VERAEUSSERUNG VON BETEILIGUNGEN	4 639	52	-	153	-	440
95	EINNAHMEN A. D. VERAEUSSERUNG V. SACHEN D. ANLAGEVERMOEGENS	54 244	249	1 344	36 213	5 237	932
96	BEITRAEGE UND AEHNLICHE ENTGELTE	1 228 252	62 043	160 506	212 293	79 180	31 166
	ZUWEISUNGEN UND ZUSCHUESSE FUER INVESTITIONEN						
97	VON GEMEINDEN/GV.	92 487	16 765	24 713	7 077	3 722	5 378
98	VON ANDEREN OEFFENTLICHEN BEREICHEN	1 370 937	70 232	77 656	314 095	194 859	11 350
99	VON SONSTIGEN BEREICHEN	33 995	1 176	5 044	10 658	6 040	912
104	ABZUEGLICH ZAHLUNGEN VON GEMEINDEN/GV.	95 275	16 795	27 041	7 348	3 722	5 477
105	EINNAHMEN DES VERMOEGENSHAUSHALTS ZUSAMMEN	2 695 559	133 847	244 589	573 893	285 512	44 932
106	EINNAHMEN D. VERWALTUNGS- U. VERMOEGENSHAUSHALTS ZUSAMMEN	9 904 931	477 873	1 209 414	3 005 330	1 159 890	225 333
107	ABZUEGLICH HAUSHALTSTECHNISCHE VERRECHNUNGEN	577 316	11 984	69 788	303 664	36 673	14 385
108	BEREINIGTE EINNAHMEN	9 327 615	465 889	1 139 626	2 701 666	1 123 217	210 948
109	ABZUEGLICH ZAHLUNGEN VON ANDEREN EBENEN	1 407 578	74 312	83 813	319 309	198 978	12 780
110	NETTOEINNAHMEN	7 920 037	391 577	1 055 813	2 382 357	924 239	198 168
111	NACHRICHTLICH BRUTTOEINNAHMEN	10 092 026	497 598	1 264 896	3 022 013	1 165 132	236 356
	MEHRAUSGABEN(-)/MEHREINNAHMEN						
112	ZUSAMMEN	3 609 563-	139 402-	411 623-	872 968-	362 403-	97 562-
113	VERWALTUNGSHAUSHALT	610 740-	5 066-	59 824-	95 322-	84 021-	15 136-
114	VERMOEGENSHAUSHALT	2 998 823-	134 336-	351 799-	777 646-	278 382-	82 426-

NACH AUFGABENBEREICHEN, ARTEN, LAENDERN UND KOERPERSCHAFTSGRUPPEN

DM

70 ABWASSERBESEITIGUNG											
KREISANGEHÖRIGE GEMEINDEN MIT EINW.											
DER BADEN- WÜRTTEMB. 7	BAYERN 8	SAAR- LAND 9	ZUSAMMEN 10	WENIGER ALS 10 000 11	10 000 BIS UNT. 20 000 12	20 000 UND MEHR 13	AEMTER U. A.E. 14	KREISFREIE STÄDTE 15	LAND- KREISE 16	BEZIRKS- VERBÄHNDE 17	NR.
149 607	189 703	10 420	491 378	111 723	101 851	277 804	26 570	538 543	2 515	-	01
66 237	67 779	3 997	230 291	61 665	61 503	107 123	10 979	147 016	139	-	02
5 308	4 986	25	17 452	6 407	4 197	6 848	1 070	9 550	259	-	03
955	2 400	68	4 050	339	306	3 405	71	6 956	6	-	04
19 943	11 264	594	216 689	58 651	59 745	98 293	21 950	61 379	842	-	05
2 413	4 362	220	11 660	1 403	2 093	8 164	606	11 019	112	-	06
1 028	917	36	2 511	615	560	1 336	179	2 482	4	-	07
110 796	121 247	294	200 845	67 058	44 669	89 118	7 438	177 032	648	-	08
8 417	55 082	18 505	183 284	55 739	44 911	82 634	11 044	113 340	167	-	09
6 579	6 094	343	31 569	9 180	6 960	15 429	2 249	11 756	501	-	10
31 702	21 303	55	131 949	42 014	30 900	59 035	6 346	13 003	26	-	11
69 221	51 001	18 060	210 585	55 003	44 174	111 408	9 783	144 209	520	-	12
821 173	503 141	69 246	2 442 971	651 047	562 750	1 229 174	79 139	1 359 561	4 899	-	13
-	-	-	-	-	-	-	-	-	-	-	14
208 037	81 226	51 625	683 147	212 400	172 714	298 033	16 807	207 298	461	-	15
525	1 209	240	4 503	537	3 130	836	1 870	3 818	-	-	16
61	7 933	-	5 565	3 943	1 526	96	108	8 097	1 926	-	17
-	-	-	6	-	6	-	11	-	-	-	18
-	-	-	-	-	-	-	-	-	-	-	19
-	-	-	-	-	-	-	-	-	-	-	20
-	-	-	-	-	-	-	-	-	-	-	21
-	347	-	699	350	148	201	49	18 388	37	-	26
23 865	20 157	26	38 687	8 241	6 034	24 412	6 310	43 441	3 382	-	29
1 478 137	1 113 837	173 702	4 830 467	1 329 833	1 136 109	2 364 525	189 959	2 790 006	9 680	-	30
25	1 000	-	2 367	2 239	128	-	650	-	326	-	33
-	-	-	50	50	-	-	50	-	-	-	34
14 580	2	-	18 426	6 719	7 053	4 654	3 602	2 240	-	-	35
1 193	9 326	25	17 683	11 587	3 018	3 078	1 304	3 424	1 064	-	36
7 777	13 377	157	31 967	8 303	5 196	18 468	1 890	31 937	653	-	37
972 547	1 613 879	33 787	4 046 625	1 951 681	876 296	1 218 648	200 854	1 167 676	14 501	-	38
44 929	95 241	11 051	164 107	115 924	20 540	27 643	13 905	8 381	28 561	-	42
1 932	636	40	11 289	5 153	2 857	3 279	6 647	9 050	20	-	43
-	408	-	-	-	-	-	-	408	-	-	45
11 344	23 540	8	66 231	39 072	10 001	17 158	15 075	13 730	238	-	46
1 031 639	1 710 329	45 052	4 226 283	2 062 584	905 087	1 258 612	213 827	1 209 386	44 887	1-	47
2 509 776	2 824 166	218 754	9 056 750	3 392 417	2 041 196	3 623 137	403 786	3 999 392	54 567	1-	48
883 815	551 779	86 291	2 632 618	701 110	602 734	1 328 774	85 895	1 492 389	5 419	-	49
1 625 961	2 272 387	132 463	6 424 132	2 691 307	1 438 462	2 294 363	317 891	2 507 003	49 148	1-	50
266 115	448 533	3 738	1 212 540	718 977	228 821	264 742	40 385	152 427	2 226	-	51
1 359 846	1 823 854	128 725	5 211 592	1 972 330	1 209 641	2 029 621	277 506	2 354 576	46 922	1-	52
2 544 985	2 867 863	218 788	9 161 668	3 439 730	2 057 231	3 664 707	425 171	4 056 563	58 187	-	53
1 080 856	988 115	154 787	3 923 442	1 020 903	926 375	1 976 164	168 928	2 398 039	6 739	-	64
656	1 742	5	951	135	163	653	173	3 453	-	-	65
887	1 772	18	2 793	309	849	1 635	78	4 162	9	-	66
11 930	7 110	1 227	21 251	5 917	3 775	11 559	822	38 941	32	-	67
23 727	20 113	26	33 133	7 871	5 746	19 516	5 485	43 409	3 376	-	68
3 602	10 319	32	12 497	3 248	2 838	6 411	389	10 802	-	-	69
97 192	29 711	20 438	387 125	60 498	82 809	243 818	3 338	204 203	402	-	70
116	41	-	659	258	285	116	808	32	-	-	71
378	573	359	7 715	2 301	2 140	3 274	1 325	2 020	1 326	-	72
327	60	-	1 374	398	100	876	5	168	-	-	73
22	3	-	4 895	112	3	4 780	17	-	6	-	74
-	20	-	13	1	9	3	-	15	-	-	75
10	1 052	-	1 321	295	725	301	38	1 407	-	-	76
205	-	-	212	211	1	-	-	-	-	-	77
-	-	-	-	-	-	-	-	-	-	-	81
-	-	-	-	-	-	-	-	-	-	-	82
681	235	6	3 210	421	958	1 831	50	405	199	-	83
23 865	20 157	26	38 687	8 241	6 034	24 412	6 310	43 441	3 382	-	87
1 196 724	1 040 709	176 872	4 361 904	1 094 637	1 020 742	2 246 525	175 146	2 663 615	8 707	-	88
26	34	-	2 682	2 362	23	297	43	-	62	1	91
261	97	-	539	362	162	15	-	-	-	-	92
205	1 986	-	2 784	274	2 218	292	94	75	-	-	93
3 903	91	-	4 167	560	2 167	1 440	15	457	-	-	94
4 164	5 503	602	48 367	4 229	13 161	30 977	1 291	4 586	-	-	95
207 113	470 228	5 723	1 021 917	572 787	219 628	229 502	61 485	138 074	6 776	-	96
11 318	23 506	8	63 549	36 710	9 978	16 861	15 032	13 730	176	-	97
261 874	437 524	3 347	1 191 776	713 065	223 672	255 039	38 671	139 590	900	-	98
4 562	5 553	50	25 950	9 781	3 879	12 290	2 097	5 948	-	-	99
11 344	23 540	8	66 231	39 072	10 001	17 158	15 075	13 730	238	1	104
482 082	920 982	9 722	2 295 500	1 301 058	464 887	529 555	103 653	288 730	7 676	-	105
1 678 806	1 961 691	186 594	6 657 404	2 395 695	1 485 629	2 776 080	278 799	2 952 345	16 383	-	106
93 152	27 282	20 388	372 551	54 550	80 112	237 889	1 448	202 915	402	-	107
1 585 654	1 934 409	166 206	6 284 853	2 341 145	1 405 517	2 538 191	277 351	2 749 430	15 981	-	108
266 115	448 533	3 738	1 212 540	718 977	228 821	264 742	40 385	152 427	2 226	-	109
1 319 539	1 485 876	162 468	5 072 313	1 622 168	1 176 696	2 273 449	236 966	2 597 003	13 755	-	110
1 714 015	2 005 388	186 628	6 762 322	2 443 008	1 501 664	2 817 650	300 184	3 009 516	20 003	1	111
830 970-	862 475-	32 160-	2 399 346-	996 722-	555 567-	847 057-	124 987-	1 047 047-	38 184-	-	112
281 413-	73 128-	3 170-	468 563-	235 196-	115 367-	118 000-	14 813-	126 391-	973-	-	113
549 557-	789 347-	35 330-	1 930 783-	761 526-	440 200-	729 057-	110 174-	920 656-	37 211-	-	114

72 ABFALLBESEITIGUNG

NR.	ART DER AUSGABEN / EINNAHMEN	GEMEINDEN U. GEMEINDE- VERBAENDE INSGESAMT	SCHLESW.- HOLSTEIN	NIEDER- SACHSEN	NORDRHEIN- WESTFALEN	HESSEN	LAEN- RHEINLAND- PFALZ
		1	2	3	4	5	6
01	PERSONALAUSGABEN	883 540	28 929	129 399	329 288	107 502	39 049
02	UNTERHALTUNGSaufwand	111 520	941	15 822	31 289	8 208	5 936
03	GERAETE, AUSSTATTUNGS- U. AUSRUESTUNGSGEGENSTAEENDE	20 543	784	3 560	6 967	2 799	1 676
04	MIETEN UND PACHTEN	42 007	2 083	2 141	12 990	9 100	2 237
05	BEWIRTSCHAFTUNG DER GRUNDSTUECKE, BAULICHEN ANLAGEN USW.	50 404	2 172	3 485	16 253	8 162	8 701
06	HALTUNG VON FAHRZEUGEN	82 626	3 357	15 347	21 748	12 363	3 053
07	BESONDERE AUFWENDUNGEN FUER BEDIENTETE	5 978	192	647	2 368	751	148
08	WEITERE VERWALTUNGS- UND BETRIEBSAUSGABEN	1 211 391	19 842	172 913	343 252	81 222	17 931
09	STEUERN, VERSICHERUNGEN, SCHADENSAEELLE	11 103	620	666	4 021	306	207
10	GESCHAFTSAUSGABEN, WEITERE ALLGEM. SAECHLICHE AUSGABEN	125 067	2 177	2 939	80 548	5 867	3 246
	ERSTATTUNGEN VON AUSGABEN DES VERWALTUNGSHAUSHALTS						
11	AN OEFFENTLICHEN BEREICH	149 190	7 610	14 567	26 218	27 652	10 138
12	AN SONSTIGE BEREICHE	784 780	66 268	35 962	189 100	163 177	153 644
13	KALKULATORISCHE KOSTEN	433 521	8 704	59 875	137 628	68 066	14 273
14	ZUSCHUESSE F. LFD. ZWECKE AN SOZIALE O. AEHNL. EINRICHTUNGEN	-	-	-	-	-	-
	ZUWEISUNGEN UND SONSTIGE ZUSCHUESSE FUER LAUFENDE ZWECKE						
15	AN OEFFENTLICHEN BEREICH	333 779	1 671	3 932	63 881	109 600	4 311
16	AN SONSTIGE BEREICHE	86 961	691	29 104	17 794	12 492	6 211
	SCHULDENDIENSTHILFEN						
17	AN OEFFENTLICHEN BEREICH	4 584	-	33	325	123	-
18	AN SONSTIGE BEREICHE	305	50	-	255	-	-
19	LEISTUNGEN DER SOZIAL- U. JUGENDHILFE AUSSERH. V. EINRICHT.	-	-	-	-	-	-
20	LEISTUNGEN DER SOZIAL- U. JUGENDHILFE IN EINRICHTUNGEN	-	-	-	-	-	-
21	LEISTUNGEN AN KRIEGSGOPFER, SONSTIGE SOZIALE LEISTUNGEN	-	-	-	-	-	-
26	WEITERE FINANZAUSGABEN	1 597	1 269	14	309	5	-
29	ABZUEGLICH ZAHLUNGEN VON GEMEINDEN/GV.	64 104	2 830	6 293	24 142	7 101	3 233
30	AUSGABEN DES VERWALTUNGSHAUSHALTS ZUSAMMEN	4 274 792	144 530	484 113	1 260 092	610 294	267 528
	GEWAHRUNG VON DARLEHEN						
33	AN OEFFENTLICHEN BEREICH	-	-	-	-	-	-
34	AN SONSTIGE BEREICHE	885	701	100	-	69	-
	VERMOEGENSERWERB						
35	ERWERB VON BETEILIGUNGEN, KAPITALEINLAGEN	1 648	8	-	100	-	73
36	ERWERB VON GRUNDSTUECKEN	33 966	117	7 242	6 602	272	571
37	ERWERB VON BEWEGLICHEN SACHEN DES ANLAGEVERMOEGENS	150 708	3 267	21 343	51 850	29 557	9 345
38	BAUMASSNAHMEN	457 104	7 102	46 848	104 212	77 196	31 183
	ZUWEISUNGEN UND ZUSCHUESSE FUER INVESTITIONEN						
42	AN OEFFENTLICHEN BEREICH	29 651	-	4 463	3 456	3 428	367
43	AN SONSTIGE BEREICHE	43 026	31	56	40 943	123	1 794
45	SONSTIGE AUSGABEN DES VERMOEGENSHAUSHALTS	-	-	-	-	-	-
46	ABZUEGLICH ZAHLUNGEN VON GEMEINDEN/GV.	16 758	197	4 786	3 622	968	524
47	AUSGABEN DES VERMOEGENSHAUSHALTS ZUSAMMEN	700 230	11 029	75 266	203 341	109 677	42 809
48	AUSGABEN DES VERWALTUNGS- U. VERMOEGENSHAUSHALTS ZUSAMMEN	4 975 022	155 559	555 379	1 463 433	719 971	310 337
49	ABZUEGLICH HAUSHALTSTECHNISCHE VERRECHNUNGEN	759 040	13 664	95 836	267 024	90 548	36 604
50	BEREINIGTE AUSGABEN	4 215 982	141 895	463 543	1 196 409	629 423	273 733
51	ABZUEGLICH ZAHLUNGEN VON ANDEREN EBENEN	121 181	910	10 356	45 903	5 480	2 897
52	NETTOAUSGABEN	4 094 801	140 985	453 187	1 150 506	623 943	270 836
53	NACHRICHTLICH BRUTTOAUSGABEN	5 055 884	158 586	570 458	1 491 197	728 040	314 094
64	GEBUEHREN, ZWECCKGEBUNDENE ABGABEN	4 016 361	136 328	438 042	1 196 680	594 845	256 639
65	EINNAHMEN AUS VERKAUF	42 644	623	2 703	6 417	17 801	578
66	MIETEN UND PACHTEN	3 248	618	295	868	363	28
67	SONSTIGE VERWALTUNGS- UND BETRIEBSEINNAHMEN	23 734	382	1 466	10 285	2 679	528
	ERSTATTUNGEN VON AUSGABEN DES VERWALTUNGSHAUSHALTS						
68	VON GEMEINDEN/GV.	54 784	2 791	5 511	22 364	4 246	3 175
69	VON ANDEREN OEFFENTLICHEN BEREICHEN	31 484	135	-	275	1 621	111
70	VON SONSTIGEN BEREICHEN	66 465	2 837	16 159	27 610	3 666	5 607
	ZUWEISUNGEN UND ZUSCHUESSE FUER LAUFENDE ZWECKE						
71	VON GEMEINDEN/GV.	9 318	39	782	1 778	2 855	58
72	VON ANDEREN OEFFENTLICHEN BEREICHEN	19 418	239	10 355	3 789	1 803	337
73	VON SONSTIGEN BEREICHEN	213	1	-	2	-	201
	ZINSEINNAHMEN						
74	VON GEMEINDEN/GV.	2	-	-	-	-	-
75	VON ANDEREN OEFFENTLICHEN BEREICHEN	-	-	-	-	-	-
76	VON SONSTIGEN BEREICHEN	5 423	302	75	629	894	453
77	GEWINNANTEILE, KONZESSIONSABGABEN	16	-	-	-	-	-
81	ERSATZ V. SOZIALEN LEISTUNGEN AUSSERHALB V. EINRICHTUNGEN	-	-	-	-	-	-
82	ERSATZ V. SOZIALEN LEISTUNGEN IN EINRICHTUNGEN	-	-	-	-	-	-
83	WEITERE FINANZEINNAHMEN	1 645	2	-	1 137	88	9
87	ABZUEGLICH ZAHLUNGEN VON GEMEINDEN/GV.	64 104	2 830	6 293	24 142	7 101	3 233
88	EINNAHMEN DES VERWALTUNGSHAUSHALTS ZUSAMMEN	4 210 651	141 467	469 095	1 247 692	623 760	264 491
	RUECKFLUESSE VON DARLEHEN						
91	VON GEMEINDEN/GV.	90	-	-	-	-	-
92	VON ANDEREN OEFFENTLICHEN BEREICHEN	-	-	-	-	-	-
93	VON SONSTIGEN BEREICHEN	373	52	45	83	1	-
94	EINNAHMEN AUS DER VERAEUSSERUNG VON BETEILIGUNGEN	5 563	-	-	-	-	-
95	EINNAHMEN A.D. VERAEUSSERUNG V. SACHEN D. ANLAGEVERMOEGENS	5 511	223	1 249	1 378	358	305
96	BEITRAEGE UND AEHNLICHE ENTGELTE	2 973	-	-	38	-	-
	ZUWEISUNGEN UND ZUSCHUESSE FUER INVESTITIONEN						
97	VON GEMEINDEN/GV.	16 668	197	4 786	3 622	968	524
98	VON ANDEREN OEFFENTLICHEN BEREICHEN	70 279	536	1	41 839	2 056	2 449
99	VON SONSTIGEN BEREICHEN	7 658	865	30	3 687	32	715
104	ABZUEGLICH ZAHLUNGEN VON GEMEINDEN/GV.	16 758	197	4 786	3 622	968	524
105	EINNAHMEN DES VERMOEGENSHAUSHALTS ZUSAMMEN	92 357	1 676	1 325	47 025	2 447	3 469
106	EINNAHMEN D. VERWALTUNGS- U. VERMOEGENSHAUSHALTS ZUSAMMEN	4 303 008	143 143	470 420	1 294 717	626 207	267 960
107	ABZUEGLICH HAUSHALTSTECHNISCHE VERRECHNUNGEN	54 877	1 158	15 248	21 105	3 224	4 873
108	BEREINIGTE EINNAHMEN	4 248 131	141 985	455 172	1 273 612	622 983	263 087
109	ABZUEGLICH ZAHLUNGEN VON ANDEREN EBENEN	121 181	910	10 356	45 903	5 480	2 897
110	NETTOEINNAHMEN	4 126 950	141 075	444 816	1 227 709	617 503	260 190
111	NACHRICHTLICH BRUTTOEINNAHMEN	4 383 870	146 170	481 499	1 322 481	634 276	271 717
	MEHRAUSGABEN(-)/MEHREINNAHMEN						
112	ZUSAMMEN	672 014-	12 416-	88 959-	168 716-	93 764-	42 377-
113	VERWALTUNGSHAUSHALT	64 141-	3 063-	15 018-	12 400-	13 466-	3 037-
114	VERMOEGENSHAUSHALT	607 873-	9 353-	73 941-	156 316-	107 230-	39 340-

NACH AUFGABENBEREICHEN, ARTEN, LAENDERN UND KOERPERSCHAFTSGRUPPEN

DM

72 ABFALLBESEITIGUNG												
KREISANGEHÖRIGE GEMEINDEN MIT EINW.												
DER	BADEN- WÜRTTEMB.	BAYERN	SAAR- LAND	ZUSAMMEN	WENIGER ALS 10 000	10 000 BIS UNT. 20 000	20 000 UND MEHR	AEMTER U. ÄE.	KREISFREIE STAEDTE	LAND- KREISE	BEZIRKS- VERBAEUE	NR.
	7	8	9	10	11	12	13	14	15	16	17	
101 185	137 785	10 403	154 402	10 436	11 235	132 731	110	594 847	134 181	-	01	
21 913	27 286	125	18 919	9 883	3 780	5 256	96	39 632	52 873	-	02	
2 805	1 908	44	5 974	1 073	816	4 085	13	10 823	3 733	-	03	
10 086	3 354	16	6 115	683	797	4 635	12	20 007	15 873	-	04	
7 530	4 018	83	12 683	1 965	1 865	8 853	1 256	20 967	15 498	-	05	
8 062	18 252	444	17 157	858	1 103	15 196	173	48 823	16 473	-	06	
792	1 018	62	872	20	28	824	-	4 459	647	-	07	
288 615	286 053	1 563	355 846	61 134	96 622	198 090	1 187	272 113	582 245	-	08	
4 509	712	62	2 640	36	26	2 578	64	7 042	1 357	-	09	
24 769	5 435	86	61 786	15 566	17 266	28 954	62	38 615	24 604	-	10	
43 245	19 760	-	80 896	17 057	18 749	45 090	573	16 737	50 984	-	11	
116 240	53 855	6 524	161 962	32 317	36 706	92 939	2 600	296 489	323 729	-	12	
87 320	55 869	1 786	39 162	1 773	2 205	35 184	4	234 109	160 246	-	13	
-	-	-	-	-	-	-	-	-	-	-	14	
29 457	37 834	83 093	247 533	64 619	78 834	104 080	225	32 822	53 189	-	15	
17 475	3 190	4	13 440	2 313	3 010	8 117	-	36 351	37 170	-	16	
-	4 103	-	47	47	-	-	-	1 933	2 604	-	17	
-	-	-	-	-	-	-	-	-	305	-	18	
-	-	-	-	-	-	-	-	-	-	-	19	
-	-	-	-	-	-	-	-	-	-	-	20	
-	-	-	-	-	-	-	-	-	-	-	21	
9 976	10 529	-	22 498	3 711	3 821	14 966	124	10 773	1 280	-	26	
754 027	649 913	104 295	1 156 937	216 069	269 221	671 647	6 251	1 665 312	30 709	-	29	
-	-	-	-	-	-	-	-	-	1 446 292	-	30	
13	2	-	-	-	-	-	-	-	-	-	33	
-	-	-	-	-	-	-	-	13	872	-	34	
91	1 376	-	73	73	-	-	-	290	1 285	-	35	
10 784	8 378	-	3 099	1 123	426	1 550	-	7 882	22 985	-	36	
15 992	18 887	667	30 203	1 996	2 358	25 849	34	95 346	25 125	-	37	
78 616	111 608	339	17 285	5 816	3 406	8 063	71	190 419	249 329	-	38	
1 456	16 481	-	7 531	2 959	65	4 507	-	11 678	10 442	-	42	
53	26	-	2 550	2	-	2 548	-	39 740	736	-	43	
-	-	-	-	-	-	-	-	-	-	-	45	
1 458	5 203	-	3 171	2 648	129	394	-	2 342	11 245	-	46	
105 547	151 555	1 006	57 570	9 321	6 126	42 123	105	343 026	299 529	-	47	
859 574	801 468	105 301	1 214 507	225 390	275 347	713 770	6 356	2 008 338	1 745 821	-	48	
158 426	88 710	8 228	123 780	11 163	12 249	100 368	176	446 779	188 305	-	49	
701 148	712 758	97 073	1 090 727	214 227	263 098	613 402	6 180	1 561 559	1 557 516	-	50	
9 154	24 592	21 889	32 145	1 857	5 387	24 901	-	49 496	39 540	-	51	
691 994	688 166	75 184	1 058 582	212 370	257 711	588 501	6 180	1 512 063	1 517 976	-	52	
871 008	817 200	105 301	1 240 176	231 749	279 297	729 130	6 480	2 021 453	1 787 775	-	53	
723 107	585 601	85 119	1 100 246	207 034	256 824	636 388	6 406	1 555 303	1 354 406	-	64	
2 866	11 635	21	5 721	1 886	1 088	2 747	10	30 873	6 040	-	65	
424	644	8	1 027	98	601	328	12	1 012	1 197	-	66	
5 981	2 401	12	5 384	2 698	694	1 992	41	13 637	4 672	-	67	
6 472	10 225	-	20 187	3 396	3 700	13 091	124	10 608	23 865	-	68	
3 911	3 824	21 607	24 632	722	3 633	20 277	-	4 452	2 400	-	69	
6 880	3 540	166	5 617	278	500	4 839	3	44 256	16 589	-	70	
3 502	304	-	2 309	313	121	1 875	-	165	6 844	-	71	
438	2 219	238	3 518	806	610	2 102	-	3 683	12 217	-	72	
9	-	-	13	2	11	-	-	-	200	-	73	
2	-	-	2	2	-	-	-	-	-	-	74	
-	-	-	-	-	-	-	-	-	-	-	75	
169	2 901	-	256	2	14	240	-	3 922	1 245	-	76	
16	-	-	-	-	-	-	-	-	16	-	77	
-	-	-	-	-	-	-	-	-	-	-	81	
-	-	-	-	-	-	-	-	-	-	-	82	
404	5	-	153	51	-	102	-	1 094	398	-	83	
9 976	10 529	-	22 498	3 711	3 821	14 966	124	10 773	30 709	-	87	
744 205	612 770	107 171	1 146 567	213 577	263 975	669 015	6 472	1 658 232	1 399 380	-	88	
89	1	-	1	1	-	-	-	-	89	-	91	
-	-	-	-	-	-	-	-	-	-	-	92	
192	-	-	-	-	-	-	-	-	373	-	93	
5 563	-	-	-	-	-	-	-	-	-	-	94	
598	1 388	12	1 178	550	53	575	-	63	5 500	-	95	
2 935	-	-	-	-	-	-	-	2 135	2 198	-	96	
-	-	-	-	-	-	-	-	38	2 935	-	-	
1 369	5 202	-	3 170	2 647	129	394	-	2 342	11 156	-	97	
4 805	18 549	44	3 995	329	1 144	2 522	-	41 361	24 923	-	98	
2 268	61	-	200	63	82	55	-	6 003	1 455	-	99	
1 458	5 203	-	3 171	2 648	129	394	-	2 342	11 245	-	104	
16 361	19 998	56	5 373	942	1 279	3 152	-	49 600	37 384	-	105	
760 566	632 768	107 227	1 151 940	214 519	265 254	672 167	6 472	1 707 832	1 436 764	-	106	
5 889	3 219	161	4 461	101	166	4 194	-	43 369	7 047	-	107	
754 677	629 549	107 066	1 147 479	214 418	265 088	667 973	6 472	1 664 463	1 429 717	-	108	
9 154	24 592	21 889	32 145	1 857	5 387	24 901	-	49 496	39 540	-	109	
745 523	604 957	85 177	1 115 334	212 561	259 701	643 072	6 472	1 614 967	1 390 177	-	110	
772 000	648 500	107 227	1 177 609	220 878	269 204	687 527	6 596	1 720 947	1 478 718	-	111	
99 008-	168 700-	1 926	62 567-	10 871-	10 093-	41 603-	116	300 506-	309 057-	-	112	
9 822-	37 143-	2 876	10 370-	2 492-	5 246-	2 632-	221	7 080-	46 912-	-	113	
89 186-	131 557-	950-	52 197-	8 379-	4 847-	38 971-	105-	293 426-	262 145-	-	114	

4 AUSGABEN UND EINNÄHMEN DER GEMEINDEN UND GEMEINDEVERBAENDE

73 MAERKTE		1 000					
NR.	ART DER AUSGABEN / EINNÄHMEN	GEMEINDEN U. GEMEINDE- VERBAENDE INSGESAMT 1	SCHLESW.- HOLSTEIN 2	NIEDER- SACHSEN 3	NORDRHEIN- WESTFALEN 4	HESSEN 5	LAEN- RHEINLAND- PFA LZ 6
01	PERSONALAUSGABEN	41 419	1 621	2 916	13 587	2 369	2 416
02	UNTERHALTUNGS-AUFWAND	7 647	267	675	2 295	662	413
03	GERAETE, AUSSTATTUNGS- U. AUSRUESTUNGSGEGENSTAENDE	925	16	95	88	133	86
04	MIETEN UND PACHTEN	3 851	158	497	1 989	348	41
05	BEWIRTSCHAFTUNG DER GRUNDSTUECKE, BAULICHEN ANLAGEN USW.	22 504	1 061	1 983	10 977	1 205	730
06	HALTUNG VON FAHRZEUGEN	461	1	20	114	2	8
07	BESONDERE AUFWENDUNGEN FUER BEDIENSTETE	78	1	3	24	1	-
08	WEITERE VERWALTUNGS- UND BETRIEBSAUSGABEN	18 264	268	2 158	3 248	2 857	1 695
09	STEUERN, VERSICHERUNGEN, SCHADENSAEELLE	9 740	309	1 161	4 618	216	591
10	GESCHAFTSAUSGABEN, WEITERE ALLGEM. SAECHLICHE AUSGABEN	4 674	119	242	1 411	326	870
	ERSTATTUNGEN VON AUSGABEN DES VERWALTUNGSHAUSHALTS						
11	AN OEFFENTLICHEN BEREICH	256	6	115	-	7	108
12	AN SONSTIGE BEREICHE	34 532	1 753	4 010	13 424	1 471	1 959
13	KALKULATORISCHE KOSTEN	18 838	919	1 648	4 721	802	317
14	ZUSCHUESSE F. LFD. ZWECHE AN SOZIALE O. AEHNL. EINRICHTUNGEN	-	-	-	-	-	-
	ZUWEISUNGEN UND SONSTIGE ZUSCHUESSE FUER LAUFENDE ZWECKE						
15	AN OEFFENTLICHEN BEREICH	99	-	-	-	18	-
16	AN SONSTIGE BEREICHE	414	11	54	43	89	18
	SCHULDENDIENSTHILFEN						
17	AN OEFFENTLICHEN BEREICH	2	-	-	2	-	-
18	AN SONSTIGE BEREICHE	136	-	-	136	-	-
19	LEISTUNGEN DER SOZIAL- U. JUGENDHILFE AUSSERH. V. EINRICHT.	-	-	-	-	-	-
20	LEISTUNGEN DER SOZIAL- U. JUGENDHILFE IN EINRICHTUNGEN	-	-	-	-	-	-
21	LEISTUNGEN AN KRIEGSGOPFER, SONSTIGE SOZIALE LEISTUNGEN	-	-	-	-	-	-
26	WEITERE FINANZAUSGABEN	-	-	-	-	-	-
29	ABZUEGLICH ZAHLUNGEN VON GEMEINDEN/GV.	44	-	-	9	31	1
30	AUSGABEN DES VERWALTUNGSHAUSHALTS ZUSAMMEN	163 856	6 510	15 577	56 662	10 475	9 251
	GEWAHRUNG VON DARLEHEN						
33	AN OEFFENTLICHEN BEREICH	-	-	-	-	-	-
34	AN SONSTIGE BEREICHE	-	-	-	-	-	-
	VERMOEGENSERWERB						
35	ERWERB VON BETEILIGUNGEN, KAPITALEINLAGEN	-	-	-	-	-	-
36	ERWERB VON GRUNDSTUECKEN	1 850	-	187	135	-	245
37	ERWERB VON BEWEGLICHEN SACHEN DES ANLAGEVERMOEGENS	2 074	11	125	314	153	134
38	BAUMASSNAHMEN	24 670	196	841	2 985	1 204	1 096
	ZUWEISUNGEN UND ZUSCHUESSE FUER INVESTITIONEN						
42	AN OEFFENTLICHEN BEREICH	51	-	-	39	-	-
43	AN SONSTIGE BEREICHE	100	-	10	57	-	23
45	SONSTIGE AUSGABEN DES VERMOEGENSHAUSHALTS	-	-	-	-	-	-
46	ABZUEGLICH ZAHLUNGEN VON GEMEINDEN/GV.	10	-	-	-	8	2
47	AUSGABEN DES VERMOEGENSHAUSHALTS ZUSAMMEN	28 535	207	1 163	3 530	1 349	1 496
48	AUSGABEN DES VERWALTUNGS- U. VERMOEGENSHAUSHALTS ZUSAMMEN	192 391	6 717	16 740	60 192	11 824	10 747
49	ABZUEGLICH HAUSHALTSTECHNISCHE VERRECHNUNGEN	53 300	2 672	5 658	18 141	2 223	2 273
50	BEREINIGTE AUSGABEN	139 091	4 045	11 082	42 051	9 601	8 474
51	ABZUEGLICH ZAHLUNGEN VON ANDEREN EBENEN	723	46	7	261	8	230
52	NETTOAUSGABEN	138 368	3 999	11 075	41 790	9 593	8 244
53	NACHRICHTLICH BRUTTOAUSGABEN	192 445	6 717	16 740	60 201	11 863	10 750
64	GEBUEHREN, ZWECHEGEBUNDENE ABGABEN	101 693	5 083	9 851	32 806	6 485	6 512
65	EINNÄHMEN AUS VERKAUF	1 833	-	65	1 048	450	72
66	MIETEN UND PACHTEN	29 531	332	3 425	14 578	1 338	965
67	SONSTIGE VERWALTUNGS- UND BETRIEBSEINNAHMEN	11 194	435	693	5 534	116	317
	ERSTATTUNGEN VON AUSGABEN DES VERWALTUNGSHAUSHALTS						
68	VON GEMEINDEN/GV.	-	-	-	-	-	-
69	VON ANDEREN OEFFENTLICHEN BEREICHEN	106	46	-	-	-	1
70	VON SONSTIGEN BEREICHEN	2 192	123	387	227	755	94
	ZUWEISUNGEN UND ZUSCHUESSE FUER LAUFENDE ZWECKE						
71	VON GEMEINDEN/GV.	44	-	-	9	31	1
72	VON ANDEREN OEFFENTLICHEN BEREICHEN	43	-	7	14	-	-
73	VON SONSTIGEN BEREICHEN	262	-	10	60	112	43
	ZINSEINNAHMEN						
74	VON GEMEINDEN/GV.	-	-	-	-	-	-
75	VON ANDEREN OEFFENTLICHEN BEREICHEN	-	-	-	-	-	-
76	VON SONSTIGEN BEREICHEN	14	-	-	3	3	-
77	GEWINNANTEILE, KONZESSIONSABGABEN	7	-	-	-	-	-
81	ERSATZ V. SOZIALEN LEISTUNGEN AUSSERHALB V. EINRICHTUNGEN	-	-	-	-	-	-
82	ERSATZ V. SOZIALEN LEISTUNGEN IN EINRICHTUNGEN	-	-	-	-	-	-
83	WEITERE FINANZEINNAHMEN	59	-	-	2	-	4
87	ABZUEGLICH ZAHLUNGEN VON GEMEINDEN/GV.	44	-	-	9	31	1
88	EINNÄHMEN DES VERWALTUNGSHAUSHALTS ZUSAMMEN	146 934	6 019	14 438	54 272	9 259	8 008
	RUECKFLUESSE VON DARLEHEN						
91	VON GEMEINDEN/GV.	-	-	-	-	-	-
92	VON ANDEREN OEFFENTLICHEN BEREICHEN	-	-	-	-	-	-
93	VON SONSTIGEN BEREICHEN	6	-	-	-	-	-
94	EINNÄHMEN AUS DER VERAEUSSERUNG VON BETEILIGUNGEN	-	-	-	-	-	-
95	EINNÄHMEN A. D. VERAEUSSERUNG V. SACHEN D. ANLAGEVERMOEGENS	1 346	-	-	1 183	-	4
96	BEITRAEGE UND AEHNLICHE ENTGELTE	120	-	-	-	-	-
	ZUWEISUNGEN UND ZUSCHUESSE FUER INVESTITIONEN						
97	VON GEMEINDEN/GV.	10	-	-	-	8	2
98	VON ANDEREN OEFFENTLICHEN BEREICHEN	574	-	-	247	8	229
99	VON SONSTIGEN BEREICHEN	491	16	91	215	28	135
104	ABZUEGLICH ZAHLUNGEN VON GEMEINDEN/GV.	10	-	-	-	8	2
105	EINNÄHMEN DES VERMOEGENSHAUSHALTS ZUSAMMEN	2 537	16	91	1 645	36	368
106	EINNÄHMEN D. VERWALTUNGS- U. VERMOEGENSHAUSHALTS ZUSAMMEN	149 471	6 035	14 529	55 917	9 295	8 376
107	ABZUEGLICH HAUSHALTSTECHNISCHE VERRECHNUNGEN	835	79	9	223	125	12
108	BEREINIGTE EINNÄHMEN	148 636	5 956	14 520	55 694	9 170	8 364
109	ABZUEGLICH ZAHLUNGEN VON ANDEREN EBENEN	723	46	7	261	8	230
110	NETTOEINNÄHMEN	147 913	5 910	14 513	55 433	9 162	8 134
111	NACHRICHTLICH BRUTTOEINNÄHMEN	149 525	6 035	14 529	55 926	9 334	8 379
	MEHRAUSGABEN(-)/MEHREINNÄHMEN						
112	ZUSAMMEN	42 920-	682-	2 211-	4 275-	2 529-	2 371-
113	VERWALTUNGSHAUSHALT	16 922-	491-	1 139-	2 390-	1 216-	1 243-
114	VERMOEGENSHAUSHALT	25 998-	191-	1 072-	1 885-	1 313-	1 128-

NACH AUFGABENBEREICHEN, ARTEN, LAENDERN UND KOERPERSCHAFTSGRUPPEN

DM

KREISANGEHOERIGE GEMEINDEN MIT EINW.											73 MAERKTE
DER	BAYERN	SAAR- LAND	ZUSAMMEN	WENIGER ALS 10 000	10 000 BIS UNT. 20 000	20 000 UND MEHR	AEMTER U.A.E.	KREISFREIE STAEDTE	LAND- KREISE	BEZIRKS- VERBAENDE	NR.
BADEN- WUERTTEMB. 7	8	9	10	11	12	13	14	15	16	17	
6 396	10 643	1 471	15 313	1 607	3 822	9 884	5	26 082	19	-	01
1 625	1 491	219	3 243	538	1 044	1 661	6	4 393	5	-	02
232	271	4	672	235	204	233	-	253	-	-	03
257	541	26	1 062	77	417	568	3	2 786	-	-	04
1 844	4 395	309	6 525	1 059	1 340	4 126	8	15 969	2	-	05
76	226	14	100	10	10	80	-	361	-	-	06
9	38	2	14	-	-	14	-	64	-	-	07
4 285	3 624	129	11 139	2 983	3 459	4 697	5	7 095	25	-	08
72	2 726	47	2 229	337	265	1 627	-	7 505	6	-	09
1 191	505	10	3 110	1 342	944	824	-	1 564	-	-	10
6	14	-	247	203	43	1	-	9	-	-	11
6 214	4 991	770	16 303	1 532	3 102	11 669	4	18 285	-	-	12
6 860	2 921	650	4 560	301	1 101	3 158	-	14 248	30	-	13
-	-	-	-	-	-	-	-	-	-	-	14
2	79	-	11	2	9	-	-	87	1	-	15
140	58	1	225	57	106	62	-	189	-	-	16
-	-	-	-	-	-	-	-	-	2	-	17
-	-	-	-	-	-	-	-	136	-	-	18
-	-	-	-	-	-	-	-	-	-	-	19
-	-	-	-	-	-	-	-	-	-	-	20
-	-	-	-	-	-	-	-	-	-	-	21
-	-	-	-	-	-	-	-	-	-	-	25
-	3	-	44	12	18	14	-	-	-	-	29
29 209	32 520	3 652	64 709	10 271	15 848	38 590	31	99 026	90	-	30
-	-	-	-	-	-	-	-	-	-	-	
-	-	-	-	-	-	-	-	-	-	-	33
-	-	-	-	-	-	-	-	-	-	-	34
-	-	-	-	-	-	-	-	-	-	-	35
968	115	-	589	463	69	57	-	1 061	-	-	36
471	866	-	1 089	140	605	344	-	985	-	-	37
1 818	15 697	833	7 240	2 067	2 235	2 938	-	17 336	94	-	38
-	-	12	12	-	12	-	-	39	-	-	42
-	-	10	100	8	15	77	-	-	-	-	43
-	-	-	-	-	-	-	-	-	-	-	45
-	-	10	5	5	5	-	-	-	-	-	46
3 257	16 678	855	9 020	2 673	2 931	3 416	-	19 421	94	-	47
32 466	49 198	4 507	73 729	12 944	18 779	42 006	31	118 447	184	-	48
13 026	7 887	1 420	20 758	1 831	4 128	14 799	4	32 508	30	-	49
19 440	41 311	3 087	52 971	11 113	14 651	27 207	27	85 939	154	-	50
10	42	119	623	472	98	53	-	100	-	-	51
19 430	41 269	2 969	52 348	10 641	14 553	27 154	27	85 839	154	-	52
32 466	49 201	4 507	73 783	12 961	18 802	42 020	31	118 447	184	-	53
15 675	22 794	2 487	42 358	8 003	9 865	24 490	45	59 210	80	-	64
113	85	-	715	254	290	171	-	1 118	-	-	65
4 205	4 528	160	9 696	1 392	2 448	5 856	5	19 829	1	-	66
982	3 046	71	2 742	303	499	1 940	6	8 437	9	-	67
-	-	-	-	-	-	-	-	-	-	-	68
-	30	29	30	1	-	29	-	76	-	-	69
204	347	55	1 127	298	304	525	-	1 065	-	-	70
-	3	-	44	12	18	14	-	-	-	-	71
10	12	-	19	12	-	7	-	24	-	-	72
1	36	-	213	54	62	97	-	49	-	-	73
-	-	-	-	-	-	-	-	-	-	-	74
-	-	-	-	-	-	-	-	-	-	-	75
8	-	-	1	-	1	-	-	13	-	-	76
7	-	-	7	7	-	-	-	-	-	-	77
-	-	-	-	-	-	-	-	-	-	-	81
-	-	-	-	-	-	-	-	-	-	-	82
-	53	-	5	-	3	2	-	54	-	-	83
-	3	-	44	12	18	14	-	-	-	-	87
21 205	30 931	2 802	56 913	10 324	13 472	33 117	56	89 875	90	-	88
-	-	-	-	-	-	-	-	-	-	-	
-	-	-	-	-	-	-	-	-	-	-	91
6	-	-	-	-	-	-	-	6	-	-	92
-	-	-	-	-	-	-	-	-	-	-	93
8	151	-	381	2	369	10	-	965	-	-	94
90	30	-	-	-	-	-	-	120	-	-	95
-	-	-	-	-	-	-	-	-	-	-	96
-	-	-	10	5	5	-	-	-	-	-	97
-	-	90	574	459	98	17	-	-	-	-	98
6	-	-	481	173	52	256	-	10	-	-	99
-	-	-	10	5	5	-	-	-	-	-	104
110	181	90	1 436	634	519	283	-	1 101	-	-	105
21 315	31 112	2 892	58 349	10 958	13 991	33 400	56	90 976	90	-	106
77	299	11	281	5	35	241	-	554	-	-	107
21 238	30 813	2 881	58 068	10 953	13 956	33 159	56	90 422	90	-	108
10	42	119	623	472	98	53	-	100	-	-	109
21 228	30 771	2 762	57 445	10 481	13 858	33 106	56	90 322	90	-	110
21 315	31 115	2 892	58 403	10 975	14 014	33 414	56	90 976	90	-	111
11 151-	18 086-	1 615-	15 380-	1 986-	4 788-	8 606-	25	27 471-	94-	-	112
8 004-	1 589-	850-	7 796-	53	2 376-	5 473-	25	9 151-	-	-	113
3 147-	16 497-	765-	7 584-	2 039-	2 412-	3 133-	-	18 320-	94-	-	114

4 AUSGABEN UND EINNAHMEN DER GEMEINDEN UND GEMEINDEVERBAENDE

74 SCHLACHT- UND VIEHHOEFE		1 000					
NR.	ART DER AUSGABEN / EINNAHMEN	GEMEINDEN U. GEMEINDE- VERBAENDE INSGESAMT	SCHLESW.- HOLSTEIN	NIEDER- SACHSEN	NORDRHEIN- WESTFALEN	HESSEN	LAEN- RHEINLAND- PFA LZ
		1	2	3	4	5	6
01	PERSONALAUSGABEN	134 587	-	11 116	26 242	12 556	3 682
02	UNTERHALTUNGS-AUFWAND	12 423	-	223	1 383	708	255
03	GERAETE, AUSSTATTUNGS- U. AUSTRUESTUNGSGEGENSTAENDE	3 054	-	83	430	172	70
04	MIETEN UND PACHTEN	777	-	3	72	344	4
05	BEWIRTSCHAFTUNG DER GRUNDSTUECKE, BAULICHEN ANLAGEN USW.	24 567	-	933	5 508	3 829	841
06	HALTUNG VON FAHRZEUGEN	233	-	2	34	5	1
07	BESONDERE AUFWENDUNGEN FUER BEDIENTESTE	619	-	4	86	69	6
08	WEITERE VERWALTUNGS- UND BETRIEBSAUSGABEN	24 810	-	317	570	1 640	239
09	STEUERN, VERSICHERUNGEN, SCHADENSAEELLE	2 956	-	475	1 310	49	115
10	GESCHAEFTS-AUSGABEN, WEITERE ALLGEM. SACHLICHE AUSGABEN	2 489	-	31	763	122	29
	ERSTATTUNGEN VON AUSGABEN DES VERWALTUNGSHAUSHALTS						
11	AN OEFFENTLICHEN BEREICH	593	-	-	328	95	74
12	AN SONSTIGE BEREICHE	25 291	25	229	18 122	739	149
13	KALKULATORISCHE KOSTEN	41 198	-	585	3 353	2 141	1 140
14	ZUSCHUESSE F. LFD. ZWECHE AN SOZIALE O. AEHNL. EINRICHTUNGEN	-	-	-	-	-	-
	ZUWEISUNGEN UND SONSTIGE ZUSCHUESSE FUER LAUFENDE ZWECHE						
15	AN OEFFENTLICHEN BEREICH	812	-	-	50	325	119
16	AN SONSTIGE BEREICHE	4 108	-	147	2 797	1	-
	SCHULDENDIENSTHILFEN						
17	AN OEFFENTLICHEN BEREICH	-	-	-	-	-	-
18	AN SONSTIGE BEREICHE	103	-	-	63	-	-
19	LEISTUNGEN DER SOZIAL- U. JUGENDHILFE AUSSERH. V. EINRICHT.	-	-	-	-	-	-
20	LEISTUNGEN DER SOZIAL- U. JUGENDHILFE IN EINRICHTUNGEN	-	-	-	-	-	-
21	LEISTUNGEN AN KRIEGSDOPFER, SONSTIGE SOZIALE LEISTUNGEN	-	-	-	-	-	-
26	WEITERE FINANZAUSGABEN	571	-	-	571	-	-
29	ABZUEGLICH ZAHLUNGEN VON GEMEINDEN/GV.	82	-	-	13	-	-
30	AUSGABEN DES VERWALTUNGSHAUSHALTS ZUSAMMEN	279 109	25	14 148	61 669	22 795	6 724
	GEWAHRUNG VON DARLEHEN						
33	AN OEFFENTLICHEN BEREICH	-	-	-	-	-	-
34	AN SONSTIGE BEREICHE	1 000	-	-	300	-	-
	VERMOEGENSERWERB						
35	ERWERB VON BETEILIGUNGEN, KAPITALEINLAGEN	103	-	28	-	75	-
36	ERWERB VON GRUNDSTUECKEN	2 288	-	-	51	2 145	-
37	ERWERB VON BEWEGLICHEN SACHEN DES ANLAGEVERMOEGENS	1 643	-	117	266	80	56
38	BAUMASSNAHMEN	17 911	-	48	955	739	335
	ZUWEISUNGEN UND ZUSCHUESSE FUER INVESTITIONEN						
42	AN OEFFENTLICHEN BEREICH	105	-	-	-	-	-
43	AN SONSTIGE BEREICHE	955	-	-	670	25	-
45	SONSTIGE AUSGABEN DES VERMOEGENSHAUSHALTS	-	-	-	-	-	-
46	ABZUEGLICH ZAHLUNGEN VON GEMEINDEN/GV.	110	-	-	10	-	-
47	AUSGABEN DES VERMOEGENSHAUSHALTS ZUSAMMEN	23 895	-	193	2 232	3 064	391
48	AUSGABEN DES VERWALTUNGS- U. VERMOEGENSHAUSHALTS ZUSAMMEN	303 004	25	14 341	63 901	25 859	7 115
49	ABZUEGLICH HAUSHALTSTECHNISCHE VERRECHNUNGEN	49 589	25	814	5 113	2 873	1 280
50	BEREINIGTE AUSGABEN	253 415	-	13 527	58 788	22 986	5 835
51	ABZUEGLICH ZAHLUNGEN VON ANDEREN EBENEN	6 986	-	2 355	1 230	96	1
52	NETTOAUSGABEN	246 429	-	11 172	57 558	22 890	5 834
53	NACHRICHTLICH BRUTTOAUSGABEN	303 196	25	14 341	63 924	25 859	7 115
64	GEBUEHREN, ZWECHEGEBUNDENE ABGABEN	186 497	-	6 727	42 614	13 198	4 573
65	EINNAHMEN AUS VERKAUF	1 354	-	135	138	61	23
66	MIETEN UND PACHTEN	17 128	200	193	2 346	2 239	898
67	SONSTIGE VERWALTUNGS- UND BETRIEBSEINNAHMEN	11 988	-	481	2 049	1 756	120
	ERSTATTUNGEN VON AUSGABEN DES VERWALTUNGSHAUSHALTS						
68	VON GEMEINDEN/GV.	71	-	-	4	-	-
69	VON ANDEREN OEFFENTLICHEN BEREICHEN	5 146	-	2 335	1 201	81	1
70	VON SONSTIGEN BEREICHEN	18 040	-	3 759	8 919	1 117	652
	ZUWEISUNGEN UND ZUSCHUESSE FUER LAUFENDE ZWECHE						
71	VON GEMEINDEN/GV.	2	-	-	-	-	-
72	VON ANDEREN OEFFENTLICHEN BEREICHEN	1 573	-	-	29	15	-
73	VON SONSTIGEN BEREICHEN	9	-	-	-	-	-
	ZINSEINNAHMEN						
74	VON GEMEINDEN/GV.	9	-	-	9	-	-
75	VON ANDEREN OEFFENTLICHEN BEREICHEN	20	-	20	-	-	-
76	VON SONSTIGEN BEREICHEN	210	-	125	37	19	-
77	GEWINNANTEILE, KONZSSIONSABGABEN	30	-	-	30	-	-
81	ERSATZ V. SOZIALEN LEISTUNGEN AUSSERHALB V. EINRICHTUNGEN	-	-	-	-	-	-
82	ERSATZ V. SOZIALEN LEISTUNGEN IN EINRICHTUNGEN	-	-	-	-	-	-
83	WEITERE FINANZEINNAHMEN	114	-	-	18	-	-
87	ABZUEGLICH ZAHLUNGEN VON GEMEINDEN/GV.	82	-	-	13	-	-
88	EINNAHMEN DES VERWALTUNGSHAUSHALTS ZUSAMMEN	242 109	200	13 775	57 381	18 486	6 267
	RUECKFLUESSE VON DARLEHEN						
91	VON GEMEINDEN/GV.	10	-	-	10	-	-
92	VON ANDEREN OEFFENTLICHEN BEREICHEN	-	-	-	-	-	-
93	VON SONSTIGEN BEREICHEN	357	-	316	-	-	12
94	EINNAHMEN AUS DER VERAUESSERUNG VON BETEILIGUNGEN	268	-	-	268	-	-
95	EINNAHMEN A. D. VERAUESSERUNG V. SACHEN D. ANLAGEVERMOEGENS	12 578	-	-	1 526	6 099	-
96	BEITRAEGE UND AEHNLICHE ENTGELTE	1	-	-	-	-	-
	ZUWEISUNGEN UND ZUSCHUESSE FUER INVESTITIONEN						
97	VON GEMEINDEN/GV.	100	-	-	-	-	-
98	VON ANDEREN OEFFENTLICHEN BEREICHEN	247	-	-	-	-	-
99	VON SONSTIGEN BEREICHEN	54	-	-	-	-	-
104	ABZUEGLICH ZAHLUNGEN VON GEMEINDEN/GV.	110	-	-	10	-	-
105	EINNAHMEN DES VERMOEGENSHAUSHALTS ZUSAMMEN	13 505	-	316	1 794	6 099	12
106	EINNAHMEN D. VERWALTUNGS- U. VERMOEGENSHAUSHALTS ZUSAMMEN	255 614	200	14 091	59 175	24 585	6 279
107	ABZUEGLICH HAUSHALTSTECHNISCHE VERRECHNUNGEN	2 514	-	5	-	90	42
108	BEREINIGTE EINNAHMEN	253 100	200	14 086	59 175	24 495	6 237
109	ABZUEGLICH ZAHLUNGEN VON ANDEREN EBENEN	6 986	-	2 355	1 230	96	1
110	NETTOEINNAHMEN	246 114	200	11 731	57 945	24 399	6 236
111	NACHRICHTLICH BRUTTOEINNAHMEN	255 806	200	14 091	59 198	24 585	6 279
	MEHRAUSGABEN(-)/MEHREINNAHMEN						
112	ZUSAMMEN	47 390-	175	250-	4 726-	1 274-	836-
113	VERWALTUNGSHAUSHALT	37 000-	175	373-	4 288-	4 309-	457-
114	VERMOEGENSHAUSHALT	10 390-	-	123	438-	3 035	379-

NACH AUFGABENBEREICHEN, ARTEN, LAENDERN UND KOERPERSCHAFTSGRUPPEN

DM

KREISANGEHÖRIGE GEMEINDEN MIT EINW.										74 SCHLACHT- UND VIEHHÖFE			
DER	BADEN- WÜRTTEMBERG.	BAYERN	SAAR- LAND	ZUSAMMEN	WENIGER ALS 10 000	10 000 BIS UNT. 20 000	20 000 UND MEHR	AEMTER U. AE.	KREISFREIE STÄDTE	LAND- KREISE	BEZIRKS- VERBAENDE	NR.	
	7	8	9	10	11	12	13	14	15	16	17		
19 514	58 765	2 712	50 084	2 251	10 831	37 002	2 476	81 786	241	-	01		
3 265	6 129	460	4 779	380	1 653	2 746	-	7 612	32	-	02		
853	1 375	71	1 497	178	336	983	8	1 548	1	-	03		
64	265	25	198	27	11	160	-	552	27	-	04		
5 467	5 831	2 158	9 997	933	1 588	7 476	-	14 522	48	-	05		
32	159	-	15	-	7	8	-	218	-	-	06		
107	331	16	230	15	43	172	-	387	2	-	07		
3 834	18 186	24	6 707	482	2 648	3 577	34	18 050	19	-	08		
81	916	10	962	23	454	485	1	1 992	1	-	09		
390	1 078	76	1 377	94	168	1 115	1	1 105	6	-	10		
32	64	-	577	15	131	431	-	16	-	-	11		
1 618	3 757	652	20 241	182	1 267	18 792	15	5 030	5	-	12		
10 747	22 250	982	12 898	846	3 597	8 455	5	28 295	-	-	13		
-	-	-	-	-	-	-	-	-	-	-	14		
91	-	227	476	-	59	417	-	119	217	-	15		
401	762	-	547	2	1	544	-	3 561	-	-	16		
-	-	-	-	-	-	-	-	-	-	-	17		
-	40	-	40	-	40	-	-	63	-	-	18		
-	-	-	-	-	-	-	-	-	-	-	19		
-	-	-	-	-	-	-	-	-	-	-	20		
-	-	-	-	-	-	-	-	-	-	-	21		
-	-	-	571	-	-	571	-	-	-	-	26		
7	62	-	25	6	-	19	-	48	9	-	29		
46 489	119 846	7 413	111 171	5 422	22 834	82 915	2 540	164 808	590	-	30		
-	-	-	-	-	-	-	-	-	-	-	33		
-	700	-	1 000	-	200	800	-	-	-	-	34		
-	-	-	103	-	28	75	-	-	-	-	35		
-	92	-	1	1	-	-	-	2 287	-	-	36		
237	856	31	650	110	91	449	-	993	-	-	37		
3 118	12 183	533	5 319	295	782	4 242	-	12 584	8	-	38		
5	100	-	-	-	-	-	-	-	-	105	42		
10	250	-	799	-	150	649	-	56	100	-	43		
-	-	-	-	-	-	-	-	-	-	-	45		
-	100	-	-	-	-	-	-	100	10	-	46		
3 370	14 081	564	7 872	406	1 251	6 215	-	15 820	203	-	47		
49 859	133 927	7 977	119 043	5 828	24 085	89 130	2 540	180 628	793	-	48		
12 361	25 708	1 415	16 248	1 021	4 565	10 662	20	33 316	5	-	49		
37 498	108 219	6 562	102 795	4 807	19 520	78 468	2 520	147 312	788	-	50		
229	1 368	1 707	4 711	52	99	4 560	984	1 271	20	-	51		
37 269	106 851	4 855	98 084	4 755	19 421	73 908	1 536	146 041	768	-	52		
49 866	134 089	7 977	119 068	5 834	24 085	89 149	2 540	180 776	812	-	53		
26 816	88 563	4 006	73 344	3 080	15 592	54 672	1 334	111 638	181	-	64		
161	836	-	414	4	101	309	-	940	-	-	65		
3 805	6 652	795	3 223	113	498	2 612	5	13 833	67	-	66		
1 761	5 808	13	3 948	444	1 297	2 207	-	8 005	35	-	67		
5	62	-	23	6	-	17	-	48	-	-	68		
12	1 277	239	2 972	9	91	2 872	984	1 190	-	-	69		
1 108	2 466	19	12 670	7	2 038	10 625	-	5 370	-	-	70		
2	-	-	2	-	-	2	-	-	-	-	71		
-	61	1 468	1 516	-	8	1 508	-	57	-	-	72		
-	9	-	9	9	-	-	-	-	-	-	73		
-	-	-	-	-	-	-	-	-	-	9	74		
-	-	-	-	-	-	-	-	-	20	-	75		
-	28	1	175	-	-	175	-	35	-	-	76		
-	-	-	20	-	-	20	-	-	10	-	77		
-	-	-	-	-	-	-	-	-	-	-	81		
-	-	-	-	-	-	-	-	-	-	-	82		
-	96	-	18	-	-	18	-	96	-	-	83		
7	62	-	25	6	-	19	-	48	9	-	87		
33 663	105 796	6 541	98 309	3 666	19 625	75 018	2 323	141 164	313	-	88		
-	-	-	-	-	-	-	-	-	-	10	91		
-	-	-	-	-	-	-	-	-	-	-	92		
12	17	-	309	12	-	297	-	48	-	-	93		
43	4 910	-	636	1	578	57	-	11 942	268	-	94		
-	1	-	1	1	-	-	-	-	-	-	95		
-	100	-	-	-	-	-	-	100	-	-	97		
217	30	-	223	43	-	180	-	24	-	-	98		
2	52	-	9	9	-	-	-	45	-	-	99		
-	100	-	-	-	-	-	-	100	10	-	104		
274	5 010	-	1 178	66	578	534	-	12 059	268	-	105		
33 937	110 806	6 541	99 487	3 732	20 203	75 552	2 323	153 223	581	-	106		
639	1 738	-	255	6	40	209	-	2 259	-	-	107		
33 298	109 068	6 541	99 232	3 726	20 163	75 343	2 323	150 964	581	-	108		
229	1 368	1 707	4 711	52	99	4 560	984	1 271	20	-	109		
33 069	107 700	4 834	94 521	3 674	20 064	70 783	1 339	149 693	561	-	110		
33 944	110 968	6 541	99 512	3 738	20 203	75 571	2 323	153 371	600	-	111		
15 922-	23 121-	1 436-	19 556-	2 096-	3 882-	13 578-	217-	27 405-	212-	-	112		
12 826-	14 050-	872-	12 862-	1 756-	3 209-	7 897-	217-	23 644-	277-	-	113		
3 096-	9 071-	564-	6 694-	340-	673-	5 681-	-	3 761-	65	-	114		

75 BESTATTUNGSWESEN		LAEN-					
NR.	ART DER AUSGABEN / EINNAHMEN	GEMEINDEN U. VERBAENDE INSGESAMT	SCHLESW.- HOLSTEIN	NIEDER- SACHSEN	NORDRHEIN- WESTFALEN	HESSEN	RHEINLAND- PFA LZ
		1	2	3	4	5	6
01	PERSONALAUSGABEN	630 993	15 389	61 613	229 345	68 912	43 511
02	UNTERHALTUNGS-AUFWAND	131 109	1 337	13 114	37 053	14 409	9 011
03	GERAETE, AUSSTATTUNGS- U. AUSRUESTUNGSGEGENSTAENDE	12 146	135	1 306	4 024	1 318	1 027
04	MIETEN UND PACHTEN	3 619	27	221	737	61	98
05	BEWIRTSCHAFTUNG DER GRUNDSTUECKE, BAULICHEN ANLAGEN USW.	62 755	778	6 216	19 843	8 795	6 583
06	HALTUNG VON FAHRZEUGEN	9 594	249	743	3 639	1 076	603
07	BESONDERE AUFWENDUNGEN FUER BEDIENSTETE	2 678	31	171	927	237	164
08	WEITERE VERHALTUNGS- UND BETRIEBSAUSGABEN	52 239	1 249	944	5 404	4 266	1 747
09	STEUERN, VERSICHERUNGEN, SCHADENSFAELLE	7 203	347	1 124	1 067	216	169
10	GESCHAFTSAUSGABEN, WEITERE ALLGEM. SAECHLICHE AUSGABEN	10 406	87	609	4 263	891	645
	ERSTATTUNGEN VON AUSGABEN DES VERWALTUNGSHAUSHALTS						
11	AN OEFFENTLICHEN BEREICH	2 308	123	184	48	14	1 310
12	AN SONSTIGE BEREICHE	124 774	1 949	10 785	34 964	9 989	6 524
13	KALKULATORISCHE KOSTEN	317 021	3 326	29 281	98 084	19 234	10 495
14	ZUSCHUESSE F. LFD. ZWECKE AN SOZIALE O. AEHNL. EINRICHTUNGEN	2 191	101	353	822	-	25
	ZUWEISUNGEN UND SONSTIGE ZUSCHUESSE FUER LAUFENDE ZWECKE						
15	AN OEFFENTLICHEN BEREICH	3 354	45	213	41	2 574	299
16	AN SONSTIGE BEREICHE	1 256	90	628	97	112	33
	SCHULDENDIENSTHILFEN						
17	AN OEFFENTLICHEN BEREICH	6	3	3	-	-	-
18	AN SONSTIGE BEREICHE	343	2	67	269	-	-
19	LEISTUNGEN DER SOZIAL- U. JUGENDHILFE AUSSERH. V. EINRICHT.	-	-	-	-	-	-
20	LEISTUNGEN DER SOZIAL- U. JUGENDHILFE IN EINRICHTUNGEN	-	-	-	-	-	-
21	LEISTUNGEN AN KRIEGSOFFER, SONSTIGE SOZIALE LEISTUNGEN	-	-	-	-	-	-
26	WEITERE FINANZAUSGABEN	457	378	6	25	-	-
29	ABZUEGLICH ZAHLUNGEN VON GEMEINDEN/GV.	1 677	85	342	506	10	538
30	AUSGABEN DES VERWALTUNGSHAUSHALTS ZUSAMMEN	1 372 775	25 561	127 239	440 206	132 094	81 646
	GEWAHRUNG VON DARLEHEN						
33	AN OEFFENTLICHEN BEREICH	15	-	-	-	-	15
34	AN SONSTIGE BEREICHE	33	-	8	-	15	-
	VERMOEGENSERWERB						
35	ERWERB VON BETEILIGUNGEN, KAPITALEINLAGEN	1	-	-	-	-	-
36	ERWERB VON GRUNDSTUECKEN	28 755	155	3 444	3 094	2 447	2 320
37	ERWERB VON BEWEGLICHEN SACHEN DES ANLAGEVERMOEGENS	32 039	529	2 774	10 761	4 067	2 280
38	BAUMASSNAHMEN	281 630	1 933	13 568	43 508	32 356	32 196
	ZUWEISUNGEN UND ZUSCHUESSE FUER INVESTITIONEN						
42	AN OEFFENTLICHEN BEREICH	1 926	12	724	-	500	309
43	AN SONSTIGE BEREICHE	4 332	488	1 610	688	137	89
45	SONSTIGE AUSGABEN DES VERMOEGENSHAUSHALTS	4	-	-	-	-	-
46	ABZUEGLICH ZAHLUNGEN VON GEMEINDEN/GV.	2 088	13	751	21	171	624
47	AUSGABEN DES VERMOEGENSHAUSHALTS ZUSAMMEN	346 647	3 104	21 377	58 030	39 351	36 585
48	AUSGABEN DES VERWALTUNGS- U. VERMOEGENSHAUSHALTS ZUSAMMEN	1 719 422	28 665	148 616	498 236	171 445	118 231
49	ABZUEGLICH HAUSHALTSTECHNISCHE VERRECHNUNGEN	439 090	5 245	39 972	131 818	28 727	16 893
50	BEREINIGTE AUSGABEN	1 280 332	23 420	108 644	366 418	142 718	101 338
51	ABZUEGLICH ZAHLUNGEN VON ANDEREN EBENEN	49 811	1 374	4 717	15 829	3 392	7 751
52	NETTOAUSGABEN	1 230 521	22 046	103 927	350 589	139 326	93 587
53	NACHRICHTLICH BRUTTOAUSGABEN	1 723 187	28 763	149 705	498 763	171 626	119 453
64	GEBUEHREN, ZWECCKGEBUNDENE ABGABEN	792 316	18 188	67 591	264 241	71 759	47 479
65	EINNAHMEN AUS VERKAUF	25 568	1	930	259	3 049	2 704
66	MIETEN UND PACHTEN	5 742	105	472	2 430	437	223
67	SONSTIGE VERWALTUNGS- UND BETRIEBSEINNAHMEN	19 598	411	1 178	1 731	6 691	872
	ERSTATTUNGEN VON AUSGABEN DES VERWALTUNGSHAUSHALTS						
68	VON GEMEINDEN/GV.	953	70	182	37	2	542
69	VON ANDEREN OEFFENTLICHEN BEREICHEN	20 016	422	2 913	9 136	1 880	510
70	VON SONSTIGEN BEREICHEN	55 279	1 615	9 390	25 609	4 914	3 276
	ZUWEISUNGEN UND ZUSCHUESSE FUER LAUFENDE ZWECKE						
71	VON GEMEINDEN/GV.	724	15	160	469	8	56
72	VON ANDEREN OEFFENTLICHEN BEREICHEN	16 992	855	1 604	6 354	1 395	2 414
73	VON SONSTIGEN BEREICHEN	610	1	56	51	57	96
	ZINSEINNAHMEN						
74	VON GEMEINDEN/GV.	-	-	-	-	-	-
75	VON ANDEREN OEFFENTLICHEN BEREICHEN	-	-	-	-	-	-
76	VON SONSTIGEN BEREICHEN	1 173	97	-	15	702	26
77	GEWINNANTEILE, KONZESSIONSABGABEN	-	-	-	-	-	-
81	ERSATZ V. SOZIALEN LEISTUNGEN AUSSERHALB V. EINRICHTUNGEN	-	-	-	-	-	-
82	ERSATZ V. SOZIALEN LEISTUNGEN IN EINRICHTUNGEN	-	-	-	-	-	-
83	WEITERE FINANZEINNAHMEN	893	868	-	4	1	-
87	ABZUEGLICH ZAHLUNGEN VON GEMEINDEN/GV.	1 677	85	342	506	10	598
88	EINNAHMEN DES VERWALTUNGSHAUSHALTS ZUSAMMEN	938 187	22 563	84 134	309 830	90 885	57 600
	RUECKFLUESSE VON DARLEHEN						
91	VON GEMEINDEN/GV.	-	-	-	-	-	-
92	VON ANDEREN OEFFENTLICHEN BEREICHEN	-	-	-	-	-	-
93	VON SONSTIGEN BEREICHEN	100	12	2	73	1	-
94	EINNAHMEN AUS DER VERAEUSSERUNG VON BETEILIGUNGEN	-	-	-	-	-	-
95	EINNAHMEN A.D. VERAEUSSERUNG V. SACHEN D. ANLAGEVERMOEGENS	1 914	4	34	578	46	289
96	BEITRAEGE UND AEHNLICHE ENTGELTE	1 189	87	-	210	54	51
	ZUWEISUNGEN UND ZUSCHUESSE FUER INVESTITIONEN						
97	VON GEMEINDEN/GV.	2 088	13	751	21	171	624
98	VON ANDEREN OEFFENTLICHEN BEREICHEN	12 803	97	200	339	117	4 827
99	VON SONSTIGEN BEREICHEN	2 781	7	240	182	252	544
104	ABZUEGLICH ZAHLUNGEN VON GEMEINDEN/GV.	2 088	13	751	21	171	624
105	EINNAHMEN DES VERMOEGENSHAUSHALTS ZUSAMMEN	18 787	207	476	1 382	470	5 711
106	EINNAHMEN D. VERWALTUNGS- U. VERMOEGENSHAUSHALTS ZUSAMMEN	956 974	22 770	84 610	311 212	91 355	63 311
107	ABZUEGLICH HAUSHALTSTECHNISCHE VERRECHNUNGEN	50 744	1 609	9 223	24 243	4 047	2 238
108	BEREINIGTE EINNAHMEN	906 230	21 161	75 387	286 969	87 308	61 073
109	ABZUEGLICH ZAHLUNGEN VON ANDEREN EBENEN	49 811	1 374	4 717	15 829	3 392	7 751
110	NETTOEINNAHMEN	856 419	19 787	70 670	271 140	83 916	53 322
111	NACHRICHTLICH BRUTTOEINNAHMEN	960 739	22 868	85 703	311 739	91 536	64 533
	MEHRAUSGABEN(-)/MEHREINNAHMEN						
112	ZUSAMMEN	762 448-	5 895-	64 006-	187 024-	80 090-	54 920-
113	VERWALTUNGSHAUSHALT	434 588-	2 998-	43 105-	130 376-	41 209-	24 046-
114	VERMOEGENSHAUSHALT	327 860-	2 897-	20 901-	56 648-	38 881-	30 874-

NACH AUFGABENBEREICHEN, ARTEN, LAENDERN UND KOERPERSCHAFTSGRUPPEN

DM

KREISANGEHÖRIGE GEMEINDEN MIT EINW.										75 BESTATTUNGSWESEN		
DER	BADEN- WÜRTTEMB.	BAYERN	SAAR- LAND	ZUSAMMEN	WENIGER ALS 10 000	10 000 BIS UNT. 20 000	20 000 UND MEHR	AEMTER U. AE.	KREISFREIE STÄDTE	LAND- KREISE	BEZIRKS- VERBAENDE	NR.
7	8	9	10	11	12	13	14	15	16	17		
91 504	98 180	22 539	298 774	55 660	62 344	180 770	3 348	328 618	253	-	-	01
30 758	22 784	2 643	80 571	28 666	18 216	33 689	1 145	49 213	180	-	-	02
2 418	1 532	386	7 518	2 227	1 623	3 668	149	4 476	3	-	-	03
220	2 136	59	1 085	230	236	619	3	2 531	-	-	-	04
10 993	7 286	2 261	40 475	12 241	9 109	19 125	900	21 372	8	-	-	05
1 583	1 588	113	4 645	441	918	3 286	23	4 925	1	-	-	06
625	425	98	1 186	110	221	855	2	1 490	-	-	-	07
14 221	23 889	519	16 445	5 394	4 612	6 439	48	35 720	26	-	-	08
531	3 614	135	2 510	399	377	1 734	2	4 691	-	-	-	09
2 049	1 722	140	4 584	1 376	972	2 236	63	5 739	20	-	-	10
441	181	7	1 981	1 851	91	39	176	136	15	-	-	11
44 197	14 257	2 109	86 262	27 031	20 495	38 736	849	37 604	59	-	-	12
102 797	49 327	4 477	194 452	52 669	45 376	96 407	1 982	120 587	-	-	-	13
399	490	1	1 580	425	371	784	54	396	104	57	-	14
129	53	-	3 196	554	65	2 577	11	41	106	-	-	15
74	216	6	964	465	194	305	91	192	9	-	-	16
-	-	-	6	6	-	-	-	-	-	-	-	17
-	5	-	207	70	23	114	4	132	-	-	-	18
-	-	-	-	-	-	-	-	-	-	-	-	19
-	-	-	-	-	-	-	-	-	-	-	-	20
-	-	-	-	-	-	-	-	-	-	-	-	21
-	48	-	19	-	11	8	-	438	-	-	-	22
40	89	7	1 260	534	202	524	390	27	-	-	-	23
302 899	227 644	35 486	745 200	189 281	165 052	390 867	8 460	618 274	784	57	-	30
-	-	-	15	15	-	-	-	-	-	-	-	33
10	-	-	25	25	-	-	8	-	-	-	-	34
1	-	-	1	1	-	-	-	-	-	-	-	35
7 467	9 828	-	22 821	9 800	6 995	6 026	48	5 886	-	-	-	36
6 535	4 349	744	19 789	4 353	3 925	11 511	204	12 046	-	-	-	37
95 097	58 903	4 069	226 149	124 767	43 233	58 149	2 102	53 236	143	-	-	38
328	53	-	1 197	1 132	57	8	47	500	182	-	-	42
343	977	-	3 892	1 837	842	1 213	230	210	-	-	-	43
4	-	-	1	1	-	-	-	3	-	-	-	45
360	148	-	1 669	1 363	280	26	414	5	-	-	-	46
109 425	73 962	4 813	272 221	140 568	54 772	76 881	2 225	71 876	325	-	-	47
412 324	301 606	40 299	1 017 421	329 849	219 824	467 748	10 685	690 150	1 109	57	-	48
146 580	63 269	6 586	279 501	79 071	65 462	134 968	2 809	156 721	59	-	-	49
255 744	238 337	33 713	737 920	250 778	154 362	332 780	7 876	533 429	1 050	57	-	50
12 089	3 314	1 345	29 463	14 702	5 157	9 604	535	18 867	946	-	-	51
253 655	235 023	32 368	708 457	236 076	149 205	323 176	7 341	514 562	104	57	-	52
412 724	301 843	40 306	1 020 350	331 746	220 306	468 298	11 489	680 182	1 109	57	-	53
152 581	151 242	19 235	394 074	90 033	87 752	216 289	4 639	393 603	-	-	-	64
3 236	15 342	47	4 631	3 106	749	776	1	20 936	-	-	-	65
815	1 210	50	2 722	391	907	1 424	6	3 009	5	-	-	66
4 254	4 320	141	6 258	2 469	876	2 913	112	13 228	-	-	-	67
31	82	7	694	447	189	58	232	27	-	-	-	68
3 234	1 921	-	9 546	1 698	2 219	5 629	278	9 381	811	-	-	69
1 898	8 493	84	25 559	1 502	2 271	21 786	188	29 532	-	-	-	70
9	7	-	566	87	13	466	158	-	-	-	-	71
2 397	698	1 275	8 117	2 152	2 192	3 773	217	8 605	53	-	-	72
78	271	-	539	312	81	146	3	66	2	-	-	73
-	-	-	-	-	-	-	-	-	-	-	-	74
-	-	-	-	-	-	-	-	-	-	-	-	75
59	256	18	66	28	15	23	-	1 107	-	-	-	76
-	-	-	-	-	-	-	-	-	-	-	-	77
-	-	-	-	-	-	-	-	-	-	-	-	81
-	-	-	-	-	-	-	-	-	-	-	-	82
17	1	2	20	-	2	18	-	873	-	-	-	83
40	89	7	1 260	534	202	524	390	27	-	-	-	87
168 569	183 754	20 852	451 532	101 691	97 064	252 777	5 444	480 340	871	-	-	88
-	-	-	-	-	-	-	-	-	-	-	-	91
-	-	-	-	-	-	-	-	-	-	-	-	92
4	8	-	92	-	18	74	-	8	-	-	-	93
-	-	-	-	-	-	-	-	-	-	-	-	94
262	567	134	1 235	483	452	300	18	661	-	-	-	95
286	501	-	937	688	38	211	-	252	-	-	-	96
360	148	-	1 669	1 363	280	26	414	5	-	-	-	97
6 458	695	70	11 800	10 852	746	202	40	881	82	-	-	98
683	873	-	2 789	2 025	565	199	22	30-	-	-	-	99
360	148	-	1 669	1 363	280	26	414	5	-	-	-	104
7 693	2 644	204	16 853	14 048	1 819	986	80	1 772	82	-	-	105
176 262	186 398	21 056	468 385	115 739	98 883	253 763	5 524	482 112	953	-	-	106
1 242	8 058	84	23 703	632	1 738	21 333	177	26 864	-	-	-	107
175 020	178 340	20 972	444 682	115 107	97 145	232 430	5 347	455 248	953	-	-	108
12 089	3 314	1 345	29 463	14 702	5 157	9 604	535	18 867	946	-	-	109
162 931	175 026	19 627	415 219	100 405	91 988	222 826	4 812	436 381	7	-	-	110
176 662	186 635	21 063	471 314	117 636	99 365	254 313	6 328	482 144	953	-	-	111
236 062-	115 208-	19 243-	549 036-	214 110-	120 941-	213 985-	5 161-	208 038-	156-	57-	112	
134 330-	43 890-	14 634-	293 668-	87 590-	67 988-	138 090-	3 016-	137 934-	87	57-	113	
101 732-	71 318-	4 609-	255 368-	126 520-	52 953-	75 895-	2 145-	70 104-	243-	-	114	

76 SONSTIGE OEFFENTLICHE EINRICHTUNGEN

1 000

NR.	ART DER AUSGABEN / EINNAHMEN	GEMEINDEN U. GEMEINDE- VERBAENDE INSGESAMT 1	SCHLESW.- HOLSTEIN 2	NIEDER- SACHSEN 3	NORDRHEIN- WESTFALEN 4	HESSEN 5	LAEN- RHEINLAND- PFA LZ 6
01	PERSONALAUSGABEN	104 948	3 477	8 695	19 307	29 901	6 849
02	UNTERHALTUNGS-AUFWAND	53 398	989	5 832	6 412	16 722	4 805
03	GERAETE, AUSSTATTUNGS- U. AUSRUESTUNGSGEGENSTAENDE	7 758	189	700	687	2 859	682
04	MIETEN UND PACHTEN	7 484	67	455	1 648	2 219	1 043
05	BEWIRTSCHAFTUNG DER GRUNDSTUECKE, BAULICHEN ANLAGEN USW.	99 897	1 681	11 018	11 915	34 050	13 484
06	HALTUNG VON FAHRZEUGEN	194	22	7	69	18	29
07	BESONDERE AUFWENDUNGEN FUER BEDIENTETE	71	6	-	11	19	1
08	WEITERE VERWALTUNGS- UND BETRIEBSAUSGABEN	18 109	345	663	1 170	2 403	1 059
09	STEUERN, VERSICHERUNGEN, SCHADENSFAELLE	9 728	44	1 509	2 169	1 286	627
10	GESCHAFTSAUSGABEN, WEITERE ALLGEM. SACHLICHE AUSGABEN	4 312	278	213	441	799	523
	ERSTATTUNGEN VON AUSGABEN DES VERWALTUNGSHAUSHALTS						
11	AN OEFFENTLICHEN BEREICH	1 129	97	263	-	147	334
12	AN SONSTIGE BEREICHE	5 871	232	437	422	1 078	373
13	KALKULATORISCHE KOSTEN	60 851	488	1 056	696	1 245	6 870
14	ZUSCHUESSE F. LFD. ZWECKE AN SOZIALE O. AEHNL. EINRICHTUNGEN	2 320	8	150	1 383	-	11
	ZUWEISUNGEN UND SONSTIGE ZUSCHUESSE FUER LAUFENDE ZWECKE						
15	AN OEFFENTLICHEN BEREICH	3 027	469	90	15	-	42
16	AN SONSTIGE BEREICHE	20 637	17	497	3 665	13 882	966
	SCHULDENDIENSTHILFEN						
17	AN OEFFENTLICHEN BEREICH	54	-	-	-	-	-
18	AN SONSTIGE BEREICHE	1 168	-	5	277	15	848
19	LEISTUNGEN DER SOZIAL- U. JUGENDHILFE AUSSERH. V. EINRICHT.	-	-	-	-	-	-
20	LEISTUNGEN DER SOZIAL- U. JUGENDHILFE IN EINRICHTUNGEN	-	-	-	-	-	-
21	LEISTUNGEN AN KRIEGSGOPFER, SONSTIGE SOZIALE LEISTUNGEN	-	-	-	-	-	-
26	WEITERE FINANZAUSGABEN	345	1	-	343	1	-
29	ABZUEGLICH ZAHLUNGEN VON GEMEINDEN/GV.	2 368	64	535	318	920	487
30	AUSGABEN DES VERWALTUNGSHAUSHALTS ZUSAMMEN	402 933	8 326	31 055	50 312	105 724	38 059
	GEWAHRUNG VON DARLEHEN						
33	AN OEFFENTLICHEN BEREICH	-	-	-	-	-	-
34	AN SONSTIGE BEREICHE	8 570	-	125	8 345	-	-
	VERMOEGENSERWERB						
35	ERWERB VON BETEILIGUNGEN, KAPITALEINLAGEN	397	-	-	-	350	-
36	ERWERB VON GRUNDSTUECKEN	19 084	1 243	8 517	1 195	371	3 426
37	ERWERB VON BEWEGLICHEN SACHEN DES ANLAGEVERMOEGENS	19 711	597	2 010	3 705	3 901	4 022
38	BAUMASSNAHMEN	450 044	4 171	25 175	58 389	109 874	93 026
	ZUWEISUNGEN UND ZUSCHUESSE FUER INVESTITIONEN						
42	AN OEFFENTLICHEN BEREICH	13 788	18	6 051	924	655	5 218
43	AN SONSTIGE BEREICHE	4 540	-	101	1 976	1 267	676
45	SONSTIGE AUSGABEN DES VERMOEGENSHAUSHALTS	-	-	-	-	-	-
46	ABZUEGLICH ZAHLUNGEN VON GEMEINDEN/GV.	18 264	706	2 655	173	5 922	7 461
47	AUSGABEN DES VERMOEGENSHAUSHALTS ZUSAMMEN	497 870	5 323	39 324	74 361	110 496	98 907
48	AUSGABEN DES VERWALTUNGS- U. VERMOEGENSHAUSHALTS ZUSAMMEN	900 803	13 649	70 379	124 673	216 220	136 966
49	ABZUEGLICH HAUSHALTSTECHNISCHE VERRECHNUNGEN	69 745	677	1 480	1 114	2 201	7 127
50	BEREINIGTE AUSGABEN	831 058	12 972	68 899	123 559	214 019	129 839
51	ABZUEGLICH ZAHLUNGEN VON ANDEREN EBENEN	109 591	928	2 738	29 720	17 127	24 587
52	NETTOAUSGABEN	721 467	12 044	66 161	93 839	196 892	105 252
53	NACHRICHTLICH BRUTTOAUSGABEN	921 435	14 419	73 569	125 164	223 062	144 914
64	GEBUEHREN, ZWECCKGEBUNDENE ABGABEN	48 855	3 742	2 838	6 602	10 175	4 032
65	EINNAHMEN AUS VERKAUF	6 916	234	68	1 238	2 073	794
66	MIETEN UND PACHTEN	80 490	2 371	9 533	17 038	19 772	6 188
67	SONSTIGE VERWALTUNGS- UND BETRIEBSEINNAHMEN	18 052	148	1 864	2 957	2 163	2 465
	ERSTATTUNGEN VON AUSGABEN DES VERWALTUNGSHAUSHALTS						
68	VON GEMEINDEN/GV.	1 831	47	385	127	766	467
69	VON ANDEREN OEFFENTLICHEN BEREICHEN	236	51	9	32	1	11
70	VON SONSTIGEN BEREICHEN	11 023	276	787	438	2 112	760
	ZUWEISUNGEN UND ZUSCHUESSE FUER LAUFENDE ZWECKE						
71	VON GEMEINDEN/GV.	537	17	150	181	154	20
72	VON ANDEREN OEFFENTLICHEN BEREICHEN	3 541	322	463	2 199	273	170
73	VON SONSTIGEN BEREICHEN	568	6	9	36	321	121
	ZINSEINNAHMEN						
74	VON GEMEINDEN/GV.	-	-	-	-	-	-
75	VON ANDEREN OEFFENTLICHEN BEREICHEN	-	-	-	-	-	-
76	VON SONSTIGEN BEREICHEN	1 322	-	-	54	128	15
77	GEWINNANTEILE, KONZSSIONSABGABEN	1 042	6	453	318	232	33
81	ERSATZ V. SOZIALEN LEISTUNGEN AUSSERHALB V. EINRICHTUNGEN	-	-	-	-	-	-
82	ERSATZ V. SOZIALEN LEISTUNGEN IN EINRICHTUNGEN	-	-	-	-	-	-
83	WEITERE FINANZEINNAHMEN	-	-	-	-	-	-
87	ABZUEGLICH ZAHLUNGEN VON GEMEINDEN/GV.	2 368	64	535	318	920	487
88	EINNAHMEN DES VERWALTUNGSHAUSHALTS ZUSAMMEN	172 045	7 156	16 024	30 912	37 250	14 589
	RUECKFLUESSE VON DARLEHEN						
91	VON GEMEINDEN/GV.	-	-	-	-	-	-
92	VON ANDEREN OEFFENTLICHEN BEREICHEN	-	-	-	-	-	-
93	VON SONSTIGEN BEREICHEN	9 084	4	21	8 518	227	36
94	EINNAHMEN AUS DER VERAEUSSERUNG VON BETEILIGUNGEN	8	-	-	-	7	-
95	EINNAHMEN A. D. VERAEUSSERUNG V. SACHEN D. ANLAGEVERMOEGENS	10 318	12	3 361	2 063	1 750	772
96	BEITRAEGE UND AEHNLICHE ENTGELTE	1 615	393	-	65	7	193
	ZUWEISUNGEN UND ZUSCHUESSE FUER INVESTITIONEN						
97	VON GEMEINDEN/GV.	18 264	706	2 655	173	5 922	7 461
98	VON ANDEREN OEFFENTLICHEN BEREICHEN	105 814	555	2 266	27 489	16 853	24 406
99	VON SONSTIGEN BEREICHEN	11 942	3 363	213	289	1 071	4 202
104	ABZUEGLICH ZAHLUNGEN VON GEMEINDEN/GV.	18 264	706	2 655	173	5 922	7 461
105	EINNAHMEN DES VERMOEGENSHAUSHALTS ZUSAMMEN	138 781	4 327	5 861	38 424	19 915	29 609
106	EINNAHMEN D. VERWALTUNGS- U. VERMOEGENSHAUSHALTS ZUSAMMEN	310 826	11 483	21 885	69 336	57 165	44 198
107	ABZUEGLICH HAUSHALTSTECHNISCHE VERRECHNUNGEN	7 937	132	419	385	460	318
108	BEREINIGTE EINNAHMEN	302 889	11 351	21 466	68 951	56 705	43 880
109	ABZUEGLICH ZAHLUNGEN VON ANDEREN EBENEN	109 591	928	2 738	29 720	17 127	24 587
110	NETTOEINNAHMEN	193 298	10 423	18 728	39 231	39 578	19 293
111	NACHRICHTLICH BRUTTOEINNAHMEN	331 458	12 253	25 075	69 827	64 007	52 146
	MEHRAUSGABEN(-)/MEHREINNAHMEN						
112	ZUSAMMEN	589 977-	2 166-	48 494-	55 337-	159 055-	92 768-
113	VERWALTUNGSHAUSHALT	230 888-	1 170-	15 031-	19 400-	68 474-	23 470-
114	VERMOEGENSHAUSHALT	359 089-	996-	33 463-	35 937-	90 581-	69 298-

NACH AUFGABENBEREICHEN, ARTEN, LAENDERN UND KOERPERSCHAFTSGRUPPEN

DM

KREISANGEHOERIGE GEMEINDEN MIT EINW.							76 SONSTIGE OEFFENTLICHE EINRICHTUNGEN				
DER	BAYERN	SAAR- LAND	ZUSAMMEN	WENIGER ALS 10 000	10 000 BIS UNT. 20 000	20 000 UND MEHR	AEMTER U. AE.	KREISFREIE STAEDTE	LAND- KREISE	BEZIRKS- VERBAE NDE	NR.
BADEN- HUERTTE MB. 7	8	9	10	11	12	13	14	15	16	17	
15 537	16 877	4 305	76 573	25 514	23 693	27 366	634	27 463	278	-	01
10 932	6 332	1 394	43 957	17 575	12 081	14 301	106	9 303	32	-	02
1 112	1 293	236	6 973	3 391	1 917	1 665	25	758	2	-	03
517	538	997	4 750	1 558	470	2 712	-	2 733	1	-	04
13 726	9 564	4 459	88 132	42 357	23 332	22 443	336	11 415	14	-	05
33	16	-	123	85	18	20	-	71	-	-	06
20	14	-	31	1	2	28	1	39	-	-	07
4 146	7 394	929	12 923	5 551	4 642	2 730	-	5 005	181	-	08
273	3 502	318	7 221	2 296	1 655	3 270	14	2 491	2	-	09
784	1 165	109	3 562	1 591	1 018	953	44	685	21	-	10
280	8	-	835	803	24	8	26	6	262	-	11
4 594	2 718	17	7 297	2 670	1 768	2 859	34	2 504	36	-	12
40 747	9 054	695	49 309	23 032	9 300	16 577	114	11 408	20	-	13
750	9	9	624	84	196	344	-	1 696	-	-	14
2 411	-	-	573	553	18	2	10	113	2 331	-	15
770	540	300	7 829	1 018	946	5 865	1	12 807	-	-	16
-	54	-	-	-	-	-	-	-	54	-	17
3	20	-	305	25	3	277	-	863	-	-	18
-	-	-	-	-	-	-	-	-	-	-	19
-	-	-	-	-	-	-	-	-	-	-	20
-	-	-	-	-	-	-	-	-	-	-	21
-	-	-	1	1	-	-	-	344	-	-	26
-	42	2	2 078	1 226	508	344	58	232	-	-	29
96 635	59 056	13 766	308 940	126 889	80 575	101 476	1 287	89 472	3 234	-	30
-	-	-	-	-	-	-	-	-	-	-	33
-	10	90	225	10	125	90	-	8 345	-	-	34
47	-	-	351	1	30	320	-	46	-	-	35
182	4 150	-	17 483	7 702	1 003	8 778	9	1 592	-	-	36
1 794	3 536	146	17 756	8 713	4 253	4 790	16	1 939	-	-	37
53 341	102 721	3 347	422 669	239 992	106 571	76 106	413	23 330	3 632	-	38
164	719	39	3 226	1 441	860	925	1 145	6	9 409	2	42
305	203	12	3 679	423	1 418	1 838	-	821	26	14	43
-	-	-	-	-	-	-	-	-	-	-	45
72	1 275	-	18 197	14 591	2 596	1 010	6	-	61	-	46
55 761	110 064	3 634	447 192	243 691	111 664	91 837	1 577	36 079	13 006	16	47
152 396	169 120	17 400	756 132	370 580	192 239	193 313	2 864	125 551	16 240	16	48
44 923	11 511	712	56 305	25 529	10 951	19 825	123	13 261	56	-	49
107 473	157 609	16 688	699 827	345 051	181 288	173 488	2 741	112 290	16 184	16	50
8 101	25 708	682	99 751	57 158	21 330	21 263	9	7 220	2 611	-	51
99 372	131 901	16 006	600 076	287 893	159 958	152 225	2 732	105 070	13 573	16	52
152 468	170 437	17 402	776 407	386 397	195 343	194 667	2 928	125 783	16 301	16	53
6 841	13 834	791	34 953	19 414	8 900	6 639	120	13 553	229	-	64
139	1 438	932	5 583	3 919	1 066	598	-	1 333	-	-	65
10 599	13 553	1 436	47 741	16 865	12 513	18 363	104	32 641	4	-	66
1 692	6 179	584	14 221	5 316	4 467	4 438	692	3 114	25	-	67
-	39	-	1 710	978	468	264	58	63	-	-	68
-	130	-	213	177	36	-	3	-	3	-	69
4 332	2 316	2	8 544	4 052	1 333	3 159	249	2 179	51	-	70
-	3	2	368	248	40	80	-	169	-	-	71
16	56	42	2 711	949	377	1 385	-	795	35	-	72
20	55	-	402	238	138	26	-	166	-	-	73
-	-	-	-	-	-	-	-	-	-	-	74
-	-	-	-	-	-	-	-	-	-	-	75
-	884	241	428	126	-	302	-	894	-	-	76
-	-	-	60	40	-	20	-	982	-	-	77
-	-	-	-	-	-	-	-	-	-	-	81
-	-	-	-	-	-	-	-	-	-	-	82
-	-	-	-	-	-	-	-	-	-	-	83
-	42	2	2 078	1 226	508	344	58	232	-	-	87
23 641	38 445	4 028	114 856	51 096	28 830	34 930	1 168	55 674	347	-	88
-	-	-	-	-	-	-	-	-	-	-	91
-	-	-	-	-	-	-	-	-	-	-	92
11	5	262	550	15	67	468	-	8 534	-	-	93
-	1	-	7	7	-	-	-	1	-	-	94
1 053	1 278	29	8 683	1 443	2 580	4 660	5	1 630	-	-	95
506	337	114	1 615	985	377	253	-	-	-	-	96
72	1 275	-	18 197	14 591	2 596	1 010	6	-	61	-	97
8 083	25 522	640	96 827	56 032	20 917	19 878	6	6 408	2 573	-	98
635	2 142	27	7 900	4 842	2 604	454	4	4 038	-	-	99
72	1 275	-	18 197	14 591	2 596	1 010	6	-	61	-	104
10 288	29 285	1 072	115 582	63 324	26 545	25 713	15	20 611	2 573	-	105
33 929	67 730	5 100	230 438	114 420	55 375	60 643	1 183	76 285	2 920	-	106
4 111	2 112	-	5 619	2 483	495	2 641	199	2 068	51	-	107
29 818	65 618	5 100	224 819	111 937	54 880	58 002	984	74 217	2 869	-	108
8 101	25 708	682	99 751	57 158	21 330	21 263	9	7 220	2 611	-	109
21 717	39 910	4 418	125 068	54 779	33 550	36 739	975	66 997	258	-	110
34 001	69 047	5 102	250 713	130 237	58 479	61 997	1 247	76 517	2 981	-	111
118 467-	101 390-	12 300-	525 694-	256 160-	136 864-	132 670-	1 681-	49 266-	13 320-	16-	112
72 994-	20 611-	9 738-	194 084-	75 793-	51 745-	66 546-	119-	33 798-	2 887-	-	113
45 473-	80 779-	2 562-	331 610-	180 367-	85 119-	66 124-	1 562-	15 468-	10 433-	16-	114

77 HILFSBETRIEBE DER VERWALTUNG		1 000					
NR.	ART DER AUSGABEN / EINNAHMEN	GEMEINDEN U. GEMEINDE- VERBAENDE INSGESAMT	SCHLESW.- HOLSTEIN	NIEDER- SACHSEN	NORDRHEIN- WESTFALEN	HESSEN	LAEN- RHEINLAND- PFA LZ
		1	2	3	4	5	6
01	PERSONALAUSGABEN	1 441 000	35 700	153 314	286 458	136 630	77 241
02	UNTERHALTUNGS-AUFWAND	36 164	925	4 725	11 826	3 566	1 987
03	GERAETE, AUSSTATTUNGS- U. AUSRUESTUNGSGEGENSTAENDE	40 975	1 208	4 874	8 030	4 755	3 211
04	MIETEN UND PACHTEN	9 154	1 715	1 080	1 852	692	377
05	BEWIRTSCHAFTUNG DER GRUNDSTUECKE, BAULICHEN ANLAGEN USW.	69 102	1 871	8 056	22 226	7 228	5 274
06	HALTUNG VON FAHRZEUGEN	245 002	5 513	26 828	81 436	23 693	13 592
07	BESONDERE AUFWENDUNGEN FUER BEDIENTETE	8 293	275	1 003	2 368	885	539
08	WEITERE VERWALTUNGS- UND BETRIEBSAUSGABEN	73 544	191	4 704	23 598	6 818	4 398
09	STEUERN, VERSICHERUNGEN, SCHADENSFAELLE	5 521	239	349	2 045	294	201
10	GESCHAFTSAUSGABEN, WEITERE ALLGEM. SAECHLICHE AUSGABEN	13 138	228	1 174	6 259	917	497
	ERSTATTUNGEN VON AUSGABEN DES VERWALTUNGSHAUSHALTS						
11	AN OEFFENTLICHEN BEREICH	1 475	-	840	7	33	352
12	AN SONSTIGE BEREICHE	62 078	1 447	6 792	18 491	1 901	4 154
13	KALKULATORISCHE KOSTEN	158 663	1 742	11 276	45 895	5 494	4 745
14	ZUSCHUESSE F. LFD. ZHECKE AN SOZIALE O. AEHNL. EINRICHTUNGEN	-	-	-	-	-	-
	ZUWEISUNGEN UND SONSTIGE ZUSCHUESSE FUER LAUFENDE ZWECKE						
15	AN OEFFENTLICHEN BEREICH	76	-	-	-	2	72
16	AN SONSTIGE BEREICHE	14	2	-	10	2	-
	SCHULDENDIENSTHILFEN						
17	AN OEFFENTLICHEN BEREICH	2	-	2	-	-	-
18	AN SONSTIGE BEREICHE	160	-	-	-	160	-
19	LEISTUNGEN DER SOZIAL- U. JUGENDHILFE AUSSERH. V. EINRICHT.	-	-	-	-	-	-
20	LEISTUNGEN DER SOZIAL- U. JUGENDHILFE IN EINRICHTUNGEN	-	-	-	-	-	-
21	LEISTUNGEN AN KRIEGSGOPFER, SONSTIGE SOZIALE LEISTUNGEN	-	-	-	-	-	-
22	WEITERE FINANZAUSGABEN	99	42	1	56	-	-
23	ABZUEGLICH ZAHLUNGEN VON GEMEINDEN/GV.	24 344	290	5 363	3 797	574	12 621
30	AUSGABEN DES VERWALTUNGSHAUSHALTS ZUSAMMEN	2 140 116	50 808	219 655	506 760	192 496	104 019
	GEWAHRUNG VON DARLEHEN						
33	AN OEFFENTLICHEN BEREICH	-	-	-	-	-	-
34	AN SONSTIGE BEREICHE	-	-	-	-	-	-
	VERMOEGENSERWERB						
35	ERWERB VON BETEILIGUNGEN, KAPITALEINLAGEN	-	-	-	-	-	-
36	ERWERB VON GRUNDSTUECKEN	12 498	155	668	2 603	1 599	677
37	ERWERB VON BEWEGLICHEN SACHEN DES ANLAGEVERMOEGENS	222 545	4 601	22 029	52 025	28 210	9 791
38	BAUMASSNAHMEN	176 159	3 473	16 520	36 587	14 657	9 770
	ZUWEISUNGEN UND ZUSCHUESSE FUER INVESTITIONEN						
42	AN OEFFENTLICHEN BEREICH	713	-	55	21	12	529
43	AN SONSTIGE BEREICHE	170	-	16	-	-	148
44	SONSTIGE AUSGABEN DES VERMOEGENSHAUSHALTS	10	-	10	-	-	-
45	ABZUEGLICH ZAHLUNGEN VON GEMEINDEN/GV.	1 479	8	202	229	234	700
47	AUSGABEN DES VERMOEGENSHAUSHALTS ZUSAMMEN	410 556	8 221	39 096	91 007	44 244	20 215
48	AUSGABEN DES VERWALTUNGS- U. VERMOEGENSHAUSHALTS ZUSAMMEN	2 550 672	59 029	258 751	597 767	236 740	124 234
49	ABZUEGLICH HAUSHALTSTECHNISCHE VERRECHNUNGEN	219 668	3 008	17 879	64 319	7 319	8 709
50	BEREINIGTE AUSGABEN	2 331 004	56 021	240 872	533 448	229 421	115 525
51	ABZUEGLICH ZAHLUNGEN VON ANDEREN EBENEN	74 509	2 185	23 296	6 056	7 004	4 333
52	NETTOAUSGABEN	2 256 495	53 836	217 576	527 392	222 417	111 192
53	NACHRICHTLICH BRUTTOAUSGABEN	2 576 495	59 327	264 316	601 793	237 546	137 555
64	GEBUEHREN, ZWECKGEBUNDENE ABGABEN	146 979	4 596	3 404	29 596	5 899	3 114
65	EINNAHMEN AUS VERKAUF	34 887	164	4 103	7 839	3 463	3 445
66	MIETEN UND PACHTEN	14 607	656	1 030	3 599	945	1 328
67	SONSTIGE VERWALTUNGS- UND BETRIEBSEINNAHMEN	134 011	207	1 347	20 943	27 423	4 048
	ERSTATTUNGEN VON AUSGABEN DES VERWALTUNGSHAUSHALTS						
68	VON GEMEINDEN/GV.	23 312	290	5 304	2 986	420	12 621
69	VON ANDEREN OEFFENTLICHEN BEREICHEN	8 345	413	261	561	123	1 428
70	VON SONSTIGEN BEREICHEN	1 160 356	13 898	89 647	297 568	38 418	60 636
	ZUWEISUNGEN UND ZUSCHUESSE FUER LAUFENDE ZWECKE						
71	VON GEMEINDEN/GV.	1 032	-	59	811	154	-
72	VON ANDEREN OEFFENTLICHEN BEREICHEN	55 931	1 536	22 233	5 248	6 828	2 066
73	VON SONSTIGEN BEREICHEN	572	-	8	-	4	44
	ZINSEINNAHMEN						
74	VON GEMEINDEN/GV.	-	-	-	-	-	-
75	VON ANDEREN OEFFENTLICHEN BEREICHEN	2	-	-	-	-	2
76	VON SONSTIGEN BEREICHEN	-	-	-	-	-	-
77	GEWINNANTEILE, KONZESSIONSABGABEN	-	-	-	-	-	-
81	ERSATZ V. SOZIALEN LEISTUNGEN AUSSERHALB V. EINRICHTUNGEN	-	-	-	-	-	-
82	ERSATZ V. SOZIALEN LEISTUNGEN IN EINRICHTUNGEN	-	-	-	-	-	-
83	WEITERE FINANZEINNAHMEN	179	150	-	-	28	-
87	ABZUEGLICH ZAHLUNGEN VON GEMEINDEN/GV.	24 344	290	5 363	3 797	574	12 621
88	EINNAHMEN DES VERWALTUNGSHAUSHALTS ZUSAMMEN	1 555 869	21 620	122 033	365 354	83 131	76 111
	RUECKFLUESSE VON DARLEHEN						
91	VON GEMEINDEN/GV.	-	-	-	-	-	-
92	VON ANDEREN OEFFENTLICHEN BEREICHEN	6	-	-	-	-	6
93	VON SONSTIGEN BEREICHEN	-	-	-	-	-	-
94	EINNAHMEN AUS DER VERAEUSSERUNG VON BETEILIGUNGEN	-	-	-	-	-	-
95	EINNAHMEN A.D. VERAEUSSERUNG V. SACHEN D. ANLAGEVERMOEGENS	14 740	196	1 230	4 061	3 139	415
96	BEITRAEGE UND AEHNLICHE ENTGELTE	72	-	-	-	-	-
	ZUWEISUNGEN UND ZUSCHUESSE FUER INVESTITIONEN						
97	VON GEMEINDEN/GV.	1 479	8	202	229	234	700
98	VON ANDEREN OEFFENTLICHEN BEREICHEN	10 225	236	802	247	53	831
99	VON SONSTIGEN BEREICHEN	2 084	3	61	281	1 130	82
104	ABZUEGLICH ZAHLUNGEN VON GEMEINDEN/GV.	1 479	8	202	229	234	700
105	EINNAHMEN DES VERMOEGENSHAUSHALTS ZUSAMMEN	27 127	435	2 093	4 589	4 322	1 334
106	EINNAHMEN D. VERWALTUNGS- U. VERMOEGENSHAUSHALTS ZUSAMMEN	1 582 996	22 055	124 126	369 943	87 453	77 445
107	ABZUEGLICH HAUSHALTSTECHNISCHE VERRECHNUNGEN	1 100 241	11 473	88 419	296 516	35 795	53 348
108	BEREINIGTE EINNAHMEN	482 755	10 582	35 707	73 427	51 658	24 097
109	ABZUEGLICH ZAHLUNGEN VON ANDEREN EBENEN	74 509	2 185	23 296	6 056	7 004	4 333
110	NETTOEINNAHMEN	408 246	8 397	12 411	67 371	44 654	19 764
111	NACHRICHTLICH BRUTTOEINNAHMEN	1 608 819	22 353	129 691	373 969	88 261	90 766
	MEHRAUSGABEN(-)/MEHREINNAHMEN						
112	ZUSAMMEN	967 676-	36 974-	134 625-	227 824-	149 287-	46 789-
113	VERWALTUNGSHAUSHALT	584 247-	29 188-	97 622-	141 406-	109 365-	27 908-
114	VERMOEGENSHAUSHALT	383 429-	7 786-	37 003-	86 418-	39 922-	18 881-

DM

77 HILFSBETRIEBE DER VERWALTUNG											
KREISANGEHÖRIGE GEMEINDEN MIT EINW.											
DER	BADEN- WÜRTTEMB.	BAYERN	SAAR- LAND	ZUSAMMEN	WENIGER ALS 10 000	10 000 BIS UNT. 20 000	20 000 UND MEHR	AEMTER U. A.E.	KREISFREIE STÄDTE	LAND- KREISE	BEZIRKS- VERBAENDE
	7	8	9	10	11	12	13	14	15	16	17
507 842	215 940	27 875	1 037 321	326 858	294 226	416 237	46 063	338 988	18 628	-	01
8 525	4 163	447	20 927	5 119	5 096	10 712	871	14 102	264	-	02
12 147	5 843	907	32 959	14 010	9 316	9 633	1 051	6 660	305	-	03
1 918	1 388	132	5 128	1 395	1 585	2 148	278	3 662	86	-	04
13 799	9 144	1 504	43 134	9 687	11 002	22 445	787	24 751	430	-	05
59 190	28 978	5 772	147 940	47 711	37 620	62 609	3 887	89 366	3 809	-	06
1 845	1 131	247	5 456	1 497	1 556	2 403	147	2 629	61	-	07
19 026	14 263	546	25 428	4 339	4 954	16 135	587	46 797	732	-	08
1 363	950	80	3 212	1 224	535	1 453	42	2 243	24	-	09
2 718	1 097	248	6 432	1 470	1 470	3 492	197	6 147	362	-	10
188	55	-	1 334	1 262	71	1	132	9	-	-	11
20 189	9 053	51	28 522	5 361	5 666	17 495	377	33 082	97	-	12
66 576	19 118	3 817	74 931	18 960	13 882	42 089	727	82 543	462	-	13
-	-	-	-	-	-	-	-	-	-	-	14
2	-	-	6	6	-	-	70	-	-	-	15
-	-	-	14	2	12	-	-	-	-	-	16
-	-	-	-	-	-	-	2	-	-	-	17
-	-	-	1	1	-	-	-	159	-	-	18
-	-	-	-	-	-	-	-	-	-	-	19
-	-	-	-	-	-	-	-	-	-	-	20
-	-	-	-	-	-	-	-	-	-	-	21
-	-	-	1	-	-	1	-	98	-	-	26
1 372	327	-	5 847	4 040	818	989	15 584	2 908	5	-	29
713 956	310 796	41 626	1 426 899	434 862	386 173	605 864	39 634	648 328	25 255	-	30
-	-	-	-	-	-	-	-	-	-	-	33
-	-	-	-	-	-	-	-	-	-	-	34
-	-	-	-	-	-	-	-	-	-	-	35
3 852	2 801	89	10 143	7 017	2 035	1 091	75	2 200	20	-	36
66 667	33 769	5 453	163 588	62 036	41 052	60 500	4 196	51 804	2 957	-	37
55 751	34 536	4 865	153 020	67 480	34 035	51 505	4 065	18 934	140	-	38
63	33	-	144	122	22	-	400	21	148	-	42
6	-	-	6	-	6	-	16	148	-	-	43
-	-	-	10	-	-	10	-	-	-	-	45
102	4	-	1 202	449	634	119	277	-	-	-	46
126 237	71 135	10 401	325 709	136 206	76 516	112 987	8 475	73 107	3 265	-	47
840 193	381 931	52 027	1 752 608	571 068	462 689	718 851	48 109	721 435	28 520	-	48
86 444	28 157	3 833	102 440	23 685	19 359	59 396	905	115 764	559	-	49
753 749	353 774	48 194	1 650 168	547 383	443 330	659 455	47 204	605 671	27 961	-	50
13 197	11 517	6 921	61 910	28 806	19 119	13 985	9 254	2 243	1 102	-	51
740 552	342 257	41 273	1 588 258	518 577	424 211	645 470	37 950	603 428	26 859	-	52
841 667	382 262	52 027	1 759 657	575 557	464 141	719 959	63 970	724 343	28 525	-	53
44 941	55 170	259	40 626	6 941	9 275	24 410	1 325	102 296	2 732	-	64
9 143	6 609	121	12 055	1 379	1 420	9 256	60	22 598	174	-	65
3 907	3 085	57	8 049	2 184	1 880	3 985	294	6 184	80	-	66
54 268	25 444	331	78 082	38 970	20 986	18 126	700	52 638	2 591	-	67
1 364	327	-	4 815	3 912	437	466	15 584	2 908	5	-	68
4 970	588	1	6 392	3 442	1 598	1 352	213	1 692	48	-	69
519 623	128 889	11 677	742 825	223 937	183 778	335 110	9 111	403 064	5 356	-	70
8	-	-	1 032	128	381	523	-	-	-	-	71
3 049	10 859	4 112	45 633	20 643	16 174	8 816	8 701	551	1 046	-	72
375	5	136	559	292	124	143	3	10	-	-	73
-	-	-	-	-	-	-	-	-	-	-	74
-	-	-	-	-	-	-	-	-	2	-	75
-	-	-	-	-	-	-	-	-	-	-	76
-	-	-	-	-	-	-	-	-	-	-	77
-	-	-	-	-	-	-	-	-	-	-	81
-	-	-	-	-	-	-	-	-	-	-	82
1	-	-	1	1	-	-	-	178	-	-	83
1 372	327	-	5 847	4 040	818	989	15 584	2 908	5	-	87
640 277	230 649	16 694	934 222	297 789	235 235	401 198	20 407	589 211	12 029	-	88
-	-	-	-	-	-	-	-	-	-	-	91
-	-	-	-	-	-	-	-	-	6	-	92
-	-	-	-	-	-	-	-	-	-	-	93
-	-	-	-	-	-	-	-	-	-	-	94
3 544	1 771	384	8 475	3 685	2 075	2 715	208	5 774	283	-	95
25	47	-	72	1	24	47	-	-	-	-	96
102	4	-	1 202	449	634	119	277	-	-	-	97
5 178	70	2 808	9 885	4 721	1 347	3 817	340	-	-	-	98
515	5	7	2 057	1 422	624	11	26	1	-	-	99
102	4	-	1 202	449	634	119	277	-	-	-	104
9 262	1 893	3 199	20 489	9 829	4 070	6 590	574	5 775	289	-	105
649 539	232 542	19 893	954 711	307 618	239 305	407 788	20 981	594 986	12 318	-	106
477 043	126 084	11 563	703 170	200 016	171 989	331 165	5 337	386 820	4 914	-	107
172 456	106 458	8 330	251 541	107 602	67 316	76 623	15 644	208 166	7 404	-	108
13 197	11 517	6 921	61 910	28 806	19 119	13 985	9 254	2 243	1 102	-	109
159 293	94 941	1 409	189 631	78 796	48 197	62 638	6 390	205 923	6 302	-	110
651 013	232 873	19 893	961 760	312 107	240 757	408 896	36 842	597 894	12 323	-	111
190 654-	149 389-	32 134-	797 897-	263 450-	223 384-	311 063-	27 128-	126 449-	16 202-	-	112
73 679-	80 147-	24 932-	492 677-	137 073-	150 938-	204 666-	19 227-	59 117-	13 226-	-	113
116 975-	69 242-	7 202-	305 220-	126 377-	72 446-	106 397-	7 901-	67 332-	2 976-	-	114

78 FOERDERUNG DER LAND- UND FORSTWIRTSCHAFT		1 000					
NR.	ART DER AUSGABEN / EINNAHMEN	GEMEINDEN U. GEMEINDE- VERBAENDE INSGESAMT	SCHLESW.- HOLSTEIN	NIEDER- SACHSEN	NORDRHEIN- WESTFALEN	HESSEN	LAEN- RHEINLAND- PFALZ
		1	2	3	4	5	6
01	PERSONALAUSGABEN	98 098	398	7 075	16 690	9 326	21 932
02	UNTERHALTUNGS-AUFWAND	107 731	2 852	9 217	22 758	16 541	11 112
03	GERAETE, AUSSTATTUNGS- U. AUSRUESTUNGSGEGENSTAEENDE	5 144	5	42	125	382	610
04	MIETEN UND PACHTEN	471	1	38	76	83	40
05	BEWIRTSCHAFTUNG DER GRUNDSTUECKE, BAULICHEN ANLAGEN USW.	2 207	14	72	538	144	621
06	HALTUNG VON FAHRZEUGEN	1 225	-	159	242	81	247
07	BESONDERE AUFWENDUNGEN FUER BEDIENSTETE	86	-	1	17	2	14
08	WEITERE VERWALTUNGS- UND BETRIEBSAUSGABEN	23 281	23	715	2 082	1 082	2 834
09	STEUERN, VERSICHERUNGEN, SCHADENSAEELLE	929	-	2	113	42	362
10	GESCHAFTSAUSGABEN, WEITERE ALLGEM. SAECHLICHE AUSGABEN ERSTATTUNGEN VON AUSGABEN DES VERWALTUNGSHAUSHALTS	5 181	153	192	429	402	1 263
11	AN OEFFENTLICHEN BEREICH	2 432	518	92	325	2	836
12	AN SONSTIGE BEREICHE	25 985	71	776	988	698	3 122
13	KALKULATORISCHE KOSTEN	2 923	-	-	250	4	1 088
14	ZUSCHUESSE F. LFD. ZWECHE AN SOZIALE O. AEHNL. EINRICHTUNGEN ZUWEISUNGEN UND SONSTIGE ZUSCHUESSE FUER LAUFENDE ZWECHE	3 804	75	-	439	-	32
15	AN OEFFENTLICHEN BEREICH	6 571	4 745	146	490	489	218
16	AN SONSTIGE BEREICHE SCHULDENDIENSTHILFEN	17 608	386	3 659	1 084	1 910	1 553
17	AN OEFFENTLICHEN BEREICH	652	327	79	2	27	101
18	AN SONSTIGE BEREICHE	2 235	156	1 529	141	145	57
19	LEISTUNGEN DER SOZIAL- U. JUGENDHILFE AUSSERH. V. EINRICHT.	-	-	-	-	-	-
20	LEISTUNGEN DER SOZIAL- U. JUGENDHILFE IN EINRICHTUNGEN	-	-	-	-	-	-
21	LEISTUNGEN AN KRIEGSOFFER, SONSTIGE SOZIALE LEISTUNGEN	-	-	-	-	-	-
26	WEITERE FINANZAUSGABEN	184	-	-	150	3	-
29	ABZUEGLICH ZAHLUNGEN VON GEMEINDEN/GV.	2 679	1 214	98	245	110	260
30	AUSGABEN DES VERWALTUNGSHAUSHALTS ZUSAMMEN	304 088	8 510	23 696	46 694	31 253	45 782
33	GEWAHRUNG VON DARLEHEN AN OEFFENTLICHEN BEREICH	13	-	-	-	-	-
34	AN SONSTIGE BEREICHE VERMOEGENSERWERB	1 111	-	300	-	5	500
35	ERWERB VON BETEILIGUNGEN, KAPITALEINLAGEN	304	-	-	-	-	-
36	ERWERB VON GRUNDSTUECKEN	5 441	219	421	389	256	378
37	ERWERB VON BEWEGLICHEN SACHEN DES ANLAGEVERMOEGENS	2 360	-	62	54	147	959
38	BAUMASSNAHMEN ZUWEISUNGEN UND ZUSCHUESSE FUER INVESTITIONEN	135 222	2 761	14 079	13 647	15 293	23 886
42	AN OEFFENTLICHEN BEREICH	5 978	358	1 692	367	178	122
43	AN SONSTIGE BEREICHE	12 013	405	2 549	811	838	270
45	SONSTIGE AUSGABEN DES VERMOEGENSHAUSHALTS	1	-	-	-	-	-
46	ABZUEGLICH ZAHLUNGEN VON GEMEINDEN/GV.	4 699	543	2 731	53	254	497
47	AUSGABEN DES VERMOEGENSHAUSHALTS ZUSAMMEN	157 745	3 200	16 372	15 215	16 463	25 618
48	AUSGABEN DES VERWALTUNGS- U. VERMOEGENSHAUSHALTS ZUSAMMEN	461 813	11 710	40 068	61 909	47 716	71 400
49	ABZUEGLICH HAUSHALTSTECHNISCHE VERRECHNUNGEN	27 866	-	776	1 201	571	3 890
50	BEREINIGTE AUSGABEN	433 947	11 710	39 292	60 708	47 145	67 510
51	ABZUEGLICH ZAHLUNGEN VON ANDEREN EBENEN	51 075	1 072	4 016	3 120	2 770	7 455
52	NETTOAUSGABEN	382 872	10 638	35 276	57 588	44 375	60 055
53	NACHRICHTLICH BRUTTOAUSGABEN	469 191	13 467	42 897	62 207	48 080	72 157
64	GEBUEHREN, ZWECHEGEBUNDENE ABGABEN	24 102	67	256	1 278	729	15 230
65	EINNAHMEN AUS VERKAUF	6 234	15	44	1 131	189	1 019
66	MIETEN UND PACHTEN	4 086	12	21	259	472	1 321
67	SONSTIGE VERWALTUNGS- UND BETRIEBSEINNAHMEN ERSTATTUNGEN VON AUSGABEN DES VERWALTUNGSHAUSHALTS	24 589	467	2 284	7 054	4 064	1 811
68	VON GEMEINDEN/GV.	1 141	230	9	205	-	219
69	VON ANDEREN OEFFENTLICHEN BEREICHEN	1 292	49	-	257	48	293
70	VON SONSTIGEN BEREICHEN ZUWEISUNGEN UND ZUSCHUESSE FUER LAUFENDE ZWECHE	4 759	27	59	86	635	1 049
71	VON GEMEINDEN/GV.	1 534	984	89	37	110	40
72	VON ANDEREN OEFFENTLICHEN BEREICHEN	13 553	319	2 098	2 294	1 206	1 845
73	VON SONSTIGEN BEREICHEN ZINSEINNAHMEN	11 352	8	319	546	1 509	7 509
74	VON GEMEINDEN/GV.	4	-	-	3	-	1
75	VON ANDEREN OEFFENTLICHEN BEREICHEN	31	26	-	-	-	-
76	VON SONSTIGEN BEREICHEN	87	1	13	9	13	43
77	GEWINNANTEILE, KONZESSIONSABGABEN	6	-	-	-	-	-
81	ERSATZ V. SOZIALEN LEISTUNGEN AUSSERHALB V. EINRICHTUNGEN	-	-	-	-	-	-
82	ERSATZ V. SOZIALEN LEISTUNGEN IN EINRICHTUNGEN	-	-	-	-	-	-
83	WEITERE FINANZEINNAHMEN	2 022	-	1 982	1	18	1
87	ABZUEGLICH ZAHLUNGEN VON GEMEINDEN/GV.	2 679	1 214	98	245	110	260
88	EINNAHMEN DES VERWALTUNGSHAUSHALTS ZUSAMMEN	92 113	991	7 076	12 915	8 883	30 121
91	RUECKFLUESSE VON DARLEHEN VON GEMEINDEN/GV.	98	54	2	20	-	22
92	VON ANDEREN OEFFENTLICHEN BEREICHEN	2	1	-	-	-	-
93	VON SONSTIGEN BEREICHEN	437	2	94	63	38	110
94	EINNAHMEN AUS DER VERAEUSSERUNG VON BETEILIGUNGEN	60	-	-	-	8	3
95	EINNAHMEN A.D. VERAEUSSERUNG V. SACHEN D. ANLAGEVERMOEGENS	3 312	157	22	509	722	236
96	BEITRAEGE UND AEHNLICHE ENTGELTE ZUWEISUNGEN UND ZUSCHUESSE FUER INVESTITIONEN	5 269	51	650	415	49	1 819
97	VON GEMEINDEN/GV.	4 601	489	2 729	33	254	475
98	VON ANDEREN OEFFENTLICHEN BEREICHEN	36 197	677	1 918	569	1 516	5 317
99	VON SONSTIGEN BEREICHEN	11 404	215	1 019	849	2 079	4 285
104	ABZUEGLICH ZAHLUNGEN VON GEMEINDEN/GV.	4 699	543	2 731	53	254	497
105	EINNAHMEN DES VERMOEGENSHAUSHALTS ZUSAMMEN	56 681	1 103	3 703	2 405	4 412	11 770
106	EINNAHMEN D. VERWALTUNGS- U. VERMOEGENSHAUSHALTS ZUSAMMEN	148 794	2 094	10 779	15 320	13 295	41 891
107	ABZUEGLICH HAUSHALTSTECHNISCHE VERRECHNUNGEN	2 562	-	10	52	39	886
108	BEREINIGTE EINNAHMEN	146 232	2 094	10 769	15 268	13 256	41 005
109	ABZUEGLICH ZAHLUNGEN VON ANDEREN EBENEN	51 075	1 072	4 016	3 120	2 770	7 455
110	NETTOEINNAHMEN	95 157	1 022	6 753	12 148	10 486	33 550
111	NACHRICHTLICH BRUTTOEINNAHMEN	156 172	3 851	13 608	15 618	13 659	42 648
112	MEHRAUSGABEN(-)/MEHREINNAHMEN ZUSAMMEN	313 019-	9 616-	29 289-	46 589-	34 421-	29 509-
113	VERWALTUNGSHAUSHALT	211 955-	7 519-	16 620-	33 779-	22 370-	15 661-
114	VERMOEGENSHAUSHALT	101 064-	2 097-	12 669-	12 810-	12 051-	13 848-

NACH AUFGABENBEREICHEN, ARTEN, LAENDERN UND KOERPERSCHAFTSGRUPPEN

DM

DER							78 FOERDERUNG DER LAND- UND FORSTWIRTSCHAFT				
KREISANGEHOERIGE GEMEINDEN MIT EINW.							AEMTER	KREISFREIE	LAND-	BEZIRKS-	NR.
BADEN- WUERTTEMB.	BAYERN	SAAR- LAND	ZUSAMMEN	WENIGER ALS 10 000	10 000 BIS UNT. 20 000	20 000 UND MEHR	U.AE.	STAEDTE	KREISE	VERBAENDE	
7	8	9	10	11	12	13	14	15	16	17	
20 845	19 487	2 345	43 579	23 850	9 268	10 461	1 445	5 089	33 892	14 093	01
32 546	11 337	1 368	103 320	58 526	25 447	19 347	78	3 420	349	564	02
3 619	352	9	4 434	3 332	592	510	22	62	246	380	03
66	165	2	193	73	12	108	-	38	104	136	04
557	223	38	815	543	165	107	11	192	463	725	05
250	242	4	772	298	159	315	10	28	253	162	06
30	22	-	24	12	1	11	1	16	20	25	07
15 553	944	48	18 227	12 256	3 216	2 755	134	673	1 467	2 780	08
236	168	6	408	291	58	59	3	87	35	396	09
1 770	898	74	2 615	1 956	367	292	47	155	1 877	487	10
464	195	-	1 736	1 536	163	37	54	404	61	177	11
19 786	526	18	24 634	12 198	5 235	7 201	69	790	330	162	12
1 457	124	-	2 307	1 658	386	263	-	250	242	124	13
1 726	1 532	-	1 368	662	429	277	2	190	2 193	51	14
378	75	30	2 819	2 247	365	207	-	225	3 506	21	15
5 855	2 716	445	7 929	5 146	1 490	1 293	22	416	8 030	1 211	16
20	96	-	410	346	38	26	-	-	166	76	17
61	146	-	2 066	1 353	470	243	17	14	138	-	18
-	-	-	-	-	-	-	-	-	-	-	19
-	-	-	-	-	-	-	-	-	-	-	20
-	-	-	-	-	-	-	-	-	-	-	21
-	31	-	184	29	155	-	-	-	-	-	26
724	27	1	1 772	1 635	62	75	181	20	702	4	29
104 495	39 252	4 386	216 068	124 677	47 954	43 437	1 734	12 029	52 670	21 567	30
13	-	-	13	13	-	-	-	-	-	-	33
306	-	-	311	248	59	4	-	-	800	-	34
304	-	-	304	302	2	-	-	-	-	-	35
747	2 934	97	4 958	4 222	410	326	-	239	143	101	36
506	613	19	966	654	177	135	-	40	503	851	37
38 786	26 080	690	132 875	96 919	19 007	16 949	69	1 430	403	445	38
2 597	665	-	3 440	2 873	305	262	77	-	2 172	290	42
2 949	3 963	228	10 571	7 365	2 684	522	6	454	982	-	43
-	1	-	1	1	-	-	-	-	-	-	45
195	426	-	4 665	3 409	633	623	-	-	34	-	46
46 013	33 830	1 034	148 774	109 188	22 011	17 575	152	2 163	4 969	1 687	47
150 508	73 082	5 420	364 842	233 865	69 965	61 012	1 886	14 192	57 639	23 254	48
20 766	644	18	26 090	13 363	5 405	7 322	58	933	514	271	49
129 742	72 438	5 402	338 752	220 502	64 560	53 690	1 828	13 259	57 125	22 983	50
14 959	16 662	1 021	43 345	36 104	5 195	2 046	605	1 011	4 356	1 758	51
114 783	55 776	4 381	295 407	184 398	59 365	51 644	1 223	12 248	52 769	21 225	52
151 427	73 535	5 421	371 279	238 909	70 660	61 710	2 067	14 212	58 375	23 258	53
5 690	845	7	17 117	14 716	1 737	664	36	1 353	2 503	3 093	64
3 202	625	9	2 941	2 265	370	306	4	24	901	2 364	65
1 504	474	23	3 469	2 543	466	460	-	370	130	117	66
1 754	7 146	9	21 109	15 635	3 685	1 789	340	150	1 630	1 360	67
466	12	-	394	360	11	23	67	20	660	-	68
428	215	2	589	470	107	12	94	119	403	87	69
966	1 936	1	2 623	2 197	379	47	23	97	2 012	4	70
258	15	1	1 374	1 273	49	52	114	-	42	4	71
932	3 840	1 019	7 351	5 389	1 779	183	511	85	3 953	1 653	72
91	1 095	275	10 507	9 037	1 249	221	-	44	15	786	73
-	-	-	4	2	2	-	-	-	-	-	74
5	-	-	31	27	-	4	-	-	-	-	75
4	4	-	79	51	20	8	-	1	7	-	76
6	-	-	6	6	-	-	-	-	-	-	77
-	-	-	-	-	-	-	-	-	-	-	81
-	-	-	-	-	-	-	-	-	-	-	82
-	20	-	2 002	22	899	1 081	-	19	1	-	83
724	27	1	1 772	1 635	62	75	181	20	702	4	87
14 582	16 200	1 345	67 824	52 358	10 691	4 775	1 008	2 262	11 555	9 464	88
-	-	-	98	78	20	-	-	-	-	-	91
1	-	-	2	2	-	-	-	-	-	-	92
65	64	1	323	163	96	64	36	6	72	-	93
41	8	-	52	44	8	-	-	-	8	-	94
562	1 104	-	3 034	2 121	316	597	-	126	141	11	95
259	2 026	-	5 119	4 412	590	117	-	150	-	-	96
195	426	-	4 567	3 331	613	623	-	-	34	-	97
13 593	12 607	-	35 372	30 216	3 309	1 847	-	807	-	18	98
1 046	1 612	299	11 196	8 597	1 204	1 395	6	130	57	15	99
195	426	-	4 665	3 409	633	623	-	34	-	-	104
15 567	17 421	300	55 098	45 555	5 523	4 020	42	1 219	278	44	105
30 149	33 621	1 645	122 922	97 913	16 214	8 795	1 050	3 481	11 833	9 508	106
701	874	-	997	859	122	16	-	82	1 482	1	107
29 448	32 747	1 645	121 925	97 054	16 092	8 779	1 050	3 399	10 351	9 507	108
14 959	16 662	1 021	43 345	36 104	5 195	2 046	605	1 011	4 356	1 758	109
14 489	16 085	624	78 580	60 950	10 897	6 733	445	2 388	5 995	7 749	110
31 068	34 074	1 646	129 359	102 957	16 909	9 493	1 231	3 501	12 569	9 512	111
120 359-	39 461-	3 775-	241 920-	135 952-	53 751-	52 217-	836-	10 711-	45 806-	13 746-	112
89 913-	23 052-	3 041-	148 244-	72 319-	37 263-	38 662-	726-	9 767-	41 115-	12 103-	113
30 446-	16 409-	734-	93 676-	63 633-	16 488-	13 555-	110-	944-	4 691-	1 643-	114

79 FREMDENVERKEHR, SONSTIGE FOERDERUNG V. WIRTSCH. U. VERKEHR		1 000					
NR.	ART DER AUSGABEN / EINNAHMEN	GEMEINDEN U. GEMEINDE- VERBAENDE INSGESAMT 1	SCHLESW.- HOLSTEIN 2	NIEDER- SACHSEN 3	NORDRHEIN- WESTFALEN 4	HESSEN 5	LAEN- RHEINLAND- PFA LZ 6
01	PERSONALAUSGABEN	251 998	32 780	30 308	60 235	21 978	20 357
02	UNTERHALTUNGS-AUFWAND	13 906	1 017	1 824	1 751	718	1 138
03	GERAETE, AUSSTATTUNGS- U. AUSRUESTUNGS-GEGENSTAENDE	3 323	138	263	531	281	327
04	MIETEN UND PACHTEN	8 830	206	860	2 021	2 208	222
05	BEWIRTSCHAFTUNG DER GRUNDSTUECKE, BAULICHEN ANLAGEN USW.	11 488	1 014	911	2 018	2 086	1 096
06	HALTUNG VON FAHRZEUGEN	948	59	39	51	76	24
07	BESONDERE AUFWENDUNGEN FUER BEDIENTESTE	235	45	13	64	19	9
08	WEITERE VERWALTUNGS- UND BETRIEBSAUSGABEN	146 101	5 953	17 196	22 890	15 643	13 161
09	STEUERN, VERSICHERUNGEN, SCHADENSFAELLE	9 582	141	787	1 147	475	604
10	GESCHAFTS-AUSGABEN, WEITERE ALLGEM. SAECHLICHE AUSGABEN	57 788	1 962	2 935	18 111	3 454	9 447
11	ERSTATTUNGEN VON AUSGABEN DES VERWALTUNGSHAUSHALTS						
12	AN OEFFENTLICHEN BEREICH	4 473	67	195	170	76	992
13	AN SONSTIGE BEREICHE	24 658	984	2 235	4 867	743	3 443
14	KALKULATORISCHE KOSTEN	28 855	481	774	181	3 675	1 088
15	ZUSCHUESSE F. LFD. ZWECKE AN SOZIALE O. AEHNL. EINRICHTUNGEN	25 140	2 486	-	6 199	-	2 906
16	ZUWEISUNGEN UND SONSTIGE ZUSCHUESSE FUER LAUFENDE ZWECKE						
17	AN OEFFENTLICHEN BEREICH	50 368	2 109	2 348	10 003	3 224	4 230
18	AN SONSTIGE BEREICHE	177 964	7 601	25 048	17 802	13 395	8 846
19	SCHULDENDIENSTHILFEN						
20	AN OEFFENTLICHEN BEREICH	1 937	37	1 233	104	-	89
21	AN SONSTIGE BEREICHE	4 858	416	1 305	1 350	407	367
22	LEISTUNGEN DER SOZIAL- U. JUGENDHILFE AUSSERH. V. EINRICHT.	-	-	-	-	-	-
23	LEISTUNGEN DER SOZIAL- U. JUGENDHILFE IN EINRICHTUNGEN	-	-	-	-	-	-
24	LEISTUNGEN AN KRIEGSOFFER, SONSTIGE SOZIALE LEISTUNGEN	-	-	-	-	-	-
25	WEITERE FINANZAUSGABEN	440	-	104	215	-	36
26	ABZUEGLICH ZAHLUNGEN VON GEMEINDEN/GV.	13 618	1 000	469	4 492	417	1 042
27	AUSGABEN DES VERWALTUNGSHAUSHALTS ZUSAMMEN	809 274	56 496	87 909	145 218	68 041	67 340
28	GEWAHRUNG VON DARLEHEN						
29	AN OEFFENTLICHEN BEREICH	772	353	323	-	-	-
30	AN SONSTIGE BEREICHE	14 225	67	5 308	1 163	773	550
31	VERMOEGENSERWERB						
32	ERWERB VON BETEILIGUNGEN, KAPITALEINLAGEN	12 146	429	9 365	657	60	364
33	ERWERB VON GRUNDSTUECKEN	134 455	297	12 965	27 827	2 911	14 290
34	ERWERB VON BEWEGLICHEN SACHEN DES ANLAGEVERMOEGENS	9 064	222	1 375	793	554	1 511
35	BAUMASSNAHMEN	194 859	5 229	23 196	34 278	13 750	26 927
36	ZUWEISUNGEN UND ZUSCHUESSE FUER INVESTITIONEN						
37	AN OEFFENTLICHEN BEREICH	42 042	5 393	14 731	3 502	507	2 324
38	AN SONSTIGE BEREICHE	106 583	5 486	29 978	13 237	7 285	7 711
39	SONSTIGE AUSGABEN DES VERMOEGENSHAUSHALTS	-	-	-	-	-	-
40	ABZUEGLICH ZAHLUNGEN VON GEMEINDEN/GV.	14 195	536	7 136	414	1 291	1 278
41	AUSGABEN DES VERMOEGENSHAUSHALTS ZUSAMMEN	499 951	16 940	90 105	80 983	24 559	52 399
42	AUSGABEN DES VERWALTUNGS- U. VERMOEGENSHAUSHALTS ZUSAMMEN	1 309 225	73 436	178 014	226 201	92 600	119 739
43	ABZUEGLICH HAUSHALTSTECHNISCHE VERRECHNUNGEN	45 241	633	2 659	2 487	4 163	3 111
44	BEREINIGTE AUSGABEN	1 263 984	72 803	175 355	223 714	88 437	116 628
45	ABZUEGLICH ZAHLUNGEN VON ANDEREN EBENEN	210 657	31 338	44 301	31 389	9 137	16 428
46	NETTOAUSGABEN	1 053 327	41 465	131 054	192 325	79 300	100 200
47	NACHRICHTLICH BRUTTOAUSGABEN	1 337 038	74 972	185 619	231 107	94 308	122 059
48	GEBUEHREN, ZWECCKGEBUNDENE ABGABEN	99 977	3 831	6 204	6 142	3 270	10 922
49	EINNAHMEN AUS VERKAUF	13 934	124	674	1 445	416	2 148
50	MIETEN UND PACHTEN	24 614	751	735	3 319	9 945	1 608
51	SONSTIGE VERWALTUNGS- UND BETRIEBSEINNAHMEN	16 763	294	1 098	1 512	983	2 307
52	ERSTATTUNGEN VON AUSGABEN DES VERWALTUNGSHAUSHALTS						
53	VON GEMEINDEN/GV.	6 474	409	179	243	93	638
54	VON ANDEREN OEFFENTLICHEN BEREICHEN	16 243	6 119	5 168	671	64	411
55	VON SONSTIGEN BEREICHEN	11 697	387	1 574	2 333	502	2 860
56	ZUWEISUNGEN UND ZUSCHUESSE FUER LAUFENDE ZWECKE						
57	VON GEMEINDEN/GV.	7 078	582	273	4 249	324	403
58	VON ANDEREN OEFFENTLICHEN BEREICHEN	68 394	18 168	6 928	8 148	3 029	3 294
59	VON SONSTIGEN BEREICHEN	3 199	371	779	666	529	218
60	ZINSEINNAHMEN						
61	VON GEMEINDEN/GV.	66	9	17	-	-	1
62	VON ANDEREN OEFFENTLICHEN BEREICHEN	1	1	-	-	-	-
63	VON SONSTIGEN BEREICHEN	2 158	126	233	185	59	444
64	GEWINNANTEILE, KONZESSIONSABGABEN	650	-	11	10	5	-
65	ERSATZ V. SOZIALEN LEISTUNGEN AUSSERHALB V. EINRICHTUNGEN	-	-	-	-	-	-
66	ERSATZ V. SOZIALEN LEISTUNGEN IN EINRICHTUNGEN	-	-	-	-	-	-
67	WEITERE FINANZEINNAHMEN	163	45	-	7	-	-
68	ABZUEGLICH ZAHLUNGEN VON GEMEINDEN/GV.	13 618	1 000	469	4 492	417	1 042
69	EINNAHMEN DES VERWALTUNGSHAUSHALTS ZUSAMMEN	257 793	30 217	23 404	24 438	18 802	24 212
70	RUECKFLUESSE VON DARLEHEN						
71	VON GEMEINDEN/GV.	2 114	6	1 021	281	-	13
72	VON ANDEREN OEFFENTLICHEN BEREICHEN	58	46	-	-	12	-
73	VON SONSTIGEN BEREICHEN	11 023	2 974	4 396	898	693	202
74	EINNAHMEN AUS DER VERAEUSSERUNG VON BETEILIGUNGEN	1 286	22	12	4	75	-
75	EINNAHMEN A.D. VERAEUSSERUNG V. SACHEN D. ANLAGEVERMOEGENS	104 798	844	5 734	21 484	1 957	5 750
76	BEITRAEGE UND AEHNLICHE ENTGELTE	6 977	325	-	4 106	132	919
77	ZUWEISUNGEN UND ZUSCHUESSE FUER INVESTITIONEN						
78	VON GEMEINDEN/GV.	12 081	530	6 115	133	1 291	1 265
79	VON ANDEREN OEFFENTLICHEN BEREICHEN	125 961	7 004	32 205	22 570	6 032	12 723
80	VON SONSTIGEN BEREICHEN	9 302	458	3 800	391	465	3 434
81	ABZUEGLICH ZAHLUNGEN VON GEMEINDEN/GV.	14 195	536	7 136	414	1 291	1 278
82	EINNAHMEN DES VERMOEGENSHAUSHALTS ZUSAMMEN	259 405	11 673	46 147	49 453	9 366	23 028
83	EINNAHMEN D. VERWALTUNGS- U. VERMOEGENSHAUSHALTS ZUSAMMEN	517 198	41 890	69 551	73 891	28 168	47 240
84	ABZUEGLICH HAUSHALTSTECHNISCHE VERRECHNUNGEN	2 389	25	192	192	96	969
85	BEREINIGTE EINNAHMEN	514 809	41 865	69 359	73 699	28 072	46 271
86	ABZUEGLICH ZAHLUNGEN VON ANDEREN EBENEN	210 657	31 338	44 301	31 389	9 137	16 428
87	NETTOEINNAHMEN	304 152	10 527	25 058	42 310	18 935	29 843
88	NACHRICHTLICH BRUTTOEINNAHMEN	545 011	43 426	77 156	78 797	29 876	49 560
89	MEHRAUSGABEN(-)/MEHREINNAHMEN						
90	ZUSAMMEN	792 027-	31 546-	108 463-	152 310-	64 432-	72 499-
91	VERWALTUNGSHAUSHALT	551 481-	26 279-	64 505-	120 780-	49 239-	43 128-
92	VERMOEGENSHAUSHALT	240 546-	5 267-	43 958-	31 530-	15 193-	29 371-

NACH AUFGABENBEREICHEN, ARTEN, LAENDERN UND KOERPERSCHAFTSGRUPPEN

DM

79. FREMDENVERKEHR, SONSTIGE FOERDERUNG V. WIRTSCH. U. VERKEHR											
EINW.											
DER	KREISANGEHOERIGE GEMEINDEN MIT										
BADEN- WUERTTEMB. 7	BAYERN 8	SAAR- LAND 9	ZUSAMMEN 10	WENIGER ALS 10 000 11	10 000 BIS UNT. 20 000 12	20 000 UND MEHR 13	AEMTER U. AE. 14	KREISFREIE STAEDE 15	LAND- KREISE 16	BEZIRKS- VERBAENDE 17	NR.
29 874	50 999	5 467	102 317	41 395	21 384	39 538	5 899	78 044	64 877	861	01
4 990	2 408	60	7 863	4 024	1 998	1 841	65	4 773	1 205	-	02
797	967	19	2 426	1 342	519	565	38	536	314	9	03
1 453	1 769	91	2 986	972	629	1 385	53	5 308	483	-	04
1 922	2 240	201	6 373	3 860	948	1 565	124	3 977	1 014	-	05
286	411	2	697	522	143	32	4	149	98	-	06
42	35	8	71	25	18	28	2	87	73	2	07
25 224	44 828	1 206	78 542	33 447	18 587	26 508	3 045	47 555	16 487	472	08
551	5 831	46	6 210	4 543	1 096	571	66	2 982	131	193	09
9 117	12 039	723	27 245	13 727	6 204	7 314	2 235	13 271	14 889	148	10
224	2 736	13	3 958	3 555	217	186	51	134	330	-	11
7 036	5 228	122	15 963	7 155	4 686	4 122	1 965	4 216	2 331	183	12
16 231	6 387	38	10 640	6 580	3 265	795	82	17 278	855	-	13
7 745	5 674	130	9 892	1 694	2 272	5 926	332	12 744	2 172	-	14
21 490	6 938	26	9 658	3 776	1 330	4 552	610	7 292	32 790	18	15
62 195	42 028	1 049	70 604	16 625	22 514	31 465	1 123	32 935	72 399	903	16
-	416	58	37	37	-	-	2	10	1 888	-	17
294	719	-	2 348	103	916	1 329	14	1 786	710	-	18
-	-	-	-	-	-	-	-	-	-	-	19
-	-	-	-	-	-	-	-	-	-	-	20
-	-	-	-	-	-	-	-	-	-	-	21
-	85	-	277	13	57	207	2	86	75	-	26
4 973	1 199	26	3 914	1 204	640	2 070	935	2 567	6 202	-	29
184 498	150 539	9 233	354 193	142 191	86 143	125 859	14 777	230 596	206 919	2 789	30
-	55	41	-	-	-	-	-	-	772	-	33
732	5 632	-	3 330	575	851	1 904	560	6 714	3 621	-	34
880	391	-	1 136	266	475	395	81	9 584	1 345	-	35
17 222	57 265	1 678	99 001	39 048	30 951	29 002	74	35 063	317	-	36
1 388	3 233	38	5 437	3 646	768	1 023	881	1 549	1 197	-	37
32 813	39 734	18 932	132 838	56 419	27 250	49 169	11 544	42 248	8 229	-	38
11 697	3 444	444	5 397	1 973	383	3 041	641	2 965	33 031	8	42
23 709	17 687	1 490	46 262	10 894	11 812	23 556	695	40 165	18 761	700	43
-	-	-	-	-	-	-	-	-	-	-	45
349	2 871	320	10 818	4 525	3 823	2 470	851	-	2 526	-	46
88 092	124 570	22 303	282 583	108 296	68 667	105 620	13 625	138 288	64 747	708	47
272 590	315 109	31 536	636 776	250 487	154 810	231 479	28 402	368 884	271 666	3 497	48
21 163	10 894	131	21 597	11 499	6 396	3 702	1 044	20 668	1 749	185	49
251 427	304 215	31 405	615 179	238 988	148 414	227 777	27 358	348 216	269 917	3 314	50
32 603	27 596	17 865	92 169	37 568	13 411	41 190	9 596	43 265	65 519	108	51
218 824	276 619	13 540	523 010	201 420	135 003	186 587	17 762	304 951	204 398	3 206	52
277 912	319 179	31 882	651 508	256 216	159 273	236 019	30 188	371 451	280 394	3 497	53
13 697	55 517	394	83 486	56 520	19 056	7 910	1 195	10 623	4 498	175	64
1 713	7 397	17	6 062	3 100	1 686	1 276	223	6 484	611	554	65
3 816	4 190	250	7 574	3 890	1 408	2 276	36	16 254	750	-	66
2 407	8 085	77	10 774	7 257	1 779	1 738	200	4 182	731	876	67
4 315	571	26	759	237	256	266	606	229	4 880	-	68
3 315	495	-	1 087	725	224	138	-	400	14 648	108	69
1 715	2 063	257	3 898	1 986	695	1 217	1 747	3 720	2 332	-	70
658	589	-	3 153	965	384	1 804	329	2 338	1 258	-	71
18 052	9 760	1 015	16 766	9 181	2 729	4 856	1 101	6 860	43 667	-	72
117	494	25	1 690	850	117	723	113	930	466	-	73
-	39	-	2	2	-	-	-	-	64	-	74
-	-	-	-	-	-	-	-	-	1	-	75
66	1 045	-	680	360	85	235	127	1 278	73	-	76
91	533	-	114	96	-	18	-	530	1	5	77
-	-	-	-	-	-	-	-	-	-	-	81
-	-	-	-	-	-	-	-	-	-	-	82
103	8	-	118	106	8	4	-	-	45	-	83
4 973	1 199	26	3 914	1 204	640	2 070	935	2 567	6 202	-	87
45 092	89 593	2 035	132 249	84 071	27 787	20 391	4 742	51 261	67 823	1 718	88
-	667	126	200	200	-	-	1	-	1 913	-	91
-	-	-	55	14	41	-	-	-	3	-	92
845	1 015	-	6 158	2 389	443	3 326	75	3 286	1 504	-	93
1 161	12	-	1 198	126	1 015	57	-	9	79	-	94
7 001	60 367	1 661	73 419	33 192	22 117	18 110	568	25 046	5 765	-	95
838	549	108	6 657	2 340	1 876	2 441	-	173	147	-	96
349	2 204	194	10 618	4 325	3 823	2 470	850	-	613	-	97
11 236	17 341	16 850	74 261	27 648	10 417	36 196	8 495	36 005	7 200	-	98
179	461	114	5 836	3 240	711	1 885	2 071	812	583	-	99
349	2 871	320	10 818	4 525	3 823	2 470	851	-	2 526	-	104
21 260	79 745	18 733	167 584	68 949	36 620	62 015	11 209	65 331	15 281	-	105
66 352	169 338	20 768	299 833	153 020	64 407	82 406	15 951	116 592	83 104	1 718	106
572	343	-	603	408	92	103	941	342	503	-	107
65 780	168 995	20 768	299 230	152 612	64 315	82 303	15 010	116 250	82 601	1 718	108
32 603	27 596	17 865	92 169	37 568	13 411	41 190	9 596	43 265	65 519	108	109
33 177	141 393	2 903	207 061	115 044	50 904	41 113	5 414	72 985	17 082	1 610	110
71 674	173 408	21 114	314 565	158 749	68 870	86 946	17 737	119 159	91 832	1 718	111
206 238-	145 771-	10 768-	336 943-	97 467-	90 403-	149 073-	12 451-	252 292-	188 562-	1 779-	112
139 406-	100 946-	7 198-	221 944-	58 120-	58 356-	105 468-	10 035-	179 335-	139 096-	1 071-	113
66 832-	44 825-	3 570-	114 999-	39 347-	32 047-	43 605-	2 416-	72 957-	49 466-	708-	114

8 WIRTSCHAFTLICHE UNTERNEHMEN, ALLGEM. GRUND- U. SONDERVERM.

NR.	ART DER AUSGABEN / EINNAHMEN	GEMEINDEN U. GEMEINDE- VERBAENDE INSGESAMT 1	SCHLESW.- HOLSTEIN 2	NIEDER- SACHSEN 3	NORDRHEIN- WESTFALEN 4	HESSEN 5	RHEINLAND- PFA LZ 6	LAEN-
01	PERSONALAUSGABEN	904 671	15 111	37 351	150 636	141 978	108 630	
02	UNTERHALTUNGS-AUFWAND	708 345	14 207	50 230	129 149	133 330	85 274	
03	GERAETE, AUSSTATTUNGS- U. AUSRUESTUNGS-GEGENSTAENDE	35 130	439	1 677	4 129	5 586	918	
04	MIETEN UND PACHTEN	56 467	1 466	5 903	16 722	4 364	1 522	
05	BEWIRTSCHAFTUNG DER GRUNDSTUECKE, BAULICHEN ANLAGEN USW.	525 002	20 411	48 407	130 169	102 265	37 938	
06	HALTUNG VON FAHRZEUGEN	12 731	428	593	950	3 030	207	
07	BESONDERE AUFWENDUNGEN FUER BEDIENSTETE	3 054	61	104	516	749	38	
08	WEITERE VERWALTUNGS- UND BETRIEBSAUSGABEN	455 076	2 582	15 665	18 368	22 453	9 464	
09	STEUERN, VERSICHERUNGEN, SCHADENSFAELLE	242 199	4 119	17 508	50 718	9 375	7 460	
10	GESCHAFTSAUSGABEN, WEITERE ALLGEM. SAECHLICHE AUSGABEN	51 972	2 406	2 238	10 898	6 968	2 132	
	ERSTATTUNGEN VON AUSGABEN DES VERWALTUNGSHAUSHALTS							
11	AN OEFFENTLICHEN BEREICH	91 994	4 035	1 136	1 031	22 093	35 075	
12	AN SONSTIGE BEREICHE	225 165	4 846	11 840	34 647	29 180	6 351	
13	KALKULATORISCHE KOSTEN	778 260	22 034	18 277	53 774	157 273	31 905	
14	ZUSCHUESSE F. LFD. ZWECKE AN SOZIALE O. AEHNL. EINRICHTUNGEN	415	-	-	333	-	-	
	ZUWEISUNGEN UND SONSTIGE ZUSCHUESSE FUER LAUFENDE ZWECKE							
15	AN OEFFENTLICHEN BEREICH	370 959	9 161	5 766	291 796	17 749	11 494	
16	AN SONSTIGE BEREICHE	938 572	32 038	117 785	286 254	104 403	30 215	
	SCHULDENDIENSTHILFEN							
17	AN OEFFENTLICHEN BEREICH	1 924	39	57	28	-	19	
18	AN SONSTIGE BEREICHE	10 888	713	4 266	4 219	31	206	
19	LEISTUNGEN DER SOZIAL- U. JUGENDHILFE AUSSERH. V. EINRICHT.	-	-	-	-	-	-	
20	LEISTUNGEN DER SOZIAL- U. JUGENDHILFE IN EINRICHTUNGEN	-	-	-	-	-	-	
21	LEISTUNGEN AN KRIEGSOFFER, SONSTIGE SOZIALE LEISTUNGEN	-	-	-	-	-	-	
26	WEITERE FINANZAUSGABEN	6 820	333	1 952	1 546	149	141	
29	ABZUEGLICH ZAHLUNGEN VON GEMEINDEN/GV.	52 230	684	870	24 899	4 817	8 054	
30	AUSGABEN DES VERWALTUNGSHAUSHALTS ZUSAMMEN	5 357 424	133 745	339 885	1 160 984	756 159	360 935	
	GEWAHRUNG VON DARLEHEN							
33	AN OEFFENTLICHEN BEREICH	4 465	148	-	2 046	632	-	
34	AN SONSTIGE BEREICHE	544 385	1 026	5 764	128 023	24 764	7 721	
	VERMOEGENSERWERB							
35	ERWERB VON BETEILIGUNGEN, KAPITALEINLAGEN	982 458	17 401	30 855	304 739	81 983	21 619	
36	ERWERB VON GRUNDSTUECKEN	3 362 385	64 366	247 084	648 396	373 747	149 008	
37	ERWERB VON BEWEGLICHEN SACHEN DES ANLAGEVERMOEGENS	46 886	877	3 754	6 757	8 890	1 889	
38	BAUMASSNAHMEN	2 018 838	46 718	136 541	648 841	141 523	81 355	
	ZUWEISUNGEN UND ZUSCHUESSE FUER INVESTITIONEN							
42	AN OEFFENTLICHEN BEREICH	48 492	1 562	1 441	3 714	8 790	567	
43	AN SONSTIGE BEREICHE	428 418	10 487	14 830	63 096	24 068	2 918	
45	SONSTIGE AUSGABEN DES VERMOEGENSHAUSHALTS	1 962	24	7	1 150	-	-	
46	ABZUEGLICH ZAHLUNGEN VON GEMEINDEN/GV.	34 698	3 694	6 476	3 312	1 992	3 128	
47	AUSGABEN DES VERMOEGENSHAUSHALTS ZUSAMMEN	7 403 591	138 915	433 800	1 803 450	662 405	261 949	
48	AUSGABEN DES VERWALTUNGS- U. VERMOEGENSHAUSHALTS ZUSAMMEN	12 761 015	272 660	773 685	2 964 434	1 418 564	622 884	
49	ABZUEGLICH HAUSHALTSTECHNISCHE VERRECHNUNGEN	950 207	24 503	24 931	74 295	175 828	36 326	
50	BEREINIGTE AUSGABEN	11 810 808	248 157	748 754	2 890 139	1 242 735	586 558	
51	ABZUEGLICH ZAHLUNGEN VON ANDEREN EBENEN	1 560 147	24 692	64 599	753 649	50 253	50 355	
52	NETTOAUSGABEN	10 250 661	223 465	684 155	2 136 490	1 192 483	536 203	
53	NACHRICHTLICH BRUTTOAUSGABEN	12 857 943	277 038	781 031	2 992 645	1 425 373	634 066	
64	GEBUEHREN, ZWECCKGEBUNDENE ABGABEN	1 115 091	28 986	66 932	35 347	238 266	6 678	
65	EINNAHMEN AUS VERKAUF	813 650	9 050	10 682	47 613	144 096	165 293	
66	MIETEN UND PACHTEN	1 667 470	65 133	148 956	403 393	159 289	115 767	
67	SONSTIGE VERWALTUNGS- UND BETRIEBSEINNAHMEN	224 427	5 435	19 220	70 536	8 890	10 250	
	ERSTATTUNGEN VON AUSGABEN DES VERWALTUNGSHAUSHALTS							
68	VON GEMEINDEN/GV.	13 012	291	524	1 298	1 212	5 476	
69	VON ANDEREN OEFFENTLICHEN BEREICHEN	40 292	939	169	16 168	10 812	2 257	
70	VON SONSTIGEN BEREICHEN	112 717	4 113	9 070	33 950	17 255	10 036	
	ZUWEISUNGEN UND ZUSCHUESSE FUER LAUFENDE ZWECKE							
71	VON GEMEINDEN/GV.	49 088	382	346	23 588	3 508	2 575	
72	VON ANDEREN OEFFENTLICHEN BEREICHEN	378 061	2 038	5 750	265 369	13 538	33 524	
73	VON SONSTIGEN BEREICHEN	23 298	676	2 287	12 012	1 680	1 719	
	ZINSEINNAHMEN							
74	VON GEMEINDEN/GV.	130	11	-	13	97	3	
75	VON ANDEREN OEFFENTLICHEN BEREICHEN	562	6	10	1	31	61	
76	VON SONSTIGEN BEREICHEN	143 439	768	5 302	63 338	6 476	2 434	
77	GEWINNANTEILE, KONZESSIONSABGABEN	4 225 564	145 359	522 092	1 641 241	447 529	284 862	
81	ERSATZ V. SOZIALEN LEISTUNGEN AUSSERHALB V. EINRICHTUNGEN	-	-	-	-	-	-	
82	ERSATZ V. SOZIALEN LEISTUNGEN IN EINRICHTUNGEN	-	-	-	-	-	-	
83	WEITERE FINANZEINNAHMEN	15 696	31	2 950	11 142	474	120	
87	ABZUEGLICH ZAHLUNGEN VON GEMEINDEN/GV.	62 230	684	870	24 899	4 817	8 054	
88	EINNAHMEN DES VERWALTUNGSHAUSHALTS ZUSAMMEN	8 760 267	262 534	793 420	2 600 110	1 048 336	633 001	
	RUECKFLUESSE VON DARLEHEN							
91	VON GEMEINDEN/GV.	1 909	330	13	33	533	737	
92	VON ANDEREN OEFFENTLICHEN BEREICHEN	1 416	54	14	6	47	82	
93	VON SONSTIGEN BEREICHEN	299 698	2 344	9 384	143 332	2 917	2 856	
94	EINNAHMEN AUS DER VERAEUSSERUNG VON BETEILIGUNGEN	381 342	2 392	3 112	20 384	44 040	2 327	
95	EINNAHMEN A.D. VERAEUSSERUNG V. SACHEN D. ANLAGEVERMOEGENS	3 054 038	73 945	201 812	632 831	313 688	176 878	
96	BEITRAEGE UND AEHNLICHE ENTGELTE	175 487	7 583	5 206	3 917	15 998	1 101	
	ZUWEISUNGEN UND ZUSCHUESSE FUER INVESTITIONEN							
97	VON GEMEINDEN/GV.	32 789	3 364	6 463	3 279	1 459	2 391	
98	VON ANDEREN OEFFENTLICHEN BEREICHEN	1 139 816	21 655	58 656	472 105	25 825	14 431	
99	VON SONSTIGEN BEREICHEN	54 928	6 451	3 693	8 472	7 244	9 888	
104	ABZUEGLICH ZAHLUNGEN VON GEMEINDEN/GV.	34 698	3 694	6 476	3 312	1 992	3 128	
105	EINNAHMEN DES VERMOEGENSHAUSHALTS ZUSAMMEN	5 106 725	114 424	281 877	1 281 047	409 759	207 563	
106	EINNAHMEN D. VERWALTUNGS- U. VERMOEGENSHAUSHALTS ZUSAMMEN	13 866 992	376 958	1 075 297	3 881 157	1 458 095	840 564	
107	ABZUEGLICH HAUSHALTSTECHNISCHE VERRECHNUNGEN	26 361	467	1 538	5 344	3 015	1 131	
108	BEREINIGTE EINNAHMEN	13 840 631	376 491	1 073 759	3 875 813	1 455 080	839 433	
109	ABZUEGLICH ZAHLUNGEN VON ANDEREN EBENEN	1 560 147	24 692	64 599	753 649	50 253	50 355	
110	NETTOEINNAHMEN	12 280 484	351 799	1 009 160	3 122 164	1 404 827	789 078	
111	NACHRICHTLICH BRUTTOEINNAHMEN	13 963 920	381 336	1 082 643	3 909 368	1 464 904	851 746	
	MEHRAUSGABEN(-)/MEHREINNAHMEN							
112	ZUSAMMEN	1 105 977	104 298	301 612	916 723	39 531	217 680	
113	VERWALTUNGSHAUSHALT	3 402 843	128 789	453 535	1 439 126	292 177	272 066	
114	VERMOEGENSHAUSHALT	2 296 866	24 491	151 923	522 403	252 646	54 388	

NACH AUFGABENBEREICHEN, ARTEN, LAENDERN UND KOERPERSCHAFTSGRUPPEN

DM

8 WIRTSCHAFTLICHE UNTERNEHMEN, ALLGEM. GRUND- U. SONDERVERM.											
DER KREISANGEHOERIGE GEMEINDEN MIT EINN.											
BADEN- WUERTTEMB. 7	BAYERN 8	SAAR- LAND 9	ZUSAMMEN 10	WENIGER ALS 10 000 11	10 000 BIS UNT. 20 000 12	20 000 UND MEHR 13	AEMTER U. A.E. 14	KREISFREIE STAEDTE 15	LAND- KREISE 16	BEZIRKS- VERBAENDE 17	NR. 18
234 040	200 349	16 576	690 332	388 876	147 905	153 551	10 880	171 820	14 877	16 762	01
157 962	129 330	8 863	487 189	237 666	103 870	145 653	2 732	201 572	15 480	1 372	02
10 566	11 642	173	28 423	19 130	5 139	4 154	298	5 075	892	442	03
14 807	11 328	355	31 892	9 589	6 242	16 061	135	23 484	870	86	04
96 985	79 217	9 610	333 377	122 863	80 444	130 070	3 234	175 621	11 604	1 166	05
2 947	4 537	39	10 423	6 394	2 226	1 803	87	1 340	438	443	06
1 175	384	37	2 269	1 097	584	588	8	731	49	7	07
166 870	218 553	1 121	405 088	324 509	46 625	33 954	5 194	38 576	2 254	3 964	08
18 031	134 024	964	144 598	106 781	18 495	19 322	2 828	82 575	9 033	3 165	09
15 166	11 945	219	40 489	24 790	7 466	8 233	518	8 302	2 326	337	10
24 770	2 386	1 468	79 071	62 217	10 871	5 983	1 736	1 744	9 437	6	11
76 987	56 638	4 676	173 298	89 157	35 004	49 137	1 323	48 633	1 773	138	12
306 187	185 283	3 527	535 558	318 806	102 346	114 406	5 925	229 966	5 957	854	13
-	82	-	233	27	105	101	-	159	-	23	14
22 717	11 990	286	67 351	43 510	16 635	7 206	6 613	190 769	103 616	2 610	15
189 743	156 976	21 158	216 912	47 410	41 378	128 124	3 722	650 348	64 966	2 624	16
142	1 639	-	351	296	27	28	47	455	1 071	-	17
203	1 176	74	2 483	954	1 173	356	238	6 155	1 968	44	18
-	-	-	-	-	-	-	-	-	-	-	19
-	-	-	-	-	-	-	-	-	-	-	20
-	-	-	-	-	-	-	-	-	-	-	21
660	2 039	-	5 268	1 747	1 384	2 137	-	1 492	55	5	26
22 032	831	43	30 101	11 689	9 784	8 628	6 530	20 582	5 009	8	29
1 317 926	1 218 687	69 103	3 224 504	1 794 130	618 135	812 239	38 988	1 818 235	241 657	34 040	30
1 605	34	-	3 874	1 479	238	2 157	-	-	591	-	33
279 211	54 109	43 767	119 039	17 959	17 653	83 427	-	424 066	1 280	-	34
313 176	211 064	1 621	244 070	35 850	64 485	143 735	2 186	687 464	48 237	501	35
932 689	922 288	24 807	2 015 155	760 839	448 378	805 938	4 898	1 288 541	48 902	4 889	36
9 984	14 585	150	34 751	22 178	6 446	6 127	521	10 639	727	248	37
415 453	535 476	12 931	1 144 368	696 770	162 649	284 949	9 702	830 763	26 049	7 956	38
9 812	22 606	-	31 393	20 184	8 291	2 918	1 565	2 650	11 584	1 300	42
44 680	267 044	1 295	83 831	26 435	23 796	33 600	2 762	338 555	2 738	532	43
207	574	-	1 960	778	1 180	2	-	-	2	-	45
10 543	5 435	118	25 121	14 748	3 629	6 744	1 750	5 872	1 950	5	46
1 996 274	2 022 345	84 453	3 653 320	1 567 724	729 487	1 356 109	19 884	3 576 806	138 160	15 421	47
3 314 200	3 241 032	153 556	6 877 824	3 361 854	1 347 622	2 168 348	58 872	5 395 041	379 817	49 461	48
370 765	239 815	3 743	672 989	402 096	130 811	140 082	7 136	262 408	6 742	932	49
2 943 434	3 001 217	149 813	6 204 835	2 959 758	1 216 811	2 028 266	51 736	5 132 633	373 075	48 529	50
150 749	460 456	5 394	397 522	255 632	65 420	76 470	5 216	1 100 500	39 514	17 395	51
2 792 685	2 540 761	144 419	5 807 313	2 704 126	1 151 391	1 951 796	46 520	4 032 133	333 561	31 134	52
3 346 775	3 247 298	153 717	6 933 046	3 388 291	1 361 035	2 183 720	67 152	5 421 495	386 776	49 474	53
200 773	537 347	762	1 018 623	803 099	162 391	53 133	24 948	56 912	14 017	591	64
930 512	96 231	10 173	740 057	489 562	142 452	108 043	158	56 851	9 612	6 972	65
443 045	313 538	18 349	905 048	331 033	173 506	400 509	5 669	708 438	43 373	4 942	66
39 970	69 141	985	123 093	74 269	21 758	27 066	2 639	93 654	3 619	1 422	67
3 625	544	42	7 040	4 455	1 120	1 465	4 222	832	918	-	68
8 256	1 235	456	11 911	4 477	3 582	3 852	202	3 670	10 266	14 243	69
17 562	18 907	1 824	61 281	21 498	15 086	24 697	2 707	42 171	3 704	2 854	70
18 406	282	1	23 021	7 220	8 664	7 137	2 308	19 673	4 086	-	71
35 394	19 469	2 979	96 638	65 170	15 057	16 411	848	274 142	6 402	31	72
2 015	2 552	357	5 764	2 419	2 399	946	183	16 395	688	268	73
1	5	-	40	14	-	26	-	77	5	8	74
452	-	1	503	44	46	413	-	16	43	-	75
14 594	50 156	371	36 095	2 699	5 132	28 264	8	83 354	9 513	14 469	76
659 751	440 778	83 952	1 835 424	279 599	337 992	1 217 833	1 898	2 015 041	341 538	31 663	77
-	-	-	-	-	-	-	-	-	-	-	81
-	-	-	-	-	-	-	-	-	-	-	82
430	527	22	4 092	379	572	3 141	64	3 109	8 421	10	83
22 032	831	43	30 101	11 689	9 784	8 628	6 530	20 582	5 009	8	87
1 752 754	1 549 881	120 231	4 838 529	2 074 248	879 973	1 884 308	39 324	3 353 753	451 196	77 465	88
217	46	-	681	328	182	171	628	22	573	5	91
1 042	171	-	1 311	697	357	257	3	-	102	-	92
104 846	32 970	1 049	52 214	7 958	7 438	36 818	437	243 847	3 150	50	93
298 369	6 567	4 151	98 946	35 422	29 326	34 198	94	214 189	68 053	60	94
919 236	708 357	27 291	1 778 015	696 433	386 031	695 551	2 078	1 212 176	52 145	9 624	95
23 706	117 893	83	162 182	138 654	17 839	5 689	2 226	11 043	36	-	96
10 326	5 389	118	24 440	14 420	3 447	6 573	1 122	5 850	1 377	-	97
105 605	439 581	1 958	287 159	185 244	46 378	55 537	4 163	822 672	22 701	3 121	98
6 700	12 326	154	20 186	13 598	1 351	5 237	1 163	29 601	3 183	795	99
10 543	5 435	118	25 121	14 748	3 629	6 744	1 750	5 872	1 950	5	104
1 459 504	1 317 865	34 686	2 400 013	1 078 006	488 720	833 287	10 164	2 533 528	149 370	13 650	105
3 212 258	2 867 746	154 917	7 238 542	3 152 254	1 368 693	2 717 595	49 488	5 887 281	600 566	91 115	106
8 642	6 220	4	14 721	6 383	3 959	4 379	125	10 402	1 018	95	107
3 203 616	2 861 526	154 913	7 223 821	3 145 871	1 364 734	2 713 216	49 363	5 876 879	599 548	91 020	108
150 749	460 456	5 394	397 522	255 632	65 420	76 470	5 216	1 100 500	39 514	17 395	109
3 052 867	2 401 070	149 519	6 826 299	2 890 239	1 299 314	2 636 746	44 147	4 776 379	560 034	73 625	110
3 244 833	2 874 012	155 078	7 293 764	3 178 691	1 382 106	2 732 967	57 768	5 913 735	607 525	91 128	111
101 942-	373 286-	1 361	360 718	209 600-	21 071	549 247	9 384-	492 240	220 749	41 654	112
434 828	331 194	51 128	1 614 025	280 118	261 838	1 072 069	336	1 535 518	209 539	43 425	113
536 770-	704 480-	49 767-	1 253 307-	489 718-	240 767-	522 822-	9 720-	1 043 278-	11 210	1 771-	114

80 VERWALTUNG DER WIRTSCHAFTLICHEN UNTERNEHMEN		LAEN-					
NR.	ART DER AUSGABEN / EINNAHMEN	GEMEINDEN U. GEMEINDE- VERBAENDE INSGESAMT 1	SCHLESW.- HOLSTEIN 2	NIEDER- SACHSEN 3	NORDRHEIN- WESTFALEN 4	HESSEN 5	RHEINLAND- PFA LZ 6
01	PERSONALAUSGABEN	3 065	168	-	1 527	477	587
02	UNTERHALTUNGS-AUFWAND	186	8	-	133	-	18
03	GERAETE, AUSSTATTUNGS- U. AUSRUESTUNGS- GEGENSTAE NDE	29	2	-	3	-	23
04	MIETEN UND PACHTEN	2	-	-	2	-	-
05	BEWIRTSCHAFTUNG DER GRUNDSTUECKE, BAULICHEN ANLAGEN USW.	40	-	-	35	-	-
06	HALTUNG VON FAHRZEUGEN	1	-	-	1	-	-
07	BESONDERE AUFWENDUNGEN FUER BEDIENTESTE	2	-	-	-	-	2
08	WEITERE VERWALTUNGS- UND BETRIEBSAUSGABEN	37	-	-	-	-	-
09	STEUERN, VERSICHERUNGEN, SCHADENSFAELLE	36	12	-	22	-	1
10	GESCHAEFTSAUSGABEN, WEITERE ALLGEM. SAECHLICHE AUSGABEN ERSTATTUNGEN VON AUSGABEN DES VERWALTUNGSHAUSHALTS	119	7	-	64	23	12
11	AN OEFFENTLICHEN BEREICH	23	23	-	-	-	-
12	AN SONSTIGE BEREICHE	11	11	-	-	-	-
13	KALKULATORISCHE KOSTEN	-	-	-	-	-	-
14	ZUSCHUESSE F. LFD. ZWECKE AN SOZIALE O. AEHNL. EINRICHTUNGEN ZUWEISUNGEN UND SONSTIGE ZUSCHUESSE FUER LAUFENDE ZWECKE	-	-	-	-	-	-
15	AN OEFFENTLICHEN BEREICH	-	-	-	-	-	-
16	AN SONSTIGE BEREICHE	1	-	-	1	-	-
17	SCHULDENDIENSTHILFEN	-	-	-	-	-	-
18	AN OEFFENTLICHEN BEREICH	-	-	-	-	-	-
19	AN SONSTIGE BEREICHE	-	-	-	-	-	-
20	LEISTUNGEN DER SOZIAL- U. JUGENDHILFE AUSSERH. V. EINRICHT.	-	-	-	-	-	-
21	LEISTUNGEN DER SOZIAL- U. JUGENDHILFE IN EINRICHTUNGEN	-	-	-	-	-	-
22	LEISTUNGEN AN KRIEGSGOPFER, SONSTIGE SOZIALE LEISTUNGEN	-	-	-	-	-	-
23	WEITERE FINANZAUSGABEN	-	-	-	-	-	-
24	ABZUEGLICH ZAHLUNGEN VON GEMEINDEN/GV.	-	-	-	-	-	-
30	AUSGABEN DES VERWALTUNGSHAUSHALTS ZUSAMMEN	3 552	231	-	1 788	500	643
31	GEWAHRUNG VON DARLEHEN	-	-	-	-	-	-
32	AN OEFFENTLICHEN BEREICH	-	-	-	-	-	-
33	AN SONSTIGE BEREICHE	-	-	-	-	-	-
34	VERMOEGENSERWERB	-	-	-	-	-	-
35	ERWERB VON BETEILIGUNGEN, KAPITALEINLAGEN	-	-	-	-	-	-
36	ERWERB VON GRUNDSTUECKEN	425	425	-	-	-	-
37	ERWERB VON BEWEGLICHEN SACHEN DES ANLAGEVERMOEGENS	-	-	-	-	-	-
38	BAUMMASSNAHMEN	-	-	-	-	-	-
39	ZUWEISUNGEN UND ZUSCHUESSE FUER INVESTITIONEN	-	-	-	-	-	-
40	AN OEFFENTLICHEN BEREICH	-	-	-	-	-	-
41	AN SONSTIGE BEREICHE	-	-	-	-	-	-
42	SONSTIGE AUSGABEN DES VERMOEGENSHAUSHALTS	-	-	-	-	-	-
43	ABZUEGLICH ZAHLUNGEN VON GEMEINDEN/GV.	22	22	-	-	-	-
44	AUSGABEN DES VERMOEGENSHAUSHALTS ZUSAMMEN	403	403	-	-	-	-
45	AUSGABEN DES VERWALTUNGS- U. VERMOEGENSHAUSHALTS ZUSAMMEN	3 955	634	-	1 788	500	643
46	ABZUEGLICH HAUSHALTSTECHNISCHE VERRECHNUNGEN	-	-	-	-	-	-
47	BEREINIGTE AUSGABEN	3 955	634	-	1 788	500	643
48	ABZUEGLICH ZAHLUNGEN VON ANDEREN EBENEN	28	-	-	-	-	-
49	NETTOAUSGABEN	3 927	634	-	1 788	500	643
50	NACHRICHTLICH BRUTTOAUSGABEN	3 977	656	-	1 788	500	643
51	GEBUEHREN, ZWECCKGEBUNDENE ABGABEN	1	1	-	-	-	-
52	EINNAHMEN AUS VERKAUF	-	-	-	-	-	-
53	MIETEN UND PACHTEN	21	-	-	-	-	-
54	SONSTIGE VERWALTUNGS- UND BETRIEBSEINNAHMEN	20	-	-	20	-	-
55	ERSTATTUNGEN VON AUSGABEN DES VERWALTUNGSHAUSHALTS VON GEMEINDEN/GV.	-	-	-	-	-	-
56	VON ANDEREN OEFFENTLICHEN BEREICHEN	28	-	-	-	-	-
57	VON SONSTIGEN BEREICHEN	1 017	186	-	732	-	99
58	ZUWEISUNGEN UND ZUSCHUESSE FUER LAUFENDE ZWECKE VON GEMEINDEN/GV.	-	-	-	-	-	-
59	VON ANDEREN OEFFENTLICHEN BEREICHEN	-	-	-	-	-	-
60	VON SONSTIGEN BEREICHEN	-	-	-	-	-	-
61	ZINSEINNAHMEN	-	-	-	-	-	-
62	VON GEMEINDEN/GV.	-	-	-	-	-	-
63	VON ANDEREN OEFFENTLICHEN BEREICHEN	-	-	-	-	-	-
64	VON SONSTIGEN BEREICHEN	-	-	-	-	-	-
65	GEWINNANTEILE, KONZESSIONSABGABEN	-	-	-	-	-	-
66	ERSATZ V. SOZIALEN LEISTUNGEN AUSSERHALB V. EINRICHTUNGEN	-	-	-	-	-	-
67	ERSATZ V. SOZIALEN LEISTUNGEN IN EINRICHTUNGEN	-	-	-	-	-	-
68	WEITERE FINANZEINNAHMEN	-	-	-	-	-	-
69	ABZUEGLICH ZAHLUNGEN VON GEMEINDEN/GV.	-	-	-	-	-	-
70	EINNAHMEN DES VERWALTUNGSHAUSHALTS ZUSAMMEN	1 087	187	-	752	-	99
71	RUECKFLUESSE VON DARLEHEN	-	-	-	-	-	-
72	VON GEMEINDEN/GV.	-	-	-	-	-	-
73	VON ANDEREN OEFFENTLICHEN BEREICHEN	-	-	-	-	-	-
74	VON SONSTIGEN BEREICHEN	-	-	-	-	-	-
75	EINNAHMEN AUS DER VERAEUSSERUNG VON BETEILIGUNGEN	-	-	-	-	-	-
76	EINNAHMEN A. D. VERAEUSSERUNG V. SACHEN D. ANLAGEVERMOEGENS	176	176	-	-	-	-
77	BEITRAEGE UND AEHNLICHE ENTGELTE	-	-	-	-	-	-
78	ZUWEISUNGEN UND ZUSCHUESSE FUER INVESTITIONEN	-	-	-	-	-	-
79	VON GEMEINDEN/GV.	22	22	-	-	-	-
80	VON ANDEREN OEFFENTLICHEN BEREICHEN	-	-	-	-	-	-
81	VON SONSTIGEN BEREICHEN	-	-	-	-	-	-
82	ABZUEGLICH ZAHLUNGEN VON GEMEINDEN/GV.	22	22	-	-	-	-
83	EINNAHMEN DES VERMOEGENSHAUSHALTS ZUSAMMEN	176	176	-	-	-	-
84	EINNAHMEN D. VERWALTUNGS- U. VERMOEGENSHAUSHALTS ZUSAMMEN	1 263	363	-	752	-	99
85	ABZUEGLICH HAUSHALTSTECHNISCHE VERRECHNUNGEN	-	-	-	-	-	-
86	BEREINIGTE EINNAHMEN	1 263	363	-	752	-	99
87	ABZUEGLICH ZAHLUNGEN VON ANDEREN EBENEN	28	-	-	-	-	-
88	NETTOEINNAHMEN	1 235	363	-	752	-	99
89	NACHRICHTLICH BRUTTOEINNAHMEN	1 285	385	-	752	-	99
90	MEHRAUSGABEN(-)/MEHREINNAHMEN	-	-	-	-	-	-
91	ZUSAMMEN	2 692-	271-	-	1 036-	500-	544-
92	VERWALTUNGSHAUSHALT	2 465-	44-	-	1 036-	500-	544-
93	VERMOEGENSHAUSHALT	227-	227-	-	-	-	-

NACH AUFGABENBEREICHEN, ARTEN, LAENDERN UND KOERPERSCHAFTSGRUPPEN

DM
DER

80 VERWALTUNG DER WIRTSCHAFTLICHEN UNTERNEHMEN

BADEN- WUERTTEMB. 7	BAYERN 8	SAAR- LAND 9	ZUSAMMEN 10	WENIGER ALS 10 000 11	10 000 BIS UNT. 20 000 12	20 000 UND MEHR 13	AEMTER U. AE. 14	KREISFREIE STAEDTE 15	LAND- KREISE 16	BEZIRKS- VERBAENDE 17	NR.
-	195	111	926	1	720	205	643	553	811	132	01
27	-	-	35	35	-	-	18	131	2	-	02
1	-	-	2	1	1	-	25	1	1	-	03
-	-	-	-	-	-	-	-	1	1	-	04
-	-	5	11	-	2	9	-	18	8	3	05
-	-	-	-	-	-	-	-	-	1	-	06
-	-	-	-	-	-	-	2	-	-	-	07
37	-	-	37	37	-	-	-	-	-	-	08
1	-	-	2	1	1	-	12	-	22	-	09
10	-	3	34	-	15	19	17	36	27	5	10
-	-	-	-	-	-	-	23	-	-	-	11
-	-	-	-	-	-	-	11	-	-	-	12
-	-	-	-	-	-	-	-	-	-	-	13
-	-	-	-	-	-	-	-	-	-	-	14
-	-	-	-	-	-	-	-	-	-	-	15
-	-	-	1	-	-	1	-	-	-	-	16
-	-	-	-	-	-	-	-	-	-	-	17
-	-	-	-	-	-	-	-	-	-	-	18
-	-	-	-	-	-	-	-	-	-	-	19
-	-	-	-	-	-	-	-	-	-	-	20
-	-	-	-	-	-	-	-	-	-	-	21
-	-	-	-	-	-	-	-	-	-	-	26
-	-	-	-	-	-	-	-	-	-	-	29
76	195	119	1 048	75	739	234	751	740	873	140	30
-	-	-	-	-	-	-	-	-	-	-	33
-	-	-	-	-	-	-	-	-	-	-	34
-	-	-	-	-	-	-	-	-	-	-	35
-	-	-	425	425	-	-	-	-	-	-	36
-	-	-	-	-	-	-	-	-	-	-	37
-	-	-	-	-	-	-	-	-	-	-	38
-	-	-	-	-	-	-	-	-	-	-	42
-	-	-	-	-	-	-	-	-	-	-	43
-	-	-	-	-	-	-	-	-	-	-	45
-	-	-	22	22	-	-	-	-	-	-	46
-	-	-	403	403	-	-	-	-	-	-	47
76	195	119	1 451	478	739	234	751	740	873	140	48
-	-	-	-	-	-	-	-	-	-	-	49
76	195	119	1 451	478	739	234	751	740	873	140	50
-	-	28	28	28	-	-	-	-	-	-	51
76	195	91	1 423	450	739	234	751	740	873	140	52
76	195	119	1 473	500	739	234	751	740	873	140	53
-	-	-	1	1	-	-	-	-	-	-	64
-	-	-	-	-	-	-	-	-	-	-	65
21	-	-	21	21	-	-	-	-	-	-	66
-	-	-	-	-	-	-	-	-	20	-	67
-	-	-	-	-	-	-	-	-	-	-	68
-	-	28	28	28	-	-	-	-	-	-	69
-	-	-	542	45	273	224	252	-	223	-	70
-	-	-	-	-	-	-	-	-	-	-	71
-	-	-	-	-	-	-	-	-	-	-	72
-	-	-	-	-	-	-	-	-	-	-	73
-	-	-	-	-	-	-	-	-	-	-	74
-	-	-	-	-	-	-	-	-	-	-	75
-	-	-	-	-	-	-	-	-	-	-	76
-	-	-	-	-	-	-	-	-	-	-	77
-	-	-	-	-	-	-	-	-	-	-	81
-	-	-	-	-	-	-	-	-	-	-	82
-	-	-	-	-	-	-	-	-	-	-	83
-	-	-	-	-	-	-	-	-	-	-	87
21	-	28	592	95	273	224	252	-	243	-	88
-	-	-	-	-	-	-	-	-	-	-	91
-	-	-	-	-	-	-	-	-	-	-	92
-	-	-	-	-	-	-	-	-	-	-	93
-	-	-	-	-	-	-	-	-	-	-	94
-	-	-	176	176	-	-	-	-	-	-	95
-	-	-	-	-	-	-	-	-	-	-	96
-	-	-	22	22	-	-	-	-	-	-	97
-	-	-	-	-	-	-	-	-	-	-	98
-	-	-	-	-	-	-	-	-	-	-	99
-	-	-	22	22	-	-	-	-	-	-	104
-	-	-	176	176	-	-	-	-	-	-	105
21	-	28	768	271	273	224	252	-	243	-	106
-	-	-	-	-	-	-	-	-	-	-	107
21	-	28	768	271	273	224	252	-	243	-	108
-	-	28	28	28	-	-	-	-	-	-	109
21	-	-	740	243	273	224	252	-	243	-	110
21	-	28	790	293	273	224	252	-	243	-	111
55-	195-	91-	683-	207-	466-	10-	499-	740-	630-	140-	112
55-	195-	91-	456-	20	466-	10-	499-	740-	630-	140-	113
-	-	-	227-	227-	-	-	-	-	-	-	114

81 VERSORGUNGSUNTERNEHMEN		1 000					
		LAEN-					
NR.	ART DER AUSGABEN / EINNAHMEN	GEMEINDEN U. VERBAENDE INSGESAMT 1	SCHLESW.- HOLSTEIN 2	NIEDER- SACHSEN 3	NORDRHEIN- WESTFALEN 4	HESSEN 5	RHEINLAND- PFA LZ 6
01	PERSONALAUSGABEN	117 315	1 826	6 247	5 342	33 758	1 539
02	UNTERHALTUNGS-AUFWAND	63 434	1 245	2 732	244	20 116	263
03	GERAETE, AUSSTATTUNGS- U. AUSRUESTUNGS-GEGENSTAENDE	15 038	152	524	32	3 675	36
04	MIETEN UND PACHTEN	1 369	2	45	50	201	2
05	BEWIRTSCHAFTUNG DER GRUNDSTUECKE, BAULICHEN ANLAGEN USW.	66 966	2 598	2 765	743	55 733	218
06	HALTUNG VON FAHRZEUGEN	5 105	22	143	8	1 949	7
07	BESONDERE AUFWENDUNGEN FUER BEDIENSTETE	246	3	10	-	103	1
08	WEITERE VERWALTUNGS- UND BETRIEBSAUSGABEN	256 781	1 873	11 758	437	10 515	1 200
09	STEUERN, VERSICHERUNGEN, SCHADENSFAELLE	114 874	1 875	6 264	13 493	3 357	3 001
10	GESCHAFTSAUSGABEN, WEITERE ALLGEM. SAECHLICHE AUSGABEN ERSTATTUNGEN VON AUSGABEN DES VERWALTUNGSHAUSHALTS	14 388	378	707	650	3 057	230
11	AN OEFFENTLICHEN BEREICH	23 164	3 927	15	11	9 426	98
12	AN SONSTIGE BEREICHE	69 290	1 266	2 411	409	13 425	797
13	KALKULATORISCHE KOSTEN	301 921	4 744	10 823	454	100 808	1 007
14	ZUSCHUESSE F. LFD. ZWECKE AN SOZIALE O. AEHNL. EINRICHTUNGEN ZUWEISUNGEN UND SONSTIGE ZUSCHUESSE FUER LAUFENDE ZWECKE	-	-	-	-	-	-
15	AN OEFFENTLICHEN BEREICH	100 328	9 020	5 137	50 397	14 773	33
16	AN SONSTIGE BEREICHE SCHULDENDIENSTHILFEN	53 306	1 453	18 038	1 742	20 565	814
17	AN OEFFENTLICHEN BEREICH	742	-	-	28	-	-
18	AN SONSTIGE BEREICHE	2 061	33	1 808	22	-	198
19	LEISTUNGEN DER SOZIAL- U. JUGENDHILFE AUSSERH. V. EINRICHT.	-	-	-	-	-	-
20	LEISTUNGEN DER SOZIAL- U. JUGENDHILFE IN EINRICHTUNGEN	-	-	-	-	-	-
21	LEISTUNGEN AN KRIEGSOEPFER, SONSTIGE SOZIALE LEISTUNGEN	-	-	-	-	-	-
26	WEITERE FINANZAUSGABEN	2 980	28	1 885	575	-	42
29	ABZUEGLICH ZAHLUNGEN VON GEMEINDEN/GV.	17 769	88	37	16 579	190	166
30	AUSGABEN DES VERWALTUNGSHAUSHALTS ZUSAMMEN	1 191 539	30 357	71 275	58 058	231 271	9 320
GEWAHRUNG VON DARLEHEN							
33	AN OEFFENTLICHEN BEREICH	1 657	148	-	-	41	-
34	AN SONSTIGE BEREICHE VERMOEGENSERWERB	55 976	410	4 630	1 476	1 793	6 283
35	ERWERB VON BETEILIGUNGEN, KAPITALEINLAGEN	218 562	10 099	10 182	41 399	18 688	10 104
36	ERWERB VON GRUNDSTUECKEN	4 513	150	6	120	419	22
37	ERWERB VON BEWEGLICHEN SACHEN DES ANLAGEVERMOEGENS	17 376	72	804	-	5 635	152
38	BAUMASSNAHMEN	496 400	15 731	11 018	666	60 219	3 278
ZUWEISUNGEN UND ZUSCHUESSE FUER INVESTITIONEN							
42	AN OEFFENTLICHEN BEREICH	37 823	1 190	700	1 138	8 568	17
43	AN SONSTIGE BEREICHE	35 246	490	5 818	5 809	2 972	2 049
45	SONSTIGE AUSGABEN DES VERMOEGENSHAUSHALTS	39	11	-	-	-	-
46	ABZUEGLICH ZAHLUNGEN VON GEMEINDEN/GV.	6 504	917	83	-	484	699
47	AUSGABEN DES VERMOEGENSHAUSHALTS ZUSAMMEN	861 088	27 384	33 075	50 608	97 851	21 206
48	AUSGABEN DES VERWALTUNGS- U. VERMOEGENSHAUSHALTS ZUSAMMEN	2 052 627	57 741	104 350	108 666	389 122	30 526
49	ABZUEGLICH HAUSHALTSTECHNISCHE VERRECHNUNGEN	366 896	5 118	13 216	540	113 329	1 103
50	BEREINIGTE AUSGABEN	1 685 731	52 623	91 134	108 126	275 793	29 423
51	ABZUEGLICH ZAHLUNGEN VON ANDEREN EBENEN	163 097	6 178	4 962	684	15 464	2 115
52	NETTOAUSGABEN	1 522 634	46 445	86 172	107 442	260 329	27 308
53	NACHRICHTLICH BRUTTOAUSGABEN	2 076 900	58 746	104 470	125 245	389 796	31 391
64	GEBUEHREN, ZWECHEGEBUNDENE ABGABEN	935 548	25 580	45 783	14 842	224 090	3 867
65	EINNAHMEN AUS VERKAUF	6 278	1	13	-	104	56
66	MIETEN UND PACHTEN	3 068	166	23	400	259	30
67	SONSTIGE VERWALTUNGS- UND BETRIEBSEINNAHMEN ERSTATTUNGEN VON AUSGABEN DES VERWALTUNGSHAUSHALTS	55 143	1 338	4 812	1 846	3 065	718
68	VON GEMEINDEN/GV.	1 026	42	4	-	148	166
69	VON ANDEREN OEFFENTLICHEN BEREICHEN	11 994	480	-	69	9 947	264
70	VON SONSTIGEN BEREICHEN ZUWEISUNGEN UND ZUSCHUESSE FUER LAUFENDE ZWECKE	24 968	1 331	2 011	10 155	4 933	1 105
71	VON GEMEINDEN/GV.	16 711	39	33	16 579	17	-
72	VON ANDEREN OEFFENTLICHEN BEREICHEN	2 496	-	228	95	748	43
73	VON SONSTIGEN BEREICHEN ZINSEINNAHMEN	1 570	49	166	2	1 012	-
74	VON GEMEINDEN/GV.	32	7	-	-	25	-
75	VON ANDEREN OEFFENTLICHEN BEREICHEN	300	-	10	1	-	43
76	VON SONSTIGEN BEREICHEN	21 870	45	1 673	6 061	561	1 189
77	GEWINNANTEILE, KONZESSIONSABGABEN	2 836 328	79 777	429 749	1 251 840	266 504	179 859
81	ERSATZ V. SOZIALEN LEISTUNGEN AUSSERHALB V. EINRICHTUNGEN	-	-	-	-	-	-
82	ERSATZ V. SOZIALEN LEISTUNGEN IN EINRICHTUNGEN	-	-	-	-	-	-
83	WEITERE FINANZEINNAHMEN	3 320	22	2 106	821	1	26
87	ABZUEGLICH ZAHLUNGEN VON GEMEINDEN/GV.	17 769	88	37	16 579	190	166
88	EINNAHMEN DES VERWALTUNGSHAUSHALTS ZUSAMMEN	3 902 883	108 789	486 574	1 286 132	511 224	187 200
RUECKFLUESSE VON DARLEHEN							
91	VON GEMEINDEN/GV.	746	-	5	-	14	699
92	VON ANDEREN OEFFENTLICHEN BEREICHEN	919	39	14	6	40	82
93	VON SONSTIGEN BEREICHEN	27 736	312	4 220	2 331	666	1 038
94	EINNAHMEN AUS DER VERAEUSSERUNG VON BETEILIGUNGEN	198 771	485	704	7 319	41 037	584
95	EINNAHMEN A.D. VERAEUSSERUNG V. SACHEN D. ANLAGEVERMOEGENS	18 723	7	707	2 139	1 523	8 198
96	BEITRAEGE UND AEHNLICHE ENTGELTE ZUWEISUNGEN UND ZUSCHUESSE FUER INVESTITIONEN	157 605	4 088	4 415	386	15 844	123
97	VON GEMEINDEN/GV.	5 758	917	78	-	470	-
98	VON ANDEREN OEFFENTLICHEN BEREICHEN	147 388	5 659	4 710	513	4 729	1 683
99	VON SONSTIGEN BEREICHEN	8 800	176	1 388	79	560	485
104	ABZUEGLICH ZAHLUNGEN VON GEMEINDEN/GV.	6 504	917	83	-	484	699
105	EINNAHMEN DES VERMOEGENSHAUSHALTS ZUSAMMEN	559 942	10 766	16 158	12 773	64 399	12 293
106	EINNAHMEN D. VERWALTUNGS- U. VERMOEGENSHAUSHALTS ZUSAMMEN	4 462 825	119 555	502 732	1 298 905	575 623	199 493
107	ABZUEGLICH HAUSHALTSTECHNISCHE VERRECHNUNGEN	2 494	153	279	68	187	-
108	BEREINIGTE EINNAHMEN	4 460 331	119 402	502 453	1 298 837	575 436	199 493
109	ABZUEGLICH ZAHLUNGEN VON ANDEREN EBENEN	163 097	6 178	4 962	684	15 464	2 115
110	NETTOEINNAHMEN	4 297 234	113 224	497 491	1 298 153	559 972	197 378
111	NACHRICHTLICH BRUTTOEINNAHMEN	4 487 098	120 560	502 852	1 315 484	576 297	200 358
MEHRAUSGABEN(-)/MEHREINNAHMEN							
112	ZUSAMMEN	2 410 198	61 814	398 382	1 190 239	186 501	168 967
113	VERWALTUNGSHAUSHALT	2 711 344	78 432	415 299	1 228 074	219 953	177 880
114	VERMOEGENSHAUSHALT	301 146	16 618	16 917	37 835	33 452	8 913

NACH AUFGABENBEREICHEN, ARTEN, LAENDERN UND KOERPERSCHAFTSGRUPPEN

DM

KREISANGEHOERIGE GEMEINDEN MIT EINW.												81 VERSORGUNGSUNTERNEHMEN	
DER	BADEN- WUERTTEMB.	BAYERN	SAAR- LAND	ZUSAMMEN	WENIGER ALS 10 000	10 000 BIS UNT. 20 000	20 000 UND MEHR	AEMTER U. AE.	KREISFREIE STAEDTE	LAND- KREISE	BEZIRKS- VERBAEHNDE	NR.	
	7	8	9	10	11	12	13	14	15	16	17		
11 533	56 804	266	111 852	82 256	23 332	6 264	2 938	941	1 190	394	01		
13 128	25 698	8	61 885	49 784	9 803	2 298	1 310	14	200	25	02		
3 735	6 884	-	14 681	12 497	2 051	133	233	85	33	6	03		
109	960	-	1 351	1 071	227	53	16	-	1	1	04		
3 014	1 895	-	64 935	31 732	24 171	9 032	1 481	174	273	103	05		
559	2 417	-	5 030	3 978	989	63	69	3	-	3	06		
26	103	-	242	145	82	15	2	-	-	2	07		
45 656	184 877	465	242 823	225 981	15 626	1 216	4 991	7 355	762	850	08		
2 430	84 225	229	100 262	79 729	11 295	9 238	2 532	962	7 973	3 145	09		
4 066	5 298	2	13 401	11 030	1 893	478	303	7	673	4	10		
8 094	1 593	-	13 930	11 403	2 517	10	112	-	9 122	-	11		
17 033	33 949	-	67 532	56 074	9 317	2 141	1 218	445	45	50	12		
72 398	111 687	-	295 270	240 277	48 275	6 718	4 826	1 369	343	113	13		
-	-	-	-	-	-	-	-	-	-	-	14		
13 673	7 120	175	39 809	27 719	11 156	934	6 451	54	54 014	-	15		
9 483	583	628	22 291	6 006	4 889	11 396	1 562	21 407	8 020	26	16		
142	572	-	238	210	-	28	-	-	504	-	17		
-	-	-	87	33	22	32	238	-	1 736	-	18		
-	-	-	-	-	-	-	-	-	-	-	19		
-	-	-	-	-	-	-	-	-	-	-	20		
-	-	-	-	-	-	-	-	-	-	-	21		
143	307	-	2 566	306	831	1 429	-	409	-	5	26		
410	299	-	17 108	5 009	7 344	4 755	195	-	466	-	29		
204 812	524 673	1 773	1 041 077	835 222	159 132	46 723	28 087	33 225	84 423	4 727	30		
1 434	34	-	1 657	1 388	238	31	-	-	-	-	33		
32 314	8 570	500	52 797	16 398	14 986	21 413	-	2 450	729	-	34		
100 687	25 782	1 621	146 482	25 184	38 546	82 752	2 185	49 240	20 654	1	35		
889	2 907	-	4 303	3 779	403	121	6	-	204	-	36		
2 552	8 161	-	16 925	13 851	2 767	307	449	2	-	-	37		
100 706	304 722	60	477 152	426 017	46 557	4 578	5 158	488	6 644	6 958	38		
7 821	18 389	-	27 316	17 546	7 138	2 632	1 052	113	9 342	-	42		
16 499	1 609	-	32 214	16 473	8 398	7 343	2 618	231	183	-	43		
-	28	-	39	39	-	-	-	-	-	-	45		
2 875	1 446	-	5 267	4 895	360	12	1 221	-	16	-	46		
260 027	368 756	2 181	753 618	515 780	118 673	119 165	10 247	52 524	37 740	6 959	47		
464 839	893 429	3 954	1 794 695	1 351 002	277 805	165 888	38 334	85 749	122 163	11 686	48		
88 002	145 588	-	358 710	293 738	56 735	8 237	5 952	1 683	388	163	49		
375 837	747 841	3 954	1 435 985	1 057 264	221 070	157 651	32 382	84 066	121 775	11 523	50		
24 792	108 395	507	132 319	120 178	9 636	2 505	3 790	507	23 361	3 120	51		
352 045	639 446	3 447	1 303 666	937 086	211 434	155 146	28 592	83 559	98 414	8 403	52		
468 124	895 174	3 954	1 817 070	1 360 906	285 509	170 655	39 750	85 749	122 645	11 686	53		
160 548	460 367	471	889 164	726 231	138 506	24 427	23 907	8 576	13 334	567	64		
3 449	2 655	-	5 621	4 075	1 546	-	3	-	-	654	65		
296	1 894	-	1 562	705	614	243	6	-	530	970	66		
5 493	37 839	32	49 934	40 754	7 435	1 745	2 188	606	1 316	1 099	67		
370	296	-	759	597	136	26	123	-	144	-	68		
482	490	262	1 983	1 139	646	198	192	-	9 815	4	69		
3 205	1 229	999	21 399	6 634	5 690	9 075	1 298	1 320	940	11	70		
40	3	-	16 317	4 405	7 208	4 704	72	-	322	-	71		
52	1 085	245	1 893	1 327	496	130	117	276	210	-	72		
86	255	-	1 321	291	918	112	-	-	-	249	73		
-	-	-	32	7	-	25	-	-	-	-	74		
246	-	-	257	25	15	217	-	-	43	-	75		
8 932	3 409	-	19 229	1 426	3 156	14 647	-	953	1 688	-	76		
393 432	182 625	52 542	1 619 387	275 291	330 313	1 013 783	1 871	885 823	314 996	14 251	77		
-	-	-	-	-	-	-	-	-	-	-	81		
-	-	-	-	-	-	-	-	-	-	-	82		
278	47	19	2 458	249	238	1 971	64	69	729	-	83		
410	299	-	17 108	5 009	7 344	4 755	195	-	466	-	87		
576 499	691 895	54 570	2 614 208	1 058 147	489 513	1 066 548	29 646	897 623	343 601	17 805	88		
8	20	-	102	102	-	-	628	-	16	-	91		
567	171	-	814	503	309	2	3	-	102	-	92		
9 733	9 274	162	24 163	5 273	4 173	14 717	426	2 137	1 010	-	93		
141 434	3 033	4 075	91 987	34 256	27 721	30 010	94	40 240	66 450	-	94		
3 816	2 333	-	18 659	8 145	8 479	2 035	41	23	-	-	95		
22 347	110 367	35	155 283	134 998	17 595	2 690	2 226	96	-	-	96		
2 867	1 426	-	5 165	4 793	360	12	593	-	-	-	97		
23 445	106 649	-	127 372	117 184	8 230	1 958	3 478	231	13 191	3 116	98		
1 032	5 058	22	5 413	4 668	127	618	856	3	1 733	795	99		
2 875	1 446	-	5 267	4 895	360	12	1 221	-	16	-	104		
202 374	236 885	4 294	423 691	305 027	66 634	52 030	7 124	42 730	82 486	3 911	105		
778 873	928 780	58 864	3 037 899	1 363 174	556 147	1 118 578	36 770	940 353	426 087	21 716	106		
861	946	-	2 133	1 661	253	219	87	-	263	11	107		
778 012	927 834	58 864	3 035 766	1 361 513	555 894	1 118 359	36 683	940 353	425 824	21 705	108		
24 792	108 395	507	132 319	120 178	9 636	2 505	3 790	507	23 361	3 120	109		
753 220	819 439	58 357	2 903 447	1 241 335	546 258	1 115 854	32 893	939 846	402 463	18 585	110		
782 158	930 525	58 864	3 060 274	1 373 078	563 851	1 123 345	38 186	940 353	426 569	21 716	111		
314 034	35 351	54 910	1 243 204	12 172	278 342	952 690	1 564	854 604	303 924	10 030	112		
371 687	167 222	52 797	1 573 131	222 925	330 381	1 019 825	1 559	864 398	259 178	13 078	113		
57 653	131 871	2 113	329 927	210 753	52 039	67 135	3 123	9 794	44 746	3 048	114		

1 000

810 ELEKTRIZITAETSVERSORGUNG

NR.	ART DER AUSGABEN / EINNAHMEN	GEMEINDEN U. VERBAENDE- INSGESAMT	SCHLESW.- HOLSTEIN	NIEDER- SACHSEN	NORDRHEIN- WESTFALEN	HESSEN	LAEN- RHEINLAND- PFAELZ
		1	2	3	4	5	6
01	PERSONALAUSGABEN	9 118	7	-	67	219	218
02	UNTERHALTUNGS-AUFWAND	1 451	-	-	1	14	24
03	GERAETE, AUSSTATTUNGS- U. AUSRUESTUNGS- GEGENSTAENDE	845	-	-	-	6	-
04	MIETEN UND PACHTEN	278	-	-	1	1	-
05	BEWIRTSCHAFTUNG DER GRUNDSTUECKE, BAULICHEN ANLAGEN USW.	208	-	-	2	8	7
06	HALTUNG VON FAHRZEUGEN	432	-	-	-	-	-
07	BESONDERE AUFWENDUNGEN FUER BEDIENTESTE	23	-	-	-	1	-
08	WEITERE VERWALTUNGS- UND BETRIEBSAUSGABEN	112 286	-	-	-	291	965
09	STEUERN, VERSICHERUNGEN, SCHADENSFAELLE	47 179	436	621	4 388	61	2 619
10	GESCHAFTSAUSGABEN, WEITERE ALLGEM. SAECHLICHE AUSGABEN	2 615	-	1	42	121	32
	ERSTATTUNGEN VON AUSGABEN DES VERWALTUNGSHAUSHALTS						
11	AN OEFFENTLICHEN BEREICH	810	-	-	-	417	48
12	AN SONSTIGE BEREICHE	7 978	-	-	-	15	57
13	KALKULATORISCHE KOSTEN	9 577	-	-	-	20	141
14	ZUSCHUESSE F. LFD. ZWECKE AN SOZIALE D. AEHNL. EINRICHTUNGEN	-	-	-	-	-	-
	ZUWEISUNGEN UND SONSTIGE ZUSCHUESSE FUER LAUFENDE ZWECKE						
15	AN OEFFENTLICHEN BEREICH	41 886	-	-	37 342	4 120	3
16	AN SONSTIGE BEREICHE	10 814	-	8 647	117	-	564
	SCHULDENDIENSTHILFEN						
17	AN OEFFENTLICHEN BEREICH	20	-	-	-	-	-
18	AN SONSTIGE BEREICHE	-	-	-	-	-	-
19	LEISTUNGEN DER SOZIAL- U. JUGENDHILFE AUSSERH. V. EINRICHT.	-	-	-	-	-	-
20	LEISTUNGEN DER SOZIAL- U. JUGENDHILFE IN EINRICHTUNGEN	-	-	-	-	-	-
21	LEISTUNGEN AN KRIEGSGOPFER, SONSTIGE SOZIALE LEISTUNGEN	-	-	-	-	-	-
26	WEITERE FINANZ-AUSGABEN	229	-	-	187	-	42
29	ABZUEGLICH ZAHLUNGEN VON GEMEINDEN/GV.	16 641	-	-	16 579	-	61
30	AUSGABEN DES VERWALTUNGSHAUSHALTS ZUSAMMEN	229 108	443	9 269	25 568	5 294	4 659
	GEWAHRUNG VON DARLEHEN						
33	AN OEFFENTLICHEN BEREICH	176	-	-	-	-	-
34	AN SONSTIGE BEREICHE	13 452	-	-	-	6	5 089
	VERMOEGENSERWERB						
35	ERWERB VON BETEILIGUNGEN, KAPITALEINLAGEN	52 528	364	866	7 060	100	7 879
36	ERWERB VON GRUNDSTUECKEN	444	-	-	-	-	-
37	ERWERB VON BEWEGLICHEN SACHEN DES ANLAGEVERMOEGENS	1 547	-	-	-	75	-
38	BAUMASSNAHMEN	18 374	121	-	51	402	150
	ZUWEISUNGEN UND ZUSCHUESSE FUER INVESTITIONEN						
42	AN OEFFENTLICHEN BEREICH	232	-	-	-	-	-
43	AN SONSTIGE BEREICHE	642	-	-	15	72	15
45	SONSTIGE AUSGABEN DES VERMOEGENSHAUSHALTS	-	-	-	-	-	-
46	ABZUEGLICH ZAHLUNGEN VON GEMEINDEN/GV.	73	18	-	-	-	30
47	AUSGABEN DES VERMOEGENSHAUSHALTS ZUSAMMEN	87 322	467	866	7 126	655	13 103
48	AUSGABEN DES VERWALTUNGS- U. VERMOEGENSHAUSHALTS ZUSAMMEN	316 430	910	10 135	32 694	5 949	17 762
49	ABZUEGLICH HAUSHALTSTECHNISCHE VERRECHNUNGEN	17 520	-	-	-	25	198
50	BEREINIGTE AUSGABEN	298 910	910	10 135	32 694	5 924	17 564
51	ABZUEGLICH ZAHLUNGEN VON ANDEREN EBENEN	1 705	388	-	38	62	116
52	NETTOAUSGABEN	297 205	522	10 135	32 656	5 862	17 448
53	NACHRICHTLICH BRUTTOAUSGABEN	333 144	928	10 135	49 273	5 949	17 853
64	GEBUEHREN, ZWECCKGEBUNDENE ABGABEN	179 691	-	-	3	327	1 498
65	EINNAHMEN AUS VERKAUF	1 556	-	-	-	-	2
66	MIETEN UND PACHTEN	337	69	-	-	143	-
67	SONSTIGE VERWALTUNGS- UND BETRIEBSEINNAHMEN	7 949	-	-	44	50	349
	ERSTATTUNGEN VON AUSGABEN DES VERWALTUNGSHAUSHALTS						
68	VON GEMEINDEN/GV.	62	-	-	-	-	61
69	VON ANDEREN OEFFENTLICHEN BEREICHEN	345	297	-	-	-	11
70	VON SONSTIGEN BEREICHEN	1 284	46	-	102	273	184
	ZUWEISUNGEN UND ZUSCHUESSE FUER LAUFENDE ZWECKE						
71	VON GEMEINDEN/GV.	16 579	-	-	16 579	-	-
72	VON ANDEREN OEFFENTLICHEN BEREICHEN	404	-	-	23	39	22
73	VON SONSTIGEN BEREICHEN	7	-	-	-	-	-
	ZINSEINNAHMEN						
74	VON GEMEINDEN/GV.	-	-	-	-	-	-
75	VON ANDEREN OEFFENTLICHEN BEREICHEN	-	-	-	-	-	-
76	VON SONSTIGEN BEREICHEN	240	-	-	-	-	-
77	GEWINNANTEILE, KONZESSIONSABGABEN	9 364	-	25	1 392	-	655
81	ERSATZ V. SOZIALEN LEISTUNGEN AUSSERHALB V. EINRICHTUNGEN	1 311 458	11 442	216 263	484 854	136 239	125 139
82	ERSATZ V. SOZIALEN LEISTUNGEN IN EINRICHTUNGEN	-	-	-	-	-	-
83	WEITERE FINANZEINNAHMEN	1 733	-	1 732	-	-	-
87	ABZUEGLICH ZAHLUNGEN VON GEMEINDEN/GV.	16 641	-	-	16 579	-	61
88	EINNAHMEN DES VERWALTUNGSHAUSHALTS ZUSAMMEN	1 514 368	11 854	218 020	486 418	137 071	127 860
	RUECKFLUESSE VON DARLEHEN						
91	VON GEMEINDEN/GV.	30	-	-	-	-	30
92	VON ANDEREN OEFFENTLICHEN BEREICHEN	305	-	-	-	-	-
93	VON SONSTIGEN BEREICHEN	2 927	238	437	160	4	55
94	EINNAHMEN AUS DER VERAEUSSERUNG VON BETEILIGUNGEN	115 030	300	403	6 809	-	587
95	EINNAHMEN A. D. VERAEUSSERUNG V. SACHEN D. ANLAGEVERMOEGENS	8 513	-	-	-	-	8 198
96	BEITRAEGE UND AEHNLICHE ENTGELTE	6 572	44	-	-	1	58
	ZUWEISUNGEN UND ZUSCHUESSE FUER INVESTITIONEN						
97	VON GEMEINDEN/GV.	43	18	-	-	-	-
98	VON ANDEREN OEFFENTLICHEN BEREICHEN	411	91	-	15	23	83
99	VON SONSTIGEN BEREICHEN	831	-	460	-	214	-
104	ABZUEGLICH ZAHLUNGEN VON GEMEINDEN/GV.	73	18	-	-	-	30
105	EINNAHMEN DES VERMOEGENSHAUSHALTS ZUSAMMEN	134 589	673	1 300	6 984	242	8 981
106	EINNAHMEN D. VERWALTUNGS- U. VERMOEGENSHAUSHALTS ZUSAMMEN	1 648 957	12 527	219 320	493 402	137 313	136 841
107	ABZUEGLICH HAUSHALTSTECHNISCHE VERRECHNUNGEN	226	-	-	-	-	-
108	BEREINIGTE EINNAHMEN	1 648 731	12 527	219 320	493 402	137 313	136 841
109	ABZUEGLICH ZAHLUNGEN VON ANDEREN EBENEN	1 705	388	-	38	62	116
110	NETTOEINNAHMEN	1 647 026	12 139	219 320	493 364	137 251	136 725
111	NACHRICHTLICH BRUTTOEINNAHMEN	1 665 671	12 545	219 320	509 981	137 313	136 932
	MEHRAUSGABEN(-)/MEHREINNAHMEN						
112	ZUSAMMEN	1 332 527	11 617	209 185	460 708	131 364	119 079
113	VERWALTUNGSHAUSHALT	1 285 260	11 411	208 751	460 850	131 777	123 201
114	VERMOEGENSHAUSHALT	47 267	206	434	142	413	4 122

NACH AUFGABENBEREICHEN, ARTEN, LAENDERN UND KOERPERSCHAFTSGRUPPEN

DM

KREISANGEHOERIGE GEMEINDEN MIT EINW.										810 ELEKTRIZITAETSVERSORGUNG			
DER	BADEN- WUERTTEMB.	BAYERN	SAAR- LAND	ZUSAMMEN	WENIGER ALS 10 000	10 000 BIS UNT. 20 000	20 000 UND MEHR	AEMTER U. AE.	KREISFREIE STAEDTE	LAND- KREISE	BEZIRKS- VERBAENDE	NR.	
	7	8	9	10	11	12	13	14	15	16	17		
170	8 437	-	8 901	7 988	867	46	190	-	-	27	-	01	
190	1 214	8	1 443	1 334	78	31	-	-	-	8	-	02	
29	810	-	845	780	65	-	-	-	-	-	-	03	
10	266	-	278	261	15	2	-	-	-	-	-	04	
27	164	-	202	191	7	4	-	-	6	-	-	05	
21	411	-	432	386	46	-	-	-	-	-	-	06	
-	22	-	23	20	3	-	-	-	-	-	-	07	
2 094	108 936	-	112 286	107 047	5 239	-	-	-	-	-	-	08	
553	38 501	-	39 794	35 828	2 684	1 282	2	112	5 254	2 017	-	09	
1 187	1 232	-	2 523	2 426	89	8	4	-	88	-	-	10	
3	342	-	390	390	-	-	-	-	420	-	-	11	
228	7 678	-	7 978	7 569	393	16	-	-	-	-	-	12	
414	9 002	-	9 577	9 237	330	10	-	-	-	-	-	13	
-	-	-	-	-	-	-	-	-	-	-	-	14	
421	-	-	954	361	46	547	-	-	40 932	-	-	15	
1 059	424	3	2 042	855	1 179	8	-	736	8 010	26	-	16	
20	-	-	20	20	-	-	-	-	-	-	-	17	
-	-	-	-	-	-	-	-	-	-	-	-	18	
-	-	-	-	-	-	-	-	-	-	-	-	19	
-	-	-	-	-	-	-	-	-	-	-	-	20	
-	-	-	-	-	-	-	-	-	-	-	-	21	
-	-	-	229	42	-	187	-	-	-	-	-	26	
-	1	-	16 260	4 348	7 208	4 704	59	-	322	-	-	29	
6 426	177 438	11	171 657	170 387	3 833	2 563	137	854	54 417	2 043	30		
176	-	-	176	33	112	31	-	-	-	-	-	33	
4 654	3 703	-	13 425	2 574	6 518	4 333	-	-	27	-	-	34	
35 987	272	-	33 925	6 429	16 721	10 775	-	-	18 602	1	35		
410	34	-	444	442	2	-	-	-	-	-	-	36	
51	1 421	-	1 547	1 457	90	-	-	-	-	-	-	37	
523	17 081	46	18 374	17 115	1 208	51	-	-	-	-	-	38	
212	20	-	232	179	53	-	-	-	-	-	-	42	
172	368	-	617	450	91	76	5	-	20	-	-	43	
-	-	-	-	-	-	-	-	-	-	-	-	45	
20	5	-	73	73	-	-	-	-	-	-	-	46	
42 165	22 894	46	68 667	28 606	24 795	15 266	5	-	18 649	1	47		
48 591	200 332	57	240 324	198 993	28 628	12 703	142	854	73 066	2 044	48		
630	16 667	-	17 520	16 784	710	26	-	-	-	-	-	49	
47 961	183 665	57	222 804	182 209	27 918	12 677	142	854	73 066	2 044	50		
772	84	245	1 363	648	460	255	22	-	320	-	51		
47 189	183 581	188	221 441	181 561	27 458	12 422	120	854	72 746	2 044	52		
48 611	200 338	57	256 657	203 414	35 836	17 407	201	854	73 388	2 044	53		
2 850	175 013	-	179 651	170 632	8 970	49	-	40	-	-	64		
1 381	173	-	1 556	1 513	43	-	-	-	-	-	65		
7	118	-	268	252	16	-	-	-	69	-	66		
327	7 179	-	7 857	7 142	652	63	-	50	42	-	67		
-	1	-	3	3	-	-	59	-	-	-	-	68	
30	7	-	48	14	34	-	-	-	297	-	-	69	
199	402	78	1 131	528	199	404	127	-	26	-	-	70	
-	-	-	16 257	4 345	7 208	4 704	-	-	322	-	-	71	
-	75	245	382	91	268	23	22	-	-	-	-	72	
7	-	-	7	7	-	-	-	-	-	-	-	73	
-	-	-	-	-	-	-	-	-	-	-	-	74	
240	-	-	240	20	3	217	-	-	-	-	-	75	
6 423	869	-	8 664	416	986	7 262	-	35	665	-	-	76	
239 969	76 769	20 783	862 052	228 795	204 313	428 944	882	140 038	294 235	14 251	77		
-	-	-	-	-	-	-	-	-	-	-	-	81	
-	-	-	-	-	-	-	-	-	-	-	-	82	
-	1	-	1 004	-	4	1 000	-	-	729	-	-	83	
-	1	-	16 260	4 348	7 208	4 704	59	-	322	-	-	87	
251 433	260 606	21 106	1 062 860	409 410	215 488	437 962	1 031	140 163	296 063	14 251	88		
-	-	-	30	30	-	-	-	-	-	-	-	91	
305	-	-	282	150	132	-	-	-	23	-	-	92	
1 059	974	-	2 470	1 025	376	1 069	-	-	457	-	-	93	
104 930	2 001	-	48 911	22 262	20 545	6 104	-	-	66 119	-	-	94	
6	309	-	8 513	1 144	7 369	-	-	-	-	-	-	95	
81	6 388	-	6 572	4 758	1 814	-	-	-	-	-	-	96	
20	5	-	43	43	-	-	-	-	-	-	-	97	
197	2	-	411	373	23	15	-	-	-	-	-	98	
103	54	-	736	276	-	460	-	-	95	-	-	99	
20	5	-	73	73	-	-	-	-	-	-	-	104	
106 681	9 728	-	67 895	29 988	30 259	7 648	-	-	66 694	-	-	105	
358 114	270 334	21 106	1 130 755	439 398	245 747	445 610	1 031	140 163	362 757	14 251	106		
-	226	-	226	152	74	-	-	-	-	-	-	107	
358 114	270 108	21 106	1 130 529	439 246	245 673	445 610	1 031	140 163	362 757	14 251	108		
772	84	245	1 363	648	460	255	22	-	320	-	-	109	
357 342	270 024	20 861	1 129 166	438 598	245 213	445 355	1 009	140 163	362 437	14 251	110		
358 134	270 340	21 106	1 147 088	443 819	252 955	450 314	1 090	140 163	363 079	14 251	111		
309 523	70 002	21 049	890 431	240 405	217 119	432 907	889	139 309	289 691	12 207	112		
245 007	83 168	21 095	891 203	239 023	211 655	440 525	894	139 309	241 646	12 208	113		
64 516	13 166	46	772	1 382	5 464	7 618	5	-	48 045	1	114		

4 AUSGABEN UND EINKÜNFEN DER GEMEINDEN UND GEMEINDEVERBÄNDE

813 GASVERSORGUNG		1 000					
NR.	ART DER AUSGABEN / EINKÜNFEN	GEMEINDEN U. VERBÄNDE INSGESAMT	SCHLESW.- HOLSTEIN	NIEDER- SACHSEN	NORDRHEIN- WESTFALEN	HESSEN	LAEN- RHEINLAND- PFALZ
		1	2	3	4	5	6
01	PERSONALAUSGABEN	188	109	2	-	3	20
02	UNTERHALTUNGS-AUFWAND	41	-	30	-	-	-
03	GERÄTE, AUSSTATTUNGS- U. AUSRÜSTUNGSGEGENSTÄNDE	8	-	-	-	-	-
04	MIETEN UND PÄCHTEN	3	-	-	-	-	-
05	BEWIRTSCHAFTUNG DER GRUNDSTÜCKE, BAULICHEN ANLAGEN USW.	45	43	1	-	-	-
06	HALTUNG VON FAHRZEUGEN	-	-	-	-	-	-
07	BESONDERE AUFWENDUNGEN FÜR BEDIENSTETE	-	-	-	-	-	-
08	WEITERE VERWALTUNGS- UND BETRIEBSAUSGABEN	1 488	-	656	-	-	-
09	STEUERN, VERSICHERUNGEN, SCHADENSFÄLLE	2 151	5	58	407	-	-
10	GESCHÄFTSAUSGABEN, WEITERE ALLGEMEINE SÄCHLICHE AUSGABEN	146	-	5	-	-	-
	ERSTATTUNGEN VON AUSGABEN DES VERWALTUNGSHAUSHALTS						
11	AN ÖFFENTLICHEN BEREICH	8	1	-	-	-	7
12	AN SONSTIGE BEREICHE	118	-	-	2	-	26
13	KALKULATORISCHE KOSTEN	625	3	93	-	-	-
14	ZUSCHÜESSE FÜR LÖSUNG ZWECKE AN SOZIALE O. ÄHNL. EINRICHTUNGEN	-	-	-	-	-	-
	ZUWEISUNGEN UND SONSTIGE ZUSCHÜESSE FÜR LAUFENDE ZWECKE						
15	AN ÖFFENTLICHEN BEREICH	5	-	-	-	-	-
16	AN SONSTIGE BEREICHE	28	-	-	-	-	-
	SCHULDENDIENSTHILFEN						
17	AN ÖFFENTLICHEN BEREICH	-	-	-	-	-	-
18	AN SONSTIGE BEREICHE	-	-	-	-	-	-
19	LEISTUNGEN DER SOZIAL- U. JUGENDHILFE AUßERH. V. EINRICHT.	-	-	-	-	-	-
20	LEISTUNGEN DER SOZIAL- U. JUGENDHILFE IN EINRICHTUNGEN	-	-	-	-	-	-
21	LEISTUNGEN AN KRIEGSGEPFER, SONSTIGE SOZIALE LEISTUNGEN	-	-	-	-	-	-
26	WEITERE FINANZAUSGABEN	18	-	-	13	-	-
29	ABZUGLICH ZÄHLUNGEN VON GEMEINDEN/GV.	27	-	-	-	-	27
30	AUSGABEN DES VERWALTUNGSHAUSHALTS ZUSAMMEN	4 845	161	845	422	3	26
	GEWÄHRUNG VON DARLEHEN						
33	AN ÖFFENTLICHEN BEREICH	-	-	-	-	-	-
34	AN SONSTIGE BEREICHE	2 546	100	768	478	-	-
	VERMOEGENSERWERB						
35	ERWERB VON BETEILIGUNGEN, KAPITALEINLAGEN	4 588	-	348	257	1 028	-
36	ERWERB VON GRUNDSTÜCKEN	245	41	-	-	-	-
37	ERWERB VON BEWEGLICHEN SÄCHEN DES ANLAGEVERMOEGENS	9	-	-	-	-	-
38	BAUMAßNAHMEN	17 300	669	31	-	89	1 100
	ZUWEISUNGEN UND ZUSCHÜESSE FÜR INVESTITIONEN						
42	AN ÖFFENTLICHEN BEREICH	650	-	-	-	-	-
43	AN SONSTIGE BEREICHE	4 384	4	223	75	100	-
45	SONSTIGE AUSGABEN DES VERMOEGENSHAUSHALTS	-	-	-	-	-	-
46	ABZUGLICH ZÄHLUNGEN VON GEMEINDEN/GV.	377	-	-	-	50	-
47	AUSGABEN DES VERMOEGENSHAUSHALTS ZUSAMMEN	29 345	814	1 370	810	1 167	1 100
48	AUSGABEN DES VERWALTUNGS- U. VERMOEGENSHAUSHALTS ZUSAMMEN	34 190	975	2 215	1 232	1 170	1 126
49	ABZUGLICH HAUSHALTSTECHNISCHE VERRECHNUNGEN	741	3	93	-	-	26
50	BEREINIGTE AUSGABEN	33 449	972	2 122	1 232	1 170	1 100
51	ABZUGLICH ZÄHLUNGEN VON ANDEREN EBENEN	9 005	527	-	-	3	660
52	NETTOAUSGABEN	24 444	445	2 122	1 232	1 167	440
53	NÄCHRICHTLICH BRUTTOAUSGABEN	34 594	975	2 215	1 232	1 220	1 153
64	GEBÜHREN, ZWÉCKGEBUNDENE ABGABEN	2 044	43	779	-	-	-
65	EINKÜNFEN AUS VERKAUF	50	-	-	-	-	-
66	MIETEN UND PÄCHTEN	1 428	-	1	-	-	-
67	SONSTIGE VERWALTUNGS- UND BETRIEBSEINKÜNFEN	2 438	1	21	10	203	16
	ERSTATTUNGEN VON AUSGABEN DES VERWALTUNGSHAUSHALTS						
68	VON GEMEINDEN/GV.	27	-	-	-	-	27
69	VON ANDEREN ÖFFENTLICHEN BEREICHEN	10	7	-	-	3	-
70	VON SONSTIGEN BEREICHEN	539	107	-	207	19	123
	ZUWEISUNGEN UND ZUSCHÜESSE FÜR LAUFENDE ZWÉCKE						
71	VON GEMEINDEN/GV.	-	-	-	-	-	-
72	VON ANDEREN ÖFFENTLICHEN BEREICHEN	-	-	-	-	-	-
73	VON SONSTIGEN BEREICHEN	56	-	56	-	-	-
	ZINSEINKÜNFEN						
74	VON GEMEINDEN/GV.	-	-	-	-	-	-
75	VON ANDEREN ÖFFENTLICHEN BEREICHEN	-	-	-	-	-	-
76	VON SONSTIGEN BEREICHEN	368	-	45	184	-	52
77	GEWINNANTEILE, KONZESSIONSABGABEN	79 240	1 315	5 533	22 197	27 518	7 088
81	ERSÄTZ V. SOZIALEN LEISTUNGEN AUßERHALB V. EINRICHTUNGEN	-	-	-	-	-	-
82	ERSÄTZ V. SOZIALEN LEISTUNGEN IN EINRICHTUNGEN	-	-	-	-	-	-
83	WEITERE FINANZEINKÜNFEN	10	-	10	-	-	-
87	ABZUGLICH ZÄHLUNGEN VON GEMEINDEN/GV.	27	-	-	-	-	27
88	EINKÜNFEN DES VERWALTUNGSHAUSHALTS ZUSAMMEN	86 183	1 473	6 445	22 598	27 743	7 279
	RÜCKFLÜESSE VON DARLEHEN						
91	VON GEMEINDEN/GV.	-	-	-	-	-	-
92	VON ANDEREN ÖFFENTLICHEN BEREICHEN	145	-	-	-	-	-
93	VON SONSTIGEN BEREICHEN	533	-	269	-	69	86
94	EINKÜNFEN AUS DER VERÄUSSERUNG VON BETEILIGUNGEN	435	-	-	108	-	-
95	EINKÜNFEN A. D. VERÄUSSERUNG V. SÄCHEN D. ANLAGEVERMOEGENS	-	-	-	-	-	-
96	BEITRÄGE UND ÄHNLICHE ENTGELTE	211	15	3	-	-	-
	ZUWEISUNGEN UND ZUSCHÜESSE FÜR INVESTITIONEN						
97	VON GEMEINDEN/GV.	377	-	-	-	50	-
98	VON ANDEREN ÖFFENTLICHEN BEREICHEN	8 850	520	-	-	-	660
99	VON SONSTIGEN BEREICHEN	2 966	-	-	-	30	439
104	ABZUGLICH ZÄHLUNGEN VON GEMEINDEN/GV.	377	-	-	-	50	-
105	EINKÜNFEN DES VERMOEGENSHAUSHALTS ZUSAMMEN	13 140	535	272	108	98	1 185
106	EINKÜNFEN D. VERWALTUNGS- U. VERMOEGENSHAUSHALTS ZUSAMMEN	99 323	2 008	6 717	22 706	27 842	8 464
107	ABZUGLICH HAUSHALTSTECHNISCHE VERRECHNUNGEN	-	-	-	-	-	-
108	BEREINIGTE EINKÜNFEN	99 323	2 008	6 717	22 706	27 842	8 464
109	ABZUGLICH ZÄHLUNGEN VON ANDEREN EBENEN	9 005	527	-	-	3	660
110	NETTOEINKÜNFEN	90 318	1 481	6 717	22 706	27 839	7 804
111	NÄCHRICHTLICH BRUTTOEINKÜNFEN	99 727	2 008	6 717	22 706	27 892	8 491
	MEHRAUSGABEN (-) / MEHREINKÜNFEN						
112	ZUSAMMEN	65 133	1 033	4 502	21 474	26 672	7 338
113	VERWALTUNGSHAUSHALT	81 338	1 312	5 600	22 176	27 740	7 253
114	VERMOEGENSHAUSHALT	16 205	279	1 098	702	1 068	85

NACH AUFGABENBEREICHEN, ARTEN, LAENDERN UND KOERPERSCHAFTSGRUPPEN

DM

DER							813 GASVERSORUNG				
KREISANGEHOERIGE GEMEINDEN MIT EINW.							AEMTER	KREISFREIE	LAND-	BEZIRKS-	NR.
BADEN- WUERTTEMB. 7	BAYERN 8	SAAR- LAND 9	ZUSAMMEN 10	WENIGER ALS 10 000 11	10 000 BIS UNT.20 000 12	20 000 UND MEHR 13	U.AE. 14	STAEDTE 15	KREISE 16	VERBAENDE 17	
31	23	-	188	188	-	-	-	-	-	-	01
11	-	-	41	41	-	-	-	-	-	-	02
8	-	-	8	8	-	-	-	-	-	-	03
-	3	-	3	-	3	-	-	-	-	-	04
-	1	-	45	45	-	-	-	-	-	-	05
-	-	-	-	-	-	-	-	-	-	-	06
-	-	-	-	-	-	-	-	-	-	-	07
757	75	-	1 488	1 427	61	-	-	-	-	-	08
38	1 643	-	485	211	8	266	-	16	572	1 078	09
141	-	-	146	140	6	-	-	-	-	-	10
-	-	-	8	8	-	-	-	-	-	-	11
61	29	-	96	94	2	-	-	-	22	-	12
175	354	-	385	385	-	-	-	-	240	-	13
-	-	-	-	-	-	-	-	-	-	-	14
5	-	-	5	-	1	4	-	-	-	-	15
28	-	-	28	28	-	-	-	-	-	-	16
-	-	-	-	-	-	-	-	-	-	-	17
-	-	-	-	-	-	-	-	-	-	-	18
-	-	-	-	-	-	-	-	-	-	-	19
-	-	-	-	-	-	-	-	-	-	-	20
-	-	-	-	-	-	-	-	-	-	-	21
-	5	-	13	-	-	13	-	-	-	5	26
-	-	-	27	27	-	-	-	-	-	-	29
1 255	2 133	-	2 912	2 548	81	283	-	16	834	1 083	30
-	-	-	-	-	-	-	-	-	-	-	33
-	1 200	-	2 546	240	1 078	1 228	-	-	-	-	34
1 089	1 620	246	3 592	886	532	2 174	-	962	34	-	35
8	204	-	41	41	-	-	-	-	204	-	36
1 141	-	-	9	9	-	-	-	-	-	-	37
1 141	14 270	-	3 811	2 717	1 094	-	-	-	6 531	6 958	38
350	300	-	350	350	-	-	-	-	300	-	42
3 879	103	-	4 384	3 223	745	416	-	-	-	-	43
-	-	-	-	-	-	-	-	-	-	-	45
27	300	-	377	377	-	-	-	-	-	-	46
6 441	17 397	246	14 356	7 089	3 449	3 818	-	962	7 069	6 958	47
7 696	19 530	246	17 268	9 637	3 530	4 101	-	978	7 903	8 041	48
236	383	-	479	479	-	-	-	-	262	-	49
7 460	19 147	246	16 789	9 158	3 530	4 101	-	978	7 641	8 041	50
329	7 486	-	1 666	1 001	665	-	-	-	4 223	3 116	51
7 131	11 661	246	15 123	8 157	2 865	4 101	-	978	3 418	4 925	52
7 723	19 830	246	17 672	10 041	3 530	4 101	-	978	7 903	8 041	53
1 152	70	-	2 044	2 044	-	-	-	-	-	-	64
-	50	-	50	-	50	-	-	-	-	-	65
-	1 427	-	1	1	-	-	-	-	457	970	66
754	1 433	-	910	823	87	-	-	203	238	1 087	67
-	-	-	27	27	-	-	-	-	-	-	68
-	-	-	7	7	-	-	-	-	3	-	69
61	22	-	506	238	22	246	1	-	32	-	70
-	-	-	-	-	-	-	-	-	-	-	71
-	-	-	-	-	-	-	-	-	-	-	72
-	-	-	56	56	-	-	-	-	-	-	73
-	-	-	-	-	-	-	-	-	-	-	74
-	-	-	-	-	-	-	-	-	-	-	75
-	87	-	368	79	67	222	-	-	-	-	76
10 120	4 435	1 034	50 571	8 358	12 483	29 730	88	27 461	1 120	-	77
-	-	-	-	-	-	-	-	-	-	-	81
-	-	-	-	-	-	-	-	-	-	-	82
-	-	-	10	10	-	-	-	-	-	-	83
12 087	7 524	1 034	54 523	11 616	12 709	30 198	89	27 664	1 850	2 057	87
-	-	-	-	-	-	-	-	-	-	-	88
-	-	-	-	-	-	-	-	-	-	-	91
145	-	-	145	-	145	-	-	-	-	-	92
-	109	-	533	359	75	99	-	-	-	-	93
327	-	-	327	-	327	-	-	-	108	-	94
-	-	-	-	-	-	-	-	-	-	-	95
179	14	-	211	156	40	15	-	-	-	-	96
27	300	-	377	377	-	-	-	-	-	-	97
184	7 486	-	1 514	994	520	-	-	-	4 220	3 116	98
74	2 423	-	578	548	-	30	-	-	1 533	795	99
27	300	-	377	377	-	-	-	-	-	-	104
909	10 032	-	3 308	2 057	1 107	144	-	-	5 921	3 911	105
12 996	17 556	1 034	57 831	13 673	13 816	30 342	89	27 664	7 771	5 968	106
-	-	-	-	-	-	-	-	-	-	-	107
12 996	17 556	1 034	57 831	13 673	13 816	30 342	89	27 664	7 771	5 968	108
329	7 486	-	1 666	1 001	665	-	-	-	4 223	3 116	109
12 667	10 070	1 034	56 165	12 672	13 151	30 342	89	27 664	3 548	2 852	110
13 023	17 856	1 034	58 235	14 077	13 816	30 342	89	27 664	7 771	5 968	111
5 300	1 974-	788	40 563	4 036	10 286	26 241	89	26 686	132-	2 073-	112
10 832	5 391	1 034	51 611	9 068	12 628	29 915	89	27 648	1 016	974	113
5 532-	7 365-	246-	11 048-	5 032-	2 342-	3 674-	-	962-	1 148-	3 047-	114

NR.	ART DER AUSGABEN / EINKÜNFEN	GEMEINDEN U. GEMEINDE- VERBAENDE INSGESAMT 1	SCHLESW.- HOLSTEIN 2	NIEDER- SACHSEN 3	NORDRHEIN- WESTFALEN 4	HESSEN 5	LAEN- RHEINLAND- PFALZ 6
815	WASSERVERSORGUNG						
01	PERSONALAUSGABEN	102 859	991	5 896	2 854	33 202	1 096
02	UNTERHALTUNGS-AUFWAND	61 414	1 223	2 648	124	20 088	238
03	GERÄTE, AUSSTATTUNGS- U. AUSRÜSTUNGSGEGENSTÄNDE	14 059	152	524	5	3 584	36
04	MIETEN UND PÄCHTEN	1 083	2	42	49	200	2
05	BEWIRTSCHAFTUNG DER GRUNDSTÜCKE, BAULICHEN ANLAGEN USW.	64 939	2 433	2 535	99	55 683	211
06	HALTUNG VON FAHRZEUGEN	4 665	22	143	6	1 946	7
07	BESONDERE AUFWENDUNGEN FÜR BEDIENSTETETE	221	3	10	-	102	1
08	WEITERE VERWALTUNGS- UND BETRIEBSAUSGABEN	134 022	1 873	11 001	331	2 969	235
09	STEUERN, VERSICHERUNGEN, SCHADENSFÄLLE	55 785	1 363	5 210	1 307	2 966	285
10	GESCHÄFTSAUSGABEN, WEITERE ALLGEM. SÄCHLICHE AUSGABEN	11 077	378	700	392	2 687	198
	ERSTATTUNGEN VON AUSGABEN DES VERWALTUNGSHAUSHALTS						
11	AN ÖFFENTLICHEN BEREICH	22 346	3 926	15	11	9 009	43
12	AN SONSTIGE BEREICHE	58 740	1 199	2 411	59	12 337	185
13	KALKULATORISCHE KOSTEN	289 334	4 657	10 674	167	99 419	866
14	ZUSCHÜSSE F. LFD. ZWECHE AN SOZIALE Ö. ÄHNL. EINRICHTUNGEN	-	-	-	-	-	-
	ZUWEISUNGEN UND SONSTIGE ZUSCHÜSSE FÜR LAUFENDE ZWECHE						
15	AN ÖFFENTLICHEN BEREICH	57 877	8 866	5 137	13 055	10 626	30
16	AN SONSTIGE BEREICHE	12 033	94	6 693	835	988	3
	SCHULDENDIENSTHILFEN						
17	AN ÖFFENTLICHEN BEREICH	722	-	-	28	-	-
18	AN SONSTIGE BEREICHE	2 061	33	1 808	22	-	198
19	LEISTUNGEN DER SOZIAL- U. JUGENDHILFE AUßERH. V. EINRICHT.	-	-	-	-	-	-
20	LEISTUNGEN DER SOZIAL- U. JUGENDHILFE IN EINRICHTUNGEN	-	-	-	-	-	-
21	LEISTUNGEN AN KRIEGSGOPFER, SONSTIGE SOZIALE LEISTUNGEN	-	-	-	-	-	-
26	WEITERE FINANZ-AUSGABEN	561	28	-	280	-	-
29	ABZUGLICH ZÄHLUNGEN VON GEMEINDEN/GV.	864	88	37	-	165	34
30	AUSGABEN DES VERWALTUNGSHAUSHALTS ZUSAMMEN	892 934	27 155	55 410	19 624	255 641	3 600
	GEWÄHRUNG VON DARLEHEN						
33	AN ÖFFENTLICHEN BEREICH	1 481	148	-	-	41	-
34	AN SONSTIGE BEREICHE	16 142	-	250	-	200	694
	VERMÖGENSERWERB						
35	ERWERB VON BETEILIGUNGEN, KAPITALEINLAGEN	40 298	955	2 120	6 284	3 123	558
36	ERWERB VON GRUNDSTÜCKEN	3 645	109	6	120	419	22
37	ERWERB VON BEWEGLICHEN SÄCHEN DES ANLAGEVERMÖGENS	15 818	72	804	-	5 558	152
38	BAUMASSNÄHMEN	452 916	10 350	10 946	540	59 300	2 028
	ZUWEISUNGEN UND ZUSCHÜSSE FÜR INVESTITIONEN						
42	AN ÖFFENTLICHEN BEREICH	34 137	1 190	685	849	8 568	17
43	AN SONSTIGE BEREICHE	19 999	344	3 053	964	2 494	1 334
45	SONSTIGE AUSGABEN DES VERMÖGENSHAUSHALTS	39	11	-	-	-	-
46	ABZUGLICH ZÄHLUNGEN VON GEMEINDEN/GV.	5 842	687	83	-	434	669
47	AUSGABEN DES VERMÖGENSHAUSHALTS ZUSAMMEN	578 633	12 492	17 781	8 757	79 269	4 136
48	AUSGABEN DES VERWALTUNGS- U. VERMÖGENSHAUSHALTS ZUSAMMEN	1 471 567	39 647	73 191	28 381	334 910	7 736
49	ABZUGLICH HAUSHALTSTECHNISCHE VERRECHNUNGEN	345 765	5 031	13 067	181	111 621	879
50	BEREINIGTE AUSGABEN	1 125 802	34 616	60 124	28 200	223 289	6 857
51	ABZUGLICH ZÄHLUNGEN VON ANDEREN EBENEN	145 872	2 485	4 165	78	14 968	1 318
52	NETTOAUSGABEN	979 930	32 131	55 959	28 122	208 321	5 539
53	NÄCHRICHTLICH BRUTTOAUSGABEN	1 478 273	40 422	73 311	28 381	335 509	8 439
64	GEBÜHREN, ZWECHEGEBUNDENE ABGABEN	742 139	25 260	44 749	13 529	215 339	2 369
65	EINKÜNFEN AUS VERKAUF	4 018	1	13	-	104	54
66	MIETEN UND PÄCHTEN	563	-	21	-	116	30
67	SONSTIGE VERWALTUNGS- UND BETRIEBSEINKÜNFEN	42 769	1 123	4 752	1 236	2 811	293
	ERSTATTUNGEN VON AUSGABEN DES VERWALTUNGSHAUSHALTS						
68	VON GEMEINDEN/GV.	725	42	4	-	148	34
69	VON ANDEREN ÖFFENTLICHEN BEREICHEN	11 454	151	-	69	9 944	253
70	VON SONSTIGEN BEREICHEN	14 232	355	1 590	4 844	3 613	798
	ZUWEISUNGEN UND ZUSCHÜSSE FÜR LAUFENDE ZWECHE						
71	VON GEMEINDEN/GV.	132	39	33	-	17	-
72	VON ANDEREN ÖFFENTLICHEN BEREICHEN	1 474	-	162	1	304	-
73	VON SONSTIGEN BEREICHEN	1 088	-	-	2	1 001	-
	ZINSEINKÜNFEN						
74	VON GEMEINDEN/GV.	7	7	-	-	-	-
75	VON ANDEREN ÖFFENTLICHEN BEREICHEN	60	-	10	1	-	43
76	VON SONSTIGEN BEREICHEN	2 214	45	387	243	121	107
77	GEWINNANTEILE, KONZESSIONSABGABEN	60 707	1 468	1 710	42 499	6 044	2 424
81	ERSÄTZ V. SOZIALEN LEISTUNGEN AUßERHALB V. EINRICHTUNGEN	-	-	-	-	-	-
82	ERSÄTZ V. SOZIALEN LEISTUNGEN IN EINRICHTUNGEN	-	-	-	-	-	-
83	WEITERE FINANZEINKÜNFEN	425	21	18	151	1	26
87	ABZUGLICH ZÄHLUNGEN VON GEMEINDEN/GV.	864	88	37	-	165	34
88	EINKÜNFEN DES VERWALTUNGSHAUSHALTS ZUSAMMEN	881 143	28 424	53 412	62 575	239 398	6 397
	RÜCKFLÜSSE VON DARLEHEN						
91	VON GEMEINDEN/GV.	716	-	5	-	14	669
92	VON ANDEREN ÖFFENTLICHEN BEREICHEN	469	39	14	6	40	82
93	VON SONSTIGEN BEREICHEN	8 624	71	1 839	439	140	887
94	EINKÜNFEN AUS DER VERÄUSSERUNG VON BETEILIGUNGEN	30 239	164	-	179	186	94
95	EINKÜNFEN A. D. VERÄUSSERUNG V. SÄCHEN D. ANLAGEVERMÖGENS	8 423	7	707	660	1 215	-
96	BEITRÄGE UND ÄHNLICHE ENTGELTE	150 371	4 000	4 412	225	15 747	65
	ZUWEISUNGEN UND ZUSCHÜSSE FÜR INVESTITIONEN						
97	VON GEMEINDEN/GV.	5 126	687	78	-	420	-
98	VON ANDEREN ÖFFENTLICHEN BEREICHEN	132 415	2 295	3 979	1	4 680	940
99	VON SONSTIGEN BEREICHEN	4 922	176	928	7	310	46
104	ABZUGLICH ZÄHLUNGEN VON GEMEINDEN/GV.	5 842	687	83	-	434	669
105	EINKÜNFEN DES VERMÖGENSHAUSHALTS ZUSAMMEN	335 463	6 752	11 879	1 517	22 318	2 114
106	EINKÜNFEN D. VERWALTUNGS- U. VERMÖGENSHAUSHALTS ZUSAMMEN	1 216 606	35 176	65 291	64 092	261 716	8 511
107	ABZUGLICH HAUSHALTSTECHNISCHE VERRECHNUNGEN	1 756	119	141	2	187	-
108	BEREINIGTE EINKÜNFEN	1 214 850	35 057	65 150	64 090	261 529	8 511
109	ABZUGLICH ZÄHLUNGEN VON ANDEREN EBENEN	145 872	2 485	4 165	78	14 968	1 318
110	NETTOEINKÜNFEN	1 068 978	32 572	60 985	64 012	246 561	7 193
111	NÄCHRICHTLICH BRUTTOEINKÜNFEN	1 223 312	35 951	65 411	64 092	262 315	9 214
	MEHRAUSGABEN(-)/MEHREINKÜNFEN						
112	ZUSAMMEN	254 961-	4 471-	7 900-	35 711	73 194-	775
113	VERWALTUNGSHAUSHALT	11 791-	1 269	1 998-	42 951	16 243-	2 797
114	VERMÖGENSHAUSHALT	243 170-	5 740-	5 902-	7 240-	56 951-	2 022-

NACH AUFGABENBEREICHEN, ARTEN, LAENDERN UND KOERPERSCHAFTSGRUPPEN

DM

815 WASSERVERSORGUNG												
DER	KREISANGEHOERIGE GEMEINDEN MIT EINW.							AEMTER	KREISFREIE	LAND-	BEZIRKS-	
BADEN- WUERTTEMB.	BAYERN	SAAR- LAND	ZUSAMMEN	WENIGER ALS 10 000	10 000 BIS UNT. 20 000	20 000 UND MEHR	U. A.E.	STAEDTE	KREISE	VERBAENDE	NR.	
7	8	9	10	11	12	13	14	15	16	17		
11 153	47 535	132	99 193	73 802	21 466	3 925	2 609	-	1 057	-	01	
12 815	24 278	-	60 078	48 385	9 659	2 034	1 310	-	26	-	02	
3 690	6 068	-	13 820	11 709	1 981	130	233	-	6	-	03	
98	690	-	1 066	810	209	47	16	-	1	-	04	
2 351	1 627	-	63 307	31 361	23 915	8 031	1 481	59	92	-	05	
538	2 003	-	4 596	3 592	941	63	69	-	-	-	06	
26	79	-	219	125	79	15	2	-	-	-	07	
42 604	74 544	465	128 566	117 471	9 986	1 109	4 991	-	465	-	08	
1 142	43 512	-	52 282	43 543	7 659	1 080	2 530	-	973	-	09	
2 661	4 059	2	10 437	8 463	1 735	239	299	4	337	-	10	
8 091	1 251	-	13 532	11 005	2 517	10	112	-	8 702	-	11	
16 363	26 186	-	57 457	47 911	8 114	1 432	1 218	50	15	-	12	
71 509	102 042	-	284 441	230 470	47 717	6 254	4 826	-	67	-	13	
-	-	-	-	-	-	-	-	-	-	-	14	
12 968	7 120	175	38 317	27 358	10 947	12	6 451	27	13 082	-	15	
3 327	86	7	10 471	3 806	2 542	4 123	1 562	-	-	-	16	
122	572	-	218	190	-	28	-	-	504	-	17	
-	-	-	87	33	22	32	238	-	1 736	-	18	
-	-	-	-	-	-	-	-	-	-	-	19	
-	-	-	-	-	-	-	-	-	-	-	20	
-	-	-	-	-	-	-	-	-	-	-	21	
143	110	-	561	264	84	213	-	-	-	-	26	
410	130	-	770	634	136	-	92	-	2	-	29	
189 091	341 532	781	837 878	659 664	149 437	28 777	27 855	140	27 061	-	30	
1 258	34	-	1 481	1 355	126	-	-	-	-	-	33	
14 937	61	-	16 142	10 660	5 032	450	-	-	-	-	34	
21 892	5 366	-	35 984	16 373	11 822	7 789	2 185	449	1 680	-	35	
300	2 669	-	3 639	3 296	222	121	6	-	-	-	36	
2 492	6 740	-	15 369	12 385	2 677	307	449	-	-	-	37	
97 092	272 646	14	447 593	401 577	41 855	4 161	5 158	61	104	-	38	
4 759	18 069	-	23 945	17 017	6 796	132	1 052	98	9 042	-	42	
11 365	445	-	17 223	11 734	3 946	1 543	2 613	-	163	-	43	
-	28	-	39	-	-	-	-	-	-	-	45	
2 828	1 141	-	4 605	4 445	160	-	1 221	-	16	-	46	
151 267	304 917	14	556 810	469 991	72 316	14 503	10 242	608	10 973	-	47	
340 358	646 549	795	1 394 688	1 129 655	221 753	43 280	38 097	748	38 034	-	48	
86 793	128 193	-	339 731	276 288	55 757	7 686	5 952	-	82	-	49	
253 565	518 356	795	1 054 957	853 367	165 996	35 594	32 145	748	37 952	-	50	
21 835	100 761	262	123 511	116 048	6 893	570	3 747	-	18 614	-	51	
231 730	417 595	533	931 446	737 319	159 103	35 024	28 398	748	19 338	-	52	
343 596	647 820	795	1 400 063	1 134 734	222 049	43 280	39 410	748	38 052	-	53	
156 169	284 253	471	705 072	553 290	128 726	23 056	23 907	140	13 020	-	64	
2 068	1 778	-	4 015	2 562	1 453	-	3	-	-	-	65	
47	349	-	553	452	101	-	6	-	4	-	66	
3 641	28 883	30	39 569	32 759	5 985	825	2 188	1	1 011	-	67	
370	127	-	703	567	136	-	20	-	2	-	68	
301	474	262	1 757	1 118	592	47	192	-	9 505	-	69	
2 053	510	469	12 443	5 297	4 090	3 056	1 170	-	619	-	70	
40	3	-	60	60	-	-	72	-	-	-	71	
52	955	-	1 384	1 236	148	-	74	-	16	-	72	
79	6	-	1 088	228	858	2	-	-	-	-	73	
-	-	-	7	7	-	-	-	-	-	-	74	
6	-	-	17	5	12	-	-	-	43	-	75	
589	722	-	2 017	694	882	441	-	89	108	-	76	
4 081	2 302	179	41 799	4 552	8 039	29 208	772	14 540	3 596	-	77	
-	-	-	-	-	-	-	-	-	-	-	81	
-	-	-	-	-	-	-	-	-	-	-	82	
162	46	-	292	208	2	82	64	69	-	-	83	
410	130	-	770	634	136	-	92	-	2	-	87	
169 248	320 278	1 411	810 006	602 401	150 888	56 717	28 376	14 839	27 922	-	88	
8	20	-	72	72	-	-	628	-	16	-	91	
117	171	-	387	353	32	2	3	-	79	-	92	
3 562	1 686	-	7 645	2 355	3 366	1 924	426	-	553	-	93	
29 584	32	-	30 145	11 546	2 753	15 846	94	-	-	-	94	
3 810	2 024	-	8 359	6 693	1 110	556	41	23	-	-	95	
21 957	103 965	-	148 145	130 074	15 703	2 368	2 226	-	-	-	96	
2 820	1 121	-	4 533	4 373	160	-	593	-	-	-	97	
21 359	99 161	-	119 966	113 336	6 109	521	3 478	-	8 971	-	98	
855	2 578	22	4 065	3 844	121	100	856	-	1	-	99	
2 828	1 141	-	4 605	4 445	160	-	1 221	-	16	-	104	
81 244	209 617	22	318 712	268 201	29 194	21 317	7 124	23	9 604	-	105	
250 492	529 895	1 433	1 128 718	870 602	180 082	78 034	35 500	14 862	37 526	-	106	
861	446	-	1 669	1 475	179	15	87	-	-	-	107	
249 631	529 449	1 433	1 127 049	869 127	179 903	78 019	35 413	14 862	37 526	-	108	
21 835	100 761	262	123 511	116 048	6 893	570	3 747	-	18 614	-	109	
227 796	428 688	1 171	1 003 538	753 079	173 010	77 449	31 666	14 862	18 912	-	110	
253 730	531 166	1 433	1 134 093	875 681	180 378	78 034	36 813	14 862	37 544	-	111	
89 866-	116 654-	638	265 970-	259 053-	41 671-	34 754	2 597-	14 114	508-	-	112	
19 843-	21 354-	630	27 872-	57 263-	1 451	27 940	521	14 699	861	-	113	
*70 023-	95 300-	8	238 098-	201 790-	43 122-	6 814	3 118-	585-	1 369-	-	114	

816 FERNWAERMEVERSORGUNG		1 000					
NR.	ART DER AUSGABEN / EINNAHMEN	GEMEINDEN U. GEMEINDE- VERBAENDE INSGESAMT	SCHLESW.- HOLSTEIN	NIEDER- SACHSEN	NORDRHEIN- WESTFALEN	HESSEN	LAEN- RHEINLAND- PFA LZ
		1	2	3	4	5	6
01	PERSONALAUSGABEN	642	171	17	102	138	-
02	UNTERHALTUNGS-AUFWAND	502	22	54	119	14	-
03	GERAETE, AUSSTATTUNGS- U. AUSRUESTUNGSGEGENSTAENDE	120	-	-	27	85	-
04	MIETEN UND PACHTEN	4	-	3	-	-	-
05	BEWIRTSCHAFTUNG DER GRUNDSTUECKE, BAULICHEN ANLAGEN USN.	1 589	122	229	560	42	-
06	HALTUNG VON FAHRZEUGEN	3	-	-	-	3	-
07	BESONDERE AUFWENDUNGEN FUER BEDIENTESTE	-	-	-	-	-	-
08	WEITERE VERWALTUNGS- UND BETRIEBSAUSGABEN	8 012	-	1	83	7 255	-
09	STEUERN, VERSICHERUNGEN, SCHADENSFAELLE	531	47	36	128	132	-
10	GESCHAEFTSAUSGABEN, WEITERE ALLGEM. SAECHLICHE AUSGABEN	193	-	-	140	1	-
	ERSTATTUNGEN VON AUSGABEN DES VERWALTUNGSHAUSHALTS	-	-	-	-	-	-
11	AN OEFFENTLICHEN BEREICH	-	-	-	-	-	-
12	AN SONSTIGE BEREICHE	174	-	-	4	112	-
13	KALKULATORISCHE KOSTEN	2 253	84	56	268	1 369	-
14	ZUSCHUESSE F. LFD. ZWECHE AN SOZIALE O. AEHNL. EINRICHTUNGEN	-	-	-	-	-	-
	ZUWEISUNGEN UND SONSTIGE ZUSCHUESSE FUER LAUFENDE ZWECHE	-	-	-	-	-	-
15	AN OEFFENTLICHEN BEREICH	8	-	-	-	-	-
16	AN SONSTIGE BEREICHE	154	-	-	-	31	-
	SCHULDENDIENSTHILFEN	-	-	-	-	-	-
17	AN OEFFENTLICHEN BEREICH	-	-	-	-	-	-
18	AN SONSTIGE BEREICHE	-	-	-	-	-	-
19	LEISTUNGEN DER SOZIAL- U. JUGENDHILFE AUSSERH. V. EINRICHT.	-	-	-	-	-	-
20	LEISTUNGEN DER SOZIAL- U. JUGENDHILFE IN EINRICHTUNGEN	-	-	-	-	-	-
21	LEISTUNGEN AN KRIEGSDOPFER, SONSTIGE SOZIALE LEISTUNGEN	-	-	-	-	-	-
26	WEITERE FINANZAUSGABEN	-	-	-	-	-	-
29	ABZUEGLICH ZAHLUNGEN VON GEMEINDEN/GV.	168	-	-	-	-	-
30	AUSGABEN DES VERWALTUNGSHAUSHALTS ZUSAMMEN	14 017	446	396	1 431	9 182	-
	GEWAHRUNG VON DARLEHEN	-	-	-	-	-	-
33	AN OEFFENTLICHEN BEREICH	-	-	-	-	-	-
34	AN SONSTIGE BEREICHE	413	-	413	-	-	-
	VERMOEGENSERWERB	-	-	-	-	-	-
35	ERWERB VON BETEILIGUNGEN, KAPITALEINLAGEN	787	-	187	-	-	-
36	ERWERB VON GRUNDSTUECKEN	2	-	-	-	-	-
37	ERWERB VON BEWEGLICHEN SACHEN DES ANLAGEVERMOEGENS	1 497	9	-	56	428	-
38	BAUMASSNAHMEN	-	-	-	-	-	-
	ZUWEISUNGEN UND ZUSCHUESSE FUER INVESTITIONEN	-	-	-	-	-	-
42	AN OEFFENTLICHEN BEREICH	-	-	-	-	-	-
43	AN SONSTIGE BEREICHE	-	-	-	-	-	-
45	SONSTIGE AUSGABEN DES VERMOEGENSHAUSHALTS	-	-	-	-	-	-
46	ABZUEGLICH ZAHLUNGEN VON GEMEINDEN/GV.	-	-	-	-	-	-
47	AUSGABEN DES VERMOEGENSHAUSHALTS ZUSAMMEN	2 699	9	600	56	430	-
48	AUSGABEN DES VERWALTUNGS- U. VERMOEGENSHAUSHALTS ZUSAMMEN	16 716	455	996	1 487	9 612	-
49	ABZUEGLICH HAUSHALTSTECHNISCHE VERRECHNUNGEN	2 418	84	56	272	1 481	-
50	BEREINIGTE AUSGABEN	14 298	371	940	1 215	8 131	-
51	ABZUEGLICH ZAHLUNGEN VON ANDEREN EBENEN	75	-	-	-	20	-
52	NETTOAUSGABEN	14 223	371	940	1 215	8 111	-
53	NACHRICHTLICH BRUTTOAUSGABEN	16 884	455	996	1 487	9 612	-
64	GEBUEHREN, ZWECHEGEBUNDENE ABGABEN	10 743	130	255	1 232	8 424	-
65	EINNAHMEN AUS VERKAUF	-	-	-	-	-	-
66	MIETEN UND PACHTEN	642	-	-	400	-	-
67	SONSTIGE VERWALTUNGS- UND BETRIEBSEINNAHMEN	1 023	26	38	158	1	-
	ERSTATTUNGEN VON AUSGABEN DES VERWALTUNGSHAUSHALTS	-	-	-	-	-	-
68	VON GEMEINDEN/GV.	168	-	-	-	-	-
69	VON ANDEREN OEFFENTLICHEN BEREICHEN	-	-	-	-	-	-
70	VON SONSTIGEN BEREICHEN	795	197	138	-	-	-
	ZUWEISUNGEN UND ZUSCHUESSE FUER LAUFENDE ZWECHE	-	-	-	-	-	-
71	VON GEMEINDEN/GV.	-	-	-	-	-	-
72	VON ANDEREN OEFFENTLICHEN BEREICHEN	55	-	-	-	-	-
73	VON SONSTIGEN BEREICHEN	-	-	-	-	-	-
	ZINSEINNAHMEN	-	-	-	-	-	-
74	VON GEMEINDEN/GV.	-	-	-	-	-	-
75	VON ANDEREN OEFFENTLICHEN BEREICHEN	-	-	-	-	-	-
76	VON SONSTIGEN BEREICHEN	-	-	-	-	-	-
77	GEWINNANTEILE, KONZESSIONSABGABEN	3 986	-	95	2 533	-	-
81	ERSATZ V. SOZIALEN LEISTUNGEN AUSSERHALB V. EINRICHTUNGEN	-	-	-	-	-	-
82	ERSATZ V. SOZIALEN LEISTUNGEN IN EINRICHTUNGEN	-	-	-	-	-	-
83	WEITERE FINANZEINNAHMEN	286	1	-	285	-	-
87	ABZUEGLICH ZAHLUNGEN VON GEMEINDEN/GV.	168	-	-	-	-	-
88	EINNAHMEN DES VERWALTUNGSHAUSHALTS ZUSAMMEN	17 530	354	526	4 608	8 425	-
	RUECKFLUESSE VON DARLEHEN	-	-	-	-	-	-
91	VON GEMEINDEN/GV.	-	-	-	-	-	-
92	VON ANDEREN OEFFENTLICHEN BEREICHEN	-	-	-	-	-	-
93	VON SONSTIGEN BEREICHEN	7	-	-	7	-	-
94	EINNAHMEN AUS DER VERAEUSSERUNG VON BETEILIGUNGEN	-	-	-	-	-	-
95	EINNAHMEN A.D. VERAEUSSERUNG V. SACHEN D. ANLAGEVERMOEGENS	-	-	-	-	-	-
96	BEITRAEGE UND AEHNLICHE ENTGELTE	255	10	-	19	96	-
	ZUWEISUNGEN UND ZUSCHUESSE FUER INVESTITIONEN	-	-	-	-	-	-
97	VON GEMEINDEN/GV.	-	-	-	-	-	-
98	VON ANDEREN OEFFENTLICHEN BEREICHEN	20	-	-	-	20	-
99	VON SONSTIGEN BEREICHEN	6	-	-	-	6	-
104	ABZUEGLICH ZAHLUNGEN VON GEMEINDEN/GV.	-	-	-	-	-	-
105	EINNAHMEN DES VERMOEGENSHAUSHALTS ZUSAMMEN	288	10	-	26	122	-
106	EINNAHMEN D. VERWALTUNGS- U. VERMOEGENSHAUSHALTS ZUSAMMEN	17 818	364	526	4 634	8 547	-
107	ABZUEGLICH HAUSHALTSTECHNISCHE VERRECHNUNGEN	435	34	138	-	-	-
108	BEREINIGTE EINNAHMEN	17 383	330	388	4 634	8 547	-
109	ABZUEGLICH ZAHLUNGEN VON ANDEREN EBENEN	75	-	-	-	20	-
110	NETTOEINNAHMEN	17 308	330	388	4 634	8 527	-
111	NACHRICHTLICH BRUTTOEINNAHMEN	17 986	364	526	4 634	8 547	-
	MEHRAUSGABEN(-)/MEHREINNAHMEN	-	-	-	-	-	-
112	ZUSAMMEN	1 102	91-	470-	3 147	1 065-	-
113	VERWALTUNGSHAUSHALT	3 513	92-	130	3 177	757-	-
114	VERMOEGENSHAUSHALT	2 411-	1	600-	30-	308-	-

NACH AUFGABENBEREICHEN, ARTEN, LAENDERN UND KOERPERSCHAFTSGRUPPEN

DM

KREISANGEHÖRIGE GEMEINDEN MIT EINW.												816 FERNWÄRMEEVERSORGUNG
DER	BADEN- WÜRTTEMB.	BAYERN	SAAR- LAND	ZUSAMMEN	WENIGER ALS 10 000	10 000 BIS UNT. 20 000	20 000 UND MEHR	AEMTER U. A.E.	KREISFREIE STÄDTE	LAND- KREISE	BEZIRKS- VERBAENDE	NR.
7	8	9	10	11	12	13	14	15	16	17		
46	168	-	398	177	68	153	-	-	138	106	-	01
112	181	-	322	24	65	233	-	-	14	166	-	02
8	-	-	8	-	5	3	-	-	85	27	-	03
1	-	-	4	-	-	4	-	-	-	-	-	04
636	-	-	1 379	135	249	995	-	-	29	181	-	05
-	-	-	-	-	-	-	-	-	3	-	-	06
-	-	-	-	-	-	-	-	-	-	-	-	07
201	472	-	460	36	340	84	-	-	7 255	297	-	08
4	184	-	324	47	204	73	-	-	132	75	-	09
50	2	-	190	1	10	179	-	-	1	2	-	10
-	-	-	-	-	-	-	-	-	-	-	-	11
52	6	-	54	2	49	3	-	-	112	8	-	12
300	176	-	848	185	228	435	-	-	1 369	36	-	13
-	-	-	-	-	-	-	-	-	-	-	-	14
8	-	-	8	-	8	-	-	-	-	-	-	15
50	73	-	123	-	73	50	-	-	31	-	-	16
-	-	-	-	-	-	-	-	-	-	-	-	17
-	-	-	-	-	-	-	-	-	-	-	-	18
-	-	-	-	-	-	-	-	-	-	-	-	19
-	-	-	-	-	-	-	-	-	-	-	-	20
-	-	-	-	-	-	-	-	-	-	-	-	21
-	168	-	26	-	-	26	-	-	-	142	-	26
1 468	1 094	-	4 092	607	1 299	2 186	-	-	9 169	756	-	29
-	-	-	-	-	-	-	-	-	-	-	-	30
-	-	-	264	-	-	264	-	-	-	149	-	33
-	600	-	487	-	-	487	-	-	-	300	-	34
-	-	-	-	-	-	-	-	-	-	-	-	35
-	-	-	-	-	-	-	-	-	2	-	-	36
287	717	-	1 110	17	846	247	-	-	387	-	-	37
-	-	-	-	-	-	-	-	-	-	-	-	38
-	-	-	-	-	-	-	-	-	-	-	-	42
-	-	-	-	-	-	-	-	-	-	-	-	43
-	-	-	-	-	-	-	-	-	-	-	-	44
287	1 317	-	1 861	17	846	998	-	-	389	449	-	45
1 755	2 411	-	5 953	624	2 145	3 184	-	-	9 558	1 205	-	46
343	182	-	893	187	268	438	-	-	1 481	44	-	47
1 412	2 229	-	5 060	437	1 877	2 746	-	-	8 077	1 161	-	48
-	55	-	20	-	20	-	-	-	-	55	-	49
1 412	2 174	-	5 040	437	1 857	2 746	-	-	8 077	1 106	-	50
1 755	2 579	-	5 979	624	2 145	3 210	-	-	9 558	1 347	-	51
238	464	-	2 033	265	575	1 193	-	-	8 396	314	-	52
242	-	-	642	-	400	242	-	-	-	-	-	53
686	114	-	1 011	26	569	416	-	-	1	11	-	54
-	168	-	26	-	-	26	-	-	-	142	-	55
197	263	-	532	197	197	138	-	-	-	263	-	56
-	-	-	-	-	-	-	-	-	-	-	-	57
-	55	-	-	-	-	-	-	-	-	55	-	58
-	-	-	-	-	-	-	-	-	-	-	-	59
-	-	-	-	-	-	-	-	-	-	-	-	60
1 291	-	67	638	-	21	617	-	-	3 332	16	-	61
-	-	-	-	-	-	-	-	-	-	-	-	62
-	-	-	286	1	-	285	-	-	-	-	-	63
-	168	-	26	-	-	26	-	-	-	142	-	64
2 654	896	67	5 142	489	1 762	2 891	-	-	11 729	659	-	65
-	-	-	-	-	-	-	-	-	-	-	-	66
-	-	-	-	-	-	-	-	-	-	-	-	67
-	-	-	-	-	-	-	-	-	7	-	-	68
-	-	-	-	-	-	-	-	-	-	-	-	69
130	-	-	159	10	19	130	-	-	96	-	-	70
-	-	-	-	-	-	-	-	-	-	-	-	71
-	-	-	20	-	20	-	-	-	-	-	-	72
-	-	-	6	-	6	-	-	-	-	-	-	73
130	-	-	185	10	45	130	-	-	103	-	-	74
2 784	896	67	5 327	499	1 807	3 021	-	-	11 832	659	-	75
-	263	-	172	34	-	138	-	-	-	263	-	76
2 784	633	67	5 155	465	1 807	2 883	-	-	11 832	396	-	77
-	55	-	20	-	20	-	-	-	-	55	-	78
2 784	578	67	5 135	465	1 787	2 883	-	-	11 832	341	-	79
2 784	1 064	67	5 353	499	1 807	3 047	-	-	11 832	801	-	80
1 029	1 515-	67	626-	125-	338-	163-	-	-	2 274	546-	-	81
1 186	198-	67	1 050	118-	463	705	-	-	2 560	97-	-	82
157-	1 317-	-	1 676-	7-	801-	868-	-	-	286-	449-	-	83

817 KOMBINIERTE VERSORGUNGSUNTERNEHMEN

NR.	ART DER AUSGABEN / EINNAHMEN	GEMEINDEN U. VERBAENDE INSGESAMT 1	SCHLESW.- HOLSTEIN 2	NIEDER- SACHSEN 3	NORDRHEIN- WESTFALEN 4	HESSEN 5	RHEINLAND- PFA LZ 6	LAEN-
01	PERSONALAUSGABEN	4 509	548	332	2 319	196	205	
02	UNTERHALTUNGS-AUFWAND	26	-	-	-	-	1	
03	GERAETE, AUSSTATTUNGS- U. AUSRUESTUNGS- GEGENSTAE NDE	6	-	-	-	-	-	
04	MIETEN UND PACHTEN	1	-	-	-	-	-	
05	BEWIRTSCHAFTUNG DER GRUNDSTUECKE, BAULICHEN ANLAGEN USW.	185	-	-	82	-	-	
06	HALTUNG VON FAHRZEUGEN	5	-	-	2	-	-	
07	BESONDERE AUFWENDUNGEN FUER BEDIENTETE	2	-	-	-	-	-	
08	WEITERE VERWALTUNGS- UND BETRIEBS-AUSGABEN	973	-	100	23	-	-	
09	STEUERN, VERSICHERUNGEN, SCHADENSFAELLE	9 228	24	339	7 263	196	97	
10	GESCHAEFTS-AUSGABEN, WEITERE ALLGEM. SAECHLICHE AUSGABEN	357	-	1	76	248	-	
	ERSTATTUNGEN VON AUSGABEN DES VERWALTUNGSHAUSHALTS	-	-	-	-	-	-	
11	AN OEFFENTLICHEN BEREICH	-	-	-	-	-	-	
12	AN SONSTIGE BEREICHE	2 280	67	-	344	961	529	
13	KALKULATORISCHE KOSTEN	132	-	-	19	-	-	
14	ZUSCHUESSE F. LFD. ZWECKE AN SOZIALE O. AEHNL. EINRICHTUNGEN	-	-	-	-	-	-	
	ZUWEISUNGEN UND SONSTIGE ZUSCHUESSE FUER LAUFENDE ZWECKE	-	-	-	-	-	-	
15	AN OEFFENTLICHEN BEREICH	552	154	-	-	27	-	
16	AN SONSTIGE BEREICHE	30 277	1 359	2 698	790	19 546	247	
	SCHULDENDIENSTHILFEN	-	-	-	-	-	-	
17	AN OEFFENTLICHEN BEREICH	-	-	-	-	-	-	
18	AN SONSTIGE BEREICHE	-	-	-	-	-	-	
19	LEISTUNGEN DER SOZIAL- U. JUGENDHILFE AUSSERH. V. EINRICHT.	-	-	-	-	-	-	
20	LEISTUNGEN DER SOZIAL- U. JUGENDHILFE IN EINRICHTUNGEN	-	-	-	-	-	-	
21	LEISTUNGEN AN KRIEGSGOPFER, SONSTIGE SOZIALE LEISTUNGEN	-	-	-	-	-	-	
26	WEITERE FINANZAUSGABEN	2 172	-	1 885	95	-	-	
29	ABZUEGLICH ZAHLUNGEN VON GEMEINDEN/GV.	69	-	-	-	25	44	
30	AUSGABEN DES VERWALTUNGSHAUSHALTS ZUSAMMEN	50 635	2 152	5 355	11 013	21 151	1 035	
	GEWAHRUNG VON DARLEHEN	-	-	-	-	-	-	
33	AN OEFFENTLICHEN BEREICH	-	-	-	-	-	-	
34	AN SONSTIGE BEREICHE	23 423	310	3 199	998	1 587	500	
	VERMOEGENSERWERB	-	-	-	-	-	-	
35	ERWERB VON BETEILIGUNGEN, KAPITALEINLAGEN	120 361	8 780	6 661	27 798	14 437	1 667	
36	ERWERB VON GRUNDSTUECKEN	179	-	-	-	-	-	
37	ERWERB VON BEWEGLICHEN SACHEN DES ANLAGEVERMOEGENS	-	-	-	-	-	-	
38	BAUMASSNAHMEN	6 313	4 582	41	19	-	-	
	ZUWEISUNGEN UND ZUSCHUESSE FUER INVESTITIONEN	-	-	-	-	-	-	
42	AN OEFFENTLICHEN BEREICH	2 804	-	15	289	-	-	
43	AN SONSTIGE BEREICHE	10 221	142	2 542	4 755	306	700	
45	SONSTIGE AUSGABEN DES VERMOEGENSHAUSHALTS	-	-	-	-	-	-	
46	ABZUEGLICH ZAHLUNGEN VON GEMEINDEN/GV.	212	212	-	-	-	-	
47	AUSGABEN DES VERMOEGENSHAUSHALTS ZUSAMMEN	163 089	13 602	12 458	33 859	16 330	2 867	
48	AUSGABEN DES VERWALTUNGS- U. VERMOEGENSHAUSHALTS ZUSAMMEN	213 724	15 754	17 813	44 872	37 481	3 902	
49	ABZUEGLICH HAUSHALTSTECHNISCHE VERRECHNUNGEN	452	-	-	87	202	-	
50	BEREINIGTE AUSGABEN	213 272	15 754	17 813	44 785	37 279	3 902	
51	ABZUEGLICH ZAHLUNGEN VON ANDEREN EBENEN	6 440	2 778	797	568	411	21	
52	NETTOAUSGABEN	206 832	12 976	17 016	44 217	36 868	3 881	
53	NACHRICHTLICH BRUTTOAUSGABEN	214 005	15 966	17 813	44 872	37 506	3 946	
64	GEBUEHREN, ZWECCKGEBUNDENE ABGABEN	931	147	-	78	-	-	
65	EINNAHMEN AUS VERKAUF	654	-	-	-	-	-	
66	MIETEN UND PACHTEN	98	97	1	-	-	-	
67	SONSTIGE VERWALTUNGS- UND BETRIEBSEINNAHMEN	964	188	1	398	-	60	
	ERSTATTUNGEN VON AUSGABEN DES VERWALTUNGSHAUSHALTS	-	-	-	-	-	-	
68	VON GEMEINDEN/GV.	44	-	-	-	-	44	
69	VON ANDEREN OEFFENTLICHEN BEREICHEN	185	25	-	-	-	-	
70	VON SONSTIGEN BEREICHEN	8 118	626	283	5 002	1 028	-	
	ZUWEISUNGEN UND ZUSCHUESSE FUER LAUFENDE ZWECKE	-	-	-	-	-	-	
71	VON GEMEINDEN/GV.	-	-	-	-	-	-	
72	VON ANDEREN OEFFENTLICHEN BEREICHEN	563	-	66	71	405	21	
73	VON SONSTIGEN BEREICHEN	419	49	110	-	11	-	
	ZINSEINNAHMEN	-	-	-	-	-	-	
74	VON GEMEINDEN/GV.	25	-	-	-	25	-	
75	VON ANDEREN OEFFENTLICHEN BEREICHEN	-	-	-	-	-	-	
76	VON SONSTIGEN BEREICHEN	9 924	-	1 216	4 242	440	375	
77	GEWINNANTEILE, KONZESSIONSABGABEN	1 380 937	65 552	206 148	699 757	96 703	45 208	
81	ERSATZ V. SOZIALEN LEISTUNGEN AUSSERHALB V. EINRICHTUNGEN	-	-	-	-	-	-	
82	ERSATZ V. SOZIALEN LEISTUNGEN IN EINRICHTUNGEN	-	-	-	-	-	-	
83	WEITERE FINANZEINNAHMEN	866	-	346	385	-	-	
87	ABZUEGLICH ZAHLUNGEN VON GEMEINDEN/GV.	69	-	-	-	25	44	
88	EINNAHMEN DES VERWALTUNGSHAUSHALTS ZUSAMMEN	1 403 659	66 684	208 171	709 933	98 587	45 664	
	RUECKFLUESSE VON DARLEHEN	-	-	-	-	-	-	
91	VON GEMEINDEN/GV.	-	-	-	-	-	-	
92	VON ANDEREN OEFFENTLICHEN BEREICHEN	-	-	-	-	-	-	
93	VON SONSTIGEN BEREICHEN	15 645	3	1 675	1 725	453	10	
94	EINNAHMEN AUS DER VERAEUSSERUNG VON BETEILIGUNGEN	53 067	21	301	223	40 851	3	
95	EINNAHMEN A. D. VERAEUSSERUNG V. SACHEN D. ANLAGEVERMOEGENS	1 787	-	-	1 479	308	-	
96	BEITRAEGE UND AEHNLICHE ENTGELTE	196	19	-	142	-	-	
	ZUWEISUNGEN UND ZUSCHUESSE FUER INVESTITIONEN	-	-	-	-	-	-	
97	VON GEMEINDEN/GV.	212	212	-	-	-	-	
98	VON ANDEREN OEFFENTLICHEN BEREICHEN	5 692	2 753	731	497	6	-	
99	VON SONSTIGEN BEREICHEN	75	-	-	72	-	-	
104	ABZUEGLICH ZAHLUNGEN VON GEMEINDEN/GV.	212	212	-	-	-	-	
105	EINNAHMEN DES VERMOEGENSHAUSHALTS ZUSAMMEN	76 462	2 796	2 707	4 138	41 618	13	
106	EINNAHMEN D. VERWALTUNGS- U. VERMOEGENSHAUSHALTS ZUSAMMEN	1 480 121	69 480	210 878	714 071	140 205	45 677	
107	ABZUEGLICH HAUSHALTSTECHNISCHE VERRECHNUNGEN	77	-	-	66	-	-	
108	BEREINIGTE EINNAHMEN	1 480 044	69 480	210 878	714 005	140 205	45 677	
109	ABZUEGLICH ZAHLUNGEN VON ANDEREN EBENEN	6 440	2 778	797	568	411	21	
110	NETTOEINNAHMEN	1 473 604	66 702	210 081	713 437	139 794	45 656	
111	NACHRICHTLICH BRUTTOEINNAHMEN	1 480 402	69 692	210 878	714 071	140 230	45 721	
	MEHRAUSGABEN(-)/MEHREINNAHMEN	-	-	-	-	-	-	
112	ZUSAMMEN	1 266 397	53 726	193 065	669 199	102 724	41 775	
113	VERWALTUNGSHAUSHALT	1 353 024	64 532	202 816	698 920	77 436	44 629	
114	VERMOEGENSHAUSHALT	86 627	10 806	9 751	29 721	25 288	2 854	

NACH AUFGABENBEREICHEN, ARTEN, LAENDERN UND KOERPERSCHAFTSGRUPPEN

DM

817 KOMBINIERTE VERSORGUNGSUNTERNEHMEN												
DER	KREISANGEHÖRIGE GEMEINDEN MIT EINW.							AEMTER	KREISFREIE	LAND-	BEZIRKS-	
BADEN- WÜRTTEMB.	BAYERN	SAAR- LAND	ZUSAMMEN	WENIGER ALS 10 000	10 000 BIS UNT. 20 000	20 000 UND MEHR	U. AE.	STAEDTE	KREISE	VERBAENDE	NR.	
7	8	9	10	11	12	13	14	15	16	17		
133	641	134	3 172	101	931	2 140	139	803	-	394	01	
-	25	-	1	-	1	-	-	-	-	25	02	
-	6	-	-	-	-	-	-	-	-	6	03	
-	1	-	-	-	-	-	-	-	-	1	04	
-	103	-	2	-	-	2	-	80	-	103	05	
-	3	-	2	-	2	-	-	-	-	3	06	
-	2	-	-	-	-	-	-	-	-	2	07	
-	850	-	23	-	-	23	-	100	-	850	08	
693	385	229	7 377	100	740	6 537	-	702	1 099	50	09	
27	5	-	105	-	53	52	-	2	246	4	10	
-	-	-	-	-	-	-	-	-	-	-	-	
329	50	-	1 947	498	759	690	-	283	-	50	12	
-	113	-	19	-	-	19	-	-	-	113	13	
-	-	-	-	-	-	-	-	-	-	-	14	
371	-	-	525	-	154	371	-	27	-	-	15	
5 019	-	618	9 627	1 317	1 095	7 215	-	20 640	10	-	16	
-	-	-	-	-	-	-	-	-	-	-	17	
-	-	-	-	-	-	-	-	-	-	-	18	
-	-	-	-	-	-	-	-	-	-	-	19	
-	-	-	-	-	-	-	-	-	-	-	20	
-	192	-	1 763	-	747	1 016	-	409	-	-	21	
-	-	-	25	-	-	25	44	-	-	-	26	
6 572	2 376	981	24 538	2 016	4 482	18 040	95	23 046	1 355	1 601	30	
-	-	-	-	-	-	-	-	-	-	-	-	
12 723	3 606	500	20 420	2 924	2 358	15 138	-	2 450	553	-	33	
41 719	17 924	1 375	72 494	1 496	9 471	61 527	-	47 829	38	-	35	
179	-	-	179	-	179	-	-	-	-	-	36	
-	-	-	-	-	-	-	-	-	-	-	37	
1 663	8	-	6 264	4 591	1 554	119	-	40	9	-	38	
2 500	-	-	2 789	-	289	2 500	-	15	-	-	42	
1 083	693	-	9 990	1 066	3 616	5 308	-	231	-	-	43	
-	-	-	-	-	-	-	-	-	-	-	45	
-	-	-	212	-	200	12	-	-	-	-	46	
59 867	22 231	1 875	111 524	10 077	17 267	84 580	-	50 565	600	-	47	
66 439	24 607	2 856	136 462	12 093	21 749	102 620	95	73 611	1 955	1 601	48	
-	163	-	87	-	-	87	-	202	-	163	49	
66 439	24 444	2 856	136 375	12 093	21 749	102 533	95	73 409	1 955	1 438	50	
1 856	9	-	5 759	2 481	1 598	1 680	21	507	149	4	51	
64 583	24 435	2 856	130 616	9 612	20 151	100 853	74	72 902	1 806	1 434	52	
66 439	24 607	2 856	136 699	12 093	21 949	102 657	139	73 611	1 955	1 601	53	
139	567	-	364	-	235	129	-	-	-	567	64	
-	654	-	-	-	-	-	-	-	-	654	65	
-	-	-	98	-	97	1	-	-	-	-	66	
85	230	2	587	4	142	441	-	351	14	12	67	
-	-	-	-	-	-	-	44	-	-	-	68	
151	9	-	171	-	20	151	-	-	10	4	69	
695	32	452	6 787	374	1 182	5 231	-	1 320	-	11	70	
-	-	-	-	-	-	-	-	-	-	-	71	
-	-	-	127	-	20	107	21	276	139	-	72	
-	249	-	170	-	60	110	-	-	-	249	73	
-	-	-	25	-	-	25	-	-	-	-	74	
1 920	1 731	-	8 180	237	1 221	6 722	-	829	915	-	75	
137 971	99 119	30 479	664 327	33 586	105 457	525 284	129	700 452	16 029	-	76	
-	-	-	-	-	-	-	-	-	-	-	77	
-	-	-	-	-	-	-	-	-	-	-	81	
116	-	19	866	30	232	604	-	-	-	-	82	
-	-	-	25	-	-	25	44	-	-	-	83	
141 077	102 591	30 952	681 677	34 231	108 666	538 780	150	703 228	17 107	1 497	88	
-	-	-	-	-	-	-	-	-	-	-	-	
5 112	6 505	162	13 515	1 534	356	11 625	-	2 130	-	-	91	
6 593	1 000	4 075	12 604	448	4 096	8 060	-	40 240	223	-	92	
-	-	-	1 787	308	-	1 479	-	-	-	-	93	
-	-	35	196	-	19	177	-	-	-	-	95	
-	-	-	-	-	-	-	-	-	-	-	96	
-	-	-	212	-	200	12	-	-	-	-	97	
1 705	-	-	5 461	2 481	1 558	1 422	-	231	-	-	98	
-	3	-	28	-	-	28	-	3	44	-	99	
-	-	-	212	-	200	12	-	-	-	-	104	
13 410	7 508	4 272	33 591	4 771	6 029	22 791	-	42 604	267	-	105	
154 487	110 099	35 224	715 268	39 002	114 695	561 571	150	745 832	17 374	1 497	106	
-	11	-	66	-	-	66	-	-	-	11	107	
154 487	110 088	35 224	715 202	39 002	114 695	561 505	150	745 832	17 374	1 486	108	
1 856	9	-	5 759	2 481	1 598	1 680	21	507	149	4	109	
152 631	110 079	35 224	709 443	36 521	113 097	559 825	129	745 325	17 225	1 482	110	
154 487	110 099	35 224	715 505	39 002	114 895	561 608	194	745 832	17 374	1 497	111	
88 048	85 492	32 368	578 806	26 909	92 946	458 951	55	672 221	15 419	104	112	
134 505	100 215	29 971	657 139	32 215	104 184	520 740	55	680 182	15 752	104	113	
46 457	14 723	2 397	78 333	5 306	11 238	61 789	-	7 961	333	-	114	

NR.	ART DER AUSGABEN / EINNAHMEN	GEMEINDEN U. VERBAENDE- INSGESAMT 1	SCHLESW.- HOLSTEIN 2	NIEDER- SACHSEN 3	NORDRHEIN- WESTFALEN 4	HESSEN 5	LAEN- RHEINLAND- PFA LZ 6
82	VERKEHRSUNTERNEHMEN						
01	PERSONALAUSGABEN	44 343	136	1 688	32 892	992	255
02	UNTERHALTUNGS-AUFWAND	16 470	309	5 631	7 800	332	33
03	GERAETE, AUSSTATTUNGS- U. AUSRUESTUNGS-GEGENSTAENDE	384	7	104	43	19	14
04	MIETEN UND PACHTEN	1 517	26	178	690	66	-
05	BEWIRTSCHAFTUNG DER GRUNDSTUECKE, BAULICHEN ANLAGEN USW.	3 821	415	273	1 413	85	56
06	HALTUNG VON FAHRZEUGEN	757	3	151	2	65	80
07	BESONDERE AUFWENDUNGEN FUER BEDIENTESTE	29	-	1	14	3	-
08	WEITERE VERWALTUNGS- UND BETRIEBS-AUSGABEN	4 079	6	207	63	582	-
09	STEUERN, VERSICHERUNGEN, SCHADENSFAELLE	45 235	1 166	7 574	24 605	2 256	26
10	GESCHAEFTS-AUSGABEN, WEITERE ALLGEM. SAECHLICHE AUSGABEN	2 260	352	27	564	877	14
	ERSTATTUNGEN VON AUSGABEN DES VERWALTUNGSHAUSHALTS						
11	AN OEFFENTLICHEN BEREICH	148	19	1	19	5	23
12	AN SONSTIGE BEREICHE	17 141	67	161	5 939	8 240	6
13	KALKULATORISCHE KOSTEN	43 196	8 151	207	554	13 258	747
14	ZUSCHUESSE F. LFD. ZWECHE AN SOZIALE O. AEHNL. EINRICHTUNGEN	-	-	-	-	-	-
	ZUWEISUNGEN UND SONSTIGE ZUSCHUESSE FUER LAUFENDE ZWECHE						
15	AN OEFFENTLICHEN BEREICH	135 070	-	222	133 647	10	13
16	AN SONSTIGE BEREICHE	131 247	7 138	8 622	63 811	17 779	389
	SCHULDENDIENSTHILFEN						
17	AN OEFFENTLICHEN BEREICH	462	4	3	-	-	-
18	AN SONSTIGE BEREICHE	2 424	-	62	2 184	-	-
19	LEISTUNGEN DER SOZIAL- U. JUGENDHILFE AUSSERH. V. EINRICHT.	-	-	-	-	-	-
20	LEISTUNGEN DER SOZIAL- U. JUGENDHILFE IN EINRICHTUNGEN	-	-	-	-	-	-
21	LEISTUNGEN AN KRIEGSGOPFER, SONSTIGE SOZIALE LEISTUNGEN	-	-	-	-	-	-
26	WEITERE FINANZAUSGABEN	186	31	-	144	-	-
29	ABZUEGLICH ZAHLUNGEN VON GEMEINDEN/GV.	5 787	243	146	4 256	241	131
30	AUSGABEN DES VERWALTUNGSHAUSHALTS ZUSAMMEN	442 982	17 587	24 966	270 128	44 338	1 525
	GEWAHRUNG VON DARLEHEN						
33	AN OEFFENTLICHEN BEREICH	-	-	-	-	-	-
34	AN SONSTIGE BEREICHE	50 968	-	380	29 758	-	-
	VERMOEGENSEINERWERB						
35	ERWERB VON BETEILIGUNGEN, KAPITALEINLAGEN	103 698	-	3 699	64 581	298	5
36	ERWERB VON GRUNDSTUECKEN	3 139	45	1 434	1 335	-	21
37	ERWERB VON BEWEGLICHEN SACHEN DES ANLAGEVERMOEGENS	1 285	5	-	104	36	224
38	BAUHAUSSNAHMEN	590 830	4 915	57 761	457 783	830	10
	ZUWEISUNGEN UND ZUSCHUESSE FUER INVESTITIONEN						
42	AN OEFFENTLICHEN BEREICH	2 979	65	66	2 214	-	-
43	AN SONSTIGE BEREICHE	311 079	7 506	3 673	35 023	4 743	-
45	SONSTIGE AUSGABEN DES VERMOEGENSHAUSHALTS	13	13	-	-	-	-
46	ABZUEGLICH ZAHLUNGEN VON GEMEINDEN/GV.	3 396	80	621	2 410	-	-
47	AUSGABEN DES VERMOEGENSHAUSHALTS ZUSAMMEN	1 060 595	12 469	66 392	588 388	5 907	260
48	AUSGABEN DES VERWALTUNGS- U. VERMOEGENSHAUSHALTS ZUSAMMEN	1 503 577	30 056	91 358	858 516	50 245	1 785
49	ABZUEGLICH HAUSHALTSTECHNISCHE VERRECHNUNGEN	48 082	8 199	368	3 763	13 442	751
50	BEREINIGTE AUSGABEN	1 455 495	21 857	90 990	854 753	36 803	1 034
51	ABZUEGLICH ZAHLUNGEN VON ANDEREN EBENEN	900 256	8 282	49 233	543 026	1 752	-
52	NETTO-AUSGABEN	555 239	13 575	41 757	311 727	35 051	1 034
53	NACHRICHTLICH BRUTTO-AUSGABEN	1 512 760	30 379	92 125	865 182	50 486	1 916
64	GEBUEHREN, ZWECHEGEBUNDENE ABGABEN	15 377	405	1 870	108	4 094	269
65	EINNAHMEN AUS VERKAUF	1 509	59	-	40	-	1
66	MIETEN UND PACHTEN	20 047	4 386	3 799	6 767	223	2
67	SONSTIGE VERWALTUNGS- UND BETRIEBSEINNAHMEN	66 152	1 045	7 841	44 851	822	48
	ERSTATTUNGEN VON AUSGABEN DES VERWALTUNGSHAUSHALTS						
68	VON GEMEINDEN/GV.	707	10	-	322	161	83
69	VON ANDEREN OEFFENTLICHEN BEREICHEN	385	170	-	9	2	-
70	VON SONSTIGEN BEREICHEN	4 382	297	662	2 208	907	109
	ZUWEISUNGEN UND ZUSCHUESSE FUER LAUFENDE ZWECHE						
71	VON GEMEINDEN/GV.	5 080	233	146	3 934	80	48
72	VON ANDEREN OEFFENTLICHEN BEREICHEN	133 596	-	16	124 700	1 324	-
73	VON SONSTIGEN BEREICHEN	1 131	125	-	974	32	-
	ZINSEINNAHMEN						
74	VON GEMEINDEN/GV.	-	-	-	-	-	-
75	VON ANDEREN OEFFENTLICHEN BEREICHEN	-	-	-	-	-	-
76	VON SONSTIGEN BEREICHEN	7 725	316	2	3 581	-	-
77	GEWINNANTEILE, KONZESSIONSABGABEN	13 310	157	942	1 003	9 991	496
81	ERSATZ V. SOZIALEN LEISTUNGEN AUSSERHALB V. EINRICHTUNGEN	-	-	-	-	-	-
82	ERSATZ V. SOZIALEN LEISTUNGEN IN EINRICHTUNGEN	-	-	-	-	-	-
83	WEITERE FINANZEINNAHMEN	241	-	-	-	237	-
87	ABZUEGLICH ZAHLUNGEN VON GEMEINDEN/GV.	5 787	243	146	4 256	241	131
88	EINNAHMEN DES VERWALTUNGSHAUSHALTS ZUSAMMEN	263 855	6 960	15 132	184 241	17 632	925
	RUECKFLUESSE VON DARLEHEN						
91	VON GEMEINDEN/GV.	-	-	-	-	-	-
92	VON ANDEREN OEFFENTLICHEN BEREICHEN	-	-	-	-	-	-
93	VON SONSTIGEN BEREICHEN	8 583	296	9	7 556	133	-
94	EINNAHMEN AUS DER VERAEUSSERUNG VON BETEILIGUNGEN	1 536	-	486	509	-	-
95	EINNAHMEN A.D. VERAEUSSERUNG V. SACHEN D. ANLAGEVERMOEGENS	2 271	106	1 197	530	59	244
96	BEITRAEGE UND AEHNLICHE ENTGELTE	1 721	1 620	-	98	-	-
	ZUWEISUNGEN UND ZUSCHUESSE FUER INVESTITIONEN						
97	VON GEMEINDEN/GV.	3 396	80	621	2 410	-	-
98	VON ANDEREN OEFFENTLICHEN BEREICHEN	766 275	8 112	49 217	418 317	426	-
99	VON SONSTIGEN BEREICHEN	1 505	-	537	413	8	-
104	ABZUEGLICH ZAHLUNGEN VON GEMEINDEN/GV.	3 396	80	621	2 410	-	-
105	EINNAHMEN DES VERMOEGENSHAUSHALTS ZUSAMMEN	781 891	10 134	51 446	427 423	626	244
106	EINNAHMEN D. VERWALTUNGS- U. VERMOEGENSHAUSHALTS ZUSAMMEN	1 045 746	17 094	66 578	611 664	18 258	1 169
107	ABZUEGLICH HAUSHALTSTECHNISCHE VERRECHNUNGEN	18	-	-	-	-	-
108	BEREINIGTE EINNAHMEN	1 045 728	17 094	66 578	611 664	18 258	1 169
109	ABZUEGLICH ZAHLUNGEN VON ANDEREN EBENEN	900 256	8 282	49 233	543 026	1 752	-
110	NETTOEINNAHMEN	145 472	8 812	17 345	68 638	16 506	1 169
111	NACHRICHTLICH BRUTTOEINNAHMEN	1 054 929	17 417	67 345	618 330	18 499	1 300
	MEHRAUSGABEN(-)/MEHREINNAHMEN						
112	ZUSAMMEN	457 831-	12 962-	24 780-	246 852-	31 987-	616-
113	VERWALTUNGSHAUSHALT	179 127-	10 627-	9 834-	85 887-	26 706-	600-
114	VERMOEGENSHAUSHALT	278 704-	2 335-	14 946-	160 965-	5 281-	16-

NACH AUFGABENBEREICHEN, ARTEN, LAENDERN UND KOERPERSCHAFTSGRUPPEN

DM

DER							82 VERKEHRSUNTERNEHMEN				
KREISANGEHOERIGE GEMEINDEN MIT EINW.							AEMTER	KREISFREIE	LAND-	BEZIRKS-	NR.
BADEN- WUERTTEMB.	BAYERN	SAAR- LAND	ZUSAMMEN	WENIGER ALS 10 000	10 000 BIS UNT. 20 000	20 000 UND MEHR	U. AE.	STAEDTE	KREISE	VERBAENDE	
7	8	9	10	11	12	13	14	15	16	17	
284	7 825	271	5 639	4 277	378	984	-	36 690	2 014	-	01
92	2 154	119	2 141	697	452	992	1	14 256	72	-	02
11	167	19	320	204	102	14	-	64	-	-	03
2	555	-	684	387	83	214	-	732	101	-	04
55	1 497	27	854	406	70	378	-	2 852	115	-	05
19	437	-	566	443	107	16	-	32	159	-	06
3	8	-	10	6	3	1	-	19	-	-	07
504	2 717	-	1 790	871	365	554	-	2 285	4	-	08
93	9 478	27	2 214	1 091	488	695	13	42 861	147	-	09
28	352	6	826	179	512	135	2	1 382	50	-	10
30	51	-	125	121	-	4	1	21	1	-	11
1 455	1 256	17	9 265	798	291	8 176	-	7 525	351	-	12
715	19 298	262	3 251	2 200	665	386	77	39 141	727	-	13
-	-	-	-	-	-	-	-	-	-	-	14
484	694	-	5 495	173	64	5 258	13	83 532	46 030	-	15
26 474	4 615	2 419	26 294	1 935	4 426	19 933	72	68 831	33 856	2 194	16
-	455	-	3	3	-	-	-	455	4	-	17
-	104	74	104	45	-	59	-	2 184	136	-	18
-	-	-	-	-	-	-	-	-	-	-	19
-	-	-	-	-	-	-	-	-	-	-	20
10	1	-	32	-	32	-	-	124	30	-	21
696	74	-	1 721	262	572	887	-	16	4 050	-	26
29 567	51 630	3 241	57 892	13 514	7 466	36 912	179	302 970	79 747	2 194	30
-	-	-	-	-	-	-	-	-	-	-	33
-	20 830	-	436	161	-	275	-	50 500	32	-	34
7 252	27 863	-	5 077	49	77	4 951	-	94 075	4 546	-	35
29	275	-	1 140	177	215	748	-	1 999	-	-	36
4	904	8	979	704	266	9	-	303	3	-	37
3 227	66 304	-	17 777	6 037	486	11 254	-	569 965	3 088	-	38
15	619	-	1 308	1 027	155	126	40	903	728	-	42
3 560	255 303	1 271	4 806	427	816	3 563	141	303 805	2 327	-	43
-	-	-	13	13	-	-	-	-	-	-	45
50	235	-	893	672	-	221	-	1 383	1 120	-	46
14 037	371 863	1 278	30 643	7 923	2 015	20 705	181	1 020 167	9 604	-	47
43 604	423 493	4 520	88 535	21 437	9 481	57 617	360	1 323 137	89 351	2 194	48
803	20 477	279	4 172	2 749	863	560	77	43 053	780	-	49
42 801	403 016	4 241	84 363	18 688	8 518	57 057	283	1 280 084	88 571	2 194	50
8 599	289 364	-	11 416	4 224	224	6 968	-	881 793	7 047	-	51
34 202	113 652	4 241	72 947	14 464	8 394	50 089	283	398 291	81 524	2 194	52
44 350	423 802	4 520	91 149	22 371	10 053	58 725	360	1 324 536	94 521	2 194	53
831	7 616	184	13 636	7 300	1 055	5 281	-	1 341	400	-	64
247	1 162	-	315	256	-	59	-	1 194	-	-	65
443	4 419	8	2 885	794	1 324	767	94	16 890	178	-	66
57	11 452	36	3 665	405	428	2 832	-	62 374	113	-	67
129	2	-	426	142	105	179	-	14-	295	-	68
74	130	-	78	62	16	-	-	303	4	-	69
167	22	10	472	78	93	301	-	2 754	1 156	-	70
567	72	-	1 295	120	467	708	-	30	3 755	-	71
5 499	2 057	-	2 236	626	101	1 509	-	126 972	4 388	-	72
-	-	-	61	-	30	31	-	1 070	-	-	73
-	-	-	-	-	-	-	-	-	-	-	74
-	-	-	-	-	-	-	-	-	-	-	75
-	3 826	-	835	1	-	834	-	6 559	331	-	76
160	561	-	1 148	846	103	199	-	10 553	1 576	33	77
-	-	-	-	-	-	-	-	-	-	-	81
-	-	-	-	-	-	-	-	-	-	-	82
-	4	-	241	-	4	237	-	-	-	-	83
696	74	-	1 721	262	572	887	-	16	4 050	-	87
7 478	31 249	238	25 572	10 368	3 154	12 050	94	230 010	8 146	33	88
-	-	-	-	-	-	-	-	-	-	-	91
-	-	-	-	-	-	-	-	-	-	-	92
121	468	-	5 632	25	120	5 487	-	2 648	303	-	93
411	130	-	442	142	206	94	-	-	1 094	-	94
67	68	-	599	242	259	98	-	710	962	-	95
3	-	-	101	3	98	-	-	1 620	-	-	96
50	235	-	893	672	-	221	-	1 383	1 120	-	97
3 026	287 177	-	9 102	3 536	107	5 459	-	754 518	2 655	-	98
-	547	-	334	171	-	163	-	216	955	-	99
50	235	-	893	672	-	221	-	1 383	1 120	-	104
3 628	288 390	-	16 210	4 119	790	11 301	-	759 712	5 969	-	105
11 106	319 639	238	41 782	14 487	3 944	23 351	94	989 722	14 115	33	106
-	18	-	18	-	-	-	-	-	-	-	107
11 106	319 621	238	41 764	14 469	3 944	23 351	94	989 722	14 115	33	108
8 599	289 364	-	11 416	4 224	224	6 968	-	881 793	7 047	-	109
2 507	30 257	238	30 348	10 245	3 720	16 383	94	107 929	7 068	33	110
11 852	319 948	238	44 396	15 421	4 516	24 459	94	991 121	19 285	33	111
32 498-	103 854-	4 282-	46 753-	6 950-	5 537-	34 266-	266-	333 415-	75 236-	2 161-	112
22 089-	20 381-	3 003-	32 320-	3 146-	4 312-	24 862-	85-	72 960-	71 601-	2 161-	113
10 409-	83 473-	1 279-	14 433-	3 804-	1 225-	9 404-	181-	260 455-	3 635-	-	114

83 KOMBINIERTES VERSORGUNGS- UND VERKEHRSUNTERNEHMEN		LAEN-					
NR.	ART DER AUSGABEN / EINNAHMEN	GEMEINDEN U. GEMEINDE- VERBAENDE INSGESAMT 1	SCHLESW.- HOLSTEIN 2	NIEDER- SACHSEN 3	NORDRHEIN- WESTFALEN 4	HESSEN 5	RHEINLAND- PFALZ 6
01	PERSONALAUSGABEN	15 001	58	-	3 633	757	2 529
02	UNTERHALTUNGS-AUFWAND	1	1	-	-	-	-
03	GERAETE, AUSSTATTUNGS- U. AUSRUESTUNGS- GEGENSTAENDE	-	-	-	-	-	-
04	MIETEN UND PACHTEN	6	-	-	-	-	6
05	BEWIRTSCHAFTUNG DER GRUNDSTUECKE, BAULICHEN ANLAGEN USW.	846	-	-	366	-	480
06	HALTUNG VON FAHRZEUGEN	2	-	-	2	-	-
07	BESONDERE AUFWENDUNGEN FUER BEDIENTESTE	-	-	-	-	-	-
08	WEITERE VERWALTUNGS- UND BETRIEBS-AUSGABEN	-	-	-	-	-	-
09	STEUERN, VERSICHERUNGEN, SCHADENSFAELLE	3 380	537	86	1 098	142	644
10	GESCHAFTS-AUSGABEN, WEITERE ALLGEMEIN. SAECHLICHE AUSGABEN ERSTATTUNGEN VON AUSGABEN DES VERWALTUNGSHAUSHALTS	140	-	-	103	6	6
11	AN OEFFENTLICHEN BEREICH	-	-	-	-	-	-
12	AN SONSTIGE BEREICHE	1 774	8	-	-	811	52
13	KALKULATORISCHE KOSTEN	-	-	-	-	-	-
14	ZUSCHUESSE F. LFD. ZWECHE AN SOZIALE O. AEHNL. EINRICHTUNGEN ZUWEISUNGEN UND SONSTIGE ZUSCHUESSE FUER LAUFENDE ZWECHE	-	-	-	-	-	-
15	AN OEFFENTLICHEN BEREICH	107 044	-	-	106 759	140	-
16	AN SONSTIGE BEREICHE SCHULDENDIENSTHILFEN	489 078	1 643	24 264	158 560	29 824	21 737
17	AN OEFFENTLICHEN BEREICH	-	-	-	-	-	-
18	AN SONSTIGE BEREICHE	3	-	-	3	-	-
19	LEISTUNGEN DER SOZIAL- U. JUGENDHILFE AUSSERH. V. EINRICHT.	-	-	-	-	-	-
20	LEISTUNGEN DER SOZIAL- U. JUGENDHILFE IN EINRICHTUNGEN	-	-	-	-	-	-
21	LEISTUNGEN AN KRIEGSDOPFER, SONSTIGE SOZIALE LEISTUNGEN	-	-	-	-	-	-
26	WEITERE FINANZ-AUSGABEN	187	187	-	-	-	-
29	ABZUEGLICH ZAHLUNGEN VON GEMEINDEN/GV.	20 526	-	-	2 583	-	-
30	AUSGABEN DES VERWALTUNGSHAUSHALTS ZUSAMMEN	596 936	2 434	24 350	267 941	31 680	25 454
GEWAHRUNG VON DARLEHEN							
33	AN OEFFENTLICHEN BEREICH	-	-	-	-	-	-
34	AN SONSTIGE BEREICHE VERMOEGENSERWERB	330 984	-	-	73 025	-	963
35	ERWERB VON BETEILIGUNGEN, KAPITALEINLAGEN	474 679	5 530	12 406	185 909	51 115	6 222
36	ERWERB VON GRUNDSTUECKEN	-	-	-	-	-	-
37	ERWERB VON BEWEGLICHEN SACHEN DES ANLAGEVERMOEGENS	-	-	-	-	-	-
38	BAUMASSNAHMEN	-	-	-	-	-	-
ZUWEISUNGEN UND ZUSCHUESSE FUER INVESTITIONEN							
42	AN OEFFENTLICHEN BEREICH	24	-	-	24	-	-
43	AN SONSTIGE BEREICHE	13 927	67	-	2 386	5 740	-
45	SONSTIGE AUSGABEN DES VERMOEGENSHAUSHALTS	-	-	-	-	-	-
46	ABZUEGLICH ZAHLUNGEN VON GEMEINDEN/GV.	1 267	150	-	-	-	-
47	AUSGABEN DES VERMOEGENSHAUSHALTS ZUSAMMEN	818 347	5 447	12 406	261 344	56 855	7 185
48	AUSGABEN DES VERWALTUNGS- U. VERMOEGENSHAUSHALTS ZUSAMMEN	1 415 283	7 881	36 756	525 285	88 535	32 639
49	ABZUEGLICH HAUSHALTSTECHNISCHE VERRECHNUNGEN	566	8	-	-	406	44
50	BEREINIGTE AUSGABEN	1 414 717	7 873	36 756	525 285	88 129	32 595
51	ABZUEGLICH ZAHLUNGEN VON ANDEREN EBENEN	151 430	997	-	124 567	7 206	2 639
52	NETTO-AUSGABEN	1 263 287	6 876	36 756	404 718	80 923	29 956
53	NACHRICHTLICH BRUTTO-AUSGABEN	1 437 076	8 031	36 756	531 868	88 535	32 639
GEBUEHREN, ZWECHEGEBUNDENE ABGABEN							
64	EINNAHMEN AUS VERKAUF	3 434	17	-	-	3 406	-
65	MIETEN UND PACHTEN	200	1	-	-	-	199
67	SONSTIGE VERWALTUNGS- UND BETRIEBSEINNAHMEN ERSTATTUNGEN VON AUSGABEN DES VERWALTUNGSHAUSHALTS	2 029	73	-	363	-	-
68	VON GEMEINDEN/GV.	768	-	-	307	-	-
69	VON ANDEREN OEFFENTLICHEN BEREICHEN	2 040	96	-	283	-	1 661
70	VON SONSTIGEN BEREICHEN ZUWEISUNGEN UND ZUSCHUESSE FUER LAUFENDE ZWECHE	19 363	132	-	4 983	1 752	3 888
71	VON GEMEINDEN/GV.	19 758	-	-	2 276	-	-
72	VON ANDEREN OEFFENTLICHEN BEREICHEN	138 118	-	-	124 219	906	-
73	VON SONSTIGEN BEREICHEN ZINSEINNAHMEN	9 266	-	1 738	7 528	-	-
74	VON GEMEINDEN/GV.	-	-	-	-	-	-
75	VON ANDEREN OEFFENTLICHEN BEREICHEN	-	-	-	-	-	-
76	VON SONSTIGEN BEREICHEN	31 756	-	448	12 187	1 083	149
77	GEWINNANTEILE, KONZSSIONSABGABEN	1 290 471	62 302	82 337	346 121	159 336	99 990
81	ERSATZ V. SOZIALEN LEISTUNGEN AUSSERHALB V. EINRICHTUNGEN	-	-	-	-	-	-
82	ERSATZ V. SOZIALEN LEISTUNGEN IN EINRICHTUNGEN	-	-	-	-	-	-
83	WEITERE FINANZEINNAHMEN	8 868	-	739	8 052	77	-
87	ABZUEGLICH ZAHLUNGEN VON GEMEINDEN/GV.	20 526	-	-	2 583	-	-
88	EINNAHMEN DES VERWALTUNGSHAUSHALTS ZUSAMMEN	1 505 545	62 621	85 262	503 736	166 560	105 887
RUECKFLUESSE VON DARLEHEN							
91	VON GEMEINDEN/GV.	281	150	-	-	-	-
92	VON ANDEREN OEFFENTLICHEN BEREICHEN	-	-	-	-	-	-
93	VON SONSTIGEN BEREICHEN	138 384	3	647	125 727	1 046	89
94	EINNAHMEN AUS DER VERAEUSSERUNG VON BETEILIGUNGEN	13 049	1 413	1 388	10 247	-	-
95	EINNAHMEN A.D. VERAEUSSERUNG V. SACHEN D. ANLAGEVERMOEGENS	-	-	-	-	-	-
96	BEITRAEGE UND AEHNLICHE ENTGELTE ZUWEISUNGEN UND ZUSCHUESSE FUER INVESTITIONEN	240	-	-	-	90	150
97	VON GEMEINDEN/GV.	986	-	-	-	-	-
98	VON ANDEREN OEFFENTLICHEN BEREICHEN	11 272	901	-	65	6 300	978
99	VON SONSTIGEN BEREICHEN	5 553	-	-	127	5 400	-
104	ABZUEGLICH ZAHLUNGEN VON GEMEINDEN/GV.	1 267	150	-	-	-	-
105	EINNAHMEN DES VERMOEGENSHAUSHALTS ZUSAMMEN	168 498	2 317	2 035	136 166	12 836	1 217
106	EINNAHMEN D. VERWALTUNGS- U. VERMOEGENSHAUSHALTS ZUSAMMEN	1 674 043	64 938	87 297	639 902	179 396	107 104
107	ABZUEGLICH HAUSHALTSTECHNISCHE VERRECHNUNGEN	19	-	-	-	19	-
108	BEREINIGTE EINNAHMEN	1 674 024	64 938	87 297	639 902	179 377	107 104
109	ABZUEGLICH ZAHLUNGEN VON ANDEREN EBENEN	151 430	997	-	124 567	7 206	2 639
110	NETTOEINNAHMEN	1 522 594	63 941	87 297	515 335	172 171	104 465
111	NACHRICHTLICH BRUTTOEINNAHMEN	1 695 836	65 088	87 297	642 485	179 396	107 104
MEHRAUSGABEN (-) / MEHREINNAHMEN							
112	ZUSAMMEN	258 760	57 057	50 541	110 617	90 861	74 465
113	VERWALTUNGSHAUSHALT	908 609	60 187	60 912	235 795	134 880	80 433
114	VERMOEGENSHAUSHALT	649 849	3 130	10 371	125 178	44 019	5 968

NACH AUFGABENBEREICHEN, ARTEN, LAENDERN UND KOERPERSCHAFTSGRUPPEN

DM

83 KOMBINIerte VERSORGUNGS-UND VERKEHRSUNTERNEHMEN												
KREISANGEHOERIGE GEMEINDEN MIT EINN.												
DER	BADEN- WUERTTEMB.	BAYERN	SAAR- LAND	ZUSAMMEN	WENIGER ALS 10 000	10 000 BIS UNT. 20 000	20 000 UND MEHR	AEMTER U.A.E.	KREISFREIE STAEDTE	LAND- KREISE	BEZIRKS- VERBAENDE	NR.
	7	8	9	10	11	12	13	14	15	16	17	
-	-	8 024	-	1 079	-	-	1 079	-	13 922	-	-	01
-	-	-	-	1	-	-	1	-	-	-	-	02
-	-	-	-	-	-	-	-	-	-	-	-	03
-	-	-	-	3	1	-	2	-	6	-	-	04
-	-	-	-	-	-	-	-	-	843	-	-	05
-	-	-	-	-	-	-	-	-	2	-	-	06
-	-	-	-	-	-	-	-	-	-	-	-	07
515	358	-	691	-	-	-	691	-	2 242	447	-	08
-	25	-	58	-	-	-	58	-	82	-	-	09
-	-	-	-	-	-	-	-	-	-	-	-	10
-	-	-	-	-	-	-	-	-	-	-	-	11
108	795	-	421	-	-	8	413	-	1 353	-	-	12
-	-	-	-	-	-	-	-	-	-	-	-	13
-	-	-	-	-	-	-	-	-	-	-	-	14
-	145	-	285	-	-	145	140	-	106 759	-	-	15
107 187	137 381	8 482	24 346	116	3 793	20 437	-	-	452 686	12 046	-	16
-	-	-	-	-	-	-	-	-	-	-	-	17
-	-	-	-	-	-	-	-	-	3	-	-	18
-	-	-	-	-	-	-	-	-	-	-	-	19
-	-	-	-	-	-	-	-	-	-	-	-	20
-	-	-	-	-	-	-	-	-	-	-	-	21
17 943	-	-	324	-	-	-	324	-	187	-	-	26
89 867	146 728	8 482	26 560	117	3 946	22 497	-	-	19 983	219	-	29
-	-	-	-	-	-	-	-	-	558 102	12 274	-	30
-	-	-	-	-	-	-	-	-	-	-	-	33
242 291	14 705	-	-	-	-	-	-	-	330 984	-	-	34
98 982	114 515	-	36 114	68	715	35 331	-	-	437 726	839	-	35
-	-	-	-	-	-	-	-	-	-	-	-	36
-	-	-	-	-	-	-	-	-	-	-	-	37
-	-	-	-	-	-	-	-	-	-	-	-	38
-	-	-	24	-	-	-	24	-	-	-	-	42
4 874	860	-	5 070	-	1 240	3 830	-	-	8 857	-	-	43
-	-	-	-	-	-	-	-	-	-	-	-	45
1 057	60	-	1 241	-	1 110	131	-	-	26	-	-	46
345 090	130 020	-	39 967	68	845	39 054	-	-	777 541	839	-	47
434 957	276 748	8 482	66 527	185	4 791	61 551	-	-	1 335 643	13 113	-	48
108	-	-	8	-	-	8	-	-	558	-	-	49
434 849	276 748	8 482	66 519	185	4 791	61 543	-	-	1 335 085	13 113	-	50
13 044	2 977	-	6 461	-	-	6 461	-	-	144 449	520	-	51
421 805	273 771	8 482	60 058	185	4 791	55 082	-	-	1 190 636	12 593	-	52
453 957	276 808	8 482	68 092	185	5 901	62 006	-	-	1 355 652	13 332	-	53
11	-	-	3 434	-	3 417	17	-	-	-	-	-	64
-	-	-	-	-	-	-	-	-	-	-	-	65
-	-	-	1	-	-	1	-	-	199	-	-	66
523	1 070	-	32	-	-	32	-	-	1 997	-	-	67
461	-	-	-	-	-	-	-	-	549	219	-	68
-	-	-	96	-	-	96	-	-	1 944	-	-	69
11	8 082	515	2 986	-	18	2 968	-	-	16 377	-	-	70
17 482	-	-	324	-	-	-	324	-	19 434	-	-	71
12 993	-	-	-	-	-	-	-	-	137 598	520	-	72
-	-	-	-	-	-	-	-	-	9 266	-	-	73
-	-	-	-	-	-	-	-	-	-	-	-	74
-	-	-	-	-	-	-	-	-	-	-	-	75
3 146	14 732	11	5 405	-	92	5 313	-	-	26 294	57	-	76
254 918	255 549	29 918	195 828	136	5 373	190 319	-	-	1 088 032	6 611	-	77
-	-	-	-	-	-	-	-	-	-	-	-	81
-	-	-	-	-	-	-	-	-	-	-	-	82
-	-	-	468	-	-	468	-	-	2 146	6 254	-	83
17 943	-	-	324	-	-	324	-	-	19 983	219	-	87
271 602	279 433	30 444	208 250	136	8 900	199 214	-	-	1 283 853	13 442	-	88
-	-	-	-	-	-	-	-	-	-	-	-	91
131	-	-	281	-	150	131	-	-	-	-	-	92
778	9 908	186	3 647	-	249	3 398	-	-	134 694	43	-	93
-	1	-	1 388	-	-	1 388	-	-	11 660	1	-	94
-	-	-	-	-	-	-	-	-	-	-	-	95
-	-	-	90	-	90	-	-	-	150	-	-	96
926	60	-	960	-	960	-	-	-	26	-	-	97
51	2 977	-	6 365	-	-	6 365	-	-	4 907	-	-	98
-	26	-	26	-	26	-	-	-	5 527	-	-	99
1 057	60	-	1 241	-	1 110	131	-	-	26	-	-	104
829	12 912	186	11 516	-	365	11 151	-	-	156 938	44	-	105
272 431	292 345	30 630	219 766	136	9 265	210 365	-	-	1 440 791	13 486	-	106
-	-	-	19	-	-	19	-	-	-	-	-	107
272 431	292 345	30 630	219 747	136	9 265	210 346	-	-	1 440 791	13 486	-	108
13 044	2 977	-	6 461	-	-	6 461	-	-	144 449	520	-	109
259 387	289 368	30 630	213 286	136	9 265	203 885	-	-	1 296 342	12 966	-	110
291 431	292 405	30 630	221 331	136	10 375	210 820	-	-	1 460 800	13 705	-	111
162 526-	15 597	22 148	153 239	49-	4 474	148 814	-	-	105 148	373	-	112
181 735	132 705	21 962	181 690	19	4 954	176 717	-	-	725 751	1 168	-	113
344 261-	117 108-	186	28 451-	68-	480-	27 903-	-	-	620 603-	795-	-	114

84 UNTERNEHMEN DER WIRTSCHAFTSFOERDERUNG		LAEN-					
NR.	ART DER AUSGABEN / EINNAHMEN	GEMEINDEN U. GEMEINDE- VERBAENDE INSGESAMT	SCHLESW.- HOLSTEIN	NIEDER- SACHSEN	NORDRHEIN- WESTFALEN	HESSEN	RHEINLAND- PFA LZ
		1	2	3	4	5	6
01	PERSONALAUSGABEN	48 743	41	940	17 864	5 150	4 188
02	UNTERHALTUNGS-AUFWAND	31 899	290	2 145	12 445	2 450	1 605
03	GERAETE, AUSSTATTUNGS- U. AUSRUESTUNGS-GEGENSTAENDE	4 920	10	257	2 272	425	101
04	MIETEN UND PACHTEN	1 783	2	176	508	22	188
05	BEWIRTSCHAFTUNG DER GRUNDSTUECKE, BAULICHEN ANLAGEN USW.	43 073	511	1 934	15 876	3 946	2 829
06	HALTUNG VON FAHRZEUGEN	20	-	-	-	11	-
07	BESONDERE AUFWENDUNGEN FUER BEDIENTESTE	62	-	-	27	9	9
08	WEITERE VERWALTUNGS- UND BETRIEBSAUSGABEN	10 058	-	155	958	1 500	436
09	STEUERN, VERSICHERUNGEN, SCHADENSFAELLE	11 605	17	1 533	5 045	293	976
10	GESCHAEFTSAUSGABEN, WEITERE ALLGEM. SAECHLICHE AUSGABEN	2 527	28	135	823	200	233
	ERSTATTUNGEN VON AUSGABEN DES VERWALTUNGSHAUSHALTS						
11	AN OEFFENTLICHEN BEREICH	76	-	-	-	30	34
12	AN SONSTIGE BEREICHE	13 856	123	557	3 878	1 817	256
13	KALKULATORISCHE KOSTEN	116 430	241	1 783	13 737	20 687	2 813
14	ZUSCHUESSE F. LFD. ZWECHE AN SOZIALE O. AEHNL. EINRICHTUNGEN	-	-	-	-	-	-
	ZUWEISUNGEN UND SONSTIGE ZUSCHUESSE FUER LAUFENDE ZWECHE						
15	AN OEFFENTLICHEN BEREICH	3	-	-	-	-	-
16	AN SONSTIGE BEREICHE	85 937	5 376	17 598	27 417	7 168	3 772
	SCHULENDIENSTHILFEN						
17	AN OEFFENTLICHEN BEREICH	464	-	47	-	-	-
18	AN SONSTIGE BEREICHE	1 750	-	1 473	274	-	-
19	LEISTUNGEN DER SOZIAL- U. JUGENDHILFE AUSSERH. V. EINRICHT.	-	-	-	-	-	-
20	LEISTUNGEN DER SOZIAL- U. JUGENDHILFE IN EINRICHTUNGEN	-	-	-	-	-	-
21	LEISTUNGEN AN KRIEGSGOPFER, SONSTIGE SOZIALE LEISTUNGEN	-	-	-	-	-	-
22	WEITERE FINANZAUSGABEN	9	-	-	9	-	-
23	ABZUEGLICH ZAHLUNGEN VON GEMEINDEN/GV.	172	40	25	-	107	-
30	AUSGABEN DES VERWALTUNGSHAUSHALTS ZUSAMMEN	373 043	6 599	28 708	101 133	43 601	17 440
	GEWAHRUNG VON DARLEHEN						
33	AN OEFFENTLICHEN BEREICH	-	-	-	-	-	-
34	AN SONSTIGE BEREICHE	36 621	-	-	7 400	19 861	150
	VERMOEGENSERWERB						
35	ERWERB VON BETEILIGUNGEN, KAPITALEINLAGEN	96 832	-	3 964	5 442	-	-
36	ERWERB VON GRUNDSTUECKEN	7 205	302	62	3	285	59
37	ERWERB VON BEWEGLICHEN SACHEN DES ANLAGEVERMOEGENS	9 532	1	1 422	3 492	462	717
38	BAUMASSNAHMEN	254 752	4 375	18 033	52 060	8 341	24 681
	ZUWEISUNGEN UND ZUSCHUESSE FUER INVESTITIONEN						
42	AN OEFFENTLICHEN BEREICH	163	-	-	33	20	-
43	AN SONSTIGE BEREICHE	22 154	-	921	8 163	866	590
44	SONSTIGE AUSGABEN DES VERMOEGENSHAUSHALTS	90	-	-	-	-	-
45	ABZUEGLICH ZAHLUNGEN VON GEMEINDEN/GV.	4 605	-	4 005	-	196	49
47	AUSGABEN DES VERMOEGENSHAUSHALTS ZUSAMMEN	422 744	4 678	20 397	76 593	29 639	26 148
48	AUSGABEN DES VERWALTUNGS- U. VERMOEGENSHAUSHALTS ZUSAMMEN	795 787	11 277	49 105	177 726	73 240	43 588
49	ABZUEGLICH HAUSHALTSTECHNISCHE VERRECHNUNGEN	127 554	358	2 137	16 958	21 536	3 069
50	BEREINIGTE AUSGABEN	668 233	10 919	46 968	160 768	51 704	40 519
51	ABZUEGLICH ZAHLUNGEN VON ANDEREN EBENEN	57 831	3 781	40	7 013	223	1 942
52	NETTOAUSGABEN	610 402	7 138	46 928	153 755	51 481	38 577
53	NACHRICHTLICH BRUTTOAUSGABEN	800 564	11 317	53 135	177 726	73 543	43 637
64	GEBUEHREN, ZWECHEGEBUNDENE ABGABEN	10 674	54	108	2 716	603	829
65	EINNAHMEN AUS VERKAUF	3 961	-	212	5	514	130
66	MIETEN UND PACHTEN	70 127	1 264	3 896	27 557	5 647	4 775
67	SONSTIGE VERWALTUNGS- UND BETRIEBSEINNAHMEN	19 830	285	1 799	10 293	468	1 297
	ERSTATTUNGEN VON AUSGABEN DES VERWALTUNGSHAUSHALTS						
68	VON GEMEINDEN/GV.	62	-	-	-	62	-
69	VON ANDEREN OEFFENTLICHEN BEREICHEN	42	-	-	-	-	-
70	VON SONSTIGEN BEREICHEN	11 772	7	409	5 972	2 201	579
	ZUWEISUNGEN UND ZUSCHUESSE FUER LAUFENDE ZWECHE						
71	VON GEMEINDEN/GV.	110	40	25	-	45	-
72	VON ANDEREN OEFFENTLICHEN BEREICHEN	213	-	-	142	31	-
73	VON SONSTIGEN BEREICHEN	97	-	-	10	-	-
	ZINSEINNAHMEN						
74	VON GEMEINDEN/GV.	-	-	-	-	-	-
75	VON ANDEREN OEFFENTLICHEN BEREICHEN	1	1	-	-	-	-
76	VON SONSTIGEN BEREICHEN	24 232	20	174	8 179	3 101	-
77	GEWINNANTEILE, KONZESSIONSABGABEN	1 184	-	8	1 009	7	133
81	ERSATZ V. SOZIALEN LEISTUNGEN AUSSERHALB V. EINRICHTUNGEN	-	-	-	-	-	-
82	ERSATZ V. SOZIALEN LEISTUNGEN IN EINRICHTUNGEN	-	-	-	-	-	-
83	WEITERE FINANZEINNAHMEN	11	-	-	2	-	-
87	ABZUEGLICH ZAHLUNGEN VON GEMEINDEN/GV.	172	40	25	-	107	-
88	EINNAHMEN DES VERWALTUNGSHAUSHALTS ZUSAMMEN	142 144	1 631	6 606	55 885	12 572	7 743
	RUECKFLUESSE VON DARLEHEN						
91	VON GEMEINDEN/GV.	-	-	-	-	-	-
92	VON ANDEREN OEFFENTLICHEN BEREICHEN	15	5	-	-	-	-
93	VON SONSTIGEN BEREICHEN	661	56	144	88	96	257
94	EINNAHMEN AUS DER VERAEUSSERUNG VON BETEILIGUNGEN	181	-	113	-	67	-
95	EINNAHMEN A.D. VERAEUSSERUNG V. SACHEN D. ANLAGEVERMOEGENS	3 380	-	357	88	2	1 137
96	BEITRAEGE UND AEHNLICHE ENTGELTE	66	-	-	17	-	-
	ZUWEISUNGEN UND ZUSCHUESSE FUER INVESTITIONEN						
97	VON GEMEINDEN/GV.	4 605	-	4 005	-	196	49
98	VON ANDEREN OEFFENTLICHEN BEREICHEN	57 560	3 775	40	6 871	192	1 942
99	VON SONSTIGEN BEREICHEN	8 973	-	1	648	44	7 300
104	ABZUEGLICH ZAHLUNGEN VON GEMEINDEN/GV.	4 605	-	4 005	-	196	49
105	EINNAHMEN DES VERMOEGENSHAUSHALTS ZUSAMMEN	70 836	3 836	655	7 712	401	10 636
106	EINNAHMEN D. VERWALTUNGS- U. VERMOEGENSHAUSHALTS ZUSAMMEN	212 980	5 467	7 261	63 597	12 973	18 379
107	ABZUEGLICH HAUSHALTSTECHNISCHE VERRECHNUNGEN	5 826	-	-	3 039	1 065	219
108	BEREINIGTE EINNAHMEN	207 154	5 467	7 261	60 558	11 908	18 160
109	ABZUEGLICH ZAHLUNGEN VON ANDEREN EBENEN	57 831	3 781	40	7 013	223	1 942
110	NETTOEINNAHMEN	149 323	1 686	7 221	53 545	11 685	16 218
111	NACHRICHTLICH BRUTTOEINNAHMEN	217 757	5 507	11 291	63 597	13 276	18 428
	MEHRAUSGABEN(-)/MEHREINNAHMEN						
112	ZUSAMMEN	582 807-	5 810-	41 844-	114 129-	60 267-	25 209-
113	VERWALTUNGSHAUSHALT	230 899-	4 968-	22 102-	45 248-	31 029-	9 697-
114	VERMOEGENSHAUSHALT	351 908-	842-	19 742-	68 881-	29 238-	15 512-

NACH AUFGABENBEREICHEN, ARTEN, LAENDERN UND KOERPERSCHAFTSGRUPPEN

DM

DER BADEN- WUERTTEMB. 7	KREISANGEHÖRIGE GEMEINDEN MIT EINW.						84 UNTERNEHMEN DER WIRTSCHAFTSFOERDERUNG				
	BAYERN	SAAR- LAND	ZUSAMMEN	WENIGER ALS 10 000	10 000 BIS UNT. 20 000	20 000 UND MEHR	AEMTER U. A.E.	KREISFREIE STAEDTE	LAND- KREISE	BEZIRKS- VERBAEHNDE	NR.
	8	9	10	11	12	13	14	15	16	17	
15 180	4 745	635	27 531	3 744	5 192	18 595	50	21 162	-	-	01
9 724	2 962	278	15 760	2 219	3 068	10 473	3	15 899	237	-	02
1 333	494	28	2 348	560	469	1 319	-	2 562	10	-	03
563	321	3	542	121	31	390	-	1 205	36	-	04
12 353	4 339	1 285	22 924	4 227	4 642	14 055	35	20 045	69	-	05
3	6	-	14	-	7	7	-	6	-	-	06
14	3	-	22	-	3	19	-	40	-	-	07
3 937	2 812	260	6 109	1 568	1 021	3 520	69	3 880	-	-	08
457	3 151	133	5 897	1 681	1 201	3 015	1	5 685	22	-	09
670	411	27	1 690	363	335	992	-	832	5	-	10
12	-	-	76	42	34	-	-	-	-	-	11
5 731	1 474	20	7 053	977	1 256	4 820	-	6 500	303	-	12
66 280	9 032	1 857	52 394	9 791	11 084	31 519	-	63 766	270	-	13
-	-	-	-	-	-	-	-	-	-	-	14
3	-	-	3	-	-	3	-	-	-	-	15
18 736	5 587	283	29 577	1 849	2 066	25 662	1	55 472	887	-	16
-	417	-	-	-	-	-	47	-	417	-	17
-	3	-	121	-	54	67	-	1 629	-	-	18
-	-	-	-	-	-	-	-	-	-	-	19
-	-	-	-	-	-	-	-	-	-	-	20
-	-	-	-	-	-	-	-	-	-	-	21
-	-	-	-	-	-	-	-	9	-	-	26
134 996	35 757	4 809	171 889	27 117	30 448	114 324	206	198 692	2 256	-	30
-	-	-	-	-	-	-	-	-	-	-	33
90	9 120	-	800	50	260	490	-	35 821	-	-	34
54 261	33 165	-	8 416	-	-	8 416	-	87 591	825	-	35
5 024	1 470	-	6 621	1 546	517	4 558	-	588	4-	-	36
2 607	771	60	3 865	553	810	2 502	-	5 659	8	-	37
120 976	23 172	3 114	153 833	15 645	25 703	112 485	-	100 748	171	-	38
-	110	-	110	110	-	-	-	53	-	-	42
4 444	7 155	15	8 446	1 557	-	6 889	-	13 673	35	-	43
90	-	-	90	-	-	-	-	-	-	-	45
250	5	100	4 596	346	4 250	4 250	-	8	1	-	46
187 242	74 958	3 089	177 585	19 205	27 290	131 090	-	244 125	1 034	-	47
322 238	110 715	7 898	349 474	46 322	57 738	245 414	206	442 817	3 290	-	48
71 327	10 296	1 873	57 210	10 759	12 336	34 115	-	70 025	319	-	49
250 911	100 419	6 025	292 264	35 563	45 402	211 299	206	372 792	2 971	-	50
30 829	12 359	1 644	28 098	5 846	3 275	18 977	-	29 733	-	-	51
220 082	88 060	4 381	264 166	29 717	42 127	192 322	206	343 059	2 971	-	52
322 488	110 720	7 998	354 242	46 693	57 753	249 796	206	442 825	3 291	-	53
4 947	1 417	-	7 107	1 296	836	4 975	-	3 567	-	-	64
768	1 897	435	3 184	1 534	1 424	226	129	647	1	-	65
14 555	10 696	1 737	27 975	5 165	4 771	18 039	19	41 780	353	-	66
3 506	2 063	119	8 508	1 809	1 135	5 564	1	11 299	22	-	67
-	-	-	62	-	5	57	-	-	-	-	68
38	4	-	42	42	-	-	-	-	-	-	69
2 315	225	64	6 125	943	1 293	3 889	20	5 602	25	-	70
-	-	-	110	25	10	75	-	-	-	-	71
17	23	-	127	2	31	94	-	86	-	-	72
32	55	-	77	69	7	1	-	20	-	-	73
-	-	-	-	-	-	-	-	-	-	-	74
-	-	-	1	-	1	-	-	-	-	-	75
1	12 757	-	1 159	64	1	1 094	-	23 067	6	-	76
16	11	-	1 038	15	7	1 016	-	146	-	-	77
-	-	-	-	-	-	-	-	-	-	-	81
-	-	-	-	-	-	-	-	-	-	-	82
-	9	-	-	-	-	-	-	11	-	-	83
-	-	-	172	25	15	132	-	-	-	-	87
26 195	29 157	2 355	55 343	10 939	9 506	34 898	169	86 225	407	-	88
-	-	-	-	-	-	-	-	-	-	-	91
10	-	-	15	-	5	10	-	-	-	-	92
-	20	-	471	112	-	359	-	181	9	-	93
1	-	-	51	-	51	-	-	113	17	-	94
589	1 187	20	2 456	1 524	351	581	-	924	-	-	95
1	-	48	66	19	29	18	-	-	-	-	96
250	5	100	4 596	346	-	4 250	-	8	1	-	97
30 764	12 332	1 644	27 913	5 802	3 238	18 873	-	29 647	-	-	98
344	628	8	569	271	178	120	-	8 404	-	-	99
250	5	100	4 596	346	-	4 250	-	8	1	-	104
31 709	14 167	1 720	31 541	7 728	3 852	19 961	-	39 269	26	-	105
57 904	43 324	4 075	86 884	18 667	13 358	54 859	169	125 494	433	-	106
1 493	10	-	3 008	725	1 081	1 202	-	2 818	-	-	107
56 411	43 314	4 075	83 876	17 942	12 277	53 657	169	122 676	433	-	108
30 829	12 359	1 644	28 098	5 846	3 275	18 977	-	29 733	-	-	109
25 582	30 955	2 431	55 778	12 096	9 002	34 680	169	92 943	433	-	110
58 154	43 329	4 175	91 652	19 038	13 373	59 241	169	125 502	434	-	111
264 334-	67 391-	3 823-	262 590-	27 655-	44 380-	190 555-	37-	317 323-	2 857-	-	112
108 801-	6 600-	2 454-	115 546-	16 178-	20 942-	79 426-	37-	112 467-	1 849-	-	113
155 533-	60 791-	1 369-	146 044-	11 477-	23 438-	111 129-	-	204 856-	1 008-	-	114

		1 000					
85 LAND- UND FORSTWIRTSCHAFTLICHE UNTERNEHMEN		LAEN-					
NR.	ART DER AUSGABEN / EINNÄHMEN	GEMEINDEN U. VERBAENDE INSGESAMT	SCHLESW.- HOLSTEIN	NIEDER- SACHSEN	NORDRHEIN- WESTFALEN	HESSEN	RHEINLAND- PFA LZ
		1	2	3	4	5	6
01	PERSONALAUSGABEN	494 034	9 576	19 175	47 582	77 510	91 273
02	UNTERHALTUNGS-AUFWAND	163 924	1 267	2 602	10 374	57 291	59 303
03	GERÄTE, AUSSTATTUNGS- U. AUSRÜSTUNGS-GEGENSTÄNDE	6 928	31	192	657	816	627
04	MIETEN UND PACHTEN	946	51	46	226	93	56
05	BEWIRTSCHAFTUNG DER GRUNDSTÜCKE, BAULICHEN ANLAGEN USW.	15 709	497	662	2 771	1 643	4 601
06	HALTUNG VON FAHRZEUGEN	4 990	363	270	793	712	89
07	BESONDERE AUFWENDUNGEN FÜR BEDIENSTETE	2 549	55	89	461	573	26
08	WEITERE VERWALTUNGS- UND BETRIEBS-AUSGABEN	136 655	207	2 501	11 022	2 299	6 253
09	STEUERN, VERSICHERUNGEN, SCHADENSFÄLLE	11 780	84	81	547	1 522	1 240
10	GESCHÄFTSAUSGABEN, WEITERE ALLGEMEIN. SÄCHLICHE AUSGABEN	11 549	1 225	281	3 181	755	435
11	ERSTATTUNGEN VON AUSGABEN DES VERWALTUNGS-HAUSHALTS						
11	AN ÖFFENTLICHEN BEREICH	66 468	24	594	961	12 549	34 447
12	AN SONSTIGE BEREICHE	18 157	443	366	1 172	667	362
13	KALKULATORISCHE KOSTEN	5 131	297	-	18	442	7
14	ZUSCHÜSSE F. LFD. ZWECHE AN SOZIALE O. ÄHNL. EINRICHTUNGEN						
14	ZUWEISUNGEN UND SONSTIGE ZUSCHÜSSE FÜR LAUFENDE ZWECHE						
15	AN ÖFFENTLICHEN BEREICH	18 909	70	-	586	2 759	10 719
16	AN SONSTIGE BEREICHE	3 859	43	303	501	526	448
17	SCHULDENDIENSTHILFEN						
17	AN ÖFFENTLICHEN BEREICH	35	35	-	-	-	-
18	AN SONSTIGE BEREICHE	94	-	6	16	1	8
19	LEISTUNGEN DER SOZIAL- U. JUGENDHILFE AUSSERH. V. EINRICHT.	-	-	-	-	-	-
20	LEISTUNGEN DER SOZIAL- U. JUGENDHILFE IN EINRICHTUNGEN	-	-	-	-	-	-
21	LEISTUNGEN AN KRIEGSGEPF. SONSTIGE SOZIALE LEISTUNGEN	-	-	-	-	-	-
26	WEITERE FINANZ-AUSGABEN	1 345	15	2	-	69	53
29	ABZUGLICH ZAHLUNGEN VON GEMEINDEN/GV.	10 955	45	-	639	952	7 389
30	AUSGABEN DES VERWALTUNGS-HAUSHALTS ZUSAMMEN	952 107	14 238	27 170	80 229	159 275	202 558
	GEWÄHRUNG VON DARLEHEN						
33	AN ÖFFENTLICHEN BEREICH	-	-	-	-	-	-
34	AN SONSTIGE BEREICHE	34	-	4	-	-	-
35	VERMÖGENSERWERB						
35	ERWERB VON BETEILIGUNGEN, KAPITALEINLAGEN	362	-	-	-	2	91
36	ERWERB VON GRUNDSTÜCKEN	11 278	388	156	1 056	1 140	853
37	ERWERB VON BEWEGLICHEN SACHEN DES ANLAGEVERMÖGENS	7 360	337	376	1 336	1 452	295
38	BAU-MASSNAHMEN	25 613	482	1 050	3 511	3 898	1 553
42	ZUWEISUNGEN UND ZUSCHÜSSE FÜR INVESTITIONEN						
42	AN ÖFFENTLICHEN BEREICH	244	84	-	-	23	-
43	AN SONSTIGE BEREICHE	371	146	2	27	55	10
45	SONSTIGE AUSGABEN DES VERMÖGENS-HAUSHALTS	144	-	7	-	-	-
46	ABZUGLICH ZAHLUNGEN VON GEMEINDEN/GV.	595	-	-	52	14	7
47	AUSGABEN DES VERMÖGENS-HAUSHALTS ZUSAMMEN	44 811	1 437	1 595	5 878	6 556	2 795
48	AUSGABEN DES VERWALTUNGS- U. VERMÖGENS-HAUSHALTS ZUSAMMEN	996 918	15 675	28 765	86 107	165 831	205 353
49	ABZUGLICH HAUSHALTSTECHNISCHE VERRECHNUNGEN	22 316	700	366	1 119	1 022	306
50	BEREINIGTE AUSGABEN	974 602	14 975	28 399	84 988	164 809	205 047
51	ABZUGLICH ZAHLUNGEN VON ANDEREN EBENEN	96 536	1 706	4 077	11 113	11 303	32 946
52	NETTO-AUSGABEN	878 066	13 269	24 322	73 875	153 506	172 101
53	NACHRICHTLICH BRUTTO-AUSGABEN	1 008 468	15 720	28 765	86 798	166 797	212 749
64	GEBÜHREN, ZWECHEBUNDENE ABGABEN	5 014	4	239	113	303	28
65	EINNAHMEN AUS VERKAUF	767 172	8 832	9 607	46 282	128 567	161 339
66	MIETEN UND PACHTEN	29 735	1 742	1 238	5 975	6 544	5 752
67	SONSTIGE VERWALTUNGS- UND BETRIEBSEINNAHMEN	24 345	848	230	1 408	2 433	3 602
68	ERSTATTUNGEN VON AUSGABEN DES VERWALTUNGS-HAUSHALTS						
68	VON GEMEINDEN/GV.	8 115	30	-	460	827	5 004
69	VON ANDEREN ÖFFENTLICHEN BEREICHEN	5 103	83	7	262	821	259
70	VON SONSTIGEN BEREICHEN	16 450	147	891	700	3 058	1 105
71	ZUWEISUNGEN UND ZUSCHÜSSE FÜR LAUFENDE ZWECHE						
71	VON GEMEINDEN/GV.	2 837	15	-	179	125	2 382
72	VON ANDEREN ÖFFENTLICHEN BEREICHEN	83 974	1 393	3 880	9 931	9 676	31 638
73	VON SONSTIGEN BEREICHEN	1 694	13	18	189	177	728
74	ZINSEINNAHMEN						
74	VON GEMEINDEN/GV.	3	-	-	-	-	3
75	VON ANDEREN ÖFFENTLICHEN BEREICHEN	7	-	-	-	-	7
76	VON SONSTIGEN BEREICHEN	572	1	-	1	345	217
77	GEWINNANTEILE, KONZESSIONS-ABGABEN	3 558	-	31	203	2 378	231
81	ERSATZ V. SOZIALEN LEISTUNGEN AUSSERHALB V. EINRICHTUNGEN	-	-	-	-	-	-
82	ERSATZ V. SOZIALEN LEISTUNGEN IN EINRICHTUNGEN	-	-	-	-	-	-
83	WEITERE FINANZEINNAHMEN	156	-	-	9	52	4
87	ABZUGLICH ZAHLUNGEN VON GEMEINDEN/GV.	10 955	45	-	639	952	7 389
88	EINNAHMEN DES VERWALTUNGS-HAUSHALTS ZUSAMMEN	937 780	13 063	16 141	65 073	154 354	204 910
	RÜCKFLÜSSE VON DARLEHEN						
91	VON GEMEINDEN/GV.	6	-	-	-	-	6
92	VON ANDEREN ÖFFENTLICHEN BEREICHEN	-	-	-	-	-	-
93	VON SONSTIGEN BEREICHEN	92	-	3	25	2	15
94	EINNAHMEN AUS DER VERÄUSSERUNG VON BETEILIGUNGEN	33	-	27	-	-	-
95	EINNAHMEN A.D. VERÄUSSERUNG V. SACHEN D. ANLAGEVERMÖGENS	21 060	741	217	2 621	8 411	1 966
96	BEITRÄGE UND ÄHNLICHE ENTGELTE	662	-	-	38	-	-
97	ZUWEISUNGEN UND ZUSCHÜSSE FÜR INVESTITIONEN						
97	VON GEMEINDEN/GV.	589	-	-	52	14	1
98	VON ANDEREN ÖFFENTLICHEN BEREICHEN	7 452	230	190	920	806	1 042
99	VON SONSTIGEN BEREICHEN	1 189	14	15	26	261	261
104	ABZUGLICH ZAHLUNGEN VON GEMEINDEN/GV.	595	-	-	52	14	7
105	EINNAHMEN DES VERMÖGENS-HAUSHALTS ZUSAMMEN	30 488	985	452	3 630	9 480	3 286
106	EINNAHMEN D. VERWALTUNGS- U. VERMÖGENS-HAUSHALTS ZUSAMMEN	968 268	14 048	16 593	68 703	163 834	208 196
107	ABZUGLICH HAUSHALTSTECHNISCHE VERRECHNUNGEN	6 209	8	11	399	110	524
108	BEREINIGTE EINNAHMEN	962 059	14 040	16 582	68 304	163 724	207 672
109	ABZUGLICH ZAHLUNGEN VON ANDEREN EBENEN	96 536	1 706	4 077	11 113	11 303	32 946
110	NETTOEINNAHMEN	865 523	12 334	12 505	57 191	152 421	174 726
111	NACHRICHTLICH BRUTTOEINNAHMEN	979 818	14 093	16 593	69 394	164 800	215 592
	MEHRAUSGABEN (-) / MEHREINNAHMEN						
112	ZUSAMMEN	28 650-	1 627-	12 172-	17 404-	1 997-	2 843
113	VERWALTUNGS-HAUSHALT	14 327-	1 175-	11 029-	15 156-	4 921-	2 352
114	VERMÖGENS-HAUSHALT	14 323-	452-	1 143-	2 248-	2 924	491

NACH AUFGABENBEREICHEN, ARTEN, LAENDERN UND KOERPERSCHAFTSGRUPPEN

DM

85 LAND- UND FORSTWIRTSCHAFTLICHE UNTERNEHMEN												
KREISANGEHÖRIGE GEMEINDEN MIT EINW.												NR.
DER	BADEN- WÜRTTEMB.	BAYERN	SAAR- LAND	ZUSAMMEN	WENIGER ALS 10 000	10 000 BIS UNT. 20 000	20 000 UND MEHR	AEMTER U.A.E.	KREISFREIE STÄDTE	LAND- KREISE	BEZIRKS- VERBAENDE	
7	8	9	10	11	12	13	14	15	16	17		
166 128	71 254	11 536	413 878	237 825	86 989	89 064	5 133	64 520	8 463	2 040	01	
18 718	11 566	2 803	150 837	102 048	30 237	18 552	46	11 198	1 630	213	02	
2 967	1 544	94	4 911	2 749	1 113	1 049	9	1 002	579	427	03	
246	219	9	561	162	181	218	18	251	66	50	04	
3 300	1 839	396	12 950	8 185	1 722	3 043	3	1 967	466	323	05	
1 904	836	23	3 180	1 080	914	1 186	17	1 089	264	440	06	
1 101	210	34	1 887	899	477	511	4	605	48	5	07	
103 136	10 880	357	124 715	77 898	25 127	21 690	2	7 951	1 132	2 855	08	
6 263	1 953	90	10 600	7 458	1 870	1 272	3	1 065	95	17	09	
4 266	1 260	146	8 938	3 861	2 293	2 784	95	1 231	1 256	25	10	
15 811	624	1 458	63 409	49 518	8 053	5 838	1 540	1 318	201	-	11	
11 368	3 757	22	15 244	8 851	3 385	3 008	1	2 832	24	56	12	
3 695	672	-	3 008	687	568	1 753	-	1 766	92	265	13	
-	-	-	-	-	-	-	-	-	-	-	14	
4 549	115	111	16 394	13 907	1 700	787	-	245	2 270	-	15	
257	1 781	-	1 255	390	345	520	1	1 901	337	365	16	
-	-	-	-	-	-	-	-	-	35	-	17	
-	63	-	86	-	64	22	-	8	-	-	18	
-	-	-	-	-	-	-	-	-	-	-	19	
-	-	-	-	-	-	-	-	-	-	-	20	
-	-	-	-	-	-	-	-	-	-	-	21	
-	1 206	-	1 329	1 103	145	81	-	1	15	-	26	
1 867	25	38	4 818	3 274	758	786	5 906	181	50	-	29	
341 842	109 754	17 041	828 364	513 347	164 425	150 592	970	98 769	16 923	7 081	30	
-	-	-	-	-	-	-	-	-	-	-	33	
30	-	-	34	-	-	34	-	-	-	-	34	
19	250	-	269	9	260	-	-	1	91	1	35	
3 430	4 191	64	8 373	6 094	1 289	990	-	1 149	1 756	-	36	
2 226	1 302	36	4 239	1 580	952	1 707	-	2 356	530	235	37	
10 079	4 728	312	20 562	12 999	2 903	4 660	350	4 324	322	55	38	
126	11	-	163	95	27	41	-	35	46	-	42	
110	21	-	170	32	116	22	-	-	146	55	43	
-	137	-	144	129	15	-	-	-	-	-	45	
508	14	-	569	39	1	529	-	-	26	-	46	
15 512	10 626	412	33 385	20 899	5 561	6 925	350	7 865	2 865	346	47	
357 354	120 380	17 453	861 749	534 246	169 986	157 517	1 320	106 634	19 788	7 427	48	
14 435	4 346	22	17 405	8 860	3 882	4 663	1	4 521	102	287	49	
342 919	116 034	17 431	844 344	525 386	166 104	152 854	1 319	102 113	19 686	7 140	50	
16 025	16 625	2 741	88 757	63 221	13 970	11 566	1 135	5 359	1 254	31	51	
326 894	99 409	14 690	755 587	462 165	152 134	141 288	184	96 754	18 432	7 109	52	
359 729	120 419	17 491	867 136	537 559	170 745	158 832	7 226	106 815	19 864	7 427	53	
3 597	685	45	3 261	969	1 557	735	-	1 749	4	-	64	
322 048	80 854	9 643	711 135	468 300	136 964	105 871	-	40 802	9 145	6 090	65	
6 590	1 683	211	24 142	11 716	6 147	6 279	21	4 037	1 391	144	66	
10 382	5 355	87	20 548	12 285	5 176	3 087	5	3 005	682	105	67	
1 737	19	38	4 219	2 940	700	579	3 699	156	41	-	68	
3 258	256	157	4 504	2 675	1 122	707	10	467	122	-	69	
6 853	3 681	15	12 241	6 218	3 187	2 836	19	2 794	95	1 301	70	
130	6	-	596	331	58	207	2 207	25	9	-	71	
10 762	14 185	2 509	77 653	55 332	12 138	10 183	728	4 597	965	31	72	
277	243	49	1 283	850	164	269	-	407	4	-	73	
-	-	-	3	3	-	-	-	-	-	-	74	
-	-	-	7	7	-	-	-	-	-	-	75	
6	2	-	460	134	286	40	-	79	22	11	76	
466	249	-	1 403	510	365	528	-	7	2 100	48	77	
-	-	-	-	-	-	-	-	-	-	-	81	
-	-	-	-	-	-	-	-	-	-	-	82	
85	5	1	155	15	61	79	-	1	-	-	83	
1 867	25	38	4 818	3 274	758	786	5 906	181	50	-	87	
364 324	107 198	12 717	856 792	559 011	167 167	130 614	783	57 945	14 530	7 730	88	
-	-	-	6	6	-	-	-	-	-	-	91	
-	-	-	-	-	-	-	-	-	-	-	92	
17	20	10	88	21	33	34	-	4	-	-	93	
6	-	-	4	4	-	-	-	27	-	2	94	
5 235	1 809	58	17 316	6 466	7 308	3 542	-	2 138	1 111	495	95	
589	35	-	635	587	10	38	-	-	27	-	96	
508	14	-	563	33	1	529	-	-	26	-	97	
2 005	2 164	75	6 593	5 207	710	676	397	295	167	-	98	
488	104	20	978	780	128	70	-	189	22	-	99	
508	14	-	569	39	1	529	-	-	26	-	104	
8 340	4 152	163	25 614	13 065	8 189	4 360	397	2 653	1 327	497	105	
372 664	111 350	12 880	882 406	572 076	175 356	134 974	1 180	60 598	15 857	8 227	106	
3 223	1 934	-	4 249	2 380	1 067	802	-	1 875	10	75	107	
369 441	109 416	12 880	878 157	569 696	174 289	134 172	1 180	58 723	15 847	8 152	108	
16 025	16 625	2 741	88 757	63 221	13 970	11 566	1 135	5 359	1 254	31	109	
353 416	92 791	10 139	789 400	506 475	160 319	122 606	45	53 364	14 593	8 121	110	
375 039	111 389	12 918	887 793	575 389	176 115	136 289	7 086	60 779	15 933	8 227	111	
15 310	9 030-	4 573-	20 657	37 830	5 370	22 543-	140-	46 036-	3 931-	800	112	
22 482	2 556-	4 324-	28 428	45 664	2 742	19 978-	187-	40 824-	2 393-	649	113	
7 172-	6 474-	249-	7 771-	7 834-	2 628	2 565-	47	5 212-	1 538-	151	114	

86 KUR- UND BADEBETRIEBE		1 000					
NR.	ART DER AUSGABEN / EINNÄHMEN	GEMEINDEN U. VERBAENDE INSGESAMT	SCHLESW.- HOLSTEIN	NIEDER- SACHSEN	NORDRHEIN- WESTFALEN	HESSEN	LAEN- RHEINLAND- PFALZ
		1	2	3	4	5	6
01	PERSONALAUSGABEN	53 576	1 292	3 536	4 005	4 320	632
02	UNTERHALTUNGS-AUFWAND	9 110	185	539	1 242	766	130
03	GERÄTE, AUSSTATTUNGS- U. AUSRÜSTUNGSGEGENSTÄNDE	2 281	42	71	100	180	17
04	MIETEN UND PACHTEN	4 593	70	26	481	49	6
05	BEWIRTSCHAFTUNG DER GRUNDSTÜCKE, BAULICHEN ANLAGEN USW.	8 942	323	693	1 548	1 191	174
06	HALTUNG VON FAHRZEUGEN	1 142	38	-	63	117	-
07	BESONDERE AUFWENDUNGEN FÜR BEDIENTESTE	60	-	1	5	3	-
08	WEITERE VERWALTUNGS- UND BETRIEBSAUSGABEN	19 960	318	245	755	1 097	13
09	STEUERN, VERSICHERUNGEN, SCHADENSFÄLLE	9 221	121	1 001	941	340	-
10	GESCHÄFTSAUSGABEN, WEITERE ALLGEM. SÄCHLICHE AUSGABEN ERSTATTUNGEN VON AUSGABEN DES VERWALTUNGSHAUSHALTS	6 790	177	250	817	620	673
11	AN ÖFFENTLICHEN BEREICH	413	-	292	-	12	-
12	AN SONSTIGE BEREICHE	22 581	952	4 013	3 999	1 124	-
13	KALKULATORISCHE KOSTEN	23 544	537	218	591	2 481	-
14	ZUSCHÜSSE F. LFD. ZWECHE AN SOZIALE O. ÄHNL. EINRICHTUNGEN ZUWEISUNGEN UND SONSTIGE ZUSCHÜSSE FÜR LAUFENDE ZWECHE	-	-	-	-	-	-
15	AN ÖFFENTLICHEN BEREICH	7 832	32	356	-	-	119
16	AN SONSTIGE BEREICHE	114 813	15 868	44 394	2 520	23 173	2 695
17	SCHULDENDIENSTHILFEN	-	-	-	-	-	-
18	AN ÖFFENTLICHEN BEREICH	195	-	-	-	-	-
19	AN SONSTIGE BEREICHE	2 685	680	891	-	-	-
20	LEISTUNGEN DER SOZIAL- U. JUGENDHILFE AUSSERH. V. EINRICHT.	-	-	-	-	-	-
21	LEISTUNGEN DER SOZIAL- U. JUGENDHILFE IN EINRICHTUNGEN	-	-	-	-	-	-
22	LEISTUNGEN AN KRIEGSOFFER, SONSTIGE SOZIALE LEISTUNGEN	-	-	-	-	-	-
23	WEITERE FINANZAUSGABEN	45	-	-	34	-	-
24	ABZUGLICH ZAHLUNGEN VON GEMEINDEN/GV.	1 988	32	456	6	1 074	103
25	AUSGABEN DES VERWALTUNGSHAUSHALTS ZUSAMMEN	287 795	20 603	56 070	17 095	34 399	4 356
26	GEWÄHRUNG VON DARLEHEN	-	-	-	-	-	-
27	AN ÖFFENTLICHEN BEREICH	82	-	-	-	-	-
28	AN SONSTIGE BEREICHE	993	-	-	-	-	100
29	VERMOEGENSERWERB	-	-	-	-	-	-
30	ERWERB VON BETEILIGUNGEN, KAPITALEINLAGEN	22 481	1 454	147	5	1 313	79
31	ERWERB VON GRUNDSTÜCKEN	11 130	99	264	5 723	-	7
32	ERWERB VON BEWEGLICHEN SACHEN DES ANLAGEVERMOEGENS	3 943	145	121	84	323	20
33	BAUASSNÄHMEN	49 116	2 057	488	788	6 646	2 369
34	ZUWEISUNGEN UND ZUSCHÜSSE FÜR INVESTITIONEN	-	-	-	-	-	-
35	AN ÖFFENTLICHEN BEREICH	3 466	2	-	-	-	-
36	AN SONSTIGE BEREICHE	23 351	1 624	2 214	11	7 816	-
37	SONSTIGE AUSGABEN DES VERMOEGENSHAUSHALTS	-	-	-	-	-	-
38	ABZUGLICH ZAHLUNGEN VON GEMEINDEN/GV.	1 444	460	64	9	253	215
39	AUSGABEN DES VERMOEGENSHAUSHALTS ZUSAMMEN	113 118	4 921	3 170	6 602	15 845	2 360
40	AUSGABEN DES VERWALTUNGS- U. VERMOEGENSHAUSHALTS ZUSAMMEN	400 913	25 524	59 240	23 697	50 244	6 716
41	ABZUGLICH HAUSHALTSTECHNISCHE VERRECHNUNGEN	32 512	558	413	1 853	3 598	-
42	BEREINIGTE AUSGABEN	368 401	24 966	58 827	21 844	46 646	6 716
43	ABZUGLICH ZAHLUNGEN VON ANDEREN EBENEN	40 243	1 462	1 763	455	1 780	1 320
44	NETTOAUSGABEN	328 158	23 504	57 064	21 389	44 866	5 396
45	NACHRICHTLICH BRUTTOAUSGABEN	404 345	26 016	59 760	23 712	51 571	7 034
46	GEBÜHREN, ZWECHEBUNDENE ABGABEN	88 142	2 290	15 895	5 003	4 887	412
47	EINNAHMEN AUS VERKAUF	3 943	11	26	37	85	4
48	MIETEN UND PACHTEN	9 298	204	613	890	977	62
49	SONSTIGE VERWALTUNGS- UND BETRIEBSEINNAHMEN	9 127	443	897	1 171	372	78
50	ERSTATTUNGEN VON AUSGABEN DES VERWALTUNGSHAUSHALTS	-	-	-	-	-	-
51	VON GEMEINDEN/GV.	546	1	366	6	-	11
52	VON ANDEREN ÖFFENTLICHEN BEREICHEN	290	72	-	-	-	-
53	VON SONSTIGEN BEREICHEN	5 513	997	1 414	67	283	78
54	ZUWEISUNGEN UND ZUSCHÜSSE FÜR LAUFENDE ZWECHE	-	-	-	-	-	-
55	VON GEMEINDEN/GV.	1 437	31	90	-	1 074	92
56	VON ANDEREN ÖFFENTLICHEN BEREICHEN	5 774	33	408	358	15	425
57	VON SONSTIGEN BEREICHEN	513	25	27	47	57	183
58	ZINSEINNAHMEN	-	-	-	-	-	-
59	VON GEMEINDEN/GV.	5	-	-	-	-	-
60	VON ANDEREN ÖFFENTLICHEN BEREICHEN	-	-	-	-	-	-
61	VON SONSTIGEN BEREICHEN	1 463	64	1 004	13	178	183
62	GEWINNANTEILE, KONZESSIONSABGABEN	1 365	541	443	24	3	96
63	ERSATZ V. SOZIALEN LEISTUNGEN AUSSERHALB V. EINRICHTUNGEN	-	-	-	-	-	-
64	ERSATZ V. SOZIALEN LEISTUNGEN IN EINRICHTUNGEN	-	-	-	-	-	-
65	WEITERE FINANZEINNAHMEN	19	-	-	1	16	-
66	ABZUGLICH ZAHLUNGEN VON GEMEINDEN/GV.	1 988	32	456	6	1 074	103
67	EINNAHMEN DES VERWALTUNGSHAUSHALTS ZUSAMMEN	125 447	4 680	20 727	7 611	6 873	1 521
68	RÜCKFLÜSSE VON DARLEHEN	-	-	-	-	-	-
69	VON GEMEINDEN/GV.	26	-	-	-	-	-
70	VON ANDEREN ÖFFENTLICHEN BEREICHEN	1	-	-	-	-	-
71	VON SONSTIGEN BEREICHEN	4 290	434	500	-	457	123
72	EINNAHMEN AUS DER VERAUSSERUNG VON BETEILIGUNGEN	2 398	250	-	118	1 601	-
73	EINNAHMEN A.D. VERAUSSERUNG V. SACHEN D. ANLAGEVERMOEGENS	536	186	51	3	102	2
74	BEITRÄGE UND ÄHNLICHE ENTGELTE	52	52	-	-	-	-
75	ZUWEISUNGEN UND ZUSCHÜSSE FÜR INVESTITIONEN	-	-	-	-	-	-
76	VON GEMEINDEN/GV.	1 418	460	64	9	253	215
77	VON ANDEREN ÖFFENTLICHEN BEREICHEN	34 178	1 357	1 355	97	1 765	895
78	VON SONSTIGEN BEREICHEN	3 480	514	172	93	10	1
79	ABZUGLICH ZAHLUNGEN VON GEMEINDEN/GV.	1 444	460	64	9	253	215
80	EINNAHMEN DES VERMOEGENSHAUSHALTS ZUSAMMEN	44 935	2 793	2 078	311	3 935	1 021
81	EINNAHMEN D. VERWALTUNGS- U. VERMOEGENSHAUSHALTS ZUSAMMEN	170 382	7 473	22 805	7 922	10 808	2 542
82	ABZUGLICH HAUSHALTSTECHNISCHE VERRECHNUNGEN	1 067	101	14	41	28	-
83	BEREINIGTE EINNAHMEN	169 315	7 372	22 791	7 881	10 780	2 542
84	ABZUGLICH ZAHLUNGEN VON ANDEREN EBENEN	40 243	1 462	1 763	455	1 780	1 320
85	NETTOEINNAHMEN	129 072	5 910	21 028	7 426	9 000	1 222
86	NACHRICHTLICH BRUTTOEINNAHMEN	173 814	7 965	23 325	7 937	12 135	2 860
87	MEHRAUSGABEN (-) / MEHREINNAHMEN	-	-	-	-	-	-
88	ZUSAMMEN	230 531-	18 051-	36 435-	15 775-	39 436-	4 174-
89	VERWALTUNGSHAUSHALT	162 348-	15 923-	35 343-	9 484-	27 526-	2 835-
90	VERMOEGENSHAUSHALT	68 183-	2 128-	1 092-	6 291-	11 910-	1 339-

NACH AUFGABENBEREICHEN, ARTEN, LAENDERN UND KOERPERSCHAFTSGRUPPEN

DM

KREISANGEHÖRIGE GEMEINDEN MIT EINW.										86 KUR- UND BADEBETRIEBE		
DER	BADEN- WÜRTTEMBERG.	BAYERN	SAAR- LAND	ZUSAMMEN	WENIGER ALS 10 000	10 000 BIS UNT. 20 000	20 000 UND MEHR	AEMTER U. A. E.	KREISFREIE STAEDTE	LAND- KREISE	BEZIRKS- VERBAENDE	NR.
7	8	9	10	11	12	13	14	15	16	17		
12 802	26 984	5	51 095	35 120	8 694	7 281	1 739	626	-	116	01	
2 502	3 746	-	8 569	5 653	1 666	1 250	88	453	-	-	02	
883	987	1	2 238	1 669	401	168	17	26	-	-	03	
375	3 586	-	4 582	3 686	603	293	6	1	4	-	04	
2 108	2 888	17	8 359	6 041	1 330	988	218	360	5	-	05	
237	687	-	1 142	718	83	341	-	-	-	-	06	
9	42	-	60	28	11	21	-	-	-	-	07	
6 501	11 009	22	19 713	14 674	2 405	2 634	118	129	-	-	08	
370	6 448	-	8 626	6 159	808	1 659	255	295	45	-	09	
3 309	2 943	1	8 675	6 770	1 175	730	72	29	-	14	10	
44	65	-	406	374	32	-	-	7	-	-	11	
8 537	3 956	-	17 276	7 609	6 046	3 621	-	5 304	-	1	12	
9 410	10 307	-	23 110	17 992	2 535	2 583	132	302	-	-	13	
-	-	-	-	-	-	-	-	-	-	-	14	
3 409	3 916	-	4 140	731	3 409	-	119	-	963	2 610	15	
20 304	5 859	-	89 628	35 868	23 339	30 421	1 902	21 047	2 236	-	16	
-	195	-	91	64	27	-	-	-	104	-	17	
108	1 006	-	1 877	844	1 033	-	-	668	96	44	18	
-	-	-	-	-	-	-	-	-	-	-	19	
-	-	-	-	-	-	-	-	-	-	-	20	
-	-	-	-	-	-	-	-	-	-	-	21	
-	11	-	45	11	34	-	-	-	-	-	26	
92	225	-	1 688	1 436	65	187	295	-	5	-	29	
70 816	84 410	46	247 944	142 575	53 566	51 803	4 371	29 247	3 448	2 785	30	
82	-	-	82	2	-	80	-	-	-	-	33	
320	573	-	693	2	671	20	-	-	300	-	34	
19 084	399	-	21 216	3 073	13 353	4 790	-	-	1 265	-	35	
264	4 773	-	10 866	4 048	858	5 960	264	-	-	-	36	
1 057	2 193	-	3 887	2 926	545	416	51	4	-	1	37	
15 227	21 501	40	48 709	37 960	2 474	8 275	221	186	-	-	38	
7	3 457	-	936	656	280	-	-	-	1 230	1 300	42	
11 428	258	-	23 336	6 589	11 093	5 654	-	15	-	-	43	
-	-	-	-	-	-	-	-	-	-	-	45	
45	398	-	1 418	1 219	35	164	-	-	26	-	46	
47 424	32 756	40	108 307	54 037	29 239	25 031	536	205	2 769	1 301	47	
118 240	117 166	86	356 251	196 612	82 805	76 834	4 907	29 452	6 217	4 086	48	
12 488	13 602	-	32 048	23 623	3 649	4 776	132	331	-	1	49	
105 752	103 564	86	324 203	172 889	79 156	72 058	4 775	29 121	6 217	4 085	50	
25 998	7 465	-	39 969	22 609	15 487	1 873	150	4	-	120	51	
75 754	96 099	86	284 234	150 380	63 663	70 185	4 625	29 117	6 217	3 965	52	
118 377	117 789	86	359 357	199 267	82 905	77 185	5 202	29 452	6 248	4 086	53	
24 655	35 000	-	84 799	62 472	14 013	8 314	1 028	2 315	-	-	64	
550	3 203	27	3 903	3 775	126	2	24	16	-	-	65	
1 426	5 120	6	8 615	5 687	943	1 985	351	323	9	-	66	
1 846	4 319	1	8 480	5 406	1 347	1 727	271	376	-	-	67	
92	70	-	251	189	6	56	295	-	-	-	68	
63	155	-	170	122	-	48	-	-	-	120	69	
1 141	1 533	-	4 676	2 638	1 114	924	837	-	-	-	70	
-	150	-	1 437	1 247	59	131	-	-	-	-	71	
4 214	321	-	5 774	3 934	1 238	602	-	-	-	-	72	
72	102	-	260	185	14	61	183	70	-	-	73	
-	5	-	-	-	-	-	-	-	5	-	74	
-	-	-	-	-	-	-	-	-	-	-	75	
2	19	-	1 242	192	28	1 022	-	165	56	-	76	
185	73	-	1 292	1 011	141	140	-	-	73	-	77	
-	-	-	-	-	-	-	-	-	-	-	81	
-	-	-	-	-	-	-	-	-	-	-	82	
2	-	-	18	-	16	2	-	1	-	-	83	
92	225	-	1 688	1 436	65	187	295	-	5	-	87	
34 156	49 845	34	119 229	85 422	18 980	14 827	2 694	3 266	138	120	88	
-	26	-	-	-	-	-	-	-	26	-	91	
1	-	-	1	1	-	-	-	-	-	-	92	
1 755	1 021	-	4 283	657	1 627	1 999	-	-	7	-	93	
389	40	-	797	429	252	116	-	1 601	-	-	94	
61	131	-	535	294	191	50	1	-	-	-	95	
-	-	-	52	52	-	-	-	-	-	-	96	
45	372	-	1 418	1 219	35	164	-	-	-	-	97	
21 720	6 989	-	34 024	18 552	14 249	1 223	150	4	-	-	98	
138	2 552	-	3 471	2 847	93	531	9	-	-	-	99	
45	398	-	1 418	1 219	35	164	-	-	26	-	104	
24 064	10 733	-	43 163	22 832	16 412	3 919	160	1 605	7	-	105	
58 220	60 578	34	162 392	108 254	35 392	18 746	2 854	4 871	145	120	106	
755	128	-	1 061	430	482	149	6	-	-	-	107	
57 465	60 450	34	161 331	107 824	34 910	18 597	2 848	4 871	145	120	108	
25 998	7 465	-	39 969	22 609	15 487	1 873	150	4	-	120	109	
31 467	52 985	34	121 362	85 215	19 423	16 724	2 698	4 867	145	-	110	
58 357	61 201	34	165 498	110 909	35 492	19 097	3 149	4 871	176	120	111	
60 020-	56 588-	52-	193 859-	88 358-	47 413-	58 088-	2 053-	24 581-	6 072-	3 966-	112	
36 660-	34 565-	12-	128 715-	57 153-	34 586-	36 976-	1 677-	25 981-	3 310-	2 665-	113	
23 360-	22 023-	40-	65 144-	31 205-	12 827-	21 112-	376-	1 400	2 762-	1 301-	114	

4 AUSGABEN UND EINNÄHMEN DER GEMEINDEN UND GEMEINDEVERBAENDE

		1 000					
87 SONSTIGE WIRTSCHAFTLICHE UNTERNEHMEN		LAEN-					
NR.	ART DER AUSGABEN / EINNÄHMEN	GEMEINDEN U. VERBAENDE INSGESAMT 1	SCHLESW.- HOLSTEIN 2	NIEDER- SACHSEN 3	NORDRHEIN- WESTFALEN 4	HESSEN 5	RHEINLAND- PFA LZ 6
01	PERSONALAUSGABEN	29 690	39	322	17 823	6 588	441
02	UNTERHALTUNGSAUFWAND	3 958	82	376	933	859	180
03	GERÄTE, AUSSTATTUNGS- U. AUSRÜSTUNGSGEGENSTÄNDE	611	-	11	22	177	6
04	MIETEN UND PACHTEN	1 230	1	1	13	328	45
05	BEWIRTSCHAFTUNG DER GRUNDSTÜCKE, BAULICHEN ANLAGEN USW.	5 725	69	783	1 190	1 598	313
06	HALTUNG VON FAHRZEUGEN	188	-	-	14	111	2
07	BESONDERE AUFWENDUNGEN FÜR BEDIENSTETE	60	-	-	2	56	-
08	WEITERE VERWALTUNGS- UND BETRIEBSAUSGABEN	7 966	-	30	28	5 499	757
09	STEUERN, VERSICHERUNGEN, SCHADENSFÄLLE	5 147	194	799	1 332	590	235
10	GESCHÄFTSAUSGABEN, WEITERE ALLGEMEIN. SACHLICHE AUSGABEN	757	-	49	331	53	38
11	ERSTATTUNGEN VON AUSGABEN DES VERWALTUNGSHAUSHALTS	-	-	-	-	-	-
12	AN ÖFFENTLICHEN BEREICH	36	2	-	-	-	13
13	AN SONSTIGE BEREICHE	2 997	125	1 122	121	425	99
14	KALKULATORISCHE KOSTEN	23 042	1 469	3 556	544	3 075	675
15	ZUSCHÜSSE F. LFD. ZECKE AN SOZIALE O. ÄHNL. EINRICHTUNGEN	-	-	-	-	-	-
16	ZUWEISUNGEN UND SONSTIGE ZUSCHÜSSE FÜR LAUFENDE ZWECKE	-	-	-	-	-	-
17	AN ÖFFENTLICHEN BEREICH	265	-	-	265	-	-
18	AN SONSTIGE BEREICHE	40 681	-	3 875	19 086	3 662	48
19	SCHULDENDIENSTHILFEN	-	-	-	-	-	-
20	AN ÖFFENTLICHEN BEREICH	57	-	-	-	-	-
21	AN SONSTIGE BEREICHE	-	-	-	-	-	-
22	LEISTUNGEN DER SOZIAL- U. JUGENDHILFE AUSSERH. V. EINRICHT.	-	-	-	-	-	-
23	LEISTUNGEN DER SOZIAL- U. JUGENDHILFE IN EINRICHTUNGEN	-	-	-	-	-	-
24	LEISTUNGEN AN KRIEGSGEPF. SONSTIGE SOZIALE LEISTUNGEN	-	-	-	-	-	-
25	WEITERE FINANZAUSGABEN	42	-	-	12	-	-
26	ABZUGLICH ZAHLUNGEN VON GEMEINDEN/GV.	399	-	29	247	-	-
27	AUSGABEN DES VERWALTUNGSHAUSHALTS ZUSAMMEN	122 053	1 981	10 895	41 469	23 021	2 852
28	GEWÄHRUNG VON DARLEHEN	-	-	-	-	-	-
29	AN ÖFFENTLICHEN BEREICH	-	-	-	-	-	-
30	AN SONSTIGE BEREICHE	58 265	500	750	11 267	-	-
31	VERMÖGENSERWERB	-	-	-	-	-	-
32	ERWERB VON BETEILIGUNGEN, KAPITALEINLAGEN	43 029	1	8	5 458	10 439	1 265
33	ERWERB VON GRUNDSTÜCKEN	5 408	-	-	2 223	-	19
34	ERWERB VON BEWEGLICHEN SACHEN DES ANLAGEVERMÖGENS	840	-	70	63	494	3
35	BAUMASSNAHMEN	17 328	41	3 356	3 654	2 895	120
36	ZUWEISUNGEN UND ZUSCHÜSSE FÜR INVESTITIONEN	-	-	-	-	-	-
37	AN ÖFFENTLICHEN BEREICH	49	-	30	-	-	-
38	AN SONSTIGE BEREICHE	3 946	-	865	1 210	1 371	-
39	SONSTIGE AUSGABEN DES VERMÖGENSHAUSHALTS	-	-	-	-	-	-
40	ABZUGLICH ZAHLUNGEN VON GEMEINDEN/GV.	1 492	100	92	-	-	-
41	AUSGABEN DES VERMÖGENSHAUSHALTS ZUSAMMEN	127 373	442	4 987	23 875	15 199	1 407
42	AUSGABEN DES VERWALTUNGS- U. VERMÖGENSHAUSHALTS ZUSAMMEN	249 426	2 423	15 882	65 344	38 220	4 259
43	ABZUGLICH HAUSHALTSTECHNISCHE VERRECHNUNGEN	25 009	1 483	3 838	665	3 500	774
44	BEREINIGTE AUSGABEN	224 417	940	12 044	64 679	34 720	3 485
45	ABZUGLICH ZAHLUNGEN VON ANDEREN EBENEN	17 891	-	-	14 137	13	-
46	NETTOAUSGABEN	206 526	940	12 044	50 542	34 707	3 485
47	NACHRICHTLICH BRUTTOAUSGABEN	251 317	2 523	16 003	65 591	38 220	4 259
48	GEBÜHREN, ZWECCKGEBUNDENE ABGABEN	11 992	29	2 773	1 065	266	433
49	EINNÄHMEN AUS VERKAUF	20 480	-	65	132	13 628	1 201
50	MIETEN UND PACHTEN	20 253	744	1 377	3 116	3 996	2 146
51	SONSTIGE VERWALTUNGS- UND BETRIEBSEINNÄHMEN	4 932	180	977	1 663	12	701
52	ERSTATTUNGEN VON AUSGABEN DES VERWALTUNGSHAUSHALTS	-	-	-	-	-	-
53	VON GEMEINDEN/GV.	-	-	-	-	-	-
54	VON ANDEREN ÖFFENTLICHEN BEREICHEN	14 190	-	-	14 117	-	-
55	VON SONSTIGEN BEREICHEN	7 145	39	174	5 070	1 182	90
56	ZUWEISUNGEN UND ZUSCHÜSSE FÜR LAUFENDE ZWECKE	-	-	-	-	-	-
57	VON GEMEINDEN/GV.	399	-	29	247	-	-
58	VON ANDEREN ÖFFENTLICHEN BEREICHEN	53	-	-	20	-	-
59	VON SONSTIGEN BEREICHEN	913	-	-	500	-	349
60	ZINSEINNÄHMEN	-	-	-	-	-	-
61	VON GEMEINDEN/GV.	-	-	-	-	-	-
62	VON ANDEREN ÖFFENTLICHEN BEREICHEN	-	-	-	-	-	-
63	VON SONSTIGEN BEREICHEN	23 884	22	207	22 611	288	-
64	GEWINNANTEILE, KONZSSIONSABGABEN	74 007	1 732	8 456	39 285	8 198	3 066
65	ERSATZ V. SOZIALEN LEISTUNGEN AUSSERHALB V. EINRICHTUNGEN	-	-	-	-	-	-
66	ERSATZ V. SOZIALEN LEISTUNGEN IN EINRICHTUNGEN	-	-	-	-	-	-
67	WEITERE FINANZEINNÄHMEN	1 604	-	75	1 489	-	5
68	ABZUGLICH ZAHLUNGEN VON GEMEINDEN/GV.	399	-	29	247	-	-
69	EINNÄHMEN DES VERWALTUNGSHAUSHALTS ZUSAMMEN	179 453	2 746	14 104	89 068	27 570	7 991
70	RÜCKFLÜSSE VON DARLEHEN	-	-	-	-	-	-
71	VON GEMEINDEN/GV.	-	-	-	-	-	-
72	VON ANDEREN ÖFFENTLICHEN BEREICHEN	245	-	-	-	-	-
73	VON SONSTIGEN BEREICHEN	94 819	713	3 120	2 996	75	-
74	EINNÄHMEN AUS DER VERÄUSSERUNG VON BETEILIGUNGEN	152 215	2	45	483	1 284	90
75	EINNÄHMEN A. D. VERÄUSSERUNG V. SACHEN D. ANLAGEVERMÖGENS	3 164	-	-	2 296	40	56
76	BEITRÄGE UND ÄHNLICHE ENTGELTE	964	-	791	114	-	5
77	ZUWEISUNGEN UND ZUSCHÜSSE FÜR INVESTITIONEN	-	-	-	-	-	-
78	VON GEMEINDEN/GV.	1 492	100	92	-	-	-
79	VON ANDEREN ÖFFENTLICHEN BEREICHEN	3 403	-	-	-	13	-
80	VON SONSTIGEN BEREICHEN	368	-	-	201	9	-
81	ABZUGLICH ZAHLUNGEN VON GEMEINDEN/GV.	1 492	100	92	-	-	-
82	EINNÄHMEN DES VERMÖGENSHAUSHALTS ZUSAMMEN	255 178	715	3 956	6 090	1 421	151
83	EINNÄHMEN D. VERWALTUNGS- U. VERMÖGENSHAUSHALTS ZUSAMMEN	434 631	3 461	18 060	95 158	28 991	8 142
84	ABZUGLICH HAUSHALTSTECHNISCHE VERRECHNUNGEN	998	-	125	60	774	-
85	BEREINIGTE EINNÄHMEN	433 633	3 461	17 935	95 098	28 217	8 142
86	ABZUGLICH ZAHLUNGEN VON ANDEREN EBENEN	17 891	-	-	14 137	13	-
87	NETTOEINNÄHMEN	415 742	3 461	17 935	80 961	28 204	8 142
88	NACHRICHTLICH BRUTTOEINNÄHMEN	436 522	3 561	18 181	95 405	28 991	8 142
89	MEHRAUSGABEN (-) / MEHREINNÄHMEN	-	-	-	-	-	-
90	ZUSAMMEN	185 205	1 038	2 178	29 814	9 229	3 883
91	VERWALTUNGSHAUSHALT	57 400	765	3 209	47 599	4 549	5 139
92	VERMÖGENSHAUSHALT	127 805	273	1 031	17 785	13 778	1 256

NACH AUFGABENBEREICHEN, ARTEN, LAENDERN UND KOERPERSCHAFTSGRUPPEN

DM

87 SONSTIGE WIRTSCHAFTLICHE UNTERNEHMEN											
KREISANGEHOERIGE GEMEINDEN MIT EINW.							AEMTER U. AE.	KREISFREIE STAEDTE	LAND- KREISE	BEZIRKS- VERBAENDE	NR.
DER BADEN- WUERTTEMB. 7	BAYERN 8	SAAR- LAND 9	ZUSAMMEN 10	WENIGER ALS 10 000 11	10 000 BIS UNT. 20 000 12	20 000 UND MEHR 13					
1 719 667 288 58 1 117 17 2 833 647 183 - 465 10 453 - 4 802 57 - - - 120 21 188 2 550 24 666 226 104 4 363 490 1 300 31 099 52 287 10 919 41 374 1 955 39 419 53 707 1 751 1 389 5 309 708 73 64 120 9 48 - 729 10 405 - 8 120 20 493 245 87 915 149 058 771 54 1 300 1 628 49 1 300 239 720 260 213 14 260 199 1 955 258 244 261 633 207 926 695- 208 621	2 654 775 107 784 562 44 - 819 1 321 101 21 640 3 268 - 38 - - - 30 3 11 161 - 1 192 2 940 106 2 899 19 10 - 7 166 18 327 3 834 14 493 1 786 12 707 18 330 5 666 4 065 3 370 658 - 463 3 24 16 - 27 1 373 - 27 3 15 689 - - 1 246 1 - - 1 762 109 - 3 118 18 807 25 18 782 1 786 16 996 18 810 480 4 528 4 048-	104 86 - - 93 - - - 29 2 - - 2 9 170 - - - - - - 43 198 - - - - 52 684 52 682 - 52 682 52 684 9 195 33 63 - - - - 1 492 - - - 7 1 799 - 1 799 1 799 1 799 50 885- 7 694- 43 191-	5 516 1 881 394 482 2 685 77 4 1 626 2 143 343 13 1 486 11 250 - 19 414 57 - - - 30 370 47 031 58 115 18 342 3 178 345 10 116 2 433 192 92 337 139 368 12 382 126 986 3 496 123 490 139 930 8 847 6 667 11 185 2 120 73 831 370 29 64 - 2 661 14 368 - 218 370 47 063 - 245 6 666 2 915 3 104 173 192 3 149 367 192 16 619 63 682 89 63 593 3 496 60 097 64 244 75 686- 32 75 718-	2 159 1 015 78 227 511 51 - 684 933 216 - 563 1 483 - 326 - - - - 30 123 8 153 - 2 146 2 959 142 760 10 - 6 017 14 170 2 045 12 125 46 12 079 14 293 3 436 5 801 6 860 456 33 88 123 - - 166 1 300 - 9 123 18 149 - 6 143 212 5 - 13 118 - 497 18 646 29 18 617 46 18 571 18 769 4 476 9 996 5 520-	1 067 200 32 204 438 5 4 285 282 21 13 228 1 849 - 1 544 10 855 8 2 2 620 271 100 15 023 21 154 2 077 19 077 2 688 16 389 21 291 2 252 506 2 717 225 15 153 37 9 - 700 1 596 - 79 37 8 252 - 578 550 - - - 2 664 2 100 3 794 12 046 12 046 2 688 9 358 12 183 9 108- 2 121 11 229-	2 290 666 284 51 1 736 21 4 657 928 106 - 695 7 918 - 17 544 5 341 211 201 6 736 2 152 92 71 297 104 044 8 260 95 784 762 95 022 104 346 3 159 360 1 608 1 439 25 590 210 20 64 - 					

4 AUSGABEN UND EINNÄHMEN DER GEMEINDEN UND GEMEINDEVERBAENDE

1 000

NR.	ART DER AUSGABEN / EINNÄHMEN	GEMEINDEN U. VERBAENDE INSGESAMT 1	SCHLESW.- HOLSTEIN 2	NIEDER- SACHSEN 3	NORDRHEIN- WESTFALEN 4	HESSEN 5	LAEN- RHEINLAND- PFA LZ 6
88	ALLGEMEINES GRUNDVERMOEGEN						
01	PERSONALAUSGABEN	97 029	1 927	5 350	19 535	11 953	7 186
02	UNTERHALTUNGS-AUFWAND	414 635	10 412	35 541	95 261	51 156	23 625
03	GERAETE, AUSSTATTUNGS- U. AUSRUESTUNGS-GEGENSTAENDE	4 813	195	511	995	286	94
04	MIETEN UND PACHTEN	44 722	1 283	5 421	14 580	3 594	1 179
05	BEWIRTSCHAFTUNG DER GRUNDSTUECKE, BAULICHEN ANLAGEN USW.	376 751	15 400	40 719	105 663	37 932	29 188
06	HALTUNG VON FAHRZEUGEN	509	2	29	67	51	29
07	BESONDERE AUFWENDUNGEN FUER BEDIENTESTE	52	3	3	7	1	-
08	WEITERE VERWALTUNGS- UND BETRIEBSAUSGABEN	13 127	164	730	3 680	208	283
09	STEUERN, VERSICHERUNGEN, SCHADENSFAELLE	18 363	107	160	3 626	858	1 130
10	GESCHAFTSAUSGABEN, WEITERE ALLGEM. SAECHLICHE AUSGABEN ERSTATTUNGEN VON AUSGABEN DES VERWALTUNGSHAUSHALTS	8 617	239	776	2 568	946	441
11	AN OEFFENTLICHEN BEREICH	1 429	39	234	24	8	331
12	AN SONSTIGE BEREICHE	73 047	1 767	2 889	17 240	2 585	3 298
13	KALKULATORISCHE KOSTEN	261 500	6 468	1 690	35 360	16 391	26 656
14	ZUSCHUESSE F. LFD. ZWECHE AN SOZIALE O. AEHNL. EINRICHTUNGEN ZUWEISUNGEN UND SONSTIGE ZUSCHUESSE FUER LAUFENDE ZWECHE	-	-	-	-	-	-
15	AN OEFFENTLICHEN BEREICH	740	24	30	46	61	72
16	AN SONSTIGE BEREICHE	2 194	217	9	364	381	53
17	SCHULDENDIENSTHILFEN						
17	AN OEFFENTLICHEN BEREICH	26	-	7	-	-	19
18	AN SONSTIGE BEREICHE	41	-	-	3	-	-
19	LEISTUNGEN DER SOZIAL- U. JUGENDHILFE AUSSERH. V. EINRICHT.	-	-	-	-	-	-
20	LEISTUNGEN DER SOZIAL- U. JUGENDHILFE IN EINRICHTUNGEN	-	-	-	-	-	-
21	LEISTUNGEN AN KRIEGSOFFER, SONSTIGE SOZIALE LEISTUNGEN	-	-	-	-	-	-
26	WEITERE FINANZAUSGABEN	1 305	66	65	429	43	33
29	ABZUEGLICH ZAHLUNGEN VON GEMEINDEN/GV.	4 211	232	177	300	2 189	259
30	AUSGABEN DES VERWALTUNGSHAUSHALTS ZUSAMMEN	1 314 689	38 081	93 987	299 148	124 265	93 358
	GEWAHRUNG VON DARLEHEN						
33	AN OEFFENTLICHEN BEREICH	2 675	-	-	2 000	591	-
34	AN SONSTIGE BEREICHE	8 277	116	-	4 124	3 109	225
	VERMOEGENSERWERB						
35	ERWERB VON BETEILIGUNGEN, KAPITALEINLAGEN	5 966	84	-	2	-	1 051
36	ERWERB VON GRUNDSTUECKEN	3 315 788	62 897	243 233	636 978	371 887	148 022
37	ERWERB VON BEWEGLICHEN SACHEN DES ANLAGEVERMOEGENS	6 175	313	863	1 538	485	470
38	BAUHAUSSAMMEN	579 205	18 740	44 191	127 942	58 283	49 277
	ZUWEISUNGEN UND ZUSCHUESSE FUER INVESTITIONEN						
42	AN OEFFENTLICHEN BEREICH	2 288	221	531	305	179	550
43	AN SONSTIGE BEREICHE	11 623	654	1 327	6 673	505	259
45	SONSTIGE AUSGABEN DES VERMOEGENSHAUSHALTS	1 557	-	-	1 150	-	-
46	ABZUEGLICH ZAHLUNGEN VON GEMEINDEN/GV.	14 837	1 893	1 611	737	1 020	2 126
47	AUSGABEN DES VERMOEGENSHAUSHALTS ZUSAMMEN	3 918 717	81 132	288 534	779 975	434 019	197 728
48	AUSGABEN DES VERWALTUNGS- U. VERMOEGENSHAUSHALTS ZUSAMMEN	5 233 406	119 213	382 521	1 079 123	558 284	291 086
49	ABZUEGLICH HAUSHALTSTECHNISCHE VERRECHNUNGEN	317 748	7 937	4 272	45 038	18 795	28 913
50	BEREINIGTE AUSGABEN	4 915 658	111 276	378 249	1 034 085	539 489	262 173
51	ABZUEGLICH ZAHLUNGEN VON ANDEREN EBENEN	131 951	2 266	4 501	52 529	12 500	9 382
52	NETTOAUSGABEN	4 783 707	109 010	373 748	981 556	526 989	252 791
53	NACHPFLICHTLICH BRUTTOAUSGABEN	5 252 454	121 338	384 309	1 080 160	561 493	293 471
64	GEBUEHREN, ZWECHEGEBUNDENE ABGABEN	19 178	606	262	11 416	607	802
65	EINNÄHMEN AUS VERKAUF	7 702	147	655	831	165	2 517
66	MIETEN UND PACHTEN	1 490 888	55 046	135 555	350 052	140 960	98 307
67	SONSTIGE VERWALTUNGS- UND BETRIEBSEINNÄHMEN ERSTATTUNGEN VON AUSGABEN DES VERWALTUNGSHAUSHALTS	39 421	1 222	2 621	8 812	1 091	3 562
68	VON GEMEINDEN/GV.	1 788	208	154	203	14	212
69	VON ANDEREN OEFFENTLICHEN BEREICHEN	6 203	38	162	1 411	42	73
70	VON SONSTIGEN BEREICHEN	20 925	732	3 255	3 637	2 909	2 964
	ZUWEISUNGEN UND ZUSCHUESSE FUER LAUFENDE ZWECHE						
71	VON GEMEINDEN/GV.	2 415	24	23	97	2 167	47
72	VON ANDEREN OEFFENTLICHEN BEREICHEN	13 129	597	1 205	5 797	836	1 418
73	VON SONSTIGEN BEREICHEN	1 455	429	93	521	129	85
	ZINSEINNÄHMEN						
74	VON GEMEINDEN/GV.	8	-	-	-	8	-
75	VON ANDEREN OEFFENTLICHEN BEREICHEN	110	1	-	-	21	-
76	VON SONSTIGEN BEREICHEN	6 270	127	754	4 026	180	333
77	GEWINNANTEILE, KONZSSIONSABGABEN	1 228	839	90	133	5	17
81	ERSATZ V. SOZIALEN LEISTUNGEN AUSSERHALB V. EINRICHTUNGEN	-	-	-	-	-	-
82	ERSATZ V. SOZIALEN LEISTUNGEN IN EINRICHTUNGEN	-	-	-	-	-	-
83	WEITERE FINANZEINNÄHMEN	1 144	9	30	526	29	85
87	ABZUEGLICH ZAHLUNGEN VON GEMEINDEN/GV.	4 211	232	177	300	2 189	259
88	EINNÄHMEN DES VERWALTUNGSHAUSHALTS ZUSAMMEN	1 607 633	59 793	144 682	387 162	146 974	110 163
	RUECKFLUESSE VON DARLEHEN						
91	VON GEMEINDEN/GV.	697	108	8	9	497	-
92	VON ANDEREN OEFFENTLICHEN BEREICHEN	235	9	-	-	7	-
93	VON SONSTIGEN BEREICHEN	21 805	521	508	4 027	427	327
94	EINNÄHMEN AUS DER VERAEUSSERUNG VON BETEILIGUNGEN	7 238	17	-	97	49	83
95	EINNÄHMEN A.D. VERAEUSSERUNG V. SACHEN D. ANLAGEVERMOEGENS	2 994 307	72 498	197 454	621 172	303 053	165 178
96	BEITRAEGE UND AEHNLICHE ENTGELTE ZUWEISUNGEN UND ZUSCHUESSE FUER INVESTITIONEN	14 177	1 823	-	3 264	64	823
97	VON GEMEINDEN/GV.	14 140	1 785	1 603	728	523	2 126
98	VON ANDEREN OEFFENTLICHEN BEREICHEN	112 274	1 621	3 134	45 321	11 594	7 891
99	VON SONSTIGEN BEREICHEN	20 176	5 649	1 526	5 331	775	1 404
104	ABZUEGLICH ZAHLUNGEN VON GEMEINDEN/GV.	14 837	1 893	1 611	737	1 020	2 126
105	EINNÄHMEN DES VERMOEGENSHAUSHALTS ZUSAMMEN	3 170 212	82 138	202 622	679 212	315 969	175 706
106	EINNÄHMEN D. VERWALTUNGS- U. VERMOEGENSHAUSHALTS ZUSAMMEN	4 777 845	141 931	347 304	1 066 374	462 943	285 869
107	ABZUEGLICH HAUSHALTSTECHNISCHE VERRECHNUNGEN	8 926	205	862	1 326	832	388
108	BEREINIGTE EINNÄHMEN	4 768 919	141 726	346 442	1 065 048	462 111	285 481
109	ABZUEGLICH ZAHLUNGEN VON ANDEREN EBENEN	131 951	2 266	4 501	52 529	12 500	9 382
110	NETTOEINNÄHMEN	4 636 968	139 460	341 941	1 012 519	449 611	276 099
111	NACHRICHTLICH BRUTTOEINNÄHMEN	4 796 893	144 056	349 092	1 067 411	466 152	288 254
	MEHRAUSGABEN(-)/MEHREINNÄHMEN						
112	ZUSAMMEN	455 561-	22 718	35 217-	12 749-	95 341-	5 217-
113	VERWALTUNGSHAUSHALT	292 944	21 712	50 695	88 014	22 709	16 805
114	VERMOEGENSHAUSHALT	748 505-	1 006	85 912-	100 763-	118 050-	22 022-

DM

88 ALLGEMEINES GRUNDVERMOEGEN												
KREISANGEHOERIGE GEMEINDEN MIT EINW.												
DER	BADEN- WUERTTEMB.	BAYERN	SAAR- LAND	ZUSAMMEN	WENIGER ALS 10 000	10 000 BIS UNT. 20 000	20 000 UND MEHR	AEMTER U. AE.	KREISFREIE STAEDTE	LAND- KREISE	BEZIRKS- VERBAENDE	NR.
7	8	9	10	11	12	13	14	15	16	17		
26 189	21 241	3 648	71 589	23 242	21 126	27 221	377	22 832	2 231	-	-	01
112 149	80 922	5 569	243 411	75 370	57 553	110 488	1 265	155 503	13 332	1 124	02	
1 285	1 416	31	3 427	1 331	959	1 137	14	1 095	268	9	03	
13 453	4 869	343	23 424	3 877	4 903	14 644	95	20 533	635	35	04	
74 657	65 405	7 787	218 755	71 212	47 331	100 212	1 494	145 146	10 630	726	05	
208	107	16	398	122	107	169	1	96	14	-	06	
20	15	3	40	15	8	17	-	11	1	-	07	
5 496	2 549	17	6 548	1 691	1 332	3 525	14	6 175	131	259	08	
7 236	4 790	456	13 831	9 553	2 484	1 794	12	4 290	227	3	09	
2 305	1 310	32	5 972	2 117	1 169	2 686	24	2 344	277	-	10	
752	31	10	955	646	190	119	17	344	113	-	11	
31 980	8 671	4 617	52 979	12 893	14 324	25 762	38	19 060	944	26	12	
142 521	31 008	1 406	146 382	46 369	36 984	63 029	890	109 227	4 525	476	13	
-	-	-	-	-	-	-	-	-	-	-	14	
507	-	-	665	555	37	73	8	1	66	-	15	
935	59	176	1 833	486	331	1 016	-	263	98	-	16	
-	-	-	19	19	-	-	-	-	7	-	17	
38	-	-	41	2	-	39	-	-	-	-	18	
-	-	-	-	-	-	-	-	-	-	-	19	
-	-	-	-	-	-	-	-	-	-	-	20	
-	-	-	-	-	-	-	-	-	-	-	21	
387	282	-	938	115	286	537	-	357	10	-	26	
870	179	5	3 688	1 537	993	1 158	105	191	219	8	29	
419 248	222 496	24 106	787 519	248 078	188 131	351 310	4 144	487 086	33 290	2 650	30	
84	-	-	2 084	84	-	2 000	-	-	591	-	33	
703	-	-	4 553	711	369	3 473	-	3 724	-	-	34	
4 829	-	-	5 964	5 168	324	472	-	-	2	-	35	
922 717	905 311	24 743	1 977 897	741 692	444 643	791 562	4 628	1 281 490	46 884	4 889	36	
1 349	1 111	46	4 248	2 414	926	908	21	1 708	186	12	37	
160 458	110 909	9 405	413 679	196 656	81 202	135 821	3 973	144 960	15 650	943	38	
501	1	-	1 452	708	691	53	473	210	153	-	42	
2 166	30	9	7 127	1 170	1 856	4 101	3	4 446	47	-	43	
112	295	-	1 555	393	1 160	2	-	-	2	-	45	
4 455	2 977	18	10 739	7 478	2 020	1 241	529	2 833	731	5	46	
1 088 464	1 014 680	34 185	2 407 820	941 518	529 151	937 151	8 569	1 433 705	62 784	5 839	47	
1 507 712	1 237 176	58 291	3 195 339	1 189 596	717 282	1 288 461	12 713	1 920 791	96 074	8 489	48	
171 682	39 544	1 567	188 352	59 034	50 817	78 501	928	122 945	5 047	476	49	
1 336 030	1 197 632	56 724	3 006 987	1 130 562	666 465	1 209 960	11 785	1 797 846	91 027	8 013	50	
28 848	21 451	474	86 120	39 306	20 092	26 722	141	38 351	7 332	7	51	
1 307 182	1 176 181	56 250	2 920 867	1 091 256	646 373	1 183 238	11 644	1 759 495	83 695	8 006	52	
1 513 037	1 240 332	58 314	3 209 766	1 198 611	720 295	1 290 860	13 347	1 923 815	97 024	8 502	53	
4 372	1 060	53	8 215	1 300	745	6 170	13	10 697	231	22	64	
1 789	1 530	68	6 682	4 318	1 059	1 305	2	705	94	219	65	
412 130	282 626	16 192	817 259	295 022	154 667	367 570	5 027	624 083	40 718	3 781	66	
17 164	4 272	677	28 932	12 621	5 802	10 509	174	8 642	1 455	218	67	
836	157	4	1 323	587	168	568	105	141	219	-	68	
4 268	200	9	4 920	376	1 778	2 766	-	956	325	2	69	
3 636	3 634	158	11 268	4 662	2 752	3 854	276	8 180	1 192	9	70	
34	22	1	2 365	950	825	590	-	50	-	-	71	
1 311	1 740	225	8 228	3 790	1 069	3 369	3	4 579	319	-	72	
48	87	63	825	209	268	348	-	296	334	-	73	
-	-	-	-	-	-	-	-	-	-	-	74	
87	-	1	110	1	22	87	-	-	-	-	75	
143	348	359	2 547	298	187	2 062	4	2 949	92	678	76	
143	1	-	467	250	60	157	-	755	6	-	77	
-	-	-	-	-	-	-	-	-	-	-	81	
-	-	-	-	-	-	-	-	-	-	-	82	
31	432	2	470	64	173	233	-	674	-	-	83	
870	179	5	3 688	1 537	993	1 158	105	191	219	8	87	
445 122	295 930	17 807	889 923	322 911	168 582	398 430	5 499	662 516	44 766	4 929	88	
75	-	-	191	146	29	16	-	-	501	5	91	
219	-	-	235	192	43	-	-	-	-	-	92	
4 044	11 281	670	6 283	1 565	611	4 107	11	14 778	702	31	93	
6 992	-	-	930	372	463	95	-	6 307	1	-	94	
908 433	699 306	27 213	1 731 264	678 000	368 923	684 341	2 031	1 201 861	50 072	9 079	95	
712	7 491	-	5 782	2 990	17	2 775	-	8 386	9	-	96	
4 380	2 977	18	10 548	7 332	1 991	1 225	529	2 833	230	-	97	
22 963	19 511	239	72 627	34 947	17 180	20 500	138	32 816	6 688	5	98	
3 580	1 907	4	7 521	4 396	743	2 382	298	11 984	373	-	99	
4 455	2 977	18	10 739	7 478	2 020	1 241	529	2 833	731	5	104	
946 943	739 496	28 126	1 824 642	722 462	387 980	714 200	2 478	1 276 132	57 845	9 115	105	
1 392 065	1 035 426	45 933	2 714 565	1 045 373	556 562	1 112 630	7 977	1 938 648	102 611	14 044	106	
2 176	3 133	4	3 772	1 028	841	1 903	32	4 368	745	9	107	
1 389 889	1 032 293	45 929	2 710 793	1 044 345	555 721	1 110 727	7 945	1 934 280	101 866	14 035	108	
28 848	21 451	474	86 120	39 306	20 092	26 722	141	38 351	7 332	7	109	
1 361 041	1 010 842	45 455	2 624 673	1 005 039	535 629	1 084 005	7 804	1 895 929	94 534	14 028	110	
1 397 390	1 038 582	45 956	2 728 992	1 054 388	559 575	1 115 029	8 611	1 941 672	103 561	14 057	111	
115 647-	201 750-	12 358-	480 774-	144 223-	160 720-	175 831-	4 735-	17 857	6 537	5 555	112	
25 874	73 434	6 299-	102 404	74 833	19 549-	47 120	1 355	175 430	11 476	2 279	113	
141 521-	275 184-	6 059-	583 178-	219 056-	141 171-	222 951-	6 091-	157 573-	4 939-	3 276	114	

89 ALLGEMEINES SONDERVERMOEGEN		1 000					
NR.	ART DER AUSGABEN / EINNAHMEN	GEMEINDEN U. GEMEINDE- VERBAENDE INSGESAMT	SCHLESW.- HOLSTEIN	NIEDER- SACHSEN	NORDRHEIN- WESTFALEN	HESSEN	LAEN- RHEINLAND- PFA LZ
		1	2	3	4	5	6
01	PERSONALAUSGABEN	1 875	48	93	433	473	-
02	UNTERHALTUNGS-AUFWAND	4 728	408	664	717	360	117
03	GERAETE, AUSSTATTUNGS- U. AUSRUESTUNGS-GEGENSTAENDE	126	-	7	5	8	-
04	MIETEN UND PACHTEN	299	31	10	172	11	40
05	BEWIRTSCHAFTUNG DER GRUNDSTUECKE, BAULICHEN ANLAGEN USW.	3 129	598	578	564	137	79
06	HALTUNG VON FAHRZEUGEN	17	-	-	-	14	-
07	BESONDERE AUFWENDUNGEN FUER BEDIENTESTE	4	-	-	-	1	-
08	WEITERE VERWALTUNGS- UND BETRIEBS-AUSGABEN	6 413	14	39	1 425	753	522
09	STEUERN, VERSICHERUNGEN, SCHADENSFAELLE	22 558	6	10	9	7	207
10	GESCHAFTS-AUSGABEN, WEITERE ALLGEM. SAECHLICHE AUSGABEN	2 825	-	13	1 797	431	50
11	ERSTATTUNGEN VON AUSGABEN DES VERWALTUNGS-HAUSHALTS	-	-	-	-	-	-
11	AN OEFFENTLICHEN BEREICH	237	1	-	16	63	129
12	AN SONSTIGE BEREICHE	6 311	84	321	1 889	86	1 481
13	KALKULATORISCHE KOSTEN	3 496	127	-	2 516	131	-
14	ZUSCHUESSE F. LFD. ZWECHE AN SOZIALE O. AEHNL. EINRICHTUNGEN	415	-	-	333	-	-
15	ZUWEISUNGEN UND SONSTIGE ZUSCHUESSE FUER LAUFENDE ZWECKE	-	-	-	-	-	-
15	AN OEFFENTLICHEN BEREICH	768	15	21	96	6	538
16	AN SONSTIGE BEREICHE	17 456	300	682	12 252	1 325	259
17	SCHULDENDIENSTHILFEN	-	-	-	-	-	-
17	AN OEFFENTLICHEN BEREICH	-	-	-	-	-	-
18	AN SONSTIGE BEREICHE	1 773	-	26	1 717	30	-
19	LEISTUNGEN DER SOZIAL- U. JUGENDHILFE AUSSERH. V. EINRICHT.	-	-	-	-	-	-
20	LEISTUNGEN DER SOZIAL- U. JUGENDHILFE IN EINRICHTUNGEN	-	-	-	-	-	-
21	LEISTUNGEN AN KRIEGSGOPFER, SONSTIGE SOZIALE LEISTUNGEN	-	-	-	-	-	-
26	WEITERE FINANZ-AUSGABEN	721	6	-	343	37	13
29	ABZUEGLICH ZAHLUNGEN VON GEMEINDEN/GV.	423	4	-	289	64	6
30	AUSGABEN DES VERWALTUNGS-HAUSHALTS ZUSAMMEN	72 728	1 634	2 464	23 995	3 809	3 429
GEWAHRUNG VON DARLEHEN							
33	AN OEFFENTLICHEN BEREICH	51	-	-	46	-	-
34	AN SONSTIGE BEREICHE	2 267	-	-	973	1	-
VERMOEGENS-ERWERB							
35	ERWERB VON BETEILIGUNGEN, KAPITALEINLAGEN	16 849	233	449	1 943	128	2 802
36	ERWERB VON GRUNDSTUECKEN	3 499	60	1 929	958	16	5
37	ERWERB VON BEWEGLICHEN SACHEN DES ANLAGE-VERMOEGENS	375	4	98	140	3	8
38	BAU-MASSNAHMEN	5 594	377	644	2 437	411	67
ZUWEISUNGEN UND ZUSCHUESSE FUER INVESTITIONEN							
42	AN OEFFENTLICHEN BEREICH	1 456	-	114	-	-	-
43	AN SONSTIGE BEREICHE	6 721	-	10	3 794	-	10
45	SONSTIGE AUSGABEN DES VERMOEGENS-HAUSHALTS	119	-	-	-	-	-
46	ABZUEGLICH ZAHLUNGEN VON GEMEINDEN/GV.	536	72	-	104	25	32
47	AUSGABEN DES VERMOEGENS-HAUSHALTS ZUSAMMEN	36 395	602	3 244	10 187	534	2 860
48	AUSGABEN DES VERWALTUNGS- U. VERMOEGENS-HAUSHALTS ZUSAMMEN	109 123	2 236	5 708	34 182	4 343	6 289
49	ABZUEGLICH HAUSHALTSTECHNISCHE VERRECHNUNGEN	9 524	142	321	4 359	200	1 366
50	BEREINIGTE AUSGABEN	99 599	2 094	5 387	29 823	4 143	4 923
51	ABZUEGLICH ZAHLUNGEN VON ANDEREN EBENEN	884	20	23	125	12	11
52	NETTO-AUSGABEN	98 715	2 074	5 364	29 698	4 131	4 912
53	NACHRICHTLICH BRUTTO-AUSGABEN	110 082	2 312	5 708	34 575	4 432	6 327
GEBUEHREN, ZWECCK-GEBUNDENE ABGABEN							
64	GEBUEHREN, ZWECCK-GEBUNDENE ABGABEN	25 731	-	2	84	10	38
65	EINNAHMEN AUS VERKAUF	2 605	-	104	286	1 033	45
66	MIETEN UND PACHTEN	23 853	1 580	2 455	8 636	683	4 494
67	SONSTIGE VERWALTUNGS- UND BETRIEBSEINNAHMEN	3 428	1	43	109	627	244
ERSTATTUNGEN VON AUSGABEN DES VERWALTUNGS-HAUSHALTS							
68	VON GEMEINDEN/GV.	-	-	-	-	-	-
69	VON ANDEREN OEFFENTLICHEN BEREICHEN	17	-	-	17	-	-
70	VON SONSTIGEN BEREICHEN	1 182	245	254	426	30	19
ZUWEISUNGEN UND ZUSCHUESSE FUER LAUFENDE ZWECKE							
71	VON GEMEINDEN/GV.	341	-	-	276	-	6
72	VON ANDEREN OEFFENTLICHEN BEREICHEN	708	15	13	107	2	-
73	VON SONSTIGEN BEREICHEN	6 659	35	245	2 241	273	374
ZINSEINNAHMEN							
74	VON GEMEINDEN/GV.	82	4	-	13	64	-
75	VON ANDEREN OEFFENTLICHEN BEREICHEN	144	4	-	-	10	11
76	VON SONSTIGEN BEREICHEN	25 667	173	1 040	6 679	740	363
77	GEWINN-ANTEILE, KONZESSIONS-ABGABEN	4 113	11	36	1 623	1 107	974
81	ERSATZ V. SOZIALEN LEISTUNGEN AUSSERHALB V. EINRICHTUNGEN	-	-	-	-	-	-
82	ERSATZ V. SOZIALEN LEISTUNGEN IN EINRICHTUNGEN	-	-	-	-	-	-
83	WEITERE FINANZ-EINNAHMEN	333	-	-	242	62	-
87	ABZUEGLICH ZAHLUNGEN VON GEMEINDEN/GV.	423	4	-	289	64	6
88	EINNAHMEN DES VERWALTUNGS-HAUSHALTS ZUSAMMEN	94 440	2 064	4 192	20 450	4 577	6 562
RUECKFLUESSE VON DARLEHEN							
91	VON GEMEINDEN/GV.	153	72	-	24	22	32
92	VON ANDEREN OEFFENTLICHEN BEREICHEN	1	1	-	-	-	-
93	VON SONSTIGEN BEREICHEN	3 328	9	233	582	15	1 007
94	EINNAHMEN AUS DER VERAEUSSERUNG VON BETEILIGUNGEN	5 921	225	349	1 611	2	1 470
95	EINNAHMEN A.D. VERAEUSSERUNG V. SACHEN D. ANLAGE-VERMOEGENS	10 421	231	1 829	3 982	498	95
96	BEITRAEGE UND AEHNLICHE ENTGELTE	-	-	-	-	-	-
ZUWEISUNGEN UND ZUSCHUESSE FUER INVESTITIONEN							
97	VON GEMEINDEN/GV.	383	-	-	80	3	-
98	VON ANDEREN OEFFENTLICHEN BEREICHEN	14	-	10	1	-	-
99	VON SONSTIGEN BEREICHEN	4 884	98	54	1 554	177	437
104	ABZUEGLICH ZAHLUNGEN VON GEMEINDEN/GV.	536	72	-	104	25	32
105	EINNAHMEN DES VERMOEGENS-HAUSHALTS ZUSAMMEN	24 569	564	2 475	7 730	692	3 008
106	EINNAHMEN D. VERWALTUNGS- U. VERMOEGENS-HAUSHALTS ZUSAMMEN	119 009	2 628	6 667	28 180	5 269	9 571
107	ABZUEGLICH HAUSHALTSTECHNISCHE VERRECHNUNGEN	804	-	247	411	-	-
108	BEREINIGTE EINNAHMEN	118 205	2 628	6 420	27 769	5 269	9 571
109	ABZUEGLICH ZAHLUNGEN VON ANDEREN EBENEN	884	20	23	125	12	11
110	NETTO-EINNAHMEN	117 321	2 608	6 397	27 644	5 257	9 560
111	NACHRICHTLICH BRUTTO-EINNAHMEN	119 968	2 704	6 667	28 573	5 358	9 609
MEHRAUSGABEN (-) / MEHREINNAHMEN							
112	ZUSAMMEN	9 886	392	959	6 002-	926	3 282
113	VERWALTUNGS-HAUSHALT	21 712	430	1 728	3 545-	768	3 133
114	VERMOEGENS-HAUSHALT	11 826-	38-	769-	2 457-	158	149

NACH AUFGABENBEREICHEN, ARTEN, LAENDERN UND KOERPERSCHAFTSGRUPPEN

DM

KREISANGEHOERIGE GEMEINDEN MIT EINW.										89 ALLGEMEINES SONDERVERMOEGEN				
DER	BADEN- WUERTTEMB. 7	BAYERN	SAAR- LAND 9	ZUSAMMEN	WENIGER ALS 10 000 11	10 000 BIS 20 000 12	20 000 UND MEHR 13	AEMTER U. AE. 14	KREISFREIE STAEDTE 15	LAND- KREISE 16	BEZIRKS- VERBAEENDE 17	NR.		
	8		10											
205	623	-	1 227	252	407	568	-	-	626	11	11	01		
955	1 507	-	2 669	845	891	933	1	1	2 046	2	10	02		
63	43	-	102	41	11	50	-	-	24	-	-	03		
1	34	-	266	58	10	198	-	-	33	-	-	04		
381	792	-	1 901	548	738	615	3	1 189	1	25	11	05		
-	3	-	16	2	14	-	-	-	1	-	-	06		
-	3	-	4	4	-	-	-	-	-	-	-	07		
770	2 890	-	1 727	1 105	464	158	-	4 681	5	-	-	08		
19	22 300	-	332	236	66	30	-	22 225	1	-	-	09		
329	205	-	552	254	53	245	1	2 259	10	-	3	10		
27	1	-	157	113	32	12	41	33	-	-	6	11		
310	2 140	-	2 042	1 392	149	501	55	4 204	5	-	5	12		
711	11	-	893	7	386	500	-	2 603	-	-	-	13		
-	82	-	233	27	105	101	-	159	-	-	23	14		
92	-	-	560	425	124	11	22	178	8	-	-	15		
1 565	1 073	-	2 273	434	645	1 194	2	15 066	107	-	8	16		
-	-	-	-	-	-	-	-	-	-	-	-	17		
-	-	-	110	30	-	80	-	1 663	-	-	-	18		
-	-	-	-	-	-	-	-	-	-	-	-	19		
-	-	-	-	-	-	-	-	-	-	-	-	20		
-	-	-	-	-	-	-	-	-	-	-	-	21		
120	202	-	328	182	56	90	-	393	-	-	-	26		
34	26	-	212	23	-	189	-	211	-	-	-	29		
5 514	31 883	-	15 180	5 932	4 151	5 097	125	57 172	174	-	77	30		
5	-	-	51	5	-	46	-	-	-	-	-	33		
913	311	69	1 611	637	-	974	-	587	69	-	-	34		
3 396	7 898	-	2 190	153	355	1 682	-	13 467	1 000	-	192	35		
110	421	-	2 352	119	445	1 788	-	1 085	62	-	-	36		
85	37	-	263	8	178	77	-	112	-	-	-	37		
417	1 241	-	2 540	696	704	1 140	-	2 880	174	-	-	38		
1 342	-	-	84	42	-	42	-	1 317	55	-	-	42		
1 109	1 798	-	229	177	6	46	-	6 472	-	-	20	43		
5	114	-	119	114	5	-	-	-	-	-	-	45		
3	300	-	184	77	3	104	-	322	30	-	-	46		
7 379	11 520	69	9 255	1 874	1 690	5 691	-	25 598	1 330	-	212	47		
12 893	43 403	69	24 435	7 806	5 841	10 788	125	82 770	1 504	-	289	48		
1 008	2 128	-	2 702	1 288	452	962	46	6 766	5	-	5	49		
11 885	41 275	69	21 733	6 518	5 389	9 826	79	76 004	1 499	-	284	50		
659	34	-	858	174	48	636	-	26	-	-	-	51		
11 226	41 241	69	20 875	6 344	5 341	9 190	79	75 978	1 499	-	284	52		
12 930	43 729	69	24 831	7 906	5 844	11 081	125	83 303	1 534	-	289	53		
61	25 536	-	159	94	10	55	-	25 570	-	-	2	64		
272	865	-	2 550	1 503	827	220	-	46	-	-	9	65		
2 275	3 730	-	11 403	5 063	2 323	4 017	151	12 107	145	-	47	66		
291	2 113	-	874	533	210	131	-	2 554	-	-	-	67		
-	-	-	-	-	-	-	-	-	-	-	-	68		
-	-	-	17	-	5	12	-	-	-	-	-	69		
170	38	-	741	192	513	36	5	436	-	-	-	70		
33	26	-	207	19	-	188	-	134	-	-	-	71		
537	34	-	698	159	35	504	-	10	-	-	-	72		
1 452	1 794	245	1 873	815	998	60	-	4 766	1	-	19	73		
1	-	-	5	4	-	1	-	77	-	-	-	74		
119	-	-	128	11	8	109	-	16	-	-	-	75		
1 635	15 036	1	2 557	418	682	1 457	4	22 878	148	-	80	76		
26	336	-	493	240	34	219	-	2 740	776	-	104	77		
-	-	-	-	-	-	-	-	-	-	-	-	81		
-	-	-	-	-	-	-	-	-	-	-	-	82		
26	3	-	64	42	1	21	-	66	203	-	-	83		
34	26	-	212	23	-	189	-	211	-	-	-	87		
6 864	49 485	246	21 557	9 070	5 646	6 841	160	71 189	1 273	-	261	88		
3	-	-	101	74	3	24	-	22	30	-	-	91		
-	-	-	1	1	-	-	-	-	-	-	-	92		
483	978	21	981	299	47	635	-	1 252	1 076	-	19	93		
78	2 117	69	432	76	83	273	-	5 403	73	-	13	94		
264	3 522	-	3 906	1 374	520	2 012	5	6 460	-	-	50	95		
-	-	-	-	-	-	-	-	-	-	-	-	96		
-	300	-	83	3	-	80	-	300	-	-	-	97		
3	-	-	14	3	-	11	-	-	-	-	-	98		
1 069	1 395	100	1 507	347	54	1 106	-	3 277	100	-	-	99		
3	300	-	184	77	3	104	-	322	30	-	-	104		
1 897	8 012	190	6 841	2 100	704	4 037	5	16 392	1 249	-	82	105		
8 761	57 497	436	28 398	11 170	6 350	10 878	165	87 581	2 522	-	343	106		
120	26	-	372	112	235	25	-	432	-	-	-	107		
8 641	57 471	436	28 026	11 058	6 115	10 853	165	87 149	2 522	-	343	108		
659	34	-	858	174	48	636	-	26	-	-	-	109		
7 982	57 437	436	27 168	10 884	6 067	10 217	165	87 123	2 522	-	343	110		
8 798	57 823	436	28 794	11 270	6 353	11 171	165	88 114	2 552	-	343	111		
4 132-	14 094	367	3 963	3 364	509	90	40	4 811	1 018	-	54	112		
1 350-	17 602	246	6 377	3 138	1 495	1 744	35	14 017	1 099	-	184	113		
5 482-	3 508-	121	2 414-	226	986-	1 654-	5	9 206-	81-	-	130-	114		

4 AUSGABEN UND EINNÄHMEN DER GEMEINDEN UND GEMEINDEVERBAENDE

1 000

9 ALLGEMEINE FINANZWIRTSCHAFT

NR.	ART DER AUSGABEN / EINNÄHMEN	GEMEINDEN U. GEMEINDE-VERBÄENDE						LAEN-	
		INSGESAMT	SCHLESW.-HOLSTEIN	NIEDER-SACHSEN	NORDRHEIN-WESTFALEN	HESSEN	RHEINLAND-PFALZ		
		1	2	3	4	5	6		
ERSTATTUNGEN VON AUSGABEN DES VERWALTUNGSHAUSHALTS									
12	AN SONSTIGE BEREICHE	20 942	167	14 514	574	2 484	1 973		
ZINSAUSGABEN									
22	AN OEFFENTLICHEN BEREICH	273 293	31 138	30 749	54 160	29 222	8 632		
23	AN SONSTIGE BEREICHE	7 113 352	166 395	1 016 485	2 593 486	897 370	472 468		
24	ALLGEMEINE ZUWEISUNGEN	217 579	3 737	126 266	-	56 133	25 315		
25	ALLGEMEINE UMLAGEN	23 193 379	651 328	2 445 823	7 262 087	2 121 528	1 309 944		
26	WEITERE FINANZAUSGABEN	271 394	1 705	-	46 674	9 984	125		
27	ZUFUEHRUNG ZUM VERMOEGENSHAUSHALT	18 048 959	671 269	1 958 640	3 005 999	1 984 059	846 618		
28	DECKUNG VON FEHLBETRAEGEN (SOLLFEHLBETRAEGE)	1 140 464	37 861	69 497	449 526	245 620	61 902		
29	ABZUEGLICH ZAHLUNGEN VON GEMEINDEN/GV.	20 878 679	656 953	2 471 788	7 268 510	2 135 261	1 232 277		
30	AUSGABEN DES VERWALTUNGSHAUSHALTS ZUSAMMEN	29 400 683	906 647	3 190 186	6 143 996	3 211 139	1 494 700		
31	ZUFUEHRUNG ZUM VERWALTUNGSHAUSHALT	645 672	15 116	41 956	389 386	46 728	65 087		
32	ZUFUEHRUNGEN AN RUECKLAGEN	3 936 851	150 379	310 214	497 509	436 348	253 586		
TILGUNG VON KREDITEN, RUECKZAHLUNG INNERER DARLEHEN									
39	AN OEFFENTLICHEN BEREICH	769 968	60 893	135 409	127 852	203 231	15 267		
40	AN SONSTIGE BEREICHE	8 427 913	209 417	1 100 728	2 889 074	984 630	326 292		
41	INNERE DARLEHEN	48 038	669	1 969	5 250	809	2 234		
ZUWEISUNGEN UND ZUSCHUESSE F. INVESTITIONEN									
42	AN OEFFENTLICHEN BEREICH	82 643	-	76 872	-	-	5 771		
43	AN SONSTIGE BEREICHE	387	-	-	-	-	387		
44	DECKUNG VON FEHLBETRAEGEN (SOLLFEHLBETRAEGE)	264 223	9 705	42 242	61 951	2 198	58 025		
45	SONSTIGE AUSGABEN DES VERMOEGENSHAUSHALTS	34 401	296	1 072	3 263	19 149	123		
46	ABZUEGLICH ZAHLUNGEN VON GEMEINDEN/GV.	1 267 015	39 922	182 445	450 529	248 081	65 979		
47	AUSGABEN DES VERMOEGENSHAUSHALTS ZUSAMMEN	14 083 545	444 414	1 597 514	3 873 282	1 690 632	722 695		
48	AUSGABEN DES VERWALTUNGS- U. VERMOEGENSHAUSHALTS ZUSAMMEN	42 343 764	1 313 200	4 718 203	9 667 752	4 656 151	2 155 493		
49	ABZUEGLICH HAUSHALTSTECHNISCHE VERRECHNUNGEN	18 750 330	686 608	2 015 196	3 405 576	2 046 755	914 077		
50	BEREINIGTE AUSGABEN	24 733 898	564 453	2 772 504	6 711 702	2 855 016	1 303 318		
51	ABZUEGLICH ZAHLUNGEN VON ANDEREN EBENEN	28 158 439	1 266 430	4 399 465	8 807 911	2 538 793	1 355 722		
52	NETTOAUSGABEN	3 424 541-	601 977-	1 626 961-	2 096 209-	316 223	52 404-		
53	NACHRICHTLICH BRUTTOAUSGABEN	64 489 458	2 010 075	7 372 436	17 386 791	7 039 493	3 453 749		
54	STEUERN (NETTO)	59 724 544	2 077 043	6 091 649	18 378 247	6 713 502	3 307 123		
55	STEUERAEHNLICHE EINNÄHMEN	153 379	163	338	22 108	68 069	20 143		
56	SCHLUESSELZUWEISUNGEN VOM LAND	21 099 478	939 226	2 464 155	7 837 904	2 055 738	981 082		
BEDARFSZUWEISUNGEN									
58	VOM LAND	385 306	3 071	50 701	191 412	53 739	24 456		
59	VON GEMEINDEN/GV.	5 584	247	-	-	5 335	-		
SONSTIGE ALLGEMEINE ZUWEISUNGEN									
60	VON BUND UND LAND	4 519 895	239 998	1 546 660	84 065	195 853	224 598		
61	VON GEMEINDEN/GV.	160 997	2 551	123 903	60	7 392	25 941		
63	ALLGEMEINE UMLAGEN VON GEMEINDEN/GV.	20 668 840	651 203	2 328 242	7 263 608	2 122 379	1 199 449		
ERSTATTUNGEN VON AUSGABEN DES VERWALTUNGSHAUSHALTS									
68	VON GEMEINDEN/GV.	-	-	-	-	-	-		
69	VON ANDEREN OEFFENTLICHEN BEREICHEN	-	-	-	-	-	-		
70	VON SONSTIGEN BEREICHEN	28 443	-	1 062	903	-	7 472		
ZINSEINNÄHMEN									
74	VON GEMEINDEN/GV.	5 779	340	-	28	118	3 153		
75	VON ANDEREN OEFFENTLICHEN BEREICHEN	5 639	203	-	-	197	560		
76	VON SONSTIGEN BEREICHEN	780 190	26 874	73 393	116 359	103 126	47 676		
77	GEWINNANTEILE, KONZESSIONSABGABEN	3 275	13	-	-	132	-		
SCHULDENDIENSTHILFEN									
78	VON GEMEINDEN/GV.	37 479	2 612	19 643	4 814	37	3 734		
79	VON ANDEREN OEFFENTLICHEN BEREICHEN	189 956	5 410	17 410	10 191	7 273	7 019		
80	VON SONSTIGEN BEREICHEN	37 863	4 654	8 767	16 182	834	1 411		
83	WEITERE FINANZEINNÄHMEN	33 938	3 059	90	940	20 375	262		
84	KALKULATORISCHE EINNÄHMEN	7 036 084	232 688	694 803	1 806 380	795 358	201 985		
85	ZUFUEHRUNG VOM VERMOEGENSHAUSHALT	645 665	15 116	41 956	389 380	46 728	65 087		
87	ABZUEGLICH ZAHLUNGEN VON GEMEINDEN/GV.	20 878 679	656 953	2 471 788	7 268 510	2 135 261	1 232 277		
88	EINNÄHMEN DES VERWALTUNGSHAUSHALTS ZUSAMMEN	94 643 657	3 547 518	10 990 984	28 854 071	10 060 924	4 888 874		
89	ZUFUEHRUNG VOM VERWALTUNGSHAUSHALT	18 048 548	671 269	1 958 640	3 005 999	1 984 059	846 618		
90	ENTNAHMEN AUS RUECKLAGEN	3 874 783	162 616	358 454	580 365	378 080	228 825		
ZUWEISUNGEN UND ZUSCHUESSE FUER INVESTITIONEN									
97	VON GEMEINDEN/GV.	81 839	-	76 309	-	-	4 052		
98	VON ANDEREN OEFFENTLICHEN BEREICHEN	1 014 233	-	259 580	494 886	-	76 104		
99	VON SONSTIGEN BEREICHEN	-	-	-	-	-	-		
EINNÄHMEN AUS KREDITEN UND INNEREN DARLEHEN									
100	VON OEFFENTLICHEN BEREICHEN	988 642	80 583	97 598	190 456	228 454	41 928		
101	VON SONSTIGEN BEREICHEN	11 696 571	292 264	1 356 864	4 207 616	1 542 474	585 081		
102	INNERE DARLEHEN	26 110	1 485	1 083	2 022	856	2 996		
104	ABZUEGLICH ZAHLUNGEN VON GEMEINDEN/GV.	126 551	2 061	112 948	1 003	2 461	4 077		
105	EINNÄHMEN DES VERMOEGENSHAUSHALTS ZUSAMMEN	35 604 175	1 206 156	3 995 580	8 480 341	4 131 462	1 781 527		
106	EINNÄHMEN D. VERWALTUNGS- U. VERMOEGENSHAUSHALTS ZUSAMMEN	130 247 832	4 753 674	14 986 564	37 334 412	14 192 386	6 670 401		
107	ABZUEGLICH HAUSHALTSTECHNISCHE VERRECHNUNGEN	25 793 497	919 129	2 696 547	5 212 279	2 839 629	1 121 561		
108	BEREINIGTE EINNÄHMEN	104 454 335	3 834 545	12 290 017	32 122 133	11 352 757	5 548 840		
109	ABZUEGLICH ZAHLUNGEN VON ANDEREN EBENEN	28 158 439	1 266 430	4 399 465	8 807 911	2 538 793	1 355 722		
110	NETTOEINNÄHMEN	76 295 896	2 568 115	7 890 552	23 314 222	8 813 964	4 193 118		
111	NACHRICHTLICH BRUTTOEINNÄHMEN	151 253 062	5 412 688	17 571 300	44 603 925	16 330 108	7 906 755		
MEHRAUSGABEN(-)/MEHREINNÄHMEN									
112	ZUSAMMEN	86 763 604	3 402 613	10 198 864	27 217 134	9 290 615	4 453 006		
113	VERWALTUNGSHAUSHALT	65 242 974	2 640 871	7 800 798	22 710 075	6 849 785	3 394 174		
114	VERMOEGENSHAUSHALT	21 520 630	761 742	2 398 066	4 507 059	2 440 830	1 058 832		

NACH AUFGABENBEREICHEN, ARTEN, LAENDERN UND KOERPERSCHAFTSGRUPPEN

DM

DER KREISANGEHOERIGE GEMEINDEN MIT EINW.							9 ALLGEMEINE FINANZWIRTSCHAFT				
BADEN- WUERTTEMB. 7	BAYERN 8	SAAR- LAND 9	ZUSAMMEN 10	WENIGER ALS 10 000 11	10 000 BIS UNT. 20 000 12	20 000 UND MEHR 13	AEMTER U. A.E. 14	KREISFREIE STAEDE 15	LAND- KREISE 16	BEZIRKS- VERBAENDE 17	NR. 12
1 230	-	-	8 499	3 555	509	4 435	829	9 164	2 450	-	12
47 029	69 890	2 473	142 582	50 841	34 442	57 299	7 218	104 106	18 706	681	22
871 216	927 164	168 768	3 045 572	808 088	654 678	1 582 806	114 996	2 931 747	879 152	141 885	23
4 240	1 888	-	9 687	9 282	384	21	44 169	18 147	145 565	11	24
4 917 464	4 187 263	297 942	15 334 127	5 699 346	3 262 986	6 371 795	168 909	3 338 051	4 352 292	-	25
212 500	3	403	185 143	92 937	43 667	48 539	57	50 171	2 567	33 456	26
4 362 587	5 014 321	205 466	10 541 141	4 540 953	2 487 559	3 512 629	257 313	4 176 680	2 734 523	339 302	27
85	-	275 973	535 140	83 967	133 835	317 338	12 379	358 538	157 963	76 444	28
2 778 985	4 036 264	298 640	184 333	99 797	24 921	59 615	965 376	2 323	12 899 135	6 827 512	29
7 637 365	6 164 265	652 385	29 617 558	11 189 172	6 593 139	11 835 247	359 506	10 984 281	4 605 917	6 235 733	30
25 390	56 134	5 875	196 810	52 710	19 518	124 582	4 434	286 933	52 441	105 054	31
518 555	1 703 232	67 028	2 923 912	1 802 819	529 906	591 187	60 393	503 339	373 844	75 363	32
85 175	133 199	8 942	391 036	117 612	103 053	170 371	23 619	195 782	151 448	8 083	39
1 403 661	1 409 771	104 340	4 250 815	1 386 031	893 977	1 970 807	125 965	2 932 821	968 197	150 115	40
8 044	28 863	200	15 052	11 285	1 123	2 644	37	30 824	2 101	24	41
-	-	-	83	83	-	-	4 987	-	77 573	-	42
-	-	-	5	5	-	-	382	-	-	-	43
30 256	56 801	3 045	248 617	139 077	33 364	76 176	9 505	2 959	3 142	-	44
5 197	5 198	103	22 410	7 292	4 912	10 206	130	9 971	1 415	475	45
3 092	983	275 984	630 446	121 849	157 447	351 150	23 185	358 538	178 366	76 480	46
2 073 271	3 392 215	189 522	7 953 434	3 479 032	1 562 241	2 912 161	218 646	3 962 629	1 609 758	339 078	47
9 710 551	9 556 480	565 934	37 035 852	14 584 237	8 021 545	14 430 070	153 239	14 588 372	3 154 122	5 973 099	48
4 392 690	5 078 051	211 377	10 753 001	4 598 749	2 509 477	3 644 775	262 577	4 500 639	2 789 745	444 368	49
5 317 946	4 478 429	630 530	26 817 991	10 069 455	5 645 903	11 102 633	403 437	10 446 271	5 785 904	6 341 023	50
4 862 805	4 433 817	493 496	11 544 690	4 243 909	2 619 021	4 681 760	642 886	6 764 927	7 681 557	1 524 377	51
455 141	44 612	137 034	15 273 301	5 825 546	3 026 882	6 420 873	1 046 325	3 681 344	13 467 461	7 865 400	52
12 492 629	13 593 727	1 140 558	37 850 631	14 805 883	8 203 913	14 840 835	835 322	14 949 233	9 923 379	930 893	53
10 966 181	11 383 064	807 735	35 150 469	11 422 844	7 784 035	15 943 590	3 364	24 310 264	260 447	-	54
38 720	1 531	2 307	87 747	38 376	11 193	38 178	170	24 317	41 145	-	55
3 815 288	2 523 025	483 060	9 736 146	3 632 405	2 165 518	3 938 223	485 790	4 568 932	4 884 486	1 424 124	56
18 813	43 114	-	169 607	72 244	63 749	33 614	12 287	99 019	49 393	55 000	58
2	-	-	5 584	3 831	1 298	455	-	-	-	-	59
948 996	1 271 499	8 226	844 477	276 021	217 790	350 666	98 686	1 284 777	2 268 301	23 654	60
14	1 136	-	157 217	86 346	18 322	52 549	3 198	34	548	-	61
2 775 627	4 030 292	298 040	358	316	42	-	954 887	-	12 886 083	6 827 512	63
-	-	-	-	-	-	-	-	-	-	-	68
-	-	-	-	-	-	-	-	-	-	-	69
747	3 352	14 907	18 759	3 632	7 182	7 945	2 191	7 403	90	-	70
2 108	32	-	2 533	2 270	87	176	1 491	24	1 731	-	74
4 513	106	60	4 397	2 116	827	1 454	136	7	1 099	-	75
161 520	248 475	2 767	407 476	176 415	106 660	124 401	14 001	236 168	95 901	26 644	76
3 130	-	-	813	625	109	79	4	2 287	171	-	77
1 235	4 804	600	18 641	7 034	5 172	6 435	5 800	2 265	10 773	-	78
3 523	137 917	1 215	81 147	52 678	18 401	10 068	3 047	55 589	43 383	6 792	79
3 159	2 492	364	12 410	6 848	1 862	3 700	1 350	11 807	5 207	7 089	80
9 126	2	84	4 757	1 807	597	2 353	80	20 884	8 213	4	83
2 161 231	1 052 870	90 769	4 107 543	1 347 967	929 505	1 830 071	100 808	2 541 333	255 970	30 430	84
25 389	56 134	5 875	196 805	52 708	19 518	124 579	4 434	286 933	52 441	105 054	85
2 778 986	4 036 264	298 640	184 333	99 797	24 921	59 615	965 376	2 323	12 899 135	6 827 512	87
18 160 336	16 723 581	1 417 369	50 822 553	17 086 686	11 326 946	22 408 921	726 348	33 449 718	7 966 247	1 678 791	88
4 362 176	5 014 321	205 466	10 540 730	4 540 542	2 487 559	3 512 629	257 313	4 176 680	2 734 523	339 302	89
598 115	1 550 059	18 269	2 715 378	1 597 335	433 853	684 190	69 326	672 325	282 182	135 572	90
1 478	-	-	75 420	31 619	18 998	24 803	5 148	-	1 271	-	97
5 067	178 596	-	301 843	75 459	56 474	169 910	14 835	385 872	311 683	-	98
-	-	-	-	-	-	-	-	-	-	-	99
68 134	280 543	946	426 959	139 249	100 876	186 834	33 765	370 731	142 344	14 843	100
1 404 923	2 067 871	239 478	5 228 339	1 549 685	1 139 986	2 538 668	184 187	4 786 742	1 289 656	207 647	101
14 195	3 473	-	14 458	7 588	1 925	4 945	1 892	8 679	1 081	-	102
3 007	983	11	95 306	37 882	23 612	33 812	10 806	-	20 403	36	104
6 451 081	9 093 880	464 148	19 207 821	7 903 595	4 216 059	7 088 167	555 660	10 401 029	4 742 337	697 328	105
24 611 417	25 817 461	1 881 517	70 030 374	24 990 281	15 543 005	29 497 088	1 282 008	43 850 747	12 708 584	2 376 119	106
6 553 026	6 134 273	317 053	14 870 388	5 946 380	3 445 655	5 478 353	364 747	7 040 209	3 043 355	474 798	107
18 058 391	19 683 188	1 564 464	55 159 986	19 043 901	12 097 350	24 018 735	917 261	36 810 538	9 665 229	1 901 321	108
4 862 805	4 433 817	493 496	11 544 690	4 243 909	2 619 021	4 681 760	642 888	6 764 927	7 681 557	1 524 377	109
13 195 586	15 249 371	1 070 968	43 615 296	14 799 992	9 478 329	19 336 975	274 373	30 045 611	1 983 672	376 944	110
27 393 410	29 854 708	2 180 168	70 310 013	25 127 960	15 591 538	29 590 515	2 258 190	43 853 070	25 628 122	9 203 667	111
14 900 781	16 260 981	1 039 610	32 459 382	10 322 077	7 387 625	14 749 680	1 422 868	28 903 837	15 704 743	8 272 774	112
10 522 971	10 559 316	764 984	21 204 995	5 897 514	4 733 807	10 573 674	1 085 854	22 465 437	12 572 164	7 914 524	113
4 377 810	5 701 665	274 626	11 254 387	4 424 563	2 653 818	4 176 006	337 014	6 438 400	3 132 579	358 250	114

4 AUSGABEN UND EINNAHMEN DER GEMEINDEN UND GEMEINDEVERBAENDE

		1 000					
90 STEUERN, ALLGEMEINE ZUWEISUNGEN U. ALLGEMEINE UMLAGEN		LAEN-					
NR.	ART DER AUSGABEN / EINNAHMEN	GEMEINDEN U. GEMEINDE- VERBAENDE INSGESAMT 1	SCHLESW.- HOLSTEIN 2	NIEDER- SACHSEN 3	NORDRHEIN- WESTFALEN 4	HESSEN 5	RHEINLAND- PFA LZ 6
	ERSTATTUNGEN VON AUSGABEN DES VERWALTUNGSHAUSHALTS						
12	AN SONSTIGE BEREICHE	-	-	-	-	-	-
	ZINSAUSGABEN	-	-	-	-	-	-
22	AN DEFFENTLICHEN BEREICH	-	-	-	-	-	-
23	AN SONSTIGE BEREICHE	-	-	-	-	-	-
24	ALLGEMEINE ZUWEISUNGEN	217 579	3 737	126 266	-	56 133	25 315
25	ALLGEMEINE UMLAGEN	23 193 379	651 328	2 445 823	7 262 087	2 121 528	1 309 944
26	WEITERE FINANZAUSGABEN	-	-	-	-	-	-
27	ZUFUEHRUNG ZUM VERMOEGENSHAUSHALT	-	-	-	-	-	-
28	DECKUNG VON FEHLBETRAEGEN (SOLLFEHLBETRAEGE)	-	-	-	-	-	-
29	ABZUEGLICH ZAHLUNGEN VON GEMEINDEN/GV.	20 835 421	654 001	2 452 145	7 263 668	2 135 106	1 225 390
30	AUSGABEN DES VERWALTUNGSHAUSHALTS ZUSAMMEN	2 575 537	1 064	119 944	1 581-	42 555	109 869
31	ZUFUEHRUNG ZUM VERWALTUNGSHAUSHALT	-	-	-	-	-	-
32	ZUFUEHRUNGEN AN RUECKLAGEN	-	-	-	-	-	-
	TILGUNG VON KREDITEN, RUECKZAHLUNG INNERER DARLEHEN	-	-	-	-	-	-
39	AN DEFFENTLICHEN BEREICH	-	-	-	-	-	-
40	AN SONSTIGE BEREICHE	-	-	-	-	-	-
41	INNERE DARLEHEN	-	-	-	-	-	-
	ZUWEISUNGEN UND ZUSCHUESSE F. INVESTITIONEN	-	-	-	-	-	-
42	AN DEFFENTLICHEN BEREICH	82 643	-	76 872	-	-	5 771
43	AN SONSTIGE BEREICHE	387	-	-	-	-	387
44	DECKUNG VON FEHLBETRAEGEN (SOLLFEHLBETRAEGE)	-	-	-	-	-	-
45	SONSTIGE AUSGABEN DES VERMOEGENSHAUSHALTS	-	-	-	-	-	-
46	ABZUEGLICH ZAHLUNGEN VON GEMEINDEN/GV.	81 839	-	76 309	-	-	4 052
47	AUSGABEN DES VERMOEGENSHAUSHALTS ZUSAMMEN	1 191	-	563	-	-	2 106
48	AUSGABEN DES VERWALTUNGS- U. VERMOEGENSHAUSHALTS ZUSAMMEN	2 576 728	1 064	120 507	1 581-	42 555	111 975
49	ABZUEGLICH HAUSHALTSTECHNISCHE VERRECHNUNGEN	-	-	-	-	-	-
50	BEREINIGTE AUSGABEN	2 576 728	1 064	120 507	1 581-	42 555	111 975
51	ABZUEGLICH ZAHLUNGEN VON ANDEREN EBENEN	27 018 912	1 182 295	4 321 096	8 608 267	2 305 330	1 306 240
52	NETTOAUSGABEN	24 442 184-	1 181 231-	4 200 589-	8 609 848-	2 262 775-	1 194 265-
53	NACHRICHTLICH BRUTTOAUSGABEN	23 493 988	655 065	2 648 961	7 262 087	2 177 661	1 341 417
54	STEUERN (NETTO)	59 724 544	2 077 043	6 091 649	18 378 247	6 713 502	3 307 123
55	STEUERAEHNLICHE EINNAHMEN	153 379	163	338	22 108	68 069	20 143
56	SCHLUESSELZUWEISUNGEN VOM LAND	21 099 478	939 226	2 464 155	7 837 904	2 055 738	981 082
	BEDARFSZUWEISUNGEN	-	-	-	-	-	-
58	VOM LAND	385 306	3 071	50 701	191 412	53 739	24 456
59	VON GEMEINDEN/GV.	5 584	247	-	-	5 335	-
	SONSTIGE ALLGEMEINE ZUWEISUNGEN	-	-	-	-	-	-
60	VON BUND UND LAND	4 519 895	239 998	1 546 660	84 065	195 853	224 598
61	VON GEMEINDEN/GV.	160 997	2 551	123 903	60	7 392	25 941
63	ALLGEMEINE UMLAGEN VON GEMEINDEN/GV.	20 668 840	651 203	2 328 242	7 263 608	2 122 379	1 199 449
	ERSTATTUNGEN VON AUSGABEN DES VERWALTUNGSHAUSHALTS	-	-	-	-	-	-
68	VON GEMEINDEN/GV.	-	-	-	-	-	-
69	VON ANDEREN DEFFENTLICHEN BEREICHEN	-	-	-	-	-	-
70	VON SONSTIGEN BEREICHEN	-	-	-	-	-	-
	ZINSEINNAHMEN	-	-	-	-	-	-
74	VON GEMEINDEN/GV.	-	-	-	-	-	-
75	VON ANDEREN DEFFENTLICHEN BEREICHEN	-	-	-	-	-	-
76	VON SONSTIGEN BEREICHEN	-	-	-	-	-	-
77	GEWINNANTEILE, KONZESSIONSABGABEN	-	-	-	-	-	-
	SCHULDENDIENSTHILFEN	-	-	-	-	-	-
78	VON GEMEINDEN/GV.	-	-	-	-	-	-
79	VON ANDEREN DEFFENTLICHEN BEREICHEN	-	-	-	-	-	-
80	VON SONSTIGEN BEREICHEN	-	-	-	-	-	-
83	WEITERE FINANZEINNAHMEN	-	-	-	-	-	-
84	KALKULATORISCHE EINNAHMEN	-	-	-	-	-	-
85	ZUFUEHRUNG VOM VERMOEGENSHAUSHALT	-	-	-	-	-	-
87	ABZUEGLICH ZAHLUNGEN VON GEMEINDEN/GV.	20 835 421	654 001	2 452 145	7 263 668	2 135 106	1 225 390
88	EINNAHMEN DES VERWALTUNGSHAUSHALTS ZUSAMMEN	85 882 602	3 259 501	10 153 503	26 513 736	9 086 901	4 557 402
89	ZUFUEHRUNG VOM VERWALTUNGSHAUSHALT	-	-	-	-	-	-
90	ENTNAHMEN AUS RUECKLAGEN	-	-	-	-	-	-
	ZUWEISUNGEN UND ZUSCHUESSE FUER INVESTITIONEN	-	-	-	-	-	-
97	VON GEMEINDEN/GV.	81 839	-	76 309	-	-	4 052
98	VON ANDEREN DEFFENTLICHEN BEREICHEN	1 014 233	-	259 580	494 886	-	76 104
99	VON SONSTIGEN BEREICHEN	-	-	-	-	-	-
	EINNAHMEN AUS KREDITEN UND INNEREN DARLEHEN	-	-	-	-	-	-
100	VON DEFFENTLICHEN BEREICHEN	-	-	-	-	-	-
101	VON SONSTIGEN BEREICHEN	-	-	-	-	-	-
102	INNERE DARLEHEN	-	-	-	-	-	-
104	ABZUEGLICH ZAHLUNGEN VON GEMEINDEN/GV.	81 839	-	76 309	-	-	4 052
105	EINNAHMEN DES VERMOEGENSHAUSHALTS ZUSAMMEN	1 014 233	-	259 580	494 886	-	76 104
106	EINNAHMEN D. VERWALTUNGS- U. VERMOEGENSHAUSHALTS ZUSAMMEN	86 896 835	3 259 501	10 413 083	27 008 622	9 086 901	4 633 506
107	ABZUEGLICH HAUSHALTSTECHNISCHE VERRECHNUNGEN	-	-	-	-	-	-
108	BEREINIGTE EINNAHMEN	86 896 835	3 259 501	10 413 083	27 008 622	9 086 901	4 633 506
109	ABZUEGLICH ZAHLUNGEN VON ANDEREN EBENEN	27 018 912	1 182 295	4 321 096	8 608 267	2 305 330	1 306 240
110	NETTOEINNAHMEN	59 877 923	2 077 206	6 091 987	18 400 355	6 781 571	3 327 266
111	NACHRICHTLICH BRUTTOEINNAHMEN	107 814 095	3 913 502	12 941 537	34 272 290	11 222 007	5 862 948
	MEHRAUSGABEN (-) / MEHREINNAHMEN	-	-	-	-	-	-
112	ZUSAMMEN	84 320 107	3 258 437	10 292 576	27 010 203	9 044 346	4 521 531
113	VERWALTUNGSHAUSHALT	83 307 065	3 258 437	10 033 559	26 515 317	9 044 346	4 447 533
114	VERMOEGENSHAUSHALT	1 013 042	-	259 017	494 886	-	73 998

NACH AUFGABENBEREICHEN, ARTEN, LAENDERN UND KOERPERSCHAFTSGRUPPEN

DM

90 STEUERN, ALLGEMEINE ZUWEISUNGEN U. ALLGEMEINE UMLAGEN											
DER	KREISANGEHÖRIGE GEMEINDEN MIT EINW.										
BADEN- WÜRTTEMB.	BAYERN	SAAR- LAND	ZUSAMMEN	WENIGER ALS 10 000	10 000 BIS UNT. 20 000	20 000 UND MEHR	AEMTER U.ÄE.	KREISFREIE STÄDTE	LAND- KREISE	BEZIRKS- VERBAENDE	NR.
7	8	9	10	11	12	13	14	15	16	17	
-	-	-	-	-	-	-	-	-	-	-	12
-	-	-	-	-	-	-	-	-	-	-	22
-	-	-	-	-	-	-	-	-	-	-	23
4 240	1 888	-	9 687	9 282	384	21	44 169	18 147	145 565	11	24
4 917 464	4 187 263	297 942	15 334 127	5 699 346	3 262 986	6 371 795	168 909	3 338 051	4 352 292	-	25
-	-	-	-	-	-	-	-	-	-	-	26
-	-	-	-	-	-	-	-	-	-	-	27
2 775 643	4 031 428	298 040	163 159	90 493	19 662	53 004	958 085	34	12 886 631	6 827 512	28
2 146 061	157 723	98-	15 180 655	5 618 135	3 243 708	6 318 812	745 007-	3 356 164	8 388 774-	6 827 501-	29
-	-	-	-	-	-	-	-	-	-	-	30
-	-	-	-	-	-	-	-	-	-	-	31
-	-	-	-	-	-	-	-	-	-	-	32
-	-	-	-	-	-	-	-	-	-	-	39
-	-	-	-	-	-	-	-	-	-	-	40
-	-	-	-	-	-	-	-	-	-	-	41
-	-	-	83	83	-	-	4 987	-	77 573	-	42
-	-	-	5	5	-	-	382	-	-	-	43
-	-	-	-	-	-	-	-	-	-	-	44
-	-	-	-	-	-	-	-	-	-	-	45
1 478	-	-	75 420	31 619	18 998	24 803	5 148	-	1 271	-	46
1 478-	-	-	75 332-	31 531-	18 998-	24 803-	221	-	76 302	-	47
2 144 583	157 723	98-	15 105 323	5 586 604	3 224 710	6 294 009	744 786-	3 356 164	8 312 472-	6 827 501-	48
-	-	-	-	-	-	-	-	-	-	-	49
2 144 583	157 723	98-	15 105 323	5 586 604	3 224 710	6 294 009	744 786-	3 356 164	8 312 472-	6 827 501-	50
4 788 164	4 016 234	491 286	11 052 073	4 056 129	2 503 531	4 492 413	611 598	6 338 600	7 513 863	1 502 778	51
2 643 581-	3 858 511-	491 384-	4 053 250	1 530 475	721 179	1 801 596	1 356 384-	2 982 436-	15 826 335-	8 330 279-	52
4 921 704	4 189 151	297 942	15 343 902	5 708 716	3 263 370	6 371 816	218 447	3 356 198	4 575 430	11	53
10 966 181	11 383 064	807 735	35 150 469	11 422 844	7 784 035	15 943 590	3 364	24 310 264	260 447	-	54
38 720	1 531	2 307	87 747	38 376	11 193	38 178	170	24 317	41 145	-	55
3 815 288	2 523 025	483 060	9 736 146	3 632 405	2 165 518	3 938 223	485 790	4 568 932	4 884 486	1 424 124	56
18 813	43 114	-	169 607	72 244	63 749	33 614	12 287	99 019	49 393	55 000	58
2	-	-	5 584	3 831	1 298	455	-	-	-	-	59
948 996	1 271 499	8 226	844 477	276 021	217 790	350 666	98 686	1 284 777	2 268 301	23 654	60
14	1 136	-	157 217	86 346	18 322	52 549	3 198	34	548	-	61
2 775 627	4 030 292	298 040	358	316	42	-	954 887	-	12 886 083	6 827 512	63
-	-	-	-	-	-	-	-	-	-	-	68
-	-	-	-	-	-	-	-	-	-	-	69
-	-	-	-	-	-	-	-	-	-	-	70
-	-	-	-	-	-	-	-	-	-	-	74
-	-	-	-	-	-	-	-	-	-	-	75
-	-	-	-	-	-	-	-	-	-	-	76
-	-	-	-	-	-	-	-	-	-	-	77
-	-	-	-	-	-	-	-	-	-	-	78
-	-	-	-	-	-	-	-	-	-	-	79
-	-	-	-	-	-	-	-	-	-	-	80
-	-	-	-	-	-	-	-	-	-	-	83
-	-	-	-	-	-	-	-	-	-	-	84
-	-	-	-	-	-	-	-	-	-	-	85
2 775 643	4 031 428	298 040	163 159	90 493	19 662	53 004	958 085	34	12 886 631	6 827 512	87
15 787 998	15 222 233	1 301 328	45 988 446	15 441 890	10 242 285	20 304 271	600 297	30 287 309	7 503 772	1 502 778	88
-	-	-	-	-	-	-	-	-	-	-	89
-	-	-	-	-	-	-	-	-	-	-	90
1 478	-	-	75 420	31 619	18 998	24 803	5 148	-	1 271	-	97
5 067	178 596	-	301 843	75 459	56 474	169 910	14 835	385 872	311 683	-	98
-	-	-	-	-	-	-	-	-	-	-	99
-	-	-	-	-	-	-	-	-	-	-	100
-	-	-	-	-	-	-	-	-	-	-	101
-	-	-	-	-	-	-	-	-	-	-	102
1 478	-	-	75 420	31 619	18 998	24 803	5 148	-	1 271	-	104
5 067	178 596	-	301 843	75 459	56 474	169 910	14 835	385 872	311 683	-	105
15 793 065	15 400 829	1 301 328	46 290 289	15 517 349	10 298 759	20 474 181	615 132	30 673 181	7 815 455	1 502 778	106
-	-	-	-	-	-	-	-	-	-	-	107
15 793 065	15 400 829	1 301 328	46 290 289	15 517 349	10 298 759	20 474 181	615 132	30 673 181	7 815 455	1 502 778	108
4 788 164	4 016 234	491 286	11 052 073	4 056 129	2 503 531	4 492 413	611 598	6 338 600	7 513 863	1 502 778	109
11 004 901	11 384 595	810 042	35 238 216	11 461 220	7 795 228	15 981 768	3 534	24 334 581	301 592	-	110
18 570 186	19 432 257	1 599 368	46 528 868	15 639 461	10 337 419	20 551 988	1 578 365	30 673 215	20 703 357	8 330 290	111
-	-	-	-	-	-	-	-	-	-	-	112
13 648 482	15 243 106	1 301 426	31 184 966	9 930 745	7 074 049	14 180 172	1 359 918	27 317 017	16 127 927	8 330 279	113
13 641 937	15 064 510	1 301 426	30 807 791	9 823 755	6 998 577	13 985 459	1 345 304	26 931 145	15 892 546	8 330 279	114
6 545	178 596	-	377 175	106 990	75 472	194 713	14 614	385 872	235 381	-	114

4 AUSGABEN UND EINNAHMEN DER GEMEINDEN UND GEMEINDEVERBAENDE

		1 000					
91 SONSTIGE ALLGEMEINE FINANZWIRTSCHAFT		LAEN-					
NR.	ART DER AUSGABEN / EINNAHMEN	GEMEINDEN U. GEMEINDE- VERBAENDE INSGESAMT 1	SCHLESW.- HOLSTEIN 2	NIEDER- SACHSEN 3	NORDRHEIN- WESTFALEN 4	HESSEN 5	RHEINLAND- PFA LZ 6
ERSTATTUNGEN VON AUSGABEN DES VERWALTUNGSHAUSHALTS							
12	AN SONSTIGE BEREICHE	20 942	167	14 514	574	2 484	1 973
ZINSAUSGABEN							
22	AN OEFFENTLICHEN BEREICH	273 293	31 138	30 749	54 160	29 222	8 632
23	AN SONSTIGE BEREICHE	7 113 352	166 395	1 016 485	2 693 486	897 370	472 468
24	ALLGEMEINE ZUWEISUNGEN	-	-	-	-	-	-
25	ALLGEMEINE UMLAGEN	-	-	-	-	-	-
26	WEITERE FINANZAUSGABEN	271 394	1 705	-	46 674	9 984	125
27	ZUFUEHRUNG ZUM VERMOEGENSHAUSHALT	18 048 959	671 269	1 958 640	3 005 999	1 984 059	846 618
28	DECKUNG VON FEHLBETRAEGEN(SOLLFEHLBETRAEGE)	-	-	-	-	-	-
29	ABZUEGLICH ZAHLUNGEN VON GEMEINDEN/GV.	43 258	2 952	19 643	4 842	155	6 887
30	AUSGABEN DES VERWALTUNGSHAUSHALTS ZUSAMMEN	25 684 682	867 722	3 000 745	5 696 051	2 922 964	1 322 929
ZUFUEHRUNG ZUM VERWALTUNGSHAUSHALT							
31	ZUFUEHRUNGEN AN RUECKLAGEN	645 672	15 116	41 956	389 386	46 728	65 087
32	TILGUNG VON KREDITEN, RUECKZAHLUNG INNERER DARLEHEN	3 936 851	150 379	310 214	497 509	436 348	253 586
AN OEFFENTLICHEN BEREICH							
39	AN OEFFENTLICHEN BEREICH	769 968	60 893	135 409	127 852	203 231	15 267
40	AN SONSTIGE BEREICHE	8 427 913	209 417	1 100 728	2 889 074	984 630	326 292
41	INNERE DARLEHEN	48 038	669	1 969	5 250	809	2 234
ZUWEISUNGEN UND ZUSCHUESSE F.INVESTITIONEN							
42	AN OEFFENTLICHEN BEREICH	-	-	-	-	-	-
43	AN SONSTIGE BEREICHE	-	-	-	-	-	-
44	DECKUNG VON FEHLBETRAEGEN (SOLLFEHLBETRAEGE)	-	-	-	-	-	-
45	SONSTIGE AUSGABEN DES VERMOEGENSHAUSHALTS	34 401	296	1 072	3 263	19 149	123
46	ABZUEGLICH ZAHLUNGEN VON GEMEINDEN/GV.	44 712	2 061	36 639	1 003	2 461	25
47	AUSGABEN DES VERMOEGENSHAUSHALTS ZUSAMMEN	13 818 131	434 709	1 554 709	3 911 331	1 688 434	662 564
48	AUSGABEN DES VERWALTUNGS- U. VERMOEGENSHAUSHALTS ZUSAMMEN	39 502 813	1 302 431	4 555 454	9 607 382	4 611 398	1 985 493
ABZUEGLICH HAUSHALTSTECHNISCHE VERRECHNUNGEN							
49	ABZUEGLICH HAUSHALTSTECHNISCHE VERRECHNUNGEN	18 750 330	686 608	2 015 196	3 405 576	2 046 755	914 077
50	BEREINIGTE AUSGABEN	20 752 483	615 823	2 540 258	6 201 806	2 564 643	1 071 416
51	ABZUEGLICH ZAHLUNGEN VON ANDEREN EBENEN	1 139 527	84 135	78 369	199 644	233 463	49 482
52	NETTOAUSGABEN	19 612 956	531 688	2 461 889	6 002 162	2 331 180	1 021 934
53	NACHRICHTLICH BRUTTOAUSGABEN	39 590 783	1 307 444	4 611 736	9 613 227	4 614 014	1 992 405
STEUERN (NETTO)							
54	STEUERN (NETTO)	-	-	-	-	-	-
STEUERAENLICHE EINNAHMEN							
55	STEUERAENLICHE EINNAHMEN	-	-	-	-	-	-
SCHLUESSELZUWEISUNGEN VOM LAND							
56	SCHLUESSELZUWEISUNGEN VOM LAND	-	-	-	-	-	-
BEDARFSZUWEISUNGEN							
58	VOM LAND	-	-	-	-	-	-
59	VON GEMEINDEN/GV.	-	-	-	-	-	-
SONSTIGE ALLGEMEINE ZUWEISUNGEN							
60	VON BUND UND LAND	-	-	-	-	-	-
61	VON GEMEINDEN/GV.	-	-	-	-	-	-
63	ALLGEMEINE UMLAGEN VON GEMEINDEN/GV.	-	-	-	-	-	-
ERSTATTUNGEN VON AUSGABEN DES VERWALTUNGSHAUSHALTS							
68	VON GEMEINDEN/GV.	-	-	-	-	-	-
69	VON ANDEREN OEFFENTLICHEN BEREICHEN	-	-	-	-	-	-
70	VON SONSTIGEN BEREICHEN	28 443	-	1 062	903	-	7 472
ZINSEINNAHMEN							
74	VON GEMEINDEN/GV.	5 779	340	-	28	118	3 153
75	VON ANDEREN OEFFENTLICHEN BEREICHEN	5 639	203	-	-	197	560
76	VON SONSTIGEN BEREICHEN	780 190	26 874	73 393	116 359	103 126	47 676
77	GEWINNANTEILE, KONZESSIONSABGABEN	3 275	13	-	-	132	-
SCHULDENDIENSTHILFEN							
78	VON GEMEINDEN/GV.	37 479	2 612	19 643	4 814	37	3 734
79	VON ANDEREN OEFFENTLICHEN BEREICHEN	189 958	5 410	17 410	10 191	7 273	7 019
80	VON SONSTIGEN BEREICHEN	37 863	4 654	8 767	16 182	834	1 411
83	WEITERE FINANZEINNAHMEN	33 938	3 059	90	940	20 375	262
84	KALKULATORISCHE EINNAHMEN	7 036 084	232 688	694 803	1 806 380	795 358	201 985
85	ZUFUEHRUNG VOM VERMOEGENSHAUSHALT	645 665	15 116	41 956	389 380	46 728	65 087
87	ABZUEGLICH ZAHLUNGEN VON GEMEINDEN/GV.	43 258	2 952	19 643	4 842	155	6 887
88	EINNAHMEN DES VERWALTUNGSHAUSHALTS ZUSAMMEN	8 761 055	288 017	837 481	2 340 335	974 023	331 472
ZUFUEHRUNG VOM VERWALTUNGSHAUSHALT							
89	ZUFUEHRUNG VOM VERWALTUNGSHAUSHALT	18 048 548	671 269	1 958 640	3 005 999	1 984 059	846 618
90	ENTNAHMEN AUS RUECKLAGEN	3 874 783	162 616	358 454	580 365	378 080	228 825
ZUWEISUNGEN UND ZUSCHUESSE FUER INVESTITIONEN							
97	VON GEMEINDEN/GV.	-	-	-	-	-	-
98	VON ANDEREN OEFFENTLICHEN BEREICHEN	-	-	-	-	-	-
99	VON SONSTIGEN BEREICHEN	-	-	-	-	-	-
EINNAHMEN AUS KREDITEN UND INNEREN DARLEHEN							
100	VON OEFFENTLICHEN BEREICHEN	988 642	80 583	97 598	190 456	228 454	41 928
101	VON SONSTIGEN BEREICHEN	11 696 571	292 264	1 356 864	4 207 616	1 542 474	585 081
102	INNERE DARLEHEN	26 110	1 485	1 083	2 022	856	2 996
104	ABZUEGLICH ZAHLUNGEN VON GEMEINDEN/GV.	44 712	2 061	36 639	1 003	2 461	25
105	EINNAHMEN DES VERMOEGENSHAUSHALTS ZUSAMMEN	34 589 942	1 206 156	3 736 000	7 985 455	4 131 462	1 705 423
106	EINNAHMEN D. VERWALTUNGS- U. VERMOEGENSHAUSHALTS ZUSAMMEN	43 350 997	1 494 173	4 573 481	10 325 790	5 105 485	2 036 895
ABZUEGLICH HAUSHALTSTECHNISCHE VERRECHNUNGEN							
107	ABZUEGLICH HAUSHALTSTECHNISCHE VERRECHNUNGEN	25 793 497	919 129	2 696 547	5 212 279	2 839 629	1 121 561
108	BEREINIGTE EINNAHMEN	17 557 500	575 044	1 876 934	5 113 511	2 265 856	915 334
109	ABZUEGLICH ZAHLUNGEN VON ANDEREN EBENEN	1 139 527	84 135	78 369	199 644	233 463	49 482
110	NETTOEINNAHMEN	16 417 973	490 909	1 798 565	4 913 867	2 032 393	865 852
111	NACHRICHTLICH BRUTTOEINNAHMEN	43 438 967	1 499 186	4 629 763	10 331 635	5 108 101	2 043 807
MEHRAUSGABEN(-)/MEHREINNAHMEN							
112	ZUSAMMEN	3 848 184	191 742	18 027	718 408	494 087	51 402
113	VERWALTUNGSHAUSHALT	16 923 627	579 705	2 163 264	3 355 716	1 948 941	991 457
114	VERMOEGENSHAUSHALT	20 771 811	771 447	2 181 291	4 074 124	2 443 028	1 042 859

NACH AUFGABENBEREICHEN, ARTEN, LAENDERN UND KOERPERSCHAFTSGRUPPEN

91 SONSTIGE ALLGEMEINE FINANZWIRTSCHAFT											
DER	KREISANGEHOERIGE GEMEINDEN MIT EINW.						AEMTER	KREISFREIE	LAND-	BEZIRKS-	NR.
BADEN- WUERTTEMB. 7	BAYERN 8	SAAR- LAND 9	ZUSAMMEN 10	WENIGER ALS 10 000 11	10 000 BIS UNT. 20 000 12	20 000 UND MEHR 13	U. A.E. 14	STAEDTE 15	KREISE 16	VERBAENDE 17	
1 230	-	-	8 499	3 555	509	4 435	829	9 164	2 450	-	12
47 029	69 890	2 473	142 582	50 841	34 442	57 299	7 218	104 106	18 706	681	22
871 216	927 164	168 768	3 045 572	808 088	654 678	1 582 806	114 996	2 931 747	879 152	141 885	23
-	-	-	-	-	-	-	-	-	-	-	24
-	-	-	-	-	-	-	-	-	-	-	25
212 500	3	403	185 143	92 937	43 667	48 539	57	50 171	2 567	33 456	26
4 362 587	5 014 321	205 466	10 541 141	4 540 953	2 487 559	3 512 629	257 313	4 176 680	2 734 523	339 302	27
-	-	-	-	-	-	-	-	-	-	-	28
3 343	4 836	600	21 174	9 304	5 259	6 611	7 291	2 289	12 504	-	29
5 491 219	6 006 542	376 510	13 901 763	5 487 070	3 215 596	5 199 097	373 122	7 269 579	3 624 894	515 324	30
-	-	-	-	-	-	-	-	-	-	-	31
25 390	56 134	5 875	196 810	52 710	19 518	124 582	4 434	286 933	52 441	105 054	31
518 555	1 703 232	67 028	2 923 912	1 802 819	529 906	591 187	60 393	503 339	373 844	75 363	32
-	-	-	-	-	-	-	-	-	-	-	33
85 175	133 199	8 942	391 036	117 612	103 053	170 371	23 619	195 782	151 448	8 083	39
1 403 661	1 409 771	104 340	4 250 815	1 386 031	893 977	1 970 807	125 965	2 932 821	968 197	150 115	40
8 044	28 863	200	15 052	11 285	1 123	2 644	37	30 824	2 101	24	41
-	-	-	-	-	-	-	-	-	-	-	42
-	-	-	-	-	-	-	-	-	-	-	43
-	-	-	-	-	-	-	-	-	-	-	44
5 197	5 198	103	22 410	7 292	4 912	10 206	130	9 971	1 415	475	45
1 529	983	11	19 886	6 263	4 614	9 009	5 658	-	19 132	36	46
2 044 493	3 335 414	186 477	7 780 149	3 371 486	1 547 875	2 860 788	208 920	3 959 670	1 530 314	339 078	47
-	-	-	-	-	-	-	-	-	-	-	48
7 535 712	9 341 956	562 987	21 681 912	8 858 556	4 763 471	8 059 885	582 042	11 229 249	5 155 208	854 402	48
-	-	-	-	-	-	-	-	-	-	-	49
4 392 690	5 078 051	211 377	10 753 001	4 598 749	2 509 477	3 644 775	262 577	4 500 639	2 789 745	444 368	49
3 143 022	4 263 905	351 610	10 928 911	4 259 807	2 253 994	4 415 110	319 465	6 728 610	2 365 463	410 034	50
74 641	417 583	2 210	492 617	187 780	115 490	189 347	31 290	426 327	167 694	21 599	51
3 068 381	3 846 322	349 400	10 436 294	4 072 027	2 138 504	4 225 763	288 175	6 302 283	2 197 769	388 435	52
-	-	-	-	-	-	-	-	-	-	-	53
7 540 584	9 347 775	563 598	21 722 972	8 874 123	4 773 344	8 075 505	594 991	11 231 538	5 186 844	*854 438	53
-	-	-	-	-	-	-	-	-	-	-	54
-	-	-	-	-	-	-	-	-	-	-	55
-	-	-	-	-	-	-	-	-	-	-	56
-	-	-	-	-	-	-	-	-	-	-	58
-	-	-	-	-	-	-	-	-	-	-	59
-	-	-	-	-	-	-	-	-	-	-	60
-	-	-	-	-	-	-	-	-	-	-	61
-	-	-	-	-	-	-	-	-	-	-	63
-	-	-	-	-	-	-	-	-	-	-	68
-	-	-	-	-	-	-	-	-	-	-	69
747	3 352	14 907	18 759	3 632	7 182	7 945	2 191	7 403	90	-	70
-	-	-	-	-	-	-	-	-	-	-	74
2 108	32	-	2 533	2 270	87	176	1 491	24	1 731	-	74
4 513	106	60	4 397	2 116	827	1 454	136	7	1 099	-	75
161 520	248 475	2 767	407 476	176 415	106 660	124 401	14 001	236 168	95 901	26 644	76
3 130	-	-	813	625	109	79	4	2 287	171	-	77
-	-	-	-	-	-	-	-	-	-	-	78
1 235	4 804	600	18 641	7 034	5 172	6 435	5 800	2 265	10 773	-	78
3 523	137 917	1 215	81 147	52 678	18 401	10 068	3 047	55 589	43 383	6 792	79
3 159	2 492	364	12 410	6 848	1 862	3 700	1 350	11 807	5 207	7 089	80
9 126	2	84	4 757	1 807	597	2 353	80	20 884	8 213	4	83
2 161 231	1 052 870	90 769	4 107 543	1 347 967	929 505	1 830 071	100 808	2 541 333	255 970	30 430	84
25 389	56 134	5 875	196 805	52 708	19 518	124 579	4 434	286 931	52 441	105 054	85
3 343	4 836	600	21 174	9 304	5 259	6 611	7 291	2 289	12 504	-	87
2 372 338	1 501 348	116 041	4 834 107	1 644 796	1 084 661	2 104 650	126 051	3 162 409	462 475	176 013	88
-	-	-	-	-	-	-	-	-	-	-	89
4 362 176	5 014 321	205 466	10 540 730	4 540 542	2 487 559	3 512 629	257 313	4 176 680	2 734 523	339 302	89
598 115	1 550 059	18 269	2 715 378	1 597 335	433 853	684 190	69 326	672 325	282 182	135 572	90
-	-	-	-	-	-	-	-	-	-	-	97
-	-	-	-	-	-	-	-	-	-	-	98
-	-	-	-	-	-	-	-	-	-	-	99
-	-	-	-	-	-	-	-	-	-	-	100
68 134	280 543	946	426 959	139 249	100 876	186 834	33 765	370 731	142 344	14 843	100
1 404 923	2 067 871	239 478	5 228 339	1 549 685	1 139 986	2 538 668	184 187	4 786 742	1 289 656	207 647	101
14 195	3 473	-	14 458	7 588	1 925	4 945	1 892	8 679	1 081	-	102
1 529	983	11	19 886	6 263	4 614	9 009	5 658	-	19 132	36	104
6 446 014	8 915 284	464 148	18 905 978	7 828 136	4 159 585	6 918 257	540 825	10 015 157	4 430 654	697 328	105
-	-	-	-	-	-	-	-	-	-	-	106
8 818 352	10 416 632	580 189	23 740 085	9 472 932	5 244 246	9 022 907	666 876	13 177 566	4 893 129	873 341	106
-	-	-	-	-	-	-	-	-	-	-	107
6 553 026	6 134 273	317 053	14 870 388	5 946 380	3 445 655	5 478 353	364 747	7 040 209	3 043 355	474 798	107
2 265 326	4 282 359	263 136	8 869 697	3 526 552	1 798 591	3 544 554	302 129	6 137 357	1 849 774	398 543	108
74 641	417 583	2 210	492 617	187 780	115 490	189 347	31 290	426 327	167 694	21 599	109
2 190 685	3 864 776	260 926	8 377 080	3 338 772	1 683 101	3 355 207	270 839	5 711 030	1 682 080	376 944	110
-	-	-	-	-	-	-	-	-	-	-	111
8 823 224	10 422 451	580 800	23 781 145	9 488 499	5 254 119	9 038 527	679 825	13 179 855	4 924 765	873 377	111
-	-	-	-	-	-	-	-	-	-	-	112
1 282 640	1 074 676	17 202	2 058 173	614 376	480 775	963 022	84 834	1 948 317	262 079	18 939	111
3 118 881	4 505 194	260 469	9 067 656	3 842 274	2 130 935	3 094 447	247 071	4 107 170	3 162 419	339 311	111
4 401 521	5 579 870	277 671	11 126 829	4 456 650	2 611 710	4 057 469	331 905	6 055 487	2 900 340	358 250	111

4 AUSGABEN UND EINNAHMEN DER GEMEINDEN UND GEMEINDEVERBAENDE

		1 000					
92 ABWICKLUNG DER VORJAHRE		LAEN-					
NR.	ART DER AUSGABEN / EINNAHMEN	GEMEINDEN U. GEMEINDE- VERBAENDE INSGESAMT 1	SCHLESW.- HOLSTEIN 2	NIEDER- SACHSEN 3	NORDRHEIN- WESTFALEN 4	HESSEN 5	RHEINLAND- PFA LZ 6
	ERSTATTUNGEN VON AUSGABEN DES VERWALTUNGSHAUSHALTS						
12	AN SONSTIGE BEREICHE	-	-	-	-	-	-
	ZINSAUSGABEN	-	-	-	-	-	-
22	AN OEFFENTLICHEN BEREICH	-	-	-	-	-	-
23	AN SONSTIGE BEREICHE	-	-	-	-	-	-
24	ALLGEMEINE ZUWEISUNGEN	-	-	-	-	-	-
25	ALLGEMEINE UMLAGEN	-	-	-	-	-	-
26	WEITERE FINANZAUSGABEN	-	-	-	-	-	-
27	ZUFUEHRUNG ZUM VERMOEGENSHAUSHALT	-	-	-	-	-	-
28	DECKUNG VON FEHLBETRAEGEN (SOLLFEHLBETRAEGE)	1 140 464	37 861	69 497	449 526	245 620	61 902
29	ABZUEGLICH ZAHLUNGEN VON GEMEINDEN/GV.	-	-	-	-	-	-
30	AUSGABEN DES VERWALTUNGSHAUSHALTS ZUSAMMEN	1 140 464	37 861	69 497	449 526	245 620	61 902
31	ZUFUEHRUNG ZUM VERWALTUNGSHAUSHALT	-	-	-	-	-	-
32	ZUFUEHRUNGEN AN RUECKLAGEN	-	-	-	-	-	-
	TILGUNG VON KREDITEN, RUECKZAHLUNG INNERER DARLEHEN	-	-	-	-	-	-
39	AN OEFFENTLICHEN BEREICH	-	-	-	-	-	-
40	AN SONSTIGE BEREICHE	-	-	-	-	-	-
41	INNERE DARLEHEN	-	-	-	-	-	-
	ZUWEISUNGEN UND ZUSCHUESSE F. INVESTITIONEN	-	-	-	-	-	-
42	AN OEFFENTLICHEN BEREICH	-	-	-	-	-	-
43	AN SONSTIGE BEREICHE	-	-	-	-	-	-
44	DECKUNG VON FEHLBETRAEGEN (SOLLFEHLBETRAEGE)	264 223	9 705	42 242	61 951	2 198	58 025
45	SONSTIGE AUSGABEN DES VERMOEGENSHAUSHALTS	-	-	-	-	-	-
46	ABZUEGLICH ZAHLUNGEN VON GEMEINDEN/GV.	1 140 464	37 861	69 497	449 526	245 620	61 902
47	AUSGABEN DES VERMOEGENSHAUSHALTS ZUSAMMEN	264 223	9 705	42 242	61 951	2 198	58 025
48	AUSGABEN DES VERWALTUNGS- U. VERMOEGENSHAUSHALTS ZUSAMMEN	264 223	9 705	42 242	61 951	2 198	58 025
49	ABZUEGLICH HAUSHALTSTECHNISCHE VERRECHNUNGEN	-	-	-	-	-	-
50	BEREINIGTE AUSGABEN	1 404 687	47 566	111 739	511 477	247 818	119 927
51	ABZUEGLICH ZAHLUNGEN VON ANDEREN EBENEN	-	-	-	-	-	-
52	NETTOAUSGABEN	1 404 687	47 566	111 739	511 477	247 818	119 927
53	NACHRICHTLICH BRUTTOAUSGABEN	1 404 687	47 566	111 739	511 477	247 818	119 927
54	STEUERN (NETTO)	-	-	-	-	-	-
55	STEUERAERHNLICHE EINNAHMEN	-	-	-	-	-	-
56	SCHLUESSELZUWEISUNGEN VOM LAND	-	-	-	-	-	-
	BEDARFSZUWEISUNGEN	-	-	-	-	-	-
58	VOM LAND	-	-	-	-	-	-
59	VON GEMEINDEN/GV.	-	-	-	-	-	-
	SONSTIGE ALLGEMEINE ZUWEISUNGEN	-	-	-	-	-	-
60	VON BUND UND LAND	-	-	-	-	-	-
61	VON GEMEINDEN/GV.	-	-	-	-	-	-
63	ALLGEMEINE UMLAGEN VON GEMEINDEN/GV.	-	-	-	-	-	-
	ERSTATTUNGEN VON AUSGABEN DES VERWALTUNGSHAUSHALTS	-	-	-	-	-	-
68	VON GEMEINDEN/GV.	-	-	-	-	-	-
69	VON ANDEREN OEFFENTLICHEN BEREICHEN	-	-	-	-	-	-
70	VON SONSTIGEN BEREICHEN	-	-	-	-	-	-
	ZINSEINNAHMEN	-	-	-	-	-	-
74	VON GEMEINDEN/GV.	-	-	-	-	-	-
75	VON ANDEREN OEFFENTLICHEN BEREICHEN	-	-	-	-	-	-
76	VON SONSTIGEN BEREICHEN	-	-	-	-	-	-
77	GEWINNANTEILE, KONZESSIONSABGABEN	-	-	-	-	-	-
	SCHULDENDIENSTHILFEN	-	-	-	-	-	-
78	VON GEMEINDEN/GV.	-	-	-	-	-	-
79	VON ANDEREN OEFFENTLICHEN BEREICHEN	-	-	-	-	-	-
80	VON SONSTIGEN BEREICHEN	-	-	-	-	-	-
83	WEITERE FINANZEINNAHMEN	-	-	-	-	-	-
84	KALKULATORISCHE EINNAHMEN	-	-	-	-	-	-
85	ZUFUEHRUNG VOM VERMOEGENSHAUSHALT	-	-	-	-	-	-
87	ABZUEGLICH ZAHLUNGEN VON GEMEINDEN/GV.	-	-	-	-	-	-
88	EINNAHMEN DES VERWALTUNGSHAUSHALTS ZUSAMMEN	-	-	-	-	-	-
89	ZUFUEHRUNG VOM VERWALTUNGSHAUSHALT	-	-	-	-	-	-
90	ENTNAHMEN AUS RUECKLAGEN	-	-	-	-	-	-
	ZUWEISUNGEN UND ZUSCHUESSE FUER INVESTITIONEN	-	-	-	-	-	-
97	VON GEMEINDEN/GV.	-	-	-	-	-	-
98	VON ANDEREN OEFFENTLICHEN BEREICHEN	-	-	-	-	-	-
99	VON SONSTIGEN BEREICHEN	-	-	-	-	-	-
	EINNAHMEN AUS KREDITEN UND INNEREN DARLEHEN	-	-	-	-	-	-
100	VON OEFFENTLICHEN BEREICHEN	-	-	-	-	-	-
101	VON SONSTIGEN BEREICHEN	-	-	-	-	-	-
102	INNERE DARLEHEN	-	-	-	-	-	-
104	ABZUEGLICH ZAHLUNGEN VON GEMEINDEN/GV.	-	-	-	-	-	-
105	EINNAHMEN DES VERMOEGENSHAUSHALTS ZUSAMMEN	-	-	-	-	-	-
106	EINNAHMEN D. VERWALTUNGS- U. VERMOEGENSHAUSHALTS ZUSAMMEN	-	-	-	-	-	-
107	ABZUEGLICH HAUSHALTSTECHNISCHE VERRECHNUNGEN	-	-	-	-	-	-
108	BEREINIGTE EINNAHMEN	-	-	-	-	-	-
109	ABZUEGLICH ZAHLUNGEN VON ANDEREN EBENEN	-	-	-	-	-	-
110	NETTOEINNAHMEN	-	-	-	-	-	-
111	NACHRICHTLICH BRUTTOEINNAHMEN	-	-	-	-	-	-
	MEHRAUSGABEN(-)/MEHREINNAHMEN	-	-	-	-	-	-
112	ZUSAMMEN	1 404 687-	47 566-	111 739-	511 477-	247 818-	119 927-
113	VERWALTUNGSHAUSHALT	1 140 464-	37 861-	69 497-	449 526-	245 620-	61 902-
114	VERMOEGENSHAUSHALT	264 223-	9 705-	42 242-	61 951-	2 198-	58 025-

NACH AUFGABENBEREICHEN, ARTEN, LAENDERN UND KOERPERSCHAFTSGRUPPEN

DM

92 ABWICKLUNG DER VORJAHRE												
DER	KREISANGEHOERIGE GEMEINDEN MIT EINW.							AEMTER	KREISFREIE	LAND-	BEZIRKS-	NR.
BADEN- WUERTTEMB.	BAYERN	SAAR- LAND	ZUSAMMEN	WENIGER	10 000 BIS	20 000	U. AE.	STAEDTE	KREISE	VERBAENDE		
7	8	9	10	ALS 10 000	UNT. 20 000	UND MEHR	14	15	16	17		
-	-	-	-	-	-	-	-	-	-	-	12	
-	-	-	-	-	-	-	-	-	-	-	22	
-	-	-	-	-	-	-	-	-	-	-	23	
-	-	-	-	-	-	-	-	-	-	-	24	
-	-	-	-	-	-	-	-	-	-	-	25	
-	-	-	-	-	-	-	-	-	-	-	26	
-	-	-	-	-	-	-	-	-	-	-	27	
85	-	275 973	535 140	83 967	133 835	317 338	12 379	358 538	157 963	76 444	28	
85	-	275 973	535 140	83 967	133 835	317 338	12 379	358 538	157 963	76 444	29	
-	-	-	-	-	-	-	-	-	-	-	30	
-	-	-	-	-	-	-	-	-	-	-	31	
-	-	-	-	-	-	-	-	-	-	-	32	
-	-	-	-	-	-	-	-	-	-	-	39	
-	-	-	-	-	-	-	-	-	-	-	40	
-	-	-	-	-	-	-	-	-	-	-	41	
-	-	-	-	-	-	-	-	-	-	-	42	
30 256	56 801	3 045	248 617	139 077	33 364	76 176	9 505	2 959	3 142	-	43	
85	-	275 973	535 140	83 967	133 835	317 338	12 379	358 538	157 963	76 444	44	
30 256	56 801	3 045	248 617	139 077	33 364	76 176	9 505	2 959	3 142	-	45	
30 256	56 801	3 045	248 617	139 077	33 364	76 176	9 505	2 959	3 142	-	46	
30 256	56 801	3 045	248 617	139 077	33 364	76 176	9 505	2 959	3 142	-	47	
30 256	56 801	3 045	248 617	139 077	33 364	76 176	9 505	2 959	3 142	-	48	
-	-	-	-	-	-	-	-	-	-	-	49	
30 341	56 801	279 018	783 757	223 044	167 199	393 514	21 884	361 497	161 105	76 444	50	
30 341	56 801	279 018	783 757	223 044	167 199	393 514	21 884	361 497	161 105	76 444	51	
30 341	56 801	279 018	783 757	223 044	167 199	393 514	21 884	361 497	161 105	76 444	52	
30 341	56 801	279 018	783 757	223 044	167 199	393 514	21 884	361 497	161 105	76 444	53	
-	-	-	-	-	-	-	-	-	-	-	54	
-	-	-	-	-	-	-	-	-	-	-	55	
-	-	-	-	-	-	-	-	-	-	-	56	
-	-	-	-	-	-	-	-	-	-	-	58	
-	-	-	-	-	-	-	-	-	-	-	59	
-	-	-	-	-	-	-	-	-	-	-	60	
-	-	-	-	-	-	-	-	-	-	-	61	
-	-	-	-	-	-	-	-	-	-	-	63	
-	-	-	-	-	-	-	-	-	-	-	68	
-	-	-	-	-	-	-	-	-	-	-	69	
-	-	-	-	-	-	-	-	-	-	-	70	
-	-	-	-	-	-	-	-	-	-	-	74	
-	-	-	-	-	-	-	-	-	-	-	75	
-	-	-	-	-	-	-	-	-	-	-	76	
-	-	-	-	-	-	-	-	-	-	-	77	
-	-	-	-	-	-	-	-	-	-	-	78	
-	-	-	-	-	-	-	-	-	-	-	79	
-	-	-	-	-	-	-	-	-	-	-	80	
-	-	-	-	-	-	-	-	-	-	-	83	
-	-	-	-	-	-	-	-	-	-	-	84	
-	-	-	-	-	-	-	-	-	-	-	85	
-	-	-	-	-	-	-	-	-	-	-	87	
-	-	-	-	-	-	-	-	-	-	-	88	
-	-	-	-	-	-	-	-	-	-	-	89	
-	-	-	-	-	-	-	-	-	-	-	90	
-	-	-	-	-	-	-	-	-	-	-	97	
-	-	-	-	-	-	-	-	-	-	-	98	
-	-	-	-	-	-	-	-	-	-	-	99	
-	-	-	-	-	-	-	-	-	-	-	100	
-	-	-	-	-	-	-	-	-	-	-	101	
-	-	-	-	-	-	-	-	-	-	-	102	
-	-	-	-	-	-	-	-	-	-	-	104	
-	-	-	-	-	-	-	-	-	-	-	105	
-	-	-	-	-	-	-	-	-	-	-	106	
-	-	-	-	-	-	-	-	-	-	-	107	
-	-	-	-	-	-	-	-	-	-	-	108	
-	-	-	-	-	-	-	-	-	-	-	109	
-	-	-	-	-	-	-	-	-	-	-	110	
-	-	-	-	-	-	-	-	-	-	-	111	
30 341-	56 801-	279 018-	783 757-	223 044-	167 199-	393 514-	21 884-	361 497-	161 105-	76 444-	112	
85-	-	275 973-	535 140-	83 967-	133 835-	317 338-	12 379-	358 538-	157 963-	76 444-	113	
30 256-	56 801-	3 045-	248 617-	139 077-	33 364-	76 176-	9 505-	2 959-	3 142-	-	114	

4 AUSGABEN UND EINNAHMEN DER GEMEINDEN UND GEMEINDEVERBAENDE

1000 SUMME ALLER GLIEDERUNGEN EINSCHL.BES.FINANZIERUNGSVORG.

1 000

NR.	ART DER AUSGABEN / EINNAHMEN	GEMEINDEN U. VERBAENDE INSGESAMT 1	SCHLESW.- HOLSTEIN 2	NIEDER- SACHSEN 3	NORDRHEIN- WESTFALEN 4	HESSEN 5	RHEINLAND- PFAEZ 6	LAEN-
01	PERSONALAUSGABEN	44 179 112	1 855 807	5 318 609	15 169 300	4 486 750	2 345 363	
02	UNTERHALTUNGS-AUFWAND	6 328 983	222 510	798 680	1 770 421	751 756	336 778	
03	GERAETE, AUSSTATTUNGS- U. AUSRUESTUNGS-GEGENSTAENDE	888 720	41 262	115 269	223 951	94 363	48 202	
04	MIETEN UND PACHTEN	1 045 435	46 262	94 785	334 749	163 276	42 617	
05	BEWIRTSCHAFTUNG DER GRUNDSTUECKE, BAULICHEN ANLAGEN USW.	5 646 076	273 542	734 611	1 865 323	682 456	370 071	
06	HALTUNG VON FAHRZEUGEN	700 213	30 594	91 069	193 022	72 780	33 233	
07	BESONDERE AUFWENDUNGEN FUER BEDIENSTETE	228 558	12 929	30 733	57 584	29 738	10 244	
08	WEITERE VERWALTUNGS- UND BETRIEBSAUSGABEN	8 186 338	227 965	931 187	2 016 583	894 736	390 081	
09	STEUERN, VERSICHERUNGEN, SCHADENSAEUELLE	1 432 288	38 600	145 003	454 011	98 275	63 214	
10	GESCHAEFTSAUSGABEN, WEITERE ALLGEM. SAECHLICHE AUSGABEN	2 557 511	113 004	259 229	807 041	238 605	180 878	
11	ERSTATTUNGEN VON AUSGABEN DES VERWALTUNGSHAUSHALTS							
11	AN OEFFENTLICHEN BEREICH	6 891 025	218 095	1 224 828	2 921 194	205 679	641 598	
12	AN SONSTIGE BEREICHE	4 332 864	175 660	386 792	1 403 213	398 850	312 902	
13	KALKULATORISCHE KOSTEN	6 829 056	232 710	694 814	1 806 395	795 378	202 012	
14	ZUSCHUESSE F. LFD. ZWECCKE AN SOZIALE O. AEHNL. EINRICHTUNGEN	2 809 008	136 968	321 809	984 913	71 344	154 579	
15	ZUWEISUNGEN UND SONSTIGE ZUSCHUESSE FUER LAUFENDE ZWECCKE							
15	AN OEFFENTLICHEN BEREICH	27 177 669	843 243	2 942 853	8 329 161	2 681 251	1 469 783	
16	AN SONSTIGE BEREICHE	2 517 400	69 537	301 484	617 479	533 095	85 933	
17	SCHULDENDIENSTHILFEN							
17	AN OEFFENTLICHEN BEREICH	61 534	3 511	28 188	4 450	241	3 199	
18	AN SONSTIGE BEREICHE	161 533	3 088	49 465	51 569	19 365	7 760	
19	LEISTUNGEN DER SOZIAL- U. JUGENDHILFE AUSSERH. V. EINRICHT.	9 879 774	544 195	1 468 066	4 045 687	1 160 211	493 179	
20	LEISTUNGEN DER SOZIAL- U. JUGENDHILFE IN EINRICHTUNGEN	13 120 747	409 370	1 900 053	4 893 562	1 455 197	358 529	
21	LEISTUNGEN AN KRIEGSGOPFER, SONSTIGE SOZIALE LEISTUNGEN	2 731 017	52 111	402 928	1 104 083	240 129	236 763	
26	WEITERE FINANZAUSGABEN	26 909 947	911 163	3 081 942	6 158 502	3 185 229	1 390 376	
29	ABZUEGLICH ZAHLUNGEN VON GEMEINDEN/GV.	27 548 180	900 494	3 762 843	10 266 431	2 334 679	1 642 287	
30	AUSGABEN DES VERWALTUNGSHAUSHALTS ZUSAMMEN	147 061 628	5 561 632	17 559 554	44 985 762	15 924 125	7 535 007	
33	GEWAHRUNG VON DARLEHEN							
33	AN OEFFENTLICHEN BEREICH	96 963	3 348	40 798	4 669	859	19	
34	AN SONSTIGE BEREICHE	1 064 966	9 707	42 174	281 019	151 122	21 301	
35	VERMOEGENSERWERB							
35	ERWERB VON BETEILIGUNGEN, KAPITALEINLAGEN	1 280 648	32 513	42 800	371 181	131 451	40 794	
36	ERWERB VON GRUNDSTUECKEN	5 248 330	108 451	409 095	1 139 439	457 468	276 430	
37	ERWERB VON BEWEGLICHEN SACHEN DES ANLAGEVERMOEGENS	2 461 346	101 891	305 786	643 804	275 958	132 195	
38	BAUMASSNAHMEN	25 874 236	972 028	2 360 476	6 072 320	2 659 453	1 593 793	
42	ZUWEISUNGEN UND ZUSCHUESSE FUER INVESTITIONEN							
42	AN OEFFENTLICHEN BEREICH	2 355 795	180 492	635 199	152 201	153 338	87 476	
43	AN SONSTIGE BEREICHE	2 202 212	119 985	303 366	404 055	168 736	114 551	
45	SONSTIGE AUSGABEN DES VERMOEGENSHAUSHALTS	14 143 264	446 517	1 633 897	3 975 551	1 705 671	720 614	
46	ABZUEGLICH ZAHLUNGEN VON GEMEINDEN/GV.	964 874	84 681	493 295	65 165	49 302	72 957	
47	AUSGABEN DES VERMOEGENSHAUSHALTS ZUSAMMEN	53 762 886	1 890 251	5 280 296	12 979 084	5 654 754	2 914 216	
48	AUSGABEN DES VERWALTUNGS- U. VERMOEGENSHAUSHALTS ZUSAMMEN	200 824 514	7 451 883	22 839 850	57 964 846	21 578 879	10 449 223	
49	ABZUEGLICH HAUSHALTSTECHNISCHE VERRECHNUNGEN	28 924 351	988 988	3 046 102	6 377 611	3 037 659	1 265 108	
50	BEREINIGTE AUSGABEN	171 900 163	6 462 895	19 793 748	51 587 235	18 541 220	9 184 115	
51	ABZUEGLICH ZAHLUNGEN VON ANDEREN EBENEN	49 029 561	1 997 136	7 146 030	14 602 088	4 570 043	2 364 023	
52	NETTOAUSGABEN	122 870 602	4 465 759	12 647 718	36 985 147	13 971 177	6 820 082	
53	NACHRICHTLICH BRUTTOAUSGABEN	229 337 568	8 437 058	27 095 988	68 296 442	23 962 860	12 164 467	
64	GEBUEHREN, ZWECCKGEBUNDENE ABGABEN	79 346 580	2 992 140	8 465 934	24 358 993	9 157 196	4 133 606	
65	EINNAHMEN AUS VERKAUF	1 244 398	17 445	47 132	154 373	199 706	185 921	
66	MIETEN UND PACHTEN	2 614 192	97 558	216 993	626 001	274 116	158 463	
67	SONSTIGE VERWALTUNGS- UND BETRIEBSEINNAHMEN	1 905 488	40 759	114 629	596 405	191 839	69 909	
68	ERSTATTUNGEN VON AUSGABEN DES VERWALTUNGSHAUSHALTS							
68	VON GEMEINDEN/GV.	6 113 982	181 746	1 087 956	2 907 837	159 295	344 808	
69	VON ANDEREN OEFFENTLICHEN BEREICHEN	5 107 289	112 780	1 645 834	1 535 533	423 337	347 441	
70	VON SONSTIGEN BEREICHEN	4 227 186	112 155	429 606	1 315 470	293 336	240 836	
71	ZUWEISUNGEN UND ZUSCHUESSE FUER LAUFENDE ZWECCKE							
71	VON GEMEINDEN/GV.	21 421 539	718 163	2 669 569	7 357 979	2 175 167	1 294 042	
72	VON ANDEREN OEFFENTLICHEN BEREICHEN	32 575 617	1 373 058	4 494 544	9 610 265	3 089 608	1 399 601	
73	VON SONSTIGEN BEREICHEN	227 328	10 552	30 521	79 609	24 900	20 407	
74	ZINSEINNAHMEN							
74	VON GEMEINDEN/GV.	12 659	585	5 318	615	217	3 437	
75	VON ANDEREN OEFFENTLICHEN BEREICHEN	18 539	304	1 979	1 220	240	622	
76	VON SONSTIGEN BEREICHEN	1 081 908	31 020	93 507	217 025	130 082	56 718	
77	GEWINNANTEILE, KONZSSIONSABGABEN	4 273 947	145 638	525 714	1 654 255	463 376	288 448	
81	ERSATZ V. SOZIALEN LEISTUNGEN AUSSERHALB V. EINRICHTUNGEN	1 967 779	120 073	262 725	789 432	190 746	113 673	
82	ERSATZ V. SOZIALEN LEISTUNGEN IN EINRICHTUNGEN	3 023 600	140 854	333 878	1 117 824	353 824	142 377	
83	WEITERE FINANZEINNAHMEN	8 452 484	279 442	840 530	2 527 063	946 861	290 982	
87	ABZUEGLICH ZAHLUNGEN VON GEMEINDEN/GV.	27 548 180	900 494	3 762 843	10 266 431	2 334 679	1 642 287	
88	EINNAHMEN DES VERWALTUNGSHAUSHALTS ZUSAMMEN	145 976 335	5 473 778	17 503 526	44 583 468	15 739 167	7 449 004	
91	RUECKFLUESSE VON DARLEHEN							
91	VON GEMEINDEN/GV.	53 576	1 348	45 468	1 280	755	1 359	
92	VON ANDEREN OEFFENTLICHEN BEREICHEN	25 187	1 754	2 042	2 859	363	88	
93	VON SONSTIGEN BEREICHEN	800 689	17 431	61 519	309 448	61 443	18 664	
94	EINNAHMEN AUS DER VERAEUSSERUNG VON BETEILIGUNGEN	438 870	2 587	3 318	27 176	45 150	2 987	
95	EINNAHMEN A.D. VERAEUSSERUNG V. SACHEN D. ANLAGEVERMOEGENS	4 010 777	90 262	256 693	884 233	380 085	237 512	
96	BEITRAEGE UND AEHNLICHE ENTGELTE	25 344 079	950 203	2 658 844	4 197 658	2 617 163	1 312 915	
97	ZUWEISUNGEN UND ZUSCHUESSE FUER INVESTITIONEN							
97	VON GEMEINDEN/GV.	911 298	83 333	447 827	63 885	48 547	71 598	
98	VON ANDEREN OEFFENTLICHEN BEREICHEN	11 392 929	509 240	1 001 631	3 452 211	1 056 495	616 271	
99	VON SONSTIGEN BEREICHEN	12 152 542	314 100	1 399 548	4 300 464	1 589 403	631 717	
104	ABZUEGLICH ZAHLUNGEN VON GEMEINDEN/GV.	964 874	84 681	493 295	65 165	49 302	72 957	
105	EINNAHMEN DES VERMOEGENSHAUSHALTS ZUSAMMEN	54 165 073	1 885 577	5 383 595	13 174 049	5 750 102	2 820 154	
106	EINNAHMEN D. VERWALTUNGS- U. VERMOEGENSHAUSHALTS ZUSAMMEN	200 141 408	7 359 355	22 887 121	57 757 517	21 489 269	10 269 158	
107	ABZUEGLICH HAUSHALTSTECHNISCHE VERRECHNUNGEN	29 133 565	988 967	3 046 097	6 377 580	3 037 634	1 265 084	
108	BEREINIGTE EINNAHMEN	171 007 843	6 370 388	19 841 024	51 379 937	18 451 635	9 004 074	
109	ABZUEGLICH ZAHLUNGEN VON ANDEREN EBENEN	49 029 561	1 997 136	7 146 030	14 602 088	4 570 043	2 364 023	
110	NETTOEINNAHMEN	121 978 282	4 373 252	12 694 994	36 777 849	13 881 592	6 640 051	
111	NACHRICHTLICH BRUTTOEINNAHMEN	228 654 462	8 344 530	27 143 259	68 089 113	23 873 250	11 984 402	
112	MEHRAUSGABEN(-)/MEHREINNAHMEN							
112	ZUSAMMEN	683 106-	92 528-	47 271	207 329-	89 610-	180 065-	
113	VERWALTUNGSHAUSHALT	1 085 293-	87 854-	56 028-	402 294-	184 958-	86 003-	
114	VERMOEGENSHAUSHALT	402 187	4 674-	103 299	194 965	95 348	94 062-	

*) ZUSAMMENFASSUNG VON EINNAHME-/AUSGABEARTEN SIEHE ZUORDNUNGSSCHLUESSEL S. 350 F

NACH AUFGABENBEREICHEN, ARTEN, LAENDERN UND KOERPERSCHAFTSGRUPPEN

DM

1000 SUMME ALLER GLIEDERUNGEN EINSCHL.BES.FINANZIERUNGSVORG.													NR.	
DER KREISANGEHOERIGE GEMEINDEN MIT EINW.														
BADEN- WUERTTEMB.	BAYERN	SAAR- LAND	ZUSAMMEN	WENIGER ALS 10 000	10 000 BIS 20 000	20 000 UND MEHR	AEMTER U.AE.	KREISFREIE STAEDTE	LAND- KREISE	BEZIRKS- VERBAENDE				
7	8	9	10	11	12	13	14	15	16	17				
6 692 392	7 577 308	733 583	17 729 671	4 495 514	3 842 800	9 391 357	965 238	17 934 144	6 258 554	1 291 505				
1 158 183	1 219 481	71 174	3 130 225	1 024 899	726 982	1 378 344	71 227	2 322 402	658 379	146 750				
186 795	162 104	11 774	466 784	167 326	105 368	194 090	25 540	245 735	133 083	12 578				
144 675	200 873	18 198	276 007	55 519	58 319	162 169	16 416	576 999	146 032	29 981				
882 444	749 378	88 251	2 686 645	693 202	632 723	1 360 720	156 625	2 013 324	733 764	55 718				
115 409	154 333	9 773	373 910	127 048	82 705	164 157	13 263	244 407	63 968	4 665				
36 671	46 846	3 813	107 681	32 419	24 413	50 849	9 350	80 103	26 716	4 708				
1 892 540	1 759 880	73 366	3 380 457	1 153 111	740 721	1 486 625	73 706	2 535 828	2 079 386	116 961				
153 860	404 367	34 958	797 435	323 587	172 093	301 755	34 107	472 567	103 780	24 399				
458 403	467 156	33 195	1 219 844	418 430	289 824	511 590	95 530	659 802	532 070	50 265				
342 475	993 092	344 064	1 154 684	335 680	206 452	612 552	96 439	795 412	3 070 628	1 773 862				
1 033 132	554 939	67 276	2 008 243	501 208	436 444	1 070 591	28 057	1 800 236	455 964	40 364				
1 954 085	1 052 888	90 774	3 929 699	1 257 143	886 982	1 785 564	100 809	2 514 360	254 167	30 021				
572 842	522 194	44 359	1 077 514	292 228	197 034	588 252	17 352	1 149 475	502 831	61 836				
5 514 440	4 935 041	461 897	17 079 051	6 479 333	3 646 969	6 952 749	259 128	4 292 443	5 390 595	156 452				
535 363	341 834	32 675	714 805	188 912	163 836	362 057	15 112	1 448 412	305 982	32 089				
987	20 796	162	11 784	7 217	2 876	1 691	456	15 771	33 367	156				
11 024	17 833	1 425	29 082	4 717	6 809	17 556	644	119 761	11 834	212				
930 185	991 634	246 617	1 503 810	105 562	283 089	1 115 159	250 117	4 671 883	3 315 474	138 490				
1 925 982	2 096 856	81 198	465 344	6 172	26 644	432 528	9 873	2 419 517	3 078 143	7 147 870				
355 844	325 888	13 271	306 979	55 132	57 458	194 389	33 157	616 285	714 850	1 059 746				
5 494 367	6 035 153	653 215	14 478 988	5 591 258	3 359 796	5 527 934	392 375	7 651 809	3 794 813	591 962				
3 062 179	4 973 481	605 786	2 443 916	393 906	465 921	1 584 089	1 395 812	1 262 629	14 700 039	7 745 784				
27 329 919	25 656 393	2 509 236	70 484 726	22 921 711	15 484 426	32 078 589	1 268 709	53 319 046	16 964 341	5 024 806				
6 673	40 556	41	7 785	4 864	444	2 477	708	16 550	71 688	232				
321 514	193 633	44 496	216 771	32 388	39 669	144 714	1 137	744 186	59 466	43 406				
398 034	262 057	1 818	346 208	49 384	91 610	205 214	6 482	844 670	72 163	11 125				
1 269 988	1 552 372	35 087	3 160 348	1 225 084	705 722	1 229 542	14 943	1 788 167	260 448	24 424				
445 735	531 337	24 640	1 182 126	419 713	256 012	506 401	65 346	746 126	423 955	43 753				
5 475 775	6 480 152	260 239	15 972 124	7 285 730	3 503 108	5 183 286	512 760	6 095 848	2 559 267	734 237				
292 445	812 280	42 364	437 569	230 082	78 573	128 914	40 551	386 932	1 424 279	66 464				
368 082	708 091	15 336	903 768	216 366	232 081	455 321	14 553	1 012 861	220 126	50 904				
2 077 049	3 394 432	189 533	8 054 002	3 519 563	1 588 022	2 946 417	224 083	3 963 149	1 562 916	339 114				
76 508	119 767	3 199	561 158	272 829	124 147	164 082	92 910	37 011	266 043	7 752				
10 578 787	13 855 143	610 355	29 719 543	12 710 245	6 371 094	10 638 204	787 653	15 561 478	6 388 265	1 305 947				
37 908 706	39 511 536	3 119 591	100 204 269	35 631 956	21 855 520	42 716 793	2 056 362	68 880 524	23 352 606	6 330 753				
7 254 439	6 591 578	362 866	16 426 423	6 280 676	3 777 764	6 367 983	381 188	8 484 061	3 141 161	491 518				
30 654 267	32 919 958	2 756 725	83 777 846	29 351 280	18 077 756	36 348 810	1 675 174	60 396 463	20 211 445	5 839 235				
8 712 948	8 859 895	777 398	19 145 015	7 438 971	4 186 712	7 519 332	873 607	13 048 098	12 796 064	3 166 777				
21 941 319	24 060 063	1 979 327	64 632 831	21 912 309	13 891 044	28 829 478	801 567	47 348 365	7 415 381	2 672 458				
41 047 393	44 604 784	3 728 576	103 205 343	36 298 791	22 445 588	44 464 964	3 545 084	70 180 164	38 318 688	14 084 289				
14 214 002	14 874 501	1 150 208	43 927 226	14 098 383	9 663 118	20 165 725	271 637	31 884 279	2 952 742	310 696				
419 534	207 181	13 106	849 638	527 058	160 121	162 459	1 836	296 010	63 490	33 424				
637 839	573 181	30 041	1 364 426	492 050	301 490	570 886	17 233	1 093 769	119 389	19 375				
289 208	590 844	11 895	761 127	315 208	182 231	263 688	22 622	741 734	149 632	230 373				
223 162	909 812	299 366	1 894 732	207 604	358 773	1 328 355	351 176	1 209 711	1 756 002	902 361				
413 995	434 568	103 801	773 351	144 893	144 405	484 053	50 153	1 538 837	2 077 963	576 985				
1 128 566	635 761	71 456	2 096 152	538 153	482 036	1 075 963	60 234	1 799 425	214 096	57 279				
2 836 739	4 063 495	306 385	541 397	183 856	107 022	250 519	1 043 121	52 787	12 940 819	6 843 415				
6 430 158	5 604 459	573 924	12 780 757	4 804 606	2 881 191	5 094 960	656 697	8 108 851	9 016 351	2 012 861				
23 530	33 041	4 768	101 628	43 012	22 832	35 784	3 184	97 885	14 391	10 240				
2 278	174	35	7 787	2 446	126	5 215	1 515	131	3 218	8				
5 047	9 066	61	5 813	2 329	1 049	2 435	184	2 818	7 697	2 027				
183 814	366 094	3 648	473 451	182 845	116 838	173 768	14 394	430 372	113 860	49 831				
668 824	443 368	84 324	1 851 077	281 185	339 126	1 230 766	1 904	2 045 418	343 463	32 085				
195 653	249 302	46 175	431 666	20 036	68 679	342 949	43 889	867 112	498 731	126 381				
428 308	464 909	41 626	143 515	4 485	21 987	117 043	4 084	801 249	876 223	1 198 529				
2 307 519	1 154 131	105 956	4 501 078	1 439 932	980 050	2 081 036	111 938	3 129 905	448 896	260 667				
3 062 179	4 973 481	605 786	2 443 916	393 906	465 921	1 584 089	1 395 812	1 262 629	14 700 039	7 745 784				
27 345 997	25 640 406	2 240 989	70 060 905	22 894 237	15 365 153	31 801 515	1 259 989	52 837 664	16 896 924	4 920 853				
1 244	1 988	134	4 577	3 513	326	738	793	444	47 729	33				
4 559	13 522	-	5 608	2 137	937	2 534	59	4 548	12 674	2 298				
166 465	162 902	2 817	172 001	28 561	31 724	111 716	2 178	538 530	50 588	37 392				
331 779	21 722	4 151	117 097	39 349	33 290	44 458	109	230 245	91 308	111				
1 062 516	1 054 670	44 806	2 391 366	969 138	517 930	904 298	6 956	1 474 231	124 172	14 052				
5 647 311	7 707 420	252 565	16 074 853	7 624 463	3 521 290	4 929 100	393 744	5 356 852	3 033 460	485 170				
75 264	117 779	3 065	556 581	269 416	123 821	163 344	92 117	36 567	218 314	7 719				
1 859 189	2 798 280	99 612	5 579 486	2 485 006	1 159 130	1 935 350	166 514	3 393 044	1 681 379	572 506				
1 501 656	2 171 778	243 876	5 495 329	1 678 446	1 193 257	2 623 626	196 991	4 923 299	1 322 786	214 137				
76 508	119 767	3 199	561 158	272 829	124 147	164 082	92 910	37 011	266 043	7 752				
10 573 475	13 930 294	647 827	29 835 740	12 827 100	6 457 558	10 551 082	766 551	15 920 749	6 316 367	1 325 666				
37 919 472	39 570 700	2 888 816	99 896 645	35 721 337	21 822 711	42 352 597	2 026 540	68 758 413	23 213 291	6 246 519				
7 463 802	6 591 540	362 861	16 604 516	6 371 41										

1 000

1050 STEUERAUSGLEICHE

NR.	ART DER AUSGABEN / EINNAHMEN	GEMEINDEN U. GEMEINDE- VERBAENDE INSGESAMT	SCHLESW.- HOLSTEIN	NIEDER- SACHSEN	NORDRHEIN- WESTFALEN	HESSEN	LAEN- RHEINLAND- PFALZ
		1	2	3	4	5	6
01	PERSONALAUSGABEN	-	-	-	-	-	-
02	UNTERHALTUNGS-AUFWAND	-	-	-	-	-	-
03	GERAETE, AUSSTATTUNGS- U. AUSRUESTUNGS-GEGENSTAENDE	-	-	-	-	-	-
04	MIETEN UND PACHTEN	-	-	-	-	-	-
05	BEWIRTSCHAFTUNG DER GRUNDSTUECKE, BAULICHEN ANLAGEN USW.	-	-	-	-	-	-
06	HALTUNG VON FAHRZEUGEN	-	-	-	-	-	-
07	BESONDERE AUFWENDUNGEN FUER BEDIENTESTE	-	-	-	-	-	-
08	WEITERE VERWALTUNGS- UND BETRIEBSAUSGABEN	-	-	-	-	-	-
09	STEUERN, VERSICHERUNGEN, SCHADENSFAELLE	-	-	-	-	-	-
10	GESCHAFTSAUSGABEN, WEITERE ALLGEM. SAECHLICHE AUSGABEN	-	-	-	-	-	-
	ERSTATTUNGEN VON AUSGABEN DES VERWALTUNGSHAUSHALTS	-	-	-	-	-	-
11	AN OEFFENTLICHEN BEREICH	-	-	-	-	-	-
12	AN SONSTIGE BEREICHE	-	-	-	-	-	-
13	KALKULATORISCHE KOSTEN	-	-	-	-	-	-
14	ZUSCHUESSE F. LFD. ZWECKE AN SOZIALE O. AEHNL. EINRICHTUNGEN	-	-	-	-	-	-
	ZUWEISUNGEN UND SONSTIGE ZUSCHUESSE FUER LAUFENDE ZWECKE	-	-	-	-	-	-
15	AN OEFFENTLICHEN BEREICH	4 119 582	122 364	379 606	1 233 498	471 209	213 200
16	AN SONSTIGE BEREICHE	-	-	-	-	-	-
	SCHULDENDIENSTHILFEN	-	-	-	-	-	-
17	AN OEFFENTLICHEN BEREICH	-	-	-	-	-	-
18	AN SONSTIGE BEREICHE	-	-	-	-	-	-
19	LEISTUNGEN DER SOZIAL- U. JUGENDHILFE AUSSERH. V. EINRICHT.	-	-	-	-	-	-
20	LEISTUNGEN DER SOZIAL- U. JUGENDHILFE IN EINRICHTUNGEN	-	-	-	-	-	-
21	LEISTUNGEN AN KRIEGSOPFER, SONSTIGE SOZIALE LEISTUNGEN	-	-	-	-	-	-
26	WEITERE FINANZAUSGABEN	-	-	-	-	-	-
29	ABZUEGLICH ZAHLUNGEN VON GEMEINDEN/GV.	-	-	-	-	-	-
30	AUSGABEN DES VERWALTUNGSHAUSHALTS ZUSAMMEN	4 119 582	122 364	379 606	1 233 498	471 209	213 200
	GEWAHRUNG VON DARLEHEN	-	-	-	-	-	-
33	AN OEFFENTLICHEN BEREICH	-	-	-	-	-	-
34	AN SONSTIGE BEREICHE	-	-	-	-	-	-
	VERMOEGENSERWERB	-	-	-	-	-	-
35	ERWERB VON BETEILIGUNGEN, KAPITALEINLAGEN	-	-	-	-	-	-
36	ERWERB VON GRUNDSTUECKEN	-	-	-	-	-	-
37	ERWERB VON BEWEGLICHEN SACHEN DES ANLAGEVERMOEGENS	-	-	-	-	-	-
38	BAUMASSNAHMEN	-	-	-	-	-	-
	ZUWEISUNGEN UND ZUSCHUESSE FUER INVESTITIONEN	-	-	-	-	-	-
42	AN OEFFENTLICHEN BEREICH	-	-	-	-	-	-
43	AN SONSTIGE BEREICHE	-	-	-	-	-	-
45	SONSTIGE AUSGABEN DES VERMOEGENSHAUSHALTS	-	-	-	-	-	-
46	ABZUEGLICH ZAHLUNGEN VON GEMEINDEN/GV.	-	-	-	-	-	-
47	AUSGABEN DES VERMOEGENSHAUSHALTS ZUSAMMEN	-	-	-	-	-	-
48	AUSGABEN DES VERWALTUNGS- U. VERMOEGENSHAUSHALTS ZUSAMMEN	4 119 582	122 364	379 606	1 233 498	471 209	213 200
49	ABZUEGLICH HAUSHALTSTECHNISCHE VERRECHNUNGEN	-	-	-	-	-	-
50	BEREINIGTE AUSGABEN	4 119 582	122 364	379 606	1 233 498	471 209	213 200
51	ABZUEGLICH ZAHLUNGEN VON ANDEREN EBENEN	-	-	-	-	-	-
52	NETTOAUSGABEN	4 119 582	122 364	379 606	1 233 498	471 209	213 200
53	NACHRICHTLICH BRUTTOAUSGABEN	4 119 582	122 364	379 606	1 233 498	471 209	213 200
54	GEBUEHREN, ZWECCKGEBUNDENE ABGABEN	4 119 582	122 364	379 606	1 233 498	471 209	213 200
65	EINNAHMEN AUS VERKAUF	-	-	-	-	-	-
66	MIETEN UND PACHTEN	-	-	-	-	-	-
67	SONSTIGE VERWALTUNGS- UND BETRIEBSEINNAHMEN	-	-	-	-	-	-
	ERSTATTUNGEN VON AUSGABEN DES VERWALTUNGSHAUSHALTS	-	-	-	-	-	-
68	VON GEMEINDEN/GV.	-	-	-	-	-	-
69	VON ANDEREN OEFFENTLICHEN BEREICHEN	-	-	-	-	-	-
70	VON SONSTIGEN BEREICHEN	-	-	-	-	-	-
	ZUWEISUNGEN UND ZUSCHUESSE FUER LAUFENDE ZWECKE	-	-	-	-	-	-
71	VON GEMEINDEN/GV.	-	-	-	-	-	-
72	VON ANDEREN OEFFENTLICHEN BEREICHEN	-	-	-	-	-	-
73	VON SONSTIGEN BEREICHEN	-	-	-	-	-	-
	ZINSEINNAHMEN	-	-	-	-	-	-
74	VON GEMEINDEN/GV.	-	-	-	-	-	-
75	VON ANDEREN OEFFENTLICHEN BEREICHEN	-	-	-	-	-	-
76	VON SONSTIGEN BEREICHEN	-	-	-	-	-	-
77	GEWINNANTEILE, KONZESSIONSABGABEN	-	-	-	-	-	-
81	ERSATZ V. SOZIALEN LEISTUNGEN AUSSERHALB V. EINRICHTUNGEN	-	-	-	-	-	-
82	ERSATZ V. SOZIALEN LEISTUNGEN IN EINRICHTUNGEN	-	-	-	-	-	-
83	WEITERE FINANZEINNAHMEN	-	-	-	-	-	-
87	ABZUEGLICH ZAHLUNGEN VON GEMEINDEN/GV.	-	-	-	-	-	-
88	EINNAHMEN DES VERWALTUNGSHAUSHALTS ZUSAMMEN	4 119 582	122 364	379 606	1 233 498	471 209	213 200
	RUECKFLUESSE VON DARLEHEN	-	-	-	-	-	-
91	VON GEMEINDEN/GV.	-	-	-	-	-	-
92	VON ANDEREN OEFFENTLICHEN BEREICHEN	-	-	-	-	-	-
93	VON SONSTIGEN BEREICHEN	-	-	-	-	-	-
94	EINNAHMEN AUS DER VERAEUSSERUNG VON BETEILIGUNGEN	-	-	-	-	-	-
95	EINNAHMEN A. D. VERAEUSSERUNG V. SACHEN D. ANLAGEVERMOEGENS	-	-	-	-	-	-
96	BEITRAEGE UND AEHNLICHE ENTGELTE	-	-	-	-	-	-
	ZUWEISUNGEN UND ZUSCHUESSE FUER INVESTITIONEN	-	-	-	-	-	-
97	VON GEMEINDEN/GV.	-	-	-	-	-	-
98	VON ANDEREN OEFFENTLICHEN BEREICHEN	-	-	-	-	-	-
99	VON SONSTIGEN BEREICHEN	-	-	-	-	-	-
104	ABZUEGLICH ZAHLUNGEN VON GEMEINDEN/GV.	-	-	-	-	-	-
105	EINNAHMEN DES VERMOEGENSHAUSHALTS ZUSAMMEN	-	-	-	-	-	-
106	EINNAHMEN D. VERWALTUNGS- U. VERMOEGENSHAUSHALTS ZUSAMMEN	4 119 582	122 364	379 606	1 233 498	471 209	213 200
107	ABZUEGLICH HAUSHALTSTECHNISCHE VERRECHNUNGEN	-	-	-	-	-	-
108	BEREINIGTE EINNAHMEN	4 119 582	122 364	379 606	1 233 498	471 209	213 200
109	ABZUEGLICH ZAHLUNGEN VON ANDEREN EBENEN	-	-	-	-	-	-
110	NETTOEINNAHMEN	4 119 582	122 364	379 606	1 233 498	471 209	213 200
111	NACHRICHTLICH BRUTTOEINNAHMEN	4 119 582	122 364	379 606	1 233 498	471 209	213 200
	MEHRAUSGABEN(-)/MEHREINNAHMEN	-	-	-	-	-	-
112	ZUSAMMEN	-	-	-	-	-	-
113	VERWALTUNGSHAUSHALT	-	-	-	-	-	-
114	VERMOEGENSHAUSHALT	-	-	-	-	-	-

NACH AUFGABENBEREICHEN, ARTEN, LAENDERN UND KOERPERSCHAFTSGRUPPEN

DM

1050 STEUERAUSGLEICHE											
DER	KREISANGEHOERIGE GEMEINDEN MIT EINW.										
BADEN- WUERTTEMB. 7	BAYERN 8	SAAR- LAND 9	ZUSAMMEN 10	WENIGER ALS 10 000 11	10 000 BIS UNT. 20 000 12	20 000 UND MEHR 13	AEMTER U. AE. 14	KREISFREIE STAEDTE 15	LAND- KREISE 16	BEZIRKS- VERBAENDE 17	NR.
-	-	-	-	-	-	-	-	-	-	-	01
-	-	-	-	-	-	-	-	-	-	-	02
-	-	-	-	-	-	-	-	-	-	-	03
-	-	-	-	-	-	-	-	-	-	-	04
-	-	-	-	-	-	-	-	-	-	-	05
-	-	-	-	-	-	-	-	-	-	-	06
-	-	-	-	-	-	-	-	-	-	-	07
-	-	-	-	-	-	-	-	-	-	-	08
-	-	-	-	-	-	-	-	-	-	-	09
-	-	-	-	-	-	-	-	-	-	-	10
-	-	-	-	-	-	-	-	-	-	-	11
-	-	-	-	-	-	-	-	-	-	-	12
-	-	-	-	-	-	-	-	-	-	-	13
-	-	-	-	-	-	-	-	-	-	-	14
880 811	775 822	43 072	2 396 682	709 056	522 499	1 165 127	-	1 722 900	-	-	15
-	-	-	-	-	-	-	-	-	-	-	16
-	-	-	-	-	-	-	-	-	-	-	17
-	-	-	-	-	-	-	-	-	-	-	18
-	-	-	-	-	-	-	-	-	-	-	19
-	-	-	-	-	-	-	-	-	-	-	20
-	-	-	-	-	-	-	-	-	-	-	21
-	-	-	-	-	-	-	-	-	-	-	26
880 811	775 822	43 072	2 396 682	709 056	522 499	1 165 127	-	1 722 900	-	-	29
-	-	-	-	-	-	-	-	-	-	-	30
-	-	-	-	-	-	-	-	-	-	-	33
-	-	-	-	-	-	-	-	-	-	-	34
-	-	-	-	-	-	-	-	-	-	-	35
-	-	-	-	-	-	-	-	-	-	-	36
-	-	-	-	-	-	-	-	-	-	-	37
-	-	-	-	-	-	-	-	-	-	-	38
-	-	-	-	-	-	-	-	-	-	-	42
-	-	-	-	-	-	-	-	-	-	-	43
-	-	-	-	-	-	-	-	-	-	-	45
-	-	-	-	-	-	-	-	-	-	-	46
-	-	-	-	-	-	-	-	-	-	-	47
880 811	775 822	43 072	2 396 682	709 056	522 499	1 165 127	-	1 722 900	-	-	48
-	-	-	-	-	-	-	-	-	-	-	49
880 811	775 822	43 072	2 396 682	709 056	522 499	1 165 127	-	1 722 900	-	-	50
880 811	775 822	43 072	2 396 682	709 056	522 499	1 165 127	-	1 722 900	-	-	51
880 811	775 822	43 072	2 396 682	709 056	522 499	1 165 127	-	1 722 900	-	-	52
880 811	775 822	43 072	2 396 682	709 056	522 499	1 165 127	-	1 722 900	-	-	53
880 811	775 822	43 072	2 396 682	709 056	522 499	1 165 127	-	1 722 900	-	-	64
-	-	-	-	-	-	-	-	-	-	-	65
-	-	-	-	-	-	-	-	-	-	-	66
-	-	-	-	-	-	-	-	-	-	-	67
-	-	-	-	-	-	-	-	-	-	-	68
-	-	-	-	-	-	-	-	-	-	-	69
-	-	-	-	-	-	-	-	-	-	-	70
-	-	-	-	-	-	-	-	-	-	-	71
-	-	-	-	-	-	-	-	-	-	-	72
-	-	-	-	-	-	-	-	-	-	-	73
-	-	-	-	-	-	-	-	-	-	-	74
-	-	-	-	-	-	-	-	-	-	-	75
-	-	-	-	-	-	-	-	-	-	-	76
-	-	-	-	-	-	-	-	-	-	-	77
-	-	-	-	-	-	-	-	-	-	-	81
-	-	-	-	-	-	-	-	-	-	-	82
-	-	-	-	-	-	-	-	-	-	-	83
880 811	775 822	43 072	2 396 682	709 056	522 499	1 165 127	-	1 722 900	-	-	87
-	-	-	-	-	-	-	-	-	-	-	88
-	-	-	-	-	-	-	-	-	-	-	91
-	-	-	-	-	-	-	-	-	-	-	92
-	-	-	-	-	-	-	-	-	-	-	93
-	-	-	-	-	-	-	-	-	-	-	94
-	-	-	-	-	-	-	-	-	-	-	95
-	-	-	-	-	-	-	-	-	-	-	96
-	-	-	-	-	-	-	-	-	-	-	97
-	-	-	-	-	-	-	-	-	-	-	98
-	-	-	-	-	-	-	-	-	-	-	99
-	-	-	-	-	-	-	-	-	-	-	104
-	-	-	-	-	-	-	-	-	-	-	105
880 811	775 822	43 072	2 396 682	709 056	522 499	1 165 127	-	1 722 900	-	-	106
-	-	-	-	-	-	-	-	-	-	-	107
880 811	775 822	43 072	2 396 682	709 056	522 499	1 165 127	-	1 722 900	-	-	108
880 811	775 822	43 072	2 396 682	709 056	522 499	1 165 127	-	1 722 900	-	-	109
880 811	775 822	43 072	2 396 682	709 056	522 499	1 165 127	-	1 722 900	-	-	110
880 811	775 822	43 072	2 396 682	709 056	522 499	1 165 127	-	1 722 900	-	-	111
-	-	-	-	-	-	-	-	-	-	-	112
-	-	-	-	-	-	-	-	-	-	-	113
-	-	-	-	-	-	-	-	-	-	-	114

4 AUSGABEN UND EINNAHMEN DER GEMEINDEN UND GEMEINDEVERBAENDE

1 000

1090 SUMME DER EINNAHMEN/AUSGABEN N.D. HAUSHALTSRECHNUNG

NR.	ART DER AUSGABEN / EINNAHMEN	GEMEINDEN U. VERBAENDE INSGESAMT	SCHLESW.- HOLSTEIN	NIEDER- SACHSEN	NORDRHEIN- WESTFALEN	HESSEN	RHEINLAND- PFA LZ
		1	2	3	4	5	6
01	PERSONALAUSGABEN	44 179 112	1 855 807	5 318 609	15 169 300	4 486 750	2 345 363
02	UNTERHALTUNGS-AUFWAND	6 328 983	222 510	798 680	1 770 421	751 756	336 778
03	GERAETE, AUSSTATTUNGS- U. AUSRUESTUNGS- GEGENSTAE NDE	883 720	41 262	115 269	223 951	94 363	48 202
04	MIETEN UND PACHTEN	1 045 435	46 262	94 785	334 749	163 276	42 617
05	BEWIRTSCHAFTUNG DER GRUNDSTUECKE, BAULICHEN ANLAGEN USW.	5 646 076	273 542	734 611	1 865 323	682 456	370 071
06	HALTUNG VON FAHRZEUGEN	700 213	30 594	91 069	193 022	72 780	33 233
07	BESONDERE AUFWENDUNGEN FUER BEDIENTESTE	228 558	12 929	30 733	57 584	29 738	10 244
08	WEITERE VERWALTUNGS- UND BETRIEBSAUSGABEN	8 186 338	227 965	931 187	2 016 583	894 736	390 081
09	STEUERN, VERSICHERUNGEN, SCHADENSFAELLE	1 432 288	38 600	145 003	494 011	98 275	63 214
10	GESCHAFTSAUSGABEN, WEITERE ALLGEM. SAECHLICHE AUSGABEN	2 557 511	113 004	259 229	807 041	238 605	180 878
	ERSTATTUNGEN VON AUSGABEN DES VERWALTUNGSHAUSHALTS						
11	AN OEFFENTLICHEN BEREICH	6 891 025	218 095	1 224 828	2 921 194	205 679	641 598
12	AN SONSTIGE BEREICHE	4 332 864	175 660	386 792	1 403 213	398 950	132 902
13	KALKULATORISCHE KOSTEN	6 829 056	232 710	694 814	1 806 395	795 378	202 012
14	ZUSCHUESSE F. LFD. ZWECCKE AN SOZIALE O. AEHNL. EINRICHTUNGEN	2 809 008	136 968	321 809	984 913	71 344	154 579
	ZUWEISUNGEN UND SONSTIGE ZUSCHUESSE FUER LAUFENDE ZWECCKE						
15	AN OEFFENTLICHEN BEREICH	31 297 251	965 607	3 322 459	9 562 659	3 152 460	1 682 983
16	AN SONSTIGE BEREICHE	2 517 400	69 537	301 484	617 479	533 095	85 933
	SCHULDENDIENSTHILFEN						
17	AN OEFFENTLICHEN BEREICH	61 534	3 511	28 188	4 450	241	3 199
18	AN SONSTIGE BEREICHE	161 533	3 088	49 465	51 569	19 365	7 760
19	LEISTUNGEN DER SOZIAL- U. JUGENDHILFE AUSSERH. V. EINRICHT.	9 679 774	544 195	1 468 066	4 045 887	1 160 211	493 179
20	LEISTUNGEN DER SOZIAL- U. JUGENDHILFE IN EINRICHTUNGEN	13 120 747	409 370	1 900 053	4 893 562	1 455 197	358 529
21	LEISTUNGEN AN KRIEGSGOPFER, SONSTIGE SOZIALE LEISTUNGEN	2 731 017	52 111	402 928	1 104 083	240 129	236 763
26	WEITERE FINANZAUSGABEN	26 909 947	911 163	3 081 942	6 158 502	3 185 229	1 390 376
29	ABZUEGLICH ZAHLUNGEN VON GEMEINDEN/GV.	27 548 180	900 494	3 762 843	10 266 431	2 334 679	1 642 287
30	AUSGABEN DES VERWALTUNGSHAUSHALTS ZUSAMMEN	151 181 210	5 683 996	17 939 160	46 219 260	16 395 334	7 748 207
	GEWAHRUNG VON DARLEHEN						
33	AN OEFFENTLICHEN BEREICH	96 963	3 348	40 798	4 669	859	19
34	AN SONSTIGE BEREICHE	1 064 966	9 707	42 174	281 019	151 122	21 301
	VERMOEGENSERWERB						
35	ERWERB VON BETEILIGUNGEN, KAPITALEINLAGEN	1 280 648	32 513	42 800	371 181	131 451	40 794
36	ERWERB VON GRUNDSTUECKEN	5 248 330	108 451	409 095	1 139 439	457 468	276 430
37	ERWERB VON BEWEGLICHEN SACHEN DES ANLAGEVERMOEGENS	2 461 346	101 891	305 786	643 804	275 958	132 195
38	BAUMMASSNAHMEN	25 874 236	972 028	2 360 476	6 072 320	2 659 453	1 593 793
	ZUWEISUNGEN UND ZUSCHUESSE FUER INVESTITIONEN						
42	AN OEFFENTLICHEN BEREICH	2 355 795	180 492	635 199	152 201	153 338	87 476
43	AN SONSTIGE BEREICHE	2 202 212	119 985	303 366	404 065	168 736	114 551
45	SONSTIGE AUSGABEN DES VERMOEGENSHAUSHALTS	14 143 264	446 517	1 633 897	3 975 551	1 705 671	720 614
46	ABZUEGLICH ZAHLUNGEN VON GEMEINDEN/GV.	964 874	84 681	493 295	65 165	49 302	72 957
47	AUSGABEN DES VERMOEGENSHAUSHALTS ZUSAMMEN	53 762 886	1 890 251	5 280 296	12 979 084	5 654 754	2 914 216
48	AUSGABEN DES VERWALTUNGS- U. VERMOEGENSHAUSHALTS ZUSAMMEN	204 944 096	7 574 247	23 219 456	59 198 344	22 050 088	10 662 423
49	ABZUEGLICH HAUSHALTSTECHNISCHE VERRECHNUNGEN	28 924 351	988 988	3 046 102	6 377 611	3 037 659	1 265 108
50	BEREINIGTE AUSGABEN	176 019 745	6 585 259	20 173 354	52 820 733	19 012 429	9 397 315
51	ABZUEGLICH ZAHLUNGEN VON ANDEREN EBENEN	49 029 561	1 997 136	7 146 030	14 602 088	4 570 043	2 364 023
52	NETTOAUSGABEN	126 990 184	4 588 123	13 027 324	38 218 645	14 442 386	7 033 292
53	NACHRICHTLICH BRUTTOAUSGABEN	233 457 150	8 559 422	27 475 594	69 529 940	24 434 069	12 377 667
64	GEBUEHREN, ZWECCKGEBUNDENE ABGABEN	83 466 162	3 114 504	8 845 540	25 592 491	9 628 405	4 346 806
65	EINNAHMEN AUS VERKAUF	1 244 398	17 445	47 132	154 373	199 706	185 921
66	MIETEN UND PACHTEN	2 614 192	97 558	216 993	626 001	274 116	158 463
67	SONSTIGE VERWALTUNGS- UND BETRIEBSEINNAHMEN	1 905 488	40 769	114 629	596 405	191 839	69 909
	ERSTATTUNGEN VON AUSGABEN DES VERWALTUNGSHAUSHALTS						
68	VON GEMEINDEN/GV.	6 113 982	181 746	1 087 956	2 907 837	159 295	344 808
69	VON ANDEREN OEFFENTLICHEN BEREICHEN	5 017 289	112 780	1 645 834	1 535 533	423 337	347 441
70	VON SONSTIGEN BEREICHEN	4 227 186	112 155	429 606	1 315 470	293 336	240 836
	ZUWEISUNGEN UND ZUSCHUESSE FUER LAUFENDE ZWECCKE						
71	VON GEMEINDEN/GV.	21 421 539	718 163	2 669 569	7 357 979	2 175 167	1 294 042
72	VON ANDEREN OEFFENTLICHEN BEREICHEN	32 575 617	1 373 058	4 494 544	9 610 265	3 089 608	1 399 601
73	VON SONSTIGEN BEREICHEN	227 328	10 552	30 521	79 609	24 900	20 407
	ZINSEINNAHMEN						
74	VON GEMEINDEN/GV.	12 659	585	5 318	615	217	3 437
75	VON ANDEREN OEFFENTLICHEN BEREICHEN	18 539	304	1 979	1 220	240	622
76	VON SONSTIGEN BEREICHEN	1 081 808	31 020	93 507	217 025	130 082	56 718
77	GEWINNANTEILE, KONZESSIONSABGABEN	4 273 947	145 638	525 714	1 654 255	463 376	288 448
81	ERSATZ V. SOZIALEN LEISTUNGEN AUSSERHALB V. EINRICHTUNGEN	1 967 779	120 078	262 725	789 432	190 746	113 673
82	ERSATZ V. SOZIALEN LEISTUNGEN IN EINRICHTUNGEN	3 023 600	140 854	333 878	1 117 824	353 824	142 377
83	WEITERE FINANZEINNAHMEN	8 452 484	279 442	840 530	2 527 063	946 861	290 982
87	ABZUEGLICH ZAHLUNGEN VON GEMEINDEN/GV.	27 548 180	900 494	3 762 843	10 266 431	2 334 679	1 642 287
88	EINNAHMEN DES VERWALTUNGSHAUSHALTS ZUSAMMEN	150 095 917	5 596 142	17 883 132	45 816 966	16 210 376	7 662 204
	RUECKFLUESSE VON DARLEHEN						
91	VON GEMEINDEN/GV.	53 576	1 348	45 468	1 280	755	1 359
92	VON ANDEREN OEFFENTLICHEN BEREICHEN	25 187	1 754	2 042	2 859	363	88
93	VON SONSTIGEN BEREICHEN	800 689	17 431	61 519	309 448	61 443	18 664
94	EINNAHMEN AUS DER VERAEUSSERUNG VON BETEILIGUNGEN	438 870	2 587	3 318	27 176	45 150	2 987
95	EINNAHMEN A.D. VERAEUSSERUNG V. SACHEN D. ANLAGEVERMOEGENS	4 010 777	90 262	256 693	884 233	380 085	237 512
96	BEITRAEGE UND AEHNLICHE ENTGELTE	25 344 079	950 203	2 658 844	4 197 658	2 617 163	1 312 915
	ZUWEISUNGEN UND ZUSCHUESSE FUER INVESTITIONEN						
97	VON GEMEINDEN/GV.	911 298	83 333	447 827	63 885	48 547	71 598
98	VON ANDEREN OEFFENTLICHEN BEREICHEN	11 392 929	509 240	1 001 631	3 452 211	1 056 495	616 271
99	VON SONSTIGEN BEREICHEN	12 152 542	314 100	1 399 548	4 300 464	1 589 403	631 717
104	ABZUEGLICH ZAHLUNGEN VON GEMEINDEN/GV.	964 874	84 681	493 295	65 165	49 302	72 957
105	EINNAHMEN DES VERMOEGENSHAUSHALTS ZUSAMMEN	54 165 073	1 885 577	5 383 595	13 174 049	5 750 102	2 820 154
106	EINNAHMEN D. VERWALTUNGS- U. VERMOEGENSHAUSHALTS ZUSAMMEN	204 260 990	7 481 719	23 266 727	58 991 015	21 960 478	10 482 358
107	ABZUEGLICH HAUSHALTSTECHNISCHE VERRECHNUNGEN	29 133 565	988 967	3 046 097	6 377 580	3 037 634	1 265 084
108	BEREINIGTE EINNAHMEN	175 127 425	6 492 752	20 220 630	52 613 435	18 922 844	9 217 274
109	ABZUEGLICH ZAHLUNGEN VON ANDEREN EBENEN	49 029 561	1 997 136	7 146 030	14 602 088	4 570 043	2 364 023
110	NETTOEINNAHMEN	126 097 864	4 495 616	13 074 600	38 011 347	14 352 801	6 853 251
111	NACHRICHTLICH BRUTTOEINNAHMEN	232 774 044	8 466 894	27 522 865	69 322 611	24 344 459	12 197 602
	MEHRAUSGABEN(-)/MEHREINNAHMEN						
112	ZUSAMMEN	683 106-	92 528-	47 271	207 329-	89 610-	180 065-
113	VERWALTUNGSHAUSHALT	1 085 293-	87 854-	56 028-	402 294-	184 958-	86 009-
114	VERMOEGENSHAUSHALT	402 187	4 674-	103 299	194 965	95 348	94 062-

NACH AUFGABENBEREICHEN, ARTEN, LAENDERN UND KOERPERSCHAFTSGRUPPEN

DM

1090 SUMME DER EINNAHMEN/AUSGABEN N.D. HAUSHALTSRECHNUNG												
DER	KREISANGEHOERIGE GEMEINDEN MIT EINK.											
BADEN- WUERTTEMB.	BAYERN	SAAR- LAND	ZUSAMMEN	WENIGER ALS 10 000	10 000 BIS UNT. 20 000	20 000 UND MEHR	AEMTER U. AE.	KREISFREIE STAEDTE	LAND- KREISE	BEZIRKS- VERBAENDE	NR.	
7	8	9	10	11	12	13	14	15	16	17		
6 692 392	7 577 308	733 583	17 729 671	4 495 514	3 842 800	9 391 357	965 238	17 934 144	6 258 554	1 291 505	01	
1 158 183	1 219 481	71 174	3 130 225	1 024 899	726 982	1 378 344	71 227	2 322 402	658 379	146 750	02	
186 795	162 104	11 774	466 784	167 326	105 368	194 090	25 540	245 735	133 083	12 578	03	
144 675	200 873	18 198	276 007	55 519	58 319	162 169	16 416	576 999	146 032	29 981	04	
882 444	749 378	88 251	2 686 645	693 202	632 723	1 360 720	156 625	2 013 324	733 764	55 718	05	
115 409	154 333	9 773	373 910	127 048	82 705	164 157	13 253	244 407	63 968	4 665	06	
36 671	46 846	3 813	107 681	32 419	24 413	50 849	9 350	80 103	26 716	4 708	07	
1 892 540	1 759 880	73 366	3 380 457	1 153 111	740 721	1 486 625	73 706	2 535 828	2 079 386	116 961	08	
153 860	404 367	34 958	797 435	323 587	172 093	301 755	34 107	472 567	103 780	24 399	09	
458 403	467 156	33 195	1 219 844	418 430	289 824	511 590	95 530	659 802	532 070	50 265	10	
342 475	993 092	344 064	1 154 684	335 680	206 452	612 552	96 439	795 412	3 070 628	1 773 862	11	
1 033 132	554 939	67 276	2 008 243	501 208	436 444	1 070 591	28 057	1 800 236	455 964	40 364	12	
1 954 085	1 052 888	90 774	3 929 699	1 257 143	886 992	1 785 564	100 809	2 514 360	254 167	30 021	13	
572 842	522 194	44 359	1 077 514	292 228	197 034	588 252	17 352	1 149 475	502 831	61 836	14	
6 395 251	5 710 863	504 969	19 475 733	7 188 389	4 169 466	8 117 876	259 128	6 015 343	5 390 595	156 452	15	
535 363	341 834	32 675	714 805	188 912	163 836	362 057	15 112	1 449 412	305 982	32 089	16	
987	20 796	162	11 784	7 217	2 876	1 691	456	15 771	33 367	156	17	
11 024	17 833	1 429	29 082	4 717	6 809	17 556	644	119 761	11 834	212	18	
930 185	991 634	246 617	1 503 810	105 562	283 089	1 115 159	250 117	4 671 883	3 315 474	138 490	19	
1 925 982	2 096 856	81 198	465 344	6 172	26 644	432 528	9 873	2 419 517	3 078 143	7 147 870	20	
355 844	325 888	13 271	306 979	55 132	57 458	194 389	33 157	616 285	714 850	1 059 746	21	
5 494 367	6 035 153	653 215	14 478 988	5 591 258	3 359 796	5 527 934	392 375	7 651 809	3 794 813	591 962	26	
3 062 179	4 973 481	605 786	2 443 916	393 906	465 921	1 584 089	1 395 812	1 262 629	14 700 039	7 745 784	29	
28 210 730	26 432 215	2 552 308	72 881 408	23 630 767	16 006 925	33 243 716	1 268 709	55 041 946	16 964 341	5 024 806	30	
6 673	40 556	41	7 785	4 864	444	2 477	708	16 550	71 688	232	33	
321 514	193 633	44 496	216 771	32 388	39 669	144 714	1 137	744 186	59 466	43 406	34	
398 034	262 057	1 818	346 208	49 384	91 610	205 214	6 482	844 670	72 163	11 125	35	
1 269 988	1 552 372	35 087	3 160 348	1 225 084	705 722	1 229 542	14 943	1 788 167	260 448	24 424	36	
445 735	531 337	24 640	1 182 126	419 713	256 012	506 401	65 346	746 126	423 955	43 793	37	
5 475 775	6 480 152	260 239	15 972 124	7 285 730	3 503 108	5 183 286	512 760	6 095 848	2 559 267	734 237	38	
232 445	812 280	42 364	437 569	230 082	78 573	128 914	40 551	386 932	1 424 279	66 464	42	
368 082	708 091	15 336	903 768	216 366	232 081	455 321	14 553	1 012 861	220 126	50 904	43	
2 077 049	3 394 432	189 533	8 054 002	3 519 563	1 588 022	2 946 417	224 083	3 963 149	1 562 916	339 114	45	
76 508	119 767	3 199	561 158	272 929	124 147	164 082	92 910	37 011	266 043	7 752	46	
10 578 787	13 855 143	610 355	29 719 543	12 710 245	6 371 094	10 638 204	787 653	15 561 478	6 388 265	1 305 947	47	
38 789 517	40 287 356	3 162 663	102 600 951	36 341 012	22 378 019	43 881 920	2 056 362	70 603 424	23 352 606	6 330 753	48	
7 254 439	6 591 578	362 866	16 426 423	6 280 676	3 777 764	6 367 983	381 188	8 484 061	3 141 161	491 518	49	
31 535 078	33 695 780	2 799 797	86 174 528	30 060 336	18 600 255	37 513 937	1 675 174	62 119 363	20 211 445	5 839 235	50	
8 712 948	8 859 895	777 398	19 145 015	7 438 971	4 186 712	7 519 332	873 607	13 048 098	12 796 064	3 166 777	51	
22 822 130	24 835 885	2 022 399	67 029 513	22 621 365	14 413 543	29 994 605	801 567	49 071 265	7 415 381	2 672 458	52	
41 928 204	45 380 606	3 771 648	105 606 025	37 007 847	22 968 087	45 630 091	3 545 084	71 903 064	38 318 688	14 084 289	53	
15 094 813	15 650 323	1 193 280	46 323 908	14 807 439	10 185 617	21 330 852	271 637	33 607 179	2 952 742	310 696	64	
419 534	207 181	13 106	849 638	527 058	160 121	162 455	1 836	296 010	63 490	33 424	65	
637 839	573 181	30 041	1 364 426	492 050	301 490	570 886	17 233	1 093 769	119 389	19 375	66	
289 208	590 844	11 895	761 127	315 208	182 231	263 688	22 622	741 734	149 632	230 373	67	
223 162	909 812	299 366	1 894 732	207 604	358 773	1 328 355	351 176	1 209 711	1 756 002	902 361	68	
413 995	434 568	103 801	773 351	144 893	144 405	484 053	50 153	1 538 837	2 077 963	576 985	69	
1 128 566	635 761	71 456	2 096 152	538 153	482 036	1 075 963	60 234	1 799 425	214 096	57 279	70	
2 836 739	4 063 495	306 385	541 397	183 856	107 022	250 519	1 043 121	52 787	12 940 819	6 843 415	71	
6 430 158	5 604 459	573 924	12 780 757	4 804 606	2 881 191	5 094 960	656 697	8 108 851	9 016 351	2 012 961	72	
23 530	33 041	4 768	101 628	43 012	22 832	35 784	3 184	97 885	14 391	10 240	73	
2 278	174	35	7 787	2 446	126	5 215	1 515	131	3 218	8	74	
5 047	9 066	61	5 813	2 329	1 049	2 435	184	2 818	7 697	2 027	75	
183 814	366 094	3 648	473 451	182 845	116 838	173 768	14 394	430 372	113 860	49 831	76	
668 824	443 368	84 324	1 851 077	281 185	339 126	1 230 766	1 904	2 045 418	343 463	32 085	77	
195 653	249 302	46 175	431 666	20 038	68 679	342 949	43 889	867 112	498 731	126 381	81	
428 308	464 909	41 626	143 515	4 485	21 987	117 043	4 084	801 249	876 223	1 198 529	82	
2 307 519	1 154 131	105 956	4 501 078	1 439 992	980 050	2 081 036	111 938	3 129 905	448 896	260 667	83	
3 062 179	4 973 481	605 786	2 443 916	393 906	465 921	1 584 089	1 395 812	1 262 629	14 700 039	7 745 784	87	
28 226 808	26 416 228	2 284 061	72 457 587	23 603 293	15 887 652	32 966 642	1 259 989	54 560 564	16 896 924	4 920 853	88	
1 244	1 988	134	4 577	3 513	326	738	793	444	47 729	33	91	
4 559	13 522	-	5 608	2 137	937	2 534	59	4 548	12 674	2 298	92	
166 465	162 902	2 817	172 001	28 561	31 724	111 716	2 178	538 530	50 588	37 392	93	
331 779	21 722	4 151	117 097	39 349	33 290	44 458	109	230 245	91 308	111	94	
1 062 516	1 054 670	44 806	2 391 366	969 138	517 930	904 298	6 956	1 474 231	124 172	14 052	95	
5 647 311	7 707 420	252 565	16									

4 AUSGABEN UND EINNAHMEN DER GEMEINDEN UND GEMEINDEVERBAENDE

		1 000					
1200 BESONDERE FINANZIERUNGSVORGAEENGE		LAEN-					
NR.	ART DER AUSGABEN / EINNAHMEN	GEMEINDEN U. GEMEINDE- VERBAENDE INSGESAMT 1	SCHLESW.- HOLSTEIN 2	NIEDER- SACHSEN 3	NORDRHEIN- WESTFALEN 4	HESSEN 5	RHEINLAND- PFAEZ 6
	ERSTATTUNGEN VON AUSGABEN DES VERWALTUNGSHAUSHALTS						
12	AN SONSTIGE BEREICHE	-	-	-	-	-	-
	ZINSAUSGABEN						
22	AN OEFFENTLICHEN BEREICH	-	-	-	-	-	-
23	AN SONSTIGE BEREICHE	-	-	-	-	-	-
24	ALLGEMEINE ZUWEISUNGEN	-	-	-	-	-	-
25	ALLGEMEINE UMLAGEN	-	-	-	-	-	-
26	WEITERE FINANZAUSGABEN	-	-	-	-	-	-
27	ZUFUEHRUNG ZUM VERMOEGENSHAUSHALT	-	-	-	-	-	-
28	DECKUNG VON FEHLBETRAEGEN(SOLLFEHLBETRAEGE)	1 140 464	37 861	69 497	449 526	245 620	61 902
29	ABZUEGLICH ZAHLUNGEN VON GEMEINDEN/GV.	-	-	-	-	-	-
30	AUSGABEN DES VERWALTUNGSHAUSHALTS ZUSAMMEN	1 140 464	37 861	69 497	449 526	245 620	61 902
31	ZUFUEHRUNG ZUM VERWALTUNGSHAUSHALT	-	-	-	-	-	-
32	ZUFUEHRUNGEN AN RUECKLAGEN	3 936 851	150 379	310 214	497 509	436 348	253 586
	TILGUNG VON KREDITEN, RUECKZAHLUNG INNERER DARLEHEN						
39	AN OEFFENTLICHEN BEREICH	-	-	-	-	-	-
40	AN SONSTIGE BEREICHE	8 427 913	209 417	1 100 728	2 889 074	984 630	326 292
41	INNERE DARLEHEN	48 038	669	1 969	5 250	809	2 234
	ZUWEISUNGEN UND ZUSCHUESSE F.INVESTITIONEN						
42	AN OEFFENTLICHEN BEREICH	-	-	-	-	-	-
43	AN SONSTIGE BEREICHE	-	-	-	-	-	-
44	DECKUNG VON FEHLBETRAEGEN (SOLLFEHLBETRAEGE)	264 223	9 705	42 242	61 951	2 198	58 025
45	SONSTIGE AUSGABEN DES VERMOEGENSHAUSHALTS	-	-	-	-	-	-
46	ABZUEGLICH ZAHLUNGEN VON GEMEINDEN/GV.	-	-	-	-	-	-
47	AUSGABEN DES VERMOEGENSHAUSHALTS ZUSAMMEN	12 677 025	370 170	1 455 153	3 453 784	1 423 985	640 137
48	AUSGABEN DES VERWALTUNGS- U.VERMUEGENSHAUSHALTS ZUSAMMEN	13 817 489	408 031	1 524 650	3 903 310	1 669 605	702 039
49	ABZUEGLICH HAUSHALTSTECHNISCHE VERRECHNUNGEN	-	-	-	-	-	-
50	BEREINIGTE AUSGABEN	13 817 489	408 031	1 524 650	3 903 310	1 669 605	702 039
51	ABZUEGLICH ZAHLUNGEN VON ANDEREN EBENEN	-	-	-	-	-	-
52	NETTOAUSGABEN	13 817 489	408 031	1 524 650	3 903 310	1 669 605	702 039
53	NACHRICHTLICH BRUTTOAUSGABEN	13 817 489	408 031	1 524 650	3 903 310	1 669 605	702 039
54	STEUERN (NETTO)	-	-	-	-	-	-
55	STEUERAENHLICHE EINNAHMEN	-	-	-	-	-	-
56	SCHLUESSELZUWEISUNGEN VOM LAND	-	-	-	-	-	-
	BEDARFSZUWEISUNGEN						
58	VOM LAND	-	-	-	-	-	-
59	VON GEMEINDEN/GV.	-	-	-	-	-	-
	SONSTIGE ALLGEMEINE ZUWEISUNGEN						
60	VON BUND UND LAND	-	-	-	-	-	-
61	VON GEMEINDEN/GV.	-	-	-	-	-	-
63	ALLGEMEINE UMLAGEN VON GEMEINDEN/GV.	-	-	-	-	-	-
	ERSTATTUNGEN VON AUSGABEN DES VERWALTUNGSHAUSHALTS						
68	VON GEMEINDEN/GV.	-	-	-	-	-	-
69	VON ANDEREN OEFFENTLICHEN BEREICHEN	-	-	-	-	-	-
70	VON SONSTIGEN BEREICHEN	-	-	-	-	-	-
	ZINSEINNAHMEN						
74	VON GEMEINDEN/GV.	-	-	-	-	-	-
75	VON ANDEREN OEFFENTLICHEN BEREICHEN	-	-	-	-	-	-
76	VON SONSTIGEN BEREICHEN	-	-	-	-	-	-
77	GEWINNANTEILE, KONZESSIONSABGABEN	-	-	-	-	-	-
	SCHULDENDIENSTHILFEN						
78	VON GEMEINDEN/GV.	-	-	-	-	-	-
79	VON ANDEREN OEFFENTLICHEN BEREICHEN	-	-	-	-	-	-
80	VON SONSTIGEN BEREICHEN	-	-	-	-	-	-
83	WEITERE FINANZEINNAHMEN	-	-	-	-	-	-
84	KALKULATORISCHE EINNAHMEN	-	-	-	-	-	-
85	ZUFUEHRUNG VOM VERMOEGENSHAUSHALT	-	-	-	-	-	-
87	ABZUEGLICH ZAHLUNGEN VON GEMEINDEN/GV.	-	-	-	-	-	-
88	EINNAHMEN DES VERWALTUNGSHAUSHALTS ZUSAMMEN	-	-	-	-	-	-
89	ZUFUEHRUNG VOM VERWALTUNGSHAUSHALT	-	-	-	-	-	-
90	ENTNAHMEN AUS RUECKLAGEN	3 874 783	162 616	358 454	580 365	378 080	228 825
	ZUWEISUNGEN UND ZUSCHUESSE FUER INVESTITIONEN						
97	VON GEMEINDEN/GV.	-	-	-	-	-	-
98	VON ANDEREN OEFFENTLICHEN BEREICHEN	-	-	-	-	-	-
99	VON SONSTIGEN BEREICHEN	-	-	-	-	-	-
	EINNAHMEN AUS KREDITEN UND INNEREN DARLEHEN						
100	VON OEFFENTLICHEN BEREICHEN	-	-	-	-	-	-
101	VON SONSTIGEN BEREICHEN	11 696 571	292 264	1 356 864	4 207 616	1 542 474	585 081
102	INNERE DARLEHEN	26 110	1 485	1 083	2 022	856	2 996
104	ABZUEGLICH ZAHLUNGEN VON GEMEINDEN/GV.	-	-	-	-	-	-
105	EINNAHMEN DES VERMOEGENSHAUSHALTS ZUSAMMEN	15 597 464	456 365	1 716 401	4 790 003	1 921 410	816 902
106	EINNAHMEN D.VERWALTUNGS- U.VERMUEGENSHAUSHALTS ZUSAMMEN	15 597 464	456 365	1 716 401	4 790 003	1 921 410	816 902
107	ABZUEGLICH HAUSHALTSTECHNISCHE VERRECHNUNGEN	-	-	-	-	-	-
108	BEREINIGTE EINNAHMEN	15 597 464	456 365	1 716 401	4 790 003	1 921 410	816 902
109	ABZUEGLICH ZAHLUNGEN VON ANDEREN EBENEN	-	-	-	-	-	-
110	NETTOEINNAHMEN	15 597 464	456 365	1 716 401	4 790 003	1 921 410	816 902
111	NACHRICHTLICH BRUTTOEINNAHMEN	15 597 464	456 365	1 716 401	4 790 003	1 921 410	816 902
	MEHRAUSGABEN(-)/MEHREINNAHMEN						
112	ZUSAMMEN	1 779 975	48 334	191 751	886 693	251 805	114 863
113	VERWALTUNGSHAUSHALT	1 140 464	37 861	69 497	449 526	245 620	61 902
114	VERMOEGENSHAUSHALT	2 920 439	86 195	261 248	1 336 219	497 425	176 765

NACH AUFGABENBEREICHEN, ARTEN, LAENDERN UND KOERPERSCHAFTSGRUPPEN

DM

DER		KREISANGEHOERIGE GEMEINDEN MIT EINW.						1200 BESONDERE FINANZIERUNGSVORGAENGE				
BADEN- WUERTTEMB. 7	BAYERN 8	SAAR- LAND 9	ZUSAMMEN 10	WENIGER ALS 10 000 11	10 000 BIS UNT. 20 000 12	20 000 UND MEHR 13	AEMTER U. AE. 14	KREISFREIE STAEDTE 15	LAND- KREISE 16	BEZIRKS- VERBAENDE 17	NR.	
-	-	-	-	-	-	-	-	-	-	-	12	
-	-	-	-	-	-	-	-	-	-	-	22	
-	-	-	-	-	-	-	-	-	-	-	23	
-	-	-	-	-	-	-	-	-	-	-	24	
-	-	-	-	-	-	-	-	-	-	-	25	
-	-	-	-	-	-	-	-	-	-	-	26	
85	-	275 973	535 140	83 967	133 835	317 338	12 379	358 538	157 963	76 444	27	
85	-	275 973	535 140	83 967	133 835	317 338	12 379	358 538	157 963	76 444	28	
-	-	-	-	-	-	-	-	-	-	-	29	
518 555	1 703 232	67 028	2 923 912	1 802 819	529 906	591 187	60 393	503 339	373 844	75 363	30	
-	-	-	-	-	-	-	-	-	-	-	31	
1 403 661	1 409 771	104 340	4 250 815	1 386 031	893 977	1 970 807	125 965	2 932 821	968 197	150 115	32	
8 044	28 863	200	15 052	11 285	1 123	2 644	37	30 824	2 101	24	39	
-	-	-	-	-	-	-	-	-	-	-	40	
-	-	-	-	-	-	-	-	-	-	-	41	
30 256	56 801	3 045	248 617	139 077	33 364	76 176	9 505	2 959	3 142	-	42	
-	-	-	-	-	-	-	-	-	-	-	43	
-	-	-	-	-	-	-	-	-	-	-	44	
-	-	-	-	-	-	-	-	-	-	-	45	
1 960 516	3 198 667	174 613	7 438 396	3 339 212	1 458 370	2 640 814	195 900	3 469 943	1 347 284	225 502	46	
1 960 601	3 198 667	450 586	7 973 536	3 423 179	1 592 205	2 958 152	208 279	3 828 481	1 505 247	301 946	47	
-	-	-	-	-	-	-	-	-	-	-	48	
1 960 601	3 198 667	450 586	7 973 536	3 423 179	1 592 205	2 958 152	208 279	3 828 481	1 505 247	301 946	49	
1 960 601	3 198 667	450 586	7 973 536	3 423 179	1 592 205	2 958 152	208 279	3 828 481	1 505 247	301 946	50	
1 960 601	3 198 667	450 586	7 973 536	3 423 179	1 592 205	2 958 152	208 279	3 828 481	1 505 247	301 946	51	
1 960 601	3 198 667	450 586	7 973 536	3 423 179	1 592 205	2 958 152	208 279	3 828 481	1 505 247	301 946	52	
-	-	-	-	-	-	-	-	-	-	-	53	
-	-	-	-	-	-	-	-	-	-	-	54	
-	-	-	-	-	-	-	-	-	-	-	55	
-	-	-	-	-	-	-	-	-	-	-	56	
-	-	-	-	-	-	-	-	-	-	-	58	
-	-	-	-	-	-	-	-	-	-	-	59	
-	-	-	-	-	-	-	-	-	-	-	60	
-	-	-	-	-	-	-	-	-	-	-	61	
-	-	-	-	-	-	-	-	-	-	-	63	
-	-	-	-	-	-	-	-	-	-	-	68	
-	-	-	-	-	-	-	-	-	-	-	69	
-	-	-	-	-	-	-	-	-	-	-	70	
-	-	-	-	-	-	-	-	-	-	-	74	
-	-	-	-	-	-	-	-	-	-	-	75	
-	-	-	-	-	-	-	-	-	-	-	76	
-	-	-	-	-	-	-	-	-	-	-	77	
-	-	-	-	-	-	-	-	-	-	-	78	
-	-	-	-	-	-	-	-	-	-	-	79	
-	-	-	-	-	-	-	-	-	-	-	80	
-	-	-	-	-	-	-	-	-	-	-	83	
-	-	-	-	-	-	-	-	-	-	-	84	
-	-	-	-	-	-	-	-	-	-	-	85	
-	-	-	-	-	-	-	-	-	-	-	87	
-	-	-	-	-	-	-	-	-	-	-	88	
598 115	1 550 059	18 269	2 715 378	1 597 335	433 853	684 190	69 326	672 325	282 182	135 572	89	
-	-	-	-	-	-	-	-	-	-	-	90	
-	-	-	-	-	-	-	-	-	-	-	97	
-	-	-	-	-	-	-	-	-	-	-	98	
-	-	-	-	-	-	-	-	-	-	-	99	
1 404 923	2 067 871	239 478	5 228 339	1 549 685	1 139 986	2 538 668	184 187	4 786 742	1 289 656	207 647	100	
14 195	3 473	-	14 458	7 588	1 925	4 945	1 892	8 679	1 081	-	101	
-	-	-	-	-	-	-	-	-	-	-	102	
2 017 233	3 621 403	257 747	7 958 175	3 154 608	1 575 764	3 227 803	255 405	5 467 746	1 572 919	343 219	104	
2 017 233	3 621 403	257 747	7 958 175	3 154 608	1 575 764	3 227 803	255 405	5 467 746	1 572 919	343 219	105	
-	-	-	-	-	-	-	-	-	-	-	106	
2 017 233	3 621 403	257 747	7 958 175	3 154 608	1 575 764	3 227 803	255 405	5 467 746	1 572 919	343 219	107	
2 017 233	3 621 403	257 747	7 958 175	3 154 608	1 575 764	3 227 803	255 405	5 467 746	1 572 919	343 219	108	
2 017 233	3 621 403	257 747	7 958 175	3 154 608	1 575 764	3 227 803	255 405	5 467 746	1 572 919	343 219	109	
2 017 233	3 621 403	257 747	7 958 175	3 154 608	1 575 764	3 227 803	255 405	5 467 746	1 572 919	343 219	110	
56 632	422 736	192 839-	15 361-	268 571-	16 441-	269 651	47 126	1 639 265	67 672	41 273	112	
85-	-	275 973-	535 140-	83 967-	133 835-	317 338-	12 379-	358 538-	157 963-	76 444-	113	
56 717	422 736	83 134	519 779	184 604-	117 394	586 989	59 505	1 997 803	225 635	117 717	114	

4 AUSGABEN UND EINNAHMEN DER GEMEINDEN UND GEMEINDEVERBAENDE

1 000

1500 SUMME ALLER GLIEDERUNGEN OHNE BES.FINANZIERUNGSVORG.

NR.	ART DER AUSGABEN / EINNAHMEN	GEMEINDEN U. VERBAENDE INSGESAMT 1	SCHLESW.- HOLSTEIN 2	NIEDER- SACHSEN 3	NORDRHEIN- WESTFALEN 4	HESSEN 5	RHEINLAND- PFA LZ 6
01	PERSONALAUSGABEN	44 179 112	1 855 807	5 318 609	15 169 300	4 486 750	2 345 363
02	UNTERHALTUNGS-AUFWAND	6 328 983	222 510	798 680	1 770 421	751 756	336 778
03	GERAETE, AUSSTATTUNGS- U. AUSRUESTUNGS-GEGENSTAENDE	883 720	41 262	115 269	223 951	94 363	48 202
04	MIETEN UND PACHTEN	1 045 435	46 262	94 785	334 749	163 276	42 617
05	BEWIRTSCHAFTUNG DER GRUNDSTUECKE, BAULICHEN ANLAGEN USW.	5 646 076	273 542	734 611	1 865 323	682 456	370 071
06	HALTUNG VON FAHRZEUGEN	700 213	30 584	91 069	193 022	72 780	33 233
07	BESONDERE AUFWENDUNGEN FUER BEDIENTESTE	228 558	12 929	30 733	57 584	29 738	10 244
08	WEITERE VERWALTUNGS- UND BETRIEBS-AUSGABEN	8 186 338	227 965	931 187	2 015 583	894 736	390 081
09	STEUERN, VERSICHERUNGEN, SCHADENSFAELLE	1 432 288	38 600	145 003	494 011	98 275	63 214
10	GESCHAFTSAUSGABEN, WEITERE ALLGEM. SACHLICHE AUSGABEN ERSTATTUNGEN VON AUSGABEN DES VERWALTUNGSHAUSHALTS	2 557 511	113 004	259 229	807 041	238 605	180 878
11	AN OEFFENTLICHEN BEREICH	6 891 025	218 095	1 224 828	2 921 194	205 679	641 598
12	AN SONSTIGE BEREICHE	4 332 864	175 660	386 792	1 403 213	398 950	312 902
13	KALKULATORISCHE KOSTEN	6 829 056	232 710	694 814	1 806 395	795 378	202 012
14	ZUSCHUESSE F. LFD. ZWECHE AN SOZIALE O. AEHNL. EINRICHTUNGEN ZUWEISUNGEN UND SONSTIGE ZUSCHUESSE FUER LAUFENDE ZWECHE	2 809 008	136 968	321 809	984 913	71 344	154 579
15	AN OEFFENTLICHEN BEREICH	27 177 669	843 243	2 542 853	8 329 161	2 681 251	1 469 783
16	AN SONSTIGE BEREICHE SCHULDENDIENSTHILFEN	2 517 400	69 537	301 484	617 479	533 095	85 933
17	AN OEFFENTLICHEN BEREICH	61 534	3 511	28 188	4 450	241	3 199
18	AN SONSTIGE BEREICHE	161 533	3 088	49 465	51 569	19 365	7 760
19	LEISTUNGEN DER SOZIAL- U. JUGENDHILFE AUSSERH. V. EINRICHT.	9 879 774	544 195	1 468 066	4 045 687	1 160 211	493 179
20	LEISTUNGEN DER SOZIAL- U. JUGENDHILFE IN EINRICHTUNGEN	13 120 747	409 370	1 900 053	4 893 562	1 455 197	358 529
21	LEISTUNGEN AN KRIEGSOPFER, SONSTIGE SOZIALE LEISTUNGEN	2 731 017	52 111	402 928	1 104 083	240 129	236 763
26	WEITERE FINANZAUSGABEN	25 769 483	873 302	3 012 445	5 708 976	2 939 609	1 328 474
29	ABZUEGLICH ZAHLUNGEN VON GEMEINDEN/GV.	27 548 180	900 494	3 762 843	10 266 431	2 334 679	1 642 287
30	AUSGABEN DES VERWALTUNGSHAUSHALTS ZUSAMMEN	145 921 164	5 523 771	17 490 057	44 536 236	15 678 505	7 473 105
33	GEWAHRUNG VON DARLEHEN AN OEFFENTLICHEN BEREICH	96 963	3 348	40 798	4 669	859	19
34	AN SONSTIGE BEREICHE VERMOEGENSERWERB	1 064 966	9 707	42 174	281 019	151 122	21 301
35	ERWERB VON BETEILIGUNGEN, KAPITALEINLAGEN	1 280 648	32 513	42 800	371 181	131 451	40 794
36	ERWERB VON GRUNDSTUECKEN	5 248 330	108 451	409 095	1 139 439	457 468	276 430
37	ERWERB VON BEWEGLICHEN SACHEN DES ANLAGEVERMOEGENS	2 461 346	101 891	305 786	643 804	275 958	132 195
38	BAUMASSNAHMEN ZUWEISUNGEN UND ZUSCHUESSE FUER INVESTITIONEN	25 874 236	972 028	2 360 476	6 072 320	2 659 453	1 593 793
42	AN OEFFENTLICHEN BEREICH	2 355 795	180 492	635 199	152 201	153 338	87 476
43	AN SONSTIGE BEREICHE	2 202 212	119 985	303 366	404 065	168 736	114 551
45	SONSTIGE AUSGABEN DES VERMOEGENSHAUSHALTS	1 466 239	76 347	178 744	521 767	281 686	80 477
46	ABZUEGLICH ZAHLUNGEN VON GEMEINDEN/GV.	964 874	84 681	493 295	65 165	49 302	72 957
47	AUSGABEN DES VERMOEGENSHAUSHALTS ZUSAMMEN	41 085 861	1 520 081	3 825 143	9 525 300	4 230 769	2 274 079
48	AUSGABEN DES VERWALTUNGS- U. VERMOEGENSHAUSHALTS ZUSAMMEN	187 007 025	7 043 852	21 315 200	54 061 536	19 909 274	9 747 184
49	ABZUEGLICH HAUSHALTSTECHNISCHE VERRECHNUNGEN	28 924 351	988 988	3 046 102	6 377 611	3 037 659	1 265 108
50	BEREINIGTE AUSGABEN	158 082 674	6 054 864	18 269 098	47 683 925	16 871 615	8 482 076
51	ABZUEGLICH ZAHLUNGEN VON ANDEREN EBENEN	49 029 561	1 997 136	7 146 030	14 602 088	4 570 043	2 364 023
52	NETTOAUSGABEN	109 053 113	4 057 728	11 123 068	33 081 837	12 301 572	6 118 053
53	NACHRICHTLICH BRUTTOAUSGABEN	215 520 079	8 029 027	25 571 338	64 393 132	22 293 255	11 462 428
54	GEBUEHREN, ZWECHEGEBUNDENE ABGABEN	79 346 580	2 992 140	8 465 934	24 358 993	9 157 196	4 133 606
55	EINNAHMEN AUS VERKAUF	1 244 398	17 445	47 132	154 373	199 706	185 921
56	MIETEN UND PACHTEN	2 614 192	97 558	216 993	626 001	274 116	158 463
57	SONSTIGE VERWALTUNGS- UND BETRIEBSEINNAHMEN ERSTATTUNGEN VON AUSGABEN DES VERWALTUNGSHAUSHALTS	1 905 488	40 759	114 629	596 405	191 839	69 909
58	VON GEMEINDEN/GV.	6 113 982	181 746	1 087 956	2 907 837	159 295	344 808
59	VON ANDEREN OEFFENTLICHEN BEREICHEN	5 017 289	112 780	1 645 834	1 535 533	423 337	347 441
60	VON SONSTIGEN BEREICHEN	4 227 186	112 155	429 606	1 315 470	293 336	240 836
61	ZUWEISUNGEN UND ZUSCHUESSE FUER LAUFENDE ZWECHE						
71	VON GEMEINDEN/GV.	21 421 539	718 163	2 669 569	7 357 979	2 175 167	1 294 042
72	VON ANDEREN OEFFENTLICHEN BEREICHEN	32 575 617	1 373 058	4 494 544	9 610 265	3 089 608	1 399 601
73	VON SONSTIGEN BEREICHEN	227 328	10 552	30 521	79 609	24 900	20 407
74	ZINSEINNAHMEN VON GEMEINDEN/GV.	12 659	585	5 318	615	217	3 437
75	VON ANDEREN OEFFENTLICHEN BEREICHEN	18 539	304	1 979	1 220	240	622
76	VON SONSTIGEN BEREICHEN	1 081 908	31 020	93 507	217 025	130 082	56 718
77	GEWINNANTEILE, KONZESSIONSABGABEN	4 273 947	145 638	525 714	1 654 255	463 376	288 448
81	ERSATZ V. SOZIALEN LEISTUNGEN AUSSERHALB V. EINRICHTUNGEN	1 967 779	120 073	262 725	789 432	190 746	113 673
82	ERSATZ V. SOZIALEN LEISTUNGEN IN EINRICHTUNGEN	3 023 600	140 854	333 878	1 117 824	353 824	142 377
83	WEITERE FINANZEINNAHMEN	8 452 484	279 442	840 530	2 527 063	946 861	290 982
87	ABZUEGLICH ZAHLUNGEN VON GEMEINDEN/GV.	27 548 180	900 494	3 762 843	10 266 431	2 334 679	1 642 287
88	EINNAHMEN DES VERWALTUNGSHAUSHALTS ZUSAMMEN	145 976 335	5 473 778	17 503 526	44 583 468	15 739 167	7 449 004
91	RUECKFLUESSE VON DARLEHEN VON GEMEINDEN/GV.	53 576	1 348	45 468	1 280	755	1 359
92	VON ANDEREN OEFFENTLICHEN BEREICHEN	25 187	1 754	2 042	2 859	363	88
93	VON SONSTIGEN BEREICHEN	800 689	17 431	61 519	309 448	61 443	18 664
94	EINNAHMEN AUS DER VERAEUSSERUNG VON BETEILIGUNGEN	438 870	2 587	3 318	27 176	45 150	2 987
95	EINNAHMEN A.D. VERAEUSSERUNG V. SACHEN D. ANLAGEVERMOEGENS	4 010 777	90 262	256 693	884 233	380 085	237 512
96	BEITRAEGE UND AEHNLICHE ENTGELTE ZUWEISUNGEN UND ZUSCHUESSE FUER INVESTITIONEN	21 469 296	787 587	2 300 390	3 617 293	2 239 083	1 084 090
97	VON GEMEINDEN/GV.	911 298	83 333	447 827	63 885	48 547	71 598
98	VON ANDEREN OEFFENTLICHEN BEREICHEN	11 392 929	509 240	1 001 631	3 452 211	1 056 495	616 271
99	VON SONSTIGEN BEREICHEN	429 861	20 351	41 601	90 826	46 073	43 640
104	ABZUEGLICH ZAHLUNGEN VON GEMEINDEN/GV.	964 874	84 681	493 295	65 165	49 302	72 957
105	EINNAHMEN DES VERMOEGENSHAUSHALTS ZUSAMMEN	38 567 609	1 429 212	3 667 194	8 384 046	3 828 692	2 003 252
106	EINNAHMEN D. VERWALTUNGS- U. VERMOEGENSHAUSHALTS ZUSAMMEN	184 543 944	6 902 990	21 170 720	52 967 514	19 567 859	9 452 256
107	ABZUEGLICH HAUSHALTSTECHNISCHE VERRECHNUNGEN	29 130 565	988 967	3 046 097	6 377 580	3 037 634	1 265 084
108	BEREINIGTE EINNAHMEN	155 410 379	5 914 023	18 124 623	46 589 934	16 530 225	8 187 172
109	ABZUEGLICH ZAHLUNGEN VON ANDEREN EBENEN	49 029 561	1 997 136	7 146 030	14 602 088	4 570 043	2 364 023
110	NETTOEINNAHMEN	106 380 818	3 916 887	10 978 593	31 987 846	11 960 182	5 823 149
111	NACHRICHTLICH BRUTTOEINNAHMEN	213 056 998	7 888 165	25 426 858	63 299 110	21 951 840	11 167 500
112	MEHRAUSGABEN(-)/MEHREINNAHMEN ZUSAMMEN	2 463 081-	140 862-	144 480-	1 094 022-	341 415-	294 928-
113	VERWALTUNGSHAUSHALT	55 171	49 993-	13 469	47 232	60 662	24 101-
114	VERMOEGENSHAUSHALT	2 518 252-	90 869-	157 949-	1 141 254-	402 077-	270 827-

NACH AUFGABENBEREICHEN, ARTEN, LAENDERN UND KOERPERSCHAFTSGRUPPEN

DM

1500 SUMME ALLER GLIEDERUNGEN OHNE BES.FINANZIERUNGSVORG.											
DER	KREISANGEHÖRIGE GEMEINDEN MIT EINH.										
BADEN- WÜRTTEMB. 7	BAYERN 8	SAAR- LAND 9	ZUSAMMEN 10	WENIGER ALS 10 000 11	10 000 BIS UNT.20 000 12	20 000 UND MEHR 13	AEMTER U. A.E. 14	KREISFREIE STÄDTE 15	LAND- KREISE 16	BEZIRKS- VERBÄNDE 17	NR.
6 692 392	7 577 308	733 583	17 729 671	4 495 514	3 842 800	9 391 357	965 238	17 934 144	6 258 554	1 291 505	01
1 158 183	1 219 481	71 174	3 130 225	1 024 899	726 982	1 378 344	71 227	2 322 402	658 379	146 750	02
186 795	162 104	11 774	466 784	167 326	105 368	194 090	25 540	245 735	133 083	12 578	03
144 675	200 873	18 198	276 007	55 519	58 319	162 169	16 416	576 999	146 032	29 981	04
882 444	749 378	88 251	2 686 645	693 202	632 723	1 360 720	156 625	2 013 324	733 764	55 718	05
115 409	154 333	9 773	373 910	127 048	82 705	164 157	13 263	244 407	63 968	4 665	06
36 671	46 846	3 813	107 681	32 419	24 413	50 849	9 350	80 103	26 716	4 708	07
1 892 540	1 759 880	73 366	3 380 457	1 153 111	740 721	1 486 625	73 706	2 535 828	2 079 386	116 961	08
153 860	404 367	34 958	797 435	323 587	172 093	301 755	34 107	472 567	103 780	24 399	09
458 403	467 156	33 195	1 219 844	418 430	289 824	511 590	95 530	659 802	532 070	50 265	10
342 475	993 092	344 064	1 154 684	335 680	206 452	612 552	96 439	795 412	3 070 628	1 773 862	11
1 033 132	554 939	67 276	2 008 243	501 208	436 444	1 070 591	28 057	1 800 236	455 964	40 364	12
1 954 085	1 052 888	90 774	3 929 699	1 257 143	886 992	1 785 564	100 809	2 514 360	254 167	30 021	13
572 842	522 194	44 359	1 077 514	292 228	197 034	588 252	17 352	1 149 475	502 831	61 836	14
5 514 440	4 935 041	461 897	17 079 051	6 479 333	3 646 969	6 952 749	259 128	4 292 443	5 390 595	156 452	15
535 363	341 834	32 675	714 805	188 912	163 836	362 057	15 112	1 449 412	305 982	32 089	16
887	20 796	162	11 784	7 217	2 876	1 691	456	15 771	33 367	156	17
11 024	17 833	1 429	29 082	4 717	6 809	17 556	644	119 761	11 834	212	18
930 185	991 634	246 617	1 503 810	105 562	283 089	1 115 159	250 117	4 671 883	3 315 474	138 490	19
1 925 982	2 096 856	81 198	465 344	6 172	26 644	432 528	9 873	2 418 517	3 078 143	7 147 870	20
355 844	325 888	13 271	306 979	55 132	57 458	194 389	33 157	616 285	714 850	1 059 746	21
5 494 282	6 035 153	377 242	13 943 848	5 507 291	3 225 961	5 210 596	379 996	7 293 271	3 636 850	515 518	26
3 062 179	4 973 481	605 786	2 443 916	393 906	465 921	1 584 089	1 395 812	1 262 629	14 700 039	7 745 784	29
27 329 834	25 656 393	2 233 263	69 949 586	22 837 744	15 350 591	31 761 251	1 256 330	52 960 508	16 806 378	4 948 362	30
6 673	40 556	41	7 785	4 864	444	2 477	708	16 550	71 688	232	33
321 514	193 633	44 496	216 771	32 388	39 669	144 714	1 137	744 186	59 466	43 406	34
398 034	262 057	1 818	346 208	49 384	91 610	205 214	6 482	844 670	72 163	11 125	35
1 269 988	1 552 372	35 087	3 160 348	1 225 084	705 722	1 229 542	14 943	1 788 167	260 448	24 424	36
445 735	531 337	24 640	1 182 126	419 713	256 012	506 401	65 346	746 126	423 955	43 793	37
5 475 775	6 480 152	260 239	15 972 124	7 285 730	3 503 108	5 183 286	512 760	6 095 848	2 559 267	734 237	38
292 445	812 280	42 364	437 569	230 082	78 573	128 914	40 551	386 932	1 424 279	66 464	42
368 082	708 091	15 336	903 768	216 366	232 081	455 321	14 553	1 012 861	220 126	50 904	43
116 533	195 765	14 920	615 606	180 351	129 652	305 603	28 183	493 206	215 632	113 612	45
76 508	119 767	3 199	561 158	272 929	124 147	164 082	92 910	37 011	266 043	7 752	46
8 618 271	10 656 476	435 742	22 281 147	9 371 033	4 912 724	7 997 390	591 753	12 091 535	5 040 981	1 080 445	47
35 948 105	36 312 869	2 669 005	92 230 733	32 208 777	20 263 315	39 758 641	1 848 083	65 052 043	21 847 359	6 028 807	48
7 254 439	6 591 578	362 866	16 426 423	6 280 676	3 777 764	6 367 983	381 188	8 484 061	3 141 161	491 518	49
28 693 666	29 721 291	2 306 139	75 804 310	25 928 101	16 485 551	33 390 658	1 466 895	56 567 982	18 706 198	5 537 289	50
8 712 948	8 859 895	777 398	19 145 015	7 438 971	4 186 712	7 519 332	873 607	13 048 098	12 796 064	3 166 777	51
19 980 718	20 861 396	1 528 741	56 659 295	18 489 130	12 298 839	25 871 326	593 288	43 519 884	5 910 134	2 370 512	52
39 086 792	41 406 117	3 277 990	95 235 807	32 875 612	20 853 383	41 506 812	3 336 805	66 351 683	36 813 441	13 782 343	53
14 214 002	14 874 501	1 150 208	43 927 226	14 098 383	9 663 118	20 165 725	271 637	31 884 279	2 952 742	310 696	64
419 534	207 181	13 106	849 638	527 058	160 121	162 459	1 836	296 010	63 490	33 424	65
637 839	573 181	30 041	1 364 426	492 050	301 490	570 886	17 233	1 093 769	119 389	19 375	66
289 208	590 844	11 895	761 127	315 208	182 231	263 688	22 622	741 734	149 632	230 373	67
223 162	909 812	299 366	1 894 732	207 604	358 773	1 328 355	351 176	1 209 711	1 756 002	902 361	68
413 995	434 568	103 801	773 351	144 893	144 405	484 053	50 153	1 538 837	2 077 963	576 985	69
1 128 566	635 761	71 456	2 096 152	538 153	482 036	1 075 963	60 234	1 799 425	2 144 096	57 279	70
2 836 739	4 063 495	306 385	541 397	183 856	107 022	250 519	1 043 121	52 787	12 940 819	6 843 415	71
6 430 158	5 604 459	573 924	12 780 757	4 804 606	2 881 191	5 094 960	656 697	8 108 851	9 016 351	2 012 961	72
23 530	33 041	4 768	101 628	43 012	22 832	35 784	3 184	97 885	14 391	10 240	73
2 278	174	35	7 787	2 446	126	5 215	1 515	131	3 218	8	74
5 047	9 066	61	5 813	2 329	1 049	2 435	184	2 818	7 697	2 027	75
183 814	366 094	3 648	473 451	182 845	116 838	173 768	14 394	430 372	113 860	49 831	76
668 824	443 368	84 324	1 851 077	281 185	339 126	1 230 766	1 904	2 045 418	343 463	32 085	77
195 653	249 302	46 175	431 666	20 038	68 679	342 949	43 889	867 112	498 731	126 381	81
428 308	464 909	41 626	143 515	4 485	21 987	117 043	4 084	801 249	876 223	1 198 529	82
2 307 519	1 154 131	105 956	4 501 078	1 439 992	980 050	2 081 036	111 938	3 129 905	448 896	260 667	83
3 062 179	4 973 481	605 786	2 443 916	393 906	465 921	1 584 089	1 395 812	1 262 629	14 700 039	7 745 784	87
27 345 997	25 640 406	2 240 989	70 060 905	22 894 237	15 365 153	31 801 515	1 259 989	52 837 664	16 896 924	4 920 853	88
1 244	1 988	134	4 577	3 513	326	738	793	444	47 729	33	91
4 559	13 522	-	5 608	2 137	937	2 534	59	4 548	12 674	2 298	92
166 465	162 902	2 817	172 001	28 561	31 724	111 716	2 178	538 530	50 588	37 392	93
331 779	21 722	4 151	117 097	39 349	33 290	44 458	109	230 245	91 308	111	94
1 062 516	1 054 670	44 806	2 391 366	969 138	517 930	904 298	6 956	1 474 231	124 172	14 052	95
5 049 196	6 157 361	234 296	13 359 475	6 027 128	3 087 437	4 244 910	324 418	4 684 527	2 751 278	349 598	96
75 264	117 779	3 065	556 581	269 416	123 821	163 344	92 117	36 567	218 314	7 719	97
1 859 189	2 798 280	99 612	5 579 486	2 485 006	1 159 130	1 935 350	166 514	3 393 044	1 681 379	572 506	98
82 538	100 434	4 398	252 532	121 173	51 346	80 013	10 912	127 878	32 049	6 490	99
76 508	119 767	3 199	561 158	272 929	124 147	164 082	92 910	37 011	266 043	7 752	104
8 556 242	10 308 891	390 080	21 877 565	9 672 492	4 881 794	7 323 279	511 146	10 453 003	4 743 448	982 447	105
35 902 239	35 949 297	2 631 069	91 938 470	32 566 729	20 246 947	39 124 794	1 771 135	63 290 667	21 640 372	5 903 300	106
7 463 802	6 591 540	362 861	1								

5 AUSGABEN UND EINNAHMEN DER KOMMUNALEN ZWECKVERBAEENDE NACH AUFGABENBEREICHEN, ARTEN UND LAENDERN

1000 DM

0 ALLGEMEINE VERWALTUNG

NR.	ART DER AUSGABEN/EINNAHMEN	INSGESAMT	SCHLESW.- HOLSTEIN	NIEDER- SACHSEN	NORDRH.- WESTFALEN	HESSEN	RHEINL.- PFALZ	BADEN- WUERTTEMB.	BAYERN	SAARLAND
		1	2	3	4	5	6	7	8	9
01	PERSONALAUSGABEN	352 173	2 550	30 707	41 860	53 332	214	40 856	182 654	-
02	UNTERHALTUNGS-AUFWAND	3 337	57	514	482	1 493	-	428	363	-
03	GERAETE, AUSSTATT.-U. AUSRUESTUNGS-GEGENST.	16 012	20	1 696	6 374	4 304	1	903	2 714	-
04	MIETEN UND PACHTEN	60 573	144	13 017	22 759	15 960	-	2 404	6 289	-
05	BEIIRTSCH.D.GRUNDSTUECKE, BAUL.ANLAGEN USW.	13 275	117	2 491	2 512	3 154	5	820	4 176	-
06	HALTUNG VON FAHRZEUGEN	533	-	139	68	240	-	6	80	-
07	BESONDERE AUFWENDUNGEN FUER BEDIENTETET	3 859	19	278	819	687	-	345	1 711	-
08	WEITERE VERWALTUNGS-UND BETRIEBS-AUSGABEN	31 644	22	5 913	2 984	11 511	-	2 917	8 297	-
09	STEUERN, VERSICHERUNGEN, SCHADENSFAELLE	12 106	20	3 650	907	4 268	-	1 296	1 965	-
10	GESCH.-AUSG., WEITERE ALLG.SACHL.AUSGABEN	41 814	407	4 300	6 085	8 452	14	4 548	18 008	-
11	AN OEFFENTLICHEN BEREICH	14 137	312	6 445	1 895	956	27	3 138	1 360	-
12	AN SONSTIGE BEREICHE	4 589	7	-	977	60	-	3 350	195	-
13	KALKULATORISCHE KOSTEN	16 097	395	4 955	2 676	7 180	-	837	54	-
14	ZUSCH.F.LFD.ZWECHE AN SOZ.ODER AEHNL.EINR. ZUWEISUNGEN U.SONST.ZUSCH.FUER LFD.ZWECHE	1	-	-	-	-	1	-	-	-
15	AN OEFFENTLICHEN BEREICH	1 348	-	352	77	11	72	791	45	-
16	AN SONSTIGE BEREICHE	233	-	115	-	-	3	115	-	-
17	SCHULDENDIENSTHILFEN	-	-	-	-	-	-	-	-	-
18	AN OEFFENTLICHEN BEREICH	-	-	-	-	-	-	-	-	-
19	AN SONSTIGE BEREICHE	1	-	-	-	-	-	1	-	-
20	LEIST.D.SOZ.-U. JUGENDHILFE AUSSERH.V.EINR.	-	-	-	-	-	-	-	-	-
21	LEIST.D.SOZ.-U. JUGENDH. IN EINRICHTUNGEN	-	-	-	-	-	-	-	-	-
22	LEIST.AN KRIEGSOFFER, SONST.SOZ.LEISTUNGEN	-	-	-	-	-	-	-	-	-
23	WEITERE FINANZ-AUSGABEN	82	-	-	18	-	-	47	17	-
24	ABZUEGLICH ZAHLUNGEN VON ZWECKVERBAEENDEN	5 148	-	22	16	28	-	77	5 005	-
25	AUSGABEN DES VERWALTUNGSHAUSHALTS ZUSAMMEN	566 666	4 070	74 550	90 481	111 580	337	62 725	222 923	-
26	GENUEHRUNG VON DARLEHEN	-	-	-	-	-	-	-	-	-
27	AN OEFFENTLICHEN BEREICH	-	-	-	-	-	-	-	-	-
28	AN SONSTIGE BEREICHE	225	-	-	-	207	-	18	-	-
29	VERMOEGENSERWERB	-	-	-	-	-	-	-	-	-
30	ERWERB VON BETEILIGUNGEN, KAPITALEINLAGEN	-	-	-	-	-	-	-	-	-
31	ERWERB VON GRUNDSTUECKEN	418	25	118	-	-	-	-	275	-
32	ERWERB V.BEWGL.SACHEN D.ANLAGEVERMOEGENS	41 755	46	5 011	19 034	10 188	-	937	6 539	-
33	BAUMMASSNAHMEN	3 266	595	127	432	636	-	448	1 028	-
34	ZUWEISUNGEN U.ZUSCHUESSE F.INVESTITIONEN	-	-	-	-	-	-	-	-	-
35	AN OEFFENTLICHEN BEREICH	117	-	-	-	-	-	98	19	-
36	AN SONSTIGE BEREICHE	-	-	-	-	-	-	-	-	-
37	SONSTIGE AUSGABEN DES VERMOEGENSHAUSHALTS	-	-	-	-	-	-	-	-	-
38	ABZUEGLICH ZAHLUNGEN VON ZWECKVERBAEENDEN	227	-	-	-	-	-	-	227	-
39	AUSGABEN DES VERMOEGENSHAUSHALTS ZUSAMMEN	45 554	666	5 256	19 466	11 031	-	1 501	7 634	-
40	AUSGABEN DES VERW.-U.VERMOEGENSHAUSH.ZUS.	612 220	4 736	79 806	109 947	122 611	337	64 226	230 557	-
41	ABZUEGL. HAUSHALTSTECHNISCHE VERRECHNUNGEN	16 564	402	4 955	2 685	7 240	-	1 054	228	-
42	BEREINIGTE AUSGABEN	595 656	4 334	74 851	107 262	115 371	337	63 172	230 329	-
43	ABZUEGLICH ZAHLUNGEN VON ANDEREN EBENEN	192 539	377	15 672	77 743	34 000	-	46 195	18 552	-
44	NETTOAUSGABEN	403 117	3 957	59 179	29 519	81 371	337	16 977	211 777	-
45	NACHRICHTLICH BRUTTOAUSGABEN	617 595	4 736	79 828	109 963	122 639	337	64 303	235 789	-
46	GEBUEHREN, ZWECHEGEBUNDENE ABGABEN	141 666	9	49 102	18 199	67 039	16	1 179	6 122	-
47	EINNAHMEN AUS VERKAUF	4 431	-	240	2 514	807	51	54	765	-
48	MIETEN UND PACHTEN	4 859	13	1 324	1 734	73	2	1 395	318	-
49	SONSTIGE VERWALTUNGS-UND BETRIEBSEINNAHMEN	9 403	10	3 296	1 254	129	4	504	4 206	-
50	ERSTATT.V.AUSGABEN D.VERWALTUNGSHAUSHALTS	-	-	-	-	-	-	-	-	-
51	VON GEMEINDEN/GV.	20 157	103	449	9 567	-	-	4 308	5 730	-
52	VON ANDEREN OEFFENTLICHEN BEREICHEN	11 028	-	413	167	28	-	1 161	9 259	-
53	VON SONSTIGEN BEREICHEN	12 119	2 565	779	1 339	2 442	-	4 301	693	-
54	ZUWEISUNGEN UND ZUSCHUESSE FUER LFD.ZWECHE	-	-	-	-	-	-	-	-	-
55	VON GEMEINDEN/GV.	121 011	-	13 165	67 339	931	-	38 537	1 039	-
56	VON ANDEREN OEFFENTLICHEN BEREICHEN	40 824	274	1 307	119	32 850	-	968	5 306	-
57	VON SONSTIGEN BEREICHEN	283	43	240	-	-	-	-	-	-
58	ZINSEINNAHMEN	-	-	-	-	-	-	-	-	-
59	VON GEMEINDEN/GV.	-	-	-	-	-	-	-	-	-
60	VON ANDEREN OEFFENTLICHEN BEREICHEN	-	-	-	-	-	-	-	-	-
61	VON SONSTIGEN BEREICHEN	326	-	4	112	201	-	9	-	-
62	GEWINNANTEILE, KONZESSIONSABGABEN	-	-	-	-	-	-	-	-	-
63	ERSATZ V.SOZ.LEIST.AUSSERH.V.EINRICHTUNGEN	-	-	-	-	-	-	-	-	-
64	ERSATZ V.SOZ.LEISTUNGEN IN EINRICHTUNGEN	-	-	-	-	-	-	-	-	-
65	WEITERE FINANZEINNAHMEN	166	11	13	36	12	-	30	64	-
66	ABZUEGLICH ZAHLUNGEN VON ZWECKVERBAEENDEN	5 148	-	22	16	28	-	77	5 005	-
67	EINNAHMEN D.VERWALTUNGSHAUSHALTS ZUSAMMEN	361 125	3 028	70 310	102 364	104 484	73	52 369	28 497	-
68	RUECKFLUESSE VON DARLEHEN	-	-	-	-	-	-	-	-	-
69	VON GEMEINDEN/GV.	-	-	-	-	-	-	-	-	-
70	VON ANDEREN OEFFENTLICHEN BEREICHEN	-	-	-	-	-	-	-	-	-
71	VON SONSTIGEN BEREICHEN	667	-	32	-	108	-	523	4	-
72	EINNAHMEN AUS D.VERAEUSS.V.BETEILIGUNGEN	-	-	-	-	-	-	-	-	-
73	EINN.A.D.VERAEUSS.V.SACHEN D.ANLAGEVERM.	5 630	-	731	3 369	1 464	-	21	45	-
74	BEITRAEGE UND AEHNLICHE ENTGELTE	154	11	-	-	-	-	143	-	-
75	ZUWEISUNGEN UND ZUSCHUESSE F.INVESTITIONEN	-	-	-	-	-	-	-	-	-
76	VON GEMEINDEN/GV.	3 649	-	-	516	219	-	998	1 916	-
77	VON ANDEREN OEFFENTLICHEN BEREICHEN	1 245	-	360	51	-	-	300	534	-
78	VON SONSTIGEN BEREICHEN	13	-	-	-	-	-	-	13	-
79	ABZUEGLICH ZAHLUNGEN VON ZWECKVERBAEENDEN	227	-	-	-	-	-	-	227	-
80	EINNAHMEN DES VERMOEGENSHAUSHALTS ZUSAMMEN	11 131	11	1 123	3 936	1 791	-	1 985	2 285	-
81	EINN.DES VERW.-U.VERMOEGENSHAUSHALTS ZUS.	372 256	3 039	71 433	106 300	106 275	73	54 354	30 782	-
82	ABZUEGL. HAUSHALTSTECHNISCHE VERRECHNUNGEN	6 378	2 565	414	9	2 371	-	576	443	-
83	BEREINIGTE EINNAHMEN	365 878	474	71 019	106 291	103 904	73	53 778	30 339	-
84	ABZUEGLICH ZAHLUNGEN VON ANDEREN EBENEN	192 539	377	15 672	77 743	34 000	-	46 195	18 552	-
85	NETTOEINNAHMEN	173 339	97	55 347	28 548	69 904	73	7 583	11 787	-
86	NACHRICHTLICH BRUTTOEINNAHMEN	377 631	3 039	71 455	106 316	106 303	73	54 431	36 014	-
87	MEHRAUSGABEN (-)/MEHREINNAHMEN	-	-	-	-	-	-	-	-	-
88	ZUSAMMEN	239 964-	1 697-	8 373-	3 647-	16 336-	264-	9 872-	199 775-	-
89	VERWALTUNGSHAUSHALT	205 541-	1 042-	4 240-	11 883	7 096-	264-	10 356-	194 426-	-
90	VERMOEGENSHAUSHALT	34 423-	655-	4 133-	15 530-	9 240-	-	484	5 349-	-

5 AUSGABEN UND EINNAHMEN DER KOMMUNALEN ZWECKVERBAENDE NACH AUFGABENBEREICHEN, ARTEN UND LAENDERN

1000 DM

1 OEFFENTLICHE SICHERHEIT UND ORDNUNG

NR.	ART DER AUSGABEN/EINNAHMEN	INSGESAMT	SCHLESW.-	NIEDER-	NORDRH.-	HESSEN	RHEINL.-	BADEN-	BAYERN	SAARLAND
		1	HOLSTEIN 2	SACHSEN 3	WESTFALEN 4	5	PFALZ 6	WUERTTEMB. 7	8	9
01	PERSONALAUSGABEN	14 548	115	290	-	-	-	2 194	11 949	-
02	UNTERHALTUNGS-AUFWAND	68	1	8	-	-	-	54	5	-
03	GERAETE, AUSSTATT.-U. AUSTRUESTUNGS-GEGENST.	355	1	17	-	-	-	249	81	7
04	MIETEN UND PACHTEN	91	-	7	-	-	-	29	2	53
05	BEWIRTSCH.D.GRUNDSTUECKE, BAUL.ANLAGEN USW.	833	-	24	-	-	-	787	22	-
06	HALTUNG VON FAHRZEUGEN	112	2	11	-	-	-	99	-	-
07	BESONDERE AUFWENDUNGEN FUER BEDIENTESTE	149	1	2	-	-	-	127	19	-
08	WEITERE VERWALTUNGS-UND BETRIEBS-AUSGABEN	910	33	4	-	-	-	32	756	85
09	STEUERN, VERSICHERUNGEN, SCHADENSFAELLE	114	1	3	-	-	-	36	27	47
10	GESCH.-AUSG., WEITERE ALLG.SAECHL.AUSGABEN ERSTATT.V.AUSGABEN D.VERWALTUNGSHAUSHALTS	1 620	4	15	-	-	-	317	1 024	260
11	AN OEFFENTLICHEN BEREICH	3 173	-	-	-	-	-	313	1 063	1 797
12	AN SONSTIGE BEREICHE	2 204	-	-	-	-	-	20	1 402	782
13	KALKULATORISCHE KOSTEN	1 205	-	-	-	-	-	1 205	-	-
14	ZUSCH.F.LFD.ZWECKE AN SOZ.ODER AEHNL.EINR. ZUWEISUNGEN U.SONST.ZUSCH.FUER LFD.ZWECKE	1 039	1	-	-	-	-	41	4	993
15	AN OEFFENTLICHEN BEREICH	-	-	-	-	-	-	-	-	-
16	AN SONSTIGE BEREICHE	7	1	6	-	-	-	-	-	-
17	SCHULDENDIENSTHILFEN	-	-	-	-	-	-	-	-	-
18	AN OEFFENTLICHEN BEREICH	-	-	-	-	-	-	-	-	-
19	AN SONSTIGE BEREICHE	-	-	-	-	-	-	-	-	-
20	LEIST.D.SOZ.-U. JUGENDHILFE AUSSERH.V.EINR.	-	-	-	-	-	-	-	-	-
21	LEIST.D.SOZ.-U. JUGENDH. IN EINRICHTUNGEN	-	-	-	-	-	-	-	-	-
22	LEIST. AN KRIEGSGOPFER, SONST. SOZ. LEISTUNGEN	-	-	-	-	-	-	-	-	-
23	WEITERE FINANZAUSGABEN	-	-	-	-	-	-	-	-	-
24	ABZUEGLICH ZAHLUNGEN VON ZWECKVERBAENDEN	-	-	-	-	-	-	-	-	-
25	AUSGABEN DES VERWALTUNGSHAUSHALTS ZUSAMMEN	26 428	160	387	-	-	-	5 503	16 354	4 024
26	GEWAEHRUNG VON DARLEHEN	-	-	-	-	-	-	-	-	-
27	AN OEFFENTLICHEN BEREICH	-	-	-	-	-	-	-	-	-
28	AN SONSTIGE BEREICHE	-	-	-	-	-	-	-	-	-
29	VERMOEGENSERWERB	-	-	-	-	-	-	-	-	-
30	ERWERB VON BETEILIGUNGEN, KAPITALEINLAGEN	-	-	-	-	-	-	-	-	-
31	ERWERB VON GRUNDSTUECKEN	-	-	-	-	-	-	-	-	-
32	ERWERB V. BEWEGL. SACHEN D. ANLAGEVERMOEGENS	454	-	48	-	-	-	291	108	7
33	BAUMASSNAHMEN	625	-	-	-	-	-	-	625	-
34	ZUWEISUNGEN U. ZUSCHUESSE F. INVESTITIONEN	-	-	-	-	-	-	-	-	-
35	AN OEFFENTLICHEN BEREICH	1	-	-	-	-	-	-	-	1
36	AN SONSTIGE BEREICHE	593	-	-	-	-	-	-	100	493
37	SONSTIGE AUSGABEN DES VERMOEGENSHAUSHALTS	-	-	-	-	-	-	-	-	-
38	ABZUEGLICH ZAHLUNGEN VON ZWECKVERBAENDEN	-	-	-	-	-	-	-	-	-
39	AUSGABEN DES VERMOEGENSHAUSHALTS ZUSAMMEN	1 673	-	48	-	-	-	291	833	501
40	AUSGABEN DES VERW.-U.VERMOEGENSHAUSH. ZUS.	28 101	160	435	-	-	-	5 794	17 187	4 525
41	ABZUEGL. HAUSHALTSTECHNISCHE VERRECHNUNGEN	1 225	-	-	-	-	-	1 225	-	-
42	BEREINIGTE AUSGABEN	26 876	160	435	-	-	-	4 569	17 187	4 525
43	ABZUEGLICH ZAHLUNGEN VON ANDEREN EBENEN	4 088	42	460	-	-	-	1 735	433	1 418
44	NETTO-AUSGABEN	22 788	118	25-	-	-	-	2 834	16 754	3 107
45	NACHRICHTLICH BRUTTO-AUSGABEN	28 101	160	435	-	-	-	5 794	17 187	4 525
46	GEBUEHREN, ZWECKGEBUNDENE ABGABEN	6 041	-	8	-	-	-	580	4 009	1 444
47	EINNAHMEN AUS VERKAUF	5	-	-	-	-	-	1	4	-
48	MIETEN UND PACHTEN	14	-	14	-	-	-	-	-	-
49	SONSTIGE VERWALTUNGS-UND BETRIEBSEINNAHMEN	63	6	-	-	-	-	-	55	2
50	ERSTATT.V.AUSGABEN D.VERWALTUNGSHAUSHALTS	-	-	-	-	-	-	-	-	-
51	VON GEMEINDEN/GV.	258	-	-	-	-	-	121	58	79
52	VON ANDEREN OEFFENTLICHEN BEREICHEN	32	3	-	-	-	-	28	1	-
53	VON SONSTIGEN BEREICHEN	414	-	-	-	-	-	91	22	301
54	ZUWEISUNGEN UND ZUSCHUESSE FUER LFD.ZWECKE	-	-	-	-	-	-	-	-	-
55	VON GEMEINDEN/GV.	2 873	39	394	-	-	-	863	240	1 337
56	VON ANDEREN OEFFENTLICHEN BEREICHEN	396	-	-	-	-	-	300	96	-
57	VON SONSTIGEN BEREICHEN	-	-	-	-	-	-	-	-	-
58	ZINSEINNAHMEN	-	-	-	-	-	-	-	-	-
59	VON GEMEINDEN/GV.	-	-	-	-	-	-	-	-	-
60	VON ANDEREN OEFFENTLICHEN BEREICHEN	-	-	-	-	-	-	-	-	-
61	VON SONSTIGEN BEREICHEN	-	-	-	-	-	-	-	-	-
62	GEWINNANTEILE, KONZESSIONSABGABEN	-	-	-	-	-	-	-	-	-
63	ERSATZ V. SOZ. LEIST. AUSSERH. V. EINRICHTUNGEN	-	-	-	-	-	-	-	-	-
64	ERSATZ V. SOZ. LEISTUNGEN IN EINRICHTUNGEN	-	-	-	-	-	-	-	-	-
65	WEITERE FINANZEINNAHMEN	123	-	-	-	-	-	118	-	5
66	ABZUEGLICH ZAHLUNGEN VON ZWECKVERBAENDEN	-	-	-	-	-	-	-	-	-
67	EINNAHMEN D. VERWALTUNGSHAUSHALTS ZUSAMMEN	10 219	48	416	-	-	-	2 102	4 485	3 168
68	RUECKFLUESSE VON DARLEHEN	-	-	-	-	-	-	-	-	-
69	VON GEMEINDEN/GV.	-	-	-	-	-	-	-	-	-
70	VON ANDEREN OEFFENTLICHEN BEREICHEN	-	-	-	-	-	-	-	-	-
71	VON SONSTIGEN BEREICHEN	-	-	-	-	-	-	-	-	-
72	EINNAHMEN AUS D.VERAEUSS.V. BETEILIGUNGEN	-	-	-	-	-	-	-	-	-
73	EINN.A.D.VERAEUSS.V. SACHEN D. ANLAGEVERM. .	36	-	1	-	-	-	5	-	30
74	BEITRAEGE UND AEHNLICHE ENTGELTE	-	-	-	-	-	-	-	-	-
75	ZUWEISUNGEN UND ZUSCHUESSE F. INVESTITIONEN	-	-	-	-	-	-	-	-	-
76	VON GEMEINDEN/GV.	73	-	66	-	-	-	7	-	-
77	VON ANDEREN OEFFENTLICHEN BEREICHEN	456	-	-	-	-	-	416	38	2
78	VON SONSTIGEN BEREICHEN	8	-	-	-	-	-	8	-	-
79	ABZUEGLICH ZAHLUNGEN VON ZWECKVERBAENDEN	-	-	-	-	-	-	-	-	-
80	EINNAHMEN DES VERMOEGENSHAUSHALTS ZUSAMMEN	573	-	67	-	-	-	436	38	32
81	EINN.DES VERW.-U.VERMOEGENSHAUSHALTS ZUS.	10 792	48	483	-	-	-	2 538	4 523	3 200
82	ABZUEGL. HAUSHALTSTECHNISCHE VERRECHNUNGEN	1	-	-	-	-	-	-	1	-
83	BEREINIGTE EINNAHMEN	10 791	48	483	-	-	-	2 538	4 522	3 200
84	ABZUEGLICH ZAHLUNGEN VON ANDEREN EBENEN	4 088	42	460	-	-	-	1 735	433	1 418
85	NETTOEINNAHMEN	6 703	6	23	-	-	-	803	4 089	1 782
86	NACHRICHTLICH BRUTTOEINNAHMEN	10 792	48	483	-	-	-	2 538	4 523	3 200
87	MEHRAUSGABEN (-)/MEHREINNAHMEN	-	-	-	-	-	-	-	-	-
88	ZUSAMMEN	17 309-	112-	48	-	-	-	3 256-	12 664-	1 325-
89	VERWALTUNGSHAUSHALT	16 209-	112-	29	-	-	-	3 401-	11 869-	856-
90	VERMOEGENSHAUSHALT	1 100-	-	19	-	-	-	145	795-	469-

5 AUSGABEN UND EINNAHMEN DER KOMMUNALEN ZWECKVERBAEENDE NACH AUFGABENBEREICHEN, ARTEN UND LAENDERN

1000 DM

2 SCHULEN "

NR.	ART DER AUSGABEN/EINNAHMEN	INSGESAMT	SCHLESW.- HOLSTEIN	NIEDER- SACHSEN	NORDRH.- WESTFALEN	HESSEN	RHEINL.- PFALZ	BADEN- WUERTTEMB.	BAYERN	SAARLAND
		1	2	3	4	5	6	7	8	9
01	PERSONALAUSGABEN	153 717	19 738	790	8 527	1 281	3 013	7 189	113 076	103
02	UNTERHALTUNGS-AUFWAND	32 022	6 511	170	2 217	397	564	2 888	19 233	42
03	GERAETE, AUSSTATT.-U. AUSRUESTUNGS-GEGENST.	11 585	1 331	40	502	137	155	715	8 685	20
04	MIETEN UND PACHTEN	72 579	603	34	2 756	22	15	307	68 242	-
05	BEWIRTSCH.D. GRUNDSTUECKE, BAUL. ANLAGEN USW.	102 137	16 174	284	4 298	1 000	3 162	6 992	69 941	286
06	HALTUNG VON FAHRZEUGEN	1 307	196	2	3	3	10	30	1 063	-
07	BESONDERE AUFWENDUNGEN FUER BEDIENTETE	79	3	-	42	-	1	-	33	-
08	WEITERE VERWALTUNGS- UND BETRIEBSAUSGABEN	164 896	21 762	17 322	6 972	432	698	4 090	113 585	35
09	STEUERN, VERSICHERUNGEN, SCHADENSFAELLE	3 776	1 822	64	199	87	38	260	1 294	12
10	GESCH.-AUSG., WEITERE ALLG. SAECHL. AUSGABEN	13 835	1 687	37	422	87	176	881	10 518	27
11	AN OEFFENTLICHEN BEREICH	28 124	4 016	237	1 458	-	335	3 979	18 086	11
12	AN SONSTIGE BEREICHE	1 013	291	-	1	-	19	666	36	-
13	KALKULATORISCHE KOSTEN	1 176	80	-	266	-	-	41	789	-
14	ZUSCH.F.LFD.ZWECKE AN SOZ. ODER AEHNL. EINR. ZUWEISUNGEN U. SONST. ZUSCH. FUER LFD. ZWECKE	74	48	-	1	-	-	1	24	-
15	AN OEFFENTLICHEN BEREICH	1 973	227	-	98	30	5	115	1 498	-
16	AN SONSTIGE BEREICHE	45	18	-	-	-	-	-	27	-
17	SCHULDENDIENSTHILFEN	-	-	-	-	-	-	-	-	-
18	AN OEFFENTLICHEN BEREICH	597	41	42	315	-	-	-	199	-
19	AN SONSTIGE BEREICHE	-	-	-	-	-	-	-	-	-
20	LEIST. D. SOZ.-U. JUGENDHILFE AUSSERH. V. EINR.	-	-	-	-	-	-	-	-	-
21	LEIST. D. SOZ.-U. JUGENDH. IN EINRICHTUNGEN	-	-	-	-	-	-	-	-	-
22	LEIST. AN KRIEGSGOPFER, SONST. SOZ. LEISTUNGEN	-	-	-	-	-	-	-	-	-
23	WEITERE FINANZ-AUSGABEN	26	-	-	-	-	-	-	26	-
24	ABZUEGLICH ZAHLUNGEN VON ZWECKVERBAEENDEN	4 149	1 086	-	48	-	-	479	2 536	-
25	AUSGABEN DES VERWALTUNGSHAUSHALTS ZUSAMMEN	584 812	73 464	19 022	28 029	3 476	8 191	28 275	423 819	536
26	GEWAHRUNG VON DARLEHEN	-	-	-	-	-	-	-	-	-
27	AN OEFFENTLICHEN BEREICH	-	-	-	-	-	-	-	-	-
28	AN SONSTIGE BEREICHE	6	-	-	-	-	-	6	-	-
29	VERMOEGENSERWERB	-	-	-	-	-	-	-	-	-
30	ERWERB VON BETEILIGUNGEN, KAPITALEINLAGEN	-	-	-	-	-	-	-	-	-
31	ERWERB VON GRUNDSTUECKEN	2 091	642	-	22	-	27	33	1 367	-
32	ERWERB V. BEWEGL. SACHEN D. ANLAGEVERMOEGENS	25 703	2 467	13	1 589	593	208	1 102	19 709	22
33	BAU-MASSNAHMEN	78 655	17 346	387	1 106	424	3 348	5 494	50 550	-
34	ZUWEISUNGEN U. ZUSCHUESSE F. INVESTITIONEN	-	-	-	-	-	-	-	-	-
35	AN OEFFENTLICHEN BEREICH	5 830	346	-	-	-	18	599	4 867	-
36	AN SONSTIGE BEREICHE	27	4	-	-	-	-	18	5	-
37	SONSTIGE AUSGABEN DES VERMOEGENSHAUSHALTS	-	-	-	-	-	-	-	-	-
38	ABZUEGLICH ZAHLUNGEN VON ZWECKVERBAEENDEN	1 056	319	-	-	-	-	537	200	-
39	AUSGABEN DES VERMOEGENSHAUSHALTS ZUSAMMEN	111 256	20 486	400	2 717	1 017	3 601	6 715	76 298	22
40	AUSGABEN DES VERW.-U. VERMOEGENSHAUSH. ZUS.	696 068	93 950	19 422	30 746	4 493	11 792	34 990	500 117	558
41	ABZUEGL. HAUSHALTSTECHNISCHE VERRECHNUNGEN	1 859	179	-	266	-	-	589	825	-
42	BEREINIGTE AUSGABEN	694 209	93 771	19 422	30 480	4 493	11 792	34 401	499 292	558
43	ABZUEGLICH ZAHLUNGEN VON ANDEREN EBENEN	697 022	85 715	19 312	28 313	6 094	12 373	37 595	506 918	702
44	NETTOAUSGABEN	2 813	8 056	110	2 167	1 601	581	3 194	7 626	144
45	NACHRICHTLICH BRUTTOAUSGABEN	701 273	95 355	19 422	30 794	4 493	11 792	36 006	502 853	558
46	GEBUEHREN, ZWECKGEBUNDENE ABGABEN	16 105	652	7	4 515	-	88	112	10 726	5
47	EINNAHMEN AUS VERKAUF	1 069	41	1	5	-	170	106	746	-
48	MIETEN UND PACHTEN	6 737	1 605	29	397	23	97	201	4 380	5
49	SONSTIGE VERWALTUNGS- UND BETRIEBSEINNAHMEN	6 664	642	62	272	26	65	508	5 088	1
50	ERSTATT. V. AUSGABEN D. VERWALTUNGSHAUSHALTS	-	-	-	-	-	-	-	-	-
51	VON GEMEINDEN/GV.	44 658	6 053	17 287	72	165	874	6 609	13 598	-
52	VON ANDEREN OEFFENTLICHEN BEREICHEN	2 665	683	-	48	-	-	221	1 713	-
53	VON SONSTIGEN BEREICHEN	817	311	-	-	-	12	449	45	-
54	ZUWEISUNGEN UND ZUSCHUESSE FUER LFD. ZWECKE	-	-	-	-	-	-	-	-	-
55	VON GEMEINDEN/GV.	451 597	70 514	2 011	26 946	3 975	10 130	11 589	325 730	702
56	VON ANDEREN OEFFENTLICHEN BEREICHEN	136 145	1 321	14	558	1 664	103	15 556	116 929	-
57	VON SONSTIGEN BEREICHEN	2 243	40	1	-	-	3	6	2 193	-
58	ZINSEINNAHMEN	-	-	-	-	-	-	-	-	-
59	VON GEMEINDEN/GV.	58	-	-	-	-	2	56	-	-
60	VON ANDEREN OEFFENTLICHEN BEREICHEN	317	-	-	-	-	-	317	-	-
61	VON SONSTIGEN BEREICHEN	25	-	-	-	-	23	1	1	-
62	GEWINNANTEILE, KONZSSIONSABGABEN	-	-	-	-	-	-	-	-	-
63	ERSATZ V. SOZ. LEIST. AUSSERH. V. EINRICHTUNGEN	-	-	-	-	-	-	-	-	-
64	ERSATZ V. SOZ. LEISTUNGEN IN EINRICHTUNGEN	-	-	-	-	-	-	-	-	-
65	WEITERE FINANZ-EINNAHMEN	564	3	-	-	-	-	560	1	-
66	ABZUEGLICH ZAHLUNGEN VON ZWECKVERBAEENDEN	4 149	1 086	-	48	-	-	479	2 536	-
67	EINNAHMEN D. VERWALTUNGSHAUSHALTS ZUSAMMEN	665 515	80 779	19 412	32 765	5 853	11 567	35 812	478 614	713
68	RUECKFLUESSE VON DARLEHEN	-	-	-	-	-	-	-	-	-
69	VON GEMEINDEN/GV.	14	-	-	-	-	-	-	14	-
70	VON ANDEREN OEFFENTLICHEN BEREICHEN	-	-	-	-	-	-	-	-	-
71	VON SONSTIGEN BEREICHEN	125	-	1	1	-	-	-	123	-
72	EINNAHMEN AUS D. VERAEUSS. V. BETEILIGUNGEN	64	-	-	-	-	-	64	-	-
73	EINN. A. D. VERAEUSS. V. SACHEN D. ANLAGEVERH.	1 916	604	1	192	65	7	-	1 047	-
74	BEITRAEGE UND AEHNLICHE ENTGELTE	543	1	-	-	-	-	3	539	-
75	ZUWEISUNGEN UND ZUSCHUESSE F. INVESTITIONEN	-	-	-	-	-	-	-	-	-
76	VON GEMEINDEN/GV.	39 481	4 094	-	129	-	700	2 504	32 054	-
77	VON ANDEREN OEFFENTLICHEN BEREICHEN	27 292	4 455	-	608	290	564	1 759	19 616	-
78	VON SONSTIGEN BEREICHEN	367	36	2	29	-	5	15	280	-
79	ABZUEGLICH ZAHLUNGEN VON ZWECKVERBAEENDEN	1 056	319	-	-	-	-	537	200	-
80	EINNAHMEN DES VERMOEGENSHAUSHALTS ZUSAMMEN	68 746	8 871	4	959	355	1 276	3 808	53 473	-
81	EINN. DES VERW.-U. VERMOEGENSHAUSHALTS ZUS.	734 261	89 650	19 416	33 724	6 208	12 843	39 620	532 087	713
82	ABZUEGL. HAUSHALTSTECHNISCHE VERRECHNUNGEN	76	-	-	-	-	-	76	-	-
83	BEREINIGTE EINNAHMEN	734 185	89 650	19 416	33 724	6 208	12 843	39 544	532 087	713
84	ABZUEGLICH ZAHLUNGEN VON ANDEREN EBENEN	697 022	85 715	19 312	28 313	6 094	12 373	37 595	506 918	702
85	NETTOEINNAHMEN	37 163	3 935	104	5 411	114	470	1 949	25 169	11
86	NACHRICHTLICH BRUTTOEINNAHMEN	739 466	91 055	19 416	33 772	6 208	12 843	40 636	534 823	713
87	MEHRAUSGABEN (-)/MEHREINNAHMEN	-	-	-	-	-	-	-	-	-
88	ZUSAMMEN	38 193	4 300	6	2 978	1 715	1 051	4 630	31 970	155
89	VERWALTUNGSHAUSHALT	80 703	7 315	390	4 736	2 377	3 376	7 537	54 795	177
90	VERMOEGENSHAUSHALT	42 510	11 615	396	1 758	662	2 325	2 907	22 825	22

5 AUSGABEN UND EINNAHMEN DER KOMMUNALEN ZWECKVERBAENDE NACH AUFGABENBEREICHEN, ARTEN UND LAENDERN

1000 DM

21 GRUND- UND HAUPTSCHULEN ¹⁾

NR.	ART DER AUSGABEN/EINNAHMEN	INSGESAMT 1	SCHLESW.- HOLSTEIN 2	NIEDER- SACHSEN 3	NORDRH.- WESTFALEN 4	HESSEN 5	RHEINL.- PFALZ 6	BADEN- WUERTTEMB. 7	BAYERN 8	SAARLAND 9
01	PERSONALAUSGABEN	82 507	14 317	337	298	-	2 136	3 886	61 533	-
02	UNTERHALTUNGS-AUFWAND	18 330	4 928	60	172	-	441	1 131	11 598	-
03	GERAETE, AUSSTATT.-U. AUSRUESTUNGS-GEGENST.	8 832	965	18	17	-	118	371	7 343	-
04	MIETEN UND PACHTEN	64 485	180	-	27	-	15	450	63 813	-
05	BEWIRTSCH.D.GRUNDSTUECKE, BAUL.ANLAGEN USW.	73 042	12 651	154	305	-	2 057	2 738	55 137	-
06	HALTUNG VON FAHRZEUGEN	190	49	2	-	-	5	6	128	-
07	BESONDERE AUFWENDUNGEN FUER BEDIENTETE	9	1	-	-	-	-	-	8	-
08	WEITERE VERWALTUNGS-UND BETRIEBSAUSGABEN	31 125	3 263	22	624	-	244	1 791	25 181	-
09	STEUERN, VERSICHERUNGEN, SCHADENSFAELLE	2 273	1 195	2	1	-	27	213	835	-
10	GESCH.-AUSG., WEITERE ALLG.SAECHL.AUSGABEN	9 673	1 247	18	28	-	125	450	7 805	-
11	ERSTATT.V.AUSGABEN D.VERWALTUNGSHAUSHALTS	-	-	-	-	-	-	-	-	-
11	AN OEFFENTLICHEN BEREICH	14 985	1 194	20	13	-	239	1 899	11 620	-
12	AN SONSTIGE BEREICHE	458	94	-	-	-	19	309	36	-
13	KALKULATORISCHE KOSTEN	502	80	-	-	-	-	-	422	-
14	ZUSCH.F.LFD.ZWECKE AN SOZ.ODER AEHNL.EINR.	24	13	-	-	-	-	1	10	-
15	ZUWEISUNGEN U.SONST.ZUSCH.FUER LFD.ZWECKE	-	-	-	-	-	-	-	-	-
15	AN OEFFENTLICHEN BEREICH	1 786	168	-	-	-	5	115	1 498	-
16	AN SONSTIGE BEREICHE	22	12	-	-	-	-	-	10	-
17	SCHULDENDIENSTHILFEN	-	-	-	-	-	-	-	-	-
17	AN OEFFENTLICHEN BEREICH	152	28	-	-	-	-	-	124	-
18	AN SONSTIGE BEREICHE	-	-	-	-	-	-	-	-	-
19	LEIST.D.SOZ.-U. JUGENDHILFE AUSSERH.V.EINR.	-	-	-	-	-	-	-	-	-
20	LEIST.D.SOZ.-U. JUGENDH.IN EINRICHTUNGEN	-	-	-	-	-	-	-	-	-
21	LEIST.AN KRIEGSOFFER, SONST.SOZ.LEISTUNGEN	-	-	-	-	-	-	-	-	-
26	WEITERE FINANZAUSGABEN	2	-	-	-	-	-	-	2	-
29	ABZUEGLICH ZAHLUNGEN VON ZWECKVERBAENDEN	1 422	372	-	-	-	-	55	995	-
30	AUSGABEN DES VERWALTUNGSHAUSHALTS ZUSAMMEN	306 975	40 013	633	1 485	-	5 431	13 305	246 108	-
33	GEWAHRUNG VON DARLEHEN	-	-	-	-	-	-	-	-	-
33	AN OEFFENTLICHEN BEREICH	-	-	-	-	-	-	-	-	-
34	AN SONSTIGE BEREICHE	6	-	-	-	-	-	6	-	-
35	VERMOEGENSERWERB	-	-	-	-	-	-	-	-	-
35	ERWERB VON BETEILIGUNGEN, KAPITALEINLAGEN	-	-	-	-	-	-	-	-	-
36	ERWERB VON GRUNDSTUECKEN	1 088	24	-	-	-	27	-	1 037	-
37	ERWERB V.BEW.EGL.SACHEN D.ANLAGEVERMOEGENS	13 601	1 746	11	139	-	164	585	10 956	-
38	BAUMASSNAHMEN	53 223	11 989	386	302	-	3 101	3 037	34 408	-
42	ZUWEISUNGEN U.ZUSCHUESSE F.INVESTITIONEN	-	-	-	-	-	-	-	-	-
42	AN OEFFENTLICHEN BEREICH	2 928	311	-	-	-	18	569	2 030	-
43	AN SONSTIGE BEREICHE	18	2	-	-	-	-	11	5	-
45	SONSTIGE AUSGABEN DES VERMOEGENSHAUSHALTS	-	-	-	-	-	-	-	-	-
46	ABZUEGLICH ZAHLUNGEN VON ZWECKVERBAENDEN	159	141	-	-	-	-	12	6	-
47	AUSGABEN DES VERMOEGENSHAUSHALTS ZUSAMMEN	70 705	13 931	397	441	-	3 310	4 196	48 430	-
48	AUSGABEN DES VERW.-U.VERMOEGENSHAUSH.ZUS.	377 680	53 944	1 030	1 926	-	8 741	17 501	294 538	-
49	ABZUEGL.HAUSHALTSTECHNISCHE VERRECHNUNGEN	729	80	-	-	-	-	191	458	-
50	BEREINIGTE AUSGABEN	376 951	53 864	1 030	1 926	-	8 741	17 310	294 080	-
51	ABZUEGLICH ZAHLUNGEN VON ANDEREN EBENEN	386 526	47 122	959	2 296	-	8 056	15 254	312 839	-
52	NETTOAUSGABEN	9 575	6 742	71	370	-	685	2 056	18 759	-
53	NACHRICHTLICH BRUTTOAUSGABEN	379 261	54 457	1 030	1 926	-	8 741	17 568	295 539	-
64	GEBUEHREN, ZWECKGEBUNDENE ABGABEN	2 929	460	4	-	-	79	65	2 321	-
65	EINNAHMEN AUS VERKAUF	443	30	-	-	-	-	4	409	-
66	MIETEN UND PACHTEN	4 924	1 346	23	19	-	80	89	3 367	-
67	SONSTIGE VERWALTUNGS-U.BETRIEBSEINNAHMEN	3 410	482	5	4	-	63	259	2 597	-
67	ERSTATT.V.AUSGABEN D.VERWALTUNGSHAUSHALTS	-	-	-	-	-	-	-	-	-
68	VON GEMEINDEN/GV.	12 642	3 034	148	-	-	569	2 711	6 180	-
69	VON ANDEREN OEFFENTLICHEN BEREICHEN	1 534	460	-	-	-	-	56	1 018	-
70	VON SONSTIGEN BEREICHEN	329	208	-	-	-	12	99	10	-
71	ZUWEISUNGEN UND ZUSCHUESSE FUER LFD.ZWECKE	-	-	-	-	-	-	-	-	-
71	VON GEMEINDEN/GV.	326 120	39 954	811	1 924	-	6 291	4 510	272 620	-
72	VON ANDEREN OEFFENTLICHEN BEREICHEN	10 459	190	-	12	-	103	5 639	4 515	-
73	VON SONSTIGEN BEREICHEN	191	34	-	-	-	2	6	149	-
74	ZINSEINNAHMEN	-	-	-	-	-	-	-	-	-
74	VON GEMEINDEN/GV.	2	-	-	-	-	2	-	-	-
75	VON ANDEREN OEFFENTLICHEN BEREICHEN	-	-	-	-	-	-	-	-	-
76	VON SONSTIGEN BEREICHEN	3	-	-	-	-	1	1	1	-
77	GEWINNANTEILE, KONZESSIONSABGABEN	-	-	-	-	-	-	-	-	-
81	ERSATZ V.SOZ.LEIST.AUSSERH.V.EINRICHTUNGEN	-	-	-	-	-	-	-	-	-
82	ERSATZ V.SOZ.LEISTUNGEN IN EINRICHTUNGEN	-	-	-	-	-	-	-	-	-
83	WEITERE FINANZEINNAHMEN	561	-	-	-	-	-	560	1	-
87	ABZUEGLICH ZAHLUNGEN VON ZWECKVERBAENDEN	1 422	372	-	-	-	-	55	995	-
88	EINNAHMEN D.VERWALTUNGSHAUSHALTS ZUSAMMEN	362 125	45 836	991	1 959	-	7 202	13 944	292 193	-
91	RUECKFLUESSE VON DARLEHEN	-	-	-	-	-	-	-	-	-
91	VON GEMEINDEN/GV.	14	-	-	-	-	-	-	14	-
92	VON ANDEREN OEFFENTLICHEN BEREICHEN	-	-	-	-	-	-	-	-	-
93	VON SONSTIGEN BEREICHEN	119	-	-	-	-	-	-	119	-
94	EINNAHMEN AUS D.VERAEUSS.V.BETEILIGUNGEN	64	-	-	-	-	-	64	-	-
95	EINN.A.D.VERAEUSS.V.SACHEN D.ANLAGEVERH.	1 270	585	-	-	-	7	-	678	-
96	BEITRAEGE UND AEHNLICHE ENTGELTE	482	-	-	-	-	-	-	482	-
97	ZUWEISUNGEN UND ZUSCHUESSE F.INVESTITIONEN	-	-	-	-	-	-	-	-	-
97	VON GEMEINDEN/GV.	19 569	1 803	-	-	-	527	1 639	15 600	-
98	VON ANDEREN OEFFENTLICHEN BEREICHEN	17 767	2 184	-	360	-	564	766	13 893	-
99	VON SONSTIGEN BEREICHEN	246	12	1	26	-	5	15	187	-
104	ABZUEGLICH ZAHLUNGEN VON ZWECKVERBAENDEN	159	141	-	-	-	-	12	6	-
105	EINNAHMEN DES VERMOEGENSHAUSHALTS ZUSAMMEN	39 372	4 443	1	386	-	1 103	2 472	30 967	-
106	EINN.DES VERW.-U.VERMOEGENSHAUSHALTS ZUS.	401 497	50 279	992	2 345	-	8 305	16 416	323 160	-
107	ABZUEGL.HAUSHALTSTECHNISCHE VERRECHNUNGEN	76	-	-	-	-	-	76	-	-
108	BEREINIGTE EINNAHMEN	401 421	50 279	992	2 345	-	8 305	16 340	323 160	-
109	ABZUEGLICH ZAHLUNGEN VON ANDEREN EBENEN	386 526	47 122	959	2 296	-	8 056	15 254	312 839	-
110	NETTOEINNAHMEN	14 895	3 157	33	49	-	249	1 086	10 321	-
111	NACHRICHTLICH BRUTTOEINNAHMEN	403 078	50 792	992	2 345	-	8 305	16 483	324 161	-
112	MEHRAUSGABEN (-)/MEHREINNAHMEN	-	-	-	-	-	-	-	-	-
112	ZUSAMMEN	23 817	3 665	38	419	-	436	1 085	28 622	-
113	VERWALTUNGSHAUSHALT	55 150	5 823	358	474	-	1 771	639	46 085	-
114	VERMOEGENSHAUSHALT	31 333	9 488	396	55	-	2 207	1 724	17 463	-

1) SIEHE HIERZU "ALLGEMEINE UND METHODISCHE ERLAUTERUNGEN" S. 9.

5 AUSGABEN UND EINKÜNFEN DER KOMMUNALEN ZWECKVERBAENDE NACH AUFGABENBEREICHEN, ARTEN UND LAENDERN

1000 DM

22,23,27,28 UEBRIGE ALLGEMEINBILDENDE SCHULEN(EINSCHL. SONDRSCH.) 1)

NR.	ART DER AUSGABEN/EINKÜNFEN	INSGESAMT	SCHLESW.- HOLSTEIN	NIEDER- SACHSEN	NORDRH.- WESTFALEN	HESSEN	RHEINL.- PFALZ	BADEN- WÜRTTEMB.	BAYERN	SAARLAND
		1	2	3	4	5	6	7	8	9
01	PERSONALAUSGABEN	39 494	4 159	453	2 261	143	793	3 070	28 512	103
02	UNTERHALTUNGS-AUFWAND	9 926	1 500	110	527	49	120	1 303	6 275	42
03	GERÄTE, AUSSTATT.-U. AUSRÜSTUNGS-GEGENST.	1 751	355	22	155	4	37	314	844	20
04	MIETEN UND PACHTEN	2 783	70	34	1 285	-	-	392	1 002	-
05	BEWIRTSCH.D. GRUNDSTÜCKE, BAUL. ANLAGEN USW.	21 154	3 344	130	1 933	244	1 084	3 805	10 328	286
06	HALTUNG VON FAHRZEUGEN	54	2	-	3	-	5	9	35	-
07	BESONDERE AUFWENDUNGEN FÜR BEDIENTESTE	9	1	-	-	-	1	-	7	-
08	WEITERE VERWALTUNGS- UND BETRIEBS-AUSGABEN	10 995	1 610	53	3 426	250	253	2 166	3 202	35
09	STEUERN, VERSICHERUNGEN, SCHADENSFÄLLE	822	275	-	137	-	10	46	342	12
10	GESCH.-AUSG., WEITERE ALLG. SÄCHL. AUSGABEN	2 188	288	19	166	6	43	387	1 252	27
11	ERSTATT. V. AUSGABEN D. VERWALTUNGSHAUSHALTS	-	-	-	-	-	-	-	-	-
12	AN ÖFFENTLICHEN BEREICH	5 612	827	136	1 041	-	56	1 551	1 990	11
13	AN SONSTIGE BEREICHE	345	14	-	-	-	-	331	-	-
14	KALKULATORISCHE KOSTEN	5	-	-	-	-	-	5	-	-
15	ZUSCH.F.LFD.ZWECKE AN SOZ. ODER ÄHNL. EINR.	16	1	-	1	-	-	-	14	-
16	ZUWEISUNGEN U. SONST. ZUSCH. FÜR LFD.ZWECKE	-	-	-	-	-	-	-	-	-
17	AN ÖFFENTLICHEN BEREICH	99	1	-	98	-	-	-	-	-
18	AN SONSTIGE BEREICHE	2	2	-	-	-	-	-	-	-
19	SCHULDENDIENSTHILFEN	-	-	-	-	-	-	-	-	-
20	AN ÖFFENTLICHEN BEREICH	137	13	42	7	-	-	-	75	-
21	AN SONSTIGE BEREICHE	-	-	-	-	-	-	-	-	-
22	LEIST. D. SOZ.-U. JUGENDHILFE AUSSERH. V. EINR.	-	-	-	-	-	-	-	-	-
23	LEIST. D. SOZ.-U. JUGENDH. IN EINRICHTUNGEN	-	-	-	-	-	-	-	-	-
24	LEIST. AN KRIEGSOFFER, SONST. SOZ. LEISTUNGEN	-	-	-	-	-	-	-	-	-
25	WEITERE FINANZ-AUSGABEN	22	-	-	-	-	-	-	22	-
26	ABZUGLICH ZÄHLUNGEN VON ZWECKVERBAENDEN	1 688	516	-	48	-	-	4	1 120	-
27	AUSGABEN DES VERWALTUNGSHAUSHALTS ZUSAMMEN	93 726	11 946	999	10 992	696	2 402	13 375	52 780	536
28	GEWÄHRUNG VON DARLEHEN	-	-	-	-	-	-	-	-	-
29	AN ÖFFENTLICHEN BEREICH	-	-	-	-	-	-	-	-	-
30	AN SONSTIGE BEREICHE	-	-	-	-	-	-	-	-	-
31	VERMOEGENSERWERB	-	-	-	-	-	-	-	-	-
32	ERWERB VON BETEILIGUNGEN, KAPITALEINLAGEN	-	-	-	-	-	-	-	-	-
33	ERWERB VON GRUNDSTÜCKEN	959	617	-	-	-	-	33	309	-
34	ERWERB V. BEW. SACHEN D. ANLAGEVERMOEGENS	3 060	590	2	287	-	44	420	1 695	22
35	BAUMASSNAHMEN	16 172	5 220	1	390	-	233	2 295	8 033	-
36	ZUWEISUNGEN U. ZUSCHÜSSE F. INVESTITIONEN	-	-	-	-	-	-	-	-	-
37	AN ÖFFENTLICHEN BEREICH	463	34	-	-	-	-	-	429	-
38	AN SONSTIGE BEREICHE	7	-	-	-	-	-	7	-	-
39	SONSTIGE AUSGABEN DES VERMOEGENSHAUSHALTS	-	-	-	-	-	-	-	-	-
40	ABZUGLICH ZÄHLUNGEN VON ZWECKVERBAENDEN	726	10	-	-	-	-	525	191	-
41	AUSGABEN DES VERMOEGENSHAUSHALTS ZUSAMMEN	19 935	6 451	3	677	-	277	2 230	10 275	22
42	AUSGABEN DES VERW.-U. VERMOEGENSHAUSH. ZUS.	113 661	18 397	1 002	11 669	696	2 679	15 605	63 055	558
43	ABZUGL. HAUSHALTSTECHNISCHE VERRECHNUNGEN	336	-	-	-	-	-	336	-	-
44	BEREINIGTE AUSGABEN	113 325	18 397	1 002	11 669	696	2 679	15 269	63 055	558
45	ABZUGLICH ZÄHLUNGEN VON ANDEREN EBENEN	119 165	16 652	1 214	12 778	1 072	2 718	13 654	70 375	702
46	NETTOAUSGABEN	5 840	1 745	212	1 109	376	39	1 615	7 320	144
47	NACHRICHTLICH BRUTTOAUSGABEN	116 075	18 923	1 002	11 717	696	2 679	16 134	64 366	558
48	GEBÜHREN, ZWECKGEBUNDENE ABGABEN	714	32	3	14	-	9	47	604	5
49	EINKÜNFEN AUS VERKAUF	258	11	1	1	-	168	9	68	-
50	MIETEN UND PACHTEN	750	213	6	112	-	17	79	324	5
51	SONSTIGE VERWALTUNGS- UND BETRIEBS-EINKÜNFEN	2 077	92	-	146	-	2	207	1 629	1
52	ERSTATT. V. AUSGABEN D. VERWALTUNGSHAUSHALTS	-	-	-	-	-	-	-	-	-
53	VON GEMEINDEN/GV.	3 700	1 359	-	65	-	220	304	1 752	-
54	VON ANDEREN ÖFFENTLICHEN BEREICHEN	489	222	-	48	-	-	62	157	-
55	VON SONSTIGEN BEREICHEN	85	56	-	-	-	-	1	28	-
56	ZUWEISUNGEN UND ZUSCHÜSSE FÜR LFD.ZWECKE	-	-	-	-	-	-	-	-	-
57	VON GEMEINDEN/GV.	66 806	10 681	1 200	12 626	811	2 325	4 329	34 132	702
58	VON ANDEREN ÖFFENTLICHEN BEREICHEN	34 419	689	14	87	261	-	7 964	25 404	-
59	VON SONSTIGEN BEREICHEN	294	6	1	-	-	1	-	286	-
60	ZINSEINKÜNFEN	-	-	-	-	-	-	-	-	-
61	VON GEMEINDEN/GV.	-	-	-	-	-	-	-	-	-
62	VON ANDEREN ÖFFENTLICHEN BEREICHEN	-	-	-	-	-	-	-	-	-
63	VON SONSTIGEN BEREICHEN	22	-	-	-	-	22	-	-	-
64	GEWINNANTEILE, KONZESSIONSABGABEN	-	-	-	-	-	-	-	-	-
65	ERSATZ V. SOZ. LEIST. AUSSERH. V. EINRICHTUNGEN	-	-	-	-	-	-	-	-	-
66	ERSATZ V. SOZ. LEISTUNGEN IN EINRICHTUNGEN	-	-	-	-	-	-	-	-	-
67	WEITERE FINANZEINKÜNFEN	-	-	-	-	-	-	-	-	-
68	ABZUGLICH ZÄHLUNGEN VON ZWECKVERBAENDEN	1 688	516	-	48	-	-	4	1 120	-
69	EINKÜNFEN D. VERWALTUNGSHAUSHALTS ZUSAMMEN	107 926	12 845	1 225	13 051	1 072	2 764	12 992	63 264	713
70	RÜCKFLÜSSE VON DARLEHEN	-	-	-	-	-	-	-	-	-
71	VON GEMEINDEN/GV.	-	-	-	-	-	-	-	-	-
72	VON ANDEREN ÖFFENTLICHEN BEREICHEN	-	-	-	-	-	-	-	-	-
73	VON SONSTIGEN BEREICHEN	2	-	1	1	-	-	-	-	-
74	EINKÜNFEN AUS D. VERÄUSS. V. BETEILIGUNGEN	-	-	-	-	-	-	-	-	-
75	EINN. A. D. VERÄUSS. V. SACHEN D. ANLAGEVERM.	535	2	1	190	-	-	-	342	-
76	BEITRÄGE UND ÄHNLICHE ENTGELTE	61	1	-	-	-	-	3	57	-
77	ZUWEISUNGEN UND ZUSCHÜSSE F. INVESTITIONEN	-	-	-	-	-	-	-	-	-
78	VON GEMEINDEN/GV.	10 487	2 124	-	-	-	173	555	7 635	-
79	VON ANDEREN ÖFFENTLICHEN BEREICHEN	5 678	2 103	-	-	-	-	969	2 606	-
80	VON SONSTIGEN BEREICHEN	55	24	1	3	-	-	-	27	-
81	ABZUGLICH ZÄHLUNGEN VON ZWECKVERBAENDEN	726	10	-	-	-	-	525	191	-
82	EINKÜNFEN DES VERMOEGENSHAUSHALTS ZUSAMMEN	16 092	4 244	3	194	-	173	1 002	10 476	-
83	EINN. DES VERW.-U. VERMOEGENSHAUSHALTS ZUS.	124 018	17 089	1 228	13 245	1 072	2 937	13 994	73 740	713
84	ABZUGL. HAUSHALTSTECHNISCHE VERRECHNUNGEN	-	-	-	-	-	-	-	-	-
85	BEREINIGTE EINKÜNFEN	124 018	17 089	1 228	13 245	1 072	2 937	13 994	73 740	713
86	ABZUGLICH ZÄHLUNGEN VON ANDEREN EBENEN	119 165	16 652	1 214	12 778	1 072	2 718	13 654	70 375	702
87	NETTOEINKÜNFEN	4 853	437	14	467	-	219	340	3 365	11
88	NACHRICHTLICH BRUTTOEINKÜNFEN	126 432	17 615	1 228	13 293	1 072	2 937	14 523	75 051	713
89	MEHRAUSGABEN (-)/MEHREINKÜNFEN	-	-	-	-	-	-	-	-	-
90	ZUSAMMEN	10 357	1 308	226	1 576	376	258	1 611	10 685	155
91	VERWALTUNGSHAUSHALT	14 200	899	226	2 059	376	362	383	10 484	177
92	VERMOEGENSHAUSHALT	3 843	2 207	-	483	-	104	1 228	201	22

1) SIEHE HIERZU "ALLGEMEINE UND METHODOISCHE ERLÄUTERUNGEN" S. 9.

5 AUSGABEN UND EINNAHMEN DER KOMMUNALEN ZWECKVERBAEENDE NACH AUFGABENBEREICHEN, ARTEN UND LAENDERN

1000 DM

24,25,26 BERUFSBILDENDE SCHULEN ¹⁾

NR.	ART DER AUSGABEN/EINNAHMEN	INSGESAMT	SCHLESW.-	NIEDER-	NORDRH.-	HESSEN	RHEINL.-	BADEN-	BAYERN	SAARLAND
		1	HOLSTEIN 2	SACHSEN 3	WESTFALEN 4	5	PFALZ 6	WUERTTEMB. 7	8	9
01	PERSONALAUSGABEN	20 054	-	-	5 860	1 138	-	-	13 056	-
02	UNTERHALTUNGS-AUFWAND	2 912	-	-	1 489	348	-	-	1 075	-
03	GERAETE, AUSSTATT.-U. AUSRUESTUNGS-GEGENST.	893	-	-	327	133	-	-	433	-
04	MIETEN UND PACHTEN	4 835	34	-	1 444	22	-	-	3 335	-
05	BEWIRTSCH.D. GRUNDSTUECKE, BAUL.ANLAGEN USW.	6 914	34	-	1 997	756	-	-	4 127	-
06	HALTUNG VON FAHRZEUGEN	7	-	-	-	3	-	-	4	-
07	BESONDERE AUFWENDUNGEN FUER BEDIENTESTE	59	-	-	42	-	-	-	17	-
08	WEITERE VERWALTUNGS- UND BETRIEBSAUSGABEN	5 604	-	-	2 921	182	-	-	2 501	-
09	STEUERN, VERSICHERUNGEN, SCHADENSFAELLE	228	2	-	61	87	-	-	78	-
10	GESCH.-AUSG., WEITERE ALLG. SAECHL. AUSGABEN	1 578	-	-	227	81	-	-	1 270	-
11	AN OEFFENTLICHEN BEREICH	3 613	73	-	313	-	-	-	3 227	-
12	AN SONSTIGE BEREICHE	94	93	-	1	-	-	-	-	-
13	KALKULATORISCHE KOSTEN	266	-	-	266	-	-	-	-	-
14	ZUSCH.F.LFD.ZWECHE AN SOZ. ODER AEHNL.EINR. ZUWEISUNGEN U. SONST.ZUSCH.FUER LFD.ZWECHE	-	-	-	-	-	-	-	-	-
15	AN OEFFENTLICHEN BEREICH	30	-	-	-	30	-	-	-	-
16	AN SONSTIGE BEREICHE	-	-	-	-	-	-	-	-	-
17	SCHULDENDIENSTHILFEN	-	-	-	-	-	-	-	-	-
18	AN OEFFENTLICHEN BEREICH	308	-	-	308	-	-	-	-	-
19	AN SONSTIGE BEREICHE	-	-	-	-	-	-	-	-	-
20	LEIST.D.SOZ.-U. JUGENDHILFE AUSSERH.V.EINR.	-	-	-	-	-	-	-	-	-
21	LEIST.D.SOZ.-U. JUGENDH. IN EINRICHTUNGEN	-	-	-	-	-	-	-	-	-
22	LEIST. AN KRIEGSOFFER, SONST. SOZ. LEISTUNGEN	-	-	-	-	-	-	-	-	-
23	WEITERE FINANZAUSGABEN	-	-	-	-	-	-	-	-	-
24	ABZUEGLICH ZAHLUNGEN VON ZWECKVERBAEENDEN	326	-	-	-	-	-	317	9	-
25	AUSGABEN DES VERWALTUNGSHAUSHALTS ZUSAMMEN	47 069	236	-	15 256	2 780	-	317	29 114	-
26	GEWAHRUNG VON DARLEHEN	-	-	-	-	-	-	-	-	-
27	AN OEFFENTLICHEN BEREICH	-	-	-	-	-	-	-	-	-
28	AN SONSTIGE BEREICHE	-	-	-	-	-	-	-	-	-
29	VERMOEGENSERWERB	-	-	-	-	-	-	-	-	-
30	ERWERB VON BETEILIGUNGEN, KAPITALEINLAGEN	-	-	-	-	-	-	-	-	-
31	ERWERB VON GRUNDSTUECKEN	43	-	-	22	-	-	-	21	-
32	ERWERB V. BEWEGL. SACHEN D. ANLAGEVERMOEGENS	8 449	-	-	1 163	593	-	-	6 693	-
33	BAUMASSNAHMEN	8 618	-	-	414	424	-	-	7 780	-
34	ZUWEISUNGEN U. ZUSCHUESSE F. INVESTITIONEN	-	-	-	-	-	-	-	-	-
35	AN OEFFENTLICHEN BEREICH	2 405	-	-	-	-	-	-	2 405	-
36	AN SONSTIGE BEREICHE	-	-	-	-	-	-	-	-	-
37	SONSTIGE AUSGABEN DES VERMOEGENSHAUSHALTS	-	-	-	-	-	-	-	-	-
38	ABZUEGLICH ZAHLUNGEN VON ZWECKVERBAEENDEN	-	-	-	-	-	-	-	-	-
39	AUSGABEN DES VERMOEGENSHAUSHALTS ZUSAMMEN	19 515	-	-	1 599	1 017	-	-	16 899	-
40	AUSGABEN DES VERW.-U. VERMOEGENSHAUSH. ZUS.	66 584	236	-	16 855	3 797	-	317	46 013	-
41	ABZUEGL. HAUSHALTSTECHNISCHE VERRECHNUNGEN	359	93	-	266	-	-	-	-	-
42	BEREINIGTE AUSGABEN	66 225	143	-	16 589	3 797	-	317	46 013	-
43	ABZUEGLICH ZAHLUNGEN VON ANDEREN EBENEN	56 186	237	-	12 996	5 022	-	56	37 875	-
44	NETTOAUSGABEN	10 039	94	-	3 593	1 225	-	373	8 138	-
45	NACHRICHTLICH BRUTTOAUSGABEN	66 910	236	-	16 855	3 797	-	-	46 022	-
46	GEBUEHREN, ZWECKGEBUNDENE ABGABEN	6 497	-	-	4 501	-	-	-	1 996	-
47	EINNAHMEN AUS VERKAUF	183	-	-	4	-	-	-	179	-
48	MIETEN UND PACHTEN	744	-	-	79	23	-	10	632	-
49	SONSTIGE VERWALTUNGS- UND BETRIEBSEINNAHMEN	561	-	-	93	26	-	-	442	-
50	ERSTATT. V. AUSGABEN D. VERWALTUNGSHAUSHALTS	-	-	-	-	-	-	-	-	-
51	VON GEMEINDEN/GV.	4 418	237	-	7	165	-	-	4 009	-
52	VON ANDEREN OEFFENTLICHEN BEREICHEN	93	-	-	-	-	-	-	93	-
53	VON SONSTIGEN BEREICHEN	7	-	-	-	-	-	-	7	-
54	ZUWEISUNGEN UND ZUSCHUESSE FUER LFD. ZWECHE	-	-	-	-	-	-	-	-	-
55	VON GEMEINDEN/GV.	34 057	-	-	12 153	3 164	-	-	18 740	-
56	VON ANDEREN OEFFENTLICHEN BEREICHEN	5 101	-	-	459	1 403	-	-	3 239	-
57	VON SONSTIGEN BEREICHEN	1 755	-	-	-	-	-	-	1 755	-
58	ZINSEINNAHMEN	-	-	-	-	-	-	-	-	-
59	VON GEMEINDEN/GV.	56	-	-	-	-	-	56	-	-
60	VON ANDEREN OEFFENTLICHEN BEREICHEN	317	-	-	-	-	-	317	-	-
61	VON SONSTIGEN BEREICHEN	-	-	-	-	-	-	-	-	-
62	GEWINNANTEILE, KONZESSIONSABGABEN	-	-	-	-	-	-	-	-	-
63	ERSATZ V. SOZ. LEIST. AUSSERH. V. EINRICHTUNGEN	-	-	-	-	-	-	-	-	-
64	ERSATZ V. SOZ. LEISTUNGEN IN EINRICHTUNGEN	-	-	-	-	-	-	-	-	-
65	WEITERE FINANZEINNAHMEN	-	-	-	-	-	-	-	-	-
66	ABZUEGLICH ZAHLUNGEN VON ZWECKVERBAEENDEN	326	-	-	-	-	-	317	9	-
67	EINNAHMEN D. VERWALTUNGSHAUSHALTS ZUSAMMEN	53 463	237	-	17 296	4 781	-	66	31 083	-
68	RUECKFLUESSE VON DARLEHEN	-	-	-	-	-	-	-	-	-
69	VON GEMEINDEN/GV.	-	-	-	-	-	-	-	-	-
70	VON ANDEREN OEFFENTLICHEN BEREICHEN	-	-	-	-	-	-	-	-	-
71	VON SONSTIGEN BEREICHEN	4	-	-	-	-	-	-	4	-
72	EINNAHMEN AUS D. VERAEUSS. V. BETEILIGUNGEN	-	-	-	-	-	-	-	-	-
73	EINN. A. D. VERAEUSS. V. SACHEN D. ANLAGEVERM.	79	-	-	2	65	-	-	12	-
74	BEITRAEGE UND AEHNLICHE ENTGELTE	-	-	-	-	-	-	-	-	-
75	ZUWEISUNGEN UND ZUSCHUESSE F. INVESTITIONEN	-	-	-	-	-	-	-	-	-
76	VON GEMEINDEN/GV.	8 918	-	-	129	-	-	-	8 789	-
77	VON ANDEREN OEFFENTLICHEN BEREICHEN	3 552	-	-	248	290	-	-	3 014	-
78	VON SONSTIGEN BEREICHEN	23	-	-	-	-	-	-	23	-
79	ABZUEGLICH ZAHLUNGEN VON ZWECKVERBAEENDEN	-	-	-	-	-	-	-	-	-
80	EINNAHMEN DES VERMOEGENSHAUSHALTS ZUSAMMEN	12 576	-	-	379	355	-	-	11 842	-
81	EINN. DES VERW.-U. VERMOEGENSHAUSHALTS ZUS.	66 039	237	-	17 675	5 136	-	66	42 925	-
82	ABZUEGL. HAUSHALTSTECHNISCHE VERRECHNUNGEN	-	-	-	-	-	-	-	-	-
83	BEREINIGTE EINNAHMEN	66 039	237	-	17 675	5 136	-	66	42 925	-
84	ABZUEGLICH ZAHLUNGEN VON ANDEREN EBENEN	56 186	237	-	12 996	5 022	-	56	37 875	-
85	NETTOEINNAHMEN	9 853	-	-	4 679	114	-	10	5 050	-
86	NACHRICHTLICH BRUTTOEINNAHMEN	66 365	237	-	17 675	5 136	-	383	42 934	-
87	MEHRAUSGABEN (-)/MEHREINNAHMEN	-	-	-	-	-	-	-	-	-
88	ZUSAMMEN	545-	1	-	820	1 339	-	383	3 088-	-
89	VERWALTUNGSHAUSHALT	6 394	1	-	2 040	2 001	-	383	1 969	-
90	VERMOEGENSHAUSHALT	6 939-	-	-	1 220-	662-	-	-	5 057-	-

1) SIEHE HIERZU "ALLGEMEINE UND METHODISCHE ERLAUTERUNGEN" S. 9.

5 AUSGABEN UND EINNAHMEN DER KOMMUNALEN ZWECKVERBAENDE NACH AUFGABENBEREICHEN, ARTEN UND LAENDERN

20,290,291,292 SCHULVERWALTUNG, SONSTIGES

1000 DM

NR.	ART DER AUSGABEN/EINNAHMEN	INSGESAMT	SCHLESW.- HOLSTEIN	NIEDER- SACHSEN	NORDRH.- WESTFALEN	HESSEN	RHEINL.- PFALZ	BADEN- WUERTTEMB.	BAYERN	SAARLAND
		1	2	3	4	5	6	7	8	9
01	PERSONALAUSGABEN	11 662	1 262	-	108	-	84	233	9 975	-
02	UNTERHALTUNGS-AUFWAND	854	83	-	25	-	3	454	285	-
03	GERAETE, AUSSTATT. -U. AUSRUESTUNGSGEGENST.	109	11	-	3	-	-	30	65	-
04	MIETEN UND PACHTEN	476	319	-	-	-	-	65	92	-
05	BEWIRTSCH.D.GRUNDSTUECKE, BAUL.ANLAGEN USW.	1 027	145	-	63	-	21	449	349	-
06	HALTUNG VON FAHRZEUGEN	1 056	145	-	-	-	-	15	896	-
07	BESONDERE AUFWENDUNGEN FUER BEDIENTETE	2	1	-	-	-	-	-	1	-
08	WEITERE VERWALTUNGS-UND BETRIEBSAUSGABEN	117 172	16 889	17 247	1	-	201	133	82 701	-
09	STEUERN, VERSICHERUNGEN, SCHADENSAEELLE	453	350	62	-	-	1	1	39	-
10	GESCH.-AUSG., WEITERE ALLG. SAECHL. AUSGABEN	396	152	-	1	-	8	44	191	-
	ERSTATT.V. AUSGABEN D. VERWALTUNGSHAUSHALTS									
11	AN OEFFENTLICHEN BEREICH	3 914	1 924	81	91	-	40	529	1 249	-
12	AN SONSTIGE BEREICHE	116	90	-	-	-	-	26	-	-
13	KALKULATORISCHE KOSTEN	403	-	-	-	-	-	36	367	-
14	ZUSCH.F.LFD.ZWECKE AN SOZ. ODER AEHNL. EINR.	34	34	-	-	-	-	-	-	-
	ZUWEISUNGEN U. SONST. ZUSCH. FUER LFD. ZWECKE									
15	AN OEFFENTLICHEN BEREICH	58	58	-	-	-	-	-	-	-
16	AN SONSTIGE BEREICHE	21	4	-	-	-	-	-	17	-
	SCHULDENDIENSTHILFEN									
17	AN OEFFENTLICHEN BEREICH	-	-	-	-	-	-	-	-	-
18	AN SONSTIGE BEREICHE	-	-	-	-	-	-	-	-	-
19	LEIST.D.SOZ.-U. JUGENDHILFE AUSSERH.V.EINR.	-	-	-	-	-	-	-	-	-
20	LEIST.D.SOZ.-U. JUGENDH. IN EINRICHTUNGEN	-	-	-	-	-	-	-	-	-
21	LEIST. AN KRIEGSOFFER, SONST. SOZ. LEISTUNGEN	-	-	-	-	-	-	-	-	-
26	WEITERE FINANZAUSGABEN	2	-	-	-	-	-	-	2	-
29	ABZUEGLICH ZAHLUNGEN VON ZWECKVERBAENDEN	713	198	-	-	-	-	103	412	-
30	AUSGABEN DES VERWALTUNGSHAUSHALTS ZUSAMMEN	137 042	21 269	17 390	296	-	358	1 912	95 817	-
	GEWAHRUNG VON DARLEHEN									
33	AN OEFFENTLICHEN BEREICH	-	-	-	-	-	-	-	-	-
34	AN SONSTIGE BEREICHE	-	-	-	-	-	-	-	-	-
	VERMOEGENSERWERB									
35	ERWERB VON BETEILIGUNGEN, KAPITALEINLAGEN	-	-	-	-	-	-	-	-	-
36	ERWERB VON GRUNDSTUECKEN	1	1	-	-	-	-	-	-	-
37	ERWERB V. BEWEGL. SACHEN D. ANLAGEVERMOEGENS	593	131	-	-	-	-	97	365	-
38	BAUMASSNAHMEN	642	137	-	-	-	14	162	329	-
	ZUWEISUNGEN U. ZUSCHUESSE F. INVESTITIONEN									
42	AN OEFFENTLICHEN BEREICH	34	1	-	-	-	-	30	3	-
43	AN SONSTIGE BEREICHE	2	2	-	-	-	-	-	-	-
45	SONSTIGE AUSGABEN DES VERMOEGENSHAUSHALTS	-	-	-	-	-	-	-	-	-
46	ABZUEGLICH ZAHLUNGEN VON ZWECKVERBAENDEN	171	168	-	-	-	-	-	3	-
47	AUSGABEN DES VERMOEGENSHAUSHALTS ZUSAMMEN	1 101	104	-	-	-	14	289	694	-
48	AUSGABEN DES VERW.-U. VERMOEGENSHAUSH. ZUS.	138 143	21 373	17 390	296	-	372	2 201	96 511	-
49	ABZUEGL. HAUSHALTSTECHNISCHE VERRECHNUNGEN	435	6	-	-	-	-	62	367	-
50	BEREINIGTE AUSGABEN	137 708	21 367	17 390	296	-	372	2 139	96 144	-
51	ABZUEGLICH ZAHLUNGEN VON ANDEREN EBENEN	135 145	21 704	17 139	243	-	1 599	8 631	85 829	-
52	NETTOAUSGABEN	2 563	337-	251	53	-	1 227-	6 492-	10 315	-
53	NACHRICHTLICH BRUTTOAUSGABEN	139 027	21 739	17 390	296	-	372	2 304	96 926	-
64	GEBUEHREN, ZWECHEGEBUNDENE ABGABEN	5 965	160	-	-	-	-	-	5 805	-
65	EINNAHMEN AUS VERKAUF	185	-	-	-	-	2	93	90	-
66	MIETEN UND PACHTEN	319	46	-	187	-	-	29	57	-
67	SONSTIGE VERWALTUNGS-UND BETRIEBSEINNAHMEN	616	68	57	29	-	-	42	420	-
	ERSTATT.V. AUSGABEN D. VERWALTUNGSHAUSHALTS									
68	VON GEMEINDEN/GV.	23 898	1 423	17 139	-	-	85	3 594	1 657	-
69	VON ANDEREN OEFFENTLICHEN BEREICHEN	549	1	-	-	-	-	103	445	-
70	VON SONSTIGEN BEREICHEN	396	47	-	-	-	-	349	-	-
	ZUWEISUNGEN UND ZUSCHUESSE FUER LFD. ZWECKE									
71	VON GEMEINDEN/GV.	24 614	19 869	-	243	-	1 514	2 750	238	-
72	VON ANDEREN OEFFENTLICHEN BEREICHEN	86 166	442	-	-	-	-	1 553	83 771	-
73	VON SONSTIGEN BEREICHEN	3	-	-	-	-	-	-	3	-
	ZINSEINNAHMEN									
74	VON GEMEINDEN/GV.	-	-	-	-	-	-	-	-	-
75	VON ANDEREN OEFFENTLICHEN BEREICHEN	-	-	-	-	-	-	-	-	-
76	VON SONSTIGEN BEREICHEN	-	-	-	-	-	-	-	-	-
77	GEWINNANTEILE, KONZESSIONSABGABEN	-	-	-	-	-	-	-	-	-
81	ERSATZ V. SOZ. LEIST. AUSSERH. V. EINRICHTUNGEN	-	-	-	-	-	-	-	-	-
82	ERSATZ V. SOZ. LEISTUNGEN IN EINRICHTUNGEN	-	-	-	-	-	-	-	-	-
83	WEITERE FINANZEINNAHMEN	3	3	-	-	-	-	-	-	-
87	ABZUEGLICH ZAHLUNGEN VON ZWECKVERBAENDEN	713	198	-	-	-	-	103	412	-
88	EINNAHMEN D. VERWALTUNGSHAUSHALTS ZUSAMMEN	142 001	21 861	17 196	459	-	1 601	8 810	92 074	-
	RUECKFLUESSE VON DARLEHEN									
91	VON GEMEINDEN/GV.	-	-	-	-	-	-	-	-	-
92	VON ANDEREN OEFFENTLICHEN BEREICHEN	-	-	-	-	-	-	-	-	-
93	VON SONSTIGEN BEREICHEN	-	-	-	-	-	-	-	-	-
94	EINNAHMEN AUS D. VERAEUSS. V. BETEILIGUNGEN	-	-	-	-	-	-	-	-	-
95	EINN. A. D. VERAEUSS. V. SACHEN D. ANLAGEVERM.	32	17	-	-	-	-	-	15	-
96	BEITRAEGE UND AEHNLICHE ENTGELTE	-	-	-	-	-	-	-	-	-
	ZUWEISUNGEN UND ZUSCHUESSE F. INVESTITIONEN									
97	VON GEMEINDEN/GV.	507	167	-	-	-	-	310	30	-
98	VON ANDEREN OEFFENTLICHEN BEREICHEN	295	168	-	-	-	-	24	103	-
99	VON SONSTIGEN BEREICHEN	43	-	-	-	-	-	-	43	-
104	ABZUEGLICH ZAHLUNGEN VON ZWECKVERBAENDEN	171	168	-	-	-	-	-	3	-
105	EINNAHMEN DES VERMOEGENSHAUSHALTS ZUSAMMEN	706	184	-	-	-	-	334	188	-
106	EINN. DES VERW.-U. VERMOEGENSHAUSHALTS ZUS.	142 707	22 045	17 196	459	-	1 601	9 144	92 262	-
107	ABZUEGL. HAUSHALTSTECHNISCHE VERRECHNUNGEN	-	-	-	-	-	-	-	-	-
108	BEREINIGTE EINNAHMEN	142 707	22 045	17 196	459	-	1 601	9 144	92 262	-
109	ABZUEGLICH ZAHLUNGEN VON ANDEREN EBENEN	135 145	21 704	17 139	243	-	1 599	8 631	85 829	-
110	NETTOEINNAHMEN	7 562	341	57	216	-	2	513	6 433	-
111	NACHRICHTLICH BRUTTOEINNAHMEN	143 591	22 411	17 196	459	-	1 601	9 247	92 677	-
	MEHRAUSGABEN (-)/MEHREINNAHMEN									
112	ZUSAMMEN	4 564	672	194-	163	-	1 229	6 943	4 249-	-
113	VERWALTUNGSHAUSHALT	4 959	592	194-	163	-	1 243	6 898	3 743-	-
114	VERMOEGENSHAUSHALT	395-	80	-	-	-	14-	45	506-	-

5 AUSGABEN UND EINNAHMEN DER KOMMUNALEN ZWECKVERBAENDE NACH AUFGABENBEREICHEN, ARTEN UND LAENDERN

1000 DM

3 WISSENSCHAFT, FORSCHUNG, KULTURPFLEGE

NR.	ART DER AUSGABEN/EINNAHMEN	INSGESAMT	SCHLESW.-	NIEDER-	NORDRH.-	HESSEN	RHEINL.-	BADEN-	BAYERN	SAARLAND
		1	HOLSTEIN 2	SACHSEN 3	WESTFALEN 4	5	PFALZ 6	WUERTTEMB. 7	8	9
01	PERSONALAUSGABEN	183 016	60	69 481	53 326	929	1 180	10 043	20 791	27 206
02	UNTERHALTUNGS-AUFWAND	1 515	38	512	71	228	42	9	86	529
03	GERAETE, AUSSTATT.-U. AUSRUESTUNGSGEGENST.	2 631	3	1 422	456	66	9	121	251	303
04	MIETEN UND PACHTEN	4 534	-	2 250	911	11	3	401	804	154
05	BEWIRTSCH.D.GRUNDSTUECKE, BAUL.ANLAGEN USW.	4 136	-	2 084	654	29	48	68	538	715
06	HALTUNG VON FAHRZEUGEN	329	-	121	4	-	20	2	160	22
07	BESONDERE AUFWENDUNGEN FUER BEDIENTETE	2 309	-	30	46	178	-	6	2 029	20
08	WEITERE VERWALTUNGS-UND BETRIEBSAUSGABEN	16 286	7	6 583	5 886	58	23	416	1 499	1 814
09	STEUERN, VERSICHERUNGEN, SCHADENSAEELLE	906	-	243	166	10	3	45	411	28
10	GESCH.-AUSG., WEITERE ALLG. SAECHL. AUSGABEN	8 989	8	2 543	3 930	119	34	968	1 149	238
11	ERSTATT. V. AUSGABEN D. VERWALTUNGSHAUSHALTS									
11	AN OEFFENTLICHEN BEREICH	8 906	-	2 891	2 371	-	1	271	3 362	10
12	AN SONSTIGE BEREICHE	378	-	-	75	-	3	47	253	-
13	KALKULATORISCHE KOSTEN	731	-	677	-	-	-	20	34	-
14	ZUSCH.F.LFD.ZWECKE AN SOZ. ODER AEHNL. EINR.	628	2	-	102	-	214	272	38	-
15	ZUWEISUNGEN U. SONST. ZUSCH. FUER LFD. ZWECKE									
15	AN OEFFENTLICHEN BEREICH	582	-	-	198	-	-	384	-	-
16	AN SONSTIGE BEREICHE	48	-	5	4	-	-	25	14	-
17	SCHULDENDIENSTHILFEN									
17	AN OEFFENTLICHEN BEREICH	7	-	-	-	-	7	-	-	-
18	AN SONSTIGE BEREICHE	2	-	-	2	-	-	-	-	-
19	LEIST. D. SOZ.-U. JUGENDHILFE AUSSERH. V. EINR.	-	-	-	-	-	-	-	-	-
20	LEIST. D. SOZ.-U. JUGENDH. IN EINRICHTUNGEN	-	-	-	-	-	-	-	-	-
21	LEIST. AN KRIEGSOFFER, SONST. SOZ. LEISTUNGEN	-	-	-	-	-	-	-	-	-
26	WEITERE FINANZAUSGABEN	15	-	12	3	-	-	-	-	-
29	ABZUEGLICH ZAHLUNGEN VON ZWECKVERBAENDEN	189	-	-	189	-	-	-	-	-
30	AUSGABEN DES VERWALTUNGSHAUSHALTS ZUSAMMEN	235 759	118	88 854	68 016	1 628	1 587	13 098	31 419	31 039
	GENAEHRUNG VON DARLEHEN									
33	AN OEFFENTLICHEN BEREICH	-	-	-	-	-	-	-	-	-
34	AN SONSTIGE BEREICHE	15	-	-	-	-	-	-	15	-
	VERMOEGENSERWERB									
35	ERWERB VON BETEILIGUNGEN, KAPITALEINLAGEN	-	-	-	-	-	-	-	-	-
36	ERWERB VON GRUNDSTUECKEN	1 831	-	-	141	-	5	-	1 685	-
37	ERWERB V. BEWEGL. SACHEN D. ANLAGEVERMOEGENS	4 015	24	1 768	928	17	2	189	982	105
38	BAUMASSNAHMEN	12 111	291	4 125	74	-	514	-	6 109	998
	ZUWEISUNGEN U. ZUSCHUESSE F. INVESTITIONEN									
42	AN OEFFENTLICHEN BEREICH	1 588	16	-	22	-	-	1 550	-	-
43	AN SONSTIGE BEREICHE	-	-	-	-	-	-	-	-	-
45	SONSTIGE AUSGABEN DES VERMOEGENSHAUSHALTS	-	-	-	-	-	-	-	-	-
46	ABZUEGLICH ZAHLUNGEN VON ZWECKVERBAENDEN	-	-	-	-	-	-	-	-	-
47	AUSGABEN DES VERMOEGENSHAUSHALTS ZUSAMMEN	19 560	331	5 893	1 165	17	521	1 739	8 791	1 103
48	AUSGABEN DES VERW.-U. VERMOEGENSHAUSH. ZUS.	255 319	449	94 747	69 181	1 645	2 108	14 837	40 210	32 142
49	ABZUEGL. HAUSHALTSTECHNISCHE VERRECHNUNGEN	772	-	677	1	-	-	60	34	-
50	BEREINIGTE AUSGABEN	254 547	449	94 070	69 180	1 645	2 108	14 777	40 176	32 142
51	ABZUEGLICH ZAHLUNGEN VON ANDEREN EBENEN	195 842	218	77 002	49 111	1 421	1 898	6 619	31 523	28 050
52	NETTOAUSGABEN	58 705	231	17 068	20 069	224	210	8 158	8 653	4 092
53	NACHRICHTLICH BRUTTOAUSGABEN	255 508	449	94 747	69 370	1 645	2 108	14 837	40 210	32 142
64	GEBUEHREN, ZWECHEGEBUNDENE ABGABEN	50 215	56	13 824	19 511	132	30	5 497	7 408	3 757
65	EINNAHMEN AUS VERKAUF	2 604	-	2 157	95	7	19	51	267	8
66	MIETEN UND PACHTEN	522	-	152	119	-	93	6	135	17
67	SONSTIGE VERWALTUNGS-UND BETRIEBSEINNAHMEN	1 459	-	209	493	238	9	90	372	48
	ERSTATT. V. AUSGABEN D. VERWALTUNGSHAUSHALTS									
68	VON GEMEINDEN/GV.	1 265	-	4	270	-	21	715	255	-
69	VON ANDEREN OEFFENTLICHEN BEREICHEN	1 956	-	-	1 231	-	-	715	-	10
70	VON SONSTIGEN BEREICHEN	58	-	-	21	-	6	31	-	-
	ZUWEISUNGEN UND ZUSCHUESSE FUER LFD. ZWECKE									
71	VON GEMEINDEN/GV.	89 922	81	38 399	19 934	-	454	3 201	13 833	14 020
72	VON ANDEREN OEFFENTLICHEN BEREICHEN	89 943	7	34 503	27 682	1 421	851	1 967	9 492	14 020
73	VON SONSTIGEN BEREICHEN	1 368	-	575	158	24	8	34	559	10
	ZINSEINNAHMEN									
74	VON GEMEINDEN/GV.	-	-	-	-	-	-	-	-	-
75	VON ANDEREN OEFFENTLICHEN BEREICHEN	-	-	-	-	-	-	-	-	-
76	VON SONSTIGEN BEREICHEN	6	-	-	-	-	-	2	4	-
77	GEWINNANTEILE, KONZESSIONSABGABEN	-	-	-	-	-	-	-	-	-
81	ERSATZ V. SOZ. LEIST. AUSSERH. V. EINRICHTUNGEN	-	-	-	-	-	-	-	-	-
82	ERSATZ V. SOZ. LEISTUNGEN IN EINRICHTUNGEN	-	-	-	-	-	-	-	-	-
83	WEITERE FINANZEINNAHMEN	74	-	-	74	-	-	-	-	-
87	ABZUEGLICH ZAHLUNGEN VON ZWECKVERBAENDEN	189	-	-	189	-	-	-	-	-
88	EINNAHMEN D. VERWALTUNGSHAUSHALTS ZUSAMMEN	239 203	144	89 823	69 399	1 822	1 491	12 309	32 325	31 890
	RUECKFLUESSE VON DARLEHEN									
91	VON GEMEINDEN/GV.	-	-	-	-	-	-	-	-	-
92	VON ANDEREN OEFFENTLICHEN BEREICHEN	-	-	-	-	-	-	-	-	-
93	VON SONSTIGEN BEREICHEN	9	-	-	8	-	-	-	1	-
94	EINNAHMEN AUS D. VERAEUSS. V. BETEILIGUNGEN	-	-	-	-	-	-	-	-	-
95	EINN. A. D. VERAEUSS. V. SACHEN D. ANLAGEVERM.	55	-	13	16	-	-	2	16	8
96	BEITRAEGE UND AEHNLICHE ENTGELTE	-	-	-	-	-	-	-	-	-
	ZUWEISUNGEN UND ZUSCHUESSE F. INVESTITIONEN									
97	VON GEMEINDEN/GV.	5 658	45	112	44	-	-	-	5 457	-
98	VON ANDEREN OEFFENTLICHEN BEREICHEN	7 287	85	3 984	139	-	572	21	2 486	-
99	VON SONSTIGEN BEREICHEN	375	-	115	2	-	6	-	252	-
104	ABZUEGLICH ZAHLUNGEN VON ZWECKVERBAENDEN	-	-	-	-	-	-	-	-	-
105	EINNAHMEN DES VERMOEGENSHAUSHALTS ZUSAMMEN	13 384	130	4 224	209	-	578	23	8 212	8
106	EINN. DES VERW.-U. VERMOEGENSHAUSHALTS ZUS.	252 587	274	94 047	69 608	1 822	2 069	12 332	40 537	31 898
107	ABZUEGL. HAUSHALTSTECHNISCHE VERRECHNUNGEN	31	-	-	1	-	-	30	-	-
108	BEREINIGTE EINNAHMEN	252 556	274	94 047	69 607	1 822	2 069	12 302	40 537	31 898
109	ABZUEGLICH ZAHLUNGEN VON ANDEREN EBENEN	195 842	218	77 002	49 111	1 421	1 898	6 619	31 523	28 050
110	NETTOEINNAHMEN	56 714	56	17 045	20 496	401	171	5 683	9 014	3 848
111	NACHRICHTLICH BRUTTOEINNAHMEN	252 776	274	94 047	69 797	1 822	2 069	12 332	40 537	31 898
	MEHRAUSGABEN (-)/MEHREINNAHMEN									
112	ZUSAMMEN	2 732-	175-	700-	427	177	39-	2 505-	327	244-
113	VERWALTUNGSHAUSHALT	3 444	26	969	1 383	194	96-	789-	906	851
114	VERMOEGENSHAUSHALT	6 176-	201-	1 669-	956-	17-	57	1 716-	579-	1 095-

5 AUSGABEN UND EINNAHMEN DER KOMMUNALEN ZWECKVERBAENDE NACH AUFGABENBEREICHEN, ARTEN UND LAENDERN

1000 DM

4 SOZIALE SICHERUNG

NR.	ART DER AUSGABEN/EINNAHMEN	INSGESAMT	SCHLESW.- HOLSTEIN	NIEDER- SACHSEN	NORDRH.- WESTFALEN	HESSEN	RHEINL.- PFALZ	BADEN- WUERTTEMB.	BAYERN	SAARLAND
		1	2	3	4	5	6	7	8	9
01	PERSONALAUSGABEN	46 440	11 348	9 861	-	2 413	9 438	10 741	2 639	-
02	UNTERHALTUNGS-AUFWAND	1 817	516	457	-	139	311	325	69	-
03	GERÄTE, AUSSTATT.-U. AUSRÜSTUNGS-GEGENST.	1 507	315	704	-	22	109	311	46	-
04	MIETEN UND PACHTEN	244	47	32	-	26	57	16	66	-
05	BEWIRTSCH.D. GRUNDSTÜCKE, BAUL. ANLAGEN USW.	5 254	1 961	836	-	115	762	1 407	173	-
06	HALTUNG VON FAHRZEUGEN	85	9	9	-	-	2	63	2	-
07	BESONDERE AUFWENDUNGEN FÜR BEDIENTET	167	12	21	-	19	19	96	-	-
08	WEITERE VERWALTUNGS- UND BETRIEBS-AUSGABEN	6 378	2 466	1 132	-	114	174	2 279	213	-
09	STEUERN, VERSICHERUNGEN, SCHADENSFÄLLE	193	64	25	-	2	40	56	6	-
10	GESCH.-AUSG., WEITERE ALLG. SÄCHL. AUSGABEN	846	154	129	-	113	125	297	28	-
11	AN ÖFFENTLICHEN BEREICH	1 045	484	64	-	36	256	191	14	-
12	AN SONSTIGE BEREICHE	575	-	414	-	-	-	123	38	-
13	KALKULATORISCHE KOSTEN	4 342	1 626	1 371	-	46	-	1 043	256	-
14	ZUSCH.F.LFD.ZWECKE AN SOZ. ODER ÄHNL. EINR. ZUWEISUNGEN U. SONST. ZUSCH. FÜR LFD.ZWECKE	214	-	45	-	-	149	7	13	-
15	AN ÖFFENTLICHEN BEREICH	734	-	663	-	-	70	1	-	-
16	AN SONSTIGE BEREICHE	223	170	-	-	34	13	6	-	-
17	SCHULDENHILFEN	-	-	-	-	-	-	-	-	-
18	AN ÖFFENTLICHEN BEREICH	-	-	-	-	-	-	-	-	-
19	AN SONSTIGE BEREICHE	-	-	-	-	-	-	-	-	-
20	LEIST.D. SOZ.-U. JUGENDHILFE AUSSERH.V. EINR.	-	-	-	-	-	-	-	-	-
21	LEIST.D. SOZ.-U. JUGENDH. IN EINRICHTUNGEN	1 113	315	-	-	-	-	798	-	-
22	LEIST. AN KRIEGSGEPF. SONST. SOZ. LEISTUNGEN	11 032	399	440	2 731	537	410	1 120	5 035	360
23	WEITERE FINANZ-AUSGABEN	-	-	-	-	-	-	-	-	-
24	ABZUGLICH ZAHLUNGEN VON ZWECKVERBAENDEN	76	-	-	-	-	-	67	9	-
25	AUSGABEN DES VERWALTUNGSHAUSHALTS ZUSAMMEN	82 133	19 886	16 203	2 731	3 616	11 935	18 813	8 589	360
26	GEWÄHRUNG VON DARLEHEN	-	-	-	-	-	-	-	-	-
27	AN ÖFFENTLICHEN BEREICH	-	-	-	-	-	-	-	-	-
28	AN SONSTIGE BEREICHE	-	-	-	-	-	-	-	-	-
29	VERMOEGENSERWERB	-	-	-	-	-	-	-	-	-
30	ERWERB VON BETEILIGUNGEN, KAPITALEINLAGEN	-	-	-	-	-	-	-	-	-
31	ERWERB VON GRUNDSTÜCKEN	151	120	-	-	-	31	-	-	-
32	ERWERB V. BEW. SACHEN D. ANLAGEVERMOEGENS	1 087	333	194	-	36	62	460	2	-
33	BAUMMASSNAHMEN	5 961	1 955	1 481	-	-	771	1 281	473	-
34	ZUWEISUNGEN U. ZUSCHÜSSE F. INVESTITIONEN	-	-	-	-	-	-	-	-	-
35	AN ÖFFENTLICHEN BEREICH	6	-	-	-	-	6	-	-	-
36	AN SONSTIGE BEREICHE	34	-	-	-	-	34	-	-	-
37	SONSTIGE AUSGABEN DES VERMOEGENSHAUSHALTS	-	-	-	-	-	-	-	-	-
38	ABZUGLICH ZAHLUNGEN VON ZWECKVERBAENDEN	-	-	-	-	-	-	-	-	-
39	AUSGABEN DES VERMOEGENSHAUSHALTS ZUSAMMEN	7 239	2 408	1 675	-	36	904	1 741	475	-
40	AUSGABEN DES VERW.-U. VERMOEGENSHAUSH. ZUS.	89 372	22 294	17 878	2 731	3 652	12 839	20 554	9 064	360
41	ABZUGL. HAUSHALTSTECHNISCHE VERRECHNUNGEN	4 917	1 626	1 785	-	46	-	1 166	294	-
42	BEREINIGTE AUSGABEN	84 455	20 668	16 093	2 731	3 606	12 839	19 388	8 770	360
43	ABZUGLICH ZAHLUNGEN VON ANDEREN EBENEN	30 816	1 660	2 032	2 684	2 776	11 017	2 630	7 669	348
44	NETTO-AUSGABEN	53 639	19 008	14 061	47	830	1 822	16 758	1 101	12
45	NACHRICHTLICH BRUTTO-AUSGABEN	89 448	22 294	17 878	2 731	3 652	12 839	20 621	9 073	360
46	GEBÜHREN, ZWECKGEBUNDENE ABGABEN	53 919	18 991	15 417	-	707	1 055	16 057	1 592	-
47	EINNAHMEN AUS VERKAUF	1 923	300	657	-	2	43	921	-	-
48	MIETEN UND PACHTEN	472	241	67	-	1	19	120	24	-
49	SONSTIGE VERWALTUNGS- UND BETRIEBS-EINNAHMEN	901	13	115	-	23	617	106	27	-
50	ERSTATT. V. AUSGABEN D. VERWALTUNGSHAUSHALTS	-	-	-	-	-	-	-	-	-
51	VON GEMEINDEN/GV.	939	303	-	-	-	619	6	11	-
52	VON ANDEREN ÖFFENTLICHEN BEREICHEN	11 589	783	424	2 684	510	605	1 143	5 092	348
53	VON SONSTIGEN BEREICHEN	459	58	80	-	-	19	302	-	-
54	ZUWEISUNGEN UND ZUSCHÜSSE FÜR LFD. ZWECKE	-	-	-	-	-	-	-	-	-
55	VON GEMEINDEN/GV.	9 636	8	1 005	-	1 479	6 300	268	576	-
56	VON ANDEREN ÖFFENTLICHEN BEREICHEN	5 166	50	536	-	787	3 109	169	515	-
57	VON SONSTIGEN BEREICHEN	220	13	76	-	-	84	37	10	-
58	ZINSEINNAHMEN	-	-	-	-	-	-	-	-	-
59	VON GEMEINDEN/GV.	-	-	-	-	-	-	-	-	-
60	VON ANDEREN ÖFFENTLICHEN BEREICHEN	-	-	-	-	-	-	-	-	-
61	VON SONSTIGEN BEREICHEN	4	-	-	-	-	4	-	-	-
62	GEWINNANTEILE, KONZESSIONSABGABEN	-	-	-	-	-	-	-	-	-
63	ERSATZ V. SOZ. LEIST. AUSSERH. V. EINRICHTUNGEN	-	-	-	-	-	-	-	-	-
64	ERSATZ V. SOZ. LEISTUNGEN IN EINRICHTUNGEN	-	-	-	-	-	-	-	-	-
65	WEITERE FINANZEINNAHMEN	26	26	-	-	-	-	-	-	-
66	ABZUGLICH ZAHLUNGEN VON ZWECKVERBAENDEN	76	-	-	-	-	-	67	9	-
67	EINNAHMEN D. VERWALTUNGSHAUSHALTS ZUSAMMEN	85 178	20 786	18 377	2 684	3 509	12 474	19 062	7 938	348
68	RÜCKFLÜSSE VON DARLEHEN	-	-	-	-	-	-	-	-	-
69	VON GEMEINDEN/GV.	-	-	-	-	-	-	-	-	-
70	VON ANDEREN ÖFFENTLICHEN BEREICHEN	-	-	-	-	-	-	-	-	-
71	VON SONSTIGEN BEREICHEN	4	-	2	-	-	-	2	-	-
72	EINNAHMEN AUS D. VERAEUSS. V. BETEILIGUNGEN	-	-	-	-	-	-	-	-	-
73	EINN. A. D. VERAEUSS. V. SACHEN D. ANLAGEVERM.	333	2	51	-	-	199	6	75	-
74	BEITRÄGE UND ÄHNLICHE ENTGELTE	-	-	-	-	-	-	-	-	-
75	ZUWEISUNGEN UND ZUSCHÜSSE F. INVESTITIONEN	-	-	-	-	-	-	-	-	-
76	VON GEMEINDEN/GV.	1 669	467	-	-	-	384	397	421	-
77	VON ANDEREN ÖFFENTLICHEN BEREICHEN	1 893	49	67	-	-	-	714	1 063	-
78	VON SONSTIGEN BEREICHEN	-	-	-	-	-	-	-	-	-
79	ABZUGLICH ZAHLUNGEN VON ZWECKVERBAENDEN	-	-	-	-	-	-	-	-	-
80	EINNAHMEN DES VERMOEGENSHAUSHALTS ZUSAMMEN	3 899	518	120	-	-	583	1 119	1 559	-
81	EINN. DES VERW.-U. VERMOEGENSHAUSHALTS ZUS.	89 077	21 304	18 497	2 684	3 509	13 057	20 181	9 497	348
82	ABZUGL. HAUSHALTSTECHNISCHE VERRECHNUNGEN	125	2	-	-	-	-	123	-	-
83	BEREINIGTE EINNAHMEN	88 952	21 302	18 497	2 684	3 509	13 057	20 058	9 497	348
84	ABZUGLICH ZAHLUNGEN VON ANDEREN EBENEN	30 816	1 660	2 032	2 684	2 776	11 017	2 630	7 669	348
85	NETTOEINNAHMEN	58 136	19 642	16 465	-	733	2 040	17 428	1 828	-
86	NACHRICHTLICH BRUTTOEINNAHMEN	89 153	21 304	18 497	2 684	3 509	13 057	20 248	9 506	348
87	MEHRAUSGABEN (-)/MEHREINNAHMEN	-	-	-	-	-	-	-	-	-
88	ZUSAMMEN	295-	990-	619	47-	143-	218	373-	433	12-
89	VERWALTUNGSHAUSHALT	3 045	900	2 174	47-	107-	539	249	651-	12-
90	VERMOEGENSHAUSHALT	3 340-	1 890-	1 555-	-	36-	321-	622-	1 084	-

5 AUSGABEN UND EINNAHMEN DER KOMMUNALEN ZWECKVERBAENDE NACH AUFGABENBEREICHEN, ARTEN UND LAENDERN

1000 DM

5 GESUNDEHEIT, SPORT, ERHOLUNG

NR.	ART DER AUSGABEN/EINNAHMEN	INSGESAMT	SCHLESW.-	NIEDER-	NORDRH.-	HESSEN	RHEINL.-	BADEN-	BAYERN	SAARLAND
		1	HOLSTEIN 2	SACHSEN 3	WESTFALEN 4	5	PFALZ 6	WUERTTEMB. 7	8	9
01	PERSONALAUSGABEN	27 294	145	3 865	3 326	11 418	1 098	2 204	4 949	289
02	UNTERHALTUNGS-AUFWAND	4 980	42	279	1 109	1 940	325	511	761	23
03	GERAETE, AUSSTATT.-U. AUSRUESTUNGS-GEGENST.	1 223	5	104	120	715	23	136	114	6
04	MIETEN UND PACHTEN	675	-	216	181	94	35	17	132	-
05	BEWIRTSCH.D. GRUNDSTUECKE, BAUL. ANLAGEN USW.	8 703	92	795	842	5 249	401	873	451	-
06	HALTUNG VON FAHRZEUGEN	453	3	129	51	122	8	43	97	-
07	BESONDERE AUFWENDUNGEN FUER BEDIENTESTE	57	-	9	16	23	-	2	6	1
08	WEITERE VERWALTUNGS-UND BETRIEBS-AUSGABEN	6 082	1	1 502	153	1 050	122	1 489	1 759	6
09	STEUERN, VERSICHERUNGEN, SCHADENSFAELLE	1 235	-	201	150	199	33	61	591	-
10	GESCH.-AUSG., WEITERE ALLG. SAECHL. AUSGABEN	1 924	2	312	523	418	140	201	325	3
	ERSTATT. V. AUSGABEN D. VERWALTUNGSHAUSHALTS									
11	AN OEFFENTLICHEN BEREICH	2 952	6	335	1 044	298	113	409	741	6
12	AN SONSTIGE BEREICHE	245	-	-	4	231	-	9	1	-
13	KALKULATORISCHE KOSTEN	8 508	8	961	2 636	400	106	3 097	1 300	-
14	ZUSCH.F. LFD. ZWECHE AN SOZ. ODER AEHNL. EINR. ZUWEISUNGEN U. SONST. ZUSCH. FUER LFD. ZWECHE	135	7	-	-	-	-	86	42	-
15	AN OEFFENTLICHEN BEREICH	815	-	18	59	172	-	22	544	-
16	AN SONSTIGE BEREICHE	476	-	375	36	1	-	44	20	-
	SCHULDENDIENSTHILFEN									
17	AN OEFFENTLICHEN BEREICH	-	-	-	-	-	-	-	-	-
18	AN SONSTIGE BEREICHE	1	-	-	1	-	-	-	-	-
19	LEIST. D. SOZ.-U. JUGENDHILFE AUSSERH. V. EINR.	-	-	-	-	-	-	-	-	-
20	LEIST. D. SOZ.-U. JUGENDH. IN EINRICHTUNGEN	-	-	-	-	-	-	-	-	-
21	LEIST. AN KRIEGSOPFER, SONST. SOZ. LEISTUNGEN	-	-	-	-	-	-	-	-	-
22	WEITERE FINANZ-AUSGABEN	-	-	-	-	-	-	-	-	-
23	ABZUEGLICH ZAHLUNGEN VON ZWECKVERBAENDEN	448	-	-	395	-	-	46	8	-
30	AUSGABEN DES VERWALTUNGSHAUSHALTS ZUSAMMEN	65 319	311	9 101	9 856	22 330	2 404	9 158	11 825	334
	GEWAHRUNG VON DARLEHEN									
33	AN OEFFENTLICHEN BEREICH	10	-	-	-	-	-	10	-	-
34	AN SONSTIGE BEREICHE	17	-	-	-	17	-	-	-	-
	VERMOEGENSERWERB									
35	ERWERB VON BETEILIGUNGEN, KAPITALEINLAGEN	-	-	-	-	-	-	-	-	-
36	ERWERB VON GRUNDSTUECKEN	2 429	-	65	326	137	79	103	1 719	-
37	ERWERB V. BEWEGL. SACHEN D. ANLAGEVERMOEGENS	1 614	-	88	314	424	76	95	614	3
38	BAUMASSNAHMEN	24 587	42	428	2 295	4 960	896	1 788	14 127	51
	ZUWEISUNGEN U. ZUSCHUESSE F. INVESTITIONEN									
42	AN OEFFENTLICHEN BEREICH	2 497	-	2 111	113	144	89	-	40	-
43	AN SONSTIGE BEREICHE	74	-	34	4	1	-	28	2	5
45	SONSTIGE AUSGABEN DES VERMOEGENSHAUSHALTS	-	-	-	-	-	-	-	-	-
46	ABZUEGLICH ZAHLUNGEN VON ZWECKVERBAENDEN	132	-	-	-	-	-	132	-	-
47	AUSGABEN DES VERMOEGENSHAUSHALTS ZUSAMMEN	31 096	42	2 726	3 052	5 683	1 140	1 892	16 502	59
48	AUSGABEN DES VERW.-U. VERMOEGENSHAUSH. ZUS.	96 415	353	11 827	12 908	28 013	3 544	11 050	28 327	393
49	ABZUEGL. HAUSHALTSTECHNISCHE VERRECHNUNGEN	8 704	8	961	2 636	587	106	3 106	1 300	-
50	BEREINIGTE AUSGABEN	87 711	345	10 866	10 272	27 426	3 438	7 944	27 027	393
51	ABZUEGLICH ZAHLUNGEN VON ANDEREN EBENEN	65 899	144	6 539	9 313	19 474	2 604	5 211	22 218	396
52	NETTOAUSGABEN	21 812	201	4 327	959	7 952	834	2 733	4 809	3-
53	NACHRICHTLICH BRUTTOAUSGABEN	96 996	353	11 827	13 303	28 013	3 544	11 228	28 335	393
64	GEBUEHREN, ZWECHEGEBUNDENE ABGABEN	17 009	156	1 958	2 261	5 001	447	2 045	5 141	-
65	EINNAHMEN AUS VERKAUF	703	-	158	73	58	175	157	82	-
66	MIETEN UND PACHTEN	3 254	11	555	962	455	139	296	836	-
67	SONSTIGE VERWALTUNGS-UND BETRIEBSEINNAHMEN	2 223	-	243	162	549	38	345	886	-
	ERSTATT. V. AUSGABEN D. VERWALTUNGSHAUSHALTS									
68	VON GEMEINDEN/GV.	2 041	3	1 557	9	172	-	197	103	-
69	VON ANDEREN OEFFENTLICHEN BEREICHEN	1 229	28	-	510	154	-	529	8	-
70	VON SONSTIGEN BEREICHEN	1 665	-	234	7	1 208	8	193	15	-
	ZUWEISUNGEN UND ZUSCHUESSE FUER LFD. ZWECHE									
71	VON GEMEINDEN/GV.	33 058	102	2 888	6 297	14 670	1 777	1 812	5 408	104
72	VON ANDEREN OEFFENTLICHEN BEREICHEN	7 915	8	1 574	961	2 849	315	919	1 007	282
73	VON SONSTIGEN BEREICHEN	335	5	5	89	110	71	46	9	-
	ZINSEINNAHMEN									
74	VON GEMEINDEN/GV.	-	-	-	-	-	-	-	-	-
75	VON ANDEREN OEFFENTLICHEN BEREICHEN	-	-	-	-	-	-	-	-	-
76	VON SONSTIGEN BEREICHEN	11	-	-	-	-	-	11	-	-
77	GEWINNANTEILE, KONZESSIONSABGABEN	-	-	-	-	-	-	-	-	-
81	ERSATZ V. SOZ. LEIST. AUSSERH. V. EINRICHTUNGEN	-	-	-	-	-	-	-	-	-
82	ERSATZ V. SOZ. LEISTUNGEN IN EINRICHTUNGEN	-	-	-	-	-	-	-	-	-
83	WEITERE FINANZEINNAHMEN	1	-	-	1	-	-	-	-	-
87	ABZUEGLICH ZAHLUNGEN VON ZWECKVERBAENDEN	449	-	-	395	-	-	46	8	-
88	EINNAHMEN D. VERWALTUNGSHAUSHALTS ZUSAMMEN	68 995	313	9 172	10 937	25 226	2 970	6 504	13 487	386
	RUECKFLUESSE VON DARLEHEN									
91	VON GEMEINDEN/GV.	-	-	-	-	-	-	-	-	-
92	VON ANDEREN OEFFENTLICHEN BEREICHEN	-	-	-	-	-	-	-	-	-
93	VON SONSTIGEN BEREICHEN	15	-	-	-	13	-	-	2	-
94	EINNAHMEN AUS D. VERAEUSS. V. BETEILIGUNGEN	-	-	-	-	-	-	-	-	-
95	EINN. A. D. VERAEUSS. V. SACHEN D. ANLAGEVERM.	475	-	-	219	16	49	66	125	-
96	BEITRAEGE UND AEHNLICHE ENTGELTE	269	-	-	-	-	-	-	269	-
	ZUWEISUNGEN UND ZUSCHUESSE F. INVESTITIONEN									
97	VON GEMEINDEN/GV.	11 843	-	498	512	1 358	153	1 234	8 088	-
98	VON ANDEREN OEFFENTLICHEN BEREICHEN	10 394	3	22	1 419	271	359	698	7 612	10
99	VON SONSTIGEN BEREICHEN	46	-	-	5	9	-	3	29	-
104	ABZUEGLICH ZAHLUNGEN VON ZWECKVERBAENDEN	132	-	-	-	-	-	132	-	-
105	EINNAHMEN DES VERMOEGENSHAUSHALTS ZUSAMMEN	22 910	3	520	2 155	1 667	561	1 869	16 125	10
106	EINN. DES VERW.-U. VERMOEGENSHAUSHALTS ZUS.	91 905	316	9 692	13 092	26 893	3 531	8 373	29 612	396
107	ABZUEGL. HAUSHALTSTECHNISCHE VERRECHNUNGEN	405	-	39	-	187	-	179	-	-
108	BEREINIGTE EINNAHMEN	91 500	316	9 653	13 092	26 706	3 531	8 194	29 612	396
109	ABZUEGLICH ZAHLUNGEN VON ANDEREN EBENEN	65 899	144	6 539	9 313	19 474	2 604	5 211	22 218	396
110	NETTOEINNAHMEN	25 601	172	3 114	3 779	7 232	927	2 983	7 394	-
111	NACHRICHTLICH BRUTTOEINNAHMEN	92 486	316	9 692	13 487	26 893	3 531	8 551	29 620	396
	MEHRAUSGABEN (-)/MEHREINNAHMEN									
112	ZUSAMMEN	4 510-	37-	2 135-	184	1 120-	13-	2 677-	1 285	3
113	VERWALTUNGSHAUSHALT	3 676	2	71	1 081	2 896	566	2 654-	1 662	52
114	VERMOEGENSHAUSHALT	8 186-	39-	2 206-	897-	4 016-	579-	23-	377-	49-

5 AUSGABEN UND EINNAHMEN DER KOMMUNALEN ZWECKVERBAENDE NACH AUFGABENBEREICHEN, ARTEN UND LAENDERN

1000 DM

51 KRANKENHAEUER

NR.	ART DER AUSGABEN/EINNAHMEN	INSGESAMT	SCHLESW.- HOLSTEIN	NIEDER- SACHSEN	NORDRH.- WESTFALEN	HESSEN	RHEINL.- PFALZ	BADEN- WUERTTEMB.	BAYERN	SAARLAND
		1	2	3	4	5	6	7	8	9
01	PERSONALAUSGABEN	2 162	-	-	5	-	-	-	2 157	-
02	UNTERHALTUNGS-AUFWAND	139	-	-	54	-	-	-	85	-
03	GERAETE, AUSSTATT.-U. AUSRUESTUNGS-GEGENST.	38	-	-	18	-	-	-	20	-
04	MIETEN UND PACHTEN	-	-	-	-	-	-	-	-	-
05	BEWIRTSCH.D.GRUNDSTUECKE, BAUL.ANLAGEN USW.	347	-	-	151	-	-	-	196	-
06	HALTUNG VON FAHRZEUGEN	-	-	-	-	-	-	-	-	-
07	BESONDERE AUFWENDUNGEN FUER BEDIENTESTE	1	-	-	-	-	-	-	1	-
08	WEITERE VERWALTUNGS-UND BETRIEBS-AUSGABEN	608	-	-	-	-	-	-	608	-
09	STEUERN, VERSICHERUNGEN, SCHADENSFAELLE	16	-	-	-	-	-	-	16	-
10	GESCH.-AUSG., WEITERE ALLG.SACHL.AUSGABEN	59	-	-	10	-	-	-	49	-
	ERSTATT.V.AUSGABEN D.VERWALTUNGSHAUSHALTS									
11	AN OEFFENTLICHEN BEREICH	55	-	-	55	-	-	-	-	-
12	AN SONSTIGE BEREICHE	-	-	-	-	-	-	-	-	-
13	KALKULATORISCHE KOSTEN	60	-	-	-	-	-	-	60	-
14	ZUSCH.F.LFD.ZWECKE AN SOZ.ODER AEHNL.EINR.	-	-	-	-	-	-	-	-	-
	ZUWEISUNGEN U.SONST.ZUSCH.FUER LFD.ZWECKE									
15	AN OEFFENTLICHEN BEREICH	-	-	-	-	-	-	-	-	-
16	AN SONSTIGE BEREICHE	-	-	-	-	-	-	-	-	-
	SCHULDENDIENSTHILFEN									
17	AN OEFFENTLICHEN BEREICH	-	-	-	-	-	-	-	-	-
18	AN SONSTIGE BEREICHE	-	-	-	-	-	-	-	-	-
19	LEIST.D.SOZ.-U.JUGENDHILFE AUSSERH.V.EINR.	-	-	-	-	-	-	-	-	-
20	LEIST.D.SOZ.-U.JUGENDH.IN EINRICHTUNGEN	-	-	-	-	-	-	-	-	-
21	LEIST.AN KRIEGSGOPFER, SONST.SOZ.LEISTUNGEN	-	-	-	-	-	-	-	-	-
26	WEITERE FINANZAUSGABEN	-	-	-	-	-	-	-	-	-
29	ABZUEGLICH ZAHLUNGEN VON ZWECKVERBAENDEN	-	-	-	-	-	-	-	-	-
30	AUSGABEN DES VERWALTUNGSHAUSHALTS ZUSAMMEN	3 485	-	-	293	-	-	-	3 192	-
	GEWAHRUNG VON DARLEHEN									
33	AN OEFFENTLICHEN BEREICH	-	-	-	-	-	-	-	-	-
34	AN SONSTIGE BEREICHE	-	-	-	-	-	-	-	-	-
	VERMOEGENSERWERB									
35	ERWERB VON BETEILIGUNGEN, KAPITALEINLAGEN	-	-	-	-	-	-	-	-	-
36	ERWERB VON GRUNDSTUECKEN	-	-	-	-	-	-	-	-	-
37	ERWERB V.BEW EGL.SACHEN D.ANLAGEVERMOEGENS	169	-	-	-	-	-	-	169	-
38	BAUMASSNAHMEN	78	-	-	-	-	-	-	78	-
	ZUWEISUNGEN U.ZUSCHUESSE F.INVESTITIONEN									
42	AN OEFFENTLICHEN BEREICH	-	-	-	-	-	-	-	-	-
43	AN SONSTIGE BEREICHE	-	-	-	-	-	-	-	-	-
45	SONSTIGE AUSGABEN DES VERMOEGENSHAUSHALTS	-	-	-	-	-	-	-	-	-
46	ABZUEGLICH ZAHLUNGEN VON ZWECKVERBAENDEN	-	-	-	-	-	-	-	-	-
47	AUSGABEN DES VERMOEGENSHAUSHALTS ZUSAMMEN	247	-	-	-	-	-	-	247	-
48	AUSGABEN DES VERW.-U.VERMOEGENSHAUSH.ZUS.	3 732	-	-	293	-	-	-	3 439	-
49	ABZUEGL.HAUSHALTSTECHNISCHE VERRECHNUNGEN	60	-	-	-	-	-	-	60	-
50	BEREINIGTE AUSGABEN	3 672	-	-	293	-	-	-	3 379	-
51	ABZUEGLICH ZAHLUNGEN VON ANDEREN EBENEN	477	-	-	135	-	-	-	342	-
52	NETTOAUSGABEN	3 195	-	-	158	-	-	-	3 037	-
53	NACHRICHTLICH BRUTTOAUSGABEN	3 732	-	-	293	-	-	-	3 439	-
64	GEBUEHREN, ZWECKGEBUNDENE ABGABEN	3 255	-	-	-	-	-	-	3 255	-
65	EINNAHMEN AUS VERKAUF	22	-	-	-	-	-	-	22	-
66	MIETEN UND PACHTEN	673	-	-	650	-	-	-	23	-
67	SONSTIGE VERWALTUNGS-UND BETRIEBSEINNAHMEN	78	-	-	1	-	-	-	77	-
	ERSTATT.V.AUSGABEN D.VERWALTUNGSHAUSHALTS									
68	VON GEMEINDEN/GV.	-	-	-	-	-	-	-	-	-
69	VON ANDEREN OEFFENTLICHEN BEREICHEN	-	-	-	-	-	-	-	-	-
70	VON SONSTIGEN BEREICHEN	-	-	-	-	-	-	-	-	-
	ZUWEISUNGEN UND ZUSCHUESSE FUER LFD.ZWECKE									
71	VON GEMEINDEN/GV.	51	-	-	51	-	-	-	-	-
72	VON ANDEREN OEFFENTLICHEN BEREICHEN	-	-	-	-	-	-	-	-	-
73	VON SONSTIGEN BEREICHEN	1	-	-	-	-	-	-	1	-
	ZINSEINNAHMEN									
74	VON GEMEINDEN/GV.	-	-	-	-	-	-	-	-	-
75	VON ANDEREN OEFFENTLICHEN BEREICHEN	-	-	-	-	-	-	-	-	-
76	VON SONSTIGEN BEREICHEN	-	-	-	-	-	-	-	-	-
77	GEWINNANTEILE, KONZESSIONSABGABEN	-	-	-	-	-	-	-	-	-
81	ERSATZ V.SOZ.LEIST.AUSSERH.V.EINRICHTUNGEN	-	-	-	-	-	-	-	-	-
82	ERSATZ V.SOZ.LEISTUNGEN IN EINRICHTUNGEN	-	-	-	-	-	-	-	-	-
83	WEITERE FINANZEINNAHMEN	-	-	-	-	-	-	-	-	-
87	ABZUEGLICH ZAHLUNGEN VON ZWECKVERBAENDEN	-	-	-	-	-	-	-	-	-
88	EINNAHMEN D.VERWALTUNGSHAUSHALTS ZUSAMMEN	4 080	-	-	702	-	-	-	3 378	-
	RUECKFLUESSE VON DARLEHEN									
91	VON GEMEINDEN/GV.	-	-	-	-	-	-	-	-	-
92	VON ANDEREN OEFFENTLICHEN BEREICHEN	-	-	-	-	-	-	-	-	-
93	VON SONSTIGEN BEREICHEN	2	-	-	-	-	-	-	2	-
94	EINNAHMEN AUS D.VERAEUSS.V.BETEILIGUNGEN	-	-	-	-	-	-	-	-	-
95	EINN.A.D.VERAEUSS.V.SACHEN D.ANLAGEVERM.	-	-	-	-	-	-	-	-	-
96	BEITRAEGE UND AEHNLICHE ENTGELTE	-	-	-	-	-	-	-	-	-
	ZUWEISUNGEN UND ZUSCHUESSE F.INVESTITIONEN									
97	VON GEMEINDEN/GV.	84	-	-	84	-	-	-	-	-
98	VON ANDEREN OEFFENTLICHEN BEREICHEN	342	-	-	-	-	-	-	342	-
99	VON SONSTIGEN BEREICHEN	-	-	-	-	-	-	-	-	-
104	ABZUEGLICH ZAHLUNGEN VON ZWECKVERBAENDEN	-	-	-	-	-	-	-	-	-
105	EINNAHMEN DES VERMOEGENSHAUSHALTS ZUSAMMEN	428	-	-	84	-	-	-	344	-
106	EINN.DES VERW.-U.VERMOEGENSHAUSHALTS ZUS.	4 508	-	-	786	-	-	-	3 722	-
107	ABZUEGL.HAUSHALTSTECHNISCHE VERRECHNUNGEN	-	-	-	-	-	-	-	-	-
108	BEREINIGTE EINNAHMEN	4 508	-	-	786	-	-	-	3 722	-
109	ABZUEGLICH ZAHLUNGEN VON ANDEREN EBENEN	477	-	-	135	-	-	-	342	-
110	NETTOEINNAHMEN	4 031	-	-	651	-	-	-	3 380	-
111	NACHRICHTLICH BRUTTOEINNAHMEN	4 508	-	-	786	-	-	-	3 722	-
	MEHRAUSGABEN (-)/MEHREINNAHMEN									
112	ZUSAMMEN	776	-	-	493	-	-	-	283	-
113	VERWALTUNGSHAUSHALT	595	-	-	409	-	-	-	186	-
114	VERMOEGENSHAUSHALT	181	-	-	84	-	-	-	97	-

5 AUSGABEN UND EINKÜNFEN DER KOMMUNALEN ZWECKVERBAENDE NACH AUFGABENBEREICHEN, ARTEN UND LAENDERN

1000 DM

50,54-59 UEBRIGER BEREICH GESUNDHEIT, SPORT, ERHOLUNG

NR.	ART DER AUSGABEN/EINKÜNFEN	INSGESAMT	SCHLES.- HOLSTEIN	NIEDER- SACHSEN	NORDRH.- WESTFALEN	HESSEN	RHEINL.- PFALZ	BADEN- WÜRTTEMBERG	BAYERN	SAARLAND
		1	2	3	4	5	6	7	8	9
01	PERSONALAUSGABEN	25 132	145	3 865	3 321	11 418	1 098	2 204	2 792	289
02	UNTERHALTUNGS-AUFWAND	4 851	42	279	1 055	1 940	325	511	676	23
03	GERÄTE, AUSSTATT.-U. AUSRÜSTUNGSGEGENST.	1 185	5	104	102	715	23	136	94	6
04	MIETEN UND PÄCHTEN	675	-	216	181	94	35	17	132	-
05	BEWIRTSCH.D.GRUNDSTÜCKE, BAUL.ANLAGEN USW.	8 356	92	795	691	5 249	401	873	255	-
06	HALTUNG VON FAHRZEUGEN	453	3	129	51	122	8	43	97	-
07	BESONDERE AUFWENDUNGEN FÜR BEDIENSTETE	56	-	9	16	23	-	2	5	1
08	WEITERE VERWALTUNGS-UND BETRIEBSAUSGABEN	5 474	1	1 502	153	1 050	122	1 489	1 151	6
09	STEUERN, VERSICHERUNGEN, SCHADENSFÄLLE	1 219	-	201	150	199	33	61	575	-
10	GESCH.-AUSG., WEITERE ALLG.SÄCHL.AUSGABEN ERSTATT.V.AUSGABEN D.VERWALTUNGSHAUSHALTS	1 865	2	312	513	418	140	201	276	3
11	AN ÖFFENTLICHEN BEREICH	2 897	6	335	989	292	113	409	741	6
12	AN SONSTIGE BEREICHE	245	-	-	-	231	-	9	1	-
13	KALKULATORISCHE KOSTEN	8 448	8	961	2 636	400	106	3 097	1 240	-
14	ZUSCH.F.LFD.ZWECKE AN SOZ.ODER ÄHNL.EINR. ZUWEISUNGEN U.SONST.ZUSCH.FÜR LFD.ZWECKE	135	7	-	-	-	-	86	42	-
15	AN ÖFFENTLICHEN BEREICH	815	-	18	59	172	-	22	544	-
16	AN SONSTIGE BEREICHE SCHULDENDIENSTHILFEN	476	-	375	36	1	-	44	20	-
17	AN ÖFFENTLICHEN BEREICH	-	-	-	-	-	-	-	-	-
18	AN SONSTIGE BEREICHE	1	-	-	1	-	-	-	-	-
19	LEIST.D.SOZ.-U. JUGENDHILFE AUßERH.V.EINR.	-	-	-	-	-	-	-	-	-
20	LEIST.D.SOZ.-U. JUGENDH. IN EINRICHTUNGEN	-	-	-	-	-	-	-	-	-
21	LEIST. AN KRIEGSOFFER, SONST. SOZ. LEISTUNGEN	-	-	-	-	-	-	-	-	-
26	WEITERE FINANZAUSGABEN	-	-	-	-	-	-	-	-	-
29	ABZUGLICH ZAHLUNGEN VON ZWECKVERBAENDEN	449	-	-	395	-	-	46	8	-
30	AUSGABEN DES VERWALTUNGSHAUSHALTS ZUSAMMEN	61 834	311	9 101	9 563	22 330	2 404	9 158	8 633	334
33	GENÄHRUNG VON DARLEHEN AN ÖFFENTLICHEN BEREICH	10	-	-	-	-	-	10	-	-
34	AN SONSTIGE BEREICHE VERMOEGENSERWERB	17	-	-	-	17	-	-	-	-
35	ERWERB VON BETEILIGUNGEN, KAPITALEINLAGEN	-	-	-	-	-	-	-	-	-
36	ERWERB VON GRUNDSTÜCKEN	2 429	-	65	326	137	79	103	1 719	-
37	ERWERB V. BEWEGL. SACHEN D. ANLAGEVERMOEGENS	1 445	-	88	314	424	76	95	445	3
38	BAUHAUSSACHEN ZUWEISUNGEN U. ZUSCHUESSE F. INVESTITIONEN	24 509	42	428	2 295	4 960	896	1 788	14 049	51
42	AN ÖFFENTLICHEN BEREICH	2 497	-	2 111	113	144	89	-	40	-
43	AN SONSTIGE BEREICHE	74	-	34	4	1	-	28	2	5
45	SONSTIGE AUSGABEN DES VERMOEGENSHAUSHALTS	-	-	-	-	-	-	-	-	-
46	ABZUGLICH ZAHLUNGEN VON ZWECKVERBAENDEN	132	-	-	-	-	-	132	-	-
47	AUSGABEN DES VERMOEGENSHAUSHALTS ZUSAMMEN	30 849	42	2 726	3 052	5 683	1 140	1 892	16 255	59
48	AUSGABEN DES VERW.-U. VERMOEGENSHAUSH. ZUS.	92 683	353	11 827	12 615	28 013	3 544	11 050	24 888	393
49	ABZUGL. HAUSHALTSTECHNISCHE VERRECHNUNGEN	8 644	8	961	2 636	587	106	3 106	1 240	-
50	BEREINIGTE AUSGABEN	84 039	345	10 866	9 979	27 426	3 438	7 944	23 648	393
51	ABZUGLICH ZAHLUNGEN VON ANDEREN EBENEN	65 422	144	6 539	9 178	19 474	2 604	5 211	21 876	396
52	NETTOAUSGABEN	18 617	201	4 327	801	7 952	834	2 733	1 772	3-
53	NACHRICHTLICH BRUTTOAUSGABEN	93 264	353	11 827	13 010	28 013	3 544	11 228	24 896	393
64	GEBÜHREN, ZWECKGEBUNDENE ABGABEN	13 754	156	1 958	2 261	5 001	447	2 045	1 886	-
65	EINKÜNFEN AUS VERKAUF	681	-	158	73	58	175	157	60	-
66	MIETEN UND PÄCHTEN	2 581	11	555	312	455	139	296	813	-
67	SONSTIGE VERWALTUNGS-UND BETRIEBSEINKÜNFEN ERSTATT.V.AUSGABEN D.VERWALTUNGSHAUSHALTS	2 145	-	243	161	549	38	345	809	-
68	VON GEMEINDEN/GV.	2 041	3	1 557	9	172	-	197	103	-
69	VON ANDEREN ÖFFENTLICHEN BEREICHEN	1 229	28	-	510	154	-	529	8	-
70	VON SONSTIGEN BEREICHEN ZUWEISUNGEN UND ZUSCHUESSE FÜR LFD.ZWECKE	1 665	-	234	7	1 208	8	193	15	-
71	VON GEMEINDEN/GV.	33 007	102	2 888	6 246	14 670	1 777	1 812	5 408	104
72	VON ANDEREN ÖFFENTLICHEN BEREICHEN	7 915	8	1 574	961	2 849	315	919	1 007	282
73	VON SONSTIGEN BEREICHEN ZINSEINKÜNFEN	334	5	5	89	110	71	46	8	-
74	VON GEMEINDEN/GV.	-	-	-	-	-	-	-	-	-
75	VON ANDEREN ÖFFENTLICHEN BEREICHEN	-	-	-	-	-	-	-	-	-
76	VON SONSTIGEN BEREICHEN	11	-	-	-	-	-	11	-	-
77	GEWINNANTEILE, KONZESSIONSABGABEN	-	-	-	-	-	-	-	-	-
81	ERSATZ V. SOZ. LEIST. AUßERH. V. EINRICHTUNGEN	-	-	-	-	-	-	-	-	-
82	ERSATZ V. SOZ. LEISTUNGEN IN EINRICHTUNGEN	-	-	-	-	-	-	-	-	-
83	WEITERE FINANZEINKÜNFEN	1	-	-	1	-	-	-	-	-
87	ABZUGLICH ZAHLUNGEN VON ZWECKVERBAENDEN	449	-	-	395	-	-	46	8	-
88	EINKÜNFEN D. VERWALTUNGSHAUSHALTS ZUSAMMEN	64 915	313	9 172	10 235	25 226	2 970	6 504	10 109	386
91	RÜCKFLÜSSE VON DARLEHEN VON GEMEINDEN/GV.	-	-	-	-	-	-	-	-	-
92	VON ANDEREN ÖFFENTLICHEN BEREICHEN	-	-	-	-	-	-	-	-	-
93	VON SONSTIGEN BEREICHEN	13	-	-	-	13	-	-	-	-
94	EINKÜNFEN AUS D. VERAEUSS. V. BETEILIGUNGEN	-	-	-	-	-	-	-	-	-
95	EINN. A. D. VERAEUSS. V. SACHEN D. ANLAGEVERM.	475	-	-	219	16	49	66	125	-
96	BEITRÄGE UND ÄHNLICHE ENTGELTE ZUWEISUNGEN UND ZUSCHUESSE F. INVESTITIONEN	269	-	-	-	-	-	-	269	-
97	VON GEMEINDEN/GV.	11 759	-	498	428	1 358	153	1 234	8 088	-
98	VON ANDEREN ÖFFENTLICHEN BEREICHEN	10 052	3	22	1 419	271	359	698	7 270	10
99	VON SONSTIGEN BEREICHEN	46	-	-	5	9	-	3	29	-
104	ABZUGLICH ZAHLUNGEN VON ZWECKVERBAENDEN	132	-	-	-	-	-	132	-	-
105	EINKÜNFEN DES VERMOEGENSHAUSHALTS ZUSAMMEN	22 482	3	520	2 071	1 867	561	1 869	15 781	10
106	EINN. DES VERW.-U. VERMOEGENSHAUSHALTS ZUS.	87 397	316	9 692	12 306	26 893	3 531	8 373	25 890	396
107	ABZUGL. HAUSHALTSTECHNISCHE VERRECHNUNGEN	405	-	39	-	187	-	179	-	-
108	BEREINIGTE EINKÜNFEN	86 992	316	9 653	12 306	26 706	3 531	8 194	25 890	396
109	ABZUGLICH ZAHLUNGEN VON ANDEREN EBENEN	65 422	144	6 539	9 178	19 474	2 604	5 211	21 876	396
110	NETTOEINKÜNFEN	21 570	172	3 114	3 128	7 232	927	2 983	4 014	-
111	NACHRICHTLICH BRUTTOEINKÜNFEN	87 978	316	9 692	12 701	26 893	3 531	8 551	25 898	396
112	MEHRAUSGABEN (-)/MEHREINKÜNFEN ZUSAMMEN	5 286-	37-	2 135-	309-	1 120-	13-	2 677-	1 002	3
113	VERWALTUNGSHAUSHALT	3 081	2	71	672	2 896	566	2 654-	1 476	52
114	VERMOEGENSHAUSHALT	8 367-	39-	2 206-	981-	4 016-	579-	23-	474-	49-

5 AUSGABEN UND EINNAHMEN DER KOMMUNALEN ZWECKVERBAENDE NACH AUFGABENBEREICHEN, ARTEN UND LAENDERN

1000 DM

6 BAU-UND WOHNUNGSWESEN, VERKEHR

NR.	ART DER AUSGABEN/EINNAHMEN	INSGESAMT 1	SCHLESW.- HOLSTEIN 2	NIEDER- SACHSEN 3	NORDRH.- WESTFALEN 4	HESSEN 5	RHEINL.- PFALZ 6	BADEN- WUERTTEMB. 7	BAYERN 8	SAARLAND 9
01	PERSONALAUSGABEN	74 070	267	6 831	30 872	7 014	1 321	12 527	15 238	-
02	UNTERHALTUNGS-AUFWAND	35 792	5 432	2 705	8 925	4 980	2 118	4 721	6 911	-
03	GERAETE, AUSSTATT.-U. AUSRUESTUNGSGEGENST.	2 278	3	557	1 340	87	18	78	195	-
04	MIETEN UND PACHTEN	1 920	6	11	419	857	17	142	468	-
05	BEWIRTSCH.D. GRUNDSTUECKE, BAUL. ANLAGEN USW.	12 869	6	36	10 025	439	21	133	2 209	-
06	HALTUNG VON FAHRZEUGEN	2 324	27	291	684	183	88	329	722	-
07	BESONDERE AUFWENDUNGEN FUER BEDIENTETE	415	1	40	256	21	8	19	70	-
08	WEITERE VERWALTUNGS- UND BETRIEBSAUSGABEN	9 005	1	840	5 992	586	206	669	711	-
09	STEUERN, VERSICHERUNGEN, SCHADENSAEELLE	676	1	41	345	50	7	69	163	-
10	GESCH.-AUSG., WEITERE ALLG. SAECHL. AUSGABEN ERSTATT. V. AUSGABEN D. VERWALTUNGSHAUSHALTS	5 662	13	179	1 397	1 891	642	748	792	-
11	AN OEFFENTLICHEN BEREICH	9 983	205	18	468	304	68	7 025	1 895	-
12	AN SONSTIGE BEREICHE	15 982	-	-	15 518	30	210	219	5	-
13	KALKULATORISCHE KOSTEN	979	-	-	-	44	-	144	791	-
14	ZUSCH. F. LFD. ZWECKE AN SOZ. ODER AEHNL. EINR. ZUWEISUNGEN U. SONST. ZUSCH. FUER LFD. ZWECKE	-	-	-	-	-	-	-	-	-
15	AN OEFFENTLICHEN BEREICH	1 098	1	-	188	402	-	428	79	-
16	AN SONSTIGE BEREICHE	18	-	-	1	-	3	-	14	-
17	SCHULDENDIENSTHILFEN	-	-	-	-	-	-	-	-	-
18	AN OEFFENTLICHEN BEREICH	22	22	-	-	-	-	-	-	-
19	AN SONSTIGE BEREICHE	71	-	-	68	-	-	3	-	-
20	LEIST. D. SOZ.-U. JUGENDHILFE AUSSERH. V. EINR.	-	-	-	-	-	-	-	-	-
21	LEIST. D. SOZ.-U. JUGENDH. IN EINRICHTUNGEN	-	-	-	-	-	-	-	-	-
22	LEIST. AN KRIEGSOFFER, SONST. SOZ. LEISTUNGEN	-	-	-	-	-	-	-	-	-
23	WEITERE FINANZAUSGABEN	4	-	-	-	-	-	-	4	-
24	ABZUEGLICH ZAHLUNGEN VON ZWECKVERB. ENDE	2 185	6	-	757	197	31	87	1 107	-
25	AUSGABEN DES VERWALTUNGSHAUSHALTS ZUSAMMEN	170 983	5 979	11 549	75 741	16 691	4 696	27 167	29 160	-
26	GEWAHRUNG VON DARLEHEN	-	-	-	-	-	-	-	-	-
27	AN OEFFENTLICHEN BEREICH	28	-	-	-	-	-	28	-	-
28	AN SONSTIGE BEREICHE	410	21	-	224	13	-	23	129	-
29	VERMOEGENSERWERB	-	-	-	-	-	-	-	-	-
30	ERWERB VON BETEILIGUNGEN, KAPITALEINLAGEN	-	-	-	-	-	-	-	-	-
31	ERWERB VON GRUNDSTUECKEN	6 343	-	25	2 311	435	138	216	3 218	-
32	ERWERB V. BEW. SACHEN D. ANLAGEVERMOEGENS	4 439	5	779	2 138	810	73	198	436	-
33	BAUMASSNAHMEN	123 502	21 291	5 415	51 435	24 613	2 437	17 619	692	-
34	ZUWEISUNGEN U. ZUSCHUESSE F. INVESTITIONEN	-	-	-	-	-	-	-	-	-
35	AN OEFFENTLICHEN BEREICH	571	-	327	-	29	-	31	184	-
36	AN SONSTIGE BEREICHE	1 873	-	-	1 826	-	-	47	-	-
37	SONSTIGE AUSGABEN DES VERMOEGENSHAUSHALTS	-	-	-	-	-	-	-	-	-
38	ABZUEGLICH ZAHLUNGEN VON ZWECKVERB. ENDE	585	-	-	-	522	-	44	19	-
39	AUSGABEN DES VERMOEGENSHAUSHALTS ZUSAMMEN	136 581	21 317	6 546	57 934	25 378	2 648	18 118	4 640	-
40	AUSGABEN DES VERW.-U. VERMOEGENSHAUSH. ZUS.	307 564	27 296	18 095	133 675	42 069	7 344	45 285	33 800	-
41	ABZUEGL. HAUSHALTSTECHNISCHE VERRECHNUNGEN	16 869	-	-	15 518	74	210	271	796	-
42	BEREINIGTE AUSGABEN	290 695	27 296	18 095	118 157	41 995	7 134	45 014	33 004	-
43	ABZUEGLICH ZAHLUNGEN VON ANDEREN EBENEN	179 519	22 732	9 443	55 378	35 099	6 459	37 348	13 060	-
44	NETTOAUSGABEN	111 176	4 564	8 652	62 779	6 896	675	7 666	19 944	-
45	NACHRICHTLICH BRUTTOAUSGABEN	310 334	27 302	18 095	134 432	42 788	7 375	45 416	34 926	-
46	GEBUEHREN, ZWECKGEBUNDENE ABGABEN	58 529	5	7 920	40 844	356	-	3 493	5 911	-
47	EINNAHMEN AUS VERKAUF	143	-	-	75	41	-	1	26	-
48	MIETEN UND PACHTEN	9 449	21	9	602	120	11	67	8 619	-
49	SONSTIGE VERWALTUNGS- UND BETRIEBSEINNAHMEN	3 663	302	127	2 204	5	86	613	326	-
50	ERSTATT. V. AUSGABEN D. VERWALTUNGSHAUSHALTS	-	-	-	-	-	-	-	-	-
51	VON GEMEINDEN/GV.	12 513	526	-	49	366	8	8 356	3 208	-
52	VON ANDEREN OEFFENTLICHEN BEREICHEN	3 634	252	-	12	334	149	473	2 414	-
53	VON SONSTIGEN BEREICHEN	24 426	-	-	23 544	148	226	21	487	-
54	ZUWEISUNGEN UND ZUSCHUESSE FUER LFD. ZWECKE	-	-	-	-	-	-	-	-	-
55	VON GEMEINDEN/GV.	76 642	6 326	7 907	34 102	12 017	4 352	7 090	4 848	-
56	VON ANDEREN OEFFENTLICHEN BEREICHEN	18 444	560	54	4 018	1 057	240	9 605	2 910	-
57	VON SONSTIGEN BEREICHEN	2 895	-	-	2 883	3	-	9	-	-
58	ZINSEINNAHMEN	-	-	-	-	-	-	-	-	-
59	VON GEMEINDEN/GV.	58	-	-	-	-	58	-	-	-
60	VON ANDEREN OEFFENTLICHEN BEREICHEN	6	6	-	-	-	-	-	-	-
61	VON SONSTIGEN BEREICHEN	149	5	8	86	6	24	5	15	-
62	GEWINNANTEILE, KONZESSIONSABGABEN	-	-	-	-	-	-	-	-	-
63	ERSATZ V. SOZ. LEIST. AUSSERH. V. EINRICHTUNGEN	-	-	-	-	-	-	-	-	-
64	ERSATZ V. SOZ. LEISTUNGEN IN EINRICHTUNGEN	-	-	-	-	-	-	-	-	-
65	WEITERE FINANZEINNAHMEN	8	-	-	-	-	-	8	-	-
66	ABZUEGLICH ZAHLUNGEN VON ZWECKVERBAENDEN	2 185	6	-	757	197	31	87	1 107	-
67	EINNAHMEN D. VERWALTUNGSHAUSHALTS ZUSAMMEN	208 374	7 997	16 025	107 662	14 256	5 123	29 654	27 657	-
68	RUECKFLUESSE VON DARLEHEN	-	-	-	-	-	-	-	-	-
69	VON GEMEINDEN/GV.	49	47	-	-	1	-	1	-	-
70	VON ANDEREN OEFFENTLICHEN BEREICHEN	1	-	-	-	-	-	1	-	-
71	VON SONSTIGEN BEREICHEN	833	19	110	294	35	4	272	99	-
72	EINNAHMEN AUS D. VERAEUSS. V. BETEILIGUNGEN	-	-	-	-	-	-	-	-	-
73	EINN. A. D. VERAEUSS. V. SACHEN D. ANLAGEVERM.	415	-	72	170	148	7	6	12	-
74	BEITRAEGE UND AEHNLICHE ENTGELTE	2 522	1 229	-	88	-	176	833	196	-
75	ZUWEISUNGEN UND ZUSCHUESSE F. INVESTITIONEN	-	-	-	-	-	-	-	-	-
76	VON GEMEINDEN/GV.	6 569	1 217	100	1 139	1 736	800	1 152	425	-
77	VON ANDEREN OEFFENTLICHEN BEREICHEN	64 373	13 804	1 382	16 815	20 307	883	10 801	381	-
78	VON SONSTIGEN BEREICHEN	68	-	-	65	-	-	3	-	-
79	ABZUEGLICH ZAHLUNGEN VON ZWECKVERBAENDEN	585	-	-	-	522	-	44	19	-
80	EINNAHMEN DES VERMOEGENSHAUSHALTS ZUSAMMEN	74 245	16 316	1 664	18 571	21 705	1 870	13 025	1 094	-
81	EINN. DES VERW.-U. VERMOEGENSHAUSHALTS ZUS.	282 619	24 313	17 689	126 233	35 961	6 993	42 679	28 751	-
82	ABZUEGL. HAUSHALTSTECHNISCHE VERRECHNUNGEN	23 879	-	-	23 544	112	210	13	-	-
83	BEREINIGTE EINNAHMEN	258 740	24 313	17 689	102 689	35 849	6 783	42 666	28 751	-
84	ABZUEGLICH ZAHLUNGEN VON ANDEREN EBENEN	179 519	22 732	9 443	55 378	35 099	6 459	37 348	13 060	-
85	NETTOEINNAHMEN	79 221	1 581	8 246	47 311	750	324	5 318	15 691	-
86	NACHRICHTLICH BRUTTOEINNAHMEN	285 389	24 319	17 689	126 990	36 680	7 024	42 810	29 877	-
87	MEHRAUSGABEN (-)/MEHREINNAHMEN	-	-	-	-	-	-	-	-	-
88	ZUSAMMEN	24 945-	2 983-	406-	7 442-	6 108-	351-	2 606-	5 049-	-
89	VERWALTUNGSHAUSHALT	37 391	2 018	4 476	31 921	2 435-	427	2 487	1 503-	-
90	VERMOEGENSHAUSHALT	62 336-	5 001-	4 882-	39 363-	3 673-	778-	5 093-	3 546-	-

5 AUSGABEN UND EINNAHMEN DER KOMMUNALEN ZWECKVERBAENDE NACH AUFGABENBEREICHEN, ARTEN UND LAENDERN

1000 DM

7 OEFFENTLICHE EINRICHTUNGEN, WIRTSCHAFTSFOERDERUNG

NR.	ART DER AUSGABEN/EINNAHMEN	INSGESAMT	SCHLESW.- HOLSTEIN	NIEDER- SACHSEN	NORDRH.- WESTFALEN	HESSEN	RHEINL.- PFALZ	BADEN- WUERTTEMB.	BAYERN	SAARLAND
		1	2	3	4	5	6	7	8	9
01	PERSONALAUSGABEN	352 736	11 237	12 463	153 737	41 845	12 831	34 504	67 243	18 876
02	UNTERHALTUNGS-AUFWAND	246 745	2 938	4 197	187 142	14 355	2 073	11 755	17 959	6 326
03	GERAETE, AUSSTATT.-U. AUSRUESTUNGSGEGENST.	16 634	311	1 116	4 004	2 485	863	1 826	4 328	1 701
04	MIETEN UND PACHTEN	10 323	623	509	3 988	802	109	491	2 581	1 220
05	BEWIRTSCH.D.GRUNDSTUECKE, BAUL.ANLAGEN USW.	104 250	8 702	8 103	28 403	27 327	4 693	12 421	5 570	9 031
06	HALTUNG VON FAHRZEUGEN	15 834	1 420	815	2 267	3 723	1 232	2 400	3 368	609
07	BESONDERE AUFWENDUNGEN FUER BEDIENTESTE	2 810	151	128	1 073	329	58	255	663	153
08	WEITERE VERWALTUNGS-UND BETRIEBSAUSGABEN	254 880	3 678	3 373	46 328	6 894	1 839	29 857	113 242	49 669
09	STEUERN, VERSICHERUNGEN, SCHADENSAEELLE	36 295	1 852	730	10 999	7 861	823	3 132	5 963	4 935
10	GESCH.-AUSG., WEITERE ALLG. SAECHL.AUSGABEN	24 873	630	700	2 211	5 110	1 694	2 417	5 989	6 122
	ERSTATT.V.AUSGABEN D.VERWALTUNGSHAUSHALTS									
11	AN OEFFENTLICHEN BEREICH	126 978	33 681	8 485	4 432	18 746	2 415	8 946	28 184	22 089
12	AN SONSTIGE BEREICHE	93 639	17 363	39	23 244	41 473	8 786	2 040	690	4
13	KALKULATORISCHE KOSTEN	219 399	24 597	8 917	2 777	65 980	3 281	37 782	68 455	7 610
14	ZUSCH.F.LFD.ZWECHE AN SOZ.ODER AEHNL.EINR.	144	-	-	-	-	1	17	126	-
	ZUWEISUNGEN U.SONST.ZUSCH.FUER LFD.ZWECHE									
15	AN OEFFENTLICHEN BEREICH	15 120	2 949	3	4 893	2 767	230	1 639	2 639	-
16	AN SONSTIGE BEREICHE	10 458	-	1 074	1 670	2 951	104	95	1 089	3 475
	SCHULDENDIENSTHILFEN									
17	AN OEFFENTLICHEN BEREICH	103	-	-	-	-	-	-	103	-
18	AN SONSTIGE BEREICHE	26	-	-	-	-	-	-	1	25
19	LEIST.D.SOZ.-U. JUGENDHILFE AUSSERH.V.EINR.	-	-	-	-	-	-	-	-	-
20	LEIST.D.SOZ.-U. JUGENDH.IN EINRICHTUNGEN	-	-	-	-	-	-	-	-	-
21	LEIST.AN KRIEGSOEPFER, SONST.SOZ.LEISTUNGEN	-	-	-	-	-	-	-	-	-
22	WEITERE FINANZAUSGABEN	59	-	-	28	-	-	-	31	-
23	ABZUEGLICH ZAHLUNGEN VON ZWECKVERBAENDEN	11 256	-	243	1 092	618	-	761	8 542	-
30	AUSGABEN DES VERWALTUNGSHAUSHALTS ZUSAMMEN	1 520 050	110 132	50 409	476 104	242 030	41 032	148 816	319 682	131 845
	GEWAHRUNG VON DARLEHEN									
33	AN OEFFENTLICHEN BEREICH	85	-	85	-	-	-	-	-	-
34	AN SONSTIGE BEREICHE	1 062	15	-	15	-	-	441	591	-
	VERMOEGENSERWERB									
35	ERWERB VON BETEILIGUNGEN, KAPITALEINLAGEN	1 232	16	-	-	-	-	827	389	-
36	ERWERB VON GRUNDSTUECKEN	36 443	16	421	9 318	3 099	358	904	21 477	850
37	ERWERB V.BEWGL.SACHEN D.ANLAGEVERMOEGENS	40 081	1 381	2 103	7 862	13 646	2 321	3 521	7 559	1 688
38	BAUMASSNAHMEN	1 177 694	20 548	49 126	188 227	219 082	48 464	103 640	488 472	60 135
	ZUWEISUNGEN U.ZUSCHUESSE F.INVESTITIONEN									
42	AN OEFFENTLICHEN BEREICH	30 924	239	483	1 094	1 845	13 733	2 157	11 373	-
43	AN SONSTIGE BEREICHE	2 240	141	-	-	557	-	1 542	-	-
45	SONSTIGE AUSGABEN DES VERMOEGENSHAUSHALTS	-	-	-	-	-	-	-	-	-
46	ABZUEGLICH ZAHLUNGEN VON ZWECKVERBAENDEN	1 412	-	32	-	-	-	1 235	145	-
47	AUSGABEN DES VERMOEGENSHAUSHALTS ZUSAMMEN	1 288 349	22 356	52 186	206 516	238 229	64 876	111 797	529 716	62 673
48	AUSGABEN DES VERW.-U.VERMOEGENSHAUSH.ZUS.	2 808 399	132 488	102 595	682 620	480 259	105 908	260 613	849 398	194 518
49	ABZUEGL.HAUSHALTSTECHNISCHE VERRECHNUNGEN	255 048	27 785	8 956	26 015	74 437	3 281	38 242	68 722	7 610
50	BEREINIGTE AUSGABEN	2 553 351	104 703	93 639	656 605	405 822	102 627	222 371	780 676	186 908
51	ABZUEGLICH ZAHLUNGEN VON ANDEREN EBENEN	1 608 378	5 883	71 714	341 148	248 826	76 309	237 629	447 846	179 023
52	NETTOAUSGABEN	944 973	98 820	21 925	315 457	156 996	26 318	15 258	332 830	7 885
53	NACHRICHTLICH BRUTTOAUSGABEN	2 821 067	132 488	102 870	683 712	480 877	105 908	262 609	858 085	194 518
64	GEBUEHREN, ZWECHEGEBUNDENE ABGABEN	562 638	103 407	16 132	67 728	138 742	15 346	10 161	210 002	1 120
65	EINNAHMEN AUS VERKAUF	12 088	1 007	423	297	695	322	773	8 535	36
66	MIETEN UND PACHTEN	7 394	47	182	4 268	254	113	406	1 523	601
67	SONSTIGE VERWALTUNGS-U.BETRIEBSEINNAHMEN	24 385	115	754	12 166	1 292	1 223	2 149	5 859	827
	ERSTATT.V.AUSGABEN D.VERWALTUNGSHAUSHALTS									
68	VON GEMEINDEN/GV.	49 740	3 508	93	993	3 238	478	24 522	16 908	-
69	VON ANDEREN OEFFENTLICHEN BEREICHEN	8 969	40	272	23	575	-	824	7 200	35
70	VON SONSTIGEN BEREICHEN	34 448	785	1 880	20 429	8 218	132	1 439	1 565	-
	ZUWEISUNGEN UND ZUSCHUESSE FUER LFD.ZWECHE									
71	VON GEMEINDEN/GV.	884 797	97	55 571	276 277	158 931	23 452	117 880	106 106	146 483
72	VON ANDEREN OEFFENTLICHEN BEREICHEN	19 173	314	32	9 851	1 143	3 030	821	3 576	406
73	VON SONSTIGEN BEREICHEN	205 012	-	702	201 759	244	1 024	63	1 220	-
	ZINSEINNAHMEN									
74	VON GEMEINDEN/GV.	505	-	-	141	-	54	80	230	-
75	VON ANDEREN OEFFENTLICHEN BEREICHEN	50	-	44	-	-	-	-	6	-
76	VON SONSTIGEN BEREICHEN	318	-	2	29	5	149	109	24	-
77	GEWINNANTEILE, KONZESSIONSABGABEN	11	-	-	-	-	-	-	11	-
81	ERSATZ V.SOZ.LEIST.AUSSERH.V.EINRICHTUNGEN	-	-	-	-	-	-	-	-	-
82	ERSATZ V.SOZ.LEISTUNGEN IN EINRICHTUNGEN	-	-	-	-	-	-	-	-	-
83	WEITERE FINANZEINNAHMEN	1 607	30	16	1 325	41	5	8	182	-
87	ABZUEGLICH ZAHLUNGEN VON ZWECKVERBAENDEN	11 256	-	243	1 092	618	-	761	8 542	-
88	EINNAHMEN D.VERWALTUNGSHAUSHALTS ZUSAMMEN	1 799 879	109 350	75 860	594 194	312 760	45 328	158 474	354 405	149 508
	RUECKFLUESSE VON DARLEHEN									
91	VON GEMEINDEN/GV.	1 903	-	401	56	116	2	1 171	157	-
92	VON ANDEREN OEFFENTLICHEN BEREICHEN	1 163	-	9	-	-	-	1 138	16	-
93	VON SONSTIGEN BEREICHEN	3 545	2 743	69	478	28	23	72	130	2
94	EINNAHMEN AUS D.VERAEUSS.V.BETEILIGUNGEN	937	-	-	-	-	-	937	-	-
95	EINN.A.D.VERAEUSS.V.SACHEN D.ANLAGEVERM.	5 371	110	56	691	969	788	2 210	512	35
96	BEITRAEGE UND AEHNLICHE ENTGELTE	52 000	2 056	1 044	567	1 133	4 112	2 636	40 452	-
	ZUWEISUNGEN UND ZUSCHUESSE F.INVESTITIONEN									
97	VON GEMEINDEN/GV.	214 754	774	6 731	574	7 863	35 784	38 345	114 001	10 682
98	VON ANDEREN OEFFENTLICHEN BEREICHEN	439 992	1 150	8 836	54 325	77 578	13 509	54 844	208 333	21 417
99	VON SONSTIGEN BEREICHEN	7 335	699	-	249	112	651	976	4 648	-
104	ABZUEGLICH ZAHLUNGEN VON ZWECKVERBAENDEN	1 412	-	32	-	-	-	1 235	145	-
105	EINNAHMEN DES VERMOEGENSHAUSHALTS ZUSAMMEN	725 588	7 532	17 114	56 940	87 799	54 869	101 094	368 104	32 136
106	EINN.DES VERW.-U.VERMOEGENSHAUSHALTS ZUS.	2 525 467	116 882	92 974	651 134	400 559	100 197	259 568	722 509	181 644
107	ABZUEGL.HAUSHALTSTECHNISCHE VERRECHNUNGEN	27 458	730	70	19 779	6 064	-	600	215	-
108	BEREINIGTE EINNAHMEN	2 498 009	116 152	92 904	631 355	394 495	100 197	258 968	722 294	181 644
109	ABZUEGLICH ZAHLUNGEN VON ANDEREN EBENEN	1 608 378	5 883	71 714	341 148	248 826	76 309	237 629	447 846	179 023
110	NETTOEINNAHMEN	889 631	110 269	21 190	290 207	145 669	23 888	21 339	274 448	2 621
111	NACHRICHTLICH BRUTTOEINNAHMEN	2 538 135	116 882	93 249	652 226	401 177	100 197	261 564	731 196	181 644
	MEHRAUSGABEN (-)/MEHREINNAHMEN									
112	ZUSAMMEN	282 932-	15 606-	9 621-	31 486-	79 700-	5 711-	1 045-	126 889-	12 874-
113	VERWALTUNGSHAUSHALT	279 829	782-	25 451	118 090	70 730	4 296	9 658	34 723	17 663
114	VERMOEGENSHAUSHALT	562 761-	14 824-	35 072-	149 576-	150 430-	10 007-	10 703-	161 612-	30 537-

5 AUSGABEN UND EINNAHMEN DER KOMMUNALEN ZWECKVERBAENDE NACH AUFGABENBEREICHEN, ARTEN UND LAENDERN

1000 DM

70 ABWASSERBESEITIGUNG

NR.	ART DER AUSGABEN/EINNAHMEN	INSGESAMT	SCHLESW.-	NIEDER-	NORDRH.-	HESSEN	RHEINL.-	BADEN-	BAYERN	SAARLAND
		1	HOLSTEIN 2	SACHSEN 3	WESTFALEN 4	5	PFALZ 6	WUERTTEMB. 7	8	9
01	PERSONALAUSGABEN	269 888	6 218	10 883	153 727	24 410	2 241	26 582	31 353	14 474
02	UNTERHALTUNGS-AUFWAND	221 588	1 507	3 977	186 780	6 999	1 034	11 182	9 299	810
03	GERAETE, AUSSTATT.-U. AUSRUESTUNGSGEGENST.	11 743	144	1 092	4 000	1 417	560	1 682	1 154	1 694
04	MIETEN UND PACHTEN	2 662	142	503	473	423	7	319	310	485
05	BEWIRTSCH.D.GRUNDSTUECKE, BAUL.ANLAGEN USW.	94 489	8 088	7 294	27 914	22 937	4 392	11 756	3 538	8 570
06	HALTUNG VON FAHRZEUGEN	5 941	185	661	2 057	989	90	496	866	597
07	BESONDERE AUFWENDUNGEN FUER BEDIENTESTE	2 143	92	103	1 071	240	16	223	286	112
08	WEITERE VERWALTUNGS- UND BETRIEBSAUSGABEN	79 900	1 744	2 377	20 859	2 838	684	28 305	23 045	47
09	STEUERN, VERSICHERUNGEN, SCHADENSAEELLE	32 734	1 847	670	10 999	7 337	788	2 926	3 249	4 918
10	GESCH.-AUSG., WEITERE ALLG. SAECHL. AUSGABEN	12 226	528	625	2 181	3 460	331	1 639	2 578	884
11	ERSTATT. V. AUSGABEN D. VERWALTUNGSHAUSHALTS									
11	AN OEFFENTLICHEN BEREICH	51 851	4 789	5 939	3 337	11 460	2 166	7 664	16 488	8
12	AN SONSTIGE BEREICHE	28 293	1 313	39	23 244	1 573	277	1 357	490	-
13	KALKULATORISCHE KOSTEN	158 000	22 105	7 632	2 581	55 772	1 092	33 642	35 176	-
14	ZUSCH.F.LFD.ZWECKE AN SOZ. ODER AEHNL.EINR. ZUWEISUNGEN U. SONST. ZUSCH. FUER LFD. ZWECKE									
15	AN OEFFENTLICHEN BEREICH	9 951	2 949	-	4 893	202	-	481	1 426	-
16	AN SONSTIGE BEREICHE	1 747	-	1	1 668	-	-	78	-	-
17	SCHULDENDIENSTHILFEN									
17	AN OEFFENTLICHEN BEREICH	103	-	-	-	-	-	-	103	-
18	AN SONSTIGE BEREICHE	25	-	-	-	-	-	-	-	25
19	LEIST. D. SOZ.-U. JUGENDHILFE AUSSERH. V. EINR.	-	-	-	-	-	-	-	-	-
20	LEIST. D. SOZ.-U. JUGENDH. IN EINRICHTUNGEN	-	-	-	-	-	-	-	-	-
21	LEIST. AN KRIEGSOPFER, SONST. SOZ. LEISTUNGEN	-	-	-	-	-	-	-	-	-
26	WEITERE FINANZAUSGABEN	42	-	-	28	-	-	-	14	-
29	ABZUEGLICH ZAHLUNGEN VON ZWECKVERBAENDEN	5 594	-	243	1 092	248	-	761	3 250	-
30	AUSGABEN DES VERWALTUNGSHAUSHALTS ZUSAMMEN	977 732	51 651	41 553	444 720	139 809	13 678	127 572	126 125	32 624
	GEWAHRUNG VON DARLEHEN									
33	AN OEFFENTLICHEN BEREICH	-	-	-	-	-	-	-	-	-
34	AN SONSTIGE BEREICHE	513	15	-	15	-	-	441	42	-
	VERMOEGENSERWERB									
35	ERWERB VON BETEILIGUNGEN, KAPITALEINLAGEN	915	-	-	-	-	-	526	389	-
36	ERWERB VON GRUNDSTUECKEN	13 311	16	160	9 307	888	102	784	2 054	-
37	ERWERB V. BEWEGL. SACHEN D. ANLAGEVERMOEGENS	19 936	328	1 812	7 514	3 040	423	2 955	2 417	1 447
38	BAUMASSNAHMEN	977 182	19 854	48 249	185 754	175 327	42 064	100 054	354 225	51 655
	ZUWEISUNGEN U. ZUSCHUESSE F. INVESTITIONEN									
42	AN OEFFENTLICHEN BEREICH	26 935	239	166	1 094	1 779	11 775	2 127	9 755	-
43	AN SONSTIGE BEREICHE	1 542	-	-	-	-	-	1 542	-	-
45	SONSTIGE AUSGABEN DES VERMOEGENSHAUSHALTS	-	-	-	-	-	-	-	-	-
46	ABZUEGLICH ZAHLUNGEN VON ZWECKVERBAENDEN	1 396	-	32	-	-	-	1 235	129	-
47	AUSGABEN DES VERMOEGENSHAUSHALTS ZUSAMMEN	1 038 938	20 452	50 355	203 684	181 034	54 364	107 194	368 753	53 102
48	AUSGABEN DES VERW.-U. VERMOEGENSHAUSH. ZUS.	2 016 670	72 103	91 908	648 404	320 843	68 042	234 766	494 878	85 726
49	ABZUEGL. HAUSHALTSTECHNISCHE VERRECHNUNGEN	182 984	22 375	7 671	25 819	56 838	1 092	33 936	35 253	-
50	BEREINIGTE AUSGABEN	1 833 686	49 728	84 237	622 585	264 005	66 950	200 830	459 625	85 726
51	ABZUEGLICH ZAHLUNGEN VON ANDEREN EBENEN	1 317 940	2 372	67 710	309 884	239 770	64 462	226 371	326 555	80 816
52	NETTOAUSGABEN	515 746	47 356	16 527	312 701	24 235	2 488	25 541	133 070	4 910
53	NACHRICHTLICH BRUTTOAUSGABEN	2 023 660	72 103	92 183	649 496	321 091	68 042	236 762	498 257	85 726
	GEBUEHREN, ZWECHEGEBUNDENE ABGABEN									
64	GEBUEHREN, ZWECHEGEBUNDENE ABGABEN	234 746	50 496	10 506	66 434	42 225	92	2 056	62 846	91
65	EINNAHMEN AUS VERKAUF	1 318	2	418	289	185	8	276	106	34
66	MIETEN UND PACHTEN	5 414	46	114	4 268	196	58	301	338	93
67	SONSTIGE VERWALTUNGS-U. BETRIEBSEINNAHMEN	18 674	52	658	12 164	245	221	1 982	3 295	57
	ERSTATT. V. AUSGABEN D. VERWALTUNGSHAUSHALTS									
68	VON GEMEINDEN/GV.	32 454	377	93	993	1 848	339	21 578	7 226	-
69	VON ANDEREN OEFFENTLICHEN BEREICHEN	3 049	40	199	23	266	-	624	1 897	-
70	VON SONSTIGEN BEREICHEN	24 674	120	82	20 429	2 190	57	1 008	788	-
	ZUWEISUNGEN UND ZUSCHUESSE FUER LFD. ZWECKE									
71	VON GEMEINDEN/GV.	695 988	-	52 332	245 216	152 273	15 185	111 873	70 448	48 661
72	VON ANDEREN OEFFENTLICHEN BEREICHEN	13 432	73	32	9 848	854	76	521	1 972	56
73	VON SONSTIGEN BEREICHEN	204 053	-	690	201 759	216	119	63	1 206	-
	ZINSEINNAHMEN									
74	VON GEMEINDEN/GV.	440	-	-	141	-	-	80	219	-
75	VON ANDEREN OEFFENTLICHEN BEREICHEN	44	-	44	-	-	-	-	-	-
76	VON SONSTIGEN BEREICHEN	125	-	-	29	5	12	72	7	-
77	GEWINNANTEILE, KONZESSIONSABGABEN	-	-	-	-	-	-	-	-	-
81	ERSATZ V. SOZ. LEIST. AUSSERH. V. EINRICHTUNGEN	-	-	-	-	-	-	-	-	-
82	ERSATZ V. SOZ. LEISTUNGEN IN EINRICHTUNGEN	-	-	-	-	-	-	-	-	-
83	WEITERE FINANZEINNAHMEN	1 535	30	16	1 320	4	5	-	160	-
87	ABZUEGLICH ZAHLUNGEN VON ZWECKVERBAENDEN	5 594	-	243	1 092	248	-	761	3 250	-
88	EINNAHMEN D. VERWALTUNGSHAUSHALTS ZUSAMMEN	1 230 352	51 236	64 941	561 821	200 259	16 172	139 673	147 258	48 992
	RUECKFLUESSE VON DARLEHEN									
91	VON GEMEINDEN/GV.	1 500	-	-	56	116	-	1 171	157	-
92	VON ANDEREN OEFFENTLICHEN BEREICHEN	1 147	-	9	-	-	-	1 138	-	-
93	VON SONSTIGEN BEREICHEN	563	-	2	428	25	-	71	35	2
94	EINNAHMEN AUS D. VERAEUSS. V. BETEILIGUNGEN	466	-	-	-	-	-	466	-	-
95	EINN. A. D. VERAEUSS. V. SACHEN D. ANLAGEVERM.	3 377	26	55	606	180	179	2 116	204	11
96	BEITRAEGE UND AEHNLICHE ENTGELTE	51 222	2 056	1 044	316	1 133	3 656	2 636	40 381	-
	ZUWEISUNGEN UND ZUSCHUESSE F. INVESTITIONEN									
97	VON GEMEINDEN/GV.	198 412	774	6 550	374	7 472	35 713	37 807	99 040	10 682
98	VON ANDEREN OEFFENTLICHEN BEREICHEN	378 464	1 108	8 726	54 325	77 189	13 149	53 575	148 975	21 417
99	VON SONSTIGEN BEREICHEN	6 943	699	-	249	1	651	972	4 371	-
104	ABZUEGLICH ZAHLUNGEN VON ZWECKVERBAENDEN	1 396	-	32	-	-	-	1 235	129	-
105	EINNAHMEN DES VERMOEGENSHAUSHALTS ZUSAMMEN	640 698	4 663	16 354	56 354	86 116	53 348	98 717	293 034	32 112
106	EINN. DES VERW.-U. VERMOEGENSHAUSHALTS ZUS.	1 871 050	55 899	81 295	618 175	286 375	69 520	238 390	440 292	81 104
107	ABZUEGL. HAUSHALTSTECHNISCHE VERRECHNUNGEN	20 825	65	70	19 779	418	-	316	177	-
108	BEREINIGTE EINNAHMEN	1 850 225	55 834	81 225	598 396	285 957	69 520	238 074	440 115	81 104
109	ABZUEGLICH ZAHLUNGEN VON ANDEREN EBENEN	1 317 940	2 372	67 710	309 884	239 770	64 462	226 371	326 555	80 816
110	NETTOEINNAHMEN	532 285	53 462	13 515	288 512	46 187	5 058	11 703	113 560	288
111	NACHRICHTLICH BRUTTOEINNAHMEN	1 878 040	55 899	81 570	619 267	286 623	69 520	240 386	443 671	81 104
	MEHRAUSGABEN (-)/MEHREINNAHMEN									
112	ZUSAMMEN	145 620-	16 204-	10 613-	30 229-	34 468-	1 478	3 624	54 586-	4 622-
113	VERWALTUNGSHAUSHALT	252 620	415-	23 388	117 101	60 450	2 494	12 101	21 133	16 368
114	VERMOEGENSHAUSHALT	398 240-	15 789-	34 001-	147 330-	94 918-	1 016-	8 477-	75 719-	20 990-

5 AUSGABEN UND EINNAHMEN DER KOMMUNALEN ZWECKVERBAENDE NACH AUFGABENBEREICHEN, ARTEN UND LAENDERN

1000 DM

72 ABFALLBESEITIGUNG

NR.	ART DER AUSGABEN/EINNAHMEN	INSGESAMT	SCHLESW.- HOLSTEIN	NIEDER- SACHSEN	NORDRH.- WESTFALEN	HESSEN	RHEINL.- PFALZ	BADEN- WUERTTEMB.	BAYERN	SAARLAND
		1	2	3	4	5	6	7	8	9
01	PERSONALAUSGABEN	51 813	3 972	23	5	11 805	6 523	1 620	24 450	3 415
02	UNTERHALTUNGS-AUFWAND	21 447	441	1	306	6 756	327	325	7 861	5 430
03	GERAETE, AUSSTATT.-U. AUSRUESTUNGSGEGENST.	3 812	143	1	4	824	25	13	2 802	-
04	MIETEN UND PACHTEN	6 816	481	5	3 513	345	2	148	1 587	735
05	BEWIRTSCH.D.GRUNDSTUECKE, BAUL.ANLAGEN USW.	7 153	610	7	477	4 065	-	36	1 814	144
06	HALTUNG VON FAHRZEUGEN	7 368	1 010	82	210	1 687	1 121	873	2 373	12
07	BESONDERE AUFWENDUNGEN FUER BEDIENSTETE	555	41	-	2	77	34	7	358	36
08	WEITERE VERWALTUNGS-UND BETRIEBSAUSGABEN	165 827	1 693	323	25 469	3 874	93	1 251	83 506	49 618
09	STEUERN, VERSICHERUNGEN, SCHADENSAEUELLE	2 917	5	43	-	478	3	19	2 369	-
10	GESCH.-AUSG., WEITERE ALLG.SAECHL.AUSGABEN	9 441	102	15	14	525	1 058	161	2 361	5 205
	ERSTATT.V.AUSGABEN D.VERWALTUNGSHAUSHALTS									
11	AN OEFFENTLICHEN BEREICH	71 527	28 892	154	1 057	7 224	85	1 173	11 137	21 805
12	AN SONSTIGE BEREICHE	64 451	15 359	-	-	39 812	8 509	580	187	4
13	KALKULATORISCHE KOSTEN	54 006	2 084	402	175	8 998	1 987	521	32 633	7 206
14	ZUSCH.F.LFD.ZWECKE AN SOZ.ODER AEHNL.EINR. ZUWEISUNGEN U.SONST.ZUSCH.FUER LFD.ZWECKE	-	-	-	-	-	-	-	-	-
15	AN OEFFENTLICHEN BEREICH	4 808	-	-	-	2 464	-	1 153	1 191	-
16	AN SONSTIGE BEREICHE	8 516	-	1 049	2	2 845	101	1	1 043	3 475
	SCHULDENDIENSTHILFEN									
17	AN OEFFENTLICHEN BEREICH	-	-	-	-	-	-	-	-	-
18	AN SONSTIGE BEREICHE	1	-	-	-	-	-	-	1	-
19	LEIST.D.SOZ.-U. JUGENDHILFE AUSSERH.V.EINR.	-	-	-	-	-	-	-	-	-
20	LEIST.D.SOZ.-U. JUGENDH. IN EINRICHTUNGEN	-	-	-	-	-	-	-	-	-
21	LEIST. AN KRIEGSOFFER, SONST. SOZ. LEISTUNGEN	-	-	-	-	-	-	-	-	-
26	WEITERE FINANZAUSGABEN	17	-	-	-	-	-	-	17	-
29	ABZUEGLICH ZAHLUNGEN VON ZWECKVERBAENDEN	5 590	-	-	-	320	-	-	5 270	-
30	AUSGABEN DES VERWALTUNGSHAUSHALTS ZUSAMMEN	474 885	54 833	2 105	31 234	91 459	19 868	7 881	170 420	97 085
	GEWAHRUNG VON DARLEHEN									
33	AN OEFFENTLICHEN BEREICH	-	-	-	-	-	-	-	-	-
34	AN SONSTIGE BEREICHE	549	-	-	-	-	-	-	549	-
	VERMOEGENSERWERB									
35	ERWERB VON BETEILIGUNGEN, KAPITALEINLAGEN	317	16	-	-	-	-	301	-	-
36	ERWERB VON GRUNDSTUECKEN	22 541	-	209	-	2 064	-	-	19 418	850
37	ERWERB V. BEWEGL. SACHEN D. ANLAGEVERMOEGENS	16 088	833	-	348	8 336	1 590	18	4 724	239
38	BAUMASSNAHMEN	186 063	694	131	1 851	43 246	4 651	5	127 014	8 471
	ZUWEISUNGEN U. ZUSCHUESSE F. INVESTITIONEN									
42	AN OEFFENTLICHEN BEREICH	1 606	-	-	-	-	-	-	1 606	-
43	AN SONSTIGE BEREICHE	522	141	-	-	381	-	-	-	-
45	SONSTIGE AUSGABEN DES VERMOEGENSHAUSHALTS	-	-	-	-	-	-	-	-	-
46	ABZUEGLICH ZAHLUNGEN VON ZWECKVERBAENDEN	-	-	-	-	-	-	-	-	-
47	AUSGABEN DES VERMOEGENSHAUSHALTS ZUSAMMEN	227 686	1 684	340	2 199	54 027	6 241	324	153 311	9 560
48	AUSGABEN DES VERW.-U. VERMOEGENSHAUSH. ZUS.	702 571	56 517	2 445	33 433	145 486	26 109	8 205	323 731	106 645
49	ABZUEGL. HAUSHALTSTECHNISCHE VERRECHNUNGEN	63 864	4 311	402	175	16 389	1 987	584	32 810	7 206
50	BEREINIGTE AUSGABEN	638 707	52 206	2 043	33 258	129 097	24 122	7 821	290 921	99 439
51	ABZUEGLICH ZAHLUNGEN VON ANDEREN EBENEN	262 703	435	3 151	30 858	2 846	5 369	4 764	117 686	97 594
52	NETTOAUSGABEN	376 004	51 771	1 108	2 400	126 251	18 753	2 857	173 235	1 845
53	NACHRICHTLICH BRUTTOAUSGABEN	708 161	56 517	2 445	33 433	145 806	26 109	8 205	329 001	106 645
64	GEBUEHREN, ZWECKGEBUNDENE ABGABEN	293 079	52 911	335	1 190	91 165	14 823	3 451	128 859	345
65	EINNAHMEN AUS VERKAUF	9 316	1 005	-	8	447	22	21	7 813	-
66	MIETEN UND PACHTEN	579	-	7	-	35	-	5	532	-
67	SONSTIGE VERWALTUNGS-U. BETRIEBSEINNAHMEN	3 968	63	2	-	1 016	34	22	2 072	759
	ERSTATT.V.AUSGABEN D.VERWALTUNGSHAUSHALTS									
68	VON GEMEINDEN/GV.	10 599	154	-	-	819	-	54	9 572	-
69	VON ANDEREN OEFFENTLICHEN BEREICHEN	5 564	-	-	-	259	-	-	5 270	35
70	VON SONSTIGEN BEREICHEN	6 202	-	-	-	5 648	-	15	539	-
	ZUWEISUNGEN UND ZUSCHUESSE FUER LFD.ZWECKE									
71	VON GEMEINDEN/GV.	175 515	-	3 151	30 858	1 326	5 369	4 700	32 552	97 559
72	VON ANDEREN OEFFENTLICHEN BEREICHEN	1 852	241	-	-	95	-	-	1 516	-
73	VON SONSTIGEN BEREICHEN	-	-	-	-	-	-	-	-	-
	ZINSEINNAHMEN									
74	VON GEMEINDEN/GV.	11	-	-	-	-	-	-	11	-
75	VON ANDEREN OEFFENTLICHEN BEREICHEN	-	-	-	-	-	-	-	-	-
76	VON SONSTIGEN BEREICHEN	35	-	-	-	-	-	18	17	-
77	GEWINNANTEILE, KONZESSIONSABGABEN	-	-	-	-	-	-	-	-	-
81	ERSATZ V. SOZ. LEIST. AUSSERH. V. EINRICHTUNGEN	-	-	-	-	-	-	-	-	-
82	ERSATZ V. SOZ. LEISTUNGEN IN EINRICHTUNGEN	-	-	-	-	-	-	-	-	-
83	WEITERE FINANZEINNAHMEN	64	-	-	5	37	-	-	22	-
87	ABZUEGLICH ZAHLUNGEN VON ZWECKVERBAENDEN	5 590	-	-	-	320	-	-	5 270	-
88	EINNAHMEN D. VERWALTUNGSHAUSHALTS ZUSAMMEN	501 194	54 374	3 495	32 061	100 527	20 248	8 286	183 505	98 698
	RUECKFLUESSE VON DARLEHEN									
91	VON GEMEINDEN/GV.	-	-	-	-	-	-	-	-	-
92	VON ANDEREN OEFFENTLICHEN BEREICHEN	-	-	-	-	-	-	-	-	-
93	VON SONSTIGEN BEREICHEN	2 922	2 743	66	-	2	18	-	93	-
94	EINNAHMEN AUS D. VERAEUSS. V. BETEILIGUNGEN	-	-	-	-	-	-	-	-	-
95	EINN. A. D. VERAEUSS. V. SACHEN D. ANLAGEVERM.	626	23	-	73	125	66	7	308	24
96	BEITRAEGE UND AEHNLICHE ENTGELTE	71	-	-	-	-	-	-	71	-
	ZUWEISUNGEN UND ZUSCHUESSE F. INVESTITIONEN									
97	VON GEMEINDEN/GV.	15 229	-	-	-	312	-	10	14 907	-
98	VON ANDEREN OEFFENTLICHEN BEREICHEN	59 523	40	-	-	355	-	-	59 128	-
99	VON SONSTIGEN BEREICHEN	22	-	-	-	-	-	-	22	-
104	ABZUEGLICH ZAHLUNGEN VON ZWECKVERBAENDEN	-	-	-	-	-	-	-	-	-
105	EINNAHMEN DES VERMOEGENSHAUSHALTS ZUSAMMEN	78 393	2 806	66	73	794	84	17	74 529	24
106	EINN. DES VERW.-U. VERMOEGENSHAUSHALTS ZUS.	579 587	57 180	3 561	32 134	101 321	20 332	8 303	258 034	98 722
107	ABZUEGL. HAUSHALTSTECHNISCHE VERRECHNUNGEN	5 661	-	-	-	5 646	-	15	-	-
108	BEREINIGTE EINNAHMEN	573 926	57 180	3 561	32 134	95 675	20 332	8 288	258 034	98 722
109	ABZUEGLICH ZAHLUNGEN VON ANDEREN EBENEN	262 703	435	3 151	30 858	2 846	5 369	4 764	117 686	97 594
110	NETTOEINNAHMEN	311 223	56 745	410	1 276	92 829	14 963	3 524	140 348	1 128
111	NACHRICHTLICH BRUTTOEINNAHMEN	585 177	57 180	3 561	32 134	101 641	20 332	8 303	263 304	98 722
	MEHRAUSGABEN (-)/MEHREINNAHMEN									
112	ZUSAMMEN	122 984	663	1 116	1 299	44 165	5 777	98	65 697	7 923
113	VERWALTUNGSHAUSHALT	26 309	459	1 390	827	9 068	380	405	13 085	1 613
114	VERMOEGENSHAUSHALT	149 293	1 122	274	2 126	53 233	6 157	307	78 782	9 536

5 AUSGABEN UND EINNAHMEN DER KOMMUNALEN ZWECKVERBAEENDE NACH AUFGABENBEREICHEN, ARTEN UND LAENDERN

1000 DM

73-79 UEBRIGE OEFFENTLICHE EINRICHTUNGEN, WIRTSCHAFTSFOERDERUNG

NR.	ART DER AUSGABEN/EINNAHMEN	INSGESAMT 1	SCHLESW.- HOLSTEIN 2	NIEDER- SACHSEN 3	NORDRH.- WESTFALEN 4	HESSEN 5	RHEINL.- PFALZ 6	BADEN- WUERTTEMB. 7	BAYERN 8	SAARLAND 9
01	PERSONALAUSGABEN	31 035	1 047	1 557	5	5 630	4 067	6 302	11 440	987
02	UNTERHALTUNGS-AUFWAND	3 710	990	219	56	600	712	248	799	86
03	GERAETE, AUSSTATT.-U. AUSRUESTUNGSGEGENST.	1 079	24	23	-	244	278	131	372	7
04	MIETEN UND PACHTEN	845	-	1	2	34	100	24	684	-
05	BEWIRTSCH.D. GRUNDSTUECKE, BAUL. ANLAGEN USW.	2 608	4	802	12	325	301	629	218	317
06	HALTUNG VON FAHRZEUGEN	2 525	225	72	-	1 047	21	1 031	129	-
07	BESONDERE AUFWENDUNGEN FUER BEDIENSTETE	112	18	25	-	12	8	25	19	5
08	WEITERE VERHALTUNGS- UND BETRIEBSAUSGABEN	9 153	241	673	-	182	1 062	300	6 691	4
09	STEUERN, VERSICHERUNGEN, SCHADENSAEUELLE	644	-	17	-	46	32	187	345	17
10	GESCH.-AUSG., WEITERE ALLG. SAECHL. AUSGABEN	3 206	-	60	16	1 125	305	617	1 050	33
11	ERSTATT. V. AUSGABEN D. VERWALTUNGSHAUSHALTS	-	-	-	-	-	-	-	-	-
12	AN OEFFENTLICHEN BEREICH	3 600	-	2 392	38	62	164	109	559	276
13	AN SONSTIGE BEREICHE	895	691	-	-	88	-	103	13	-
14	KALKULATORISCHE KOSTEN	7 393	408	883	21	1 210	202	3 619	646	404
15	ZUSCH.F. LFD. ZWECHE AN SOZ. ODER AEHNL. EINR. ZUWEISUNGEN U. SONST. ZUSCH. FUER LFD. ZWECHE	144	-	-	-	-	1	17	126	-
16	AN OEFFENTLICHEN BEREICH	361	-	3	-	101	230	5	22	-
17	AN SONSTIGE BEREICHE	195	-	24	-	106	3	16	46	-
18	SCHULDENDIENSTHILFEN	-	-	-	-	-	-	-	-	-
19	AN OEFFENTLICHEN BEREICH	-	-	-	-	-	-	-	-	-
20	AN SONSTIGE BEREICHE	-	-	-	-	-	-	-	-	-
21	LEIST. D. SOZ.-U. JUGENDHILFE AUSSERH. V. EINR.	-	-	-	-	-	-	-	-	-
22	LEIST. D. SOZ.-U. JUGENDH. IN EINRICHTUNGEN	-	-	-	-	-	-	-	-	-
23	LEIST. AN KRIEGSOEPFER, SONST. SOZ. LEISTUNGEN	-	-	-	-	-	-	-	-	-
24	WEITERE FINANZAUSGABEN	-	-	-	-	-	-	-	-	-
25	ABZUEGLICH ZAHLUNGEN VON ZWECKVERBAEENDEN	72	-	-	-	50	-	-	22	-
26	AUSGABEN DES VERWALTUNGSHAUSHALTS ZUSAMMEN	67 433	3 648	6 751	150	10 762	7 486	13 363	23 137	2 136
27	GEWAHRUNG VON DARLEHEN	-	-	-	-	-	-	-	-	-
28	AN OEFFENTLICHEN BEREICH	85	-	85	-	-	-	-	-	-
29	AN SONSTIGE BEREICHE	-	-	-	-	-	-	-	-	-
30	VERMOEGENSERWERB	-	-	-	-	-	-	-	-	-
31	ERWERB VON BETEILIGUNGEN, KAPITALEINLAGEN	-	-	-	-	-	-	-	-	-
32	ERWERB VON GRUNDSTUECKEN	591	-	52	11	147	256	120	5	-
33	ERWERB V. BEWEGL. SACHEN D. ANLAGEVERMOEGENS	4 057	220	291	-	2 270	308	548	418	2
34	BAUMASSNAHMEN	14 449	-	746	622	509	1 749	3 581	7 233	9
35	ZUWEISUNGEN U. ZUSCHUESSE F. INVESTITIONEN	-	-	-	-	-	-	-	-	-
36	AN OEFFENTLICHEN BEREICH	2 383	-	317	-	66	1 958	30	12	-
37	AN SONSTIGE BEREICHE	176	-	-	-	176	-	-	-	-
38	SONSTIGE AUSGABEN DES VERMOEGENSHAUSHALTS	-	-	-	-	-	-	-	-	-
39	ABZUEGLICH ZAHLUNGEN VON ZWECKVERBAEENDEN	16	-	-	-	-	-	-	16	-
40	AUSGABEN DES VERMOEGENSHAUSHALTS ZUSAMMEN	21 725	220	1 491	633	3 168	4 271	4 279	7 652	11
41	AUSGABEN DES VERW.-U. VERMOEGENSHAUSH. ZUS.	89 158	3 868	8 242	783	13 930	11 757	17 642	30 789	2 147
42	ABZUEGL. HAUSHALTSTECHNISCHE VERRECHNUNGEN	8 200	1 099	883	21	1 210	202	3 722	659	404
43	BEREINIGTE AUSGABEN	80 958	2 769	7 353	762	12 720	11 555	13 920	30 130	1 743
44	ABZUEGLICH ZAHLUNGEN VON ANDEREN EBENEN	27 735	3 076	853	406	6 210	6 478	6 494	3 605	613
45	NETTOAUSGABEN	53 223	307	6 506	356	6 510	5 077	7 426	26 525	1 130
46	NACHRICHTLICH BRUTTOAUSGABEN	89 246	3 868	8 242	783	13 980	11 757	17 642	30 827	2 147
47	GEBUEHREN, ZWECHEGEBUNDENE ABGABEN	34 813	-	5 291	104	5 352	431	4 654	18 297	684
48	EINNAHMEN AUS VERKAUF	1 454	-	5	-	63	292	476	616	2
49	MIETEN UND PACHTEN	1 401	1	61	-	23	55	100	653	508
50	SONSTIGE VERWALTUNGS- U. BETRIEBSEINNAHMEN	1 743	-	94	2	31	968	145	492	11
51	ERSTATT. V. AUSGABEN D. VERWALTUNGSHAUSHALTS	-	-	-	-	-	-	-	-	-
52	VON GEMEINDEN/GV.	6 687	2 977	-	-	571	139	2 890	110	-
53	VON ANDEREN OEFFENTLICHEN BEREICHEN	356	-	73	-	50	-	200	33	-
54	VON SONSTIGEN BEREICHEN	3 572	665	1 798	-	380	75	416	238	-
55	ZUWEISUNGEN UND ZUSCHUESSE FUER LFD. ZWECHE	-	-	-	-	-	-	-	-	-
56	VON GEMEINDEN/GV.	13 294	97	88	203	5 332	2 898	1 307	3 106	263
57	VON ANDEREN OEFFENTLICHEN BEREICHEN	3 889	-	-	3	194	2 954	300	88	350
58	VON SONSTIGEN BEREICHEN	959	-	12	-	28	905	-	14	-
59	ZINSEINNEHMEN	-	-	-	-	-	-	-	-	-
60	VON GEMEINDEN/GV.	54	-	-	-	-	54	-	-	-
61	VON ANDEREN OEFFENTLICHEN BEREICHEN	6	-	-	-	-	-	-	6	-
62	VON SONSTIGEN BEREICHEN	158	-	2	-	-	137	19	-	-
63	GEWINNANTEILE, KONZESSIONSABGABEN	11	-	-	-	-	-	-	11	-
64	ERSATZ V. SOZ. LEIST. AUSSERH. V. EINRICHTUNGEN	-	-	-	-	-	-	-	-	-
65	ERSATZ V. SOZ. LEISTUNGEN IN EINRICHTUNGEN	-	-	-	-	-	-	-	-	-
66	WEITERE FINANZEINNAHMEN	8	-	-	-	-	-	8	-	-
67	ABZUEGLICH ZAHLUNGEN VON ZWECKVERBAEENDEN	72	-	-	-	50	-	-	22	-
68	EINNAHMEN D. VERWALTUNGSHAUSHALTS ZUSAMMEN	68 333	3 740	7 424	312	11 974	8 908	10 515	23 642	1 818
69	RUECKFLUESSE VON DARLEHEN	-	-	-	-	-	-	-	-	-
70	VON GEMEINDEN/GV.	403	-	401	-	-	2	-	-	-
71	VON ANDEREN OEFFENTLICHEN BEREICHEN	16	-	-	-	-	-	-	16	-
72	VON SONSTIGEN BEREICHEN	60	-	1	50	1	5	1	2	-
73	EINNAHMEN AUS D. VERAEUSS. V. BETEILIGUNGEN	471	-	-	-	-	-	471	-	-
74	EINN. A. D. VERAEUSS. V. SACHEN D. ANLAGEVERM.	1 368	61	1	12	664	543	87	-	-
75	BEITRAEGE UND AEHNLICHE ENTGELTE	707	-	-	251	-	456	-	-	-
76	ZUWEISUNGEN UND ZUSCHUESSE F. INVESTITIONEN	-	-	-	-	-	-	-	-	-
77	VON GEMEINDEN/GV.	1 113	-	181	200	79	71	528	54	-
78	VON ANDEREN OEFFENTLICHEN BEREICHEN	2 005	2	110	-	34	360	1 269	230	-
79	VON SONSTIGEN BEREICHEN	370	-	-	-	111	-	4	255	-
80	ABZUEGLICH ZAHLUNGEN VON ZWECKVERBAEENDEN	16	-	-	-	-	-	-	16	-
81	EINNAHMEN DES VERMOEGENSHAUSHALTS ZUSAMMEN	6 497	63	694	513	889	1 437	2 360	541	-
82	EINN. DES VERW.-U. VERMOEGENSHAUSHALTS ZUS.	74 830	3 803	8 118	825	12 863	10 345	12 875	24 183	1 818
83	ABZUEGL. HAUSHALTSTECHNISCHE VERRECHNUNGEN	972	665	-	-	-	-	269	38	-
84	BEREINIGTE EINNAHMEN	73 858	3 138	8 118	825	12 863	10 345	12 606	24 145	1 818
85	ABZUEGLICH ZAHLUNGEN VON ANDEREN EBENEN	27 735	3 076	853	406	6 210	6 478	6 494	3 605	613
86	NETTOEINNAHMEN	46 123	62	7 265	419	6 653	3 867	6 112	20 540	1 205
87	NACHRICHTLICH BRUTTOEINNAHMEN	74 918	3 803	8 118	825	12 913	10 345	12 875	24 221	1 818
88	MEHRAUSGABEN (-)/MEHREINNAHMEN	-	-	-	-	-	-	-	-	-
89	ZUSAMMEN	14 328	65	124	42	1 067	1 412	4 767	6 606	329
90	VERWALTUNGSHAUSHALT	900	92	673	162	1 212	1 422	2 848	505	318
91	VERMOEGENSHAUSHALT	15 228	157	797	120	2 279	2 834	1 919	7 111	11

5 AUSGABEN UND EINNAHMEN DER KOMMUNALEN ZWECKVERBAENDE NACH AUFGABENBEREICHEN, ARTEN UND LAENDERN

1000 DM

8 WIRTSCHAFTLICHE UNTERNEHMEN, ALLGEM.GRUND-U. SONDERVERMOEGEN

NR.	ART DER AUSGABEN/EINNAHMEN	INSGESAMT	SCHLESW.- HOLSTEIN	NIEDER- SACHSEN	NORDRH.- WESTFALEN	HESSEN	RHEINL.- PFALZ	BADEN- WUERTTEMB.	BAYERN	SAARLAND
		1	2	3	4	5	6	7	8	9
01	PERSONALAUSGABEN	79 978	146	7 943	12 981	1 875	23 156	1 620	32 257	-
02	UNTERHALTUNGS-AUFWAND	20 780	228	3 318	4 268	1 623	3 048	739	7 556	-
03	GERAETE, AUSSTATT.-U. AUSRUESTUNGSGEGENST.	2 768	2	142	99	149	177	102	2 097	-
04	MIETEN UND PACHTEN	1 106	-	511	243	22	38	11	281	-
05	BEWIRTSCH.D.GRUNDSTUECKE, BAUL.ANLAGEN USW.	11 591	151	1 121	67	6 468	1 058	370	2 356	-
06	HALTUNG VON FAHRZEUGEN	1 589	-	107	303	101	185	29	864	-
07	BESONDERE AUFWENDUNGEN FUER BEDIENTESTE	1 516	-	41	23	1 295	46	2	109	-
08	WEITERE VERWALTUNGS-UND BETRIEBSAUSGABEN	35 609	229	6 451	4 012	177	2 469	2 064	20 207	-
09	STEUERN, VERSICHERUNGEN, SCHADENSFAELLE	26 714	1 511	1 312	441	2 405	965	3 514	16 566	-
10	GESCH.-AUSG., WEITERE ALLG.SAECHL.AUSGABEN	13 647	2 137	450	6 126	464	659	401	3 410	-
11	ERSTATT.V.AUSGABEN D.VERWALTUNGSHAUSHALTS									
11	AN OEFFENTLICHEN BEREICH	12 052	178	712	510	362	3 493	3 870	2 927	-
12	AN SONSTIGE BEREICHE	5 773	620	65	4 567	-	-	210	311	-
13	KALKULATORISCHE KOSTEN	70 565	688	1 519	12 087	2 687	560	3 399	49 685	-
14	ZUSCH.F.LFD.ZWECHE AN SOZ.ODER AEHNL.EINR.									
14	ZUWEISUNGEN U.SONST.ZUSCH.FUER LFD.ZWECHE									
15	AN OEFFENTLICHEN BEREICH	382 077	-	-	356 026	7 380	1 584	16 074	1 013	-
16	AN SONSTIGE BEREICHE	84 522	-	78 945	4	3 051	1	-	2 521	-
17	SCHULDENDIENSTHILFEN									
17	AN OEFFENTLICHEN BEREICH	702	-	3	687	-	-	-	12	-
18	AN SONSTIGE BEREICHE	49	49	-	-	-	-	-	-	-
19	LEIST.D.SOZ.-U.JUGENDHILFE AUSSERH.V.EINR.	-	-	-	-	-	-	-	-	-
20	LEIST.D.SOZ.-U.JUGENDH.IN EINRICHTUNGEN	-	-	-	-	-	-	-	-	-
21	LEIST.AN KRIEGSOEPER, SONST.SOZ.LEISTUNGEN	-	-	-	-	-	-	-	-	-
26	WEITERE FINANZAUSGABEN	1 047	-	944	-	-	-	-	103	-
29	ABZUEGLICH ZAHLUNGEN VON ZWECKVERBAENDEN	1 245	-	176	252	10	-	283	524	-
30	AUSGABEN DES VERWALTUNGSHAUSHALTS ZUSAMMEN	750 640	5 939	103 408	402 152	28 049	37 439	32 062	141 751	-
	GEWAHRUNG VON DARLEHEN									
33	AN OEFFENTLICHEN BEREICH	-	-	-	-	-	-	-	-	-
34	AN SONSTIGE BEREICHE	1 311	-	200	-	-	-	25	1 086	-
	VERMOEGENSERWERB									
35	ERWERB VON BETEILIGUNGEN, KAPITALEINLAGEN	24 070	-	4 000	-	-	-	19 018	1 052	-
36	ERWERB VON GRUNDSTUECKEN	13 817	59	420	80	26	448	1 743	11 041	-
37	ERWERB V.BEWEGL.SACHEN D.ANLAGEVERMOEGENS	8 583	41	3 633	983	278	550	183	2 915	-
38	BAUMASSNAHMEN	116 965	1 436	6 419	3 256	6 742	3 606	4 846	90 660	-
	ZUWEISUNGEN U.ZUSCHUESSE F.INVESTITIONEN									
42	AN OEFFENTLICHEN BEREICH	3 326	-	1 468	-	-	195	6	1 657	-
43	AN SONSTIGE BEREICHE	4 318	-	3 800	-	4	78	408	28	-
45	SONSTIGE AUSGABEN DES VERMOEGENSHAUSHALTS	-	-	-	-	-	-	-	-	-
46	ABZUEGLICH ZAHLUNGEN VON ZWECKVERBAENDEN	161	-	6	-	-	-	-	155	-
47	AUSGABEN DES VERMOEGENSHAUSHALTS ZUSAMMEN	172 229	1 536	19 934	4 319	7 050	4 877	26 229	108 284	-
48	AUSGABEN DES VERW.-U.VERM.OEGENSHAUSH.ZUS.	923 069	7 475	123 342	406 511	35 099	42 316	58 291	250 035	-
49	ABZUEGL.HAUSHALTSTECHNISCHE VERRECHNUNGEN	75 279	690	1 519	16 654	2 687	560	3 344	49 825	-
50	BEREINIGTE AUSGABEN	847 790	7 785	121 823	389 857	32 412	41 756	54 947	200 210	-
51	ABZUEGLICH ZAHLUNGEN VON ANDEREN EBENEN	521 983	608	10 094	393 616	11 033	26 733	20 500	59 399	-
52	NETTOAUSGABEN	325 807	6 177	111 729	3 759	21 379	15 023	34 447	140 811	-
53	NACHRICHTLICH BRUTTOAUSGABEN	924 475	7 475	123 524	406 763	35 109	42 316	58 574	250 714	-
64	GEBUEHREN, ZWECHEGEBUNDENE ABGABEN	127 072	843	11 326	536	9 058	5 752	1 084	98 473	-
65	EINN.AUS VERKAUF	7 355	3	15	-	254	4 593	755	1 735	-
66	MIETEN UND PACHTEN	7 527	36	735	154	138	3 014	142	3 308	-
67	SONSTIGE VERWALTUNGS-U.BETRIEBSEINN.AHMEN	25 577	6 518	2 530	726	434	1 129	2 487	11 753	-
	ERSTATT.V.AUSGABEN D.VERWALTUNGSHAUSHALTS									
68	VON GEMEINDEN/GV.	11 876	11	186	-	65	7 456	1 155	3 003	-
69	VON ANDEREN OEFFENTLICHEN BEREICHEN	840	-	176	19	11	11	38	585	-
70	VON SONSTIGEN BEREICHEN	6 981	-	3 525	-	81	138	1	3 236	-
	ZUWEISUNGEN UND ZUSCHUESSE FUER LFD.ZWECHE									
71	VON GEMEINDEN/GV.	414 607	19	8 742	353 316	10 118	17 276	12 829	12 307	-
72	VON ANDEREN OEFFENTLICHEN BEREICHEN	46 609	-	-	39 833	56	1 941	1 946	2 833	-
73	VON SONSTIGEN BEREICHEN	2 187	-	-	1 329	3	21	-	834	-
	ZINSEINN.AHMEN									
74	VON GEMEINDEN/GV.	5	-	-	-	-	-	-	5	-
75	VON ANDEREN OEFFENTLICHEN BEREICHEN	80	-	-	-	-	-	80	-	-
76	VON SONSTIGEN BEREICHEN	464	75	3	231	-	19	101	35	-
77	GEWINNANTEILE, KONZESSIONSABGABEN	37 541	-	-	-	11 411	1 053	25 077	-	-
81	ERSATZ V.SOZ.LEIST.AUSSERH.V.EINRICHTUNGEN	-	-	-	-	-	-	-	-	-
82	ERSATZ V.SOZ.LEISTUNGEN IN EINRICHTUNGEN	-	-	-	-	-	-	-	-	-
83	WEITERE FINANZEINN.AHMEN	2 501	2	7	-	1 046	121	1 205	120	-
87	ABZUEGLICH ZAHLUNGEN VON ZWECKVERBAENDEN	1 245	-	176	252	10	-	283	524	-
88	EINN.AHMEN D.VERWALTUNGSHAUSHALTS ZUSAMMEN	689 977	7 507	27 069	395 892	32 665	42 524	46 617	137 703	-
	RUECKFLUESSE VON DARLEHEN									
91	VON GEMEINDEN/GV.	424	-	-	-	-	-	423	1	-
92	VON ANDEREN OEFFENTLICHEN BEREICHEN	98	92	6	-	-	-	-	-	-
93	VON SONSTIGEN BEREICHEN	1 033	-	4	125	144	5	287	468	-
94	EINN.AHMEN AUS D.VERAEUSS.V.BETEILIGUNGEN	2 130	-	-	2 000	-	3	-	127	-
95	EINN.A.D.VERAEUSS.V.SACHEN D.ANLAGEVERM.	3 196	7	255	84	41	223	1 416	1 170	-
96	BEITRAEGE UND AEHNLICHE ENTGELTE	32 991	575	1 136	88	183	969	228	29 812	-
	ZUWEISUNGEN UND ZUSCHUESSE F.INVESTITIONEN									
97	VON GEMEINDEN/GV.	19 381	469	660	284	421	2	2 509	15 036	-
98	VON ANDEREN OEFFENTLICHEN BEREICHEN	29 469	17	506	416	372	47	1 803	26 308	-
99	VON SONSTIGEN BEREICHEN	780	-	-	-	-	-	9	771	-
104	ABZUEGLICH ZAHLUNGEN VON ZWECKVERBAENDEN	161	-	6	-	-	-	-	155	-
105	EINN.AHMEN DES VERMOEGENSHAUSHALTS ZUSAMMEN	89 341	1 160	2 561	2 997	1 161	1 249	6 675	73 538	-
106	EINN.DES VERW.-U.VERM.OEGENSHAUSHALTS ZUS.	779 318	8 667	29 630	398 889	33 826	43 773	53 292	211 241	-
107	ABZUEGL.HAUSHALTSTECHNISCHE VERRECHNUNGEN	28	-	28	-	-	-	-	-	-
108	BEREINIGTE EINN.AHMEN	779 290	8 667	29 602	398 889	33 826	43 773	53 292	211 241	-
109	ABZUEGLICH ZAHLUNGEN VON ANDEREN EBENEN	521 983	608	10 094	393 616	11 033	26 733	20 500	59 399	-
110	NETTOEINN.AHMEN	257 307	8 059	19 508	5 273	22 793	17 040	32 792	151 842	-
111	NACHRICHTLICH BRUTTOEINN.AHMEN	780 724	8 667	29 812	399 141	33 836	43 773	53 575	211 920	-
	MEHRAUSGABEN (-)/MEHREINN.AHMEN									
112	ZUSAMMEN	143 751-	1 192	93 712-	7 622-	1 273-	1 457	4 999-	38 794-	-
113	VERWALTUNGSHAUSHALT	60 863-	1 568	76 339-	6 300-	4 616-	5 085	14 555	4 048-	-
114	VERMOEGENSHAUSHALT	82 888-	376-	17 373-	1 322-	5 889-	3 628-	19 554-	34 746-	-

5 AUSGABEN UND EINNÄHMEN DER KOMMUNALEN ZWECKVERBAENDE NACH AUFGABENBEREICHEN, ARTEN UND LAENDERN

1000 DM

815 WASSERVERSORGUNG

NR.	ART DER AUSGABEN/EINNÄHMEN	INSGESAMT 1	SCHLESW.- HOLSTEIN 2	NIEDER- SACHSEN 3	NORDRH.- WESTFALEN 4	HESSEN 5	RHEINL.- PFALZ 6	BADEN- WÜRTTEMBERG 7	BAYERN 8	SAARLAND 9
01	PERSONALAUSGABEN	45 756	113	5 053	12 496	1 413	1 212	1 248	24 221	-
02	UNTERHALTUNGS-AUFWAND	17 187	222	3 010	4 228	1 240	509	726	7 252	-
03	GERÄTE, AUSSTATT.-U. AUSRÜSTUNGSGEGENST.	1 605	2	141	68	137	66	102	1 089	-
04	MIETEN UND PACHTEN	916	-	459	214	21	3	1	218	-
05	BEWIRTSCH.D. GRUNDSTÜCKE, BAUL. ANLAGEN USW.	9 155	132	998	62	6 445	178	333	1 007	-
06	HALTUNG VON FAHRZEUGEN	1 393	-	98	303	96	37	29	830	-
07	BESONDERE AUFWENDUNGEN FÜR BEDIENSTETE	1 439	-	41	21	1 289	-	2	86	-
08	WEITERE VERWALTUNGS- UND BETRIEBSAUSGABEN	28 909	229	3 481	3 984	60	1 139	2 011	18 005	-
09	STEUERN, VERSICHERUNGEN, SCHADENSFÄLLE	19 144	1 511	1 217	402	310	911	146	14 647	-
10	GESCH.-AUSG., WEITERE ALLG. SÄCHL. AUSGABEN ERSTATT. V. AUSGABEN D. VERWALTUNGSHAUSHALTS	12 608	2 135	356	6 104	453	383	368	2 808	-
11	AN ÖFFENTLICHEN BEREICH	3 781	176	342	74	322	263	220	2 384	-
12	AN SONSTIGE BEREICHE	5 644	618	-	4 567	-	-	210	249	-
13	KALKULATORISCHE KOSTEN	64 467	688	1 314	12 087	2 687	552	3 197	43 942	-
14	ZUSCH. F. LFD. ZWECHE AN SOZ. ODER ÄHNL. EINR. ZUWEISUNGEN U. SONST. ZUSCH. FÜR LFD. ZWECHE	-	-	-	-	-	-	-	-	-
15	AN ÖFFENTLICHEN BEREICH	1 754	-	-	555	120	-	66	1 013	-
16	AN SONSTIGE BEREICHE SCHULDENDIENSTHILFEN	7	-	-	4	-	-	-	3	-
17	AN ÖFFENTLICHEN BEREICH	699	-	-	687	-	-	-	12	-
18	AN SONSTIGE BEREICHE	-	-	-	-	-	-	-	-	-
19	LEIST. D. SOZ.-U. JUGENDHILFE AUSSERH. V. EINR.	-	-	-	-	-	-	-	-	-
20	LEIST. D. SOZ.-U. JUGENDH. IN EINRICHTUNGEN	-	-	-	-	-	-	-	-	-
21	LEIST. AN KRIEGSOPFER, SONST. SOZ. LEISTUNGEN	-	-	-	-	-	-	-	-	-
26	WEITERE FINANZAUSGABEN	71	-	-	-	-	-	-	71	-
29	ABZUGLICH ZAHLUNGEN VON ZWECKVERBAENDEN	1 245	-	176	252	10	-	283	524	-
30	AUSGABEN DES VERWALTUNGSHAUSHALTS ZUSAMMEN	213 290	5 826	16 334	45 604	14 583	5 253	8 376	117 314	-
33	GEWAHRUNG VON DARLEHEN	-	-	-	-	-	-	-	-	-
34	AN ÖFFENTLICHEN BEREICH	-	-	-	-	-	-	-	-	-
34	AN SONSTIGE BEREICHE VERMOEGENSERWERB	25	-	-	-	-	-	25	-	-
35	ERWERB VON BETEILIGUNGEN, KAPITALEINLAGEN	1 802	-	-	-	-	-	1 802	-	-
36	ERWERB VON GRUNDSTÜCKEN	2 033	-	107	70	27	-	20	1 809	-
37	ERWERB V. BEW. SACHEN D. ANLAGEVERMOEGENS	8 116	39	3 561	981	267	384	183	2 701	-
38	BAUMASSNAHMEN	97 705	1 414	3 677	2 557	6 487	3 380	4 762	75 428	-
42	ZUWEISUNGEN U. ZUSCHUESSE F. INVESTITIONEN	-	-	-	-	-	-	-	-	-
42	AN ÖFFENTLICHEN BEREICH	1 343	-	60	-	-	-	6	1 277	-
43	AN SONSTIGE BEREICHE	490	-	-	-	4	78	408	-	-
45	SONSTIGE AUSGABEN DES VERMOEGENSHAUSHALTS	-	-	-	-	-	-	-	-	-
46	ABZUGLICH ZAHLUNGEN VON ZWECKVERBAENDEN	161	-	6	-	-	-	-	155	-
47	AUSGABEN DES VERMOEGENSHAUSHALTS ZUSAMMEN	111 353	1 453	7 399	3 608	6 785	3 842	7 206	81 060	-
48	AUSGABEN DES VERW.-U. VERMOEGENSHAUSH. ZUS.	324 643	7 279	23 733	49 212	21 368	9 095	15 582	198 374	-
49	ABZUGL. HAUSHALTSTECHNISCHE VERRECHNUNGEN	69 178	688	1 314	16 654	2 687	552	3 202	44 081	-
50	BEREINIGTE AUSGABEN	255 465	6 591	22 419	32 558	18 681	8 543	12 380	154 293	-
51	ABZUGLICH ZAHLUNGEN VON ANDEREN EBENEN	106 010	574	9 536	36 366	10 471	238	11 240	37 585	-
52	NETTOAUSGABEN	149 455	6 017	12 883	3 808	8 210	8 305	1 140	116 708	-
53	NACHRICHTLICH BRUTTOAUSGABEN	326 049	7 279	23 915	49 464	21 378	9 095	15 865	199 053	-
64	GEBUEHREN, ZWECHEGEBUNDENE ABGABEN	117 872	841	10 588	536	9 057	5 613	1 069	90 168	-
65	EINNÄHMEN AUS VERKAUF	2 700	-	14	-	3	204	755	1 724	-
66	MIETEN UND PACHTEN	620	-	52	120	-	2	32	414	-
67	SONSTIGE VERWALTUNGS- U. BETRIEBSEINNÄHMEN ERSTATT. V. AUSGABEN D. VERWALTUNGSHAUSHALTS	21 090	6 511	2 134	674	432	797	344	10 198	-
68	VON GEMEINDEN/GV.	1 287	11	186	-	33	-	805	252	-
69	VON ANDEREN ÖFFENTLICHEN BEREICHEN	795	-	176	19	11	-	38	551	-
70	VON SONSTIGEN BEREICHEN ZUWEISUNGEN UND ZUSCHUESSE FÜR LFD. ZWECHE	140	-	66	-	58	-	1	15	-
71	VON GEMEINDEN/GV.	64 921	-	8 342	36 366	9 588	201	6 090	4 334	-
72	VON ANDEREN ÖFFENTLICHEN BEREICHEN	1 002	-	-	233	56	9	196	508	-
73	VON SONSTIGEN BEREICHEN ZINSEINNEHMEN	1 337	-	-	1 328	-	2	-	7	-
74	VON GEMEINDEN/GV.	5	-	-	-	-	-	-	5	-
75	VON ANDEREN ÖFFENTLICHEN BEREICHEN	80	-	-	-	-	-	80	-	-
76	VON SONSTIGEN BEREICHEN	357	75	-	231	-	11	40	-	-
77	GEWINNANTEILE, KONZSSIONSABGABEN	33	-	-	-	1	32	-	-	-
81	ERSATZ V. SOZ. LEIST. AUSSERH. V. EINRICHTUNGEN	-	-	-	-	-	-	-	-	-
82	ERSATZ V. SOZ. LEISTUNGEN IN EINRICHTUNGEN	-	-	-	-	-	-	-	-	-
83	WEITERE FINANZEINNÄHMEN	251	2	7	-	1	121	-	120	-
87	ABZUGLICH ZAHLUNGEN VON ZWECKVERBAENDEN	1 245	-	176	252	10	-	283	524	-
88	EINNÄHMEN D. VERWALTUNGSHAUSHALTS ZUSAMMEN	211 245	7 440	21 389	39 255	19 230	6 992	9 167	107 772	-
91	RUECKFLUSSE VON DARLEHEN	-	-	-	-	-	-	-	-	-
91	VON GEMEINDEN/GV.	9	-	-	-	-	-	8	1	-
92	VON ANDEREN ÖFFENTLICHEN BEREICHEN	98	92	6	-	-	-	-	-	-
93	VON SONSTIGEN BEREICHEN	136	-	4	125	-	1	-	6	-
94	EINNÄHMEN AUS D. VERAEUSS. V. BETEILIGUNGEN	2 127	-	-	2 000	-	-	-	127	-
95	EINN. A. D. VERAEUSS. V. SACHEN D. ANLAGEVERM.	558	-	16	84	-	5	8	445	-
96	BEITRAEGE UND AEHNLICHE ENTGELTE ZUWEISUNGEN UND ZUSCHUESSE F. INVESTITIONEN	32 764	575	1 136	58	183	947	228	29 637	-
97	VON GEMEINDEN/GV.	15 465	465	660	-	421	-	2 503	11 416	-
98	VON ANDEREN ÖFFENTLICHEN BEREICHEN	23 754	6	348	-	372	28	1 803	21 197	-
99	VON SONSTIGEN BEREICHEN	61	-	-	-	-	-	9	52	-
104	ABZUGLICH ZAHLUNGEN VON ZWECKVERBAENDEN	161	-	6	-	-	-	-	155	-
105	EINNÄHMEN DES VERMOEGENSHAUSHALTS ZUSAMMEN	74 811	1 138	2 164	2 267	976	981	4 559	62 726	-
106	EINN. DES VERW.-U. VERMOEGENSHAUSHALTS ZUS.	286 056	8 578	23 553	41 522	20 206	7 973	13 726	170 498	-
107	ABZUGL. HAUSHALTSTECHNISCHE VERRECHNUNGEN	28	-	28	-	-	-	-	-	-
108	BEREINIGTE EINNÄHMEN	286 028	8 578	23 525	41 522	20 206	7 973	13 726	170 498	-
109	ABZUGLICH ZAHLUNGEN VON ANDEREN EBENEN	106 010	574	9 536	36 366	10 471	238	11 240	37 585	-
110	NETTOEINNÄHMEN	180 018	8 004	13 989	5 156	9 735	7 735	2 486	132 913	-
111	NACHRICHTLICH BRUTTOEINNÄHMEN	287 462	8 578	23 735	41 774	20 216	7 973	14 009	171 177	-
112	MEHRAUSGABEN (-)/MEHREINNÄHMEN	-	-	-	-	-	-	-	-	-
112	ZUSAMMEN	38 587-	1 299	180-	7 690-	1 162-	1 122-	1 856-	27 876-	-
113	VERWALTUNGSHAUSHALT	2 045-	1 614	5 055	6 349-	4 647	1 739	791	9 542-	-
114	VERMOEGENSHAUSHALT	36 542-	315-	5 235-	1 341-	5 809-	2 861-	2 647-	18 334-	-

5 AUSSGABEN UND EINNAHMEN DER KOMMUNALEN ZWECKVERBAENDE NACH AUFGABENBEREICHEN, ARTEN UND LAENDERN

1000 DM

810,813,816,817 UEBRIGE VERSORGUNGSUNTERNEHMEN

NR.	ART DER AUSSGABEN/EINNAHMEN	INSGESAMT	SCHLESW.-	NIEDER-	NORDRH.-	HESSEN	RHEINL.-	BADEN-	BAYERN	SAARLAND
		1	HOLSTEIN 2	SACHSEN 3	WESTFALEN 4	5	PFALZ 6	WUERTEMBERG 7	8	9
01	PERSONALAUSGABEN	1 293	-	-	-	-	5	18	1 270	-
02	UNTERHALTUNGS-AUFWAND	5	-	-	-	-	-	-	5	-
03	GERAETE, AUSSTATT.-U. AUSTRUESTUNGS-GEGENST.	943	-	-	-	-	-	-	943	-
04	MIETEN UND PACHTEN	2	-	-	-	-	-	1	1	-
05	BEWIRTSCH.D.GRUNDSTUECKE, BAUL.ANLAGEN USW.	27	-	-	-	-	-	-	27	-
06	HALTUNG VON FAHRZEUGEN	3	-	-	-	-	-	-	3	-
07	BESONDERE AUFWENDUNGEN FUER BEDIENTESTE	17	-	-	-	-	-	-	17	-
08	WEITERE VERWALTUNGS-UND BETRIEBS-AUSGABEN	972	-	-	-	-	-	3	969	-
09	STEUERN, VERSICHERUNGEN, SCHADENSFAELLE	5 959	-	-	-	2 090	41	3 365	463	-
10	GESCH.-AUSG., WEITERE ALLG. SAECHL. AUSGABEN ERSTATT. V. AUSGABEN D. VERWALTUNGS- HAUSHALTS	46	-	-	-	-	12	14	20	-
11	AN OEFFENTLICHEN BEREICH	64	-	-	-	-	-	33	31	-
12	AN SONSTIGE BEREICHE	7	-	-	-	-	-	-	7	-
13	KALKULATORISCHE KOSTEN	2 050	-	-	-	-	-	-	2 050	-
14	ZUSCH. F. LFD. ZWECKE AN SOZ. ODER AEHNL. EINR. ZUWEISUNGEN U. SONST. ZUSCH. FUER LFD. ZWECKE	-	-	-	-	-	-	-	-	-
15	AN OEFFENTLICHEN BEREICH	19 733	-	-	-	7 260	1 000	11 473	-	-
16	AN SONSTIGE BEREICHE	3 051	-	-	-	3 051	-	-	-	-
17	SCHULDENDIENSTHILFEN	-	-	-	-	-	-	-	-	-
18	AN OEFFENTLICHEN BEREICH	-	-	-	-	-	-	-	-	-
19	AN SONSTIGE BEREICHE	-	-	-	-	-	-	-	-	-
20	LEIST. D. SOZ.-U. JUGENDHILFE AUSSERH. V. EINR.	-	-	-	-	-	-	-	-	-
21	LEIST. D. SOZ.-U. JUGENDH. IN EINRICHTUNGEN	-	-	-	-	-	-	-	-	-
22	LEIST. AN KRIEGSGESOPFER, SONST. SOZ. LEISTUNGEN	-	-	-	-	-	-	-	-	-
23	WEITERE FINANZ-AUSGABEN	23	-	-	-	-	-	-	23	-
24	ABZUEGLICH ZAHLUNGEN VON ZWECCKVERBAENDEN	-	-	-	-	-	-	-	-	-
25	AUSGABEN DES VERWALTUNGS- HAUSHALTS ZUSAMMEN	34 195	-	-	-	12 401	1 058	14 907	5 829	-
26	GEWAHRUNG VON DARLEHEN	-	-	-	-	-	-	-	-	-
27	AN OEFFENTLICHEN BEREICH	-	-	-	-	-	-	-	-	-
28	AN SONSTIGE BEREICHE	-	-	-	-	-	-	-	-	-
29	VERMOEGENSERWERB	-	-	-	-	-	-	-	-	-
30	ERWERB VON BETEILIGUNGEN, KAPITALEINLAGEN	16 813	-	-	-	-	-	16 813	-	-
31	ERWERB VON GRUNDSTUECKEN	-	-	-	-	-	-	-	-	-
32	ERWERB V. BEWEGL. SACHEN D. ANLAGEVERMOEGENS	-	-	-	-	-	-	-	-	-
33	BAUMASSNAHMEN	-	-	-	-	-	-	-	-	-
34	ZUWEISUNGEN U. ZUSCHUESSE F. INVESTITIONEN	-	-	-	-	-	-	-	-	-
35	AN OEFFENTLICHEN BEREICH	-	-	-	-	-	-	-	-	-
36	AN SONSTIGE BEREICHE	-	-	-	-	-	-	-	-	-
37	SONSTIGE AUSGABEN DES VERMOEGENSHAUHALTS	-	-	-	-	-	-	-	-	-
38	ABZUEGLICH ZAHLUNGEN VON ZWECCKVERBAENDEN	-	-	-	-	-	-	-	-	-
39	AUSGABEN DES VERMOEGENSHAUHALTS ZUSAMMEN	16 813	-	-	-	-	-	16 813	-	-
40	AUSGABEN DES VERW.-U. VERMOEGENSHAUHALTS ZUS.	51 008	-	-	-	12 401	1 058	31 720	5 829	-
41	ABZUEGL. HAUSHALTSTECHNISCHE VERRECHNUNGEN	2 050	-	-	-	-	-	-	2 050	-
42	BEREINIGTE AUSGABEN	48 958	-	-	-	12 401	1 058	31 720	3 779	-
43	ABZUEGLICH ZAHLUNGEN VON ANDEREN EBENEN	772	-	-	-	-	-	772	-	-
44	NETTOAUSGABEN	48 186	-	-	-	12 401	1 058	30 948	3 779	-
45	NACHRICHTLICH BRUTTOAUSGABEN	51 008	-	-	-	12 401	1 058	31 720	5 829	-
46	GEBUEHREN, ZWECCKGEBUNDENE ABGABEN	1 949	-	-	-	-	-	-	1 949	-
47	EINNAHMEN AUS VERKAUF	-	-	-	-	-	-	-	-	-
48	MIETEN UND PACHTEN	-	-	-	-	-	-	-	-	-
49	SONSTIGE VERWALTUNGS-UND BETRIEBSEINNAHMEN	2 283	-	-	-	1	1	2 105	126	-
50	ERSTATT. V. AUSGABEN D. VERWALTUNGS- HAUSHALTS	-	-	-	-	-	-	-	-	-
51	VON GEMEINDEN/GV.	5	-	-	-	-	-	5	-	-
52	VON ANDEREN OEFFENTLICHEN BEREICHEN	-	-	-	-	-	-	-	-	-
53	VON SONSTIGEN BEREICHEN	-	-	-	-	-	-	-	-	-
54	ZUWEISUNGEN UND ZUSCHUESSE FUER LFD. ZWECKE	-	-	-	-	-	-	-	-	-
55	VON GEMEINDEN/GV.	761	-	-	-	-	-	761	-	-
56	VON ANDEREN OEFFENTLICHEN BEREICHEN	-	-	-	-	-	-	-	-	-
57	VON SONSTIGEN BEREICHEN	3	-	-	-	3	-	-	-	-
58	ZINSEINNAHMEN	-	-	-	-	-	-	-	-	-
59	VON GEMEINDEN/GV.	-	-	-	-	-	-	-	-	-
60	VON ANDEREN OEFFENTLICHEN BEREICHEN	-	-	-	-	-	-	-	-	-
61	VON SONSTIGEN BEREICHEN	-	-	-	-	-	-	-	-	-
62	GEWINNANTEILE, KONZESSIONSABGABEN	37 508	-	-	-	11 410	1 021	25 077	-	-
63	ERSATZ V. SOZ. LEIST. AUSSERH. V. EINRICHTUNGEN	-	-	-	-	-	-	-	-	-
64	ERSATZ V. SOZ. LEISTUNGEN IN EINRICHTUNGEN	-	-	-	-	-	-	-	-	-
65	WEITERE FINANZEINNAHMEN	2 250	-	-	-	1 045	-	1 205	-	-
66	ABZUEGLICH ZAHLUNGEN VON ZWECCKVERBAENDEN	-	-	-	-	-	-	-	-	-
67	EINNAHMEN D. VERWALTUNGS- HAUSHALTS ZUSAMMEN	44 709	-	-	-	12 459	1 022	29 153	2 075	-
68	RUECKFLUESSE VON DARLEHEN	-	-	-	-	-	-	-	-	-
69	VON GEMEINDEN/GV.	-	-	-	-	-	-	-	-	-
70	VON ANDEREN OEFFENTLICHEN BEREICHEN	-	-	-	-	-	-	-	-	-
71	VON SONSTIGEN BEREICHEN	430	-	-	-	144	-	286	-	-
72	EINNAHMEN AUS D. VERAEUSS. V. BETEILIGUNGEN	-	-	-	-	-	-	-	-	-
73	EINN. A. D. VERAEUSS. V. SACHEN D. ANLAGEVERM.	-	-	-	-	-	-	-	-	-
74	BEITRAEGE UND AEHNLICHE ENTGELTE	-	-	-	-	-	-	-	-	-
75	ZUWEISUNGEN UND ZUSCHUESSE F. INVESTITIONEN	-	-	-	-	-	-	-	-	-
76	VON GEMEINDEN/GV.	6	-	-	-	-	-	6	-	-
77	VON ANDEREN OEFFENTLICHEN BEREICHEN	-	-	-	-	-	-	-	-	-
78	VON SONSTIGEN BEREICHEN	-	-	-	-	-	-	-	-	-
79	ABZUEGLICH ZAHLUNGEN VON ZWECCKVERBAENDEN	-	-	-	-	-	-	-	-	-
80	EINNAHMEN DES VERMOEGENSHAUHALTS ZUSAMMEN	436	-	-	-	144	-	292	-	-
81	EINN. DES VERW.-U. VERMOEGENSHAUHALTS ZUS.	45 145	-	-	-	12 603	1 022	29 445	2 075	-
82	ABZUEGL. HAUSHALTSTECHNISCHE VERRECHNUNGEN	-	-	-	-	-	-	-	-	-
83	BEREINIGTE EINNAHMEN	45 145	-	-	-	12 603	1 022	29 445	2 075	-
84	ABZUEGLICH ZAHLUNGEN VON ANDEREN EBENEN	772	-	-	-	-	-	772	-	-
85	NETTOEINNAHMEN	44 373	-	-	-	12 603	1 022	28 673	2 075	-
86	NACHRICHTLICH BRUTTOEINNAHMEN	45 145	-	-	-	12 603	1 022	29 445	2 075	-
87	MEHRAUSGABEN (-)/MEHREINNAHMEN	-	-	-	-	-	-	-	-	-
88	ZUSAMMEN	5 863-	-	-	-	202	36-	2 275-	3 754-	-
89	VERWALTUNGS- HAUSHALT	10 514	-	-	-	58	36-	14 246	3 754-	-
90	VERMOEGENSHAUHALT	16 377-	-	-	-	144	-	16 521-	-	-

5 AUSGABEN UND EINNAHMEN DER KOMMUNALEN ZWECKVERBAE NACH AUFGABENBEREICHEN, ARTEN UND LAENDERN

1000 DM

80,82-87 UEBRIGE WIRTSCHAFTL. UNTERNEHMEN (EINSCHL. VERWALTUNG)

NR.	ART DER AUSGABEN/EINNAHMEN	INSGESAMT	SCHLESW.-	NIEDER-	NORDRH.-	HESSEN	RHEINL.-	BADEN-	BAYERN	SAARLAND
		1	HOLSTEIN 2	SACHSEN 3	WESTFALEN 4	5	PFALZ 6	WUERTTEMB. 7	8	9
01	PERSONALAUSGABEN	32 890	3	2 890	485	462	21 939	354	6 757	-
02	UNTERHALTUNGS-AUFWAND	3 384	2	151	40	373	2 537	1	280	-
03	GERAETE, AUSSTATT.-U. AUSRUESTUNGS-GEGENST.	220	-	1	31	12	111	-	65	-
04	MIETEN UND PACHTEN	177	-	41	29	1	35	9	62	-
05	BEWIRTSCH.D. GRUNDSTUECKE, BAUL. ANLAGEN USW.	2 209	2	50	5	8	821	16	1 307	-
06	HALTUNG VON FAHRZEUGEN	193	-	9	-	5	148	-	31	-
07	BESONDERE AUFWENDUNGEN FUER BEDIENTESTE	60	-	-	2	6	46	-	6	-
08	WEITERE VERWALTUNGS- UND BETRIEBSAUSGABEN	5 728	-	2 970	28	117	1 330	50	1 233	-
09	STEUERN, VERSICHERUNGEN, SCHADENSFAELLE	1 603	-	95	39	5	8	2	1 454	-
10	GESCH.-AUSG., WEITERE ALLG. SAECHL. AUSGABEN	986	1	88	22	11	264	19	581	-
11	AN OEFFENTLICHEN BEREICH	8 203	2	370	436	40	3 230	3 617	508	-
12	AN SONSTIGE BEREICHE	121	2	65	-	-	-	-	54	-
13	KALKULATORISCHE KOSTEN	3 951	-	205	-	-	8	104	3 634	-
14	ZUSCH.F.LFD.ZWECKE AN SOZ. ODER AEHNL. EINR. ZUWEISUNGEN U. SONST. ZUSCH. FUER LFD. ZWECKE	-	-	-	-	-	-	-	-	-
15	AN OEFFENTLICHEN BEREICH	360 590	-	-	355 471	-	584	4 535	-	-
16	AN SONSTIGE BEREICHE	81 464	-	78 945	-	-	1	-	2 518	-
17	SCHULDENDIENSTHILFEN	-	-	-	-	-	-	-	-	-
18	AN OEFFENTLICHEN BEREICH	3	-	3	-	-	-	-	-	-
19	AN SONSTIGE BEREICHE	49	49	-	-	-	-	-	-	-
20	LEIST.D. SOZ.-U. JUGENDHILFE AUSSERH. V. EINR.	-	-	-	-	-	-	-	-	-
21	LEIST.D. SOZ.-U. JUGENDH. IN EINRICHTUNGEN	-	-	-	-	-	-	-	-	-
22	LEIST. AN KRIEGSOFFER, SONST. SOZ. LEISTUNGEN	-	-	-	-	-	-	-	-	-
26	WEITERE FINANZAUSGABEN	953	-	944	-	-	-	-	9	-
29	ABZUEGLICH ZAHLUNGEN VON ZWECKVERBAENDEN	-	-	-	-	-	-	-	-	-
30	AUSGABEN DES VERWALTUNGSHAUSHALTS ZUSAMMEN	502 784	61	86 827	356 588	1 040	31 062	8 707	18 499	-
33	GEWAHRUNG VON DARLEHEN	-	-	-	-	-	-	-	-	-
34	AN OEFFENTLICHEN BEREICH	-	-	-	-	-	-	-	-	-
35	AN SONSTIGE BEREICHE	1 286	-	200	-	-	-	-	1 086	-
36	VERMOEGENSERWERB	-	-	-	-	-	-	-	-	-
37	ERWERB VON BETEILIGUNGEN, KAPITALEINLAGEN	5 455	-	4 000	-	-	-	403	1 052	-
38	ERWERB VON GRUNDSTUECKEN	9 245	-	-	10	-	3	-	9 232	-
39	ERWERB V. BEW. SACHEN D. ANLAGEVERMOEGENS	467	2	72	2	11	166	-	214	-
40	BAUMASSNAHMEN	18 896	22	2 435	699	200	226	84	15 230	-
42	ZUWEISUNGEN U. ZUSCHUESSE F. INVESTITIONEN	-	-	-	-	-	-	-	-	-
43	AN OEFFENTLICHEN BEREICH	1 983	-	1 408	-	-	195	-	380	-
44	AN SONSTIGE BEREICHE	3 828	-	3 800	-	-	-	-	28	-
45	SONSTIGE AUSGABEN DES VERMOEGENSHAUSHALTS	-	-	-	-	-	-	-	-	-
46	ABZUEGLICH ZAHLUNGEN VON ZWECKVERBAENDEN	-	-	-	-	-	-	-	-	-
47	AUSGABEN DES VERMOEGENSHAUSHALTS ZUSAMMEN	41 160	24	11 915	711	211	590	487	27 222	-
48	AUSGABEN DES VERW.-U. VERMOEGENSHAUSH. ZUS.	543 944	85	98 742	357 299	1 251	31 652	9 194	45 721	-
49	ABZUEGL. HAUSHALTSTECHNISCHE VERRECHNUNGEN	3 953	2	205	-	-	8	104	3 634	-
50	BEREINIGTE AUSGABEN	539 991	83	98 537	357 299	1 251	31 644	9 090	42 087	-
51	ABZUEGLICH ZAHLUNGEN VON ANDEREN EBENEN	415 199	34	558	357 250	562	26 493	8 488	21 814	-
52	NETTOAUSGABEN	124 792	49	97 979	49	689	5 151	602	20 273	-
53	NACHRICHTLICH BRUTTOAUSGABEN	543 944	85	98 742	357 299	1 251	31 652	9 194	45 721	-
64	GEBUEHREN, ZWECKGEBUNDENE ABGABEN	7 249	-	738	-	1	139	15	6 356	-
65	EINNAHMEN AUS VERKAUF	4 655	3	1	-	251	4 389	-	11	-
66	MIETEN UND PACHTEN	3 502	-	453	34	48	296	46	2 625	-
67	SONSTIGE VERWALTUNGS-U. BETRIEBSEINNAHMEN	2 184	-	388	52	1	325	33	1 385	-
68	ERSTATT. V. AUSGABEN D. VERWALTUNGSHAUSHALTS	-	-	-	-	-	-	-	-	-
69	VON GEMEINDEN/GV.	10 582	-	-	-	32	7 454	345	2 751	-
70	VON ANDEREN OEFFENTLICHEN BEREICHEN	45	-	-	-	-	11	-	34	-
71	VON SONSTIGEN BEREICHEN	6 841	-	3 459	-	23	138	-	3 221	-
72	ZUWEISUNGEN UND ZUSCHUESSE FUER LFD. ZWECKE	-	-	-	-	-	-	-	-	-
73	VON GEMEINDEN/GV.	348 925	19	400	316 950	530	17 075	5 978	7 973	-
74	VON ANDEREN OEFFENTLICHEN BEREICHEN	45 607	-	-	39 600	-	1 932	1 750	2 325	-
75	VON SONSTIGEN BEREICHEN	847	-	-	1	-	19	-	827	-
76	ZINSEINNAHMEN	-	-	-	-	-	-	-	-	-
77	VON GEMEINDEN/GV.	-	-	-	-	-	-	-	-	-
78	VON ANDEREN OEFFENTLICHEN BEREICHEN	-	-	-	-	-	-	-	-	-
79	VON SONSTIGEN BEREICHEN	107	-	3	-	-	8	61	35	-
80	GEWINNANTEILE, KONZESSIONSABGABEN	-	-	-	-	-	-	-	-	-
81	ERSATZ V. SOZ. LEIST. AUSSERH. V. EINRICHTUNGEN	-	-	-	-	-	-	-	-	-
82	ERSATZ V. SOZ. LEISTUNGEN IN EINRICHTUNGEN	-	-	-	-	-	-	-	-	-
83	WEITERE FINANZEINNAHMEN	-	-	-	-	-	-	-	-	-
84	ABZUEGLICH ZAHLUNGEN VON ZWECKVERBAENDEN	-	-	-	-	-	-	-	-	-
85	EINNAHMEN D. VERWALTUNGSHAUSHALTS ZUSAMMEN	430 544	22	5 442	356 637	886	31 786	8 228	27 543	-
91	RUECKFLUESSE VON DARLEHEN	-	-	-	-	-	-	-	-	-
92	VON GEMEINDEN/GV.	415	-	-	-	-	-	415	-	-
93	VON ANDEREN OEFFENTLICHEN BEREICHEN	-	-	-	-	-	-	-	-	-
94	VON SONSTIGEN BEREICHEN	467	-	-	-	-	4	1	462	-
95	EINNAHMEN AUS D. VERAEUSS. V. BETEILIGUNGEN	3	-	-	-	-	3	-	-	-
96	EINN. A. D. VERAEUSS. V. SACHEN D. ANLAGEVERM.	883	-	92	-	41	25	-	725	-
97	BEITRAEGE UND AEHNLICHE ENTGELTE	207	-	-	30	-	2	-	175	-
98	ZUWEISUNGEN UND ZUSCHUESSE F. INVESTITIONEN	-	-	-	-	-	-	-	-	-
99	VON GEMEINDEN/GV.	3 910	4	-	284	-	2	-	3 620	-
100	VON ANDEREN OEFFENTLICHEN BEREICHEN	5 715	11	158	416	-	19	-	5 111	-
101	VON SONSTIGEN BEREICHEN	719	-	-	-	-	-	-	719	-
102	ABZUEGLICH ZAHLUNGEN VON ZWECKVERBAENDEN	-	-	-	-	-	-	-	-	-
103	EINNAHMEN DES VERMOEGENSHAUSHALTS ZUSAMMEN	12 319	15	250	730	41	55	416	10 812	-
104	EINN. DES VERW.-U. VERMOEGENSHAUSHALTS ZUS.	442 863	37	5 692	357 367	927	31 841	8 644	38 355	-
105	ABZUEGL. HAUSHALTSTECHNISCHE VERRECHNUNGEN	-	-	-	-	-	-	-	-	-
106	BEREINIGTE EINNAHMEN	442 863	37	5 692	357 367	927	31 841	8 644	38 355	-
107	ABZUEGLICH ZAHLUNGEN VON ANDEREN EBENEN	415 199	34	558	357 250	562	26 493	8 488	21 814	-
108	NETTOEINNAHMEN	27 664	3	5 134	117	365	5 348	156	16 541	-
109	NACHRICHTLICH BRUTTOEINNAHMEN	442 863	37	5 692	357 367	927	31 841	8 644	38 355	-
110	MEHRAUSGABEN (-)/MEHREINNAHMEN	-	-	-	-	-	-	-	-	-
111	ZUSAMMEN	101 081-	48-	93 050-	68	324-	189	550-	7 366-	-
112	VERWALTUNGSHAUSHALT	72 240-	39-	81 385-	49	154-	724	479-	9 044	-
113	VERMOEGENSHAUSHALT	28 841-	9-	11 665-	19	170-	535-	71-	16 410-	-

5 AUSGABEN UND EINNAHMEN DER KOMMUNALEN ZWECKVERBAENDE NACH AUFGABENBEREICHEN, ARTEN UND LAENDERN

1000 DM

88,89 ALLGEMEINES GRUND- UND SONDERVERMOEGEN

NR.	ART DER AUSGABEN/EINNAHMEN	INSGESAMT	SCHLESW.- HOLSTEIN	NIEDER- SACHSEN	NORDRH.- WESTFALEN	HESSEN	RHEINL.- PFALZ	BADEN- WUERTTEMB.	BAYERN	SAARLAND
		1	2	3	4	5	6	7	8	9
01	PERSONALAUSGABEN	39	30	-	-	-	-	-	9	-
02	UNTERHALTUNGSAUFWAND	204	4	157	-	10	2	12	19	-
03	GERAETE, AUSSTATT.-U. AUSRUESTUNGSGEGENST.	-	-	-	-	-	-	-	-	-
04	MIETEN UND PACHTEN	11	-	11	-	-	-	-	-	-
05	BEWIRTSCH.D.GRUNDSTUECKE, BAUL.ANLAGEN USW.	200	17	73	-	15	59	21	15	-
06	HALTUNG VON FAHRZEUGEN	-	-	-	-	-	-	-	-	-
07	BESONDERE AUFWENDUNGEN FUER BEDIENTESTE	-	-	-	-	-	-	-	-	-
08	WEITERE VERWALTUNGS-UND BETRIEBSAUSGABEN	-	-	-	-	-	-	-	-	-
09	STEUERN, VERSICHERUNGEN, SCHADENSAEUELLE	8	-	-	-	-	5	1	2	-
10	GESCH.-AUSG., WEITERE ALLG.SAECHL.AUSGABEN	7	1	6	-	-	-	-	-	-
	ERSTATT.V.AUSGABEN D.VERWALTUNGSHAUSHALTS	-	-	-	-	-	-	-	-	-
11	AN OEFFENTLICHEN BEREICH	4	-	-	-	-	-	-	4	-
12	AN SONSTIGE BEREICHE	1	-	-	-	-	-	-	1	-
13	KALKULATORISCHE KOSTEN	97	-	-	-	-	-	38	59	-
14	ZUSCH.F.LFD.ZWECKE AN SOZ.ODER AEHNL.EINR.	-	-	-	-	-	-	-	-	-
	ZUWEISUNGEN U.SONST.ZUSCH.FUER LFD.ZWECKE	-	-	-	-	-	-	-	-	-
15	AN OEFFENTLICHEN BEREICH	-	-	-	-	-	-	-	-	-
16	AN SONSTIGE BEREICHE	-	-	-	-	-	-	-	-	-
	SCHULDENDIENSTHILFEN	-	-	-	-	-	-	-	-	-
17	AN OEFFENTLICHEN BEREICH	-	-	-	-	-	-	-	-	-
18	AN SONSTIGE BEREICHE	-	-	-	-	-	-	-	-	-
19	LEIST.D.SOZ.-U.JUGENDHILFE AUSSERH.V.EINR.	-	-	-	-	-	-	-	-	-
20	LEIST.D.SOZ.-U.JUGENDH.IN EINRICHTUNGEN	-	-	-	-	-	-	-	-	-
21	LEIST.AN KRIEGSOFFER, SONST.SOZ.LEISTUNGEN	-	-	-	-	-	-	-	-	-
26	WEITERE FINANZAUSGABEN	-	-	-	-	-	-	-	-	-
29	ABZUEGLICH ZAHLUNGEN VON ZWECKVERBAENDEN	-	-	-	-	-	-	-	-	-
30	AUSGABEN DES VERWALTUNGSHAUSHALTS ZUSAMMEN	571	52	247	-	25	66	72	109	-
	GEWAHRUNG VON DARLEHEN	-	-	-	-	-	-	-	-	-
33	AN OEFFENTLICHEN BEREICH	-	-	-	-	-	-	-	-	-
34	AN SONSTIGE BEREICHE	-	-	-	-	-	-	-	-	-
	VERMOEGENSERWERB	-	-	-	-	-	-	-	-	-
35	ERWERB VON BETEILIGUNGEN, KAPITALEINLAGEN	-	-	-	-	-	-	-	-	-
36	ERWERB VON GRUNDSTUECKEN	2 539	59	313	-	1-	445	1 723	-	-
37	ERWERB V.BEW.EGL.SACHEN D.ANLAGEVERMOEGENS	-	-	-	-	-	-	-	-	-
38	BAUMASSNAHMEN	364	-	307	-	55	-	-	2	-
	ZUWEISUNGEN U.ZUSCHUESSE F.INVESTITIONEN	-	-	-	-	-	-	-	-	-
42	AN OEFFENTLICHEN BEREICH	-	-	-	-	-	-	-	-	-
43	AN SONSTIGE BEREICHE	-	-	-	-	-	-	-	-	-
45	SONSTIGE AUSGABEN DES VERMOEGENSHAUSHALTS	-	-	-	-	-	-	-	-	-
46	ABZUEGLICH ZAHLUNGEN VON ZWECKVERBAENDEN	-	-	-	-	-	-	-	-	-
47	AUSGABEN DES VERMOEGENSHAUSHALTS ZUSAMMEN	2 903	59	620	-	54	445	1 723	2	-
48	AUSGABEN DES VERW.-U.VERMOEGENSHAUSH.ZUS.	3 474	111	867	-	79	511	1 795	111	-
49	ABZUEGL.HAUSHALTSTECHNISCHE VERRECHNUNGEN	98	-	-	-	-	-	38	60	-
50	BEREINIGTE AUSGABEN	3 376	111	867	-	79	511	1 757	51	-
51	ABZUEGLICH ZAHLUNGEN VON ANDEREN EBENEN	2	-	-	-	-	2	-	-	-
52	NETTOAUSGABEN	3 374	111	867	-	79	509	1 757	51	-
53	NACHRICHTLICH BRUTTOAUSGABEN	3 474	111	867	-	79	511	1 795	111	-
64	GEBUEHREN, ZWECKGEBUNDENE ABGABEN	2	2	-	-	-	-	-	-	-
65	EINNAHMEN AUS VERKAUF	-	-	-	-	-	-	-	-	-
66	MIETEN UND PACHTEN	3 405	36	230	-	90	2 716	64	269	-
67	SONSTIGE VERWALTUNGS-U.BETRIEBSEINNAHMEN	70	7	8	-	-	6	5	44	-
	ERSTATT.V.AUSGABEN D.VERWALTUNGSHAUSHALTS	-	-	-	-	-	-	-	-	-
68	VON GEMEINDEN/GV.	2	-	-	-	-	2	-	-	-
69	VON ANDEREN OEFFENTLICHEN BEREICHEN	-	-	-	-	-	-	-	-	-
70	VON SONSTIGEN BEREICHEN	-	-	-	-	-	-	-	-	-
	ZUWEISUNGEN UND ZUSCHUESSE FUER LFD.ZWECKE	-	-	-	-	-	-	-	-	-
71	VON GEMEINDEN/GV.	-	-	-	-	-	-	-	-	-
72	VON ANDEREN OEFFENTLICHEN BEREICHEN	-	-	-	-	-	-	-	-	-
73	VON SONSTIGEN BEREICHEN	-	-	-	-	-	-	-	-	-
	ZINSEINNAHMEN	-	-	-	-	-	-	-	-	-
74	VON GEMEINDEN/GV.	-	-	-	-	-	-	-	-	-
75	VON ANDEREN OEFFENTLICHEN BEREICHEN	-	-	-	-	-	-	-	-	-
76	VON SONSTIGEN BEREICHEN	-	-	-	-	-	-	-	-	-
77	GEWINNANTEILE, KONZESSIONSABGABEN	-	-	-	-	-	-	-	-	-
81	ERSATZ V.SOZ.LEIST.AUSSERH.V.EINRICHTUNGEN	-	-	-	-	-	-	-	-	-
82	ERSATZ V.SOZ.LEISTUNGEN IN EINRICHTUNGEN	-	-	-	-	-	-	-	-	-
83	WEITERE FINANZEINNAHMEN	-	-	-	-	-	-	-	-	-
87	ABZUEGLICH ZAHLUNGEN VON ZWECKVERBAENDEN	-	-	-	-	-	-	-	-	-
88	EINNAHMEN D.VERWALTUNGSHAUSHALTS ZUSAMMEN	3 479	45	238	-	90	2 724	69	313	-
	RUECKFLUESSE VON DARLEHEN	-	-	-	-	-	-	-	-	-
91	VON GEMEINDEN/GV.	-	-	-	-	-	-	-	-	-
92	VON ANDEREN OEFFENTLICHEN BEREICHEN	-	-	-	-	-	-	-	-	-
93	VON SONSTIGEN BEREICHEN	-	-	-	-	-	-	-	-	-
94	EINNAHMEN AUS D.VERAEUSS.V.BETEILIGUNGEN	-	-	-	-	-	-	-	-	-
95	EINN.A.D.VERAEUSS.V.SACHEN D.ANLAGEVERM.	1 755	7	147	-	-	193	1 408	-	-
96	BEITRAEGE UND AEHNLICHE ENTGELTE	20	-	-	-	-	20	-	-	-
	ZUWEISUNGEN UND ZUSCHUESSE F.INVESTITIONEN	-	-	-	-	-	-	-	-	-
97	VON GEMEINDEN/GV.	-	-	-	-	-	-	-	-	-
98	VON ANDEREN OEFFENTLICHEN BEREICHEN	-	-	-	-	-	-	-	-	-
99	VON SONSTIGEN BEREICHEN	-	-	-	-	-	-	-	-	-
104	ABZUEGLICH ZAHLUNGEN VON ZWECKVERBAENDEN	-	-	-	-	-	-	-	-	-
105	EINNAHMEN DES VERMOEGENSHAUSHALTS ZUSAMMEN	1 775	7	147	-	-	213	1 408	-	-
106	EINN.DES VERW.-U.VERMOEGENSHAUSHALTS ZUS.	5 254	52	385	-	90	2 937	1 477	313	-
107	ABZUEGL.HAUSHALTSTECHNISCHE VERRECHNUNGEN	-	-	-	-	-	-	-	-	-
108	BEREINIGTE EINNAHMEN	5 254	52	385	-	90	2 937	1 477	313	-
109	ABZUEGLICH ZAHLUNGEN VON ANDEREN EBENEN	2	-	-	-	-	2	-	-	-
110	NETTOEINNAHMEN	5 252	52	385	-	90	2 935	1 477	313	-
111	NACHRICHTLICH BRUTTOEINNAHMEN	5 254	52	385	-	90	2 937	1 477	313	-
	MEHRAUSGABEN (-)/MEHREINNAHMEN	-	-	-	-	-	-	-	-	-
112	ZUSAMMEN	1 780	59-	482-	-	11	2 426	318-	202	-
113	VERWALTUNGSHAUSHALT	2 908	7-	9-	-	65	2 658	3-	204	-
114	VERMOEGENSHAUSHALT	1 128-	52-	473-	-	54-	232-	315-	2-	-

5 AUSGABEN UND EINNAHMEN DER KOMMUNALEN ZWECKVERBAEENDE NACH AUFGABENBEREICHEN, ARTEN UND LAENDERN

1000 DM

9 ALLGEMEINE FINANZWIRTSCHAFT

NR.	ART DER AUSGABEN/EINNAHMEN	INSGESAMT 1	SCHLESW.- HOLSTEIN 2	NIEDER- SACHSEN 3	NORDRH.- WESTFALEN 4	HESSEN 5	RHEINL.- PFALZ 6	BADEN- WUERTTEMB. 7	BAYERN 8	SAARLAND 9
ERSTATT.V.AUSGABEN D.VERWALTUNGSHAUSHALTS										
12	AN SONSTIGE BEREICHE ZINSAUSGABEN	147	-	98	-	-	-	49	-	-
22	AN OEFFENTLICHEN BEREICH	33 230	685	1 506	5 670	6 458	178	6 938	11 119	676
23	AN SONSTIGE BEREICHE	360 027	16 937	35 908	74 853	83 508	5 020	31 823	89 144	22 834
24	ALLGEMEINE ZUWEISUNGEN	-	-	-	-	-	-	-	-	-
25	ALLGEMEINE UMLAGEN	-	-	-	-	-	-	-	-	-
26	WEITERE FINANZAUSGABEN	15 386	37	-	2 277	-	-	13 072	-	-
27	ZUFUEHRUNG ZUM VERMOEGENSHAUSHALT	551 569	35 075	39 899	134 690	78 586	15 712	42 194	204 006	1 407
28	DECKUNG V.FEHLBETRAEGEN (SOLLFEHLBETRAEGE)	9 324	215	180	7 447	425	544	-	-	513
29	ABZUEGLICH ZAHLUNGEN VON ZWECKVERBAENDEN	176	-	-	4	-	-	157	15	-
30	AUSGABEN DES VERWALTUNGSHAUSHALTS ZUSAMMEN	969 507	52 949	77 591	224 933	168 977	21 454	93 919	304 254	25 430
31	ZUFUEHRUNG ZUM VERWALTUNGSHAUSHALT	53 842	789	869	26 423	2 392	1 393	1 968	16 310	3 698
32	ZUFUEHRUNGEN AN RUECKLAGEN	274 159	9 666	14 237	19 266	24 800	8 856	10 177	187 046	111
	TILGUNG V.KREDITEN,RUECKZ.INNERER DARLEHEN	-	-	-	-	-	-	-	-	-
39	AN OEFFENTLICHEN BEREICH	73 637	2 815	4 382	7 950	10 917	977	17 126	27 904	1 566
40	AN SONSTIGE BEREICHE	527 844	23 715	30 580	114 650	122 412	12 763	59 519	154 316	9 889
41	INNERE DARLEHEN	2 080	625	-	583	-	3	16	853	-
	ZUWEISUNGEN UND ZUSCHUESSE F.INVESTITIONEN	-	-	-	-	-	-	-	-	-
42	AN OEFFENTLICHEN BEREICH	-	-	-	-	-	-	-	-	-
43	AN SONSTIGE BEREICHE	-	-	-	-	-	-	-	-	-
44	DECKUNG V.FEHLBETRAEGEN (SOLLFEHLBETRAEGE)	28 702	1 155	143	5 284	1 230	2 807	2 503	15 580	-
45	SONSTIGE AUSGABEN DES VERMOEGENSHAUSHALTS	1 605	-	100	417	295	151	4	638	-
46	ABZUEGLICH ZAHLUNGEN VON ZWECKVERBAENDEN	-	-	-	-	-	-	-	-	-
47	AUSGABEN DES VERMOEGENSHAUSHALTS ZUSAMMEN	961 869	38 765	50 311	174 573	162 046	26 950	91 313	402 647	15 264
48	AUSGABEN D.VERW.- U.VERMUEGENSHAUSH. ZUS.	1 931 376	91 714	127 902	399 506	331 023	48 404	185 232	706 901	40 694
49	ABZUEGLICH HAUSHALTSTECHN. VERRECHNUNGEN	606 573	36 019	40 866	161 722	80 978	17 105	44 225	220 553	5 105
50	BEREINIGTE AUSGABEN	1 324 803	55 695	87 036	237 784	250 045	31 299	141 007	486 348	35 589
51	ABZUEGLICH ZAHLUNGEN VON ANDEREN EBENEN	601 560	13 925	131 539	32 500	49 876	6 869	45 554	320 899	398
52	NETTOAUSGABEN	723 243	41 770	44 503	205 284	200 169	24 430	95 453	165 449	35 191
53	NACHRICHTLICH BRUTTOAUSGABEN	1 931 552	91 714	127 902	399 510	331 023	48 404	185 389	706 916	40 694
54	STEUERN (NETTO)	-	-	-	-	-	-	-	-	-
55	STEUERAERHNEHLICHE EINNAHMEN	14	-	-	-	-	-	14	-	-
56	SCHLUESSELZUWEISUNGEN VOM LAND	-	-	-	-	-	-	-	-	-
	BEDARFSZUWEISUNGEN	-	-	-	-	-	-	-	-	-
58	VOM LAND	100	-	-	-	-	-	-	100	-
59	VON GEMEINDEN/GV.	-	-	-	-	-	-	-	-	-
	SONSTIGE ALLGEMEINE ZUWEISUNGEN	-	-	-	-	-	-	-	-	-
60	VON BUND UND LAND	51 890	4 300	-	-	-	-	232	47 358	-
61	VON GEMEINDEN/GV.	402	402	-	-	-	-	-	-	-
63	ALLGEMEINE UMLAGEN VON GEMEINDEN/GV.	337 446	6 524	118 187	-	19 947	-	19 549	173 239	-
ERSTATT.V.AUSGABEN D.VERWALTUNGSHAUSHALTS										
68	VON GEMEINDEN/GV.	-	-	-	-	-	-	-	-	-
69	VON ANDEREN OEFFENTLICHEN BEREICHEN	-	-	-	-	-	-	-	-	-
70	VON SONSTIGEN BEREICHEN	-	-	-	-	-	-	-	-	-
ZINSEINNAHMEN										
74	VON GEMEINDEN/GV.	846	10	-	16	1	250	466	103	-
75	VON ANDEREN OEFFENTLICHEN BEREICHEN	835	64	-	4	-	558	196	13	-
76	VON SONSTIGEN BEREICHEN	32 393	1 275	2 975	5 141	3 705	701	3 324	15 065	147
77	GEWINNANTEILE, KONZESSIONSABGABEN	2	-	-	-	1	-	1	-	-
SCHULDENDIENSTHILFEN										
78	VON GEMEINDEN/GV.	38 206	1 374	5 934	478	155	452	642	29 171	-
79	VON ANDEREN OEFFENTLICHEN BEREICHEN	44 467	677	1 992	502	7 778	104	56	32 960	398
80	VON SONSTIGEN BEREICHEN	1 407	845	38	6	-	-	5	513	-
83	WEITERE FINANZEINNAHMEN	60	16	-	-	-	40	4	-	-
84	KALKULATORISCHE EINNAHMEN	331 006	27 393	18 398	20 443	76 341	3 949	55 504	121 368	7 610
85	ZUFUEHRUNG VOM VERMOEGENSHAUSHALT	53 842	789	869	26 423	2 392	1 393	1 968	16 310	3 698
87	ABZUEGLICH ZAHLUNGEN VON ZWECKVERBAENDEN	176	-	-	4	-	-	157	15	-
88	EINNAHMEN DES VERWALTUNGSHAUSHALTS ZUSAMME	892 680	43 669	148 393	53 009	110 320	7 447	81 804	436 185	11 853
89	ZUFUEHRUNG VOM VERWALTUNGSHAUSHALT	551 569	35 075	39 899	134 690	78 586	15 712	42 194	204 006	1 407
90	ENTNAHMEN AUS RUECKLAGEN	276 971	6 539	13 990	20 444	31 977	6 354	18 676	178 854	137
	ZUWEISUNGEN UND ZUSCHUESSE F.INVESTITIONEN	-	-	-	-	-	-	-	-	-
97	VON GEMEINDEN/GV.	7 846	-	-	-	-	10	7 836	-	-
98	VON ANDEREN OEFFENTLICHEN BEREICHEN	2 365	-	-	-	-	-	2 365	-	-
99	VON SONSTIGEN BEREICHEN	-	-	-	-	-	-	-	-	-
EINNAHMEN AUS KREDITEN UND INNEREN DARLEHEN										
100	VON OEFFENTLICHEN BEREICHEN	117 333	574	5 426	31 504	21 995	5 495	14 369	37 970	-
101	VON SONSTIGEN BEREICHEN	670 204	20 112	28 078	193 568	163 746	6 715	38 151	194 463	25 371
102	INNERE DARLEHEN	1 944	-	-	1 545	-	3	396	-	-
104	ABZUEGLICH ZAHLUNGEN VON ZWECKVERBAENDEN	-	-	-	-	-	-	-	-	-
105	EINNAHMEN DES VERMOEGENSHAUSHALTS ZUSAMMEN	1 628 232	62 300	87 393	381 751	296 304	34 289	123 987	615 293	26 915
106	EINNAHMEN D.VERW.-U.VERMUEGENSHAUSHALTS ZU	2 520 912	105 969	235 786	434 760	406 624	41 736	205 791	1 051 478	38 768
107	ABZUEGLICH HAUSHALTSTECHN. VERRECHNUNGEN	937 432	63 412	59 166	182 165	157 319	21 054	99 680	341 921	12 715
108	BEREINIGTE EINNAHMEN	1 583 480	42 557	176 620	252 595	249 305	20 682	106 111	709 557	26 053
109	ABZUEGLICH ZAHLUNGEN VON ANDEREN EBENEN	601 560	13 925	131 539	32 500	49 876	6 869	45 554	320 899	398
110	NETTOEINNAHMEN	981 920	28 632	45 081	220 095	199 429	13 813	60 557	388 658	25 655
111	NACHRICHTLICH BRUTTOEINNAHMEN	2 521 088	105 969	235 786	434 764	406 624	41 736	205 948	1 051 493	38 768
MEHRAUSGABEN(-)/MEHREINNAHMEN										
112	ZUSAMMEN	589 536	14 255	107 884	35 254	75 601	6 668	20 559	344 577	1 926
113	VERWALTUNGSHAUSHALT	76 827	9 280	70 802	171 924	58 657	14 007	12 115	131 931	13 577
114	VERMOEGENSHAUSHALT	666 363	23 535	37 082	207 178	134 258	7 339	32 674	212 646	11 651

5 AUSGABEN UND EINNAHMEN DER KOMMUNALEN ZWECKVERBAENDE NACH AUFGABENBEREICHEN, ARTEN UND LAENDERN

1000 DM										
1000 SUMME ALLER GLIEDERUNGEN EINSCHL.BES.FINANZIERUNGSVORGAENGE										
NR.	ART DER AUSGABEN/EINNAHMEN	INSGESAMT	SCHLESW.- HOLSTEIN	NIEDER- SACHSEN	NORDRH.- WESTFALEN	HESSEN	RHEINL.- PFALZ	BADEN- WUERTTEMB.	BAYERN	SAARLAND
		1	2	3	4	5	6	7	8	9
01	PERSONALAUSGABEN	1 283 972	45 606	142 231	304 629	120 107	52 251	121 878	450 796	46 474
02	UNTERHALTUNGS-AUFWAND	347 066	15 763	12 160	204 214	25 155	8 481	21 430	52 943	6 920
03	GERAETE, AUSSTATT.-U. AUSRUESTUNGS-GE- GENST.	54 993	1 991	5 798	12 895	7 965	1 355	4 441	18 511	2 037
04	MIETEN UND PACHTEN	152 045	1 423	16 587	31 257	17 794	274	4 418	78 865	1 427
05	BEWIRTSCH.D.GRUNDSTUECKE,BAUL.ANLAGEN USW.	263 048	27 203	15 774	46 801	43 781	10 150	23 871	85 436	10 032
06	HALTUNG VON FAHRZEUGEN	22 566	1 657	1 624	3 380	4 372	1 545	3 001	6 356	631
07	BESONDERE AUFWENDUNGEN FUER BEDIENTESTE	11 361	187	549	2 275	2 552	132	852	4 640	174
08	WEITERE VERWALTUNGS-UND BETRIEBSAUSGABEN	525 690	28 199	43 120	72 327	20 822	5 531	43 813	260 269	51 609
09	STEUERN, VERSICHERUNGEN, SCHADENSFAELLE	82 015	5 271	6 269	13 207	14 882	1 909	8 469	26 986	5 022
10	GESCH.-AUSG.,WEITERE ALLG.SAECHL.AUSGABEN ERSTATT.V.AUSGABEN D.VERWALTUNGSHAUSHALTS	113 210	5 042	8 665	20 694	16 654	3 484	10 778	41 243	6 650
11	AN OEFFENTLICHEN BEREICH	207 350	38 884	19 187	12 182	20 702	6 708	28 142	57 632	23 913
12	AN SONSTIGE BEREICHE	124 545	18 281	616	44 386	41 794	9 018	6 733	2 931	786
13	KALKULATORISCHE KOSTEN	323 002	27 394	18 400	20 442	76 337	3 947	47 508	121 364	7 610
14	ZUSCH.F.LFD.ZWECKE AN SOZ.ODER AEHNL.EINR. ZUWEISUNGEN U.SONST.ZUSCH.FUER LFD.ZWECKE	2 235	58	45	103	-	365	424	247	993
15	AN OEFFENTLICHEN BEREICH	403 747	3 177	1 036	361 539	10 762	1 961	19 454	5 818	-
16	AN SONSTIGE BEREICHE	96 030	189	80 520	1 715	6 037	124	285	3 685	3 475
17	AN OEFFENTLICHEN BEREICH	1 431	63	45	1 002	-	7	-	314	-
18	AN SONSTIGE BEREICHE	150	49	-	71	-	-	4	1	25
19	LEIST.D.SOZ.-U. JUGENDHILFE AUSSERH.V.EINR.	-	-	-	-	-	-	-	-	-
20	LEIST.D.SOZ.-U. JUGENDH. IN EINRICHTUNGEN	1 113	315	-	-	-	-	798	-	-
21	LEIST.AN KRIEGSDOPFER, SONST.SOZ.LEISTUNGEN	11 032	399	740	2 731	537	410	1 120	5 035	360
26	WEITERE FINANZAUSGABEN	970 769	52 949	78 449	224 986	168 977	21 454	94 074	304 450	25 430
29	ABZUEGLICH ZAHLUNGEN VON ZWECKVERBAENDEN	24 873	1 092	441	2 753	853	31	1 957	17 746	-
30	AUSGABEN DES VERWALTUNGSHAUSHALTS ZUSAMMEN	4 972 497	273 008	451 074	1378 083	598 377	129 075	439 536	1 509 776	193 568
GEWAHRUNG VON DARLEHEN										
33	AN OEFFENTLICHEN BEREICH	123	-	85	-	-	-	38	-	-
34	AN SONSTIGE BEREICHE	3 046	36	200	239	237	-	513	1 821	-
VERMOEGENSERWERB										
35	ERWERB VON BETEILIGUNGEN,KAPITALEINLAGEN	25 302	16	4 000	-	-	-	19 845	1 441	-
36	ERWERB VON GRUNDSTUECKEN	63 523	862	1 049	12 198	3 697	1 086	2 999	40 782	850
37	ERWERB V.BEW.EGL.SACHEN D.ANLAGEVERMOEGENS	127 731	4 297	13 637	32 848	25 992	3 292	6 976	38 864	1 825
38	BAUMASSNAHMEN	1 543 366	63 504	67 508	246 825	256 457	60 036	135 116	652 736	61 184
ZUWEISUNGEN U.ZUSCHUESSE F.INVESTITIONEN										
42	AN OEFFENTLICHEN BEREICH	44 860	601	4 389	1 229	2 018	14 041	4 441	18 140	1
43	AN SONSTIGE BEREICHE	9 159	145	3 834	1 830	562	112	2 043	135	498
45	SONSTIGE AUSGABEN DES VERMOEGENSHAUSHALTS	961 869	38 765	50 311	174 573	162 046	26 950	91 313	402 647	15 264
46	ABZUEGLICH ZAHLUNGEN VON ZWECKVERBAENDEN	3 573	319	38	-	522	-	1 948	746	-
47	AUSGABEN DES VERMOEGENSHAUSHALTS ZUSAMMEN	2 775 406	107 907	144 975	469 742	450 487	105 517	261 336	1 155 820	79 622
48	AUSGABEN DES VERW.-U.VERMOEGENSHAUSH.ZUS.	7 747 903	380 915	596 049	1847 825	1 048 864	234 592	700 872	2 665 596	273 190
49	ABZUEGL. HAUSHALTSTECHNISCHE VERRECHNUNGEN	987 810	66 709	59 719	225 497	166 049	21 262	93 282	342 577	12 715
50	BEREINIGTE AUSGABEN	6 760 093	314 206	536 330	1622 328	882 815	213 330	607 590	2 323 019	260 475
51	ABZUEGLICH ZAHLUNGEN VON ANDEREN EBENEN	4 097 646	131 304	343 807	989 806	408 599	144 262	441 016	1 428 517	210 335
52	NETTOAUSGABEN	2 662 447	182 902	192 523	632 522	474 216	69 068	166 574	894 502	50 140
53	NACHRICHTLICH BRUTTOAUSGABEN	7 776 349	382 326	596 528	1850 578	1 050 239	234 623	704 777	2 684 088	273 190
64	GEBUEHREN, ZWECKGEBUNDENE ABGABEN	1 033 208	124 119	115 694	153 594	221 035	22 734	40 222	349 484	6 326
65	EINNAHMEN AUS VERKAUF	30 321	1 351	3 651	3 059	1 864	5 373	2 819	12 160	44
66	MIETEN UND PACHTEN	40 228	1 974	3 067	8 236	1 064	3 488	2 633	19 143	623
67	SONSTIGE VERWALTUNGS-U.BETRIEBSEINNAHMEN ERSTATT.V.AUSGABEN D.VERWALTUNGSHAUSHALTS	74 338	7 606	7 336	17 277	2 696	3 171	6 802	28 572	878
68	VON GEMEINDEN/GV.	143 447	10 507	19 576	10 960	4 006	9 456	45 989	42 874	79
69	VON ANDEREN OEFFENTLICHEN BEREICHEN	41 942	1 789	1 285	4 694	1 612	765	5 132	26 272	393
70	VON SONSTIGEN BEREICHEN	81 387	3 719	6 498	45 340	12 097	541	6 828	6 063	301
ZUWEISUNGEN UND ZUSCHUESSE FUER LFD.ZWECKE										
71	VON GEMEINDEN/GV.	2 460 197	85 486	254 203	784 689	222 223	64 193	214 260	672 497	162 646
72	VON ANDEREN OEFFENTLICHEN BEREICHEN	461 072	7 511	40 012	83 524	49 605	9 693	32 539	223 082	15 106
73	VON SONSTIGEN BEREICHEN	215 950	946	1 637	206 224	384	1 211	200	5 338	10
ZINSEINNAHMEN										
74	VON GEMEINDEN/GV.	1 472	10	-	157	1	364	602	338	-
75	VON ANDEREN OEFFENTLICHEN BEREICHEN	1 288	70	44	4	-	558	593	19	-
76	VON SONSTIGEN BEREICHEN	33 636	1 355	2 992	5 599	3 917	920	3 562	15 144	147
77	GEWINNANTEILE, KONZSSIONSABGABEN	37 554	-	-	-	11 412	1 053	25 078	11	-
81	ERSATZ V.SOZ.LEIST.AUSSERH.V.EINRICHTUNGEN	-	-	-	-	-	-	-	-	-
82	ERSATZ V.SOZ.LEISTUNGEN IN EINRICHTUNGEN	-	-	-	-	-	-	-	-	-
83	WEITERE FINANZEINNAHMEN	389 978	28 270	19 303	48 302	79 832	5 508	59 405	138 045	11 313
87	ABZUEGLICH ZAHLUNGEN VON ZWECKVERBAENDEN	24 873	1 092	441	2 753	853	31	1 957	17 746	-
88	EINNAHMEN D.VERWALTUNGSHAUSHALTS ZUSAMMEN	5 021 145	273 621	474 857	1368 906	610 895	128 997	444 707	1 521 296	197 866
RUECKFLUESSE VON DARLEHEN										
91	VON GEMEINDEN/GV.	2 390	47	401	56	117	2	1 595	172	-
92	VON ANDEREN OEFFENTLICHEN BEREICHEN	1 262	92	15	-	-	-	1 139	16	-
93	VON SONSTIGEN BEREICHEN	6 231	2 762	218	906	328	32	1 156	827	2
94	EINNAHMEN AUS D.VERAEUSS.V.BETEILIGUNGEN	3 131	-	-	2 000	-	3	1 001	127	-
95	EINN.A.D.VERAEUSS.V.SACHEN D.ANLAGEVERM.	17 427	723	1 180	4 741	2 703	1 273	3 732	3 002	73
96	BEITRAEGE UND AEHNLICHE ENTGELTE ZUWEISUNGEN UND ZUSCHUESSE F.INVESTITIONEN	917 019	45 486	56 069	155 877	111 879	27 323	64 713	454 128	1 544
97	VON GEMEINDEN/GV.	313 138	7 433	8 167	3 198	11 694	37 833	55 473	178 658	10 682
98	VON ANDEREN OEFFENTLICHEN BEREICHEN	699 884	19 770	20 583	105 277	120 716	21 429	87 599	303 081	21 429
99	VON SONSTIGEN BEREICHEN	681 140	20 847	28 195	195 463	163 867	7 380	39 561	200 456	25 371
104	ABZUEGLICH ZAHLUNGEN VON ZWECKVERBAENDEN	3 573	319	38	-	522	-	1 948	746	-
105	EINNAHMEN DES VERMOEGENSHAUSHALTS ZUSAMMEN	2 638 049	96 841	114 790	467 518	410 782	95 275	254 021	1 139 721	59 101
106	EINN.DES VERW.-U.VERMOEGENSHAUSHALTS ZUS.	7 659 194	370 462	589 647	1836 424	1 021 677	224 272	698 728	2 661 017	256 967
107	ABZUEGL. HAUSHALTSTECHNISCHE VERRECHNUNGEN	995 813	66 709	59 717	225 498	166 053	21 264	101 277	342 580	12 715
108	BEREINIGTE EINNAHMEN	6 663 381	303 753	529 930	1610 926	855 624	203 008	597 451	2 318 437	244 252
109	ABZUEGLICH ZAHLUNGEN VON ANDEREN EBENEN	4 097 646	131 304	343 807	989 806	408 599	144 262	441 016	1 428 517	210 335
110	NETTOEINNAHMEN	2 565 735	172 449	186 123	621 120	447 025	58 746	156 435	889 920	33 917
111	NACHRICHTLICH BRUTTOEINNAHMEN	7 687 640	371 873	590 126	1839 177	1 023 052	224 303	702 633	2 679 509	256 967
MEHRAUSGABEN (-)/MEHREINNAHMEN										
112	ZUSAMMEN	88 709-	10 453-	6 402-	11 401-	27 187-	10 320-	2 144-	4 579-	16 223-
113	VERWALTUNGSHAUSHALT	48 648	613	23 783	9 177-	12 518	78-	5 171	11 520	4 298
114	VERMOEGENSHAUSHALT	137 357-	11 066-	30 185-	2 224-	39 705-	10 242-	7 315-	16 099-	20 521-

5 AUSGABEN UND EINKÜNFEN DER KOMMUNALEN ZWECKVERBAENDE NACH AUFGABENBEREICHEN, ARTEN UND LAENDERN

1000 DM

1090 SUMME DER EINKÜNFEN/AUSGABEN N.D.HAUSHALTSRECHNUNG

NR.	ART DER AUSGABEN/EINKÜNFEN	INSGESAMT	SCHLESW.- HOLSTEIN	NIEDER- SACHSEN	NORDRH.- WESTFALEN	HESSEN	RHEINL.- PFALZ	BADEN- WÜRTTEMBERG	BAYERN	SAARLAND
		1	2	3	4	5	6	7	8	9
01	PERSONALAUSGABEN	1 283 972	45 606	142 231	304 629	120 107	52 251	121 878	450 796	46 474
02	UNTERHALTUNGS-AUFWAND	347 066	15 763	12 160	204 214	25 155	8 481	21 430	52 943	6 920
03	GERÄTE, AUSSTATT.-U. AUSRÜSTUNGS-GEGENST.	54 993	1 991	5 798	12 895	7 965	1 355	4 441	18 511	2 037
04	MIETEN UND PACHTEN	152 045	1 423	16 587	31 257	17 794	274	4 418	78 865	1 427
05	BEWIRTSCH.D.GRUNDSTÜCKE, BAUL.ANLAGEN USH.	263 048	27 203	15 774	46 801	43 781	10 150	23 871	85 436	10 032
06	HALTUNG VON FAHRZEUGEN	22 566	1 657	1 624	3 380	4 372	1 545	3 001	6 356	631
07	BESONDERE AUFWENDUNGEN FÜR BEDIENSTETET.	11 361	187	549	2 275	2 552	132	852	4 640	174
08	WEITERE VERWALTUNGS- UND BETRIEBS-AUSGABEN	525 690	28 199	43 120	72 327	20 822	5 531	43 813	260 269	51 609
09	STEUERN, VERSICHERUNGEN, SCHADENSFAELLE	82 015	5 271	6 269	13 207	14 882	1 909	8 469	26 986	5 022
10	GESCH.-AUSG., WEITERE ALLG. SÄCHL. AUSGABEN	113 210	5 042	8 685	20 694	16 654	3 484	10 778	41 243	6 650
	ERSTATT.V. AUSGABEN D. VERWALTUNGS-HAUSHALTS									
11	AN ÖFFENTLICHEN BEREICH	207 350	38 884	19 187	12 182	20 702	6 708	28 142	57 632	23 913
12	AN SONSTIGE BEREICHE	124 545	18 281	616	44 386	41 794	9 018	6 733	2 931	786
13	KALKULATORISCHE KOSTEN	323 002	27 394	18 400	20 442	76 337	3 947	47 508	121 364	7 610
14	ZUSCH.F.LFD.ZWECHE AN SOZ. ODER ÄHNL.EINR.	2 235	58	45	103	-	365	424	247	993
	ZUWEISUNGEN U. SONST. ZUSCH. FÜR LFD. ZWECHE									
15	AN ÖFFENTLICHEN BEREICH	403 747	3 177	1 036	361 539	10 762	1 961	19 454	5 818	-
16	AN SONSTIGE BEREICHE	96 030	189	80 520	1 715	6 037	124	285	3 685	3 475
	SCHULDENDIENSTLIFEN									
17	AN ÖFFENTLICHEN BEREICH	1 431	63	45	1 002	-	7	-	314	-
18	AN SONSTIGE BEREICHE	150	49	-	71	-	-	4	1	25
19	LEIST.D.SOZ.-U. JUGENDHILFE AUSSERH.V.EINR.	-	-	-	-	-	-	-	-	-
20	LEIST.D.SOZ.-U. JUGENDH. IN EINRICHTUNGEN	1 113	315	-	-	-	-	798	-	-
21	LEIST. AN KRIEGSOPFER, SONST. SOZ. LEISTUNGEN	11 032	399	440	2 731	537	410	1 120	5 035	360
26	WEITERE FINANZ-AUSGABEN	970 769	52 949	78 449	224 986	168 977	21 454	94 074	304 450	25 430
29	ABZUGLICH ZAHLUNGEN VON ZWECVERBAENDEN	24 873	1 092	441	2 753	853	31	1 957	17 746	-
30	AUSGABEN DES VERWALTUNGS-HAUSHALTS ZUSAMMEN	4 972 497	273 008	451 074	1378 083	598 377	129 075	439 536	1 509 776	193 568
	GEWÄHRUNG VON DARLEHEN									
33	AN ÖFFENTLICHEN BEREICH	123	-	85	-	-	-	38	-	-
34	AN SONSTIGE BEREICHE	3 046	36	200	239	237	-	513	1 821	-
	VERMOEGENSERWERB									
35	ERWERB VON BETEILIGUNGEN, KAPITALEINLAGEN	25 302	16	4 000	-	-	-	19 845	1 441	-
36	ERWERB VON GRUNDSTÜCKEN	63 523	862	1 049	12 198	3 697	1 086	2 999	40 782	850
37	ERWERB V. BEWEGL. SÄCHEN D. ANLAGEVERMOEGENS	127 731	4 297	13 637	32 848	25 992	3 292	6 976	38 864	1 825
38	BAUMASSNAHMEN	1 543 366	63 504	67 508	246 825	256 457	60 036	135 116	652 736	61 184
	ZUWEISUNGEN U. ZUSCHUESSE F. INVESTITIONEN									
42	AN ÖFFENTLICHEN BEREICH	44 860	601	4 389	1 229	2 018	14 041	4 441	18 140	1
43	AN SONSTIGE BEREICHE	9 159	145	3 834	1 830	562	112	2 043	135	498
45	SONSTIGE AUSGABEN DES VERMOEGENSHAUSHALTS	961 869	38 765	50 311	174 573	162 046	26 950	91 313	402 647	15 264
46	ABZUGLICH ZAHLUNGEN VON ZWECVERBAENDEN	3 573	319	38	-	522	-	1 948	746	-
47	AUSGABEN DES VERMOEGENSHAUSHALTS ZUSAMMEN	2 775 406	107 907	144 975	469 742	450 487	105 517	261 336	1 155 820	79 622
48	AUSGABEN DES VERW.-U. VERMOEGENSH. ZUS.	7 747 903	380 915	596 049	1847 825	1 048 864	234 592	700 872	2 665 596	273 190
49	ABZUGL. HAUSHALTSTECHNISCHE VERRECHNUNGEN	987 810	66 709	59 719	225 497	166 049	21 262	93 282	342 577	12 715
50	BEREINIGTE AUSGABEN	6 760 093	314 206	536 330	1622 328	882 815	213 330	607 590	2 323 019	260 475
51	ABZUGLICH ZAHLUNGEN VON ANDEREN EBENEN	4 097 646	131 304	343 807	989 806	408 599	144 262	441 016	1 428 517	210 335
52	NETTO-AUSGABEN	2 662 447	182 902	192 523	632 522	474 216	69 068	166 574	894 502	50 140
53	NACHRICHTLICH BRUTTO-AUSGABEN	7 776 349	382 326	596 528	1850 578	1 050 239	234 623	704 777	2 684 088	273 190
64	GEBÜHREN, ZWECHEBUNDENE ABGABEN	1 033 208	124 119	115 694	153 594	221 035	22 734	40 222	349 484	6 326
65	EINKÜNFEN AUS VERKAUF	30 321	1 351	3 651	3 059	1 864	5 373	2 819	12 160	44
66	MIETEN UND PACHTEN	40 228	1 974	3 067	8 236	1 064	3 488	2 633	19 143	623
67	SONSTIGE VERWALTUNGS-U. BETRIEBSEINKÜNFEN	74 338	7 606	7 336	17 277	2 696	3 171	6 802	28 572	878
	ERSTATT.V. AUSGABEN D. VERWALTUNGS-HAUSHALTS									
68	VON GEMEINDEN/GV.	143 447	10 507	19 576	10 960	4 006	9 456	45 989	42 874	79
69	VON ANDEREN ÖFFENTLICHEN BEREICHEN	41 942	1 789	1 285	4 694	1 612	765	5 132	26 272	393
70	VON SONSTIGEN BEREICHEN	81 387	3 719	6 498	45 340	12 097	541	6 828	6 063	301
	ZUWEISUNGEN UND ZUSCHUESSE FÜR LFD. ZWECHE									
71	VON GEMEINDEN/GV.	2 460 197	85 486	254 203	784 689	222 223	64 193	214 260	672 497	162 646
72	VON ANDEREN ÖFFENTLICHEN BEREICHEN	461 072	7 511	40 012	83 524	49 605	9 693	32 539	223 082	15 106
73	VON SONSTIGEN BEREICHEN	215 950	946	1 637	206 224	384	1 211	200	5 338	10
	ZINSEINKÜNFEN									
74	VON GEMEINDEN/GV.	1 472	10	-	157	1	364	602	338	-
75	VON ANDEREN ÖFFENTLICHEN BEREICHEN	1 288	70	44	4	-	558	593	19	-
76	VON SONSTIGEN BEREICHEN	33 636	1 355	2 992	5 599	3 917	920	3 562	15 144	147
77	GEWINNANTEILE, KONZESSIONSABGABEN	37 554	-	-	-	11 412	1 053	25 078	11	-
81	ERSATZ V. SOZ. LEIST. AUSSERH. V. EINRICHTUNGEN	-	-	-	-	-	-	-	-	-
82	ERSATZ V. SOZ. LEISTUNGEN IN EINRICHTUNGEN	-	-	-	-	-	-	-	-	-
83	WEITERE FINANZEINKÜNFEN	389 978	28 270	19 303	48 302	79 832	5 508	59 405	138 045	11 313
87	ABZUGLICH ZAHLUNGEN VON ZWECVERBAENDEN	24 873	1 092	441	2 753	853	31	1 957	17 746	-
88	EINKÜNFEN D. VERWALTUNGS-HAUSHALTS ZUSAMMEN	5 021 145	273 621	474 857	1368 906	610 895	128 997	444 707	1 521 296	197 866
	RÜCKFLÜSSE VON DARLEHEN									
91	VON GEMEINDEN/GV.	2 390	47	401	56	117	2	1 595	172	-
92	VON ANDEREN ÖFFENTLICHEN BEREICHEN	1 262	82	15	-	-	-	1 139	16	-
93	VON SONSTIGEN BEREICHEN	6 231	2 762	218	906	328	32	1 156	827	2
94	EINKÜNFEN AUS D. VERAEUSS. V. BETEILIGUNGEN	3 131	-	-	2 000	-	3	1 001	127	-
95	EINN. A. D. VERAEUSS. V. SÄCHEN D. ANLAGEVERM.	17 427	723	1 180	4 741	2 703	1 273	3 732	3 002	73
96	BEITRÄGE UND ÄHNLICHE ENTGELTE	917 019	45 486	56 069	155 877	111 879	27 323	64 713	454 128	1 544
	ZUWEISUNGEN UND ZUSCHUESSE F. INVESTITIONEN									
97	VON GEMEINDEN/GV.	313 138	7 433	8 167	3 198	11 694	37 833	55 473	178 658	10 682
98	VON ANDEREN ÖFFENTLICHEN BEREICHEN	699 884	19 770	20 583	105 277	120 716	21 429	87 599	303 081	21 429
99	VON SONSTIGEN BEREICHEN	681 140	20 847	28 195	195 463	163 867	7 380	39 561	200 456	25 371
104	ABZUGLICH ZAHLUNGEN VON ZWECVERBAENDEN	3 573	319	38	-	522	-	1 948	746	-
105	EINKÜNFEN DES VERMOEGENSHAUSHALTS ZUSAMMEN	2 638 049	96 841	114 790	467 518	410 782	95 275	254 021	1 139 721	59 101
106	EINN. DES VERW.-U. VERMOEGENSH. ZUS.	7 659 194	370 462	589 647	1836 424	1 021 677	224 272	698 728	2 661 017	256 967
107	ABZUGL. HAUSHALTSTECHNISCHE VERRECHNUNGEN	995 813	66 709	59 717	225 498	166 053	21 264	101 277	342 580	12 715
108	BEREINIGTE EINKÜNFEN	6 663 381	303 753	529 930	1610 928	855 624	203 008	597 451	2 318 437	244 252
109	ABZUGLICH ZAHLUNGEN VON ANDEREN EBENEN	4 097 646	131 304	343 807	989 806	408 599	144 262	441 016	1 428 517	210 335
110	NETTOEINKÜNFEN	2 565 735	172 449	186 123	621 120	447 025	58 746	156 435	889 920	33 917
111	NACHRICHTLICH BRUTTOEINKÜNFEN	7 687 640	371 873	590 126	1839 177	1 023 052	224 303	702 633	2 679 509	256 967
	MEHRAUSGABEN (-)/MEHREINKÜNFEN									
112	ZUSAMMEN	88 709-	10 453-	6 402-	11 401-	27 187-	10 320-	2 144-	4 579-	16 223-
113	VERWALTUNGS-HAUSHALT	48 648	613	23 783	9 177-	12 518	78-	5 171	11 520	4 298
114	VERMOEGENSH. HAUSHALT	137 357-	11 066-	30 185-	2 224-	39 705-	10 242-	7 315-	16 059-	20 521-

5 AUSGABEN UND EINNAHMEN DER KOMMUNALEN ZWECKVERBAEENDE NACH AUFGABENBEREICHEN, ARTEN UND LAENDERN

1000 DM

1200 BESONDERE FINANZIERUNGSVORGAENGE

NR.	ART DER AUSGABEN/EINNAHMEN	INSGESAMT	SCHLESW.- HOLSTEIN	NIEDER- SACHSEN	NORDRH.- WESTFALEN	HESSEN	RHEINL.- PFALZ	BADEN- WUERTTEMB.	BAYERN	SAARLAND
		1	2	3	4	5	6	7	8	9
	ERSTATT. V. AUSGABEN D. VERWALTUNGSHAUSHALTS									
12	AN SONSTIGE BEREICHE	-	-	-	-	-	-	-	-	-
	ZINSAUSGABEN									
22	AN OEFFENTLICHEN BEREICH	-	-	-	-	-	-	-	-	-
23	AN SONSTIGE BEREICHE	-	-	-	-	-	-	-	-	-
24	ALLGEMEINE ZUWEISUNGEN	-	-	-	-	-	-	-	-	-
25	ALLGEMEINE UMLAGEN	-	-	-	-	-	-	-	-	-
26	WEITERE FINANZAUSGABEN	-	-	-	-	-	-	-	-	-
27	ZUFUEHRUNG ZUM VERMOEGENSHAUSHALT	-	-	-	-	-	-	-	-	-
28	DECKUNG V. FEHLBETRAEGEN (SOLLFEHLBETRAEGE)	9 324	215	180	7 447	425	544	-	-	513
29	ABZUEGLICH ZAHLUNGEN VON ZWECKVERBAENDEN	-	-	-	-	-	-	-	-	-
30	AUSGABEN DES VERWALTUNGSHAUSHALTS ZUSAMMEN	9 324	215	180	7 447	425	544	-	-	513
31	ZUFUEHRUNG ZUM VERWALTUNGSHAUSHALT	-	-	-	-	-	-	-	-	-
32	ZUFUEHRUNGEN AN RUECKLAGEN	274 159	9 666	14 237	19 266	24 800	8 856	10 177	187 046	111
	TILGUNG V. KREDITEN, RUECKZ. INNERER DARLEHEN									
39	AN OEFFENTLICHEN BEREICH	-	-	-	-	-	-	-	-	-
40	AN SONSTIGE BEREICHE	527 844	23 715	30 580	114 650	122 412	12 763	59 519	154 316	9 889
41	INNERE DARLEHEN	2 080	625	-	583	-	3	16	853	-
	ZUWEISUNGEN UND ZUSCHUESSE F. INVESTITIONEN									
42	AN OEFFENTLICHEN BEREICH	-	-	-	-	-	-	-	-	-
43	AN SONSTIGE BEREICHE	-	-	-	-	-	-	-	-	-
44	DECKUNG V. FEHLBETRAEGEN (SOLLFEHLBETRAEGE)	28 702	1 155	143	5 284	1 230	2 807	2 503	15 580	-
45	SONSTIGE AUSGABEN DES VERMOEGENSHAUSHALTS	-	-	-	-	-	-	-	-	-
46	ABZUEGLICH ZAHLUNGEN VON ZWECKVERBAENDEN	-	-	-	-	-	-	-	-	-
47	AUSGABEN DES VERMOEGENSHAUSHALTS ZUSAMMEN	832 785	35 161	44 960	139 783	148 442	24 429	72 215	357 795	10 000
48	AUSGABEN D. VERW.- U. VERMOEGENSHAUSH. ZUS.	842 109	35 376	45 140	147 230	148 867	24 973	72 215	357 795	10 513
49	ABZUEGLICH HAUSHALTSTECHN. VERRECHNUNGEN	-	-	-	-	-	-	-	-	-
50	BEREINIGTE AUSGABEN	842 109	35 376	45 140	147 230	148 867	24 973	72 215	357 795	10 513
51	ABZUEGLICH ZAHLUNGEN VON ANDEREN EBENEN	-	-	-	-	-	-	-	-	-
52	NETTOAUSGABEN	842 109	35 376	45 140	147 230	148 867	24 973	72 215	357 795	10 513
53	NACHRICHTLICH BRUTTOAUSGABEN	842 109	35 376	45 140	147 230	148 867	24 973	72 215	357 795	10 513
54	STEUERN (NETTO)	-	-	-	-	-	-	-	-	-
55	STEUERAEHNLICHE EINNAHMEN	-	-	-	-	-	-	-	-	-
56	SCHLUESSELZUWEISUNGEN VOM LAND	-	-	-	-	-	-	-	-	-
	BEDARFSZUWEISUNGEN									
58	VOM LAND	-	-	-	-	-	-	-	-	-
59	VON GEMEINDEN/GV.	-	-	-	-	-	-	-	-	-
	SONSTIGE ALLGEMEINE ZUWEISUNGEN									
60	VON BUND UND LAND	-	-	-	-	-	-	-	-	-
61	VON GEMEINDEN/GV.	-	-	-	-	-	-	-	-	-
63	ALLGEMEINE UMLAGEN VON GEMEINDEN/GV.	-	-	-	-	-	-	-	-	-
	ERSTATT. V. AUSGABEN D. VERWALTUNGSHAUSHALTS									
68	VON GEMEINDEN/GV.	-	-	-	-	-	-	-	-	-
69	VON ANDEREN OEFFENTLICHEN BEREICHEN	-	-	-	-	-	-	-	-	-
70	VON SONSTIGEN BEREICHEN	-	-	-	-	-	-	-	-	-
	ZINSEINNAHMEN									
74	VON GEMEINDEN/GV.	-	-	-	-	-	-	-	-	-
75	VON ANDEREN OEFFENTLICHEN BEREICHEN	-	-	-	-	-	-	-	-	-
76	VON SONSTIGEN BEREICHEN	-	-	-	-	-	-	-	-	-
77	GEWINNANTEILE, KONZESSIONSABGABEN	-	-	-	-	-	-	-	-	-
	SCHULDENDIENSTHILFEN									
78	VON GEMEINDEN/GV.	-	-	-	-	-	-	-	-	-
79	VON ANDEREN OEFFENTLICHEN BEREICHEN	-	-	-	-	-	-	-	-	-
80	VON SONSTIGEN BEREICHEN	-	-	-	-	-	-	-	-	-
83	WEITERE FINANZEINNAHMEN	-	-	-	-	-	-	-	-	-
84	KALKULATORISCHE EINNAHMEN	-	-	-	-	-	-	-	-	-
85	ZUFUEHRUNG VOM VERMOEGENSHAUSHALT	-	-	-	-	-	-	-	-	-
87	ABZUEGLICH ZAHLUNGEN VON ZWECKVERBAENDEN	-	-	-	-	-	-	-	-	-
88	EINNAHMEN DES VERWALTUNGSHAUSHALTS ZUSAMMEN	-	-	-	-	-	-	-	-	-
89	ZUFUEHRUNG VOM VERWALTUNGSHAUSHALT	-	-	-	-	-	-	-	-	-
90	ENTNAHMEN AUS RUECKLAGEN	276 971	6 539	13 990	20 444	31 977	6 354	18 676	178 854	137
	ZUWEISUNGEN UND ZUSCHUESSE F. INVESTITIONEN									
97	VON GEMEINDEN/GV.	-	-	-	-	-	-	-	-	-
98	VON ANDEREN OEFFENTLICHEN BEREICHEN	-	-	-	-	-	-	-	-	-
99	VON SONSTIGEN BEREICHEN	-	-	-	-	-	-	-	-	-
	EINNAHMEN AUS KREDITEN UND INNEREN DARLEHEN									
100	VON OEFFENTLICHEN BEREICHEN	-	-	-	-	-	-	-	-	-
101	VON SONSTIGEN BEREICHEN	670 204	20 112	28 078	193 568	163 746	6 715	38 151	194 463	25 371
102	INNERE DARLEHEN	1 944	-	-	1 545	-	3	396	-	-
104	ABZUEGLICH ZAHLUNGEN VON ZWECKVERBAENDEN	-	-	-	-	-	-	-	-	-
105	EINNAHMEN DES VERMOEGENSHAUSHALTS ZUSAMMEN	949 119	26 651	42 068	215 557	195 723	13 072	57 223	373 317	25 508
106	EINNAHMEN D. VERW.- U. VERMOEGENSHAUSHALTS ZU	949 119	26 651	42 068	215 557	195 723	13 072	57 223	373 317	25 508
107	ABZUEGLICH HAUSHALTSTECHN. VERRECHNUNGEN	-	-	-	-	-	-	-	-	-
108	BEREINIGTE EINNAHMEN	949 119	26 651	42 068	215 557	195 723	13 072	57 223	373 317	25 508
109	ABZUEGLICH ZAHLUNGEN VON ANDEREN EBENEN	-	-	-	-	-	-	-	-	-
110	NETTOEINNAHMEN	949 119	26 651	42 068	215 557	195 723	13 072	57 223	373 317	25 508
111	NACHRICHTLICH BRUTTOEINNAHMEN	949 119	26 651	42 068	215 557	195 723	13 072	57 223	373 317	25 508
	MEHRAUSGABEN(-)/MEHREINNAHMEN									
112	ZUSAMMEN	107 010	8 725	3 072	68 327	46 856	11 901	14 992	15 522	14 995
113	VERWALTUNGSHAUSHALT	9 324	215	180	7 447	425	544	-	-	513
114	VERMOEGENSHAUSHALT	116 334	8 510	2 892	75 774	47 281	11 357	14 992	15 522	15 508

5 AUSGABEN UND EINKÜNFEN DER KOMMUNALEN ZWECKVERBAENDE NACH AUFGABENBEREICHEN, ARTEN UND LAENDERN

1000 DM

1500 SUMME ALLER GLIEDERUNGEN OHNE BES.FINANZIERUNGSVORGAENGE

NR.	ART DER AUSGABEN/EINKÜNFEN	1000 DM								
		INSGESAMT	SCHLESW.- HOLSTEIN	NIEDER- SACHSEN	NORDRH.- WESTFALEN	HESSEN	RHEINL.- PFALZ	BADEN- WÜRTTEMB.	BAYERN	SAARLAND
		1	2	3	4	5	6	7	8	9
01	PERSONALAUSGABEN	1 283 972	45 606	142 231	304 629	120 107	52 251	121 878	450 796	46 474
02	INTERHALTUNGS-AUFWAND	347 066	15 763	12 160	204 214	25 155	8 481	21 430	52 943	6 920
03	GERÄTE, AUSSTATT.-U. AUSRÜSTUNGS-GEGENST.	54 993	1 991	5 798	12 895	7 965	1 355	4 441	18 511	2 037
04	MIETEN UND PACHTEN	152 045	1 423	16 587	31 257	17 794	274	4 418	78 865	1 427
05	BEWIRTSCH.D.GRUNDSTÜCKE, BAUL.ANLAGEN USH.	263 048	27 203	15 774	46 801	43 781	10 150	23 871	85 436	10 032
06	HALTUNG VON FAHRZEUGEN	22 566	1 657	1 624	3 380	4 372	1 545	3 001	6 356	631
07	BESONDERE AUFWENDUNGEN FÜR BEDIENTESTE	11 361	187	549	2 275	2 552	132	852	4 640	174
08	WEITERE VERWALTUNGS- UND BETRIEBS-AUSGABEN	525 690	28 199	43 120	72 327	20 822	5 531	43 813	260 269	51 609
09	STEUERN, VERSICHERUNGEN, SCHADENSFÄLLE	82 015	5 271	6 269	13 207	14 882	1 909	8 469	26 986	5 022
10	GESCH.-AUSG., WEITERE ALLG.SACHL.AUSGABEN	113 210	5 042	8 665	20 694	16 654	3 484	10 778	41 243	6 650
	ERSTATT.V.AUSGABEN D.VERWALTUNGSHAUSHALTS									
11	AN ÖFFENTLICHEN BEREICH	207 350	38 884	19 187	12 182	20 702	6 708	28 142	57 632	23 913
12	AN SONSTIGE BEREICHE	124 545	18 281	616	44 386	41 794	9 018	6 733	2 931	786
13	KALKULATORISCHE KOSTEN	323 002	27 394	18 400	20 442	76 337	3 947	47 508	121 364	7 610
14	ZUSCH.F.LFD.ZWECKE AN SOZ.ODER ÄHNL.EINR.	2 235	58	45	103	-	365	424	247	993
	ZUWEISUNGEN U.SONST.ZUSCH.FÜR LFD.ZWECKE									
15	AN ÖFFENTLICHEN BEREICH	403 747	3 177	1 036	361 539	10 762	1 961	19 454	5 818	-
16	AN SONSTIGE BEREICHE	96 030	189	80 520	1 715	6 037	124	285	3 685	3 475
	SCHULDENDIENSTHILFEN									
17	AN ÖFFENTLICHEN BEREICH	1 431	63	45	1 002	-	7	-	314	-
18	AN SONSTIGE BEREICHE	150	49	-	71	-	-	4	1	25
19	LEIST.D.SOZ.-U.JUGENDHILFE AUSSERH.V.EINR.	-	-	-	-	-	-	-	-	-
20	LEIST.D.SOZ.-U.JUGENDH.IN EINRICHTUNGEN	1 113	315	-	-	-	-	798	-	-
21	LEIST.AN KRIEGSGOPFER, SONST.SOZ.LEISTUNGEN	11 032	399	440	2 731	537	410	1 120	5 035	360
26	WEITERE FINANZ-AUSGABEN	961 445	52 734	78 269	217 539	168 552	20 910	94 074	304 450	24 917
29	ABZUGLICH ZAHLUNGEN VON ZWECKVERBAENDEN	24 873	1 082	441	2 753	853	31	1 957	17 746	-
30	AUSGABEN DES VERWALTUNGSHAUSHALTS ZUSAMMEN	4 963 173	272 793	450 894	1370 636	597 952	128 531	439 536	1 509 776	193 055
	GEWÄHRUNG VON DARLEHEN									
33	AN ÖFFENTLICHEN BEREICH	123	-	85	-	-	-	38	-	-
34	AN SONSTIGE BEREICHE	3 046	36	200	239	237	-	513	1 821	-
	VERMÖGENSERWERB									
35	ERWERB VON BETEILIGUNGEN, KAPITALEINLAGEN	25 302	16	4 000	-	-	-	19 845	1 441	-
36	ERWERB VON GRUNDSTÜCKEN	63 523	862	1 049	12 198	3 697	1 086	2 999	40 782	850
37	ERWERB V.BEWGL.SACHEN D.ANLAGEVERMÖGENS	127 731	4 297	13 637	32 848	25 992	3 292	6 976	38 864	1 825
38	BAUMASSNAHMEN	1 543 366	63 504	67 508	246 825	256 457	60 036	135 116	652 736	61 184
	ZUWEISUNGEN U.ZUSCHÜSSE F.INVESTITIONEN									
42	AN ÖFFENTLICHEN BEREICH	44 860	601	4 389	1 229	2 018	14 041	4 441	18 140	1
43	AN SONSTIGE BEREICHE	9 159	145	3 834	1 830	562	112	2 043	135	498
45	SONSTIGE AUSGABEN DES VERMÖGENSHAUSHALTS	129 084	3 604	5 351	34 790	13 604	2 521	19 098	44 852	5 264
46	ABZUGLICH ZAHLUNGEN VON ZWECKVERBAENDEN	3 573	319	38	-	522	-	1 948	746	-
47	AUSGABEN DES VERMÖGENSHAUSHALTS ZUSAMMEN	1 942 621	72 746	100 015	329 959	302 045	81 088	189 121	798 025	69 622
48	AUSGABEN DES VERW.-U.VERMÖGENSHAUSH.ZUS.	6 905 794	345 539	550 909	1700 595	899 997	209 619	628 657	2 307 801	262 677
49	ABZUGL.HAUSHALTSTECHNISCHE VERRECHNUNGEN	987 810	66 709	59 719	225 497	166 049	21 262	93 282	342 577	12 715
50	BEREINIGTE AUSGABEN	5 917 984	278 830	491 190	1475 098	733 948	188 357	535 375	1 965 224	249 962
51	ABZUGLICH ZAHLUNGEN VON ANDEREN EBENEN	4 097 646	131 304	343 807	989 806	408 599	144 262	441 016	1 428 517	210 395
52	NETTOAUSGABEN	1 820 338	147 526	147 383	485 292	325 349	44 095	94 359	536 707	39 627
53	NACHRICHTLICH BRUTTOAUSGABEN	6 934 240	346 950	551 388	1703 348	901 372	209 650	632 562	2 326 293	262 677
64	GEBÜHREN, ZWECKGEBUNDENE ABGABEN	1 033 208	124 119	115 694	153 594	221 035	22 734	40 222	349 484	6 326
65	EINKÜNFEN AUS VERKAUF	30 321	1 351	3 651	3 059	1 864	5 373	2 819	12 160	44
66	MIETEN UND PACHTEN	40 228	1 974	3 067	8 236	1 064	3 488	2 633	19 143	623
67	SONSTIGE VERWALTUNGS-U.BETRIEBSEINKÜNFEN	74 338	7 606	7 336	17 277	2 696	3 171	6 802	28 572	878
	ERSTATT.V.AUSGABEN D.VERWALTUNGSHAUSHALTS									
68	VON GEMEINDEN/GV.	143 447	10 507	19 576	10 960	4 006	9 456	45 989	42 874	79
69	VON ANDEREN ÖFFENTLICHEN BEREICHEN	41 942	1 789	1 285	4 694	1 612	765	5 132	26 272	393
70	VON SONSTIGEN BEREICHEN	81 387	3 719	6 498	45 340	12 097	541	6 828	6 063	301
	ZUWEISUNGEN UND ZUSCHÜSSE FÜR LFD.ZWECKE									
71	VON GEMEINDEN/GV.	2 460 197	85 486	254 203	784 689	222 223	64 193	214 260	672 497	162 646
72	VON ANDEREN ÖFFENTLICHEN BEREICHEN	461 072	7 511	40 012	83 524	49 605	9 693	32 539	223 082	15 106
73	VON SONSTIGEN BEREICHEN	215 950	946	1 637	206 224	384	1 211	200	5 338	10
	ZINSEINKÜNFEN									
74	VON GEMEINDEN/GV.	1 472	10	-	157	1	364	602	338	-
75	VON ANDEREN ÖFFENTLICHEN BEREICHEN	1 288	70	44	4	-	558	593	19	-
76	VON SONSTIGEN BEREICHEN	33 636	1 355	2 992	5 599	3 917	920	3 562	15 144	147
77	GEWINNANTEILE, KONZESSIONSABGABEN	37 554	-	-	-	11 412	1 053	25 078	11	-
81	ERSATZ V.SOZ.LEIST.AUSSERH.V.EINRICHTUNGEN	-	-	-	-	-	-	-	-	-
82	ERSATZ V.SOZ.LEISTUNGEN IN EINRICHTUNGEN	-	-	-	-	-	-	-	-	-
83	WEITERE FINANZEINKÜNFEN	389 978	28 270	19 303	48 302	79 832	5 508	59 405	138 045	11 313
87	ABZUGLICH ZAHLUNGEN VON ZWECKVERBAENDEN	24 873	1 082	441	2 753	853	31	1 957	17 746	-
88	EINKÜNFEN D.VERWALTUNGSHAUSHALTS ZUSAMMEN	5 021 145	273 621	474 857	1368 906	610 895	128 997	444 707	1 521 296	197 866
	RÜCKFLÜSSE VON DARLEHEN									
91	VON GEMEINDEN/GV.	2 390	47	401	56	117	2	1 595	172	-
92	VON ANDEREN ÖFFENTLICHEN BEREICHEN	1 262	92	15	-	-	-	1 139	16	-
93	VON SONSTIGEN BEREICHEN	6 231	2 762	218	906	328	32	1 156	827	2
94	EINKÜNFEN AUS D.VERAEUSS.V.BETEILIGUNGEN	3 131	-	-	2 000	-	3	1 001	127	-
95	EINN.A.D.VERAEUSS.V.SACHEN D.ANLAGEVERM.	17 427	723	1 180	4 741	2 703	1 273	3 732	3 002	73
96	BEITRÄGE UND ÄHNLICHE ENTGELTE	640 048	38 947	42 079	135 433	79 902	20 969	46 037	275 274	1 407
	ZUWEISUNGEN UND ZUSCHÜSSE F.INVESTITIONEN									
97	VON GEMEINDEN/GV.	313 138	7 433	8 167	3 198	11 694	37 833	55 473	178 658	10 682
98	VON ANDEREN ÖFFENTLICHEN BEREICHEN	699 884	19 770	20 583	105 277	120 716	21 429	87 599	303 081	21 429
99	VON SONSTIGEN BEREICHEN	8 992	735	117	350	121	662	1 014	5 993	-
104	ABZUGLICH ZAHLUNGEN VON ZWECKVERBAENDEN	3 573	319	38	-	522	-	1 948	746	-
105	EINKÜNFEN DES VERMÖGENSHAUSHALTS ZUSAMMEN	1 688 930	70 190	72 722	251 961	215 059	82 203	196 798	766 404	33 593
106	EINN.DES VERW.-U.VERMÖGENSHAUSHALTS ZUS.	6 710 075	343 811	547 579	1620 867	825 954	211 200	641 505	2 287 700	231 459
107	ABZUGL.HAUSHALTSTECHNISCHE VERRECHNUNGEN	995 813	66 709	59 717	225 498	166 053	21 264	101 277	342 580	12 715
108	BEREINIGTE EINKÜNFEN	5 714 262	277 102	487 862	1395 369	659 901	189 936	540 228	1 945 120	218 744
109	ABZUGLICH ZAHLUNGEN VON ANDEREN EBENEN	4 097 646	131 304	343 807	989 806	408 599	144 262	441 016	1 428 517	210 395
110	NETTOEINKÜNFEN	1 616 616	145 798	144 055	405 563	251 302	45 674	99 212	516 603	8 409
111	NACHRICHTLICH BRUTTOEINKÜNFEN	6 738 521	345 222	548 058	1623 620	827 329	211 231	645 410	2 306 192	231 459
	MEHRAUSGABEN (-)/MEHREINKÜNFEN									
112	ZUSAMMEN	195 719-	1 728-	3 330-	79 728-	74 043-	1 581	12 848	20 101-	31 218-
113	VERWALTUNGSHAUSHALT	57 972	828	23 963	1 730-	12 943	466	5 171	11 520	4 811
114	VERMÖGENSHAUSHALT	253 691-	2 556-	27 293-	77 998-	86 986-	1 115	7 677	31 621-	36 029-

A N H A N G

Anhang
1 Anzahl der in der Rechnungsstatistik der Kommalfinanzen erfaßten Gemeinden
und Gemeindeverbände sowie Einwohnerzahlen 1987

Gebietskörperschaft/ Größenklasse mit ... bis unter ... Einwohnern	Bundes- gebiet	Schleswig- Holstein	Nieder- sachsen	Nordrhein- Westfalen	Hessen	Rheinland- Pfalz	Baden- Württem- berg	Bayern	Saarland
a = Zahl der Gebietskörperschaften, b = Zahl der Einwohner, c = Anteil der Einwohner an der Einwohnerzahl des Landes (Bundesgebiet)									
Kreisfreie Städte	a 87	4	9	23	5	12	9	25	-
	b 16 726 093	614 484	1 487 707	7 301 668	1 303 051	958 913	1 785 465	3 274 805	-
	c 29,4	24,1	20,8	43,7	23,7	26,4	19,2	30,0	-
500 000 und mehr	a 8	-	-	5	1	-	1	1	-
	b 5 582 187	-	-	3 222 690	618 457	-	552 282	1 188 758	-
	c 9,8	-	-	19,3	11,2	-	5,9	10,9	-
200 000 - 500 000	a 20	2	2	11	1	-	2	2	-
	b 5 727 056	448 291	747 438	3 009 029	251 760	-	555 687	714 851	-
	c 10,1	17,5	10,4	18,0	4,6	-	6,0	6,6	-
100 000 - 200 000	a 24	-	4	7	3	3	5	2	-
	b 3 336 678	-	527 017	1 069 949	432 834	437 420	627 349	242 109	-
	c 5,9	-	7,4	6,4	7,9	12,0	6,8	2,2	-
50 000 - 100 000	a 21	2	3	-	-	4	1	11	-
	b 1 510 257	166 193	213 252	-	-	315 272	50 147	765 393	-
	c 2,7	6,5	3,0	-	-	8,7	0,5	7,0	-
20 000 - 50 000	a 14	-	-	-	-	5	-	9	-
	b 569 915	-	-	-	-	206 221	-	363 694	-
	c 1,0	-	-	-	-	5,7	-	3,3	-
Kreisangehörige Gemeinden	a 8 414	1 127	1 022	373	421	2 291	1 102	2 026	52
	b 40 099 886	1 940 020	5 674 417	9 411 242	4 205 319	2 672 685	7 505 216	7 635 515	1 055 472
	c 70,6	75,9	79,2	56,3	76,3	73,6	80,8	70,0	100
100 000 und mehr	a 10	-	2	7	-	-	-	-	1
	b 1 190 592	-	218 303	783 761	-	-	-	-	188 528
	c 2,1	-	3,0	4,7	-	-	-	-	17,9
50 000 - 100 000	a 65	1	6	37	7	1	12	-	1
	b 4 245 844	66 073	353 760	2 461 799	434 963	60 300	817 753	-	51 196
	c 7,5	2,6	4,9	14,7	7,9	1,7	8,8	-	4,9
20 000 - 50 000	a 328	12	57	123	35	6	60	24	11
	b 9 645 789	336 729	1 690 286	3 779 922	935 410	168 208	1 778 839	632 656	323 739
	c 17,0	13,2	23,6	22,6	17,0	4,6	19,1	5,8	30,7
10 000 - 20 000	a 645	28	101	125	97	21	120	126	27
	b 8 896 127	390 512	1 376 775	1 775 468	1 321 252	300 450	1 605 457	1 726 865	399 348
	c 15,7	15,3	19,2	10,6	24,0	8,3	17,3	15,8	37,8
5 000 - 10 000	a 972	41	122	75	145	70	237	270	12
	b 6 877 707	299 937	899 244	582 885	1 039 213	466 441	1 643 783	1 853 543	92 661
	c 12,1	11,7	12,6	3,5	18,9	12,8	17,7	17,0	8,8
3 000 - 5 000	a 904	44	83	6	92	67	232	380	-
	b 3 512 826	171 086	326 848	27 407	371 375	257 526	908 227	1 450 357	-
	c 6,2	6,7	4,6	0,2	6,7	7,1	9,8	13,3	-
weniger als 3 000	a 5 490	1 001	651	-	45	2 126	441	1 226	-
	b 5 731 001	675 683	809 201	-	103 106	1 419 760	751 157	1 972 094	-
	c 10,1	26,5	11,3	-	1,9	39,1	8,1	18,1	-
Ämter, Samtgemeinden, Verbandsgemeinden	a 424	119	142	-	-	163	-	-	-
	b 4 188 536	792 553	1 302 415	-	-	2 093 568	-	-	-
	c 7,4	31,0	18,2	-	-	57,6	-	-	-
Landkreise	a 237	11	38	31	21	24	35	71	6 ¹⁾
	b 40 099 886	1 940 020	5 674 417	9 411 242	4 205 319	2 672 685	7 505 216	7 635 515	1 055 472
	c 70,6	75,9	79,2	56,3	76,3	73,6	80,8	70,0	100
Bezirksverbände	a 26	-	-	3 ²⁾	1	1	14 ³⁾	7	-
	b 43 719 631	-	-	16 712 910	5 508 370	1 297 350	9 290 681	10 910 320	-
	c 76,9	-	-	100	100	35,7	100	100	-
Gemeinden und Gemeindeverbände insgesamt ...	a 9 188	1 261	1 211	430	448	2 491	1 160	2 129	58
	b 56 825 979	2 554 504	7 162 124	16 712 910	5 508 370	3 631 598	9 290 681	10 910 320	1 055 472
	c 100	100	100	100	100	100	100	100	100

1) Einschl. Stadtverband Saarbrücken.
2) Einschl. Kommunalverband Ruhrgebiet.

3) Einschl. 12 Regionalverbände.

2 Zuordnungsschlüssel für den Tabellenteil
Gruppierungsübersicht

Grupp.- Nr.	Einnahmeart	Enthalten in				
		Tabelle 1.2 Lfd.Nr. der Vorspalte	Tabelle 1.3 Lfd.Nr. der Vorspalte	Tabelle 2 Lfd.Nr. der Kopfzeile	Tabelle 3 Lfd.Nr. der Vorspalte	Tabelle 4 und 5 Lfd.Nr. der Vorspalte a)
0	Steuern, allgemeine Zuweisungen					
00	Realsteuern	20	52	52	43	54 (64)
000	Grundsteuer A					
001	Grundsteuer B					
002	Grundsteuerbeteiligung (netto 1))					
003	Gewerbesteuer nach Ertrag und Kapital (netto 2))					
004	Lohnsummensteuer					
01	Gemeindeanteil an der Einkommensteuer					
02	Andere Steuern	21	52	52	44	55 (64)
020	Vergnügungssteuer für die Vorführung von Bildstreifen					
021	Sonstige Vergnügungssteuer					
022	Hundesteuer					
023	Getränkesteuer					
024	Grunderwerbsteuer, Zuschlag zur Grunderwerb- steuer					
025	Schankerlaubnissteuer					
026	Jagd- und Fischereisteuer					
027	Sonstige Steuern					
03	Steuerähnliche Einnahmen	21	52	52	44	55 (64)
030	Fremdenverkehrsabgabe					
031	Abgaben von Spielbanken					
032	Sonstige steuerähnliche Einnahmen					
04	Schlüsselzuweisungen					
041	vom Land			60	45	56 (72)
05	Bedarfszuweisungen					
051	vom Land			60	46	58 (72)
052	von Gemeinden/Gv.			59		59 (71)
06	Sonstige allgemeine Zuweisungen	35	68	60	47	60 (72)
060	von Bund, LAF, ERP-Sondervermögen					
061	vom Land					
062	von Gemeinden/Gv.			59		61 (71)
07	Allgemeine Umlagen			59	48	63 (72)
072	von Gemeinden/Gv.					
1	Einnahmen aus Verwaltung und Betrieb					
10	Verwaltungsgebühren	22	51	52	49	64
11	Benutzungsgebühren und ähnliche Entgelte					
12	Zweckgebundene Abgaben					
13	Einnahmen aus Verkauf					
14	Mieten und Pachten	27	50	54	51	66
15	Sonstige Verwaltungs- und Betriebseinnahmen					
150	Sonstige Verwaltungs- und Betriebseinnahmen (ohne Mehrwertsteuer)	30	53	55	52	67
157	Vermischte Einnahmen					
158	Verrechnungseinnahmen des Verwaltungshaushalts ...					
159	Mehrwertsteuer					
16	Erstattungen von Ausgaben des Verwaltungshaushalts					
160	von Bund, LAF, ERP-Sondervermögen	35	69	57	53	69
161	vom Land					
162	von Gemeinden/Gv.					
163	von Zweckverbänden und dgl.					
(168)	von kommunalen Krankenhäusern	30	53	58	53	70
164	von sonstigen öffentlichen Bereich					
165	von öffentlichen wirtschaftlichen Unternehmen .					
166	von privaten Unternehmen					
167	von übrigen Bereichen					
169	Innere Verrechnungen	-	-			

Fußnoten siehe S. 336.

2 Zuordnungsschlüssel für den Tabellenteil

Gruppierungsübersicht

Grupp.- Nr.	Einnahmeart	Enthalten in				
		Tabelle 1.2 Lfd.Nr. der Vorspalte	Tabelle 1.3 Lfd.Nr. der Vorspalte	Tabelle 2 Lfd.Nr. der Kopfzeile	Tabelle 3 Lfd.Nr. der Vorspalte	Tabelle 4 und 5 Lfd.Nr. der Vorspalte a)
17	Zuweisungen und Zuschüsse für laufende Zwecke					
170	von Bund, LAF, ERP-Sondervermögen	35	70	60	54	72
171	vom Land					
172	von Gemeinden/Gv.					
173	von Zweckverbänden und dgl.					
(178)	von kommunalen Krankenhäusern					
174	vom sonstigen öffentlichen Bereich	36	60	61		73
175	von öffentlichen wirtschaftlichen Unternehmen ..					
176	von privaten Unternehmen					
177	von übrigen Bereichen	37				
		38				
2	Sonstige Finanzeinnahmen					
20	Zinseinnahmen					
200	von Bund, LAF, ERP-Sondervermögen	32	71	63	55	75
201	vom Land					
202	von Gemeinden/Gv.					
203	von Zweckverbänden und dgl.					
(208)	von kommunalen Krankenhäusern					
204	vom sonstigen öffentlichen Bereich	33	54	64		76
205	von öffentlichen wirtschaftlichen Unternehmen ..					
206	von privaten Unternehmen					
207	von übrigen Bereichen					
209	aus inneren Darlehen	-	-			
21	Gewinnanteile von wirtschaftlichen Unternehmen und aus Beteiligungen	28	50	65	56	77
22	Konzessionsabgaben	29				
23	Schuldendiensthilfen					
230	von Bund, LAF, ERP-Sondervermögen	35	72	67	57	79 (72)
231	vom Land					
232	von Gemeinden/Gv.					
233	von Zweckverbänden und dgl.					
(238)	von kommunalen Krankenhäusern					
234	vom sonstigen öffentlichen Bereich	36	61			80 (73)
235	von öffentlichen wirtschaftlichen Unternehmen ..					
236	von privaten Unternehmen					
237	von übrigen Bereichen	37				
		38				
24	Ersatz von sozialen Leistungen außerhalb von Einrichtungen	38	63	65	58	81
25	Ersatz von sozialen Leistungen in Einrichtungen ..		64	66	59	82
26	Weitere Finanzeinnahmen	24	55	67	60	83
27	Kalkulatorische Einnahmen	-	-	67	61	84 (83)
270	Abschreibungen	-	-			
275	Verzinsung des Anlagekapitals	-	-			
28	Zuführung vom Vermögenshaushalt	-	-		62	85 (83)
299	Einnahmen des Verwaltungshaushalts	-	-	69 ^{b)}	65 ^{b)}	88 ^{b)}

Fußnoten siehe S. 336.

2 Zuordnungsschlüssel für den Tabellenteil
Gruppierungsübersicht

Grupp.- Nr.	Einnahmeart	Enthalten in				
		Tabelle 1.2 Lfd.Nr. der Vorspalte	Tabelle 1.3 Lfd.Nr. der Vorspalte	Tabelle 2 Lfd.Nr. der Kopfzeile	Tabelle 3 Lfd.Nr. der Vorspalte	Tabelle 4 und 5 Lfd.Nr. der Vorspalte a)
3	Einnahmen des Vermögenshaushalts					
30	Zuführung vom Verwaltungshaushalt	-	-	79	66	89 (96)
31	Entnahmen aus Rücklagen	90	84		67	90 (96)
32	Rückflüsse von Darlehen					
320	von Bund, LAF, ERP-Sondervermögen	61	73	71	68	92
321	von Land			70		91
322	von Gemeinden/Gv.					
323	von Zweckverbänden und dgl.					
(328)	von kommunalen Sondervermögen			71		92
324	von sonstigen öffentlichen Bereich	62	65	72		93
325	von öffentlichen wirtschaftlichen Unternehmen .	63				
326	von privaten Unternehmen	64				
327	von übrigen Bereichen					
33	Einnahmen aus der Veräußerung von Beteiligungen ..	65	56	73	69	94
34	Einnahmen aus der Veräußerung von Sachen des Anlagevermögens					
340	Grundstücke	66	57	74	70	95
345	Bewegliche Sachen			75		
347	Einnahmen aus der Abwicklung von Baumaßnahmen .			74		
35	Beiträge und ähnliche Entgelte	67	58	79	71	96
36	Zuweisungen und Zuschüsse für Investitionen und Investitionsförderungsmaßnahmen					
360	von Bund, LAF, ERP-Sondervermögen	69	70	77	72	98
361	von Land			76		97
362	von Gemeinden/Gv.					
363	von Zweckverbänden und dgl.			77		98
(368)	von kommunalen Sondervermögen					
364	von sonstigen öffentlichen Bereich	70	60	78		99
365	von öffentlichen wirtschaftlichen Unternehmen .	71				
366	von privaten Unternehmen	72				
367	von übrigen Bereichen					
37	Einnahmen aus Krediten und inneren Darlehen					
370	von Bund, LAF, ERP-Sondervermögen	73	74	79	73	(98)
371	von Land					(98)
372	von Gemeinden/Gv.					100 (97)
373	von Zweckverbänden und dgl.					(98)
374	von sonstigen öffentlichen Bereich					(99)
377	vom Kreditmarkt, ohne Umschuldung	87	81			101 (99)
378	vom Kreditmarkt, für Umschuldung	88	82			(99)
379	Innere Darlehen	89	83			102 (99)
398	Einnahmen des Vermögenshaushalts	-	-	81 ^{b)}	76 ^{b)}	105 ^{b)}
399	Einnahmen des Verwaltungs- und Vermögenshaushalts.	92 ^{b)}	75 ^{c)}	82 ^{b)}	77 ^{b)}	106 ^{b)}

Fußnoten siehe S. 336.

2 Zuordnungsschlüssel für den Tabellenteil

Gruppierungsübersicht

Grupp.- Nr.	Ausgabeart	Enthalten in				
		Tabelle 1.2 Lfd.Nr. der Vorspalte	Tabelle 1.3 Lfd.Nr. der Vorspalte	Tabelle 2 Lfd.Nr. der Kopfzeile	Tabelle 3 Lfd.Nr. der Vorspalte	Tabelle 4 und 5 Lfd.Nr. der Vorspalte a)
4	Personalausgaben			1		
40	Aufwendungen für ehrenamtliche Tätigkeit		5	6		
41	Dienstbezüge und dgl.					
410	Beamte		2	2		
414	Angestellte		3			
415	Arbeiter		4			
416	Beschäftigungsentgelte und dgl.		5			
42	Versorgungsbezüge					
420	Beamte					
424	Angestellte			4		
425	Arbeiter					
428	Sonstige					
43	Beiträge zu Versorgungskassen		6		01	01
430	Beamte	1				
434	Angestellte			5		
435	Arbeiter					
438	Sonstige					
44	Beiträge zur gesetzlichen Sozialversicherung					
440	Beamte					
444	Angestellte			3		
445	Arbeiter		5			
448	Sonstige					
45	Beihilfen, Unterstützungen und dgl.			7		
46	Personal-Nebenausgaben			8		
5/6	Sächlicher Verwaltungs- und Betriebsaufwand					
50	Unterhaltung der Grundstücke und baulichen Anlagen	3		9	02	02
51	Unterhaltung des sonstigen unbeweglichen Vermögens		7	10		
52	Geräte, Ausstattungs- und Ausrüstungsgegen- stände, sonstige Gebrauchsgegenstände	4		11	03	03
53	Mieten und Pachten	5	8	12	04	04
54	Bewirtschaftung der Grundstücke, baulichen Anlagen usw.	6	9	13	05	05
55	Haltung von Fahrzeugen			14	06	06
56	Besondere Aufwendungen für Bedienstete			15	07	07
63	Weitere Verwaltungs- und Betriebsausgaben, Schülerbeförderungskosten	8		16	08	08
638	Weitere Verwaltungs- und Betriebsausgaben					
639	Schülerbeförderungskosten		11			
64	Steuern, Versicherungen, Schadensfälle			17	09	09
65	Geschäftsausgaben	7		18		
66	Weitere allgemeine sächliche Ausgaben					
660	Verfügungsmittel	8		19	10	10
661	Sonstige					
67	Erstattungen von Ausgaben des Verwaltungshaushalts					
670	an Bund, LAF, ERP-Sondervermögen					
671	an Land					
672	an Gemeinden/Gv.	13	30	20		11
673	an Zweckverbände und dgl.					
(678)	an kommunale Krankenhäuser					
674	an sonstigen öffentlichen Bereich				11	
675	an öffentliche wirtschaftliche Unternehmen					
676	an private Unternehmen	8	11	21		12
677	an übrige Bereiche					
679	Innere Verrechnungen	-	-			
68	Kalkulatorische Kosten	-	-			
680	Abschreibungen	-	-	22	12	13
685	Verzinsung des Anlagekapitals	-	-	23		

Fußnoten siehe S. 336.

2 Zuordnungsschlüssel für den Tabellenteil
Gruppierungsübersicht

Grupp.- Nr.	Ausgabeart	Enthalten in				
		Tabelle 1.2 Lfd.Nr. der Vorspalte	Tabelle 1.3 Lfd.Nr. der Vorspalte	Tabelle 2 Lfd.Nr. der Kopfzeile	Tabelle 3 Lfd.Nr. der Vorspalte	Tabelle 4 und 5 Lfd.Nr. der Vorspalte a)
7	Zuweisungen und Zuschüsse (nicht für Investitionen)					
70	Zuschüsse für laufende Zwecke an soziale oder ähnliche Einrichtungen	17	16	24	13	14
71	Zuweisungen und sonstige Zuschüsse für laufende Zwecke					
710	an Bund, LAF, ERP-Sondervermögen	13	31	25	14	15
711	an Land					
712	an Gemeinden/Gv.					
713	an Zweckverbände und dgl.					
(718)	an kommunale Krankenhäuser	14 15 8	17 11	26	14	16
714	an sonstigen öffentlichen Bereich					
715	an öffentliche wirtschaftliche Unternehmen					
716	an private Unternehmen					
717	an übrige Bereiche					
72	Schuldendiensthilfen					
720	an Bund, LAF, ERP-Sondervermögen	13	32	27	15	17
721	an Land					
722	an Gemeinden/Gv.					
723	an Zweckverbände und dgl.					
(728)	an kommunale Krankenhäuser	14 15 16	18	28	15	18
724	an sonstigen öffentlichen Bereich					
725	an öffentliche wirtschaftliche Unternehmen					
726	an private Unternehmen					
727	an übrige Bereiche					
73	Leistungen der Sozialhilfe an natürliche Personen außerhalb von Einrichtungen	16	20	29	16	19
74	Leistungen der Sozialhilfe an natürliche Personen in Einrichtungen					
75	Leistungen an Kriegssopfer und ähnliche Anspruchsberechtigte					
76	Leistungen der Jugendhilfe außerhalb von Einrichtungen					
77	Leistungen der Jugendhilfe in Einrichtungen		25	30	17	20
78	Sonstige soziale Leistungen (einschl. Kindergeld)		26	31	18	21
8	Sonstige Finanzausgaben					
80	Zinsausgaben					
800	an Bund, LAF, ERP-Sondervermögen	10	33	32	19	22 (26)
801	an Land					
802	an Gemeinden/Gv.					
803	an Zweckverbände und dgl.					
804	an sonstigen öffentlichen Bereich	11	10			23 (26)
808	an Kreditmarkt					
809	für innere Darlehen					
81	Steuerbeteiligungen					
810	Gewerbesteuerumlage Nettostellung	-	-	-	-	-
815	Grundsteuerausgleich siehe Einnahmen Gr. Nr. 002 u. 003	-	-	-	-	-
82	Allgemeine Zuweisungen	13	34	25	20	24 (15)
821	an Land					
822	an Gemeinden/Gv.					
823	an Zweckverbände und dgl.					
824	an sonstigen öffentlichen Bereich					
83	Allgemeine Umlagen	13	34	25	20	25 (15)
831	an Land					
832	an Gemeinden/Gv.					
833	an Zweckverbände und dgl.					
84	Weitere Finanzausgaben	08	11		21	26
86	Zuführung zum Vermögenshaushalt	-	-	32	22	27 (26)
892	Deckung von Fehlbeträgen (Sollfehlbeträge)	84	47		23	28 (26)
899	Ausgaben des Verwaltungshaushalts	-	-	34 ^{b)}	25 ^{b)}	30 ^{b)}

Fußnoten siehe S. 336.

2 Zuordnungsschlüssel für den Tabellenteil*)
Gruppierungsübersicht

Grupp.- Nr.	Ausgabeart	Enthalten in				
		Tabelle 1.2 Lfd.Nr. der Vorspalte	Tabelle 1.3 Lfd.Nr. der Vorspalte	Tabelle 2 Lfd.Nr. der Kopfzeile	Tabelle 3 Lfd.Nr. der Vorspalte	Tabelle 4 und 5 Lfd.Nr. der Vorspalte a)
9	Ausgaben des Vermögenshaushalts					
90	Zuführung zum Verwaltungshaushalt	-	-	} 43	26	31 (45)
91	Zuführungen an Rücklagen	85	46		27	32 (45)
92	Gewährung von Darlehen					
920	an Bund, LAF, ERP-Sondervermögen	} 47	} 35	} 35	} 28	} 33
921	an Land					
922	an Gemeinden/Gv.					
923	an Zweckverbände und dgl.					
(928)	an kommunale Krankenhäuser					
924	an sonstigen öffentlichen Bereich	48	} 27	} 36	} 34	} 34
925	an öffentliche wirtschaftliche Unternehmen	49				
926	an private Unternehmen	50				
927	an übrige Bereiche					
93	Vermögenserwerb					
930	Erwerb von Beteiligungen, Kapitaleinlagen	45	14	37	} 29	35
932	Erwerb von Grundstücken	43	} 13	38		36
935	Erwerb von beweglichen Sachen des Anlagevermögens	44		39		37
94	Baumaßnahmen	42	12	40	30	38
97	Tilgung von Krediten, Rückzahlung innerer Darlehen					
970	an Bund, LAF, ERP-Sondervermögen	} 56	} 36	} 43	} 31	} 39 (45)
971	an Land					
972	an Gemeinden/Gv.					
973	an Zweckverbände und dgl.					
974	an sonstigen öffentlichen Bereich					
977	an Kreditmarkt, ordentliche Tilgung	81	} 43	} 44	} 40 (45)	} 40 (45)
978	an Kreditmarkt, a.o. Tilgung, Umschuldung	82				
979	Innere Darlehen	83				
98	Zuweisungen u. Zuschüsse für Investitionen					
980	an Bund, LAF, ERP-Sondervermögen	} 52	} 31	} 41	} 32	} 42
981	an Land					
982	an Gemeinden/Gv.					
983	an Zweckverbände und dgl.					
(988)	an kommunale Krankenhäuser					
984	an sonstigen öffentlichen Bereich	53	} 17	} 42	} 43	} 43
985	an öffentliche wirtschaftliche Unternehmen	54				
986	an private Unternehmen	55				
987	an übrige Bereiche					
99	Sonstiges					
990	Kreditbeschaffungskosten	} 57	} 17	} 43	} 34	} 45
991	Ablösung von Dauerlasten					
992	Deckung von Fehlbeträgen (Sollfehlbeträge)					
998	Ausgaben des Vermögenshaushalts	-	-	45 ^{b)}	36 ^{b)}	47 ^{b)}
999	Ausgaben des Verwaltungs- und Vermögenshaushalts ..	91 ^{b)}	37 ^{c)}	46 ^{b)}	37 ^{b)}	48 ^{b)}

*) In Klammern sind fiktive Gruppierungsnummern für den Zahlungsverkehr der kommunalen Haushalte mit ihren Krankenhäusern mit kaufmännischem Rechnungswesen angegeben.
1) Abzüglich Gr. Nr. 815 "Grundsteuerausgleich".
2) Abzüglich Gr. Nr. 810 "Gewerbesteuerumlage".

a) In den Summentabellen 1 000, 1 090, 1 500 sind die im Einzelplan 9 ausgewiesenen Ausgabe- und Einnahmearten in den in Klammer stehenden Nummern der Vorspalte enthalten.
b) Abzüglich Zahlungen von gleicher Ebene.
c) Ohne besondere Finanzierungsvorgänge.

2 ZUORDNUNGSSCHLUESSEL FUER DEN TABELLENTEIL

TABELLEN 1.1 UND 1.7

SPALTEN-/ ZEILEN- NR.	AUFGABENBEREICH	GLIEDERUNGS-NR.
1	ALLGEMEINE VERWALTUNG.....	0
2	OEFFENTLICHE SICHERHEIT UND ORDNUNG.....	1
3	GRUND- UND HAUPTSCHULEN 1).....	21
4	GYMNASIEN 1).....	23
5	UEBRIGES SCHULWESEN 1).....	2 ./.. 21, 23
6	WISSENSCHAFT, FORSCHUNG, KULTURPFLEGE.....	3
7	SOZIALE SICHERUNG.....	4
8	KRANKENHAEUSER 2).....	51
9	UEBR. GESUNDHEITSWESEN, SPORT, ERHOLUNG 2)	5 ./.. 51
10	STRASSEN 3).....	63 - 66
11	UEBR. BAU- UND WOHNUNGSWESEN, VERKEHR 3)..	6 ./.. 63 - 66
12	OEFFENTLICHE EINRICHTUNGEN 4).....	7 ./.. 78, 79
13	WIRTSCHAFTSFOERDERUNG 4).....	78, 79
14	WIRTSCHAFTLICHE UNTERNEHMEN, ALLGEMEINES GRUND- UND SONDERVERMOEGEN.....	8
15	ALLGEMEINE FINANZWIRTSCHAFT 5).....	9
16	INSGESAMT.....	0 - 9

TABELLEN 1.8, 1.11 UND 1.12

SPALTEN-/ ZEILEN- NR.	AUFGABENBEREICH	GLIEDERUNGS-NR.
1	ALLGEMEINE VERWALTUNG.....	0
2	OEFFENTLICHE SICHERHEIT UND ORDNUNG.....	1
3	SCHULEN.....	2
4	WISSENSCHAFT, FORSCHUNG, KULTURPFLEGE.....	3
5	SOZIALE SICHERUNG 6).....	4
6	EINRICHTUNGEN DER SOZIALHILFE USW.....	43
7	EINRICHTUNGEN DER JUGENDHILFE.....	46
8	UEBRIGE SOZIALE SICHERUNG.....	4 ./.. 43, 46
9	GESUNDHEIT, SPORT, ERHOLUNG 6).....	5
10	KRANKENHAEUSER.....	51
11	UEBR. GESUNDHEITSWESEN, SPORT, ERHOLUNG...	5 ./.. 51
12	STRASSEN.....	63 - 66
13	UEBR. BAU- UND WOHNUNGSWESEN, VERKEHR.....	6 ./.. 63 - 66
14	OEFFENTLICHE EINRICHTUNGEN 7).....	7 ./.. 78, 79
15	WIRTSCHAFTSFOERDERUNG 7).....	78, 79
16	WIRTSCHAFTLICHE UNTERNEHMEN, ALLGEMEINES GRUND- UND SONDERVERMOEGEN.....	8
17	ALLGEMEINE FINANZWIRTSCHAFT 6).....	9
18	INSGESAMT	0 - 9

1-4) IN DER TABELLE 1.1 JEWEILS ZUSAMMENGEFASST.

5) NUR IN DER TABELLE 1.1 ENTHALTEN.

6) NUR IN DEN TABELLEN 1.11 UND 1.12 ENTHALTEN.

7) IN DER TABELLE 1.8 ZUSAMMENGEFASST.

2 ZUORDNUNGSSCHLUESSEL FUER DEN TABELLENTEIL

TABELLE 1.2

ZEI- LEN- NR.	AUSGABE-/EINNAHMEART	GRUPPIERUNGS-/ [ZEILEN-] NUMMER
1	PERSONALAUSGABEN.....	4
2	LAUFENDER SACHAUFWAND.....	[3 - 8]
3	UNTERHALTUNGSAUFWAND.....	50, 51
4	GERAETE USW.....	52
5	MIETEN UND PACHTEN.....	53
6	BEWIRTSCHAFTUNG DER GRUNDSTUECKE UND BAULICHEN ANLAGEN.....	54
7	GESCHAEFTSAUSGABEN.....	65
8	SONSTIGER LAUFENDER SACH- UND VERWALTUNGSAUFWAND.....	55-64, 66, 675 - 677, 717, 84
9	ZINSAUSGABEN.....	800 - 808
10	AN GEBIETSKOERPERSCHAFTEN, ZWECKVERBAENDE	800 - 803
11	AN KREDITMARKT, SONSTIGEN OEFFENTLICHEN BEREICH.....	804, 808
12	LAUFENDE UEBERTRAGUNGEN.....	[13 - 17]
13	AN OEFFENTLICHEN BEREICH 1).....	670 - 674, 710 - 714, 720 - 724, 82, 83
14	AN OEFFENTLICHE WIRTSCHAFTL. UNTERNEHMEN.	715, 725
15	AN PRIVATE UNTERNEHMEN.....	716, 726
16	AN UEBRIGE BEREICHE.....	727, 73 - 78
17	AN SOZIALE O. AEHNLICHE EINRICHTUNGEN....	70
18	./. ZAHLUNGEN VON GEMEINDEN/GV.....	052, 062, 072, 162, 172, 202, 232
19	AUSGABEN DER LAUFENDEN RECHNUNG.....	[1,2,9,12 ./ 18]
20	STEUERN (NETTO).....	00 - 02 ./ 81
21	STEUERAEHNLICHE EINNahmen.....	03
22	GEBUEHREN.....	10, 11
23	ZWECKGEBUNDENE ABGABEN.....	12
24	WEITERE FINANZEINNahmen.....	26
25	EINNahmen AUS WIRTSCHAFTLICHER TAETIGKEIT..	[26 - 29]
26	EINNahmen AUS VERKAUF.....	13
27	MIETEN UND PACHTEN.....	14
28	GEWINNANTEILE.....	21
29	KONZESSIONSABGABEN.....	22
30	SONSTIGE VERWALTUNGS- U. BETRIEBSEINNahmen.	15, 165 - 167
31	ZINSEINNahmen.....	200 - 207
32	VON OEFFENTLICHEM BEREICH 1).....	200 - 204
33	VON ANDEREN BEREICHEN.....	205 - 207
34	LAUFENDE UEBERTRAGUNGEN.....	[35 - 38]
35	VON OEFFENTLICHEM BEREICH 1).....	04 - 07, 160 - 164, 170 - 174, 230 - 234
36	VON OEFFENTL. WIRTSCHAFTL. UNTERNEHMEN...	175, 235
37	VON PRIVATEN UNTERNEHMEN.....	176, 236
38	VON UEBRIGEN BEREICHEN.....	177, 237, 24, 25
39	./. ZAHLUNGEN VON GEMEINDEN/GV.....	WIE [18]
40	EINNahmen DER LAUFENDEN RECHNUNG.....	[20-25,30,31,34 ./ 39]

1) EINSCHL. ZAHLUNGEN AN/VON KOMMUNALE(N) KRANKENHAEUSER(N).

2 ZUORDNUNGSSCHLUESSEL FUER DEN TABELLENTEIL

TABELLE 1.2

ZEI- LEN- NR.	AUSGABE-/EINNAHMEART	GRUPPIERUNGS-/ [ZEILEN-] NUMMER
41	SACHINVESTITIONEN.....	932, 935, 94
42	BAUMASSNAHMEN.....	94
43	ERWERB VON GRUNDSTUECKEN.....	932
44	ERWERB VON BEWEGLICHEN SACHEN DES ANLAGEVERMOEGENS.....	935
45	ERWERB VON BETEILIGUNGEN.....	930
46	GEWAHRUNG VON DARLEHEN.....	92
47	AN OEFFENTLICHEN BEREICH 1).....	920 - 924
48	AN OEFFENTLICHE WIRTSCHAFTL. UNTERNEHMEN.	925
49	AN PRIVATE UNTERNEHMEN.....	926
50	AN UEBRIGE BEREICHE.....	927
51	ZUWEISUNGEN UND ZUSCHUESSE F. INVESTITIONEN.	98
52	AN OEFFENTLICHEN BEREICH 1).....	980 - 984
53	AN OEFFENTLICHE WIRTSCHAFTL. UNTERNEHMEN.	985
54	AN PRIVATE UNTERNEHMEN.....	986
55	AN UEBRIGE BEREICHE.....	987
56	TILGUNG VON KREDITEN AN GEBIETSKOERPER- SCHAFTEN UND ZWECKVERBAENDE.....	970 - 973
57	SONSTIGE AUSGABEN DER KAPITALRECHNUNG.....	990, 991
58	./. ZAHLUNGEN VON GEMEINDEN/GV.....	322, 362, 372
59	AUSGABEN DER KAPITALRECHNUNG.....	[41, 45, 46, 51, 56, 57 ./. 58]
60	DARLEHENS RUECKFLUESSE.....	32
61	VON OEFFENTLICHEM BEREICH 1).....	320 - 324
62	VON OEFFENTLICHEN WIRTSCHAFTLICHEN UNTERNEHMEN.....	325
63	VON PRIVATEN UNTERNEHMEN.....	326
64	VON UEBRIGEN BEREICHEN.....	327
65	EINNAHMEN AUS DER VERAEUSSERUNG VON BETEILIGUNGEN.....	33
66	EINNAHMEN AUS DER VERAEUSSERUNG VON SACHEN DES ANLAGEVERMOEGENS.....	34
67	BEITRAEGE UND AEHNLICHE ENTGELTE.....	35
68	ZUWEISUNGEN U. ZUSCHUESSE F. INVESTITIONEN.	36
69	VON OEFFENTLICHEM BEREICH 1).....	360 - 364
70	VON OEFFENTLICHEN WIRTSCHAFTLICHEN UNTERNEHMEN.....	365
71	VON PRIVATEN UNTERNEHMEN.....	366
72	VON UEBRIGEN BEREICHEN.....	367
73	EINNAHMEN AUS KREDITEN VON GEBIETSKOERPER- SCHAFTEN UND ZWECKVERBAENDEN.....	370 - 373
74	./. ZAHLUNGEN VON GEMEINDEN/GV.....	WIE [58]
75	EINNAHMEN DER KAPITALRECHNUNG.....	[60, 65-68, 73 ./. 74]

1) EINSCHL. ZAHLUNGEN AN/VON KOMMUNALEN KRANKENHAEUSERN.

2 ZUORDNUNGSSCHLUESSEL FUER DEN TABELLENTEIL

TABELLE 1.2

ZEI- LEN- NR.	AUSGABE-/EINNAHMEART	GRUPPIERUNGS-/ [ZEILEN-] NUMMER
76	BEREINIGTE AUSGABEN (OHNE BESONDERE FINANZIERUNGSVORGAENGE).....	[19, 59]
77	BEREINIGTE EINNahmen (OHNE BESONDERE FINANZIERUNGSVORGAENGE).....	[40, 75]
78	SALDO DER HAUSHALTSTECHN. VERRECHNUNGEN....	169,209,27,28,30 ./ .679,68,809,86,90
79	FINANZIERUNGSSALDO.....	[40,75,78 ./ . 19,59]
	BESONDERE FINANZIERUNGSVORGAENGE	
80	AUSGABEN.....	89,91,974-979,992
81	TILGUNG AM KREDITMARKT UND BEIM SONSTIGEN OEFFENTL. BEREICH (ORDENTL. TILGUNG)....	974 - 977
82	TILGUNG AM KREDITMARKT (A.O. TILGUNG, UMSCHULDUNG).....	978
83	RUECKZAHLUNG INNERER DARLEHEN.....	979
84	DECKUNG VON FEHLBETRAEGEN (SOLLFEHLBETR.)	892, 992
85	ZUFUEHRUNGEN AN RUECKLAGEN.....	91
86	EINNahmen.....	31, 374-379
87	SCHULDENAUFNAHMEN AM KREDITMARKT UND BEIM SONSTIGEN OEFFENTLICHEN BEREICH (OHNE UMSCHULDUNG).....	374 - 377
88	SCHULDENAUFN. AM KREDITMARKT(UMSCHULDUNG)	378
89	INNERE DARLEHEN.....	379
90	ENTNAHMEN AUS RUECKLAGEN.....	31
91	BEREINIGTE AUSGABEN (EINSCHL. BESONDERE FINANZIERUNGSVORGAENGE).....	[76, 80]
92	BEREINIGTE EINNahmen (EINSCHL. BESONDERE FINANZIERUNGSVORGAENGE).....	[77, 86]
93	MEHRAUSGABEN(-)/MEHREINNahmen.....	[78,92 ./ . 91]

2 ZUORDNUNGSSCHLUESSEL FUEER DEN TABELLENTEIL

TABELLE 1.3

ZEI- LEN- NR.	AUSGABEART	GRUPPIERUNGS-/ [ZEILEN-] NUMMER
1	UNMITTELBARE AUSGABEN (OHNE ZAHLUNGEN AN ANDERE BEREICHE).....	[2 - 14]
2	BEAMTENBEZUEGE.....	410
3	ANGESTELLTENVERGUETUNGEN.....	414
4	ARBEITERLOEHNE.....	415
5	SONSTIGE PERSONALAUSGABEN.....	40, 416, 44 - 46
6	VERSORGUNGSBEZUEGE, BEITRAEGE ZU VERSORGUNGSKASSEN.....	42, 43
7	UNTERHALTUNGSaufWAND, GERAETE, AUSSTATTUNGS- UND AUSRUESTUNGSgegenSTAENDE.....	50 - 52
8	MIETEN UND PACHTEN.....	53
9	BEWIRTSCHAFTUNG DER GRUNDSTUECKE UND DER BAULICHEN ANLAGEN.....	54
10	ZINSAUSGABEN AN KREDITMARKT UND SONSTIGEN OEFFENTLICHEN BEREICH.....	804, 808
11	UEBRIGER LAUFENDER SACHaufWAND.....	55 - 66, 675 - 677, 717, 84
12	BAUMASSNAHMEN.....	94
13	ERWERB VON SACHANLAGEN.....	932, 935
14	ERWERB VON BETEILIGUNGEN.....	930
15	ZAHLUNGEN AN ANDERE BEREICHE.....	[16-19, 22, 23, 26, 27]
16	ZUSCHUESSE FUEER LAUFENDE ZWECKE AN SOZIALE ODER AEHNliche EINRICHTUNGEN....	70
17	SONSTIGE ZUSCHUESSE.....	715, 716, 985 - 987, 990, 991
18	SCHULDENDIENSTHILFEN.....	725 - 727
19	LEISTUNGEN DER SOZIALHILFE.....	[20, 21]
20	AUSSERHALB VON EINRICHTUNGEN.....	73
21	IN EINRICHTUNGEN.....	74
22	LEISTUNGEN AN KRIEGSOPFER USW.....	75
23	LEISTUNGEN DER JUGENDHILFE.....	[24, 25]
24	AUSSERHALB VON EINRICHTUNGEN.....	76
25	IN EINRICHTUNGEN.....	77
26	SONSTIGE SOZIALE LEISTUNGEN.....	78
27	GEWAEHRUNG VON DARLEHEN.....	925 - 927
28	UNMITTELBARE AUSGABEN.....	[1, 15]

1) EINSCHL. ZAHLUNGEN AN KOMMUNALE KRANKENHAEUSER.

2 ZUORDNUNGSSCHLUESSEL FUEER DEN TABELLENTEIL

TABELLE 1.3

ZEI- LEN- NR.	AUSGABEART	GRUPPIERUNGS-/ [ZEILEN-] NUMMER
29	ZAHLUNGEN AN OEFFENTLICHEN BEREICH.....	[30, 36]
30	ERSTATTUNGEN V.AUSGABEN DES VERWALTUNGS- HAUSHALTS 1).....	670 - 674
31	ZUWEISUNGEN 1).....	710 - 714, 980 - 984
32	SCHULDENDIENSTHILFEN 1).....	720 - 724
33	ZINSAUSGABEN AN GEBIETSKOERPERSCHAFTEN UND ZWECKVERBAENDE.....	800 - 803
34	ALLGEMEINE ZUWEISUNGEN UND UMLAGEN.....	82, 83
35	GEWAEHRUNG VON DARLEHEN 1).....	920 - 924
36	TILGUNG VON KREDITEN AN GEBIETSKOERPER- SCHAFTEN UND ZWECKVERBAENDE.....	970 - 973
37	BRUTTOAUSGABEN (OHNE BESONDERE FINANZIERUNGSVORGAENGE).....	[28, 29]
38	./. ZAHLUNGEN VON GEMEINDEN/GV.....	052,062,072,162,172, 202,232,322,362,372
39	BEREINIGTE AUSGABEN (OHNE BESONDERE FINANZIERUNGSVORGANGE).....	[37 ./. 38]
40	./. ZAHLUNGEN VON ANDEREN EBENEN.....	ALLE GRUPP.WIE[38] (...0,...1,...3,...4,...8)
41	NETTOAUSGABEN (OHNE BESONDERE FINANZIERUNGSVORGAENGE).....	[39 ./. 40]
42	BESONDERE FINANZIERUNGSVORGAENGE.....	89,91,974-979,992
43	TILGUNG AM KREDITMARKT UND BEIM SONSTIGEN OEFFENTL. BEREICH (ORDENTLICHE TILGUNG).	974 - 977
44	TILGUNG AM KREDITMARKT (A.O. TILGUNG, UMSCHULDUNG).....	978
45	RUECKZAHLUNG INNERER DARLEHEN.....	979
46	ZUFUEHRUNGEN AN RUECKLAGEN.....	91
47	DECKUNG VON FEHLBETRAEGEN (SOLLFEHLBETR.)	892, 992
48	NETTOAUSGABEN (EINSCHL. BESONDERE FINANZIERUNGSVORGAENGE).....	[41, 42]

1) EINSCHL. ZAHLUNGEN AN KOMMUNALE KRANKENHAEUSER.

2 ZUORDNUNGSSCHLUESSEL FUER DEN TABELLENTEIL

TABELLE 1.3

ZEI- LEN- NR.	EINNAHMEART	GRUPPIERUNGS-/ [ZEILEN-] NUMMER
49	UNMITTELBARE EINNAHMEN (OHNE ZAHLUNGEN VON ANDEREN BEREICHEN).....	[50 - 58]
50	EINNAHMEN AUS WIRTSCHAFTLICHER TAETIGKEIT	13, 14, 21, 22
51	GEBUEHREN, ZWECKGEBUNDENE ABGABEN.....	10 - 12
52	STEUERN, STEUERAEHNL. EINNAHMEN (NETTO)..	00 - 03 ./ 81
53	SONSTIGE VERWALTUNGS- U. BETRIEBS- EINNAHMEN.....	15, 165 - 167
54	ZINSEINNAHMEN.....	205 - 207
55	UEBRIGE EINNAHMEN D. VERWALTUNGS- HAUSHALTS.....	26
56	EINNAHMEN AUS DER VERAEUSSERUNG VON BETEILIGUNGEN USW.....	33
57	EINNAHMEN AUS DER VERAEUSSERUNG VON SACHEN DES ANLAGEVERMOEGENS.....	34
58	BEITRAEGE UND AEHNLICHE ENTGELTE.....	35
59	ZAHLUNGEN VON ANDEREN BEREICHEN.....	175-177, 235-237, 24, 25, 325-327, 365-367
60	ZUSCHUESSE.....	175 - 177, 365 - 367
61	SCHULDENDIENSTHILFEN.....	235 - 237
62	ERSATZ VON SOZIALEN LEISTUNGEN.....	[63, 64]
63	AUSSERHALB VON EINRICHTUNGEN.....	24
64	IN EINRICHTUNGEN.....	25
65	RUECKFLUESSE VON DARLEHEN.....	325 - 327
66	UNMITTELBARE EINNAHMEN.....	[49, 59]

2 ZUORDNUNGSSCHLUESSEL FUER DEN TABELLENTEIL

TABELLE 1.3

ZEI- LEN- NR.	EINNAHMEART	GRUPPIERUNGS-/ [ZEILEN-] NUMMER
67	ZAHLUNGEN VOM OEFFENTLICHEN BEREICH.....	[68 - 74]
68	ALLGEMEINE ZUWEISUNGEN UND UMLAGEN.....	04 - 07
69	ERSTATTUNGEN VON AUSGABEN DES VERWALTUNGSHAUSHALTS 1).....	160 - 164
70	ZUWEISUNGEN 1).....	170 - 174, 360 - 364
71	ZINSEINNAHMEN 1).....	200 - 204
72	SCHULDENDIENSTHILFEN 1).....	230 - 234
73	RUECKFLUESSE VON DARLEHEN 1).....	320 - 324
74	EINNAHMEN AUS KREDITEN VON GEBIETS- KOERPERSCHAFTEN UND ZWECKVERBAENDEN.....	370 - 373
75	BRUTTOEINNAHMEN (OHNE BESONDERE FINANZIERUNGSVORGAENGE).....	[66, 67]
76	./. ZAHLUNGEN VON GEMEINDEN/GV.....	WIE [38]
77	BEREINIGTE EINNAHMEN (OHNE BESONDERE FINANZIERUNGSVORGAENGE).....	[75 ./. 76]
78	./. ZAHLUNGEN VON ANDEREN EBENEN.....	ALLE GRUPP.WIE[76] (...0,...1,...3,...4,...8)
79	NETTOEINNAHMEN (OHNE BESONDERE FINANZIERUNGSVORGAENGE).....	[77 ./. 78]
80	BESONDERE FINANZIERUNGSVORGAENGE.....	31, 374 - 379
81	SCHULDENAUFNAHMEN AM KREDITMARKT UND BEIM SONSTIGEN OEFFENTLICHEN BEREICH (OHNE UMSCHULDUNG).....	374 - 377
82	SCHULDENAUFNAHMEN AM KREDITMARKT (UMSCHULDUNG).....	378
83	INNERE DARLEHEN.....	379
84	ENTNAHMEN AUS RUECKLAGEN.....	31
85	NETTOEINNAHMEN (EINSCHL. BESONDERE FINANZIERUNGSVORGAENGE).....	[79, 80]

1) EINSCHL. ZAHLUNGEN VON KOMMUNALEN KRANKENHAEUSERN.

2 ZUORDNUNGSSCHLUESSEL FUER DEN TABELLENTEIL

TABELLE 1.4

ZEI- LEN- NR.	AUSGABEART	GRUPPIERUNGS-/ [ZEILEN-] NUMMER
1	PERSONALAUSGABEN.....	4
2	LAUFENDER SACHAUFWAND.....	50-56,63,64-66 675-677,717,84
3	ZINSAUSGABEN.....	800-808
4	LAUFENDE UEBERTRAGUNGEN 1).....	[5, 6]
5	AN OEFFENTLICHEN BEREICH 1).....	670-674,710-714, 720-724,82,83
6	AN SONSTIGE BEREICHE.....	70, 715, 716, 725-727, 73-78
7	./. ZAHLUNGEN VON GEMEINDEN/GV.....	052,062,072, 162,172,202,232
8	AUSGABEN DER LAUFENDEN RECHNUNG	[1 - 4 ./. 7]
9	BAUMASSNAHMEN.....	94
10	ERWERB VON VERMOEGEN.....	93
11	GEWAHRUNG VON DARLEHEN.....	92
12	ZUWEISUNGEN UND ZUSCHUESSE FUER INVESTITIONEN 1).....	98
13	AN OEFFENTLICHEN BEREICH 1).....	980-984
14	AN SONSTIGE BEREICHE.....	985-987
15	TILGUNG VON KREDITEN AN GEBIETSKOERPER- SCHAFTEN U. ZWECKVERBAENDE.....	970-973
16	SONSTIGE AUSGABEN DER KAPITALRECHNUNG.....	990, 991
17	./. ZAHLUNGEN VON GEMEINDEN/GV.....	322,362,372
18	AUSGABEN DER KAPITALRECHNUNG.....	[9 - 12, 15, 16 ./. 17]
19	BEREINIGTE AUSGABEN (OHNE BESONDERE FINANZIERUNGSVORGAENGE).....	[8, 18]

1) EINSCHL. ZAHLUNGEN AN KOMMUNALE KRANKENHAEUSER.

2 ZUORDNUNGSSCHLUESSEL FUEER DEN TABELLENTEIL

TABELLE 1.4

ZEI- LEN- NR.	EINNAHMEART	GRUPPIERUNGS-/. [ZEILEN-] NUMMER
20	STEUERN U. STEUERAEHNLICHE EINNAHMEN.....	00-03 ./ 81
21	GEBUEHREN.....	10, 11
22	EINNAHMEN AUS WIRTSCHAFTLICHER TAETIGKEIT...	13, 14, 21, 22
23	SONSTIGE VERWALTUNGS- UND BETRIEBSEINNAHMEN.	15, 165-167
24	ZINSEINNAHMEN.....	200-207
25	LAUFENDE UEBERTRAGUNGEN 1).....	[26, 27]
26	VOM OEFFENTLICHEN BEREICH 1).....	04-07, 160-164, 170-174, 230-234
27	VON SONSTIGEN BEREICHEN.....	175-177, 235-237, 24, 25
28	SONSTIGE EINNAHMEN DER LAUFENDEN RECHNUNG...	12, 26
29	./ ZAHLUNGEN VON GEMEINDEN/GV.....	WIE [7]
30	EINNAHMEN DER LAUFENDEN RECHNUNG.....	[20-25, 28 ./ 29]
31	DARLEHENS RUECKFLUESSE.....	32
32	EINNAHMEN AUS DER VERAEUSSERUNG VON VERMOEGEN.....	33, 34
33	BEITRAEGE UND AEHNLICHE ENTGELTE.....	35
34	ZUWEISUNGEN UND ZUSCHUESSE FUEER INVESTITIONEN 1).....	36
35	VOM OEFFENTLICHEN BEREICH 1).....	360 - 364
36	VON SONSTIGEN BEREICHEN.....	365 - 367
37	EINNAHMEN AUS KREDITEN VON GEBIETSKOERPER- SCHAFTEN UND ZWECKVERBAENDEN.....	370 - 373
38	./ ZAHLUNGEN VON GEMEINDEN/GV.....	WIE [17]
39	EINNAHMEN DER KAPITALRECHNUNG.....	[31 - 34, 37 ./ 38]
40	BEREINIGTE EINNAHMEN (OHNE BESONDERE FINANZIERUNGSVORGAENGE).....	[30, 39]

1) EINSCHL. ZAHLUNGEN VON KOMMUNALEN KRANKENHAEUSERN.

2 ZUORDNUNGSSCHLUESSEL FUER DEN TABELLENTEIL

TABELLE 1.4

ZEI- LEN- NR.	AUSGABE-/EINNAHMEART	GRUPPIERUNGS-/ [ZEILEN-] NUMMER
41	SALDO DER HAUSHALTSTECHNISCHEN VERRECHNUNGEN.....	169, 209, 27, 28, 30 ./ 679, 68, 809, 86, 90
42	FINANZIERUNGSSALDO.....	[40, 41 ./ 19]
	BESONDERE FINANZIERUNGSVORGAENGE	
43	AUSGABEN.....	89, 91, 974 - 979, 992
44	TILGUNG AM KREDITMARKT UND BEIM SONSTIGEN OEFFENTLICHEN BEREICH (ORDENTL. TILGUNG)	974 - 977
45	TILGUNG AM KREDITMARKT (A.O. TILGUNG, UMSCHULDUNG).....	978
46	RUECKZAHLUNG INNERER DARLEHEN.....	979
47	DECKUNG VON FEHLBETRAEGEN (SOLLFEHLBETRAEGEN).....	892, 992
48	ZUFUEHRUNGEN AN RUECKLAGEN.....	91
49	EINNAHMEN.....	31, 374 - 379
50	SCHULDENAUFNAHMEN AM KREDITMARKT UND BEIM SONSTIGEN OEFFENTLICHEN BEREICH (OHNE UMSCHULDUNG).....	374 - 377
51	SCHULDENAUFNAHMEN AM KREDITMARKT (FUER UMSCHULDUNG).....	378
52	AUFNAHME INNERER DARLEHEN.....	379
53	ENTNAHMEN AUS RUECKLAGEN.....	31
54	BEREINIGTE AUSGABEN (EINSCHL. BESONDERE FINANZIERUNGSVORGAENGE).....	[19, 43]
55	BEREINIGTE EINNAHMEN (EINSCHL. BESONDERE FINANZIERUNGSVORGAENGE).....	[40, 49]
56	MEHRAUSGABEN (-)/MEHREINNAHMEN.....	[41, 55 ./ 54]

2 ZUORDNUNGSSCHLUESSEL FUEER DEN TABELLENTEIL

TABELLE 1.5 UND 1.6

ZEI- LEN- NR.	AUFGABENBEREICH	GLIEDERUNGS-NUMMER
1	ALLGEMEINE VERWALTUNG.....	0
2	GEMEINDEORGANE.....	00
3	FINANZVERWALTUNG.....	03
4	UEBRIGE ALLGEMEINE VERWALTUNG.....	01, 02, 05 - 08
5	OEFFENTLICHE SICHERHEIT UND ORDNUNG.....	1
6	POLIZEI.....	10
7	OEFFENTLICHE ORDNUNG.....	11
8	FEUERSCHUTZ.....	13
9	KATASTROPHENSCHUTZ, VERTEIDIGUNGSLASTEN- VERWALTUNG.....	14, 15
10	RETTUNGSDIENST.....	16
11	SCHULEN.....	2
12	SCHULVERWALTUNG.....	20
13	GRUND- UND HAUPTSCHULEN.....	21
14	UEBRIGE ALLGEMEINBILDENDE SCHULEN.....	22, 23, 27, 28
15	BERUFLICHE SCHULEN.....	24 - 26
16	SCHUELERBEFOERDERUNG.....	290
17	SONSTIGES SCHULWESEN.....	292
18	WISSENSCHAFT, FORSCHUNG, KULTURPFLEGE.....	3
19	THEATER, KONZERTE, MUSIKPFLEGE.....	33
20	VOLKSBILDUNG.....	35
21	UEBRIGE WISSENSCHAFT, FORSCHUNG, KULTURPFLEGE.....	30 - 32, 34, 36, 37
22	SOZIALE SICHERUNG.....	4
23	VERWALTUNG DER SOZIALEN ANGELEGENHEITEN..	40
24	SOZIALHILFE NACH DEM BSHG.....	41
25	EINRICHTUNGEN DER SOZIALHILFE UND DER KRIEGSOPFERFUERSORGE.....	43
26	KRIEGSOPFERFUERSORGE U. AEHNL. MASSNAHMEN	44
27	JUGENDHILFE NACH DEM JWG.....	45
28	KINDERGAERTEN.....	460
29	SONSTIGE EINRICHTUNGEN DER JUGENDHILFE...	468
30	FOERDERUNG VON ANDEREN TRAEGERN DER WOHLFAHRTSPFLEGE UND JUGENDHILFE.....	47
31	UEBRIGE SOZIALE ANGELEGENHEITEN.....	48, 49

2 ZUORDNUNGSSCHLUESSEL FUER DEN TABELLENTEIL

TABELLE 1.5 UND 1.6

ZEI- LEN- NR.	AUFGABENBEREICH	GLIEDERUNGS-NUMMER
32	GESUNDHEIT, SPORT, ERHOLUNG.....	5
33	KRANKENHAEUSER.....	51
34	SONSTIGE EINRICHTUNGEN UND MASSNAHMEN DER GESUNDHEITSPFLEGE, EINSCHLIESSLICH GESUNDHEITSVERWALTUNG.....	50, 54
35	EIGENE SPORTSTAETTEN.....	56
36	BADEANSTALTEN.....	57
37	PARK- UND GARTENANLAGEN.....	58
38	FOERDERUNG DES SPORTS, SONSTIGE ERHOLUNGSEINRICHTUNGEN.....	55, 59
39	BAU- UND WOHNUNGSWESEN, VERKEHR.....	6
40	BAUVERWALTUNG.....	60
41	STAEDTEPLANUNG, VERMESSUNG, BAUORDNUNG...	61
42	WOHNUNGSWESEN.....	62
43	GEMEINDESTRASSEN, KREISSTRASSEN, PARK- EINRICHTUNGEN.....	63, 65, 68
44	BUNDES- UND LANDESSTRASSEN.....	66
45	STRASSENBELEUCHTUNG UND -REINIGUNG.....	67
46	WASSERLAEUFE, WASSERBAU.....	69
47	OEFFENTLICHE EINRICHTUNGEN, WIRTSCHAFTS- FOERDERUNG.....	7
48	ABWASSERBESEITIGUNG.....	70
49	ABFALLBESEITIGUNG.....	72
50	UEBRIGE KOMMUNALE GEMEINSCHAFTSDIENSTE...	73 - 77
51	FOERDERUNG DER LAND- UND FORSTWIRTSCHAFT.	78
52	FREMDEVKKEHR, SONSTIGE FOERDERUNG VON WIRTSCHAFT UND VERKEHR.....	79
53	WIRTSCHAFTLICHE UNTERNEHMEN, ALLGEMEINES GRUND- UND SONDERVERMOEGEN.....	8
54	VERSORGUNGSUNTERNEHMEN.....	81
55	VERKEHRSUNTERNEHMEN.....	82
56	KOMBINIERTER VERSORGUNGS- UND VERKEHRS- UNTERNEHMEN.....	83
57	UEBRIGE WIRTSCHAFTLICHE UNTERNEHMEN.....	80, 84 - 87
58	ALLGEMEINES GRUND- UND SONDERVERMOEGEN...	88, 89
59	ALLGEMEINE FINANZWIRTSCHAFT.....	9
60	STEUERN, ALLGEMEINE ZUWEISUNGEN UND ALLGEMEINE UMLAGEN.....	90
61	SONSTIGE ALLGEMEINE FINANZWIRTSCHAFT.....	91
62	INSGESAMT.....	0 - 9

2 ZUORDNUNGSSCHLUESSEL FUER DEN TABELLENTEIL

TABELLE 1.5

SPAL- TEN- NR.	AUSGABE-/EINNAHMEART	GRUPPIERUNGS-/ [SPALTEN-] NUMMER
1	AUSGABEN DER LAUFENDEN RECHNUNG 1).....	X
	DARUNTER:	
2	PERSONALAUSGABEN.....	4
3	LAUFENDER SACHAUFWAND.....	5, 63-66, 675-677, 717, 84
4	LAUFENDE UEBERTRAGUNGEN 2).....	670-674, 70, 710-716, 72-78, 82, 83
5	AUSGABEN DER KAPITALRECHNUNG 1).....	X
	DARUNTER:	
6	BAUMASSNAHMEN.....	94
7	ERWERB V.VERMOEGEN(EINSCHL.BETEILIGUNGEN)	93
8	ZUWEISUNGEN UND ZUSCHUESSE FUER INVESTITIONEN 2).....	98
9	BEREINIGTE AUSGABEN 1).....	[1, 5]
10	NACHRICHTLICH: NETTOAUSGABEN.....	X
11	EINNAHMEN DER LAUFENDEN RECHNUNG 1).....	X
	DARUNTER:	
12	GEBUEHREN, STEUERN UND STEUERAEHNLICHE EINNAHMEN.....	00-03,10,11 ./81
13	EINNAHMEN AUS WIRTSCHAFTLICHER TAETIGKEIT.....	13,14,21,22
14	LAUFENDE UEBERTRAGUNGEN 2).....	04-07, 160-164, 17, 23-25
15	EINNAHMEN DER KAPITALRECHNUNG 1).....	X
	DARUNTER:	
16	VERAEUSSERUNG VON VERMOEGEN.....	33, 34
17	BEITRAEGE UND AEHNLICHE ENTGELTE.....	35
18	ZUWEISUNGEN UND ZUSCHUESSE FUER INVESTITIONEN 2).....	36
19	BEREINIGTE EINNAHMEN 1).....	[11,15]

1) BEREINIGT UM ZAHLUNGEN VON GLEICHER EBENE.

2) EINSCHL. ZAHLUNGEN AN/VON KOMMUNALE(N) KRANKENHAEUSER(N).

2 ZUORDNUNGSSCHLUESSEL FUER DEN TABELLENTEIL

TABELLE 2

SPAL- TEN- NR.	AUSGABEART	GRUPPIERUNGS-/ [SPALTEN-] NUMMER
1	PERSONALAUSGABEN.....	4
2	Dienstbezüge.....	41
3	Beiträge zur gesetzl. Sozialversicherung.....	44
4	Versorgungsbezüge und Dgl.....	42
5	Beiträge zu Versorgungskassen.....	43
6	Aufwendungen f. ehrenamtliche Tätigkeit.....	40
7	Beihilfen, Unterstuetzungen und Dgl.....	45
8	Personalnebenausgaben.....	46
9	Unterhaltung d. Grundstücke u. Baul. Anlagen.....	50
10	Unterhaltung d. sonst. unbewegl. Vermögensg....	51
11	Geräte, Ausstattungs- u. Ausrüstungsgegen- stände, sonstige Gebrauchsgegenstände....	52
12	Mieten und Pachten.....	53
13	Bewirtsch. d. Grundstücke u. Baul. Anlagen.....	54
14	Hal tung von Fahrzeugen.....	55
15	Besondere Aufwendungen fuer Bedienstete....	56
16	Weitere Verwaltungs- u. Betriebsausgaben...	63
17	Steuern, Versicherungen, Schadensfälle....	64
18	Geschäftsausgaben.....	65
19	Weitere allgemeine sachliche Ausgaben.....	66
20	Erstattungen v. Ausg. d. Verwaltungshaushalts an öffentlichen Bereich 1).....	670 - 674
21	an sonstige Bereiche.....	675 - 679
22	Kalkulatorische Kosten Abschreibungen.....	680
23	Verzinsung des Anlagekapitals.....	685
24	Zuschüsse fuer laufende Zwecke an soziale oder ähnliche Einrichtungen.....	70
25	Zuweisungen u. sonst. Zuschüsse f. laufende Zwecke, allgem. Zuweisungen u. Umlagen an öffentlichen Bereich 1).....	710-714, 82, 83
26	an sonstige Bereiche.....	715-717
27	Schuldendiensthilfen an öffentlichen Bereich 1).....	720 - 724
28	an sonstige Bereiche.....	725 - 727
29	Leistungen der Sozial- und Jugendhilfe außerhalb von Einrichtungen.....	73, 76
30	in Einrichtungen.....	74, 77
31	Leistungen an Kriegsoffer u. sonst. soz. Leist.	75, 78
32	Sonstige Ausgaben des Verwaltungshaushalts.	80, 84, 86, 892
33	Abzüglich Zahlungen von Gemeinden/GV.....	052, 062, 072, 162, 172, 202, 232
34	Ausgaben des Verwaltungshaushalts.....	[1, 9-32 ./ 33]

1) EINSCHL. ZAHLUNGEN AN KOMMUNALE KRANKENHAEUSER.

2 ZUORDNUNGSSCHLUESSEL FUER DEN TABELLENTEIL

TABELLE 2

SPAL- TEN- NR.	AUSGABE-/EINNAHMEART	GRUPPIERUNGS-/ [SPALTEN-] NUMMER
	GEWAHRUNG VON DARLEHEN	
35	AN OEFFENTLICHEN BEREICH 1).....	920 - 924
36	AN SONSTIGE BEREICHE.....	925 - 927
37	ERWERB VON BETEILIGUNGEN, KAPITALEINLAGEN..	930
38	ERWERB VON GRUNDSTUECKEN.....	932
39	ERWERB VON BEWEGL.SACHEN D.ANLAGEVERMOEGENS	935
40	BAUMASSNAHMEN.....	94
	ZUWEISUNGEN U. ZUSCHUESSE F. INVESTITIONEN	
41	AN OEFFENTLICHEN BEREICH 1).....	980 - 984
42	AN SONSTIGE BEREICHE.....	985 - 987
43	SONSTIGE AUSGABEN DES VERMOEGENSHAUSHALTS..	90, 91, 97, 99
44	ABZUEGLICH ZAHLUNGEN VON GEMEINDEN/GV.....	322,362,372
45	AUSGABEN DES VERMOEGENSHAUSHALTS.....	[35-43 ./ 44]
46	AUSGABEN DES VERWALTUNGS- U.VERMOEGENS- HAUSHALTS ZUSAMMEN.....	[34, 45]
47	ABZUEGL. HAUSHALTSTECHNISCHE VERRECHNUNGEN.	679,68,809,86,90
48	BEREINIGTE AUSGABEN.....	[46 ./ 47]
49	ABZUEGLICH ZAHLUNGEN VON ANDEREN EBENEN....	ALLE GRUPP.WIE[33,44] (..0,..1,..3,..4,..8)
50	NETTOAUSGABEN.....	[48 ./ 49]
51	NACHRICHTLICH BRUTTOAUSGABEN.....	[33, 44, 46]
52	STEUERN U. STEUERAEHNL. EINNahmen (NETTO), GEBUEHREN, ZWECKGEBUNDENE ABGABEN.....	00-03, 10-12 ./ 81
53	EINNahmen AUS VERKAUF.....	13
54	MIETEN UND PACHTEN.....	14
55	SONSTIGE VERWALTUNGS- U. BETRIEBSEINNahmen.	15
	ERSTATTUNGEN V.AUSG. D.VERWALTUNGSHAUSHALTS	
56	VON GEMEINDEN/GV.....	162
57	VON ANDEREN OEFFENTLICHEN BEREICHEN 1)...	160, 161, 163, 164
58	VON SONSTIGEN BEREICHEN.....	165 - 169
	ALLGEM. ZUWEISUNGEN U. UMLAGEN, ZUWEISUNGEN U. ZUSCHUESSE FUER LAUFENDE ZWECKE.....	
59	VON GEMEINDEN/GV.....	052, 062, 072, 172
60	VON ANDEREN OEFFENTLICHEN BEREICHEN 1)...	041, 051, 060, 061, 170, 171, 173, 174
61	VON SONSTIGEN BEREICHEN.....	175 - 177

1) EINSCHL. ZAHLUNGEN AN/VON KOMMUNALE(N) KRANKENHAEUSER(N).

2 ZUORDNUNGSSCHLUESSEL FUER DEN TABELLENTEIL

TABELLE 2

SPAL- TEN- NR.	EINNAHMEART	GRUPPIERUNGS-/ [SPALTEN-] NUMMER
	ZINSEINNAHMEN	
62	VON GEMEINDEN/GV.....	202
63	VON ANDEREN OEFFENTLICHEN BEREICHEN.....	200, 201, 203, 204
64	VON SONSTIGEN BEREICHEN 1).....	205 - 209
65	GEWINNANTEILE, ERSATZ V. SOZIALEN LEISTUNGEN AUSSERHALB VON EINRICHTUNGEN.....	21, 24
66	KONZESSIONSABGABEN, ERSATZ V. SOZIALEN LEISTUNGEN IN EINRICHTUNGEN.....	22, 25
67	SONSTIGE EINNAHMEN DES VERWALTUNGSHAUSHALTS	23, 26, 27, 28
68	ABZUEGLICH ZAHLUNGEN VON GEMEINDEN/GV.....	WIE [33]
69	EINNAHMEN DES VERWALTUNGSHAUSHALTS.....	[52-67 ./ 68]
	RUECKFLUESSE VON DARLEHEN	
70	VON GEMEINDEN/GV.....	322
71	VON ANDEREN OEFFENTLICHEN BEREICHEN 1)...	320, 321, 323, 324
72	VON SONSTIGEN BEREICHEN	325 - 327
73	EINN.A.D.VERAEUSSERUNG V.BETEILIGUNGEN USW.	33
	EINN.A.D.VERAEUSSERUNG D.ANLAGEVERMOEGENS	
74	GRUNDSTUECKE.....	340, 347
75	BEWEGLICHE SACHEN.....	345
	ZUWEISUNGEN U.ZUSCH. F.INVESTITIONEN USW.	
76	VON GEMEINDEN/GV.....	362
77	VON ANDEREN OEFFENTLICHEN BEREICHEN 1)...	360, 361, 363, 364
78	VON SONSTIGEN BEREICHEN.....	365 - 367
79	BEITRAEGE U. AEHNL. ENTGELTE, SONSTIGE EINNAHMEN DES VERMOEGENSHAUSHALTS.....	30, 31, 35, 37
80	ABZUEGLICH ZAHLUNGEN VON GEMEINDEN/GV.....	WIE [44]
81	EINNAHMEN DES VERMOEGENSHAUSHALTS.....	[70-79 ./ 80]
82	EINNAHMEN DES VERWALTUNGS- U. VERMOEGENS- HAUSHALTS ZUSAMMEN.....	[69, 81]
83	ABZUEGL. HAUSHALTSTECHNISCHE VERRECHNUNGEN.	169, 209, 27, 28, 30
84	BEREINIGTE EINNAHMEN.....	[82 ./ 83]
85	ABZUEGLICH ZAHLUNGEN VON ANDEREN EBENEN....	WIE [49]
86	NETTOEINNAHMEN.....	[84 ./ 85]
87	NACHRICHTLICH BRUTTOEINNAHMEN.....	[68, 80, 82]

1) EINSCHL. ZAHLUNGEN VON KOMMUNALEN KRANKENHAEUSERN.

2 ZUORDNUNGSSCHLUESSEL FUEER DEN TABELLENTEIL

TABELLE 3

ZEI- LEN- NR.	AUSGABEART	GRUPPIERUNGS-/ [ZEILEN-] NUMMER
AUSGABEN DES VERWALTUNGSHAUSHALTS		
1	PERSONALAUSGABEN.....	4
2	UNTERHALTUNGSaufWAND.....	50, 51
3	GERAETE, AUSSTATT.-U. AUSTRUESTUNGSGEGENSTAENDE	52
4	MIETEN UND PACHTEN.....	53
5	BEWIRTSCHAFTUNG DER GRUNDSTUECKE USW.....	54
6	HALTUNG VON FAHRZEUGEN.....	55
7	BESONDERE AUFWENDUNGEN FUEER BEDIENTETE....	56
8	WEITERE VERWALTUNGS- UND BETRIEBSAUSGABEN..	63
9	STEUERN, VERSICHERUNGEN, SCHADENSFAELLE....	64
10	GESCHAEFTSAUSG., WEIT. ALLGEM.SAECHEL. AUSG.	65, 66
11	ERSTATTUNGEN V.AUSG.D.VERWALT.HAUSHALTS 1).	67
12	KALKULATORISCHE KOSTEN.....	68
13	ZUSCHUESSE FUEER LAUFENDE ZWECKE AN SOZIALE ODER AEHNLICHE EINRICHTUNGEN.....	70
14	ZUWEISUNGEN UND SONSTIGE ZUSCHUESSE FUEER LAUFENDE ZWECKE 1).....	71
15	SCHULDENDIENSTHILFEN 1).....	72
16	LEISTUNGEN DER SOZIAL- UND JUGENDHILFE AUSSERHALB VON EINRICHTUNGEN.....	73, 76
17	LEISTUNGEN DER SOZIAL- UND JUGENDHILFE IN EINRICHTUNGEN.....	74, 77
18	LEISTUNGEN AN KRIEGSOPFER, SONSTIGE SOZIALE LEISTUNGEN (EINSCHL. KINDERGELD).....	75, 78
19	ZINSAUSGABEN.....	80
20	ALLGEMEINE ZUWEISUNGEN UND UMLAGEN.....	82, 83
21	WEITERE FINANZAUSGABEN.....	84
22	ZUFUEHRUNG ZUM VERMOEGENSHAUSHALT.....	86
23	DECKUNG VON FEHLBETRAEGEN (SOLLFEHLBETR.)..	892
24	ABZUEGLICH ZAHLUNGEN VON GEMEINDEN/GV.....	052,062,072,162, 172,202,232
25	AUSGABEN DES VERWALTUNGSHAUSHALTS ZUSAMMEN.	[1 - 23 ./ 24]
AUSGABEN DES VERMOEGENSHAUSHALTS		
26	ZUFUEHRUNG ZUM VERWALTUNGSHAUSHALT.....	90
27	ZUFUEHRUNGEN AN RUECKLAGEN.....	91
28	GEWAHRUNG VON DARLEHEN 1).....	92
29	VERMOEGENSERWERB.....	93
30	BAUMASSNAHMEN.....	94
31	TILGUNG V.KREDITEN, RUECKZAHL.INN.DARLEHEN.	97
32	ZUWEISUNGEN U.ZUSCHUESSE F.INVESTITIONEN 1)	98
33	DECKUNG VON FEHLBETRAEGEN (SOLLFEHLBETR.)..	992
34	SONSTIGE AUSGABEN DES VERMOEGENSHAUSHALTS..	990, 991
35	ABZUEGLICH ZAHLUNGEN VON GEMEINDEN/GV.....	322, 362, 372
36	AUSGABEN DES VERMOEGENSHAUSHALTS ZUSAMMEN..	[26 - 34 ./ 35]
37	AUSGABEN DES VERWALTUNGS- U. VERMOEGENS- HAUSHALTS ZUSAMMEN.....	[25, 36]
38	ABZUEGL. HAUSHALTSTECHNISCHE VERRECHNUNGEN.	679,68,809,86,90
39	BEREINIGTE AUSGABEN.....	[37 ./ 38]
40	ABZUEGLICH ZAHLUNGEN VON ANDEREN EBENEN....	ALLE 0-GR.WIE[24,35] (...0,...1,...3,...4,...8)
41	NETTOAUSGABEN.....	[39 ./ 40]
42	NACHRICHTLICH BRUTTOAUSGABEN.....	[24, 35, 37]

1) EINSCHL. ZAHLUNGEN AN KOMMUNALE KRANKENHAEUSER.

2 ZUORDNUNGSSCHLUESSEL FUER DEN TABELLENTEIL

TABELLE 3

ZEI- LEN- NR.	EINNAHMEART	GRUPPIERUNGS-/ [ZEILEN-] NUMMER
	EINNAHMEN DES VERWALTUNGSHAUSHALTS	
43	STEUERN (NETTO).....	00 - 02 ./ 81
44	STEUERAEHNliche EINNAHMEN.....	03
45	SCHLUESSELZUWEISUNGEN.....	04
46	BEDARFSZUWEISUNGEN.....	05
47	SONSTIGE ALLGEMEINE ZUWEISUNGEN.....	06
48	ALLGEMEINE UMLAGEN.....	07
49	GEBUEHREN, ZWECKGEBUNDENE ABGABEN.....	10 - 12
50	EINNAHMEN AUS VERKAUF.....	13
51	MIETEN UND PACHTEN.....	14
52	SONSTIGE VERWALTUNGS- U. BETRIEBSEINNAHMEN.	15
53	ERSTATTUNGEN VON AUSGABEN DES VERWALTUNGS- HAUSHALTS 1).....	16
54	ZUWEISUNGEN U.ZUSCHUESSE F. LFD. ZWECKE 1).	17
55	ZINSEINNAHMEN 1).....	20
56	GEWINNANTEILE, KONZESSIONSABGABEN.....	21, 22
57	SCHULDENDIENSTHILFEN 1).....	23
58	ERSATZ VON SOZIALEN LEISTUNGEN AUSSERHALB VON EINRICHTUNGEN.....	24
59	ERSATZ VON SOZIALEN LEISTUNGEN IN EINRICHTUNGEN.....	25
60	WEITERE FINANZEINNAHMEN.....	26
61	KALKULATORISCHE EINNAHMEN.....	27
62	ZUFUEHRUNG VOM VERMOEGENSHAUSHALT.....	28
63	ABZUEGLICH ZAHLUNGEN VON GEMEINDEN/GV.....	WIE [24]
64	EINNAHMEN DES VERWALTUNGSHAUSHALTS ZUSAMMEN	[43 - 62 ./ 63]
	EINNAHMEN DES VERMOEGENSHAUSHALTS	
65	ZUFUEHRUNG VOM VERWALTUNGSHAUSHALT.....	30
66	ENTNAHMEN AUS RUECKLAGEN.....	31
67	RUECKFLUESSE VON DARLEHEN 1).....	32
68	EINNAHMEN A.D.VERAEUSSERUNG V.BETEILIGUNGEN	33
69	EINNAHMEN AUS DER VERAEUSSERUNG VON SACHEN DES ANLAGEVERMOEGENS.....	34
70	BEITRAEGE UND AEHNliche ENTGELTE.....	35
71	ZUWEISUNGEN U.ZUSCHUESSE F.INVESTITIONEN 1)	36
72	EINNAHMEN AUS KREDITEN U.INNEREN DARLEHEN..	37
73	ABZUEGLICH ZAHLUNGEN VON GEMEINDEN/GV.....	WIE [35]
74	EINNAHMEN DES VERMOEGENSHAUSHALTS ZUSAMMEN.	[65 - 72 ./ 73]
75	EINNAHMEN DES VERWALTUNGS- U. VERMOEGENS- HAUSHALTS ZUSAMMEN.....	[64, 74]
76	ABZUEGL. HAUSHALTSTECHNISCHE VERRECHNUNGEN.	169, 209, 27, 28, 30
77	BEREINIGTE EINNAHMEN.....	[75 ./ 76]
78	ABZUEGLICH ZAHLUNGEN VON ANDEREN EBENEN....	WIE [40]
79	NETTOEINNAHMEN.....	[77 ./ 78]
80	NACHRICHTLICH BRUTTOEINNAHMEN.....	[63, 73, 75]
	MEHRAUSGABEN (-)/MEHREINNAHMEN	
81	ZUSAMMEN.....	[75 ./ 37]
82	VERWALTUNGSHAUSHALT.....	[64 ./ 25]
83	VERMOEGENSHAUSHALT.....	[74 ./ 36]

1) EINSCHL. ZAHLUNGEN VON KOMMUNALEN KRANKENHAEUSERN.

2 ZUORDNUNGSSCHLUESSEL FUER DEN TABELLENTEIL

TABELLEN 4 UND 5

ZEI- LEN- NR.1)	AUSGABEART	GRUPPIERUNGS-/ [ZEILEN-] NUMMER	
		DER TAB-TEILE 0 - 9	ZUSAETZL.I.D. TAB-TEILEN 1 000, 1 090 U. 1 500
1	PERSONALAUSGABEN.....	4	
2	UNTERHALTUNGSaufWAND.....	50, 51	
3	GERAETE, AUSSTATTUNGS- UND AUSRUESTUNGSGEGENSTAEENDE.....	52	
4	MIETEN UND PACHTEN.....	53	
5	BEWIRTSCHAFTUNG DER GRUNDSTUECKE, BAULICHEN ANLAGEN USW.....	54	
6	HALTUNG VON FAHRZEUGEN.....	55	
7	BESONERE AUFWENDUNGEN FUER BEDIENTSTETE.	56	
8	WEITERE VERWALTUNGS-U.BETRIEBSAUSGABEN.	638, 639	
9	STEUERN, VERSICHERUNGEN, SCHADENSFAELLE.	64	
10	GESCHAEFTSAUSGABEN, WEITERE ALLGEMEINE SAECHLICHE AUSGABEN.....	65, 66	
	ERSTATTUNGEN VON AUSGABEN DES VERWALTUNGSHAUSHALTS		
11	AN OEFFENTLICHEN BEREICH 2).....	670-674	
12	AN SONSTIGE BEREICHE.....	675-679	
13	KALKULATORISCHE KOSTEN.....	68	
14	ZUSCHUESSE FUER LAUFENDE ZWECKE AN SOZIALE ODER AEHNLICHE EINRICHTUNGEN..	70	
	ZUWEISUNGEN UND SONSTIGE ZUSCHUESSE FUER LAUFENDE ZWECKE.....		
15	AN OEFFENTLICHEN BEREICH 2).....	710-714	81, 82, 83
16	AN SONSTIGE BEREICHE.....	715-717	
	SCHULDENDIENSTHILFEN		
17	AN OEFFENTLICHEN BEREICH 2).....	720-724	
18	AN SONSTIGE BEREICHE.....	725-727	
19	LEISTUNGEN DER SOZIAL- UND JUGENDHILFE AUSSERHALB VON EINRICHTUNGEN.....	73, 76	
20	LEISTUNGEN DER SOZIAL- UND JUGENDHILFE IN EINRICHTUNGEN.....	74, 77	
21	LEISTUNGEN AN KRIEGSOPFER, SONSTIGE SOZIALE LEISTUNGEN.....	75, 78	
	ZINSAUSGABEN		
22	AN OEFFENTLICHEN BEREICH.....	800-803	
23	AN SONSTIGE BEREICHE.....	804-809	
24	ALLGEMEINE ZUWEISUNGEN.....	82	
25	ALLGEMEINE UMLAGEN.....	83	
26	WEITERE FINANZAUSGABEN.....	84	80, 86, 892
27	ZUFUEHRUNG ZUM VERMOEGENSHAUSHALT....	86	
28	DECKUNG V.FEHLBETRAEGEN (SOLLFEHLB.).	892	
29	ABZUEGLICH ZAHLUNGEN VON GEMEINDEN/GV..	052, 062, 072, 162, 172, 202, 232	
30	AUSGABEN DES VERWALTUNGSHAUSHALTS ZUS..	[1-28./29]	

1) EINGERUECKTE ZEILEN-NR. NUR IM EINZELPLAN 9.

2) EINSCHL. ZAHLUNGEN AN KOMMUNALE KRANKENHAEUER.

2 ZUORDNUNGSSCHLUESSEL FUER DEN TABELLENTEIL

TABELLEN 4 UND 5

ZEI- LEN- NR.1)	AUSGABEART	GRUPPIERUNGS-/ [ZEILEN-] NUMMER	
		DER TAB.TEILE 0 - 9	ZUSAETZL.I.D. TAB.TEILEN 1 000, 1 090 U. 1 500
31	ZUFUEHRUNG ZUM VERWALTUNGSHAUSHALT...	90	
32	ZUFUEHRUNG AN RUECKLAGEN.....	91	
	GEWAHRUNG VON DARLEHEN		
33	AN OEFFENTLICHEN BEREICH 2).....	920-924	
34	AN SONSTIGE BEREICHE.....	925-927	
	VERMOEGENSERWERB		
35	ERWERB V.BETEILIGUNGEN,KAPIT.EINLAGEN	930	
36	ERWERB VON GRUNDSTUECKEN.....	932	
37	ERWERB VON BEWEGLICHEN SACHEN DES ANLAGEVERMOEGENS.....	935	
38	BAUMASSNAHMEN.....	94	
	TILGUNG VON KREDITEN, RUECKZAHLUNG INNERER DARLEHEN		
39	AN OEFFENTLICHEN BEREICH.....	970-973	
40	AN SONSTIGE BEREICHE.....	974-978	
41	INNERE DARLEHEN.....	979	
	ZUWEISUNGEN UND ZUSCHUESSE FUER INVESTITIONEN		
42	AN OEFFENTLICHEN BEREICH 2).....	980-984	
43	AN SONSTIGE BEREICHE.....	985-987	
44	DECKUNG V.FEHLBETRAEGEN (SOLLFEHLB.)	992	
45	SONSTIGE AUSGABEN D.VERMOEGENSHAUSHALTS	990, 991	90, 91, 97, 992
46	ABZUEGLICH ZAHLUNGEN V. GEMEINDEN/GV...	322,362,372	
47	AUSGABEN DES VERMOEGENSHAUSHALTS ZUS...	[31 - 45 ./ 46]	
48	AUSGABEN DES VERWALTUNGS- U.VERMOEGENS- HAUSHALTS ZUSAMMEN.....	[30, 47]	
49	ABZUEGLICH HAUSHALTSTECHN.VERRECHNUNGEN	679, 68, 809, 86, 90	
50	BEREINIGTE AUSGABEN.....	[48./49]	
51	ABZUEGLICH ZAHLUNGEN VON ANDEREN EBENEN	ALLE GRUPP. WIE [29,46] (..0,..1, ..3,..4, ..8)	
52	NETTOAUSGABEN.....	[50 ./ 51]	
53	NACHRICHTLICH BRUTTOAUSGABEN.....	[29,46,48]	

1) EINGERUECKTE ZEILEN-NR. NUR IM EINZELPLAN 9.

2) EINSCHL. ZAHLUNGEN AN KOMMUNALE KRANKENHAEUER.

2 ZUORDNUNGSSCHLUESSEL FUER DEN TABELLENTEIL

TABELLEN 4 UND 5

ZEI- LEN- NR.1)	EINNAHMEART	GRUPPIERUNGS-/ [ZEILEN-] NUMMER	
		DER TAB-TEILE 0 - 9	ZUSAETZL.I.D. TAB-TEILEN 1 000, 1 090 U. 1 500
54	STEUERN (NETTO).....	00-02./ .81	
55	STEUERAEHNLICHE EINNAHMEN.....	03	
56	SCHLUESSELZUWEISUNGEN VOM LAND.....	041	
58	BEDARFSZUWEISUNGEN VOM LAND.....	051	
59	VON GEMEINDEN/GV.....	052	
60	SONSTIGE ALLGEMEINE ZUWEISUNGEN VON BUND UND LAND.....	060, 061	
61	VON GEMEINDEN/GV.....	062	
63	ALLGEMEINE UMLAGEN VON GEMEINDEN/GV..	072	
64	GEBUEHREN, ZWECKGEBUNDENE ABGABEN.....	10-12	00-03 ./ . 81
65	EINNAHMEN AUS VERKAUF.....	13	
66	MIETEN UND PACHTEN.....	14	
67	SONSTIGE VERWALTUNGS- UND BETRIEBS- EINNAHMEN.....	15	
68	ERSTATTUNGEN VON AUSGABEN DES VERWALTUNGSHAUSHALTS VON GEMEINDEN/GV.....	162	
69	VON ANDEREN OEFFENTLICHEN BEREICHEN 2)	160,161, 163,164	
70	VON SONSTIGEN BEREICHEN.....	165-169	
71	ZUWEISUNGEN U.ZUSCHUESSE F.LFD. ZWECKE VON GEMEINDEN/GV.....	172	042, 052, 062 072, 232
72	VON ANDEREN OEFFENTLICHEN BEREICHEN 2)	170,171, 173,174	041, 051, 060, 061, 064, 230, 231, 233, 234
73	VON SONSTIGEN BEREICHEN.....	175-177	235-237
74	ZINSEINNAHMEN VON GEMEINDEN/GV.....	202	
75	VON ANDEREN OEFFENTL. BEREICHEN 2).	200,201, 203,204	
76	VON SONSTIGEN BEREICHEN.....	205-209	
77	GEWINNANTEILE, KONZESSIONSABGABEN.....	21, 22	
78	SCHULDENDIENSTHILFEN VON GEMEINDEN/GV.....	232	
79	VON ANDEREN OEFFENTL. BEREICHEN 2).	230,231, 233,234	
80	VON SONSTIGEN BEREICHEN.....	235-237	
81	ERSATZ V.SOZIALEN LEISTUNGEN AUSSERHALB VON EINRICHTUNGEN.....	24	
82	ERSATZ VON SOZIALEN LEISTUNGEN IN EINRICHTUNGEN.....	25	

1) EINGERUECKTE ZEILEN-NR. NUR IM EINZELPLAN 9.

2) EINSCHL. ZAHLUNGEN VON KOMMUNALEN KRANKENHAEUSERN.

2 ZUORDNUNGSSCHLUESSEL FUER DEN TABELLENTEIL

TABELLEN 4 UND 5

ZEI- LEN- NR.1)	EINNAHMEART	GRUPPIERUNGS-/ [ZEILEN-] NUMMER	
		DER TAB-TEILE 0 - 9	ZUSAETZL.I.D. TAB-TEILEN 1 000, 1 090 U. 1 500
83	WEITERE FINANZEINNAHMEN.....	26	27, 28
84	KALKULATORISCHE EINNAHMEN.....	27	
85	ZUFUEHRUNG VOM VERMOEGENSHAUSHALT..	28	
87	ABZUEGLICH ZAHLUNGEN VON GEMEINDEN/GV..	WIE [29]	
88	EINNAHMEN DES VERWALTUNGSHAUSHALTS ZUS.	[54-85 ./87]	
89	ZUFUEHRUNG VOM VERWALTUNGSHAUSHALT.	30	
90	ENTNAHMEN AUS RUECKLAGEN.....	31	
	RUECKFLUESSE VON DARLEHEN		
91	VON GEMEINDEN/GV.....	322	
92	VON ANDEREN OEFFENTLICHEN BEREICHEN 2)	320,321, 323,324	
93	VON SONSTIGEN BEREICHEN.....	325-327	
94	EINNAHMEN A.D.VERAEUSSER.V.BETEILIGUNGEN	33	
95	EINNAHMEN A.D.VERAEUSSERUNG VON SACHEN DES ANLAGEVERMOEGENS.....	34	
96	BEITRAEGE UND AEHNLICHE ENTGELTE.....	35	30, 31
	ZUWEISUNGEN U.ZUSCHUESSE F.INVESTITIONEN		
97	VON GEMEINDEN/GV.....	362	372
98	VON ANDEREN OEFFENTLICHEN BEREICHEN 2)	360,361, 363,364	370, 371, 373
99	VON SONSTIGEN BEREICHEN.....	365-367	374-379
	EINNAHMEN AUS KREDITEN U.INN.DARLEHEN		
100	VON OEFFENTLICHEN BEREICHEN.....	370-373	
101	VON SONSTIGEN BEREICHEN.....	374-378	
102	INNERE DARLEHEN.....	379	
104	ABZUEGLICH ZAHLUNGEN VON GEMEINDEN/GV..	WIE [46]	
105	EINNAHMEN DES VERMOEGENSHAUSHALTS ZUS..	[89-102 ./104]	
106	EINNAHMEN DES VERWALTUNGS- UND VERMOEGENSHAUSHALTS ZUSAMMEN.....	[88,105]	
107	ABZUEGLICH HAUSHALTSTECHNISCHE VERRECHNUNGEN.....	679,68,809, 86,90	
108	BEREINIGTE EINNAHMEN.....	[106./107]	
109	ABZUEGL. ZAHLUNGEN VON ANDEREN EBENEN..	WIE [51]	
110	NETTOEINNAHMEN.....	[108./109]	
111	NACHRICHTLICH BRUTTOEINNAHMEN.....	[87,104, 106]	
	MEHRAUSGABEN (-)/MEHREINNAHMEN		
112	ZUSAMMEN.....	[106./48]	
113	VERWALTUNGSHAUSHALT.....	[88./30]	
114	VERMOEGENSHAUSHALT.....	[105./47]	

1) EINGERUECKTE ZEILEN-NR. NUR IM EINZELPLAN 9.

2) EINSCHL. ZAHLUNGEN VON KOMMUNALEN KRANKENHAEUSERN.

3 Literaturverzeichnis

Titel der Veröffentlichung/des Beitrages	Erschienen in (Quelle)	Erscheinungsfolge
Statistisches Bundesamt (Gustav-Stresemann-Ring 11, 6200 Wiesbaden, Postfach 5528)		
Rechnungsergebnisse des öffentlichen Gesamthaushalts	Fachserie 14 Reihe 3.1	jährlich
Rechnungsergebnisse der öffentlichen Haushalte für Bildung, Wissenschaft und Kultur	Fachserie 14 Reihe 3.4	jährlich
Rechnungsergebnisse der öffentlichen Haushalte für Soziale Sicherung und für Gesundheit, Sport, Erholung	Fachserie 14 Reihe 3.5	jährlich
Statistisches Landesamt Schleswig-Holstein (Fröbelstr. 15-17, 2300 Kiel 1, Postfach 1141)		
Öffentliche Haushaltsrechnungen	Statistische Berichte L I 3 und L II 3	jährlich
Niedersächsisches Landesverwaltungsamt - Abt. Statistik - (Geibelstraße 65, 3000 Hannover 1, Postfach 44 60)		
Staatliche und kommunale Finanzen - Jahresrechnung -	Statistik von Niedersachsen	jährlich
Landesamt für Datenverarbeitung und Statistik Nordrhein-Westfalen (Mauerstraße 51, 4000 Düsseldorf 1, Postfach 1105)		
Die Finanzen der Gemeinden und Gemeindeverbände; staatliche und kommunale Finanzen	Statistische Berichte L I 3 und L II 3	jährlich
Hessisches Statistisches Landesamt (Rheinstraße 35/37, 6200 Wiesbaden, Postfach 3205)		
Die Staats- und Gemeindefinanzen im Rechnungsjahr	Beiträge zur Statistik Hessens	jährlich
Statistisches Landesamt Rheinland-Pfalz (Mainzer Straße 15/16, 5427 Bad Ems)		
Finanzen der öffentlichen Verwaltung - Land, Gemeinden und Gemeindeverbände -	Handbuch der Finanzstatistik für Rheinland-Pfalz	jährlich
Statistisches Landesamt Baden-Württemberg (Böblinger Straße 68, 7000 Stuttgart 10, Postfach 10 60 33)		
Die öffentliche Finanzwirtschaft	Statistik von Baden-Württemberg	jährlich
Bayerisches Landesamt für Statistik und Datenverarbeitung (Neuhauser Straße 51, 8000 München 2, Postfach 200303)		
Staats- und Kommunalfinanzen Bayerns, Rechnungsergebnisse	Statistische Berichte L I 3 und L II 3	jährlich
Statistisches Amt des Saarlandes (Hardenbergstraße 3, 6600 Saarbrücken, Postfach 409)		
Öffentliche Finanzen	Handbuch des Statistischen Amtes des Saarlandes	jährlich

Fachserie 14: Finanzen und Steuern

Reihe 1: Haushaltsansätze

Reihe eingestellt (es wird jährlich nur noch eine Kommentierung in „Wirtschaft und Statistik“ veröffentlicht).

Reihe 2: Vierteljährliche Kassenergebnisse der öffentlichen Haushalte

Der vierteljährliche Bericht gliedert die kassenmäßigen Ausgaben und Einnahmen von Bund, Lastenausgleichsfonds, ERP-Sondervermögen, Ländern, Gemeinden und Gemeindeverbänden nach Arten und Körperschaftsgruppen. Darüber hinaus werden die Ausgaben für Baumaßnahmen nach ausgewählten Aufgabenbereichen aufgeschlüsselt; die kassenmäßigen Steuereinnahmen und der Schuldenstand der Gebietskörperschaften sind in gesonderten Übersichten dargestellt.

In dem Bericht für das 2., 3. und 4. Vierteljahr werden auch kumulierte Ergebnisse (Halbjahr, Dreivierteljahr, Jahr) veröffentlicht.

Reihe 3: Rechnungsergebnisse

In dieser Reihe erscheinen jährlich nach Aufgabenbereichen, Ausgabe-/Einnahmearten und Ländern gegliederte Berichte über die Rechnungsergebnisse

des öffentlichen Gesamthaushalts (Reihe 3.1) und der kommunalen Haushalte (Reihe 3.3).

Daneben erfolgt für einzelne wichtige Aufgabenbereiche eine tiefere funktionale Aufgliederung der Jahresrechnungsergebnisse der öffentlichen Haushalte, und zwar für

Bildung, Wissenschaft und Kultur (Reihe 3.4), Soziale Sicherung und Gesundheit, Sport, Erholung (Reihe 3.5).

Ergebnisse der Hochschulfinanzstatistik werden in der Fachserie 11 „Bildung und Kultur“, Reihe 4.5 „Finanzen der Hochschulen“ veröffentlicht.

Reihe 4: Steuerhaushalt

Die vierteljährlichen Berichte (4. Vierteljahr mit Jahresergebnis) enthalten Angaben über die kassenmäßigen Steuereinnahmen des Bundes, der Länder und der Gemeinden und Gemeindeverbände nach Ländern und Steuerarten sowie über die Verteilung im Rahmen des Steuerverbundes. Zum Jahresergebnis werden ergänzend methodische Erläuterungen mit Hinweisen auf Zahlungsweise, Zahlungstermine und Tarife der erziebigsten Steuern gebracht.

Reihe 4.S: Sonderbeiträge

Reihe 4.S.1: Kassenmäßige Steuereinnahmen 1977 bis 1987

Dieser Bericht enthält für die Jahre 1977 bis 1987 nach Ländern gegliederte Angaben über das jährliche Aufkommen an Einzelsteuern und deren Verteilung auf die Körperschaften

Bund, (Europäische Gemeinschaften) Länder und Gemeinden/ Gv. Für den gemeindlichen Bereich sind die Daten darüber hinaus nach kreisfreien Städten, kreisangehörigen Gemeinden und Landkreisen unterteilt. In langen Reihen wird ein Überblick über die Einnahmeentwicklung seit 1950 gegeben.

Reihe 5: Schulden der öffentlichen Haushalte

In der jährlichen Veröffentlichung werden Angaben über den Stand der Schulden von Bund, Lastenausgleichsfonds, ERP-Sondervermögen, Ländern, Gemeinden, Gemeindeverbänden, Zweckverbänden und sonstigen juristischen Personen zwischengemeindlicher Zusammenarbeit nach Arten und Fälligkeit sowie über Bürgschaften, Garantien und sonstige Gewährleistungen dieser Körperschaften gebracht. Außerdem werden die Schuldenaufnahmen und Tilgungen nachgewiesen.

Reihe 6: Personal des öffentlichen Dienstes

Die jährliche Veröffentlichung enthält Angaben über die Zahl der Beschäftigten am Stichtag 30. Juni bei Bund, Ländern, Gemeinden und Gemeindeverbänden, kommunalen Zweckverbänden, der Deutschen Bundesbahn und der Deutschen Bundespost (unmittelbarer öffentlicher Dienst); bei der Bundesanstalt für Arbeit, den Sozialversicherungsträgern und den Trägern der Zusatzversorgung von Bund, Ländern und Gemeinden/ Gemeindeverbänden (mittelbarer öffentlicher Dienst), sowie bei rechtlich selbständigen Einrichtungen für Wissenschaft, Forschung und Entwicklung des öffentlichen oder privaten Rechts, die auf Dauer überwiegend öffentlich finanziert werden, sofern die Zuwendungen den Betrag von 300 000 DM jährlich übersteigen, und rechtlich selbständigen öffentlichen Versorgungs-, Entsorgungs- und Verkehrsunternehmen.

Ab 1986 wird das Personal jährlich nach Art, Umfang und Dauer des Dienstverhältnisses, Aufgabenbereich, Geschlecht, Laufbahngruppe, Einstufung und Alter erfaßt. Über die Empfänger von Versorgungsbezügen nach beamtenrechtlichen Vorschriften werden für Bund und Länder Eckzahlen dargestellt. In jedem dritten Jahr werden zusätzlich die ehemaligen Besoldungsgruppen erfaßt, in jedem sechsten Jahr der kommunale Bereich.

Reihe 7: Einkommen- und Vermögensteuer

In dreijährlicher Folge werden – unter Auswertung der steuerlichen Veranlagungsergebnisse – folgende Steuerstatistiken herausgegeben:

7.1 Einkommensteuer

Der Bericht gibt Aufschlüsse über die Höhe und Struktur der Einkünfte, die Besteuerung des erfaßten Einkommens sowie über Sonderausgaben, außergewöhnliche Belastungen und Sondervergünstigungen der zur Einkommensteuer veranlagten natürlichen Personen. Ferner sind die Einkünfte aller Lohn- und Einkommensteuerpflichtigen in einer steuerlichen Einkommenspyramide dargestellt. Daneben werden aufgrund einheitlicher Gewinnfeststellung die Einkünfte und Sondervergünstigungen von Personengesellschaften/ Gemeinschaften nachgewiesen.

Fachserie 14: Finanzen und Steuern

7.2 Körperschaftsteuer

Die Veröffentlichung gibt einen Überblick über Höhe, Verteilung und Besteuerung des steuerlich erfaßten Einkommens der Körperschaften. Das Einkommen und die Steuerschuld der Körperschaftsteuerpflichtigen werden u.a. in der Gliederung nach Rechtsformen, Größenklassen des Gesamtbetrags der Einkünfte und im 6-jährigen Turnus nach Wirtschaftszweigen bis einschließlich 1977 (ab 1983 siehe Reihe 7. S. 1) veröffentlicht.

7.3 Lohnsteuer

Die Angaben in dieser Veröffentlichung beziehen sich auf den Bruttolohn und die Lohnsteuer der veranlagten und nichtveranlagten Lohnsteuerpflichtigen in der Gliederung nach Größenklassen des Bruttolohns und der Einkünfte aus nichtselbständiger Arbeit, Steuerklassen und Geschlecht.

7.4 Vermögensteuer

Die Veröffentlichung (Erscheinungsfolge: 3jährlich) enthält Angaben über Zusammensetzung und Höhe des Vermögens der zur Vermögensteuer veranlagten Steuerpflichtigen. Die Schichtung des Vermögens wird für die natürlichen Personen u.a. in Verbindung mit ihrer Beteiligung am Erwerbsleben und der Haushaltgröße der Veranlagungsgemeinschaft dargestellt, für die nichtnatürlichen Personen in Verbindung mit Rechtsformen.

7.5 Einheitswerte

7.5.1 Einheitswerte der gewerblichen Betriebe

Der in 3jähriger Folge erscheinende Bericht vermittelt einen Einblick in Umfang und Struktur des bewerteten Betriebsvermögens. Auf der Grundlage der Vermögensaufstellung zur Ermittlung des Einheitswerts des gewerblichen Betriebs oder des einem freien Beruf dienenden Vermögens wird der nach bewertungsrechtlicher Abgrenzung festgestellte Vermögens- und Kapitalaufbau in tiefer Gliederung nach Wirtschaftszweigen sowie nach Rechtsformen und Einheitswertgruppen nachgewiesen.

Reihe 7. S: Sonderbeiträge

7.S.1: Wirtschaftliche Gliederung der Einkommen- und Körperschaftsteuerpflichtigen

Diese Veröffentlichung (Erscheinungsfolge: 6jährlich) enthält Angaben über die steuerlichen Einkünfte und die Einkommen- und Körperschaftsteuer von natürlichen Personen und Personengesellschaften/Gemeinschaften aus der Einkommensteuerstatistik sowie von juristischen Personen aus der Körperschaftsteuerstatistik nach Wirtschaftsbereichen.

Reihe 8: Umsatzsteuer

Die zweijährlich erscheinende Veröffentlichung enthält Angaben über Steuerpflichtige, steuerbaren Umsatz und Umsatzsteuer in tiefer Gliederung nach Wirtschaftszweigen, z.T. kombiniert mit Umsatzgrößenklassen und Rechtsformen. Ferner werden u.a. Angaben über steuerfreie und steuerpflichtige Umsätze (nach Art der Steuersätze), über Umsatzsteuer vor Abzug der Vorsteuer und abziehbare Vorsteuer gemacht. Darüber hinaus erfolgt der Nachweis der Steuerpflichtigen, des Umsatzes und der Umsatzsteuer nach kreisfreien Städten und Landkreisen.

Reihe 9: Verbrauchsteuern

9.1 Tabaksteuer

9.1.1 Absatz von Tabakwaren und Zigarettenhüllen (vierteljährlich). Im Bericht für das 4. Vierteljahr wird auch das Jahresergebnis veröffentlicht.

9.1.2 Tabakgewerbe (jährlich). Mit einem Überblick über Herstellung, Einfuhr und Absatz von Tabakwaren.

9.2 Biersteuer

9.2.1 Absatz von Bier (monatlich). In den Berichten für September und Dezember wird auch das Ergebnis für das Braujahr (1.10. – 30.9.) bzw. Kalenderjahr veröffentlicht.

9.2.2 Brauwirtschaft (jährlich). Mit Angaben über Braustätten und ihre Erzeugung.

9.3 Mineralölsteuer

Der jährlich erscheinende Bericht bringt Nachweisungen über die versteuerten Mengen und die Verwendung von steuerbegünstigtem Mineralöl.

9.4 Branntweinmonopol

In jährlicher Folge werden Brennereien, Alkoholerzeugung und -absatz, Ein- und Ausfuhr von Branntwein und Branntweinerzeugnissen sowie Einnahmen aus dem Branntweinmonopol nachgewiesen.

9.5 Schaumweinsteuer

Der Jahresbericht enthält Angaben über die Schaumweinhersteller, ihren Absatz sowie über das Steuersoll.

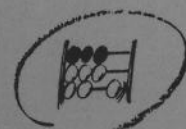
9.6 Kleinere Verbrauchsteuern

Je ein Bericht wird jährlich über die Besteuerung von Salz und Zucker veröffentlicht.

Reihe 10: Realsteuern

10.1 Realsteuervergleich

Der jährliche Bericht umfaßt Angaben über Istaufkommen, Grundbeträge, gewogene Durchschnittshebesätze und Hebesatzstreuung bei den einzelnen Realsteuern sowie über den Gemeindeanteil an der Einkommensteuer und die an Bund und Länder abgeführte Gewerbesteuerumlage. Außerdem werden Steuerkraftberechnungen für die einzelnen kreisfreien Städte, die kreisangehörigen Gemeinden mit 50 000 Einwohnern und mehr und die nach Landkreisen zusammengefaßten kreisangehörigen Gemeinden veröffentlicht.



STATISTISCHES BUNDESAMT
GUSTAV-STRESEMANN-RING 11
6200 WIESBADEN 1

Veröffentlichungen und Prospekte sind durch den Verlag METZLER-POESCHEL, Verlagsauslieferung Hermann Leins, Postfach 7, 7408 Kusterdingen, erhältlich.