


Statistisches Bundesamt

Finanzen und Steuern



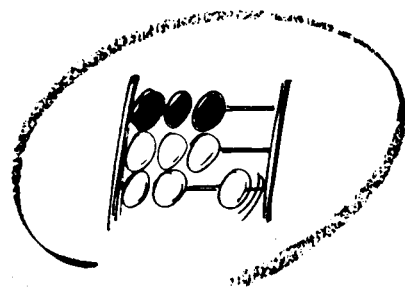
Fachserie **14**

Reihe 3.1

Rechnungsergebnisse
des öffentlichen Gesamthaushalts


1991

**METZLER
POESCHEL**



Statistisches Bundesamt

Finanzen und Steuern



Fachserie **14**

Reihe 3.1

Rechnungsergebnisse
des öffentlichen Gesamthaushalts

1991

Statistisches Bundesamt
Bibliothek - Dokumentation - Archiv

**METZLER
POESCHEL**

Allgemeine Hinweise



Für Benutzer der amtlichen Statistik steht als Service-Einrichtung des Statistischen Bundesamtes auch das EDV-gestützte Statistische Informationssystem des Bundes (STATIS-BUND) zur Verfügung. Es enthält ausgewählte statistische Zeitreihen und bietet über diese Veröffentlichung hinaus die Möglichkeit, eigene Auswertungen, Berechnungen und mathematisch-statistische Analysen des **g e s a m t e n** Datenmaterials der Jahresrechnungsstatistiken durchzuführen. Die Zeitreihen der Jahresrechnungsstatistiken enthalten alle wesentlichen Ausgaben und Einnahmen nach einzelnen Arten sowie die Nettoausgaben nach ausgewählten Aufgabenbereichen ab 1950.



In der vorliegenden Fachserie nicht veröffentlichtes finanzstatistisches Material in tiefster Untergliederung nach allen Ausgabe-/Einnahmearten bzw. Aufgabenbereichen der staatlichen und kommunalen Haushaltssystematik (siehe Funktions- bzw. Gliederungsziffern und Gruppierungsziffern der im Anhang abgedruckten Schlüssel) kann auch direkt beim Statistischen Bundesamt - Gruppe VII A - telefonisch 0611/7632 173 oder schriftlich erfragt werden.

Herausgeber:

Statistisches Bundesamt, Wiesbaden, Gustav-Stresemann-Ring 11

Postanschrift:

Statistisches Bundesamt
65180 Wiesbaden

Verlag:

Metzler-Poeschel, Stuttgart

Verlagsauslieferung:

Hermann Leins GmbH & Co. KG
Postfach 11 52
72125 Kusterdingen
Telefon: 07071/935350
Telex: 7 262 891 mepo d
Telefax: 07071/33653

Erscheinungsfolge: jährlich

Erschienen im April 1994

Preis: DM 25,20

Bestellnummer: 2140310 - 91700

© Statistisches Bundesamt, Wiesbaden 1994

Vervielfältigung - außer für gewerbliche Zwecke - mit Quellenangabe gestattet.

Umweltfreundliches Papier aus 100 % Altpapier

Inhalt

	Seite
Vorbemerkung	5
Textteil	
Allgemeine und methodische Erläuterungen	
1 Rechtsgrundlage	6
2 Berichtskreis und Erhebungstatbestände	6
3 Durchführung der Statistik	6
4 Finanzstatistische Begriffe	7
5 Zahlungsbereiche und finanzstatistische Bereinigung	8
6 Ergebnisdarstellung	9
7 Fonds "Deutsche Einheit"	10
8 Kreditabwicklungsfonds	11
9 Sonstige Hinweise	11
Tabellenteil	
<u>Öffentlicher Gesamthaushalt</u>	
1 Entwicklung der Ausgaben und Einnahmen der öffentlichen Haushalte nach Arten	14
2 Entwicklung der Ausgaben der öffentlichen Haushalte nach Aufgabenbereichen	18
3 Ausgaben und Einnahmen der öffentlichen Haushalte nach Arten	
3.1 Gesamtwirtschaftliche Darstellung	24
3.2 Finanzwirtschaftliche Darstellung	26
4 Ausgaben und Einnahmen der öffentlichen Haushalte nach Arten und Aufgabenbereichen	
4.1 Querschnitt des öffentlichen Gesamthaushalts	28
4.2 Nach Körperschaftsgruppen	30
5 Rechnungsmäßige Steuereinnahmen der öffentlichen Haushalte nach Arten	100
6 Zahlungsverkehr der öffentlichen Haushalte nach Arten	
6.1 Ausgaben	101
6.2 Einnahmen	102

Länderteil

7	Ausgaben und Einnahmen nach Arten	
7.1	Ausgaben	104
7.2	Einnahmen	105
7.3	Finanzierungsübersicht	106
8	Ausgaben und Einnahmen der öffentlichen Haushalte nach Arten und Aufgabenbereichen	107
9	Zahlungsverkehr der staatlichen Haushalte nach Arten	
9.1	Ausgaben	177
9.2	Einnahmen	178
10	Zahlungsverkehr der Gemeinden/Gv. nach Arten	
10.1	Ausgaben	179
10.2	Einnahmen	180
11	Zahlungsverkehr der Zweckverbände nach Arten	
11.1	Ausgaben	181
11.2	Einnahmen	182
Anhang		
1	Ausgaben und Einnahmen der überwiegend öffentlich finanzierten Einrichtungen für Wissenschaft, Forschung und Entwicklung 1991	184
2	Aufwendungen und Erträge der Deutschen Bundespost, der Deutschen Bundesbahn und der Deutschen Reichsbahn 1991	186
3	Zuordnungsschlüssel für den Tabellenteil	187
4	Literaturverzeichnis	214
5	Ausgewählte Aufsätze zur Finanzstatistik aus "Wirtschaft und Statistik"	215
6	Anzahl der erfaßten öffentlichen Haushalte	216

Zeichenerklärung

- = nichts vorhanden
- 0 = weniger als die Hälfte von 1
in der letzten besetzten
Stelle jedoch mehr als nichts

Abkürzungen

- BGBI. = Bundesgesetzblatt
- GVBl. = Gesetz-undVerordnungsblatt
- Mill. = Millionen
- Mrd. = Milliarden

Abweichungen in den Summen durch Runden der Zahlen

Angaben für die Bundesrepublik Deutschland nach dem
Gebietsstand bis zum 3.10.1990 (Ausnahmen: siehe Vorbemerkung)

Vorbemerkung

Umfang und Struktur der vorliegenden Veröffentlichungsreihe sind gegenüber dem Vorjahr im wesentlichen unverändert. Die Veröffentlichung enthält einen Tabellenteil für den öffentlichen Gesamthaushalt, der nur nach Körperschaftsgruppen (Bund, Lastenausgleichsfonds, ERP-Sondervermögen, Fonds "Deutsche Einheit", Kreditabwicklungsfonds, Finanzanteile der Europäischen Gemeinschaften, Sozialversicherung, Länder, Gemeinden/Gemeindeverbände sowie Zweckverbände) gegliedert ist, sowie einen Länderanteil mit den nach einzelnen Bundesländern darstellbaren Jahresrechnungsergebnissen.

Generell in die Tabellen einbezogen sind die Ausgaben und Einnahmen der öffentlichen Krankenhäuser und Hochschulkliniken mit kaufmännischem Rechnungswesen. Die Finanzdaten des Bundes und seiner Sondervermögen sowie der Sozialversicherung beziehen sich auf Deutschland insgesamt. Die Ergebnisse über die übrigen Körperschaftsgruppen umfassen lediglich das frühere Bundesgebiet, da ausreichend tiefgegliederte Daten für die neuen Länder nicht vollständig vorliegen. Eckzahlen zu den Ausgaben und Einnahmen der neuen Länder aus der Kassenstatistik sind in der Fachserie 14 "Finanzen und Steuern" in der Reihe 2 "Vierteljährliche Kassenergebnisse der öffentlichen Haushalte 1991" veröffentlicht.

Für Berlin-West und Berlin-Ost können die Finanzdaten nicht gesondert dargestellt werden, da ab 1991 nur ein Haushalt für Gesamtberlin vorliegt.

Die Finanzen der Deutschen Bundesbahn, der Deutschen Reichsbahn, der Deutschen Bundespost sowie der überwiegend aus öffentlichen Zuwendungen finanzierten Einrichtungen der Wissenschaft, Forschung und Entwicklung erscheinen im Anhang dieses Bandes, ebenso die Schlüssel aller Veröffentlichungstabellen.

Die Darstellungseinheit aller Tabellen ist Mill. DM.

Weitere Einzelheiten über Inhalt und Aufbau ergeben sich aus den "Allgemeinen und methodischen Erläuterungen".

Allgemeine und methodische Erläuterungen

1 Rechtsgrundlage

Rechtsgrundlage für die in diesem Band dargestellte Rechnungsstatistik über die Ausgaben und Einnahmen des öffentlichen Gesamthaushalts ist das Gesetz über die Finanzstatistik in der Fassung vom 11. Juni 1980 (BGBl. I S. 673, 782), geändert durch das "Zweite Gesetz zur Änderung statistischer Rechtsvorschriften" (2. Statistikbereinigungsgesetz) vom 19. Dezember 1986 (BGBl. I S. 2555).

2 Berichtskreis und Erhebungstatbestände

Berichtskreis

Zu dem Berichtskreis der Rechnungsstatistik gehören nach § 2 Abs. 1 des Gesetzes über die Finanzstatistik:

- der Bund und seine Sondervermögen "Lastenausgleichsfonds" (LAF), "European Recovery Program" (ERP), der Fonds "Deutsche Einheit" und der Kreditabwicklungsfonds,
- die Länder einschließlich der Stadtstaaten Hamburg, Bremen, Berlin und ihre Sondervermögen,
- die Gemeinden und Gemeindeverbände (Gv.),
- die Zweckverbände und andere juristische Personen zwischengemeindlicher Zusammenarbeit, soweit sie anstelle kommunaler Körperschaften kommunale Aufgaben erfüllen (als "Zweckverbände" bezeichnet).

Zweckverbände, die Aufgaben von Wirtschaftsunternehmen erfüllen (Abschnitte 80-87 der kommunalen Haushaltssystematik) und nach der kaufmännischen Buchführung Rechnung legen, werden nicht im Rahmen der Rechnungsstatistik, sondern in der Statistik der öffentlichen Unternehmen erfaßt.

- die Sozialversicherungsträger, die Bundesanstalt für Arbeit, die Träger der Zusatzversorgung des Bundes, der Länder, der Gemeinden und der Gemeindeverbände (als "Sozialversicherung" bezeichnet).

die finanzstatistische Berichterstattung für die Sozialversicherung beschränkt sich bis zum Rechnungsjahr 1981 auf die laufenden Einnahmen und Ausgaben. Ab dem Rechnungsjahr 1982 werden auch die Positionen der Kapitalrechnung erfaßt.

- die rechtlich selbständigen Einrichtungen der Wissenschaft, Forschung und Entwicklung, die auf Dauer überwiegend aus Zuwendungen von anderen, zum Berichtskreis der Finanzstatistik gehörenden juristischen Personen und den Europäischen Gemeinschaften finanziert werden, sofern die Zuwendungen den Betrag von 300 000 DM jährlich übersteigen.
- die Krankenhäuser und Hochschulkliniken mit kaufmännischer Buchführung, wenn Länder, Gemeinden, Gemeindeverbände oder Zweckverbände Träger oder mit mehr als 50 % des Nennkapitals beteiligt sind.

Krankenhäuser und Hochschulkliniken, die aufgrund des Krankenhausfinanzierungsgesetzes (KHG), der Bundespflegesatzverordnung (BpflV), der Krankenhausbuchführungsverordnung (KHBV) und ergänzen-

der Vorschriften seit dem Jahr 1976 ihr Rechnungswesen auf die kaufmännische Buchführung umgestellt hatten und damit aus den Haushalten ihrer Träger und dem Berichtskreis der Finanzstatistik ausgeschlossen waren, werden ab dem Rechnungsjahr 1979 wieder in der Rechnungsstatistik erfaßt (s. auch Punkt 9).

- Finanzanteile der Europäischen Gemeinschaften.

Die Finanzanteile der Europäischen Gemeinschaften (als gesonderte Haushaltsebene "EG" bezeichnet) sind im Gesetz über die Finanzstatistik als selbständiger Teilberichtskreis nicht aufgeführt. In Anlehnung an die Volkswirtschaftlichen Gesamtrechnungen werden jedoch die aus der Bundesrepublik Deutschland direkt an die EG abgeführten Einnahmen (Umsatzsteueranteile, Zölle, Agrarabschöpfungen) sowie die Marktordnungsausgaben der EG an Inländer in die Rechnungsstatistik einbezogen.

Erhebungstatbestände

Nach § 3 Abs. 1 Nr. 1 des Gesetzes über die Finanzstatistik werden in der Rechnungsstatistik jährlich erfaßt:

die Ist-Ausgaben und Ist-Einnahmen

der vorstehend genannten öffentlichen Haushalte in der Gliederung nach

- Ausgabe- und Einnahmearten sowie
- Aufgabenbereichen.

3 Durchführung der Statistik

Datenerfassung

Das Zahlenmaterial der Rechnungsstatistik wird den Rechnungsabschlüssen der Gebietskörperschaften sowie der sonstigen, zum finanzstatistischen Berichtskreis gehörenden Institutionen entnommen (sog. Sekundärstatistik).

Berichtsstellen für die staatlichen Rechnungsergebnisse sind das Bundesfinanzministerium und die Landesfinanzministerien bzw. die Statistischen Landesämter. Die Lieferung der Daten an das Statistische Bundesamt erfolgt, mit Ausnahme der Sondervermögen der Länder, auf Magnetband. Die Jahresrechnungsergebnisse der kommunalen Haushalte und der Zweckverbände werden von den Statistischen Landesämtern teils auf EDV-Datenträgern, teils mittels Erhebungsbogen erfaßt, deren Gliederung der kommunalen Haushaltssystematik (Gliederungsplan und Gruppierungsplan) entspricht. Das Statistische Bundesamt erhält die zu Landesergebnissen zusammengestellten Daten über die kommunalen Ausgaben und Einnahmen von den Statistischen Landesämtern auf elektronischen Datenträgern.

Die finanzstatistischen Ergebnisse für die Sozialversicherung werden je nach Versicherungszweig entweder vom Bundesministerium für Arbeit und Sozialordnung oder direkt von den Versicherungsträgern auf Datenträgern oder mittels Erhebungsbogen gemeldet. Vereinzelt müssen die Daten auch aus Geschäftsberichten der Versicherungen zusammengestellt werden, wobei eine Umschlüsselung vom kaufmännischen Buchungssystem auf

die Einnahme- und Ausgabearten der Finanzstatistik erfolgt.

Eine solche statistische Umschlüsselung ist auch bei den Finanzen der öffentlichen Krankenhäuser und Hochschulkliniken mit kaufmännischem Rechnungswesen erforderlich, die generell mittels Erhebungsbogen nach den Konten der Buchführung erfaßt werden. Die Meldung für die Landeskrankenhäuser und Hochschulkliniken erfolgt durch die Finanzministerien/-senatoren der Länder bzw. vereinzelt auch durch die Statistischen Landesämter. Die Daten der kommunalen Krankenhäuser werden von den Statistischen Landesämtern erhoben und zum Landesergebnis zusammengefaßt dem Statistischen Bundesamt gemeldet.

Die Ausgaben und Einnahmen der überwiegend aus öffentlichen Mitteln finanzierten Einrichtungen der Wissenschaft, Forschung und Entwicklung werden mittels Erhebungsbogen direkt vom Statistischen Bundesamt erfragt.

Die Angaben über die EG-Anteile der Bundesrepublik Deutschland werden einer Anlage zum Bundeshaushaltsplan entnommen.

Datenaufbereitung

Zur besseren Vergleichbarkeit der verschiedenen öffentlichen Haushalte werden im Rahmen der finanzstatistischen Aufbereitung Zu- und Absetzungen an den gemeldeten Rechnungsergebnissen vorgenommen:

Absetzungen

- Für die finanzstatistische Darstellung werden Ausgaben und Einnahmen, die zu Doppelzählungen innerhalb des Einzelhaushalts führen, abgesetzt. Bei Bund und Ländern sind es die haushaltstechnischen Verrechnungen (durchlaufende Gelder, Erstattungen u.a.), in den kommunalen Haushalten die "inneren Verrechnungen", die Zuführungen zwischen Verwaltungs- und Vermögenshaushalt sowie die kalkulatorischen Kosten und deren Einnahmegegebuchungen.
- Bei der finanzstatistischen Zusammenfassung des Landeshaushalts Bremen mit den Haushalten der Stadtgemeinden Bremen und Bremerhaven wird der Zahlungsverkehr zwischen diesen Gebietskörperschaften eliminiert.
- Nicht in den Angaben enthalten ist beim ERP-Sondervermögen die Liquiditätshilfe für Ausfuhrgeschäfte, deren Plafond 500 Mill. DM beträgt und der revolving von der Kreditanstalt für Wiederaufbau in Anspruch genommen wird.
- Die Gewerbesteuerumlage der Gemeinden an Bund und Land wird finanzstatistisch nicht gesondert als Ausgabe nachgewiesen, sondern von den Einnahmen der Gemeinden aus der Gewerbesteuer nach Ertrag und Kapital abgesetzt.
- Bei einigen Ländern sind die Einnahmen aus der Grunderwerbsteuer und die Weiterleitung der Mittel an die Gemeinden/Gv. statistisch um die Beträge gekürzt worden, die die Gemeinden/Gv. z.T. noch entgegen der bundesrechtlichen Regelung über die Steuerverteilung als eigene Steuereinnahmen ausweisen (s.u. Punkt 9).

Zusetzungen

- Im Bundeshaushalt und in den Haushalten einiger Länder werden einige Einnahmen (z.B. die Kreditaufnahmen) und Ausgaben (z.B. die Schuldentilgungen) netto, d.h. saldiert, in der finanzstatistischen Darstellung dagegen brutto, d.h. Einnahmen und Ausgaben getrennt, nachgewiesen.
- Die Ergänzungszuweisungen des Bundes an finanzschwache Länder sowie die hierfür verwendeten Umsatzsteuereinnahmen werden beim Bund in Ausgabe und Einnahme brutto ausgewiesen.
- Für den Landeshaushalt Rheinland-Pfalz wird der Nettonachweis der Leistungen nach dem Bundesentschädigungsgesetz (BEG) auf den Bruttonachweis der Einnahmen und Ausgaben umgestellt.
- Bei den Ländern werden die Finanzen einer Reihe von Sondervermögen, die nicht in ihren Jahresrechnungen enthalten sind, finanzstatistisch berücksichtigt.

4 Finanzstatistische Begriffe

Gesamtwirtschaftliche Darstellung

- Ausgaben/Einnahmen der laufenden Rechnung
Summe aller Ausgaben und Einnahmen, die im Rahmen des Verwaltungsvollzugs sowie des Betriebs von Einrichtungen und Anstalten meistens regelmäßig anfallen und nicht vermögenswirksam sind (z.B. Personalausgaben, laufender Sachaufwand, Zinsausgaben und -einnahmen, Zuweisungen und Zuschüsse für laufende Zwecke, Gebühreneinnahmen, Steuern). Die Ausgabe-/Einnahmesumme ist bereinigt um Zahlungen innerhalb der gleichen Darstellungsebene.
- Ausgaben/Einnahmen der Kapitalrechnung
Summe aller Ausgaben und Einnahmen, die eine Vermögensveränderung herbeiführen oder der Finanzierung von Investitionen anderer Träger dienen und keine besonderen Finanzierungsvorgänge darstellen (z.B. Baumaßnahmen, Erwerb und Veräußerung von Sachvermögen und Beteiligungen, Zuweisungen und Zuschüsse für Investitionen, sonstige Vermögensübertragungen, Darlehensgewährungen und -rückflüsse). Die Ausgabe-/Einnahmesumme ist bereinigt um Zahlungen innerhalb der gleichen Darstellungsebene.
- Bereinigte Ausgaben/Einnahmen
Summe der Ausgaben und Einnahmen der laufenden Rechnung und der Kapitalrechnung.
- Haushaltstechnische Verrechnungen
sind interne Verrechnungen in den öffentlichen Haushalten, die für die finanzstatistische Darstellung zur Vermeidung von Doppelzählungen eliminiert werden.
- Finanzierungssaldo
Saldo der Bereinigten Ausgaben und Einnahmen zuzüglich bzw. abzüglich des Saldos Haushaltstechnischer Verrechnungen.
- Besondere Finanzierungsvorgänge
sind die den Gesamthaushalt einer Körperschaft ausgleichenden periodenübergreifenden Finanztransaktionen.

Ausgaben

Schuldentilgung am Kreditmarkt

- an die Sozialversicherung
- an öffentliche Unternehmen und Ausland
- für Ausgleichsforderungen
- an sonstigen inländischen Kreditmarkt
- Rückzahlung innerer Darlehen
- Zuführung an Rücklagen
- Deckung von Vorjahresfehlbeträgen

Einnahmen

Schuldenaufnahme am Kreditmarkt

- bei der Sozialversicherung
- bei öffentlichen Unternehmen und Ausland
- auf dem sonstigen inländischen Kreditmarkt

Aufnahme innerer Darlehen

Entnahmen aus Rücklagen

Überschüsse aus Vorjahren

Münzeinnahmen

- Finanzstatistischer Abschluß (Mehrausgaben/Mehreinnahmen)
Finanzierungssaldo zuzüglich/abzüglich der besonderen Finanzierungsvorgänge.

Finanzwirtschaftliche Darstellung

- Unmittelbare Ausgaben
Die im Zuge der Aufgabenerfüllung getätigten Ausgaben ohne Zahlungen an den öffentlichen Bereich (Ausgaben für Personal, laufenden Sachaufwand, Zinsen, Sachinvestitionen sowie laufende und vermögenswirksame Zahlungen an andere Bereiche).
- Unmittelbare Einnahmen
Die im Zuge der Aufgabenerfüllung vereinnahmten Beträge ohne Zahlungen vom öffentlichen Bereich (Steuern und steuerähnliche Abgaben, Gebühren, Zweckgebundene Abgaben, Einnahmen aus wirtschaftlicher Tätigkeit, Zinseinnahmen, Veräußerungserlöse, Beiträge u.ä. Entgelte, laufende und vermögenswirksame Zahlungen von anderen Bereichen).
- Bruttoausgaben
zeigen alle im Zuge der Aufgabenerfüllung von den Körperschaften insgesamt getätigten Ausgaben (ohne die Besonderen Finanzierungsvorgänge). Die Bruttoausgaben mehrerer öffentlicher Haushalte dürfen nicht addiert werden, da sich infolge der Zahlungen zwischen den Haushalten Doppelzahlungen ergeben würden.
- Bereinigte Ausgaben
sind die Bruttoausgaben bereinigt um die Zahlungen innerhalb der gleichen (Darstellungs-)Ebene. Sie geben an, wieviel Mittel die einzelnen Körperschaften oder Körperschaftsgruppen zur Aufgabenerfüllung einsetzten, unabhängig davon, welche anderen öffentlichen Bereiche zur Ausgabenfinanzierung beigetragen haben (Erfüllungsprinzip).
- Nettoausgaben
sind die Bereinigten Ausgaben abzüglich Zahlungen von anderen öffentlichen Bereichen. Sie zeigen die aus eigenen Einnahmequellen der jeweiligen Körperschaften oder Körperschaftsgruppen zu finanzierenden Ausgaben (Belastungsprinzip).

5 Zahlungsbereiche und finanzstatistische Bereinigung

Zahlungsbereiche

Ausgaben und Einnahmen der öffentlichen Haushalte, die aus laufenden Zuweisungen und Zuschüssen, Vermögensübertragungen, Erstattungen, Schuldendiensthilfen, Zinsen und Darlehen stammen, werden in den Tabellen nach Bereichen (= Zahlungsgeber, Zahlungsempfänger) gegliedert.

Unter dem "Öffentlichen Bereich" werden hierbei neben den Gebietskörperschaften auch die Sozialversicherung (einschl. Bundesanstalt für Arbeit und Träger der öffentlichen Zusatzversorgung), die Zweckverbände und die sonstigen juristischen Personen zwischengemeindlicher Zusammenarbeit sowie - abweichend von der haushaltssystematischen Abgrenzung - die Krankenhäuser und Hochschulkliniken mit kaufmännischem Rechnungswesen subsumiert.

Die Zahlungen an (von) Unternehmen, private(n) Haushalte(n) und an das (vom) Ausland sind finanzstatistisch als Zahlungen "an (von) andere(n) Bereiche(n)" klassifiziert. Eine Ausnahme bilden die Zuschüsse für laufende Zwecke an Organisationen ohne Erwerbszweck (Staat: Gruppe 685, Gemeinden/Gv.: Untergruppe 717) und die Erstattungen an "sonstige Bereiche" (Staat: Obergruppe 67, Gemeinden/Gv.: Untergruppen 675 bis 677), die vergleichbar mit dem Staatsverbrauch in den volkswirtschaftlichen Gesamtrechnungen als laufender öffentlicher Sachaufwand nachgewiesen werden.

Die Abgrenzung der einzelnen Bereiche richtet sich im wesentlichen nach den entsprechenden Vorschriften der staatlichen und kommunalen Haushaltssystematik. Neben den Gebietskörperschaften (Bund, Länder, Gemeinden und Gemeindeverbände) werden u.a. folgende Bereiche unterschieden:

- Sozialversicherung
Träger der gesetzlichen Krankenversicherung, Unfallversicherung, Rentenversicherung der Arbeiter und Angestellten, Knappschaftliche Rentenversicherung, Altershilfe für Landwirte, Bundesanstalt für Arbeit und Träger der öffentlichen Zusatzversorgung. Die Aufnahme und Tilgung von Schulden bei Sozialversicherungsträgern, der Bundesanstalt für Arbeit und den Trägern der öffentlichen Zusatzversorgung sowie die in diesem Zusammenhang zu leistenden Zinsausgaben gelten dabei nicht als Zahlungen vom (an den) öffentlichen, sondern vom (an den) privaten Bereich (Kreditmarkt).
- Zweckverbände
Alle Verbände und sonstige juristischen Personen, die anstelle kommunaler Körperschaften kommunale Aufgaben erfüllen und mindestens eine kommunale Gebietskörperschaft (Gemeinde, Gemeindeverband) zum Mitglied haben. Die Mitgliedschaft muß dabei der Wahrung öffentlichen Interesses dienen. Im wesentlichen gehören zu diesem Bereich alle Zweckverbände - ohne Sparkassenzweck- und Sparkassenschulverbände - nach den entsprechenden Landesgesetzen (Zweckverbandsgesetze, Gesetz über kommunale Gemeinschaftsarbeit usw.) bzw. dem Reichszweckverbandsgesetz vom 7. Juni 1939. Ferner zählen hierzu Schulverbände nach den Schulgesetzen der Länder, die der Wasserversorgung und Abwasserbeseitigung dienenden Wasser- und Bodenverbände,

wasserwirtschaftliche Großverbände sowie sonstige Großraumverbände nach Sondergesetzen, regionale Planungsverbände, Verwaltungsgemeinschaften, Gemeindeverwaltungsverbände und sonstige juristischen Personen mit kommunaler Aufgabenerfüllung.

- Krankenhäuser und Hochschulkliniken

Krankenhäuser und Hochschulkliniken mit kaufmännischer Buchführung, wenn Länder, Gemeinden, Gemeindeverbände oder Zweckverbände Träger oder mit mehr als 50 % des Nennkapitals beteiligt sind. Haushaltssystematisch werden Zahlungen der öffentlichen Haushalte mit diesen Krankenhäusern und Hochschulkliniken als Zahlungen an (von) öffentliche(n) Unternehmen behandelt. Da die Krankenhäuser und Hochschulkliniken zum Erfassungs- und Darstellungsbereich der Jahresrechnungsstatistik zählen, also selbst als öffentliche Haushalte gelten, werden die Zahlungsbeziehungen mit den übrigen öffentlichen Haushalten finanzstatistisch als Zahlungen an den (vom) öffentlichen Bereich klassifiziert.

- Unternehmen

Unternehmen sind alle wirtschaftlichen Institutionen, die vorwiegend Waren produzieren und/oder Dienstleistungen erbringen und diese gegen spezielles Entgelt verkaufen, um damit Überschüsse zu erzielen oder mindestens die Kosten zu decken. **Öffentliche** Unternehmen sind Betriebe des Bundes und der Länder nach § 26 BHO/LHO, sowie kommunale Betriebe und Einrichtungen, die nach dem Eigenbetriebsrecht oder der sonstigen Vorschriften als Sondervermögen geführt werden, Sondervermögen des Bundes und der Länder mit unternehmerischer Aufgabenstellung und eigener Wirtschafts- und Rechnungsführung (z.B. Deutsche Bundesbahn, Deutsche Bundespost), Unternehmen in der Sonderrechtsform des öffentlichen Rechts (z.B. öffentlich-rechtliche Kreditanstalten, Sparkassen, Rundfunk- und Fernsehanstalten) und Unternehmen des privaten Rechts, sofern Bund, Länder, Gemeinden und Gemeindeverbände mit mehr als 50 % des Nennkapitals oder des Stimmrechts beteiligt sind. Krankenhäuser und Hochschulkliniken mit kaufmännischem Rechnungswesen gelten finanzstatistisch nicht als öffentliche Unternehmen (s.o.). **Private** Unternehmen sind alle sonstigen Unternehmen.

- Soziale und ähnliche Einrichtungen

Körperschaften, Verbände, Vereine u.ä. Institutionen sowie deren Anstalten und Einrichtungen, die gleichzeitig folgende Bedingungen erfüllen:

- in der Regel ihre Leistungen für private Haushalte erbringen,
- von ihrer Aufgabenstellung her nicht auf die Erzielung eines Gewinns ausgerichtet sind,
- ihre Leistungen in erster Linie nicht gegen Entgelt erbringen, sondern sich überwiegend aus Beiträgen, Spenden u.ä. freiwilligen Zahlungen von privaten Haushalten sowie aus eigenen Vermögenserträgen finanzieren und daneben Zuschüsse aus dem öffentlichen Bereich erhalten.

- Organisationen ohne Erwerbszweck

Körperschaften, Verbände, Vereine u.ä. Institutionen, die entweder gleichzeitig folgende Bedingungen erfüllen:

- in der Regel ihre Leistungen für Unternehmen erbringen,
- von ihrer Aufgabenstellung her jedoch nicht auf die Erzielung eines Gewinns ausgerichtet sind,
- ihre Leistungen in erster Linie nicht gegen Entgelt erbringen, sondern sich überwiegend aus Beiträgen, Spenden u.ä. freiwilligen Zahlungen von Unternehmen finanzieren und daneben Zuschüsse aus dem öffentlichen Bereich erhalten;

oder

Aufgaben erfüllen, die denen des Staates entsprechen und deshalb im wesentlichen aus Zuschüssen des öffentlichen Bereichs finanziert werden.

Zu den Organisationen ohne Erwerbszweck gehören u.a.: Wirtschafts- und Berufsvertretungen (Kammern u. dgl.), Organisationen der Erziehung, Wissenschaft und Kultur einschl. Forschungs- und Versuchsanstalten.

- Private Haushalte

Natürliche Personen des Inlands.

- Ausland

Ausländische Staaten, natürliche und juristische Personen im Ausland, internationale Organisationen und Vereinigungen mit Sitz im Ausland.

Finanzstatistische Bereinigung

Durch die Zahlungen zwischen den einzelnen öffentlichen Haushalten ergeben sich bei der Zusammenfassung der Ergebnisse mehrerer Körperschaften oder Körperschaftsgruppen zu einer Darstellungsebene Doppelzählungen. Die finanzstatistische Bereinigung dieser Doppelzählungen erfolgt nicht bei einzelnen Ausgabe- oder Einnahmearten, sondern global bei den Ausgabe- und Einnahmesummen, indem die darin enthaltenen Zahlungen zwischen den einzelnen Körperschaften oder Körperschaftsgruppen - in Höhe der Zahlungseingänge - in einer Summe abgesetzt werden. Eine Ausnahme bilden die Schuldenaufnahmen bei Sozialversicherungsträgern, der Bundesanstalt für Arbeit und den Trägern der öffentlichen Zusatzversorgung (Sozialversicherung), die entsprechend der staatlichen Haushaltssystematik - als Zahlungen von anderen Bereichen (Kreditmarkt) behandelt und daher bei der Bereinigung nicht berücksichtigt werden.

6 Ergebnisdarstellung

Tabellenprogramm

Ab dem Rechnungsjahr 1984 wird der "Öffentliche Gesamthaushalt" in allen Tabellen einheitlich abgegrenzt und bezieht erstmals durchgängig die Finanzanteile der europäischen Gemeinschaften sowie die Ausgaben und Einnahmen der öffentlichen Krankenhäuser und Hochschulklinken mit kaufmännischem Rechnungswesen ein. Die Ausgaben und Einnahmen der rechtlich selbständigen Einrichtungen der Wissenschaft, Forschung und Entwicklung sind dabei nicht im Rahmen des Gesamthaushalts sondern in einer Tabelle im Anhang dieses Bandes dargestellt. Da sich diese Einrichtungen überwiegend aus Zuschüssen der öffentlichen Haushalte (in erster Linie des Bundes und der Länder) finanzieren, ist der Hauptteil ihres Finanzvolumens jedoch indirekt -

nämlich in Höhe der geleisteten Zuschüsse - in den Ausgaben des "Öffentlichen Gesamthaushalts" enthalten.

Das Tabellenprogramm sieht eine klare Trennung zwischen den Daten des "Öffentlichen Gesamthaushalts" einerseits und den "Länderergebnissen" - d.h. allen nach einzelnen Ländern regional aufgliederbaren Rechnungsergebnissen - andererseits vor. Der **Öffentliche Gesamthaushalt** ist nach den Körperschaftsgruppen Bund, Lastenausgleichsfonds, ERP-Sondervermögen, EG, Sozialversicherung, Länder und ihre Krankenhäuser und Hochschulkliniken, Gemeinden/Gv. und ihre Krankenhäuser sowie Zweckverbände und Zweckverbandskrankenhäuser aufgegliedert. Dargestellt werden einmal in einer "Langen Reihe" von 1950 bis 1991 die wichtigsten Einnahme- und Ausgabearten sowie die Nettoausgaben für die Hauptaufgabenbereiche (Tabellen 1 und 2). Es folgen - nur für das jeweilige Berichtsjahr - eine detaillierte Darstellung der öffentlichen Ausgaben und Einnahmen nach einzelnen Arten ohne Untergliederung nach Aufgabenbereichen (Tabelle 3) sowie in der Kombination nach Aufgabenbereichen und Ausgabe-/Einnahmearten (Tabelle 4). Dem spezielleren Auswertungsbedarf dienen detaillierte Aufstellungen über die Steuereinnahmen nach einzelnen Steuerarten (Tabelle 5) sowie die umfangreichen Zahlungsströme zwischen den öffentlichen Haushalten (Tabelle 6).

Der **Länderteil** enthält jeweils nur die Daten des aktuellen Berichtsjahres, da eine durchgängige methodisch und inhaltlich vergleichbare "Lange Reihe" in regionaler Aufgliederung z.Z. nicht vorliegt. Ebenso wie die Ergebnisse des Gesamthaushalts sind auch die Länderergebnisse sowohl nach Ausgabe- und Einnahmearten (Tabellengruppe 7) als auch nach wichtigen Aufgabenbereichen und Ausgabe-/Einnahmearten dargestellt (Tabelle 8). Den Zahlungsverkehr zwischen den öffentlichen Haushalten, gegliedert nach einzelnen Ländern, zeigen die Tabellengruppen 9 bis 11.

Darstellung der Ausgabe- und Einnahmearten

Um dem unterschiedlichen Bedarf bei der Auswertung finanzstatistischer Ergebnisse Rechnung zu tragen, werden die einzelnen Ausgabe- und Einnahmearten in den Tabellen auf zwei verschiedene Weisen zu größeren homogenen Ausgabe- und Einnahmegruppen mit unterschiedlichem Aussagegehalt zusammengefaßt:

Für eine **gesamtwirtschaftlich** orientierte Auswertung der Daten werden durch Aufteilung der Einnahmen und Ausgaben nach "Laufende Rechnung", "Kapitalrechnung" und "Besondere Finanzierungsvorgänge" die dem laufenden Verbrauch dienenden Finanzvorfälle, die im gesamtwirtschaftlichen Sinne vermögensverändernden Vorgänge und bestimmte periodenübergreifende Finanztransaktionen für den Haushaltsausgleich herausgestellt. Da diese Darstellungsart in erster Linie für den jeweiligen Haushalt insgesamt und weniger für einzelne Aufgabenbereiche von Bedeutung ist, wird sie nur in den Tabellengruppen 3 und 7 angewendet.

Insbesondere für die Analyse von Aufgabenbereichen kommt die Darstellung der Ergebnisse nach **finanzwirtschaftlichen** Kategorien in Betracht. Sie hat zum Ziel, neben den "Unmittelbaren Ausgaben" der öffentlichen Haushalte für Personal, laufenden Sachaufwand, Investitionen und Übertragungen an den nicht-öffentlichen Sektor (= anderer Bereich) auch die Zahlungs-

beziehungen der öffentlichen Haushalte untereinander (Bruttoausgaben = Unmittelbare Ausgaben + Zahlungen an öffentliche Bereiche) sowie die finanziellen Zusammenhänge zwischen Aufgabenerfüllung (Bereinigte Ausgaben = Bruttoausgaben ./. Zahlungen von öffentlichen Haushalten gleicher Ebene) und Aufgabenfinanzierung (Nettoausgaben = Bereinigte Ausgaben ./. Zahlungen von öffentlichen Haushalten anderer Ebene) aufzuzeigen. Anwendung findet diese Aufgliederung der Ausgaben und Einnahmen deshalb hauptsächlich in den Tabellengruppen 4 und 8. In Tabellengruppe 3 erfolgt jedoch auch eine finanzwirtschaftliche Darstellung der Ausgaben und Einnahmen des Gesamthaushalts ohne Untergliederung nach Aufgabenbereichen.

Das Bindeglied zwischen gesamtwirtschaftlicher und finanzwirtschaftlicher Darstellungsform bilden die "Bereinigten Ausgaben".

Darstellung der Aufgabenbereiche

Die funktionale Darstellung der Ergebnisse in dieser Veröffentlichung beschränkt sich auf die quantitativ wichtigsten Aufgabenbereiche der öffentlichen Haushalte. Eine tiefere funktionale Untergliederung der Bereiche "Bildung, Wissenschaft und Kultur" sowie "Soziale Sicherung, Gesundheit, Sport und Erholung" wird in den Sonderbeiträgen zur Rechnungsstatistik veröffentlicht (Fachserie 14 Reihen 3.4 und 3.5). Für den weitergehenden Auswertungsbedarf stehen die Ergebnisse der Jahresrechnungsstatistik in tiefster Gliederung nach allen **einzelnen** Aufgabenbereichen und Ausgabe-/Einnahmearten der Haushaltssystematik von Bund, Ländern und Gemeinden/Gv. im Statistischen Bundesamt zur Verfügung. Eine detaillierte Veröffentlichung der kommunalen Jahresrechnungsergebnisse in einer der Haushaltssystematik entsprechenden Form, gegliedert nach Körperschaftsgruppen (kreisfreie Städte, kreisangehörige Gemeinden, Landkreise, Bezirksverbände, sonstige Gemeindeverbände, Zweckverbände) und Einwohnergrößenklassen erfolgt in Reihe 3.3 der Fachserie 14. Die Ergebnisse von Bund und Ländern, die aufgrund der früher vorliegenden Rechnungsabschlüsse und der kürzeren statistischen Bearbeitungszeit etwa ein halbes Jahr vor den Daten der kommunalen Haushalte aufbereitet sind, werden nicht als Fachserie veröffentlicht, sondern in einer Arbeitsunterlage für interessierte Benutzer vorgehalten.

Eine inhaltliche Beschreibung der einzelnen Aufgabenbereiche sowie der Ausgabe-/Einnahmearten gemäß der staatlichen und der kommunalen Haushaltssystematiken enthält der Zuordnungsschlüssel für den Tabellenteil im Anhang dieser Veröffentlichung.

7 Fonds "Deutsche Einheit"

Durch Art. 31 des Gesetzes zur Schaffung einer Währungs-, Wirtschafts- und Sozialunion vom 25. Juni 1990 (BGBl. II, S. 518) ist das Sondervermögen des Bundes Fonds "Deutsche Einheit" errichtet worden. Zunächst hatte der Fonds die Aufgabe, die aus dem o.a. Gesetz folgenden finanziellen Verpflichtungen der Bundesrepublik Deutschland gegenüber der DDR zu erfüllen. Nach Vollendung der Einheit erhalten die fünf neuen Länder sowie Berlin Leistungen aus dem Fonds. Die neuen Länder leiten 40 v.H. der ihnen zufließenden Fondsmittel an ihre Gemeinden und Gemeindeverbände weiter. Für die Jahre 1990 bis 1994 waren zunächst 115 Mrd. DM vorgesehen. Mit dem Gesetz zur Aufhebung des Strukturhil-

LEIHSCHEIN

Signatur:

Jahrg. 14

Jahrgang

Fernleihe:

Leihfrist bis:

Bandzahl

1

Aus der Bibliothek des Statistischen Bundesamtes habe ich unter Anerkennung der Benutzungsordnung entliehen:

Verf./Hrsg.:

Titel:

Jahrg. 14, Nr. 3.1 1991

Name, Abt.:

H. A. J. auf

Ben.-Kte.:

Unterschrift:

[Signature]

Datum:

10.5.95

Durchschlag für Benutzer



fegesetzes vom 16. März 1992 wurde das Fondsvolumen auf 146,3 Mrd. DM aufgestockt. Eine weitere Anhebung auf 160,7 Mrd. DM brachte das Gesetz zur Umsetzung des Föderalen Konsolidierungsprogramms vom 26. Juni 1993. 65,7 Mrd. DM dieses Betrages bringen Bund (49,6 Mrd. DM) und Länder (16,1 Mrd. DM) durch Zuschüsse auf. Den Rest (95 Mrd. DM) finanziert der Fonds durch Kreditaufnahme.

Für die Zins- und Tilgungsleistungen erhält der Fonds vom Bund zusätzlich 10 v.H. der bis zum Ende des Jahres insgesamt aufgenommenen Kredite. Daran beteiligen sich die alten Länder bis einschl. 1994 zur Hälfte, ab 1995 erstatten sie dem Bund zusätzlich 2,1 Mrd. DM.

Finanztechnisch werden alle Zahlungen an den Fonds vom Bund erbracht, der seinerseits den Umsatzsteueranteil der Länder um deren Anteil an den Fondszahlungen kürzt.

In der Finanzstatistik wird der Fonds "Deutsche Einheit" als Sondervermögen des Bundes dargestellt. Die betreffenden Ausgaben und Einnahmen des Fonds werden in der vorliegenden Fachserie zusammen mit dem ERP-Sondervermögen nachgewiesen und durch Fußnotenhinweise gesondert kenntlich gemacht; die wichtigsten Positionen sind aus der Übersicht ablesbar.

8 Kreditabwicklungsfonds

Dem Kreditabwicklungsfonds, errichtet durch Art. 23 des Einigungsvertrages vom 23. September 1990 (BGBl. II, S. 885), wurden die Schulden übertragen, die die ehemalige DDR in der Zeit der deutsch-deutschen Währungsunion (1. Juli bis 3. Oktober 1990) gemacht hat. Neben der Verschuldung des Staatshaushaltes wurden dem Fonds die Verbindlichkeiten aus der Zuteilung von Ausgleichsforderungen an Kreditinstitute und Außenhandelsbetriebe zugewiesen, die im Zusammenhang mit der Währungsunion entstanden sind. Mit Wirkung zum 1. Januar 1995 wird der Fonds aufgelöst. Die bis zu diesem Zeitpunkt aufgelaufene Gesamtverschuldung soll nach den Vereinbarungen zum Föderalen Konsolidierungsprogramm in einen neuen "Erblastentilgungsfonds" übergeleitet werden. Der Bund übernimmt die damit verbundenen Kosten in voller Höhe. Auch der Kreditabwicklungsfonds wird in der vorliegenden Arbeitsunterlage zusammen mit dem ERP-Sondervermögen nachgewiesen. Die wichtigsten Ausgaben und Einnahmen sind aus der nachfolgenden Übersicht abzulesen.

Art der Ausgaben/Einnahmen	Fonds "Deutsche Einheit"	Kreditabwicklungsfonds
Mill. DM		
Bereinigte Ausgaben	36 833	1 664
darunter:		
Zinsausgaben	2 090	1 652
Zuweisungen an Länder	35 000	-
Bereinigte Einnahmen	6 210	2 283
darunter:		
Zinseinnahmen	206	13
Zuweisungen vom Bund	6 004	1 135
Schuldenaufnahme	31 000	18 478
Schuldentilgung	45	19 097

9 Sonstige Hinweise

Vergleichbarkeit der Daten

Die dargestellten Jahresrechnungsergebnisse entsprechen sachlich und systematisch jeweils dem Stand des aktuellen Berichtsjahres. Vergleichsdaten zurückliegender Jahre sind - soweit wie möglich - an diesen Stand angepaßt.

Ein größerer Bruch in der Darstellung "Lange Reihen" ergab sich für das Jahr 1974 durch die Erweiterung des finanzstatistischen Berichtskreises um die Sozialversicherung und die Zweckverbände sowie durch die Einführung neuer haushaltsrechtlicher und haushaltssystematischer Bestimmungen für die Gemeinden und Gemeindeverbände. Zu Vergleichszwecken sind die Daten des Jahres 1974 sowohl nach alter, mit den Vorjahren vergleichbarer, als auch nach neuer Darstellungsmethode veröffentlicht. Die Vergleichsrechnung mußte allerdings auf größere Ausgabe- und Einnahmekategorien sowie wichtige Aufgabenbereiche begrenzt bleiben und war für weitere Jahre nicht durchführbar.

Bei einzelnen Teilbereichen können Vergleichsstörungen nicht oder nur durch Schätzungen überbrückt werden:

- Sozialversicherung
Die Einbeziehung der Kapitalrechnung der Sozialversicherung ab dem Rechnungsjahr 1982 (für die Jahre davor stehen keine Daten über die Kapitalrechnung zur Verfügung) hat das Ausgabe- und Einnahmenvolumen dieses Bereiches jedoch nur geringfügig verändert.
- Lastenausgleichsfonds
Nach dem Abschluß des eigentlichen Lastenausgleichsverfahrens und dem Wegfall der Lastenausgleichsabgabepflicht im Jahr 1979 hat sich die Finanzierungsweise des Lastenausgleichsfonds geändert. Ab 1980 wurde der Schuldendienst für die bestehenden Schulden vom Bund übernommen. Die laufende Finanzierung der Ausgaben des Lastenausgleichsfonds erfolgt seitdem hauptsächlich durch Zuweisungen des Bundes.
- Kommunale Zweckverbände
Die Rechnungsergebnisse der kommunalen Zweckverbände sind wegen der schrittweisen Einbeziehung dieses Teilberichtskreises in die Rechnungsstatistik erst ab 1975 vollständig vergleichbar. Ab dem Rechnungsjahr 1985 werden die Verbände der Abfall- und Abwasserbeseitigung in Baden-Württemberg, die ein kaufmännisches o.ä. Rechnungswesen haben, nicht mehr in die Rechnungsstatistik, sondern - soweit ihr Bilanzvolumen oberhalb einer bestimmten Abschneidegrenze liegt - in die Statistik der öffentlichen Unternehmen einbezogen.
- Krankenhäuser und Hochschulkliniken
Das vorübergehende Ausscheiden der Krankenhäuser und Hochschulkliniken mit kaufmännischem Rechnungswesen aus dem Berichtskreis der Finanzstatistik in den Jahren 1976 - 1978 ist durch Schätzungen überbrückt.
- Schularten
Aufgrund einer Änderung der kommunalen Haushaltssystematik werden für die Gemeinden/Gv. von

Niedersachsen unter "Grund- und Hauptschulen" lediglich Grundschulen nachgewiesen. Alle übrigen Schularten des allgemeinbildenden Schulbereichs, einschließlich Schulzentren, sind den "Gesamtschulen" zugeordnet. Sämtliche berufsbildenden Schularten erscheinen unaufgegliedert unter "Berufliche Schulen".

Nach der Wiedervereinigung beziehen sich die Haushaltsdaten des Bundes, des ERP-Sondervermögens und der Sozialversicherung auf das erweiterte Bundesgebiet. Eine Umrechnung auf den bisherigen Gebietsstand wäre nur eingeschränkt möglich. Auch die Haushaltsdaten von Berlin lassen sich nicht in einen Ost- und Westteil trennen. Zur Finanzierung der Wiedervereinigung und ihrer Folgen wurden außerdem die Sondervermögen Fonds "Deutsche Einheit" und Kreditabwicklungsfonds geschaffen. Die Daten des Jahres 1991 sind daher mit denen der Vorjahre nur eingeschränkt vergleichbar.

Steuereinnahmen

In der Jahresrechnungsstatistik der öffentlichen Haushalte wird das Ist-Ergebnis der Steuereinnahmen der Gebietskörperschaften im jeweiligen Rechnungsjahr nach der Verteilung der Gemeinschaftsteuern und der Gewerbesteuerumlage erfaßt. Zur inhaltlichen Abgrenzung des statistischen Nachweises der Steuereinnahmen in anderen Veröffentlichungen (z.B. Steuerhaushalt, Reihe 4 der Fachserie 14) ist im einzelnen zu beachten, daß im vorliegenden Bericht:

- die kommunalen Steuereinnahmen der Stadtstaaten Hamburg, Bremen, Berlin finanzstatistisch nicht als Steuern der Gemeinden, sondern als Steuern der Länder nachgewiesen werden;
- die Anteile der Mehrwertsteuer, die der Bund als Ergänzungszuweisungen an finanzschwache Länder gibt, den Steuereinnahmen des Bundes und nicht denen der Länder zugerechnet werden (Bruttonachweis);
- die Steuereinnahmen der öffentlichen Haushalte um die Investitionszulagen gekürzt sind;
- die 1981 aus der Umsatzsteuer finanzierten Leistungen der Länder an den Bund zum Ausgleich der finanziellen Folgen des Steuerentlastungsgesetzes 1981 und der Erhöhung des Kindergeldes bei den Ländern als Steuerminder- und beim Bund als Steuermehreinnahmen nachgewiesen werden;
- das Aufkommen aus der Grunderwerbssteuer nach dem Grunderwerbsteuergesetz vom 17. Dezember 1982 (BGBl. I S. 1777) grundsätzlich brutto nachgewiesen wird, d.h. die Einnahmen in voller Höhe beim Land unter der Gruppe 053 "Grunderwerbssteuer" und die Weiterleitung der Mittel an die Gemeinden/Gv. unter der Gruppe 613 (Allgemeine Finanzzuweisungen an Gemeinden/Gv.). Da in einigen Ländern die Gemeinden/Gv. die Grunderwerbssteuer weiter direkt als eigene Steuer vereinnahmt haben, ist der

statistische Nachweis beim Land zur Vermeidung von Doppelzählungen entsprechend angepaßt.

Gewinnablieferung der Deutschen Bundesbank

Ab dem Haushaltsjahr 1989 hat der Bund den Nachweis seiner Einnahmen aus der Gewinnablieferung der Deutschen Bundesbank nach § 2 Abs. 2 des Bundeshaushaltsgesetzes (BGBl. I 1989, S. 1) geändert. Die tatsächliche Gewinnabführung wird im Ist-Ergebnis nur noch in der Höhe als Einnahme aus wirtschaftlicher Tätigkeit nachgewiesen, wie sie im Haushaltsplan als Einnahmenansatz veranschlagt war.

Der Teil der Gewinnablieferung, der über diesen Einnahmensatz hinausgeht, wird dagegen nicht als reguläre Einnahme gebucht, sondern unmittelbar zur Tilgung von Schulden verwendet.

In der Finanzstatistik wird entsprechend verfahren, jedoch werden diese Mehreinnahmen aus dem Bundesbankgewinn gesondert als Finanzierungsvorgang dargestellt.

Europäische Gemeinschaften (EG)

Seit dem Haushaltsjahr 1971 stehen die Abschöpfungsbeträge bei Preisausgleichsmaßnahmen sowie die Zolanteile den EG als eigene Einnahmen zur Verfügung. Aufgrund eines Beschlusses des Rates der EG vom 21. April 1970 wird seit dem Haushaltsjahr 1975 außerdem ein Teil der Umsatzsteuer des Bundes an die EG als eigene Ebene abgetreten. Die Anteile der EG an der Umsatzsteuer sowie an den Zöllen werden finanzstatistisch als Steuereinnahmen der EG, die Abschöpfungsbeträge als Einnahmen aus steuerähnlichen Abgaben behandelt. Nach der Neuordnung des Finanzierungssystems steht den EG ab 1988 eine vierte Finanzquelle zu, die der Restfinanzierung ihrer Ausgaben dient. Den durch die übrigen Einnahmen nicht gedeckten Teil der Gesamtausgaben der EG müssen die Mitgliedstaaten entsprechend dem Anteil ihres (nationalen) Bruttosozialprodukts zu Marktpreisen am gesamten EG-Bruttosozialprodukt durch Beiträge finanzieren. Diese sog. BSP-Eigenmittel werden statistisch bei der EG als Steuereinnahmen und beim Bund - entsprechend der Veranschlagung im Bundeshaushalt - in gleicher Höhe als Steuermindereinnahmen nachgewiesen.

Investitionshilfeabgabe

Seit dem 1. Januar 1983 sind dem Bund Verbindlichkeiten aus der nach dem Haushaltsbegleitgesetz erhobenen Investitionshilfeabgabe entstanden. Das Aufkommen ist entsprechend der Veranschlagung im Bundeshaushaltsplan in die Gesamtsumme der Kreditaufnahme einbezogen worden. Die Rückzahlung ist als Schuldentilgung nachgewiesen. In der Schuldenstatistik, die eine tiefere Gliederung vorsieht als die finanzstatistische Darstellung, werden die Verbindlichkeiten aus der Investitionshilfeabgabe als gesonderte Schuldart dargestellt.

Öffentlicher Gesamthaushalt

Dieser Tabellenteil enthält die Jahresrechnungsergebnisse des öffentlichen Gesamthaushalts in der Gliederung nach Körperschaftsgruppen (=Haushaltsebenen). Die regionale Gliederung der Ergebnisse erfolgt im Länderteil auf Seite 103 ff.

1 ENTWICKLUNG DER AUSGABEN UND EINNAHMEN DER OEFFENTLICHEN HAUSHALTE NACH ARTEN

MILL. DM

JAH	INSGESAMT	BUND	LASTENAUSGLEICHSFONDS	ERPSONDERVERMOEGEN 1)	EUROP. GEMEINSCH.	SOZIALVERSICHERUNG	LAENDER	GEMEINDEN /GV.	ZWECKVERBAENDE
BEREINIGTE AUSGABEN									
1950	28 141	12 605	2 015	-	-	-	10 793	7 403	-
1955	51 229	22 654	3 929	-	-	-	19 481	13 801	-
1962	107 234	50 741	4 403	660	-	-	42 544	28 043	-
1963	116 766	55 234	3 597	1 192	-	-	45 961	31 494	-
1964	128 109	59 150	4 042	886	-	-	50 181	35 810	-
1965	140 581	65 462	3 647	1 343	-	-	54 548	39 022	-
1966	146 722	68 509	3 137	995	-	-	57 875	41 027	-
1967	155 944	76 722	3 287	1 200	-	-	59 796	41 023	-
1968	159 190	76 074	3 535	1 417	-	-	62 815	43 186	-
1969	174 723	82 416	3 552	1 406	-	-	67 133	48 418	-
1970	196 330	88 207	3 336	1 563	-	-	77 094	56 486	-
1971	225 182	98 769	3 334	1 458	-	-	89 049	67 413	-
1972	251 271	112 574	3 133	1 579	-	-	100 382	74 723	-
1973	277 665	122 571	2 984	1 329	-	-	115 847	84 074	-
1974A)	316 504	134 907	2 895	1 746	-	-	134 054	97 174	-
1974B)	458 496	135 185	2 894	1 746	3 067	159 420	134 056	95 859	2 858
1975	527 240	160 147	3 101	2 062	6 256	191 074	146 273	101 404	3 690
1976	559 894	166 708	3 121	2 220	7 103	209 632	154 386	104 322	4 646
1977	592 977	174 197	2 926	1 994	8 979	223 317	161 590	108 408	4 363
1978	636 954	191 221	2 649	2 407	9 872	234 113	176 518	118 201	4 865
1979	688 919	205 063	2 496	2 827	11 136	251 005	191 826	130 356	5 254
1980	741 627	217 579	2 106	3 491	11 531	269 788	208 648	145 578	6 234
1981	791 199	234 865	2 048	3 867	12 983	291 231	216 629	152 120	6 685
1982	828 482	246 617	1 953	3 474	13 558	310 984	224 210	153 048	6 838
1983	849 178	248 720	1 815	4 261	14 697	317 682	228 302	151 651	6 476
1984	876 812	253 851	1 692	4 482	15 786	331 799	234 371	154 710	6 334
1985	907 128	259 311	1 517	4 358	16 178	342 429	243 424	162 937	6 624
1986	941 710	263 661	1 385	4 383	18 861	354 339	254 140	172 480	6 782
1987	978 701	271 342	1 273	4 542	19 371	371 257	263 908	179 242	7 277
1988	1 021 106	278 175	1 206	4 837	24 661	395 354	270 076	184 419	7 637
1989	1 053 249	292 884	1 154	5 291	23 785	400 937	282 670	194 325	7 877
1990	1 144 607	311 376	1 146	29 018	22 028	427 084	299 629	209 927	8 680
1991	1 411 825	406 070	1 043	50 700	31 549	550 160	330 841	228 920	9 744
BEREINIGTE EINNAHMEN									
1950	26 443	11 629	2 168	-	-	-	10 076	7 245	-
1955	53 798	26 303	4 329	-	-	-	18 975	12 827	-
1962	105 366	50 063	4 087	736	-	-	42 708	26 932	-
1963	111 346	52 893	3 794	912	-	-	45 134	29 325	-
1964	121 903	58 246	3 878	978	-	-	48 479	32 282	-
1965	130 307	63 550	3 877	1 148	-	-	50 475	34 897	-
1966	138 118	66 378	3 681	1 098	-	-	54 117	37 664	-
1967	142 379	67 658	3 681	1 278	-	-	56 356	39 491	-
1968	151 811	71 161	3 573	1 755	-	-	61 681	41 478	-
1969	177 192	83 604	3 499	1 307	-	-	68 810	48 173	-
1970	188 305	88 624	3 636	1 534	-	-	74 034	50 832	-
1971	209 819	97 623	3 554	1 505	-	-	83 512	58 467	-
1972	237 114	106 714	3 422	1 330	-	-	98 943	67 824	-
1973	268 656	119 796	3 443	1 557	-	-	113 868	79 132	-
1974A)	288 807	124 436	3 453	1 667	-	-	124 955	88 497	-
1974B)	435 745	124 714	3 453	1 667	3 067	164 388	124 955	87 567	2 523
1975	460 712	125 141	3 368	2 017	6 256	188 847	126 395	92 205	3 252
1976	513 342	138 141	3 594	1 894	7 103	211 541	138 881	100 387	4 245
1977	559 056	151 530	3 890	1 944	8 979	220 818	153 494	107 051	4 148
1978	596 366	164 716	3 307	2 607	9 872	233 444	164 120	116 591	4 601
1979	643 824	179 171	2 614	2 127	11 136	252 489	177 235	125 075	5 021
1980	690 009	189 949	2 080	2 141	11 531	275 658	186 209	139 918	5 850
1981	723 581	196 905	1 990	2 366	12 983	299 673	190 588	142 013	6 295
1982	763 480	208 938	1 933	3 036	13 558	316 079	199 642	145 779	6 718
1983	792 636	216 781	1 813	3 608	14 697	316 573	206 901	150 315	6 374
1984	827 497	225 204	1 680	3 725	15 786	329 091	216 062	155 830	6 334
1985	869 929	236 546	1 497	4 261	16 178	344 687	226 201	163 633	6 579
1986	905 677	240 380	1 389	4 753	18 861	360 615	236 430	170 758	6 811
1987	932 671	243 424	1 285	4 988	19 371	374 953	244 409	176 652	7 100
1988	967 521	242 183	1 203	4 704	24 661	393 869	253 741	185 059	7 360
1989	1 039 967	272 814	1 166	4 159	23 785	415 102	275 086	195 984	7 547
1990	1 091 309	287 488	1 110	6 833	22 028	443 890	280 239	205 768	8 234
1991	1 306 181	352 869	1 072	14 034	31 549	559 254	312 484	222 881	9 239
FINANZIERUNGSSALDO									
1950	-1 698	-976	153	-	-	-	-717	-158	-
1955	2 569	3 649	400	-	-	-	-506	-974	-
1962	-1 868	-678	-315	76	-	-	164	-1 111	-
1963	-5 420	-2 341	197	-280	-	-	-827	-2 169	-
1964	-6 206	-904	-164	92	-	-	-1 702	-3 528	-
1965	-10 274	-1 912	230	-195	-	-	-4 073	-4 325	-
1966	-8 604	-2 131	544	103	-	-	-3 758	-3 363	-
1967	-13 565	-9 064	394	78	-	-	-3 440	-1 532	-
1968	-7 379	-4 913	38	338	-	-	-1 134	-1 708	-
1969	2 469	1 188	-53	-99	-	-	1 677	-245	-
1970	-7 982	355	300	-29	-	-	-2 956	-5 652	-
1971	-15 704	-1 456	220	47	-	-	-5 569	-8 946	-
1972	-14 155	-5 853	289	-249	-	-	-1 445	-6 897	-
1973	-8 797	-2 593	459	236	-	-	-1 956	-4 942	-
1974A)	-27 556	-10 343	558	-79	-	-	-9 100	-8 597	-
1974B)	-22 313	-10 344	559	-73	-	-	-9 102	-8 243	-305
1975	-66 422	-34 984	266	-29	-	5 195	-19 876	-9 141	-393
1976	-46 466	-28 535	473	-497	-	1 850	-15 428	-3 927	-402
1977	-33 999	-22 677	964	-23	-	-2 650	-8 039	-1 359	-215
1978	-40 840	-26 461	658	176	-	-950	-12 385	-1 614	-215
1979	-45 558	-26 102	118	-746	-	1 249	-14 565	-5 280	-232
1980	-51 840	-27 604	-26	-1 351	-	5 612	-22 428	-5 661	-385
1981	-67 826	-37 940	-58	-1 502	-	8 195	-26 024	-10 107	-390
1982	-64 863	-37 858	-21	-438	-	5 075	-24 555	-7 156	-112
1983	-66 610	-31 917	-2	-654	-	-1 223	-21 377	-1 335	-102
1984	-49 757	-28 624	-12	-758	-	-3 155	-18 327	1 120	-1
1985	-36 908	-22 740	-20	-98	-	2 454	-17 159	701	-46
1986	-35 737	-23 253	4	371	-	6 502	-17 669	-1 721	29
1987	-45 482	-27 888	12	446	-	3 928	-19 430	-2 381	-169
1988	-53 545	-35 963	-3	-133	-	-1 457	-16 353	642	-277
1989	-12 876	-20 041	12	-1 132	-	14 196	-7 553	1 960	-318
1990	-53 094	-23 854	-36	-22 185	-	16 885	-19 295	-4 162	-445
1991	-105 424	-53 200	29	-36 666	-	9 304	-18 349	-6 037	-504

1 ENTWICKLUNG DER AUSGABEN UND EINKÜNFEN DER DEFFENTLICHEN HAUSHALTE NACH ARTEN

MILL. DM

JAHR	INSGESAMT	BUND	LASTENAUS- GLEICHFONDS	ERP- SONDER- VERMOEGEN 1)	EUROP. GEMEINSCH.	SOZIAL- VERSICHERUNG	LAENDER	GEMEINDEN /GV.	ZWECK- VERBAENDE
NETTOKREDITAUFNAHME									
1950	606	196	-	-	-	-	60	348	-
1955	1 349	-339	231	-	-	-	349	1 107	-
1962	2 236	372	103	-	-	-	-436	2 199	-
1963	5 539	2 089	255	500	-	-	-54	2 749	-
1964	6 033	1 220	52	-8	-	-	1 265	3 503	-
1965	7 829	1 026	-200	-3	-	-	2 666	4 340	-
1966	6 758	1 161	-337	-5	-	-	2 622	3 317	-
1967	14 412	8 091	-205	145	-	-	3 885	2 497	-
1968	10 708	5 755	-80	363	-	-	2 269	2 401	-
1969	2 459	-1	-59	152	-	-	-339	2 705	-
1970	6 302	1 105	-293	69	-	-	1 970	3 452	-
1971	13 710	1 441	-199	68	-	-	4 666	7 733	-
1972	16 291	4 985	-244	110	-	-	3 454	7 985	-
1973	11 391	2 669	-545	-274	-	-	2 578	6 962	-
1974A)	22 810	9 475	-381	-45	-	-	7 737	6 023	-
1974B)	22 984	9 475	-381	-45	-	-	7 738	5 669	526
1975	54 237	29 925	-203	140	-	-1	17 003	6 757	616
1976	47 164	25 783	-389	457	-	-	15 873	5 030	411
1977	31 981	21 814	-1 020	-118	-	-	8 437	2 570	298
1978	40 918	26 088	-627	-309	-	-	12 518	2 980	267
1979	43 673	25 659	-217	730	-	-	13 342	3 926	233
1980	54 096	27 117	-	1 152	-	-	21 153	4 351	324
1981	69 877	37 390	-	1 461	-	-	24 575	6 139	313
1982	68 689	37 174	-	559	-	172	24 026	6 447	309
1983	56 252	31 475	-	368	-	24	21 638	2 683	63
1984	49 756	28 305	-	865	-	-63	19 381	1 239	31
1985	40 560	22 386	-	-171	-	-65	17 183	1 099	128
1986	41 476	22 926	-	128	-	-143	16 752	1 800	12
1987	48 790	27 455	-	-702	-	-52	18 746	3 193	150
1988	55 808	35 388	-	257	-	27	17 696	2 276	164
1989	28 999	14 186	-	1 093	-	26	11 273	2 022	398
1990	72 600	28 845	-	22 261	-	-18	18 216	2 896	401
1991	114 735	50 764	-	37 369	-	-11	20 652	5 572	389
PERSONALAUSGABEN									
1950	6 667	749	-	-	-	-	3 787	2 131	-
1955	13 315	2 079	-	-	-	-	7 501	3 735	-
1962	27 303	6 471	-	-	-	-	14 027	6 805	-
1963	30 264	7 331	-	-	-	-	15 432	7 501	-
1964	33 035	8 086	-	-	-	-	16 763	8 186	-
1965	37 344	9 080	-	-	-	-	19 016	9 248	-
1966	41 323	9 983	-	-	-	-	21 019	10 321	-
1967	43 922	10 700	-	-	-	-	22 316	10 906	-
1968	46 672	11 224	-	-	-	-	23 861	11 587	-
1969	52 918	12 905	-	-	-	-	26 880	13 132	-
1970	61 484	14 614	-	-	-	-	31 649	15 221	-
1971	73 457	17 118	-	-	-	-	38 076	18 263	-
1972	81 974	19 060	-	-	-	-	42 380	20 534	-
1973	94 014	21 385	-	-	-	-	48 340	23 689	-
1974A)	108 839	24 157	-	-	-	-	56 821	27 861	-
1974B)	114 380	24 157	-	-	-	5 028	56 821	27 861	514
1975	124 716	25 543	-	-	-	5 651	62 301	30 467	754
1976	131 320	26 342	-	-	-	5 927	66 168	31 957	925
1977	139 860	27 559	-	-	-	6 221	70 839	34 284	957
1978	148 772	28 865	-	-	-	6 600	75 389	36 783	1 135
1979	158 853	30 267	-	-	-	7 003	80 804	39 489	1 289
1980	171 491	32 244	-	-	-	7 513	87 439	42 888	1 407
1981	182 063	34 083	-	-	-	8 036	92 794	45 631	1 519
1982	187 792	34 398	-	-	-	8 941	95 835	47 011	1 607
1983	193 227	35 139	-	-	-	9 370	98 777	48 227	1 714
1984	196 317	35 456	-	-	-	9 597	100 219	49 270	1 775
1985	203 606	36 670	-	-	-	9 962	103 774	51 368	1 832
1986	213 059	37 939	-	-	-	10 587	108 121	54 454	1 958
1987	222 245	39 271	-	-	-	11 129	112 344	57 409	2 092
1988	227 954	40 080	-	-	-	11 488	115 392	58 796	2 198
1989	234 635	41 339	-	-	-	11 885	118 441	60 698	2 273
1990	248 816	43 201	-	-	-	12 705	125 166	65 221	2 523
1991	276 530	48 729	-	-	-	15 790	137 592	71 640	2 780
LAUFENDER SACHAUFWAND									
1950	8 218	4 915	42	-	-	-	1 251	2 010	-
1955	11 914	6 485	27	-	-	-	2 483	2 919	-
1962	25 805	15 685	41	12	-	-	4 871	5 196	-
1963	27 975	17 369	32	16	-	-	4 885	5 673	-
1964	29 075	17 264	33	15	-	-	5 498	6 265	-
1965	28 864	16 511	34	22	-	-	5 517	6 780	-
1966	29 287	15 957	42	17	-	-	6 016	7 255	-
1967	31 075	17 056	24	28	-	-	6 369	7 598	-
1968	28 909	14 059	28	16	-	-	6 558	8 248	-
1969	30 190	14 400	26	9	-	-	6 687	9 068	-
1970	31 713	13 803	35	7	-	-	7 074	10 792	-
1971	35 377	14 893	31	8	-	-	8 166	12 280	-
1972	39 947	16 475	28	8	-	-	9 814	13 623	-
1973	44 861	18 315	28	6	-	-	10 840	15 672	-
1974A)	50 863	20 206	31	6	-	-	12 640	17 980	-
1974B)	97 933	20 199	31	7	-	-	12 386	15 029	583
1975	110 873	22 034	29	7	-	49 699	12 942	16 158	774
1976	119 107	23 119	27	7	-	58 930	13 626	17 296	1 025
1977	125 124	23 595	15	7	-	64 008	14 606	18 838	1 052
1978	135 645	25 949	13	4	-	67 012	15 843	21 082	1 183
1979	147 879	27 996	12	8	-	71 571	17 600	23 897	1 294
1980	161 381	29 665	12	6	-	77 072	19 058	26 405	1 404
1981	173 613	32 200	10	6	-	84 831	19 780	28 154	1 534
1982	178 363	34 410	9	6	-	91 929	20 543	28 835	1 674
1983	183 676	36 262	7	7	-	92 886	21 307	29 334	1 734
1984	196 119	37 592	6	6	-	95 025	22 514	31 268	1 829
1985	206 070	38 079	6	6	-	102 904	23 970	33 360	1 872
1986	215 078	38 976	5	6	-	108 776	25 114	34 595	1 950
1987	222 738	39 603	4	6	-	114 432	26 261	35 437	2 074
1988	233 918	39 344	4	6	-	119 353	27 440	36 029	2 147
1989	235 498	40 524	3	6	-	128 950	29 585	38 170	2 199
1990	254 141	42 053	3	44	-	125 011	32 623	41 359	2 443
1991	302 046	42 655	3	-241	-	135 616	36 289	44 840	2 713

1 ENTWICKLUNG DER AUSGABEN UND EINNÄHMEN DER ÖFFENTLICHEN HAUSHALTE NACH ARTEN

MILL. DM

JAHR	INSGESAMT	BUND	LASTENAUS- GLEICHFONDS	ERP- SONDER- VERMOEGEN 1)	EUROP. GEMEINSCH.	SOZIAL- VERSICHERUNG	LAENDER	GEMEINDEN /GV.	ZWECK- VERBAENDE
ZINSAUSGABEN AN KREDITMARKT									
1950	624	151	-	-	-	-	421	52	-
1955	1 525	485	146	-	-	-	601	293	-
1962	3 032	896	684	5	-	-	662	785	-
1963	2 839	993	238	63	-	-	644	901	-
1964	3 130	1 112	286	30	-	-	636	1 066	-
1965	3 577	1 159	317	34	-	-	768	1 299	-
1966	4 459	1 519	349	34	-	-	965	1 592	-
1967	5 557	2 084	382	34	-	-	1 250	1 807	-
1968	5 748	1 904	395	50	-	-	1 479	1 920	-
1969	6 356	2 192	411	71	-	-	1 607	2 075	-
1970	6 864	2 461	429	82	-	-	1 487	2 404	-
1971	7 703	2 580	409	87	-	-	1 817	2 810	-
1972	8 814	2 795	391	91	-	-	2 143	3 394	-
1973	10 556	3 330	399	102	-	-	2 521	4 205	-
1974A)	12 544	4 234	377	81	-	-	2 977	4 875	-
1974B)	12 728	4 235	377	81	-	15	2 977	4 725	319
1975	14 832	5 212	363	84	-	18	3 706	5 089	361
1976	18 114	6 880	343	91	-	14	5 037	5 367	381
1977	20 902	8 534	349	112	-	9	6 148	5 393	357
1978	22 077	9 562	288	114	-	11	6 669	5 098	336
1979	25 080	11 259	230	91	-	17	7 719	5 419	345
1980	29 597	13 969	-	154	-	29	8 737	6 310	399
1981	36 705	17 996	1	235	-	38	10 672	7 294	469
1982	45 203	22 106	-	417	-	25	13 600	8 536	519
1983	51 423	26 618	1	455	-	21	15 809	8 058	462
1984	53 587	27 758	1	484	-	24	17 093	7 785	442
1985	55 999	29 160	-	525	-	26	18 185	7 708	395
1986	57 845	30 268	-	502	-	26	19 251	7 410	389
1987	58 596	31 039	-	473	-	30	19 487	7 193	375
1988	60 471	32 284	-	430	-	31	20 252	7 099	375
1989	61 198	32 098	-	407	-	37	21 042	7 232	381
1990	64 773	34 235	-	470	-	35	21 871	7 740	422
1991	77 062	39 617	-	4 522	-	51	23 864	8 520	487
RENTEN, UNTERSTÜTZUNGEN U.ÄE.									
1950	5 042	3 280	774	-	-	-	170	818	-
1955	6 408	3 620	1 021	-	-	-	460	1 307	-
1962	8 426	4 100	1 582	-	-	-	990	1 754	-
1963	9 208	4 277	1 559	-	-	-	1 141	2 231	-
1964	11 583	6 126	1 695	-	-	-	1 213	2 549	-
1965	14 037	7 841	1 809	-	-	-	1 348	3 039	-
1966	14 922	8 093	1 777	-	-	-	1 490	3 562	-
1967	15 496	8 341	1 653	-	-	-	1 778	3 724	-
1968	15 741	8 434	1 677	-	-	-	1 888	3 742	-
1969	16 176	8 297	1 614	-	-	-	2 272	3 993	-
1970	18 663	9 195	1 618	1	-	-	3 421	4 428	-
1971	21 328	9 998	1 648	1	-	-	4 348	5 332	-
1972	23 182	10 247	1 639	11	-	-	4 838	6 446	-
1973	24 768	10 665	1 580	11	-	-	5 227	7 285	-
1974A)	28 281	11 484	1 621	11	-	-	6 079	9 086	-
1974B)	132 808	11 484	1 621	11	-	104 527	6 079	9 086	-
1975	168 785	22 249	1 669	11	-	126 323	7 994	10 535	4
1976	182 932	22 746	1 694	11	-	139 079	7 712	11 684	5
1977	194 693	23 345	1 703	10	-	149 497	7 638	12 490	11
1978	202 930	24 613	1 647	10	-	155 394	7 964	13 290	12
1979	217 301	26 546	1 607	10	-	166 707	8 423	13 994	14
1980	230 894	27 341	1 541	10	-	177 075	9 550	15 363	14
1981	250 972	31 222	1 463	10	-	190 833	10 397	17 033	15
1982	268 272	31 420	1 413	10	-	206 211	10 643	18 563	13
1983	272 474	31 768	1 323	10	-	209 837	10 095	19 430	12
1984	278 438	33 029	1 254	10	-	215 251	8 659	20 224	12
1985	283 718	32 666	1 153	10	-	219 032	8 633	22 214	11
1986	293 085	34 154	1 070	10	-	223 833	9 762	24 245	12
1987	307 609	35 421	999	10	-	234 806	10 630	25 732	12
1988	322 654	34 718	947	10	-	248 326	11 110	27 531	12
1989	338 770	35 507	872	10	-	257 901	12 681	29 787	12
1990	354 538	36 022	801	10	-	273 155	12 353	32 184	12
1991	445 540	48 152	743	10	-	347 811	14 090	34 722	12
BAUMASSNAHMEN									
1950	2 131	233	-	-	-	-	520	1 378	-
1955	4 872	564	-	-	-	-	960	3 348	-
1962	13 011	2 195	-	-	-	-	2 344	8 472	-
1963	15 214	2 559	-	-	-	-	2 761	9 894	-
1964	18 196	2 859	-	-	-	-	3 285	12 052	-
1965	18 790	2 932	-	-	-	-	3 503	12 355	-
1966	18 982	3 082	-	-	-	-	3 566	12 334	-
1967	18 366	3 674	-	-	-	-	3 375	11 318	-
1968	18 695	3 526	-	-	-	-	3 421	11 748	-
1969	21 262	4 260	-	-	-	-	3 759	13 242	-
1970	25 797	4 661	-	-	-	-	4 930	16 207	-
1971	30 395	5 121	-	-	-	-	5 274	20 000	-
1972	31 929	5 461	-	-	-	-	5 059	21 409	-
1973	32 981	5 303	-	-	-	-	5 297	22 381	-
1974A)	36 502	5 750	-	-	-	-	6 176	24 576	-
1974B)	37 840	5 750	-	-	-	-	6 177	24 576	-
1975	38 034	6 006	-	-	-	-	6 362	24 176	1 338
1976	36 909	5 557	-	-	-	-	5 990	23 469	1 490
1977	35 296	5 841	-	-	-	-	6 135	21 775	1 892
1978	38 754	6 263	-	-	-	-	6 404	24 442	1 545
1979	43 126	6 661	-	-	-	-	6 728	27 929	1 645
1980	48 685	6 563	-	-	-	-	7 625	32 447	1 809
1981	46 551	5 889	-	-	-	-	7 287	31 381	2 051
1982	43 264	5 659	-	-	-	-	7 377	27 921	1 993
1983	39 674	5 811	-	-	-	436	7 223	24 693	1 871
1984	38 074	5 844	-	-	-	425	6 983	23 452	1 522
1985	39 420	5 945	-	-	-	367	7 203	24 429	1 429
1986	41 868	5 984	-	-	-	379	7 469	26 446	1 465
1987	42 953	5 976	-	-	-	483	7 622	27 178	1 486
1988	44 590	6 030	-	-	-	517	7 656	28 544	1 661
1989	46 981	6 254	-	-	-	575	8 170	30 114	1 784
1990	50 171	6 659	-	-	-	520	8 753	32 264	1 922
1991	56 092	8 664	-	-	-	442	9 811	34 868	2 053
						541			2 208

1 ENTWICKLUNG DER AUSGABEN UND EINKÜNFEN DER DEFFENTLICHEN HAUSHALTE NACH ARTEN

MILL. DM

JAHR	INSGESAMT	BUND	LASTENAUS- GLEICHSFONDS	ERP- SONDER- VERMOEGEN 1)	EUROP. GEMEINSCH.	SOZIAL- VERSICHERUNG	LAENDER	GEMEINDEN /GV.	ZWECK- VERBAENDE
STEUERN U. STEUERAERHNLICHE ABGABEN									
1950	21 091	9 992	2 098	-	-	-	6 500	2 501	-
1955	44 071	24 837	2 754	-	-	-	11 484	4 996	-
1962	87 422	47 209	2 102	-	-	-	27 926	10 185	-
1963	92 430	50 155	1 830	-	-	-	29 774	10 671	-
1964	100 841	55 276	1 960	-	-	-	32 204	11 401	-
1965	106 934	59 743	1 661	-	-	-	33 658	11 872	-
1966	113 538	63 018	1 533	-	-	-	36 259	12 726	-
1967	116 109	64 187	1 566	-	-	-	37 595	12 761	-
1968	122 960	67 053	1 580	-	-	-	40 922	13 405	-
1969	146 581	79 495	1 494	-	-	-	48 348	17 244	-
1970	155 005	84 448	1 582	-	-	-	52 299	16 676	-
1971	171 811	92 394	1 439	-	-	-	58 711	19 266	-
1972	195 697	101 714	1 379	-	-	-	69 389	23 215	-
1973	223 029	114 968	1 297	-	-	-	79 392	27 371	-
1974A)	237 124	119 424	1 299	-	-	-	86 793	29 608	-
1974B)	376 547	119 424	1 299	-	3 067	136 356	86 793	29 608	-
1975	397 964	120 014	1 241	-	6 256	155 179	84 987	30 287	-
1976	445 284	131 784	1 320	-	7 103	176 797	94 345	33 935	-
1977	486 994	144 947	1 343	-	8 979	186 453	107 142	38 130	-
1978	516 739	155 185	888	-	9 872	196 192	114 852	39 751	-
1979	556 813	167 413	264	-	11 136	212 544	124 278	41 179	-
1980	596 379	177 542	75	-	11 531	229 980	129 908	47 343	-
1981	620 043	181 933	-	-	12 983	248 394	130 658	46 074	-
1982	642 464	184 574	1	-	13 558	262 201	135 169	46 961	-
1983	667 177	191 865	2	-	14 637	269 057	142 137	49 419	-
1984	698 451	198 864	2	-	15 785	281 652	149 530	52 616	-
1985	735 000	208 031	3	-	16 178	295 788	158 641	56 360	-
1986	766 353	210 623	1	-	18 861	311 660	166 397	58 811	-
1987	795 184	218 841	-	-	19 371	324 401	172 673	59 878	-
1988	829 634	222 747	1	-	24 661	338 989	179 525	63 711	-
1989	892 912	249 789	-	-	23 785	355 440	195 761	68 137	-
1990	931 565	261 839	1	-	22 028	380 352	198 188	69 157	-
1991	1 124 525	321 481	2	-	31 548	479 219	216 565	75 709	-
GEBUEHREN U. A.E. ENTGELTE									
1950	1 565	72	-	-	-	-	555	938	-
1955	3 194	186	-	-	-	-	1 105	1 903	-
1962	6 090	236	-	-	-	-	1 970	3 884	-
1963	6 685	225	-	-	-	-	2 114	4 346	-
1964	7 595	243	-	-	-	-	2 399	4 953	-
1965	8 448	258	-	-	-	-	2 566	5 624	-
1966	9 428	263	-	-	-	-	2 769	6 396	-
1967	10 262	224	-	-	-	-	2 868	7 170	-
1968	10 912	246	-	-	-	-	3 059	7 607	-
1969	11 832	303	-	-	-	-	3 213	8 316	-
1970	13 097	290	-	-	-	-	3 448	9 359	-
1971	15 385	289	-	-	-	-	3 787	11 309	-
1972	17 816	309	-	-	-	-	4 261	13 247	-
1973	20 036	326	-	-	-	-	4 738	14 972	-
1974A)	23 597	544	-	-	-	-	5 858	17 195	-
1974B)	21 941	544	-	-	-	-	5 858	15 132	406
1975	25 485	693	-	-	-	-	7 095	17 035	662
1976	28 691	870	-	-	-	-	7 921	18 976	923
1977	30 592	1 019	-	-	-	-	8 324	20 331	919
1978	33 584	1 337	-	-	-	-	8 852	22 404	991
1979	35 417	1 538	-	-	-	-	9 224	23 542	1 113
1980	37 751	1 659	-	-	-	-	9 575	25 312	1 204
1981	40 792	1 904	-	-	-	1	10 327	27 252	1 308
1982	44 468	2 455	-	-	-	1	11 146	29 360	1 504
1983	47 127	2 252	-	-	-	2	11 871	31 392	1 610
1984	49 153	2 228	-	-	-	2	12 638	32 634	1 651
1985	52 109	2 713	-	-	-	3	13 932	33 672	1 790
1986	54 915	2 587	-	-	-	4	14 766	35 581	1 978
1987	57 572	2 381	-	-	-	4	15 568	37 464	2 155
1988	60 168	2 528	-	-	-	5	16 249	39 105	2 281
1989	62 839	2 521	-	-	-	5	17 034	40 986	2 292
1990	68 644	2 756	-	-	-	6	18 839	44 410	2 633
1991	77 775	3 587	-	-	-	6	21 826	49 251	3 104
EINKÜNFEN AUS WIRTSCHAFTLICHER TÄTIGKEIT									
1950	1 676	239	-	-	-	-	630	807	-
1955	3 122	439	-	-	-	-	1 220	1 463	-
1962	4 975	734	-	-	-	-	1 530	2 111	-
1963	4 628	855	-	-	-	-	1 508	2 165	-
1964	4 788	893	-	-	-	-	1 623	2 272	-
1965	4 968	858	-	-	-	-	1 745	2 365	-
1966	5 186	778	-	-	-	-	1 845	2 563	-
1967	5 435	901	-	-	-	-	1 840	2 694	-
1968	5 959	1 289	-	-	-	-	1 902	2 768	-
1969	6 767	1 437	-	4	-	-	2 263	3 063	-
1970	7 203	1 224	-	4	-	-	2 680	3 295	-
1971	7 856	1 683	-	4	-	-	2 621	3 548	-
1972	7 311	808	-	4	-	-	2 697	3 801	-
1973	8 112	838	-	4	-	-	3 073	4 198	-
1974A)	9 287	891	-	4	-	-	3 494	4 898	-
1974B)	8 571	891	-	4	-	-	3 494	3 961	33
1975	8 257	431	-	4	-	188	3 256	4 316	47
1976	9 788	872	-	4	-	203	3 786	4 815	94
1977	10 508	520	-	3	-	217	4 374	5 261	114
1978	12 884	2 695	-	2	-	236	4 556	5 274	100
1979	14 961	4 232	-	2	-	256	4 745	5 633	100
1980	16 687	4 565	-	3	-	250	5 796	5 947	104
1981	19 757	6 799	-	4	-	273	6 415	6 140	115
1982	29 566	15 294	-	4	-	284	7 141	6 777	104
1983	30 851	16 010	-	5	-	246	7 260	7 174	108
1984	32 252	16 529	-	4	-	294	7 606	7 691	116
1985	34 138	18 298	-	4	-	305	7 281	8 110	119
1986	33 914	18 244	-	4	-	318	8 876	8 346	125
1987	27 402	13 003	-	4	-	325	5 835	8 133	108
1988	20 567	6 161	-	5	-	319	5 531	8 342	108
1989	25 963	11 408	-	5	-	420	5 721	8 383	105
1990	28 967	13 999	-	4	-	341	5 554	8 932	129
1991	31 295	15 030	-	4	-	378	6 525	9 228	129

1) AB 1990 EINSCHL. FONDS "DEUTSCHE EINHEIT", AB 1991 EINSCHL. KREDITABWICKLUNGSFONDS.

A) HINSICHTLICH METHODEN UND BERICHTSKREIS DEN VORJAHREN ANGEPAST.

B) NEUE DARSTELLUNGSMETHODE INFOLGE ERWEITERUNG DES BERICHTSKREISES.

SIEHE HIERZU PKT.9 DER ALLGEMEINEN UND METHODISCHEN ERLÄUTERUNGEN.

2 ENTWICKLUNG DER AUSGABEN*) DER OEFFENTLICHEN HAUSHALTE NACH AUFGABENBEREICHEN

MILL.DM

JAH	INSGESAMT	BUND	LASTENAUS- GLEICHFONDS	ERP- SONDER- 1) VERMOEGEN	EUROP. GEMEINSCH.	SOZIAL- VERSICHERUNG	LAENDER	GEMEINDEN /GV.	ZWECK- VERBAENDE
SUMME ALLER AUFGABENBEREICHE									
1950	28 141	12 092	2 015	-	-	-	8 707	5 327	-
1955	51 234	22 414	2 522	-	-	-	15 529	10 769	-
1962	107 234	50 287	2 977	653	-	-	33 340	19 998	-
1963	116 766	54 786	2 138	1 182	-	-	36 499	22 160	-
1964	128 109	58 592	2 692	875	-	-	40 534	25 416	-
1965	140 581	64 966	2 035	1 280	-	-	44 585	27 714	-
1966	146 722	68 031	1 464	977	-	-	47 351	28 899	-
1967	155 944	76 220	1 693	1 183	-	-	48 502	28 346	-
1968	159 190	75 525	2 018	1 384	-	-	50 058	30 204	-
1969	174 723	81 896	2 001	1 333	-	-	55 500	33 993	-
1970	196 330	87 308	1 673	1 457	-	-	64 939	40 954	-
1971	225 182	97 915	1 617	1 337	-	-	74 442	49 871	-
1972	251 271	111 652	1 443	1 443	-	-	82 108	54 625	-
1973	277 665	121 652	1 158	1 182	-	-	93 689	59 985	-
1974A)	316 504	134 011	1 052	1 588	-	-	110 076	69 777	-
1974B)	458 496	134 283	1 052	1 588	3 067	139 740	109 878	67 975	914
1975	527 240	159 172	1 283	1 811	6 256	165 573	120 122	71 602	1 421
1976	559 894	165 738	1 151	2 006	7 103	181 529	126 739	73 769	1 859
1977	592 977	173 131	707	1 723	8 979	195 729	133 440	77 556	1 712
1978	636 954	190 127	586	2 116	9 872	202 819	146 536	83 048	1 850
1979	688 919	203 466	452	2 581	11 136	218 886	159 322	91 014	2 062
1980	741 627	215 718	395	3 216	11 531	231 865	174 790	101 868	2 244
1981	791 199	233 568	353	3 641	12 983	248 652	181 260	108 268	2 474
1982	828 482	245 212	298	3 223	13 558	266 355	188 251	109 193	2 392
1983	849 178	247 227	266	4 009	14 697	278 625	192 430	109 428	2 496
1984	876 812	251 938	258	4 277	15 786	293 098	198 081	110 902	2 471
1985	907 128	257 645	250	4 157	16 178	302 345	207 408	116 531	2 613
1986	941 710	261 510	207	4 172	18 861	313 678	218 850	123 766	2 667
1987	978 701	269 788	166	4 251	19 371	328 826	224 911	128 372	3 017
1988	1 021 106	276 710	152	4 640	24 661	349 453	230 064	132 135	3 292
1989	1 053 249	291 362	108	5 219	23 785	351 224	238 756	139 288	3 506
1990	1 144 607	309 668	132	26 420	22 028	375 677	254 398	152 220	4 063
1991	1 411 825	403 536	108	41 777	31 549	485 115	277 524	167 549	4 668
POLITISCHE FUEHRUNG UND ZENTRALE VERWALTUNG									
1950	1 725	410	42	-	-	-	641	632	-
1955	3 197	742	27	-	-	-	1 408	1 020	-
1962	5 595	1 400	41	1	-	-	2 300	1 853	-
1963	6 272	1 550	31	1	-	-	2 396	2 294	-
1964	6 832	1 651	32	1	-	-	2 596	2 552	-
1965	7 606	1 779	34	1	-	-	2 936	2 856	-
1966	8 192	1 855	41	1	-	-	3 184	3 111	-
1967	8 461	1 981	23	1	-	-	3 257	3 199	-
1968	8 940	2 107	32	1	-	-	3 478	3 322	-
1969	9 950	2 287	37	1	-	-	3 879	3 746	-
1970	11 105	2 479	35	1	-	-	4 242	4 349	-
1971	12 991	2 854	31	1	-	-	4 975	5 130	-
1972	14 578	3 209	28	1	-	-	5 550	5 790	-
1973	16 502	3 418	28	1	-	-	6 481	6 575	-
1974A)	19 047	3 922	30	1	-	-	7 488	7 605	-
1974B)	19 503	3 922	31	1	-	-	7 484	8 058	7
1975	20 766	4 064	29	-	-	-	8 060	8 596	16
1976	21 690	4 511	27	-	-	-	8 318	8 798	36
1977	22 382	4 456	-	-	-	-	8 700	9 190	36
1978	24 044	4 784	-	-	-	-	9 290	9 798	171
1979	25 804	5 207	-	-	-	-	9 992	10 414	190
1980	27 958	5 494	-	-	-	-	10 859	11 418	188
1981	29 272	5 668	-	-	-	-	11 398	12 040	165
1982	30 091	5 903	-	-	-	-	11 651	12 338	199
1983	30 949	6 411	-	-	-	-	11 820	12 454	265
1984	31 345	6 404	-	-	-	-	11 963	12 706	272
1985	32 498	6 602	-	-	-	-	12 417	13 149	330
1986	34 487	6 998	-	-	-	-	13 002	14 138	349
1987	36 509	7 824	-	-	-	-	13 409	14 900	375
1988	37 382	7 992	-	-	-	-	13 904	15 112	375
1989	38 674	8 491	-	-	-	-	13 953	15 831	399
1990	63 833	11 657	-	20 039	-	-	14 800	16 898	437
1991	77 340	11 176	-	30 829	-	-	16 649	18 217	468
VERTEIDIGUNG									
1950	4 695	4 695	-	-	-	-	-	-	-
1955	6 078	6 078	-	-	-	-	-	-	-
1962	17 094	17 094	-	-	-	-	-	-	-
1963	19 433	19 433	-	-	-	-	-	-	-
1964	19 008	19 008	-	-	-	-	-	-	-
1965	18 899	18 899	-	-	-	-	-	-	-
1966	19 489	19 489	-	-	-	-	-	-	-
1967	21 024	21 024	-	-	-	-	-	-	-
1968	17 514	17 514	-	-	-	-	-	-	-
1969	19 886	19 886	-	-	-	-	-	-	-
1970	19 831	19 831	-	-	-	-	-	-	-
1971	21 840	21 840	-	-	-	-	-	-	-
1972	24 843	24 843	-	-	-	-	-	-	-
1973	27 342	27 342	-	-	-	-	-	-	-
1974A)	30 734	30 734	-	-	-	-	-	-	-
1974B)	30 734	30 734	-	-	-	-	-	-	-
1975	32 356	32 356	-	-	-	-	-	-	-
1976	33 661	33 661	-	-	-	-	-	-	-
1977	34 335	34 335	-	-	-	-	-	-	-
1978	36 666	36 666	-	-	-	-	-	-	-
1979	38 579	38 579	-	-	-	-	-	-	-
1980	40 937	40 937	-	-	-	-	-	-	-
1981	44 200	44 200	-	-	-	-	-	-	-
1982	46 019	46 019	-	-	-	-	-	-	-
1983	48 465	48 465	-	-	-	-	-	-	-
1984	49 542	49 542	-	-	-	-	-	-	-
1985	50 849	50 849	-	-	-	-	-	-	-
1986	52 049	52 049	-	-	-	-	-	-	-
1987	52 997	52 997	-	-	-	-	-	-	-
1988	53 146	53 146	-	-	-	-	-	-	-
1989	54 457	54 457	-	-	-	-	-	-	-
1990	55 180	55 180	-	-	-	-	-	-	-
1991	55 495	55 495	-	-	-	-	-	-	-

2 ENTWICKLUNG DER AUSGABEN*) DER OEFFENTLICHEN HAUSHALTE NACH AUFGABENBEREICHEN

MILL.DM

JAHR	INSGESAMT	BUND	LASTENAUS- GLEICHFONDS	ERP- SONDER- 1) VERMOEGEN	EUROP. GEMEINSCH.	SOZIAL- VERSICHERUNG	LAENDER	GEMEINDEN /GV.	ZWECK- VERBAENDE
OEFFENTLICHE SICHERHEIT UND ORDNUNG									
1950	666	3	-	-	-	-	384	279	-
1955	1 434	159	-	-	-	-	879	396	-
1962	2 546	279	-	-	-	-	1 563	704	-
1963	2 881	334	-	-	-	-	1 755	792	-
1964	3 076	320	-	-	-	-	1 899	857	-
1965	3 360	322	-	-	-	-	2 189	849	-
1966	3 630	332	-	-	-	-	2 390	908	-
1967	3 764	354	-	4	-	-	2 495	911	-
1968	3 966	352	-	7	-	-	2 654	952	-
1969	4 429	370	-	2	-	-	2 983	1 074	-
1970	5 068	420	-	-1	-	-	3 381	1 268	-
1971	6 061	505	-	-2	-	-	4 043	1 515	-
1972	6 817	588	-	-2	-	-	4 523	1 709	-
1973	7 809	739	-	-2	-	-	5 140	1 932	-
1974A)	9 337	863	-	-2	-	-	6 153	2 323	-
1974B)	9 284	863	-	-2	-	-	6 153	2 269	1
1975	10 205	973	-	-	-	-	6 782	2 449	1
1976	10 673	1 024	-	-	-	-	7 141	2 504	3
1977	11 529	1 162	-	-	-	-	7 671	2 694	3
1978	12 500	1 342	-	-1	-	-	8 248	2 903	9
1979	13 603	1 413	-	-1	-	-	8 980	3 199	11
1980	14 899	1 426	-	-	-	-	9 812	3 650	11
1981	15 594	1 538	-	-	-	-	10 165	3 879	12
1982	15 761	1 544	-	-	-	-	10 353	3 850	14
1983	16 119	1 580	-	-	-	-	10 573	3 951	14
1984	16 449	1 611	-	-	-	-	10 761	4 063	14
1985	17 128	1 652	-	-	-	-	11 192	4 267	16
1986	17 939	1 708	-	-	-	-	11 654	4 559	18
1987	19 009	1 858	-	-	-	-	12 228	4 902	22
1988	19 568	1 891	-	-	-	-	12 454	5 201	23
1989	20 432	1 877	-	-	-	-	12 936	5 595	24
1990	21 939	1 904	-	-	-	-	13 845	6 163	28
1991	24 035	2 280	-	-	-	-	15 053	6 675	26
SCHULEN UND VORSCHULISCHE BILDUNG									
1950	1 675	-	-	-	-	-	926	748	-
1955	3 548	8	-	-	-	-	2 012	1 528	-
1962	7 044	14	-	-	-	-	4 162	2 868	-
1963	7 974	20	-	-	-	-	4 701	3 254	-
1964	9 125	18	-	-	-	-	5 298	3 809	-
1965	10 422	18	-	-	-	-	6 171	4 233	-
1966	11 378	22	-	-	-	-	6 925	4 431	-
1967	11 869	35	-	28	-	-	7 549	4 256	-
1968	12 616	34	-	81	-	-	8 087	4 414	-
1969	14 586	28	-	29	-	-	9 493	5 036	-
1970	17 357	115	-	-4	-	-	11 491	5 755	-
1971	22 112	481	-	-12	-	-	14 229	7 414	-
1972	25 073	550	-	-17	-	-	16 259	8 281	-
1973	27 884	228	-	-17	-	-	19 206	8 467	-
1974A)	32 714	502	-	-17	-	-	22 420	9 809	-
1974B)	31 850	98	-	-17	-	-	21 764	9 913	92
1975	34 651	109	-	-16	-	-	24 149	10 315	95
1976	35 564	79	-	-16	-	-	25 574	9 874	53
1977	37 064	40	-	-16	-	-	27 299	9 761	-19
1978	39 696	45	-	-14	-	-	29 478	10 208	-21
1979	42 788	52	-	-12	-	-	31 484	11 278	-13
1980	46 707	49	-	-11	-	-	34 062	12 619	-13
1981	48 904	44	-	-11	-	-	35 682	13 236	-47
1982	49 115	38	-	-11	-	-	36 546	12 593	-52
1983	48 814	30	-	-7	-	-	37 420	11 427	-56
1984	48 848	20	-	-2	-	-	37 547	11 330	-47
1985	50 202	17	-	-	-	-	38 487	11 725	-27
1986	51 796	13	-	-	-	-	39 437	12 380	-33
1987	52 709	12	-	-	-	-	40 394	12 330	-27
1988	53 476	10	-	-	-	-	40 998	12 488	-20
1989	54 961	11	-	-	-	-	41 882	13 086	-18
1990	58 141	11	-	-	-	-	44 055	14 092	-17
1991	63 186	1	-	-	-	-	47 531	15 669	-15
HOCHSCHULEN									
1950	300	-	-	-	-	-	300	-	-
1955	648	5	-	-	-	-	644	-	-
1962	2 142	314	-	3	-	-	1 813	12	-
1963	2 574	332	-	17	-	-	2 214	11	-
1964	3 174	377	-	4	-	-	2 783	10	-
1965	3 861	390	-	-	-	-	3 449	22	-
1966	4 101	582	-	3	-	-	3 502	14	-
1967	4 447	731	-	10	-	-	3 688	18	-
1968	4 843	811	-	4	-	-	4 009	18	-
1969	5 718	805	-	1	-	-	4 897	14	-
1970	7 426	1 152	-	-4	-	-	6 263	15	-
1971	9 175	1 534	-	-3	-	-	7 629	15	-
1972	10 578	2 343	-	-1	-	-	8 227	10	-
1973	12 543	2 669	-	-2	-	-	9 871	2	-
1974A)	14 567	2 517	-	-2	-	-	12 052	-	-
1974B)	12 800	1 512	-	-2	-	-	11 289	-	-
1975	13 584	1 338	-	-1	-	-	12 247	-	-
1976	13 780	1 264	-	-	-	-	12 518	-	-
1977	14 325	1 022	-	-	-	-	13 303	-	-
1978	14 889	1 048	-	-	-	-	13 842	-	-
1979	16 064	854	-	-	-	-	15 210	-	-
1980	17 750	868	-	-	-	-	16 882	-	-
1981	18 651	842	-	-	-	-	17 809	-	-
1982	19 579	943	-	-	-	-	18 635	-	-
1983	20 494	1 271	-	-	-	-	19 213	-	-
1984	21 056	1 239	-	-	-	-	19 818	-	-
1985	22 438	1 072	-	-	-	-	21 366	-	-
1986	23 572	1 197	-	-	-	-	22 375	-	-
1987	25 714	1 648	-	-	-	-	24 066	-	-
1988	27 002	1 651	-	-	-	-	25 350	-	-
1989	28 308	1 850	-	-	-	-	26 457	-	-
1990	30 300	1 990	-	-	-	-	28 310	-	-
1991	34 063	2 926	-	-	-	-	31 137	-	-

2 ENTWICKLUNG DER AUSGABEN*) DER OEFFENTLICHEN HAUSHALTE NACH AUFGABENBEREICHEN

MILL.DM

JAHR	INSGESAMT	BUND	LASTENAUS- GLEICHFONDS	ERP- SONDER- 1) VERMÖGEN	EUROP. GEMEINSCH.	SOZIAL- VERSICHERUNG	LAENDER	GEMEINDEN /GV.	ZWECK- VERBAENDE
FÖRDERUNG DES BILDUNGSWESENS									
1950	-	-	-	-	-	-	-	-	-
1955	-	-	-	-	-	-	-	-	-
1962	-	-	-	-	-	-	-	-	-
1963	-	-	-	-	-	-	-	-	-
1964	-	-	-	-	-	-	-	-	-
1965	-	-	-	-	-	-	-	-	-
1966	-	-	-	-	-	-	-	-	-
1967	-	-	-	-	-	-	-	-	-
1968	-	-	-	-	-	-	-	-	-
1969	-	-	-	-	-	-	-	-	-
1970	-	-	-	-	-	-	-	-	-
1971	-	-	-	-	-	-	-	-	-
1972	-	-	-	-	-	-	-	-	-
1973	-	-	-	-	-	-	-	-	-
1974A)	-	-	-	-	-	-	-	-	-
1974B)	3 773	1 409	-	-	-	-	1 860	482	22
1975	4 529	1 956	-	-	-	-	2 108	444	21
1976	4 314	1 807	-	-	-	-	1 983	503	22
1977	4 466	1 820	-	-	-	-	2 072	547	26
1978	4 905	2 046	-	-	-	-	2 254	578	28
1979	5 300	2 192	-	-	-	-	2 461	626	21
1980	6 150	2 638	-	-	-	-	2 734	752	26
1981	6 393	2 633	-	-	-	-	2 630	1 093	38
1982	6 355	2 579	-	-	-	-	2 623	1 129	25
1983	5 960	2 332	-	-	-	-	2 519	1 088	22
1984	4 924	1 697	-	-	-	-	2 113	1 100	14
1985	5 036	1 727	-	-	-	-	2 330	965	14
1986	4 905	1 666	-	-	-	-	2 341	886	11
1987	4 678	1 688	-	-	-	-	2 052	926	12
1988	4 643	1 693	-	-	-	-	1 918	1 014	17
1989	4 774	1 765	-	-	-	-	1 910	1 073	25
1990	5 161	1 969	-	-	-	-	2 087	1 080	25
1991	6 690	3 059	-	-	-	-	2 384	1 209	38
SONSTIGES BILDUNGSWESEN									
1950	-	-	-	-	-	-	-	-	-
1955	-	-	-	-	-	-	-	-	-
1962	-	-	-	-	-	-	-	-	-
1963	-	-	-	-	-	-	-	-	-
1964	-	-	-	-	-	-	-	-	-
1965	-	-	-	-	-	-	-	-	-
1966	-	-	-	-	-	-	-	-	-
1967	-	-	-	-	-	-	-	-	-
1968	-	-	-	-	-	-	-	-	-
1969	-	-	-	-	-	-	-	-	-
1970	-	-	-	-	-	-	-	-	-
1971	-	-	-	-	-	-	-	-	-
1972	-	-	-	-	-	-	-	-	-
1973	-	-	-	-	-	-	-	-	-
1974A)	-	-	-	-	-	-	-	-	-
1974B)	928	96	-	-	-	-	375	456	1
1975	1 049	149	-	-	-	-	465	434	-
1976	1 284	286	-	-	-	-	528	466	4
1977	1 577	407	-	-	-	-	621	541	7
1978	1 882	540	-	-	-	-	719	613	11
1979	2 183	628	-	-	-	-	845	694	16
1980	2 454	550	-	-	-	-	1 059	827	18
1981	2 598	497	-	-	-	-	1 192	895	13
1982	2 534	553	-	-	-	-	1 045	920	17
1983	2 803	774	-	-	-	-	1 073	938	18
1984	2 744	654	-	-	-	-	1 110	958	22
1985	3 089	758	-	-	-	-	1 258	1 050	24
1986	3 250	753	-	-	-	-	1 354	1 122	22
1987	3 419	784	-	-	-	-	1 425	1 190	20
1988	3 060	392	-	-	-	-	1 411	1 229	28
1989	3 234	518	-	-	-	-	1 369	1 318	29
1990	3 480	683	-	-	-	-	1 381	1 385	31
1991	3 884	788	-	-	-	-	1 526	1 536	34
WISSENSCHAFT, FORSCHUNG, ENTWICKLUNG AUSSERHALB DER HOCHSCHULEN									
1950	108	44	-	-	-	-	44	20	-
1955	223	97	-	-	-	-	88	37	-
1962	1 043	626	-	8	-	-	339	69	-
1963	1 102	617	-	5	-	-	409	71	-
1964	1 462	846	-	3	-	-	538	75	-
1965	1 590	874	-	3	-	-	626	88	-
1966	1 824	1 038	-	3	-	-	663	121	-
1967	2 107	1 303	-	3	-	-	720	80	-
1968	2 214	1 427	-	4	-	-	700	83	-
1969	2 470	1 594	-	3	-	-	789	83	-
1970	2 819	1 919	-	3	-	-	800	97	-
1971	3 584	2 566	-	2	-	-	914	101	-
1972	4 017	2 947	-	2	-	-	960	108	-
1973	4 527	3 343	-	2	-	-	1 072	109	-
1974A)	5 186	3 837	-	2	-	-	1 200	146	-
1974B)	5 185	3 837	-	2	-	-	1 200	145	-
1975	5 846	4 387	-	3	-	-	1 294	161	-
1976	5 985	4 604	-	3	-	-	1 237	141	-
1977	6 888	5 320	-	3	-	-	1 412	153	-
1978	7 648	5 961	-	3	-	-	1 516	168	-
1979	9 065	7 184	-	3	-	-	1 678	200	-
1980	9 707	7 666	-	3	-	-	1 816	222	-
1981	10 240	8 071	-	2	-	-	1 936	230	-
1982	11 412	9 152	-	3	-	-	2 048	210	-
1983	11 189	8 846	-	3	-	-	2 110	229	-
1984	11 537	9 076	-	2	-	-	2 236	222	-
1985	12 327	9 544	-	3	-	-	2 514	266	-
1986	12 579	9 663	-	2	-	-	2 653	260	-
1987	11 888	9 197	-	3	-	-	2 430	259	-
1988	11 980	9 184	-	2	-	-	2 501	293	-
1989	12 025	9 173	-	3	-	-	2 552	298	-
1990	12 611	9 634	-	3	-	-	2 668	306	-
1991	14 981	11 284	-	2	-	-	3 336	358	-

2 ENTWICKLUNG DER AUSGABEN*) DER OEFFENTLICHEN HAUSHALTE NACH AUFGABENBEREICHEN

MILL.DM

JAHR	INSGESAMT	BUND	LASTENAUS- GLEICHFONDS	ERP- SONDER- 1) VERMOEGEN	EUROP. GEMEINSCH.	SOZIAL- VERSICHERUNG	LAENDER	GEMEINDEN /GV.	ZWECK- VERBAENDE
SOZIALE SICHERUNG, SOZIALE KRIEGSFOLGELASTEN, WIEDERGUTMACHUNG									
1950	7 234	4 082	1 051	-	-	-	1 266	835	-
1955	13 715	9 381	822	-	-	-	2 242	1 270	-
1962	23 887	15 638	1 825	10	-	-	4 196	2 218	-
1963	24 191	15 988	1 581	7	-	-	3 987	2 628	-
1964	27 805	18 418	2 150	6	-	-	4 185	3 046	-
1965	31 302	21 649	1 565	5	-	-	4 653	3 430	-
1966	32 433	22 606	1 102	4	-	-	4 909	3 812	-
1967	34 968	24 208	1 378	4	-	-	5 256	4 122	-
1968	35 910	24 315	1 734	8	-	-	5 353	4 500	-
1969	37 249	24 934	1 697	5	-	-	5 644	4 969	-
1970	40 355	26 715	1 336	-	-	-	6 461	5 844	-
1971	45 242	29 477	1 280	-1	-	-	7 259	7 227	-
1972	50 326	32 102	1 130	-	-	-	8 539	8 555	-
1973	52 123	32 000	807	-	-	-	9 338	9 978	-
1974A)	61 970	37 990	714	-	-	-	11 081	12 186	-
1974B)	199 763	37 988	714	-	-	139 439	10 412	11 197	14
1975	248 730	57 611	986	-	-	165 221	12 126	12 768	17
1976	267 800	59 467	944	-	-	181 160	12 452	13 754	24
1977	284 686	62 280	338	-	-	195 336	12 032	14 677	23
1978	298 863	67 222	278	-	-	202 403	12 877	16 060	24
1979	318 008	68 977	202	-	-	218 445	13 575	16 782	27
1980	339 409	74 868	395	-	-	231 385	13 812	18 920	29
1981	368 095	84 195	352	-	-	248 134	14 786	20 587	41
1982	389 649	86 640	298	-	-	265 403	15 467	21 800	41
1983	397 404	81 460	285	-	-	277 666	14 950	23 017	47
1984	412 978	81 480	257	-	-	291 923	15 191	24 094	33
1985	425 957	83 100	250	-	-	301 408	14 997	26 167	35
1986	443 501	85 247	207	-	-	312 668	16 719	28 616	45
1987	464 648	88 288	166	-	-	327 751	18 012	30 380	50
1988	490 749	90 910	152	-	-	348 361	18 835	32 438	53
1989	502 528	97 479	108	-	-	350 040	20 489	34 351	60
1990	538 872	103 264	132	-	-	374 440	23 177	37 790	69
1991	687 759	136 701	706	-	-	483 812	25 877	40 584	79
GESUNDHEIT, SPORT UND ERHOLUNG									
1950	1 014	14	-	-	-	-	327	673	-
1955	1 921	8	-	-	-	-	592	1 321	-
1962	4 357	57	-	-	-	-	1 360	2 940	-
1963	5 022	67	-	1	-	-	1 609	3 346	-
1964	5 723	71	-	1	-	-	1 867	3 784	-
1965	6 339	68	-	12	-	-	1 967	4 291	-
1966	6 861	86	-	14	-	-	2 103	4 659	-
1967	7 126	145	-	22	-	-	2 184	4 775	-
1968	7 607	116	-	56	-	-	2 323	5 112	-
1969	8 441	119	-	36	-	-	2 397	5 889	-
1970	10 208	192	-	32	-	-	2 938	7 045	-
1971	12 638	482	-	26	-	-	3 413	8 717	-
1972	14 867	1 229	-	134	-	-	3 491	10 013	-
1973	16 577	1 304	-	150	-	-	4 497	10 625	-
1974A)	20 209	1 352	-	164	-	-	5 425	13 268	-
1974B)	20 266	1 352	-	164	-	-	5 424	13 026	300
1975	21 954	1 260	-	157	-	-	5 827	14 233	477
1976	23 576	1 422	-	546	-	-	6 268	14 804	536
1977	23 726	1 320	-	48	-	-	5 969	15 877	512
1978	26 344	1 444	-	15	-	-	6 699	17 648	538
1979	28 903	1 525	-	180	-	-	7 188	19 367	643
1980	32 314	1 413	-	294	-	-	8 247	21 704	657
1981	33 617	1 492	-	343	-	-	8 241	22 761	781
1982	34 547	1 805	-	421	-	-	8 426	23 194	700
1983	35 533	1 876	-	482	-	-	8 683	23 557	936
1984	36 367	1 387	-	674	-	-	8 844	24 459	1 003
1985	38 077	575	-	651	-	-	10 124	25 697	1 031
1986	40 019	956	-	521	-	-	10 670	26 754	1 117
1987	41 011	611	-	844	-	-	10 564	27 828	1 163
1988	42 320	778	-	892	-	-	10 589	28 620	1 440
1989	45 000	908	-	1 343	-	-	11 375	30 074	1 301
1990	48 055	1 144	-	1 110	-	-	11 970	32 322	1 510
1991	54 439	1 789	-	859	-	-	14 881	35 209	1 700
WOHNUNGSWESEN UND RAUMORDNUNG, STAEDTEBAUFORDERUNG									
1950	2 404	408	662	-	-	-	923	411	-
1955	3 764	741	1 021	-	-	-	1 318	684	-
1962	5 470	1 125	288	20	-	-	2 750	1 287	-
1963	5 395	944	186	29	-	-	3 015	1 221	-
1964	5 784	968	156	27	-	-	3 262	1 371	-
1965	5 790	921	71	22	-	-	3 300	1 476	-
1966	5 307	699	-67	41	-	-	3 171	1 463	-
1967	4 840	640	-113	16	-	-	2 960	1 337	-
1968	4 398	785	-164	2	-	-	2 436	1 340	-
1969	3 851	471	-162	3	-	-	2 121	1 418	-
1970	4 212	506	-151	-7	-	-	2 221	1 642	-
1971	4 765	658	-128	-10	-	-	2 322	1 923	-
1972	5 671	1 071	-150	-10	-	-	2 544	2 215	-
1973	6 376	1 226	-119	-10	-	-	2 760	2 519	-
1974A)	7 934	1 183	-113	-12	-	-	4 332	2 545	-
1974B)	7 901	1 183	-113	-12	-	-	4 332	2 508	3
1975	7 903	1 288	-136	-13	-	-	4 281	2 475	7
1976	10 031	2 044	-174	-13	-	-	5 491	2 674	9
1977	9 368	1 599	-	-15	-	-	5 054	2 722	9
1978	10 721	1 245	-	-15	-	-	6 573	2 910	9
1979	12 825	1 710	-	-4	-	-	7 642	3 469	9
1980	14 372	1 733	-	-	-	-	8 790	3 837	12
1981	15 302	2 332	-	-	-	-	8 824	4 134	12
1982	14 630	2 043	-	-	-	-	8 383	4 188	16
1983	14 808	1 755	-	-	-	-	8 924	4 114	15
1984	15 054	1 896	-	-	-	-	9 144	4 000	13
1985	15 497	1 947	-	-	-	-	9 289	4 242	19
1986	16 167	2 124	-	-	-	-	9 274	4 756	14
1987	15 957	2 163	-	-	-	-	8 860	4 917	16
1988	15 356	2 088	-	-	-	-	8 345	4 907	16
1989	15 102	1 923	-	-	-	-	7 937	5 223	19
1990	16 816	2 070	-	-	-	-	8 931	5 732	23
1991	20 697	3 652	-	-	-	-	10 743	6 276	28

2 ENTWICKLUNG DER AUSGABEN*) DER OEFFENTLICHEN HAUSHALTE NACH AUFGABENBEREICHEN

MILL.DM

JAH	INSGESAMT	BUND	LASTENAUS- GLEICHFONDS	ERP- SONDER- 1) VERMOEGEN	EUROP. GEMEINSCH.	SOZIAL- VERSICHERUNG	LAENDER	GEMEINDEN /GV.	ZWECK- VERBAENDE
KOMMUNALE GEMEINSCHAFTSDIENSTE									
1950	634	-	-	-	-	-	73	561	-
1955	1 517	-	-	-	-	-	207	1 310	-
1962	3 453	7	-	-	-	-	493	2 953	-
1963	3 592	8	-	-	-	-	504	3 080	-
1964	4 249	27	-	-	-	-	567	3 655	-
1965	4 526	32	-	-	-	-	594	3 900	-
1966	4 732	61	-	-	-	-	633	4 039	-
1967	4 430	32	-	2	-	-	494	3 902	-
1968	4 881	31	-	6	-	-	607	4 237	-
1969	5 471	49	-	2	-	-	635	4 785	-
1970	6 515	68	-	-1	-	-	649	5 798	-
1971	7 803	101	-	-11	-	-	693	7 019	-
1972	8 423	82	-	-15	-	-	781	7 576	-
1973	9 333	102	-	-	-	-	862	8 369	-
1974A)	10 262	125	-	-	-	-	1 009	9 128	-
1974B)	10 595	125	-	-	-	-	1 009	9 086	375
1975	11 282	139	-	-	-	-	1 140	9 453	549
1976	11 962	125	-	-	-	-	1 228	10 036	573
1977	12 151	111	-	-	-	-	1 263	10 227	550
1978	13 369	124	-	-	-	-	1 261	11 395	599
1979	15 138	98	-	-	-	-	1 405	12 964	671
1980	16 824	125	-	-	-	-	1 363	14 499	838
1981	17 188	114	-	-	-	-	1 408	14 798	868
1982	16 879	112	-	-	-	-	1 413	14 617	738
1983	17 219	119	-	-	-	-	1 646	14 798	655
1984	17 459	118	-	-	-	-	1 589	15 179	573
1985	18 749	103	-	-	-	-	1 641	16 387	617
1986	20 150	67	-	-	-	-	1 687	17 792	604
1987	21 189	52	-	-	-	-	1 639	18 612	887
1988	21 656	56	-	-	-	-	1 423	19 196	982
1989	23 474	69	-	-	-	-	1 683	20 519	1 203
1990	25 943	69	-	-	-	-	1 781	22 686	1 408
1991	29 964	89	-	-	-	-	2 086	26 220	1 568
WIRTSCHAFTSFOERDERUNG									
1950	1 925	861	259	-	-	-	673	133	-
1955	2 892	989	506	-	-	-	1 119	279	-
1962	7 329	3 845	139	476	-	-	2 342	528	-
1963	8 570	4 490	91	490	-	-	2 897	602	-
1964	9 519	4 713	68	592	-	-	3 497	648	-
1965	10 242	5 158	48	762	-	-	3 594	680	-
1966	9 826	4 735	39	781	-	-	3 535	736	-
1967	10 262	5 536	22	729	-	-	3 298	676	-
1968	12 005	7 221	21	924	-	-	3 088	751	-
1969	12 942	7 779	17	1 057	-	-	3 190	898	-
1970	14 418	8 491	23	1 105	-	-	3 745	1 054	-
1971	12 101	6 001	26	1 043	-	-	3 845	1 188	-
1972	12 977	6 287	24	1 040	-	-	4 422	1 203	-
1973	14 015	7 034	23	753	-	-	4 957	1 248	-
1974A)	14 047	6 293	23	1 056	-	-	5 462	1 213	-
1974B)	16 191	6 291	23	1 056	2 247	-	5 452	1 105	18
1975	17 367	6 751	20	1 283	2 254	-	5 931	1 069	58
1976	17 804	6 281	10	1 239	3 145	-	6 068	1 026	33
1977	19 666	5 858	-	1 344	4 916	-	6 428	1 074	46
1978	24 974	7 457	-	1 726	6 659	-	7 835	1 232	66
1979	26 822	7 640	-	2 200	6 567	-	8 921	1 439	56
1980	29 162	8 775	-	2 674	6 524	-	9 467	1 659	64
1981	26 895	7 702	-	2 859	5 830	-	8 824	1 597	82
1982	24 958	7 396	-	2 162	5 259	-	8 541	1 478	121
1983	28 292	7 264	-	2 882	7 264	-	9 236	1 592	54
1984	31 139	9 458	-	2 909	7 321	-	9 272	1 517	63
1985	31 578	8 857	-	2 740	8 029	-	10 250	1 639	64
1986	33 300	8 785	-	2 981	9 475	-	10 195	1 774	91
1987	36 159	10 389	-	2 853	9 858	-	11 139	1 814	105
1988	39 736	11 661	-	3 269	11 409	-	11 284	2 037	77
1989	41 977	16 477	-	3 359	7 934	-	12 015	2 104	87
1990	44 641	16 642	-	4 652	9 046	-	11 931	2 276	93
1991	67 219	31 369	-	9 760	10 473	-	13 002	2 500	115
VERKEHR UND NACHRICHTENWESEN									
1950	1 271	378	-	-	-	-	411	482	-
1955	3 000	791	-	-	-	-	969	1 240	-
1962	8 400	2 919	-	38	-	-	2 735	2 708	-
1963	9 807	3 391	-	59	-	-	3 206	3 151	-
1964	10 888	3 826	-	38	-	-	3 344	3 680	-
1965	11 316	4 027	-	74	-	-	3 542	3 673	-
1966	11 664	4 152	-	54	-	-	3 716	3 742	-
1967	12 669	5 673	-	117	-	-	3 719	3 160	-
1968	13 118	5 674	-	143	-	-	3 809	3 492	-
1969	15 289	6 828	-	59	-	-	4 418	3 983	-
1970	17 585	7 506	-	37	-	-	4 827	5 216	-
1971	19 851	8 681	-	58	-	-	5 086	6 026	-
1972	20 807	9 873	-	49	-	-	5 161	5 729	-
1973	21 646	10 055	-	47	-	-	5 558	5 986	-
1974A)	24 063	10 980	-	48	-	-	6 389	6 648	-
1974B)	23 012	10 980	-	48	-	-	6 388	5 595	-
1975	23 656	11 685	-	65	-	-	6 863	5 037	1
1976	23 091	11 644	-	75	-	-	6 422	4 945	5
1977	24 423	11 942	-	27	-	-	7 108	5 344	2
1978	26 941	12 870	-	61	-	-	7 677	6 331	3
1979	30 689	14 440	-	48	-	-	8 906	7 291	5
1980	31 331	13 771	-	28	-	-	9 283	8 242	8
1981	30 499	13 469	-	24	-	-	9 949	8 051	7
1982	28 733	12 921	-	31	-	-	8 853	6 917	11
1983	27 266	12 487	-	31	-	-	8 410	6 331	7
1984	27 702	12 629	-	41	-	-	8 690	6 332	9
1985	28 528	12 857	-	45	-	-	8 783	6 834	9
1986	29 307	12 990	-	32	-	-	8 889	7 385	12
1987	29 600	13 385	-	50	-	-	8 617	7 535	12
1988	29 964	13 230	-	36	-	-	8 504	8 181	13
1989	30 507	13 254	-	54	-	-	8 771	8 414	14
1990	32 431	14 598	-	38	-	-	9 165	8 615	14
1991	37 006	17 645	-	55	-	-	10 058	9 232	16

2 ENTWICKLUNG DER AUSGABEN*) DER OEFFENTLICHEN HAUSHALTE NACH AUFGABENBEREICHEN

MILL.DM

JAHR	INSGESAMT	BUND	LASTENAUS- GLEICHFONDS	ERP- SONDER- 1) VERMOEGEN	EUROP. GEMEINSCH.	SOZIAL- VERSICHERUNG	LAENDER	GEMEINDEN /GV.	ZWECK- VERBAEENDE
WIRTSCHAFTSUNTERNEHMEN									
1950	963	68	-	-	-	-	375	520	-
1955	2 463	684	-	-	-	-	638	1 141	-
1962	4 506	1 344	-	89	-	-	1 037	2 036	-
1963	4 645	1 486	-	95	-	-	1 020	2 044	-
1964	5 249	1 782	-	81	-	-	1 150	2 236	-
1965	6 681	3 109	-	-	-	-	1 119	2 452	-
1966	6 558	3 138	-	-	-	-	1 233	2 188	-
1967	7 139	3 827	-	-	-	-	1 122	2 190	-
1968	6 833	3 631	-	-	-	-	1 204	1 999	-
1969	7 255	3 791	-	-	-	-	1 319	2 145	-
1970	8 328	4 016	-	-	-	-	1 633	2 679	-
1971	10 454	5 177	-	-	-	-	1 761	3 515	-
1972	13 282	7 760	-	-	-	-	1 936	3 565	-
1973	15 966	10 171	-	-	-	-	2 243	3 553	-
1974A)	16 746	9 362	-	-	-	-	2 677	4 707	-
1974B)	15 798	9 362	-	-	-	-	2 668	3 768	-
1975	15 801	9 431	-	-	-	-	2 846	3 524	-
1976	16 701	9 801	-	-	-	-	3 010	3 450	440
1977	18 036	10 972	-	-	-	-	3 172	3 583	309
1978	20 413	13 430	-	-	-	-	2 923	3 734	326
1979	21 903	14 645	-	-	-	-	3 102	3 796	360
1980	21 276	12 713	-	-	-	-	3 729	4 515	319
1981	20 993	12 464	-	-	-	-	3 635	4 585	310
1982	23 242	13 975	-	-	-	-	4 587	4 377	302
1983	22 040	13 771	-	-	-	-	3 404	4 561	304
1984	22 431	13 820	-	-	-	-	3 558	4 745	307
1985	22 619	13 988	-	25	-	-	3 418	4 854	334
1986	22 191	13 500	-	-	-	-	3 443	4 939	308
1987	22 722	13 451	-	-	-	-	3 663	5 290	318
1988	23 513	13 744	-	-	-	-	4 103	5 369	297
1989	23 402	13 634	-	-	-	-	4 031	5 424	313
1990	25 140	13 632	-	-	-	-	4 987	6 187	335
1991	32 097	19 833	-	-	-	-	5 945	6 894	424
ALLGEMEINES GRUND- UND KAPITALVERMOEGEN									
1950	367	9	-	-	-	-	61	297	-
1955	644	41	-	-	-	-	103	500	-
1962	1 652	124	-	-	-	-	237	1 291	-
1963	1 710	114	-	-	-	-	268	1 327	-
1964	1 872	98	-	-	-	-	316	1 458	-
1965	2 066	179	-	-	-	-	370	1 516	-
1966	1 941	154	-	-	-	-	366	1 421	-
1967	1 851	146	-	-	-	-	332	1 372	-
1968	2 010	102	-	-	-	-	334	1 574	-
1969	2 474	135	-	-	-	-	470	1 870	-
1970	3 131	154	-	-	-	-	630	2 347	-
1971	3 125	178	-	-	-	-	641	2 307	-
1972	3 159	182	-	-	-	-	574	2 403	-
1973	3 767	187	-	-	-	-	821	2 759	-
1974A)	4 263	239	-	-	-	-	977	3 047	-
1974B)	4 224	241	-	-	-	-	975	3 004	4
1975	4 080	281	-	-	-	-	1 051	2 741	7
1976	4 781	262	-	-	-	-	1 965	2 552	1
1977	4 515	230	-	-	-	-	1 021	3 255	9
1978	5 239	248	-	-	-	-	1 293	3 692	7
1979	5 837	274	-	-	-	-	1 269	4 290	4
1980	6 389	230	-	-	-	-	1 410	4 741	7
1981	6 566	256	-	-	-	-	1 475	4 831	4
1982	6 234	285	-	-	-	-	1 574	4 371	4
1983	6 570	480	-	-	-	-	1 822	4 263	5
1984	7 549	479	-	-	-	-	2 579	4 486	4
1985	7 583	468	-	-	-	-	2 326	4 787	2
1986	7 846	263	-	-	-	-	2 675	4 906	2
1987	7 674	247	-	-	-	-	2 548	4 876	3
1988	7 594	235	-	-	-	-	2 795	4 561	3
1989	8 348	260	-	-	-	-	2 910	5 175	3
1990	9 023	253	-	-	-	-	2 836	5 928	5
1991	10 797	1 978	-	-607	-	-	3 260	6 147	18
ALLGEMEINE FINANZWIRTSCHAFT									
1950	2 363	1 099	-	-	-	-	1 673	-409	-
1955	4 582	2 519	146	-	-	-	2 144	-227	-
1962	8 861	4 366	684	-2	-	-	3 851	-2 038	-
1963	9 613	4 994	248	432	-	-	6 230	-2 292	-
1964	10 182	5 557	286	22	-	-	6 766	-2 449	-
1965	11 278	6 006	317	25	-	-	7 426	-2 495	-
1966	12 857	6 815	349	20	-	-	8 211	-2 539	-
1967	14 523	8 009	382	22	-	-	8 541	-2 432	-
1968	15 432	8 488	395	22	-	-	8 932	-2 404	-
1969	16 572	9 002	411	55	-	-	9 944	-2 837	-
1970	19 491	10 333	429	61	-	-	11 882	-3 214	-
1971	22 453	12 064	409	92	-	-	13 331	-3 444	-
1972	24 790	13 732	411	95	-	-	14 447	-3 895	-
1973	27 944	15 537	419	105	-	-	15 563	-3 679	-
1974A)	31 039	17 955	397	84	-	-	17 275	-4 672	-
1974B)	32 104	17 950	397	84	-	-	17 268	-3 970	74
1975	36 044	20 102	383	87	-	-	18 528	-3 564	159
1976	39 840	22 575	343	94	-	-	19 701	-3 340	97
1977	45 548	25 449	369	115	-	-	22 892	-3 850	180
1978	48 492	27 618	308	117	-	-	26 136	-6 163	60
1979	52 691	30 830	250	93	-	-	441	-6 974	42
1980	59 172	34 888	-	158	-	-	31 870	-8 280	55
1981	67 727	40 061	1	238	-	-	33 966	-7 217	162
1982	78 214	44 919	-	420	-	-	37 271	-5 578	230
1983	85 000	49 813	1	458	-	-	39 328	-5 744	183
1984	87 594	51 079	1	488	-	-	41 984	-7 291	158
1985	90 429	52 917	-	528	-	1 175	44 779	-8 845	113
1986	93 772	54 753	-	505	-	1 010	47 587	-10 161	78
1987	96 868	56 327	-	473	-	1 075	50 281	-11 316	28
1988	99 201	58 613	-	430	-	1 092	51 703	-12 590	-47
1989	101 484	59 257	-	407	-	1 184	54 167	-13 547	17
1990	108 686	63 361	-	470	-	1 237	57 472	-13 917	63
1991	123 254	76 956	-598	780	-	1 303	57 965	-13 285	133

*) NETTOAUSGABEN.

1) AB 1990 EINSCHL. FONDS "DEUTSCHE EINHEIT", AB 1991 EINSCHL. KREDITABWICKLUNGSFONDS.

A) HINSICHTLICH METHODE UND BEREICHSKREIS DEN VORJAHREN ANGEPAßT.

B) NEUE DARSTELLUNGSMETHODE SOWIE AENDERUNGEN IN DER ABGRENZUNG DER AUFGABENBEREICHE.
SIEHE HIERZU PKT.9 DER ALLGEMEINEN UND METHODISCHEN ERLAEUTERUNGEN.

LFD. NR.	ART DER AUSGABEN / EINNAHMEN	INSGESAMT			BUND	LASTENAUS- GLEICHSFONDS	ERP-SONDER- VERMOEGEN	EUROP. GEMEINSCH.
		ZUSAMMEN	HAUSHALTE	KRANKEN- HAEUER				
		1	2	3	4	5	6 *)	7
1	PERSONALAUSGABEN	276 530	245 749	30 781	48 729	-	-	-
2	LAUFENDER SACHAUFWAND	302 046	286 933	15 113	42 655	3	241-	-
	ZINSAUSGABEN							
3	AN OEFFENTLICHEN BEREICH	712	647	65	-	-	-	-
4	AN ANDERE BEREICHE	77 062	76 882	179	39 617	-	4 522	-
	LAUFENDE ZUWEISUNGEN UND ZUSCHUESSE							
5	AN OEFFENTLICHEN BEREICH	260 725	260 695	30	113 905	22	35 000	-
6	AN ANDERE BEREICHE	549 925	549 925	-	93 125	743	10	31 549
7	RENTEN, UNTERSTUETZUNGEN U.AE.	445 540	445 540	-	48 152	743	10	-
8	SONSTIGE ZAHLUNGEN AN ANDERE BEREICHE	104 384	104 384	-	44 973	-	-	31 549
	SCHULDENDIENSTHILFEN							
9	AN OEFFENTLICHEN BEREICH	3 931	3 931	-	3 493	-	-	-
10	AN ANDERE BEREICHE	4 654	4 654	-	1 815	-	-	-
11	./. ZAHLUNGEN VON GLEICHER EBENE	223 835	218 974	-	-	-	-	-
12	AUSGABEN DER LAUFENDEN RECHNUNG	1 251 750	1 210 442	46 168	343 338	768	39 291	31 549
13	BAUMASSNAHMEN	56 092	53 778	2 314	8 664	-	-	-
14	ERWERB VON UNBEWEGLICHEM SACHVERMOEGEN	9 258	9 170	88	479	-	-	-
15	ERWERB VON BEWEGLICHEM SACHVERMOEGEN	11 334	9 577	1 757	1 866	-	-	-
	VERMOEGENSUEBERTRAGUNGEN							
16	AN OEFFENTLICHEN BEREICH	44 069	44 063	6	24 053	-	-	-
17	AN ANDERE BEREICHE	39 719	39 719	-	18 198	219	-	-
	DARLEHEN							
18	AN OEFFENTLICHEN BEREICH	1 534	1 534	-	848	-	29	-
19	AN ANDERE BEREICHE	25 723	25 723	-	6 932	56	11 379	-
20	ERWERB VON BETEILIGUNGEN	4 655	4 629	26	1 693	-	-	-
21	TILGUNGS-AUSGABEN AN OEFFENTLICHEN BEREICH	1 585	1 481	104	-	-	-	-
22	./. ZAHLUNGEN VON GLEICHER EBENE	33 893	30 043	-	-	-	-	-
23	AUSGABEN DER KAPITALRECHNUNG	160 075	159 630	4 295	62 732	275	11 409	-
24	BEREINIGTE AUSGABEN	1 411 825	1 370 072	50 463	406 070	1 043	50 700	31 549
25	STEUERN	642 574	642 574	-	321 406	2	-	30 568
26	STEUERAEHNLICHE ABGABEN	481 951	481 951	-	75	-	-	980
27	EINNAHMEN AUS WIRTSCHAFTLICHER TAEITGKEIT	31 295	31 295	-	15 030	-	4	-
	ZINSEINNAHMEN							
28	VOM OEFFENTLICHEN BEREICH	362	362	-	249	-	37	-
29	VON ANDEREN BEREICHEN	16 114	16 114	-	1 397	2	1 689	-
	LFD. ZUWEIS.U.ZUSCHUESSE, SCHULDENDIENSTH.							
30	VOM OEFFENTLICHEN BEREICH	223 473	218 691	4 781	658	935	8 274	-
31	VON ANDEREN BEREICHEN	18 267	17 824	443	1 839	1	-	-
32	GEBUEHREN, SONSTIGE ENTGELTE	77 775	40 067	37 707	3 587	-	-	-
33	SONSTIGE LAUFENDE EINNAHMEN	13 413	10 299	3 114	2 768	56	2	-
34	./. ZAHLUNGEN VON GLEICHER EBENE	223 835	218 974	-	-	-	-	-
35	EINNAHMEN DER LAUFENDEN RECHNUNG	1 281 391	1 240 204	46 045	347 010	996	10 006	31 549
36	VERAEUSSERUNG VON SACHVERMOEGEN	8 126	7 987	139	331	-	-	-
	VERMOEGENSUEBERTRAGUNGEN							
37	VOM OEFFENTLICHEN BEREICH	30 374	26 713	3 661	111	-	500	-
38	VON ANDEREN BEREICHEN	5 588	5 507	81	70	-	-	-
	DARLEHENS RUECKFLUESSE							
39	VOM OEFFENTLICHEN BEREICH	1 858	1 858	-	1 516	-	113	-
40	VON ANDEREN BEREICHEN	9 600	9 600	-	3 164	76	3 401	-
41	VERAEUSSERUNG VON BETEILIGUNGEN	1 476	1 473	3	667	-	15	-
42	SCHULDENAUFNAHMEN VOM OEFFENTLICHEN BEREICH	1 661	1 503	158	-	-	-	-
43	./. ZAHLUNGEN VON GLEICHER EBENE	33 893	30 043	-	-	-	-	-
44	EINNAHMEN DER KAPITALRECHNUNG	24 790	24 598	4 042	5 859	76	4 028	-
45	BEREINIGTE EINNAHMEN	1 306 181	1 264 802	50 088	352 869	1 072	14 034	31 549
46	SALDO DER HAUSHALTSTECHN. VERRECHNUNGEN	219	219	-	1	-	-	-
47	FINANZIERUNGSSALDO (Z 45 + Z 46 ./. Z 24)	105 424-	105 050-	376-	53 200-	29	36 666-	-
	BESONDERE FINANZIERUNGSVORGAENGE							
48	AUSGABEN	188 488	188 229	258	92 082	-	21 366	-
49	SCHULDENTILGUNGEN AM KREDITMARKT	153 085	152 827	258	92 082	-	20 989	-
50	RUECKZAHLUNGEN INNERER DARLEHEN	48	48	-	-	-	-	-
51	ZUFUEHRUNGEN AN RUECKLAGEN	33 226	33 226	-	-	-	377	-
52	DECKUNG VON VORJAHRESFEHLBETRAEGEN	2 128	2 128	-	-	-	-	-
	EINNAHMEN							
53	SCHULDENAUFNAHMEN AM KREDITMARKT	292 414	292 240	174	145 282	-	58 403	-
54	INNERE DARLEHEN	267 820	267 646	174	142 846	-	58 358	-
55	ENTNAHMEN AUS RUECKLAGEN/GEWINNABFUEHRUNG	107	107	-	-	-	-	-
56	UEBERSCHUESSE AUS VORJAHREN	22 204	22 204	-	1 265	-	45	-
57	MUENZEINNAHMEN	1 112	1 112	-	-	-	-	-
58		1 171	1 171	-	1 171	-	-	-
59	IST-UEBERSCHUSS, IST-FEHLBETRAG (-)	1 497-	1 039-	460-	-	29	372	-

*) EINSCHL. FONDS "DEUTSCHE EINHEIT" UND KREDITABWICKLUNGSFONDS.

OEFFENTLICHEN HAUSHALTE NACH ARTEN
LICHE DARSTELLUNG
DM

SOZIALVER- SICHERUNG	LAENDER			GEMEINDEN /GV.			ZWECKVERBAENDE			LFD. NR.
	ZUSAMMEN	HAUSHALTE	KRANKENHAEUSER U. HOCHSCHULKLINIKEN	ZUSAMMEN	HAUSHALTE	KRANKEN- HAEUSER	ZUSAMMEN	HAUSHALTE	KRANKEN- HAEUSER	
8	9	10	11	12	13	14	15	16	17	
15 790 175 787	137 592 36 289	125 505 29 542	12 086 6 747	71 640 44 840	54 152 37 054	17 487 7 786	2 780 2 713	1 573 2 133	1 207 580	1 2
- 51	262 23 864	255 23 850	6 14	410 8 520	351 8 375	59 145	41 487	41 468	- 19	3 4
12 742 349 451 347 811 1 641	53 029 33 849 14 090 19 759	53 000 33 849 14 090 19 759	29 - - -	45 185 41 034 34 722 6 312	45 184 41 034 34 722 6 312	1 - - -	843 163 12 151	842 163 12 151	- - - -	5 6 7 8
- 1	368 2 661	368 2 661	- -	69 177	69 177	- -	1 1	1 1	- -	9 10
12 621	8 291	4 364	-	36 443	35 844	-	89	26	-	11
541 201	279 623	264 666	18 883	175 432	150 552	25 479	6 940	5 196	1 807	12
541 1 058 798	9 811 1 182 4 002	9 210 1 154 3 174	601 28 829	34 868 6 466 4 359	33 249 6 409 3 497	1 619 57 862	2 208 73 308	2 114 70 241	94 3 66	13 14 15
- 5 633	17 277 12 654	17 277 12 654	- -	2 684 2 991	2 679 2 991	5 -	56 24	55 24	1 -	16 17
- 873	546 4 992	546 4 992	- -	105 1 477	105 1 477	- -	5 13	5 13	- -	18 19
55 -	1 591 578	1 581 578	10 -	1 262 918	1 247 815	15 104	54 88	53 88	1 -	20 21
-	1 416	5	-	1 642	1 141	-	24	9	-	22
8 959	51 218	51 161	1 467	53 488	51 328	2 662	2 803	2 653	166	23
550 160	330 841	315 828	20 351	228 920	201 879	28 140	9 744	7 849	1 972	24
- 479 219 378	215 015 1 550 6 525	215 015 1 550 6 525	- - -	75 582 127 9 228	75 582 127 9 228	- - -	- - 129	- - 129	- - -	25 26 27
- 9 632	6 952	6 952	- -	67 2 325	67 2 325	- -	3 118	3 118	- -	28 29
77 667 2 641	48 694 5 585	44 798 5 180	3 896 405	83 295 7 820	82 494 7 783	802 38	3 949 379	3 866 379	84 -	30 31
6 1 773	21 826 3 639	8 560 2 329	13 266 1 310	49 251 4 950	26 419 3 267	22 832 1 683	3 104 224	1 495 103	1 610 121	32 33
12 621	8 291	4 364	-	36 443	35 844	-	89	26	-	34
558 695	295 504	280 554	18 877	196 205	171 449	25 354	7 819	6 067	1 814	35
88	1 263	1 198	65	6 389	6 322	66	56	48	8	36
- -	13 311 563	11 900 507	1 411 57	15 288 4 812	13 174 4 788	2 113 23	1 164 143	1 027 142	137 1	37 38
- 472	144 1 913	144 1 913	- -	83 566	83 566	- -	4 8	4 8	- -	39 40
- -	333 870	332 870	- -	459 723	457 565	3 158	2 69	2 68	- -	41 42
-	1 416	5	-	1 642	1 141	-	24	9	-	43
560	16 980	16 858	1 533	26 677	24 814	2 364	1 421	1 290	146	44
559 254	312 484	297 412	20 409	222 881	196 263	27 718	9 239	7 357	1 960	45
209	8	8	-	1	1	-	-	-	-	46
9 304	18 349-	18 408-	59	6 037-	5 615-	422-	504-	492-	12-	47
23 711 146	34 927 30 913	34 927 30 913	- -	15 255 8 354	15 023 8 122	231 231	1 147 602	1 120 575	27 27	48 49
22 743 822	3 791 223	3 791 223	- -	48 5 804 1 049	48 5 804 1 049	- -	1 511 34	1 511 34	- -	50 51 52
14 408 135	53 892 51 565	53 892 51 565	- -	19 059 13 926	18 888 13 754	172 172	1 370 991	1 368 989	2 2	53 54
14 246 26	1 242 1 086	1 242 1 086	- -	105 5 029	105 5 029	- -	2 377	2 377	- -	55 56 57 58
-	616	558	59	2 232-	1 751-	481-	282-	245-	37-	59

3 AUSGABEN UND EINNAHMEN DER

3.2 FINANZWIRTSCHAFT

MILL.

LFD. NR.	ART DER AUSGABEN / EINNAHMEN	INSGESAMT			BUND	LASTENAUS- GLEICHFONDS	ERP-SONDER- VERMOEGEN	EUROP. GEMEINSCH.
		ZUSAMMEN	HAUSHALTE	KRANKEN- HAEUER				
		1	2	3	4	5	6 *)	7
1	PERSONALAUSGABEN	276 530	245 749	30 781	48 729	-	-	-
2	AUFW. F. ABGEORDNETE U. EHRENAMTL. TAETIGE	1 487	1 487	-	332	-	-	-
3	BEAMTENBEZUEGE	100 039	100 039	-	22 901	-	-	-
4	ANGESTELLTENVERGUETUNGEN	96 593	67 442	29 151	6 886	-	-	-
5	ARBEITERLOEHNE	24 978	24 978	-	5 965	-	-	-
6	BESCHAEFTIGUNGSENTGELTE U. AE.	6 782	6 782	-	1 192	-	-	-
7	BEIHILFEN, UNTERSTUETZUNGEN U. AE.	8 005	8 005	-	1 639	-	-	-
8	PERSONALBEZOGENE SACHAUSGABEN	1 629	1 629	-	874	-	-	-
9	VERSORGUNGSBEZUEGE U. AE.	37 017	35 387	1 630	8 940	-	-	-
10	LAUFENDER SACHAUFWAND	302 046	286 933	15 113	42 655	3	241-	-
11	UNTERHALTUNG VON UNBEWEGLICHEM VERMOEGEN	14 552	14 552	-	2 762	-	-	-
12	BEWIRTSCHAFTUNG DER GRUNDSTUECKE	12 834	12 834	-	2 094	-	-	-
13	MIETEN UND PACHTEN	6 131	6 070	61	867	-	-	-
14	SONSTIGE SAECHLICHE VERWALTUNGS-AUSGABEN	79 143	64 091	15 052	26 884	3	257-	-
15	SONSTIGER LAUFENDER SACHAUFWAND	189 386	189 386	-	10 048	-	16	-
16	SACHINVESTITIONEN	76 684	72 525	4 159	11 009	-	-	-
17	BAUMASSNAHMEN	56 092	53 778	2 314	8 664	-	-	-
18	ERWERB VON UNBEWEGLICHEM SACHVERMOEGEN	9 258	9 170	88	479	-	-	-
19	ERWERB VON BEWEGLICHEM SACHVERMOEGEN	11 334	9 577	1 757	1 866	-	-	-
20	ERWERB VON BETEILIGUNGEN	4 655	4 629	26	1 693	-	-	-
21	ZAHLUNGEN AN ANDERE BEREICHE	697 082	696 903	179	159 686	1 019	15 912	31 549
22	ZINSAUSGABEN AM KREDITMARKT	77 062	76 882	179	39 617	-	4 522	-
23	RENTEN, UNTERSTUETZUNGEN U. AE.	445 540	445 540	-	48 152	743	10	-
24	LAUFENDE ZUSCHUESSE AN UNTERNEHMEN	49 186	49 186	-	25 143	-	-	10 473
25	LFD. ZUSCH. AN SOZ. ODER AEHNL. EINRICHTUNGEN	15 671	15 671	-	2 814	-	-	-
26	LAUFENDE ZUSCHUESSE AN UEBRIGE WELT	39 528	39 528	-	17 017	-	-	21 075
27	SCHULDENDIENSTHILFEN	4 654	4 654	-	1 815	-	-	-
28	INVESTITIONSZUSCHUESSE	37 851	37 851	-	17 297	-	-	-
29	SONSTIGE VERMOEGENSUEBERTRAGUNGEN	1 867	1 867	-	901	219	-	-
30	DARLEHEN	25 723	25 723	-	6 932	56	11 379	-
31	UNMITTELBARE AUSGABEN	1 356 996	1 306 738	50 258	263 772	1 022	15 671	31 549
32	ZAHLUNGEN AN OEFFENTLICHEN BEREICH	312 556	312 351	205	142 298	22	35 029	-
33	ZINSAUSGABEN	712	647	65	-	-	-	-
34	ALLGEMEINE ZUWEISUNGEN UND UMLAGEN	120 221	120 221	-	17 907	-	35 000	-
35	SONST. ZUWEISUNGEN FUER LAUFENDE ZWECKE	140 504	140 474	30	95 998	22	-	-
36	SCHULDENDIENSTHILFEN	3 931	3 931	-	3 493	-	-	-
37	INVESTITIONSZUWEISUNGEN	43 745	43 739	6	23 761	-	-	-
38	SONSTIGE VERMOEGENSUEBERTRAGUNGEN	324	324	-	292	-	-	-
39	DARLEHEN	1 534	1 534	-	848	-	29	-
40	TILGUNGS-AUSGABEN	1 585	1 481	104	-	-	-	-
41	BRUTTOAUSGABEN	1 669 552	1 619 089	50 463	406 070	1 043	50 700	31 549
42	./. ZAHLUNGEN VON GLEICHER EBENE	257 728	249 017	-	-	-	-	-
43	BEREINIGTE AUSGABEN	1 411 825	1 370 072	50 463	406 070	1 043	50 700	31 549
44	./. ZAHLUNGEN VON ANDEREN EBENEN	-	111	8 600	2 534	935	8 924	-
45	NETTOAUSGABEN	1 411 825	1 369 961	41 863	403 536	108	41 777	31 549
46	STEUERN	642 574	642 574	-	321 406	2	-	30 568
47	STEUERAEHNLICHE ABGABEN	481 951	481 951	-	75	-	-	980
48	EINNAHMEN AUS WIRTSCHAFTLICHER TAETIGKEIT	31 295	31 295	-	15 030	-	4	-
49	MIETEN UND PACHTEN	5 304	5 304	-	792	-	-	-
50	GEWINNE AUS UNTERNEHMEN UND BETEILIGUNGEN	8 314	8 314	-	7 115	-	4	-
51	KONZSSIONSABGABEN	11 495	11 495	-	6 816	-	-	-
52	SONSTIGE	6 183	6 183	-	307	-	-	-
53	GEBUEHREN, SONSTIGE ENTGELTE	77 775	40 067	37 707	3 587	-	-	-
54	SONSTIGE LAUFENDE EINNAHMEN	13 413	10 299	3 114	2 768	56	2	-
55	VERAEUSSERUNG VON VERMOEGEN	9 602	9 460	143	998	-	15	-
56	UNBEWEGLICHE SACHEN	7 750	7 733	18	308	-	-	-
57	BEWEGLICHE SACHEN	376	254	122	23	-	-	-
58	BETEILIGUNGEN	1 476	1 473	3	667	-	15	-
59	ZAHLUNGEN VON ANDEREN BEREICHEN	49 569	49 046	524	6 470	79	5 090	-
60	ZINSEINNAHMEN	16 114	16 114	-	1 397	2	1 689	-
61	ZUSCHUESSE FUER LAUFENDE ZWECKE	18 217	17 774	443	1 839	1	-	-
62	SCHULDENDIENSTHILFEN	50	50	-	-	-	-	-
63	INVESTITIONSZUSCHUESSE	5 440	5 359	81	10	-	-	-
64	SONSTIGE VERMOEGENSUEBERTRAGUNGEN	148	148	-	60	-	-	-
65	DARLEHENS RUECKFLUESSE	9 600	9 600	-	3 164	76	3 401	-
66	UNMITTELBARE EINNAHMEN	1 306 181	1 264 694	41 488	350 335	137	5 111	31 549
67	ZAHLUNGEN VOM OEFFENTLICHEN BEREICH	257 728	249 128	8 600	2 534	935	8 924	-
68	ZINSEINNAHMEN	362	362	-	249	-	37	-
69	ALLGEMEINE ZUWEISUNGEN UND UMLAGEN	87 680	87 680	-	-	-	-	-
70	SONST. ZUWEISUNG FUER LAUFENDE ZWECKE	131 016	126 235	4 781	658	935	4 000	-
71	SCHULDENDIENSTHILFEN	4 777	4 777	-	-	-	4 274	-
72	INVESTITIONSZUWEISUNGEN	30 097	26 437	3 661	111	-	500	-
73	SONSTIGE VERMOEGENSUEBERTRAGUNGEN	276	276	-	-	-	-	-
74	DARLEHENS RUECKFLUESSE	1 858	1 858	-	1 516	-	113	-
75	SCHULDENAUFNAHME	1 661	1 503	158	-	-	-	-
76	BRUTTOEINNAHMEN	1 563 909	1 513 822	50 088	352 869	1 072	14 034	31 549
77	./. ZAHLUNGEN VON GLEICHER EBENE	257 728	249 017	-	-	-	-	-
78	BEREINIGTE EINNAHMEN	1 306 181	1 264 805	50 088	352 869	1 072	14 034	31 549
79	./. ZAHLUNGEN VON ANDEREN EBENEN	-	111	8 600	2 534	935	8 924	-
80	NETTOEINNAHMEN	1 306 181	1 264 694	41 488	350 335	137	5 111	31 549

*) EINSCHL. FONDS "DEUTSCHE EINHEIT" UND KREDITABWICKLUNGSFONDS.

DEFFENTLICHEN HAUSHALTE NACH ARTEN

LICHE DARSTELLUNG

DM

SOZIALVER- SICHERUNG	LAFENDER			GEMEINDEN /GV.			ZWECKVERBAENDE			LFD. NR.
	ZUSAMMEN	HAUSHALTE	KRANKENHAEUSER U. HOCHSCHULKLINIKEN	ZUSAMMEN	HAUSHALTE	KRANKEN- HAEUSER	ZUSAMMEN	HAUSHALTE	KRANKEN- HAEUSER	
8	9	10	11	12	13	14	15	16	17	
15 790	137 592	125 505	12 086	71 640	54 152	17 487	2 780	1 573	1 207	1
59	337	337	-	740	740	-	19	19	-	2
3 058	65 073	65 073	-	8 880	8 880	-	126	126	-	3
10 605	36 757	25 353	11 404	40 426	23 826	16 600	1 918	772	1 146	4
365	5 537	5 537	-	12 646	12 646	-	465	465	-	5
121	3 922	3 922	-	1 479	1 479	-	68	68	-	6
222	5 244	5 244	-	888	888	-	12	12	-	7
185	446	446	-	115	115	-	9	9	-	8
1 174	20 275	19 593	682	6 466	5 579	887	162	101	61	9
175 787	36 289	29 542	6 747	44 840	37 054	7 786	2 713	2 133	580	10
379	3 465	3 465	-	7 492	7 492	-	453	453	-	11
523	3 246	3 246	-	6 627	6 627	-	346	346	-	12
1 213	1 858	1 841	17	2 015	1 973	41	178	176	2	13
5 535	19 130	12 401	6 730	26 268	18 522	7 745	1 581	1 003	577	14
168 138	8 589	8 589	-	2 440	2 440	-	155	155	-	15
2 397	14 995	13 538	1 458	45 693	43 154	2 538	2 589	2 426	163	16
541	9 811	9 210	601	34 868	33 249	1 619	2 208	2 114	94	17
1 058	1 182	1 154	28	6 466	6 409	57	73	70	3	18
798	4 002	3 174	829	4 359	3 497	862	308	241	66	19
55	1 591	1 581	10	1 262	1 247	15	54	53	1	20
356 009	78 020	78 006	14	54 200	54 055	145	687	668	19	21
51	23 864	23 850	14	8 520	8 375	145	487	468	19	22
347 811	14 090	14 090	-	34 722	34 722	-	12	12	-	23
1 619	9 478	9 478	-	2 325	2 325	-	148	148	-	24
22	8 845	8 845	-	3 987	3 987	-	4	4	-	25
-	1 436	1 436	-	-	-	-	-	-	-	26
1	2 661	2 661	-	177	177	-	1	1	-	27
5 633	11 950	11 950	-	2 948	2 948	-	23	23	-	28
-	703	703	-	43	43	-	-	-	-	29
873	4 992	4 992	-	1 477	1 477	-	13	13	-	30
550 039	268 487	248 172	20 315	217 634	189 662	27 972	8 823	6 852	1 971	31
12 742	72 061	72 025	35	49 370	49 203	168	1 034	1 032	2	32
-	262	255	6	410	351	59	41	41	-	33
26	35 948	35 948	-	31 329	31 329	-	10	10	-	34
12 716	17 081	17 052	29	13 855	13 855	1	832	832	-	35
-	368	368	-	69	69	-	1	1	-	36
-	17 244	17 244	-	2 684	2 679	5	56	55	1	37
-	33	33	-	-	-	-	-	-	-	38
-	546	546	-	105	105	-	5	5	-	39
-	578	578	-	918	815	104	88	88	-	40
562 781	340 548	320 197	20 351	267 004	238 864	28 140	9 857	7 884	1 972	41
12 621	9 707	4 369	-	38 085	36 985	-	113	35	-	42
550 160	330 841	315 828	20 351	228 920	201 879	28 140	9 744	7 849	1 972	43
65 046	53 317	53 348	5 307	61 371	59 397	3 073	5 076	4 933	220	44
485 115	277 524	262 479	15 044	167 549	142 482	25 067	4 668	2 916	1 752	45
-	215 015	215 015	-	75 582	75 582	-	-	-	-	46
479 219	1 550	1 550	-	127	127	-	-	-	-	47
378	6 525	6 525	-	9 228	9 228	-	129	129	-	48
334	896	896	-	3 238	3 238	-	44	44	-	49
15	512	512	-	620	620	-	47	47	-	50
-	701	701	-	3 976	3 976	-	2	2	-	51
29	4 416	4 416	-	1 394	1 394	-	37	37	-	52
6	21 826	8 560	13 266	49 251	26 419	22 832	3 104	1 495	1 610	53
1 773	3 639	2 329	1 310	4 950	3 267	1 683	224	103	121	54
88	1 595	1 530	65	6 848	6 779	69	58	50	8	55
28	1 170	1 169	1	6 202	6 189	14	42	39	3	56
60	93	29	64	186	133	53	13	8	5	57
-	333	332	-	459	457	3	2	2	-	58
12 745	9 014	8 553	462	15 523	15 462	61	648	647	1	59
9 632	952	952	-	2 325	2 325	-	118	118	-	60
2 641	5 585	5 180	405	7 772	7 734	38	378	378	-	61
-	-	-	-	49	49	-	1	1	-	62
-	475	418	57	4 812	4 788	23	143	142	1	63
-	89	89	-	-	-	-	-	-	-	64
472	1 913	1 913	-	566	566	-	8	8	-	65
494 209	259 167	244 064	15 103	161 511	136 865	24 645	4 163	2 424	1 739	66
77 667	63 024	57 717	5 307	99 455	96 382	3 073	5 189	4 969	220	67
-	6	6	-	67	67	-	3	3	-	68
-	28 057	28 057	-	59 109	59 109	-	513	513	-	69
77 667	20 371	16 475	3 896	24 017	23 215	802	3 369	3 285	84	70
-	266	266	-	169	169	-	67	67	-	71
-	13 035	11 624	1 411	15 288	13 174	2 113	1 164	1 027	137	72
-	276	276	-	-	-	-	-	-	-	73
-	144	144	-	83	83	-	4	4	-	74
-	870	870	-	723	565	158	69	68	-	75
571 875	322 191	301 782	20 409	260 966	233 248	27 718	9 352	7 392	1 960	76
12 621	9 707	4 369	-	38 085	36 985	-	113	35	-	77
559 254	312 484	297 412	20 409	222 881	196 263	27 718	9 239	7 357	1 960	78
65 046	53 317	53 348	5 307	61 371	59 397	3 073	5 076	4 933	220	79
494 209	259 167	244 064	15 103	161 511	136 865	24 645	4 163	2 424	1 739	80

4 AUSGABEN UND EINKÄUFEN DER ÖFFENTLICHEN

4.1 QUERSCHNITT DES

MILL.

LFD. NR.	AUFGABENBEREICHE	PERSONAL- AUSGABEN	LAUFENDER SACHAUFWAND DARUNTER		BAUMASS- NAHMEN	ERWERB VON UNBEWEGLICHEM SACHVERMOEGEN	
		1	ZUSAMMEN 2	UNTERHAL- TUNGS- SAUGS. 3			BEWIRTSCHAFT- TUNGS- SAUGS. 4
5					5	6	
1	SUMME ALLER AUFGABEN	276 530	302 046	14 552	12 834	56 092	9 258
2	POLITISCHE FUEHRUNG UND ZENTRALE VERWALTUNG	33 479	9 709	491	1 066	1 904	101
3	POLITISCHE FUEHRUNG	7 873	1 447	88	177	428	8
4	INNERE VERWALTUNG	8 069	4 131	287	512	1 031	68
5	HOCHBAUVERWALTUNG	4 651	828	41	136	196	3
6	STEUER- UND FINANZVERWALTUNG	10 897	1 591	71	222	231	22
7	AUSWAERTIGE ANGELEGENHEITEN	689	623	28	24	94	28
8	WIRTSCHAFTLICHE ZUSAMMENARBEIT	4	386	-	-	12	-
9	VERTEIDIGUNG	26 629	26 296	986	1 445	174	5
10	OEFFENTLICHE SICHERHEIT UND ORDNUNG	17 876	3 836	269	483	1 138	47
11	POLIZEI / BUNDESGRENZSCHUTZ	12 960	1 683	107	276	464	15
12	RECHTSSCHUTZ	8 433	2 645	62	239	445	4
13	ORDENTLICHE GERICHE UND STAATSANWALTSCHAFTEN	5 931	1 808	31	104	175	4
14	JUSTIZVOLLZUGSANSTALTEN	1 530	532	28	116	241	-
15	SCHULEN UND VORSCHULISCHE BILDUNG	45 899	7 896	1 788	3 182	4 470	154
16	KINDERGAERTEN	2 286	490	120	132	798	57
17	ALLGEMEINBILDENDE SCHULEN	35 238	5 577	1 421	2 576	3 017	72
18	BERUFLICHE SCHULEN	6 249	976	202	391	427	17
19	HOCHSCHULEN	20 355	9 538	260	951	1 999	96
20	FOERDERUNG DES BILDUNGSWESENS	40	2 263	2	4	2	-
21	SONSTIGES BILDUNGSWESEN	1 467	1 214	29	79	135	16
22	WISSENSCH.,FORSCH.,ENTW. AUSSERH. D. HOCHSCHULEN	1 704	6 549	38	141	294	36
23	KULTURELLE ANGELEGENHEITEN	3 719	2 679	283	241	1 031	181
24	THEATER UND MUSIK	2 451	1 034	88	92	319	2
25	SOZ.SICHERUNG, SOZ. KRIEGSFOLGEAUFG.,WIEDERGUTM.	24 088	186 052	699	1 183	1 785	1 180
26	VERWALTUNG	5 189	605	26	62	35	2
27	SOZIALVERSICHERUNG	14 565	175 841	379	523	541	1 058
28	FAMILIEN-, SOZIAL- UND JUGENDHILFE	3 369	6 567	273	507	1 013	120
29	SOZIALHILFE EINSCHL. EINRICHTUNGEN	1 797	3 733	151	353	655	80
30	JUGENDHILFE EINSCHL. EINRICHTUNGEN	1 556	2 394	122	153	353	38
31	SOZ. LEISTUNGEN F.FOLGEN V.KRIEG U.POLIT.EREIGN.	142	2 107	20	82	167	-
32	GESUNDHEIT, SPORT UND ERHOLUNG	27 664	13 974	920	928	4 622	243
33	KRANKENHAEUSER	21 595	10 198	5	6	2 139	83
34	SPORT UND ERHOLUNG	3 228	2 615	891	858	2 109	157
35	REINHALTUNG VON LUFT, WASSER, ERDE U.DGL.	273	549	7	14	318	-
36	WOHNUNGSWESEN, RAUMORDNUNG, KOMM. GEMEINSCHAFTSD.	10 129	11 861	2 115	1 111	14 206	1 028
37	WOHNUNGSWESEN	296	74	4	7	68	416
38	RAUMORDNUNG, LANDESPLANUNG, VERMESSUNGSWESEN	3 126	1 038	14	36	1 657	340
39	STAEDTEBAUFUERDERUNG	-	17	-	-	20	11
40	KOMMUNALE GEMEINSCHAFTSDIENSTE	6 706	10 731	2 096	1 067	12 461	261
41	STRASSENBELEUCHTUNG	65	1 303	396	50	268	-
42	ABWASSERBESEITIGUNG	1 643	3 010	1 008	524	9 532	74
43	ABFALLBESEITIGUNG	1 379	4 562	257	109	1 499	106
44	STRASSENREINIGUNG	613	402	140	15	12	-
45	ERNAEHRUNG, LANDWIRTSCHAFT UND FORSTEN	1 442	1 306	113	24	180	10
46	ENERGIE- U.WASSERWIRTSCH.,GEWERBE, DIENSTLEISTGN.	1 381	2 019	211	45	1 234	506
47	ENERGIE- UND WASSERWIRTSCHAFT, KULTURBAU	122	492	170	14	742	55
48	BERGBAU, VERARBEITENDES GEWERBE UND BAUGEWERBE	4	404	-	-	4	-
49	REGIONALE FOERDERUNGSMASSNAHMEN	301	535	18	15	455	437
50	VERKEHR UND NACHRICHTENWESEN	5 068	6 366	3 685	405	17 910	957
51	STRASSEN	3 222	4 471	3 299	350	16 812	900
52	BUNDESAUTOBAHNEN	74	695	692	-	3 382	151
53	BUNDES- UND LANDESSTRASSEN	625	969	833	29	5 631	310
54	KREISSTRASSEN	431	344	270	15	1 081	68
55	GEMEINDESTRASSEN	1 228	2 041	1 468	216	6 051	350
56	WASSERSTRASSEN UND HAEFEN, FOERD. DER SCHIFFFAHRT	1 196	599	356	16	1 014	56
57	EISENBAHNEN UND OEFFENTL. PERSONENNAHVERKEHR	-	343	1	-	34	-
58	WIRTSCHAFTSUNTERNEHMEN ZUSAMMEN	2 245	2 612	517	181	2 146	83
59	LAND- UND FORSTWIRTSCHAFTLICHE UNTERNEHMEN	1 812	1 225	277	39	98	49
60	VERSORGUNGSUNTERNEHMEN	164	736	96	61	696	10
61	VERKEHRSUNTERNEHMEN	97	192	84	11	771	15
62	KOMBINIERTE VERSORGUNGS- UND VERKEHRSUNTERNEHMEN	2	28	-	1	-	-
63	SONSTIGE VERKEHRSUNTERNEHMEN	162	368	59	66	448	9
64	ALLGEM. GRUND- U. KAPITALVERMOEGEN, SONDERVERM.	112	3 646	2 072	1 102	2 115	4 584
65	ALLGEMEINES GRUNDVERMOEGEN	109	3 519	2 066	1 099	2 105	4 580
66	ALLGEMEINE FINANZWIRTSCHAFT	44 112	961	2	1	208	-
67	STEUERN UND ALLGEMEINE FINANZZUWEISUNGEN	28	42	-	-	208	-
68	SCHULDEN	-	395	-	1	-	-
69	VERSORGUNG	39 648	89	-	-	-	-
70	BEIHILFEN	4 397	-	-	-	-	-

HAUSHALTE NACH AUFGABENBEREICHEN UND ARTEN

DEFFENTLICHEN GESAMTHAUSHALTS

DM

ERWERB VON BEWEGLICHEN SACHVER- MOEGEN 7	ERWERB VON BETEILI- GUNGEN 8	ZAHLUNGEN AN AND. BEREICHE U.UEBR. WELT 9	UNMITTELBARE AUSGABEN 10	ZAHLUNGEN AN DEFFENTL. BEREICH 11	BRUTTO- AUSGABEN 12	ABZUEGLICH ZAHLUNGEN V. GLEICHER EBENE 13	ZUSAMMEN 14	BEREINIGTE AUSGABEN LAUFENDE RECHNUNG 15	KAPITAL- RECHNUNG 16	LFD. NR. 1
11 334	4 655	697 082	1 356 996	312 556	1 669 552	257 728	1 411 825	1 251 750	160 075	1
1 570	18	3 093	49 874	36 132	86 006	8 666	77 340	73 758	3 582	2
504	-	2 346	12 605	35 170	47 774	6 107	41 667	40 701	966	3
655	12	49	14 015	358	14 372	1 085	13 287	11 605	1 682	4
63	-	1	5 740	500	6 240	1 275	4 965	4 717	247	5
272	6	356	13 376	66	13 442	161	13 281	12 729	551	6
16	1 521	42 822	45 792	3	45 796	6	45 789	38 011	7 778	7
2	1 372	27 658	29 435	-	29 435	1	29 434	22 647	6 787	8
341	-	1 086	54 531	973	55 504	9	55 495	54 619	876	9
1 172	-	140	24 209	642	24 851	816	24 035	21 703	2 332	10
499	-	9	15 630	85	15 715	66	15 649	14 674	975	11
137	3	150	11 817	227	12 044	46	11 998	11 409	589	12
79	-	32	8 029	27	8 057	30	8 027	7 768	258	13
41	-	115	2 460	22	2 482	11	2 471	2 188	283	14
869	4	5 000	64 291	3 819	68 110	4 925	63 186	57 575	5 611	15
73	-	1 300	5 004	663	5 667	734	4 933	3 935	998	16
435	3	2 863	47 204	1 749	48 953	2 417	46 535	43 207	3 329	17
299	-	453	8 421	657	9 078	783	8 296	7 651	644	18
1 964	7	306	34 264	7 042	41 307	7 244	34 063	29 718	4 345	19
6	-	4 273	6 585	3 214	9 798	3 108	6 690	4 999	1 691	20
115	-	1 038	3 985	286	4 271	386	3 884	3 431	454	21
303	3	5 637	14 527	886	15 412	432	14 981	11 331	3 650	22
251	17	3 562	11 440	1 030	12 471	1 340	11 131	9 119	2 012	23
45	2	869	4 721	624	5 345	849	4 497	4 140	356	24
998	80	465 184	679 367	110 829	790 196	102 437	687 759	673 592	14 167	25
36	-	18	5 886	835	6 721	301	6 420	6 340	80	26
798	55	356 390	549 249	82 905	632 154	78 377	553 778	545 440	8 338	27
132	4	72 376	83 580	18 890	102 470	18 820	83 650	81 452	2 198	28
80	3	34 399	40 747	11 705	52 452	14 154	38 298	37 479	820	29
52	-	3 724	8 118	1 147	9 265	1 009	8 256	7 791	465	30
14	21	15 826	18 277	7 178	25 455	4 435	21 020	20 000	1 020	31
1 457	73	5 862	53 894	6 603	60 498	6 059	54 439	43 168	11 271	32
1 182	34	2 437	37 667	5 188	42 835	5 090	37 745	31 798	5 947	33
162	39	1 543	9 852	455	10 307	734	9 573	6 710	2 864	34
64	-	1 301	2 504	771	3 276	74	3 201	995	2 207	35
923	294	11 585	50 026	8 833	58 859	8 198	50 661	26 823	23 838	36
1	127	9 994	10 977	2 333	13 310	1 449	11 861	4 244	7 617	37
67	10	682	6 920	72	6 991	1 378	5 613	4 127	1 486	38
2	-	271	322	3 415	3 737	514	3 223	40	3 183	39
853	157	638	31 808	3 013	34 821	4 857	29 964	18 412	11 552	40
8	-	27	1 671	1	1 672	4	1 668	1 367	301	41
134	134	240	14 766	1 792	16 558	3 786	12 773	4 928	7 845	42
288	11	261	8 107	1 009	9 116	694	8 422	6 631	1 792	43
70	8	2	1 107	5	1 112	7	1 105	1 013	92	44
80	42	18 240	21 300	4 601	25 901	2 367	23 534	21 054	2 480	45
103	25	26 779	32 047	16 259	48 306	4 621	43 685	9 513	34 173	46
60	4	886	2 362	3 585	5 947	1 143	4 804	754	4 050	47
-	-	9 743	10 155	19	10 174	-	10 174	5 503	4 671	48
17	11	4 417	6 172	12 605	18 777	2 708	16 069	1 394	14 675	49
859	604	3 007	34 772	9 863	44 635	7 629	37 006	12 772	24 234	50
410	1	161	25 976	6 886	32 862	6 154	26 709	7 624	19 085	51
101	-	-	4 403	102	4 506	151	4 354	749	3 605	52
147	-	11	7 692	1 137	8 829	1 596	7 234	1 745	5 489	53
47	-	8	1 979	740	2 718	1 012	1 706	570	1 136	54
91	-	68	9 829	4 885	14 715	3 270	11 444	3 314	8 130	55
84	-	393	3 341	128	3 469	131	3 338	1 872	1 466	56
3	603	2 331	3 314	2 837	6 150	1 325	4 826	1 564	3 262	57
124	1 921	24 145	33 275	1 175	34 449	2 353	32 097	21 349	10 748	58
45	62	165	3 456	109	3 566	255	3 311	2 999	311	59
25	265	862	2 557	150	2 707	289	2 418	1 173	1 245	60
16	173	21 770	23 034	770	23 804	1 360	22 444	15 519	6 925	61
-	353	777	1 161	124	1 284	265	1 019	529	490	62
33	629	700	2 349	21	2 370	183	2 187	1 037	1 149	63
36	45	1 773	12 310	1 152	13 462	2 665	10 797	4 218	6 579	64
33	11	47	10 404	15	10 419	338	10 081	3 574	6 508	65
7	-	73 401	118 690	98 986	217 676	94 422	123 254	123 590	336-	66
-	-	46	323	94 239	94 562	90 482	4 080	3 886	194	67
-	-	73 346	73 741	2 546	76 286	2 350	73 936	74 124	187-	68
-	-	1	39 738	2 134	41 872	1 235	40 637	40 637	-	69
-	-	1	4 398	-	4 398	1	4 397	4 397	-	70

4 AUSGABEN UND EINNÄHMEN DER ÖFFENTLICHEN HAUSHALTE NACH ARTEN UND AUFGABENBEREICHEN

4.2 NACH KÖRPERSCHAFTSGRUPPEN

MILL. DM

LFD NR.	ART DER AUSGABEN / EINNÄHMEN	INSGESAMT	BUND	LASTEN- AUSGLEICHS- FONDS	ERP- SONDER- VERMOEGEN	EUROP. GEMEIN- SCHAFTEN	SOZIAL- VER- SICHERUNG	LAENDER
		1	2	3	4	5	6	7
		1001 INSGESAMT						
1	PERSONALAUSGABEN	276 530	48 729	-	-	-	15 790	212 011
2	STAAT	202 110	48 729	-	-	-	15 790	137 592
3	GEMEINDEN/GV.	71 640	-	-	-	-	-	71 640
4	ZWECKVERBAENDE	2 780	-	-	-	-	-	2 780
5	UNTERHALTUNG VON UNBEWEGL. VERMOEGEN	14 552	2 762	-	-	-	379	11 410
6	STAAT	6 607	2 762	-	-	-	379	3 465
7	GEMEINDEN/GV.	7 492	-	-	-	-	-	7 492
8	ZWECKVERBAENDE	453	-	-	-	-	-	453
9	BEWIRTSCHAFTUNG DER GRUNDSTUECKE	12 834	2 094	-	-	-	523	10 218
10	STAAT	5 862	2 094	-	-	-	523	3 246
11	GEMEINDEN/GV.	6 627	-	-	-	-	-	6 627
12	ZWECKVERBAENDE	346	-	-	-	-	-	346
13	UEBRIGER LAUFENDER SACHAUFWAND	274 660	37 799	3	241-	-	174 885	62 213
14	STAAT	242 024	37 799	3	241-	-	174 885	29 579
15	GEMEINDEN/GV.	30 722	-	-	-	-	-	30 722
16	ZWECKVERBAENDE	1 914	-	-	-	-	-	1 914
17	BAUMASSNAHMEN	56 092	8 664	-	-	-	541	46 887
18	STAAT	19 016	8 664	-	-	-	541	9 811
19	GEMEINDEN/GV.	34 868	-	-	-	-	-	34 868
20	ZWECKVERBAENDE	2 208	-	-	-	-	-	2 208
21	ERWERB VON UNBEWEGLICHEM SACHVERMOEGEN	9 258	479	-	-	-	1 058	7 721
22	STAAT	2 719	479	-	-	-	1 058	1 182
23	GEMEINDEN/GV.	6 466	-	-	-	-	-	6 466
24	ZWECKVERBAENDE	73	-	-	-	-	-	73
25	ERWERB VON BEWEGLICHEM SACHVERMOEGEN	11 334	1 866	-	-	-	798	8 669
26	STAAT	6 667	1 866	-	-	-	798	4 002
27	GEMEINDEN/GV.	4 359	-	-	-	-	-	4 359
28	ZWECKVERBAENDE	308	-	-	-	-	-	308
29	ERWERB VON BETEILIGUNGEN	4 655	1 693	-	-	-	55	2 907
30	STAAT	3 340	1 693	-	-	-	55	1 591
31	GEMEINDEN/GV.	1 262	-	-	-	-	-	1 262
32	ZWECKVERBAENDE	54	-	-	-	-	-	54
33	ZAHLUNGEN AN AND. BEREICHE U.UEBR. WELT	697 082	159 686	1 019	15 912	31 549	356 009	132 908
34	STAAT	642 194	159 686	1 019	15 912	31 549	356 009	78 020
35	GEMEINDEN/GV.	54 200	-	-	-	-	-	54 200
36	ZWECKVERBAENDE	687	-	-	-	-	-	687
37	UNMITTELBARE AUSGABEN	1 356 996	263 772	1 022	15 671	31 549	550 039	494 944
38	STAAT	1 130 539	263 772	1 022	15 671	31 549	550 039	268 487
39	GEMEINDEN/GV.	217 634	-	-	-	-	-	217 634
40	ZWECKVERBAENDE	8 823	-	-	-	-	-	8 823
41	ZAHLUNGEN AN ÖFFENTLICHEN BEREICH	312 556	142 298	22	35 029	-	12 742	122 465
42	STAAT	262 152	142 298	22	35 029	-	12 742	72 061
43	GEMEINDEN/GV.	49 370	-	-	-	-	-	49 370
44	ZWECKVERBAENDE	1 034	-	-	-	-	-	1 034
45	BRUTTOAUSGABEN	1 669 552	406 070	1 043	50 700	31 549	562 781	617 409
46	STAAT	1 392 691	406 070	1 043	50 700	31 549	562 781	340 548
47	GEMEINDEN/GV.	267 004	-	-	-	-	-	267 004
48	ZWECKVERBAENDE	9 857	-	-	-	-	-	9 857
49	./. ZAHLUNGEN VON GLEICHER EBENE	257 728	-	-	-	-	12 621	117 131
50	STAAT	146 472	-	-	-	-	12 621	9 707
51	GEMEINDEN/GV.	38 085	-	-	-	-	-	38 085
52	ZWECKVERBAENDE	113	-	-	-	-	-	113
53	BEREINIGTE AUSGABEN	1 411 825	406 070	1 043	50 700	31 549	550 160	500 278
54	STAAT	1 246 219	406 070	1 043	50 700	31 549	550 160	330 841
55	GEMEINDEN/GV.	228 920	-	-	-	-	-	228 920
56	ZWECKVERBAENDE	9 744	-	-	-	-	-	9 744
57	LAUFENDE RECHNUNG	1 251 750	343 338	768	39 291	31 549	541 201	408 841
58	STAAT	1 125 469	343 338	768	39 291	31 549	541 201	279 623
59	GEMEINDEN/GV.	175 432	-	-	-	-	-	175 432
60	ZWECKVERBAENDE	6 940	-	-	-	-	-	6 940
61	KAPITALRECHNUNG	160 075	62 732	275	11 409	-	8 959	91 437
62	STAAT	120 750	62 732	275	11 409	-	8 959	51 218
63	GEMEINDEN/GV.	53 488	-	-	-	-	-	53 488
64	ZWECKVERBAENDE	2 803	-	-	-	-	-	2 803
65	./. ZAHLUNGEN VON ANDERER EBENE	-	2 534	935	8 924	-	65 046	50 537
66	STAAT	6 611	2 534	935	8 924	-	65 046	53 317
67	GEMEINDEN/GV.	61 371	-	-	-	-	-	61 371
68	ZWECKVERBAENDE	5 076	-	-	-	-	-	5 076
69	NETTOAUSGABEN	1 411 825	403 536	108	41 777	31 549	485 115	449 740
70	STAAT	1 239 808	403 536	108	41 777	31 549	485 115	277 524
71	GEMEINDEN/GV.	167 549	-	-	-	-	-	167 549
72	ZWECKVERBAENDE	4 668	-	-	-	-	-	4 668
73	UNMITTELBARE EINNÄHMEN	1 306 181	350 335	137	5 111	31 549	494 209	424 841
74	STAAT	1 140 507	350 335	137	5 111	31 549	494 209	259 167
75	GEMEINDEN/GV.	161 511	-	-	-	-	-	161 511
76	ZWECKVERBAENDE	4 163	-	-	-	-	-	4 163
77	DARUNTER GEBUEHREN, ENTGELTE	77 775	3 587	-	-	-	6	74 181
78	STAAT	25 419	3 587	-	-	-	6	21 826
79	GEMEINDEN/GV.	49 251	-	-	-	-	-	49 251
80	ZWECKVERBAENDE	3 104	-	-	-	-	-	3 104

4 AUSGABEN UND EINNAHMEN DER OEFFENTLICHEN HAUSHALTE NACH ARTEN UND AUFGABENBEREICHEN

4.2 NACH KOERPERSCHAFTSGRUPPEN

MILL. DM

LFD NR.	ART DER AUSGABEN / EINNAHMEN	INSGESAMT	BUND	LASTEN- AUSGLEICHS- FONDS	ERP- SONDER- VERMOEGEN	EUROP. GEMEIN- SCHAFTEN	SOZIAL- VER- SICHERUNG	LAENDER
		1	2	3	4	5	6	7
		1002 POLITISCHE FUEHRUNG UND ZENTRALE VERWALTUNG						
1	PERSONALAUSGABEN	33 479	6 428	-	-	-	-	27 051
2	STAAT	20 441	6 428	-	-	-	-	14 012
3	GEMEINDEN/GV.	12 652	-	-	-	-	-	12 652
4	ZWECKVERBAENDE	386	-	-	-	-	-	386
5	UNTERHALTUNG VON UNBEWEGL. VERMOEGEN	491	60	-	-	-	-	431
6	STAAT	169	60	-	-	-	-	109
7	GEMEINDEN/GV.	318	-	-	-	-	-	318
8	ZWECKVERBAENDE	4	-	-	-	-	-	4
9	BEWIRTSCHAFTUNG DER GRUNDSTUECKE	1 066	180	-	-	-	-	886
10	STAAT	520	180	-	-	-	-	340
11	GEMEINDEN/GV.	532	-	-	-	-	-	532
12	ZWECKVERBAENDE	14	-	-	-	-	-	14
13	UEBRIGER LAUFENDER SACHAUFWAND	8 151	2 337	-	257-	-	-	6 071
14	STAAT	4 348	2 337	-	257-	-	-	2 268
15	GEMEINDEN/GV.	3 585	-	-	-	-	-	3 585
16	ZWECKVERBAENDE	218	-	-	-	-	-	218
17	BAUMASSNAHMEN	1 904	368	-	-	-	-	1 535
18	STAAT	842	368	-	-	-	-	473
19	GEMEINDEN/GV.	1 050	-	-	-	-	-	1 050
20	ZWECKVERBAENDE	12	-	-	-	-	-	12
21	ERWERB VON UNBEWEGLICHEM SACHVERMOEGEN	101	26	-	-	-	-	75
22	STAAT	34	26	-	-	-	-	8
23	GEMEINDEN/GV.	67	-	-	-	-	-	67
24	ZWECKVERBAENDE	-	-	-	-	-	-	-
25	ERWERB VON BEWEGLICHEM SACHVERMOEGEN	1 570	542	-	-	-	-	1 028
26	STAAT	948	542	-	-	-	-	406
27	GEMEINDEN/GV.	556	-	-	-	-	-	556
28	ZWECKVERBAENDE	66	-	-	-	-	-	66
29	ERWERB VON BETEILIGUNGEN	18	-	-	-	-	-	18
30	STAAT	4	-	-	-	-	-	4
31	GEMEINDEN/GV.	9	-	-	-	-	-	9
32	ZWECKVERBAENDE	5	-	-	-	-	-	5
33	ZAHLUNGEN AN AND. BEREICHE U.UEBR. WELT	3 093	719	-	2 090	-	-	284
34	STAAT	3 027	719	-	2 090	-	-	218
35	GEMEINDEN/GV.	65	-	-	-	-	-	65
36	ZWECKVERBAENDE	1	-	-	-	-	-	1
37	UNMITTELBARE AUSGABEN	49 874	10 660	-	1 833	-	-	37 380
38	STAAT	30 333	10 660	-	1 833	-	-	17 839
39	GEMEINDEN/GV.	18 833	-	-	-	-	-	18 833
40	ZWECKVERBAENDE	708	-	-	-	-	-	708
41	ZAHLUNGEN AN OEFFENTLICHEN BEREICH	36 132	517	-	35 000	-	-	614
42	STAAT	35 742	517	-	35 000	-	-	224
43	GEMEINDEN/GV.	368	-	-	-	-	-	368
44	ZWECKVERBAENDE	22	-	-	-	-	-	22
45	BRUTTOAUSGABEN	86 006	11 178	-	36 833	-	-	37 995
46	STAAT	66 075	11 178	-	36 833	-	-	18 064
47	GEMEINDEN/GV.	19 201	-	-	-	-	-	19 201
48	ZWECKVERBAENDE	730	-	-	-	-	-	730
49	./.. ZAHLUNGEN VON GLEICHER EBENE	8 666	-	-	-	-	-	919
50	STAAT	7 380	-	-	-	-	-	32
51	GEMEINDEN/GV.	206	-	-	-	-	-	206
52	ZWECKVERBAENDE	8	-	-	-	-	-	8
53	BEREINIGTE AUSGABEN	77 340	11 178	-	36 833	-	-	37 075
54	STAAT	58 694	11 178	-	36 833	-	-	18 032
55	GEMEINDEN/GV.	18 995	-	-	-	-	-	18 995
56	ZWECKVERBAENDE	722	-	-	-	-	-	722
57	LAUFENDE RECHNUNG	73 758	10 229	-	36 833	-	-	34 420
58	STAAT	56 799	10 229	-	36 833	-	-	17 081
59	GEMEINDEN/GV.	17 252	-	-	-	-	-	17 252
60	ZWECKVERBAENDE	637	-	-	-	-	-	637
61	KAPITALRECHNUNG	3 582	949	-	-	-	-	2 655
62	STAAT	1 896	949	-	-	-	-	951
63	GEMEINDEN/GV.	1 744	-	-	-	-	-	1 744
64	ZWECKVERBAENDE	85	-	-	-	-	-	85
65	./.. ZAHLUNGEN VON ANDERER EBENE	-	2	-	6 004	-	-	1 740
66	STAAT	40	2	-	6 004	-	-	1 383
67	GEMEINDEN/GV.	778	-	-	-	-	-	778
68	ZWECKVERBAENDE	253	-	-	-	-	-	253
69	NETTOAUSGABEN	77 340	11 176	-	30 829	-	-	35 335
70	STAAT	58 654	11 176	-	30 829	-	-	16 649
71	GEMEINDEN/GV.	18 217	-	-	-	-	-	18 217
72	ZWECKVERBAENDE	468	-	-	-	-	-	468
73	UNMITTELBARE EINNAHMEN	5 317	520	-	206	-	-	4 592
74	STAAT	3 106	520	-	206	-	-	2 380
75	GEMEINDEN/GV.	2 004	-	-	-	-	-	2 004
76	ZWECKVERBAENDE	207	-	-	-	-	-	207
77	DARUNTER GEBUEHREN, ENTGELTE	1 410	24	-	-	-	-	1 386
78	STAAT	960	24	-	-	-	-	936
79	GEMEINDEN/GV.	276	-	-	-	-	-	276
80	ZWECKVERBAENDE	174	-	-	-	-	-	174

4 AUSGABEN UND EINNÄHMEN DER ÖFFENTLICHEN HAUSHALTE NACH ARTEN UND AUFGABENBEREICHEN

4.2 NACH KOERPERSCHAFTSGRUPPEN

MILL. DM

LFD NR.	ART DER AUSGABEN / EINNÄHMEN	INSGESAMT	BUND	LASTEN- AUSGLEICHS- FONDS	ERP- SONDER- VERMOEGEN	EUROP. GEMEIN- SCHAFTEN	SOZIAL- VER- SICHERUNG	LAENDER
		1	2	3	4	5	6	7
1003 POLITISCHE FUEHRUNG								
1	PERSONALAUSGABEN	7 873	2 465	-	-	-	-	5 408
2	STAAT	6 055	2 465	-	-	-	-	3 591
3	GEMEINDEN/GV.	1 808	-	-	-	-	-	1 808
4	ZWECKVERBAENDE	10	-	-	-	-	-	10
5	UNTERHALTUNG VON UNBEWEGL. VERMOEGEN	88	28	-	-	-	-	60
6	STAAT	80	28	-	-	-	-	52
7	GEMEINDEN/GV.	8	-	-	-	-	-	8
8	ZWECKVERBAENDE	-	-	-	-	-	-	-
9	BEWIRTSCHAFTUNG DER GRUNDSTUECKE	177	97	-	-	-	-	80
10	STAAT	161	97	-	-	-	-	64
11	GEMEINDEN/GV.	16	-	-	-	-	-	16
12	ZWECKVERBAENDE	-	-	-	-	-	-	-
13	UEBRIGER LAUFENDER SACHAUFWAND	1 182	525	-	257-	-	-	914
14	STAAT	797	525	-	257-	-	-	529
15	GEMEINDEN/GV.	384	-	-	-	-	-	384
16	ZWECKVERBAENDE	1	-	-	-	-	-	1
17	BAUMASSNAHMEN	428	282	-	-	-	-	146
18	STAAT	417	282	-	-	-	-	134
19	GEMEINDEN/GV.	11	-	-	-	-	-	11
20	ZWECKVERBAENDE	-	-	-	-	-	-	-
21	ERWERB VON UNBEWEGLICHEM SACHVERMOEGEN	8	8	-	-	-	-	-
22	STAAT	8	8	-	-	-	-	-
23	GEMEINDEN/GV.	-	-	-	-	-	-	-
24	ZWECKVERBAENDE	-	-	-	-	-	-	-
25	ERWERB VON BEWEGLICHEM SACHVERMOEGEN	504	412	-	-	-	-	92
26	STAAT	491	412	-	-	-	-	79
27	GEMEINDEN/GV.	13	-	-	-	-	-	13
28	ZWECKVERBAENDE	-	-	-	-	-	-	-
29	ERWERB VON BETEILIGUNGEN	-	-	-	-	-	-	-
30	STAAT	-	-	-	-	-	-	-
31	GEMEINDEN/GV.	-	-	-	-	-	-	-
32	ZWECKVERBAENDE	-	-	-	-	-	-	-
33	ZAHLUNGEN AN AND. BEREICHE U.UEBR. WELT	2 346	109	-	2 090	-	-	147
34	STAAT	2 330	109	-	2 090	-	-	131
35	GEMEINDEN/GV.	16	-	-	-	-	-	16
36	ZWECKVERBAENDE	-	-	-	-	-	-	-
37	UNMITTELBARE AUSGABEN	12 605	3 926	-	1 833	-	-	6 846
38	STAAT	10 339	3 926	-	1 833	-	-	4 580
39	GEMEINDEN/GV.	2 255	-	-	-	-	-	2 255
40	ZWECKVERBAENDE	11	-	-	-	-	-	11
41	ZAHLUNGEN AN OEFFENTLICHEN BEREICH	35 170	27	-	35 000	-	-	143
42	STAAT	35 157	27	-	35 000	-	-	130
43	GEMEINDEN/GV.	13	-	-	-	-	-	13
44	ZWECKVERBAENDE	-	-	-	-	-	-	-
45	BRUTTOAUSGABEN	47 774	3 953	-	36 833	-	-	6 989
46	STAAT	45 495	3 953	-	36 833	-	-	4 710
47	GEMEINDEN/GV.	2 267	-	-	-	-	-	2 267
48	ZWECKVERBAENDE	11	-	-	-	-	-	11
49	./.. ZAHLUNGEN VON GLEICHER EBENE	6 107	-	-	-	-	-	61
50	STAAT	6 073	-	-	-	-	-	28
51	GEMEINDEN/GV.	8	-	-	-	-	-	8
52	ZWECKVERBAENDE	-	-	-	-	-	-	-
53	BEREINIGTE AUSGABEN	41 667	3 953	-	36 833	-	-	6 928
54	STAAT	39 422	3 953	-	36 833	-	-	4 682
55	GEMEINDEN/GV.	2 259	-	-	-	-	-	2 259
56	ZWECKVERBAENDE	11	-	-	-	-	-	11
57	LAUFENDE RECHNUNG	40 701	3 251	-	36 833	-	-	6 663
58	STAAT	38 490	3 251	-	36 833	-	-	4 451
59	GEMEINDEN/GV.	2 222	-	-	-	-	-	2 222
60	ZWECKVERBAENDE	11	-	-	-	-	-	11
61	KAPITALRECHNUNG	966	702	-	-	-	-	265
62	STAAT	932	702	-	-	-	-	231
63	GEMEINDEN/GV.	37	-	-	-	-	-	37
64	ZWECKVERBAENDE	-	-	-	-	-	-	-
65	./.. ZAHLUNGEN VON ANDERER EBENE	-	-	-	6 004	-	-	42
66	STAAT	11	-	-	6 004	-	-	52
67	GEMEINDEN/GV.	15	-	-	-	-	-	15
68	ZWECKVERBAENDE	-	-	-	-	-	-	-
69	NETTOAUSGABEN	41 667	3 952	-	30 829	-	-	6 886
70	STAAT	39 411	3 952	-	30 829	-	-	4 630
71	GEMEINDEN/GV.	2 245	-	-	-	-	-	2 245
72	ZWECKVERBAENDE	11	-	-	-	-	-	11
73	UNMITTELBARE EINNÄHMEN	756	215	-	206	-	-	335
74	STAAT	653	215	-	206	-	-	231
75	GEMEINDEN/GV.	104	-	-	-	-	-	104
76	ZWECKVERBAENDE	-	-	-	-	-	-	-
77	DARUNTER GEBUEHREN, ENTGELTE	175	2	-	-	-	-	173
78	STAAT	160	2	-	-	-	-	158
79	GEMEINDEN/GV.	15	-	-	-	-	-	15
80	ZWECKVERBAENDE	-	-	-	-	-	-	-

4 AUSGABEN UND EINNAHMEN DER OEFFENTLICHEN HAUSHALTE NACH ARTEN UND AUFGABENBEREICHEN

4.2 NACH KOERPERSCHAFTSGRUPPEN

MILL. DM

LFD NR.	ART DER AUSGABEN / EINNAHMEN	INSGESAMT	BUND	LASTEN- AUSGLEICHS- FONDS	ERP- SONDER- VERMOEGEN	EUROP. GEMEIN- SCHAFTEN	SOZIAL- VER- SICHERUNG	LAENDER
		1	2	3	4	5	6	7
1004 INNERE VERWALTUNG								
1	PERSONALAUSGABEN	8 069	102	-	-	-	-	7 967
2	STAAT	2 228	102	-	-	-	-	2 126
3	GEMEINDEN/GV.	5 565	-	-	-	-	-	5 565
4	ZWECKVERBAENDE	276	-	-	-	-	-	276
5	UNTERHALTUNG VON UNBEWEGL. VERMOEGEN	287	1	-	-	-	-	286
6	STAAT	14	1	-	-	-	-	13
7	GEMEINDEN/GV.	269	-	-	-	-	-	269
8	ZWECKVERBAENDE	4	-	-	-	-	-	4
9	BEWIRTSCHAFTUNG DER GRUNDSTUECKE	512	6	-	-	-	-	506
10	STAAT	99	6	-	-	-	-	93
11	GEMEINDEN/GV.	399	-	-	-	-	-	399
12	ZWECKVERBAENDE	14	-	-	-	-	-	14
13	UEBRIGER LAUFENDER SACHAUFWAND	3 332	65	-	-	-	-	3 267
14	STAAT	467	65	-	-	-	-	402
15	GEMEINDEN/GV.	2 659	-	-	-	-	-	2 659
16	ZWECKVERBAENDE	206	-	-	-	-	-	206
17	BAUMASSNAHMEN	1 031	2	-	-	-	-	1 030
18	STAAT	56	2	-	-	-	-	54
19	GEMEINDEN/GV.	963	-	-	-	-	-	963
20	ZWECKVERBAENDE	12	-	-	-	-	-	12
21	ERWERB VON UNBEWEGLICHEM SACHVERMOEGEN	68	-	-	-	-	-	68
22	STAAT	8	-	-	-	-	-	8
23	GEMEINDEN/GV.	60	-	-	-	-	-	60
24	ZWECKVERBAENDE	-	-	-	-	-	-	-
25	ERWERB VON BEWEGLICHEM SACHVERMOEGEN	655	20	-	-	-	-	634
26	STAAT	81	20	-	-	-	-	60
27	GEMEINDEN/GV.	508	-	-	-	-	-	508
28	ZWECKVERBAENDE	65	-	-	-	-	-	65
29	ERWERB VON BETEILIGUNGEN	12	-	-	-	-	-	12
30	STAAT	4	-	-	-	-	-	4
31	GEMEINDEN/GV.	3	-	-	-	-	-	3
32	ZWECKVERBAENDE	5	-	-	-	-	-	5
33	ZAHLUNGEN AN AND. BEREICHE U.UEBR. WELT	49	-	-	-	-	-	48
34	STAAT	9	-	-	-	-	-	9
35	GEMEINDEN/GV.	38	-	-	-	-	-	38
36	ZWECKVERBAENDE	1	-	-	-	-	-	1
37	UNMITTELBARE AUSGABEN	14 015	196	-	-	-	-	13 819
38	STAAT	2 965	196	-	-	-	-	2 769
39	GEMEINDEN/GV.	10 466	-	-	-	-	-	10 466
40	ZWECKVERBAENDE	584	-	-	-	-	-	584
41	ZAHLUNGEN AN OEFFENTLICHEN BEREICH	358	1	-	-	-	-	357
42	STAAT	22	1	-	-	-	-	21
43	GEMEINDEN/GV.	321	-	-	-	-	-	321
44	ZWECKVERBAENDE	15	-	-	-	-	-	15
45	BRUTTOAUSGABEN	14 372	197	-	-	-	-	14 175
46	STAAT	2 987	197	-	-	-	-	2 790
47	GEMEINDEN/GV.	10 787	-	-	-	-	-	10 787
48	ZWECKVERBAENDE	599	-	-	-	-	-	599
49	./., ZAHLUNGEN VON GLEICHER EBENE	1 085	-	-	-	-	-	714
50	STAAT	5	-	-	-	-	-	-
51	GEMEINDEN/GV.	150	-	-	-	-	-	150
52	ZWECKVERBAENDE	4	-	-	-	-	-	4
53	BEREINIGTE AUSGABEN	13 287	197	-	-	-	-	13 461
54	STAAT	2 982	197	-	-	-	-	2 790
55	GEMEINDEN/GV.	10 637	-	-	-	-	-	10 637
56	ZWECKVERBAENDE	595	-	-	-	-	-	595
57	LAUFENDE RECHNUNG	11 605	175	-	-	-	-	11 785
58	STAAT	2 829	175	-	-	-	-	2 659
59	GEMEINDEN/GV.	9 067	-	-	-	-	-	9 067
60	ZWECKVERBAENDE	511	-	-	-	-	-	511
61	KAPITALRECHNUNG	1 682	22	-	-	-	-	1 677
62	STAAT	153	22	-	-	-	-	131
63	GEMEINDEN/GV.	1 570	-	-	-	-	-	1 570
64	ZWECKVERBAENDE	84	-	-	-	-	-	84
65	./., ZAHLUNGEN VON ANDERER EBENE	-	-	-	-	-	-	372
66	STAAT	17	-	-	-	-	-	23
67	GEMEINDEN/GV.	671	-	-	-	-	-	671
68	ZWECKVERBAENDE	238	-	-	-	-	-	238
69	NETTOAUSGABEN	13 287	197	-	-	-	-	13 090
70	STAAT	2 964	197	-	-	-	-	2 767
71	GEMEINDEN/GV.	9 966	-	-	-	-	-	9 966
72	ZWECKVERBAENDE	357	-	-	-	-	-	357
73	UNMITTELBARE EINNAHMEN	1 875	24	-	-	-	-	1 851
74	STAAT	706	24	-	-	-	-	682
75	GEMEINDEN/GV.	970	-	-	-	-	-	970
76	ZWECKVERBAENDE	199	-	-	-	-	-	199
77	DARUNTER GEBUEHREN, ENTGELTE	822	1	-	-	-	-	820
78	STAAT	487	1	-	-	-	-	486
79	GEMEINDEN/GV.	165	-	-	-	-	-	165
80	ZWECKVERBAENDE	169	-	-	-	-	-	169

4 AUSGABEN UND EINNAHMEN DER OEFFENTLICHEN HAUSHALTE NACH ARTEN UND AUFGABENBEREICHEN

4.2 NACH KOERPERSCHAFTSGRUPPEN

MILL. DM

LFD NR.	ART DER AUSGABEN / EINNAHMEN	INSGESAMT	BUND	LASTEN- AUSGLEICH- FONDS	ERP- SONDER- VERMOEGEN	EUROP. GEMEIN- SCHAFTEN	SOZIAL- VER- SICHERUNG	LAENDER
		1	2	3	4	5	6	7
1005 HOCHBAUVERWALTUNG								
1	PERSONALAUSGABEN	4 651	40	-	-	-	-	4 610
2	STAAT	1 671	40	-	-	-	-	1 631
3	GEMEINDEN/GV.	2 964	-	-	-	-	-	2 964
4	ZWECKVERBAENDE	15	-	-	-	-	-	15
5	UNTERHALTUNG VON UNBEWEGL. VERMOEGEN	41	-	-	-	-	-	41
6	STAAT	9	-	-	-	-	-	9
7	GEMEINDEN/GV.	32	-	-	-	-	-	32
8	ZWECKVERBAENDE	-	-	-	-	-	-	-
9	BEWIRTSCHAFTUNG DER GRUNDSTUECKE	136	1	-	-	-	-	135
10	STAAT	44	1	-	-	-	-	43
11	GEMEINDEN/GV.	92	-	-	-	-	-	92
12	ZWECKVERBAENDE	-	-	-	-	-	-	-
13	UEBRIGER LAUFENDER SACHAUFWAND	650	71	-	-	-	-	579
14	STAAT	394	71	-	-	-	-	323
15	GEMEINDEN/GV.	255	-	-	-	-	-	255
16	ZWECKVERBAENDE	1	-	-	-	-	-	1
17	BAUMASSNAHMEN	196	1	-	-	-	-	195
18	STAAT	124	1	-	-	-	-	123
19	GEMEINDEN/GV.	72	-	-	-	-	-	72
20	ZWECKVERBAENDE	-	-	-	-	-	-	-
21	ERWERB VON UNBEWEGLICHEM SACHVERMOEGEN	3	-	-	-	-	-	3
22	STAAT	-	-	-	-	-	-	-
23	GEMEINDEN/GV.	3	-	-	-	-	-	3
24	ZWECKVERBAENDE	-	-	-	-	-	-	-
25	ERWERB VON BEWEGLICHEM SACHVERMOEGEN	63	-	-	-	-	-	63
26	STAAT	40	-	-	-	-	-	40
27	GEMEINDEN/GV.	22	-	-	-	-	-	22
28	ZWECKVERBAENDE	-	-	-	-	-	-	-
29	ERWERB VON BETEILIGUNGEN	-	-	-	-	-	-	-
30	STAAT	-	-	-	-	-	-	-
31	GEMEINDEN/GV.	-	-	-	-	-	-	-
32	ZWECKVERBAENDE	-	-	-	-	-	-	-
33	ZAHLUNGEN AN AND. BEREICHE U.UEBR. WELT	1	-	-	-	-	-	1
34	STAAT	1	-	-	-	-	-	1
35	GEMEINDEN/GV.	1	-	-	-	-	-	1
36	ZWECKVERBAENDE	-	-	-	-	-	-	-
37	UNMITTELBARE AUSGABEN	5 740	113	-	-	-	-	5 627
38	STAAT	2 282	113	-	-	-	-	2 169
39	GEMEINDEN/GV.	3 441	-	-	-	-	-	3 441
40	ZWECKVERBAENDE	18	-	-	-	-	-	18
41	ZAHLUNGEN AN OEFFENTLICHEN BEREICH	500	483	-	-	-	-	17
42	STAAT	483	483	-	-	-	-	-
43	GEMEINDEN/GV.	12	-	-	-	-	-	12
44	ZWECKVERBAENDE	5	-	-	-	-	-	5
45	BRUTTOAUSGABEN	6 240	596	-	-	-	-	5 644
46	STAAT	2 765	596	-	-	-	-	2 169
47	GEMEINDEN/GV.	3 452	-	-	-	-	-	3 452
48	ZWECKVERBAENDE	23	-	-	-	-	-	23
49	./.. ZAHLUNGEN VON GLEICHER EBENE	1 275	-	-	-	-	-	38
50	STAAT	1 216	-	-	-	-	-	-
51	GEMEINDEN/GV.	13	-	-	-	-	-	13
52	ZWECKVERBAENDE	-	-	-	-	-	-	-
53	BEREINIGTE AUSGABEN	4 965	596	-	-	-	-	5 606
54	STAAT	1 548	596	-	-	-	-	2 169
55	GEMEINDEN/GV.	3 440	-	-	-	-	-	3 440
56	ZWECKVERBAENDE	23	-	-	-	-	-	23
57	LAUFENDE RECHNUNG	4 717	595	-	-	-	-	5 357
58	STAAT	1 387	595	-	-	-	-	2 006
59	GEMEINDEN/GV.	3 342	-	-	-	-	-	3 342
60	ZWECKVERBAENDE	22	-	-	-	-	-	22
61	KAPITALRECHNUNG	247	1	-	-	-	-	249
62	STAAT	162	1	-	-	-	-	163
63	GEMEINDEN/GV.	98	-	-	-	-	-	98
64	ZWECKVERBAENDE	1	-	-	-	-	-	1
65	./.. ZAHLUNGEN VON ANDERER EBENE	-	-	-	-	-	-	1 237
66	STAAT	1	-	-	-	-	-	1 218
67	GEMEINDEN/GV.	39	-	-	-	-	-	39
68	ZWECKVERBAENDE	6	-	-	-	-	-	6
69	NETTOAUSGABEN	4 965	596	-	-	-	-	4 369
70	STAAT	1 547	596	-	-	-	-	951
71	GEMEINDEN/GV.	3 401	-	-	-	-	-	3 401
72	ZWECKVERBAENDE	17	-	-	-	-	-	17
73	UNMITTELBARE EINNAHMEN	761	103	-	-	-	-	658
74	STAAT	195	103	-	-	-	-	93
75	GEMEINDEN/GV.	560	-	-	-	-	-	560
76	ZWECKVERBAENDE	5	-	-	-	-	-	5
77	DARUNTER GEBUEHREN, ENTGELTE	117	-	-	-	-	-	117
78	STAAT	33	-	-	-	-	-	33
79	GEMEINDEN/GV.	79	-	-	-	-	-	79
80	ZWECKVERBAENDE	4	-	-	-	-	-	4

4 AUSGABEN UND EINNAHMEN DER OEFFENTLICHEN HAUSHALTE NACH ARTEN UND AUFGABENBEREICHEN

4.2 NACH KOERPERSCHAFTSGRUPPEN

MILL. DM

LFD NR.	ART DER AUSGABEN / EINNAHMEN	INSGESAMT	BUND	LASTEN- AUSGLEICHS- FONDS	ERP- SONDER- VERMOEGEN	EUROP. GEMEIN- SCHAFTEN	SOZIAL- VER- SICHERUNG	LAENDER
		1	2	3	4	5	6	7
1006 STEUER- UND FINANZVERWALTUNG								
1	PERSONALAUSGABEN	10 897	2 300	-	-	-	-	8 597
2	STAAT	8 497	2 300	-	-	-	-	6 197
3	GEMEINDEN/GV.	2 316	-	-	-	-	-	2 316
4	ZWECKVERBAENDE	84	-	-	-	-	-	84
5	UNTERHALTUNG VON UNBEWEGL. VERMOEGEN	71	28	-	-	-	-	43
6	STAAT	61	28	-	-	-	-	33
7	GEMEINDEN/GV.	10	-	-	-	-	-	10
8	ZWECKVERBAENDE	-	-	-	-	-	-	-
9	BEWIRTSCHAFTUNG DER GRUNDSTUECKE	222	68	-	-	-	-	154
10	STAAT	198	68	-	-	-	-	130
11	GEMEINDEN/GV.	25	-	-	-	-	-	25
12	ZWECKVERBAENDE	-	-	-	-	-	-	-
13	UEBRIGER LAUFENDER SACHAUFWAND	1 298	277	-	-	-	-	1 021
14	STAAT	1 001	277	-	-	-	-	725
15	GEMEINDEN/GV.	287	-	-	-	-	-	287
16	ZWECKVERBAENDE	10	-	-	-	-	-	10
17	BAUMASSNAHMEN	231	81	-	-	-	-	150
18	STAAT	228	81	-	-	-	-	147
19	GEMEINDEN/GV.	3	-	-	-	-	-	3
20	ZWECKVERBAENDE	-	-	-	-	-	-	-
21	ERWERB VON UNBEWEGLICHEM SACHVERMOEGEN	22	19	-	-	-	-	4
22	STAAT	19	19	-	-	-	-	-
23	GEMEINDEN/GV.	4	-	-	-	-	-	4
24	ZWECKVERBAENDE	-	-	-	-	-	-	-
25	ERWERB VON BEWEGLICHEM SACHVERMOEGEN	272	98	-	-	-	-	174
26	STAAT	259	98	-	-	-	-	161
27	GEMEINDEN/GV.	12	-	-	-	-	-	12
28	ZWECKVERBAENDE	-	-	-	-	-	-	-
29	ERWERB VON BETEILIGUNGEN	6	-	-	-	-	-	6
30	STAAT	-	-	-	-	-	-	-
31	GEMEINDEN/GV.	6	-	-	-	-	-	6
32	ZWECKVERBAENDE	-	-	-	-	-	-	-
33	ZAHLUNGEN AN AND. BEREICHE U.UEBR. WELT	356	337	-	-	-	-	20
34	STAAT	346	337	-	-	-	-	9
35	GEMEINDEN/GV.	10	-	-	-	-	-	10
36	ZWECKVERBAENDE	-	-	-	-	-	-	-
37	UNMITTELBARE AUSGABEN	13 376	3 207	-	-	-	-	10 169
38	STAAT	10 609	3 207	-	-	-	-	7 402
39	GEMEINDEN/GV.	2 672	-	-	-	-	-	2 672
40	ZWECKVERBAENDE	95	-	-	-	-	-	95
41	ZAHLUNGEN AN OEFFENTLICHEN BEREICH	66	2	-	-	-	-	64
42	STAAT	41	2	-	-	-	-	39
43	GEMEINDEN/GV.	23	-	-	-	-	-	23
44	ZWECKVERBAENDE	2	-	-	-	-	-	2
45	BRUTTOAUSGABEN	13 442	3 209	-	-	-	-	10 233
46	STAAT	10 650	3 209	-	-	-	-	7 441
47	GEMEINDEN/GV.	2 695	-	-	-	-	-	2 695
48	ZWECKVERBAENDE	97	-	-	-	-	-	97
49	./.. ZAHLUNGEN VON GLEICHER EBENE	161	-	-	-	-	-	95
50	STAAT	57	-	-	-	-	-	1
51	GEMEINDEN/GV.	35	-	-	-	-	-	35
52	ZWECKVERBAENDE	4	-	-	-	-	-	4
53	BEREINIGTE AUSGABEN	13 281	3 209	-	-	-	-	10 138
54	STAAT	10 593	3 209	-	-	-	-	7 440
55	GEMEINDEN/GV.	2 660	-	-	-	-	-	2 660
56	ZWECKVERBAENDE	93	-	-	-	-	-	93
57	LAUFENDE RECHNUNG	12 729	3 007	-	-	-	-	9 786
58	STAAT	10 079	3 007	-	-	-	-	7 127
59	GEMEINDEN/GV.	2 621	-	-	-	-	-	2 621
60	ZWECKVERBAENDE	92	-	-	-	-	-	92
61	KAPITALRECHNUNG	551	202	-	-	-	-	352
62	STAAT	514	202	-	-	-	-	313
63	GEMEINDEN/GV.	39	-	-	-	-	-	39
64	ZWECKVERBAENDE	-	-	-	-	-	-	-
65	./.. ZAHLUNGEN VON ANDERER EBENE	-	2	-	-	-	-	64
66	STAAT	1	2	-	-	-	-	56
67	GEMEINDEN/GV.	54	-	-	-	-	-	54
68	ZWECKVERBAENDE	10	-	-	-	-	-	10
69	NETTOAUSGABEN	13 281	3 207	-	-	-	-	10 074
70	STAAT	10 592	3 207	-	-	-	-	7 384
71	GEMEINDEN/GV.	2 606	-	-	-	-	-	2 606
72	ZWECKVERBAENDE	83	-	-	-	-	-	83
73	UNMITTELBARE EINNAHMEN	1 791	72	-	-	-	-	1 719
74	STAAT	1 418	72	-	-	-	-	1 346
75	GEMEINDEN/GV.	371	-	-	-	-	-	371
76	ZWECKVERBAENDE	2	-	-	-	-	-	2
77	DARUNTER GEBUEHREN, ENTGELTE	295	21	-	-	-	-	274
78	STAAT	278	21	-	-	-	-	257
79	GEMEINDEN/GV.	16	-	-	-	-	-	16
80	ZWECKVERBAENDE	-	-	-	-	-	-	-

4 AUSGABEN UND EINNÄHMEN DER ÖFFENTLICHEN HAUSHALTE NACH ARTEN UND AUFGABENBEREICHEN

4.2 NACH KOERPERSCHAFTSGRUPPEN

MILL. DM

LFD NR.	ART DER AUSGABEN / EINNÄHMEN	INSGESAMT	BUND	LASTEN- AUSGLEICHS- FONDS	ERP- SONDER- VERMOEGEN	EUROP. GEMEIN- SCHAFTEN	SOZIAL- VER- SICHERUNG	LAENDER
		1	2	3	4	5	6	7
	1007 <u>AUSWAERTIGE ANGELEGENHEITEN</u>							
1	PERSONALAUSGABEN	689	684	-	-	-	-	5
2	STAAT	689	684	-	-	-	-	5
3	GEMEINDEN/GV.	-	-	-	-	-	-	-
4	ZWECKVERBAENDE	-	-	-	-	-	-	-
5	UNTERHALTUNG VON UNBEWEGL. VERMOEGEN	28	28	-	-	-	-	-
6	STAAT	28	28	-	-	-	-	-
7	GEMEINDEN/GV.	-	-	-	-	-	-	-
8	ZWECKVERBAENDE	-	-	-	-	-	-	-
9	BEWIRTSCHAFTUNG DER GRUNDSTUECKE	24	23	-	-	-	-	-
10	STAAT	24	23	-	-	-	-	-
11	GEMEINDEN/GV.	-	-	-	-	-	-	-
12	ZWECKVERBAENDE	-	-	-	-	-	-	-
13	UEBRIGER LAUFENDER SACHAUFWAND	571	510	-	-	-	-	61
14	STAAT	571	510	-	-	-	-	61
15	GEMEINDEN/GV.	-	-	-	-	-	-	-
16	ZWECKVERBAENDE	-	-	-	-	-	-	-
17	BAUMASSNAHMEN	94	83	-	-	-	-	11
18	STAAT	94	83	-	-	-	-	11
19	GEMEINDEN/GV.	-	-	-	-	-	-	-
20	ZWECKVERBAENDE	-	-	-	-	-	-	-
21	ERWERB VON UNBEWEGLICHEM SACHVERMOEGEN	28	28	-	-	-	-	-
22	STAAT	28	28	-	-	-	-	-
23	GEMEINDEN/GV.	-	-	-	-	-	-	-
24	ZWECKVERBAENDE	-	-	-	-	-	-	-
25	ERWERB VON BEWEGLICHEM SACHVERMOEGEN	16	14	-	-	-	-	2
26	STAAT	16	14	-	-	-	-	2
27	GEMEINDEN/GV.	-	-	-	-	-	-	-
28	ZWECKVERBAENDE	-	-	-	-	-	-	-
29	ERWERB VON BETEILIGUNGEN	1 521	1 521	-	-	-	-	-
30	STAAT	1 521	1 521	-	-	-	-	-
31	GEMEINDEN/GV.	-	-	-	-	-	-	-
32	ZWECKVERBAENDE	-	-	-	-	-	-	-
33	ZAHLUNGEN AN AND. BEREICHE U.UEBR. WELT	42 822	21 599	-	98	21 075	-	50
34	STAAT	42 822	21 599	-	98	21 075	-	50
35	GEMEINDEN/GV.	-	-	-	-	-	-	-
36	ZWECKVERBAENDE	-	-	-	-	-	-	-
37	UNMITTELBARE AUSGABEN	45 792	24 490	-	98	21 075	-	129
38	STAAT	45 792	24 490	-	98	21 075	-	129
39	GEMEINDEN/GV.	-	-	-	-	-	-	-
40	ZWECKVERBAENDE	-	-	-	-	-	-	-
41	ZAHLUNGEN AN ÖFFENTLICHEN BEREICH	3	3	-	-	-	-	-
42	STAAT	3	3	-	-	-	-	-
43	GEMEINDEN/GV.	-	-	-	-	-	-	-
44	ZWECKVERBAENDE	-	-	-	-	-	-	-
45	BRUTTOAUSGABEN	45 796	24 494	-	98	21 075	-	129
46	STAAT	45 796	24 494	-	98	21 075	-	129
47	GEMEINDEN/GV.	-	-	-	-	-	-	-
48	ZWECKVERBAENDE	-	-	-	-	-	-	-
49	./.. ZAHLUNGEN VON GLEICHER EBENE	6	-	-	-	-	-	-
50	STAAT	6	-	-	-	-	-	-
51	GEMEINDEN/GV.	-	-	-	-	-	-	-
52	ZWECKVERBAENDE	-	-	-	-	-	-	-
53	BEREINIGTE AUSGABEN	45 789	24 494	-	98	21 075	-	129
54	STAAT	45 789	24 494	-	98	21 075	-	129
55	GEMEINDEN/GV.	-	-	-	-	-	-	-
56	ZWECKVERBAENDE	-	-	-	-	-	-	-
57	LAUFENDE RECHNUNG	38 011	16 821	-	10	21 075	-	111
58	STAAT	38 011	16 821	-	10	21 075	-	111
59	GEMEINDEN/GV.	-	-	-	-	-	-	-
60	ZWECKVERBAENDE	-	-	-	-	-	-	-
61	KAPITALRECHNUNG	7 778	7 673	-	88	-	-	18
62	STAAT	7 778	7 673	-	88	-	-	18
63	GEMEINDEN/GV.	-	-	-	-	-	-	-
64	ZWECKVERBAENDE	-	-	-	-	-	-	-
65	./.. ZAHLUNGEN VON ANDERER EBENE	-	-	-	-	-	-	6
66	STAAT	-	-	-	-	-	-	6
67	GEMEINDEN/GV.	-	-	-	-	-	-	-
68	ZWECKVERBAENDE	-	-	-	-	-	-	-
69	NETTOAUSGABEN	45 789	24 494	-	98	21 075	-	123
70	STAAT	45 789	24 494	-	98	21 075	-	123
71	GEMEINDEN/GV.	-	-	-	-	-	-	-
72	ZWECKVERBAENDE	-	-	-	-	-	-	-
73	UNMITTELBARE EINNÄHMEN	2 666	2 508	-	157	-	-	1
74	STAAT	2 666	2 508	-	157	-	-	1
75	GEMEINDEN/GV.	-	-	-	-	-	-	-
76	ZWECKVERBAENDE	-	-	-	-	-	-	-
77	DARUNTER GEBUEHREN, ENTGELTE	43	43	-	-	-	-	-
78	STAAT	43	43	-	-	-	-	-
79	GEMEINDEN/GV.	-	-	-	-	-	-	-
80	ZWECKVERBAENDE	-	-	-	-	-	-	-

4 AUSGABEN UND EINNAHMEN DER OEFFENTLICHEN HAUSHALTE NACH ARTEN UND AUFGABENBEREICHEN

4.2 NACH KOERPERSCHAFTSGRUPPEN

MILL. DM

LFD NR.	ART DER AUSGABEN / EINNAHMEN	INSGESAMT	BUND	LASTEN- AUSGLEICHS- FONDS	ERP- SONDER- VERMOEGEN	EUROP. GEMEIN- SCHAFTEN	SOZIAL- VER- SICHERUNG	LAENDER
		1	2	3	4	5	6	7
1008 WIRTSCHAFTLICHE ZUSAMMENARBEIT								
1	PERSONALAUSGABEN	4	-	-	-	-	-	4
2	STAAT	4	-	-	-	-	-	4
3	GEMEINDEN/GV.	-	-	-	-	-	-	-
4	ZWECKVERBAENDE	-	-	-	-	-	-	-
5	UNTERHALTUNG VON UNBEWEGL. VERMOEGEN	-	-	-	-	-	-	-
6	STAAT	-	-	-	-	-	-	-
7	GEMEINDEN/GV.	-	-	-	-	-	-	-
8	ZWECKVERBAENDE	-	-	-	-	-	-	-
9	BEWIRTSCHAFTUNG DER GRUNDSTUECKE	-	-	-	-	-	-	-
10	STAAT	-	-	-	-	-	-	-
11	GEMEINDEN/GV.	-	-	-	-	-	-	-
12	ZWECKVERBAENDE	-	-	-	-	-	-	-
13	UEBRIGER LAUFENDER SACHAUFWAND	386	353	-	-	-	-	32
14	STAAT	386	353	-	-	-	-	32
15	GEMEINDEN/GV.	-	-	-	-	-	-	-
16	ZWECKVERBAENDE	-	-	-	-	-	-	-
17	BAUMASSNAHMEN	12	2	-	-	-	-	11
18	STAAT	12	2	-	-	-	-	11
19	GEMEINDEN/GV.	-	-	-	-	-	-	-
20	ZWECKVERBAENDE	-	-	-	-	-	-	-
21	ERWERB VON UNBEWEGLICHEM SACHVERMOEGEN	-	-	-	-	-	-	-
22	STAAT	-	-	-	-	-	-	-
23	GEMEINDEN/GV.	-	-	-	-	-	-	-
24	ZWECKVERBAENDE	-	-	-	-	-	-	-
25	ERWERB VON BEWEGLICHEM SACHVERMOEGEN	2	-	-	-	-	-	2
26	STAAT	2	-	-	-	-	-	2
27	GEMEINDEN/GV.	-	-	-	-	-	-	-
28	ZWECKVERBAENDE	-	-	-	-	-	-	-
29	ERWERB VON BETEILIGUNGEN	1 372	1 372	-	-	-	-	-
30	STAAT	1 372	1 372	-	-	-	-	-
31	GEMEINDEN/GV.	-	-	-	-	-	-	-
32	ZWECKVERBAENDE	-	-	-	-	-	-	-
33	ZAHLUNGEN AN AND. BEREICHE U.UEBR. WELT	27 658	6 462	-	88	21 075	-	33
34	STAAT	27 658	6 462	-	88	21 075	-	33
35	GEMEINDEN/GV.	-	-	-	-	-	-	-
36	ZWECKVERBAENDE	-	-	-	-	-	-	-
37	UNMITTELBARE AUSGABEN	29 435	8 189	-	88	21 075	-	83
38	STAAT	29 435	8 189	-	88	21 075	-	83
39	GEMEINDEN/GV.	-	-	-	-	-	-	-
40	ZWECKVERBAENDE	-	-	-	-	-	-	-
41	ZAHLUNGEN AN OEFFENTLICHEN BEREICH	-	-	-	-	-	-	-
42	STAAT	-	-	-	-	-	-	-
43	GEMEINDEN/GV.	-	-	-	-	-	-	-
44	ZWECKVERBAENDE	-	-	-	-	-	-	-
45	BRUTTOAUSGABEN	29 435	8 189	-	88	21 075	-	83
46	STAAT	29 435	8 189	-	88	21 075	-	83
47	GEMEINDEN/GV.	-	-	-	-	-	-	-
48	ZWECKVERBAENDE	-	-	-	-	-	-	-
49	./.. ZAHLUNGEN VON GLEICHER EBENE	1	-	-	-	-	-	-
50	STAAT	1	-	-	-	-	-	-
51	GEMEINDEN/GV.	-	-	-	-	-	-	-
52	ZWECKVERBAENDE	-	-	-	-	-	-	-
53	BEREINIGTE AUSGABEN	29 434	8 189	-	88	21 075	-	83
54	STAAT	29 434	8 189	-	88	21 075	-	83
55	GEMEINDEN/GV.	-	-	-	-	-	-	-
56	ZWECKVERBAENDE	-	-	-	-	-	-	-
57	LAUFENDE RECHNUNG	22 647	1 507	-	-	21 075	-	65
58	STAAT	22 647	1 507	-	-	21 075	-	65
59	GEMEINDEN/GV.	-	-	-	-	-	-	-
60	ZWECKVERBAENDE	-	-	-	-	-	-	-
61	KAPITALRECHNUNG	6 787	6 682	-	88	-	-	17
62	STAAT	6 787	6 682	-	88	-	-	17
63	GEMEINDEN/GV.	-	-	-	-	-	-	-
64	ZWECKVERBAENDE	-	-	-	-	-	-	-
65	./.. ZAHLUNGEN VON ANDERER EBENE	-	-	-	-	-	-	1
66	STAAT	-	-	-	-	-	-	1
67	GEMEINDEN/GV.	-	-	-	-	-	-	-
68	ZWECKVERBAENDE	-	-	-	-	-	-	-
69	NETTOAUSGABEN	29 434	8 189	-	88	21 075	-	82
70	STAAT	29 434	8 189	-	88	21 075	-	82
71	GEMEINDEN/GV.	-	-	-	-	-	-	-
72	ZWECKVERBAENDE	-	-	-	-	-	-	-
73	UNMITTELBARE EINNAHMEN	1 631	1 474	-	157	-	-	-
74	STAAT	1 631	1 474	-	157	-	-	-
75	GEMEINDEN/GV.	-	-	-	-	-	-	-
76	ZWECKVERBAENDE	-	-	-	-	-	-	-
77	DARUNTER GEBUEHREN, ENTGELTE	-	-	-	-	-	-	-
78	STAAT	-	-	-	-	-	-	-
79	GEMEINDEN/GV.	-	-	-	-	-	-	-
80	ZWECKVERBAENDE	-	-	-	-	-	-	-

4 AUSGABEN UND EINNAHMEN DER OEFFENTLICHEN HAUSHALTE NACH ARTEN UND AUFGABENBEREICHEN

4.2 NACH KOERPERSCHAFTSGRUPPEN

MILL. DM

LFD NR.	ART DER AUSGABEN / EINNAHMEN	INSGESAMT	BUND	LASTEN- AUSGLEICHS- FONDS	ERP- SONDER- VERMOEGEN	EUROP. GEMEIN- SCHAFTEN	SOZIAL- VER- SICHERUNG	LAENDER
		1	2	3	4	5	6	7
		1009 VERTEIDIGUNG						
1	PERSONALAUSGABEN	26 629	26 629	-	-	-	-	-
2	STAAT	26 629	26 629	-	-	-	-	-
3	GEMEINDEN/GV.	-	-	-	-	-	-	-
4	ZWECKVERBAENDE	-	-	-	-	-	-	-
5	UNTERHALTUNG VON UNBEWEGL. VERMOEGEN	986	986	-	-	-	-	-
6	STAAT	986	986	-	-	-	-	-
7	GEMEINDEN/GV.	-	-	-	-	-	-	-
8	ZWECKVERBAENDE	-	-	-	-	-	-	-
9	BEWIRTSCHAFTUNG DER GRUNDSTUECKE	1 445	1 445	-	-	-	-	-
10	STAAT	1 445	1 445	-	-	-	-	-
11	GEMEINDEN/GV.	-	-	-	-	-	-	-
12	ZWECKVERBAENDE	-	-	-	-	-	-	-
13	UEBRIGER LAUFENDER SACHAUFWAND	23 865	23 865	-	-	-	-	-
14	STAAT	23 865	23 865	-	-	-	-	-
15	GEMEINDEN/GV.	-	-	-	-	-	-	-
16	ZWECKVERBAENDE	-	-	-	-	-	-	-
17	BAUMASSNAHMEN	174	174	-	-	-	-	-
18	STAAT	174	174	-	-	-	-	-
19	GEMEINDEN/GV.	-	-	-	-	-	-	-
20	ZWECKVERBAENDE	-	-	-	-	-	-	-
21	ERWERB VON UNBEWEGLICHEM SACHVERMOEGEN	5	5	-	-	-	-	-
22	STAAT	5	5	-	-	-	-	-
23	GEMEINDEN/GV.	-	-	-	-	-	-	-
24	ZWECKVERBAENDE	-	-	-	-	-	-	-
25	ERWERB VON BEWEGLICHEM SACHVERMOEGEN	341	341	-	-	-	-	-
26	STAAT	341	341	-	-	-	-	-
27	GEMEINDEN/GV.	-	-	-	-	-	-	-
28	ZWECKVERBAENDE	-	-	-	-	-	-	-
29	ERWERB VON BETEILIGUNGEN	-	-	-	-	-	-	-
30	STAAT	-	-	-	-	-	-	-
31	GEMEINDEN/GV.	-	-	-	-	-	-	-
32	ZWECKVERBAENDE	-	-	-	-	-	-	-
33	ZAHLUNGEN AN AND. BEREICHE U.UEBR. WELT	1 086	1 086	-	-	-	-	-
34	STAAT	1 086	1 086	-	-	-	-	-
35	GEMEINDEN/GV.	-	-	-	-	-	-	-
36	ZWECKVERBAENDE	-	-	-	-	-	-	-
37	UNMITTELBARE AUSGABEN	54 531	54 531	-	-	-	-	-
38	STAAT	54 531	54 531	-	-	-	-	-
39	GEMEINDEN/GV.	-	-	-	-	-	-	-
40	ZWECKVERBAENDE	-	-	-	-	-	-	-
41	ZAHLUNGEN AN OEFFENTLICHEN BEREICH	973	973	-	-	-	-	-
42	STAAT	973	973	-	-	-	-	-
43	GEMEINDEN/GV.	-	-	-	-	-	-	-
44	ZWECKVERBAENDE	-	-	-	-	-	-	-
45	BRUTTOAUSGABEN	55 504	55 504	-	-	-	-	-
46	STAAT	55 504	55 504	-	-	-	-	-
47	GEMEINDEN/GV.	-	-	-	-	-	-	-
48	ZWECKVERBAENDE	-	-	-	-	-	-	-
49	./. ZAHLUNGEN VON GLEICHER EBENE	9	-	-	-	-	-	-
50	STAAT	-	-	-	-	-	-	-
51	GEMEINDEN/GV.	-	-	-	-	-	-	-
52	ZWECKVERBAENDE	-	-	-	-	-	-	-
53	BEREINIGTE AUSGABEN	55 495	55 504	-	-	-	-	-
54	STAAT	55 504	55 504	-	-	-	-	-
55	GEMEINDEN/GV.	-	-	-	-	-	-	-
56	ZWECKVERBAENDE	-	-	-	-	-	-	-
57	LAUFENDE RECHNUNG	54 619	54 620	-	-	-	-	-
58	STAAT	54 620	54 620	-	-	-	-	-
59	GEMEINDEN/GV.	-	-	-	-	-	-	-
60	ZWECKVERBAENDE	-	-	-	-	-	-	-
61	KAPITALRECHNUNG	876	884	-	-	-	-	-
62	STAAT	884	884	-	-	-	-	-
63	GEMEINDEN/GV.	-	-	-	-	-	-	-
64	ZWECKVERBAENDE	-	-	-	-	-	-	-
65	./. ZAHLUNGEN VON ANDERER EBENE	-	9	-	-	-	-	-
66	STAAT	9	9	-	-	-	-	-
67	GEMEINDEN/GV.	-	-	-	-	-	-	-
68	ZWECKVERBAENDE	-	-	-	-	-	-	-
69	NETTOAUSGABEN	55 495	55 495	-	-	-	-	-
70	STAAT	55 495	55 495	-	-	-	-	-
71	GEMEINDEN/GV.	-	-	-	-	-	-	-
72	ZWECKVERBAENDE	-	-	-	-	-	-	-
73	UNMITTELBARE EINNAHMEN	1 033	1 033	-	-	-	-	-
74	STAAT	1 033	1 033	-	-	-	-	-
75	GEMEINDEN/GV.	-	-	-	-	-	-	-
76	ZWECKVERBAENDE	-	-	-	-	-	-	-
77	DARUNTER GEBUEHREN, ENTGELTE	106	106	-	-	-	-	-
78	STAAT	106	106	-	-	-	-	-
79	GEMEINDEN/GV.	-	-	-	-	-	-	-
80	ZWECKVERBAENDE	-	-	-	-	-	-	-

4 AUSGABEN UND EINNAHMEN DER OEFFENTLICHEN HAUSHALTE NACH ARTEN UND AUFGABENBEREICHEN

4.2 NACH KOERPERSCHAFTSGRUPPEN

MILL. DM

LFD NR.	ART DER AUSGABEN / EINNAHMEN	INSGESAMT	BUND	LASTEN- AUSGLEICHS- FONDS	ERP- SONDER- VERMOEGEN	EUROP. GEMEIN- SCHAFTEN	SOZIAL- VER- SICHERUNG	LAENDER
		1	2	3	4	5	6	7
		1010 OEFFENTLICHE SICHERHEIT UND ORDNUNG						
1	PERSONALAUSGABEN	17 876	1 556	-	-	-	-	16 320
2	STAAT	13 731	1 556	-	-	-	-	12 175
3	GEMEINDEN/GV.	4 127	-	-	-	-	-	4 127
4	ZWECKVERBAENDE	17	-	-	-	-	-	17
5	UNTERHALTUNG VON UNBEWEGL. VERMOEGEN	269	19	-	-	-	-	250
6	STAAT	123	19	-	-	-	-	104
7	GEMEINDEN/GV.	146	-	-	-	-	-	146
8	ZWECKVERBAENDE	-	-	-	-	-	-	-
9	BEWIRTSCHAFTUNG DER GRUNDSTUECKE	483	42	-	-	-	-	441
10	STAAT	294	42	-	-	-	-	252
11	GEMEINDEN/GV.	189	-	-	-	-	-	189
12	ZWECKVERBAENDE	-	-	-	-	-	-	-
13	UEBRIGER LAUFENDER SACHAUFWAND	3 084	406	-	-	-	-	2 679
14	STAAT	1 748	406	-	-	-	-	1 342
15	GEMEINDEN/GV.	1 331	-	-	-	-	-	1 331
16	ZWECKVERBAENDE	6	-	-	-	-	-	6
17	BAUMASSNAHMEN	1 138	69	-	-	-	-	1 069
18	STAAT	496	69	-	-	-	-	427
19	GEMEINDEN/GV.	641	-	-	-	-	-	641
20	ZWECKVERBAENDE	-	-	-	-	-	-	-
21	ERWERB VON UNBEWEGLICHEM SACHVERMOEGEN	47	-	-	-	-	-	47
22	STAAT	17	-	-	-	-	-	17
23	GEMEINDEN/GV.	30	-	-	-	-	-	30
24	ZWECKVERBAENDE	-	-	-	-	-	-	-
25	ERWERB VON BEWEGLICHEM SACHVERMOEGEN	1 172	180	-	-	-	-	992
26	STAAT	589	180	-	-	-	-	409
27	GEMEINDEN/GV.	582	-	-	-	-	-	582
28	ZWECKVERBAENDE	1	-	-	-	-	-	1
29	ERWERB VON BETEILIGUNGEN	-	-	-	-	-	-	-
30	STAAT	-	-	-	-	-	-	-
31	GEMEINDEN/GV.	-	-	-	-	-	-	-
32	ZWECKVERBAENDE	-	-	-	-	-	-	-
33	ZAHLUNGEN AN AND. BEREICHE U.UEBR. WELT	140	6	-	-	-	-	134
34	STAAT	75	6	-	-	-	-	69
35	GEMEINDEN/GV.	62	-	-	-	-	-	62
36	ZWECKVERBAENDE	2	-	-	-	-	-	2
37	UNMITTELBARE AUSGABEN	24 209	2 278	-	-	-	-	21 931
38	STAAT	17 074	2 278	-	-	-	-	14 796
39	GEMEINDEN/GV.	7 108	-	-	-	-	-	7 108
40	ZWECKVERBAENDE	26	-	-	-	-	-	26
41	ZAHLUNGEN AN OEFFENTLICHEN BEREICH	642	3	-	-	-	-	640
42	STAAT	369	3	-	-	-	-	367
43	GEMEINDEN/GV.	267	-	-	-	-	-	267
44	ZWECKVERBAENDE	6	-	-	-	-	-	6
45	BRUTTOAUSGABEN	24 851	2 281	-	-	-	-	22 570
46	STAAT	17 444	2 281	-	-	-	-	15 163
47	GEMEINDEN/GV.	7 375	-	-	-	-	-	7 375
48	ZWECKVERBAENDE	32	-	-	-	-	-	32
49	./. ZAHLUNGEN VON GLEICHER EBENE	816	-	-	-	-	-	701
50	STAAT	91	-	-	-	-	-	22
51	GEMEINDEN/GV.	127	-	-	-	-	-	127
52	ZWECKVERBAENDE	-	-	-	-	-	-	-
53	BEREINIGTE AUSGABEN	24 035	2 281	-	-	-	-	21 870
54	STAAT	17 352	2 281	-	-	-	-	15 141
55	GEMEINDEN/GV.	7 248	-	-	-	-	-	7 248
56	ZWECKVERBAENDE	32	-	-	-	-	-	32
57	LAUFENDE RECHNUNG	21 703	2 031	-	-	-	-	19 769
58	STAAT	15 925	2 031	-	-	-	-	13 960
59	GEMEINDEN/GV.	5 965	-	-	-	-	-	5 965
60	ZWECKVERBAENDE	30	-	-	-	-	-	30
61	KAPITALRECHNUNG	2 332	250	-	-	-	-	2 100
62	STAAT	1 427	250	-	-	-	-	1 181
63	GEMEINDEN/GV.	1 283	-	-	-	-	-	1 283
64	ZWECKVERBAENDE	2	-	-	-	-	-	2
65	./. ZAHLUNGEN VON ANDERER EBENE	-	1	-	-	-	-	115
66	STAAT	19	1	-	-	-	-	87
67	GEMEINDEN/GV.	573	-	-	-	-	-	573
68	ZWECKVERBAENDE	6	-	-	-	-	-	6
69	NETTOAUSGABEN	24 035	2 280	-	-	-	-	21 755
70	STAAT	17 333	2 280	-	-	-	-	15 053
71	GEMEINDEN/GV.	6 675	-	-	-	-	-	6 675
72	ZWECKVERBAENDE	26	-	-	-	-	-	26
73	UNMITTELBARE EINNAHMEN	3 558	15	-	-	-	-	3 543
74	STAAT	905	15	-	-	-	-	890
75	GEMEINDEN/GV.	2 640	-	-	-	-	-	2 640
76	ZWECKVERBAENDE	12	-	-	-	-	-	12
77	DARUNTER GEBUEHREN, ENTGELTE	2 139	6	-	-	-	-	2 133
78	STAAT	979	6	-	-	-	-	973
79	GEMEINDEN/GV.	1 750	-	-	-	-	-	1 750
80	ZWECKVERBAENDE	10	-	-	-	-	-	10

4 AUSGABEN UND EINNÄHMEN DER ÖFFENTLICHEN HAUSHALTE NACH ARTEN UND AUFGABENBEREICHEN

4.2 NACH KOERPERSCHAFTSGRUPPEN

MILL. DM

LFD NR.	ART DER AUSGABEN / EINNÄHMEN	INSGESAMT	BUND	LASTEN- AUSGLEICHS- FONDS	ERP- SONDER- VERMOEGEN	EUROP. GEMEIN- SCHAFTEN	SOZIAL- VER- SICHERUNG	LAENDER
		1	2	3	4	5	6	7
1011 BUNDESGRENZSCHUTZ/POLIZEI								
1	PERSONALAUSGABEN	12 960	1 542	-	-	-	-	11 418
2	STAAT	12 923	1 542	-	-	-	-	11 382
3	GEMEINDEN/GV.	37	-	-	-	-	-	37
4	ZWECKVERBAENDE	-	-	-	-	-	-	-
5	UNTERHALTUNG VON UNBEWEGL. VERMOEGEN	107	19	-	-	-	-	88
6	STAAT	106	19	-	-	-	-	87
7	GEMEINDEN/GV.	-	-	-	-	-	-	-
8	ZWECKVERBAENDE	-	-	-	-	-	-	-
9	BEWIRTSCHAFTUNG DER GRUNDSTUECKE	276	42	-	-	-	-	234
10	STAAT	275	42	-	-	-	-	234
11	GEMEINDEN/GV.	1	-	-	-	-	-	1
12	ZWECKVERBAENDE	-	-	-	-	-	-	-
13	UEBRIGER LAUFENDER SACHAUFWAND	1 301	190	-	-	-	-	1 111
14	STAAT	1 294	190	-	-	-	-	1 104
15	GEMEINDEN/GV.	6	-	-	-	-	-	6
16	ZWECKVERBAENDE	-	-	-	-	-	-	-
17	BAUMASSNAHMEN	464	67	-	-	-	-	396
18	STAAT	462	67	-	-	-	-	395
19	GEMEINDEN/GV.	2	-	-	-	-	-	2
20	ZWECKVERBAENDE	-	-	-	-	-	-	-
21	ERWERB VON UNBEWEGLICHEM SACHVERMOEGEN	15	-	-	-	-	-	15
22	STAAT	15	-	-	-	-	-	15
23	GEMEINDEN/GV.	-	-	-	-	-	-	-
24	ZWECKVERBAENDE	-	-	-	-	-	-	-
25	ERWERB VON BEWEGLICHEM SACHVERMOEGEN	499	142	-	-	-	-	356
26	STAAT	498	142	-	-	-	-	356
27	GEMEINDEN/GV.	-	-	-	-	-	-	-
28	ZWECKVERBAENDE	-	-	-	-	-	-	-
29	ERWERB VON BETEILIGUNGEN	-	-	-	-	-	-	-
30	STAAT	-	-	-	-	-	-	-
31	GEMEINDEN/GV.	-	-	-	-	-	-	-
32	ZWECKVERBAENDE	-	-	-	-	-	-	-
33	ZAHLUNGEN AN AND. BEREICHE U.UEBR. WELT	9	6	-	-	-	-	3
34	STAAT	9	6	-	-	-	-	3
35	GEMEINDEN/GV.	-	-	-	-	-	-	-
36	ZWECKVERBAENDE	-	-	-	-	-	-	-
37	UNMITTELBARE AUSGABEN	15 630	2 008	-	-	-	-	13 622
38	STAAT	15 584	2 008	-	-	-	-	13 575
39	GEMEINDEN/GV.	46	-	-	-	-	-	46
40	ZWECKVERBAENDE	-	-	-	-	-	-	-
41	ZAHLUNGEN AN OEFFENTLICHEN BEREICH	85	3	-	-	-	-	83
42	STAAT	31	3	-	-	-	-	29
43	GEMEINDEN/GV.	54	-	-	-	-	-	54
44	ZWECKVERBAENDE	-	-	-	-	-	-	-
45	BRUTTOAUSGABEN	15 715	2 011	-	-	-	-	13 704
46	STAAT	15 615	2 011	-	-	-	-	13 604
47	GEMEINDEN/GV.	100	-	-	-	-	-	100
48	ZWECKVERBAENDE	-	-	-	-	-	-	-
49	./. ZAHLUNGEN VON GLEICHER EBENE	66	-	-	-	-	-	49
50	STAAT	33	-	-	-	-	-	21
51	GEMEINDEN/GV.	-	-	-	-	-	-	-
52	ZWECKVERBAENDE	-	-	-	-	-	-	-
53	BEREINIGTE AUSGABEN	15 649	2 011	-	-	-	-	13 655
54	STAAT	15 582	2 011	-	-	-	-	13 583
55	GEMEINDEN/GV.	100	-	-	-	-	-	100
56	ZWECKVERBAENDE	-	-	-	-	-	-	-
57	LAUFENDE RECHNUNG	14 674	1 801	-	-	-	-	12 888
58	STAAT	14 607	1 801	-	-	-	-	12 816
59	GEMEINDEN/GV.	98	-	-	-	-	-	98
60	ZWECKVERBAENDE	-	-	-	-	-	-	-
61	KAPITALRECHNUNG	975	210	-	-	-	-	767
62	STAAT	975	210	-	-	-	-	767
63	GEMEINDEN/GV.	2	-	-	-	-	-	2
64	ZWECKVERBAENDE	-	-	-	-	-	-	-
65	./. ZAHLUNGEN VON ANDERER EBENE	-	1	-	-	-	-	16
66	STAAT	17	1	-	-	-	-	28
67	GEMEINDEN/GV.	15	-	-	-	-	-	15
68	ZWECKVERBAENDE	-	-	-	-	-	-	-
69	NETTOAUSGABEN	15 649	2 010	-	-	-	-	13 639
70	STAAT	15 565	2 010	-	-	-	-	13 554
71	GEMEINDEN/GV.	85	-	-	-	-	-	85
72	ZWECKVERBAENDE	-	-	-	-	-	-	-
73	UNMITTELBARE EINNÄHMEN	602	14	-	-	-	-	587
74	STAAT	561	14	-	-	-	-	546
75	GEMEINDEN/GV.	41	-	-	-	-	-	41
76	ZWECKVERBAENDE	-	-	-	-	-	-	-
77	DARUNTER GEBUEHREN, ENTGELTE	107	6	-	-	-	-	101
78	STAAT	107	6	-	-	-	-	101
79	GEMEINDEN/GV.	-	-	-	-	-	-	-
80	ZWECKVERBAENDE	-	-	-	-	-	-	-

4 AUSGABEN UND EINNAHMEN DER OEFFENTLICHEN HAUSHALTE NACH ARTEN UND AUFGABENBEREICHEN

4.2 NACH KOERPERSCHAFTSGRUPPEN

MILL. DM

LFD NR.	ART DER AUSGABEN / EINNAHMEN	INSGESAMT	BUND	LASTEN- AUSGLEICHS- FONDS	ERP- SONDER- VERMOEGEN	EURGP. GEMEIN- SCHAFTEN	SOZIAL- VER- SICHERUNG	LAENDER
		1	2	3	4	5	6	7
		1012 RECHTSSCHUTZ						
1	PERSONALAUSGABEN	8 433	334	-	-	-	-	8 099
2	STAAT	8 433	334	-	-	-	-	8 099
3	GEMEINDEN/GV.	-	-	-	-	-	-	-
4	ZWECKVERBAENDE	-	-	-	-	-	-	-
5	UNTERHALTUNG VON UNBEWEGL. VERMOEGEN	62	3	-	-	-	-	59
6	STAAT	62	3	-	-	-	-	59
7	GEMEINDEN/GV.	-	-	-	-	-	-	-
8	ZWECKVERBAENDE	-	-	-	-	-	-	-
9	BEWIRTSCHAFTUNG DER GRUNDSTUECKE	239	10	-	-	-	-	229
10	STAAT	239	10	-	-	-	-	229
11	GEMEINDEN/GV.	-	-	-	-	-	-	-
12	ZWECKVERBAENDE	-	-	-	-	-	-	-
13	UEBRIGER LAUFENDER SACHAUFWAND	2 343	100	-	-	-	-	2 244
14	STAAT	2 343	100	-	-	-	-	2 244
15	GEMEINDEN/GV.	-	-	-	-	-	-	-
16	ZWECKVERBAENDE	-	-	-	-	-	-	-
17	BAUMASSNAHMEN	445	18	-	-	-	-	426
18	STAAT	445	18	-	-	-	-	426
19	GEMEINDEN/GV.	-	-	-	-	-	-	-
20	ZWECKVERBAENDE	-	-	-	-	-	-	-
21	ERWERB VON UNBEWEGLICHEM SACHVERMOEGEN	4	-	-	-	-	-	4
22	STAAT	4	-	-	-	-	-	4
23	GEMEINDEN/GV.	-	-	-	-	-	-	-
24	ZWECKVERBAENDE	-	-	-	-	-	-	-
25	ERWERB VON BEWEGLICHEM SACHVERMOEGEN	137	14	-	-	-	-	123
26	STAAT	137	14	-	-	-	-	123
27	GEMEINDEN/GV.	-	-	-	-	-	-	-
28	ZWECKVERBAENDE	-	-	-	-	-	-	-
29	ERWERB VON BETEILIGUNGEN	3	3	-	-	-	-	-
30	STAAT	3	3	-	-	-	-	-
31	GEMEINDEN/GV.	-	-	-	-	-	-	-
32	ZWECKVERBAENDE	-	-	-	-	-	-	-
33	ZAHLUNGEN AN AND. BEREICHE U.UEBR. WELT	150	1	-	-	-	-	149
34	STAAT	150	1	-	-	-	-	149
35	GEMEINDEN/GV.	-	-	-	-	-	-	-
36	ZWECKVERBAENDE	-	-	-	-	-	-	-
37	UNMITTELBARE AUSGABEN	11 817	483	-	-	-	-	11 334
38	STAAT	11 817	483	-	-	-	-	11 334
39	GEMEINDEN/GV.	-	-	-	-	-	-	-
40	ZWECKVERBAENDE	-	-	-	-	-	-	-
41	ZAHLUNGEN AN OEFFENTLICHEN BEREICH	227	64	-	-	-	-	163
42	STAAT	227	64	-	-	-	-	163
43	GEMEINDEN/GV.	-	-	-	-	-	-	-
44	ZWECKVERBAENDE	-	-	-	-	-	-	-
45	BRUTTOAUSGABEN	12 044	547	-	-	-	-	11 497
46	STAAT	12 044	547	-	-	-	-	11 497
47	GEMEINDEN/GV.	-	-	-	-	-	-	-
48	ZWECKVERBAENDE	-	-	-	-	-	-	-
49	./. ZAHLUNGEN VON GLEICHER EBENE	46	-	-	-	-	-	13
50	STAAT	46	-	-	-	-	-	12
51	GEMEINDEN/GV.	-	-	-	-	-	-	-
52	ZWECKVERBAENDE	-	-	-	-	-	-	-
53	BEREINIGTE AUSGABEN	11 998	547	-	-	-	-	11 484
54	STAAT	11 998	547	-	-	-	-	11 485
55	GEMEINDEN/GV.	-	-	-	-	-	-	-
56	ZWECKVERBAENDE	-	-	-	-	-	-	-
57	LAUFENDE RECHNUNG	11 409	512	-	-	-	-	10 930
58	STAAT	11 410	512	-	-	-	-	10 931
59	GEMEINDEN/GV.	-	-	-	-	-	-	-
60	ZWECKVERBAENDE	-	-	-	-	-	-	-
61	KAPITALRECHNUNG	589	36	-	-	-	-	553
62	STAAT	590	36	-	-	-	-	554
63	GEMEINDEN/GV.	-	-	-	-	-	-	-
64	ZWECKVERBAENDE	-	-	-	-	-	-	-
65	./. ZAHLUNGEN VON ANDERER EBENE	-	-	-	-	-	-	33
66	STAAT	1	-	-	-	-	-	34
67	GEMEINDEN/GV.	-	-	-	-	-	-	-
68	ZWECKVERBAENDE	-	-	-	-	-	-	-
69	NETTOAUSGABEN	11 998	547	-	-	-	-	11 451
70	STAAT	11 998	547	-	-	-	-	11 451
71	GEMEINDEN/GV.	-	-	-	-	-	-	-
72	ZWECKVERBAENDE	-	-	-	-	-	-	-
73	UNMITTELBARE EINNAHMEN	5 302	289	-	-	-	-	5 012
74	STAAT	5 302	289	-	-	-	-	5 012
75	GEMEINDEN/GV.	-	-	-	-	-	-	-
76	ZWECKVERBAENDE	-	-	-	-	-	-	-
77	DARUNTER GEBUEHREN, ENTGELTE	3 366	275	-	-	-	-	3 091
78	STAAT	3 366	275	-	-	-	-	3 091
79	GEMEINDEN/GV.	-	-	-	-	-	-	-
80	ZWECKVERBAENDE	-	-	-	-	-	-	-

4 AUSGABEN UND EINNAHMEN DER OEFFENTLICHEN HAUSHALTE NACH ARTEN UND AUFGABENBEREICHEN

4.2 NACH KOERPERSCHAFTSGRUPPEN

MILL. DM

LFD NR.	ART DER AUSGABEN / EINNAHMEN	INSGESAMT	BUND	LASTEN- AUSGLEICHS- FONDS	ERP- SONDER- VERMOEGEN	EUROP. GEMEIN- SCHAFTEN	SOZIAL- VER- SICHERUNG	LAENDER
		1	2	3	4	5	6	7
1013 ORDENTLICHE GERICHTE UND STAATSANWALTSCHAFTEN								
1	PERSONALAUSGABEN	5 931	99	-	-	-	-	5 833
2	STAAT	5 931	99	-	-	-	-	5 833
3	GEMEINDEN/GV.	-	-	-	-	-	-	-
4	ZWECKVERBAENDE	-	-	-	-	-	-	-
5	UNTERHALTUNG VON UNBEWEGL. VERMOEGEN	31	1	-	-	-	-	30
6	STAAT	31	1	-	-	-	-	30
7	GEMEINDEN/GV.	-	-	-	-	-	-	-
8	ZWECKVERBAENDE	-	-	-	-	-	-	-
9	BEWIRTSCHAFTUNG DER GRUNDSTUECKE	104	3	-	-	-	-	101
10	STAAT	104	3	-	-	-	-	101
11	GEMEINDEN/GV.	-	-	-	-	-	-	-
12	ZWECKVERBAENDE	-	-	-	-	-	-	-
13	UEBRIGER LAUFENDER SACHAUFWAND	1 673	17	-	-	-	-	1 656
14	STAAT	1 673	17	-	-	-	-	1 656
15	GEMEINDEN/GV.	-	-	-	-	-	-	-
16	ZWECKVERBAENDE	-	-	-	-	-	-	-
17	BAUMASSNAHMEN	175	1	-	-	-	-	174
18	STAAT	175	1	-	-	-	-	174
19	GEMEINDEN/GV.	-	-	-	-	-	-	-
20	ZWECKVERBAENDE	-	-	-	-	-	-	-
21	ERWERB VON UNBEWEGLICHEM SACHVERMOEGEN	4	-	-	-	-	-	4
22	STAAT	4	-	-	-	-	-	4
23	GEMEINDEN/GV.	-	-	-	-	-	-	-
24	ZWECKVERBAENDE	-	-	-	-	-	-	-
25	ERWERB VON BEWEGLICHEM SACHVERMOEGEN	79	7	-	-	-	-	72
26	STAAT	79	7	-	-	-	-	72
27	GEMEINDEN/GV.	-	-	-	-	-	-	-
28	ZWECKVERBAENDE	-	-	-	-	-	-	-
29	ERWERB VON BETEILIGUNGEN	-	-	-	-	-	-	-
30	STAAT	-	-	-	-	-	-	-
31	GEMEINDEN/GV.	-	-	-	-	-	-	-
32	ZWECKVERBAENDE	-	-	-	-	-	-	-
33	ZAHLUNGEN AN AND. BEREICHE U.UEBR. WELT	32	-	-	-	-	-	32
34	STAAT	32	-	-	-	-	-	32
35	GEMEINDEN/GV.	-	-	-	-	-	-	-
36	ZWECKVERBAENDE	-	-	-	-	-	-	-
37	UNMITTELBARE AUSGABEN	8 029	128	-	-	-	-	7 901
38	STAAT	8 029	128	-	-	-	-	7 901
39	GEMEINDEN/GV.	-	-	-	-	-	-	-
40	ZWECKVERBAENDE	-	-	-	-	-	-	-
41	ZAHLUNGEN AN DEFFENTLICHEN BEREICH	27	2	-	-	-	-	25
42	STAAT	27	2	-	-	-	-	25
43	GEMEINDEN/GV.	-	-	-	-	-	-	-
44	ZWECKVERBAENDE	-	-	-	-	-	-	-
45	BRUTTOAUSGABEN	8 057	130	-	-	-	-	7 926
46	STAAT	8 057	130	-	-	-	-	7 926
47	GEMEINDEN/GV.	-	-	-	-	-	-	-
48	ZWECKVERBAENDE	-	-	-	-	-	-	-
49	./.. ZAHLUNGEN VON GLEICHER EBENE	30	-	-	-	-	-	8
50	STAAT	30	-	-	-	-	-	8
51	GEMEINDEN/GV.	-	-	-	-	-	-	-
52	ZWECKVERBAENDE	-	-	-	-	-	-	-
53	BEREINIGTE AUSGABEN	8 027	130	-	-	-	-	7 918
54	STAAT	8 027	130	-	-	-	-	7 918
55	GEMEINDEN/GV.	-	-	-	-	-	-	-
56	ZWECKVERBAENDE	-	-	-	-	-	-	-
57	LAUFENDE RECHNUNG	7 768	122	-	-	-	-	7 668
58	STAAT	7 768	122	-	-	-	-	7 668
59	GEMEINDEN/GV.	-	-	-	-	-	-	-
60	ZWECKVERBAENDE	-	-	-	-	-	-	-
61	KAPITALRECHNUNG	258	8	-	-	-	-	250
62	STAAT	259	8	-	-	-	-	251
63	GEMEINDEN/GV.	-	-	-	-	-	-	-
64	ZWECKVERBAENDE	-	-	-	-	-	-	-
65	./.. ZAHLUNGEN VON ANDERER EBENE	-	-	-	-	-	-	22
66	STAAT	1	-	-	-	-	-	22
67	GEMEINDEN/GV.	-	-	-	-	-	-	-
68	ZWECKVERBAENDE	-	-	-	-	-	-	-
69	NETTOAUSGABEN	8 027	130	-	-	-	-	7 896
70	STAAT	8 027	130	-	-	-	-	7 896
71	GEMEINDEN/GV.	-	-	-	-	-	-	-
72	ZWECKVERBAENDE	-	-	-	-	-	-	-
73	UNMITTELBARE EINNAHMEN	4 660	28	-	-	-	-	4 632
74	STAAT	4 660	28	-	-	-	-	4 632
75	GEMEINDEN/GV.	-	-	-	-	-	-	-
76	ZWECKVERBAENDE	-	-	-	-	-	-	-
77	DARUNTER GEBUEHREN, ENTGELTE	3 057	27	-	-	-	-	3 030
78	STAAT	3 057	27	-	-	-	-	3 030
79	GEMEINDEN/GV.	-	-	-	-	-	-	-
80	ZWECKVERBAENDE	-	-	-	-	-	-	-

4 AUSGABEN UND EINNAHMEN DER OEFFENTLICHEN HAUSHALTE NACH ARTEN UND AUFGABENBEREICHEN

4.2 NACH KOERPERSCHAFTSGRUPPEN

MILL. DM

LFD NR.	ART DER AUSGABEN / EINNAHMEN	INSGESAMT	BUND	LASTEN- AUSGLEICHS- FONDS	ERP- SONDER- VERMOEGEN	EUROP. GEMEIN- SCHAFTEN	SOZIAL- VER- SICHERUNG	LAENDER
		1	2	3	4	5	6	7
	1014 JUSTIZVOLLZUGSANSTALTEN							
1	PERSONALAUSGABEN	1 530	-	-	-	-	-	1 530
2	STAAT	1 530	-	-	-	-	-	1 530
3	GEMEINDEN/GV.	-	-	-	-	-	-	-
4	ZWECKVERBAENDE	-	-	-	-	-	-	-
5	UNTERHALTUNG VON UNBEWEGL. VERMOEGEN	28	-	-	-	-	-	28
6	STAAT	28	-	-	-	-	-	28
7	GEMEINDEN/GV.	-	-	-	-	-	-	-
8	ZWECKVERBAENDE	-	-	-	-	-	-	-
9	BEWIRTSCHAFTUNG DER GRUNDSTUECKE	116	-	-	-	-	-	116
10	STAAT	116	-	-	-	-	-	116
11	GEMEINDEN/GV.	-	-	-	-	-	-	-
12	ZWECKVERBAENDE	-	-	-	-	-	-	-
13	UEBRIGER LAUFENDER SACHAUFWAND	389	-	-	-	-	-	389
14	STAAT	389	-	-	-	-	-	389
15	GEMEINDEN/GV.	-	-	-	-	-	-	-
16	ZWECKVERBAENDE	-	-	-	-	-	-	-
17	BAUMASSNAHMEN	241	-	-	-	-	-	241
18	STAAT	241	-	-	-	-	-	241
19	GEMEINDEN/GV.	-	-	-	-	-	-	-
20	ZWECKVERBAENDE	-	-	-	-	-	-	-
21	ERWERB VON UNBEWEGLICHEM SACHVERMOEGEN	-	-	-	-	-	-	-
22	STAAT	-	-	-	-	-	-	-
23	GEMEINDEN/GV.	-	-	-	-	-	-	-
24	ZWECKVERBAENDE	-	-	-	-	-	-	-
25	ERWERB VON BEWEGLICHEM SACHVERMOEGEN	41	-	-	-	-	-	41
26	STAAT	41	-	-	-	-	-	41
27	GEMEINDEN/GV.	-	-	-	-	-	-	-
28	ZWECKVERBAENDE	-	-	-	-	-	-	-
29	ERWERB VON BETEILIGUNGEN	-	-	-	-	-	-	-
30	STAAT	-	-	-	-	-	-	-
31	GEMEINDEN/GV.	-	-	-	-	-	-	-
32	ZWECKVERBAENDE	-	-	-	-	-	-	-
33	ZAHLUNGEN AN AND. BEREICHE U.UEBR. WELT	115	-	-	-	-	-	115
34	STAAT	115	-	-	-	-	-	115
35	GEMEINDEN/GV.	-	-	-	-	-	-	-
36	ZWECKVERBAENDE	-	-	-	-	-	-	-
37	UNMITTELBARE AUSGABEN	2 460	-	-	-	-	-	2 460
38	STAAT	2 460	-	-	-	-	-	2 460
39	GEMEINDEN/GV.	-	-	-	-	-	-	-
40	ZWECKVERBAENDE	-	-	-	-	-	-	-
41	ZAHLUNGEN AN OEFFENTLICHEN BEREICH	22	-	-	-	-	-	22
42	STAAT	22	-	-	-	-	-	22
43	GEMEINDEN/GV.	-	-	-	-	-	-	-
44	ZWECKVERBAENDE	-	-	-	-	-	-	-
45	BRUTTOAUSGABEN	2 482	-	-	-	-	-	2 482
46	STAAT	2 482	-	-	-	-	-	2 482
47	GEMEINDEN/GV.	-	-	-	-	-	-	-
48	ZWECKVERBAENDE	-	-	-	-	-	-	-
49	./. ZAHLUNGEN VON GLEICHER EBENE	11	-	-	-	-	-	4
50	STAAT	10	-	-	-	-	-	3
51	GEMEINDEN/GV.	-	-	-	-	-	-	-
52	ZWECKVERBAENDE	-	-	-	-	-	-	-
53	BEREINIGTE AUSGABEN	2 471	-	-	-	-	-	2 478
54	STAAT	2 471	-	-	-	-	-	2 479
55	GEMEINDEN/GV.	-	-	-	-	-	-	-
56	ZWECKVERBAENDE	-	-	-	-	-	-	-
57	LAUFENDE RECHNUNG	2 188	-	-	-	-	-	2 195
58	STAAT	2 189	-	-	-	-	-	2 196
59	GEMEINDEN/GV.	-	-	-	-	-	-	-
60	ZWECKVERBAENDE	-	-	-	-	-	-	-
61	KAPITALRECHNUNG	283	-	-	-	-	-	283
62	STAAT	283	-	-	-	-	-	283
63	GEMEINDEN/GV.	-	-	-	-	-	-	-
64	ZWECKVERBAENDE	-	-	-	-	-	-	-
65	./. ZAHLUNGEN VON ANDERER EBENE	-	-	-	-	-	-	7
66	STAAT	1	-	-	-	-	-	8
67	GEMEINDEN/GV.	-	-	-	-	-	-	-
68	ZWECKVERBAENDE	-	-	-	-	-	-	-
69	NETTOAUSGABEN	2 471	-	-	-	-	-	2 471
70	STAAT	2 471	-	-	-	-	-	2 471
71	GEMEINDEN/GV.	-	-	-	-	-	-	-
72	ZWECKVERBAENDE	-	-	-	-	-	-	-
73	UNMITTELBARE EINNAHMEN	297	-	-	-	-	-	297
74	STAAT	297	-	-	-	-	-	297
75	GEMEINDEN/GV.	-	-	-	-	-	-	-
76	ZWECKVERBAENDE	-	-	-	-	-	-	-
77	DARUNTER GEBUEHREN, ENTGELTE	5	-	-	-	-	-	5
78	STAAT	5	-	-	-	-	-	5
79	GEMEINDEN/GV.	-	-	-	-	-	-	-
80	ZWECKVERBAENDE	-	-	-	-	-	-	-

4 AUSGABEN UND EINNAHMEN DER OEFFENTLICHEN HAUSHALTE NACH ARTEN UND AUFGABENBEREICHEN

4.2 NACH KOERPERSCHAFTSGRUPPEN

MILL. DM

LFD NR.	ART DER AUSGABEN / EINNAHMEN	INSGESAMT	BUND	LASTEN- AUSGLEICH- FONDS	ERP- SONDER- VERMOEGEN	EUROP. GEMEIN- SCHAFTEN	SOZIAL- VER- SICHERUNG	LAENDER
		1	2	3	4	5	6	7
		1015	SCHULEN UND VORSCHULISCHE BILDUNG					
1	PERSONALAUSGABEN	45 899	-	-	-	-	-	45 899
2	STAAT	38 899	-	-	-	-	-	38 899
3	GEMEINDEN/GV.	6 818	-	-	-	-	-	6 818
4	ZWECKVERBAENDE	183	-	-	-	-	-	183
5	UNTERHALTUNG VON UNBEWEGL. VERMOEGEN	1 788	-	-	-	-	-	1 788
6	STAAT	109	-	-	-	-	-	109
7	GEMEINDEN/GV.	1 641	-	-	-	-	-	1 641
8	ZWECKVERBAENDE	39	-	-	-	-	-	39
9	BEWIRTSCHAFTUNG DER GRUNDSTUECKE	3 182	-	-	-	-	-	3 182
10	STAAT	349	-	-	-	-	-	349
11	GEMEINDEN/GV.	2 717	-	-	-	-	-	2 717
12	ZWECKVERBAENDE	116	-	-	-	-	-	116
13	UEBRIGER LAUFENDER SACHAUFWAND	2 926	1	-	-	-	-	2 925
14	STAAT	662	1	-	-	-	-	661
15	GEMEINDEN/GV.	2 108	-	-	-	-	-	2 108
16	ZWECKVERBAENDE	156	-	-	-	-	-	156
17	BAUMASSNAHMEN	4 470	-	-	-	-	-	4 470
18	STAAT	453	-	-	-	-	-	453
19	GEMEINDEN/GV.	3 921	-	-	-	-	-	3 921
20	ZWECKVERBAENDE	96	-	-	-	-	-	96
21	ERWERB VON UNBEWEGLICHEM SACHVERMOEGEN	154	-	-	-	-	-	154
22	STAAT	7	-	-	-	-	-	7
23	GEMEINDEN/GV.	144	-	-	-	-	-	144
24	ZWECKVERBAENDE	2	-	-	-	-	-	2
25	ERWERB VON BEWEGLICHEM SACHVERMOEGEN	869	-	-	-	-	-	869
26	STAAT	48	-	-	-	-	-	48
27	GEMEINDEN/GV.	790	-	-	-	-	-	790
28	ZWECKVERBAENDE	31	-	-	-	-	-	31
29	ERWERB VON BETEILIGUNGEN	4	-	-	-	-	-	4
30	STAAT	-	-	-	-	-	-	-
31	GEMEINDEN/GV.	3	-	-	-	-	-	3
32	ZWECKVERBAENDE	-	-	-	-	-	-	-
33	ZAHLUNGEN AN AND. BEREICHE U.UEBR. WELT	5 000	-	-	-	-	-	5 000
34	STAAT	4 915	-	-	-	-	-	4 915
35	GEMEINDEN/GV.	85	-	-	-	-	-	85
36	ZWECKVERBAENDE	-	-	-	-	-	-	-
37	UNMITTELBARE AUSGABEN	64 291	1	-	-	-	-	64 290
38	STAAT	45 441	1	-	-	-	-	45 440
39	GEMEINDEN/GV.	18 227	-	-	-	-	-	18 227
40	ZWECKVERBAENDE	623	-	-	-	-	-	623
41	ZAHLUNGEN AN OEFFENTLICHEN BEREICH	3 819	-	-	-	-	-	3 819
42	STAAT	2 179	-	-	-	-	-	2 179
43	GEMEINDEN/GV.	1 602	-	-	-	-	-	1 602
44	ZWECKVERBAENDE	37	-	-	-	-	-	37
45	BRUTTOAUSGABEN	68 110	1	-	-	-	-	68 109
46	STAAT	47 621	1	-	-	-	-	47 620
47	GEMEINDEN/GV.	19 829	-	-	-	-	-	19 829
48	ZWECKVERBAENDE	661	-	-	-	-	-	661
49	./. ZAHLUNGEN VON GLEICHER EBENE	4 925	-	-	-	-	-	4 783
50	STAAT	71	-	-	-	-	-	28
51	GEMEINDEN/GV.	1 150	-	-	-	-	-	1 150
52	ZWECKVERBAENDE	6	-	-	-	-	-	6
53	BEREINIGTE AUSGABEN	63 186	1	-	-	-	-	63 326
54	STAAT	47 550	1	-	-	-	-	47 592
55	GEMEINDEN/GV.	18 679	-	-	-	-	-	18 679
56	ZWECKVERBAENDE	655	-	-	-	-	-	655
57	LAUFENDE RECHNUNG	57 575	1	-	-	-	-	57 674
58	STAAT	46 036	1	-	-	-	-	46 065
59	GEMEINDEN/GV.	13 786	-	-	-	-	-	13 786
60	ZWECKVERBAENDE	524	-	-	-	-	-	524
61	KAPITALRECHNUNG	5 611	-	-	-	-	-	5 652
62	STAAT	1 514	-	-	-	-	-	1 527
63	GEMEINDEN/GV.	4 893	-	-	-	-	-	4 893
64	ZWECKVERBAENDE	130	-	-	-	-	-	130
65	./. ZAHLUNGEN VON ANDERER EBENE	-	-	-	-	-	-	141
66	STAAT	17	-	-	-	-	-	61
67	GEMEINDEN/GV.	3 011	-	-	-	-	-	3 011
68	ZWECKVERBAENDE	670	-	-	-	-	-	670
69	NETTOAUSGABEN	63 186	1	-	-	-	-	63 185
70	STAAT	47 532	1	-	-	-	-	47 531
71	GEMEINDEN/GV.	15 669	-	-	-	-	-	15 669
72	ZWECKVERBAENDE	15	-	-	-	-	-	15
73	UNMITTELBARE EINNAHMEN	1 440	-	-	-	-	-	1 440
74	STAAT	179	-	-	-	-	-	179
75	GEMEINDEN/GV.	1 212	-	-	-	-	-	1 212
76	ZWECKVERBAENDE	49	-	-	-	-	-	49
77	DARUNTER GEBUEHREN, ENTGELTE	658	-	-	-	-	-	658
78	STAAT	65	-	-	-	-	-	65
79	GEMEINDEN/GV.	570	-	-	-	-	-	570
80	ZWECKVERBAENDE	22	-	-	-	-	-	22

4 AUSGABEN UND EINNAHMEN DER OEFFENTLICHEN HAUSHALTE NACH ARTEN UND AUFGABENBEREICHEN

4.2 NACH KOERPERSCHAFTSGRUPPEN

MILL. DM

LFD NR.	ART DER AUSGABEN / EINNAHMEN	INSGESAMT	BUND	LASTEN- AUSGLEICHS- FONDS	ERP- SONDER- VERMOEGEN	EUROP. GEMEIN- SCHAFTEN	SOZIAL- VER- SICHERUNG	LAENDER
		1	2	3	4	5	6	7
1016 KINDERGAERTEN								
1	PERSONALAUSGABEN	2 286	-	-	-	-	-	2 286
2	STAAT	54	-	-	-	-	-	54
3	GEMEINDEN/GV.	2 216	-	-	-	-	-	2 216
4	ZWECKVERBAENDE	16	-	-	-	-	-	16
5	UNTERHALTUNG VON UNBEWEGL. VERMOEGEN	120	-	-	-	-	-	120
6	STAAT	1	-	-	-	-	-	1
7	GEMEINDEN/GV.	118	-	-	-	-	-	118
8	ZWECKVERBAENDE	1	-	-	-	-	-	1
9	BEWIRTSCHAFTUNG DER GRUNDSTUECKE	132	-	-	-	-	-	132
10	STAAT	2	-	-	-	-	-	2
11	GEMEINDEN/GV.	130	-	-	-	-	-	130
12	ZWECKVERBAENDE	1	-	-	-	-	-	1
13	UEBRIGER LAUFENDER SACHAUFWAND	238	-	-	-	-	-	238
14	STAAT	22	-	-	-	-	-	22
15	GEMEINDEN/GV.	215	-	-	-	-	-	215
16	ZWECKVERBAENDE	1	-	-	-	-	-	1
17	BAUMASSNAHMEN	798	-	-	-	-	-	798
18	STAAT	8	-	-	-	-	-	8
19	GEMEINDEN/GV.	788	-	-	-	-	-	788
20	ZWECKVERBAENDE	3	-	-	-	-	-	3
21	ERWERB VON UNBEWEGLICHEM SACHVERMOEGEN	57	-	-	-	-	-	57
22	STAAT	-	-	-	-	-	-	-
23	GEMEINDEN/GV.	57	-	-	-	-	-	57
24	ZWECKVERBAENDE	-	-	-	-	-	-	-
25	ERWERB VON BEWEGLICHEM SACHVERMOEGEN	73	-	-	-	-	-	73
26	STAAT	1	-	-	-	-	-	1
27	GEMEINDEN/GV.	72	-	-	-	-	-	72
28	ZWECKVERBAENDE	-	-	-	-	-	-	-
29	ERWERB VON BETEILIGUNGEN	-	-	-	-	-	-	-
30	STAAT	-	-	-	-	-	-	-
31	GEMEINDEN/GV.	-	-	-	-	-	-	-
32	ZWECKVERBAENDE	-	-	-	-	-	-	-
33	ZAHLUNGEN AN AND. BEREICHE U.UEBR. WELT	1 300	-	-	-	-	-	1 300
34	STAAT	1 286	-	-	-	-	-	1 286
35	GEMEINDEN/GV.	14	-	-	-	-	-	14
36	ZWECKVERBAENDE	-	-	-	-	-	-	-
37	UNMITTELBARE AUSGABEN	5 004	-	-	-	-	-	5 004
38	STAAT	1 373	-	-	-	-	-	1 373
39	GEMEINDEN/GV.	3 610	-	-	-	-	-	3 610
40	ZWECKVERBAENDE	22	-	-	-	-	-	22
41	ZAHLUNGEN AN OEFFENTLICHEN BEREICH	663	-	-	-	-	-	663
42	STAAT	643	-	-	-	-	-	643
43	GEMEINDEN/GV.	20	-	-	-	-	-	20
44	ZWECKVERBAENDE	-	-	-	-	-	-	-
45	BRUTTOAUSGABEN	5 667	-	-	-	-	-	5 667
46	STAAT	2 016	-	-	-	-	-	2 016
47	GEMEINDEN/GV.	3 630	-	-	-	-	-	3 630
48	ZWECKVERBAENDE	22	-	-	-	-	-	22
49	./.. ZAHLUNGEN VON GLEICHER EBENE	734	-	-	-	-	-	714
50	STAAT	5	-	-	-	-	-	-
51	GEMEINDEN/GV.	155	-	-	-	-	-	155
52	ZWECKVERBAENDE	-	-	-	-	-	-	-
53	BEREINIGTE AUSGABEN	4 933	-	-	-	-	-	4 953
54	STAAT	2 011	-	-	-	-	-	2 016
55	GEMEINDEN/GV.	3 474	-	-	-	-	-	3 474
56	ZWECKVERBAENDE	22	-	-	-	-	-	22
57	LAUFENDE RECHNUNG	3 935	-	-	-	-	-	3 947
58	STAAT	1 801	-	-	-	-	-	1 801
59	GEMEINDEN/GV.	2 586	-	-	-	-	-	2 586
60	ZWECKVERBAENDE	19	-	-	-	-	-	19
61	KAPITALRECHNUNG	998	-	-	-	-	-	1 005
62	STAAT	210	-	-	-	-	-	215
63	GEMEINDEN/GV.	889	-	-	-	-	-	889
64	ZWECKVERBAENDE	3	-	-	-	-	-	3
65	./.. ZAHLUNGEN VON ANDERER EBENE	-	-	-	-	-	-	20
66	STAAT	-	-	-	-	-	-	5
67	GEMEINDEN/GV.	555	-	-	-	-	-	555
68	ZWECKVERBAENDE	19	-	-	-	-	-	19
69	NETTOAUSGABEN	4 933	-	-	-	-	-	4 933
70	STAAT	2 011	-	-	-	-	-	2 011
71	GEMEINDEN/GV.	2 920	-	-	-	-	-	2 920
72	ZWECKVERBAENDE	2	-	-	-	-	-	2
73	UNMITTELBARE EINNAHMEN	466	-	-	-	-	-	466
74	STAAT	8	-	-	-	-	-	8
75	GEMEINDEN/GV.	455	-	-	-	-	-	455
76	ZWECKVERBAENDE	3	-	-	-	-	-	3
77	DARUNTER GEBUEHREN, ENTGELTE	373	-	-	-	-	-	373
78	STAAT	-	-	-	-	-	-	-
79	GEMEINDEN/GV.	371	-	-	-	-	-	371
80	ZWECKVERBAENDE	2	-	-	-	-	-	-

4 AUSGABEN UND EINNAHMEN DER OEFFENTLICHEN HAUSHALTE NACH ARTEN UND AUFGABENBEREICHEN

4.2 NACH KOERPERSCHAFTSGRUPPEN

MILL. DM

LFD NR.	ART DER AUSGABEN / EINNAHMEN	INSGESAMT	BUND	LASTEN- AUSGLEICHS- FONDS	ERP- SONDER- VERMOEGEN	EUROP. GEMEIN- SCHAFTEN	SOZIAL- VER- SICHERUNG	LAENDER
		1	2	3	4	5	6	7
1017 ALLGEMEINBILDENDE SCHULEN								
1	PERSONALAUSGABEN	35 238	-	-	-	-	-	35 238
2	STAAT	31 892	-	-	-	-	-	31 892
3	GEMEINDEN/GV.	3 211	-	-	-	-	-	3 211
4	ZWECKVERBAENDE	135	-	-	-	-	-	135
5	UNTERHALTUNG VON UNBEWEGL. VERMOEGEN	1 421	-	-	-	-	-	1 421
6	STAAT	94	-	-	-	-	-	94
7	GEMEINDEN/GV.	1 294	-	-	-	-	-	1 294
8	ZWECKVERBAENDE	33	-	-	-	-	-	33
9	BEWIRTSCHAFTUNG DER GRUNDSTUECKE	2 576	-	-	-	-	-	2 576
10	STAAT	300	-	-	-	-	-	300
11	GEMEINDEN/GV.	2 171	-	-	-	-	-	2 171
12	ZWECKVERBAENDE	106	-	-	-	-	-	106
13	UEBRIGER LAUFENDER SACHAUFWAND	1 579	-	-	-	-	-	1 579
14	STAAT	258	-	-	-	-	-	258
15	GEMEINDEN/GV.	1 183	-	-	-	-	-	1 183
16	ZWECKVERBAENDE	138	-	-	-	-	-	138
17	BAUMASSNAHMEN	3 017	-	-	-	-	-	3 017
18	STAAT	300	-	-	-	-	-	300
19	GEMEINDEN/GV.	2 633	-	-	-	-	-	2 633
20	ZWECKVERBAENDE	84	-	-	-	-	-	84
21	ERWERB VON UNBEWEGLICHEM SACHVERMOEGEN	72	-	-	-	-	-	72
22	STAAT	6	-	-	-	-	-	6
23	GEMEINDEN/GV.	64	-	-	-	-	-	64
24	ZWECKVERBAENDE	2	-	-	-	-	-	2
25	ERWERB VON BEWEGLICHEM SACHVERMOEGEN	435	-	-	-	-	-	435
26	STAAT	20	-	-	-	-	-	20
27	GEMEINDEN/GV.	391	-	-	-	-	-	391
28	ZWECKVERBAENDE	24	-	-	-	-	-	24
29	ERWERB VON BETEILIGUNGEN	3	-	-	-	-	-	3
30	STAAT	-	-	-	-	-	-	-
31	GEMEINDEN/GV.	3	-	-	-	-	-	3
32	ZWECKVERBAENDE	-	-	-	-	-	-	-
33	ZAHLUNGEN AN AND. BEREICHE U.UEBR. WELT	2 863	-	-	-	-	-	2 863
34	STAAT	2 809	-	-	-	-	-	2 809
35	GEMEINDEN/GV.	54	-	-	-	-	-	54
36	ZWECKVERBAENDE	-	-	-	-	-	-	-
37	UNMITTELBARE AUSGABEN	47 204	-	-	-	-	-	47 204
38	STAAT	35 678	-	-	-	-	-	35 678
39	GEMEINDEN/GV.	11 003	-	-	-	-	-	11 003
40	ZWECKVERBAENDE	522	-	-	-	-	-	522
41	ZAHLUNGEN AN OEFFENTLICHEN BEREICH	1 749	-	-	-	-	-	1 749
42	STAAT	652	-	-	-	-	-	652
43	GEMEINDEN/GV.	1 066	-	-	-	-	-	1 066
44	ZWECKVERBAENDE	31	-	-	-	-	-	31
45	BRUTTOAUSGABEN	48 953	-	-	-	-	-	48 953
46	STAAT	36 330	-	-	-	-	-	36 330
47	GEMEINDEN/GV.	12 069	-	-	-	-	-	12 069
48	ZWECKVERBAENDE	554	-	-	-	-	-	554
49	./.. ZAHLUNGEN VON GLEICHER EBENE	2 417	-	-	-	-	-	2 359
50	STAAT	25	-	-	-	-	-	11
51	GEMEINDEN/GV.	599	-	-	-	-	-	599
52	ZWECKVERBAENDE	6	-	-	-	-	-	6
53	BEREINIGTE AUSGABEN	46 535	-	-	-	-	-	46 593
54	STAAT	36 305	-	-	-	-	-	36 319
55	GEMEINDEN/GV.	11 469	-	-	-	-	-	11 469
56	ZWECKVERBAENDE	548	-	-	-	-	-	548
57	LAUFENDE RECHNUNG	43 207	-	-	-	-	-	43 257
58	STAAT	35 561	-	-	-	-	-	35 573
59	GEMEINDEN/GV.	8 384	-	-	-	-	-	8 384
60	ZWECKVERBAENDE	437	-	-	-	-	-	437
61	KAPITALRECHNUNG	3 329	-	-	-	-	-	3 336
62	STAAT	743	-	-	-	-	-	746
63	GEMEINDEN/GV.	3 085	-	-	-	-	-	3 085
64	ZWECKVERBAENDE	111	-	-	-	-	-	111
65	./.. ZAHLUNGEN VON ANDERER EBENE	-	-	-	-	-	-	58
66	STAAT	9	-	-	-	-	-	24
67	GEMEINDEN/GV.	1 205	-	-	-	-	-	1 205
68	ZWECKVERBAENDE	572	-	-	-	-	-	572
69	NETTOAUSGABEN	46 535	-	-	-	-	-	46 535
70	STAAT	36 296	-	-	-	-	-	36 296
71	GEMEINDEN/GV.	10 264	-	-	-	-	-	10 264
72	ZWECKVERBAENDE	25	-	-	-	-	-	25
73	UNMITTELBARE EINNAHMEN	629	-	-	-	-	-	629
74	STAAT	124	-	-	-	-	-	124
75	GEMEINDEN/GV.	481	-	-	-	-	-	481
76	ZWECKVERBAENDE	24	-	-	-	-	-	24
77	DARUNTER GEBUEHREN, ENTGELTE	124	-	-	-	-	-	124
78	STAAT	57	-	-	-	-	-	57
79	GEMEINDEN/GV.	63	-	-	-	-	-	63
80	ZWECKVERBAENDE	4	-	-	-	-	-	4

4 AUSGABEN UND EINNÄHMEN DER ÖFFENTLICHEN HAUSHALTE NACH ARTEN UND AUFGABENBEREICHEN

4.2 NACH KÖRPERSCHAFTSGRUPPEN

MILL. DM

LFD NR.	ART DER AUSGABEN / EINNÄHMEN	INSGESAMT	BUND	LASTEN- AUSGLEICHS- FONDS	ERP- SONDER- VERMOEGEN	EUROP. GEMEIN- SCHAFTEN	SOZIAL- VER- SICHERUNG	LAENDER
		1	2	3	4	5	6	7
1018 BERUFLICHE SCHULEN								
1	PERSONALAUSGABEN	6 249	-	-	-	-	-	6 249
2	STAAT	5 547	-	-	-	-	-	5 547
3	GEMEINDEN/GV.	686	-	-	-	-	-	686
4	ZWECKVERBAENDE	16	-	-	-	-	-	16
5	UNTERHALTUNG VON UNBEWEGL. VERMOEGEN	202	-	-	-	-	-	202
6	STAAT	12	-	-	-	-	-	12
7	GEMEINDEN/GV.	186	-	-	-	-	-	186
8	ZWECKVERBAENDE	4	-	-	-	-	-	4
9	BEWIRTSCHAFTUNG DER GRUNDSTUECKE	391	-	-	-	-	-	391
10	STAAT	32	-	-	-	-	-	32
11	GEMEINDEN/GV.	352	-	-	-	-	-	352
12	ZWECKVERBAENDE	7	-	-	-	-	-	7
13	UEBRIGER LAUFENDER SACHAUFWAND	384	-	-	-	-	-	384
14	STAAT	59	-	-	-	-	-	59
15	GEMEINDEN/GV.	315	-	-	-	-	-	315
16	ZWECKVERBAENDE	10	-	-	-	-	-	10
17	BAUMASSNAHMEN	427	-	-	-	-	-	427
18	STAAT	24	-	-	-	-	-	24
19	GEMEINDEN/GV.	400	-	-	-	-	-	400
20	ZWECKVERBAENDE	2	-	-	-	-	-	2
21	ERWERB VON UNBEWEGLICHEM SACHVERMOEGEN	17	-	-	-	-	-	17
22	STAAT	1	-	-	-	-	-	1
23	GEMEINDEN/GV.	15	-	-	-	-	-	15
24	ZWECKVERBAENDE	-	-	-	-	-	-	-
25	ERWERB VON BEWEGLICHEM SACHVERMOEGEN	299	-	-	-	-	-	299
26	STAAT	9	-	-	-	-	-	9
27	GEMEINDEN/GV.	284	-	-	-	-	-	284
28	ZWECKVERBAENDE	6	-	-	-	-	-	6
29	ERWERB VON BETEILIGUNGEN	-	-	-	-	-	-	-
30	STAAT	-	-	-	-	-	-	-
31	GEMEINDEN/GV.	-	-	-	-	-	-	-
32	ZWECKVERBAENDE	-	-	-	-	-	-	-
33	ZAHLUNGEN AN AND. BEREICHE U.UEBR. WELT	453	-	-	-	-	-	453
34	STAAT	451	-	-	-	-	-	451
35	GEMEINDEN/GV.	2	-	-	-	-	-	2
36	ZWECKVERBAENDE	-	-	-	-	-	-	-
37	UNMITTELBARE AUSGABEN	8 421	-	-	-	-	-	8 421
38	STAAT	6 136	-	-	-	-	-	6 136
39	GEMEINDEN/GV.	2 240	-	-	-	-	-	2 240
40	ZWECKVERBAENDE	46	-	-	-	-	-	46
41	ZAHLUNGEN AN DEFFENTLICHEN BEREICH	657	-	-	-	-	-	657
42	STAAT	415	-	-	-	-	-	415
43	GEMEINDEN/GV.	239	-	-	-	-	-	239
44	ZWECKVERBAENDE	3	-	-	-	-	-	3
45	BRUTTOAUSGABEN	9 078	-	-	-	-	-	9 078
46	STAAT	6 551	-	-	-	-	-	6 551
47	GEMEINDEN/GV.	2 479	-	-	-	-	-	2 479
48	ZWECKVERBAENDE	49	-	-	-	-	-	49
49	./. ZAHLUNGEN VON GLEICHER EBENE	783	-	-	-	-	-	757
50	STAAT	4	-	-	-	-	-	-
51	GEMEINDEN/GV.	214	-	-	-	-	-	214
52	ZWECKVERBAENDE	-	-	-	-	-	-	-
53	BEREINIGTE AUSGABEN	8 296	-	-	-	-	-	8 321
54	STAAT	6 546	-	-	-	-	-	6 551
55	GEMEINDEN/GV.	2 265	-	-	-	-	-	2 265
56	ZWECKVERBAENDE	49	-	-	-	-	-	49
57	LAUFENDE RECHNUNG	7 651	-	-	-	-	-	7 659
58	STAAT	6 422	-	-	-	-	-	6 423
59	GEMEINDEN/GV.	1 581	-	-	-	-	-	1 581
60	ZWECKVERBAENDE	40	-	-	-	-	-	40
61	KAPITALRECHNUNG	644	-	-	-	-	-	662
62	STAAT	125	-	-	-	-	-	127
63	GEMEINDEN/GV.	684	-	-	-	-	-	684
64	ZWECKVERBAENDE	9	-	-	-	-	-	9
65	./. ZAHLUNGEN VON ANDERER EBENE	-	-	-	-	-	-	26
66	STAAT	4	-	-	-	-	-	8
67	GEMEINDEN/GV.	516	-	-	-	-	-	516
68	ZWECKVERBAENDE	45	-	-	-	-	-	45
69	NETTOAUSGABEN	8 296	-	-	-	-	-	8 296
70	STAAT	6 542	-	-	-	-	-	6 542
71	GEMEINDEN/GV.	1 749	-	-	-	-	-	1 749
72	ZWECKVERBAENDE	4	-	-	-	-	-	4
73	UNMITTELBARE EINNÄHMEN	131	-	-	-	-	-	131
74	STAAT	9	-	-	-	-	-	9
75	GEMEINDEN/GV.	113	-	-	-	-	-	113
76	ZWECKVERBAENDE	9	-	-	-	-	-	9
77	DARUNTER GEBUEHREN, ENTGELTE	39	-	-	-	-	-	39
78	STAAT	1	-	-	-	-	-	1
79	GEMEINDEN/GV.	31	-	-	-	-	-	31
80	ZWECKVERBAENDE	7	-	-	-	-	-	7

4 AUSGABEN UND EINNAHMEN DER OEFFENTLICHEN HAUSHALTE NACH ARTEN UND AUFGABENBEREICHEN

4.2 NACH KOERPERSCHAFTSGRUPPEN

MILL. DM

LFD NR.	ART DER AUSGABEN / EINNAHMEN	INSGESAMT	BUND	LASTEN- AUSGLEICHS- FONDS	ERP- SONDER- VERMOEGEN	EUROP. GEMEIN- SCHAFTEN	SOZIAL- VER- SICHERUNG	LAENDER
		1	2	3	4	5	6	7
		1019	HOCHSCHULEN					
1	PERSONALAUSGABEN	20 355	11	-	-	-	-	20 344
2	STAAT	20 355	11	-	-	-	-	20 344
3	GEMEINDEN/GV.	-	-	-	-	-	-	-
4	ZWECKVERBAENDE	-	-	-	-	-	-	-
5	UNTERHALTUNG VON UNBEWEGL. VERMOEGEN	260	-	-	-	-	-	260
6	STAAT	260	-	-	-	-	-	260
7	GEMEINDEN/GV.	-	-	-	-	-	-	-
8	ZWECKVERBAENDE	-	-	-	-	-	-	-
9	BEWIRTSCHAFTUNG DER GRUNDSTUECKE	951	1	-	-	-	-	950
10	STAAT	951	1	-	-	-	-	950
11	GEMEINDEN/GV.	-	-	-	-	-	-	-
12	ZWECKVERBAENDE	-	-	-	-	-	-	-
13	UEBRIGER LAUFENDER SACHAUFWAND	8 327	508	-	-	-	-	7 819
14	STAAT	8 327	508	-	-	-	-	7 819
15	GEMEINDEN/GV.	-	-	-	-	-	-	-
16	ZWECKVERBAENDE	-	-	-	-	-	-	-
17	BAUMASSNAHMEN	1 999	15	-	-	-	-	1 984
18	STAAT	1 999	15	-	-	-	-	1 984
19	GEMEINDEN/GV.	-	-	-	-	-	-	-
20	ZWECKVERBAENDE	-	-	-	-	-	-	-
21	ERWERB VON UNBEWEGLICHEM SACHVERMOEGEN	96	-	-	-	-	-	96
22	STAAT	96	-	-	-	-	-	96
23	GEMEINDEN/GV.	-	-	-	-	-	-	-
24	ZWECKVERBAENDE	-	-	-	-	-	-	-
25	ERWERB VON BEWEGLICHEM SACHVERMOEGEN	1 964	1	-	-	-	-	1 963
26	STAAT	1 964	1	-	-	-	-	1 963
27	GEMEINDEN/GV.	-	-	-	-	-	-	-
28	ZWECKVERBAENDE	-	-	-	-	-	-	-
29	ERWERB VON BETEILIGUNGEN	7	-	-	-	-	-	7
30	STAAT	7	-	-	-	-	-	7
31	GEMEINDEN/GV.	-	-	-	-	-	-	-
32	ZWECKVERBAENDE	-	-	-	-	-	-	-
33	ZAHLUNGEN AN AND. BEREICHE U.UEBR. WELT	306	41	-	-	-	-	265
34	STAAT	306	41	-	-	-	-	265
35	GEMEINDEN/GV.	-	-	-	-	-	-	-
36	ZWECKVERBAENDE	-	-	-	-	-	-	-
37	UNMITTELBARE AUSGABEN	34 264	578	-	-	-	-	33 687
38	STAAT	34 264	578	-	-	-	-	33 687
39	GEMEINDEN/GV.	-	-	-	-	-	-	-
40	ZWECKVERBAENDE	-	-	-	-	-	-	-
41	ZAHLUNGEN AN OEFFENTLICHEN BEREICH	7 042	2 349	-	-	-	-	4 694
42	STAAT	7 042	2 349	-	-	-	-	4 694
43	GEMEINDEN/GV.	-	-	-	-	-	-	-
44	ZWECKVERBAENDE	-	-	-	-	-	-	-
45	BRUTTOAUSGABEN	41 307	2 926	-	-	-	-	38 380
46	STAAT	41 307	2 926	-	-	-	-	38 380
47	GEMEINDEN/GV.	-	-	-	-	-	-	-
48	ZWECKVERBAENDE	-	-	-	-	-	-	-
49	./. ZAHLUNGEN VON GLEICHER EBENE	7 244	-	-	-	-	-	4 711
50	STAAT	7 215	-	-	-	-	-	4 682
51	GEMEINDEN/GV.	-	-	-	-	-	-	-
52	ZWECKVERBAENDE	-	-	-	-	-	-	-
53	BEREINIGTE AUSGABEN	34 063	2 926	-	-	-	-	33 670
54	STAAT	34 092	2 926	-	-	-	-	33 699
55	GEMEINDEN/GV.	-	-	-	-	-	-	-
56	ZWECKVERBAENDE	-	-	-	-	-	-	-
57	LAUFENDE RECHNUNG	29 718	1 035	-	-	-	-	29 656
58	STAAT	29 746	1 035	-	-	-	-	29 684
59	GEMEINDEN/GV.	-	-	-	-	-	-	-
60	ZWECKVERBAENDE	-	-	-	-	-	-	-
61	KAPITALRECHNUNG	4 345	1 892	-	-	-	-	4 014
62	STAAT	4 346	1 892	-	-	-	-	4 015
63	GEMEINDEN/GV.	-	-	-	-	-	-	-
64	ZWECKVERBAENDE	-	-	-	-	-	-	-
65	./. ZAHLUNGEN VON ANDERER EBENE	-	-	-	-	-	-	2 533
66	STAAT	29	-	-	-	-	-	2 562
67	GEMEINDEN/GV.	-	-	-	-	-	-	-
68	ZWECKVERBAENDE	-	-	-	-	-	-	-
69	NETTOAUSGABEN	34 063	2 926	-	-	-	-	31 137
70	STAAT	34 063	2 926	-	-	-	-	31 137
71	GEMEINDEN/GV.	-	-	-	-	-	-	-
72	ZWECKVERBAENDE	-	-	-	-	-	-	-
73	UNMITTELBARE EINNAHMEN	11 470	9	-	-	-	-	11 461
74	STAAT	11 470	9	-	-	-	-	11 461
75	GEMEINDEN/GV.	-	-	-	-	-	-	-
76	ZWECKVERBAENDE	-	-	-	-	-	-	-
77	DARUNTER GEBUEHREN, ENTGELTE	8 172	-	-	-	-	-	8 172
78	STAAT	8 172	-	-	-	-	-	8 172
79	GEMEINDEN/GV.	-	-	-	-	-	-	-
80	ZWECKVERBAENDE	-	-	-	-	-	-	-

4 AUSGABEN UND EINNAHMEN DER OEFFENTLICHEN HAUSHALTE NACH ARTEN UND AUFGABENBEREICHEN

4.2 NACH KOERPERSCHAFTSGRUPPEN

MILL. DM

LFD NR.	ART DER AUSGABEN / EINNAHMEN	INSGESAMT	BUND	LASTEN- AUSGLEICHS- FONDS	ERP- SONDER- VERMOEGEN	EUROP. GEMEIN- SCHAFTEN	SOZIAL- VER- SICHERUNG	LAENDER
		1	2	3	4	5	6	7
		1020	FOERDERUNG DES BILDUNGSWESENS					
1	PERSONALAUSGABEN	40	-	-	-	-	-	40
2	STAAT	18	-	-	-	-	-	18
3	GEMEINDEN/GV.	16	-	-	-	-	-	16
4	ZWECKVERBAENDE	5	-	-	-	-	-	5
5	UNTERHALTUNG VON UNBEWEGL. VERMOEGEN	2	-	-	-	-	-	2
6	STAAT	2	-	-	-	-	-	2
7	GEMEINDEN/GV.	-	-	-	-	-	-	-
8	ZWECKVERBAENDE	-	-	-	-	-	-	-
9	BEWIRTSCHAFTUNG DER GRUNDSTUECKE	4	-	-	-	-	-	4
10	STAAT	4	-	-	-	-	-	4
11	GEMEINDEN/GV.	-	-	-	-	-	-	-
12	ZWECKVERBAENDE	-	-	-	-	-	-	-
13	UEBRIGER LAUFENDER SACHAUFWAND	2 257	-	-	-	-	-	2 257
14	STAAT	258	-	-	-	-	-	257
15	GEMEINDEN/GV.	1 872	-	-	-	-	-	1 872
16	ZWECKVERBAENDE	127	-	-	-	-	-	127
17	BAUMASSNAHMEN	2	-	-	-	-	-	2
18	STAAT	-	-	-	-	-	-	-
19	GEMEINDEN/GV.	-	-	-	-	-	-	-
20	ZWECKVERBAENDE	2	-	-	-	-	-	2
21	ERWERB VON UNBEWEGLICHEM SACHVERMOEGEN	-	-	-	-	-	-	-
22	STAAT	-	-	-	-	-	-	-
23	GEMEINDEN/GV.	-	-	-	-	-	-	-
24	ZWECKVERBAENDE	-	-	-	-	-	-	-
25	ERWERB VON BEWEGLICHEM SACHVERMOEGEN	6	-	-	-	-	-	6
26	STAAT	3	-	-	-	-	-	3
27	GEMEINDEN/GV.	3	-	-	-	-	-	3
28	ZWECKVERBAENDE	1	-	-	-	-	-	1
29	ERWERB VON BETEILIGUNGEN	-	-	-	-	-	-	-
30	STAAT	-	-	-	-	-	-	-
31	GEMEINDEN/GV.	-	-	-	-	-	-	-
32	ZWECKVERBAENDE	-	-	-	-	-	-	-
33	ZAHLUNGEN AN AND. BEREICHE U.UEBR. WELT	4 273	360	-	-	-	-	3 913
34	STAAT	4 273	360	-	-	-	-	3 913
35	GEMEINDEN/GV.	-	-	-	-	-	-	-
36	ZWECKVERBAENDE	-	-	-	-	-	-	-
37	UNMITTELBARE AUSGABEN	6 585	361	-	-	-	-	6 224
38	STAAT	4 558	361	-	-	-	-	4 197
39	GEMEINDEN/GV.	1 894	-	-	-	-	-	1 894
40	ZWECKVERBAENDE	133	-	-	-	-	-	133
41	ZAHLUNGEN AN OEFFENTLICHEN BEREICH	3 214	2 698	-	-	-	-	515
42	STAAT	3 088	2 698	-	-	-	-	389
43	GEMEINDEN/GV.	123	-	-	-	-	-	123
44	ZWECKVERBAENDE	3	-	-	-	-	-	3
45	BRUTTOAUSGABEN	9 798	3 059	-	-	-	-	6 740
46	STAAT	7 646	3 059	-	-	-	-	4 587
47	GEMEINDEN/GV.	2 017	-	-	-	-	-	2 017
48	ZWECKVERBAENDE	136	-	-	-	-	-	136
49	./. ZAHLUNGEN VON GLEICHER EBENE	3 108	-	-	-	-	-	950
50	STAAT	2 165	-	-	-	-	-	7
51	GEMEINDEN/GV.	100	-	-	-	-	-	100
52	ZWECKVERBAENDE	1	-	-	-	-	-	1
53	BEREINIGTE AUSGABEN	6 690	3 059	-	-	-	-	5 790
54	STAAT	5 481	3 059	-	-	-	-	4 580
55	GEMEINDEN/GV.	1 917	-	-	-	-	-	1 917
56	ZWECKVERBAENDE	135	-	-	-	-	-	135
57	LAUFENDE RECHNUNG	4 999	1 962	-	-	-	-	4 300
58	STAAT	3 757	1 962	-	-	-	-	3 057
59	GEMEINDEN/GV.	1 912	-	-	-	-	-	1 912
60	ZWECKVERBAENDE	134	-	-	-	-	-	134
61	KAPITALRECHNUNG	1 691	1 097	-	-	-	-	1 490
62	STAAT	1 724	1 097	-	-	-	-	1 523
63	GEMEINDEN/GV.	5	-	-	-	-	-	5
64	ZWECKVERBAENDE	1	-	-	-	-	-	1
65	./. ZAHLUNGEN VON ANDERER EBENE	-	-	-	-	-	-	2 158
66	STAAT	38	-	-	-	-	-	2 196
67	GEMEINDEN/GV.	708	-	-	-	-	-	708
68	ZWECKVERBAENDE	97	-	-	-	-	-	97
69	NETTOAUSGABEN	6 690	3 059	-	-	-	-	3 632
70	STAAT	5 443	3 059	-	-	-	-	2 384
71	GEMEINDEN/GV.	1 209	-	-	-	-	-	1 209
72	ZWECKVERBAENDE	38	-	-	-	-	-	38
73	UNMITTELBARE EINNAHMEN	599	343	-	-	-	-	256
74	STAAT	539	343	-	-	-	-	196
75	GEMEINDEN/GV.	59	-	-	-	-	-	59
76	ZWECKVERBAENDE	1	-	-	-	-	-	1
77	DARUNTER GEBUEHREN, ENTGELTE	12	-	-	-	-	-	12
78	STAAT	-	-	-	-	-	-	-
79	GEMEINDEN/GV.	11	-	-	-	-	-	11
80	ZWECKVERBAENDE	-	-	-	-	-	-	-

4 AUSGABEN UND EINKÄUFEN DER ÖFFENTLICHEN HAUSHALTE NACH ARTEN UND AUFGABENBEREICHEN

4.2 NACH KÖRPERSCHAFTSGRUPPEN

MILL. DM

LFD NR.	ART DER AUSGABEN / EINKÄUFEN	INSGESAMT	BUND	LASTEN- AUSGLEICHS- FONDS	ERP- SONDER- VERMOEGEN	EUROP. GEMEIN- SCHAFTEN	SOZIAL- VER- SICHERUNG	LAENDER
		1	2	3	4	5	6	7
		1021	SONSTIGES BILDUNGSWESEN					
1	PERSONALAUSGABEN	1 467	15	-	-	-	-	1 452
2	STAAT	387	15	-	-	-	-	372
3	GEMEINDEN/GV.	1 006	-	-	-	-	-	1 006
4	ZWECKVERBAENDE	74	-	-	-	-	-	74
5	UNTERHALTUNG VON UNBEWEGL. VERMOEGEN	29	-	-	-	-	-	29
6	STAAT	6	-	-	-	-	-	5
7	GEMEINDEN/GV.	23	-	-	-	-	-	23
8	ZWECKVERBAENDE	-	-	-	-	-	-	-
9	BEWIRTSCHAFTUNG DER GRUNDSTUECKE	79	4	-	-	-	-	74
10	STAAT	21	4	-	-	-	-	16
11	GEMEINDEN/GV.	57	-	-	-	-	-	57
12	ZWECKVERBAENDE	1	-	-	-	-	-	1
13	UEBRIGER LAUFENDER SACHAUFWAND	1 106	346	-	-	-	-	760
14	STAAT	737	346	-	-	-	-	391
15	GEMEINDEN/GV.	349	-	-	-	-	-	349
16	ZWECKVERBAENDE	20	-	-	-	-	-	20
17	BAUMASSNAHMEN	135	-	-	-	-	-	135
18	STAAT	12	-	-	-	-	-	11
19	GEMEINDEN/GV.	121	-	-	-	-	-	121
20	ZWECKVERBAENDE	2	-	-	-	-	-	2
21	ERWERB VON UNBEWEGLICHEM SACHVERMOEGEN	16	-	-	-	-	-	16
22	STAAT	-	-	-	-	-	-	-
23	GEMEINDEN/GV.	16	-	-	-	-	-	16
24	ZWECKVERBAENDE	-	-	-	-	-	-	-
25	ERWERB VON BEWEGLICHEM SACHVERMOEGEN	115	-	-	-	-	-	115
26	STAAT	42	-	-	-	-	-	42
27	GEMEINDEN/GV.	69	-	-	-	-	-	69
28	ZWECKVERBAENDE	4	-	-	-	-	-	4
29	ERWERB VON BETEILIGUNGEN	-	-	-	-	-	-	-
30	STAAT	-	-	-	-	-	-	-
31	GEMEINDEN/GV.	-	-	-	-	-	-	-
32	ZWECKVERBAENDE	-	-	-	-	-	-	-
33	ZAHLUNGEN AN AND. BEREICHE U.UEBR. WELT	1 038	409	-	-	-	-	629
34	STAAT	903	409	-	-	-	-	494
35	GEMEINDEN/GV.	134	-	-	-	-	-	134
36	ZWECKVERBAENDE	-	-	-	-	-	-	-
37	UNMITTELBARE AUSGABEN	3 985	774	-	-	-	-	3 210
38	STAAT	2 106	774	-	-	-	-	1 332
39	GEMEINDEN/GV.	1 777	-	-	-	-	-	1 777
40	ZWECKVERBAENDE	101	-	-	-	-	-	101
41	ZAHLUNGEN AN ÖFFENTLICHEN BEREICH	286	14	-	-	-	-	272
42	STAAT	231	14	-	-	-	-	217
43	GEMEINDEN/GV.	48	-	-	-	-	-	48
44	ZWECKVERBAENDE	7	-	-	-	-	-	7
45	BRUTTOAUSGABEN	4 271	788	-	-	-	-	3 482
46	STAAT	2 338	788	-	-	-	-	1 549
47	GEMEINDEN/GV.	1 825	-	-	-	-	-	1 825
48	ZWECKVERBAENDE	108	-	-	-	-	-	108
49	./. ZAHLUNGEN VON GLEICHER EBENE	386	-	-	-	-	-	264
50	STAAT	22	-	-	-	-	-	2
51	GEMEINDEN/GV.	21	-	-	-	-	-	21
52	ZWECKVERBAENDE	-	-	-	-	-	-	-
53	BEREINIGTE AUSGABEN	3 884	788	-	-	-	-	3 218
54	STAAT	2 316	788	-	-	-	-	1 547
55	GEMEINDEN/GV.	1 804	-	-	-	-	-	1 804
56	ZWECKVERBAENDE	108	-	-	-	-	-	108
57	LAUFENDE RECHNUNG	3 431	673	-	-	-	-	2 869
58	STAAT	2 054	673	-	-	-	-	1 397
59	GEMEINDEN/GV.	1 580	-	-	-	-	-	1 580
60	ZWECKVERBAENDE	102	-	-	-	-	-	102
61	KAPITALRECHNUNG	454	115	-	-	-	-	349
62	STAAT	262	115	-	-	-	-	150
63	GEMEINDEN/GV.	224	-	-	-	-	-	224
64	ZWECKVERBAENDE	6	-	-	-	-	-	6
65	./. ZAHLUNGEN VON ANDERER EBENE	-	-	-	-	-	-	122
66	STAAT	1	-	-	-	-	-	21
67	GEMEINDEN/GV.	269	-	-	-	-	-	269
68	ZWECKVERBAENDE	74	-	-	-	-	-	74
69	NETTOAUSGABEN	3 884	788	-	-	-	-	3 096
70	STAAT	2 315	788	-	-	-	-	1 526
71	GEMEINDEN/GV.	1 536	-	-	-	-	-	1 536
72	ZWECKVERBAENDE	34	-	-	-	-	-	34
73	UNMITTELBARE EINKÄUFEN	400	5	-	-	-	-	395
74	STAAT	57	5	-	-	-	-	53
75	GEMEINDEN/GV.	308	-	-	-	-	-	308
76	ZWECKVERBAENDE	34	-	-	-	-	-	34
77	DARUNTER GEBUEHREN, ENTGELTE	305	-	-	-	-	-	305
78	STAAT	25	-	-	-	-	-	25
79	GEMEINDEN/GV.	248	-	-	-	-	-	248
80	ZWECKVERBAENDE	32	-	-	-	-	-	32

4 AUSGABEN UND EINNAHMEN DER OEFFENTLICHEN HAUSHALTE NACH ARTEN UND AUFGABENBEREICHEN

4.2 NACH KOERPERSCHAFTSGRUPPEN

MILL. DM

LFD NR.	ART DER AUSGABEN / EINNAHMEN	INSGESAMT	BUND	LASTEN- AUSGLEICHS- FONDS	ERP- SONDER- VERMOEGEN	EUROP. GEMEIN- SCHAFTEN	SOZIAL- VER- SICHERUNG	LAENDER
		1	2	3	4	5	6	7
		1022	WISSENSCH., FORSCHUNG, ENTWICKL. AUSSERH. D. HOCHSCH. USW.					
1	PERSONALAUSGABEN	1 704	812	-	-	-	-	893
2	STAAT	1 567	812	-	-	-	-	756
3	GEMEINDEN/GV.	137	-	-	-	-	-	137
4	ZWECKVERBAENDE	-	-	-	-	-	-	-
5	UNTERHALTUNG VON UNBEWEGL. VERMOEGEN	38	18	-	-	-	-	21
6	STAAT	28	18	-	-	-	-	11
7	GEMEINDEN/GV.	10	-	-	-	-	-	10
8	ZWECKVERBAENDE	-	-	-	-	-	-	-
9	BEWIRTSCHAFTUNG DER GRUNDSTUECKE	141	80	-	-	-	-	61
10	STAAT	115	80	-	-	-	-	34
11	GEMEINDEN/GV.	27	-	-	-	-	-	27
12	ZWECKVERBAENDE	-	-	-	-	-	-	-
13	UEBRIGER LAUFENDER SACHAUFWAND	6 370	4 270	-	2	-	-	2 098
14	STAAT	6 269	4 270	-	2	-	-	1 997
15	GEMEINDEN/GV.	101	-	-	-	-	-	101
16	ZWECKVERBAENDE	-	-	-	-	-	-	-
17	BAUMASSNAHMEN	294	134	-	-	-	-	161
18	STAAT	257	134	-	-	-	-	123
19	GEMEINDEN/GV.	37	-	-	-	-	-	37
20	ZWECKVERBAENDE	-	-	-	-	-	-	-
21	ERWERB VON UNBEWEGLICHEM SACHVERMOEGEN	36	-	-	-	-	-	36
22	STAAT	2	-	-	-	-	-	2
23	GEMEINDEN/GV.	33	-	-	-	-	-	33
24	ZWECKVERBAENDE	-	-	-	-	-	-	-
25	ERWERB VON BEWEGLICHEM SACHVERMOEGEN	303	152	-	-	-	-	152
26	STAAT	279	152	-	-	-	-	128
27	GEMEINDEN/GV.	24	-	-	-	-	-	24
28	ZWECKVERBAENDE	-	-	-	-	-	-	-
29	ERWERB VON BETEILIGUNGEN	3	-	-	-	-	-	3
30	STAAT	3	-	-	-	-	-	3
31	GEMEINDEN/GV.	-	-	-	-	-	-	-
32	ZWECKVERBAENDE	-	-	-	-	-	-	-
33	ZAHLUNGEN AN AND. BEREICHE U.UEBR. WELT	5 637	5 076	-	-	-	-	561
34	STAAT	5 621	5 076	-	-	-	-	545
35	GEMEINDEN/GV.	16	-	-	-	-	-	16
36	ZWECKVERBAENDE	-	-	-	-	-	-	-
37	UNMITTELBARE AUSGABEN	14 527	10 541	-	2	-	-	3 984
38	STAAT	14 141	10 541	-	2	-	-	3 598
39	GEMEINDEN/GV.	385	-	-	-	-	-	385
40	ZWECKVERBAENDE	-	-	-	-	-	-	-
41	ZAHLUNGEN AN OEFFENTLICHEN BEREICH	886	760	-	-	-	-	126
42	STAAT	855	760	-	-	-	-	95
43	GEMEINDEN/GV.	31	-	-	-	-	-	31
44	ZWECKVERBAENDE	-	-	-	-	-	-	-
45	BRUTTOAUSGABEN	15 412	11 300	-	2	-	-	4 110
46	STAAT	14 996	11 300	-	2	-	-	3 693
47	GEMEINDEN/GV.	417	-	-	-	-	-	417
48	ZWECKVERBAENDE	-	-	-	-	-	-	-
49	./. ZAHLUNGEN VON GLEICHER EBENE	432	-	-	-	-	-	128
50	STAAT	373	-	-	-	-	-	74
51	GEMEINDEN/GV.	5	-	-	-	-	-	5
52	ZWECKVERBAENDE	-	-	-	-	-	-	-
53	BEREINIGTE AUSGABEN	14 981	11 300	-	2	-	-	3 982
54	STAAT	14 623	11 300	-	2	-	-	3 619
55	GEMEINDEN/GV.	412	-	-	-	-	-	412
56	ZWECKVERBAENDE	-	-	-	-	-	-	-
57	LAUFENDE RECHNUNG	11 331	8 456	-	2	-	-	3 142
58	STAAT	11 054	8 456	-	2	-	-	2 862
59	GEMEINDEN/GV.	309	-	-	-	-	-	309
60	ZWECKVERBAENDE	-	-	-	-	-	-	-
61	KAPITALRECHNUNG	3 650	2 844	-	-	-	-	840
62	STAAT	3 568	2 844	-	-	-	-	758
63	GEMEINDEN/GV.	102	-	-	-	-	-	102
64	ZWECKVERBAENDE	-	-	-	-	-	-	-
65	./. ZAHLUNGEN VON ANDERER EBENE	-	16	-	-	-	-	287
66	STAAT	1	16	-	-	-	-	283
67	GEMEINDEN/GV.	53	-	-	-	-	-	53
68	ZWECKVERBAENDE	-	-	-	-	-	-	-
69	NETTOAUSGABEN	14 981	11 284	-	2	-	-	3 694
70	STAAT	14 622	11 284	-	2	-	-	3 336
71	GEMEINDEN/GV.	358	-	-	-	-	-	358
72	ZWECKVERBAENDE	-	-	-	-	-	-	-
73	UNMITTELBARE EINNAHMEN	518	245	-	-	-	-	273
74	STAAT	483	245	-	-	-	-	238
75	GEMEINDEN/GV.	35	-	-	-	-	-	35
76	ZWECKVERBAENDE	-	-	-	-	-	-	-
77	DARUNTER GEBUEHREN, ENTGELTE	100	49	-	-	-	-	50
78	STAAT	90	49	-	-	-	-	41
79	GEMEINDEN/GV.	10	-	-	-	-	-	10
80	ZWECKVERBAENDE	-	-	-	-	-	-	-

4 AUSGABEN UND EINNAHMEN DER OEFFENTLICHEN HAUSHALTE NACH ARTEN UND AUFGABENBEREICHEN

4.2 NACH KOERPERSCHAFTSGRUPPEN

MILL. DM

LFD NR.	ART DER AUSGABEN / EINNAHMEN	INSGESAMT	BUND	LASTEN- AUSGLEICHS- FONDS	ERP- SONDER- VERMOEGEN	EUROP. GEMEIN- SCHAFTEN	SOZIAL- VER- SICHERUNG	LAENDER
		1	2	3	4	5	6	7
		1023	KULTURELLE ANGELEGENHEITEN					
1	PERSONALAUSGABEN	3 719	-	-	-	-	-	3 719
2	STAAT	1 358	-	-	-	-	-	1 358
3	GEMEINDEN/GV.	2 240	-	-	-	-	-	2 240
4	ZWECKVERBAENDE	120	-	-	-	-	-	120
5	UNTERHALTUNG VON UNBEWEGL. VERMOEGEN	283	3	-	-	-	-	280
6	STAAT	128	3	-	-	-	-	125
7	GEMEINDEN/GV.	155	-	-	-	-	-	155
8	ZWECKVERBAENDE	1	-	-	-	-	-	1
9	BEWIRTSCHAFTUNG DER GRUNDSTUECKE	241	-	-	-	-	-	241
10	STAAT	88	-	-	-	-	-	88
11	GEMEINDEN/GV.	150	-	-	-	-	-	150
12	ZWECKVERBAENDE	3	-	-	-	-	-	3
13	UEBRIGER LAUFENDER SACHAUFWAND	2 156	196	-	-	-	-	1 959
14	STAAT	990	196	-	-	-	-	794
15	GEMEINDEN/GV.	1 145	-	-	-	-	-	1 145
16	ZWECKVERBAENDE	21	-	-	-	-	-	21
17	BAUMASSNAHMEN	1 031	-	-	-	-	-	1 031
18	STAAT	276	-	-	-	-	-	276
19	GEMEINDEN/GV.	742	-	-	-	-	-	742
20	ZWECKVERBAENDE	13	-	-	-	-	-	13
21	ERWERB VON UNBEWEGLICHEM SACHVERMOEGEN	181	-	-	-	-	-	181
22	STAAT	87	-	-	-	-	-	87
23	GEMEINDEN/GV.	93	-	-	-	-	-	93
24	ZWECKVERBAENDE	1	-	-	-	-	-	1
25	ERWERB VON BEWEGLICHEM SACHVERMOEGEN	251	2	-	-	-	-	250
26	STAAT	105	2	-	-	-	-	103
27	GEMEINDEN/GV.	143	-	-	-	-	-	143
28	ZWECKVERBAENDE	3	-	-	-	-	-	3
29	ERWERB VON BETEILIGUNGEN	17	-	-	-	-	-	17
30	STAAT	11	-	-	-	-	-	11
31	GEMEINDEN/GV.	7	-	-	-	-	-	7
32	ZWECKVERBAENDE	-	-	-	-	-	-	-
33	ZAHLUNGEN AN AND. BEREICHE U.UEBR. WELT	3 562	1 231	-	-	-	-	2 331
34	STAAT	2 842	1 231	-	-	-	-	1 611
35	GEMEINDEN/GV.	719	-	-	-	-	-	719
36	ZWECKVERBAENDE	1	-	-	-	-	-	1
37	UNMITTELBARE AUSGABEN	11 440	1 432	-	-	-	-	10 008
38	STAAT	5 885	1 432	-	-	-	-	4 453
39	GEMEINDEN/GV.	5 392	-	-	-	-	-	5 392
40	ZWECKVERBAENDE	163	-	-	-	-	-	163
41	ZAHLUNGEN AN OEFFENTLICHEN BEREICH	1 030	41	-	-	-	-	989
42	STAAT	601	41	-	-	-	-	560
43	GEMEINDEN/GV.	423	-	-	-	-	-	423
44	ZWECKVERBAENDE	6	-	-	-	-	-	6
45	BRUTTOAUSGABEN	12 471	1 473	-	-	-	-	10 998
46	STAAT	6 485	1 473	-	-	-	-	5 013
47	GEMEINDEN/GV.	5 816	-	-	-	-	-	5 816
48	ZWECKVERBAENDE	169	-	-	-	-	-	169
49	./. ZAHLUNGEN VON GLEICHER EBENE	1 340	-	-	-	-	-	960
50	STAAT	293	-	-	-	-	-	12
51	GEMEINDEN/GV.	63	-	-	-	-	-	63
52	ZWECKVERBAENDE	-	-	-	-	-	-	-
53	BEREINIGTE AUSGABEN	11 131	1 473	-	-	-	-	10 037
54	STAAT	6 192	1 473	-	-	-	-	5 001
55	GEMEINDEN/GV.	5 753	-	-	-	-	-	5 753
56	ZWECKVERBAENDE	169	-	-	-	-	-	169
57	LAUFENDE RECHNUNG	9 119	1 422	-	-	-	-	8 029
58	STAAT	5 096	1 422	-	-	-	-	3 928
59	GEMEINDEN/GV.	4 560	-	-	-	-	-	4 560
60	ZWECKVERBAENDE	152	-	-	-	-	-	152
61	KAPITALRECHNUNG	2 012	51	-	-	-	-	2 008
62	STAAT	1 096	51	-	-	-	-	1 073
63	GEMEINDEN/GV.	1 193	-	-	-	-	-	1 193
64	ZWECKVERBAENDE	17	-	-	-	-	-	17
65	./. ZAHLUNGEN VON ANDERER EBENE	-	-	-	-	-	-	379
66	STAAT	204	-	-	-	-	-	485
67	GEMEINDEN/GV.	646	-	-	-	-	-	646
68	ZWECKVERBAENDE	134	-	-	-	-	-	134
69	NETTOAUSGABEN	11 131	1 473	-	-	-	-	9 658
70	STAAT	5 989	1 473	-	-	-	-	4 516
71	GEMEINDEN/GV.	5 107	-	-	-	-	-	5 107
72	ZWECKVERBAENDE	35	-	-	-	-	-	35
73	UNMITTELBARE EINNAHMEN	1 223	-	-	-	-	-	1 223
74	STAAT	380	-	-	-	-	-	380
75	GEMEINDEN/GV.	807	-	-	-	-	-	807
76	ZWECKVERBAENDE	37	-	-	-	-	-	37
77	DARUNTER GEBUEHREN, ENTGELTE	734	-	-	-	-	-	734
78	STAAT	198	-	-	-	-	-	198
79	GEMEINDEN/GV.	506	-	-	-	-	-	506
80	ZWECKVERBAENDE	30	-	-	-	-	-	30

4 AUSGABEN UND EINNAHMEN DER OEFFENTLICHEN HAUSHALTE NACH ARTEN UND AUFGABENBEREICHEN

4.2 NACH KOERPERSCHAFTSGRUPPEN

MILL. DM

LFD NR.	ART DER AUSGABEN / EINNAHMEN	INSGESAMT	BUND	LASTEN- AUSGLEICHS- FONDS	ERP- SONDER- VERMOEGEN	EUROP. GEMEIN- SCHAFTEN	SOZIAL- VER- SICHERUNG	LAENDER
		1	2	3	4	5	6	7
1024 THEATER UND MUSIK								
1	PERSONALAUSGABEN	2 451	-	-	-	-	-	2 451
2	STAAT	860	-	-	-	-	-	860
3	GEMEINDEN/GV.	1 480	-	-	-	-	-	1 480
4	ZWECKVERBAENDE	111	-	-	-	-	-	111
5	UNTERHALTUNG VON UNBEWEGL. VERMOEGEN	88	-	-	-	-	-	88
6	STAAT	40	-	-	-	-	-	40
7	GEMEINDEN/GV.	47	-	-	-	-	-	47
8	ZWECKVERBAENDE	-	-	-	-	-	-	-
9	BEWIRTSCHAFTUNG DER GRUNDSTUECKE	92	-	-	-	-	-	92
10	STAAT	33	-	-	-	-	-	33
11	GEMEINDEN/GV.	57	-	-	-	-	-	57
12	ZWECKVERBAENDE	2	-	-	-	-	-	2
13	UEBRIGER LAUFENDER SACHAUFWAND	854	-	-	-	-	-	854
14	STAAT	272	-	-	-	-	-	272
15	GEMEINDEN/GV.	564	-	-	-	-	-	564
16	ZWECKVERBAENDE	18	-	-	-	-	-	18
17	BAUMASSNAHMEN	319	-	-	-	-	-	319
18	STAAT	75	-	-	-	-	-	75
19	GEMEINDEN/GV.	243	-	-	-	-	-	243
20	ZWECKVERBAENDE	-	-	-	-	-	-	-
21	ERWERB VON UNBEWEGLICHEM SACHVERMOEGEN	2	-	-	-	-	-	2
22	STAAT	-	-	-	-	-	-	-
23	GEMEINDEN/GV.	2	-	-	-	-	-	2
24	ZWECKVERBAENDE	-	-	-	-	-	-	-
25	ERWERB VON BEWEGLICHEM SACHVERMOEGEN	45	-	-	-	-	-	45
26	STAAT	11	-	-	-	-	-	11
27	GEMEINDEN/GV.	32	-	-	-	-	-	32
28	ZWECKVERBAENDE	1	-	-	-	-	-	1
29	ERWERB VON BETEILIGUNGEN	2	-	-	-	-	-	2
30	STAAT	-	-	-	-	-	-	-
31	GEMEINDEN/GV.	2	-	-	-	-	-	2
32	ZWECKVERBAENDE	-	-	-	-	-	-	-
33	ZAHLUNGEN AN AND. BEREICHE U.UEBR. WELT	869	30	-	-	-	-	839
34	STAAT	474	30	-	-	-	-	444
35	GEMEINDEN/GV.	395	-	-	-	-	-	395
36	ZWECKVERBAENDE	-	-	-	-	-	-	-
37	UNMITTELBARE AUSGABEN	4 721	30	-	-	-	-	4 692
38	STAAT	1 766	30	-	-	-	-	1 736
39	GEMEINDEN/GV.	2 823	-	-	-	-	-	2 823
40	ZWECKVERBAENDE	133	-	-	-	-	-	133
41	ZAHLUNGEN AN OEFFENTLICHEN BEREICH	624	-	-	-	-	-	624
42	STAAT	276	-	-	-	-	-	276
43	GEMEINDEN/GV.	343	-	-	-	-	-	343
44	ZWECKVERBAENDE	5	-	-	-	-	-	5
45	BRUTTOAUSGABEN	5 345	30	-	-	-	-	5 315
46	STAAT	2 041	30	-	-	-	-	2 011
47	GEMEINDEN/GV.	3 165	-	-	-	-	-	3 165
48	ZWECKVERBAENDE	139	-	-	-	-	-	139
49	./.. ZAHLUNGEN VON GLEICHER EBENE	849	-	-	-	-	-	629
50	STAAT	212	-	-	-	-	-	-
51	GEMEINDEN/GV.	34	-	-	-	-	-	34
52	ZWECKVERBAENDE	-	-	-	-	-	-	-
53	BEREINIGTE AUSGABEN	4 497	30	-	-	-	-	4 687
54	STAAT	1 829	30	-	-	-	-	2 011
55	GEMEINDEN/GV.	3 131	-	-	-	-	-	3 131
56	ZWECKVERBAENDE	139	-	-	-	-	-	139
57	LAUFENDE RECHNUNG	4 140	30	-	-	-	-	4 328
58	STAAT	1 726	30	-	-	-	-	1 909
59	GEMEINDEN/GV.	2 818	-	-	-	-	-	2 818
60	ZWECKVERBAENDE	137	-	-	-	-	-	137
61	KAPITALRECHNUNG	356	-	-	-	-	-	359
62	STAAT	103	-	-	-	-	-	103
63	GEMEINDEN/GV.	313	-	-	-	-	-	313
64	ZWECKVERBAENDE	1	-	-	-	-	-	1
65	./.. ZAHLUNGEN VON ANDERER EBENE	-	-	-	-	-	-	220
66	STAAT	179	-	-	-	-	-	391
67	GEMEINDEN/GV.	315	-	-	-	-	-	315
68	ZWECKVERBAENDE	108	-	-	-	-	-	108
69	NETTOAUSGABEN	4 497	30	-	-	-	-	4 467
70	STAAT	1 650	30	-	-	-	-	1 620
71	GEMEINDEN/GV.	2 816	-	-	-	-	-	2 816
72	ZWECKVERBAENDE	30	-	-	-	-	-	30
73	UNMITTELBARE EINNAHMEN	770	-	-	-	-	-	770
74	STAAT	212	-	-	-	-	-	212
75	GEMEINDEN/GV.	524	-	-	-	-	-	524
76	ZWECKVERBAENDE	33	-	-	-	-	-	33
77	DARUNTER GEBUEHREN, ENTGELTE	610	-	-	-	-	-	610
78	STAAT	155	-	-	-	-	-	155
79	GEMEINDEN/GV.	426	-	-	-	-	-	426
80	ZWECKVERBAENDE	29	-	-	-	-	-	29

4 AUSGABEN UND EINNAHMEN DER OEFFENTLICHEN HAUSHALTE NACH ARTEN UND AUFGABENBEREICHEN

4.2 NACH KOERPERSCHAFTSGRUPPEN

MILL. DM

LFD NR.	ART DER AUSGABEN / EINNAHMEN	INSGESAMT	BUND	LASTEN- AUSGLEICHS- FONDS	ERP- SONDER- VERMOEGEN	EUROP. GEMEIN- SCHAFTEN	SOZIAL- VER- SICHERUNG	LAENDER
		1	2	3	4	5	6	7
		1025	SOZ. SICHERUNG, SOZ. KRIEGSFOLGEAUFG., WIEDERGUTMACHTUNG					
1	PERSONALAUSGABEN	24 088	173	-	-	-	14 564	9 351
2	STAAT	18 210	173	-	-	-	14 564	3 473
3	GEMEINDEN/GV.	5 822	-	-	-	-	-	5 822
4	ZWECKVERBAENDE	55	-	-	-	-	-	55
5	UNTERHALTUNG VON UNBEWEGL. VERMOEGEN	699	3	-	-	-	379	317
6	STAAT	447	3	-	-	-	379	65
7	GEMEINDEN/GV.	250	-	-	-	-	-	250
8	ZWECKVERBAENDE	2	-	-	-	-	-	2
9	BEWIRTSCHAFTUNG DER GRUNDSTUECKE	1 183	8	-	-	-	523	652
10	STAAT	777	8	-	-	-	523	246
11	GEMEINDEN/GV.	401	-	-	-	-	-	401
12	ZWECKVERBAENDE	5	-	-	-	-	-	5
13	UEBRIGER LAUFENDER SACHAUFWAND	184 170	2 368	3	-	-	174 885	6 914
14	STAAT	182 252	2 368	3	-	-	174 885	4 996
15	GEMEINDEN/GV.	1 907	-	-	-	-	-	1 907
16	ZWECKVERBAENDE	11	-	-	-	-	-	11
17	BAUMASSNAHMEN	1 785	39	-	-	-	541	1 205
18	STAAT	964	39	-	-	-	541	384
19	GEMEINDEN/GV.	807	-	-	-	-	-	807
20	ZWECKVERBAENDE	13	-	-	-	-	-	13
21	ERWERB VON UNBEWEGLICHEM SACHVERMOEGEN	1 180	-	-	-	-	1 058	122
22	STAAT	1 080	-	-	-	-	1 058	22
23	GEMEINDEN/GV.	100	-	-	-	-	-	100
24	ZWECKVERBAENDE	-	-	-	-	-	-	-
25	ERWERB VON BEWEGLICHEM SACHVERMOEGEN	998	14	-	-	-	798	186
26	STAAT	869	14	-	-	-	798	57
27	GEMEINDEN/GV.	128	-	-	-	-	-	128
28	ZWECKVERBAENDE	2	-	-	-	-	-	2
29	ERWERB VON BETEILIGUNGEN	80	-	-	-	-	55	25
30	STAAT	55	-	-	-	-	55	-
31	GEMEINDEN/GV.	25	-	-	-	-	-	25
32	ZWECKVERBAENDE	-	-	-	-	-	-	-
33	ZAHLUNGEN AN AND. BEREICHE U.UEBR. WELT	465 184	53 342	1 019	-	-	355 959	54 864
34	STAAT	426 867	53 342	1 019	-	-	355 959	16 348
35	GEMEINDEN/GV.	38 504	-	-	-	-	-	38 504
36	ZWECKVERBAENDE	13	-	-	-	-	-	13
37	UNMITTELBARE AUSGABEN	679 367	55 947	1 022	-	-	548 762	73 636
38	STAAT	631 321	55 947	1 022	-	-	548 762	25 591
39	GEMEINDEN/GV.	47 944	-	-	-	-	-	47 944
40	ZWECKVERBAENDE	102	-	-	-	-	-	102
41	ZAHLUNGEN AN OEFFENTLICHEN BEREICH	110 829	82 028	22	-	-	12 716	16 063
42	STAAT	103 125	82 028	22	-	-	12 716	8 359
43	GEMEINDEN/GV.	7 702	-	-	-	-	-	7 702
44	ZWECKVERBAENDE	1	-	-	-	-	-	1
45	BRUTTOAUSGABEN	790 196	137 975	1 043	-	-	561 479	89 699
46	STAAT	734 447	137 975	1 043	-	-	561 479	33 950
47	GEMEINDEN/GV.	55 646	-	-	-	-	-	55 646
48	ZWECKVERBAENDE	103	-	-	-	-	-	103
49	./. ZAHLUNGEN VON GLEICHER EBENE	102 437	-	-	-	-	12 621	14 764
50	STAAT	86 185	-	-	-	-	12 621	7
51	GEMEINDEN/GV.	6 638	-	-	-	-	-	6 638
52	ZWECKVERBAENDE	-	-	-	-	-	-	-
53	BEREINIGTE AUSGABEN	687 759	137 975	1 043	-	-	548 857	74 935
54	STAAT	648 261	137 975	1 043	-	-	548 857	33 943
55	GEMEINDEN/GV.	49 008	-	-	-	-	-	49 008
56	ZWECKVERBAENDE	103	-	-	-	-	-	103
57	LAUFENDE RECHNUNG	673 592	135 494	768	-	-	539 898	71 550
58	STAAT	635 688	135 494	768	-	-	539 898	32 162
59	GEMEINDEN/GV.	47 076	-	-	-	-	-	47 076
60	ZWECKVERBAENDE	88	-	-	-	-	-	88
61	KAPITALRECHNUNG	14 167	2 481	275	-	-	8 959	3 385
62	STAAT	12 573	2 481	275	-	-	8 959	1 780
63	GEMEINDEN/GV.	1 932	-	-	-	-	-	1 932
64	ZWECKVERBAENDE	15	-	-	-	-	-	15
65	./. ZAHLUNGEN VON ANDERER EBENE	-	1 274	337	-	-	65 046	8 396
66	STAAT	1 165	1 274	337	-	-	65 046	8 066
67	GEMEINDEN/GV.	8 424	-	-	-	-	-	8 424
68	ZWECKVERBAENDE	24	-	-	-	-	-	24
69	NETTOAUSGABEN	687 759	136 701	706	-	-	483 812	66 539
70	STAAT	647 096	136 701	706	-	-	483 812	25 877
71	GEMEINDEN/GV.	40 584	-	-	-	-	-	40 584
72	ZWECKVERBAENDE	79	-	-	-	-	-	79
73	UNMITTELBARE EINNAHMEN	496 678	755	135	-	-	484 601	11 187
74	STAAT	487 585	755	135	-	-	484 601	2 094
75	GEMEINDEN/GV.	9 015	-	-	-	-	-	9 015
76	ZWECKVERBAENDE	78	-	-	-	-	-	78
77	DARUNTER GEBUEHREN, ENTGELTE	3 191	1	-	-	-	6	3 185
78	STAAT	1 082	1	-	-	-	6	1 075
79	GEMEINDEN/GV.	2 037	-	-	-	-	-	2 037
80	ZWECKVERBAENDE	73	-	-	-	-	-	73

4 AUSGABEN UND EINNAHMEN DER OEFFENTLICHEN HAUSHALTE NACH ARTEN UND AUFGABENBEREICHEN

4.2 NACH KOERPERSCHAFTSGRUPPEN

MILL. DM

LFD NR.	ART DER AUSGABEN / EINNAHMEN	INSGESAMT	BUND	LASTEN- AUSGLEICH- FONDS	ERP- SONDER- VERMOEGEN	EUROP. GEMEIN- SCHAFTEN	SOZIAL- VER- SICHERUNG	LAENDER
		1	2	3	4	5	6	7
		1026 SOZIALVERWALTUNG						
1	PERSONALAUSGABEN	5 189	122	-	-	-	-	5 067
2	STAAT	1 723	122	-	-	-	-	1 601
3	GEMEINDEN/GV.	3 465	-	-	-	-	-	3 465
4	ZWECKVERBAENDE	1	-	-	-	-	-	1
5	UNTERHALTUNG VON UNBEWEGL. VERMOEGEN	26	2	-	-	-	-	24
6	STAAT	12	2	-	-	-	-	10
7	GEMEINDEN/GV.	14	-	-	-	-	-	14
8	ZWECKVERBAENDE	-	-	-	-	-	-	-
9	BEWIRTSCHAFTUNG DER GRUNDSTUECKE	62	5	-	-	-	-	57
10	STAAT	28	5	-	-	-	-	23
11	GEMEINDEN/GV.	34	-	-	-	-	-	34
12	ZWECKVERBAENDE	-	-	-	-	-	-	-
13	UEBRIGER LAUFENDER SACHAUFWAND	517	54	3	-	-	-	461
14	STAAT	287	54	3	-	-	-	230
15	GEMEINDEN/GV.	231	-	-	-	-	-	231
16	ZWECKVERBAENDE	-	-	-	-	-	-	-
17	BAUMASSNAHMEN	35	5	-	-	-	-	30
18	STAAT	17	5	-	-	-	-	12
19	GEMEINDEN/GV.	18	-	-	-	-	-	18
20	ZWECKVERBAENDE	-	-	-	-	-	-	-
21	ERWERB VON UNBEWEGLICHEM SACHVERMOEGEN	2	-	-	-	-	-	2
22	STAAT	-	-	-	-	-	-	-
23	GEMEINDEN/GV.	2	-	-	-	-	-	2
24	ZWECKVERBAENDE	-	-	-	-	-	-	-
25	ERWERB VON BEWEGLICHEM SACHVERMOEGEN	36	10	-	-	-	-	26
26	STAAT	24	10	-	-	-	-	14
27	GEMEINDEN/GV.	11	-	-	-	-	-	11
28	ZWECKVERBAENDE	-	-	-	-	-	-	-
29	ERWERB VON BETEILIGUNGEN	-	-	-	-	-	-	-
30	STAAT	-	-	-	-	-	-	-
31	GEMEINDEN/GV.	-	-	-	-	-	-	-
32	ZWECKVERBAENDE	-	-	-	-	-	-	-
33	ZAHLUNGEN AN AND. BEREICHE U.UEBR. WELT	18	-	-	-	-	-	18
34	STAAT	15	-	-	-	-	-	15
35	GEMEINDEN/GV.	3	-	-	-	-	-	3
36	ZWECKVERBAENDE	-	-	-	-	-	-	-
37	UNMITTELBARE AUSGABEN	5 886	198	3	-	-	-	5 685
38	STAAT	2 106	198	3	-	-	-	1 905
39	GEMEINDEN/GV.	3 779	-	-	-	-	-	3 779
40	ZWECKVERBAENDE	1	-	-	-	-	-	1
41	ZAHLUNGEN AN OEFFENTLICHEN BEREICH	835	628	-	-	-	-	207
42	STAAT	778	628	-	-	-	-	150
43	GEMEINDEN/GV.	58	-	-	-	-	-	58
44	ZWECKVERBAENDE	-	-	-	-	-	-	-
45	BRUTTOAUSGABEN	6 721	826	3	-	-	-	5 892
46	STAAT	2 884	826	3	-	-	-	2 055
47	GEMEINDEN/GV.	3 836	-	-	-	-	-	3 836
48	ZWECKVERBAENDE	1	-	-	-	-	-	1
49	./.. ZAHLUNGEN VON GLEICHER EBENE	301	-	-	-	-	-	192
50	STAAT	72	-	-	-	-	-	-
51	GEMEINDEN/GV.	53	-	-	-	-	-	53
52	ZWECKVERBAENDE	-	-	-	-	-	-	-
53	BEREINIGTE AUSGABEN	6 420	826	3	-	-	-	5 700
54	STAAT	2 812	826	3	-	-	-	2 054
55	GEMEINDEN/GV.	3 784	-	-	-	-	-	3 784
56	ZWECKVERBAENDE	1	-	-	-	-	-	1
57	LAUFENDE RECHNUNG	6 340	811	3	-	-	-	5 635
58	STAAT	2 764	811	3	-	-	-	2 021
59	GEMEINDEN/GV.	3 751	-	-	-	-	-	3 751
60	ZWECKVERBAENDE	1	-	-	-	-	-	1
61	KAPITALRECHNUNG	80	15	-	-	-	-	64
62	STAAT	48	15	-	-	-	-	33
63	GEMEINDEN/GV.	33	-	-	-	-	-	33
64	ZWECKVERBAENDE	-	-	-	-	-	-	-
65	./.. ZAHLUNGEN VON ANDERER EBENE	-	10	-	-	-	-	99
66	STAAT	1	10	-	-	-	-	63
67	GEMEINDEN/GV.	175	-	-	-	-	-	175
68	ZWECKVERBAENDE	-	-	-	-	-	-	-
69	NETTOAUSGABEN	6 420	816	3	-	-	-	5 601
70	STAAT	2 811	816	3	-	-	-	1 991
71	GEMEINDEN/GV.	3 609	-	-	-	-	-	3 609
72	ZWECKVERBAENDE	1	-	-	-	-	-	1
73	UNMITTELBARE EINNAHMEN	83	1	-	-	-	-	82
74	STAAT	21	1	-	-	-	-	20
75	GEMEINDEN/GV.	62	-	-	-	-	-	62
76	ZWECKVERBAENDE	-	-	-	-	-	-	-
77	DARUNTER GEBUEHREN, ENTGELTE	12	-	-	-	-	-	12
78	STAAT	5	-	-	-	-	-	5
79	GEMEINDEN/GV.	7	-	-	-	-	-	7
80	ZWECKVERBAENDE	-	-	-	-	-	-	-

4 AUSGABEN UND EINKÜNFEN DER ÖFFENTLICHEN HAUSHALTE NACH ARTEN UND AUFGABENBEREICHEN

4.2 NACH KÖRPERSCHAFTSGRUPPEN

MILL. DM

LFD NR.	ART DER AUSGABEN / EINKÜNFEN	INSGESAMT	BUND	LASTEN- AUSGLEICH- FONDS	ERP- SONDER- VERMOEGEN	EUROP. GEMEIN- SCHAFTEN	SOZIAL- VER- SICHERUNG	LAENDER
		1	2	3	4	5	6	7
1027 SOZIALVERSICHERUNG EINSCHL. ARBEITSLOSENVERSICHERUNG								
1	PERSONALAUSGABEN	14 565	-	-	-	-	14 564	1
2	STAAT	14 565	-	-	-	-	14 564	1
3	GEMEINDEN/GV.	-	-	-	-	-	-	-
4	ZWECKVERBAENDE	-	-	-	-	-	-	-
5	UNTERHALTUNG VON UNBEWEGL. VERMOEGEN	379	-	-	-	-	379	-
6	STAAT	379	-	-	-	-	379	-
7	GEMEINDEN/GV.	-	-	-	-	-	-	-
8	ZWECKVERBAENDE	-	-	-	-	-	-	-
9	BEWIRTSCHAFTUNG DER GRUNDSTUECKE	523	-	-	-	-	523	-
10	STAAT	523	-	-	-	-	523	-
11	GEMEINDEN/GV.	-	-	-	-	-	-	-
12	ZWECKVERBAENDE	-	-	-	-	-	-	-
13	UEBRIGER LAUFENDER SACHAUFWAND	174 939	16	-	-	-	174 885	37
14	STAAT	174 939	16	-	-	-	174 885	37
15	GEMEINDEN/GV.	-	-	-	-	-	-	-
16	ZWECKVERBAENDE	-	-	-	-	-	-	-
17	BAUMASSNAHMEN	541	-	-	-	-	541	-
18	STAAT	541	-	-	-	-	541	-
19	GEMEINDEN/GV.	-	-	-	-	-	-	-
20	ZWECKVERBAENDE	-	-	-	-	-	-	-
21	ERWERB VON UNBEWEGLICHEM SACHVERMOEGEN	1 058	-	-	-	-	1 058	-
22	STAAT	1 058	-	-	-	-	1 058	-
23	GEMEINDEN/GV.	-	-	-	-	-	-	-
24	ZWECKVERBAENDE	-	-	-	-	-	-	-
25	ERWERB VON BEWEGLICHEM SACHVERMOEGEN	798	-	-	-	-	798	-
26	STAAT	798	-	-	-	-	798	-
27	GEMEINDEN/GV.	-	-	-	-	-	-	-
28	ZWECKVERBAENDE	-	-	-	-	-	-	-
29	ERWERB VON BETEILIGUNGEN	55	-	-	-	-	55	-
30	STAAT	55	-	-	-	-	55	-
31	GEMEINDEN/GV.	-	-	-	-	-	-	-
32	ZWECKVERBAENDE	-	-	-	-	-	-	-
33	ZAHLUNGEN AN AND. BEREICHE U.UEBR. WELT	356 390	231	-	-	-	355 959	201
34	STAAT	356 390	231	-	-	-	355 959	201
35	GEMEINDEN/GV.	-	-	-	-	-	-	-
36	ZWECKVERBAENDE	-	-	-	-	-	-	-
37	UNMITTELBARE AUSGABEN	549 249	247	-	-	-	548 762	239
38	STAAT	549 249	247	-	-	-	548 762	239
39	GEMEINDEN/GV.	-	-	-	-	-	-	-
40	ZWECKVERBAENDE	-	-	-	-	-	-	-
41	ZAHLUNGEN AN OEFFENTLICHEN BEREICH	82 905	70 177	-	-	-	12 716	12
42	STAAT	82 905	70 177	-	-	-	12 716	12
43	GEMEINDEN/GV.	-	-	-	-	-	-	-
44	ZWECKVERBAENDE	-	-	-	-	-	-	-
45	BRUTTOAUSGABEN	632 154	70 424	-	-	-	561 479	252
46	STAAT	632 154	70 424	-	-	-	561 479	252
47	GEMEINDEN/GV.	-	-	-	-	-	-	-
48	ZWECKVERBAENDE	-	-	-	-	-	-	-
49	./. ZAHLUNGEN VON GLEICHER EBENE	78 377	-	-	-	-	12 621	-
50	STAAT	78 377	-	-	-	-	12 621	-
51	GEMEINDEN/GV.	-	-	-	-	-	-	-
52	ZWECKVERBAENDE	-	-	-	-	-	-	-
53	BEREINIGTE AUSGABEN	553 778	70 424	-	-	-	548 857	252
54	STAAT	553 778	70 424	-	-	-	548 857	252
55	GEMEINDEN/GV.	-	-	-	-	-	-	-
56	ZWECKVERBAENDE	-	-	-	-	-	-	-
57	LAUFENDE RECHNUNG	545 440	70 345	-	-	-	539 898	252
58	STAAT	545 440	70 345	-	-	-	539 898	252
59	GEMEINDEN/GV.	-	-	-	-	-	-	-
60	ZWECKVERBAENDE	-	-	-	-	-	-	-
61	KAPITALRECHNUNG	8 338	79	-	-	-	8 959	-
62	STAAT	8 338	79	-	-	-	8 959	-
63	GEMEINDEN/GV.	-	-	-	-	-	-	-
64	ZWECKVERBAENDE	-	-	-	-	-	-	-
65	./. ZAHLUNGEN VON ANDERER EBENE	-	707	-	-	-	65 046	3
66	STAAT	42	707	-	-	-	65 046	3
67	GEMEINDEN/GV.	-	-	-	-	-	-	-
68	ZWECKVERBAENDE	-	-	-	-	-	-	-
69	NETTOAUSGABEN	553 778	69 717	-	-	-	483 812	248
70	STAAT	553 778	69 717	-	-	-	483 812	248
71	GEMEINDEN/GV.	-	-	-	-	-	-	-
72	ZWECKVERBAENDE	-	-	-	-	-	-	-
73	UNMITTELBARE EINKÜNFEN	484 659	26	-	-	-	484 601	32
74	STAAT	484 659	26	-	-	-	484 601	32
75	GEMEINDEN/GV.	-	-	-	-	-	-	-
76	ZWECKVERBAENDE	-	-	-	-	-	-	-
77	DARUNTER GEBUEHREN, ENTGELTE	6	-	-	-	-	6	-
78	STAAT	6	-	-	-	-	6	-
79	GEMEINDEN/GV.	-	-	-	-	-	-	-
80	ZWECKVERBAENDE	-	-	-	-	-	-	-

4 AUSGABEN UND EINNAHMEN DER OEFFENTLICHEN HAUSHALTE NACH ARTEN UND AUFGABENBEREICHEN

4.2 NACH KOERPERSCHAFTSGRUPPEN

MILL. DM

LFD NR.	ART DER AUSGABEN / EINNAHMEN	INSGESAMT	BUND	LASTEN- AUSGLEICHS- FONDS	ERP- SONDER- VERMOEGEN	EUROP. GEMEIN- SCHAFTEN	SOZIAL- VER- SICHERUNG	LAENDER
		1	2	3	4	5	6	7
		1028 FAMILIEN-, SOZIAL- UND JUGENDHILFE						
1	PERSONALAUSGABEN	3 369	1	-	-	-	-	3 368
2	STAAT	957	1	-	-	-	-	957
3	GEMEINDEN/GV.	2 357	-	-	-	-	-	2 357
4	ZWECKVERBAENDE	55	-	-	-	-	-	55
5	UNTERHALTUNG VON UNBEWEGL. VERMOEGEN	273	-	-	-	-	-	273
6	STAAT	35	-	-	-	-	-	35
7	GEMEINDEN/GV.	236	-	-	-	-	-	236
8	ZWECKVERBAENDE	2	-	-	-	-	-	2
9	BEWIRTSCHAFTUNG DER GRUNDSTUECKE	507	-	-	-	-	-	507
10	STAAT	135	-	-	-	-	-	135
11	GEMEINDEN/GV.	367	-	-	-	-	-	367
12	ZWECKVERBAENDE	5	-	-	-	-	-	5
13	UEBRIGER LAUFENDER SACHAUFWAND	5 788	1 043	-	-	-	-	4 744
14	STAAT	4 101	1 043	-	-	-	-	3 058
15	GEMEINDEN/GV.	1 675	-	-	-	-	-	1 675
16	ZWECKVERBAENDE	11	-	-	-	-	-	11
17	BAUMASSNAHMEN	1 013	-	-	-	-	-	1 013
18	STAAT	210	-	-	-	-	-	210
19	GEMEINDEN/GV.	789	-	-	-	-	-	789
20	ZWECKVERBAENDE	13	-	-	-	-	-	13
21	ERWERB VON UNBEWEGLICHEM SACHVERMOEGEN	120	-	-	-	-	-	120
22	STAAT	22	-	-	-	-	-	22
23	GEMEINDEN/GV.	98	-	-	-	-	-	98
24	ZWECKVERBAENDE	-	-	-	-	-	-	-
25	ERWERB VON BEWEGLICHEM SACHVERMOEGEN	132	-	-	-	-	-	132
26	STAAT	14	-	-	-	-	-	14
27	GEMEINDEN/GV.	116	-	-	-	-	-	116
28	ZWECKVERBAENDE	2	-	-	-	-	-	2
29	ERWERB VON BETEILIGUNGEN	4	-	-	-	-	-	4
30	STAAT	-	-	-	-	-	-	-
31	GEMEINDEN/GV.	4	-	-	-	-	-	4
32	ZWECKVERBAENDE	-	-	-	-	-	-	-
33	ZAHLUNGEN AN AND. BEREICHE U.UEBR. WELT	72 376	23 921	-	-	-	-	48 455
34	STAAT	35 651	23 921	-	-	-	-	11 730
35	GEMEINDEN/GV.	36 711	-	-	-	-	-	36 711
36	ZWECKVERBAENDE	13	-	-	-	-	-	13
37	UNMITTELBARE AUSGABEN	83 580	24 965	-	-	-	-	58 615
38	STAAT	41 125	24 965	-	-	-	-	16 161
39	GEMEINDEN/GV.	42 354	-	-	-	-	-	42 354
40	ZWECKVERBAENDE	101	-	-	-	-	-	101
41	ZAHLUNGEN AN OEFFENTLICHEN BEREICH	18 890	6 397	-	-	-	-	12 492
42	STAAT	11 548	6 397	-	-	-	-	5 150
43	GEMEINDEN/GV.	7 341	-	-	-	-	-	7 341
44	ZWECKVERBAENDE	1	-	-	-	-	-	1
45	BRUTTOAUSGABEN	102 470	31 362	-	-	-	-	71 108
46	STAAT	52 673	31 362	-	-	-	-	21 311
47	GEMEINDEN/GV.	49 695	-	-	-	-	-	49 695
48	ZWECKVERBAENDE	102	-	-	-	-	-	102
49	./., ZAHLUNGEN VON GLEICHER EBENE	18 820	-	-	-	-	-	13 217
50	STAAT	4 430	-	-	-	-	-	2
51	GEMEINDEN/GV.	6 531	-	-	-	-	-	6 531
52	ZWECKVERBAENDE	-	-	-	-	-	-	-
53	BEREINIGTE AUSGABEN	83 650	31 362	-	-	-	-	57 891
54	STAAT	48 243	31 362	-	-	-	-	21 309
55	GEMEINDEN/GV.	43 163	-	-	-	-	-	43 163
56	ZWECKVERBAENDE	102	-	-	-	-	-	102
57	LAUFENDE RECHNUNG	81 452	31 352	-	-	-	-	55 660
58	STAAT	47 464	31 352	-	-	-	-	20 506
59	GEMEINDEN/GV.	41 421	-	-	-	-	-	41 421
60	ZWECKVERBAENDE	87	-	-	-	-	-	87
61	KAPITALRECHNUNG	2 198	10	-	-	-	-	2 231
62	STAAT	779	10	-	-	-	-	803
63	GEMEINDEN/GV.	1 742	-	-	-	-	-	1 742
64	ZWECKVERBAENDE	15	-	-	-	-	-	15
65	./., ZAHLUNGEN VON ANDERER EBENE	-	47	-	-	-	-	5 556
66	STAAT	742	47	-	-	-	-	5 123
67	GEMEINDEN/GV.	7 093	-	-	-	-	-	7 093
68	ZWECKVERBAENDE	24	-	-	-	-	-	24
69	NETTOAUSGABEN	83 650	31 315	-	-	-	-	52 335
70	STAAT	47 501	31 315	-	-	-	-	16 186
71	GEMEINDEN/GV.	36 071	-	-	-	-	-	36 071
72	ZWECKVERBAENDE	78	-	-	-	-	-	78
73	UNMITTELBARE EINNAHMEN	9 278	23	-	-	-	-	9 255
74	STAAT	972	23	-	-	-	-	949
75	GEMEINDEN/GV.	8 227	-	-	-	-	-	8 227
76	ZWECKVERBAENDE	78	-	-	-	-	-	78
77	DARUNTER GEBUEHREN, ENTGELTE	2 496	-	-	-	-	-	2 496
78	STAAT	393	-	-	-	-	-	393
79	GEMEINDEN/GV.	2 030	-	-	-	-	-	2 030
80	ZWECKVERBAENDE	73	-	-	-	-	-	73

4 AUSGABEN UND EINNAHMEN DER OEFFENTLICHEN HAUSHALTE NACH ARTEN UND AUFGABENBEREICHEN

4.2 NACH KOERPERSCHAFTSGRUPPEN

MILL. DM

LFD NR.	ART DER AUSGABEN / EINNAHMEN	INSGESAMT	BUND	LASTEN- AUSGLEICHS- FONDS	ERP- SONDER- VERMOEGEN	EUROP. GEMEIN- SCHAFTEN	SOZIAL- VER- SICHERUNG	LAENDER
		1	2	3	4	5	6	7
		1029	SOZIALHILFE EINSCHL. EINRICHTUNGEN					
1	PERSONALAUSGABEN	1 797	-	-	-	-	-	1 797
2	STAAT	445	-	-	-	-	-	445
3	GEMEINDEN/GV.	1 305	-	-	-	-	-	1 305
4	ZWECKVERBAENDE	47	-	-	-	-	-	47
5	UNTERHALTUNG VON UNBEWEGL. VERMOEGEN	151	-	-	-	-	-	151
6	STAAT	24	-	-	-	-	-	24
7	GEMEINDEN/GV.	125	-	-	-	-	-	125
8	ZWECKVERBAENDE	2	-	-	-	-	-	2
9	BEWIRTSCHAFTUNG DER GRUNDSTUECKE	353	-	-	-	-	-	353
10	STAAT	68	-	-	-	-	-	68
11	GEMEINDEN/GV.	280	-	-	-	-	-	280
12	ZWECKVERBAENDE	5	-	-	-	-	-	5
13	UEBRIGER LAUFENDER SACHAUFWAND	3 229	-	-	-	-	-	3 229
14	STAAT	2 132	-	-	-	-	-	2 132
15	GEMEINDEN/GV.	1 087	-	-	-	-	-	1 087
16	ZWECKVERBAENDE	10	-	-	-	-	-	10
17	BAUMASSNAHMEN	655	-	-	-	-	-	655
18	STAAT	111	-	-	-	-	-	111
19	GEMEINDEN/GV.	531	-	-	-	-	-	531
20	ZWECKVERBAENDE	13	-	-	-	-	-	13
21	ERWERB VON UNBEWEGLICHEM SACHVERMOEGEN	80	-	-	-	-	-	80
22	STAAT	2	-	-	-	-	-	2
23	GEMEINDEN/GV.	77	-	-	-	-	-	77
24	ZWECKVERBAENDE	-	-	-	-	-	-	-
25	ERWERB VON BEWEGLICHEM SACHVERMOEGEN	80	-	-	-	-	-	80
26	STAAT	12	-	-	-	-	-	12
27	GEMEINDEN/GV.	66	-	-	-	-	-	66
28	ZWECKVERBAENDE	1	-	-	-	-	-	1
29	ERWERB VON BETEILIGUNGEN	3	-	-	-	-	-	3
30	STAAT	-	-	-	-	-	-	-
31	GEMEINDEN/GV.	3	-	-	-	-	-	3
32	ZWECKVERBAENDE	-	-	-	-	-	-	-
33	ZAHLUNGEN AN AND. BEREICHE U.UEBR. WELT	34 399	1	-	-	-	-	34 398
34	STAAT	4 562	1	-	-	-	-	4 561
35	GEMEINDEN/GV.	29 825	-	-	-	-	-	29 825
36	ZWECKVERBAENDE	13	-	-	-	-	-	13
37	UNMITTELBARE AUSGABEN	40 747	1	-	-	-	-	40 746
38	STAAT	7 356	1	-	-	-	-	7 355
39	GEMEINDEN/GV.	33 300	-	-	-	-	-	33 300
40	ZWECKVERBAENDE	91	-	-	-	-	-	91
41	ZAHLUNGEN AN OEFFENTLICHEN BEREICH	11 705	8	-	-	-	-	11 698
42	STAAT	4 796	8	-	-	-	-	4 788
43	GEMEINDEN/GV.	6 908	-	-	-	-	-	6 908
44	ZWECKVERBAENDE	1	-	-	-	-	-	1
45	BRUTTOAUSGABEN	52 452	9	-	-	-	-	52 443
46	STAAT	12 152	9	-	-	-	-	12 143
47	GEMEINDEN/GV.	40 209	-	-	-	-	-	40 209
48	ZWECKVERBAENDE	91	-	-	-	-	-	91
49	./., ZAHLUNGEN VON GLEICHER EBENE	14 154	-	-	-	-	-	12 481
50	STAAT	571	-	-	-	-	-	1
51	GEMEINDEN/GV.	6 226	-	-	-	-	-	6 226
52	ZWECKVERBAENDE	-	-	-	-	-	-	-
53	BEREINIGTE AUSGABEN	38 298	9	-	-	-	-	39 962
54	STAAT	11 581	9	-	-	-	-	12 142
55	GEMEINDEN/GV.	33 983	-	-	-	-	-	33 983
56	ZWECKVERBAENDE	91	-	-	-	-	-	91
57	LAUFENDE RECHNUNG	37 479	9	-	-	-	-	39 111
58	STAAT	11 274	9	-	-	-	-	11 811
59	GEMEINDEN/GV.	33 203	-	-	-	-	-	33 203
60	ZWECKVERBAENDE	77	-	-	-	-	-	77
61	KAPITALRECHNUNG	820	-	-	-	-	-	851
62	STAAT	306	-	-	-	-	-	331
63	GEMEINDEN/GV.	779	-	-	-	-	-	779
64	ZWECKVERBAENDE	15	-	-	-	-	-	15
65	./., ZAHLUNGEN VON ANDERER EBENE	-	-	-	-	-	-	1 672
66	STAAT	717	-	-	-	-	-	1 286
67	GEMEINDEN/GV.	6 621	-	-	-	-	-	6 621
68	ZWECKVERBAENDE	19	-	-	-	-	-	19
69	NETTOAUSGABEN	38 298	9	-	-	-	-	38 290
70	STAAT	10 864	9	-	-	-	-	10 855
71	GEMEINDEN/GV.	27 362	-	-	-	-	-	27 362
72	ZWECKVERBAENDE	73	-	-	-	-	-	73
73	UNMITTELBARE EINNAHMEN	8 287	-	-	-	-	-	8 287
74	STAAT	712	-	-	-	-	-	712
75	GEMEINDEN/GV.	7 504	-	-	-	-	-	7 504
76	ZWECKVERBAENDE	72	-	-	-	-	-	72
77	DARUNTER GEBUEHREN, ENTGELTE	2 047	-	-	-	-	-	2 047
78	STAAT	310	-	-	-	-	-	310
79	GEMEINDEN/GV.	1 671	-	-	-	-	-	1 671
80	ZWECKVERBAENDE	67	-	-	-	-	-	67

4 AUSGABEN UND EINNÄHMEN DER ÖFFENTLICHEN HAUSHALTE NACH ARTEN UND AUFGABENBEREICHEN

4.2 NACH KOERPERSCHAFTSGRUPPEN

MILL. DM

LFD NR.	ART DER AUSGABEN / EINNÄHMEN	INSGESAMT	BUND	LASTEN- AUSGLEICHS- FONDS	ERP- SONDER- VERMOEGEN	EUROP. GEMEIN- SCHAFTEN	SOZIAL- VER- SICHERUNG	LAENDER
		1	2	3	4	5	6	7
1030 JUGENDHILFE EINSCHL. EINRICHTUNGEN								
1	PERSONALAUSGABEN	1 556	1	-	-	-	-	1 555
2	STAAT	496	1	-	-	-	-	496
3	GEMEINDEN/GV.	1 051	-	-	-	-	-	1 051
4	ZWECKVERBAENDE	8	-	-	-	-	-	8
5	UNTERHALTUNG VON UNBEWEGL. VERMOEGEN	122	-	-	-	-	-	122
6	STAAT	11	-	-	-	-	-	11
7	GEMEINDEN/GV.	111	-	-	-	-	-	111
8	ZWECKVERBAENDE	-	-	-	-	-	-	-
9	BEWIRTSCHAFTUNG DER GRUNDSTUECKE	153	-	-	-	-	-	153
10	STAAT	66	-	-	-	-	-	66
11	GEMEINDEN/GV.	86	-	-	-	-	-	86
12	ZWECKVERBAENDE	-	-	-	-	-	-	-
13	UEBRIGER LAUFENDER SACHAUFWAND	2 119	1 000	-	-	-	-	1 119
14	STAAT	1 878	1 000	-	-	-	-	878
15	GEMEINDEN/GV.	240	-	-	-	-	-	240
16	ZWECKVERBAENDE	1	-	-	-	-	-	1
17	BAUMASSNAHMEN	353	-	-	-	-	-	353
18	STAAT	95	-	-	-	-	-	95
19	GEMEINDEN/GV.	258	-	-	-	-	-	258
20	ZWECKVERBAENDE	-	-	-	-	-	-	-
21	ERWERB VON UNBEWEGLICHEM SACHVERMOEGEN	38	-	-	-	-	-	38
22	STAAT	19	-	-	-	-	-	19
23	GEMEINDEN/GV.	19	-	-	-	-	-	19
24	ZWECKVERBAENDE	-	-	-	-	-	-	-
25	ERWERB VON BEWEGLICHEM SACHVERMOEGEN	52	-	-	-	-	-	52
26	STAAT	2	-	-	-	-	-	2
27	GEMEINDEN/GV.	50	-	-	-	-	-	50
28	ZWECKVERBAENDE	-	-	-	-	-	-	-
29	ERWERB VON BETEILIGUNGEN	-	-	-	-	-	-	-
30	STAAT	-	-	-	-	-	-	-
31	GEMEINDEN/GV.	-	-	-	-	-	-	-
32	ZWECKVERBAENDE	-	-	-	-	-	-	-
33	ZAHLUNGEN AN AND. BEREICHE U.UEBR. WELT	3 724	1	-	-	-	-	3 723
34	STAAT	329	1	-	-	-	-	328
35	GEMEINDEN/GV.	3 396	-	-	-	-	-	3 396
36	ZWECKVERBAENDE	-	-	-	-	-	-	-
37	UNMITTELBARE AUSGABEN	8 118	1 002	-	-	-	-	7 116
38	STAAT	2 896	1 002	-	-	-	-	1 894
39	GEMEINDEN/GV.	5 212	-	-	-	-	-	5 212
40	ZWECKVERBAENDE	10	-	-	-	-	-	10
41	ZAHLUNGEN AN DEFFENTLICHEN BEREICH	1 147	580	-	-	-	-	567
42	STAAT	938	580	-	-	-	-	358
43	GEMEINDEN/GV.	209	-	-	-	-	-	209
44	ZWECKVERBAENDE	-	-	-	-	-	-	-
45	BRUTTOAUSGABEN	9 265	1 582	-	-	-	-	7 683
46	STAAT	3 834	1 582	-	-	-	-	2 252
47	GEMEINDEN/GV.	5 421	-	-	-	-	-	5 421
48	ZWECKVERBAENDE	10	-	-	-	-	-	10
49	./. ZAHLUNGEN VON GLEICHER EBENE	1 009	-	-	-	-	-	657
50	STAAT	279	-	-	-	-	-	1
51	GEMEINDEN/GV.	282	-	-	-	-	-	282
52	ZWECKVERBAENDE	-	-	-	-	-	-	-
53	BEREINIGTE AUSGABEN	8 256	1 582	-	-	-	-	7 026
54	STAAT	3 555	1 582	-	-	-	-	2 251
55	GEMEINDEN/GV.	5 138	-	-	-	-	-	5 138
56	ZWECKVERBAENDE	10	-	-	-	-	-	10
57	LAUFENDE RECHNUNG	7 791	1 572	-	-	-	-	6 569
58	STAAT	3 385	1 572	-	-	-	-	2 092
59	GEMEINDEN/GV.	4 819	-	-	-	-	-	4 819
60	ZWECKVERBAENDE	10	-	-	-	-	-	10
61	KAPITALRECHNUNG	465	10	-	-	-	-	457
62	STAAT	169	10	-	-	-	-	160
63	GEMEINDEN/GV.	320	-	-	-	-	-	320
64	ZWECKVERBAENDE	-	-	-	-	-	-	-
65	./. ZAHLUNGEN VON ANDERER EBENE	-	47	-	-	-	-	304
66	STAAT	26	47	-	-	-	-	257
67	GEMEINDEN/GV.	416	-	-	-	-	-	416
68	ZWECKVERBAENDE	5	-	-	-	-	-	5
69	NETTOAUSGABEN	8 256	1 535	-	-	-	-	6 721
70	STAAT	3 529	1 535	-	-	-	-	1 994
71	GEMEINDEN/GV.	4 722	-	-	-	-	-	4 722
72	ZWECKVERBAENDE	5	-	-	-	-	-	5
73	UNMITTELBARE EINNÄHMEN	913	22	-	-	-	-	891
74	STAAT	230	22	-	-	-	-	208
75	GEMEINDEN/GV.	676	-	-	-	-	-	676
76	ZWECKVERBAENDE	7	-	-	-	-	-	7
77	DARUNTER GEBUEHREN, ENTGELTE	448	-	-	-	-	-	448
78	STAAT	83	-	-	-	-	-	83
79	GEMEINDEN/GV.	358	-	-	-	-	-	358
80	ZWECKVERBAENDE	6	-	-	-	-	-	6

4 AUSGABEN UND EINNÄHMEN DER ÖFFENTLICHEN HAUSHALTE NACH ARTEN UND AUFGABENBEREICHEN

4.2 NACH KOERPERSCHAFTSGRUPPEN

MILL. DM

LFD NR.	ART DER AUSGABEN / EINNÄHMEN	INSGESAMT	BUND	LASTEN- AUSGLEICH- FONDS	ERP- SONDER- VERMOEGEN	EUROP. GEMEIN- SCHAFTEN	SOZIAL- VER- SICHERUNG	LAENDER
		1	2	3	4	5	6	7
1031 SOZIALE LEISTUNGEN F.FOLGEN V.KRIEG U.POLIT.EREIGNISSEN								
1	PERSONALAUSGABEN	142	-	-	-	-	-	142
2	STAAT	142	-	-	-	-	-	142
3	GEMEINDEN/GV.	-	-	-	-	-	-	-
4	ZHECKVERBAENDE	-	-	-	-	-	-	-
5	UNTERHALTUNG VON UNBEWEGL. VERMOEGEN	20	-	-	-	-	-	20
6	STAAT	20	-	-	-	-	-	20
7	GEMEINDEN/GV.	-	-	-	-	-	-	-
8	ZHECKVERBAENDE	-	-	-	-	-	-	-
9	BEWIRTSCHAFTUNG DER GRUNDSTUECKE	82	-	-	-	-	-	82
10	STAAT	82	-	-	-	-	-	82
11	GEMEINDEN/GV.	-	-	-	-	-	-	-
12	ZHECKVERBAENDE	-	-	-	-	-	-	-
13	UEBRIGER LAUFENDER SACHAUFWAND	2 006	677	-	-	-	-	1 329
14	STAAT	2 005	677	-	-	-	-	1 328
15	GEMEINDEN/GV.	1	-	-	-	-	-	1
16	ZHECKVERBAENDE	-	-	-	-	-	-	-
17	BAUMASSNAHMEN	167	8	-	-	-	-	159
18	STAAT	167	8	-	-	-	-	159
19	GEMEINDEN/GV.	-	-	-	-	-	-	-
20	ZHECKVERBAENDE	-	-	-	-	-	-	-
21	ERWERB VON UNBEWEGLICHEM SACHVERMOEGEN	-	-	-	-	-	-	-
22	STAAT	-	-	-	-	-	-	-
23	GEMEINDEN/GV.	-	-	-	-	-	-	-
24	ZHECKVERBAENDE	-	-	-	-	-	-	-
25	ERWERB VON BEWEGLICHEM SACHVERMOEGEN	14	-	-	-	-	-	14
26	STAAT	14	-	-	-	-	-	14
27	GEMEINDEN/GV.	-	-	-	-	-	-	-
28	ZHECKVERBAENDE	-	-	-	-	-	-	-
29	ERWERB VON BETEILIGUNGEN	21	-	-	-	-	-	21
30	STAAT	-	-	-	-	-	-	-
31	GEMEINDEN/GV.	21	-	-	-	-	-	21
32	ZHECKVERBAENDE	-	-	-	-	-	-	-
33	ZAHLUNGEN AN AND. BEREICHE U.UEBR. WELT	15 826	11 100	1 019	-	-	-	3 707
34	STAAT	14 036	11 100	1 019	-	-	-	1 917
35	GEMEINDEN/GV.	1 790	-	-	-	-	-	1 790
36	ZHECKVERBAENDE	-	-	-	-	-	-	-
37	UNMITTELBARE AUSGABEN	18 277	11 785	1 019	-	-	-	5 473
38	STAAT	16 466	11 785	1 019	-	-	-	3 662
39	GEMEINDEN/GV.	1 811	-	-	-	-	-	1 811
40	ZHECKVERBAENDE	-	-	-	-	-	-	-
41	ZAHLUNGEN AN OEFFENTLICHEN BEREICH	7 178	4 253	22	-	-	-	2 903
42	STAAT	6 874	4 253	22	-	-	-	2 599
43	GEMEINDEN/GV.	304	-	-	-	-	-	304
44	ZHECKVERBAENDE	-	-	-	-	-	-	-
45	BRUTTOAUSGABEN	25 455	16 038	1 040	-	-	-	8 376
46	STAAT	23 340	16 038	1 040	-	-	-	6 261
47	GEMEINDEN/GV.	2 115	-	-	-	-	-	2 115
48	ZHECKVERBAENDE	-	-	-	-	-	-	-
49	./.. ZAHLUNGEN VON GLEICHER EBENE	4 435	-	-	-	-	-	1 343
50	STAAT	2 853	-	-	-	-	-	-
51	GEMEINDEN/GV.	54	-	-	-	-	-	54
52	ZHECKVERBAENDE	-	-	-	-	-	-	-
53	BEREINIGTE AUSGABEN	21 020	16 038	1 040	-	-	-	7 034
54	STAAT	20 486	16 038	1 040	-	-	-	6 261
55	GEMEINDEN/GV.	2 061	-	-	-	-	-	2 061
56	ZHECKVERBAENDE	-	-	-	-	-	-	-
57	LAUFENDE RECHNUNG	20 000	15 804	765	-	-	-	6 392
58	STAAT	19 613	15 804	765	-	-	-	5 768
59	GEMEINDEN/GV.	1 904	-	-	-	-	-	1 904
60	ZHECKVERBAENDE	-	-	-	-	-	-	-
61	KAPITALRECHNUNG	1 020	235	275	-	-	-	642
62	STAAT	873	235	275	-	-	-	493
63	GEMEINDEN/GV.	157	-	-	-	-	-	157
64	ZHECKVERBAENDE	-	-	-	-	-	-	-
65	./.. ZAHLUNGEN VON ANDERER EBENE	-	480	337	-	-	-	2 275
66	STAAT	371	480	337	-	-	-	2 407
67	GEMEINDEN/GV.	1 157	-	-	-	-	-	1 157
68	ZHECKVERBAENDE	-	-	-	-	-	-	-
69	NETTOAUSGABEN	21 020	15 558	703	-	-	-	4 759
70	STAAT	20 116	15 558	703	-	-	-	3 854
71	GEMEINDEN/GV.	904	-	-	-	-	-	904
72	ZHECKVERBAENDE	-	-	-	-	-	-	-
73	UNMITTELBARE EINNÄHMEN	1 313	15	135	-	-	-	1 163
74	STAAT	588	15	135	-	-	-	438
75	GEMEINDEN/GV.	725	-	-	-	-	-	725
76	ZHECKVERBAENDE	-	-	-	-	-	-	-
77	DARUNTER GEBUEHREN, ENTGELTE	315	-	-	-	-	-	315
78	STAAT	315	-	-	-	-	-	315
79	GEMEINDEN/GV.	-	-	-	-	-	-	-
80	ZHECKVERBAENDE	-	-	-	-	-	-	-

4 AUSGABEN UND EINNAHMEN DER OEFFENTLICHEN HAUSHALTE NACH ARTEN UND AUFGABENBEREICHEN

4.2 NACH KOERPERSCHAFTSGRUPPEN

MILL. DM

LFD NR.	ART DER AUSGABEN / EINNAHMEN	INSGESAMT	BUND	LASTEN- AUSGLEICHS- FONDS	ERP- SONDER- VERMOEGEN	EUROP. GEMEIN- SCHAFTEN	SOZIAL- VER- SICHERUNG	LAENDER
		1	2	3	4	5	6	7
	1032 GESUNDHEIT, SPORT UND ERHOLUNG							
1	PERSONALAUSGABEN	27 664	96	-	-	-	-	27 568
2	STAAT	6 066	96	-	-	-	-	5 970
3	GEMEINDEN/GV.	20 422	-	-	-	-	-	20 422
4	ZWECKVERBAENDE	1 176	-	-	-	-	-	1 176
5	UNTERHALTUNG VON UNBEWEGL. VERMOEGEN	920	3	-	-	-	-	918
6	STAAT	166	3	-	-	-	-	164
7	GEMEINDEN/GV.	748	-	-	-	-	-	748
8	ZWECKVERBAENDE	6	-	-	-	-	-	6
9	BEWIRTSCHAFTUNG DER GRUNDSTUECKE	928	7	-	-	-	-	921
10	STAAT	138	7	-	-	-	-	131
11	GEMEINDEN/GV.	780	-	-	-	-	-	780
12	ZWECKVERBAENDE	10	-	-	-	-	-	10
13	UEBRIGER LAUFENDER SACHAUFWAND	12 126	267	-	-	-	-	11 859
14	STAAT	2 824	267	-	-	-	-	2 557
15	GEMEINDEN/GV.	8 710	-	-	-	-	-	8 710
16	ZWECKVERBAENDE	592	-	-	-	-	-	592
17	BAUMASSNAHMEN	4 622	295	-	-	-	-	4 328
18	STAAT	873	295	-	-	-	-	578
19	GEMEINDEN/GV.	3 639	-	-	-	-	-	3 639
20	ZWECKVERBAENDE	110	-	-	-	-	-	110
21	ERWERB VON UNBEWEGLICHEM SACHVERMOEGEN	243	-	-	-	-	-	243
22	STAAT	43	-	-	-	-	-	43
23	GEMEINDEN/GV.	194	-	-	-	-	-	194
24	ZWECKVERBAENDE	5	-	-	-	-	-	5
25	ERWERB VON BEWEGLICHEM SACHVERMOEGEN	1 457	17	-	-	-	-	1 440
26	STAAT	349	17	-	-	-	-	333
27	GEMEINDEN/GV.	1 040	-	-	-	-	-	1 040
28	ZWECKVERBAENDE	68	-	-	-	-	-	68
29	ERWERB VON BETEILIGUNGEN	73	-	-	-	-	-	73
30	STAAT	3	-	-	-	-	-	3
31	GEMEINDEN/GV.	68	-	-	-	-	-	68
32	ZWECKVERBAENDE	1	-	-	-	-	-	1
33	ZAHLUNGEN AN AND. BEREICHE U.UEBR. WELT	5 862	561	-	896	-	-	4 405
34	STAAT	4 723	561	-	896	-	-	3 266
35	GEMEINDEN/GV.	1 138	-	-	-	-	-	1 138
36	ZWECKVERBAENDE	1	-	-	-	-	-	1
37	UNMITTELBARE AUSGABEN	53 894	1 245	-	896	-	-	51 754
38	STAAT	15 186	1 245	-	896	-	-	13 045
39	GEMEINDEN/GV.	36 740	-	-	-	-	-	36 740
40	ZWECKVERBAENDE	1 969	-	-	-	-	-	1 969
41	ZAHLUNGEN AN OEFFENTLICHEN BEREICH	6 603	547	-	-	-	-	6 057
42	STAAT	4 233	547	-	-	-	-	3 686
43	GEMEINDEN/GV.	2 362	-	-	-	-	-	2 362
44	ZWECKVERBAENDE	8	-	-	-	-	-	8
45	BRUTTOAUSGABEN	60 498	1 792	-	896	-	-	57 811
46	STAAT	19 419	1 792	-	896	-	-	16 731
47	GEMEINDEN/GV.	39 102	-	-	-	-	-	39 102
48	ZWECKVERBAENDE	1 977	-	-	-	-	-	1 977
49	./.. ZAHLUNGEN VON GLEICHER EBENE	6 059	-	-	-	-	-	5 702
50	STAAT	932	-	-	-	-	-	751
51	GEMEINDEN/GV.	1 102	-	-	-	-	-	1 102
52	ZWECKVERBAENDE	79	-	-	-	-	-	79
53	BEREINIGTE AUSGABEN	54 439	1 792	-	896	-	-	52 109
54	STAAT	18 487	1 792	-	896	-	-	15 981
55	GEMEINDEN/GV.	37 999	-	-	-	-	-	37 999
56	ZWECKVERBAENDE	1 899	-	-	-	-	-	1 899
57	LAUFENDE RECHNUNG	43 168	789	-	-	-	-	42 602
58	STAAT	10 553	789	-	-	-	-	9 834
59	GEMEINDEN/GV.	31 451	-	-	-	-	-	31 451
60	ZWECKVERBAENDE	1 726	-	-	-	-	-	1 726
61	KAPITALRECHNUNG	11 271	1 003	-	896	-	-	9 507
62	STAAT	7 934	1 003	-	896	-	-	6 146
63	GEMEINDEN/GV.	6 549	-	-	-	-	-	6 549
64	ZWECKVERBAENDE	172	-	-	-	-	-	172
65	./.. ZAHLUNGEN VON ANDERER EBENE	-	2	-	37	-	-	318
66	STAAT	957	2	-	37	-	-	1 099
67	GEMEINDEN/GV.	2 791	-	-	-	-	-	2 791
68	ZWECKVERBAENDE	198	-	-	-	-	-	198
69	NETTOAUSGABEN	54 439	1 789	-	859	-	-	51 791
70	STAAT	17 530	1 789	-	859	-	-	14 881
71	GEMEINDEN/GV.	35 209	-	-	-	-	-	35 209
72	ZWECKVERBAENDE	1 700	-	-	-	-	-	1 700
73	UNMITTELBARE EINNAHMEN	35 009	283	-	587	-	-	34 139
74	STAAT	6 978	283	-	587	-	-	6 108
75	GEMEINDEN/GV.	26 258	-	-	-	-	-	26 258
76	ZWECKVERBAENDE	1 773	-	-	-	-	-	1 773
77	DARUNTER GEBUEHREN, ENTGELTE	31 084	251	-	-	-	-	30 832
78	STAAT	5 699	251	-	-	-	-	5 448
79	GEMEINDEN/GV.	23 754	-	-	-	-	-	23 754
80	ZWECKVERBAENDE	1 631	-	-	-	-	-	1 631

4 AUSGABEN UND EINNÄHMEN DER ÖFFENTLICHEN HAUSHALTE NACH ARTEN UND AUFGABENBEREICHEN

4.2 NACH KOERPERSCHAFTSGRUPPEN

MILL. DM

LFD NR.	ART DER AUSGABEN / EINNÄHMEN	INSGESAMT	BUND	LASTEN- AUSGLEICHS- FONDS	ERP- SONDER- VERMOEGEN	EUROP. GEMEIN- SCHAFTEN	SOZIAL- VER- SICHERUNG	LAENDER
		1	2	3	4	5	6	7
1033 KRANKENHAEUSER								
1	PERSONALAUSGABEN	21 595	-	-	-	-	-	21 595
2	STAAT	3 800	-	-	-	-	-	3 800
3	GEMEINDEN/GV.	16 645	-	-	-	-	-	16 645
4	ZWECKVERBAENDE	1 149	-	-	-	-	-	1 149
5	UNTERHALTUNG VON UNBEWEGL. VERMOEGEN	5	-	-	-	-	-	5
6	STAAT	1	-	-	-	-	-	1
7	GEMEINDEN/GV.	4	-	-	-	-	-	4
8	ZWECKVERBAENDE	-	-	-	-	-	-	-
9	BEWIRTSCHAFTUNG DER GRUNDSTUECKE	6	-	-	-	-	-	6
10	STAAT	-	-	-	-	-	-	-
11	GEMEINDEN/GV.	5	-	-	-	-	-	5
12	ZWECKVERBAENDE	-	-	-	-	-	-	-
13	UEBRIGER LAUFENDER SACHAUFWAND	10 187	-	-	-	-	-	10 187
14	STAAT	1 795	-	-	-	-	-	1 795
15	GEMEINDEN/GV.	7 811	-	-	-	-	-	7 811
16	ZWECKVERBAENDE	581	-	-	-	-	-	581
17	BAUMASSNAHMEN	2 139	-	-	-	-	-	2 139
18	STAAT	338	-	-	-	-	-	338
19	GEMEINDEN/GV.	1 707	-	-	-	-	-	1 707
20	ZWECKVERBAENDE	94	-	-	-	-	-	94
21	ERWERB VON UNBEWEGLICHEM SACHVERMOEGEN	83	-	-	-	-	-	83
22	STAAT	10	-	-	-	-	-	10
23	GEMEINDEN/GV.	69	-	-	-	-	-	69
24	ZWECKVERBAENDE	3	-	-	-	-	-	3
25	ERWERB VON BEWEGLICHEM SACHVERMOEGEN	1 182	-	-	-	-	-	1 182
26	STAAT	246	-	-	-	-	-	246
27	GEMEINDEN/GV.	870	-	-	-	-	-	870
28	ZWECKVERBAENDE	66	-	-	-	-	-	66
29	ERWERB VON BETEILIGUNGEN	34	-	-	-	-	-	34
30	STAAT	3	-	-	-	-	-	3
31	GEMEINDEN/GV.	29	-	-	-	-	-	29
32	ZWECKVERBAENDE	1	-	-	-	-	-	1
33	ZAHLUNGEN AN AND. BEREICHE U.UEBR. WELT	2 437	3	-	-	-	-	2 434
34	STAAT	2 369	3	-	-	-	-	2 366
35	GEMEINDEN/GV.	68	-	-	-	-	-	68
36	ZWECKVERBAENDE	-	-	-	-	-	-	-
37	UNMITTELBARE AUSGABEN	37 667	3	-	-	-	-	37 664
38	STAAT	8 564	3	-	-	-	-	8 561
39	GEMEINDEN/GV.	27 209	-	-	-	-	-	27 209
40	ZWECKVERBAENDE	1 895	-	-	-	-	-	1 895
41	ZAHLUNGEN AN OEFFENTLICHEN BEREICH	5 168	-	-	-	-	-	5 168
42	STAAT	2 966	-	-	-	-	-	2 966
43	GEMEINDEN/GV.	2 200	-	-	-	-	-	2 200
44	ZWECKVERBAENDE	2	-	-	-	-	-	2
45	BRUTTOAUSGABEN	42 835	3	-	-	-	-	42 832
46	STAAT	11 530	3	-	-	-	-	11 527
47	GEMEINDEN/GV.	29 409	-	-	-	-	-	29 409
48	ZWECKVERBAENDE	1 896	-	-	-	-	-	1 896
49	./.. ZAHLUNGEN VON GLEICHER EBENE	5 090	-	-	-	-	-	5 088
50	STAAT	749	-	-	-	-	-	750
51	GEMEINDEN/GV.	976	-	-	-	-	-	976
52	ZWECKVERBAENDE	78	-	-	-	-	-	78
53	BEREINIGTE AUSGABEN	37 745	3	-	-	-	-	37 744
54	STAAT	10 780	3	-	-	-	-	10 778
55	GEMEINDEN/GV.	28 432	-	-	-	-	-	28 432
56	ZWECKVERBAENDE	1 818	-	-	-	-	-	1 818
57	LAUFENDE RECHNUNG	31 798	-	-	-	-	-	31 798
58	STAAT	5 918	-	-	-	-	-	5 918
59	GEMEINDEN/GV.	24 496	-	-	-	-	-	24 496
60	ZWECKVERBAENDE	1 668	-	-	-	-	-	1 668
61	KAPITALRECHNUNG	5 947	2	-	-	-	-	5 946
62	STAAT	4 862	2	-	-	-	-	4 859
63	GEMEINDEN/GV.	3 937	-	-	-	-	-	3 937
64	ZWECKVERBAENDE	151	-	-	-	-	-	151
65	./.. ZAHLUNGEN VON ANDERER EBENE	-	1	-	-	-	-	1
66	STAAT	956	1	-	-	-	-	955
67	GEMEINDEN/GV.	2 187	-	-	-	-	-	2 187
68	ZWECKVERBAENDE	143	-	-	-	-	-	143
69	NETTOAUSGABEN	37 745	2	-	-	-	-	37 743
70	STAAT	9 825	2	-	-	-	-	9 823
71	GEMEINDEN/GV.	26 245	-	-	-	-	-	26 245
72	ZWECKVERBAENDE	1 675	-	-	-	-	-	1 675
73	UNMITTELBARE EINNÄHMEN	32 164	-	-	-	-	-	32 164
74	STAAT	5 712	-	-	-	-	-	5 712
75	GEMEINDEN/GV.	24 708	-	-	-	-	-	24 708
76	ZWECKVERBAENDE	1 744	-	-	-	-	-	1 744
77	DARUNTER GEBUEHREN, ENTGELTE	29 690	-	-	-	-	-	29 690
78	STAAT	5 217	-	-	-	-	-	5 217
79	GEMEINDEN/GV.	22 859	-	-	-	-	-	22 859
80	ZWECKVERBAENDE	1 614	-	-	-	-	-	1 614

4 AUSGABEN UND EINNAHMEN DER OEFFENTLICHEN HAUSHALTE NACH ARTEN UND AUFGABENBEREICHEN

4.2 NACH KOERPERSCHAFTSGRUPPEN

MILL. DM

LFD NR.	ART DER AUSGABEN / EINNAHMEN	INSGESAMT	BUND	LASTEN- AUSGLEICHS- FONDS	ERP- SONDER- VERMOEGEN	EUROP. GEMEIN- SCHAFTEN	SOZIAL- VER- SICHERUNG	LAENDER
		1	2	3	4	5	6	7
1034 SPORT UND ERHOLUNG								
1	PERSONALAUSGABEN	3 228	-	-	-	-	-	3 228
2	STAAT	318	-	-	-	-	-	318
3	GEMEINDEN/GV.	2 890	-	-	-	-	-	2 890
4	ZWECKVERBAENDE	20	-	-	-	-	-	20
5	UNTERHALTUNG VON UNBEWEGL. VERMOEGEN	891	-	-	-	-	-	891
6	STAAT	152	-	-	-	-	-	152
7	GEMEINDEN/GV.	733	-	-	-	-	-	733
8	ZWECKVERBAENDE	5	-	-	-	-	-	5
9	BEWIRTSCHAFTUNG DER GRUNDSTUECKE	858	-	-	-	-	-	858
10	STAAT	93	-	-	-	-	-	93
11	GEMEINDEN/GV.	756	-	-	-	-	-	756
12	ZWECKVERBAENDE	10	-	-	-	-	-	10
13	UEBRIGER LAUFENDER SACHAUFWAND	865	-	-	-	-	-	865
14	STAAT	107	-	-	-	-	-	107
15	GEMEINDEN/GV.	749	-	-	-	-	-	749
16	ZWECKVERBAENDE	10	-	-	-	-	-	10
17	BAUMASSNAHMEN	2 109	-	-	-	-	-	2 109
18	STAAT	188	-	-	-	-	-	188
19	GEMEINDEN/GV.	1 905	-	-	-	-	-	1 905
20	ZWECKVERBAENDE	16	-	-	-	-	-	16
21	ERWERB VON UNBEWEGLICHEM SACHVERMOEGEN	157	-	-	-	-	-	157
22	STAAT	33	-	-	-	-	-	33
23	GEMEINDEN/GV.	122	-	-	-	-	-	122
24	ZWECKVERBAENDE	2	-	-	-	-	-	2
25	ERWERB VON BEWEGLICHEM SACHVERMOEGEN	162	-	-	-	-	-	162
26	STAAT	10	-	-	-	-	-	10
27	GEMEINDEN/GV.	150	-	-	-	-	-	150
28	ZWECKVERBAENDE	1	-	-	-	-	-	1
29	ERWERB VON BETEILIGUNGEN	39	-	-	-	-	-	39
30	STAAT	-	-	-	-	-	-	-
31	GEMEINDEN/GV.	39	-	-	-	-	-	39
32	ZWECKVERBAENDE	-	-	-	-	-	-	-
33	ZAHLUNGEN AN AND. BEREICHE U.UEBR. WELT	1 543	176	-	-	-	-	1 366
34	STAAT	679	176	-	-	-	-	503
35	GEMEINDEN/GV.	863	-	-	-	-	-	863
36	ZWECKVERBAENDE	1	-	-	-	-	-	1
37	UNMITTELBARE AUSGABEN	9 852	176	-	-	-	-	9 676
38	STAAT	1 580	176	-	-	-	-	1 404
39	GEMEINDEN/GV.	8 206	-	-	-	-	-	8 206
40	ZWECKVERBAENDE	66	-	-	-	-	-	66
41	ZAHLUNGEN AN OEFFENTLICHEN BEREICH	455	57	-	-	-	-	398
42	STAAT	320	57	-	-	-	-	263
43	GEMEINDEN/GV.	128	-	-	-	-	-	128
44	ZWECKVERBAENDE	6	-	-	-	-	-	6
45	BRUTTOAUSGABEN	10 307	233	-	-	-	-	10 073
46	STAAT	1 900	233	-	-	-	-	1 666
47	GEMEINDEN/GV.	8 335	-	-	-	-	-	8 335
48	ZWECKVERBAENDE	72	-	-	-	-	-	72
49	./.. ZAHLUNGEN VON GLEICHER EBENE	734	-	-	-	-	-	501
50	STAAT	81	-	-	-	-	-	-
51	GEMEINDEN/GV.	94	-	-	-	-	-	94
52	ZWECKVERBAENDE	1	-	-	-	-	-	1
53	BEREINIGTE AUSGABEN	9 573	233	-	-	-	-	9 573
54	STAAT	1 819	233	-	-	-	-	1 666
55	GEMEINDEN/GV.	8 241	-	-	-	-	-	8 241
56	ZWECKVERBAENDE	71	-	-	-	-	-	71
57	LAUFENDE RECHNUNG	6 710	176	-	-	-	-	6 671
58	STAAT	1 147	176	-	-	-	-	977
59	GEMEINDEN/GV.	5 696	-	-	-	-	-	5 696
60	ZWECKVERBAENDE	49	-	-	-	-	-	49
61	KAPITALRECHNUNG	2 864	57	-	-	-	-	2 902
62	STAAT	672	57	-	-	-	-	689
63	GEMEINDEN/GV.	2 545	-	-	-	-	-	2 545
64	ZWECKVERBAENDE	22	-	-	-	-	-	22
65	./.. ZAHLUNGEN VON ANDERER EBENE	-	-	-	-	-	-	233
66	STAAT	-	-	-	-	-	-	81
67	GEMEINDEN/GV.	510	-	-	-	-	-	510
68	ZWECKVERBAENDE	48	-	-	-	-	-	48
69	NETTOAUSGABEN	9 573	233	-	-	-	-	9 340
70	STAAT	1 819	233	-	-	-	-	1 586
71	GEMEINDEN/GV.	7 731	-	-	-	-	-	7 731
72	ZWECKVERBAENDE	23	-	-	-	-	-	23
73	UNMITTELBARE EINNAHMEN	1 303	-	-	-	-	-	1 303
74	STAAT	95	-	-	-	-	-	95
75	GEMEINDEN/GV.	1 182	-	-	-	-	-	1 182
76	ZWECKVERBAENDE	26	-	-	-	-	-	26
77	DARUNTER GEBUEHREN, ENTGELTE	637	-	-	-	-	-	637
78	STAAT	35	-	-	-	-	-	35
79	GEMEINDEN/GV.	586	-	-	-	-	-	586
80	ZWECKVERBAENDE	17	-	-	-	-	-	17

4 AUSGABEN UND EINNAHMEN DER OEFFENTLICHEN HAUSHALTE NACH ARTEN UND AUFGABENBEREICHEN

4.2 NACH KOERPERSCHAFTSGRUPPEN

MILL. DM

LFD NR.	ART DER AUSGABEN / EINNAHMEN	INSGESAMT	BUND	LASTEN- AUSGLEICHS- FONDS	ERP- SONDER- VERMOEGEN	EUROP. GEMEIN- SCHAFTEN	SOZIAL- VER- SICHERUNG	LAENDER
		1	2	3	4	5	6	7
1035 REINHALTUNG VON LUFT, WASSER, ERDE U.DGL.								
1	PERSONALAUSGABEN	273	88	-	-	-	-	185
2	STAAT	273	88	-	-	-	-	185
3	GEMEINDEN/GV.	-	-	-	-	-	-	-
4	ZWECKVERBAENDE	-	-	-	-	-	-	-
5	UNTERHALTUNG VON UNBEWEGL. VERMOEGEN	7	3	-	-	-	-	4
6	STAAT	7	3	-	-	-	-	4
7	GEMEINDEN/GV.	-	-	-	-	-	-	-
8	ZWECKVERBAENDE	-	-	-	-	-	-	-
9	BEWIRTSCHAFTUNG DER GRUNDSTUECKE	14	7	-	-	-	-	7
10	STAAT	14	7	-	-	-	-	7
11	GEMEINDEN/GV.	-	-	-	-	-	-	-
12	ZWECKVERBAENDE	-	-	-	-	-	-	-
13	UEBRIGER LAUFENDER SACHAUFWAND	528	186	-	-	-	-	342
14	STAAT	528	186	-	-	-	-	342
15	GEMEINDEN/GV.	-	-	-	-	-	-	-
16	ZWECKVERBAENDE	-	-	-	-	-	-	-
17	BAUMASSNAHMEN	318	294	-	-	-	-	23
18	STAAT	318	294	-	-	-	-	23
19	GEMEINDEN/GV.	-	-	-	-	-	-	-
20	ZWECKVERBAENDE	-	-	-	-	-	-	-
21	ERWERB VON UNBEWEGLICHEM SACHVERMOEGEN	-	-	-	-	-	-	-
22	STAAT	-	-	-	-	-	-	-
23	GEMEINDEN/GV.	-	-	-	-	-	-	-
24	ZWECKVERBAENDE	-	-	-	-	-	-	-
25	ERWERB VON BEWEGLICHEM SACHVERMOEGEN	64	16	-	-	-	-	48
26	STAAT	64	16	-	-	-	-	48
27	GEMEINDEN/GV.	-	-	-	-	-	-	-
28	ZWECKVERBAENDE	-	-	-	-	-	-	-
29	ERWERB VON BETEILIGUNGEN	-	-	-	-	-	-	-
30	STAAT	-	-	-	-	-	-	-
31	GEMEINDEN/GV.	-	-	-	-	-	-	-
32	ZWECKVERBAENDE	-	-	-	-	-	-	-
33	ZAHLUNGEN AN AND. BEREICHE U.UEBR. WELT	1 301	179	-	896	-	-	226
34	STAAT	1 301	179	-	896	-	-	226
35	GEMEINDEN/GV.	-	-	-	-	-	-	-
36	ZWECKVERBAENDE	-	-	-	-	-	-	-
37	UNMITTELBARE AUSGABEN	2 504	773	-	896	-	-	836
38	STAAT	2 504	773	-	896	-	-	836
39	GEMEINDEN/GV.	-	-	-	-	-	-	-
40	ZWECKVERBAENDE	-	-	-	-	-	-	-
41	ZAHLUNGEN AN OEFFENTLICHEN BEREICH	771	490	-	-	-	-	282
42	STAAT	771	490	-	-	-	-	282
43	GEMEINDEN/GV.	-	-	-	-	-	-	-
44	ZWECKVERBAENDE	-	-	-	-	-	-	-
45	BRUTTOAUSGABEN	3 276	1 262	-	896	-	-	1 117
46	STAAT	3 276	1 262	-	896	-	-	1 117
47	GEMEINDEN/GV.	-	-	-	-	-	-	-
48	ZWECKVERBAENDE	-	-	-	-	-	-	-
49	./. ZAHLUNGEN VON GLEICHER EBENE	74	-	-	-	-	-	2
50	STAAT	73	-	-	-	-	-	1
51	GEMEINDEN/GV.	-	-	-	-	-	-	-
52	ZWECKVERBAENDE	-	-	-	-	-	-	-
53	BEREINIGTE AUSGABEN	3 201	1 262	-	896	-	-	1 115
54	STAAT	3 203	1 262	-	896	-	-	1 116
55	GEMEINDEN/GV.	-	-	-	-	-	-	-
56	ZWECKVERBAENDE	-	-	-	-	-	-	-
57	LAUFENDE RECHNUNG	995	380	-	-	-	-	650
58	STAAT	996	380	-	-	-	-	651
59	GEMEINDEN/GV.	-	-	-	-	-	-	-
60	ZWECKVERBAENDE	-	-	-	-	-	-	-
61	KAPITALRECHNUNG	2 207	882	-	896	-	-	465
62	STAAT	2 207	882	-	896	-	-	465
63	GEMEINDEN/GV.	-	-	-	-	-	-	-
64	ZWECKVERBAENDE	-	-	-	-	-	-	-
65	./. ZAHLUNGEN VON ANDERER EBENE	-	2	-	37	-	-	34
66	STAAT	1	2	-	37	-	-	35
67	GEMEINDEN/GV.	-	-	-	-	-	-	-
68	ZWECKVERBAENDE	-	-	-	-	-	-	-
69	NETTOAUSGABEN	3 201	1 261	-	859	-	-	1 081
70	STAAT	3 201	1 261	-	859	-	-	1 081
71	GEMEINDEN/GV.	-	-	-	-	-	-	-
72	ZWECKVERBAENDE	-	-	-	-	-	-	-
73	UNMITTELBARE EINNAHMEN	1 012	282	-	587	-	-	143
74	STAAT	1 012	282	-	587	-	-	143
75	GEMEINDEN/GV.	-	-	-	-	-	-	-
76	ZWECKVERBAENDE	-	-	-	-	-	-	-
77	DARUNTER GEBUEHREN, ENTGELTE	338	251	-	-	-	-	87
78	STAAT	338	251	-	-	-	-	87
79	GEMEINDEN/GV.	-	-	-	-	-	-	-
80	ZWECKVERBAENDE	-	-	-	-	-	-	-

4 AUSGABEN UND EINNAHMEN DER OEFFENTLICHEN HAUSHALTE NACH ARTEN UND AUFGABENBEREICHEN

4.2 NACH KOERPERSCHAFTSGRUPPEN

MILL. DM

LFD NR.	ART DER AUSGABEN / EINNAHMEN	INSGESAMT	BUND	LASTEN- AUSGLEICHS- FONDS	ERP- SONDER- VERMOEGEN	EUROP. GEMEIN- SCHAFTEN	SOZIAL- VER- SICHERUNG	LAENDER
		1	2	3	4	5	6	
		1036	WOHNUNGSW., RAUMORDNUNG, KOMMUNALE GEMEINSCHAFTSD.					
1	PERSONALAUSGABEN	10 129	-	-	-	-	-	10 129
2	STAAT	1 663	-	-	-	-	-	1 663
3	GEMEINDEN/GV.	8 036	-	-	-	-	-	8 036
4	ZWECKVERBAENDE	429	-	-	-	-	-	429
5	UNTERHALTUNG VON UNBEWEGL. VERMOEGEN	2 115	-	-	-	-	-	2 115
6	STAAT	354	-	-	-	-	-	354
7	GEMEINDEN/GV.	1 423	-	-	-	-	-	1 423
8	ZWECKVERBAENDE	338	-	-	-	-	-	338
9	BEWIRTSCHAFTUNG DER GRUNDSTUECKE	1 111	-	-	-	-	-	1 111
10	STAAT	64	-	-	-	-	-	64
11	GEMEINDEN/GV.	879	-	-	-	-	-	879
12	ZWECKVERBAENDE	168	-	-	-	-	-	168
13	UEBRIGER LAUFENDER SACHAUFWAND	8 635	7	-	-	-	-	8 628
14	STAAT	646	7	-	-	-	-	639
15	GEMEINDEN/GV.	7 360	-	-	-	-	-	7 360
16	ZWECKVERBAENDE	629	-	-	-	-	-	629
17	BAUMASSNAHMEN	14 206	-	-	-	-	-	14 206
18	STAAT	389	-	-	-	-	-	389
19	GEMEINDEN/GV.	12 096	-	-	-	-	-	12 096
20	ZWECKVERBAENDE	1 722	-	-	-	-	-	1 722
21	ERWERB VON UNBEWEGLICHEM SACHVERMOEGEN	1 028	-	-	-	-	-	1 028
22	STAAT	16	-	-	-	-	-	16
23	GEMEINDEN/GV.	974	-	-	-	-	-	974
24	ZWECKVERBAENDE	38	-	-	-	-	-	38
25	ERWERB VON BEWEGLICHEM SACHVERMOEGEN	923	-	-	-	-	-	923
26	STAAT	73	-	-	-	-	-	73
27	GEMEINDEN/GV.	778	-	-	-	-	-	778
28	ZWECKVERBAENDE	72	-	-	-	-	-	72
29	ERWERB VON BETEILIGUNGEN	294	-	-	-	-	-	294
30	STAAT	63	-	-	-	-	-	63
31	GEMEINDEN/GV.	230	-	-	-	-	-	230
32	ZWECKVERBAENDE	-	-	-	-	-	-	-
33	ZAHLUNGEN AN AND. BEREICHE U.UEBR. WELT	11 585	694	-	-	-	-	10 892
34	STAAT	9 294	694	-	-	-	-	8 600
35	GEMEINDEN/GV.	2 266	-	-	-	-	-	2 266
36	ZWECKVERBAENDE	26	-	-	-	-	-	26
37	UNMITTELBARE AUSGABEN	50 026	701	-	-	-	-	49 325
38	STAAT	12 562	701	-	-	-	-	11 861
39	GEMEINDEN/GV.	34 041	-	-	-	-	-	34 041
40	ZWECKVERBAENDE	3 423	-	-	-	-	-	3 423
41	ZAHLUNGEN AN OEFFENTLICHEN BEREICH	8 833	3 698	-	-	-	-	5 135
42	STAAT	5 988	3 698	-	-	-	-	2 291
43	GEMEINDEN/GV.	2 627	-	-	-	-	-	2 627
44	ZWECKVERBAENDE	218	-	-	-	-	-	218
45	BRUTTOAUSGABEN	58 859	4 398	-	-	-	-	54 461
46	STAAT	18 551	4 398	-	-	-	-	14 152
47	GEMEINDEN/GV.	36 667	-	-	-	-	-	36 667
48	ZWECKVERBAENDE	3 641	-	-	-	-	-	3 641
49	./.. ZAHLUNGEN VON GLEICHER EBENE	8 198	-	-	-	-	-	5 957
50	STAAT	1 939	-	-	-	-	-	2
51	GEMEINDEN/GV.	527	-	-	-	-	-	527
52	ZWECKVERBAENDE	16	-	-	-	-	-	16
53	BEREINIGTE AUSGABEN	50 661	4 398	-	-	-	-	48 504
54	STAAT	16 612	4 398	-	-	-	-	14 150
55	GEMEINDEN/GV.	36 140	-	-	-	-	-	36 140
56	ZWECKVERBAENDE	3 625	-	-	-	-	-	3 625
57	LAUFENDE RECHNUNG	26 823	1 025	-	-	-	-	26 418
58	STAAT	6 540	1 025	-	-	-	-	6 001
59	GEMEINDEN/GV.	20 185	-	-	-	-	-	20 185
60	ZWECKVERBAENDE	1 743	-	-	-	-	-	1 743
61	KAPITALRECHNUNG	23 838	3 374	-	-	-	-	22 085
62	STAAT	10 071	3 374	-	-	-	-	8 149
63	GEMEINDEN/GV.	15 955	-	-	-	-	-	15 955
64	ZWECKVERBAENDE	1 882	-	-	-	-	-	1 882
65	./.. ZAHLUNGEN VON ANDERER EBENE	-	658	-	-	-	-	1 583
66	STAAT	43	658	-	-	-	-	1 322
67	GEMEINDEN/GV.	3 644	-	-	-	-	-	3 644
68	ZWECKVERBAENDE	2 029	-	-	-	-	-	2 029
69	NETTOAUSGABEN	50 661	3 741	-	-	-	-	46 920
70	STAAT	16 569	3 741	-	-	-	-	12 829
71	GEMEINDEN/GV.	32 496	-	-	-	-	-	32 496
72	ZWECKVERBAENDE	1 596	-	-	-	-	-	1 596
73	UNMITTELBARE EINNAHMEN	28 547	806	-	-	-	-	27 740
74	STAAT	4 423	806	-	-	-	-	3 617
75	GEMEINDEN/GV.	22 723	-	-	-	-	-	22 723
76	ZWECKVERBAENDE	1 401	-	-	-	-	-	1 401
77	DARUNTER GEBUEHREN, ENTGELTE	21 100	24	-	-	-	-	21 076
78	STAAT	1 863	24	-	-	-	-	1 840
79	GEMEINDEN/GV.	18 318	-	-	-	-	-	18 318
80	ZWECKVERBAENDE	919	-	-	-	-	-	919

4 AUSGABEN UND EINNAHMEN DER OEFFENTLICHEN HAUSHALTE NACH ARTEN UND AUFGABENBEREICHEN

4.2 NACH KOERPERSCHAFTSGRUPPEN

MILL. DM

LFD NR.	ART DER AUSGABEN / EINNAHMEN	INSGESAMT	BUND	LASTEN- AUSGLEICHS- FONDS	ERP- SONDER- VERMOEGEN	EUROP. GEMEIN- SCHAFTEN	SOZIAL- VER- SICHERUNG	LAENDER
		1	2	3	4	5	6	7
1037 WOHNUNGSWESEN								
1	PERSONALAUSGABEN	296	-	-	-	-	-	296
2	STAAT	81	-	-	-	-	-	81
3	GEMEINDEN/GV.	214	-	-	-	-	-	214
4	ZWECKVERBAENDE	1	-	-	-	-	-	1
5	UNTERHALTUNG VON UNBEWEGL. VERMOEGEN	4	-	-	-	-	-	4
6	STAAT	-	-	-	-	-	-	-
7	GEMEINDEN/GV.	2	-	-	-	-	-	2
8	ZWECKVERBAENDE	2	-	-	-	-	-	2
9	BEWIRTSCHAFTUNG DER GRUNDSTUECKE	7	-	-	-	-	-	7
10	STAAT	-	-	-	-	-	-	-
11	GEMEINDEN/GV.	4	-	-	-	-	-	4
12	ZWECKVERBAENDE	2	-	-	-	-	-	2
13	UEBRIGER LAUFENDER SACHAUFWAND	63	6	-	-	-	-	57
14	STAAT	25	6	-	-	-	-	19
15	GEMEINDEN/GV.	38	-	-	-	-	-	38
16	ZWECKVERBAENDE	-	-	-	-	-	-	-
17	BAUMASSNAHMEN	68	-	-	-	-	-	68
18	STAAT	14	-	-	-	-	-	14
19	GEMEINDEN/GV.	44	-	-	-	-	-	44
20	ZWECKVERBAENDE	10	-	-	-	-	-	10
21	ERWERB VON UNBEWEGLICHEM SACHVERMOEGEN	416	-	-	-	-	-	416
22	STAAT	-	-	-	-	-	-	-
23	GEMEINDEN/GV.	416	-	-	-	-	-	416
24	ZWECKVERBAENDE	-	-	-	-	-	-	-
25	ERWERB VON BEWEGLICHEM SACHVERMOEGEN	1	-	-	-	-	-	1
26	STAAT	-	-	-	-	-	-	-
27	GEMEINDEN/GV.	1	-	-	-	-	-	1
28	ZWECKVERBAENDE	-	-	-	-	-	-	-
29	ERWERB VON BETEILIGUNGEN	127	-	-	-	-	-	127
30	STAAT	-	-	-	-	-	-	-
31	GEMEINDEN/GV.	127	-	-	-	-	-	127
32	ZWECKVERBAENDE	-	-	-	-	-	-	-
33	ZAHLUNGEN AN AND. BEREICHE U.UEBR. WELT	9 994	694	-	-	-	-	9 300
34	STAAT	8 677	694	-	-	-	-	7 983
35	GEMEINDEN/GV.	1 316	-	-	-	-	-	1 316
36	ZWECKVERBAENDE	1	-	-	-	-	-	1
37	UNMITTELBARE AUSGABEN	10 977	700	-	-	-	-	10 277
38	STAAT	8 798	700	-	-	-	-	8 098
39	GEMEINDEN/GV.	2 163	-	-	-	-	-	2 163
40	ZWECKVERBAENDE	16	-	-	-	-	-	16
41	ZAHLUNGEN AN OEFFENTLICHEN BEREICH	2 333	2 209	-	-	-	-	125
42	STAAT	2 310	2 209	-	-	-	-	101
43	GEMEINDEN/GV.	23	-	-	-	-	-	23
44	ZWECKVERBAENDE	-	-	-	-	-	-	-
45	BRUTTOAUSGABEN	13 310	2 909	-	-	-	-	10 401
46	STAAT	11 108	2 909	-	-	-	-	8 199
47	GEMEINDEN/GV.	2 186	-	-	-	-	-	2 186
48	ZWECKVERBAENDE	16	-	-	-	-	-	16
49	./.. ZAHLUNGEN VON GLEICHER EBENE	1 449	-	-	-	-	-	73
50	STAAT	1 375	-	-	-	-	-	1
51	GEMEINDEN/GV.	3	-	-	-	-	-	3
52	ZWECKVERBAENDE	-	-	-	-	-	-	-
53	BEREINIGTE AUSGABEN	11 861	2 909	-	-	-	-	10 328
54	STAAT	9 733	2 909	-	-	-	-	8 198
55	GEMEINDEN/GV.	2 183	-	-	-	-	-	2 183
56	ZWECKVERBAENDE	16	-	-	-	-	-	16
57	LAUFENDE RECHNUNG	4 244	919	-	-	-	-	3 783
58	STAAT	3 751	919	-	-	-	-	3 289
59	GEMEINDEN/GV.	522	-	-	-	-	-	522
60	ZWECKVERBAENDE	6	-	-	-	-	-	6
61	KAPITALRECHNUNG	7 617	1 990	-	-	-	-	6 546
62	STAAT	5 982	1 990	-	-	-	-	4 909
63	GEMEINDEN/GV.	1 661	-	-	-	-	-	1 661
64	ZWECKVERBAENDE	11	-	-	-	-	-	11
65	./.. ZAHLUNGEN VON ANDERER EBENE	-	598	-	-	-	-	778
66	STAAT	8	598	-	-	-	-	784
67	GEMEINDEN/GV.	62	-	-	-	-	-	62
68	ZWECKVERBAENDE	-	-	-	-	-	-	-
69	NETTOAUSGABEN	11 861	2 311	-	-	-	-	9 551
70	STAAT	9 724	2 311	-	-	-	-	7 414
71	GEMEINDEN/GV.	2 121	-	-	-	-	-	2 121
72	ZWECKVERBAENDE	16	-	-	-	-	-	16
73	UNMITTELBARE EINNAHMEN	3 948	806	-	-	-	-	3 141
74	STAAT	2 725	806	-	-	-	-	1 918
75	GEMEINDEN/GV.	1 212	-	-	-	-	-	1 212
76	ZWECKVERBAENDE	11	-	-	-	-	-	11
77	DARUNTER GEBUEHREN, ENTGELTE	456	24	-	-	-	-	432
78	STAAT	403	24	-	-	-	-	379
79	GEMEINDEN/GV.	53	-	-	-	-	-	53
80	ZWECKVERBAENDE	-	-	-	-	-	-	-

4 AUSGABEN UND EINNÄHMEN DER ÖFFENTLICHEN HAUSHALTE NACH ARTEN UND AUFGABENBEREICHEN

4.2 NACH KÖRPERSCHAFTSGRUPPEN

MILL. DM

LFD NR.	ART DER AUSGABEN / EINNÄHMEN	INSGESAMT	BUND	LASTEN- AUSGLEICHS- FONDS	ERP- SONDER- VERMOEGEN	EUROP. GEMEIN- SCHAFTEN	SOZIAL- VER- SICHERUNG	LAENDER
		1	2	3	4	5	6	7
1038 RAUMORDNUNG, LANDESPLANUNG, VERMESSUNGSWESEN								
1	PERSONALAUSGABEN	3 126	-	-	-	-	-	3 126
2	STAAT	1 086	-	-	-	-	-	1 086
3	GEMEINDEN/GV.	2 027	-	-	-	-	-	2 027
4	ZWECKVERBAENDE	14	-	-	-	-	-	14
5	UNTERHALTUNG VON UNBEWEGL. VERMOEGEN	14	-	-	-	-	-	14
6	STAAT	4	-	-	-	-	-	4
7	GEMEINDEN/GV.	10	-	-	-	-	-	10
8	ZWECKVERBAENDE	-	-	-	-	-	-	-
9	BEWIRTSCHAFTUNG DER GRUNDSTUECKE	36	-	-	-	-	-	36
10	STAAT	15	-	-	-	-	-	15
11	GEMEINDEN/GV.	21	-	-	-	-	-	21
12	ZWECKVERBAENDE	-	-	-	-	-	-	-
13	UEBRIGER LAUFENDER SACHAUFWAND	987	1	-	-	-	-	986
14	STAAT	174	1	-	-	-	-	173
15	GEMEINDEN/GV.	807	-	-	-	-	-	807
16	ZWECKVERBAENDE	6	-	-	-	-	-	6
17	BAUMASSNAHMEN	1 657	-	-	-	-	-	1 657
18	STAAT	31	-	-	-	-	-	31
19	GEMEINDEN/GV.	1 626	-	-	-	-	-	1 626
20	ZWECKVERBAENDE	-	-	-	-	-	-	-
21	ERWERB VON UNBEWEGLICHEM SACHVERMOEGEN	340	-	-	-	-	-	340
22	STAAT	3	-	-	-	-	-	3
23	GEMEINDEN/GV.	337	-	-	-	-	-	337
24	ZWECKVERBAENDE	-	-	-	-	-	-	-
25	ERWERB VON BEWEGLICHEM SACHVERMOEGEN	67	-	-	-	-	-	67
26	STAAT	40	-	-	-	-	-	40
27	GEMEINDEN/GV.	27	-	-	-	-	-	27
28	ZWECKVERBAENDE	-	-	-	-	-	-	-
29	ERWERB VON BETEILIGUNGEN	10	-	-	-	-	-	10
30	STAAT	-	-	-	-	-	-	-
31	GEMEINDEN/GV.	10	-	-	-	-	-	10
32	ZWECKVERBAENDE	-	-	-	-	-	-	-
33	ZAHLUNGEN AN AND. BEREICHE U.UEBR. WELT	682	-	-	-	-	-	682
34	STAAT	91	-	-	-	-	-	91
35	GEMEINDEN/GV.	591	-	-	-	-	-	591
36	ZWECKVERBAENDE	-	-	-	-	-	-	-
37	UNMITTELBARE AUSGABEN	6 920	1	-	-	-	-	6 919
38	STAAT	1 442	1	-	-	-	-	1 441
39	GEMEINDEN/GV.	5 457	-	-	-	-	-	5 457
40	ZWECKVERBAENDE	21	-	-	-	-	-	21
41	ZAHLUNGEN AN OEFFENTLICHEN BEREICH	72	-	-	-	-	-	72
42	STAAT	13	-	-	-	-	-	13
43	GEMEINDEN/GV.	57	-	-	-	-	-	57
44	ZWECKVERBAENDE	2	-	-	-	-	-	2
45	BRUTTOAUSGABEN	6 991	1	-	-	-	-	6 990
46	STAAT	1 455	1	-	-	-	-	1 453
47	GEMEINDEN/GV.	5 514	-	-	-	-	-	5 514
48	ZWECKVERBAENDE	23	-	-	-	-	-	23
49	./., ZAHLUNGEN VON GLEICHER EBENE	1 378	-	-	-	-	-	1 249
50	STAAT	7	-	-	-	-	-	1
51	GEMEINDEN/GV.	33	-	-	-	-	-	33
52	ZWECKVERBAENDE	-	-	-	-	-	-	-
53	BEREINIGTE AUSGABEN	5 613	1	-	-	-	-	5 741
54	STAAT	1 448	1	-	-	-	-	1 453
55	GEMEINDEN/GV.	5 481	-	-	-	-	-	5 481
56	ZWECKVERBAENDE	23	-	-	-	-	-	23
57	LAUFENDE RECHNUNG	4 127	1	-	-	-	-	4 143
58	STAAT	1 290	1	-	-	-	-	1 295
59	GEMEINDEN/GV.	2 879	-	-	-	-	-	2 879
60	ZWECKVERBAENDE	22	-	-	-	-	-	22
61	KAPITALRECHNUNG	1 486	-	-	-	-	-	1 598
62	STAAT	158	-	-	-	-	-	158
63	GEMEINDEN/GV.	2 602	-	-	-	-	-	2 602
64	ZWECKVERBAENDE	1	-	-	-	-	-	1
65	./., ZAHLUNGEN VON ANDERER EBENE	-	-	-	-	-	-	129
66	STAAT	2	-	-	-	-	-	8
67	GEMEINDEN/GV.	1 325	-	-	-	-	-	1 325
68	ZWECKVERBAENDE	11	-	-	-	-	-	11
69	NETTOAUSGABEN	5 613	1	-	-	-	-	5 612
70	STAAT	1 446	1	-	-	-	-	1 446
71	GEMEINDEN/GV.	4 155	-	-	-	-	-	4 155
72	ZWECKVERBAENDE	12	-	-	-	-	-	12
73	UNMITTELBARE EINNÄHMEN	1 971	-	-	-	-	-	1 971
74	STAAT	470	-	-	-	-	-	470
75	GEMEINDEN/GV.	1 497	-	-	-	-	-	1 497
76	ZWECKVERBAENDE	4	-	-	-	-	-	4
77	DARUNTER GEBUEHREN, ENTGELTE	1 328	-	-	-	-	-	1 328
78	STAAT	359	-	-	-	-	-	359
79	GEMEINDEN/GV.	966	-	-	-	-	-	966
80	ZWECKVERBAENDE	3	-	-	-	-	-	3

4 AUSGABEN UND EINNAHMEN DER OEFFENTLICHEN HAUSHALTE NACH ARTEN UND AUFGABENBEREICHEN

4.2 NACH KOERPERSCHAFTSGRUPPEN

MILL. DM

LFD NR.	ART DER AUSGABEN / EINNAHMEN	INSGESAMT	BUND	LASTEN- AUSGLEICHS- FONDS	ERP- SONDER- VERMOEGEN	EUROP. GEMEIN- SCHAFTEN	SOZIAL- VER- SICHERUNG	LAENDER
		1	2	3	4	5	6	7
1039 STAEDTEBAUFORDERUNG								
1	PERSONALAUSGABEN	-	-	-	-	-	-	-
2	STAAT	-	-	-	-	-	-	-
3	GEMEINDEN/GV.	-	-	-	-	-	-	-
4	ZWECKVERBAENDE	-	-	-	-	-	-	-
5	UNTERHALTUNG VON UNBEWEGL. VERMOEGEN	-	-	-	-	-	-	-
6	STAAT	-	-	-	-	-	-	-
7	GEMEINDEN/GV.	-	-	-	-	-	-	-
8	ZWECKVERBAENDE	-	-	-	-	-	-	-
9	BEWIRTSCHAFTUNG DER GRUNDSTUECKE	-	-	-	-	-	-	-
10	STAAT	-	-	-	-	-	-	-
11	GEMEINDEN/GV.	-	-	-	-	-	-	-
12	ZWECKVERBAENDE	-	-	-	-	-	-	-
13	UEBRIGER LAUFENDER SACHAUFWAND	17	-	-	-	-	-	17
14	STAAT	17	-	-	-	-	-	17
15	GEMEINDEN/GV.	-	-	-	-	-	-	-
16	ZWECKVERBAENDE	-	-	-	-	-	-	-
17	BAUMASSNAHMEN	20	-	-	-	-	-	20
18	STAAT	20	-	-	-	-	-	20
19	GEMEINDEN/GV.	-	-	-	-	-	-	-
20	ZWECKVERBAENDE	-	-	-	-	-	-	-
21	ERWERB VON UNBEWEGLICHEM SACHVERMOEGEN	11	-	-	-	-	-	11
22	STAAT	11	-	-	-	-	-	11
23	GEMEINDEN/GV.	-	-	-	-	-	-	-
24	ZWECKVERBAENDE	-	-	-	-	-	-	-
25	ERWERB VON BEWEGLICHEM SACHVERMOEGEN	2	-	-	-	-	-	2
26	STAAT	2	-	-	-	-	-	2
27	GEMEINDEN/GV.	-	-	-	-	-	-	-
28	ZWECKVERBAENDE	-	-	-	-	-	-	-
29	ERWERB VON BETEILIGUNGEN	-	-	-	-	-	-	-
30	STAAT	-	-	-	-	-	-	-
31	GEMEINDEN/GV.	-	-	-	-	-	-	-
32	ZWECKVERBAENDE	-	-	-	-	-	-	-
33	ZAHLUNGEN AN AND. BEREICHE U.UEBR. WELT	271	-	-	-	-	-	271
34	STAAT	271	-	-	-	-	-	271
35	GEMEINDEN/GV.	-	-	-	-	-	-	-
36	ZWECKVERBAENDE	-	-	-	-	-	-	-
37	UNMITTELBARE AUSGABEN	322	-	-	-	-	-	322
38	STAAT	322	-	-	-	-	-	322
39	GEMEINDEN/GV.	-	-	-	-	-	-	-
40	ZWECKVERBAENDE	-	-	-	-	-	-	-
41	ZAHLUNGEN AN OEFFENTLICHEN BEREICH	3 415	1 340	-	-	-	-	2 075
42	STAAT	3 415	1 340	-	-	-	-	2 075
43	GEMEINDEN/GV.	-	-	-	-	-	-	-
44	ZWECKVERBAENDE	-	-	-	-	-	-	-
45	BRUTTOAUSGABEN	3 737	1 340	-	-	-	-	2 397
46	STAAT	3 737	1 340	-	-	-	-	2 397
47	GEMEINDEN/GV.	-	-	-	-	-	-	-
48	ZWECKVERBAENDE	-	-	-	-	-	-	-
49	./.. ZAHLUNGEN VON GLEICHER EBENE	514	-	-	-	-	-	6
50	STAAT	507	-	-	-	-	-	-
51	GEMEINDEN/GV.	-	-	-	-	-	-	-
52	ZWECKVERBAENDE	-	-	-	-	-	-	-
53	BEREINIGTE AUSGABEN	3 223	1 340	-	-	-	-	2 391
54	STAAT	3 230	1 340	-	-	-	-	2 397
55	GEMEINDEN/GV.	-	-	-	-	-	-	-
56	ZWECKVERBAENDE	-	-	-	-	-	-	-
57	LAUFENDE RECHNUNG	40	-	-	-	-	-	42
58	STAAT	40	-	-	-	-	-	43
59	GEMEINDEN/GV.	-	-	-	-	-	-	-
60	ZWECKVERBAENDE	-	-	-	-	-	-	-
61	KAPITALRECHNUNG	3 183	1 340	-	-	-	-	2 349
62	STAAT	3 189	1 340	-	-	-	-	2 355
63	GEMEINDEN/GV.	-	-	-	-	-	-	-
64	ZWECKVERBAENDE	-	-	-	-	-	-	-
65	./.. ZAHLUNGEN VON ANDERER EBENE	-	-	-	-	-	-	507
66	STAAT	6	-	-	-	-	-	513
67	GEMEINDEN/GV.	-	-	-	-	-	-	-
68	ZWECKVERBAENDE	-	-	-	-	-	-	-
69	NETTOAUSGABEN	3 223	1 340	-	-	-	-	1 884
70	STAAT	3 223	1 340	-	-	-	-	1 884
71	GEMEINDEN/GV.	-	-	-	-	-	-	-
72	ZWECKVERBAENDE	-	-	-	-	-	-	-
73	UNMITTELBARE EINNAHMEN	10	-	-	-	-	-	10
74	STAAT	10	-	-	-	-	-	10
75	GEMEINDEN/GV.	-	-	-	-	-	-	-
76	ZWECKVERBAENDE	-	-	-	-	-	-	-
77	DARUNTER GEBUEHREN, ENTGELTE	-	-	-	-	-	-	-
78	STAAT	-	-	-	-	-	-	-
79	GEMEINDEN/GV.	-	-	-	-	-	-	-
80	ZWECKVERBAENDE	-	-	-	-	-	-	-

4 AUSGABEN UND EINNAHMEN DER OEFFENTLICHEN HAUSHALTE NACH ARTEN UND AUFGABENBEREICHEN

4.2 NACH KOERPERSCHAFTSGRUPPEN

MILL. DM

LFD NR.	ART DER AUSGABEN / EINNAHMEN	INSGESAMT	BUND	LASTEN- AUSGLEICHS- FONDS	ERP- SONDER- VERMOEGEN	EUROP. GEMEIN- SCHAFTEN	SOZIAL- VER- SICHERUNG	LAENDER
		1	2	3	4	5	6	7
		1040 KOMMUNALE GEMEINSCHAFTSDIENSTE						
1	PERSONALAUSGABEN	6 706	-	-	-	-	-	6 706
2	STAAT	496	-	-	-	-	-	496
3	GEMEINDEN/GV.	5 796	-	-	-	-	-	5 796
4	ZWECKVERBAENDE	414	-	-	-	-	-	414
5	UNTERHALTUNG VON UNBEWEGL. VERMOEGEN	2 096	-	-	-	-	-	2 096
6	STAAT	350	-	-	-	-	-	350
7	GEMEINDEN/GV.	1 410	-	-	-	-	-	1 410
8	ZWECKVERBAENDE	336	-	-	-	-	-	336
9	BEWIRTSCHAFTUNG DER GRUNDSTUECKE	1 067	-	-	-	-	-	1 067
10	STAAT	49	-	-	-	-	-	49
11	GEMEINDEN/GV.	853	-	-	-	-	-	853
12	ZWECKVERBAENDE	166	-	-	-	-	-	166
13	UEBRIGER LAUFENDER SACHAUFWAND	7 567	-	-	-	-	-	7 567
14	STAAT	430	-	-	-	-	-	430
15	GEMEINDEN/GV.	6 514	-	-	-	-	-	6 514
16	ZWECKVERBAENDE	623	-	-	-	-	-	623
17	BAUMASSNAHMEN	12 461	-	-	-	-	-	12 461
18	STAAT	324	-	-	-	-	-	324
19	GEMEINDEN/GV.	10 426	-	-	-	-	-	10 426
20	ZWECKVERBAENDE	1 711	-	-	-	-	-	1 711
21	ERWERB VON UNBEWEGLICHEM SACHVERMOEGEN	261	-	-	-	-	-	261
22	STAAT	2	-	-	-	-	-	2
23	GEMEINDEN/GV.	221	-	-	-	-	-	221
24	ZWECKVERBAENDE	38	-	-	-	-	-	38
25	ERWERB VON BEWEGLICHEM SACHVERMOEGEN	853	-	-	-	-	-	853
26	STAAT	32	-	-	-	-	-	32
27	GEMEINDEN/GV.	750	-	-	-	-	-	750
28	ZWECKVERBAENDE	71	-	-	-	-	-	71
29	ERWERB VON BETEILIGUNGEN	157	-	-	-	-	-	157
30	STAAT	63	-	-	-	-	-	63
31	GEMEINDEN/GV.	93	-	-	-	-	-	93
32	ZWECKVERBAENDE	-	-	-	-	-	-	-
33	ZAHLUNGEN AN AND. BEREICHE U.UEBR. WELT	638	-	-	-	-	-	638
34	STAAT	255	-	-	-	-	-	255
35	GEMEINDEN/GV.	358	-	-	-	-	-	358
36	ZWECKVERBAENDE	25	-	-	-	-	-	25
37	UNMITTELBARE AUSGABEN	31 808	-	-	-	-	-	31 808
38	STAAT	2 001	-	-	-	-	-	2 001
39	GEMEINDEN/GV.	26 421	-	-	-	-	-	26 421
40	ZWECKVERBAENDE	3 386	-	-	-	-	-	3 386
41	ZAHLUNGEN AN OEFFENTLICHEN BEREICH	3 013	149	-	-	-	-	2 864
42	STAAT	251	149	-	-	-	-	102
43	GEMEINDEN/GV.	2 547	-	-	-	-	-	2 547
44	ZWECKVERBAENDE	216	-	-	-	-	-	216
45	BRUTTOAUSGABEN	34 821	149	-	-	-	-	34 672
46	STAAT	2 251	149	-	-	-	-	2 102
47	GEMEINDEN/GV.	28 968	-	-	-	-	-	28 968
48	ZWECKVERBAENDE	3 601	-	-	-	-	-	3 601
49	./. ZAHLUNGEN VON GLEICHER EBENE	4 857	-	-	-	-	-	4 628
50	STAAT	50	-	-	-	-	-	-
51	GEMEINDEN/GV.	491	-	-	-	-	-	491
52	ZWECKVERBAENDE	15	-	-	-	-	-	15
53	BEREINIGTE AUSGABEN	29 964	149	-	-	-	-	30 043
54	STAAT	2 202	149	-	-	-	-	2 102
55	GEMEINDEN/GV.	28 477	-	-	-	-	-	28 477
56	ZWECKVERBAENDE	3 586	-	-	-	-	-	3 586
57	LAUFENDE RECHNUNG	18 412	105	-	-	-	-	18 450
58	STAAT	1 460	105	-	-	-	-	1 375
59	GEMEINDEN/GV.	16 785	-	-	-	-	-	16 785
60	ZWECKVERBAENDE	1 715	-	-	-	-	-	1 715
61	KAPITALRECHNUNG	11 552	44	-	-	-	-	11 593
62	STAAT	742	44	-	-	-	-	727
63	GEMEINDEN/GV.	11 692	-	-	-	-	-	11 692
64	ZWECKVERBAENDE	1 871	-	-	-	-	-	1 871
65	./. ZAHLUNGEN VON ANDERER EBENE	-	59	-	-	-	-	169
66	STAAT	26	59	-	-	-	-	16
67	GEMEINDEN/GV.	2 257	-	-	-	-	-	2 257
68	ZWECKVERBAENDE	2 018	-	-	-	-	-	2 018
69	NETTOAUSGABEN	29 964	89	-	-	-	-	29 874
70	STAAT	2 176	89	-	-	-	-	2 086
71	GEMEINDEN/GV.	26 220	-	-	-	-	-	26 220
72	ZWECKVERBAENDE	1 568	-	-	-	-	-	1 568
73	UNMITTELBARE EINNAHMEN	22 618	-	-	-	-	-	22 618
74	STAAT	1 218	-	-	-	-	-	1 218
75	GEMEINDEN/GV.	20 014	-	-	-	-	-	20 014
76	ZWECKVERBAENDE	1 386	-	-	-	-	-	1 386
77	DARUNTER GEBUEHREN, ENTGELTE	19 316	-	-	-	-	-	19 316
78	STAAT	1 101	-	-	-	-	-	1 101
79	GEMEINDEN/GV.	17 299	-	-	-	-	-	17 299
80	ZWECKVERBAENDE	915	-	-	-	-	-	915

4 AUSGABEN UND EINKÜNFEN DER ÖFFENTLICHEN HAUSHALTE NACH ARTEN UND AUFGABENBEREICHEN

4.2 NACH KÖRPERSCHAFTSGRUPPEN

MILL. DM

LFD NR.	ART DER AUSGABEN / EINKÜNFEN	INSGESAMT	BUND	LASTEN- AUSGLEICHS- FONDS	ERP- SONDER- VERMÖGEN	EUROP. GEMEIN- SCHAFTEN	SOZIAL- VER- SICHERUNG	LAENDER
		1	2	3	4	5	6	7
1041 STRASSENBELEUCHTUNG								
1	PERSONALAUSGABEN	65	-	-	-	-	-	65
2	STAAT	-	-	-	-	-	-	-
3	GEMEINDEN/GV.	65	-	-	-	-	-	65
4	ZWECKVERBAENDE	-	-	-	-	-	-	-
5	UNTERHALTUNG VON UNBEWEGL. VERMÖGEN	396	-	-	-	-	-	396
6	STAAT	73	-	-	-	-	-	73
7	GEMEINDEN/GV.	323	-	-	-	-	-	323
8	ZWECKVERBAENDE	-	-	-	-	-	-	-
9	BEWIRTSCHAFTUNG DER GRUNDSTUECKE	50	-	-	-	-	-	50
10	STAAT	-	-	-	-	-	-	-
11	GEMEINDEN/GV.	50	-	-	-	-	-	50
12	ZWECKVERBAENDE	-	-	-	-	-	-	-
13	UEBRIGER LAUFENDER SACHAUFWAND	858	-	-	-	-	-	858
14	STAAT	50	-	-	-	-	-	50
15	GEMEINDEN/GV.	807	-	-	-	-	-	807
16	ZWECKVERBAENDE	-	-	-	-	-	-	-
17	BAUMASSNAHMEN	268	-	-	-	-	-	268
18	STAAT	15	-	-	-	-	-	15
19	GEMEINDEN/GV.	253	-	-	-	-	-	253
20	ZWECKVERBAENDE	-	-	-	-	-	-	-
21	ERWERB VON UNBEWEGLICHEM SACHVERMÖGEN	-	-	-	-	-	-	-
22	STAAT	-	-	-	-	-	-	-
23	GEMEINDEN/GV.	-	-	-	-	-	-	-
24	ZWECKVERBAENDE	-	-	-	-	-	-	-
25	ERWERB VON BEWEGLICHEM SACHVERMÖGEN	8	-	-	-	-	-	8
26	STAAT	-	-	-	-	-	-	-
27	GEMEINDEN/GV.	8	-	-	-	-	-	8
28	ZWECKVERBAENDE	-	-	-	-	-	-	-
29	ERWERB VON BETEILIGUNGEN	-	-	-	-	-	-	-
30	STAAT	-	-	-	-	-	-	-
31	GEMEINDEN/GV.	-	-	-	-	-	-	-
32	ZWECKVERBAENDE	-	-	-	-	-	-	-
33	ZAHLUNGEN AN AND. BEREICHE U.UEBR. WELT	27	-	-	-	-	-	27
34	STAAT	-	-	-	-	-	-	-
35	GEMEINDEN/GV.	27	-	-	-	-	-	27
36	ZWECKVERBAENDE	-	-	-	-	-	-	-
37	UNMITTELBARE AUSGABEN	1 671	-	-	-	-	-	1 671
38	STAAT	138	-	-	-	-	-	138
39	GEMEINDEN/GV.	1 532	-	-	-	-	-	1 532
40	ZWECKVERBAENDE	-	-	-	-	-	-	-
41	ZAHLUNGEN AN OEFFENTLICHEN BEREICH	1	-	-	-	-	-	1
42	STAAT	-	-	-	-	-	-	-
43	GEMEINDEN/GV.	1	-	-	-	-	-	1
44	ZWECKVERBAENDE	-	-	-	-	-	-	-
45	BRUTTOAUSGABEN	1 672	-	-	-	-	-	1 672
46	STAAT	138	-	-	-	-	-	138
47	GEMEINDEN/GV.	1 533	-	-	-	-	-	1 533
48	ZWECKVERBAENDE	-	-	-	-	-	-	-
49	./. ZAHLUNGEN VON GLEICHER EBENE	4	-	-	-	-	-	3
50	STAAT	-	-	-	-	-	-	-
51	GEMEINDEN/GV.	1	-	-	-	-	-	1
52	ZWECKVERBAENDE	-	-	-	-	-	-	-
53	BEREINIGTE AUSGABEN	1 668	-	-	-	-	-	1 668
54	STAAT	138	-	-	-	-	-	138
55	GEMEINDEN/GV.	1 533	-	-	-	-	-	1 533
56	ZWECKVERBAENDE	-	-	-	-	-	-	-
57	LAUFENDE RECHNUNG	1 367	-	-	-	-	-	1 368
58	STAAT	123	-	-	-	-	-	123
59	GEMEINDEN/GV.	1 246	-	-	-	-	-	1 246
60	ZWECKVERBAENDE	-	-	-	-	-	-	-
61	KAPITALRECHNUNG	301	-	-	-	-	-	301
62	STAAT	15	-	-	-	-	-	15
63	GEMEINDEN/GV.	287	-	-	-	-	-	287
64	ZWECKVERBAENDE	-	-	-	-	-	-	-
65	./. ZAHLUNGEN VON ANDERER EBENE	-	-	-	-	-	-	1
66	STAAT	-	-	-	-	-	-	-
67	GEMEINDEN/GV.	3	-	-	-	-	-	3
68	ZWECKVERBAENDE	-	-	-	-	-	-	-
69	NETTOAUSGABEN	1 668	-	-	-	-	-	1 668
70	STAAT	138	-	-	-	-	-	138
71	GEMEINDEN/GV.	1 530	-	-	-	-	-	1 530
72	ZWECKVERBAENDE	-	-	-	-	-	-	-
73	UNMITTELBARE EINKÜNFEN	68	-	-	-	-	-	68
74	STAAT	4	-	-	-	-	-	4
75	GEMEINDEN/GV.	63	-	-	-	-	-	63
76	ZWECKVERBAENDE	-	-	-	-	-	-	-
77	DARUNTER GEBUEHREN, ENTGELTE	9	-	-	-	-	-	9
78	STAAT	-	-	-	-	-	-	-
79	GEMEINDEN/GV.	9	-	-	-	-	-	9
80	ZWECKVERBAENDE	-	-	-	-	-	-	-

4 AUSGABEN UND EINNAHMEN DER OEFFENTLICHEN HAUSHALTE NACH ARTEN UND AUFGABENBEREICHEN

4.2 NACH KOERPERSCHAFTSGRUPPEN

MILL. DM

LFD NR.	ART DER AUSGABEN / EINNAHMEN	INSGESAMT	BUND	LASTEN- AUSGLEICHS- FONDS	ERP- SONDER- VERMOEGEN	EUROP. GEMEIN- SCHAFTEN	SOZIAL- VER- SICHERUNG	LAENDER
		1	2	3	4	5	6	7
		1042 ABWASSERBESEITIGUNG						
1	PERSONALAUSGABEN	1 643	-	-	-	-	-	1 643
2	STAAT	100	-	-	-	-	-	100
3	GEMEINDEN/GV.	1 203	-	-	-	-	-	1 203
4	ZWECKVERBAENDE	339	-	-	-	-	-	339
5	UNTERHALTUNG VON UNBEWEGL. VERMOEGEN	1 008	-	-	-	-	-	1 008
6	STAAT	145	-	-	-	-	-	145
7	GEMEINDEN/GV.	570	-	-	-	-	-	570
8	ZWECKVERBAENDE	293	-	-	-	-	-	293
9	BEWIRTSCHAFTUNG DER GRUNDSTUECKE	524	-	-	-	-	-	524
10	STAAT	4	-	-	-	-	-	4
11	GEMEINDEN/GV.	368	-	-	-	-	-	368
12	ZWECKVERBAENDE	153	-	-	-	-	-	153
13	UEBRIGER LAUFENDER SACHAUFWAND	1 478	-	-	-	-	-	1 478
14	STAAT	138	-	-	-	-	-	138
15	GEMEINDEN/GV.	1 095	-	-	-	-	-	1 095
16	ZWECKVERBAENDE	245	-	-	-	-	-	245
17	BAUMASSNAHMEN	9 532	-	-	-	-	-	9 532
18	STAAT	233	-	-	-	-	-	233
19	GEMEINDEN/GV.	7 971	-	-	-	-	-	7 971
20	ZWECKVERBAENDE	1 328	-	-	-	-	-	1 328
21	ERWERB VON UNBEWEGLICHEM SACHVERMOEGEN	74	-	-	-	-	-	74
22	STAAT	1	-	-	-	-	-	1
23	GEMEINDEN/GV.	43	-	-	-	-	-	43
24	ZWECKVERBAENDE	31	-	-	-	-	-	31
25	ERWERB VON BEWEGLICHEM SACHVERMOEGEN	134	-	-	-	-	-	134
26	STAAT	8	-	-	-	-	-	8
27	GEMEINDEN/GV.	90	-	-	-	-	-	90
28	ZWECKVERBAENDE	35	-	-	-	-	-	35
29	ERWERB VON BETEILIGUNGEN	134	-	-	-	-	-	134
30	STAAT	56	-	-	-	-	-	56
31	GEMEINDEN/GV.	78	-	-	-	-	-	78
32	ZWECKVERBAENDE	-	-	-	-	-	-	-
33	ZAHLUNGEN AN AND. BEREICHE U.UEBR. WELT	240	-	-	-	-	-	240
34	STAAT	192	-	-	-	-	-	192
35	GEMEINDEN/GV.	42	-	-	-	-	-	42
36	ZWECKVERBAENDE	6	-	-	-	-	-	6
37	UNMITTELBARE AUSGABEN	14 766	-	-	-	-	-	14 766
38	STAAT	877	-	-	-	-	-	877
39	GEMEINDEN/GV.	11 460	-	-	-	-	-	11 460
40	ZWECKVERBAENDE	2 429	-	-	-	-	-	2 429
41	ZAHLUNGEN AN OEFFENTLICHEN BEREICH	1 792	-	-	-	-	-	1 792
42	STAAT	-	-	-	-	-	-	-
43	GEMEINDEN/GV.	1 662	-	-	-	-	-	1 662
44	ZWECKVERBAENDE	130	-	-	-	-	-	130
45	BRUTTOAUSGABEN	16 558	-	-	-	-	-	16 558
46	STAAT	877	-	-	-	-	-	877
47	GEMEINDEN/GV.	13 122	-	-	-	-	-	13 122
48	ZWECKVERBAENDE	2 559	-	-	-	-	-	2 559
49	./. ZAHLUNGEN VON GLEICHER EBENE	3 786	-	-	-	-	-	3 687
50	STAAT	46	-	-	-	-	-	-
51	GEMEINDEN/GV.	245	-	-	-	-	-	245
52	ZWECKVERBAENDE	11	-	-	-	-	-	11
53	BEREINIGTE AUSGABEN	12 773	-	-	-	-	-	12 871
54	STAAT	831	-	-	-	-	-	877
55	GEMEINDEN/GV.	12 878	-	-	-	-	-	12 878
56	ZWECKVERBAENDE	2 548	-	-	-	-	-	2 548
57	LAUFENDE RECHNUNG	4 928	-	-	-	-	-	4 959
58	STAAT	403	-	-	-	-	-	422
59	GEMEINDEN/GV.	4 571	-	-	-	-	-	4 571
60	ZWECKVERBAENDE	1 113	-	-	-	-	-	1 113
61	KAPITALRECHNUNG	7 845	-	-	-	-	-	7 912
62	STAAT	427	-	-	-	-	-	455
63	GEMEINDEN/GV.	8 307	-	-	-	-	-	8 307
64	ZWECKVERBAENDE	1 435	-	-	-	-	-	1 435
65	./. ZAHLUNGEN VON ANDERER EBENE	-	46	-	-	-	-	53
66	STAAT	-	46	-	-	-	-	-
67	GEMEINDEN/GV.	1 751	-	-	-	-	-	1 751
68	ZWECKVERBAENDE	1 734	-	-	-	-	-	1 734
69	NETTOAUSGABEN	12 773	46-	-	-	-	-	12 819
70	STAAT	831	46-	-	-	-	-	877
71	GEMEINDEN/GV.	11 127	-	-	-	-	-	11 127
72	ZWECKVERBAENDE	815	-	-	-	-	-	815
73	UNMITTELBARE EINNAHMEN	11 398	-	-	-	-	-	11 398
74	STAAT	566	-	-	-	-	-	566
75	GEMEINDEN/GV.	10 144	-	-	-	-	-	10 144
76	ZWECKVERBAENDE	688	-	-	-	-	-	688
77	DARUNTER GEBUEHREN, ENTGELTE	9 162	-	-	-	-	-	9 162
78	STAAT	533	-	-	-	-	-	533
79	GEMEINDEN/GV.	8 373	-	-	-	-	-	8 373
80	ZWECKVERBAENDE	256	-	-	-	-	-	256

4 AUSGABEN UND EINNAHMEN DER OEFFENTLICHEN HAUSHALTE NACH ARTEN UND AUFGABENBEREICHEN

4.2 NACH KOERPERSCHAFTSGRUPPEN

MILL. DM

LFD NR.	ART DER AUSGABEN / EINNAHMEN	INSGESAMT	BUND	LASTEN- AUSGLEICHS- FONDS	ERP- SONDER- VERMOEGEN	EUROP. GEMEIN- SCHAFTEN	SOZIAL- VER- SICHERUNG	LAENDER
		1	2	3	4	5	6	7
		1043	ABFALLBESEITIGUNG					
1	PERSONALAUSGABEN	1 379	-	-	-	-	-	1 379
2	STAAT	196	-	-	-	-	-	196
3	GEMEINDEN/GV.	1 120	-	-	-	-	-	1 120
4	ZWECKVERBAENDE	63	-	-	-	-	-	63
5	UNTERHALTUNG VON UNBEWEGL. VERMOEGEN	257	-	-	-	-	-	257
6	STAAT	13	-	-	-	-	-	13
7	GEMEINDEN/GV.	204	-	-	-	-	-	204
8	ZWECKVERBAENDE	40	-	-	-	-	-	40
9	BEHIRTSCHAFTUNG DER GRUNDSTUECKE	109	-	-	-	-	-	109
10	STAAT	14	-	-	-	-	-	14
11	GEMEINDEN/GV.	83	-	-	-	-	-	83
12	ZWECKVERBAENDE	11	-	-	-	-	-	11
13	UEBRIGER LAUFENDER SACHAUFWAND	4 196	-	-	-	-	-	4 196
14	STAAT	216	-	-	-	-	-	216
15	GEMEINDEN/GV.	3 604	-	-	-	-	-	3 604
16	ZWECKVERBAENDE	375	-	-	-	-	-	375
17	BAUMASSNAHMEN	1 499	-	-	-	-	-	1 499
18	STAAT	30	-	-	-	-	-	30
19	GEMEINDEN/GV.	1 087	-	-	-	-	-	1 087
20	ZWECKVERBAENDE	382	-	-	-	-	-	382
21	ERWERB VON UNBEWEGLICHEM SACHVERMOEGEN	106	-	-	-	-	-	106
22	STAAT	1	-	-	-	-	-	1
23	GEMEINDEN/GV.	98	-	-	-	-	-	98
24	ZWECKVERBAENDE	8	-	-	-	-	-	8
25	ERWERB VON BEWEGLICHEM SACHVERMOEGEN	288	-	-	-	-	-	288
26	STAAT	15	-	-	-	-	-	15
27	GEMEINDEN/GV.	238	-	-	-	-	-	238
28	ZWECKVERBAENDE	35	-	-	-	-	-	35
29	ERWERB VON BETEILIGUNGEN	11	-	-	-	-	-	11
30	STAAT	-	-	-	-	-	-	-
31	GEMEINDEN/GV.	11	-	-	-	-	-	11
32	ZWECKVERBAENDE	-	-	-	-	-	-	-
33	ZAHLUNGEN AN AND. BEREICHE U.UEBR. WELT	261	-	-	-	-	-	261
34	STAAT	47	-	-	-	-	-	47
35	GEMEINDEN/GV.	196	-	-	-	-	-	196
36	ZWECKVERBAENDE	18	-	-	-	-	-	18
37	UNMITTELBARE AUSGABEN	8 107	-	-	-	-	-	8 107
38	STAAT	531	-	-	-	-	-	531
39	GEMEINDEN/GV.	6 642	-	-	-	-	-	6 642
40	ZWECKVERBAENDE	933	-	-	-	-	-	933
41	ZAHLUNGEN AN OEFFENTLICHEN BEREICH	1 009	-	-	-	-	-	1 009
42	STAAT	79	-	-	-	-	-	79
43	GEMEINDEN/GV.	848	-	-	-	-	-	848
44	ZWECKVERBAENDE	82	-	-	-	-	-	82
45	BRUTTOAUSGABEN	9 116	-	-	-	-	-	9 116
46	STAAT	610	-	-	-	-	-	610
47	GEMEINDEN/GV.	7 490	-	-	-	-	-	7 490
48	ZWECKVERBAENDE	1 015	-	-	-	-	-	1 015
49	./. ZAHLUNGEN VON GLEICHER EBENE	694	-	-	-	-	-	678
50	STAAT	3	-	-	-	-	-	-
51	GEMEINDEN/GV.	193	-	-	-	-	-	193
52	ZWECKVERBAENDE	5	-	-	-	-	-	5
53	BEREINIGTE AUSGABEN	8 422	-	-	-	-	-	8 438
54	STAAT	607	-	-	-	-	-	610
55	GEMEINDEN/GV.	7 297	-	-	-	-	-	7 297
56	ZWECKVERBAENDE	1 010	-	-	-	-	-	1 010
57	LAUFENDE RECHNUNG	6 631	-	-	-	-	-	6 642
58	STAAT	440	-	-	-	-	-	441
59	GEMEINDEN/GV.	5 843	-	-	-	-	-	5 843
60	ZWECKVERBAENDE	579	-	-	-	-	-	579
61	KAPITALRECHNUNG	1 792	-	-	-	-	-	1 796
62	STAAT	167	-	-	-	-	-	169
63	GEMEINDEN/GV.	1 454	-	-	-	-	-	1 454
64	ZWECKVERBAENDE	431	-	-	-	-	-	431
65	./. ZAHLUNGEN VON ANDERER EBENE	-	3	-	-	-	-	13
66	STAAT	8	3	-	-	-	-	8
67	GEMEINDEN/GV.	213	-	-	-	-	-	213
68	ZWECKVERBAENDE	272	-	-	-	-	-	272
69	NETTOAUSGABEN	8 422	3-	-	-	-	-	8 425
70	STAAT	599	3-	-	-	-	-	602
71	GEMEINDEN/GV.	7 084	-	-	-	-	-	7 084
72	ZWECKVERBAENDE	739	-	-	-	-	-	739
73	UNMITTELBARE EINNAHMEN	8 299	-	-	-	-	-	8 299
74	STAAT	513	-	-	-	-	-	513
75	GEMEINDEN/GV.	7 105	-	-	-	-	-	7 105
76	ZWECKVERBAENDE	681	-	-	-	-	-	681
77	DARUNTER GEBUEHREN, ENTGELTE	7 993	-	-	-	-	-	7 993
78	STAAT	457	-	-	-	-	-	457
79	GEMEINDEN/GV.	6 889	-	-	-	-	-	6 889
80	ZWECKVERBAENDE	647	-	-	-	-	-	647

4 AUSGABEN UND EINNAHMEN DER OEFFENTLICHEN HAUSHALTE NACH ARTEN UND AUFGABENBEREICHEN

4.2 NACH KOERPERSCHAFTSGRUPPEN

MILL. DM

LFD NR.	ART DER AUSGABEN / EINNAHMEN	INSGESAMT	BUND	LASTEN- AUSGLEICHS- FONDS	ERP- SONDER- VERMOEGEN	EUROP. GEMEIN- SCHAFTEN	SOZIAL- VER- SICHERUNG	LAENDER
		1	2	3	4	5	6	7
1044 STRASSENREINIGUNG								
1	PERSONALAUSGABEN	613	-	-	-	-	-	613
2	STAAT	4	-	-	-	-	-	4
3	GEMEINDEN/GV.	608	-	-	-	-	-	608
4	ZWECKVERBAENDE	-	-	-	-	-	-	-
5	UNTERHALTUNG VON UNBEWEGL. VERMOEGEN	140	-	-	-	-	-	140
6	STAAT	107	-	-	-	-	-	107
7	GEMEINDEN/GV.	33	-	-	-	-	-	33
8	ZWECKVERBAENDE	-	-	-	-	-	-	-
9	BEWIRTSCHAFTUNG DER GRUNDSTUECKE	15	-	-	-	-	-	15
10	STAAT	-	-	-	-	-	-	-
11	GEMEINDEN/GV.	15	-	-	-	-	-	15
12	ZWECKVERBAENDE	-	-	-	-	-	-	-
13	UEBRIGER LAUFENDER SACHAUFWAND	247	-	-	-	-	-	247
14	STAAT	1	-	-	-	-	-	1
15	GEMEINDEN/GV.	245	-	-	-	-	-	245
16	ZWECKVERBAENDE	1	-	-	-	-	-	1
17	BAUMASSNAHMEN	12	-	-	-	-	-	12
18	STAAT	-	-	-	-	-	-	-
19	GEMEINDEN/GV.	12	-	-	-	-	-	12
20	ZWECKVERBAENDE	-	-	-	-	-	-	-
21	ERWERB VON UNBEWEGLICHEM SACHVERMOEGEN	-	-	-	-	-	-	-
22	STAAT	-	-	-	-	-	-	-
23	GEMEINDEN/GV.	-	-	-	-	-	-	-
24	ZWECKVERBAENDE	-	-	-	-	-	-	-
25	ERWERB VON BEWEGLICHEM SACHVERMOEGEN	70	-	-	-	-	-	70
26	STAAT	1	-	-	-	-	-	1
27	GEMEINDEN/GV.	69	-	-	-	-	-	69
28	ZWECKVERBAENDE	-	-	-	-	-	-	-
29	ERWERB VON BETEILIGUNGEN	8	-	-	-	-	-	8
30	STAAT	8	-	-	-	-	-	8
31	GEMEINDEN/GV.	-	-	-	-	-	-	-
32	ZWECKVERBAENDE	-	-	-	-	-	-	-
33	ZAHLUNGEN AN AND. BEREICHE U.UEBR. WELT	2	-	-	-	-	-	2
34	STAAT	2	-	-	-	-	-	2
35	GEMEINDEN/GV.	-	-	-	-	-	-	-
36	ZWECKVERBAENDE	-	-	-	-	-	-	-
37	UNMITTELBARE AUSGABEN	1 107	-	-	-	-	-	1 107
38	STAAT	123	-	-	-	-	-	123
39	GEMEINDEN/GV.	983	-	-	-	-	-	983
40	ZWECKVERBAENDE	1	-	-	-	-	-	1
41	ZAHLUNGEN AN OEFFENTLICHEN BEREICH	5	-	-	-	-	-	5
42	STAAT	-	-	-	-	-	-	-
43	GEMEINDEN/GV.	5	-	-	-	-	-	5
44	ZWECKVERBAENDE	-	-	-	-	-	-	-
45	BRUTTOAUSGABEN	1 112	-	-	-	-	-	1 112
46	STAAT	123	-	-	-	-	-	123
47	GEMEINDEN/GV.	988	-	-	-	-	-	988
48	ZWECKVERBAENDE	1	-	-	-	-	-	1
49	./. ZAHLUNGEN VON GLEICHER EBENE	7	-	-	-	-	-	5
50	STAAT	-	-	-	-	-	-	-
51	GEMEINDEN/GV.	1	-	-	-	-	-	1
52	ZWECKVERBAENDE	-	-	-	-	-	-	-
53	BEREINIGTE AUSGABEN	1 105	-	-	-	-	-	1 107
54	STAAT	123	-	-	-	-	-	123
55	GEMEINDEN/GV.	986	-	-	-	-	-	986
56	ZWECKVERBAENDE	1	-	-	-	-	-	1
57	LAUFENDE RECHNUNG	1 013	-	-	-	-	-	1 015
58	STAAT	113	-	-	-	-	-	113
59	GEMEINDEN/GV.	905	-	-	-	-	-	905
60	ZWECKVERBAENDE	1	-	-	-	-	-	1
61	KAPITALRECHNUNG	92	-	-	-	-	-	92
62	STAAT	10	-	-	-	-	-	10
63	GEMEINDEN/GV.	82	-	-	-	-	-	82
64	ZWECKVERBAENDE	-	-	-	-	-	-	-
65	./. ZAHLUNGEN VON ANDERER EBENE	-	-	-	-	-	-	1
66	STAAT	-	-	-	-	-	-	-
67	GEMEINDEN/GV.	5	-	-	-	-	-	5
68	ZWECKVERBAENDE	-	-	-	-	-	-	-
69	NETTOAUSGABEN	1 105	-	-	-	-	-	1 105
70	STAAT	123	-	-	-	-	-	123
71	GEMEINDEN/GV.	982	-	-	-	-	-	982
72	ZWECKVERBAENDE	1	-	-	-	-	-	1
73	UNMITTELBARE EINNAHMEN	651	-	-	-	-	-	651
74	STAAT	1	-	-	-	-	-	1
75	GEMEINDEN/GV.	650	-	-	-	-	-	650
76	ZWECKVERBAENDE	1	-	-	-	-	-	1
77	DARUNTER GEBUEHREN, ENTGELTE	632	-	-	-	-	-	632
78	STAAT	-	-	-	-	-	-	-
79	GEMEINDEN/GV.	631	-	-	-	-	-	631
80	ZWECKVERBAENDE	1	-	-	-	-	-	1

4 AUSGABEN UND EINNAHMEN DER OEFFENTLICHEN HAUSHALTE NACH ARTEN UND AUFGABENBEREICHEN

4.2 NACH KOERPERSCHAFTSGRUPPEN

MILL. DM

LFD NR.	ART DER AUSGABEN / EINNAHMEN	INSGESAMT	BUND	LASTEN- AUSGLEICHS- FONDS	ERP- SONDER- VERMOEGEN	EUROP. GEMEIN- SCHAFTEN	SOZIAL- VER- SICHERUNG	LAENDER
		1	2	3	4	5	6	7
		1045	ERNAEHRUNG, LANDWIRTSCHAFT UND FORSTEN					
1	PERSONALAUSGABEN	1 442	62	-	-	-	-	1 380
2	STAAT	1 345	62	-	-	-	-	1 283
3	GEMEINDEN/GV.	88	-	-	-	-	-	88
4	ZWECKVERBAENDE	9	-	-	-	-	-	9
5	UNTERHALTUNG VON UNBEWEGL. VERMOEGEN	113	-	-	-	-	-	113
6	STAAT	13	-	-	-	-	-	13
7	GEMEINDEN/GV.	100	-	-	-	-	-	100
8	ZWECKVERBAENDE	-	-	-	-	-	-	-
9	BEWIRTSCHAFTUNG DER GRUNDSTUECKE	24	3	-	-	-	-	22
10	STAAT	21	3	-	-	-	-	19
11	GEMEINDEN/GV.	3	-	-	-	-	-	3
12	ZWECKVERBAENDE	-	-	-	-	-	-	-
13	UEBRIGER LAUFENDER SACHAUFWAND	1 169	179	-	-	-	-	990
14	STAAT	1 114	179	-	-	-	-	935
15	GEMEINDEN/GV.	51	-	-	-	-	-	51
16	ZWECKVERBAENDE	4	-	-	-	-	-	4
17	BAUMASSNAHMEN	180	6	-	-	-	-	174
18	STAAT	22	6	-	-	-	-	17
19	GEMEINDEN/GV.	157	-	-	-	-	-	157
20	ZWECKVERBAENDE	-	-	-	-	-	-	-
21	ERWERB VON UNBEWEGLICHEM SACHVERMOEGEN	10	-	-	-	-	-	10
22	STAAT	2	-	-	-	-	-	2
23	GEMEINDEN/GV.	8	-	-	-	-	-	8
24	ZWECKVERBAENDE	-	-	-	-	-	-	-
25	ERWERB VON BEWEGLICHEM SACHVERMOEGEN	80	4	-	-	-	-	76
26	STAAT	76	4	-	-	-	-	72
27	GEMEINDEN/GV.	3	-	-	-	-	-	3
28	ZWECKVERBAENDE	1	-	-	-	-	-	1
29	ERWERB VON BETEILIGUNGEN	42	-	-	-	-	-	42
30	STAAT	41	-	-	-	-	-	41
31	GEMEINDEN/GV.	1	-	-	-	-	-	1
32	ZWECKVERBAENDE	-	-	-	-	-	-	-
33	ZAHLUNGEN AN AND. BEREICHE U.UEBR. WELT	18 240	2 964	-	-	10 473	-	4 802
34	STAAT	18 203	2 964	-	-	10 473	-	4 766
35	GEMEINDEN/GV.	36	-	-	-	-	-	36
36	ZWECKVERBAENDE	-	-	-	-	-	-	-
37	UNMITTELBARE AUSGABEN	21 300	3 219	-	-	10 473	-	7 608
38	STAAT	20 838	3 219	-	-	10 473	-	7 146
39	GEMEINDEN/GV.	447	-	-	-	-	-	447
40	ZWECKVERBAENDE	16	-	-	-	-	-	16
41	ZAHLUNGEN AN OEFFENTLICHEN BEREICH	4 601	4 201	-	-	-	-	400
42	STAAT	4 590	4 201	-	-	-	-	389
43	GEMEINDEN/GV.	11	-	-	-	-	-	11
44	ZWECKVERBAENDE	-	-	-	-	-	-	-
45	BRUTTOAUSGABEN	25 901	7 420	-	-	10 473	-	8 008
46	STAAT	25 428	7 420	-	-	10 473	-	7 535
47	GEMEINDEN/GV.	457	-	-	-	-	-	457
48	ZWECKVERBAENDE	16	-	-	-	-	-	16
49	./. ZAHLUNGEN VON GLEICHER EBENE	2 367	-	-	-	-	-	106
50	STAAT	2 253	-	-	-	-	-	-
51	GEMEINDEN/GV.	7	-	-	-	-	-	7
52	ZWECKVERBAENDE	-	-	-	-	-	-	-
53	BEREINIGTE AUSGABEN	23 534	7 420	-	-	10 473	-	7 902
54	STAAT	23 175	7 420	-	-	10 473	-	7 535
55	GEMEINDEN/GV.	451	-	-	-	-	-	451
56	ZWECKVERBAENDE	16	-	-	-	-	-	16
57	LAUFENDE RECHNUNG	21 054	6 310	-	-	10 473	-	5 855
58	STAAT	20 834	6 310	-	-	10 473	-	5 630
59	GEMEINDEN/GV.	259	-	-	-	-	-	259
60	ZWECKVERBAENDE	14	-	-	-	-	-	14
61	KAPITALRECHNUNG	2 480	1 110	-	-	-	-	2 047
62	STAAT	2 341	1 110	-	-	-	-	1 905
63	GEMEINDEN/GV.	192	-	-	-	-	-	192
64	ZWECKVERBAENDE	2	-	-	-	-	-	2
65	./. ZAHLUNGEN VON ANDERER EBENE	-	4	-	-	-	-	2 258
66	STAAT	55	4	-	-	-	-	2 304
67	GEMEINDEN/GV.	50	-	-	-	-	-	50
68	ZWECKVERBAENDE	3	-	-	-	-	-	3
69	NETTOAUSGABEN	23 534	7 416	-	-	10 473	-	5 644
70	STAAT	23 120	7 416	-	-	10 473	-	5 230
71	GEMEINDEN/GV.	401	-	-	-	-	-	401
72	ZWECKVERBAENDE	13	-	-	-	-	-	13
73	UNMITTELBARE EINNAHMEN	2 548	800	-	-	-	-	1 748
74	STAAT	2 441	800	-	-	-	-	1 641
75	GEMEINDEN/GV.	93	-	-	-	-	-	93
76	ZWECKVERBAENDE	14	-	-	-	-	-	14
77	DARUNTER GEBUEHREN, ENTGELTE	136	5	-	-	-	-	131
78	STAAT	99	5	-	-	-	-	94
79	GEMEINDEN/GV.	24	-	-	-	-	-	24
80	ZWECKVERBAENDE	13	-	-	-	-	-	13

4 AUSGABEN UND EINNAHMEN DER OEFFENTLICHEN HAUSHALTE NACH ARTEN UND AUFGABENBEREICHEN

4.2 NACH KOERPERSCHAFTSGRUPPEN

MILL. DM

LFD NR.	ART DER AUSGABEN / EINNAHMEN	INSGESAMT	BUND	LASTEN- AUSGLEICHS- FONDS	ERP- SONDER- VERMOEGEN	EUROP. GEMEIN- SCHAFTEN	SOZIAL- VER- SICHERUNG	LAENDER
		1	2	3	4	5	6	7
		1046 ENERGIE- UND WASSERWIRTSCH., GEWERBE, DIENSTLEISTG.						
1	PERSONALAUSGABEN	1 381	114	-	-	-	-	1 267
2	STAAT	976	114	-	-	-	-	862
3	GEMEINDEN/GV.	343	-	-	-	-	-	343
4	ZWECKVERBAENDE	61	-	-	-	-	-	61
5	UNTERHALTUNG VON UNBEWEGL. VERMOEGEN	211	-	-	-	-	-	211
6	STAAT	65	-	-	-	-	-	64
7	GEMEINDEN/GV.	122	-	-	-	-	-	122
8	ZWECKVERBAENDE	24	-	-	-	-	-	24
9	BEWIRTSCHAFTUNG DER GRUNDSTUECKE	45	2	-	-	-	-	43
10	STAAT	18	2	-	-	-	-	16
11	GEMEINDEN/GV.	16	-	-	-	-	-	16
12	ZWECKVERBAENDE	10	-	-	-	-	-	10
13	UEBRIGER LAUFENDER SACHAUFWAND	1 763	562	-	2	-	-	1 199
14	STAAT	1 314	562	-	2	-	-	750
15	GEMEINDEN/GV.	421	-	-	-	-	-	421
16	ZWECKVERBAENDE	28	-	-	-	-	-	28
17	BAUMASSNAHMEN	1 234	-	-	-	-	-	1 233
18	STAAT	517	-	-	-	-	-	516
19	GEMEINDEN/GV.	618	-	-	-	-	-	618
20	ZWECKVERBAENDE	99	-	-	-	-	-	99
21	ERWERB VON UNBEWEGLICHEM SACHVERMOEGEN	506	-	-	-	-	-	506
22	STAAT	151	-	-	-	-	-	151
23	GEMEINDEN/GV.	349	-	-	-	-	-	349
24	ZWECKVERBAENDE	6	-	-	-	-	-	6
25	ERWERB VON BEWEGLICHEM SACHVERMOEGEN	103	5	-	-	-	-	99
26	STAAT	47	5	-	-	-	-	42
27	GEMEINDEN/GV.	19	-	-	-	-	-	19
28	ZWECKVERBAENDE	37	-	-	-	-	-	37
29	ERWERB VON BETEILIGUNGEN	25	-	-	-	-	-	24
30	STAAT	11	-	-	-	-	-	11
31	GEMEINDEN/GV.	14	-	-	-	-	-	14
32	ZWECKVERBAENDE	-	-	-	-	-	-	-
33	ZAHLUNGEN AN AND. BEREICHE U.UEBR. WELT	26 779	11 569	-	10 341	-	-	4 870
34	STAAT	26 250	11 569	-	10 341	-	-	4 341
35	GEMEINDEN/GV.	516	-	-	-	-	-	516
36	ZWECKVERBAENDE	13	-	-	-	-	-	13
37	UNMITTELBARE AUSGABEN	32 047	12 252	-	10 343	-	-	9 451
38	STAAT	29 349	12 252	-	10 343	-	-	6 754
39	GEMEINDEN/GV.	2 418	-	-	-	-	-	2 418
40	ZWECKVERBAENDE	279	-	-	-	-	-	279
41	ZAHLUNGEN AN OEFFENTLICHEN BEREICH	16 259	11 958	-	29	-	-	4 272
42	STAAT	16 015	11 958	-	29	-	-	4 028
43	GEMEINDEN/GV.	234	-	-	-	-	-	234
44	ZWECKVERBAENDE	9	-	-	-	-	-	9
45	BRUTTOAUSGABEN	48 306	24 210	-	10 372	-	-	13 723
46	STAAT	45 365	24 210	-	10 372	-	-	10 782
47	GEMEINDEN/GV.	2 652	-	-	-	-	-	2 652
48	ZWECKVERBAENDE	289	-	-	-	-	-	289
49	./., ZAHLUNGEN VON GLEICHER EBENE	4 621	-	-	-	-	-	775
50	STAAT	3 697	-	-	-	-	-	15
51	GEMEINDEN/GV.	65	-	-	-	-	-	65
52	ZWECKVERBAENDE	2	-	-	-	-	-	2
53	BEREINIGTE AUSGABEN	43 685	24 210	-	10 372	-	-	12 948
54	STAAT	41 668	24 210	-	10 372	-	-	10 767
55	GEMEINDEN/GV.	2 588	-	-	-	-	-	2 588
56	ZWECKVERBAENDE	287	-	-	-	-	-	287
57	LAUFENDE RECHNUNG	9 513	5 046	-	2	-	-	4 644
58	STAAT	8 342	5 046	-	2	-	-	3 409
59	GEMEINDEN/GV.	1 357	-	-	-	-	-	1 357
60	ZWECKVERBAENDE	137	-	-	-	-	-	137
61	KAPITALRECHNUNG	34 173	19 164	-	10 370	-	-	8 304
62	STAAT	33 326	19 164	-	10 370	-	-	7 359
63	GEMEINDEN/GV.	1 231	-	-	-	-	-	1 231
64	ZWECKVERBAENDE	150	-	-	-	-	-	150
65	./., ZAHLUNGEN VON ANDERER EBENE	-	257	-	613	-	-	2 976
66	STAAT	184	257	-	613	-	-	2 996
67	GEMEINDEN/GV.	488	-	-	-	-	-	488
68	ZWECKVERBAENDE	185	-	-	-	-	-	185
69	NETTOAUSGABEN	43 685	23 953	-	9 760	-	-	9 973
70	STAAT	41 484	23 953	-	9 760	-	-	7 772
71	GEMEINDEN/GV.	2 099	-	-	-	-	-	2 099
72	ZWECKVERBAENDE	102	-	-	-	-	-	102
73	UNMITTELBARE EINNAHMEN	8 862	2 471	-	4 071	-	-	2 320
74	STAAT	8 091	2 471	-	4 071	-	-	1 549
75	GEMEINDEN/GV.	670	-	-	-	-	-	670
76	ZWECKVERBAENDE	100	-	-	-	-	-	100
77	DARUNTER GEBUEHREN, ENTGELTE	1 955	1 516	-	-	-	-	439
78	STAAT	1 787	1 516	-	-	-	-	271
79	GEMEINDEN/GV.	145	-	-	-	-	-	145
80	ZWECKVERBAENDE	23	-	-	-	-	-	23

4 AUSGABEN UND EINNAHMEN DER OEFFENTLICHEN HAUSHALTE NACH ARTEN UND AUFGABENBEREICHEN

4.2 NACH KOERPERSCHAFTSGRUPPEN

MILL. DM

LFD NR.	ART DER AUSGABEN / EINNAHMEN	INSGESAMT	BUND	LASTEN- AUSGLEICH- FONDS	ERP- SONDER- VERMOEGEN	EUROP. GEMEIN- SCHAFTEN	SOZIAL- VER- SICHERUNG	LAENDER
		1	2	3	4	5	6	7
1047 ENERGIE- UND WASSERWIRTSCHAFT, KULTURBAU								
1	PERSONALAUSGABEN	122	-	-	-	-	-	122
2	STAAT	3	-	-	-	-	-	3
3	GEMEINDEN/GV.	69	-	-	-	-	-	69
4	ZWECKVERBAENDE	50	-	-	-	-	-	50
5	UNTERHALTUNG VON UNBEWEGL. VERMOEGEN	170	-	-	-	-	-	170
6	STAAT	41	-	-	-	-	-	41
7	GEMEINDEN/GV.	106	-	-	-	-	-	106
8	ZWECKVERBAENDE	23	-	-	-	-	-	23
9	BEWIRTSCHAFTUNG DER GRUNDSTUECKE	14	-	-	-	-	-	14
10	STAAT	2	-	-	-	-	-	2
11	GEMEINDEN/GV.	2	-	-	-	-	-	2
12	ZWECKVERBAENDE	10	-	-	-	-	-	10
13	UEBRIGER LAUFENDER SACHAUFWAND	308	80	-	-	-	-	229
14	STAAT	247	80	-	-	-	-	167
15	GEMEINDEN/GV.	50	-	-	-	-	-	50
16	ZWECKVERBAENDE	12	-	-	-	-	-	12
17	BAUMASSNAHMEN	742	-	-	-	-	-	742
18	STAAT	421	-	-	-	-	-	421
19	GEMEINDEN/GV.	238	-	-	-	-	-	238
20	ZWECKVERBAENDE	83	-	-	-	-	-	83
21	ERWERB VON UNBEWEGLICHEM SACHVERMOEGEN	55	-	-	-	-	-	55
22	STAAT	32	-	-	-	-	-	32
23	GEMEINDEN/GV.	21	-	-	-	-	-	21
24	ZWECKVERBAENDE	2	-	-	-	-	-	2
25	ERWERB VON BEWEGLICHEM SACHVERMOEGEN	60	-	-	-	-	-	60
26	STAAT	21	-	-	-	-	-	21
27	GEMEINDEN/GV.	4	-	-	-	-	-	4
28	ZWECKVERBAENDE	36	-	-	-	-	-	36
29	ERWERB VON BETEILIGUNGEN	4	-	-	-	-	-	4
30	STAAT	1	-	-	-	-	-	1
31	GEMEINDEN/GV.	3	-	-	-	-	-	3
32	ZWECKVERBAENDE	-	-	-	-	-	-	-
33	ZAHLUNGEN AN AND. BEREICHE U.UEBR. WELT	886	426	-	105	-	-	356
34	STAAT	880	426	-	105	-	-	350
35	GEMEINDEN/GV.	6	-	-	-	-	-	6
36	ZWECKVERBAENDE	-	-	-	-	-	-	-
37	UNMITTELBARE AUSGABEN	2 362	506	-	105	-	-	1 751
38	STAAT	1 647	506	-	105	-	-	1 036
39	GEMEINDEN/GV.	499	-	-	-	-	-	499
40	ZWECKVERBAENDE	216	-	-	-	-	-	216
41	ZAHLUNGEN AN OEFFENTLICHEN BEREICH	3 585	558	-	-	-	-	3 027
42	STAAT	3 479	558	-	-	-	-	2 921
43	GEMEINDEN/GV.	103	-	-	-	-	-	103
44	ZWECKVERBAENDE	3	-	-	-	-	-	3
45	BRUTTOAUSGABEN	5 947	1 064	-	105	-	-	4 778
46	STAAT	5 126	1 064	-	105	-	-	3 957
47	GEMEINDEN/GV.	602	-	-	-	-	-	602
48	ZWECKVERBAENDE	219	-	-	-	-	-	219
49	./.. ZAHLUNGEN VON GLEICHER EBENE	1 143	-	-	-	-	-	380
50	STAAT	749	-	-	-	-	-	-
51	GEMEINDEN/GV.	11	-	-	-	-	-	11
52	ZWECKVERBAENDE	2	-	-	-	-	-	2
53	BEREINIGTE AUSGABEN	4 804	1 064	-	105	-	-	4 398
54	STAAT	4 377	1 064	-	105	-	-	3 957
55	GEMEINDEN/GV.	591	-	-	-	-	-	591
56	ZWECKVERBAENDE	218	-	-	-	-	-	218
57	LAUFENDE RECHNUNG	754	182	-	-	-	-	649
58	STAAT	523	182	-	-	-	-	411
59	GEMEINDEN/GV.	314	-	-	-	-	-	314
60	ZWECKVERBAENDE	96	-	-	-	-	-	96
61	KAPITALRECHNUNG	4 050	882	-	105	-	-	3 749
62	STAAT	3 854	882	-	105	-	-	3 546
63	GEMEINDEN/GV.	277	-	-	-	-	-	277
64	ZWECKVERBAENDE	122	-	-	-	-	-	122
65	./.. ZAHLUNGEN VON ANDERER EBENE	-	1	-	-	-	-	762
66	STAAT	77	1	-	-	-	-	825
67	GEMEINDEN/GV.	154	-	-	-	-	-	154
68	ZWECKVERBAENDE	150	-	-	-	-	-	150
69	NETTOAUSGABEN	4 804	1 063	-	105	-	-	3 636
70	STAAT	4 300	1 063	-	105	-	-	3 132
71	GEMEINDEN/GV.	437	-	-	-	-	-	437
72	ZWECKVERBAENDE	68	-	-	-	-	-	68
73	UNMITTELBARE EINNAHMEN	1 124	292	-	14	-	-	817
74	STAAT	1 012	292	-	14	-	-	706
75	GEMEINDEN/GV.	40	-	-	-	-	-	40
76	ZWECKVERBAENDE	72	-	-	-	-	-	72
77	DARUNTER GEBUEHREN, ENTGELTE	162	-	-	-	-	-	162
78	STAAT	128	-	-	-	-	-	128
79	GEMEINDEN/GV.	23	-	-	-	-	-	23
80	ZWECKVERBAENDE	11	-	-	-	-	-	11

4 AUSGABEN UND EINNAHMEN DER OEFFENTLICHEN HAUSHALTE NACH ARTEN UND AUFGABENBEREICHEN

4.2 NACH KOERPERSCHAFTSGRUPPEN

MILL. DM

LFD NR.	ART DER AUSGABEN / EINNAHMEN	INSGESAMT	BUND	LASTEN- AUSGLEICHS- FONDS	ERP- SONDER- VERMOEGEN	EUROP. GEMEIN- SCHAFTEN	SOZIAL- VER- SICHERUNG	LAENDER
		1	2	3	4	5	6	7
1048 BERGBAU, VERARBEITENDES GEWERBE UND BAUGEWERBE								
1	PERSONALAUSGABEN	4	4	-	-	-	-	-
2	STAAT	4	4	-	-	-	-	-
3	GEMEINDEN/GV.	-	-	-	-	-	-	-
4	ZWECKVERBAENDE	-	-	-	-	-	-	-
5	UNTERHALTUNG VON UNBEWEGL. VERMOEGEN	-	-	-	-	-	-	-
6	STAAT	-	-	-	-	-	-	-
7	GEMEINDEN/GV.	-	-	-	-	-	-	-
8	ZWECKVERBAENDE	-	-	-	-	-	-	-
9	BEWIRTSCHAFTUNG DER GRUNDSTUECKE	-	-	-	-	-	-	-
10	STAAT	-	-	-	-	-	-	-
11	GEMEINDEN/GV.	-	-	-	-	-	-	-
12	ZWECKVERBAENDE	-	-	-	-	-	-	-
13	UEBRIGER LAUFENDER SACHAUFWAND	404	185	-	-	-	-	219
14	STAAT	404	185	-	-	-	-	219
15	GEMEINDEN/GV.	-	-	-	-	-	-	-
16	ZWECKVERBAENDE	-	-	-	-	-	-	-
17	BAUMASSNAHMEN	4	-	-	-	-	-	4
18	STAAT	4	-	-	-	-	-	4
19	GEMEINDEN/GV.	-	-	-	-	-	-	-
20	ZWECKVERBAENDE	-	-	-	-	-	-	-
21	ERWERB VON UNBEWEGLICHEM SACHVERMOEGEN	-	-	-	-	-	-	-
22	STAAT	-	-	-	-	-	-	-
23	GEMEINDEN/GV.	-	-	-	-	-	-	-
24	ZWECKVERBAENDE	-	-	-	-	-	-	-
25	ERWERB VON BEWEGLICHEM SACHVERMOEGEN	-	-	-	-	-	-	-
26	STAAT	-	-	-	-	-	-	-
27	GEMEINDEN/GV.	-	-	-	-	-	-	-
28	ZWECKVERBAENDE	-	-	-	-	-	-	-
29	ERWERB VON BETEILIGUNGEN	-	-	-	-	-	-	-
30	STAAT	-	-	-	-	-	-	-
31	GEMEINDEN/GV.	-	-	-	-	-	-	-
32	ZWECKVERBAENDE	-	-	-	-	-	-	-
33	ZAHLUNGEN AN AND. BEREICHE U.UEBR. WELT	9 743	7 254	-	757	-	-	1 731
34	STAAT	9 743	7 254	-	757	-	-	1 731
35	GEMEINDEN/GV.	-	-	-	-	-	-	-
36	ZWECKVERBAENDE	-	-	-	-	-	-	-
37	UNMITTELBARE AUSGABEN	10 155	7 444	-	757	-	-	1 954
38	STAAT	10 155	7 444	-	757	-	-	1 954
39	GEMEINDEN/GV.	-	-	-	-	-	-	-
40	ZWECKVERBAENDE	-	-	-	-	-	-	-
41	ZAHLUNGEN AN OEFFENTLICHEN BEREICH	19	-	-	-	-	-	19
42	STAAT	19	-	-	-	-	-	19
43	GEMEINDEN/GV.	-	-	-	-	-	-	-
44	ZWECKVERBAENDE	-	-	-	-	-	-	-
45	BRUTTOAUSGABEN	10 174	7 444	-	757	-	-	1 973
46	STAAT	10 174	7 444	-	757	-	-	1 973
47	GEMEINDEN/GV.	-	-	-	-	-	-	-
48	ZWECKVERBAENDE	-	-	-	-	-	-	-
49	./.. ZAHLUNGEN VON GLEICHER EBENE	-	-	-	-	-	-	-
50	STAAT	-	-	-	-	-	-	-
51	GEMEINDEN/GV.	-	-	-	-	-	-	-
52	ZWECKVERBAENDE	-	-	-	-	-	-	-
53	BEREINIGTE AUSGABEN	10 174	7 444	-	757	-	-	1 973
54	STAAT	10 174	7 444	-	757	-	-	1 973
55	GEMEINDEN/GV.	-	-	-	-	-	-	-
56	ZWECKVERBAENDE	-	-	-	-	-	-	-
57	LAUFENDE RECHNUNG	5 503	4 065	-	-	-	-	1 438
58	STAAT	5 503	4 065	-	-	-	-	1 438
59	GEMEINDEN/GV.	-	-	-	-	-	-	-
60	ZWECKVERBAENDE	-	-	-	-	-	-	-
61	KAPITALRECHNUNG	4 671	3 379	-	757	-	-	535
62	STAAT	4 671	3 379	-	757	-	-	535
63	GEMEINDEN/GV.	-	-	-	-	-	-	-
64	ZWECKVERBAENDE	-	-	-	-	-	-	-
65	./.. ZAHLUNGEN VON ANDERER EBENE	-	-	-	-	-	-	-
66	STAAT	-	-	-	-	-	-	-
67	GEMEINDEN/GV.	-	-	-	-	-	-	-
68	ZWECKVERBAENDE	-	-	-	-	-	-	-
69	NETTOAUSGABEN	10 174	7 444	-	757	-	-	1 973
70	STAAT	10 174	7 444	-	757	-	-	1 973
71	GEMEINDEN/GV.	-	-	-	-	-	-	-
72	ZWECKVERBAENDE	-	-	-	-	-	-	-
73	UNMITTELBARE EINNAHMEN	1 373	7	-	982	-	-	384
74	STAAT	1 373	7	-	982	-	-	384
75	GEMEINDEN/GV.	-	-	-	-	-	-	-
76	ZWECKVERBAENDE	-	-	-	-	-	-	-
77	DARUNTER GEBUEHREN, ENTGELTE	-	-	-	-	-	-	-
78	STAAT	-	-	-	-	-	-	-
79	GEMEINDEN/GV.	-	-	-	-	-	-	-
80	ZWECKVERBAENDE	-	-	-	-	-	-	-

4 AUSGABEN UND EINKÜNFEN DER ÖFFENTLICHEN HAUSHALTE NACH ARTEN UND AUFGABENBEREICHEN

4.2 NACH KÖRPERSCHAFTSGRUPPEN

MILL. DM

LFD NR.	ART DER AUSGABEN / EINNAHMEN	INSGESAMT	BUND	LASTEN- AUSGLEICHS- FONDS	ERP- SONDER- VERMOEGEN	EUROP. GEMEIN- SCHAFTEN	SOZIAL- VER- SICHERUNG	LAENDER
		1	2	3	4	5	6	7
1049 REGIONALE FOERDERUNGSMASSNAHMEN								
1	PERSONALAUSGABEN	301	-	-	-	-	-	301
2	STAAT	15	-	-	-	-	-	15
3	GEMEINDEN/GV.	275	-	-	-	-	-	275
4	ZWECKVERBAENDE	11	-	-	-	-	-	11
5	UNTERHALTUNG VON UNBEWEGL. VERMOEGEN	18	-	-	-	-	-	18
6	STAAT	-	-	-	-	-	-	-
7	GEMEINDEN/GV.	16	-	-	-	-	-	16
8	ZWECKVERBAENDE	1	-	-	-	-	-	1
9	BEWIRTSCHAFTUNG DER GRUNDSTUECKE	15	-	-	-	-	-	15
10	STAAT	-	-	-	-	-	-	-
11	GEMEINDEN/GV.	14	-	-	-	-	-	14
12	ZWECKVERBAENDE	-	-	-	-	-	-	-
13	UEBRIGER LAUFENDER SACHAUFWAND	502	41	-	-	-	-	461
14	STAAT	115	41	-	-	-	-	74
15	GEMEINDEN/GV.	371	-	-	-	-	-	371
16	ZWECKVERBAENDE	16	-	-	-	-	-	16
17	BAUMASSNAHMEN	455	-	-	-	-	-	455
18	STAAT	59	-	-	-	-	-	59
19	GEMEINDEN/GV.	380	-	-	-	-	-	380
20	ZWECKVERBAENDE	16	-	-	-	-	-	16
21	ERWERB VON UNBEWEGLICHEM SACHVERMOEGEN	437	-	-	-	-	-	437
22	STAAT	106	-	-	-	-	-	106
23	GEMEINDEN/GV.	328	-	-	-	-	-	328
24	ZWECKVERBAENDE	4	-	-	-	-	-	4
25	ERWERB VON BEWEGLICHEM SACHVERMOEGEN	17	-	-	-	-	-	17
26	STAAT	1	-	-	-	-	-	1
27	GEMEINDEN/GV.	16	-	-	-	-	-	16
28	ZWECKVERBAENDE	1	-	-	-	-	-	1
29	ERWERB VON BETEILIGUNGEN	11	-	-	-	-	-	10
30	STAAT	-	-	-	-	-	-	-
31	GEMEINDEN/GV.	10	-	-	-	-	-	10
32	ZWECKVERBAENDE	-	-	-	-	-	-	-
33	ZAHLUNGEN AN AND. BEREICHE U.UEBR. WELT	4 417	269	-	1 637	-	-	2 511
34	STAAT	3 894	269	-	1 637	-	-	1 988
35	GEMEINDEN/GV.	510	-	-	-	-	-	510
36	ZWECKVERBAENDE	13	-	-	-	-	-	13
37	UNMITTELBARE AUSGABEN	6 172	310	-	1 637	-	-	4 225
38	STAAT	4 190	310	-	1 637	-	-	2 242
39	GEMEINDEN/GV.	1 920	-	-	-	-	-	1 920
40	ZWECKVERBAENDE	63	-	-	-	-	-	63
41	ZAHLUNGEN AN OEFFENTLICHEN BEREICH	12 605	11 399	-	29	-	-	1 177
42	STAAT	12 467	11 399	-	29	-	-	1 039
43	GEMEINDEN/GV.	131	-	-	-	-	-	131
44	ZWECKVERBAENDE	7	-	-	-	-	-	7
45	BRUTTOAUSGABEN	18 777	11 710	-	1 667	-	-	5 401
46	STAAT	16 657	11 710	-	1 667	-	-	3 281
47	GEMEINDEN/GV.	2 051	-	-	-	-	-	2 051
48	ZWECKVERBAENDE	69	-	-	-	-	-	69
49	./.. ZAHLUNGEN VON GLEICHER EBENE	2 708	-	-	-	-	-	392
50	STAAT	2 179	-	-	-	-	-	12
51	GEMEINDEN/GV.	54	-	-	-	-	-	54
52	ZWECKVERBAENDE	-	-	-	-	-	-	-
53	BEREINIGTE AUSGABEN	16 069	11 710	-	1 667	-	-	5 009
54	STAAT	14 479	11 710	-	1 667	-	-	3 269
55	GEMEINDEN/GV.	1 997	-	-	-	-	-	1 997
56	ZWECKVERBAENDE	69	-	-	-	-	-	69
57	LAUFENDE RECHNUNG	1 394	226	-	-	-	-	1 265
58	STAAT	454	226	-	-	-	-	267
59	GEMEINDEN/GV.	1 043	-	-	-	-	-	1 043
60	ZWECKVERBAENDE	41	-	-	-	-	-	41
61	KAPITALRECHNUNG	14 675	11 484	-	1 667	-	-	3 745
62	STAAT	14 025	11 484	-	1 667	-	-	3 002
63	GEMEINDEN/GV.	954	-	-	-	-	-	954
64	ZWECKVERBAENDE	28	-	-	-	-	-	28
65	./.. ZAHLUNGEN VON ANDERER EBENE	-	256	-	113	-	-	1 947
66	STAAT	106	256	-	113	-	-	1 904
67	GEMEINDEN/GV.	334	-	-	-	-	-	334
68	ZWECKVERBAENDE	35	-	-	-	-	-	35
69	NETTOAUSGABEN	16 069	11 453	-	1 554	-	-	3 062
70	STAAT	14 372	11 453	-	1 554	-	-	1 365
71	GEMEINDEN/GV.	1 663	-	-	-	-	-	1 663
72	ZWECKVERBAENDE	34	-	-	-	-	-	34
73	UNMITTELBARE EINNAHMEN	3 170	326	-	1 995	-	-	850
74	STAAT	2 511	326	-	1 995	-	-	191
75	GEMEINDEN/GV.	631	-	-	-	-	-	631
76	ZWECKVERBAENDE	29	-	-	-	-	-	29
77	DARUNTER GEBUEHREN, ENTGELTE	134	-	-	-	-	-	134
78	STAAT	-	-	-	-	-	-	-
79	GEMEINDEN/GV.	122	-	-	-	-	-	122
80	ZWECKVERBAENDE	13	-	-	-	-	-	13

4 AUSGABEN UND EINNAHMEN DER OEFFENTLICHEN HAUSHALTE NACH ARTEN UND AUFGABENBEREICHEN

4.2 NACH KOERPERSCHAFTSGRUPPEN

MILL. DM

LFD NR.	ART DER AUSGABEN / EINNAHMEN	INSGESAMT	BUND	LASTEN- AUSGLEICH- FONDS	ERP- SONDER- VERMOEGEN	EUROP. GEMEIN- SCHAFTEN	SOZIAL- VER- SICHERUNG	LAENDER
		1	2	3	4	5	6	7
		1050	<u>VERKEHR UND NACHRICHTENWESEN</u>					
1	PERSONALAUSGABEN	5 068	1 629	-	-	-	-	3 439
2	STAAT	3 358	1 629	-	-	-	-	1 730
3	GEMEINDEN/GV.	1 699	-	-	-	-	-	1 699
4	ZWECKVERBAENDE	10	-	-	-	-	-	10
5	UNTERHALTUNG VON UNBEWEGL. VERMOEGEN	3 685	1 404	-	-	-	-	2 281
6	STAAT	1 955	1 404	-	-	-	-	551
7	GEMEINDEN/GV.	1 700	-	-	-	-	-	1 700
8	ZWECKVERBAENDE	10	-	-	-	-	-	10
9	BEWIRTSCHAFTUNG DER GRUNDSTUECKE	405	50	-	-	-	-	355
10	STAAT	135	50	-	-	-	-	84
11	GEMEINDEN/GV.	270	-	-	-	-	-	270
12	ZWECKVERBAENDE	-	-	-	-	-	-	-
13	UEBRIGER LAUFENDER SACHAUFWAND	2 296	1 009	-	-	-	-	1 288
14	STAAT	1 838	1 009	-	-	-	-	829
15	GEMEINDEN/GV.	455	-	-	-	-	-	455
16	ZWECKVERBAENDE	3	-	-	-	-	-	3
17	BAUMASSNAHMEN	17 910	7 120	-	-	-	-	10 790
18	STAAT	9 599	7 120	-	-	-	-	2 479
19	GEMEINDEN/GV.	8 290	-	-	-	-	-	8 290
20	ZWECKVERBAENDE	22	-	-	-	-	-	22
21	ERWERB VON UNBEWEGLICHEM SACHVERMOEGEN	957	410	-	-	-	-	547
22	STAAT	501	410	-	-	-	-	91
23	GEMEINDEN/GV.	456	-	-	-	-	-	456
24	ZWECKVERBAENDE	-	-	-	-	-	-	-
25	ERWERB VON BEWEGLICHEM SACHVERMOEGEN	859	581	-	-	-	-	279
26	STAAT	715	581	-	-	-	-	134
27	GEMEINDEN/GV.	143	-	-	-	-	-	143
28	ZWECKVERBAENDE	2	-	-	-	-	-	2
29	ERWERB VON BETEILIGUNGEN	604	-	-	-	-	-	604
30	STAAT	603	-	-	-	-	-	603
31	GEMEINDEN/GV.	1	-	-	-	-	-	1
32	ZWECKVERBAENDE	-	-	-	-	-	-	-
33	ZAHLUNGEN AN AND. BEREICHE U.UEBR. WELT	3 007	871	-	55	-	-	2 082
34	STAAT	2 872	871	-	55	-	-	1 947
35	GEMEINDEN/GV.	135	-	-	-	-	-	135
36	ZWECKVERBAENDE	-	-	-	-	-	-	-
37	UNMITTELBARE AUSGABEN	34 772	13 073	-	55	-	-	21 644
38	STAAT	21 575	13 073	-	55	-	-	8 447
39	GEMEINDEN/GV.	13 150	-	-	-	-	-	13 150
40	ZWECKVERBAENDE	47	-	-	-	-	-	47
41	ZAHLUNGEN AN OEFFENTLICHEN BEREICH	9 863	4 814	-	-	-	-	5 049
42	STAAT	9 551	4 814	-	-	-	-	4 737
43	GEMEINDEN/GV.	309	-	-	-	-	-	309
44	ZWECKVERBAENDE	4	-	-	-	-	-	4
45	BRUTTOAUSGABEN	44 635	17 887	-	55	-	-	26 693
46	STAAT	31 126	17 887	-	55	-	-	13 184
47	GEMEINDEN/GV.	13 459	-	-	-	-	-	13 459
48	ZWECKVERBAENDE	51	-	-	-	-	-	51
49	./.. ZAHLUNGEN VON GLEICHER EBENE	7 629	-	-	-	-	-	3 928
50	STAAT	3 185	-	-	-	-	-	2
51	GEMEINDEN/GV.	161	-	-	-	-	-	161
52	ZWECKVERBAENDE	-	-	-	-	-	-	-
53	BEREINIGTE AUSGABEN	37 006	17 887	-	55	-	-	22 765
54	STAAT	27 941	17 887	-	55	-	-	13 182
55	GEMEINDEN/GV.	13 298	-	-	-	-	-	13 298
56	ZWECKVERBAENDE	51	-	-	-	-	-	51
57	LAUFENDE RECHNUNG	12 772	4 805	-	-	-	-	8 686
58	STAAT	9 612	4 805	-	-	-	-	5 279
59	GEMEINDEN/GV.	4 282	-	-	-	-	-	4 282
60	ZWECKVERBAENDE	27	-	-	-	-	-	27
61	KAPITALRECHNUNG	24 234	13 082	-	55	-	-	14 099
62	STAAT	18 329	13 082	-	55	-	-	7 903
63	GEMEINDEN/GV.	9 016	-	-	-	-	-	9 016
64	ZWECKVERBAENDE	24	-	-	-	-	-	24
65	./.. ZAHLUNGEN VON ANDERER EBENE	-	242	-	-	-	-	3 459
66	STAAT	182	242	-	-	-	-	3 124
67	GEMEINDEN/GV.	4 066	-	-	-	-	-	4 066
68	ZWECKVERBAENDE	35	-	-	-	-	-	35
69	NETTOAUSGABEN	37 006	17 645	-	55	-	-	19 306
70	STAAT	27 758	17 645	-	55	-	-	10 058
71	GEMEINDEN/GV.	9 232	-	-	-	-	-	9 232
72	ZWECKVERBAENDE	16	-	-	-	-	-	16
73	UNMITTELBARE EINNAHMEN	5 425	1 664	-	51	-	-	3 710
74	STAAT	2 162	1 664	-	51	-	-	447
75	GEMEINDEN/GV.	3 249	-	-	-	-	-	3 249
76	ZWECKVERBAENDE	14	-	-	-	-	-	14
77	DARUNTER GEBUEHREN, ENTGELTE	1 825	1 288	-	-	-	-	537
78	STAAT	1 430	1 288	-	-	-	-	142
79	GEMEINDEN/GV.	385	-	-	-	-	-	385
80	ZWECKVERBAENDE	10	-	-	-	-	-	10

4 AUSGABEN UND EINNAHMEN DER OEFFENTLICHEN HAUSHALTE NACH ARTEN UND AUFGABENBEREICHEN

4.2 NACH KOERPERSCHAFTSGRUPPEN

MILL. DM

LFD NR.	ART DER AUSGABEN / EINNAHMEN	INSGESAMT	BUND	LASTEN- AUSGLEICH- FONDS	ERP- SONDER- VERMOEGEN	EUROP. GEMEIN- SCHAFTEN	SOZIAL- VER- SICHERUNG	LAENDER
		1	2	3	4	5	6	7
		1051	STRASSEN					
1	PERSONALAUSGABEN	3 222	-	-	-	-	-	3 222
2	STAAT	1 512	-	-	-	-	-	1 512
3	GEMEINDEN/GV.	1 699	-	-	-	-	-	1 699
4	ZWECKVERBAENDE	10	-	-	-	-	-	10
5	UNTERHALTUNG VON UNBEWEGL. VERMOEGEN	3 299	1 097	-	-	-	-	2 202
6	STAAT	1 590	1 097	-	-	-	-	493
7	GEMEINDEN/GV.	1 700	-	-	-	-	-	1 700
8	ZWECKVERBAENDE	10	-	-	-	-	-	10
9	BEWIRTSCHAFTUNG DER GRUNDSTUECKE	350	-	-	-	-	-	350
10	STAAT	79	-	-	-	-	-	79
11	GEMEINDEN/GV.	270	-	-	-	-	-	270
12	ZWECKVERBAENDE	-	-	-	-	-	-	-
13	UEBRIGER LAUFENDER SACHAUFWAND	821	66	-	-	-	-	755
14	STAAT	363	66	-	-	-	-	297
15	GEMEINDEN/GV.	455	-	-	-	-	-	455
16	ZWECKVERBAENDE	3	-	-	-	-	-	3
17	BAUMASSNAHMEN	16 812	6 336	-	-	-	-	10 476
18	STAAT	8 500	6 336	-	-	-	-	2 164
19	GEMEINDEN/GV.	8 290	-	-	-	-	-	8 290
20	ZWECKVERBAENDE	22	-	-	-	-	-	22
21	ERWERB VON UNBEWEGLICHEM SACHVERMOEGEN	900	366	-	-	-	-	534
22	STAAT	444	366	-	-	-	-	78
23	GEMEINDEN/GV.	456	-	-	-	-	-	456
24	ZWECKVERBAENDE	-	-	-	-	-	-	-
25	ERWERB VON BEWEGLICHEM SACHVERMOEGEN	410	161	-	-	-	-	249
26	STAAT	265	161	-	-	-	-	104
27	GEMEINDEN/GV.	143	-	-	-	-	-	143
28	ZWECKVERBAENDE	2	-	-	-	-	-	2
29	ERWERB VON BETEILIGUNGEN	1	-	-	-	-	-	1
30	STAAT	-	-	-	-	-	-	-
31	GEMEINDEN/GV.	1	-	-	-	-	-	1
32	ZWECKVERBAENDE	-	-	-	-	-	-	-
33	ZAHLUNGEN AN AND. BEREICHE U.UEBR. WELT	161	-	-	-	-	-	161
34	STAAT	26	-	-	-	-	-	26
35	GEMEINDEN/GV.	135	-	-	-	-	-	135
36	ZWECKVERBAENDE	-	-	-	-	-	-	-
37	UNMITTELBARE AUSGABEN	25 976	8 026	-	-	-	-	17 950
38	STAAT	12 780	8 026	-	-	-	-	4 753
39	GEMEINDEN/GV.	13 150	-	-	-	-	-	13 150
40	ZWECKVERBAENDE	47	-	-	-	-	-	47
41	ZAHLUNGEN AN OEFFENTLICHEN BEREICH	6 886	3 006	-	-	-	-	3 880
42	STAAT	6 574	3 006	-	-	-	-	3 567
43	GEMEINDEN/GV.	309	-	-	-	-	-	309
44	ZWECKVERBAENDE	4	-	-	-	-	-	4
45	BRUTTOAUSGABEN	32 862	11 033	-	-	-	-	21 830
46	STAAT	19 353	11 033	-	-	-	-	8 321
47	GEMEINDEN/GV.	13 459	-	-	-	-	-	13 459
48	ZWECKVERBAENDE	51	-	-	-	-	-	51
49	./.. ZAHLUNGEN VON GLEICHER EBENE	6 154	-	-	-	-	-	3 901
50	STAAT	1 735	-	-	-	-	-	-
51	GEMEINDEN/GV.	161	-	-	-	-	-	161
52	ZWECKVERBAENDE	-	-	-	-	-	-	-
53	BEREINIGTE AUSGABEN	26 709	11 033	-	-	-	-	17 929
54	STAAT	17 618	11 033	-	-	-	-	8 321
55	GEMEINDEN/GV.	13 298	-	-	-	-	-	13 298
56	ZWECKVERBAENDE	51	-	-	-	-	-	51
57	LAUFENDE RECHNUNG	7 624	1 637	-	-	-	-	6 608
58	STAAT	4 461	1 637	-	-	-	-	3 218
59	GEMEINDEN/GV.	4 282	-	-	-	-	-	4 282
60	ZWECKVERBAENDE	27	-	-	-	-	-	27
61	KAPITALRECHNUNG	19 085	9 395	-	-	-	-	11 321
62	STAAT	13 157	9 395	-	-	-	-	5 103
63	GEMEINDEN/GV.	9 016	-	-	-	-	-	9 016
64	ZWECKVERBAENDE	24	-	-	-	-	-	24
65	./.. ZAHLUNGEN VON ANDERER EBENE	-	1	-	-	-	-	2 252
66	STAAT	157	1	-	-	-	-	1 891
67	GEMEINDEN/GV.	4 066	-	-	-	-	-	4 066
68	ZWECKVERBAENDE	35	-	-	-	-	-	35
69	NETTOAUSGABEN	26 709	11 031	-	-	-	-	15 677
70	STAAT	17 461	11 031	-	-	-	-	6 430
71	GEMEINDEN/GV.	9 232	-	-	-	-	-	9 232
72	ZWECKVERBAENDE	16	-	-	-	-	-	16
73	UNMITTELBARE EINNAHMEN	3 710	159	-	-	-	-	3 551
74	STAAT	447	159	-	-	-	-	288
75	GEMEINDEN/GV.	3 249	-	-	-	-	-	3 249
76	ZWECKVERBAENDE	14	-	-	-	-	-	14
77	DARUNTER GEBUEHREN, ENTGELTE	466	1-	-	-	-	-	467
78	STAAT	71	1-	-	-	-	-	72
79	GEMEINDEN/GV.	385	-	-	-	-	-	385
80	ZWECKVERBAENDE	10	-	-	-	-	-	10

4 AUSGABEN UND EINNAHMEN DER OEFFENTLICHEN HAUSHALTE NACH ARTEN UND AUFGABENBEREICHEN

4.2 NACH KOERPERSCHAFTSGRUPPEN

MILL. DM

LFD NR.	ART DER AUSGABEN / EINNAHMEN	INSGESAMT	BUND	LASTEN- AUSGLEICHS- FONDS	ERP- SONDER- VERMOEGEN	EUROP. GEMEIN- SCHAFTEN	SOZIAL- VER- SICHERUNG	LAENDER
		1	2	3	4	5	6	7
	1052 BUNDESAUTOBAHNEN							
1	PERSONALAUSGABEN	74	-	-	-	-	-	74
2	STAAT	74	-	-	-	-	-	74
3	GEMEINDEN/GV.	-	-	-	-	-	-	-
4	ZWECKVERBAENDE	-	-	-	-	-	-	-
5	UNTERHALTUNG VON UNBEWEGL. VERMOEGEN	692	692	-	-	-	-	-
6	STAAT	692	692	-	-	-	-	-
7	GEMEINDEN/GV.	-	-	-	-	-	-	-
8	ZWECKVERBAENDE	-	-	-	-	-	-	-
9	BEWIRTSCHAFTUNG DER GRUNDSTUECKE	-	-	-	-	-	-	-
10	STAAT	-	-	-	-	-	-	-
11	GEMEINDEN/GV.	-	-	-	-	-	-	-
12	ZWECKVERBAENDE	-	-	-	-	-	-	-
13	UEBRIGER LAUFENDER SACHAUFWAND	4	-	-	-	-	-	4
14	STAAT	4	-	-	-	-	-	4
15	GEMEINDEN/GV.	-	-	-	-	-	-	-
16	ZWECKVERBAENDE	-	-	-	-	-	-	-
17	BAUMASSNAHMEN	3 382	3 194	-	-	-	-	188
18	STAAT	3 382	3 194	-	-	-	-	188
19	GEMEINDEN/GV.	-	-	-	-	-	-	-
20	ZWECKVERBAENDE	-	-	-	-	-	-	-
21	ERWERB VON UNBEWEGLICHEM SACHVERMOEGEN	151	151	-	-	-	-	-
22	STAAT	151	151	-	-	-	-	-
23	GEMEINDEN/GV.	-	-	-	-	-	-	-
24	ZWECKVERBAENDE	-	-	-	-	-	-	-
25	ERWERB VON BEWEGLICHEM SACHVERMOEGEN	101	100	-	-	-	-	1
26	STAAT	101	100	-	-	-	-	1
27	GEMEINDEN/GV.	-	-	-	-	-	-	-
28	ZWECKVERBAENDE	-	-	-	-	-	-	-
29	ERWERB VON BETEILIGUNGEN	-	-	-	-	-	-	-
30	STAAT	-	-	-	-	-	-	-
31	GEMEINDEN/GV.	-	-	-	-	-	-	-
32	ZWECKVERBAENDE	-	-	-	-	-	-	-
33	ZAHLUNGEN AN AND. BEREICHE U.UEBR. WELT	-	-	-	-	-	-	-
34	STAAT	-	-	-	-	-	-	-
35	GEMEINDEN/GV.	-	-	-	-	-	-	-
36	ZWECKVERBAENDE	-	-	-	-	-	-	-
37	UNMITTELBARE AUSGABEN	4 403	4 137	-	-	-	-	267
38	STAAT	4 403	4 137	-	-	-	-	267
39	GEMEINDEN/GV.	-	-	-	-	-	-	-
40	ZWECKVERBAENDE	-	-	-	-	-	-	-
41	ZAHLUNGEN AN OEFFENTLICHEN BEREICH	102	83	-	-	-	-	19
42	STAAT	102	83	-	-	-	-	19
43	GEMEINDEN/GV.	-	-	-	-	-	-	-
44	ZWECKVERBAENDE	-	-	-	-	-	-	-
45	BRUTTOAUSGABEN	4 506	4 220	-	-	-	-	286
46	STAAT	4 506	4 220	-	-	-	-	286
47	GEMEINDEN/GV.	-	-	-	-	-	-	-
48	ZWECKVERBAENDE	-	-	-	-	-	-	-
49	./.. ZAHLUNGEN VON GLEICHER EBENE	151	-	-	-	-	-	-
50	STAAT	151	-	-	-	-	-	-
51	GEMEINDEN/GV.	-	-	-	-	-	-	-
52	ZWECKVERBAENDE	-	-	-	-	-	-	-
53	BEREINIGTE AUSGABEN	4 354	4 220	-	-	-	-	286
54	STAAT	4 354	4 220	-	-	-	-	286
55	GEMEINDEN/GV.	-	-	-	-	-	-	-
56	ZWECKVERBAENDE	-	-	-	-	-	-	-
57	LAUFENDE RECHNUNG	749	775	-	-	-	-	97
58	STAAT	749	775	-	-	-	-	97
59	GEMEINDEN/GV.	-	-	-	-	-	-	-
60	ZWECKVERBAENDE	-	-	-	-	-	-	-
61	KAPITALRECHNUNG	3 605	3 445	-	-	-	-	189
62	STAAT	3 605	3 445	-	-	-	-	189
63	GEMEINDEN/GV.	-	-	-	-	-	-	-
64	ZWECKVERBAENDE	-	-	-	-	-	-	-
65	./.. ZAHLUNGEN VON ANDERER EBENE	-	-	-	-	-	-	151
66	STAAT	-	-	-	-	-	-	151
67	GEMEINDEN/GV.	-	-	-	-	-	-	-
68	ZWECKVERBAENDE	-	-	-	-	-	-	-
69	NETTOAUSGABEN	4 354	4 220	-	-	-	-	134
70	STAAT	4 354	4 220	-	-	-	-	134
71	GEMEINDEN/GV.	-	-	-	-	-	-	-
72	ZWECKVERBAENDE	-	-	-	-	-	-	-
73	UNMITTELBARE EINNAHMEN	124	120	-	-	-	-	4
74	STAAT	124	120	-	-	-	-	4
75	GEMEINDEN/GV.	-	-	-	-	-	-	-
76	ZWECKVERBAENDE	-	-	-	-	-	-	-
77	DARUNTER GEBUEHREN, ENTGELTE	3	-	-	-	-	-	3
78	STAAT	3	-	-	-	-	-	3
79	GEMEINDEN/GV.	-	-	-	-	-	-	-
80	ZWECKVERBAENDE	-	-	-	-	-	-	-

4 AUSGABEN UND EINNAHMEN DER OEFFENTLICHEN HAUSHALTE NACH ARTEN UND AUFGABENBEREICHEN

4.2 NACH KOERPERSCHAFTSGRUPPEN

MILL. DM

LFD NR.	ART DER AUSGABEN / EINNAHMEN	INSGESAMT	BUND	LASTEN- AUSGLEICHS- FONDS	ERP- SONDER- VERMOEGEN	EUROP. GEMEIN- SCHAFTEN	SOZIAL- VER- SICHERUNG	LAENDER
		1	2	3	4	5	6	7
1053 BUNDES- UND LANDESSTRASSEN								
1	PERSONALAUSGABEN	625	-	-	-	-	-	625
2	STAAT	469	-	-	-	-	-	469
3	GEMEINDEN/GV.	156	-	-	-	-	-	156
4	ZWECKVERBAENDE	-	-	-	-	-	-	-
5	UNTERHALTUNG VON UNBEWEGL. VERMOEGEN	833	406	-	-	-	-	428
6	STAAT	619	406	-	-	-	-	213
7	GEMEINDEN/GV.	215	-	-	-	-	-	215
8	ZWECKVERBAENDE	-	-	-	-	-	-	-
9	BEWIRTSCHAFTUNG DER GRUNDSTUECKE	29	-	-	-	-	-	29
10	STAAT	6	-	-	-	-	-	6
11	GEMEINDEN/GV.	23	-	-	-	-	-	23
12	ZWECKVERBAENDE	-	-	-	-	-	-	-
13	UEBRIGER LAUFENDER SACHAUFWAND	107	-	-	-	-	-	107
14	STAAT	80	-	-	-	-	-	80
15	GEMEINDEN/GV.	26	-	-	-	-	-	26
16	ZWECKVERBAENDE	-	-	-	-	-	-	-
17	BAUMASSNAHMEN	5 631	2 771	-	-	-	-	2 860
18	STAAT	4 279	2 771	-	-	-	-	1 508
19	GEMEINDEN/GV.	1 352	-	-	-	-	-	1 352
20	ZWECKVERBAENDE	-	-	-	-	-	-	-
21	ERWERB VON UNBEWEGLICHEM SACHVERMOEGEN	310	215	-	-	-	-	95
22	STAAT	276	215	-	-	-	-	61
23	GEMEINDEN/GV.	34	-	-	-	-	-	34
24	ZWECKVERBAENDE	-	-	-	-	-	-	-
25	ERWERB VON BEWEGLICHEM SACHVERMOEGEN	147	61	-	-	-	-	86
26	STAAT	134	61	-	-	-	-	73
27	GEMEINDEN/GV.	13	-	-	-	-	-	13
28	ZWECKVERBAENDE	-	-	-	-	-	-	-
29	ERWERB VON BETEILIGUNGEN	-	-	-	-	-	-	-
30	STAAT	-	-	-	-	-	-	-
31	GEMEINDEN/GV.	-	-	-	-	-	-	-
32	ZWECKVERBAENDE	-	-	-	-	-	-	-
33	ZAHLUNGEN AN AND. BEREICHE U.UEBR. WELT	11	-	-	-	-	-	11
34	STAAT	4	-	-	-	-	-	3
35	GEMEINDEN/GV.	8	-	-	-	-	-	8
36	ZWECKVERBAENDE	-	-	-	-	-	-	-
37	UNMITTELBARE AUSGABEN	7 692	3 452	-	-	-	-	4 240
38	STAAT	5 866	3 452	-	-	-	-	2 414
39	GEMEINDEN/GV.	1 826	-	-	-	-	-	1 826
40	ZWECKVERBAENDE	-	-	-	-	-	-	-
41	ZAHLUNGEN AN OEFFENTLICHEN BEREICH	1 137	435	-	-	-	-	702
42	STAAT	1 126	435	-	-	-	-	691
43	GEMEINDEN/GV.	11	-	-	-	-	-	11
44	ZWECKVERBAENDE	-	-	-	-	-	-	-
45	BRUTTOAUSGABEN	8 829	3 888	-	-	-	-	4 942
46	STAAT	6 992	3 888	-	-	-	-	3 105
47	GEMEINDEN/GV.	1 837	-	-	-	-	-	1 837
48	ZWECKVERBAENDE	-	-	-	-	-	-	-
49	./. ZAHLUNGEN VON GLEICHER EBENE	1 596	-	-	-	-	-	1 114
50	STAAT	283	-	-	-	-	-	-
51	GEMEINDEN/GV.	16	-	-	-	-	-	16
52	ZWECKVERBAENDE	-	-	-	-	-	-	-
53	BEREINIGTE AUSGABEN	7 234	3 888	-	-	-	-	3 828
54	STAAT	6 710	3 888	-	-	-	-	3 105
55	GEMEINDEN/GV.	1 822	-	-	-	-	-	1 822
56	ZWECKVERBAENDE	-	-	-	-	-	-	-
57	LAUFENDE RECHNUNG	1 745	797	-	-	-	-	1 311
58	STAAT	1 649	797	-	-	-	-	1 074
59	GEMEINDEN/GV.	408	-	-	-	-	-	408
60	ZWECKVERBAENDE	-	-	-	-	-	-	-
61	KAPITALRECHNUNG	5 489	3 091	-	-	-	-	2 517
62	STAAT	5 061	3 091	-	-	-	-	2 031
63	GEMEINDEN/GV.	1 413	-	-	-	-	-	1 413
64	ZWECKVERBAENDE	-	-	-	-	-	-	-
65	./. ZAHLUNGEN VON ANDERER EBENE	-	1	-	-	-	-	480
66	STAAT	25	1	-	-	-	-	306
67	GEMEINDEN/GV.	1 273	-	-	-	-	-	1 273
68	ZWECKVERBAENDE	-	-	-	-	-	-	-
69	NETTOAUSGABEN	7 234	3 886	-	-	-	-	3 347
70	STAAT	6 685	3 886	-	-	-	-	2 799
71	GEMEINDEN/GV.	549	-	-	-	-	-	549
72	ZWECKVERBAENDE	-	-	-	-	-	-	-
73	UNMITTELBARE EINNAHMEN	137	31	-	-	-	-	105
74	STAAT	67	31	-	-	-	-	35
75	GEMEINDEN/GV.	70	-	-	-	-	-	70
76	ZWECKVERBAENDE	-	-	-	-	-	-	-
77	DARUNTER GEBUEHREN, ENTGELTE	5	1	-	-	-	-	4
78	STAAT	1	1	-	-	-	-	-
79	GEMEINDEN/GV.	4	-	-	-	-	-	4
80	ZWECKVERBAENDE	-	-	-	-	-	-	-

4 AUSGABEN UND EINNAHMEN DER OEFFENTLICHEN HAUSHALTE NACH ARTEN UND AUFGABENBEREICHEN

4.2 NACH KOERPERSCHAFTSGRUPPEN

MILL. DM

LFD NR.	ART DER AUSGABEN / EINNAHMEN	INSGESAMT	BUND	LASTEN- AUSGLEICHS- FONDS	ERP- SONDER- VERMOEGEN	EUROP. GEMEIN- SCHAFTEN	SOZIAL- VER- SICHERUNG	LAENDER
		1	2	3	4	5	6	7
	1054 KREISSTRASSEN							
1	PERSONALAUSGABEN	431	-	-	-	-	-	431
2	STAAT	119	-	-	-	-	-	119
3	GEMEINDEN/GV.	313	-	-	-	-	-	313
4	ZWECKVERBAENDE	-	-	-	-	-	-	-
5	UNTERHALTUNG VON UNBEWEGL. VERMOEGEN	270	-	-	-	-	-	270
6	STAAT	38	-	-	-	-	-	38
7	GEMEINDEN/GV.	232	-	-	-	-	-	232
8	ZWECKVERBAENDE	-	-	-	-	-	-	-
9	BEWIRTSCHAFTUNG DER GRUNDSTUECKE	15	-	-	-	-	-	15
10	STAAT	2	-	-	-	-	-	2
11	GEMEINDEN/GV.	13	-	-	-	-	-	13
12	ZWECKVERBAENDE	-	-	-	-	-	-	-
13	UEBRIGER LAUFENDER SACHAUFWAND	59	-	-	-	-	-	59
14	STAAT	7	-	-	-	-	-	7
15	GEMEINDEN/GV.	52	-	-	-	-	-	52
16	ZWECKVERBAENDE	-	-	-	-	-	-	-
17	BAUMASSNAHMEN	1 081	-	-	-	-	-	1 081
18	STAAT	33	-	-	-	-	-	33
19	GEMEINDEN/GV.	1 048	-	-	-	-	-	1 048
20	ZWECKVERBAENDE	-	-	-	-	-	-	-
21	ERWERB VON UNBEWEGLICHEM SACHVERMOEGEN	68	-	-	-	-	-	68
22	STAAT	-	-	-	-	-	-	-
23	GEMEINDEN/GV.	68	-	-	-	-	-	68
24	ZWECKVERBAENDE	-	-	-	-	-	-	-
25	ERWERB VON BEWEGLICHEM SACHVERMOEGEN	47	-	-	-	-	-	47
26	STAAT	13	-	-	-	-	-	13
27	GEMEINDEN/GV.	34	-	-	-	-	-	34
28	ZWECKVERBAENDE	-	-	-	-	-	-	-
29	ERWERB VON BETEILIGUNGEN	-	-	-	-	-	-	-
30	STAAT	-	-	-	-	-	-	-
31	GEMEINDEN/GV.	-	-	-	-	-	-	-
32	ZWECKVERBAENDE	-	-	-	-	-	-	-
33	ZAHLUNGEN AN AND. BEREICHE U.UEBR. WELT	8	-	-	-	-	-	8
34	STAAT	-	-	-	-	-	-	-
35	GEMEINDEN/GV.	8	-	-	-	-	-	8
36	ZWECKVERBAENDE	-	-	-	-	-	-	-
37	UNMITTELBARE AUSGABEN	1 979	-	-	-	-	-	1 979
38	STAAT	212	-	-	-	-	-	212
39	GEMEINDEN/GV.	1 767	-	-	-	-	-	1 767
40	ZWECKVERBAENDE	-	-	-	-	-	-	-
41	ZAHLUNGEN AN OEFFENTLICHEN BEREICH	740	-	-	-	-	-	740
42	STAAT	575	-	-	-	-	-	575
43	GEMEINDEN/GV.	165	-	-	-	-	-	165
44	ZWECKVERBAENDE	-	-	-	-	-	-	-
45	BRUTTOAUSGABEN	2 718	-	-	-	-	-	2 718
46	STAAT	787	-	-	-	-	-	787
47	GEMEINDEN/GV.	1 932	-	-	-	-	-	1 932
48	ZWECKVERBAENDE	-	-	-	-	-	-	-
49	./. ZAHLUNGEN VON GLEICHER EBENE	1 012	-	-	-	-	-	954
50	STAAT	-	-	-	-	-	-	-
51	GEMEINDEN/GV.	46	-	-	-	-	-	46
52	ZWECKVERBAENDE	-	-	-	-	-	-	-
53	BEREINIGTE AUSGABEN	1 706	-	-	-	-	-	1 764
54	STAAT	787	-	-	-	-	-	787
55	GEMEINDEN/GV.	1 886	-	-	-	-	-	1 886
56	ZWECKVERBAENDE	-	-	-	-	-	-	-
57	LAUFENDE RECHNUNG	570	-	-	-	-	-	572
58	STAAT	206	-	-	-	-	-	206
59	GEMEINDEN/GV.	732	-	-	-	-	-	732
60	ZWECKVERBAENDE	-	-	-	-	-	-	-
61	KAPITALRECHNUNG	1 136	-	-	-	-	-	1 192
62	STAAT	580	-	-	-	-	-	580
63	GEMEINDEN/GV.	1 154	-	-	-	-	-	1 154
64	ZWECKVERBAENDE	-	-	-	-	-	-	-
65	./. ZAHLUNGEN VON ANDERER EBENE	-	-	-	-	-	-	58
66	STAAT	128	-	-	-	-	-	128
67	GEMEINDEN/GV.	839	-	-	-	-	-	839
68	ZWECKVERBAENDE	-	-	-	-	-	-	-
69	NETTOAUSGABEN	1 706	-	-	-	-	-	1 706
70	STAAT	659	-	-	-	-	-	659
71	GEMEINDEN/GV.	1 047	-	-	-	-	-	1 047
72	ZWECKVERBAENDE	-	-	-	-	-	-	-
73	UNMITTELBARE EINNAHMEN	52	-	-	-	-	-	52
74	STAAT	1	-	-	-	-	-	1
75	GEMEINDEN/GV.	51	-	-	-	-	-	51
76	ZWECKVERBAENDE	-	-	-	-	-	-	-
77	DARUNTER GEBUEHREN, ENTGELTE	5	-	-	-	-	-	5
78	STAAT	5	-	-	-	-	-	5
79	GEMEINDEN/GV.	5	-	-	-	-	-	5
80	ZWECKVERBAENDE	-	-	-	-	-	-	-

4 AUSGABEN UND EINNÄHMEN DER ÖFFENTLICHEN HAUSHALTE NACH ARTEN UND AUFGABENBEREICHEN

4.2 NACH KÖRPERSCHAFTSGRUPPEN

MILL. DM

LFD NR.	ART DER AUSGABEN / EINNÄHMEN	INSGESAMT	BUND	LASTEN- AUSGLEICHS- FONDS	ERP- SONDER- VERMOEGEN	EUROP. GEMEIN- SCHAFTEN	SOZIAL- VER- SICHERUNG	LAENDER
		1	2	3	4	5	6	7
		1055 GEMEINDESTRASSEN						
1	PERSONALAUSGABEN	1 228	-	-	-	-	-	1 228
2	STAAT	16	-	-	-	-	-	16
3	GEMEINDEN/GV.	1 203	-	-	-	-	-	1 203
4	ZWECKVERBAENDE	10	-	-	-	-	-	10
5	UNTERHALTUNG VON UNBEWEGL. VERMOEGEN	1 468	-	-	-	-	-	1 468
6	STAAT	236	-	-	-	-	-	236
7	GEMEINDEN/GV.	1 222	-	-	-	-	-	1 222
8	ZWECKVERBAENDE	10	-	-	-	-	-	10
9	BEWIRTSCHAFTUNG DER GRUNDSTUECKE	216	-	-	-	-	-	216
10	STAAT	2	-	-	-	-	-	2
11	GEMEINDEN/GV.	214	-	-	-	-	-	214
12	ZWECKVERBAENDE	-	-	-	-	-	-	-
13	UEBRIGER LAUFENDER SACHAUFWAND	357	-	-	-	-	-	357
14	STAAT	18	-	-	-	-	-	18
15	GEMEINDEN/GV.	336	-	-	-	-	-	336
16	ZWECKVERBAENDE	3	-	-	-	-	-	3
17	BAUMASSNAHMEN	6 051	-	-	-	-	-	6 051
18	STAAT	371	-	-	-	-	-	371
19	GEMEINDEN/GV.	5 658	-	-	-	-	-	5 658
20	ZWECKVERBAENDE	22	-	-	-	-	-	22
21	ERWERB VON UNBEWEGLICHEM SACHVERMOEGEN	350	-	-	-	-	-	350
22	STAAT	17	-	-	-	-	-	17
23	GEMEINDEN/GV.	333	-	-	-	-	-	333
24	ZWECKVERBAENDE	-	-	-	-	-	-	-
25	ERWERB VON BEWEGLICHEM SACHVERMOEGEN	91	-	-	-	-	-	91
26	STAAT	1	-	-	-	-	-	1
27	GEMEINDEN/GV.	88	-	-	-	-	-	88
28	ZWECKVERBAENDE	2	-	-	-	-	-	2
29	ERWERB VON BETEILIGUNGEN	-	-	-	-	-	-	-
30	STAAT	-	-	-	-	-	-	-
31	GEMEINDEN/GV.	-	-	-	-	-	-	-
32	ZWECKVERBAENDE	-	-	-	-	-	-	-
33	ZAHLUNGEN AN AND. BEREICHE U.UEBR. WELT	68	-	-	-	-	-	68
34	STAAT	5	-	-	-	-	-	5
35	GEMEINDEN/GV.	63	-	-	-	-	-	63
36	ZWECKVERBAENDE	-	-	-	-	-	-	-
37	UNMITTELBARE AUSGABEN	9 829	-	-	-	-	-	9 829
38	STAAT	666	-	-	-	-	-	666
39	GEMEINDEN/GV.	9 117	-	-	-	-	-	9 117
40	ZWECKVERBAENDE	47	-	-	-	-	-	47
41	ZAHLUNGEN AN ÖFFENTLICHEN BEREICH	4 885	2 488	-	-	-	-	2 397
42	STAAT	4 750	2 488	-	-	-	-	2 262
43	GEMEINDEN/GV.	132	-	-	-	-	-	132
44	ZWECKVERBAENDE	4	-	-	-	-	-	4
45	BRUTTOAUSGABEN	14 715	2 488	-	-	-	-	12 226
46	STAAT	5 416	2 488	-	-	-	-	2 928
47	GEMEINDEN/GV.	9 248	-	-	-	-	-	9 248
48	ZWECKVERBAENDE	50	-	-	-	-	-	50
49	./. ZAHLUNGEN VON GLEICHER EBENE	3 270	-	-	-	-	-	1 766
50	STAAT	1 252	-	-	-	-	-	-
51	GEMEINDEN/GV.	98	-	-	-	-	-	98
52	ZWECKVERBAENDE	-	-	-	-	-	-	-
53	BEREINIGTE AUSGABEN	11 444	2 488	-	-	-	-	10 460
54	STAAT	4 164	2 488	-	-	-	-	2 928
55	GEMEINDEN/GV.	9 151	-	-	-	-	-	9 151
56	ZWECKVERBAENDE	50	-	-	-	-	-	50
57	LAUFENDE RECHNUNG	3 314	-	-	-	-	-	3 398
58	STAAT	736	-	-	-	-	-	736
59	GEMEINDEN/GV.	3 012	-	-	-	-	-	3 012
60	ZWECKVERBAENDE	27	-	-	-	-	-	27
61	KAPITALRECHNUNG	8 130	2 488	-	-	-	-	7 062
62	STAAT	3 428	2 488	-	-	-	-	2 192
63	GEMEINDEN/GV.	6 139	-	-	-	-	-	6 139
64	ZWECKVERBAENDE	24	-	-	-	-	-	24
65	./. ZAHLUNGEN VON ANDERER EBENE	-	-	-	-	-	-	1 504
66	STAAT	1	-	-	-	-	-	1 253
67	GEMEINDEN/GV.	1 885	-	-	-	-	-	1 885
68	ZWECKVERBAENDE	35	-	-	-	-	-	35
69	NETTOAUSGABEN	11 444	2 488	-	-	-	-	8 956
70	STAAT	4 163	2 488	-	-	-	-	1 675
71	GEMEINDEN/GV.	7 265	-	-	-	-	-	7 265
72	ZWECKVERBAENDE	16	-	-	-	-	-	16
73	UNMITTELBARE EINNÄHMEN	2 729	1	-	-	-	-	2 728
74	STAAT	127	1	-	-	-	-	126
75	GEMEINDEN/GV.	2 587	-	-	-	-	-	2 587
76	ZWECKVERBAENDE	14	-	-	-	-	-	14
77	DARUNTER GEBUEHREN, ENTGELTE	144	-	-	-	-	-	144
78	STAAT	12	-	-	-	-	-	12
79	GEMEINDEN/GV.	122	-	-	-	-	-	122
80	ZWECKVERBAENDE	10	-	-	-	-	-	10

4 AUSGABEN UND EINNAHMEN DER DEFFENTLICHEN HAUSHALTE NACH ARTEN UND AUFGABENBEREICHEN

4.2 NACH KOERPERSCHAFTSGRUPPEN

MILL. DM

LFD NR.	ART DER AUSGABEN / EINNAHMEN	INSGESAMT	BUND	LASTEN- AUSGLEICHS- FONDS	ERP- SONDER- VERMOEGEN	EUROP. GEMEIN- SCHAFTEN	SOZIAL- VER- SICHERUNG	LAENDER
		1	2	3	4	5	6	7
		1056 WASSERSTRASSEN UND HAEFEN, FOERD. DER SCHIFFFAHRT						
1	PERSONALAUSGABEN	1 196	995	-	-	-	-	200
2	STAAT	1 196	995	-	-	-	-	200
3	GEMEINDEN/GV.	-	-	-	-	-	-	-
4	ZWECKVERBAENDE	-	-	-	-	-	-	-
5	UNTERHALTUNG VON UNBEWEGL. VERMOEGEN	356	298	-	-	-	-	58
6	STAAT	356	298	-	-	-	-	58
7	GEMEINDEN/GV.	-	-	-	-	-	-	-
8	ZWECKVERBAENDE	-	-	-	-	-	-	-
9	BEWIRTSCHAFTUNG DER GRUNDSTUECKE	16	11	-	-	-	-	4
10	STAAT	16	11	-	-	-	-	4
11	GEMEINDEN/GV.	-	-	-	-	-	-	-
12	ZWECKVERBAENDE	-	-	-	-	-	-	-
13	UEBRIGER LAUFENDER SACHAUFWAND	227	160	-	-	-	-	67
14	STAAT	227	160	-	-	-	-	67
15	GEMEINDEN/GV.	-	-	-	-	-	-	-
16	ZWECKVERBAENDE	-	-	-	-	-	-	-
17	BAUMASSNAHMEN	1 014	735	-	-	-	-	278
18	STAAT	1 014	735	-	-	-	-	278
19	GEMEINDEN/GV.	-	-	-	-	-	-	-
20	ZWECKVERBAENDE	-	-	-	-	-	-	-
21	ERWERB VON UNBEWEGLICHEM SACHVERMOEGEN	56	44	-	-	-	-	12
22	STAAT	56	44	-	-	-	-	12
23	GEMEINDEN/GV.	-	-	-	-	-	-	-
24	ZWECKVERBAENDE	-	-	-	-	-	-	-
25	ERWERB VON BEWEGLICHEM SACHVERMOEGEN	84	77	-	-	-	-	7
26	STAAT	84	77	-	-	-	-	7
27	GEMEINDEN/GV.	-	-	-	-	-	-	-
28	ZWECKVERBAENDE	-	-	-	-	-	-	-
29	ERWERB VON BETEILIGUNGEN	-	-	-	-	-	-	-
30	STAAT	-	-	-	-	-	-	-
31	GEMEINDEN/GV.	-	-	-	-	-	-	-
32	ZWECKVERBAENDE	-	-	-	-	-	-	-
33	ZAHLUNGEN AN AND. BEREICHE U.UEBR. WELT	393	271	-	55	-	-	66
34	STAAT	393	271	-	55	-	-	66
35	GEMEINDEN/GV.	-	-	-	-	-	-	-
36	ZWECKVERBAENDE	-	-	-	-	-	-	-
37	UNMITTELBARE AUSGABEN	3 341	2 593	-	55	-	-	694
38	STAAT	3 341	2 593	-	55	-	-	694
39	GEMEINDEN/GV.	-	-	-	-	-	-	-
40	ZWECKVERBAENDE	-	-	-	-	-	-	-
41	ZAHLUNGEN AN OEFFENTLICHEN BEREICH	128	1	-	-	-	-	127
42	STAAT	128	1	-	-	-	-	127
43	GEMEINDEN/GV.	-	-	-	-	-	-	-
44	ZWECKVERBAENDE	-	-	-	-	-	-	-
45	BRUTTOAUSGABEN	3 469	2 594	-	55	-	-	820
46	STAAT	3 469	2 594	-	55	-	-	820
47	GEMEINDEN/GV.	-	-	-	-	-	-	-
48	ZWECKVERBAENDE	-	-	-	-	-	-	-
49	./. ZAHLUNGEN VON GLEICHER EBENE	131	-	-	-	-	-	1
50	STAAT	131	-	-	-	-	-	1
51	GEMEINDEN/GV.	-	-	-	-	-	-	-
52	ZWECKVERBAENDE	-	-	-	-	-	-	-
53	BEREINIGTE AUSGABEN	3 338	2 594	-	55	-	-	819
54	STAAT	3 338	2 594	-	55	-	-	819
55	GEMEINDEN/GV.	-	-	-	-	-	-	-
56	ZWECKVERBAENDE	-	-	-	-	-	-	-
57	LAUFENDE RECHNUNG	1 872	1 550	-	-	-	-	339
58	STAAT	1 872	1 550	-	-	-	-	339
59	GEMEINDEN/GV.	-	-	-	-	-	-	-
60	ZWECKVERBAENDE	-	-	-	-	-	-	-
61	KAPITALRECHNUNG	1 466	1 043	-	55	-	-	480
62	STAAT	1 466	1 043	-	55	-	-	480
63	GEMEINDEN/GV.	-	-	-	-	-	-	-
64	ZWECKVERBAENDE	-	-	-	-	-	-	-
65	./. ZAHLUNGEN VON ANDERER EBENE	-	124	-	-	-	-	5
66	STAAT	-	124	-	-	-	-	5
67	GEMEINDEN/GV.	-	-	-	-	-	-	-
68	ZWECKVERBAENDE	-	-	-	-	-	-	-
69	NETTOAUSGABEN	3 338	2 469	-	55	-	-	814
70	STAAT	3 338	2 469	-	55	-	-	814
71	GEMEINDEN/GV.	-	-	-	-	-	-	-
72	ZWECKVERBAENDE	-	-	-	-	-	-	-
73	UNMITTELBARE EINNAHMEN	567	382	-	51	-	-	133
74	STAAT	567	382	-	51	-	-	133
75	GEMEINDEN/GV.	-	-	-	-	-	-	-
76	ZWECKVERBAENDE	-	-	-	-	-	-	-
77	DARUNTER GEBUEHREN, ENTGELTE	281	230	-	-	-	-	51
78	STAAT	281	230	-	-	-	-	51
79	GEMEINDEN/GV.	-	-	-	-	-	-	-
80	ZWECKVERBAENDE	-	-	-	-	-	-	-

4 AUSGABEN UND EINNAHMEN DER OEFFENTLICHEN HAUSHALTE NACH ARTEN UND AUFGABENBEREICHEN

4.2 NACH KOERPERSCHAFTSGRUPPEN

MILL. DM

LFD NR.	ART DER AUSGABEN / EINNAHMEN	INSGESAMT	BUND	LASTEN- AUSGLEICHS- FONDS	ERP- SONDER- VERMOEGEN	EUROP. GEMEIN- SCHAFTEN	SOZIAL- VER- SICHERUNG	LAENDER
		1	2	3	4	5	6	7
1057 EISENBAHNEN UND OEFFENTLICHER PERSONENNAHVERKEHR								
1	PERSONALAUSGABEN	-	-	-	-	-	-	-
2	STAAT	-	-	-	-	-	-	-
3	GEMEINDEN/GV.	-	-	-	-	-	-	-
4	ZWECKVERBAENDE	-	-	-	-	-	-	-
5	UNTERHALTUNG VON UNBEWEGL. VERMOEGEN	1	-	-	-	-	-	1
6	STAAT	1	-	-	-	-	-	1
7	GEMEINDEN/GV.	-	-	-	-	-	-	-
8	ZWECKVERBAENDE	-	-	-	-	-	-	-
9	BEWIRTSCHAFTUNG DER GRUNDSTUECKE	-	-	-	-	-	-	-
10	STAAT	-	-	-	-	-	-	-
11	GEMEINDEN/GV.	-	-	-	-	-	-	-
12	ZWECKVERBAENDE	-	-	-	-	-	-	-
13	UEBRIGER LAUFENDER SACHAUFWAND	342	3	-	-	-	-	340
14	STAAT	342	3	-	-	-	-	340
15	GEMEINDEN/GV.	-	-	-	-	-	-	-
16	ZWECKVERBAENDE	-	-	-	-	-	-	-
17	BAUMASSNAHMEN	34	-	-	-	-	-	34
18	STAAT	34	-	-	-	-	-	34
19	GEMEINDEN/GV.	-	-	-	-	-	-	-
20	ZWECKVERBAENDE	-	-	-	-	-	-	-
21	ERWERB VON UNBEWEGLICHEM SACHVERMOEGEN	-	-	-	-	-	-	-
22	STAAT	-	-	-	-	-	-	-
23	GEMEINDEN/GV.	-	-	-	-	-	-	-
24	ZWECKVERBAENDE	-	-	-	-	-	-	-
25	ERWERB VON BEWEGLICHEM SACHVERMOEGEN	3	-	-	-	-	-	3
26	STAAT	3	-	-	-	-	-	3
27	GEMEINDEN/GV.	-	-	-	-	-	-	-
28	ZWECKVERBAENDE	-	-	-	-	-	-	-
29	ERWERB VON BETEILIGUNGEN	603	-	-	-	-	-	603
30	STAAT	603	-	-	-	-	-	603
31	GEMEINDEN/GV.	-	-	-	-	-	-	-
32	ZWECKVERBAENDE	-	-	-	-	-	-	-
33	ZAHLUNGEN AN AND. BEREICHE U.UEBR. WELT	2 331	493	-	-	-	-	1 838
34	STAAT	2 331	493	-	-	-	-	1 838
35	GEMEINDEN/GV.	-	-	-	-	-	-	-
36	ZWECKVERBAENDE	-	-	-	-	-	-	-
37	UNMITTELBARE AUSGABEN	3 314	496	-	-	-	-	2 818
38	STAAT	3 314	496	-	-	-	-	2 818
39	GEMEINDEN/GV.	-	-	-	-	-	-	-
40	ZWECKVERBAENDE	-	-	-	-	-	-	-
41	ZAHLUNGEN AN OEFFENTLICHEN BEREICH	2 837	1 807	-	-	-	-	1 030
42	STAAT	2 837	1 807	-	-	-	-	1 030
43	GEMEINDEN/GV.	-	-	-	-	-	-	-
44	ZWECKVERBAENDE	-	-	-	-	-	-	-
45	BRUTTOAUSGABEN	6 150	2 302	-	-	-	-	3 848
46	STAAT	6 150	2 302	-	-	-	-	3 848
47	GEMEINDEN/GV.	-	-	-	-	-	-	-
48	ZWECKVERBAENDE	-	-	-	-	-	-	-
49	./. ZAHLUNGEN VON GLEICHER EBENE	1 325	-	-	-	-	-	25
50	STAAT	1 299	-	-	-	-	-	-
51	GEMEINDEN/GV.	-	-	-	-	-	-	-
52	ZWECKVERBAENDE	-	-	-	-	-	-	-
53	BEREINIGTE AUSGABEN	4 826	2 302	-	-	-	-	3 823
54	STAAT	4 851	2 302	-	-	-	-	3 848
55	GEMEINDEN/GV.	-	-	-	-	-	-	-
56	ZWECKVERBAENDE	-	-	-	-	-	-	-
57	LAUFENDE RECHNUNG	1 564	51	-	-	-	-	1 559
58	STAAT	1 567	51	-	-	-	-	1 562
59	GEMEINDEN/GV.	-	-	-	-	-	-	-
60	ZWECKVERBAENDE	-	-	-	-	-	-	-
61	KAPITALRECHNUNG	3 262	2 251	-	-	-	-	2 264
62	STAAT	3 285	2 251	-	-	-	-	2 286
63	GEMEINDEN/GV.	-	-	-	-	-	-	-
64	ZWECKVERBAENDE	-	-	-	-	-	-	-
65	./. ZAHLUNGEN VON ANDERER EBENE	-	116	-	-	-	-	1 183
66	STAAT	25	116	-	-	-	-	1 208
67	GEMEINDEN/GV.	-	-	-	-	-	-	-
68	ZWECKVERBAENDE	-	-	-	-	-	-	-
69	NETTOAUSGABEN	4 826	2 186	-	-	-	-	2 640
70	STAAT	4 826	2 186	-	-	-	-	2 640
71	GEMEINDEN/GV.	-	-	-	-	-	-	-
72	ZWECKVERBAENDE	-	-	-	-	-	-	-
73	UNMITTELBARE EINNAHMEN	7	-	-	-	-	-	7
74	STAAT	7	-	-	-	-	-	7
75	GEMEINDEN/GV.	-	-	-	-	-	-	-
76	ZWECKVERBAENDE	-	-	-	-	-	-	-
77	DARUNTER GEBUEHREN, ENTGELTE	3	-	-	-	-	-	3
78	STAAT	3	-	-	-	-	-	3
79	GEMEINDEN/GV.	-	-	-	-	-	-	-
80	ZWECKVERBAENDE	-	-	-	-	-	-	-

4 AUSGABEN UND EINKÜNFEN DER ÖFFENTLICHEN HAUSHALTE NACH ARTEN UND AUFGABENBEREICHEN

4.2 NACH KÖRPERSCHAFTSGRUPPEN

MILL. DM

LFD NR.	ART DER AUSGABEN / EINKÜNFEN	INSGESAMT	BUND	LASTEN- AUSGLEICHS- FONDS	ERP- SONDER- VERMÖGEN	EUROP. GEMEIN- SCHAFTEN	SOZIAL- VER- SICHERUNG	LAENDER
		1	2	3	4	5	6	7
		1058	WIRTSCHAFTSUNTERNEHMEN ZUSAMMEN					
1	PERSONALAUSGABEN	2 245	46	-	-	-	-	2 199
2	STAAT	1 393	46	-	-	-	-	1 347
3	GEMEINDEN/GV.	772	-	-	-	-	-	772
4	ZWECKVERBAENDE	81	-	-	-	-	-	81
5	UNTERHALTUNG VON UNBEWEGL. VERMÖGEN	517	-	-	-	-	-	517
6	STAAT	82	-	-	-	-	-	82
7	GEMEINDEN/GV.	405	-	-	-	-	-	405
8	ZWECKVERBAENDE	30	-	-	-	-	-	30
9	BEWIRTSCHAFTUNG DER GRUNDSTÜCKE	181	-	-	-	-	-	181
10	STAAT	32	-	-	-	-	-	32
11	GEMEINDEN/GV.	132	-	-	-	-	-	132
12	ZWECKVERBAENDE	17	-	-	-	-	-	17
13	UEBRIGER LAUFENDER SACHAUFWAND	1 914	80	-	-	-	-	1 834
14	STAAT	848	80	-	-	-	-	768
15	GEMEINDEN/GV.	976	-	-	-	-	-	976
16	ZWECKVERBAENDE	91	-	-	-	-	-	91
17	BAUMASSNAHMEN	2 146	-	-	-	-	-	2 146
18	STAAT	339	-	-	-	-	-	339
19	GEMEINDEN/GV.	1 700	-	-	-	-	-	1 700
20	ZWECKVERBAENDE	107	-	-	-	-	-	107
21	ERWERB VON UNBEWEGLICHEM SACHVERMÖGEN	83	-	-	-	-	-	83
22	STAAT	32	-	-	-	-	-	32
23	GEMEINDEN/GV.	38	-	-	-	-	-	38
24	ZWECKVERBAENDE	13	-	-	-	-	-	13
25	ERWERB VON BEWEGLICHEM SACHVERMÖGEN	124	-	-	-	-	-	124
26	STAAT	43	-	-	-	-	-	43
27	GEMEINDEN/GV.	61	-	-	-	-	-	61
28	ZWECKVERBAENDE	20	-	-	-	-	-	20
29	ERWERB VON BETEILIGUNGEN	1 921	168	-	-	-	-	1 752
30	STAAT	999	168	-	-	-	-	831
31	GEMEINDEN/GV.	875	-	-	-	-	-	875
32	ZWECKVERBAENDE	47	-	-	-	-	-	47
33	ZAHLUNGEN AN AND. BEREICHE U.UEBR. WELT	24 145	19 539	-	-	-	-	4 606
34	STAAT	22 083	19 539	-	-	-	-	2 544
35	GEMEINDEN/GV.	1 920	-	-	-	-	-	1 920
36	ZWECKVERBAENDE	142	-	-	-	-	-	142
37	UNMITTELBARE AUSGABEN	33 275	19 833	-	-	-	-	13 441
38	STAAT	25 851	19 833	-	-	-	-	6 017
39	GEMEINDEN/GV.	6 878	-	-	-	-	-	6 878
40	ZWECKVERBAENDE	546	-	-	-	-	-	546
41	ZAHLUNGEN AN ÖFFENTLICHEN BEREICH	1 175	-	-	-	-	-	1 175
42	STAAT	3	-	-	-	-	-	3
43	GEMEINDEN/GV.	599	-	-	-	-	-	599
44	ZWECKVERBAENDE	573	-	-	-	-	-	573
45	BRUTTOAUSGABEN	34 449	19 833	-	-	-	-	14 616
46	STAAT	25 854	19 833	-	-	-	-	6 020
47	GEMEINDEN/GV.	7 477	-	-	-	-	-	7 477
48	ZWECKVERBAENDE	1 119	-	-	-	-	-	1 119
49	./. ZAHLUNGEN VON GLEICHER EBENE	2 353	-	-	-	-	-	2 186
50	STAAT	33	-	-	-	-	-	-
51	GEMEINDEN/GV.	109	-	-	-	-	-	109
52	ZWECKVERBAENDE	1	-	-	-	-	-	1
53	BEREINIGTE AUSGABEN	32 097	19 833	-	-	-	-	12 430
54	STAAT	25 821	19 833	-	-	-	-	6 020
55	GEMEINDEN/GV.	7 368	-	-	-	-	-	7 368
56	ZWECKVERBAENDE	1 118	-	-	-	-	-	1 118
57	LAUFENDE RECHNUNG	21 349	13 753	-	-	-	-	7 653
58	STAAT	17 794	13 753	-	-	-	-	4 046
59	GEMEINDEN/GV.	3 911	-	-	-	-	-	3 911
60	ZWECKVERBAENDE	907	-	-	-	-	-	907
61	KAPITALRECHNUNG	10 748	6 080	-	-	-	-	4 777
62	STAAT	8 027	6 080	-	-	-	-	1 975
63	GEMEINDEN/GV.	3 456	-	-	-	-	-	3 456
64	ZWECKVERBAENDE	210	-	-	-	-	-	210
65	./. ZAHLUNGEN VON ANDERER EBENE	-	-	-	-	-	-	167
66	STAAT	42	-	-	-	-	-	75
67	GEMEINDEN/GV.	1 473	-	-	-	-	-	1 473
68	ZWECKVERBAENDE	694	-	-	-	-	-	694
69	NETTOAUSGABEN	32 097	19 833	-	-	-	-	12 263
70	STAAT	25 779	19 833	-	-	-	-	5 945
71	GEMEINDEN/GV.	5 894	-	-	-	-	-	5 894
72	ZWECKVERBAENDE	424	-	-	-	-	-	424
73	UNMITTELBARE EINKÜNFEN	27 994	15 417	-	4	-	-	12 574
74	STAAT	19 718	15 417	-	4	-	-	4 297
75	GEMEINDEN/GV.	7 967	-	-	-	-	-	7 967
76	ZWECKVERBAENDE	310	-	-	-	-	-	310
77	DARUNTER GEBÜHREN, ENTGELTE	1 342	-	-	-	-	-	1 342
78	STAAT	48	-	-	-	-	-	48
79	GEMEINDEN/GV.	1 129	-	-	-	-	-	1 129
80	ZWECKVERBAENDE	166	-	-	-	-	-	166

4 AUSGABEN UND EINKÜNFEN DER ÖFFENTLICHEN HAUSHALTE NACH ARTEN UND AUFGABENBEREICHEN

4.2 NACH KÖRPERSCHAFTSGRUPPEN

MILL. DM

LFD NR.	ART DER AUSGABEN / EINKÜNFEN	INSGESAMT	BUND	LASTEN- AUSGLEICHS- FONDS	ERP- SONDER- VERMÖGEN	EUROP. GEMEIN- SCHAFTEN	SOZIAL- VER- SICHERUNG	LAENDER
		1	2	3	4	5	6	7
		1059	LAND- UND FORSTWIRTSCHAFTLICHE UNTERNEHMEN					
1	PERSONALAUSGABEN	1 812	44	-	-	-	-	1 768
2	STAAT	1 331	44	-	-	-	-	1 287
3	GEMEINDEN/GV.	459	-	-	-	-	-	459
4	ZWECKVERBAENDE	22	-	-	-	-	-	22
5	UNTERHALTUNG VON UNBEWEGL. VERMÖGEN	277	-	-	-	-	-	277
6	STAAT	20	-	-	-	-	-	20
7	GEMEINDEN/GV.	252	-	-	-	-	-	252
8	ZWECKVERBAENDE	5	-	-	-	-	-	5
9	BEWIRTSCHAFTUNG DER GRUNDSTÜCKE	39	-	-	-	-	-	39
10	STAAT	23	-	-	-	-	-	23
11	GEMEINDEN/GV.	16	-	-	-	-	-	16
12	ZWECKVERBAENDE	-	-	-	-	-	-	-
13	UEBRIGER LAUFENDER SACHAUFWAND	909	28	-	-	-	-	881
14	STAAT	681	28	-	-	-	-	653
15	GEMEINDEN/GV.	226	-	-	-	-	-	226
16	ZWECKVERBAENDE	2	-	-	-	-	-	2
17	BAUMASSNAHMEN	98	-	-	-	-	-	98
18	STAAT	71	-	-	-	-	-	71
19	GEMEINDEN/GV.	27	-	-	-	-	-	27
20	ZWECKVERBAENDE	-	-	-	-	-	-	-
21	ERWERB VON UNBEWEGLICHEM SACHVERMÖGEN	49	-	-	-	-	-	49
22	STAAT	32	-	-	-	-	-	32
23	GEMEINDEN/GV.	17	-	-	-	-	-	17
24	ZWECKVERBAENDE	-	-	-	-	-	-	-
25	ERWERB VON BEWEGLICHEM SACHVERMÖGEN	45	-	-	-	-	-	45
26	STAAT	35	-	-	-	-	-	35
27	GEMEINDEN/GV.	10	-	-	-	-	-	10
28	ZWECKVERBAENDE	-	-	-	-	-	-	-
29	ERWERB VON BETEILIGUNGEN	62	-	-	-	-	-	62
30	STAAT	62	-	-	-	-	-	62
31	GEMEINDEN/GV.	-	-	-	-	-	-	-
32	ZWECKVERBAENDE	-	-	-	-	-	-	-
33	ZAHLUNGEN AN AND. BEREICHE U.UEBR. WELT	165	-	-	-	-	-	164
34	STAAT	154	-	-	-	-	-	154
35	GEMEINDEN/GV.	10	-	-	-	-	-	10
36	ZWECKVERBAENDE	-	-	-	-	-	-	-
37	UNMITTELBARE AUSGABEN	3 456	72	-	-	-	-	3 384
38	STAAT	2 409	72	-	-	-	-	2 337
39	GEMEINDEN/GV.	1 017	-	-	-	-	-	1 017
40	ZWECKVERBAENDE	30	-	-	-	-	-	30
41	ZAHLUNGEN AN ÖFFENTLICHEN BEREICH	109	-	-	-	-	-	109
42	STAAT	2	-	-	-	-	-	2
43	GEMEINDEN/GV.	102	-	-	-	-	-	102
44	ZWECKVERBAENDE	5	-	-	-	-	-	5
45	BRUTTOAUSGABEN	3 566	72	-	-	-	-	3 493
46	STAAT	2 411	72	-	-	-	-	2 339
47	GEMEINDEN/GV.	1 120	-	-	-	-	-	1 120
48	ZWECKVERBAENDE	35	-	-	-	-	-	35
49	./. ZAHLUNGEN VON GLEICHER EBENE	255	-	-	-	-	-	213
50	STAAT	14	-	-	-	-	-	-
51	GEMEINDEN/GV.	15	-	-	-	-	-	15
52	ZWECKVERBAENDE	-	-	-	-	-	-	-
53	BEREINIGTE AUSGABEN	3 311	72	-	-	-	-	3 280
54	STAAT	2 397	72	-	-	-	-	2 339
55	GEMEINDEN/GV.	1 105	-	-	-	-	-	1 105
56	ZWECKVERBAENDE	35	-	-	-	-	-	35
57	LAUFENDE RECHNUNG	2 999	72	-	-	-	-	2 959
58	STAAT	2 129	72	-	-	-	-	2 062
59	GEMEINDEN/GV.	1 047	-	-	-	-	-	1 047
60	ZWECKVERBAENDE	34	-	-	-	-	-	34
61	KAPITALRECHNUNG	311	-	-	-	-	-	321
62	STAAT	268	-	-	-	-	-	277
63	GEMEINDEN/GV.	57	-	-	-	-	-	57
64	ZWECKVERBAENDE	1	-	-	-	-	-	1
65	./. ZAHLUNGEN VON ANDERER EBENE	-	-	-	-	-	-	42
66	STAAT	42	-	-	-	-	-	57
67	GEMEINDEN/GV.	150	-	-	-	-	-	150
68	ZWECKVERBAENDE	33	-	-	-	-	-	33
69	NETTOAUSGABEN	3 311	72	-	-	-	-	3 238
70	STAAT	2 354	72	-	-	-	-	2 282
71	GEMEINDEN/GV.	954	-	-	-	-	-	954
72	ZWECKVERBAENDE	2	-	-	-	-	-	2
73	UNMITTELBARE EINKÜNFEN	2 282	39	-	-	-	-	2 243
74	STAAT	1 289	39	-	-	-	-	1 249
75	GEMEINDEN/GV.	989	-	-	-	-	-	989
76	ZWECKVERBAENDE	5	-	-	-	-	-	5
77	DARUNTER GEBUEHREN, ENTGELTE	7	-	-	-	-	-	7
78	STAAT	2	-	-	-	-	-	2
79	GEMEINDEN/GV.	5	-	-	-	-	-	5
80	ZWECKVERBAENDE	-	-	-	-	-	-	-

4 AUSGABEN UND EINNAHMEN DER OEFFENTLICHEN HAUSHALTE NACH ARTEN UND AUFGABENBEREICHEN

4.2 NACH KOERPERSCHAFTSGRUPPEN

MILL. DM

LFD NR.	ART DER AUSGABEN / EINNAHMEN	INSGESAMT	BUND	LASTEN- AUSGLEICHS- FONDS	ERP- SONDER- VERMOEGEN	EUROP. GEMEIN- SCHAFTEN	SOZIAL- VER- SICHERUNG	LAENDER
		1	2	3	4	5	6	7
1060 VERSORGUNGSUNTERNEHMEN								
1	PERSONALAUSGABEN	164	-	-	-	-	-	164
2	STAAT	-	-	-	-	-	-	-
3	GEMEINDEN/GV.	119	-	-	-	-	-	119
4	ZWECKVERBAENDE	45	-	-	-	-	-	45
5	UNTERHALTUNG VON UNBEWEGL. VERMOEGEN	96	-	-	-	-	-	96
6	STAAT	-	-	-	-	-	-	-
7	GEMEINDEN/GV.	73	-	-	-	-	-	73
8	ZWECKVERBAENDE	23	-	-	-	-	-	23
9	BEWIRTSCHAFTUNG DER GRUNDSTUECKE	61	-	-	-	-	-	61
10	STAAT	-	-	-	-	-	-	-
11	GEMEINDEN/GV.	47	-	-	-	-	-	47
12	ZWECKVERBAENDE	15	-	-	-	-	-	15
13	UEBRIGER LAUFENDER SACHAUFWAND	579	-	-	-	-	-	579
14	STAAT	5	-	-	-	-	-	5
15	GEMEINDEN/GV.	493	-	-	-	-	-	493
16	ZWECKVERBAENDE	80	-	-	-	-	-	80
17	BAUMASSNAHMEN	696	-	-	-	-	-	696
18	STAAT	-	-	-	-	-	-	-
19	GEMEINDEN/GV.	602	-	-	-	-	-	602
20	ZWECKVERBAENDE	94	-	-	-	-	-	94
21	ERWERB VON UNBEWEGLICHEM SACHVERMOEGEN	10	-	-	-	-	-	10
22	STAAT	-	-	-	-	-	-	-
23	GEMEINDEN/GV.	6	-	-	-	-	-	6
24	ZWECKVERBAENDE	4	-	-	-	-	-	4
25	ERWERB VON BEWEGLICHEM SACHVERMOEGEN	25	-	-	-	-	-	25
26	STAAT	-	-	-	-	-	-	-
27	GEMEINDEN/GV.	18	-	-	-	-	-	18
28	ZWECKVERBAENDE	7	-	-	-	-	-	7
29	ERWERB VON BETEILIGUNGEN	265	-	-	-	-	-	265
30	STAAT	60	-	-	-	-	-	60
31	GEMEINDEN/GV.	203	-	-	-	-	-	203
32	ZWECKVERBAENDE	2	-	-	-	-	-	2
33	ZAHLUNGEN AN AND. BEREICHE U.UEBR. WELT	662	-	-	-	-	-	662
34	STAAT	514	-	-	-	-	-	514
35	GEMEINDEN/GV.	147	-	-	-	-	-	147
36	ZWECKVERBAENDE	1	-	-	-	-	-	1
37	UNMITTELBARE AUSGABEN	2 557	-	-	-	-	-	2 557
38	STAAT	579	-	-	-	-	-	579
39	GEMEINDEN/GV.	1 708	-	-	-	-	-	1 708
40	ZWECKVERBAENDE	270	-	-	-	-	-	270
41	ZAHLUNGEN AN OEFFENTLICHEN BEREICH	150	-	-	-	-	-	150
42	STAAT	-	-	-	-	-	-	-
43	GEMEINDEN/GV.	126	-	-	-	-	-	126
44	ZWECKVERBAENDE	24	-	-	-	-	-	24
45	BRUTTOAUSGABEN	2 707	-	-	-	-	-	2 707
46	STAAT	579	-	-	-	-	-	579
47	GEMEINDEN/GV.	1 834	-	-	-	-	-	1 834
48	ZWECKVERBAENDE	294	-	-	-	-	-	294
49	./.. ZAHLUNGEN VON GLEICHER EBENE	289	-	-	-	-	-	284
50	STAAT	-	-	-	-	-	-	-
51	GEMEINDEN/GV.	42	-	-	-	-	-	42
52	ZWECKVERBAENDE	1	-	-	-	-	-	1
53	BEREINIGTE AUSGABEN	2 418	-	-	-	-	-	2 423
54	STAAT	579	-	-	-	-	-	579
55	GEMEINDEN/GV.	1 792	-	-	-	-	-	1 792
56	ZWECKVERBAENDE	293	-	-	-	-	-	293
57	LAUFENDE RECHNUNG	1 173	-	-	-	-	-	1 175
58	STAAT	196	-	-	-	-	-	196
59	GEMEINDEN/GV.	851	-	-	-	-	-	851
60	ZWECKVERBAENDE	185	-	-	-	-	-	185
61	KAPITALRECHNUNG	1 245	-	-	-	-	-	1 248
62	STAAT	383	-	-	-	-	-	383
63	GEMEINDEN/GV.	941	-	-	-	-	-	941
64	ZWECKVERBAENDE	107	-	-	-	-	-	107
65	./.. ZAHLUNGEN VON ANDERER EBENE	-	-	-	-	-	-	5
66	STAAT	-	-	-	-	-	-	-
67	GEMEINDEN/GV.	159	-	-	-	-	-	159
68	ZWECKVERBAENDE	87	-	-	-	-	-	87
69	NETTOAUSGABEN	2 418	-	-	-	-	-	2 418
70	STAAT	579	-	-	-	-	-	579
71	GEMEINDEN/GV.	1 633	-	-	-	-	-	1 633
72	ZWECKVERBAENDE	206	-	-	-	-	-	206
73	UNMITTELBARE EINNAHMEN	5 280	-	-	-	-	-	5 280
74	STAAT	384	-	-	-	-	-	383
75	GEMEINDEN/GV.	4 656	-	-	-	-	-	4 656
76	ZWECKVERBAENDE	241	-	-	-	-	-	241
77	DARUNTER GEBUEHREN, ENTGELTE	1 108	-	-	-	-	-	1 108
78	STAAT	-	-	-	-	-	-	-
79	GEMEINDEN/GV.	962	-	-	-	-	-	962
80	ZWECKVERBAENDE	146	-	-	-	-	-	146

4 AUSGABEN UND EINNÄHMEN DER ÖFFENTLICHEN HAUSHALTE NACH ARTEN UND AUFGABENBEREICHEN

4.2 NACH KOERPERSCHAFTSGRUPPEN

MILL. DM

LFD NR.	ART DER AUSGABEN / EINNAHMEN	INSGESAMT	BUND	LASTEN- AUSGLEICHS- FONDS	ERP- SONDER- VERMOEGEN	EUROP. GEMEIN- SCHAFTEN	SOZIAL- VER- SICHERUNG	LAENDER
		1	2	3	4	5	6	7
1061 VERKEHRSUNTERNEHMEN								
1	PERSONALAUSGABEN	97	2	-	-	-	-	95
2	STAAT	51	2	-	-	-	-	49
3	GEMEINDEN/GV.	44	-	-	-	-	-	44
4	ZWECKVERBAENDE	2	-	-	-	-	-	2
5	UNTERHALTUNG VON UNBEWEGL. VERMOEGEN	84	-	-	-	-	-	84
6	STAAT	62	-	-	-	-	-	62
7	GEMEINDEN/GV.	22	-	-	-	-	-	22
8	ZWECKVERBAENDE	-	-	-	-	-	-	-
9	BEWIRTSCHAFTUNG DER GRUNDSTUECKE	11	-	-	-	-	-	11
10	STAAT	7	-	-	-	-	-	7
11	GEMEINDEN/GV.	4	-	-	-	-	-	4
12	ZWECKVERBAENDE	-	-	-	-	-	-	-
13	UEBRIGER LAUFENDER SACHAUFWAND	97	1	-	-	-	-	96
14	STAAT	32	1	-	-	-	-	32
15	GEMEINDEN/GV.	62	-	-	-	-	-	62
16	ZWECKVERBAENDE	2	-	-	-	-	-	2
17	BAUMASSNAHMEN	771	-	-	-	-	-	771
18	STAAT	104	-	-	-	-	-	104
19	GEMEINDEN/GV.	661	-	-	-	-	-	661
20	ZWECKVERBAENDE	6	-	-	-	-	-	6
21	ERWERB VON UNBEWEGLICHEM SACHVERMOEGEN	15	-	-	-	-	-	15
22	STAAT	-	-	-	-	-	-	-
23	GEMEINDEN/GV.	7	-	-	-	-	-	7
24	ZWECKVERBAENDE	8	-	-	-	-	-	8
25	ERWERB VON BEWEGLICHEM SACHVERMOEGEN	16	-	-	-	-	-	16
26	STAAT	3	-	-	-	-	-	3
27	GEMEINDEN/GV.	1	-	-	-	-	-	1
28	ZWECKVERBAENDE	12	-	-	-	-	-	12
29	ERWERB VON BETEILIGUNGEN	173	-	-	-	-	-	173
30	STAAT	24	-	-	-	-	-	24
31	GEMEINDEN/GV.	145	-	-	-	-	-	145
32	ZWECKVERBAENDE	4	-	-	-	-	-	4
33	ZAHLUNGEN AN AND. BEREICHE U.UEBR. WELT	21 770	19 503	-	-	-	-	2 267
34	STAAT	21 109	19 503	-	-	-	-	1 605
35	GEMEINDEN/GV.	538	-	-	-	-	-	538
36	ZWECKVERBAENDE	124	-	-	-	-	-	124
37	UNMITTELBARE AUSGABEN	23 034	19 505	-	-	-	-	3 528
38	STAAT	21 391	19 505	-	-	-	-	1 885
39	GEMEINDEN/GV.	1 484	-	-	-	-	-	1 484
40	ZWECKVERBAENDE	159	-	-	-	-	-	159
41	ZAHLUNGEN AN OEFFENTLICHEN BEREICH	770	-	-	-	-	-	770
42	STAAT	1	-	-	-	-	-	1
43	GEMEINDEN/GV.	226	-	-	-	-	-	226
44	ZWECKVERBAENDE	543	-	-	-	-	-	543
45	BRUTTOAUSGABEN	23 804	19 505	-	-	-	-	4 298
46	STAAT	21 392	19 505	-	-	-	-	1 887
47	GEMEINDEN/GV.	1 710	-	-	-	-	-	1 710
48	ZWECKVERBAENDE	702	-	-	-	-	-	702
49	./.. ZAHLUNGEN VON GLEICHER EBENE	1 360	-	-	-	-	-	1 286
50	STAAT	6	-	-	-	-	-	-
51	GEMEINDEN/GV.	19	-	-	-	-	-	19
52	ZWECKVERBAENDE	-	-	-	-	-	-	-
53	BEREINIGTE AUSGABEN	22 444	19 505	-	-	-	-	3 012
54	STAAT	21 386	19 505	-	-	-	-	1 887
55	GEMEINDEN/GV.	1 691	-	-	-	-	-	1 691
56	ZWECKVERBAENDE	702	-	-	-	-	-	702
57	LAUFENDE RECHNUNG	15 519	13 629	-	-	-	-	1 894
58	STAAT	15 113	13 629	-	-	-	-	1 483
59	GEMEINDEN/GV.	495	-	-	-	-	-	495
60	ZWECKVERBAENDE	666	-	-	-	-	-	666
61	KAPITALRECHNUNG	6 925	5 876	-	-	-	-	1 118
62	STAAT	6 273	5 876	-	-	-	-	404
63	GEMEINDEN/GV.	1 195	-	-	-	-	-	1 195
64	ZWECKVERBAENDE	36	-	-	-	-	-	36
65	./.. ZAHLUNGEN VON ANDERER EBENE	-	-	-	-	-	-	73
66	STAAT	-	-	-	-	-	-	6
67	GEMEINDEN/GV.	771	-	-	-	-	-	771
68	ZWECKVERBAENDE	563	-	-	-	-	-	563
69	NETTOAUSGABEN	22 444	19 505	-	-	-	-	2 939
70	STAAT	21 386	19 505	-	-	-	-	1 880
71	GEMEINDEN/GV.	920	-	-	-	-	-	920
72	ZWECKVERBAENDE	139	-	-	-	-	-	139
73	UNMITTELBARE EINNAHMEN	7 123	6 820	-	-	-	-	303
74	STAAT	6 953	6 820	-	-	-	-	133
75	GEMEINDEN/GV.	165	-	-	-	-	-	165
76	ZWECKVERBAENDE	5	-	-	-	-	-	5
77	DARUNTER GEBUEHREN, ENTGELTE	61	-	-	-	-	-	61
78	STAAT	45	-	-	-	-	-	45
79	GEMEINDEN/GV.	14	-	-	-	-	-	14
80	ZWECKVERBAENDE	2	-	-	-	-	-	2

4 AUSGABEN UND EINNAHMEN DER OEFFENTLICHEN HAUSHALTE NACH ARTEN UND AUFGABENBEREICHEN

4.2 NACH KOERPERSCHAFTSGRUPPEN

MILL. DM

LFD NR.	ART DER AUSGABEN / EINNAHMEN	INSGESAMT	BUND	LASTEN- AUSGLEICHS- FONDS	ERP- SONDER- VERMOEGEN	EUROP. GEMEIN- SCHAFTEN	SOZIAL- VER- SICHERUNG	LAENDER
		1	2	3	4	5	6	7
1062 KOMBINIERTЕ VERSORGUNGS- UND VERKEHRSUNTERNEHMEN								
1	PERSONALAUSGABEN	2	-	-	-	-	-	2
2	STAAT	-	-	-	-	-	-	-
3	GEMEINDEN/GV.	2	-	-	-	-	-	2
4	ZWECKVERBAENDE	-	-	-	-	-	-	-
5	UNTERHALTUNG VON UNBEWEGL. VERMOEGEN	-	-	-	-	-	-	-
6	STAAT	-	-	-	-	-	-	-
7	GEMEINDEN/GV.	-	-	-	-	-	-	-
8	ZWECKVERBAENDE	-	-	-	-	-	-	-
9	BEWIRTSCHAFTUNG DER GRUNDSTUECKE	1	-	-	-	-	-	1
10	STAAT	-	-	-	-	-	-	-
11	GEMEINDEN/GV.	1	-	-	-	-	-	1
12	ZWECKVERBAENDE	-	-	-	-	-	-	-
13	UEBRIGER LAUFENDER SACHAUFWAND	27	-	-	-	-	-	27
14	STAAT	-	-	-	-	-	-	-
15	GEMEINDEN/GV.	26	-	-	-	-	-	26
16	ZWECKVERBAENDE	1	-	-	-	-	-	1
17	BAUMASSNAHMEN	-	-	-	-	-	-	-
18	STAAT	-	-	-	-	-	-	-
19	GEMEINDEN/GV.	-	-	-	-	-	-	-
20	ZWECKVERBAENDE	-	-	-	-	-	-	-
21	ERWERB VON UNBEWEGLICHEM SACHVERMOEGEN	-	-	-	-	-	-	-
22	STAAT	-	-	-	-	-	-	-
23	GEMEINDEN/GV.	-	-	-	-	-	-	-
24	ZWECKVERBAENDE	-	-	-	-	-	-	-
25	ERWERB VON BEWEGLICHEM SACHVERMOEGEN	-	-	-	-	-	-	-
26	STAAT	-	-	-	-	-	-	-
27	GEMEINDEN/GV.	-	-	-	-	-	-	-
28	ZWECKVERBAENDE	-	-	-	-	-	-	-
29	ERWERB VON BETEILIGUNGEN	353	-	-	-	-	-	353
30	STAAT	-	-	-	-	-	-	-
31	GEMEINDEN/GV.	353	-	-	-	-	-	353
32	ZWECKVERBAENDE	-	-	-	-	-	-	-
33	ZAHLUNGEN AN AND. BEREICHE U.UEBR. WELT	777	-	-	-	-	-	777
34	STAAT	-	-	-	-	-	-	-
35	GEMEINDEN/GV.	777	-	-	-	-	-	777
36	ZWECKVERBAENDE	-	-	-	-	-	-	-
37	UNMITTELBARE AUSGABEN	1 161	-	-	-	-	-	1 161
38	STAAT	-	-	-	-	-	-	-
39	GEMEINDEN/GV.	1 160	-	-	-	-	-	1 160
40	ZWECKVERBAENDE	1	-	-	-	-	-	1
41	ZAHLUNGEN AN OEFFENTLICHEN BEREICH	124	-	-	-	-	-	124
42	STAAT	-	-	-	-	-	-	-
43	GEMEINDEN/GV.	124	-	-	-	-	-	124
44	ZWECKVERBAENDE	-	-	-	-	-	-	-
45	BRUTTOAUSGABEN	1 284	-	-	-	-	-	1 284
46	STAAT	-	-	-	-	-	-	-
47	GEMEINDEN/GV.	1 283	-	-	-	-	-	1 283
48	ZWECKVERBAENDE	1	-	-	-	-	-	1
49	./.. ZAHLUNGEN VON GLEICHER EBENE	265	-	-	-	-	-	259
50	STAAT	-	-	-	-	-	-	-
51	GEMEINDEN/GV.	24	-	-	-	-	-	24
52	ZWECKVERBAENDE	-	-	-	-	-	-	-
53	BEREINIGTE AUSGABEN	1 019	-	-	-	-	-	1 026
54	STAAT	-	-	-	-	-	-	-
55	GEMEINDEN/GV.	1 259	-	-	-	-	-	1 259
56	ZWECKVERBAENDE	1	-	-	-	-	-	1
57	LAUFENDE RECHNUNG	529	-	-	-	-	-	529
58	STAAT	-	-	-	-	-	-	-
59	GEMEINDEN/GV.	731	-	-	-	-	-	731
60	ZWECKVERBAENDE	1	-	-	-	-	-	1
61	KAPITALRECHNUNG	490	-	-	-	-	-	496
62	STAAT	-	-	-	-	-	-	-
63	GEMEINDEN/GV.	528	-	-	-	-	-	528
64	ZWECKVERBAENDE	-	-	-	-	-	-	-
65	./.. ZAHLUNGEN VON ANDERER EBENE	-	-	-	-	-	-	7
66	STAAT	-	-	-	-	-	-	-
67	GEMEINDEN/GV.	241	-	-	-	-	-	241
68	ZWECKVERBAENDE	-	-	-	-	-	-	-
69	NETTOAUSGABEN	1 019	-	-	-	-	-	1 019
70	STAAT	-	-	-	-	-	-	-
71	GEMEINDEN/GV.	1 018	-	-	-	-	-	1 018
72	ZWECKVERBAENDE	1	-	-	-	-	-	1
73	UNMITTELBARE EINNAHMEN	1 469	-	-	-	-	-	1 469
74	STAAT	-	-	-	-	-	-	-
75	GEMEINDEN/GV.	1 465	-	-	-	-	-	1 465
76	ZWECKVERBAENDE	4	-	-	-	-	-	4
77	DARUNTER GEBUEHREN, ENTGELTE	7	-	-	-	-	-	7
78	STAAT	-	-	-	-	-	-	-
79	GEMEINDEN/GV.	7	-	-	-	-	-	7
80	ZWECKVERBAENDE	-	-	-	-	-	-	-

4 AUSGABEN UND EINNAHMEN DER OEFFENTLICHEN HAUSHALTE NACH ARTEN UND AUFGABENBEREICHEN

4.2 NACH KOERPERSCHAFTSGRUPPEN

MILL. DM

LFD NR.	ART DER AUSGABEN / EINNAHMEN	INSGESAMT	BUND	LASTEN- AUSGLEICHS- FONDS	ERP- SONDER- VERMOEGEN	EUROP. GEMEIN- SCHAFTEN	SOZIAL- VER- SICHERUNG	LAENDER
		1	2	3	4	5	6	7
1063 UEBRIGE WIRTSCHAFTSUNTERNEHMEN								
1	PERSONALAUSGABEN	170	-	-	-	-	-	170
2	STAAT	11	-	-	-	-	-	11
3	GEMEINDEN/GV.	148	-	-	-	-	-	148
4	ZWECKVERBAENDE	12	-	-	-	-	-	12
5	UNTERHALTUNG VON UNBEWEGL. VERMOEGEN	60	-	-	-	-	-	60
6	STAAT	-	-	-	-	-	-	-
7	GEMEINDEN/GV.	58	-	-	-	-	-	58
8	ZWECKVERBAENDE	1	-	-	-	-	-	1
9	BEWIRTSCHAFTUNG DER GRUNDSTUECKE	68	-	-	-	-	-	68
10	STAAT	3	-	-	-	-	-	3
11	GEMEINDEN/GV.	64	-	-	-	-	-	64
12	ZWECKVERBAENDE	2	-	-	-	-	-	2
13	UEBRIGER LAUFENDER SACHAUFWAND	303	52	-	-	-	-	252
14	STAAT	129	52	-	-	-	-	78
15	GEMEINDEN/GV.	168	-	-	-	-	-	168
16	ZWECKVERBAENDE	6	-	-	-	-	-	6
17	BAUMASSNAHMEN	580	-	-	-	-	-	580
18	STAAT	163	-	-	-	-	-	163
19	GEMEINDEN/GV.	410	-	-	-	-	-	410
20	ZWECKVERBAENDE	7	-	-	-	-	-	7
21	ERWERB VON UNBEWEGLICHEM SACHVERMOEGEN	9	-	-	-	-	-	9
22	STAAT	-	-	-	-	-	-	-
23	GEMEINDEN/GV.	8	-	-	-	-	-	8
24	ZWECKVERBAENDE	1	-	-	-	-	-	1
25	ERWERB VON BEWEGLICHEM SACHVERMOEGEN	37	-	-	-	-	-	37
26	STAAT	5	-	-	-	-	-	5
27	GEMEINDEN/GV.	32	-	-	-	-	-	32
28	ZWECKVERBAENDE	-	-	-	-	-	-	-
29	ERWERB VON BETEILIGUNGEN	1 068	168	-	-	-	-	899
30	STAAT	853	168	-	-	-	-	685
31	GEMEINDEN/GV.	173	-	-	-	-	-	173
32	ZWECKVERBAENDE	41	-	-	-	-	-	41
33	ZAHLUNGEN AN AND. BEREICHE U.UEBR. WELT	771	36	-	-	-	-	736
34	STAAT	306	36	-	-	-	-	271
35	GEMEINDEN/GV.	448	-	-	-	-	-	448
36	ZWECKVERBAENDE	17	-	-	-	-	-	17
37	UNMITTELBARE AUSGABEN	3 067	255	-	-	-	-	2 811
38	STAAT	1 471	255	-	-	-	-	1 216
39	GEMEINDEN/GV.	1 509	-	-	-	-	-	1 509
40	ZWECKVERBAENDE	87	-	-	-	-	-	87
41	ZAHLUNGEN AN OEFFENTLICHEN BEREICH	21	-	-	-	-	-	21
42	STAAT	-	-	-	-	-	-	-
43	GEMEINDEN/GV.	21	-	-	-	-	-	21
44	ZWECKVERBAENDE	-	-	-	-	-	-	-
45	BRUTTOAUSGABEN	3 088	255	-	-	-	-	2 833
46	STAAT	1 471	255	-	-	-	-	1 216
47	GEMEINDEN/GV.	1 530	-	-	-	-	-	1 530
48	ZWECKVERBAENDE	87	-	-	-	-	-	87
49	./. ZAHLUNGEN VON GLEICHER EBENE	183	-	-	-	-	-	143
50	STAAT	12	-	-	-	-	-	-
51	GEMEINDEN/GV.	9	-	-	-	-	-	9
52	ZWECKVERBAENDE	-	-	-	-	-	-	-
53	BEREINIGTE AUSGABEN	2 905	255	-	-	-	-	2 689
54	STAAT	1 459	255	-	-	-	-	1 216
55	GEMEINDEN/GV.	1 521	-	-	-	-	-	1 521
56	ZWECKVERBAENDE	87	-	-	-	-	-	87
57	LAUFENDE RECHNUNG	1 128	52	-	-	-	-	1 096
58	STAAT	356	52	-	-	-	-	304
59	GEMEINDEN/GV.	786	-	-	-	-	-	786
60	ZWECKVERBAENDE	21	-	-	-	-	-	21
61	KAPITALRECHNUNG	1 777	204	-	-	-	-	1 593
62	STAAT	1 103	204	-	-	-	-	912
63	GEMEINDEN/GV.	735	-	-	-	-	-	735
64	ZWECKVERBAENDE	66	-	-	-	-	-	66
65	./. ZAHLUNGEN VON ANDERER EBENE	-	-	-	-	-	-	40
66	STAAT	-	-	-	-	-	-	12
67	GEMEINDEN/GV.	152	-	-	-	-	-	152
68	ZWECKVERBAENDE	11	-	-	-	-	-	11
69	NETTOAUSGABEN	2 905	255	-	-	-	-	2 649
70	STAAT	1 459	255	-	-	-	-	1 204
71	GEMEINDEN/GV.	1 370	-	-	-	-	-	1 370
72	ZWECKVERBAENDE	76	-	-	-	-	-	76
73	UNMITTELBARE EINNAHMEN	11 840	8 557	-	4	-	-	3 280
74	STAAT	11 092	8 557	-	4	-	-	2 531
75	GEMEINDEN/GV.	692	-	-	-	-	-	692
76	ZWECKVERBAENDE	56	-	-	-	-	-	56
77	DARUNTER GEBUEHREN, ENTGELTE	158	-	-	-	-	-	158
78	STAAT	-	-	-	-	-	-	-
79	GEMEINDEN/GV.	141	-	-	-	-	-	141
80	ZWECKVERBAENDE	17	-	-	-	-	-	17

4 AUSGABEN UND EINNAHMEN DER OEFFENTLICHEN HAUSHALTE NACH ARTEN UND AUFGABENBEREICHEN

4.2 NACH KOERPERSCHAFTSGRUPPEN

MILL. DM

LFD NR.	ART DER AUSGABEN / EINNAHMEN	INSGESAMT	BUND	LASTEN- AUSGLEICHS- FONDS	ERP- SONDER- VERMOEGEN	EUROP. GEMEIN- SCHAFTEN	SOZIAL- VER- SICHERUNG	LAENDER
		1	2	3	4	5	6	7
		1064	ALLGEMEINES GRUND-U. KAPITALVERMOEGEN, SONDERVERM.					
1	PERSONALAUSGABEN	112	-	-	-	-	-	112
2	STAAT	7	-	-	-	-	-	7
3	GEMEINDEN/GV.	105	-	-	-	-	-	105
4	ZWECKVERBAENDE	-	-	-	-	-	-	-
5	UNTERHALTUNG VON UNBEWEGL. VERMOEGEN	2 072	234	-	-	-	-	1 838
6	STAAT	1 620	234	-	-	-	-	1 386
7	GEMEINDEN/GV.	451	-	-	-	-	-	451
8	ZWECKVERBAENDE	-	-	-	-	-	-	-
9	BEWIRTSCHAFTUNG DER GRUNDSTUECKE	1 102	237	-	-	-	-	865
10	STAAT	628	237	-	-	-	-	390
11	GEMEINDEN/GV.	475	-	-	-	-	-	475
12	ZWECKVERBAENDE	-	-	-	-	-	-	-
13	UEBRIGER LAUFENDER SACHAUFWAND	472	15	-	12	-	-	445
14	STAAT	214	15	-	12	-	-	188
15	GEMEINDEN/GV.	257	-	-	-	-	-	257
16	ZWECKVERBAENDE	-	-	-	-	-	-	-
17	BAUMASSNAHMEN	2 115	342	-	-	-	-	1 773
18	STAAT	1 058	342	-	-	-	-	716
19	GEMEINDEN/GV.	1 047	-	-	-	-	-	1 047
20	ZWECKVERBAENDE	10	-	-	-	-	-	10
21	ERWERB VON UNBEWEGLICHEM SACHVERMOEGEN	4 584	10	-	-	-	-	4 574
22	STAAT	613	10	-	-	-	-	603
23	GEMEINDEN/GV.	3 963	-	-	-	-	-	3 963
24	ZWECKVERBAENDE	7	-	-	-	-	-	7
25	ERWERB VON BEWEGLICHEM SACHVERMOEGEN	36	1	-	-	-	-	36
26	STAAT	15	1	-	-	-	-	15
27	GEMEINDEN/GV.	21	-	-	-	-	-	21
28	ZWECKVERBAENDE	-	-	-	-	-	-	-
29	ERWERB VON BETEILIGUNGEN	45	-	-	-	-	-	45
30	STAAT	16	-	-	-	-	-	16
31	GEMEINDEN/GV.	29	-	-	-	-	-	29
32	ZWECKVERBAENDE	-	-	-	-	-	-	-
33	ZAHLUNGEN AN AND. BEREICHE U.UEBR. WELT	1 773	-	-	1 652	-	-	120
34	STAAT	1 723	-	-	1 652	-	-	71
35	GEMEINDEN/GV.	50	-	-	-	-	-	50
36	ZWECKVERBAENDE	-	-	-	-	-	-	-
37	UNMITTELBARE AUSGABEN	12 310	839	-	1 664	-	-	9 807
38	STAAT	5 894	839	-	1 664	-	-	3 391
39	GEMEINDEN/GV.	6 398	-	-	-	-	-	6 398
40	ZWECKVERBAENDE	18	-	-	-	-	-	18
41	ZAHLUNGEN AN OEFFENTLICHEN BEREICH	1 152	1 139	-	-	-	-	13
42	STAAT	1 141	1 139	-	-	-	-	2
43	GEMEINDEN/GV.	11	-	-	-	-	-	11
44	ZWECKVERBAENDE	-	-	-	-	-	-	-
45	BRUTTOAUSGABEN	13 462	1 978	-	1 664	-	-	9 820
46	STAAT	7 035	1 978	-	1 664	-	-	3 393
47	GEMEINDEN/GV.	6 409	-	-	-	-	-	6 409
48	ZWECKVERBAENDE	18	-	-	-	-	-	18
49	./. ZAHLUNGEN VON GLEICHER EBENE	2 665	-	-	-	-	-	330
50	STAAT	2 352	-	-	-	-	-	31
51	GEMEINDEN/GV.	33	-	-	-	-	-	33
52	ZWECKVERBAENDE	-	-	-	-	-	-	-
53	BEREINIGTE AUSGABEN	10 797	1 978	-	1 664	-	-	9 490
54	STAAT	4 683	1 978	-	1 664	-	-	3 362
55	GEMEINDEN/GV.	6 376	-	-	-	-	-	6 376
56	ZWECKVERBAENDE	18	-	-	-	-	-	18
57	LAUFENDE RECHNUNG	4 218	1 622	-	1 664	-	-	3 208
58	STAAT	2 966	1 622	-	1 664	-	-	1 952
59	GEMEINDEN/GV.	1 288	-	-	-	-	-	1 288
60	ZWECKVERBAENDE	1	-	-	-	-	-	1
61	KAPITALRECHNUNG	6 579	356	-	-	-	-	6 282
62	STAAT	1 716	356	-	-	-	-	1 411
63	GEMEINDEN/GV.	5 087	-	-	-	-	-	5 087
64	ZWECKVERBAENDE	18	-	-	-	-	-	18
65	./. ZAHLUNGEN VON ANDERER EBENE	-	-	-	2 270	-	-	64
66	STAAT	51	-	-	2 270	-	-	102
67	GEMEINDEN/GV.	228	-	-	-	-	-	228
68	ZWECKVERBAENDE	-	-	-	-	-	-	-
69	NETTOAUSGABEN	10 797	1 978	-	607-	-	-	9 426
70	STAAT	4 631	1 978	-	607-	-	-	3 260
71	GEMEINDEN/GV.	6 147	-	-	-	-	-	6 147
72	ZWECKVERBAENDE	18	-	-	-	-	-	18
73	UNMITTELBARE EINNAHMEN	9 745	888	-	35	-	-	8 822
74	STAAT	3 032	888	-	35	-	-	2 109
75	GEMEINDEN/GV.	6 701	-	-	-	-	-	6 701
76	ZWECKVERBAENDE	12	-	-	-	-	-	12
77	DARUNTER GEBUEHREN, ENTGELTE	92	-	-	-	-	-	92
78	STAAT	1	-	-	-	-	-	1
79	GEMEINDEN/GV.	91	-	-	-	-	-	91
80	ZWECKVERBAENDE	-	-	-	-	-	-	-

4 AUSGABEN UND EINNAHMEN DER OEFFENTLICHEN HAUSHALTE NACH ARTEN UND AUFGABENBEREICHEN

4.2 NACH KOERPERSCHAFTSGRUPPEN

MILL. DM

LFD NR.	ART DER AUSGABEN / EINNAHMEN	INSGESAMT	BUND	LASTEN- AUSGLEICH- FONDS	ERP- SONDER- VERMOEGEN	EUROP. GEMEIN- SCHAFTEN	SOZIAL- VER- SICHERUNG	LAENDER
		1	2	3	4	5	6	7
1065 ALLGEMEINES GRUNDVERMOEGEN								
1	PERSONALAUSGABEN	109	-	-	-	-	-	109
2	STAAT	7	-	-	-	-	-	7
3	GEMEINDEN/GV.	102	-	-	-	-	-	102
4	ZWECKVERBAENDE	-	-	-	-	-	-	-
5	UNTERHALTUNG VON UNBEWEGL. VERMOEGEN	2 066	234	-	-	-	-	1 832
6	STAAT	1 619	234	-	-	-	-	1 385
7	GEMEINDEN/GV.	446	-	-	-	-	-	446
8	ZWECKVERBAENDE	-	-	-	-	-	-	-
9	BEWIRTSCHAFTUNG DER GRUNDSTUECKE	1 099	237	-	-	-	-	861
10	STAAT	627	237	-	-	-	-	390
11	GEMEINDEN/GV.	471	-	-	-	-	-	471
12	ZWECKVERBAENDE	-	-	-	-	-	-	-
13	UEBRIGER LAUFENDER SACHAUFWAND	354	15	-	-	-	-	339
14	STAAT	161	15	-	-	-	-	147
15	GEMEINDEN/GV.	193	-	-	-	-	-	193
16	ZWECKVERBAENDE	-	-	-	-	-	-	-
17	BAUMASSNAHMEN	2 105	342	-	-	-	-	1 763
18	STAAT	1 055	342	-	-	-	-	713
19	GEMEINDEN/GV.	1 040	-	-	-	-	-	1 040
20	ZWECKVERBAENDE	10	-	-	-	-	-	10
21	ERWERB VON UNBEWEGLICHEM SACHVERMOEGEN	4 580	10	-	-	-	-	4 570
22	STAAT	613	10	-	-	-	-	603
23	GEMEINDEN/GV.	3 959	-	-	-	-	-	3 959
24	ZWECKVERBAENDE	7	-	-	-	-	-	7
25	ERWERB VON BEWEGLICHEM SACHVERMOEGEN	33	1	-	-	-	-	33
26	STAAT	14	1	-	-	-	-	13
27	GEMEINDEN/GV.	20	-	-	-	-	-	20
28	ZWECKVERBAENDE	-	-	-	-	-	-	-
29	ERWERB VON BETEILIGUNGEN	11	-	-	-	-	-	11
30	STAAT	2	-	-	-	-	-	2
31	GEMEINDEN/GV.	9	-	-	-	-	-	9
32	ZWECKVERBAENDE	-	-	-	-	-	-	-
33	ZAHLUNGEN AN AND. BEREICHE U.UEBR. WELT	47	-	-	-	-	-	47
34	STAAT	13	-	-	-	-	-	13
35	GEMEINDEN/GV.	34	-	-	-	-	-	34
36	ZWECKVERBAENDE	-	-	-	-	-	-	-
37	UNMITTELBARE AUSGABEN	10 404	839	-	-	-	-	9 565
38	STAAT	4 112	839	-	-	-	-	3 273
39	GEMEINDEN/GV.	6 274	-	-	-	-	-	6 274
40	ZWECKVERBAENDE	18	-	-	-	-	-	18
41	ZAHLUNGEN AN OEFFENTLICHEN BEREICH	15	4	-	-	-	-	12
42	STAAT	6	4	-	-	-	-	2
43	GEMEINDEN/GV.	9	-	-	-	-	-	9
44	ZWECKVERBAENDE	-	-	-	-	-	-	-
45	BRUTTOAUSGABEN	10 419	843	-	-	-	-	9 577
46	STAAT	4 118	843	-	-	-	-	3 275
47	GEMEINDEN/GV.	6 283	-	-	-	-	-	6 283
48	ZWECKVERBAENDE	18	-	-	-	-	-	18
49	./.. ZAHLUNGEN VON GLEICHER EBENE	338	-	-	-	-	-	274
50	STAAT	82	-	-	-	-	-	31
51	GEMEINDEN/GV.	26	-	-	-	-	-	26
52	ZWECKVERBAENDE	-	-	-	-	-	-	-
53	BEREINIGTE AUSGABEN	10 081	843	-	-	-	-	9 302
54	STAAT	4 036	843	-	-	-	-	3 245
55	GEMEINDEN/GV.	6 257	-	-	-	-	-	6 257
56	ZWECKVERBAENDE	18	-	-	-	-	-	18
57	LAUFENDE RECHNUNG	3 574	486	-	-	-	-	3 092
58	STAAT	2 393	486	-	-	-	-	1 907
59	GEMEINDEN/GV.	1 215	-	-	-	-	-	1 215
60	ZWECKVERBAENDE	1	-	-	-	-	-	1
61	KAPITALRECHNUNG	6 508	356	-	-	-	-	6 211
62	STAAT	1 643	356	-	-	-	-	1 338
63	GEMEINDEN/GV.	5 042	-	-	-	-	-	5 042
64	ZWECKVERBAENDE	18	-	-	-	-	-	18
65	./.. ZAHLUNGEN VON ANDERER EBENE	-	-	-	-	-	-	64
66	STAAT	3	-	-	-	-	-	54
67	GEMEINDEN/GV.	227	-	-	-	-	-	227
68	ZWECKVERBAENDE	-	-	-	-	-	-	-
69	NETTOAUSGABEN	10 081	843	-	-	-	-	9 239
70	STAAT	4 033	843	-	-	-	-	3 191
71	GEMEINDEN/GV.	6 030	-	-	-	-	-	6 030
72	ZWECKVERBAENDE	18	-	-	-	-	-	18
73	UNMITTELBARE EINNAHMEN	9 000	885	-	-	-	-	8 114
74	STAAT	2 461	885	-	-	-	-	1 576
75	GEMEINDEN/GV.	6 526	-	-	-	-	-	6 526
76	ZWECKVERBAENDE	12	-	-	-	-	-	12
77	DARUNTER GEBUEHREN, ENTGELTE	41	-	-	-	-	-	41
78	STAAT	-	-	-	-	-	-	-
79	GEMEINDEN/GV.	40	-	-	-	-	-	40
80	ZWECKVERBAENDE	-	-	-	-	-	-	-

4 AUSGABEN UND EINNAHMEN DER OEFFENTLICHEN HAUSHALTE NACH ARTEN UND AUFGABENBEREICHEN

4.2 NACH KOERPERSCHAFTSGRUPPEN

MILL. DM

LFD NR.	ART DER AUSGABEN / EINNAHMEN	INSGESAMT	BUND	LASTEN- AUSGLEICH- FONDS	ERP- SONDER- VERMOEGEN	EUROP. GEMEIN- SCHAFTEN	SOZIAL- VER- SICHERUNG	LAENDER
		1	2	3	4	5	6	7
		1086 ALLGEMEINE FINANZWIRTSCHAFT						
1	PERSONALAUSGABEN	44 112	10 140	-	-	-	1 226	32 746
2	STAAT	36 584	10 140	-	-	-	1 226	25 218
3	GEMEINDEN/GV.	7 354	-	-	-	-	-	7 354
4	ZWECKVERBAENDE	174	-	-	-	-	-	174
5	UNTERHALTUNG VON UNBEWEGL. VERMOEGEN	2	-	-	-	-	-	2
6	STAAT	2	-	-	-	-	-	2
7	GEMEINDEN/GV.	-	-	-	-	-	-	-
8	ZWECKVERBAENDE	-	-	-	-	-	-	-
9	BEWIRTSCHAFTUNG DER GRUNDSTUECKE	1	-	-	-	-	-	1
10	STAAT	1	-	-	-	-	-	1
11	GEMEINDEN/GV.	-	-	-	-	-	-	-
12	ZWECKVERBAENDE	-	-	-	-	-	-	-
13	UEBRIGER LAUFENDER SACHAUFWAND	959	775	-	-	-	-	185
14	STAAT	858	775	-	-	-	-	83
15	GEMEINDEN/GV.	94	-	-	-	-	-	94
16	ZWECKVERBAENDE	7	-	-	-	-	-	7
17	BAUMASSNAHMEN	208	-	-	-	-	-	208
18	STAAT	208	-	-	-	-	-	208
19	GEMEINDEN/GV.	-	-	-	-	-	-	-
20	ZWECKVERBAENDE	-	-	-	-	-	-	-
21	ERWERB VON UNBEWEGLICHEM SACHVERMOEGEN	-	-	-	-	-	-	-
22	STAAT	-	-	-	-	-	-	-
23	GEMEINDEN/GV.	-	-	-	-	-	-	-
24	ZWECKVERBAENDE	-	-	-	-	-	-	-
25	ERWERB VON BEWEGLICHEM SACHVERMOEGEN	7	-	-	-	-	-	7
26	STAAT	7	-	-	-	-	-	7
27	GEMEINDEN/GV.	-	-	-	-	-	-	-
28	ZWECKVERBAENDE	-	-	-	-	-	-	-
29	ERWERB VON BETEILIGUNGEN	-	-	-	-	-	-	-
30	STAAT	-	-	-	-	-	-	-
31	GEMEINDEN/GV.	-	-	-	-	-	-	-
32	ZWECKVERBAENDE	-	-	-	-	-	-	-
33	ZAHLUNGEN AN AND. BEREICHE U.UEBR. WELT	73 401	39 618	-	780	-	51	32 952
34	STAAT	64 359	39 618	-	780	-	51	23 910
35	GEMEINDEN/GV.	8 554	-	-	-	-	-	8 554
36	ZWECKVERBAENDE	488	-	-	-	-	-	488
37	UNMITTELBARE AUSGABEN	118 630	50 533	-	780	-	1 276	66 100
38	STAAT	102 019	50 533	-	780	-	1 276	49 429
39	GEMEINDEN/GV.	16 002	-	-	-	-	-	16 002
40	ZWECKVERBAENDE	669	-	-	-	-	-	669
41	ZAHLUNGEN AN OEFFENTLICHEN BEREICH	98 986	26 492	-	-	-	26	72 468
42	STAAT	66 195	26 492	-	-	-	26	39 677
43	GEMEINDEN/GV.	32 653	-	-	-	-	-	32 653
44	ZWECKVERBAENDE	139	-	-	-	-	-	139
45	BRUTTOAUSGABEN	217 676	77 025	-	780	-	1 303	138 568
46	STAAT	168 214	77 025	-	780	-	1 303	89 106
47	GEMEINDEN/GV.	48 655	-	-	-	-	-	48 655
48	ZWECKVERBAENDE	807	-	-	-	-	-	807
49	./. ZAHLUNGEN VON GLEICHER EBENE	94 422	-	-	-	-	-	69 953
50	STAAT	28 235	-	-	-	-	-	4 030
51	GEMEINDEN/GV.	27 772	-	-	-	-	-	27 772
52	ZWECKVERBAENDE	1	-	-	-	-	-	1
53	BEREINIGTE AUSGABEN	123 254	77 025	-	780	-	1 303	68 615
54	STAAT	139 978	77 025	-	780	-	1 303	85 076
55	GEMEINDEN/GV.	20 883	-	-	-	-	-	20 883
56	ZWECKVERBAENDE	807	-	-	-	-	-	807
57	LAUFENDE RECHNUNG	123 590	76 733	-	780	-	1 303	67 344
58	STAAT	138 631	76 733	-	780	-	1 303	82 235
59	GEMEINDEN/GV.	20 257	-	-	-	-	-	20 257
60	ZWECKVERBAENDE	719	-	-	-	-	-	719
61	KAPITALRECHNUNG	336-	292	-	-	-	-	1 271
62	STAAT	1 348	292	-	-	-	-	2 841
63	GEMEINDEN/GV.	627	-	-	-	-	-	627
64	ZWECKVERBAENDE	88	-	-	-	-	-	88
65	./. ZAHLUNGEN VON ANDERER EBENE	-	69	598	-	-	-	23 802
66	STAAT	3 572	69	598	-	-	-	27 110
67	GEMEINDEN/GV.	34 168	-	-	-	-	-	34 168
68	ZWECKVERBAENDE	674	-	-	-	-	-	674
69	NETTOAUSGABEN	123 254	76 956	598-	780	-	1 303	44 814
70	STAAT	136 406	76 956	598-	780	-	1 303	57 965
71	GEMEINDEN/GV.	13 285-	-	-	-	-	-	13 285-
72	ZWECKVERBAENDE	133	-	-	-	-	-	133
73	UNMITTELBARE EINNAHMEN	657 846	322 285	2	-	31 549	9 608	294 403
74	STAAT	579 958	322 285	2	-	31 549	9 608	216 514
75	GEMEINDEN/GV.	77 768	-	-	-	-	-	77 768
76	ZWECKVERBAENDE	120	-	-	-	-	-	120
77	DARUNTER GEBUEHREN, ENTGELTE	7	-	-	-	-	-	7
78	STAAT	7	-	-	-	-	-	7
79	GEMEINDEN/GV.	-	-	-	-	-	-	-
80	ZWECKVERBAENDE	-	-	-	-	-	-	-

4 AUSGABEN UND EINNAHMEN DER OEFFENTLICHEN HAUSHALTE NACH ARTEN UND AUFGABENBEREICHEN

4.2 NACH KOERPERSCHAFTSGRUPPEN

MILL. DM

LFD NR.	ART DER AUSGABEN / EINNAHMEN	INSGESAMT	BUND	LASTEN- AUSGLEICHS- FONDS	ERP- SONDER- VERMOEGEN	EUROP. GEMEIN- SCHAFTEN	SOZIAL- VER- SICHERUNG	LAENDER
		1	2	3	4	5	6	7
1067 STEUERN UND ALLGEMEINE FINANZZUWEISUNGEN								
1	PERSONALAUSGABEN	28	-	-	-	-	-	28
2	STAAT	28	-	-	-	-	-	28
3	GEMEINDEN/GV.	-	-	-	-	-	-	-
4	ZWECKVERBAENDE	-	-	-	-	-	-	-
5	UNTERHALTUNG VON UNBEWEGL. VERMOEGEN	-	-	-	-	-	-	-
6	STAAT	-	-	-	-	-	-	-
7	GEMEINDEN/GV.	-	-	-	-	-	-	-
8	ZWECKVERBAENDE	-	-	-	-	-	-	-
9	BEWIRTSCHAFTUNG DER GRUNDSTUECKE	-	-	-	-	-	-	-
10	STAAT	-	-	-	-	-	-	-
11	GEMEINDEN/GV.	-	-	-	-	-	-	-
12	ZWECKVERBAENDE	-	-	-	-	-	-	-
13	UEBRIGER LAUFENDER SACHAUFWAND	42	-	-	-	-	-	42
14	STAAT	33	-	-	-	-	-	33
15	GEMEINDEN/GV.	9	-	-	-	-	-	9
16	ZWECKVERBAENDE	-	-	-	-	-	-	-
17	BAUMASSNAHMEN	208	-	-	-	-	-	208
18	STAAT	208	-	-	-	-	-	208
19	GEMEINDEN/GV.	-	-	-	-	-	-	-
20	ZWECKVERBAENDE	-	-	-	-	-	-	-
21	ERWERB VON UNBEWEGLICHEM SACHVERMOEGEN	-	-	-	-	-	-	-
22	STAAT	-	-	-	-	-	-	-
23	GEMEINDEN/GV.	-	-	-	-	-	-	-
24	ZWECKVERBAENDE	-	-	-	-	-	-	-
25	ERWERB VON BEWEGLICHEM SACHVERMOEGEN	-	-	-	-	-	-	-
26	STAAT	-	-	-	-	-	-	-
27	GEMEINDEN/GV.	-	-	-	-	-	-	-
28	ZWECKVERBAENDE	-	-	-	-	-	-	-
29	ERWERB VON BETEILIGUNGEN	-	-	-	-	-	-	-
30	STAAT	-	-	-	-	-	-	-
31	GEMEINDEN/GV.	-	-	-	-	-	-	-
32	ZWECKVERBAENDE	-	-	-	-	-	-	-
33	ZAHLUNGEN AN AND. BEREICHE U.UEBR. WELT	46	-	-	-	-	-	46
34	STAAT	45	-	-	-	-	-	45
35	GEMEINDEN/GV.	1	-	-	-	-	-	1
36	ZWECKVERBAENDE	-	-	-	-	-	-	-
37	UNMITTELBARE AUSGABEN	323	-	-	-	-	-	323
38	STAAT	314	-	-	-	-	-	314
39	GEMEINDEN/GV.	9	-	-	-	-	-	9
40	ZWECKVERBAENDE	-	-	-	-	-	-	-
41	ZAHLUNGEN AN OEFFENTLICHEN BEREICH	94 239	24 131	-	-	-	26	70 081
42	STAAT	62 800	24 131	-	-	-	26	38 643
43	GEMEINDEN/GV.	31 428	-	-	-	-	-	31 428
44	ZWECKVERBAENDE	10	-	-	-	-	-	10
45	BRUTTOAUSGABEN	94 562	24 131	-	-	-	26	70 405
46	STAAT	63 114	24 131	-	-	-	26	38 957
47	GEMEINDEN/GV.	31 438	-	-	-	-	-	31 438
48	ZWECKVERBAENDE	10	-	-	-	-	-	10
49	./.. ZAHLUNGEN VON GLEICHER EBENE	90 482	-	-	-	-	-	68 567
50	STAAT	25 786	-	-	-	-	-	3 999
51	GEMEINDEN/GV.	27 497	-	-	-	-	-	27 497
52	ZWECKVERBAENDE	-	-	-	-	-	-	-
53	BEREINIGTE AUSGABEN	4 080	24 131	-	-	-	26	1 838
54	STAAT	37 328	24 131	-	-	-	26	34 958
55	GEMEINDEN/GV.	3 941	-	-	-	-	-	3 941
56	ZWECKVERBAENDE	10	-	-	-	-	-	10
57	LAUFENDE RECHNUNG	3 886	24 131	-	-	-	26	1 145
58	STAAT	35 555	24 131	-	-	-	26	32 709
59	GEMEINDEN/GV.	3 939	-	-	-	-	-	3 939
60	ZWECKVERBAENDE	10	-	-	-	-	-	10
61	KAPITALRECHNUNG	194	-	-	-	-	-	693
62	STAAT	1 773	-	-	-	-	-	2 249
63	GEMEINDEN/GV.	1	-	-	-	-	-	1
64	ZWECKVERBAENDE	-	-	-	-	-	-	-
65	./.. ZAHLUNGEN VON ANDERER EBENE	-	-	598	-	-	-	21 317
66	STAAT	3 395	-	598	-	-	-	24 584
67	GEMEINDEN/GV.	33 288	-	-	-	-	-	33 288
68	ZWECKVERBAENDE	516	-	-	-	-	-	516
69	NETTOAUSGABEN	4 080	24 131	598-	-	-	26	19 479-
70	STAAT	33 933	24 131	598-	-	-	26	10 373
71	GEMEINDEN/GV.	29 347-	-	-	-	-	-	29 347-
72	ZWECKVERBAENDE	505-	-	-	-	-	-	505-
73	UNMITTELBARE EINNAHMEN	644 651	321 406	2	-	31 549	-	291 694
74	STAAT	568 926	321 406	2	-	31 549	-	215 969
75	GEMEINDEN/GV.	75 724	-	-	-	-	-	75 724
76	ZWECKVERBAENDE	1	-	-	-	-	-	1
77	DARUNTER GEBUEHREN, ENTGELTE	-	-	-	-	-	-	-
78	STAAT	-	-	-	-	-	-	-
79	GEMEINDEN/GV.	-	-	-	-	-	-	-
80	ZWECKVERBAENDE	-	-	-	-	-	-	-

4 AUSGABEN UND EINNAHMEN DER OEFFENTLICHEN HAUSHALTE NACH ARTEN UND AUFGABENBEREICHEN

4.2 NACH KOERPERSCHAFTSGRUPPEN

MILL. DM

LFD NR.	ART DER AUSGABEN / EINNAHMEN	INSGESAMT	BUND	LASTEN- AUSGLEICHS- FONDS	ERP- SONDER- VERMOEGEN	EUROP. GEMEIN- SCHAFTEN	SOZIAL- VER- SICHERUNG	LAENDER
		1	2	3	4	5	6	7
1068 SCHULDEN								
1	PERSONALAUSGABEN	-	-	-	-	-	-	-
2	STAAT	-	-	-	-	-	-	-
3	GEMEINDEN/GV.	-	-	-	-	-	-	-
4	ZWECKVERBAENDE	-	-	-	-	-	-	-
5	UNTERHALTUNG VON UNBEWEGL. VERMOEGEN	-	-	-	-	-	-	-
6	STAAT	-	-	-	-	-	-	-
7	GEMEINDEN/GV.	-	-	-	-	-	-	-
8	ZWECKVERBAENDE	-	-	-	-	-	-	-
9	BEWIRTSCHAFTUNG DER GRUNDSTUECKE	1	-	-	-	-	-	1
10	STAAT	1	-	-	-	-	-	1
11	GEMEINDEN/GV.	-	-	-	-	-	-	-
12	ZWECKVERBAENDE	-	-	-	-	-	-	-
13	UEBRIGER LAUFENDER SACHAUFWAND	394	393	-	-	-	-	1
14	STAAT	394	393	-	-	-	-	1
15	GEMEINDEN/GV.	-	-	-	-	-	-	-
16	ZWECKVERBAENDE	-	-	-	-	-	-	-
17	BAUMASSNAHMEN	-	-	-	-	-	-	-
18	STAAT	-	-	-	-	-	-	-
19	GEMEINDEN/GV.	-	-	-	-	-	-	-
20	ZWECKVERBAENDE	-	-	-	-	-	-	-
21	ERWERB VON UNBEWEGLICHEM SACHVERMOEGEN	-	-	-	-	-	-	-
22	STAAT	-	-	-	-	-	-	-
23	GEMEINDEN/GV.	-	-	-	-	-	-	-
24	ZWECKVERBAENDE	-	-	-	-	-	-	-
25	ERWERB VON BEWEGLICHEM SACHVERMOEGEN	-	-	-	-	-	-	-
26	STAAT	-	-	-	-	-	-	-
27	GEMEINDEN/GV.	-	-	-	-	-	-	-
28	ZWECKVERBAENDE	-	-	-	-	-	-	-
29	ERWERB VON BETEILIGUNGEN	-	-	-	-	-	-	-
30	STAAT	-	-	-	-	-	-	-
31	GEMEINDEN/GV.	-	-	-	-	-	-	-
32	ZWECKVERBAENDE	-	-	-	-	-	-	-
33	ZAHLUNGEN AN AND. BEREICHE U.UEBR. WELT	73 346	39 617	-	780	-	51	32 898
34	STAAT	64 305	39 617	-	780	-	51	23 857
35	GEMEINDEN/GV.	8 553	-	-	-	-	-	8 553
36	ZWECKVERBAENDE	488	-	-	-	-	-	488
37	UNMITTELBARE AUSGABEN	73 741	40 010	-	780	-	51	32 900
38	STAAT	64 700	40 010	-	780	-	51	23 859
39	GEMEINDEN/GV.	8 553	-	-	-	-	-	8 553
40	ZWECKVERBAENDE	488	-	-	-	-	-	488
41	ZAHLUNGEN AN OEFFENTLICHEN BEREICH	2 546	345	-	-	-	-	2 201
42	STAAT	1 193	345	-	-	-	-	848
43	GEMEINDEN/GV.	1 224	-	-	-	-	-	1 224
44	ZWECKVERBAENDE	129	-	-	-	-	-	129
45	BRUTTOAUSGABEN	76 286	40 355	-	780	-	51	35 100
46	STAAT	65 893	40 355	-	780	-	51	24 707
47	GEMEINDEN/GV.	9 777	-	-	-	-	-	9 777
48	ZWECKVERBAENDE	616	-	-	-	-	-	616
49	./., ZAHLUNGEN VON GLEICHER EBENE	2 350	-	-	-	-	-	968
50	STAAT	1 274	-	-	-	-	-	4
51	GEMEINDEN/GV.	273	-	-	-	-	-	273
52	ZWECKVERBAENDE	1	-	-	-	-	-	1
53	BEREINIGTE AUSGABEN	73 936	40 355	-	780	-	51	34 132
54	STAAT	64 619	40 355	-	780	-	51	24 703
55	GEMEINDEN/GV.	9 504	-	-	-	-	-	9 504
56	ZWECKVERBAENDE	615	-	-	-	-	-	615
57	LAUFENDE RECHNUNG	74 124	40 064	-	780	-	51	33 318
58	STAAT	64 945	40 064	-	780	-	51	24 120
59	GEMEINDEN/GV.	8 877	-	-	-	-	-	8 877
60	ZWECKVERBAENDE	528	-	-	-	-	-	528
61	KAPITALRECHNUNG	187-	292	-	-	-	-	814
62	STAAT	327-	292	-	-	-	-	583
63	GEMEINDEN/GV.	627	-	-	-	-	-	627
64	ZWECKVERBAENDE	88	-	-	-	-	-	88
65	./., ZAHLUNGEN VON ANDERER EBENE	-	-	-	-	-	-	1 382
66	STAAT	5	-	-	-	-	-	1 275
67	GEMEINDEN/GV.	659	-	-	-	-	-	659
68	ZWECKVERBAENDE	137	-	-	-	-	-	137
69	NETTOAUSGABEN	73 936	40 355	-	780	-	51	32 750
70	STAAT	64 613	40 355	-	780	-	51	23 427
71	GEMEINDEN/GV.	8 845	-	-	-	-	-	8 845
72	ZWECKVERBAENDE	478	-	-	-	-	-	478
73	UNMITTELBARE EINNAHMEN	3 062	695	-	-	-	-	2 367
74	STAAT	952	695	-	-	-	-	257
75	GEMEINDEN/GV.	1 992	-	-	-	-	-	1 992
76	ZWECKVERBAENDE	117	-	-	-	-	-	117
77	DARUNTER GEBUEHREN, ENTGELTE	-	-	-	-	-	-	-
78	STAAT	-	-	-	-	-	-	-
79	GEMEINDEN/GV.	-	-	-	-	-	-	-
80	ZWECKVERBAENDE	-	-	-	-	-	-	-

4 AUSGABEN UND EINNAHMEN DER OEFFENTLICHEN HAUSHALTE NACH ARTEN UND AUFGABENBEREICHEN

4.2 NACH KOERPERSCHAFTSGRUPPEN

MILL. DM

LFD NR.	ART DER AUSGABEN / EINNAHMEN	INSGESAMT	BUND	LASTEN- AUSGLEICHS- FONDS	ERP- SONDER- VERMOEGEN	EUROP. GEMEIN- SCHAFTEN	SOZIAL- VER- SICHERUNG	LAENDER
		1	2	3	4	5	6	7
1069 VERSORGUNG								
1	PERSONALAUSGABEN	39 648	9 603	-	-	-	1 226	28 818
2	STAAT	33 020	9 603	-	-	-	1 226	22 190
3	GEMEINDEN/GV.	6 466	-	-	-	-	-	6 466
4	ZWECKVERBAENDE	162	-	-	-	-	-	162
5	UNTERHALTUNG VON UNBEWEGL. VERMOEGEN	-	-	-	-	-	-	-
6	STAAT	-	-	-	-	-	-	-
7	GEMEINDEN/GV.	-	-	-	-	-	-	-
8	ZWECKVERBAENDE	-	-	-	-	-	-	-
9	BEWIRTSCHAFTUNG DER GRUNDSTUECKE	-	-	-	-	-	-	-
10	STAAT	-	-	-	-	-	-	-
11	GEMEINDEN/GV.	-	-	-	-	-	-	-
12	ZWECKVERBAENDE	-	-	-	-	-	-	-
13	UEBRIGER LAUFENDER SACHAUFWAND	89	80	-	-	-	-	9
14	STAAT	89	80	-	-	-	-	9
15	GEMEINDEN/GV.	-	-	-	-	-	-	-
16	ZWECKVERBAENDE	-	-	-	-	-	-	-
17	BAUMASSNAHMEN	-	-	-	-	-	-	-
18	STAAT	-	-	-	-	-	-	-
19	GEMEINDEN/GV.	-	-	-	-	-	-	-
20	ZWECKVERBAENDE	-	-	-	-	-	-	-
21	ERWERB VON UNBEWEGLICHEM SACHVERMOEGEN	-	-	-	-	-	-	-
22	STAAT	-	-	-	-	-	-	-
23	GEMEINDEN/GV.	-	-	-	-	-	-	-
24	ZWECKVERBAENDE	-	-	-	-	-	-	-
25	ERWERB VON BEWEGLICHEM SACHVERMOEGEN	-	-	-	-	-	-	-
26	STAAT	-	-	-	-	-	-	-
27	GEMEINDEN/GV.	-	-	-	-	-	-	-
28	ZWECKVERBAENDE	-	-	-	-	-	-	-
29	ERWERB VON BETEILIGUNGEN	-	-	-	-	-	-	-
30	STAAT	-	-	-	-	-	-	-
31	GEMEINDEN/GV.	-	-	-	-	-	-	-
32	ZWECKVERBAENDE	-	-	-	-	-	-	-
33	ZAHLUNGEN AN AND. BEREICHE U.UEBR. WELT	1	-	-	-	-	-	1
34	STAAT	1	-	-	-	-	-	1
35	GEMEINDEN/GV.	-	-	-	-	-	-	-
36	ZWECKVERBAENDE	-	-	-	-	-	-	-
37	UNMITTELBARE AUSGABEN	39 738	9 684	-	-	-	1 226	28 828
38	STAAT	33 110	9 684	-	-	-	1 226	22 201
39	GEMEINDEN/GV.	6 466	-	-	-	-	-	6 466
40	ZWECKVERBAENDE	162	-	-	-	-	-	162
41	ZAHLUNGEN AN OEFFENTLICHEN BEREICH	2 134	2 016	-	-	-	-	118
42	STAAT	2 134	2 016	-	-	-	-	118
43	GEMEINDEN/GV.	-	-	-	-	-	-	-
44	ZWECKVERBAENDE	-	-	-	-	-	-	-
45	BRUTTOAUSGABEN	41 872	11 700	-	-	-	1 226	28 946
46	STAAT	35 244	11 700	-	-	-	1 226	22 319
47	GEMEINDEN/GV.	6 466	-	-	-	-	-	6 466
48	ZWECKVERBAENDE	162	-	-	-	-	-	162
49	./.. ZAHLUNGEN VON GLEICHER EBENE	1 235	-	-	-	-	-	174
50	STAAT	1 064	-	-	-	-	-	27
51	GEMEINDEN/GV.	-	-	-	-	-	-	-
52	ZWECKVERBAENDE	-	-	-	-	-	-	-
53	BEREINIGTE AUSGABEN	40 637	11 700	-	-	-	1 226	28 773
54	STAAT	34 180	11 700	-	-	-	1 226	22 292
55	GEMEINDEN/GV.	6 466	-	-	-	-	-	6 466
56	ZWECKVERBAENDE	162	-	-	-	-	-	162
57	LAUFENDE RECHNUNG	40 637	11 700	-	-	-	1 226	28 773
58	STAAT	34 180	11 700	-	-	-	1 226	22 292
59	GEMEINDEN/GV.	6 466	-	-	-	-	-	6 466
60	ZWECKVERBAENDE	162	-	-	-	-	-	162
61	KAPITALRECHNUNG	-	-	-	-	-	-	-
62	STAAT	-	-	-	-	-	-	-
63	GEMEINDEN/GV.	-	-	-	-	-	-	-
64	ZWECKVERBAENDE	-	-	-	-	-	-	-
65	./.. ZAHLUNGEN VON ANDERER EBENE	-	69	-	-	-	-	992
66	STAAT	171	69	-	-	-	-	1 139
67	GEMEINDEN/GV.	-	-	-	-	-	-	-
68	ZWECKVERBAENDE	-	-	-	-	-	-	-
69	NETTOAUSGABEN	40 637	11 630	-	-	-	1 226	27 781
70	STAAT	34 009	11 630	-	-	-	1 226	21 153
71	GEMEINDEN/GV.	6 466	-	-	-	-	-	6 466
72	ZWECKVERBAENDE	162	-	-	-	-	-	162
73	UNMITTELBARE EINNAHMEN	191	12	-	-	-	-	179
74	STAAT	191	12	-	-	-	-	179
75	GEMEINDEN/GV.	-	-	-	-	-	-	-
76	ZWECKVERBAENDE	-	-	-	-	-	-	-
77	DARUNTER GEBUEHREN, ENTGELTE	-	-	-	-	-	-	-
78	STAAT	-	-	-	-	-	-	-
79	GEMEINDEN/GV.	-	-	-	-	-	-	-
80	ZWECKVERBAENDE	-	-	-	-	-	-	-

4 AUSGABEN UND EINNAHMEN DER DEFFENTLICHEN HAUSHALTE NACH ARTEN UND AUFGABENBEREICHEN

4.2 NACH KOERPERSCHAFTSGRUPPEN

MILL. DM

LFD NR.	ART DER AUSGABEN / EINNAHMEN	INSGESAMT	BUND	LASTEN- AUSGLEICHS- FONDS	ERP- SONDER- VERMOEGEN	EUROP. GEMEIN- SCHAFTEN	SOZIAL- VER- SICHERUNG	LAENDER
		1	2	3	4	5	6	7
1070 BEIHILFEN, UNTERSTUETZUNGEN U.AE.								
1	PERSONALAUSGABEN	4 397	537	-	-	-	-	3 860
2	STAAT	3 496	537	-	-	-	-	2 959
3	GEMEINDEN/GV.	888	-	-	-	-	-	888
4	ZWECKVERBAENDE	12	-	-	-	-	-	12
5	UNTERHALTUNG VON UNBEWEGL. VERMOEGEN	-	-	-	-	-	-	-
6	STAAT	-	-	-	-	-	-	-
7	GEMEINDEN/GV.	-	-	-	-	-	-	-
8	ZWECKVERBAENDE	-	-	-	-	-	-	-
9	BEWIRTSCHAFTUNG DER GRUNDSTUECKE	-	-	-	-	-	-	-
10	STAAT	-	-	-	-	-	-	-
11	GEMEINDEN/GV.	-	-	-	-	-	-	-
12	ZWECKVERBAENDE	-	-	-	-	-	-	-
13	UEBRIGER LAUFENDER SACHAUFWAND	-	-	-	-	-	-	-
14	STAAT	-	-	-	-	-	-	-
15	GEMEINDEN/GV.	-	-	-	-	-	-	-
16	ZWECKVERBAENDE	-	-	-	-	-	-	-
17	BAUMASSNAHMEN	-	-	-	-	-	-	-
18	STAAT	-	-	-	-	-	-	-
19	GEMEINDEN/GV.	-	-	-	-	-	-	-
20	ZWECKVERBAENDE	-	-	-	-	-	-	-
21	ERWERB VON UNBEWEGLICHEM SACHVERMOEGEN	-	-	-	-	-	-	-
22	STAAT	-	-	-	-	-	-	-
23	GEMEINDEN/GV.	-	-	-	-	-	-	-
24	ZWECKVERBAENDE	-	-	-	-	-	-	-
25	ERWERB VON BEWEGLICHEM SACHVERMOEGEN	-	-	-	-	-	-	-
26	STAAT	-	-	-	-	-	-	-
27	GEMEINDEN/GV.	-	-	-	-	-	-	-
28	ZWECKVERBAENDE	-	-	-	-	-	-	-
29	ERWERB VON BETEILIGUNGEN	-	-	-	-	-	-	-
30	STAAT	-	-	-	-	-	-	-
31	GEMEINDEN/GV.	-	-	-	-	-	-	-
32	ZWECKVERBAENDE	-	-	-	-	-	-	-
33	ZAHLUNGEN AN AND. BEREICHE U.UEBR. WELT	1	-	-	-	-	-	1
34	STAAT	1	-	-	-	-	-	1
35	GEMEINDEN/GV.	-	-	-	-	-	-	-
36	ZWECKVERBAENDE	-	-	-	-	-	-	-
37	UNMITTELBARE AUSGABEN	4 398	537	-	-	-	-	3 861
38	STAAT	3 498	537	-	-	-	-	2 961
39	GEMEINDEN/GV.	888	-	-	-	-	-	888
40	ZWECKVERBAENDE	12	-	-	-	-	-	12
41	ZAHLUNGEN AN OEFFENTLICHEN BEREICH	-	-	-	-	-	-	-
42	STAAT	-	-	-	-	-	-	-
43	GEMEINDEN/GV.	-	-	-	-	-	-	-
44	ZWECKVERBAENDE	-	-	-	-	-	-	-
45	BRUTTOAUSGABEN	4 398	537	-	-	-	-	3 861
46	STAAT	3 498	537	-	-	-	-	2 961
47	GEMEINDEN/GV.	888	-	-	-	-	-	888
48	ZWECKVERBAENDE	12	-	-	-	-	-	12
49	./. ZAHLUNGEN VON GLEICHER EBENE	1	-	-	-	-	-	-
50	STAAT	1	-	-	-	-	-	-
51	GEMEINDEN/GV.	-	-	-	-	-	-	-
52	ZWECKVERBAENDE	-	-	-	-	-	-	-
53	BEREINIGTE AUSGABEN	4 397	537	-	-	-	-	3 861
54	STAAT	3 497	537	-	-	-	-	2 961
55	GEMEINDEN/GV.	888	-	-	-	-	-	888
56	ZWECKVERBAENDE	12	-	-	-	-	-	12
57	LAUFENDE RECHNUNG	4 397	537	-	-	-	-	3 861
58	STAAT	3 497	537	-	-	-	-	2 961
59	GEMEINDEN/GV.	888	-	-	-	-	-	888
60	ZWECKVERBAENDE	12	-	-	-	-	-	12
61	KAPITALRECHNUNG	-	-	-	-	-	-	-
62	STAAT	-	-	-	-	-	-	-
63	GEMEINDEN/GV.	-	-	-	-	-	-	-
64	ZWECKVERBAENDE	-	-	-	-	-	-	-
65	./. ZAHLUNGEN VON ANDERER EBENE	-	-	-	-	-	-	1
66	STAAT	-	-	-	-	-	-	1
67	GEMEINDEN/GV.	-	-	-	-	-	-	-
68	ZWECKVERBAENDE	-	-	-	-	-	-	-
69	NETTOAUSGABEN	4 397	537	-	-	-	-	3 861
70	STAAT	3 497	537	-	-	-	-	2 960
71	GEMEINDEN/GV.	888	-	-	-	-	-	888
72	ZWECKVERBAENDE	12	-	-	-	-	-	12
73	UNMITTELBARE EINNAHMEN	-	-	-	-	-	-	-
74	STAAT	-	-	-	-	-	-	-
75	GEMEINDEN/GV.	-	-	-	-	-	-	-
76	ZWECKVERBAENDE	-	-	-	-	-	-	-
77	DARUNTER GEBUEHREN, ENTGELTE	-	-	-	-	-	-	-
78	STAAT	-	-	-	-	-	-	-
79	GEMEINDEN/GV.	-	-	-	-	-	-	-
80	ZWECKVERBAENDE	-	-	-	-	-	-	-

5 RECHNUNGSMAESSIGE STEUEREINNAHMEN DER OEFFENTLICHEN HAUSHALTE NACH ARTEN

MILL. DM

KOERPERSCHAFT/STEUERART	1986	1987	1988	1989	1990	1991
B U N D						
ANTEIL AN DEN GEMEINSCHAFTSTEUERN UND DER GEWERBESTEUERUMLAGE	159 414	167 081	172 966	189 949	196 011	231 645
EINKOMMEN- UND KOERPERSCHAFTSTEUER	97 609	100 411	104 661	116 333	111 458	130 194
UMSATZ- UND EINFUHRUMSATZSTEUER	59 469	64 405	65 821	70 961	81 767	98 564
GEWERBESTEUERUMLAGE	2 336	2 264	2 484	2 655	2 786	2 887
BUNDESSTEUERN	51 170	51 757	52 733	61 338	65 879	93 706
GESELLSCHAFTSTEUER	495	449	375	562	753	575
BOERSENUMSATZSTEUER	748	648	585	831	826	138
VERSICHERUNGSTEUER	2 578	2 725	2 904	4 190	4 432	5 862
WECHSELSTEUER	366	322	293	304	291	328
ZÖLLE 1)	50	37	-	3	-	-
TABAKSTEUER	14 480	14 507	14 555	15 509	17 402	19 591
KAFFEESTEUER	1 657	1 693	1 752	1 793	1 928	2 151
TEESTEUER	60	61	61	58	61	67
ZUCKERSTEUER	145	139	147	143	154	180
SALZSTEUER	42	42	42	42	45	53
BRANNTHEINMONOPOL	4 065	4 072	3 999	3 920	4 229	5 648
SCHAUMWEINSTEUER	698	776	831	857	966	1 051
LEUCHTMITTELSTEUER	134	137	142	154	163	217
MINERALÖLSTEUER	25 644	26 136	27 032	32 965	34 621	47 266
ERGÄNZUNGSABGABE	9	5	7	-	1	1
SONSTIGE BUNDESSTEUERN	8	8	7	8	7	10 579 2)
BSP-EIGENMITTEL DER EG (AUSGABEN)	-	-	3 028	-1 502	-58	-3 945
STEUEREINNAHMEN DES BUNDES	210 584	218 839	222 671	249 785	261 832	321 406
LASTENAUSGLEICHSABGABEN	1	-	1	-	1	2
L A E N D E R						
ANTEIL AN DEN GEMEINSCHAFTSTEUERN UND DER GEWERBESTEUERUMLAGE	138 919	144 146	150 362	164 783	165 886	180 916
EINKOMMEN- UND KOERPERSCHAFTSTEUER	97 605	100 417	104 667	116 344	111 467	126 521
UMSATZ- UND EINFUHRUMSATZSTEUER	38 978	41 465	43 211	45 783	51 633	51 296
GEWERBESTEUERUMLAGE	2 336	2 264	2 484	2 655	2 786	3 099
LANDESSTEUERN	21 282	22 253	22 688	24 230	25 486	27 475
VERMOEGENSTEUER	4 396	5 422	5 554	5 775	6 333	6 721
ERBSCHAFTSTEUER	1 890	2 237	2 402	2 082	3 022	2 631
GRUNDERWERBSTEUER	2 265	2 745	3 001	3 627	3 944	4 041
KRAFTFAHRZEUGSTEUER	9 356	8 365	8 168	9 167	8 394	9 668
RENNWETT- UND LOTTERIESTEUER	1 746	1 850	1 922	1 935	2 045	2 278
FEUERSCHUTZSTEUER	366	373	386	385	391	441
BIERSTEUER	1 263	1 260	1 253	1 260	1 358	1 552
SONSTIGE LANDESSTEUERN	-	-	-	-	-	143
GEMEINDESTEUERN DER STADTSTAATEN	4 968	4 990	5 071	5 400	5 433	6 623
GRUNDSTEUERN	690	716	741	776	811	865
GEWERBESTEUER NACH ERTRAG UND KAPITAL (BRUTTO)	2 736	2 661	2 716	2 883	2 995	3 636
+ LOHNSUMMENSTEUER	-	-1	-	-	-	-
- GEWERBESTEUERUMLAGE (AUSGABE)	424	433	447	468	489	631
GEWERBESTEUER (NETTO)	2 312	2 227	2 269	2 415	2 507	3 005
ANTEIL AN DER LOHN-/VERANLAGTEN EINKOMMENSTEUER	1 883	2 010	2 029	2 160	2 054	2 692
GEMEINDEGETRAENKESTEUER	56	12	1	1	1	-
VERGÜGUNGSTEUER	3	4	11	29	42	40
HUNDSTEUER	24	20	19	18	18	21
STEUEREINNAHMEN DER LAENDER	165 169	171 388	178 121	194 413	196 805	215 015
G E M E I N D E N / G V.						
GRUNDSTEUER A	463	469	473	473	462	466
GRUNDSTEUER B	6 489	6 736	7 006	7 219	7 452	7 845
GEWERBESTEUER NACH ERTRAG UND KAPITAL (BRUTTO)	29 256	28 769	31 734	33 796	35 714	37 172
+ LOHNSUMMENSTEUER	1	1	-	-	-	-
- GEWERBESTEUERUMLAGE (AUSGABE)	4 245	4 119	4 530	4 861	5 054	5 379
GEWERBESTEUER (NETTO)	25 012	24 651	27 204	28 935	30 660	31 794
ANTEIL AN DER LOHN-/VERANLAGTEN EINKOMMENSTEUER	25 458	27 074	28 151	30 540	29 556	34 577
ZUSCHLAG ZUR GRUNDERWERBSTEUER	845	336	259	258	262	256
SCHANKERLAUBNISSTEUER	5	9	9	2	1	1
GEMEINDEGETRAENKESTEUER	38	40	23	17	15	13
VERGÜGUNGSTEUER	148	162	212	305	348	344
HUNDSTEUER	188	189	194	197	197	202
SONSTIGE GEMEINDESTEUERN	59	58	59	73	80	83
STEUEREINNAHMEN DER GEMEINDEN/GV.	58 705	59 725	63 590	68 019	69 034	75 582
STEUEREINNAHMEN VON BUND, LAENDERN, GEMEINDEN/GV. UND ABGABEN AN DEN LASTENAUSGLEICHSFONDS INSGESAMT	434 459	449 950	464 383	512 217	527 672	612 004
EG-ANTEILE DER BUNDESREPUBLIK DEUTSCHLAND						
EG-ANTEIL AN DER UMSATZSTEUER	12 772	12 811	14 314	14 501	14 163	19 242
EG-ANTEIL AN DEN ZÖLLEN	5 193	5 423	6 208	6 706	7 010	7 381
BSP-EIGENMITTEL DER EG	-	-	3 028	1 502	58	3 945
STEUEREINNAHMEN INSGESAMT	452 424	468 185	487 933	534 925	548 903	642 574

1) OHNE EG-ANTEILE.

2) EINSCHL. 10 487 MILL. DM SOLIDARITAETSZUSCHLAG.

6 ZAHLUNGSVERKEHR DER OEFFENTLICHEN HAUSHALTE NACH ARTEN

6.1 AUSGABEN

MILL. DM

LFD. NR.	ART DER AUSGABEN	INSGESAMT	BUND, LAF, ERP-SONDER- VERMOEGEN	SOZIALVER- SICHERUNG	LAENDER	GEMEINDEN/ GV.	ZWECKVER- BAENDE	KRANKEN- HAEUSER
ZINSAUSGABEN								
1	AN BUND, LAF, ERP-SONDERVERMOEGEN	534	-	-	250	255	29	-
2	AN LAENDER	85	-	-	-	70	9	6
3	AN GEMEINDEN/GV.	86	-	-	5	19	3	59
4	AN ZWECKVERBAENDE	7	-	-	-	6	-	-
ALLGEMEINE ZUWEISUNGEN								
5	AN SOZIALVERSICHERUNG	26	-	26	-	-	-	-
6	AN LAENDER	57 089	52 907	-	4 179	3	-	-
7	AN GEMEINDEN/GV.	31 925	-	-	31 703	212	9	-
8	AN ZWECKVERBAENDE	69	-	-	65	4	-	-
ALLGEMEINE UMLAGEN								
9	AN LAND	3 458	-	-	-	3 458	-	-
10	AN GEMEINDEN/GV.	27 207	-	-	-	27 207	-	-
11	AN ZWECKVERBAENDE	446	-	-	-	446	-	-
ERSTATTUNGEN VON VERWALTUNGS-AUSGABEN								
12	AN BUND, LAF, ERP-SONDERVERMOEGEN	15	-	-	15	-	-	-
13	AN SOZIALVERSICHERUNG	697	613	-	84	-	-	-
14	AN LAENDER	1 578	1 424	50	104	-	-	-
15	AN GEMEINDEN/GV.	388	-	40	348	-	-	-
16	AN ZWECKVERBAENDE	4	-	-	4	-	-	-
17	AN KRANKENHAEUSER	-	-	-	-	-	-	-
SONSTIGE ERSTATTUNGEN								
18	AN BUND, LAF, ERP-SONDERVERMOEGEN	497	-	-	440	51	5	-
19	AN SOZIALVERSICHERUNG	15 464	8 770	6 582	82	30	1	-
20	AN LAENDER	9 669	8 533	-	41	1 087	8	-
21	AN GEMEINDEN/GV.	16 808	1 820	1	7 235	7 590	162	-
22	AN ZWECKVERBAENDE	292	6	-	3	256	27	-
23	AN KRANKENHAEUSER	4	-	-	1	3	-	-
SONSTIGE ZUWEISUNGEN								
24	AN BUND, LAF, ERP-SONDERVERMOEGEN	5 007	4 710	-	292	5	-	-
25	AN SOZIALVERSICHERUNG	69 885	63 685	6 043	23	134	-	-
26	AN LAENDER	6 917	6 351	-	223	309	4	30
27	AN GEMEINDEN/GV.	5 525	107	-	3 874	931	612	-
28	AN ZWECKVERBAENDE	3 314	-	-	264	3 037	12	-
29	AN KRANKENHAEUSER	4 439	-	-	4 018	421	-	-
SCHULDENDIENSTHILFEN								
30	AN BUND, LAF, ERP-SONDERVERMOEGEN	3 140	3 139	-	-	-	-	-
31	AN SOZIALVERSICHERUNG	2	-	-	-	2	-	-
32	AN LAENDER	353	353	-	-	-	-	-
33	AN GEMEINDEN/GV.	234	-	-	205	28	1	-
34	AN ZWECKVERBAENDE	60	-	-	27	33	1	-
35	AN KRANKENHAEUSER	142	-	-	136	5	-	-
ZUWEISUNGEN FUER INVESTITIONEN								
36	AN BUND, LAF, ERP-SONDERVERMOEGEN	658	500	-	131	18	9	-
37	AN SOZIALVERSICHERUNG	128	79	-	31	18	-	-
38	AN LAENDER	23 365	22 231	-	30	1 036	1	6
39	AN GEMEINDEN/GV.	15 087	891	-	13 092	1 064	39	-
40	AN ZWECKVERBAENDE	985	-	-	734	245	5	-
41	AN KRANKENHAEUSER	3 522	-	-	3 226	297	-	-
VERMOEGENSUEBERTRAGUNGEN, SOWEIT NICHT FUER INVESTITIONEN								
42	AN LAENDER	292	292	-	-	-	-	-
43	AN GEMEINDEN/GV.	33	-	-	33	-	-	-
DARLEHEN								
44	AN BUND, LAF, ERP-SONDERVERMOEGEN	1	-	-	-	1	-	-
45	AN SOZIALVERSICHERUNG	1	-	-	-	1	-	-
46	AN LAENDER	833	833	-	-	-	-	-
47	AN GEMEINDEN/GV.	630	44	-	518	63	5	-
48	AN ZWECKVERBAENDE	43	-	-	28	15	1	-
49	AN KRANKENHAEUSER	27	-	-	-	27	-	-
TILGUNGS-AUSGABEN								
50	AN BUND, LAF, ERP-SONDERVERMOEGEN	1 001	-	-	578	360	62	-
51	AN LAENDER	414	-	-	-	393	21	-
52	AN GEMEINDEN/GV.	163	-	-	-	56	4	104
53	AN ZWECKVERBAENDE	7	-	-	-	6	1	-
ZAHLUNGEN AN OEFFENTLICHEN BEREICH								
54	AN BUND, LAF, ERP-SONDERVERMOEGEN	10 852	8 349	-	1 707	690	105	-
55	AN SOZIALVERSICHERUNG	86 204	73 146	12 651	220	186	1	-
56	AN LAENDER	104 055	92 985	50	4 578	6 356	44	42
57	AN GEMEINDEN/GV.	98 085	2 863	41	57 014	37 170	835	162
58	AN ZWECKVERBAENDE	5 226	6	-	1 125	4 047	47	-
59	AN KRANKENHAEUSER	8 134	-	-	7 381	753	-	-

6 ZAHLUNGSVERKEHR DER OEFFENTLICHEN HAUSHALTE NACH ARTEN

6.2 EINNAHMEN

MILL. DM

LFD. NR.	ART DER EINNAHMEN	INSGESAMT	BUND, LAF, ERP-SONDERVERMOEGEN	SOZIALVER-SICHERUNG	LAENDER	GEMEINDEN/GV.	ZWECKVERBAEENDE	KRANKEN-HAEUSER
ZINSEINNAHMEN								
1	VON BUND, LAF, ERP-SONDERVERMOEGEN	3	-	-	-	3	1	-
2	VON SOZIALVERSICHERUNG	12	-	-	-	12	-	-
3	VON LAENDERN	260	256	-	-	3	-	-
4	VON GEMEINDEN/GV.	68	29	-	5	32	2	-
5	VON ZWECKVERBAEENDEN	5	-	-	1	4	1	-
6	VON KRANKENHAEUSERN	13	-	-	1	13	-	-
SCHLUESSEL- UND BEDARFSZUWEISUNGEN								
7	VOM LAND	25 614	-	-	-	25 614	-	-
8	VON GEMEINDEN/GV.	6	-	-	-	6	-	-
SONSTIGE ALLGEMEINE ZUWEISUNGEN								
9	VON BUND, LAF, ERP-SONDERVERMOEGEN	20 772	-	-	20 666	106	-	-
10	VON LAENDERN	10 044	-	-	4 000	5 990	54	-
11	VON GEMEINDEN/GV.	3 570	-	-	3 392	178	-	-
ALLGEMEINE UMLAGEN								
12	VON GEMEINDEN/GV.	27 674	-	-	-	27 215	459	-
ERSTATTUNGEN VON VERWALTUNGSAusGABEN								
13	VON BUND, LAF, ERP-SONDERVERMOEGEN	2 122	-	585	1 537	-	-	-
14	VON SOZIALVERSICHERUNG	53	11	-	42	-	-	-
15	VON LAENDERN	163	17	37	109	-	-	-
16	VON GEMEINDEN/GV.	230	-	35	194	-	-	-
17	VON ZWECKVERBAEENDEN	25	-	-	25	-	-	-
18	VON KRANKENHAEUSERN	3	-	-	3	-	-	-
SONSTIGE ERSTATTUNGEN								
19	VON BUND, LAF, ERP-SONDERVERMOEGEN	15 694	-	7 347	7 521	812	14	-
20	VON SOZIALVERSICHERUNG	7 686	10	6 578	513	585	2	-
21	VON LAENDERN	7 194	393	-	93	6 696	12	-
22	VON GEMEINDEN/GV.	9 307	226	-	1 225	7 702	154	-
23	VON ZWECKVERBAEENDEN	230	1	-	14	198	17	-
24	VON KRANKENHAEUSERN	36	-	-	2	33	-	-
SONSTIGE ZUWEISUNGEN								
25	VON BUND, LAF, ERP-SONDERVERMOEGEN	66 234	4 710	57 011	4 413	96	5	-
26	VON SOZIALVERSICHERUNG	7 488	-	6 043	445	956	43	-
27	VON LAENDERN	10 082	225	22	162	5 060	444	4 169
28	VON GEMEINDEN/GV.	3 959	-	7	136	680	2 587	550
29	VON ZWECKVERBAEENDEN	483	-	-	16	396	9	62
30	VON KRANKENHAEUSERN	28	-	-	25	2	-	-
SCHULDENDIENSTHILFEN								
31	VON BUND, LAF, ERP-SONDERVERMOEGEN	4 544	4 274	-	266	3	1	-
32	VON SOZIALVERSICHERUNG	2	-	-	-	2	-	-
33	VON LAENDERN	158	-	-	-	132	26	-
34	VON GEMEINDEN/GV.	72	-	-	-	32	40	-
35	VON ZWECKVERBAEENDEN	1	-	-	-	1	-	-
36	VON KRANKENHAEUSERN	-	-	-	-	-	-	-
ZUWEISUNGEN FUER INVESTITIONEN								
37	VON BUND, LAF, ERP-SONDERVERMOEGEN	11 666	500	-	10 536	624	6	-
38	VON SOZIALVERSICHERUNG	92	-	-	15	76	2	-
39	VON LAENDERN	15 480	111	-	5	11 353	677	3 334
40	VON GEMEINDEN/GV.	2 730	-	-	1 068	1 017	333	312
41	VON ZWECKVERBAEENDEN	113	-	-	-	90	8	16
42	VON KRANKENHAEUSERN	17	-	-	-	17	-	-
VERMOEGENSUEBERTRAGUNGEN, SOWEIT NICHT FUER INVESTITIONEN								
43	VOM BUND	276	-	-	276	-	-	-
44	VON LAENDERN	-	-	-	-	-	-	-
45	VON GEMEINDEN/GV.	-	-	-	-	-	-	-
DARLEHENS RUECKFLUESSE								
46	VON BUND, LAF, ERP-SONDERVERMOEGEN	1	-	-	-	1	-	-
47	VON SOZIALVERSICHERUNG	701	700	-	-	1	-	-
48	VON LAENDERN	836	836	-	-	-	-	-
49	VON GEMEINDEN/GV.	262	92	-	105	62	3	-
50	VON ZWECKVERBAEENDEN	43	1	-	38	4	-	-
51	VON KRANKENHAEUSERN	15	-	-	-	15	-	-
SCHULDENAUFNAHMEN								
52	BEI BUND, LAF, ERP-SONDERVERMOEGEN	961	-	-	870	74	18	-
53	BEI LAENDERN	463	-	-	-	424	39	-
54	BEI GEMEINDEN/GV.	232	-	-	-	63	11	158
55	BEI ZWECKVERBAEENDEN	5	-	-	-	5	-	-
ZAHLUNGEN VOM OEFFENTL. BEREICH INSGESAMT								
56	VON BUND, LAF, ERP-SONDERVERMOEGEN	122 274	9 484	64 944	46 084	1 717	45	-
57	VON SOZIALVERSICHERUNG	16 034	721	12 621	1 015	1 630	47	-
58	VON LAENDERN	70 294	1 838	59	4 369	55 273	1 252	7 502
59	VON GEMEINDEN/GV.	48 109	347	42	6 125	36 985	3 589	1 020
60	VON ZWECKVERBAEENDEN	907	2	-	94	697	35	78
61	VON KRANKENHAEUSERN	111	-	-	31	80	-	-

Länderteil

**Dieser Tabellenteil enthält alle nach Ländern gliederbare Jahresrechnungsergebnisse. Die
Ländersumme befindet sich im Tabellenteil für den öffentlichen Gesamthaushalt auf Seite 13 ff.**

7 AUSGABEN UND EINNAHMEN NACH ARTEN

7.1 AUSGABEN

MILL. DM

LFD. NR.	ART DER AUSGABEN	SCHLESW. HOLSTEIN	NIEDER-SACHSEN	NORDRH. WESTFALEN	HESSEN	RHEINLD. PFALZ	BADEN-WÜRTTB.	BAYERN	SAARLAND	HAMBURG	BREMEN	BERLIN
		1	2	3	4	5	6	7	8	9	10	11
1	PERSONALAUSGABEN	8 397	23 851	51 832	19 257	10 820	31 813	36 379	3 477	7 841	3 217	15 129
2	STAAT	5 353	14 746	29 428	11 407	7 274	19 707	21 090	2 400	7 841	3 217	15 129
3	GEMEINDEN/GV.	2 924	8 887	21 728	7 678	3 496	11 964	13 909	1 053	-	-	-
4	ZWECKVERBAENDE	120	217	675	172	50	143	1 379	24	-	-	-
5	LAUFENDER SACHAUFWAND	3 114	8 348	18 605	8 458	3 595	13 518	14 437	1 254	2 955	1 288	8 269
6	STAAT	1 182	2 962	5 808	2 540	1 413	4 937	4 257	678	2 955	1 288	8 269
7	GEMEINDEN/GV.	1 720	5 234	12 136	5 639	2 158	8 422	9 009	521	-	-	-
8	ZWECKVERBAENDE	212	152	660	280	24	159	1 171	55	-	-	-
9	ZINSAUSG. AN OEFTTL. BEREICH	41	65	118	64	23	112	160	6	22	3	98
10	STAAT	1	24	43	28	6	15	18	5	22	3	98
11	GEMEINDEN/GV.	40	39	64	28	18	90	129	2	-	-	-
12	ZWECKVERBAENDE	1	2	10	8	-	7	13	-	-	-	-
13	ZINSAUSG. AN ANDERE BEREICHE	1 573	4 043	10 506	3 008	2 055	3 796	3 434	1 153	1 330	1 007	966
14	STAAT	1 335	2 869	7 279	1 814	1 538	2 736	2 067	923	1 330	1 007	966
15	GEMEINDEN/GV.	218	1 137	3 110	1 085	513	1 028	1 237	191	-	-	-
16	ZWECKVERBAENDE	20	38	116	108	4	32	129	39	-	-	-
17	ALLG. ZUWEISUNGEN U. UMLAGEN	2 207	7 901	19 819	6 797	3 109	16 560	9 893	995	7	-	-
18	STAAT	1 400	4 754	9 419	3 866	1 455	9 731	4 654	662	7	-	-
19	GEMEINDEN/GV.	807	3 147	10 399	2 931	1 654	6 819	5 238	333	-	-	-
20	ZWECKVERBAENDE	-	-	-	-	1	10	-	-	-	-	-
	ZUWEISUNGEN U. ZUSCH. F. LFD. ZWECKE, SCHULDENDIENSTH. AN OEFTTLICHEN BEREICH	1 963	4 915	9 780	2 807	2 067	3 675	5 259	834	245	21	639
21	STAAT	1 203	2 891	4 033	1 869	1 000	2 481	2 925	141	245	21	639
22	GEMEINDEN/GV.	740	1 995	5 160	887	1 057	1 153	2 242	690	-	-	-
23	ZWECKVERBAENDE	20	30	587	51	10	41	93	2	-	-	-
25	AN ANDERE BEREICHE	2 625	8 582	22 380	5 887	4 165	9 952	11 289	971	3 408	1 169	7 457
26	STAAT	996	2 628	7 281	1 534	2 277	3 862	5 488	410	3 408	1 169	7 457
27	GEMEINDEN/GV.	1 627	5 841	15 093	4 349	1 887	6 074	5 788	554	-	-	-
28	ZWECKVERBAENDE	2	114	7	5	1	16	14	7	-	-	-
29	./, ZAHLG. V. GLEICHER EBENE	3 358	12 618	29 092	8 260	5 159	17 333	15 282	1 744	202	9	512
30	STAAT	224	398	847	348	140	612	588	47	202	9	512
31	GEMEINDEN/GV.	1 139	4 521	14 288	3 183	2 059	4 096	6 410	746	-	-	-
32	ZWECKVERBAENDE	1	1	5	1	-	2	79	-	-	-	-
33	AUSGABEN DER LFD. RECHNUNG	16 562	45 088	103 947	38 019	20 675	62 093	65 568	6 947	15 606	6 696	32 046
34	STAAT	11 246	30 475	62 445	22 710	14 824	42 855	39 911	5 172	15 606	6 696	32 046
35	GEMEINDEN/GV.	6 937	21 759	53 403	19 414	8 723	31 455	31 143	2 599	-	-	-
36	ZWECKVERBAENDE	374	552	2 050	623	89	406	2 719	127	-	-	-
37	BAUMASSNAHMEN	1 617	4 730	9 617	4 689	2 385	8 769	11 140	635	1 070	553	1 681
38	STAAT	318	679	485	1 063	569	1 371	1 869	154	1 070	553	1 681
39	GEMEINDEN/GV.	1 222	3 942	8 666	3 367	1 792	7 186	8 329	364	-	-	-
40	ZWECKVERBAENDE	77	109	467	259	24	212	942	118	-	-	-
41	ERWERB VON SACHVERMOEGEN	564	1 715	3 641	1 241	861	3 325	3 724	163	297	163	698
42	STAAT	225	440	1 029	281	269	963	747	72	297	163	698
43	GEMEINDEN/GV.	326	1 252	2 487	903	587	2 347	2 836	87	-	-	-
44	ZWECKVERBAENDE	13	23	125	56	5	14	140	4	-	-	-
45	VERM.-UEBERTR. OEFTTL. BEREICH	973	2 411	4 954	1 720	1 098	3 086	4 764	255	100	38	619
46	STAAT	792	1 626	4 807	1 487	995	2 792	3 802	220	100	38	619
47	GEMEINDEN/GV.	178	779	147	230	101	281	932	35	-	-	-
48	ZWECKVERBAENDE	2	6	-	3	2	13	30	-	-	-	-
49	VERM.-UEBERTR. AND. BEREICHE	668	1 584	4 233	1 061	729	1 713	2 839	219	339	239	2 045
50	STAAT	454	1 167	3 622	782	575	1 195	2 030	205	339	239	2 045
51	GEMEINDEN/GV.	213	414	610	278	154	512	797	13	-	-	-
52	ZWECKVERBAENDE	-	3	-	1	-	6	12	1	-	-	-
53	DARLEHEN AN OEFTTL. BEREICH	8	56	67	6	241	7	270	1	-	-	-
54	STAAT	2	3	65	-	235	-	240	1	-	-	-
55	GEMEINDEN/GV.	7	53	2	6	6	6	26	-	-	-	-
56	ZWECKVERBAENDE	-	1	-	-	-	-	4	-	-	-	-
57	DARLEHEN AN ANDERE BEREICHE	130	547	831	831	445	547	1 559	40	109	71	1 372
58	STAAT	96	429	472	510	419	291	1 186	39	109	71	1 372
59	GEMEINDEN/GV.	35	118	358	321	26	255	362	1	-	-	-
60	ZWECKVERBAENDE	-	-	1	-	-	1	11	-	-	-	-
61	ERWERB VON BETEILIGUNGEN	37	69	592	141	78	346	172	58	229	2	1 184
62	STAAT	-	6	43	9	6	5	53	55	229	2	1 184
63	GEMEINDEN/GV.	37	59	549	127	72	298	116	3	-	-	-
64	ZWECKVERBAENDE	-	4	-	5	-	42	2	-	-	-	-
65	TILGUNG AN OEFTTL. BEREICH	73	217	272	280	27	201	284	16	40	7	171
66	STAAT	6	47	126	43	18	46	66	9	40	7	171
67	GEMEINDEN/GV.	65	163	120	224	8	139	192	6	-	-	-
68	ZWECKVERBAENDE	2	6	25	13	-	15	26	-	-	-	-
69	./, ZAHLG. V. GLEICHER EBENE	750	2 478	4 974	1 694	829	2 654	4 688	241	132	54	618
70	STAAT	35	72	176	50	14	123	129	8	132	54	618
71	GEMEINDEN/GV.	91	736	116	71	95	252	272	9	-	-	-
72	ZWECKVERBAENDE	-	1	-	-	-	3	20	-	-	-	-
73	AUSGABEN DER KAPITALRECHNUNG	3 319	8 851	19 232	8 275	5 034	15 338	20 064	1 145	2 053	1 018	7 150
74	STAAT	1 858	4 324	10 473	4 126	3 071	6 540	9 864	747	2 053	1 018	7 150
75	GEMEINDEN/GV.	1 992	6 044	12 823	5 385	2 652	10 773	13 319	500	-	-	-
76	ZWECKVERBAENDE	94	151	618	338	32	301	1 147	122	-	-	-
77	BEREINIGTE AUSGABEN INSGES.	19 882	53 939	123 179	46 294	25 710	77 431	85 632	8 092	17 659	7 715	39 196
78	STAAT	13 104	34 800	72 918	26 836	17 895	49 395	49 775	5 919	17 659	7 715	39 196
79	GEMEINDEN/GV.	8 929	27 803	66 225	24 798	11 374	42 228	44 462	3 099	-	-	-
80	ZWECKVERBAENDE	467	703	2 668	961	121	707	3 866	250	-	-	-

7 AUSGABEN UND EINNAHMEN NACH ARTEN

7.2 EINNAHMEN

MILL. DM

LFD. NR.	ART DER EINNAHMEN	SCHLESW. HOLSTEIN	NIEDER- SACHSEN	NÖRDRH. WESTFALEN	HESSEN	RHEINLD. PFALZ	BADEN- WÜRTTB.	BAYERN	SAARLAND	HAMBURG	BREMEN	BERLIN
		1	2	3	4	5	6	7	8	9	10	11
1	STEUERN, STEUERAEBNHL. ABGABEN	10 465	29 964	80 093	28 182	15 359	48 451	51 850	4 068	10 925	3 376	9 542
2	STAAT	7 714	21 885	56 359	20 189	10 996	34 952	37 550	3 078	10 925	3 376	9 542
3	GEMEINDEN/GV.	2 752	8 080	23 734	7 993	4 364	13 498	14 300	990	-	-	-
4	ZWECKVERBAENDE	-	-	-	-	-	1	-	-	-	-	-
5	EINN. AUS WIRTSCH. TAETIGK.	498	1 516	3 547	1 634	1 034	2 694	3 419	215	568	235	523
6	STAAT	194	634	787	468	316	809	1 930	61	568	235	523
7	GEMEINDEN/GV.	300	872	2 749	1 152	708	1 843	1 452	153	-	-	-
8	ZWECKVERBAENDE	4	9	10	14	10	42	37	1	-	-	-
9	ZINSEINN. VOM OEFFTL. BEREICH	1	9	3	2	14	33	12	2	-	-	1
10	STAAT	-	2	1	-	-	-	2	-	-	-	1
11	GEMEINDEN/GV.	1	7	3	1	13	31	10	1	-	-	-
12	ZWECKVERBAENDE	-	-	-	-	1	2	-	-	-	-	-
13	ZINSEINN. VON AND. BEREICHEN	108	337	474	460	166	568	967	52	22	24	218
14	STAAT	35	132	57	169	28	48	204	16	22	24	218
15	GEMEINDEN/GV.	70	198	400	279	137	493	712	36	-	-	-
16	ZWECKVERBAENDE	3	7	17	12	1	26	51	-	-	-	-
17	ALLG. ZUWEISUNGEN U. UMLAGEN	3 390	11 396	20 004	5 803	4 273	13 181	9 869	1 765	1	886	17 112
18	STAAT	1 282	3 602	-	-	1 298	3 103	36-	809	1	886	17 112
19	GEMEINDEN/GV.	2 100	7 649	20 004	5 780	2 974	10 012	9 634	956	-	-	-
20	ZWECKVERBAENDE	8	145	-	23	-	66	270	-	-	-	-
	ZUWEISUNGEN U. ZUSCH. F. LFD. ZWECKE, SCHULDENDIENSTH. VOM OEFFENTLICHEN BEREICH											
21	STAAT	2 080	7 241	13 337	3 797	3 236	6 101	7 779	1 012	913	400	2 362
22	GEMEINDEN/GV.	1 022	2 663	4 179	1 585	1 815	2 549	2 926	221	913	400	2 362
23	ZWECKVERBAENDE	957	4 344	7 813	1 856	1 342	3 298	3 914	662	-	-	-
24		101	234	1 345	357	79	254	939	128	-	-	-
25	VON ANDEREN BEREICHEN	698	1 760	4 422	1 570	678	1 578	1 826	248	402	147	455
26	STAAT	310	834	1 122	721	246	440	810	97	402	147	455
27	GEMEINDEN/GV.	387	924	2 938	846	431	1 136	1 010	150	-	-	-
28	ZWECKVERBAENDE	-	2	362	3	1	2	8	1	-	-	-
29	GEBOEHREN, SONST. LFD. EINN.	3 477	8 857	18 556	8 033	2 802	13 795	17 197	1 177	3 273	1 285	4 544
30	STAAT	948	1 792	3 766	1 267	930	3 671	3 495	493	3 273	1 285	4 544
31	GEMEINDEN/GV.	2 230	6 844	14 254	6 415	1 865	10 031	11 884	678	-	-	-
32	ZWECKVERBAENDE	299	221	536	350	6	93	1 817	6	-	-	-
33	./.. ZAHLG. V. GLEICHER EBENE	3 358	12 618	29 092	8 260	5 159	17 333	15 282	1 744	202	9	512
34	STAAT	224	398	847	348	140	612	588	47	202	9	512
35	GEMEINDEN/GV.	1 139	4 521	14 288	3 183	2 059	4 096	6 410	746	-	-	-
36	ZWECKVERBAENDE	1	1	5	1	-	2	79	-	-	-	-
37	EINNahmen DER LFD. RECHNUNG	17 360	48 463	111 344	41 221	22 401	69 067	77 642	6 793	15 902	6 345	34 245
38	STAAT	11 280	31 147	65 424	24 052	15 489	44 961	46 297	4 728	15 902	6 345	34 245
39	GEMEINDEN/GV.	7 658	24 396	57 607	21 140	9 774	36 245	36 505	2 880	-	-	-
40	ZWECKVERBAENDE	415	619	2 264	758	99	484	3 044	136	-	-	-
41	VERAEUSSERUNG V. SACHVERM.	177	602	1 373	819	390	2 094	1 586	68	54	47	497
42	STAAT	7	55	103	191	16	105	183	5	54	47	497
43	GEMEINDEN/GV.	163	540	1 266	622	372	1 978	1 386	62	-	-	-
44	ZWECKVERBAENDE	7	8	3	7	2	12	17	-	-	-	-
45	VERM.-UEBERTR. OEFFTL. BEREICH	1 495	3 991	7 369	2 221	1 669	3 735	6 247	494	485	240	1 817
46	STAAT	778	1 879	2 558	943	801	1 174	2 361	276	485	240	1 817
47	GEMEINDEN/GV.	679	2 086	4 679	1 151	847	2 386	3 307	153	-	-	-
48	ZWECKVERBAENDE	38	27	132	127	21	175	579	65	-	-	-
49	VERM.-UEBERTR. AND. BEREICHE	164	602	955	433	335	1 041	1 726	38	76	58	91
50	STAAT	4	120	84	84	15	59	10	6	76	58	91
51	GEMEINDEN/GV.	152	557	828	346	317	974	1 605	32	-	-	-
52	ZWECKVERBAENDE	7	6	3	3	2	8	111	-	-	-	-
53	DARL.-RUECKFL. OEFFTL. BER.	5	96	78	5	2	12	29	3	-	-	-
54	STAAT	2	50	73	1	-	1	14	2	-	-	-
55	GEMEINDEN/GV.	2	46	4	4	2	8	15	1	-	-	-
56	ZWECKVERBAENDE	-	1	-	-	-	2	1	-	-	-	-
57	DARL.-RUECKFL. ANDERE BER.	62	282	556	332	151	224	425	56	24	58	317
58	STAAT	44	230	339	252	136	151	327	34	24	58	317
59	GEMEINDEN/GV.	15	52	216	79	14	72	96	21	-	-	-
60	ZWECKVERBAENDE	3	-	-	-	-	1	3	-	-	-	-
61	VERAEUSSERG.V. BETEILIGUNGEN	121	12	55	45	11	312	226	4	2	-	5
62	STAAT	61	5	-	27	6	215	7	4	2	-	5
63	GEMEINDEN/GV.	61	7	55	17	5	96	218	-	-	-	-
64	ZWECKVERBAENDE	-	-	-	-	-	1	1	-	-	-	-
65	SCHULDENAUFN. OEFFTL. BEREICH	127	198	304	266	52	242	311	11	18	7	124
66	STAAT	27	101	187	64	40	100	190	11	18	7	124
67	GEMEINDEN/GV.	99	89	110	201	11	124	88	-	-	-	-
68	ZWECKVERBAENDE	1	7	7	-	1	18	33	-	-	-	-
69	./.. ZAHLG. V. GLEICHER EBENE	750	2 478	4 974	1 694	829	2 654	4 688	241	132	54	618
70	STAAT	35	72	176	50	14	123	129	8	132	54	618
71	GEMEINDEN/GV.	91	736	116	71	95	252	272	9	-	-	-
72	ZWECKVERBAENDE	-	1	-	-	-	3	20	-	-	-	-
73	EINNahmen D. KAPITALRECHNUNG	1 401	3 306	5 716	2 427	1 780	5 006	5 863	433	528	356	2 231
74	STAAT	889	2 288	3 204	1 513	1 002	1 682	2 962	331	528	356	2 231
75	GEMEINDEN/GV.	1 080	2 640	7 043	2 349	1 473	5 386	6 443	262	-	-	-
76	ZWECKVERBAENDE	57	47	149	138	25	214	725	65	-	-	-
77	BEREINIGTE EINNahmen INSGES.	18 761	51 769	117 059	43 648	24 181	74 074	83 504	7 226	16 429	6 701	36 476
78	STAAT	12 169	33 434	68 628	25 564	16 491	46 643	49 259	5 059	16 429	6 701	36 476
79	GEMEINDEN/GV.	8 738	27 036	64 650	23 489	11 247	41 632	42 948	3 141	-	-	-
80	ZWECKVERBAENDE	472	666	2 414	896	124	698	3 769	201	-	-	-

7 AUSGABEN UND EINKÄUFEN NACH ARTEN

7.3 FINANZIERUNGSÜBERSICHT

MILL. DM

LFD. NR.	ART D. AUSG. U. EINN.	SCHLESW. HOLSTEIN	NIEDER-SACHSEN	NORDRH. WESTFALEN	HESSEN	RHEINL. PFALZ	BADEN-WÜRTTB.	BAYERN	SAARLAND	HAMBURG	BREMEN	BERLIN
		1	2	3	4	5	6	7	8	9	10	11
1	BEREINIGTE AUSGABEN	19 882	53 939	123 179	46 294	25 710	77 431	85 632	8 092	17 659	7 715	39 196
2	STAAT	13 104	34 800	72 918	26 836	17 895	49 395	49 775	5 919	17 659	7 715	39 196
3	GEMEINDEN/GV.	8 929	27 803	66 225	24 798	11 374	42 228	44 462	3 099	-	-	-
4	ZWECKVERBAENDE	467	703	2 668	961	121	707	3 866	250	-	-	-
5	BEREINIGTE EINKÄUFEN	18 761	51 769	117 059	43 648	24 181	74 074	83 504	7 226	16 429	6 701	36 476
6	STAAT	12 169	33 434	68 628	25 564	16 491	46 643	49 259	5 059	16 429	6 701	36 476
7	GEMEINDEN/GV.	8 738	27 036	64 650	23 489	11 247	41 632	42 948	3 141	-	-	-
8	ZWECKVERBAENDE	472	666	2 414	896	124	698	3 769	201	-	-	-
9	SALDO D. HAUSHALTST. VERRECHN.	18	15	10	4	34-	4	21-	9	1	5-	9
10	STAAT	18	15	10	4	34-	3	21-	9	1	5-	9
11	GEMEINDEN/GV.	-	-	-	-	-	1	-	-	-	-	-
12	ZWECKVERBAENDE	-	-	-	-	-	-	-	-	-	-	-
13	FINANZIERUNGSSALDO	1 103-	2 154-	6 110-	2 642-	1 563-	3 354-	2 148-	857-	1 229-	1 019-	2 711-
14	STAAT	917-	1 350-	4 280-	1 268-	1 439-	2 749-	537-	851-	1 229-	1 019-	2 711-
15	GEMEINDEN/GV.	190-	767-	1 576-	1 310-	127-	595-	1 514-	42	-	-	-
16	ZWECKVERBAENDE	5	37-	254-	65-	3	9-	97-	49-	-	-	-
BES. FINANZIERUNGSVORGAENGE												
17	AUSGABEN	2 493	6 071	11 263	5 888	2 804	6 756	7 643	1 917	2 218	1 147	3 128
18	STAAT	1 967	4 174	7 157	3 858	1 903	4 444	3 350	1 581	2 218	1 147	3 128
19	GEMEINDEN/GV.	495	1 816	3 944	1 857	888	2 208	3 728	318	-	-	-
20	ZWECKVERBAENDE	31	82	161	173	13	104	565	18	-	-	-
21	SCHULDENTILGUNGEN	1 831	4 381	9 793	4 526	2 306	5 800	4 363	1 718	1 946	1 100	2 103
22	STAAT	1 560	3 098	7 157	3 378	1 873	4 376	2 749	1 573	1 946	1 100	2 103
23	GEMEINDEN/GV.	252	1 222	2 518	1 014	430	1 372	1 416	130	-	-	-
24	ZWECKVERBAENDE	19	61	119	135	4	52	198	15	-	-	-
25	AN SOZIALVERSICHERUNG	16	32	75	81	106	109	67	128	-	50	50
26	STAAT	13	14	-	4	95	31	35	126	-	50	50
27	GEMEINDEN/GV.	3	15	75	75	11	76	30	2	-	-	-
28	ZWECKVERBAENDE	-	2	-	2	-	2	2	-	-	-	-
29	AN SONST. KREDITMARKT	1 815	4 350	9 718	4 445	2 200	5 692	4 296	1 590	1 945	1 050	2 053
30	STAAT	1 548	3 084	7 157	3 374	1 778	4 346	2 714	1 447	1 945	1 050	2 053
31	GEMEINDEN/GV.	249	1 207	2 443	938	419	1 296	1 387	128	-	-	-
32	ZWECKVERBAENDE	19	59	119	133	4	50	195	15	-	-	-
33	RUECKZ. INNERER DARLEHEN	1	2	8	2	1	13	22	-	-	-	-
34	GEMEINDEN/GV.	1	2	8	2	1	13	21	-	-	-	-
35	ZWECKVERBAENDE	-	-	-	-	-	-	-	-	-	-	-
36	ZUFUEHRUNGEN AN RUECKLAGEN	641	1 619	1 136	1 068	384	939	3 133	65	265	47	810
37	STAAT	407	1 075	-	480	29	69	601	8	265	47	810
38	GEMEINDEN/GV.	223	523	1 099	552	346	820	2 186	57	-	-	-
39	ZWECKVERBAENDE	11	21	37	35	8	52	346	-	-	-	-
40	DECKG. V. VORJAHRESFEHLBETR.	21	70	325	292	113	3	126	133	8	-	215
41	STAAT	-	-	-	-	-	-	-	-	8	-	215
42	GEMEINDEN/GV.	20	69	320	290	111	3	105	131	-	-	-
43	ZWECKVERBAENDE	1	-	5	3	2	-	21	2	-	-	-
44	EINKÄUFEN	3 579	7 898	16 765	8 032	4 222	10 223	9 335	2 635	3 491	2 167	5 975
45	STAAT	2 908	5 521	11 358	5 152	3 354	7 513	4 052	2 401	3 491	2 167	5 975
46	GEMEINDEN/GV.	638	2 264	5 017	2 676	859	2 622	4 818	166	-	-	-
47	ZWECKVERBAENDE	33	113	390	204	10	88	466	68	-	-	-
48	SCHULDENAUFNAHMEN	3 029	7 124	16 090	7 307	3 869	8 746	6 677	2 566	3 386	1 986	5 702
49	STAAT	2 527	5 190	11 358	5 043	3 346	6 876	3 752	2 398	3 386	1 986	5 702
50	GEMEINDEN/GV.	479	1 833	4 364	2 078	517	1 834	2 721	100	-	-	-
51	ZWECKVERBAENDE	22	101	368	186	6	36	204	67	-	-	-
52	BEI D. SOZIALVERSICHERUNG	11	105	21	105	19	79	49	-	-	5	-
53	STAAT	10	102	-	-	10	20	30	-	-	5	-
54	GEMEINDEN/GV.	1	2	21	105	9	58	18	-	-	-	-
55	ZWECKVERBAENDE	-	2	-	-	-	1	1	-	-	-	-
56	AM SONSTIGEN KREDITMARKT	3 017	7 019	16 069	7 202	3 850	8 668	6 628	2 566	3 385	1 981	5 702
57	STAAT	2 517	5 088	11 358	5 043	3 336	6 856	3 722	2 398	3 385	1 981	5 702
58	GEMEINDEN/GV.	478	1 831	4 343	1 973	508	1 776	2 703	100	-	-	-
59	ZWECKVERBAENDE	22	99	368	186	6	35	203	67	-	-	-
60	INNERE DARLEHEN	4	15	10	3	7	41	26	-	-	-	-
61	GEMEINDEN/GV.	4	15	9	3	7	41	26	-	-	-	-
62	ZWECKVERBAENDE	-	-	1	-	-	-	-	-	-	-	-
63	ENTNAHMEN AUS RUECKLAGEN	514	641	664	721	346	876	2 542	69	101	145	28
64	STAAT	349	213	-	108	8	78	209	3	101	145	28
65	GEMEINDEN/GV.	155	416	644	595	335	747	2 072	66	-	-	-
66	ZWECKVERBAENDE	10	12	20	18	4	51	261	-	-	-	-
67	UEBERSCHUESSE A. VORJAHREN	32	118	-	1	-	559	91	-	4	35	245
68	MUENZEINKÄUFEN	-	-	-	-	-	-	-	-	-	-	-
69	IST-UEBERSCHUSS, -FEHLBETR(-)	17-	328-	608-	498-	145-	113	456-	139-	44	-	135
70	STAAT	24	3-	78-	27	13	320	165	30-	44	-	135
71	GEMEINDEN/GV.	48-	319-	503-	491-	157-	181-	424-	110-	-	-	-
72	ZWECKVERBAENDE	6	6-	26-	34-	1-	25-	197-	1	-	-	-

8 AUSGABEN UND EINKÜNFEN DER DEFFENTLICHEN HAUSHALTE NACH ARTEN UND AUFGABENBEREICHEN

MILL. DM

LFD NR.	ART DER AUSGABEN / EINKÜNFEN	SCHLESW. HOLSTEIN	NIEDER-SACHSEN	NORDRH.-WEST-FALEN	HESSEN	RHEINLAND-PFALZ	BADEN-WÜRTTBG.	BAYERN	SAARLAND	HAMBURG	BREMEN	BERLIN
		1	2	3	4	5	6	7	8	9	10	11
1001	INSGESAMT											
1	PERSONALAUSGABEN	8 397	23 851	51 832	19 257	10 820	31 813	36 379	3 477	7 841	3 217	15 129
2	STAAT	5 353	14 746	29 428	11 407	7 274	19 707	21 090	2 400	7 841	3 217	15 129
3	GEMEINDEN/GV.	2 924	8 887	21 728	7 678	3 496	11 964	13 909	1 053	-	-	-
4	ZWECKVERBAENDE	120	217	675	172	50	143	1 379	24	-	-	-
5	UNTERH.V. UNBEWEGL. VERMOEGEN	316	1 117	2 759	1 048	540	1 694	1 810	128	281	160	1 557
6	STAAT	49	191	319	182	120	279	299	29	281	160	1 557
7	GEMEINDEN/GV.	251	914	2 170	823	412	1 392	1 433	97	-	-	-
8	ZWECKVERBAENDE	17	12	269	43	9	24	78	2	-	-	-
9	BEWIRTSCHAFT. D. GRUNDSTUECKE	419	1 065	2 819	1 015	516	1 432	1 444	171	338	89	910
10	STAAT	71	212	495	193	116	371	402	49	338	89	910
11	GEMEINDEN/GV.	310	832	2 254	785	394	1 032	942	98	-	-	-
12	ZWECKVERBAENDE	39	21	70	56	6	28	100	25	-	-	-
13	UEBRIGER LFD. SACHAUFWAND	2 379	6 166	13 027	6 396	2 539	10 392	11 183	955	2 336	1 038	5 802
14	STAAT	1 063	2 560	4 995	2 164	1 178	4 286	3 556	600	2 336	1 038	5 802
15	GEMEINDEN/GV.	1 160	3 487	7 712	4 050	1 352	5 999	6 635	327	-	-	-
16	ZWECKVERBAENDE	156	119	321	181	9	107	992	28	-	-	-
17	BAUMASSNAHMEN	1 617	4 730	9 617	4 689	2 385	8 769	11 140	635	1 070	553	1 681
18	STAAT	318	679	485	1 063	569	1 371	1 869	154	1 070	553	1 681
19	GEMEINDEN/GV.	1 222	3 942	8 666	3 367	1 792	7 186	8 329	364	-	-	-
20	ZWECKVERBAENDE	77	109	467	259	24	212	942	118	-	-	-
21	ERWERB V. UNBEWEGL. SACHVERM.	218	752	1 791	492	434	1 648	1 927	54	57	44	304
22	STAAT	69	62	342	19	57	133	86	10	57	44	304
23	GEMEINDEN/GV.	149	683	1 430	471	374	1 511	1 807	41	-	-	-
24	ZWECKVERBAENDE	-	7	20	2	3	4	33	3	-	-	-
25	ERWERB V. BEWEGL. SACHVERMOEG.	346	963	1 849	749	426	1 676	1 797	109	241	119	394
26	STAAT	156	378	687	263	212	830	661	62	241	119	394
27	GEMEINDEN/GV.	177	569	1 057	432	212	836	1 029	46	-	-	-
28	ZWECKVERBAENDE	13	16	105	54	2	10	107	1	-	-	-
29	ERWERB VON BETEILIGUNGEN	37	69	592	141	78	346	172	58	229	2	1 184
30	STAAT	-	6	43	9	6	5	53	55	229	2	1 184
31	GEMEINDEN/GV.	37	59	549	127	72	298	116	3	-	-	-
32	ZWECKVERBAENDE	-	4	-	5	-	42	2	-	-	-	-
33	ZAHLUNGEN AN AND. BEREICHE	4 996	14 757	37 949	10 787	7 394	16 008	19 121	2 383	5 187	2 486	11 840
34	STAAT	2 881	7 092	18 654	4 640	4 809	8 084	10 770	1 577	5 187	2 486	11 840
35	GEMEINDEN/GV.	2 093	7 510	19 171	6 033	2 580	7 869	8 185	759	-	-	-
36	ZWECKVERBAENDE	22	154	124	115	5	55	165	47	-	-	-
37	UNMITTELBARE AUSGABEN	18 725	53 469	122 235	44 574	25 133	73 778	84 972	7 970	17 579	7 708	38 800
38	STAAT	9 959	25 925	55 447	19 940	14 340	35 066	38 787	4 935	17 579	7 708	38 800
39	GEMEINDEN/GV.	8 322	26 885	64 737	23 747	10 685	38 086	42 386	2 787	-	-	-
40	ZWECKVERBAENDE	444	659	2 051	887	108	626	3 800	247	-	-	-
41	ZAHLUNGEN AN DEFFTL. BEREICH	5 265	15 565	35 010	11 674	6 565	23 640	20 629	2 108	414	69	1 526
42	STAAT	3 404	9 345	18 495	7 293	3 708	15 064	11 705	1 038	414	69	1 526
43	GEMEINDEN/GV.	1 837	6 175	15 893	4 306	2 844	8 490	8 759	1 067	-	-	-
44	ZWECKVERBAENDE	24	45	622	75	13	86	166	2	-	-	-
45	BRUTTOAUSGABEN	23 990	69 034	157 245	56 248	31 698	97 419	105 602	10 078	17 992	7 777	40 327
46	STAAT	13 363	35 270	73 942	27 233	18 048	50 131	50 492	5 974	17 992	7 777	40 327
47	GEMEINDEN/GV.	10 159	33 060	80 630	28 053	13 528	46 576	51 144	3 854	-	-	-
48	ZWECKVERBAENDE	468	705	2 673	962	121	712	3 965	250	-	-	-
49	./.. ZAHL. VON GLEICHER EBENE	4 108	15 096	34 066	9 954	5 988	19 987	19 970	1 985	334	62	1 131
50	STAAT	259	470	1 023	397	153	735	717	55	334	62	1 131
51	GEMEINDEN/GV.	1 230	5 257	14 405	3 254	2 154	4 348	6 682	754	-	-	-
52	ZWECKVERBAENDE	1	2	6	1	-	5	99	-	-	-	-
53	BEREINIGTE AUSGABEN	19 882	53 939	123 179	46 294	25 710	77 431	85 632	8 092	17 659	7 715	39 196
54	STAAT	13 104	34 800	72 918	26 836	17 895	49 395	49 775	5 919	17 659	7 715	39 196
55	GEMEINDEN/GV.	8 929	27 803	66 225	24 798	11 374	42 228	44 462	3 099	-	-	-
56	ZWECKVERBAENDE	467	703	2 668	961	121	707	3 866	250	-	-	-
57	LAUFENDE RECHNUNG	16 562	45 088	103 947	38 019	20 675	62 093	65 568	6 947	15 606	6 696	32 046
58	STAAT	11 246	30 475	62 445	22 710	14 824	42 855	39 911	5 172	15 606	6 696	32 046
59	GEMEINDEN/GV.	6 937	21 759	53 403	19 414	8 723	31 455	31 143	2 599	-	-	-
60	ZWECKVERBAENDE	374	552	2 050	623	89	406	2 719	127	-	-	-
61	KAPITALRECHNUNG	3 319	8 851	19 232	8 275	5 034	15 398	20 064	1 145	2 053	1 018	7 150
62	STAAT	1 858	4 324	10 473	4 126	3 071	6 540	9 864	747	2 053	1 018	7 150
63	GEMEINDEN/GV.	1 992	6 044	12 823	5 385	2 652	10 773	13 319	500	-	-	-
64	ZWECKVERBAENDE	94	151	618	338	32	301	1 147	122	-	-	-
65	./.. ZAHL. VON ANDERER EBENE	2 992	7 835	7 029	2 141	3 256	3 317	4 278	1 301	1 084	1 471	20 285
66	STAAT	2 853	7 827	5 973	2 196	3 801	6 192	4 741	1 264	1 084	1 471	20 285
67	GEMEINDEN/GV.	2 609	8 963	18 209	5 739	3 034	11 511	10 286	1 020	-	-	-
68	ZWECKVERBAENDE	149	412	1 479	506	102	512	1 723	193	-	-	-
69	NETTOAUSGABEN	16 890	46 103	116 150	44 154	22 454	74 115	81 354	6 791	16 575	6 244	18 911
70	STAAT	10 251	26 973	66 945	24 640	14 094	43 203	45 034	4 654	16 575	6 244	18 911
71	GEMEINDEN/GV.	6 320	18 840	48 017	19 059	8 340	30 717	34 176	2 080	-	-	-
72	ZWECKVERBAENDE	319	290	1 189	455	20	195	2 143	57	-	-	-
73	UNMITTELBARE EINKÜNFEN	15 769	43 934	110 030	41 508	20 925	70 757	79 226	5 925	15 346	5 230	16 191
74	STAAT	9 316	25 608	62 655	23 368	12 690	40 450	44 518	3 795	15 346	5 230	16 191
75	GEMEINDEN/GV.	6 130	18 073	46 441	17 750	8 213	30 120	32 662	2 122	-	-	-
76	ZWECKVERBAENDE	324	253	935	390	22	186	2 046	9	-	-	-
77	DARUNTER GEBUEHREN, ENTGELTE	3 200	7 915	16 521	7 212	2 339	12 367	15 370	1 079	2 979	1 154	4 046
78	STAAT	847	1 324	2 974	988	771	3 230	3 071	443	2 979	1 154	4 046
79	GEMEINDEN/GV.	2 069	6 385	13 048	5 886	1 565	9 058	10 609	631	-	-	-
80	ZWECKVERBAENDE	284	206	498	339	4	79	1 690	4	-	-	-

8 AUSGABEN UND EINKÜNFEN DER ÖFFENTLICHEN HAUSHALTE NACH ARTEN UND AUFGABENBEREICHEN

MILL. DM

LFD NR.	ART DER AUSGABEN / EINKÜNFEN	SCHLESW. HOLSTEIN	NIEDER-SACHSEN	NORDRH.-WEST-FALEN	HESSEN	RHEIN-LAND-PFALZ	BADEN-WÜRTTBG.	BAYERN	SAARLAND	HAMBURG	BREMEN	BERLIN
		1	2	3	4	5	6	7	8	9	10	11
1002 POLITISCHE FÜHRUNG UND ZENTRALE VERWALTUNG												
1	PERSONALAUSGABEN	1 102	3 309	7 078	2 464	1 692	3 843	4 351	519	683	399	1 611
2	STAAT	558	1 688	2 885	1 083	919	1 733	2 159	294	683	399	1 611
3	GEMEINDEN/GV.	541	1 578	4 144	1 319	773	2 076	1 996	225	-	-	-
4	ZWECKVERBAENDE	3	43	49	62	-	34	195	-	-	-	-
5	UNTERH. V. UNBEW. VERMOEGEN	32	40	101	64	18	60	86	5	11	2	13
6	STAAT	19	2	4	21	2	-	34	1	11	2	13
7	GEMEINDEN/GV.	13	37	96	42	16	60	51	4	-	-	-
8	ZWECKVERBAENDE	-	1	1	1	-	-	1	-	-	-	-
9	BEWIRTSCHAFT. D. GRUNDSTUECKE	31	81	292	94	46	83	129	14	21	7	88
10	STAAT	12	33	77	29	17	4	45	6	21	7	88
11	GEMEINDEN/GV.	19	45	212	61	29	79	79	8	-	-	-
12	ZWECKVERBAENDE	-	3	3	3	-	-	4	-	-	-	-
13	UEBRIGER LFD. SACHAUFWAND	265	726	1 461	655	352	1 015	1 041	91	134	48	282
14	STAAT	130	290	414	180	137	329	292	32	134	48	282
15	GEMEINDEN/GV.	134	391	988	425	215	674	699	60	-	-	-
16	ZWECKVERBAENDE	1	46	59	50	-	12	50	-	-	-	-
17	BAUMASSNAHMEN	55	158	280	210	112	254	342	22	70	11	19
18	STAAT	23	21	56	119	22	1	126	5	70	11	19
19	GEMEINDEN/GV.	32	134	223	86	91	252	214	18	-	-	-
20	ZWECKVERBAENDE	-	3	1	5	-	1	2	-	-	-	-
21	ERWERB V. UNBEW. SACHVERM.	1	13	10	5	2	9	27	-	2	-	5
22	STAAT	-	-	-	1	-	-	-	-	2	-	5
23	GEMEINDEN/GV.	1	13	10	4	2	9	27	-	-	-	-
24	ZWECKVERBAENDE	-	-	-	-	-	-	-	-	-	-	-
25	ERWERB V. BEW. SACHVERMOEG.	30	112	256	86	51	183	213	15	29	10	44
26	STAAT	14	39	91	15	24	71	64	6	29	10	44
27	GEMEINDEN/GV.	17	67	134	55	28	110	137	8	-	-	-
28	ZWECKVERBAENDE	-	6	31	16	-	1	13	-	-	-	-
29	ERWERB VON BETEILIGUNGEN	-	-	-	5	-	9	-	-	4	-	-
30	STAAT	-	-	-	-	-	-	-	-	4	-	-
31	GEMEINDEN/GV.	-	-	-	-	-	9	-	-	-	-	-
32	ZWECKVERBAENDE	-	-	-	5	-	-	-	-	-	-	-
33	ZAHLUNGEN AN AND. BEREICHE	18	17	58	23	24	45	35	5	18	15	26
34	STAAT	8	17	48	20	17	15	28	5	18	15	26
35	GEMEINDEN/GV.	10	-	9	3	7	28	7	-	-	-	-
36	ZWECKVERBAENDE	-	-	-	-	-	1	-	-	-	-	-
37	UNMITTELBARE AUSGABEN	1 535	4 456	9 537	3 605	2 298	5 502	6 223	671	972	493	2 088
38	STAAT	763	2 090	3 576	1 468	1 137	2 155	2 749	349	972	493	2 088
39	GEMEINDEN/GV.	767	2 266	5 817	1 995	1 160	3 298	3 209	322	-	-	-
40	ZWECKVERBAENDE	5	101	144	142	-	50	265	-	-	-	-
41	ZAHLUNGEN AN ÖFFTL. BEREICH	35	59	226	52	33	116	82	6	1	1	3
42	STAAT	3	9	58	29	24	46	45	6	1	1	3
43	GEMEINDEN/GV.	31	42	167	22	10	62	34	1	-	-	-
44	ZWECKVERBAENDE	-	7	2	1	-	8	4	-	-	-	-
45	BRUTTOAUSGABEN	1 570	4 515	9 763	3 657	2 331	5 618	6 305	678	973	493	2 091
46	STAAT	766	2 099	3 633	1 498	1 161	2 200	2 794	355	973	493	2 091
47	GEMEINDEN/GV.	799	2 308	5 983	2 016	1 170	3 360	3 242	323	-	-	-
48	ZWECKVERBAENDE	5	108	146	143	-	58	269	-	-	-	-
49	./. ZAHL. VON GLEICHER EBENE	39	73	297	96	56	176	136	14	-	-	-
50	STAAT	-	-	-	-	-	-	-	-	-	-	-
51	GEMEINDEN/GV.	21	31	72	4	13	49	15	1	-	-	-
52	ZWECKVERBAENDE	-	-	-	-	-	-	7	-	-	-	-
53	BEREINIGTE AUSGABEN	1 531	4 442	9 466	3 562	2 275	5 442	6 169	664	973	493	2 091
54	STAAT	766	2 099	3 633	1 498	1 161	2 200	2 794	355	973	493	2 091
55	GEMEINDEN/GV.	778	2 277	5 911	2 012	1 157	3 311	3 227	322	-	-	-
56	ZWECKVERBAENDE	5	108	146	143	-	58	261	-	-	-	-
57	LAUFENDE RECHNUNG	1 429	4 161	8 917	3 243	2 114	4 993	5 606	635	868	471	2 014
58	STAAT	730	2 038	3 469	1 350	1 101	2 123	2 604	344	868	471	2 014
59	GEMEINDEN/GV.	708	2 062	5 535	1 864	1 032	2 915	2 840	296	-	-	-
60	ZWECKVERBAENDE	5	99	114	117	-	55	246	-	-	-	-
61	KAPITALRECHNUNG	102	281	549	319	160	448	563	29	105	23	77
62	STAAT	37	61	164	148	60	77	189	11	105	23	77
63	GEMEINDEN/GV.	69	215	377	148	124	396	388	26	-	-	-
64	ZWECKVERBAENDE	-	9	32	26	-	3	15	-	-	-	-
65	./. ZAHL. VON ANDERER EBENE	136	290	426	152	165	203	280	28	25	21	46
66	STAAT	108	239	243	119	161	176	263	12	25	21	46
67	GEMEINDEN/GV.	45	71	285	59	47	136	106	29	-	-	-
68	ZWECKVERBAENDE	1	22	122	66	-	17	25	-	-	-	-
69	NETTOAUSGABEN	1 395	4 152	9 040	3 409	2 110	5 239	5 889	636	948	472	2 045
70	STAAT	658	1 860	3 390	1 379	1 001	2 024	2 531	342	948	472	2 045
71	GEMEINDEN/GV.	733	2 206	5 626	1 954	1 109	3 174	3 122	294	-	-	-
72	ZWECKVERBAENDE	4	86	24	77	-	40	236	-	-	-	-
73	UNMITTELBARE EINKÜNFEN	112	451	1 112	490	245	644	1 209	75	74	34	145
74	STAAT	55	223	433	263	111	294	694	55	74	34	145
75	GEMEINDEN/GV.	57	146	649	165	134	333	501	21	-	-	-
76	ZWECKVERBAENDE	-	83	30	61	-	18	14	-	-	-	-
77	DARUNTER GEBUEHREN, ENTGELTE	39	242	126	125	28	171	488	25	30	14	98
78	STAAT	29	138	42	49	10	98	406	22	30	14	98
79	GEMEINDEN/GV.	10	30	60	23	18	59	74	3	-	-	-
80	ZWECKVERBAENDE	-	73	24	53	-	14	9	-	-	-	-

8 AUSGABEN UND EINNAHMEN DER OEFFENTLICHEN HAUSHALTE NACH ARTEN UND AUFGABENBEREICHEN

MILL. DM

LFD NR.	ART DER AUSGABEN / EINNAHMEN	SCHLESW. HOLSTEIN	NIEDER-SACHSEN	NORDRH.-WEST-FALEN	HESSSEN	RHEIN-LAND-PFALZ	BADEN-WTTBG.	BAYERN	SAARLAND	HAMBURG	BREMEN	BERLIN
		1	2	3	4	5	6	7	8	9	10	11
1003 POLITISCHE FUEHRUNG												
1	PERSONALAUSGABEN	276	853	968	458	331	621	786	167	140	173	634
2	STAAT	210	625	447	266	206	297	455	137	140	173	634
3	GEMEINDEN/GV.	66	226	522	188	125	323	328	30	-	-	-
4	ZWECKVERBAENDE	-	1	-	3	-	1	4	-	-	-	-
5	UNTERH.V. UNBEWEGL. VERMOEGEN	18	2	7	7	1	2	10	1	2	-	9
6	STAAT	18	1	3	7	1	-	9	1	2	-	9
7	GEMEINDEN/GV.	-	1	4	-	-	2	-	-	-	-	-
8	ZWECKVERBAENDE	-	-	-	-	-	-	-	-	-	-	-
9	BEWIRTSCHAFT. D. GRUNDSTUECKE	5	9	24	6	8	4	14	3	4	2	1
10	STAAT	5	7	16	5	6	1	14	3	4	2	1
11	GEMEINDEN/GV.	-	2	9	1	1	3	-	-	-	-	-
12	ZWECKVERBAENDE	-	-	-	-	-	-	-	-	-	-	-
13	UEBRIGER LFD. SACHAUFWAND	41	123	220	81	53	191	110	15	27	19	32
14	STAAT	31	79	96	40	31	106	57	10	27	19	32
15	GEMEINDEN/GV.	10	44	124	41	22	84	53	5	-	-	-
16	ZWECKVERBAENDE	-	-	-	-	-	-	-	-	-	-	-
17	BAUMASSNAHMEN	13	8	13	13	8	9	69	3	2	1	7
18	STAAT	13	8	13	12	7	-	69	3	2	1	7
19	GEMEINDEN/GV.	1	-	-	-	1	9	-	-	-	-	-
20	ZWECKVERBAENDE	-	-	-	-	-	-	-	-	-	-	-
21	ERWERB V. UNBEWEGL. SACHVERM.	-	-	-	-	-	-	-	-	-	-	-
22	STAAT	-	-	-	-	-	-	-	-	-	-	-
23	GEMEINDEN/GV.	-	-	-	-	-	-	-	-	-	-	-
24	ZWECKVERBAENDE	-	-	-	-	-	-	-	-	-	-	-
25	ERWERB V. BEWEGL. SACHVERMOEG.	7	5	20	6	6	24	13	2	-	4	2
26	STAAT	7	5	17	5	6	20	10	2	-	4	2
27	GEMEINDEN/GV.	-	-	3	1	1	4	3	-	-	-	-
28	ZWECKVERBAENDE	-	-	-	-	-	-	-	-	-	-	-
29	ERWERB VON BETEILIGUNGEN	-	-	-	-	-	-	-	-	-	-	-
30	STAAT	-	-	-	-	-	-	-	-	-	-	-
31	GEMEINDEN/GV.	-	-	-	-	-	-	-	-	-	-	-
32	ZWECKVERBAENDE	-	-	-	-	-	-	-	-	-	-	-
33	ZAHLUNGEN AN AND. BEREICHE	7	10	44	8	10	9	20	5	14	10	11
34	STAAT	5	10	36	8	7	7	20	4	14	10	11
35	GEMEINDEN/GV.	2	-	8	-	3	2	-	-	-	-	-
36	ZWECKVERBAENDE	-	-	-	-	-	-	-	-	-	-	-
37	UNMITTELBARE AUSGABEN	368	1 010	1 297	578	418	861	1 023	196	190	209	696
38	STAAT	288	735	628	343	264	431	635	160	190	209	696
39	GEMEINDEN/GV.	79	274	668	231	153	428	385	36	-	-	-
40	ZWECKVERBAENDE	-	2	-	4	-	2	4	-	-	-	-
41	ZAHLUNGEN AN OEFFTL. BEREICH	2	4	47	15	9	17	45	2	1	1	-
42	STAAT	2	3	40	14	8	14	45	2	1	1	-
43	GEMEINDEN/GV.	-	-	7	1	1	3	1	-	-	-	-
44	ZWECKVERBAENDE	-	-	-	-	-	-	-	-	-	-	-
45	BRUTTOAUSGABEN	370	1 014	1 343	593	427	878	1 068	198	190	210	696
46	STAAT	290	738	668	357	272	445	679	162	190	210	696
47	GEMEINDEN/GV.	79	274	675	232	154	431	385	36	-	-	-
48	ZWECKVERBAENDE	-	2	-	4	-	2	4	-	-	-	-
49	././ ZABL.VON GLEICHER EBENE	-	1	6	2	2	8	13	1	-	-	-
50	STAAT	-	-	-	-	-	-	-	-	-	-	-
51	GEMEINDEN/GV.	-	-	-	-	1	6	-	-	-	-	-
52	ZWECKVERBAENDE	-	-	-	-	-	-	-	-	-	-	-
53	BEREINIGTE AUSGABEN	370	1 013	1 338	591	424	870	1 056	197	190	210	696
54	STAAT	290	738	668	357	272	445	679	162	190	210	696
55	GEMEINDEN/GV.	79	274	675	232	153	425	385	36	-	-	-
56	ZWECKVERBAENDE	-	2	-	4	-	2	4	-	-	-	-
57	LAUFENDE RECHNUNG	349	1 000	1 281	571	409	835	973	193	189	204	687
58	STAAT	270	725	621	339	259	425	600	158	189	204	687
59	GEMEINDEN/GV.	78	273	662	230	151	410	382	36	-	-	-
60	ZWECKVERBAENDE	-	2	-	4	-	2	4	-	-	-	-
61	KAPITALRECHNUNG	21	13	57	20	15	34	83	4	2	6	9
62	STAAT	20	13	46	18	13	20	80	4	2	6	9
63	GEMEINDEN/GV.	1	-	13	2	2	15	3	-	-	-	-
64	ZWECKVERBAENDE	-	-	-	-	-	-	-	-	-	-	-
65	././ ZABL.VON ANDERER EBENE	2	11	7	3	2	5	6	1	-	1	32
66	STAAT	1	11	7	2	1	5	17	1	-	1	32
67	GEMEINDEN/GV.	-	1	6	2	2	3	1	-	-	-	-
68	ZWECKVERBAENDE	-	-	-	-	-	-	-	-	-	-	-
69	NETTOAUSGABEN	368	1 002	1 331	589	423	864	1 050	196	190	209	664
70	STAAT	289	727	661	355	271	441	662	161	190	209	664
71	GEMEINDEN/GV.	79	273	669	230	152	422	384	35	-	-	-
72	ZWECKVERBAENDE	-	2	-	4	-	1	4	-	-	-	-
73	UNMITTELBARE EINNAHMEN	6	54	39	43	9	74	92	7	3	5	3
74	STAAT	5	47	29	33	4	58	37	7	3	5	3
75	GEMEINDEN/GV.	1	7	10	10	5	16	55	-	-	-	-
76	ZWECKVERBAENDE	-	-	-	-	-	-	-	-	-	-	-
77	DARUNTER GEBUEHREN, ENTGELTE	1	48	3	36	2	58	19	5	-	1	-
78	STAAT	1	42	2	30	1	56	19	5	-	1	-
79	GEMEINDEN/GV.	-	6	-	6	-	2	-	-	-	-	-
80	ZWECKVERBAENDE	-	-	-	-	-	-	-	-	-	-	-

8 AUSGABEN UND EINNAHMEN DER OEFFENTLICHEN HAUSHALTE NACH ARTEN UND AUFGABENBEREICHEN

MILL. DM

LFD NR.	ART DER AUSGABEN / EINNAHMEN	SCHLESW. HOLSTEIN	NIEDER-SACHSEN	NORDRH.-WESTFALEN	HESSSEN	RHEIN-LAND-PFALZ	BADEN-WTTBG.	BAYERN	SAARLAND	HAMBURG	BREMEN	BERLIN
		1	2	3	4	5	6	7	8	9	10	11
1004 INNERE VERWALTUNG												
1	PERSONALAUSGABEN	286	958	2 206	867	483	1 186	1 383	125	162	50	262
2	STAAT	15	246	398	202	167	223	378	24	162	50	262
3	GEMEINDEN/GV.	268	672	1 759	608	316	949	892	101	-	-	-
4	ZWECKVERBAENDE	3	40	49	58	-	14	113	-	-	-	-
5	UNTERH.V.UNBEW.EGL.VERMOEGEN	13	35	74	38	13	52	53	3	5	1	2
6	STAAT	-	-	-	2	-	-	4	-	5	1	2
7	GEMEINDEN/GV.	12	34	72	35	13	51	49	3	-	-	-
8	ZWECKVERBAENDE	-	1	1	1	-	-	1	-	-	-	-
9	BEWIRTSCHAFT.D.GRUNDSTUECKE	18	46	130	64	26	69	86	6	8	2	50
10	STAAT	-	9	13	3	2	-	4	-	8	2	50
11	GEMEINDEN/GV.	18	34	114	58	24	69	77	6	-	-	-
12	ZWECKVERBAENDE	-	3	3	3	-	-	4	-	-	-	-
13	UEBRIGER LFD. SACHAUFWAND	115	348	830	410	168	535	626	52	44	6	133
14	STAAT	12	25	61	32	12	39	35	4	44	6	133
15	GEMEINDEN/GV.	102	278	711	328	157	486	549	48	-	-	-
16	ZWECKVERBAENDE	1	45	59	50	-	10	41	-	-	-	-
17	BAUMASSNAHMEN	31	142	186	91	88	231	218	18	9	6	11
18	STAAT	1	10	15	2	-	-	2	-	9	6	11
19	GEMEINDEN/GV.	30	130	170	84	88	230	214	18	-	-	-
20	ZWECKVERBAENDE	-	3	1	5	-	1	2	-	-	-	-
21	ERWERB V.UNBEW.EGL. SACHVERM.	1	13	4	5	2	9	27	-	2	-	5
22	STAAT	-	-	-	1	-	-	-	-	2	-	5
23	GEMEINDEN/GV.	1	13	4	4	2	9	27	-	-	-	-
24	ZWECKVERBAENDE	-	-	-	-	-	-	-	-	-	-	-
25	ERWERB V.BEW.EGL. SACHVERMOEG.	16	72	173	68	29	101	144	8	15	2	6
26	STAAT	-	3	18	2	4	5	6	-	15	2	6
27	GEMEINDEN/GV.	16	64	124	51	25	96	126	8	-	-	-
28	ZWECKVERBAENDE	-	6	31	16	-	1	12	-	-	-	-
29	ERWERB VON BETEILIGUNGEN	-	-	-	5	-	3	-	-	4	-	-
30	STAAT	-	-	-	-	-	-	-	-	4	-	-
31	GEMEINDEN/GV.	-	-	-	-	-	3	-	-	-	-	-
32	ZWECKVERBAENDE	-	-	-	5	-	-	-	-	-	-	-
33	ZAHLUNGEN AN AND. BEREICHE	8	-	5	4	4	17	6	-	1	1	3
34	STAAT	-	-	3	-	-	-	-	-	1	1	3
35	GEMEINDEN/GV.	8	-	2	3	4	16	6	-	-	-	-
36	ZWECKVERBAENDE	-	-	-	-	-	1	-	-	-	-	-
37	UNMITTELBARE AUSGABEN	488	1 614	3 608	1 551	812	2 203	2 542	212	250	67	472
38	STAAT	28	292	507	243	185	267	430	28	250	67	472
39	GEMEINDEN/GV.	455	1 225	2 956	1 170	628	1 909	1 938	185	-	-	-
40	ZWECKVERBAENDE	4	97	144	138	-	27	173	-	-	-	-
41	ZAHLUNGEN AN OEFFTL. BEREICH	26	42	163	19	12	58	33	3	-	-	-
42	STAAT	1	-	3	-	4	10	-	3	-	-	-
43	GEMEINDEN/GV.	25	35	159	18	7	47	30	-	-	-	-
44	ZWECKVERBAENDE	-	7	2	1	-	2	3	-	-	-	-
45	BRUTTOAUSGABEN	514	1 655	3 771	1 571	824	2 261	2 575	215	250	67	472
46	STAAT	29	292	510	243	189	277	430	30	250	67	472
47	GEMEINDEN/GV.	480	1 259	3 115	1 188	635	1 956	1 968	185	-	-	-
48	ZWECKVERBAENDE	5	104	146	139	-	29	177	-	-	-	-
49	./.. ZAHL.VON GLEICHER EBENE	29	50	263	90	39	130	100	12	-	-	-
50	STAAT	-	-	-	-	-	-	-	-	-	-	-
51	GEMEINDEN/GV.	16	16	69	4	9	29	7	-	-	-	-
52	ZWECKVERBAENDE	-	-	-	-	-	-	3	-	-	-	-
53	BEREINIGTE AUSGABEN	484	1 605	3 509	1 481	785	2 131	2 475	203	250	67	472
54	STAAT	29	292	510	243	189	277	430	30	250	67	472
55	GEMEINDEN/GV.	464	1 244	3 046	1 185	626	1 926	1 961	185	-	-	-
56	ZWECKVERBAENDE	5	104	146	139	-	28	173	-	-	-	-
57	LAUFENDE RECHNUNG	425	1 381	3 160	1 312	682	1 804	2 105	185	220	59	450
58	STAAT	28	280	477	239	182	272	422	30	220	59	450
59	GEMEINDEN/GV.	403	1 036	2 748	1 044	508	1 584	1 585	159	-	-	-
60	ZWECKVERBAENDE	4	95	114	113	-	26	159	-	-	-	-
61	KAPITALRECHNUNG	59	224	348	169	102	327	369	18	30	8	22
62	STAAT	1	12	33	5	7	5	8	-	30	8	22
63	GEMEINDEN/GV.	62	207	297	141	118	343	376	26	-	-	-
64	ZWECKVERBAENDE	-	8	32	26	-	2	15	-	-	-	-
65	./.. ZAHL.VON ANDERER EBENE	27	46	175	32	12	37	25	15	-	-	2
66	STAAT	-	3	-	1	-	17	-	-	-	-	2
67	GEMEINDEN/GV.	39	56	247	52	42	112	95	27	-	-	-
68	ZWECKVERBAENDE	1	22	122	66	-	8	20	-	-	-	-
69	NETTOAUSGABEN	458	1 559	3 333	1 449	773	2 084	2 449	188	250	66	471
70	STAAT	29	289	510	243	189	260	430	30	250	66	471
71	GEMEINDEN/GV.	425	1 188	2 799	1 133	584	1 814	1 866	157	-	-	-
72	ZWECKVERBAENDE	4	82	25	72	-	20	154	-	-	-	-
73	UNMITTELBARE EINNAHMEN	35	179	295	243	85	216	718	36	18	5	19
74	STAAT	-	17	41	92	9	25	432	23	18	5	19
75	GEMEINDEN/GV.	35	80	224	90	76	177	274	13	-	-	-
76	ZWECKVERBAENDE	-	81	30	61	-	14	12	-	-	-	-
77	DARUNTER GEBUEHREN, ENTGELTE	5	99	88	75	14	74	437	18	3	2	5
78	STAAT	-	13	28	12	5	24	378	16	3	2	5
79	GEMEINDEN/GV.	5	14	36	10	9	38	51	2	-	-	-
80	ZWECKVERBAENDE	-	72	24	53	-	11	8	-	-	-	-

8 AUSGABEN UND EINNAHMEN DER OEFFENTLICHEN HAUSHALTE NACH ARTEN UND AUFGABENBEREICHEN

MILL. DM

LFD NR.	ART DER AUSGABEN / EINNAHMEN	SCHLESW. HOLSTEIN	NIEDER-SACHSEN	NORDRH.-WEST-FALEN	HESSEN	RHEIN-LAND-PFALZ	BADEN-WTTBG.	BAYERN	SAARLAND	HAMBURG	BREMEN	BERLIN
		1	2	3	4	5	6	7	8	9	10	11
1005 HOCHBAUVERWALTUNG												
1	PERSONALAUSGABEN	198	545	1 556	319	312	606	648	60	77	45	244
2	STAAT	91	163	312	51	157	221	256	14	77	45	244
3	GEMEINDEN/GV.	108	380	1 244	268	155	377	386	45	-	-	-
4	ZWECKVERBAENDE	-	2	-	-	-	8	6	-	-	-	-
5	UNTERH. V. UNBEW. VERMOEGEN	1	2	14	7	3	4	7	-	1	-	1
6	STAAT	-	-	-	1	1	-	5	-	1	-	1
7	GEMEINDEN/GV.	1	2	14	7	3	4	2	-	-	-	-
8	ZWECKVERBAENDE	-	-	-	-	-	-	-	-	-	-	-
9	BEWIRTSCHAFT. D. GRUNDSTUECKE	2	7	80	2	4	5	5	1	2	-	26
10	STAAT	2	1	4	1	2	1	4	-	2	-	26
11	GEMEINDEN/GV.	1	6	76	1	2	4	2	-	-	-	-
12	ZWECKVERBAENDE	-	-	-	-	-	-	-	-	-	-	-
13	UEBRIGER LFD. SACHAUFWAND	57	103	120	39	20	93	101	3	16	2	26
14	STAAT	46	74	31	5	6	52	65	1	16	2	26
15	GEMEINDEN/GV.	12	29	89	34	13	40	36	3	-	-	-
16	ZWECKVERBAENDE	-	-	-	-	-	1	-	-	-	-	-
17	BAUMASSNAHMEN	4	4	52	69	3	12	2	1	46	1	-
18	STAAT	3	-	1	67	1	1	2	1	46	1	-
19	GEMEINDEN/GV.	1	4	52	2	2	11	-	-	-	-	-
20	ZWECKVERBAENDE	-	-	-	-	-	-	-	-	-	-	-
21	ERWERB V. UNBEW. SACHVERM.	-	-	2	-	-	-	-	-	-	-	-
22	STAAT	-	-	-	-	-	-	-	-	-	-	-
23	GEMEINDEN/GV.	-	-	2	-	-	-	-	-	-	-	-
24	ZWECKVERBAENDE	-	-	-	-	-	-	-	-	-	-	-
25	ERWERB V. BEW. SACHVERMOEG.	2	11	13	3	5	12	12	-	-	1	3
26	STAAT	1	9	7	1	3	6	7	-	-	1	3
27	GEMEINDEN/GV.	1	2	6	2	1	6	5	-	-	-	-
28	ZWECKVERBAENDE	-	-	-	-	-	-	-	-	-	-	-
29	ERWERB VON BETEILIGUNGEN	-	-	-	-	-	-	-	-	-	-	-
30	STAAT	-	-	-	-	-	-	-	-	-	-	-
31	GEMEINDEN/GV.	-	-	-	-	-	-	-	-	-	-	-
32	ZWECKVERBAENDE	-	-	-	-	-	-	-	-	-	-	-
33	ZAHLUNGEN AN AND. BEREICHE	-	-	-	-	-	-	-	-	-	-	-
34	STAAT	-	-	-	-	-	-	-	-	-	-	-
35	GEMEINDEN/GV.	-	-	-	-	-	-	-	-	-	-	-
36	ZWECKVERBAENDE	-	-	-	-	-	-	-	-	-	-	-
37	UNMITTELBARE AUSGABEN	266	671	1 838	440	347	733	775	65	142	50	300
38	STAAT	143	247	355	125	170	282	339	16	142	50	300
39	GEMEINDEN/GV.	122	423	1 483	314	177	442	431	49	-	-	-
40	ZWECKVERBAENDE	-	2	-	-	-	9	6	-	-	-	-
41	ZAHLUNGEN AN OEFFTL. BEREICH	1	6	-	-	-	8	2	-	-	-	-
42	STAAT	-	-	-	-	-	-	-	-	-	-	-
43	GEMEINDEN/GV.	1	6	-	-	-	3	2	-	-	-	-
44	ZWECKVERBAENDE	-	-	-	-	-	5	-	-	-	-	-
45	BRUTTOAUSGABEN	266	677	1 838	440	348	741	777	65	142	50	300
46	STAAT	143	247	355	125	170	282	339	16	142	50	300
47	GEMEINDEN/GV.	123	429	1 483	314	177	445	433	49	-	-	-
48	ZWECKVERBAENDE	-	2	-	-	-	15	6	-	-	-	-
49	./. ZAHL. VON GLEICHER EBENE	2	1	11	2	3	15	3	-	-	-	-
50	STAAT	-	-	-	-	-	-	-	-	-	-	-
51	GEMEINDEN/GV.	1	1	2	-	1	6	1	-	-	-	-
52	ZWECKVERBAENDE	-	-	-	-	-	-	-	-	-	-	-
53	BEREINIGTE AUSGABEN	264	676	1 827	438	345	726	775	65	142	50	300
54	STAAT	143	247	355	125	170	282	339	16	142	50	300
55	GEMEINDEN/GV.	122	428	1 481	314	176	439	431	49	-	-	-
56	ZWECKVERBAENDE	-	2	-	-	-	15	6	-	-	-	-
57	LAUFENDE RECHNUNG	257	661	1 767	366	338	704	760	64	95	48	297
58	STAAT	139	238	347	57	165	275	330	15	95	48	297
59	GEMEINDEN/GV.	120	422	1 421	310	173	422	426	49	-	-	-
60	ZWECKVERBAENDE	-	2	-	-	-	14	6	-	-	-	-
61	KAPITALRECHNUNG	6	15	60	71	7	22	14	1	46	2	3
62	STAAT	5	9	8	69	5	7	9	1	46	2	3
63	GEMEINDEN/GV.	1	6	61	4	3	17	5	-	-	-	-
64	ZWECKVERBAENDE	-	-	-	-	-	1	-	-	-	-	-
65	./. ZAHL. VON ANDERER EBENE	107	226	237	99	147	146	241	9	24	-	2
66	STAAT	106	219	232	98	146	143	239	8	24	-	2
67	GEMEINDEN/GV.	2	7	14	2	2	8	2	-	-	-	-
68	ZWECKVERBAENDE	-	-	-	-	-	5	-	-	-	-	-
69	NETTOAUSGABEN	157	450	1 590	339	198	580	534	57	117	50	299
70	STAAT	37	27	123	28	24	139	99	8	117	50	299
71	GEMEINDEN/GV.	119	420	1 467	311	174	432	429	49	-	-	-
72	ZWECKVERBAENDE	-	2	-	-	-	9	6	-	-	-	-
73	UNMITTELBARE EINNAHMEN	15	40	323	34	20	69	115	2	3	3	34
74	STAAT	2	7	2	5	1	3	34	-	3	3	34
75	GEMEINDEN/GV.	13	31	321	29	20	62	81	2	-	-	-
76	ZWECKVERBAENDE	-	1	-	-	-	4	-	-	-	-	-
77	DARUNTER GEBUEHREN, ENTGELTE	4	11	17	7	7	19	20	1	-	2	29
78	STAAT	-	-	-	1	-	-	-	-	-	2	29
79	GEMEINDEN/GV.	4	10	17	5	7	16	20	1	-	-	-
80	ZWECKVERBAENDE	-	1	-	-	-	3	-	-	-	-	-

8 AUSGABEN UND EINNÄHMEN DER ÖFFENTLICHEN HAUSHALTE NACH ARTEN UND AUFGABENBEREICHEN

MILL. DM

LFD NR.	ART DER AUSGABEN / EINNÄHMEN	SCHLESW. HOLSTEIN	NIEDER-SACHSEN	NORDRH.-WEST-FALEN	HESSEN	RHEIN-LAND-PFALZ	BADEN-WÜRTTBG.	BAYERN	SAARLAND	HAMBURG	BREMEN	BERLIN
		1	2	3	4	5	6	7	8	9	10	11
1006 STEUER- UND FINANZVERWALTUNG												
1	PERSONALAUSGABEN	327	922	2 246	789	528	1 358	1 471	149	278	111	419
2	STAAT	227	622	1 626	534	351	920	1 008	101	278	111	419
3	GEMEINDEN/GV.	100	300	619	255	177	427	390	48	-	-	-
4	ZHECKVERBAENDE	-	-	-	-	-	10	73	-	-	-	-
5	UNTERH.V. UNBEWEGL. VERMOEGEN	1	1	6	12	1	2	16	-	3	1	-
6	STAAT	1	-	-	12	-	-	16	-	3	1	-
7	GEMEINDEN/GV.	-	1	6	-	-	2	-	-	-	-	-
8	ZHECKVERBAENDE	-	-	-	-	-	-	-	-	-	-	-
9	BEWIRTSCHAFT. D. GRUNDSTUECKE	5	18	53	21	8	5	22	4	6	1	10
10	STAAT	5	16	39	20	6	1	22	3	6	1	10
11	GEMEINDEN/GV.	-	3	14	1	2	4	-	1	-	-	-
12	ZHECKVERBAENDE	-	-	-	-	-	-	-	-	-	-	-
13	UEBRIGER LFD. SACHAUFWAND	41	116	237	114	71	175	182	10	25	13	38
14	STAAT	31	76	173	93	48	110	112	6	25	13	38
15	GEMEINDEN/GV.	10	40	65	21	23	63	62	4	-	-	-
16	ZHECKVERBAENDE	-	-	-	-	-	1	8	-	-	-	-
17	BAUMASSNAHMEN	7	4	25	35	13	2	53	1	6	4	1
18	STAAT	7	4	24	35	12	-	53	1	6	4	1
19	GEMEINDEN/GV.	-	-	1	-	-	2	-	-	-	-	-
20	ZHECKVERBAENDE	-	-	-	-	-	-	-	-	-	-	-
21	ERWERB V. UNBEWEGL. SACHVERM.	-	-	4	-	-	-	-	-	-	-	-
22	STAAT	-	-	-	-	-	-	-	-	-	-	-
23	GEMEINDEN/GV.	-	-	4	-	-	-	-	-	-	-	-
24	ZHECKVERBAENDE	-	-	-	-	-	-	-	-	-	-	-
25	ERWERB V. BEWEGL. SACHVERMOEG.	4	17	43	4	11	43	40	-	-	2	9
26	STAAT	4	15	42	2	10	39	37	-	-	2	9
27	GEMEINDEN/GV.	-	1	1	1	1	5	3	-	-	-	-
28	ZHECKVERBAENDE	-	-	-	-	-	-	-	-	-	-	-
29	ERWERB VON BETEILIGUNGEN	-	-	-	-	-	6	-	-	-	-	-
30	STAAT	-	-	-	-	-	-	-	-	-	-	-
31	GEMEINDEN/GV.	-	-	-	-	-	6	-	-	-	-	-
32	ZHECKVERBAENDE	-	-	-	-	-	-	-	-	-	-	-
33	ZAHLUNGEN AN AND. BEREICHE	1	-	-	3	-	10	-	-	-	4	2
34	STAAT	1	-	-	3	-	-	-	-	-	4	2
35	GEMEINDEN/GV.	-	-	-	-	-	10	-	-	-	-	-
36	ZHECKVERBAENDE	-	-	-	-	-	-	-	-	-	-	-
37	UNMITTELBARE AUSGABEN	386	1 078	2 614	979	630	1 601	1 785	164	317	135	480
38	STAAT	275	733	1 805	699	428	1 070	1 248	111	317	135	480
39	GEMEINDEN/GV.	111	344	709	279	202	519	456	53	-	-	-
40	ZHECKVERBAENDE	-	1	-	1	-	12	81	-	-	-	-
41	ZAHLUNGEN AN ÖFFENTL. BEREICH	6	7	16	3	6	20	2	1	-	-	3
42	STAAT	-	6	15	-	5	9	-	1	-	-	3
43	GEMEINDEN/GV.	6	1	1	2	1	10	1	-	-	-	-
44	ZHECKVERBAENDE	-	-	-	-	-	1	-	-	-	-	-
45	BRUTTOAUSGABEN	392	1 086	2 630	981	636	1 620	1 787	166	317	135	483
46	STAAT	276	739	1 920	699	433	1 079	1 248	112	317	135	483
47	GEMEINDEN/GV.	117	346	710	281	203	528	457	53	-	-	-
48	ZHECKVERBAENDE	-	1	-	1	-	13	82	-	-	-	-
49	./. ZAHL. VON GLEICHER EBENE	7	20	18	2	3	23	20	1	-	-	-
50	STAAT	-	-	-	-	-	-	-	-	-	-	-
51	GEMEINDEN/GV.	4	14	-	-	2	8	7	-	-	-	-
52	ZHECKVERBAENDE	-	-	-	-	-	-	4	-	-	-	-
53	BEREINIGTE AUSGABEN	385	1 065	2 612	979	633	1 597	1 766	165	317	135	483
54	STAAT	276	739	1 920	699	433	1 079	1 248	112	317	135	483
55	GEMEINDEN/GV.	112	332	709	281	201	520	450	53	-	-	-
56	ZHECKVERBAENDE	-	1	-	1	-	13	78	-	-	-	-
57	LAUFENDE RECHNUNG	369	1 045	2 540	940	604	1 539	1 673	164	311	129	472
58	STAAT	265	721	1 854	862	405	1 040	1 158	111	311	129	472
59	GEMEINDEN/GV.	107	330	704	280	201	499	447	53	-	-	-
60	ZHECKVERBAENDE	-	1	-	1	-	13	78	-	-	-	-
61	KAPITALRECHNUNG	16	20	72	39	28	59	93	1	6	6	11
62	STAAT	11	19	66	37	28	39	90	1	6	6	11
63	GEMEINDEN/GV.	5	1	6	2	1	21	3	-	-	-	-
64	ZHECKVERBAENDE	-	-	-	-	-	-	-	-	-	-	-
65	./. ZAHL. VON ANDERER EBENE	1	5	6	6	3	6	7	3	-	20	8
66	STAAT	1	5	4	5	3	3	6	3	-	20	8
67	GEMEINDEN/GV.	3	7	19	2	2	14	6	1	-	-	-
68	ZHECKVERBAENDE	-	-	1	-	-	4	5	-	-	-	-
69	NETTOAUSGABEN	384	1 060	2 606	974	630	1 592	1 759	162	317	115	475
70	STAAT	275	735	1 916	694	430	1 076	1 242	110	317	115	475
71	GEMEINDEN/GV.	109	325	691	279	200	506	444	52	-	-	-
72	ZHECKVERBAENDE	-	1	-	1	-	9	73	-	-	-	-
73	UNMITTELBARE EINNÄHMEN	56	178	452	169	125	279	276	29	49	20	85
74	STAAT	47	152	359	133	92	201	184	24	49	20	85
75	GEMEINDEN/GV.	8	27	93	36	33	78	91	5	-	-	-
76	ZHECKVERBAENDE	-	-	-	-	-	-	1	-	-	-	-
77	DARUNTER GEBUEHREN, ENTGELTE	28	84	18	6	5	21	11	2	27	9	64
78	STAAT	28	83	11	5	4	18	8	1	27	9	64
79	GEMEINDEN/GV.	-	1	7	1	1	3	3	1	-	-	-
80	ZHECKVERBAENDE	-	-	-	-	-	-	-	-	-	-	-

8 AUSGABEN UND EINNAHMEN DER OEFFENTLICHEN HAUSHALTE NACH ARTEN UND AUFGABENBEREICHEN

MILL. DM

LFD NR.	ART DER AUSGABEN / EINNAHMEN	SCHLESW. HOLSTEIN	NIEDER-SACHSEN	NORDRH.-WESTFALEN	HESSEN	RHEINLAND-PFALZ	BADEN-WÜRTTBG.	BAYERN	SAARLAND	HAMBURG	BREMEN	BERLIN
		1	2	3	4	5	6	7	8	9	10	11
<u>1007 AUSWAERTIGE ANGELEGENHEITEN</u>												
1	PERSONALAUSGABEN	-	-	1	-	-	2	-	-	-	-	2
2	STAAT	-	-	1	-	-	2	-	-	-	-	2
3	GEMEINDEN/GV.	-	-	-	-	-	-	-	-	-	-	-
4	ZWECKVERBAENDE	-	-	-	-	-	-	-	-	-	-	-
5	UNTERH.V.UNBEW.EGL.VERMOEGEN	-	-	-	-	-	-	-	-	-	-	-
6	STAAT	-	-	-	-	-	-	-	-	-	-	-
7	GEMEINDEN/GV.	-	-	-	-	-	-	-	-	-	-	-
8	ZWECKVERBAENDE	-	-	-	-	-	-	-	-	-	-	-
9	BEWIRTSCHAFT.D.GRUNDSTUECKE	-	-	-	-	-	-	-	-	-	-	-
10	STAAT	-	-	-	-	-	-	-	-	-	-	-
11	GEMEINDEN/GV.	-	-	-	-	-	-	-	-	-	-	-
12	ZWECKVERBAENDE	-	-	-	-	-	-	-	-	-	-	-
13	UEBRIGER LFD. SACHAUFWAND	-	18	5	-	1	20	-	1	-	1	14
14	STAAT	-	18	5	-	1	20	-	1	-	1	14
15	GEMEINDEN/GV.	-	-	-	-	-	-	-	-	-	-	-
16	ZWECKVERBAENDE	-	-	-	-	-	-	-	-	-	-	-
17	BAUMASSNAHMEN	-	-	-	-	-	-	11	-	-	-	-
18	STAAT	-	-	-	-	-	-	11	-	-	-	-
19	GEMEINDEN/GV.	-	-	-	-	-	-	-	-	-	-	-
20	ZWECKVERBAENDE	-	-	-	-	-	-	-	-	-	-	-
21	ERWERB V.UNBEW.EGL. SACHVERM.	-	-	-	-	-	-	-	-	-	-	-
22	STAAT	-	-	-	-	-	-	-	-	-	-	-
23	GEMEINDEN/GV.	-	-	-	-	-	-	-	-	-	-	-
24	ZWECKVERBAENDE	-	-	-	-	-	-	-	-	-	-	-
25	ERWERB V.BEW.EGL. SACHVERMOEG.	-	2	-	-	-	-	-	-	-	-	-
26	STAAT	-	2	-	-	-	-	-	-	-	-	-
27	GEMEINDEN/GV.	-	-	-	-	-	-	-	-	-	-	-
28	ZWECKVERBAENDE	-	-	-	-	-	-	-	-	-	-	-
29	ERWERB VON BETEILIGUNGEN	-	-	-	-	-	-	-	-	-	-	-
30	STAAT	-	-	-	-	-	-	-	-	-	-	-
31	GEMEINDEN/GV.	-	-	-	-	-	-	-	-	-	-	-
32	ZWECKVERBAENDE	-	-	-	-	-	-	-	-	-	-	-
33	ZAHLUNGEN AN AND. BEREICHE	4	4	2	7	7	23	1	-	1	-	1
34	STAAT	4	4	2	7	7	23	1	-	1	-	1
35	GEMEINDEN/GV.	-	-	-	-	-	-	-	-	-	-	-
36	ZWECKVERBAENDE	-	-	-	-	-	-	-	-	-	-	-
37	UNMITTELBARE AUSGABEN	4	24	8	7	7	45	13	1	2	1	16
38	STAAT	4	24	8	7	7	45	13	1	2	1	16
39	GEMEINDEN/GV.	-	-	-	-	-	-	-	-	-	-	-
40	ZWECKVERBAENDE	-	-	-	-	-	-	-	-	-	-	-
41	ZAHLUNGEN AN OEFFTL. BEREICH	-	-	-	-	-	-	-	-	-	-	-
42	STAAT	-	-	-	-	-	-	-	-	-	-	-
43	GEMEINDEN/GV.	-	-	-	-	-	-	-	-	-	-	-
44	ZWECKVERBAENDE	-	-	-	-	-	-	-	-	-	-	-
45	BRUTTOAUSGABEN	4	24	8	7	7	45	13	1	2	1	16
46	STAAT	4	24	8	7	7	45	13	1	2	1	16
47	GEMEINDEN/GV.	-	-	-	-	-	-	-	-	-	-	-
48	ZWECKVERBAENDE	-	-	-	-	-	-	-	-	-	-	-
49	./.. ZAHL.VON GLEICHER EBENE	-	-	-	-	-	-	-	-	-	-	-
50	STAAT	-	-	-	-	-	-	-	-	-	-	-
51	GEMEINDEN/GV.	-	-	-	-	-	-	-	-	-	-	-
52	ZWECKVERBAENDE	-	-	-	-	-	-	-	-	-	-	-
53	BEREINIGTE AUSGABEN	4	24	8	7	7	45	13	1	2	1	16
54	STAAT	4	24	8	7	7	45	13	1	2	1	16
55	GEMEINDEN/GV.	-	-	-	-	-	-	-	-	-	-	-
56	ZWECKVERBAENDE	-	-	-	-	-	-	-	-	-	-	-
57	LAUFENDE RECHNUNG	4	20	8	7	7	43	2	1	1	1	16
58	STAAT	4	20	8	7	7	43	2	1	1	1	16
59	GEMEINDEN/GV.	-	-	-	-	-	-	-	-	-	-	-
60	ZWECKVERBAENDE	-	-	-	-	-	-	-	-	-	-	-
61	KAPITALRECHNUNG	-	4	1	-	-	2	11	-	-	-	-
62	STAAT	-	4	1	-	-	2	11	-	-	-	-
63	GEMEINDEN/GV.	-	-	-	-	-	-	-	-	-	-	-
64	ZWECKVERBAENDE	-	-	-	-	-	-	-	-	-	-	-
65	./.. ZAHL.VON ANDERER EBENE	-	-	-	-	-	-	-	-	-	-	6
66	STAAT	-	-	-	-	-	-	-	-	-	-	6
67	GEMEINDEN/GV.	-	-	-	-	-	-	-	-	-	-	-
68	ZWECKVERBAENDE	-	-	-	-	-	-	-	-	-	-	-
69	NETTOAUSGABEN	4	24	8	7	7	45	13	1	2	1	10
70	STAAT	4	24	8	7	7	45	13	1	2	1	10
71	GEMEINDEN/GV.	-	-	-	-	-	-	-	-	-	-	-
72	ZWECKVERBAENDE	-	-	-	-	-	-	-	-	-	-	-
73	UNMITTELBARE EINNAHMEN	1	-	-	-	-	-	-	-	-	-	-
74	STAAT	1	-	-	-	-	-	-	-	-	-	-
75	GEMEINDEN/GV.	-	-	-	-	-	-	-	-	-	-	-
76	ZWECKVERBAENDE	-	-	-	-	-	-	-	-	-	-	-
77	DARUNTER GEBUEHREN, ENTGELTE	-	-	-	-	-	-	-	-	-	-	-
78	STAAT	-	-	-	-	-	-	-	-	-	-	-
79	GEMEINDEN/GV.	-	-	-	-	-	-	-	-	-	-	-
80	ZWECKVERBAENDE	-	-	-	-	-	-	-	-	-	-	-

8 AUSGABEN UND EINNAHMEN DER OEFFENTLICHEN HAUSHALTE NACH ARTEN UND AUFGABENBEREICHEN

MILL. DM

LFD NR.	ART DER AUSGABEN / EINNAHMEN	SCHLESW. HOLSTEIN	NIEDER-SACHSEN	NORDRH.-WEST-FALEN	HESSEN	RHEIN-LAND-PFALZ	BADEN-WITTGB.	BAYERN	SAARLAND	HAMBURG	BREMEN	BERLIN
		1	2	3	4	5	6	7	8	9	10	11
1008 WIRTSCHAFTLICHE ZUSAMMENARBEIT												
1	PERSONALAUSGABEN	-	-	1	-	-	2	-	-	-	-	1
2	STAAT	-	-	1	-	-	2	-	-	-	-	1
3	GEMEINDEN/GV.	-	-	-	-	-	-	-	-	-	-	-
4	ZWECKVERBAENDE	-	-	-	-	-	-	-	-	-	-	-
5	UNTERH. V. UNBEWEGL. VERMOEGEN	-	-	-	-	-	-	-	-	-	-	-
6	STAAT	-	-	-	-	-	-	-	-	-	-	-
7	GEMEINDEN/GV.	-	-	-	-	-	-	-	-	-	-	-
8	ZWECKVERBAENDE	-	-	-	-	-	-	-	-	-	-	-
9	BEWIRTSCHAFT. D. GRUNDSTUECKE	-	-	-	-	-	-	-	-	-	-	-
10	STAAT	-	-	-	-	-	-	-	-	-	-	-
11	GEMEINDEN/GV.	-	-	-	-	-	-	-	-	-	-	-
12	ZWECKVERBAENDE	-	-	-	-	-	-	-	-	-	-	-
13	UEBRIGER LFD. SACHAUFWAND	-	12	2	-	-	9	-	-	-	1	7
14	STAAT	-	12	2	-	-	9	-	-	-	1	7
15	GEMEINDEN/GV.	-	-	-	-	-	-	-	-	-	-	-
16	ZWECKVERBAENDE	-	-	-	-	-	-	-	-	-	-	-
17	BAUMASSNAHMEN	-	-	-	-	-	-	11	-	-	-	-
18	STAAT	-	-	-	-	-	-	11	-	-	-	-
19	GEMEINDEN/GV.	-	-	-	-	-	-	-	-	-	-	-
20	ZWECKVERBAENDE	-	-	-	-	-	-	-	-	-	-	-
21	ERWERB V. UNBEWEGL. SACHVERM.	-	-	-	-	-	-	-	-	-	-	-
22	STAAT	-	-	-	-	-	-	-	-	-	-	-
23	GEMEINDEN/GV.	-	-	-	-	-	-	-	-	-	-	-
24	ZWECKVERBAENDE	-	-	-	-	-	-	-	-	-	-	-
25	ERWERB V. BEWEGL. SACHVERMOEG.	-	2	-	-	-	-	-	-	-	-	-
26	STAAT	-	2	-	-	-	-	-	-	-	-	-
27	GEMEINDEN/GV.	-	-	-	-	-	-	-	-	-	-	-
28	ZWECKVERBAENDE	-	-	-	-	-	-	-	-	-	-	-
29	ERWERB VON BETEILIGUNGEN	-	-	-	-	-	-	-	-	-	-	-
30	STAAT	-	-	-	-	-	-	-	-	-	-	-
31	GEMEINDEN/GV.	-	-	-	-	-	-	-	-	-	-	-
32	ZWECKVERBAENDE	-	-	-	-	-	-	-	-	-	-	-
33	ZAHLUNGEN AN AND. BEREICHE	1	4	1	1	5	17	1	-	1	-	1
34	STAAT	1	4	1	1	5	17	1	-	1	-	1
35	GEMEINDEN/GV.	-	-	-	-	-	-	-	-	-	-	-
36	ZWECKVERBAENDE	-	-	-	-	-	-	-	-	-	-	-
37	UNMITTELBARE AUSGABEN	1	17	4	2	6	29	12	1	1	1	9
38	STAAT	1	17	4	2	6	29	12	1	1	1	9
39	GEMEINDEN/GV.	-	-	-	-	-	-	-	-	-	-	-
40	ZWECKVERBAENDE	-	-	-	-	-	-	-	-	-	-	-
41	ZAHLUNGEN AN OEFFTL. BEREICH	-	-	-	-	-	-	-	-	-	-	-
42	STAAT	-	-	-	-	-	-	-	-	-	-	-
43	GEMEINDEN/GV.	-	-	-	-	-	-	-	-	-	-	-
44	ZWECKVERBAENDE	-	-	-	-	-	-	-	-	-	-	-
45	BRUTTOAUSGABEN	1	17	4	2	6	29	12	1	1	1	9
46	STAAT	1	17	4	2	6	29	12	1	1	1	9
47	GEMEINDEN/GV.	-	-	-	-	-	-	-	-	-	-	-
48	ZWECKVERBAENDE	-	-	-	-	-	-	-	-	-	-	-
49	./. ZAHL. VON GLEICHER EBENE	-	-	-	-	-	-	-	-	-	-	-
50	STAAT	-	-	-	-	-	-	-	-	-	-	-
51	GEMEINDEN/GV.	-	-	-	-	-	-	-	-	-	-	-
52	ZWECKVERBAENDE	-	-	-	-	-	-	-	-	-	-	-
53	BEREINIGTE AUSGABEN	1	17	4	2	6	29	12	1	1	1	9
54	STAAT	1	17	4	2	6	29	12	1	1	1	9
55	GEMEINDEN/GV.	-	-	-	-	-	-	-	-	-	-	-
56	ZWECKVERBAENDE	-	-	-	-	-	-	-	-	-	-	-
57	LAUFENDE RECHNUNG	1	13	4	2	6	27	1	1	1	1	9
58	STAAT	1	13	4	2	6	27	1	1	1	1	9
59	GEMEINDEN/GV.	-	-	-	-	-	-	-	-	-	-	-
60	ZWECKVERBAENDE	-	-	-	-	-	-	-	-	-	-	-
61	KAPITALRECHNUNG	-	4	-	-	-	2	11	-	-	-	-
62	STAAT	-	4	-	-	-	2	11	-	-	-	-
63	GEMEINDEN/GV.	-	-	-	-	-	-	-	-	-	-	-
64	ZWECKVERBAENDE	-	-	-	-	-	-	-	-	-	-	-
65	./. ZAHL. VON ANDERER EBENE	-	-	-	-	-	-	-	-	-	-	1
66	STAAT	-	-	-	-	-	-	-	-	-	-	1
67	GEMEINDEN/GV.	-	-	-	-	-	-	-	-	-	-	-
68	ZWECKVERBAENDE	-	-	-	-	-	-	-	-	-	-	-
69	NETTOAUSGABEN	1	17	4	2	6	29	12	1	1	1	8
70	STAAT	1	17	4	2	6	29	12	1	1	1	8
71	GEMEINDEN/GV.	-	-	-	-	-	-	-	-	-	-	-
72	ZWECKVERBAENDE	-	-	-	-	-	-	-	-	-	-	-
73	UNMITTELBARE EINNAHMEN	-	-	-	-	-	-	-	-	-	-	-
74	STAAT	-	-	-	-	-	-	-	-	-	-	-
75	GEMEINDEN/GV.	-	-	-	-	-	-	-	-	-	-	-
76	ZWECKVERBAENDE	-	-	-	-	-	-	-	-	-	-	-
77	DARUNTER GEBUEHREN, ENTGELTE	-	-	-	-	-	-	-	-	-	-	-
78	STAAT	-	-	-	-	-	-	-	-	-	-	-
79	GEMEINDEN/GV.	-	-	-	-	-	-	-	-	-	-	-
80	ZWECKVERBAENDE	-	-	-	-	-	-	-	-	-	-	-

8 AUSGABEN UND EINNAHMEN DER OEFFENTLICHEN HAUSHALTE NACH ARTEN UND AUFGABENBEREICHEN

MILL. DM

LFD NR.	ART DER AUSGABEN / EINNAHMEN	SCHLESW. HOLSTEIN	NIEDER- SACHSEN	NORDRH.- WEST- FALEN	HESSEN	RHEIN- LAND- PFALZ	BADEN- WTTBG.	BAYERN	SAARLAND	HAMBURG	BREMEN	BERLIN
		1	2	3	4	5	6	7	8	9	10	11
1009 VERTEIDIGUNG												
1	PERSONALAUSGABEN	-	-	-	-	-	-	-	-	-	-	-
2	STAAT	-	-	-	-	-	-	-	-	-	-	-
3	GEMEINDEN/GV.	-	-	-	-	-	-	-	-	-	-	-
4	ZWECKVERBAENDE	-	-	-	-	-	-	-	-	-	-	-
5	UNTERH. V. UNBEW. VERMOEGEN	-	-	-	-	-	-	-	-	-	-	-
6	STAAT	-	-	-	-	-	-	-	-	-	-	-
7	GEMEINDEN/GV.	-	-	-	-	-	-	-	-	-	-	-
8	ZWECKVERBAENDE	-	-	-	-	-	-	-	-	-	-	-
9	BEWIRTSCHAFT. D. GRUNDSTUECKE	-	-	-	-	-	-	-	-	-	-	-
10	STAAT	-	-	-	-	-	-	-	-	-	-	-
11	GEMEINDEN/GV.	-	-	-	-	-	-	-	-	-	-	-
12	ZWECKVERBAENDE	-	-	-	-	-	-	-	-	-	-	-
13	UEBRIGER LFD. SACHAUFWAND	-	-	-	-	-	-	-	-	-	-	-
14	STAAT	-	-	-	-	-	-	-	-	-	-	-
15	GEMEINDEN/GV.	-	-	-	-	-	-	-	-	-	-	-
16	ZWECKVERBAENDE	-	-	-	-	-	-	-	-	-	-	-
17	BAUMASSNAHMEN	-	-	-	-	-	-	-	-	-	-	-
18	STAAT	-	-	-	-	-	-	-	-	-	-	-
19	GEMEINDEN/GV.	-	-	-	-	-	-	-	-	-	-	-
20	ZWECKVERBAENDE	-	-	-	-	-	-	-	-	-	-	-
21	ERWERB V. UNBEW. SACHVERM.	-	-	-	-	-	-	-	-	-	-	-
22	STAAT	-	-	-	-	-	-	-	-	-	-	-
23	GEMEINDEN/GV.	-	-	-	-	-	-	-	-	-	-	-
24	ZWECKVERBAENDE	-	-	-	-	-	-	-	-	-	-	-
25	ERWERB V. BEW. SACHVERMOEG.	-	-	-	-	-	-	-	-	-	-	-
26	STAAT	-	-	-	-	-	-	-	-	-	-	-
27	GEMEINDEN/GV.	-	-	-	-	-	-	-	-	-	-	-
28	ZWECKVERBAENDE	-	-	-	-	-	-	-	-	-	-	-
29	ERWERB VON BETEILIGUNGEN	-	-	-	-	-	-	-	-	-	-	-
30	STAAT	-	-	-	-	-	-	-	-	-	-	-
31	GEMEINDEN/GV.	-	-	-	-	-	-	-	-	-	-	-
32	ZWECKVERBAENDE	-	-	-	-	-	-	-	-	-	-	-
33	ZAHLUNGEN AN AND. BEREICHE	-	-	-	-	-	-	-	-	-	-	-
34	STAAT	-	-	-	-	-	-	-	-	-	-	-
35	GEMEINDEN/GV.	-	-	-	-	-	-	-	-	-	-	-
36	ZWECKVERBAENDE	-	-	-	-	-	-	-	-	-	-	-
37	UNMITTELBARE AUSGABEN	-	-	-	-	-	-	-	-	-	-	-
38	STAAT	-	-	-	-	-	-	-	-	-	-	-
39	GEMEINDEN/GV.	-	-	-	-	-	-	-	-	-	-	-
40	ZWECKVERBAENDE	-	-	-	-	-	-	-	-	-	-	-
41	ZAHLUNGEN AN OEFFTL. BEREICH	-	-	-	-	-	-	-	-	-	-	-
42	STAAT	-	-	-	-	-	-	-	-	-	-	-
43	GEMEINDEN/GV.	-	-	-	-	-	-	-	-	-	-	-
44	ZWECKVERBAENDE	-	-	-	-	-	-	-	-	-	-	-
45	BRUTTOAUSGABEN	-	-	-	-	-	-	-	-	-	-	-
46	STAAT	-	-	-	-	-	-	-	-	-	-	-
47	GEMEINDEN/GV.	-	-	-	-	-	-	-	-	-	-	-
48	ZWECKVERBAENDE	-	-	-	-	-	-	-	-	-	-	-
49	./. ZAHL. VON GLEICHER EBENE	-	-	-	-	-	-	-	-	-	-	-
50	STAAT	-	-	-	-	-	-	-	-	-	-	-
51	GEMEINDEN/GV.	-	-	-	-	-	-	-	-	-	-	-
52	ZWECKVERBAENDE	-	-	-	-	-	-	-	-	-	-	-
53	BEREINIGTE AUSGABEN	-	-	-	-	-	-	-	-	-	-	-
54	STAAT	-	-	-	-	-	-	-	-	-	-	-
55	GEMEINDEN/GV.	-	-	-	-	-	-	-	-	-	-	-
56	ZWECKVERBAENDE	-	-	-	-	-	-	-	-	-	-	-
57	LAUFENDE RECHNUNG	-	-	-	-	-	-	-	-	-	-	-
58	STAAT	-	-	-	-	-	-	-	-	-	-	-
59	GEMEINDEN/GV.	-	-	-	-	-	-	-	-	-	-	-
60	ZWECKVERBAENDE	-	-	-	-	-	-	-	-	-	-	-
61	KAPITALRECHNUNG	-	-	-	-	-	-	-	-	-	-	-
62	STAAT	-	-	-	-	-	-	-	-	-	-	-
63	GEMEINDEN/GV.	-	-	-	-	-	-	-	-	-	-	-
64	ZWECKVERBAENDE	-	-	-	-	-	-	-	-	-	-	-
65	./. ZAHL. VON ANDERER EBENE	-	-	-	-	-	-	-	-	-	-	-
66	STAAT	-	-	-	-	-	-	-	-	-	-	-
67	GEMEINDEN/GV.	-	-	-	-	-	-	-	-	-	-	-
68	ZWECKVERBAENDE	-	-	-	-	-	-	-	-	-	-	-
69	NETTOAUSGABEN	-	-	-	-	-	-	-	-	-	-	-
70	STAAT	-	-	-	-	-	-	-	-	-	-	-
71	GEMEINDEN/GV.	-	-	-	-	-	-	-	-	-	-	-
72	ZWECKVERBAENDE	-	-	-	-	-	-	-	-	-	-	-
73	UNMITTELBARE EINNAHMEN	-	-	-	-	-	-	-	-	-	-	-
74	STAAT	-	-	-	-	-	-	-	-	-	-	-
75	GEMEINDEN/GV.	-	-	-	-	-	-	-	-	-	-	-
76	ZWECKVERBAENDE	-	-	-	-	-	-	-	-	-	-	-
77	DARUNTER GEBUEHREN, ENTGELTE	-	-	-	-	-	-	-	-	-	-	-
78	STAAT	-	-	-	-	-	-	-	-	-	-	-
79	GEMEINDEN/GV.	-	-	-	-	-	-	-	-	-	-	-
80	ZWECKVERBAENDE	-	-	-	-	-	-	-	-	-	-	-

8 AUSGABEN UND EINKÜNFEN DER ÖFFENTLICHEN HAUSHALTE NACH ARTEN UND AUFGABENBEREICHEN

MILL. DM

LFD NR.	ART DER AUSGABEN / EINKÜNFEN	SCHLESW. HOLSTEIN	NIEDER-SACHSEN	NORDRH.-WEST-FALEN	HESSEN	RHEIN-LAND-PFALZ	BADEN-WÜRTTBG.	BAYERN	SAARLAND	HAMBURG	BREMEN	BERLIN
		1	2	3	4	5	6	7	8	9	10	11
1010 ÖFFENTLICHE SICHERHEIT UND ORDNUNG												
1	PERSONALAUSGABEN	651	1 773	4 097	1 380	758	2 110	2 517	248	765	282	1 739
2	STAAT	445	1 204	2 563	976	550	1 549	1 908	195	765	282	1 739
3	GEMEINDEN/GV.	206	568	1 534	405	208	558	595	53	-	-	-
4	ZWECKVERBAENDE	-	-	-	-	-	2	14	-	-	-	-
5	UNTERH.V.UNBEW.EGL.VERMÖGEN	7	25	61	23	7	19	34	3	10	2	59
6	STAAT	-	1	3	9	1	-	16	1	10	2	59
7	GEMEINDEN/GV.	7	24	58	13	6	19	17	2	-	-	-
8	ZWECKVERBAENDE	-	-	-	-	-	-	-	-	-	-	-
9	BEWIRTSCHAFT.D.GRUNDSTÜCKE	20	57	128	37	24	29	65	7	18	4	51
10	STAAT	11	25	66	18	13	2	41	3	18	4	51
11	GEMEINDEN/GV.	10	33	62	19	11	27	24	3	-	-	-
12	ZWECKVERBAENDE	-	-	-	-	-	-	-	-	-	-	-
13	UEBRIGER LFD. SACHAUFWAND	128	348	746	250	138	390	365	40	93	29	153
14	STAAT	50	142	306	129	60	148	210	22	93	29	153
15	GEMEINDEN/GV.	78	206	440	121	77	242	151	17	-	-	-
16	ZWECKVERBAENDE	-	-	-	-	-	1	4	1	-	-	-
17	BAUMASSNAHMEN	64	84	164	115	61	161	311	25	19	7	58
18	STAAT	20	8	63	54	13	43	123	20	19	7	58
19	GEMEINDEN/GV.	44	76	101	62	48	118	188	5	-	-	-
20	ZWECKVERBAENDE	-	-	-	-	-	-	-	-	-	-	-
21	ERWERB V.UNBEW.EGL. SACHVERM.	3	6	9	1	1	2	7	-	2	-	15
22	STAAT	2	-	-	-	-	-	-	-	2	-	15
23	GEMEINDEN/GV.	1	6	9	1	1	2	7	-	-	-	-
24	ZWECKVERBAENDE	-	-	-	-	-	-	-	-	-	-	-
25	ERWERB V.BEW.EGL. SACHVERMOEG.	44	130	227	98	58	164	205	10	22	8	26
26	STAAT	15	50	95	35	22	64	69	3	22	8	26
27	GEMEINDEN/GV.	30	79	132	63	36	99	136	6	-	-	-
28	ZWECKVERBAENDE	-	-	-	-	-	1	-	-	-	-	-
29	ERWERB VON BETEILIGUNGEN	-	-	-	-	-	-	-	-	-	-	-
30	STAAT	-	-	-	-	-	-	-	-	-	-	-
31	GEMEINDEN/GV.	-	-	-	-	-	-	-	-	-	-	-
32	ZWECKVERBAENDE	-	-	-	-	-	-	-	-	-	-	-
33	ZAHLUNGEN AN AND. BEREICHE	5	6	20	3	18	23	45	3	6	5	1
34	STAAT	1	2	2	1	14	11	25	1	6	5	1
35	GEMEINDEN/GV.	4	3	18	1	4	11	20	-	-	-	-
36	ZWECKVERBAENDE	-	-	-	-	-	-	-	2	-	-	-
37	UNMITTELBARE AUSGABEN	922	2 429	5 453	1 907	1 064	2 898	3 549	336	935	337	2 102
38	STAAT	541	1 433	3 098	1 221	673	1 818	2 393	246	935	337	2 102
39	GEMEINDEN/GV.	381	995	2 355	686	391	1 076	1 137	87	-	-	-
40	ZWECKVERBAENDE	-	1	-	-	-	4	19	3	-	-	-
41	ZAHLUNGEN AN ÖFFTL. BEREICH	27	93	127	51	31	74	211	13	2	-	8
42	STAAT	12	43	66	40	24	59	105	6	2	-	8
43	GEMEINDEN/GV.	15	50	61	11	7	15	103	5	-	-	-
44	ZWECKVERBAENDE	-	-	-	-	-	-	3	2	-	-	-
45	BRUTTOAUSGABEN	950	2 522	5 580	1 958	1 095	2 972	3 761	349	937	337	2 110
46	STAAT	554	1 476	3 164	1 261	697	1 877	2 499	252	937	337	2 110
47	GEMEINDEN/GV.	396	1 046	2 416	697	399	1 091	1 240	92	-	-	-
48	ZWECKVERBAENDE	-	1	-	-	-	4	22	6	-	-	-
49	././ ZAHL.VON GLEICHER EBENE	28	110	193	51	30	120	134	13	-	-	-
50	STAAT	-	-	-	-	-	-	-	-	-	-	-
51	GEMEINDEN/GV.	10	32	35	11	4	14	20	2	-	-	-
52	ZWECKVERBAENDE	-	-	-	-	-	-	-	-	-	-	-
53	BEREINIGTE AUSGABEN	921	2 412	5 387	1 907	1 065	2 852	3 627	336	937	337	2 110
54	STAAT	554	1 476	3 164	1 261	697	1 877	2 499	252	937	337	2 110
55	GEMEINDEN/GV.	386	1 014	2 381	686	394	1 077	1 220	90	-	-	-
56	ZWECKVERBAENDE	-	1	-	-	-	4	22	6	-	-	-
57	LAUFENDE RECHNUNG	813	2 182	5 032	1 690	955	2 532	3 058	304	893	322	2 011
58	STAAT	508	1 377	2 943	1 138	657	1 724	2 180	228	893	322	2 011
59	GEMEINDEN/GV.	307	848	2 136	562	307	853	874	78	-	-	-
60	ZWECKVERBAENDE	-	1	-	-	-	3	22	5	-	-	-
61	KAPITALRECHNUNG	108	230	355	216	110	321	569	32	44	15	99
62	STAAT	45	98	221	123	40	152	319	24	44	15	99
63	GEMEINDEN/GV.	79	166	246	124	87	223	346	11	-	-	-
64	ZWECKVERBAENDE	-	-	-	-	-	1	-	1	-	-	-
65	././ ZAHL.VON ANDERER EBENE	7	14	50	13	3	10	22	2	10	1	5
66	STAAT	5	24	41	11	-	7	4	1	10	1	5
67	GEMEINDEN/GV.	20	68	167	42	29	107	131	10	-	-	-
68	ZWECKVERBAENDE	-	1	-	-	-	2	1	2	-	-	-
69	NETTOAUSGABEN	914	2 398	5 338	1 894	1 062	2 842	3 605	334	927	336	2 105
70	STAAT	549	1 452	3 123	1 250	697	1 870	2 494	251	927	336	2 105
71	GEMEINDEN/GV.	366	946	2 214	644	366	970	1 090	80	-	-	-
72	ZWECKVERBAENDE	-	-	-	-	-	2	21	4	-	-	-
73	UNMITTELBARE EINKÜNFEN	171	419	1 216	170	178	428	480	37	189	45	209
74	STAAT	24	27	101	12	22	34	221	4	189	45	209
75	GEMEINDEN/GV.	147	392	1 115	158	155	394	251	29	-	-	-
76	ZWECKVERBAENDE	-	-	-	-	-	1	8	4	-	-	-
77	DARUNTER GEBUEHREN, ENTGELTE	134	257	811	81	94	227	208	20	136	31	133
78	STAAT	21	3	6	1	1	24	15	2	136	31	133
79	GEMEINDEN/GV.	113	254	805	80	94	203	186	16	-	-	-
80	ZWECKVERBAENDE	-	-	-	-	-	-	7	2	-	-	-

8 AUSGABEN UND EINNAHMEN DER OEFFENTLICHEN HAUSHALTE NACH ARTEN UND AUFGABENBEREICHEN

MILL. DM

LFD NR.	ART DER AUSGABEN / EINNAHMEN	SCHLESW. HOLSTEIN 1	NIEDER-SACHSEN 2	NORDRH.-WESTFALEN 3	HESSEN 4	RHEINLAND-PFALZ 5	BADEN-WÜRTTBG. 6	BAYERN 7	SAARLAND 8	HAMBURG 9	BREMEN 10	BERLIN 11
1011 BUNDESGRENZSCHUTZ/POLIZEI												
1	PERSONALAUSGABEN	436	1 170	2 563	958	553	1 533	1 877	194	554	198	1 385
2	STAAT	436	1 170	2 547	958	545	1 520	1 877	194	554	198	1 385
3	GEMEINDEN/GV.	-	-	16	-	8	12	-	-	-	-	-
4	ZWECKVERBAENDE	-	-	-	-	-	-	-	-	-	-	-
5	UNTERH. V. UNBEWEGL. VERMOEGEN	-	1	3	9	1	-	16	1	7	1	48
6	STAAT	-	1	2	9	1	-	16	1	7	1	48
7	GEMEINDEN/GV.	-	-	-	-	-	-	-	-	-	-	-
8	ZWECKVERBAENDE	-	-	-	-	-	-	-	-	-	-	-
9	BEWIRTSCHAFT. D. GRUNDSTUECKE	11	24	66	17	13	2	41	3	14	3	42
10	STAAT	11	24	65	17	13	2	41	3	14	3	42
11	GEMEINDEN/GV.	-	-	-	-	-	-	-	-	-	-	-
12	ZWECKVERBAENDE	-	-	-	-	-	-	-	-	-	-	-
13	UEBRIGER LFD. SACHAUFWAND	47	125	263	102	55	142	197	14	52	17	96
14	STAAT	47	125	261	102	52	140	197	14	52	17	96
15	GEMEINDEN/GV.	-	-	1	-	3	2	-	-	-	-	-
16	ZWECKVERBAENDE	-	-	-	-	-	-	-	-	-	-	-
17	BAUMMASSNAHMEN	20	7	56	54	14	41	122	20	8	5	50
18	STAAT	20	7	56	54	13	40	122	20	8	5	50
19	GEMEINDEN/GV.	-	-	-	-	2	-	-	-	-	-	-
20	ZWECKVERBAENDE	-	-	-	-	-	-	-	-	-	-	-
21	ERWERB V. UNBEWEGL. SACHVERM.	1	-	-	-	-	-	-	-	1	-	14
22	STAAT	1	-	-	-	-	-	-	-	1	-	14
23	GEMEINDEN/GV.	-	-	-	-	-	-	-	-	-	-	-
24	ZWECKVERBAENDE	-	-	-	-	-	-	-	-	-	-	-
25	ERWERB V. BEWEGL. SACHVERMOEG.	13	45	91	27	19	61	66	3	18	5	9
26	STAAT	13	45	91	27	19	60	66	3	18	5	9
27	GEMEINDEN/GV.	-	-	-	-	-	-	-	-	-	-	-
28	ZWECKVERBAENDE	-	-	-	-	-	-	-	-	-	-	-
29	ERWERB VON BETEILIGUNGEN	-	-	-	-	-	-	-	-	-	-	-
30	STAAT	-	-	-	-	-	-	-	-	-	-	-
31	GEMEINDEN/GV.	-	-	-	-	-	-	-	-	-	-	-
32	ZWECKVERBAENDE	-	-	-	-	-	-	-	-	-	-	-
33	ZAHLUNGEN AN AND. BEREICHE	-	1	-	1	-	-	-	-	-	-	1
34	STAAT	-	1	-	1	-	-	-	-	-	-	1
35	GEMEINDEN/GV.	-	-	-	-	-	-	-	-	-	-	-
36	ZWECKVERBAENDE	-	-	-	-	-	-	-	-	-	-	-
37	UNMITTELBARE AUSGABEN	528	1 373	3 041	1 167	656	1 778	2 318	235	654	228	1 645
38	STAAT	528	1 373	3 023	1 167	642	1 762	2 318	235	654	228	1 645
39	GEMEINDEN/GV.	-	-	18	-	13	15	-	-	-	-	-
40	ZWECKVERBAENDE	-	-	-	-	-	-	-	-	-	-	-
41	ZAHLUNGEN AN OEFFTL. BEREICH	2	2	2	6	6	2	56	-	2	-	3
42	STAAT	2	2	2	6	6	2	3	-	2	-	3
43	GEMEINDEN/GV.	-	-	-	-	-	-	54	-	-	-	-
44	ZWECKVERBAENDE	-	-	-	-	-	-	-	-	-	-	-
45	BRUTTOAUSGABEN	529	1 375	3 043	1 173	662	1 780	2 375	236	656	228	1 649
46	STAAT	529	1 375	3 025	1 173	649	1 765	2 321	236	656	228	1 649
47	GEMEINDEN/GV.	-	-	18	-	13	15	54	-	-	-	-
48	ZWECKVERBAENDE	-	-	-	-	-	-	-	-	-	-	-
49	./.. ZAHL. VON GLEICHER EBENE	-	15	-	-	-	2	10	-	-	-	-
50	STAAT	-	-	-	-	-	-	-	-	-	-	-
51	GEMEINDEN/GV.	-	-	-	-	-	-	-	-	-	-	-
52	ZWECKVERBAENDE	-	-	-	-	-	-	-	-	-	-	-
53	BEREINIGTE AUSGABEN	529	1 359	3 043	1 172	662	1 778	2 365	236	656	228	1 649
54	STAAT	529	1 375	3 025	1 173	649	1 765	2 321	236	656	228	1 649
55	GEMEINDEN/GV.	-	-	18	-	13	15	54	-	-	-	-
56	ZWECKVERBAENDE	-	-	-	-	-	-	-	-	-	-	-
57	LAUFENDE RECHNUNG	496	1 307	2 895	1 091	629	1 678	2 177	213	629	218	1 576
58	STAAT	496	1 322	2 878	1 091	617	1 664	2 133	213	629	218	1 576
59	GEMEINDEN/GV.	-	-	18	-	11	15	54	-	-	-	-
60	ZWECKVERBAENDE	-	-	-	-	-	-	-	-	-	-	-
61	KAPITALRECHNUNG	34	52	147	81	33	99	188	23	27	10	73
62	STAAT	34	52	147	81	31	101	188	23	27	10	73
63	GEMEINDEN/GV.	-	-	-	-	2	-	-	-	-	-	-
64	ZWECKVERBAENDE	-	-	-	-	-	-	-	-	-	-	-
65	./.. ZAHL. VON ANDERER EBENE	-	1	16	1	-	3	5	-	6	1	4
66	STAAT	-	17	16	2	-	5	-	-	6	1	4
67	GEMEINDEN/GV.	-	-	-	-	-	-	15	-	-	-	-
68	ZWECKVERBAENDE	-	-	-	-	-	-	-	-	-	-	-
69	NETTOAUSGABEN	529	1 358	3 027	1 171	662	1 775	2 360	235	650	228	1 644
70	STAAT	529	1 358	3 009	1 171	649	1 760	2 321	235	650	228	1 644
71	GEMEINDEN/GV.	-	-	18	-	13	15	39	-	-	-	-
72	ZWECKVERBAENDE	-	-	-	-	-	-	-	-	-	-	-
73	UNMITTELBARE EINNAHMEN	24	26	100	12	35	43	236	3	14	9	84
74	STAAT	24	26	100	12	22	33	218	3	14	9	84
75	GEMEINDEN/GV.	-	-	-	-	13	9	18	-	-	-	-
76	ZWECKVERBAENDE	-	-	-	-	-	-	-	-	-	-	-
77	DARUNTER GEBUEHREN, ENTGELTE	21	3	6	1	1	24	15	1	8	8	14
78	STAAT	21	3	6	1	1	24	15	1	8	8	14
79	GEMEINDEN/GV.	-	-	-	-	-	-	-	-	-	-	-
80	ZWECKVERBAENDE	-	-	-	-	-	-	-	-	-	-	-

8 AUSGABEN UND EINKÜNFEN DER ÖFFENTLICHEN HAUSHALTE NACH ARTEN UND AUFGABENBEREICHEN

MILL. DM

LFD NR.	ART DER AUSGABEN / EINKÜNFEN	SCHLESW. HOLSTEIN	NIEDER-SACHSEN	NORDRH.-WEST-FALEN	HESSEN	RHEIN-LAND-PFALZ	BADEN-WÜRTTBG.	BAYERN	SAARLAND	HAMBURG	BREMEN	BERLIN
		1	2	3	4	5	6	7	8	9	10	11
1012 RECHTSSCHUTZ												
1	PERSONALAUSGABEN	307	885	2 280	787	433	1 026	1 245	129	348	112	548
2	STAAT	307	885	2 280	787	433	1 026	1 245	129	348	112	548
3	GEMEINDEN/GV.	-	-	-	-	-	-	-	-	-	-	-
4	ZWECKVERBAENDE	-	-	-	-	-	-	-	-	-	-	-
5	UNTERH. V. UNBEW. VERMOEGEN	-	1	2	22	1	-	24	2	6	1	1
6	STAAT	-	1	2	22	1	-	24	2	6	1	1
7	GEMEINDEN/GV.	-	-	-	-	-	-	-	-	-	-	-
8	ZWECKVERBAENDE	-	-	-	-	-	-	-	-	-	-	-
9	BEWIRTSCHAFT. D. GRUNDSTUECKE	9	28	69	23	12	2	40	5	12	4	24
10	STAAT	9	28	69	23	12	2	40	5	12	4	24
11	GEMEINDEN/GV.	-	-	-	-	-	-	-	-	-	-	-
12	ZWECKVERBAENDE	-	-	-	-	-	-	-	-	-	-	-
13	UEBRIGER LFD. SACHAUFWAND	88	221	627	238	127	263	424	38	88	25	104
14	STAAT	88	221	627	238	127	263	424	38	88	25	104
15	GEMEINDEN/GV.	-	-	-	-	-	-	-	-	-	-	-
16	ZWECKVERBAENDE	-	-	-	-	-	-	-	-	-	-	-
17	BAUMASSNAHMEN	26	35	97	106	12	37	80	4	19	5	7
18	STAAT	26	35	97	106	12	37	80	4	19	5	7
19	GEMEINDEN/GV.	-	-	-	-	-	-	-	-	-	-	-
20	ZWECKVERBAENDE	-	-	-	-	-	-	-	-	-	-	-
21	ERWERB V. UNBEW. SACHVERM.	-	4	-	-	-	-	-	-	-	-	-
22	STAAT	-	4	-	-	-	-	-	-	-	-	-
23	GEMEINDEN/GV.	-	-	-	-	-	-	-	-	-	-	-
24	ZWECKVERBAENDE	-	-	-	-	-	-	-	-	-	-	-
25	ERWERB V. BEW. SACHVERMOEG.	5	11	34	6	9	23	26	1	3	1	3
26	STAAT	5	11	34	6	9	23	26	1	3	1	3
27	GEMEINDEN/GV.	-	-	-	-	-	-	-	-	-	-	-
28	ZWECKVERBAENDE	-	-	-	-	-	-	-	-	-	-	-
29	ERWERB VON BETEILIGUNGEN	-	-	-	-	-	-	-	-	-	-	-
30	STAAT	-	-	-	-	-	-	-	-	-	-	-
31	GEMEINDEN/GV.	-	-	-	-	-	-	-	-	-	-	-
32	ZWECKVERBAENDE	-	-	-	-	-	-	-	-	-	-	-
33	ZAHLUNGEN AN AND. BEREICHE	6	16	21	16	6	25	36	3	8	4	9
34	STAAT	6	16	21	16	6	25	36	3	8	4	9
35	GEMEINDEN/GV.	-	-	-	-	-	-	-	-	-	-	-
36	ZWECKVERBAENDE	-	-	-	-	-	-	-	-	-	-	-
37	UNMITTELBARE AUSGABEN	441	1 200	3 130	1 198	600	1 375	1 874	182	486	151	697
38	STAAT	441	1 200	3 130	1 198	600	1 375	1 874	182	486	151	697
39	GEMEINDEN/GV.	-	-	-	-	-	-	-	-	-	-	-
40	ZWECKVERBAENDE	-	-	-	-	-	-	-	-	-	-	-
41	ZAHLUNGEN AN ÖFFTL. BEREICH	1	1	133	1	1	21	2	2	1	-	1
42	STAAT	1	1	133	1	1	21	2	2	1	-	1
43	GEMEINDEN/GV.	-	-	-	-	-	-	-	-	-	-	-
44	ZWECKVERBAENDE	-	-	-	-	-	-	-	-	-	-	-
45	BRUTTOAUSGABEN	441	1 201	3 263	1 199	601	1 396	1 875	184	487	152	697
46	STAAT	441	1 201	3 263	1 199	601	1 396	1 875	184	487	152	697
47	GEMEINDEN/GV.	-	-	-	-	-	-	-	-	-	-	-
48	ZWECKVERBAENDE	-	-	-	-	-	-	-	-	-	-	-
49	./. ZAHL. VON GLEICHER EBENE	-	1	-	1	-	-	-	-	-	-	-
50	STAAT	-	-	-	-	-	-	-	-	-	-	-
51	GEMEINDEN/GV.	-	-	-	-	-	-	-	-	-	-	-
52	ZWECKVERBAENDE	-	-	-	-	-	-	-	-	-	-	-
53	BEREINIGTE AUSGABEN	441	1 200	3 263	1 198	601	1 396	1 875	184	487	152	697
54	STAAT	441	1 201	3 263	1 199	601	1 396	1 875	184	487	152	697
55	GEMEINDEN/GV.	-	-	-	-	-	-	-	-	-	-	-
56	ZWECKVERBAENDE	-	-	-	-	-	-	-	-	-	-	-
57	LAUFENDE RECHNUNG	411	1 152	3 132	1 086	580	1 336	1 770	179	464	145	687
58	STAAT	411	1 152	3 132	1 087	580	1 336	1 770	179	464	145	687
59	GEMEINDEN/GV.	-	-	-	-	-	-	-	-	-	-	-
60	ZWECKVERBAENDE	-	-	-	-	-	-	-	-	-	-	-
61	KAPITALRECHNUNG	31	49	131	112	21	60	106	5	23	7	10
62	STAAT	31	49	131	112	21	60	106	5	23	7	10
63	GEMEINDEN/GV.	-	-	-	-	-	-	-	-	-	-	-
64	ZWECKVERBAENDE	-	-	-	-	-	-	-	-	-	-	-
65	./. ZAHL. VON ANDERER EBENE	3	5	8	8	7	4	3	-	1	-	6
66	STAAT	3	5	8	8	7	4	3	-	1	-	6
67	GEMEINDEN/GV.	-	-	-	-	-	-	-	-	-	-	-
68	ZWECKVERBAENDE	-	-	-	-	-	-	-	-	-	-	-
69	NETTOAUSGABEN	439	1 196	3 254	1 190	595	1 393	1 872	184	486	151	691
70	STAAT	439	1 196	3 254	1 190	595	1 393	1 872	184	486	151	691
71	GEMEINDEN/GV.	-	-	-	-	-	-	-	-	-	-	-
72	ZWECKVERBAENDE	-	-	-	-	-	-	-	-	-	-	-
73	UNMITTELBARE EINKÜNFEN	164	466	1 224	451	270	957	993	64	163	53	208
74	STAAT	164	466	1 224	451	270	957	993	64	163	53	208
75	GEMEINDEN/GV.	-	-	-	-	-	-	-	-	-	-	-
76	ZWECKVERBAENDE	-	-	-	-	-	-	-	-	-	-	-
77	DARUNTER GEBUEHREN, ENTGELTE	-	1	892	1	202	916	707	48	122	-	203
78	STAAT	-	1	892	1	202	916	707	48	122	-	203
79	GEMEINDEN/GV.	-	-	-	-	-	-	-	-	-	-	-
80	ZWECKVERBAENDE	-	-	-	-	-	-	-	-	-	-	-

8 AUSGABEN UND EINNAHMEN DER OEFFENTLICHEN HAUSHALTE NACH ARTEN UND AUFGABENBEREICHEN

MILL. DM

LFD NR.	ART DER AUSGABEN / EINNAHMEN	SCHLESW. HOLSTEIN 1	NIEDER-SACHSEN 2	NORDRH.-WEST-FALEN 3	HESSEN 4	RHEIN-LAND-PFALZ 5	BADEN-WTTBG. 6	BAYERN 7	SAARLAND 8	HAMBURG 9	BREMEN 10	BERLIN 11
1013 ORDENTLICHE GERICHTE UND STAATSANWALTSCHAFTEN												
1	PERSONALAUSGABEN	242	655	1 641	579	311	769	906	92	220	74	342
2	STAAT	242	655	1 641	579	311	769	906	92	220	74	342
3	GEMEINDEN/GV.	-	-	-	-	-	-	-	-	-	-	-
4	ZWECKVERBAENDE	-	-	-	-	-	-	-	-	-	-	-
5	UNTERH. V. UNBEWEGL. VERMOEGEN	-	-	1	12	-	-	11	1	3	-	1
6	STAAT	-	-	1	12	-	-	11	1	3	-	1
7	GEMEINDEN/GV.	-	-	-	-	-	-	-	-	-	-	-
8	ZWECKVERBAENDE	-	-	-	-	-	-	-	-	-	-	-
9	BEWIRTSCHAFT. D. GRUNDSTUECKE	5	13	31	10	6	1	18	2	5	2	10
10	STAAT	5	13	31	10	6	1	18	2	5	2	10
11	GEMEINDEN/GV.	-	-	-	-	-	-	-	-	-	-	-
12	ZWECKVERBAENDE	-	-	-	-	-	-	-	-	-	-	-
13	UEBRIGER LFD. SACHAUFWAND	72	176	478	185	100	198	260	25	63	19	80
14	STAAT	72	176	478	185	100	198	260	25	63	19	80
15	GEMEINDEN/GV.	-	-	-	-	-	-	-	-	-	-	-
16	ZWECKVERBAENDE	-	-	-	-	-	-	-	-	-	-	-
17	BAUMASSNAHMEN	16	33	35	29	3	8	34	2	8	2	5
18	STAAT	16	33	35	29	3	8	34	2	8	2	5
19	GEMEINDEN/GV.	-	-	-	-	-	-	-	-	-	-	-
20	ZWECKVERBAENDE	-	-	-	-	-	-	-	-	-	-	-
21	ERWERB V. UNBEWEGL. SACHVERM.	-	4	-	-	-	-	-	-	-	-	-
22	STAAT	-	4	-	-	-	-	-	-	-	-	-
23	GEMEINDEN/GV.	-	-	-	-	-	-	-	-	-	-	-
24	ZWECKVERBAENDE	-	-	-	-	-	-	-	-	-	-	-
25	ERWERB V. BEWEGL. SACHVERMOEG.	4	9	20	3	3	12	16	1	2	-	2
26	STAAT	4	9	20	3	3	12	16	1	2	-	2
27	GEMEINDEN/GV.	-	-	-	-	-	-	-	-	-	-	-
28	ZWECKVERBAENDE	-	-	-	-	-	-	-	-	-	-	-
29	ERWERB VON BETEILIGUNGEN	-	-	-	-	-	-	-	-	-	-	-
30	STAAT	-	-	-	-	-	-	-	-	-	-	-
31	GEMEINDEN/GV.	-	-	-	-	-	-	-	-	-	-	-
32	ZWECKVERBAENDE	-	-	-	-	-	-	-	-	-	-	-
33	ZAHLUNGEN AN AND. BEREICHE	2	6	1	5	-	6	8	1	2	-	-
34	STAAT	2	6	1	5	-	6	8	1	2	-	-
35	GEMEINDEN/GV.	-	-	-	-	-	-	-	-	-	-	-
36	ZWECKVERBAENDE	-	-	-	-	-	-	-	-	-	-	-
37	UNMITTELBARE AUSGABEN	341	895	2 208	824	424	994	1 254	124	303	97	439
38	STAAT	341	895	2 208	824	424	994	1 254	124	303	97	439
39	GEMEINDEN/GV.	-	-	-	-	-	-	-	-	-	-	-
40	ZWECKVERBAENDE	-	-	-	-	-	-	-	-	-	-	-
41	ZAHLUNGEN AN OEFFTL. BEREICH	1	-	1	-	1	21	1	-	-	-	-
42	STAAT	1	-	1	-	1	21	1	-	-	-	-
43	GEMEINDEN/GV.	-	-	-	-	-	-	-	-	-	-	-
44	ZWECKVERBAENDE	-	-	-	-	-	-	-	-	-	-	-
45	BRUTTOAUSGABEN	342	895	2 208	824	425	1 015	1 254	124	303	97	439
46	STAAT	342	895	2 208	824	425	1 015	1 254	124	303	97	439
47	GEMEINDEN/GV.	-	-	-	-	-	-	-	-	-	-	-
48	ZWECKVERBAENDE	-	-	-	-	-	-	-	-	-	-	-
49	././ ZABL. VON GLEICHER EBENE	-	1	-	-	-	-	-	-	-	-	-
50	STAAT	-	-	-	-	-	-	-	-	-	-	-
51	GEMEINDEN/GV.	-	-	-	-	-	-	-	-	-	-	-
52	ZWECKVERBAENDE	-	-	-	-	-	-	-	-	-	-	-
53	BEREINIGTE AUSGABEN	342	895	2 208	824	425	1 015	1 254	124	303	97	439
54	STAAT	342	895	2 208	824	425	1 015	1 254	124	303	97	439
55	GEMEINDEN/GV.	-	-	-	-	-	-	-	-	-	-	-
56	ZWECKVERBAENDE	-	-	-	-	-	-	-	-	-	-	-
57	LAUFENDE RECHNUNG	322	850	2 153	792	418	995	1 204	121	293	95	433
58	STAAT	322	850	2 153	792	418	995	1 204	121	293	95	433
59	GEMEINDEN/GV.	-	-	-	-	-	-	-	-	-	-	-
60	ZWECKVERBAENDE	-	-	-	-	-	-	-	-	-	-	-
61	KAPITALRECHNUNG	20	45	55	32	6	20	50	2	10	2	6
62	STAAT	20	45	55	32	6	20	50	2	10	2	6
63	GEMEINDEN/GV.	-	-	-	-	-	-	-	-	-	-	-
64	ZWECKVERBAENDE	-	-	-	-	-	-	-	-	-	-	-
65	././ ZABL. VON ANDERER EBENE	3	2	3	7	4	3	2	-	1	-	5
66	STAAT	3	3	3	7	4	3	2	-	1	-	5
67	GEMEINDEN/GV.	-	-	-	-	-	-	-	-	-	-	-
68	ZWECKVERBAENDE	-	-	-	-	-	-	-	-	-	-	-
69	NETTOAUSGABEN	339	893	2 205	818	420	1 012	1 252	124	302	97	434
70	STAAT	339	893	2 205	818	420	1 012	1 252	124	302	97	434
71	GEMEINDEN/GV.	-	-	-	-	-	-	-	-	-	-	-
72	ZWECKVERBAENDE	-	-	-	-	-	-	-	-	-	-	-
73	UNMITTELBARE EINNAHMEN	158	440	1 107	415	246	906	900	59	152	51	198
74	STAAT	158	440	1 107	415	246	906	900	59	152	51	198
75	GEMEINDEN/GV.	-	-	-	-	-	-	-	-	-	-	-
76	ZWECKVERBAENDE	-	-	-	-	-	-	-	-	-	-	-
77	DARUNTER GEBUEHREN, ENTGELTE	-	-	868	-	196	905	698	47	119	-	198
78	STAAT	-	-	868	-	196	905	698	47	119	-	198
79	GEMEINDEN/GV.	-	-	-	-	-	-	-	-	-	-	-
80	ZWECKVERBAENDE	-	-	-	-	-	-	-	-	-	-	-

8 AUSGABEN UND EINNAHMEN DER OEFFENTLICHEN HAUSHALTE NACH ARTEN UND AUFGABENBEREICHEN

MILL. DM

LFD NR.	ART DER AUSGABEN / EINNAHMEN	SCHLESW. HOLSTEIN	NIEDER-SACHSEN	NORDRH.-WESTFALEN	HESSEN	RHEINLAND-PFALZ	BADEN-WÜRTTBG.	BAYERN	SAARLAND	HAMBURG	BREMEN	BERLIN
		1	2	3	4	5	6	7	8	9	10	11
1014 JUSTIZVOLLZUGSANSTALTEN												
1	PERSONALAUSGABEN	40	153	435	134	84	172	214	24	94	27	153
2	STAAT	40	153	435	134	84	172	214	24	94	27	153
3	GEMEINDEN/GV.	-	-	-	-	-	-	-	-	-	-	-
4	ZWECKVERBAENDE	-	-	-	-	-	-	-	-	-	-	-
5	UNTERH. V. UNBEWEGL. VERMOEGEN	-	1	1	9	1	-	11	1	3	-	-
6	STAAT	-	1	1	9	1	-	11	1	3	-	-
7	GEMEINDEN/GV.	-	-	-	-	-	-	-	-	-	-	-
8	ZWECKVERBAENDE	-	-	-	-	-	-	-	-	-	-	-
9	BEWIRTSCHAFT. D. GRUNDSTUECKE	3	14	34	13	6	1	19	3	7	2	14
10	STAAT	3	14	34	13	6	1	19	3	7	2	14
11	GEMEINDEN/GV.	-	-	-	-	-	-	-	-	-	-	-
12	ZWECKVERBAENDE	-	-	-	-	-	-	-	-	-	-	-
13	UEBRIGER LFD. SACHAUFWAND	10	26	83	37	17	46	124	9	16	4	19
14	STAAT	10	26	83	37	17	46	124	9	16	4	19
15	GEMEINDEN/GV.	-	-	-	-	-	-	-	-	-	-	-
16	ZWECKVERBAENDE	-	-	-	-	-	-	-	-	-	-	-
17	BAUMASSNAHMEN	10	2	55	77	9	29	44	2	11	2	2
18	STAAT	10	2	55	77	9	29	44	2	11	2	2
19	GEMEINDEN/GV.	-	-	-	-	-	-	-	-	-	-	-
20	ZWECKVERBAENDE	-	-	-	-	-	-	-	-	-	-	-
21	ERWERB V. UNBEWEGL. SACHVERM.	-	-	-	-	-	-	-	-	-	-	-
22	STAAT	-	-	-	-	-	-	-	-	-	-	-
23	GEMEINDEN/GV.	-	-	-	-	-	-	-	-	-	-	-
24	ZWECKVERBAENDE	-	-	-	-	-	-	-	-	-	-	-
25	ERWERB V. BEWEGL. SACHVERMOEG.	1	1	11	2	5	9	7	1	1	1	2
26	STAAT	1	1	11	2	5	9	7	1	1	1	2
27	GEMEINDEN/GV.	-	-	-	-	-	-	-	-	-	-	-
28	ZWECKVERBAENDE	-	-	-	-	-	-	-	-	-	-	-
29	ERWERB VON BETEILIGUNGEN	-	-	-	-	-	-	-	-	-	-	-
30	STAAT	-	-	-	-	-	-	-	-	-	-	-
31	GEMEINDEN/GV.	-	-	-	-	-	-	-	-	-	-	-
32	ZWECKVERBAENDE	-	-	-	-	-	-	-	-	-	-	-
33	ZAHLUNGEN AN AND. BEREICHE	4	10	20	11	6	19	27	2	7	2	8
34	STAAT	4	10	20	11	6	19	27	2	7	2	8
35	GEMEINDEN/GV.	-	-	-	-	-	-	-	-	-	-	-
36	ZWECKVERBAENDE	-	-	-	-	-	-	-	-	-	-	-
37	UNMITTELBARE AUSGABEN	68	207	637	284	127	276	447	40	138	38	199
38	STAAT	68	207	637	284	127	276	447	40	138	38	199
39	GEMEINDEN/GV.	-	-	-	-	-	-	-	-	-	-	-
40	ZWECKVERBAENDE	-	-	-	-	-	-	-	-	-	-	-
41	ZAHLUNGEN AN OEFFTL. BEREICH	-	-	17	1	1	-	1	2	1	-	-
42	STAAT	-	-	17	1	1	-	1	2	1	-	-
43	GEMEINDEN/GV.	-	-	-	-	-	-	-	-	-	-	-
44	ZWECKVERBAENDE	-	-	-	-	-	-	-	-	-	-	-
45	BRUTTOAUSGABEN	68	207	654	284	128	276	447	42	139	38	199
46	STAAT	68	207	654	284	128	276	447	42	139	38	199
47	GEMEINDEN/GV.	-	-	-	-	-	-	-	-	-	-	-
48	ZWECKVERBAENDE	-	-	-	-	-	-	-	-	-	-	-
49	./, ZABL. VON GLEICHER EBENE	-	-	-	1	-	-	-	-	-	-	-
50	STAAT	-	-	-	-	-	-	-	-	-	-	-
51	GEMEINDEN/GV.	-	-	-	-	-	-	-	-	-	-	-
52	ZWECKVERBAENDE	-	-	-	-	-	-	-	-	-	-	-
53	BEREINIGTE AUSGABEN	68	207	654	284	128	276	447	42	139	38	199
54	STAAT	68	207	654	284	128	276	447	42	139	38	199
55	GEMEINDEN/GV.	-	-	-	-	-	-	-	-	-	-	-
56	ZWECKVERBAENDE	-	-	-	-	-	-	-	-	-	-	-
57	LAUFENDE RECHNUNG	56	204	589	205	114	238	396	40	127	35	195
58	STAAT	56	204	589	205	114	238	396	40	127	35	195
59	GEMEINDEN/GV.	-	-	-	-	-	-	-	-	-	-	-
60	ZWECKVERBAENDE	-	-	-	-	-	-	-	-	-	-	-
61	KAPITALRECHNUNG	11	3	66	79	14	38	51	2	12	3	4
62	STAAT	11	3	66	79	14	38	51	2	12	3	4
63	GEMEINDEN/GV.	-	-	-	-	-	-	-	-	-	-	-
64	ZWECKVERBAENDE	-	-	-	-	-	-	-	-	-	-	-
65	./, ZABL. VON ANDERER EBENE	-	1	4	1	2	-	-	-	-	-	-
66	STAAT	-	1	4	1	2	-	-	-	-	-	-
67	GEMEINDEN/GV.	-	-	-	-	-	-	-	-	-	-	-
68	ZWECKVERBAENDE	-	-	-	-	-	-	-	-	-	-	-
69	NETTOAUSGABEN	67	205	651	282	125	276	447	42	139	38	199
70	STAAT	67	205	651	282	125	276	447	42	139	38	199
71	GEMEINDEN/GV.	-	-	-	-	-	-	-	-	-	-	-
72	ZWECKVERBAENDE	-	-	-	-	-	-	-	-	-	-	-
73	UNMITTELBARE EINNAHMEN	3	16	92	25	18	42	82	4	8	2	5
74	STAAT	3	16	92	25	18	42	82	4	8	2	5
75	GEMEINDEN/GV.	-	-	-	-	-	-	-	-	-	-	-
76	ZWECKVERBAENDE	-	-	-	-	-	-	-	-	-	-	-
77	DARUNTER GEBUEHREN, ENTGELTE	-	1	-	1	-	2	-	-	-	-	1
78	STAAT	-	1	-	1	-	2	-	-	-	-	1
79	GEMEINDEN/GV.	-	-	-	-	-	-	-	-	-	-	-
80	ZWECKVERBAENDE	-	-	-	-	-	-	-	-	-	-	-

8 AUSGABEN UND EINNAHMEN DER OEFFENTLICHEN HAUSHALTE NACH ARTEN UND AUFGABENBEREICHEN

MILL. DM

LFD NR.	ART DER AUSGABEN / EINNAHMEN	SCHLESW. HOLSTEIN 1	NIEDER-SACHSEN 2	NORDRH.-WEST-FALEN 3	HESSEN 4	RHEIN-LAND-PFALZ 5	BADEN-WTTBG. 6	BAYERN 7	SAARLAND 8	HAMBURG 9	BREMEN 10	BERLIN 11
1015 SCHULEN UND VORSCHULISCHE BILDUNG												
1	PERSONALAUSGABEN	1 851	5 760	12 103	4 049	2 569	7 152	7 526	745	1 335	677	2 131
2	STAAT	1 586	4 934	10 105	3 237	2 155	6 139	5 950	648	1 335	677	2 131
3	GEMEINDEN/GV.	242	825	1 988	810	395	1 004	1 457	97	-	-	-
4	ZWECKVERBAENDE	23	1	11	2	19	9	118	-	-	-	-
5	UNTERH.V. UNBEW EGL. VERMOEGEN	71	230	538	168	73	307	282	22	83	9	7
6	STAAT	-	-	-	4	-	-	3	3	83	9	7
7	GEMEINDEN/GV.	64	230	535	164	71	303	255	18	-	-	-
8	ZWECKVERBAENDE	7	-	3	-	1	4	23	-	-	-	-
9	BEWIRTSCHAFT. D. GRUNDSTUECKE	134	387	871	291	178	445	506	53	99	29	189
10	STAAT	2	5	3	3	4	1	6	8	99	29	189
11	GEMEINDEN/GV.	115	382	862	286	170	437	421	44	-	-	-
12	ZWECKVERBAENDE	17	-	5	1	4	8	80	-	-	-	-
13	UEBRIGER LFD. SACHAUFWAND	141	320	652	253	106	543	571	26	46	21	245
14	STAAT	28	72	55	89	18	38	42	6	46	21	245
15	GEMEINDEN/GV.	101	248	590	163	85	497	403	21	-	-	-
16	ZWECKVERBAENDE	12	-	7	1	2	8	126	-	-	-	-
17	BAUMASSNAHMEN	156	459	830	488	288	794	1 022	44	84	33	271
18	STAAT	6	2	6	2	1	20	21	6	84	33	271
19	GEMEINDEN/GV.	137	455	824	485	282	759	941	38	-	-	-
20	ZWECKVERBAENDE	12	2	1	-	5	15	60	-	-	-	-
21	ERWERB V. UNBEW EGL. SACHVERM.	3	15	23	4	11	29	60	1	-	-	7
22	STAAT	-	-	-	-	-	-	-	-	-	-	7
23	GEMEINDEN/GV.	3	15	23	4	11	29	58	1	-	-	-
24	ZWECKVERBAENDE	-	-	-	-	-	-	2	-	-	-	-
25	ERWERB V. BEW EGL. SACHVERMOEG.	39	95	203	82	56	181	181	7	7	9	9
26	STAAT	1	2	4	2	3	8	2	-	7	9	9
27	GEMEINDEN/GV.	36	93	197	80	51	171	155	6	-	-	-
28	ZWECKVERBAENDE	2	-	2	1	1	2	24	-	-	-	-
29	ERWERB VON BETEILIGUNGEN	-	-	-	-	-	4	-	-	-	-	-
30	STAAT	-	-	-	-	-	-	-	-	-	-	-
31	GEMEINDEN/GV.	-	-	-	-	-	3	-	-	-	-	-
32	ZWECKVERBAENDE	-	-	-	-	-	-	-	-	-	-	-
33	ZAHLUNGEN AN AND. BEREICHE	93	332	1 687	230	344	748	1 279	73	88	24	101
34	STAAT	88	328	1 667	224	341	725	1 255	73	88	24	101
35	GEMEINDEN/GV.	5	4	21	6	3	23	23	-	-	-	-
36	ZWECKVERBAENDE	-	-	-	-	-	-	-	-	-	-	-
37	UNMITTELBARE AUSGABEN	2 488	7 597	16 908	5 564	3 625	10 204	11 427	972	1 741	803	2 960
38	STAAT	1 712	5 343	11 840	3 561	2 523	6 931	7 280	745	1 741	803	2 960
39	GEMEINDEN/GV.	703	2 251	5 040	1 998	1 069	3 227	3 714	225	-	-	-
40	ZWECKVERBAENDE	74	3	29	5	33	46	433	1	-	-	-
41	ZAHLUNGEN AN OEFFTL. BEREICH	255	560	496	377	187	249	1 675	19	-	-	-
42	STAAT	51	72	439	323	109	193	980	12	-	-	-
43	GEMEINDEN/GV.	199	487	55	54	78	51	670	7	-	-	-
44	ZWECKVERBAENDE	5	-	2	-	1	5	25	-	-	-	-
45	BRUTTOAUSGABEN	2 744	8 157	17 404	5 942	3 812	10 453	13 102	991	1 741	803	2 960
46	STAAT	1 762	5 415	12 279	3 885	2 632	7 125	8 260	758	1 741	803	2 960
47	GEMEINDEN/GV.	902	2 738	5 095	2 052	1 147	3 278	4 384	233	-	-	-
48	ZWECKVERBAENDE	79	4	31	5	33	50	458	1	-	-	-
49	./. ZAHL. VON GLEICHER EBENE	248	535	523	338	266	1 252	1 551	36	-	-	-
50	STAAT	-	-	-	-	-	-	-	-	-	-	-
51	GEMEINDEN/GV.	117	475	66	51	131	29	266	16	-	-	-
52	ZWECKVERBAENDE	1	-	-	-	-	-	5	-	-	-	-
53	BEREINIGTE AUSGABEN	2 496	7 622	16 881	5 603	3 546	9 201	11 550	955	1 741	803	2 960
54	STAAT	1 762	5 415	12 279	3 885	2 632	7 125	8 260	758	1 741	803	2 960
55	GEMEINDEN/GV.	786	2 263	5 029	2 001	1 016	3 249	4 118	217	-	-	-
56	ZWECKVERBAENDE	78	4	31	5	33	50	453	1	-	-	-
57	LAUFENDE RECHNUNG	2 296	7 064	15 773	4 971	3 205	8 222	10 187	908	1 651	760	2 670
58	STAAT	1 706	5 386	11 986	3 730	2 565	7 009	7 882	746	1 651	760	2 670
59	GEMEINDEN/GV.	606	1 706	3 982	1 428	688	2 277	2 926	174	-	-	-
60	ZWECKVERBAENDE	64	2	28	4	27	33	367	1	-	-	-
61	KAPITALRECHNUNG	201	558	1 108	632	340	979	1 363	47	91	43	290
62	STAAT	56	29	292	154	67	115	377	12	91	43	290
63	GEMEINDEN/GV.	180	557	1 047	573	328	972	1 192	43	-	-	-
64	ZWECKVERBAENDE	15	2	3	1	6	17	86	-	-	-	-
65	./. ZAHL. VON ANDERER EBENE	25	13	36	10	9	9	35	2	15	19	2
66	STAAT	7	4	10	9	5	12	4	1	15	19	2
67	GEMEINDEN/GV.	67	66	452	281	107	1 178	839	21	-	-	-
68	ZWECKVERBAENDE	81	2	31	7	33	43	472	1	-	-	-
69	NETTOAUSGABEN	2 471	7 609	16 845	5 594	3 536	9 191	11 515	953	1 727	784	2 959
70	STAAT	1 755	5 411	12 269	3 876	2 627	7 113	8 256	756	1 727	784	2 959
71	GEMEINDEN/GV.	719	2 197	4 577	1 720	909	2 071	3 279	196	-	-	-
72	ZWECKVERBAENDE	2-	1	1-	2-	1	7	20-	-	-	-	-
73	UNMITTELBARE EINNAHMEN	54	153	284	144	70	223	410	37	14	10	42
74	STAAT	4	30	8	4	6	26	29	7	14	10	42
75	GEMEINDEN/GV.	45	123	270	140	61	195	349	30	-	-	-
76	ZWECKVERBAENDE	5	-	7	-	3	2	32	-	-	-	-
77	DARUNTER GEBUEHREN, ENTGELTE	29	75	122	95	32	111	148	13	1	-	30
78	STAAT	2	-	1	-	2	12	11	5	1	-	30
79	GEMEINDEN/GV.	26	75	115	95	29	99	124	8	-	-	-
80	ZWECKVERBAENDE	1	-	6	-	1	-	14	-	-	-	-

8 AUSGABEN UND EINKÜNFEN DER ÖFFENTLICHEN HAUSHALTE NACH ARTEN UND AUFGABENBEREICHEN

MILL. DM

LFD NR.	ART DER AUSGABEN / EINKÜNFEN	SCHLESW. HOLSTEIN	NIEDER-SACHSEN	NORDRH.-WEST-FALEN	HESSEN	RHEIN-LAND-PFALZ	BADEN-WÜRTTBG.	BAYERN	SAARLAND	HAMBURG	BREMEN	BERLIN
		1	2	3	4	5	6	7	8	9	10	11
1016 KINDERGAERTEN												
1	PERSONALAUSGABEN	63	242	554	412	175	419	337	31	-	54	-
2	STAAT	-	-	-	-	-	-	-	-	-	54	-
3	GEMEINDEN/GV.	63	242	554	412	161	419	335	31	-	-	-
4	ZWECKVERBAENDE	-	-	-	-	14	1	2	-	-	-	-
5	UNTERH. V. UNBEWEGL. VERMOEGEN	2	12	33	19	6	31	14	1	-	1	-
6	STAAT	-	-	-	-	-	-	-	-	-	1	-
7	GEMEINDEN/GV.	2	12	33	19	6	31	14	1	-	-	-
8	ZWECKVERBAENDE	-	-	-	-	-	-	-	-	-	-	-
9	BEWIRTSCHAFT. D. GRUNDSTUECKE	3	14	36	21	9	25	20	2	-	2	-
10	STAAT	-	-	-	-	-	-	-	-	-	2	-
11	GEMEINDEN/GV.	3	14	36	21	8	25	19	2	-	-	-
12	ZWECKVERBAENDE	-	-	-	-	1	-	-	-	-	-	-
13	UEBRIGER LFD. SACHAUFWAND	14	21	44	49	8	55	34	2	-	4	8
14	STAAT	-	-	-	10	-	-	-	-	-	4	8
15	GEMEINDEN/GV.	14	21	44	39	7	55	34	2	-	-	-
16	ZWECKVERBAENDE	-	-	-	-	1	-	-	-	-	-	-
17	BAUMASSNAHMEN	17	90	95	86	53	214	228	6	-	8	-
18	STAAT	-	-	-	-	-	-	-	-	-	8	-
19	GEMEINDEN/GV.	17	90	95	86	50	214	228	6	-	-	-
20	ZWECKVERBAENDE	-	-	-	-	3	-	-	-	-	-	-
21	ERWERB V. UNBEWEGL. SACHVERM.	1	6	8	1	4	12	24	-	-	-	-
22	STAAT	-	-	-	-	-	-	-	-	-	-	-
23	GEMEINDEN/GV.	1	6	8	1	4	12	24	-	-	-	-
24	ZWECKVERBAENDE	-	-	-	-	-	-	-	-	-	-	-
25	ERWERB V. BEWEGL. SACHVERMOEG.	2	8	17	10	5	12	17	1	-	1	-
26	STAAT	-	-	-	-	-	-	-	-	-	1	-
27	GEMEINDEN/GV.	2	8	17	10	5	12	17	1	-	-	-
28	ZWECKVERBAENDE	-	-	-	-	-	-	-	-	-	-	-
29	ERWERB VON BETEILIGUNGEN	-	-	-	-	-	-	-	-	-	-	-
30	STAAT	-	-	-	-	-	-	-	-	-	-	-
31	GEMEINDEN/GV.	-	-	-	-	-	-	-	-	-	-	-
32	ZWECKVERBAENDE	-	-	-	-	-	-	-	-	-	-	-
33	ZAHLUNGEN AN AND. BEREICHE	5	66	528	58	109	200	309	23	-	-	-
34	STAAT	1	66	528	57	109	191	309	23	-	-	-
35	GEMEINDEN/GV.	4	-	-	2	-	9	-	-	-	-	-
36	ZWECKVERBAENDE	-	-	-	-	-	-	-	-	-	-	-
37	UNMITTELBARE AUSGABEN	108	459	1 316	657	370	968	983	66	-	69	8
38	STAAT	1	67	528	67	109	191	309	23	-	69	8
39	GEMEINDEN/GV.	106	393	788	590	241	777	672	43	-	-	-
40	ZWECKVERBAENDE	-	-	-	-	19	1	2	-	-	-	-
41	ZAHLUNGEN AN ÖFFENTL. BEREICH	8	39	266	21	55	118	148	8	-	-	-
42	STAAT	1	36	265	21	54	110	148	8	-	-	-
43	GEMEINDEN/GV.	7	2	1	-	2	7	1	-	-	-	-
44	ZWECKVERBAENDE	-	-	-	-	-	-	-	-	-	-	-
45	BRUTTOAUSGABEN	116	498	1 582	678	425	1 086	1 131	74	-	69	8
46	STAAT	2	103	793	88	163	301	457	31	-	69	8
47	GEMEINDEN/GV.	113	395	789	590	243	784	672	43	-	-	-
48	ZWECKVERBAENDE	-	-	-	-	19	1	2	-	-	-	-
49	./. ZAHL. VON GLEICHER EBENE	12	52	240	24	126	112	130	19	-	-	-
50	STAAT	-	-	-	-	-	-	-	-	-	-	-
51	GEMEINDEN/GV.	7	18	41	7	63	5	4	9	-	-	-
52	ZWECKVERBAENDE	-	-	-	-	-	-	-	-	-	-	-
53	BEREINIGTE AUSGABEN	104	446	1 342	654	299	974	1 001	55	-	69	8
54	STAAT	2	103	793	88	163	301	457	31	-	69	8
55	GEMEINDEN/GV.	106	376	748	583	180	779	668	34	-	-	-
56	ZWECKVERBAENDE	-	-	-	-	19	1	2	-	-	-	-
57	LAUFENDE RECHNUNG	82	346	1 152	542	256	738	713	49	-	60	8
58	STAAT	-	83	677	71	163	301	410	27	-	60	8
59	GEMEINDEN/GV.	84	284	633	487	136	534	400	29	-	-	-
60	ZWECKVERBAENDE	-	-	-	-	16	1	2	-	-	-	-
61	KAPITALRECHNUNG	22	100	190	112	43	236	288	6	-	8	-
62	STAAT	2	20	116	17	-	-	48	3	-	8	-
63	GEMEINDEN/GV.	22	93	115	96	45	245	268	5	-	-	-
64	ZWECKVERBAENDE	-	-	-	-	3	-	-	-	-	-	-
65	./. ZAHL. VON ANDERER EBENE	6	5	3	2	1	1	2	-	-	-	-
66	STAAT	4	1	-	-	-	-	-	-	-	-	-
67	GEMEINDEN/GV.	6	37	202	19	46	107	127	10	-	-	-
68	ZWECKVERBAENDE	-	-	-	-	18	1	1	-	-	-	-
69	NETTOAUSGABEN	98	441	1 339	652	298	973	999	55	-	69	8
70	STAAT	1	102	793	88	163	301	457	31	-	69	8
71	GEMEINDEN/GV.	100	339	546	563	134	672	542	24	-	-	-
72	ZWECKVERBAENDE	-	-	-	-	1	-	1	-	-	-	-
73	UNMITTELBARE EINKÜNFEN	20	70	74	90	29	85	84	7	-	7	-
74	STAAT	-	-	-	-	1	-	-	-	-	7	-
75	GEMEINDEN/GV.	19	70	74	90	26	85	84	7	-	-	-
76	ZWECKVERBAENDE	-	-	-	-	2	-	-	-	-	-	-
77	DARUNTER GEBUEHREN, ENTGELTE	17	62	62	77	20	67	63	6	-	-	-
78	STAAT	-	-	-	-	-	-	-	-	-	-	-
79	GEMEINDEN/GV.	17	62	62	77	19	67	63	6	-	-	-
80	ZWECKVERBAENDE	-	-	-	-	1	-	-	-	-	-	-

8 AUSGABEN UND EINKÜNFEN DER ÖFFENTLICHEN HAUSHALTE NACH ARTEN UND AUFGABENBEREICHEN

MILL. DM

LFD NR.	ART DER AUSGABEN / EINKÜNFEN	SCHLESW. HOLSTEIN	NIEDER-SACHSEN	NORDRH.-WEST-FALEN	HESSEN	RHEIN-LAND-PFALZ	BADEN-WÜRTTBG.	BAYERN	SAARLAND	HAMBURG	BREMEN	BERLIN
		1	2	3	4	5	6	7	8	9	10	11
1017 ALLGEMEINBILDENDE SCHULEN												
1	PERSONALAUSGABEN	1 507	4 434	9 556	2 812	1 924	5 195	5 926	573	980	570	1 761
2	STAAT	1 345	3 989	8 486	2 515	1 741	4 744	5 238	523	980	570	1 761
3	GEMEINDEN/GV.	141	444	1 066	297	179	443	590	50	-	-	-
4	ZWECKVERBAENDE	22	1	3	-	4	8	98	-	-	-	-
5	UNTERH. V. UNBEW. VERMOEGEN	60	189	437	128	59	218	227	17	71	8	6
6	STAAT	-	-	-	2	-	-	2	3	71	8	6
7	GEMEINDEN/GV.	53	189	436	125	58	214	204	14	-	-	-
8	ZWECKVERBAENDE	7	-	1	-	1	3	21	-	-	-	-
9	BEWIRTSCHAFT. D. GRUNDSTUECKE	114	316	717	230	147	328	407	42	85	26	165
10	STAAT	1	3	2	1	2	-	6	8	85	26	165
11	GEMEINDEN/GV.	95	312	712	229	142	320	327	34	-	-	-
12	ZWECKVERBAENDE	17	-	3	-	3	7	75	-	-	-	-
13	UEBRIGER LFD. SACHAUFWAND	73	129	426	86	56	306	328	17	28	14	116
14	STAAT	6	8	37	10	3	13	21	4	28	14	116
15	GEMEINDEN/GV.	57	121	386	76	52	286	192	13	-	-	-
16	ZWECKVERBAENDE	11	-	3	-	1	8	115	-	-	-	-
17	BAUMASSNAHMEN	89	314	653	342	206	441	678	35	43	25	192
18	STAAT	-	2	6	-	-	9	18	6	43	25	192
19	GEMEINDEN/GV.	76	310	646	342	204	422	604	28	-	-	-
20	ZWECKVERBAENDE	12	2	1	-	2	10	56	-	-	-	-
21	ERWERB V. UNBEW. SACHVERM.	-	8	14	3	6	6	28	1	-	-	6
22	STAAT	-	-	-	-	-	-	-	-	-	-	6
23	GEMEINDEN/GV.	-	8	14	3	6	6	26	1	-	-	-
24	ZWECKVERBAENDE	-	-	-	-	-	-	2	-	-	-	-
25	ERWERB V. BEW. SACHVERMOEG.	18	55	112	40	29	73	92	4	3	6	4
26	STAAT	-	1	1	-	1	3	1	-	3	6	4
27	GEMEINDEN/GV.	15	54	111	40	28	88	72	4	-	-	-
28	ZWECKVERBAENDE	2	-	-	-	-	1	20	-	-	-	-
29	ERWERB VON BETEILIGUNGEN	-	-	-	-	-	3	-	-	-	-	-
30	STAAT	-	-	-	-	-	-	-	-	-	-	-
31	GEMEINDEN/GV.	-	-	-	-	-	3	-	-	-	-	-
32	ZWECKVERBAENDE	-	-	-	-	-	-	-	-	-	-	-
33	ZAHLUNGEN AN AND. BEREICHE	44	200	984	167	198	471	784	-	12	1	2
34	STAAT	44	196	968	164	196	461	764	-	12	1	2
35	GEMEINDEN/GV.	-	3	16	3	2	10	19	-	-	-	-
36	ZWECKVERBAENDE	-	-	-	-	-	-	-	-	-	-	-
37	UNMITTELBARE AUSGABEN	1 905	5 646	12 899	3 808	2 625	7 040	8 470	690	1 221	648	2 252
38	STAAT	1 397	4 200	9 500	2 693	1 942	5 230	6 050	545	1 221	648	2 252
39	GEMEINDEN/GV.	437	1 442	3 387	1 113	672	1 772	2 035	144	-	-	-
40	ZWECKVERBAENDE	71	3	11	1	11	38	385	1	-	-	-
41	ZAHLUNGEN AN ÖFFTL. BEREICH	194	248	38	144	112	41	962	9	-	-	-
42	STAAT	26	26	4	111	42	1	438	4	-	-	-
43	GEMEINDEN/GV.	166	221	32	33	70	36	502	6	-	-	-
44	ZWECKVERBAENDE	3	-	1	-	-	4	22	-	-	-	-
45	BRUTTOAUSGABEN	2 100	5 893	12 936	3 952	2 737	7 080	9 432	699	1 221	648	2 253
46	STAAT	1 423	4 226	9 504	2 804	1 984	5 230	6 489	548	1 221	648	2 253
47	GEMEINDEN/GV.	603	1 663	3 420	1 147	742	1 808	2 537	150	-	-	-
48	ZWECKVERBAENDE	74	4	13	1	12	43	407	1	-	-	-
49	./. ZAHL. VON GLEICHER EBENE	185	278	209	106	113	547	898	12	-	-	-
50	STAAT	-	-	-	-	-	-	-	-	-	-	-
51	GEMEINDEN/GV.	91	265	15	30	59	20	113	6	-	-	-
52	ZWECKVERBAENDE	-	-	-	-	-	-	5	-	-	-	-
53	BEREINIGTE AUSGABEN	1 915	5 616	12 727	3 846	2 624	6 534	8 535	688	1 221	648	2 253
54	STAAT	1 423	4 226	9 504	2 804	1 984	5 230	6 489	548	1 221	648	2 253
55	GEMEINDEN/GV.	512	1 399	3 404	1 117	682	1 788	2 424	144	-	-	-
56	ZWECKVERBAENDE	73	4	13	1	12	42	403	1	-	-	-
57	LAUFENDE RECHNUNG	1 811	5 296	12 097	3 420	2 377	6 101	7 675	651	1 176	618	2 049
58	STAAT	1 396	4 221	9 496	2 695	1 933	5 218	6 243	540	1 176	618	2 049
59	GEMEINDEN/GV.	420	1 079	2 628	728	447	1 287	1 685	112	-	-	-
60	ZWECKVERBAENDE	59	2	11	1	9	31	325	1	-	-	-
61	KAPITALRECHNUNG	104	319	631	426	247	433	860	37	45	31	204
62	STAAT	26	6	9	109	51	13	245	9	45	31	204
63	GEMEINDEN/GV.	92	320	776	389	236	501	739	32	-	-	-
64	ZWECKVERBAENDE	15	2	1	-	3	11	78	-	-	-	-
65	./. ZAHL. VON ANDERER EBENE	2	4	15	4	3	2	25	1	11	3	-
66	STAAT	-	2	3	3	2	7	3	1	11	3	-
67	GEMEINDEN/GV.	28	13	188	75	43	486	367	5	-	-	-
68	ZWECKVERBAENDE	67	2	17	1	11	36	436	1	-	-	-
69	NETTOAUSGABEN	1 913	5 612	12 713	3 842	2 621	6 531	8 509	687	1 210	645	2 252
70	STAAT	1 423	4 224	9 502	2 801	1 982	5 224	6 486	548	1 210	645	2 252
71	GEMEINDEN/GV.	484	1 386	3 216	1 041	639	1 302	2 057	139	-	-	-
72	ZWECKVERBAENDE	6	1	5	-	-	6	33	-	-	-	-
73	UNMITTELBARE EINKÜNFEN	26	67	141	29	34	75	189	25	9	2	34
74	STAAT	1	28	3	1	3	15	24	4	9	2	34
75	GEMEINDEN/GV.	20	39	137	28	30	59	147	21	-	-	-
76	ZWECKVERBAENDE	4	-	-	-	-	1	17	-	-	-	-
77	DARUNTER GEBUEHREN, ENTGELTE	9	7	21	2	10	19	25	4	-	-	28
78	STAAT	1	-	-	-	2	12	10	4	-	-	28
79	GEMEINDEN/GV.	7	7	21	2	8	7	11	1	-	-	-
80	ZWECKVERBAENDE	1	-	-	-	-	-	4	-	-	-	-

8 AUSGABEN UND EINNAHMEN DER OEFFENTLICHEN HAUSHALTE NACH ARTEN UND AUFGABENBEREICHEN

MILL. DM

LFD NR.	ART DER AUSGABEN / EINNAHMEN	SCHLESW. HOLSTEIN	NIEDER-SACHSEN	NORDRH.-WEST-FALEN	HESSEN	RHEIN-LAND-PFALZ	BADEN-WÜRTTBG.	BAYERN	SAARLAND	HAMBURG	BREMEN	BERLIN
		1	2	3	4	5	6	7	8	9	10	11
1018 BERUFLICHE SCHULEN												
1	PERSONALAUSGABEN	253	817	1 361	564	328	1 241	999	129	276	29	253
2	STAAT	237	755	1 243	524	303	1 159	649	121	276	29	253
3	GEMEINDEN/GV.	17	62	111	38	24	82	344	8	-	-	-
4	ZWECKVERBAENDE	-	-	7	1	2	-	6	-	-	-	-
5	UNTERH. V. UNBEWEGL. VERMOEGEN	7	27	45	19	6	51	32	3	11	-	-
6	STAAT	-	-	-	-	-	-	1	-	11	-	-
7	GEMEINDEN/GV.	7	27	43	18	6	51	30	3	-	-	-
8	ZWECKVERBAENDE	-	-	2	-	-	-	2	-	-	-	-
9	BEWIRTSCHAFT. D. GRUNDSTUECKE	13	53	84	35	18	82	66	7	13	1	18
10	STAAT	-	-	-	-	-	-	-	-	13	1	18
11	GEMEINDEN/GV.	13	53	82	34	18	82	62	7	-	-	-
12	ZWECKVERBAENDE	-	-	3	1	-	-	4	-	-	-	-
13	UEBRIGER LFD. SACHAUFWAND	19	38	67	24	9	103	95	4	9	1	14
14	STAAT	3	3	3	9	1	2	14	-	9	1	14
15	GEMEINDEN/GV.	16	36	60	14	9	101	76	3	-	-	-
16	ZWECKVERBAENDE	-	-	4	-	-	-	5	-	-	-	-
17	BAUMASSNAHMEN	35	52	61	50	25	95	89	3	5	-	12
18	STAAT	6	-	-	-	-	1	-	-	5	-	12
19	GEMEINDEN/GV.	29	52	61	49	25	94	87	3	-	-	-
20	ZWECKVERBAENDE	-	-	-	-	-	-	2	-	-	-	-
21	ERWERB V. UNBEWEGL. SACHVERM.	1	-	1	-	1	9	4	-	-	-	1
22	STAAT	-	-	-	-	-	-	-	-	-	-	1
23	GEMEINDEN/GV.	1	-	1	-	1	9	3	-	-	-	-
24	ZWECKVERBAENDE	-	-	-	-	-	-	-	-	-	-	-
25	ERWERB V. BEWEGL. SACHVERMOEG.	17	29	58	29	16	83	57	2	2	1	5
26	STAAT	-	-	-	-	-	1	-	-	2	1	5
27	GEMEINDEN/GV.	17	29	57	28	16	82	53	2	-	-	-
28	ZWECKVERBAENDE	-	-	1	1	-	-	4	-	-	-	-
29	ERWERB VON BETEILIGUNGEN	-	-	-	-	-	-	-	-	-	-	-
30	STAAT	-	-	-	-	-	-	-	-	-	-	-
31	GEMEINDEN/GV.	-	-	-	-	-	-	-	-	-	-	-
32	ZWECKVERBAENDE	-	-	-	-	-	-	-	-	-	-	-
33	ZAHLUNGEN AN AND. BEREICHE	5	58	167	1	35	42	143	-	1	-	-
34	STAAT	5	58	166	-	35	42	142	-	1	-	-
35	GEMEINDEN/GV.	-	-	-	-	-	-	1	-	-	-	-
36	ZWECKVERBAENDE	-	-	-	-	-	-	-	-	-	-	-
37	UNMITTELBARE AUSGABEN	351	1 074	1 844	721	440	1 706	1 485	147	318	33	303
38	STAAT	251	816	1 412	534	339	1 204	806	121	318	33	303
39	GEMEINDEN/GV.	100	259	414	184	98	502	656	26	-	-	-
40	ZWECKVERBAENDE	-	-	17	4	2	-	22	-	-	-	-
41	ZAHLUNGEN AN OEFFTL. BEREICH	27	37	25	41	18	2	506	1	-	-	-
42	STAAT	14	4	6	24	12	1	353	-	-	-	-
43	GEMEINDEN/GV.	13	33	19	16	6	1	150	1	-	-	-
44	ZWECKVERBAENDE	-	-	-	-	-	-	2	-	-	-	-
45	BRUTTOAUSGABEN	378	1 111	1 869	762	458	1 708	1 991	149	318	33	303
46	STAAT	265	820	1 418	558	351	1 205	1 160	121	318	33	303
47	GEMEINDEN/GV.	113	291	434	200	104	503	807	27	-	-	-
48	ZWECKVERBAENDE	-	-	18	4	2	-	25	-	-	-	-
49	./. ZAHL. VON GLEICHER EBENE	22	58	57	41	21	115	435	6	-	-	-
50	STAAT	-	-	-	-	-	-	-	-	-	-	-
51	GEMEINDEN/GV.	9	45	5	12	6	1	137	-	-	-	-
52	ZWECKVERBAENDE	-	-	-	-	-	-	-	-	-	-	-
53	BEREINIGTE AUSGABEN	356	1 054	1 813	721	437	1 593	1 556	142	318	33	303
54	STAAT	265	820	1 418	558	351	1 205	1 160	121	318	33	303
55	GEMEINDEN/GV.	104	246	429	188	98	502	670	27	-	-	-
56	ZWECKVERBAENDE	-	-	18	4	2	-	25	-	-	-	-
57	LAUFENDE RECHNUNG	302	997	1 723	640	397	1 417	1 419	140	310	31	285
58	STAAT	246	820	1 414	534	339	1 202	1 121	121	310	31	285
59	GEMEINDEN/GV.	57	181	310	110	57	317	526	23	-	-	-
60	ZWECKVERBAENDE	-	-	16	3	2	-	19	-	-	-	-
61	KAPITALRECHNUNG	54	56	90	81	39	175	137	3	7	2	18
62	STAAT	19	1	4	24	12	3	39	-	7	2	18
63	GEMEINDEN/GV.	47	65	119	78	41	185	144	4	-	-	-
64	ZWECKVERBAENDE	-	-	1	1	-	-	6	-	-	-	-
65	./. ZAHL. VON ANDERER EBENE	11	-	6	-	3	1	3	1	-	3	-
66	STAAT	-	-	3	-	-	-	1	-	-	-	-
67	GEMEINDEN/GV.	24	13	42	23	16	115	277	6	-	-	-
68	ZWECKVERBAENDE	-	-	13	6	2	-	23	-	-	-	-
69	NETTOAUSGABEN	345	1 053	1 807	721	434	1 592	1 552	142	317	30	302
70	STAAT	265	820	1 415	558	351	1 205	1 159	121	317	30	302
71	GEMEINDEN/GV.	80	233	387	165	83	387	392	21	-	-	-
72	ZWECKVERBAENDE	-	-	4	2	-	-	1	-	-	-	-
73	UNMITTELBARE EINNAHMEN	4	9	20	4	4	32	54	2	2	-	1
74	STAAT	1	-	-	-	-	1	1	1	2	-	1
75	GEMEINDEN/GV.	3	8	13	4	3	30	51	1	-	-	-
76	ZWECKVERBAENDE	-	-	7	-	-	-	2	-	-	-	-
77	DARUNTER GEBUEHREN, ENTGELTE	1	4	10	1	1	15	6	1	1	-	-
78	STAAT	-	-	-	-	-	-	-	-	1	-	-
79	GEMEINDEN/GV.	1	4	3	-	1	15	5	1	-	-	-
80	ZWECKVERBAENDE	-	-	6	-	-	-	-	-	-	-	-

8 AUSGABEN UND EINNAHMEN DER OEFFENTLICHEN HAUSHALTE NACH ARTEN UND AUFGABENBEREICHEN

MILL. DM

LFD NR.	ART DER AUSGABEN / EINNAHMEN	SCHLESW. HOLSTEIN 1	NIEDER-SACHSEN 2	NORDRH.-WEST-FALEN 3	HESSEN 4	RHEIN-LAND-PFALZ 5	BADEN-WTTBG. 6	BAYERN 7	SAARLAND 8	HAMBURG 9	BREMEN 10	BERLIN 11
1019 HOCHSCHULEN												
1	PERSONALAUSGABEN	780	2 065	4 807	1 876	869	3 306	3 065	449	842	208	2 077
2	STAAT	780	2 065	4 807	1 876	869	3 306	3 065	449	842	208	2 077
3	GEMEINDEN/GV.	-	-	-	-	-	-	-	-	-	-	-
4	ZWECKVERBAENDE	-	-	-	-	-	-	-	-	-	-	-
5	UNTERH. V. UNBEWEGL. VERMOEGEN	11	5	6	49	3	-	56	1	14	3	113
6	STAAT	11	5	6	49	3	-	56	1	14	3	113
7	GEMEINDEN/GV.	-	-	-	-	-	-	-	-	-	-	-
8	ZWECKVERBAENDE	-	-	-	-	-	-	-	-	-	-	-
9	BEWIRTSCHAFT. D. GRUNDSTUECKE	23	83	244	83	49	120	152	14	45	13	124
10	STAAT	23	83	244	83	49	120	152	14	45	13	124
11	GEMEINDEN/GV.	-	-	-	-	-	-	-	-	-	-	-
12	ZWECKVERBAENDE	-	-	-	-	-	-	-	-	-	-	-
13	UEBRIGER LFD. SACHAUFWAND	355	702	1 955	697	305	1 267	1 109	175	346	43	863
14	STAAT	355	702	1 955	697	305	1 267	1 109	175	346	43	863
15	GEMEINDEN/GV.	-	-	-	-	-	-	-	-	-	-	-
16	ZWECKVERBAENDE	-	-	-	-	-	-	-	-	-	-	-
17	BAUMASSNAHMEN	96	102	168	247	134	377	486	46	66	50	211
18	STAAT	96	102	168	247	134	377	486	46	66	50	211
19	GEMEINDEN/GV.	-	-	-	-	-	-	-	-	-	-	-
20	ZWECKVERBAENDE	-	-	-	-	-	-	-	-	-	-	-
21	ERWERB V. UNBEWEGL. SACHVERM.	25	2	17	9	2	37	-	2	-	-	2
22	STAAT	25	2	17	9	2	37	-	2	-	-	2
23	GEMEINDEN/GV.	-	-	-	-	-	-	-	-	-	-	-
24	ZWECKVERBAENDE	-	-	-	-	-	-	-	-	-	-	-
25	ERWERB V. BEWEGL. SACHVERMOEG.	90	206	392	150	105	402	338	45	69	33	132
26	STAAT	90	206	392	150	105	402	338	45	69	33	132
27	GEMEINDEN/GV.	-	-	-	-	-	-	-	-	-	-	-
28	ZWECKVERBAENDE	-	-	-	-	-	-	-	-	-	-	-
29	ERWERB VON BETEILIGUNGEN	-	1	3	-	-	1	-	-	-	-	1
30	STAAT	-	1	3	-	-	1	-	-	-	-	1
31	GEMEINDEN/GV.	-	-	-	-	-	-	-	-	-	-	-
32	ZWECKVERBAENDE	-	-	-	-	-	-	-	-	-	-	-
33	ZAHLUNGEN AN AND. BEREICHE	7	60	41	20	13	34	57	1	7	2	24
34	STAAT	7	60	41	20	13	34	57	1	7	2	24
35	GEMEINDEN/GV.	-	-	-	-	-	-	-	-	-	-	-
36	ZWECKVERBAENDE	-	-	-	-	-	-	-	-	-	-	-
37	UNMITTELBARE AUSGABEN	1 386	3 227	7 631	3 133	1 490	5 544	5 263	733	1 390	353	3 546
38	STAAT	1 386	3 227	7 631	3 133	1 490	5 544	5 263	733	1 390	353	3 546
39	GEMEINDEN/GV.	-	-	-	-	-	-	-	-	-	-	-
40	ZWECKVERBAENDE	-	-	-	-	-	-	-	-	-	-	-
41	ZAHLUNGEN AN OEFFTL. BEREICH	253	469	1 015	398	149	669	773	31	216	2	718
42	STAAT	253	469	1 015	398	149	669	773	31	216	2	718
43	GEMEINDEN/GV.	-	-	-	-	-	-	-	-	-	-	-
44	ZWECKVERBAENDE	-	-	-	-	-	-	-	-	-	-	-
45	BRUTTOAUSGABEN	1 639	3 695	8 646	3 532	1 629	6 214	6 036	764	1 607	354	4 264
46	STAAT	1 639	3 695	8 646	3 532	1 629	6 214	6 036	764	1 607	354	4 264
47	GEMEINDEN/GV.	-	-	-	-	-	-	-	-	-	-	-
48	ZWECKVERBAENDE	-	-	-	-	-	-	-	-	-	-	-
49	./. ZAHL. VON GLEICHER EBENE	245	457	1 024	417	148	651	696	52	222	-	706
50	STAAT	245	456	1 023	397	148	650	689	51	222	-	706
51	GEMEINDEN/GV.	-	-	-	-	-	-	-	-	-	-	-
52	ZWECKVERBAENDE	-	-	-	-	-	-	-	-	-	-	-
53	BEREINIGTE AUSGABEN	1 394	3 239	7 623	3 115	1 481	5 562	5 340	713	1 385	354	3 558
54	STAAT	1 394	3 239	7 623	3 115	1 481	5 563	5 347	713	1 385	354	3 558
55	GEMEINDEN/GV.	-	-	-	-	-	-	-	-	-	-	-
56	ZWECKVERBAENDE	-	-	-	-	-	-	-	-	-	-	-
57	LAUFENDE RECHNUNG	1 182	2 877	7 037	2 724	1 230	4 819	4 530	619	1 253	271	3 206
58	STAAT	1 182	2 878	7 037	2 743	1 230	4 820	4 536	620	1 253	271	3 206
59	GEMEINDEN/GV.	-	-	-	-	-	-	-	-	-	-	-
60	ZWECKVERBAENDE	-	-	-	-	-	-	-	-	-	-	-
61	KAPITALRECHNUNG	212	362	585	391	250	743	810	94	132	83	351
62	STAAT	212	362	586	391	250	743	811	94	132	83	351
63	GEMEINDEN/GV.	-	-	-	-	-	-	-	-	-	-	-
64	ZWECKVERBAENDE	-	-	-	-	-	-	-	-	-	-	-
65	./. ZAHL. VON ANDERER EBENE	89	341	320	239	142	551	522	55	114	49	203
66	STAAT	89	341	320	259	142	552	529	56	114	49	203
67	GEMEINDEN/GV.	-	-	-	-	-	-	-	-	-	-	-
68	ZWECKVERBAENDE	-	-	-	-	-	-	-	-	-	-	-
69	NETTOAUSGABEN	1 305	2 898	7 303	2 876	1 339	5 011	4 818	657	1 270	305	3 355
70	STAAT	1 305	2 898	7 303	2 876	1 339	5 011	4 818	657	1 270	305	3 355
71	GEMEINDEN/GV.	-	-	-	-	-	-	-	-	-	-	-
72	ZWECKVERBAENDE	-	-	-	-	-	-	-	-	-	-	-
73	UNMITTELBARE EINNAHMEN	608	1 045	2 710	1 039	480	1 931	1 586	341	525	30	1 167
74	STAAT	608	1 045	2 710	1 039	480	1 931	1 586	341	525	30	1 167
75	GEMEINDEN/GV.	-	-	-	-	-	-	-	-	-	-	-
76	ZWECKVERBAENDE	-	-	-	-	-	-	-	-	-	-	-
77	DARUNTER GEBUEHREN, ENTGELTE	476	658	1 695	810	333	1 373	1 221	304	393	2	907
78	STAAT	476	658	1 695	810	333	1 373	1 221	304	393	2	907
79	GEMEINDEN/GV.	-	-	-	-	-	-	-	-	-	-	-
80	ZWECKVERBAENDE	-	-	-	-	-	-	-	-	-	-	-

8 AUSGABEN UND EINNAHMEN DER OEFFENTLICHEN HAUSHALTE NACH ARTEN UND AUFGABENBEREICHEN

MILL. DM

LFD NR.	ART DER AUSGABEN / EINNAHMEN	SCHLESW. HOLSTEIN	NIEDER-SACHSEN	NORDRH.-WEST-FALEN	HESSEN	RHEIN-LAND-PFALZ	BADEN-WTTBG.	BAYERN	SAARLAND	HAMBURG	BREMEN	BERLIN
		1	2	3	4	5	6	7	8	9	10	11
1020 FOERDERUNG DES BILDUNGSWESENS												
1	PERSONALAUSGABEN	2	3	-	15	1	4	12	-	1	-	2
2	STAAT	-	-	-	15	-	-	-	-	1	-	2
3	GEMEINDEN/GV.	2	3	-	-	-	4	7	-	-	-	-
4	ZWECKVERBAENDE	1	-	-	-	-	-	5	-	-	-	-
5	UNTERH.V.UNBEWEGL.VERMOEGEN	-	-	-	-	-	-	-	-	-	-	2
6	STAAT	-	-	-	-	-	-	-	-	-	-	2
7	GEMEINDEN/GV.	-	-	-	-	-	-	-	-	-	-	-
8	ZWECKVERBAENDE	-	-	-	-	-	-	-	-	-	-	-
9	BEWIRTSCHAFT.D.GRUNDSTUECKE	-	-	-	-	-	-	-	-	-	-	4
10	STAAT	-	-	-	-	-	-	-	-	-	-	4
11	GEMEINDEN/GV.	-	-	-	-	-	-	-	-	-	-	-
12	ZWECKVERBAENDE	-	-	-	-	-	-	-	-	-	-	-
13	UEBRIGER LFD. SACHAUFWAND	80	290	534	171	178	535	406	18	20	3	22
14	STAAT	3	2	26	8	29	140	1	3	20	3	22
15	GEMEINDEN/GV.	59	272	503	163	149	394	317	15	-	-	-
16	ZWECKVERBAENDE	18	16	5	-	-	-	87	-	-	-	-
17	BAUMASSNAHMEN	-	1	-	-	-	-	2	-	-	-	-
18	STAAT	-	-	-	-	-	-	-	-	-	-	-
19	GEMEINDEN/GV.	-	1	-	-	-	-	1	-	-	-	-
20	ZWECKVERBAENDE	-	-	-	-	-	-	-	-	-	-	-
21	ERWERB V.UNBEWEGL. SACHVERM.	-	-	-	-	-	-	-	-	-	-	-
22	STAAT	-	-	-	-	-	-	-	-	-	-	-
23	GEMEINDEN/GV.	-	-	-	-	-	-	-	-	-	-	-
24	ZWECKVERBAENDE	-	-	-	-	-	-	-	-	-	-	-
25	ERWERB V.BEWEGL.SACHVERMOEG.	1	3	-	-	-	-	2	-	-	-	-
26	STAAT	-	2	-	-	-	-	1	-	-	-	-
27	GEMEINDEN/GV.	1	1	-	-	-	-	1	-	-	-	-
28	ZWECKVERBAENDE	-	-	-	-	-	-	1	-	-	-	-
29	ERWERB VON BETEILIGUNGEN	-	-	-	-	-	-	-	-	-	-	-
30	STAAT	-	-	-	-	-	-	-	-	-	-	-
31	GEMEINDEN/GV.	-	-	-	-	-	-	-	-	-	-	-
32	ZWECKVERBAENDE	-	-	-	-	-	-	-	-	-	-	-
33	ZAHLUNGEN AN AND. BEREICHE	120	433	1 017	337	209	461	646	51	159	78	402
34	STAAT	120	433	1 017	337	209	461	646	51	159	78	402
35	GEMEINDEN/GV.	-	-	-	-	-	-	-	-	-	-	-
36	ZWECKVERBAENDE	-	-	-	-	-	-	-	-	-	-	-
37	UNMITTELBARE AUSGABEN	202	730	1 550	523	388	1 000	1 068	69	180	81	432
38	STAAT	123	437	1 043	359	239	601	649	54	180	81	432
39	GEMEINDEN/GV.	61	276	503	163	149	399	327	15	-	-	-
40	ZWECKVERBAENDE	19	16	5	-	-	-	93	-	-	-	-
41	ZAHLUNGEN AN OEFFTL. BEREICH	40	46	-	98	1	36	291	-	-	-	3
42	STAAT	2	2	-	98	1	-	284	-	-	-	3
43	GEMEINDEN/GV.	38	44	-	-	-	36	5	-	-	-	-
44	ZWECKVERBAENDE	-	-	-	-	-	-	2	-	-	-	-
45	BRUTTOAUSGABEN	243	775	1 550	620	389	1 036	1 360	69	180	81	435
46	STAAT	124	439	1 043	457	240	601	933	54	180	81	435
47	GEMEINDEN/GV.	100	321	503	163	149	435	332	15	-	-	-
48	ZWECKVERBAENDE	19	16	5	-	-	1	95	-	-	-	-
49	././ ZABL.VON GLEICHER EBENE	42	44	-	98	-	417	291	14	-	-	-
50	STAAT	-	-	-	-	-	-	-	-	-	-	-
51	GEMEINDEN/GV.	26	28	-	1	-	41	4	-	-	-	-
52	ZWECKVERBAENDE	-	-	-	-	-	-	1	-	-	-	-
53	BEREINIGTE AUSGABEN	201	731	1 550	523	389	620	1 069	55	180	81	435
54	STAAT	124	439	1 043	457	240	601	933	54	180	81	435
55	GEMEINDEN/GV.	74	293	503	162	149	393	328	15	-	-	-
56	ZWECKVERBAENDE	19	16	5	-	-	1	94	-	-	-	-
57	LAUFENDE RECHNUNG	152	574	1 127	381	287	471	835	37	113	42	285
58	STAAT	76	283	620	316	138	453	702	36	113	42	285
59	GEMEINDEN/GV.	73	291	503	162	149	393	326	15	-	-	-
60	ZWECKVERBAENDE	19	16	5	-	-	1	93	-	-	-	-
61	KAPITALRECHNUNG	49	157	423	141	102	148	234	17	67	39	150
62	STAAT	48	156	423	141	102	148	231	17	67	39	150
63	GEMEINDEN/GV.	1	2	-	-	-	-	2	-	-	-	-
64	ZWECKVERBAENDE	-	-	-	-	-	-	1	-	-	-	-
65	././ ZABL.VON ANDERER EBENE	70	250	567	197	125	266	361	28	94	43	204
66	STAAT	70	250	567	197	125	266	361	28	94	43	204
67	GEMEINDEN/GV.	2	-	-	97	-	375	220	14	-	-	-
68	ZWECKVERBAENDE	14	16	-	-	-	-	66	-	-	-	-
69	NETTOAUSGABEN	130	482	984	326	265	354	708	27	87	38	232
70	STAAT	54	189	476	260	115	335	572	26	87	38	232
71	GEMEINDEN/GV.	72	292	503	65	149	18	109	1	-	-	-
72	ZWECKVERBAENDE	4	-	5	-	-	-	28	-	-	-	-
73	UNMITTELBARE EINNAHMEN	9	4	57	21	20	72	33	3	12	4	21
74	STAAT	9	3	57	21	10	26	31	3	12	4	21
75	GEMEINDEN/GV.	-	1	-	-	11	45	1	-	-	-	-
76	ZWECKVERBAENDE	-	-	-	-	-	-	-	-	-	-	-
77	DARUNTER GEBUEHREN, ENTGELTE	-	1	-	-	10	-	1	-	-	-	-
78	STAAT	-	-	-	-	-	-	-	-	-	-	-
79	GEMEINDEN/GV.	-	1	-	-	10	-	1	-	-	-	-
80	ZWECKVERBAENDE	-	-	-	-	-	-	-	-	-	-	-

8 AUSGABEN UND EINNAHMEN DER OEFFENTLICHEN HAUSHALTE NACH ARTEN UND AUFGABENBEREICHEN

MILL. DM

LFD NR.	ART DER AUSGABEN / EINNAHMEN	SCHLESW. HOLSTEIN	NIEDER-SACHSEN	NORDRH.-WEST-FALEN	HESSEN	RHEIN-LAND-PFALZ	BADEN-WTTBG.	BAYERN	SAARLAND	HAMBURG	BREMEN	BERLIN
		1	2	3	4	5	6	7	8	9	10	11
1021 SONSTIGES BILDUNGSWESEN												
1	PERSONALAUSGABEN	70	205	454	123	50	187	136	15	56	30	127
2	STAAT	22	13	14	18	12	62	16	3	56	30	127
3	GEMEINDEN/GV.	48	185	386	104	38	119	115	12	-	-	-
4	ZWECKVERBAENDE	-	7	54	1	-	6	6	-	-	-	-
5	UNTERH. V. UNBEW. VERMOEGEN	1	4	8	2	1	5	3	-	1	-	3
6	STAAT	-	-	-	1	-	-	-	-	1	-	3
7	GEMEINDEN/GV.	1	4	8	1	1	5	3	-	-	-	-
8	ZWECKVERBAENDE	-	-	-	-	-	-	-	-	-	-	-
9	BEWIRTSCHAFT. D. GRUNDSTUECKE	3	8	24	6	3	10	7	1	4	1	7
10	STAAT	-	-	1	1	1	-	1	-	4	1	7
11	GEMEINDEN/GV.	3	8	23	5	2	10	7	1	-	-	-
12	ZWECKVERBAENDE	-	-	1	-	-	-	-	-	-	-	-
13	UEBRIGER LFD. SACHAUFWAND	48	79	169	91	32	122	87	7	54	14	57
14	STAAT	33	26	59	39	15	53	36	4	54	14	57
15	GEMEINDEN/GV.	15	50	97	52	17	67	48	3	-	-	-
16	ZWECKVERBAENDE	-	3	13	1	-	1	2	-	-	-	-
17	BAUMASSNAHMEN	3	15	36	8	2	38	29	-	1	1	2
18	STAAT	-	-	-	1	-	5	1	-	-	-	-
19	GEMEINDEN/GV.	3	15	36	7	2	32	26	-	1	1	2
20	ZWECKVERBAENDE	-	-	-	-	-	-	2	-	-	-	-
21	ERWERB V. UNBEW. SACHVERM.	-	1	1	1	-	-	13	-	-	-	-
22	STAAT	-	-	-	-	-	-	-	-	-	-	-
23	GEMEINDEN/GV.	-	1	1	1	-	-	13	-	-	-	-
24	ZWECKVERBAENDE	-	-	-	-	-	-	-	-	-	-	-
25	ERWERB V. BEW. SACHVERMOEG.	4	16	24	4	5	46	12	-	-	1	1
26	STAAT	-	-	1	-	3	34	1	-	-	1	1
27	GEMEINDEN/GV.	4	15	21	4	3	12	11	-	-	-	-
28	ZWECKVERBAENDE	-	1	2	-	-	-	1	-	-	-	-
29	ERWERB VON BETEILIGUNGEN	-	-	-	-	-	-	-	-	-	-	-
30	STAAT	-	-	-	-	-	-	-	-	-	-	-
31	GEMEINDEN/GV.	-	-	-	-	-	-	-	-	-	-	-
32	ZWECKVERBAENDE	-	-	-	-	-	-	-	-	-	-	-
33	ZAHLUNGEN AN AND. BEREICHE	20	89	159	33	25	99	145	6	20	14	18
34	STAAT	12	78	152	32	19	68	74	6	20	14	18
35	GEMEINDEN/GV.	8	11	7	1	5	30	71	1	-	-	-
36	ZWECKVERBAENDE	-	-	-	-	-	-	-	-	-	-	-
37	UNMITTELBARE AUSGABEN	150	417	876	269	119	506	431	29	135	62	217
38	STAAT	68	118	227	91	50	223	129	13	135	62	217
39	GEMEINDEN/GV.	81	288	579	175	69	276	292	17	-	-	-
40	ZWECKVERBAENDE	-	11	70	2	-	7	10	-	-	-	-
41	ZAHLUNGEN AN OEFFTL. BEREICH	5	45	126	23	2	37	32	3	-	-	1
42	STAAT	1	35	97	21	1	31	28	2	-	-	1
43	GEMEINDEN/GV.	4	6	26	2	1	6	3	-	-	-	-
44	ZWECKVERBAENDE	-	3	2	-	-	1	-	-	-	-	-
45	BRUTTOAUSGABEN	154	462	1 002	291	121	543	463	32	135	62	217
46	STAAT	69	153	324	112	51	254	157	15	135	62	217
47	GEMEINDEN/GV.	85	294	605	177	70	281	295	17	-	-	-
48	ZWECKVERBAENDE	-	14	73	2	-	8	11	-	-	-	-
49	./. ZAHL. VON GLEICHER EBENE	8	47	146	22	5	15	18	2	-	-	-
50	STAAT	-	-	-	-	-	-	-	-	-	-	-
51	GEMEINDEN/GV.	3	4	5	2	1	3	3	-	-	-	-
52	ZWECKVERBAENDE	-	-	-	-	-	-	-	-	-	-	-
53	BEREINIGTE AUSGABEN	146	415	855	269	116	528	445	30	135	62	217
54	STAAT	69	153	324	112	51	254	157	15	135	62	217
55	GEMEINDEN/GV.	81	290	600	175	69	278	293	17	-	-	-
56	ZWECKVERBAENDE	-	14	72	2	-	8	11	-	-	-	-
57	LAUFENDE RECHNUNG	136	378	794	253	105	432	347	28	127	58	212
58	STAAT	63	147	308	107	44	202	117	13	127	58	212
59	GEMEINDEN/GV.	75	258	541	163	64	233	231	16	-	-	-
60	ZWECKVERBAENDE	-	13	70	2	-	8	8	-	-	-	-
61	KAPITALRECHNUNG	11	37	61	16	11	96	98	2	8	3	5
62	STAAT	7	6	16	5	7	52	40	2	8	3	5
63	GEMEINDEN/GV.	6	32	59	12	5	46	62	1	-	-	-
64	ZWECKVERBAENDE	-	1	2	-	-	-	3	-	-	-	-
65	./. ZAHL. VON ANDERER EBENE	6	29	52	5	6	8	6	2	1	7	2
66	STAAT	-	4	-	1	4	1	2	1	1	7	2
67	GEMEINDEN/GV.	10	58	138	23	5	16	15	2	-	-	-
68	ZWECKVERBAENDE	-	10	55	1	-	3	4	-	-	-	-
69	NETTOAUSGABEN	140	386	803	265	110	520	439	29	134	55	215
70	STAAT	69	150	324	112	46	253	155	14	134	55	215
71	GEMEINDEN/GV.	71	232	462	152	64	263	277	14	-	-	-
72	ZWECKVERBAENDE	-	4	18	1	-	5	7	-	-	-	-
73	UNMITTELBARE EINNAHMEN	16	84	98	39	18	48	54	4	13	5	18
74	STAAT	1	2	3	5	1	2	3	-	13	5	18
75	GEMEINDEN/GV.	15	78	74	34	17	43	45	4	-	-	-
76	ZWECKVERBAENDE	-	4	21	1	-	3	5	-	-	-	-
77	DARUNTER GEBUEHREN, ENTGELTE	10	76	82	30	13	34	32	3	9	3	12
78	STAAT	-	-	-	-	-	-	-	-	9	3	12
79	GEMEINDEN/GV.	10	72	62	29	13	31	27	3	-	-	-
80	ZWECKVERBAENDE	-	4	20	1	-	3	5	-	-	-	-

8 AUSGABEN UND EINNAHMEN DER OEFFENTLICHEN HAUSHALTE NACH ARTEN UND AUFGABENBEREICHEN

MILL. DM

LFD NR.	ART DER AUSGABEN / EINNAHMEN	SCHLESW. HOLSTEIN	NIEDER-SACHSEN	NORDRH.-WEST-FALEN	HESSEN	RHEIN-LAND-PFALZ	BADEN-WTTBG.	BAYERN	SAARLAND	HAMBURG	BREMEN	BERLIN
		1	2	3	4	5	6	7	8	9	10	11
1022 WISSENSCH., FORSCHUNG, ENTWICKL. AUSSERH. D. HOCHSCH. USW.												
1	PERSONALAUSGABEN	55	103	198	66	37	121	178	2	48	11	74
2	STAAT	53	93	116	51	27	118	164	2	48	11	74
3	GEMEINDEN/GV.	3	9	82	16	10	2	14	-	-	-	-
4	ZWECKVERBAENDE	-	-	-	-	-	-	-	-	-	-	-
5	UNTERH. V. UNBEWEGL. VERMOEGEN	1	1	8	4	1	-	4	-	1	-	1
6	STAAT	1	-	1	3	-	-	4	-	1	-	1
7	GEMEINDEN/GV.	-	1	7	1	-	-	-	-	-	-	-
8	ZWECKVERBAENDE	-	-	-	-	-	-	-	-	-	-	-
9	BEWIRTSCHAFT. D. GRUNDSTUECKE	3	7	27	4	3	-	9	-	2	1	5
10	STAAT	2	6	6	2	2	-	8	-	2	1	5
11	GEMEINDEN/GV.	-	1	22	2	1	-	1	-	-	-	-
12	ZWECKVERBAENDE	-	-	-	-	-	-	-	-	-	-	-
13	UEBRIGER LFD. SACHAUFWAND	73	266	375	151	97	335	306	25	77	30	363
14	STAAT	72	260	339	113	91	334	293	25	77	30	363
15	GEMEINDEN/GV.	1	6	36	38	6	1	13	-	-	-	-
16	ZWECKVERBAENDE	-	-	-	-	-	-	-	-	-	-	-
17	BAUMASSNAHMEN	8	51	17	19	2	41	18	-	4	-	1
18	STAAT	8	47	4	18	-	25	17	-	4	-	1
19	GEMEINDEN/GV.	-	4	14	2	2	15	1	-	-	-	-
20	ZWECKVERBAENDE	-	-	-	-	-	-	-	-	-	-	-
21	ERWERB V. UNBEWEGL. SACHVERM.	2	-	14	-	-	1	19	-	-	-	-
22	STAAT	2	-	-	-	-	-	-	-	-	-	-
23	GEMEINDEN/GV.	-	-	14	-	-	1	19	-	-	-	-
24	ZWECKVERBAENDE	-	-	-	-	-	-	-	-	-	-	-
25	ERWERB V. BEWEGL. SACHVERMOEG.	6	11	40	8	4	54	25	-	2	-	2
26	STAAT	6	9	28	2	3	54	23	-	2	-	2
27	GEMEINDEN/GV.	-	2	12	6	1	-	3	-	-	-	-
28	ZWECKVERBAENDE	-	-	-	-	-	-	-	-	-	-	-
29	ERWERB VON BETEILIGUNGEN	-	-	-	-	2	-	-	-	-	-	-
30	STAAT	-	-	-	-	2	-	-	-	-	-	-
31	GEMEINDEN/GV.	-	-	-	-	-	-	-	-	-	-	-
32	ZWECKVERBAENDE	-	-	-	-	-	-	-	-	-	-	-
33	ZAHLUNGEN AN AND. BEREICHE	81	120	70	6	23	79	115	10	24	11	20
34	STAAT	81	119	69	6	23	69	113	10	24	11	20
35	GEMEINDEN/GV.	-	1	1	-	-	10	2	-	-	-	-
36	ZWECKVERBAENDE	-	-	-	-	-	-	-	-	-	-	-
37	UNMITTELBARE AUSGABEN	230	558	749	259	168	631	675	38	159	53	464
38	STAAT	225	533	562	194	147	601	623	38	159	53	464
39	GEMEINDEN/GV.	5	25	188	65	21	30	52	-	-	-	-
40	ZWECKVERBAENDE	-	-	-	-	-	-	-	-	-	-	-
41	ZAHLUNGEN AN OEFFTL. BEREICH	5	15	17	35	7	12	24	2	6	1	1
42	STAAT	5	15	14	10	7	11	23	2	6	1	1
43	GEMEINDEN/GV.	-	-	3	26	-	2	1	-	-	-	-
44	ZWECKVERBAENDE	-	-	-	-	-	-	-	-	-	-	-
45	BRUTTOAUSGABEN	234	573	766	294	175	643	698	40	164	55	466
46	STAAT	230	548	575	203	155	611	646	40	164	55	466
47	GEMEINDEN/GV.	5	25	191	91	21	32	52	-	-	-	-
48	ZWECKVERBAENDE	-	-	-	-	-	-	-	-	-	-	-
49	./, ZAHL. VON GLEICHER EBENE	-	1	21	13	9	10	-	-	-	-	-
50	STAAT	-	-	-	-	-	-	-	-	-	-	-
51	GEMEINDEN/GV.	-	-	1	-	3	1	-	-	-	-	-
52	ZWECKVERBAENDE	-	-	-	-	-	-	-	-	-	-	-
53	BEREINIGTE AUSGABEN	234	572	746	281	166	633	698	40	164	55	466
54	STAAT	230	548	575	203	155	611	646	40	164	55	466
55	GEMEINDEN/GV.	5	25	190	91	18	31	52	-	-	-	-
56	ZWECKVERBAENDE	-	-	-	-	-	-	-	-	-	-	-
57	LAUFENDE RECHNUNG	142	392	616	253	135	487	529	29	135	44	453
58	STAAT	137	375	479	181	124	478	500	29	135	44	453
59	GEMEINDEN/GV.	4	17	150	83	15	10	30	-	-	-	-
60	ZWECKVERBAENDE	-	-	-	-	-	-	-	-	-	-	-
61	KAPITALRECHNUNG	92	180	130	28	31	146	168	11	30	11	13
62	STAAT	92	173	97	22	30	133	146	11	30	11	13
63	GEMEINDEN/GV.	-	8	40	8	3	21	23	-	-	-	-
64	ZWECKVERBAENDE	-	-	-	-	-	-	-	-	-	-	-
65	./, ZAHL. VON ANDERER EBENE	44	108	82	5	25	11	12	1	22	2	50
66	STAAT	44	108	80	4	24	11	11	1	22	2	50
67	GEMEINDEN/GV.	1	2	22	13	6	9	1	-	-	-	-
68	ZWECKVERBAENDE	-	-	-	-	-	-	-	-	-	-	-
69	NETTOAUSGABEN	190	464	663	276	142	622	686	39	143	53	416
70	STAAT	186	441	495	199	130	600	634	39	143	53	416
71	GEMEINDEN/GV.	4	23	168	78	12	22	51	-	-	-	-
72	ZWECKVERBAENDE	-	-	-	-	-	-	-	-	-	-	-
73	UNMITTELBARE EINNAHMEN	19	78	58	13	10	37	19	-	24	6	10
74	STAAT	18	75	38	7	9	33	18	-	24	6	10
75	GEMEINDEN/GV.	1	4	20	5	1	4	1	-	-	-	-
76	ZWECKVERBAENDE	-	-	-	-	-	-	-	-	-	-	-
77	DARUNTER GEBUEHREN, ENTGELTE	1	3	15	3	1	19	5	-	2	-	1
78	STAAT	1	2	8	2	1	19	4	-	2	-	1
79	GEMEINDEN/GV.	-	1	7	1	-	-	1	-	-	-	-
80	ZWECKVERBAENDE	-	-	-	-	-	-	-	-	-	-	-

8 AUSGABEN UND EINNAHMEN DER OEFFENTLICHEN HAUSHALTE NACH ARTEN UND AUFGABENBEREICHEN

MILL. DM

LFD NR.	ART DER AUSGABEN / EINNAHMEN	SCHLESW. HOLSTEIN 1	NIEDER-SACHSEN 2	NORDRH.-WEST-FALEN 3	HESSEN 4	RHEIN-LAND-PFALZ 5	BADEN-WTTBG. 6	BAYERN 7	SAARLAND 8	HAMBURG 9	BREMEN 10	BERLIN 11
1023 KULTURELLE ANGELEGENHEITEN												
1	PERSONALAUSGABEN	107	329	922	335	156	627	711	23	45	35	429
2	STAAT	14	99	21	147	36	232	299	2	45	35	429
3	GEMEINDEN/GV.	93	158	889	188	120	385	387	21	-	-	-
4	ZWECKVERBAENDE	-	72	11	-	1	10	26	1	-	-	-
5	UNTERH. V. UNBEWEGL. VERMOEGEN	9	18	50	52	8	25	83	1	3	1	31
6	STAAT	2	2	2	31	1	-	52	-	3	1	31
7	GEMEINDEN/GV.	6	16	48	21	7	25	30	1	-	-	-
8	ZWECKVERBAENDE	-	-	-	-	-	-	-	-	-	-	-
9	BEWIRTSCHAFT. D. GRUNDSTUECKE	7	19	60	24	8	32	41	2	9	1	37
10	STAAT	3	4	1	7	1	8	17	-	9	1	37
11	GEMEINDEN/GV.	5	13	59	17	6	24	24	2	-	-	-
12	ZWECKVERBAENDE	-	2	-	-	-	-	1	-	-	-	-
13	UEBRIGER LFD. SACHAUFWAND	47	190	388	256	103	363	313	18	56	20	205
14	STAAT	19	60	80	49	44	151	102	8	56	20	205
15	GEMEINDEN/GV.	28	118	307	207	59	211	205	10	-	-	-
16	ZWECKVERBAENDE	-	12	1	-	-	1	7	-	-	-	-
17	BAUMASSNAHMEN	26	85	191	141	42	208	278	3	19	10	27
18	STAAT	7	13	8	30	2	54	107	-	19	10	27
19	GEMEINDEN/GV.	19	72	184	111	38	154	161	3	-	-	-
20	ZWECKVERBAENDE	-	-	-	-	2	-	10	-	-	-	-
21	ERWERB V. UNBEWEGL. SACHVERM.	25	51	55	7	9	10	22	-	-	-	2
22	STAAT	22	21	32	4	6	-	-	-	-	-	2
23	GEMEINDEN/GV.	3	29	22	4	3	10	21	-	-	-	-
24	ZWECKVERBAENDE	-	-	-	-	-	-	-	-	-	-	-
25	ERWERB V. BEWEGL. SACHVERMOEG.	5	16	48	19	10	84	52	-	2	2	10
26	STAAT	1	3	5	4	2	47	25	-	2	2	10
27	GEMEINDEN/GV.	3	12	42	15	8	36	26	-	-	-	-
28	ZWECKVERBAENDE	-	1	-	-	-	1	1	-	-	-	-
29	ERWERB VON BETEILIGUNGEN	-	3	3	5	-	1	6	-	-	-	-
30	STAAT	-	-	-	5	-	-	6	-	-	-	-
31	GEMEINDEN/GV.	-	3	3	-	-	1	-	-	-	-	-
32	ZWECKVERBAENDE	-	-	-	-	-	-	-	-	-	-	-
33	ZAHLUNGEN AN AND. BEREICHE	112	225	336	190	121	398	398	51	160	46	292
34	STAAT	89	158	94	98	86	253	290	44	160	46	292
35	GEMEINDEN/GV.	23	67	243	93	35	144	108	7	-	-	-
36	ZWECKVERBAENDE	-	-	-	-	-	1	-	-	-	-	-
37	UNMITTELBARE AUSGABEN	339	935	2 053	1 031	456	1 748	1 903	100	295	115	1 034
38	STAAT	158	360	242	375	178	745	897	54	295	115	1 034
39	GEMEINDEN/GV.	181	487	1 797	656	275	990	962	44	-	-	-
40	ZWECKVERBAENDE	-	87	14	-	3	13	45	1	-	-	-
41	ZAHLUNGEN AN OEFFTL. BEREICH	67	129	256	82	39	231	185	1	-	-	-
42	STAAT	62	47	178	20	29	120	104	-	-	-	-
43	GEMEINDEN/GV.	4	82	78	61	11	111	77	1	-	-	-
44	ZWECKVERBAENDE	-	-	1	-	-	1	5	-	-	-	-
45	BRUTTOAUSGABEN	405	1 064	2 309	1 112	495	1 979	2 088	100	296	115	1 034
46	STAAT	220	407	420	395	206	865	1 000	54	296	115	1 034
47	GEMEINDEN/GV.	185	569	1 875	717	286	1 101	1 038	44	-	-	-
48	ZWECKVERBAENDE	-	87	14	-	3	13	50	1	-	-	-
49	./.. ZAHL. VON GLEICHER EBENE	38	158	173	87	47	233	209	3	-	-	-
50	STAAT	-	-	-	-	-	-	-	-	-	-	-
51	GEMEINDEN/GV.	4	11	12	2	9	12	13	-	-	-	-
52	ZWECKVERBAENDE	-	-	-	-	-	-	-	-	-	-	-
53	BEREINIGTE AUSGABEN	367	906	2 136	1 025	449	1 746	1 879	98	296	115	1 034
54	STAAT	220	407	420	395	206	865	1 000	54	296	115	1 034
55	GEMEINDEN/GV.	181	558	1 863	715	277	1 089	1 025	44	-	-	-
56	ZWECKVERBAENDE	-	87	14	-	3	13	50	1	-	-	-
57	LAUFENDE RECHNUNG	254	704	1 786	810	376	1 336	1 399	86	251	99	940
58	STAAT	133	314	270	325	182	651	729	46	251	99	940
59	GEMEINDEN/GV.	149	401	1 579	561	217	852	762	40	-	-	-
60	ZWECKVERBAENDE	-	86	13	-	1	12	38	1	-	-	-
61	KAPITALRECHNUNG	113	201	349	215	72	410	480	12	45	16	94
62	STAAT	87	93	150	70	24	213	272	8	45	16	94
63	GEMEINDEN/GV.	32	158	284	154	60	237	262	4	-	-	-
64	ZWECKVERBAENDE	-	1	1	-	2	1	12	-	-	-	-
65	./.. ZAHL. VON ANDERER EBENE	19	50	18	11	9	10	40	3	-	2	230
66	STAAT	12	42	2	67	1	86	55	-	-	2	230
67	GEMEINDEN/GV.	42	82	170	29	43	138	138	4	-	-	-
68	ZWECKVERBAENDE	-	73	9	-	2	6	42	1	-	-	-
69	NETTOAUSGABEN	348	856	2 117	1 014	440	1 737	1 839	95	296	113	804
70	STAAT	208	365	419	329	205	778	945	54	296	113	804
71	GEMEINDEN/GV.	140	477	1 693	685	234	951	887	40	-	-	-
72	ZWECKVERBAENDE	-	14	5	-	1	7	7	-	-	-	-
73	UNMITTELBARE EINNAHMEN	30	92	246	134	58	198	292	10	19	17	128
74	STAAT	5	12	1	24	10	39	124	-	19	17	128
75	GEMEINDEN/GV.	25	63	240	110	47	154	160	9	-	-	-
76	ZWECKVERBAENDE	-	17	5	-	1	5	8	-	-	-	-
77	DARUNTER GEBUEHREN, ENTGELTE	14	58	190	46	39	140	167	6	8	5	61
78	STAAT	-	7	-	15	7	28	65	-	8	5	61
79	GEMEINDEN/GV.	13	37	185	31	32	107	95	5	-	-	-
80	ZWECKVERBAENDE	-	14	5	-	-	5	7	-	-	-	-

8 AUSGABEN UND EINNÄHMEN DER ÖFFENTLICHEN HAUSHALTE NACH ARTEN UND AUFGABENBEREICHEN

MILL. DM

LFD NR.	ART DER AUSGABEN / EINNÄHMEN	SCHLESW. HOLSTEIN	NIEDER-SACHSEN	NORDRH.-WEST-FALEN	HESSEN	RHEIN-LAND-PFALZ	BADEN-WÜRTTBG.	BAYERN	SAARLAND	HAMBURG	BREMEN	BERLIN
		1	2	3	4	5	6	7	8	9	10	11
1024 THEATER UND MUSIK												
1	PERSONALAUSGABEN	64	183	636	205	98	451	455	9	17	30	305
2	STAAT	-	54	-	110	18	155	172	-	17	30	305
3	GEMEINDEN/GV.	64	58	626	96	80	286	263	8	-	-	-
4	ZWECKVERBAENDE	-	71	10	-	-	10	20	1	-	-	-
5	UNTERH.V.UNBEW.EGL.VERMÖGEN	2	3	23	20	1	9	10	-	-	-	19
6	STAAT	-	-	-	18	-	-	3	-	-	-	19
7	GEMEINDEN/GV.	2	3	23	2	1	9	7	-	-	-	-
8	ZWECKVERBAENDE	-	-	-	-	-	-	-	-	-	-	-
9	BEWIRTSCHAFT.D.GRUNDSTUECKE	2	6	26	8	2	12	15	-	1	1	20
10	STAAT	-	1	-	5	-	-	5	-	1	1	20
11	GEMEINDEN/GV.	2	3	26	3	2	11	9	-	-	-	-
12	ZWECKVERBAENDE	-	2	-	-	-	-	-	-	-	-	-
13	UEBRIGER LFD. SACHAUFWAND	12	75	224	122	54	168	119	4	17	3	56
14	STAAT	-	17	42	19	23	63	31	-	17	3	56
15	GEMEINDEN/GV.	12	47	181	103	31	105	83	3	-	-	-
16	ZWECKVERBAENDE	-	11	1	-	-	1	5	-	-	-	-
17	BAUMASSNAHMEN	8	17	52	56	4	83	81	-	12	2	2
18	STAAT	-	7	-	-	-	16	35	-	12	2	2
19	GEMEINDEN/GV.	8	9	52	56	4	67	46	-	-	-	-
20	ZWECKVERBAENDE	-	-	-	-	-	-	-	-	-	-	-
21	ERWERB V.UNBEW.EGL. SACHVERM.	-	-	-	-	2	-	-	-	-	-	-
22	STAAT	-	-	-	-	-	-	-	-	-	-	-
23	GEMEINDEN/GV.	-	-	-	-	2	-	-	-	-	-	-
24	ZWECKVERBAENDE	-	-	-	-	-	-	-	-	-	-	-
25	ERWERB V.BEW.EGL.SACHVERMOEG.	1	4	10	3	2	14	8	-	-	-	4
26	STAAT	-	1	-	1	-	4	2	-	-	-	4
27	GEMEINDEN/GV.	1	2	9	3	2	11	6	-	-	-	-
28	ZWECKVERBAENDE	-	1	-	-	-	-	-	-	-	-	-
29	ERWERB VON BETEILIGUNGEN	-	-	2	-	-	-	-	-	-	-	-
30	STAAT	-	-	-	-	-	-	-	-	-	-	-
31	GEMEINDEN/GV.	-	-	2	-	-	-	-	-	-	-	-
32	ZWECKVERBAENDE	-	-	-	-	-	-	-	-	-	-	-
33	ZAHLUNGEN AN AND. BEREICHE	17	101	200	15	21	94	94	36	134	42	85
34	STAAT	6	66	20	-	-	14	42	34	134	42	85
35	GEMEINDEN/GV.	11	35	180	15	21	80	52	2	-	-	-
36	ZWECKVERBAENDE	-	-	-	-	-	-	-	-	-	-	-
37	UNMITTELBARE AUSGABEN	106	389	1 172	429	183	831	780	49	182	77	491
38	STAAT	6	147	62	152	42	252	290	35	182	77	491
39	GEMEINDEN/GV.	100	157	1 100	277	141	569	465	14	-	-	-
40	ZWECKVERBAENDE	-	86	11	-	-	11	25	1	-	-	-
41	ZAHLUNGEN AN ÖFFTL. BEREICH	43	83	121	71	29	180	97	-	-	-	-
42	STAAT	42	9	52	13	23	77	60	-	-	-	-
43	GEMEINDEN/GV.	2	73	68	58	6	103	32	-	-	-	-
44	ZWECKVERBAENDE	-	-	1	-	-	-	5	-	-	-	-
45	BRUTTOAUSGABEN	150	472	1 293	500	212	1 011	877	49	182	77	491
46	STAAT	48	156	113	165	65	329	350	35	182	77	491
47	GEMEINDEN/GV.	102	230	1 168	336	147	671	498	14	-	-	-
48	ZWECKVERBAENDE	-	86	11	-	-	11	29	1	-	-	-
49	./. ZAHL.VON GLEICHER EBENE	28	105	73	75	29	198	120	1	-	-	-
50	STAAT	-	-	-	-	-	-	-	-	-	-	-
51	GEMEINDEN/GV.	2	6	7	-	5	9	6	-	-	-	-
52	ZWECKVERBAENDE	-	-	-	-	-	-	-	-	-	-	-
53	BEREINIGTE AUSGABEN	121	387	1 220	426	183	813	757	48	182	77	491
54	STAAT	48	156	113	165	65	329	350	35	182	77	491
55	GEMEINDEN/GV.	100	224	1 161	335	142	663	492	14	-	-	-
56	ZWECKVERBAENDE	-	86	11	-	-	11	29	1	-	-	-
57	LAUFENDE RECHNUNG	112	339	1 167	364	176	717	681	48	166	75	484
58	STAAT	46	146	113	164	65	301	313	35	166	75	484
59	GEMEINDEN/GV.	91	197	1 095	274	134	577	437	13	-	-	-
60	ZWECKVERBAENDE	-	86	11	-	-	11	29	1	-	-	-
61	KAPITALRECHNUNG	9	28	53	62	7	96	76	-	16	3	7
62	STAAT	2	10	-	1	-	28	37	-	16	3	7
63	GEMEINDEN/GV.	9	27	66	61	9	86	54	-	-	-	-
64	ZWECKVERBAENDE	-	1	-	-	-	-	-	-	-	-	-
65	./. ZAHL.VON ANDERER EBENE	1	1	1	1	2	1	2	-	-	-	212
66	STAAT	-	22	-	60	-	84	14	-	-	-	212
67	GEMEINDEN/GV.	28	6	61	15	25	101	78	1	-	-	-
68	ZWECKVERBAENDE	-	71	6	-	-	6	24	1	-	-	-
69	NETTOAUSGABEN	120	366	1 219	425	182	812	756	48	182	77	279
70	STAAT	48	134	113	105	65	245	337	35	182	77	279
71	GEMEINDEN/GV.	73	218	1 101	320	117	561	414	13	-	-	-
72	ZWECKVERBAENDE	-	14	5	-	-	5	5	-	-	-	-
73	UNMITTELBARE EINNÄHMEN	17	59	193	66	38	139	139	6	5	9	99
74	STAAT	-	8	-	14	5	25	47	-	5	9	99
75	GEMEINDEN/GV.	17	34	189	51	33	108	86	5	-	-	-
76	ZWECKVERBAENDE	-	17	5	-	-	5	6	-	-	-	-
77	DARUNTER GEBUEHREN, ENTGELTE	12	49	173	30	32	122	121	5	5	3	57
78	STAAT	-	7	-	13	5	23	43	-	-	-	-
79	GEMEINDEN/GV.	12	28	168	18	28	94	73	4	-	-	-
80	ZWECKVERBAENDE	-	13	5	-	-	5	5	-	-	-	-

8 AUSGABEN UND EINNAHMEN DER OEFFENTLICHEN HAUSHALTE NACH ARTEN UND AUFGABENBEREICHEN

MILL. DM

LFD NR.	ART DER AUSGABEN / EINNAHMEN	SCHLESW. HOLSTEIN	NIEDER-SACHSEN	NORDRH.-WEST-FALEN	HESSSEN	RHEIN-LAND-PFALZ	BADEN-WTTBG.	BAYERN	SAARLAND	HAMBURG	BREMEN	BERLIN
		1	2	3	4	5	6	7	8	9	10	11
1025 SOZ. SICHERUNG, SOZ. KRIEGSFOLGEAUFG., WIEDERGUTMACHTUNG												
1	PERSONALAUSGABEN	454	983	2 399	796	354	1 074	1 012	123	675	188	1 293
2	STAAT	67	160	360	135	108	185	254	48	675	188	1 293
3	GEMEINDEN/GV.	371	806	2 039	658	246	872	756	75	-	-	-
4	ZWECKVERBAENDE	16	17	-	3	-	17	3	-	-	-	-
5	UNTERH. V. UNBEW. VERMOEGEN	11	25	107	33	8	35	55	2	20	2	19
6	STAAT	-	2	-	4	1	-	16	1	20	2	19
7	GEMEINDEN/GV.	11	23	106	29	8	34	39	1	-	-	-
8	ZWECKVERBAENDE	1	-	-	-	-	1	-	-	-	-	-
9	BEWIRTSCHAFT. D. GRUNDSTUECKE	29	49	208	48	14	63	99	7	35	5	96
10	STAAT	2	9	12	8	6	16	54	5	35	5	96
11	GEMEINDEN/GV.	24	38	196	41	8	46	45	2	-	-	-
12	ZWECKVERBAENDE	2	1	-	-	-	2	-	-	-	-	-
13	UEBRIGER LFD. SACHAUFWAND	143	263	570	950	142	891	693	244	531	353	2 135
14	STAAT	45	160	138	233	96	661	414	231	531	353	2 135
15	GEMEINDEN/GV.	94	100	431	717	47	225	279	14	-	-	-
16	ZWECKVERBAENDE	4	3	-	-	-	4	-	-	-	-	-
17	BAUMASSNAHMEN	39	72	313	91	37	292	152	7	55	9	138
18	STAAT	2	5	8	14	4	104	39	5	55	9	138
19	GEMEINDEN/GV.	35	64	305	75	32	182	113	2	-	-	-
20	ZWECKVERBAENDE	2	2	-	2	-	6	-	-	-	-	-
21	ERWERB V. UNBEW. SACHVERM.	2	5	61	5	2	10	17	-	5	-	15
22	STAAT	-	1	-	-	-	-	-	-	5	-	15
23	GEMEINDEN/GV.	2	3	61	5	2	10	17	-	-	-	-
24	ZWECKVERBAENDE	-	-	-	-	-	-	-	-	-	-	-
25	ERWERB V. BEW. SACHVERMOEG.	7	14	64	16	10	24	32	1	10	3	5
26	STAAT	-	2	11	1	5	7	13	-	10	3	5
27	GEMEINDEN/GV.	7	12	53	15	5	16	20	1	-	-	-
28	ZWECKVERBAENDE	1	-	-	-	-	-	-	-	-	-	-
29	ERWERB VON BETEILIGUNGEN	-	-	-	21	-	4	-	-	-	-	-
30	STAAT	-	-	-	-	-	-	-	-	-	-	-
31	GEMEINDEN/GV.	-	-	-	21	-	4	-	-	-	-	-
32	ZWECKVERBAENDE	-	-	-	-	-	-	-	-	-	-	-
33	ZAHLUNGEN AN AND. BEREICHE	2 007	6 546	17 712	4 730	3 237	6 509	7 167	719	2 559	796	2 883
34	STAAT	503	988	3 243	673	1 445	1 213	1 849	196	2 559	796	2 883
35	GEMEINDEN/GV.	1 504	5 557	14 466	4 057	1 791	5 294	5 313	523	-	-	-
36	ZWECKVERBAENDE	1	-	3	1	1	2	6	-	-	-	-
37	UNMITTELBARE AUSGABEN	2 692	7 956	21 434	6 689	3 804	8 900	9 228	1 102	3 891	1 356	6 584
38	STAAT	619	1 329	3 772	1 066	1 665	2 186	2 638	485	3 891	1 356	6 584
39	GEMEINDEN/GV.	2 046	6 603	17 659	5 617	2 139	6 682	6 581	617	-	-	-
40	ZWECKVERBAENDE	27	24	3	6	1	32	9	-	-	-	-
41	ZAHLUNGEN AN OEFFTL. BEREICH	1 204	3 562	5 781	1 114	1 482	810	1 418	557	32	12	89
42	STAAT	838	2 204	2 109	956	663	657	721	77	32	12	89
43	GEMEINDEN/GV.	365	1 358	3 672	158	819	153	696	480	-	-	-
44	ZWECKVERBAENDE	1	-	-	-	-	-	-	-	-	-	-
45	BRUTTOAUSGABEN	3 896	11 518	27 215	7 804	5 287	9 710	10 646	1 659	3 923	1 368	6 673
46	STAAT	1 458	3 533	5 881	2 023	2 843	2 843	3 359	561	3 923	1 368	6 673
47	GEMEINDEN/GV.	2 411	7 961	21 331	5 775	2 958	6 835	7 277	1 098	-	-	-
48	ZWECKVERBAENDE	27	24	3	6	1	32	9	-	-	-	-
49	./.. ZAHL. VON GLEICHER EBENE	611	3 430	5 639	1 089	1 384	646	1 413	514	-	-	-
50	STAAT	-	-	-	-	-	-	-	-	-	-	-
51	GEMEINDEN/GV.	163	1 220	3 543	164	382	66	705	394	-	-	-
52	ZWECKVERBAENDE	-	-	-	-	-	-	-	-	-	-	-
53	BEREINIGTE AUSGABEN	3 286	8 088	21 576	6 715	3 903	9 064	9 233	1 145	3 923	1 368	6 673
54	STAAT	1 458	3 533	5 881	2 023	2 328	2 843	3 359	561	3 923	1 368	6 673
55	GEMEINDEN/GV.	2 249	6 741	17 788	5 611	2 576	6 769	6 572	703	-	-	-
56	ZWECKVERBAENDE	27	24	3	6	1	32	9	-	-	-	-
57	LAUFENDE RECHNUNG	3 150	7 845	20 569	6 433	3 726	8 483	8 699	1 100	3 804	1 334	6 444
58	STAAT	1 384	3 443	5 340	1 928	2 252	2 633	3 079	526	3 804	1 334	6 444
59	GEMEINDEN/GV.	2 182	6 578	17 086	5 415	2 472	6 366	6 282	694	-	-	-
60	ZWECKVERBAENDE	24	22	3	4	1	25	9	-	-	-	-
61	KAPITALRECHNUNG	136	243	1 007	282	177	581	534	45	119	35	229
62	STAAT	73	89	541	95	76	209	280	35	119	35	229
63	GEMEINDEN/GV.	67	163	701	196	104	403	289	10	-	-	-
64	ZWECKVERBAENDE	3	3	-	2	-	7	-	-	-	-	-
65	./.. ZAHL. VON ANDERER EBENE	305	979	2 387	631	684	630	818	99	470	270	1 164
66	STAAT	331	870	2 135	501	1 115	458	675	86	470	270	1 164
67	GEMEINDEN/GV.	420	2 316	2 345	1 051	570	745	844	132	-	-	-
68	ZWECKVERBAENDE	1	3	3	4	-	6	6	-	-	-	-
69	NETTOAUSGABEN	2 981	7 110	19 189	6 084	3 219	8 434	8 415	1 047	3 453	1 099	5 509
70	STAAT	1 127	2 663	3 747	1 522	1 213	2 385	2 684	476	3 453	1 099	5 509
71	GEMEINDEN/GV.	1 828	4 425	15 442	4 560	2 005	6 024	5 728	571	-	-	-
72	ZWECKVERBAENDE	26	22	-	2	1	26	3	-	-	-	-
73	UNMITTELBARE EINNAHMEN	640	1 186	3 536	1 050	484	1 547	1 538	201	443	86	477
74	STAAT	56	136	201	37	86	219	288	65	443	86	477
75	GEMEINDEN/GV.	559	1 026	3 335	1 012	397	1 303	1 247	136	-	-	-
76	ZWECKVERBAENDE	26	23	-	1	1	26	2	-	-	-	-
77	DARUNTER GEBUEHREN, ENTGELTE	256	367	751	222	82	539	511	21	246	11	178
78	STAAT	24	61	49	6	48	203	240	9	246	11	178
79	GEMEINDEN/GV.	208	284	702	215	34	313	269	13	-	-	-
80	ZWECKVERBAENDE	24	22	-	1	-	24	2	-	-	-	-

8 AUSGABEN UND EINKÜNFEN DER ÖFFENTLICHEN HAUSHALTE NACH ARTEN UND AUFGABENBEREICHEN

MILL. DM

LFD NR.	ART DER AUSGABEN / EINKÜNFEN	SCHLESW. HOLSTEIN 1	NIEDER-SACHSEN 2	NORDRH.-WEST-FALEN 3	HESSEN 4	RHEIN-LAND-PFALZ 5	BADEN-WÜRTTBG. 6	BAYERN 7	SAARLAND 8	HAMBURG 9	BREMEN 10	BERLIN 11
1026 SOZIALVERWALTUNG												
1	PERSONALAUSGABEN	195	570	1 519	464	238	553	597	75	247	77	533
2	STAAT	33	100	214	86	56	90	150	14	247	77	533
3	GEMEINDEN/GV.	163	469	1 305	377	181	463	446	61	-	-	-
4	ZWECKVERBAENDE	-	-	-	-	-	-	1	-	-	-	-
5	UNTERH. V. UNBEW. VERMOEGEN	-	2	7	1	1	4	1	-	2	-	5
6	STAAT	-	1	-	1	-	-	1	-	2	-	5
7	GEMEINDEN/GV.	-	2	7	-	1	4	-	-	-	-	-
8	ZWECKVERBAENDE	-	-	-	-	-	-	-	-	-	-	-
9	BEWIRTSCHAFT. D. GRUNDSTUECKE	1	7	21	3	3	6	6	1	6	1	1
10	STAAT	1	2	5	1	1	-	5	-	6	1	1
11	GEMEINDEN/GV.	1	5	16	2	2	6	1	1	-	-	-
12	ZWECKVERBAENDE	-	-	-	-	-	-	-	-	-	-	-
13	UEBRIGER LFD. SACHAUFWAND	14	53	132	34	25	58	63	7	51	4	20
14	STAAT	4	18	56	15	11	14	36	3	51	4	20
15	GEMEINDEN/GV.	11	35	77	19	14	44	27	4	-	-	-
16	ZWECKVERBAENDE	-	-	-	-	-	-	-	-	-	-	-
17	BAUMASSNAHMEN	2	1	5	-	1	13	6	-	-	1	-
18	STAAT	1	1	4	-	-	-	4	-	-	-	-
19	GEMEINDEN/GV.	1	1	1	-	1	13	1	-	-	1	-
20	ZWECKVERBAENDE	-	-	-	-	-	-	-	-	-	-	-
21	ERWERB V. UNBEW. SACHVERM.	-	-	-	-	-	2	-	-	-	-	-
22	STAAT	-	-	-	-	-	-	-	-	-	-	-
23	GEMEINDEN/GV.	-	-	-	-	-	2	-	-	-	-	-
24	ZWECKVERBAENDE	-	-	-	-	-	-	-	-	-	-	-
25	ERWERB V. BEW. SACHVERMOEG.	-	2	6	1	1	6	5	-	-	1	1
26	STAAT	-	1	4	-	1	3	2	-	-	1	1
27	GEMEINDEN/GV.	-	1	2	1	1	3	3	-	-	-	-
28	ZWECKVERBAENDE	-	-	-	-	-	-	-	-	-	-	-
29	ERWERB VON BETEILIGUNGEN	-	-	-	-	-	-	-	-	-	-	-
30	STAAT	-	-	-	-	-	-	-	-	-	-	-
31	GEMEINDEN/GV.	-	-	-	-	-	-	-	-	-	-	-
32	ZWECKVERBAENDE	-	-	-	-	-	-	-	-	-	-	-
33	ZAHLUNGEN AN AND. BEREICHE	1	-	-	-	-	2	-	-	8	-	7
34	STAAT	-	-	-	-	-	-	-	-	8	-	7
35	GEMEINDEN/GV.	1	-	-	-	-	2	-	-	-	-	-
36	ZWECKVERBAENDE	-	-	-	-	-	-	-	-	-	-	-
37	UNMITTELBARE AUSGABEN	214	636	1 690	502	269	644	679	83	313	85	568
38	STAAT	38	123	283	103	70	107	199	17	313	85	568
39	GEMEINDEN/GV.	176	513	1 408	399	199	538	480	66	-	-	-
40	ZWECKVERBAENDE	-	-	-	-	-	-	1	-	-	-	-
41	ZAHLUNGEN AN ÖFFTL. BEREICH	4	44	39	9	25	51	28	4	1	-	2
42	STAAT	2	32	16	6	14	48	27	2	1	-	2
43	GEMEINDEN/GV.	2	11	24	3	11	3	1	2	-	-	-
44	ZWECKVERBAENDE	-	-	-	-	-	-	-	-	-	-	-
45	BRUTTOAUSGABEN	218	680	1 729	511	294	695	708	88	314	85	570
46	STAAT	40	155	298	109	83	154	226	19	314	85	570
47	GEMEINDEN/GV.	178	525	1 431	402	211	541	480	69	-	-	-
48	ZWECKVERBAENDE	-	-	-	-	-	-	1	-	-	-	-
49	./. ZAHL. VON GLEICHER EBENE	4	33	56	6	23	56	12	1	-	-	-
50	STAAT	-	-	-	-	-	-	-	-	-	-	-
51	GEMEINDEN/GV.	1	10	24	4	8	4	-	1	-	-	-
52	ZWECKVERBAENDE	-	-	-	-	-	-	-	-	-	-	-
53	BEREINIGTE AUSGABEN	214	647	1 673	505	271	639	696	86	314	85	570
54	STAAT	40	155	298	109	83	154	226	19	314	85	570
55	GEMEINDEN/GV.	177	515	1 407	398	203	537	480	67	-	-	-
56	ZWECKVERBAENDE	-	-	-	-	-	-	1	-	-	-	-
57	LAUFENDE RECHNUNG	212	643	1 662	504	269	617	685	86	307	83	569
58	STAAT	39	153	290	109	83	151	220	19	307	83	569
59	GEMEINDEN/GV.	176	513	1 404	397	201	517	475	67	-	-	-
60	ZWECKVERBAENDE	-	-	-	-	-	-	1	-	-	-	-
61	KAPITALRECHNUNG	2	3	11	1	2	22	11	-	7	3	1
62	STAAT	2	2	8	-	1	3	7	-	7	3	1
63	GEMEINDEN/GV.	1	2	3	1	1	20	5	-	-	-	-
64	ZWECKVERBAENDE	-	-	-	-	-	-	-	-	-	-	-
65	./. ZAHL. VON ANDERER EBENE	4	11	23	5	3	5	7	1	3	-	37
66	STAAT	-	3	8	3	1	3	4	-	3	-	37
67	GEMEINDEN/GV.	7	32	47	3	17	54	14	1	-	-	-
68	ZWECKVERBAENDE	-	-	-	-	-	-	-	-	-	-	-
69	NETTOAUSGABEN	210	635	1 650	500	268	634	689	86	311	85	533
70	STAAT	40	152	290	105	82	151	222	19	311	85	533
71	GEMEINDEN/GV.	170	483	1 360	395	185	483	466	67	-	-	-
72	ZWECKVERBAENDE	-	-	-	-	-	-	1	-	-	-	-
73	UNMITTELBARE EINKÜNFEN	1	3	13	11	7	8	29	-	9	-	1
74	STAAT	1	1	1	1	5	-	1	-	9	-	1
75	GEMEINDEN/GV.	1	1	12	11	2	7	29	-	-	-	-
76	ZWECKVERBAENDE	-	-	-	-	-	-	-	-	-	-	-
77	DARUNTER GEBUEHREN, ENTGELTE	-	-	2	3	5	-	1	-	-	-	-
78	STAAT	-	-	-	-	4	-	-	-	-	-	-
79	GEMEINDEN/GV.	-	-	2	3	1	-	1	-	-	-	-
80	ZWECKVERBAENDE	-	-	-	-	-	-	-	-	-	-	-

8 AUSGABEN UND EINNAHMEN DER OEFFENTLICHEN HAUSHALTE NACH ARTEN UND AUFGABENBEREICHEN

MILL. DM

LFD NR.	ART DER AUSGABEN / EINNAHMEN	SCHLESW. HOLSTEIN 1	NIEDER-SACHSEN 2	NORDRH.-WEST-FALEN 3	HESSEN 4	RHEIN- LAND- PFALZ 5	BADEN- WTTBG. 6	BAYERN 7	SAARLAND 8	HAMBURG 9	BREMEN 10	BERLIN 11
1027 SOZIALVERSICHERUNG EINSCHL. ARBEITSLOSENVERSICHERUNG												
1	PERSONALAUSGABEN	-	-	-	-	-	-	-	-	-	1	-
2	STAAT	-	-	-	-	-	-	-	-	-	1	-
3	GEMEINDEN/GV.	-	-	-	-	-	-	-	-	-	-	-
4	ZWECKVERBAENDE	-	-	-	-	-	-	-	-	-	-	-
5	UNTERH.V.UNBEW.EGL.VERMOEGEN	-	-	-	-	-	-	-	-	-	-	-
6	STAAT	-	-	-	-	-	-	-	-	-	-	-
7	GEMEINDEN/GV.	-	-	-	-	-	-	-	-	-	-	-
8	ZWECKVERBAENDE	-	-	-	-	-	-	-	-	-	-	-
9	BEWIRTSCHAFT.D.GRUNDSTUECKE	-	-	-	-	-	-	-	-	-	-	-
10	STAAT	-	-	-	-	-	-	-	-	-	-	-
11	GEMEINDEN/GV.	-	-	-	-	-	-	-	-	-	-	-
12	ZWECKVERBAENDE	-	-	-	-	-	-	-	-	-	-	-
13	UEBRIGER LFD. SACHAUFWAND	-	-	-	-	-	-	-	-	10	5	22
14	STAAT	-	-	-	-	-	-	-	-	10	5	22
15	GEMEINDEN/GV.	-	-	-	-	-	-	-	-	-	-	-
16	ZWECKVERBAENDE	-	-	-	-	-	-	-	-	-	-	-
17	BAUMASSNAHMEN	-	-	-	-	-	-	-	-	-	-	-
18	STAAT	-	-	-	-	-	-	-	-	-	-	-
19	GEMEINDEN/GV.	-	-	-	-	-	-	-	-	-	-	-
20	ZWECKVERBAENDE	-	-	-	-	-	-	-	-	-	-	-
21	ERWERB V.UNBEW.EGL. SACHVERM.	-	-	-	-	-	-	-	-	-	-	-
22	STAAT	-	-	-	-	-	-	-	-	-	-	-
23	GEMEINDEN/GV.	-	-	-	-	-	-	-	-	-	-	-
24	ZWECKVERBAENDE	-	-	-	-	-	-	-	-	-	-	-
25	ERWERB V.BEW.EGL.SACHVERMOEG.	-	-	-	-	-	-	-	-	-	-	-
26	STAAT	-	-	-	-	-	-	-	-	-	-	-
27	GEMEINDEN/GV.	-	-	-	-	-	-	-	-	-	-	-
28	ZWECKVERBAENDE	-	-	-	-	-	-	-	-	-	-	-
29	ERWERB VON BETEILIGUNGEN	-	-	-	-	-	-	-	-	-	-	-
30	STAAT	-	-	-	-	-	-	-	-	-	-	-
31	GEMEINDEN/GV.	-	-	-	-	-	-	-	-	-	-	-
32	ZWECKVERBAENDE	-	-	-	-	-	-	-	-	-	-	-
33	ZAHLUNGEN AN AND. BEREICHE	8	17	38	21	13	32	38	5	-	-	31
34	STAAT	8	17	38	21	13	32	38	5	-	-	31
35	GEMEINDEN/GV.	-	-	-	-	-	-	-	-	-	-	-
36	ZWECKVERBAENDE	-	-	-	-	-	-	-	-	-	-	-
37	UNMITTELBARE AUSGABEN	8	17	38	21	13	32	38	5	10	6	53
38	STAAT	8	17	38	21	13	32	38	5	10	6	53
39	GEMEINDEN/GV.	-	-	-	-	-	-	-	-	-	-	-
40	ZWECKVERBAENDE	-	-	-	-	-	-	-	-	-	-	-
41	ZAHLUNGEN AN OEFFTL. BEREICH	1	5	-	-	-	-	-	1	-	1	3
42	STAAT	1	5	-	-	-	-	-	1	-	1	3
43	GEMEINDEN/GV.	-	-	-	-	-	-	-	-	-	-	-
44	ZWECKVERBAENDE	-	-	-	-	-	-	-	-	-	-	-
45	BRUTTOAUSGABEN	8	22	38	21	13	32	38	5	10	8	57
46	STAAT	8	22	38	21	13	32	38	5	10	8	57
47	GEMEINDEN/GV.	-	-	-	-	-	-	-	-	-	-	-
48	ZWECKVERBAENDE	-	-	-	-	-	-	-	-	-	-	-
49	././ ZAHL.VON GLEICHER EBENE	-	-	-	-	-	-	-	-	-	-	-
50	STAAT	-	-	-	-	-	-	-	-	-	-	-
51	GEMEINDEN/GV.	-	-	-	-	-	-	-	-	-	-	-
52	ZWECKVERBAENDE	-	-	-	-	-	-	-	-	-	-	-
53	BEREINIGTE AUSGABEN	8	22	38	21	13	32	38	5	10	8	57
54	STAAT	8	22	38	21	13	32	38	5	10	8	57
55	GEMEINDEN/GV.	-	-	-	-	-	-	-	-	-	-	-
56	ZWECKVERBAENDE	-	-	-	-	-	-	-	-	-	-	-
57	LAUFENDE RECHNUNG	8	22	38	21	13	32	38	5	10	8	57
58	STAAT	8	22	38	21	13	32	38	5	10	8	57
59	GEMEINDEN/GV.	-	-	-	-	-	-	-	-	-	-	-
60	ZWECKVERBAENDE	-	-	-	-	-	-	-	-	-	-	-
61	KAPITALRECHNUNG	-	-	-	-	-	-	-	-	-	-	-
62	STAAT	-	-	-	-	-	-	-	-	-	-	-
63	GEMEINDEN/GV.	-	-	-	-	-	-	-	-	-	-	-
64	ZWECKVERBAENDE	-	-	-	-	-	-	-	-	-	-	-
65	././ ZAHL.VON ANDERER EBENE	-	-	-	-	-	-	2	-	-	-	1
66	STAAT	-	-	-	-	-	-	2	-	-	-	1
67	GEMEINDEN/GV.	-	-	-	-	-	-	-	-	-	-	-
68	ZWECKVERBAENDE	-	-	-	-	-	-	-	-	-	-	-
69	NETTOAUSGABEN	8	22	38	20	13	32	36	5	10	8	56
70	STAAT	8	22	38	20	13	32	36	5	10	8	56
71	GEMEINDEN/GV.	-	-	-	-	-	-	-	-	-	-	-
72	ZWECKVERBAENDE	-	-	-	-	-	-	-	-	-	-	-
73	UNMITTELBARE EINNAHMEN	-	2	2	2	-	-	1	-	-	-	26
74	STAAT	-	2	2	2	-	-	1	-	-	-	26
75	GEMEINDEN/GV.	-	-	-	-	-	-	-	-	-	-	-
76	ZWECKVERBAENDE	-	-	-	-	-	-	-	-	-	-	-
77	DARUNTER GEBUEHREN, ENTGELTE	-	-	-	-	-	-	-	-	-	-	-
78	STAAT	-	-	-	-	-	-	-	-	-	-	-
79	GEMEINDEN/GV.	-	-	-	-	-	-	-	-	-	-	-
80	ZWECKVERBAENDE	-	-	-	-	-	-	-	-	-	-	-

8 AUSGABEN UND EINNAHMEN DER OEFFENTLICHEN HAUSHALTE NACH ARTEN UND AUFGABENBEREICHEN

MILL. DM

LFD NR.	ART DER AUSGABEN / EINNAHMEN	SCHLESW. HOLSTEIN	NIEDER-SACHSEN	NORDRH.-WEST-FALEN	HESSEN	RHEIN-LAND-PFALZ	BADEN-WTTBG.	BAYERN	SAARLAND	HAMBURG	BREMEN	BERLIN
		1	2	3	4	5	6	7	8	9	10	11
1028 FAMILIEN-, SOZIAL- UND JUGENDHILFE												
1	PERSONALAUSGABEN	237	361	737	288	87	426	314	17	314	47	542
2	STAAT	13	8	2	5	22	-	2	3	314	47	542
3	GEMEINDEN/GV.	208	337	734	281	65	409	310	14	-	-	-
4	ZWECKVERBAENDE	16	17	-	3	-	17	2	-	-	-	-
5	UNTERH.V.UNBEW.EGL.VERMUEGEN	11	22	99	29	7	31	39	1	18	2	14
6	STAAT	-	1	-	-	-	-	-	-	18	2	14
7	GEMEINDEN/GV.	10	21	99	29	7	30	39	1	-	-	-
8	ZWECKVERBAENDE	1	-	-	-	-	1	-	-	-	-	-
9	BEWIRTSCHAFT.D.GRUNDSTUECKE	27	38	180	40	10	41	44	2	30	3	92
10	STAAT	1	4	-	-	4	-	-	-	30	3	92
11	GEMEINDEN/GV.	24	33	180	39	6	40	44	2	-	-	-
12	ZWECKVERBAENDE	2	1	-	-	-	2	-	-	-	-	-
13	UEBRIGER LFD. SACHAUFWAND	110	128	358	705	109	186	254	227	448	301	1 919
14	STAAT	24	60	3	6	76	1	2	218	448	301	1 919
15	GEMEINDEN/GV.	83	65	355	698	32	181	252	9	-	-	-
16	ZWECKVERBAENDE	4	3	-	-	-	4	-	-	-	-	-
17	BAUMASSNAHMEN	37	70	304	77	33	175	112	4	55	7	138
18	STAAT	1	4	-	-	2	-	-	3	55	7	138
19	GEMEINDEN/GV.	34	63	304	74	32	169	112	2	-	-	-
20	ZWECKVERBAENDE	2	2	-	2	-	6	-	-	-	-	-
21	ERWERB V.UNBEW.EGL. SACHVERM.	1	5	61	5	2	8	17	-	5	-	15
22	STAAT	-	1	-	-	-	-	-	-	5	-	15
23	GEMEINDEN/GV.	1	3	61	5	2	8	17	-	-	-	-
24	ZWECKVERBAENDE	-	-	-	-	-	-	-	-	-	-	-
25	ERWERB V.BEW.EGL.SACHVERMOEG.	7	12	51	15	5	13	16	1	10	1	2
26	STAAT	-	-	-	-	1	-	-	-	10	1	2
27	GEMEINDEN/GV.	6	11	51	15	4	12	16	-	-	-	-
28	ZWECKVERBAENDE	1	-	-	-	-	-	-	-	-	-	-
29	ERWERB VON BETEILIGUNGEN	-	-	-	-	-	4	-	-	-	-	-
30	STAAT	-	-	-	-	-	-	-	-	-	-	-
31	GEMEINDEN/GV.	-	-	-	-	-	4	-	-	-	-	-
32	ZWECKVERBAENDE	-	-	-	-	-	-	-	-	-	-	-
33	ZAHLUNGEN AN AND. BEREICHE	1 869	6 062	15 729	4 279	2 674	5 878	6 177	636	2 283	680	2 187
34	STAAT	387	718	2 033	442	948	865	1 070	117	2 283	680	2 187
35	GEMEINDEN/GV.	1 481	5 344	13 693	3 837	1 725	5 011	5 102	518	-	-	-
36	ZWECKVERBAENDE	1	-	3	1	1	2	6	-	-	-	-
37	UNMITTELBARE AUSGABEN	2 299	6 697	17 520	5 437	2 927	6 761	6 972	888	3 164	1 042	4 908
38	STAAT	425	796	2 038	453	1 052	866	1 074	341	3 164	1 042	4 908
39	GEMEINDEN/GV.	1 847	5 876	15 479	4 978	1 874	5 864	5 890	546	-	-	-
40	ZWECKVERBAENDE	27	24	3	6	1	31	8	-	-	-	-
41	ZAHLUNGEN AN OEFFTL. BEREICH	1 085	3 171	4 357	784	1 291	186	1 014	541	8	5	49
42	STAAT	721	1 847	875	674	486	99	322	63	8	5	49
43	GEMEINDEN/GV.	364	1 323	3 482	110	805	87	693	478	-	-	-
44	ZWECKVERBAENDE	1	-	-	-	-	-	-	-	-	-	-
45	BRUTTOAUSGABEN	3 385	9 868	21 877	6 222	4 218	6 947	7 986	1 429	3 172	1 047	4 958
46	STAAT	1 147	2 644	2 913	1 127	1 539	965	1 395	404	3 172	1 047	4 958
47	GEMEINDEN/GV.	2 211	7 199	18 961	5 088	2 678	5 951	6 582	1 024	-	-	-
48	ZWECKVERBAENDE	27	24	3	6	1	32	8	-	-	-	-
49	./.. ZAHL.VON GLEICHER EBENE	593	3 175	4 911	948	1 317	457	1 277	509	-	-	-
50	STAAT	-	-	-	-	-	-	-	-	-	-	-
51	GEMEINDEN/GV.	162	1 210	3 468	158	374	62	704	393	-	-	-
52	ZWECKVERBAENDE	-	-	-	-	-	-	-	-	-	-	-
53	BEREINIGTE AUSGABEN	2 791	6 693	16 966	5 274	2 901	6 490	6 710	920	3 172	1 047	4 958
54	STAAT	1 147	2 644	2 913	1 127	1 539	965	1 395	404	3 172	1 047	4 958
55	GEMEINDEN/GV.	2 049	5 989	15 492	4 930	2 304	5 890	5 878	631	-	-	-
56	ZWECKVERBAENDE	27	24	3	6	1	32	8	-	-	-	-
57	LAUFENDE RECHNUNG	2 698	6 510	16 456	5 079	2 749	6 098	6 345	904	3 075	1 031	4 747
58	STAAT	1 115	2 612	2 807	1 075	1 486	880	1 283	398	3 075	1 031	4 747
59	GEMEINDEN/GV.	1 983	5 831	14 858	4 780	2 202	5 551	5 594	622	-	-	-
60	ZWECKVERBAENDE	24	22	3	4	1	25	8	-	-	-	-
61	KAPITALRECHNUNG	94	184	511	194	152	392	364	16	97	16	211
62	STAAT	31	32	107	53	53	85	112	7	97	16	211
63	GEMEINDEN/GV.	66	158	634	150	102	339	285	10	-	-	-
64	ZWECKVERBAENDE	3	3	-	2	-	7	-	-	-	-	-
65	./.. ZAHL.VON ANDERER EBENE	230	757	1 496	399	253	562	597	68	338	193	695
66	STAAT	259	630	1 143	275	686	397	453	56	338	193	695
67	GEMEINDEN/GV.	401	2 088	1 792	909	509	555	710	128	-	-	-
68	ZWECKVERBAENDE	1	3	3	4	-	6	6	-	-	-	-
69	NETTOAUSGABEN	2 562	5 936	15 470	4 875	2 648	5 928	6 113	852	2 833	854	4 263
70	STAAT	887	2 014	1 770	853	853	568	942	349	2 833	854	4 263
71	GEMEINDEN/GV.	1 648	3 901	13 700	4 020	1 795	5 334	5 168	503	-	-	-
72	ZWECKVERBAENDE	26	22	-	2	1	25	2	-	-	-	-
73	UNMITTELBARE EINNAHMEN	588	1 029	3 059	888	404	1 148	1 186	186	392	41	334
74	STAAT	10	17	34	4	29	8	29	51	392	41	334
75	GEMEINDEN/GV.	552	989	3 025	883	374	1 115	1 155	135	-	-	-
76	ZWECKVERBAENDE	26	23	-	1	1	26	2	-	-	-	-
77	DARUNTER GEBUEHREN, ENTGELTE	232	306	700	213	52	336	284	14	211	2	146
78	STAAT	-	-	-	-	19	-	13	2	211	2	146
79	GEMEINDEN/GV.	208	284	700	212	33	312	268	13	-	-	-
80	ZWECKVERBAENDE	24	22	-	1	-	24	2	-	-	-	-

8 AUSGABEN UND EINNAHMEN DER OEFFENTLICHEN HAUSHALTE NACH ARTEN UND AUFGABENBEREICHEN

MILL. DM

LFD NR.	ART DER AUSGABEN / EINNAHMEN	SCHLESW. HOLSTEIN 1	NIEDER-SACHSEN 2	NORDRH.-WESTFALEN 3	HESSEN 4	RHEINLAND-PFALZ 5	BADEN-WÜRTTBG. 6	BAYERN 7	SAARLAND 8	HAMBURG 9	BREMEN 10	BERLIN 11
1029 SOZIALHILFE EINSCHL. EINRICHTUNGEN												
1	PERSONALAUSGABEN	160	231	390	123	44	235	193	6	232	25	160
2	STAAT	-	7	-	-	22	-	-	-	232	25	160
3	GEMEINDEN/GV.	143	213	390	123	22	218	191	6	-	-	-
4	ZWECKVERBAENDE	16	11	-	1	-	17	2	-	-	-	-
5	UNTERH. V. UNBEWEGL. VERMOEGEN	6	10	59	13	2	16	23	-	14	1	8
6	STAAT	-	1	-	-	-	-	-	-	14	1	8
7	GEMEINDEN/GV.	5	9	59	13	2	15	23	-	-	-	-
8	ZWECKVERBAENDE	1	-	-	-	-	1	-	-	-	-	-
9	BEWIRTSCHAFT. D. GRUNDSTUECKE	19	26	150	28	7	28	34	1	24	2	34
10	STAAT	-	4	-	-	4	-	-	-	24	2	34
11	GEMEINDEN/GV.	17	21	150	28	3	27	34	1	-	-	-
12	ZWECKVERBAENDE	2	1	-	-	-	2	-	-	-	-	-
13	UEBRIGER LFD. SACHAUFWAND	70	105	297	407	86	67	192	216	67	260	1 461
14	STAAT	2	57	-	-	76	-	-	208	67	260	1 461
15	GEMEINDEN/GV.	65	45	297	407	10	63	192	8	-	-	-
16	ZWECKVERBAENDE	4	2	-	-	-	4	-	-	-	-	-
17	BAUMASSNAHMEN	25	40	252	39	18	107	70	3	46	2	54
18	STAAT	-	4	-	-	2	-	-	-	46	2	54
19	GEMEINDEN/GV.	22	33	252	37	16	101	70	2	-	-	-
20	ZWECKVERBAENDE	2	2	-	2	-	6	-	-	-	-	-
21	ERWERB V. UNBEWEGL. SACHVERM.	1	3	53	3	2	6	10	-	1	-	-
22	STAAT	-	1	-	-	-	-	-	-	1	-	-
23	GEMEINDEN/GV.	1	2	53	3	2	6	10	-	-	-	-
24	ZWECKVERBAENDE	-	-	-	-	-	-	-	-	-	-	-
25	ERWERB V. BEWEGL. SACHVERMOEG.	4	6	36	6	2	8	7	-	9	1	1
26	STAAT	-	-	-	-	1	-	-	-	9	1	1
27	GEMEINDEN/GV.	3	5	36	6	1	8	7	-	-	-	-
28	ZWECKVERBAENDE	1	-	-	-	-	-	-	-	-	-	-
29	ERWERB VON BETEILIGUNGEN	-	-	-	-	-	2	-	-	-	-	-
30	STAAT	-	-	-	-	-	-	-	-	-	-	-
31	GEMEINDEN/GV.	-	-	-	-	-	2	-	-	-	-	-
32	ZWECKVERBAENDE	-	-	-	-	-	-	-	-	-	-	-
33	ZAHLUNGEN AN AND. BEREICHE	1 254	4 427	11 416	3 314	1 934	3 901	4 214	410	1 902	493	1 134
34	STAAT	26	9	90	-	622	16	265	22	1 902	493	1 134
35	GEMEINDEN/GV.	1 227	4 436	11 322	3 313	1 312	3 883	3 944	388	-	-	-
36	ZWECKVERBAENDE	1	-	3	1	-	2	6	-	-	-	-
37	UNMITTELBARE AUSGABEN	1 538	4 848	12 653	3 934	2 093	4 370	4 743	635	2 295	783	2 853
38	STAAT	27	66	91	-	726	16	265	233	2 295	783	2 853
39	GEMEINDEN/GV.	1 485	4 763	12 559	3 930	1 367	4 323	4 471	403	-	-	-
40	ZWECKVERBAENDE	27	18	3	4	-	31	8	-	-	-	-
41	ZAHLUNGEN AN OEFFTL. BEREICH	1 045	3 028	4 176	733	1 148	118	895	506	5	4	40
42	STAAT	697	1 758	801	644	445	70	265	61	5	4	40
43	GEMEINDEN/GV.	348	1 270	3 375	89	702	48	631	445	-	-	-
44	ZWECKVERBAENDE	-	-	-	-	-	-	-	-	-	-	-
45	BRUTTOAUSGABEN	2 584	7 876	16 829	4 667	3 241	4 488	5 639	1 141	2 300	787	2 893
46	STAAT	724	1 825	891	644	1 171	86	530	294	2 300	787	2 893
47	GEMEINDEN/GV.	1 833	6 033	15 934	4 020	2 070	4 371	5 101	847	-	-	-
48	ZWECKVERBAENDE	27	18	3	4	-	31	8	-	-	-	-
49	./. ZAHL. VON GLEICHER EBENE	547	3 051	4 707	888	1 242	396	1 141	486	-	-	-
50	STAAT	-	-	-	-	-	-	-	-	-	-	-
51	GEMEINDEN/GV.	152	1 170	3 382	131	348	37	635	371	-	-	-
52	ZWECKVERBAENDE	-	-	-	-	-	-	-	-	-	-	-
53	BEREINIGTE AUSGABEN	2 037	4 825	12 121	3 779	1 999	4 092	4 498	655	2 300	787	2 893
54	STAAT	724	1 825	891	644	1 171	86	530	294	2 300	787	2 893
55	GEMEINDEN/GV.	1 680	4 863	12 552	3 888	1 721	4 334	4 467	476	-	-	-
56	ZWECKVERBAENDE	27	18	3	4	-	31	8	-	-	-	-
57	LAUFENDE RECHNUNG	1 999	4 762	11 834	3 731	1 973	3 947	4 393	650	2 233	782	2 830
58	STAAT	717	1 807	799	642	1 160	47	506	289	2 233	782	2 830
59	GEMEINDEN/GV.	1 651	4 815	12 135	3 836	1 704	4 209	4 378	476	-	-	-
60	ZWECKVERBAENDE	24	15	3	1	-	25	8	-	-	-	-
61	KAPITALRECHNUNG	38	64	288	47	26	145	105	5	67	5	63
62	STAAT	7	17	92	1	11	39	24	4	67	5	63
63	GEMEINDEN/GV.	30	48	418	52	17	126	89	-	-	-	-
64	ZWECKVERBAENDE	3	3	-	2	-	7	-	-	-	-	-
65	./. ZAHL. VON ANDERER EBENE	30	279	359	122	73	158	139	12	132	115	275
66	STAAT	59	174	31	-	500	-	-	-	132	115	275
67	GEMEINDEN/GV.	364	1 985	1 650	877	466	512	639	127	-	-	-
68	ZWECKVERBAENDE	1	1	3	2	-	6	6	-	-	-	-
69	NETTOAUSGABEN	2 007	4 546	11 762	3 657	1 926	3 933	4 359	643	2 167	671	2 618
70	STAAT	665	1 650	880	644	670	86	529	293	2 167	671	2 618
71	GEMEINDEN/GV.	1 318	2 879	10 902	3 011	1 256	3 822	3 827	349	-	-	-
72	ZWECKVERBAENDE	26	17	-	2	-	25	2	-	-	-	-
73	UNMITTELBARE EINNAHMEN	549	934	2 774	773	368	1 023	1 081	173	361	31	219
74	STAAT	8	4	1	-	23	-	17	47	361	31	219
75	GEMEINDEN/GV.	515	913	2 773	772	344	998	1 062	126	-	-	-
76	ZWECKVERBAENDE	26	17	-	1	1	25	2	-	-	-	-
77	DARUNTER GEBUEHREN, ENTGELTE	212	264	564	138	43	282	257	8	205	2	72
78	STAAT	-	-	-	-	19	-	13	-	205	2	72
79	GEMEINDEN/GV.	188	248	564	137	25	258	241	8	-	-	-
80	ZWECKVERBAENDE	24	15	-	1	-	24	2	-	-	-	-

8 AUSGABEN UND EINKÜNFEN DER ÖFFENTLICHEN HAUSHALTE NACH ARTEN UND AUFGABENBEREICHEN

MILL. DM

LFD NR.	ART DER AUSGABEN / EINKÜNFEN	SCHLESW. HOLSTEIN	NIEDER-SACHSEN	NORDRH.-WEST-FALEN	HESSEN	RHEIN-LAND-PFALZ	BADEN-WÜRTTB.	BAYERN	SAARLAND	HAMBURG	BREMEN	BERLIN
		1	2	3	4	5	6	7	8	9	10	11
1030 JUGENDHILFE EINSCHL. EINRICHTUNGEN												
1	PERSONALAUSGABEN	77	130	347	165	43	191	121	11	83	22	366
2	STAAT	13	-	2	5	-	-	2	3	83	22	366
3	GEMEINDEN/GV.	65	124	345	158	43	191	119	8	-	-	-
4	ZWECKVERBAENDE	-	5	-	2	-	-	-	-	-	-	-
5	UNTERH.V.UNBEWEGL.VERMOEGEN	6	13	40	16	5	15	16	1	4	1	5
6	STAAT	-	-	-	-	-	-	-	-	4	-	-
7	GEMEINDEN/GV.	6	13	40	16	5	15	16	1	-	1	5
8	ZWECKVERBAENDE	-	-	-	-	-	-	-	-	-	-	-
9	BEWIRTSCHAFT.D.GRUNDSTUECKE	8	12	30	12	3	13	9	1	5	2	58
10	STAAT	1	-	-	-	-	-	-	-	5	2	58
11	GEMEINDEN/GV.	7	12	30	11	3	13	9	1	-	-	-
12	ZWECKVERBAENDE	-	-	-	-	-	-	-	-	-	-	-
13	UEBRIGER LFD. SACHAUFWAND	34	21	59	46	8	38	60	11	381	41	420
14	STAAT	20	1	2	3	-	-	1	9	381	41	420
15	GEMEINDEN/GV.	14	20	57	43	8	38	59	1	-	-	-
16	ZWECKVERBAENDE	-	1	-	-	-	-	-	-	-	-	-
17	BAUMASSNAHMEN	12	30	52	38	16	68	41	2	9	5	80
18	STAAT	1	-	-	-	-	-	-	-	9	5	80
19	GEMEINDEN/GV.	12	30	52	38	16	68	41	1	-	-	-
20	ZWECKVERBAENDE	-	-	-	-	-	-	-	-	-	-	-
21	ERWERB V.UNBEWEGL. SACHVERM.	-	2	8	2	-	1	7	-	4	-	15
22	STAAT	-	-	-	-	-	-	-	-	4	-	15
23	GEMEINDEN/GV.	-	2	8	2	-	1	7	-	-	-	-
24	ZWECKVERBAENDE	-	-	-	-	-	-	-	-	-	-	-
25	ERWERB V.BEWEGL. SACHVERMOEG.	3	6	15	9	3	5	10	-	1	-	1
26	STAAT	-	-	-	-	-	-	-	-	1	-	1
27	GEMEINDEN/GV.	3	5	15	9	3	5	10	-	-	-	-
28	ZWECKVERBAENDE	-	-	-	-	-	-	-	-	-	-	-
29	ERWERB VON BETEILIGUNGEN	-	-	-	-	-	-	-	-	-	-	-
30	STAAT	-	-	-	-	-	-	-	-	-	-	-
31	GEMEINDEN/GV.	-	-	-	-	-	-	-	-	-	-	-
32	ZWECKVERBAENDE	-	-	-	-	-	-	-	-	-	-	-
33	ZAHLUNGEN AN AND. BEREICHE	115	486	1 246	429	209	536	497	77	45	31	51
34	STAAT	1	33	85	27	18	2	30	5	45	31	51
35	GEMEINDEN/GV.	114	453	1 161	402	192	534	467	72	-	-	-
36	ZWECKVERBAENDE	-	-	-	-	-	-	-	-	-	-	-
37	UNMITTELBARE AUSGABEN	256	699	1 799	715	288	866	761	103	532	102	996
38	STAAT	35	34	90	35	18	2	33	18	532	102	996
39	GEMEINDEN/GV.	221	658	1 709	677	270	864	728	85	-	-	-
40	ZWECKVERBAENDE	-	6	-	3	-	-	-	-	-	-	-
41	ZAHLUNGEN AN ÖFFTL. BEREICH	29	118	143	38	54	38	110	24	3	1	9
42	STAAT	22	89	75	30	42	29	57	1	3	1	9
43	GEMEINDEN/GV.	6	29	69	9	12	9	53	22	-	-	-
44	ZWECKVERBAENDE	-	-	-	-	-	-	-	-	-	-	-
45	BRUTTOAUSGABEN	284	816	1 942	753	341	904	871	126	536	103	1 005
46	STAAT	58	123	164	64	59	31	89	19	536	103	1 005
47	GEMEINDEN/GV.	226	687	1 778	686	282	872	782	107	-	-	-
48	ZWECKVERBAENDE	-	6	-	3	-	-	-	-	-	-	-
49	./. ZAHL.VON GLEICHER EBENE	44	121	188	52	64	46	112	23	-	-	-
50	STAAT	-	-	-	-	-	-	-	-	-	-	-
51	GEMEINDEN/GV.	9	39	84	26	16	22	66	21	-	-	-
52	ZWECKVERBAENDE	-	-	-	-	-	-	-	-	-	-	-
53	BEREINIGTE AUSGABEN	240	695	1 755	701	277	858	760	104	536	103	1 005
54	STAAT	58	123	164	64	59	31	89	19	536	103	1 005
55	GEMEINDEN/GV.	218	649	1 694	660	266	851	716	86	-	-	-
56	ZWECKVERBAENDE	-	6	-	3	-	-	-	-	-	-	-
57	LAUFENDE RECHNUNG	229	662	1 687	637	256	783	700	102	513	98	909
58	STAAT	56	120	163	45	55	30	82	19	513	98	909
59	GEMEINDEN/GV.	203	615	1 622	614	249	774	658	84	-	-	-
60	ZWECKVERBAENDE	-	6	-	3	-	-	-	-	-	-	-
61	KAPITALRECHNUNG	12	33	68	65	21	75	60	2	22	5	96
62	STAAT	1	2	1	19	4	1	7	-	22	5	96
63	GEMEINDEN/GV.	14	34	72	46	18	76	57	2	-	-	-
64	ZWECKVERBAENDE	-	-	-	-	-	-	-	-	-	-	-
65	./. ZAHL.VON ANDERER EBENE	12	37	62	19	9	19	20	2	17	6	109
66	STAAT	13	15	38	16	15	12	15	2	17	6	109
67	GEMEINDEN/GV.	35	103	128	25	42	31	50	1	-	-	-
68	ZWECKVERBAENDE	-	2	-	3	-	-	1	-	-	-	-
69	NETTOAUSGABEN	228	658	1 693	683	268	839	740	101	519	97	895
70	STAAT	45	107	127	48	44	19	75	17	519	97	895
71	GEMEINDEN/GV.	183	546	1 566	634	224	819	666	84	-	-	-
72	ZWECKVERBAENDE	-	5	-	-	-	-	-	-	-	-	-
73	UNMITTELBARE EINKÜNFEN	37	93	267	110	33	115	92	12	19	9	104
74	STAAT	2	13	32	1	5	8	10	4	19	9	104
75	GEMEINDEN/GV.	35	73	234	108	28	107	82	8	-	-	-
76	ZWECKVERBAENDE	-	7	-	-	-	-	-	-	-	-	-
77	DARUNTER GEBUEHREN, ENTGELTE	19	42	135	75	9	54	27	6	6	1	74
78	STAAT	-	-	-	-	-	-	-	-	6	1	74
79	GEMEINDEN/GV.	19	35	135	75	9	54	27	4	-	-	-
80	ZWECKVERBAENDE	-	6	-	-	-	-	-	-	-	-	-

8 AUSGABEN UND EINNAHMEN DER OEFFENTLICHEN HAUSHALTE NACH ARTEN UND AUFGABENBEREICHEN

MILL. DM

LFD NR.	ART DER AUSGABEN / EINNAHMEN	SCHLESW. HOLSTEIN 1	NIEDER-SACHSEN 2	NORDRH.-WESTFALEN 3	HESSEN 4	RHEINLAND-PFALZ 5	BADEN-WÜRTTBG. 6	BAYERN 7	SAARLAND 8	HAMBURG 9	BREMEN 10	BERLIN 11
1031 SOZIALE LEISTUNGEN F.FOLGEN V.KRIEG U.POLIT.EREIGNISSEN												
1	PERSONALAUSGABEN	-	20	19	22	4	21	48	4	-	1	3
2	STAAT	-	20	19	22	4	21	48	4	-	1	3
3	GEMEINDEN/GV.	-	-	-	-	-	-	-	-	-	-	-
4	ZWECKVERBAENDE	-	-	-	-	-	-	-	-	-	-	-
5	UNTERH.V.UNBEW.EGL.VERM.OEGEN	-	1	-	3	-	-	15	1	-	-	-
6	STAAT	-	1	-	3	-	-	15	1	-	-	-
7	GEMEINDEN/GV.	-	-	-	-	-	-	-	-	-	-	-
8	ZWECKVERBAENDE	-	-	-	-	-	-	-	-	-	-	-
9	BEWIRTSCHAFT.D.GRUNDSTUECKE	-	3	4	6	-	16	48	4	-	-	1
10	STAAT	-	3	4	6	-	16	48	4	-	-	1
11	GEMEINDEN/GV.	-	-	-	-	-	-	-	-	-	-	-
12	ZWECKVERBAENDE	-	-	-	-	-	-	-	-	-	-	-
13	UEBRIGER LFD. SACHAUFWAND	4	63	7	190	1	618	342	3	1	9	89
14	STAAT	4	63	7	190	1	618	342	3	1	9	89
15	GEMEINDEN/GV.	1	-	-	-	-	-	-	-	-	-	-
16	ZWECKVERBAENDE	-	-	-	-	-	-	-	-	-	-	-
17	BAUMASSNAHMEN	-	1	3	14	2	104	33	2	-	-	-
18	STAAT	-	1	3	14	2	104	33	2	-	-	-
19	GEMEINDEN/GV.	-	-	-	-	-	-	-	-	-	-	-
20	ZWECKVERBAENDE	-	-	-	-	-	-	-	-	-	-	-
21	ERWERB V.UNBEW.EGL. SACHVERM.	-	-	-	-	-	-	-	-	-	-	-
22	STAAT	-	-	-	-	-	-	-	-	-	-	-
23	GEMEINDEN/GV.	-	-	-	-	-	-	-	-	-	-	-
24	ZWECKVERBAENDE	-	-	-	-	-	-	-	-	-	-	-
25	ERWERB V.BEW.EGL.SACHVERMOEG.	-	-	1	-	-	3	10	-	-	-	-
26	STAAT	-	-	1	-	-	3	10	-	-	-	-
27	GEMEINDEN/GV.	-	-	-	-	-	-	-	-	-	-	-
28	ZWECKVERBAENDE	-	-	-	-	-	-	-	-	-	-	-
29	ERWERB VON BETEILIGUNGEN	-	-	-	21	-	-	-	-	-	-	-
30	STAAT	-	-	-	21	-	-	-	-	-	-	-
31	GEMEINDEN/GV.	-	-	-	-	-	-	-	-	-	-	-
32	ZWECKVERBAENDE	-	-	-	-	-	-	-	-	-	-	-
33	ZAHLUNGEN AN AND. BEREICHE	30	302	1 218	381	457	358	512	28	86	53	281
34	STAAT	8	89	446	162	391	77	301	24	86	53	281
35	GEMEINDEN/GV.	22	213	772	219	66	281	212	4	-	-	-
36	ZWECKVERBAENDE	-	-	-	-	-	-	-	-	-	-	-
37	UNMITTELBARE AUSGABEN	35	390	1 252	637	464	1 119	1 008	42	87	62	375
38	STAAT	12	177	480	397	399	838	797	38	87	62	375
39	GEMEINDEN/GV.	23	213	772	240	66	281	212	4	-	-	-
40	ZWECKVERBAENDE	-	-	-	-	-	-	-	-	-	-	-
41	ZAHLUNGEN AN OEFFTL. BEREICH	46	279	1 255	314	108	562	289	8	7	6	29
42	STAAT	46	256	1 089	269	104	499	286	7	7	6	29
43	GEMEINDEN/GV.	-	23	167	44	4	63	3	1	-	-	-
44	ZWECKVERBAENDE	-	-	-	-	-	-	-	-	-	-	-
45	BRUTTOAUSGABEN	81	669	2 508	951	572	1 681	1 297	50	95	68	404
46	STAAT	58	433	1 569	666	503	1 337	1 083	45	95	68	404
47	GEMEINDEN/GV.	23	237	939	285	69	343	214	5	-	-	-
48	ZWECKVERBAENDE	-	-	-	-	-	-	-	-	-	-	-
49	./. ZAHL.VON GLEICHER EBENE	13	221	672	135	44	132	121	4	-	-	-
50	STAAT	-	-	-	-	-	-	-	-	-	-	-
51	GEMEINDEN/GV.	-	-	51	2	-	-	1	-	-	-	-
52	ZWECKVERBAENDE	-	-	-	-	-	-	-	-	-	-	-
53	BEREINIGTE AUSGABEN	68	448	1 836	816	528	1 549	1 176	46	95	68	404
54	STAAT	58	433	1 569	666	503	1 337	1 083	45	95	68	404
55	GEMEINDEN/GV.	23	237	888	283	69	343	214	5	-	-	-
56	ZWECKVERBAENDE	-	-	-	-	-	-	-	-	-	-	-
57	LAUFENDE RECHNUNG	67	411	1 537	735	526	1 387	1 130	44	94	64	395
58	STAAT	57	396	1 329	631	500	1 221	1 037	43	94	64	395
59	GEMEINDEN/GV.	23	234	824	238	69	298	214	5	-	-	-
60	ZWECKVERBAENDE	-	-	-	-	-	-	-	-	-	-	-
61	KAPITALRECHNUNG	1	37	298	81	2	161	46	2	-	4	9
62	STAAT	1	37	239	36	2	116	46	2	-	4	9
63	GEMEINDEN/GV.	-	3	64	45	-	45	-	-	-	-	-
64	ZWECKVERBAENDE	-	-	-	-	-	-	-	-	-	-	-
65	./. ZAHL.VON ANDERER EBENE	2	175	809	224	422	42	195	14	52	18	322
66	STAAT	2	200	924	220	422	38	195	14	52	18	322
67	GEMEINDEN/GV.	13	196	506	138	44	136	120	4	-	-	-
68	ZWECKVERBAENDE	-	-	-	-	-	-	-	-	-	-	-
69	NETTOAUSGABEN	66	273	1 026	591	106	1 506	981	32	43	51	82
70	STAAT	56	233	644	446	81	1 300	888	31	43	51	82
71	GEMEINDEN/GV.	10	41	382	145	25	207	94	1	-	-	-
72	ZWECKVERBAENDE	-	-	-	-	-	-	-	-	-	-	-
73	UNMITTELBARE EINNAHMEN	8	79	310	141	33	372	183	6	5	19	7
74	STAAT	2	43	12	22	12	192	120	5	5	19	7
75	GEMEINDEN/GV.	6	36	298	118	21	181	63	1	-	-	-
76	ZWECKVERBAENDE	-	-	-	-	-	-	-	-	-	-	-
77	DARUNTER GEBUEHREN, ENTGELTE	-	-	-	-	2	190	115	-	-	8	-
78	STAAT	-	-	-	-	2	190	115	-	-	8	-
79	GEMEINDEN/GV.	-	-	-	-	-	-	-	-	-	-	-
80	ZWECKVERBAENDE	-	-	-	-	-	-	-	-	-	-	-

8 AUSGABEN UND EINNAHMEN DER OEFFENTLICHEN HAUSHALTE NACH ARTEN UND AUFGABENBEREICHEN

MILL. DM

LFD NR.	ART DER AUSGABEN / EINNAHMEN	SCHLESW. HÖLSTEIN	NIEDER-SACHSEN	NORDRH.-WEST-FALEN	HESSEN	RHEIN-LAND-PFALZ	BADEN-WÜRTTBG.	BAYERN	SAARLAND	HAMBURG	BREMEN	BERLIN
		1	2	3	4	5	6	7	8	9	10	11
1032 GESUNDHEIT, SPORT UND ERHOLUNG												
1	PERSONALAUSGABEN	1 007	3 153	4 979	2 469	1 054	4 450	5 775	322	960	502	2 897
2	STAAT	176	338	38	54	142	547	261	57	960	502	2 897
3	GEMEINDEN/GV.	776	2 773	4 681	2 387	911	3 895	4 735	265	-	-	-
4	ZWECKVERBAENDE	55	42	261	28	1	8	779	-	-	-	-
5	UNTERH.V.UNBEWEGL.VERMOEGEN	21	79	217	93	33	176	130	12	22	5	132
6	STAAT	-	-	-	2	-	-	3	-	22	5	132
7	GEMEINDEN/GV.	21	78	216	89	32	175	125	12	-	-	-
8	ZWECKVERBAENDE	-	-	1	2	-	1	1	-	-	-	-
9	BEWIRTSCHAFT.D.GRUNDSTUECKE	29	105	283	105	53	143	79	12	9	4	99
10	STAAT	-	2	4	2	3	-	7	1	9	4	99
11	GEMEINDEN/GV.	29	102	279	97	50	141	71	11	-	-	-
12	ZWECKVERBAENDE	-	1	1	6	-	1	1	-	-	-	-
13	UEBRIGER LFD. SACHAUFWAND	420	1 313	1 893	1 144	456	2 018	2 743	108	464	256	1 044
14	STAAT	54	196	52	87	70	201	119	14	464	256	1 044
15	GEMEINDEN/GV.	334	1 097	1 717	1 048	385	1 813	2 222	94	-	-	-
16	ZWECKVERBAENDE	32	21	123	9	-	4	402	-	-	-	-
17	BAUMASSNAHMEN	137	378	579	347	190	1 039	1 146	44	62	50	356
18	STAAT	10	15	2	2	8	53	17	2	62	50	356
19	GEMEINDEN/GV.	123	360	564	342	181	985	1 042	42	-	-	-
20	ZWECKVERBAENDE	4	3	13	3	-	1	88	-	-	-	-
21	ERWERB V.UNBEWEGL. SACHVERM.	4	14	71	6	11	25	68	2	7	10	26
22	STAAT	-	-	-	-	-	-	-	-	7	10	26
23	GEMEINDEN/GV.	4	13	71	6	11	24	63	2	-	-	-
24	ZWECKVERBAENDE	-	-	-	-	-	-	5	-	-	-	-
25	ERWERB V.BEW EGL.SACHVERMOEG.	60	170	208	92	59	257	359	12	69	27	126
26	STAAT	7	18	10	4	10	35	24	3	69	27	126
27	GEMEINDEN/GV.	48	150	182	88	49	221	293	9	-	-	-
28	ZWECKVERBAENDE	6	2	16	1	-	-	43	-	-	-	-
29	ERWERB VON BETEILIGUNGEN	-	1	8	30	-	18	12	-	1	-	1
30	STAAT	-	-	-	-	-	-	-	-	1	-	1
31	GEMEINDEN/GV.	-	1	8	30	-	18	11	-	-	-	-
32	ZWECKVERBAENDE	-	-	-	-	-	-	1	-	-	-	-
33	ZAHLUNGEN AN AND. BEREICHE	140	360	1 272	302	244	731	836	46	97	57	322
34	STAAT	67	235	1 033	190	188	487	558	33	97	57	322
35	GEMEINDEN/GV.	73	124	239	112	55	244	279	12	-	-	-
36	ZWECKVERBAENDE	-	1	-	-	-	-	-	-	-	-	-
37	UNMITTELBARE AUSGABEN	1 818	5 573	9 510	4 588	2 100	8 855	11 148	558	1 692	909	5 002
38	STAAT	314	804	1 139	342	421	1 324	988	110	1 692	909	5 002
39	GEMEINDEN/GV.	1 407	4 699	7 955	4 198	1 677	7 515	8 841	447	-	-	-
40	ZWECKVERBAENDE	97	70	416	48	3	16	1 319	-	-	-	-
41	ZAHLUNGEN AN OEFFTL. BEREICH	242	586	620	482	205	950	2 378	63	78	38	416
42	STAAT	125	233	485	254	161	571	1 283	43	78	38	416
43	GEMEINDEN/GV.	117	351	133	227	43	378	1 092	21	-	-	-
44	ZWECKVERBAENDE	-	2	1	1	-	-	3	-	-	-	-
45	BRUTTOAUSGABEN	2 060	6 159	10 129	5 070	2 305	9 805	13 526	622	1 769	946	5 418
46	STAAT	439	1 037	1 625	596	582	1 895	2 271	153	1 769	946	5 418
47	GEMEINDEN/GV.	1 524	5 050	8 088	4 425	1 720	7 894	9 933	468	-	-	-
48	ZWECKVERBAENDE	97	72	417	50	3	16	1 323	-	-	-	-
49	./.. ZAHL.VON GLEICHER EBENE	246	574	600	457	172	841	2 159	53	112	62	425
50	STAAT	14	14	-	-	5	85	28	4	112	62	425
51	GEMEINDEN/GV.	25	181	124	65	31	219	455	3	-	-	-
52	ZWECKVERBAENDE	-	2	2	-	-	-	75	-	-	-	-
53	BEREINIGTE AUSGABEN	1 813	5 585	9 530	4 613	2 132	8 965	11 367	569	1 658	884	4 994
54	STAAT	424	1 023	1 625	596	577	1 810	2 243	149	1 658	884	4 994
55	GEMEINDEN/GV.	1 499	4 870	7 964	4 360	1 689	7 675	9 478	465	-	-	-
56	ZWECKVERBAENDE	97	70	415	49	3	16	1 248	-	-	-	-
57	LAUFENDE RECHNUNG	1 547	4 765	7 674	3 909	1 700	7 078	8 938	468	1 496	785	4 243
58	STAAT	267	600	313	206	298	958	583	87	1 496	785	4 243
59	GEMEINDEN/GV.	1 208	4 126	7 057	3 710	1 423	6 174	7 362	391	-	-	-
60	ZWECKVERBAENDE	88	65	386	45	2	15	1 124	-	-	-	-
61	KAPITALRECHNUNG	266	821	1 856	704	432	1 886	2 429	101	162	99	751
62	STAAT	157	423	1 312	389	279	852	1 660	62	162	99	751
63	GEMEINDEN/GV.	291	744	907	650	266	1 501	2 116	74	-	-	-
64	ZWECKVERBAENDE	9	5	29	4	-	1	123	-	-	-	-
65	./.. ZAHL.VON ANDERER EBENE	30	47	61	30	10	22	65	10	3	2	40
66	STAAT	63	167	1	166	2	11	627	19	3	2	40
67	GEMEINDEN/GV.	169	249	507	236	141	544	909	37	-	-	-
68	ZWECKVERBAENDE	5	8	27	20	4	3	131	-	-	-	-
69	NETTOAUSGABEN	1 784	5 538	9 469	4 583	2 122	8 943	11 302	559	1 655	882	4 954
70	STAAT	361	856	1 624	429	575	1 799	1 616	130	1 655	882	4 954
71	GEMEINDEN/GV.	1 331	4 621	7 457	4 124	1 548	7 131	8 569	428	-	-	-
72	ZWECKVERBAENDE	92	62	388	30	1-1	13	1 117	-	-	-	-
73	UNMITTELBARE EINNAHMEN	1 310	4 057	5 783	3 240	1 326	5 818	7 725	344	1 370	784	2 381
74	STAAT	225	432	64	56	119	481	155	40	1 370	784	2 381
75	GEMEINDEN/GV.	988	3 562	5 319	3 152	1 205	5 325	6 402	304	-	-	-
76	ZWECKVERBAENDE	98	63	400	32	1	12	1 167	-	-	-	-
77	DARUNTER GEBUEHREN, ENTGELTE	1 211	3 734	5 178	2 925	1 220	5 230	7 008	316	1 209	703	2 097
78	STAAT	217	416	57	13	113	443	140	39	1 209	703	2 097
79	GEMEINDEN/GV.	908	3 260	4 744	2 886	1 107	4 777	5 795	277	-	-	-
80	ZWECKVERBAENDE	86	59	376	27	-	10	1 073	-	-	-	-

8 AUSGABEN UND EINKÜNFEN DER DEFFENTLICHEN HAUSHALTE NACH ARTEN UND AUFGABENBEREICHEN

MILL. DM

LFD NR.	ART DER AUSGABEN / EINKÜNFEN	SCHLESW. HOLSTEIN	NIEDER-SACHSEN	NORDRH.-WEST-FALEN	HESSSEN	RHEIN-LAND-PFALZ	BADEN-WÜRTTBG.	BAYERN	SAARLAND	HAMBURG	BREMEN	BERLIN
		1	2	3	4	5	6	7	8	9	10	11
1033 KRANKENHAUSEN												
1	PERSONALAUSGABEN	831	2 595	3 467	2 017	823	3 784	5 104	226	817	455	1 475
2	STAAT	173	291	-	-	78	392	90	29	817	455	1 475
3	GEMEINDEN/GV.	603	2 263	3 210	2 002	745	3 386	4 239	197	-	-	-
4	ZWECKVERBAENDE	55	41	257	15	-	5	776	-	-	-	-
5	UNTERH. V. UNBEW. VERMOEGEN	-	-	2	1	-	-	1	-	-	-	-
6	STAAT	-	-	-	-	-	-	1	-	-	-	-
7	GEMEINDEN/GV.	-	-	2	1	-	-	1	-	-	-	-
8	ZWECKVERBAENDE	-	-	-	-	-	-	-	-	-	-	-
9	BEWIRTSCHAFT. D. GRUNDSTUECKE	-	1	2	1	-	-	1	-	-	-	-
10	STAAT	-	-	-	-	-	-	-	-	-	-	-
11	GEMEINDEN/GV.	-	-	2	1	-	-	1	-	-	-	-
12	ZWECKVERBAENDE	-	-	-	-	-	-	-	-	-	-	-
13	UEBRIGER LFD. SACHAUFWAND	376	1 177	1 594	919	382	1 778	2 474	87	432	228	741
14	STAAT	42	141	-	-	24	125	54	8	432	228	741
15	GEMEINDEN/GV.	301	1 017	1 472	913	358	1 650	2 021	80	-	-	-
16	ZWECKVERBAENDE	32	19	122	7	-	3	399	-	-	-	-
17	BAUMASSNAHMEN	63	203	218	144	28	476	729	17	38	38	186
18	STAAT	10	15	-	-	3	35	11	2	38	38	186
19	GEMEINDEN/GV.	50	186	209	144	25	441	638	15	-	-	-
20	ZWECKVERBAENDE	3	2	10	-	-	-	80	-	-	-	-
21	ERWERB V. UNBEW. SACHVERM.	2	2	40	2	6	8	14	-	-	10	-
22	STAAT	-	-	-	-	-	-	-	-	-	10	-
23	GEMEINDEN/GV.	1	2	40	2	6	8	11	-	-	-	-
24	ZWECKVERBAENDE	-	-	-	-	-	-	3	-	-	-	-
25	ERWERB V. BEW. SACHVERMOEG.	52	142	143	73	44	200	315	9	63	25	116
26	STAAT	5	9	-	-	3	16	9	1	63	25	116
27	GEMEINDEN/GV.	42	131	127	72	41	184	264	8	-	-	-
28	ZWECKVERBAENDE	6	2	16	-	-	-	42	-	-	-	-
29	ERWERB VON BETEILIGUNGEN	-	1	5	5	-	6	12	-	1	-	1
30	STAAT	-	-	-	-	-	-	-	-	1	-	1
31	GEMEINDEN/GV.	-	1	5	5	-	6	11	-	-	-	-
32	ZWECKVERBAENDE	-	-	-	-	-	-	1	-	-	-	-
33	ZAHLUNGEN AN AND. BEREICHE	49	199	955	154	182	229	374	33	49	21	191
34	STAAT	27	193	949	138	181	226	360	33	49	21	191
35	GEMEINDEN/GV.	22	6	6	16	1	3	14	-	-	-	-
36	ZWECKVERBAENDE	-	-	-	-	-	-	-	-	-	-	-
37	UNMITTELBARE AUSGABEN	1 374	4 319	6 425	3 316	1 464	6 482	9 025	372	1 402	776	2 709
38	STAAT	256	650	949	138	289	794	524	73	1 402	776	2 709
39	GEMEINDEN/GV.	1 021	3 606	5 072	3 156	1 175	5 679	7 200	300	-	-	-
40	ZWECKVERBAENDE	96	63	404	22	-	8	1 300	-	-	-	-
41	ZAHLUNGEN AN DEFFTL. BEREICH	211	535	418	401	102	859	2 051	62	76	37	416
42	STAAT	106	212	315	204	84	493	982	42	76	37	416
43	GEMEINDEN/GV.	105	324	103	196	18	366	1 068	20	-	-	-
44	ZWECKVERBAENDE	-	-	-	-	-	-	1	-	-	-	-
45	BRUTTOAUSGABEN	1 585	4 855	6 844	3 717	1 566	7 341	11 076	434	1 478	812	3 126
46	STAAT	363	861	1 265	342	373	1 287	1 507	114	1 478	812	3 126
47	GEMEINDEN/GV.	1 126	3 930	5 175	3 352	1 193	6 048	8 268	320	-	-	-
48	ZWECKVERBAENDE	96	63	404	22	-	8	1 302	-	-	-	-
49	./. ZAHL. VON GLEICHER EBENE	223	521	451	399	112	734	2 007	43	112	62	425
50	STAAT	14	14	-	-	5	85	28	4	112	62	425
51	GEMEINDEN/GV.	16	153	95	45	11	213	442	2	-	-	-
52	ZWECKVERBAENDE	-	2	1	-	-	-	75	-	-	-	-
53	BEREINIGTE AUSGABEN	1 361	4 333	6 393	3 318	1 454	6 607	9 069	391	1 366	750	2 701
54	STAAT	348	847	1 265	342	368	1 202	1 479	110	1 366	750	2 701
55	GEMEINDEN/GV.	1 110	3 777	5 079	3 308	1 182	5 833	7 826	317	-	-	-
56	ZWECKVERBAENDE	96	62	403	22	-	8	1 227	-	-	-	-
57	LAUFENDE RECHNUNG	1 218	3 784	5 040	2 935	1 274	5 523	7 564	319	1 252	677	2 211
58	STAAT	235	462	56	24	181	531	238	51	1 252	677	2 211
59	GEMEINDEN/GV.	909	3 279	4 668	2 920	1 108	5 031	6 305	277	-	-	-
60	ZWECKVERBAENDE	88	59	378	22	-	8	1 114	-	-	-	-
61	KAPITALRECHNUNG	143	550	1 353	383	180	1 084	1 505	72	114	73	490
62	STAAT	113	385	1 209	318	186	671	1 241	59	114	73	490
63	GEMEINDEN/GV.	201	498	411	388	74	802	1 521	40	-	-	-
64	ZWECKVERBAENDE	9	3	25	1	-	-	113	-	-	-	-
65	./. ZAHL. VON ANDERER EBENE	2	-	-	-	-	-	-	-	1-	-	-
66	STAAT	54	149	-	150	-	-	585	18	1-	-	-
67	GEMEINDEN/GV.	136	201	336	204	96	436	761	19	-	-	-
68	ZWECKVERBAENDE	5	3	18	1	-	-	116	-	-	-	-
69	NETTOAUSGABEN	1 360	4 333	6 393	3 318	1 454	6 607	9 069	391	1 367	750	2 701
70	STAAT	294	698	1 265	192	368	1 202	894	93	1 367	750	2 701
71	GEMEINDEN/GV.	974	3 577	4 743	3 104	1 086	5 397	7 065	299	-	-	-
72	ZWECKVERBAENDE	92	59	385	22	-	8	1 110	-	-	-	-
73	UNMITTELBARE EINKÜNFEN	1 244	3 852	5 269	3 069	1 245	5 503	7 334	324	1 339	743	2 243
74	STAAT	222	413	2	-	109	472	133	37	1 339	743	2 243
75	GEMEINDEN/GV.	924	3 378	4 872	3 045	1 135	5 023	6 043	287	-	-	-
76	ZWECKVERBAENDE	98	61	396	24	-	8	1 158	-	-	-	-
77	DARUNTER GEBUEHREN, ENTGELTE	1 165	3 586	4 862	2 845	1 174	5 051	6 797	304	1 186	677	2 043
78	STAAT	215	398	-	-	105	435	123	36	1 186	677	2 043
79	GEMEINDEN/GV.	865	3 131	4 488	2 824	1 069	4 609	5 605	268	-	-	-
80	ZWECKVERBAENDE	86	57	373	21	-	7	1 069	-	-	-	-

8 AUSGABEN UND EINNAHMEN DER OEFFENTLICHEN HAUSHALTE NACH ARTEN UND AUFGABENBEREICHEN

MILL. DM

LFD NR.	ART DER AUSGABEN / EINNAHMEN	SCHLESW. HOLSTEIN	NIEDER-SACHSEN	NORDRH.-WESTFALEN	HESSEN	RHEINLAND-PFALZ	BADEN-WÜRTTBG.	BAYERN	SAARLAND	HAMBURG	BREMEN	BERLIN
		1	2	3	4	5	6	7	8	9	10	11
1034 SPORT UND ERHOLUNG												
1	PERSONALAUSGABEN	112	347	1 088	303	156	440	396	68	43	14	260
2	STAAT	-	-	-	-	-	1	-	-	43	14	260
3	GEMEINDEN/GV.	112	345	1 084	296	156	437	392	68	-	-	-
4	ZWECKVERBAENDE	-	2	4	7	1	2	4	-	-	-	-
5	UNTERH.V.UNBEWEGL.VERMÖGEN	20	77	208	90	33	175	125	12	19	4	129
6	STAAT	-	-	-	-	-	-	-	-	19	4	129
7	GEMEINDEN/GV.	20	77	207	88	32	174	124	11	-	-	-
8	ZWECKVERBAENDE	-	-	1	2	-	1	1	-	-	-	-
9	BEWIRTSCHAFT.D.GRUNDSTUECKE	28	100	268	100	50	140	69	11	5	3	85
10	STAAT	-	-	-	-	-	-	-	-	5	3	85
11	GEMEINDEN/GV.	27	99	267	94	50	139	68	11	-	-	-
12	ZWECKVERBAENDE	-	1	1	6	-	1	1	-	-	-	-
13	UEBRIGER LFD. SACHAUFWAND	20	65	194	121	57	148	178	16	15	5	47
14	STAAT	1	1	4	-	31	-	1	2	15	5	47
15	GEMEINDEN/GV.	19	62	188	120	26	146	174	14	-	-	-
16	ZWECKVERBAENDE	-	2	1	2	-	1	3	-	-	-	-
17	BAUMASSNAHMEN	71	172	350	198	156	538	409	27	23	11	154
18	STAAT	-	-	-	-	-	-	-	-	23	11	154
19	GEMEINDEN/GV.	71	171	346	196	156	537	401	27	-	-	-
20	ZWECKVERBAENDE	-	1	3	2	-	1	8	-	-	-	-
21	ERWERB V.UNBEWEGL. SACHVERM.	2	12	31	4	5	17	51	2	7	-	26
22	STAAT	-	-	-	-	-	-	-	-	7	-	26
23	GEMEINDEN/GV.	2	12	31	4	5	17	49	2	-	-	-
24	ZWECKVERBAENDE	-	-	-	-	-	-	2	-	-	-	-
25	ERWERB V.BEWEGL. SACHVERMOEG.	5	17	43	14	8	35	27	1	3	1	7
26	STAAT	-	-	-	-	-	-	-	-	3	1	7
27	GEMEINDEN/GV.	5	17	43	14	8	35	27	1	-	-	-
28	ZWECKVERBAENDE	-	-	-	-	-	-	-	-	-	-	-
29	ERWERB VON BETEILIGUNGEN	-	-	3	24	-	11	-	-	-	-	-
30	STAAT	-	-	-	-	-	-	-	-	-	-	-
31	GEMEINDEN/GV.	-	-	3	24	-	11	-	-	-	-	-
32	ZWECKVERBAENDE	-	-	-	-	-	-	-	-	-	-	-
33	ZAHLUNGEN AN AND. BEREICHE	51	138	227	66	42	334	358	12	28	30	80
34	STAAT	12	34	44	15	2	147	111	-	28	30	80
35	GEMEINDEN/GV.	39	104	183	51	40	187	248	12	-	-	-
36	ZWECKVERBAENDE	-	1	-	-	-	-	-	-	-	-	-
37	UNMITTELBARE AUSGABEN	309	928	2 412	921	507	1 838	1 614	149	143	67	788
38	STAAT	13	35	49	15	33	148	112	2	143	67	788
39	GEMEINDEN/GV.	296	886	2 352	887	472	1 684	1 483	147	-	-	-
40	ZWECKVERBAENDE	1	7	11	19	2	6	19	-	-	-	-
41	ZAHLUNGEN AN OEFFTL. BEREICH	19	39	69	31	53	55	129	1	-	1	-
42	STAAT	10	13	52	5	32	46	103	-	-	1	-
43	GEMEINDEN/GV.	9	25	15	24	21	9	24	1	-	-	-
44	ZWECKVERBAENDE	-	2	1	1	-	-	2	-	-	-	-
45	BRUTTOAUSGABEN	328	967	2 481	952	561	1 893	1 743	150	144	67	788
46	STAAT	23	48	101	20	65	194	215	2	144	67	788
47	GEMEINDEN/GV.	305	911	2 367	911	494	1 692	1 507	147	-	-	-
48	ZWECKVERBAENDE	1	8	13	20	2	7	21	-	-	-	-
49	./.. ZAHL.VON GLEICHER EBENE	19	47	111	48	53	87	125	10	-	-	-
50	STAAT	-	-	-	-	-	-	-	-	-	-	-
51	GEMEINDEN/GV.	6	25	6	19	18	4	13	1	-	-	-
52	ZWECKVERBAENDE	-	-	1	-	-	-	-	-	-	-	-
53	BEREINIGTE AUSGABEN	309	920	2 369	904	508	1 806	1 618	140	144	67	788
54	STAAT	23	48	101	20	65	194	215	2	144	67	788
55	GEMEINDEN/GV.	299	886	2 361	892	475	1 688	1 494	146	-	-	-
56	ZWECKVERBAENDE	1	8	12	20	2	7	21	-	-	-	-
57	LAUFENDE RECHNUNG	220	671	1 936	645	318	1 081	958	114	108	47	575
58	STAAT	10	24	52	6	31	76	46	2	108	47	575
59	GEMEINDEN/GV.	211	646	1 887	636	288	1 003	913	112	-	-	-
60	ZWECKVERBAENDE	-	6	8	17	2	6	10	-	-	-	-
61	KAPITALRECHNUNG	89	250	434	259	190	725	660	26	35	21	213
62	STAAT	13	23	49	14	34	118	169	-	35	21	213
63	GEMEINDEN/GV.	88	240	474	256	188	685	581	34	-	-	-
64	ZWECKVERBAENDE	-	2	4	3	-	1	11	-	-	-	-
65	./.. ZAHL.VON ANDERER EBENE	25	39	54	14	8	14	60	9	-	-	9
66	STAAT	8	12	-	8	-	4	38	-	-	-	9
67	GEMEINDEN/GV.	29	44	150	21	38	90	120	18	-	-	-
68	ZWECKVERBAENDE	-	5	9	14	4	2	14	-	-	-	-
69	NETTOAUSGABEN	284	881	2 315	890	500	1 792	1 558	131	143	67	779
70	STAAT	14	36	101	13	65	190	177	2	143	67	779
71	GEMEINDEN/GV.	269	842	2 211	871	437	1 598	1 374	129	-	-	-
72	ZWECKVERBAENDE	1	3	3	6	1	4	6	-	-	-	-
73	UNMITTELBARE EINNAHMEN	36	121	331	101	64	250	289	17	8	10	75
74	STAAT	-	1	1	-	-	-	-	-	8	10	75
75	GEMEINDEN/GV.	36	118	326	95	64	246	280	17	-	-	-
76	ZWECKVERBAENDE	-	2	4	6	1	4	9	-	-	-	-
77	DARUNTER GEBUEHREN, ENTGELTE	20	68	150	58	32	128	138	9	2	1	32
78	STAAT	-	-	-	-	-	-	-	-	2	1	32
79	GEMEINDEN/GV.	20	66	147	54	32	125	134	9	-	-	-
80	ZWECKVERBAENDE	-	1	3	5	-	3	4	-	-	-	-

8 AUSGABEN UND EINKÜNFEN DER ÖFFENTLICHEN HAUSHALTE NACH ARTEN UND AUFGABENBEREICHEN

MILL. DM

LFD NR.	ART DER AUSGABEN / EINKÜNFEN	SCHLESW. HOLSTEIN	NIEDER- SACHSEN	NORDRH.- WEST- FALEN	HESSEN	RHEIN- LAND- PFALZ	BADEN- WÜRTTB.	BAYERN	SAARLAND	HAMBURG	BREMEN	BERLIN
		1	2	3	4	5	6	7	8	9	10	11
1035 REINHALTUNG VON LUFT, WASSER, ERDE U.DGL.												
1	PERSONALAUSGABEN	1	10	28	40	-	41	26	-	28	1	8
2	STAAT	1	10	28	40	-	41	26	-	28	1	8
3	GEMEINDEN/GV.	-	-	-	-	-	-	-	-	-	-	-
4	ZWECKVERBAENDE	-	-	-	-	-	-	-	-	-	-	-
5	UNTERH.V.UNBEWEGL.VERMOEGEN	-	-	-	1	-	-	-	-	1	-	3
6	STAAT	-	-	-	1	-	-	-	-	1	-	3
7	GEMEINDEN/GV.	-	-	-	-	-	-	-	-	-	-	-
8	ZWECKVERBAENDE	-	-	-	-	-	-	-	-	-	-	-
9	BEWIRTSCHAFT.D.GRUNDSTUECKE	-	1	3	1	-	-	1	-	1	-	1
10	STAAT	-	1	3	1	-	-	1	-	1	-	1
11	GEMEINDEN/GV.	-	-	-	-	-	-	-	-	-	-	-
12	ZWECKVERBAENDE	-	-	-	-	-	-	-	-	-	-	-
13	UEBRIGER LFD. SACHAUFWAND	10	22	35	75	5	60	45	1	7	10	72
14	STAAT	10	22	35	75	5	60	45	1	7	10	72
15	GEMEINDEN/GV.	-	-	-	-	-	-	-	-	-	-	-
16	ZWECKVERBAENDE	-	-	-	-	-	-	-	-	-	-	-
17	BAUMMASSNAHMEN	-	-	2	1	1	17	-	-	1	1	-
18	STAAT	-	-	2	1	1	17	-	-	1	1	-
19	GEMEINDEN/GV.	-	-	-	-	-	-	-	-	-	-	-
20	ZWECKVERBAENDE	-	-	-	-	-	-	-	-	-	-	-
21	ERWERB V.UNBEWEGL. SACHVERM.	-	-	-	-	-	-	-	-	-	-	-
22	STAAT	-	-	-	-	-	-	-	-	-	-	-
23	GEMEINDEN/GV.	-	-	-	-	-	-	-	-	-	-	-
24	ZWECKVERBAENDE	-	-	-	-	-	-	-	-	-	-	-
25	ERWERB V.BEWEGL. SACHVERMOEG.	2	5	9	4	3	11	10	1	2	1	1
26	STAAT	2	5	9	4	3	11	10	1	2	1	1
27	GEMEINDEN/GV.	-	-	-	-	-	-	-	-	-	-	-
28	ZWECKVERBAENDE	-	-	-	-	-	-	-	-	-	-	-
29	ERWERB VON BETEILIGUNGEN	-	-	-	-	-	-	-	-	-	-	-
30	STAAT	-	-	-	-	-	-	-	-	-	-	-
31	GEMEINDEN/GV.	-	-	-	-	-	-	-	-	-	-	-
32	ZWECKVERBAENDE	-	-	-	-	-	-	-	-	-	-	-
33	ZAHLUNGEN AN AND. BEREICHE	23	3	7	6	2	86	55	-	14	2	27
34	STAAT	23	3	7	6	2	86	55	-	14	2	27
35	GEMEINDEN/GV.	-	-	-	-	-	-	-	-	-	-	-
36	ZWECKVERBAENDE	-	-	-	-	-	-	-	-	-	-	-
37	UNMITTELBARE AUSGABEN	36	41	84	128	12	214	138	2	54	15	112
38	STAAT	36	41	84	128	12	214	138	2	54	15	112
39	GEMEINDEN/GV.	-	-	-	-	-	-	-	-	-	-	-
40	ZWECKVERBAENDE	-	-	-	-	-	-	-	-	-	-	-
41	ZAHLUNGEN AN ÖFFTL. BEREICH	7	5	-	39	46	10	171	1	2	-	-
42	STAAT	7	5	-	39	46	10	171	1	2	-	-
43	GEMEINDEN/GV.	-	-	-	-	-	-	-	-	-	-	-
44	ZWECKVERBAENDE	-	-	-	-	-	-	-	-	-	-	-
45	BRUTTOAUSGABEN	43	46	84	167	57	225	309	3	56	15	112
46	STAAT	43	46	84	167	57	225	309	3	56	15	112
47	GEMEINDEN/GV.	-	-	-	-	-	-	-	-	-	-	-
48	ZWECKVERBAENDE	-	-	-	-	-	-	-	-	-	-	-
49	./., ZAHL.VON GLEICHER EBENE	-	-	-	-	-	1	-	-	-	-	-
50	STAAT	-	-	-	-	-	-	-	-	-	-	-
51	GEMEINDEN/GV.	-	-	-	-	-	-	-	-	-	-	-
52	ZWECKVERBAENDE	-	-	-	-	-	-	-	-	-	-	-
53	BEREINIGTE AUSGABEN	43	46	84	167	57	223	309	3	56	15	112
54	STAAT	43	46	84	167	57	223	309	3	56	15	112
55	GEMEINDEN/GV.	-	-	-	-	-	-	-	-	-	-	-
56	ZWECKVERBAENDE	-	-	-	-	-	-	-	-	-	-	-
57	LAUFENDE RECHNUNG	12	36	73	117	7	191	72	1	45	12	84
58	STAAT	12	36	73	117	7	193	72	1	45	12	84
59	GEMEINDEN/GV.	-	-	-	-	-	-	-	-	-	-	-
60	ZWECKVERBAENDE	-	-	-	-	-	-	-	-	-	-	-
61	KAPITALRECHNUNG	31	10	11	50	51	32	237	2	11	3	28
62	STAAT	31	10	11	50	51	32	237	2	11	3	28
63	GEMEINDEN/GV.	-	-	-	-	-	-	-	-	-	-	-
64	ZWECKVERBAENDE	-	-	-	-	-	-	-	-	-	-	-
65	./., ZAHL.VON ANDERER EBENE	1	1	-	2	-	-	1	-	2	1	27
66	STAAT	1	1	-	2	-	-	1	-	2	1	27
67	GEMEINDEN/GV.	-	-	-	-	-	-	-	-	-	-	-
68	ZWECKVERBAENDE	-	-	-	-	-	-	-	-	-	-	-
69	NETTOAUSGABEN	43	45	84	164	57	223	308	3	55	14	85
70	STAAT	43	45	84	164	57	223	308	3	55	14	85
71	GEMEINDEN/GV.	-	-	-	-	-	-	-	-	-	-	-
72	ZWECKVERBAENDE	-	-	-	-	-	-	-	-	-	-	-
73	UNMITTELBARE EINKÜNFEN	2	1	51	49	-	1	7	-	15	5	12
74	STAAT	2	1	51	49	-	1	7	-	15	5	12
75	GEMEINDEN/GV.	-	-	-	-	-	-	-	-	-	-	-
76	ZWECKVERBAENDE	-	-	-	-	-	-	-	-	-	-	-
77	DARUNTER GEBUEHREN, ENTGELTE	2	1	51	8	-	1	4	-	14	-	6
78	STAAT	2	1	51	8	-	1	4	-	14	-	6
79	GEMEINDEN/GV.	-	-	-	-	-	-	-	-	-	-	-
80	ZWECKVERBAENDE	-	-	-	-	-	-	-	-	-	-	-

8 AUSGABEN UND EINNAHMEN DER OEFFENTLICHEN HAUSHALTE NACH ARTEN UND AUFGABENBEREICHEN

MILL. DM

LFD NR.	ART DER AUSGABEN / EINNAHMEN	SCHLESW. HOLSTEIN	NIEDER-SACHSEN	NORDRH.-WEST-FALEN	HESSEN	RHEINLAND-PFALZ	BADEN-WÜRTTBG.	BAYERN	SAARLAND	HAMBURG	BREMEN	BERLIN
		1	2	3	4	5	6	7	8	9	10	11
1036 WOHNUNGSW., RAUMORDNUNG, KOMMUNALE GEMEINSCHAFTSD.												
1	PERSONALAUSGABEN	317	1 143	3 038	988	388	1 782	1 622	170	370	166	144
2	STAAT	50	196	28	115	120	201	247	27	370	166	144
3	GEMEINDEN/GV.	252	933	2 824	820	268	1 537	1 281	122	-	-	-
4	ZWECKVERBAENDE	16	14	186	53	1	45	94	21	-	-	-
5	UNTERH.V. UNBEWEGL. VERMOEGEN	51	189	692	173	47	277	317	20	38	57	255
6	STAAT	-	-	-	1	-	-	2	-	38	57	255
7	GEMEINDEN/GV.	47	184	446	140	46	264	277	18	-	-	-
8	ZWECKVERBAENDE	4	5	246	31	-	14	37	2	-	-	-
9	BEWIRTSCHAFT. D. GRUNDSTUECKE	97	159	314	176	40	140	95	38	39	4	9
10	STAAT	2	2	1	2	2	-	3	1	39	4	9
11	GEMEINDEN/GV.	77	146	263	140	37	123	80	13	-	-	-
12	ZWECKVERBAENDE	19	11	51	34	1	17	11	24	-	-	-
13	UEBRIGER LFD. SACHAUFWAND	354	855	2 245	1 049	205	1 479	1 857	95	309	93	88
14	STAAT	5	35	21	25	17	21	22	3	309	93	88
15	GEMEINDEN/GV.	264	809	2 142	915	187	1 396	1 582	65	-	-	-
16	ZWECKVERBAENDE	85	11	82	110	2	62	252	27	-	-	-
17	BAUMASSNAHMEN	446	1 576	3 657	1 449	337	2 580	3 574	232	196	143	16
18	STAAT	-	10	1	-	4	1	15	3	196	143	16
19	GEMEINDEN/GV.	416	1 477	3 253	1 238	323	2 420	2 856	112	-	-	-
20	ZWECKVERBAENDE	30	89	402	211	10	159	703	117	-	-	-
21	ERWERB V. UNBEWEGL. SACHVERM.	10	58	197	43	65	190	445	7	12	1	-
22	STAAT	-	3	-	-	-	-	-	-	12	1	-
23	GEMEINDEN/GV.	10	54	180	41	64	189	431	4	-	-	-
24	ZWECKVERBAENDE	-	-	17	2	-	1	14	3	-	-	-
25	ERWERB V. BEWEGL. SACHVERMOEG.	30	112	245	122	29	155	176	15	15	16	8
26	STAAT	3	3	2	5	5	9	7	-	15	16	8
27	GEMEINDEN/GV.	23	108	226	93	23	142	148	13	-	-	-
28	ZWECKVERBAENDE	5	2	17	24	-	4	20	1	-	-	-
29	ERWERB VON BETEILIGUNGEN	3	19	32	8	9	129	29	1	-	-	63
30	STAAT	-	-	-	-	-	-	-	-	-	-	63
31	GEMEINDEN/GV.	3	19	32	8	9	129	29	1	-	-	-
32	ZWECKVERBAENDE	-	-	-	-	-	-	-	-	-	-	-
33	ZAHLUNGEN AN AND. BEREICHE	233	707	1 296	970	442	1 119	1 275	38	322	114	4 376
34	STAAT	80	369	903	558	381	620	852	26	322	114	4 376
35	GEMEINDEN/GV.	153	333	389	409	61	497	418	7	-	-	-
36	ZWECKVERBAENDE	-	5	4	4	-	2	6	6	-	-	-
37	UNMITTELBARE AUSGABEN	1 542	4 817	11 716	4 978	1 561	7 852	9 391	615	1 301	592	4 959
38	STAAT	140	617	957	705	528	852	1 149	61	1 301	592	4 959
39	GEMEINDEN/GV.	1 244	4 064	9 755	3 804	1 019	6 897	7 103	354	-	-	-
40	ZWECKVERBAENDE	158	136	1 005	468	14	303	1 138	200	-	-	-
41	ZAHLUNGEN AN OEFFTL. BEREICH	223	587	1 393	682	172	1 053	790	232	-	-	2
42	STAAT	107	333	715	150	138	552	261	33	-	-	2
43	GEMEINDEN/GV.	102	236	640	489	33	472	455	199	-	-	-
44	ZWECKVERBAENDE	15	19	38	43	1	29	74	-	-	-	-
45	BRUTTOAUSGABEN	1 765	5 404	13 109	5 660	1 734	8 905	10 181	847	1 302	592	4 962
46	STAAT	246	950	1 672	855	667	1 404	1 410	93	1 302	592	4 962
47	GEMEINDEN/GV.	1 346	4 300	10 395	4 294	1 052	7 169	7 558	553	-	-	-
48	ZWECKVERBAENDE	173	154	1 042	511	15	332	1 212	201	-	-	-
49	././ ZABL. VON GLEICHER EBENE	159	684	1 502	718	142	1 080	1 408	263	-	-	-
50	STAAT	-	-	-	-	-	-	-	-	-	-	-
51	GEMEINDEN/GV.	35	134	98	32	29	84	113	2	-	-	-
52	ZWECKVERBAENDE	-	-	2	-	-	3	11	-	-	-	-
53	BEREINIGTE AUSGABEN	1 607	4 720	11 607	4 941	1 591	7 825	8 773	585	1 302	592	4 962
54	STAAT	246	950	1 672	855	667	1 404	1 410	93	1 302	592	4 962
55	GEMEINDEN/GV.	1 311	4 166	10 297	4 261	1 022	7 085	7 445	552	-	-	-
56	ZWECKVERBAENDE	173	154	1 041	511	15	329	1 202	201	-	-	-
57	LAUFENDE RECHNUNG	923	2 589	6 429	2 737	699	4 547	4 002	372	999	408	2 714
58	STAAT	85	425	63	174	153	644	304	33	999	408	2 714
59	GEMEINDEN/GV.	711	2 224	6 314	2 536	552	3 942	3 494	412	-	-	-
60	ZWECKVERBAENDE	137	62	604	271	4	152	433	80	-	-	-
61	KAPITALRECHNUNG	683	2 132	5 179	2 204	892	3 278	4 770	213	303	184	2 247
62	STAAT	161	525	1 609	681	514	760	1 106	60	303	184	2 247
63	GEMEINDEN/GV.	600	1 942	3 983	1 725	470	3 143	3 951	140	-	-	-
64	ZWECKVERBAENDE	36	92	437	240	11	177	769	121	-	-	-
65	././ ZABL. VON ANDERER EBENE	123	212	420	73	182	268	130	23	36	16	102
66	STAAT	51	172	362	75	146	227	115	22	36	16	102
67	GEMEINDEN/GV.	188	484	881	369	135	764	749	74	-	-	-
68	ZWECKVERBAENDE	8	105	579	315	13	270	550	188	-	-	-
69	NETTOAUSGABEN	1 484	4 508	11 187	4 868	1 409	7 557	8 643	562	1 265	577	4 860
70	STAAT	196	778	1 309	780	520	1 177	1 295	72	1 265	577	4 860
71	GEMEINDEN/GV.	1 123	3 681	9 416	3 893	887	6 321	6 696	478	-	-	-
72	ZWECKVERBAENDE	165	49	462	195	2	58	652	12	-	-	-
73	UNMITTELBARE EINNAHMEN	1 097	2 965	7 601	3 381	506	4 137	6 064	370	826	365	429
74	STAAT	29	288	258	414	164	198	601	45	826	365	429
75	GEMEINDEN/GV.	888	2 652	6 990	2 715	340	3 904	4 914	321	-	-	-
76	ZWECKVERBAENDE	180	25	353	253	1	35	549	4	-	-	-
77	DARUNTER GEBUEHREN, ENTGELTE	920	2 245	6 387	2 614	204	3 254	3 867	308	751	320	206
78	STAAT	14	7	164	58	33	80	198	8	751	320	206
79	GEMEINDEN/GV.	735	2 222	6 192	2 316	170	3 152	3 234	298	-	-	-
80	ZWECKVERBAENDE	172	16	31	240	-	22	435	1	-	-	-

8 AUSGABEN UND EINNAHMEN DER OEFFENTLICHEN HAUSHALTE NACH ARTEN UND AUFGABENBEREICHEN

MILL. DM

LFD NR.	ART DER AUSGABEN / EINNAHMEN	SCHLESW. HOLSTEIN 1	NIEDER-SACHSEN 2	NORDRH.-WEST-FALEN 3	HESSSEN 4	RHEIN-LAND-PFALZ 5	BADEN-WTTBG. 6	BAYERN 7	SAARLAND 8	HAMBURG 9	BREMEN 10	BERLIN 11
1037 WOHNUNGSWESEN												
1	PERSONALAUSGABEN	2	14	138	18	7	16	20	-	20	13	49
2	STAAT	-	-	-	-	-	-	-	-	20	13	49
3	GEMEINDEN/GV.	2	14	138	18	7	16	20	-	-	-	-
4	ZWECKVERBAENDE	-	-	-	-	-	-	1	-	-	-	-
5	UNTERH. V. UNBEWEGL. VERMOEGEN	-	-	1	-	-	-	2	-	-	-	-
6	STAAT	-	-	-	-	-	-	-	-	-	-	-
7	GEMEINDEN/GV.	-	-	1	-	-	-	-	-	-	-	-
8	ZWECKVERBAENDE	-	-	-	-	-	-	2	-	-	-	-
9	BEWIRTSCHAFT. D. GRUNDSTUECKE	-	-	3	-	-	-	2	-	-	-	-
10	STAAT	-	-	-	-	-	-	-	-	-	-	-
11	GEMEINDEN/GV.	-	-	3	-	-	-	-	-	-	-	-
12	ZWECKVERBAENDE	-	-	-	-	-	-	2	-	-	-	-
13	UEBRIGER LFD. SACHAUFWAND	1	2	24	7	2	8	4	-	2	2	6
14	STAAT	-	-	7	-	-	-	-	-	2	2	6
15	GEMEINDEN/GV.	1	2	16	6	2	8	3	-	-	-	-
16	ZWECKVERBAENDE	-	-	-	-	-	-	-	-	-	-	-
17	BAUMASSNAHMEN	6	1	12	1	4	16	12	3	9	1	4
18	STAAT	-	-	-	-	-	-	-	-	9	1	4
19	GEMEINDEN/GV.	6	1	12	1	4	16	2	3	-	-	-
20	ZWECKVERBAENDE	-	-	-	-	-	-	10	-	-	-	-
21	ERWERB V. UNBEWEGL. SACHVERM.	1	20	15	3	12	14	350	1	-	-	-
22	STAAT	-	-	-	-	-	-	-	-	-	-	-
23	GEMEINDEN/GV.	1	20	15	3	12	14	350	1	-	-	-
24	ZWECKVERBAENDE	-	-	-	-	-	-	-	-	-	-	-
25	ERWERB V. BEWEGL. SACHVERMOEG.	-	-	-	-	-	-	-	-	-	-	-
26	STAAT	-	-	-	-	-	-	-	-	-	-	-
27	GEMEINDEN/GV.	-	-	-	-	-	-	-	-	-	-	-
28	ZWECKVERBAENDE	-	-	-	-	-	-	-	-	-	-	-
29	ERWERB VON BETEILIGUNGEN	3	19	12	3	2	59	29	-	-	-	-
30	STAAT	-	-	-	-	-	-	-	-	-	-	-
31	GEMEINDEN/GV.	3	19	12	3	2	59	29	-	-	-	-
32	ZWECKVERBAENDE	-	-	-	-	-	-	-	-	-	-	-
33	ZAHLUNGEN AN AND. BEREICHE	112	526	1 149	853	403	818	1 129	30	272	99	3 910
34	STAAT	80	366	903	558	381	539	852	26	272	99	3 910
35	GEMEINDEN/GV.	32	160	246	295	22	279	277	4	-	-	-
36	ZWECKVERBAENDE	-	-	-	-	-	-	-	-	-	-	-
37	UNMITTELBARE AUSGABEN	126	581	1 354	885	430	932	1 549	34	302	115	3 969
38	STAAT	80	366	910	558	381	540	852	26	302	115	3 969
39	GEMEINDEN/GV.	46	216	444	327	48	392	682	8	-	-	-
40	ZWECKVERBAENDE	-	-	-	-	-	-	16	-	-	-	-
41	ZAHLUNGEN AN OEFFTL. BEREICH	5	94	1	1	1	11	7	2	-	-	2
42	STAAT	-	89	1	-	-	7	-	2	-	-	2
43	GEMEINDEN/GV.	5	6	-	1	1	4	7	-	-	-	-
44	ZWECKVERBAENDE	-	-	-	-	-	-	-	-	-	-	-
45	BRUTTOAUSGABEN	132	675	1 355	886	431	943	1 557	36	302	115	3 972
46	STAAT	80	454	911	558	381	547	852	28	302	115	3 972
47	GEMEINDEN/GV.	52	221	444	328	49	396	689	8	-	-	-
48	ZWECKVERBAENDE	-	-	-	-	-	-	16	-	-	-	-
49	./.. ZAHL. VON GLEICHER EBENE	1	3	37	6	1	12	10	2	-	-	-
50	STAAT	-	-	-	-	-	-	-	-	-	-	-
51	GEMEINDEN/GV.	1	2	-	-	-	-	-	-	-	-	-
52	ZWECKVERBAENDE	-	-	-	-	-	-	-	-	-	-	-
53	BEREINIGTE AUSGABEN	130	673	1 317	880	430	931	1 547	34	302	115	3 972
54	STAAT	80	454	911	558	381	547	852	28	302	115	3 972
55	GEMEINDEN/GV.	50	219	444	328	49	396	689	8	-	-	-
56	ZWECKVERBAENDE	-	-	-	-	-	-	16	-	-	-	-
57	LAUFENDE RECHNUNG	34	256	200	65	26	549	67	6	249	94	2 238
58	STAAT	28	191	20	29	14	397	26	2	249	94	2 238
59	GEMEINDEN/GV.	6	65	205	41	12	152	36	4	-	-	-
60	ZWECKVERBAENDE	-	-	-	-	-	-	6	-	-	-	-
61	KAPITALRECHNUNG	97	416	1 118	815	403	381	1 480	28	53	20	1 734
62	STAAT	52	263	890	528	367	150	826	26	53	20	1 734
63	GEMEINDEN/GV.	45	154	239	287	37	243	653	4	-	-	-
64	ZWECKVERBAENDE	-	-	-	-	-	-	10	-	-	-	-
65	./.. ZAHL. VON ANDERER EBENE	49	30	204	59	92	158	106	7	21	7	46
66	STAAT	49	30	203	64	92	158	106	9	21	7	46
67	GEMEINDEN/GV.	-	1	38	-	-	13	10	-	-	-	-
68	ZWECKVERBAENDE	-	-	-	-	-	-	-	-	-	-	-
69	NETTOAUSGABEN	81	643	1 114	821	338	773	1 440	27	281	108	3 925
70	STAAT	31	425	707	493	289	389	746	19	281	108	3 925
71	GEMEINDEN/GV.	50	218	406	328	49	383	679	8	-	-	-
72	ZWECKVERBAENDE	-	-	-	-	-	-	16	-	-	-	-
73	UNMITTELBARE EINNAHMEN	39	271	424	434	157	242	1 154	42	6	32	340
74	STAAT	12	208	255	353	123	113	439	36	6	32	340
75	GEMEINDEN/GV.	26	63	169	81	34	129	705	5	-	-	-
76	ZWECKVERBAENDE	-	-	1	-	-	-	10	-	-	-	-
77	DARUNTER GEBUEHREN, ENTGELTE	1	2	175	-	5	40	41	-	1	10	158
78	STAAT	-	-	164	-	5	2	40	-	1	10	158
79	GEMEINDEN/GV.	1	1	12	-	1	38	1	-	-	-	-
80	ZWECKVERBAENDE	-	-	-	-	-	-	-	-	-	-	-

8 AUSGABEN UND EINKÜNFEN DER ÖFFENTLICHEN HAUSHALTE NACH ARTEN UND AUFGABENBEREICHEN

MILL. DM

LFD NR.	ART DER AUSGABEN / EINKÜNFEN	SCHLESW. HOLSTEIN	NIEDER-SACHSEN	NORDRH.-WEST-FALEN	HESSEN	RHEIN-LAND-PFALZ	BADEN-WÜRTTBG.	BAYERN	SAARLAND	HAMBURG	BREMEN	BERLIN
		1	2	3	4	5	6	7	8	9	10	11
1038 RAUMORDNUNG, LANDESPLANUNG, VERMESSUNGSWESEN												
1	PERSONALAUSGABEN	103	384	987	284	198	524	491	55	52	23	27
2	STAAT	50	196	28	115	119	201	247	27	52	23	27
3	GEMEINDEN/GV.	53	188	959	163	78	319	239	27	-	-	-
4	ZWECKVERBAENDE	-	-	-	5	-	4	5	-	-	-	-
5	UNTERH.V.UNBEWEGL.VERMOEGEN	-	1	6	2	1	2	3	-	-	-	-
6	STAAT	-	-	-	1	-	-	2	-	-	-	-
7	GEMEINDEN/GV.	-	1	6	-	1	2	1	-	-	-	-
8	ZWECKVERBAENDE	-	-	-	-	-	-	-	-	-	-	-
9	BEWIRTSCHAFT.D.GRUNDSTUECKE	2	4	13	3	3	4	4	1	-	-	2
10	STAAT	2	2	1	2	2	-	3	1	-	-	2
11	GEMEINDEN/GV.	-	2	12	1	1	3	1	-	-	-	-
12	ZWECKVERBAENDE	-	-	-	-	-	-	-	-	-	-	-
13	UEBRIGER LFD. SACHAUFWAND	23	149	175	111	57	157	267	9	7	3	29
14	STAAT	5	35	14	24	12	20	22	3	7	3	29
15	GEMEINDEN/GV.	18	115	162	84	45	135	244	6	-	-	-
16	ZWECKVERBAENDE	-	-	-	2	-	2	1	-	-	-	-
17	BAUMASSNAHMEN	47	170	348	237	130	565	112	45	3	-	-
18	STAAT	-	4	1	-	3	1	15	3	3	-	-
19	GEMEINDEN/GV.	47	166	347	237	127	564	97	41	-	-	-
20	ZWECKVERBAENDE	-	-	-	-	-	-	-	-	-	-	-
21	ERWERB V.UNBEWEGL. SACHVERM.	3	17	115	23	44	124	11	3	1	-	-
22	STAAT	-	2	-	-	-	-	-	-	1	-	-
23	GEMEINDEN/GV.	3	15	115	23	44	124	11	3	-	-	-
24	ZWECKVERBAENDE	-	-	-	-	-	-	-	-	-	-	-
25	ERWERB V.BEWEGL.SACHVERMOEG.	4	4	11	8	7	16	12	-	2	1	2
26	STAAT	3	3	2	5	5	9	7	-	2	1	2
27	GEMEINDEN/GV.	1	1	9	3	1	7	5	-	-	-	-
28	ZWECKVERBAENDE	-	-	-	-	-	-	-	-	-	-	-
29	ERWERB VON BETEILIGUNGEN	-	-	-	-	-	10	-	-	-	-	-
30	STAAT	-	-	-	-	-	-	-	-	-	-	-
31	GEMEINDEN/GV.	-	-	-	-	-	10	-	-	-	-	-
32	ZWECKVERBAENDE	-	-	-	-	-	-	-	-	-	-	-
33	ZAHLUNGEN AN AND. BEREICHE	117	156	68	45	19	85	101	-	6	-	85
34	STAAT	-	-	-	-	-	-	-	-	6	-	85
35	GEMEINDEN/GV.	117	156	68	45	19	85	101	-	-	-	-
36	ZWECKVERBAENDE	-	-	-	-	-	-	-	-	-	-	-
37	UNMITTELBARE AUSGABEN	298	886	1 724	711	458	1 486	1 002	112	70	27	145
38	STAAT	60	242	47	147	141	231	297	35	70	27	145
39	GEMEINDEN/GV.	238	644	1 677	556	316	1 249	698	78	-	-	-
40	ZWECKVERBAENDE	-	-	-	8	1	6	6	-	-	-	-
41	ZAHLUNGEN AN ÖFFTL. BEREICH	9	1	4	4	7	39	7	-	-	-	-
42	STAAT	-	-	-	-	1	9	3	-	-	-	-
43	GEMEINDEN/GV.	9	1	4	4	6	29	3	-	-	-	-
44	ZWECKVERBAENDE	-	-	-	-	-	1	1	-	-	-	-
45	BRUTTOAUSGABEN	307	887	1 728	716	465	1 524	1 008	112	70	27	145
46	STAAT	60	242	47	148	142	239	300	35	70	27	145
47	GEMEINDEN/GV.	247	645	1 682	560	323	1 278	701	78	-	-	-
48	ZWECKVERBAENDE	-	-	-	8	1	7	7	-	-	-	-
49	./. ZAHL.VON GLEICHER EBENE	49	209	292	157	61	349	99	33	-	-	-
50	STAAT	-	-	-	-	-	-	-	-	-	-	-
51	GEMEINDEN/GV.	5	3	3	1	3	16	1	-	-	-	-
52	ZWECKVERBAENDE	-	-	-	-	-	-	-	-	-	-	-
53	BEREINIGTE AUSGABEN	258	678	1 436	559	404	1 176	909	80	70	27	145
54	STAAT	60	242	47	148	142	239	300	35	70	27	145
55	GEMEINDEN/GV.	242	642	1 679	559	319	1 262	700	78	-	-	-
56	ZWECKVERBAENDE	-	-	-	8	1	7	7	-	-	-	-
57	LAUFENDE RECHNUNG	127	536	1 162	398	259	691	758	64	65	26	58
58	STAAT	57	233	43	142	134	230	278	31	65	26	58
59	GEMEINDEN/GV.	73	306	1 138	251	127	464	486	33	-	-	-
60	ZWECKVERBAENDE	-	-	-	8	1	6	7	-	-	-	-
61	KAPITALRECHNUNG	131	141	274	161	145	485	151	16	5	1	87
62	STAAT	3	9	4	5	8	10	22	4	5	1	87
63	GEMEINDEN/GV.	169	336	540	308	193	798	214	44	-	-	-
64	ZWECKVERBAENDE	-	-	-	-	-	-	-	-	-	-	-
65	./. ZAHL.VON ANDERER EBENE	57	8	8	2	32	19	4	1	-	-	-
66	STAAT	2	4	-	1	1	-	1	-	-	-	-
67	GEMEINDEN/GV.	98	210	296	155	88	350	93	34	-	-	-
68	ZWECKVERBAENDE	-	-	-	1	1	2	7	-	-	-	-
69	NETTOAUSGABEN	202	670	1 428	557	373	1 157	905	79	70	27	145
70	STAAT	58	238	46	147	141	239	298	35	70	27	145
71	GEMEINDEN/GV.	143	432	1 382	403	231	912	607	44	-	-	-
72	ZWECKVERBAENDE	-	-	-	7	-	5	-	-	-	-	-
73	UNMITTELBARE EINKÜNFEN	57	276	475	264	143	380	347	16	6	4	2
74	STAAT	17	80	4	60	41	85	162	8	6	4	2
75	GEMEINDEN/GV.	40	196	471	203	102	292	185	8	-	-	-
76	ZWECKVERBAENDE	-	-	-	-	-	4	-	-	-	-	-
77	DARUNTER GEBUEHREN, ENTGELTE	46	155	344	211	76	227	249	13	3	3	1
78	STAAT	14	7	-	58	29	79	158	8	3	3	1
79	GEMEINDEN/GV.	32	148	344	154	48	145	91	5	-	-	-
80	ZWECKVERBAENDE	-	-	-	-	-	3	-	-	-	-	-

8 AUSGABEN UND EINNAHMEN DER OEFFENTLICHEN HAUSHALTE NACH ARTEN UND AUFGABENBEREICHEN

MILL. DM

LFD NR.	ART DER AUSGABEN / EINNAHMEN	SCHLESW. HOLSTEIN	NIEDER-SACHSEN	NORDRH.-WEST-FALEN	HESSEN	RHEIN-LAND-PFALZ	BADEN-WTTBG.	BAYERN	SAARLAND	HAMBURG	BREMEN	BERLIN
		1	2	3	4	5	6	7	8	9	10	11
1039 STAEDTEBAUFOERDERUNG												
1	PERSONALAUSGABEN	-	-	-	-	-	-	-	-	-	-	-
2	STAAT	-	-	-	-	-	-	-	-	-	-	-
3	GEMEINDEN/GV.	-	-	-	-	-	-	-	-	-	-	-
4	ZWECKVERBAENDE	-	-	-	-	-	-	-	-	-	-	-
5	UNTERH. V. UNBEW. VERMOEGEN	-	-	-	-	-	-	-	-	-	-	-
6	STAAT	-	-	-	-	-	-	-	-	-	-	-
7	GEMEINDEN/GV.	-	-	-	-	-	-	-	-	-	-	-
8	ZWECKVERBAENDE	-	-	-	-	-	-	-	-	-	-	-
9	BEWIRTSCHAFT. D. GRUNDSTUECKE	-	-	-	-	-	-	-	-	-	-	-
10	STAAT	-	-	-	-	-	-	-	-	-	-	-
11	GEMEINDEN/GV.	-	-	-	-	-	-	-	-	-	-	-
12	ZWECKVERBAENDE	-	-	-	-	-	-	-	-	-	-	-
13	UEBRIGER LFD. SACHAUFWAND	-	-	-	-	-	-	-	-	3	3	10
14	STAAT	-	-	-	-	-	-	-	-	3	3	10
15	GEMEINDEN/GV.	-	-	-	-	-	-	-	-	-	-	-
16	ZWECKVERBAENDE	-	-	-	-	-	-	-	-	-	-	-
17	BAUMASSNAHMEN	-	-	-	-	-	-	-	-	8	12	-
18	STAAT	-	-	-	-	-	-	-	-	8	12	-
19	GEMEINDEN/GV.	-	-	-	-	-	-	-	-	-	-	-
20	ZWECKVERBAENDE	-	-	-	-	-	-	-	-	-	-	-
21	ERWERB V. UNBEW. SACHVERM.	-	-	-	-	-	-	-	-	10	1	-
22	STAAT	-	-	-	-	-	-	-	-	10	1	-
23	GEMEINDEN/GV.	-	-	-	-	-	-	-	-	-	-	-
24	ZWECKVERBAENDE	-	-	-	-	-	-	-	-	-	-	-
25	ERWERB V. BEW. SACHVERMOEG.	-	-	-	-	-	-	-	-	-	-	2
26	STAAT	-	-	-	-	-	-	-	-	-	-	2
27	GEMEINDEN/GV.	-	-	-	-	-	-	-	-	-	-	-
28	ZWECKVERBAENDE	-	-	-	-	-	-	-	-	-	-	-
29	ERWERB VON BETEILIGUNGEN	-	-	-	-	-	-	-	-	-	-	-
30	STAAT	-	-	-	-	-	-	-	-	-	-	-
31	GEMEINDEN/GV.	-	-	-	-	-	-	-	-	-	-	-
32	ZWECKVERBAENDE	-	-	-	-	-	-	-	-	-	-	-
33	ZAHLUNGEN AN AND. BEREICHE	-	1	-	-	-	81	-	-	33	3	152
34	STAAT	-	1	-	-	-	81	-	-	33	3	152
35	GEMEINDEN/GV.	-	-	-	-	-	-	-	-	-	-	-
36	ZWECKVERBAENDE	-	-	-	-	-	-	-	-	-	-	-
37	UNMITTELBARE AUSGABEN	-	1	-	-	-	81	-	-	55	20	164
38	STAAT	-	1	-	-	-	81	-	-	55	20	164
39	GEMEINDEN/GV.	-	-	-	-	-	-	-	-	-	-	-
40	ZWECKVERBAENDE	-	-	-	-	-	-	-	-	-	-	-
41	ZAHLUNGEN AN OEFFTL. BEREICH	106	217	676	136	136	536	236	31	-	-	-
42	STAAT	106	217	676	136	136	536	236	31	-	-	-
43	GEMEINDEN/GV.	-	-	-	-	-	-	-	-	-	-	-
44	ZWECKVERBAENDE	-	-	-	-	-	-	-	-	-	-	-
45	BRUTTOAUSGABEN	106	218	676	136	136	618	237	31	55	20	164
46	STAAT	106	218	676	136	136	618	237	31	55	20	164
47	GEMEINDEN/GV.	-	-	-	-	-	-	-	-	-	-	-
48	ZWECKVERBAENDE	-	-	-	-	-	-	-	-	-	-	-
49	././ ZABL. VON GLEICHER EBENE	-	-	5	1	-	-	-	-	-	-	-
50	STAAT	-	-	-	-	-	-	-	-	-	-	-
51	GEMEINDEN/GV.	-	-	-	-	-	-	-	-	-	-	-
52	ZWECKVERBAENDE	-	-	-	-	-	-	-	-	-	-	-
53	BEREINIGTE AUSGABEN	106	218	671	136	136	618	237	30	55	20	164
54	STAAT	106	218	676	136	136	618	237	31	55	20	164
55	GEMEINDEN/GV.	-	-	-	-	-	-	-	-	-	-	-
56	ZWECKVERBAENDE	-	-	-	-	-	-	-	-	-	-	-
57	LAUFENDE RECHNUNG	-	-	-	-	-	17	-	-	3	3	19
58	STAAT	-	-	-	-	-	17	-	-	3	3	19
59	GEMEINDEN/GV.	-	-	-	-	-	-	-	-	-	-	-
60	ZWECKVERBAENDE	-	-	-	-	-	-	-	-	-	-	-
61	KAPITALRECHNUNG	106	218	671	136	136	601	236	30	52	17	146
62	STAAT	106	218	676	136	136	601	236	31	52	17	146
63	GEMEINDEN/GV.	-	-	-	-	-	-	-	-	-	-	-
64	ZWECKVERBAENDE	-	-	-	-	-	-	-	-	-	-	-
65	././ ZABL. VON ANDERER EBENE	-	138	153	1	54	69	1	12	15	8	56
66	STAAT	-	138	159	1	54	69	1	13	15	8	56
67	GEMEINDEN/GV.	-	-	-	-	-	-	-	-	-	-	-
68	ZWECKVERBAENDE	-	-	-	-	-	-	-	-	-	-	-
69	NETTOAUSGABEN	106	80	517	135	82	548	236	18	40	12	109
70	STAAT	106	80	517	135	82	548	236	18	40	12	109
71	GEMEINDEN/GV.	-	-	-	-	-	-	-	-	-	-	-
72	ZWECKVERBAENDE	-	-	-	-	-	-	-	-	-	-	-
73	UNMITTELBARE EINNAHMEN	-	-	-	-	-	-	-	-	3	2	4
74	STAAT	-	-	-	-	-	-	-	-	3	2	4
75	GEMEINDEN/GV.	-	-	-	-	-	-	-	-	-	-	-
76	ZWECKVERBAENDE	-	-	-	-	-	-	-	-	-	-	-
77	DARUNTER GEBUEHREN, ENTGELTE	-	-	-	-	-	-	-	-	-	-	-
78	STAAT	-	-	-	-	-	-	-	-	-	-	-
79	GEMEINDEN/GV.	-	-	-	-	-	-	-	-	-	-	-
80	ZWECKVERBAENDE	-	-	-	-	-	-	-	-	-	-	-

8 AUSGABEN UND EINNÄHMEN DER ÖFFENTLICHEN HAUSHALTE NACH ARTEN UND AUFGABENBEREICHEN

MILL. DM

LFD NR.	ART DER AUSGABEN / EINNÄHMEN	SCHLESW. HOLSTEIN	NIEDER-SACHSEN	NORDRH.-WEST-FALEN	HESSEN	RHEIN-LAND-PFALZ	BADEN-WÜRTTG.	BAYERN	SAARLAND	HAMBURG	BREMEN	BERLIN
		1	2	3	4	5	6	7	8	9	10	11
1040 KOMMUNALE GEMEINSCHAFTSDIENSTE												
1	PERSONALAUSGABEN	212	745	1 914	686	184	1 243	1 110	116	298	130	67
2	STAAT	-	-	-	-	-	-	-	-	298	130	67
3	GEMEINDEN/GV.	197	731	1 728	639	183	1 201	1 023	95	-	-	-
4	ZWECKVERBAENDE	16	14	186	48	1	41	88	21	-	-	-
5	UNTERH. V. UNBEWEGL. VERMOEGEN	51	188	685	171	46	275	312	19	38	57	255
6	STAAT	-	-	-	-	-	-	-	-	38	57	255
7	GEMEINDEN/GV.	47	183	439	140	45	261	277	18	-	-	-
8	ZWECKVERBAENDE	4	5	246	31	-	14	35	2	-	-	-
9	BEWIRTSCHAFT. D. GRUNDSTUECKE	95	155	298	173	37	136	88	37	38	3	7
10	STAAT	-	-	-	-	-	-	-	-	38	3	7
11	GEMEINDEN/GV.	76	144	248	138	36	120	79	13	-	-	-
12	ZWECKVERBAENDE	19	11	51	34	1	17	9	24	-	-	-
13	UEBRIGER LFD. SACHAUFWAND	330	704	2 046	931	146	1 313	1 586	86	297	85	43
14	STAAT	-	-	-	-	5	-	-	-	297	85	43
15	GEMEINDEN/GV.	245	693	1 964	824	140	1 254	1 335	59	-	-	-
16	ZWECKVERBAENDE	85	11	82	107	1	60	251	27	-	-	-
17	BAUMASSNAHMEN	393	1 405	3 297	1 211	204	1 998	3 450	185	177	129	12
18	STAAT	-	5	-	-	1	-	-	-	177	129	12
19	GEMEINDEN/GV.	363	1 311	2 895	1 001	193	1 840	2 756	68	-	-	-
20	ZWECKVERBAENDE	30	89	402	211	10	159	694	117	-	-	-
21	ERWERB V. UNBEWEGL. SACHVERM.	6	21	68	17	9	53	84	3	1	-	-
22	STAAT	-	1	-	-	-	-	-	-	1	-	-
23	GEMEINDEN/GV.	6	20	51	15	8	51	70	-	-	-	-
24	ZWECKVERBAENDE	-	-	17	2	-	1	14	3	-	-	-
25	ERWERB V. BEWEGL. SACHVERMOEG.	26	108	234	114	22	139	164	14	13	15	3
26	STAAT	-	-	-	-	-	-	-	-	13	15	3
27	GEMEINDEN/GV.	22	107	217	91	22	135	144	13	-	-	-
28	ZWECKVERBAENDE	5	2	17	23	-	4	20	1	-	-	-
29	ERWERB VON BETEILIGUNGEN	-	-	19	5	7	61	1	-	-	-	63
30	STAAT	-	-	-	-	-	-	-	-	-	-	63
31	GEMEINDEN/GV.	-	-	19	5	7	61	1	-	-	-	-
32	ZWECKVERBAENDE	-	-	-	-	-	-	-	-	-	-	-
33	ZAHLUNGEN AN AND. BEREICHE	4	23	78	72	20	135	45	8	11	11	230
34	STAAT	-	3	-	-	-	-	-	-	11	11	230
35	GEMEINDEN/GV.	4	16	74	69	20	133	39	3	-	-	-
36	ZWECKVERBAENDE	-	5	4	4	-	2	6	6	-	-	-
37	UNMITTELBARE AUSGABEN	1 118	3 349	8 638	3 381	674	5 353	6 840	469	875	431	680
38	STAAT	-	9	-	-	6	-	-	-	875	431	680
39	GEMEINDEN/GV.	959	3 205	7 634	2 921	654	5 056	5 723	269	-	-	-
40	ZWECKVERBAENDE	158	136	1 004	460	14	297	1 116	200	-	-	-
41	ZAHLUNGEN AN ÖFFTL. BEREICH	103	274	712	541	28	467	540	199	-	-	-
42	STAAT	-	26	38	13	2	-	22	-	-	-	-
43	GEMEINDEN/GV.	88	229	636	485	26	439	445	199	-	-	-
44	ZWECKVERBAENDE	15	19	38	43	1	28	73	-	-	-	-
45	BRUTTOAUSGABEN	1 221	3 623	9 350	3 922	702	5 820	7 380	669	875	431	680
46	STAAT	-	35	38	13	8	-	22	-	875	431	680
47	GEMEINDEN/GV.	1 048	3 434	8 269	3 406	680	5 495	6 163	468	-	-	-
48	ZWECKVERBAENDE	173	154	1 042	503	15	325	1 189	201	-	-	-
49	./. ZAHL. VON GLEICHER EBENE	109	472	1 167	555	81	719	1 299	227	-	-	-
50	STAAT	-	-	-	-	-	-	-	-	-	-	-
51	GEMEINDEN/GV.	28	129	95	31	26	68	112	2	-	-	-
52	ZWECKVERBAENDE	-	-	2	-	-	3	10	-	-	-	-
53	BEREINIGTE AUSGABEN	1 112	3 152	8 183	3 367	621	5 101	6 080	441	875	431	680
54	STAAT	-	35	38	13	8	-	22	-	875	431	680
55	GEMEINDEN/GV.	1 019	3 305	8 175	3 375	654	5 427	6 056	466	-	-	-
56	ZWECKVERBAENDE	173	154	1 040	502	15	322	1 179	201	-	-	-
57	LAUFENDE RECHNUNG	762	1 796	5 067	2 275	414	3 289	3 177	303	682	285	400
58	STAAT	-	1	-	2	5	-	-	-	682	285	400
59	GEMEINDEN/GV.	633	1 852	4 970	2 244	413	3 326	2 972	375	-	-	-
60	ZWECKVERBAENDE	137	62	603	263	4	145	421	80	-	-	-
61	KAPITALRECHNUNG	350	1 355	3 116	1 092	208	1 811	2 903	139	193	146	280
62	STAAT	-	34	38	11	3	-	22	-	193	146	280
63	GEMEINDEN/GV.	387	1 453	3 204	1 131	241	2 101	3 084	91	-	-	-
64	ZWECKVERBAENDE	36	92	437	239	11	177	758	121	-	-	-
65	./. ZAHL. VON ANDERER EBENE	17	37	55	12	5	21	19	3	-	1	-
66	STAAT	-	-	-	8	-	-	7	-	-	1	-
67	GEMEINDEN/GV.	89	273	547	213	47	401	646	40	-	-	-
68	ZWECKVERBAENDE	8	105	579	315	13	269	542	188	-	-	-
69	NETTOAUSGABEN	1 095	3 115	8 128	3 355	617	5 079	6 062	439	875	430	680
70	STAAT	-	35	38	5	8	-	15	-	875	430	680
71	GEMEINDEN/GV.	930	3 031	7 628	3 162	607	5 026	5 410	426	-	-	-
72	ZWECKVERBAENDE	165	49	462	188	2	53	636	12	-	-	-
73	UNMITTELBARE EINNÄHMEN	1 002	2 418	6 702	2 683	205	3 515	4 563	312	810	327	82
74	STAAT	-	-	-	-	-	-	-	-	810	327	82
75	GEMEINDEN/GV.	821	2 393	6 349	2 431	204	3 483	4 024	308	-	-	-
76	ZWECKVERBAENDE	180	25	353	253	1	31	538	4	-	-	-
77	DARUNTER GEBUEHREN, ENTGELTE	874	2 089	5 867	2 402	123	2 987	3 578	294	747	307	47
78	STAAT	-	-	-	-	-	-	-	-	747	307	47
79	GEMEINDEN/GV.	702	2 072	5 836	2 162	122	2 969	3 143	293	-	-	-
80	ZWECKVERBAENDE	172	16	31	240	-	18	435	1	-	-	-

8 AUSGABEN UND EINNAHMEN DER OEFFENTLICHEN HAUSHALTE NACH ARTEN UND AUFGABENBEREICHEN

MILL. DM

LFD NR.	ART DER AUSGABEN / EINNAHMEN	SCHLESW. HOLSTEIN	NIEDER-SACHSEN	NORDRH.-WEST-FALEN	HESSEN	RHEIN-LAND-PFALZ	BADEN-WITTBG.	BAYERN	SAARLAND	HAMBURG	BREMEN	BERLIN
		1	2	3	4	5	6	7	8	9	10	11
1041 STRASSENBELEUCHTUNG												
1	PERSONALAUSGABEN	2	6	13	3	3	14	23	-	-	-	-
2	STAAT	-	-	-	-	-	-	-	-	-	-	-
3	GEMEINDEN/GV.	2	6	13	3	3	14	23	-	-	-	-
4	ZWECKVERBAENDE	-	-	-	-	-	-	-	-	-	-	-
5	UNTERH.V.UNBEW.EGL.VERMOEGEN	14	38	130	15	24	56	40	7	-	18	54
6	STAAT	-	-	-	-	-	-	-	-	-	18	54
7	GEMEINDEN/GV.	14	38	130	15	24	56	40	7	-	-	-
8	ZWECKVERBAENDE	-	-	-	-	-	-	-	-	-	-	-
9	BEWIRTSCHAFT.D.GRUNDSTUECKE	18	-	5	2	-	23	1	-	-	-	-
10	STAAT	-	-	-	-	-	-	-	-	-	-	-
11	GEMEINDEN/GV.	18	-	5	2	-	23	1	-	-	-	-
12	ZWECKVERBAENDE	-	-	-	-	-	-	-	-	-	-	-
13	UEBRIGER LFD. SACHAUFWAND	10	76	268	130	72	111	126	15	50	-	-
14	STAAT	-	-	-	-	-	-	-	-	50	-	-
15	GEMEINDEN/GV.	10	76	268	130	72	111	126	15	-	-	-
16	ZWECKVERBAENDE	-	-	-	-	-	-	-	-	-	-	-
17	BAUMASSNAHMEN	10	38	55	20	15	67	45	3	2	1	12
18	STAAT	-	-	-	-	-	-	-	-	2	1	12
19	GEMEINDEN/GV.	10	38	55	20	15	67	45	3	-	-	-
20	ZWECKVERBAENDE	-	-	-	-	-	-	-	-	-	-	-
21	ERWERB V.UNBEW.EGL. SACHVERM.	-	-	-	-	-	-	-	-	-	-	-
22	STAAT	-	-	-	-	-	-	-	-	-	-	-
23	GEMEINDEN/GV.	-	-	-	-	-	-	-	-	-	-	-
24	ZWECKVERBAENDE	-	-	-	-	-	-	-	-	-	-	-
25	ERWERB V.BEW.EGL. SACHVERMOEG.	-	-	4	1	-	1	1	-	-	-	-
26	STAAT	-	-	-	-	-	-	-	-	-	-	-
27	GEMEINDEN/GV.	-	-	4	1	-	1	1	-	-	-	-
28	ZWECKVERBAENDE	-	-	-	-	-	-	-	-	-	-	-
29	ERWERB VON BETEILIGUNGEN	-	-	-	-	-	-	-	-	-	-	-
30	STAAT	-	-	-	-	-	-	-	-	-	-	-
31	GEMEINDEN/GV.	-	-	-	-	-	-	-	-	-	-	-
32	ZWECKVERBAENDE	-	-	-	-	-	-	-	-	-	-	-
33	ZAHLUNGEN AN AND. BEREICHE	-	1	5	1	1	1	18	1	-	-	-
34	STAAT	-	-	-	-	-	-	-	-	-	-	-
35	GEMEINDEN/GV.	-	1	5	1	1	1	18	1	-	-	-
36	ZWECKVERBAENDE	-	-	-	-	-	-	-	-	-	-	-
37	UNMITTELBARE AUSGABEN	54	158	481	172	115	273	254	26	53	20	66
38	STAAT	-	-	-	-	-	-	-	-	53	20	66
39	GEMEINDEN/GV.	54	158	481	172	115	272	254	26	-	-	-
40	ZWECKVERBAENDE	-	-	-	-	-	-	-	-	-	-	-
41	ZAHLUNGEN AN OEFFTL. BEREICH	1	-	-	-	-	-	-	-	-	-	-
42	STAAT	-	-	-	-	-	-	-	-	-	-	-
43	GEMEINDEN/GV.	1	-	-	-	-	-	-	-	-	-	-
44	ZWECKVERBAENDE	-	-	-	-	-	-	-	-	-	-	-
45	BRUTTOAUSGABEN	55	158	481	172	115	273	254	26	53	20	66
46	STAAT	-	-	-	-	-	-	-	-	53	20	66
47	GEMEINDEN/GV.	55	158	481	172	115	272	254	26	-	-	-
48	ZWECKVERBAENDE	-	-	-	-	-	-	-	-	-	-	-
49	./. ZAHL.VON GLEICHER EBENE	-	-	-	-	-	1	-	1	-	-	-
50	STAAT	-	-	-	-	-	-	-	-	-	-	-
51	GEMEINDEN/GV.	-	-	-	-	-	-	-	-	-	-	-
52	ZWECKVERBAENDE	-	-	-	-	-	-	-	-	-	-	-
53	BEREINIGTE AUSGABEN	55	158	480	172	115	272	254	25	53	20	66
54	STAAT	-	-	-	-	-	-	-	-	53	20	66
55	GEMEINDEN/GV.	55	158	481	172	115	272	254	26	-	-	-
56	ZWECKVERBAENDE	-	-	-	-	-	-	-	-	-	-	-
57	LAUFENDE RECHNUNG	45	119	417	151	98	203	190	22	50	19	54
58	STAAT	-	-	-	-	-	-	-	-	50	19	54
59	GEMEINDEN/GV.	45	119	417	151	98	203	190	23	-	-	-
60	ZWECKVERBAENDE	-	-	-	-	-	-	-	-	-	-	-
61	KAPITALRECHNUNG	10	39	64	21	17	69	63	3	2	1	12
62	STAAT	-	-	-	-	-	-	-	-	2	1	12
63	GEMEINDEN/GV.	10	39	64	21	17	69	64	3	-	-	-
64	ZWECKVERBAENDE	-	-	-	-	-	-	-	-	-	-	-
65	./. ZAHL.VON ANDERER EBENE	-	-	-	-	-	-	-	-	-	-	-
66	STAAT	-	-	-	-	-	-	-	-	-	-	-
67	GEMEINDEN/GV.	-	-	1	-	-	1	-	1	-	-	-
68	ZWECKVERBAENDE	-	-	-	-	-	-	-	-	-	-	-
69	NETTOAUSGABEN	55	158	480	172	115	272	254	25	52	20	66
70	STAAT	-	-	-	-	-	-	-	-	52	20	66
71	GEMEINDEN/GV.	55	158	480	172	115	272	254	25	-	-	-
72	ZWECKVERBAENDE	-	-	-	-	-	-	-	-	-	-	-
73	UNMITTELBARE EINNAHMEN	2	5	21	4	5	14	13	-	4	-	-
74	STAAT	-	-	-	-	-	-	-	-	4	-	-
75	GEMEINDEN/GV.	2	5	21	4	5	14	13	-	-	-	-
76	ZWECKVERBAENDE	-	-	-	-	-	-	-	-	-	-	-
77	DARUNTER GEBUEHREN, ENTGELTE	1	-	4	-	-	1	3	-	-	-	-
78	STAAT	-	-	-	-	-	-	-	-	-	-	-
79	GEMEINDEN/GV.	1	-	4	-	-	1	3	-	-	-	-
80	ZWECKVERBAENDE	-	-	-	-	-	-	-	-	-	-	-

8 AUSGABEN UND EINKÜNFEN DER ÖFFENTLICHEN HAUSHALTE NACH ARTEN UND AUFGABENBEREICHEN

MILL. DM

LFD NR.	ART DER AUSGABEN / EINKÜNFEN	SCHLESW. HOLSTEIN	NIEDER-SACHSEN	NORDRH.-WEST-FALEN	HESSEN	RHEIN-LAND-PFALZ	BADEN-WÜRTTBG.	BAYERN	SAARLAND	HAMBURG	BREMEN	BERLIN
		1	2	3	4	5	6	7	8	9	10	11
1042 ABWASSERBESEITIGUNG												
1	PERSONALAUSGABEN	78	226	577	150	4	201	281	26	92	8	-
2	STAAT	-	-	-	-	-	-	-	-	92	8	-
3	GEMEINDEN/GV.	70	212	392	117	3	166	237	5	-	-	-
4	ZWECKVERBAENDE	9	14	185	32	-	35	44	21	-	-	-
5	UNTERH.V.UNBEW.EGL.VERMOEGEN	29	98	416	72	1	116	126	5	31	24	90
6	STAAT	-	-	-	-	-	-	-	-	31	24	90
7	GEMEINDEN/GV.	27	94	171	58	-	102	113	4	-	-	-
8	ZWECKVERBAENDE	3	4	245	13	-	13	13	1	-	-	-
9	BEWIRTSCHAFT.D.GRUNDSTUECKE	60	114	163	87	2	43	26	24	4	-	-
10	STAAT	-	-	-	-	-	-	-	-	4	-	-
11	GEMEINDEN/GV.	45	103	113	57	1	27	20	-	-	-	-
12	ZWECKVERBAENDE	15	10	50	31	1	16	6	24	-	-	-
13	UEBRIGER LFD. SACHAUFWAND	60	155	324	166	6	261	318	50	106	32	-
14	STAAT	-	-	-	-	-	-	-	-	106	32	-
15	GEMEINDEN/GV.	52	147	265	139	5	207	257	23	-	-	-
16	ZWECKVERBAENDE	8	8	60	27	1	55	61	27	-	-	-
17	BAUMASSNAHMEN	321	1 097	2 853	825	13	1 493	2 534	163	170	62	-
18	STAAT	-	-	-	-	1	-	-	-	170	62	-
19	GEMEINDEN/GV.	291	1 011	2 457	649	2	1 337	2 179	46	-	-	-
20	ZWECKVERBAENDE	30	86	396	177	10	157	355	117	-	-	-
21	ERWERB V.UNBEW.EGL. SACHVERM.	2	6	29	1	1	5	27	3	1	-	-
22	STAAT	-	-	-	-	-	-	-	-	1	-	-
23	GEMEINDEN/GV.	2	5	12	-	-	4	19	-	-	-	-
24	ZWECKVERBAENDE	-	-	16	1	-	1	9	3	-	-	-
25	ERWERB V.BEW.EGL. SACHVERMOEG.	5	22	46	13	-	13	25	1	6	2	-
26	STAAT	-	-	-	-	-	-	-	-	6	2	-
27	GEMEINDEN/GV.	5	20	29	6	-	10	20	1	-	-	-
28	ZWECKVERBAENDE	-	1	17	7	-	3	5	1	-	-	-
29	ERWERB VON BETEILIGUNGEN	-	-	12	2	7	57	-	-	-	-	56
30	STAAT	-	-	-	-	-	-	-	-	-	-	56
31	GEMEINDEN/GV.	-	-	12	2	7	57	-	-	-	-	-
32	ZWECKVERBAENDE	-	-	-	-	-	-	-	-	-	-	-
33	ZAHLUNGEN AN AND. BEREICHE	2	5	9	9	13	5	3	1	7	-	185
34	STAAT	-	-	-	-	-	-	-	-	7	-	185
35	GEMEINDEN/GV.	2	5	5	9	13	4	3	1	-	-	-
36	ZWECKVERBAENDE	-	-	4	-	-	2	-	-	-	-	-
37	UNMITTELBARE AUSGABEN	557	1 722	4 430	1 326	46	2 194	3 342	273	416	129	331
38	STAAT	-	-	-	-	1	-	-	-	416	129	331
39	GEMEINDEN/GV.	493	1 599	3 457	1 038	31	1 913	2 848	80	-	-	-
40	ZWECKVERBAENDE	64	123	973	287	13	281	494	193	-	-	-
41	ZAHLUNGEN AN ÖFFTL. BEREICH	81	195	539	254	3	316	325	79	-	-	-
42	STAAT	-	-	-	-	-	-	-	-	-	-	-
43	GEMEINDEN/GV.	69	180	530	238	2	292	273	79	-	-	-
44	ZWECKVERBAENDE	12	15	10	16	1	25	52	-	-	-	-
45	BRUTTOAUSGABEN	638	1 917	4 969	1 579	49	2 510	3 667	352	416	129	331
46	STAAT	-	-	-	-	1	-	-	-	416	129	331
47	GEMEINDEN/GV.	562	1 779	3 987	1 276	34	2 204	3 122	159	-	-	-
48	ZWECKVERBAENDE	76	138	982	303	14	306	546	193	-	-	-
49	./. ZAHL.VON GLEICHER EBENE	91	378	973	486	15	633	923	188	-	-	-
50	STAAT	-	-	-	-	-	-	-	-	-	-	-
51	GEMEINDEN/GV.	19	88	24	8	1	49	57	-	-	-	-
52	ZWECKVERBAENDE	-	-	2	-	-	3	6	-	-	-	-
53	BEREINIGTE AUSGABEN	547	1 539	3 996	1 093	34	1 877	2 744	164	416	129	331
54	STAAT	-	-	-	-	1	-	-	-	416	129	331
55	GEMEINDEN/GV.	543	1 691	3 963	1 268	33	2 156	3 065	159	-	-	-
56	ZWECKVERBAENDE	76	138	981	303	14	304	540	193	-	-	-
57	LAUFENDE RECHNUNG	293	596	1 562	494	16	727	793	56	240	64	118
58	STAAT	-	-	-	-	-	-	-	-	240	64	118
59	GEMEINDEN/GV.	251	637	1 452	592	17	751	769	102	-	-	-
60	ZWECKVERBAENDE	44	51	551	116	3	130	145	73	-	-	-
61	KAPITALRECHNUNG	254	943	2 433	599	18	1 150	1 951	108	177	65	213
62	STAAT	-	-	-	-	1	-	-	-	177	65	213
63	GEMEINDEN/GV.	292	1 053	2 511	676	17	1 405	2 296	57	-	-	-
64	ZWECKVERBAENDE	31	88	430	187	11	173	395	121	-	-	-
65	./. ZAHL.VON ANDERER EBENE	13	9	14	3	-	9	3	-	-	-	-
66	STAAT	-	-	-	-	-	-	-	-	-	-	-
67	GEMEINDEN/GV.	81	202	432	181	1	331	517	6	-	-	-
68	ZWECKVERBAENDE	4	97	530	300	12	260	347	182	-	-	-
69	NETTOAUSGABEN	534	1 530	3 981	1 090	34	1 868	2 741	164	416	129	331
70	STAAT	-	-	-	-	1	-	-	-	416	129	331
71	GEMEINDEN/GV.	463	1 488	3 531	1 088	32	1 825	2 548	153	-	-	-
72	ZWECKVERBAENDE	71	42	450	3	2	43	193	11	-	-	-
73	UNMITTELBARE EINKÜNFEN	568	1 452	3 651	1 136	17	1 657	2 211	140	390	175	-
74	STAAT	-	-	-	-	-	-	-	-	390	175	-
75	GEMEINDEN/GV.	496	1 438	3 307	1 067	16	1 638	2 044	138	-	-	-
76	ZWECKVERBAENDE	72	14	345	69	1	19	167	2	-	-	-
77	DARUNTER GEBUEHREN, ENTGELTE	491	1 183	3 006	1 020	2	1 367	1 429	131	365	168	-
78	STAAT	-	-	-	-	-	-	-	-	365	168	-
79	GEMEINDEN/GV.	423	1 174	2 983	958	2	1 360	1 344	131	-	-	-
80	ZWECKVERBAENDE	68	9	23	62	-	7	85	-	-	-	-

8 AUSGABEN UND EINNAHMEN DER OEFFENTLICHEN HAUSHALTE NACH ARTEN UND AUFGABENBEREICHEN

MILL. DM

LFD NR.	ART DER AUSGABEN / EINNAHMEN	SCHLESW. HOLSTEIN	NIEDER-SACHSEN	NORDRH.-WEST-FALEN	HESSEN	RHEIN-LAND-PFALZ	BADEN-WTTBG.	BAYERN	SAARLAND	HAMBURG	BREMEN	BERLIN
		1	2	3	4	5	6	7	8	9	10	11
1043 ABFALLBESEITIGUNG												
1	PERSONALAUSGABEN	43	168	417	152	8	141	241	13	189	7	-
2	STAAT	-	-	-	-	-	-	-	-	189	7	-
3	GEMEINDEN/GV.	38	168	417	139	8	140	198	13	-	-	-
4	ZWECKVERBAENDE	5	-	1	13	-	1	43	-	-	-	-
5	UNTERH. V. UNBEWEGL. VERMOEGEN	2	24	65	39	-	33	82	-	2	11	-
6	STAAT	-	-	-	-	-	-	-	-	2	11	-
7	GEMEINDEN/GV.	1	24	64	22	-	33	60	-	-	-	-
8	ZWECKVERBAENDE	-	-	-	17	-	-	22	-	-	-	-
9	BEWIRTSCHAFT. D. GRUNDSTUECKE	7	6	48	16	-	10	9	-	14	-	-
10	STAAT	-	-	-	-	-	-	-	-	14	-	-
11	GEMEINDEN/GV.	2	6	47	12	-	10	6	-	-	-	-
12	ZWECKVERBAENDE	4	-	1	4	-	-	3	-	-	-	-
13	UEBRIGER LFD. SACHAUFWAND	234	386	1 177	527	21	709	929	3	133	47	31
14	STAAT	-	-	-	-	5	-	-	-	133	47	31
15	GEMEINDEN/GV.	157	383	1 155	446	16	706	739	3	-	-	-
16	ZWECKVERBAENDE	77	3	22	80	-	3	190	-	-	-	-
17	BAUMASSNAHMEN	36	205	208	199	1	206	617	2	-	24	-
18	STAAT	-	5	-	-	-	-	-	-	-	24	-
19	GEMEINDEN/GV.	36	196	202	166	1	204	279	2	-	-	-
20	ZWECKVERBAENDE	-	3	6	33	-	2	338	-	-	-	-
21	ERWERB V. UNBEWEGL. SACHVERM.	4	11	23	9	-	38	20	-	-	-	-
22	STAAT	-	1	-	-	-	-	-	-	-	-	-
23	GEMEINDEN/GV.	4	11	22	8	-	38	14	-	-	-	-
24	ZWECKVERBAENDE	-	-	1	1	-	-	6	-	-	-	-
25	ERWERB V. BEWEGL. SACHVERMOEG.	11	40	79	51	1	25	64	2	6	9	-
26	STAAT	-	-	-	-	-	-	-	-	6	9	-
27	GEMEINDEN/GV.	7	40	78	35	1	24	50	2	-	-	-
28	ZWECKVERBAENDE	4	-	-	16	-	-	15	-	-	-	-
29	ERWERB VON BETEILIGUNGEN	-	-	4	3	-	4	-	-	-	-	-
30	STAAT	-	-	-	-	-	-	-	-	-	-	-
31	GEMEINDEN/GV.	-	-	4	3	-	4	-	-	-	-	-
32	ZWECKVERBAENDE	-	-	-	-	-	-	-	-	-	-	-
33	ZAHLUNGEN AN AND. BEREICHE	1	13	30	38	4	115	11	6	-	1	43
34	STAAT	-	3	-	-	-	-	-	-	-	1	43
35	GEMEINDEN/GV.	1	8	29	35	4	115	5	-	-	-	-
36	ZWECKVERBAENDE	-	3	-	4	-	-	5	6	-	-	-
37	UNMITTELBARE AUSGABEN	337	853	2 050	1 033	35	1 281	1 973	27	344	99	74
38	STAAT	-	9	-	-	5	-	-	-	344	99	74
39	GEMEINDEN/GV.	246	836	2 018	865	29	1 274	1 352	21	-	-	-
40	ZWECKVERBAENDE	91	9	31	168	-	7	621	6	-	-	-
41	ZAHLUNGEN AN OEFFTL. BEREICH	19	71	172	281	15	140	191	120	-	-	-
42	STAAT	-	26	38	13	2	-	-	-	-	-	-
43	GEMEINDEN/GV.	16	45	105	241	13	137	170	120	-	-	-
44	ZWECKVERBAENDE	3	-	28	27	-	3	21	-	-	-	-
45	BRUTTOAUSGABEN	356	924	2 222	1 314	50	1 421	2 164	147	344	99	74
46	STAAT	-	34	38	13	7	-	-	-	344	99	74
47	GEMEINDEN/GV.	262	881	2 123	1 106	43	1 412	1 522	141	-	-	-
48	ZWECKVERBAENDE	94	10	60	195	-	10	642	6	-	-	-
49	./. ZAHL. VON GLEICHER EBENE	11	65	137	49	1	48	335	32	-	-	-
50	STAAT	-	-	-	-	-	-	-	-	-	-	-
51	GEMEINDEN/GV.	8	28	69	18	1	15	53	-	-	-	-
52	ZWECKVERBAENDE	-	-	-	-	-	-	5	-	-	-	-
53	BEREINIGTE AUSGABEN	345	859	2 085	1 265	49	1 373	1 829	115	344	99	74
54	STAAT	-	34	38	13	7	-	-	-	344	99	74
55	GEMEINDEN/GV.	254	852	2 054	1 088	42	1 397	1 468	141	-	-	-
56	ZWECKVERBAENDE	94	10	60	195	-	10	637	6	-	-	-
57	LAUFENDE RECHNUNG	297	594	1 747	1 008	42	1 103	1 306	112	337	65	31
58	STAAT	-	-	-	2	5	-	-	-	337	65	31
59	GEMEINDEN/GV.	207	607	1 750	876	37	1 111	1 117	137	-	-	-
60	ZWECKVERBAENDE	89	7	53	144	-	7	274	6	-	-	-
61	KAPITALRECHNUNG	49	265	338	256	7	270	523	4	7	34	43
62	STAAT	-	34	38	11	2	-	-	-	7	34	43
63	GEMEINDEN/GV.	47	245	304	212	5	285	351	4	-	-	-
64	ZWECKVERBAENDE	4	3	7	51	-	2	364	-	-	-	-
65	./. ZAHL. VON ANDERER EBENE	-	4	2	1	-	1	4	-	-	1	-
66	STAAT	-	-	-	8	-	-	-	-	-	-	-
67	GEMEINDEN/GV.	3	33	21	13	-	30	86	26	-	-	-
68	ZWECKVERBAENDE	-	8	48	11	-	4	195	6	-	-	-
69	NETTOAUSGABEN	345	855	2 083	1 264	49	1 372	1 825	115	344	99	74
70	STAAT	-	34	38	5	7	-	-	-	344	99	74
71	GEMEINDEN/GV.	251	819	2 033	1 075	42	1 366	1 382	115	-	-	-
72	ZWECKVERBAENDE	93	2	11	184	-	6	443	-	-	-	-
73	UNMITTELBARE EINNAHMEN	347	740	2 197	1 239	39	1 369	1 734	121	360	129	24
74	STAAT	-	-	-	-	-	-	-	-	360	129	24
75	GEMEINDEN/GV.	239	736	2 188	1 057	39	1 362	1 363	121	-	-	-
76	ZWECKVERBAENDE	108	5	8	183	-	7	371	-	-	-	-
77	DARUNTER GEBUEHREN, ENTGELTE	317	729	2 148	1 181	31	1 329	1 680	121	335	122	-
78	STAAT	-	-	-	-	-	-	-	-	335	122	-
79	GEMEINDEN/GV.	213	726	2 140	1 004	31	1 323	1 332	120	-	-	-
80	ZWECKVERBAENDE	103	3	8	177	-	6	349	-	-	-	-

8 AUSGABEN UND EINNAHMEN DER OEFFENTLICHEN HAUSHALTE NACH ARTEN UND AUFGABENBEREICHEN

MILL. DM												
LFD NR.	ART DER AUSGABEN / EINNAHMEN	SCHLESW. HOLSTEIN	NIEDER-SACHSEN	NORDRH.-WEST-FALEN	HESSSEN	RHEIN-LAND-PFALZ	BADEN-WTTBG.	BAYERN	SAARLAND	HAMBURG	BREMEN	BERLIN
		1	2	3	4	5	6	7	8	9	10	11
1044 STRASSENREINIGUNG												
1	PERSONALAUSGABEN	22	56	233	84	19	68	115	11	-	4	-
2	STAAT	-	-	-	-	-	-	-	-	-	4	-
3	GEMEINDEN/GV.	22	56	233	84	19	67	115	11	-	-	-
4	ZWECKVERBAENDE	-	-	-	-	-	-	-	-	-	-	-
5	UNTERH.V.UNBEWEGL.VERMOEGEN	1	1	6	5	1	4	15	-	3	1	103
6	STAAT	-	-	-	-	-	-	-	-	3	1	103
7	GEMEINDEN/GV.	1	1	6	5	1	4	15	-	-	-	-
8	ZWECKVERBAENDE	-	-	-	-	-	-	-	-	-	-	-
9	BEWIRTSCHAFT.D.GRUNDSTUECKE	3	1	1	4	1	2	2	-	-	-	-
10	STAAT	-	-	-	-	-	-	-	-	-	-	-
11	GEMEINDEN/GV.	3	1	1	4	1	2	2	-	-	-	-
12	ZWECKVERBAENDE	-	-	-	-	-	-	-	-	-	-	-
13	UEBRIGER LFD. SACHAUFWAND	8	22	79	22	8	57	48	2	1	1	-
14	STAAT	-	-	-	-	-	-	-	-	1	1	-
15	GEMEINDEN/GV.	8	22	79	22	8	56	48	2	-	-	-
16	ZWECKVERBAENDE	-	-	-	-	-	-	-	-	-	-	-
17	BAUMASSNAHMEN	-	1	9	-	-	1	1	-	-	-	-
18	STAAT	-	-	-	-	-	-	-	-	-	-	-
19	GEMEINDEN/GV.	-	1	9	-	-	1	1	-	-	-	-
20	ZWECKVERBAENDE	-	-	-	-	-	-	-	-	-	-	-
21	ERWERB V.UNBEWEGL. SACHVERM.	-	-	-	-	-	-	-	-	-	-	-
22	STAAT	-	-	-	-	-	-	-	-	-	-	-
23	GEMEINDEN/GV.	-	-	-	-	-	-	-	-	-	-	-
24	ZWECKVERBAENDE	-	-	-	-	-	-	-	-	-	-	-
25	ERWERB V.BEWEGL. SACHVERMOEG.	2	8	22	10	2	12	13	1	-	1	-
26	STAAT	-	-	-	-	-	-	-	-	-	1	-
27	GEMEINDEN/GV.	2	8	22	10	2	12	13	1	-	-	-
28	ZWECKVERBAENDE	-	-	-	-	-	-	-	-	-	-	-
29	ERWERB VON BETEILIGUNGEN	-	-	-	-	-	-	-	-	-	-	8
30	STAAT	-	-	-	-	-	-	-	-	-	-	8
31	GEMEINDEN/GV.	-	-	-	-	-	-	-	-	-	-	-
32	ZWECKVERBAENDE	-	-	-	-	-	-	-	-	-	-	-
33	ZAHLUNGEN AN AND. BEREICHE	-	-	-	-	-	-	-	-	-	-	2
34	STAAT	-	-	-	-	-	-	-	-	-	-	2
35	GEMEINDEN/GV.	-	-	-	-	-	-	-	-	-	-	-
36	ZWECKVERBAENDE	-	-	-	-	-	-	-	-	-	-	-
37	UNMITTELBARE AUSGABEN	36	89	350	125	31	144	194	14	3	7	112
38	STAAT	-	-	-	-	-	-	-	-	3	7	112
39	GEMEINDEN/GV.	36	89	350	125	31	143	194	14	-	-	-
40	ZWECKVERBAENDE	-	-	-	-	-	1	-	-	-	-	-
41	ZAHLUNGEN AN OEFFTL. BEREICH	-	-	-	1	-	2	-	-	-	-	-
42	STAAT	-	-	-	-	-	-	-	-	-	-	-
43	GEMEINDEN/GV.	-	-	-	1	-	2	-	-	-	-	-
44	ZWECKVERBAENDE	-	-	-	-	-	-	-	-	-	-	-
45	BRUTTOAUSGABEN	36	90	350	127	31	146	195	14	3	7	112
46	STAAT	-	-	-	-	-	-	-	-	3	7	112
47	GEMEINDEN/GV.	36	90	350	127	31	145	194	14	-	-	-
48	ZWECKVERBAENDE	-	-	-	-	-	1	-	-	-	-	-
49	./. ZAHL.VON GLEICHER EBENE	-	-	-	-	-	2	3	-	-	-	-
50	STAAT	-	-	-	-	-	-	-	-	-	-	-
51	GEMEINDEN/GV.	-	-	-	-	-	1	-	-	-	-	-
52	ZWECKVERBAENDE	-	-	-	-	-	-	-	-	-	-	-
53	BEREINIGTE AUSGABEN	36	89	350	127	31	144	192	14	3	7	112
54	STAAT	-	-	-	-	-	-	-	-	3	7	112
55	GEMEINDEN/GV.	36	89	350	127	31	145	194	14	-	-	-
56	ZWECKVERBAENDE	-	-	-	-	-	1	-	-	-	-	-
57	LAUFENDE RECHNUNG	34	80	319	117	29	132	178	13	3	6	103
58	STAAT	-	-	-	-	-	-	-	-	3	6	103
59	GEMEINDEN/GV.	34	80	319	117	29	132	180	13	-	-	-
60	ZWECKVERBAENDE	-	-	-	-	-	1	-	-	-	-	-
61	KAPITALRECHNUNG	2	9	31	10	2	13	14	1	-	1	10
62	STAAT	-	-	-	-	-	-	-	-	-	1	10
63	GEMEINDEN/GV.	2	9	31	10	2	13	14	1	-	-	-
64	ZWECKVERBAENDE	-	-	-	-	-	-	-	-	-	-	-
65	./. ZAHL.VON ANDERER EBENE	-	1	-	-	-	-	-	-	-	-	-
66	STAAT	-	-	-	-	-	-	-	-	-	-	-
67	GEMEINDEN/GV.	-	1	-	-	-	1	3	-	-	-	-
68	ZWECKVERBAENDE	-	-	-	-	-	-	-	-	-	-	-
69	NETTOAUSGABEN	36	89	350	126	31	144	191	14	3	7	112
70	STAAT	-	-	-	-	-	-	-	-	3	7	112
71	GEMEINDEN/GV.	36	89	350	126	31	144	191	14	-	-	-
72	ZWECKVERBAENDE	-	-	-	-	-	-	-	-	-	-	-
73	UNMITTELBARE EINNAHMEN	29	71	302	89	18	8	123	11	-	1	-
74	STAAT	-	-	-	-	-	-	-	-	-	1	-
75	GEMEINDEN/GV.	29	71	302	89	18	8	123	11	-	-	-
76	ZWECKVERBAENDE	-	-	-	-	-	-	-	-	-	-	-
77	DARUNTER GEBUEHREN, ENTGELTE	28	70	294	87	17	6	120	11	-	-	-
78	STAAT	-	-	-	-	-	-	-	-	-	-	-
79	GEMEINDEN/GV.	28	70	294	87	17	6	119	11	-	-	-
80	ZWECKVERBAENDE	-	-	-	-	-	-	-	-	-	-	-

8 AUSGABEN UND EINNAHMEN DER OEFFENTLICHEN HAUSHALTE NACH ARTEN UND AUFGABENBEREICHEN

MILL. DM

LFD NR.	ART DER AUSGABEN / EINNAHMEN	SCHLESW. HOLSTEIN	NIEDER-SACHSEN	NORDRH.-WEST-FALEN	HESSEN	RHEIN-LAND-PFALZ	BADEN-WTTBG.	BAYERN	SAARLAND	HAMBURG	BREMEN	BERLIN
		1	2	3	4	5	6	7	8	9	10	11
1045 ERNAHRUNG, LANDWIRTSCHAFT UND FORSTEN												
1	PERSONALAUSGABEN	65	103	137	215	100	292	406	10	16	5	31
2	STAAT	64	96	123	202	80	276	384	7	16	5	31
3	GEMEINDEN/GV.	2	8	15	9	20	15	16	3	-	-	-
4	ZWECKVERBAENDE	-	-	-	3	-	-	6	-	-	-	-
5	UNTERH.V. UNBEWEGL. VERMOEGEN	3	12	17	16	12	31	18	1	-	-	2
6	STAAT	-	-	-	2	-	-	8	-	-	-	2
7	GEMEINDEN/GV.	3	12	17	14	12	30	10	1	-	-	-
8	ZWECKVERBAENDE	-	-	-	-	-	-	-	-	-	-	-
9	BEWIRTSCHAFT. D. GRUNDSTUECKE	2	1	4	4	2	1	6	-	-	-	1
10	STAAT	2	1	4	3	1	-	6	-	-	-	1
11	GEMEINDEN/GV.	-	-	1	-	1	1	-	-	-	-	-
12	ZWECKVERBAENDE	-	-	-	-	-	-	-	-	-	-	-
13	UEBRIGER LFD. SACHAUFWAND	76	205	303	40	38	134	151	6	13	4	20
14	STAAT	75	200	299	35	32	108	142	5	13	4	20
15	GEMEINDEN/GV.	1	5	3	4	6	26	6	1	-	-	-
16	ZWECKVERBAENDE	-	-	-	2	-	-	2	-	-	-	-
17	BAUMASSNAHMEN	8	43	18	14	22	35	31	1	-	-	2
18	STAAT	3	-	6	1	-	1	4	-	-	-	2
19	GEMEINDEN/GV.	5	43	12	14	22	34	26	1	-	-	-
20	ZWECKVERBAENDE	-	-	-	-	-	-	-	-	-	-	-
21	ERWERB V. UNBEWEGL. SACHVERM.	-	3	-	1	-	1	5	-	-	-	-
22	STAAT	-	-	-	-	-	-	1	-	-	-	-
23	GEMEINDEN/GV.	-	3	-	-	-	1	4	-	-	-	-
24	ZWECKVERBAENDE	-	-	-	-	-	-	-	-	-	-	-
25	ERWERB V. BEWEGL. SACHVERMOEG.	3	7	5	6	4	12	17	-	-	-	22
26	STAAT	3	7	5	5	3	11	17	-	-	-	22
27	GEMEINDEN/GV.	-	-	-	-	1	1	1	-	-	-	-
28	ZWECKVERBAENDE	-	-	-	1	-	-	-	-	-	-	-
29	ERWERB VON BETEILIGUNGEN	-	-	40	-	-	1	1	-	-	-	-
30	STAAT	-	-	40	-	-	-	1	-	-	-	-
31	GEMEINDEN/GV.	-	-	-	-	-	1	-	-	-	-	-
32	ZWECKVERBAENDE	-	-	-	-	-	-	-	-	-	-	-
33	ZAHLUNGEN AN AND. BEREICHE	227	699	375	348	280	789	2 032	23	5	13	11
34	STAAT	226	690	373	345	279	780	2 022	22	5	13	11
35	GEMEINDEN/GV.	1	9	2	3	1	10	10	1	-	-	-
36	ZWECKVERBAENDE	-	-	-	-	-	-	-	-	-	-	-
37	UNMITTELBARE AUSGABEN	384	1 073	900	645	458	1 296	2 667	41	34	22	90
38	STAAT	373	993	849	594	396	1 176	2 585	35	34	22	90
39	GEMEINDEN/GV.	11	80	50	45	63	119	73	6	-	-	-
40	ZWECKVERBAENDE	-	-	-	6	-	1	9	-	-	-	-
41	ZAHLUNGEN AN OEFFTL. BEREICH	30	44	89	40	52	59	76	9	-	-	-
42	STAAT	26	42	89	39	51	57	75	9	-	-	-
43	GEMEINDEN/GV.	4	2	-	1	1	2	1	-	-	-	-
44	ZWECKVERBAENDE	-	-	-	-	-	-	-	-	-	-	-
45	BRUTTOAUSGABEN	414	1 117	989	685	511	1 354	2 743	50	34	22	90
46	STAAT	399	1 035	938	633	446	1 233	2 660	44	34	22	90
47	GEMEINDEN/GV.	15	82	51	45	64	121	74	6	-	-	-
48	ZWECKVERBAENDE	-	-	-	6	-	1	9	-	-	-	-
49	./.. ZAHL. VON GLEICHER EBENE	5	13	28	4	7	39	9	-	-	-	-
50	STAAT	-	-	-	-	-	-	-	-	-	-	-
51	GEMEINDEN/GV.	1	2	-	-	1	1	-	-	-	-	-
52	ZWECKVERBAENDE	-	-	-	-	-	-	-	-	-	-	-
53	BEREINIGTE AUSGABEN	409	1 104	961	681	503	1 315	2 734	50	34	22	90
54	STAAT	399	1 035	938	633	446	1 233	2 660	44	34	22	90
55	GEMEINDEN/GV.	13	80	50	45	63	120	74	6	-	-	-
56	ZWECKVERBAENDE	-	-	-	6	-	1	9	-	-	-	-
57	LAUFENDE RECHNUNG	333	822	717	454	351	929	2 106	38	33	14	60
58	STAAT	326	794	692	422	312	880	2 064	33	33	14	60
59	GEMEINDEN/GV.	7	28	37	29	40	77	36	4	-	-	-
60	ZWECKVERBAENDE	-	-	-	5	-	-	8	-	-	-	-
61	KAPITALRECHNUNG	76	282	244	227	152	386	628	12	1	9	29
62	STAAT	73	241	247	211	134	353	597	11	1	9	29
63	GEMEINDEN/GV.	6	52	13	16	23	42	38	2	-	-	-
64	ZWECKVERBAENDE	-	-	-	1	-	-	1	-	-	-	-
65	./.. ZAHL. VON ANDERER EBENE	142	458	235	170	168	327	712	19	4	5	19
66	STAAT	143	456	260	170	165	353	712	18	4	5	19
67	GEMEINDEN/GV.	2	13	2	2	9	11	9	1	-	-	-
68	ZWECKVERBAENDE	-	-	-	2	-	-	-	-	-	-	-
69	NETTOAUSGABEN	267	645	727	511	335	988	2 022	31	30	17	70
70	STAAT	256	579	678	464	281	880	1 948	26	30	17	70
71	GEMEINDEN/GV.	11	67	48	43	54	108	65	5	-	-	-
72	ZWECKVERBAENDE	-	-	-	4	-	-	9	-	-	-	-
73	UNMITTELBARE EINNAHMEN	71	133	203	149	95	294	767	6	7	8	14
74	STAAT	69	114	197	140	63	278	745	5	7	8	14
75	GEMEINDEN/GV.	2	19	5	5	33	16	12	1	-	-	-
76	ZWECKVERBAENDE	-	-	-	4	-	-	10	-	-	-	-
77	DARUNTER GEBUEHREN, ENTGELTE	11	9	15	26	29	14	14	1	7	4	1
78	STAAT	11	6	14	22	14	10	4	1	7	4	1
79	GEMEINDEN/GV.	-	3	1	-	14	4	1	-	-	-	-
80	ZWECKVERBAENDE	-	-	-	4	-	-	9	-	-	-	-

8 AUSGABEN UND EINNAHMEN DER OEFFENTLICHEN HAUSHALTE NACH ARTEN UND AUFGABENBEREICHEN

MILL. DM

LFD NR.	ART DER AUSGABEN / EINNAHMEN	SCHLESW. HOLSTEIN	NIEDER-SACHSEN	NORDRH.-WEST-FALEN	HESSEN	RHEIN-LAND-PFALZ	BADEN-WTTBG.	BAYERN	SAARLAND	HAMBURG	BREMEN	BERLIN
		1	2	3	4	5	6	7	8	9	10	11
1046 ENERGIE- UND WASSERWIRTSCH., GEWERBE, DIENSTLEISTG.												
1	PERSONALAUSGABEN	83	170	277	84	65	181	319	21	46	9	11
2	STAAT	58	120	148	48	34	135	238	14	46	9	11
3	GEMEINDEN/GV.	25	49	88	31	27	45	70	7	-	-	-
4	ZWECKVERBAENDE	-	1	42	4	4	1	10	-	-	-	-
5	UNTERH.V. UNBEWEGL. VERMOEGEN	3	21	39	20	13	35	41	2	11	2	25
6	STAAT	1	9	2	1	3	9	2	1	11	2	25
7	GEMEINDEN/GV.	2	12	27	13	8	25	34	1	-	-	-
8	ZWECKVERBAENDE	-	-	10	6	2	1	5	-	-	-	-
9	BEWIRTSCHAFT. D. GRUNDSTUECKE	2	4	18	4	2	3	7	1	1	-	1
10	STAAT	-	2	5	1	-	-	4	1	1	-	1
11	GEMEINDEN/GV.	1	2	3	3	2	3	3	-	-	-	-
12	ZWECKVERBAENDE	-	-	10	-	-	-	-	-	-	-	-
13	UEBRIGER LFD. SACHAUFWAND	77	127	334	81	59	158	203	21	36	42	61
14	STAAT	62	40	242	37	17	94	102	16	36	42	61
15	GEMEINDEN/GV.	16	85	83	42	39	63	89	4	-	-	-
16	ZWECKVERBAENDE	-	2	9	2	2	2	12	-	-	-	-
17	BAUMASSNAHMEN	77	142	183	66	89	175	310	41	107	38	5
18	STAAT	33	53	11	9	14	42	203	2	107	38	5
19	GEMEINDEN/GV.	25	89	137	38	68	123	98	39	-	-	-
20	ZWECKVERBAENDE	19	1	35	20	6	10	9	-	-	-	-
21	ERWERB V. UNBEWEGL. SACHVERM.	5	44	58	4	33	26	227	4	2	14	90
22	STAAT	-	4	12	-	-	-	28	-	2	14	90
23	GEMEINDEN/GV.	5	39	43	4	31	23	199	4	-	-	-
24	ZWECKVERBAENDE	-	-	2	-	1	2	-	-	-	-	-
25	ERWERB V. BEWEGL. SACHVERMOEG.	5	13	44	2	3	9	20	-	-	1	1
26	STAAT	4	7	6	1	2	6	13	-	-	1	1
27	GEMEINDEN/GV.	1	6	3	1	1	2	5	-	-	-	-
28	ZWECKVERBAENDE	-	-	35	-	-	-	1	-	-	-	-
29	ERWERB VON BETEILIGUNGEN	-	1	6	1	1	5	10	-	-	-	-
30	STAAT	-	-	-	1	-	-	10	-	-	-	-
31	GEMEINDEN/GV.	-	1	6	-	1	5	-	-	-	-	-
32	ZWECKVERBAENDE	-	-	-	-	-	-	-	-	-	-	-
33	ZAHLUNGEN AN AND. BEREICHE	204	522	2 395	138	138	227	618	122	46	146	313
34	STAAT	179	460	2 281	84	110	90	511	120	46	146	313
35	GEMEINDEN/GV.	25	62	115	53	28	132	101	2	-	-	-
36	ZWECKVERBAENDE	-	-	-	1	-	4	7	-	-	-	-
37	UNMITTELBARE AUSGABEN	455	1 044	3 354	400	403	819	1 755	212	249	253	508
38	STAAT	337	695	2 708	181	181	377	1 111	154	249	253	508
39	GEMEINDEN/GV.	100	344	505	185	205	422	539	58	-	-	-
40	ZWECKVERBAENDE	19	4	142	34	17	20	44	-	-	-	-
41	ZAHLUNGEN AN OEFFTL. BEREICH	267	492	985	383	403	666	981	91	3	1	-
42	STAAT	256	460	908	357	381	617	956	89	3	1	-
43	GEMEINDEN/GV.	11	30	76	26	20	48	22	1	-	-	-
44	ZWECKVERBAENDE	-	1	1	1	2	-	4	-	-	-	-
45	BRUTTOAUSGABEN	722	1 536	4 339	783	806	1 485	2 736	302	252	254	508
46	STAAT	593	1 156	3 615	538	562	994	2 067	244	252	254	508
47	GEMEINDEN/GV.	111	375	581	211	225	470	621	59	-	-	-
48	ZWECKVERBAENDE	19	6	143	35	19	20	48	-	-	-	-
49	./.. ZAHL. VON GLEICHER EBENE	45	57	236	59	67	125	144	29	-	-	-
50	STAAT	-	-	-	-	-	-	-	-	-	-	-
51	GEMEINDEN/GV.	4	17	10	6	4	16	7	1	-	-	-
52	ZWECKVERBAENDE	-	-	1	-	-	-	-	-	-	-	-
53	BEREINIGTE AUSGABEN	677	1 479	4 103	725	739	1 360	2 592	274	252	254	508
54	STAAT	593	1 156	3 615	538	562	994	2 067	244	252	254	508
55	GEMEINDEN/GV.	107	358	571	204	221	455	614	58	-	-	-
56	ZWECKVERBAENDE	19	6	141	34	19	20	48	-	-	-	-
57	LAUFENDE RECHNUNG	227	369	2 068	248	166	503	697	56	98	75	150
58	STAAT	173	200	1 777	114	64	274	456	41	98	75	150
59	GEMEINDEN/GV.	63	170	315	140	101	271	282	15	-	-	-
60	ZWECKVERBAENDE	-	3	69	14	9	4	38	-	-	-	-
61	KAPITALRECHNUNG	450	1 110	2 035	477	573	857	1 895	218	154	179	359
62	STAAT	420	956	1 838	424	498	720	1 611	202	154	179	359
63	GEMEINDEN/GV.	44	188	256	64	120	184	332	43	-	-	-
64	ZWECKVERBAENDE	19	3	72	20	10	17	10	-	-	-	-
65	./.. ZAHL. VON ANDERER EBENE	409	821	713	80	282	45	330	165	18	12	116
66	STAAT	401	810	723	77	274	41	377	161	18	12	116
67	GEMEINDEN/GV.	30	50	136	19	56	100	66	31	-	-	-
68	ZWECKVERBAENDE	19	1	78	35	15	14	24	-	-	-	-
69	NETTOAUSGABEN	269	658	3 390	645	457	1 315	2 261	109	234	242	392
70	STAAT	192	346	2 892	461	288	953	1 690	82	234	242	392
71	GEMEINDEN/GV.	77	308	435	185	165	355	548	27	-	-	-
72	ZWECKVERBAENDE	-	4	63	1-	4	7	24	-	-	-	-
73	UNMITTELBARE EINNAHMEN	115	350	453	112	168	286	507	74	21	63	173
74	STAAT	93	297	297	79	97	214	146	70	21	63	173
75	GEMEINDEN/GV.	22	52	92	31	68	62	339	3	-	-	-
76	ZWECKVERBAENDE	-	-	64	1	3	10	22	-	-	-	-
77	DARUNTER GEBUEHREN, ENTGELTE	40	32	66	19	20	42	105	4	6	7	99
78	STAAT	35	21	35	12	6	22	25	3	6	7	99
79	GEMEINDEN/GV.	5	11	26	7	14	20	62	1	-	-	-
80	ZWECKVERBAENDE	-	-	5	1	-	-	18	-	-	-	-

8 AUSGABEN UND EINNAHMEN DER OEFFENTLICHEN HAUSHALTE NACH ARTEN UND AUFGABENBEREICHEN

MILL. DM

LFD NR.	ART DER AUSGABEN / EINNAHMEN	SCHLESW. HOLSTEIN 1	NIEDER-SACHSEN 2	NORDRH.-WEST-FALEN 3	HESSEN 4	RHEINLAND-PFALZ 5	BADEN-WÜRTTBG. 6	BAYERN 7	SAARLAND 8	HAMBURG 9	BREMEN 10	BERLIN 11
1047 ENERGIE- UND WASSERWIRTSCHAFT, KULTURBAU												
1	PERSONALAUSGABEN	6	9	61	11	8	11	14	1	-	-	-
2	STAAT	1	-	-	-	1	-	1	-	-	-	-
3	GEMEINDEN/GV.	5	9	20	8	6	10	10	1	-	-	-
4	ZWECKVERBAENDE	-	-	42	3	1	-	4	-	-	-	-
5	UNTERH.V.UNBEWEGL.VERMOEGEN	2	10	37	17	9	21	36	1	10	1	24
6	STAAT	1	-	1	-	1	1	-	1	10	1	24
7	GEMEINDEN/GV.	2	10	26	11	6	19	32	1	-	-	-
8	ZWECKVERBAENDE	-	-	10	6	2	1	5	-	-	-	-
9	BEWIRTSCHAFT.D.GRUNDSTUECKE	-	-	10	1	-	-	-	-	-	-	1
10	STAAT	-	-	-	-	-	-	-	-	-	-	1
11	GEMEINDEN/GV.	-	-	1	-	-	-	-	-	-	-	-
12	ZWECKVERBAENDE	-	-	10	-	-	-	-	-	-	-	-
13	UEBRIGER LFD. SACHAUFWAND	42	40	35	26	3	33	10	2	3	3	33
14	STAAT	41	11	11	24	1	31	7	2	3	3	33
15	GEMEINDEN/GV.	1	28	15	1	2	1	2	-	-	-	-
16	ZWECKVERBAENDE	-	-	9	1	-	-	2	-	-	-	-
17	BAUMMASSNAHMEN	64	67	74	43	31	123	232	8	88	6	5
18	STAAT	33	49	7	9	14	31	177	1	88	6	5
19	GEMEINDEN/GV.	12	19	32	15	15	85	54	6	-	-	-
20	ZWECKVERBAENDE	19	-	35	20	2	7	1	-	-	-	-
21	ERWERB V.UNBEWEGL. SACHVERM.	1	6	7	-	1	2	37	-	1	-	-
22	STAAT	-	1	2	-	-	-	28	-	1	-	-
23	GEMEINDEN/GV.	1	5	3	-	1	2	9	-	-	-	-
24	ZWECKVERBAENDE	-	-	2	-	-	-	-	-	-	-	-
25	ERWERB V.BEWEGL. SACHVERMOEG.	1	3	37	1	1	5	12	-	-	1	-
26	STAAT	-	2	-	1	-	4	11	-	-	1	-
27	GEMEINDEN/GV.	-	-	2	-	-	1	-	-	-	-	-
28	ZWECKVERBAENDE	-	-	35	-	-	-	1	-	-	-	-
29	ERWERB VON BETEILIGUNGEN	-	-	-	1	-	3	-	-	-	-	-
30	STAAT	-	-	-	1	-	-	-	-	-	-	-
31	GEMEINDEN/GV.	-	-	-	-	-	3	-	-	-	-	-
32	ZWECKVERBAENDE	-	-	-	-	-	-	-	-	-	-	-
33	ZAHLUNGEN AN AND. BEREICHE	22	92	155	16	5	36	16	9	4	-	-
34	STAAT	21	88	155	16	5	35	16	9	4	-	-
35	GEMEINDEN/GV.	-	4	-	-	1	1	-	-	-	-	-
36	ZWECKVERBAENDE	-	-	-	-	-	-	-	-	-	-	-
37	UNMITTELBARE AUSGABEN	136	227	415	117	58	235	358	22	106	12	65
38	STAAT	96	152	177	50	21	104	240	14	106	12	65
39	GEMEINDEN/GV.	21	75	97	36	31	122	107	9	-	-	-
40	ZWECKVERBAENDE	19	-	141	30	6	9	11	-	-	-	-
41	ZAHLUNGEN AN OEFFTL. BEREICH	119	160	762	315	300	553	799	18	-	1	-
42	STAAT	115	160	696	300	292	548	792	18	-	1	-
43	GEMEINDEN/GV.	3	1	65	14	8	5	5	-	-	-	-
44	ZWECKVERBAENDE	-	-	1	1	-	-	1	-	-	-	-
45	BRUTTOAUSGABEN	255	387	1 177	432	358	788	1 157	40	106	12	65
46	STAAT	212	311	872	350	313	651	1 032	31	106	12	65
47	GEMEINDEN/GV.	24	76	163	50	39	128	113	9	-	-	-
48	ZWECKVERBAENDE	19	-	142	31	6	9	12	-	-	-	-
49	./.. ZAHL.VON GLEICHER EBENE	28	8	132	38	13	60	97	4	-	-	-
50	STAAT	-	-	-	-	-	-	-	-	-	-	-
51	GEMEINDEN/GV.	-	2	3	2	1	1	2	-	-	-	-
52	ZWECKVERBAENDE	-	-	1	-	-	-	-	-	-	-	-
53	BEREINIGTE AUSGABEN	226	379	1 046	333	344	729	1 060	37	106	12	65
54	STAAT	212	311	872	350	313	651	1 032	31	106	12	65
55	GEMEINDEN/GV.	24	74	159	49	38	126	111	9	-	-	-
56	ZWECKVERBAENDE	19	-	141	31	6	9	12	-	-	-	-
57	LAUFENDE RECHNUNG	74	77	243	67	20	74	10	8	14	4	59
58	STAAT	65	31	135	39	2	42	14	6	14	4	59
59	GEMEINDEN/GV.	10	48	120	32	20	36	46	2	-	-	-
60	ZWECKVERBAENDE	-	-	69	11	3	2	11	-	-	-	-
61	KAPITALRECHNUNG	153	302	803	327	325	655	1 050	29	92	8	6
62	STAAT	147	281	738	311	311	609	1 018	26	92	8	6
63	GEMEINDEN/GV.	14	27	39	16	18	91	65	7	-	-	-
64	ZWECKVERBAENDE	19	-	72	20	3	8	1	-	-	-	-
65	./.. ZAHL.VON ANDERER EBENE	75	237	208	26	81	42	66	7	18	4	-
66	STAAT	75	236	226	24	79	40	116	6	18	4	-
67	GEMEINDEN/GV.	9	8	32	5	8	52	37	4	-	-	-
68	ZWECKVERBAENDE	19	-	78	33	6	8	7	-	-	-	-
69	NETTOAUSGABEN	152	142	838	367	264	687	995	30	88	9	65
70	STAAT	136	76	647	326	234	611	916	25	88	9	65
71	GEMEINDEN/GV.	15	67	128	44	30	75	74	5	-	-	-
72	ZWECKVERBAENDE	-	-	63	3-	-	1	5	-	-	-	-
73	UNMITTELBARE EINNAHMEN	41	50	148	63	80	182	78	46	11	10	108
74	STAAT	39	46	63	59	78	177	69	45	11	10	108
75	GEMEINDEN/GV.	2	4	21	3	2	5	4	-	-	-	-
76	ZWECKVERBAENDE	-	-	64	1	-	1	6	-	-	-	-
77	DARUNTER GEBUEHREN, ENTGELTE	29	5	24	1	-	1	7	-	1	-	95
78	STAAT	28	4	-	-	-	-	-	-	1	-	95
79	GEMEINDEN/GV.	1	1	19	-	-	1	2	-	-	-	-
80	ZWECKVERBAENDE	-	-	5	1	-	-	5	-	-	-	-

8 AUSGABEN UND EINNAHMEN DER OEFFENTLICHEN HAUSHALTE NACH ARTEN UND AUFGABENBEREICHEN

MILL. DM

LFD NR.	ART DER AUSGABEN / EINNAHMEN	SCHLESW. HOLSTEIN	NIEDER- SACHSEN	NORDRH.- WEST- FALEN	HESSEN	RHEIN- LAND- PFALZ	BADEN- WTTBG.	BAYERN	SAARLAND	HAMBURG	BREMEN	BERLIN
		1	2	3	4	5	6	7	8	9	10	11
1048 BERGBAU, VERARBEITENDES GEWERBE UND BAUGEWERBE												
1	PERSONALAUSGABEN	-	-	-	-	-	-	-	-	-	-	-
2	STAAT	-	-	-	-	-	-	-	-	-	-	-
3	GEMEINDEN/GV.	-	-	-	-	-	-	-	-	-	-	-
4	ZWECKVERBAENDE	-	-	-	-	-	-	-	-	-	-	-
5	UNTERH.V.UNBEW.EGL.VERMOEGEN	-	-	-	-	-	-	-	-	-	-	-
6	STAAT	-	-	-	-	-	-	-	-	-	-	-
7	GEMEINDEN/GV.	-	-	-	-	-	-	-	-	-	-	-
8	ZWECKVERBAENDE	-	-	-	-	-	-	-	-	-	-	-
9	BEWIRTSCHAFT.D.GRUNDSTUECKE	-	-	-	-	-	-	-	-	-	-	-
10	STAAT	-	-	-	-	-	-	-	-	-	-	-
11	GEMEINDEN/GV.	-	-	-	-	-	-	-	-	-	-	-
12	ZWECKVERBAENDE	-	-	-	-	-	-	-	-	-	-	-
13	UEBRIGER LFD. SACHAUFWAND	3	-	163	2	4	18	12	-	2	14	1
14	STAAT	3	-	163	2	4	18	12	-	2	14	1
15	GEMEINDEN/GV.	-	-	-	-	-	-	-	-	-	-	-
16	ZWECKVERBAENDE	-	-	-	-	-	-	-	-	-	-	-
17	BAUMASSNAHMEN	-	-	-	-	-	-	-	-	4	-	-
18	STAAT	-	-	-	-	-	-	-	-	4	-	-
19	GEMEINDEN/GV.	-	-	-	-	-	-	-	-	-	-	-
20	ZWECKVERBAENDE	-	-	-	-	-	-	-	-	-	-	-
21	ERWERB V.UNBEW.EGL. SACHVERM.	-	-	-	-	-	-	-	-	-	-	-
22	STAAT	-	-	-	-	-	-	-	-	-	-	-
23	GEMEINDEN/GV.	-	-	-	-	-	-	-	-	-	-	-
24	ZWECKVERBAENDE	-	-	-	-	-	-	-	-	-	-	-
25	ERWERB V.BEW.EGL. SACHVERMOEG.	-	-	-	-	-	-	-	-	-	-	-
26	STAAT	-	-	-	-	-	-	-	-	-	-	-
27	GEMEINDEN/GV.	-	-	-	-	-	-	-	-	-	-	-
28	ZWECKVERBAENDE	-	-	-	-	-	-	-	-	-	-	-
29	ERWERB VON BETEILIGUNGEN	-	-	-	-	-	-	-	-	-	-	-
30	STAAT	-	-	-	-	-	-	-	-	-	-	-
31	GEMEINDEN/GV.	-	-	-	-	-	-	-	-	-	-	-
32	ZWECKVERBAENDE	-	-	-	-	-	-	-	-	-	-	-
33	ZAHLUNGEN AN AND. BEREICHE	48	-	1 651	-	5	5	-	2	15	1	4
34	STAAT	48	-	1 651	-	5	5	-	2	15	1	4
35	GEMEINDEN/GV.	-	-	-	-	-	-	-	-	-	-	-
36	ZWECKVERBAENDE	-	-	-	-	-	-	-	-	-	-	-
37	UNMITTELBARE AUSGABEN	51	-	1 814	2	9	24	12	2	20	14	6
38	STAAT	51	-	1 814	2	9	24	12	2	20	14	6
39	GEMEINDEN/GV.	-	-	-	-	-	-	-	-	-	-	-
40	ZWECKVERBAENDE	-	-	-	-	-	-	-	-	-	-	-
41	ZAHLUNGEN AN OEFFTL. BEREICH	-	-	18	-	-	-	-	-	-	-	-
42	STAAT	-	-	18	-	-	-	-	-	-	-	-
43	GEMEINDEN/GV.	-	-	-	-	-	-	-	-	-	-	-
44	ZWECKVERBAENDE	-	-	-	-	-	-	-	-	-	-	-
45	BRUTTOAUSGABEN	51	-	1 832	2	9	24	12	2	21	14	6
46	STAAT	51	-	1 832	2	9	24	12	2	21	14	6
47	GEMEINDEN/GV.	-	-	-	-	-	-	-	-	-	-	-
48	ZWECKVERBAENDE	-	-	-	-	-	-	-	-	-	-	-
49	./. ZAHL.VON GLEICHER EBENE	-	-	-	-	-	-	-	-	-	-	-
50	STAAT	-	-	-	-	-	-	-	-	-	-	-
51	GEMEINDEN/GV.	-	-	-	-	-	-	-	-	-	-	-
52	ZWECKVERBAENDE	-	-	-	-	-	-	-	-	-	-	-
53	BEREINIGTE AUSGABEN	51	-	1 832	2	9	24	12	2	21	14	6
54	STAAT	51	-	1 832	2	9	24	12	2	21	14	6
55	GEMEINDEN/GV.	-	-	-	-	-	-	-	-	-	-	-
56	ZWECKVERBAENDE	-	-	-	-	-	-	-	-	-	-	-
57	LAUFENDE RECHNUNG	20	-	1 357	2	9	18	12	-	2	14	2
58	STAAT	20	-	1 357	2	9	18	12	-	2	14	2
59	GEMEINDEN/GV.	-	-	-	-	-	-	-	-	-	-	-
60	ZWECKVERBAENDE	-	-	-	-	-	-	-	-	-	-	-
61	KAPITALRECHNUNG	31	-	475	-	-	5	-	2	18	-	4
62	STAAT	31	-	475	-	-	5	-	2	18	-	4
63	GEMEINDEN/GV.	-	-	-	-	-	-	-	-	-	-	-
64	ZWECKVERBAENDE	-	-	-	-	-	-	-	-	-	-	-
65	./. ZAHL.VON ANDERER EBENE	-	-	-	-	-	-	-	-	-	-	-
66	STAAT	-	-	-	-	-	-	-	-	-	-	-
67	GEMEINDEN/GV.	-	-	-	-	-	-	-	-	-	-	-
68	ZWECKVERBAENDE	-	-	-	-	-	-	-	-	-	-	-
69	NETTOAUSGABEN	51	-	1 832	2	9	24	12	2	21	14	6
70	STAAT	51	-	1 832	2	9	24	12	2	21	14	6
71	GEMEINDEN/GV.	-	-	-	-	-	-	-	-	-	-	-
72	ZWECKVERBAENDE	-	-	-	-	-	-	-	-	-	-	-
73	UNMITTELBARE EINNAHMEN	7	202	169	2	1	1	1	-	1	-	-
74	STAAT	7	202	169	2	1	1	1	-	1	-	-
75	GEMEINDEN/GV.	-	-	-	-	-	-	-	-	-	-	-
76	ZWECKVERBAENDE	-	-	-	-	-	-	-	-	-	-	-
77	DARUNTER GEBUEHREN, ENTGELTE	-	-	-	-	-	-	-	-	-	-	-
78	STAAT	-	-	-	-	-	-	-	-	-	-	-
79	GEMEINDEN/GV.	-	-	-	-	-	-	-	-	-	-	-
80	ZWECKVERBAENDE	-	-	-	-	-	-	-	-	-	-	-

8 AUSGABEN UND EINKÜNFEN DER ÖFFENTLICHEN HAUSHALTE NACH ARTEN UND AUFGABENBEREICHEN

MILL. DM

LFD NR.	ART DER AUSGABEN / EINKÜNFEN	SCHLESW. HOLSTEIN 1	NIEDER-SACHSEN 2	NORDRH.-WEST-FALEN 3	HESSEN 4	RHEIN-LAND-PFALZ 5	BADEN-WÜRTTBG. 6	BAYERN 7	SAARLAND 8	HAMBURG 9	BREMEN 10	BERLIN 11
1049 REGIONALE FÖRDERUNGSMASSNAHMEN												
1	PERSONALAUSGABEN	20	41	68	24	24	36	82	6	-	-	-
2	STAAT	-	-	-	-	-	1	14	-	-	-	-
3	GEMEINDEN/GV.	20	41	68	23	21	35	61	6	-	-	-
4	ZWECKVERBAENDE	-	1	-	1	3	-	7	-	-	-	-
5	UNTERH.V. UNBEW. VERMOEGEN	1	2	2	2	2	6	3	-	-	-	-
6	STAAT	-	-	-	-	-	-	-	-	-	-	-
7	GEMEINDEN/GV.	1	2	2	2	1	6	3	-	-	-	-
8	ZWECKVERBAENDE	-	-	-	-	1	-	1	-	-	-	-
9	BEWIRTSCHAFT. D. GRUNDSTUECKE	1	1	2	3	2	2	3	-	-	-	-
10	STAAT	-	-	-	-	-	-	-	-	-	-	-
11	GEMEINDEN/GV.	1	1	2	3	1	2	2	-	-	-	-
12	ZWECKVERBAENDE	-	-	-	-	-	-	-	-	-	-	-
13	UEBRIGER LFD. SACHAUFWAND	18	64	68	44	40	71	124	15	7	11	-
14	STAAT	2	5	1	2	-	8	27	11	7	11	-
15	GEMEINDEN/GV.	15	57	67	41	38	62	88	4	-	-	-
16	ZWECKVERBAENDE	-	2	-	1	2	1	10	-	-	-	-
17	BAUMASSNAHMEN	13	71	106	23	57	42	65	33	14	31	-
18	STAAT	-	-	-	-	-	-	14	-	14	31	-
19	GEMEINDEN/GV.	13	70	105	23	53	39	44	33	-	-	-
20	ZWECKVERBAENDE	-	1	-	-	4	3	8	-	-	-	-
21	ERWERB V. UNBEW. SACHVERM.	4	34	41	4	32	24	190	3	1	14	90
22	STAAT	-	-	-	-	-	-	-	-	1	14	90
23	GEMEINDEN/GV.	4	34	41	4	31	21	190	3	-	-	-
24	ZWECKVERBAENDE	-	-	-	-	1	2	-	-	-	-	-
25	ERWERB V. BEW. SACHVERMOEG.	1	6	1	1	1	2	5	-	-	-	-
26	STAAT	1	-	-	-	-	-	-	-	-	-	-
27	GEMEINDEN/GV.	1	5	1	1	1	2	5	-	-	-	-
28	ZWECKVERBAENDE	-	-	-	-	-	-	-	-	-	-	-
29	ERWERB VON BETEILIGUNGEN	-	1	6	-	1	2	-	-	-	-	-
30	STAAT	-	-	-	-	-	-	-	-	-	-	-
31	GEMEINDEN/GV.	-	1	6	-	1	2	-	-	-	-	-
32	ZWECKVERBAENDE	-	-	-	-	-	-	-	-	-	-	-
33	ZAHLUNGEN AN AND. BEREICHE	122	427	476	117	120	180	551	102	21	130	264
34	STAAT	98	369	362	63	93	45	444	100	21	130	264
35	GEMEINDEN/GV.	24	58	114	53	27	132	100	2	-	-	-
36	ZWECKVERBAENDE	-	-	-	1	-	4	7	-	-	-	-
37	UNMITTELBARE AUSGABEN	180	648	771	217	278	365	1 023	160	43	188	354
38	STAAT	101	374	363	65	93	54	498	111	43	188	354
39	GEMEINDEN/GV.	79	269	407	149	175	300	492	49	-	-	-
40	ZWECKVERBAENDE	-	4	-	3	11	11	33	-	-	-	-
41	ZAHLUNGEN AN ÖFFTL. BEREICH	146	314	202	67	99	96	176	73	3	-	-
42	STAAT	139	283	191	55	85	53	157	72	3	-	-
43	GEMEINDEN/GV.	7	29	11	12	12	43	16	1	-	-	-
44	ZWECKVERBAENDE	-	1	-	-	2	-	3	-	-	-	-
45	BRUTTOAUSGABEN	326	962	973	284	377	461	1 199	232	45	188	354
46	STAAT	240	657	554	120	178	107	655	183	45	188	354
47	GEMEINDEN/GV.	86	299	419	160	187	343	508	50	-	-	-
48	ZWECKVERBAENDE	-	6	-	4	13	11	36	-	-	-	-
49	./. ZAHL. VON GLEICHER EBENE	16	48	104	20	53	65	47	25	-	-	-
50	STAAT	-	-	-	-	-	-	-	-	-	-	-
51	GEMEINDEN/GV.	3	15	7	5	3	15	5	1	-	-	-
52	ZWECKVERBAENDE	-	-	-	-	-	-	-	-	-	-	-
53	BEREINIGTE AUSGABEN	310	913	869	263	324	396	1 152	208	45	188	354
54	STAAT	240	657	554	120	178	107	655	183	45	188	354
55	GEMEINDEN/GV.	83	283	412	156	183	328	503	49	-	-	-
56	ZWECKVERBAENDE	-	6	-	4	13	11	36	-	-	-	-
57	LAUFENDE RECHNUNG	52	135	184	120	85	231	387	25	7	31	16
58	STAAT	6	11	2	14	1	33	143	13	7	31	16
59	GEMEINDEN/GV.	52	122	195	108	81	235	236	13	-	-	-
60	ZWECKVERBAENDE	-	3	-	3	6	2	27	-	-	-	-
61	KAPITALRECHNUNG	257	779	685	143	239	165	765	183	38	157	338
62	STAAT	233	646	553	106	177	74	512	170	38	157	338
63	GEMEINDEN/GV.	31	161	217	47	102	93	266	37	-	-	-
64	ZWECKVERBAENDE	-	3	-	-	7	9	8	-	-	-	-
65	./. ZAHL. VON ANDERER EBENE	334	580	504	54	46	4	263	157	1	8	10
66	STAAT	326	570	497	53	39	-	259	154	1	8	10
67	GEMEINDEN/GV.	21	42	104	15	48	48	29	27	-	-	-
68	ZWECKVERBAENDE	-	1	1	2	9	6	17	-	-	-	-
69	NETTOAUSGABEN	24	333	365	210	278	392	889	51	45	180	344
70	STAAT	86	87	58	67	139	107	396	29	45	180	344
71	GEMEINDEN/GV.	62	241	307	141	135	280	474	22	-	-	-
72	ZWECKVERBAENDE	-	4	-	2	4	5	19	-	-	-	-
73	UNMITTELBARE EINKÜNFEN	41	58	75	34	75	75	395	25	1	29	43
74	STAAT	21	9	3	5	7	8	43	22	1	29	43
75	GEMEINDEN/GV.	20	49	71	28	66	58	335	3	-	-	-
76	ZWECKVERBAENDE	-	-	-	-	3	9	16	-	-	-	-
77	DARUNTER GEBUEHREN, ENTGELTE	4	10	7	7	14	19	73	1	-	-	-
78	STAAT	-	-	-	-	-	-	-	-	-	-	-
79	GEMEINDEN/GV.	4	10	7	7	14	19	61	1	-	-	-
80	ZWECKVERBAENDE	-	-	-	-	-	-	13	-	-	-	-

8 AUSGABEN UND EINNAHMEN DER OEFFENTLICHEN HAUSHALTE NACH ARTEN UND AUFGABENBEREICHEN

MILL. DM

LFD NR.	ART DER AUSGABEN / EINNAHMEN	SCHLESW. HOLSTEIN	NIEDER-SACHSEN	NORDRH.-WEST-FALEN	HESSEN	RHEIN-LAND-PFALZ	BADEN-WTTBG.	BAYERN	SAARLAND	HAMBURG	BREMEN	BERLIN
		1	2	3	4	5	6	7	8	9	10	11
1050 VERKEHR UND NACHRICHTENWESEN												
1	PERSONALAUSGABEN	206	537	509	252	236	502	773	59	219	34	113
2	STAAT	109	271	-	172	178	368	232	34	219	34	113
3	GEMEINDEN/GV.	97	259	509	80	58	133	539	26	-	-	-
4	ZWECKVERBAENDE	-	7	-	-	-	-	2	-	-	-	-
5	UNTERH.V.UNBEW.EGL.VERMOEGEN	77	310	461	165	130	334	487	35	57	13	193
6	STAAT	13	74	-	24	52	58	52	16	57	13	193
7	GEMEINDEN/GV.	60	234	461	140	78	273	435	19	-	-	-
8	ZWECKVERBAENDE	4	3	-	-	-	3	-	-	-	-	-
9	BEWIRTSCHAFT.D.GRUNDSTUECKE	5	12	118	12	33	18	91	3	3	1	59
10	STAAT	2	4	-	5	1	4	3	1	3	1	59
11	GEMEINDEN/GV.	3	8	118	7	31	14	88	1	-	-	-
12	ZWECKVERBAENDE	-	-	-	-	-	-	-	-	-	-	-
13	UEBRIGER LFD. SACHAUFWAND	47	72	450	141	65	200	183	23	58	15	35
14	STAAT	35	41	327	97	13	136	68	3	58	15	35
15	GEMEINDEN/GV.	13	28	123	43	52	63	114	20	-	-	-
16	ZWECKVERBAENDE	-	3	-	-	-	-	1	-	-	-	-
17	BAUMASSNAHMEN	374	1 232	2 183	977	907	1 782	2 508	143	367	91	225
18	STAAT	75	291	-	249	292	245	587	55	367	91	225
19	GEMEINDEN/GV.	291	937	2 183	728	615	1 527	1 921	88	-	-	-
20	ZWECKVERBAENDE	8	5	-	-	-	9	-	-	-	-	-
21	ERWERB V.UNBEW.EGL. SACHVERM.	17	58	71	12	60	89	210	1	24	-	5
22	STAAT	5	6	-	-	28	23	-	-	24	-	5
23	GEMEINDEN/GV.	12	52	71	11	32	67	210	1	-	-	-
24	ZWECKVERBAENDE	-	-	-	-	-	-	-	-	-	-	-
25	ERWERB V.BEW.EGL. SACHVERMOEG.	14	31	33	21	19	42	107	1	5	3	3
26	STAAT	7	14	-	18	15	34	34	1	5	3	3
27	GEMEINDEN/GV.	7	16	32	4	4	7	72	-	-	-	-
28	ZWECKVERBAENDE	-	1	-	-	-	-	-	-	-	-	-
29	ERWERB VON BETEILIGUNGEN	-	-	-	-	-	1	-	-	-	-	603
30	STAAT	-	-	-	-	-	-	-	-	-	-	603
31	GEMEINDEN/GV.	-	-	-	-	-	1	-	-	-	-	-
32	ZWECKVERBAENDE	-	-	-	-	-	-	-	-	-	-	-
33	ZAHLUNGEN AN AND. BEREICHE	80	253	440	214	74	438	209	36	135	27	176
34	STAAT	75	241	411	198	62	404	182	35	135	27	176
35	GEMEINDEN/GV.	4	12	29	15	12	33	27	1	-	-	-
36	ZWECKVERBAENDE	-	-	-	-	-	-	-	-	-	-	-
37	UNMITTELBARE AUSGABEN	821	2 505	4 264	1 793	1 523	3 405	4 570	301	868	184	1 411
38	STAAT	321	942	738	764	641	1 273	1 159	145	868	184	1 411
39	GEMEINDEN/GV.	487	1 545	3 525	1 029	882	2 119	3 407	156	-	-	-
40	ZWECKVERBAENDE	13	18	-	-	-	13	4	-	-	-	-
41	ZAHLUNGEN AN OEFFTL. BEREICH	146	580	1 647	372	322	850	1 093	36	1	1	1
42	STAAT	125	516	1 614	358	237	768	1 080	35	1	1	1
43	GEMEINDEN/GV.	20	64	33	14	85	79	13	1	-	-	-
44	ZWECKVERBAENDE	1	-	-	-	-	3	-	-	-	-	-
45	BRUTTOAUSGABEN	966	3 086	5 910	2 165	1 845	4 255	5 662	337	869	186	1 412
46	STAAT	446	1 458	2 352	1 123	878	2 040	2 239	181	869	186	1 412
47	GEMEINDEN/GV.	507	1 610	3 558	1 042	966	2 193	3 420	157	-	-	-
48	ZWECKVERBAENDE	13	18	-	-	-	16	4	-	-	-	-
49	./.. ZAHL.VON GLEICHER EBENE	126	326	1 260	236	245	802	896	31	-	-	-
50	STAAT	-	-	-	-	-	-	-	-	-	-	-
51	GEMEINDEN/GV.	14	51	26	6	11	25	28	-	-	-	-
52	ZWECKVERBAENDE	-	-	-	-	-	-	-	-	-	-	-
53	BEREINIGTE AUSGABEN	840	2 760	4 650	1 929	1 600	3 452	4 767	306	869	186	1 412
54	STAAT	446	1 458	2 352	1 123	878	2 040	2 239	181	869	186	1 412
55	GEMEINDEN/GV.	493	1 559	3 533	1 036	955	2 174	3 392	156	-	-	-
56	ZWECKVERBAENDE	13	18	-	-	-	16	4	-	-	-	-
57	LAUFENDE RECHNUNG	391	1 108	1 836	699	542	1 381	1 539	152	395	76	553
58	STAAT	241	571	772	447	308	1 121	711	88	395	76	553
59	GEMEINDEN/GV.	180	537	1 209	273	286	554	1 177	66	-	-	-
60	ZWECKVERBAENDE	5	12	-	-	-	7	3	-	-	-	-
61	KAPITALRECHNUNG	449	1 652	2 815	1 230	1 058	2 071	3 228	154	474	109	859
62	STAAT	205	887	1 580	675	571	920	1 528	93	474	109	859
63	GEMEINDEN/GV.	313	1 022	2 324	763	669	1 620	2 215	90	-	-	-
64	ZWECKVERBAENDE	8	6	-	-	-	9	1	-	-	-	-
65	./.. ZAHL.VON ANDERER EBENE	171	377	876	266	177	566	556	34	70	27	344
66	STAAT	125	324	676	270	201	547	511	31	70	27	344
67	GEMEINDEN/GV.	150	320	1 434	225	209	782	912	34	-	-	-
68	ZWECKVERBAENDE	9	9	-	-	-	16	2	-	-	-	-
69	NETTOAUSGABEN	669	2 382	3 774	1 663	1 423	2 886	4 210	272	799	159	1 068
70	STAAT	321	1 134	1 676	852	677	1 494	1 728	149	799	159	1 068
71	GEMEINDEN/GV.	343	1 239	2 098	811	746	1 392	2 480	123	-	-	-
72	ZWECKVERBAENDE	4	9	-	-	-	-	2	-	-	-	-
73	UNMITTELBARE EINNAHMEN	104	413	642	259	306	718	975	30	153	25	85
74	STAAT	24	58	13	14	10	12	50	3	153	25	85
75	GEMEINDEN/GV.	78	345	629	245	297	704	924	27	-	-	-
76	ZWECKVERBAENDE	2	9	-	-	-	2	2	-	-	-	-
77	DARUNTER GEBUEHREN, ENTGELTE	24	59	110	31	23	68	138	9	55	2	19
78	STAAT	16	1	10	1	-	1	34	3	55	2	19
79	GEMEINDEN/GV.	8	50	99	30	23	67	102	6	-	-	-
80	ZWECKVERBAENDE	-	9	-	-	-	-	2	-	-	-	-

8 AUSGABEN UND EINKÜNFEN DER ÖFFENTLICHEN HAUSHALTE NACH ARTEN UND AUFGABENBEREICHEN

MILL. DM

LFD NR.	ART DER AUSGABEN / EINKÜNFEN	SCHLESW. HOLSTEIN	NIEDER-SACHSEN	NORDRH.-WEST-FALEN	HESSEN	RHEIN-LAND-PFALZ	BADEN-WÜRTTBG.	BAYERN	SAARLAND	HAMBURG	BREMEN	BERLIN
		1	2	3	4	5	6	7	8	9	10	11
1051 STRASSEN												
1	PERSONALAUSGABEN	204	478	509	251	236	502	773	59	77	27	107
2	STAAT	107	212	-	171	178	368	232	34	77	27	107
3	GEMEINDEN/GV.	97	259	509	80	58	133	539	26	-	-	-
4	ZWECKVERBAENDE	-	7	-	-	-	-	2	-	-	-	-
5	UNTERH.V.UNBEWEGL.VERMOEGEN	75	279	461	164	130	333	487	35	38	12	188
6	STAAT	10	43	-	24	52	57	52	16	38	12	188
7	GEMEINDEN/GV.	60	234	461	140	78	273	435	19	-	-	-
8	ZWECKVERBAENDE	4	3	-	-	-	3	-	-	-	-	-
9	BEWIRTSCHAFT.D.GRUNDSTUECKE	5	10	118	12	33	18	91	3	1	-	59
10	STAAT	2	2	-	5	1	4	3	1	1	-	59
11	GEMEINDEN/GV.	3	8	118	7	31	14	88	1	-	-	-
12	ZWECKVERBAENDE	-	-	-	-	-	-	-	-	-	-	-
13	UEBRIGER LFD. SACHAUFWAND	41	55	129	87	62	194	129	22	13	8	15
14	STAAT	28	24	6	44	10	131	14	3	13	8	15
15	GEMEINDEN/GV.	13	28	123	43	52	63	114	20	-	-	-
16	ZWECKVERBAENDE	-	3	-	-	-	-	1	-	-	-	-
17	BAUMMASSNAHMEN	368	1 201	2 183	977	903	1 782	2 508	143	133	62	215
18	STAAT	69	259	-	249	288	245	587	55	133	62	215
19	GEMEINDEN/GV.	291	937	2 183	728	615	1 527	1 921	88	-	-	-
20	ZWECKVERBAENDE	8	5	-	-	-	9	-	-	-	-	-
21	ERWERB V.UNBEWEGL. SACHVERM.	16	58	71	12	60	89	210	1	12	-	5
22	STAAT	4	6	-	-	28	23	-	-	12	-	5
23	GEMEINDEN/GV.	12	52	71	11	32	67	210	1	-	-	-
24	ZWECKVERBAENDE	-	-	-	-	-	-	-	-	-	-	-
25	ERWERB V.BEWEGL.SACHVERMOEG.	14	27	32	19	19	42	93	1	-	1	1
26	STAAT	7	10	-	15	15	34	20	1	-	1	1
27	GEMEINDEN/GV.	7	16	32	4	4	7	72	-	-	-	-
28	ZWECKVERBAENDE	-	1	-	-	-	-	-	-	-	-	-
29	ERWERB VON BETEILIGUNGEN	-	-	-	-	-	1	-	-	-	-	-
30	STAAT	-	-	-	-	-	-	-	-	-	-	-
31	GEMEINDEN/GV.	-	-	-	-	-	1	-	-	-	-	-
32	ZWECKVERBAENDE	-	-	-	-	-	-	-	-	-	-	-
33	ZAHLUNGEN AN AND. BEREICHE	4	13	29	17	15	34	29	2	13	4	-
34	STAAT	-	-	-	1	3	1	2	-	13	4	-
35	GEMEINDEN/GV.	4	12	29	15	12	33	27	1	-	-	-
36	ZWECKVERBAENDE	-	-	-	-	-	-	-	-	-	-	-
37	UNMITTELBARE AUSGABEN	726	2 121	3 531	1 539	1 457	2 996	4 321	267	287	114	590
38	STAAT	227	558	6	510	575	864	911	111	287	114	590
39	GEMEINDEN/GV.	487	1 545	3 525	1 029	882	2 119	3 407	156	-	-	-
40	ZWECKVERBAENDE	13	18	-	-	-	13	4	-	-	-	-
41	ZAHLUNGEN AN ÖFFTL. BEREICH	123	539	1 123	202	295	767	806	23	1	-	1
42	STAAT	103	475	1 090	189	210	684	793	23	1	-	1
43	GEMEINDEN/GV.	20	64	33	14	85	79	13	1	-	-	-
44	ZWECKVERBAENDE	1	-	-	-	-	3	-	-	-	-	-
45	BRUTTOAUSGABEN	850	2 660	4 655	1 741	1 752	3 763	5 127	290	288	114	591
46	STAAT	330	1 032	1 096	699	785	1 548	1 704	133	288	114	591
47	GEMEINDEN/GV.	507	1 610	3 558	1 042	966	2 199	3 420	157	-	-	-
48	ZWECKVERBAENDE	13	18	-	-	-	16	4	-	-	-	-
49	./. ZAHL.VON GLEICHER EBENE	126	326	1 260	222	245	795	896	31	-	-	-
50	STAAT	-	-	-	-	-	-	-	-	-	-	-
51	GEMEINDEN/GV.	14	51	26	6	11	25	28	-	-	-	-
52	ZWECKVERBAENDE	-	-	-	-	-	-	-	-	-	-	-
53	BEREINIGTE AUSGABEN	723	2 334	3 395	1 520	1 507	2 968	4 231	259	288	114	591
54	STAAT	330	1 032	1 096	699	785	1 548	1 704	133	288	114	591
55	GEMEINDEN/GV.	493	1 559	3 533	1 036	955	2 174	3 392	156	-	-	-
56	ZWECKVERBAENDE	13	18	-	-	-	16	4	-	-	-	-
57	LAUFENDE RECHNUNG	324	820	1 385	517	480	1 129	1 287	118	128	50	370
58	STAAT	174	283	321	265	246	869	459	53	128	50	370
59	GEMEINDEN/GV.	180	537	1 209	273	286	554	1 177	66	-	-	-
60	ZWECKVERBAENDE	5	12	-	-	-	7	3	-	-	-	-
61	KAPITALRECHNUNG	399	1 514	2 010	1 002	1 026	1 839	2 944	141	160	63	221
62	STAAT	156	749	775	434	539	680	1 245	80	160	63	221
63	GEMEINDEN/GV.	313	1 022	2 324	763	669	1 620	2 215	90	-	-	-
64	ZWECKVERBAENDE	8	6	-	-	-	9	1	-	-	-	-
65	./. ZAHL.VON ANDERER EBENE	145	315	507	184	159	431	356	33	34	15	70
66	STAAT	99	262	307	174	184	404	311	30	34	15	70
67	GEMEINDEN/GV.	150	320	1 434	225	209	782	912	34	-	-	-
68	ZWECKVERBAENDE	9	9	-	-	-	16	2	-	-	-	-
69	NETTOAUSGABEN	578	2 019	2 888	1 335	1 347	2 537	3 875	226	254	98	521
70	STAAT	231	770	790	525	602	1 144	1 393	103	254	98	521
71	GEMEINDEN/GV.	343	1 239	2 098	811	746	1 392	2 480	123	-	-	-
72	ZWECKVERBAENDE	4	9	-	-	-	-	2	-	-	-	-
73	UNMITTELBARE EINKÜNFEN	85	364	630	259	304	713	975	30	88	18	85
74	STAAT	5	10	1	14	7	7	50	3	88	18	85
75	GEMEINDEN/GV.	78	345	629	245	297	704	924	27	-	-	-
76	ZWECKVERBAENDE	2	9	-	-	-	2	2	-	-	-	-
77	DARUNTER GEBUEHREN, ENTGELTE	9	59	99	31	23	67	138	9	12	2	19
78	STAAT	1	1	-	1	-	-	34	3	12	2	19
79	GEMEINDEN/GV.	8	50	99	30	23	67	102	6	-	-	-
80	ZWECKVERBAENDE	-	9	-	-	-	-	2	-	-	-	-

8 AUSGABEN UND EINNAHMEN DER OEFFENTLICHEN HAUSHALTE NACH ARTEN UND AUFGABENBEREICHEN

MILL. DM

LFD NR.	ART DER AUSGABEN / EINNAHMEN	SCHLESW. HOLSTEIN	NIEDER-SACHSEN	NORDRH.-WEST-FALEN	HESSEN	RHEIN-LAND-PFALZ	BADEN-WTTBG.	BAYERN	SAARLAND	HAMBURG	BREMEN	BERLIN
		1	2	3	4	5	6	7	8	9	10	11
1052 BUNDESAUTOBAHNEN												
1	PERSONALAUSGABEN	-	74	-	-	-	-	-	-	-	-	-
2	STAAT	-	74	-	-	-	-	-	-	-	-	-
3	GEMEINDEN/GV.	-	-	-	-	-	-	-	-	-	-	-
4	ZWECKVERBAENDE	-	-	-	-	-	-	-	-	-	-	-
5	UNTERH. V. UNBEW. VERMOEGEN	-	-	-	-	-	-	-	-	-	-	-
6	STAAT	-	-	-	-	-	-	-	-	-	-	-
7	GEMEINDEN/GV.	-	-	-	-	-	-	-	-	-	-	-
8	ZWECKVERBAENDE	-	-	-	-	-	-	-	-	-	-	-
9	BEWIRTSCHAFT. D. GRUNDSTUECKE	-	-	-	-	-	-	-	-	-	-	-
10	STAAT	-	-	-	-	-	-	-	-	-	-	-
11	GEMEINDEN/GV.	-	-	-	-	-	-	-	-	-	-	-
12	ZWECKVERBAENDE	-	-	-	-	-	-	-	-	-	-	-
13	UEBRIGER LFD. SACHAUFWAND	-	-	-	-	-	-	-	-	-	-	3
14	STAAT	-	-	-	-	-	-	-	-	-	-	3
15	GEMEINDEN/GV.	-	-	-	-	-	-	-	-	-	-	-
16	ZWECKVERBAENDE	-	-	-	-	-	-	-	-	-	-	-
17	BAUMASSNAHMEN	-	35	-	53	17	-	78	5	-	-	-
18	STAAT	-	35	-	53	17	-	78	5	-	-	-
19	GEMEINDEN/GV.	-	-	-	-	-	-	-	-	-	-	-
20	ZWECKVERBAENDE	-	-	-	-	-	-	-	-	-	-	-
21	ERWERB V. UNBEW. SACHVERM.	-	-	-	-	-	-	-	-	-	-	-
22	STAAT	-	-	-	-	-	-	-	-	-	-	-
23	GEMEINDEN/GV.	-	-	-	-	-	-	-	-	-	-	-
24	ZWECKVERBAENDE	-	-	-	-	-	-	-	-	-	-	-
25	ERWERB V. BEW. SACHVERMOEG.	-	-	-	-	-	-	1	-	-	-	-
26	STAAT	-	-	-	-	-	-	1	-	-	-	-
27	GEMEINDEN/GV.	-	-	-	-	-	-	-	-	-	-	-
28	ZWECKVERBAENDE	-	-	-	-	-	-	-	-	-	-	-
29	ERWERB VON BETEILIGUNGEN	-	-	-	-	-	-	-	-	-	-	-
30	STAAT	-	-	-	-	-	-	-	-	-	-	-
31	GEMEINDEN/GV.	-	-	-	-	-	-	-	-	-	-	-
32	ZWECKVERBAENDE	-	-	-	-	-	-	-	-	-	-	-
33	ZAHLUNGEN AN AND. BEREICHE	-	-	-	-	-	-	-	-	-	-	-
34	STAAT	-	-	-	-	-	-	-	-	-	-	-
35	GEMEINDEN/GV.	-	-	-	-	-	-	-	-	-	-	-
36	ZWECKVERBAENDE	-	-	-	-	-	-	-	-	-	-	-
37	UNMITTELBARE AUSGABEN	-	109	-	53	17	-	79	5	-	-	3
38	STAAT	-	109	-	53	17	-	79	5	-	-	3
39	GEMEINDEN/GV.	-	-	-	-	-	-	-	-	-	-	-
40	ZWECKVERBAENDE	-	-	-	-	-	-	-	-	-	-	-
41	ZAHLUNGEN AN OEFFTL. BEREICH	-	-	19	-	-	-	-	-	-	-	-
42	STAAT	-	-	19	-	-	-	-	-	-	-	-
43	GEMEINDEN/GV.	-	-	-	-	-	-	-	-	-	-	-
44	ZWECKVERBAENDE	-	-	-	-	-	-	-	-	-	-	-
45	BRUTTOAUSGABEN	-	109	19	53	17	-	79	5	-	-	3
46	STAAT	-	109	19	53	17	-	79	5	-	-	3
47	GEMEINDEN/GV.	-	-	-	-	-	-	-	-	-	-	-
48	ZWECKVERBAENDE	-	-	-	-	-	-	-	-	-	-	-
49	./. ZAHL. VON GLEICHER EBENE	-	-	-	-	-	-	-	-	-	-	-
50	STAAT	-	-	-	-	-	-	-	-	-	-	-
51	GEMEINDEN/GV.	-	-	-	-	-	-	-	-	-	-	-
52	ZWECKVERBAENDE	-	-	-	-	-	-	-	-	-	-	-
53	BEREINIGTE AUSGABEN	-	109	19	53	17	-	79	5	-	-	3
54	STAAT	-	109	19	53	17	-	79	5	-	-	3
55	GEMEINDEN/GV.	-	-	-	-	-	-	-	-	-	-	-
56	ZWECKVERBAENDE	-	-	-	-	-	-	-	-	-	-	-
57	LAUFENDE RECHNUNG	-	74	19	-	-	-	-	-	-	-	3
58	STAAT	-	74	19	-	-	-	-	-	-	-	3
59	GEMEINDEN/GV.	-	-	-	-	-	-	-	-	-	-	-
60	ZWECKVERBAENDE	-	-	-	-	-	-	-	-	-	-	-
61	KAPITALRECHNUNG	-	35	-	53	17	-	78	5	-	-	-
62	STAAT	-	35	-	53	17	-	78	5	-	-	-
63	GEMEINDEN/GV.	-	-	-	-	-	-	-	-	-	-	-
64	ZWECKVERBAENDE	-	-	-	-	-	-	-	-	-	-	-
65	./. ZAHL. VON ANDERER EBENE	-	87	19	5	3	7	21	1	6	2	-
66	STAAT	-	87	19	5	3	7	21	1	6	2	-
67	GEMEINDEN/GV.	-	-	-	-	-	-	-	-	-	-	-
68	ZWECKVERBAENDE	-	-	-	-	-	-	-	-	-	-	-
69	NETTOAUSGABEN	-	22	-	48	14	7-	58	4	6-	2-	3
70	STAAT	-	22	-	48	14	7-	58	4	6-	2-	3
71	GEMEINDEN/GV.	-	-	-	-	-	-	-	-	-	-	-
72	ZWECKVERBAENDE	-	-	-	-	-	-	-	-	-	-	-
73	UNMITTELBARE EINNAHMEN	-	-	-	1	-	-	-	3	-	-	-
74	STAAT	-	-	-	1	-	-	-	3	-	-	-
75	GEMEINDEN/GV.	-	-	-	-	-	-	-	-	-	-	-
76	ZWECKVERBAENDE	-	-	-	-	-	-	-	-	-	-	-
77	DARUNTER GEBUEHREN, ENTGELTE	-	-	-	-	-	-	-	3	-	-	-
78	STAAT	-	-	-	-	-	-	-	3	-	-	-
79	GEMEINDEN/GV.	-	-	-	-	-	-	-	-	-	-	-
80	ZWECKVERBAENDE	-	-	-	-	-	-	-	-	-	-	-

8 AUSGABEN UND EINNAHMEN DER OEFFENTLICHEN HAUSHALTE NACH ARTEN UND AUFGABENBEREICHEN

MILL. DM

LFD NR.	ART DER AUSGABEN / EINNAHMEN	SCHLESW. HOLSTEIN 1	NIEDER-SACHSEN 2	NORDRH.-WEST-FALEN 3	HESSEN 4	RHEIN-LAND-PFALZ 5	BADEN-WTTBG. 6	BAYERN 7	SAARLAND 8	HAMBURG 9	BREMEN 10	BERLIN 11
1053 BUNDES- UND LANDESSTRASSEN												
1	PERSONALAUSGABEN	37	61	137	75	76	118	107	12	3	-	-
2	STAAT	36	59	-	73	73	110	104	11	3	-	-
3	GEMEINDEN/GV.	1	2	137	1	3	8	2	1	-	-	-
4	ZWECKVERBAENDE	-	-	-	-	-	-	-	-	-	-	-
5	UNTERH.V.UNBEW EGL.VERM OEGEN	14	52	149	29	47	58	70	9	-	-	-
6	STAAT	10	43	-	23	41	38	51	8	-	-	-
7	GEMEINDEN/GV.	4	9	149	6	6	20	19	1	-	-	-
8	ZWECKVERBAENDE	-	-	-	-	-	-	-	-	-	-	-
9	BEWIRTSCHAFT.D.GRUNDSTUECKE	1	1	15	2	1	4	4	-	-	-	-
10	STAAT	1	1	-	2	-	2	-	-	-	-	-
11	GEMEINDEN/GV.	-	1	15	-	1	4	-	-	-	-	-
12	ZWECKVERBAENDE	-	-	-	-	-	-	-	-	-	-	-
13	UEBRIGER LFD. SACHAUFWAND	10	12	10	24	4	40	2	4	-	-	-
14	STAAT	10	11	-	22	-	35	1	1	-	-	-
15	GEMEINDEN/GV.	-	1	10	2	4	5	2	3	-	-	-
16	ZWECKVERBAENDE	-	-	-	-	-	-	-	-	-	-	-
17	BAUMASSNAHMEN	76	248	970	225	307	402	574	52	4	3	-
18	STAAT	69	224	-	187	256	241	486	38	4	3	-
19	GEMEINDEN/GV.	6	25	970	38	52	161	88	13	-	-	-
20	ZWECKVERBAENDE	-	-	-	-	-	-	-	-	-	-	-
21	ERWERB V.UNBEW EGL. SACHVERM.	5	8	4	2	32	26	18	-	-	-	-
22	STAAT	4	6	-	-	28	23	-	-	-	-	-
23	GEMEINDEN/GV.	1	2	4	1	4	4	18	-	-	-	-
24	ZWECKVERBAENDE	-	-	-	-	-	-	-	-	-	-	-
25	ERWERB V.BEW EGL. SACHVERMOEG.	6	9	12	9	9	22	18	-	-	-	-
26	STAAT	6	9	-	9	9	22	18	-	-	-	-
27	GEMEINDEN/GV.	-	-	12	-	-	-	-	-	-	-	-
28	ZWECKVERBAENDE	-	-	-	-	-	-	-	-	-	-	-
29	ERWERB VON BETEILIGUNGEN	-	-	-	-	-	-	-	-	-	-	-
30	STAAT	-	-	-	-	-	-	-	-	-	-	-
31	GEMEINDEN/GV.	-	-	-	-	-	-	-	-	-	-	-
32	ZWECKVERBAENDE	-	-	-	-	-	-	-	-	-	-	-
33	ZAHLUNGEN AN AND. BEREICHE	-	2	2	2	3	1	1	-	-	-	-
34	STAAT	-	-	-	-	3	-	-	-	-	-	-
35	GEMEINDEN/GV.	-	2	2	2	-	1	1	-	-	-	-
36	ZWECKVERBAENDE	-	-	-	-	-	-	-	-	-	-	-
37	UNMITTELBARE AUSGABEN	148	394	1 299	368	479	670	795	78	6	3	-
38	STAAT	135	353	-	317	409	471	660	60	6	3	-
39	GEMEINDEN/GV.	13	41	1 299	51	70	200	135	18	-	-	-
40	ZWECKVERBAENDE	-	-	-	-	-	-	-	-	-	-	-
41	ZAHLUNGEN AN OEFFTL. BEREICH	-	5	632	8	51	3	1	-	1	-	-
42	STAAT	-	2	627	8	51	2	-	-	1	-	-
43	GEMEINDEN/GV.	-	2	5	1	1	1	1	-	-	-	-
44	ZWECKVERBAENDE	-	-	-	-	-	-	-	-	-	-	-
45	BRUTTOAUSGABEN	148	399	1 931	376	531	674	796	78	7	3	-
46	STAAT	135	356	627	324	460	473	660	60	7	3	-
47	GEMEINDEN/GV.	13	43	1 304	52	71	201	135	18	-	-	-
48	ZWECKVERBAENDE	-	-	-	-	-	-	-	-	-	-	-
49	./. ZAHL.VON GLEICHER EBENE	8	10	868	25	27	114	52	10	-	-	-
50	STAAT	-	-	-	-	-	-	-	-	-	-	-
51	GEMEINDEN/GV.	-	-	15	-	-	-	-	-	-	-	-
52	ZWECKVERBAENDE	-	-	-	-	-	-	-	-	-	-	-
53	BEREINIGTE AUSGABEN	140	389	1 063	352	503	560	744	67	7	3	-
54	STAAT	135	356	627	324	460	473	660	60	7	3	-
55	GEMEINDEN/GV.	13	43	1 289	52	71	201	135	18	-	-	-
56	ZWECKVERBAENDE	-	-	-	-	-	-	-	-	-	-	-
57	LAUFENDE RECHNUNG	58	127	451	128	129	210	181	24	3	-	-
58	STAAT	57	115	294	123	118	188	156	21	3	-	-
59	GEMEINDEN/GV.	6	12	300	10	14	34	27	5	-	-	-
60	ZWECKVERBAENDE	-	-	-	-	-	-	-	-	-	-	-
61	KAPITALRECHNUNG	82	262	612	223	374	350	563	43	5	3	-
62	STAAT	79	240	332	202	342	285	504	39	5	3	-
63	GEMEINDEN/GV.	8	31	989	42	56	166	108	13	-	-	-
64	ZWECKVERBAENDE	-	-	-	-	-	-	-	-	-	-	-
65	./. ZAHL.VON ANDERER EBENE	35	19	167	48	65	93	41	11	-	2	-
66	STAAT	34	16	10	51	55	84	44	11	-	2	-
67	GEMEINDEN/GV.	9	12	1 010	22	37	123	49	11	-	-	-
68	ZWECKVERBAENDE	-	-	-	-	-	-	-	-	-	-	-
69	NETTOAUSGABEN	106	370	896	304	438	467	703	56	7	-	-
70	STAAT	101	340	617	274	405	389	616	49	7	-	-
71	GEMEINDEN/GV.	4	31	279	30	33	77	86	7	-	-	-
72	ZWECKVERBAENDE	-	-	-	-	-	-	-	-	-	-	-
73	UNMITTELBARE EINNAHMEN	3	6	45	12	8	11	21	-	-	-	-
74	STAAT	3	5	-	11	3	4	9	-	-	-	-
75	GEMEINDEN/GV.	1	1	45	1	5	7	11	-	-	-	-
76	ZWECKVERBAENDE	-	-	-	-	-	-	-	-	-	-	-
77	DARUNTER GEBUEHREN, ENTGELTE	-	-	2	-	-	1	1	-	-	-	-
78	STAAT	-	-	-	-	-	-	-	-	-	-	-
79	GEMEINDEN/GV.	-	-	2	-	-	1	1	-	-	-	-
80	ZWECKVERBAENDE	-	-	-	-	-	-	-	-	-	-	-

8 AUSGABEN UND EINNAHMEN DER OEFFENTLICHEN HAUSHALTE NACH ARTEN UND AUFGABENBEREICHEN

MILL. DM

LFD NR.	ART DER AUSGABEN / EINNAHMEN	SCHLESW. HOLSTEIN	NIEDER-SACHSEN	NORDRH. WEST-FALEN	HESSEN	RHEIN-LAND-PFALZ	BADEN-WTTBG.	BAYERN	SAARLAND	HAMBURG	BREMEN	BERLIN
		1	2	3	4	5	6	7	8	9	10	11
1054 KREISSTRASSEN												
1	PERSONALAUSGABEN	14	84	58	26	33	78	132	7	-	-	-
2	STAAT	-	-	-	24	31	56	-	7	-	-	-
3	GEMEINDEN/GV.	14	84	58	2	2	22	132	-	-	-	-
4	ZWECKVERBAENDE	-	-	-	-	-	-	-	-	-	-	-
5	UNTERH.V.UNBEWEGL.VERMOEGEN	13	55	32	17	26	48	72	7	-	-	-
6	STAAT	-	-	-	1	11	19	-	7	-	-	-
7	GEMEINDEN/GV.	13	55	32	17	15	29	72	-	-	-	-
8	ZWECKVERBAENDE	-	-	-	-	-	-	-	-	-	-	-
9	BEWIRTSCHAFT.D.GRUNDSTUECKE	-	2	6	1	1	2	3	-	-	-	-
10	STAAT	-	-	-	1	-	1	-	-	-	-	-
11	GEMEINDEN/GV.	-	2	6	-	1	-	3	-	-	-	-
12	ZWECKVERBAENDE	-	-	-	-	-	-	-	-	-	-	-
13	UEBRIGER LFD. SACHAUFWAND	2	9	10	5	4	12	19	1	-	-	-
14	STAAT	-	-	-	3	-	3	-	1	-	-	-
15	GEMEINDEN/GV.	2	9	10	1	4	8	19	-	-	-	-
16	ZWECKVERBAENDE	-	-	-	-	-	-	-	-	-	-	-
17	BAUMASSNAHMEN	70	200	175	74	88	202	261	11	-	-	-
18	STAAT	-	-	-	6	13	-	2	11	-	-	-
19	GEMEINDEN/GV.	70	200	175	69	75	201	259	-	-	-	-
20	ZWECKVERBAENDE	-	-	-	-	-	-	-	-	-	-	-
21	ERWERB V.UNBEWEGL. SACHVERM.	2	11	14	2	4	14	20	-	-	-	-
22	STAAT	-	-	-	-	-	-	-	-	-	-	-
23	GEMEINDEN/GV.	2	11	14	2	4	14	20	-	-	-	-
24	ZWECKVERBAENDE	-	-	-	-	-	-	-	-	-	-	-
25	ERWERB V.BEWEGL. SACHVERMOEG.	1	8	6	3	4	6	19	-	-	-	-
26	STAAT	-	-	-	3	4	6	-	-	-	-	-
27	GEMEINDEN/GV.	1	8	6	-	-	-	19	-	-	-	-
28	ZWECKVERBAENDE	-	-	-	-	-	-	-	-	-	-	-
29	ERWERB VON BETEILIGUNGEN	-	-	-	-	-	-	-	-	-	-	-
30	STAAT	-	-	-	-	-	-	-	-	-	-	-
31	GEMEINDEN/GV.	-	-	-	-	-	-	-	-	-	-	-
32	ZWECKVERBAENDE	-	-	-	-	-	-	-	-	-	-	-
33	ZAHLUNGEN AN AND. BEREICHE	-	3	-	-	-	4	1	-	-	-	-
34	STAAT	-	-	-	-	-	-	-	-	-	-	-
35	GEMEINDEN/GV.	-	3	-	-	-	4	1	-	-	-	-
36	ZWECKVERBAENDE	-	-	-	-	-	-	-	-	-	-	-
37	UNMITTELBARE AUSGABEN	101	372	301	128	160	365	526	26	-	-	-
38	STAAT	-	-	-	37	59	87	2	26	-	-	-
39	GEMEINDEN/GV.	101	372	300	91	101	278	524	-	-	-	-
40	ZWECKVERBAENDE	-	-	-	-	-	-	-	-	-	-	-
41	ZAHLUNGEN AN OEFFTL. BEREICH	40	321	14	22	166	74	103	-	-	-	-
42	STAAT	36	309	-	22	110	-	98	-	-	-	-
43	GEMEINDEN/GV.	4	12	14	1	56	74	5	-	-	-	-
44	ZWECKVERBAENDE	-	-	-	-	-	-	-	-	-	-	-
45	BRUTTOAUSGABEN	141	692	315	150	327	439	629	26	-	-	-
46	STAAT	36	309	-	59	170	87	100	26	-	-	-
47	GEMEINDEN/GV.	105	383	315	92	157	352	529	-	-	-	-
48	ZWECKVERBAENDE	-	-	-	-	-	-	-	-	-	-	-
49	./, ZAHL.VON GLEICHER EBENE	55	103	89	62	99	323	224	-	-	-	-
50	STAAT	-	-	-	-	-	-	-	-	-	-	-
51	GEMEINDEN/GV.	4	12	5	1	1	12	10	-	-	-	-
52	ZWECKVERBAENDE	-	-	-	-	-	-	-	-	-	-	-
53	BEREINIGTE AUSGABEN	86	589	226	88	227	116	405	26	-	-	-
54	STAAT	36	309	-	59	170	87	100	26	-	-	-
55	GEMEINDEN/GV.	101	372	309	90	155	340	518	-	-	-	-
56	ZWECKVERBAENDE	-	-	-	-	-	-	-	-	-	-	-
57	LAUFENDE RECHNUNG	31	144	115	49	61	18	140	15	-	-	-
58	STAAT	24	-	-	45	42	81	-	15	-	-	-
59	GEMEINDEN/GV.	29	150	116	19	68	127	223	-	-	-	-
60	ZWECKVERBAENDE	-	-	-	-	-	-	-	-	-	-	-
61	KAPITALRECHNUNG	56	446	110	39	166	99	265	11	-	-	-
62	STAAT	12	309	-	14	128	6	100	11	-	-	-
63	GEMEINDEN/GV.	72	222	193	71	88	213	295	-	-	-	-
64	ZWECKVERBAENDE	-	-	-	-	-	-	-	-	-	-	-
65	./, ZAHL.VON ANDERER EBENE	10	3	9	-	3	25	8	-	-	-	-
66	STAAT	-	5	-	-	48	72	3	-	-	-	-
67	GEMEINDEN/GV.	60	90	92	61	52	264	219	-	-	-	-
68	ZWECKVERBAENDE	-	-	-	-	-	-	-	-	-	-	-
69	NETTOAUSGABEN	77	586	217	88	225	91	397	26	-	-	-
70	STAAT	36	304	-	59	122	15	98	26	-	-	-
71	GEMEINDEN/GV.	41	282	217	29	103	76	299	-	-	-	-
72	ZWECKVERBAENDE	-	-	-	-	-	-	-	-	-	-	-
73	UNMITTELBARE EINNAHMEN	1	10	8	1	4	8	21	-	-	-	-
74	STAAT	-	1	-	-	-	-	-	-	-	-	-
75	GEMEINDEN/GV.	1	9	8	1	4	8	21	-	-	-	-
76	ZWECKVERBAENDE	-	-	-	-	-	-	-	-	-	-	-
77	DARUNTER GEBUEHREN, ENTGELTE	-	1	-	-	-	-	4	-	-	-	-
78	STAAT	-	-	-	-	-	-	-	-	-	-	-
79	GEMEINDEN/GV.	-	1	-	-	-	-	4	-	-	-	-
80	ZWECKVERBAENDE	-	-	-	-	-	-	-	-	-	-	-

8 AUSGABEN UND EINKÜNFEN DER ÖFFENTLICHEN HAUSHALTE NACH ARTEN UND AUFGABENBEREICHEN

MILL. DM

LFD NR.	ART DER AUSGABEN / EINKÜNFEN	SCHLESW. HOLSTEIN 1	NIEDER-SACHSEN 2	NORDRH.-WEST-FALEN 3	HESSEN 4	RHEINLAND-PFALZ 5	BADEN-WÜRTTBG. 6	BAYERN 7	SAARLAND 8	HAMBURG 9	BREMEN 10	BERLIN 11
1055 GEMEINDESTRASSEN												
1	PERSONALAUSGABEN	82	178	306	75	50	97	404	22	16	-	-
2	STAAT	-	-	-	-	-	-	-	-	16	-	-
3	GEMEINDEN/GV.	81	171	306	75	50	97	401	22	-	-	-
4	ZWECKVERBAENDE	-	7	-	-	-	-	2	-	-	-	-
5	UNTERH. V. UNBEW. VERMOEGEN	46	169	272	114	56	218	340	17	36	12	188
6	STAAT	-	-	-	-	-	-	-	-	36	12	188
7	GEMEINDEN/GV.	42	167	272	114	56	215	340	17	-	-	-
8	ZWECKVERBAENDE	4	3	-	-	-	3	-	-	-	-	-
9	BEWIRTSCHAFT. D. GRUNDSTUECKE	2	4	90	5	26	8	79	1	-	-	2
10	STAAT	-	-	-	-	-	-	-	-	-	-	2
11	GEMEINDEN/GV.	2	4	90	5	26	8	79	1	-	-	-
12	ZWECKVERBAENDE	-	-	-	-	-	-	-	-	-	-	-
13	UEBRIGER LFD. SACHAUFWAND	9	19	92	33	41	43	85	16	10	6	2
14	STAAT	-	-	-	-	-	-	-	-	10	6	2
15	GEMEINDEN/GV.	9	16	92	33	41	43	84	16	-	-	-
16	ZWECKVERBAENDE	-	3	-	-	-	-	1	-	-	-	-
17	BAUMASSNAHMEN	212	696	998	578	477	1 139	1 507	73	102	55	214
18	STAAT	-	-	-	-	-	-	-	-	102	55	214
19	GEMEINDEN/GV.	204	691	998	578	477	1 130	1 507	73	-	-	-
20	ZWECKVERBAENDE	8	5	-	-	-	9	-	-	-	-	-
21	ERWERB V. UNBEW. SACHVERM.	9	38	51	6	20	44	164	1	12	-	5
22	STAAT	-	-	-	-	-	-	-	-	12	-	5
23	GEMEINDEN/GV.	9	38	51	6	20	44	164	1	-	-	-
24	ZWECKVERBAENDE	-	-	-	-	-	-	-	-	-	-	-
25	ERWERB V. BEW. SACHVERMOEG.	6	7	13	3	3	6	52	-	-	-	-
26	STAAT	-	-	-	-	-	-	-	-	-	-	-
27	GEMEINDEN/GV.	6	6	13	3	3	5	52	-	-	-	-
28	ZWECKVERBAENDE	-	1	-	-	-	-	-	-	-	-	-
29	ERWERB VON BETEILIGUNGEN	-	-	-	-	-	-	-	-	-	-	-
30	STAAT	-	-	-	-	-	-	-	-	-	-	-
31	GEMEINDEN/GV.	-	-	-	-	-	-	-	-	-	-	-
32	ZWECKVERBAENDE	-	-	-	-	-	-	-	-	-	-	-
33	ZAHLUNGEN AN AND. BEREICHE	4	5	16	5	12	14	7	2	1	3	-
34	STAAT	-	-	-	-	-	-	-	-	1	3	-
35	GEMEINDEN/GV.	4	5	16	5	12	14	7	-	-	-	-
36	ZWECKVERBAENDE	-	-	-	-	-	-	-	-	-	-	-
37	UNMITTELBARE AUSGABEN	370	1 116	1 839	819	685	1 568	2 636	132	177	77	410
38	STAAT	-	-	-	-	-	-	-	-	177	77	410
39	GEMEINDEN/GV.	357	1 098	1 839	819	685	1 556	2 633	131	-	-	-
40	ZWECKVERBAENDE	13	18	-	-	-	13	4	-	-	-	-
41	ZAHLUNGEN AN ÖFFTL. BEREICH	83	213	456	170	77	673	701	23	-	-	1
42	STAAT	67	163	443	158	49	665	695	23	-	-	1
43	GEMEINDEN/GV.	16	50	14	12	28	4	7	-	-	-	-
44	ZWECKVERBAENDE	1	-	-	-	-	3	-	-	-	-	-
45	BRUTTOAUSGABEN	453	1 329	2 295	989	761	2 241	3 338	155	177	77	411
46	STAAT	67	163	443	158	49	665	695	24	177	77	411
47	GEMEINDEN/GV.	373	1 148	1 853	831	713	1 560	2 640	131	-	-	-
48	ZWECKVERBAENDE	13	18	-	-	-	16	4	-	-	-	-
49	./. ZAHL. VON GLEICHER EBENE	63	210	288	126	116	349	593	21	-	-	-
50	STAAT	-	-	-	-	-	-	-	-	-	-	-
51	GEMEINDEN/GV.	10	39	5	4	10	13	17	-	-	-	-
52	ZWECKVERBAENDE	-	-	-	-	-	-	-	-	-	-	-
53	BEREINIGTE AUSGABEN	390	1 119	2 007	863	645	1 892	2 745	135	177	77	411
54	STAAT	67	163	443	158	49	665	695	24	177	77	411
55	GEMEINDEN/GV.	363	1 109	1 848	827	703	1 547	2 623	131	-	-	-
56	ZWECKVERBAENDE	13	18	-	-	-	16	4	-	-	-	-
57	LAUFENDE RECHNUNG	141	372	759	228	194	577	797	56	62	21	192
58	STAAT	3	-	-	-	-	303	155	-	62	21	192
59	GEMEINDEN/GV.	142	365	760	229	194	362	905	56	-	-	-
60	ZWECKVERBAENDE	5	12	-	-	-	7	3	-	-	-	-
61	KAPITALRECHNUNG	249	747	1 249	634	452	1 316	1 948	79	115	56	219
62	STAAT	64	163	443	158	49	363	540	24	115	56	219
63	GEMEINDEN/GV.	222	744	1 088	598	509	1 185	1 718	75	-	-	-
64	ZWECKVERBAENDE	8	6	-	-	-	9	1	-	-	-	-
65	./. ZAHL. VON ANDERER EBENE	91	206	312	129	88	265	284	22	28	10	69
66	STAAT	60	154	277	117	78	199	241	19	28	10	69
67	GEMEINDEN/GV.	75	215	317	135	117	386	618	23	-	-	-
68	ZWECKVERBAENDE	9	9	-	-	-	16	2	-	-	-	-
69	NETTOAUSGABEN	299	913	1 695	733	557	1 628	2 461	113	149	66	342
70	STAAT	7	10	165	41	29	466	454	5	149	66	342
71	GEMEINDEN/GV.	288	894	1 530	692	586	1 161	2 005	108	-	-	-
72	ZWECKVERBAENDE	4	9	-	-	-	-	2	-	-	-	-
73	UNMITTELBARE EINKÜNFEN	65	300	438	174	254	573	776	20	55	14	56
74	STAAT	-	-	1	-	-	-	-	-	55	14	56
75	GEMEINDEN/GV.	63	292	437	174	254	572	775	20	-	-	-
76	ZWECKVERBAENDE	2	9	-	-	-	2	2	-	-	-	-
77	DARUNTER GEBUEHREN, ENTGELTE	2	30	23	5	3	15	54	1	12	-	-
78	STAAT	-	-	-	-	-	-	-	-	12	-	-
79	GEMEINDEN/GV.	2	21	23	5	3	15	52	1	-	-	-
80	ZWECKVERBAENDE	-	9	-	-	-	-	2	-	-	-	-

8 AUSGABEN UND EINNAHMEN DER OEFFENTLICHEN HAUSHALTE NACH ARTEN UND AUFGABENBEREICHEN

MILL. DM

LFD NR.	ART DER AUSGABEN / EINNAHMEN	SCHLESW. HOLSTEIN	NIEDER-SACHSEN	NORDRH.-WESTFALEN	HESSEN	RHEINLAND-PFALZ	BADEN-WÜRTTBG.	BAYERN	SAARLAND	HAMBURG	BREMEN	BERLIN
		1	2	3	4	5	6	7	8	9	10	11
1056 WASSERSTRASSEN UND HAEFEN, FOERD. DER SCHIFFFAHRT												
1	PERSONALAUSGABEN	-	53	-	-	-	-	-	-	142	-	5
2	STAAT	-	53	-	-	-	-	-	-	142	-	5
3	GEMEINDEN/GV.	-	-	-	-	-	-	-	-	-	-	-
4	ZWECKVERBAENDE	-	-	-	-	-	-	-	-	-	-	-
5	UNTERH. V. UNBEWEGL. VERMOEGEN	3	31	-	-	-	-	-	-	19	-	5
6	STAAT	3	31	-	-	-	-	-	-	19	-	5
7	GEMEINDEN/GV.	-	-	-	-	-	-	-	-	-	-	-
8	ZWECKVERBAENDE	-	-	-	-	-	-	-	-	-	-	-
9	BEWIRTSCHAFT. D. GRUNDSTUECKE	-	2	-	-	-	-	-	-	3	-	-
10	STAAT	-	2	-	-	-	-	-	-	3	-	-
11	GEMEINDEN/GV.	-	-	-	-	-	-	-	-	-	-	-
12	ZWECKVERBAENDE	-	-	-	-	-	-	-	-	-	-	-
13	UEBRIGER LFD. SACHAUFWAND	2	16	-	-	-	1	-	-	45	3	-
14	STAAT	2	16	-	-	-	1	-	-	45	3	-
15	GEMEINDEN/GV.	-	-	-	-	-	-	-	-	-	-	-
16	ZWECKVERBAENDE	-	-	-	-	-	-	-	-	-	-	-
17	BAUMASSNAHMEN	6	31	-	-	4	-	-	-	232	-	6
18	STAAT	6	31	-	-	4	-	-	-	232	-	6
19	GEMEINDEN/GV.	-	-	-	-	-	-	-	-	-	-	-
20	ZWECKVERBAENDE	-	-	-	-	-	-	-	-	-	-	-
21	ERWERB V. UNBEWEGL. SACHVERM.	1	-	-	-	-	-	-	-	11	-	-
22	STAAT	1	-	-	-	-	-	-	-	11	-	-
23	GEMEINDEN/GV.	-	-	-	-	-	-	-	-	-	-	-
24	ZWECKVERBAENDE	-	-	-	-	-	-	-	-	-	-	-
25	ERWERB V. BEWEGL. SACHVERMOEG.	-	3	-	-	-	-	-	-	5	-	-
26	STAAT	-	3	-	-	-	-	-	-	5	-	-
27	GEMEINDEN/GV.	-	-	-	-	-	-	-	-	-	-	-
28	ZWECKVERBAENDE	-	-	-	-	-	-	-	-	-	-	-
29	ERWERB VON BETEILIGUNGEN	-	-	-	-	-	-	-	-	-	-	-
30	STAAT	-	-	-	-	-	-	-	-	-	-	-
31	GEMEINDEN/GV.	-	-	-	-	-	-	-	-	-	-	-
32	ZWECKVERBAENDE	-	-	-	-	-	-	-	-	-	-	-
33	ZAHLUNGEN AN AND. BEREICHE	-	11	-	-	-	3	40	-	-	13	-
34	STAAT	-	11	-	-	-	3	40	-	-	13	-
35	GEMEINDEN/GV.	-	-	-	-	-	-	-	-	-	-	-
36	ZWECKVERBAENDE	-	-	-	-	-	-	-	-	-	-	-
37	UNMITTELBARE AUSGABEN	12	146	-	-	4	3	40	-	456	16	16
38	STAAT	12	146	-	-	4	3	40	-	456	16	16
39	GEMEINDEN/GV.	-	-	-	-	-	-	-	-	-	-	-
40	ZWECKVERBAENDE	-	-	-	-	-	-	-	-	-	-	-
41	ZAHLUNGEN AN OEFFTL. BEREICH	7	12	50	-	3	7	33	13	-	1	-
42	STAAT	7	12	50	-	3	7	33	13	-	1	-
43	GEMEINDEN/GV.	-	-	-	-	-	-	-	-	-	-	-
44	ZWECKVERBAENDE	-	-	-	-	-	-	-	-	-	-	-
45	BRUTTOAUSGABEN	19	158	50	-	7	11	73	13	457	17	16
46	STAAT	19	158	50	-	7	11	73	13	457	17	16
47	GEMEINDEN/GV.	-	-	-	-	-	-	-	-	-	-	-
48	ZWECKVERBAENDE	-	-	-	-	-	-	-	-	-	-	-
49	./. ZAHL. VON GLEICHER EBENE	-	-	-	-	-	-	-	-	-	-	-
50	STAAT	-	-	-	-	-	-	-	-	-	-	-
51	GEMEINDEN/GV.	-	-	-	-	-	-	-	-	-	-	-
52	ZWECKVERBAENDE	-	-	-	-	-	-	-	-	-	-	-
53	BEREINIGTE AUSGABEN	19	158	50	-	7	11	73	13	457	17	16
54	STAAT	19	158	50	-	7	11	73	13	457	17	16
55	GEMEINDEN/GV.	-	-	-	-	-	-	-	-	-	-	-
56	ZWECKVERBAENDE	-	-	-	-	-	-	-	-	-	-	-
57	LAUFENDE RECHNUNG	5	109	-	-	-	1	3	-	209	4	11
58	STAAT	5	109	-	-	-	1	3	-	209	4	11
59	GEMEINDEN/GV.	-	-	-	-	-	-	-	-	-	-	-
60	ZWECKVERBAENDE	-	-	-	-	-	-	-	-	-	-	-
61	KAPITALRECHNUNG	14	49	50	-	7	9	70	13	248	14	6
62	STAAT	14	49	50	-	7	9	70	13	248	14	6
63	GEMEINDEN/GV.	-	-	-	-	-	-	-	-	-	-	-
64	ZWECKVERBAENDE	-	-	-	-	-	-	-	-	-	-	-
65	./. ZAHL. VON ANDERER EBENE	2	2	-	-	-	-	-	-	1	1	1
66	STAAT	2	2	-	-	-	-	-	-	1	1	1
67	GEMEINDEN/GV.	-	-	-	-	-	-	-	-	-	-	-
68	ZWECKVERBAENDE	-	-	-	-	-	-	-	-	-	-	-
69	NETTOAUSGABEN	17	156	50	-	7	11	73	13	455	17	15
70	STAAT	17	156	50	-	7	11	73	13	455	17	15
71	GEMEINDEN/GV.	-	-	-	-	-	-	-	-	-	-	-
72	ZWECKVERBAENDE	-	-	-	-	-	-	-	-	-	-	-
73	UNMITTELBARE EINNAHMEN	12	49	-	-	3	5	-	-	63	2	-
74	STAAT	12	49	-	-	3	5	-	-	63	2	-
75	GEMEINDEN/GV.	-	-	-	-	-	-	-	-	-	-	-
76	ZWECKVERBAENDE	-	-	-	-	-	-	-	-	-	-	-
77	DARUNTER GEBUEHREN, ENTGELTE	10	-	-	-	-	-	-	-	41	-	-
78	STAAT	10	-	-	-	-	-	-	-	41	-	-
79	GEMEINDEN/GV.	-	-	-	-	-	-	-	-	-	-	-
80	ZWECKVERBAENDE	-	-	-	-	-	-	-	-	-	-	-

8 AUSGABEN UND EINKÜNFEN DER ÖFFENTLICHEN HAUSHALTE NACH ARTEN UND AUFGABENBEREICHEN

MILL. DM

LFD NR.	ART DER AUSGABEN / EINKÜNFEN	SCHLESW. HOLSTEIN	NIEDER- SACHSEN	NORDRH.- WEST- FALEN	HESSEN	RHEIN- LAND- PFALZ	BADEN- WÜRTTBG.	BAYERN	SAARLAND	HAMBURG	BREMEN	BERLIN
		1	2	3	4	5	6	7	8	9	10	11
1057 EISENBAHNEN UND ÖFFENTLICHER PERSONENNAHVERKEHR												
1	PERSONALAUSGABEN	-	-	-	-	-	-	-	-	-	-	-
2	STAAT	-	-	-	-	-	-	-	-	-	-	-
3	GEMEINDEN/GV.	-	-	-	-	-	-	-	-	-	-	-
4	ZWECKVERBAENDE	-	-	-	-	-	-	-	-	-	-	-
5	UNTERH.V.UNBEW.EGL.VERMOEGEN	-	-	-	-	-	-	-	-	-	1	-
6	STAAT	-	-	-	-	-	-	-	-	-	1	-
7	GEMEINDEN/GV.	-	-	-	-	-	-	-	-	-	-	-
8	ZWECKVERBAENDE	-	-	-	-	-	-	-	-	-	-	-
9	BEWIRTSCHAFT.D.GRUNDSTUECKE	-	-	-	-	-	-	-	-	-	-	-
10	STAAT	-	-	-	-	-	-	-	-	-	-	-
11	GEMEINDEN/GV.	-	-	-	-	-	-	-	-	-	-	-
12	ZWECKVERBAENDE	-	-	-	-	-	-	-	-	-	-	-
13	UEBRIGER LFD. SACHAUFWAND	1	-	314	1	-	1	21	-	-	2	-
14	STAAT	1	-	314	1	-	1	21	-	-	2	-
15	GEMEINDEN/GV.	-	-	-	-	-	-	-	-	-	-	-
16	ZWECKVERBAENDE	-	-	-	-	-	-	-	-	-	-	-
17	BAUMASSNAHMEN	-	-	-	-	-	-	-	-	2	27	5
18	STAAT	-	-	-	-	-	-	-	-	2	27	5
19	GEMEINDEN/GV.	-	-	-	-	-	-	-	-	-	-	-
20	ZWECKVERBAENDE	-	-	-	-	-	-	-	-	-	-	-
21	ERWERB V.UNBEW.EGL. SACHVERM.	-	-	-	-	-	-	-	-	-	-	-
22	STAAT	-	-	-	-	-	-	-	-	-	-	-
23	GEMEINDEN/GV.	-	-	-	-	-	-	-	-	-	-	-
24	ZWECKVERBAENDE	-	-	-	-	-	-	-	-	-	-	-
25	ERWERB V.BEW.EGL. SACHVERMOEG.	-	-	-	-	-	-	-	-	-	2	1
26	STAAT	-	-	-	-	-	-	-	-	-	2	1
27	GEMEINDEN/GV.	-	-	-	-	-	-	-	-	-	-	-
28	ZWECKVERBAENDE	-	-	-	-	-	-	-	-	-	-	-
29	ERWERB VON BETEILIGUNGEN	-	-	-	-	-	-	-	-	-	-	603
30	STAAT	-	-	-	-	-	-	-	-	-	-	603
31	GEMEINDEN/GV.	-	-	-	-	-	-	-	-	-	-	-
32	ZWECKVERBAENDE	-	-	-	-	-	-	-	-	-	-	-
33	ZAHLUNGEN AN AND. BEREICHE	74	230	405	196	59	400	137	30	121	11	175
34	STAAT	74	230	405	196	59	400	137	30	121	11	175
35	GEMEINDEN/GV.	-	-	-	-	-	-	-	-	-	-	-
36	ZWECKVERBAENDE	-	-	-	-	-	-	-	-	-	-	-
37	UNMITTELBARE AUSGABEN	75	230	719	197	59	401	157	30	124	43	784
38	STAAT	75	230	719	197	59	401	157	30	124	43	784
39	GEMEINDEN/GV.	-	-	-	-	-	-	-	-	-	-	-
40	ZWECKVERBAENDE	-	-	-	-	-	-	-	-	-	-	-
41	ZAHLUNGEN AN ÖFFENTL. BEREICH	15	29	469	166	24	76	251	-	-	-	-
42	STAAT	15	29	469	166	24	76	251	-	-	-	-
43	GEMEINDEN/GV.	-	-	-	-	-	-	-	-	-	-	-
44	ZWECKVERBAENDE	-	-	-	-	-	-	-	-	-	-	-
45	BRUTTOAUSGABEN	90	259	1 188	362	84	477	408	30	124	43	784
46	STAAT	90	259	1 188	362	84	477	408	30	124	43	784
47	GEMEINDEN/GV.	-	-	-	-	-	-	-	-	-	-	-
48	ZWECKVERBAENDE	-	-	-	-	-	-	-	-	-	-	-
49	./.. ZAHL.VON GLEICHER EBENE	-	-	-	14	-	8	-	-	-	-	-
50	STAAT	-	-	-	-	-	-	-	-	-	-	-
51	GEMEINDEN/GV.	-	-	-	-	-	-	-	-	-	-	-
52	ZWECKVERBAENDE	-	-	-	-	-	-	-	-	-	-	-
53	BEREINIGTE AUSGABEN	90	259	1 187	348	84	469	408	30	124	43	784
54	STAAT	90	259	1 188	362	84	477	408	30	124	43	784
55	GEMEINDEN/GV.	-	-	-	-	-	-	-	-	-	-	-
56	ZWECKVERBAENDE	-	-	-	-	-	-	-	-	-	-	-
57	LAUFENDE RECHNUNG	55	170	443	124	59	247	212	30	58	13	153
58	STAAT	55	170	443	124	59	247	212	30	58	13	153
59	GEMEINDEN/GV.	-	-	-	-	-	-	-	-	-	-	-
60	ZWECKVERBAENDE	-	-	-	-	-	-	-	-	-	-	-
61	KAPITALRECHNUNG	35	88	745	224	25	222	197	-	67	30	631
62	STAAT	35	88	745	239	25	230	197	-	67	30	631
63	GEMEINDEN/GV.	-	-	-	-	-	-	-	-	-	-	-
64	ZWECKVERBAENDE	-	-	-	-	-	-	-	-	-	-	-
65	./.. ZAHL.VON ANDERER EBENE	24	61	369	79	17	135	186	-	34	11	271
66	STAAT	24	61	370	93	17	142	186	-	34	11	271
67	GEMEINDEN/GV.	-	-	-	-	-	-	-	-	-	-	-
68	ZWECKVERBAENDE	-	-	-	-	-	-	-	-	-	-	-
69	NETTOAUSGABEN	66	198	818	269	67	335	222	30	90	32	513
70	STAAT	66	198	818	269	67	335	222	30	90	32	513
71	GEMEINDEN/GV.	-	-	-	-	-	-	-	-	-	-	-
72	ZWECKVERBAENDE	-	-	-	-	-	-	-	-	-	-	-
73	UNMITTELBARE EINKÜNFEN	-	-	1	-	-	-	-	-	2	2	-
74	STAAT	-	-	1	-	-	-	-	-	2	2	-
75	GEMEINDEN/GV.	-	-	-	-	-	-	-	-	-	-	-
76	ZWECKVERBAENDE	-	-	-	-	-	-	-	-	-	-	-
77	DARUNTER GEBUEHREN, ENTGELTE	-	-	-	-	-	-	-	-	2	-	-
78	STAAT	-	-	-	-	-	-	-	-	2	-	-
79	GEMEINDEN/GV.	-	-	-	-	-	-	-	-	-	-	-
80	ZWECKVERBAENDE	-	-	-	-	-	-	-	-	-	-	-

8 AUSGABEN UND EINKÜNFEN DER OEFFENTLICHEN HAUSHALTE NACH ARTEN UND AUFGABENBEREICHEN

MILL. DM

LFD NR.	ART DER AUSGABEN / EINKÜNFEN	SCHLESW. HOLSTEIN	NIEDER-SACHSEN	NORDRH.-WEST-FALEN	HESSEN	RHEIN-LAND-PFALZ	BADEN-WÜRTTBG.	BAYERN	SAARLAND	HAMBURG	BREMEN	BERLIN
		1	2	3	4	5	6	7	8	9	10	11
1058 WIRTSCHAFTSUNTERNEHMEN ZUSAMMEN												
1	PERSONALAUSGABEN	36	178	206	360	243	490	591	34	11	49	-
2	STAAT	24	145	75	240	139	283	359	22	11	49	-
3	GEMEINDEN/GV.	12	29	117	118	83	204	196	13	-	-	-
4	ZWECKVERBAENDE	-	4	15	3	21	2	36	-	-	-	-
5	UNTERH. V. UNBEWEGL. VERMOEGEN	5	23	51	121	109	51	88	8	-	62	-
6	STAAT	1	3	-	7	1	-	8	-	-	62	-
7	GEMEINDEN/GV.	3	17	42	112	104	50	68	8	-	-	-
8	ZWECKVERBAENDE	-	2	9	2	4	1	11	-	-	-	-
9	BEWIRTSCHAFT. D. GRUNDSTUECKE	6	15	28	57	12	24	28	2	-	7	2
10	STAAT	1	6	2	4	3	-	7	-	-	7	2
11	GEMEINDEN/GV.	5	6	26	42	8	23	19	2	-	-	-
12	ZWECKVERBAENDE	-	2	-	11	1	1	3	-	-	-	-
13	UEBRIGER LFD. SACHAUFWAND	28	131	174	179	118	419	665	16	8	25	70
14	STAAT	6	72	48	98	96	163	169	13	8	25	70
15	GEMEINDEN/GV.	17	56	107	77	20	247	449	3	-	-	-
16	ZWECKVERBAENDE	5	4	20	4	2	9	48	-	-	-	-
17	BAUMASSNAHMEN	69	147	643	133	15	286	612	5	-	104	132
18	STAAT	8	26	1	28	-	26	12	-	-	104	132
19	GEMEINDEN/GV.	59	117	627	95	15	249	533	4	-	-	-
20	ZWECKVERBAENDE	1	4	14	9	-	11	67	-	-	-	-
21	ERWERB V. UNBEWEGL. SACHVERM.	10	3	5	4	6	24	29	-	1	-	-
22	STAAT	10	-	2	1	3	14	-	-	1	-	-
23	GEMEINDEN/GV.	-	2	3	3	2	10	17	-	-	-	-
24	ZWECKVERBAENDE	-	1	-	-	-	-	12	-	-	-	-
25	ERWERB V. BEWEGL. SACHVERMOEG.	1	11	17	26	5	28	29	-	3	3	-
26	STAAT	-	4	3	5	3	16	5	-	3	3	-
27	GEMEINDEN/GV.	1	5	13	8	2	12	20	-	-	-	-
28	ZWECKVERBAENDE	-	2	1	12	-	-	3	-	-	-	-
29	ERWERB VON BETEILIGUNGEN	33	44	494	70	64	154	110	48	224	-	512
30	STAAT	-	5	-	3	3	2	36	46	224	-	512
31	GEMEINDEN/GV.	33	35	494	67	60	111	73	2	-	-	-
32	ZWECKVERBAENDE	-	4	-	-	-	42	1	-	-	-	-
33	ZAHLUNGEN AN AND. BEREICHE	60	320	518	186	72	419	786	41	197	108	1 898
34	STAAT	-	24	18	18	10	40	203	27	197	108	1 898
35	GEMEINDEN/GV.	59	185	500	168	62	366	566	13	-	-	-
36	ZWECKVERBAENDE	1	110	-	-	-	13	17	-	-	-	-
37	UNMITTELBARE AUSGABEN	248	872	2 137	1 136	642	1 895	2 940	154	445	358	2 615
38	STAAT	50	284	149	405	258	544	800	110	445	358	2 615
39	GEMEINDEN/GV.	190	454	1 929	690	355	1 273	1 942	45	-	-	-
40	ZWECKVERBAENDE	7	134	59	41	29	78	198	-	-	-	-
41	ZAHLUNGEN AN OEFFTL. BEREICH	18	16	917	40	61	69	45	9	-	-	-
42	STAAT	-	-	-	-	1	1	-	-	-	-	-
43	GEMEINDEN/GV.	18	12	377	31	52	61	39	8	-	-	-
44	ZWECKVERBAENDE	-	4	539	9	8	6	6	-	-	-	-
45	BRUTTOAUSGABEN	266	888	3 054	1 176	704	1 963	2 984	163	445	359	2 615
46	STAAT	50	284	149	405	259	545	800	110	445	359	2 615
47	GEMEINDEN/GV.	209	465	2 306	721	407	1 334	1 981	53	-	-	-
48	ZWECKVERBAENDE	7	139	598	50	37	85	204	-	-	-	-
49	./. ZAHL. VON GLEICHER EBENE	31	69	1 342	69	133	169	370	3	-	-	-
50	STAAT	-	-	-	-	-	-	-	-	-	-	-
51	GEMEINDEN/GV.	2	6	46	5	10	36	4	-	-	-	-
52	ZWECKVERBAENDE	-	-	-	-	-	1	-	-	-	-	-
53	BEREINIGTE AUSGABEN	235	819	1 712	1 107	570	1 795	2 914	160	445	359	2 615
54	STAAT	50	284	149	405	259	545	800	110	445	359	2 615
55	GEMEINDEN/GV.	207	460	2 260	716	398	1 298	1 977	53	-	-	-
56	ZWECKVERBAENDE	7	139	598	50	37	84	204	-	-	-	-
57	LAUFENDE RECHNUNG	133	614	686	823	468	1 252	1 593	97	199	239	1 550
58	STAAT	32	235	126	358	240	464	552	53	199	239	1 550
59	GEMEINDEN/GV.	97	267	935	479	301	818	969	46	-	-	-
60	ZWECKVERBAENDE	6	122	582	28	36	32	102	-	-	-	-
61	KAPITALRECHNUNG	102	206	1 026	284	102	542	1 021	63	246	119	1 065
62	STAAT	19	50	23	48	19	81	248	57	246	119	1 065
63	GEMEINDEN/GV.	110	192	1 325	237	97	480	1 008	7	-	-	-
64	ZWECKVERBAENDE	1	17	16	21	1	52	102	-	-	-	-
65	./. ZAHL. VON ANDERER EBENE	18	25	79	4	6	16	9	4	-	6	-
66	STAAT	1	27	-	15	24	-	-	1	-	6	-
67	GEMEINDEN/GV.	46	54	806	27	74	122	338	6	-	-	-
68	ZWECKVERBAENDE	-	7	567	26	31	25	37	-	-	-	-
69	NETTOAUSGABEN	217	794	1 633	1 103	564	1 779	2 605	156	445	352	2 615
70	STAAT	49	257	149	390	235	545	799	109	445	352	2 615
71	GEMEINDEN/GV.	161	406	1 454	688	324	1 176	1 639	47	-	-	-
72	ZWECKVERBAENDE	7	131	30	24	5	59	167	-	-	-	-
73	UNMITTELBARE EINKÜNFEN	475	1 098	2 843	1 471	854	2 027	2 868	167	348	212	213
74	STAAT	181	344	581	425	282	640	1 032	39	348	212	213
75	GEMEINDEN/GV.	285	738	2 224	1 022	563	1 343	1 663	128	-	-	-
76	ZWECKVERBAENDE	8	16	38	23	8	44	173	-	-	-	-
77	DARUNTER GEBUEHREN, ENTGELTE	34	96	56	185	8	202	715	1	-	45	-
78	STAAT	-	1	-	-	-	-	1	-	-	45	-
79	GEMEINDEN/GV.	32	86	25	172	6	200	605	1	-	-	-
80	ZWECKVERBAENDE	1	9	31	12	1	2	109	-	-	-	-

8 AUSGABEN UND EINNAHMEN DER OEFFENTLICHEN HAUSHALTE NACH ARTEN UND AUFGABENBEREICHEN

MILL. DM

LFD NR.	ART DER AUSGABEN / EINNAHMEN	SCHLESW. HOLSTEIN 1	NIEDER-SACHSEN 2	NORDRH.-WEST-FALEN 3	HESSEN 4	RHEIN-LAND-PFALZ 5	BADEN-WTTBG. 6	BAYERN 7	SAARLAND 8	HAMBURG 9	BREMEN 10	BERLIN 11
1059 LAND- UND FORSTWIRTSCHAFTLICHE UNTERNEHMEN												
1	PERSONALAUSGABEN	32	161	118	311	232	446	428	33	6	-	-
2	STAAT	24	145	75	237	139	283	356	22	6	-	-
3	GEMEINDEN/GV.	8	16	43	74	72	163	72	11	-	-	-
4	ZWECKVERBAENDE	-	-	-	-	21	-	-	-	-	-	-
5	UNTERH.V.UNBEWEGL.VERMOEGEN	2	6	9	96	107	21	28	8	-	-	-
6	STAAT	1	3	-	7	1	-	8	-	-	-	-
7	GEMEINDEN/GV.	1	3	9	89	102	21	20	8	-	-	-
8	ZWECKVERBAENDE	-	-	-	-	4	-	-	-	-	-	-
9	BEWIRTSCHAFT.D.GRUNDSTUECKE	1	7	5	6	6	3	10	1	-	-	-
10	STAAT	1	6	2	4	3	-	7	-	-	-	-
11	GEMEINDEN/GV.	1	1	3	2	3	3	3	-	-	-	-
12	ZWECKVERBAENDE	-	-	-	-	-	-	-	-	-	-	-
13	UEBRIGER LFD. SACHAUFWAND	7	76	60	102	106	311	203	15	2	-	-
14	STAAT	5	72	44	92	96	163	168	13	2	-	-
15	GEMEINDEN/GV.	2	4	17	10	8	148	35	2	-	-	-
16	ZWECKVERBAENDE	-	-	-	-	2	-	-	-	-	-	-
17	BAUMMASSNAHMEN	9	27	4	24	1	15	17	2	-	-	-
18	STAAT	8	26	1	17	-	6	12	1	-	-	-
19	GEMEINDEN/GV.	1	1	3	6	1	9	5	1	-	-	-
20	ZWECKVERBAENDE	-	-	-	-	-	-	-	-	-	-	-
21	ERWERB V.UNBEWEGL. SACHVERM.	10	-	2	4	5	20	6	-	1	-	-
22	STAAT	10	-	2	1	3	14	-	-	1	-	-
23	GEMEINDEN/GV.	-	-	1	2	1	6	6	-	-	-	-
24	ZWECKVERBAENDE	-	-	-	-	-	-	-	-	-	-	-
25	ERWERB V.BEWEGL. SACHVERMOEG.	-	4	5	7	3	19	6	-	-	-	-
26	STAAT	-	4	3	5	3	16	4	-	-	-	-
27	GEMEINDEN/GV.	-	1	2	2	-	3	2	-	-	-	-
28	ZWECKVERBAENDE	-	-	-	-	-	-	-	-	-	-	-
29	ERWERB VON BETEILIGUNGEN	-	-	-	-	-	-	-	-	-	-	62
30	STAAT	-	-	-	-	-	-	-	-	-	-	62
31	GEMEINDEN/GV.	-	-	-	-	-	-	-	-	-	-	-
32	ZWECKVERBAENDE	-	-	-	-	-	-	-	-	-	-	-
33	ZAHLUNGEN AN AND. BEREICHE	-	-	-	2	2	1	8	-	-	-	152
34	STAAT	-	-	-	1	-	-	-	-	-	-	152
35	GEMEINDEN/GV.	-	-	-	1	1	1	7	-	-	-	-
36	ZWECKVERBAENDE	-	-	-	-	-	-	-	-	-	-	-
37	UNMITTELBARE AUSGABEN	62	281	204	551	461	836	706	58	9	-	214
38	STAAT	49	255	127	365	245	482	555	36	9	-	214
39	GEMEINDEN/GV.	13	26	77	186	188	354	150	22	-	-	-
40	ZWECKVERBAENDE	-	-	-	1	27	1	1	-	-	-	-
41	ZAHLUNGEN AN OEFFTL. BEREICH	-	1	2	17	58	27	1	3	-	-	-
42	STAAT	-	-	-	-	1	-	-	-	-	-	-
43	GEMEINDEN/GV.	-	1	2	17	51	27	1	3	-	-	-
44	ZWECKVERBAENDE	-	-	-	-	5	-	-	-	-	-	-
45	BRUTTOAUSGABEN	62	283	206	568	519	864	707	62	9	-	214
46	STAAT	49	255	127	365	247	482	555	36	9	-	214
47	GEMEINDEN/GV.	13	28	79	203	240	381	151	25	-	-	-
48	ZWECKVERBAENDE	-	-	-	1	32	1	1	-	-	-	-
49	./. ZAHL.VON GLEICHER EBENE	1	4	17	31	114	30	14	2	-	-	-
50	STAAT	-	-	-	-	-	-	-	-	-	-	-
51	GEMEINDEN/GV.	-	-	1	3	8	3	-	-	-	-	-
52	ZWECKVERBAENDE	-	-	-	-	-	-	-	-	-	-	-
53	BEREINIGTE AUSGABEN	61	279	189	538	405	833	693	60	9	-	214
54	STAAT	49	255	127	365	247	482	555	36	9	-	214
55	GEMEINDEN/GV.	13	27	78	199	232	379	151	25	-	-	-
56	ZWECKVERBAENDE	-	-	-	1	32	1	1	-	-	-	-
57	LAUFENDE RECHNUNG	42	247	186	506	395	780	662	58	8	-	76
58	STAAT	31	226	121	341	240	446	539	35	8	-	76
59	GEMEINDEN/GV.	12	25	73	190	229	360	134	24	-	-	-
60	ZWECKVERBAENDE	-	-	-	1	32	1	1	-	-	-	-
61	KAPITALRECHNUNG	19	32	3	32	10	53	31	2	1	-	138
62	STAAT	19	29	6	24	7	36	16	1	1	-	138
63	GEMEINDEN/GV.	1	2	5	9	3	19	17	1	-	-	-
64	ZWECKVERBAENDE	-	-	-	-	1	-	-	-	-	-	-
65	./. ZAHL.VON ANDERER EBENE	2	13	4	4	6	3	7	4	-	-	-
66	STAAT	1	15	-	15	24	-	-	1	-	-	-
67	GEMEINDEN/GV.	1	1	20	16	57	30	21	5	-	-	-
68	ZWECKVERBAENDE	-	-	-	1	31	1	1	-	-	-	-
69	NETTOAUSGABEN	59	266	185	534	399	831	685	56	9	-	214
70	STAAT	48	240	127	350	222	482	555	35	9	-	214
71	GEMEINDEN/GV.	12	26	58	184	175	349	130	21	-	-	-
72	ZWECKVERBAENDE	-	-	-	-	2	-	-	-	-	-	-
73	UNMITTELBARE EINNAHMEN	22	143	117	448	336	598	535	42	2	-	-
74	STAAT	11	131	44	251	128	251	404	27	2	-	-
75	GEMEINDEN/GV.	11	12	73	197	204	346	131	15	-	-	-
76	ZWECKVERBAENDE	-	-	-	-	5	-	-	-	-	-	-
77	DARUNTER GEBUEHREN, ENTGELTE	-	1	-	1	1	3	1	-	-	-	-
78	STAAT	-	1	-	-	-	-	1	-	-	-	-
79	GEMEINDEN/GV.	-	-	-	1	-	3	1	-	-	-	-
80	ZWECKVERBAENDE	-	-	-	-	-	-	-	-	-	-	-

8 AUSGABEN UND EINNAHMEN DER DEFFENTLICHEN HAUSHALTE NACH ARTEN UND AUFGABENBEREICHEN

MILL. DM

LFD NR.	ART DER AUSGABEN / EINNAHMEN	SCHLESW. HOLSTEIN	NIEDER-SACHSEN	NORDRH.-WEST-FALEN	HESSEN	RHEIN-LAND-PFALZ	BADEN-WTTBG.	BAYERN	SAARLAND	HAMBURG	BREMEN	BERLIN
		1	2	3	4	5	6	7	8	9	10	11
1060 VERSORGUNGSUNTERNEHMEN												
1	PERSONALAUSGABEN	2	10	18	28	2	12	91	-	-	-	-
2	STAAT	-	-	-	-	-	-	-	-	-	-	-
3	GEMEINDEN/GV.	2	6	5	26	2	10	68	-	-	-	-
4	ZWECKVERBAENDE	-	3	14	2	-	2	23	-	-	-	-
5	UNTERH.V.UNBEW EGL.VERM OEGEN	1	6	9	19	-	15	46	-	-	-	-
6	STAAT	-	-	-	-	-	-	-	-	-	-	-
7	GEMEINDEN/GV.	1	3	-	18	-	14	36	-	-	-	-
8	ZWECKVERBAENDE	-	2	8	2	-	1	10	-	-	-	-
9	BEWIRTSCHAFT.D.GRUNDSTUECKE	3	4	1	45	-	4	4	-	-	-	-
10	STAAT	-	-	-	-	-	-	-	-	-	-	-
11	GEMEINDEN/GV.	3	2	-	34	-	3	3	-	-	-	-
12	ZWECKVERBAENDE	-	2	-	11	-	1	1	-	-	-	-
13	UEBRIGER LFD. SACHAUFWAND	11	29	52	26	6	72	376	-	-	-	5
14	STAAT	-	-	-	-	-	-	-	-	-	-	5
15	GEMEINDEN/GV.	6	27	33	22	6	63	335	-	-	-	-
16	ZWECKVERBAENDE	5	3	19	4	-	9	41	-	-	-	-
17	BAUMASSNAHMEN	19	23	14	80	2	127	430	1	-	-	-
18	STAAT	-	-	-	-	-	-	-	-	-	-	-
19	GEMEINDEN/GV.	17	19	4	71	2	116	371	1	-	-	-
20	ZWECKVERBAENDE	1	4	10	9	-	11	59	-	-	-	-
21	ERWERB V.UNBEW EGL. SACHVERM.	-	1	-	-	-	1	9	-	-	-	-
22	STAAT	-	-	-	-	-	-	-	-	-	-	-
23	GEMEINDEN/GV.	-	-	-	-	-	-	5	-	-	-	-
24	ZWECKVERBAENDE	-	1	-	-	-	-	4	-	-	-	-
25	ERWERB V.BEW EGL. SACHVERMOEG.	-	3	1	4	-	3	14	-	-	-	-
26	STAAT	-	-	-	-	-	-	-	-	-	-	-
27	GEMEINDEN/GV.	-	1	-	4	-	2	11	-	-	-	-
28	ZWECKVERBAENDE	-	2	1	-	-	-	3	-	-	-	-
29	ERWERB VON BETEILIGUNGEN	12	9	67	7	3	62	43	2	-	-	60
30	STAAT	-	-	-	-	-	-	-	-	-	-	60
31	GEMEINDEN/GV.	12	9	67	7	3	60	43	2	-	-	-
32	ZWECKVERBAENDE	-	-	-	-	-	2	-	-	-	-	-
33	ZAHLUNGEN AN AND. BEREICHE	5	30	19	18	5	52	18	2	17	77	419
34	STAAT	-	-	-	-	-	2	-	-	17	77	419
35	GEMEINDEN/GV.	5	30	19	18	5	50	13	2	-	-	-
36	ZWECKVERBAENDE	-	-	-	-	-	-	-	-	-	-	-
37	UNMITTELBARE AUSGABEN	54	115	181	228	19	347	1 031	5	17	77	484
38	STAAT	-	-	-	-	-	2	-	-	17	77	484
39	GEMEINDEN/GV.	48	98	128	200	18	320	890	5	-	-	-
40	ZWECKVERBAENDE	7	17	52	27	1	24	141	-	-	-	-
41	ZAHLUNGEN AN OEFTL. BEREICH	18	9	35	22	3	34	29	-	-	-	-
42	STAAT	-	-	-	-	-	-	-	-	-	-	-
43	GEMEINDEN/GV.	18	9	34	13	1	28	23	-	-	-	-
44	ZWECKVERBAENDE	-	-	1	9	3	6	5	-	-	-	-
45	BRUTTOAUSGABEN	73	124	216	250	23	380	1 060	5	17	77	484
46	STAAT	-	-	-	-	-	2	-	-	17	77	484
47	GEMEINDEN/GV.	66	107	162	214	19	348	914	5	-	-	-
48	ZWECKVERBAENDE	7	17	54	36	4	31	146	-	-	-	-
49	./.. ZAHL.VON GLEICHER EBENE	7	9	62	24	2	55	124	-	-	-	-
50	STAAT	-	-	-	-	-	-	-	-	-	-	-
51	GEMEINDEN/GV.	1	1	36	-	-	1	2	-	-	-	-
52	ZWECKVERBAENDE	-	-	-	-	-	1	-	-	-	-	-
53	BEREINIGTE AUSGABEN	65	114	153	226	21	326	936	5	17	77	484
54	STAAT	-	-	-	-	-	2	-	-	17	77	484
55	GEMEINDEN/GV.	65	106	126	214	19	347	912	5	-	-	-
56	ZWECKVERBAENDE	7	17	53	36	4	30	146	-	-	-	-
57	LAUFENDE RECHNUNG	34	70	59	131	13	140	530	2	17	77	103
58	STAAT	-	-	-	-	-	-	-	-	17	77	103
59	GEMEINDEN/GV.	29	65	40	117	10	131	456	2	-	-	-
60	ZWECKVERBAENDE	5	10	42	27	3	18	80	-	-	-	-
61	KAPITALRECHNUNG	32	45	94	95	7	186	407	2	-	-	381
62	STAAT	-	-	-	-	-	2	-	-	-	-	381
63	GEMEINDEN/GV.	36	40	86	96	8	215	456	3	-	-	-
64	ZWECKVERBAENDE	1	7	11	9	-	12	66	-	-	-	-
65	./.. ZAHL.VON ANDERER EBENE	2	-	-	-	-	2	1	-	-	-	-
66	STAAT	-	-	-	-	-	-	-	-	-	-	-
67	GEMEINDEN/GV.	8	2	3	9	1	38	98	-	-	-	-
68	ZWECKVERBAENDE	-	7	23	15	-	17	24	-	-	-	-
69	NETTOAUSGABEN	63	114	153	226	21	324	936	5	17	77	484
70	STAAT	-	-	-	-	-	2	-	-	17	77	484
71	GEMEINDEN/GV.	57	104	123	205	17	309	814	5	-	-	-
72	ZWECKVERBAENDE	7	10	30	21	3	13	122	-	-	-	-
73	UNMITTELBARE EINNAHMEN	193	559	1 446	535	213	706	1 250	66	155	90	66
74	STAAT	-	-	-	-	-	-	72	-	155	90	66
75	GEMEINDEN/GV.	185	546	1 410	512	209	685	1 043	66	-	-	-
76	ZWECKVERBAENDE	8	13	37	23	3	21	135	-	-	-	-
77	DARUNTER GEBUEHREN, ENTGELTE	30	65	46	174	4	163	626	-	-	-	-
78	STAAT	-	-	-	-	-	-	-	-	-	-	-
79	GEMEINDEN/GV.	29	56	16	162	3	162	534	-	-	-	-
80	ZWECKVERBAENDE	1	8	31	12	1	1	91	-	-	-	-

8 AUSGABEN UND EINKÜNFEN DER ÖFFENTLICHEN HAUSHALTE NACH ARTEN UND AUFGABENBEREICHEN

MILL. DM

LFD NR.	ART DER AUSGABEN / EINKÜNFEN	SCHLESW. HOLSTEIN 1	NIEDER-SACHSEN 2	NORDRH.-WEST-FALEN 3	HESSEN 4	RHEIN-LAND-PFALZ 5	BADEN-WÜRTTBG. 6	BAYERN 7	SAARLAND 8	HAMBURG 9	BREMEN 10	BERLIN 11
1061 VERKEHRSUNTERNEHMEN												
1	PERSONALAUSGABEN	-	3	32	1	-	-	9	-	-	49	-
2	STAAT	-	-	-	-	-	-	-	-	-	49	-
3	GEMEINDEN/GV.	-	2	32	1	-	-	8	-	-	-	-
4	ZWECKVERBAENDE	-	1	-	-	-	-	1	-	-	-	-
5	UNTERH.V.UNBEWEGL.VERMOEGEN	-	7	13	-	-	-	1	-	-	62	-
6	STAAT	-	-	-	-	-	-	-	-	-	62	-
7	GEMEINDEN/GV.	-	7	13	-	-	-	1	-	-	-	-
8	ZWECKVERBAENDE	-	-	-	-	-	-	-	-	-	-	-
9	BEWIRTSCHAFT.D.GRUNDSTUECKE	-	-	1	-	-	-	2	-	-	7	-
10	STAAT	-	-	-	-	-	-	-	-	-	7	-
11	GEMEINDEN/GV.	-	-	1	-	-	-	2	-	-	-	-
12	ZWECKVERBAENDE	-	-	-	-	-	-	-	-	-	-	-
13	UEBRIGER LFD. SACHAUFWAND	5	8	28	11	1	3	14	-	1	25	-
14	STAAT	-	-	-	6	-	-	-	-	1	25	-
15	GEMEINDEN/GV.	5	7	27	5	1	3	14	-	-	-	-
16	ZWECKVERBAENDE	-	1	1	-	-	-	1	-	-	-	-
17	BAUMMASSNAHMEN	36	35	523	1	-	13	59	-	-	104	-
18	STAAT	-	-	-	-	-	-	-	-	-	104	-
19	GEMEINDEN/GV.	36	35	519	1	-	13	57	-	-	-	-
20	ZWECKVERBAENDE	-	-	5	-	-	-	1	-	-	-	-
21	ERWERB V.UNBEWEGL. SACHVERM.	-	2	2	-	-	3	8	-	-	-	-
22	STAAT	-	-	-	-	-	-	-	-	-	-	-
23	GEMEINDEN/GV.	-	2	2	-	-	3	1	-	-	-	-
24	ZWECKVERBAENDE	-	-	-	-	-	-	7	-	-	-	-
25	ERWERB V.BEWEGL. SACHVERMOEG.	-	-	-	12	-	-	1	-	-	3	-
26	STAAT	-	-	-	-	-	-	-	-	-	3	-
27	GEMEINDEN/GV.	-	-	-	-	-	-	1	-	-	-	-
28	ZWECKVERBAENDE	-	-	-	12	-	-	-	-	-	-	-
29	ERWERB VON BETEILIGUNGEN	-	13	132	-	-	3	1	-	15	-	9
30	STAAT	-	-	-	-	-	-	-	-	15	-	9
31	GEMEINDEN/GV.	-	9	132	-	-	3	1	-	-	-	-
32	ZWECKVERBAENDE	-	4	-	-	-	-	-	-	-	-	-
33	ZAHLUNGEN AN AND. BEREICHE	10	131	163	42	5	76	452	7	31	27	1 322
34	STAAT	-	2	11	3	3	20	179	6	31	27	1 322
35	GEMEINDEN/GV.	10	18	152	39	1	43	274	1	-	-	-
36	ZWECKVERBAENDE	1	110	-	-	-	13	-	-	-	-	-
37	UNMITTELBARE AUSGABEN	53	199	894	67	7	99	547	7	46	277	1 331
38	STAAT	-	2	12	9	3	21	179	6	46	277	1 331
39	GEMEINDEN/GV.	53	80	877	46	3	65	359	1	-	-	-
40	ZWECKVERBAENDE	1	117	6	12	-	13	10	-	-	-	-
41	ZAHLUNGEN AN ÖFFENTL. BEREICH	-	5	756	-	-	4	4	-	-	-	-
42	STAAT	-	-	-	-	-	-	-	-	-	-	-
43	GEMEINDEN/GV.	-	1	218	-	-	3	4	-	-	-	-
44	ZWECKVERBAENDE	-	4	538	-	-	-	-	-	-	-	-
45	BRUTTOAUSGABEN	54	204	1 651	68	7	102	551	7	46	277	1 331
46	STAAT	-	2	12	9	3	22	179	6	46	277	1 331
47	GEMEINDEN/GV.	53	81	1 095	46	3	68	362	1	-	-	-
48	ZWECKVERBAENDE	1	121	544	12	-	13	10	-	-	-	-
49	./. ZAHL.VON GLEICHER EBENE	5	46	1 014	10	-	19	192	-	-	-	-
50	STAAT	-	-	-	-	-	-	-	-	-	-	-
51	GEMEINDEN/GV.	-	1	8	-	-	9	-	-	-	-	-
52	ZWECKVERBAENDE	-	-	-	-	-	-	-	-	-	-	-
53	BEREINIGTE AUSGABEN	49	158	637	58	7	84	359	7	46	277	1 331
54	STAAT	-	2	12	9	3	22	179	6	46	277	1 331
55	GEMEINDEN/GV.	53	80	1 087	46	3	59	362	1	-	-	-
56	ZWECKVERBAENDE	1	121	544	12	-	13	10	-	-	-	-
57	LAUFENDE RECHNUNG	15	137	161	30	2	44	28	5	15	158	1 298
58	STAAT	-	1	-	8	-	-	-	3	15	158	1 298
59	GEMEINDEN/GV.	14	26	360	24	3	39	29	1	-	-	-
60	ZWECKVERBAENDE	1	111	539	-	-	13	1	-	-	-	-
61	KAPITALRECHNUNG	34	21	475	27	4	40	330	2	32	119	33
62	STAAT	-	1	11	1	3	21	179	2	32	119	33
63	GEMEINDEN/GV.	39	54	727	22	1	20	333	-	-	-	-
64	ZWECKVERBAENDE	-	10	5	12	-	-	9	-	-	-	-
65	./. ZAHL.VON ANDERER EBENE	8	-	50	-	-	10	-	-	-	6	-
66	STAAT	-	-	-	-	-	-	-	-	-	6	-
67	GEMEINDEN/GV.	12	44	511	-	-	12	191	-	-	-	-
68	ZWECKVERBAENDE	-	1	544	10	-	8	1	-	-	-	-
69	NETTOAUSGABEN	41	158	587	58	7	74	359	7	46	271	1 331
70	STAAT	-	2	12	9	3	22	179	6	46	271	1 331
71	GEMEINDEN/GV.	40	35	576	46	3	47	171	1	-	-	-
72	ZWECKVERBAENDE	1	121	-	3	-	5	9	-	-	-	-
73	UNMITTELBARE EINKÜNFEN	8	21	129	2	5	5	44	1	-	87	-
74	STAAT	-	-	42	-	3	-	-	-	-	87	-
75	GEMEINDEN/GV.	8	20	86	2	2	4	41	1	-	-	-
76	ZWECKVERBAENDE	-	1	1	-	-	-	3	-	-	-	-
77	DARUNTER GEBUEHREN, ENTGELTE	1	5	-	-	1	1	8	1	-	45	-
78	STAAT	-	-	-	-	-	-	-	-	-	45	-
79	GEMEINDEN/GV.	1	4	-	-	1	1	7	1	-	-	-
80	ZWECKVERBAENDE	-	1	-	-	-	-	1	-	-	-	-

8 AUSGABEN UND EINNAHMEN DER OEFFENTLICHEN HAUSHALTE NACH ARTEN UND AUFGABENBEREICHEN

MILL. DM

LFD NR.	ART DER AUSGABEN / EINNAHMEN	SCHLESW. HOLSTEIN	NIEDER-SACHSEN	NORDRH.-WESTFALEN	HESSEN	RHEINLAND-PFALZ	BADEN-WÜRTTBG.	BAYERN	SAARLAND	HAMBURG	BREMEN	BERLIN
		1	2	3	4	5	6	7	8	9	10	11
1062 KOMBINIERTES VERSORGUNGS- UND VERKEHRSUNTERNEHMEN												
1	PERSONALAUSGABEN	-	-	-	-	2	-	-	-	-	-	-
2	STAAT	-	-	-	-	-	-	-	-	-	-	-
3	GEMEINDEN/GV.	-	-	-	-	2	-	-	-	-	-	-
4	ZWECKVERBAENDE	-	-	-	-	-	-	-	-	-	-	-
5	UNTERH. V. UNBEWEGL. VERMOEGEN	-	-	-	-	-	-	-	-	-	-	-
6	STAAT	-	-	-	-	-	-	-	-	-	-	-
7	GEMEINDEN/GV.	-	-	-	-	-	-	-	-	-	-	-
8	ZWECKVERBAENDE	-	-	-	-	-	-	-	-	-	-	-
9	BEWIRTSCHAFT. D. GRUNDSTUECKE	-	-	1	-	-	-	-	-	-	-	-
10	STAAT	-	-	-	-	-	-	-	-	-	-	-
11	GEMEINDEN/GV.	-	-	1	-	-	-	-	-	-	-	-
12	ZWECKVERBAENDE	-	-	-	-	-	-	-	-	-	-	-
13	UEBRIGER LFD. SACHAUFWAND	1	-	-	24	-	-	1	-	-	-	-
14	STAAT	-	-	-	-	-	-	-	-	-	-	-
15	GEMEINDEN/GV.	1	-	-	24	-	-	-	-	-	-	-
16	ZWECKVERBAENDE	-	-	-	-	-	-	1	-	-	-	-
17	BAUMASSNAHMEN	-	-	-	-	-	-	-	-	-	-	-
18	STAAT	-	-	-	-	-	-	-	-	-	-	-
19	GEMEINDEN/GV.	-	-	-	-	-	-	-	-	-	-	-
20	ZWECKVERBAENDE	-	-	-	-	-	-	-	-	-	-	-
21	ERWERB V. UNBEWEGL. SACHVERM.	-	-	-	-	-	-	-	-	-	-	-
22	STAAT	-	-	-	-	-	-	-	-	-	-	-
23	GEMEINDEN/GV.	-	-	-	-	-	-	-	-	-	-	-
24	ZWECKVERBAENDE	-	-	-	-	-	-	-	-	-	-	-
25	ERWERB V. BEWEGL. SACHVERMOEG.	-	-	-	-	-	-	-	-	-	-	-
26	STAAT	-	-	-	-	-	-	-	-	-	-	-
27	GEMEINDEN/GV.	-	-	-	-	-	-	-	-	-	-	-
28	ZWECKVERBAENDE	-	-	-	-	-	-	-	-	-	-	-
29	ERWERB VON BETEILIGUNGEN	17	7	255	31	7	13	23	-	-	-	-
30	STAAT	-	-	-	-	-	-	-	-	-	-	-
31	GEMEINDEN/GV.	17	7	255	31	7	13	23	-	-	-	-
32	ZWECKVERBAENDE	-	-	-	-	-	-	-	-	-	-	-
33	ZAHLUNGEN AN AND. BEREICHE	7	29	249	66	32	166	221	9	-	-	-
34	STAAT	-	-	-	-	-	-	-	-	-	-	-
35	GEMEINDEN/GV.	7	29	249	66	32	166	221	9	-	-	-
36	ZWECKVERBAENDE	-	-	-	-	-	-	-	-	-	-	-
37	UNMITTELBARE AUSGABEN	24	36	505	121	41	179	245	9	-	-	-
38	STAAT	-	-	-	-	-	-	-	-	-	-	-
39	GEMEINDEN/GV.	24	36	505	121	41	179	244	9	-	-	-
40	ZWECKVERBAENDE	-	-	-	-	-	-	1	-	-	-	-
41	ZAHLUNGEN AN OEFFTL. BEREICH	-	-	123	1	-	-	-	-	-	-	-
42	STAAT	-	-	-	-	-	-	-	-	-	-	-
43	GEMEINDEN/GV.	-	-	123	1	-	-	-	-	-	-	-
44	ZWECKVERBAENDE	-	-	-	-	-	-	-	-	-	-	-
45	BRUTTOAUSGABEN	24	36	628	122	41	179	245	9	-	-	-
46	STAAT	-	-	-	-	-	-	-	-	-	-	-
47	GEMEINDEN/GV.	24	36	628	122	41	179	244	9	-	-	-
48	ZWECKVERBAENDE	-	-	-	-	-	-	1	-	-	-	-
49	./, ZABL. VON GLEICHER EBENE	10	-	203	2	3	37	3	-	-	-	-
50	STAAT	-	-	-	-	-	-	-	-	-	-	-
51	GEMEINDEN/GV.	-	-	-	-	-	23	-	-	-	-	-
52	ZWECKVERBAENDE	-	-	-	-	-	-	-	-	-	-	-
53	BEREINIGTE AUSGABEN	14	36	425	120	38	142	242	9	-	-	-
54	STAAT	-	-	-	-	-	-	-	-	-	-	-
55	GEMEINDEN/GV.	24	36	627	122	41	156	244	9	-	-	-
56	ZWECKVERBAENDE	-	-	-	-	-	-	1	-	-	-	-
57	LAUFENDE RECHNUNG	4	29	93	68	29	109	190	8	-	-	-
58	STAAT	-	-	-	-	-	-	-	-	-	-	-
59	GEMEINDEN/GV.	4	29	280	68	31	122	190	8	-	-	-
60	ZWECKVERBAENDE	-	-	-	-	-	-	1	-	-	-	-
61	KAPITALRECHNUNG	11	7	332	52	9	34	52	-	-	-	-
62	STAAT	-	-	-	-	-	-	-	-	-	-	-
63	GEMEINDEN/GV.	20	7	348	54	10	34	54	-	-	-	-
64	ZWECKVERBAENDE	-	-	-	-	-	-	-	-	-	-	-
65	./, ZABL. VON ANDERER EBENE	7	-	-	-	-	-	-	-	-	-	-
66	STAAT	-	-	-	-	-	-	-	-	-	-	-
67	GEMEINDEN/GV.	16	-	203	2	3	13	3	-	-	-	-
68	ZWECKVERBAENDE	-	-	-	-	-	-	-	-	-	-	-
69	NETTOAUSGABEN	8	36	425	120	38	142	242	9	-	-	-
70	STAAT	-	-	-	-	-	-	-	-	-	-	-
71	GEMEINDEN/GV.	8	36	425	120	38	142	241	9	-	-	-
72	ZWECKVERBAENDE	-	-	-	-	-	-	1	-	-	-	-
73	UNMITTELBARE EINNAHMEN	71	87	491	237	102	172	285	24	-	-	-
74	STAAT	-	-	-	-	-	-	-	-	-	-	-
75	GEMEINDEN/GV.	71	87	491	237	102	172	282	24	-	-	-
76	ZWECKVERBAENDE	-	-	-	-	-	-	4	-	-	-	-
77	DARUNTER GEBUEHREN, ENTGELTE	-	-	2	5	-	-	-	-	-	-	-
78	STAAT	-	-	-	-	-	-	-	-	-	-	-
79	GEMEINDEN/GV.	-	-	2	5	-	-	-	-	-	-	-
80	ZWECKVERBAENDE	-	-	-	-	-	-	-	-	-	-	-

8 AUSGABEN UND EINKÜNFEN DER DEFFENTLICHEN HAUSHALTE NACH ARTEN UND AUFGABENBEREICHEN

MILL. DM

LFD NR.	ART DER AUSGABEN / EINKÜNFEN	SCHLESW. HOLSTEIN	NIEDER-SACHSEN	NORDRH.-WESTFALEN	HESSEN	RHEINLAND-PFALZ	BADEN-WÜRTTBG.	BAYERN	SAARLAND	HAMBURG	BREMEN	BERLIN
		1	2	3	4	5	6	7	8	9	10	11
1063 ÜBRIGE WIRTSCHAFTSUNTERNEHMEN												
1	PERSONALAUSGABEN	1	5	37	20	7	32	63	1	5	-	-
2	STAAT	-	-	-	2	-	-	3	-	-	-	-
3	GEMEINDEN/GV.	1	5	37	17	7	32	48	1	5	-	-
4	ZWECKVERBAENDE	-	-	-	-	-	-	11	-	-	-	-
5	UNTERH.V.UNBEW.EGL.VERMÖGEN	1	4	20	5	2	15	12	-	-	-	-
6	STAAT	-	-	-	-	-	-	-	-	-	-	-
7	GEMEINDEN/GV.	1	4	20	5	2	15	11	-	-	-	-
8	ZWECKVERBAENDE	-	-	-	-	-	-	1	-	-	-	-
9	BEWIRTSCHAFT.D.GRUNDSTÜCKE	1	3	21	6	4	17	12	1	-	-	2
10	STAAT	-	-	-	-	-	-	-	-	-	-	2
11	GEMEINDEN/GV.	1	3	21	6	4	17	10	1	-	-	-
12	ZWECKVERBAENDE	-	-	-	-	-	-	1	-	-	-	-
13	ÜBRIGER LFD. SACHAUFWAND	4	19	33	16	5	33	71	1	6	-	65
14	STAAT	1	-	4	-	-	-	1	-	6	-	65
15	GEMEINDEN/GV.	3	18	29	16	4	33	64	1	-	-	-
16	ZWECKVERBAENDE	-	-	-	-	-	-	5	-	-	-	-
17	BAUMASSNAHMEN	5	62	101	29	12	131	106	2	-	-	132
18	STAAT	-	-	-	11	-	20	-	-	-	-	132
19	GEMEINDEN/GV.	5	62	101	18	12	111	100	2	-	-	-
20	ZWECKVERBAENDE	-	-	-	-	-	-	7	-	-	-	-
21	ERWERB V.UNBEW.EGL. SACHVERM.	-	1	-	-	1	-	7	-	-	-	-
22	STAAT	-	-	-	-	-	-	-	-	-	-	-
23	GEMEINDEN/GV.	-	1	-	-	1	-	6	-	-	-	-
24	ZWECKVERBAENDE	-	-	-	-	-	-	1	-	-	-	-
25	ERWERB V.BEW.EGL. SACHVERMÖG.	-	4	11	3	1	6	8	-	3	-	-
26	STAAT	-	-	-	-	-	-	1	-	3	-	-
27	GEMEINDEN/GV.	-	4	11	2	1	6	7	-	-	-	-
28	ZWECKVERBAENDE	-	-	-	-	-	-	-	-	-	-	-
29	ERWERB VON BETEILIGUNGEN	4	14	40	31	54	76	44	46	209	-	381
30	STAAT	-	5	-	3	3	1	36	46	209	-	381
31	GEMEINDEN/GV.	4	10	40	28	50	35	6	-	-	-	-
32	ZWECKVERBAENDE	-	-	-	-	-	40	1	-	-	-	-
33	ZÄHLUNGEN AN AND. BEREICHE	38	131	88	58	28	124	87	24	150	4	5
34	STAAT	-	22	6	14	6	18	24	21	150	4	5
35	GEMEINDEN/GV.	38	109	81	44	22	106	47	2	-	-	-
36	ZWECKVERBAENDE	-	-	-	-	-	-	17	-	-	-	-
37	UNMITTELBARE AUSGABEN	53	241	352	168	114	434	410	75	373	5	586
38	STAAT	1	27	10	32	9	39	66	68	373	5	586
39	GEMEINDEN/GV.	53	214	342	136	104	354	299	8	-	-	-
40	ZWECKVERBAENDE	-	-	-	-	1	40	45	-	-	-	-
41	ZÄHLUNGEN AN DEFFTL. BEREICH	-	1	-	-	-	4	11	5	-	-	-
42	STAAT	-	-	-	-	-	-	-	-	-	-	-
43	GEMEINDEN/GV.	-	1	-	-	-	4	11	5	-	-	-
44	ZWECKVERBAENDE	-	-	-	-	-	-	-	-	-	-	-
45	BRUTTOAUSGABEN	53	242	353	168	114	437	421	80	373	5	586
46	STAAT	1	27	10	32	9	39	66	68	373	5	586
47	GEMEINDEN/GV.	53	215	342	136	104	358	310	13	-	-	-
48	ZWECKVERBAENDE	-	-	-	-	1	40	46	-	-	-	-
49	./. ZÄHL.VON GLEICHER EBENE	8	9	45	2	14	28	37	1	-	-	-
50	STAAT	-	-	-	-	-	-	-	-	-	-	-
51	GEMEINDEN/GV.	-	3	-	2	1	-	1	-	-	-	-
52	ZWECKVERBAENDE	-	-	-	-	-	-	-	-	-	-	-
53	BEREINIGTE AUSGABEN	45	232	308	166	100	409	384	80	373	5	586
54	STAAT	1	27	10	32	9	39	66	68	373	5	586
55	GEMEINDEN/GV.	52	211	342	135	103	358	308	13	-	-	-
56	ZWECKVERBAENDE	-	-	-	-	1	40	46	-	-	-	-
57	LAUFENDE RECHNUNG	39	131	187	89	28	179	183	23	160	5	73
58	STAAT	1	8	5	9	-	18	13	14	160	5	73
59	GEMEINDEN/GV.	39	122	182	79	28	166	160	9	-	-	-
60	ZWECKVERBAENDE	-	-	-	-	1	-	20	-	-	-	-
61	KAPITALRECHNUNG	6	101	121	77	72	230	201	56	213	1	513
62	STAAT	-	19	6	22	9	22	53	54	213	1	513
63	GEMEINDEN/GV.	13	89	159	55	75	192	148	3	-	-	-
64	ZWECKVERBAENDE	-	-	-	-	-	40	26	-	-	-	-
65	./. ZÄHL.VON ANDERER EBENE	-	12	25	-	-	1	1	-	-	-	-
66	STAAT	-	12	-	-	-	-	-	-	-	-	-
67	GEMEINDEN/GV.	8	6	69	-	12	29	26	1	-	-	-
68	ZWECKVERBAENDE	-	-	-	-	1	-	10	-	-	-	-
69	NETTOAUSGABEN	45	220	283	166	100	408	384	80	373	5	586
70	STAAT	1	15	10	32	9	39	66	68	373	5	586
71	GEMEINDEN/GV.	44	205	272	134	91	328	282	12	-	-	-
72	ZWECKVERBAENDE	-	-	-	-	-	40	35	-	-	-	-
73	UNMITTELBARE EINKÜNFEN	181	288	660	249	197	547	753	34	191	34	147
74	STAAT	170	213	495	174	151	389	556	11	191	34	147
75	GEMEINDEN/GV.	10	73	165	75	46	136	186	22	-	-	-
76	ZWECKVERBAENDE	-	1	-	-	-	22	32	-	-	-	-
77	DARUNTER GEBÜHREN, ENTGELTE	3	26	7	5	3	35	80	-	-	-	-
78	STAAT	-	-	-	-	-	-	-	-	-	-	-
79	GEMEINDEN/GV.	3	26	7	5	2	35	63	-	-	-	-
80	ZWECKVERBAENDE	-	-	-	-	-	-	17	-	-	-	-

8 AUSGABEN UND EINNAHMEN DER DEFFENTLICHEN HAUSHALTE NACH ARTEN UND AUFGABENBEREICHEN

MILL. DM

LFD NR.	ART DER AUSGABEN / EINNAHMEN	SCHLESW. HOLSTEIN 1	NIEDER-SACHSEN 2	NORDRH.-WESTFALEN 3	HESSEN 4	RHEINLAND-PFALZ 5	BADEN-WÜRTTBG. 6	BAYERN 7	SAARLAND 8	HAMBURG 9	BREMEN 10	BERLIN 11
1064 ALLGEMEINES GRUND-U. KAPITALVERMOEGEN, SONDERVERM.												
1	PERSONALAUSGABEN	2	6	22	15	7	25	26	4	-	-	5
2	STAAT	-	-	-	1	-	-	2	-	-	-	5
3	GEMEINDEN/GV.	2	6	22	14	7	25	25	4	-	-	-
4	ZWECKVERBAENDE	-	-	-	-	-	-	-	-	-	-	-
5	UNTERH. V. UNBEWEGL. VERMOEGEN	12	134	402	46	77	341	104	14	4	1	703
6	STAAT	-	91	300	3	53	212	17	2	4	1	703
7	GEMEINDEN/GV.	12	42	102	43	23	129	87	12	-	-	-
8	ZWECKVERBAENDE	-	-	-	-	-	-	-	-	-	-	-
9	BEWIRTSCHAFT. D. GRUNDSTUECKE	20	50	129	46	38	317	89	13	39	9	115
10	STAAT	-	-	-	1	-	213	7	3	39	9	115
11	GEMEINDEN/GV.	19	49	129	45	37	104	82	10	-	-	-
12	ZWECKVERBAENDE	-	-	-	-	-	-	-	-	-	-	-
13	UEBRIGER LFD. SACHAUFWAND	4	15	78	20	13	226	58	3	-	4	26
14	STAAT	1	1	1	1	6	150	-	-	-	4	26
15	GEMEINDEN/GV.	4	14	77	20	7	76	58	3	-	-	-
16	ZWECKVERBAENDE	-	-	-	-	-	-	-	-	-	-	-
17	BAUMASSNAHMEN	33	152	257	277	134	672	229	17	-	1	1
18	STAAT	-	53	53	182	62	338	21	4	-	1	1
19	GEMEINDEN/GV.	33	99	203	84	73	334	209	13	-	-	-
20	ZWECKVERBAENDE	-	-	-	10	-	-	-	-	-	-	-
21	ERWERB V. UNBEWEGL. SACHVERM.	112	477	1 198	389	232	1 195	777	37	2	19	137
22	STAAT	5	19	278	2	18	59	57	8	2	19	137
23	GEMEINDEN/GV.	107	451	920	387	214	1 135	720	29	-	-	-
24	ZWECKVERBAENDE	-	6	-	-	1	-	-	-	-	-	-
25	ERWERB V. BEWEGL. SACHVERMOEG.	1	3	9	10	-	10	2	1	-	-	-
26	STAAT	-	1	-	9	-	4	-	1	-	-	-
27	GEMEINDEN/GV.	1	2	9	1	-	6	2	-	-	-	-
28	ZWECKVERBAENDE	-	-	-	-	-	-	-	-	-	-	-
29	ERWERB VON BETEILIGUNGEN	-	1	7	1	1	19	2	8	-	1	4
30	STAAT	-	-	-	-	-	2	-	8	-	1	4
31	GEMEINDEN/GV.	-	1	7	1	1	17	2	-	-	-	-
32	ZWECKVERBAENDE	-	-	-	-	-	-	-	-	-	-	-
33	ZAHLUNGEN AN AND. BEREICHE	6	4	23	2	55	15	2	-	9	3	1
34	STAAT	-	1	1	-	54	1	-	-	9	3	1
35	GEMEINDEN/GV.	6	3	22	1	1	14	2	-	-	-	-
36	ZWECKVERBAENDE	-	-	-	-	-	-	-	-	-	-	-
37	UNMITTELBARE AUSGABEN	190	842	2 125	805	557	2 818	1 290	97	54	38	992
38	STAAT	6	167	633	199	194	979	104	26	54	38	992
39	GEMEINDEN/GV.	184	668	1 491	596	363	1 839	1 186	71	-	-	-
40	ZWECKVERBAENDE	-	6	-	10	1	-	-	-	-	-	-
41	ZAHLUNGEN AN DEFFTL. BEREICH	1	1	1	2	2	3	-	1	-	-	1
42	STAAT	-	-	-	-	-	-	-	-	-	-	1
43	GEMEINDEN/GV.	-	1	1	2	2	2	-	1	-	-	-
44	ZWECKVERBAENDE	-	-	-	-	-	-	-	-	-	-	-
45	BRUTTOAUSGABEN	190	843	2 126	807	559	2 821	1 290	98	54	38	993
46	STAAT	6	167	633	199	194	980	104	26	54	38	993
47	GEMEINDEN/GV.	184	670	1 492	598	365	1 841	1 186	73	-	-	-
48	ZWECKVERBAENDE	-	6	-	10	1	-	-	-	-	-	-
49	./.. ZAHL. VON GLEICHER EBENE	12	74	86	12	15	73	27	1	-	-	-
50	STAAT	-	-	-	-	-	-	-	-	-	-	-
51	GEMEINDEN/GV.	2	6	2	5	3	14	3	-	-	-	-
52	ZWECKVERBAENDE	-	-	-	-	-	-	-	-	-	-	-
53	BEREINIGTE AUSGABEN	178	770	2 040	795	544	2 748	1 263	97	54	38	993
54	STAAT	6	167	633	199	194	980	104	26	54	38	993
55	GEMEINDEN/GV.	182	664	1 491	594	362	1 827	1 184	72	-	-	-
56	ZWECKVERBAENDE	-	6	-	10	1	-	-	-	-	-	-
57	LAUFENDE RECHNUNG	39	204	621	124	134	892	277	34	47	16	851
58	STAAT	1	94	301	6	60	577	26	5	47	16	851
59	GEMEINDEN/GV.	42	112	331	119	75	329	251	29	-	-	-
60	ZWECKVERBAENDE	-	-	-	-	-	-	-	-	-	-	-
61	KAPITALRECHNUNG	140	566	1 419	671	409	1 856	987	63	7	23	142
62	STAAT	5	74	333	193	134	403	78	21	7	23	142
63	GEMEINDEN/GV.	140	552	1 160	474	287	1 498	932	43	-	-	-
64	ZWECKVERBAENDE	-	6	-	10	1	-	-	-	-	-	-
65	./.. ZAHL. VON ANDERER EBENE	2	1	1	1	1	54	3	-	-	-	31
66	STAAT	-	48	-	-	-	53	1	-	-	-	31
67	GEMEINDEN/GV.	13	21	85	8	14	60	26	2	-	-	-
68	ZWECKVERBAENDE	-	-	-	-	-	-	-	-	-	-	-
69	NETTOAUSGABEN	176	769	2 039	795	543	2 694	1 260	97	54	38	963
70	STAAT	6	119	633	198	194	927	102	26	54	38	963
71	GEMEINDEN/GV.	169	643	1 405	586	348	1 767	1 158	71	-	-	-
72	ZWECKVERBAENDE	-	6	-	10	1	-	-	-	-	-	-
73	UNMITTELBARE EINNAHMEN	212	799	1 590	952	402	2 623	1 222	93	184	78	670
74	STAAT	22	191	169	235	13	294	234	21	184	78	670
75	GEMEINDEN/GV.	188	602	1 421	716	387	2 327	988	71	-	-	-
76	ZWECKVERBAENDE	1	6	-	-	3	2	-	-	-	-	-
77	DARUNTER GEBUEHREN, ENTGELTE	1	1	26	1	1	26	36	-	-	-	-
78	STAAT	-	-	-	-	-	-	-	-	-	-	-
79	GEMEINDEN/GV.	1	-	26	1	1	26	36	-	-	-	-
80	ZWECKVERBAENDE	-	-	-	-	-	-	-	-	-	-	-

8 AUSGABEN UND EINKÜNFEN DER ÖFFENTLICHEN HAUSHALTE NACH ARTEN UND AUFGABENBEREICHEN

MILL. DM

LFD NR.	ART DER AUSGABEN / EINKÜNFEN	SCHLESW. HOLSTEIN 1	NIEDER-SACHSEN 2	NORDRH.-WEST-FALEN 3	HESSEN 4	RHEIN-LAND-PFALZ 5	BADEN-WÜRTTBG. 6	BAYERN 7	SAARLAND 8	HAMBURG 9	BREMEN 10	BERLIN 11
1065 ALLGEMEINES GRUNDVERMOEGEN												
1	PERSONALAUSGABEN	2	6	22	14	7	24	26	4	-	-	4
2	STAAT	-	-	-	1	-	-	2	-	-	-	4
3	GEMEINDEN/GV.	2	6	22	14	7	24	24	4	-	-	-
4	ZWECKVERBAENDE	-	-	-	-	-	-	-	-	-	-	-
5	UNTERH.V.UNBEW.EGL.VERMÖEGEN	12	132	402	45	76	340	102	14	4	1	703
6	STAAT	-	90	300	3	53	212	17	2	4	1	703
7	GEMEINDEN/GV.	12	42	102	42	23	129	85	12	-	-	-
8	ZWECKVERBAENDE	-	-	-	-	-	-	-	-	-	-	-
9	BEWIRTSCHAFT.D.GRUNDSTUECKE	19	49	128	46	38	317	88	13	39	9	115
10	STAAT	-	-	-	1	-	213	7	3	39	9	115
11	GEMEINDEN/GV.	19	49	128	45	37	103	81	10	-	-	-
12	ZWECKVERBAENDE	-	-	-	-	-	-	-	-	-	-	-
13	UEBRIGER LFD. SACHAUFWAND	4	14	61	17	5	200	19	3	-	3	13
14	STAAT	1	1	1	-	-	129	-	-	-	3	13
15	GEMEINDEN/GV.	3	13	61	17	5	71	19	3	-	-	-
16	ZWECKVERBAENDE	-	-	-	-	-	-	-	-	-	-	-
17	BAUMASSNAHMEN	32	147	255	276	134	671	229	17	-	1	1
18	STAAT	-	51	53	182	62	338	21	4	-	1	1
19	GEMEINDEN/GV.	32	96	202	84	72	333	208	13	-	-	-
20	ZWECKVERBAENDE	-	-	-	10	-	-	-	-	-	-	-
21	ERWERB V.UNBEW.EGL. SACHVERM.	111	475	1 196	389	232	1 195	777	37	2	19	137
22	STAAT	5	19	278	2	18	59	57	8	2	19	137
23	GEMEINDEN/GV.	107	450	918	387	213	1 135	720	29	-	-	-
24	ZWECKVERBAENDE	-	6	-	-	1	-	-	-	-	-	-
25	ERWERB V.BEW.EGL. SACHVERMOEG.	1	2	8	10	-	10	2	1	-	-	-
26	STAAT	-	-	-	9	-	4	-	1	-	-	-
27	GEMEINDEN/GV.	1	2	8	1	-	6	2	-	-	-	-
28	ZWECKVERBAENDE	-	-	-	-	-	-	-	-	-	-	-
29	ERWERB VON BETEILIGUNGEN	-	-	5	-	-	6	-	-	-	-	-
30	STAAT	-	-	-	-	-	2	-	-	-	-	-
31	GEMEINDEN/GV.	-	-	5	-	-	4	-	-	-	-	-
32	ZWECKVERBAENDE	-	-	-	-	-	-	-	-	-	-	-
33	ZAHLUNGEN AN AND. BEREICHE	6	2	15	1	1	8	-	-	9	2	1
34	STAAT	-	-	-	-	-	1	-	-	9	2	1
35	GEMEINDEN/GV.	6	2	15	1	1	7	-	-	-	-	-
36	ZWECKVERBAENDE	-	-	-	-	-	-	-	-	-	-	-
37	UNMITTELBARE AUSGABEN	187	827	2 091	799	494	2 771	1 243	89	54	36	974
38	STAAT	6	161	632	198	133	958	104	18	54	36	974
39	GEMEINDEN/GV.	181	669	1 459	591	359	1 813	1 139	71	-	-	-
40	ZWECKVERBAENDE	-	6	-	10	1	-	-	-	-	-	-
41	ZAHLUNGEN AN ÖFFTL. BEREICH	1	1	1	2	1	2	-	1	-	-	1
42	STAAT	-	-	-	-	-	-	-	-	-	-	1
43	GEMEINDEN/GV.	-	1	1	2	1	2	-	1	-	-	-
44	ZWECKVERBAENDE	-	-	-	-	-	-	-	-	-	-	-
45	BRUTTOAUSGABEN	188	829	2 092	802	495	2 773	1 243	90	54	36	976
46	STAAT	6	162	632	198	133	958	104	18	54	36	976
47	GEMEINDEN/GV.	181	661	1 460	593	360	1 815	1 139	73	-	-	-
48	ZWECKVERBAENDE	-	6	-	10	1	-	-	-	-	-	-
49	./. ZAHL.VON GLEICHER EBENE	12	26	85	12	15	65	26	1	-	-	-
50	STAAT	-	-	-	-	-	-	-	-	-	-	-
51	GEMEINDEN/GV.	2	6	1	5	3	8	2	-	-	-	-
52	ZWECKVERBAENDE	-	-	-	-	-	-	-	-	-	-	-
53	BEREINIGTE AUSGABEN	176	802	2 007	790	479	2 708	1 217	89	54	36	976
54	STAAT	6	162	632	198	133	958	104	18	54	36	976
55	GEMEINDEN/GV.	180	655	1 459	589	358	1 807	1 137	72	-	-	-
56	ZWECKVERBAENDE	-	6	-	10	1	-	-	-	-	-	-
57	LAUFENDE RECHNUNG	37	201	602	120	126	869	234	34	47	15	838
58	STAAT	1	91	301	5	54	555	26	5	47	15	838
59	GEMEINDEN/GV.	40	110	312	115	72	327	209	29	-	-	-
60	ZWECKVERBAENDE	-	-	-	-	-	-	-	-	-	-	-
61	KAPITALRECHNUNG	139	601	1 405	670	354	1 839	982	55	7	21	138
62	STAAT	5	70	332	193	80	403	78	12	7	21	138
63	GEMEINDEN/GV.	139	545	1 147	473	285	1 481	928	43	-	-	-
64	ZWECKVERBAENDE	-	6	-	10	1	-	-	-	-	-	-
65	./. ZAHL.VON ANDERER EBENE	2	1	1	1	1	54	3	-	-	-	31
66	STAAT	-	1	-	-	-	52	1	-	-	-	31
67	GEMEINDEN/GV.	13	21	85	8	14	59	25	2	-	-	-
68	ZWECKVERBAENDE	-	-	-	-	-	-	-	-	-	-	-
69	NETTOAUSGABEN	173	801	2 006	789	478	2 654	1 214	88	54	36	945
70	STAAT	6	161	632	198	133	906	102	18	54	36	945
71	GEMEINDEN/GV.	167	634	1 374	581	344	1 748	1 111	71	-	-	-
72	ZWECKVERBAENDE	-	6	-	10	1	-	-	-	-	-	-
73	UNMITTELBARE EINKÜNFEN	191	647	1 493	912	390	2 468	1 129	86	166	56	577
74	STAAT	6	47	106	203	9	174	218	14	166	56	577
75	GEMEINDEN/GV.	183	595	1 387	710	377	2 292	911	71	-	-	-
76	ZWECKVERBAENDE	1	6	-	-	3	2	-	-	-	-	-
77	DARUNTER GEBUEHREN, ENTGELTE	1	1	26	1	1	9	2	-	-	-	-
78	STAAT	-	-	-	-	-	-	-	-	-	-	-
79	GEMEINDEN/GV.	1	-	26	1	1	9	2	-	-	-	-
80	ZWECKVERBAENDE	-	-	-	-	-	-	-	-	-	-	-

8 AUSGABEN UND EINKÜNFEN DER DEFFENTLICHEN HAUSHALTE NACH ARTEN UND AUFGABENBEREICHEN

MILL. DM

LFD NR.	ART DER AUSGABEN / EINKÜNFEN	SCHLESW. HOLSTEIN	NIEDER-SACHSEN	NORDRH.-WEST-FALEN	HESSEN	RHEIN-LAND-PFALZ	BADEN-WÜRTTBG.	BAYERN	SAARLAND	HAMBURG	BREMEN	BERLIN
		1	2	3	4	5	6	7	8	9	10	11
1066 ALLGEMEINE FINANZWIRTSCHAFT												
1	PERSONALAUSGABEN	1 300	3 146	8 324	2 984	1 809	4 641	6 113	602	1 420	510	1 896
2	STAAT	1 042	2 438	5 866	2 251	1 474	3 543	4 308	470	1 420	510	1 896
3	GEMEINDEN/GV.	253	699	2 411	719	332	1 089	1 721	131	-	-	-
4	ZWECKVERBAENDE	5	9	48	13	3	9	85	2	-	-	-
5	UNTERH. V. UNBEW. VERMOEGEN	-	-	-	-	-	-	-	-	-	1	-
6	STAAT	-	-	-	-	-	-	-	-	-	1	-
7	GEMEINDEN/GV.	-	-	-	-	-	-	-	-	-	-	-
8	ZWECKVERBAENDE	-	-	-	-	-	-	-	-	-	-	-
9	BEWIRTSCHAFT. D. GRUNDSTUECKE	-	-	-	-	-	-	-	-	1	-	-
10	STAAT	-	-	-	-	-	-	-	-	1	-	-
11	GEMEINDEN/GV.	-	-	-	-	-	-	-	-	-	-	-
12	ZWECKVERBAENDE	-	-	-	-	-	-	-	-	-	-	-
13	UEBRIGER LFD. SACHAUFWAND	5	24	70	28	6	16	8	3	1	12	13
14	STAAT	2	22	-	9	4	9	8	2	1	12	13
15	GEMEINDEN/GV.	3	2	68	17	1	3	-	-	-	-	-
16	ZWECKVERBAENDE	-	-	2	2	-	3	-	-	-	-	-
17	BAUMASSNAHMEN	-	-	-	-	-	-	-	-	-	-	208
18	STAAT	-	-	-	-	-	-	-	-	-	-	208
19	GEMEINDEN/GV.	-	-	-	-	-	-	-	-	-	-	-
20	ZWECKVERBAENDE	-	-	-	-	-	-	-	-	-	-	-
21	ERWERB V. UNBEW. SACHVERM.	-	-	-	-	-	-	-	-	-	-	-
22	STAAT	-	-	-	-	-	-	-	-	-	-	-
23	GEMEINDEN/GV.	-	-	-	-	-	-	-	-	-	-	-
24	ZWECKVERBAENDE	-	-	-	-	-	-	-	-	-	-	-
25	ERWERB V. BEW. SACHVERMOEG.	-	-	-	-	-	3	1	-	3	-	-
26	STAAT	-	-	-	-	-	3	1	-	3	-	-
27	GEMEINDEN/GV.	-	-	-	-	-	-	-	-	-	-	-
28	ZWECKVERBAENDE	-	-	-	-	-	-	-	-	-	-	-
29	ERWERB VON BETEILIGUNGEN	-	-	-	-	-	-	-	-	-	-	-
30	STAAT	-	-	-	-	-	-	-	-	-	-	-
31	GEMEINDEN/GV.	-	-	-	-	-	-	-	-	-	-	-
32	ZWECKVERBAENDE	-	-	-	-	-	-	-	-	-	-	-
33	ZAHLUNGEN AN AND. BEREICHE	1 574	4 044	10 507	3 033	2 063	3 827	3 436	1 153	1 326	1 023	966
34	STAAT	1 335	2 869	7 279	1 814	1 545	2 753	2 067	923	1 326	1 023	966
35	GEMEINDEN/GV.	218	1 137	3 111	1 110	514	1 032	1 240	191	-	-	-
36	ZWECKVERBAENDE	20	38	116	108	4	32	129	39	-	-	-
37	UNMITTELBARE AUSGABEN	2 879	7 214	18 901	6 044	3 878	8 486	9 558	1 759	2 751	1 547	3 084
38	STAAT	2 380	5 328	13 145	4 075	3 023	6 317	6 384	1 395	2 751	1 547	3 084
39	GEMEINDEN/GV.	474	1 838	5 590	1 846	847	2 124	2 960	323	-	-	-
40	ZWECKVERBAENDE	25	47	166	124	7	45	214	41	-	-	-
41	ZAHLUNGEN AN OEFTL. BEREICH	2 447	8 281	21 180	7 440	3 414	17 736	10 575	1 032	71	11	281
42	STAAT	1 537	4 864	10 575	4 237	1 731	10 692	4 987	691	71	11	281
43	GEMEINDEN/GV.	907	3 408	10 571	3 182	1 682	7 012	5 549	341	-	-	-
44	ZWECKVERBAENDE	2	8	35	20	1	32	39	-	-	-	-
45	BRUTTOAUSGABEN	5 325	15 494	40 082	13 485	7 292	26 222	20 133	2 790	2 822	1 558	3 365
46	STAAT	3 916	10 193	23 720	8 312	4 754	17 009	11 371	2 086	2 822	1 558	3 365
47	GEMEINDEN/GV.	1 381	5 246	16 160	5 029	2 530	9 136	8 509	664	-	-	-
48	ZWECKVERBAENDE	28	55	201	144	8	77	253	41	-	-	-
49	././ ZAHL. VON GLEICHER EBENE	2 226	8 445	20 997	6 187	3 259	13 339	10 509	959	-	-	-
50	STAAT	-	-	-	-	-	-	-	-	-	-	-
51	GEMEINDEN/GV.	805	3 060	10 367	2 899	1 522	3 739	5 047	335	-	-	-
52	ZWECKVERBAENDE	-	-	-	-	-	-	-	-	-	-	-
53	BEREINIGTE AUSGABEN	3 100	7 049	19 084	7 298	4 033	12 882	9 624	1 831	2 822	1 558	3 365
54	STAAT	3 916	10 193	23 720	8 312	4 754	17 009	11 371	2 086	2 822	1 558	3 365
55	GEMEINDEN/GV.	576	2 187	5 794	2 130	1 008	5 397	3 463	329	-	-	-
56	ZWECKVERBAENDE	28	55	201	144	8	76	253	41	-	-	-
57	LAUFENDE RECHNUNG	3 002	7 269	19 125	7 173	3 891	12 355	9 454	1 805	2 779	1 536	2 986
58	STAAT	3 788	10 146	22 810	8 070	4 508	16 463	11 114	2 066	2 779	1 536	2 986
59	GEMEINDEN/GV.	524	2 134	5 693	1 889	1 001	5 391	3 301	323	-	-	-
60	ZWECKVERBAENDE	26	49	176	132	8	61	227	41	-	-	-
61	KAPITALRECHNUNG	98	219	40	124	141	528	170	26	43	22	379
62	STAAT	129	47	911	242	246	546	256	20	43	22	379
63	GEMEINDEN/GV.	52	52	101	240	7	6	162	6	-	-	-
64	ZWECKVERBAENDE	2	6	25	12	-	15	26	-	-	-	-
65	././ ZAHL. VON ANDERER EBENE	1 392	3 816	698	246	1 257	317	373	827	201	989	17 716
66	STAAT	1 398	3 936	545	246	1 405	3 387	489	827	201	989	17 716
67	GEMEINDEN/GV.	1 404	5 110	10 776	3 259	1 587	6 424	4 984	624	-	-	-
68	ZWECKVERBAENDE	11	155	8	29	3	106	363	-	-	-	-
69	NETTOAUSGABEN	1 708	3 234	18 386	7 051	2 775	12 565	9 251	1 004	2 621	570	14 352
70	STAAT	2 518	6 257	23 175	8 066	3 349	13 621	10 882	1 258	2 621	570	14 352
71	GEMEINDEN/GV.	828	2 924	4 982	1 130	580	1 027	1 521	295	-	-	-
72	ZWECKVERBAENDE	17	100	194	116	6	30	110	40	-	-	-
73	UNMITTELBARE EINKÜNFEN	10 563	30 142	80 376	28 393	15 436	48 768	52 485	4 071	10 962	3 407	9 800
74	STAAT	7 729	21 865	56 299	20 141	10 937	34 773	37 567	3 032	10 962	3 407	9 800
75	GEMEINDEN/GV.	2 831	8 269	24 060	8 239	4 498	13 968	14 864	1 039	-	-	-
76	ZWECKVERBAENDE	3	7	17	12	1	27	53	-	-	-	-
77	DARUNTER GEBUEHREN, ENTGELTE	-	-	-	-	-	-	-	-	4	4	-
78	STAAT	-	-	-	-	-	-	-	-	4	4	-
79	GEMEINDEN/GV.	-	-	-	-	-	-	-	-	-	-	-
80	ZWECKVERBAENDE	-	-	-	-	-	-	-	-	-	-	-

8 AUSGABEN UND EINKÜNFEN DER OEFFENTLICHEN HAUSHALTE NACH ARTEN UND AUFGABENBEREICHEN

MILL. DM

LFD NR.	ART DER AUSGABEN / EINKÜNFEN	SCHLESW. HOLSTEIN	NIEDER-SACHSEN	NORDRH.-WESTFALEN	HESSEN	RHEINLAND-PFALZ	BADEN-WÜRTTBG.	BAYERN	SAARLAND	HAMBURG	BREMEN	BERLIN
		1	2	3	4	5	6	7	8	9	10	11
1067 STEUERN UND ALLGEMEINE FINANZZUWEISUNGEN												
1	PERSONALAUSGABEN	-	-	-	-	-	-	-	-	-	-	28
2	STAAT	-	-	-	-	-	-	-	-	-	-	28
3	GEMEINDEN/GV.	-	-	-	-	-	-	-	-	-	-	-
4	ZWECKVERBAENDE	-	-	-	-	-	-	-	-	-	-	-
5	UNTERH. V. UNBEW. VERMOEGEN	-	-	-	-	-	-	-	-	-	-	-
6	STAAT	-	-	-	-	-	-	-	-	-	-	-
7	GEMEINDEN/GV.	-	-	-	-	-	-	-	-	-	-	-
8	ZWECKVERBAENDE	-	-	-	-	-	-	-	-	-	-	-
9	BEWIRTSCHAFT. D. GRUNDSTUECKE	-	-	-	-	-	-	-	-	-	-	-
10	STAAT	-	-	-	-	-	-	-	-	-	-	-
11	GEMEINDEN/GV.	-	-	-	-	-	-	-	-	-	-	-
12	ZWECKVERBAENDE	-	-	-	-	-	-	-	-	-	-	-
13	UEBRIGER LFD. SACHAUFWAND	2	18	3	1	1	3	-	-	-	-	13
14	STAAT	2	16	-	-	-	2	-	-	-	-	13
15	GEMEINDEN/GV.	-	2	3	1	1	1	-	-	-	-	-
16	ZWECKVERBAENDE	-	-	-	-	-	-	-	-	-	-	-
17	BAUMASSNAHMEN	-	-	-	-	-	-	-	-	-	-	208
18	STAAT	-	-	-	-	-	-	-	-	-	-	208
19	GEMEINDEN/GV.	-	-	-	-	-	-	-	-	-	-	-
20	ZWECKVERBAENDE	-	-	-	-	-	-	-	-	-	-	-
21	ERWERB V. UNBEW. SACHVERM.	-	-	-	-	-	-	-	-	-	-	-
22	STAAT	-	-	-	-	-	-	-	-	-	-	-
23	GEMEINDEN/GV.	-	-	-	-	-	-	-	-	-	-	-
24	ZWECKVERBAENDE	-	-	-	-	-	-	-	-	-	-	-
25	ERWERB V. BEW. SACHVERMOEG.	-	-	-	-	-	-	-	-	-	-	-
26	STAAT	-	-	-	-	-	-	-	-	-	-	-
27	GEMEINDEN/GV.	-	-	-	-	-	-	-	-	-	-	-
28	ZWECKVERBAENDE	-	-	-	-	-	-	-	-	-	-	-
29	ERWERB VON BETEILIGUNGEN	-	-	-	-	-	-	-	-	-	-	-
30	STAAT	-	-	-	-	-	-	-	-	-	-	-
31	GEMEINDEN/GV.	-	-	-	-	-	-	-	-	-	-	-
32	ZWECKVERBAENDE	-	-	-	-	-	-	-	-	-	-	-
33	ZAHLUNGEN AN AND. BEREICHE	-	-	-	-	7	25	-	-	-	13	-
34	STAAT	-	-	-	-	7	25	-	-	-	13	-
35	GEMEINDEN/GV.	-	-	-	-	1	-	-	-	-	-	-
36	ZWECKVERBAENDE	-	-	-	-	-	-	-	-	-	-	-
37	UNMITTELBARE AUSGABEN	2	18	3	1	8	29	-	-	-	13	249
38	STAAT	2	16	-	-	7	27	-	-	-	13	249
39	GEMEINDEN/GV.	-	2	3	1	2	1	-	-	-	-	-
40	ZWECKVERBAENDE	-	-	-	-	-	-	-	-	-	-	-
41	ZAHLUNGEN AN OEFFTL. BEREICH	2 333	8 022	20 780	7 023	3 352	17 452	10 102	1 009	7	-	-
42	STAAT	1 526	4 778	10 381	4 092	1 635	10 623	4 864	675	7	-	-
43	GEMEINDEN/GV.	807	3 243	10 399	2 931	1 656	6 819	5 238	333	-	-	-
44	ZWECKVERBAENDE	-	-	-	-	1	10	-	-	-	-	-
45	BRUTTOAUSGABEN	2 335	8 040	20 784	7 024	3 360	17 481	10 102	1 009	7	13	249
46	STAAT	1 528	4 795	10 381	4 092	1 702	10 650	4 864	675	7	13	249
47	GEMEINDEN/GV.	807	3 245	10 403	2 932	1 658	6 821	5 238	333	-	-	-
48	ZWECKVERBAENDE	-	-	-	-	1	10	-	-	-	-	-
49	././ ZAHL. VON GLEICHER EBENE	2 121	8 330	20 678	5 980	3 224	13 184	10 094	956	-	-	-
50	STAAT	-	-	-	-	-	-	-	-	-	-	-
51	GEMEINDEN/GV.	792	2 969	10 354	2 891	1 505	3 632	5 021	333	-	-	-
52	ZWECKVERBAENDE	-	-	-	-	-	-	-	-	-	-	-
53	BEREINIGTE AUSGABEN	214	291-	106	1 044	137	4 296	9	53	7	13	249
54	STAAT	1 528	4 795	10 381	4 092	1 702	10 650	4 864	675	7	13	249
55	GEMEINDEN/GV.	15	276	49	41	153	3 189	218	1	-	-	-
56	ZWECKVERBAENDE	-	-	-	-	1	10	-	-	-	-	-
57	LAUFENDE RECHNUNG	92	20	104	1 023	8	3 799	8	42	7	-	40
58	STAAT	1 407	4 795	9 601	3 893	1 473	10 153	4 674	664	7	-	40
59	GEMEINDEN/GV.	15	277	49	41	151	3 189	218	1	-	-	-
60	ZWECKVERBAENDE	-	-	-	-	1	10	-	-	-	-	-
61	KAPITALRECHNUNG	122	310-	1	22	128	497	-	11	-	13	208
62	STAAT	122	-	780	199	228	497	190	11	-	13	208
63	GEMEINDEN/GV.	-	-	-	-	2	-	-	-	-	-	-
64	ZWECKVERBAENDE	-	-	-	-	-	-	-	-	-	-	-
65	././ ZAHL. VON ANDERER EBENE	1 269	3 473	174	-	1 152	-	35-	809	-	959	17 515
66	STAAT	1 282	3 602	47	-	1 298	3 106	36-	809	-	959	17 515
67	GEMEINDEN/GV.	1 308	5 087	10 452	3 063	1 573	6 380	4 803	623	-	-	-
68	ZWECKVERBAENDE	8	145	-	26	-	66	270	-	-	-	-
69	NETTOAUSGABEN	1 055-	3 763-	69-	1 044	1 015-	4 296	44	756-	7	945-	17 267-
70	STAAT	246	1 192	10 334	4 092	404	7 544	4 900	134-	7	945-	17 267-
71	GEMEINDEN/GV.	1 293-	4 811-	10 403-	3 022-	1 420-	3 191-	4 586-	622-	-	-	-
72	ZWECKVERBAENDE	8-	145-	-	26-	-	56-	270-	-	-	-	-
73	UNMITTELBARE EINKÜNFEN	10 453	29 916	80 029	28 113	15 300	48 264	51 786	4 022	10 915	3 367	9 529
74	STAAT	7 701	21 832	56 290	20 117	10 935	34 765	37 487	3 032	10 915	3 367	9 529
75	GEMEINDEN/GV.	2 752	8 084	23 739	7 996	4 365	13 498	14 300	990	-	-	-
76	ZWECKVERBAENDE	-	-	-	-	-	1	-	-	-	-	-
77	DARUNTER GEBUEHREN, ENTGELTE	-	-	-	-	-	-	-	-	-	-	-
78	STAAT	-	-	-	-	-	-	-	-	-	-	-
79	GEMEINDEN/GV.	-	-	-	-	-	-	-	-	-	-	-
80	ZWECKVERBAENDE	-	-	-	-	-	-	-	-	-	-	-

8 AUSGABEN UND EINKÜNFEN DER ÖFFENTLICHEN HAUSHALTE NACH ARTEN UND AUFGABENBEREICHEN

MILL. DM

LFD NR.	ART DER AUSGABEN / EINKÜNFEN	SCHLESW. HOLSTEIN	NIEDER-SACHSEN	NORDRH.-WEST-FALEN	HESSEN	RHEIN-LAND-PFALZ	BADEN-WÜRTTBG.	BAYERN	SAARLAND	HAMBURG	BREMEN	BERLIN
		1	2	3	4	5	6	7	8	9	10	11
1068	SCHULDEN											
1	PERSONALAUSGABEN	-	-	-	-	-	-	-	-	-	-	-
2	STAAT	-	-	-	-	-	-	-	-	-	-	-
3	GEMEINDEN/GV.	-	-	-	-	-	-	-	-	-	-	-
4	ZWECKVERBAENDE	-	-	-	-	-	-	-	-	-	-	-
5	UNTERH. V. UNBEWEGL. VERMOEGEN	-	-	-	-	-	-	-	-	-	-	-
6	STAAT	-	-	-	-	-	-	-	-	-	-	-
7	GEMEINDEN/GV.	-	-	-	-	-	-	-	-	-	-	-
8	ZWECKVERBAENDE	-	-	-	-	-	-	-	-	-	-	-
9	BEWIRTSCHAFT. D. GRUNDSTUECKE	-	-	-	-	-	-	-	-	1	-	-
10	STAAT	-	-	-	-	-	-	-	-	1	-	-
11	GEMEINDEN/GV.	-	-	-	-	-	-	-	-	-	-	-
12	ZWECKVERBAENDE	-	-	-	-	-	-	-	-	-	-	-
13	UEBRIGER LFD. SACHAUFWAND	-	-	-	-	-	-	-	-	-	1	-
14	STAAT	-	-	-	-	-	-	-	-	-	1	-
15	GEMEINDEN/GV.	-	-	-	-	-	-	-	-	-	-	-
16	ZWECKVERBAENDE	-	-	-	-	-	-	-	-	-	-	-
17	BAUMASSNAHMEN	-	-	-	-	-	-	-	-	-	-	-
18	STAAT	-	-	-	-	-	-	-	-	-	-	-
19	GEMEINDEN/GV.	-	-	-	-	-	-	-	-	-	-	-
20	ZWECKVERBAENDE	-	-	-	-	-	-	-	-	-	-	-
21	ERWERB V. UNBEWEGL. SACHVERM.	-	-	-	-	-	-	-	-	-	-	-
22	STAAT	-	-	-	-	-	-	-	-	-	-	-
23	GEMEINDEN/GV.	-	-	-	-	-	-	-	-	-	-	-
24	ZWECKVERBAENDE	-	-	-	-	-	-	-	-	-	-	-
25	ERWERB V. BEWEGL. SACHVERMOEG.	-	-	-	-	-	-	-	-	-	-	-
26	STAAT	-	-	-	-	-	-	-	-	-	-	-
27	GEMEINDEN/GV.	-	-	-	-	-	-	-	-	-	-	-
28	ZWECKVERBAENDE	-	-	-	-	-	-	-	-	-	-	-
29	ERWERB VON BETEILIGUNGEN	-	-	-	-	-	-	-	-	-	-	-
30	STAAT	-	-	-	-	-	-	-	-	-	-	-
31	GEMEINDEN/GV.	-	-	-	-	-	-	-	-	-	-	-
32	ZWECKVERBAENDE	-	-	-	-	-	-	-	-	-	-	-
33	ZAHLUNGEN AN AND. BEREICHE	1 573	4 044	10 507	3 033	2 056	3 800	3 436	1 153	1 323	1 007	966
34	STAAT	1 335	2 869	7 279	1 814	1 538	2 736	2 067	923	1 323	1 007	966
35	GEMEINDEN/GV.	218	1 137	3 111	1 110	513	1 032	1 240	191	-	-	-
36	ZWECKVERBAENDE	20	38	116	108	4	32	129	39	-	-	-
37	UNMITTELBARE AUSGABEN	1 574	4 044	10 507	3 033	2 056	3 800	3 436	1 153	1 323	1 008	966
38	STAAT	1 335	2 869	7 279	1 814	1 538	2 736	2 067	923	1 323	1 008	966
39	GEMEINDEN/GV.	218	1 137	3 111	1 110	513	1 032	1 240	191	-	-	-
40	ZWECKVERBAENDE	20	38	116	108	4	32	129	39	-	-	-
41	ZAHLUNGEN AN ÖFFENTL. BEREICH	110	244	380	344	50	275	435	22	61	10	269
42	STAAT	7	71	174	72	24	60	85	14	61	10	269
43	GEMEINDEN/GV.	100	165	171	251	26	193	311	8	-	-	-
44	ZWECKVERBAENDE	2	8	35	20	-	22	39	-	-	-	-
45	BRUTTOAUSGABEN	1 683	4 288	10 887	3 377	2 106	4 075	3 871	1 175	1 385	1 017	1 235
46	STAAT	1 342	2 940	7 453	1 887	1 562	2 796	2 152	937	1 385	1 017	1 235
47	GEMEINDEN/GV.	319	1 302	3 282	1 361	539	1 224	1 550	199	-	-	-
48	ZWECKVERBAENDE	23	46	151	129	5	55	169	39	-	-	-
49	././ ZAHL. VON GLEICHER EBENE	104	114	97	205	28	130	283	3	-	-	-
50	STAAT	-	-	-	-	-	-	-	-	-	-	-
51	GEMEINDEN/GV.	12	91	13	8	15	106	26	2	-	-	-
52	ZWECKVERBAENDE	-	-	-	-	-	-	-	-	-	-	-
53	BEREINIGTE AUSGABEN	1 580	4 174	10 790	3 172	2 078	3 945	3 588	1 173	1 385	1 017	1 235
54	STAAT	1 342	2 940	7 453	1 887	1 562	2 796	2 152	937	1 385	1 017	1 235
55	GEMEINDEN/GV.	306	1 211	3 269	1 353	524	1 118	1 525	197	-	-	-
56	ZWECKVERBAENDE	23	46	151	129	5	54	168	39	-	-	-
57	LAUFENDE RECHNUNG	1 604	4 083	10 614	3 068	2 062	3 895	3 419	1 157	1 345	1 010	1 065
58	STAAT	1 336	2 893	7 323	1 843	1 544	2 750	2 086	928	1 345	1 010	1 065
59	GEMEINDEN/GV.	254	1 158	3 169	1 113	518	1 112	1 362	191	-	-	-
60	ZWECKVERBAENDE	21	40	127	116	4	39	142	39	-	-	-
61	KAPITALRECHNUNG	25	91	176	104	16	50	169	15	40	7	171
62	STAAT	6	47	131	43	18	46	66	9	40	7	171
63	GEMEINDEN/GV.	52	53	101	240	6	6	162	6	-	-	-
64	ZWECKVERBAENDE	2	6	25	12	-	15	26	-	-	-	-
65	././ ZAHL. VON ANDERER EBENE	45	147	303	151	58	195	270	11	50	12	143
66	STAAT	38	138	273	149	55	157	254	11	50	12	143
67	GEMEINDEN/GV.	97	23	107	196	13	42	180	1	-	-	-
68	ZWECKVERBAENDE	3	10	8	3	2	19	93	-	-	-	-
69	NETTOAUSGABEN	1 534	4 026	10 486	3 021	2 021	3 750	3 318	1 161	1 334	1 006	1 092
70	STAAT	1 304	2 802	7 180	1 738	1 507	2 639	1 898	926	1 334	1 006	1 092
71	GEMEINDEN/GV.	210	1 188	3 162	1 157	511	1 076	1 344	197	-	-	-
72	ZWECKVERBAENDE	20	36	144	126	3	35	76	39	-	-	-
73	UNMITTELBARE EINKÜNFEN	90	192	331	251	129	473	615	48	23	3	211
74	STAAT	15	-	5	-	-	-	-	-	23	3	211
75	GEMEINDEN/GV.	72	185	310	239	128	447	563	48	-	-	-
76	ZWECKVERBAENDE	3	7	17	12	1	26	52	-	-	-	-
77	DARUNTER GEBUEHREN, ENTGELTE	-	-	-	-	-	-	-	-	-	-	-
78	STAAT	-	-	-	-	-	-	-	-	-	-	-
79	GEMEINDEN/GV.	-	-	-	-	-	-	-	-	-	-	-
80	ZWECKVERBAENDE	-	-	-	-	-	-	-	-	-	-	-

8 AUSGABEN UND EINNAHMEN DER OEFFENTLICHEN HAUSHALTE NACH ARTEN UND AUFGABENBEREICHEN

MILL. DM

LFD NR.	ART DER AUSGABEN / EINNAHMEN	SCHLESW. HOLSTEIN	NIEDER-SACHSEN	NORDRH.-WEST-FALEN	HESSEN	RHEIN-LAND-PFALZ	BADEN-WTTBG.	BAYERN	SAARLAND	HAMBURG	BREMEN	BERLIN
		1	2	3	4	5	6	7	8	9	10	11
1069 VERSORGUNG												
1	PERSONALAUSGABEN	1 165	3 040	6 913	2 685	1 552	3 967	5 217	533	1 420	458	1 868
2	STAAT	937	2 408	4 852	2 012	1 264	2 969	3 589	412	1 420	458	1 868
3	GEMEINDEN/GV.	223	623	2 017	660	285	989	1 549	119	-	-	-
4	ZWECKVERBAENDE	5	9	44	13	3	8	78	2	-	-	-
5	UNTERH. V. UNBEWEGL. VERMOEGEN	-	-	-	-	-	-	-	-	-	-	-
6	STAAT	-	-	-	-	-	-	-	-	-	-	-
7	GEMEINDEN/GV.	-	-	-	-	-	-	-	-	-	-	-
8	ZWECKVERBAENDE	-	-	-	-	-	-	-	-	-	-	-
9	BEWIRTSCHAFT. D. GRUNDSTUECKE	-	-	-	-	-	-	-	-	-	-	-
10	STAAT	-	-	-	-	-	-	-	-	-	-	-
11	GEMEINDEN/GV.	-	-	-	-	-	-	-	-	-	-	-
12	ZWECKVERBAENDE	-	-	-	-	-	-	-	-	-	-	-
13	UEBRIGER LFD. SACHAUFWAND	-	5	-	-	-	-	2	-	-	-	1
14	STAAT	-	5	-	-	-	-	2	-	-	-	1
15	GEMEINDEN/GV.	-	-	-	-	-	-	-	-	-	-	-
16	ZWECKVERBAENDE	-	-	-	-	-	-	-	-	-	-	-
17	BAUMASSNAHMEN	-	-	-	-	-	-	-	-	-	-	-
18	STAAT	-	-	-	-	-	-	-	-	-	-	-
19	GEMEINDEN/GV.	-	-	-	-	-	-	-	-	-	-	-
20	ZWECKVERBAENDE	-	-	-	-	-	-	-	-	-	-	-
21	ERWERB V. UNBEWEGL. SACHVERM.	-	-	-	-	-	-	-	-	-	-	-
22	STAAT	-	-	-	-	-	-	-	-	-	-	-
23	GEMEINDEN/GV.	-	-	-	-	-	-	-	-	-	-	-
24	ZWECKVERBAENDE	-	-	-	-	-	-	-	-	-	-	-
25	ERWERB V. BEWEGL. SACHVERMOEG.	-	-	-	-	-	-	-	-	-	-	-
26	STAAT	-	-	-	-	-	-	-	-	-	-	-
27	GEMEINDEN/GV.	-	-	-	-	-	-	-	-	-	-	-
28	ZWECKVERBAENDE	-	-	-	-	-	-	-	-	-	-	-
29	ERWERB VON BETEILIGUNGEN	-	-	-	-	-	-	-	-	-	-	-
30	STAAT	-	-	-	-	-	-	-	-	-	-	-
31	GEMEINDEN/GV.	-	-	-	-	-	-	-	-	-	-	-
32	ZWECKVERBAENDE	-	-	-	-	-	-	-	-	-	-	-
33	ZAHLUNGEN AN AND. BEREICHE	-	-	-	-	-	-	-	-	-	1	-
34	STAAT	-	-	-	-	-	-	-	-	-	1	-
35	GEMEINDEN/GV.	-	-	-	-	-	-	-	-	-	-	-
36	ZWECKVERBAENDE	-	-	-	-	-	-	-	-	-	-	-
37	UNMITTELBARE AUSGABEN	1 165	3 045	6 913	2 685	1 553	3 967	5 218	533	1 420	460	1 869
38	STAAT	937	2 413	4 852	2 012	1 265	2 970	3 591	412	1 420	460	1 869
39	GEMEINDEN/GV.	223	623	2 017	660	285	989	1 549	119	-	-	-
40	ZWECKVERBAENDE	5	9	44	13	3	8	78	2	-	-	-
41	ZAHLUNGEN AN OEFFTL. BEREICH	3	12	20	8	12	8	37	1	3	2	12
42	STAAT	3	12	20	8	12	8	37	1	3	2	12
43	GEMEINDEN/GV.	-	-	-	-	-	-	-	-	-	-	-
44	ZWECKVERBAENDE	-	-	-	-	-	-	-	-	-	-	-
45	BRUTTOAUSGABEN	1 168	3 057	6 933	2 693	1 564	3 975	5 256	535	1 423	461	1 881
46	STAAT	941	2 425	4 872	2 020	1 276	2 978	3 628	414	1 423	461	1 881
47	GEMEINDEN/GV.	223	623	2 017	660	285	989	1 549	119	-	-	-
48	ZWECKVERBAENDE	5	9	44	13	3	8	78	2	-	-	-
49	././ ZABL. VON GLEICHER EBENE	-	1	4	1	4	2	133	-	-	-	-
50	STAAT	-	-	-	-	-	-	-	-	-	-	-
51	GEMEINDEN/GV.	-	-	-	-	-	-	-	-	-	-	-
52	ZWECKVERBAENDE	-	-	-	-	-	-	-	-	-	-	-
53	BEREINIGTE AUSGABEN	1 168	3 056	6 928	2 693	1 560	3 973	5 123	534	1 423	461	1 881
54	STAAT	941	2 425	4 872	2 020	1 276	2 978	3 628	414	1 423	461	1 881
55	GEMEINDEN/GV.	223	623	2 017	660	285	989	1 549	119	-	-	-
56	ZWECKVERBAENDE	5	9	44	13	3	8	78	2	-	-	-
57	LAUFENDE RECHNUNG	1 168	3 056	6 928	2 693	1 560	3 973	5 123	534	1 423	461	1 881
58	STAAT	941	2 425	4 872	2 020	1 276	2 978	3 628	414	1 423	461	1 881
59	GEMEINDEN/GV.	223	623	2 017	660	285	989	1 549	119	-	-	-
60	ZWECKVERBAENDE	5	9	44	13	3	8	78	2	-	-	-
61	KAPITALRECHNUNG	-	-	-	-	-	-	-	-	-	-	-
62	STAAT	-	-	-	-	-	-	-	-	-	-	-
63	GEMEINDEN/GV.	-	-	-	-	-	-	-	-	-	-	-
64	ZWECKVERBAENDE	-	-	-	-	-	-	-	-	-	-	-
65	././ ZABL. VON ANDERER EBENE	77	195	220	96	48	122	138	7	43	16	57
66	STAAT	77	196	225	96	52	123	271	7	43	16	57
67	GEMEINDEN/GV.	-	-	-	-	-	-	-	-	-	-	-
68	ZWECKVERBAENDE	-	-	-	-	-	-	-	-	-	-	-
69	NETTOAUSGABEN	1 091	2 861	6 708	2 597	1 512	3 852	4 985	527	1 380	445	1 823
70	STAAT	863	2 229	4 647	1 924	1 224	2 854	3 357	406	1 380	445	1 823
71	GEMEINDEN/GV.	223	623	2 017	660	285	989	1 549	119	-	-	-
72	ZWECKVERBAENDE	5	9	44	13	3	8	78	2	-	-	-
73	UNMITTELBARE EINNAHMEN	12	25	5	19	3	7	44	-	4	1	59
74	STAAT	12	25	5	19	3	7	44	-	4	1	59
75	GEMEINDEN/GV.	-	-	-	-	-	-	-	-	-	-	-
76	ZWECKVERBAENDE	-	-	-	-	-	-	-	-	-	-	-
77	DARUNTER GEBUEHREN, ENTGELTE	-	-	-	-	-	-	-	-	-	-	-
78	STAAT	-	-	-	-	-	-	-	-	-	-	-
79	GEMEINDEN/GV.	-	-	-	-	-	-	-	-	-	-	-
80	ZWECKVERBAENDE	-	-	-	-	-	-	-	-	-	-	-

8 AUSGABEN UND EINNAHMEN DER OEFFENTLICHEN HAUSHALTE NACH ARTEN UND AUFGABENBEREICHEN

MILL. DM

LFD NR.	ART DER AUSGABEN / EINNAHMEN	SCHLESW. HOLSTEIN	NIEDER-SACHSEN	NORDRH.-WEST-FALEN	HESSEN	RHEIN-LAND-PFALZ	BADEN-WTTBG.	BAYERN	SAARLAND	HAMBURG	BREMEN	BERLIN
		1	2	3	4	5	6	7	8	9	10	11
1070 BEIHILFEN, UNTERSTUETZUNGEN U.AE.												
1	PERSONALAUSGABEN	135	77	1 411	299	257	674	896	69	-	42	-
2	STAAT	105	1	1 014	239	210	573	718	57	-	42	-
3	GEMEINDEN/GV.	30	76	394	59	47	100	172	12	-	-	-
4	ZWECKVERBAENDE	-	-	3	1	1	1	6	-	-	-	-
5	UNTERH.V.UNBEW.EGL.VERMOEGEN	-	-	-	-	-	-	-	-	-	-	-
6	STAAT	-	-	-	-	-	-	-	-	-	-	-
7	GEMEINDEN/GV.	-	-	-	-	-	-	-	-	-	-	-
8	ZWECKVERBAENDE	-	-	-	-	-	-	-	-	-	-	-
9	BEWIRTSCHAFT.D.GRUNDSTUECKE	-	-	-	-	-	-	-	-	-	-	-
10	STAAT	-	-	-	-	-	-	-	-	-	-	-
11	GEMEINDEN/GV.	-	-	-	-	-	-	-	-	-	-	-
12	ZWECKVERBAENDE	-	-	-	-	-	-	-	-	-	-	-
13	UEBRIGER LFD. SACHAUFWAND	-	-	-	-	-	-	-	-	-	-	-
14	STAAT	-	-	-	-	-	-	-	-	-	-	-
15	GEMEINDEN/GV.	-	-	-	-	-	-	-	-	-	-	-
16	ZWECKVERBAENDE	-	-	-	-	-	-	-	-	-	-	-
17	BAUMASSNAHMEN	-	-	-	-	-	-	-	-	-	-	-
18	STAAT	-	-	-	-	-	-	-	-	-	-	-
19	GEMEINDEN/GV.	-	-	-	-	-	-	-	-	-	-	-
20	ZWECKVERBAENDE	-	-	-	-	-	-	-	-	-	-	-
21	ERWERB V.UNBEW.EGL. SACHVERM.	-	-	-	-	-	-	-	-	-	-	-
22	STAAT	-	-	-	-	-	-	-	-	-	-	-
23	GEMEINDEN/GV.	-	-	-	-	-	-	-	-	-	-	-
24	ZWECKVERBAENDE	-	-	-	-	-	-	-	-	-	-	-
25	ERWERB V.BEW.EGL. SACHVERMOEG.	-	-	-	-	-	-	-	-	-	-	-
26	STAAT	-	-	-	-	-	-	-	-	-	-	-
27	GEMEINDEN/GV.	-	-	-	-	-	-	-	-	-	-	-
28	ZWECKVERBAENDE	-	-	-	-	-	-	-	-	-	-	-
29	ERWERB VON BETEILIGUNGEN	-	-	-	-	-	-	-	-	-	-	-
30	STAAT	-	-	-	-	-	-	-	-	-	-	-
31	GEMEINDEN/GV.	-	-	-	-	-	-	-	-	-	-	-
32	ZWECKVERBAENDE	-	-	-	-	-	-	-	-	-	-	-
33	ZAHLUNGEN AN AND. BEREICHE	-	-	-	-	-	1	-	-	-	-	-
34	STAAT	-	-	-	-	-	1	-	-	-	-	-
35	GEMEINDEN/GV.	-	-	-	-	-	-	-	-	-	-	-
36	ZWECKVERBAENDE	-	-	-	-	-	-	-	-	-	-	-
37	UNMITTELBARE AUSGABEN	135	77	1 411	299	257	675	896	69	-	42	-
38	STAAT	105	1	1 014	239	210	575	718	57	-	42	-
39	GEMEINDEN/GV.	30	76	394	59	47	100	172	12	-	-	-
40	ZWECKVERBAENDE	-	-	3	1	1	1	6	-	-	-	-
41	ZAHLUNGEN AN OEFFTL. BEREICH	-	-	-	-	-	-	-	-	-	-	-
42	STAAT	-	-	-	-	-	-	-	-	-	-	-
43	GEMEINDEN/GV.	-	-	-	-	-	-	-	-	-	-	-
44	ZWECKVERBAENDE	-	-	-	-	-	-	-	-	-	-	-
45	BRUTTOAUSGABEN	135	77	1 411	299	257	675	896	69	-	42	-
46	STAAT	105	1	1 014	239	210	575	718	57	-	42	-
47	GEMEINDEN/GV.	30	76	394	59	47	100	172	12	-	-	-
48	ZWECKVERBAENDE	-	-	3	1	1	1	6	-	-	-	-
49	./. ZAHL.VON GLEICHER EBENE	-	-	-	-	-	-	-	-	-	-	-
50	STAAT	-	-	-	-	-	-	-	-	-	-	-
51	GEMEINDEN/GV.	-	-	-	-	-	-	-	-	-	-	-
52	ZWECKVERBAENDE	-	-	-	-	-	-	-	-	-	-	-
53	BEREINIGTE AUSGABEN	135	77	1 411	299	257	675	896	69	-	42	-
54	STAAT	105	1	1 014	239	210	575	718	57	-	42	-
55	GEMEINDEN/GV.	30	76	394	59	47	100	172	12	-	-	-
56	ZWECKVERBAENDE	-	-	3	1	1	1	6	-	-	-	-
57	LAUFENDE RECHNUNG	135	77	1 411	299	257	675	896	69	-	42	-
58	STAAT	105	1	1 014	239	210	575	718	57	-	42	-
59	GEMEINDEN/GV.	30	76	394	59	47	100	172	12	-	-	-
60	ZWECKVERBAENDE	-	-	3	1	1	1	6	-	-	-	-
61	KAPITALRECHNUNG	-	-	-	-	-	-	-	-	-	-	-
62	STAAT	-	-	-	-	-	-	-	-	-	-	-
63	GEMEINDEN/GV.	-	-	-	-	-	-	-	-	-	-	-
64	ZWECKVERBAENDE	-	-	-	-	-	-	-	-	-	-	-
65	./. ZAHL.VON ANDERER EBENE	-	-	-	-	-	-	-	-	-	1	-
66	STAAT	-	-	-	-	-	-	-	-	-	1	-
67	GEMEINDEN/GV.	-	-	-	-	-	-	-	-	-	-	-
68	ZWECKVERBAENDE	-	-	-	-	-	-	-	-	-	-	-
69	NETTOAUSGABEN	135	77	1 411	299	257	675	896	69	-	41	-
70	STAAT	105	1	1 014	239	210	575	718	57	-	41	-
71	GEMEINDEN/GV.	30	76	394	59	47	100	172	12	-	-	-
72	ZWECKVERBAENDE	-	-	3	1	1	1	6	-	-	-	-
73	UNMITTELBARE EINNAHMEN	-	-	-	-	-	-	-	-	-	-	-
74	STAAT	-	-	-	-	-	-	-	-	-	-	-
75	GEMEINDEN/GV.	-	-	-	-	-	-	-	-	-	-	-
76	ZWECKVERBAENDE	-	-	-	-	-	-	-	-	-	-	-
77	DARUNTER GEBUEHREN, ENTGELTE	-	-	-	-	-	-	-	-	-	-	-
78	STAAT	-	-	-	-	-	-	-	-	-	-	-
79	GEMEINDEN/GV.	-	-	-	-	-	-	-	-	-	-	-
80	ZWECKVERBAENDE	-	-	-	-	-	-	-	-	-	-	-

9 ZAHLUNGSVERKEHR DER STAATLICHEN HAUSHALTE NACH ARTEN

9.1 AUSGABEN

MILL. DM

LFD. NR.	ART DER AUSGABEN	SCHLES- WIG- HOLSTEIN	NIEDER- SACHSEN	NORDRH. WEST- FALEN	HESSEN	RHEIN- LAND- PFALZ	BADEN- WUERTT.- BERG	BAYERN	SAARLAND	HAMBURG	BREMEN	BERLIN
ZINSAUSGABEN												
1	AN BUND, LAF, ERP-SONDERVERM.	1	18	43	28	6	9	18	5	22	3	98
2	AN LAENDER	-	6	-	-	-	-	-	-	-	-	1
3	AN GEMEINDEN/GV.	-	-	-	-	-	5	-	-	-	-	-
4	AN ZWECKVERBAENDE	-	-	-	-	-	-	-	-	-	-	-
ALLGEMEINE ZUWEISUNGEN												
5	AN LAENDER	205	-	55	1 030	-	2 883	-	-	7	-	-
6	AN GEMEINDEN/GV.	1 195	4 754	9 364	2 771	1 455	6 848	4 654	662	-	-	-
7	AN ZWECKVERBAENDE	-	-	-	65	-	-	-	-	-	-	-
ALLGEMEINE UMLAGEN												
8	AN LAND	-	-	-	-	-	-	-	-	-	-	-
9	AN GEMEINDEN/GV.	-	-	-	-	-	-	-	-	-	-	-
10	AN ZWECKVERBAENDE	-	-	-	-	-	-	-	-	-	-	-
ERSTATTUNGEN VON VERWALTUNGS- AUSGABEN												
11	AN BUND, LAF, ERP-SONDERVERM.	-	3	2	3	-	2	4	-	-	-	-
12	AN SOZIALVERSICHERUNG	2	31	9	6	5	13	13	2	1	-	3
13	AN LAENDER	9	31	10	8	9	9	11	5	4	2	5
14	AN GEMEINDEN/GV.	2	28	88	5	35	122	62	6	-	-	-
15	AN ZWECKVERBAENDE	-	2	-	-	-	-	2	-	-	-	-
16	AN KRANKENHAEUSER	-	-	-	-	-	-	-	-	-	-	-
SONSTIGE ERSTATTUNGEN												
17	AN BUND, LAF, ERP-SONDERVERM.	34	62	167	12	6	72	23	7	15	6	39
18	AN SOZIALVERSICHERUNG	-	10	6	2	1	2	6	-	3	2	50
19	AN LAENDER	3	4	3	4	4	1	6	1	4	-	11
20	AN GEMEINDEN/GV.	750	2 114	1 764	764	631	856	273	63	7	4	9
21	AN ZWECKVERBAENDE	-	1	-	1	-	1	-	-	-	-	-
22	AN KRANKENHAEUSER	-	-	-	1	-	-	-	-	-	-	-
SONSTIGE ZUWEISUNGEN												
23	AN BUND, LAF, ERP-SONDERVERM.	18	24	61	25	13	36	97	1	8	3	6
24	AN SOZIALVERSICHERUNG	1	-	17	-	-	3	1	-	-	-	-
25	AN LAENDER	4	26	18	15	4	27	124	2	9	3	20
26	AN GEMEINDEN/GV.	109	119	817	654	121	611	1 422	21	-	-	-
27	AN ZWECKVERBAENDE	17	32	95	2	1	4	113	-	-	1	-
28	AN KRANKENHAEUSER	247	389	854	363	137	707	602	28	195	1	496
SCHULDENDIENSTHILFEN												
29	AN BUND, LAF, ERP-SONDERVERM.	-	-	-	-	-	-	-	-	-	-	-
30	AN SOZIALVERSICHERUNG	-	-	-	-	-	-	-	-	-	-	-
31	AN LAENDER	-	-	-	-	-	-	-	-	-	-	-
32	AN GEMEINDEN/GV.	6	1	121	1	-	-	75	1	-	-	-
33	AN ZWECKVERBAENDE	2	1	-	4	-	-	20	-	-	-	-
34	AN KRANKENHAEUSER	-	13	-	-	33	16	70	4	-	-	-
ZUWEISUNGEN F. INVESTITIONEN												
35	AN BUND, LAF, ERP-SONDERVERM.	1	13	50	-	10	9	33	13	1	1	-
36	AN SOZIALVERSICHERUNG	-	-	17	-	-	-	-	13	-	-	-
37	AN LAENDER	3	-	-	14	-	6	2	-	5	-	-
38	AN GEMEINDEN/GV.	686	1 347	4 112	1 142	923	2 234	2 537	111	-	-	-
39	AN ZWECKVERBAENDE	50	8	173	79	2	120	247	55	-	1	-
40	AN KRANKENHAEUSER	52	258	454	220	60	424	983	27	94	36	618
VERMOEGENSUEBERTRAGUNGEN SOWEIT NICHT F. INVESTITIONEN												
41	AN LAENDER	-	-	-	-	-	-	-	-	-	-	-
42	AN GEMEINDEN/GV.	-	-	-	33	-	-	-	-	-	-	-
DARLEHEN												
43	AN BUND, LAF, ERP-SONDERVERM.	-	-	-	-	-	-	-	-	-	-	-
44	AN SOZIALVERSICHERUNG	-	-	-	-	-	-	-	-	-	-	-
45	AN LAENDER	-	-	-	-	-	-	-	-	-	-	-
46	AN GEMEINDEN/GV.	1	1	41	-	235	-	240	-	-	-	-
47	AN ZWECKVERBAENDE	1	2	24	-	-	-	-	1	-	-	-
48	AN KRANKENHAEUSER	-	-	-	-	-	-	-	-	-	-	-
TILGUNGS-AUSGABEN												
49	AN BUND, LAF, ERP-SONDERVERM.	6	47	126	43	18	46	66	9	40	7	171
50	AN LAENDER	-	-	-	-	-	-	-	-	-	-	-
51	AN GEMEINDEN/GV.	-	-	-	-	-	-	-	-	-	-	-
52	AN ZWECKVERBAENDE	-	-	-	-	-	-	-	-	-	-	-
ZAHLUNGEN AN OEFFENTLICHEN BEREICH INSGESAMT												
53	AN BUND, LAF, ERP-SONDERVERM.	59	167	451	110	52	173	240	35	85	19	313
54	AN SOZIALVERSICHERUNG	3	42	50	8	6	18	20	15	4	2	53
55	AN LAENDER	224	67	86	1 070	17	2 927	144	8	29	5	36
56	AN GEMEINDEN/GV.	2 749	8 364	16 307	5 369	3 401	10 675	9 264	864	7	4	9
57	AN ZWECKVERBAENDE	69	45	292	152	2	125	382	57	-	1	-
58	AN KRANKENHAEUSER	299	659	1 308	584	229	1 147	1 656	59	289	37	1 115

9 ZAHLUNGSVERKEHR DER STAATLICHEN HAUSHALTE NACH ARTEN

9.2 EINNAHMEN

MILL. DM

LFD NR.	ART DER EINNAHMEN	SCHLES- WIG- HOLSTEIN	NIEDER- SACHSEN	NORDRH. WEST- FALEN	HESSEN	RHEIN- LAND- PFALZ	BADEN- WUERTT.- BERG	BAYERN	SAARLAND	HAMBURG	BREMEN	BERLIN
ZINSEINNAHMEN												
1	VON BUND, LAF, ERP-SONDERVERM.	-	-	-	-	-	-	-	-	-	-	-
2	VON SOZIALVERSICHERUNG	-	-	-	-	-	-	-	-	-	-	-
3	VON LAENDERN	-	-	-	-	-	-	-	-	-	-	-
4	VON GEMEINDEN/GV.	-	1	1	-	-	-	2	-	-	-	-
5	VON ZHECKVERBAENDEN	-	-	-	-	-	-	-	-	-	-	-
6	VON KRANKENHAUSENERN	-	-	-	-	-	-	-	-	-	-	1
SCHLUESSEL-U.BEDARFSZUEIS.												
7	VOM LAND	-	-	-	-	-	-	-	-	-	-	-
8	VON GEMEINDEN/GV.	-	-	-	-	-	-	-	-	-	-	-
SONSTIGE ALLGEM. ZUEISUNGEN												
9	VON BUND, LAF, ERP-SONDERVERM.	603	1581	-	-	678	-	-	403	-	289	17112
10	VON LAENDERN	666	1892	-	-	474	-	36	406	1	597	-
11	VON GEMEINDEN/GV.	13	130	-	-	146	3103	-	-	-	-	-
ALLGEMEINE UMLAGEN												
12	VON GEMEINDEN/GV.	-	-	-	-	-	-	-	-	-	-	-
ERSTATT. VON VERWALTUNGS AUSG.												
13	VON BUND, LAF, ERP-SONDERVERM.	118	337	249	101	157	189	260	14	34	26	51
14	VON SOZIALVERSICHERUNG	3	6	11	-	1	3	16	-	1	1	-
15	VON LAENDERN	3	5	26	3	5	7	-	1	19	1	39
16	VON GEMEINDEN/GV.	5	8	2	15	9	132	20	2	2	-	-
17	VON ZHECKVERBAENDEN	-	-	-	-	24	-	-	-	-	-	-
18	VON KRANKENHAUSENERN	-	1	-	-	-	-	-	-	-	-	1
SONSTIGE ERSTATTUNGEN												
19	VON BUND, LAF, ERP-SONDERVERM.	304	940	2220	647	689	672	824	81	312	142	690
20	VON SOZIALVERSICHERUNG	-	1	1	8	1	1	1	-	101	101	298
21	VON LAENDERN	3	13	6	4	4	3	15	1	7	-	38
22	VON GEMEINDEN/GV.	59	174	134	13	551	76	182	-	18	13	4
23	VON ZHECKVERBAENDEN	-	-	11	-	-	-	2	-	-	-	-
24	VON KRANKENHAUSENERN	-	-	-	-	-	2	-	-	-	-	-
SONSTIGE ZUEISUNGEN												
25	VON BUND, LAF, ERP-SONDERVERM.	225	673	613	333	213	651	924	51	134	33	565
26	VON SOZIALVERSICHERUNG	43	57	41	17	4	22	19	13	77	56	97
27	VON LAENDERN	240	409	866	354	145	633	604	51	207	22	527
28	VON GEMEINDEN/GV.	-	15	-	70	-	1	38	5	-	5	-
29	VON ZHECKVERBAENDEN	-	4	-	12	-	-	-	-	-	-	-
30	VON KRANKENHAUSENERN	-	10	-	-	3	-	-	-	-	-	12
SCHULDENDIENSTHILFEN												
31	VON BUND, LAF, ERP-SONDERVERM.	18	10	-	8	8	158	21	1	2	1	41
32	VON SOZIALVERSICHERUNG	-	-	-	-	-	-	-	-	-	-	-
33	VON LAENDERN	-	-	-	-	-	-	-	-	-	-	-
34	VON GEMEINDEN/GV.	-	-	-	-	-	-	-	-	-	-	-
35	VON ZHECKVERBAENDEN	-	-	-	-	-	-	-	-	-	-	-
36	VON KRANKENHAUSENERN	-	-	-	-	-	-	-	-	-	-	-
ZUEISUNGEN F. INVESTITIONEN												
37	VON BUND, LAF, ERP-SONDERVERM.	663	1615	2311	710	767	982	1585	255	284	182	1182
38	VON SOZIALVERSICHERUNG	10	3	-	2	-	-	-	-	1	-	-
39	VON LAENDERN	39	72	176	50	14	123	129	8	132	54	619
40	VON GEMEINDEN/GV.	56	159	1	177	8	21	594	13	38	-	-
41	VON ZHECKVERBAENDEN	-	-	-	-	-	-	-	-	-	-	-
42	VON KRANKENHAUSENERN	-	-	-	-	-	-	-	-	-	-	-
VERMOEGENSUEBERTRAGUNGEN, SOWEIT NICHT F. INVESTITIONEN												
43	VOM BUND	9	31	69	4	12	48	53	-	30	5	16
44	VON LAENDERN	-	-	-	-	-	-	-	-	-	-	-
45	VON GEMEINDEN/GV.	-	-	-	-	-	-	-	-	-	-	-
DARLEHENS RUECKFLUESSE												
46	VON BUND, LAF, ERP, SONDERVERM.	-	-	-	-	-	-	-	-	-	-	-
47	VON SOZIALVERSICHERUNG	-	-	-	-	-	-	-	-	-	-	-
48	VON LAENDERN	-	-	-	-	-	-	-	-	-	-	-
49	VON GEMEINDEN/GV.	1	34	52	1	-	1	13	2	-	-	-
50	VON ZHECKVERBAENDEN	1	15	21	-	-	-	1	-	-	-	-
51	VON KRANKENHAUSENERN	-	-	-	-	-	-	-	-	-	-	-
SCHULDENAUFNAHMEN												
52	BEI BUND, LAF, ERP-SONDERVERM.	27	101	187	64	40	100	190	11	18	7	124
53	BEI LAENDERN	-	-	-	-	-	-	-	-	-	-	-
54	BEI GEMEINDEN/GV.	-	-	-	-	-	-	-	-	-	-	-
55	BEI ZHECKVERBAENDEN	-	-	-	-	-	-	-	-	-	-	-
ZAHLUNGEN VOM OEFFENTLICHEN BEREICH INSGESAMT												
56	VON BUND, LAF, ERP-SONDERVERM.	1968	5287	5649	1867	2564	2800	3856	816	814	684	19780
57	VON SOZIALVERSICHERUNG	56	67	52	27	5	25	36	13	181	157	394
58	VON LAENDERN	951	2390	1074	410	643	766	713	467	365	674	1223
59	VON GEMEINDEN/GV.	135	522	190	276	715	3335	849	23	58	18	5
60	VON ZHECKVERBAENDEN	2	20	32	13	24	-	3	-	-	1	-
61	VON KRANKENHAUSENERN	-	11	-	-	3	2	-	-	-	-	14

10 ZAHLUNGSVERKEHR DER GEMEINDEN/GV. NACH ARTEN

10.1 AUSGABEN

MILL. DM

LFD. NR.	ART DER AUSGABEN	SCHLES- WIG- HOLSTEIN	NIEDER- SACHSEN	NORDRH.- WEST- FALEN	HESSEN	RHEIN- LAND- PFALZ	BADEN- WUERTT.- BERG	BAYERN	SAARLAND
ZINSAUSGABEN									
1	AN BUND, LAF, ERP-SONDERVERM.	9	25	35	14	3	67	101	1
2	AN LAENDER	28	3	9	5	1	5	18	-
3	AN GEMEINDEN/GV.	2	10	20	10	11	15	9	-
4	AN ZWECKVERBAENDE	-	-	-	-	2	4	-	-
ALLGEMEINE ZUWEISUNGEN									
5	AN LAENDER	-	-	-	-	-	1	2	-
6	AN GEMEINDEN/GV.	1	138	-	45	24	3	1	-
7	AN ZWECKVERBAENDE	3	-	-	-	-	1	-	-
ALLGEMEINE UMLAGEN									
8	AN LAND	11	130	61	-	150	3 105	-	-
9	AN GEMEINDEN/GV.	791	2 733	10 338	2 862	1 480	3 650	5 019	333
10	AN ZWECKVERBAENDE	-	145	-	24	-	60	216	-
ERSTATTUNGEN VON VERWALTUNGS- AUSGABEN									
11	AN BUND, LAF, ERP-SONDERVERM.	-	-	-	-	-	-	-	-
12	AN SOZIALVERSICHERUNG	-	-	-	-	-	-	-	-
13	AN LAENDER	-	-	-	-	-	-	-	-
14	AN GEMEINDEN/GV.	-	-	-	-	-	-	-	-
15	AN ZWECKVERBAENDE	-	-	-	-	-	-	-	-
16	AN KRANKENHAEUSER	-	-	-	-	-	-	-	-
SONSTIGE ERSTATTUNGEN									
17	AN BUND, LAF, ERP-SONDERVERM.	5	3	2	2	2	4	32	1
18	AN SOZIALVERSICHERUNG	6	3	11	1	2	5	3	-
19	AN LAENDER	208	144	95	15	422	89	68	47
20	AN GEMEINDEN/GV.	254	1 382	3 652	167	459	228	1 015	433
21	AN ZWECKVERBAENDE	45	17	23	60	13	47	50	-
22	AN KRANKENHAEUSER	-	1	1	-	-	-	1	-
SONSTIGE ZUWEISUNGEN									
23	AN BUND, LAF, ERP-SONDERVERM.	4	-	-	-	-	-	-	-
24	AN SOZIALVERSICHERUNG	1	1	56	12	-	65	-	-
25	AN LAENDER	8	16	6	124	3	117	36	-
26	AN GEMEINDEN/GV.	72	208	119	141	102	239	41	10
27	AN ZWECKVERBAENDE	125	166	1 159	334	45	343	687	197
28	AN KRANKENHAEUSER	7	33	32	32	7	14	294	2
SCHULDENDIENSTHILFEN									
29	AN BUND, LAF, ERP-SONDERVERM.	-	-	-	-	-	-	-	-
30	AN SOZIALVERSICHERUNG	-	2	-	-	-	-	-	-
31	AN LAENDER	-	-	-	-	-	-	-	-
32	AN GEMEINDEN/GV.	3	16	3	-	2	-	3	-
33	AN ZWECKVERBAENDE	1	2	1	-	-	-	28	-
34	AN KRANKENHAEUSER	-	2	-	-	-	-	3	-
ZUWEISUNGEN F. INVESTITIONEN									
35	AN BUND, LAF, ERP-SONDERVERM.	3	2	7	2	-	3	-	-
36	AN SOZIALVERSICHERUNG	3	-	-	-	-	14	-	-
37	AN LAENDER	59	170	31	167	4	13	577	20
38	AN GEMEINDEN/GV.	63	496	45	31	85	239	101	5
39	AN ZWECKVERBAENDE	15	12	11	19	4	-	174	10
40	AN KRANKENHAEUSER	36	99	53	10	7	13	79	-
VERMOEGENSUEBERTRAGUNGEN SOWEIT NICHT F. INVESTITIONEN									
41	AN LAENDER	-	-	-	-	-	-	-	-
42	AN GEMEINDEN/GV.	-	-	-	-	-	-	-	-
DARLEHEN									
43	AN BUND, LAF, ERP-SONDERVERM.	1	-	-	-	-	-	-	-
44	AN SOZIALVERSICHERUNG	-	-	-	-	-	-	-	-
45	AN LAENDER	-	-	-	-	-	-	-	-
46	AN GEMEINDEN/GV.	6	44	1	3	2	4	2	-
47	AN ZWECKVERBAENDE	-	7	-	-	1	2	4	-
48	AN KRANKENHAEUSER	-	1	-	3	3	-	20	-
TILGUNGS-AUSGABEN									
49	AN BUND, LAF, ERP-SONDERVERM.	9	43	72	23	5	80	125	3
50	AN LAENDER	50	39	33	197	3	16	53	2
51	AN GEMEINDEN/GV.	6	81	15	3	1	39	13	1
52	AN ZWECKVERBAENDE	-	-	-	-	-	4	1	-
ZAHLUNGEN AN OEFFENTLICHEN BEREICH INSGESAMT									
53	AN BUND, LAF, ERP-SONDERVERM.	32	74	116	40	10	155	259	5
54	AN SOZIALVERSICHERUNG	11	6	67	13	2	84	3	-
55	AN LAENDER	364	502	235	507	583	3 345	755	70
56	AN GEMEINDEN/GV.	1 198	5 109	14 194	3 262	2 166	4 417	6 205	782
57	AN ZWECKVERBAENDE	190	349	1 194	438	65	461	1 141	208
58	AN KRANKENHAEUSER	43	135	87	45	18	27	396	2

10 ZAHLUNGSVERKEHR DER GEMEINDEN/GV. NACH ARTEN

10.2 EINNAHMEN

MILL. DM

LFD NR.	ART DER EINNAHMEN	SCHLES- WIG- HOLSTEIN	NIEDER- SACHSEN	NORDRHEIN- WEST- FALEN	HESSEN	RHEIN- LAND- PFALZ	BADEN- WUERTT.- BERG	BAYERN	SAARLAND
ZINSEINNAHMEN									
1	VON BUND, LAF, ERP-SONDERVERM.	-	-	-	-	-	2	-	-
2	VON SOZIALVERSICHERUNG	-	-	-	-	1	11	-	-
3	VON LAENDERN	-	-	-	-	-	3	-	-
4	VON GEMEINDEN/GV.	1	4	1	-	12	13	-	1
5	VON ZWECKVERBAENDEN	-	-	1	1	-	2	1	-
6	VON KRANKENHAEUSERN	-	2	1	-	-	-	9	-
SCHLUESSEL-U. BEDARFSZUWEIS.									
7	VOM LAND	1158	2900	9513	2210	1228	5033	2962	611
8	VON GEMEINDEN/GV.	-	-	-	6	-	-	-	-
SONSTIGE ALLGEM. ZUWEISUNGEN									
9	VON BUND, LAF, ERP-SONDERVERM.	-	1	105	-	-	-	-	-
10	VON LAENDERN	149	1876	32	679	243	1347	1651	12
11	VON GEMEINDEN/GV.	2	138	-	11	26	-	1	-
ALLGEMEINE UMLAGEN									
12	VON GEMEINDEN/GV.	791	2734	10354	2874	1478	3632	5020	333
ERSTATT. VON VERWALTUNGS AUSG.									
13	VON BUND, LAF, ERP-SONDERVERM.	-	-	-	-	-	-	-	-
14	VON SOZIALVERSICHERUNG	-	-	-	-	-	-	-	-
15	VON LAENDERN	-	-	-	-	-	-	-	-
16	VON GEMEINDEN/GV.	-	-	-	-	-	-	-	-
17	VON ZWECKVERBAENDEN	-	-	-	-	-	-	-	-
18	VON KRANKENHAEUSERN	-	-	-	-	-	-	-	-
SONSTIGE ERSTATTUNGEN									
19	VON BUND, LAF, ERP-SONDERVERM.	38	105	276	84	51	100	152	8
20	VON SOZIALVERSICHERUNG	10	144	230	56	19	95	23	7
21	VON LAENDERN	373	2031	1795	752	518	613	489	125
22	VON GEMEINDEN/GV.	263	1377	3741	215	451	230	1024	400
23	VON ZWECKVERBAENDEN	12	21	20	14	12	28	64	29
24	VON KRANKENHAEUSERN	-	6	13	4	-	-	9	-
SONSTIGE ZUWEISUNGEN									
25	VON BUND, LAF, ERP-SONDERVERM.	7	4	64	3	2	12	3	1
26	VON SOZIALVERSICHERUNG	55	224	371	71	40	31	123	41
27	VON LAENDERN	110	160	739	582	154	1968	1559	39
28	VON GEMEINDEN/GV.	79	240	173	72	91	220	343	11
29	VON ZWECKVERBAENDEN	1	6	381	-	-	-	7	-
30	VON KRANKENHAEUSERN	-	1	-	-	-	1	-	-
SCHULDENDIENSTHILFEN									
31	VON BUND, LAF, ERP-SONDERVERM.	-	1	-	-	-	-	1	-
32	VON SOZIALVERSICHERUNG	-	1	-	-	-	-	-	-
33	VON LAENDERN	6	5	4	1	4	-	112	1
34	VON GEMEINDEN/GV.	3	17	5	-	2	-	4	-
35	VON ZWECKVERBAENDEN	-	1	-	-	-	-	-	-
36	VON KRANKENHAEUSERN	-	-	-	-	-	-	-	-
ZUWEISUNGEN F. INVESTITIONEN									
37	VON BUND, LAF, ERP-SONDERVERM.	154	35	170	14	64	150	36	1
38	VON SOZIALVERSICHERUNG	2	13	5	1	9	26	18	-
39	VON LAENDERN	438	1418	4356	1070	680	2059	2989	145
40	VON GEMEINDEN/GV.	78	609	103	60	91	146	235	7
41	VON ZWECKVERBAENDEN	4	3	43	6	3	5	26	-
42	VON KRANKENHAEUSERN	3	9	3	-	-	-	2	-
VERMOEGENSUEBERTRAGUNGEN, SOWEIT NICHT F. INVESTITIONEN									
43	VOM BUND	-	-	-	-	-	-	-	-
44	VON LAENDERN	-	-	-	-	-	-	-	-
45	VON GEMEINDEN/GV.	-	-	-	-	-	-	-	-
DARLEHENS RUECKFLUESSE									
46	VON BUND, LAF, ERP, SONDERVERM.	-	-	-	-	-	1	-	-
47	VON SOZIALVERSICHERUNG	-	-	-	-	-	1	-	-
48	VON LAENDERN	-	-	-	-	-	-	-	-
49	VON GEMEINDEN/GV.	1	44	1	3	2	6	3	1
50	VON ZWECKVERBAENDEN	1	-	-	-	-	-	2	-
51	VON KRANKENHAEUSERN	-	2	3	-	-	-	10	-
SCHULDENAUFNAHMEN									
52	BEI BUND, LAF, ERP-SONDERVERM.	7	8	35	1	1	8	14	-
53	BEI LAENDERN	83	7	68	192	7	16	50	-
54	BEI GEMEINDEN/GV.	8	73	7	8	2	100	22	-
55	BEI ZWECKVERBAENDEN	-	1	-	-	-	1	3	-
ZAHLUNGEN VOM OEFFENTLICHEN BEREICH INSGESAMT									
56	VON BUND, LAF, ERP-SONDERVERM.	206	153	650	102	118	272	207	9
57	VON SOZIALVERSICHERUNG	67	382	607	129	68	164	164	48
58	VON LAENDERN	2318	8397	16507	5487	2833	11040	9812	932
59	VON GEMEINDEN/GV.	1227	5237	14384	3250	2154	4347	6651	754
60	VON ZWECKVERBAENDEN	17	31	444	21	15	35	102	30
61	VON KRANKENHAEUSERN	3	20	20	5	-	1	31	-

11 ZAHLUNGSVERKEHR DER ZWECKVERBAENDE NACH ARTEN

11.1 AUSGABEN

MILL. DM

LFD NR.	ART DER AUSGABEN	SCHLES- WIG- HOLSTEIN	NIEDER- SACHSEN	NORDRHEIN- WEST- FALEN	HESSEN	RHEIN- LAND- PFALZ	BADEN- WUERTT.- BERG	BAYERN	SAARLAND
ZINSAUSGABEN									
1	AN BUND, LAF, ERP-SONDERVERM.	-	1	9	7	-	5	7	-
2	AN LAENDER	-	1	1	-	-	2	5	-
3	AN GEMEINDEN/GV.	-	-	-	1	-	1	-	-
4	AN ZWECKVERBAENDE	-	-	-	-	-	-	-	-
ALLGEMEINE ZUWEISUNGEN									
5	AN LAENDER	-	-	-	-	-	-	-	-
6	AN GEMEINDEN/GV.	-	-	-	-	-	9	-	-
ALLGEMEINE UMLAGEN									
7	AN LAND	-	-	-	-	-	-	-	-
8	AN GEMEINDEN/GV.	-	-	-	-	-	-	-	-
9	AN ZWECKVERBAENDE	-	-	-	-	-	-	-	-
ERSTATTUNGEN VON VERWALTUNGS- AUSGABEN									
10	AN BUND, LAF, ERP-SONDERVERM.	-	-	-	-	-	-	-	-
11	AN SOZIALVERSICHERUNG	-	-	-	-	-	-	-	-
12	AN LAENDER	-	-	-	-	-	-	-	-
13	AN GEMEINDEN/GV.	-	-	-	-	-	-	-	-
14	AN ZWECKVERBAENDE	-	-	-	-	-	-	-	-
15	AN KRANKENHAEUSER	-	-	-	-	-	-	-	-
SONSTIGE ERSTATTUNGEN									
16	AN BUND, LAF, ERP-SONDERVERM.	-	-	-	-	-	-	5	-
17	AN SOZIALVERSICHERUNG	-	-	-	-	-	1	-	-
18	AN LAENDER	3	-	-	-	4	-	4	-
19	AN GEMEINDEN/GV.	11	23	16	17	2	30	61	2
20	AN ZWECKVERBAENDE	-	-	1	8	-	1	17	-
21	AN KRANKENHAEUSER	-	-	-	-	-	-	-	-
SONSTIGE ZUWEISUNGEN									
22	AN BUND, LAF, ERP-SONDERVERM.	-	-	-	-	-	-	-	-
23	AN SOZIALVERSICHERUNG	-	-	-	-	-	-	-	-
24	AN LAENDER	1	-	1	1	-	-	-	-
25	AN GEMEINDEN/GV.	-	5	567	25	3	8	3	-
26	AN ZWECKVERBAENDE	3	-	1	1	-	1	6	-
27	AN KRANKENHAEUSER	-	-	-	-	-	-	-	-
SCHULDENDIENSTHILFEN									
28	AN BUND, LAF, ERP-SONDERVERM.	-	-	-	-	-	-	-	-
29	AN SOZIALVERSICHERUNG	-	-	-	-	-	-	-	-
30	AN LAENDER	-	-	-	-	-	-	-	-
31	AN GEMEINDEN/GV.	-	-	-	-	-	-	-	-
32	AN ZWECKVERBAENDE	-	-	1	-	-	-	-	-
33	AN KRANKENHAEUSER	-	-	-	-	-	-	-	-
ZUWEISUNGEN F. INVESTITIONEN									
34	AN BUND, LAF, ERP-SONDERVERM.	-	-	-	-	-	9	-	-
35	AN SOZIALVERSICHERUNG	-	-	-	-	-	-	-	-
36	AN LAENDER	-	-	-	-	1	-	1	-
37	AN GEMEINDEN/GV.	2	6	-	2	1	4	24	-
38	AN ZWECKVERBAENDE	-	-	-	1	-	-	4	-
39	AN KRANKENHAEUSER	-	-	-	-	-	-	-	-
VERMOEGENSUEBERTRAGUNGEN, SOWEIT NICHT F. INVESTITIONEN									
40	AN LAENDER	-	-	-	-	-	-	-	-
41	AN GEMEINDEN/GV.	-	-	-	-	-	-	-	-
DARLEHEN									
42	AN BUND, LAF, ERP-SONDERVERM.	-	-	-	-	-	-	-	-
43	AN SOZIALVERSICHERUNG	-	-	-	-	-	-	-	-
44	AN LAENDER	-	-	-	-	-	-	-	-
45	AN GEMEINDEN/GV.	-	1	-	-	-	-	4	-
46	AN ZWECKVERBAENDE	-	-	-	-	-	-	-	-
47	AN KRANKENHAEUSER	-	-	-	-	-	-	-	-
TILGUNGS-AUSGABEN									
48	AN BUND, LAF, ERP-SONDERVERM.	-	2	21	11	-	13	14	-
49	AN LAENDER	1	4	4	1	-	1	10	-
50	AN GEMEINDEN/GV.	1	-	-	-	-	1	2	-
51	AN ZWECKVERBAENDE	-	-	-	-	-	-	1	-
ZAHLUNGEN AN OEFFENTLICHEN BEREICH INSGESAMT									
52	AN BUND, LAF, ERP-SONDERVERM.	1	3	30	18	-	27	27	-
53	AN SOZIALVERSICHERUNG	-	-	-	-	-	1	-	-
54	AN LAENDER	6	5	6	2	6	4	16	-
55	AN GEMEINDEN/GV.	14	37	584	45	7	52	94	2
56	AN ZWECKVERBAENDE	4	1	2	10	-	3	28	-
57	AN KRANKENHAEUSER	-	-	-	-	-	-	-	-

11 ZAHLUNGSVERKEHR DER ZWECKVERBAENDE NACH ARTEN

11.2 EINNAHMEN

MILL. DM

LFD NR.	ART DER EINNAHMEN	SCHLES- WIG- HOLSTEIN	NIEDER- SACHSEN	NORDRHEIN- WEST- FALEN	HESSEN	RHEIN- LAND- PFALZ	BADEN- WUERTT.- BERG	BAYERN	SAARLAND
ZINSEINNAHMEN									
1	VON BUND, LAF, ERP-SONDERVERM.	-	-	-	-	-	-	-	-
2	VON SOZIALVERSICHERUNG	-	-	-	-	-	-	-	-
3	VON LAENDERN	-	-	-	-	-	-	-	-
4	VON GEMEINDEN/GV.	-	-	-	-	-	1	-	-
5	VON ZWECKVERBAENDEN	-	-	-	-	-	1	-	-
6	VON KRANKENHAEUSERN	-	-	-	-	-	-	-	-
SCHLUESSEL-U.BEDARFSZUWEIS.									
7	VOM LAND	-	-	-	-	-	-	-	-
8	VON GEMEINDEN/GV.	-	-	-	-	-	-	-	-
SONSTIGE ALLGEM. ZUWEISUNGEN									
9	VON BUND, LAF, ERP-SONDERVERM.	-	-	-	-	-	-	-	-
10	VON LAENDERN	-	-	-	-	-	-	54	-
11	VON GEMEINDEN/GV.	-	-	-	-	-	-	-	-
ALLGEMEINE UMLAGEN									
12	VON GEMEINDEN/GV.	8	146	-	23	-	66	216	-
ERSTATT. VON VERWALTUNGSZAUSG.									
13	VON BUND, LAF, ERP-SONDERVERM.	-	-	-	-	-	-	-	-
14	VON SOZIALVERSICHERUNG	-	-	-	-	-	-	-	-
15	VON LAENDERN	-	-	-	-	-	-	-	-
16	VON GEMEINDEN/GV.	-	-	-	-	-	-	-	-
17	VON ZWECKVERBAENDEN	-	-	-	-	-	-	-	-
18	VON KRANKENHAEUSERN	-	-	-	-	-	-	-	-
SONSTIGE ERSTATTUNGEN									
19	VON BUND, LAF, ERP-SONDERVERM.	1	-	4	1	1	1	6	-
20	VON SOZIALVERSICHERUNG	-	-	-	-	-	-	-	-
21	VON LAENDERN	-	-	1	1	-	2	8	-
22	VON GEMEINDEN/GV.	13	17	19	7	11	33	54	-
23	VON ZWECKVERBAENDEN	-	-	1	1	-	1	13	-
24	VON KRANKENHAEUSERN	-	-	-	-	-	-	-	-
SONSTIGE ZUWEISUNGEN									
25	VON BUND, LAF, ERP-SONDERVERM.	-	1	2	-	-	1	1	-
26	VON SOZIALVERSICHERUNG	-	12	15	-	6	1	8	-
27	VON LAENDERN	1	35	170	72	8	37	142	-
28	VON GEMEINDEN/GV.	84	165	1129	272	52	176	582	127
29	VON ZWECKVERBAENDEN	-	-	5	-	-	-	66	-
30	VON KRANKENHAEUSERN	-	-	-	-	-	-	-	-
SCHULDENDIENSTHILFEN									
31	VON BUND, LAF, ERP-SONDERVERM.	-	-	-	-	-	-	1	-
32	VON SOZIALVERSICHERUNG	-	-	-	-	-	-	-	-
33	VON LAENDERN	-	1	-	2	-	-	23	-
34	VON GEMEINDEN/GV.	1	2	-	-	-	1	36	-
35	VON ZWECKVERBAENDEN	-	-	-	-	-	-	-	-
36	VON KRANKENHAEUSERN	-	-	-	-	-	-	-	-
ZUWEISUNGEN F. INVESTITIONEN									
37	VON BUND, LAF, ERP-SONDERVERM.	-	-	-	1	-	2	3	-
38	VON SOZIALVERSICHERUNG	-	1	-	-	-	-	1	-
39	VON LAENDERN	32	12	119	106	8	96	376	48
40	VON GEMEINDEN/GV.	6	12	13	20	13	74	181	16
41	VON ZWECKVERBAENDEN	-	1	-	-	-	3	19	-
42	VON KRANKENHAEUSERN	-	-	-	-	-	-	-	-
VERMOEGENSUEBERTRAGUNGEN, SOWEIT NICHT F. INVESTITIONEN									
43	VOM BUND	-	-	-	-	-	-	-	-
44	VON LAENDERN	-	-	-	-	-	-	-	-
45	VON GEMEINDEN/GV.	-	-	-	-	-	-	-	-
DARLEHENS RUECKFLUESSE									
46	VON BUND, LAF, ERP, SONDERVERM.	-	-	-	-	-	-	-	-
47	VON SOZIALVERSICHERUNG	-	-	-	-	-	-	-	-
48	VON LAENDERN	-	-	-	-	-	-	-	-
49	VON GEMEINDEN/GV.	-	1	-	-	-	1	1	-
50	VON ZWECKVERBAENDEN	-	-	-	-	-	-	-	-
51	VON KRANKENHAEUSERN	-	-	-	-	-	-	-	-
SCHULDENAUFNAHMEN									
52	BEI BUND, LAF, ERP-SONDERVERM.	-	-	-	-	-	17	1	-
53	BEI LAENDERN	1	-	7	-	1	-	29	-
54	BEI GEMEINDEN/GV.	-	7	-	-	-	-	3	-
55	BEI ZWECKVERBAENDEN	-	-	-	-	-	-	-	-
ZAHLUNGEN VOM OEFFENTLICHEN BEREICH INSGESAMT									
56	VON BUND, LAF, ERP-SONDERVERM.	1	2	5	2	2	22	10	1
57	VON SOZIALVERSICHERUNG	1	13	16	1	6	1	9	-
58	VON LAENDERN	35	48	297	182	17	135	632	49
59	VON GEMEINDEN/GV.	112	349	1161	322	77	353	1072	143
60	VON ZWECKVERBAENDEN	1	2	6	1	-	5	99	-
61	VON KRANKENHAEUSERN	-	-	-	-	-	-	-	-

ANHANG

1 AUSGABEN UND EINNAHMEN DER UEBERWIEGEND OEFFENTLICH FINANZIERTEN
NACH ARTEN UND

MILL.

LFD. NR.	AUSGABE-/EINNAHMEART	INSGESAMT	FAECHER- UEBER- GREIFENDE ORGANISA- TIONEN	WISSENSCH. BIBLIOTH., ARCHIVE, DOKUMEN- TATION	WISSEN- SCHAFTL. MUSEEN	WISSENSCHAFT,	
						VERTEIDI- GUNG	KERN- ENERGIE
1	PERSONALAUSGABEN	3698	937	149	142	58	975
2	AUFWENDUNGEN FUER EHRENAMTLICH TAEITIGE	1	-	0	0	-	-
3	BEAMTENBEZUEGE	67	-	23	28	-	-
4	ANGESTELLTENVERGUETUNGEN	2893	694	104	79	48	776
5	ARBEITERLOEHNE	314	60	8	17	4	136
6	SONSTIGE PERSONALBEZOGENE AUSGABEN	422	183	14	18	6	63
7	LAUFENDE SACHAUSGABEN	2477	546	83	67	23	921
8	UNTERHALTUNG VON UNBEWEGLICHEM VERMOEGEN	147	40	2	5	4	57
9	BEWIRTSCHAFTUNG DER GRUNDSTUECKE, GEBAEUDE USW.	239	64	13	22	3	74
10	MIETEN UND PACHTEN	172	35	10	2	1	57
11	SONSTIGE, NICHT AUFGETEILTE LFD. SACHAUSGABEN	1918	408	58	38	15	732
12	ZINSAUSGABEN	3	0	-	0	0	0
13	ERSTATTUNGEN U.A.	172	99	0	1	-	43
14	ZUSAMMEN	6349	1582	232	210	81	1940
15	BAUMASSNAHMEN	450	160	16	53	-	104
16	ERWERB VON UNBEWEGLICHEN SACHEN	79	1	0	0	-	49
17	ERWERB VON BEWEGLICHEN SACHEN	759	195	16	12	21	247
18	DARLEHENSGEWAHRUNGEN, BETEILIGUNGEN U.A.	40	5	0	2	-	0
19	TILGUNGS-AUSGABEN AN OEFFENTLICHEN BEREICH	-	-	-	-	-	-
20	AN KREDITMARKT	0	0	-	-	-	-
21	RUECKLAGENZUFUEHRUNG, DECKUNG VON FEHLBETRAEGEN U.A.	120	64	-	-	-	47
22	ZUSAMMEN	1449	426	32	68	21	448
23	AUSGABEN INSGESAMT	7798	2007	264	278	101	2388
24	NACHRICHTL.: ABZUEGL. ZAHLUNGEN VOM OEFFENTL. BEREICH	6119	1452	215	218	64	2149
25	NETTOAUSGABEN	1679	556	49	60	37	239
26	EIGENE EINNAHMEN 1)	1194	456	38	24	37	157
27	ZUWEISUNGEN UND ZUSCHUESSE, ERSTATTUNGEN U.A.	5332	1177	184	179	53	1850
28	VOM OEFFENTLICHEN BEREICH	5009	1138	175	155	53	1793
29	VOM BUND	3722	652	135	70	53	1614
30	VON LAENDERN	1237	456	39	71	-	180
31	VON GEMEINDEN UND GEMEINDEVERBAENDEN	51	30	1	13	-	-
32	VON SONSTIGEN BEREICHEN	322	39	9	24	0	56
33	VON INLAENDISCHEN UNTERNEHMEN	97	6	0	6	-	1
34	VON SONSTIGEN AUS DEM INLAND	132	33	9	17	0	3
35	VOM AUSLAND UND INTERNATIONALEN ORGANISATIONEN	94	-	0	1	-	53
36	ZUSAMMEN	6525	1634	222	203	90	2007
37	ERLOESE AUS DER VERAUSSERUNG VON VERMOEGEN	14	4	0	3	0	2
38	VON BEWEGLICHEN UND UNBEWEGLICHEN SACHEN	7	2	0	-	0	2
39	VON BETEILIGUNGEN, KAPITALRUECKZAHLUNGEN	7	2	0	3	-	1
40	ZUWEISUNGEN UND ZUSCHUESSE FUER INVESTITIONEN	1195	317	42	72	11	377
41	VOM OEFFENTLICHEN BEREICH	1110	314	40	64	11	356
42	VOM BUND	771	180	22	24	11	315
43	VON LAENDERN	335	130	18	39	-	41
44	VON GEMEINDEN UND GEMEINDEVERBAENDEN	4	4	-	0	-	-
45	VON SONSTIGEN BEREICHEN	85	3	2	8	-	21
46	VON INLAENDISCHEN UNTERNEHMEN	27	3	-	4	-	6
47	VON SONSTIGEN AUS DEM INLAND	40	-	2	3	-	1
48	VOM AUSLAND UND INTERNATIONALEN ORGANISATIONEN	18	-	0	1	-	14
49	SCHULDENAUFNAHMEN VOM OEFFENTLICHEN BEREICH	-	-	-	-	-	-
50	VOM KREDITMARKT	-	-	-	-	-	-
51	ENTNAHMEN AUS RUECKLAGEN U.A.	43	32	0	0	-	1
52	ZUSAMMEN	1252	353	42	75	11	381
53	EINNAHMEN INSGESAMT	7777	1987	264	278	101	2387

1) EINNAHMEN AUS FORSCHUNGS-, GUTACHTER- UND SONSTIGER WISSENSCHAFTLICHER TAEITIGKEIT, VERAUSSERUNGSERLOESE, ZINSEINNAHMEN U.A.

EINRICHTUNGEN FUER WISSENSCHAFT, FORSCHUNG UND ENTWICKLUNG 1991
AUFGABENBEREICHEN

DM

FORSCHUNG UND ENTWICKLUNG AUF DEM GEBIET...											LFD. NR.
SONSTIGE ENERGIE	WELT- RAUM	INFORMATION, DATENVER- ARBEITUNG	TECH- NOLOGIE	WIRTSCHAFT EINSCHL. INFRA- STRUKTUR	VERKEHR, NACH- RICHTEN- WESEN	ERNAEHRUNG, LAND- U. FORSTWIRT- SCHAFT	SOZIALES, ARBEIT, GESUND- HEIT	BAU- UND WOHNUNGSWES. RAUMPLANUNG, STAEDTEPLAN.	BODEN, MEER	SONSTIGES	
142	348	114	77	108	4	12	238	11	25	359	1
-	-	-	0	0	-	-	0	0	-	0	2
-	-	-	1	0	-	-	4	-	0	10	3
100	288	105	67	97	4	10	200	9	21	292	4
9	38	2	1	3	0	2	16	0	1	15	5
33	22	6	8	8	0	1	17	2	2	40	6
80	247	58	56	46	1	5	134	5	66	140	7
6	13	6	4	1	0	1	7	0	-	3	8
5	15	2	9	2	0	1	20	0	0	9	9
3	20	13	2	3	0	1	8	1	5	10	10
65	199	37	41	39	1	3	99	4	61	119	11
1	0	0	0	1	0	-	0	-	-	0	12
-	-	-	0	1	0	0	10	0	-	18	13
223	595	172	133	155	5	17	382	16	91	517	14
15	24	0	0	1	1	-	66	-	0	9	15
0	14	-	6	3	-	-	5	-	-	1	16
12	99	19	42	7	0	0	39	0	35	16	17
4	0	3	1	0	-	0	-	-	-	23	18
-	-	-	-	-	-	-	-	-	-	-	19
-	-	-	-	-	-	-	-	-	-	-	20
0	-	-	-	-	-	-	-	-	-	9	21
31	137	22	49	11	1	0	111	0	35	58	22
254	732	193	182	165	5	18	492	16	126	575	23
91	504	151	128	98	4	14	417	10	118	487	24
163	228	43	54	67	1	4	75	7	8	88	25
95	191	27	33	51	1	4	30	3	2	46	26
143	415	146	104	111	4	13	345	14	82	511	27
84	410	131	84	96	3	13	309	10	76	479	28
16	372	105	43	51	3	4	213	3	63	325	29
68	39	26	40	43	1	9	95	4	13	152	30
-	-	-	-	1	-	-	1	2	-	2	31
59	4	15	20	15	0	0	36	4	6	33	32
37	0	3	15	5	-	0	9	2	6	5	33
4	4	4	4	10	0	0	23	2	0	19	34
18	-	7	1	0	-	0	4	-	-	9	35
238	605	173	137	162	5	17	375	16	84	557	36
0	1	0	0	-	-	0	3	0	-	1	37
0	1	0	0	-	-	0	1	0	-	1	38
-	-	0	-	-	-	0	1	-	-	0	39
15	126	21	45	4	1	0	114	-	42	9	40
6	94	20	44	3	1	0	108	-	41	8	41
0	71	13	11	2	-	0	83	-	38	2	42
6	23	7	34	0	1	0	25	-	3	6	43
-	-	-	-	0	-	-	0	-	-	-	44
8	32	1	1	1	-	-	6	-	1	0	45
8	-	-	0	1	-	-	3	-	1	-	46
0	32	1	-	-	-	-	1	-	-	0	47
0	-	-	1	-	-	-	2	-	-	0	48
-	-	-	-	-	-	-	-	-	-	-	49
-	-	-	-	-	-	-	-	-	-	-	50
1	-	-	-	-	-	-	-	-	-	8	51
16	127	21	45	4	1	0	117	0	42	18	52
254	732	194	182	165	5	18	492	16	126	575	53

2 Aufwendungen und Erträge der Deutschen Bundespost, *) der Deutschen Bundesbahn und der Deutschen Reichsbahn 1991

In der Finanzstatistik werden die Deutsche Bundespost, die Deutsche Bundesbahn und die Deutsche Reichsbahn als Wirtschaftsunternehmen des Bundes behandelt.

Sie sind nicht mit ihrer Betriebsabrechnung, sondern nur mit den im Bundeshaushalt ausgebrachten Ablieferungen bzw. Zuschüssen und Darlehen in die Statistik einbezogen.

Nach den Geschäftsberichten für 1991 weist die Gewinn- und Verlustrechnung folgende Erträge und Aufwendungen aus:

Aufwendungen und Erträge der Deutschen Bundespost

Erträge/Aufwendungen	Postdienst	Telekom	Postbank
	1991		
	Mill. DM		
Erträge			
Postdienst	21 152	-	-
Fernsprechgebühren	-	40 895	-
Telegraf- und Funkgebühren	-	6 299	-
Postgiro- und Postsparkassen- dienst	-	-	3 422
Sonstiges	3 636	-	2 979
zusammen ...	24 788	47 194	6 401
Aufwendungen			
Personalausgaben	18 856	14 810	1 270
davon:			
Versorgungsbezüge	2 985	2 390	216
Sonstige Personalausgaben 1)	2 171	1 703	144
Betriebsführung 2)	2 607	4 825	2 094
Unterhaltung	2 354	4 198	964
Ablieferungen an den Bundeshaushalt	1 982	4 610	352
Zinsen und sonstige Aufwendungen	326	5 867	1 900
Sonstiges	872	14 794	121
zusammen ...	26 996	49 104	6 701

*) Postdienst, Telekom und Postbank.

1) Einschl. soziale Aufwendungen.

2) Einschl. Verzinsung von Postsparguthaben.

Aufwendungen und Erträge der Deutschen Bundesbahn und der Deutschen Reichsbahn

Erträge/Aufwendungen	Deutsche Bundesbahn	Deutsche Reichsbahn
	1991	
	Mill. DM	
Erträge		
Personen- und Gepäckverkehr	6 239	817
Güter- und Expreßgutverkehr	9 264	2 552
Ausgleichszahlungen des Bundes	9 441	2 454
Sonstiges	5 456	3 504
zusammen ...	30 400	9 327
Aufwendungen		
Personalausgaben	22 194	6 469
davon:		
Beamtenbezüge	6 919	.
Angestelltenvergütungen	314	.
Arbeiterlöhne	4 139	.
Bezüge der Nachwuchskräfte	148	.
Versorgungsbezüge	6 341	.
Sonstige Personalausgaben 1)	4 333	.
Betriebsführung	5 553	} 3 952
Unterhaltung	2 854	
Zinsen und sonstige Aufwendungen	3 121	440
Sonstiges	1 978	2 750
zusammen ...	35 700	13 611

1) Einschl. soziale Aufwendungen.

Leistungen des Bundes an die Deutsche Bundesbahn und Deutsche Reichsbahn *)

Ausgabeart	Deutsche Bundesbahn	Deutsche Reichsbahn
	1991	
	Mill. DM	
Abgeltung von Belastungen im Schienenverkehr bei der Wahrnehmung gemeinwirtschaftlicher Aufgaben	3 742	2 400
Ausgleich von besonderen Lasten	337	1 788
Abgeltung von Zinsaufwendungen bei der Finanzierung von Sachanlagen	-	-
Ausgleich von überhöhten Versorgungslasten	5 115	-
Ausgleich von betriebsfremden Lasten	146	-
Zuwendungen zur Erhaltung der Liquidität sowie zur Verstärkung der eigenen Mittel	-	-
Allgemeine Investitionszuschüsse zur Verstärkung der eigenen Mittel	1 071	1 782
Investitionszuschüsse für den Streckenausbau zur Verstärkung der eigenen Mittel	1 166	1 766
Investitionszuschüsse für Verkehrswege des öffentlichen Personennahverkehrs	445	160
Ausgleich gemeinwirtschaftlicher Leistungen im Straßenpersonenverkehr bei der Beförderung von Auszubildenden	-	-
Übernahme des Zins- und Tilgungsdienstes für Anleihen	-	-
Schaffung von Diensträumen und Anlagen für die Zollverwaltung	-	-
Maßnahmen der zivilen Verteidigung	19	1
zusammen ...	12 041	7 897

*) Im Jahresrechnungsergebnis des Bundes enthalten.

3 Zuordnungsschlüssel für den Tabellenteil
3.1 Ausgabe-/Einnahmearten der Tabellen 3.1 und 7.1

Zeilennummer der		Ausgabeart/Inhalt	Staatliche	Kommunale
Tab. 3.1	Tab. 7.1		Haushalte	Haushalte
			Gruppierung ^{*)}	
1	1	Personalausgaben	4	40-46
		Aufwendungen für Abgeordnete u. ehrenamtlich Tätige	41	40
		Aufwands- und Grundentschädigungen, Diäten, Kostenpauschalen, Tagelohnpauschalen, Reisekosten, Versicherungen, Alters- und Hinterbliebenenversorgung, Unterstützungen.		
		Abgeordnete	411	-
		Aufwendungen für Präsidenten, Vizepräsidenten, Abgeordnete und Mitglieder des Bundestages, des Bundesrates, des Landtages, des Abgeordnetenhauses, des Bezirksverordnetenhauses, der Bürgerschaft.		
		Ehrenamtlich Tätige	412	40
		Aufwendungen an ehrenamtliche Bürgermeister, Beigeordnete, Beiräte, Kreideputierte, Gemeindevertreter, Kassenverwalter u.a.		
		Entschädigung für einzelne ehrenamtliche Tätigkeiten, z.B. Mitwirkung bei Wahlen.		
		Dienstbezüge u. dgl.	42	41, 44
		Alle Bezüge einschließlich Zulagen, Zuwendungen und sonstigen Leistungen, die auf Gesetz oder Tarifvertrag beruhen (z.B. Ministerialzulage, Nachversicherung für ausscheidende Beamte und Berufssoldaten, Arbeitgeberanteile zur Sozialversicherung, Beiträge zur zusätzlichen Altersversorgung, Weihnachts- und Jubiläumszuwendungen, Leistungen zur Vermögensbildung, Krankenbezüge, Abfindungen und Übergangsgelder, Sonderzuwendungen, Schulbeihilfen, Abgeltung für Überstunden, Aufwandsentschädigungen als besondere Zulage für einen allgemeinen, mit der Stelle zusammenhängenden Aufwand).		
		Sachbezüge, die unter Berücksichtigung ihres wirtschaftlichen Wertes auf die Dienstbezüge angerechnet werden.		
		Bezüge des Bundespräsidenten, Bundeskanzlers, der Ministerpräsidenten, Minister, Parl. Staatssekretäre und der Wehrbeauftragten	421	-
		Bezüge der Beamten, Richter	422	410, 440
		Bezüge der Berufssoldaten und Soldaten auf Zeit, Wehrgeld der Wehrpflichtigen sowie Sold der Zivildienstleistenden	423	-
		Vergütungen der Angestellten	425	414, 444
		Löhne der Arbeiter	426	415, 445
		Beschäftigungsentgelte, Aufwendungen für nebenamtlich oder nebenberuflich Tätige	427	416
		Nichtaufteilbare Personalausgaben	429	448
		Versorgungsbezüge u. dgl.	43	42, 43
		Ruhegehälter, Unterhaltsbeiträge, Hinterbliebenenbezüge, Witwen- und Waisengelder, Übergangsgebühren und -beihilfen, Verschollenheitsbezüge, Sterbegelder.		
		Beiträge zu Versorgungskassen		
		Bundespräsident, Bundeskanzler, Ministerpräsidenten, Minister usw.	431	-
		Beamte und Richter	432	420, 430
		Soldaten	433	-
		Angestellte	435	424, 434
		Arbeiter	436	425, 435
		Versorgung nach G 131 (Art. 131 GG)	437	-
		Sonstige	439	428, 438
		Beihilfen, Unterstützungen u. dgl.	44	45
		Beihilfen nach den entsprechenden Vorschriften an Beamte, Richter, Soldaten, Angestellte, Arbeiter, Versorgungsempfänger und Hinterbliebene.		
		Beihilfen, soweit nicht für Versorgungsempfänger	441	-
		Unterstützungen	442	-
		Fürsorgeleistungen	443	-
		z.B. Tuberkulosehilfe, Unfallfürsorge, Reihenuntersuchungen, Schutzimpfungen.		
		Beihilfen für Versorgungsempfänger	446	-
		Personalbezogene Sachausgaben	45	46
		Zuschüsse zur Gemeinschaftsverpflegung und zu Gemeinschaftsveranstaltungen sowie für soziale Einrichtungen	451	-
		Trennungsgeld, Umzugskostenvergütungen	453	-
		Sonstiges	459	46
		Fahrkostenzuschüsse,		
		Funktionsbedingte Aufwandsentschädigungen (z.B. Verlustentschädigungen, Vergütungen an Beamte im Vollzugsdienst).		

^{*)} In Klammern sind fiktive Gruppierungsnummern für den Zahlungsverkehr der öffentlichen Haushalte mit ihren Krankenhäusern mit kaufmännischem Rechnungswesen angegeben.

3 Zuordnungsschlüssel für den Tabellenteil
3.1 Ausgabe-/Einnahmearten der Tabellen 3.1 und 7.1

Zeilennummer der		Ausgabeart/Inhalt	Staatliche Haushalte	Kommunale Haushalte
Tab. 3.1	Tab. 7.1		Gruppierung	
2	5	Laufender Sachaufwand	51-55, 67 ohne 678, 685	50-66, 675-677, 717, 84
		Unterhaltung von unbeweglichem Vermögen	519, 521	50, 51
		Laufende Unterhaltung eigener, gemieteter und gepachteter Gebäude, Grundstücke und Anlagen.		
		Unterhaltung von Straßen, Wegen, Brücken, Wasserstraßen, Dämmen und Deichen.		
		Bewirtschaftung der Grundstücke	517	54
		Ausgaben für Heizung, Beleuchtung, elektrische Kraft, Gas, Wasser, Reinigung, Müllabfuhr, Entwässerung.		
		Schneeräumen innerhalb der Grundstücke.		
		Versicherungen, Steuern und Abgaben.		
		Mieten und Pachten	518	53
		Mieten und Pachten für Gebäude, Diensträume und -wohnungen, Grundstücke.		
		Mieten für Maschinen, Fahrzeuge und Geräte.		
		Erbbau- und Erbpachtzinsen.		
		Laufende Leistungen für Leasingverträge, soweit das Objekt nicht in das Eigentum übergeht.		
		Sonstige sächliche Verwaltungsausgaben	Rest aus 51-54	52, 55-66, 84
		Geschäftsbedarf	511	-
		Bücher und Zeitschriften	512	-
		Post- und Fernmeldegebühren	513	-
		Haltung von Fahrzeugen	514	55
		Treibstoffe, Schmierstoffe, Instandsetzungen, Steuer, Versicherungen, Mitgliedsbeiträge, Pflege- und Inspektionskosten, Anschaffungskosten von Fahrzeugen, außer Kfz (z.B. Fahrräder, Anhänger).		
		Geräte, Ausstattungs- und Ausrüstungsgegenstände, sonstige Gebrauchsgegenstände	515	52
		Dienst- und Schutzkleidung, persönliche Ausrüstungsgegenstände	516	56
		Verbrauchsmittel	522	-
		z.B. Lebensmittel, Futtermittel, Arzneimittel, Laborbedarf, Saat- und Pflanzengut.		
		Kunst- und wissenschaftliche Sammlungen und Bibliotheken	523	-
		Lehr- und Lernmittel	524	-
		Aus- und Fortbildung, Umschulung	525	-
		Sachverständige, Gerichts- und ähnliche Kosten	526	-
		Dienstreisen	527	-
		Verfüugungsmittel	529	660
		Ausgaben für die Schülerbeförderung	-	639
		Weitere sächliche Verwaltungsausgaben	531-547	638, 64, 65, 661, 84
		Kosten für Veröffentlichungen, Umzüge- und Verlegungskosten, Mitgliedsbeiträge, Reinigungskosten, Steuern, Versicherungen, Abgaben u. dgl., Bewegliche Verkehrszeichen, Tiere.		
		Militärische Beschaffungen, Anlagen usw.	55	-
		Militärische Beschaffungen, Materialerhaltung, Wehrforschung, wehrtechnische und sonstige militärische Entwicklung und Erprobung sowie militärische Anlagen.		
		Erstattung an andere Bereiche	67 ohne 678	675-677
		Ersatz von Aufwendungen (Verwaltungs- und Zweckausgaben) an Unternehmen, Handels- und Handwerkskammern, Innungen, Genossenschaften für öffentliche Aufgabenerfüllung.		
		Leistungen für die Unterbringung von Sozialhilfeempfängern in Anstalten und Einrichtungen von Verbänden der freien Wohlfahrtspflege bzw. der Jugendpflege.		
		Sonstige Zuschüsse für laufende Zwecke	685	717
		Zuschüsse an Körperschaften, Verbände, Vereine u.ä. Institutionen im Inland, die entweder gleichzeitig folgende Bedingungen erfüllen:		
		- in der Regel Leistungen für Unternehmen erbringen,		
		- von ihrer Aufgabenstellung her jedoch nicht auf die Erzielung eines Gewinnes ausgerichtet sind,		
		- ihre Leistungen in erster Linie nicht gegen Entgelt erbringen, sondern sich überwiegend aus Beiträgen, Spenden u.ä. freiwilligen Zahlungen von Unternehmen finanzieren und daneben Zuschüsse aus dem öffentlichen Bereich erhalten		
		oder		

3 Zuordnungsschlüssel für den Tabellenteil
3.1 Ausgabe-/Einnahmearten der Tabellen 3.1 und 7.1

Zeilennummer der		Ausgabeart/Inhalt	Staatliche Haushalte	Kommunale Haushalte
Tab. 3.1	Tab. 7.1		Gruppierung	
<p>Aufgaben erfüllen, die denen des Staates entsprechen und deshalb im wesentlichen aus Zuschüssen des öffentlichen Bereichs finanziert werden, wie z.B. Wirtschafts- und Berufsvertretungen (Kammern u.dgl.), Organisationen der Erziehung, Wissenschaft und Kultur. Geldleistungen der Gemeinden/Gemeindeverbände, soweit sie nicht soziale Leistungen sind, an natürliche Personen, wie Leistungen der Ausbildungs- und Begabtenförderung - Zuschüsse für Dorf- und Stadtchroniken, zur Gemeinschaftspflege, an Büchereien, für Heimatfeste, an historische Vereine, Altertums-, Heimatvereine, für Denkmalpflege, für Ortsverschönerungswettbewerbe, Förderungsbeiträge.</p>				
<p>Zinsausgaben</p> <p>Zinsen für Darlehen, Anleihen, Kassenobligationen, Schatzanweisungen, Schuldbuchforderungen, Ausgleichsforderungen, sonstige Kredite, im staatlichen Bereich einschl. Disagio</p>				
3	9	an öffentlichen Bereich	56	800-803
4	13	an andere Bereiche	57	804, 808
		an die Sozialversicherung	572	804
		an sonstigen Kreditmarkt	57 ohne 572	808
<p>Laufende Zuweisungen und Zuschüsse</p>				
5	17	Allgemeine Zuweisungen und Umlagen	61 ohne 618, 619	821-824, 831-833
<p>Allgemeine Finanzzuweisungen (z.B. Finanzausgleich zwischen Bund und Ländern, Länderfinanzausgleich, kommunaler Finanzausgleich).</p> <p>Allgemeine Umlagen (vor allem an Gemeindeverbände zur Deckung ihres allgem. Finanzbedarfs).</p>				
5	21	Zuweisung für laufende Zwecke an öffentlichen Bereich	63-65, 689	670-674, (678) 710-714, (718)
<p>Erstattungen von Verwaltungsausgaben.</p> <p>Sonstige Erstattungen (z.B. Anteil des Bundes am Wohngeld, an Wiedergutmachungsleistungen, an Sozialhilfeleistungen).</p> <p>Laufende Zuweisungen zur Förderung der Wissenschaft, Bildung, Kultur, der Landwirtschaft, der gewerblichen Wirtschaft, des Verkehrs und anderer Aufgaben.</p>				
6	25	Laufende Zuschüsse an andere Bereiche	678, 68 ohne 685	70, 715, 716, 73-78
7		Renten, Unterstützungen u.ä.	681	73-78
<p>Leistungen, die an die Begünstigten in bar oder durch Überweisung gezahlt werden. Als Barleistungen gelten auch Berechtigungsscheine (z.B. Sozialleistungen, Wohngeld, Kindergeld nach dem Bundeskindergeldgesetz, Studienbeihilfen, Fahrkostenzuschüsse, Entschädigungen, Belohnungen, Taschengeld für Anstaltsinsassen, Arbeitsentlohnung an Gefangene u.ä.)</p>				
8		Sonstige Zahlungen an andere Bereiche	678, 682-684 686-688	70, 715, 716
<p>an öffentliche Unternehmen, soweit nicht durch lfd. Betrieb bedingt</p> <p>z.B. Ausgleich der betriebsfremden und der strukturell bedingten überhöhten Versorgungslasten der Deutschen Bundesbahn.</p>				
		Sonstige an Unternehmen	682, 683	715, 716
<p>Zuschüsse für laufende Zwecke an öffentliche und private Unternehmen (z.B. an die Deutsche Bundesbahn zur Abgeltung von Belastungen im Schienenpersonennahverkehr sowie zur Erhaltung der Liquidität, Betriebszuschüsse an Betriebe der Landwirtschaft zur Verbilligung von Gasöl, Frachthilfen und Frachtverbilligung, Förderung der Luftfahrttechnik, Zuschüsse an Eigenbetriebe und Eigengesellschaften, zur Förderung des Wohnungsbaus an Wohnungsbau- und Siedlungsgenossenschaften).</p>				
		an soziale oder ähnliche Einrichtungen	684	70
<p>Zuschüsse an Körperschaften, Verbände, Vereine u.ä. Institutionen sowie deren Anstalten und Einrichtungen, die gleichzeitig folgende Bedingungen erfüllen:</p> <ul style="list-style-type: none">- in der Regel ihre Leistungen für private Haushalte erbringen,- von ihrer Aufgabenstellung nicht auf die Erzielung eines Gewinnes ausgerichtet sind,- ihre Leistungen in erster Linie nicht gegen Entgelt erbringen, sondern sich überwiegend aus Beiträgen, Spenden u.ä. freiwilligen Zahlungen von privaten Haushalten sowie aus eigenen Vermögenseerträgen finanzieren und daneben Zuschüsse aus dem öffentlichen Bereich erhalten.				

3 Zuordnungsschlüssel für den Tabellenteil

3.1 Ausgabe-/Einnahmearten der Tabellen 3.1 und 7.1

Zeilennummer der		Ausgabeart/Inhalt	Staatliche Haushalte	Kommunale Haushalte
Tab. 3.1	Tab. 7.1		Gruppierung	
		an die übrige Welt	678, 686, 688	-
		Zuschüsse und Beiträge an Organisationen und Einrichtungen, Zuschüsse an ausländische Staaten (z.B. Wiedergutmachung, Aufwendungen aufgrund von Schutzmachtverträgen). Geschäftsauslagen bei Wahlkonsulen im Ausland, Devisenausgleichszahlungen.		
		Schuldendiensthilfen		
		Zuweisungen und Zuschüsse zur Erleichterung des Schuldendienstes, vorwiegend zur Verbilligung der Zinsleistungen.		
9	21	an öffentlichen Bereich	621-(628), 669	720-724, (728)
10	25	an andere Bereiche	661-666	725-727
11	29	./. Zahlungen von gleicher Ebene	x	x
12	33	Ausgaben der laufenden Rechnung	x	x
		Sachinvestitionen		
13	37	Baumaßnahmen	7	94-96
		Erweiterungs-, Neu-, Um- und Ausbauten einschl. der mit diesen Maßnahmen im sachlichen und baulichen Zusammenhang stehenden Tiefbauten und Anlagen (Versorgungs- und Heizungsanlagen, Schutzeinrichtungen, Entwässerungsanlagen). Abbruchs- und Aufschließungskosten. Tiefbaubaumaßnahmen (z.B. Straßen, Wasserstraßen, Brücken, Hafenanlagen, Kanäle, Sportplätze, Freibäder). Betriebsanlagen und sonstige technische Anlagen, dauerhafte Einbauten und Ausstattungen (z.B. Zentralheizungen, elektrische Anlagen, Öfen). Aufwendungen für Planung, Entwurf, Bauleitung. Baunebenkosten.		
14	41	Erwerb von unbeweglichem Sachvermögen	82	932
		Erwerb von Grundstücken, grundstücksgleichen Rechten und Anlagen, Erschließungsbeiträge nach dem Bundesbaugesetz, Grunderwerbsnebenkosten (z.B. Notarkosten, Vermessung, Grundstücksschätzungskosten, Grunderwerbsteuern). Renten für die Abtretung von Grundstücken.		
15	41	Erwerb von beweglichem Sachvermögen	81	935
		Die Zuordnung von beweglichen Sachen zu den Sachinvestitionen ist abhängig von der Nutzungsdauer und einer Wertgrenze für den Beschaffungsfall. Zu den beweglichen Sachen rechnen: Kraftfahrzeuge (ohne Wertgrenze), Geräte, Ausstattungs- und Ausrüstungsgegenstände (mit Wertgrenze und Lebensdauer).		
		Vermögensübertragungen		
		Vermögensübertragungen sind Geldleistungen, durch die eine Veränderung des Vermögensbestandes bei einem der Beteiligten bewirkt wird.		
		- Zuweisungen und Zuschüsse für Investitionen: Geldleistungen, die nach ihrer Verwendung zur Finanzierung von Baumaßnahmen, zum Erwerb von unbeweglichem und beweglichem Vermögen und anderer Investitionsausgaben bestimmt sind.		
		- Sonstige Vermögensübertragungen: Zuweisungen und Zuschüsse zur Verbesserung der Wirtschafts- und Produktionsstruktur (nicht für Investitionen), als Entschädigung oder zur Vermögensbildung.		
16	45	an öffentlichen Bereich	691-693, 88, 899	980-984, (988)
17	49	an andere Bereiche	697-699, 89	985-987, 990, 991
		Darlehen		
		Gewährung von Darlehen an Verwaltungen und sonstige Bereiche (z.B. für Wohnungsbau, Schulbau, Krankenhausbau, Arbeitgeberdarlehen, Darlehen im Sozialbereich, an Wirtschaftsunternehmen usw.). Inanspruchnahme aus Gewährleistungen.		
18	53	an öffentlichen Bereich	85	920-924, (928)
19	57	an andere Bereiche	86, 87	925-927

x = siehe Punkte 4 und 5 der Allgemeinen und methodischen Erläuterungen.

3 Zuordnungsschlüssel für den Tabellenteil
3.1 Ausgabe-/Einnahmearten der Tabellen 3.1 und 7.1

Zeilennummer der		Ausgabeart/Inhalt	Staatliche Haushalte	Kommunale Haushalte
Tab. 3.1	Tab. 7.1		Gruppierung	
20	61	Erwerb von Beteiligungen Forderungen und Anteile an Unternehmen, Erwerb von Aktien, Pfandbriefen und anderen Wertpapieren, Erhöhung von Kapitalanteilen.	83	930
21	65	Tilgungsausgaben an öffentlichen Bereich	58	970-973
22	69	/./ Zahlungen von gleicher Ebene	x	x
23	73	Ausgaben der Kapitalrechnung	x	x
24	77	Bereinigte Ausgaben	x	x

x = siehe Punkte 4 und 5 der Allgemeinen und methodischen Erläuterungen.

3 Zuordnungsschlüssel für den Tabellenteil
3.1 Ausgabe-/Einnahmearten der Tabellen 3.1 und 7.2

Zeilennummer der		Einnahmeart/Inhalt	Staatliche Haushalte	Kommunale Haushalte
Tab. 3.1	Tab. 7.2		Gruppierung	
25	1	Steuern Einnahmen nach den Steuer- und Zollgesetzen, Ausgleichsabgaben nach dem Lastenausgleichsgesetz (abzüglich Steuerausgleiche)	0 ohne 09 ./ 618, 619	000 bis 027 ./ 810, 815
26	1	Steuerähnliche Abgaben (ohne Münzeinnahmen) Abgaben der Spielbanken, Fremdenverkehrsabgaben, Feuerwehrabgaben, nicht verteilte Jagdpachteinnahmen, Abgaben nach dem Milch- und Fettgesetz u.ä.	09 ohne 092	03
27	5	Einnahmen aus wirtschaftlicher Tätigkeit Mieten und Pachten Einnahmen aus Vermietung und Verpachtung von Grundstücken, Wohn- und Geschäftsräumen, von Betriebsanlagen, Garagen, Standplätzen an Märkten und Messen, Reklameflächen, Entgelte für die Überlassung von Inventar in vermieteten Räumen, Erbpacht u.ä. Gewinne aus Unternehmen und Beteiligungen Ablieferungen eigener Unternehmen sowie aus Beteiligungen an Unternehmen (z.B. Dividenden, Gewinnanteile, Ausschüttungen aus Beteiligungen), Rückvergütungen, Anteile aus Bilanzgewinn der Sparkassen. Konzessionsabgaben Vertragmäßige, periodisch wiederkehrende Zahlungen von Unternehmen für die Einräumung eines bevorzugten Nutzungsrechts an öffentlichem Eigentum (z.B. Ablieferung der deutschen Bundespost). Sonstige Einnahmen aus wirtschaftlicher Tätigkeit Gewinnablieferungen aus den staatlichen Lotterien, dem Zahlenlotto und dem Fußballtoto. Erlöse aus dem Verkauf von erwirtschafteten Gütern und Diensten in Wirtschaftsunternehmen sowie in Betriebszweigen der Verwaltung, der Anstalten und Einrichtungen. Abgabe von Verpflegung an Bedienstete und Gäste u.ä. Zinseinnahmen Zinseinnahmen aus Darlehensgewährung, aus Geldanlagen und Stiftungsvermögen, aus Umlegungsgeschäften u.ä., aus sonst. Forderungen.	12 124 121 122 123, 125, 129	13, 14, 21, 22 14 21 22 13
28	9	vom öffentlichen Bereich	15	200-204, (208)
29	13	von anderen Bereichen	16	205-207
30	17	Laufende Zuweisungen und Zuschüsse, Schuldendiensthilfen Allgemeine Zuweisungen und Umlagen (siehe Erläuterungen zu den Ausgaben)	21	041, 051, 052 060-062, 072
30	21	Zuweisungen für laufende Zwecke, Schuldendiensthilfen vom öffentlichen Bereich (siehe Erläuterungen zu den Ausgaben)	22-25	160-164, (168) 170-174, (178) 230-234, (238)
31	25	Laufende Zuschüsse und Schuldendiensthilfen von anderen Bereichen Zuschüsse und Erstattungen (ohne Verwaltungskosten) von Sonstigen im In- und Ausland, Ersatz von sozialen Leistungen, Spenden, Geldstrafen und Geldbußen.	112, 26, 28	175-177, 235-237, 24-26
32	29	Gebühren, sonstige Entgelte Öffentlich-rechtliche Entgelte für die Inanspruchnahme von Verwaltungsleistungen im engeren Sinne (Verwaltungsgebühren). Entgelte für die Benutzung von öffentlichen Einrichtungen und die Inanspruchnahme wirtschaftlicher Dienstleistungen (Benutzungsgebühren und ähnliche Entgelte). Zweckgebundene Abgaben (z.B. Kurtaxe).	111	10, 11, 12
33	29	Sonstige laufende Einnahmen Sonstige Verwaltungseinnahmen Einnahmen aus dem Verkauf beweglicher Sachen, die nicht als Vermögen erfaßt waren oder deren Verkaufserlöse im Einzelfall eine bestimmte Wertgrenze nicht übersteigt. Einnahmen aus dem Verkauf von Drucksachen. Einnahmen aus Aufträgen Dritter. Einnahmen aus Untersuchungen, Gutachten, Vorträgen. Ablieferungen aus Nebenbeschäftigungen und von Tantiemen der Bediensteten.	113, 119, 27 113, 119	15, 165-167 15

3 Zuordnungsschlüssel für den Tabellenteil
3.1 Ausgabe-/Einnahmearten der Tabellen 3.1 und 7.2

Zeilennummer der		Einnahmeart/Inhalt	Staatliche	Kommunale
Tab. 3.1	Tab. 7.2		Haushalte	Haushalte
			Gruppierung	
		Erstattung von Verwaltungsausgaben von anderen Bereichen z.B. durch Banken und Versicherungen, Entschädigung der Religionsgemeinschaften für die Erhebung der Kirchensteuer, Verwaltungskostenanteile der Wirtschaftsunternehmen.	27	165-167
34	33	./. Zahlungen von gleicher Ebene	x	x
35	37	Einnahmen der laufenden Rechnung	x	x
36	41	Veräußerung von Sachvermögen Erlöse aus der Veräußerung von unbeweglichen Sachen (z.B. Grundstücke), Erlöse aus Übereignungen. Abfindungen aus Anlaß von Gebietsänderungen. Erlöse aus dem Verkauf von beweglichen Sachen, die als Vermögen erfaßt waren oder deren Verkaufserlös im Einzelfall eine bestimmte Wertgrenze überschreitet.	131, 132	340, 347, 345
		Vermögensübertragungen		
37	45	vom öffentlichen Bereich Investitionszuweisungen, sonstige Vermögensübertragungen (siehe Erläuterungen zu den Ausgaben)	291-293, 33	360-364 (368)
38	49	von anderen Bereichen z.B. Erschließungsbeiträge nach dem Bundesbaugesetz, Beiträge und andere Abgaben für Investitionszwecke.	297-299, 34	35, 365-367
		Darlehensrückflüsse Einnahmen aus Darlehensforderungen, aus der Inanspruchnahme von Bürgschaften, Gewährleistungen usw.		
39	53	vom öffentlichen Bereich	17	320-324, (328)
40	57	von anderen Bereichen	14, 18	325-327
41	61	Veräußerung von Beteiligungen z.B. Veräußerung von Aktien, Geschäftsanteilen, Bezugsrechten, Rückflüsse von Eigenkapital.	133, 134	33
42	65	Schuldenaufnahmen vom öffentl. Bereich	31	370-373
43	69	./. Zahlungen von gleicher Ebene	x	x
44	73	Einnahmen der Kapitalrechnung	x	x
45	77	Bereinigte Einnahmen	x	x

x = siehe Punkte 4 und 5 der Allgemeinen und methodischen Erläuterungen.

3 Zuordnungsschlüssel für den Tabellenteil
3.1 Ausgabe-/Einnahmearten der Tabellen 3.1 und 7.3

Zeilennummer der		Ausgabe-/Einnahmeart/Inhalt	Staatliche Haushalte	Kommunale Haushalte
Tab. 3.1	Tab. 7.3		Gruppierung	
Besondere Finanzierungsvorgänge				
48	17	Ausgaben		
49	21	Schuldentilgungen am Kreditmarkt	59	974, 977, 978
	25	an die Sozialversicherung	592	974
	29	an sonstigen Kreditmarkt	59 ohne 592	977, 978
50	33	Rückzahlung innerer Darlehen	-	979
		Tilgung für vorübergehend in Anspruch genommene Rücklagenmittel, die für einen anderen Zweck angesammelt waren.		
51	36	Zuführungen an Rücklagen	91	91
		z.B. an Ausgleichs-, Betriebsmittel-, Schuldendienst-, Bürgschaftssicherungs-, Konjunkturausgleichsrücklagen, Zuführungen an Fonds und Stöcke.		
52	40	Deckung von Vorjahresfehlbeträgen	96	89, 992
53	44	Einnahmen		
54	48	Schuldenaufnahmen am Kreditmarkt	32	374, 377, 378
		Kreditaufnahmen auf dem inländischen Kreditmarkt (hierzu gehören alle Banken, Sparkassen und sonstigen Kreditinstitute sowie die Sozialversicherungsträger).		
		Kreditaufnahmen im Ausland.		
	52	bei der Sozialversicherung	322	374
	56	am sonstigen Kreditmarkt	321, 325, 326	377, 378
55	60	Innere Darlehen	-	379
		Vorübergehend in Anspruch genommene Rücklagemittel, die für einen anderen Zweck angesammelt waren.		
56	63	Entnahmen aus Rücklagen	35	31
57	67	Überschüsse aus Vorjahren	36	-
58	68	Münzeinnahmen	092	-
		Einnahmen aus der Prägung von Bundesmünzen		
Haushaltetechnische Verrechnungen				
Verrechnungen zwischen den Einzelplänen (Kapiteln), denen keine tatsächlichen Leistungen des empfangenden Verwaltungszweiges zugrunde liegen. Verrechnungsposten für anteilige Einnahmen und Ausgaben an zentral veranschlagten Ausgaben und für Zahlungen zwischen Haushalt und Sonderrechnungen (soweit Bestandteil des Haushaltesplanes). Brutto- u. Nettostellungen bestimmter Finanzvorfälle, die in der Statistik anders als in der Haushaltsrechnung behandelt werden (im gemeindlichen Bereich: kalkulatorische Kosten, Zuführung zum Verwaltungs- und Vermögenshaushalt).				
46	9	Ausgaben	98	679, 680, 685, 86, 90, 809
46	9	Einnahmen	38	169, 270, 275, 28, 30, 209

3 Zuordnungsschlüssel für den Tabellenteil
3.2 Ausgabearten der Tabellen 3.2, 4.1, 4.2 und 8

Zeilen-/Spaltennummer			Ausgabeart/Inhalt	Staatliche Haushalte	Kommunale Haushalte
der Tabellen				Gruppierung	
3.2	4.1	4.2 u. 8			
1	1	1	Personalausgaben		
2			Aufw. f. Abgeordnete u. ehrenamtl. Tätige	41	40
3			Beamtenbezüge	421 - 423	410, 440
4			Angestelltenvergütungen	425	414, 444
5			Arbeiterlöhne	426	415, 445
6			Beschäftigungsentgelte u.ä.	427, 429	416, 448
7			Beihilfen, Unterstützungen u.ä.	44	45
8			Personalbezogene Sachausgaben	45	46
9			Versorgungsbezüge u.ä.	43	42, 43
10	2		Laufender Sachaufwand		
11	3	5	Unterhaltung von unbeweglichem Vermögen	519, 521	50, 51
12	4	9	Bewirtschaftung der Grundstücke	517	54
13			Mieten und Pachten	518	53
14		13	Sonstige sächliche Verwaltungsausgaben	Rest aus 51-55	52, 55, 56, 63-66, 84
15			Sonstiger laufender Sachaufwand	67 ohne 678, 685	675-677, 717
16			Sachinvestitionen		
17	5	17	Baumaßnahmen	7	94-96
18	6	21	Erwerb von unbeweglichem Sachvermögen	82	932
19	7	25	Erwerb von beweglichem Sachvermögen	81	935
20	8	29	Erwerb von Beteiligungen	83	930
21	9	33	Zahlungen an andere Bereiche		
22			Zinsausgaben an Kreditmarkt	57	804, 808
23			Renten, Unterstützungen u.ä.	681	73-78
24			Lfd. Zuschüsse an Unternehmen	682, 683, 687	715, 716
25			Lfd. Zuschüsse an soz. oder ähnl. Einrichtungen	684	70
26			Lfd. Zuschüsse an übrige Welt	678, 686, 688	-
27			Schuldendiensthilfen	661-666	725-727
28			Investitionszuschüsse	89	985-987
29			Sonstige Vermögensübertragungen	697-699	990, 991
30			Darlehen	86, 87	925-927
31	10	37	Unmittelbare Ausgaben	x	x
32	11	41	Zahlungen an öffentlichen Bereich		
33			Zinsausgaben	56	800-803
34			Allgemeine Zuweisungen und Umlagen	61 ohne 618, 619	821-824, 831-833
35			Sonstige Zuweisungen für lfd. Zwecke	63-65, 689	670-674, (678), 710-714, (718)
36			Schuldendiensthilfen	62, 669	720-724, (728)
37			Investitionszuweisungen	88, 899	980-984, (988)
38			Sonstige Vermögensübertragungen	691-693	-
39			Darlehen	85	920-924, (928)
40			Tilgungsausgaben	58	970-973
41	12	45	Bruttoausgaben	x	x
42	13	49	./. Zahlungen von gleicher Ebene	x	x
43	14	53	Bereinigte Ausgaben	x	x
	15	57	Laufende Rechnung	x	x
	16	61	Kapitalrechnung	x	x
44		65	./. Zahlungen von anderen Ebenen	x	x
45		69	Nettoausgaben	x	x

x = siehe Punkte 4 und 5 der Allgemeinen und methodischen Erläuterungen.

3 Zuordnungsschlüssel für den Tabellenteil
3.3 Einnahmearten der Tabellen 3.2, 4.2 und 8

Zeilen-/Spaltennummer		Einnahmeart/Inhalt	Staatliche	Kommunale
der Tabellen			Haushalte	Haushalte
3.2	4.2 u. 8		Gruppierung	
46		Steuern	0 ohne 09 ./, 618, 619	000-027./, 810 u. 815
47		Steuerähnliche Abgaben	09 ohne 092	03
48		Einnahmen aus wirtschaftlicher Tätigkeit		
49		Mieten und Pachten	124	14
50		Gewinne aus Unternehmen und Beteiligungen	121	21
51		Konzessionabgaben	122	22
52		Sonstige	123, 125, 129	13
53	77	Gebühren, sonstige Entgelte	111	10-12
54		Sonstige laufende Einnahmen	113, 119, 27	150, 157-159, 165-167
55		Veräußerung von Vermögen		
56		unbewegliche Sachen	131	340, 347
57		bewegliche Sachen	132	345
58		Beteiligungen	133, 134	33
59		Zahlungen von anderen Bereichen		
60		Zinseinnahmen	16	205-207
61		Zuschüsse für laufende Zwecke	112, 28	24-26, 175-177
62		Schuldendiensthilfen	26	235-237
63		Investitionszuschüsse	34	35, 365-367
64		Sonstige Vermögensübertragungen	297-299	-
65		Darlehensrückflüsse	14, 18	325-327
66	73	Unmittelbare Einnahmen	x	x
67		Zahlungen vom öffentlichen Bereich		
68		Zinseinnahmen	15	200-204, (208)
69		Allgemeine Zuweisungen und Umlagen	21	041, 051, 052, 060-062, 072
70		Sonst. Zuweisungen für lfd. Zwecke	23-25	160-164, (168), 170-174, (178)
71		Schuldendiensthilfen	22	230-234, (238)
72		Investitionszuweisungen	33	360-364, (368)
73		Sonstige Vermögensübertragungen	291-293	-
74		Darlehensrückflüsse	17	320-324, (328)
75		Schuldenaufnahme	31	370-373
76		Bruttoeinnahmen	x	x
77		./, Zahlungen von gleicher Ebene	x	x
78		Bereinigte Einnahmen	x	x
79		./, Zahlungen von anderen Ebenen	x	x
80		Nettoeinnahmen	x	x

x = siehe Punkte 4 und 5 der Allgemeinen und methodischen Erläuterungen.

3 Zuordnungsschlüssel für den Tabellenteil
3.4 Einnahmearten der Tabelle 5

Gebietskörperschaften/Art der Steuern	Gruppierung der staatlichen bzw. der kommunalen Haushalte
B u n d	
Anteil an den Gemeinschaftsteuern und der Gewerbesteuerumlage	011 - 017
Einkommen- und Körperschaftsteuer	011 - 014
Umsatz- und Einfuhrumsatzsteuer	015, 016
Gewerbesteuerumlage	017
Bundessteuern	021 - 043
Straßengüterverkehrssteuer	021
Gesellschaftsteuer	022
Börsenumsatzsteuer	023
Versicherungssteuer	024
Wechselsteuer	025
Zölle 1)	026
Tabaksteuer	027
Kaffeesteuer	028
Teesteuer	029
Zuckersteuer	031
Salzsteuer	032
Branntweinmonopol	033
Schaumweinsteuer	034
Leuchtmittelsteuer	038
Mineralölsteuer	041
Sonstige Bundessteuern	046
Ergänzungsabgabe	042
Beförderungsteuer	043
BSP-Eigenmittel der EG (Ausgabe)	019
Steuereinnahmen des Bundes	Summe
Lastenausgleichsabgaben	047 - 049
L ä n d e r	
Anteil an den Gemeinschaftsteuern und der Gewerbesteuerumlage	011 - 017
Einkommen- und Körperschaftsteuer	011 - 014
Umsatz- und Einfuhrumsatzsteuer	015, 016
Gewerbesteuerumlage	017
Landessteuern	05/06
Vermögenssteuer	051
Erbschaftsteuer	052
Grunderwerbsteuer	053
Kraftfahrzeugsteuer	054
Rennwett- und Lotteriesteuer	055 - 058
Feuerschutzsteuer	059
Biersteuer	061
Sonstige Landessteuern	069
Gemeindesteuern der Stadtstaaten	07/08
Grundsteuern	072 - 074
Gewerbesteuer nach Ertrag und Kapital (brutto)	075, 078
+ Lohnsummensteuer	076
- Gewerbesteuerumlage (Ausgabe)	077
Gewerbesteuer (netto)	075, 076, 078 ./ 077
Anteil an der Lohn-/veranlagten Einkommensteuer	071
Zuschlag zur Grunderwerbsteuer	085
Gemeindegetränkesteuer	084
Vergnügungssteuer	081, 082
Hundesteuer	083
Sonstige Gemeindesteuern	086, 087, 089
Steuereinnahmen der Länder	Summe
G e m e i n d e n / G v .	
Grundsteuer A	000
Grundsteuer B	001
Gewerbesteuer nach Ertrag und Kapital (brutto)	003
+ Lohnsummensteuer	004
- Gewerbesteuerumlage (Ausgabe)	810
Gewerbesteuer (netto)	003, 004 ./ 810
Anteil an der Lohn-/veranlagten Einkommensteuer	01
Zuschlag zur Grunderwerbsteuer	024
Schankerlaubnissteuer	025
Gemeindegetränkesteuer	023
Vergnügungssteuer	020, 021
Hundesteuer	022
Sonstige Gemeindesteuern	026, 027
Steuereinnahmen der Gemeinden/Gv.	Summe
Steuereinnahmen von Bund, Ländern, Gemeinden/Gv. und Abgaben an den Lastenausgleichsfonds insgesamt	Summe
EG-Anteile der Bundesrepublik Deutschland	
EG-Anteil an der Umsatzsteuer	015
EG-Anteil an den Zöllen	026
BSP-Eigenmittel der EG (Einnahme)	019
Steuereinnahmen insgesamt	Summe

1) Ohne EG-Anteile.

3 Zuordnungsschlüssel für den Tabellenteil
3.5 Ausgabearten der Tabellen 6.1, 9.1, 10.1 und 11.1

Lfd. Nr.	Art der Ausgaben	Staatliche Haushalte	Kommunale Haushalte
		Gruppierung	
Zinsausgaben			
1	an Bund, LAF, ERP	561, 564, 565	800
2	an Länder	562	801
3	an Gemeinden/Gv.	563	802
4	an Zweckverbände	567	803
Allgemeine Zuweisungen			
5	an Länder	612	821
6	an Gemeinden/Gv.	613	822
7	an Zweckverbände	617	823
Allgemeine Umlagen			
8	an Land	-	831
9	an Gemeinden/Gv.	-	832
10	an Zweckverbände	-	833
Erstattungen von Verwaltungsausgaben			
		„	
11	an Bund, LAF, ERP	631, 634, 635	-
12	an Sozialversicherung	636	-
13	an Länder	632	-
14	an Gemeinden/Gv.	633	-
15	an Zweckverbände	637	-
16	an Krankenhäuser	638	-
Sonstige Erstattungen			
17	an Bund, LAF, ERP	641, 644, 645	670
18	an Sozialversicherung	646	674
19	an Länder	642	671
20	an Gemeinden/Gv.	643	672
21	an Zweckverbände	647	673
22	an Krankenhäuser	648	678
Sonstige Zuweisungen			
23	an Bund, LAF, ERP	651, 654, 655	710
24	an Sozialversicherung	656	714
25	an Länder	652	711
26	an Gemeinden/Gv.	653	712
27	an Zweckverbände	657	713
28	an Krankenhäuser	658, 689	718
Schuldendiensthilfen			
29	an Bund, LAF, ERP	621, 624, 625	720
30	an Sozialversicherung	626	724
31	an Länder	622	721
32	an Gemeinden/Gv.	623	722
33	an Zweckverbände	627	723
34	an Krankenhäuser	628, 669	728

3 Zuordnungsschlüssel für den Tabellenteil
3.5 Ausgabearten der Tabellen 6.1, 9.1, 10.1 und 11.1

Lfd. Nr.	Art der Ausgaben	Staatliche Haushalte	Kommunale Haushalte
		Gruppierung	
Zuweisungen für Investitionen			
35	an Bund, LAF, ERP	881, 884, 885	980
36	an Sozialversicherung	886	984
37	an Länder	882	981
38	an Gemeinden/Gv.	883	982
39	an Zweckverbände	887	983
40	an Krankenhäuser	888, 899	988
Vermögensübertragungen, soweit nicht für Investitionen			
41	an Länder	692	-
42	an Gemeinden/Gv.	693	-
Darlehen			
43	an Bund, LAF, ERP	851, 854, 855	920
44	an Sozialversicherung	856	924
45	an Länder	852	921
46	an Gemeinden/Gv.	853	922
47	an Zweckverbände	857	923
48	an Krankenhäuser	858	928
Tilgungsausgaben			
49	an Bund, LAF, ERP	581, 584, 585	970
50	an Länder	582	971
51	an Gemeinden/Gv.	583	972
52	an Zweckverbände	587	973
Zahlungen an öffentlichen Bereich insgesamt			
53	an Bund, LAF, ERP	x	x
54	an Sozialversicherung	x	x
55	an Länder	x	x
56	an Gemeinden/Gv.	x	x
57	an Zweckverbände	x	x
58	an Krankenhäuser	x	x

3 Zuordnungsschlüssel für den Tabellenteil
3.6 Einnahmearten der Tabellen 6.2, 9.2, 10.2 und 11.2

Lfd. Nr.	Art der Einnahmen	Staatliche Haushalte	Kommunale Haushalte
		Gruppierung	
Zinseinnahmen			
1	von Bund, LAF, ERP	151, 154, 155	200
2	von Sozialversicherung	156	204
3	von Ländern	152	201
4	von Gemeinden/Gv.	153	202
5	von Zweckverbänden	157	203
6	von Krankenhäusern	158	208
Schlüssel- und Bedarfszuweisungen			
7	vom Land	-	041, 051
8	von Gemeinden/Gv.	-	052
Sonstige allgemeine Zuweisungen			
9	von Bund, LAF, ERP	211, 214, 215	060
10	von Ländern	212	061
11	von Gemeinden/Gv.	213	062
Allgemeine Umlagen			
12	von Gemeinden/Gv.	-	072
Erstattungen von Verwaltungsausgaben			
13	von Bund, LAF, ERP	231, 234, 235	-
14	von Sozialversicherung	236	-
15	von Ländern	232	-
16	von Gemeinden/Gv.	233	-
17	von Zweckverbänden	237	-
18	von Krankenhäusern	238	-
Sonstige Erstattungen			
19	von Bund, LAF, ERP	241, 244, 245	160
20	von Sozialversicherung	246	164
21	von Ländern	242	161
22	von Gemeinden/Gv.	243	162
23	von Zweckverbänden	247	163
24	von Krankenhäusern	248	168
Sonstige Zuweisungen			
25	von Bund, LAF, ERP	251, 254, 255	170
26	von Sozialversicherung	256	174
27	von Ländern	252	171
28	von Gemeinden/Gv.	253	172
29	von Zweckverbänden	257	173
30	von Krankenhäusern	258	178

3 Zuordnungsschlüssel für den Tabellenteil
3.6 Einnahmearten der Tabellen 6.2, 9.2, 10.2 und 11.2

Lfd. Nr.	Art der Einnahmen	Staatliche Haushalte	Kommunale Haushalte
		Gruppierung	
Schuldendiensthilfen			
31	von Bund, LAF, ERP	221, 224, 225	230
32	von Sozialversicherung	226	234
33	von Ländern	222	231
34	von Gemeinden/Gv.	223	232
35	von Zweckverbänden	227	233
36	von Krankenhäusern	228	238
Zuweisungen für Investitionen			
37	von Bund, LAF, ERP	331, 334, 335	360
38	von Sozialversicherung	336	364
39	von Ländern	332	361
40	von Gemeinden/Gv.	333	362
41	von Zweckverbänden	337	363
42	von Krankenhäusern	338	368
Vermögensübertragungen, soweit nicht für Investitionen			
43	von Bund	291	-
44	von Ländern	292	-
45	von Gemeinden/Gv.	293	-
Darlehensrückflüsse			
46	von Bund, LAF, ERP	171, 174, 175	320
47	von Sozialversicherung	176	324
48	von Ländern	172	321
49	von Gemeinden/Gv.	173	322
50	von Zweckverbänden	177	323
51	von Krankenhäusern	178	328
Schuldenaufnahmen			
52	bei Bund, LAF, ERP	311, 314, 315	370
53	bei Ländern	312	371
54	bei Gemeinden/Gv.	313	372
55	bei Zweckverbänden	317	373
Zahlungen vom öffentlichen Bereich insgesamt			
56	von Bund, LAF, ERP	x	x
57	von Sozialversicherung	x	x
58	von Ländern	x	x
59	von Gemeinden/Gv.	x	x
60	von Zweckverbänden	x	x
61	von Krankenhäusern	x	x

3 Zuordnungsschlüssel für den Tabellenteil
3.7 Aufgabenbereiche

Veröffent- lichungs- nummer der	Zeilen- nummer der	Bezeichnung und Inhalt des Aufgabenbereiche	Staatliche Haushalte	Kommunale Haushalte
Tab. 4.2 und 8	Tab. 4.1		Funktion	Gliederung
1001	1	Insgesamt Summe aller Aufgabenbereiche	0 bis 9 (ohne besondere Fi- nanzierungs- vorgänge)	0 bis 9
1002	2	Politische Führung und zentrale Verwaltung Summe 1003 bis 1006, außerdem: Informationswesen Statistischer Dienst Zivildienst Sonstige allgem. Staatsaufgaben	01 013 014 015 019	0, 15, 60, 80 - - - -
1003	3	Politische Führung Beauftragte in besonderen Angelegenheiten. Bundespräsident und Bundespräsidialamt. Volksvertretung (Bundestag, Bundesrat, Landtag, Bürgerschaft, Senat, Mitglieder des Europäi- schen Parlaments). Regierung und Ministerien (Bundeskanzler, Ministerpräsident, Senatspräsident, Regierender Bür- germeister, Staatsministerien u.a., Vertretungen der Länder beim Bund, Ministerien des Bundes und der Länder, Presse- und Informationsämter). Gemeindeorgane (Stadtverordnetenversammlung, Stadtparlament, Gemeinderat, Stadträte, Kreistag, Kreisparlament, Bürgermeister, Stadt- und Gemeindegeldverwalter, Landrat, Beiräte, Bei- geordnete, Ausschüsse). Rechnungshöfe, Rechnungsprüfungsämter der Gemeinden/Gv., Revisionsamt, Kreis- und Ge- meindeprüfungsamt.	011	00, 01
1004	4	Innere Verwaltung Bundes- und Landesverwaltungsamt, Zentrale Besoldungs- und Versorgungsstellen (soweit ge- sondert veranschlagt), Bezirksregierungen, Regierungspräsidenten, Kreisämter, Landratsämter, staatliche Rechnungsprüfungsämter, Verwaltungsschulen u. -akademien, Disziplinarangelegen- heiten. Hauptverwaltung der Gemeinden und Gemeindeverbände (Hauptamt, Organisationsamt, Perso- nalamt, Rechtsamt, Öffentlichkeitsarbeit), Besondere Dienststellen der allgemeinen Verwaltung (Statistik, Wahlamt, Standesamt), Einrichtungen für die gesamte Verwaltung (z.B. Rechenzen- tren, Beschaffungsstellen), Einrichtungen für Verwaltungsangehörige (z.B. Fortbildungseinrich- tungen).	012	02, 05-08
1005	5	Hochbauverwaltung Bauabteilung der Oberfinanzdirektion, Bundes- und Landesbaudirektion, Staatshochbauamt, Hochschul- und Universitätsbauamt, Sonderbauamt, Hochbau- und Maschinenamt, Lan- desprüfungsamt für Baustatik, Auftragsverwaltung für Bauaufgaben u.ä. Bauverwaltung der Gemeinden und Gemeindeverbände (einschl. Tiefbauverwaltung).	018	60
1006	6	Steuer- und Finanzverwaltung Steuer- und Zollverwaltung, Vermögensverwaltung Bundesamt für Finanzen, Bundesfinanzverwaltung, Finanzkasse, Finanzamt, Finanzschule, Steuerfahndungsdienst. Verwaltung der Gemeindesteuern, Kämmerei (z.B. Stadtkasse, Gemeinde-, Kreis-, Amtskasse), Liegenschaftsverwaltung. Verwaltung der Wirtschaftsunternehmen. Schuldenverwaltung, Sonst. Finanzverwaltung Verteidigungslastenverwaltung (Amt für Verteidigungslasten, Landesamt für Besatzungslasten, Lastenentschädigungsamt).	016, 017 016 017	03, 15, 80 03, 80 15
1007	7	Auswärtige Angelegenheiten 1008 und außerdem: Auslandsvertretungen Internationale Organisationen Beitragsanteile an Europäische Gemeinschaften, Europäische Investitionsbank, Europarat, Westeuropäische Union, OECD, Rat für Zusammenarbeit auf dem Gebiet des Zollwesens Auslandsschulwesen und kulturelle Angelegenheiten im Ausland Sonstige auswärtige Angelegenheiten z.B. NATO-Verteidigungshilfe, Sanierungsanleihe der Vereinten Nationen, humanitäre Hilfsmaß- nahmen.	02 021 022 024 029	- - - - -

3 Zuordnungsschlüssel für den Tabellenteil 3.7 Aufgabenbereiche

Veröffent- lichungs- nummer der	Zeilen- nummer der	Bezeichnung und Inhalt des Aufgabenbereichs	Staatliche Haushalte	Kommunale Haushalte
Tab. 4.2 und 8	Tab. 4.1		Funktion	Gliederung
1008	8	Wirtschaftliche Zusammenarbeit Förderung von Entwicklungsländern durch technische, wirtschaftliche, finanzielle und sonst. Hilfemaßnahmen (z.B. Aus- und Fortbildung von Angehörigen der Entwicklungsländer, Ausbildungsbeihilfen, Ernährungsprogramme, sprachliche und fachliche Förderung). Beiträge und Zuschüsse an besondere Organisationen und Dienststellen, z.B. Deutscher Entwicklungsdienst, Deutsche Stiftung für internationale Entwicklung, Deutsche Gesellschaft für wirtschaftliche Zusammenarbeit, Europäischer Entwicklungsfonds u.ä.	023	-
1009	9	Verteidigung Verwaltung Deutsche Verteidigungstreitkräfte Verteidigungslasten im Zusammenhang mit dem Aufenthalt ausländischer Streitkräfte Zivile Verteidigung Bundesamt für zivilen Bevölkerungsschutz, Akademie für zivile Verteidigung, Bundesverband für den Selbstschutz, sonstige Maßnahmen des Bundes. Wissenschaftliche Forschung Unterhaltungssicherung (Leistungen des Bundes)	03 031 032 033 034 036 037	- - - - - - -
1010	10	Öffentliche Sicherheit und Ordnung 1011 und außerdem: Öffentliche Ordnung Einwohnermeldeamt und Paßwesen, Amt für Wirtschaftsordnung, Bauordnungsamt, Bauauf- sichtsamt, Kraftverkehrsangelegenheiten, Wehrpflichtigenerfassung, sonstige Ordnungsaufga- ben. Feuerschutz Landesamt für Brandschutz, Feuerwehreinrichtungen, Feuerlöschwesen. Katastrophenschutz, Rettungsdienst Sonstiges Amt für Verfassungsschutz, Sonstige Einrichtungen und Maßnahmen (z.B. Munitionsbeseitigung).	04 043 044 045 049	1 11, 17 13 14, 16 -
1011	11	Bundesgrenzschutz/Polizei Bundesgrenzschutz Behörden und Einrichtungen nach dem Gesetz über den Bundesgrenzschutz. Polizei Bereitschaftspolizei, Gendarmerie, Grenzpolizei, Kriminalpolizei, Schutzpolizei, Verkehrspolizei, Wasserschutzpolizei, Polizeiverwaltung, Polizei-Führungsakademie, Polizeischule, Beschaffungs- amt der Polizei.	041, 042 041 042	10 - 10
1012	12	Rechtsschutz Summe 1013, 1014, außerdem: Verfassungsgerichte Verwaltungsgerichte Bundesverwaltungsgericht, Oberverwaltungsgericht, Verwaltungsgericht, Seeamt, Strandamt. Landesanwaltschaft, Oberbundesanwalt als Vertreter öffentlichen Interesses. Arbeits- und Sozialgerichte Bundesarbeitsgericht, Landesarbeitsgericht, Arbeitsgericht, Bundessozialgericht, Landessozial- gericht, Sozialgericht. Finanzgerichte Sonstige Rechtsschutzaufgaben Schiedsgerichte, sonstiges Schlichtungswesen.	05 051 053 054 055 059	- - - - - -
1013	13	Ordentliche Gerichte und Staatsanwaltschaften Ausbildungs- und Prüfungsamt, Berufsgerichtsbarkeit, Bundesgerichtshof, Generalbundesan- walt, Bundespatentgericht, Oberstes Rückstrafungsgericht, Oberstes Landesgericht, Oberlan- desgericht, Kammer-, Land-, Amtsgericht. Staatsanwaltschaft, Wiedergutmachungssenat- u. -kammern, Zentrale Erfassungstelle Salz- gitter, Justizverwaltung, Justizkassen, Justizprüfungsamt, Freiwillige Gerichtsbarkeit, Gewerbe- gericht, Rechtspflegeschule.	052	-
1014	14	Justizvollzugsanstalten	056	-
1015	15	Schulen und vorschulische Bildung Summe 1016, 1017, 1018, außerdem:	111, 121-129	20-28, 292, 460

3 Zuordnungsschlüssel für den Tabellenteil 3.7 Aufgabenbereiche

Veröffent- lichungs- nummer der	Zeilen- nummer der	Bezeichnung und Inhalt des Aufgabenbereichs	Staatliche Haushalte	Kommunale Haushalte
			Funktion	Gliederung
Tab. 4.2 und 8	Tab. 4.1	Unterrichtsverwaltung	111	20
		Allgemeine Schulverwaltung, Schulaufsicht, soweit besonders veranschlagt, z.B.: Schulrat, Schulamts, Oberschulamt, Überregionale Einrichtungen, z.B. Deutscher Bildungsrat, Landesamt für Kurzschrift (Bayern).		
		Fachschulen	128	25
		z.B. Fachschulen für Technik, für Sozialpädagogik, für Wirtschaft, für Textil und Bekleidung, Höhere Landbauschulen (Fachschulen), Meisterschulen u.a. Fachrichtungen.		
		Sonstiges Schulwesen	129	292
		Maßnahmen, soweit sie nicht auf einzelne Schularten aufteilbar sind, z.B. Beratung im Schulwesen, globale Mittel für Lehr- und Lernmittel, Bildungsplanung und -dokumentation, Schulreformen, Mittel für Modellversuche, Zuschüsse für Elternbeiräte, Einrichtungen der Lehrerbildung während des Vorbereitungsdienstes (2. Phase, z.B. Studienseminare), Zuschüsse an Landschulheime, Internate u.a., Schulbildstellen, Schülerunfall- und -haftpflichtversicherung, Schülerlehrgärten, Schülerverkehrsgärten, Schülerloteen, Förderung des Schulsports.		
		Kindergärten	126	460
		Tageseinrichtungen für Kinder zwischen dem vollendeten 3. Lebensjahr und dem Schuleintritt. Sonstige Einrichtungen des Elementarbereichs.		
		Allgemeinbildende Schulen	121-125	21-23, 27, 28
		Grund- und Hauptschulen	121	21
		Grundschulen, Schulkindergärten und Vorschulklassen, Hauptschulen, Volksschulen.		
		Sonderschulen	122	27
		Realschulen	123	22
		Gymnasien	124	23
		Gymnasien in Aufbauform, Abendgymnasien, Sonstige allgemeinbildende Einrichtungen zur Erlangung der Hochschulreife.		
		Gesamtschulen.	125	28
		Berufliche Schulen	127	24, 26
		Berufsschulen (gewerbliche, kaufmännische, hauswirtschaftliche, landwirtschaftliche Berufsschulen, Werkschulen, Innungsfachschulen, Berufsaufbauschulen, Berufsfachschulen); hierzu zählen auch: Wirtschaftsschulen, Handelschulen, Höhere Handelschulen, Schulen des Gesundheitswesens.		
		Fachoberschulen, Berufsoberschulen, Berufliche Gymnasien/Fachgymnasien, (soweit nicht unter Fz. 124), Fachakademien in Bayern.		
		Hochschulen	13	-
		Universitäten, Technische Hochschulen, Technische Universitäten, Pädagogische Hochschulen, Gesamthochschulen	131	-
		Hochschulkliniken	132	-
		Verwaltungsfachhochschulen	133	-
		Kunsthochschulen	136	-
		Musikhochschulen, Akademien für bildende Künste, Hochschulen für darstellende Kunst, Hochschule für Fernsehen und Film, München.		
		Fachhochschulen	137	-
		Deutsche Forschungsgemeinschaft, Sonderforschungsbereiche	138	-
		Sonstiges	139	-
		Einrichtungen u. Förderung des Fernstudiums, Europäisches Hochschulinstitut in Florenz, Förderung von Studentenvertretungen, Hochschulinformationssystem, Hochschulkonferenz, Studienreformkommissionen, Modellversuche im Hochschulbereich, Studienberatung, Zulassungsbeschränkung.		
		Förderung des Bildungswesens	14	290, 291
		Ausbildungsförderung für Schüler	141	-
		Ausbildungsförderung für Studierende	142	-
		Andere Förderungsmaßnahmen für Schüler	143	-
		z.B. Unterhaltsbeihilfen, Verpflegungsbeihilfen, Zuschüsse zum Schüleraustausch, Lernmittelfreiheit, Hausaufgabenhilfe für ausländische Schüler sowie staatl. Zuschüsse zur Durchführung der Schulgeldfreiheit an Privatschulen.		
		Andere Förderungsmaßnahmen für Studierende	144	-
		z.B. Graduiertenförderung, Promotionsförderung, Unterhaltsbeihilfen, Verpflegungsbeihilfen, Zuschüsse zum Studentenaustausch, Zuschüsse zur Teilnahme an Lehrgängen und Arbeitsstagnungen, Zuschüsse und Darlehen an Selbsthilfeeinrichtungen.		

3 Zuordnungsschlüssel für den Tabellenteil 3.7 Aufgabenbereiche

Veröffent- lichungs- nummer der	Zeilen- nummer der	Bezeichnung und Inhalt des Aufgabenbereichs	Staatliche Haushalte	Kommunale Haushalte
Tab. 4.2 und 8	Tab. 4.1		Funktion	Gliederung
		Schülerbeförderung	145	290
		Fahrkostenzuschüsse, Kosten der Schülerbeförderung.		
		Studentenwohnraumförderung	146	-
		Sonstiges	149	291
1021	21	Sonstiges Bildungswesen	15	35
		Außerschulische Jugendbildung	151	-
		Volkshochschulen	152	350
		Sonstige Weiterbildung	153	355
		Lehrerfortbildung	154	-
		Betriebliche und überbetriebliche berufliche Aus- und Fortbildung (einschl. Ausbilderförderung)	155	-
		Förderung der politischen Bildung	156	-
		Bibliothekswesen	157	-
		Berufsakademien, Fachakademien	158	-
		Sonstiges	159	-
		z.B. Förderung des Fernunterrichts.		
1022	22	Wissenschaft, Forschung, Entwicklung außerhalb der Hoch- schulen (ohne Forschung der Verteidigung 036)	112, 16, 17	310-312
		Wissenschafts- und Forschungsverwaltung	112	-
		Fächerübergreifende Förderungs- und Trägerorganisationen in Wissenschaft und Forschung	161	-
		Deutsche Forschungsgemeinschaft, Fraunhofer-Gesellschaft zur Förderung der angewandten Forschung e.V., Max-Planck-Gesellschaft zur Förderung der Wissenschaften e.V.		
		Wissenschaftliche Bibliotheken, Archive, Dokumentation, Dokumentationsforschung	162	311
		Wissenschaftliche Museen	163	310
		Kernforschung	165	-
		Sonstige Energieforschung	166	-
		Weltraumforschung und -technik	167	-
		Informatik, Datenverarbeitung	168	-
		Technologische Forschung und Entwicklung	169	-
		Wirtschaft einschl. Infrastruktur	171	-
		Verkehr und Nachrichtenwesen	172	-
		Reinhaltung von Luft, Wasser und Erde, Lärmbekämpfung, Reaktorsicherheit, Strahlenschutz	173	-
		Ernährung, Landwirtschaft und Forsten	174	-
		Soziale Fragen, Arbeitsmarkt, Gesundheitswesen	175	-
		Bau- und Wohnungswesen, Raum- und Städteplanung	176	-
		Boden- und Meeresforschung	177	-
		Bildungswesen	178	-
		Sonstiges	179	312
		Europäische und sonst. internationale Forschungsinstitute.		
		Überregionale Einrichtungen, z.B. Wissenschaftsrat, Westdeutsche Rektorenkonferenz.		
		Gemeinsame Länderfinanzierung von Einrichtungen der wissenschaftl. Forschung.		
		Zuschüsse für sonstige wissenschaftliche Zwecke.		
1023	23	Kulturelle Angelegenheiten	113, 18, 19	30, 32-34, 36, 37
		1024 und außerdem:		
		Verwaltung für kulturelle Angelegenheiten	113	30
		Museen, Sammlungen, Ausstellungen	183	32
		Museen und Sammlungen, soweit nicht der Wissenschaft zugeordnet, Zoologische und Botani- sche Gärten, Kunstausstellungen.		
		Denkmalschutz und Denkmalpflege	184	-
		Naturechutz und Landschaftspflege	185	-
		Sonstiges	189	34, 36
		z.B. Akademien, Institute und Stiftungen der Künste, Sprache und Dichtung, Förderung des Schrifttums und des Filmwesens.		
		Kirchliche Angelegenheiten	19	37
		z.B. Zuschüsse an Religionsgemeinschaften.		
1024	24	Theater und Musik	181, 182	33
		Theater	181	-
		Selbständige Bühnen (Schauspiel, Oper, Operette), Förderung von Unternehmen und Einrichtungen Dritter, z.B. Freilichtbühnen, Feestspiele, Passi- onsspiele.		
		Berufesorchester und -chöre, sonst. Musikpflege, Musikhallen, Singschulen.	182	-
		Selbständige Orchester sowie Förderung von Orchestern u. Chören.		

3 Zuordnungsschlüssel für den Tabellenteil
3.7 Aufgabenbereiche

Veröffent- lichungs- nummer der	Zeilen- nummer der	Bezeichnung und Inhalt des Aufgabenbereichs	Staatliche Haushalte	Kommunale Haushalte
Tab. 4.2 und 8	Tab. 4.1		Funktion	Gliederung
1025	25	Soziale Sicherung, soziale Kriegsfolgeaufgaben, Wieder- gutmachung Summe 1026 bis 1028, 1031, außerdem: Arbeitsmarktpolitik und Arbeiterschutz Arbeitslosenhilfe Hilfen für Berufsausbildung, Fortbildung, Umschulung Sonst. Anpassungsmaßnahmen u. produkt. Arbeitsförderung Arbeiterschutz Naturkatastrophen Förderung der Vermögensbildung Sonstige soziale Angelegenheiten z.B. Leistungen an Opfer von Gewalttaten und nach dem Schwerbehindertengesetz	2 25 251 252 253 254 26 27 29	4 ohne 460, 480 - - - - - - -
1026	26	Sozialverwaltung Versicherungsbehörden Bundes-, Landes-, Versicherungsamt; Landesaufsichtamt, -prüfungsamt für Sozialversicherung; Bundes-, Landesausführungsbehörde für Unfallversicherung, Versicherungsamt der Gemeinden. Allgemeine Sozialverwaltung Jugendämter Versorgungsämter Lastenausgleichsverwaltung Wiedergutmachungsbehörden Sonstige Behörden z.B. Bundesamt für die Anerkennung ausländischer Flüchtlinge, Dienststellen des Notaufnahme- verfahrens.	21 211 212 213 214 215 216 219	400-409 408 400 407 - 409 - -
1027	27	Sozialversicherung einschl. Arbeitslosenversicherung Einnahmen und Ausgaben der Sozialversicherungsträger. Zuweisungen, Erstattungen und Leistungen des Bundes. Rentenversicherung der Angestellten und Arbeiter Knappschaftsversicherung Unfallversicherung Krankenversicherung Arbeitslosenversicherung Altershilfe für Landwirte Sonstige Sozialversicherungen Zusatzversorgungskasse im öffentlichen Dienst.	22 221 222 223 224 225 226 229	- - - - - - -
1028	28	Familien-, Sozial- und Jugendhilfe Summe 1029, 1030, außerdem: Kindergeld Erziehungsgeld, Mutterschutz Wohngeld Förderung der freien Wohlfahrtspflege z.B. Zuschüsse an Arbeiterwohlfahrt, Caritasverband, Deutsches Rotes Kreuz, konfessionelle Hilfswerke, Bund der Kriegsblinden. Förderung der freien Jugendhilfe z.B. Zuschüsse an Vereinigungen und Verbänden der Jugendwohlfahrt, Weltkinderhilfswerk, UNICEF.	23 231 232 233 236 239	41, 43, 45, 468, 47, 49 - - - 470 475, 476
1029	29	Sozialhilfe einschl. Einrichtungen Sozialhilfeleistungen Leistungen nach dem Bundessozialhilfegesetz (Hilfen zum Lebensunterhalt, Hilfen in besonderen Lebenslagen wie z.B. Ausbildungshilfe, vorbeugende Gesundheitshilfe, Krankenhilfe, Hilfe für Wöchnerinnen, Tuberkulosehilfe, Hilfe zur Pflege, Altenhilfe). Sonstige Aufwendungen (unentgeltliche Beförderung Schwerbehinderter, Sozialversicherung Schwerbehinderter in Werkstätten, Erstattung des Aufwands für Asylbewerber, Leistungen an Impfgeschädigte, Weihnachtsbeihilfen, Krankenversorgung nach dem LAG, Sozialhilfe für Deutsche im Ausland). Einrichtungen der Sozialhilfe Altenheime, Pflegeheime, Obdachlosenheime u.ä.	234, 235 234 235	41, 43, 49 41, 49 43
1030	30	Jugendhilfe einschl. Einrichtungen	237, 238	45, 468, 475, 476, 481

3 Zuordnungsschlüssel für den Tabellenteil 3.7 Aufgabenbereiche

Veröffent- lichungs- nummer der	Zeilen- nummer der	Bezeichnung und Inhalt des Aufgabenbereichs	Staatliche Haushalte	Kommunale Haushalte
Tab. 4.2 und 8	Tab. 4.1		Funktion	Gliederung
		Jugendhilfeleistungen	237	45, 481
		Freiwillige Erziehungshilfe, Fürsorgeerziehung, Betreuung heimatloser Jugendlicher, Leistungen nach dem Unterhaltsvorschußgesetz.		
		Einrichtungen der Jugendhilfe des öffentlichen Bereichs	238	468
		Erziehungsheime, Schülerheime, Waisenhäuser, Kinderheime, Krippen, Erholungsheime, Jugendheime, Jugendherbergen, Schulungslager, Zeltlager, Jugendberatungsstellen, Jugendpfleger u.ä. Bundesprüfstelle für jugendgefährdende Schriften.		
1031	31	Soziale Leistungen für Folgen von Krieg und politischen Ereignissen	24	44, 482, 487
		Leistungen der Kriegesopferversorgung und gleichartige Leistungen (nur Bund).	241	-
		Einrichtungen der Kriegesopferversorgung	242	-
		Lastenausgleich	243	-
		Wiedergutmachung nach den Entschädigungsgesetzen	244	-
		Sonst. Wiedergutmachungsleistungen	245	-
		Vertriebene und Flüchtlinge	246	-
		Kriegesopferfürsorge	247	44
		Sonstiges	249	482, 487
		Hilfe für Heimkehrer und politische Häftlinge, Aufwendungen für Gräber der Opfer von Krieg u. Gewaltherrschaft, Leistungen aufgrund des Allg. Kriegsfolgengesetzes u. des Reparationschädengesetzes.		
1032	32	Gesundheit, Sport und Erholung	3	5
		Summe 1033, 1034, 1035, außerdem:		
		Gesundheitsbehörden	311	50
		Maßnahmen des Gesundheitswesens	314	54
		Impfwesen, Seuchenbekämpfung, Hebammenwesen, Schulgesundheitspflege, Bekämpfung der Suchtgefahren, Gesundheitliche Aufklärung, Schulen und Ausbildungseinrichtungen des Gesundheitswesens. Besondere Einrichtungen, z.B. Ambulatorien, Schirnbildstellen, Untersuchungsämter, Beratungsstellen, Hygiene-Institute.		
		Sonstiges	319	-
		Deutsches Müttergenesungswerk, Internationale Aufgaben des Gesundheitswesens, Kongresse.		
1033	33	Krankenhäuser	312	51
		Krankenhausfinanzierung nach dem Krankenhausfinanzierungsgesetz (KHG).		
		Akutkrankenhäuser, Kliniken, Sonderkrankenhäuser (z.B. für Tuberkulose, Psychiatrie), Kur-, Heil- und Genesungsheime, Angeschlossene Apotheken, Schwestern-, Hebammen- und Krankenpflegeschulen, Wäschereien.		
1034	34	Sport und Erholung	32	55-59
		Park- und Gartenanlagen	321	58
		Badeanstalten	322	57
		Sportstätten		
		Sportämter, eigene Sportanlagen und -einrichtungen.	323	56
		Förderung des Sports	324	55
		Zuschüsse an fremde Einrichtungen z.B. Sportplätze, Sportbahnen, Turn- und Sporthallen (ohne Schulsport), Sportflugplätze, Allgemeine Förderung des Sports durch Zuwendungen an Sportverbände, Kleingartenwesen.		
		Sonstiges.	329	59
1035	35	Reinhaltung von Luft, Wasser und Erde und dgl.	33	-
		Allgemeine Maßnahmen des Strahlenschutzes, Förderung der Entwicklung von Einrichtungen zur Reinhaltung der Luft, Förderung des Baues von Meßstationen zur laufenden Überprüfung des Rheinwassers, Förderung der Ausbildung von Fachkräften, Zuschuß z. Betrieb des Instituts für Reaktorsicherheit, Fortbildung auf dem Gebiet des Strahlenschutzes, Rat der Sachverständigen für Umweltfragen, Umweltbundesamt, Umweltschutzbeauftragter, Lärmschutzbeauftragter, Fluglärmkommission.		
1036	36	Wohnungswesen, Raumordnung und kommunale Gemeinschaftsdienste	4	61, 62, 67, 70-77
		Summe 1037 bis 1040		
1037	37	Wohnungswesen	41	62

3 Zuordnungsschlüssel für den Tabellenteil 3.7 Aufgabenbereiche

Veröffent- lichungs- nummer der	Zeilen- nummer der	Bezeichnung und Inhalt des Aufgabenbereichs	Staatliche Haushalte	Kommunale Haushalte
Tab. 4.2 und 8	Tab. 4.1		Funktion	Gliederung
		Förderung des Wohnungsbaues	411	62
		Darlehen und Zuschüsse zur Förderung des sozialen Wohnungsbaues und der besonderen För- derung nach dem zweiten Wohnungsbauengesetz, Zuschüsse und Beteiligungen an Wohnungs- und Siedlungsgesellschaften, Darlehen und Zu- schüsse im Rahmen der Wohnungsfürsorge für Verwaltungsangehörige, Aufgaben der Kleinsied- lung nach Landesrecht, Fehlbelegungsabgabe.		
		Sonstiges	419	-
		Wohnraumbewirtschaftung, Wettbewerbe, Ausstellungen, Beratungsstellen, Beiträge an Verbän- de.		
1038	38	Raumordnung, Landesplanung, Vermessungswesen	42	61
		Kataster- und Vermessungsverwaltung	421	-
		Raumordnung und Landesplanung	422	-
		Städteplanung, Vermessung, Bauordnung	-	61
		Orts- und Regionalplanung, Städtebauliche Sanierungs- und Entwicklungsmaßnahmen. Zuschüsse an Planungsgemeinschaften, Bauordnung und -aufsicht.		
1039	39	Städtebauförderung	44	-
		Förderung städtebaulicher Sanierungs- und Entwicklungsmaßnahmen (Bund, Länder), z.B. Fi- nanzhilfen für Entwicklungen, Erwerb von Grundstücken, Ordnungsmaßnahmen, Baumaßnah- men.		
		Förderung sonstiger Maßnahmen (Studien und Modellvorhaben).		
1040	40	Kommunale Gemeinschaftsdienste	43	67, 70-77
		Summe 1041 bis 1044, außerdem:		
		Schlacht- und Viehhöfe	435	74
		Sonstiges	439	73, 75-77
		Lebensmittelmärkte, Fischmärkte, Jahrmärkte, Bestattungswesen, Staatliche Tierkörperbeseiti- gung, Leihanstalten, Anschlagwesen, Dorfgemeinschaftshäuser, Mehrzweckanlagen, Fuhrpark, Bauhöfe der Gemeinden/Gv.		
1041	41	Straßenbeleuchtung	431	670
1042	42	Abwasserbeseitigung	432	70
		Abwasserableitung, Abwasserreinigung, Bedürfnisanstalten.		
1043	43	Abfallbeseitigung	433	72
		Müllabfuhr, Müllbehandlung, Schuttablageplätze, Tierkörperbeseitigung der Gemeinden/Gv.		
1044	44	Straßenreinigung	434	675
1045	45	Ernährung, Landwirtschaft und Forsten	5	78
		Verwaltung	51	-
		Verwaltung für Ernährung und Landwirtschaft	511	-
		Bundesamt für Ernährung und Forstwirtschaft, Bundessortenamt, Landesamt für Ernährungs- wirtschaft, Landwirtschaftsamt, Pflanzenschutzamt, Kulturamt, Siedlungsbehörde, Veterinärver- waltung, Überwachungsstellen, Tierzuchtamt, Fischereiamt, Weinbauamt.		
		Forstverwaltung	512	-
		Forstdirektion, Forstamt, Forstschule, Jagdverwaltung, Waldschulheime.		
		Verbesserung der Agrarstruktur	52	78
		Flurbereinigung	521	78
		Einzelbetriebliche Maßnahmen	522	-
		z.B. Investitionen in entwicklungsfähigen landwirtschaftlichen Betrieben, Förderung der Aussied- lung und ländlichen Siedlung.		
		Verbesserung der Marktstruktur	523	-
		z.B. der Molkereien, der Schlachthöfe und Lebendviehmärkte, der Seefischmärkte, Förderung der Erzeuger- und Absatzeinrichtungen, Kosten der Stilllegung von Mühlen.		
		Wirtschaftswege	524	-
		EG-Auerichtungsfonds	528	-
		Sonstiges	529	-
		z.B. Verbesserung der Siedlungs- und Erzeugungsstruktur durch Vorplanungen, Leistungs- prüfungen in der tierischen Erzeugung, Umstellung im Weinbau, Bau von Landarbeiterwohnungen, Schlachtprämien, Rodung von Obet- bäumen.		

**3 Zuordnungsschlüssel für den Tabellenteil
3.7 Aufgabenbereiche**

Veröffent- lichungs- nummer der	Zeilen- nummer der	Bezeichnung und Inhalt des Aufgabenbereichs	Staatliche Haushalte	Kommunale Haushalte
Tab. 4.2 und 8	Tab. 4.1		Funktion	Gliederung
		Einkommensstabilisierende Maßnahmen	53	-
		EG-Garantiefonds	531	-
		Marktordnungen	532	-
		Eretattung der Kosten der Vorratshaltung und der Verwaltungskosten an die Bundesanstalt für landwirtschaftliche Marktordnung.		
		Schulmilchverbilligung.		
		Gasölverbilligung	533	-
		Aufwertungsausgleich	534	-
		Sonstiges	539	-
		Maßnahmen zur Absatzförderung, z.B. Verbraucherberatung, Messen und Ausstellungen.		
		Förderung der Milchwirtschaft nach dem Milch- und Fettgesetz.		
		Beseitigung außergewöhnlicher Notstände (Ernteschäden, Hochwasser und Witterungsschäden).		
		Sonstige Bereiche	54	-
		Versuchsgüter und Versuchsfelder	541	-
		Fischerei	542	-
		Sonstiges	549	-
		Förderung der pflanzlichen und tierischen Erzeugung, Wirtschaftsberatung, Bekämpfung von Schädlingen und Tierseuchen,		
		Förderung des Jagdwesens.		
		Besondere Einrichtungen des Bundes und der Länder wie z.B. Landesanstalten für Bodenkultur, Pflanzenschutz und Pflanzenbau, Rebenveredelungsanstalten.		
		Zuschüsse und Beiträge an Verbände, Vereine und Einrichtungen wie z.B. Internationales Tier- seuchenamt.		
		Förderung der Tierzucht und des Tierschutzes, der Jagd, der Freizeit auf dem Lande.		
1046	46	Energie- und Wasserwirtschaft, Gewerbe, Dienstleistungen	6	69, 79
		Summe 1047 bis 1049, außerdem:		
		Verwaltung	61	-
		z.B. Amt für Wirtschaftsförderung, Bundesamt für gewerbliche Wirtschaft, Deutsches Patentamt, Bundeskartellamt, Eichamt, Landesgewerbeamt, Landesamt für Maß und Gewicht, Preisamt, Bergämter, Wasserwirtschaftsverwaltung, Wasseruntersuchungsamt, Eichverwaltung, Fremden- verkehrswesen.		
		Handel	64	-
		Handel (allgemein)	641	-
		z.B. Mittelstandsförderung, Betriebsberatungsstellen, überbetriebliche Schulung.		
		Exportförderung und Auslandsmessen	642	-
		Märkte und Inlandsmessen	643	-
		Sonstiges	649	-
		Verbraucherberatung, Zuwendungen für hauswirtschaftliches Beratungswesen.		
		Förderung des Fremdenverkehrs	65	-
		Beiträge und Zuwendungen an Vereine und Organisationen wie Deutsche Zentrale für Fremden- verkehr, Deutscher Fremdenverkehrsverband, Förderung des Hotel- und Gaststättengewerbes, Förderung des Ausländerreiseverkehrs nach Deutschland.		
		Geld- und Versicherungswesen	66	-
		Banken und sonst. Kreditinstitute	661	-
		Versicherungen	662	-
		Bundesaufsichtsamt für das Versicherungswesen.		
		Sonstiges	669	-
		Sonstige Dienstleistungen	67	-
		z.B. Material- und Baustoffprüfämter, wirtschaftlicher Erfahrungsaustausch, Inanspruchnahme aus Bürgschaften und Gewährleistungen.		
1047	47	Energie- und Wasserwirtschaft, Kulturbau	62	69
		Kernenergie	621	-
		Förderung der Atomtechnik und der Nutzung der Kernenergie (ohne Forschung).		
		Sonstige Energieformen	622	-
		Förderung der Gaswirtschaft und sonst. Energiegewinnung.		
		Wasserwirtschaft und Kulturbau	623	69
		Abwasserabgabe.		
		Beiträge an Verbände und Vereine der Wasserwirtschaft.		
		Erschließungsmaßnahmen, Erschließungsprogramme, Landgewinnung, Drainagen, Wasserläufe, Flußregulierung, Gewässerschutz.		
		Wasserversorgungs- und Abwasserbeseitigungsanlagen.		

3 Zuordnungsschlüssel für den Tabellenteil 3.7 Aufgabenbereiche

Veröffent- lichungs- nummer der	Zeilen- nummer der	Bezeichnung und Inhalt des Aufgabenbereichs	Staatliche Haushalte	Kommunale Haushalte
Tab. 4.2 und 8	Tab. 4.1		Funktion	Gliederung
		Talsperren, Hochwasserrückhaltebecken	624	-
		Küstenschutz	625	-
		Erdölversorgung	626	-
		Sonstige Energieversorgung	627	-
		sonstige Rohstoffbeschaffungsmaßnahmen	628	-
		Sonstiges	629	-
		nicht aufgegliederte Förderungsmaßnahmen, Beiträge an internationale Kommissionen oder Organisationen.		
		Förderung der rationellen und sparsamen Energieverwendung.		
1048	48	Bergbau, verarbeitendes Gewerbe und Baugewerbe	63	-
		Kohlenbergbau	631	-
		Rationalisierungs- und Umetellungsmaßnahmen im Kohlenbergbau, Sicherung des Steinkohlen-einsatzes in der Elektrizitätswirtschaft, Strukturverbesserungen in Bergbaugebieten, Frachthilfen.		
		Sonstiger Bergbau	632	-
		Förderabgaben gem. § 31 Bundesberggesetz, Fördermaßnahmen.		
		Sonstige Grundstoffproduktion	633	-
		Verarbeitende Industrie	634	-
		Handwerk und Kleingewerbe	635	-
		Baugewerbe	638	-
		Sonstiges verarbeitendes Gewerbe	639	-
1049	49	Regionale Förderungsmaßnahmen	69	79
		Betriebliche Investitionen	691	-
		z.B. regionale Hilfsmaßnahmen zur Steigerung der Wirtschaftskraft durch Rationalisierung, Mo- dernisierung, Erweiterung und Ansiedlung gewerblicher Betriebe.		
		Verbesserung der Infrastruktur	692	-
		z.B. Erschließung von Industriegelände, Verbesserung der Energieversorgung, Ausbau von Häfen und Verkehrsverbindungen, der öffentlichen Einrichtungen des Fremdenverkehrs, der Wasserver- sorgung und Abwasserbeseitigung.		
		Sonstiges	699	79
		Gemeindliche Aufwendungen zur Förderung des Fremdenverkehrs sowie zur sonstigen Förde- rung von Wirtschaft und Verkehr.		
1050	50	Verkehr und Nachrichtenwesen	7	63-66, 68
		Summe 1051, 1056, 1057, außerdem:		
		Verwaltung (soweit nicht Straßen und Wasserstraßen)	719	-
		Kraftfahrtbundesamt, Bundesanstalt für Straßenwesen.		
		Luftfahrt	75	-
		Flugsicherung	751	-
		Bundesanstalt für Flugsicherung, sonstige Maßnahmen und Einrichtungen der Flugsicherung, z.B. Flugplankoordinator, Luftaufsicht.		
		Beiträge an internationale Organisationen.		
		Sonstiges	759	-
		Luftfahrt-Bundesamt, Förderung des Luftreiseverkehrs mit Berlin (West), Zuschuß an den deut- schen Aero-Club u.a.		
		Wetterdienst	76	-
		Nachrichtenwesen	77	-
		Post- und Fernmeldewesen	771	-
		Rundfunkanstalten und Fernsehen	772	-
		Sonstiges	78	-
		Nicht aufgeteilte allgemeine Förderung des Verkehrs, z.B. Zuschüsse an die Hockenheimring GmbH und die Nürburgring GmbH.		
1051	51	Straßen (einschl. Verwaltung)	72, 711	63, 65, 66, 68
		Summe 1052 bis 1055, außerdem:		
		Verwaltung	711	-
		z.B. Landesamt für Straßenbau, Straßenbaudirektion, Straßenbauamt, Autobahnamt.		

3 Zuordnungsschlüssel für den Tabellenteil
3.7 Aufgabenbereiche

Veröffent- lichungs- nummer der	Zeilen- nummer der	Bezeichnung und Inhalt des Aufgabenbereichs	Staatliche Haushalte	Kommunale Haushalte
Tab. 4.2 und 8	Tab. 4.1		Funktion	Gliederung
		Sonstiges	729	68
		Bauhöfe der Stadtstaaten.		
		Bau, Betrieb und Unterhaltung der öffentlichen Parkhäuser und Parkplätze.		
		Übrige Maßnahmen für den Straßenverkehr und das Straßenwesen, Verkehrserleichterungen, Maßnahmen zur Erhöhung der Sicherheit im Straßenverkehr (Verkehrserziehung, Maßnahmen zur Vermeidung der Verkehrsunfälle), Veröffentlichungen, Beschaffung technischen und wissenschaftlichen Materials auf dem Gebiet des Straßenwesens, Internationaler Verband der Straßenkongresse.		
1052	52	Bundesautobahnen	721	-
		Bau, Unterhaltung und Betrieb der Autobahnen.		
		Zuweisungen an fremde Baulastträger.		
1053	53	Bundes- und Landesstraßen	722, 723	66
		Bau, Unterhaltung und Betrieb der Bundes-, Landes- und Staatsstraßen sowie der dazugehörigen Ortsdurchfahrten und Ortsumgehungen.		
		Zuweisungen zum Bau, Ausbau und zur Verlegung von Straßen im Zusammenhang mit Infrastrukturmaßnahmen sowie zu Maßnahmen nach dem Eisenbahnkreuzungsgesetz.		
		Zuweisung an fremde Baulastträger zur Planung, zum Bau und zur Unterhaltung der Straßen (Ortsdurchfahrten, Autobahnzubringer, Auftragsverwaltung).		
1054	54	Kreisstraßen	724	65
		Bau, Unterhaltung und Betrieb von Kreisstraßen sowie der dazugehörigen Nebenanlagen und Ortsdurchfahrten.		
		Zuweisungen an Gemeinden und Gemeindeverbände für Straßenbau und -unterhaltung aus dem Kraftfahrzeugsteuerverbund sowie für Maßnahmen nach dem Eisenbahnkreuzungsgesetz.		
1055	55	Gemeindestraßen	725	63
		Bau, Betrieb und Unterhaltung der Gemeindestraßen, Wege, Plätze und Brücken.		
		Zuweisungen an Gemeinden/Gv. für Straßenbau und -unterhaltung aus dem Kraftfahrzeugsteuerverband und nach dem Gemeindeverkehrsfinanzierungsgesetz.		
		Zuweisungen an Gemeinden/Gv. für Maßnahmen nach dem Eisenbahnkreuzungsgesetz.		
		Kommunale Bauhöfe, Basaltwerke usw., die überwiegend dem Straßenbau dienen, Winterdienst der Gemeindestraßen.		
1056	56	Wasserstraßen und Häfen, Förderung der Schifffahrt einschl. Verwaltung	712, 73	-
		Verwaltung	712	-
		Wasser- und Schifffahrtsverwaltung des Bundes und der Länder, Wasser- und Schifffahrtsdirektion, Bundesoberseeamt, Bundesamt für Schiffsvermessung, Strom- und Hafenbauamt.		
		Wasserstraßen und Häfen	731	-
		Bau, Unterhaltung und Betrieb der Anlagen.		
		Beteiligungen zum Ausbau von Schifffahrtsstraßen und Kanälen.		
		Schiff sicherheitsaufgaben, Wrackbeseitigung.		
		Besondere Einrichtungen, z.B. Bundesanstalt für Wasserbau, Bundesanstalt für Gewässerkunde.		
		Förderung der Schifffahrt	732	-
		z.B. Darlehen oder Zuschüsse zum Bau oder Kauf von Handelsschiffen, Abwrackhilfen.		
1057	57	Eisenbahnen und öffentl. Personennahverkehr	74	-
		Maßnahmen für den öffentlichen Personennahverkehr	741	-
		Ausgleich gemeinwirtschaftlicher Leistungen, Finanzhilfen nach dem Gemeindeverkehrsfinanzierungsgesetz und landesrechtlicher Regelungen, Beiträge zur Finanzierung von U-Bahn-Bauten, Finanzhilfen an Länder und die Deutsche Bundesbahn für Verkehrswege des öffentl. Personennahverkehrs.		
		Sonstiges	749	-
		Zuschüsse an nichtbundeseigene Eisenbahnen.		
1058	58	Wirtschaftsunternehmen	81-86	81-87
		Summe 1059 bis 1063.		
		Eigene Unternehmen des Bundes, der Länder und Gemeinden/Gv. ohne Rücksicht auf die Rechtsform (brutto - mit allen Ausgaben und Einnahmen - oder netto - mit Zuschüssen und Ablieferungen nachgewiesen).		
		Zuschüsse und Beteiligungen, Gewinnanteile u. dgl. an/von Wirtschaftsunternehmen mit eigener Rechtspersönlichkeit, an denen öffentliche Körperschaften überwiegend beteiligt sind.		

**3 Zuordnungsschlüssel für den Tabellenteil
3.7 Aufgabenbereiche**

Veröffent- lichungs- nummer der	Zeilen- nummer der	Bezeichnung und Inhalt des Aufgabenbereichs	Staatliche Haushalte	Kommunale Haushalte
Tab. 4.2 und 8	Tab. 4.1		Funktion	Gliederung
1059	59	Land- und forstwirtschaftliche Unternehmen	81	85
		Domänen	811	-
		Domänenamt, Weinbauverwaltung, Gartenbaubetriebe, Gutsbetriebe, Mostanstalten, Molkereibetriebe, Viehzuchtbetriebe, Weiden, Weingüter, Fischereibetriebe der Gemeinden/Gv.		
		Foresten	812	-
		Forstämter, Förstereien, Darren, Forstgärten.		
1060	60	Versorgungsunternehmen	82	81
		Elektrizitätsunternehmen	821	810
		Gasunternehmen	822	813
		Wasserunternehmen	823	815
		Kombinierte Versorgungsunternehmen	824	817
		Sonstiges	829	816
		Fernheizwerke, Maschinenzentralen.		
1061	61	Verkehrsunternehmen	83	82
		Straßenverkehrsunternehmen	831	-
		Eisenbahnen	832	-
		Schifffahrt	833	-
		Schlepp- und Fährbetriebe, Kanalbetriebe.		
		Häfen und Umschlag	834	-
		Flughäfen und Luftverkehr	835	-
		Sonstige Verkehrsunternehmen	839	-
		z.B. Deutsche Bundespost, Sesselbahnen, Skilifte.		
1062	62	Kombinierte Versorgungs- und Verkehrsunternehmen	84	83
1063		Übrige Wirtschaftsunternehmen	85, 86	84, 86, 87
		Bergbau- und Gewerbeunternehmen	85	-
		Bergbau	851	-
		z.B. Saarbergwerke AG.		
		Industrielle Unternehmen	852	-
		z.B. Salzgitter AG.		
		Banken und Kreditinstitute	853	-
		z.B. Deutsche Bundesbank, Staats- und Landesbanken, Sparkassen.		
		Münzbetriebe	854	-
		Sonstiges	859	-
		z.B. Sägewerke, Druckereibetriebe, Siedlungs- und Ausstellungsgesellschaften.		
	63	Sonstige Wirtschaftsunternehmen	86	84, 86, 87
		Staatsbäder	861	86
		einschl. Kur- und Badebetriebe der Gemeinden/Gv.		
		Lotterie, Lotto, Toto.	862	-
		Sonstiges	869	84, 87
		Fremdenverkehrsunternehmen, Wohnungsbau- und Siedlungsunternehmen, Staatsbrauereien, Gaststätten, Stadthallen, Messehallen, Kurbetriebe, Sparkassen und sonstige Kreditinstitute der Gemeinden/Gv.		
1064	64	Allgemeines Grund- und Kapitalvermögen, Sondervermögen	87	88, 89
		1065 und außerdem:		
		Allgemeines Kapitalvermögen	872	-
		Einnahmen und Ausgaben, die sich auf Geldvermögensbestände beziehen und nicht zum Verwaltungsvermögen, Grundvermögen, Sondervermögen oder dem Vermögen der Wirtschaftsunternehmen gehören (z.B. Wertpapiere und Bankguthaben, Beteiligungen, die nur der Kapitalanlage dienen, Erbschaften des Fiskus, soweit nicht Sachwerte, Erwerb von Forderungen des ERP-Sondervermögens gegenüber der Kreditanstalt für Wiederaufbau.		
		Sondervermögen	873	89
		Stiftungen, ehemaliges Reichvermögen, Gemeindegliedervermögen wie z.B. Bürgervermögen, Interessenvermögen.		
		Rechtlich unselbstständige Versorgungs- und Versicherungseinrichtungen der Gemeinden/Gv. mit Sonderrechnung.		

3 Zuordnungsschlüssel für den Tabellenteil 3.7 Aufgabenbereiche

Veröffent- lichungs- nummer der	Zeilen- nummer der	Bezeichnung und Inhalt des Aufgabenbereichs	Staatliche Haushalte	Kommunale Haushalte
Tab. 4.2 und 8	Tab. 4.1		Funktion	Gliederung
1065	65	Allgemeines Grundvermögen Bebaute und unbebaute Grundstücke und grundstücksgleiche Rechte, soweit nicht bei Wirtschaftsunternehmen oder anderen Aufgabenbereichen veranschlagt, z.B. Wohn- und Geschäftsgrundstücke, Bauland, Einzelgrundstücke, Kleingärten. Zentral veranschlagte Ausgaben für die Unterhaltung der Gebäude. Eigener Wohnungsbau der Gemeinden/Gv.	871	88
1066	66	Allgemeine Finanzwirtschaft Summe 1067 bis 1070, außerdem: Rücklagen Ausgaben und Einnahmen im Zusammenhang mit der Anlage von Rücklagen Sonstiges Einnahmen und Ausgaben verschiedener Art, die nicht einem anderen Aufgabenbereich zugeordnet werden können.	91 bis 95, 96 95 96	90, 91 - Übrige Grup- pierungen aus 91
1067	67	Steuern und allgemeine Finanzausweisungen Besitz- und Verkehrssteuern, Zölle und Verbrauchsteuern, Lastenausgleichsabgaben, Gemeindesteuern (Grundsteuern, Gewerbesteuer, Verbrauch- und Aufwandsteuern, sonstige Steuern), Sonstige Abgaben (z.B. Spielbankabgabe), BSP-Eigenmittel der EG. Allgemeine Finanzausweisungen (Bundeszuschuß zum Berliner Haushalt, Ergänzungsausweisungen des Bundes, Finanzausgleich unter den Ländern, Kommunalen Finanzausgleich). Allgemeine Umlagen (Landesumlage, Bezirke-, Kreis-, Amtsumlage, Samtgemeinde- und Verbandsgemeindeumlage).	91	90
1068	68	Schulden Zentraler Nachweis der Schuldenaufnahme bei Verwaltungen sowie der entsprechende Schuldendienst (ohne Tilgung für Kreditmarktmittel und innere Darlehen). Alle mit der Schuldenaufnahme zusammenhängenden Einnahmen und Ausgaben, z.B. Zinsen, Disagio, Ausgaben für den An- und Rückkauf von Schuldtiteln, Geldbeschaffungskosten.	92	aus 91 Gruppierung 200-208, 23., 370-373, 72., 800-808, 970-973, 990
1069	69	Versorgung Zentraler Nachweis aller Ausgaben und Einnahmen für die Versorgung einschl. Beiträge an Versorgungskassen. Versorgung der Beamten und Richter Versorgung der Soldaten der Bundeswehr Versorgung nach G 131 Beihilfen für Versorgungsempfänger Sonstige Versorgungsausgaben	93 931 932 935, 936 933 934	Gruppierung 420, 430 aller Gliederungen Gruppierung 420, 430 - - - Gruppierung 424, 434, 425, 435, 428, 438
1070	70	Beihilfen, Unterstützungen u.ä. Zentral nachgewiesene Ausgaben für Beihilfen (soweit nicht für Versorgungsempfänger), Unterstützungen und Fürsorgeleistungen, Abfindungen, Übergangsgelder, Nachversicherungen.	94	Gruppierung 45 aller Gliederungen

4 Literaturverzeichnis

Titel der Veröffentlichung des Beitrages	Erschienen in (Quelle)	Erscheinungsfolge
<p style="text-align: center;">Statistisches Bundesamt (Gustav-Stresemann-Ring 11, 65189 Wiesbaden)</p>		
Rechnungsergebnisse des öffentlichen Gesamthaushalts	Fachserie 14 Reihe 3.1	jährlich
Rechnungsergebnisse der öffentlichen Haushalte für Bildung, Wissenschaft und Kultur	Fachserie 14 Reihe 3.1	jährlich
Rechnungsergebnisse der öffentlichen Haushalte für Soziale Sicherung und für Gesundheit, Sport, Erholung	Fachserie 14 Reihe 3.5	jährlich
<p style="text-align: center;">Statistisches Landesamt Schleswig-Holstein (Fröbelstr. 15 - 17, 24113 Kiel)</p>		
Öffentliche Haushaltsrechnungen	Statistische Berichte L I 3 und L II 3	jährlich
<p style="text-align: center;">Niedersächsisches Landesverwaltungsamt für Statistik (Geibelstraße 61, 63 und 65, 30159 Hannover)</p>		
Staatliche und kommunale Finanzen	Statistik von Niedersachsen	jährlich
<p style="text-align: center;">Landesamt für Datenverarbeitung und Statistik Nordrhein-Westfalen (Mauerstraße 51, 40476 Düsseldorf)</p>		
Die öffentlichen Finanzen in Nordrhein-Westfalen	Statistische Berichte L I 3 und L II 3	jährlich
<p style="text-align: center;">Hessisches Statistisches Landesamt (Rheinstraße 35/37, 65185 Wiesbaden)</p>		
Die Staats- und Gemeindefinanzen	Beiträge zur Statistik Hessens	jährlich
<p style="text-align: center;">Statistisches Landesamt Rheinland-Pfalz (Mainzer Straße 14 - 16, 56130 Bad Ems)</p>		
Finanzen der öffentlichen Verwaltung - Land, Gemeinden und Gemeindeverbände -	Handbuch der Finanzstatistik für Rheinland-Pfalz	jährlich
<p style="text-align: center;">Statistisches Landesamt Baden-Württemberg (Böblinger-Straße 68, 70199 Stuttgart)</p>		
Die öffentliche Finanzwirtschaft	Statistik von Baden-Württemberg	jährlich
<p style="text-align: center;">Bayerisches Landesamt für Statistik und Datenverarbeitung (Neuhauser Straße 51, 80331 München)</p>		
Staats- und Kommunalfinanzen Bayerns, Rechnungsergebnisse	Statistische Berichte L I 3 und L II 3	jährlich
<p style="text-align: center;">Statistisches Landesamt Saarland (Hardenbergstraße 3, 66119 Saarbrücken)</p>		
Staats- und Kommunalfinanzen	Handbuch öffentliche Finanzen des Saarlandes	jährlich

5 Ausgewählte Aufsätze zur Finanzstatistik aus "Wirtschaft und Statistik"

	<u>Heft</u>	<u>Jahr</u>
- Darstellung des öffentlichen Krankenhausbereichs in der Finanzstatistik	1	1980
- Kommunalfinanzen 1950 bis 1980	1	1982
- Personal der öffentlichen Haushalte Beschäftigte und Ausgaben 1965 bis 1980	12	1982
- Finanzen von Bund und Ländern 1950 bis 1981	2	1983
- Darstellung der Sozialversicherung in der Finanzstatistik	2	1984
- Zur Abgrenzung und Aussagefähigkeit finanzstatistischer Kennzahlen	9	1984
- Erfassungs- und Auswertungsprogramm der Finanzstatistik	10	1984
- Finanzen der Europäischen Gemeinschaften (einschl. Darstellung der EG in der Finanzstatistik)	9	1985
- Erfassung öffentlicher Umweltschutzausgaben und -einnahmen durch die Finanzstatistik	12	1985
- Öffentliche Einnahmen aus Spiel- und Wettunternehmen	10	1986
- Aussagefähigkeit der kommunalen Finanzplanungsstatistik	11	1986
- Parafiskalische Sonderabgaben	3	1987
- Sonderrechnungen außerhalb der Länderhaushalte	1	1988
- Finanzen der Zusatzversorgungskassen des öffentlichen Dienstes	5	1988
- Finanzen der Europäischen Gemeinschaften 1984 - 1988	11	1988
- Ausgaben und Einnahmen der kommunalen Zweckverbände	11	1988
- Ausgaben der öffentlichen Haushalte für soziale Leistungen	2	1989
- Erfassungs- und Auswertungsprogramm der Schulden- statistik mit Ergebnissen bis 1990	12	1991
- Finanzplanung von Bund und Ländern 1991 bis 1995	1	1992
- Kommunale Finanzplanungen 1991 bis 1995	4	1992
- Öffentliche Finanzen 1991	6	1992
- Schulden der öffentlichen Haushalte 1991	10	1992
- Öffentliche Ausgaben für Bildung, Wissenschaft und Kultur 1975 bis 1990	2	1993
- Ausgaben für Gesundheit 1991	11	1993

6 Anzahl der erfaßten öffentlichen Haushalte

Bund, Länder, Gemeinden/Gv., Zweckverbände	13 259
Bund	1
LAF	1
ERP-Sondervermögen	1
Länder (einschl. Stadtstaaten)	11
Landeskrankenhäuser	56
Hochschulkliniken	26
Versorgungskrankenhäuser	1
Gemeinden/Gv.	9 188
Krankenhäuser der Gemeinden/Gv.	670
Zweckverbände	3 289
Krankenhäuser der Zweckverbände	15
 Sozialversicherung	
Gesetzliche Krankenversicherung	1 147
Allgemeine Ortskrankenkassen	268
Landwirtschaftliche Krankenkassen	19
Betriebskrankenkassen	690
Innungskrankenkassen	153
Ersatzkassen für Arbeiter	8
Ersatzkassen für Angestellte	7
Seekrankenkasse	1
Bundesknappschaft	1
 Gesetzliche Unfallversicherung	94
Gewerbliche Berufsgenossenschaften	35
Landwirtschaftliche Berufsgenossenschaften	19
Gemeindeunfallversicherungsverbände	13
Eigenunfallversicherungen	6
Feuerwehrunfallkassen	6
Ausführungsbehörden	15
 Gesetzliche Rentenversicherung	22
Bundesversicherungsanstalt für Angestellte	1
Bundesknappschaft	1
Bundesbahnversicherungsanstalt	1
Landesversicherungsanstalten	18
Seekasse	1
 Altershilfe für Landwirte	19
Landwirtschaftliche Alterskassen	19
 Bundesanstalt für Arbeit	1
 Träger der öffentlichen Zusatzversorgung	25
 <u>Insgesamt</u>	<u>14 567</u>

Fachserie 14: Finanzen und Steuern

Reihe 1: Haushaltsansätze

Reihe eingestellt (es wird jährlich nur noch eine Kommentierung in „Wirtschaft und Statistik“ veröffentlicht).

Reihe 2: Vierteljährliche Kassenergebnisse der öffentlichen Haushalte

Der vierteljährliche Bericht gliedert die kassenmäßigen Ausgaben und Einnahmen von Bund, Lastenausgleichsfonds, ERP-Sondervermögen, Ländern, Gemeinden und Gemeindeverbänden nach Arten und Körperschaftsgruppen. Darüber hinaus werden die Ausgaben für Baumaßnahmen nach ausgewählten Aufgabenbereichen aufgeschlüsselt; die kassenmäßigen Steuereinnahmen und der Schuldenstand der Gebietskörperschaften sind in gesonderten Übersichten dargestellt.

In dem Bericht für das 2., 3. und 4. Vierteljahr werden auch kumulierte Ergebnisse (Halbjahr, Dreivierteljahr, Jahr) veröffentlicht.

Reihe 3: Rechnungsergebnisse

In dieser Reihe erscheinen jährlich nach Aufgabenbereichen, Ausgabe-/Einnahmearten und Ländern gegliederte Berichte über die Rechnungsergebnisse

des öffentlichen Gesamthaushalts (Reihe 3.1), und der kommunalen Haushalte (Reihe 3.3).

Daneben erfolgt für einzelne wichtige Aufgabenbereiche eine tiefere funktionale Aufgliederung der Jahresrechnungsergebnisse der öffentlichen Haushalte, und zwar für

Bildung, Wissenschaft und Kultur (Reihe 3.4), Soziale Sicherung und Gesundheit, Sport, Erholung (Reihe 3.5).

Ergebnisse der Hochschulfinanzstatistik werden in der Fachserie 11 „Bildung und Kultur“, Reihe 4.5 „Finanzen der Hochschulen“ veröffentlicht.

Reihe 4: Steuerhaushalt

Die vierteljährlichen Berichte (4. Vierteljahr mit Jahresergebnis) enthalten Angaben über die kassenmäßigen Steuereinnahmen des Bundes, der Länder und der Gemeinden und Gemeindeverbände nach Ländern und Steuerarten sowie über die Verteilung im Rahmen des Steuerverbundes. Zum Jahresergebnis werden ergänzend methodische Erläuterungen mit Hinweisen auf Zahlungsweise, Zahlungstermine und Tarife der ergebnisgebenden Steuern gebracht.

Reihe 4.S: Sonderbeiträge

Reihe 4.S.1: Kassenmäßige Steuereinnahmen 1977 bis 1987

Dieser Bericht enthält für die Jahre 1977 bis 1987 nach Ländern gegliederte Angaben über das jährliche Aufkommen an Einzelsteuern und deren Verteilung auf die Körperschaften

Bund, (Europäische Gemeinschaften) Länder und Gemeinden/Gv. Für den gemeindlichen Bereich sind die Daten darüber hinaus nach kreisfreien Städten, kreisangehörigen Gemeinden und Landkreisen unterteilt. In langen Reihen wird ein Überblick über die Einnahmeentwicklung seit 1950 gegeben.

Reihe 5: Schulden der öffentlichen Haushalte

In der jährlichen Veröffentlichung werden Angaben über den Stand der Schulden von Bund, Lastenausgleichsfonds, ERP-Sondervermögen, Ländern, Gemeinden, Gemeindeverbänden, Zweckverbänden und sonstigen juristischen Personen zwischengemeindlicher Zusammenarbeit nach Arten und Fälligkeit sowie über Bürgschaften, Garantien und sonstige Gewährleistungen dieser Körperschaften gebracht. Außerdem werden die Schuldenaufnahmen und Tilgungen nachgewiesen.

Reihe 6: Personal des öffentlichen Dienstes

Die jährliche Veröffentlichung enthält Angaben über die Zahl der Beschäftigten am Stichtag 30. Juni bei Bund, Ländern, Gemeinden und Gemeindeverbänden, kommunalen Zweckverbänden, der Deutschen Bundes-/Reichsbahn und der Deutschen Bundespost (unmittelbarer öffentlicher Dienst); bei der Bundesanstalt für Arbeit, den Sozialversicherungsträgern und den Trägern der Zusatzversorgung von Bund, Ländern und Gemeinden/ Gemeindeverbänden (mittelbarer öffentlicher Dienst), sowie bei rechtlich selbständigen Einrichtungen für Wissenschaft, Forschung und Entwicklung des öffentlichen oder privaten Rechts, die auf Dauer überwiegend öffentlich finanziert werden, sofern die Zuwendungen den Betrag von 300 000 DM jährlich übersteigen, und rechtlich selbständigen öffentlichen Versorgungs-, Entsorgungs- und Verkehrsunternehmen.

Ab 1986 wird das Personal jährlich nach Art, Umfang und Dauer des Dienstverhältnisses, Aufgabenbereich, Geschlecht, Laufbahngruppe, Einstufung und Alter erfaßt. Über die Empfänger von Versorgungsbezügen nach Beamten-/Soldatenversorgungsrecht und nach beamtenrechtlichen Grundsätzen werden für Bund und Länder Eckzahlen dargestellt. In jedem dritten Jahr werden zusätzlich die ehemaligen Besoldungsgruppen erfaßt, in jedem sechsten Jahr der kommunale Bereich.

Reihe 7: Einkommen- und Vermögensteuer

In dreijährlicher Folge werden – unter Auswertung der steuerlichen Veranlagungsergebnisse – folgende Steuerstatistiken herausgegeben:

7.1 Einkommensteuer

Der Bericht gibt Aufschlüsse über die Höhe und Struktur der Einkünfte, die Besteuerung des erfaßten Einkommens sowie über Sonderausgaben, außergewöhnliche Belastungen und Sondervergünstigungen der zur Einkommensteuer veranlagten natürlichen Personen. Ferner sind die Einkünfte aller Lohn- und Einkommensteuerpflichtigen in einer steuerlichen Einkommenspyramide dargestellt. Daneben werden aufgrund einheitlicher Gewinnfeststellung die Einkünfte und Sondervergünstigungen von Personengesellschaften/ Gemeinschaften nachgewiesen.

Fachserie 14: Finanzen und Steuern

7.2 Körperschaftsteuer

Die Veröffentlichung gibt einen Überblick über Höhe, Verteilung und Besteuerung des steuerlich erfaßten Einkommens der Körperschaften. Das Einkommen und die Steuerschuld der Körperschaftsteuerpflichtigen werden u.a. in der Gliederung nach Rechtsformen, Größenklassen des Gesamtbetrags der Einkünfte und im 6-jährigen Turnus nach Wirtschaftszweigen bis einschließlich 1977 (ab 1983 siehe Reihe 7. S. 1) veröffentlicht.

7.3 Lohnsteuer

Die Angaben in dieser Veröffentlichung beziehen sich auf den Bruttolohn und die Lohnsteuer der veranlagten und nichtveranlagten Lohnsteuerpflichtigen in der Gliederung nach Größenklassen des Bruttolohns und der Einkünfte aus nichtselbständiger Arbeit, Steuerklassen und Geschlecht.

7.4 Vermögensteuer

Die Veröffentlichung (Erscheinungsfolge: 3jährlich) enthält Angaben über Zusammensetzung und Höhe des Vermögens der zur Vermögensteuer veranlagten Steuerpflichtigen. Die Schichtung des Vermögens wird für die natürlichen Personen u.a. in Verbindung mit ihrer Beteiligung am Erwerbsleben und der Haushaltsgröße der Veranlagungsgemeinschaft dargestellt, für die nichtnatürlichen Personen in Verbindung mit Rechtsformen.

7.5 Einheitswerte

7.5.1 Einheitswerte der gewerblichen Betriebe

Der in 3jähriger Folge erscheinende Bericht vermittelt einen Einblick in Umfang und Struktur des bewerteten Betriebsvermögens. Auf der Grundlage der Vermögensaufstellung zur Ermittlung des Einheitswerts des gewerblichen Betriebs oder des einem freien Beruf dienenden Vermögens wird der nach bewertungsrechtlicher Abgrenzung festgestellte Vermögens- und Kapitalaufbau in tiefer Gliederung nach Wirtschaftszweigen sowie nach Rechtsformen und Einheitswertgruppen nachgewiesen.

Reihe 7. S: Sonderbeiträge

7.S.1: Wirtschaftliche Gliederung der Einkommen- und Körperschaftsteuerpflichtigen

Diese Veröffentlichung (Erscheinungsfolge: 6jährlich) enthält Angaben über die steuerlichen Einkünfte und die Einkommen- und Körperschaftsteuer von natürlichen Personen und Personengesellschaften/Gemeinschaften aus der Einkommensteuerstatistik sowie von juristischen Personen aus der Körperschaftsteuerstatistik nach Wirtschaftsbereichen.

Reihe 8: Umsatzsteuer

Die zweijährlich erscheinende Veröffentlichung enthält Angaben über Steuerpflichtige, steuerbaren Umsatz und Umsatzsteuer in tiefer Gliederung nach Wirtschaftszweigen, z.T. kombiniert mit Umsatzgrößenklassen und Rechtsformen. Ferner werden u.a. Angaben über steuerfreie und steuerpflichtige Umsätze (nach Art der Steuersätze), über Umsatzsteuer vor Abzug der Vorsteuer und abziehbare Vorsteuer gemacht. Darüber hinaus erfolgt der Nachweis der Steuerpflichtigen, des Umsatzes und der Umsatzsteuer nach kreisfreien Städten und Landkreisen.

Reihe 9: Verbrauchsteuern

9.1 Tabaksteuer

9.1.1 Absatz von Tabakwaren(vierteljährlich). Im Bericht für das 4. Vierteljahr wird auch das Jahresergebnis veröffentlicht.

9.1.2 Tabakgewerbe (jährlich). Mit einem Überblick über Herstellung, Einfuhr und Absatz von Tabakwaren.

9.2 Biersteuer

9.2.1 Absatz von Bier (monatlich). In dem Bericht für Dezember wird auch das Ergebnis für das Kalenderjahr veröffentlicht.

9.2.2 Brauwirtschaft (jährlich). Mit Angaben über Braustätten und ihre Erzeugung.

9.3 Mineralölsteuer

Der jährlich erscheinende Bericht bringt Nachweisungen über die versteuerten Mengen und die Verwendung von steuerbegünstigtem Mineralöl.

9.4 Branntweinmonopol

In jährlicher Folge werden Brennereien, Alkoholerzeugung und -absatz, Ein- und Ausfuhr von Branntwein und Branntweinerzeugnissen sowie Einnahmen aus dem Branntweinmonopol nachgewiesen.

9.5 Schaumweinsteuer

Der Jahresbericht enthält Angaben über die Schaumweinhersteller, ihren Absatz sowie über das Steuersoll.

Reihe 10: Realsteuern

10.1 Realsteuervergleich

Der jährliche Bericht umfaßt Angaben über Istaufkommen, Grundbeträge, gewogene Durchschnittshebesätze und Hebesatzstreuung bei den einzelnen Realsteuern sowie über den Gemeindeanteil an der Einkommensteuer und die an Bund und Länder abgeführte Gewerbesteuerumlage. Außerdem werden Steuerkraftberechnungen für die einzelnen kreisfreien Städte, die kreisangehörigen Gemeinden mit 50 000 Einwohnern und mehr und die nach Landkreisen zusammengefaßten kreisangehörigen Gemeinden veröffentlicht.




STATISTISCHES BUNDESAMT
GUSTAV-STRESEMANN-RING 11
65189 WIESBADEN

Veröffentlichungen und Prospekte sind durch den Verlag METZLER-POESCHEL, Verlagsauslieferung Hermann Leins, Postfach 11 52, 72125 Kusterdingen, erhältlich.

Neuerscheinung

Tourismus in Zahlen 1993



Mit der zunehmenden wirtschaftlichen und gesellschaftspolitischen Bedeutung des Tourismus ist das Informationsbedürfnis über diesen Bereich stark angestiegen.

In der Publikation "Tourismus in Zahlen" wurden tourismusrelevante Daten aus vielen Bereichen der amtlichen Statistik, der Tourismusforschung sowie aus Statistiken internationaler Organisationen zusammengetragen, um dem gewachsenen Datenbedarf gerecht zu werden.

Angaben aus der Beherbergungsstatistik, zu Reisen der deutschen Bevölkerung ins Ausland sowie monetäre Daten zum grenzüberschreitenden Reiseverkehr sind wichtige Bestandteile des Tabellenteils der Veröffentlichung. Zahlenmaterial zum Tourismus im internationalen Vergleich bildet den Abschluß der statistischen Darstellung.

223 Seiten mit
127 Tabellen und
10 Schaubildern
DM 25,20
Best.-Nr. 1021500 - 93700
ISBN 3 - 8246 - 0368 - 3

Erhältlich im Buchhandel oder direkt beim Verlag Metzler - Poeschel, Verlagsauslieferung H. Leins, Postfach 1152, 72125 Kusterdingen, Telefon 07071 / 935350, Telefax: 07071 / 33653.