

Statistisches Bundesamt

Finanzen und Steuern



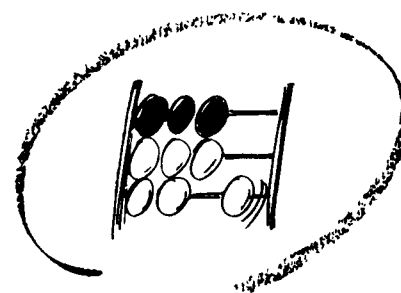
Fachserie **14**

Reihe 3.1

Rechnungsergebnisse
des öffentlichen Gesamthaushalts


1989

**METZLER
POESCHEL**



Statistisches Bundesamt

Finanzen und Steuern



Fachserie **14**

Reihe 3.1

Rechnungsergebnisse
des öffentlichen Gesamthaushalts

1989

Statistisches Bundesamt
Bibliothek - Dokumentation - Archiv

— **METZLER** —
POESCHEL

Allgemeine Hinweise



Für Benutzer der amtlichen Statistik steht als Service-Einrichtung des Statistischen Bundesamtes auch das EDV-gestützte Statistische Informationssystem des Bundes (Statis-Bund) zur Verfügung. Es enthält ausgewählte statistische Zeitreihen und bietet über diese Veröffentlichung hinaus die Möglichkeit, eigene Auswertungen, Berechnungen und mathematisch-statistische Analysen des gesamten Datenmaterials der Jahresrechnungsstatistiken durchzuführen. Die Zeitreihen der Jahresrechnungsstatistiken enthalten alle wesentlichen Ausgaben und Einnahmen nach einzelnen Arten sowie die Nettoausgaben nach ausgewählten Aufgabenbereichen ab 1950.



In der vorliegenden Fachserie nicht veröffentlichtes finanzstatistisches Material in tiefster Untergliederung nach allen Ausgabe-/Einnahmearten bzw. Aufgabenbereichen der staatlichen und kommunalen Haushaltssystematik (siehe Funktions- bzw. Gliederungsziffern und Gruppierungsziffern der im Anhang abgedruckten Schlüssel) kann auch direkt beim Statistischen Bundesamt - Gruppe VII A - telefonisch 0611/75 2572 oder schriftlich erfragt werden.

Herausgeber:
Statistisches Bundesamt
Gustav-Stresemann-Ring 11
6200 Wiesbaden 1

Verlag:
Metzler-Poeschel Stuttgart

Verlagsauslieferung:
Hermann Leins GmbH & Co. KG
Holzwiesenstr. 2
Postfach 11 52
7408 Kusterdingen
Telefon: 07071/33046
Telex: 7 262 891 mepo d
Telefax: 07071/33653

Erscheinungsfolge: jährlich

Erschienen im Januar 1992

Preis: DM 23,80

Bestellnummer: 2140310 - 89700

Copyright: Statistisches Bundesamt, Wiesbaden 1992

Vervielfältigung - außer für gewerbliche Zwecke -
mit Quellenangabe gestattet.

Inhalt

	Seite
Vorbemerkung	5
 T e x t t e i l	
Allgemeine und methodische Erläuterungen	
1 Rechtsgrundlage	6
2 Berichtskreis und Erhebungstatbestände	6
3 Durchführung der Statistik	7
4 Finanzstatistische Begriffe	8
5 Zahlungsbereiche und finanzstatistische Bereinigung	9
6 Ergebnisdarstellung	11
7 Sonstige Hinweise	12
 T a b e l l e n t e i l	
<u>Öffentlicher Gesamthaushalt</u>	
1 Entwicklung der Ausgaben und Einnahmen der öffentlichen Haushalte nach Arten	16
2 Entwicklung der Ausgaben der öffentlichen Haushalte nach Aufgabenbereichen	20
3 Ausgaben und Einnahmen der öffentlichen Haushalte nach Arten	
3.1 Gesamtwirtschaftliche Darstellung	26
3.2 Finanzwirtschaftliche Darstellung	28
4 Ausgaben und Einnahmen der öffentlichen Haushalte nach Arten und Aufgaben- bereichen	
4.1 Querschnitt des öffentlichen Gesamthaushalts	30
4.2 Nach Körperschaftsgruppen	32
5 Rechnungsmäßige Steuereinnahmen der öffentlichen Haushalte nach Arten	102
6 Zahlungsverkehr der öffentlichen Haushalte nach Arten	
6.1 Ausgaben	103
6.2 Einnahmen	104
 <u>Länderteil</u>	
7 Ausgaben und Einnahmen nach Arten	
7.1 Ausgaben	106
7.2 Einnahmen	107
7.3 Finanzierungsübersicht	108
8 Ausgaben und Einnahmen der öffentlichen Haushalte nach Arten und Aufgaben- bereichen	109
9 Zahlungsverkehr der staatlichen Haushalte nach Arten	
9.1 Ausgaben	179
9.2 Einnahmen	180
10 Zahlungsverkehr der Gemeinden/Gv nach Arten	
10.1 Ausgaben	181
10.2 Einnahmen	182
11 Zahlungsverkehr der Zweckverbände nach Arten	
11.1 Ausgaben	183
11.2 Einnahmen	184
 A n h a n g	
1 Ausgaben und Einnahmen der überwiegend öffentlich finanzierten Einrichtungen für Wissenschaft, Forschung und Entwicklung 1989	186
2 Aufwendungen und Erträge der Deutschen Bundespost und der Deutschen Bundesbahn 1989 ...	188
3 Zuordnungsschlüssel für den Tabellenteil	189
4 Literaturverzeichnis	222
5 Ausgewählte Aufsätze zur Finanzstatistik aus "Wirtschaft und Statistik"	223

Zeichenerklärung

- = nichts vorhanden
- 0 = weniger als die Hälfte von 1
in der letzten besetzten Stelle,
jedoch mehr als nichts

Abkürzungen

- BGBI. = Bundesgesetzblatt
- GVBl. = Gesetz- und Verordnungsblatt
- Mill. = Millionen
- Mrd. = Milliarden

Abweichungen in den Summen durch Runden der Zahlen

Die Angaben beziehen sich auf den Gebietsstand der Bundesrepublik Deutschland vor dem 03.10.1990; sie schließen Berlin (West) ein.

Vorbemerkung

Die Veröffentlichungsreihe über die Jahresrechnungsergebnisse des Öffentlichen Gesamthaushalts ist gegenüber dem Vorjahr unverändert. Sie enthält einen Tabellenteil für den öffentlichen Gesamthaushalt, der nur nach Körperschaftsgruppen gegliedert ist, sowie einen Länderteil, mit den nach einzelnen Bundesländern darstellbaren Jahresrechnungsergebnissen.

Generell in die Tabellen einbezogen sind die Finanzanteile der Europäischen Gemeinschaften sowie die Ausgaben und Einnahmen der öffentlichen Krankenhäuser und Hochschulkliniken mit kaufmännischem Rechnungswesen.

Die Finanzen der Deutschen Bundesbahn, der Deutschen Bundespost und der überwiegend aus öffentlichen Zuwendungen finanzierten Einrichtungen der Wissenschaft, Forschung und Entwicklung erscheinen im Anhang dieses Bandes, ebenso die Schlüssel aller Veröffentlichungstabellen.

Die Darstellungseinheit aller Tabellen ist Mill. DM.

Weitere Einzelheiten über Inhalt und Aufbau ergeben sich aus den "Allgemeinen und methodischen Erläuterungen".

1 Rechtsgrundlage

Rechtsgrundlage für die in diesem Band dargestellte Rechnungsstatistik über die Ausgaben und Einnahmen des öffentlichen Gesamthaushalts ist das Gesetz über die Finanzstatistik in der Fassung vom 11. Juni 1980 (BGBl. I S. 673, 782), geändert durch das "Zweite Gesetz zur Änderung statistischer Rechtsvorschriften" (2. Statistikbereinigungsgesetz) vom 19. Dezember 1986 (BGBl. I S. 2555).

2 Berichtskreis und Erhebungstatbestände

Berichtskreis

Zu dem Berichtskreis der Rechnungsstatistik gehören nach § 2 Abs. 1 des Gesetzes über die Finanzstatistik:

- der Bund und seine Sondervermögen "Lastenausgleichsfonds" (LAF) und "European Recovery Program" (ERP),
- die Länder einschließlich der Stadtstaaten Hamburg, Bremen, Berlin (West) und ihre Sondervermögen,
- die Gemeinden und Gemeindeverbände (Gv.),
- die Zweckverbände und andere juristische Personen zwischengemeindlicher Zusammenarbeit, soweit sie anstelle kommunaler Körperschaften kommunale Aufgaben erfüllen (als "Zweckverbände" bezeichnet).

Zweckverbände, die Aufgaben von Wirtschaftsunternehmen erfüllen (Abschnitte 80-87 der kommunalen Haushaltssystematik) und nach der kaufmännischen Buchführung Rechnung legen, werden nicht im Rahmen der Rechnungsstatistik, sondern in der Statistik der öffentlichen Unternehmen erfaßt.

- die Sozialversicherungsträger, die Bundesanstalt für Arbeit, die Träger der Zusatzversorgung des Bundes, der Länder, der Gemeinden und der Gemeindeverbände (als "Sozialversicherung" bezeichnet).

Die finanzstatistische Berichterstattung für die Sozialversicherung beschränkt sich bis zum Rechnungsjahr 1981 auf die laufenden Einnahmen und Ausgaben. Ab dem Rechnungsjahr 1982 werden auch die Positionen der Kapitalrechnung erfaßt.

- die rechtlich selbständigen Einrichtungen der Wissenschaft, Forschung und Entwicklung, die auf Dauer überwiegend aus Zuwendungen von anderen, zum Berichtskreis der Finanzstatistik gehörenden juristischen Personen und den Europäischen Gemeinschaften finanziert werden, sofern die Zuwendungen den Betrag von 300 000 DM jährlich übersteigen.
- die Krankenhäuser und Hochschulkliniken mit kaufmännischer Buchführung, wenn Länder, Gemeinden, Gemeindeverbände oder Zweckverbände Träger oder mit mehr als 50 % des Nennkapitals beteiligt sind.

Krankenhäuser und Hochschulkliniken, die aufgrund des Krankenhausfinanzierungsgesetzes (KHG), der Bundespflegesatzverordnung (BPflV), der Krankenhausbuchführungsverordnung (KHBV) und ergänzender Vorschriften seit dem Jahr 1976 ihr Rechnungswesen auf die kaufmännische Buchführung umgestellt hatten und damit aus den Haushalten ihrer Träger und dem Berichtskreis der Finanzstatistik ausgeschieden waren, werden ab dem Rechnungsjahr 1979 wieder in der Rechnungsstatistik erfaßt (s. auch Pkt. 7).

- Finanzanteile der Europäischen Gemeinschaften.

Die Finanzanteile der Europäischen Gemeinschaften (als gesonderte Haushaltsebene "EG" bezeichnet) sind im Gesetz über die Finanzstatistik als selbständiger Teilberichtskreis nicht aufgeführt. In Anlehnung an die volkswirtschaftlichen Gesamtrechnungen werden die aus der Bundesrepublik Deutschland direkt an die EG abgeführten Einnahmen (Umsatzsteueranteile, Zölle, Agrarabschöpfungen) sowie die Marktordnungsausgaben der EG an Inländer jedoch in die Rechnungsstatistik einbezogen.

Erhebungstatbestände

Nach § 3 Abs. 1 Nr. 1 des Gesetzes über die Finanzstatistik werden in der Rechnungsstatistik jährlich erfaßt:

die Ist-Ausgaben und Ist-Einnahmen

der vorstehend genannten öffentlichen Haushalte in der Gliederung nach

- Ausgabe- und Einnahmearten sowie
- Aufgabenbereichen.

3 Durchführung der Statistik

Datenerfassung

Das Zahlenmaterial der Rechnungsstatistik wird den Rechnungsabschlüssen der Gebietskörperschaften sowie der sonstigen, zum finanzstatistischen Berichtskreis gehörenden Institutionen entnommen (sog. Sekundärstatistik).

Berichtsstellen für die staatlichen Rechnungsergebnisse sind das Bundesfinanzministerium und die Länderfinanzministerien bzw. die Statistischen Landesämter. Die Lieferung der Daten an das Statistische Bundesamt erfolgt, mit Ausnahme der Sondervermögen der Länder, auf Magnetband. Die Jahresrechnungsergebnisse der kommunalen Haushalte und der Zweckverbände werden von den Statistischen Landesämtern teils auf EDV-Datenträgern, teils mittels Erhebungsbogen erfaßt, deren Gliederung der kommunalen Haushaltssystematik (Gliederungsplan und Gruppierungsplan) entspricht. Das Statistische Bundesamt erhält die zu Landesergebnissen zusammengestellten Daten über die kommunalen Ausgaben und Einnahmen von den Statistischen Landesämtern auf elektronischen Datenträgern.

Die finanzstatistischen Ergebnisse für die Sozialversicherung werden je nach Versicherungszweig entweder vom Bundesministerium für Arbeit und Sozialordnung oder direkt von den Versicherungsträgern auf Datenträgern oder mittels Erhebungsbogen gemeldet. Vereinzelt müssen die Daten auch aus Geschäftsberichten der Versicherungen zusammengestellt werden, wobei eine Umschlüsselung vom kaufmännischen Buchungssystem auf die Einnahme- und Ausgabearten der Finanzstatistik erfolgt.

Eine solche statistische Umschlüsselung ist auch bei den Finanzen der öffentlichen Krankenhäuser und Hochschulkliniken mit kaufmännischem Rechnungswesen erforderlich, die generell mittels Erhebungsbogen nach den Konten der Buchführung erfaßt werden. Die Meldung für die Landeskrankenhäuser und Hochschulkliniken erfolgt durch die Finanzministerien/-senatoren der Länder bzw. vereinzelt auch durch die Statistischen Landesämter. Die Daten der kommunalen Krankenhäuser werden von den Statistischen Landesämtern erhoben und zum Landesergebnis zusammengefaßt dem Statistischen Bundesamt gemeldet.

Die Ausgaben und Einnahmen der überwiegend aus öffentlichen Mitteln finanzierten Einrichtungen der Wissenschaft, Forschung und Entwicklung werden mittels Erhebungsbogen direkt vom Statistischen Bundesamt erfragt.

Die Angaben über die EG-Anteile der Bundesrepublik Deutschland werden einer Anlage zum Bundeshaushaltsplan entnommen.

Datenaufbereitung

Zur besseren Vergleichbarkeit der verschiedenen öffentlichen Haushalte werden im Rahmen der finanzstatistischen Aufbereitung Zu- und Absetzungen an den gemeldeten Rechnungsergebnissen vorgenommen:

Absetzungen

- Für die finanzstatistische Darstellung werden die Ausgaben und Einnahmen, die zu Doppelzählungen innerhalb des Einzelhaushalts führen, abgesetzt. Bei Bund und Ländern sind es die haushaltstechnischen Verrechnungen (durchlaufende Gelder, Erstattungen u.a.), in den kommunalen Haushalten die "inneren Verrechnungen", die Zuführungen zwischen Verwaltungs- und Vermögenshaushalt sowie die kalkulatorischen Kosten und deren Einnahmegegenbuchungen.
- Bei der finanzstatistischen Zusammenfassung des Landeshaushalts Bremen mit den Haushalten der Stadtgemeinden Bremen und Bremerhaven wird der Zahlungsverkehr zwischen diesen Gebietskörperschaften eliminiert.
- Nicht in den Angaben enthalten ist beim ERP-Sondervermögen die Liquiditätshilfe für Ausführungsgeschäfte, deren Plafond 500 Mill. DM beträgt und der revolvierend von der Kreditanstalt für Wiederaufbau in Anspruch genommen wird.
- Die Gewerbesteuerumlage der Gemeinden an Bund und Land wird finanzstatistisch nicht gesondert als Ausgabe nachgewiesen, sondern von den Einnahmen der Gemeinden aus der Gewerbesteuer nach Ertrag und Kapital abgesetzt.
- Bei einigen Ländern sind die Einnahmen aus der Grunderwerbsteuer und die Weiterleitung der Mittel an die Gemeinden/Gv. statistisch um die Beträge gekürzt worden, die Gemeinden/Gv. z.T. noch entgegen der bundesrechtlichen Regelung über die Steuerverteilung als eigene Steuereinnahmen ausweisen (s.u. Punkt 7).

Zusetzungen

- Im Bundeshaushalt und in den Haushalten einiger Länder werden einige Einnahmen (z.B. die Kreditaufnahmen) und Ausgaben (z.B. die Schuldentilgungen) netto, d.h. saldiert, in der finanzstatistischen Darstellung dagegen brutto, d.h. Einnahmen und Ausgaben getrennt, nachgewiesen.
- Die Ergänzungszuweisungen des Bundes an finanzschwache Länder sowie die hierfür verwendeten Umsatzsteuereinnahmen werden beim Bund in Ausgabe und Einnahme brutto ausgewiesen.
- Für den Landeshaushalt Rheinland-Pfalz wird der Nettonachweis der Leistungen nach dem Bundesentschädigungsgesetz (BEG) auf den Bruttonachweis der Einnahmen und Ausgaben umgestellt.
- Bei den Ländern werden die Finanzen einer Reihe von Sondervermögen, die nicht in ihren Jahresrechnungen enthalten sind, finanzstatistisch berücksichtigt.

4 Finanzstatistische Begriffe

Gesamtwirtschaftliche Darstellung

- Ausgaben/Einnahmen der laufenden Rechnung
Summe aller Ausgaben und Einnahmen, die im Rahmen des Verwaltungsvollzugs sowie des Betriebs von Einrichtungen und Anstalten meistens regelmäßig anfallen und nicht vermögenswirksam sind (z.B. Personalausgaben, laufender Sachaufwand, Zinsausgaben und -einnahmen, Zuweisungen und Zuschüsse für laufende Zwecke, Gebühreneinnahmen, Steuern). Die Ausgabe-/Einnahmesumme ist bereinigt um Zahlungen innerhalb der gleichen Darstellungsebene.
- Ausgaben/Einnahmen der Kapitalrechnung
Summe aller Ausgaben und Einnahmen, die eine Vermögensveränderung herbeiführen oder der Finanzierung von Investitionen anderer Träger dienen und keine besonderen Finanzierungsvorgänge darstellen (z.B. Baumaßnahmen, Erwerb und Veräußerung von Sachvermögen und Beteiligungen, Zuweisungen und Zuschüsse für Investitionen, sonstige Vermögensübertragungen, Darlehensgewährungen und -rückflüsse). Die Ausgabe-/Einnahmesumme ist bereinigt um Zahlungen innerhalb der gleichen Darstellungsebene.

- Bereinigte Ausgaben/Einnahmen
Summe der Ausgaben und Einnahmen der laufenden Rechnung und der Kapitalrechnung.
- Haushaltstechnische Verrechnungen
sind interne Verrechnungen in den öffentlichen Haushalten, die für die finanzstatistische Darstellung zur Vermeidung von Doppelzählungen eliminiert werden.
- Finanzierungssaldo
Saldo der Bereinigten Ausgaben und Einnahmen zuzüglich bzw. abzüglich des Saldos haushaltstechnischer Verrechnungen.
- Besondere Finanzierungsvorgänge
sind die den Gesamthaushalt einer Körperschaft ausgleichenden periodenübergreifenden Finanztransaktionen.

Ausgaben

Schuldentilgung am Kreditmarkt
an die Sozialversicherung
an öffentliche Unternehmen und Ausland
für Ausgleichsforderungen
an sonstigen inländischen Kreditmarkt
Rückzahlung innerer Darlehen
Zuführung an Rücklagen
Deckung von Vorjahresfehlbeträgen

Einnahmen

Schuldenaufnahme am Kreditmarkt
bei der Sozialversicherung
Aufnahme innerer Darlehen
Entnahmen aus Rücklagen
Überschüsse aus Vorjahren
Münzeinnahmen

- Finanzstatistischer Abschluß (Mehrausgaben/Mehreinnahmen)
Finanzierungssaldo zuzüglich/abzüglich der besonderen Finanzierungsvorgänge.

Finanzwirtschaftliche Darstellung

- Unmittelbare Ausgaben
Die im Zuge der Aufgabenerfüllung getätigten Ausgaben ohne Zahlungen an den öffentlichen Bereich (Ausgaben für Personal, laufenden Sachaufwand, Zinsen, Sachinvestitionen sowie laufende und vermögenswirksame Zahlungen an andere Bereiche).
- Unmittelbare Einnahmen
Die im Zuge der Aufgabenerfüllung vereinnahmten Beträge ohne Zahlungen vom öffentlichen Bereich (Steuern und steuerähnliche Abgaben, Gebühren, Zweckgebundene Abgaben, Einnahmen

aus wirtschaftlicher Tätigkeit, Zinseinnahmen, Veräußerungserlöse, Beiträge u.ä. Entgelte, laufende und vermögenswirksame Zahlungen von anderen Bereichen).

- Bruttoausgaben

zeigen alle im Zuge der Aufgabenerfüllung von den Körperschaften insgesamt getätigten Ausgaben (ohne die Besonderen Finanzierungsvorgänge). Die Bruttoausgaben mehrerer öffentlicher Haushalte dürfen nicht addiert werden, da sich infolge der Zahlungen zwischen den Haushalten Doppelzählungen ergeben würden.

- Bereinigte Ausgaben

sind die Bruttoausgaben bereinigt um die Zahlungen innerhalb der gleichen (Darstellungs-)Ebene. Sie geben an, wieviel Mittel die einzelnen Körperschaften oder Körperschaftsgruppen zur Aufgabenerfüllung einsetzen, unabhängig davon, welche anderen öffentlichen Bereiche zur Ausgabenfinanzierung beigetragen haben (Erfüllungsprinzip).

- Nettoausgaben

sind die bereinigten Ausgaben abzüglich Zahlungen von anderen öffentlichen Bereichen. Sie zeigen die aus eigenen Einnahmequellen der jeweiligen Körperschaften oder Körperschaftsgruppen zu finanzierenden Ausgaben (Belastungsprinzip).

5 Zahlungsbereiche und finanzstatistische Bereinigung

Zahlungsbereiche

Ausgaben und Einnahmen der öffentlichen Haushalte, die aus laufenden Zuweisungen und Zuschüssen, Vermögensübertragungen, Erstattungen, Schuldendiensthilfen, Zinsen und Darlehen stammen, werden in den Tabellen nach Bereichen (= Zahlungsgeber, Zahlungsempfänger) gegliedert.

Unter dem "Öffentlichen Bereich" werden hierbei neben den Gebietskörperschaften auch die Sozialversicherung (einschl. Bundesanstalt für Arbeit und Träger der öffentlichen Zusatzversorgung), die Zweckverbände und die sonstigen juristischen Personen zwischengemeindlicher Zusammenarbeit sowie - abweichend von der haushaltssystematischen Abgrenzung - die Krankenhäuser und Hochschulkliniken mit kaufmännischem Rechnungswesen subsumiert.

Die Zahlungen an (von) Unternehmen, private(n) Haushalte(n) und an das (vom) Ausland sind finanzstatistisch als Zahlungen "an (von) andere(n) Bereiche(n)" klassifiziert. Eine Ausnahme bilden die Zuschüsse für laufende Zwecke

an Organisationen ohne Erwerbszweck (Staat: Gruppe 685, Gemeinden/Gv.: Untergruppe 717) und die Erstattungen an "sonstige Bereiche" (Staat: Obergruppe 67, Gemeinden/Gv.: Untergruppen 675 bis 677), die vergleichbar mit dem Staatsverbrauch in den Volkswirtschaftlichen Gesamtrechnungen als laufender öffentlicher Sachaufwand nachgewiesen werden.

Die Abgrenzung der einzelnen Bereiche richtet sich im wesentlichen nach den entsprechenden Vorschriften der staatlichen und kommunalen Haushaltssystematik. Neben den Gebietskörperschaften (Bund, Länder, Gemeinden und Gemeindeverbände) werden u.a. folgende Bereiche unterschieden:

- Sozialversicherung

Träger der gesetzlichen Krankenversicherung, Unfallversicherung, Rentenversicherung der Arbeiter und Angestellten, Knappschaftliche Rentenversicherung, Altershilfe für Landwirte, Bundesanstalt für Arbeit und Träger der öffentlichen Zusatzversorgung. Die Aufnahme und Tilgung von Schulden bei Sozialversicherungsträgern, der Bundesanstalt für Arbeit und den Trägern der öffentlichen Zusatzversorgung sowie die in diesem Zusammenhang zu leistenden Zinsausgaben gelten dabei nicht als Zahlungen vom (an den) öffentlichen, sondern vom (an den) privaten Bereich (Kreditmarkt).

- Zweckverbände

Alle Verbände und sonstige juristischen Personen, die anstelle kommunaler Körperschaften kommunale Aufgaben erfüllen und mindestens eine kommunale Gebietskörperschaft (Gemeinde, Gemeindeverband) zum Mitglied haben. Die Mitgliedschaft muß dabei der Wahrung öffentlichen Interesses dienen. Im wesentlichen gehören zu diesem Bereich alle Zweckverbände - ohne Sparkassenzweck- und Sparkassenschulverbände - nach den entsprechenden Landesgesetzen (Zweckverbandsgesetze, Gesetz über kommunale Gemeinschaftsarbeit usw.) bzw. dem Reichszweckverbandsgesetz vom 7. Juni 1939. Ferner zählen hierzu Schulverbände nach den Schulgesetzen der Länder, die der Wasserversorgung und Abwasserbeseitigung dienenden Wasser- und Bodenverbände, wasserwirtschaftliche Großverbände sowie sonstige Großraumverbände nach Sondergesetzen, regionale Planungsverbände, Verwaltungsgemeinschaften, Gemeindeverwaltungsverbände und sonstige juristischen Personen mit kommunaler Aufgabenerfüllung.

- Krankenhäuser und Hochschulkliniken

Krankenhäuser und Hochschulkliniken mit kaufmännischer Buchführung, wenn Länder, Gemeinden, Gemeindeverbände oder Zweckverbände Träger oder mit mehr als 50 % des Nennkapitals beteiligt sind. Haushalts-systematisch werden Zahlungen der öffentlichen Haushalte mit diesen Krankenhäusern und Hochschulkliniken als Zahlungen an (von) öffentliche(n) Unternehmen behandelt. Da die Krankenhäuser und Hochschulkliniken zum Erfassungs- und Darstellungsbereich der Jahresrechnungsstatistik zählen, also selbst als öffentliche Haushalte gelten, werden die Zahlungsbeziehungen mit den übrigen öffentlichen Haushalten finanzstatistisch als Zahlungen an den (vom) öffentlichen Bereich klassifiziert.

- Unternehmen

Unternehmen sind alle wirtschaftlichen Institutionen, die vorwiegend Waren produzieren und/oder Dienstleistungen erbringen und diese gegen spezielles Entgelt verkaufen, um damit Überschüsse zu erzielen oder mindestens die Kosten zu decken. **Ö f f e n t l i c h e** Unternehmen sind Betriebe des Bundes und der Länder nach § 26 BHO/LHO, sowie kommunale Betriebe und Einrichtungen, die nach dem Eigenbetriebsrecht oder der sonstigen Vorschriften als Sondervermögen geführt werden, Sondervermögen des Bundes und der Länder mit unternehmerischer Aufgabenstellung und eigener Wirtschafts- und Rechnungsführung (z.B. Deutsche Bundesbahn, Deutsche Bundespost), Unternehmen in der Sonderrechtsform des öffentlichen Rechts (z.B. öffentlich-rechtliche Kreditanstalten, Sparkassen, Rundfunk- und Fernsehanstalten) und Unternehmen des privaten Rechts, sofern Bund, Länder, Gemeinden und Gemeindeverbände mit mehr als 50 % des Nennkapitals oder des Stimmrechts beteiligt sind. Krankenhäuser und Hochschulkliniken mit kaufmännischem Rechnungswesen gelten finanzstatistisch nicht als öffentliche Unternehmen (s.o.). **P r i v a t e** Unternehmen sind alle sonstigen Unternehmen.

- Soziale und ähnliche Einrichtungen

Körperschaften, Verbände, Vereine u.ä. Institutionen sowie deren Anstalten und Einrichtungen, die gleichzeitig folgende Bedingungen erfüllen:

- . in der Regel ihre Leistungen für private Haushalte erbringen,
- . von ihrer Aufgabenstellung her nicht auf die Erzielung eines Gewinns ausgerichtet sind,

- . ihre Leistungen in erster Linie nicht gegen Entgelt erbringen, sondern sich überwiegend aus Beiträgen, Spenden u.ä. freiwilligen Zahlungen von privaten Haushalten sowie aus eigenen Vermögenserträgen finanzieren und daneben Zuschüsse aus dem öffentlichen Bereich erhalten.

- Organisationen ohne Erwerbszweck

Körperschaften, Verbände, Vereine u.ä. Institutionen, die entweder gleichzeitig folgende Bedingungen erfüllen:

- . in der Regel ihre Leistungen für Unternehmen erbringen,
- . von ihrer Aufgabenstellung her jedoch nicht auf die Erzielung eines Gewinns ausgerichtet sind,
- . ihre Leistungen in erster Linie nicht gegen Entgelt erbringen, sondern sich überwiegend aus Beiträgen, Spenden u.ä. freiwilligen Zahlungen von Unternehmen finanzieren und daneben Zuschüsse aus dem öffentlichen Bereich erhalten;

oder

Aufgaben erfüllen, die denen des Staates entsprechen und deshalb im wesentlichen aus Zuschüssen des öffentlichen Bereichs finanziert werden.

Zu den Organisationen ohne Erwerbszweck gehören u.a.: Wirtschafts- und Berufsvertretungen (Kammern u.dgl.), Organisationen der Erziehung, Wissenschaft und Kultur einschl. Forschungs- und Versuchsanstalten.

- Private Haushalte

Natürliche Personen des Inlands.

- Ausland

Ausländische Staaten, natürliche und juristische Personen im Ausland, internationale Organisationen und Vereinigungen mit Sitz im Ausland.

Finanzstatistische Bereinigung

Durch die Zahlungen zwischen den einzelnen öffentlichen Haushalten ergeben sich bei der Zusammenfassung der Ergebnisse mehrerer Körperschaften oder Körperschaftsgruppen zu einer Darstellungsebene Doppelzählungen. Die finanzstatistische Bereinigung dieser Doppelzählungen erfolgt nicht bei einzelnen

Ausgabe- oder Einnahmearten, sondern global bei den Ausgabe- und Einnahmesummen, indem die darin enthaltenen Zahlungen zwischen den einzelnen Körperschaften oder Körperschaftsgruppen - in Höhe der Zahlungseingänge - in einer Summe abgesetzt werden. Eine Ausnahme bilden die Schuldenaufnahmen bei Sozialversicherungsträgern, der Bundesanstalt für Arbeit und den Trägern der öffentlichen Zusatzversorgung (Sozialversicherung), die - entsprechend der staatlichen Haushaltssystematik - als Zahlungen von anderen Bereichen (Kreditmarkt) behandelt und daher bei der Bereinigung nicht berücksichtigt werden.

6 Ergebnisdarstellung

Tabellenprogramm

Ab dem Rechnungsjahr 1984 wird der "Öffentliche Gesamthaushalt" in allen Tabellen einheitlich abgegrenzt und bezieht erstmals durchgängig die Finanzanteile der Europäischen Gemeinschaften sowie die Ausgaben und Einnahmen der öffentlichen Krankenhäuser und Hochschulkliniken mit kaufmännischem Rechnungswesen ein. Die Ausgaben und Einnahmen der rechtlich selbständigen Einrichtungen der Wissenschaft, Forschung und Entwicklung sind dabei nicht im Rahmen des Gesamthaushalts sondern in einer Tabelle im Anhang dieses Bandes dargestellt. Da sich diese Einrichtungen überwiegend aus Zuschüssen der öffentlichen Haushalte (in erster Linie des Bundes und der Länder) finanzieren, ist der Hauptteil ihres Finanzvolumens jedoch indirekt - nämlich in Höhe der geleisteten Zuschüsse - in den Ausgaben des "Öffentlichen Gesamthaushalts" enthalten.

Das Tabellenprogramm sieht eine klare Trennung zwischen den Daten des "Öffentlichen Gesamthaushalts" einerseits und den "Länderergebnissen" - d.h. allen nach einzelnen Ländern regional aufgliederbaren Rechnungsergebnissen - andererseits vor. Der Ö f f e n t l i c h e G e s a m t h a u s h a l t ist nach den Körperschaftsgruppen Bund, Lastenausgleichsfonds, ERP-Sondervermögen, EG, Sozialversicherung, Länder und ihre Krankenhäuser und Hochschulkliniken, Gemeinden/Gv. und ihre Krankenhäuser sowie Zweckverbände und Zweckverbandskrankenhäuser aufgegliedert. Dargestellt werden einmal in einer "Langen Reihe" von 1950 bis 1985 die wichtigsten Einnahme- und Ausgabearten sowie die Nettoausgaben für die Hauptaufgabenbereiche (Tabellen 1 und 2). Es folgen - nur für das jeweilige Berichtsjahr - eine detaillierte Darstellung

der öffentlichen Ausgaben und Einnahmen nach einzelnen Arten ohne Untergliederung nach Aufgabenbereichen (Tabelle 3) sowie in der Kombination nach Aufgabenbereichen und Ausgabe-/Einnahmearten (Tabelle 4). Dem spezielleren Auswertungsbedarf dienen detaillierte Aufstellungen über die Steuereinnahmen nach einzelnen Steuerarten (Tabelle 5) sowie die umfangreichen Zahlungsströme zwischen den öffentlichen Haushalten (Tabelle 6).

Der L ä n d e r t e i l enthält jeweils nur die Daten des aktuellen Berichtsjahres, da eine durchgängige methodisch und inhaltlich vergleichbare "Lange Reihe" in regionaler Aufgliederung z.Z. nicht vorliegt. Ebenso wie die Ergebnisse des Gesamthaushalts sind auch die Länderergebnisse sowohl nach Ausgabe- und Einnahmearten (Tabellengruppe 7) als auch nach wichtigen Aufgabenbereichen und Ausgabe-/Einnahmearten dargestellt (Tabelle 8). Den Zahlungsverkehr zwischen den öffentlichen Haushalten gegliedert nach einzelnen Ländern zeigen die Tabellengruppen 9 bis 11.

Darstellung der Ausgabe- und Einnahmearten

Um dem unterschiedlichen Bedarf bei der Auswertung finanzstatistischer Ergebnisse Rechnung zu tragen, werden die einzelnen Ausgabe- und Einnahmearten in den Tabellen auf zwei verschiedene Weisen zu größeren homogenen Ausgabe- und Einnahmegruppen mit unterschiedlichem Aussagegehalt zusammengefaßt:

Für eine g e s a m t w i r t s c h a f t l i c h orientierte Auswertung der Daten werden durch Aufteilung der Einnahmen und Ausgaben nach "Laufender Rechnung", "Kapitalrechnung" und "Besondere Finanzierungsvorgänge" die dem laufenden Verbrauch dienenden Finanzvorfälle, die im gesamtwirtschaftlichen Sinne vermögensverändernden Vorgänge und bestimmte periodenübergreifende Finanztransaktionen für den Haushaltsausgleich herausgestellt. Da diese Darstellungsart in erster Linie für den jeweiligen Haushalt insgesamt und weniger für einzelne Aufgabenbereiche von Bedeutung ist, wird sie nur in den Tabellengruppen 3 und 7 angewendet.

Insbesondere für die Analyse von Aufgabenbereichen kommt die Darstellung der Ergebnisse nach f i n a n z w i r t s c h a f t l i c h e n Kategorien in Betracht. Sie hat zum Ziel, neben den "Unmittelbaren Ausgaben" der öffentlichen Haushalte für Personal, laufenden Sachaufwand, Investitionen und Übertragungen an den nicht-öffentlichen Sektor (= anderer Bereich)

auch die Zahlungsbeziehungen der öffentlichen Haushalte untereinander (Bruttoausgaben = Unmittelbare Ausgaben + Zahlungen an öffentliche Bereiche) sowie die finanziellen Zusammenhänge zwischen Aufgabenerfüllung (Bereinigte Ausgaben = Bruttoausgaben ./. Zahlungen von öffentlichen Haushalten gleicher Ebene) und Aufgabenfinanzierung (Nettoausgaben = Bereinigte Ausgaben ./. Zahlungen von öffentlichen Haushalten anderer Ebene) aufzuzeigen. Anwendung findet diese Aufgliederung der Ausgaben und Einnahmen deshalb hauptsächlich in den Tabellengruppen 4 und 8. In Tabellengruppe 3 erfolgt jedoch auch eine finanzwirtschaftliche Darstellung der Ausgaben und Einnahmen des Gesamthaushalts ohne Untergliederung nach Aufgabenbereichen.

Das Bindeglied zwischen gesamtwirtschaftlicher und finanzwirtschaftlicher Darstellungsform bilden die "Bereinigten Ausgaben".

Darstellung der Aufgabenbereiche

Die funktionale Darstellung der Ergebnisse in dieser Veröffentlichung beschränkt sich auf die quantitativ wichtigsten Aufgabenbereiche der öffentlichen Haushalte. Eine tiefere funktionale Untergliederung der Bereiche "Bildung, Wissenschaft und Kultur" sowie "Soziale Sicherung, Gesundheit, Sport und Erholung" wird in den Sonderbeiträgen zur Rechnungsstatistik veröffentlicht (Fachserie 14 Reihen 3.4 und 3.5). Für den weitergehenden Auswertungsbedarf stehen die Ergebnisse der Jahresrechnungsstatistik in tiefster Gliederung nach allen einzelnen Aufgabenbereichen und Ausgabe-/Einnahmearten der Haushaltssystematik von Bund, Ländern und Gemeinden/Gv. im Statistischen Bundesamt zur Verfügung. Eine detaillierte Veröffentlichung der kommunalen Jahresrechnungsergebnisse in einer der Haushaltssystematik entsprechenden Form, gegliedert nach Körperschaftsgruppen (kreisfreie Städte, kreisangehörige Gemeinden, Landkreise, Bezirksverbände, sonstige Gemeindeverbände, Zweckverbände) und Einwohnergrößenklassen erfolgt in Reihe 3.3 der Fachserie 14. Die Ergebnisse von Bund und Ländern, die aufgrund der früher vorliegenden Rechnungsabschlüsse und der kürzeren statistischen Bearbeitungszeit etwa ein halbes Jahr vor den Daten der kommunalen Haushalte aufbereitet sind, werden nicht als Fachserie veröffentlicht, sondern in einer Arbeitsunterlage für interessierte Benutzer vorgehalten.

Eine inhaltliche Beschreibung der einzelnen Aufgabenbereiche sowie der Ausgabe-/Einnahmearten gemäß der staatlichen und der kommunalen Haushaltssystematiken enthält der Zuordnungsschlüssel für den Tabellenteil im Anhang dieser Veröffentlichung.

7 Sonstige Hinweise

Vergleichbarkeit der Daten

Die dargestellten Jahresrechnungsergebnisse entsprechen sachlich und systematisch jeweils dem Stand des aktuellen Berichtsjahres. Vergleichsdaten zurückliegender Jahre sind - soweit wie möglich - an diesen Stand angepaßt. Ein größerer Bruch in der Darstellung "Lange Reihen" ergab sich für das Jahr 1974 durch die Erweiterung des finanzstatistischen Berichtskreises um die Sozialversicherung und die Zweckverbände sowie durch die Einführung neuer haushaltsrechtlicher und haushaltssystematischer Bestimmungen für die Gemeinden und Gemeindeverbände. Zu Vergleichszwecken sind die Daten des Jahres 1974 sowohl nach alter, mit den Vorjahren vergleichbarer, als auch nach neuer Darstellungsmethode veröffentlicht. Die Vergleichsrechnung mußte allerdings auf größere Ausgabe- und Einnahmekategorien sowie wichtige Aufgabenbereiche begrenzt bleiben und war für weitere Jahre nicht durchführbar.

Bei einzelnen Teilbereichen können Vergleichsstörungen nicht oder nur durch Schätzungen überbrückt werden:

- Sozialversicherung

Die Einbeziehung der Kapitalrechnung der Sozialversicherung ab dem Rechnungsjahr 1982 (für die Jahre davor stehen keine Daten über die Kapitalrechnung zur Verfügung) hat das Ausgabe- und Einnahmenvolumen dieses Bereiches jedoch nur geringfügig verändert.

- Lastenausgleichsfonds

Nach dem Abschluß des eigentlichen Lastenausgleichsverfahrens und dem Wegfall der Lastenausgleichsabgabepflicht im Jahr 1979 hat sich die Finanzierungsweise des Lastenausgleichsfonds geändert. Ab 1980 wurde der Schuldendienst für die bestehenden Schulden vom Bund übernommen. Die laufende Finanzierung der Ausgaben des Lastenausgleichsfonds erfolgt seitdem hauptsächlich durch Zuweisungen des Bundes.

- Kommunale Zweckverbände

Die Rechnungsergebnisse der kommunalen Zweckverbände sind wegen der schrittweisen Einbeziehung dieses Teilberichtskreises in die Rechnungsstatistik erst ab 1975 vollständig vergleichbar. Ab dem Rechnungsjahr 1985 werden die Verbände der Abfall- und Abwasserbeseitigung in Baden-Württemberg, die ein kaufmännisches o.ä. Rechnungswesen haben, nicht mehr in die Rechnungsstatistik, sondern - soweit ihr Bilanzvolumen oberhalb einer bestimmten Abschneidegrenze liegt - in die Statistik der öffentlichen Unternehmen einbezogen.

- Krankenhäuser und Hochschulkliniken

Das vorübergehende Ausscheiden der Krankenhäuser und Hochschulkliniken mit kaufmännischem Rechnungswesen aus dem Berichtskreis der Finanzstatistik in den Jahren 1976 - 1978 ist durch Schätzungen überbrückt.

- Schularten

Aufgrund einer Änderung der kommunalen Haushaltssystematik werden für die Gemeinden/Gv. von Niedersachsen unter "Grund- und Hauptschulen" lediglich Grundschulen nachgewiesen. Alle übrigen Schularten des allgemeinbildenden Schulbereichs, einschließlich Schulzentren, sind den "Gesamtschulen" zugeordnet. Sämtliche berufsbildenden Schularten erscheinen unaufgegliedert unter "Berufliche Schulen".

Steuereinnahmen

In der Jahresrechnungsstatistik der öffentlichen Haushalte wird das Ist-Ergebnis der Steuereinnahmen der Gebietskörperschaften im jeweiligen Rechnungsjahr nach der Verteilung der Gemeinschaftssteuern und der Gewerbesteuerumlage erfaßt. Zur inhaltlichen Abgrenzung des statistischen Nachweises der Steuereinnahmen in anderen Veröffentlichungen (z.B. Steuerhaushalt, Reihe 4 der Fachserie 14) ist im einzelnen zu beachten, daß im vorliegenden Bericht:

- die kommunalen Steuereinnahmen der Stadtstaaten Hamburg, Bremen, Berlin (West) finanzstatistisch nicht als Steuern der Gemeinden, sondern als Steuern der Länder nachgewiesen werden;

- die Anteile der Mehrwertsteuer, die der Bund als Ergänzungszuweisungen an finanzschwache Länder gibt, den Steuereinnahmen des Bundes und nicht denen der Länder zugerechnet werden (Bruttonachweis);

- die Steuereinnahmen der öffentlichen Haushalte um die Investitionszulagen gekürzt sind;

- die 1981 aus der Umsatzsteuer finanzierten Leistungen der Länder an den Bund zum Ausgleich der finanziellen Folgen des Steuerentlastungsgesetzes 1981 und der Erhöhung des Kindergeldes bei den Ländern als Steuerminder- und beim Bund als Steuermehreinnahmen nachgewiesen werden;

- das Aufkommen aus der Grunderwerbsteuer nach dem Grunderwerbsteuergesetz vom 17. Dezember 1982 (BGBl. I S. 1777) grundsätzlich brutto nachgewiesen wird, d.h. die Einnahmen in voller Höhe beim Land unter der Gruppe 053 "Grunderwerbsteuer" und die Weiterleitung der Mittel an die Gemeinden/Gv. unter der Gruppe 613 (Allgemeine Finanzzuweisungen an Gemeinden/Gv.). Da in einigen Ländern die Gemeinden/Gv. die Grunderwerbsteuer weiter direkt als eigene Steuer vereinnahmt haben, ist der statistische Nachweis beim Land zur Vermeidung von Doppelzählungen entsprechend angepaßt.

Gewinnablieferung der Deutschen Bundesbank

Ab dem Haushaltsjahr 1989 hat der Bund den Nachweis seiner Einnahmen aus der Gewinnablieferung der Deutschen Bundesbank nach § 2 Abs. 2 des Bundeshaushaltsgesetzes (BGBl. I 1989, S. 1) geändert. Die tatsächliche Gewinnabführung wird im Ist-Ergebnis nur noch in der Höhe als Einnahme aus wirtschaftlicher Tätigkeit nachgewiesen, wie sie im Haushaltsplan als Einnahmenansatz veranschlagt war. Der Teil der Gewinnablieferung, der über diesen Einnahmenansatz hinausgeht, wird dagegen nicht als reguläre Einnahme gebucht, sondern unmittelbar zur Tilgung von Schulden verwendet.

In der Finanzstatistik wird entsprechend verfahren, jedoch werden diese Mehreinnahmen aus dem Bundesbankgewinn gesondert als Finanzierungsvorgang dargestellt.

Europäische Gemeinschaften (EG)

Seit dem Haushaltsjahr 1971 stehen die Abschöpfungsbeträge bei Preisausgleichsmaßnahmen sowie die Zollanteile den EG als eigene Einnahmen zur Verfügung. Aufgrund eines Beschlusses des Rates der EG vom 21. April 1970 wird seit dem Haushaltsjahr 1975 außerdem ein Teil der Umsatzsteuer des Bundes an die EG als eigene Ebene abgetreten. Die Anteile der EG an der Umsatzsteuer sowie an den Zöllen werden finanzstatistisch als Steuereinnahmen der EG, die Abschöpfungsbeträge als Einnahmen aus steuerähnlichen Abgaben behandelt. Nach der Neuregelung des Finanzierungssystems steht den EG ab 1988 eine vierte Finanzquelle zu, die der Restfinanzierung ihrer Ausgaben dient. Den durch die übrigen Einnahmen nicht gedeckten Teil der Gesamtausgaben der EG müssen die Mitgliedstaaten entsprechend dem Anteil ihres (nationalen) Bruttosozialprodukts zu Marktpreisen am gesamten EG-Bruttosozialprodukt

durch Beiträge finanzieren. Diese sog. BSP-Eigenmittel werden statistisch bei den EG als Steuereinnahmen und beim Bund - entsprechend der Veranschlagung im Bundeshaushalt - in gleicher Höhe als Steuermindereinnahmen nachgewiesen.

Investitionshilfeabgabe

Seit dem 1. Januar 1983 sind dem Bund Verbindlichkeiten aus der nach dem Haushaltsbegleitgesetz erhobenen Investitionshilfeabgabe entstanden. Das Aufkommen ist entsprechend der Veranschlagung im Bundeshaushaltsplan in die Gesamtsumme der Kreditaufnahme einbezogen worden. Die Rückzahlung ist als Schuldentilgung nachgewiesen. In der Schuldenstatistik, die eine tiefere Gliederung vorsieht als die finanzstatistische Darstellung, werden die Verbindlichkeiten aus der Investitionshilfeabgabe als gesonderte Schuldart dargestellt.

Öffentlicher Gesamthaushalt

Dieser Tabellenteil enthält die Jahresrechnungsergebnisse des öffentlichen Gesamthaushalts in der Gliederung nach Körperschaftsgruppen (=Haushaltsebenen). Die regionale Gliederung der Ergebnisse erfolgt im Länderteil auf S. 105 ff.

1 ENTWICKLUNG DER AUSGABEN UND EINKÄUFEN DER DEFFENTLICHEN HAUSHALTE NACH ARTEN

MILL. DM

JAH	INSGESAMT	BUND	LASTENAUS- GLEICHFONDS	ERP- SONDER- VERMOEGEN	EUROP. GEMEINSCH.	SOZIAL- VERSICHERUNG	LAENDER	GEMEINDEN /GV.	ZWECK- VERBAENDE
BEREINIGTE AUSGABEN									
1950	28 141	12 605	2 015	-	-	-	10 793	7 403	-
1955	51 229	22 654	3 929	-	-	-	19 481	13 801	-
1961	95 275	46 159	3 959	-	-	-	36 884	24 186	-
1962	107 234	50 741	4 403	660	-	-	42 544	28 043	-
1963	116 766	55 234	3 597	1 192	-	-	45 961	31 494	-
1964	123 109	59 150	4 042	886	-	-	50 181	35 810	-
1965	140 581	65 462	3 647	1 343	-	-	54 548	39 022	-
1966	146 722	68 509	3 137	995	-	-	57 875	41 027	-
1967	155 944	76 722	3 287	1 200	-	-	59 796	41 023	-
1968	159 190	76 074	3 535	1 417	-	-	62 815	43 186	-
1969	174 723	82 416	3 552	1 406	-	-	67 133	48 418	-
1970	196 330	88 207	3 336	1 563	-	-	77 094	56 486	-
1971	225 182	98 769	3 334	1 458	-	-	89 049	67 413	-
1972	251 271	112 574	3 133	1 579	-	-	100 382	74 723	-
1973	277 665	122 571	2 984	1 329	-	-	115 847	84 074	-
1974A)	316 504	134 907	2 895	1 746	-	-	134 054	97 174	-
1974B)	458 496	135 185	2 894	1 746	3 067	159 420	134 056	95 859	2 858
1975	527 240	150 147	3 101	2 062	6 256	191 074	146 273	101 404	3 690
1976	559 894	166 708	3 121	2 220	7 103	205 632	154 386	104 322	4 646
1977	592 877	174 197	2 926	1 994	8 979	223 317	161 590	108 408	4 363
1978	636 954	191 221	2 649	2 407	9 872	234 113	176 518	118 201	4 865
1979	688 919	205 063	2 496	2 827	11 136	251 005	191 826	130 356	5 254
1980	741 627	217 579	2 106	3 491	11 531	269 788	208 548	145 578	6 234
1981	791 199	234 865	2 048	3 867	12 983	291 231	216 629	152 120	6 685
1982	828 482	246 617	1 953	3 474	13 558	310 984	224 210	153 048	6 838
1983	849 178	248 720	1 815	4 261	14 697	317 682	228 302	151 651	6 476
1984	876 812	253 851	1 692	4 482	15 786	331 799	234 371	154 710	6 334
1985	907 128	259 311	1 517	4 358	16 178	342 429	243 424	162 937	6 624
1986	941 710	263 651	1 385	4 383	18 861	354 339	254 140	172 480	6 782
1987	978 701	271 342	1 273	4 542	19 371	371 257	263 908	179 242	7 277
1988	1 021 106	278 175	1 206	4 837	24 661	395 354	270 076	184 419	7 637
1989	1 053 249	292 884	1 154	5 291	23 785	400 937	282 670	194 325	7 877
BEREINIGTE EINKÄUFEN									
1950	26 443	11 629	2 168	-	-	-	10 076	7 245	-
1955	53 798	26 303	4 329	-	-	-	18 975	12 827	-
1961	95 606	44 870	3 982	-	-	-	39 240	23 427	-
1962	105 366	50 063	4 087	736	-	-	42 708	26 932	-
1963	111 346	52 893	3 794	912	-	-	45 134	29 325	-
1964	121 903	58 246	3 878	978	-	-	48 479	32 282	-
1965	130 307	63 550	3 877	1 148	-	-	50 475	34 697	-
1966	138 118	66 378	3 681	1 098	-	-	54 117	37 664	-
1967	142 379	67 658	3 681	1 278	-	-	56 356	39 491	-
1968	151 811	71 161	3 573	1 755	-	-	61 681	41 478	-
1969	177 192	83 604	3 499	1 307	-	-	68 810	48 173	-
1970	188 305	88 624	3 636	1 534	-	-	74 034	50 832	-
1971	209 819	97 623	3 554	1 505	-	-	83 512	58 467	-
1972	237 114	106 714	3 422	1 330	-	-	98 943	67 824	-
1973	268 656	119 796	3 443	1 557	-	-	113 868	79 132	-
1974A)	288 807	124 436	3 453	1 667	-	-	124 955	88 497	-
1974B)	435 745	124 714	3 453	1 667	3 067	164 388	124 955	87 567	2 523
1975	460 712	125 141	3 368	2 017	6 256	188 847	126 395	92 205	3 252
1976	513 342	138 141	3 594	1 694	7 103	211 541	138 881	100 387	4 245
1977	559 056	151 530	3 890	1 944	8 979	220 818	153 494	107 051	4 148
1978	596 366	164 716	3 307	2 607	9 872	233 444	164 120	116 591	4 601
1979	643 824	179 171	2 614	2 127	11 136	252 489	177 235	125 075	5 021
1980	690 009	189 949	2 080	2 141	11 531	275 658	186 209	139 918	5 850
1981	723 581	196 905	1 990	2 366	12 983	299 673	190 588	142 013	6 295
1982	763 480	208 938	1 933	3 036	13 558	316 079	199 642	145 779	6 718
1983	792 636	216 781	1 813	3 608	14 697	316 573	206 901	150 315	6 374
1984	827 497	225 204	1 680	3 725	15 786	329 091	216 062	155 830	6 334
1985	869 929	236 546	1 497	4 261	16 178	344 687	226 201	163 633	6 579
1986	905 677	240 380	1 389	4 753	18 861	360 615	236 430	170 758	6 811
1987	932 671	243 424	1 285	4 988	19 371	374 953	244 409	176 652	7 100
1988	967 521	242 183	1 203	4 704	24 661	393 869	253 741	185 059	7 360
1989	1 039 967	272 814	1 166	4 159	23 785	415 102	275 086	195 984	7 547
FINANZIERUNGSSALDO									
1950	-1 698	-976	153	-	-	-	-717	-158	-
1955	2 569	3 649	400	-	-	-	-506	-974	-
1961	331	-1 289	23	-	-	-	2 356	-759	-
1962	-1 868	-678	-315	76	-	-	164	-1 111	-
1963	-5 420	-2 341	197	-280	-	-	-827	-2 169	-
1964	-6 206	-904	-164	92	-	-	-1 702	-3 528	-
1965	-10 274	-1 912	230	-195	-	-	-4 073	-4 325	-
1966	-8 604	-2 131	544	103	-	-	-3 758	-3 363	-
1967	-13 565	-9 064	394	78	-	-	-3 440	-1 532	-
1968	-7 379	-4 913	38	338	-	-	-1 134	-1 708	-
1969	2 469	1 188	-53	-99	-	-	1 677	-245	-
1970	-7 982	355	300	-29	-	-	-2 956	-5 652	-
1971	-15 704	-1 456	220	47	-	-	-5 569	-8 946	-
1972	-14 155	-5 853	289	-249	-	-	-1 445	-6 897	-
1973	-8 787	-2 593	455	236	-	-	-1 956	-4 942	-
1974A)	-27 556	-10 343	558	-79	-	-	-9 100	-8 597	-
1974B)	-22 313	-10 344	559	-73	-	5 195	-9 102	-8 243	-305
1975	-66 422	-34 984	266	-29	-	-2 266	-19 876	-9 141	-393
1976	-46 466	-28 535	473	-497	-	1 850	-15 428	-3 927	-402
1977	-33 999	-22 677	964	-23	-	-2 650	-8 039	-1 359	-215
1978	-40 840	-26 461	658	176	-	-950	-12 385	-1 614	-264
1979	-45 558	-26 102	118	-746	-	1 249	-14 565	-5 280	-232
1980	-51 840	-27 604	-26	-1 351	-	5 612	-22 428	-5 661	-385
1981	-67 826	-37 940	-58	-1 502	-	8 195	-26 024	-10 107	-390
1982	-64 863	-37 658	-21	-438	-	5 076	-24 555	-7 156	-112
1983	-56 610	-31 917	-2	-654	-	-1 223	-21 377	-1 335	-102
1984	-49 757	-28 624	-12	-758	-	-3 155	-18 327	1 120	-1
1985	-36 908	-22 740	-20	-98	-	2 454	-17 159	701	-46
1986	-35 737	-23 253	4	371	-	6 502	-17 669	-1 721	29
1987	-45 482	-27 888	12	446	-	3 928	-19 430	-2 381	-169
1988	-53 545	-35 963	-3	-133	-	-1 457	-16 353	642	-277
1989	-12 876	-20 041	12	-1 132	-	14 196	-7 553	1 960	-318

1 ENTWICKLUNG DER AUSGABEN UND EINNAHMEN DER OEFFENTLICHEN HAUSHALTE NACH ARTEN

MILL. DM

JAHR	INSGESAMT	BUND	LASTENAUS- GLEICHFONDS	ERP- SONDER- VERMOEGEN	EUROP. GEMEINSCH.	SOZIAL- VERSICHERUNG	LAENDER	GEMEINDEN /GV.	ZNECK- VERBAENDE
NETTOKREDITAUFNAHME									
1950	606	196	-	-	-	-	60	348	-
1955	1 349	-339	231	-	-	-	349	1 107	-
1961	2 117	1 188	-23	-	-	-	-691	1 642	-
1962	2 236	872	103	-	-	-	-436	2 199	-
1963	5 539	2 089	255	500	-	-	-54	2 749	-
1964	6 033	1 220	52	-8	-	-	1 265	3 503	-
1965	7 829	1 026	-200	-3	-	-	2 666	4 340	-
1966	6 758	1 161	-337	-5	-	-	2 622	3 317	-
1967	14 412	8 091	-205	145	-	-	3 885	2 497	-
1968	10 708	5 755	-80	363	-	-	2 269	2 401	-
1969	2 459	-1	-59	152	-	-	-339	2 705	-
1970	6 302	1 105	-293	59	-	-	1 970	3 452	-
1971	13 710	1 441	-199	68	-	-	4 666	7 733	-
1972	16 291	4 985	-244	110	-	-	3 454	7 985	-
1973	11 391	2 669	-545	-274	-	-	2 578	6 962	-
1974A)	22 810	9 475	-381	-45	-	-	7 737	6 023	-
1974B)	22 984	9 475	-381	-45	-	-	7 738	5 669	526
1975	54 237	29 925	-203	140	-	-1	17 003	6 757	616
1976	47 164	25 783	-389	457	-	-	15 873	5 030	411
1977	31 981	21 814	-1 020	-118	-	-	8 437	2 570	298
1978	40 918	26 088	-627	-309	-	-	12 518	2 980	267
1979	43 673	25 659	-217	730	-	-	13 342	3 926	233
1980	54 096	27 117	-	1 152	-	-	21 153	4 351	324
1981	69 877	37 390	-	1 461	-	-	24 575	6 139	313
1982	68 689	37 174	-	559	-	172	24 026	6 447	309
1983	56 252	31 475	-	368	-	24	21 638	2 683	63
1984	49 756	28 305	-	865	-	-63	19 381	1 239	31
1985	40 560	22 386	-	-171	-	-65	17 183	1 099	128
1986	41 476	22 926	-	128	-	-143	16 752	1 800	12
1987	48 790	27 455	-	-702	-	-52	18 746	3 193	150
1988	55 808	35 388	-	257	-	27	17 696	2 276	164
1989	28 999	14 186	-	1 093	-	26	11 273	2 022	398
PERSONALAUSGABEN									
1950	6 667	749	-	-	-	-	3 787	2 131	-
1955	19 315	2 079	-	-	-	-	7 501	3 735	-
1961	24 703	5 469	-	-	-	-	13 020	6 214	-
1962	27 303	6 471	-	-	-	-	14 027	6 805	-
1963	30 264	7 331	-	-	-	-	15 432	7 501	-
1964	33 035	8 086	-	-	-	-	16 763	8 186	-
1965	37 344	9 080	-	-	-	-	19 016	9 248	-
1966	41 323	9 983	-	-	-	-	21 019	10 321	-
1967	43 922	10 700	-	-	-	-	22 316	10 906	-
1968	46 672	11 224	-	-	-	-	23 861	11 587	-
1969	52 918	12 905	-	-	-	-	26 880	13 132	-
1970	61 484	14 614	-	-	-	-	31 649	15 221	-
1971	73 457	17 118	-	-	-	-	38 076	18 263	-
1972	81 974	19 060	-	-	-	-	42 380	20 534	-
1973	94 014	21 385	-	-	-	-	48 940	23 689	-
1974A)	108 839	24 157	-	-	-	-	56 821	27 861	-
1974B)	114 380	24 157	-	-	-	5 028	56 821	27 861	514
1975	124 716	25 543	-	-	-	5 651	62 301	30 467	754
1976	131 320	26 342	-	-	-	5 927	66 168	31 957	925
1977	139 860	27 559	-	-	-	6 221	70 839	34 284	957
1978	148 772	28 865	-	-	-	6 600	75 389	36 783	1 135
1979	158 853	30 267	-	-	-	7 003	80 804	39 489	1 289
1980	171 491	32 244	-	-	-	7 513	87 439	42 888	1 407
1981	182 063	34 083	-	-	-	8 036	92 794	45 631	1 519
1982	187 792	34 398	-	-	-	8 941	95 835	47 011	1 607
1983	193 227	35 139	-	-	-	9 370	98 777	48 227	1 714
1984	196 317	35 456	-	-	-	9 597	100 219	49 270	1 775
1985	203 606	36 670	-	-	-	9 962	103 774	51 368	1 832
1986	213 059	37 939	-	-	-	10 587	108 121	54 454	1 958
1987	222 245	39 271	-	-	-	11 129	112 344	57 409	2 092
1988	227 954	40 080	-	-	-	11 488	115 392	58 795	2 198
1989	234 635	41 339	-	-	-	11 885	118 441	60 698	2 273
LAUFENDER SACHAUFWAND									
1950	8 218	4 915	42	-	-	-	1 251	2 010	-
1955	11 914	6 485	27	-	-	-	2 483	2 919	-
1961	22 770	13 256	42	-	-	-	4 862	4 610	-
1962	25 806	15 685	41	12	-	-	4 871	5 196	-
1963	27 975	17 369	32	16	-	-	4 885	5 673	-
1964	29 075	17 264	33	15	-	-	5 498	6 265	-
1965	28 864	16 511	34	22	-	-	5 517	6 780	-
1966	29 287	15 957	42	17	-	-	6 016	7 255	-
1967	31 075	17 056	24	28	-	-	6 369	7 598	-
1968	28 909	14 059	28	16	-	-	6 558	8 248	-
1969	30 190	14 400	26	9	-	-	6 687	9 068	-
1970	31 713	13 803	35	7	-	-	7 074	10 792	-
1971	35 377	14 893	31	8	-	-	8 166	12 280	-
1972	39 947	16 475	28	8	-	-	9 814	13 623	-
1973	44 861	18 315	28	6	-	-	10 840	15 672	-
1974A)	50 863	20 206	31	6	-	-	12 840	17 980	-
1974B)	97 933	20 199	31	7	-	49 699	12 386	15 029	583
1975	110 873	22 034	29	7	-	58 930	12 942	16 158	774
1976	119 107	23 115	27	7	-	64 008	13 626	17 296	1 025
1977	125 124	23 595	15	7	-	67 012	14 606	18 838	1 052
1978	135 645	25 949	13	4	-	71 571	15 843	21 082	1 183
1979	147 879	27 996	12	8	-	77 072	17 600	23 897	1 294
1980	161 381	29 665	12	6	-	84 831	19 058	26 405	1 404
1981	173 613	32 200	10	6	-	91 929	19 780	28 154	1 534
1982	178 363	34 410	9	6	-	92 886	20 543	28 835	1 674
1983	183 676	36 262	7	7	-	95 025	21 307	29 334	1 734
1984	196 119	37 592	6	6	-	102 904	22 514	31 268	1 829
1985	205 070	38 079	6	6	-	108 776	23 970	33 360	1 872
1986	215 078	38 976	5	6	-	114 432	25 114	34 595	1 950
1987	222 738	39 603	4	6	-	119 353	26 261	35 437	2 074
1988	233 918	39 344	4	6	-	128 950	27 440	36 029	2 147
1989	235 498	40 524	3	6	-	125 011	29 585	38 170	2 199

1 ENTWICKLUNG DER AUSGABEN UND EINNAHMEN DER OEFFENTLICHEN HAUSHALTE NACH ARTEN

MILL. DM

JAHR	INSGESAMT	BUND	LASTENAUS- GLEICHFONDS	ERP- SONDER- VERMOEGEN	EUROP. GEMEINSCH.	SOZIAL- VERSICHERUNG	LAENDER	GEMEINDEN /GV.	ZWECK- VERBAENDE
ZINSAUSGABEN AN KREDITMARKT									
1950	624	151	-	-	-	-	421	52	-
1955	1 525	485	146	-	-	-	601	293	-
1961	2 615	710	487	-	-	-	716	702	-
1962	3 032	896	684	5	-	-	862	785	-
1963	2 839	993	238	63	-	-	644	901	-
1964	3 130	1 112	286	30	-	-	636	1 066	-
1965	3 577	1 159	317	34	-	-	768	1 299	-
1966	4 459	1 519	349	34	-	-	965	1 592	-
1967	5 557	2 084	382	34	-	-	1 250	1 807	-
1968	5 748	1 904	395	50	-	-	1 479	1 920	-
1969	6 356	2 192	411	71	-	-	1 607	2 075	-
1970	6 864	2 461	429	82	-	-	1 487	2 404	-
1971	7 703	2 580	409	87	-	-	1 817	2 810	-
1972	8 814	2 795	391	91	-	-	2 143	3 394	-
1973	10 556	3 330	399	102	-	-	2 521	4 205	-
1974A)	12 544	4 234	377	81	-	-	2 977	4 875	-
1974B)	12 728	4 235	377	81	-	15	2 977	4 725	319
1975	14 832	5 212	363	84	-	18	3 706	5 089	361
1976	18 114	6 890	343	91	-	14	5 037	5 367	381
1977	20 902	8 534	349	112	-	9	6 148	5 393	357
1978	22 077	9 562	288	114	-	11	6 669	5 098	336
1979	25 080	11 259	230	91	-	17	7 719	5 419	345
1980	29 597	13 969	-	154	-	29	8 737	6 310	399
1981	36 705	17 996	1	235	-	38	10 672	7 294	469
1982	45 203	22 106	-	417	-	25	13 600	8 536	519
1983	51 423	26 618	1	455	-	21	15 809	8 058	462
1984	53 587	27 758	1	484	-	24	17 093	7 785	442
1985	55 999	29 160	-	525	-	26	18 185	7 708	395
1986	57 845	30 268	-	502	-	26	19 251	7 410	389
1987	58 596	31 039	-	473	-	30	19 487	7 193	375
1988	60 471	32 284	-	430	-	31	20 252	7 099	375
1989	61 198	32 098	-	407	-	37	21 042	7 232	381
REITEN, UNTERSTUETZUNGEN U.AE.									
1950	5 042	3 280	774	-	-	-	170	818	-
1955	6 408	3 620	1 021	-	-	-	460	1 307	-
1961	8 027	4 190	1 324	-	-	-	840	1 673	-
1962	8 426	4 100	1 582	-	-	-	990	1 754	-
1963	9 208	4 277	1 559	-	-	-	1 141	2 231	-
1964	11 583	6 126	1 695	-	-	-	1 213	2 549	-
1965	14 037	7 841	1 809	-	-	-	1 348	3 039	-
1966	14 922	8 093	1 777	-	-	-	1 490	3 562	-
1967	15 496	8 341	1 653	-	-	-	1 778	3 724	-
1968	15 741	8 434	1 677	-	-	-	1 888	3 742	-
1969	16 176	8 297	1 614	-	-	-	2 272	3 993	-
1970	18 663	9 195	1 618	1	-	-	3 421	4 428	-
1971	21 328	9 998	1 648	1	-	-	4 348	5 332	-
1972	23 182	10 247	1 639	11	-	-	4 838	6 446	-
1973	24 768	10 665	1 580	11	-	-	5 227	7 285	-
1974A)	28 281	11 484	1 621	11	-	-	6 079	9 086	-
1974B)	132 808	11 484	1 621	11	-	104 527	6 079	9 086	-
1975	168 785	22 249	1 669	11	-	126 323	7 994	10 535	4
1976	182 932	22 746	1 694	11	-	139 079	7 712	11 684	5
1977	194 693	23 345	1 703	10	-	149 497	7 638	12 490	11
1978	202 930	24 613	1 647	10	-	155 394	7 964	13 290	12
1979	217 301	26 546	1 607	10	-	166 707	8 423	13 994	14
1980	230 894	27 341	1 541	10	-	177 075	9 550	15 363	14
1981	250 972	31 222	1 463	10	-	190 833	10 397	17 033	15
1982	268 272	31 420	1 413	10	-	206 211	10 643	18 563	13
1983	272 474	31 768	1 323	10	-	209 837	10 095	19 430	12
1984	278 438	33 029	1 254	10	-	215 251	8 659	20 224	12
1985	283 718	32 666	1 153	10	-	219 032	8 633	22 214	11
1986	293 085	34 154	1 070	10	-	223 833	9 762	24 245	12
1987	307 609	35 421	999	10	-	234 806	10 630	25 732	12
1988	322 654	34 718	947	10	-	248 326	11 110	27 531	12
1989	336 770	35 507	872	10	-	257 901	12 681	29 787	12
BAUMASSNAHMEN									
1950	2 131	233	-	-	-	-	520	1 378	-
1955	4 872	564	-	-	-	-	960	3 348	-
1961	10 517	1 731	-	-	-	-	2 003	8 783	-
1962	13 011	2 195	-	-	-	-	2 344	8 472	-
1963	15 214	2 559	-	-	-	-	2 761	9 894	-
1964	18 196	2 859	-	-	-	-	3 285	12 052	-
1965	18 790	2 932	-	-	-	-	3 503	12 355	-
1966	18 982	3 082	-	-	-	-	3 566	12 394	-
1967	18 366	3 674	-	-	-	-	3 375	11 318	-
1968	18 695	3 526	-	-	-	-	3 421	11 748	-
1969	21 262	4 260	-	-	-	-	3 759	13 242	-
1970	25 797	4 661	-	-	-	-	4 930	16 207	-
1971	30 395	5 121	-	-	-	-	5 274	20 000	-
1972	31 929	5 461	-	-	-	-	5 059	21 409	-
1973	32 981	5 303	-	-	-	-	5 297	22 381	-
1974A)	36 502	5 750	-	-	-	-	6 176	24 576	-
1974B)	37 840	5 750	-	-	-	-	6 177	24 576	1 338
1975	38 034	6 006	-	-	-	-	6 362	24 176	1 490
1976	36 909	5 557	-	-	-	-	5 990	23 469	1 892
1977	35 296	5 841	-	-	-	-	6 135	21 775	1 545
1978	38 754	6 263	-	-	-	-	6 404	24 442	1 645
1979	43 126	6 661	-	-	-	-	6 728	27 929	1 809
1980	48 685	6 563	-	-	-	-	7 625	32 447	2 051
1981	46 551	5 889	-	-	-	-	7 287	31 381	1 993
1982	43 264	5 659	-	-	-	436	7 377	27 921	1 871
1983	39 674	5 811	-	-	-	425	7 223	24 693	1 522
1984	38 074	5 844	-	-	-	367	6 983	23 452	1 429
1985	39 420	5 945	-	-	-	379	7 203	24 429	1 465
1986	41 868	5 984	-	-	-	483	7 469	26 446	1 486
1987	42 953	5 976	-	-	-	517	7 622	27 178	1 661
1988	44 590	6 030	-	-	-	575	7 656	28 544	1 784
1989	46 981	6 254	-	-	-	520	8 170	30 114	1 922

1 ENTWICKLUNG DER AUSGABEN UND EINNAHMEN DER OEFFENTLICHEN HAUSHALTE NACH ARTEN

MILL. DM

JAHR	INSGESAMT	BUND	LASTENAUS- GLEICHSFONDS	ERP- SONDER- VERMOEGEN	EUROP. GEMEINSCH.	SOZIAL- VERSICHERUNG	LAENDER	GEMEINDEN /GV.	ZWECK- VERBAENDE
STEUERN U. STEUERAENHNLICHE ABGABEN									
1950	21 091	9 992	2 098	-	-	-	6 500	2 501	-
1955	44 071	24 837	2 754	-	-	-	11 484	4 996	-
1961	79 288	42 054	2 046	-	-	-	25 704	9 484	-
1962	87 422	47 209	2 102	-	-	-	27 926	10 185	-
1963	92 430	50 155	1 830	-	-	-	29 774	10 671	-
1964	100 841	55 276	1 960	-	-	-	32 204	11 401	-
1965	106 934	59 743	1 661	-	-	-	33 658	11 872	-
1966	113 538	63 018	1 533	-	-	-	36 259	12 728	-
1967	116 109	64 187	1 566	-	-	-	37 595	12 761	-
1968	122 960	67 053	1 580	-	-	-	40 922	13 405	-
1969	146 581	79 495	1 494	-	-	-	48 348	17 244	-
1970	155 005	84 448	1 582	-	-	-	52 299	16 676	-
1971	171 811	92 394	1 439	-	-	-	58 711	19 266	-
1972	195 697	101 714	1 379	-	-	-	69 389	23 215	-
1973	223 029	114 968	1 297	-	-	-	79 392	27 371	-
1974A)	237 124	119 424	1 299	-	-	-	86 793	29 608	-
1974B)	376 547	119 424	1 299	-	3 067	136 356	86 793	29 608	-
1975	397 964	120 014	1 241	-	6 256	155 179	84 987	30 287	-
1976	445 284	131 784	1 320	-	7 103	176 797	94 345	33 935	-
1977	486 994	144 947	1 343	-	8 979	186 453	107 142	38 130	-
1978	516 739	155 185	888	-	9 872	196 192	114 852	39 751	-
1979	556 813	167 413	264	-	11 136	212 544	124 278	41 179	-
1980	596 379	177 542	75	-	11 531	229 980	129 908	47 343	-
1981	620 043	181 933	-	-	12 983	248 394	130 658	46 074	-
1982	642 464	184 574	1	-	13 558	262 201	135 169	46 951	-
1983	667 177	191 865	2	-	14 697	269 057	142 137	49 419	-
1984	698 451	198 864	2	-	15 785	281 652	149 530	52 616	-
1985	735 000	208 031	3	-	16 178	295 788	158 641	56 360	-
1986	766 353	210 623	1	-	18 861	311 660	166 397	58 811	-
1987	795 164	218 841	-	-	19 371	324 401	172 673	59 878	-
1988	829 634	222 747	1	-	24 661	338 989	179 525	63 711	-
1989	892 912	249 789	-	-	23 785	355 440	195 761	68 137	-
GEBUEHREN U.AE. ENTGELTE									
1950	1 565	72	-	-	-	-	555	938	-
1955	3 194	186	-	-	-	-	1 105	1 903	-
1961	5 597	233	-	-	-	-	1 850	3 514	-
1962	6 090	236	-	-	-	-	1 970	3 884	-
1963	6 685	225	-	-	-	-	2 114	4 346	-
1964	7 595	243	-	-	-	-	2 399	4 953	-
1965	8 448	258	-	-	-	-	2 566	5 624	-
1966	9 428	263	-	-	-	-	2 769	6 396	-
1967	10 262	224	-	-	-	-	2 868	7 170	-
1968	10 912	246	-	-	-	-	3 059	7 607	-
1969	11 832	303	-	-	-	-	3 213	8 316	-
1970	13 097	290	-	-	-	-	3 448	9 359	-
1971	15 385	289	-	-	-	-	3 787	11 309	-
1972	17 816	309	-	-	-	-	4 261	13 247	-
1973	20 036	326	-	-	-	-	4 738	14 972	-
1974A)	23 597	544	-	-	-	-	5 858	17 195	-
1974B)	21 941	544	-	-	-	-	5 858	15 132	406
1975	25 485	693	-	-	-	-	7 095	17 035	662
1976	28 691	870	-	-	-	-	7 921	18 976	823
1977	30 592	1 019	-	-	-	-	8 324	20 331	919
1978	33 584	1 337	-	-	-	-	8 852	22 404	991
1979	35 417	1 538	-	-	-	-	9 224	23 542	1 113
1980	37 751	1 659	-	-	-	-	9 575	25 312	1 204
1981	40 792	1 904	-	-	1	-	10 327	27 252	1 308
1982	44 468	2 455	-	-	1	-	11 146	29 360	1 504
1983	47 127	2 252	-	-	2	-	11 871	31 392	1 610
1984	49 153	2 228	-	-	2	-	12 638	32 634	1 651
1985	52 109	2 713	-	-	3	-	13 932	33 672	1 790
1986	54 915	2 587	-	-	4	-	14 766	35 581	1 978
1987	57 572	2 381	-	-	4	-	15 568	37 464	2 155
1988	60 168	2 528	-	-	5	-	16 249	39 105	2 281
1989	62 839	2 521	-	-	5	-	17 034	40 986	2 292
EINNAHMEN AUS WIRTSCHAFTLICHER TAEITIGKEIT									
1950	1 676	239	-	-	-	-	630	807	-
1955	3 122	439	-	-	-	-	1 220	1 463	-
1961	4 294	707	-	-	-	-	1 520	2 067	-
1962	4 375	734	-	-	-	-	1 530	2 111	-
1963	4 528	855	-	-	-	-	1 508	2 165	-
1964	4 788	893	-	-	-	-	1 623	2 272	-
1965	4 968	858	-	-	-	-	1 745	2 365	-
1966	5 186	778	-	-	-	-	1 845	2 563	-
1967	5 435	301	-	-	-	-	1 840	2 634	-
1968	5 959	1 289	-	-	-	-	1 902	2 768	-
1969	6 767	1 437	-	4	-	-	2 263	3 063	-
1970	7 203	1 224	-	4	-	-	2 680	3 295	-
1971	7 856	1 683	-	4	-	-	2 621	3 548	-
1972	7 311	808	-	4	-	-	2 697	3 801	-
1973	8 112	838	-	4	-	-	3 073	4 198	-
1974A)	9 287	891	-	4	-	-	3 494	4 898	-
1974B)	8 571	891	-	4	-	188	3 494	3 961	33
1975	8 257	431	-	4	-	203	3 256	4 316	47
1976	9 788	872	-	4	-	217	3 786	4 815	94
1977	10 508	520	-	3	-	236	4 374	5 261	114
1978	12 884	2 695	-	2	-	256	4 556	5 274	100
1979	14 961	4 232	-	2	-	250	4 745	5 633	100
1980	16 687	4 565	-	3	-	273	5 796	5 947	104
1981	19 757	6 799	-	4	-	284	6 415	6 140	115
1982	29 566	15 294	-	4	-	246	7 141	6 777	104
1983	30 851	16 010	-	5	-	294	7 260	7 174	108
1984	32 252	16 529	-	4	-	305	7 606	7 691	116
1985	34 138	18 298	-	4	-	325	7 281	8 110	119
1986	33 914	18 244	-	4	-	318	6 876	8 346	125
1987	27 402	13 003	-	4	-	319	5 835	8 133	108
1988	20 567	6 161	-	5	-	420	5 531	8 342	108
1989	25 963	11 408	-	5	-	341	5 721	8 383	105

A) HINSICHTLICH METHODEN UND BERICHTSKREIS DEN VORJAHREN ANGEPAST.

B) NEUE DARSTELLUNGSMETHODE INFOLGE ERWEITERUNG DES BERICHTSKREISES.

SIEHE HIERZU PKT.7 DER ALLGEMEINEN UND METHODISCHEN ERLAEUTERUNGEN.

2 ENTWICKLUNG DER AUSGABEN*) DER OEFFENTLICHEN HAUSHALTE NACH AUFGABENBEREICHEN

MILL.DM

JAHR	INSGESAMT	BUND	LASTENAUS- GLEICHSFONDS	ERP- SONDER- VERMOEGEN	EUROP. GEMEINSCH.	SOZIAL- VERSICHERUNG	LAENDER	GEMEINDEN /GV.	ZWECK- VERBAEENDE
SUMME ALLER AUFGABENBEREICHE									
1950	28 141	12 092	2 015	-	-	-	8 707	5 327	-
1955	51 234	22 414	2 522	-	-	-	15 529	10 769	-
1961	95 275	45 712	2 542	-	-	-	28 773	18 248	-
1962	107 234	50 267	2 977	653	-	-	33 340	19 998	-
1963	116 766	54 786	2 138	1 182	-	-	36 499	22 160	-
1964	128 109	58 592	2 692	875	-	-	40 534	25 416	-
1965	140 581	64 966	2 035	1 280	-	-	44 586	27 714	-
1966	146 722	68 031	1 464	977	-	-	47 351	28 899	-
1967	155 944	76 220	1 693	1 183	-	-	48 502	28 346	-
1968	159 190	75 525	2 018	1 384	-	-	50 058	30 204	-
1969	174 723	81 896	2 001	1 333	-	-	55 500	33 993	-
1970	196 330	87 308	1 673	1 457	-	-	64 939	40 954	-
1971	225 182	97 915	1 617	1 337	-	-	74 442	49 871	-
1972	251 271	111 652	1 443	1 443	-	-	82 108	54 625	-
1973	277 665	121 652	1 158	1 162	-	-	93 689	59 985	-
1974A)	316 504	134 011	1 052	1 588	-	-	110 076	69 777	-
1974B)	458 496	134 283	1 052	1 588	3 067	139 740	109 878	67 975	914
1975	527 240	159 172	1 283	1 811	6 256	165 573	120 122	71 602	1 421
1976	559 894	165 738	1 151	2 006	7 103	181 529	126 739	73 769	1 859
1977	592 977	173 131	707	1 723	8 979	195 729	133 440	77 556	1 712
1978	636 954	190 127	586	2 116	9 872	202 819	146 536	83 048	1 850
1979	688 919	203 466	452	2 581	11 136	218 886	159 322	91 014	2 062
1980	741 627	215 718	395	3 216	11 531	231 865	174 790	101 868	2 244
1981	791 199	233 568	353	3 641	12 983	248 652	181 260	108 268	2 474
1982	828 482	245 212	298	3 223	13 558	266 355	188 251	109 193	2 392
1983	849 178	247 227	266	4 009	14 697	278 625	192 430	109 428	2 496
1984	876 812	251 938	258	4 277	15 786	293 098	198 081	110 902	2 471
1985	907 128	257 645	250	4 157	16 178	302 345	207 408	116 531	2 613
1986	941 710	261 510	207	4 172	18 861	313 678	216 850	123 766	2 667
1987	978 701	269 798	166	4 251	19 371	328 826	224 911	128 372	3 017
1988	1 021 106	276 710	152	4 640	24 661	349 453	230 064	132 135	3 292
1989	1 053 249	291 362	108	5 219	23 785	351 224	238 756	139 288	3 506
POLITISCHE FUEHRUNG UND ZENTRALE VERWALTUNG									
1950	1 725	410	42	-	-	-	641	632	-
1955	3 197	742	27	-	-	-	1 408	1 020	-
1961	5 221	1 334	42	-	-	-	2 143	1 702	-
1962	5 595	1 400	41	1	-	-	2 300	1 853	-
1963	6 272	1 550	31	1	-	-	2 396	2 294	-
1964	6 832	1 651	32	1	-	-	2 596	2 552	-
1965	7 606	1 779	34	1	-	-	2 936	2 856	-
1966	8 192	1 855	41	1	-	-	3 184	3 111	-
1967	8 461	1 981	23	1	-	-	3 257	3 199	-
1968	9 940	2 107	32	1	-	-	3 478	3 322	-
1969	9 950	2 287	37	1	-	-	3 879	3 746	-
1970	11 105	2 479	35	1	-	-	4 242	4 349	-
1971	12 991	2 854	31	1	-	-	4 975	5 130	-
1972	14 578	3 209	28	1	-	-	5 550	5 790	-
1973	16 502	3 418	28	1	-	-	6 481	6 575	-
1974A)	19 047	3 922	30	1	-	-	7 488	7 605	-
1974B)	19 503	3 922	31	1	-	-	7 484	8 058	7
1975	20 766	4 064	29	-	-	-	8 060	8 596	16
1976	21 690	4 511	27	-	-	-	8 318	8 798	36
1977	22 382	4 456	-	-	-	-	8 700	9 190	36
1978	24 044	4 784	-	-	-	-	9 290	9 798	171
1979	25 804	5 207	-	-	-	-	9 992	10 414	190
1980	27 958	5 494	-	-	-	-	10 853	11 418	188
1981	29 272	5 668	-	-	-	-	11 398	12 040	165
1982	30 091	5 903	-	-	-	-	11 651	12 338	199
1983	30 949	6 411	-	-	-	-	11 820	12 454	265
1984	31 345	6 404	-	-	-	-	11 963	12 706	272
1985	32 498	6 602	-	-	-	-	12 417	13 149	330
1986	34 487	6 998	-	-	-	-	13 002	14 138	349
1987	36 509	7 824	-	-	-	-	13 409	14 900	375
1988	37 382	7 992	-	-	-	-	13 904	15 112	375
1989	38 674	9 491	-	-	-	-	13 953	15 831	399
VERTEIDIGUNG									
1950	4 695	4 695	-	-	-	-	-	-	-
1955	6 078	6 078	-	-	-	-	-	-	-
1961	13 175	13 175	-	-	-	-	-	-	-
1962	17 094	17 094	-	-	-	-	-	-	-
1963	19 433	19 433	-	-	-	-	-	-	-
1964	19 008	19 008	-	-	-	-	-	-	-
1965	18 899	18 899	-	-	-	-	-	-	-
1966	19 489	19 489	-	-	-	-	-	-	-
1967	21 024	21 024	-	-	-	-	-	-	-
1968	17 514	17 514	-	-	-	-	-	-	-
1969	19 886	19 886	-	-	-	-	-	-	-
1970	19 831	19 831	-	-	-	-	-	-	-
1971	21 840	21 840	-	-	-	-	-	-	-
1972	24 843	24 843	-	-	-	-	-	-	-
1973	27 342	27 342	-	-	-	-	-	-	-
1974A)	30 734	30 734	-	-	-	-	-	-	-
1974B)	30 734	30 734	-	-	-	-	-	-	-
1975	32 356	32 356	-	-	-	-	-	-	-
1976	33 661	33 661	-	-	-	-	-	-	-
1977	34 335	34 335	-	-	-	-	-	-	-
1978	36 666	36 666	-	-	-	-	-	-	-
1979	38 579	38 579	-	-	-	-	-	-	-
1980	40 937	40 937	-	-	-	-	-	-	-
1981	44 200	44 200	-	-	-	-	-	-	-
1982	46 019	46 019	-	-	-	-	-	-	-
1983	48 465	48 465	-	-	-	-	-	-	-
1984	49 542	49 542	-	-	-	-	-	-	-
1985	50 849	50 849	-	-	-	-	-	-	-
1986	52 049	52 049	-	-	-	-	-	-	-
1987	52 997	52 997	-	-	-	-	-	-	-
1988	53 146	53 146	-	-	-	-	-	-	-
1989	54 457	54 457	-	-	-	-	-	-	-

2 ENTWICKLUNG DER AUSGABEN*) DER OEFFENTLICHEN HAUSHALTE NACH AUFGABENBEREICHEN

MILL. DM

JAHR	INSGESAMT	BUND	LASTENAUS- GLEICHFONDS	ERP- SONDER- VERMOEGEN	EUROP. GEMEINSCH.	SOZIAL- VERSICHERUNG	LAENDER	GEMEINDEN /GV.	ZWECK- VERBAENDE
OEFFENTLICHE SICHERHEIT UND ORDNUNG									
1950	686	3	-	-	-	-	384	279	-
1955	1 434	159	-	-	-	-	879	396	-
1961	2 335	252	-	-	-	-	1 445	638	-
1962	2 546	279	-	-	-	-	1 563	704	-
1963	2 881	334	-	-	-	-	1 755	792	-
1964	3 076	320	-	-	-	-	1 899	857	-
1965	3 360	322	-	-	-	-	2 189	849	-
1966	3 630	332	-	-	-	-	2 390	908	-
1967	3 764	354	-	4	-	-	2 495	911	-
1968	3 966	352	-	7	-	-	2 654	952	-
1969	4 429	370	-	2	-	-	2 983	1 074	-
1970	5 068	420	-	-1	-	-	3 381	1 268	-
1971	6 061	505	-	-2	-	-	4 043	1 515	-
1972	6 817	586	-	-2	-	-	4 523	1 709	-
1973	7 809	739	-	-2	-	-	5 140	1 932	-
1974A)	9 337	863	-	-2	-	-	6 153	2 323	-
1974B)	9 284	863	-	-2	-	-	6 153	2 269	1
1975	10 205	973	-	-	-	-	6 782	2 449	1
1976	10 673	1 024	-	-	-	-	7 141	2 504	3
1977	11 529	1 162	-	-	-	-	7 671	2 694	3
1978	12 500	1 342	-	-1	-	-	8 248	2 903	9
1979	13 603	1 413	-	-1	-	-	8 980	3 199	11
1980	14 899	1 426	-	-	-	-	9 812	3 650	11
1981	15 594	1 538	-	-	-	-	10 165	3 879	12
1982	15 761	1 544	-	-	-	-	10 353	3 850	14
1983	16 119	1 580	-	-	-	-	10 573	3 951	14
1984	16 449	1 611	-	-	-	-	10 761	4 063	14
1985	17 128	1 652	-	-	-	-	11 192	4 267	16
1986	17 939	1 708	-	-	-	-	11 654	4 559	18
1987	19 009	1 859	-	-	-	-	12 228	4 902	22
1988	19 568	1 891	-	-	-	-	12 454	5 201	23
1989	20 432	1 877	-	-	-	-	12 936	5 595	24
SCHULEN UND VORSCHULISCHE BILDUNG									
1950	1 675	-	-	-	-	-	926	748	-
1955	3 548	8	-	-	-	-	2 012	1 528	-
1961	6 438	16	-	-	-	-	3 900	2 522	-
1962	7 044	14	-	-	-	-	4 162	2 868	-
1963	7 974	20	-	-	-	-	4 701	3 254	-
1964	9 125	18	-	-	-	-	5 298	3 809	-
1965	10 422	18	-	-	-	-	6 171	4 233	-
1966	11 378	22	-	-	-	-	6 925	4 431	-
1967	11 869	35	-	28	-	-	7 549	4 256	-
1968	12 616	34	-	81	-	-	8 087	4 414	-
1969	14 586	28	-	29	-	-	9 493	5 036	-
1970	17 357	115	-	-4	-	-	11 491	5 755	-
1971	22 112	481	-	-12	-	-	14 229	7 414	-
1972	25 073	550	-	-17	-	-	16 259	8 281	-
1973	27 884	228	-	-17	-	-	19 206	8 467	-
1974A)	32 714	502	-	-17	-	-	22 420	9 809	-
1974B)	31 850	98	-	-17	-	-	21 764	9 913	92
1975	34 651	109	-	-16	-	-	24 149	10 315	95
1976	35 564	79	-	-16	-	-	25 574	9 874	53
1977	37 064	40	-	-16	-	-	27 299	9 761	-19
1978	39 696	45	-	-14	-	-	29 478	10 208	-21
1979	42 788	52	-	-12	-	-	31 484	11 278	-13
1980	46 707	49	-	-11	-	-	34 062	12 619	-13
1981	48 904	44	-	-11	-	-	35 682	13 236	-47
1982	49 115	38	-	-11	-	-	36 546	12 593	-52
1983	48 814	30	-	-7	-	-	37 420	11 427	-56
1984	48 848	20	-	-2	-	-	37 547	11 330	-47
1985	50 202	17	-	-	-	-	38 487	11 725	-27
1986	51 790	13	-	-	-	-	39 437	12 380	-33
1987	52 709	12	-	-	-	-	40 394	12 330	-27
1988	53 476	10	-	-	-	-	40 998	12 488	-20
1989	54 961	11	-	-	-	-	41 882	13 086	-18
HOCHSCHULEN									
1950	300	-	-	-	-	-	300	-	-
1955	648	5	-	-	-	-	644	-	-
1961	1 758	275	-	-	-	-	1 472	11	-
1962	2 142	314	-	-	-	-	1 813	12	-
1963	2 574	332	-	3	-	-	2 214	11	-
1964	3 174	377	-	17	-	-	2 783	10	-
1965	3 861	390	-	4	-	-	3 449	22	-
1966	4 101	582	-	-	-	-	3 502	14	-
1967	4 447	731	-	3	-	-	3 688	18	-
1968	4 843	811	-	10	-	-	4 009	18	-
1969	5 718	805	-	4	-	-	4 897	14	-
1970	7 426	1 152	-	1	-	-	6 263	15	-
1971	9 175	1 534	-	-4	-	-	7 629	15	-
1972	10 578	2 343	-	-3	-	-	8 227	10	-
1973	12 543	2 689	-	-1	-	-	9 871	2	-
1974A)	14 567	2 517	-	-	-	-	12 052	-	-
1974B)	12 800	1 512	-	-2	-	-	11 289	-	-
1975	13 584	1 338	-	-2	-	-	12 247	-	-
1976	13 780	1 264	-	-2	-	-	12 518	-	-
1977	14 325	1 022	-	-1	-	-	13 303	-	-
1978	14 889	1 048	-	-	-	-	13 842	-	-
1979	16 064	854	-	-	-	-	15 210	-	-
1980	17 750	868	-	-	-	-	16 882	-	-
1981	18 651	842	-	-	-	-	17 809	-	-
1982	19 579	943	-	-	-	-	18 635	-	-
1983	20 484	1 271	-	-	-	-	19 213	-	-
1984	21 056	1 239	-	-	-	-	19 818	-	-
1985	22 438	1 072	-	-	-	-	21 366	-	-
1986	23 572	1 197	-	-	-	-	22 375	-	-
1987	25 714	1 648	-	-	-	-	24 066	-	-
1988	27 002	1 851	-	-	-	-	25 350	-	-
1989	28 308	1 850	-	-	-	-	26 457	-	-

2 ENTWICKLUNG DER AUSGABEN*) DER OEFFENTLICHEN HAUSHALTE NACH AUFGABENBEREICHEN

MILL.DM

JAHR	INSGESAMT	BUND	LASTENAUS- GLEICHSFONDS	ERP- SONDER- VERMOEGEN	EUROP. GEMEINSCH.	SOZIAL- VERSICHERUNG	LAENDER	GEMEINDEN /GV.	ZWECK- VERBAENDE
FOERDERUNG DES BILDUNGSWESENS									
1950	-	-	-	-	-	-	-	-	-
1955	-	-	-	-	-	-	-	-	-
1961	-	-	-	-	-	-	-	-	-
1962	-	-	-	-	-	-	-	-	-
1963	-	-	-	-	-	-	-	-	-
1964	-	-	-	-	-	-	-	-	-
1965	-	-	-	-	-	-	-	-	-
1966	-	-	-	-	-	-	-	-	-
1967	-	-	-	-	-	-	-	-	-
1968	-	-	-	-	-	-	-	-	-
1969	-	-	-	-	-	-	-	-	-
1970	-	-	-	-	-	-	-	-	-
1971	-	-	-	-	-	-	-	-	-
1972	-	-	-	-	-	-	-	-	-
1973	-	-	-	-	-	-	-	-	-
1974A)	-	-	-	-	-	-	-	-	-
1974B)	3 773	1 409	-	-	-	-	1 860	482	22
1975	4 529	1 956	-	-	-	-	2 108	444	21
1976	4 314	1 807	-	-	-	-	1 983	503	22
1977	4 466	1 820	-	-	-	-	2 072	547	26
1978	4 805	2 046	-	-	-	-	2 254	578	28
1979	5 300	2 192	-	-	-	-	2 461	626	21
1980	6 150	2 638	-	-	-	-	2 734	752	26
1981	6 993	2 633	-	-	-	-	2 630	1 093	38
1982	6 955	2 579	-	-	-	-	2 623	1 129	25
1983	5 960	2 332	-	-	-	-	2 519	1 088	22
1984	4 924	1 697	-	-	-	-	2 113	1 100	14
1985	5 036	1 727	-	-	-	-	2 330	965	14
1986	4 905	1 666	-	-	-	-	2 341	886	11
1987	4 678	1 688	-	-	-	-	2 052	926	12
1988	4 643	1 693	-	-	-	-	1 918	1 014	17
1989	4 774	1 765	-	-	-	-	1 910	1 073	25
SONSTIGES BILDUNGSWESEN									
1950	-	-	-	-	-	-	-	-	-
1955	-	-	-	-	-	-	-	-	-
1961	-	-	-	-	-	-	-	-	-
1962	-	-	-	-	-	-	-	-	-
1963	-	-	-	-	-	-	-	-	-
1964	-	-	-	-	-	-	-	-	-
1965	-	-	-	-	-	-	-	-	-
1966	-	-	-	-	-	-	-	-	-
1967	-	-	-	-	-	-	-	-	-
1968	-	-	-	-	-	-	-	-	-
1969	-	-	-	-	-	-	-	-	-
1970	-	-	-	-	-	-	-	-	-
1971	-	-	-	-	-	-	-	-	-
1972	-	-	-	-	-	-	-	-	-
1973	-	-	-	-	-	-	-	-	-
1974A)	-	-	-	-	-	-	-	-	-
1974B)	928	96	-	-	-	-	376	456	1
1975	1 049	149	-	-	-	-	465	434	-
1976	1 284	286	-	-	-	-	528	466	4
1977	1 577	407	-	-	-	-	621	541	7
1978	1 882	540	-	-	-	-	719	613	11
1979	2 183	628	-	-	-	-	845	694	16
1980	2 454	550	-	-	-	-	1 059	827	18
1981	2 598	497	-	-	-	-	1 192	895	13
1982	2 534	553	-	-	-	-	1 045	920	17
1983	2 803	774	-	-	-	-	1 073	938	18
1984	2 744	654	-	-	-	-	1 110	958	22
1985	3 089	758	-	-	-	-	1 258	1 050	24
1986	3 250	753	-	-	-	-	1 354	1 122	22
1987	3 419	784	-	-	-	-	1 425	1 190	20
1988	3 050	392	-	-	-	-	1 411	1 229	28
1989	3 234	518	-	-	-	-	1 369	1 318	29
WISSENSCHAFT, FORSCHUNG, ENTWICKLUNG AUSSERHALB DER HOCHSCHULEN									
1950	108	44	-	-	-	-	44	20	-
1955	223	97	-	-	-	-	88	37	-
1961	1 350	980	-	-	-	-	304	66	-
1962	1 043	626	-	8	-	-	339	69	-
1963	1 102	617	-	5	-	-	403	71	-
1964	1 462	846	-	3	-	-	538	75	-
1965	1 530	874	-	3	-	-	626	88	-
1966	1 824	1 038	-	3	-	-	663	121	-
1967	2 107	1 303	-	3	-	-	720	80	-
1968	2 214	1 427	-	4	-	-	700	83	-
1969	2 470	1 594	-	3	-	-	789	83	-
1970	2 819	1 919	-	3	-	-	800	97	-
1971	3 584	2 566	-	2	-	-	914	101	-
1972	4 017	2 947	-	2	-	-	960	108	-
1973	4 527	3 343	-	2	-	-	1 072	109	-
1974A)	5 186	3 837	-	2	-	-	1 200	146	-
1974B)	5 185	3 837	-	2	-	-	1 200	145	-
1975	5 848	4 387	-	3	-	-	1 294	161	-
1976	5 985	4 604	-	3	-	-	1 237	141	-
1977	6 888	5 320	-	3	-	-	1 412	153	-
1978	7 648	5 961	-	3	-	-	1 516	168	-
1979	9 065	7 184	-	3	-	-	1 678	200	-
1980	9 707	7 666	-	3	-	-	1 816	222	-
1981	10 240	8 071	-	2	-	-	1 938	230	-
1982	11 412	9 152	-	3	-	-	2 048	210	-
1983	11 189	8 846	-	3	-	-	2 110	229	-
1984	11 537	9 076	-	2	-	-	2 236	222	-
1985	12 327	9 544	-	3	-	-	2 514	266	-
1986	12 579	9 663	-	2	-	-	2 653	260	-
1987	11 888	9 197	-	3	-	-	2 430	259	-
1988	11 980	9 184	-	2	-	-	2 501	293	-
1989	12 025	9 173	-	3	-	-	2 552	298	-

2 ENTWICKLUNG DER AUSGABEN*) DER OEFFENTLICHEN HAUSHALTE NACH AUFGABENBEREICHEN

MILL.DM

JAH	INSGESAMT	BUND	LASTENAUS- GLEICHFONDS	ERP- SONDER- VERMOEGEN	EUROP. GEMEINSCH.	SOZIAL- VERSICHERUNG	LAENDER	GEMEINDEN /GV.	ZWECK- VERBAEENDE
SOZIALE SICHERUNG, SOZIALE KRIEGSFOLGELASTEN, WIEDERGUTMACHUNG									
1950	7 234	4 082	1 051	-	-	-	1 266	835	-
1955	13 715	9 381	822	-	-	-	2 242	1 270	-
1961	22 151	15 134	1 408	-	-	-	3 593	2 016	-
1962	23 887	15 638	1 825	10	-	-	4 196	2 218	-
1963	24 191	15 988	1 581	7	-	-	3 987	2 628	-
1964	27 805	18 418	2 150	6	-	-	4 185	3 046	-
1965	31 302	21 649	1 565	5	-	-	4 653	3 430	-
1966	32 433	22 606	1 102	4	-	-	4 909	3 812	-
1967	34 968	24 208	1 378	4	-	-	5 256	4 122	-
1968	35 910	24 315	1 734	8	-	-	5 353	4 500	-
1969	37 249	24 934	1 697	5	-	-	5 644	4 969	-
1970	40 355	26 715	1 336	-	-	-	6 461	5 844	-
1971	45 242	29 477	1 280	-1	-	-	7 259	7 227	-
1972	50 326	32 102	1 130	-	-	-	8 539	8 555	-
1973	52 123	32 000	807	-	-	-	9 338	9 978	-
1974A)	61 970	37 930	714	-	-	-	11 081	12 186	-
1974B)	199 763	37 988	714	-	-	139 439	10 412	11 197	14
1975	248 730	57 611	986	-	-	165 221	12 126	12 768	17
1976	267 800	59 467	944	-	-	181 160	12 452	13 754	24
1977	284 686	62 280	338	-	-	195 336	12 032	14 677	23
1978	298 863	67 222	278	-	-	202 403	12 877	16 060	24
1979	318 008	68 977	202	-	-	218 445	13 575	16 782	27
1980	339 409	74 868	395	-	-	231 385	13 812	18 920	29
1981	368 095	84 195	352	-	-	248 134	14 786	20 587	41
1982	389 649	86 640	298	-	-	265 403	15 467	21 800	41
1983	397 404	81 460	265	-	-	277 666	14 950	23 017	47
1984	412 978	81 480	257	-	-	291 923	15 191	24 094	33
1985	425 957	83 100	250	-	-	301 408	14 997	26 167	35
1986	443 501	85 247	207	-	-	312 658	16 719	28 615	45
1987	464 648	88 288	166	-	-	327 751	18 012	30 380	50
1988	490 749	90 910	152	-	-	348 361	18 835	32 438	53
1989	502 528	97 479	108	-	-	350 040	20 489	34 351	60
GESUNDHEIT, SPORT UND ERHOLUNG									
1950	1 014	14	-	-	-	-	327	673	-
1955	1 921	8	-	-	-	-	592	1 321	-
1961	3 773	56	-	-	-	-	1 177	2 541	-
1962	4 357	57	-	-	-	-	1 360	2 940	-
1963	5 022	67	-	1	-	-	1 609	3 346	-
1964	5 723	71	-	1	-	-	1 867	3 784	-
1965	6 339	68	-	12	-	-	1 967	4 291	-
1966	6 861	86	-	14	-	-	2 103	4 659	-
1967	7 126	145	-	22	-	-	2 184	4 775	-
1968	7 607	116	-	56	-	-	2 323	5 112	-
1969	8 441	119	-	36	-	-	2 397	5 889	-
1970	10 208	192	-	32	-	-	2 938	7 045	-
1971	12 638	482	-	26	-	-	3 413	8 717	-
1972	14 887	1 229	-	134	-	-	3 491	10 013	-
1973	16 577	1 304	-	150	-	-	4 497	10 625	-
1974A)	20 209	1 352	-	164	-	-	5 425	13 268	-
1974B)	20 266	1 352	-	164	-	-	5 424	13 026	300
1975	21 954	1 260	-	157	-	-	5 827	14 233	477
1976	23 576	1 422	-	546	-	-	6 268	14 804	536
1977	23 726	1 320	-	48	-	-	5 969	15 877	512
1978	26 344	1 444	-	15	-	-	6 699	17 648	538
1979	28 903	1 525	-	180	-	-	7 188	19 367	643
1980	32 314	1 413	-	294	-	-	8 247	21 704	657
1981	33 617	1 492	-	343	-	-	8 241	22 761	781
1982	34 547	1 805	-	421	-	-	8 426	23 194	700
1983	35 533	1 876	-	482	-	-	8 683	23 557	936
1984	36 367	1 387	-	674	-	-	8 844	24 453	1 003
1985	38 077	575	-	651	-	-	10 124	25 697	1 031
1986	40 019	956	-	521	-	-	10 670	26 754	1 117
1987	41 011	611	-	844	-	-	10 564	27 828	1 163
1988	42 320	778	-	892	-	-	10 589	28 620	1 440
1989	45 000	908	-	1 343	-	-	11 375	30 074	1 301
WOHNUNGSWESEN UND RAUMORDNUNG, STAEDTEBAUFORDERUNG									
1950	2 404	408	662	-	-	-	923	411	-
1955	3 764	741	1 021	-	-	-	1 318	684	-
1961	4 697	1 071	420	-	-	-	2 068	1 138	-
1962	5 470	1 125	288	20	-	-	2 750	1 287	-
1963	5 395	944	186	29	-	-	3 015	1 221	-
1964	5 784	368	156	27	-	-	3 262	1 371	-
1965	5 790	921	71	22	-	-	3 300	1 476	-
1966	5 307	699	-67	41	-	-	3 171	1 463	-
1967	4 840	640	-113	16	-	-	2 960	1 337	-
1968	4 398	785	-164	2	-	-	2 436	1 340	-
1969	3 851	471	-162	3	-	-	2 121	1 418	-
1970	4 212	506	-151	-7	-	-	2 221	1 642	-
1971	4 765	658	-128	-10	-	-	2 322	1 923	-
1972	5 671	1 071	-150	-10	-	-	2 544	2 215	-
1973	6 376	1 228	-119	-10	-	-	2 760	2 519	-
1974A)	7 934	1 183	-113	-12	-	-	4 332	2 545	-
1974B)	7 901	1 183	-113	-12	-	-	4 332	2 508	3
1975	7 903	1 288	-136	-13	-	-	4 281	2 475	7
1976	10 031	2 044	-174	-13	-	-	5 491	2 674	9
1977	9 368	1 599	-	-15	-	-	5 054	2 722	9
1978	10 721	1 245	-	-15	-	-	6 573	2 910	9
1979	12 825	1 710	-	-4	-	-	7 642	3 469	9
1980	14 372	1 733	-	-	-	-	8 790	3 837	12
1981	15 302	2 332	-	-	-	-	8 824	4 134	12
1982	14 630	2 043	-	-	-	-	8 383	4 188	16
1983	14 808	1 755	-	-	-	-	8 924	4 114	15
1984	15 054	1 896	-	-	-	-	9 144	4 000	13
1985	15 497	1 947	-	-	-	-	9 289	4 242	19
1986	16 167	2 123	-	-	-	-	9 274	4 756	13
1987	15 957	2 163	-	-	-	-	8 861	4 917	16
1988	15 357	2 088	-	-	-	-	8 345	4 907	17
1989	15 102	1 923	-	-	-	-	7 937	5 223	19

2 ENTWICKLUNG DER AUSGABEN*) DER OEFFENTLICHEN HAUSHALTE NACH AUFGABENBEREICHEN

MILL.DM

JAHR	INSGESAMT	BUND	LASTENAUS- GLEICHFONDS	ERP- SONDER- VERMOEGEN	EUROP. GEMEINSCH.	SOZIAL- VERSICHERUNG	LAENDER	GEMEINDEN /GV.	ZWECK- VERBAENDE
KOMMUNALE GEMEINSCHAFTSDIENSTE									
1950	634	-	-	-	-	-	73	561	-
1955	1 517	-	-	-	-	-	207	1 310	-
1961	2 891	8	-	-	-	-	426	2 467	-
1962	3 453	7	-	-	-	-	493	2 953	-
1963	3 592	8	-	-	-	-	504	3 080	-
1964	4 249	27	-	-	-	-	567	3 655	-
1965	4 526	32	-	-	-	-	594	3 900	-
1966	4 732	61	-	-	-	-	633	4 039	-
1967	4 430	32	-	-	-	-	494	3 902	-
1968	4 881	31	-	2	-	-	607	4 237	-
1969	5 471	49	-	6	-	-	635	4 785	-
1970	6 515	68	-	2	-	-	649	5 798	-
1971	7 803	101	-	-1	-	-	693	7 019	-
1972	8 423	82	-	-11	-	-	781	7 576	-
1973	9 333	102	-	-15	-	-	862	8 369	-
1974A)	10 262	125	-	-	-	-	1 009	9 128	-
1974B)	10 595	125	-	-	-	-	1 009	9 086	375
1975	11 282	139	-	-	-	-	1 140	9 453	549
1976	11 962	125	-	-	-	-	1 228	10 036	573
1977	12 151	111	-	-	-	-	1 263	10 227	550
1978	13 369	124	-	-	-	-	1 261	11 385	599
1979	15 138	98	-	-	-	-	1 405	12 964	671
1980	16 824	125	-	-	-	-	1 363	14 499	838
1981	17 188	114	-	-	-	-	1 408	14 798	868
1982	16 879	112	-	-	-	-	1 413	14 617	738
1983	17 219	119	-	-	-	-	1 646	14 798	655
1984	17 459	118	-	-	-	-	1 589	15 179	573
1985	18 749	103	-	-	-	-	1 641	16 387	617
1986	20 150	67	-	-	-	-	1 687	17 792	604
1987	21 189	52	-	-	-	-	1 639	18 612	887
1988	21 656	56	-	-	-	-	1 423	19 196	982
1989	23 474	69	-	-	-	-	1 683	20 519	1 203
WIRTSCHAFTSFOERDERUNG									
1950	1 925	861	259	-	-	-	673	133	-
1955	2 892	989	506	-	-	-	1 119	279	-
1961	6 339	3 843	185	-	-	-	1 832	479	-
1962	7 329	3 845	139	476	-	-	2 342	528	-
1963	8 570	4 490	91	490	-	-	2 897	602	-
1964	9 519	4 713	68	592	-	-	3 497	648	-
1965	10 242	5 158	48	762	-	-	3 594	680	-
1966	9 826	4 735	39	781	-	-	3 535	736	-
1967	10 262	5 536	22	729	-	-	3 298	676	-
1968	12 005	7 221	21	924	-	-	3 088	751	-
1969	12 942	7 779	17	1 057	-	-	3 190	898	-
1970	14 418	8 491	23	1 105	-	-	3 745	1 054	-
1971	12 101	6 001	26	1 043	-	-	3 845	1 188	-
1972	12 977	6 287	24	1 040	-	-	4 422	1 203	-
1973	14 015	7 034	23	753	-	-	4 957	1 248	-
1974A)	14 047	6 293	23	1 056	-	-	5 462	1 213	-
1974B)	16 191	6 291	23	1 056	2 247	-	5 452	1 105	18
1975	17 367	6 751	20	1 283	2 254	-	5 531	1 069	58
1976	17 804	6 281	10	1 239	3 145	-	5 068	1 026	33
1977	19 666	5 858	-	1 344	4 916	-	6 428	1 074	46
1978	24 974	7 457	-	1 726	6 659	-	7 835	1 232	66
1979	26 822	7 640	-	2 200	6 567	-	8 921	1 439	56
1980	29 162	8 775	-	2 674	6 524	-	9 467	1 659	64
1981	26 895	7 702	-	2 859	5 830	-	8 824	1 597	82
1982	24 958	7 396	-	2 162	6 259	-	8 541	1 478	121
1983	28 292	7 264	-	2 882	7 264	-	9 236	1 592	54
1984	31 139	9 458	-	2 909	7 921	-	9 272	1 517	63
1985	31 578	8 857	-	2 740	8 029	-	10 250	1 639	64
1986	33 300	8 785	-	2 981	9 475	-	10 195	1 774	91
1987	36 159	10 389	-	2 853	9 858	-	11 139	1 814	105
1988	39 736	11 661	-	3 269	11 409	-	11 284	2 037	77
1989	41 977	16 477	-	3 359	7 934	-	12 015	2 104	87
VERKEHR UND NACHRICHTENWESEN									
1950	1 271	378	-	-	-	-	411	482	-
1955	3 000	791	-	-	-	-	969	1 240	-
1961	6 853	2 401	-	-	-	-	2 003	2 449	-
1962	8 400	2 919	-	38	-	-	2 735	2 708	-
1963	9 807	3 391	-	59	-	-	3 206	3 151	-
1964	10 888	3 826	-	38	-	-	3 344	3 680	-
1965	11 316	4 027	-	74	-	-	3 542	3 673	-
1966	11 664	4 152	-	54	-	-	3 716	3 742	-
1967	12 669	5 673	-	117	-	-	3 719	3 160	-
1968	13 118	5 674	-	143	-	-	3 809	3 492	-
1969	15 289	6 828	-	59	-	-	4 418	3 983	-
1970	17 585	7 506	-	37	-	-	4 827	5 216	-
1971	19 851	8 681	-	58	-	-	5 086	6 026	-
1972	20 807	9 873	-	43	-	-	5 161	5 729	-
1973	21 646	10 055	-	47	-	-	5 558	5 986	-
1974A)	24 063	10 980	-	48	-	-	6 389	6 646	-
1974B)	23 012	10 980	-	48	-	-	6 388	5 595	1
1975	23 656	11 685	-	65	-	-	6 863	5 037	5
1976	23 091	11 644	-	75	-	-	6 422	4 945	5
1977	24 423	11 942	-	27	-	-	7 108	5 344	2
1978	26 941	12 870	-	61	-	-	7 677	6 331	3
1979	30 689	14 440	-	48	-	-	8 906	7 291	5
1980	31 331	13 771	-	28	-	-	9 283	8 242	8
1981	30 499	13 469	-	24	-	-	8 949	8 051	7
1982	28 733	12 921	-	31	-	-	8 853	6 917	11
1983	27 266	12 487	-	31	-	-	8 410	6 331	7
1984	27 702	12 629	-	41	-	-	8 690	6 332	9
1985	28 528	12 857	-	45	-	-	8 783	6 834	9
1986	29 307	12 990	-	32	-	-	8 889	7 385	12
1987	29 600	13 385	-	50	-	-	8 617	7 535	12
1988	29 964	13 230	-	36	-	-	8 504	8 181	13
1989	30 507	13 254	-	54	-	-	8 771	8 414	14

2 ENTWICKLUNG DER AUSGABEN*) DER OEFFENTLICHEN HAUSHALTE NACH AUFGABENBEREICHEN

MILL.DM

JAHR	INSGESAMT	BUND	LASTENAUS- GLEICHFONDS	ERP- SONDER- VERMOEGEN	EUROP. GEMEINSCH.	SOZIAL- VERSICHERUNG	LAENDER	GEMEINDEN /GV.	ZWECK- VERBAENDE
WIRTSCHAFTSUNTERNEHMEN									
1950	963	68	-	-	-	-	375	520	-
1955	2 463	684	-	-	-	-	638	1 141	-
1961	3 811	1 056	-	-	-	-	1 026	1 729	-
1962	4 506	1 344	-	89	-	-	1 037	2 036	-
1963	4 645	1 486	-	95	-	-	1 020	2 044	-
1964	5 249	1 782	-	81	-	-	1 150	2 236	-
1965	6 681	3 109	-	-	-	-	1 119	2 452	-
1966	6 558	3 138	-	-	-	-	1 233	2 188	-
1967	7 139	3 827	-	-	-	-	1 122	2 190	-
1968	6 833	3 631	-	-	-	-	1 204	1 999	-
1969	7 255	3 791	-	-	-	-	1 319	2 145	-
1970	8 328	4 016	-	-	-	-	1 633	2 679	-
1971	10 454	5 177	-	-	-	-	1 761	3 516	-
1972	13 262	7 760	-	-	-	-	1 936	3 565	-
1973	15 966	10 171	-	-	-	-	2 243	3 553	-
1974A)	16 746	9 362	-	-	-	-	2 677	4 707	-
1974B)	15 798	9 362	-	-	-	-	2 668	3 768	-
1975	15 801	9 431	-	-	-	-	2 846	3 524	-
1976	16 701	9 801	-	-	-	-	3 010	3 450	440
1977	18 036	10 972	-	-	-	-	3 172	3 583	309
1978	20 413	13 420	-	-	-	-	2 923	3 734	326
1979	21 903	14 645	-	-	-	-	3 102	3 796	360
1980	21 276	12 713	-	-	-	-	3 729	4 515	319
1981	20 993	12 464	-	-	-	-	3 635	4 585	310
1982	23 242	13 975	-	-	-	-	4 587	4 377	302
1983	22 040	13 771	-	-	-	-	3 404	4 561	304
1984	22 431	13 820	-	-	-	-	3 558	4 745	307
1985	22 619	13 988	-	25	-	-	3 418	4 854	334
1986	22 191	13 500	-	-	-	-	3 443	4 939	308
1987	22 722	13 451	-	-	-	-	3 663	5 290	318
1988	23 513	13 744	-	-	-	-	4 103	5 369	297
1989	23 402	13 634	-	-	-	-	4 031	5 424	313
ALLGEMEINES GRUND- UND KAPITALVERMOEGEN									
1950	367	9	-	-	-	-	61	297	-
1955	644	41	-	-	-	-	103	500	-
1961	1 450	114	-	-	-	-	273	1 063	-
1962	1 652	124	-	-	-	-	237	1 291	-
1963	1 710	114	-	-	-	-	268	1 327	-
1964	1 872	98	-	-	-	-	316	1 458	-
1965	2 066	179	-	-	-	-	370	1 516	-
1966	1 941	154	-	-	-	-	366	1 421	-
1967	1 851	146	-	-	-	-	332	1 372	-
1968	2 010	102	-	-	-	-	334	1 574	-
1969	2 474	135	-	-	-	-	470	1 870	-
1970	3 131	154	-	-	-	-	630	2 347	-
1971	3 125	178	-	-	-	-	641	2 307	-
1972	3 159	182	-	-	-	-	574	2 403	-
1973	3 767	187	-	-	-	-	821	2 759	-
1974A)	4 263	239	-	-	-	-	977	3 047	-
1974B)	4 224	241	-	-	-	-	975	3 004	4
1975	4 080	281	-	-	-	-	1 051	2 741	7
1976	4 781	262	-	-	-	-	1 965	2 552	1
1977	4 515	230	-	-	-	-	1 021	3 255	9
1978	5 239	248	-	-	-	-	1 293	3 692	7
1979	5 837	274	-	-	-	-	1 269	4 290	4
1980	6 389	230	-	-	-	-	1 410	4 741	7
1981	6 566	256	-	-	-	-	1 475	4 831	4
1982	6 234	285	-	-	-	-	1 574	4 371	4
1983	6 570	480	-	-	-	-	1 822	4 263	5
1984	7 549	479	-	-	-	-	2 579	4 486	4
1985	7 583	468	-	-	-	-	2 326	4 787	2
1986	7 846	263	-	-	-	-	2 675	4 906	2
1987	7 674	247	-	-	-	-	2 548	4 876	3
1988	7 594	235	-	-	-	-	2 795	4 561	3
1989	8 348	260	-	-	-	-	2 910	5 175	3
ALLGEMEINE FINANZWIRTSCHAFT									
1950	2 363	1 099	-	-	-	-	1 673	-409	-
1955	4 582	2 519	146	-	-	-	2 144	-227	-
1961	7 897	3 600	487	-	-	-	4 868	-1 058	-
1962	8 861	4 366	684	-2	-	-	5 851	-2 038	-
1963	9 613	4 994	248	432	-	-	6 230	-2 292	-
1964	10 182	5 557	286	22	-	-	6 766	-2 449	-
1965	11 278	6 006	317	25	-	-	7 426	-2 495	-
1966	12 857	6 815	349	20	-	-	8 211	-2 539	-
1967	14 523	8 009	382	22	-	-	8 541	-2 432	-
1968	15 432	8 488	395	22	-	-	8 932	-2 404	-
1969	16 572	9 002	411	55	-	-	9 944	-2 837	-
1970	19 491	10 333	429	61	-	-	11 882	-3 214	-
1971	22 453	12 064	409	92	-	-	13 331	-3 444	-
1972	24 790	13 732	411	95	-	-	14 447	-3 895	-
1973	27 944	15 537	419	105	-	-	15 563	-3 679	-
1974A)	31 039	17 955	397	84	-	-	17 275	-4 672	-
1974B)	32 104	17 950	397	84	-	-	17 268	-3 970	74
1975	36 044	20 102	383	87	-	-	18 528	-3 564	159
1976	39 840	22 575	343	94	-	-	19 701	-3 340	97
1977	45 548	25 449	369	115	-	-	22 892	-3 850	180
1978	48 492	27 618	308	117	-	-	26 136	-6 163	60
1979	52 691	30 830	250	93	-	-	28 009	-6 974	42
1980	59 172	34 888	-	158	-	-	31 870	-8 280	55
1981	67 727	40 061	1	238	-	-	33 966	-7 217	162
1982	78 214	44 919	-	420	-	-	37 271	-5 578	230
1983	85 000	49 813	1	458	-	-	39 328	-5 744	183
1984	87 594	51 079	1	488	-	1 175	41 984	-7 291	158
1985	90 429	52 917	-	528	-	937	44 779	-8 845	113
1986	93 772	54 753	-	505	-	1 010	47 587	-10 161	78
1987	96 868	56 327	-	473	-	1 075	50 281	-11 316	28
1988	99 201	58 613	-	430	-	1 092	51 703	-12 590	-47
1989	101 484	59 257	-	407	-	1 184	54 167	-13 547	17

*) NETTOAUSGABEN.

A) HINSICHTLICH METHODE UND BERICHTSKREIS DEN VORJAHREN ANGEPAßT.

B) NEUE DARSTELLUNGSMETHODE SOWIE AENDERUNGEN IN DER ABGRENZUNG DER AUFGABENBEREICHE.

SIEHE HIERZU PKT.7 DER ALLGEMEINEN UND METHODISCHEN ERLAEUTERUNGEN.

LFD. NR.	ART DER AUSGABEN / EINNAHMEN	INSGESAMT			BUND	LASTENAUS- GLEICHFONDS	ERP-SONDER- VERMOEGEN	EUROP. GEMEINSCH.
		ZUSAMMEN	HAUSHALTE	KRANKEN- HAEUSER				
		1	2	3	4	5	6	7
1	PERSONALAUSGABEN	234 635	209 856	24 779	41 339	-	-	-
2	LAUFENDER SACHAUFWAND	235 498	222 691	12 807	40 524	3	6	-
	ZINSAUSGABEN							
3	AN OEFFENTLICHEN BEREICH	617	577	40	-	-	-	-
4	AN ANDERE BEREICHE	61 198	61 073	125	32 098	-	407	-
	LAUFENDE ZUWEISUNGEN UND ZUSCHUESSE							
5	AN OEFFENTLICHEN BEREICH	179 387	179 336	52	81 358	24	-	-
6	AN ANDERE BEREICHE	406 391	406 391	-	58 853	872	10	23 785
7	RENTEN, UNTERSTUETZUNGEN U.AE.	336 770	336 770	-	35 507	872	10	-
8	SONSTIGE ZAHLUNGEN AN ANDERE BEREICHE	69 621	69 621	-	23 346	-	-	23 785
	SCHULDENDIENSTHILFEN							
9	AN OEFFENTLICHEN BEREICH	602	602	-	191	-	-	-
10	AN ANDERE BEREICHE	3 624	3 624	-	1 218	-	-	-
11	./. ZAHLUNGEN VON GLEICHER EBENE	181 294	177 287	-	-	-	-	-
12	AUSGABEN DER LAUFENDEN RECHNUNG	940 659	906 862	37 804	255 581	899	423	23 785
	BAUMASSNAHMEN	46 981	44 759	2 222	6 254	-	-	-
13	ERWERB VON UNBEWEGLICHEM SACHVERMOEGEN	7 509	7 489	19	423	-	-	-
15	ERWERB VON BEWEGLICHEM SACHVERMOEGEN	8 904	7 404	1 500	1 312	-	-	-
	VERMOEGENSUEBERTRAGUNGEN							
16	AN OEFFENTLICHEN BEREICH	27 859	27 846	13	10 127	-	-	-
17	AN ANDERE BEREICHE	26 139	26 139	-	10 638	216	-	-
	DARLEHEN							
18	AN OEFFENTLICHEN BEREICH	2 809	2 809	-	1 027	-	1 181	-
19	AN ANDERE BEREICHE	16 802	16 802	-	6 190	39	3 686	-
20	ERWERB VON BETEILIGUNGEN	3 301	3 287	15	1 331	-	1	-
21	TILGUNGS-AUSGABEN AN OEFFENTLICHEN BEREICH	1 582	1 518	65	-	-	-	-
22	./. ZAHLUNGEN VON GLEICHER EBENE	29 297	25 953	-	-	-	-	-
23	AUSGABEN DER KAPITALRECHNUNG	112 589	112 100	3 833	37 304	255	4 869	-
24	BEREINIGTE AUSGABEN	1 053 249	1 018 962	41 637	292 884	1 154	5 291	23 785
	STEUERN	534 925	534 925	-	249 785	-	-	22 708
26	STEUERAEHNLICHE ABGABEN	357 987	357 987	-	4	-	-	1 077
27	EINNAHMEN AUS WIRTSCHAFTLICHER TAEITGKEIT	25 963	25 963	-	11 408	-	5	-
	ZINSEINNAHMEN							
28	VOM OEFFENTLICHEN BEREICH	313	313	-	218	-	43	-
29	VON ANDEREN BEREICHEN	9 832	9 832	-	983	2	940	-
	LFD. ZUWEIS. U. ZUSCHUESSE, SCHULDENDIENSTH.							
30	VOM OEFFENTLICHEN BEREICH	180 981	177 088	3 893	603	1 046	-	-
31	VON ANDEREN BEREICHEN	15 734	15 366	368	1 568	2	-	-
32	GEBUEHREN, SONSTIGE ENTFELTETE	62 839	32 089	30 750	2 521	-	-	-
33	SONSTIGE LAUFENDE EINNAHMEN	10 929	8 273	2 656	1 964	1	1	-
34	./. ZAHLUNGEN VON GLEICHER EBENE	181 294	177 287	-	-	-	-	-
35	EINNAHMEN DER LAUFENDEN RECHNUNG	1 018 210	984 551	37 666	269 054	1 051	989	23 785
36	VERAEUSSERUNG VON SACHVERMOEGEN	6 886	6 724	162	217	-	-	-
	VERMOEGENSUEBERTRAGUNGEN							
37	VOM OEFFENTLICHEN BEREICH	25 398	22 229	3 169	90	-	-	-
38	VON ANDEREN BEREICHEN	4 482	4 434	49	20	-	-	-
	DARLEHENS RUECKFLUESSE							
39	VOM OEFFENTLICHEN BEREICH	881	881	-	612	-	30	-
40	VON ANDEREN BEREICHEN	9 019	9 019	-	2 467	115	3 060	-
41	VERAEUSSERUNG VON BETEILIGUNGEN	1 369	1 368	1	355	-	80	-
42	SCHULDENAUFNAHMEN VOM OEFFENTLICHEN BEREICH	3 018	2 870	148	-	-	-	-
43	./. ZAHLUNGEN VON GLEICHER EBENE	29 297	25 953	-	-	-	-	-
44	EINNAHMEN DER KAPITALRECHNUNG	21 757	21 571	3 530	3 760	115	3 170	-
45	BEREINIGTE EINNAHMEN	1 039 967	1 006 122	41 196	272 814	1 166	4 159	23 785
46	SALDO DER HAUSHALTSTECHN. VERRECHNUNGEN	406	406	-	29	-	-	-
47	FINANZIERUNGSSALDO (Z 45 + Z 46 ./. Z 24)	12 876-	12 435-	441-	20 041-	12	1 132-	-
	BESONDERE FINANZIERUNGSVORGAENGE							
48	AUSGABEN	139 904	139 670	234	64 912	-	1 092	-
49	SCHULDENTILGUNGEN AM KREDITMARKT	105 936	105 702	234	64 912	-	1 092	-
50	RUECKZAHLUNGEN INNERER DARLEHEN	37	37	-	-	-	-	-
51	ZUFUEHRUNGEN AN RUECKLAGEN	31 706	31 706	-	-	-	-	-
52	DECKUNG VON VORJAHRESFEHLBETRAEGEN	2 225	2 225	-	-	-	-	-
53	EINNAHMEN	153 242	153 094	148	84 954	-	2 185	-
54	SCHULDENAUFNAHMEN AM KREDITMARKT	134 935	134 787	148	79 098	-	2 185	-
55	INNERE DARLEHEN	43	43	-	-	-	-	-
56	ENTNAHMEN AUS RUECKLAGEN/GEWINNABFUEHRUNG	17 025	17 025	-	5 041 ¹⁾	-	-	-
57	UEBERSCHUESSE AUS VORJAHREN	424	424	-	-	-	-	-
58	MUENZEINNAHMEN	815	815	-	815	-	-	-
59	IST-UEBERSCHUSS, IST-FEHLBETRAG (-)	462	990	527-	-	12	39-	-

1) GEWINNABFUEHRUNG DER DEUTSCHEN BUNDESBANK, SOWEIT UNMITTELBAR ZUR SCHULDENTILGUNG GEBUNDEN (5.04 MRD. DM).

DEFFENTLICHEN HAUSHALTE NACH ARTEN

LICHE DARSTELLUNG

DM

SOZIALVER- SICHERUNG	LAENDER			GEMEINDEN /GV.			ZWECKVERBAENDE			LFD. NR.
	ZUSAMMEN	HAUSHALTE	KRANKENHAEUER U. HOCHSCHULKLINIKEN	ZUSAMMEN	HAUSHALTE	KRANKEN- HAEUER	ZUSAMMEN	HAUSHALTE	KRANKEN- HAEUER	
8	9	10	11	12	13	14	15	16	17	
11 885 125 011	118 441 29 585	108 909 24 077	9 532 5 508	60 698 38 170	46 386 31 341	14 312 6 830	2 273 2 199	1 337 1 729	936 470	1 2
- 37	229 21 042	224 21 038	4 4	351 7 232	315 7 127	36 105	37 381	37 365	- 16	3 4
14 148 259 046 257 901 1 146	45 316 28 871 12 681 16 190	45 270 28 871 12 681 16 190	46 - - -	37 979 34 830 29 787 5 043	37 975 34 830 29 787 5 043	4 - - -	562 123 12 111	561 123 12 111	1 - - -	5 6 7 8
- 1	348 2 255	348 2 255	- -	62 151	62 151	- -	1 -	1 -	- -	9 10
14 066	7 105	3 849	-	31 104	30 742	-	77	20	-	11
396 062	238 981	227 142	15 094	148 370	127 446	21 287	5 501	4 135	1 423	12
520 317 329	8 170 1 094 3 486	7 616 1 086 2 756	554 8 729	30 114 5 587 3 546	28 555 5 575 2 830	1 559 12 716	1 922 88 231	1 813 88 177	109 - 54	13 14 15
- 3 116	15 249 9 591	15 249 9 591	1 -	2 425 2 566	2 412 2 566	12 -	58 12	58 12	- -	16 17
- 529	529 5 299	529 5 299	- -	71 1 048	71 1 048	- -	- 12	- 12	- -	18 19
65 -	798 620	791 620	7 -	1 096 889	1 088 824	7 64	10 74	10 74	- -	20 21
-	1 146	9	-	1 385	976	-	32	6	-	22
4 875	43 690	43 527	1 299	45 955	43 994	2 370	2 376	2 238	164	23
400 937	282 670	270 669	16 393	194 325	171 440	23 657	7 877	6 373	1 587	24
- 355 440 341	194 413 1 348 5 721	194 413 1 348 5 721	- - -	68 019 118 8 383	68 019 118 8 383	- - -	- - 105	- - 105	- - -	25 26 27
- 5 529	9 770	9 770	- -	41 1 555	41 1 555	- -	2 54	2 54	- -	28 29
63 779 2 256	40 360 4 700	37 172 4 379	3 188 321	71 978 6 891	71 346 6 851	632 40	3 215 317	3 141 310	73 6	30 31
5 1 253	17 034 3 148	6 636 2 025	10 398 1 124	40 986 4 370	21 874 2 935	19 112 1 435	2 292 192	1 053 95	1 239 98	32 33
14 066	7 105	3 849	-	31 104	30 742	-	77	20	-	34
414 538	260 398	248 622	15 031	171 237	150 381	21 219	6 100	4 741	1 416	35
160	744	680	64	5 702	5 610	92	64	58	6	36
- -	10 556 249	9 420 209	1 136 40	13 597 4 071	11 730 4 062	1 866 9	1 155 143	989 143	167 -	37 38
- 405	145 2 335	145 2 335	- -	91 630	91 630	- -	4 7	4 7	- -	39 40
- -	711 1 094	710 1 094	- -	221 1 820	220 1 674	1 147	2 104	1 103	- 1	41 42
-	1 146	9	-	1 385	976	-	32	6	-	43
565	14 688	14 584	1 240	24 747	23 041	2 115	1 446	1 297	175	44
415 102	275 086	263 207	16 271	195 984	173 422	23 333	7 547	6 038	1 591	45
31	32	32	-	301	301	-	13	13	-	46
14 196	7 553-	7 430-	122-	1 960	2 284	324-	318-	322-	5	47
21 981 54	35 517 31 308	35 517 31 308	- -	15 461 8 029	15 260 7 827	202 202	940 541	908 509	32 32	48 49
- 21 242 686	- 3 865 345	- 3 865 345	- -	36 6 254 1 142	36 6 254 1 142	- -	1 346 52	1 346 52	- -	50 51 52
7 785 80	43 198 42 581	43 198 42 581	- -	13 876 10 051	13 738 9 913	138 138	1 245 939	1 235 929	10 10	53 54
- 7 684 20	- 212 404	- 212 404	- -	41 3 784	41 3 784	- -	3 303	3 303	- -	55 56 57
-	-	-	-	-	-	-	-	-	-	58
-	128	250	122-	375	762	387-	13-	5	18-	59

LFD. NR.	ART DER AUSGABEN / EINNAHMEN	INSGESAMT			BUND	LASTENAUS- GLEICHSFONDS	ERP-SONDER- VERMOEGEN	EUROP. GEMEINSCH.
		ZUSAMMEN	HAUSHALTE	KRANKEN- HAEUER				
		1	2	3	4	5	6	7
1	PERSONALAUSGABEN	234 635	209 856	24 779	41 339	-	-	-
2	AUFW. F. ABGEORDNETE U. EHRENAMEITL. TAETIGE	1 217	1 217	-	219	-	-	-
3	BEAMTENBEZUEGE	89 497	89 497	-	20 550	-	-	-
4	ANGESTELLTENVERGUELTUNGEN	76 498	53 002	23 496	4 798	-	-	-
5	ARBEITERLOEHNE	21 247	21 247	-	5 015	-	-	-
6	BESCHAEFTIGUNGSENTGELTE U. AE.	5 486	5 486	-	893	-	-	-
7	BETRIEFEN, UNTERSTUETZUNGEN U. AE.	7 061	7 061	-	1 475	-	-	-
8	PERSONALBEZOGENE SACHAUSGABEN	1 208	1 208	-	647	-	-	-
9	VERSORGUNGSBEZUEGE U. AE.	32 421	31 137	1 283	7 741	-	-	-
10	LAUFENDER SACHAUFWAND	235 498	222 691	12 807	40 524	3	6	-
11	UNTERHALTUNG VON UNBEWEGLICHEM VERMOEGEN	12 664	12 664	-	2 239	-	-	-
12	BEWIRTSCHAFTUNG DER GRUNDSTUECKE	10 275	10 275	-	1 397	-	-	-
13	MIETEN UND PACHTEN	4 512	4 456	56	795	-	-	-
14	SONSTIGE SACHLICHE VERWALTUNGS-AUSGABEN	72 131	59 380	12 751	28 523	3	-	-
15	SONSTIGER LAUFENDER SACHAUFWAND	135 917	135 917	-	7 570	-	6	-
16	SACHINVESTITIONEN	63 333	59 652	3 741	7 990	-	-	-
17	BAUMASSNAHMEN	46 981	44 759	2 222	6 254	-	-	-
18	ERWERB VON UNBEWEGLICHEM SACHVERMOEGEN	7 509	7 489	19	423	-	-	-
19	ERWERB VON BEWEGLICHEM SACHVERMOEGEN	8 904	7 404	1 500	1 312	-	-	-
20	ERWERB VON BETEILIGUNGEN	3 301	3 287	15	1 331	-	1	-
21	ZAHLUNGEN AN ANDERE BEREICHE	514 154	514 029	125	108 997	1 127	4 103	23 785
22	ZINSAUSGABEN AM KREDITMARKT	61 198	61 073	125	32 098	-	407	-
23	RENTEN, UNTERSTUETZUNGEN U. AE.	336 770	336 770	-	35 507	872	10	-
24	LAUFENDE ZUSCHUESSE AN UNTERNEHMEN	35 419	35 419	-	17 171	-	-	7 934
25	LFD. ZUSCH. AN SOZ. ODER AEHNL. EINRICHTUNGEN	11 899	11 899	-	1 153	-	-	-
26	LAUFENDE ZUSCHUESSE AN UEBRIGE WELT	22 303	22 303	-	5 023	-	-	15 851
27	SCHULDENDIENSTHILFEN	3 624	3 624	-	1 218	-	-	-
28	INVESTITIONSZUSCHUESSE	24 691	24 691	-	9 756	-	-	-
29	SONSTIGE VERMOEGENSUEBERTRAGUNGEN	1 448	1 448	-	882	216	-	-
30	DARLEHEN	16 802	16 802	-	6 190	39	3 686	-
31	UNMITTELBARE AUSGABEN	1 050 982	1 009 515	41 467	200 181	1 130	4 110	23 785
32	ZAHLUNGEN AN OEFFENTLICHEN BEREICH	212 857	212 688	170	92 703	24	1 181	-
33	ZINSAUSGABEN	617	577	40	-	-	-	-
34	ALLGEMEINE ZUWEISUNGEN UND UMLAGEN	73 553	73 553	-	15 105	-	-	-
35	SONST. ZUWEISUNGEN FUER LAUFENDE ZWECKE	105 834	105 783	52	66 253	24	-	-
36	SCHULDENDIENSTHILFEN	602	602	-	191	-	-	-
37	INVESTITIONSZUWEISUNGEN	27 586	27 573	13	9 854	-	-	-
38	SONSTIGE VERMOEGENSUEBERTRAGUNGEN	273	273	-	273	-	-	-
39	DARLEHEN	2 809	2 809	-	1 027	-	1 181	-
40	TILGUNGS-AUSGABEN	1 582	1 518	65	-	-	-	-
41	BRUTTOAUSGABEN	1 263 839	1 222 202	41 637	292 884	1 154	5 291	23 785
42	./. ZAHLUNGEN VON GLEICHER EBENE	210 591	203 240	-	-	-	-	-
43	BEREINIGTE AUSGABEN	1 053 249	1 018 962	41 637	292 884	1 154	5 291	23 785
44	./. ZAHLUNGEN VON ANDEREN EBENEN	-	140	7 210	1 523	1 046	72	-
45	NETTOAUSGABEN	1 053 249	1 018 822	34 427	291 362	108	5 219	23 785
46	STEUERN	534 925	534 925	-	249 785	-	-	22 708
47	STEUERAEHNLICHE ABGABEN	357 987	357 987	-	4	-	-	1 077
48	EINNAHMEN AUS WIRTSCHAFTLICHER TAETIGKEIT	25 963	25 963	-	11 408	-	5	-
49	MIETEN UND PACHTEN	4 609	4 609	-	553	-	-	-
50	GEWINNE AUS UNTERNEHMEN UND BETEILIGUNGEN	6 239	6 239	-	5 183	-	5	-
51	KONZESSIONSABGABEN	9 833	9 833	-	5 623	-	-	-
52	SONSTIGE	5 282	5 282	-	51	-	-	-
53	GEBUEHREN, SONSTIGE ENTGELTE	62 839	32 089	30 750	2 521	-	-	-
54	SONSTIGE LAUFENDE EINNAHMEN	10 929	8 273	2 656	1 964	1	1	-
55	VERAEUSSERUNG VON VERMOEGEN	8 255	8 092	164	572	-	80	-
56	UNBEWEGLICHE SACHEN	6 491	6 463	28	202	-	-	-
57	BEWEGLICHE SACHEN	395	261	134	15	-	-	-
58	BETEILIGUNGEN	1 369	1 368	1	355	-	80	-
59	ZAHLUNGEN VON ANDEREN BEREICHEN	39 068	38 652	416	5 038	119	4 000	-
60	ZINSEINNAHMEN	9 832	9 832	-	983	2	940	-
61	ZUSCHUESSE FUER LAUFENDE ZWECKE	15 706	15 338	368	1 568	2	-	-
62	SCHULDENDIENSTHILFEN	29	29	-	-	-	-	-
63	INVESTITIONSZUSCHUESSE	4 459	4 410	49	14	-	-	-
64	SONSTIGE VERMOEGENSUEBERTRAGUNGEN	23	23	-	6	-	-	-
65	DARLEHENS RUECKFLUESSE	9 019	9 019	-	2 467	115	3 060	-
66	UNMITTELBARE EINNAHMEN	1 039 967	1 005 982	33 986	271 292	120	4 087	23 785
67	ZAHLUNGEN VOM OEFFENTLICHEN BEREICH	210 591	203 381	7 210	1 523	1 046	72	-
68	ZINSEINNAHMEN	313	313	-	218	-	43	-
69	ALLGEMEINE ZUWEISUNGEN UND UMLAGEN	73 356	73 356	-	-	-	-	-
70	SONST. ZUWEISUNG FUER LAUFENDE ZWECKE	107 286	103 393	3 893	603	1 046	-	-
71	SCHULDENDIENSTHILFEN	338	338	-	-	-	-	-
72	INVESTITIONSZUWEISUNGEN	25 120	21 951	3 169	90	-	-	-
73	SONSTIGE VERMOEGENSUEBERTRAGUNGEN	278	278	-	-	-	-	-
74	DARLEHENS RUECKFLUESSE	881	881	-	612	-	30	-
75	SCHULDENAUFNAHME	3 018	2 870	148	-	-	-	-
76	BRUTTOEINNAHMEN	1 250 558	1 209 362	41 196	272 814	1 166	4 159	23 785
77	./. ZAHLUNGEN VON GLEICHER EBENE	210 591	203 240	-	-	-	-	-
78	BEREINIGTE EINNAHMEN	1 039 967	1 006 122	41 196	272 814	1 166	4 159	23 785
79	./. ZAHLUNGEN VON ANDEREN EBENEN	-	140	7 210	1 523	1 046	72	-
80	NETTOEINNAHMEN	1 039 967	1 005 982	33 986	271 292	120	4 087	23 785

OFFENTLICHEN HAUSHALTE NACH ARTEN

LICHE DARSTELLUNG

DM

SOZIALVER- SICHERUNG	LAENDER			GEMEINDEN /GV.			ZUECKVERBAENDE			LFD. NR.
	ZUSAMMEN	HAUSHALTE	KRANKENHAEUSER U. HOCHSCHULKLINIKEN	ZUSAMMEN	HAUSHALTE	KRANKEN- HAEUSER	ZUSAMMEN	HAUSHALTE	KRANKEN- HAEUSER	
8	9	10	11	12	13	14	15	16	17	
11 885	118 441	108 909	9 532	60 698	46 386	14 312	2 273	1 337	936	1
52	274	274	-	654	654	-	17	17	-	2
2 707	58 327	58 327	-	7 797	7 797	-	116	116	-	3
7 434	29 090	20 075	9 014	33 657	20 050	13 607	1 519	644	874	4
289	4 656	4 656	-	10 896	10 896	-	391	391	-	5
48	3 175	3 175	-	1 311	1 311	-	59	59	-	6
192	4 610	4 610	-	774	774	-	11	11	-	7
57	402	402	-	95	95	-	7	7	-	8
1 107	17 906	17 388	518	5 515	4 810	705	152	91	61	9
125 011	29 585	24 077	5 508	38 170	31 341	6 830	2 193	1 729	470	10
227	3 004	3 004	-	6 811	6 811	-	383	383	-	11
404	2 518	2 518	-	5 678	5 678	-	277	277	-	12
867	1 344	1 323	21	1 354	1 320	34	152	150	2	13
3 914	15 946	10 459	5 486	22 472	15 676	6 796	1 273	805	468	14
119 599	6 773	6 773	-	1 855	1 855	-	114	114	-	15
1 165	12 749	11 458	1 291	39 247	36 961	2 286	2 242	2 078	163	16
520	8 170	7 616	554	30 114	28 555	1 559	1 922	1 813	109	17
317	1 094	1 086	8	5 587	5 575	12	88	88	-	18
329	3 486	2 756	729	3 546	2 830	716	231	177	54	19
65	798	791	7	1 096	1 088	7	10	10	-	20
262 729	67 057	67 053	4	45 827	45 722	105	529	513	16	21
37	21 042	21 038	4	7 232	7 127	105	381	365	16	22
257 901	12 681	12 681	-	29 787	29 787	-	12	12	-	23
1 122	7 235	7 235	-	1 848	1 848	-	109	109	-	24
24	7 526	7 526	-	3 195	3 195	-	2	2	-	25
-	1 430	1 430	-	-	-	-	-	-	-	26
1	2 255	2 255	-	151	151	-	-	-	-	27
3 116	9 277	9 277	-	2 530	2 530	-	11	11	-	28
-	313	313	-	35	35	-	1	1	-	29
529	5 299	5 299	-	1 048	1 048	-	12	12	-	30
400 855	228 630	212 288	16 342	185 038	161 497	23 540	7 253	5 668	1 585	31
14 148	62 291	62 239	51	41 776	41 660	117	733	731	2	32
-	229	224	4	351	315	36	37	37	-	33
-	31 985	31 985	-	26 463	26 463	-	-	-	-	34
14 148	13 331	13 285	46	11 516	11 512	4	562	561	1	35
-	348	348	-	62	62	-	1	1	-	36
-	15 249	15 249	1	2 425	2 412	12	58	58	-	37
-	-	-	-	-	-	-	-	-	-	38
-	529	529	-	71	71	-	-	-	-	39
-	620	620	-	889	824	64	74	74	-	40
415 004	290 921	274 528	16 393	226 814	203 157	23 657	7 986	6 399	1 587	41
14 066	8 250	3 859	-	32 489	31 717	-	109	26	-	42
400 937	282 670	270 669	16 393	194 325	171 440	23 657	7 877	6 373	1 587	43
49 713	43 914	43 982	4 324	55 037	53 165	2 645	4 371	4 213	241	44
351 224	238 756	226 687	12 069	139 288	118 276	21 012	3 506	2 161	1 345	45
-	194 413	194 413	-	68 019	68 019	-	-	-	-	46
355 440	1 348	1 348	-	118	118	-	-	-	-	47
341	5 721	5 721	-	8 383	8 383	-	105	105	-	48
306	880	880	-	2 828	2 828	-	42	42	-	49
11	460	460	-	557	557	-	23	23	-	50
-	550	550	-	3 659	3 659	-	1	1	-	51
23	3 830	3 830	-	1 339	1 339	-	40	40	-	52
5	17 034	6 636	10 398	40 986	21 874	19 112	2 292	1 053	1 239	53
1 253	3 148	2 025	1 124	4 370	2 935	1 435	192	95	98	54
160	1 455	1 391	64	5 923	5 830	93	66	59	7	55
53	663	655	9	5 525	5 508	17	48	46	2	56
107	81	26	55	177	102	75	16	12	5	57
-	711	710	-	221	220	1	2	1	-	58
8 190	8 054	7 693	361	13 147	13 098	49	520	513	7	59
5 529	770	770	-	1 555	1 555	-	54	54	-	60
2 256	4 700	4 379	321	6 863	6 823	40	316	309	6	61
-	-	-	-	28	28	-	1	1	-	62
-	232	192	40	4 071	4 062	9	143	143	-	63
-	17	17	-	-	-	-	-	-	-	64
405	2 335	2 335	-	630	630	-	7	7	-	65
365 389	231 172	219 225	11 947	140 947	120 258	20 689	3 176	1 826	1 350	66
63 779	52 164	47 841	4 324	87 526	84 882	2 645	4 480	4 238	241	67
-	9	9	-	41	41	-	2	2	-	68
-	21 400	21 400	-	51 508	51 508	-	448	448	-	69
63 779	18 896	15 708	3 188	20 273	19 641	632	2 689	2 616	73	70
-	64	64	-	197	197	-	77	77	-	71
-	10 278	9 142	1 136	13 597	11 730	1 866	1 155	989	167	72
-	278	278	-	-	-	-	-	-	-	73
-	145	145	-	91	91	-	4	4	-	74
-	1 094	1 094	-	1 820	1 674	147	104	103	1	75
429 169	283 336	267 065	16 271	228 473	205 139	23 333	7 655	6 064	1 591	76
14 066	8 250	3 859	-	32 489	31 717	-	109	26	-	77
415 102	275 086	263 207	16 271	195 984	173 422	23 333	7 547	6 038	1 591	78
49 713	43 914	43 982	4 324	55 037	53 165	2 645	4 371	4 213	241	79
365 389	231 172	219 225	11 947	140 947	120 258	20 689	3 176	1 826	1 350	80

4 AUSGABEN UND EINNAHMEN DER OEFFENTLICHEN

4.1 QUERSCHNITT DES

MILL.

LFD. NR.	AUFGABENBEREICHE	PERSONAL- AUSGABEN	LAUFENDER SACHAUFWAND		BAU- NASS- NAHMEN	ERWERB VON UNBEWEGLICHEM SACHVERMOEGEN
			ZUSAMMEN	DARUNTER UNTERHAL- TUNGS- AUSG.		
		1	2	3	4	6
1	SUMME ALLER AUFGABEN	234 635	235 498	12 664	10 275	7 509
2	POLITISCHE FUEHRUNG UND ZENTRALE VERWALTUNG	28 510	8 332	430	864	1 725
3	POLITISCHE FUEHRUNG	6 120	1 331	69	129	347
4	INNERE VERWALTUNG	6 867	3 496	268	433	1 005
5	HOCHBAUVERWALTUNG	4 251	720	34	101	176
6	STEUER- UND FINANZVERWALTUNG	9 517	1 362	57	184	188
7	AUSWAERTIGE ANGELEGENHEITEN	571	472	24	18	66
8	WIRTSCHAFTLICHE ZUSAMMENARBEIT	5	310	-	-	2
9	VERTEIDIGUNG	23 304	28 337	1 077	1 031	293
10	OEFFENTLICHE SICHERHEIT UND ORDNUNG	14 827	3 334	225	388	1 167
11	POLIZEI / BUNDESGRENZSCHUTZ	10 817	1 453	84	224	538
12	RECHTSSCHUTZ	7 513	2 494	54	202	363
13	ORDENTLICHE GERICHTE UND STAATSANWALTSCHAFTEN	5 342	1 735	24	89	150
14	JUSTIZVOLLZUGSANSTALTEN	1 328	476	26	96	203
15	SCHULEN UND VORSCHULISCHE BILDUNG	40 636	6 905	1 653	2 754	3 461
16	KINDERGAERTEN	1 668	371	91	111	332
17	ALLGEMEINBILDENDE SCHULEN	31 434	4 926	1 334	2 221	2 511
18	BERUFLICHE SCHULEN	5 729	894	179	348	478
19	HOCHSCHULEN	16 954	8 005	205	826	1 781
20	FOERDERUNG DES BILDUNGSWESENS	24	2 026	-	-	6
21	SONSTIGES BILDUNGSWESEN	1 261	1 020	22	66	143
22	WISSENSCH., FORSCH., ENTW. AUSSERH. D. HOCHSCHULEN	1 375	5 352	32	108	318
23	KULTURELLE ANGELEGENHEITEN	3 006	2 105	235	190	982
24	THEATER UND MUSIK	2 020	856	62	74	225
25	SOZ. SICHERUNG, SOZ. KRIEGSFOLGEAUFG., WIEDERGUTM.	18 789	131 984	488	820	1 351
26	VERWALTUNG	4 349	468	16	49	26
27	SOZIALVERSICHERUNG	10 739	125 039	227	404	520
28	FAMILIEN-, SOZIAL- UND JUGENDHILFE	2 912	4 008	225	317	721
29	SOZIALHILFE EINSCHL. EINRICHTUNGEN	1 444	2 600	115	208	471
30	JUGENDHILFE EINSCHL. EINRICHTUNGEN	1 468	1 157	109	110	249
31	SOZ. LEISTUNGEN F. FOLGEN V. KRIEG U. POLIT. EREIGN.	110	1 605	20	41	65
32	GESUNDHEIT, SPORT UND ERHOLUNG	21 733	11 739	803	775	4 230
33	KRANKENHAEUER	17 344	8 682	4	6	2 040
34	SPORT UND ERHOLUNG	2 795	2 247	781	719	1 936
35	REINHALTUNG VON LUFT, WASSER, ERDE U. DGL.	192	392	3	9	200
36	WOHNUNGSWESEN, RAUMORDNUNG, KOMM. GEMEINSCHAFTSD.	8 606	9 276	1 755	913	11 513
37	WOHNUNGSWESEN	246	56	3	5	64
38	RAUMORDNUNG, LANDESPLANUNG, VERMESSUNGSWESEN	2 794	809	12	31	1 663
39	STAEDTEBAUFOERDERUNG	-	56	-	-	23
40	KOMMUNALE GEMEINSCHAFTSDIENSTE	5 566	8 355	1 739	876	9 764
41	STRASSENBELEUCHTUNG	57	1 265	356	41	260
42	ABWASSERBESEITIGUNG	1 380	2 395	810	439	7 370
43	ABFALLBESEITIGUNG	1 081	3 122	188	73	1 049
44	STRASSENREINIGUNG	517	291	109	10	6
45	ERNAHRUNG, LANDWIRTSCHAFT UND FORSTEN	1 313	1 185	123	21	165
46	ENERGIE- U. WASSERWIRTSCH., GEWERBE, DIENSTLEISTGN.	1 176	1 508	203	38	1 040
47	ENERGIE- UND WASSERWIRTSCHAFT, KULTURBAU	105	445	162	11	683
48	BERGBAU, VERARBEITENDES GEWERBE UND BAUGEWERBE	4	253	-	-	-
49	REGIONALE FOERDERUNGSMASSNAHMEN	249	404	19	13	310
50	VERKEHR UND NACHRICHTENWESEN	4 251	5 251	3 082	309	15 096
51	STRASSEN	2 846	3 731	2 797	263	14 223
52	BUNDESAUTOBAHNEN	67	500	487	-	2 534
53	BUNDES- UND LANDESSTRASSEN	548	773	655	19	4 656
54	KREISSTRASSEN	385	314	255	11	1 117
55	GEMEINDESTRASSEN	1 074	1 831	1 372	173	5 589
56	WASSERSTRASSEN UND HAEFEN, FOERD. DER SCHIFFFAHRT	968	462	280	12	800
57	EISENBAHNEN UND OEFFENTL. PERSONENNAHVERKEHR	-	274	-	-	21
58	WIRTSCHAFTSUNTERNEHMEN ZUSAMMEN	2 119	2 165	400	168	2 001
59	LAND- UND FORSTWIRTSCHAFTLICHE UNTERNEHMEN	1 728	919	187	36	86
60	VERSORGUNGSUNTERNEHMEN	142	656	78	57	664
61	VERKEHRSUNTERNEHMEN	87	187	81	8	755
62	KOMBINIERTES VERSORGN.- UND VERKEHRSUNTERNEHMEN	3	51	-	1	2
63	SONSTIGE VERKEHRSUNTERNEHMEN	153	286	54	63	427
64	ALLGEM. GRUND- U. KAPITALVERMOEGEN, SONDERVERM.	103	2 976	1 851	784	1 280
65	ALLGEMEINES GRUNDVERMOEGEN	100	2 876	1 846	781	1 268
66	ALLGEMEINE FINANZWIRTSCHAFT	38 566	1 031	2	1	-
67	STEUERN UND ALLGEMEINE FINANZZUWEISUNGEN	-	9	-	-	-
68	SCHULDEN	-	531	-	-	-
69	VERSORGUNG	34 611	94	-	-	-
70	BEIHILFEN	3 908	-	-	-	-

HAUSHALTE NACH AUFGABENBEREICHEN UND ARTEN

OEFFENTLICHEN GESAMTHAUSHALTS

DM

ERWERB VON BEWEGLICHEN SACHVER- MOEGEN 7	ERWERB VON BETEILI- GUNGEN 8	ZAHLUNGEN AN AND. BEREICHE U.UEBR. WELT 9	UNMITTELBARE AUSGABEN 10	ZAHLUNGEN AN OEFFENTL. BEREICH 11	BRUTTO- AUSGABEN 12	ABZUEGLICH ZAHLUNGEN V. GLEICHER EBENE 13	BEREINIGTE AUSGABEN			LFD. NR.
							ZUSAMMEN 14	LAUFENDE RECHNUNG 15	KAPITAL- RECHNUNG 16	
8 904	3 301	514 154	1 050 982	212 857	1 263 839	210 591	1 053 249	940 659	112 589	1
916	9	795	40 379	901	41 280	2 606	38 674	36 175	2 499	2
172	-	180	8 151	133	8 284	228	8 056	7 649	407	3
464	4	28	12 050	297	12 347	1 006	11 342	9 918	1 424	4
42	-	1	5 190	399	5 589	1 196	4 392	4 191	202	5
175	5	264	11 519	64	11 583	154	11 429	11 039	390	6
12	1 119	23 110	25 362	4	25 366	6	25 360	19 505	5 856	7
-	1 071	21 541	22 931	1	22 932	1	22 930	17 231	5 699	8
388	-	1 144	53 481	985	54 466	9	54 457	53 276	1 180	9
1 061	-	119	20 537	622	21 160	728	20 432	18 197	2 235	10
480	-	8	13 299	95	13 394	71	13 323	12 315	1 008	11
96	-	137	10 607	136	10 743	40	10 703	10 241	462	12
53	-	31	7 314	26	7 341	21	7 320	7 114	206	13
35	-	103	2 145	17	2 161	14	2 147	1 909	238	14
692	1	4 213	56 004	3 265	59 268	4 308	54 961	50 722	4 239	15
34	-	1 004	3 421	413	3 835	517	3 317	2 916	401	16
364	-	2 478	41 771	1 564	43 335	2 173	41 162	38 460	2 702	17
239	-	404	7 767	632	8 399	741	7 659	7 000	659	18
1 782	6	280	28 868	5 388	34 256	5 948	28 308	24 748	3 560	19
3	-	3 128	5 187	2 060	7 248	2 474	4 774	2 871	1 902	20
89	-	839	3 373	234	3 607	373	3 234	2 876	359	21
280	2	4 832	12 163	214	12 376	351	12 025	9 615	2 410	22
231	10	2 171	8 646	887	9 534	1 035	8 499	6 657	1 842	23
37	3	747	3 891	547	4 439	541	3 898	3 597	301	24
488	85	349 240	502 328	86 198	588 526	85 997	502 528	493 804	8 725	25
22	-	4	4 870	514	5 384	232	5 152	5 104	48	26
329	65	263 040	400 048	63 230	463 278	63 788	399 489	394 614	4 875	27
110	4	58 241	66 068	13 781	79 850	15 654	64 196	62 606	1 590	28
70	3	29 878	34 510	8 962	43 472	11 521	31 951	31 350	501	29
40	-	3 536	6 479	585	7 065	760	6 305	5 958	347	30
13	17	14 879	16 689	6 005	22 694	4 600	18 094	17 426	668	31
1 228	53	4 649	43 827	6 492	50 318	5 318	45 000	34 610	10 390	32
939	26	2 381	31 440	4 565	36 004	4 435	31 569	26 031	5 538	33
141	17	1 294	8 595	386	8 982	669	8 313	5 728	2 584	34
100	9	551	1 444	1 385	2 829	70	2 759	672	2 088	35
754	272	7 857	39 152	6 319	45 471	6 895	38 576	20 925	17 651	36
-	87	6 645	7 306	1 118	8 423	900	7 523	2 676	4 847	37
56	25	567	6 357	78	6 436	1 378	5 058	3 562	1 486	38
5	3	299	392	2 766	3 158	637	2 521	100	2 421	39
693	158	347	25 097	2 356	27 453	3 980	23 474	14 586	8 888	40
8	-	24	1 615	1	1 617	8	1 609	1 319	290	41
117	128	117	11 567	1 454	13 021	3 137	9 884	4 065	5 819	42
189	25	117	5 681	703	6 384	488	5 895	4 604	1 292	43
70	2	-	887	4	891	10	881	802	79	44
64	1	13 674	16 417	2 910	19 327	2 691	16 636	15 015	1 621	45
78	13	16 436	20 629	7 078	27 706	2 365	25 341	8 635	16 706	46
31	4	589	1 891	3 166	5 058	934	4 124	780	8 344	47
-	-	7 532	7 789	8	7 796	-	7 796	5 462	2 335	48
20	9	4 161	5 495	3 862	9 357	1 337	8 021	972	7 049	49
625	280	3 509	29 975	7 884	37 860	7 353	30 507	11 480	19 027	50
345	3	147	22 255	5 599	27 854	5 990	21 863	6 444	15 420	51
71	-	-	3 300	82	3 383	135	3 248	540	2 708	52
125	-	20	6 470	1 066	7 535	1 451	6 084	1 483	4 601	53
42	-	14	1 956	711	2 667	1 064	1 603	480	1 123	54
88	-	61	9 013	3 730	12 742	3 207	9 536	2 891	6 645	55
54	-	409	2 696	116	2 811	113	2 698	1 546	1 152	56
14	277	2 163	2 750	2 166	4 915	1 247	3 669	1 488	2 181	57
84	1 392	16 653	24 544	912	25 457	2 054	23 402	15 503	7 899	58
33	1	7	2 846	112	2 958	175	2 784	2 592	191	59
22	223	348	2 077	161	2 237	326	1 912	946	566	60
4	218	14 919	16 179	504	16 682	1 218	15 464	10 535	4 929	61
-	331	650	1 037	117	1 155	172	983	515	468	62
23	202	615	1 733	18	1 751	164	1 588	812	775	63
26	59	56	8 597	14	8 612	264	8 348	3 038	5 309	64
23	9	32	8 403	12	8 415	207	8 208	2 938	5 270	65
5	-	61 304	100 905	80 354	181 260	79 775	101 484	102 768	1 284	66
-	-	44	53	75 647	75 700	74 723	977	707	270	67
-	-	61 234	61 765	2 478	64 243	3 662	60 581	62 052	1 471	68
-	-	1	34 706	2 212	36 918	1 274	35 644	35 644	-	69
-	-	1	3 910	-	3 910	-	3 909	3 909	-	70

4 AUSGABEN UND EINNAHMEN DER OEFFENTLICHEN HAUSHALTE NACH ARTEN UND AUFGABENBEREICHEN

4.2 NACH KOERPERSCHAFTSGRUPPEN

MILL. DM

LFD NR.	ART DER AUSGABEN / EINNAHMEN	INSGESAMT	BUND	LASTEN- AUSGLEICHS- FONDS	ERP- SONDER- VERMOEGEN	EUROP. GEMEIN- SCHAFTEN	SOZIAL- VER- SICHERUNG	LAENDER
		1	2	3	4	5	6	7
		1001	INSGESAMT					
1	PERSONALAUSGABEN	234 635	41 339	-	-	-	11 885	181 412
2	STAAT	171 664	41 339	-	-	-	11 885	118 441
3	GEMEINDEN/GV.	60 698	-	-	-	-	-	60 698
4	ZWECKVERBAENDE	2 273	-	-	-	-	-	2 273
5	UNTERHALTUNG VON UNBEWEGL. VERMOEGEN	12 664	2 239	-	-	-	227	10 198
6	STAAT	5 470	2 239	-	-	-	227	3 004
7	GEMEINDEN/GV.	6 811	-	-	-	-	-	6 811
8	ZWECKVERBAENDE	383	-	-	-	-	-	383
9	BEWIRTSCHAFTUNG DER GRUNDSTUECKE	10 275	1 397	-	-	-	404	8 473
10	STAAT	4 319	1 397	-	-	-	404	2 518
11	GEMEINDEN/GV.	5 678	-	-	-	-	-	5 678
12	ZWECKVERBAENDE	277	-	-	-	-	-	277
13	UEBRIGER LAUFENDER SACHAUFWAND	212 560	36 888	3	6	-	124 380	51 283
14	STAAT	185 340	36 888	3	6	-	124 380	24 063
15	GEMEINDEN/GV.	25 681	-	-	-	-	-	25 681
16	ZWECKVERBAENDE	1 539	-	-	-	-	-	1 539
17	BAUMASSNAHMEN	46 981	6 254	-	-	-	520	40 207
18	STAAT	14 944	6 254	-	-	-	520	8 170
19	GEMEINDEN/GV.	30 114	-	-	-	-	-	30 114
20	ZWECKVERBAENDE	1 922	-	-	-	-	-	1 922
21	ERWERB VON UNBEWEGLICHEM SACHVERMOEGEN	7 509	423	-	-	-	317	6 768
22	STAAT	1 834	423	-	-	-	317	1 094
23	GEMEINDEN/GV.	5 587	-	-	-	-	-	5 587
24	ZWECKVERBAENDE	88	-	-	-	-	-	88
25	ERWERB VON BEWEGLICHEM SACHVERMOEGEN	8 904	1 312	-	-	-	329	7 263
26	STAAT	5 126	1 312	-	-	-	329	3 486
27	GEMEINDEN/GV.	3 546	-	-	-	-	-	3 546
28	ZWECKVERBAENDE	231	-	-	-	-	-	231
29	ERWERB VON BETEILIGUNGEN	3 301	1 331	-	1	-	65	1 904
30	STAAT	2 195	1 331	-	1	-	65	798
31	GEMEINDEN/GV.	1 096	-	-	-	-	-	1 096
32	ZWECKVERBAENDE	10	-	-	-	-	-	10
33	ZAHLUNGEN AN AND. BEREICHE U.UEBR. WELT	514 154	108 997	1 127	4 103	23 785	262 729	113 413
34	STAAT	467 799	108 997	1 127	4 103	23 785	262 729	67 057
35	GEMEINDEN/GV.	45 827	-	-	-	-	-	45 827
36	ZWECKVERBAENDE	529	-	-	-	-	-	529
37	UNMITTELBARE AUSGABEN	1 050 982	200 181	1 130	4 110	23 785	400 855	420 921
38	STAAT	858 691	200 181	1 130	4 110	23 785	400 855	228 630
39	GEMEINDEN/GV.	185 038	-	-	-	-	-	185 038
40	ZWECKVERBAENDE	7 253	-	-	-	-	-	7 253
41	ZAHLUNGEN AN OEFFENTLICHEN BEREICH	212 857	92 703	24	1 181	-	14 148	104 800
42	STAAT	170 348	92 703	24	1 181	-	14 148	62 291
43	GEMEINDEN/GV.	41 776	-	-	-	-	-	41 776
44	ZWECKVERBAENDE	733	-	-	-	-	-	733
45	BRUTTOAUSGABEN	1 263 839	292 884	1 154	5 291	23 785	415 004	525 721
46	STAAT	1 029 039	292 884	1 154	5 291	23 785	415 004	290 921
47	GEMEINDEN/GV.	226 814	-	-	-	-	-	226 814
48	ZWECKVERBAENDE	7 986	-	-	-	-	-	7 986
49	./.. ZAHLUNGEN VON GLEICHER EBENE	210 591	-	-	-	-	14 066	100 532
50	STAAT	113 143	-	-	-	-	14 066	8 250
51	GEMEINDEN/GV.	32 489	-	-	-	-	-	32 489
52	ZWECKVERBAENDE	109	-	-	-	-	-	109
53	BEREINIGTE AUSGABEN	1 053 249	292 884	1 154	5 291	23 785	400 937	425 189
54	STAAT	915 896	292 884	1 154	5 291	23 785	400 937	282 670
55	GEMEINDEN/GV.	194 325	-	-	-	-	-	194 325
56	ZWECKVERBAENDE	7 877	-	-	-	-	-	7 877
57	LAUFENDE RECHNUNG	940 659	255 581	899	423	23 785	396 062	347 599
58	STAAT	835 187	255 581	899	423	23 785	396 062	238 981
59	GEMEINDEN/GV.	148 370	-	-	-	-	-	148 370
60	ZWECKVERBAENDE	5 501	-	-	-	-	-	5 501
61	KAPITALRECHNUNG	112 589	37 304	255	4 869	-	4 875	77 590
62	STAAT	80 709	37 304	255	4 869	-	4 875	43 690
63	GEMEINDEN/GV.	45 955	-	-	-	-	-	45 955
64	ZWECKVERBAENDE	2 376	-	-	-	-	-	2 376
65	./.. ZAHLUNGEN VON ANDERER EBENE	-	1 523	1 046	72	-	49 713	43 639
66	STAAT	5 441	1 523	1 046	72	-	49 713	43 914
67	GEMEINDEN/GV.	55 037	-	-	-	-	-	55 037
68	ZWECKVERBAENDE	4 371	-	-	-	-	-	4 371
69	NETTOAUSGABEN	1 053 249	291 362	108	5 219	23 785	351 224	381 550
70	STAAT	910 455	291 362	108	5 219	23 785	351 224	238 756
71	GEMEINDEN/GV.	139 288	-	-	-	-	-	139 288
72	ZWECKVERBAENDE	3 506	-	-	-	-	-	3 506
73	UNMITTELBARE EINNAHMEN	1 039 967	271 292	120	4 087	23 785	365 389	375 294
74	STAAT	895 845	271 292	120	4 087	23 785	365 389	231 172
75	GEMEINDEN/GV.	140 947	-	-	-	-	-	140 947
76	ZWECKVERBAENDE	3 176	-	-	-	-	-	3 176
77	DARUNTER GEBUEHREN, ENTGELTE	62 839	2 521	-	-	-	5	60 313
78	STAAT	19 560	2 521	-	-	-	5	17 034
79	GEMEINDEN/GV.	40 986	-	-	-	-	-	40 986
80	ZWECKVERBAENDE	2 292	-	-	-	-	-	2 292

4 AUSGABEN UND EINNAHMEN DER OEFFENTLICHEN HAUSHALTE NACH ARTEN UND AUFGABENBEREICHEN

4.2 NACH KOERPERSCHAFTSGRUPPEN

MILL. DM -

LFD NR.	ART DER AUSGABEN / EINNAHMEN	INSGESAMT	BUND	LASTEN- AUSGLEICH- FONDS	ERP- SONDER- VERMOEGEN	EUROP. GEMEIN- SCHAFTEN	SOZIAL- VER- SICHERUNG	LAENDER
		1	2	3	4	5	6	7
1002 POLITISCHE FUEHRUNG UND ZENTRALE VERWALTUNG								
1	PERSONALAUSGABEN	28 510	5 005	-	-	-	-	23 505
2	STAAT	17 087	5 005	-	-	-	-	12 082
3	GEMEINDEN/GV.	11 081	-	-	-	-	-	11 081
4	ZWECKVERBAENDE	342	-	-	-	-	-	342
5	UNTERHALTUNG VON UNBEWEGL. VERMOEGEN	430	46	-	-	-	-	384
6	STAAT	130	46	-	-	-	-	84
7	GEMEINDEN/GV.	296	-	-	-	-	-	296
8	ZWECKVERBAENDE	4	-	-	-	-	-	4
9	BEWIRTSCHAFTUNG DER GRUNDSTUECKE	864	118	-	-	-	-	746
10	STAAT	384	118	-	-	-	-	266
11	GEMEINDEN/GV.	466	-	-	-	-	-	466
12	ZWECKVERBAENDE	14	-	-	-	-	-	14
13	UEBRIGER LAUFENDER SACHAUFWAND	7 038	1 832	-	-	-	-	5 205
14	STAAT	3 775	1 832	-	-	-	-	1 942
15	GEMEINDEN/GV.	3 076	-	-	-	-	-	3 076
16	ZWECKVERBAENDE	186	-	-	-	-	-	186
17	BAUMASSNAHMEN	1 725	265	-	-	-	-	1 460
18	STAAT	701	265	-	-	-	-	436
19	GEMEINDEN/GV.	1 018	-	-	-	-	-	1 018
20	ZWECKVERBAENDE	6	-	-	-	-	-	6
21	ERWERB VON UNBEWEGLICHEM SACHVERMOEGEN	93	4	-	-	-	-	90
22	STAAT	4	4	-	-	-	-	1
23	GEMEINDEN/GV.	89	-	-	-	-	-	89
24	ZWECKVERBAENDE	-	-	-	-	-	-	-
25	ERWERB VON BEWEGLICHEM SACHVERMOEGEN	916	164	-	-	-	-	752
26	STAAT	463	164	-	-	-	-	299
27	GEMEINDEN/GV.	389	-	-	-	-	-	389
28	ZWECKVERBAENDE	63	-	-	-	-	-	63
29	ERWERB VON BETEILIGUNGEN	9	-	-	-	-	-	9
30	STAAT	-	-	-	-	-	-	-
31	GEMEINDEN/GV.	6	-	-	-	-	-	6
32	ZWECKVERBAENDE	3	-	-	-	-	-	3
33	ZAHLUNGEN AN AND. BEREICHE U.UEBR. WELT	795	601	-	-	-	-	193
34	STAAT	755	601	-	-	-	-	153
35	GEMEINDEN/GV.	40	-	-	-	-	-	40
36	ZWECKVERBAENDE	1	-	-	-	-	-	1
37	UNMITTELBARE AUSGABEN	40 379	8 035	-	-	-	-	32 344
38	STAAT	23 299	8 035	-	-	-	-	15 263
39	GEMEINDEN/GV.	16 461	-	-	-	-	-	16 461
40	ZWECKVERBAENDE	620	-	-	-	-	-	620
41	ZAHLUNGEN AN OEFFENTLICHEN BEREICH	901	457	-	-	-	-	444
42	STAAT	584	457	-	-	-	-	126
43	GEMEINDEN/GV.	294	-	-	-	-	-	294
44	ZWECKVERBAENDE	24	-	-	-	-	-	24
45	BRUTTOAUSGABEN	41 280	8 493	-	-	-	-	32 787
46	STAAT	23 882	8 493	-	-	-	-	15 389
47	GEMEINDEN/GV.	16 755	-	-	-	-	-	16 755
48	ZWECKVERBAENDE	643	-	-	-	-	-	643
49	./.. ZAHLUNGEN VON GLEICHER EBENE	2 606	-	-	-	-	-	816
50	STAAT	1 404	-	-	-	-	-	28
51	GEMEINDEN/GV.	193	-	-	-	-	-	193
52	ZWECKVERBAENDE	6	-	-	-	-	-	6
53	BEREINIGTE AUSGABEN	38 674	8 493	-	-	-	-	31 972
54	STAAT	22 478	8 493	-	-	-	-	15 362
55	GEMEINDEN/GV.	16 562	-	-	-	-	-	16 562
56	ZWECKVERBAENDE	637	-	-	-	-	-	637
57	LAUFENDE RECHNUNG	36 175	8 053	-	-	-	-	29 783
58	STAAT	21 412	8 053	-	-	-	-	14 620
59	GEMEINDEN/GV.	15 038	-	-	-	-	-	15 038
60	ZWECKVERBAENDE	564	-	-	-	-	-	564
61	KAPITALRECHNUNG	2 499	440	-	-	-	-	2 188
62	STAAT	1 066	440	-	-	-	-	741
63	GEMEINDEN/GV.	1 524	-	-	-	-	-	1 524
64	ZWECKVERBAENDE	73	-	-	-	-	-	73
65	./.. ZAHLUNGEN VON ANDERER EBENE	-	2	-	-	-	-	1 788
66	STAAT	34	2	-	-	-	-	1 409
67	GEMEINDEN/GV.	731	-	-	-	-	-	731
68	ZWECKVERBAENDE	237	-	-	-	-	-	237
69	NETTOAUSGABEN	38 674	8 491	-	-	-	-	30 183
70	STAAT	22 444	8 491	-	-	-	-	13 953
71	GEMEINDEN/GV.	15 831	-	-	-	-	-	15 831
72	ZWECKVERBAENDE	399	-	-	-	-	-	399
73	UNMITTELBARE EINNAHMEN	4 274	315	-	-	-	-	3 959
74	STAAT	2 288	315	-	-	-	-	1 973
75	GEMEINDEN/GV.	1 814	-	-	-	-	-	1 814
76	ZWECKVERBAENDE	172	-	-	-	-	-	172
77	DARUNTER GEBUEHREN, ENTGELTE	1 141	32	-	-	-	-	1 109
78	STAAT	755	32	-	-	-	-	723
79	GEMEINDEN/GV.	255	-	-	-	-	-	255
80	ZWECKVERBAENDE	131	-	-	-	-	-	131

4 AUSGABEN UND EINNAHMEN DER DEFFENTLICHEN HAUSHALTE NACH ARTEN UND AUFGABENBEREICHEN

4.2 NACH KOERPERSCHAFTSGRUPPEN

MILL. DM

LFD NR.	ART DER AUSGABEN / EINNAHMEN	INSGESAMT	BUND	LASTEN- AUSGLEICHS- FONDS	ERP- SONDER- VERMOEGEN	EUROP. GEMEIN- SCHAFTEN	SOZIAL- VER- SICHERUNG	LAENDER
		1	2	3	4	5	6	7
1003 POLITISCHE FUEHRUNG								
1	PERSONALAUSGABEN	6 120	1 795	-	-	-	-	4 325
2	STAAT	4 512	1 795	-	-	-	-	2 716
3	GEMEINDEN/GV.	1 600	-	-	-	-	-	1 600
4	ZWECKVERBAENDE	9	-	-	-	-	-	9
5	UNTERHALTUNG VON UNBEWEGL. VERMOEGEN	69	23	-	-	-	-	46
6	STAAT	62	23	-	-	-	-	39
7	GEMEINDEN/GV.	7	-	-	-	-	-	7
8	ZWECKVERBAENDE	-	-	-	-	-	-	-
9	BEWIRTSCHAFTUNG DER GRUNDSTUECKE	129	61	-	-	-	-	69
10	STAAT	115	61	-	-	-	-	55
11	GEMEINDEN/GV.	14	-	-	-	-	-	14
12	ZWECKVERBAENDE	-	-	-	-	-	-	-
13	UEBRIGER LAUFENDER SACHAUFWAND	1 133	390	-	-	-	-	743
14	STAAT	814	390	-	-	-	-	424
15	GEMEINDEN/GV.	318	-	-	-	-	-	318
16	ZWECKVERBAENDE	2	-	-	-	-	-	2
17	BAUMASSNAHMEN	347	201	-	-	-	-	146
18	STAAT	328	201	-	-	-	-	126
19	GEMEINDEN/GV.	19	-	-	-	-	-	19
20	ZWECKVERBAENDE	-	-	-	-	-	-	-
21	ERWERB VON UNBEWEGLICHEM SACHVERMOEGEN	-	-	-	-	-	-	-
22	STAAT	-	-	-	-	-	-	-
23	GEMEINDEN/GV.	-	-	-	-	-	-	-
24	ZWECKVERBAENDE	-	-	-	-	-	-	-
25	ERWERB VON BEWEGLICHEM SACHVERMOEGEN	172	105	-	-	-	-	67
26	STAAT	163	105	-	-	-	-	59
27	GEMEINDEN/GV.	9	-	-	-	-	-	9
28	ZWECKVERBAENDE	-	-	-	-	-	-	-
29	ERWERB VON BETEILIGUNGEN	-	-	-	-	-	-	-
30	STAAT	-	-	-	-	-	-	-
31	GEMEINDEN/GV.	-	-	-	-	-	-	-
32	ZWECKVERBAENDE	-	-	-	-	-	-	-
33	ZAHLUNGEN AN AND. BEREICHE U.UEBR. WELT	180	81	-	-	-	-	99
34	STAAT	171	81	-	-	-	-	90
35	GEMEINDEN/GV.	9	-	-	-	-	-	9
36	ZWECKVERBAENDE	-	-	-	-	-	-	-
37	UNMITTELBARE AUSGABEN	8 151	2 656	-	-	-	-	5 495
38	STAAT	6 165	2 656	-	-	-	-	3 509
39	GEMEINDEN/GV.	1 975	-	-	-	-	-	1 975
40	ZWECKVERBAENDE	11	-	-	-	-	-	11
41	ZAHLUNGEN AN DEFFENTLICHEN BEREICH	133	71	-	-	-	-	62
42	STAAT	130	71	-	-	-	-	59
43	GEMEINDEN/GV.	3	-	-	-	-	-	3
44	ZWECKVERBAENDE	-	-	-	-	-	-	-
45	BRUTTOAUSGABEN	8 284	2 727	-	-	-	-	5 557
46	STAAT	6 295	2 727	-	-	-	-	3 568
47	GEMEINDEN/GV.	1 978	-	-	-	-	-	1 978
48	ZWECKVERBAENDE	11	-	-	-	-	-	11
49	./., ZAHLUNGEN VON GLEICHER EBENE	228	-	-	-	-	-	44
50	STAAT	206	-	-	-	-	-	24
51	GEMEINDEN/GV.	8	-	-	-	-	-	8
52	ZWECKVERBAENDE	-	-	-	-	-	-	-
53	BEREINIGTE AUSGABEN	8 056	2 727	-	-	-	-	5 313
54	STAAT	6 089	2 727	-	-	-	-	3 360
55	GEMEINDEN/GV.	1 970	-	-	-	-	-	1 970
56	ZWECKVERBAENDE	11	-	-	-	-	-	11
57	LAUFENDE RECHNUNG	7 649	2 421	-	-	-	-	5 301
58	STAAT	5 706	2 421	-	-	-	-	3 357
59	GEMEINDEN/GV.	1 942	-	-	-	-	-	1 942
60	ZWECKVERBAENDE	11	-	-	-	-	-	11
61	KAPITALRECHNUNG	407	306	-	-	-	-	212
62	STAAT	383	306	-	-	-	-	187
63	GEMEINDEN/GV.	29	-	-	-	-	-	29
64	ZWECKVERBAENDE	-	-	-	-	-	-	-
65	./., ZAHLUNGEN VON ANDERER EBENE	-	-	-	-	-	-	183
66	STAAT	3	-	-	-	-	-	184
67	GEMEINDEN/GV.	11	-	-	-	-	-	11
68	ZWECKVERBAENDE	-	-	-	-	-	-	-
69	NETTOAUSGABEN	8 056	2 727	-	-	-	-	5 330
70	STAAT	6 086	2 727	-	-	-	-	3 360
71	GEMEINDEN/GV.	1 959	-	-	-	-	-	1 959
72	ZWECKVERBAENDE	11	-	-	-	-	-	11
73	UNMITTELBARE EINNAHMEN	341	83	-	-	-	-	258
74	STAAT	255	83	-	-	-	-	172
75	GEMEINDEN/GV.	86	-	-	-	-	-	86
76	ZWECKVERBAENDE	-	-	-	-	-	-	-
77	DARUNTER GEBUEHREN, ENTGELTE	138	11	-	-	-	-	127
78	STAAT	124	11	-	-	-	-	114
79	GEMEINDEN/GV.	13	-	-	-	-	-	13
80	ZWECKVERBAENDE	-	-	-	-	-	-	-

4 AUSGABEN UND EINNAHMEN DER OEFFENTLICHEN HAUSHALTE NACH ARTEN UND AUFGABENBEREICHEN

4.2 NACH KOERPERSCHAFTSGRUPPEN

MILL. DM

LFD NR.	ART DER AUSGABEN / EINNAHMEN	INSGESAMT	BUND	LASTEN- AUSGLEICHS- FONDS	ERP- SONDER- VERMOEGEN	EUROP. GEMEIN- SCHAFTEN	SOZIAL- VER- SICHERUNG	LAENDER
		1	2	3	4	5	6	7
1004 INNERE VERWALTUNG								
1	PERSONALAUSGABEN	6 967	62	-	-	-	-	6 906
2	STAAT	1 959	62	-	-	-	-	1 897
3	GEMEINDEN/GV.	4 763	-	-	-	-	-	4 763
4	ZWECKVERBAENDE	245	-	-	-	-	-	245
5	UNTERHALTUNG VON UNBEWEGL. VERMOEGEN	268	-	-	-	-	-	268
6	STAAT	11	-	-	-	-	-	11
7	GEMEINDEN/GV.	253	-	-	-	-	-	253
8	ZWECKVERBAENDE	4	-	-	-	-	-	4
9	BEWIRTSCHAFTUNG DER GRUNDSTUECKE	433	3	-	-	-	-	430
10	STAAT	72	3	-	-	-	-	69
11	GEMEINDEN/GV.	347	-	-	-	-	-	347
12	ZWECKVERBAENDE	14	-	-	-	-	-	14
13	UEBRIGER LAUFENDER SACHAUFWAND	2 795	30	-	-	-	-	2 766
14	STAAT	339	30	-	-	-	-	309
15	GEMEINDEN/GV.	2 282	-	-	-	-	-	2 282
16	ZWECKVERBAENDE	175	-	-	-	-	-	175
17	BAUMASSNAHMEN	1 005	-	-	-	-	-	1 004
18	STAAT	54	-	-	-	-	-	53
19	GEMEINDEN/GV.	945	-	-	-	-	-	945
20	ZWECKVERBAENDE	6	-	-	-	-	-	6
21	ERWERB VON UNBEWEGLICHEM SACHVERMOEGEN	86	1	-	-	-	-	85
22	STAAT	1	1	-	-	-	-	1
23	GEMEINDEN/GV.	84	-	-	-	-	-	84
24	ZWECKVERBAENDE	-	-	-	-	-	-	-
25	ERWERB VON BEWEGLICHEM SACHVERMOEGEN	464	7	-	-	-	-	457
26	STAAT	51	7	-	-	-	-	44
27	GEMEINDEN/GV.	351	-	-	-	-	-	351
28	ZWECKVERBAENDE	62	-	-	-	-	-	62
29	ERWERB VON BETEILIGUNGEN	4	-	-	-	-	-	4
30	STAAT	-	-	-	-	-	-	-
31	GEMEINDEN/GV.	1	-	-	-	-	-	1
32	ZWECKVERBAENDE	3	-	-	-	-	-	3
33	ZAHLUNGEN AN AND. BEREICHE U.UEBR. WELT	28	-	-	-	-	-	28
34	STAAT	6	-	-	-	-	-	6
35	GEMEINDEN/GV.	22	-	-	-	-	-	22
36	ZWECKVERBAENDE	1	-	-	-	-	-	1
37	UNMITTELBARE AUSGABEN	12 050	103	-	-	-	-	11 947
38	STAAT	2 492	103	-	-	-	-	2 389
39	GEMEINDEN/GV.	9 049	-	-	-	-	-	9 049
40	ZWECKVERBAENDE	509	-	-	-	-	-	509
41	ZAHLUNGEN AN OEFFENTLICHEN BEREICH	297	1	-	-	-	-	296
42	STAAT	22	1	-	-	-	-	21
43	GEMEINDEN/GV.	258	-	-	-	-	-	258
44	ZWECKVERBAENDE	18	-	-	-	-	-	18
45	BRUTTOAUSGABEN	12 347	104	-	-	-	-	12 244
46	STAAT	2 514	104	-	-	-	-	2 410
47	GEMEINDEN/GV.	9 307	-	-	-	-	-	9 307
48	ZWECKVERBAENDE	527	-	-	-	-	-	527
49	./.. ZAHLUNGEN VON GLEICHER EBENE	1 006	-	-	-	-	-	630
50	STAAT	2	-	-	-	-	-	-
51	GEMEINDEN/GV.	141	-	-	-	-	-	141
52	ZWECKVERBAENDE	3	-	-	-	-	-	3
53	BEREINIGTE AUSGABEN	11 342	104	-	-	-	-	11 613
54	STAAT	2 511	104	-	-	-	-	2 410
55	GEMEINDEN/GV.	9 166	-	-	-	-	-	9 166
56	ZWECKVERBAENDE	524	-	-	-	-	-	524
57	LAUFENDE RECHNUNG	9 918	96	-	-	-	-	10 184
58	STAAT	2 402	96	-	-	-	-	2 308
59	GEMEINDEN/GV.	7 778	-	-	-	-	-	7 778
60	ZWECKVERBAENDE	452	-	-	-	-	-	452
61	KAPITALRECHNUNG	1 424	8	-	-	-	-	1 430
62	STAAT	110	8	-	-	-	-	101
63	GEMEINDEN/GV.	1 388	-	-	-	-	-	1 388
64	ZWECKVERBAENDE	72	-	-	-	-	-	72
65	./.. ZAHLUNGEN VON ANDERER EBENE	-	-	-	-	-	-	375
66	STAAT	19	-	-	-	-	-	21
67	GEMEINDEN/GV.	619	-	-	-	-	-	619
68	ZWECKVERBAENDE	221	-	-	-	-	-	221
69	NETTOAUSGABEN	11 342	104	-	-	-	-	11 238
70	STAAT	2 492	104	-	-	-	-	2 388
71	GEMEINDEN/GV.	8 547	-	-	-	-	-	8 547
72	ZWECKVERBAENDE	302	-	-	-	-	-	302
73	UNMITTELBARE EINNAHMEN	1 592	10	-	-	-	-	1 583
74	STAAT	550	10	-	-	-	-	541
75	GEMEINDEN/GV.	877	-	-	-	-	-	877
76	ZWECKVERBAENDE	165	-	-	-	-	-	165
77	DARUNTER GEBUEHREN, ENTGELTE	678	1	-	-	-	-	677
78	STAAT	399	1	-	-	-	-	397
79	GEMEINDEN/GV.	153	-	-	-	-	-	153
80	ZWECKVERBAENDE	127	-	-	-	-	-	127

4 AUSGABEN UND EINNAHMEN DER OEFFENTLICHEN HAUSHALTE NACH ARTEN UND AUFGABENBEREICHEN

4.2 NACH KOERPERSCHAFTSGRUPPEN

MILL. DM

LFD NR.	ART DER AUSGABEN / EINNAHMEN	INSGESAMT	BUND	LASTEN- AUSGLEICHS- FONDS	ERP- SONDER- VERMOEGEN	EUROP. GEMEIN- SCHAFTEN	SOZIAL- VER- SICHERUNG	LAENDER
		1	2	3	4	5	6	7
	1005 HOCHBAUVERWALTUNG							
1	PERSONALAUSGABEN	4 251	34	-	-	-	-	4 218
2	STAAT	1 598	34	-	-	-	-	1 565
3	GEMEINDEN/GV.	2 639	-	-	-	-	-	2 639
4	ZWECKVERBAENDE	14	-	-	-	-	-	14
5	UNTERHALTUNG VON UNBEWEGL. VERMOEGEN	34	-	-	-	-	-	34
6	STAAT	6	-	-	-	-	-	5
7	GEMEINDEN/GV.	28	-	-	-	-	-	28
8	ZWECKVERBAENDE	-	-	-	-	-	-	-
9	BEWIRTSCHAFTUNG DER GRUNDSTUECKE	101	1	-	-	-	-	100
10	STAAT	19	1	-	-	-	-	18
11	GEMEINDEN/GV.	82	-	-	-	-	-	82
12	ZWECKVERBAENDE	-	-	-	-	-	-	-
13	UEBRIGER LAUFENDER SACHAUFWAND	585	59	-	-	-	-	526
14	STAAT	360	59	-	-	-	-	301
15	GEMEINDEN/GV.	224	-	-	-	-	-	224
16	ZWECKVERBAENDE	1	-	-	-	-	-	1
17	BAUMASSNAHMEN	176	1	-	-	-	-	175
18	STAAT	125	1	-	-	-	-	124
19	GEMEINDEN/GV.	51	-	-	-	-	-	51
20	ZWECKVERBAENDE	-	-	-	-	-	-	-
21	ERWERB VON UNBEWEGLICHEM SACHVERMOEGEN	-	-	-	-	-	-	-
22	STAAT	-	-	-	-	-	-	-
23	GEMEINDEN/GV.	-	-	-	-	-	-	-
24	ZWECKVERBAENDE	-	-	-	-	-	-	-
25	ERWERB VON BEWEGLICHEM SACHVERMOEGEN	42	-	-	-	-	-	41
26	STAAT	25	-	-	-	-	-	25
27	GEMEINDEN/GV.	17	-	-	-	-	-	17
28	ZWECKVERBAENDE	-	-	-	-	-	-	-
29	ERWERB VON BETEILIGUNGEN	-	-	-	-	-	-	-
30	STAAT	-	-	-	-	-	-	-
31	GEMEINDEN/GV.	-	-	-	-	-	-	-
32	ZWECKVERBAENDE	-	-	-	-	-	-	-
33	ZAHLUNGEN AN AND. BEREICHE U.UEBR. WELT	1	-	-	-	-	-	1
34	STAAT	1	-	-	-	-	-	1
35	GEMEINDEN/GV.	-	-	-	-	-	-	-
36	ZWECKVERBAENDE	-	-	-	-	-	-	-
37	UNMITTELBARE AUSGABEN	5 190	95	-	-	-	-	5 095
38	STAAT	2 133	95	-	-	-	-	2 038
39	GEMEINDEN/GV.	3 041	-	-	-	-	-	3 041
40	ZWECKVERBAENDE	16	-	-	-	-	-	16
41	ZAHLUNGEN AN OEFFENTLICHEN BEREICH	399	384	-	-	-	-	15
42	STAAT	384	384	-	-	-	-	-
43	GEMEINDEN/GV.	11	-	-	-	-	-	11
44	ZWECKVERBAENDE	4	-	-	-	-	-	4
45	BRUTTOAUSGABEN	5 589	479	-	-	-	-	5 110
46	STAAT	2 517	479	-	-	-	-	2 038
47	GEMEINDEN/GV.	3 052	-	-	-	-	-	3 052
48	ZWECKVERBAENDE	20	-	-	-	-	-	20
49	./., ZAHLUNGEN VON GLEICHER EBENE	1 196	-	-	-	-	-	38
50	STAAT	1 128	-	-	-	-	-	-
51	GEMEINDEN/GV.	15	-	-	-	-	-	15
52	ZWECKVERBAENDE	-	-	-	-	-	-	-
53	BEREINIGTE AUSGABEN	4 392	479	-	-	-	-	5 071
54	STAAT	1 389	479	-	-	-	-	2 038
55	GEMEINDEN/GV.	3 037	-	-	-	-	-	3 037
56	ZWECKVERBAENDE	20	-	-	-	-	-	20
57	LAUFENDE RECHNUNG	4 191	478	-	-	-	-	4 867
58	STAAT	1 244	478	-	-	-	-	1 890
59	GEMEINDEN/GV.	2 969	-	-	-	-	-	2 969
60	ZWECKVERBAENDE	20	-	-	-	-	-	20
61	KAPITALRECHNUNG	202	1	-	-	-	-	204
62	STAAT	146	1	-	-	-	-	148
63	GEMEINDEN/GV.	68	-	-	-	-	-	68
64	ZWECKVERBAENDE	-	-	-	-	-	-	-
65	./., ZAHLUNGEN VON ANDERER EBENE	-	-	-	-	-	-	1 158
66	STAAT	1	-	-	-	-	-	1 129
67	GEMEINDEN/GV.	47	-	-	-	-	-	47
68	ZWECKVERBAENDE	6	-	-	-	-	-	6
69	NETTOAUSGABEN	4 392	479	-	-	-	-	3 913
70	STAAT	1 388	479	-	-	-	-	909
71	GEMEINDEN/GV.	2 990	-	-	-	-	-	2 990
72	ZWECKVERBAENDE	14	-	-	-	-	-	14
73	UNMITTELBARE EINNAHMEN	745	133	-	-	-	-	613
74	STAAT	214	133	-	-	-	-	81
75	GEMEINDEN/GV.	527	-	-	-	-	-	527
76	ZWECKVERBAENDE	5	-	-	-	-	-	5
77	DARUNTER GEBUEHREN, ENTGELTE	95	-	-	-	-	-	95
78	STAAT	18	-	-	-	-	-	18
79	GEMEINDEN/GV.	73	-	-	-	-	-	73
80	ZWECKVERBAENDE	4	-	-	-	-	-	4

4 AUSGABEN UND EINNAHMEN DER DEFFENTLICHEN HAUSHALTE NACH ARTEN UND AUFGABENBEREICHEN

4.2 NACH KOERPERSCHAFTSGRUPPEN

MILL. DM

LFD NR.	ART DER AUSGABEN / EINNAHMEN	INSGESAMT	BUND	LASTEN- AUSGLEICH- FONDS	ERP- SONDER- VERMOEGEN	EUROP. GEMEIN- SCHAFTEN	SOZIAL- VER- SICHERUNG	LAENDER
		1	2	3	4	5	6	7
1006 STEUER- UND FINANZVERWALTUNG								
1	PERSONALAUSGABEN	9 517	1 867	-	-	-	-	7 651
2	STAAT	7 365	1 867	-	-	-	-	5 498
3	GEMEINDEN/GV.	2 079	-	-	-	-	-	2 079
4	ZWECKVERBAENDE	74	-	-	-	-	-	74
5	UNTERHALTUNG VON UNBEWEGL. VERMOEGEN	57	21	-	-	-	-	36
6	STAAT	49	21	-	-	-	-	28
7	GEMEINDEN/GV.	8	-	-	-	-	-	8
8	ZWECKVERBAENDE	-	-	-	-	-	-	-
9	BEWIRTSCHAFTUNG DER GRUNDSTUECKE	184	48	-	-	-	-	136
10	STAAT	162	48	-	-	-	-	113
11	GEMEINDEN/GV.	22	-	-	-	-	-	22
12	ZWECKVERBAENDE	-	-	-	-	-	-	-
13	UEBRIGER LAUFENDER SACHAUFWAND	1 121	191	-	-	-	-	930
14	STAAT	860	191	-	-	-	-	668
15	GEMEINDEN/GV.	252	-	-	-	-	-	252
16	ZWECKVERBAENDE	9	-	-	-	-	-	9
17	BAUMASSNAHMEN	188	61	-	-	-	-	128
18	STAAT	186	61	-	-	-	-	125
19	GEMEINDEN/GV.	3	-	-	-	-	-	3
20	ZWECKVERBAENDE	-	-	-	-	-	-	-
21	ERWERB VON UNBEWEGLICHEM SACHVERMOEGEN	7	3	-	-	-	-	4
22	STAAT	3	3	-	-	-	-	-
23	GEMEINDEN/GV.	4	-	-	-	-	-	4
24	ZWECKVERBAENDE	-	-	-	-	-	-	-
25	ERWERB VON BEWEGLICHEM SACHVERMOEGEN	175	46	-	-	-	-	129
26	STAAT	161	46	-	-	-	-	116
27	GEMEINDEN/GV.	13	-	-	-	-	-	13
28	ZWECKVERBAENDE	1	-	-	-	-	-	1
29	ERWERB VON BETEILIGUNGEN	5	-	-	-	-	-	5
30	STAAT	-	-	-	-	-	-	-
31	GEMEINDEN/GV.	5	-	-	-	-	-	5
32	ZWECKVERBAENDE	-	-	-	-	-	-	-
33	ZAHLUNGEN AN AND. BEREICHE U.UEBR. WELT	264	247	-	-	-	-	16
34	STAAT	255	247	-	-	-	-	7
35	GEMEINDEN/GV.	9	-	-	-	-	-	9
36	ZWECKVERBAENDE	-	-	-	-	-	-	-
37	UNMITTELBARE AUSGABEN	11 519	2 484	-	-	-	-	9 035
38	STAAT	9 040	2 484	-	-	-	-	6 556
39	GEMEINDEN/GV.	2 396	-	-	-	-	-	2 396
40	ZWECKVERBAENDE	84	-	-	-	-	-	84
41	ZAHLUNGEN AN DEFFENTLICHEN BEREICH	64	1	-	-	-	-	62
42	STAAT	40	1	-	-	-	-	39
43	GEMEINDEN/GV.	23	-	-	-	-	-	23
44	ZWECKVERBAENDE	1	-	-	-	-	-	1
45	BRUTTOAUSGABEN	11 583	2 485	-	-	-	-	9 098
46	STAAT	9 080	2 485	-	-	-	-	6 595
47	GEMEINDEN/GV.	2 418	-	-	-	-	-	2 418
48	ZWECKVERBAENDE	85	-	-	-	-	-	85
49	./.. ZAHLUNGEN VON GLEICHER EBENE	154	-	-	-	-	-	90
50	STAAT	56	-	-	-	-	-	1
51	GEMEINDEN/GV.	29	-	-	-	-	-	29
52	ZWECKVERBAENDE	3	-	-	-	-	-	3
53	BEREINIGTE AUSGABEN	11 429	2 485	-	-	-	-	9 008
54	STAAT	9 024	2 485	-	-	-	-	6 594
55	GEMEINDEN/GV.	2 389	-	-	-	-	-	2 389
56	ZWECKVERBAENDE	82	-	-	-	-	-	82
57	LAUFENDE RECHNUNG	11 039	2 373	-	-	-	-	8 729
58	STAAT	8 672	2 373	-	-	-	-	6 353
59	GEMEINDEN/GV.	2 349	-	-	-	-	-	2 349
60	ZWECKVERBAENDE	81	-	-	-	-	-	81
61	KAPITALRECHNUNG	390	112	-	-	-	-	278
62	STAAT	352	112	-	-	-	-	240
63	GEMEINDEN/GV.	40	-	-	-	-	-	40
64	ZWECKVERBAENDE	1	-	-	-	-	-	1
65	./.. ZAHLUNGEN VON ANDERER EBENE	-	2	-	-	-	-	62
66	STAAT	1	2	-	-	-	-	54
67	GEMEINDEN/GV.	55	-	-	-	-	-	55
68	ZWECKVERBAENDE	10	-	-	-	-	-	10
69	NETTOAUSGABEN	11 429	2 483	-	-	-	-	8 946
70	STAAT	9 023	2 483	-	-	-	-	6 540
71	GEMEINDEN/GV.	2 334	-	-	-	-	-	2 334
72	ZWECKVERBAENDE	72	-	-	-	-	-	72
73	UNMITTELBARE EINNAHMEN	1 541	58	-	-	-	-	1 483
74	STAAT	1 215	58	-	-	-	-	1 156
75	GEMEINDEN/GV.	324	-	-	-	-	-	324
76	ZWECKVERBAENDE	2	-	-	-	-	-	2
77	DARUNTER GEBUEHREN, ENTGELTE	230	20	-	-	-	-	209
78	STAAT	213	20	-	-	-	-	193
79	GEMEINDEN/GV.	16	-	-	-	-	-	16
80	ZWECKVERBAENDE	-	-	-	-	-	-	-

4 AUSGABEN UND EINNAHMEN DER OEFFENTLICHEN HAUSHALTE NACH ARTEN UND AUFGABENBEREICHEN

4.2 NACH KOERPERSCHAFTSGRUPPEN

MILL. DM

LFD NR.	ART DER AUSGABEN / EINNAHMEN	INSGESAMT	BUND	LASTEN- AUSGLEICHS- FONDS	ERP- SONDER- VERMOEGEN	EUROP. GEMEIN- SCHAFTEN	SOZIAL- VER- SICHERUNG	LAENDER
		1	2	3	4	5	6	7
		1007 AUSNAERTIGE ANGELEGENHEITEN						
1	PERSONALAUSGABEN	571	565	-	-	-	-	5
2	STAAT	571	565	-	-	-	-	5
3	GEMEINDEN/GV.	-	-	-	-	-	-	-
4	ZWECKVERBAENDE	-	-	-	-	-	-	-
5	UNTERHALTUNG VON UNBEWEGL. VERMOEGEN	24	24	-	-	-	-	-
6	STAAT	24	24	-	-	-	-	-
7	GEMEINDEN/GV.	-	-	-	-	-	-	-
8	ZWECKVERBAENDE	-	-	-	-	-	-	-
9	BEWIRTSCHAFTUNG DER GRUNDSTUECKE	18	17	-	-	-	-	-
10	STAAT	18	17	-	-	-	-	-
11	GEMEINDEN/GV.	-	-	-	-	-	-	-
12	ZWECKVERBAENDE	-	-	-	-	-	-	-
13	UEBRIGER LAUFENDER SACHAUFWAND	430	383	-	-	-	-	47
14	STAAT	430	383	-	-	-	-	47
15	GEMEINDEN/GV.	-	-	-	-	-	-	-
16	ZWECKVERBAENDE	-	-	-	-	-	-	-
17	BAUMASSNAHMEN	66	66	-	-	-	-	-
18	STAAT	66	66	-	-	-	-	-
19	GEMEINDEN/GV.	-	-	-	-	-	-	-
20	ZWECKVERBAENDE	-	-	-	-	-	-	-
21	ERWERB VON UNBEWEGLICHEM SACHVERMOEGEN	13	13	-	-	-	-	-
22	STAAT	13	13	-	-	-	-	-
23	GEMEINDEN/GV.	-	-	-	-	-	-	-
24	ZWECKVERBAENDE	-	-	-	-	-	-	-
25	ERWERB VON BEWEGLICHEM SACHVERMOEGEN	12	11	-	-	-	-	-
26	STAAT	12	11	-	-	-	-	-
27	GEMEINDEN/GV.	-	-	-	-	-	-	-
28	ZWECKVERBAENDE	-	-	-	-	-	-	-
29	ERWERB VON BETEILIGUNGEN	1 119	1 119	-	-	-	-	-
30	STAAT	1 119	1 119	-	-	-	-	-
31	GEMEINDEN/GV.	-	-	-	-	-	-	-
32	ZWECKVERBAENDE	-	-	-	-	-	-	-
33	ZAHLUNGEN AN AND. BEREICHE U.UEBR. WELT	23 110	7 169	-	54	15 851	-	37
34	STAAT	23 110	7 169	-	54	15 851	-	37
35	GEMEINDEN/GV.	-	-	-	-	-	-	-
36	ZWECKVERBAENDE	-	-	-	-	-	-	-
37	UNMITTELBARE AUSGABEN	25 362	9 368	-	54	15 851	-	90
38	STAAT	25 362	9 368	-	54	15 851	-	90
39	GEMEINDEN/GV.	-	-	-	-	-	-	-
40	ZWECKVERBAENDE	-	-	-	-	-	-	-
41	ZAHLUNGEN AN OEFFENTLICHEN BEREICH	4	4	-	-	-	-	-
42	STAAT	4	4	-	-	-	-	-
43	GEMEINDEN/GV.	-	-	-	-	-	-	-
44	ZWECKVERBAENDE	-	-	-	-	-	-	-
45	BRUTTOAUSGABEN	25 366	9 371	-	54	15 851	-	90
46	STAAT	25 366	9 371	-	54	15 851	-	90
47	GEMEINDEN/GV.	-	-	-	-	-	-	-
48	ZWECKVERBAENDE	-	-	-	-	-	-	-
49	./.. ZAHLUNGEN VON GLEICHER EBENE	6	-	-	-	-	-	-
50	STAAT	6	-	-	-	-	-	-
51	GEMEINDEN/GV.	-	-	-	-	-	-	-
52	ZWECKVERBAENDE	-	-	-	-	-	-	-
53	BEREINIGTE AUSGABEN	25 360	9 371	-	54	15 851	-	90
54	STAAT	25 360	9 371	-	54	15 851	-	90
55	GEMEINDEN/GV.	-	-	-	-	-	-	-
56	ZWECKVERBAENDE	-	-	-	-	-	-	-
57	LAUFENDE RECHNUNG	19 505	3 565	-	10	15 851	-	84
58	STAAT	19 505	3 565	-	10	15 851	-	84
59	GEMEINDEN/GV.	-	-	-	-	-	-	-
60	ZWECKVERBAENDE	-	-	-	-	-	-	-
61	KAPITALRECHNUNG	5 856	5 806	-	44	-	-	5
62	STAAT	5 856	5 806	-	44	-	-	5
63	GEMEINDEN/GV.	-	-	-	-	-	-	-
64	ZWECKVERBAENDE	-	-	-	-	-	-	-
65	./.. ZAHLUNGEN VON ANDERER EBENE	-	-	-	-	-	-	6
66	STAAT	-	-	-	-	-	-	6
67	GEMEINDEN/GV.	-	-	-	-	-	-	-
68	ZWECKVERBAENDE	-	-	-	-	-	-	-
69	NETTOAUSGABEN	25 360	9 371	-	54	15 851	-	84
70	STAAT	25 360	9 371	-	54	15 851	-	84
71	GEMEINDEN/GV.	-	-	-	-	-	-	-
72	ZWECKVERBAENDE	-	-	-	-	-	-	-
73	UNMITTELBARE EINNAHMEN	2 383	2 212	-	166	-	-	5
74	STAAT	2 383	2 212	-	166	-	-	5
75	GEMEINDEN/GV.	-	-	-	-	-	-	-
76	ZWECKVERBAENDE	-	-	-	-	-	-	-
77	DARUNTER GEBUEHREN, ENTGELTE	47	47	-	-	-	-	1
78	STAAT	47	47	-	-	-	-	1
79	GEMEINDEN/GV.	-	-	-	-	-	-	-
80	ZWECKVERBAENDE	-	-	-	-	-	-	-

4 AUSGABEN UND EINNAHMEN DER OEFFENTLICHEN HAUSHALTE NACH ARTEN UND AUFGABENBEREICHEN

4.2 NACH KOERPERSCHAFTSGRUPPEN

MILL. DM

LFD NR.	ART DER AUSGABEN / EINNAHMEN	INSGESAMT	BUND	LASTEN- AUSGLEICH- FONDS	ERP- SONDER- VERMOEGEN	EUROP. GEMEIN- SCHAFTEN	SOZIAL- VER- SICHERUNG	LAENDER
		1	2	3	4	5	6	7
1008 WIRTSCHAFTLICHE ZUSAMMENARBEIT								
1	PERSONALAUSGABEN	5	-	-	-	-	-	5
2	STAAT	5	-	-	-	-	-	5
3	GEMEINDEN/GV.	-	-	-	-	-	-	-
4	ZWECKVERBAENDE	-	-	-	-	-	-	-
5	UNTERHALTUNG VON UNBEWEGL. VERMOEGEN	-	-	-	-	-	-	-
6	STAAT	-	-	-	-	-	-	-
7	GEMEINDEN/GV.	-	-	-	-	-	-	-
8	ZWECKVERBAENDE	-	-	-	-	-	-	-
9	BEWIRTSCHAFTUNG DER GRUNDSTUECKE	-	-	-	-	-	-	-
10	STAAT	-	-	-	-	-	-	-
11	GEMEINDEN/GV.	-	-	-	-	-	-	-
12	ZWECKVERBAENDE	-	-	-	-	-	-	-
13	UEBRIGER LAUFENDER SACHAUFWAND	310	278	-	-	-	-	32
14	STAAT	310	278	-	-	-	-	32
15	GEMEINDEN/GV.	-	-	-	-	-	-	-
16	ZWECKVERBAENDE	-	-	-	-	-	-	-
17	BAUMASSNAHMEN	2	2	-	-	-	-	-
18	STAAT	2	2	-	-	-	-	-
19	GEMEINDEN/GV.	-	-	-	-	-	-	-
20	ZWECKVERBAENDE	-	-	-	-	-	-	-
21	ERWERB VON UNBEWEGLICHEM SACHVERMOEGEN	-	-	-	-	-	-	-
22	STAAT	-	-	-	-	-	-	-
23	GEMEINDEN/GV.	-	-	-	-	-	-	-
24	ZWECKVERBAENDE	-	-	-	-	-	-	-
25	ERWERB VON BEWEGLICHEM SACHVERMOEGEN	-	-	-	-	-	-	-
26	STAAT	-	-	-	-	-	-	-
27	GEMEINDEN/GV.	-	-	-	-	-	-	-
28	ZWECKVERBAENDE	-	-	-	-	-	-	-
29	ERWERB VON BETEILIGUNGEN	1 071	1 071	-	-	-	-	-
30	STAAT	1 071	1 071	-	-	-	-	-
31	GEMEINDEN/GV.	-	-	-	-	-	-	-
32	ZWECKVERBAENDE	-	-	-	-	-	-	-
33	ZAHLUNGEN AN AND. BEREICHE U.UEBR. WELT	21 541	5 615	-	44	15 851	-	31
34	STAAT	21 541	5 615	-	44	15 851	-	31
35	GEMEINDEN/GV.	-	-	-	-	-	-	-
36	ZWECKVERBAENDE	-	-	-	-	-	-	-
37	UNMITTELBARE AUSGABEN	22 931	6 967	-	44	15 851	-	69
38	STAAT	22 931	6 967	-	44	15 851	-	69
39	GEMEINDEN/GV.	-	-	-	-	-	-	-
40	ZWECKVERBAENDE	-	-	-	-	-	-	-
41	ZAHLUNGEN AN OEFFENTLICHEN BEREICH	1	1	-	-	-	-	-
42	STAAT	1	1	-	-	-	-	-
43	GEMEINDEN/GV.	-	-	-	-	-	-	-
44	ZWECKVERBAENDE	-	-	-	-	-	-	-
45	BRUTTOAUSGABEN	22 932	6 968	-	44	15 851	-	69
46	STAAT	22 932	6 968	-	44	15 851	-	69
47	GEMEINDEN/GV.	-	-	-	-	-	-	-
48	ZWECKVERBAENDE	-	-	-	-	-	-	-
49	./. ZAHLUNGEN VON GLEICHER EBENE	1	-	-	-	-	-	-
50	STAAT	1	-	-	-	-	-	-
51	GEMEINDEN/GV.	-	-	-	-	-	-	-
52	ZWECKVERBAENDE	-	-	-	-	-	-	-
53	BEREINIGTE AUSGABEN	22 930	6 968	-	44	15 851	-	69
54	STAAT	22 930	6 968	-	44	15 851	-	69
55	GEMEINDEN/GV.	-	-	-	-	-	-	-
56	ZWECKVERBAENDE	-	-	-	-	-	-	-
57	LAUFENDE RECHNUNG	17 231	1 317	-	-	15 851	-	64
58	STAAT	17 231	1 317	-	-	15 851	-	64
59	GEMEINDEN/GV.	-	-	-	-	-	-	-
60	ZWECKVERBAENDE	-	-	-	-	-	-	-
61	KAPITALRECHNUNG	5 699	5 651	-	44	-	-	5
62	STAAT	5 699	5 651	-	44	-	-	5
63	GEMEINDEN/GV.	-	-	-	-	-	-	-
64	ZWECKVERBAENDE	-	-	-	-	-	-	-
65	./. ZAHLUNGEN VON ANDERER EBENE	-	-	-	-	-	-	1
66	STAAT	-	-	-	-	-	-	1
67	GEMEINDEN/GV.	-	-	-	-	-	-	-
68	ZWECKVERBAENDE	-	-	-	-	-	-	-
69	NETTOAUSGABEN	22 930	6 968	-	44	15 851	-	68
70	STAAT	22 930	6 968	-	44	15 851	-	68
71	GEMEINDEN/GV.	-	-	-	-	-	-	-
72	ZWECKVERBAENDE	-	-	-	-	-	-	-
73	UNMITTELBARE EINNAHMEN	1 387	1 217	-	166	-	-	3
74	STAAT	1 387	1 217	-	166	-	-	3
75	GEMEINDEN/GV.	-	-	-	-	-	-	-
76	ZWECKVERBAENDE	-	-	-	-	-	-	-
77	DARUNTER GEBUEHREN, ENTGELTE	1	-	-	-	-	-	1
78	STAAT	1	-	-	-	-	-	1
79	GEMEINDEN/GV.	-	-	-	-	-	-	-
80	ZWECKVERBAENDE	-	-	-	-	-	-	-

4 AUSGABEN UND EINNAHMEN DER DEFFENTLICHEN HAUSHALTE NACH ARTEN UND AUFGABENBEREICHEN

4.2 NACH KOERPERSCHAFTSGRUPPEN

MILL. DM

LFD NR.	ART DER AUSGABEN / EINNAHMEN	INSGESAMT	BUND	LASTEN- AUSGLEICHS- FONDS	ERP- SONDER- VERMOEGEN	EUROP. GEMEIN- SCHAFTEN	SOZIAL- VER- SICHERUNG	LAENDER
		1	2	3	4	5	6	7
1009 VERTEIDIGUNG								
1	PERSONALAUSGABEN	23 304	23 304	-	-	-	-	-
2	STAAT	23 304	23 304	-	-	-	-	-
3	GEMEINDEN/GV.	-	-	-	-	-	-	-
4	ZWECKVERBAENDE	-	-	-	-	-	-	-
5	UNTERHALTUNG VON UNBEWEGL. VERMOEGEN	1 077	1 077	-	-	-	-	-
6	STAAT	1 077	1 077	-	-	-	-	-
7	GEMEINDEN/GV.	-	-	-	-	-	-	-
8	ZWECKVERBAENDE	-	-	-	-	-	-	-
9	BEWIRTSCHAFTUNG DER GRUNDSTUECKE	1 031	1 031	-	-	-	-	-
10	STAAT	1 031	1 031	-	-	-	-	-
11	GEMEINDEN/GV.	-	-	-	-	-	-	-
12	ZWECKVERBAENDE	-	-	-	-	-	-	-
13	UEBRIGER LAUFENDER SACHAUFWAND	26 229	26 229	-	-	-	-	-
14	STAAT	26 229	26 229	-	-	-	-	-
15	GEMEINDEN/GV.	-	-	-	-	-	-	-
16	ZWECKVERBAENDE	-	-	-	-	-	-	-
17	BAUMASSNAHMEN	293	293	-	-	-	-	-
18	STAAT	293	293	-	-	-	-	-
19	GEMEINDEN/GV.	-	-	-	-	-	-	-
20	ZWECKVERBAENDE	-	-	-	-	-	-	-
21	ERWERB VON UNBEWEGLICHEM SACHVERMOEGEN	16	16	-	-	-	-	-
22	STAAT	16	16	-	-	-	-	-
23	GEMEINDEN/GV.	-	-	-	-	-	-	-
24	ZWECKVERBAENDE	-	-	-	-	-	-	-
25	ERWERB VON BEWEGLICHEM SACHVERMOEGEN	388	388	-	-	-	-	-
26	STAAT	388	388	-	-	-	-	-
27	GEMEINDEN/GV.	-	-	-	-	-	-	-
28	ZWECKVERBAENDE	-	-	-	-	-	-	-
29	ERWERB VON BETEILIGUNGEN	-	-	-	-	-	-	-
30	STAAT	-	-	-	-	-	-	-
31	GEMEINDEN/GV.	-	-	-	-	-	-	-
32	ZWECKVERBAENDE	-	-	-	-	-	-	-
33	ZAHLUNGEN AN AND. BEREICHE U.UEBR. WELT	1 144	1 144	-	-	-	-	-
34	STAAT	1 144	1 144	-	-	-	-	-
35	GEMEINDEN/GV.	-	-	-	-	-	-	-
36	ZWECKVERBAENDE	-	-	-	-	-	-	-
37	UNMITTELBARE AUSGABEN	53 481	53 481	-	-	-	-	-
38	STAAT	53 481	53 481	-	-	-	-	-
39	GEMEINDEN/GV.	-	-	-	-	-	-	-
40	ZWECKVERBAENDE	-	-	-	-	-	-	-
41	ZAHLUNGEN AN OEFFENTLICHEN BEREICH	985	985	-	-	-	-	-
42	STAAT	985	985	-	-	-	-	-
43	GEMEINDEN/GV.	-	-	-	-	-	-	-
44	ZWECKVERBAENDE	-	-	-	-	-	-	-
45	BRUTTOAUSGABEN	54 466	54 466	-	-	-	-	-
46	STAAT	54 466	54 466	-	-	-	-	-
47	GEMEINDEN/GV.	-	-	-	-	-	-	-
48	ZWECKVERBAENDE	-	-	-	-	-	-	-
49	./.. ZAHLUNGEN VON GLEICHER EBENE	9	-	-	-	-	-	-
50	STAAT	-	-	-	-	-	-	-
51	GEMEINDEN/GV.	-	-	-	-	-	-	-
52	ZWECKVERBAENDE	-	-	-	-	-	-	-
53	BEREINIGTE AUSGABEN	54 457	54 466	-	-	-	-	-
54	STAAT	54 466	54 466	-	-	-	-	-
55	GEMEINDEN/GV.	-	-	-	-	-	-	-
56	ZWECKVERBAENDE	-	-	-	-	-	-	-
57	LAUFENDE RECHNUNG	53 276	53 278	-	-	-	-	-
58	STAAT	53 278	53 278	-	-	-	-	-
59	GEMEINDEN/GV.	-	-	-	-	-	-	-
60	ZWECKVERBAENDE	-	-	-	-	-	-	-
61	KAPITALRECHNUNG	1 180	1 188	-	-	-	-	-
62	STAAT	1 188	1 188	-	-	-	-	-
63	GEMEINDEN/GV.	-	-	-	-	-	-	-
64	ZWECKVERBAENDE	-	-	-	-	-	-	-
65	./.. ZAHLUNGEN VON ANDERER EBENE	-	9	-	-	-	-	-
66	STAAT	9	9	-	-	-	-	-
67	GEMEINDEN/GV.	-	-	-	-	-	-	-
68	ZWECKVERBAENDE	-	-	-	-	-	-	-
69	NETTOAUSGABEN	54 457	54 457	-	-	-	-	-
70	STAAT	54 457	54 457	-	-	-	-	-
71	GEMEINDEN/GV.	-	-	-	-	-	-	-
72	ZWECKVERBAENDE	-	-	-	-	-	-	-
73	UNMITTELBARE EINNAHMEN	893	893	-	-	-	-	-
74	STAAT	893	893	-	-	-	-	-
75	GEMEINDEN/GV.	-	-	-	-	-	-	-
76	ZWECKVERBAENDE	-	-	-	-	-	-	-
77	DARUNTER GEBUEHREN, ENTGELTE	75	75	-	-	-	-	-
78	STAAT	75	75	-	-	-	-	-
79	GEMEINDEN/GV.	-	-	-	-	-	-	-
80	ZWECKVERBAENDE	-	-	-	-	-	-	-

4 AUSGABEN UND EINKÜNFEN DER ÖFFENTLICHEN HAUSHALTE NACH ARTEN UND AUFGABENBEREICHEN

4.2 NACH KÖRPERSCHAFTSGRUPPEN

MILL. DM

LFD NR.	ART DER AUSGABEN / EINKÜNFEN	INSGESAMT	BUND	LASTEN- AUSGLEICHS- FONDS	ERP- SONDER- VERMÖGEN	EUROP. GEMEIN- SCHAFTEN	SOZIAL- VER- SICHERUNG	LAENDER
		1	2	3	4	5	6	7
		1010 ÖFFENTLICHE SICHERHEIT UND ORDNUNG						
1	PERSONALAUSGABEN	14 827	1 181	-	-	-	-	13 645
2	STAAT	11 401	1 181	-	-	-	-	10 220
3	GEMEINDEN/GV.	3 411	-	-	-	-	-	3 411
4	ZWECKVERBAENDE	14	-	-	-	-	-	14
5	UNTERHALTUNG VON UNBEWEGL. VERMÖGEN	225	16	-	-	-	-	209
6	STAAT	96	16	-	-	-	-	81
7	GEMEINDEN/GV.	128	-	-	-	-	-	128
8	ZWECKVERBAENDE	-	-	-	-	-	-	-
9	BEWIRTSCHAFTUNG DER GRUNDSTÜCKE	388	33	-	-	-	-	355
10	STAAT	237	33	-	-	-	-	204
11	GEMEINDEN/GV.	151	-	-	-	-	-	151
12	ZWECKVERBAENDE	-	-	-	-	-	-	-
13	ÜBRIGER LAUFENDER SACHAUFWAND	2 721	370	-	-	-	-	2 351
14	STAAT	1 614	370	-	-	-	-	1 244
15	GEMEINDEN/GV.	1 102	-	-	-	-	-	1 102
16	ZWECKVERBAENDE	5	-	-	-	-	-	5
17	BAUMASSNAHMEN	1 167	85	-	-	-	-	1 083
18	STAAT	562	85	-	-	-	-	477
19	GEMEINDEN/GV.	605	-	-	-	-	-	605
20	ZWECKVERBAENDE	1	-	-	-	-	-	1
21	ERWERB VON UNBEWEGLICHEM SACHVERMÖGEN	29	-	-	-	-	-	29
22	STAAT	3	-	-	-	-	-	3
23	GEMEINDEN/GV.	26	-	-	-	-	-	26
24	ZWECKVERBAENDE	-	-	-	-	-	-	-
25	ERWERB VON BEWEGLICHEM SACHVERMÖGEN	1 061	184	-	-	-	-	877
26	STAAT	573	184	-	-	-	-	389
27	GEMEINDEN/GV.	487	-	-	-	-	-	487
28	ZWECKVERBAENDE	1	-	-	-	-	-	1
29	ERWERB VON BETEILIGUNGEN	-	-	-	-	-	-	-
30	STAAT	-	-	-	-	-	-	-
31	GEMEINDEN/GV.	-	-	-	-	-	-	-
32	ZWECKVERBAENDE	-	-	-	-	-	-	-
33	ZÄHLUNGEN AN AND. BEREICHE U.ÜBR. WELT	119	6	-	-	-	-	113
34	STAAT	68	6	-	-	-	-	62
35	GEMEINDEN/GV.	49	-	-	-	-	-	49
36	ZWECKVERBAENDE	1	-	-	-	-	-	1
37	UNMITTELBARE AUSGABEN	20 537	1 875	-	-	-	-	18 662
38	STAAT	14 555	1 875	-	-	-	-	12 680
39	GEMEINDEN/GV.	5 959	-	-	-	-	-	5 959
40	ZWECKVERBAENDE	23	-	-	-	-	-	23
41	ZÄHLUNGEN AN ÖFFENTLICHEN BEREICH	622	2	-	-	-	-	620
42	STAAT	365	2	-	-	-	-	362
43	GEMEINDEN/GV.	252	-	-	-	-	-	252
44	ZWECKVERBAENDE	5	-	-	-	-	-	5
45	BRUTTOAUSGABEN	21 160	1 877	-	-	-	-	19 282
46	STAAT	14 920	1 877	-	-	-	-	13 043
47	GEMEINDEN/GV.	6 212	-	-	-	-	-	6 212
48	ZWECKVERBAENDE	28	-	-	-	-	-	28
49	./.. ZÄHLUNGEN VON GLEICHER EBENE	728	-	-	-	-	-	617
50	STAAT	84	-	-	-	-	-	22
51	GEMEINDEN/GV.	110	-	-	-	-	-	110
52	ZWECKVERBAENDE	-	-	-	-	-	-	-
53	BEREINIGTE AUSGABEN	20 432	1 877	-	-	-	-	18 665
54	STAAT	14 836	1 877	-	-	-	-	13 021
55	GEMEINDEN/GV.	6 101	-	-	-	-	-	6 101
56	ZWECKVERBAENDE	28	-	-	-	-	-	28
57	LAUFENDE RECHNUNG	18 197	1 608	-	-	-	-	16 581
58	STAAT	13 388	1 608	-	-	-	-	11 780
59	GEMEINDEN/GV.	4 854	-	-	-	-	-	4 854
60	ZWECKVERBAENDE	26	-	-	-	-	-	26
61	KAPITALRECHNUNG	2 235	270	-	-	-	-	1 965
62	STAAT	1 449	270	-	-	-	-	1 179
63	GEMEINDEN/GV.	1 147	-	-	-	-	-	1 147
64	ZWECKVERBAENDE	2	-	-	-	-	-	2
65	./.. ZÄHLUNGEN VON ANDERER EBENE	-	1	-	-	-	-	110
66	STAAT	24	1	-	-	-	-	85
67	GEMEINDEN/GV.	506	-	-	-	-	-	506
68	ZWECKVERBAENDE	4	-	-	-	-	-	4
69	NETTOAUSGABEN	20 432	1 877	-	-	-	-	18 555
70	STAAT	14 813	1 877	-	-	-	-	12 936
71	GEMEINDEN/GV.	5 595	-	-	-	-	-	5 595
72	ZWECKVERBAENDE	24	-	-	-	-	-	24
73	UNMITTELBARE EINKÜNFEN	2 927	11	-	-	-	-	2 917
74	STAAT	722	11	-	-	-	-	711
75	GEMEINDEN/GV.	2 195	-	-	-	-	-	2 195
76	ZWECKVERBAENDE	10	-	-	-	-	-	10
77	DARUNTER GEBÜHREN, ENTGELTE	1 810	1	-	-	-	-	1 809
78	STAAT	277	1	-	-	-	-	276
79	GEMEINDEN/GV.	1 525	-	-	-	-	-	1 525
80	ZWECKVERBAENDE	8	-	-	-	-	-	8

4 AUSGABEN UND EINNAHMEN DER OEFFENTLICHEN HAUSHALTE NACH ARTEN UND AUFGABENBEREICHEN

4.2 NACH KOERPERSCHAFTSGRUPPEN

MILL. DM

LFD NR.	ART DER AUSGABEN / EINNAHMEN	INSGESAMT	BUND	LASTEN- AUSGLEICHS- FONDS	ERP- SONDER- VERMOEGEN	EUROP. GEMEIN- SCHAFTEN	SOZIAL- VER- SICHERUNG	LAENDER
		1	2	3	4	5	6	7
1011 BUNDESGRENZSCHUTZ/POLIZEI								
1	PERSONALAUSGABEN	10 817	1 168	-	-	-	-	9 649
2	STAAT	10 786	1 168	-	-	-	-	9 618
3	GEMEINDEN/GV.	31	-	-	-	-	-	31
4	ZWECKVERBAENDE	-	-	-	-	-	-	-
5	UNTERHALTUNG VON UNBEWEGL. VERMOEGEN	84	15	-	-	-	-	68
6	STAAT	84	15	-	-	-	-	68
7	GEMEINDEN/GV.	-	-	-	-	-	-	-
8	ZWECKVERBAENDE	-	-	-	-	-	-	-
9	BEWIRTSCHAFTUNG DER GRUNDSTUECKE	224	33	-	-	-	-	191
10	STAAT	223	33	-	-	-	-	190
11	GEMEINDEN/GV.	1	-	-	-	-	-	1
12	ZWECKVERBAENDE	-	-	-	-	-	-	-
13	UEBRIGER LAUFENDER SACHAUFWAND	1 145	148	-	-	-	-	997
14	STAAT	1 140	148	-	-	-	-	992
15	GEMEINDEN/GV.	5	-	-	-	-	-	5
16	ZWECKVERBAENDE	-	-	-	-	-	-	-
17	BAUMASSNAHMEN	538	84	-	-	-	-	454
18	STAAT	534	84	-	-	-	-	450
19	GEMEINDEN/GV.	4	-	-	-	-	-	4
20	ZWECKVERBAENDE	-	-	-	-	-	-	-
21	ERWERB VON UNBEWEGLICHEM SACHVERMOEGEN	3	-	-	-	-	-	3
22	STAAT	3	-	-	-	-	-	3
23	GEMEINDEN/GV.	-	-	-	-	-	-	-
24	ZWECKVERBAENDE	-	-	-	-	-	-	-
25	ERWERB VON BEWEGLICHEM SACHVERMOEGEN	480	145	-	-	-	-	335
26	STAAT	480	145	-	-	-	-	335
27	GEMEINDEN/GV.	-	-	-	-	-	-	-
28	ZWECKVERBAENDE	-	-	-	-	-	-	-
29	ERWERB VON BETEILIGUNGEN	-	-	-	-	-	-	-
30	STAAT	-	-	-	-	-	-	-
31	GEMEINDEN/GV.	-	-	-	-	-	-	-
32	ZWECKVERBAENDE	-	-	-	-	-	-	-
33	ZAHLUNGEN AN AND. BEREICHE U.UEBR. WELT	8	6	-	-	-	-	2
34	STAAT	8	6	-	-	-	-	2
35	GEMEINDEN/GV.	-	-	-	-	-	-	-
36	ZWECKVERBAENDE	-	-	-	-	-	-	-
37	UNMITTELBARE AUSGABEN	13 299	1 600	-	-	-	-	11 699
38	STAAT	13 258	1 600	-	-	-	-	11 658
39	GEMEINDEN/GV.	41	-	-	-	-	-	41
40	ZWECKVERBAENDE	-	-	-	-	-	-	-
41	ZAHLUNGEN AN OEFFENTLICHEN BEREICH	95	2	-	-	-	-	93
42	STAAT	46	2	-	-	-	-	43
43	GEMEINDEN/GV.	49	-	-	-	-	-	49
44	ZWECKVERBAENDE	-	-	-	-	-	-	-
45	BRUTTOAUSGABEN	13 394	1 602	-	-	-	-	11 792
46	STAAT	13 304	1 602	-	-	-	-	11 701
47	GEMEINDEN/GV.	90	-	-	-	-	-	90
48	ZWECKVERBAENDE	-	-	-	-	-	-	-
49	./., ZAHLUNGEN VON GLEICHER EBENE	71	-	-	-	-	-	59
50	STAAT	29	-	-	-	-	-	21
51	GEMEINDEN/GV.	-	-	-	-	-	-	-
52	ZWECKVERBAENDE	-	-	-	-	-	-	-
53	BEREINIGTE AUSGABEN	13 323	1 602	-	-	-	-	11 733
54	STAAT	13 274	1 602	-	-	-	-	11 681
55	GEMEINDEN/GV.	90	-	-	-	-	-	90
56	ZWECKVERBAENDE	-	-	-	-	-	-	-
57	LAUFENDE RECHNUNG	12 315	1 373	-	-	-	-	10 953
58	STAAT	12 257	1 373	-	-	-	-	10 892
59	GEMEINDEN/GV.	86	-	-	-	-	-	86
60	ZWECKVERBAENDE	-	-	-	-	-	-	-
61	KAPITALRECHNUNG	1 008	230	-	-	-	-	780
62	STAAT	1 017	230	-	-	-	-	789
63	GEMEINDEN/GV.	4	-	-	-	-	-	4
64	ZWECKVERBAENDE	-	-	-	-	-	-	-
65	./., ZAHLUNGEN VON ANDERER EBENE	-	1	-	-	-	-	12
66	STAAT	23	1	-	-	-	-	31
67	GEMEINDEN/GV.	18	-	-	-	-	-	18
68	ZWECKVERBAENDE	-	-	-	-	-	-	-
69	NETTOAUSGABEN	13 323	1 602	-	-	-	-	11 721
70	STAAT	13 251	1 602	-	-	-	-	11 649
71	GEMEINDEN/GV.	72	-	-	-	-	-	72
72	ZWECKVERBAENDE	-	-	-	-	-	-	-
73	UNMITTELBARE EINNAHMEN	514	10	-	-	-	-	505
74	STAAT	475	10	-	-	-	-	466
75	GEMEINDEN/GV.	39	-	-	-	-	-	39
76	ZWECKVERBAENDE	-	-	-	-	-	-	-
77	DARUNTER GEBUEHREN, ENTGELTE	83	1	-	-	-	-	81
78	STAAT	83	1	-	-	-	-	81
79	GEMEINDEN/GV.	-	-	-	-	-	-	-
80	ZWECKVERBAENDE	-	-	-	-	-	-	-

4 AUSGABEN UND EINKÜNFEN DER ÖFFENTLICHEN HAUSHALTE NACH ARTEN UND AUFGABENBEREICHEN

4.2 NACH KÖRPERSCHAFTSGRUPPEN

MILL. DM

LFD NR.	ART DER AUSGABEN / EINKÜNFEN	INSGESAMT	BUND	LASTEN- AUSGLEICHS- FONDS	ERP- SONDER- VERMÖGEN	EUROP. GEMEIN- SCHAFTEN	SOZIAL- VER- SICHERUNG	LAENDER
		1	2	3	4	5	6	7
		1012 RECHTSSCHUTZ						
1	PERSONALAUSGABEN	7 513	287	-	-	-	-	7 226
2	STAAT	7 513	287	-	-	-	-	7 226
3	GEMEINDEN/GV.	-	-	-	-	-	-	-
4	ZWECKVERBAENDE	-	-	-	-	-	-	-
5	UNTERHALTUNG VON UNBEWEGL. VERMÖGEN	54	2	-	-	-	-	52
6	STAAT	54	2	-	-	-	-	52
7	GEMEINDEN/GV.	-	-	-	-	-	-	-
8	ZWECKVERBAENDE	-	-	-	-	-	-	-
9	BEWIRTSCHAFTUNG DER GRUNDSTÜCKE	202	8	-	-	-	-	194
10	STAAT	202	8	-	-	-	-	194
11	GEMEINDEN/GV.	-	-	-	-	-	-	-
12	ZWECKVERBAENDE	-	-	-	-	-	-	-
13	UEBRIGER LAUFENDER SACHAUFWAND	2 239	84	-	-	-	-	2 154
14	STAAT	2 239	84	-	-	-	-	2 154
15	GEMEINDEN/GV.	-	-	-	-	-	-	-
16	ZWECKVERBAENDE	-	-	-	-	-	-	-
17	BAUMASSNAHMEN	363	2	-	-	-	-	361
18	STAAT	363	2	-	-	-	-	361
19	GEMEINDEN/GV.	-	-	-	-	-	-	-
20	ZWECKVERBAENDE	-	-	-	-	-	-	-
21	ERWERB VON UNBEWEGLICHEM SACHVERMÖGEN	3	-	-	-	-	-	3
22	STAAT	3	-	-	-	-	-	3
23	GEMEINDEN/GV.	-	-	-	-	-	-	-
24	ZWECKVERBAENDE	-	-	-	-	-	-	-
25	ERWERB VON BEWEGLICHEM SACHVERMÖGEN	96	7	-	-	-	-	90
26	STAAT	96	7	-	-	-	-	90
27	GEMEINDEN/GV.	-	-	-	-	-	-	-
28	ZWECKVERBAENDE	-	-	-	-	-	-	-
29	ERWERB VON BETEILIGUNGEN	-	-	-	-	-	-	-
30	STAAT	-	-	-	-	-	-	-
31	GEMEINDEN/GV.	-	-	-	-	-	-	-
32	ZWECKVERBAENDE	-	-	-	-	-	-	-
33	ZAHLUNGEN AN AND. BEREICHE U.UEBR. WELT	137	2	-	-	-	-	135
34	STAAT	137	2	-	-	-	-	135
35	GEMEINDEN/GV.	-	-	-	-	-	-	-
36	ZWECKVERBAENDE	-	-	-	-	-	-	-
37	UNMITTELBARE AUSGABEN	10 607	391	-	-	-	-	10 215
38	STAAT	10 607	391	-	-	-	-	10 215
39	GEMEINDEN/GV.	-	-	-	-	-	-	-
40	ZWECKVERBAENDE	-	-	-	-	-	-	-
41	ZAHLUNGEN AN ÖFFENTLICHEN BEREICH	136	2	-	-	-	-	134
42	STAAT	136	2	-	-	-	-	134
43	GEMEINDEN/GV.	-	-	-	-	-	-	-
44	ZWECKVERBAENDE	-	-	-	-	-	-	-
45	BRUTTOAUSGABEN	10 743	393	-	-	-	-	10 349
46	STAAT	10 743	393	-	-	-	-	10 349
47	GEMEINDEN/GV.	-	-	-	-	-	-	-
48	ZWECKVERBAENDE	-	-	-	-	-	-	-
49	./.. ZAHLUNGEN VON GLEICHER EBENE	40	-	-	-	-	-	12
50	STAAT	39	-	-	-	-	-	11
51	GEMEINDEN/GV.	-	-	-	-	-	-	-
52	ZWECKVERBAENDE	-	-	-	-	-	-	-
53	BEREINIGTE AUSGABEN	10 703	393	-	-	-	-	10 338
54	STAAT	10 704	393	-	-	-	-	10 339
55	GEMEINDEN/GV.	-	-	-	-	-	-	-
56	ZWECKVERBAENDE	-	-	-	-	-	-	-
57	LAUFENDE RECHNUNG	10 241	385	-	-	-	-	9 883
58	STAAT	10 241	385	-	-	-	-	9 884
59	GEMEINDEN/GV.	-	-	-	-	-	-	-
60	ZWECKVERBAENDE	-	-	-	-	-	-	-
61	KAPITALRECHNUNG	462	8	-	-	-	-	454
62	STAAT	463	8	-	-	-	-	455
63	GEMEINDEN/GV.	-	-	-	-	-	-	-
64	ZWECKVERBAENDE	-	-	-	-	-	-	-
65	./.. ZAHLUNGEN VON ANDERER EBENE	-	-	-	-	-	-	28
66	STAAT	1	-	-	-	-	-	29
67	GEMEINDEN/GV.	-	-	-	-	-	-	-
68	ZWECKVERBAENDE	-	-	-	-	-	-	-
69	NETTOAUSGABEN	10 703	393	-	-	-	-	10 310
70	STAAT	10 703	393	-	-	-	-	10 310
71	GEMEINDEN/GV.	-	-	-	-	-	-	-
72	ZWECKVERBAENDE	-	-	-	-	-	-	-
73	UNMITTELBARE EINKÜNFEN	4 588	264	-	-	-	-	4 324
74	STAAT	4 588	264	-	-	-	-	4 324
75	GEMEINDEN/GV.	-	-	-	-	-	-	-
76	ZWECKVERBAENDE	-	-	-	-	-	-	-
77	DARUNTER GEBÜHREN, ENTGELTE	2 884	250	-	-	-	-	2 633
78	STAAT	2 884	250	-	-	-	-	2 633
79	GEMEINDEN/GV.	-	-	-	-	-	-	-
80	ZWECKVERBAENDE	-	-	-	-	-	-	-

4 AUSGABEN UND EINKÜNFEN DER ÖFFENTLICHEN HAUSHALTE NACH ARTEN UND AUFGABENBEREICHEN

4.2 NACH KÖRPERSCHAFTSGRUPPEN

MILL. DM

LFD NR.	ART DER AUSGABEN / EINNAHMEN	INSGESAMT	BUND	LASTEN- AUSGLEICHS- FONDS	ERP- SONDER- VERMOEGEN	EUROP. GEMEIN- SCHAFTEN	SOZIAL- VER- SICHERUNG	LAENDER
		1	2	3	4	5	6	7
1013 ORDENTLICHE GERICHTE UND STAATSANWALTSCHAFTEN								
1	PERSONALAUSGABEN	5 342	87	-	-	-	-	5 255
2	STAAT	5 342	87	-	-	-	-	5 255
3	GEMEINDEN/GV.	-	-	-	-	-	-	-
4	ZWECKVERBAENDE	-	-	-	-	-	-	-
5	UNTERHALTUNG VON UNBEWEGL. VERMOEGEN	24	1	-	-	-	-	24
6	STAAT	24	1	-	-	-	-	24
7	GEMEINDEN/GV.	-	-	-	-	-	-	-
8	ZWECKVERBAENDE	-	-	-	-	-	-	-
9	BEWIRTSCHAFTUNG DER GRUNDSTUECKE	89	2	-	-	-	-	87
10	STAAT	89	2	-	-	-	-	87
11	GEMEINDEN/GV.	-	-	-	-	-	-	-
12	ZWECKVERBAENDE	-	-	-	-	-	-	-
13	UEBRIGER LAUFENDER SACHAUFWAND	1 622	11	-	-	-	-	1 612
14	STAAT	1 622	11	-	-	-	-	1 612
15	GEMEINDEN/GV.	-	-	-	-	-	-	-
16	ZWECKVERBAENDE	-	-	-	-	-	-	-
17	BAUMASSNAHMEN	150	1	-	-	-	-	149
18	STAAT	150	1	-	-	-	-	149
19	GEMEINDEN/GV.	-	-	-	-	-	-	-
20	ZWECKVERBAENDE	-	-	-	-	-	-	-
21	ERWERB VON UNBEWEGLICHEM SACHVERMOEGEN	3	-	-	-	-	-	3
22	STAAT	3	-	-	-	-	-	3
23	GEMEINDEN/GV.	-	-	-	-	-	-	-
24	ZWECKVERBAENDE	-	-	-	-	-	-	-
25	ERWERB VON BEWEGLICHEM SACHVERMOEGEN	53	4	-	-	-	-	50
26	STAAT	53	4	-	-	-	-	50
27	GEMEINDEN/GV.	-	-	-	-	-	-	-
28	ZWECKVERBAENDE	-	-	-	-	-	-	-
29	ERWERB VON BETEILIGUNGEN	-	-	-	-	-	-	-
30	STAAT	-	-	-	-	-	-	-
31	GEMEINDEN/GV.	-	-	-	-	-	-	-
32	ZWECKVERBAENDE	-	-	-	-	-	-	-
33	ZAHLUNGEN AN AND. BEREICHE U.UEBR. WELT	31	-	-	-	-	-	31
34	STAAT	31	-	-	-	-	-	31
35	GEMEINDEN/GV.	-	-	-	-	-	-	-
36	ZWECKVERBAENDE	-	-	-	-	-	-	-
37	UNMITTELBARE AUSGABEN	7 314	105	-	-	-	-	7 210
38	STAAT	7 314	105	-	-	-	-	7 210
39	GEMEINDEN/GV.	-	-	-	-	-	-	-
40	ZWECKVERBAENDE	-	-	-	-	-	-	-
41	ZAHLUNGEN AN OEFFENTLICHEN BEREICH	26	2	-	-	-	-	24
42	STAAT	26	2	-	-	-	-	24
43	GEMEINDEN/GV.	-	-	-	-	-	-	-
44	ZWECKVERBAENDE	-	-	-	-	-	-	-
45	BRUTTOAUSGABEN	7 341	107	-	-	-	-	7 234
46	STAAT	7 341	107	-	-	-	-	7 234
47	GEMEINDEN/GV.	-	-	-	-	-	-	-
48	ZWECKVERBAENDE	-	-	-	-	-	-	-
49	./, ZAHLUNGEN VON GLEICHER EBENE	21	-	-	-	-	-	5
50	STAAT	21	-	-	-	-	-	4
51	GEMEINDEN/GV.	-	-	-	-	-	-	-
52	ZWECKVERBAENDE	-	-	-	-	-	-	-
53	BEREINIGTE AUSGABEN	7 320	107	-	-	-	-	7 229
54	STAAT	7 320	107	-	-	-	-	7 230
55	GEMEINDEN/GV.	-	-	-	-	-	-	-
56	ZWECKVERBAENDE	-	-	-	-	-	-	-
57	LAUFENDE RECHNUNG	7 114	102	-	-	-	-	7 028
58	STAAT	7 114	102	-	-	-	-	7 028
59	GEMEINDEN/GV.	-	-	-	-	-	-	-
60	ZWECKVERBAENDE	-	-	-	-	-	-	-
61	KAPITALRECHNUNG	206	5	-	-	-	-	201
62	STAAT	206	5	-	-	-	-	202
63	GEMEINDEN/GV.	-	-	-	-	-	-	-
64	ZWECKVERBAENDE	-	-	-	-	-	-	-
65	./, ZAHLUNGEN VON ANDERER EBENE	-	-	-	-	-	-	16
66	STAAT	-	-	-	-	-	-	17
67	GEMEINDEN/GV.	-	-	-	-	-	-	-
68	ZWECKVERBAENDE	-	-	-	-	-	-	-
69	NETTOAUSGABEN	7 320	107	-	-	-	-	7 213
70	STAAT	7 320	107	-	-	-	-	7 213
71	GEMEINDEN/GV.	-	-	-	-	-	-	-
72	ZWECKVERBAENDE	-	-	-	-	-	-	-
73	UNMITTELBARE EINNAHMEN	3 972	20	-	-	-	-	3 951
74	STAAT	3 972	20	-	-	-	-	3 951
75	GEMEINDEN/GV.	-	-	-	-	-	-	-
76	ZWECKVERBAENDE	-	-	-	-	-	-	-
77	DARUNTER GEBUEHREN, ENTGELTE	2 592	19	-	-	-	-	2 573
78	STAAT	2 592	19	-	-	-	-	2 573
79	GEMEINDEN/GV.	-	-	-	-	-	-	-
80	ZWECKVERBAENDE	-	-	-	-	-	-	-

4 AUSGABEN UND EINNAHMEN DER DEFFENTLICHEN HAUSHALTE NACH ARTEN UND AUFGABENBEREICHEN

4.2 NACH KOERPERSCHAFTSGRUPPEN

MILL. DM

LFD NR.	ART DER AUSGABEN / EINNAHMEN	INSGESAMT	BUND	LASTEN- AUSGLEICHS- FONDS	ERP- SONDER- VERMOEGEN	EUROP. GEMEIN- SCHAFTEN	SOZIAL- VER- SICHERUNG	LAENDER
		1	2	3	4	5	6	7
1014 JUSTIZVOLLZUGSANSTALTEN								
1	PERSONALAUSGABEN	1 328	-	-	-	-	-	1 328
2	STAAT	1 328	-	-	-	-	-	1 328
3	GEMEINDEN/GV.	-	-	-	-	-	-	-
4	ZWECKVERBAENDE	-	-	-	-	-	-	-
5	UNTERHALTUNG VON UNBEWEGL. VERMOEGEN	26	-	-	-	-	-	26
6	STAAT	26	-	-	-	-	-	26
7	GEMEINDEN/GV.	-	-	-	-	-	-	-
8	ZWECKVERBAENDE	-	-	-	-	-	-	-
9	BEWIRTSCHAFTUNG DER GRUNDSTUECKE	96	-	-	-	-	-	96
10	STAAT	96	-	-	-	-	-	96
11	GEMEINDEN/GV.	-	-	-	-	-	-	-
12	ZWECKVERBAENDE	-	-	-	-	-	-	-
13	UEBRIGER LAUFENDER SACHAUFWAND	354	-	-	-	-	-	354
14	STAAT	354	-	-	-	-	-	354
15	GEMEINDEN/GV.	-	-	-	-	-	-	-
16	ZWECKVERBAENDE	-	-	-	-	-	-	-
17	BAUMASSNAHMEN	203	-	-	-	-	-	203
18	STAAT	203	-	-	-	-	-	203
19	GEMEINDEN/GV.	-	-	-	-	-	-	-
20	ZWECKVERBAENDE	-	-	-	-	-	-	-
21	ERWERB VON UNBEWEGLICHEM SACHVERMOEGEN	-	-	-	-	-	-	-
22	STAAT	-	-	-	-	-	-	-
23	GEMEINDEN/GV.	-	-	-	-	-	-	-
24	ZWECKVERBAENDE	-	-	-	-	-	-	-
25	ERWERB VON BEWEGLICHEM SACHVERMOEGEN	35	-	-	-	-	-	35
26	STAAT	35	-	-	-	-	-	35
27	GEMEINDEN/GV.	-	-	-	-	-	-	-
28	ZWECKVERBAENDE	-	-	-	-	-	-	-
29	ERWERB VON BETEILIGUNGEN	-	-	-	-	-	-	-
30	STAAT	-	-	-	-	-	-	-
31	GEMEINDEN/GV.	-	-	-	-	-	-	-
32	ZWECKVERBAENDE	-	-	-	-	-	-	-
33	ZAHLUNGEN AN AND. BEREICHE U.UEBR. WELT	103	-	-	-	-	-	103
34	STAAT	103	-	-	-	-	-	103
35	GEMEINDEN/GV.	-	-	-	-	-	-	-
36	ZWECKVERBAENDE	-	-	-	-	-	-	-
37	UNMITTELBARE AUSGABEN	2 145	-	-	-	-	-	2 145
38	STAAT	2 145	-	-	-	-	-	2 145
39	GEMEINDEN/GV.	-	-	-	-	-	-	-
40	ZWECKVERBAENDE	-	-	-	-	-	-	-
41	ZAHLUNGEN AN OEFFENTLICHEN BEREICH	17	-	-	-	-	-	17
42	STAAT	17	-	-	-	-	-	17
43	GEMEINDEN/GV.	-	-	-	-	-	-	-
44	ZWECKVERBAENDE	-	-	-	-	-	-	-
45	BRUTTOAUSGABEN	2 161	-	-	-	-	-	2 161
46	STAAT	2 161	-	-	-	-	-	2 161
47	GEMEINDEN/GV.	-	-	-	-	-	-	-
48	ZWECKVERBAENDE	-	-	-	-	-	-	-
49	./, ZAHLUNGEN VON GLEICHER EBENE	14	-	-	-	-	-	3
50	STAAT	14	-	-	-	-	-	3
51	GEMEINDEN/GV.	-	-	-	-	-	-	-
52	ZWECKVERBAENDE	-	-	-	-	-	-	-
53	BEREINIGTE AUSGABEN	2 147	-	-	-	-	-	2 158
54	STAAT	2 148	-	-	-	-	-	2 159
55	GEMEINDEN/GV.	-	-	-	-	-	-	-
56	ZWECKVERBAENDE	-	-	-	-	-	-	-
57	LAUFENDE RECHNUNG	1 909	-	-	-	-	-	1 920
58	STAAT	1 909	-	-	-	-	-	1 920
59	GEMEINDEN/GV.	-	-	-	-	-	-	-
60	ZWECKVERBAENDE	-	-	-	-	-	-	-
61	KAPITALRECHNUNG	238	-	-	-	-	-	238
62	STAAT	238	-	-	-	-	-	238
63	GEMEINDEN/GV.	-	-	-	-	-	-	-
64	ZWECKVERBAENDE	-	-	-	-	-	-	-
65	./, ZAHLUNGEN VON ANDERER EBENE	-	-	-	-	-	-	11
66	STAAT	1	-	-	-	-	-	12
67	GEMEINDEN/GV.	-	-	-	-	-	-	-
68	ZWECKVERBAENDE	-	-	-	-	-	-	-
69	NETTOAUSGABEN	2 147	-	-	-	-	-	2 147
70	STAAT	2 147	-	-	-	-	-	2 147
71	GEMEINDEN/GV.	-	-	-	-	-	-	-
72	ZWECKVERBAENDE	-	-	-	-	-	-	-
73	UNMITTELBARE EINNAHMEN	292	-	-	-	-	-	292
74	STAAT	292	-	-	-	-	-	292
75	GEMEINDEN/GV.	-	-	-	-	-	-	-
76	ZWECKVERBAENDE	-	-	-	-	-	-	-
77	DARUNTER GEBUEHREN, ENTGELTE	5	-	-	-	-	-	5
78	STAAT	5	-	-	-	-	-	5
79	GEMEINDEN/GV.	-	-	-	-	-	-	-
80	ZWECKVERBAENDE	-	-	-	-	-	-	-

4 AUSGABEN UND EINNAHMEN DER DEFFENTLICHEN HAUSHALTE NACH ARTEN UND AUFGABENBEREICHEN

4.2 NACH KOERPERSCHAFTSGRUPPEN

MILL. DM

LFD NR.	ART DER AUSGABEN / EINNAHMEN	INSGESAMT	BUND	LASTEN- AUSGLEICHS- FONDS	ERP- SONDER- VERMOEGEN	EUROP. GEMEIN- SCHAFTEN	SOZIAL- VER- SICHERUNG	LAENDER
		1	2	3	4	5	6	7
		1015	SCHULEN UND VORSCHULISCHE BILDUNG					
1	PERSONALAUSGABEN	40 636	-	-	-	-	-	40 636
2	STAAT	34 812	-	-	-	-	-	34 812
3	GEMEINDEN/GV.	5 669	-	-	-	-	-	5 669
4	ZWECKVERBAENDE	156	-	-	-	-	-	156
5	UNTERHALTUNG VON UNBEWEGL. VERMOEGEN	1 653	-	-	-	-	-	1 653
6	STAAT	89	-	-	-	-	-	89
7	GEMEINDEN/GV.	1 531	-	-	-	-	-	1 531
8	ZWECKVERBAENDE	33	-	-	-	-	-	33
9	BEWIRTSCHAFTUNG DER GRUNDSTUECKE	2 754	-	-	-	-	-	2 754
10	STAAT	243	-	-	-	-	-	243
11	GEMEINDEN/GV.	2 409	-	-	-	-	-	2 409
12	ZWECKVERBAENDE	101	-	-	-	-	-	101
13	UEBRIGER LAUFENDER SACHAUFWAND	2 498	-	-	-	-	-	2 498
14	STAAT	433	-	-	-	-	-	433
15	GEMEINDEN/GV.	1 920	-	-	-	-	-	1 920
16	ZWECKVERBAENDE	145	-	-	-	-	-	145
17	BAUMASSNAHMEN	3 461	-	-	-	-	-	3 461
18	STAAT	368	-	-	-	-	-	368
19	GEMEINDEN/GV.	3 019	-	-	-	-	-	3 019
20	ZWECKVERBAENDE	74	-	-	-	-	-	74
21	ERWERB VON UNBEWEGLICHEM SACHVERMOEGEN	96	-	-	-	-	-	96
22	STAAT	11	-	-	-	-	-	11
23	GEMEINDEN/GV.	81	-	-	-	-	-	81
24	ZWECKVERBAENDE	3	-	-	-	-	-	3
25	ERWERB VON BEWEGLICHEM SACHVERMOEGEN	692	-	-	-	-	-	692
26	STAAT	38	-	-	-	-	-	38
27	GEMEINDEN/GV.	628	-	-	-	-	-	628
28	ZWECKVERBAENDE	27	-	-	-	-	-	27
29	ERWERB VON BETEILIGUNGEN	1	-	-	-	-	-	1
30	STAAT	-	-	-	-	-	-	-
31	GEMEINDEN/GV.	1	-	-	-	-	-	1
32	ZWECKVERBAENDE	-	-	-	-	-	-	-
33	ZAHLUNGEN AN AND. BEREICHE U.UEBR. WELT	4 213	-	-	-	-	-	4 213
34	STAAT	4 152	-	-	-	-	-	4 152
35	GEMEINDEN/GV.	61	-	-	-	-	-	61
36	ZWECKVERBAENDE	-	-	-	-	-	-	-
37	UNMITTELBARE AUSGABEN	56 004	-	-	-	-	-	56 004
38	STAAT	40 145	-	-	-	-	-	40 145
39	GEMEINDEN/GV.	15 319	-	-	-	-	-	15 319
40	ZWECKVERBAENDE	539	-	-	-	-	-	539
41	ZAHLUNGEN AN DEFFENTLICHEN BEREICH	3 265	11	-	-	-	-	3 254
42	STAAT	1 815	11	-	-	-	-	1 805
43	GEMEINDEN/GV.	1 413	-	-	-	-	-	1 413
44	ZWECKVERBAENDE	36	-	-	-	-	-	36
45	BRUTTOAUSGABEN	59 268	11	-	-	-	-	59 258
46	STAAT	41 961	11	-	-	-	-	41 950
47	GEMEINDEN/GV.	16 732	-	-	-	-	-	16 732
48	ZWECKVERBAENDE	576	-	-	-	-	-	576
49	./.. ZAHLUNGEN VON GLEICHER EBENE	4 308	-	-	-	-	-	4 171
50	STAAT	50	-	-	-	-	-	5
51	GEMEINDEN/GV.	992	-	-	-	-	-	992
52	ZWECKVERBAENDE	3	-	-	-	-	-	3
53	BEREINIGTE AUSGABEN	54 961	11	-	-	-	-	55 086
54	STAAT	41 910	11	-	-	-	-	41 945
55	GEMEINDEN/GV.	15 740	-	-	-	-	-	15 740
56	ZWECKVERBAENDE	572	-	-	-	-	-	572
57	LAUFENDE RECHNUNG	50 722	11	-	-	-	-	50 808
58	STAAT	40 728	11	-	-	-	-	40 747
59	GEMEINDEN/GV.	11 990	-	-	-	-	-	11 990
60	ZWECKVERBAENDE	462	-	-	-	-	-	462
61	KAPITALRECHNUNG	4 239	-	-	-	-	-	4 278
62	STAAT	1 183	-	-	-	-	-	1 198
63	GEMEINDEN/GV.	3 750	-	-	-	-	-	3 750
64	ZWECKVERBAENDE	111	-	-	-	-	-	111
65	./.. ZAHLUNGEN VON ANDERER EBENE	-	-	-	-	-	-	136
66	STAAT	17	-	-	-	-	-	83
67	GEMEINDEN/GV.	2 654	-	-	-	-	-	2 654
68	ZWECKVERBAENDE	591	-	-	-	-	-	591
69	NETTOAUSGABEN	54 961	11	-	-	-	-	54 950
70	STAAT	41 893	11	-	-	-	-	41 882
71	GEMEINDEN/GV.	13 086	-	-	-	-	-	13 086
72	ZWECKVERBAENDE	18-	-	-	-	-	-	18-
73	UNMITTELBARE EINNAHMEN	1 248	-	-	-	-	-	1 248
74	STAAT	170	-	-	-	-	-	170
75	GEMEINDEN/GV.	1 031	-	-	-	-	-	1 031
76	ZWECKVERBAENDE	47	-	-	-	-	-	47
77	DARUNTER GEBUEHREN, ENTGELTE	548	-	-	-	-	-	548
78	STAAT	35	-	-	-	-	-	35
79	GEMEINDEN/GV.	494	-	-	-	-	-	494
80	ZWECKVERBAENDE	20	-	-	-	-	-	20

4 AUSGABEN UND EINKÜNFEN DER DEFFENTLICHEN HAUSHALTE NACH ARTEN UND AUFGABENBEREICHEN

4.2 NACH KOERPERSCHAFTSGRUPPEN

MILL. DM

LFD NR.	ART DER AUSGABEN / EINNAHMEN	INSGESAMT	BUND	LASTEN- AUSGLEICHS- FONDS	ERP- SONDER- VERMOEGEN	EUROP. GEMEIN- SCHAFTEN	SOZIAL- VER- SICHERUNG	LAENDER
		1	2	3	4	5	6	7
1016 KINDERGAERTEN								
1	PERSONALAUSGABEN	1 668	-	-	-	-	-	1 668
2	STAAT	43	-	-	-	-	-	43
3	GEMEINDEN/GV.	1 613	-	-	-	-	-	1 613
4	ZWECKVERBAENDE	13	-	-	-	-	-	13
5	UNTERHALTUNG VON UNBEWEGL. VERMOEGEN	91	-	-	-	-	-	91
6	STAAT	1	-	-	-	-	-	1
7	GEMEINDEN/GV.	90	-	-	-	-	-	90
8	ZWECKVERBAENDE	-	-	-	-	-	-	-
9	BEWIRTSCHAFTUNG DER GRUNDSTUECKE	111	-	-	-	-	-	111
10	STAAT	2	-	-	-	-	-	2
11	GEMEINDEN/GV.	108	-	-	-	-	-	108
12	ZWECKVERBAENDE	1	-	-	-	-	-	1
13	UEBRIGER LAUFENDER SACHAUFWAND	169	-	-	-	-	-	169
14	STAAT	4	-	-	-	-	-	4
15	GEMEINDEN/GV.	165	-	-	-	-	-	165
16	ZWECKVERBAENDE	1	-	-	-	-	-	1
17	BAUMASSNAHMEN	332	-	-	-	-	-	332
18	STAAT	1	-	-	-	-	-	1
19	GEMEINDEN/GV.	329	-	-	-	-	-	329
20	ZWECKVERBAENDE	1	-	-	-	-	-	1
21	ERWERB VON UNBEWEGLICHEM SACHVERMOEGEN	12	-	-	-	-	-	12
22	STAAT	-	-	-	-	-	-	-
23	GEMEINDEN/GV.	12	-	-	-	-	-	12
24	ZWECKVERBAENDE	-	-	-	-	-	-	-
25	ERWERB VON BEWEGLICHEM SACHVERMOEGEN	34	-	-	-	-	-	34
26	STAAT	-	-	-	-	-	-	-
27	GEMEINDEN/GV.	34	-	-	-	-	-	34
28	ZWECKVERBAENDE	-	-	-	-	-	-	-
29	ERWERB VON BETEILIGUNGEN	-	-	-	-	-	-	-
30	STAAT	-	-	-	-	-	-	-
31	GEMEINDEN/GV.	-	-	-	-	-	-	-
32	ZWECKVERBAENDE	-	-	-	-	-	-	-
33	ZAHLUNGEN AN AND. BEREICHE U.UEBR. WELT	1 004	-	-	-	-	-	1 004
34	STAAT	998	-	-	-	-	-	998
35	GEMEINDEN/GV.	6	-	-	-	-	-	6
36	ZWECKVERBAENDE	-	-	-	-	-	-	-
37	UNMITTELBARE AUSGABEN	3 421	-	-	-	-	-	3 421
38	STAAT	1 048	-	-	-	-	-	1 048
39	GEMEINDEN/GV.	2 357	-	-	-	-	-	2 357
40	ZWECKVERBAENDE	16	-	-	-	-	-	16
41	ZAHLUNGEN AN DEFFENTLICHEN BEREICH	413	-	-	-	-	-	413
42	STAAT	401	-	-	-	-	-	401
43	GEMEINDEN/GV.	13	-	-	-	-	-	13
44	ZWECKVERBAENDE	-	-	-	-	-	-	-
45	BRUTTOAUSGABEN	3 835	-	-	-	-	-	3 835
46	STAAT	1 449	-	-	-	-	-	1 449
47	GEMEINDEN/GV.	2 370	-	-	-	-	-	2 370
48	ZWECKVERBAENDE	16	-	-	-	-	-	16
49	./.. ZAHLUNGEN VON GLEICHER EBENE	517	-	-	-	-	-	503
50	STAAT	2	-	-	-	-	-	-
51	GEMEINDEN/GV.	108	-	-	-	-	-	108
52	ZWECKVERBAENDE	-	-	-	-	-	-	-
53	BEREINIGTE AUSGABEN	3 317	-	-	-	-	-	3 332
54	STAAT	1 446	-	-	-	-	-	1 449
55	GEMEINDEN/GV.	2 262	-	-	-	-	-	2 262
56	ZWECKVERBAENDE	16	-	-	-	-	-	16
57	LAUFENDE RECHNUNG	2 916	-	-	-	-	-	2 927
58	STAAT	1 366	-	-	-	-	-	1 367
59	GEMEINDEN/GV.	1 897	-	-	-	-	-	1 897
60	ZWECKVERBAENDE	15	-	-	-	-	-	15
61	KAPITALRECHNUNG	401	-	-	-	-	-	405
62	STAAT	80	-	-	-	-	-	82
63	GEMEINDEN/GV.	365	-	-	-	-	-	365
64	ZWECKVERBAENDE	2	-	-	-	-	-	2
65	./.. ZAHLUNGEN VON ANDERER EBENE	-	-	-	-	-	-	15
66	STAAT	-	-	-	-	-	-	2
67	GEMEINDEN/GV.	393	-	-	-	-	-	393
68	ZWECKVERBAENDE	14	-	-	-	-	-	14
69	NETTOAUSGABEN	3 317	-	-	-	-	-	3 317
70	STAAT	1 446	-	-	-	-	-	1 446
71	GEMEINDEN/GV.	1 869	-	-	-	-	-	1 869
72	ZWECKVERBAENDE	2	-	-	-	-	-	2
73	UNMITTELBARE EINNAHMEN	382	-	-	-	-	-	382
74	STAAT	7	-	-	-	-	-	7
75	GEMEINDEN/GV.	373	-	-	-	-	-	373
76	ZWECKVERBAENDE	3	-	-	-	-	-	3
77	DARUNTER GEBUEHREN, ENTGELTE	318	-	-	-	-	-	318
78	STAAT	-	-	-	-	-	-	-
79	GEMEINDEN/GV.	316	-	-	-	-	-	316
80	ZWECKVERBAENDE	2	-	-	-	-	-	-

4 AUSGABEN UND EINNAHMEN DER DEFFENTLICHEN HAUSHALTE NACH ARTEN UND AUFGABENBEREICHEN

4.2 NACH KOERPERSCHAFTSGRUPPEN

MILL. DM

LFD NR.	ART DER AUSGABEN / EINNAHMEN	INSGESAMT	BUND	LASTEN- AUSGLEICHS- FONDS	ERP- SONDER- VERMOEGEN	EUROP. GEMEIN- SCHAFTEN	SOZIAL- VER- SICHERUNG	LAENDER
		1	2	3	4	5	6	7
1017 ALLGEMEINBILDENDE SCHULEN								
1	PERSONALAUSGABEN	31 434	-	-	-	-	-	31 434
2	STAAT	28 476	-	-	-	-	-	28 476
3	GEMEINDEN/GV.	2 839	-	-	-	-	-	2 839
4	ZWECKVERBAENDE	118	-	-	-	-	-	118
5	UNTERHALTUNG VON UNBEWEGL. VERMOEGEN	1 334	-	-	-	-	-	1 334
6	STAAT	74	-	-	-	-	-	74
7	GEMEINDEN/GV.	1 231	-	-	-	-	-	1 231
8	ZWECKVERBAENDE	29	-	-	-	-	-	29
9	BEWIRTSCHAFTUNG DER GRUNDSTUECKE	2 221	-	-	-	-	-	2 221
10	STAAT	201	-	-	-	-	-	201
11	GEMEINDEN/GV.	1 928	-	-	-	-	-	1 928
12	ZWECKVERBAENDE	92	-	-	-	-	-	92
13	UEBRIGER LAUFENDER SACHAUFWAND	1 371	-	-	-	-	-	1 371
14	STAAT	164	-	-	-	-	-	164
15	GEMEINDEN/GV.	1 078	-	-	-	-	-	1 078
16	ZWECKVERBAENDE	128	-	-	-	-	-	128
17	BAUMASSNAHMEN	2 511	-	-	-	-	-	2 511
18	STAAT	293	-	-	-	-	-	293
19	GEMEINDEN/GV.	2 156	-	-	-	-	-	2 156
20	ZWECKVERBAENDE	63	-	-	-	-	-	63
21	ERWERB VON UNBEWEGLICHEM SACHVERMOEGEN	57	-	-	-	-	-	57
22	STAAT	7	-	-	-	-	-	7
23	GEMEINDEN/GV.	48	-	-	-	-	-	48
24	ZWECKVERBAENDE	2	-	-	-	-	-	2
25	ERWERB VON BEWEGLICHEM SACHVERMOEGEN	364	-	-	-	-	-	364
26	STAAT	16	-	-	-	-	-	16
27	GEMEINDEN/GV.	328	-	-	-	-	-	328
28	ZWECKVERBAENDE	20	-	-	-	-	-	20
29	ERWERB VON BETEILIGUNGEN	-	-	-	-	-	-	-
30	STAAT	-	-	-	-	-	-	-
31	GEMEINDEN/GV.	-	-	-	-	-	-	-
32	ZWECKVERBAENDE	-	-	-	-	-	-	-
33	ZAHLUNGEN AN AND. BEREICHE U.UEBR. WELT	2 478	-	-	-	-	-	2 478
34	STAAT	2 438	-	-	-	-	-	2 438
35	GEMEINDEN/GV.	40	-	-	-	-	-	40
36	ZWECKVERBAENDE	-	-	-	-	-	-	-
37	UNMITTELBARE AUSGABEN	41 771	-	-	-	-	-	41 771
38	STAAT	31 670	-	-	-	-	-	31 670
39	GEMEINDEN/GV.	9 648	-	-	-	-	-	9 648
40	ZWECKVERBAENDE	452	-	-	-	-	-	452
41	ZAHLUNGEN AN OEFFENTLICHEN BEREICH	1 564	-	-	-	-	-	1 564
42	STAAT	591	-	-	-	-	-	591
43	GEMEINDEN/GV.	943	-	-	-	-	-	943
44	ZWECKVERBAENDE	30	-	-	-	-	-	30
45	BRUTTOAUSGABEN	43 335	-	-	-	-	-	43 335
46	STAAT	32 261	-	-	-	-	-	32 261
47	GEMEINDEN/GV.	10 591	-	-	-	-	-	10 591
48	ZWECKVERBAENDE	483	-	-	-	-	-	483
49	./., ZAHLUNGEN VON GLEICHER EBENE	2 173	-	-	-	-	-	2 102
50	STAAT	23	-	-	-	-	-	1
51	GEMEINDEN/GV.	543	-	-	-	-	-	543
52	ZWECKVERBAENDE	3	-	-	-	-	-	3
53	BEREINIGTE AUSGABEN	41 162	-	-	-	-	-	41 232
54	STAAT	32 238	-	-	-	-	-	32 260
55	GEMEINDEN/GV.	10 048	-	-	-	-	-	10 048
56	ZWECKVERBAENDE	480	-	-	-	-	-	480
57	LAUFENDE RECHNUNG	38 460	-	-	-	-	-	38 510
58	STAAT	31 587	-	-	-	-	-	31 600
59	GEMEINDEN/GV.	7 537	-	-	-	-	-	7 537
60	ZWECKVERBAENDE	388	-	-	-	-	-	388
61	KAPITALRECHNUNG	2 702	-	-	-	-	-	2 722
62	STAAT	650	-	-	-	-	-	659
63	GEMEINDEN/GV.	2 511	-	-	-	-	-	2 511
64	ZWECKVERBAENDE	92	-	-	-	-	-	92
65	./., ZAHLUNGEN VON ANDERER EBENE	-	-	-	-	-	-	71
66	STAAT	9	-	-	-	-	-	30
67	GEMEINDEN/GV.	1 086	-	-	-	-	-	1 086
68	ZWECKVERBAENDE	509	-	-	-	-	-	509
69	NETTOAUSGABEN	41 162	-	-	-	-	-	41 162
70	STAAT	32 229	-	-	-	-	-	32 229
71	GEMEINDEN/GV.	8 962	-	-	-	-	-	8 962
72	ZWECKVERBAENDE	30-	-	-	-	-	-	30-
73	UNMITTELBARE EINNAHMEN	543	-	-	-	-	-	543
74	STAAT	110	-	-	-	-	-	110
75	GEMEINDEN/GV.	410	-	-	-	-	-	410
76	ZWECKVERBAENDE	22	-	-	-	-	-	22
77	DARUNTER GEBUEHREN, ENTGELTE	90	-	-	-	-	-	90
78	STAAT	27	-	-	-	-	-	27
79	GEMEINDEN/GV.	59	-	-	-	-	-	59
80	ZWECKVERBAENDE	4	-	-	-	-	-	4

4 AUSGABEN UND EINNAHMEN DER OEFFENTLICHEN HAUSHALTE NACH ARTEN UND AUFGABENBEREICHEN

4.2 NACH KOERPERSCHAFTSGRUPPEN

MILL. DM

LFD NR.	ART DER AUSGABEN / EINNAHMEN	INSGESAMT	BUND	LASTEN- AUSGLEICHS- FONDS	ERP- SONDER- VERMOEGEN	EUROP. GEMEIN- SCHAFTEN	SOZIAL- VER- SICHERUNG	LAENDER
		1	2	3	4	5	6	7
1018 BERUFLICHE SCHULEN								
1	PERSONALAUSGABEN	5 729	-	-	-	-	-	5 729
2	STAAT	5 106	-	-	-	-	-	5 106
3	GEMEINDEN/GV.	611	-	-	-	-	-	611
4	ZWECKVERBAENDE	12	-	-	-	-	-	12
5	UNTERHALTUNG VON UNBEWEGL. VERMOEGEN	179	-	-	-	-	-	179
6	STAAT	12	-	-	-	-	-	12
7	GEMEINDEN/GV.	164	-	-	-	-	-	164
8	ZWECKVERBAENDE	3	-	-	-	-	-	3
9	BEWIRTSCHAFTUNG DER GRUNDSTUECKE	348	-	-	-	-	-	348
10	STAAT	29	-	-	-	-	-	29
11	GEMEINDEN/GV.	313	-	-	-	-	-	313
12	ZWECKVERBAENDE	6	-	-	-	-	-	6
13	UEBRIGER LAUFENDER SACHAUFWAND	368	-	-	-	-	-	368
14	STAAT	45	-	-	-	-	-	45
15	GEMEINDEN/GV.	313	-	-	-	-	-	313
16	ZWECKVERBAENDE	10	-	-	-	-	-	10
17	BAUMASSNAHMEN	478	-	-	-	-	-	478
18	STAAT	23	-	-	-	-	-	23
19	GEMEINDEN/GV.	448	-	-	-	-	-	448
20	ZWECKVERBAENDE	7	-	-	-	-	-	7
21	ERWERB VON UNBEWEGLICHEM SACHVERMOEGEN	23	-	-	-	-	-	23
22	STAAT	4	-	-	-	-	-	4
23	GEMEINDEN/GV.	18	-	-	-	-	-	18
24	ZWECKVERBAENDE	1	-	-	-	-	-	1
25	ERWERB VON BEWEGLICHEM SACHVERMOEGEN	239	-	-	-	-	-	239
26	STAAT	9	-	-	-	-	-	9
27	GEMEINDEN/GV.	225	-	-	-	-	-	225
28	ZWECKVERBAENDE	5	-	-	-	-	-	5
29	ERWERB VON BETEILIGUNGEN	-	-	-	-	-	-	-
30	STAAT	-	-	-	-	-	-	-
31	GEMEINDEN/GV.	-	-	-	-	-	-	-
32	ZWECKVERBAENDE	-	-	-	-	-	-	-
33	ZAHLUNGEN AN AND. BEREICHE U.UEBR. WELT	404	-	-	-	-	-	404
34	STAAT	403	-	-	-	-	-	403
35	GEMEINDEN/GV.	2	-	-	-	-	-	2
36	ZWECKVERBAENDE	-	-	-	-	-	-	-
37	UNMITTELBARE AUSGABEN	7 767	-	-	-	-	-	7 767
38	STAAT	5 629	-	-	-	-	-	5 629
39	GEMEINDEN/GV.	2 093	-	-	-	-	-	2 093
40	ZWECKVERBAENDE	45	-	-	-	-	-	45
41	ZAHLUNGEN AN OEFFENTLICHEN BEREICH	632	-	-	-	-	-	632
42	STAAT	397	-	-	-	-	-	397
43	GEMEINDEN/GV.	232	-	-	-	-	-	232
44	ZWECKVERBAENDE	3	-	-	-	-	-	3
45	BRUTTOAUSGABEN	8 399	-	-	-	-	-	8 399
46	STAAT	6 026	-	-	-	-	-	6 026
47	GEMEINDEN/GV.	2 326	-	-	-	-	-	2 326
48	ZWECKVERBAENDE	48	-	-	-	-	-	48
49	./., ZAHLUNGEN VON GLEICHER EBENE	741	-	-	-	-	-	728
50	STAAT	2	-	-	-	-	-	-
51	GEMEINDEN/GV.	203	-	-	-	-	-	203
52	ZWECKVERBAENDE	-	-	-	-	-	-	-
53	BEREINIGTE AUSGABEN	7 659	-	-	-	-	-	7 672
54	STAAT	6 024	-	-	-	-	-	6 026
55	GEMEINDEN/GV.	2 123	-	-	-	-	-	2 123
56	ZWECKVERBAENDE	48	-	-	-	-	-	48
57	LAUFENDE RECHNUNG	7 000	-	-	-	-	-	7 005
58	STAAT	5 889	-	-	-	-	-	5 890
59	GEMEINDEN/GV.	1 443	-	-	-	-	-	1 443
60	ZWECKVERBAENDE	34	-	-	-	-	-	34
61	KAPITALRECHNUNG	659	-	-	-	-	-	667
62	STAAT	135	-	-	-	-	-	136
63	GEMEINDEN/GV.	680	-	-	-	-	-	680
64	ZWECKVERBAENDE	13	-	-	-	-	-	13
65	./., ZAHLUNGEN VON ANDERER EBENE	-	-	-	-	-	-	13
66	STAAT	5	-	-	-	-	-	7
67	GEMEINDEN/GV.	490	-	-	-	-	-	490
68	ZWECKVERBAENDE	41	-	-	-	-	-	41
69	NETTOAUSGABEN	7 659	-	-	-	-	-	7 659
70	STAAT	6 019	-	-	-	-	-	6 019
71	GEMEINDEN/GV.	1 633	-	-	-	-	-	1 633
72	ZWECKVERBAENDE	7	-	-	-	-	-	7
73	UNMITTELBARE EINNAHMEN	131	-	-	-	-	-	131
74	STAAT	7	-	-	-	-	-	7
75	GEMEINDEN/GV.	113	-	-	-	-	-	113
76	ZWECKVERBAENDE	11	-	-	-	-	-	11
77	DARUNTER GEBUEHREN, ENTGELTE	34	-	-	-	-	-	34
78	STAAT	1	-	-	-	-	-	1
79	GEMEINDEN/GV.	27	-	-	-	-	-	27
80	ZWECKVERBAENDE	6	-	-	-	-	-	6

4 AUSGABEN UND EINNAHMEN DER DEFFENTLICHEN HAUSHALTE NACH ARTEN UND AUFGABENBEREICHEN

4.2 NACH KOERPERSCHAFTSGRUPPEN

MILL. DM

LFD NR.	ART DER AUSGABEN / EINNAHMEN	INSGESAMT	BUND	LASTEN- AUSGLEICHS- FONDS	ERP- SONDER- VERMOEGEN	EUROP. GEMEIN- SCHAFTEN	SOZIAL- VER- SICHERUNG	LAENDER
		1	2	3	4	5	6	7
		1019	HOCHSCHULEN					
1	PERSONALAUSGABEN	16 954	9	-	-	-	-	16 945
2	STAAT	16 954	9	-	-	-	-	16 945
3	GEMEINDEN/GV.	-	-	-	-	-	-	-
4	ZWECKVERBAENDE	-	-	-	-	-	-	-
5	UNTERHALTUNG VON UNBEWEGL. VERMOEGEN	205	-	-	-	-	-	205
6	STAAT	205	-	-	-	-	-	205
7	GEMEINDEN/GV.	-	-	-	-	-	-	-
8	ZWECKVERBAENDE	-	-	-	-	-	-	-
9	BEWIRTSCHAFTUNG DER GRUNDSTUECKE	826	1	-	-	-	-	825
10	STAAT	826	1	-	-	-	-	825
11	GEMEINDEN/GV.	-	-	-	-	-	-	-
12	ZWECKVERBAENDE	-	-	-	-	-	-	-
13	UEBRIGER LAUFENDER SACHAUFWAND	6 974	361	-	-	-	-	6 612
14	STAAT	6 974	361	-	-	-	-	6 612
15	GEMEINDEN/GV.	-	-	-	-	-	-	-
16	ZWECKVERBAENDE	-	-	-	-	-	-	-
17	BAUMASSNAHMEN	1 781	2	-	-	-	-	1 780
18	STAAT	1 781	2	-	-	-	-	1 780
19	GEMEINDEN/GV.	-	-	-	-	-	-	-
20	ZWECKVERBAENDE	-	-	-	-	-	-	-
21	ERWERB VON UNBEWEGLICHEM SACHVERMOEGEN	50	-	-	-	-	-	50
22	STAAT	50	-	-	-	-	-	50
23	GEMEINDEN/GV.	-	-	-	-	-	-	-
24	ZWECKVERBAENDE	-	-	-	-	-	-	-
25	ERWERB VON BEWEGLICHEM SACHVERMOEGEN	1 782	-	-	-	-	-	1 782
26	STAAT	1 782	-	-	-	-	-	1 782
27	GEMEINDEN/GV.	-	-	-	-	-	-	-
28	ZWECKVERBAENDE	-	-	-	-	-	-	-
29	ERWERB VON BETEILIGUNGEN	6	-	-	-	-	-	6
30	STAAT	6	-	-	-	-	-	6
31	GEMEINDEN/GV.	-	-	-	-	-	-	-
32	ZWECKVERBAENDE	-	-	-	-	-	-	-
33	ZAHLUNGEN AN AND. BEREICHE U.UEBR. WELT	290	23	-	-	-	-	267
34	STAAT	290	23	-	-	-	-	267
35	GEMEINDEN/GV.	-	-	-	-	-	-	-
36	ZWECKVERBAENDE	-	-	-	-	-	-	-
37	UNMITTELBARE AUSGABEN	28 868	396	-	-	-	-	28 472
38	STAAT	28 868	396	-	-	-	-	28 472
39	GEMEINDEN/GV.	-	-	-	-	-	-	-
40	ZWECKVERBAENDE	-	-	-	-	-	-	-
41	ZAHLUNGEN AN DEFFENTLICHEN BEREICH	5 388	1 454	-	-	-	-	3 933
42	STAAT	5 388	1 454	-	-	-	-	3 933
43	GEMEINDEN/GV.	-	-	-	-	-	-	-
44	ZWECKVERBAENDE	-	-	-	-	-	-	-
45	BRUTTOAUSGABEN	34 256	1 850	-	-	-	-	32 406
46	STAAT	34 256	1 850	-	-	-	-	32 406
47	GEMEINDEN/GV.	-	-	-	-	-	-	-
48	ZWECKVERBAENDE	-	-	-	-	-	-	-
49	././ ZAHLUNGEN VON GLEICHER EBENE	5 948	-	-	-	-	-	3 994
50	STAAT	5 923	-	-	-	-	-	3 969
51	GEMEINDEN/GV.	-	-	-	-	-	-	-
52	ZWECKVERBAENDE	-	-	-	-	-	-	-
53	BEREINIGTE AUSGABEN	28 308	1 850	-	-	-	-	28 412
54	STAAT	28 333	1 850	-	-	-	-	28 437
55	GEMEINDEN/GV.	-	-	-	-	-	-	-
56	ZWECKVERBAENDE	-	-	-	-	-	-	-
57	LAUFENDE RECHNUNG	24 748	795	-	-	-	-	24 763
58	STAAT	24 773	795	-	-	-	-	24 788
59	GEMEINDEN/GV.	-	-	-	-	-	-	-
60	ZWECKVERBAENDE	-	-	-	-	-	-	-
61	KAPITALRECHNUNG	3 560	1 055	-	-	-	-	3 649
62	STAAT	3 560	1 055	-	-	-	-	3 649
63	GEMEINDEN/GV.	-	-	-	-	-	-	-
64	ZWECKVERBAENDE	-	-	-	-	-	-	-
65	././ ZAHLUNGEN VON ANDERER EBENE	-	-	-	-	-	-	1 954
66	STAAT	25	-	-	-	-	-	1 980
67	GEMEINDEN/GV.	-	-	-	-	-	-	-
68	ZWECKVERBAENDE	-	-	-	-	-	-	-
69	NETTOAUSGABEN	28 308	1 850	-	-	-	-	26 457
70	STAAT	28 308	1 850	-	-	-	-	26 457
71	GEMEINDEN/GV.	-	-	-	-	-	-	-
72	ZWECKVERBAENDE	-	-	-	-	-	-	-
73	UNMITTELBARE EINNAHMEN	9 383	9	-	-	-	-	9 374
74	STAAT	9 383	9	-	-	-	-	9 374
75	GEMEINDEN/GV.	-	-	-	-	-	-	-
76	ZWECKVERBAENDE	-	-	-	-	-	-	-
77	DARUNTER GEBUEHREN, ENTGELTE	6 597	-	-	-	-	-	6 597
78	STAAT	6 597	-	-	-	-	-	6 597
79	GEMEINDEN/GV.	-	-	-	-	-	-	-
80	ZWECKVERBAENDE	-	-	-	-	-	-	-

4 AUSGABEN UND EINKÜNFEN DER ÖFFENTLICHEN HAUSHALTE NACH ARTEN UND AUFGABENBEREICHEN

4.2 NACH KÖRPERSCHAFTSGRUPPEN

MILL. DM

LFD NR.	ART DER AUSGABEN / EINKÜNFEN	INSGESAMT	BUND	LASTEN- AUSGLEICHS- FONDS	ERP- SONDER- VERMOEGEN	EUROP. GEMEIN- SCHAFTEN	SOZIAL- VER- SICHERUNG	LAENDER
		1	2	3	4	5	6	7
	1020 FÖRDERUNG DES BILDUNGSWESENS							
1	PERSONALAUSGABEN	24	-	-	-	-	-	24
2	STAAT	6	-	-	-	-	-	6
3	GEMEINDEN/GV.	14	-	-	-	-	-	14
4	ZWECKVERBAENDE	5	-	-	-	-	-	5
5	UNTERHALTUNG VON UNBEWEGL. VERMOEGEN	-	-	-	-	-	-	-
6	STAAT	-	-	-	-	-	-	-
7	GEMEINDEN/GV.	-	-	-	-	-	-	-
8	ZWECKVERBAENDE	-	-	-	-	-	-	-
9	BEWIRTSCHAFTUNG DER GRUNDSTUECKE	-	-	-	-	-	-	-
10	STAAT	-	-	-	-	-	-	-
11	GEMEINDEN/GV.	-	-	-	-	-	-	-
12	ZWECKVERBAENDE	-	-	-	-	-	-	-
13	UEBRIGER LAUFENDER SACHAUFWAND	2 026	-	-	-	-	-	2 025
14	STAAT	143	-	-	-	-	-	142
15	GEMEINDEN/GV.	1 760	-	-	-	-	-	1 760
16	ZWECKVERBAENDE	123	-	-	-	-	-	123
17	BAUMASSNAHMEN	6	-	-	-	-	-	6
18	STAAT	4	-	-	-	-	-	4
19	GEMEINDEN/GV.	1	-	-	-	-	-	1
20	ZWECKVERBAENDE	-	-	-	-	-	-	-
21	ERWERB VON UNBEWEGLICHEM SACHVERMOEGEN	-	-	-	-	-	-	-
22	STAAT	-	-	-	-	-	-	-
23	GEMEINDEN/GV.	-	-	-	-	-	-	-
24	ZWECKVERBAENDE	-	-	-	-	-	-	-
25	ERWERB VON BEWEGLICHEM SACHVERMOEGEN	3	-	-	-	-	-	3
26	STAAT	-	-	-	-	-	-	-
27	GEMEINDEN/GV.	2	-	-	-	-	-	2
28	ZWECKVERBAENDE	1	-	-	-	-	-	1
29	ERWERB VON BETEILIGUNGEN	-	-	-	-	-	-	-
30	STAAT	-	-	-	-	-	-	-
31	GEMEINDEN/GV.	-	-	-	-	-	-	-
32	ZWECKVERBAENDE	-	-	-	-	-	-	-
33	ZAHLUNGEN AN AND. BEREICHE U.UEBR. WELT	3 128	255	-	-	-	-	2 873
34	STAAT	3 128	255	-	-	-	-	2 873
35	GEMEINDEN/GV.	-	-	-	-	-	-	-
36	ZWECKVERBAENDE	-	-	-	-	-	-	-
37	UNMITTELBARE AUSGABEN	5 187	256	-	-	-	-	4 932
38	STAAT	3 281	256	-	-	-	-	3 026
39	GEMEINDEN/GV.	1 778	-	-	-	-	-	1 778
40	ZWECKVERBAENDE	128	-	-	-	-	-	128
41	ZAHLUNGEN AN ÖFFENTLICHEN BEREICH	2 060	1 510	-	-	-	-	550
42	STAAT	1 941	1 510	-	-	-	-	431
43	GEMEINDEN/GV.	117	-	-	-	-	-	117
44	ZWECKVERBAENDE	2	-	-	-	-	-	2
45	BRUTTOAUSGABEN	7 248	1 765	-	-	-	-	5 482
46	STAAT	5 222	1 765	-	-	-	-	3 457
47	GEMEINDEN/GV.	1 895	-	-	-	-	-	1 895
48	ZWECKVERBAENDE	130	-	-	-	-	-	130
49	././ ZAHLUNGEN VON GLEICHER EBENE	2 474	-	-	-	-	-	930
50	STAAT	1 547	-	-	-	-	-	4
51	GEMEINDEN/GV.	99	-	-	-	-	-	99
52	ZWECKVERBAENDE	-	-	-	-	-	-	-
53	BEREINIGTE AUSGABEN	4 774	1 765	-	-	-	-	4 552
54	STAAT	3 675	1 765	-	-	-	-	3 453
55	GEMEINDEN/GV.	1 797	-	-	-	-	-	1 797
56	ZWECKVERBAENDE	129	-	-	-	-	-	129
57	LAUFENDE RECHNUNG	2 871	576	-	-	-	-	2 629
58	STAAT	1 777	576	-	-	-	-	1 534
59	GEMEINDEN/GV.	1 793	-	-	-	-	-	1 793
60	ZWECKVERBAENDE	129	-	-	-	-	-	129
61	KAPITALRECHNUNG	1 902	1 189	-	-	-	-	1 923
62	STAAT	1 898	1 189	-	-	-	-	1 919
63	GEMEINDEN/GV.	4	-	-	-	-	-	4
64	ZWECKVERBAENDE	1	-	-	-	-	-	1
65	././ ZAHLUNGEN VON ANDERER EBENE	-	-	-	-	-	-	1 544
66	STAAT	-	-	-	-	-	-	1 543
67	GEMEINDEN/GV.	724	-	-	-	-	-	724
68	ZWECKVERBAENDE	104	-	-	-	-	-	104
69	NETTOAUSGABEN	4 774	1 765	-	-	-	-	3 008
70	STAAT	3 675	1 765	-	-	-	-	1 910
71	GEMEINDEN/GV.	1 073	-	-	-	-	-	1 073
72	ZWECKVERBAENDE	25	-	-	-	-	-	25
73	UNMITTELBARE EINKÜNFEN	504	301	-	-	-	-	203
74	STAAT	449	301	-	-	-	-	148
75	GEMEINDEN/GV.	55	-	-	-	-	-	55
76	ZWECKVERBAENDE	1	-	-	-	-	-	1
77	DARUNTER GEBUEHREN, ENTGELTE	10	-	-	-	-	-	10
78	STAAT	-	-	-	-	-	-	-
79	GEMEINDEN/GV.	10	-	-	-	-	-	10
80	ZWECKVERBAENDE	-	-	-	-	-	-	-

4 AUSGABEN UND EINNAHMEN DER DEFFENTLICHEN HAUSHALTE NACH ARTEN UND AUFGABENBEREICHEN

4.2 NACH KOERPERSCHAFTSGRUPPEN

MILL. DM

LFD NR.	ART DER AUSGABEN / EINNAHMEN	INSGESAMT	BUND	LASTEN- AUSGLEICHS- FONDS	ERP- SONDER- VERMOEGEN	EUROP. GEMEIN- SCHAFTEN	SOZIAL- VER- SICHERUNG	LAENDER
		1	2	3	4	5	6	7
		1021	SONSTIGES BILDUNGSWESEN					
1	PERSONALAUSGABEN	1 261	11	-	-	-	-	1 250
2	STAAT	326	11	-	-	-	-	315
3	GEMEINDEN/GV.	872	-	-	-	-	-	872
4	ZWECKVERBAENDE	63	-	-	-	-	-	63
5	UNTERHALTUNG VON UNBEWEGL. VERMOEGEN	22	-	-	-	-	-	22
6	STAAT	2	-	-	-	-	-	2
7	GEMEINDEN/GV.	20	-	-	-	-	-	20
8	ZWECKVERBAENDE	-	-	-	-	-	-	-
9	BEWIRTSCHAFTUNG DER GRUNDSTUECKE	66	4	-	-	-	-	62
10	STAAT	16	4	-	-	-	-	12
11	GEMEINDEN/GV.	49	-	-	-	-	-	49
12	ZWECKVERBAENDE	1	-	-	-	-	-	1
13	UEBRIGER LAUFENDER SACHAUFWAND	932	225	-	-	-	-	708
14	STAAT	612	225	-	-	-	-	388
15	GEMEINDEN/GV.	303	-	-	-	-	-	303
16	ZWECKVERBAENDE	17	-	-	-	-	-	17
17	BAUMASSNAHMEN	143	-	-	-	-	-	143
18	STAAT	11	-	-	-	-	-	11
19	GEMEINDEN/GV.	132	-	-	-	-	-	132
20	ZWECKVERBAENDE	1	-	-	-	-	-	1
21	ERWERB VON UNBEWEGLICHEM SACHVERMOEGEN	20	-	-	-	-	-	20
22	STAAT	-	-	-	-	-	-	-
23	GEMEINDEN/GV.	20	-	-	-	-	-	20
24	ZWECKVERBAENDE	-	-	-	-	-	-	-
25	ERWERB VON BEWEGLICHEM SACHVERMOEGEN	89	1	-	-	-	-	89
26	STAAT	27	1	-	-	-	-	26
27	GEMEINDEN/GV.	60	-	-	-	-	-	60
28	ZWECKVERBAENDE	2	-	-	-	-	-	2
29	ERWERB VON BETEILIGUNGEN	-	-	-	-	-	-	-
30	STAAT	-	-	-	-	-	-	-
31	GEMEINDEN/GV.	-	-	-	-	-	-	-
32	ZWECKVERBAENDE	-	-	-	-	-	-	-
33	ZAHLUNGEN AN AND. BEREICHE U.UEBR. WELT	839	277	-	-	-	-	562
34	STAAT	735	277	-	-	-	-	459
35	GEMEINDEN/GV.	104	-	-	-	-	-	104
36	ZWECKVERBAENDE	-	-	-	-	-	-	-
37	UNMITTELBARE AUSGABEN	3 373	517	-	-	-	-	2 856
38	STAAT	1 729	517	-	-	-	-	1 213
39	GEMEINDEN/GV.	1 560	-	-	-	-	-	1 560
40	ZWECKVERBAENDE	84	-	-	-	-	-	84
41	ZAHLUNGEN AN DEFFENTLICHEN BEREICH	234	1	-	-	-	-	232
42	STAAT	189	1	-	-	-	-	187
43	GEMEINDEN/GV.	39	-	-	-	-	-	39
44	ZWECKVERBAENDE	6	-	-	-	-	-	6
45	BRUTTOAUSGABEN	3 607	518	-	-	-	-	3 089
46	STAAT	1 918	518	-	-	-	-	1 400
47	GEMEINDEN/GV.	1 599	-	-	-	-	-	1 599
48	ZWECKVERBAENDE	90	-	-	-	-	-	90
49	./.. ZAHLUNGEN VON GLEICHER EBENE	373	-	-	-	-	-	254
50	STAAT	24	-	-	-	-	-	2
51	GEMEINDEN/GV.	25	-	-	-	-	-	25
52	ZWECKVERBAENDE	-	-	-	-	-	-	-
53	BEREINIGTE AUSGABEN	3 234	518	-	-	-	-	2 835
54	STAAT	1 894	518	-	-	-	-	1 398
55	GEMEINDEN/GV.	1 574	-	-	-	-	-	1 574
56	ZWECKVERBAENDE	90	-	-	-	-	-	90
57	LAUFENDE RECHNUNG	2 876	442	-	-	-	-	2 546
58	STAAT	1 709	442	-	-	-	-	1 288
59	GEMEINDEN/GV.	1 362	-	-	-	-	-	1 362
60	ZWECKVERBAENDE	87	-	-	-	-	-	87
61	KAPITALRECHNUNG	359	76	-	-	-	-	289
62	STAAT	185	76	-	-	-	-	110
63	GEMEINDEN/GV.	212	-	-	-	-	-	212
64	ZWECKVERBAENDE	3	-	-	-	-	-	3
65	./.. ZAHLUNGEN VON ANDERER EBENE	-	-	-	-	-	-	119
66	STAAT	7	-	-	-	-	-	29
67	GEMEINDEN/GV.	256	-	-	-	-	-	256
68	ZWECKVERBAENDE	61	-	-	-	-	-	61
69	NETTOAUSGABEN	3 234	518	-	-	-	-	2 716
70	STAAT	1 887	518	-	-	-	-	1 369
71	GEMEINDEN/GV.	1 318	-	-	-	-	-	1 318
72	ZWECKVERBAENDE	29	-	-	-	-	-	29
73	UNMITTELBARE EINNAHMEN	355	2	-	-	-	-	353
74	STAAT	46	2	-	-	-	-	44
75	GEMEINDEN/GV.	277	-	-	-	-	-	277
76	ZWECKVERBAENDE	32	-	-	-	-	-	32
77	DARUNTER GEBUEHREN, ENTGELTE	277	-	-	-	-	-	277
78	STAAT	20	-	-	-	-	-	20
79	GEMEINDEN/GV.	226	-	-	-	-	-	226
80	ZWECKVERBAENDE	31	-	-	-	-	-	31

4 AUSGABEN UND EINNAHMEN DER OEFFENTLICHEN HAUSHALTE NACH ARTEN UND AUFGABENBEREICHEN

4.2 NACH KOERPERSCHAFTSGRUPPEN

MILL. DM

LFD NR.	ART DER AUSGABEN / EINNAHMEN	INSGESAMT	BUND	LASTEN- AUSGLEICHS- FONDS	ERP- SONDER- VERMOEGEN	EUROP. GEMEIN- SCHAFTEN	SOZIAL- VER- SICHERUNG	LAENDER
		1	2	3	4	5	6	7
		1022	WISSENSCH., FORSCHUNG, ENTWICKL. AUSSERH. D. HOCHSCH. USW.					
1	PERSONALAUSGABEN	1 375	630	-	-	-	-	745
2	STAAT	1 261	630	-	-	-	-	631
3	GEMEINDEN/GV.	114	-	-	-	-	-	114
4	ZWECKVERBAENDE	-	-	-	-	-	-	-
5	UNTERHALTUNG VON UNBEWEGL. VERMOEGEN	32	14	-	-	-	-	18
6	STAAT	23	14	-	-	-	-	10
7	GEMEINDEN/GV.	8	-	-	-	-	-	8
8	ZWECKVERBAENDE	-	-	-	-	-	-	-
9	BEWIRTSCHAFTUNG DER GRUNDSTUECKE	108	57	-	-	-	-	51
10	STAAT	84	57	-	-	-	-	27
11	GEMEINDEN/GV.	24	-	-	-	-	-	24
12	ZWECKVERBAENDE	-	-	-	-	-	-	-
13	UEBRIGER LAUFENDER SACHAUFWAND	5 212	3 596	-	3	-	-	1 613
14	STAAT	5 138	3 596	-	3	-	-	1 539
15	GEMEINDEN/GV.	74	-	-	-	-	-	74
16	ZWECKVERBAENDE	-	-	-	-	-	-	-
17	BAUMASSNAHMEN	318	154	-	-	-	-	164
18	STAAT	272	154	-	-	-	-	118
19	GEMEINDEN/GV.	46	-	-	-	-	-	46
20	ZWECKVERBAENDE	-	-	-	-	-	-	-
21	ERWERB VON UNBEWEGLICHEM SACHVERMOEGEN	3	-	-	-	-	-	3
22	STAAT	-	-	-	-	-	-	-
23	GEMEINDEN/GV.	3	-	-	-	-	-	3
24	ZWECKVERBAENDE	-	-	-	-	-	-	-
25	ERWERB VON BEWEGLICHEM SACHVERMOEGEN	280	119	-	-	-	-	161
26	STAAT	257	119	-	-	-	-	137
27	GEMEINDEN/GV.	24	-	-	-	-	-	24
28	ZWECKVERBAENDE	-	-	-	-	-	-	-
29	ERWERB VON BETEILIGUNGEN	2	-	-	-	-	-	2
30	STAAT	2	-	-	-	-	-	2
31	GEMEINDEN/GV.	-	-	-	-	-	-	-
32	ZWECKVERBAENDE	-	-	-	-	-	-	-
33	ZAHLUNGEN AN AND. BEREICHE U.UEBR. WELT	4 832	4 515	-	-	-	-	317
34	STAAT	4 825	4 515	-	-	-	-	310
35	GEMEINDEN/GV.	7	-	-	-	-	-	7
36	ZWECKVERBAENDE	-	-	-	-	-	-	-
37	UNMITTELBARE AUSGABEN	12 163	9 086	-	3	-	-	3 074
38	STAAT	11 862	9 086	-	3	-	-	2 774
39	GEMEINDEN/GV.	300	-	-	-	-	-	300
40	ZWECKVERBAENDE	-	-	-	-	-	-	-
41	ZAHLUNGEN AN OEFFENTLICHEN BEREICH	214	96	-	-	-	-	118
42	STAAT	170	96	-	-	-	-	74
43	GEMEINDEN/GV.	44	-	-	-	-	-	44
44	ZWECKVERBAENDE	-	-	-	-	-	-	-
45	BRUTTOAUSGABEN	12 376	9 182	-	3	-	-	3 192
46	STAAT	12 032	9 182	-	3	-	-	2 848
47	GEMEINDEN/GV.	344	-	-	-	-	-	344
48	ZWECKVERBAENDE	-	-	-	-	-	-	-
49	./.. ZAHLUNGEN VON GLEICHER EBENE	351	-	-	-	-	-	106
50	STAAT	305	-	-	-	-	-	64
51	GEMEINDEN/GV.	1	-	-	-	-	-	1
52	ZWECKVERBAENDE	-	-	-	-	-	-	-
53	BEREINIGTE AUSGABEN	12 025	9 182	-	3	-	-	3 086
54	STAAT	11 728	9 182	-	3	-	-	2 784
55	GEMEINDEN/GV.	343	-	-	-	-	-	343
56	ZWECKVERBAENDE	-	-	-	-	-	-	-
57	LAUFENDE RECHNUNG	9 615	7 301	-	3	-	-	2 527
58	STAAT	9 382	7 301	-	3	-	-	2 288
59	GEMEINDEN/GV.	263	-	-	-	-	-	263
60	ZWECKVERBAENDE	-	-	-	-	-	-	-
61	KAPITALRECHNUNG	2 410	1 881	-	-	-	-	559
62	STAAT	2 346	1 881	-	-	-	-	495
63	GEMEINDEN/GV.	80	-	-	-	-	-	80
64	ZWECKVERBAENDE	-	-	-	-	-	-	-
65	./.. ZAHLUNGEN VON ANDERER EBENE	-	9	-	-	-	-	236
66	STAAT	1	9	-	-	-	-	232
67	GEMEINDEN/GV.	45	-	-	-	-	-	45
68	ZWECKVERBAENDE	-	-	-	-	-	-	-
69	NETTOAUSGABEN	12 025	9 173	-	3	-	-	2 850
70	STAAT	11 727	9 173	-	3	-	-	2 552
71	GEMEINDEN/GV.	298	-	-	-	-	-	298
72	ZWECKVERBAENDE	-	-	-	-	-	-	-
73	UNMITTELBARE EINNAHMEN	464	205	-	-	-	-	259
74	STAAT	434	205	-	-	-	-	229
75	GEMEINDEN/GV.	30	-	-	-	-	-	30
76	ZWECKVERBAENDE	-	-	-	-	-	-	-
77	DARUNTER GEBUEHREN, ENTGELTE	89	41	-	-	-	-	48
78	STAAT	80	41	-	-	-	-	40
79	GEMEINDEN/GV.	8	-	-	-	-	-	8
80	ZWECKVERBAENDE	-	-	-	-	-	-	-

4 AUSGABEN UND EINNAHMEN DER DEFFENTLICHEN HAUSHALTE NACH ARTEN UND AUFGABENBEREICHEN

4.2 NACH KOERPERSCHAFTSGRUPPEN

MILL. DM

LFD NR.	ART DER AUSGABEN / EINNAHMEN	INSGESAMT	BUND	LASTEN- AUSGLEICHS- FONDS	ERP- SONDER- VERMOEGEN	EUROP. GEMEIN- SCHAFTEN	SOZIAL- VER- SICHERUNG	LAENDER
		1	2	3	4	5	6	7
		1023	KULTURELLE ANGELEGENHEITEN					
1	PERSONALAUSGABEN	3 006	2	-	-	-	-	3 004
2	STAAT	1 006	2	-	-	-	-	1 004
3	GEMEINDEN/GV.	1 898	-	-	-	-	-	1 898
4	ZWECKVERBAENDE	102	-	-	-	-	-	102
5	UNTERHALTUNG VON UNBEWEGL. VERMOEGEN	235	-	-	-	-	-	235
6	STAAT	91	-	-	-	-	-	91
7	GEMEINDEN/GV.	143	-	-	-	-	-	143
8	ZWECKVERBAENDE	1	-	-	-	-	-	1
9	BEWIRTSCHAFTUNG DER GRUNDSTUECKE	190	-	-	-	-	-	190
10	STAAT	57	-	-	-	-	-	57
11	GEMEINDEN/GV.	130	-	-	-	-	-	130
12	ZWECKVERBAENDE	3	-	-	-	-	-	3
13	UEBRIGER LAUFENDER SACHAUFWAND	1 680	53	-	-	-	-	1 627
14	STAAT	671	53	-	-	-	-	618
15	GEMEINDEN/GV.	990	-	-	-	-	-	990
16	ZWECKVERBAENDE	20	-	-	-	-	-	20
17	BAUHAASSNAHMEN	982	1	-	-	-	-	981
18	STAAT	285	1	-	-	-	-	284
19	GEMEINDEN/GV.	688	-	-	-	-	-	688
20	ZWECKVERBAENDE	9	-	-	-	-	-	9
21	ERWERB VON UNBEWEGLICHEM SACHVERMOEGEN	142	-	-	-	-	-	142
22	STAAT	63	-	-	-	-	-	63
23	GEMEINDEN/GV.	76	-	-	-	-	-	76
24	ZWECKVERBAENDE	3	-	-	-	-	-	3
25	ERWERB VON BEWEGLICHEM SACHVERMOEGEN	231	2	-	-	-	-	228
26	STAAT	92	2	-	-	-	-	90
27	GEMEINDEN/GV.	136	-	-	-	-	-	136
28	ZWECKVERBAENDE	3	-	-	-	-	-	3
29	ERWERB VON BETEILIGUNGEN	10	-	-	-	-	-	10
30	STAAT	5	-	-	-	-	-	5
31	GEMEINDEN/GV.	5	-	-	-	-	-	5
32	ZWECKVERBAENDE	-	-	-	-	-	-	-
33	ZAHLUNGEN AN AND. BEREICHE U.UEBR. WELT	2 171	99	-	-	-	-	2 072
34	STAAT	1 571	99	-	-	-	-	1 472
35	GEMEINDEN/GV.	600	-	-	-	-	-	600
36	ZWECKVERBAENDE	-	-	-	-	-	-	-
37	UNMITTELBARE AUSGABEN	8 646	157	-	-	-	-	8 490
38	STAAT	3 841	157	-	-	-	-	3 684
39	GEMEINDEN/GV.	4 665	-	-	-	-	-	4 665
40	ZWECKVERBAENDE	140	-	-	-	-	-	140
41	ZAHLUNGEN AN DEFFENTLICHEN BEREICH	887	38	-	-	-	-	850
42	STAAT	530	38	-	-	-	-	492
43	GEMEINDEN/GV.	353	-	-	-	-	-	353
44	ZWECKVERBAENDE	5	-	-	-	-	-	5
45	BRUTTOAUSGABEN	9 534	194	-	-	-	-	9 339
46	STAAT	4 371	194	-	-	-	-	4 176
47	GEMEINDEN/GV.	5 018	-	-	-	-	-	5 018
48	ZWECKVERBAENDE	145	-	-	-	-	-	145
49	./.. ZAHLUNGEN VON GLEICHER EBENE	1 035	-	-	-	-	-	833
50	STAAT	96	-	-	-	-	-	13
51	GEMEINDEN/GV.	54	-	-	-	-	-	54
52	ZWECKVERBAENDE	-	-	-	-	-	-	-
53	BEREINIGTE AUSGABEN	8 499	194	-	-	-	-	8 506
54	STAAT	4 275	194	-	-	-	-	4 164
55	GEMEINDEN/GV.	4 963	-	-	-	-	-	4 963
56	ZWECKVERBAENDE	145	-	-	-	-	-	145
57	LAUFENDE RECHNUNG	6 657	153	-	-	-	-	6 652
58	STAAT	3 278	153	-	-	-	-	3 171
59	GEMEINDEN/GV.	3 872	-	-	-	-	-	3 872
60	ZWECKVERBAENDE	131	-	-	-	-	-	131
61	KAPITALRECHNUNG	1 842	41	-	-	-	-	1 854
62	STAAT	996	41	-	-	-	-	993
63	GEMEINDEN/GV.	1 092	-	-	-	-	-	1 092
64	ZWECKVERBAENDE	15	-	-	-	-	-	15
65	./.. ZAHLUNGEN VON ANDERER EBENE	-	-	-	-	-	-	202
66	STAAT	155	-	-	-	-	-	238
67	GEMEINDEN/GV.	613	-	-	-	-	-	613
68	ZWECKVERBAENDE	117	-	-	-	-	-	117
69	NETTOAUSGABEN	8 499	194	-	-	-	-	8 305
70	STAAT	4 120	194	-	-	-	-	3 926
71	GEMEINDEN/GV.	4 350	-	-	-	-	-	4 350
72	ZWECKVERBAENDE	28	-	-	-	-	-	28
73	UNMITTELBARE EINNAHMEN	1 076	-	-	-	-	-	1 076
74	STAAT	298	-	-	-	-	-	298
75	GEMEINDEN/GV.	744	-	-	-	-	-	744
76	ZWECKVERBAENDE	34	-	-	-	-	-	34
77	DARUNTER GEBUEHREN, ENTGELTE	645	-	-	-	-	-	645
78	STAAT	159	-	-	-	-	-	159
79	GEMEINDEN/GV.	457	-	-	-	-	-	457
80	ZWECKVERBAENDE	29	-	-	-	-	-	29

4 AUSGABEN UND EINNAHMEN DER DEFFENTLICHEN HAUSHALTE NACH ARTEN UND AUFGABENBEREICHEN

4.2 NACH KOERPERSCHAFTSGRUPPEN

MILL. DM

LFD NR.	ART DER AUSGABEN / EINNAHMEN	INSGESAMT	BUND	LASTEN- AUSGLEICHS- FONDS	ERP- SONDER- VERMOEGEN	EUROP. GEMEIN- SCHAFTEN	SOZIAL- VER- SICHERUNG	LAENDER
		1	2	3	4	5	6	7
1024 THEATER UND MUSIK								
1	PERSONALAUSGABEN	2 020	-	-	-	-	-	2 020
2	STAAT	647	-	-	-	-	-	647
3	GEMEINDEN/GV.	1 278	-	-	-	-	-	1 278
4	ZWECKVERBAENDE	95	-	-	-	-	-	95
5	UNTERHALTUNG VON UNBEWEGL. VERMOEGEN	62	-	-	-	-	-	62
6	STAAT	13	-	-	-	-	-	13
7	GEMEINDEN/GV.	49	-	-	-	-	-	49
8	ZWECKVERBAENDE	-	-	-	-	-	-	-
9	BEWIRTSCHAFTUNG DER GRUNDSTUECKE	74	-	-	-	-	-	74
10	STAAT	20	-	-	-	-	-	20
11	GEMEINDEN/GV.	52	-	-	-	-	-	52
12	ZWECKVERBAENDE	2	-	-	-	-	-	2
13	UEBRIGER LAUFENDER SACHAUFWAND	720	-	-	-	-	-	720
14	STAAT	205	-	-	-	-	-	205
15	GEMEINDEN/GV.	498	-	-	-	-	-	498
16	ZWECKVERBAENDE	17	-	-	-	-	-	17
17	BAUMASSNAHMEN	225	-	-	-	-	-	225
18	STAAT	65	-	-	-	-	-	65
19	GEMEINDEN/GV.	159	-	-	-	-	-	159
20	ZWECKVERBAENDE	-	-	-	-	-	-	-
21	ERWERB VON UNBEWEGLICHEM SACHVERMOEGEN	3	-	-	-	-	-	3
22	STAAT	-	-	-	-	-	-	-
23	GEMEINDEN/GV.	3	-	-	-	-	-	3
24	ZWECKVERBAENDE	-	-	-	-	-	-	-
25	ERWERB VON BEWEGLICHEM SACHVERMOEGEN	37	-	-	-	-	-	37
26	STAAT	6	-	-	-	-	-	6
27	GEMEINDEN/GV.	29	-	-	-	-	-	29
28	ZWECKVERBAENDE	1	-	-	-	-	-	1
29	ERWERB VON BETEILIGUNGEN	3	-	-	-	-	-	3
30	STAAT	-	-	-	-	-	-	-
31	GEMEINDEN/GV.	3	-	-	-	-	-	3
32	ZWECKVERBAENDE	-	-	-	-	-	-	-
33	ZAHLUNGEN AN AND. BEREICHE U.UEBR. WELT	747	23	-	-	-	-	724
34	STAAT	431	23	-	-	-	-	408
35	GEMEINDEN/GV.	315	-	-	-	-	-	315
36	ZWECKVERBAENDE	-	-	-	-	-	-	-
37	UNMITTELBARE AUSGABEN	3 891	23	-	-	-	-	3 869
38	STAAT	1 388	23	-	-	-	-	1 365
39	GEMEINDEN/GV.	2 387	-	-	-	-	-	2 387
40	ZWECKVERBAENDE	117	-	-	-	-	-	117
41	ZAHLUNGEN AN DEFFENTLICHEN BEREICH	547	-	-	-	-	-	547
42	STAAT	261	-	-	-	-	-	261
43	GEMEINDEN/GV.	282	-	-	-	-	-	282
44	ZWECKVERBAENDE	4	-	-	-	-	-	4
45	BRUTTOAUSGABEN	4 439	23	-	-	-	-	4 416
46	STAAT	1 648	23	-	-	-	-	1 625
47	GEMEINDEN/GV.	2 669	-	-	-	-	-	2 669
48	ZWECKVERBAENDE	121	-	-	-	-	-	121
49	./, ZAHLUNGEN VON GLEICHER EBENE	541	-	-	-	-	-	528
50	STAAT	2	-	-	-	-	-	-
51	GEMEINDEN/GV.	29	-	-	-	-	-	29
52	ZWECKVERBAENDE	-	-	-	-	-	-	-
53	BEREINIGTE AUSGABEN	3 898	23	-	-	-	-	3 888
54	STAAT	1 646	23	-	-	-	-	1 625
55	GEMEINDEN/GV.	2 641	-	-	-	-	-	2 641
56	ZWECKVERBAENDE	121	-	-	-	-	-	121
57	LAUFENDE RECHNUNG	3 597	23	-	-	-	-	3 585
58	STAAT	1 538	23	-	-	-	-	1 518
59	GEMEINDEN/GV.	2 421	-	-	-	-	-	2 421
60	ZWECKVERBAENDE	120	-	-	-	-	-	120
61	KAPITALRECHNUNG	301	-	-	-	-	-	303
62	STAAT	108	-	-	-	-	-	108
63	GEMEINDEN/GV.	220	-	-	-	-	-	220
64	ZWECKVERBAENDE	1	-	-	-	-	-	1
65	./, ZAHLUNGEN VON ANDERER EBENE	-	-	-	-	-	-	13
66	STAAT	147	-	-	-	-	-	149
67	GEMEINDEN/GV.	268	-	-	-	-	-	268
68	ZWECKVERBAENDE	95	-	-	-	-	-	95
69	NETTOAUSGABEN	3 898	23	-	-	-	-	3 875
70	STAAT	1 499	23	-	-	-	-	1 476
71	GEMEINDEN/GV.	2 373	-	-	-	-	-	2 373
72	ZWECKVERBAENDE	26	-	-	-	-	-	26
73	UNMITTELBARE EINNAHMEN	698	-	-	-	-	-	698
74	STAAT	148	-	-	-	-	-	148
75	GEMEINDEN/GV.	521	-	-	-	-	-	521
76	ZWECKVERBAENDE	29	-	-	-	-	-	29
77	DARUNTER GEBUEHREN, ENTGELTE	535	-	-	-	-	-	535
78	STAAT	120	-	-	-	-	-	120
79	GEMEINDEN/GV.	389	-	-	-	-	-	389
80	ZWECKVERBAENDE	26	-	-	-	-	-	26

4 AUSGABEN UND EINNAHMEN DER DEFFENTLICHEN HAUSHALTE NACH ARTEN UND AUFGABENBEREICHEN

4.2 NACH KOERPERSCHAFTSGRUPPEN

MILL. DM

LFD NR.	ART DER AUSGABEN / EINNAHMEN	INSGESAMT	BUND	LASTEN- AUSGLEICH- FONDS	ERP- SONDER- VERMOEGEN	EUROP. GEMEIN- SCHAFTEN	SOZIAL- VER- SICHERUNG	LAENDER
		1	2	3	4	5	6	7
		1025	SOZ. SICHERUNG, SOZ. KRIEGSFOLGEAUFG., WIEDERGUTMACHUNG					
1	PERSONALAUSGABEN	18 789	122	-	-	-	10 738	7 929
2	STAAT	13 814	122	-	-	-	10 738	2 954
3	GEMEINDEN/GV.	4 933	-	-	-	-	-	4 933
4	ZWECKVERBAENDE	42	-	-	-	-	-	42
5	UNTERHALTUNG VON UNBEWEGL. VERMOEGEN	488	1	-	-	-	227	261
6	STAAT	278	1	-	-	-	227	51
7	GEMEINDEN/GV.	209	-	-	-	-	-	209
8	ZWECKVERBAENDE	1	-	-	-	-	-	1
9	BEWIRTSCHAFTUNG DER GRUNDSTUECKE	820	4	-	-	-	404	411
10	STAAT	539	4	-	-	-	404	130
11	GEMEINDEN/GV.	276	-	-	-	-	-	276
12	ZWECKVERBAENDE	5	-	-	-	-	-	5
13	UEBRIGER LAUFENDER SACHAUFWAND	130 676	1 352	3	-	-	124 380	4 941
14	STAAT	129 383	1 352	3	-	-	124 380	3 648
15	GEMEINDEN/GV.	1 283	-	-	-	-	-	1 283
16	ZWECKVERBAENDE	10	-	-	-	-	-	10
17	BAUMASSNAHMEN	1 351	28	-	-	-	520	803
18	STAAT	731	28	-	-	-	520	183
19	GEMEINDEN/GV.	616	-	-	-	-	-	616
20	ZWECKVERBAENDE	4	-	-	-	-	-	4
21	ERWERB VON UNBEWEGLICHEM SACHVERMOEGEN	391	1	-	-	-	317	73
22	STAAT	341	1	-	-	-	317	23
23	GEMEINDEN/GV.	49	-	-	-	-	-	49
24	ZWECKVERBAENDE	1	-	-	-	-	-	1
25	ERWERB VON BEWEGLICHEM SACHVERMOEGEN	488	5	-	-	-	329	155
26	STAAT	376	5	-	-	-	329	43
27	GEMEINDEN/GV.	111	-	-	-	-	-	111
28	ZWECKVERBAENDE	1	-	-	-	-	-	1
29	ERWERB VON BETEILIGUNGEN	85	-	-	-	-	65	20
30	STAAT	70	-	-	-	-	65	5
31	GEMEINDEN/GV.	15	-	-	-	-	-	15
32	ZWECKVERBAENDE	-	-	-	-	-	-	-
33	ZAHLUNGEN AN AND. BEREICHE U.UEBR. WELT	349 240	36 956	1 127	-	-	262 692	48 464
34	STAAT	316 577	36 956	1 127	-	-	262 692	15 802
35	GEMEINDEN/GV.	32 650	-	-	-	-	-	32 650
36	ZWECKVERBAENDE	13	-	-	-	-	-	13
37	UNMITTELBARE AUSGABEN	502 328	38 468	1 130	-	-	399 672	63 058
38	STAAT	462 109	38 468	1 130	-	-	399 672	22 839
39	GEMEINDEN/GV.	40 143	-	-	-	-	-	40 143
40	ZWECKVERBAENDE	76	-	-	-	-	-	76
41	ZAHLUNGEN AN OEFFENTLICHEN BEREICH	86 198	59 532	24	-	-	14 148	12 494
42	STAAT	79 699	59 532	24	-	-	14 148	5 995
43	GEMEINDEN/GV.	6 498	-	-	-	-	-	6 498
44	ZWECKVERBAENDE	1	-	-	-	-	-	1
45	BRUTTOAUSGABEN	588 526	98 000	1 154	-	-	413 820	75 552
46	STAAT	541 808	98 000	1 154	-	-	413 820	28 834
47	GEMEINDEN/GV.	46 640	-	-	-	-	-	46 640
48	ZWECKVERBAENDE	77	-	-	-	-	-	77
49	./.. ZAHLUNGEN VON GLEICHER EBENE	85 997	-	-	-	-	14 066	11 541
50	STAAT	72 753	-	-	-	-	14 066	15
51	GEMEINDEN/GV.	5 880	-	-	-	-	-	5 880
52	ZWECKVERBAENDE	-	-	-	-	-	-	-
53	BEREINIGTE AUSGABEN	502 528	98 000	1 154	-	-	399 753	64 010
54	STAAT	469 055	98 000	1 154	-	-	399 753	28 819
55	GEMEINDEN/GV.	40 760	-	-	-	-	-	40 760
56	ZWECKVERBAENDE	77	-	-	-	-	-	77
57	LAUFENDE RECHNUNG	493 804	96 778	899	-	-	394 879	61 587
58	STAAT	461 420	96 778	899	-	-	394 879	27 494
59	GEMEINDEN/GV.	39 425	-	-	-	-	-	39 425
60	ZWECKVERBAENDE	71	-	-	-	-	-	71
61	KAPITALRECHNUNG	8 725	1 222	255	-	-	4 875	2 423
62	STAAT	7 635	1 222	255	-	-	4 875	1 325
63	GEMEINDEN/GV.	1 336	-	-	-	-	-	1 336
64	ZWECKVERBAENDE	6	-	-	-	-	-	6
65	./.. ZAHLUNGEN VON ANDERER EBENE	-	521	1 046	-	-	49 713	9 110
66	STAAT	938	521	1 046	-	-	49 713	8 330
67	GEMEINDEN/GV.	6 409	-	-	-	-	-	6 409
68	ZWECKVERBAENDE	17	-	-	-	-	-	17
69	NETTOAUSGABEN	502 528	97 479	108	-	-	350 040	54 901
70	STAAT	468 117	97 479	108	-	-	350 040	20 489
71	GEMEINDEN/GV.	34 351	-	-	-	-	-	34 351
72	ZWECKVERBAENDE	60	-	-	-	-	-	60
73	UNMITTELBARE EINNAHMEN	369 806	453	120	-	-	359 887	9 346
74	STAAT	361 714	453	120	-	-	359 887	1 254
75	GEMEINDEN/GV.	8 031	-	-	-	-	-	8 031
76	ZWECKVERBAENDE	61	-	-	-	-	-	61
77	DARUNTER GEBUEHREN, ENTGELTE	2 408	-	-	-	-	5	2 403
78	STAAT	565	-	-	-	-	5	559
79	GEMEINDEN/GV.	1 786	-	-	-	-	-	1 786
80	ZWECKVERBAENDE	57	-	-	-	-	-	57

4 AUSGABEN UND EINKÜNFEN DER DEFFENTLICHEN HAUSHALTE NACH ARTEN UND AUFGABENBEREICHEN

4.2 NACH KOERPERSONSCHAFTSGRUPPEN

MILL, DM

LFD NR.	ART DER AUSGABEN / EINNAHMEN	INSGESAMT	BUND	LASTEN- AUSGLEICHS- FONDS	ERP- SONDER- VERMOEGEN	EUROP. GEMEIN- SCHAFTEN	SOZIAL- VER- SICHERUNG	LAENDER
		1	2	3	4	5	6	7
1026 SOZIALVERWALTUNG								
1	PERSONALAUSGABEN	4 349	83	-	-	-	-	4 266
2	STAAT	1 431	83	-	-	-	-	1 348
3	GEMEINDEN/GV.	2 917	-	-	-	-	-	2 917
4	ZWECKVERBAENDE	1	-	-	-	-	-	1
5	UNTERHALTUNG VON UNBEWEGL. VERMOEGEN	16	1	-	-	-	-	15
6	STAAT	6	1	-	-	-	-	5
7	GEMEINDEN/GV.	10	-	-	-	-	-	10
8	ZWECKVERBAENDE	-	-	-	-	-	-	-
9	BEWIRTSCHAFTUNG DER GRUNDSTUECKE	49	3	-	-	-	-	47
10	STAAT	21	3	-	-	-	-	18
11	GEMEINDEN/GV.	29	-	-	-	-	-	29
12	ZWECKVERBAENDE	-	-	-	-	-	-	-
13	UEBRIGER LAUFENDER SACHAUFWAND	403	26	3	-	-	-	374
14	STAAT	204	26	3	-	-	-	175
15	GEMEINDEN/GV.	199	-	-	-	-	-	199
16	ZWECKVERBAENDE	-	-	-	-	-	-	-
17	BAUMASSNAHMEN	26	5	-	-	-	-	21
18	STAAT	17	5	-	-	-	-	11
19	GEMEINDEN/GV.	10	-	-	-	-	-	10
20	ZWECKVERBAENDE	-	-	-	-	-	-	-
21	ERWERB VON UNBEWEGLICHEM SACHVERMOEGEN	1	1	-	-	-	-	-
22	STAAT	1	1	-	-	-	-	-
23	GEMEINDEN/GV.	-	-	-	-	-	-	-
24	ZWECKVERBAENDE	-	-	-	-	-	-	-
25	ERWERB VON BEWEGLICHEM SACHVERMOEGEN	22	4	-	-	-	-	18
26	STAAT	13	4	-	-	-	-	9
27	GEMEINDEN/GV.	9	-	-	-	-	-	9
28	ZWECKVERBAENDE	-	-	-	-	-	-	-
29	ERWERB VON BETEILIGUNGEN	-	-	-	-	-	-	-
30	STAAT	-	-	-	-	-	-	-
31	GEMEINDEN/GV.	-	-	-	-	-	-	-
32	ZWECKVERBAENDE	-	-	-	-	-	-	-
33	ZAHLUNGEN AN AND. BEREICHE U.UEBR. WELT	4	-	-	-	-	-	4
34	STAAT	2	-	-	-	-	-	2
35	GEMEINDEN/GV.	2	-	-	-	-	-	2
36	ZWECKVERBAENDE	-	-	-	-	-	-	-
37	UNMITTELBARE AUSGABEN	4 870	122	3	-	-	-	4 745
38	STAAT	1 694	122	3	-	-	-	1 569
39	GEMEINDEN/GV.	3 175	-	-	-	-	-	3 175
40	ZWECKVERBAENDE	1	-	-	-	-	-	1
41	ZAHLUNGEN AN OEFFENTLICHEN BEREICH	514	361	-	-	-	-	153
42	STAAT	464	361	-	-	-	-	103
43	GEMEINDEN/GV.	50	-	-	-	-	-	50
44	ZWECKVERBAENDE	-	-	-	-	-	-	-
45	BRUTTOAUSGABEN	5 384	482	3	-	-	-	4 898
46	STAAT	2 158	482	3	-	-	-	1 672
47	GEMEINDEN/GV.	3 225	-	-	-	-	-	3 225
48	ZWECKVERBAENDE	1	-	-	-	-	-	1
49	./., ZAHLUNGEN VON GLEICHER EBENE	232	-	-	-	-	-	146
50	STAAT	29	-	-	-	-	-	-
51	GEMEINDEN/GV.	47	-	-	-	-	-	47
52	ZWECKVERBAENDE	-	-	-	-	-	-	-
53	BEREINIGTE AUSGABEN	5 152	482	3	-	-	-	4 752
54	STAAT	2 128	482	3	-	-	-	1 672
55	GEMEINDEN/GV.	3 178	-	-	-	-	-	3 178
56	ZWECKVERBAENDE	1	-	-	-	-	-	1
57	LAUFENDE RECHNUNG	5 104	473	3	-	-	-	4 714
58	STAAT	2 098	473	3	-	-	-	1 651
59	GEMEINDEN/GV.	3 159	-	-	-	-	-	3 159
60	ZWECKVERBAENDE	1	-	-	-	-	-	1
61	KAPITALRECHNUNG	48	10	-	-	-	-	38
62	STAAT	31	10	-	-	-	-	21
63	GEMEINDEN/GV.	19	-	-	-	-	-	19
64	ZWECKVERBAENDE	-	-	-	-	-	-	-
65	./., ZAHLUNGEN VON ANDERER EBENE	-	-	-	-	-	-	85
66	STAAT	2	-	-	-	-	-	30
67	GEMEINDEN/GV.	153	-	-	-	-	-	153
68	ZWECKVERBAENDE	-	-	-	-	-	-	-
69	NETTOAUSGABEN	5 152	482	3	-	-	-	4 667
70	STAAT	2 127	482	3	-	-	-	1 642
71	GEMEINDEN/GV.	3 024	-	-	-	-	-	3 024
72	ZWECKVERBAENDE	1	-	-	-	-	-	1
73	UNMITTELBARE EINNAHMEN	85	-	-	-	-	-	85
74	STAAT	26	-	-	-	-	-	26
75	GEMEINDEN/GV.	59	-	-	-	-	-	59
76	ZWECKVERBAENDE	-	-	-	-	-	-	-
77	DARUNTER GEBUEHREN, ENTGELTE	11	-	-	-	-	-	11
78	STAAT	5	-	-	-	-	-	5
79	GEMEINDEN/GV.	5	-	-	-	-	-	5
80	ZWECKVERBAENDE	-	-	-	-	-	-	-

4 AUSGABEN UND EINKÄUFEN DER ÖFFENTLICHEN HAUSHALTE NACH ARTEN UND AUFGABENBEREICHEN

4.2 NACH KÖRPERSCHAFTSGRUPPEN

MILL. DM

LFD NR.	ART DER AUSGABEN / EINNAHMEN	INSGESAMT	BUND	LASTEN- AUSGLEICHS- FONDS	ERP- SONDER- VERMOEGEN	EUROP. GEMEIN- SCHAFTEN	SOZIAL- VER- SICHERUNG	LAENDER
		1	2	3	4	5	6	7
1027 SOZIALVERSICHERUNG EINSCHL. ARBEITSLOSENVERSICHERUNG								
1	PERSONALAUSGABEN	10 739	-	-	-	-	10 738	1
2	STAAT	10 739	-	-	-	-	10 738	1
3	GEMEINDEN/GV.	-	-	-	-	-	-	-
4	ZWECKVERBAENDE	-	-	-	-	-	-	-
5	UNTERHALTUNG VON UNBEWEGL. VERMOEGEN	227	-	-	-	-	227	-
6	STAAT	227	-	-	-	-	227	-
7	GEMEINDEN/GV.	-	-	-	-	-	-	-
8	ZWECKVERBAENDE	-	-	-	-	-	-	-
9	BEWIRTSCHAFTUNG DER GRUNDSTUECKE	404	-	-	-	-	404	-
10	STAAT	404	-	-	-	-	404	-
11	GEMEINDEN/GV.	-	-	-	-	-	-	-
12	ZWECKVERBAENDE	-	-	-	-	-	-	-
13	UEBRIGER LAUFENDER SACHAUFWAND	124 408	7	-	-	-	124 380	20
14	STAAT	124 408	7	-	-	-	124 380	20
15	GEMEINDEN/GV.	-	-	-	-	-	-	-
16	ZWECKVERBAENDE	-	-	-	-	-	-	-
17	BAUMASSNAHMEN	520	-	-	-	-	520	-
18	STAAT	520	-	-	-	-	520	-
19	GEMEINDEN/GV.	-	-	-	-	-	-	-
20	ZWECKVERBAENDE	-	-	-	-	-	-	-
21	ERWERB VON UNBEWEGLICHEM SACHVERMOEGEN	317	-	-	-	-	317	-
22	STAAT	317	-	-	-	-	317	-
23	GEMEINDEN/GV.	-	-	-	-	-	-	-
24	ZWECKVERBAENDE	-	-	-	-	-	-	-
25	ERWERB VON BEWEGLICHEM SACHVERMOEGEN	329	-	-	-	-	329	-
26	STAAT	329	-	-	-	-	329	-
27	GEMEINDEN/GV.	-	-	-	-	-	-	-
28	ZWECKVERBAENDE	-	-	-	-	-	-	-
29	ERWERB VON BETEILIGUNGEN	65	-	-	-	-	65	-
30	STAAT	65	-	-	-	-	65	-
31	GEMEINDEN/GV.	-	-	-	-	-	-	-
32	ZWECKVERBAENDE	-	-	-	-	-	-	-
33	ZAHLUNGEN AN AND. BEREICHE U.UEBR. WELT	263 040	171	-	-	-	262 692	176
34	STAAT	263 040	171	-	-	-	262 692	176
35	GEMEINDEN/GV.	-	-	-	-	-	-	-
36	ZWECKVERBAENDE	-	-	-	-	-	-	-
37	UNMITTELBARE AUSGABEN	400 048	178	-	-	-	399 672	198
38	STAAT	400 048	178	-	-	-	399 672	198
39	GEMEINDEN/GV.	-	-	-	-	-	-	-
40	ZWECKVERBAENDE	-	-	-	-	-	-	-
41	ZAHLUNGEN AN OEFFENTLICHEN BEREICH	63 230	49 069	-	-	-	14 148	13
42	STAAT	63 230	49 069	-	-	-	14 148	13
43	GEMEINDEN/GV.	-	-	-	-	-	-	-
44	ZWECKVERBAENDE	-	-	-	-	-	-	-
45	BRUTTOAUSGABEN	463 278	49 247	-	-	-	413 820	211
46	STAAT	463 278	49 247	-	-	-	413 820	211
47	GEMEINDEN/GV.	-	-	-	-	-	-	-
48	ZWECKVERBAENDE	-	-	-	-	-	-	-
49	./, ZAHLUNGEN VON GLEICHER EBENE	63 788	-	-	-	-	14 066	-
50	STAAT	63 788	-	-	-	-	14 066	-
51	GEMEINDEN/GV.	-	-	-	-	-	-	-
52	ZWECKVERBAENDE	-	-	-	-	-	-	-
53	BEREINIGTE AUSGABEN	399 489	49 247	-	-	-	399 753	211
54	STAAT	399 512	49 247	-	-	-	399 753	211
55	GEMEINDEN/GV.	-	-	-	-	-	-	-
56	ZWECKVERBAENDE	-	-	-	-	-	-	-
57	LAUFENDE RECHNUNG	394 614	49 247	-	-	-	394 879	211
58	STAAT	394 637	49 247	-	-	-	394 879	211
59	GEMEINDEN/GV.	-	-	-	-	-	-	-
60	ZWECKVERBAENDE	-	-	-	-	-	-	-
61	KAPITALRECHNUNG	4 875	-	-	-	-	4 875	-
62	STAAT	4 875	-	-	-	-	4 875	-
63	GEMEINDEN/GV.	-	-	-	-	-	-	-
64	ZWECKVERBAENDE	-	-	-	-	-	-	-
65	./, ZAHLUNGEN VON ANDERER EBENE	-	5	-	-	-	49 713	4
66	STAAT	22	5	-	-	-	49 713	4
67	GEMEINDEN/GV.	-	-	-	-	-	-	-
68	ZWECKVERBAENDE	-	-	-	-	-	-	-
69	NETTOAUSGABEN	399 489	49 242	-	-	-	350 040	207
70	STAAT	399 489	49 242	-	-	-	350 040	207
71	GEMEINDEN/GV.	-	-	-	-	-	-	-
72	ZWECKVERBAENDE	-	-	-	-	-	-	-
73	UNMITTELBARE EINNAHMEN	359 935	30	-	-	-	359 887	18
74	STAAT	359 935	30	-	-	-	359 887	18
75	GEMEINDEN/GV.	-	-	-	-	-	-	-
76	ZWECKVERBAENDE	-	-	-	-	-	-	-
77	DARUNTER GEBUEHREN, ENTGELTE	5	-	-	-	-	5	-
78	STAAT	5	-	-	-	-	5	-
79	GEMEINDEN/GV.	-	-	-	-	-	-	-
80	ZWECKVERBAENDE	-	-	-	-	-	-	-

4 AUSGABEN UND EINNAHMEN DER OEFFENTLICHEN HAUSHALTE NACH ARTEN UND AUFGABENBEREICHEN

4.2 NACH KOERPERSCHAFTSGRUPPEN

MILL. DM

LFD NR.	ART DER AUSGABEN / EINNAHMEN	INSGESAMT	BUND	LASTEN- AUSGLEICHS- FONDS	ERP- SONDER- VERMOEGEN	EUROP. GEMEIN- SCHAFTEN	SOZIAL- VER- SICHERUNG	LAENDER
		1	2	3	4	5	6	7
		1028	FAMILIEN-, SOZIAL- UND JUGENDHILFE					
1	PERSONALAUSGABEN	2 912	-	-	-	-	-	2 911
2	STAAT	855	-	-	-	-	-	855
3	GEMEINDEN/GV.	2 016	-	-	-	-	-	2 016
4	ZWECKVERBAENDE	41	-	-	-	-	-	41
5	UNTERHALTUNG VON UNBEWEGL. VERMOEGEN	225	-	-	-	-	-	225
6	STAAT	25	-	-	-	-	-	25
7	GEMEINDEN/GV.	199	-	-	-	-	-	199
8	ZWECKVERBAENDE	1	-	-	-	-	-	1
9	BEWIRTSCHAFTUNG DER GRUNDSTUECKE	317	-	-	-	-	-	317
10	STAAT	65	-	-	-	-	-	65
11	GEMEINDEN/GV.	247	-	-	-	-	-	247
12	ZWECKVERBAENDE	5	-	-	-	-	-	5
13	UEBRIGER LAUFENDER SACHAUFWAND	3 466	12	-	-	-	-	3 453
14	STAAT	2 372	12	-	-	-	-	2 359
15	GEMEINDEN/GV.	1 085	-	-	-	-	-	1 085
16	ZWECKVERBAENDE	10	-	-	-	-	-	10
17	BAUMASSNAHMEN	721	-	-	-	-	-	721
18	STAAT	111	-	-	-	-	-	111
19	GEMEINDEN/GV.	606	-	-	-	-	-	606
20	ZWECKVERBAENDE	4	-	-	-	-	-	4
21	ERWERB VON UNBEWEGLICHEM SACHVERMOEGEN	73	-	-	-	-	-	73
22	STAAT	23	-	-	-	-	-	23
23	GEMEINDEN/GV.	49	-	-	-	-	-	49
24	ZWECKVERBAENDE	1	-	-	-	-	-	1
25	ERWERB VON BEWEGLICHEM SACHVERMOEGEN	110	-	-	-	-	-	110
26	STAAT	7	-	-	-	-	-	7
27	GEMEINDEN/GV.	102	-	-	-	-	-	102
28	ZWECKVERBAENDE	1	-	-	-	-	-	1
29	ERWERB VON BETEILIGUNGEN	4	-	-	-	-	-	4
30	STAAT	-	-	-	-	-	-	-
31	GEMEINDEN/GV.	4	-	-	-	-	-	4
32	ZWECKVERBAENDE	-	-	-	-	-	-	-
33	ZAHLUNGEN AN AND. BEREICHE U.UEBR. WELT	58 241	16 441	-	-	-	-	41 800
34	STAAT	27 069	16 441	-	-	-	-	10 628
35	GEMEINDEN/GV.	31 160	-	-	-	-	-	31 160
36	ZWECKVERBAENDE	13	-	-	-	-	-	13
37	UNMITTELBARE AUSGABEN	66 068	16 454	-	-	-	-	49 615
38	STAAT	30 526	16 454	-	-	-	-	14 072
39	GEMEINDEN/GV.	35 467	-	-	-	-	-	35 467
40	ZWECKVERBAENDE	75	-	-	-	-	-	75
41	ZAHLUNGEN AN OEFFENTLICHEN BEREICH	13 781	4 199	-	-	-	-	9 582
42	STAAT	7 588	4 199	-	-	-	-	3 389
43	GEMEINDEN/GV.	6 192	-	-	-	-	-	6 192
44	ZWECKVERBAENDE	1	-	-	-	-	-	1
45	BRUTTOAUSGABEN	79 850	20 653	-	-	-	-	59 197
46	STAAT	38 114	20 653	-	-	-	-	17 461
47	GEMEINDEN/GV.	41 660	-	-	-	-	-	41 660
48	ZWECKVERBAENDE	76	-	-	-	-	-	76
49	./.. ZAHLUNGEN VON GLEICHER EBENE	15 654	-	-	-	-	-	10 260
50	STAAT	3 993	-	-	-	-	-	6
51	GEMEINDEN/GV.	5 771	-	-	-	-	-	5 771
52	ZWECKVERBAENDE	-	-	-	-	-	-	-
53	BEREINIGTE AUSGABEN	64 196	20 653	-	-	-	-	48 937
54	STAAT	34 120	20 653	-	-	-	-	17 455
55	GEMEINDEN/GV.	35 888	-	-	-	-	-	35 888
56	ZWECKVERBAENDE	76	-	-	-	-	-	76
57	LAUFENDE RECHNUNG	62 606	20 649	-	-	-	-	47 333
58	STAAT	33 517	20 649	-	-	-	-	16 848
59	GEMEINDEN/GV.	34 666	-	-	-	-	-	34 666
60	ZWECKVERBAENDE	70	-	-	-	-	-	70
61	KAPITALRECHNUNG	1 590	4	-	-	-	-	1 603
62	STAAT	604	4	-	-	-	-	607
63	GEMEINDEN/GV.	1 222	-	-	-	-	-	1 222
64	ZWECKVERBAENDE	6	-	-	-	-	-	6
65	./.. ZAHLUNGEN VON ANDERER EBENE	-	30	-	-	-	-	5 364
66	STAAT	581	30	-	-	-	-	4 539
67	GEMEINDEN/GV.	5 291	-	-	-	-	-	5 291
68	ZWECKVERBAENDE	17	-	-	-	-	-	17
69	NETTOAUSGABEN	64 196	20 623	-	-	-	-	43 573
70	STAAT	33 539	20 623	-	-	-	-	12 916
71	GEMEINDEN/GV.	30 597	-	-	-	-	-	30 597
72	ZWECKVERBAENDE	60	-	-	-	-	-	60
73	UNMITTELBARE EINNAHMEN	8 096	21	-	-	-	-	8 074
74	STAAT	673	21	-	-	-	-	652
75	GEMEINDEN/GV.	7 361	-	-	-	-	-	7 361
76	ZWECKVERBAENDE	61	-	-	-	-	-	61
77	DARUNTER GEBUEHREN, ENTGELTE	1 985	-	-	-	-	-	1 985
78	STAAT	147	-	-	-	-	-	147
79	GEMEINDEN/GV.	1 781	-	-	-	-	-	1 781
80	ZWECKVERBAENDE	57	-	-	-	-	-	57

4 AUSGABEN UND EINNAHMEN DER OEFFENTLICHEN HAUSHALTE NACH ARTEN UND AUFGABENBEREICHEN

4.2 NACH KOERPERSCHAFTSGRUPPEN

MILL. DM

LFD NR.	ART DER AUSGABEN / EINNAHMEN	INSGESAMT	BUND	LASTEN- AUSGLEICHS- FONDS	ERP- SONDER- VERMOEGEN	EUROP. GEMEIN- SCHAFTEN	SOZIAL- VER- SICHERUNG	LAENDER
		1	2	3	4	5	6	7
		1029	SOZIALHILFE EINSCHL. EINRICHTUNGEN					
1	PERSONALAUSGABEN	1 444	-	-	-	-	-	1 444
2	STAAT	307	-	-	-	-	-	307
3	GEMEINDEN/GV.	1 103	-	-	-	-	-	1 103
4	ZWECKVERBAENDE	34	-	-	-	-	-	34
5	UNTERHALTUNG VON UNBEWEGL. VERMOEGEN	115	-	-	-	-	-	115
6	STAAT	17	-	-	-	-	-	17
7	GEMEINDEN/GV.	97	-	-	-	-	-	97
8	ZWECKVERBAENDE	1	-	-	-	-	-	1
9	BENIRTSCHAFTUNG DER GRUNDSTUECKE	208	-	-	-	-	-	208
10	STAAT	35	-	-	-	-	-	35
11	GEMEINDEN/GV.	169	-	-	-	-	-	169
12	ZWECKVERBAENDE	4	-	-	-	-	-	4
13	UEBRIGER LAUFENDER SACHAUFWAND	2 278	-	-	-	-	-	2 278
14	STAAT	1 656	-	-	-	-	-	1 656
15	GEMEINDEN/GV.	612	-	-	-	-	-	612
16	ZWECKVERBAENDE	9	-	-	-	-	-	9
17	BAUMASSNAHMEN	471	-	-	-	-	-	471
18	STAAT	59	-	-	-	-	-	59
19	GEMEINDEN/GV.	408	-	-	-	-	-	408
20	ZWECKVERBAENDE	4	-	-	-	-	-	4
21	ERWERB VON UNBEWEGLICHEM SACHVERMOEGEN	44	-	-	-	-	-	44
22	STAAT	6	-	-	-	-	-	6
23	GEMEINDEN/GV.	36	-	-	-	-	-	36
24	ZWECKVERBAENDE	1	-	-	-	-	-	1
25	ERWERB VON BEWEGLICHEM SACHVERMOEGEN	70	-	-	-	-	-	70
26	STAAT	4	-	-	-	-	-	4
27	GEMEINDEN/GV.	64	-	-	-	-	-	64
28	ZWECKVERBAENDE	1	-	-	-	-	-	1
29	ERWERB VON BETEILIGUNGEN	3	-	-	-	-	-	3
30	STAAT	-	-	-	-	-	-	-
31	GEMEINDEN/GV.	3	-	-	-	-	-	3
32	ZWECKVERBAENDE	-	-	-	-	-	-	-
33	ZAHLUNGEN AN AND. BEREICHE U.UEBR. WELT	29 878	9	-	-	-	-	29 868
34	STAAT	4 011	9	-	-	-	-	4 002
35	GEMEINDEN/GV.	25 854	-	-	-	-	-	25 854
36	ZWECKVERBAENDE	12	-	-	-	-	-	12
37	UNMITTELBARE AUSGABEN	34 510	9	-	-	-	-	34 500
38	STAAT	6 086	9	-	-	-	-	6 087
39	GEMEINDEN/GV.	28 347	-	-	-	-	-	28 347
40	ZWECKVERBAENDE	66	-	-	-	-	-	66
41	ZAHLUNGEN AN OEFFENTLICHEN BEREICH	8 962	8	-	-	-	-	8 954
42	STAAT	3 150	8	-	-	-	-	3 142
43	GEMEINDEN/GV.	5 812	-	-	-	-	-	5 812
44	ZWECKVERBAENDE	1	-	-	-	-	-	1
45	BRUTTOAUSGABEN	43 472	17	-	-	-	-	43 455
46	STAAT	9 246	17	-	-	-	-	9 229
47	GEMEINDEN/GV.	34 159	-	-	-	-	-	34 159
48	ZWECKVERBAENDE	67	-	-	-	-	-	67
49	./.. ZAHLUNGEN VON GLEICHER EBENE	11 521	-	-	-	-	-	9 691
50	STAAT	514	-	-	-	-	-	5
51	GEMEINDEN/GV.	5 491	-	-	-	-	-	5 491
52	ZWECKVERBAENDE	-	-	-	-	-	-	-
53	BEREINIGTE AUSGABEN	31 951	17	-	-	-	-	33 764
54	STAAT	8 732	17	-	-	-	-	9 224
55	GEMEINDEN/GV.	28 668	-	-	-	-	-	28 668
56	ZWECKVERBAENDE	67	-	-	-	-	-	67
57	LAUFENDE RECHNUNG	31 350	17	-	-	-	-	33 156
58	STAAT	8 508	17	-	-	-	-	9 000
59	GEMEINDEN/GV.	28 097	-	-	-	-	-	28 097
60	ZWECKVERBAENDE	61	-	-	-	-	-	61
61	KAPITALRECHNUNG	601	-	-	-	-	-	607
62	STAAT	223	-	-	-	-	-	224
63	GEMEINDEN/GV.	571	-	-	-	-	-	571
64	ZWECKVERBAENDE	6	-	-	-	-	-	6
65	./.. ZAHLUNGEN VON ANDERER EBENE	-	-	-	-	-	-	1 830
66	STAAT	550	-	-	-	-	-	1 060
67	GEMEINDEN/GV.	4 953	-	-	-	-	-	4 953
68	ZWECKVERBAENDE	13	-	-	-	-	-	13
69	NETTOAUSGABEN	31 951	17	-	-	-	-	31 934
70	STAAT	8 181	17	-	-	-	-	8 164
71	GEMEINDEN/GV.	23 716	-	-	-	-	-	23 716
72	ZWECKVERBAENDE	54	-	-	-	-	-	54
73	UNMITTELBARE EINNAHMEN	7 227	-	-	-	-	-	7 227
74	STAAT	481	-	-	-	-	-	481
75	GEMEINDEN/GV.	6 691	-	-	-	-	-	6 691
76	ZWECKVERBAENDE	55	-	-	-	-	-	55
77	DARUNTER GEBUEHREN, ENTGELTE	1 594	-	-	-	-	-	1 594
78	STAAT	101	-	-	-	-	-	101
79	GEMEINDEN/GV.	1 442	-	-	-	-	-	1 442
80	ZWECKVERBAENDE	51	-	-	-	-	-	51

4 AUSGABEN UND EINNAHMEN DER OEFFENTLICHEN HAUSHALTE NACH ARTEN UND AUFGABENBEREICHEN

4.2 NACH KOERPERSCHAFTSGRUPPEN

MILL. DM

LFD NR.	ART DER AUSGABEN / EINNAHMEN	INSGESAMT	BUND	LASTEN- AUSGLEICHS- FONDS	ERP- SONDER- VERMOEGEN	EUROP. GEMEIN- SCHAFTEN	SOZIAL- VER- SICHERUNG	LAENDER
		1	2	3	4	5	6	7
		1030 JUGENDHILFE EINSCHL. EINRICHTUNGEN						
1	PERSONALAUSGABEN	1 468	-	-	-	-	-	1 467
2	STAAT	548	-	-	-	-	-	547
3	GEMEINDEN/GV.	913	-	-	-	-	-	913
4	ZWECKVERBAENDE	7	-	-	-	-	-	7
5	UNTERHALTUNG VON UNBEWEGL. VERMOEGEN	109	-	-	-	-	-	109
6	STAAT	8	-	-	-	-	-	8
7	GEMEINDEN/GV.	101	-	-	-	-	-	101
8	ZWECKVERBAENDE	-	-	-	-	-	-	-
9	BEWIRTSCHAFTUNG DER GRUNDSTUECKE	110	-	-	-	-	-	110
10	STAAT	30	-	-	-	-	-	30
11	GEMEINDEN/GV.	79	-	-	-	-	-	79
12	ZWECKVERBAENDE	-	-	-	-	-	-	-
13	UEBRIGER LAUFENDER SACHAUFWAND	938	-	-	-	-	-	938
14	STAAT	672	-	-	-	-	-	671
15	GEMEINDEN/GV.	265	-	-	-	-	-	265
16	ZWECKVERBAENDE	1	-	-	-	-	-	1
17	BAUMASSNAHMEN	249	-	-	-	-	-	249
18	STAAT	51	-	-	-	-	-	51
19	GEMEINDEN/GV.	198	-	-	-	-	-	198
20	ZWECKVERBAENDE	-	-	-	-	-	-	-
21	ERWERB VON UNBEWEGLICHEM SACHVERMOEGEN	29	-	-	-	-	-	29
22	STAAT	17	-	-	-	-	-	17
23	GEMEINDEN/GV.	12	-	-	-	-	-	12
24	ZWECKVERBAENDE	-	-	-	-	-	-	-
25	ERWERB VON BEWEGLICHEM SACHVERMOEGEN	40	-	-	-	-	-	40
26	STAAT	2	-	-	-	-	-	2
27	GEMEINDEN/GV.	38	-	-	-	-	-	38
28	ZWECKVERBAENDE	-	-	-	-	-	-	-
29	ERWERB VON BETEILIGUNGEN	-	-	-	-	-	-	-
30	STAAT	-	-	-	-	-	-	-
31	GEMEINDEN/GV.	-	-	-	-	-	-	-
32	ZWECKVERBAENDE	-	-	-	-	-	-	-
33	ZAHLUNGEN AN AND. BEREICHE U.UEBR. WELT	3 536	288	-	-	-	-	3 248
34	STAAT	649	288	-	-	-	-	361
35	GEMEINDEN/GV.	2 887	-	-	-	-	-	2 887
36	ZWECKVERBAENDE	-	-	-	-	-	-	-
37	UNMITTELBARE AUSGABEN	6 479	289	-	-	-	-	6 190
38	STAAT	1 977	289	-	-	-	-	1 688
39	GEMEINDEN/GV.	4 494	-	-	-	-	-	4 494
40	ZWECKVERBAENDE	9	-	-	-	-	-	9
41	ZAHLUNGEN AN OEFFENTLICHEN BEREICH	585	115	-	-	-	-	471
42	STAAT	359	115	-	-	-	-	244
43	GEMEINDEN/GV.	226	-	-	-	-	-	226
44	ZWECKVERBAENDE	-	-	-	-	-	-	-
45	BRUTTOAUSGABEN	7 065	404	-	-	-	-	6 661
46	STAAT	2 336	404	-	-	-	-	1 932
47	GEMEINDEN/GV.	4 720	-	-	-	-	-	4 720
48	ZWECKVERBAENDE	9	-	-	-	-	-	9
49	./, ZAHLUNGEN VON GLEICHER EBENE	760	-	-	-	-	-	511
50	STAAT	165	-	-	-	-	-	1
51	GEMEINDEN/GV.	262	-	-	-	-	-	262
52	ZWECKVERBAENDE	-	-	-	-	-	-	-
53	BEREINIGTE AUSGABEN	6 305	404	-	-	-	-	6 150
54	STAAT	2 171	404	-	-	-	-	1 931
55	GEMEINDEN/GV.	4 458	-	-	-	-	-	4 458
56	ZWECKVERBAENDE	9	-	-	-	-	-	9
57	LAUFENDE RECHNUNG	5 958	400	-	-	-	-	5 803
58	STAAT	2 075	400	-	-	-	-	1 839
59	GEMEINDEN/GV.	4 178	-	-	-	-	-	4 178
60	ZWECKVERBAENDE	9	-	-	-	-	-	9
61	KAPITALRECHNUNG	347	4	-	-	-	-	347
62	STAAT	96	4	-	-	-	-	92
63	GEMEINDEN/GV.	280	-	-	-	-	-	280
64	ZWECKVERBAENDE	-	-	-	-	-	-	-
65	./, ZAHLUNGEN VON ANDERER EBENE	-	30	-	-	-	-	219
66	STAAT	31	30	-	-	-	-	165
67	GEMEINDEN/GV.	288	-	-	-	-	-	298
68	ZWECKVERBAENDE	4	-	-	-	-	-	4
69	NETTOAUSGABEN	6 305	374	-	-	-	-	5 931
70	STAAT	2 140	374	-	-	-	-	1 766
71	GEMEINDEN/GV.	4 160	-	-	-	-	-	4 160
72	ZWECKVERBAENDE	5	-	-	-	-	-	5
73	UNMITTELBARE EINNAHMEN	811	20	-	-	-	-	791
74	STAAT	169	20	-	-	-	-	149
75	GEMEINDEN/GV.	635	-	-	-	-	-	635
76	ZWECKVERBAENDE	6	-	-	-	-	-	6
77	DARUNTER GEBUEHREN, ENTGELTE	391	-	-	-	-	-	391
78	STAAT	47	-	-	-	-	-	47
79	GEMEINDEN/GV.	338	-	-	-	-	-	338
80	ZWECKVERBAENDE	6	-	-	-	-	-	6

4 AUSGABEN UND EINNAHMEN DER OEFFENTLICHEN HAUSHALTE NACH ARTEN UND AUFGABENBEREICHEN

4.2 NACH KOERPERSCHAFTSGRUPPEN

MILL. DM

LFD NR.	ART DER AUSGABEN / EINNAHMEN	INSGESAMT	BUND	LASTEN- AUSGLEICHS- FONDS	ERP- SONDER- VERMOEGEN	EUROP. GEMEIN- SCHAFTEN	SOZIAL- VER- SICHERUNG	LAENDER
		1	2	3	4	5	6	7
1031 SOZIALE LEISTUNGEN F.FOLGEN V.KRIEG U.POLIT.EREIGNISSEN								
1	PERSONALAUSGABEN	110	-	-	-	-	-	110
2	STAAT	110	-	-	-	-	-	110
3	GEMEINDEN/GV.	-	-	-	-	-	-	-
4	ZWECKVERBAENDE	-	-	-	-	-	-	-
5	UNTERHALTUNG VON UNBEWEGL. VERMOEGEN	20	-	-	-	-	-	20
6	STAAT	20	-	-	-	-	-	20
7	GEMEINDEN/GV.	-	-	-	-	-	-	-
8	ZWECKVERBAENDE	-	-	-	-	-	-	-
9	BEWIRTSCHAFTUNG DER GRUNDSTUECKE	41	-	-	-	-	-	41
10	STAAT	41	-	-	-	-	-	41
11	GEMEINDEN/GV.	-	-	-	-	-	-	-
12	ZWECKVERBAENDE	-	-	-	-	-	-	-
13	UEBRIGER LAUFENDER SACHAUFWAND	1 544	716	-	-	-	-	829
14	STAAT	1 544	716	-	-	-	-	828
15	GEMEINDEN/GV.	-	-	-	-	-	-	-
16	ZWECKVERBAENDE	-	-	-	-	-	-	-
17	BAUMASSNAHMEN	65	11	-	-	-	-	54
18	STAAT	65	11	-	-	-	-	54
19	GEMEINDEN/GV.	-	-	-	-	-	-	-
20	ZWECKVERBAENDE	-	-	-	-	-	-	-
21	ERWERB VON UNBEWEGLICHEM SACHVERMOEGEN	-	-	-	-	-	-	-
22	STAAT	-	-	-	-	-	-	-
23	GEMEINDEN/GV.	-	-	-	-	-	-	-
24	ZWECKVERBAENDE	-	-	-	-	-	-	-
25	ERWERB VON BEWEGLICHEM SACHVERMOEGEN	13	-	-	-	-	-	13
26	STAAT	13	-	-	-	-	-	13
27	GEMEINDEN/GV.	-	-	-	-	-	-	-
28	ZWECKVERBAENDE	-	-	-	-	-	-	-
29	ERWERB VON BETEILIGUNGEN	17	-	-	-	-	-	17
30	STAAT	5	-	-	-	-	-	5
31	GEMEINDEN/GV.	12	-	-	-	-	-	12
32	ZWECKVERBAENDE	-	-	-	-	-	-	-
33	ZAHLUNGEN AN AND. BEREICHE U.UEBR. WELT	14 879	10 302	1 127	-	-	-	3 450
34	STAAT	13 391	10 302	1 127	-	-	-	1 962
35	GEMEINDEN/GV.	1 488	-	-	-	-	-	1 488
36	ZWECKVERBAENDE	-	-	-	-	-	-	-
37	UNMITTELBARE AUSGABEN	16 689	11 028	1 127	-	-	-	4 533
38	STAAT	15 189	11 028	1 127	-	-	-	3 033
39	GEMEINDEN/GV.	1 500	-	-	-	-	-	1 500
40	ZWECKVERBAENDE	-	-	-	-	-	-	-
41	ZAHLUNGEN AN OEFFENTLICHEN BEREICH	6 005	3 846	24	-	-	-	2 135
42	STAAT	5 750	3 846	24	-	-	-	1 880
43	GEMEINDEN/GV.	256	-	-	-	-	-	256
44	ZWECKVERBAENDE	-	-	-	-	-	-	-
45	BRUTTOAUSGABEN	22 694	14 874	1 151	-	-	-	6 669
46	STAAT	20 938	14 874	1 151	-	-	-	4 913
47	GEMEINDEN/GV.	1 756	-	-	-	-	-	1 756
48	ZWECKVERBAENDE	-	-	-	-	-	-	-
49	./.. ZAHLUNGEN VON GLEICHER EBENE	4 600	-	-	-	-	-	1 124
50	STAAT	3 247	-	-	-	-	-	4
51	GEMEINDEN/GV.	61	-	-	-	-	-	61
52	ZWECKVERBAENDE	-	-	-	-	-	-	-
53	BEREINIGTE AUSGABEN	18 094	14 874	1 151	-	-	-	5 545
54	STAAT	17 691	14 874	1 151	-	-	-	4 909
55	GEMEINDEN/GV.	1 694	-	-	-	-	-	1 694
56	ZWECKVERBAENDE	-	-	-	-	-	-	-
57	LAUFENDE RECHNUNG	17 426	14 814	896	-	-	-	5 172
58	STAAT	17 113	14 814	896	-	-	-	4 624
59	GEMEINDEN/GV.	1 600	-	-	-	-	-	1 600
60	ZWECKVERBAENDE	-	-	-	-	-	-	-
61	KAPITALRECHNUNG	668	60	255	-	-	-	373
62	STAAT	578	60	255	-	-	-	285
63	GEMEINDEN/GV.	95	-	-	-	-	-	95
64	ZWECKVERBAENDE	-	-	-	-	-	-	-
65	./.. ZAHLUNGEN VON ANDERER EBENE	-	449	1 046	-	-	-	1 981
66	STAAT	326	449	1 046	-	-	-	2 074
67	GEMEINDEN/GV.	965	-	-	-	-	-	965
68	ZWECKVERBAENDE	-	-	-	-	-	-	-
69	NETTOAUSGABEN	18 094	14 426	105	-	-	-	3 564
70	STAAT	17 365	14 426	105	-	-	-	2 834
71	GEMEINDEN/GV.	729	-	-	-	-	-	729
72	ZWECKVERBAENDE	-	-	-	-	-	-	-
73	UNMITTELBARE EINNAHMEN	917	6	120	-	-	-	791
74	STAAT	306	6	120	-	-	-	180
75	GEMEINDEN/GV.	611	-	-	-	-	-	611
76	ZWECKVERBAENDE	-	-	-	-	-	-	-
77	DARUNTER GEBUEHREN, ENTGELTE	117	-	-	-	-	-	117
78	STAAT	117	-	-	-	-	-	117
79	GEMEINDEN/GV.	-	-	-	-	-	-	-
80	ZWECKVERBAENDE	-	-	-	-	-	-	-

4 AUSGABEN UND EINNAHMEN DER OEFFENTLICHEN HAUSHALTE NACH ARTEN UND AUFGABENBEREICHEN

4.2 NACH KOERPERSCHAFTSGRUPPEN

MILL. DM

LFD NR.	ART DER AUSGABEN / EINNAHMEN	INSGESAMT	BUND	LASTEN- AUSGLEICHS- FONDS	ERP- SONDER- VERMOEGEN	EUROP. GEMEIN- SCHAFTEN	SOZIAL- VER- SICHERUNG	LAENDER
		1	2	3	4	5	6	7
		1032	GESUNDHEIT, SPORT UND ERHOLUNG					
1	PERSONALAUSGABEN	21 733	58	-	-	-	-	21 675
2	STAAT	3 872	58	-	-	-	-	3 814
3	GEMEINDEN/GV.	16 960	-	-	-	-	-	16 960
4	ZWECKVERBAENDE	901	-	-	-	-	-	901
5	UNTERHALTUNG VON UNBEWEGL. VERMOEGEN	803	1	-	-	-	-	802
6	STAAT	116	1	-	-	-	-	114
7	GEMEINDEN/GV.	682	-	-	-	-	-	682
8	ZWECKVERBAENDE	5	-	-	-	-	-	5
9	BEWIRTSCHAFTUNG DER GRUNDSTUECKE	775	3	-	-	-	-	772
10	STAAT	79	3	-	-	-	-	76
11	GEMEINDEN/GV.	687	-	-	-	-	-	687
12	ZWECKVERBAENDE	9	-	-	-	-	-	9
13	UEBRIGER LAUFENDER SACHAUFWAND	10 161	204	-	-	-	-	9 958
14	STAAT	2 015	204	-	-	-	-	1 811
15	GEMEINDEN/GV.	7 664	-	-	-	-	-	7 664
16	ZWECKVERBAENDE	482	-	-	-	-	-	482
17	BAUMASSNAHMEN	4 230	196	-	-	-	-	4 034
18	STAAT	549	196	-	-	-	-	353
19	GEMEINDEN/GV.	3 541	-	-	-	-	-	3 541
20	ZWECKVERBAENDE	140	-	-	-	-	-	140
21	ERWERB VON UNBEWEGLICHEM SACHVERMOEGEN	194	-	-	-	-	-	194
22	STAAT	37	-	-	-	-	-	37
23	GEMEINDEN/GV.	154	-	-	-	-	-	154
24	ZWECKVERBAENDE	4	-	-	-	-	-	4
25	ERWERB VON BEWEGLICHEM SACHVERMOEGEN	1 228	53	-	-	-	-	1 175
26	STAAT	297	53	-	-	-	-	245
27	GEMEINDEN/GV.	874	-	-	-	-	-	874
28	ZWECKVERBAENDE	57	-	-	-	-	-	57
29	ERWERB VON BETEILIGUNGEN	53	-	-	-	-	-	53
30	STAAT	11	-	-	-	-	-	11
31	GEMEINDEN/GV.	42	-	-	-	-	-	42
32	ZWECKVERBAENDE	-	-	-	-	-	-	-
33	ZAHLUNGEN AN AND. BEREICHE U.UEBR. WELT	4 649	333	-	281	-	-	4 035
34	STAAT	3 688	333	-	281	-	-	3 074
35	GEMEINDEN/GV.	960	-	-	-	-	-	960
36	ZWECKVERBAENDE	1	-	-	-	-	-	1
37	UNMITTELBARE AUSGABEN	43 827	848	-	281	-	-	42 698
38	STAAT	10 664	848	-	281	-	-	9 535
39	GEMEINDEN/GV.	31 564	-	-	-	-	-	31 564
40	ZWECKVERBAENDE	1 599	-	-	-	-	-	1 599
41	ZAHLUNGEN AN OEFFENTLICHEN BEREICH	6 492	63	-	1 116	-	-	5 313
42	STAAT	4 523	63	-	1 116	-	-	3 343
43	GEMEINDEN/GV.	1 960	-	-	-	-	-	1 960
44	ZWECKVERBAENDE	9	-	-	-	-	-	9
45	BRUTTOAUSGABEN	50 318	911	-	1 397	-	-	48 011
46	STAAT	15 187	911	-	1 397	-	-	12 879
47	GEMEINDEN/GV.	33 524	-	-	-	-	-	33 524
48	ZWECKVERBAENDE	1 607	-	-	-	-	-	1 607
49	./.. ZAHLUNGEN VON GLEICHER EBENE	5 318	-	-	-	-	-	4 996
50	STAAT	633	-	-	-	-	-	506
51	GEMEINDEN/GV.	780	-	-	-	-	-	780
52	ZWECKVERBAENDE	84	-	-	-	-	-	84
53	BEREINIGTE AUSGABEN	45 000	911	-	1 397	-	-	43 015
54	STAAT	14 554	911	-	1 397	-	-	12 373
55	GEMEINDEN/GV.	32 744	-	-	-	-	-	32 744
56	ZWECKVERBAENDE	1 524	-	-	-	-	-	1 524
57	LAUFENDE RECHNUNG	34 610	508	-	-	-	-	34 330
58	STAAT	7 210	508	-	-	-	-	6 757
59	GEMEINDEN/GV.	26 689	-	-	-	-	-	26 689
60	ZWECKVERBAENDE	1 345	-	-	-	-	-	1 345
61	KAPITALRECHNUNG	10 390	403	-	1 397	-	-	8 685
62	STAAT	7 343	403	-	1 397	-	-	5 616
63	GEMEINDEN/GV.	6 055	-	-	-	-	-	6 055
64	ZWECKVERBAENDE	178	-	-	-	-	-	178
65	./.. ZAHLUNGEN VON ANDERER EBENE	-	2	-	55	-	-	266
66	STAAT	928	2	-	55	-	-	998
67	GEMEINDEN/GV.	2 670	-	-	-	-	-	2 670
68	ZWECKVERBAENDE	223	-	-	-	-	-	223
69	NETTOAUSGABEN	45 000	908	-	1 343	-	-	42 749
70	STAAT	13 626	908	-	1 343	-	-	11 375
71	GEMEINDEN/GV.	30 074	-	-	-	-	-	30 074
72	ZWECKVERBAENDE	1 301	-	-	-	-	-	1 301
73	UNMITTELBARE EINNAHMEN	28 519	160	-	215	-	-	28 144
74	STAAT	4 918	160	-	215	-	-	4 543
75	GEMEINDEN/GV.	22 221	-	-	-	-	-	22 221
76	ZWECKVERBAENDE	1 380	-	-	-	-	-	1 380
77	DARUNTER GEBUEHREN, ENTGELTE	25 278	11	-	-	-	-	25 267
78	STAAT	4 079	11	-	-	-	-	4 069
79	GEMEINDEN/GV.	19 940	-	-	-	-	-	19 940
80	ZWECKVERBAENDE	1 259	-	-	-	-	-	1 259

4 AUSGABEN UND EINNAHMEN DER OEFFENTLICHEN HAUSHALTE NACH ARTEN UND AUFGABENBEREICHEN

4.2 NACH KOERPERSCHAFTSGRUPPEN

MILL. DM

LFD NR.	ART DER AUSGABEN / EINNAHMEN	INSGESAMT	BUND	LASTEN- AUSGLEICHS- FONDS	ERP- SONDER- VERMOEGEN	EUROP. GEMEIN- SCHAFTEN	SOZIAL- VER- SICHERUNG	LAENDER
		1	2	3	4	5	6	7
1033 KRANKENHAEUSER								
1	PERSONALAUSGABEN	17 344	-	-	-	-	-	17 344
2	STAAT	2 817	-	-	-	-	-	2 817
3	GEMEINDEN/GV.	13 651	-	-	-	-	-	13 651
4	ZWECKVERBAENDE	877	-	-	-	-	-	877
5	UNTERHALTUNG VON UNBEWEGL. VERMOEGEN	4	-	-	-	-	-	4
6	STAAT	1	-	-	-	-	-	1
7	GEMEINDEN/GV.	3	-	-	-	-	-	3
8	ZWECKVERBAENDE	-	-	-	-	-	-	-
9	BEWIRTSCHAFTUNG DER GRUNDSTUECKE	6	-	-	-	-	-	6
10	STAAT	-	-	-	-	-	-	-
11	GEMEINDEN/GV.	6	-	-	-	-	-	6
12	ZWECKVERBAENDE	-	-	-	-	-	-	-
13	UEBRIGER LAUFENDER SACHAUFWAND	8 671	-	-	-	-	-	8 671
14	STAAT	1 348	-	-	-	-	-	1 348
15	GEMEINDEN/GV.	6 852	-	-	-	-	-	6 852
16	ZWECKVERBAENDE	471	-	-	-	-	-	471
17	BAUMASSNAHMEN	2 040	-	-	-	-	-	2 040
18	STAAT	234	-	-	-	-	-	234
19	GEMEINDEN/GV.	1 697	-	-	-	-	-	1 697
20	ZWECKVERBAENDE	109	-	-	-	-	-	109
21	ERWERB VON UNBEWEGLICHEM SACHVERMOEGEN	27	-	-	-	-	-	27
22	STAAT	9	-	-	-	-	-	9
23	GEMEINDEN/GV.	18	-	-	-	-	-	18
24	ZWECKVERBAENDE	-	-	-	-	-	-	-
25	ERWERB VON BEWEGLICHEM SACHVERMOEGEN	939	-	-	-	-	-	939
26	STAAT	162	-	-	-	-	-	162
27	GEMEINDEN/GV.	722	-	-	-	-	-	722
28	ZWECKVERBAENDE	55	-	-	-	-	-	55
29	ERWERB VON BETEILIGUNGEN	26	-	-	-	-	-	26
30	STAAT	1	-	-	-	-	-	1
31	GEMEINDEN/GV.	25	-	-	-	-	-	25
32	ZWECKVERBAENDE	-	-	-	-	-	-	-
33	ZAHLUNGEN AN AND. BEREICHE U.UEBR. WELT	2 381	3	-	-	-	-	2 379
34	STAAT	2 331	3	-	-	-	-	2 328
35	GEMEINDEN/GV.	50	-	-	-	-	-	50
36	ZWECKVERBAENDE	-	-	-	-	-	-	-
37	UNMITTELBARE AUSGABEN	31 440	3	-	-	-	-	31 437
38	STAAT	6 903	3	-	-	-	-	6 900
39	GEMEINDEN/GV.	23 025	-	-	-	-	-	23 025
40	ZWECKVERBAENDE	1 512	-	-	-	-	-	1 512
41	ZAHLUNGEN AN OEFFENTLICHEN BEREICH	4 565	-	-	-	-	-	4 565
42	STAAT	2 760	-	-	-	-	-	2 760
43	GEMEINDEN/GV.	1 803	-	-	-	-	-	1 803
44	ZWECKVERBAENDE	2	-	-	-	-	-	2
45	BRUTTOAUSGABEN	36 004	3	-	-	-	-	36 002
46	STAAT	9 662	3	-	-	-	-	9 660
47	GEMEINDEN/GV.	24 828	-	-	-	-	-	24 828
48	ZWECKVERBAENDE	1 514	-	-	-	-	-	1 514
49	./., ZAHLUNGEN VON GLEICHER EBENE	4 435	-	-	-	-	-	4 429
50	STAAT	510	-	-	-	-	-	505
51	GEMEINDEN/GV.	657	-	-	-	-	-	657
52	ZWECKVERBAENDE	83	-	-	-	-	-	83
53	BEREINIGTE AUSGABEN	31 569	3	-	-	-	-	31 573
54	STAAT	9 152	3	-	-	-	-	9 155
55	GEMEINDEN/GV.	24 171	-	-	-	-	-	24 171
56	ZWECKVERBAENDE	1 431	-	-	-	-	-	1 431
57	LAUFENDE RECHNUNG	26 031	1	-	-	-	-	26 035
58	STAAT	4 547	1	-	-	-	-	4 550
59	GEMEINDEN/GV.	20 537	-	-	-	-	-	20 537
60	ZWECKVERBAENDE	1 292	-	-	-	-	-	1 292
61	KAPITALRECHNUNG	5 538	2	-	-	-	-	5 538
62	STAAT	4 605	2	-	-	-	-	4 604
63	GEMEINDEN/GV.	3 634	-	-	-	-	-	3 634
64	ZWECKVERBAENDE	139	-	-	-	-	-	139
65	./., ZAHLUNGEN VON ANDERER EBENE	-	1	-	-	-	-	6
66	STAAT	905	1	-	-	-	-	909
67	GEMEINDEN/GV.	2 122	-	-	-	-	-	2 122
68	ZWECKVERBAENDE	159	-	-	-	-	-	159
69	NETTOAUSGABEN	31 569	2	-	-	-	-	31 567
70	STAAT	8 248	2	-	-	-	-	8 246
71	GEMEINDEN/GV.	22 049	-	-	-	-	-	22 049
72	ZWECKVERBAENDE	1 272	-	-	-	-	-	1 272
73	UNMITTELBARE EINNAHMEN	26 457	-	-	-	-	-	26 457
74	STAAT	4 263	-	-	-	-	-	4 263
75	GEMEINDEN/GV.	20 840	-	-	-	-	-	20 840
76	ZWECKVERBAENDE	1 354	-	-	-	-	-	1 354
77	DARUNTER GEBUEHREN, ENTGELTE	24 266	-	-	-	-	-	24 266
78	STAAT	3 887	-	-	-	-	-	3 887
79	GEMEINDEN/GV.	19 137	-	-	-	-	-	19 137
80	ZWECKVERBAENDE	1 243	-	-	-	-	-	1 243

4 AUSGABEN UND EINNAHMEN DER OEFFENTLICHEN HAUSHALTE NACH ARTEN UND AUFGABENBEREICHEN

4.2 NACH KOERPERSCHAFTSGRUPPEN

MILL. DM

LFD NR.	ART DER AUSGABEN / EINNAHMEN	INSGESAMT	BUND	LASTEN- AUSGLEICHS- FONDS	ERP- SONDER- VERMOEGEN	EUROP. GEMEIN- SCHAFTEN	SOZIAL- VER- SICHERUNG	LAENDER
		1	2	3	4	5	6	7
1034 SPORT UND ERHOLUNG								
1	PERSONALAUSGABEN	2 795	-	-	-	-	-	2 795
2	STAAT	248	-	-	-	-	-	248
3	GEMEINDEN/GV.	2 529	-	-	-	-	-	2 529
4	ZWECKVERBAENDE	18	-	-	-	-	-	18
5	UNTERHALTUNG VON UNBEWEGL. VERMOEGEN	781	-	-	-	-	-	781
6	STAAT	107	-	-	-	-	-	107
7	GEMEINDEN/GV.	669	-	-	-	-	-	669
8	ZWECKVERBAENDE	5	-	-	-	-	-	5
9	BEWIRTSCHAFTUNG DER GRUNDSTUECKE	719	-	-	-	-	-	719
10	STAAT	47	-	-	-	-	-	47
11	GEMEINDEN/GV.	664	-	-	-	-	-	664
12	ZWECKVERBAENDE	9	-	-	-	-	-	9
13	UEBRIGER LAUFENDER SACHAUFWAND	747	-	-	-	-	-	747
14	STAAT	56	-	-	-	-	-	56
15	GEMEINDEN/GV.	681	-	-	-	-	-	681
16	ZWECKVERBAENDE	10	-	-	-	-	-	10
17	BAUMASSNAHMEN	1 936	-	-	-	-	-	1 936
18	STAAT	79	-	-	-	-	-	79
19	GEMEINDEN/GV.	1 827	-	-	-	-	-	1 827
20	ZWECKVERBAENDE	30	-	-	-	-	-	30
21	ERWERB VON UNBEWEGLICHEM SACHVERMOEGEN	164	-	-	-	-	-	164
22	STAAT	29	-	-	-	-	-	29
23	GEMEINDEN/GV.	132	-	-	-	-	-	132
24	ZWECKVERBAENDE	4	-	-	-	-	-	4
25	ERWERB VON BEWEGLICHEM SACHVERMOEGEN	141	-	-	-	-	-	141
26	STAAT	9	-	-	-	-	-	9
27	GEMEINDEN/GV.	130	-	-	-	-	-	130
28	ZWECKVERBAENDE	2	-	-	-	-	-	2
29	ERWERB VON BETEILIGUNGEN	17	-	-	-	-	-	17
30	STAAT	-	-	-	-	-	-	-
31	GEMEINDEN/GV.	17	-	-	-	-	-	17
32	ZWECKVERBAENDE	-	-	-	-	-	-	-
33	ZAHLUNGEN AN AND. BEREICHE U.UEBR. WELT	1 294	69	-	-	-	-	1 225
34	STAAT	535	69	-	-	-	-	466
35	GEMEINDEN/GV.	759	-	-	-	-	-	759
36	ZWECKVERBAENDE	1	-	-	-	-	-	1
37	UNMITTELBARE AUSGABEN	8 595	69	-	-	-	-	8 526
38	STAAT	1 110	69	-	-	-	-	1 041
39	GEMEINDEN/GV.	7 407	-	-	-	-	-	7 407
40	ZWECKVERBAENDE	79	-	-	-	-	-	79
41	ZAHLUNGEN AN OEFFENTLICHEN BEREICH	386	26	-	-	-	-	360
42	STAAT	249	26	-	-	-	-	223
43	GEMEINDEN/GV.	131	-	-	-	-	-	131
44	ZWECKVERBAENDE	7	-	-	-	-	-	7
45	BRUTTOAUSGABEN	8 982	96	-	-	-	-	8 886
46	STAAT	1 359	96	-	-	-	-	1 264
47	GEMEINDEN/GV.	7 537	-	-	-	-	-	7 537
48	ZWECKVERBAENDE	85	-	-	-	-	-	85
49	./, ZAHLUNGEN VON GLEICHER EBENE	669	-	-	-	-	-	464
50	STAAT	52	-	-	-	-	-	1
51	GEMEINDEN/GV.	93	-	-	-	-	-	93
52	ZWECKVERBAENDE	1	-	-	-	-	-	1
53	BEREINIGTE AUSGABEN	8 313	96	-	-	-	-	8 422
54	STAAT	1 308	96	-	-	-	-	1 263
55	GEMEINDEN/GV.	7 444	-	-	-	-	-	7 444
56	ZWECKVERBAENDE	85	-	-	-	-	-	85
57	LAUFENDE RECHNUNG	5 728	69	-	-	-	-	5 794
58	STAAT	790	69	-	-	-	-	722
59	GEMEINDEN/GV.	5 076	-	-	-	-	-	5 076
60	ZWECKVERBAENDE	46	-	-	-	-	-	46
61	KAPITALRECHNUNG	2 584	26	-	-	-	-	2 628
62	STAAT	518	26	-	-	-	-	542
63	GEMEINDEN/GV.	2 368	-	-	-	-	-	2 368
64	ZWECKVERBAENDE	39	-	-	-	-	-	39
65	./, ZAHLUNGEN VON ANDERER EBENE	-	-	-	-	-	-	205
66	STAAT	-	-	-	-	-	-	51
67	GEMEINDEN/GV.	465	-	-	-	-	-	465
68	ZWECKVERBAENDE	58	-	-	-	-	-	58
69	NETTOAUSGABEN	8 313	96	-	-	-	-	8 217
70	STAAT	1 307	96	-	-	-	-	1 212
71	GEMEINDEN/GV.	6 978	-	-	-	-	-	6 978
72	ZWECKVERBAENDE	27	-	-	-	-	-	27
73	UNMITTELBARE EINNAHMEN	1 143	-	-	-	-	-	1 143
74	STAAT	61	-	-	-	-	-	61
75	GEMEINDEN/GV.	1 058	-	-	-	-	-	1 058
76	ZWECKVERBAENDE	24	-	-	-	-	-	24
77	DARUNTER GEBUEHREN, ENTGELTE	569	-	-	-	-	-	569
78	STAAT	20	-	-	-	-	-	20
79	GEMEINDEN/GV.	532	-	-	-	-	-	532
80	ZWECKVERBAENDE	16	-	-	-	-	-	16

4 AUSGABEN UND EINNAHMEN DER OEFFENTLICHEN HAUSHALTE NACH ARTEN UND AUFGABENBEREICHEN

4.2 NACH KOERPERSCHAFTSGRUPPEN

MILL. DM

LFD NR.	ART DER AUSGABEN / EINNAHMEN	INSGESAMT	BUND	LASTEN- AUSGLEICHS- FONDS	ERP- SONDER- VERMOEGEN	EUROP. GEMEIN- SCHAFTEN	SOZIAL- VER- SICHERUNG	LAENDER
		1	2	3	4	5	6	7
1035 REINHALTUNG VON LUFT, WASSER, ERDE U.DGL.								
1	PERSONALAUSGABEN	192	53	-	-	-	-	140
2	STAAT	192	53	-	-	-	-	140
3	GEMEINDEN/GV.	-	-	-	-	-	-	-
4	ZWECKVERBAENDE	-	-	-	-	-	-	-
5	UNTERHALTUNG VON UNBEWEGL. VERMOEGEN	3	1	-	-	-	-	1
6	STAAT	3	1	-	-	-	-	1
7	GEMEINDEN/GV.	-	-	-	-	-	-	-
8	ZWECKVERBAENDE	-	-	-	-	-	-	-
9	BEWIRTSCHAFTUNG DER GRUNDSTUECKE	9	3	-	-	-	-	7
10	STAAT	9	3	-	-	-	-	7
11	GEMEINDEN/GV.	-	-	-	-	-	-	-
12	ZWECKVERBAENDE	-	-	-	-	-	-	-
13	UEBRIGER LAUFENDER SACHAUFWAND	380	127	-	-	-	-	253
14	STAAT	380	127	-	-	-	-	253
15	GEMEINDEN/GV.	-	-	-	-	-	-	-
16	ZWECKVERBAENDE	-	-	-	-	-	-	-
17	BAUMASSNAHMEN	200	196	-	-	-	-	4
18	STAAT	200	196	-	-	-	-	4
19	GEMEINDEN/GV.	-	-	-	-	-	-	-
20	ZWECKVERBAENDE	-	-	-	-	-	-	-
21	ERWERB VON UNBEWEGLICHEM SACHVERMOEGEN	-	-	-	-	-	-	-
22	STAAT	-	-	-	-	-	-	-
23	GEMEINDEN/GV.	-	-	-	-	-	-	-
24	ZWECKVERBAENDE	-	-	-	-	-	-	-
25	ERWERB VON BEWEGLICHEM SACHVERMOEGEN	100	52	-	-	-	-	47
26	STAAT	100	52	-	-	-	-	47
27	GEMEINDEN/GV.	-	-	-	-	-	-	-
28	ZWECKVERBAENDE	-	-	-	-	-	-	-
29	ERWERB VON BETEILIGUNGEN	9	-	-	-	-	-	9
30	STAAT	9	-	-	-	-	-	9
31	GEMEINDEN/GV.	-	-	-	-	-	-	-
32	ZWECKVERBAENDE	-	-	-	-	-	-	-
33	ZAHLUNGEN AN AND. BEREICHE U.UEBR. WELT	551	121	-	281	-	-	148
34	STAAT	551	121	-	281	-	-	148
35	GEMEINDEN/GV.	-	-	-	-	-	-	-
36	ZWECKVERBAENDE	-	-	-	-	-	-	-
37	UNMITTELBARE AUSGABEN	1 444	554	-	281	-	-	610
38	STAAT	1 444	554	-	281	-	-	610
39	GEMEINDEN/GV.	-	-	-	-	-	-	-
40	ZWECKVERBAENDE	-	-	-	-	-	-	-
41	ZAHLUNGEN AN OEFFENTLICHEN BEREICH	1 385	37	-	1 116	-	-	232
42	STAAT	1 385	37	-	1 116	-	-	232
43	GEMEINDEN/GV.	-	-	-	-	-	-	-
44	ZWECKVERBAENDE	-	-	-	-	-	-	-
45	BRUTTOAUSGABEN	2 829	590	-	1 397	-	-	842
46	STAAT	2 829	590	-	1 397	-	-	842
47	GEMEINDEN/GV.	-	-	-	-	-	-	-
48	ZWECKVERBAENDE	-	-	-	-	-	-	-
49	./., ZAHLUNGEN VON GLEICHER EBENE	70	-	-	-	-	-	1
50	STAAT	47	-	-	-	-	-	1
51	GEMEINDEN/GV.	-	-	-	-	-	-	-
52	ZWECKVERBAENDE	-	-	-	-	-	-	-
53	BEREINIGTE AUSGABEN	2 759	590	-	1 397	-	-	841
54	STAAT	2 782	590	-	1 397	-	-	841
55	GEMEINDEN/GV.	-	-	-	-	-	-	-
56	ZWECKVERBAENDE	-	-	-	-	-	-	-
57	LAUFENDE RECHNUNG	672	227	-	-	-	-	492
58	STAAT	694	227	-	-	-	-	492
59	GEMEINDEN/GV.	-	-	-	-	-	-	-
60	ZWECKVERBAENDE	-	-	-	-	-	-	-
61	KAPITALRECHNUNG	2 088	363	-	1 397	-	-	349
62	STAAT	2 088	363	-	1 397	-	-	349
63	GEMEINDEN/GV.	-	-	-	-	-	-	-
64	ZWECKVERBAENDE	-	-	-	-	-	-	-
65	./., ZAHLUNGEN VON ANDERER EBENE	-	2	-	55	-	-	13
66	STAAT	23	2	-	55	-	-	13
67	GEMEINDEN/GV.	-	-	-	-	-	-	-
68	ZWECKVERBAENDE	-	-	-	-	-	-	-
69	NETTOAUSGABEN	2 759	589	-	1 343	-	-	828
70	STAAT	2 759	589	-	1 343	-	-	828
71	GEMEINDEN/GV.	-	-	-	-	-	-	-
72	ZWECKVERBAENDE	-	-	-	-	-	-	-
73	UNMITTELBARE EINNAHMEN	474	159	-	215	-	-	100
74	STAAT	474	159	-	215	-	-	100
75	GEMEINDEN/GV.	-	-	-	-	-	-	-
76	ZWECKVERBAENDE	-	-	-	-	-	-	-
77	DARUNTER GEBUEHREN, ENTGELTE	75	11	-	-	-	-	64
78	STAAT	75	11	-	-	-	-	64
79	GEMEINDEN/GV.	-	-	-	-	-	-	-
80	ZWECKVERBAENDE	-	-	-	-	-	-	-

4 AUSGABEN UND EINNAHMEN DER OEFFENTLICHEN HAUSHALTE NACH ARTEN UND AUFGABENBEREICHEN

4.2 NACH KOERPERSCHAFTSGRUPPEN

MILL. DM

LFD NR.	ART DER AUSGABEN / EINNAHMEN	INSGESAMT	BUND	LASTEN- AUSGLEICHS- FONDS	ERP- SONDER- VERMOEGEN	EUROP. GEMEIN- SCHAFTEN	SOZIAL- VER- SICHERUNG	LAENDER
		1	2	3	4	5	6	7
		1036	WOHNUNGSH., RAUMORDNUNG, KOMMUNALE GEMEINSCHAFTSD.					
1	PERSONALAUSGABEN	8 606	-	-	-	-	-	8 606
2	STAAT	1 491	-	-	-	-	-	1 491
3	GEMEINDEN/GV.	6 767	-	-	-	-	-	6 767
4	ZWECKVERBAENDE	349	-	-	-	-	-	349
5	UNTERHALTUNG VON UNBEWEGL. VERMOEGEN	1 755	-	-	-	-	-	1 755
6	STAAT	276	-	-	-	-	-	276
7	GEMEINDEN/GV.	1 196	-	-	-	-	-	1 196
8	ZWECKVERBAENDE	283	-	-	-	-	-	283
9	BEWIRTSCHAFTUNG DER GRUNDSTUECKE	913	-	-	-	-	-	913
10	STAAT	52	-	-	-	-	-	52
11	GEMEINDEN/GV.	737	-	-	-	-	-	737
12	ZWECKVERBAENDE	124	-	-	-	-	-	124
13	UEBRIGER LAUFENDER SACHAUFWAND	6 609	4	-	-	-	-	6 605
14	STAAT	610	4	-	-	-	-	606
15	GEMEINDEN/GV.	5 568	-	-	-	-	-	5 568
16	ZWECKVERBAENDE	431	-	-	-	-	-	431
17	BAUMASSNAHMEN	11 513	-	-	-	-	-	11 513
18	STAAT	323	-	-	-	-	-	323
19	GEMEINDEN/GV.	9 739	-	-	-	-	-	9 739
20	ZWECKVERBAENDE	1 451	-	-	-	-	-	1 451
21	ERWERB VON UNBEWEGLICHEM SACHVERMOEGEN	872	-	-	-	-	-	872
22	STAAT	9	-	-	-	-	-	9
23	GEMEINDEN/GV.	801	-	-	-	-	-	801
24	ZWECKVERBAENDE	62	-	-	-	-	-	62
25	ERWERB VON BEWEGLICHEM SACHVERMOEGEN	754	-	-	-	-	-	754
26	STAAT	77	-	-	-	-	-	77
27	GEMEINDEN/GV.	627	-	-	-	-	-	627
28	ZWECKVERBAENDE	50	-	-	-	-	-	50
29	ERWERB VON BETEILIGUNGEN	272	-	-	-	-	-	272
30	STAAT	78	-	-	-	-	-	78
31	GEMEINDEN/GV.	193	-	-	-	-	-	193
32	ZWECKVERBAENDE	1	-	-	-	-	-	1
33	ZAHLUNGEN AN AND. BEREICHE U.UEBR. WELT	7 857	678	-	-	-	-	7 179
34	STAAT	6 135	678	-	-	-	-	5 457
35	GEMEINDEN/GV.	1 714	-	-	-	-	-	1 714
36	ZWECKVERBAENDE	9	-	-	-	-	-	9
37	UNMITTELBARE AUSGABEN	39 152	682	-	-	-	-	38 470
38	STAAT	9 051	682	-	-	-	-	8 369
39	GEMEINDEN/GV.	27 342	-	-	-	-	-	27 342
40	ZWECKVERBAENDE	2 759	-	-	-	-	-	2 759
41	ZAHLUNGEN AN OEFFENTLICHEN BEREICH	6 319	1 971	-	-	-	-	4 347
42	STAAT	4 135	1 971	-	-	-	-	2 164
43	GEMEINDEN/GV.	2 040	-	-	-	-	-	2 040
44	ZWECKVERBAENDE	144	-	-	-	-	-	144
45	BRUTTOAUSGABEN	45 471	2 653	-	-	-	-	42 818
46	STAAT	13 187	2 653	-	-	-	-	10 534
47	GEMEINDEN/GV.	29 382	-	-	-	-	-	29 382
48	ZWECKVERBAENDE	2 902	-	-	-	-	-	2 902
49	./., ZAHLUNGEN VON GLEICHER EBENE	6 895	-	-	-	-	-	5 054
50	STAAT	1 541	-	-	-	-	-	1
51	GEMEINDEN/GV.	410	-	-	-	-	-	410
52	ZWECKVERBAENDE	12	-	-	-	-	-	12
53	BEREINIGTE AUSGABEN	38 576	2 653	-	-	-	-	37 764
54	STAAT	11 646	2 653	-	-	-	-	10 533
55	GEMEINDEN/GV.	28 972	-	-	-	-	-	28 972
56	ZWECKVERBAENDE	2 891	-	-	-	-	-	2 891
57	LAUFENDE RECHNUNG	20 925	849	-	-	-	-	20 444
58	STAAT	4 747	849	-	-	-	-	4 134
59	GEMEINDEN/GV.	16 130	-	-	-	-	-	16 130
60	ZWECKVERBAENDE	1 300	-	-	-	-	-	1 300
61	KAPITALRECHNUNG	17 651	1 804	-	-	-	-	17 320
62	STAAT	6 899	1 804	-	-	-	-	6 399
63	GEMEINDEN/GV.	12 842	-	-	-	-	-	12 842
64	ZWECKVERBAENDE	1 591	-	-	-	-	-	1 591
65	./., ZAHLUNGEN VON ANDERER EBENE	-	661	-	-	-	-	1 180
66	STAAT	34	661	-	-	-	-	913
67	GEMEINDEN/GV.	3 229	-	-	-	-	-	3 229
68	ZWECKVERBAENDE	1 668	-	-	-	-	-	1 668
69	NETTOAUSGABEN	38 576	1 992	-	-	-	-	36 584
70	STAAT	11 612	1 992	-	-	-	-	9 620
71	GEMEINDEN/GV.	25 742	-	-	-	-	-	25 742
72	ZWECKVERBAENDE	1 222	-	-	-	-	-	1 222
73	UNMITTELBARE EINNAHMEN	23 992	945	-	-	-	-	23 047
74	STAAT	4 707	945	-	-	-	-	3 763
75	GEMEINDEN/GV.	18 263	-	-	-	-	-	18 263
76	ZWECKVERBAENDE	1 022	-	-	-	-	-	1 022
77	DARUNTER GEBUEHREN, ENTGELTE	16 884	8	-	-	-	-	16 876
78	STAAT	1 584	8	-	-	-	-	1 557
79	GEMEINDEN/GV.	14 717	-	-	-	-	-	14 717
80	ZWECKVERBAENDE	603	-	-	-	-	-	603

4 AUSGABEN UND EINNAHMEN DER OEFFENTLICHEN HAUSHALTE NACH ARTEN UND AUFGABENBEREICHEN

4.2 NACH KOERPERSCHAFTSGRUPPEN

MILL. DM

LFD NR.	ART DER AUSGABEN / EINNAHMEN	INSGESAMT	BUND	LASTEN- AUSGLEICHS- FONDS	ERP- SONDER- VERMOEGEN	EUROP. GEMEIN- SCHAFTEN	SOZIAL- VER- SICHERUNG	LAENDER
		1	2	3	4	5	6	7
1037 WOHNUNGSWESEN								
1	PERSONALAUSGABEN	246	-	-	-	-	-	246
2	STAAT	63	-	-	-	-	-	63
3	GEMEINDEN/GV.	183	-	-	-	-	-	183
4	ZWECKVERBAENDE	1	-	-	-	-	-	1
5	UNTERHALTUNG VON UNBEWEGL. VERMOEGEN	3	-	-	-	-	-	3
6	STAAT	-	-	-	-	-	-	-
7	GEMEINDEN/GV.	2	-	-	-	-	-	2
8	ZWECKVERBAENDE	1	-	-	-	-	-	1
9	BEWIRTSCHAFTUNG DER GRUNDSTUECKE	5	-	-	-	-	-	5
10	STAAT	-	-	-	-	-	-	-
11	GEMEINDEN/GV.	3	-	-	-	-	-	3
12	ZWECKVERBAENDE	2	-	-	-	-	-	2
13	UEBRIGER LAUFENDER SACHAUFWAND	48	2	-	-	-	-	45
14	STAAT	20	2	-	-	-	-	17
15	GEMEINDEN/GV.	27	-	-	-	-	-	27
16	ZWECKVERBAENDE	-	-	-	-	-	-	-
17	BAUMASSNAHMEN	64	-	-	-	-	-	64
18	STAAT	28	-	-	-	-	-	28
19	GEMEINDEN/GV.	32	-	-	-	-	-	32
20	ZWECKVERBAENDE	4	-	-	-	-	-	4
21	ERWERB VON UNBEWEGLICHEM SACHVERMOEGEN	206	-	-	-	-	-	206
22	STAAT	-	-	-	-	-	-	-
23	GEMEINDEN/GV.	206	-	-	-	-	-	206
24	ZWECKVERBAENDE	-	-	-	-	-	-	-
25	ERWERB VON BEWEGLICHEM SACHVERMOEGEN	-	-	-	-	-	-	-
26	STAAT	-	-	-	-	-	-	-
27	GEMEINDEN/GV.	-	-	-	-	-	-	-
28	ZWECKVERBAENDE	-	-	-	-	-	-	-
29	ERWERB VON BETEILIGUNGEN	87	-	-	-	-	-	87
30	STAAT	-	-	-	-	-	-	-
31	GEMEINDEN/GV.	87	-	-	-	-	-	87
32	ZWECKVERBAENDE	-	-	-	-	-	-	-
33	ZAHLUNGEN AN AND. BEREICHE U.UEBR. WELT	6 645	678	-	-	-	-	5 966
34	STAAT	5 750	678	-	-	-	-	5 071
35	GEMEINDEN/GV.	894	-	-	-	-	-	894
36	ZWECKVERBAENDE	1	-	-	-	-	-	1
37	UNMITTELBARE AUSGABEN	7 306	681	-	-	-	-	6 625
38	STAAT	5 860	681	-	-	-	-	5 179
39	GEMEINDEN/GV.	1 436	-	-	-	-	-	1 436
40	ZWECKVERBAENDE	10	-	-	-	-	-	10
41	ZAHLUNGEN AN OEFFENTLICHEN BEREICH	1 118	1 097	-	-	-	-	21
42	STAAT	1 112	1 097	-	-	-	-	15
43	GEMEINDEN/GV.	6	-	-	-	-	-	6
44	ZWECKVERBAENDE	-	-	-	-	-	-	-
45	BRUTTOAUSGABEN	8 423	1 777	-	-	-	-	6 646
46	STAAT	6 972	1 777	-	-	-	-	5 194
47	GEMEINDEN/GV.	1 442	-	-	-	-	-	1 442
48	ZWECKVERBAENDE	10	-	-	-	-	-	10
49	./.. ZAHLUNGEN VON GLEICHER EBENE	900	-	-	-	-	-	42
50	STAAT	858	-	-	-	-	-	1
51	GEMEINDEN/GV.	2	-	-	-	-	-	2
52	ZWECKVERBAENDE	-	-	-	-	-	-	-
53	BEREINIGTE AUSGABEN	7 523	1 777	-	-	-	-	5 746
54	STAAT	6 114	1 777	-	-	-	-	4 337
55	GEMEINDEN/GV.	1 440	-	-	-	-	-	1 440
56	ZWECKVERBAENDE	10	-	-	-	-	-	10
57	LAUFENDE RECHNUNG	2 676	766	-	-	-	-	1 910
58	STAAT	2 249	766	-	-	-	-	1 483
59	GEMEINDEN/GV.	438	-	-	-	-	-	438
60	ZWECKVERBAENDE	5	-	-	-	-	-	5
61	KAPITALRECHNUNG	4 847	1 012	-	-	-	-	3 835
62	STAAT	3 865	1 012	-	-	-	-	2 853
63	GEMEINDEN/GV.	1 002	-	-	-	-	-	1 002
64	ZWECKVERBAENDE	5	-	-	-	-	-	5
65	./.. ZAHLUNGEN VON ANDERER EBENE	-	602	-	-	-	-	256
66	STAAT	3	602	-	-	-	-	257
67	GEMEINDEN/GV.	37	-	-	-	-	-	37
68	ZWECKVERBAENDE	-	-	-	-	-	-	-
69	NETTOAUSGABEN	7 523	1 175	-	-	-	-	6 348
70	STAAT	6 111	1 175	-	-	-	-	4 936
71	GEMEINDEN/GV.	1 403	-	-	-	-	-	1 403
72	ZWECKVERBAENDE	9	-	-	-	-	-	9
73	UNMITTELBARE EINNAHMEN	4 049	945	-	-	-	-	3 104
74	STAAT	3 181	945	-	-	-	-	2 237
75	GEMEINDEN/GV.	857	-	-	-	-	-	857
76	ZWECKVERBAENDE	11	-	-	-	-	-	11
77	DARUNTER GEBUEHREN, ENTGELTE	290	8	-	-	-	-	282
78	STAAT	271	8	-	-	-	-	263
79	GEMEINDEN/GV.	19	-	-	-	-	-	19
80	ZWECKVERBAENDE	-	-	-	-	-	-	-

4 AUSGABEN UND EINKÜNFEN DER ÖFFENTLICHEN HAUSHALTE NACH ARTEN UND AUFGABENBEREICHEN

4.2 NACH KÖRPERSCHAFTSGRUPPEN

MILL. DM

LFD NR.	ART DER AUSGABEN / EINKÜNFEN	INSGESAMT	BUND	LASTEN- AUSGLEICHS- FONDS	ERP- SONDER- VERMÖGEN	EUROP. GEMEIN- SCHAFTEN	SOZIAL- VER- SICHERUNG	LAENDER
		1	2	3	4	5	6	7
1038 RAUMORDNUNG, LANDESPLANUNG, VERMESSUNGSWESEN								
1	PERSONALAUSGABEN	2 794	-	-	-	-	-	2 794
2	STAAT	982	-	-	-	-	-	982
3	GEMEINDEN/GV.	1 801	-	-	-	-	-	1 801
4	ZWECKVERBAENDE	12	-	-	-	-	-	12
5	UNTERHALTUNG VON UNBEWEGL. VERMÖGEN	12	-	-	-	-	-	12
6	STAAT	3	-	-	-	-	-	3
7	GEMEINDEN/GV.	9	-	-	-	-	-	9
8	ZWECKVERBAENDE	-	-	-	-	-	-	-
9	BEWIRTSCHAFTUNG DER GRUNDSTUECKE	31	-	-	-	-	-	31
10	STAAT	12	-	-	-	-	-	12
11	GEMEINDEN/GV.	19	-	-	-	-	-	19
12	ZWECKVERBAENDE	-	-	-	-	-	-	-
13	UEBRIGER LAUFENDER SACHAUFWAND	766	1	-	-	-	-	765
14	STAAT	162	1	-	-	-	-	161
15	GEMEINDEN/GV.	600	-	-	-	-	-	600
16	ZWECKVERBAENDE	4	-	-	-	-	-	4
17	BAUMASSNAHMEN	1 663	-	-	-	-	-	1 663
18	STAAT	19	-	-	-	-	-	19
19	GEMEINDEN/GV.	1 644	-	-	-	-	-	1 644
20	ZWECKVERBAENDE	-	-	-	-	-	-	-
21	ERWERB VON UNBEWEGLICHEM SACHVERMÖGEN	444	-	-	-	-	-	444
22	STAAT	1	-	-	-	-	-	1
23	GEMEINDEN/GV.	443	-	-	-	-	-	443
24	ZWECKVERBAENDE	-	-	-	-	-	-	-
25	ERWERB VON BEWEGLICHEM SACHVERMÖGEN	56	-	-	-	-	-	56
26	STAAT	34	-	-	-	-	-	34
27	GEMEINDEN/GV.	21	-	-	-	-	-	21
28	ZWECKVERBAENDE	1	-	-	-	-	-	1
29	ERWERB VON BETEILIGUNGEN	25	-	-	-	-	-	25
30	STAAT	9	-	-	-	-	-	9
31	GEMEINDEN/GV.	16	-	-	-	-	-	16
32	ZWECKVERBAENDE	-	-	-	-	-	-	-
33	ZAHLUNGEN AN AND. BEREICHE U.UEBR. WELT	567	-	-	-	-	-	567
34	STAAT	1	-	-	-	-	-	1
35	GEMEINDEN/GV.	566	-	-	-	-	-	566
36	ZWECKVERBAENDE	-	-	-	-	-	-	-
37	UNMITTELBARE AUSGABEN	6 357	1	-	-	-	-	6 356
38	STAAT	1 221	1	-	-	-	-	1 220
39	GEMEINDEN/GV.	5 119	-	-	-	-	-	5 119
40	ZWECKVERBAENDE	17	-	-	-	-	-	17
41	ZAHLUNGEN AN ÖFFENTLICHEN BEREICH	78	-	-	-	-	-	78
42	STAAT	14	-	-	-	-	-	14
43	GEMEINDEN/GV.	63	-	-	-	-	-	63
44	ZWECKVERBAENDE	2	-	-	-	-	-	2
45	BRUTTOAUSGABEN	6 436	1	-	-	-	-	6 434
46	STAAT	1 235	1	-	-	-	-	1 234
47	GEMEINDEN/GV.	5 181	-	-	-	-	-	5 181
48	ZWECKVERBAENDE	19	-	-	-	-	-	19
49	./.. ZAHLUNGEN VON GLEICHER EBENE	1 378	-	-	-	-	-	1 240
50	STAAT	6	-	-	-	-	-	-
51	GEMEINDEN/GV.	30	-	-	-	-	-	30
52	ZWECKVERBAENDE	-	-	-	-	-	-	-
53	BEREINIGTE AUSGABEN	5 058	1	-	-	-	-	5 194
54	STAAT	1 229	1	-	-	-	-	1 234
55	GEMEINDEN/GV.	5 151	-	-	-	-	-	5 151
56	ZWECKVERBAENDE	19	-	-	-	-	-	19
57	LAUFENDE RECHNUNG	3 562	1	-	-	-	-	3 583
58	STAAT	1 167	1	-	-	-	-	1 171
59	GEMEINDEN/GV.	2 432	-	-	-	-	-	2 432
60	ZWECKVERBAENDE	18	-	-	-	-	-	18
61	KAPITALRECHNUNG	1 496	-	-	-	-	-	1 611
62	STAAT	63	-	-	-	-	-	63
63	GEMEINDEN/GV.	2 719	-	-	-	-	-	2 719
64	ZWECKVERBAENDE	1	-	-	-	-	-	1
65	./.. ZAHLUNGEN VON ANDERER EBENE	-	-	-	-	-	-	137
66	STAAT	2	-	-	-	-	-	8
67	GEMEINDEN/GV.	1 330	-	-	-	-	-	1 330
68	ZWECKVERBAENDE	9	-	-	-	-	-	9
69	NETTOAUSGABEN	5 058	1	-	-	-	-	5 057
70	STAAT	1 227	1	-	-	-	-	1 226
71	GEMEINDEN/GV.	3 821	-	-	-	-	-	3 821
72	ZWECKVERBAENDE	10	-	-	-	-	-	10
73	UNMITTELBARE EINKÜNFEN	1 648	-	-	-	-	-	1 648
74	STAAT	411	-	-	-	-	-	411
75	GEMEINDEN/GV.	1 233	-	-	-	-	-	1 233
76	ZWECKVERBAENDE	3	-	-	-	-	-	3
77	DARUNTER GEBUEHREN, ENTGELTE	1 092	-	-	-	-	-	1 092
78	STAAT	320	-	-	-	-	-	320
79	GEMEINDEN/GV.	769	-	-	-	-	-	769
80	ZWECKVERBAENDE	3	-	-	-	-	-	3

4 AUSGABEN UND EINNAHMEN DER OEFFENTLICHEN HAUSHALTE NACH ARTEN UND AUFGABENBEREICHEN

4.2 NACH KOERPERSCHAFTSGRUPPEN

MILL. DM

LFD NR.	ART DER AUSGABEN / EINNAHMEN	INSGESAMT	BUND	LASTEN- AUSGLEICHS- FONDS	ERP- SONDER- VERMOEGEN	EUROP. GEMEIN- SCHAFTEN	SOZIAL- VER- SICHERUNG	LAENDER
		1	2	3	4	5	6	7
1039 STAEDTEBAUFORDERUNG								
1	PERSONALAUSGABEN	-	-	-	-	-	-	-
2	STAAT	-	-	-	-	-	-	-
3	GEMEINDEN/GV.	-	-	-	-	-	-	-
4	ZWECKVERBAENDE	-	-	-	-	-	-	-
5	UNTERHALTUNG VON UNBEWEGL. VERMOEGEN	-	-	-	-	-	-	-
6	STAAT	-	-	-	-	-	-	-
7	GEMEINDEN/GV.	-	-	-	-	-	-	-
8	ZWECKVERBAENDE	-	-	-	-	-	-	-
9	BEWIRTSCHAFTUNG DER GRUNDSTUECKE	-	-	-	-	-	-	-
10	STAAT	-	-	-	-	-	-	-
11	GEMEINDEN/GV.	-	-	-	-	-	-	-
12	ZWECKVERBAENDE	-	-	-	-	-	-	-
13	UEBRIGER LAUFENDER SACHAUFWAND	56	-	-	-	-	-	56
14	STAAT	56	-	-	-	-	-	56
15	GEMEINDEN/GV.	-	-	-	-	-	-	-
16	ZWECKVERBAENDE	-	-	-	-	-	-	-
17	BAUMASSNAHMEN	23	-	-	-	-	-	23
18	STAAT	23	-	-	-	-	-	23
19	GEMEINDEN/GV.	-	-	-	-	-	-	-
20	ZWECKVERBAENDE	-	-	-	-	-	-	-
21	ERWERB VON UNBEWEGLICHEM SACHVERMOEGEN	7	-	-	-	-	-	7
22	STAAT	7	-	-	-	-	-	7
23	GEMEINDEN/GV.	-	-	-	-	-	-	-
24	ZWECKVERBAENDE	-	-	-	-	-	-	-
25	ERWERB VON BEWEGLICHEM SACHVERMOEGEN	5	-	-	-	-	-	5
26	STAAT	5	-	-	-	-	-	5
27	GEMEINDEN/GV.	-	-	-	-	-	-	-
28	ZWECKVERBAENDE	-	-	-	-	-	-	-
29	ERWERB VON BETEILIGUNGEN	3	-	-	-	-	-	3
30	STAAT	3	-	-	-	-	-	3
31	GEMEINDEN/GV.	-	-	-	-	-	-	-
32	ZWECKVERBAENDE	-	-	-	-	-	-	-
33	ZAHLUNGEN AN AND. BEREICHE U.UEBR. WELT	299	-	-	-	-	-	299
34	STAAT	299	-	-	-	-	-	299
35	GEMEINDEN/GV.	-	-	-	-	-	-	-
36	ZWECKVERBAENDE	-	-	-	-	-	-	-
37	UNMITTELBARE AUSGABEN	392	-	-	-	-	-	392
38	STAAT	392	-	-	-	-	-	392
39	GEMEINDEN/GV.	-	-	-	-	-	-	-
40	ZWECKVERBAENDE	-	-	-	-	-	-	-
41	ZAHLUNGEN AN OEFFENTLICHEN BEREICH	2 766	746	-	-	-	-	2 020
42	STAAT	2 766	746	-	-	-	-	2 020
43	GEMEINDEN/GV.	-	-	-	-	-	-	-
44	ZWECKVERBAENDE	-	-	-	-	-	-	-
45	BRUTTOAUSGABEN	3 158	746	-	-	-	-	2 412
46	STAAT	3 158	746	-	-	-	-	2 412
47	GEMEINDEN/GV.	-	-	-	-	-	-	-
48	ZWECKVERBAENDE	-	-	-	-	-	-	-
49	./.. ZAHLUNGEN VON GLEICHER EBENE	637	-	-	-	-	-	12
50	STAAT	626	-	-	-	-	-	-
51	GEMEINDEN/GV.	-	-	-	-	-	-	-
52	ZWECKVERBAENDE	-	-	-	-	-	-	-
53	BEREINIGTE AUSGABEN	2 521	746	-	-	-	-	2 400
54	STAAT	2 533	746	-	-	-	-	2 412
55	GEMEINDEN/GV.	-	-	-	-	-	-	-
56	ZWECKVERBAENDE	-	-	-	-	-	-	-
57	LAUFENDE RECHNUNG	100	-	-	-	-	-	103
58	STAAT	101	-	-	-	-	-	104
59	GEMEINDEN/GV.	-	-	-	-	-	-	-
60	ZWECKVERBAENDE	-	-	-	-	-	-	-
61	KAPITALRECHNUNG	2 421	746	-	-	-	-	2 298
62	STAAT	2 431	746	-	-	-	-	2 308
63	GEMEINDEN/GV.	-	-	-	-	-	-	-
64	ZWECKVERBAENDE	-	-	-	-	-	-	-
65	./.. ZAHLUNGEN VON ANDERER EBENE	-	-	-	-	-	-	626
66	STAAT	12	-	-	-	-	-	637
67	GEMEINDEN/GV.	-	-	-	-	-	-	-
68	ZWECKVERBAENDE	-	-	-	-	-	-	-
69	NETTOAUSGABEN	2 521	746	-	-	-	-	1 775
70	STAAT	2 521	746	-	-	-	-	1 775
71	GEMEINDEN/GV.	-	-	-	-	-	-	-
72	ZWECKVERBAENDE	-	-	-	-	-	-	-
73	UNMITTELBARE EINNAHMEN	19	-	-	-	-	-	19
74	STAAT	19	-	-	-	-	-	19
75	GEMEINDEN/GV.	-	-	-	-	-	-	-
76	ZWECKVERBAENDE	-	-	-	-	-	-	-
77	DARUNTER GEBUEHREN, ENTGELTE	-	-	-	-	-	-	-
78	STAAT	-	-	-	-	-	-	-
79	GEMEINDEN/GV.	-	-	-	-	-	-	-
80	ZWECKVERBAENDE	-	-	-	-	-	-	-

4 AUSGABEN UND EINNAHMEN DER DEFFENTLICHEN HAUSHALTE NACH ARTEN UND AUFGABENBEREICHEN

4.2 NACH KOERPERSCHAFTSGRUPPEN

MILL. DM

LFD NR.	ART DER AUSGABEN / EINNAHMEN	INSGESAMT	BUND	LASTEN- AUSGLEICHS- FONDS	ERP- SONDER- VERMOEGEN	EUROP. GEMEIN- SCHAFTEN	SOZIAL- VER- SICHERUNG	LAENDER
		1	2	3	4	5	6	7
1040 KOMMUNALE GEMEINSCHAFTSDIENSTE								
1	PERSONALAUSGABEN	5 566	-	-	-	-	-	5 566
2	STAAT	446	-	-	-	-	-	446
3	GEMEINDEN/GV.	4 783	-	-	-	-	-	4 783
4	ZWECKVERBAENDE	336	-	-	-	-	-	336
5	UNTERHALTUNG VON UNBEWEGL. VERMOEGEN	1 739	-	-	-	-	-	1 739
6	STAAT	273	-	-	-	-	-	273
7	GEMEINDEN/GV.	1 185	-	-	-	-	-	1 185
8	ZWECKVERBAENDE	281	-	-	-	-	-	281
9	BEWIRTSCHAFTUNG DER GRUNDSTUECKE	876	-	-	-	-	-	876
10	STAAT	40	-	-	-	-	-	40
11	GEMEINDEN/GV.	715	-	-	-	-	-	715
12	ZWECKVERBAENDE	122	-	-	-	-	-	122
13	UEBRIGER LAUFENDER SACHAUFWAND	5 739	-	-	-	-	-	5 739
14	STAAT	372	-	-	-	-	-	372
15	GEMEINDEN/GV.	4 941	-	-	-	-	-	4 941
16	ZWECKVERBAENDE	426	-	-	-	-	-	426
17	BAUMASSNAHMEN	9 764	-	-	-	-	-	9 764
18	STAAT	254	-	-	-	-	-	254
19	GEMEINDEN/GV.	8 063	-	-	-	-	-	8 063
20	ZWECKVERBAENDE	1 447	-	-	-	-	-	1 447
21	ERWERB VON UNBEWEGLICHEM SACHVERMOEGEN	215	-	-	-	-	-	215
22	STAAT	1	-	-	-	-	-	1
23	GEMEINDEN/GV.	152	-	-	-	-	-	152
24	ZWECKVERBAENDE	62	-	-	-	-	-	62
25	ERWERB VON BEWEGLICHEM SACHVERMOEGEN	693	-	-	-	-	-	693
26	STAAT	39	-	-	-	-	-	39
27	GEMEINDEN/GV.	606	-	-	-	-	-	606
28	ZWECKVERBAENDE	49	-	-	-	-	-	49
29	ERWERB VON BETEILIGUNGEN	158	-	-	-	-	-	158
30	STAAT	66	-	-	-	-	-	66
31	GEMEINDEN/GV.	90	-	-	-	-	-	90
32	ZWECKVERBAENDE	1	-	-	-	-	-	1
33	ZAHLUNGEN AN AND. BEREICHE U.UEBR. WELT	347	-	-	-	-	-	347
34	STAAT	86	-	-	-	-	-	86
35	GEMEINDEN/GV.	253	-	-	-	-	-	253
36	ZWECKVERBAENDE	8	-	-	-	-	-	8
37	UNMITTELBARE AUSGABEN	25 097	-	-	-	-	-	25 097
38	STAAT	1 577	-	-	-	-	-	1 577
39	GEMEINDEN/GV.	20 788	-	-	-	-	-	20 788
40	ZWECKVERBAENDE	2 732	-	-	-	-	-	2 732
41	ZAHLUNGEN AN DEFFENTLICHEN BEREICH	2 356	128	-	-	-	-	2 228
42	STAAT	244	128	-	-	-	-	116
43	GEMEINDEN/GV.	1 971	-	-	-	-	-	1 971
44	ZWECKVERBAENDE	142	-	-	-	-	-	142
45	BRUTTOAUSGABEN	27 453	128	-	-	-	-	27 326
46	STAAT	1 821	128	-	-	-	-	1 693
47	GEMEINDEN/GV.	22 758	-	-	-	-	-	22 758
48	ZWECKVERBAENDE	2 874	-	-	-	-	-	2 874
49	./.. ZAHLUNGEN VON GLEICHER EBENE	3 980	-	-	-	-	-	3 760
50	STAAT	52	-	-	-	-	-	-
51	GEMEINDEN/GV.	378	-	-	-	-	-	378
52	ZWECKVERBAENDE	12	-	-	-	-	-	12
53	BEREINIGTE AUSGABEN	23 474	128	-	-	-	-	23 565
54	STAAT	1 770	128	-	-	-	-	1 693
55	GEMEINDEN/GV.	22 380	-	-	-	-	-	22 380
56	ZWECKVERBAENDE	2 862	-	-	-	-	-	2 862
57	LAUFENDE RECHNUNG	14 586	82	-	-	-	-	14 643
58	STAAT	1 230	82	-	-	-	-	1 171
59	GEMEINDEN/GV.	13 259	-	-	-	-	-	13 259
60	ZWECKVERBAENDE	1 277	-	-	-	-	-	1 277
61	KAPITALRECHNUNG	8 888	46	-	-	-	-	8 922
62	STAAT	540	46	-	-	-	-	522
63	GEMEINDEN/GV.	9 121	-	-	-	-	-	9 121
64	ZWECKVERBAENDE	1 585	-	-	-	-	-	1 585
65	./.. ZAHLUNGEN VON ANDERER EBENE	-	59	-	-	-	-	161
66	STAAT	18	59	-	-	-	-	10
67	GEMEINDEN/GV.	1 862	-	-	-	-	-	1 862
68	ZWECKVERBAENDE	1 659	-	-	-	-	-	1 659
69	NETTOAUSGABEN	23 474	69	-	-	-	-	23 405
70	STAAT	1 752	69	-	-	-	-	1 683
71	GEMEINDEN/GV.	20 519	-	-	-	-	-	20 519
72	ZWECKVERBAENDE	1 203	-	-	-	-	-	1 203
73	UNMITTELBARE EINNAHMEN	18 276	-	-	-	-	-	18 276
74	STAAT	1 096	-	-	-	-	-	1 096
75	GEMEINDEN/GV.	16 173	-	-	-	-	-	16 173
76	ZWECKVERBAENDE	1 008	-	-	-	-	-	1 008
77	DARUNTER GEBUEHREN, ENTGELTE	15 502	-	-	-	-	-	15 502
78	STAAT	974	-	-	-	-	-	974
79	GEMEINDEN/GV.	13 929	-	-	-	-	-	13 929
80	ZWECKVERBAENDE	600	-	-	-	-	-	600

4 AUSGABEN UND EINNAHMEN DER DEFFENTLICHEN HAUSHALTE NACH ARTEN UND AUFGABENBEREICHEN

4.2 NACH KOERPERSCHAFTSGRUPPEN

MILL. DM

LFD NR.	ART DER AUSGABEN / EINNAHMEN	INSGESAMT	BUND	LASTEN- AUSGLEICHS- FONDS	ERP- SONDER- VERMOEGEN	EUROP. GEMEIN- SCHAFTEN	SOZIAL- VER- SICHERUNG	LAENDER
		1	2	3	4	5	6	7
1041 STRASSENBELEUCHTUNG								
1	PERSONALAUSGABEN	57	-	-	-	-	-	57
2	STAAT	-	-	-	-	-	-	-
3	GEMEINDEN/GV.	57	-	-	-	-	-	57
4	ZWECKVERBAENDE	-	-	-	-	-	-	-
5	UNTERHALTUNG VON UNBEWEGL. VERMOEGEN	356	-	-	-	-	-	356
6	STAAT	59	-	-	-	-	-	59
7	GEMEINDEN/GV.	297	-	-	-	-	-	297
8	ZWECKVERBAENDE	-	-	-	-	-	-	-
9	BEWIRTSCHAFTUNG DER GRUNDSTUECKE	41	-	-	-	-	-	41
10	STAAT	-	-	-	-	-	-	-
11	GEMEINDEN/GV.	41	-	-	-	-	-	41
12	ZWECKVERBAENDE	-	-	-	-	-	-	-
13	UEBRIGER LAUFENDER SACHAUFWAND	868	-	-	-	-	-	868
14	STAAT	53	-	-	-	-	-	53
15	GEMEINDEN/GV.	814	-	-	-	-	-	814
16	ZWECKVERBAENDE	-	-	-	-	-	-	-
17	BAUMASSNAHMEN	260	-	-	-	-	-	260
18	STAAT	16	-	-	-	-	-	16
19	GEMEINDEN/GV.	244	-	-	-	-	-	244
20	ZWECKVERBAENDE	-	-	-	-	-	-	-
21	ERWERB VON UNBEWEGLICHEM SACHVERMOEGEN	2	-	-	-	-	-	2
22	STAAT	-	-	-	-	-	-	-
23	GEMEINDEN/GV.	2	-	-	-	-	-	2
24	ZWECKVERBAENDE	-	-	-	-	-	-	-
25	ERWERB VON BEWEGLICHEM SACHVERMOEGEN	8	-	-	-	-	-	8
26	STAAT	1	-	-	-	-	-	1
27	GEMEINDEN/GV.	8	-	-	-	-	-	8
28	ZWECKVERBAENDE	-	-	-	-	-	-	-
29	ERWERB VON BETEILIGUNGEN	-	-	-	-	-	-	-
30	STAAT	-	-	-	-	-	-	-
31	GEMEINDEN/GV.	-	-	-	-	-	-	-
32	ZWECKVERBAENDE	-	-	-	-	-	-	-
33	ZAHLUNGEN AN AND. BEREICHE U.UEBR. WELT	24	-	-	-	-	-	24
34	STAAT	-	-	-	-	-	-	-
35	GEMEINDEN/GV.	24	-	-	-	-	-	24
36	ZWECKVERBAENDE	-	-	-	-	-	-	-
37	UNMITTELBARE AUSGABEN	1 615	-	-	-	-	-	1 615
38	STAAT	129	-	-	-	-	-	129
39	GEMEINDEN/GV.	1 486	-	-	-	-	-	1 486
40	ZWECKVERBAENDE	-	-	-	-	-	-	-
41	ZAHLUNGEN AN OEFFENTLICHEN BEREICH	1	-	-	-	-	-	1
42	STAAT	-	-	-	-	-	-	-
43	GEMEINDEN/GV.	1	-	-	-	-	-	1
44	ZWECKVERBAENDE	-	-	-	-	-	-	-
45	BRUTTOAUSGABEN	1 617	-	-	-	-	-	1 617
46	STAAT	129	-	-	-	-	-	129
47	GEMEINDEN/GV.	1 487	-	-	-	-	-	1 487
48	ZWECKVERBAENDE	-	-	-	-	-	-	-
49	./.. ZAHLUNGEN VON GLEICHER EBENE	8	-	-	-	-	-	4
50	STAAT	3	-	-	-	-	-	-
51	GEMEINDEN/GV.	1	-	-	-	-	-	1
52	ZWECKVERBAENDE	-	-	-	-	-	-	-
53	BEREINIGTE AUSGABEN	1 609	-	-	-	-	-	1 612
54	STAAT	126	-	-	-	-	-	129
55	GEMEINDEN/GV.	1 487	-	-	-	-	-	1 487
56	ZWECKVERBAENDE	-	-	-	-	-	-	-
57	LAUFENDE RECHNUNG	1 319	-	-	-	-	-	1 322
58	STAAT	110	-	-	-	-	-	113
59	GEMEINDEN/GV.	1 210	-	-	-	-	-	1 210
60	ZWECKVERBAENDE	-	-	-	-	-	-	-
61	KAPITALRECHNUNG	290	-	-	-	-	-	291
62	STAAT	16	-	-	-	-	-	16
63	GEMEINDEN/GV.	277	-	-	-	-	-	277
64	ZWECKVERBAENDE	-	-	-	-	-	-	-
65	./.. ZAHLUNGEN VON ANDERER EBENE	-	-	-	-	-	-	3
66	STAAT	-	-	-	-	-	-	3
67	GEMEINDEN/GV.	4	-	-	-	-	-	4
68	ZWECKVERBAENDE	-	-	-	-	-	-	-
69	NETTOAUSGABEN	1 609	-	-	-	-	-	1 609
70	STAAT	126	-	-	-	-	-	126
71	GEMEINDEN/GV.	1 483	-	-	-	-	-	1 483
72	ZWECKVERBAENDE	-	-	-	-	-	-	-
73	UNMITTELBARE EINNAHMEN	64	-	-	-	-	-	64
74	STAAT	4	-	-	-	-	-	4
75	GEMEINDEN/GV.	59	-	-	-	-	-	59
76	ZWECKVERBAENDE	-	-	-	-	-	-	-
77	DARUNTER GEBUEHREN, ENTGELTE	7	-	-	-	-	-	7
78	STAAT	-	-	-	-	-	-	-
79	GEMEINDEN/GV.	7	-	-	-	-	-	7
80	ZWECKVERBAENDE	-	-	-	-	-	-	-

4 AUSGABEN UND EINNAHMEN DER DEFFENTLICHEN HAUSHALTE NACH ARTEN UND AUFGABENBEREICHEN

4.2 NACH KOERPERSCHAFTSGRUPPEN

MILL. DM

LFD NR.	ART DER AUSGABEN / EINNAHMEN	INSGESAMT	BUND	LASTEN- AUSGLEICHS- FONDS	ERP- SONDER- VERMOEGEN	EUROP. GEMEIN- SCHAFTEN	SOZIAL- VER- SICHERUNG	LAENDER
		1	2	3	4	5	6	7
1042 ABWASSERBESEITIGUNG								
1	PERSONALAUSGABEN	1 380	-	-	-	-	-	1 380
2	STAAT	85	-	-	-	-	-	85
3	GEMEINDEN/GV.	1 019	-	-	-	-	-	1 019
4	ZWECKVERBAENDE	276	-	-	-	-	-	276
5	UNTERHALTUNG VON UNBEWEGL. VERMOEGEN	810	-	-	-	-	-	810
6	STAAT	92	-	-	-	-	-	92
7	GEMEINDEN/GV.	466	-	-	-	-	-	466
8	ZWECKVERBAENDE	252	-	-	-	-	-	252
9	BEWIRTSCHAFTUNG DER GRUNDSTUECKE	439	-	-	-	-	-	439
10	STAAT	3	-	-	-	-	-	3
11	GEMEINDEN/GV.	323	-	-	-	-	-	323
12	ZWECKVERBAENDE	113	-	-	-	-	-	113
13	UEBRIGER LAUFENDER SACHAUFWAND	1 146	-	-	-	-	-	1 146
14	STAAT	100	-	-	-	-	-	100
15	GEMEINDEN/GV.	873	-	-	-	-	-	873
16	ZWECKVERBAENDE	174	-	-	-	-	-	174
17	BAUMASSNAHMEN	7 370	-	-	-	-	-	7 370
18	STAAT	166	-	-	-	-	-	166
19	GEMEINDEN/GV.	6 105	-	-	-	-	-	6 105
20	ZWECKVERBAENDE	1 099	-	-	-	-	-	1 099
21	ERWERB VON UNBEWEGLICHEM SACHVERMOEGEN	61	-	-	-	-	-	61
22	STAAT	1	-	-	-	-	-	1
23	GEMEINDEN/GV.	45	-	-	-	-	-	45
24	ZWECKVERBAENDE	15	-	-	-	-	-	15
25	ERWERB VON BEWEGLICHEM SACHVERMOEGEN	117	-	-	-	-	-	117
26	STAAT	9	-	-	-	-	-	9
27	GEMEINDEN/GV.	71	-	-	-	-	-	71
28	ZWECKVERBAENDE	37	-	-	-	-	-	37
29	ERWERB VON BETEILIGUNGEN	128	-	-	-	-	-	128
30	STAAT	64	-	-	-	-	-	64
31	GEMEINDEN/GV.	63	-	-	-	-	-	63
32	ZWECKVERBAENDE	-	-	-	-	-	-	-
33	ZAHLUNGEN AN AND. BEREICHE U.UEBR. WELT	117	-	-	-	-	-	117
34	STAAT	70	-	-	-	-	-	70
35	GEMEINDEN/GV.	45	-	-	-	-	-	45
36	ZWECKVERBAENDE	2	-	-	-	-	-	2
37	UNMITTELBARE AUSGABEN	11 567	-	-	-	-	-	11 567
38	STAAT	590	-	-	-	-	-	590
39	GEMEINDEN/GV.	9 009	-	-	-	-	-	9 009
40	ZWECKVERBAENDE	1 968	-	-	-	-	-	1 968
41	ZAHLUNGEN AN DEFFENTLICHEN BEREICH	1 454	-	-	-	-	-	1 454
42	STAAT	-	-	-	-	-	-	-
43	GEMEINDEN/GV.	1 363	-	-	-	-	-	1 363
44	ZWECKVERBAENDE	90	-	-	-	-	-	90
45	BRUTTOAUSGABEN	13 021	-	-	-	-	-	13 021
46	STAAT	590	-	-	-	-	-	590
47	GEMEINDEN/GV.	10 373	-	-	-	-	-	10 373
48	ZWECKVERBAENDE	2 058	-	-	-	-	-	2 058
49	./., ZAHLUNGEN VON GLEICHER EBENE	3 137	-	-	-	-	-	3 036
50	STAAT	46	-	-	-	-	-	-
51	GEMEINDEN/GV.	210	-	-	-	-	-	210
52	ZWECKVERBAENDE	10	-	-	-	-	-	10
53	BEREINIGTE AUSGABEN	9 884	-	-	-	-	-	9 984
54	STAAT	544	-	-	-	-	-	590
55	GEMEINDEN/GV.	10 163	-	-	-	-	-	10 163
56	ZWECKVERBAENDE	2 048	-	-	-	-	-	2 048
57	LAUFENDE RECHNUNG	4 065	-	-	-	-	-	4 101
58	STAAT	287	-	-	-	-	-	307
59	GEMEINDEN/GV.	3 760	-	-	-	-	-	3 760
60	ZWECKVERBAENDE	872	-	-	-	-	-	872
61	KAPITALRECHNUNG	5 819	-	-	-	-	-	5 884
62	STAAT	257	-	-	-	-	-	283
63	GEMEINDEN/GV.	6 403	-	-	-	-	-	6 403
64	ZWECKVERBAENDE	1 176	-	-	-	-	-	1 176
65	./., ZAHLUNGEN VON ANDERER EBENE	-	46	-	-	-	-	55
66	STAAT	-	46	-	-	-	-	-
67	GEMEINDEN/GV.	1 435	-	-	-	-	-	1 435
68	ZWECKVERBAENDE	1 435	-	-	-	-	-	1 435
69	NETTOAUSGABEN	9 884	46-	-	-	-	-	9 930
70	STAAT	544	46-	-	-	-	-	590
71	GEMEINDEN/GV.	8 727	-	-	-	-	-	8 727
72	ZWECKVERBAENDE	613	-	-	-	-	-	613
73	UNMITTELBARE EINNAHMEN	9 774	-	-	-	-	-	9 774
74	STAAT	533	-	-	-	-	-	533
75	GEMEINDEN/GV.	8 658	-	-	-	-	-	8 658
76	ZWECKVERBAENDE	583	-	-	-	-	-	583
77	DARUNTER GEBUEHREN, ENTGELTE	7 882	-	-	-	-	-	7 882
78	STAAT	496	-	-	-	-	-	496
79	GEMEINDEN/GV.	7 183	-	-	-	-	-	7 183
80	ZWECKVERBAENDE	203	-	-	-	-	-	203

4 AUSGABEN UND EINNAHMEN DER OEFFENTLICHEN HAUSHALTE NACH ARTEN UND AUFGABENBEREICHEN

4.2 NACH KOERPERSCHAFTSGRUPPEN

MILL. DM

LFD NR.	ART DER AUSGABEN / EINNAHMEN	INSGESAMT	BUND	LASTEN- AUSGLEICHS- FONDS	ERP- SONDER- VERMOEGEN	EUROP. GEMEIN- SCHAFTEN	SOZIAL- VER- SICHERUNG	LAENDER
		1	2	3	4	5	6	7
1043 ABFALLBESEITIGUNG								
1	PERSONALAUSGABEN	1 081	-	-	-	-	-	1 081
2	STAAT	166	-	-	-	-	-	166
3	GEMEINDEN/GV.	868	-	-	-	-	-	868
4	ZWECKVERBAENDE	47	-	-	-	-	-	47
5	UNTERHALTUNG VON UNBEWEGL. VERMOEGEN	188	-	-	-	-	-	188
6	STAAT	16	-	-	-	-	-	16
7	GEMEINDEN/GV.	144	-	-	-	-	-	144
8	ZWECKVERBAENDE	27	-	-	-	-	-	27
9	BEWIRTSCHAFTUNG DER GRUNDSTUECKE	73	-	-	-	-	-	73
10	STAAT	13	-	-	-	-	-	13
11	GEMEINDEN/GV.	54	-	-	-	-	-	54
12	ZWECKVERBAENDE	7	-	-	-	-	-	7
13	UEBRIGER LAUFENDER SACHAUFWAND	2 861	-	-	-	-	-	2 861
14	STAAT	196	-	-	-	-	-	196
15	GEMEINDEN/GV.	2 417	-	-	-	-	-	2 417
16	ZWECKVERBAENDE	249	-	-	-	-	-	249
17	BAUMASSNAHMEN	1 049	-	-	-	-	-	1 049
18	STAAT	36	-	-	-	-	-	36
19	GEMEINDEN/GV.	666	-	-	-	-	-	666
20	ZWECKVERBAENDE	346	-	-	-	-	-	346
21	ERWERB VON UNBEWEGLICHEM SACHVERMOEGEN	97	-	-	-	-	-	97
22	STAAT	-	-	-	-	-	-	-
23	GEMEINDEN/GV.	51	-	-	-	-	-	51
24	ZWECKVERBAENDE	47	-	-	-	-	-	47
25	ERWERB VON BEWEGLICHEM SACHVERMOEGEN	189	-	-	-	-	-	189
26	STAAT	24	-	-	-	-	-	24
27	GEMEINDEN/GV.	154	-	-	-	-	-	154
28	ZWECKVERBAENDE	10	-	-	-	-	-	10
29	ERWERB VON BETEILIGUNGEN	25	-	-	-	-	-	25
30	STAAT	-	-	-	-	-	-	-
31	GEMEINDEN/GV.	24	-	-	-	-	-	24
32	ZWECKVERBAENDE	1	-	-	-	-	-	1
33	ZAHLUNGEN AN AND. BEREICHE U.UEBR. WELT	117	-	-	-	-	-	117
34	STAAT	9	-	-	-	-	-	9
35	GEMEINDEN/GV.	102	-	-	-	-	-	102
36	ZWECKVERBAENDE	6	-	-	-	-	-	6
37	UNMITTELBARE AUSGABEN	5 681	-	-	-	-	-	5 681
38	STAAT	460	-	-	-	-	-	460
39	GEMEINDEN/GV.	4 480	-	-	-	-	-	4 480
40	ZWECKVERBAENDE	740	-	-	-	-	-	740
41	ZAHLUNGEN AN OEFFENTLICHEN BEREICH	703	-	-	-	-	-	703
42	STAAT	80	-	-	-	-	-	80
43	GEMEINDEN/GV.	575	-	-	-	-	-	575
44	ZWECKVERBAENDE	48	-	-	-	-	-	48
45	BRUTTOAUSGABEN	6 384	-	-	-	-	-	6 384
46	STAAT	540	-	-	-	-	-	540
47	GEMEINDEN/GV.	5 056	-	-	-	-	-	5 056
48	ZWECKVERBAENDE	788	-	-	-	-	-	788
49	./.. ZAHLUNGEN VON GLEICHER EBENE	488	-	-	-	-	-	474
50	STAAT	3	-	-	-	-	-	-
51	GEMEINDEN/GV.	115	-	-	-	-	-	115
52	ZWECKVERBAENDE	1	-	-	-	-	-	1
53	BEREINIGTE AUSGABEN	5 895	-	-	-	-	-	5 910
54	STAAT	537	-	-	-	-	-	540
55	GEMEINDEN/GV.	4 940	-	-	-	-	-	4 940
56	ZWECKVERBAENDE	787	-	-	-	-	-	787
57	LAUFENDE RECHNUNG	4 604	-	-	-	-	-	4 615
58	STAAT	395	-	-	-	-	-	396
59	GEMEINDEN/GV.	4 008	-	-	-	-	-	4 008
60	ZWECKVERBAENDE	381	-	-	-	-	-	381
61	KAPITALRECHNUNG	1 292	-	-	-	-	-	1 295
62	STAAT	142	-	-	-	-	-	144
63	GEMEINDEN/GV.	932	-	-	-	-	-	932
64	ZWECKVERBAENDE	406	-	-	-	-	-	406
65	./.. ZAHLUNGEN VON ANDERER EBENE	-	3	-	-	-	-	12
66	STAAT	-	3	-	-	-	-	-
67	GEMEINDEN/GV.	159	-	-	-	-	-	159
68	ZWECKVERBAENDE	210	-	-	-	-	-	210
69	NETTOAUSGABEN	5 695	3-	-	-	-	-	5 898
70	STAAT	537	3-	-	-	-	-	540
71	GEMEINDEN/GV.	4 781	-	-	-	-	-	4 781
72	ZWECKVERBAENDE	577	-	-	-	-	-	577
73	UNMITTELBARE EINNAHMEN	5 751	-	-	-	-	-	5 751
74	STAAT	392	-	-	-	-	-	392
75	GEMEINDEN/GV.	4 953	-	-	-	-	-	4 953
76	ZWECKVERBAENDE	406	-	-	-	-	-	406
77	DARUNTER GEBUEHREN, ENTGELTE	5 559	-	-	-	-	-	5 559
78	STAAT	355	-	-	-	-	-	355
79	GEMEINDEN/GV.	4 820	-	-	-	-	-	4 820
80	ZWECKVERBAENDE	383	-	-	-	-	-	383

4 AUSGABEN UND EINKÜNFEN DER DEFFENTLICHEN HAUSHALTE NACH ARTEN UND AUFGABENBEREICHEN

4.2 NACH KOERPERSONSCHAFTSGRUPPEN

MILL. DM

LFD NR.	ART DER AUSGABEN / EINKÜNFEN	INSGESAMT	BUND	LASTEN- AUSGLEICHS- FONDS	ERP- SONDER- VERMOEGEN	EUROP. GEMEIN- SCHAFTEN	SOZIAL- VER- SICHERUNG	LAENDER
		1	2	3	4	5	6	7
1044 STRASSENREINIGUNG								
1	PERSONALAUSGABEN	517	-	-	-	-	-	517
2	STAAT	3	-	-	-	-	-	3
3	GEMEINDEN/GV.	513	-	-	-	-	-	513
4	ZWECKVERBAENDE	-	-	-	-	-	-	-
5	UNTERHALTUNG VON UNBEWEGL. VERMOEGEN	109	-	-	-	-	-	109
6	STAAT	90	-	-	-	-	-	90
7	GEMEINDEN/GV.	19	-	-	-	-	-	19
8	ZWECKVERBAENDE	-	-	-	-	-	-	-
9	BEWIRTSCHAFTUNG DER GRUNDSTUECKE	10	-	-	-	-	-	10
10	STAAT	-	-	-	-	-	-	-
11	GEMEINDEN/GV.	10	-	-	-	-	-	10
12	ZWECKVERBAENDE	-	-	-	-	-	-	-
13	UEBRIGER LAUFENDER SACHAUFWAND	172	-	-	-	-	-	172
14	STAAT	1	-	-	-	-	-	1
15	GEMEINDEN/GV.	170	-	-	-	-	-	170
16	ZWECKVERBAENDE	-	-	-	-	-	-	-
17	BAUMASSNAHMEN	6	-	-	-	-	-	6
18	STAAT	-	-	-	-	-	-	-
19	GEMEINDEN/GV.	6	-	-	-	-	-	6
20	ZWECKVERBAENDE	-	-	-	-	-	-	-
21	ERWERB VON UNBEWEGLICHEN SACHVERMOEGEN	1	-	-	-	-	-	1
22	STAAT	-	-	-	-	-	-	-
23	GEMEINDEN/GV.	1	-	-	-	-	-	1
24	ZWECKVERBAENDE	-	-	-	-	-	-	-
25	ERWERB VON BEWEGLICHEN SACHVERMOEGEN	70	-	-	-	-	-	70
26	STAAT	-	-	-	-	-	-	-
27	GEMEINDEN/GV.	69	-	-	-	-	-	69
28	ZWECKVERBAENDE	-	-	-	-	-	-	-
29	ERWERB VON BETEILIGUNGEN	2	-	-	-	-	-	2
30	STAAT	2	-	-	-	-	-	2
31	GEMEINDEN/GV.	-	-	-	-	-	-	-
32	ZWECKVERBAENDE	-	-	-	-	-	-	-
33	ZAHLUNGEN AN AND. BEREICHE U.UEBR. WELT	-	-	-	-	-	-	-
34	STAAT	-	-	-	-	-	-	-
35	GEMEINDEN/GV.	-	-	-	-	-	-	-
36	ZWECKVERBAENDE	-	-	-	-	-	-	-
37	UNMITTELBARE AUSGABEN	887	-	-	-	-	-	887
38	STAAT	97	-	-	-	-	-	97
39	GEMEINDEN/GV.	789	-	-	-	-	-	789
40	ZWECKVERBAENDE	1	-	-	-	-	-	1
41	ZAHLUNGEN AN DEFFENTLICHEN BEREICH	4	-	-	-	-	-	4
42	STAAT	-	-	-	-	-	-	-
43	GEMEINDEN/GV.	4	-	-	-	-	-	4
44	ZWECKVERBAENDE	-	-	-	-	-	-	-
45	BRUTTOAUSGABEN	891	-	-	-	-	-	891
46	STAAT	97	-	-	-	-	-	97
47	GEMEINDEN/GV.	792	-	-	-	-	-	792
48	ZWECKVERBAENDE	1	-	-	-	-	-	1
49	./., ZAHLUNGEN VON GLEICHER EBENE	10	-	-	-	-	-	8
50	STAAT	-	-	-	-	-	-	-
51	GEMEINDEN/GV.	1	-	-	-	-	-	1
52	ZWECKVERBAENDE	-	-	-	-	-	-	-
53	BEREINIGTE AUSGABEN	881	-	-	-	-	-	881
54	STAAT	97	-	-	-	-	-	97
55	GEMEINDEN/GV.	791	-	-	-	-	-	791
56	ZWECKVERBAENDE	1	-	-	-	-	-	1
57	LAUFENDE RECHNUNG	802	-	-	-	-	-	803
58	STAAT	95	-	-	-	-	-	95
59	GEMEINDEN/GV.	715	-	-	-	-	-	715
60	ZWECKVERBAENDE	1	-	-	-	-	-	1
61	KAPITALRECHNUNG	79	-	-	-	-	-	79
62	STAAT	2	-	-	-	-	-	2
63	GEMEINDEN/GV.	76	-	-	-	-	-	76
64	ZWECKVERBAENDE	-	-	-	-	-	-	-
65	./., ZAHLUNGEN VON ANDERER EBENE	-	-	-	-	-	-	1
66	STAAT	-	-	-	-	-	-	-
67	GEMEINDEN/GV.	8	-	-	-	-	-	8
68	ZWECKVERBAENDE	-	-	-	-	-	-	-
69	NETTOAUSGABEN	881	-	-	-	-	-	881
70	STAAT	97	-	-	-	-	-	97
71	GEMEINDEN/GV.	783	-	-	-	-	-	783
72	ZWECKVERBAENDE	1	-	-	-	-	-	1
73	UNMITTELBARE EINKÜNFEN	616	-	-	-	-	-	616
74	STAAT	4	-	-	-	-	-	4
75	GEMEINDEN/GV.	612	-	-	-	-	-	612
76	ZWECKVERBAENDE	1	-	-	-	-	-	1
77	DARUNTER GEBUEHREN, ENTGELTE	600	-	-	-	-	-	600
78	STAAT	-	-	-	-	-	-	-
79	GEMEINDEN/GV.	599	-	-	-	-	-	599
80	ZWECKVERBAENDE	1	-	-	-	-	-	1

4 AUSGABEN UND EINNAHMEN DER OEFFENTLICHEN HAUSHALTE NACH ARTEN UND AUFGABENBEREICHEN

4.2 NACH KOERPERSCHAFTSGRUPPEN

MILL. DM

LFD NR.	ART DER AUSGABEN / EINNAHMEN	INSGESAMT	BUND	LASTEN- AUSGLEICHS- FONDS	ERP- SONDER- VERMOEGEN	EUROP. GEMEIN- SCHAFTEN	SOZIAL- VER- SICHERUNG	LAENDER
		1	2	3	4	5	6	7
		1045	ERNAEHRUNG, LANDWIRTSCHAFT UND FORSTEN					
1	PERSONALAUSGABEN	1 313	48	-	-	-	-	1 265
2	STAAT	1 220	48	-	-	-	-	1 172
3	GEMEINDEN/GV.	84	-	-	-	-	-	84
4	ZWECKVERBAENDE	9	-	-	-	-	-	9
5	UNTERHALTUNG VON UNBEWEGL. VERMOEGEN	123	-	-	-	-	-	122
6	STAAT	10	-	-	-	-	-	10
7	GEMEINDEN/GV.	112	-	-	-	-	-	112
8	ZWECKVERBAENDE	-	-	-	-	-	-	-
9	BEWIRTSCHAFTUNG DER GRUNDSTUECKE	21	2	-	-	-	-	19
10	STAAT	19	2	-	-	-	-	17
11	GEMEINDEN/GV.	2	-	-	-	-	-	2
12	ZWECKVERBAENDE	-	-	-	-	-	-	-
13	UEBRIGER LAUFENDER SACHAUFWAND	1 041	205	-	-	-	-	836
14	STAAT	986	205	-	-	-	-	781
15	GEMEINDEN/GV.	51	-	-	-	-	-	51
16	ZWECKVERBAENDE	4	-	-	-	-	-	4
17	BAUMASSNAHMEN	165	5	-	-	-	-	160
18	STAAT	29	5	-	-	-	-	23
19	GEMEINDEN/GV.	136	-	-	-	-	-	136
20	ZWECKVERBAENDE	-	-	-	-	-	-	-
21	ERWERB VON UNBEWEGLICHEM SACHVERMOEGEN	14	-	-	-	-	-	14
22	STAAT	4	-	-	-	-	-	4
23	GEMEINDEN/GV.	11	-	-	-	-	-	11
24	ZWECKVERBAENDE	-	-	-	-	-	-	-
25	ERWERB VON BEWEGLICHEM SACHVERMOEGEN	64	3	-	-	-	-	61
26	STAAT	61	3	-	-	-	-	58
27	GEMEINDEN/GV.	2	-	-	-	-	-	2
28	ZWECKVERBAENDE	1	-	-	-	-	-	1
29	ERWERB VON BETEILIGUNGEN	1	-	-	-	-	-	1
30	STAAT	-	-	-	-	-	-	-
31	GEMEINDEN/GV.	1	-	-	-	-	-	1
32	ZWECKVERBAENDE	-	-	-	-	-	-	-
33	ZAHLUNGEN AN AND. BEREICHE U.UEBR. WELT	13 674	1 373	-	-	7 934	-	4 367
34	STAAT	13 628	1 373	-	-	7 934	-	4 321
35	GEMEINDEN/GV.	45	-	-	-	-	-	45
36	ZWECKVERBAENDE	-	-	-	-	-	-	-
37	UNMITTELBARE AUSGABEN	16 417	1 637	-	-	7 934	-	6 845
38	STAAT	15 956	1 637	-	-	7 934	-	6 385
39	GEMEINDEN/GV.	446	-	-	-	-	-	446
40	ZWECKVERBAENDE	15	-	-	-	-	-	15
41	ZAHLUNGEN AN OEFFENTLICHEN BEREICH	2 910	2 577	-	-	-	-	333
42	STAAT	2 897	2 577	-	-	-	-	319
43	GEMEINDEN/GV.	13	-	-	-	-	-	13
44	ZWECKVERBAENDE	-	-	-	-	-	-	-
45	BRUTTOAUSGABEN	19 327	4 214	-	-	7 934	-	7 178
46	STAAT	18 853	4 214	-	-	7 934	-	6 704
47	GEMEINDEN/GV.	459	-	-	-	-	-	459
48	ZWECKVERBAENDE	15	-	-	-	-	-	15
49	./.. ZAHLUNGEN VON GLEICHER EBENE	2 691	-	-	-	-	-	103
50	STAAT	2 576	-	-	-	-	-	-
51	GEMEINDEN/GV.	7	-	-	-	-	-	7
52	ZWECKVERBAENDE	-	-	-	-	-	-	-
53	BEREINIGTE AUSGABEN	16 636	4 214	-	-	7 934	-	7 075
54	STAAT	16 276	4 214	-	-	7 934	-	6 704
55	GEMEINDEN/GV.	452	-	-	-	-	-	452
56	ZWECKVERBAENDE	15	-	-	-	-	-	15
57	LAUFENDE RECHNUNG	15 015	3 606	-	-	7 934	-	5 443
58	STAAT	14 780	3 606	-	-	7 934	-	5 199
59	GEMEINDEN/GV.	286	-	-	-	-	-	286
60	ZWECKVERBAENDE	14	-	-	-	-	-	14
61	KAPITALRECHNUNG	1 621	609	-	-	-	-	1 632
62	STAAT	1 497	609	-	-	-	-	1 505
63	GEMEINDEN/GV.	167	-	-	-	-	-	167
64	ZWECKVERBAENDE	2	-	-	-	-	-	2
65	./.. ZAHLUNGEN VON ANDERER EBENE	-	3	-	-	-	-	2 584
66	STAAT	44	3	-	-	-	-	2 616
67	GEMEINDEN/GV.	61	-	-	-	-	-	61
68	ZWECKVERBAENDE	3	-	-	-	-	-	3
69	NETTOAUSGABEN	16 636	4 211	-	-	7 934	-	4 491
70	STAAT	16 232	4 211	-	-	7 934	-	4 087
71	GEMEINDEN/GV.	391	-	-	-	-	-	391
72	ZWECKVERBAENDE	12	-	-	-	-	-	12
73	UNMITTELBARE EINNAHMEN	1 687	890	-	-	-	-	797
74	STAAT	1 579	890	-	-	-	-	689
75	GEMEINDEN/GV.	95	-	-	-	-	-	95
76	ZWECKVERBAENDE	13	-	-	-	-	-	13
77	DARUNTER GEBUEHREN, ENTGELTE	135	6	-	-	-	-	129
78	STAAT	100	6	-	-	-	-	94
79	GEMEINDEN/GV.	23	-	-	-	-	-	23
80	ZWECKVERBAENDE	12	-	-	-	-	-	12

4 AUSGABEN UND EINNAHMEN DER OEFFENTLICHEN HAUSHALTE NACH ARTEN UND AUFGABENBEREICHEN

4.2 NACH KOERPERSCHAFTSGRUPPEN

MILL. DM

LFD NR.	ART DER AUSGABEN / EINNAHMEN	INSGESAMT	BUND	LASTEN- AUSGLEICHS- FONDS	ERP- SONDER- VERMOEGEN	EUROP. GEMEIN- SCHAFTEN	SOZIAL- VER- SICHERUNG	LAENDER
		1	2	3	4	5	6	7
		1046	ENERGIE- UND WASSERWIRTSCH., GEWERBE, DIENSTLEISTG.					
1	PERSONALAUSGABEN	1 176	85	-	-	-	-	1 092
2	STAAT	826	85	-	-	-	-	741
3	GEMEINDEN/GV.	301	-	-	-	-	-	301
4	ZWECKVERBAENDE	49	-	-	-	-	-	49
5	UNTERHALTUNG VON UNBEWEGL. VERMOEGEN	203	-	-	-	-	-	202
6	STAAT	60	-	-	-	-	-	60
7	GEMEINDEN/GV.	120	-	-	-	-	-	120
8	ZWECKVERBAENDE	23	-	-	-	-	-	23
9	BEWIRTSCHAFTUNG DER GRUNDSTUECKE	38	2	-	-	-	-	36
10	STAAT	15	2	-	-	-	-	13
11	GEMEINDEN/GV.	15	-	-	-	-	-	15
12	ZWECKVERBAENDE	8	-	-	-	-	-	8
13	UEBRIGER LAUFENDER SACHAUFWAND	1 268	266	-	3	-	-	998
14	STAAT	873	266	-	3	-	-	603
15	GEMEINDEN/GV.	370	-	-	-	-	-	370
16	ZWECKVERBAENDE	25	-	-	-	-	-	25
17	BAUMASSNAHMEN	1 040	-	-	-	-	-	1 039
18	STAAT	484	-	-	-	-	-	483
19	GEMEINDEN/GV.	462	-	-	-	-	-	462
20	ZWECKVERBAENDE	94	-	-	-	-	-	94
21	ERWERB VON UNBEWEGLICHEM SACHVERMOEGEN	378	-	-	-	-	-	378
22	STAAT	123	-	-	-	-	-	123
23	GEMEINDEN/GV.	248	-	-	-	-	-	248
24	ZWECKVERBAENDE	7	-	-	-	-	-	7
25	ERWERB VON BEWEGLICHEM SACHVERMOEGEN	78	3	-	-	-	-	76
26	STAAT	47	3	-	-	-	-	44
27	GEMEINDEN/GV.	13	-	-	-	-	-	13
28	ZWECKVERBAENDE	18	-	-	-	-	-	18
29	ERWERB VON BETEILIGUNGEN	13	-	-	1	-	-	12
30	STAAT	1	-	-	1	-	-	-
31	GEMEINDEN/GV.	12	-	-	-	-	-	12
32	ZWECKVERBAENDE	-	-	-	-	-	-	-
33	ZAHLUNGEN AN AND. BEREICHE U.UEBR. WELT	16 436	8 431	-	3 307	-	-	4 698
34	STAAT	16 061	8 431	-	3 307	-	-	4 323
35	GEMEINDEN/GV.	366	-	-	-	-	-	366
36	ZWECKVERBAENDE	8	-	-	-	-	-	8
37	UNMITTELBARE AUSGABEN	20 629	8 787	-	3 311	-	-	8 531
38	STAAT	18 490	8 787	-	3 311	-	-	6 392
39	GEMEINDEN/GV.	1 907	-	-	-	-	-	1 907
40	ZWECKVERBAENDE	232	-	-	-	-	-	232
41	ZAHLUNGEN AN OEFFENTLICHEN BEREICH	7 078	3 487	-	65	-	-	3 525
42	STAAT	6 864	3 487	-	65	-	-	3 312
43	GEMEINDEN/GV.	205	-	-	-	-	-	205
44	ZWECKVERBAENDE	9	-	-	-	-	-	9
45	BRUTTOAUSGABEN	27 706	12 274	-	3 376	-	-	12 056
46	STAAT	25 354	12 274	-	3 376	-	-	9 704
47	GEMEINDEN/GV.	2 112	-	-	-	-	-	2 112
48	ZWECKVERBAENDE	241	-	-	-	-	-	241
49	./. ZAHLUNGEN VON GLEICHER EBENE	2 365	-	-	-	-	-	575
50	STAAT	1 728	-	-	-	-	-	7
51	GEMEINDEN/GV.	45	-	-	-	-	-	45
52	ZWECKVERBAENDE	2	-	-	-	-	-	2
53	BEREINIGTE AUSGABEN	25 341	12 274	-	3 376	-	-	11 481
54	STAAT	23 626	12 274	-	3 376	-	-	9 697
55	GEMEINDEN/GV.	2 067	-	-	-	-	-	2 067
56	ZWECKVERBAENDE	239	-	-	-	-	-	239
57	LAUFENDE RECHNUNG	8 635	4 454	-	3	-	-	4 392
58	STAAT	7 629	4 454	-	3	-	-	3 330
59	GEMEINDEN/GV.	1 147	-	-	-	-	-	1 147
60	ZWECKVERBAENDE	114	-	-	-	-	-	114
61	KAPITALRECHNUNG	16 706	7 821	-	3 373	-	-	7 089
62	STAAT	15 998	7 821	-	3 373	-	-	6 367
63	GEMEINDEN/GV.	920	-	-	-	-	-	920
64	ZWECKVERBAENDE	125	-	-	-	-	-	125
65	./. ZAHLUNGEN VON ANDERER EBENE	-	8	-	17	-	-	1 765
66	STAAT	73	8	-	17	-	-	1 769
67	GEMEINDEN/GV.	354	-	-	-	-	-	354
68	ZWECKVERBAENDE	164	-	-	-	-	-	164
69	NETTOAUSGABEN	25 341	12 266	-	3 359	-	-	9 716
70	STAAT	23 553	12 266	-	3 359	-	-	7 928
71	GEMEINDEN/GV.	1 713	-	-	-	-	-	1 713
72	ZWECKVERBAENDE	75	-	-	-	-	-	75
73	UNMITTELBARE EINNAHMEN	7 151	1 744	-	3 587	-	-	1 821
74	STAAT	6 534	1 744	-	3 587	-	-	1 204
75	GEMEINDEN/GV.	547	-	-	-	-	-	547
76	ZWECKVERBAENDE	70	-	-	-	-	-	70
77	DARUNTER GEBUEHREN, ENTGELTE	1 662	1 359	-	-	-	-	303
78	STAAT	1 512	1 359	-	-	-	-	153
79	GEMEINDEN/GV.	130	-	-	-	-	-	130
80	ZWECKVERBAENDE	20	-	-	-	-	-	20

4 AUSGABEN UND EINKÄHMEN DER DEFFENTLICHEN HAUSHALTE NACH ARTEN UND AUFGABENBEREICHEN

4.2 NACH KOERPERSCHAFTSGRUPPEN

MILL. DM

LFD NR.	ART DER AUSGABEN / EINNAHMEN	INSGESAMT	BUND	LASTEN- AUSGLEICHS- FONDS	ERP- SONDER- VERMOEGEN	EUROP. GEMEIN- SCHAFTEN	SOZIAL- VER- SICHERUNG	LAENDER
		1	2	3	4	5	6	7
1047 ENERGIE- UND WASSERWIRTSCHAFT, KULTURBAU								
1	PERSONALAUSGABEN	105	-	-	-	-	-	105
2	STAAT	2	-	-	-	-	-	2
3	GEMEINDEN/GV.	63	-	-	-	-	-	63
4	ZWECKVERBAENDE	39	-	-	-	-	-	39
5	UNTERHALTUNG VON UNBEWEGL. VERMOEGEN	162	-	-	-	-	-	162
6	STAAT	39	-	-	-	-	-	39
7	GEMEINDEN/GV.	103	-	-	-	-	-	103
8	ZWECKVERBAENDE	20	-	-	-	-	-	20
9	BEWIRTSCHAFTUNG DER GRUNDSTUECKE	11	-	-	-	-	-	11
10	STAAT	1	-	-	-	-	-	1
11	GEMEINDEN/GV.	2	-	-	-	-	-	2
12	ZWECKVERBAENDE	8	-	-	-	-	-	8
13	UEBRIGER LAUFENDER SACHAUFWAND	271	91	-	-	-	-	180
14	STAAT	216	91	-	-	-	-	124
15	GEMEINDEN/GV.	46	-	-	-	-	-	46
16	ZWECKVERBAENDE	10	-	-	-	-	-	10
17	BAUMASSNAHMEN	683	-	-	-	-	-	683
18	STAAT	402	-	-	-	-	-	402
19	GEMEINDEN/GV.	201	-	-	-	-	-	201
20	ZWECKVERBAENDE	81	-	-	-	-	-	81
21	ERWERB VON UNBEWEGLICHEM SACHVERMOEGEN	35	-	-	-	-	-	35
22	STAAT	21	-	-	-	-	-	21
23	GEMEINDEN/GV.	11	-	-	-	-	-	11
24	ZWECKVERBAENDE	2	-	-	-	-	-	2
25	ERWERB VON BEWEGLICHEM SACHVERMOEGEN	31	-	-	-	-	-	31
26	STAAT	19	-	-	-	-	-	19
27	GEMEINDEN/GV.	2	-	-	-	-	-	2
28	ZWECKVERBAENDE	10	-	-	-	-	-	10
29	ERWERB VON BETEILIGUNGEN	4	-	-	-	-	-	4
30	STAAT	-	-	-	-	-	-	-
31	GEMEINDEN/GV.	4	-	-	-	-	-	4
32	ZWECKVERBAENDE	-	-	-	-	-	-	-
33	ZAHLUNGEN AN AND. BEREICHE U.UEBR. WELT	589	206	-	-	-	-	383
34	STAAT	586	206	-	-	-	-	380
35	GEMEINDEN/GV.	2	-	-	-	-	-	2
36	ZWECKVERBAENDE	-	-	-	-	-	-	-
37	UNMITTELBARE AUSGABEN	1 891	297	-	-	-	-	1 594
38	STAAT	1 287	297	-	-	-	-	989
39	GEMEINDEN/GV.	435	-	-	-	-	-	435
40	ZWECKVERBAENDE	170	-	-	-	-	-	170
41	ZAHLUNGEN AN DEFFENTLICHEN BEREICH	3 166	438	-	-	-	-	2 728
42	STAAT	3 062	438	-	-	-	-	2 623
43	GEMEINDEN/GV.	101	-	-	-	-	-	101
44	ZWECKVERBAENDE	3	-	-	-	-	-	3
45	BRUTTOAUSGABEN	5 058	736	-	-	-	-	4 322
46	STAAT	4 348	736	-	-	-	-	3 613
47	GEMEINDEN/GV.	536	-	-	-	-	-	536
48	ZWECKVERBAENDE	173	-	-	-	-	-	173
49	./.. ZAHLUNGEN VON GLEICHER EBENE	934	-	-	-	-	-	299
50	STAAT	621	-	-	-	-	-	-
51	GEMEINDEN/GV.	10	-	-	-	-	-	10
52	ZWECKVERBAENDE	2	-	-	-	-	-	2
53	BEREINIGTE AUSGABEN	4 124	736	-	-	-	-	4 023
54	STAAT	3 728	736	-	-	-	-	3 612
55	GEMEINDEN/GV.	526	-	-	-	-	-	526
56	ZWECKVERBAENDE	172	-	-	-	-	-	172
57	LAUFENDE RECHNUNG	780	261	-	-	-	-	602
58	STAAT	550	261	-	-	-	-	363
59	GEMEINDEN/GV.	298	-	-	-	-	-	298
60	ZWECKVERBAENDE	78	-	-	-	-	-	78
61	KAPITALRECHNUNG	3 344	475	-	-	-	-	3 421
62	STAAT	3 178	475	-	-	-	-	3 249
63	GEMEINDEN/GV.	228	-	-	-	-	-	228
64	ZWECKVERBAENDE	94	-	-	-	-	-	94
65	./.. ZAHLUNGEN VON ANDERER EBENE	-	1	-	-	-	-	634
66	STAAT	61	1	-	-	-	-	681
67	GEMEINDEN/GV.	112	-	-	-	-	-	112
68	ZWECKVERBAENDE	128	-	-	-	-	-	128
69	NETTOAUSGABEN	4 124	735	-	-	-	-	3 389
70	STAAT	3 666	735	-	-	-	-	2 931
71	GEMEINDEN/GV.	414	-	-	-	-	-	414
72	ZWECKVERBAENDE	44	-	-	-	-	-	44
73	UNMITTELBARE EINNAHMEN	658	22	-	-	-	-	637
74	STAAT	569	22	-	-	-	-	547
75	GEMEINDEN/GV.	47	-	-	-	-	-	47
76	ZWECKVERBAENDE	42	-	-	-	-	-	42
77	DARUNTER GEBUEHREN, ENTGELTE	55	-	-	-	-	-	55
78	STAAT	22	-	-	-	-	-	22
79	GEMEINDEN/GV.	23	-	-	-	-	-	23
80	ZWECKVERBAENDE	9	-	-	-	-	-	9

4 AUSGABEN UND EINNAHMEN DER OEFFENTLICHEN HAUSHALTE NACH ARTEN UND AUFGABENBEREICHEN

4.2 NACH KOERPERSCHAFTSGRUPPEN

MILL. DM

LFD NR.	ART DER AUSGABEN / EINNAHMEN	INSGESAMT	BUND	LASTEN- AUSGLEICHS- FONDS	ERP- SONDER- VERMOEGEN	EUROP. GEMEIN- SCHAFTEN	SOZIAL- VER- SICHERUNG	LAENDER
		1	2	3	4	5	6	7
1048 BERGBAU, VERARBEITENDES GEWERBE UND BAUGEWERBE								
1	PERSONALAUSGABEN	4	4	-	-	-	-	-
2	STAAT	4	4	-	-	-	-	-
3	GEMEINDEN/GV.	-	-	-	-	-	-	-
4	ZWECKVERBAENDE	-	-	-	-	-	-	-
5	UNTERHALTUNG VON UNBEWEGL. VERMOEGEN	-	-	-	-	-	-	-
6	STAAT	-	-	-	-	-	-	-
7	GEMEINDEN/GV.	-	-	-	-	-	-	-
8	ZWECKVERBAENDE	-	-	-	-	-	-	-
9	BEWIRTSCHAFTUNG DER GRUNDSTUECKE	-	-	-	-	-	-	-
10	STAAT	-	-	-	-	-	-	-
11	GEMEINDEN/GV.	-	-	-	-	-	-	-
12	ZWECKVERBAENDE	-	-	-	-	-	-	-
13	UEBRIGER LAUFENDER SACHAUFWAND	253	52	-	-	-	-	201
14	STAAT	253	52	-	-	-	-	201
15	GEMEINDEN/GV.	-	-	-	-	-	-	-
16	ZWECKVERBAENDE	-	-	-	-	-	-	-
17	BAUMASSNAHMEN	-	-	-	-	-	-	-
18	STAAT	-	-	-	-	-	-	-
19	GEMEINDEN/GV.	-	-	-	-	-	-	-
20	ZWECKVERBAENDE	-	-	-	-	-	-	-
21	ERWERB VON UNBEWEGLICHEM SACHVERMOEGEN	-	-	-	-	-	-	-
22	STAAT	-	-	-	-	-	-	-
23	GEMEINDEN/GV.	-	-	-	-	-	-	-
24	ZWECKVERBAENDE	-	-	-	-	-	-	-
25	ERWERB VON BEWEGLICHEM SACHVERMOEGEN	-	-	-	-	-	-	-
26	STAAT	-	-	-	-	-	-	-
27	GEMEINDEN/GV.	-	-	-	-	-	-	-
28	ZWECKVERBAENDE	-	-	-	-	-	-	-
29	ERWERB VON BETEILIGUNGEN	-	-	-	-	-	-	-
30	STAAT	-	-	-	-	-	-	-
31	GEMEINDEN/GV.	-	-	-	-	-	-	-
32	ZWECKVERBAENDE	-	-	-	-	-	-	-
33	ZAHLUNGEN AN AND. BEREICHE U.UEBR. WELT	7 532	4 846	-	933	-	-	1 753
34	STAAT	7 532	4 846	-	933	-	-	1 753
35	GEMEINDEN/GV.	-	-	-	-	-	-	-
36	ZWECKVERBAENDE	-	-	-	-	-	-	-
37	UNMITTELBARE AUSGABEN	7 789	4 902	-	933	-	-	1 953
38	STAAT	7 789	4 902	-	933	-	-	1 953
39	GEMEINDEN/GV.	-	-	-	-	-	-	-
40	ZWECKVERBAENDE	-	-	-	-	-	-	-
41	ZAHLUNGEN AN OEFFENTLICHEN BEREICH	8	-	-	-	-	-	8
42	STAAT	8	-	-	-	-	-	8
43	GEMEINDEN/GV.	-	-	-	-	-	-	-
44	ZWECKVERBAENDE	-	-	-	-	-	-	-
45	BRUTTOAUSGABEN	7 796	4 902	-	933	-	-	1 961
46	STAAT	7 796	4 902	-	933	-	-	1 961
47	GEMEINDEN/GV.	-	-	-	-	-	-	-
48	ZWECKVERBAENDE	-	-	-	-	-	-	-
49	./.. ZAHLUNGEN VON GLEICHER EBENE	-	-	-	-	-	-	-
50	STAAT	-	-	-	-	-	-	-
51	GEMEINDEN/GV.	-	-	-	-	-	-	-
52	ZWECKVERBAENDE	-	-	-	-	-	-	-
53	BEREINIGTE AUSGABEN	7 796	4 902	-	933	-	-	1 961
54	STAAT	7 796	4 902	-	933	-	-	1 961
55	GEMEINDEN/GV.	-	-	-	-	-	-	-
56	ZWECKVERBAENDE	-	-	-	-	-	-	-
57	LAUFENDE RECHNUNG	5 462	3 869	-	-	-	-	1 592
58	STAAT	5 462	3 869	-	-	-	-	1 592
59	GEMEINDEN/GV.	-	-	-	-	-	-	-
60	ZWECKVERBAENDE	-	-	-	-	-	-	-
61	KAPITALRECHNUNG	2 335	1 033	-	933	-	-	368
62	STAAT	2 335	1 033	-	933	-	-	368
63	GEMEINDEN/GV.	-	-	-	-	-	-	-
64	ZWECKVERBAENDE	-	-	-	-	-	-	-
65	./.. ZAHLUNGEN VON ANDERER EBENE	-	-	-	-	-	-	-
66	STAAT	-	-	-	-	-	-	-
67	GEMEINDEN/GV.	-	-	-	-	-	-	-
68	ZWECKVERBAENDE	-	-	-	-	-	-	-
69	NETTOAUSGABEN	7 796	4 902	-	933	-	-	1 961
70	STAAT	7 796	4 902	-	933	-	-	1 961
71	GEMEINDEN/GV.	-	-	-	-	-	-	-
72	ZWECKVERBAENDE	-	-	-	-	-	-	-
73	UNMITTELBARE EINNAHMEN	1 225	6	-	1 034	-	-	185
74	STAAT	1 225	6	-	1 034	-	-	185
75	GEMEINDEN/GV.	-	-	-	-	-	-	-
76	ZWECKVERBAENDE	-	-	-	-	-	-	-
77	DARUNTER GEBUEHREN, ENTGELTE	-	-	-	-	-	-	-
78	STAAT	-	-	-	-	-	-	-
79	GEMEINDEN/GV.	-	-	-	-	-	-	-
80	ZWECKVERBAENDE	-	-	-	-	-	-	-

4 AUSGABEN UND EINNAHMEN DER OEFFENTLICHEN HAUSHALTE NACH ARTEN UND AUFGABENBEREICHEN

4.2 NACH KOERPERSCHAFTSGRUPPEN

MILL. DM

LFD NR.	ART DER AUSGABEN / EINNAHMEN	INSGESAMT	BUND	LASTEN- AUSGLEICHS- FONDS	ERP- SONDER- VERMOEGEN	EUROP. GEMEIN- SCHAFTEN	SOZIAL- VER- SICHERUNG	LAENDER
		1	2	3	4	5	6	7
1049 REGIONALE FOERDERUNGSMASSNAHMEN								
1	PERSONALAUSGABEN	249	-	-	-	-	-	249
2	STAAT	1	-	-	-	-	-	1
3	GEMEINDEN/GV.	238	-	-	-	-	-	238
4	ZWECKVERBAENDE	10	-	-	-	-	-	10
5	UNTERHALTUNG VON UNBEWEGL. VERMOEGEN	19	-	-	-	-	-	19
6	STAAT	-	-	-	-	-	-	-
7	GEMEINDEN/GV.	17	-	-	-	-	-	17
8	ZWECKVERBAENDE	2	-	-	-	-	-	2
9	BEWIRTSCHAFTUNG DER GRUNDSTUECKE	13	-	-	-	-	-	13
10	STAAT	-	-	-	-	-	-	-
11	GEMEINDEN/GV.	13	-	-	-	-	-	13
12	ZWECKVERBAENDE	-	-	-	-	-	-	-
13	UEBRIGER LAUFENDER SACHAUFWAND	372	-	-	-	-	-	372
14	STAAT	33	-	-	-	-	-	33
15	GEMEINDEN/GV.	325	-	-	-	-	-	325
16	ZWECKVERBAENDE	15	-	-	-	-	-	15
17	BAUMASSNAHMEN	310	-	-	-	-	-	310
18	STAAT	36	-	-	-	-	-	36
19	GEMEINDEN/GV.	261	-	-	-	-	-	261
20	ZWECKVERBAENDE	14	-	-	-	-	-	14
21	ERWERB VON UNBEWEGLICHEN SACHVERMOEGEN	343	-	-	-	-	-	343
22	STAAT	102	-	-	-	-	-	102
23	GEMEINDEN/GV.	237	-	-	-	-	-	237
24	ZWECKVERBAENDE	4	-	-	-	-	-	4
25	ERWERB VON BEWEGLICHEN SACHVERMOEGEN	20	-	-	-	-	-	20
26	STAAT	-	-	-	-	-	-	-
27	GEMEINDEN/GV.	11	-	-	-	-	-	11
28	ZWECKVERBAENDE	9	-	-	-	-	-	9
29	ERWERB VON BETEILIGUNGEN	9	-	-	1	-	-	7
30	STAAT	1	-	-	1	-	-	-
31	GEMEINDEN/GV.	7	-	-	-	-	-	7
32	ZWECKVERBAENDE	-	-	-	-	-	-	-
33	ZAHLUNGEN AN AND. BEREICHE U.UEBR. WELT	4 161	128	-	1 833	-	-	2 200
34	STAAT	3 789	128	-	1 833	-	-	1 828
35	GEMEINDEN/GV.	364	-	-	-	-	-	364
36	ZWECKVERBAENDE	8	-	-	-	-	-	8
37	UNMITTELBARE AUSGABEN	5 495	128	-	1 834	-	-	3 533
38	STAAT	3 961	128	-	1 834	-	-	1 999
39	GEMEINDEN/GV.	1 472	-	-	-	-	-	1 472
40	ZWECKVERBAENDE	62	-	-	-	-	-	62
41	ZAHLUNGEN AN OEFFENTLICHEN BEREICH	3 862	3 049	-	65	-	-	748
42	STAAT	3 753	3 049	-	65	-	-	640
43	GEMEINDEN/GV.	103	-	-	-	-	-	103
44	ZWECKVERBAENDE	5	-	-	-	-	-	5
45	BRUTTOAUSGABEN	9 357	3 176	-	1 899	-	-	4 281
46	STAAT	7 714	3 176	-	1 899	-	-	2 639
47	GEMEINDEN/GV.	1 575	-	-	-	-	-	1 575
48	ZWECKVERBAENDE	67	-	-	-	-	-	67
49	./.. ZAHLUNGEN VON GLEICHER EBENE	1 337	-	-	-	-	-	274
50	STAAT	1 013	-	-	-	-	-	4
51	GEMEINDEN/GV.	34	-	-	-	-	-	34
52	ZWECKVERBAENDE	-	-	-	-	-	-	-
53	BEREINIGTE AUSGABEN	8 021	3 176	-	1 899	-	-	4 008
54	STAAT	6 702	3 176	-	1 899	-	-	2 635
55	GEMEINDEN/GV.	1 541	-	-	-	-	-	1 541
56	ZWECKVERBAENDE	67	-	-	-	-	-	67
57	LAUFENDE RECHNUNG	972	44	-	-	-	-	1 054
58	STAAT	195	44	-	-	-	-	230
59	GEMEINDEN/GV.	849	-	-	-	-	-	849
60	ZWECKVERBAENDE	36	-	-	-	-	-	36
61	KAPITALRECHNUNG	7 049	3 133	-	1 899	-	-	2 954
62	STAAT	6 507	3 133	-	1 899	-	-	2 404
63	GEMEINDEN/GV.	693	-	-	-	-	-	693
64	ZWECKVERBAENDE	31	-	-	-	-	-	31
65	./.. ZAHLUNGEN VON ANDERER EBENE	-	7	-	17	-	-	1 038
66	STAAT	12	7	-	17	-	-	995
67	GEMEINDEN/GV.	242	-	-	-	-	-	242
68	ZWECKVERBAENDE	36	-	-	-	-	-	36
69	NETTOAUSGABEN	8 021	3 169	-	1 882	-	-	2 970
70	STAAT	6 690	3 169	-	1 882	-	-	1 639
71	GEMEINDEN/GV.	1 299	-	-	-	-	-	1 299
72	ZWECKVERBAENDE	31	-	-	-	-	-	31
73	UNMITTELBARE EINNAHMEN	2 676	86	-	1 914	-	-	676
74	STAAT	2 148	86	-	1 914	-	-	147
75	GEMEINDEN/GV.	500	-	-	-	-	-	500
76	ZWECKVERBAENDE	28	-	-	-	-	-	28
77	DARUNTER GEBUEHREN, ENTGELTE	117	-	-	-	-	-	117
78	STAAT	-	-	-	-	-	-	-
79	GEMEINDEN/GV.	107	-	-	-	-	-	107
80	ZWECKVERBAENDE	10	-	-	-	-	-	10

4 AUSGABEN UND EINNAHMEN DER DEFFENTLICHEN HAUSHALTE NACH ARTEN UND AUFGABENBEREICHEN

4.2 NACH KOERPERSCHAFTSGRUPPEN

MILL. DM

LFD NR.	ART DER AUSGABEN / EINNAHMEN	INSGESAMT	BUND	LASTEN- AUSGLEICHS- FONDS	ERP- SONDER- VERMOEGEN	EUROP. GEMEIN- SCHAFTEN	SOZIAL- VER- SICHERUNG	LAENDER
		1	2	3	4	5	6	7
		1050	VERKEHR UND NACHRICHTENWESEN					
1	PERSONALAUSGABEN	4 251	1 216	-	-	-	-	3 035
2	STAAT	2 756	1 216	-	-	-	-	1 540
3	GEMEINDEN/GV.	1 487	-	-	-	-	-	1 487
4	ZWECKVERBAENDE	8	-	-	-	-	-	8
5	UNTERHALTUNG VON UNBEWEGL. VERMOEGEN	3 082	962	-	-	-	-	2 120
6	STAAT	1 441	962	-	-	-	-	479
7	GEMEINDEN/GV.	1 631	-	-	-	-	-	1 631
8	ZWECKVERBAENDE	10	-	-	-	-	-	10
9	BEWIRTSCHAFTUNG DER GRUNDSTUECKE	309	42	-	-	-	-	267
10	STAAT	97	42	-	-	-	-	56
11	GEMEINDEN/GV.	212	-	-	-	-	-	212
12	ZWECKVERBAENDE	-	-	-	-	-	-	-
13	UEBRIGER LAUFENDER SACHAUFWAND	1 860	791	-	-	-	-	1 069
14	STAAT	1 493	791	-	-	-	-	702
15	GEMEINDEN/GV.	364	-	-	-	-	-	364
16	ZWECKVERBAENDE	3	-	-	-	-	-	3
17	BAUMASSNAHMEN	15 096	5 086	-	-	-	-	10 010
18	STAAT	7 262	5 086	-	-	-	-	2 176
19	GEMEINDEN/GV.	7 815	-	-	-	-	-	7 815
20	ZWECKVERBAENDE	19	-	-	-	-	-	19
21	ERWERB VON UNBEWEGLICHEM SACHVERMOEGEN	963	382	-	-	-	-	581
22	STAAT	469	382	-	-	-	-	87
23	GEMEINDEN/GV.	494	-	-	-	-	-	494
24	ZWECKVERBAENDE	-	-	-	-	-	-	-
25	ERWERB VON BEWEGLICHEM SACHVERMOEGEN	625	371	-	-	-	-	254
26	STAAT	493	371	-	-	-	-	122
27	GEMEINDEN/GV.	131	-	-	-	-	-	131
28	ZWECKVERBAENDE	1	-	-	-	-	-	1
29	ERWERB VON BETEILIGUNGEN	280	-	-	-	-	-	280
30	STAAT	277	-	-	-	-	-	277
31	GEMEINDEN/GV.	3	-	-	-	-	-	3
32	ZWECKVERBAENDE	-	-	-	-	-	-	-
33	ZAHLUNGEN AN AND. BEREICHE U.UEBR. WELT	3 509	1 658	-	54	-	-	1 797
34	STAAT	3 377	1 658	-	54	-	-	1 666
35	GEMEINDEN/GV.	131	-	-	-	-	-	131
36	ZWECKVERBAENDE	-	-	-	-	-	-	-
37	UNMITTELBARE AUSGABEN	29 975	10 508	-	54	-	-	19 413
38	STAAT	17 666	10 508	-	54	-	-	7 105
39	GEMEINDEN/GV.	12 268	-	-	-	-	-	12 268
40	ZWECKVERBAENDE	41	-	-	-	-	-	41
41	ZAHLUNGEN AN DEFFENTLICHEN BEREICH	7 884	2 976	-	-	-	-	4 908
42	STAAT	7 600	2 976	-	-	-	-	4 623
43	GEMEINDEN/GV.	281	-	-	-	-	-	281
44	ZWECKVERBAENDE	3	-	-	-	-	-	3
45	BRUTTOAUSGABEN	37 860	13 484	-	54	-	-	24 321
46	STAAT	25 266	13 484	-	54	-	-	11 728
47	GEMEINDEN/GV.	12 549	-	-	-	-	-	12 549
48	ZWECKVERBAENDE	44	-	-	-	-	-	44
49	./., ZAHLUNGEN VON GLEICHER EBENE	7 353	-	-	-	-	-	3 772
50	STAAT	3 044	-	-	-	-	-	2
51	GEMEINDEN/GV.	152	-	-	-	-	-	152
52	ZWECKVERBAENDE	-	-	-	-	-	-	-
53	BEREINIGTE AUSGABEN	30 507	13 484	-	54	-	-	20 549
54	STAAT	22 222	13 484	-	54	-	-	11 726
55	GEMEINDEN/GV.	12 397	-	-	-	-	-	12 397
56	ZWECKVERBAENDE	44	-	-	-	-	-	44
57	LAUFENDE RECHNUNG	11 480	4 560	-	-	-	-	7 534
58	STAAT	8 725	4 560	-	-	-	-	4 596
59	GEMEINDEN/GV.	3 833	-	-	-	-	-	3 833
60	ZWECKVERBAENDE	24	-	-	-	-	-	24
61	KAPITALRECHNUNG	19 027	8 924	-	54	-	-	13 015
62	STAAT	13 497	8 924	-	54	-	-	7 130
63	GEMEINDEN/GV.	8 564	-	-	-	-	-	8 564
64	ZWECKVERBAENDE	20	-	-	-	-	-	20
65	./., ZAHLUNGEN VON ANDERER EBENE	-	230	-	-	-	-	3 351
66	STAAT	143	230	-	-	-	-	2 955
67	GEMEINDEN/GV.	3 983	-	-	-	-	-	3 983
68	ZWECKVERBAENDE	31	-	-	-	-	-	31
69	NETTOAUSGABEN	30 507	13 254	-	54	-	-	17 199
70	STAAT	22 079	13 254	-	54	-	-	8 771
71	GEMEINDEN/GV.	8 414	-	-	-	-	-	8 414
72	ZWECKVERBAENDE	14	-	-	-	-	-	14
73	UNMITTELBARE EINNAHMEN	4 176	951	-	50	-	-	3 175
74	STAAT	1 368	951	-	50	-	-	367
75	GEMEINDEN/GV.	2 794	-	-	-	-	-	2 794
76	ZWECKVERBAENDE	14	-	-	-	-	-	14
77	DARUNTER GEBUEHREN, ENTGELTE	1 062	692	-	-	-	-	370
78	STAAT	762	692	-	-	-	-	70
79	GEMEINDEN/GV.	290	-	-	-	-	-	290
80	ZWECKVERBAENDE	10	-	-	-	-	-	10

4 AUSGABEN UND EINNAHMEN DER OEFFENTLICHEN HAUSHALTE NACH ARTEN UND AUFGABENBEREICHEN

4.2 NACH KOERPERSCHAFTSGRUPPEN

MILL. DM

LFD NR.	ART DER AUSGABEN / EINNAHMEN	INSGESAMT	BUND	LASTEN- AUSGLEICHS- FONDS	ERP- SONDER- VERMOEGEN	EUROP. GEMEIN- SCHAFTEN	SOZIAL- VER- SICHERUNG	LAENDER
		1	2	3	4	5	6	7
		1051	<u>STRASSEN</u>					
1	PERSONALAUSGABEN	2 846	-	-	-	-	-	2 846
2	STAAT	1 351	-	-	-	-	-	1 351
3	GEMEINDEN/GV.	1 487	-	-	-	-	-	1 487
4	ZWECKVERBAENDE	8	-	-	-	-	-	8
5	UNTERHALTUNG VON UNBEWEGL. VERMOEGEN	2 797	733	-	-	-	-	2 064
6	STAAT	1 156	733	-	-	-	-	423
7	GEMEINDEN/GV.	1 631	-	-	-	-	-	1 631
8	ZWECKVERBAENDE	10	-	-	-	-	-	10
9	BEWIRTSCHAFTUNG DER GRUNDSTUECKE	263	-	-	-	-	-	263
10	STAAT	51	-	-	-	-	-	51
11	GEMEINDEN/GV.	212	-	-	-	-	-	212
12	ZWECKVERBAENDE	-	-	-	-	-	-	-
13	UEBRIGER LAUFENDER SACHAUFWAND	671	31	-	-	-	-	640
14	STAAT	305	31	-	-	-	-	273
15	GEMEINDEN/GV.	364	-	-	-	-	-	364
16	ZWECKVERBAENDE	3	-	-	-	-	-	3
17	BAUMASSNAHMEN	14 223	4 446	-	-	-	-	9 777
18	STAAT	6 389	4 446	-	-	-	-	1 943
19	GEMEINDEN/GV.	7 815	-	-	-	-	-	7 815
20	ZWECKVERBAENDE	19	-	-	-	-	-	19
21	ERWERB VON UNBEWEGLICHEM SACHVERMOEGEN	960	382	-	-	-	-	578
22	STAAT	466	382	-	-	-	-	84
23	GEMEINDEN/GV.	494	-	-	-	-	-	494
24	ZWECKVERBAENDE	-	-	-	-	-	-	-
25	ERWERB VON BEWEGLICHEM SACHVERMOEGEN	345	111	-	-	-	-	235
26	STAAT	213	111	-	-	-	-	102
27	GEMEINDEN/GV.	131	-	-	-	-	-	131
28	ZWECKVERBAENDE	1	-	-	-	-	-	1
29	ERWERB VON BETEILIGUNGEN	3	-	-	-	-	-	3
30	STAAT	-	-	-	-	-	-	-
31	GEMEINDEN/GV.	3	-	-	-	-	-	3
32	ZWECKVERBAENDE	-	-	-	-	-	-	-
33	ZAHLUNGEN AN AND. BEREICHE U.UEBR. WELT	147	-	-	-	-	-	146
34	STAAT	15	-	-	-	-	-	15
35	GEMEINDEN/GV.	131	-	-	-	-	-	131
36	ZWECKVERBAENDE	-	-	-	-	-	-	-
37	UNMITTELBARE AUSGABEN	22 255	5 703	-	-	-	-	16 551
38	STAAT	9 946	5 703	-	-	-	-	4 243
39	GEMEINDEN/GV.	12 268	-	-	-	-	-	12 268
40	ZWECKVERBAENDE	41	-	-	-	-	-	41
41	ZAHLUNGEN AN OEFFENTLICHEN BEREICH	5 599	1 769	-	-	-	-	3 830
42	STAAT	5 314	1 769	-	-	-	-	3 545
43	GEMEINDEN/GV.	281	-	-	-	-	-	281
44	ZWECKVERBAENDE	3	-	-	-	-	-	3
45	BRUTTOAUSGABEN	27 854	7 472	-	-	-	-	20 381
46	STAAT	15 260	7 472	-	-	-	-	7 788
47	GEMEINDEN/GV.	12 549	-	-	-	-	-	12 549
48	ZWECKVERBAENDE	44	-	-	-	-	-	44
49	./.. ZAHLUNGEN VON GLEICHER EBENE	5 930	-	-	-	-	-	3 760
50	STAAT	1 691	-	-	-	-	-	-
51	GEMEINDEN/GV.	152	-	-	-	-	-	152
52	ZWECKVERBAENDE	-	-	-	-	-	-	-
53	BEREINIGTE AUSGABEN	21 863	7 472	-	-	-	-	16 621
54	STAAT	13 569	7 472	-	-	-	-	7 788
55	GEMEINDEN/GV.	12 397	-	-	-	-	-	12 397
56	ZWECKVERBAENDE	44	-	-	-	-	-	44
57	LAUFENDE RECHNUNG	6 444	1 137	-	-	-	-	5 853
58	STAAT	3 687	1 137	-	-	-	-	2 912
59	GEMEINDEN/GV.	3 833	-	-	-	-	-	3 833
60	ZWECKVERBAENDE	24	-	-	-	-	-	24
61	KAPITALRECHNUNG	15 420	6 336	-	-	-	-	10 768
62	STAAT	9 882	6 336	-	-	-	-	4 875
63	GEMEINDEN/GV.	8 564	-	-	-	-	-	8 564
64	ZWECKVERBAENDE	20	-	-	-	-	-	20
65	./.. ZAHLUNGEN VON ANDERER EBENE	-	10	-	-	-	-	2 220
66	STAAT	133	10	-	-	-	-	1 814
67	GEMEINDEN/GV.	3 983	-	-	-	-	-	3 983
68	ZWECKVERBAENDE	31	-	-	-	-	-	31
69	NETTOAUSGABEN	21 863	7 462	-	-	-	-	14 401
70	STAAT	13 436	7 462	-	-	-	-	5 973
71	GEMEINDEN/GV.	8 414	-	-	-	-	-	8 414
72	ZWECKVERBAENDE	14	-	-	-	-	-	14
73	UNMITTELBARE EINNAHMEN	3 170	137	-	-	-	-	3 033
74	STAAT	362	137	-	-	-	-	225
75	GEMEINDEN/GV.	2 794	-	-	-	-	-	2 794
76	ZWECKVERBAENDE	14	-	-	-	-	-	14
77	DARUNTER GEBUEHREN, ENTGELTE	317	1	-	-	-	-	316
78	STAAT	17	1	-	-	-	-	16
79	GEMEINDEN/GV.	290	-	-	-	-	-	290
80	ZWECKVERBAENDE	10	-	-	-	-	-	10

4 AUSGABEN UND EINNAHMEN DER OEFFENTLICHEN HAUSHALTE NACH ARTEN UND AUFGABENBEREICHEN

4.2 NACH KOERPERSCHAFTSGRUPPEN

MILL. DM

LFD NR.	ART DER AUSGABEN / EINNAHMEN	INSGESAMT	BUND	LASTEN- AUSGLEICHS- FONDS	ERP- SONDER- VERMOEGEN	EUROP. GEMEIN- SCHAFTEN	SOZIAL- VER- SICHERUNG	LAENDER
		1	2	3	4	5	6	7
1052 BUNDESAUTOBAHNEN								
1	PERSONALAUSGABEN	67	-	-	-	-	-	67
2	STAAT	67	-	-	-	-	-	67
3	GEMEINDEN/GV.	-	-	-	-	-	-	-
4	ZWECKVERBAENDE	-	-	-	-	-	-	-
5	UNTERHALTUNG VON UNBEWEGL. VERMOEGEN	487	487	-	-	-	-	-
6	STAAT	487	487	-	-	-	-	-
7	GEMEINDEN/GV.	-	-	-	-	-	-	-
8	ZWECKVERBAENDE	-	-	-	-	-	-	-
9	BEWIRTSCHAFTUNG DER GRUNDSTUECKE	-	-	-	-	-	-	-
10	STAAT	-	-	-	-	-	-	-
11	GEMEINDEN/GV.	-	-	-	-	-	-	-
12	ZWECKVERBAENDE	-	-	-	-	-	-	-
13	UEBRIGER LAUFENDER SACHAUFWAND	13	-	-	-	-	-	13
14	STAAT	13	-	-	-	-	-	13
15	GEMEINDEN/GV.	-	-	-	-	-	-	-
16	ZWECKVERBAENDE	-	-	-	-	-	-	-
17	BAUMASSNAHMEN	2 534	2 369	-	-	-	-	165
18	STAAT	2 534	2 369	-	-	-	-	165
19	GEMEINDEN/GV.	-	-	-	-	-	-	-
20	ZWECKVERBAENDE	-	-	-	-	-	-	-
21	ERWERB VON UNBEWEGLICHEM SACHVERMOEGEN	128	128	-	-	-	-	-
22	STAAT	128	128	-	-	-	-	-
23	GEMEINDEN/GV.	-	-	-	-	-	-	-
24	ZWECKVERBAENDE	-	-	-	-	-	-	-
25	ERWERB VON BEWEGLICHEM SACHVERMOEGEN	71	71	-	-	-	-	1
26	STAAT	71	71	-	-	-	-	1
27	GEMEINDEN/GV.	-	-	-	-	-	-	-
28	ZWECKVERBAENDE	-	-	-	-	-	-	-
29	ERWERB VON BETEILIGUNGEN	-	-	-	-	-	-	-
30	STAAT	-	-	-	-	-	-	-
31	GEMEINDEN/GV.	-	-	-	-	-	-	-
32	ZWECKVERBAENDE	-	-	-	-	-	-	-
33	ZAHLUNGEN AN AND. BEREICHE U.UEBR. WELT	-	-	-	-	-	-	-
34	STAAT	-	-	-	-	-	-	-
35	GEMEINDEN/GV.	-	-	-	-	-	-	-
36	ZWECKVERBAENDE	-	-	-	-	-	-	-
37	UNMITTELBARE AUSGABEN	3 300	3 054	-	-	-	-	246
38	STAAT	3 300	3 054	-	-	-	-	246
39	GEMEINDEN/GV.	-	-	-	-	-	-	-
40	ZWECKVERBAENDE	-	-	-	-	-	-	-
41	ZAHLUNGEN AN OEFFENTLICHEN BEREICH	82	65	-	-	-	-	17
42	STAAT	82	65	-	-	-	-	17
43	GEMEINDEN/GV.	-	-	-	-	-	-	-
44	ZWECKVERBAENDE	-	-	-	-	-	-	-
45	BRUTTOAUSGABEN	3 383	3 119	-	-	-	-	263
46	STAAT	3 383	3 119	-	-	-	-	263
47	GEMEINDEN/GV.	-	-	-	-	-	-	-
48	ZWECKVERBAENDE	-	-	-	-	-	-	-
49	./.. ZAHLUNGEN VON GLEICHER EBENE	135	-	-	-	-	-	-
50	STAAT	135	-	-	-	-	-	-
51	GEMEINDEN/GV.	-	-	-	-	-	-	-
52	ZWECKVERBAENDE	-	-	-	-	-	-	-
53	BEREINIGTE AUSGABEN	3 248	3 119	-	-	-	-	263
54	STAAT	3 248	3 119	-	-	-	-	263
55	GEMEINDEN/GV.	-	-	-	-	-	-	-
56	ZWECKVERBAENDE	-	-	-	-	-	-	-
57	LAUFENDE RECHNUNG	540	552	-	-	-	-	98
58	STAAT	540	552	-	-	-	-	98
59	GEMEINDEN/GV.	-	-	-	-	-	-	-
60	ZWECKVERBAENDE	-	-	-	-	-	-	-
61	KAPITALRECHNUNG	2 708	2 568	-	-	-	-	166
62	STAAT	2 708	2 568	-	-	-	-	166
63	GEMEINDEN/GV.	-	-	-	-	-	-	-
64	ZWECKVERBAENDE	-	-	-	-	-	-	-
65	./.. ZAHLUNGEN VON ANDERER EBENE	-	3	-	-	-	-	132
66	STAAT	-	3	-	-	-	-	132
67	GEMEINDEN/GV.	-	-	-	-	-	-	-
68	ZWECKVERBAENDE	-	-	-	-	-	-	-
69	NETTOAUSGABEN	3 248	3 116	-	-	-	-	132
70	STAAT	3 248	3 116	-	-	-	-	132
71	GEMEINDEN/GV.	-	-	-	-	-	-	-
72	ZWECKVERBAENDE	-	-	-	-	-	-	-
73	UNMITTELBARE EINNAHMEN	104	97	-	-	-	-	7
74	STAAT	104	97	-	-	-	-	7
75	GEMEINDEN/GV.	-	-	-	-	-	-	-
76	ZWECKVERBAENDE	-	-	-	-	-	-	-
77	DARUNTER GEBUEHREN, ENTGELTE	-	-	-	-	-	-	-
78	STAAT	-	-	-	-	-	-	-
79	GEMEINDEN/GV.	-	-	-	-	-	-	-
80	ZWECKVERBAENDE	-	-	-	-	-	-	-

4 AUSGABEN UND EINNAHMEN DER OEFFENTLICHEN HAUSHALTE NACH ARTEN UND AUFGABENBEREICHEN

4.2 NACH KOERPERSCHAFTSGRUPPEN

MILL. DM

LFD NR.	ART DER AUSGABEN / EINNAHMEN	INSGESAMT	BUND	LASTEN- AUSGLEICHS- FONDS	ERP- SONDER- VERMOEGEN	EUROP. GEMEIN- SCHAFTEN	SOZIAL- VER- SICHERUNG	LAENDER
		1	2	3	4	5	6	7
1053 BUNDES- UND LANDESSTRASSEN								
1	PERSONALAUSGABEN	548	-	-	-	-	-	548
2	STAAT	413	-	-	-	-	-	413
3	GEMEINDEN/GV.	135	-	-	-	-	-	135
4	ZWECKVERBAENDE	-	-	-	-	-	-	-
5	UNTERHALTUNG VON UNBEWEGL. VERMOEGEN	655	247	-	-	-	-	409
6	STAAT	460	247	-	-	-	-	214
7	GEMEINDEN/GV.	195	-	-	-	-	-	195
8	ZWECKVERBAENDE	-	-	-	-	-	-	-
9	BEWIRTSCHAFTUNG DER GRUNDSTUECKE	19	-	-	-	-	-	19
10	STAAT	5	-	-	-	-	-	5
11	GEMEINDEN/GV.	14	-	-	-	-	-	14
12	ZWECKVERBAENDE	-	-	-	-	-	-	-
13	UEBRIGER LAUFENDER SACHAUFWAND	98	-	-	-	-	-	98
14	STAAT	73	-	-	-	-	-	73
15	GEMEINDEN/GV.	25	-	-	-	-	-	25
16	ZWECKVERBAENDE	-	-	-	-	-	-	-
17	BAUMASSNAHMEN	4 656	2 077	-	-	-	-	2 578
18	STAAT	3 489	2 077	-	-	-	-	1 411
19	GEMEINDEN/GV.	1 167	-	-	-	-	-	1 167
20	ZWECKVERBAENDE	-	-	-	-	-	-	-
21	ERWERB VON UNBEWEGLICHEM SACHVERMOEGEN	348	254	-	-	-	-	94
22	STAAT	322	254	-	-	-	-	68
23	GEMEINDEN/GV.	26	-	-	-	-	-	26
24	ZWECKVERBAENDE	-	-	-	-	-	-	-
25	ERWERB VON BEWEGLICHEM SACHVERMOEGEN	125	40	-	-	-	-	86
26	STAAT	112	40	-	-	-	-	72
27	GEMEINDEN/GV.	13	-	-	-	-	-	13
28	ZWECKVERBAENDE	-	-	-	-	-	-	-
29	ERWERB VON BETEILIGUNGEN	-	-	-	-	-	-	-
30	STAAT	-	-	-	-	-	-	-
31	GEMEINDEN/GV.	-	-	-	-	-	-	-
32	ZWECKVERBAENDE	-	-	-	-	-	-	-
33	ZAHLUNGEN AN AND. BEREICHE U.UEBR. WELT	20	-	-	-	-	-	20
34	STAAT	3	-	-	-	-	-	3
35	GEMEINDEN/GV.	17	-	-	-	-	-	17
36	ZWECKVERBAENDE	-	-	-	-	-	-	-
37	UNMITTELBARE AUSGABEN	6 470	2 618	-	-	-	-	3 852
38	STAAT	4 877	2 618	-	-	-	-	2 259
39	GEMEINDEN/GV.	1 593	-	-	-	-	-	1 593
40	ZWECKVERBAENDE	-	-	-	-	-	-	-
41	ZAHLUNGEN AN OEFFENTLICHEN BEREICH	1 066	364	-	-	-	-	702
42	STAAT	1 047	364	-	-	-	-	684
43	GEMEINDEN/GV.	19	-	-	-	-	-	19
44	ZWECKVERBAENDE	-	-	-	-	-	-	-
45	BRUTTOAUSGABEN	7 535	2 982	-	-	-	-	4 554
46	STAAT	5 924	2 982	-	-	-	-	2 943
47	GEMEINDEN/GV.	1 611	-	-	-	-	-	1 611
48	ZWECKVERBAENDE	-	-	-	-	-	-	-
49	./, ZAHLUNGEN VON GLEICHER EBENE	1 451	-	-	-	-	-	1 007
50	STAAT	288	-	-	-	-	-	-
51	GEMEINDEN/GV.	15	-	-	-	-	-	15
52	ZWECKVERBAENDE	-	-	-	-	-	-	-
53	BEREINIGTE AUSGABEN	6 084	2 982	-	-	-	-	3 547
54	STAAT	5 636	2 982	-	-	-	-	2 943
55	GEMEINDEN/GV.	1 597	-	-	-	-	-	1 597
56	ZWECKVERBAENDE	-	-	-	-	-	-	-
57	LAUFENDE RECHNUNG	1 483	554	-	-	-	-	1 225
58	STAAT	1 364	554	-	-	-	-	1 018
59	GEMEINDEN/GV.	361	-	-	-	-	-	361
60	ZWECKVERBAENDE	-	-	-	-	-	-	-
61	KAPITALRECHNUNG	4 601	2 428	-	-	-	-	2 321
62	STAAT	4 273	2 428	-	-	-	-	1 925
63	GEMEINDEN/GV.	1 236	-	-	-	-	-	1 236
64	ZWECKVERBAENDE	-	-	-	-	-	-	-
65	./, ZAHLUNGEN VON ANDERER EBENE	-	7	-	-	-	-	437
66	STAAT	17	7	-	-	-	-	298
67	GEMEINDEN/GV.	1 131	-	-	-	-	-	1 131
68	ZWECKVERBAENDE	-	-	-	-	-	-	-
69	NETTOAUSGABEN	6 084	2 974	-	-	-	-	3 110
70	STAAT	5 619	2 974	-	-	-	-	2 644
71	GEMEINDEN/GV.	465	-	-	-	-	-	465
72	ZWECKVERBAENDE	-	-	-	-	-	-	-
73	UNMITTELBARE EINNAHMEN	136	28	-	-	-	-	107
74	STAAT	68	28	-	-	-	-	40
75	GEMEINDEN/GV.	68	-	-	-	-	-	68
76	ZWECKVERBAENDE	-	-	-	-	-	-	-
77	DARUNTER GEBUEHREN, ENTGELTE	5	1	-	-	-	-	4
78	STAAT	1	1	-	-	-	-	-
79	GEMEINDEN/GV.	4	-	-	-	-	-	4
80	ZWECKVERBAENDE	-	-	-	-	-	-	-

4 AUSGABEN UND EINNAHMEN DER OEFFENTLICHEN HAUSHALTE NACH ARTEN UND AUFGABENBEREICHEN

4.2 NACH KOERPERSCHAFTSGRUPPEN

MILL. DM

LFD NR.	ART DER AUSGABEN / EINNAHMEN	INSGESAMT	BUND	LASTEN- AUSGLEICHS- FONDS	ERP- SONDER- VERMOEGEN	EUROP. GEMEIN- SCHAFTEN	SOZIAL- VER- SICHERUNG	LAENDER
		1	2	3	4	5	6	7
1054 KREISSTRASSEN								
1	PERSONALAUSGABEN	385	-	-	-	-	-	385
2	STAAT	108	-	-	-	-	-	108
3	GEMEINDEN/GV.	277	-	-	-	-	-	277
4	ZWECKVERBAENDE	-	-	-	-	-	-	-
5	UNTERHALTUNG VON UNBEWEGL. VERMOEGEN	255	-	-	-	-	-	255
6	STAAT	33	-	-	-	-	-	33
7	GEMEINDEN/GV.	222	-	-	-	-	-	222
8	ZWECKVERBAENDE	-	-	-	-	-	-	-
9	BEWIRTSCHAFTUNG DER GRUNDSTUECKE	11	-	-	-	-	-	11
10	STAAT	2	-	-	-	-	-	2
11	GEMEINDEN/GV.	9	-	-	-	-	-	9
12	ZWECKVERBAENDE	-	-	-	-	-	-	-
13	UEBRIGER LAUFENDER SACHAUFWAND	48	-	-	-	-	-	48
14	STAAT	8	-	-	-	-	-	8
15	GEMEINDEN/GV.	40	-	-	-	-	-	40
16	ZWECKVERBAENDE	-	-	-	-	-	-	-
17	BAUMASSNAHMEN	1 117	-	-	-	-	-	1 117
18	STAAT	44	-	-	-	-	-	44
19	GEMEINDEN/GV.	1 073	-	-	-	-	-	1 073
20	ZWECKVERBAENDE	-	-	-	-	-	-	-
21	ERWERB VON UNBEWEGLICHEM SACHVERMOEGEN	84	-	-	-	-	-	84
22	STAAT	-	-	-	-	-	-	-
23	GEMEINDEN/GV.	83	-	-	-	-	-	83
24	ZWECKVERBAENDE	-	-	-	-	-	-	-
25	ERWERB VON BEWEGLICHEM SACHVERMOEGEN	42	-	-	-	-	-	42
26	STAAT	13	-	-	-	-	-	13
27	GEMEINDEN/GV.	29	-	-	-	-	-	29
28	ZWECKVERBAENDE	-	-	-	-	-	-	-
29	ERWERB VON BETEILIGUNGEN	-	-	-	-	-	-	-
30	STAAT	-	-	-	-	-	-	-
31	GEMEINDEN/GV.	-	-	-	-	-	-	-
32	ZWECKVERBAENDE	-	-	-	-	-	-	-
33	ZAHLUNGEN AN AND. BEREICHE U.UEBR. WELT	14	-	-	-	-	-	14
34	STAAT	-	-	-	-	-	-	-
35	GEMEINDEN/GV.	14	-	-	-	-	-	14
36	ZWECKVERBAENDE	-	-	-	-	-	-	-
37	UNMITTELBARE AUSGABEN	1 956	-	-	-	-	-	1 956
38	STAAT	208	-	-	-	-	-	208
39	GEMEINDEN/GV.	1 748	-	-	-	-	-	1 748
40	ZWECKVERBAENDE	-	-	-	-	-	-	-
41	ZAHLUNGEN AN OEFFENTLICHEN BEREICH	711	-	-	-	-	-	711
42	STAAT	567	-	-	-	-	-	567
43	GEMEINDEN/GV.	144	-	-	-	-	-	144
44	ZWECKVERBAENDE	-	-	-	-	-	-	-
45	BRUTTOAUSGABEN	2 667	-	-	-	-	-	2 667
46	STAAT	775	-	-	-	-	-	775
47	GEMEINDEN/GV.	1 892	-	-	-	-	-	1 892
48	ZWECKVERBAENDE	-	-	-	-	-	-	-
49	./., ZAHLUNGEN VON GLEICHER EBENE	1 064	-	-	-	-	-	1 001
50	STAAT	1	-	-	-	-	-	-
51	GEMEINDEN/GV.	39	-	-	-	-	-	39
52	ZWECKVERBAENDE	-	-	-	-	-	-	-
53	BEREINIGTE AUSGABEN	1 603	-	-	-	-	-	1 666
54	STAAT	774	-	-	-	-	-	775
55	GEMEINDEN/GV.	1 854	-	-	-	-	-	1 854
56	ZWECKVERBAENDE	-	-	-	-	-	-	-
57	LAUFENDE RECHNUNG	480	-	-	-	-	-	484
58	STAAT	191	-	-	-	-	-	192
59	GEMEINDEN/GV.	663	-	-	-	-	-	663
60	ZWECKVERBAENDE	-	-	-	-	-	-	-
61	KAPITALRECHNUNG	1 123	-	-	-	-	-	1 182
62	STAAT	583	-	-	-	-	-	583
63	GEMEINDEN/GV.	1 191	-	-	-	-	-	1 191
64	ZWECKVERBAENDE	-	-	-	-	-	-	-
65	./., ZAHLUNGEN VON ANDERER EBENE	-	-	-	-	-	-	63
66	STAAT	110	-	-	-	-	-	111
67	GEMEINDEN/GV.	914	-	-	-	-	-	914
68	ZWECKVERBAENDE	-	-	-	-	-	-	-
69	NETTOAUSGABEN	1 603	-	-	-	-	-	1 603
70	STAAT	663	-	-	-	-	-	663
71	GEMEINDEN/GV.	940	-	-	-	-	-	940
72	ZWECKVERBAENDE	-	-	-	-	-	-	-
73	UNMITTELBARE EINNAHMEN	68	-	-	-	-	-	68
74	STAAT	1	-	-	-	-	-	1
75	GEMEINDEN/GV.	67	-	-	-	-	-	67
76	ZWECKVERBAENDE	-	-	-	-	-	-	-
77	DARUNTER GEBUEHREN, ENTGELTE	6	-	-	-	-	-	6
78	STAAT	-	-	-	-	-	-	-
79	GEMEINDEN/GV.	6	-	-	-	-	-	6
80	ZWECKVERBAENDE	-	-	-	-	-	-	-

4 AUSGABEN UND EINNAHMEN DER OEFFENTLICHEN HAUSHALTE NACH ARTEN UND AUFGABENBEREICHEN

4.2 NACH KOERPERSCHAFTSGRUPPEN

MILL. DM

LFD NR.	ART DER AUSGABEN / EINNAHMEN	INSGESAMT	BUND	LASTEN- AUSGLEICHS- FONDS	ERP- SONDER- VERMOEGEN	EUROP. GEMEIN- SCHAFTEN	SOZIAL- VER- SICHERUNG	LAENDER
		1	2	3	4	5	6	7
1055 GEMEINDESTRASSEN								
1	PERSONALAUSGABEN	1 074	-	-	-	-	-	1 074
2	STAAT	15	-	-	-	-	-	15
3	GEMEINDEN/GV.	1 051	-	-	-	-	-	1 051
4	ZWECKVERBAENDE	8	-	-	-	-	-	8
5	UNTERHALTUNG VON UNBEWEGL. VERMOEGEN	1 372	-	-	-	-	-	1 372
6	STAAT	172	-	-	-	-	-	172
7	GEMEINDEN/GV.	1 190	-	-	-	-	-	1 190
8	ZWECKVERBAENDE	10	-	-	-	-	-	10
9	BEWIRTSCHAFTUNG DER GRUNDSTUECKE	173	-	-	-	-	-	173
10	STAAT	1	-	-	-	-	-	1
11	GEMEINDEN/GV.	172	-	-	-	-	-	172
12	ZWECKVERBAENDE	-	-	-	-	-	-	-
13	UEBRIGER LAUFENDER SACHAUFWAND	286	-	-	-	-	-	286
14	STAAT	19	-	-	-	-	-	19
15	GEMEINDEN/GV.	264	-	-	-	-	-	264
16	ZWECKVERBAENDE	3	-	-	-	-	-	3
17	BAUMASSNAHMEN	5 589	-	-	-	-	-	5 589
18	STAAT	261	-	-	-	-	-	261
19	GEMEINDEN/GV.	5 309	-	-	-	-	-	5 309
20	ZWECKVERBAENDE	19	-	-	-	-	-	19
21	ERWERB VON UNBEWEGLICHEM SACHVERMOEGEN	370	-	-	-	-	-	370
22	STAAT	16	-	-	-	-	-	16
23	GEMEINDEN/GV.	354	-	-	-	-	-	354
24	ZWECKVERBAENDE	-	-	-	-	-	-	-
25	ERWERB VON BEWEGLICHEM SACHVERMOEGEN	88	-	-	-	-	-	88
26	STAAT	2	-	-	-	-	-	2
27	GEMEINDEN/GV.	84	-	-	-	-	-	84
28	ZWECKVERBAENDE	1	-	-	-	-	-	1
29	ERWERB VON BETEILIGUNGEN	-	-	-	-	-	-	-
30	STAAT	-	-	-	-	-	-	-
31	GEMEINDEN/GV.	-	-	-	-	-	-	-
32	ZWECKVERBAENDE	-	-	-	-	-	-	-
33	ZAHLUNGEN AN AND. BEREICHE U.UEBR. WELT	61	-	-	-	-	-	61
34	STAAT	1	-	-	-	-	-	1
35	GEMEINDEN/GV.	60	-	-	-	-	-	60
36	ZWECKVERBAENDE	-	-	-	-	-	-	-
37	UNMITTELBARE AUSGABEN	9 013	-	-	-	-	-	9 013
38	STAAT	487	-	-	-	-	-	487
39	GEMEINDEN/GV.	8 485	-	-	-	-	-	8 485
40	ZWECKVERBAENDE	41	-	-	-	-	-	41
41	ZAHLUNGEN AN OEFFENTLICHEN BEREICH	3 730	1 340	-	-	-	-	2 389
42	STAAT	3 609	1 340	-	-	-	-	2 269
43	GEMEINDEN/GV.	117	-	-	-	-	-	117
44	ZWECKVERBAENDE	3	-	-	-	-	-	3
45	BRUTTOAUSGABEN	12 742	1 340	-	-	-	-	11 402
46	STAAT	4 097	1 340	-	-	-	-	2 757
47	GEMEINDEN/GV.	8 602	-	-	-	-	-	8 602
48	ZWECKVERBAENDE	44	-	-	-	-	-	44
49	./.. ZAHLUNGEN VON GLEICHER EBENE	3 207	-	-	-	-	-	1 678
50	STAAT	1 223	-	-	-	-	-	-
51	GEMEINDEN/GV.	98	-	-	-	-	-	98
52	ZWECKVERBAENDE	-	-	-	-	-	-	-
53	BEREINIGTE AUSGABEN	9 536	1 340	-	-	-	-	9 725
54	STAAT	2 874	1 340	-	-	-	-	2 757
55	GEMEINDEN/GV.	8 503	-	-	-	-	-	8 503
56	ZWECKVERBAENDE	44	-	-	-	-	-	44
57	LAUFENDE RECHNUNG	2 891	-	-	-	-	-	2 984
58	STAAT	642	-	-	-	-	-	643
59	GEMEINDEN/GV.	2 705	-	-	-	-	-	2 705
60	ZWECKVERBAENDE	24	-	-	-	-	-	24
61	KAPITALRECHNUNG	6 645	1 340	-	-	-	-	6 741
62	STAAT	2 232	1 340	-	-	-	-	2 114
63	GEMEINDEN/GV.	5 799	-	-	-	-	-	5 799
64	ZWECKVERBAENDE	20	-	-	-	-	-	20
65	./.. ZAHLUNGEN VON ANDERER EBENE	-	-	-	-	-	-	1 529
66	STAAT	1	-	-	-	-	-	1 224
67	GEMEINDEN/GV.	1 854	-	-	-	-	-	1 854
68	ZWECKVERBAENDE	30	-	-	-	-	-	30
69	NETTOAUSGABEN	9 536	1 340	-	-	-	-	8 196
70	STAAT	2 873	1 340	-	-	-	-	1 533
71	GEMEINDEN/GV.	6 649	-	-	-	-	-	6 649
72	ZWECKVERBAENDE	14	-	-	-	-	-	14
73	UNMITTELBARE EINNAHMEN	2 396	2	-	-	-	-	2 394
74	STAAT	98	2	-	-	-	-	96
75	GEMEINDEN/GV.	2 284	-	-	-	-	-	2 284
76	ZWECKVERBAENDE	14	-	-	-	-	-	14
77	DARUNTER GEBUEHREN, ENTGELTE	131	-	-	-	-	-	131
78	STAAT	9	-	-	-	-	-	9
79	GEMEINDEN/GV.	111	-	-	-	-	-	111
80	ZWECKVERBAENDE	10	-	-	-	-	-	10

4 AUSGABEN UND EINNAHMEN DER OEFFENTLICHEN HAUSHALTE NACH ARTEN UND AUFGABENBEREICHEN

4.2 NACH KOERPERSCHAFTSGRUPPEN

MILL. DM

LFD NR.	ART DER AUSGABEN / EINNAHMEN	INSGESAMT	BUND	LASTEN- AUSGLEICHS- FONDS	ERP- SONDER- VERMOEGEN	EUROP. GEMEIN- SCHAFTEN	SOZIAL- VER- SICHERUNG	LAENDER
		1	2	3	4	5	6	7
1056 WASSERSTRASSEN UND HAEFEN, FOERD. DER SCHIFFFAHRT								
1	PERSONALAUSGABEN	968	792	-	-	-	-	176
2	STAAT	968	792	-	-	-	-	176
3	GEMEINDEN/GV.	-	-	-	-	-	-	-
4	ZWECKVERBAENDE	-	-	-	-	-	-	-
5	UNTERHALTUNG VON UNBEWEGL. VERMOEGEN	280	224	-	-	-	-	55
6	STAAT	280	224	-	-	-	-	55
7	GEMEINDEN/GV.	-	-	-	-	-	-	-
8	ZWECKVERBAENDE	-	-	-	-	-	-	-
9	BEWIRTSCHAFTUNG DER GRUNDSTUECKE	12	8	-	-	-	-	4
10	STAAT	12	8	-	-	-	-	4
11	GEMEINDEN/GV.	-	-	-	-	-	-	-
12	ZWECKVERBAENDE	-	-	-	-	-	-	-
13	UEBRIGER LAUFENDER SACHAUFWAND	171	110	-	-	-	-	61
14	STAAT	171	110	-	-	-	-	61
15	GEMEINDEN/GV.	-	-	-	-	-	-	-
16	ZWECKVERBAENDE	-	-	-	-	-	-	-
17	BAUMASSNAHMEN	800	591	-	-	-	-	209
18	STAAT	800	591	-	-	-	-	209
19	GEMEINDEN/GV.	-	-	-	-	-	-	-
20	ZWECKVERBAENDE	-	-	-	-	-	-	-
21	ERWERB VON UNBEWEGLICHEM SACHVERMOEGEN	2	-	-	-	-	-	2
22	STAAT	2	-	-	-	-	-	2
23	GEMEINDEN/GV.	-	-	-	-	-	-	-
24	ZWECKVERBAENDE	-	-	-	-	-	-	-
25	ERWERB VON BEWEGLICHEM SACHVERMOEGEN	54	50	-	-	-	-	4
26	STAAT	54	50	-	-	-	-	4
27	GEMEINDEN/GV.	-	-	-	-	-	-	-
28	ZWECKVERBAENDE	-	-	-	-	-	-	-
29	ERWERB VON BETEILIGUNGEN	-	-	-	-	-	-	-
30	STAAT	-	-	-	-	-	-	-
31	GEMEINDEN/GV.	-	-	-	-	-	-	-
32	ZWECKVERBAENDE	-	-	-	-	-	-	-
33	ZAHLUNGEN AN AND. BEREICHE U.UEBR. WELT	409	282	-	54	-	-	73
34	STAAT	409	282	-	54	-	-	73
35	GEMEINDEN/GV.	-	-	-	-	-	-	-
36	ZWECKVERBAENDE	-	-	-	-	-	-	-
37	UNMITTELBARE AUSGABEN	2 696	2 057	-	54	-	-	585
38	STAAT	2 696	2 057	-	54	-	-	585
39	GEMEINDEN/GV.	-	-	-	-	-	-	-
40	ZWECKVERBAENDE	-	-	-	-	-	-	-
41	ZAHLUNGEN AN OEFFENTLICHEN BEREICH	116	22	-	-	-	-	93
42	STAAT	116	22	-	-	-	-	93
43	GEMEINDEN/GV.	-	-	-	-	-	-	-
44	ZWECKVERBAENDE	-	-	-	-	-	-	-
45	BRUTTOAUSGABEN	2 811	2 080	-	54	-	-	678
46	STAAT	2 811	2 080	-	54	-	-	678
47	GEMEINDEN/GV.	-	-	-	-	-	-	-
48	ZWECKVERBAENDE	-	-	-	-	-	-	-
49	./.. ZAHLUNGEN VON GLEICHER EBENE	113	-	-	-	-	-	2
50	STAAT	113	-	-	-	-	-	2
51	GEMEINDEN/GV.	-	-	-	-	-	-	-
52	ZWECKVERBAENDE	-	-	-	-	-	-	-
53	BEREINIGTE AUSGABEN	2 698	2 080	-	54	-	-	676
54	STAAT	2 698	2 080	-	54	-	-	676
55	GEMEINDEN/GV.	-	-	-	-	-	-	-
56	ZWECKVERBAENDE	-	-	-	-	-	-	-
57	LAUFENDE RECHNUNG	1 546	1 264	-	-	-	-	302
58	STAAT	1 546	1 264	-	-	-	-	302
59	GEMEINDEN/GV.	-	-	-	-	-	-	-
60	ZWECKVERBAENDE	-	-	-	-	-	-	-
61	KAPITALRECHNUNG	1 152	815	-	54	-	-	374
62	STAAT	1 152	815	-	54	-	-	374
63	GEMEINDEN/GV.	-	-	-	-	-	-	-
64	ZWECKVERBAENDE	-	-	-	-	-	-	-
65	./.. ZAHLUNGEN VON ANDERER EBENE	-	105	-	-	-	-	6
66	STAAT	-	105	-	-	-	-	6
67	GEMEINDEN/GV.	-	-	-	-	-	-	-
68	ZWECKVERBAENDE	-	-	-	-	-	-	-
69	NETTOAUSGABEN	2 698	1 975	-	54	-	-	670
70	STAAT	2 698	1 975	-	54	-	-	670
71	GEMEINDEN/GV.	-	-	-	-	-	-	-
72	ZWECKVERBAENDE	-	-	-	-	-	-	-
73	UNMITTELBARE EINNAHMEN	487	309	-	50	-	-	128
74	STAAT	487	309	-	50	-	-	128
75	GEMEINDEN/GV.	-	-	-	-	-	-	-
76	ZWECKVERBAENDE	-	-	-	-	-	-	-
77	DARUNTER GEBUEHREN, ENTGELTE	253	206	-	-	-	-	47
78	STAAT	253	206	-	-	-	-	47
79	GEMEINDEN/GV.	-	-	-	-	-	-	-
80	ZWECKVERBAENDE	-	-	-	-	-	-	-

4 AUSGABEN UND EINNAHMEN DER OEFFENTLICHEN HAUSHALTE NACH ARTEN UND AUFGABENBEREICHEN

4.2 NACH KOERPERSCHAFTSGRUPPEN

MILL. DM

LFD NR.	ART DER AUSGABEN / EINNAHMEN	INSGESAMT	BUND	LASTEN- AUSGLEICHS- FONDS	ERP- SONDER- VERMOEGEN	EUROP. GEMEIN- SCHAFTEN	SOZIAL- VER- SICHERUNG	LAENDER
		1	2	3	4	5	6	7
1057 EISENBAHNEN UND OEFFENTLICHER PERSONENNAHVERKEHR								
1	PERSONALAUSGABEN	-	-	-	-	-	-	-
2	STAAT	-	-	-	-	-	-	-
3	GEMEINDEN/GV.	-	-	-	-	-	-	-
4	ZWECKVERBAENDE	-	-	-	-	-	-	-
5	UNTERHALTUNG VON UNBEWEGL. VERMOEGEN	-	-	-	-	-	-	-
6	STAAT	-	-	-	-	-	-	-
7	GEMEINDEN/GV.	-	-	-	-	-	-	-
8	ZWECKVERBAENDE	-	-	-	-	-	-	-
9	BEWIRTSCHAFTUNG DER GRUNDSTUECKE	-	-	-	-	-	-	-
10	STAAT	-	-	-	-	-	-	-
11	GEMEINDEN/GV.	-	-	-	-	-	-	-
12	ZWECKVERBAENDE	-	-	-	-	-	-	-
13	UEBRIGER LAUFENDER SACHAUFWAND	274	-	-	-	-	-	274
14	STAAT	274	-	-	-	-	-	274
15	GEMEINDEN/GV.	-	-	-	-	-	-	-
16	ZWECKVERBAENDE	-	-	-	-	-	-	-
17	BAUMASSNAHMEN	21	-	-	-	-	-	21
18	STAAT	21	-	-	-	-	-	21
19	GEMEINDEN/GV.	-	-	-	-	-	-	-
20	ZWECKVERBAENDE	-	-	-	-	-	-	-
21	ERWERB VON UNBEWEGLICHEM SACHVERMOEGEN	1	-	-	-	-	-	1
22	STAAT	1	-	-	-	-	-	1
23	GEMEINDEN/GV.	-	-	-	-	-	-	-
24	ZWECKVERBAENDE	-	-	-	-	-	-	-
25	ERWERB VON BEWEGLICHEM SACHVERMOEGEN	14	-	-	-	-	-	14
26	STAAT	14	-	-	-	-	-	14
27	GEMEINDEN/GV.	-	-	-	-	-	-	-
28	ZWECKVERBAENDE	-	-	-	-	-	-	-
29	ERWERB VON BETEILIGUNGEN	277	-	-	-	-	-	277
30	STAAT	277	-	-	-	-	-	277
31	GEMEINDEN/GV.	-	-	-	-	-	-	-
32	ZWECKVERBAENDE	-	-	-	-	-	-	-
33	ZAHLUNGEN AN AND. BEREICHE U.UEBR. WELT	2 163	599	-	-	-	-	1 564
34	STAAT	2 163	599	-	-	-	-	1 564
35	GEMEINDEN/GV.	-	-	-	-	-	-	-
36	ZWECKVERBAENDE	-	-	-	-	-	-	-
37	UNMITTELBARE AUSGABEN	2 750	599	-	-	-	-	2 151
38	STAAT	2 750	599	-	-	-	-	2 151
39	GEMEINDEN/GV.	-	-	-	-	-	-	-
40	ZWECKVERBAENDE	-	-	-	-	-	-	-
41	ZAHLUNGEN AN OEFFENTLICHEN BEREICH	2 166	1 184	-	-	-	-	982
42	STAAT	2 166	1 184	-	-	-	-	982
43	GEMEINDEN/GV.	-	-	-	-	-	-	-
44	ZWECKVERBAENDE	-	-	-	-	-	-	-
45	BRUTTOAUSGABEN	4 915	1 783	-	-	-	-	3 132
46	STAAT	4 915	1 783	-	-	-	-	3 132
47	GEMEINDEN/GV.	-	-	-	-	-	-	-
48	ZWECKVERBAENDE	-	-	-	-	-	-	-
49	./., ZAHLUNGEN VON GLEICHER EBENE	1 247	-	-	-	-	-	10
50	STAAT	1 237	-	-	-	-	-	-
51	GEMEINDEN/GV.	-	-	-	-	-	-	-
52	ZWECKVERBAENDE	-	-	-	-	-	-	-
53	BEREINIGTE AUSGABEN	3 669	1 783	-	-	-	-	3 122
54	STAAT	3 678	1 783	-	-	-	-	3 132
55	GEMEINDEN/GV.	-	-	-	-	-	-	-
56	ZWECKVERBAENDE	-	-	-	-	-	-	-
57	LAUFENDE RECHNUNG	1 488	269	-	-	-	-	1 265
58	STAAT	1 490	269	-	-	-	-	1 267
59	GEMEINDEN/GV.	-	-	-	-	-	-	-
60	ZWECKVERBAENDE	-	-	-	-	-	-	-
61	KAPITALRECHNUNG	2 181	1 514	-	-	-	-	1 858
62	STAAT	2 188	1 514	-	-	-	-	1 866
63	GEMEINDEN/GV.	-	-	-	-	-	-	-
64	ZWECKVERBAENDE	-	-	-	-	-	-	-
65	./., ZAHLUNGEN VON ANDERER EBENE	-	115	-	-	-	-	1 122
66	STAAT	10	115	-	-	-	-	1 132
67	GEMEINDEN/GV.	-	-	-	-	-	-	-
68	ZWECKVERBAENDE	-	-	-	-	-	-	-
69	NETTOAUSGABEN	3 669	1 668	-	-	-	-	2 000
70	STAAT	3 669	1 668	-	-	-	-	2 000
71	GEMEINDEN/GV.	-	-	-	-	-	-	-
72	ZWECKVERBAENDE	-	-	-	-	-	-	-
73	UNMITTELBARE EINNAHMEN	4	-	-	-	-	-	4
74	STAAT	4	-	-	-	-	-	4
75	GEMEINDEN/GV.	-	-	-	-	-	-	-
76	ZWECKVERBAENDE	-	-	-	-	-	-	-
77	DARUNTER GEBUEHREN, ENTGELTE	1	-	-	-	-	-	1
78	STAAT	1	-	-	-	-	-	1
79	GEMEINDEN/GV.	-	-	-	-	-	-	-
80	ZWECKVERBAENDE	-	-	-	-	-	-	-

4 AUSGABEN UND EINNAHMEN DER OEFFENTLICHEN HAUSHALTE NACH ARTEN UND AUFGABENBEREICHEN

4.2 NACH KOERPERSCHAFTSGRUPPEN

MILL. DM

LFD NR.	ART DER AUSGABEN / EINNAHMEN	INSGESAMT	BUND	LASTEN- AUSGLEICHS- FONDS	ERP- SONDER- VERMOEGEN	EUROP. GEMEIN- SCHAFTEN	SOZIAL- VER- SICHERUNG	LAENDER
		1	2	3	4	5	6	7
		1058	WIRTSCHAFTSUNTERNEHMEN ZUSAMMEN					
1	PERSONALAUSGABEN	2 119	26	-	-	-	-	2 093
2	STAAT	1 325	26	-	-	-	-	1 299
3	GEMEINDEN/GV.	723	-	-	-	-	-	723
4	ZWECKVERBAENDE	71	-	-	-	-	-	71
5	UNTERHALTUNG VON UNBEWEGL. VERMOEGEN	400	-	-	-	-	-	400
6	STAAT	83	-	-	-	-	-	83
7	GEMEINDEN/GV.	295	-	-	-	-	-	295
8	ZWECKVERBAENDE	22	-	-	-	-	-	22
9	BEWIRTSCHAFTUNG DER GRUNDSTUECKE	168	-	-	-	-	-	168
10	STAAT	30	-	-	-	-	-	30
11	GEMEINDEN/GV.	126	-	-	-	-	-	126
12	ZWECKVERBAENDE	12	-	-	-	-	-	12
13	UEBRIGER LAUFENDER SACHAUFWAND	1 597	18	-	-	-	-	1 579
14	STAAT	611	18	-	-	-	-	593
15	GEMEINDEN/GV.	902	-	-	-	-	-	902
16	ZWECKVERBAENDE	84	-	-	-	-	-	84
17	BAUMASSNAHMEN	2 001	-	-	-	-	-	2 001
18	STAAT	248	-	-	-	-	-	248
19	GEMEINDEN/GV.	1 630	-	-	-	-	-	1 630
20	ZWECKVERBAENDE	123	-	-	-	-	-	123
21	ERWERB VON UNBEWEGLICHEM SACHVERMOEGEN	131	-	-	-	-	-	131
22	STAAT	57	-	-	-	-	-	57
23	GEMEINDEN/GV.	69	-	-	-	-	-	69
24	ZWECKVERBAENDE	6	-	-	-	-	-	6
25	ERWERB VON BEWEGLICHEM SACHVERMOEGEN	84	-	-	-	-	-	83
26	STAAT	28	-	-	-	-	-	27
27	GEMEINDEN/GV.	50	-	-	-	-	-	50
28	ZWECKVERBAENDE	6	-	-	-	-	-	6
29	ERWERB VON BETEILIGUNGEN	1 392	212	-	-	-	-	1 180
30	STAAT	604	212	-	-	-	-	392
31	GEMEINDEN/GV.	782	-	-	-	-	-	782
32	ZWECKVERBAENDE	6	-	-	-	-	-	6
33	ZAHLUNGEN AN AND. BEREICHE U.UEBR. WELT	16 653	13 379	-	-	-	-	3 275
34	STAAT	14 743	13 379	-	-	-	-	1 364
35	GEMEINDEN/GV.	1 798	-	-	-	-	-	1 798
36	ZWECKVERBAENDE	113	-	-	-	-	-	113
37	UNMITTELBARE AUSGABEN	24 544	13 634	-	-	-	-	10 910
38	STAAT	17 726	13 634	-	-	-	-	4 092
39	GEMEINDEN/GV.	6 375	-	-	-	-	-	6 375
40	ZWECKVERBAENDE	443	-	-	-	-	-	443
41	ZAHLUNGEN AN OEFFENTLICHEN BEREICH	912	-	-	-	-	-	912
42	STAAT	5	-	-	-	-	-	5
43	GEMEINDEN/GV.	530	-	-	-	-	-	530
44	ZWECKVERBAENDE	378	-	-	-	-	-	378
45	BRUTTOAUSGABEN	25 457	13 634	-	-	-	-	11 822
46	STAAT	17 731	13 634	-	-	-	-	4 097
47	GEMEINDEN/GV.	6 904	-	-	-	-	-	6 904
48	ZWECKVERBAENDE	821	-	-	-	-	-	821
49	./.. ZAHLUNGEN VON GLEICHER EBENE	2 054	-	-	-	-	-	1 890
50	STAAT	29	-	-	-	-	-	-
51	GEMEINDEN/GV.	94	-	-	-	-	-	94
52	ZWECKVERBAENDE	1	-	-	-	-	-	1
53	BEREINIGTE AUSGABEN	23 402	13 634	-	-	-	-	9 932
54	STAAT	17 702	13 634	-	-	-	-	4 096
55	GEMEINDEN/GV.	6 811	-	-	-	-	-	6 811
56	ZWECKVERBAENDE	820	-	-	-	-	-	820
57	LAUFENDE RECHNUNG	15 503	9 424	-	-	-	-	6 140
58	STAAT	12 314	9 424	-	-	-	-	2 903
59	GEMEINDEN/GV.	3 407	-	-	-	-	-	3 407
60	ZWECKVERBAENDE	648	-	-	-	-	-	648
61	KAPITALRECHNUNG	7 899	4 210	-	-	-	-	3 792
62	STAAT	5 388	4 210	-	-	-	-	1 194
63	GEMEINDEN/GV.	3 403	-	-	-	-	-	3 403
64	ZWECKVERBAENDE	172	-	-	-	-	-	172
65	./.. ZAHLUNGEN VON ANDERER EBENE	-	-	-	-	-	-	164
66	STAAT	37	-	-	-	-	-	66
67	GEMEINDEN/GV.	1 387	-	-	-	-	-	1 387
68	ZWECKVERBAENDE	507	-	-	-	-	-	507
69	NETTOAUSGABEN	23 402	13 634	-	-	-	-	9 768
70	STAAT	17 665	13 634	-	-	-	-	4 031
71	GEMEINDEN/GV.	5 424	-	-	-	-	-	5 424
72	ZWECKVERBAENDE	313	-	-	-	-	-	313
73	UNMITTELBARE EINNAHMEN	23 463	11 156	-	4	-	-	12 304
74	STAAT	15 867	11 156	-	4	-	-	4 707
75	GEMEINDEN/GV.	7 342	-	-	-	-	-	7 342
76	ZWECKVERBAENDE	255	-	-	-	-	-	255
77	DARUNTER GEBUEHREN, ENTGELTE	1 203	-	-	-	-	-	1 203
78	STAAT	47	-	-	-	-	-	47
79	GEMEINDEN/GV.	1 042	-	-	-	-	-	1 042
80	ZWECKVERBAENDE	113	-	-	-	-	-	113

4 AUSGABEN UND EINNAHMEN DER OEFFENTLICHEN HAUSHALTE NACH ARTEN UND AUFGABENBEREICHEN

4.2 NACH KOERPERSCHAFTSGRUPPEN

MILL. DM

LFD NR.	ART DER AUSGABEN / EINNAHMEN	INSGESAMT	BUND	LASTEN- AUSGLEICHS- FONDS	ERP- SONDER- VERMOEGEN	EUROP. GEMEIN- SCHAFTEN	SOZIAL- VER- SICHERUNG	LAENDER
		1	2	3	4	5	6	7
1059 LAND- UND FORSTWIRTSCHAFTLICHE UNTERNEHMEN								
1	PERSONALAUSGABEN	1 728	24	-	-	-	-	1 704
2	STAAT	1 258	24	-	-	-	-	1 234
3	GEMEINDEN/GV.	449	-	-	-	-	-	449
4	ZWECKVERBAENDE	21	-	-	-	-	-	21
5	UNTERHALTUNG VON UNBEWEGL. VERMOEGEN	187	-	-	-	-	-	187
6	STAAT	20	-	-	-	-	-	20
7	GEMEINDEN/GV.	163	-	-	-	-	-	163
8	ZWECKVERBAENDE	3	-	-	-	-	-	3
9	BEWIRTSCHAFTUNG DER GRUNDSTUECKE	36	-	-	-	-	-	36
10	STAAT	22	-	-	-	-	-	22
11	GEMEINDEN/GV.	14	-	-	-	-	-	14
12	ZWECKVERBAENDE	-	-	-	-	-	-	-
13	UEBRIGER LAUFENDER SACHAUFWAND	696	13	-	-	-	-	683
14	STAAT	495	13	-	-	-	-	482
15	GEMEINDEN/GV.	199	-	-	-	-	-	199
16	ZWECKVERBAENDE	2	-	-	-	-	-	2
17	BAUMASSNAHMEN	86	-	-	-	-	-	86
18	STAAT	61	-	-	-	-	-	61
19	GEMEINDEN/GV.	24	-	-	-	-	-	24
20	ZWECKVERBAENDE	-	-	-	-	-	-	-
21	ERWERB VON UNBEWEGLICHEM SACHVERMOEGEN	73	-	-	-	-	-	73
22	STAAT	56	-	-	-	-	-	56
23	GEMEINDEN/GV.	17	-	-	-	-	-	17
24	ZWECKVERBAENDE	-	-	-	-	-	-	-
25	ERWERB VON BEWEGLICHEM SACHVERMOEGEN	33	-	-	-	-	-	33
26	STAAT	23	-	-	-	-	-	23
27	GEMEINDEN/GV.	10	-	-	-	-	-	10
28	ZWECKVERBAENDE	-	-	-	-	-	-	-
29	ERWERB VON BETEILIGUNGEN	1	-	-	-	-	-	1
30	STAAT	-	-	-	-	-	-	-
31	GEMEINDEN/GV.	1	-	-	-	-	-	1
32	ZWECKVERBAENDE	-	-	-	-	-	-	-
33	ZAHLUNGEN AN AND. BEREICHE U.UEBR. WELT	7	1	-	-	-	-	5
34	STAAT	3	1	-	-	-	-	2
35	GEMEINDEN/GV.	4	-	-	-	-	-	4
36	ZWECKVERBAENDE	-	-	-	-	-	-	-
37	UNMITTELBARE AUSGABEN	2 846	39	-	-	-	-	2 807
38	STAAT	1 939	39	-	-	-	-	1 900
39	GEMEINDEN/GV.	880	-	-	-	-	-	880
40	ZWECKVERBAENDE	27	-	-	-	-	-	27
41	ZAHLUNGEN AN OEFFENTLICHEN BEREICH	112	-	-	-	-	-	112
42	STAAT	3	-	-	-	-	-	3
43	GEMEINDEN/GV.	93	-	-	-	-	-	93
44	ZWECKVERBAENDE	17	-	-	-	-	-	17
45	BRUTTOAUSGABEN	2 958	39	-	-	-	-	2 920
46	STAAT	1 941	39	-	-	-	-	1 902
47	GEMEINDEN/GV.	973	-	-	-	-	-	973
48	ZWECKVERBAENDE	44	-	-	-	-	-	44
49	./.. ZAHLUNGEN VON GLEICHER EBENE	175	-	-	-	-	-	127
50	STAAT	18	-	-	-	-	-	-
51	GEMEINDEN/GV.	12	-	-	-	-	-	12
52	ZWECKVERBAENDE	-	-	-	-	-	-	-
53	BEREINIGTE AUSGABEN	2 784	39	-	-	-	-	2 793
54	STAAT	1 923	39	-	-	-	-	1 902
55	GEMEINDEN/GV.	961	-	-	-	-	-	961
56	ZWECKVERBAENDE	44	-	-	-	-	-	44
57	LAUFENDE RECHNUNG	2 592	38	-	-	-	-	2 593
58	STAAT	1 788	38	-	-	-	-	1 761
59	GEMEINDEN/GV.	910	-	-	-	-	-	910
60	ZWECKVERBAENDE	31	-	-	-	-	-	31
61	KAPITALRECHNUNG	191	1	-	-	-	-	200
62	STAAT	136	1	-	-	-	-	141
63	GEMEINDEN/GV.	51	-	-	-	-	-	51
64	ZWECKVERBAENDE	13	-	-	-	-	-	13
65	./.. ZAHLUNGEN VON ANDERER EBENE	-	-	-	-	-	-	48
66	STAAT	37	-	-	-	-	-	55
67	GEMEINDEN/GV.	80	-	-	-	-	-	80
68	ZWECKVERBAENDE	29	-	-	-	-	-	29
69	NETTOAUSGABEN	2 784	39	-	-	-	-	2 745
70	STAAT	1 886	39	-	-	-	-	1 847
71	GEMEINDEN/GV.	882	-	-	-	-	-	882
72	ZWECKVERBAENDE	16	-	-	-	-	-	16
73	UNMITTELBARE EINNAHMEN	2 490	30	-	-	-	-	2 459
74	STAAT	1 525	30	-	-	-	-	1 495
75	GEMEINDEN/GV.	959	-	-	-	-	-	959
76	ZWECKVERBAENDE	6	-	-	-	-	-	6
77	DARUNTER GEBUEHREN, ENTGELTE	7	-	-	-	-	-	7
78	STAAT	2	-	-	-	-	-	2
79	GEMEINDEN/GV.	4	-	-	-	-	-	4
80	ZWECKVERBAENDE	-	-	-	-	-	-	-

4 AUSGABEN UND EINNAHMEN DER OEFFENTLICHEN HAUSHALTE NACH ARTEN UND AUFGABENBEREICHEN

4.2 NACH KOERPERSCHAFTSGRUPPEN

MILL. DM

LFD NR.	ART DER AUSGABEN / EINNAHMEN	INSGESAMT	BUND	LASTEN- AUSGLEICHS- FONDS	ERP- SONDER- VERMOEGEN	EUROP. GEMEIN- SCHAFTEN	SOZIAL- VER- SICHERUNG	LAENDER
		1	2	3	4	5	6	7
1060 VERSORGUNGSUNTERNEHMEN								
1	PERSONALAUSGABEN	142	-	-	-	-	-	142
2	STAAT	-	-	-	-	-	-	-
3	GEMEINDEN/GV.	102	-	-	-	-	-	102
4	ZWECKVERBAENDE	40	-	-	-	-	-	40
5	UNTERHALTUNG VON UNBEWEGL. VERMOEGEN	78	-	-	-	-	-	78
6	STAAT	-	-	-	-	-	-	-
7	GEMEINDEN/GV.	60	-	-	-	-	-	60
8	ZWECKVERBAENDE	18	-	-	-	-	-	18
9	BEWIRTSCHAFTUNG DER GRUNDSTUECKE	57	-	-	-	-	-	57
10	STAAT	-	-	-	-	-	-	-
11	GEMEINDEN/GV.	47	-	-	-	-	-	47
12	ZWECKVERBAENDE	11	-	-	-	-	-	11
13	UEBRIGER LAUFENDER SACHAUFWAND	521	-	-	-	-	-	521
14	STAAT	5	-	-	-	-	-	5
15	GEMEINDEN/GV.	441	-	-	-	-	-	441
16	ZWECKVERBAENDE	75	-	-	-	-	-	75
17	BAUMASSNAHMEN	664	-	-	-	-	-	664
18	STAAT	1	-	-	-	-	-	1
19	GEMEINDEN/GV.	561	-	-	-	-	-	561
20	ZWECKVERBAENDE	103	-	-	-	-	-	103
21	ERWERB VON UNBEWEGLICHEM SACHVERMOEGEN	20	-	-	-	-	-	20
22	STAAT	-	-	-	-	-	-	-
23	GEMEINDEN/GV.	19	-	-	-	-	-	19
24	ZWECKVERBAENDE	1	-	-	-	-	-	1
25	ERWERB VON BEWEGLICHEM SACHVERMOEGEN	22	-	-	-	-	-	22
26	STAAT	-	-	-	-	-	-	-
27	GEMEINDEN/GV.	16	-	-	-	-	-	16
28	ZWECKVERBAENDE	6	-	-	-	-	-	6
29	ERWERB VON BETEILIGUNGEN	223	-	-	-	-	-	223
30	STAAT	16	-	-	-	-	-	16
31	GEMEINDEN/GV.	207	-	-	-	-	-	207
32	ZWECKVERBAENDE	1	-	-	-	-	-	1
33	ZAHLUNGEN AN AND. BEREICHE U.UEBR. WELT	348	-	-	-	-	-	348
34	STAAT	236	-	-	-	-	-	236
35	GEMEINDEN/GV.	112	-	-	-	-	-	112
36	ZWECKVERBAENDE	-	-	-	-	-	-	-
37	UNMITTELBARE AUSGABEN	2 077	-	-	-	-	-	2 077
38	STAAT	258	-	-	-	-	-	258
39	GEMEINDEN/GV.	1 564	-	-	-	-	-	1 564
40	ZWECKVERBAENDE	254	-	-	-	-	-	254
41	ZAHLUNGEN AN OEFFENTLICHEN BEREICH	161	-	-	-	-	-	161
42	STAAT	-	-	-	-	-	-	-
43	GEMEINDEN/GV.	141	-	-	-	-	-	141
44	ZWECKVERBAENDE	20	-	-	-	-	-	20
45	BRUTTOAUSGABEN	2 237	-	-	-	-	-	2 237
46	STAAT	258	-	-	-	-	-	258
47	GEMEINDEN/GV.	1 705	-	-	-	-	-	1 705
48	ZWECKVERBAENDE	275	-	-	-	-	-	275
49	./.. ZAHLUNGEN VON GLEICHER EBENE	326	-	-	-	-	-	321
50	STAAT	-	-	-	-	-	-	-
51	GEMEINDEN/GV.	40	-	-	-	-	-	40
52	ZWECKVERBAENDE	1	-	-	-	-	-	1
53	BEREINIGTE AUSGABEN	1 912	-	-	-	-	-	1 916
54	STAAT	258	-	-	-	-	-	258
55	GEMEINDEN/GV.	1 665	-	-	-	-	-	1 665
56	ZWECKVERBAENDE	274	-	-	-	-	-	274
57	LAUFENDE RECHNUNG	946	-	-	-	-	-	949
58	STAAT	106	-	-	-	-	-	106
59	GEMEINDEN/GV.	758	-	-	-	-	-	758
60	ZWECKVERBAENDE	162	-	-	-	-	-	162
61	KAPITALRECHNUNG	966	-	-	-	-	-	968
62	STAAT	152	-	-	-	-	-	152
63	GEMEINDEN/GV.	906	-	-	-	-	-	906
64	ZWECKVERBAENDE	112	-	-	-	-	-	112
65	./.. ZAHLUNGEN VON ANDERER EBENE	-	-	-	-	-	-	5
66	STAAT	-	-	-	-	-	-	-
67	GEMEINDEN/GV.	162	-	-	-	-	-	162
68	ZWECKVERBAENDE	123	-	-	-	-	-	123
69	NETTOAUSGABEN	1 912	-	-	-	-	-	1 912
70	STAAT	258	-	-	-	-	-	258
71	GEMEINDEN/GV.	1 503	-	-	-	-	-	1 503
72	ZWECKVERBAENDE	151	-	-	-	-	-	151
73	UNMITTELBARE EINNAHMEN	4 790	-	-	-	-	-	4 790
74	STAAT	365	-	-	-	-	-	365
75	GEMEINDEN/GV.	4 230	-	-	-	-	-	4 230
76	ZWECKVERBAENDE	195	-	-	-	-	-	195
77	DARUNTER GEBUEHREN, ENTGELTE	998	-	-	-	-	-	998
78	STAAT	-	-	-	-	-	-	-
79	GEMEINDEN/GV.	899	-	-	-	-	-	899
80	ZWECKVERBAENDE	99	-	-	-	-	-	99

4 AUSGABEN UND EINNAHMEN DER OEFFENTLICHEN HAUSHALTE NACH ARTEN UND AUFGABENBEREICHEN

4.2 NACH KOERPERSCHAFTSGRUPPEN

MILL. DM

LFD NR.	ART DER AUSGABEN / EINNAHMEN	INSGESAMT	BUND	LASTEN- AUSGLEICHS- FONDS	ERP- SONDER- VERMOEGEN	EUROP. GEMEIN- SCHAFTEN	SOZIAL- VER- SICHERUNG	LAENDER
		1	2	3	4	5	6	7
1061 VERKEHRSUNTERNEHMEN								
1	PERSONALAUSGABEN	87	2	-	-	-	-	85
2	STAAT	45	2	-	-	-	-	44
3	GEMEINDEN/GV.	40	-	-	-	-	-	40
4	ZWECKVERBAENDE	1	-	-	-	-	-	1
5	UNTERHALTUNG VON UNBEWEGL. VERMOEGEN	81	-	-	-	-	-	81
6	STAAT	61	-	-	-	-	-	61
7	GEMEINDEN/GV.	19	-	-	-	-	-	19
8	ZWECKVERBAENDE	-	-	-	-	-	-	-
9	BEWIRTSCHAFTUNG DER GRUNDSTUECKE	8	-	-	-	-	-	8
10	STAAT	5	-	-	-	-	-	5
11	GEMEINDEN/GV.	3	-	-	-	-	-	3
12	ZWECKVERBAENDE	-	-	-	-	-	-	-
13	UEBRIGER LAUFENDER SACHAUFWAND	98	1	-	-	-	-	97
14	STAAT	32	1	-	-	-	-	31
15	GEMEINDEN/GV.	65	-	-	-	-	-	65
16	ZWECKVERBAENDE	1	-	-	-	-	-	1
17	BAUMASSNAHMEN	755	-	-	-	-	-	755
18	STAAT	112	-	-	-	-	-	112
19	GEMEINDEN/GV.	642	-	-	-	-	-	642
20	ZWECKVERBAENDE	1	-	-	-	-	-	1
21	ERWERB VON UNBEWEGLICHEM SACHVERMOEGEN	10	-	-	-	-	-	10
22	STAAT	1	-	-	-	-	-	1
23	GEMEINDEN/GV.	6	-	-	-	-	-	6
24	ZWECKVERBAENDE	3	-	-	-	-	-	3
25	ERWERB VON BEWEGLICHEM SACHVERMOEGEN	4	-	-	-	-	-	4
26	STAAT	3	-	-	-	-	-	3
27	GEMEINDEN/GV.	1	-	-	-	-	-	1
28	ZWECKVERBAENDE	-	-	-	-	-	-	-
29	ERWERB VON BETEILIGUNGEN	218	20	-	-	-	-	198
30	STAAT	121	20	-	-	-	-	101
31	GEMEINDEN/GV.	92	-	-	-	-	-	92
32	ZWECKVERBAENDE	4	-	-	-	-	-	4
33	ZAHLUNGEN AN AND. BEREICHE U.UEBR. WELT	14 919	13 337	-	-	-	-	1 581
34	STAAT	14 211	13 337	-	-	-	-	874
35	GEMEINDEN/GV.	604	-	-	-	-	-	604
36	ZWECKVERBAENDE	104	-	-	-	-	-	104
37	UNMITTELBARE AUSGABEN	16 179	13 360	-	-	-	-	2 819
38	STAAT	14 592	13 360	-	-	-	-	1 232
39	GEMEINDEN/GV.	1 472	-	-	-	-	-	1 472
40	ZWECKVERBAENDE	115	-	-	-	-	-	115
41	ZAHLUNGEN AN OEFFENTLICHEN BEREICH	504	-	-	-	-	-	504
42	STAAT	2	-	-	-	-	-	2
43	GEMEINDEN/GV.	161	-	-	-	-	-	161
44	ZWECKVERBAENDE	340	-	-	-	-	-	340
45	BRUTTOAUSGABEN	16 682	13 360	-	-	-	-	3 322
46	STAAT	14 594	13 360	-	-	-	-	1 234
47	GEMEINDEN/GV.	1 633	-	-	-	-	-	1 633
48	ZWECKVERBAENDE	455	-	-	-	-	-	455
49	./.. ZAHLUNGEN VON GLEICHER EBENE	1 218	-	-	-	-	-	1 141
50	STAAT	2	-	-	-	-	-	-
51	GEMEINDEN/GV.	10	-	-	-	-	-	10
52	ZWECKVERBAENDE	-	-	-	-	-	-	-
53	BEREINIGTE AUSGABEN	15 464	13 360	-	-	-	-	2 182
54	STAAT	14 592	13 360	-	-	-	-	1 234
55	GEMEINDEN/GV.	1 623	-	-	-	-	-	1 623
56	ZWECKVERBAENDE	455	-	-	-	-	-	455
57	LAUFENDE RECHNUNG	10 535	9 382	-	-	-	-	1 156
58	STAAT	10 174	9 382	-	-	-	-	793
59	GEMEINDEN/GV.	411	-	-	-	-	-	411
60	ZWECKVERBAENDE	438	-	-	-	-	-	438
61	KAPITALRECHNUNG	4 929	3 977	-	-	-	-	1 026
62	STAAT	4 418	3 977	-	-	-	-	441
63	GEMEINDEN/GV.	1 212	-	-	-	-	-	1 212
64	ZWECKVERBAENDE	18	-	-	-	-	-	18
65	./.. ZAHLUNGEN VON ANDERER EBENE	-	-	-	-	-	-	78
66	STAAT	-	-	-	-	-	-	2
67	GEMEINDEN/GV.	863	-	-	-	-	-	863
68	ZWECKVERBAENDE	344	-	-	-	-	-	344
69	NETTOAUSGABEN	15 464	13 360	-	-	-	-	2 104
70	STAAT	14 592	13 360	-	-	-	-	1 232
71	GEMEINDEN/GV.	760	-	-	-	-	-	760
72	ZWECKVERBAENDE	112	-	-	-	-	-	112
73	UNMITTELBARE EINNAHMEN	5 080	5 788	-	-	-	-	292
74	STAAT	5 921	5 788	-	-	-	-	133
75	GEMEINDEN/GV.	157	-	-	-	-	-	157
76	ZWECKVERBAENDE	2	-	-	-	-	-	2
77	DARUNTER GEBUEHREN, ENTGELTE	59	-	-	-	-	-	59
78	STAAT	45	-	-	-	-	-	45
79	GEMEINDEN/GV.	13	-	-	-	-	-	13
80	ZWECKVERBAENDE	1	-	-	-	-	-	1

4 AUSGABEN UND EINNAHMEN DER OEFFENTLICHEN HAUSHALTE NACH ARTEN UND AUFGABENBEREICHEN

4.2 NACH KOERPERSCHAFTSGRUPPEN

MILL. DM

LFD NR.	ART DER AUSGABEN / EINNAHMEN	INSGESAMT	BUND	LASTEN- AUSGLEICHS- FONDS	ERP- SONDER- VERMOEGEN	EUROP. GEMEIN- SCHAFTEN	SOZIAL- VER- SICHERUNG	LAENDER
		1	2	3	4	5	6	7
1062 KOMBINIERTE VERSORGUNGS- UND VERKEHRSUNTERNEHMEN								
1	PERSONALAUSGABEN	3	-	-	-	-	-	3
2	STAAT	-	-	-	-	-	-	-
3	GEMEINDEN/GV.	3	-	-	-	-	-	3
4	ZWECKVERBAENDE	-	-	-	-	-	-	-
5	UNTERHALTUNG VON UNBEWEGL. VERMOEGEN	-	-	-	-	-	-	-
6	STAAT	-	-	-	-	-	-	-
7	GEMEINDEN/GV.	-	-	-	-	-	-	-
8	ZWECKVERBAENDE	-	-	-	-	-	-	-
9	BEWIRTSCHAFTUNG DER GRUNDSTUECKE	1	-	-	-	-	-	1
10	STAAT	-	-	-	-	-	-	-
11	GEMEINDEN/GV.	1	-	-	-	-	-	1
12	ZWECKVERBAENDE	-	-	-	-	-	-	-
13	UEBRIGER LAUFENDER SACHAUFWAND	50	-	-	-	-	-	50
14	STAAT	-	-	-	-	-	-	-
15	GEMEINDEN/GV.	50	-	-	-	-	-	50
16	ZWECKVERBAENDE	-	-	-	-	-	-	-
17	BAUMASSNAHMEN	2	-	-	-	-	-	2
18	STAAT	-	-	-	-	-	-	-
19	GEMEINDEN/GV.	-	-	-	-	-	-	-
20	ZWECKVERBAENDE	2	-	-	-	-	-	2
21	ERWERB VON UNBEWEGLICHEM SACHVERMOEGEN	-	-	-	-	-	-	-
22	STAAT	-	-	-	-	-	-	-
23	GEMEINDEN/GV.	-	-	-	-	-	-	-
24	ZWECKVERBAENDE	-	-	-	-	-	-	-
25	ERWERB VON BEWEGLICHEM SACHVERMOEGEN	-	-	-	-	-	-	-
26	STAAT	-	-	-	-	-	-	-
27	GEMEINDEN/GV.	-	-	-	-	-	-	-
28	ZWECKVERBAENDE	-	-	-	-	-	-	-
29	ERWERB VON BETEILIGUNGEN	331	-	-	-	-	-	331
30	STAAT	-	-	-	-	-	-	-
31	GEMEINDEN/GV.	331	-	-	-	-	-	331
32	ZWECKVERBAENDE	-	-	-	-	-	-	-
33	ZAHLUNGEN AN AND. BEREICHE U.UEBR. WELT	650	-	-	-	-	-	650
34	STAAT	-	-	-	-	-	-	-
35	GEMEINDEN/GV.	650	-	-	-	-	-	650
36	ZWECKVERBAENDE	-	-	-	-	-	-	-
37	UNMITTELBARE AUSGABEN	1 037	-	-	-	-	-	1 037
38	STAAT	-	-	-	-	-	-	-
39	GEMEINDEN/GV.	1 035	-	-	-	-	-	1 035
40	ZWECKVERBAENDE	3	-	-	-	-	-	3
41	ZAHLUNGEN AN OEFFENTLICHEN BEREICH	117	-	-	-	-	-	117
42	STAAT	-	-	-	-	-	-	-
43	GEMEINDEN/GV.	117	-	-	-	-	-	117
44	ZWECKVERBAENDE	-	-	-	-	-	-	-
45	BRUTTOAUSGABEN	1 155	-	-	-	-	-	1 155
46	STAAT	-	-	-	-	-	-	-
47	GEMEINDEN/GV.	1 152	-	-	-	-	-	1 152
48	ZWECKVERBAENDE	3	-	-	-	-	-	3
49	./.. ZAHLUNGEN VON GLEICHER EBENE	172	-	-	-	-	-	169
50	STAAT	-	-	-	-	-	-	-
51	GEMEINDEN/GV.	23	-	-	-	-	-	23
52	ZWECKVERBAENDE	-	-	-	-	-	-	-
53	BEREINIGTE AUSGABEN	983	-	-	-	-	-	985
54	STAAT	-	-	-	-	-	-	-
55	GEMEINDEN/GV.	1 129	-	-	-	-	-	1 129
56	ZWECKVERBAENDE	3	-	-	-	-	-	3
57	LAUFENDE RECHNUNG	515	-	-	-	-	-	516
58	STAAT	-	-	-	-	-	-	-
59	GEMEINDEN/GV.	651	-	-	-	-	-	651
60	ZWECKVERBAENDE	1	-	-	-	-	-	1
61	KAPITALRECHNUNG	468	-	-	-	-	-	470
62	STAAT	-	-	-	-	-	-	-
63	GEMEINDEN/GV.	478	-	-	-	-	-	478
64	ZWECKVERBAENDE	2	-	-	-	-	-	2
65	./.. ZAHLUNGEN VON ANDERER EBENE	-	-	-	-	-	-	2
66	STAAT	-	-	-	-	-	-	-
67	GEMEINDEN/GV.	148	-	-	-	-	-	148
68	ZWECKVERBAENDE	1	-	-	-	-	-	1
69	NETTOAUSGABEN	983	-	-	-	-	-	983
70	STAAT	-	-	-	-	-	-	-
71	GEMEINDEN/GV.	981	-	-	-	-	-	981
72	ZWECKVERBAENDE	2	-	-	-	-	-	2
73	UNMITTELBARE EINNAHMEN	1 421	-	-	-	-	-	1 421
74	STAAT	-	-	-	-	-	-	-
75	GEMEINDEN/GV.	1 418	-	-	-	-	-	1 418
76	ZWECKVERBAENDE	2	-	-	-	-	-	2
77	DARUNTER GEBUEHREN, ENTGELTE	4	-	-	-	-	-	4
78	STAAT	-	-	-	-	-	-	-
79	GEMEINDEN/GV.	4	-	-	-	-	-	4
80	ZWECKVERBAENDE	-	-	-	-	-	-	-

4 AUSGABEN UND EINNÄHMEN DER ÖFFENTLICHEN HAUSHALTE NACH ARTEN UND AUFGABENBEREICHEN

4.2 NACH KOERPERSCHAFTSGRUPPEN

MILL. DM

LFD NR.	ART DER AUSGABEN / EINNÄHMEN	INSGESAMT	BUND	LASTEN- AUSGLEICHS- FONDS	ERP- SONDER- VERMOEGEN	EUROP. GEMEIN- SCHAFTEN	SOZIAL- VER- SICHERUNG	LAENDER
		1	2	3	4	5	6	7
1063 UEBRIGE WIRTSCHAFTSUNTERNEHMEN								
1	PERSONALAUSGABEN	159	-	-	-	-	-	159
2	STAAT	21	-	-	-	-	-	21
3	GEMEINDEN/GV.	130	-	-	-	-	-	130
4	ZWECKVERBAENDE	8	-	-	-	-	-	8
5	UNTERHALTUNG VON UNBEWEGL. VERMOEGEN	55	-	-	-	-	-	55
6	STAAT	1	-	-	-	-	-	1
7	GEMEINDEN/GV.	53	-	-	-	-	-	53
8	ZWECKVERBAENDE	1	-	-	-	-	-	1
9	BEWIRTSCHAFTUNG DER GRUNDSTUECKE	65	-	-	-	-	-	65
10	STAAT	3	-	-	-	-	-	3
11	GEMEINDEN/GV.	61	-	-	-	-	-	61
12	ZWECKVERBAENDE	1	-	-	-	-	-	1
13	UEBRIGER LAUFENDER SACHAUFWAND	232	4	-	-	-	-	228
14	STAAT	80	4	-	-	-	-	76
15	GEMEINDEN/GV.	147	-	-	-	-	-	147
16	ZWECKVERBAENDE	6	-	-	-	-	-	6
17	BAUMASSNAHMEN	494	-	-	-	-	-	494
18	STAAT	74	-	-	-	-	-	74
19	GEMEINDEN/GV.	404	-	-	-	-	-	404
20	ZWECKVERBAENDE	16	-	-	-	-	-	16
21	ERWERB VON UNBEWEGLICHEM SACHVERMOEGEN	28	-	-	-	-	-	28
22	STAAT	-	-	-	-	-	-	-
23	GEMEINDEN/GV.	26	-	-	-	-	-	26
24	ZWECKVERBAENDE	1	-	-	-	-	-	1
25	ERWERB VON BEWEGLICHEM SACHVERMOEGEN	25	-	-	-	-	-	25
26	STAAT	1	-	-	-	-	-	1
27	GEMEINDEN/GV.	23	-	-	-	-	-	23
28	ZWECKVERBAENDE	-	-	-	-	-	-	-
29	ERWERB VON BETEILIGUNGEN	619	192	-	-	-	-	427
30	STAAT	466	192	-	-	-	-	274
31	GEMEINDEN/GV.	152	-	-	-	-	-	152
32	ZWECKVERBAENDE	1	-	-	-	-	-	1
33	ZAHLUNGEN AN AND. BEREICHE U.UEBR. WELT	730	40	-	-	-	-	689
34	STAAT	292	40	-	-	-	-	252
35	GEMEINDEN/GV.	428	-	-	-	-	-	428
36	ZWECKVERBAENDE	9	-	-	-	-	-	9
37	UNMITTELBARE AUSGABEN	2 406	236	-	-	-	-	2 170
38	STAAT	938	236	-	-	-	-	702
39	GEMEINDEN/GV.	1 424	-	-	-	-	-	1 424
40	ZWECKVERBAENDE	44	-	-	-	-	-	44
41	ZAHLUNGEN AN OEFFENTLICHEN BEREICH	18	-	-	-	-	-	18
42	STAAT	-	-	-	-	-	-	-
43	GEMEINDEN/GV.	18	-	-	-	-	-	18
44	ZWECKVERBAENDE	-	-	-	-	-	-	-
45	BRUTTOAUSGABEN	2 424	236	-	-	-	-	2 188
46	STAAT	938	236	-	-	-	-	702
47	GEMEINDEN/GV.	1 442	-	-	-	-	-	1 442
48	ZWECKVERBAENDE	44	-	-	-	-	-	44
49	./.. ZAHLUNGEN VON GLEICHER EBENE	164	-	-	-	-	-	132
50	STAAT	9	-	-	-	-	-	-
51	GEMEINDEN/GV.	9	-	-	-	-	-	9
52	ZWECKVERBAENDE	-	-	-	-	-	-	-
53	BEREINIGTE AUSGABEN	2 260	236	-	-	-	-	2 056
54	STAAT	929	236	-	-	-	-	702
55	GEMEINDEN/GV.	1 433	-	-	-	-	-	1 433
56	ZWECKVERBAENDE	44	-	-	-	-	-	44
57	LAUFENDE RECHNUNG	915	4	-	-	-	-	927
58	STAAT	246	4	-	-	-	-	242
59	GEMEINDEN/GV.	676	-	-	-	-	-	676
60	ZWECKVERBAENDE	16	-	-	-	-	-	16
61	KAPITALRECHNUNG	1 345	232	-	-	-	-	1 129
62	STAAT	683	232	-	-	-	-	460
63	GEMEINDEN/GV.	756	-	-	-	-	-	756
64	ZWECKVERBAENDE	28	-	-	-	-	-	28
65	./.. ZAHLUNGEN VON ANDERER EBENE	-	-	-	-	-	-	32
66	STAAT	-	-	-	-	-	-	9
67	GEMEINDEN/GV.	134	-	-	-	-	-	134
68	ZWECKVERBAENDE	11	-	-	-	-	-	11
69	NETTOAUSGABEN	2 260	236	-	-	-	-	2 025
70	STAAT	929	236	-	-	-	-	693
71	GEMEINDEN/GV.	1 298	-	-	-	-	-	1 298
72	ZWECKVERBAENDE	33	-	-	-	-	-	33
73	UNMITTELBARE EINNÄHMEN	8 682	5 338	-	4	-	-	3 341
74	STAAT	8 056	5 338	-	4	-	-	2 715
75	GEMEINDEN/GV.	577	-	-	-	-	-	577
76	ZWECKVERBAENDE	49	-	-	-	-	-	49
77	DARUNTER GEBUEHREN, ENTGELTE	135	-	-	-	-	-	135
78	STAAT	-	-	-	-	-	-	-
79	GEMEINDEN/GV.	123	-	-	-	-	-	123
80	ZWECKVERBAENDE	13	-	-	-	-	-	13

4 AUSGABEN UND EINNAHMEN DER OEFFENTLICHEN HAUSHALTE NACH ARTEN UND AUFGABENBEREICHEN

4.2 NACH KOERPERSCHAFTSGRUPPEN

MILL. DM

LFD NR.	ART DER AUSGABEN / EINNAHMEN	INSGESAMT	BUND	LASTEN- AUSGLEICHS- FONDS	ERP- SONDER- VERMOEGEN	EUROP. GEMEIN- SCHAFTEN	SOZIAL- VER- SICHERUNG	LAENDER
		1	2	3	4	5	6	7
		1064	ALLGEMEINES GRUND-U. KAPITALVERMOEGEN, SONDERVERM.					
1	PERSONALAUSGABEN	103	-	-	-	-	-	103
2	STAAT	7	-	-	-	-	-	7
3	GEMEINDEN/GV.	96	-	-	-	-	-	96
4	ZWECKVERBAENDE	-	-	-	-	-	-	-
5	UNTERHALTUNG VON UNBEWEGL. VERMOEGEN	1 851	96	-	-	-	-	1 755
6	STAAT	1 412	96	-	-	-	-	1 316
7	GEMEINDEN/GV.	439	-	-	-	-	-	439
8	ZWECKVERBAENDE	-	-	-	-	-	-	-
9	BEWIRTSCHAFTUNG DER GRUNDSTUECKE	784	74	-	-	-	-	709
10	STAAT	390	74	-	-	-	-	316
11	GEMEINDEN/GV.	394	-	-	-	-	-	394
12	ZWECKVERBAENDE	-	-	-	-	-	-	-
13	UEBRIGER LAUFENDER SACHAUFWAND	341	5	-	-	-	-	336
14	STAAT	143	5	-	-	-	-	138
15	GEMEINDEN/GV.	198	-	-	-	-	-	198
16	ZWECKVERBAENDE	-	-	-	-	-	-	-
17	BAUMASSNAHMEN	1 280	73	-	-	-	-	1 207
18	STAAT	615	73	-	-	-	-	542
19	GEMEINDEN/GV.	665	-	-	-	-	-	665
20	ZWECKVERBAENDE	-	-	-	-	-	-	-
21	ERWERB VON UNBEWEGLICHEM SACHVERMOEGEN	4 099	8	-	-	-	-	4 091
22	STAAT	630	8	-	-	-	-	622
23	GEMEINDEN/GV.	3 466	-	-	-	-	-	3 466
24	ZWECKVERBAENDE	3	-	-	-	-	-	3
25	ERWERB VON BEWEGLICHEM SACHVERMOEGEN	26	-	-	-	-	-	26
26	STAAT	14	-	-	-	-	-	14
27	GEMEINDEN/GV.	12	-	-	-	-	-	12
28	ZWECKVERBAENDE	-	-	-	-	-	-	-
29	ERWERB VON BETEILIGUNGEN	59	-	-	-	-	-	59
30	STAAT	23	-	-	-	-	-	23
31	GEMEINDEN/GV.	36	-	-	-	-	-	36
32	ZWECKVERBAENDE	-	-	-	-	-	-	-
33	ZAHLUNGEN AN AND. BEREICHE U.UEBR. WELT	56	-	-	-	-	-	56
34	STAAT	15	-	-	-	-	-	15
35	GEMEINDEN/GV.	41	-	-	-	-	-	41
36	ZWECKVERBAENDE	-	-	-	-	-	-	-
37	UNMITTELBARE AUSGABEN	8 597	256	-	-	-	-	8 341
38	STAAT	3 247	256	-	-	-	-	2 991
39	GEMEINDEN/GV.	5 347	-	-	-	-	-	5 347
40	ZWECKVERBAENDE	3	-	-	-	-	-	3
41	ZAHLUNGEN AN OEFFENTLICHEN BEREICH	14	4	-	-	-	-	11
42	STAAT	6	4	-	-	-	-	2
43	GEMEINDEN/GV.	8	-	-	-	-	-	8
44	ZWECKVERBAENDE	-	-	-	-	-	-	-
45	BRUTTOAUSGABEN	8 612	260	-	-	-	-	8 352
46	STAAT	3 253	260	-	-	-	-	2 993
47	GEMEINDEN/GV.	5 355	-	-	-	-	-	5 355
48	ZWECKVERBAENDE	3	-	-	-	-	-	3
49	./, ZAHLUNGEN VON GLEICHER EBENE	264	-	-	-	-	-	247
50	STAAT	30	-	-	-	-	-	26
51	GEMEINDEN/GV.	22	-	-	-	-	-	22
52	ZWECKVERBAENDE	-	-	-	-	-	-	-
53	BEREINIGTE AUSGABEN	8 348	260	-	-	-	-	8 105
54	STAAT	3 223	260	-	-	-	-	2 967
55	GEMEINDEN/GV.	5 333	-	-	-	-	-	5 333
56	ZWECKVERBAENDE	3	-	-	-	-	-	3
57	LAUFENDE RECHNUNG	3 038	176	-	-	-	-	2 869
58	STAAT	1 933	176	-	-	-	-	1 759
59	GEMEINDEN/GV.	1 127	-	-	-	-	-	1 127
60	ZWECKVERBAENDE	1	-	-	-	-	-	1
61	KAPITALRECHNUNG	5 309	84	-	-	-	-	5 236
62	STAAT	1 289	84	-	-	-	-	1 208
63	GEMEINDEN/GV.	4 206	-	-	-	-	-	4 206
64	ZWECKVERBAENDE	3	-	-	-	-	-	3
65	./, ZAHLUNGEN VON ANDERER EBENE	-	-	-	-	-	-	17
66	STAAT	53	-	-	-	-	-	57
67	GEMEINDEN/GV.	158	-	-	-	-	-	158
68	ZWECKVERBAENDE	-	-	-	-	-	-	-
69	NETTOAUSGABEN	8 348	260	-	-	-	-	8 088
70	STAAT	3 169	260	-	-	-	-	2 910
71	GEMEINDEN/GV.	5 175	-	-	-	-	-	5 175
72	ZWECKVERBAENDE	3	-	-	-	-	-	3
73	UNMITTELBARE EINNAHMEN	8 355	563	-	85	-	-	7 727
74	STAAT	2 271	563	-	65	-	-	1 649
75	GEMEINDEN/GV.	6 073	-	-	-	-	-	6 073
76	ZWECKVERBAENDE	11	-	-	-	-	-	11
77	DARUNTER GEBUEHREN, ENTGELTE	84	-	-	-	-	-	84
78	STAAT	-	-	-	-	-	-	-
79	GEMEINDEN/GV.	84	-	-	-	-	-	84
80	ZWECKVERBAENDE	-	-	-	-	-	-	-

4 AUSGABEN UND EINNÄHMEN DER ÖFFENTLICHEN HAUSHALTE NACH ARTEN UND AUFGABENBEREICHEN

4.2 NACH KOERPERSCHAFTSGRUPPEN

MILL. DM

LFD NR.	ART DER AUSGABEN / EINNAHMEN	INSGESAMT	BUND	LASTEN- AUSGLEICHS- FONDS	ERP- SONDER- VERMOEGEN	EUROP. GEMEIN- SCHAFTEN	SOZIAL- VER- SICHERUNG	LAENDER
		1	2	3	4	5	6	7
1065 ALLGEMEINES GRUNDVERMOEGEN								
1	PERSONALAUSGABEN	100	-	-	-	-	-	100
2	STAAT	6	-	-	-	-	-	6
3	GEMEINDEN/GV.	94	-	-	-	-	-	94
4	ZWECKVERBAENDE	-	-	-	-	-	-	-
5	UNTERHALTUNG VON UNBEWEGL. VERMOEGEN	1 846	96	-	-	-	-	1 750
6	STAAT	1 411	96	-	-	-	-	1 315
7	GEMEINDEN/GV.	435	-	-	-	-	-	435
8	ZWECKVERBAENDE	-	-	-	-	-	-	-
9	BEWIRTSCHAFTUNG DER GRUNDSTUECKE	781	74	-	-	-	-	706
10	STAAT	390	74	-	-	-	-	315
11	GEMEINDEN/GV.	391	-	-	-	-	-	391
12	ZWECKVERBAENDE	-	-	-	-	-	-	-
13	UEBRIGER LAUFENDER SACHAUFWAND	249	5	-	-	-	-	244
14	STAAT	106	5	-	-	-	-	101
15	GEMEINDEN/GV.	143	-	-	-	-	-	143
16	ZWECKVERBAENDE	-	-	-	-	-	-	-
17	BAUMASSNAHMEN	1 268	73	-	-	-	-	1 196
18	STAAT	610	73	-	-	-	-	538
19	GEMEINDEN/GV.	658	-	-	-	-	-	658
20	ZWECKVERBAENDE	-	-	-	-	-	-	-
21	ERWERB VON UNBEWEGLICHEM SACHVERMOEGEN	4 094	8	-	-	-	-	4 086
22	STAAT	630	8	-	-	-	-	622
23	GEMEINDEN/GV.	3 461	-	-	-	-	-	3 461
24	ZWECKVERBAENDE	3	-	-	-	-	-	3
25	ERWERB VON BEWEGLICHEM SACHVERMOEGEN	23	-	-	-	-	-	23
26	STAAT	13	-	-	-	-	-	12
27	GEMEINDEN/GV.	11	-	-	-	-	-	11
28	ZWECKVERBAENDE	-	-	-	-	-	-	-
29	ERWERB VON BETEILIGUNGEN	9	-	-	-	-	-	9
30	STAAT	2	-	-	-	-	-	2
31	GEMEINDEN/GV.	7	-	-	-	-	-	7
32	ZWECKVERBAENDE	-	-	-	-	-	-	-
33	ZAHLUNGEN AN AND. BEREICHE U.UEBR. WELT	32	-	-	-	-	-	32
34	STAAT	11	-	-	-	-	-	10
35	GEMEINDEN/GV.	22	-	-	-	-	-	22
36	ZWECKVERBAENDE	-	-	-	-	-	-	-
37	UNMITTELBARE AUSGABEN	8 403	256	-	-	-	-	8 146
38	STAAT	3 178	256	-	-	-	-	2 922
39	GEMEINDEN/GV.	5 221	-	-	-	-	-	5 221
40	ZWECKVERBAENDE	3	-	-	-	-	-	3
41	ZAHLUNGEN AN OEFFENTLICHEN BEREICH	12	4	-	-	-	-	9
42	STAAT	6	4	-	-	-	-	2
43	GEMEINDEN/GV.	6	-	-	-	-	-	6
44	ZWECKVERBAENDE	-	-	-	-	-	-	-
45	BRUTTOAUSGABEN	8 415	260	-	-	-	-	8 155
46	STAAT	3 184	260	-	-	-	-	2 925
47	GEMEINDEN/GV.	5 227	-	-	-	-	-	5 227
48	ZWECKVERBAENDE	3	-	-	-	-	-	3
49	./. ZAHLUNGEN VON GLEICHER EBENE	207	-	-	-	-	-	191
50	STAAT	29	-	-	-	-	-	26
51	GEMEINDEN/GV.	18	-	-	-	-	-	18
52	ZWECKVERBAENDE	-	-	-	-	-	-	-
53	BEREINIGTE AUSGABEN	8 208	260	-	-	-	-	7 964
54	STAAT	3 155	260	-	-	-	-	2 898
55	GEMEINDEN/GV.	5 209	-	-	-	-	-	5 209
56	ZWECKVERBAENDE	3	-	-	-	-	-	3
57	LAUFENDE RECHNUNG	2 938	176	-	-	-	-	2 768
58	STAAT	1 895	176	-	-	-	-	1 720
59	GEMEINDEN/GV.	1 061	-	-	-	-	-	1 061
60	ZWECKVERBAENDE	1	-	-	-	-	-	1
61	KAPITALRECHNUNG	5 270	84	-	-	-	-	5 196
62	STAAT	1 260	84	-	-	-	-	1 178
63	GEMEINDEN/GV.	4 148	-	-	-	-	-	4 148
64	ZWECKVERBAENDE	3	-	-	-	-	-	3
65	./. ZAHLUNGEN VON ANDERER EBENE	-	-	-	-	-	-	16
66	STAAT	3	-	-	-	-	-	6
67	GEMEINDEN/GV.	157	-	-	-	-	-	157
68	ZWECKVERBAENDE	-	-	-	-	-	-	-
69	NETTOAUSGABEN	8 208	260	-	-	-	-	7 948
70	STAAT	3 152	260	-	-	-	-	2 893
71	GEMEINDEN/GV.	5 052	-	-	-	-	-	5 052
72	ZWECKVERBAENDE	3	-	-	-	-	-	3
73	UNMITTELBARE EINNAHMEN	7 550	563	-	-	-	-	6 987
74	STAAT	1 615	563	-	-	-	-	1 052
75	GEMEINDEN/GV.	5 925	-	-	-	-	-	5 925
76	ZWECKVERBAENDE	11	-	-	-	-	-	11
77	DARUNTER GEBUEHREN, ENTGELTE	37	-	-	-	-	-	37
78	STAAT	-	-	-	-	-	-	-
79	GEMEINDEN/GV.	37	-	-	-	-	-	37
80	ZWECKVERBAENDE	-	-	-	-	-	-	-

4 AUSGABEN UND EINKÜNFEN DER ÖFFENTLICHEN HAUSHALTE NACH ARTEN UND AUFGABENBEREICHEN

4.2 NACH KÖRPERSCHAFTSGRUPPEN

MILL. DM

LFD NR.	ART DER AUSGABEN / EINNAHMEN	INSGESAMT	BUND	LASTEN- AUSGLEICHS- FONDS	ERP- SONDER- VERMOEGEN	EUROP. GEMEIN- SCHAFTEN	SOZIAL- VER- SICHERUNG	LAENDER
		1	2	3	4	5	6	7
1066 ALLGEMEINE FINANZWIRTSCHAFT								
1	PERSONALAUSGABEN	38 566	8 791	-	-	-	1 147	28 628
2	STAAT	32 114	8 791	-	-	-	1 147	22 176
3	GEMEINDEN/GV.	6 289	-	-	-	-	-	6 289
4	ZWECKVERBAENDE	163	-	-	-	-	-	163
5	UNTERHALTUNG VON UNBEWEGL. VERMOEGEN	2	-	-	-	-	-	2
6	STAAT	2	-	-	-	-	-	2
7	GEMEINDEN/GV.	-	-	-	-	-	-	-
8	ZWECKVERBAENDE	-	-	-	-	-	-	-
9	BEWIRTSCHAFTUNG DER GRUNDSTUECKE	1	-	-	-	-	-	1
10	STAAT	1	-	-	-	-	-	1
11	GEMEINDEN/GV.	-	-	-	-	-	-	-
12	ZWECKVERBAENDE	-	-	-	-	-	-	-
13	UEBRIGER LAUFENDER SACHAUFWAND	1 028	909	-	-	-	-	120
14	STAAT	969	909	-	-	-	-	61
15	GEMEINDEN/GV.	54	-	-	-	-	-	54
16	ZWECKVERBAENDE	5	-	-	-	-	-	5
17	BAUMASSNAHMEN	-	-	-	-	-	-	-
18	STAAT	-	-	-	-	-	-	-
19	GEMEINDEN/GV.	-	-	-	-	-	-	-
20	ZWECKVERBAENDE	-	-	-	-	-	-	-
21	ERWERB VON UNBEWEGLICHEM SACHVERMOEGEN	-	-	-	-	-	-	-
22	STAAT	-	-	-	-	-	-	-
23	GEMEINDEN/GV.	-	-	-	-	-	-	-
24	ZWECKVERBAENDE	-	-	-	-	-	-	-
25	ERWERB VON BEWEGLICHEM SACHVERMOEGEN	5	-	-	-	-	-	5
26	STAAT	5	-	-	-	-	-	5
27	GEMEINDEN/GV.	-	-	-	-	-	-	-
28	ZWECKVERBAENDE	-	-	-	-	-	-	-
29	ERWERB VON BETEILIGUNGEN	-	-	-	-	-	-	-
30	STAAT	-	-	-	-	-	-	-
31	GEMEINDEN/GV.	-	-	-	-	-	-	-
32	ZWECKVERBAENDE	-	-	-	-	-	-	-
33	ZAHLUNGEN AN AND. BEREICHE U.UEBR. WELT	61 304	32 100	-	407	-	37	28 760
34	STAAT	53 660	32 100	-	407	-	37	21 116
35	GEMEINDEN/GV.	7 261	-	-	-	-	-	7 261
36	ZWECKVERBAENDE	382	-	-	-	-	-	382
37	UNMITTELBARE AUSGABEN	100 905	41 799	-	407	-	1 184	57 516
38	STAAT	86 751	41 799	-	407	-	1 184	43 361
39	GEMEINDEN/GV.	13 604	-	-	-	-	-	13 604
40	ZWECKVERBAENDE	550	-	-	-	-	-	550
41	ZAHLUNGEN AN OEFFENTLICHEN BEREICH	80 354	17 533	-	-	-	-	62 822
42	STAAT	52 513	17 533	-	-	-	-	34 980
43	GEMEINDEN/GV.	27 730	-	-	-	-	-	27 730
44	ZWECKVERBAENDE	112	-	-	-	-	-	112
45	BRUTTOAUSGABEN	181 260	59 331	-	407	-	1 184	120 337
46	STAAT	139 264	59 331	-	407	-	1 184	78 341
47	GEMEINDEN/GV.	41 334	-	-	-	-	-	41 334
48	ZWECKVERBAENDE	662	-	-	-	-	-	662
49	./., ZAHLUNGEN VON GLEICHER EBENE	79 775	-	-	-	-	-	60 620
50	STAAT	21 331	-	-	-	-	-	3 577
51	GEMEINDEN/GV.	23 625	-	-	-	-	-	23 625
52	ZWECKVERBAENDE	-	-	-	-	-	-	-
53	BEREINIGTE AUSGABEN	101 484	59 331	-	407	-	1 184	59 717
54	STAAT	117 933	59 331	-	407	-	1 184	74 764
55	GEMEINDEN/GV.	17 709	-	-	-	-	-	17 709
56	ZWECKVERBAENDE	662	-	-	-	-	-	662
57	LAUFENDE RECHNUNG	102 768	59 058	-	407	-	1 184	58 503
58	STAAT	116 959	59 058	-	407	-	1 184	72 565
59	GEMEINDEN/GV.	17 055	-	-	-	-	-	17 055
60	ZWECKVERBAENDE	587	-	-	-	-	-	587
61	KAPITALRECHNUNG	1 284	273	-	-	-	-	1 214
62	STAAT	974	273	-	-	-	-	2 199
63	GEMEINDEN/GV.	654	-	-	-	-	-	654
64	ZWECKVERBAENDE	75	-	-	-	-	-	75
65	./., ZAHLUNGEN VON ANDERER EBENE	-	75	-	-	-	-	19 080
66	STAAT	2 919	75	-	-	-	-	20 597
67	GEMEINDEN/GV.	31 256	-	-	-	-	-	31 256
68	ZWECKVERBAENDE	644	-	-	-	-	-	644
69	NETTOAUSGABEN	101 484	59 257	-	407	-	1 184	40 637
70	STAAT	115 014	59 257	-	407	-	1 184	54 167
71	GEMEINDEN/GV.	13 547	-	-	-	-	-	13 547
72	ZWECKVERBAENDE	17	-	-	-	-	-	17
73	UNMITTELBARE EINNAHMEN	544 721	250 216	-	-	23 785	5 503	265 217
74	STAAT	475 232	250 216	-	-	23 785	5 503	195 728
75	GEMEINDEN/GV.	69 435	-	-	-	-	-	69 435
76	ZWECKVERBAENDE	53	-	-	-	-	-	53
77	DARUNTER GEBUEHREN, ENTGELTE	1	-	-	-	-	-	1
78	STAAT	1	-	-	-	-	-	1
79	GEMEINDEN/GV.	-	-	-	-	-	-	-
80	ZWECKVERBAENDE	-	-	-	-	-	-	-

4 AUSGABEN UND EINNAHMEN DER OEFFENTLICHEN HAUSHALTE NACH ARTEN UND AUFGABENBEREICHEN

4.2 NACH KOERPERSCHAFTSGRUPPEN

MILL. DM

LFD NR.	ART DER AUSGABEN / EINNAHMEN	INSGESAMT	BUND	LASTEN- AUSGLEICHS- FONDS	ERP- SONDER- VERMOEGEN	EUROP. GEMEIN- SCHAFTEN	SOZIAL- VER- SICHERUNG	LAENDER
		1	2	3	4	5	6	7
1067 STEUERN UND ALLGEMEINE FINANZZUWEISUNGEN								
1	PERSONALAUSGABEN	-	-	-	-	-	-	-
2	STAAT	-	-	-	-	-	-	-
3	GEMEINDEN/GV.	-	-	-	-	-	-	-
4	ZWECKVERBAENDE	-	-	-	-	-	-	-
5	UNTERHALTUNG VON UNBEWEGL. VERMOEGEN	-	-	-	-	-	-	-
6	STAAT	-	-	-	-	-	-	-
7	GEMEINDEN/GV.	-	-	-	-	-	-	-
8	ZWECKVERBAENDE	-	-	-	-	-	-	-
9	BEWIRTSCHAFTUNG DER GRUNDSTUECKE	-	-	-	-	-	-	-
10	STAAT	-	-	-	-	-	-	-
11	GEMEINDEN/GV.	-	-	-	-	-	-	-
12	ZWECKVERBAENDE	-	-	-	-	-	-	-
13	UEBRIGER LAUFENDER SACHAUFWAND	9	-	-	-	-	-	9
14	STAAT	8	-	-	-	-	-	8
15	GEMEINDEN/GV.	1	-	-	-	-	-	1
16	ZWECKVERBAENDE	-	-	-	-	-	-	-
17	BAUMASSNAHMEN	-	-	-	-	-	-	-
18	STAAT	-	-	-	-	-	-	-
19	GEMEINDEN/GV.	-	-	-	-	-	-	-
20	ZWECKVERBAENDE	-	-	-	-	-	-	-
21	ERWERB VON UNBEWEGLICHEM SACHVERMOEGEN	-	-	-	-	-	-	-
22	STAAT	-	-	-	-	-	-	-
23	GEMEINDEN/GV.	-	-	-	-	-	-	-
24	ZWECKVERBAENDE	-	-	-	-	-	-	-
25	ERWERB VON BEWEGLICHEM SACHVERMOEGEN	-	-	-	-	-	-	-
26	STAAT	-	-	-	-	-	-	-
27	GEMEINDEN/GV.	-	-	-	-	-	-	-
28	ZWECKVERBAENDE	-	-	-	-	-	-	-
29	ERWERB VON BETEILIGUNGEN	-	-	-	-	-	-	-
30	STAAT	-	-	-	-	-	-	-
31	GEMEINDEN/GV.	-	-	-	-	-	-	-
32	ZWECKVERBAENDE	-	-	-	-	-	-	-
33	ZAHLUNGEN AN AND. BEREICHE U.UEBR. WELT	44	-	-	-	-	-	44
34	STAAT	43	-	-	-	-	-	43
35	GEMEINDEN/GV.	-	-	-	-	-	-	-
36	ZWECKVERBAENDE	-	-	-	-	-	-	-
37	UNMITTELBARE AUSGABEN	53	-	-	-	-	-	53
38	STAAT	52	-	-	-	-	-	52
39	GEMEINDEN/GV.	1	-	-	-	-	-	1
40	ZWECKVERBAENDE	-	-	-	-	-	-	-
41	ZAHLUNGEN AN OEFFENTLICHEN BEREICH	75 647	15 105	-	-	-	-	60 542
42	STAAT	49 092	15 105	-	-	-	-	33 987
43	GEMEINDEN/GV.	26 555	-	-	-	-	-	26 555
44	ZWECKVERBAENDE	-	-	-	-	-	-	-
45	BRUTTOAUSGABEN	75 700	15 105	-	-	-	-	60 595
46	STAAT	49 143	15 105	-	-	-	-	34 039
47	GEMEINDEN/GV.	26 556	-	-	-	-	-	26 556
48	ZWECKVERBAENDE	-	-	-	-	-	-	-
49	./., ZAHLUNGEN VON GLEICHER EBENE	74 723	-	-	-	-	-	59 466
50	STAAT	18 698	-	-	-	-	-	3 543
51	GEMEINDEN/GV.	23 381	-	-	-	-	-	23 381
52	ZWECKVERBAENDE	-	-	-	-	-	-	-
53	BEREINIGTE AUSGABEN	977	15 105	-	-	-	-	1 129
54	STAAT	30 445	15 105	-	-	-	-	30 495
55	GEMEINDEN/GV.	3 175	-	-	-	-	-	3 175
56	ZWECKVERBAENDE	-	-	-	-	-	-	-
57	LAUFENDE RECHNUNG	707	15 105	-	-	-	-	790
58	STAAT	28 951	15 105	-	-	-	-	28 951
59	GEMEINDEN/GV.	3 174	-	-	-	-	-	3 174
60	ZWECKVERBAENDE	-	-	-	-	-	-	-
61	KAPITALRECHNUNG	270	-	-	-	-	-	339
62	STAAT	1 495	-	-	-	-	-	1 545
63	GEMEINDEN/GV.	1	-	-	-	-	-	1
64	ZWECKVERBAENDE	-	-	-	-	-	-	-
65	./., ZAHLUNGEN VON ANDERER EBENE	-	-	-	-	-	-	15 257
66	STAAT	2 752	-	-	-	-	-	17 907
67	GEMEINDEN/GV.	29 443	-	-	-	-	-	29 443
68	ZWECKVERBAENDE	448	-	-	-	-	-	448
69	NETTOAUSGABEN	977	15 105	-	-	-	-	14 128-
70	STAAT	27 693	15 105	-	-	-	-	12 588
71	GEMEINDEN/GV.	26 268-	-	-	-	-	-	26 268-
72	ZWECKVERBAENDE	448-	-	-	-	-	-	448-
73	UNMITTELBARE EINNAHMEN	536 924	249 785	-	-	23 785	-	263 354
74	STAAT	468 787	249 785	-	-	23 785	-	195 217
75	GEMEINDEN/GV.	68 137	-	-	-	-	-	68 137
76	ZWECKVERBAENDE	-	-	-	-	-	-	-
77	DARUNTER GEBUEHREN, ENTGELTE	-	-	-	-	-	-	-
78	STAAT	-	-	-	-	-	-	-
79	GEMEINDEN/GV.	-	-	-	-	-	-	-
80	ZWECKVERBAENDE	-	-	-	-	-	-	-

4 AUSGABEN UND EINNAHMEN DER OEFFENTLICHEN HAUSHALTE NACH ARTEN UND AUFGABENBEREICHEN

4.2 NACH KOERPERSCHAFTSGRUPPEN

MILL. DM

LFD NR.	ART DER AUSGABEN / EINNAHMEN	INSGESAMT	BUND	LASTEN- AUSGLEICH- FONDS	ERP- SONDER- VERMOEGEN	EUROP. GEMEIN- SCHAFTEN	SOZIAL- VER- SICHERUNG	LAENDER
		1	2	3	4	5	6	7
1068 SCHULDEN								
1	PERSONALAUSGABEN	-	-	-	-	-	-	-
2	STAAT	-	-	-	-	-	-	-
3	GEMEINDEN/GV.	-	-	-	-	-	-	-
4	ZWECKVERBAENDE	-	-	-	-	-	-	-
5	UNTERHALTUNG VON UNBEWEGL. VERMOEGEN	-	-	-	-	-	-	-
6	STAAT	-	-	-	-	-	-	-
7	GEMEINDEN/GV.	-	-	-	-	-	-	-
8	ZWECKVERBAENDE	-	-	-	-	-	-	-
9	BEWIRTSCHAFTUNG DER GRUNDSTUECKE	-	-	-	-	-	-	-
10	STAAT	-	-	-	-	-	-	-
11	GEMEINDEN/GV.	-	-	-	-	-	-	-
12	ZWECKVERBAENDE	-	-	-	-	-	-	-
13	UEBRIGER LAUFENDER SACHAUFWAND	531	527	-	-	-	-	4
14	STAAT	531	527	-	-	-	-	4
15	GEMEINDEN/GV.	-	-	-	-	-	-	-
16	ZWECKVERBAENDE	-	-	-	-	-	-	-
17	BAUMASSNAHMEN	-	-	-	-	-	-	-
18	STAAT	-	-	-	-	-	-	-
19	GEMEINDEN/GV.	-	-	-	-	-	-	-
20	ZWECKVERBAENDE	-	-	-	-	-	-	-
21	ERWERB VON UNBEWEGLICHEM SACHVERMOEGEN	-	-	-	-	-	-	-
22	STAAT	-	-	-	-	-	-	-
23	GEMEINDEN/GV.	-	-	-	-	-	-	-
24	ZWECKVERBAENDE	-	-	-	-	-	-	-
25	ERWERB VON BEWEGLICHEM SACHVERMOEGEN	-	-	-	-	-	-	-
26	STAAT	-	-	-	-	-	-	-
27	GEMEINDEN/GV.	-	-	-	-	-	-	-
28	ZWECKVERBAENDE	-	-	-	-	-	-	-
29	ERWERB VON BETEILIGUNGEN	-	-	-	-	-	-	-
30	STAAT	-	-	-	-	-	-	-
31	GEMEINDEN/GV.	-	-	-	-	-	-	-
32	ZWECKVERBAENDE	-	-	-	-	-	-	-
33	ZAHLUNGEN AN AND. BEREICHE U.UEBR. WELT	61 234	32 098	-	407	-	37	28 691
34	STAAT	53 590	32 098	-	407	-	37	21 048
35	GEMEINDEN/GV.	7 261	-	-	-	-	-	7 261
36	ZWECKVERBAENDE	382	-	-	-	-	-	382
37	UNMITTELBARE AUSGABEN	61 765	32 625	-	407	-	37	28 695
38	STAAT	54 121	32 625	-	407	-	37	21 052
39	GEMEINDEN/GV.	7 261	-	-	-	-	-	7 261
40	ZWECKVERBAENDE	382	-	-	-	-	-	382
41	ZAHLUNGEN AN OEFFENTLICHEN BEREICH	2 478	335	-	-	-	-	2 143
42	STAAT	1 191	335	-	-	-	-	856
43	GEMEINDEN/GV.	1 175	-	-	-	-	-	1 175
44	ZWECKVERBAENDE	111	-	-	-	-	-	111
45	BRUTTOAUSGABEN	64 243	32 961	-	407	-	37	30 838
46	STAAT	55 313	32 961	-	407	-	37	21 908
47	GEMEINDEN/GV.	8 436	-	-	-	-	-	8 436
48	ZWECKVERBAENDE	494	-	-	-	-	-	494
49	./.. ZAHLUNGEN VON GLEICHER EBENE	3 662	-	-	-	-	-	960
50	STAAT	1 434	-	-	-	-	-	5
51	GEMEINDEN/GV.	243	-	-	-	-	-	243
52	ZWECKVERBAENDE	-	-	-	-	-	-	-
53	BEREINIGTE AUSGABEN	60 581	32 961	-	407	-	37	29 878
54	STAAT	53 879	32 961	-	407	-	37	21 903
55	GEMEINDEN/GV.	8 193	-	-	-	-	-	8 193
56	ZWECKVERBAENDE	493	-	-	-	-	-	493
57	LAUFENDE RECHNUNG	62 052	32 688	-	407	-	37	28 997
58	STAAT	54 349	32 688	-	407	-	37	21 275
59	GEMEINDEN/GV.	7 540	-	-	-	-	-	7 540
60	ZWECKVERBAENDE	419	-	-	-	-	-	419
61	KAPITALRECHNUNG	1 471-	273	-	-	-	-	881
62	STAAT	470-	273	-	-	-	-	629
63	GEMEINDEN/GV.	654	-	-	-	-	-	654
64	ZWECKVERBAENDE	75	-	-	-	-	-	75
65	./.. ZAHLUNGEN VON ANDERER EBENE	-	-	-	-	-	-	2 702
66	STAAT	6	-	-	-	-	-	1 435
67	GEMEINDEN/GV.	1 797	-	-	-	-	-	1 797
68	ZWECKVERBAENDE	181	-	-	-	-	-	181
69	NETTOAUSGABEN	60 581	32 961	-	407	-	37	27 176
70	STAAT	53 873	32 961	-	407	-	37	20 469
71	GEMEINDEN/GV.	6 396	-	-	-	-	-	6 396
72	ZWECKVERBAENDE	312	-	-	-	-	-	312
73	UNMITTELBARE EINNAHMEN	1 944	411	-	-	-	-	1 533
74	STAAT	633	411	-	-	-	-	222
75	GEMEINDEN/GV.	1 259	-	-	-	-	-	1 259
76	ZWECKVERBAENDE	53	-	-	-	-	-	53
77	DARUNTER GEBUEHREN, ENTGELTE	-	-	-	-	-	-	-
78	STAAT	-	-	-	-	-	-	-
79	GEMEINDEN/GV.	-	-	-	-	-	-	-
80	ZWECKVERBAENDE	-	-	-	-	-	-	-

4 AUSGABEN UND EINKÜNFEN DER ÖFFENTLICHEN HAUSHALTE NACH ARTEN UND AUFGABENBEREICHEN

4.2 NACH KÖRPERSCHAFTSGRUPPEN

MILL. DM

LFD NR.	ART DER AUSGABEN / EINKÜNFEN	INSGESAMT	BUND	LASTEN- AUSGLEICHS- FONDS	ERP- SONDER- VERMOEGEN	EUROP. GEMEIN- SCHAFTEN	SOZIAL- VER- SICHERUNG	LAENDER
		1	2	3	4	5	6	7
		1069 VERSORGUNG						
1	PERSONALAUSGABEN	34 611	8 301	-	-	-	1 147	25 164
2	STAAT	28 944	8 301	-	-	-	1 147	19 496
3	GEMEINDEN/GV.	5 515	-	-	-	-	-	5 515
4	ZWECKVERBAENDE	152	-	-	-	-	-	152
5	UNTERHALTUNG VON UNBEWEGL. VERMOEGEN	-	-	-	-	-	-	-
6	STAAT	-	-	-	-	-	-	-
7	GEMEINDEN/GV.	-	-	-	-	-	-	-
8	ZWECKVERBAENDE	-	-	-	-	-	-	-
9	BEWIRTSCHAFTUNG DER GRUNDSTUECKE	-	-	-	-	-	-	-
10	STAAT	-	-	-	-	-	-	-
11	GEMEINDEN/GV.	-	-	-	-	-	-	-
12	ZWECKVERBAENDE	-	-	-	-	-	-	-
13	UEBRIGER LAUFENDER SACHAUFWAND	94	85	-	-	-	-	9
14	STAAT	94	85	-	-	-	-	9
15	GEMEINDEN/GV.	-	-	-	-	-	-	-
16	ZWECKVERBAENDE	-	-	-	-	-	-	-
17	BAUMASSNAHMEN	-	-	-	-	-	-	-
18	STAAT	-	-	-	-	-	-	-
19	GEMEINDEN/GV.	-	-	-	-	-	-	-
20	ZWECKVERBAENDE	-	-	-	-	-	-	-
21	ERWERB VON UNBEWEGLICHEM SACHVERMOEGEN	-	-	-	-	-	-	-
22	STAAT	-	-	-	-	-	-	-
23	GEMEINDEN/GV.	-	-	-	-	-	-	-
24	ZWECKVERBAENDE	-	-	-	-	-	-	-
25	ERWERB VON BEWEGLICHEM SACHVERMOEGEN	-	-	-	-	-	-	-
26	STAAT	-	-	-	-	-	-	-
27	GEMEINDEN/GV.	-	-	-	-	-	-	-
28	ZWECKVERBAENDE	-	-	-	-	-	-	-
29	ERWERB VON BETEILIGUNGEN	-	-	-	-	-	-	-
30	STAAT	-	-	-	-	-	-	-
31	GEMEINDEN/GV.	-	-	-	-	-	-	-
32	ZWECKVERBAENDE	-	-	-	-	-	-	-
33	ZAHLUNGEN AN AND. BEREICHE U.UEBR. WELT	1	-	-	-	-	-	1
34	STAAT	1	-	-	-	-	-	1
35	GEMEINDEN/GV.	-	-	-	-	-	-	-
36	ZWECKVERBAENDE	-	-	-	-	-	-	-
37	UNMITTELBARE AUSGABEN	34 706	8 385	-	-	-	1 147	25 174
38	STAAT	29 039	8 385	-	-	-	1 147	19 507
39	GEMEINDEN/GV.	5 515	-	-	-	-	-	5 515
40	ZWECKVERBAENDE	152	-	-	-	-	-	152
41	ZAHLUNGEN AN ÖFFENTLICHEN BEREICH	2 212	2 092	-	-	-	-	119
42	STAAT	2 212	2 092	-	-	-	-	119
43	GEMEINDEN/GV.	-	-	-	-	-	-	-
44	ZWECKVERBAENDE	-	-	-	-	-	-	-
45	BRUTTOAUSGABEN	36 918	10 478	-	-	-	1 147	25 293
46	STAAT	31 251	10 478	-	-	-	1 147	19 626
47	GEMEINDEN/GV.	5 515	-	-	-	-	-	5 515
48	ZWECKVERBAENDE	152	-	-	-	-	-	152
49	./.. ZAHLUNGEN VON GLEICHER EBENE	1 274	-	-	-	-	-	162
50	STAAT	1 114	-	-	-	-	-	29
51	GEMEINDEN/GV.	-	-	-	-	-	-	-
52	ZWECKVERBAENDE	-	-	-	-	-	-	-
53	BEREINIGTE AUSGABEN	35 644	10 478	-	-	-	1 147	25 131
54	STAAT	30 137	10 478	-	-	-	1 147	19 597
55	GEMEINDEN/GV.	5 515	-	-	-	-	-	5 515
56	ZWECKVERBAENDE	152	-	-	-	-	-	152
57	LAUFENDE RECHNUNG	35 644	10 478	-	-	-	1 147	25 131
58	STAAT	30 137	10 478	-	-	-	1 147	19 597
59	GEMEINDEN/GV.	5 515	-	-	-	-	-	5 515
60	ZWECKVERBAENDE	152	-	-	-	-	-	152
61	KAPITALRECHNUNG	-	-	-	-	-	-	-
62	STAAT	-	-	-	-	-	-	-
63	GEMEINDEN/GV.	-	-	-	-	-	-	-
64	ZWECKVERBAENDE	-	-	-	-	-	-	-
65	./.. ZAHLUNGEN VON ANDERER EBENE	-	75	-	-	-	-	1 037
66	STAAT	160	75	-	-	-	-	1 170
67	GEMEINDEN/GV.	-	-	-	-	-	-	-
68	ZWECKVERBAENDE	-	-	-	-	-	-	-
69	NETTOAUSGABEN	35 644	10 403	-	-	-	1 147	24 094
70	STAAT	29 977	10 403	-	-	-	1 147	18 427
71	GEMEINDEN/GV.	5 515	-	-	-	-	-	5 515
72	ZWECKVERBAENDE	152	-	-	-	-	-	152
73	UNMITTELBARE EINKÜNFEN	200	11	-	-	-	-	189
74	STAAT	200	11	-	-	-	-	189
75	GEMEINDEN/GV.	-	-	-	-	-	-	-
76	ZWECKVERBAENDE	-	-	-	-	-	-	-
77	DARUNTER GEBUEHREN, ENTGELTE	-	-	-	-	-	-	-
78	STAAT	-	-	-	-	-	-	-
79	GEMEINDEN/GV.	-	-	-	-	-	-	-
80	ZWECKVERBAENDE	-	-	-	-	-	-	-

4 AUSGABEN UND EINNAHMEN DER DEFFENTLICHEN HAUSHALTE NACH ARTEN UND AUFGABENBEREICHEN

4.2 NACH KOERPERSCHAFTSGRUPPEN

MILL. DM

LFD NR.	ART DER AUSGABEN / EINNAHMEN	INSGESAMT	BUND	LASTEN- AUSGLEICHS- FONDS	ERP- SONDER- VERMOEGEN	EUROP. GEMEIN- SCHAFTEN	SOZIAL- VER- SICHERUNG	LAENDER
		1	2	3	4	5	6	7
1070 BEIHILFEN, UNTERSTUETZUNGEN U.AE.								
1	PERSONALAUSGABEN	3 908	490	-	-	-	-	3 418
2	STAAT	3 124	490	-	-	-	-	2 634
3	GEMEINDEN/GV.	774	-	-	-	-	-	774
4	ZWECKVERBAENDE	11	-	-	-	-	-	11
5	UNTERHALTUNG VON UNBEWEGL. VERMOEGEN	-	-	-	-	-	-	-
6	STAAT	-	-	-	-	-	-	-
7	GEMEINDEN/GV.	-	-	-	-	-	-	-
8	ZWECKVERBAENDE	-	-	-	-	-	-	-
9	BEWIRTSCHAFTUNG DER GRUNDSTUECKE	-	-	-	-	-	-	-
10	STAAT	-	-	-	-	-	-	-
11	GEMEINDEN/GV.	-	-	-	-	-	-	-
12	ZWECKVERBAENDE	-	-	-	-	-	-	-
13	UEBRIGER LAUFENDER SACHAUFWAND	-	-	-	-	-	-	-
14	STAAT	-	-	-	-	-	-	-
15	GEMEINDEN/GV.	-	-	-	-	-	-	-
16	ZWECKVERBAENDE	-	-	-	-	-	-	-
17	BAUMASSNAHMEN	-	-	-	-	-	-	-
18	STAAT	-	-	-	-	-	-	-
19	GEMEINDEN/GV.	-	-	-	-	-	-	-
20	ZWECKVERBAENDE	-	-	-	-	-	-	-
21	ERWERB VON UNBEWEGLICHEM SACHVERMOEGEN	-	-	-	-	-	-	-
22	STAAT	-	-	-	-	-	-	-
23	GEMEINDEN/GV.	-	-	-	-	-	-	-
24	ZWECKVERBAENDE	-	-	-	-	-	-	-
25	ERWERB VON BEWEGLICHEM SACHVERMOEGEN	-	-	-	-	-	-	-
26	STAAT	-	-	-	-	-	-	-
27	GEMEINDEN/GV.	-	-	-	-	-	-	-
28	ZWECKVERBAENDE	-	-	-	-	-	-	-
29	ERWERB VON BETEILIGUNGEN	-	-	-	-	-	-	-
30	STAAT	-	-	-	-	-	-	-
31	GEMEINDEN/GV.	-	-	-	-	-	-	-
32	ZWECKVERBAENDE	-	-	-	-	-	-	-
33	ZAHLUNGEN AN AND. BEREICHE U.UEBR. WELT	1	-	-	-	-	-	1
34	STAAT	1	-	-	-	-	-	1
35	GEMEINDEN/GV.	-	-	-	-	-	-	-
36	ZWECKVERBAENDE	-	-	-	-	-	-	-
37	UNMITTELBARE AUSGABEN	3 910	490	-	-	-	-	3 419
38	STAAT	3 125	490	-	-	-	-	2 635
39	GEMEINDEN/GV.	774	-	-	-	-	-	774
40	ZWECKVERBAENDE	11	-	-	-	-	-	11
41	ZAHLUNGEN AN DEFFENTLICHEN BEREICH	-	-	-	-	-	-	-
42	STAAT	-	-	-	-	-	-	-
43	GEMEINDEN/GV.	-	-	-	-	-	-	-
44	ZWECKVERBAENDE	-	-	-	-	-	-	-
45	BRUTTOAUSGABEN	3 910	490	-	-	-	-	3 419
46	STAAT	3 125	490	-	-	-	-	2 635
47	GEMEINDEN/GV.	774	-	-	-	-	-	774
48	ZWECKVERBAENDE	11	-	-	-	-	-	11
49	./.. ZAHLUNGEN VON GLEICHER EBENE	-	-	-	-	-	-	-
50	STAAT	-	-	-	-	-	-	-
51	GEMEINDEN/GV.	-	-	-	-	-	-	-
52	ZWECKVERBAENDE	-	-	-	-	-	-	-
53	BEREINIGTE AUSGABEN	3 909	490	-	-	-	-	3 419
54	STAAT	3 125	490	-	-	-	-	2 635
55	GEMEINDEN/GV.	774	-	-	-	-	-	774
56	ZWECKVERBAENDE	11	-	-	-	-	-	11
57	LAUFENDE RECHNUNG	3 909	490	-	-	-	-	3 419
58	STAAT	3 125	490	-	-	-	-	2 635
59	GEMEINDEN/GV.	774	-	-	-	-	-	774
60	ZWECKVERBAENDE	11	-	-	-	-	-	11
61	KAPITALRECHNUNG	-	-	-	-	-	-	-
62	STAAT	-	-	-	-	-	-	-
63	GEMEINDEN/GV.	-	-	-	-	-	-	-
64	ZWECKVERBAENDE	-	-	-	-	-	-	-
65	./.. ZAHLUNGEN VON ANDERER EBENE	-	-	-	-	-	-	-
66	STAAT	-	-	-	-	-	-	-
67	GEMEINDEN/GV.	-	-	-	-	-	-	-
68	ZWECKVERBAENDE	-	-	-	-	-	-	-
69	NETTOAUSGABEN	3 909	490	-	-	-	-	3 419
70	STAAT	3 125	490	-	-	-	-	2 634
71	GEMEINDEN/GV.	774	-	-	-	-	-	774
72	ZWECKVERBAENDE	11	-	-	-	-	-	11
73	UNMITTELBARE EINNAHMEN	-	-	-	-	-	-	-
74	STAAT	-	-	-	-	-	-	-
75	GEMEINDEN/GV.	-	-	-	-	-	-	-
76	ZWECKVERBAENDE	-	-	-	-	-	-	-
77	DARUNTER GEBUEHREN, ENTGELTE	-	-	-	-	-	-	-
78	STAAT	-	-	-	-	-	-	-
79	GEMEINDEN/GV.	-	-	-	-	-	-	-
80	ZWECKVERBAENDE	-	-	-	-	-	-	-

5 RECHNUNGSMAESSIGE STEUEREINNAHMEN DER OEFFENTLICHEN HAUSHALTE NACH ARTEN

MILL. DM

KOERPERSCHAFT/STEUERART	1984	1985	1986	1987	1988	1989
B U N D						
ANTEIL AN DEN GEMEINSCHAFTSTEUERN UND DER GEWERBESTEUERUMLAGE	150 062	158 246	159 414	167 081	172 966	189 949
EINKOMMEN- UND KOERPERSCHAFTSTEUER	85 106	93 906	97 609	100 411	104 661	116 333
UMSATZ- UND EINFUHRUMSATZSTEUER	62 888	62 094	59 469	64 405	65 821	70 961
GEWERBESTEUERUMLAGE	2 067	2 245	2 336	2 264	2 484	2 655
BUNDESSTEUERN	48 803	49 684	51 170	51 757	52 733	61 338
STRASSENQUETERVERKEHRSTEUER	-	-	-	-	-	-
GESELLSCHAFTSTEUER	356	424	485	449	375	562
BOERSENUMSATZSTEUER	341	562	748	648	585	831
VERSICHERUNGSTEUER	2 276	2 476	2 578	2 725	2 904	4 190
WECHSELSTEUER	406	400	366	322	293	304
ZÖLLE 1)	75	61	50	37	-	3
TABAKSTEUER	14 429	14 452	14 480	14 507	14 555	15 509
KAFFEESTEUER	1 569	1 567	1 657	1 693	1 752	1 793
TEESTEUER	64	62	60	61	61	58
ZUCKERSTEUER	139	143	145	139	147	143
SALZSTEUER	42	42	42	42	42	42
BRANNWEINMONOPOL	4 238	4 153	4 065	4 072	3 999	3 920
SCHAUMWEINSTEUER	695	684	698	776	831	857
LEUCHTMITTELSTEUER	122	129	134	137	142	154
MINERALÖLSTEUER	24 033	24 521	25 644	26 136	27 032	32 965
SONSTIGE VERBRAUCHSTEUERN 2)	-	-	8	8	7	8
ERGAENZUNGSABGABE	16	9	9	5	7	-
BEFÖRDERUNGSTEUER	-	-	-	-	-	-
BSP-EIGENMITTEL DER EG (AUSGABEN)	-	-	-	-	3 028	-1 502
STEUEREINNAHMEN DES BUNDES	198 864	207 929	210 584	218 839	222 671	249 785
LASTENAUSGLEICHSABGABEN	2	3	1	-	1	-
L A E N D E R						
ANTEIL AN DEN GEMEINSCHAFTSTEUERN UND DER GEWERBESTEUERUMLAGE	125 443	133 909	138 919	144 146	150 362	164 783
EINKOMMEN- UND KOERPERSCHAFTSTEUER	85 105	93 900	97 605	100 417	104 667	116 344
UMSATZ- UND EINFUHRUMSATZSTEUER	38 271	37 764	38 978	41 465	43 211	45 783
GEWERBESTEUERUMLAGE	2 067	2 245	2 336	2 264	2 484	2 655
LANDESSTEUERN	18 602	18 494	21 282	22 253	22 688	24 230
VERMOEGENSTEUER	4 432	4 287	4 396	5 422	5 554	5 775
ERBSCHAFTSTEUER	1 568	1 512	1 890	2 237	2 402	2 082
GRUNDERWERBSTEUER	2 250	2 170	2 265	2 745	3 001	3 627
KRAFTFAHRZEUGSTEUER	7 284	7 350	9 356	8 365	8 168	9 167
RENNWETT- UND LOTTERIESTEUER	1 419	1 566	1 746	1 850	1 922	1 935
FEUERSCHUTZSTEUER	334	355	366	373	386	385
BIERSTEUER	1 255	1 254	1 263	1 260	1 253	1 260
SONSTIGE LANDESSTEUERN	-	-	-	-	-	-
GEMEINDESTEUERN DER STADTSTAATEN	4 470	5 084	4 968	4 990	5 071	5 400
GRUNDSTEUERN	641	672	690	716	741	776
GEWERBESTEUER NACH ERTRAG UND KAPITAL (BRUTTO)	2 375	2 776	2 736	2 661	2 716	2 883
+ LOHNSUMMENSTEUER	-	-	-	-1	-	-
- GEWERBESTEUERUMLAGE (AUSGABE)	384	413	424	433	447	468
GEWERBESTEUER (NETTO)	1 992	2 363	2 312	2 227	2 269	2 415
ANTEIL AN DER LOHN-/VERANLAGTEN EINKOMMENSTEUER	1 772	1 966	1 883	2 010	2 029	2 160
ZUSCHLAG ZUR GRUNDERWERBSTEUER	-	-	-	-	-	-
GEMEINDEGETRAENKESTEUER	39	55	56	12	1	1
VERGUEGUNGSTEUER	2	3	3	4	11	29
HUNDSTEUER	24	25	24	20	19	18
SONSTIGE GEMEINDESTEUERN	-	-	-	-	-	-
STEUEREINNAHMEN DER LAENDER	148 516	157 487	165 169	171 388	178 121	194 413
G E M E I N D E N / G V.						
GRUNDSTEUER A	452	457	463	469	473	473
GRUNDSTEUER B	6 011	6 242	6 489	6 736	7 006	7 219
GEWERBESTEUER NACH ERTRAG UND KAPITAL (BRUTTO)	25 974	28 003	29 256	28 769	31 734	33 796
+ LOHNSUMMENSTEUER	3	1	1	1	-	-
- GEWERBESTEUERUMLAGE (AUSGABE)	3 772	4 068	4 245	4 119	4 530	4 861
GEWERBESTEUER (NETTO)	22 205	23 936	25 012	24 651	27 204	28 935
ANTEIL AN DER LOHN-/VERANLAGTEN EINKOMMENSTEUER	22 503	24 311	25 458	27 074	28 151	30 540
ZUSCHLAG ZUR GRUNDERWERBSTEUER	975	904	845	336	259	258
SCHANKERLAUBNISSTEUER	5	4	5	9	9	2
GEMEINDEGETRAENKESTEUER	33	36	38	40	23	17
VERGUEGUNGSTEUER	126	133	148	162	212	305
HUNDSTEUER	183	184	188	189	194	197
SONSTIGE GEMEINDESTEUERN	32	53	59	58	59	73
STEUEREINNAHMEN DER GEMEINDEN/GV.	52 524	56 260	58 705	59 725	63 590	68 019
STEUEREINNAHMEN VON BUND, LAENDERN, GEMEINDEN/GV. UND ABGABEN AN DEN LASTENAUSGLEICHSFONDS INSGESAMT	399 907	421 679	434 459	449 950	464 383	512 217
EG-ANTEILE DER BUNDESREPUBLIK DEUTSCHLAND						
EG-ANTEIL AN DER UMSATZSTEUER	9 478	9 841	12 772	12 811	14 314	14 501
EG-ANTEIL AN DEN ZÖLLEN	5 169	5 383	5 193	5 423	6 208	6 706
BSP-EIGENMITTEL DER EG	-	-	-	-	3 028	1 502
STEUEREINNAHMEN INSGESAMT	414 554	436 903	452 424	468 185	487 933	534 925

1) OHNE EG-ANTEILE. 2) ZUENDWARENSTEUER, ZUENDWARENMONOPOL, ESSIG-SAEURESTEUER UND SPIELKARTENSTEUER, SONSTIGE BUNDESSTEUERN.

6 ZAHLUNGSVERKEHR DER OEFFENTLICHEN HAUSHALTE NACH ARTEN

6.1 AUSGABEN

MILL. DM

LFD. NR.	ART DER AUSGABEN	INSGESAMT 1	BUND, LAF, ERP-SONDER- VERMOEGEN 2	SOZIALVER- SICHERUNG 3	LAENDER 4	GEMEINDEN/ GV. 5	ZWECKVER- BAENDE 6	KRANKEN- HAEUSER 7
ZINSAUSGABEN								
1	AN BUND, LAF, ERP-SONDERVERMOEGEN	471	-	-	219	223	29	-
2	AN LAENDER	84	-	-	-	73	7	4
3	AN GEMEINDEN/GV.	57	-	-	5	15	2	36
4	AN ZWECKVERBAENDE	5	-	-	-	5	-	-
ALLGEMEINE ZUWEISUNGEN								
5	AN LAENDER	18535	15105	-	3429	1	-	-
6	AN GEMEINDEN/GV.	28687	-	-	28491	196	-	-
7	AN ZWECKVERBAENDE	65	-	-	65	-	-	-
ALLGEMEINE UMLAGEN								
8	AN LAND	2753	-	-	-	2753	-	-
9	AN GEMEINDEN/GV.	23121	-	-	-	23121	-	-
10	AN ZWECKVERBAENDE	391	-	-	-	390	-	-
ERSTATTUNGEN VON VERWALTUNGS-AUSGABEN								
11	AN BUND, LAF, ERP-SONDERVERMOEGEN	16	-	-	16	-	-	-
12	AN SOZIALVERSICHERUNG	404	347	-	57	-	-	-
13	AN LAENDER	1412	1288	41	82	-	-	-
14	AN GEMEINDEN/GV.	261	-	38	223	-	-	-
15	AN ZWECKVERBAENDE	4	-	-	4	-	-	-
16	AN KRANKENHAEUSER	-	-	-	-	-	-	-
SONSTIGE ERSTATTUNGEN								
17	AN BUND, LAF, ERP-SONDERVERMOEGEN	487	-	-	431	52	5	-
18	AN SOZIALVERSICHERUNG	11018	4912	6008	74	21	2	-
19	AN LAENDER	9374	8582	-	44	741	8	-
20	AN GEMEINDEN/GV.	12981	1304	1	4924	6618	134	-
21	AN ZWECKVERBAENDE	224	7	-	2	198	16	-
22	AN KRANKENHAEUSER	2	-	-	-	2	-	-
SONSTIGE ZUWEISUNGEN								
23	AN BUND, LAF, ERP-SONDERVERMOEGEN	1068	785	-	280	3	-	-
24	AN SOZIALVERSICHERUNG	54358	46179	8059	15	104	1	-
25	AN LAENDER	3272	2789	-	183	251	2	46
26	AN GEMEINDEN/GV.	4740	83	-	3522	755	375	4
27	AN ZWECKVERBAENDE	2724	-	-	182	2523	18	1
28	AN KRANKENHAEUSER	3489	-	-	3245	244	-	-
SCHULDENDIENSTHILFEN								
29	AN BUND, LAF, ERP-SONDERVERMOEGEN	-	-	-	-	-	-	-
30	AN SOZIALVERSICHERUNG	2	-	-	-	2	-	-
31	AN LAENDER	191	191	-	-	-	-	-
32	AN GEMEINDEN/GV.	149	-	-	121	28	-	-
33	AN ZWECKVERBAENDE	69	-	-	40	28	1	-
34	AN KRANKENHAEUSER	191	-	-	186	4	-	-
ZUWEISUNGEN FUER INVESTITIONEN								
35	AN BUND, LAF, ERP-SONDERVERMOEGEN	127	-	-	100	24	3	-
36	AN SOZIALVERSICHERUNG	56	-	-	31	24	1	-
37	AN LAENDER	10531	9531	-	6	977	3	13
38	AN GEMEINDEN/GV.	12789	323	-	11558	865	44	-
39	AN ZWECKVERBAENDE	838	-	-	576	255	7	-
40	AN KRANKENHAEUSER	3246	-	-	2979	267	-	-
VERMOEGENSUEBERTRAGUNGEN, SOWEIT NICHT FUER INVESTITIONEN								
41	AN LAENDER	273	273	-	-	-	-	-
42	AN GEMEINDEN/GV.	-	-	-	-	-	-	-
DARLEHEN								
43	AN BUND, LAF, ERP-SONDERVERMOEGEN	-	-	-	-	-	-	-
44	AN SOZIALVERSICHERUNG	-	-	-	-	-	-	-
45	AN LAENDER	1079	1079	-	-	-	-	-
46	AN GEMEINDEN/GV.	1682	1130	-	504	48	-	-
47	AN ZWECKVERBAENDE	32	-	-	25	7	-	-
48	AN KRANKENHAEUSER	15	-	-	-	15	-	-
TILGUNGS-AUSGABEN								
49	AN BUND, LAF, ERP-SONDERVERMOEGEN	1029	-	-	620	355	54	-
50	AN LAENDER	424	-	-	-	407	17	-
51	AN GEMEINDEN/GV.	124	-	-	-	58	2	64
52	AN ZWECKVERBAENDE	6	-	-	-	5	-	-
ZAHLUNGEN AN OEFFENTLICHEN BEREICH								
53	AN BUND, LAF, ERP-SONDERVERMOEGEN	3198	785	-	1666	656	91	-
54	AN SOZIALVERSICHERUNG	65840	51439	14067	177	153	5	-
55	AN LAENDER	47927	38839	41	3744	5202	37	64
56	AN GEMEINDEN/GV.	84592	2840	39	49349	31703	556	104
57	AN ZWECKVERBAENDE	4358	7	-	894	3413	42	2
58	AN KRANKENHAEUSER	6943	-	-	6410	533	-	-

6 ZAHLUNGSVERKEHR DER DEFFENTLICHEN HAUSHALTE NACH ARTEN

6.2 EINNAHMEN

MILL. DM

LFD. NR.	ART DER EINNAHMEN	INSGESAMT 1	BUND, LAF, ERP-SONDERVERMOEGEN 2	SOZIALVER- SICHERUNG 3	LAENDER 4	GEMEINDEN/ GV. 5	ZWECKVER- BAENDE 6	KRANKEN- HAEUSER 7
ZINSEINNAHMEN								
1	VON BUND, LAF, ERP-SONDERVERMOEGEN	6	-	-	-	5	1	-
2	VON SOZIALVERSICHERUNG	7	-	-	-	7	-	-
3	VON LAENDERN	227	227	-	-	-	-	-
4	VON GEMEINDEN/GV.	62	34	-	7	20	1	-
5	VON ZWECKVERBAENDEN	3	-	-	1	2	1	-
6	VON KRANKENHAEUSERN	8	-	-	1	6	-	-
SCHLUESSEL- UND BEDARFSZUWEISUNGEN								
7	VOM LAND	22 811	-	-	-	22 811	-	-
8	VON GEMEINDEN/GV.	5	-	-	-	5	-	-
SONSTIGE ALLGEMEINE ZUWEISUNGEN								
9	VON BUND, LAF, ERP-SONDERVERMOEGEN	15 188	-	-	15 105	83	-	-
10	VON LAENDERN	8 924	-	-	3 543	5 324	57	-
11	VON GEMEINDEN/GV.	2 913	-	-	2 752	160	-	-
ALLGEMEINE UMLAGEN								
12	VON GEMEINDEN/GV.	23 516	-	-	-	23 126	391	-
ERSTATTUNGEN VON VERWALTUNGS-AUSGABEN								
13	VON BUND, LAF, ERP-SONDERVERMOEGEN	1 954	-	526	1 427	-	-	-
14	VON SOZIALVERSICHERUNG	37	1	-	35	-	-	-
15	VON LAENDERN	145	18	35	91	-	-	-
16	VON GEMEINDEN/GV.	190	-	21	168	-	-	-
17	VON ZWECKVERBAENDEN	22	-	-	22	-	-	-
18	VON KRANKENHAEUSERN	2	-	-	2	-	-	-
SONSTIGE ERSTATTUNGEN								
19	VON BUND, LAF, ERP-SONDERVERMOEGEN	13 700	-	4 557	8 160	969	14	-
20	VON SOZIALVERSICHERUNG	7 069	8	6 007	487	564	3	-
21	VON LAENDERN	4 934	368	-	83	4 477	5	-
22	VON GEMEINDEN/GV.	8 129	205	-	1 001	6 780	142	-
23	VON ZWECKVERBAENDEN	185	1	-	11	160	12	-
24	VON KRANKENHAEUSERN	32	-	-	2	30	-	-
SONSTIGE ZUWEISUNGEN								
25	VON BUND, LAF, ERP-SONDERVERMOEGEN	48 905	785	44 570	3 424	120	7	-
26	VON SOZIALVERSICHERUNG	9 645	-	8 059	482	1 075	30	-
27	VON LAENDERN	8 817	261	2	131	4 573	331	3 519
28	VON GEMEINDEN/GV.	3 106	-	1	106	616	2 068	317
29	VON ZWECKVERBAENDEN	342	-	-	12	266	7	57
30	VON KRANKENHAEUSERN	72	-	-	62	9	-	-
SCHULDENDIENSTHILFEN								
31	VON BUND, LAF, ERP-SONDERVERMOEGEN	68	-	-	64	4	1	-
32	VON SOZIALVERSICHERUNG	2	-	-	-	2	-	-
33	VON LAENDERN	188	-	-	-	157	31	-
34	VON GEMEINDEN/GV.	80	-	-	-	34	45	-
35	VON ZWECKVERBAENDEN	1	-	-	-	1	-	-
36	VON KRANKENHAEUSERN	-	-	-	-	-	-	-
ZUWEISUNGEN FUER INVESTITIONEN								
37	VON BUND, LAF, ERP-SONDERVERMOEGEN	8 852	-	-	8 179	667	6	-
38	VON SOZIALVERSICHERUNG	88	-	-	15	71	2	-
39	VON LAENDERN	13 708	90	-	9	10 072	629	2 908
40	VON GEMEINDEN/GV.	2 378	-	-	938	858	346	236
41	VON ZWECKVERBAENDEN	82	-	-	-	52	6	25
42	VON KRANKENHAEUSERN	11	-	-	-	11	-	-
VERMOEGENSUEBERTRAGUNGEN, SOWEIT NICHT FUER INVESTITIONEN								
43	VOM BUND	278	-	-	278	-	-	-
44	VON LAENDERN	-	-	-	-	-	-	-
45	VON GEMEINDEN/GV.	-	-	-	-	-	-	-
DARLEHENS RUECKFLUESSE								
46	VON BUND, LAF, ERP-SONDERVERMOEGEN	4	-	-	1	2	1	-
47	VON SOZIALVERSICHERUNG	2	-	-	-	2	-	-
48	VON LAENDERN	627	626	-	-	1	-	-
49	VON GEMEINDEN/GV.	192	15	-	110	65	2	-
50	VON ZWECKVERBAENDEN	39	1	-	34	5	-	-
51	VON KRANKENHAEUSERN	16	-	-	-	16	-	-
SCHULDENAUFNAHMEN								
52	BEI BUND, LAF, ERP-SONDERVERMOEGEN	2 347	-	-	1 094	1 182	72	-
53	BEI LAENDERN	464	-	-	-	437	26	-
54	BEI GEMEINDEN/GV.	204	-	-	-	52	4	147
55	BEI ZWECKVERBAENDEN	3	-	-	-	2	-	1
ZAHLUNGEN VOM DEFFENTL. BEREICH INSGESAMT								
56	VON BUND, LAF, ERP-SONDERVERMOEGEN	91 302	785	49 653	37 732	3 032	101	-
57	VON SOZIALVERSICHERUNG	16 851	10	14 066	1 019	1 720	36	-
58	VON LAENDERN	60 845	1 530	37	3 859	47 853	1 079	6 427
59	VON GEMEINDEN/GV.	40 774	254	22	5 083	31 717	2 938	700
60	VON ZWECKVERBAENDEN	679	2	-	80	488	26	83
61	VON KRANKENHAEUSERN	140	-	-	68	73	-	-

Länderteil

Dieser Tabellenteil enthält alle nach Ländern gliederbare Jahresrechnungsergebnisse. Die Ländersumme befindet sich im Tabellenteil für den öffentlichen Gesamthaushalt auf S. 15 ff.

7 AUSGABEN UND EINNAHMEN NACH ARTEN

7.1 AUSGABEN

MILL. DM

LFD. NR.	ART DER AUSGABEN	SCHLESW. HOLSTEIN	NIEDER- SACHSEN	NORDRH. WESTFALEN	HESSEN	RHEINLD. PFALZ	BADEN- WUERTTB.	BAYERN	SAARLAND	HAMBURG	BREMEN	BERLIN (WEST)
		1	2	3	4	5	6	7	8	9	10	11
1	PERSONALAUSGABEN	7 331	20 734	45 296	16 816	9 479	27 648	31 078	3 085	6 871	2 774	10 301
2	STAAT	4 766	13 062	26 065	10 163	6 410	17 424	18 482	2 123	6 871	2 774	10 301
3	GEMEINDEN/GV.	2 468	7 486	18 672	6 505	3 024	10 084	11 516	943	-	-	-
4	ZWECKVERBAENDE	98	186	559	147	45	140	1 080	19	-	-	-
5	LAUFENDER SACHAUFWAND	2 692	7 163	16 093	7 120	3 086	11 394	12 165	1 106	2 502	1 101	5 592
6	STAAT	1 051	2 547	5 196	2 217	1 144	3 968	3 653	613	2 502	1 101	5 592
7	GEMEINDEN/GV.	1 474	4 493	10 335	4 682	1 919	7 224	7 574	470	-	-	-
8	ZWECKVERBAENDE	166	124	562	221	24	142	938	22	-	-	-
9	ZINSAUSG. AN OEFFTL. BEREICH	38	61	81	77	19	85	131	6	23	4	91
10	STAAT	1	25	6	27	7	17	22	4	23	4	91
11	GEMEINDEN/GV.	35	35	67	42	11	62	96	2	-	-	-
12	ZWECKVERBAENDE	1	1	8	7	-	7	13	-	-	-	-
13	ZINSAUSG. AN ANDERE BEREICHE	1 343	3 666	9 311	2 559	1 844	3 212	3 029	927	1 229	880	656
14	STAAT	1 152	2 640	6 568	1 568	1 386	2 298	1 937	728	1 229	880	656
15	GEMEINDEN/GV.	174	999	2 658	901	454	883	992	172	-	-	-
16	ZWECKVERBAENDE	17	27	85	90	4	30	100	28	-	-	-
17	ALLG. ZUWEISUNGEN U. UMLAGEN	1 801	6 947	16 613	7 115	2 828	13 332	8 950	884	22-	-	-
18	STAAT	1 094	4 187	8 393	4 552	1 361	7 463	4 363	594	22-	-	-
19	GEMEINDEN/GV.	707	2 760	8 220	2 563	1 467	5 869	4 587	290	-	-	-
20	ZWECKVERBAENDE	-	-	-	-	-	-	-	-	-	-	-
	ZUWEISUNGEN U. ZUSCH. F. LFD. ZWECKE, SCHULDENDIENSTH. AN OEFFENTLICHEN BEREICH	1 080	4 329	7 898	2 240	1 658	3 049	4 304	637	213	24	388
21	STAAT	632	2 462	3 221	1 436	798	2 101	2 325	79	213	24	388
22	GEMEINDEN/GV.	430	1 848	4 314	784	852	907	1 908	555	-	-	-
23	ZWECKVERBAENDE	18	19	363	41	8	41	71	2	-	-	-
24												
25	AN ANDERE BEREICHE	2 743	7 523	19 864	5 056	3 574	8 013	9 859	793	2 681	918	5 208
26	STAAT	1 352	2 498	6 840	1 313	2 046	3 230	4 709	330	2 681	918	5 208
27	GEMEINDEN/GV.	1 390	4 927	13 020	3 741	1 527	4 779	5 139	458	-	-	-
28	ZWECKVERBAENDE	1	98	3	2	1	4	12	4	-	-	-
29	./.. ZAHLG. V. GLEICHER EBENE	2 702	11 166	24 056	7 064	4 400	14 680	13 756	1 380	155	10	285
30	STAAT	183	399	801	339	98	515	469	2	155	10	285
31	GEMEINDEN/GV.	971	4 187	11 570	2 755	1 810	3 553	5 629	630	-	-	-
32	ZWECKVERBAENDE	1	1	4	1	-	1	69	-	-	-	-
33	AUSGABEN DER LFD. RECHNUNG	14 324	39 258	91 100	33 918	18 088	51 992	55 759	6 058	13 344	5 692	21 950
34	STAAT	9 865	27 023	65 489	20 938	13 053	35 985	35 022	4 469	13 344	5 692	21 950
35	GEMEINDEN/GV.	5 708	18 361	45 716	16 443	7 445	26 256	26 182	2 261	-	-	-
36	ZWECKVERBAENDE	300	454	1 577	507	82	361	2 145	76	-	-	-
37	BAUMASSNAHMEN	1 544	3 555	8 072	4 364	2 114	7 485	10 203	656	728	453	1 031
38	STAAT	393	635	512	859	577	1 123	1 633	226	728	453	1 031
39	GEMEINDEN/GV.	1 058	2 876	7 229	3 212	1 508	6 221	7 675	335	-	-	-
40	ZWECKVERBAENDE	93	44	331	294	28	141	896	96	-	-	-
41	ERWERB VON SACHVERMOEGEN	467	1 354	3 176	1 086	753	2 773	3 261	164	236	158	604
42	STAAT	181	374	846	263	270	824	742	81	236	158	604
43	GEMEINDEN/GV.	278	963	2 202	782	478	1 931	2 417	81	-	-	-
44	ZWECKVERBAENDE	7	17	127	41	5	18	102	2	-	-	-
45	VERM.-UEBERTR. OEFFTL. BEREICH	862	1 874	4 204	1 571	1 070	2 864	4 558	231	131	17	349
46	STAAT	698	1 250	4 060	1 361	975	2 609	3 611	189	131	17	349
47	GEMEINDEN/GV.	164	619	144	206	79	248	922	43	-	-	-
48	ZWECKVERBAENDE	-	5	1	4	16	6	25	-	-	-	-
49	VERM.-UEBERTR. AND. BEREICHE	437	1 293	3 380	661	456	1 482	2 655	211	309	248	1 035
50	STAAT	280	951	2 922	471	329	1 005	1 842	199	309	248	1 035
51	GEMEINDEN/GV.	157	335	457	189	128	477	812	12	-	-	-
52	ZWECKVERBAENDE	-	8	1	-	-	1	2	-	-	-	-
53	DARLEHEN AN OEFFTL. BEREICH	4	50	95	5	153	4	286	2	-	-	-
54	STAAT	3	8	94	-	149	-	274	2	-	-	-
55	GEMEINDEN/GV.	2	41	1	5	4	4	12	-	-	-	-
56	ZWECKVERBAENDE	-	-	-	-	-	-	-	-	-	-	-
57	DARLEHEN AN ANDERE BEREICHE	166	551	983	792	375	637	1 495	57	130	110	1 061
58	STAAT	157	493	684	624	343	441	1 199	56	130	110	1 061
59	GEMEINDEN/GV.	9	58	299	168	32	195	287	1	-	-	-
60	ZWECKVERBAENDE	-	-	-	-	-	1	10	-	-	-	-
61	ERWERB VON BETEILIGUNGEN	80	51	565	108	74	261	202	114	23	2	423
62	STAAT	34	5	52	5	7	18	122	107	23	2	423
63	GEMEINDEN/GV.	46	41	513	100	67	242	79	6	-	-	-
64	ZWECKVERBAENDE	1	4	-	3	-	1	1	-	-	-	-
65	TILGUNG AN OEFFTL. BEREICH	71	241	306	275	35	170	258	20	34	6	168
66	STAAT	7	73	142	35	24	58	62	10	34	6	168
67	GEMEINDEN/GV.	61	162	148	227	10	101	171	8	-	-	-
68	ZWECKVERBAENDE	2	6	16	12	-	12	25	1	-	-	-
69	./.. ZAHLG. V. GLEICHER EBENE	681	1 975	4 181	1 715	742	2 389	4 553	251	130	23	344
70	STAAT	51	67	225	41	14	123	110	9	130	23	344
71	GEMEINDEN/GV.	83	583	117	81	72	206	239	4	-	-	-
72	ZWECKVERBAENDE	-	1	-	-	-	1	29	-	-	-	-
73	AUSGABEN DER KAPITALRECHNUNG	2 951	6 994	16 600	7 148	4 287	13 288	18 366	1 204	1 462	971	4 328
74	STAAT	1 703	3 723	9 085	3 578	2 658	5 955	9 374	861	1 462	971	4 328
75	GEMEINDEN/GV.	1 639	4 513	10 877	4 807	2 234	9 214	12 136	482	-	-	-
76	ZWECKVERBAENDE	103	82	477	355	50	179	1 031	99	-	-	-
77	BEREINIGTE AUSGABEN INSGES.	17 275	46 252	107 700	41 086	22 376	65 281	74 125	7 262	14 805	6 663	26 278
78	STAAT	11 568	30 746	64 574	24 516	15 711	41 940	44 397	5 330	14 805	6 663	26 278
79	GEMEINDEN/GV.	7 399	22 874	56 592	21 250	9 680	35 470	38 318	2 742	-	-	-
80	ZWECKVERBAENDE	403	536	2 054	863	131	540	3 176	175	-	-	-

7 AUSGABEN UND EINNAHMEN NACH ARTEN

7.2 EINNÄHMEN

MILL. DM

LFD. NR.	ART DER EINNÄHMEN	SCHLESW. HOLSTEIN	NIEDER- SACHSEN	NORDRH. WESTFALEN	HESSEN	RHEINLD. PFALZ	BADEN- WUERTTB.	BAYERN	SAARLAND	HAMBURG	BREMEN	BERLIN (WEST)
		1	2	3	4	5	6	7	8	9	10	11
1	STEUERN, STEUERAÄHNL. ABGABEN	9 397	26 567	73 965	26 807	14 408	43 177	47 041	3 778	9 664	2 963	6 130
2	STAAT	6 960	19 534	52 715	19 261	10 396	31 026	34 270	2 842	9 664	2 963	6 130
3	GEMEINDEN/GV.	2 437	7 032	21 250	7 546	4 012	12 151	12 771	936	-	-	-
4	ZWECKVERBAENDE	-	-	-	-	-	-	-	-	-	-	-
5	EINN. AUS WIRTSCH. TÄTIGK.	408	1 368	3 283	1 468	980	2 677	2 532	174	613	279	426
6	STAAT	140	550	776	483	321	836	1 246	49	613	279	426
7	GEMEINDEN/GV.	265	810	2 498	971	647	1 820	1 247	124	-	-	-
8	ZWECKVERBAENDE	3	7	9	15	12	21	38	1	-	-	-
9	ZINSEINN. VOM OEFFTL. BEREICH	1	8	3	1	12	17	8	-	-	-	1
10	STAAT	-	2	1	-	-	-	4	-	-	-	1
11	GEMEINDEN/GV.	1	7	2	1	11	16	4	-	-	-	-
12	ZWECKVERBAENDE	-	-	-	-	1	1	-	-	-	-	-
13	ZINSEINN. VON AND. BEREICHEN	72	259	374	334	116	314	704	30	23	15	139
14	STAAT	22	118	55	155	27	32	168	17	23	15	139
15	GEMEINDEN/GV.	48	136	308	172	89	277	513	13	-	-	-
16	ZWECKVERBAENDE	2	5	11	7	1	5	22	-	-	-	-
17	ALLG. ZUWEISUNGEN U. UMLAGEN	2 921	9 743	16 722	5 122	3 733	11 341	8 929	1 478	-	919	12 449
18	STAAT	1 014	2 773	32	-	999	2 622	47-	639	-	919	12 449
19	GEMEINDEN/GV.	1 897	6 842	16 690	5 102	2 734	8 667	8 739	839	-	-	-
20	ZWECKVERBAENDE	10	128	-	21	-	51	237	-	-	-	-
	ZUWEISUNGEN U. ZUSCH. F. LFD. ZWECKE, SCHULDENDIENSTH. VOM OEFFENTLICHEN BEREICH											
21	STAAT	1 726	6 737	11 301	3 214	2 647	5 088	7 572	752	851	343	1 966
22	GEMEINDEN/GV.	1 026	2 630	3 829	1 413	1 540	2 210	2 990	162	851	343	1 966
23	ZWECKVERBAENDE	607	3 929	6 482	1 490	1 037	2 615	3 768	542	-	-	-
24		94	178	990	311	70	263	814	48	-	-	-
25	VON ANDEREN BEREICHEN	602	1 553	3 808	1 358	671	1 340	1 605	212	280	118	361
26	STAAT	259	723	848	618	313	371	719	90	280	118	361
27	GEMEINDEN/GV.	342	827	2 662	739	357	968	875	121	-	-	-
28	ZWECKVERBAENDE	1	2	297	1	1	1	12	1	-	-	-
29	GEBUEHREN, SONST. LFD. EINN.	2 900	7 348	15 204	6 722	2 473	11 425	14 268	1 119	2 665	1 077	2 822
30	STAAT	795	1 455	3 126	1 092	803	2 931	2 977	440	2 665	1 077	2 822
31	GEMEINDEN/GV.	1 882	5 700	11 661	5 362	1 662	8 421	9 974	675	-	-	-
32	ZWECKVERBAENDE	223	193	417	248	8	73	1 317	4	-	-	-
33	./.. ZAHLG. V. GLEICHER EBENE	2 702	11 166	24 056	7 064	4 400	14 680	13 756	1 380	155	10	285
34	STAAT	183	399	801	339	98	515	469	2	155	10	285
35	GEMEINDEN/GV.	971	4 187	11 570	2 755	1 810	3 553	5 629	630	-	-	-
36	ZWECKVERBAENDE	1	1	4	1	-	1	69	-	-	-	-
37	EINNÄHMEN DER LFD. RECHNUNG	15 325	42 415	100 604	37 963	20 639	60 700	68 903	6 163	13 942	5 705	24 008
38	STAAT	10 033	27 387	60 581	22 583	14 301	39 513	41 857	4 237	13 942	5 705	24 008
39	GEMEINDEN/GV.	6 507	21 095	49 984	18 648	8 739	31 383	32 263	2 619	-	-	-
40	ZWECKVERBAENDE	333	512	1 720	602	91	415	2 372	54	-	-	-
41	VERAEUSSERUNG V. SACHVERM.	158	479	1 364	727	374	1 576	1 436	45	46	59	246
42	STAAT	10	61	60	75	29	74	78	6	46	59	246
43	GEMEINDEN/GV.	142	411	1 301	645	344	1 497	1 323	39	-	-	-
44	ZWECKVERBAENDE	6	8	3	7	1	4	34	-	-	-	-
45	VERM.-UEBERTR. OEFFTL. BEREICH	1 207	3 104	6 155	2 164	1 442	3 452	5 909	457	456	215	748
46	STAAT	591	1 442	2 194	813	656	1 112	2 099	230	456	215	748
47	GEMEINDEN/GV.	582	1 639	3 824	1 235	761	2 212	3 197	147	-	-	-
48	ZWECKVERBAENDE	34	22	138	117	25	128	613	80	-	-	-
49	VERM.-UEBERTR. AND. BEREICHE	144	430	796	329	295	865	1 423	35	60	37	48
50	STAAT	2	12	38	12	5	18	11	5	60	37	48
51	GEMEINDEN/GV.	137	415	756	314	283	841	1 294	31	-	-	-
52	ZWECKVERBAENDE	5	3	2	3	6	5	118	-	-	-	-
53	DARL.-RUECKFL. OEFFTL. BER.	14	98	72	6	3	10	34	3	-	-	-
54	STAAT	4	53	63	1	1	1	20	2	-	-	-
55	GEMEINDEN/GV.	10	44	9	4	2	6	14	-	-	-	-
56	ZWECKVERBAENDE	-	-	-	-	-	3	-	-	-	-	-
57	DARL.-RUECKFL. ANDERE BER.	68	354	652	354	137	302	487	44	83	61	428
58	STAAT	44	291	364	284	119	221	399	41	83	61	428
59	GEMEINDEN/GV.	21	63	287	70	19	80	87	3	-	-	-
60	ZWECKVERBAENDE	3	-	2	-	-	2	1	-	-	-	-
61	VERAEUSSERG. V. BETEILIGUNGEN	18	8	70	166	4	163	62	6	423	-	14
62	STAAT	15	4	6	162	-	80	-	6	423	-	14
63	GEMEINDEN/GV.	2	3	64	4	4	83	61	-	-	-	-
64	ZWECKVERBAENDE	-	-	-	-	-	-	1	-	-	-	-
65	SCHULDENAUFN. OEFFTL. BEREICH	139	298	485	400	72	523	910	15	63	10	103
66	STAAT	38	114	225	96	52	130	248	14	63	10	103
67	GEMEINDEN/GV.	97	175	244	293	20	372	619	-	-	-	-
68	ZWECKVERBAENDE	4	8	17	11	-	21	42	1	-	-	-
69	./.. ZAHLG. V. GLEICHER EBENE	681	1 975	4 181	1 715	742	2 389	4 553	251	130	23	344
70	STAAT	51	67	225	41	14	123	110	9	130	23	344
71	GEMEINDEN/GV.	83	583	117	81	72	206	239	4	-	-	-
72	ZWECKVERBAENDE	-	1	-	-	-	1	29	-	-	-	-
73	EINNÄHMEN D. KAPITALRECHNUNG	1 067	2 795	5 413	2 431	1 586	4 503	5 707	353	1 002	359	1 243
74	STAAT	653	1 911	2 723	1 402	849	1 514	2 745	295	1 002	359	1 243
75	GEMEINDEN/GV.	909	2 168	6 368	2 483	1 360	4 886	6 357	216	-	-	-
76	ZWECKVERBAENDE	52	41	161	138	32	162	780	81	-	-	-
77	BEREINIGTE EINNÄHMEN INSGES.	16 392	45 211	106 017	40 394	22 225	65 203	74 610	6 516	14 944	6 064	25 251
78	STAAT	10 686	29 298	63 304	24 086	15 150	41 027	44 603	4 532	14 944	6 064	25 251
79	GEMEINDEN/GV.	7 415	23 263	56 352	21 131	10 099	36 269	38 620	2 835	-	-	-
80	ZWECKVERBAENDE	385	553	1 881	740	123	576	3 152	135	-	-	-

7 AUSGABEN UND EINNAHMEN NACH ARTEN

7.3 FINANZIERUNGSUEBERSICHT

MILL. DM

LFD. NR.	ART D. AUSG. U. EINN.	SCHLESW. HOLSTEIN	NIEDER- SACHSEN	NORDRH. WESTFALEN	HESSEN	RHEINL. PFALZ	BADEN- WUERTTB.	BAYERN	SAARLAND	HAMBURG	BREMEN	BERLIN (WEST)
		1	2	3	4	5	6	7	8	9	10	11
1	BEREINIGTE AUSGABEN	17 275	46 252	107 700	41 066	22 376	65 281	74 125	7 262	14 805	6 663	26 278
2	STAAT	11 568	30 746	64 574	24 516	15 711	41 940	44 397	5 330	14 805	6 663	26 278
3	GEMEINDEN/GV.	7 399	22 874	56 592	21 250	9 680	35 470	38 318	2 742	-	-	-
4	ZWECKVERBAENDE	403	536	2 054	863	131	540	3 176	175	-	-	-
5	BEREINIGTE EINNAHMEN	16 392	45 211	106 017	40 394	22 225	65 203	74 610	6 516	14 944	6 064	25 251
6	STAAT	10 686	29 298	63 304	24 086	15 150	41 027	44 603	4 532	14 944	6 064	25 251
7	GEMEINDEN/GV.	7 415	23 263	56 352	21 131	10 099	36 269	38 620	2 835	-	-	-
8	ZWECKVERBAENDE	385	553	1 881	740	123	576	3 152	135	-	-	-
9	SALDO D. HAUSHALTST. VERRECHN.	6	3-	9	6	9	340	42-	-	-	2	19
10	STAAT	6	3-	9	6	9	26	42-	-	-	2	19
11	GEMEINDEN/GV.	-	-	-	-	-	301	-	-	-	-	-
12	ZWECKVERBAENDE	-	-	-	-	-	13	-	-	-	-	-
13	FINANZIERUNGSSALDO	877-	1 044-	1 673-	666-	142-	262	443	746-	138	598-	1 008-
14	STAAT	875-	1 451-	1 261-	425-	553-	887-	164	798-	138	598-	1 008-
15	GEMEINDEN/GV.	16	389	240-	119-	419	1 100	302	93	-	-	-
16	ZWECKVERBAENDE	18-	18	172-	122-	8-	49	24-	40-	-	-	-
BES. FINANZIERUNGSVORGAENGE												
17	AUSGABEN	2 514	5 762	13 648	5 430	2 760	7 249	6 795	1 474	3 012	1 901	1 374
18	STAAT	1 989	4 026	9 426	3 681	1 715	4 669	2 661	1 064	3 012	1 901	1 374
19	GEMEINDEN/GV.	496	1 690	4 057	1 594	1 029	2 495	3 703	398	-	-	-
20	ZWECKVERBAENDE	29	46	165	155	17	84	431	12	-	-	-
21	SCHULDENTILGUNGEN	2 193	4 268	11 149	4 374	2 166	5 588	4 181	1 198	1 943	1 565	1 253
22	STAAT	1 884	3 134	8 426	3 462	1 702	4 238	2 643	1 058	1 943	1 565	1 253
23	GEMEINDEN/GV.	289	1 102	2 601	793	456	1 295	1 366	128	-	-	-
24	ZWECKVERBAENDE	20	33	122	119	9	55	172	12	-	-	-
25	AN SOZIALVERSICHERUNG	21	54	78	95	30	73	82	2	1	34	37
26	STAAT	17	28	1	13	17	1	47	-	1	34	37
27	GEMEINDEN/GV.	4	23	77	81	13	71	33	2	-	-	-
28	ZWECKVERBAENDE	-	3	-	2	-	1	2	-	-	-	-
29	AN SONST. KREDITMARKT	2 172	4 215	11 071	4 278	2 137	5 516	4 099	1 196	1 941	1 531	1 216
30	STAAT	1 867	3 106	8 425	3 449	1 685	4 237	2 596	1 058	1 941	1 531	1 216
31	GEMEINDEN/GV.	285	1 079	2 524	712	443	1 224	1 332	126	-	-	-
32	ZWECKVERBAENDE	20	30	122	117	9	54	170	11	-	-	-
33	RUECKZ. INNERER DARLEHEN	1	1	4	2	2	6	21	-	-	-	-
34	GEMEINDEN/GV.	-	1	4	2	2	6	21	-	-	-	-
35	ZWECKVERBAENDE	-	-	-	-	-	-	-	-	-	-	-
36	ZUFUEHRUNGEN AN RUECKLAGEN	306	1 413	2 055	923	488	1 257	2 447	60	1 060	336	118
37	STAAT	105	892	1 000	218	13	99	17	6	1 060	336	118
38	GEMEINDEN/GV.	192	508	1 022	670	468	1 133	2 206	54	-	-	-
39	ZWECKVERBAENDE	9	13	32	35	7	25	224	-	-	-	-
40	DECKG. V. VORJAHRESFEHLBETR.	14	79	440	131	104	397	145	216	10	-	2
41	STAAT	-	-	-	-	-	332	-	-	10	-	2
42	GEMEINDEN/GV.	14	79	430	129	103	62	110	216	-	-	-
43	ZWECKVERBAENDE	-	-	10	2	1	3	34	-	-	-	-
44	EINNAHMEN	3 451	7 038	15 018	6 184	2 884	7 745	6 526	2 045	2 890	2 174	2 363
45	STAAT	2 883	5 495	10 660	4 128	2 242	5 828	2 703	1 832	2 890	2 174	2 363
46	GEMEINDEN/GV.	511	1 511	4 045	1 808	621	1 864	3 344	172	-	-	-
47	ZWECKVERBAENDE	57	32	314	247	21	53	478	42	-	-	-
48	SCHULDENAUFNAHMEN	3 282	6 519	14 512	5 712	2 660	7 270	4 379	1 975	2 880	2 134	2 248
49	STAAT	2 851	5 345	10 660	4 128	2 236	5 751	2 531	1 819	2 880	2 134	2 248
50	GEMEINDEN/GV.	388	1 155	3 574	1 361	419	1 477	1 562	115	-	-	-
51	ZWECKVERBAENDE	43	19	278	222	5	43	287	42	-	-	-
52	BEI D. SOZIALVERSICHERUNG	5	10	73	13	15	109	40	-	5	5	-
53	STAAT	5	1	-	-	10	10	20	-	5	5	-
54	GEMEINDEN/GV.	-	8	53	13	4	98	18	-	-	-	-
55	ZWECKVERBAENDE	-	-	19	-	1	1	2	-	-	-	-
56	AM SONSTIGEN KREDITMARKT	3 276	6 510	14 439	5 698	2 644	7 161	4 339	1 975	2 875	2 129	2 248
57	STAAT	2 846	5 343	10 660	4 128	2 226	5 741	2 511	1 819	2 875	2 129	2 248
58	GEMEINDEN/GV.	387	1 147	3 521	1 348	414	1 379	1 544	115	-	-	-
59	ZWECKVERBAENDE	43	19	258	222	4	42	284	42	-	-	-
60	INNERE DARLEHEN	1	1	14	1	1	19	7	-	-	-	-
61	GEMEINDEN/GV.	1	1	13	1	1	18	7	-	-	-	-
62	ZWECKVERBAENDE	-	-	1	-	-	1	-	-	-	-	-
63	ENTNAHMEN AUS RUECKLAGEN	157	389	493	471	224	455	2 000	70	10	26	5
64	STAAT	21	21	-	-	6	77	33	13	10	26	5
65	GEMEINDEN/GV.	122	355	458	446	201	369	1 776	57	-	-	-
66	ZWECKVERBAENDE	14	13	35	25	16	9	192	-	-	-	-
67	UEBERSCHUESSE A. VORJAHREN	12	129	-	-	-	-	140	-	-	14	109
68	MUENZEINNAHMEN	-	-	-	-	-	-	-	-	-	-	-
69	IST-UEBERSCHUSS, -FEHLBETR(-)	60	232	303-	88	18-	758	174	175-	17	324-	19-
70	STAAT	19	18	27-	23	25-	271	207	31-	17	324-	19-
71	GEMEINDEN/GV.	31	211	252-	96	11	469	57-	134-	-	-	-
72	ZWECKVERBAENDE	10	4	24-	30-	4-	18	24	10-	-	-	-

8 AUSGABEN UND EINNAHMEN DER OEFFENTLICHEN HAUSHALTE NACH ARTEN UND AUFGABENBEREICHEN

MILL. DM

LFD NR.	ART DER AUSGABEN / EINNAHMEN	SCHLESW. HOLSTEIN	NIEDER-SACHSEN	NORDRH.-WESTFALEN	HESSEN	RHEINLAND-PFALZ	BADEN-WÜRTTBG.	BAYERN	SAARLAND	HAMBURG	BREMEN	BERLIN (WEST)
		1	2	3	4	5	6	7	8	9	10	11
1001	INSGESAMT											
1	PERSONALAUSGABEN	7 331	20 734	45 296	16 816	9 479	27 648	31 078	3 085	6 871	2 774	10 301
2	STAAT	4 766	13 062	26 065	10 163	6 410	17 424	18 482	2 123	6 871	2 774	10 301
3	GEMEINDEN/GV.	2 468	7 486	18 672	6 505	3 024	10 084	11 516	943	-	-	-
4	ZWECKVERBAENDE	98	186	559	147	45	140	1 080	19	-	-	-
5	UNTERH. V. UNBEWEGL. VERMOEGEN	300	1 052	2 633	967	453	1 498	1 620	117	256	153	1 149
6	STAAT	50	192	349	175	109	255	288	28	256	153	1 149
7	GEMEINDEN/GV.	233	851	2 051	762	336	1 221	1 269	87	-	-	-
8	ZWECKVERBAENDE	16	9	233	30	8	23	64	1	-	-	-
9	BEWIRTSCHAFT. D. GRUNDSTUECKE	362	930	2 401	878	447	1 233	1 207	141	291	77	506
10	STAAT	62	184	442	170	100	313	331	42	291	77	506
11	GEMEINDEN/GV.	272	732	1 904	661	341	894	788	87	-	-	-
12	ZWECKVERBAENDE	28	14	56	47	7	26	87	13	-	-	-
13	UEBRIGER LFD. SACHAUFWAND	2 029	5 182	11 059	5 276	2 186	8 603	9 337	847	1 955	872	3 937
14	STAAT	939	2 171	4 405	1 872	935	3 401	3 034	544	1 955	872	3 937
15	GEMEINDEN/GV.	969	2 909	6 380	3 259	1 242	5 110	5 517	296	-	-	-
16	ZWECKVERBAENDE	122	101	273	145	9	93	787	8	-	-	-
17	BAUMASSNAHMEN	1 544	3 555	8 072	4 364	2 114	7 485	10 203	656	728	453	1 031
18	STAAT	393	635	512	859	577	1 123	1 633	226	728	453	1 031
19	GEMEINDEN/GV.	1 058	2 876	7 229	3 212	1 508	6 221	7 675	335	-	-	-
20	ZWECKVERBAENDE	93	44	331	294	28	141	896	96	-	-	-
21	ERWERB V. UNBEWEGL. SACHVERM.	171	568	1 549	441	373	1 430	1 744	64	48	59	323
22	STAAT	52	37	191	20	49	148	146	21	48	59	323
23	GEMEINDEN/GV.	119	528	1 308	419	320	1 272	1 578	43	-	-	-
24	ZWECKVERBAENDE	-	3	50	2	4	9	20	-	-	-	-
25	ERWERB V. BEWEGL. SACHVERMOEG.	296	786	1 627	645	380	1 344	1 517	100	189	99	281
26	STAAT	129	338	655	243	221	675	596	60	189	99	281
27	GEMEINDEN/GV.	159	435	895	363	157	659	839	38	-	-	-
28	ZWECKVERBAENDE	7	13	77	40	2	9	82	2	-	-	-
29	ERWERB VON BETEILIGUNGEN	80	51	565	108	74	261	202	114	23	2	423
30	STAAT	34	5	52	5	7	18	122	107	23	2	423
31	GEMEINDEN/GV.	46	41	513	100	67	242	79	6	-	-	-
32	ZWECKVERBAENDE	1	4	-	3	-	1	1	-	-	-	-
33	ZAHLUNGEN AN AND. BEREICHE	4 689	13 033	33 538	9 068	6 249	13 343	17 039	1 988	4 349	2 157	7 960
34	STAAT	2 941	6 581	17 015	3 977	4 103	6 974	9 686	1 314	4 349	2 157	7 960
35	GEMEINDEN/GV.	1 729	6 319	16 434	4 999	2 141	6 334	7 229	642	-	-	-
36	ZWECKVERBAENDE	18	133	89	93	5	35	124	33	-	-	-
37	UNMITTELBARE AUSGABEN	16 803	45 890	106 740	38 563	21 755	62 844	73 948	7 113	14 710	6 645	25 911
38	STAAT	9 367	23 206	49 686	17 485	12 510	30 331	34 317	4 464	14 710	6 645	25 911
39	GEMEINDEN/GV.	7 054	22 178	55 386	20 279	9 137	32 037	36 450	2 478	-	-	-
40	ZWECKVERBAENDE	382	507	1 669	799	107	477	3 141	171	-	-	-
41	ZAHLUNGEN AN OEFFTL. BEREICH	3 856	13 503	29 197	11 283	5 763	19 506	18 486	1 780	380	51	996
42	STAAT	2 435	8 006	15 815	7 411	3 314	12 248	10 658	878	380	51	996
43	GEMEINDEN/GV.	1 399	5 467	12 894	3 807	2 425	7 192	7 695	898	-	-	-
44	ZWECKVERBAENDE	22	30	389	64	24	66	133	4	-	-	-
45	BRUTTOAUSGABEN	20 658	59 393	135 937	49 845	27 517	82 850	92 434	8 893	15 090	6 696	26 907
46	STAAT	11 802	31 211	65 601	24 896	15 824	42 578	44 975	5 341	15 090	6 696	26 907
47	GEMEINDEN/GV.	8 453	27 644	68 279	24 086	11 562	39 229	44 185	3 376	-	-	-
48	ZWECKVERBAENDE	404	537	2 058	863	132	543	3 274	175	-	-	-
49	./., ZAHL. VON GLEICHER EBENE	3 383	13 141	28 238	8 779	5 142	17 069	18 309	1 631	285	33	628
50	STAAT	234	465	1 027	380	113	638	578	11	285	33	628
51	GEMEINDEN/GV.	1 054	4 771	11 687	2 836	1 882	3 759	5 867	634	-	-	-
52	ZWECKVERBAENDE	1	2	4	1	-	3	98	-	-	-	-
53	BEREINIGTE AUSGABEN	17 275	46 252	107 700	41 066	22 376	65 281	74 125	7 262	14 805	6 663	26 278
54	STAAT	11 568	30 746	64 574	24 516	15 711	41 940	44 397	5 330	14 805	6 663	26 278
55	GEMEINDEN/GV.	7 399	22 874	56 592	21 250	9 680	35 470	38 318	2 742	-	-	-
56	ZWECKVERBAENDE	403	536	2 054	863	131	540	3 176	175	-	-	-
57	LAUFENDE RECHNUNG	14 324	39 258	91 100	33 918	18 088	51 992	55 759	6 058	13 344	5 692	21 950
58	STAAT	9 865	27 023	55 489	20 938	13 053	35 985	35 022	4 469	13 344	5 692	21 950
59	GEMEINDEN/GV.	5 706	18 361	45 716	16 443	7 445	26 256	26 182	2 261	-	-	-
60	ZWECKVERBAENDE	300	454	1 577	507	82	361	2 145	76	-	-	-
61	KAPITALRECHNUNG	2 951	6 894	16 600	7 148	4 287	13 288	18 366	1 204	1 462	971	4 328
62	STAAT	1 703	3 723	9 085	3 578	2 658	5 955	9 374	861	1 462	971	4 328
63	GEMEINDEN/GV.	1 693	4 513	10 877	4 807	2 234	9 214	12 136	482	-	-	-
64	ZWECKVERBAENDE	103	82	477	355	50	179	1 031	99	-	-	-
65	./., ZAHL. VON ANDERER EBENE	2 625	6 846	6 501	2 128	2 767	3 362	5 052	1 073	1 086	1 455	14 638
66	STAAT	2 438	6 549	5 317	1 944	3 136	5 438	4 736	1 036	1 086	1 455	14 638
67	GEMEINDEN/GV.	2 139	7 866	15 564	5 289	2 683	10 130	10 474	894	-	-	-
68	ZWECKVERBAENDE	142	335	1 140	458	95	464	1 608	129	-	-	-
69	NETTOAUSGABEN	14 650	39 406	101 199	38 938	19 609	61 919	69 073	6 189	13 719	5 209	11 641
70	STAAT	9 130	24 197	59 257	22 572	12 575	36 502	39 661	4 294	13 719	5 209	11 641
71	GEMEINDEN/GV.	5 260	15 008	41 029	15 961	6 997	25 340	27 844	1 849	-	-	-
72	ZWECKVERBAENDE	261	201	913	404	37	76	1 568	46	-	-	-
73	UNMITTELBARE EINNAHMEN	13 767	38 365	99 516	38 266	19 459	61 841	69 558	5 443	13 858	4 609	10 613
74	STAAT	8 248	22 749	57 987	22 142	12 014	35 589	39 867	3 495	13 858	4 609	10 613
75	GEMEINDEN/GV.	5 276	15 397	40 789	15 842	7 416	26 139	28 146	1 942	-	-	-
76	ZWECKVERBAENDE	243	218	741	282	29	112	1 544	6	-	-	-
77	DARUNTER GEBUEHREN, ENTGELTE	2 667	6 552	13 450	5 988	2 063	10 193	12 528	1 035	2 390	966	2 479
78	STAAT	711	1 080	2 441	833	651	2 556	2 529	397	2 390	966	2 479
79	GEMEINDEN/GV.	1 747	5 295	10 625	4 912	1 407	7 580	8 786	635	-	-	-
80	ZWECKVERBAENDE	209	178	384	243	5	57	1 214	3	-	-	-

8 AUSGABEN UND EINKÜNFEN DER ÖFFENTLICHEN HAUSHALTE NACH ARTEN UND AUFGABENBEREICHEN

MILL. DM

LFD NR.	ART DER AUSGABEN / EINKÜNFEN	SCHLESW. HOLSTEIN 1	NIEDER-SACHSEN 2	NORDRH.-WESTFALEN 3	HESSEN 4	RHEINLAND-PFALZ 5	BADEN-WÜRTTBG. 6	BAYERN 7	SAARLAND 8	HAMBURG 9	BREMEN 10	BERLIN (WEST) 11
1002 POLITISCHE FÜHRUNG UND ZENTRALE VERWALTUNG												
1	PERSONALAUSGABEN	973	2 655	6 283	2 185	1 523	3 443	3 777	466	616	344	1 238
2	STAAT	501	1 234	2 568	970	840	1 590	1 920	260	616	344	1 238
3	GEMEINDEN/GV.	469	1 390	3 676	1 161	683	1 808	1 689	206	-	-	-
4	ZWECKVERBAEENDE	2	32	40	53	-	46	168	-	-	-	-
5	UNTERH.V. UNBEWEGL. VERMOEGEN	29	51	86	60	13	55	73	4	9	2	2
6	STAAT	19	1	3	18	2	-	27	1	9	2	2
7	GEMEINDEN/GV.	10	50	83	41	11	54	45	3	-	-	-
8	ZWECKVERBAEENDE	-	1	1	1	-	1	-	-	-	-	-
9	BEWIRTSCHAFT. D. GRUNDSTUECKE	28	71	264	80	41	72	110	13	19	6	42
10	STAAT	11	30	70	25	15	4	39	5	19	6	42
11	GEMEINDEN/GV.	16	39	191	51	26	68	67	7	-	-	-
12	ZWECKVERBAEENDE	-	3	3	3	-	1	4	-	-	-	-
13	UEBRIGER LFD. SACHAUFWAND	236	613	1 220	571	316	880	915	81	114	46	213
14	STAAT	121	248	335	172	121	266	280	26	114	46	213
15	GEMEINDEN/GV.	115	332	840	353	194	596	592	54	-	-	-
16	ZWECKVERBAEENDE	1	34	45	46	-	18	43	-	-	-	-
17	BAUMASSNAHMEN	57	111	283	229	91	262	314	30	49	12	23
18	STAAT	21	27	54	130	32	5	71	11	49	12	23
19	GEMEINDEN/GV.	35	83	226	98	59	257	240	19	-	-	-
20	ZWECKVERBAEENDE	-	1	2	2	-	-	2	-	-	-	-
21	ERWERB V. UNBEWEGL. SACHVERM.	3	2	26	3	3	4	47	-	-	-	1
22	STAAT	-	-	-	-	-	-	-	-	-	-	1
23	GEMEINDEN/GV.	3	2	26	3	3	4	47	-	-	-	-
24	ZWECKVERBAEENDE	-	-	-	-	-	-	-	-	-	-	-
25	ERWERB V. BEWEGL. SACHVERMOEG.	23	81	195	72	40	140	142	12	22	6	18
26	STAAT	9	31	65	12	17	70	43	7	22	6	18
27	GEMEINDEN/GV.	14	46	103	41	23	69	89	5	-	-	-
28	ZWECKVERBAEENDE	-	4	28	19	-	2	10	-	-	-	-
29	ERWERB VON BETEILIGUNGEN	-	-	-	3	-	6	-	-	-	-	-
30	STAAT	-	-	-	-	-	-	-	-	-	-	-
31	GEMEINDEN/GV.	-	-	-	-	-	5	-	-	-	-	-
32	ZWECKVERBAEENDE	-	-	-	3	-	-	-	-	-	-	-
33	ZAHLUNGEN AN AND. BEREICHE	14	16	31	19	13	30	28	5	10	13	13
34	STAAT	9	15	25	15	8	13	26	5	10	13	13
35	GEMEINDEN/GV.	5	-	6	3	5	17	2	1	-	-	-
36	ZWECKVERBAEENDE	-	-	-	-	-	-	-	-	-	-	-
37	UNMITTELBARE AUSGABEN	1 363	3 601	8 389	3 221	2 040	4 893	5 407	612	839	429	1 550
38	STAAT	691	1 585	3 121	1 342	1 035	1 948	2 407	316	839	429	1 550
39	GEMEINDEN/GV.	668	1 941	5 151	1 751	1 004	2 878	2 772	296	-	-	-
40	ZWECKVERBAEENDE	3	74	117	128	-	68	229	-	-	-	-
41	ZAHLUNGEN AN ÖFFTL. BEREICH	35	53	179	26	19	91	31	4	3	1	2
42	STAAT	4	15	43	9	10	30	5	4	3	1	2
43	GEMEINDEN/GV.	30	31	133	15	9	52	23	-	-	-	-
44	ZWECKVERBAEENDE	-	6	3	1	-	10	3	-	-	-	-
45	BRUTTOAUSGABEN	1 398	3 654	8 568	3 247	2 059	4 985	5 438	617	841	430	1 553
46	STAAT	695	1 601	3 163	1 351	1 045	1 978	2 412	321	841	430	1 553
47	GEMEINDEN/GV.	699	1 973	5 284	1 766	1 013	2 930	2 794	298	-	-	-
48	ZWECKVERBAEENDE	4	80	121	129	1	77	231	-	-	-	-
49	./, ZAHL. VON GLEICHER EBENE	36	69	245	87	48	196	98	9	-	-	-
50	STAAT	-	-	-	-	-	-	-	-	-	-	-
51	GEMEINDEN/GV.	20	28	65	3	12	52	12	-	-	-	-
52	ZWECKVERBAEENDE	-	-	-	-	-	1	6	-	-	-	-
53	BEREINIGTE AUSGABEN	1 362	3 585	8 322	3 160	2 011	4 789	5 340	607	841	430	1 553
54	STAAT	695	1 601	3 163	1 351	1 045	1 978	2 412	321	841	430	1 553
55	GEMEINDEN/GV.	679	1 945	5 219	1 763	1 001	2 878	2 782	296	-	-	-
56	ZWECKVERBAEENDE	4	80	121	129	1	77	226	-	-	-	-
57	LAUFENDE RECHNUNG	1 270	3 396	7 846	2 855	1 888	4 415	4 878	670	770	412	1 511
58	STAAT	665	1 543	3 042	1 210	992	1 903	2 298	303	770	412	1 511
59	GEMEINDEN/GV.	611	1 818	4 867	1 621	912	2 538	2 400	271	-	-	-
60	ZWECKVERBAEENDE	4	75	91	105	1	75	213	-	-	-	-
61	KAPITALRECHNUNG	92	189	476	305	123	374	461	37	71	18	41
62	STAAT	30	58	121	142	52	75	114	18	71	18	41
63	GEMEINDEN/GV.	68	127	352	142	89	340	382	25	-	-	-
64	ZWECKVERBAEENDE	-	5	29	24	-	2	13	-	-	-	-
65	./, ZAHL. VON ANDERER EBENE	114	349	453	148	189	168	286	31	26	22	32
66	STAAT	87	300	243	111	186	159	258	13	26	22	32
67	GEMEINDEN/GV.	44	74	299	54	38	103	92	26	-	-	-
68	ZWECKVERBAEENDE	-	15	91	66	-	48	16	-	-	-	-
69	NETTOAUSGABEN	1 248	3 236	7 869	3 012	1 822	4 621	5 054	577	816	408	1 520
70	STAAT	609	1 300	2 920	1 240	859	1 819	2 154	307	816	408	1 520
71	GEMEINDEN/GV.	635	1 871	4 919	1 709	963	2 775	2 690	269	-	-	-
72	ZWECKVERBAEENDE	4	65	30	63	-	28	210	-	-	-	-
73	UNMITTELBARE EINKÜNFEN	98	400	948	416	214	603	1 033	71	65	29	82
74	STAAT	46	195	357	218	92	278	554	55	65	29	82
75	GEMEINDEN/GV.	51	140	567	143	122	310	465	17	-	-	-
76	ZWECKVERBAEENDE	-	64	23	55	-	15	14	-	-	-	-
77	DARUNTER GEBUEHREN, ENTGELTE	32	205	106	79	28	153	391	29	25	11	50
78	STAAT	23	120	33	15	9	92	318	26	25	11	50
79	GEMEINDEN/GV.	9	30	53	20	19	56	65	3	-	-	-
80	ZWECKVERBAEENDE	-	56	19	44	-	4	7	-	-	-	-

8 AUSGABEN UND EINNAHMEN DER DEFFENTLICHEN HAUSHALTE NACH ARTEN UND AUFGABENBEREICHEN

MILL. DM

LFD NR.	ART DER AUSGABEN / EINNAHMEN	SCHLESW. HOLSTEIN	NIEDER-SACHSEN	NORDRH.-WEST-FALEN	HESSEN	RHEIN-LAND-PFALZ	BADEN-WTTBG.	BAYERN	SAARLAND	HAMBURG	BREMEN	BERLIN (WEST)
		1	2	3	4	5	6	7	8	9	10	11
1003 POLITISCHE FUEHRUNG												
1	PERSONALAUSGABEN	241	448	853	405	280	553	672	147	126	142	458
2	STAAT	186	239	382	233	172	262	394	121	126	142	458
3	GEMEINDEN/GV.	55	208	471	168	107	290	274	26	-	-	-
4	ZWECKVERBAENDE	-	1	-	3	-	1	3	-	-	-	-
5	UNTERH. V. UNBEWEGL. VERMOEGEN	18	1	6	5	1	2	10	1	3	-	-
6	STAAT	18	-	2	5	-	-	10	1	3	-	-
7	GEMEINDEN/GV.	-	1	4	-	-	2	-	-	-	-	-
8	ZWECKVERBAENDE	-	-	-	-	-	-	-	-	-	-	-
9	BEWIRTSCHAFT. D. GRUNDSTUECKE	5	8	22	4	6	4	12	3	3	2	1
10	STAAT	5	6	14	4	5	1	12	3	3	2	1
11	GEMEINDEN/GV.	-	2	8	1	1	2	-	-	-	-	-
12	ZWECKVERBAENDE	-	-	-	-	-	-	-	-	-	-	-
13	UEBRIGER LFD. SACHAUFWAND	36	100	162	70	41	161	97	15	20	16	26
14	STAAT	28	62	63	34	23	91	50	10	20	16	26
15	GEMEINDEN/GV.	8	37	99	35	18	69	47	5	-	-	-
16	ZWECKVERBAENDE	-	-	-	1	-	-	-	-	-	-	-
17	BAUMASSNAHMEN	7	20	38	16	22	18	17	2	2	4	-
18	STAAT	6	20	38	16	17	4	17	2	2	4	-
19	GEMEINDEN/GV.	1	-	-	-	5	14	-	-	-	-	-
20	ZWECKVERBAENDE	-	-	-	-	-	-	-	-	-	-	-
21	ERWERB V. UNBEWEGL. SACHVERM.	-	-	-	-	-	-	-	-	-	-	-
22	STAAT	-	-	-	-	-	-	-	-	-	-	-
23	GEMEINDEN/GV.	-	-	-	-	-	-	-	-	-	-	-
24	ZWECKVERBAENDE	-	-	-	-	-	-	-	-	-	-	-
25	ERWERB V. BEWEGL. SACHVERMOEG.	3	4	15	6	6	15	12	1	-	2	2
26	STAAT	3	4	14	6	5	11	11	1	-	2	2
27	GEMEINDEN/GV.	-	1	1	1	1	4	2	-	-	-	-
28	ZWECKVERBAENDE	-	-	-	-	-	-	-	-	-	-	-
29	ERWERB VON BETEILIGUNGEN	-	-	-	-	-	-	-	-	-	-	-
30	STAAT	-	-	-	-	-	-	-	-	-	-	-
31	GEMEINDEN/GV.	-	-	-	-	-	-	-	-	-	-	-
32	ZWECKVERBAENDE	-	-	-	-	-	-	-	-	-	-	-
33	ZAHLUNGEN AN AND. BEREICHE	8	10	15	9	8	7	16	5	8	8	7
34	STAAT	6	10	13	9	5	6	15	4	8	8	7
35	GEMEINDEN/GV.	2	-	3	-	2	1	-	1	-	-	-
36	ZWECKVERBAENDE	-	-	-	-	-	-	-	-	-	-	-
37	UNMITTELBARE AUSGABEN	317	590	1 111	514	363	760	836	174	162	174	494
38	STAAT	251	340	525	306	228	377	509	142	162	174	494
39	GEMEINDEN/GV.	65	248	585	204	135	381	323	33	-	-	-
40	ZWECKVERBAENDE	-	2	-	4	-	1	3	-	-	-	-
41	ZAHLUNGEN AN DEFFTL. BEREICH	1	8	24	9	6	5	6	1	1	1	-
42	STAAT	1	8	24	9	5	4	5	1	1	1	-
43	GEMEINDEN/GV.	-	-	-	-	1	1	-	-	-	-	-
44	ZWECKVERBAENDE	-	-	-	-	-	-	-	-	-	-	-
45	BRUTTOAUSGABEN	318	599	1 135	523	369	765	842	175	163	175	494
46	STAAT	252	348	549	315	234	381	514	142	163	175	494
47	GEMEINDEN/GV.	66	249	586	204	135	382	324	33	-	-	-
48	ZWECKVERBAENDE	-	2	-	4	-	1	4	-	-	-	-
49	./ ZABL. VON GLEICHER EBENE	-	1	1	2	2	9	4	-	-	-	-
50	STAAT	-	-	-	-	-	-	-	-	-	-	-
51	GEMEINDEN/GV.	-	-	-	-	1	6	-	-	-	-	-
52	ZWECKVERBAENDE	-	-	-	-	-	-	-	-	-	-	-
53	BEREINIGTE AUSGABEN	318	598	1 133	521	367	755	838	175	163	175	494
54	STAAT	252	348	549	315	234	381	514	142	163	175	494
55	GEMEINDEN/GV.	66	248	585	204	134	377	323	33	-	-	-
56	ZWECKVERBAENDE	-	2	-	4	-	1	4	-	-	-	-
57	LAUFENDE RECHNUNG	308	574	1 078	499	340	725	809	171	160	169	492
58	STAAT	243	325	496	294	211	366	487	139	160	169	492
59	GEMEINDEN/GV.	65	248	584	203	129	359	322	33	-	-	-
60	ZWECKVERBAENDE	-	2	-	4	-	1	4	-	-	-	-
61	KAPITALRECHNUNG	10	24	55	22	27	30	29	4	3	6	2
62	STAAT	9	24	53	21	22	16	27	4	3	6	2
63	GEMEINDEN/GV.	1	1	2	1	6	18	2	-	-	-	-
64	ZWECKVERBAENDE	-	-	-	-	-	-	-	-	-	-	-
65	./ ZABL. VON ANDERER EBENE	4	119	22	7	2	11	12	2	2	2	24
66	STAAT	4	119	21	7	2	10	15	2	2	2	24
67	GEMEINDEN/GV.	-	-	2	2	1	4	1	-	-	-	-
68	ZWECKVERBAENDE	-	-	-	-	-	-	-	-	-	-	-
69	NETTOAUSGABEN	315	479	1 111	514	364	745	825	173	161	173	470
70	STAAT	249	229	528	308	231	371	499	141	161	173	470
71	GEMEINDEN/GV.	66	248	583	202	133	373	323	32	-	-	-
72	ZWECKVERBAENDE	-	2	-	4	-	1	3	-	-	-	-
73	UNMITTELBARE EINNAHMEN	4	56	20	11	7	73	68	10	3	3	1
74	STAAT	3	50	13	3	4	60	21	10	3	3	1
75	GEMEINDEN/GV.	1	6	7	8	4	13	47	-	-	-	-
76	ZWECKVERBAENDE	-	-	-	-	-	-	-	-	-	-	-
77	DARUNTER GEBUEHREN, ENTGELTE	1	48	2	7	1	54	3	8	-	1	-
78	STAAT	1	43	2	1	1	53	3	8	-	1	-
79	GEMEINDEN/GV.	-	5	-	6	-	2	-	-	-	-	-
80	ZWECKVERBAENDE	-	-	-	-	-	-	-	-	-	-	-

8 AUSGABEN UND EINKÜNFEN DER ÖFFENTLICHEN HAUSHALTE NACH ARTEN UND AUFGABENBEREICHEN

MILL. DM												
LFD NR.	ART DER AUSGABEN / EINKÜNFEN	SCHLESW. HOLSTEIN	NIEDER-SACHSEN	NORDRH.-WEST-FALEN	HESSEN	RHEIN-LAND-PFALZ	BADEN-WÜRTTB.	BAYERN	SAARLAND	HAMBURG	BREMEN	BERLIN (WEST)
		1	2	3	4	5	6	7	8	9	10	11
1004 INNERE VERWALTUNG												
1	PERSONALAUSGABEN	243	816	1 920	754	424	1 081	1 173	113	129	47	204
2	STAAT	13	218	353	180	149	250	333	21	129	47	204
3	GEMEINDEN/GV.	228	569	1 528	525	275	803	743	92	-	-	-
4	ZWECKVERBAENDE	2	29	39	50	-	28	97	-	-	-	-
5	UNTERH.V. UNBEWEGL. VERMOEGEN	9	47	64	36	9	47	47	2	4	1	1
6	STAAT	-	-	-	1	-	-	3	-	4	1	1
7	GEMEINDEN/GV.	9	46	63	33	9	46	44	2	-	-	-
8	ZWECKVERBAENDE	-	1	1	1	-	1	-	-	-	-	-
9	BEWIRTSCHAFT. D. GRUNDSTUECKE	15	41	117	55	23	60	74	6	6	2	32
10	STAAT	-	8	12	3	2	-	4	-	6	2	32
11	GEMEINDEN/GV.	15	30	103	48	21	58	65	6	-	-	-
12	ZWECKVERBAENDE	-	3	3	3	-	1	4	-	-	-	-
13	UEBRIGER LFD. SACHAUFWAND	99	293	692	345	157	473	526	46	37	5	92
14	STAAT	9	28	47	29	11	20	28	3	37	5	92
15	GEMEINDEN/GV.	90	232	600	271	146	438	463	43	-	-	-
16	ZWECKVERBAENDE	1	33	45	46	-	15	35	-	-	-	-
17	BAUMASSNAHMEN	39	82	197	103	54	239	243	18	10	3	16
18	STAAT	6	3	5	8	-	-	1	-	10	3	16
19	GEMEINDEN/GV.	32	78	190	93	54	239	240	18	-	-	-
20	ZWECKVERBAENDE	-	1	2	2	-	-	2	-	-	-	-
21	ERWERB V. UNBEWEGL. SACHVERM.	3	2	25	1	3	4	47	-	-	-	1
22	STAAT	-	-	-	-	-	-	-	-	-	-	-
23	GEMEINDEN/GV.	3	2	25	1	3	4	47	-	-	-	-
24	ZWECKVERBAENDE	-	-	-	-	-	-	-	-	-	-	-
25	ERWERB V. BEWEGL. SACHVERMOEG.	15	49	136	57	23	67	92	5	12	1	2
26	STAAT	1	2	11	2	2	9	2	-	12	1	2
27	GEMEINDEN/GV.	14	43	97	35	21	57	80	5	-	-	-
28	ZWECKVERBAENDE	-	4	28	19	-	1	10	-	-	-	-
29	ERWERB VON BETEILIGUNGEN	-	-	-	3	-	1	-	-	-	-	-
30	STAAT	-	-	-	-	-	-	-	-	-	-	-
31	GEMEINDEN/GV.	-	-	-	-	-	1	-	-	-	-	-
32	ZWECKVERBAENDE	-	-	-	3	-	-	-	-	-	-	-
33	ZAHLUNGEN AN AND. BEREICHE	3	-	6	4	2	7	2	-	-	-	1
34	STAAT	-	-	3	-	-	-	-	-	-	-	1
35	GEMEINDEN/GV.	3	-	3	3	2	7	2	-	-	-	-
36	ZWECKVERBAENDE	-	-	-	-	-	-	-	-	-	-	-
37	UNMITTELBARE AUSGABEN	427	1 331	3 156	1 357	696	1 979	2 203	190	198	59	349
38	STAAT	30	260	432	223	163	279	372	24	198	59	349
39	GEMEINDEN/GV.	394	1 001	2 608	1 010	533	1 653	1 683	166	-	-	-
40	ZWECKVERBAENDE	3	70	116	124	-	47	149	-	-	-	-
41	ZAHLUNGEN AN ÖFFENTL. BEREICH	25	31	137	15	11	54	22	3	-	-	-
42	STAAT	3	-	3	-	3	9	-	2	-	-	-
43	GEMEINDEN/GV.	22	24	131	13	7	40	19	-	-	-	-
44	ZWECKVERBAENDE	-	6	3	1	-	5	2	-	-	-	-
45	BRUTTOAUSGABEN	452	1 362	3 293	1 372	707	2 033	2 225	193	198	59	349
46	STAAT	33	260	435	224	166	288	372	26	198	59	349
47	GEMEINDEN/GV.	416	1 025	2 739	1 024	540	1 694	1 702	167	-	-	-
48	ZWECKVERBAENDE	3	76	120	125	-	52	151	-	-	-	-
49	./. ZAHL. VON GLEICHER EBENE	28	48	211	82	30	148	75	8	-	-	-
50	STAAT	-	-	-	-	-	-	-	-	-	-	-
51	GEMEINDEN/GV.	15	15	63	2	8	33	5	-	-	-	-
52	ZWECKVERBAENDE	-	-	-	-	-	-	3	-	-	-	-
53	BEREINIGTE AUSGABEN	425	1 314	3 082	1 290	676	1 885	2 150	184	198	59	349
54	STAAT	33	260	435	224	166	288	372	26	198	59	349
55	GEMEINDEN/GV.	401	1 010	2 677	1 021	532	1 661	1 698	166	-	-	-
56	ZWECKVERBAENDE	3	76	120	125	-	51	148	-	-	-	-
57	LAUFENDE RECHNUNG	365	1 186	2 745	1 127	608	1 616	1 809	167	176	54	330
58	STAAT	26	255	419	213	161	279	368	26	176	54	330
59	GEMEINDEN/GV.	344	891	2 369	891	451	1 364	1 325	143	-	-	-
60	ZWECKVERBAENDE	3	72	90	101	-	50	136	-	-	-	-
61	KAPITALRECHNUNG	60	128	338	163	69	269	341	18	22	5	19
62	STAAT	7	6	16	10	5	9	4	-	22	5	19
63	GEMEINDEN/GV.	57	119	308	130	82	296	373	23	-	-	-
64	ZWECKVERBAENDE	-	5	29	24	-	2	12	-	-	-	-
65	./. ZAHL. VON ANDERER EBENE	27	36	200	35	12	21	28	17	-	-	-
66	STAAT	-	1	-	1	-	18	1	-	-	-	-
67	GEMEINDEN/GV.	39	54	258	47	34	78	84	25	-	-	-
68	ZWECKVERBAENDE	-	15	90	66	-	39	11	-	-	-	-
69	NETTOAUSGABEN	398	1 278	2 883	1 255	665	1 864	2 122	168	198	59	349
70	STAAT	33	260	435	223	166	289	371	26	198	59	349
71	GEMEINDEN/GV.	362	957	2 418	974	498	1 582	1 614	142	-	-	-
72	ZWECKVERBAENDE	3	61	90	58	-	12	137	-	-	-	-
73	UNMITTELBARE EINKÜNFEN	31	157	237	205	74	208	605	35	13	3	13
74	STAAT	-	13	25	81	7	25	335	25	13	3	13
75	GEMEINDEN/GV.	31	81	189	69	67	172	258	10	-	-	-
76	ZWECKVERBAENDE	-	64	23	55	-	11	12	-	-	-	-
77	DARUNTER GEBUEHREN, ENTGELTE	5	80	69	61	16	63	357	18	2	2	4
78	STAAT	-	10	19	7	5	24	307	17	2	2	4
79	GEMEINDEN/GV.	5	15	31	10	11	37	43	2	-	-	-
80	ZWECKVERBAENDE	-	55	19	44	-	2	7	-	-	-	-

8 AUSGABEN UND EINKÜNFEN DER ÖFFENTLICHEN HAUSHALTE NACH ARTEN UND AUFGABENBEREICHEN

MILL. DM

LFD NR.	ART DER AUSGABEN / EINKÜNFEN	SCHLESW. HOLSTEIN	NIEDER-SACHSEN	NORDRH.-WEST-FALEN	HESSEN	RHEIN-LAND-PFALZ	BADEN-WÜRTTBG.	BAYERN	SAARLAND	HAMBURG	BREMEN	BERLIN (WEST)
		1	2	3	4	5	6	7	8	9	10	11
1005 HOCHBAUVERWALTUNG												
1	PERSONALAUSGABEN	182	500	1 399	284	313	543	640	57	77	38	186
2	STAAT	87	156	281	46	173	205	304	13	77	38	186
3	GEMEINDEN/GV.	95	343	1 118	238	140	330	332	43	-	-	-
4	ZWECKVERBAENDE	-	1	-	-	-	8	5	-	-	-	-
5	UNTERH. V. UNBEWEGL. VERMOEGEN	1	2	12	8	2	4	4	-	1	-	-
6	STAAT	1	-	-	-	1	-	2	-	1	-	-
7	GEMEINDEN/GV.	-	2	12	7	1	4	2	-	-	-	-
8	ZWECKVERBAENDE	-	-	-	-	-	-	-	-	-	-	-
9	BEWIRTSCHAFT. D. GRUNDSTUECKE	3	5	72	2	3	5	5	1	2	-	2
10	STAAT	2	1	4	1	1	1	3	-	2	-	2
11	GEMEINDEN/GV.	1	4	68	2	2	3	1	-	-	-	-
12	ZWECKVERBAENDE	-	-	-	-	-	-	-	-	-	-	-
13	UEBRIGER LFD. SACHAUFWAND	50	83	109	31	18	82	108	4	19	2	19
14	STAAT	41	58	23	4	7	47	79	1	19	2	19
15	GEMEINDEN/GV.	9	25	86	27	10	34	29	3	-	-	-
16	ZWECKVERBAENDE	-	-	-	-	-	1	-	-	-	-	-
17	BAUMASSNAHMEN	2	5	38	78	3	4	6	3	34	-	1
18	STAAT	1	-	2	75	2	1	6	2	34	-	1
19	GEMEINDEN/GV.	2	4	36	3	1	4	1	1	-	-	-
20	ZWECKVERBAENDE	-	-	-	-	-	-	-	-	-	-	-
21	ERWERB V. UNBEWEGL. SACHVERM.	-	-	-	-	-	-	-	-	-	-	-
22	STAAT	-	-	-	-	-	-	-	-	-	-	-
23	GEMEINDEN/GV.	-	-	-	-	-	-	-	-	-	-	-
24	ZWECKVERBAENDE	-	-	-	-	-	-	-	-	-	-	-
25	ERWERB V. BEWEGL. SACHVERMOEG.	1	4	11	3	4	10	7	-	-	-	1
26	STAAT	1	2	7	2	4	6	2	-	-	-	1
27	GEMEINDEN/GV.	-	2	4	2	1	4	4	-	-	-	-
28	ZWECKVERBAENDE	-	-	-	-	-	-	-	-	-	-	-
29	ERWERB VON BETEILIGUNGEN	-	-	-	-	-	-	-	-	-	-	-
30	STAAT	-	-	-	-	-	-	-	-	-	-	-
31	GEMEINDEN/GV.	-	-	-	-	-	-	-	-	-	-	-
32	ZWECKVERBAENDE	-	-	-	-	-	-	-	-	-	-	-
33	ZAHLUNGEN AN AND. BEREICHE	-	-	-	-	-	-	-	-	-	-	-
34	STAAT	-	-	-	-	-	-	-	-	-	-	-
35	GEMEINDEN/GV.	-	-	-	-	-	-	-	-	-	-	-
36	ZWECKVERBAENDE	-	-	-	-	-	-	-	-	-	-	-
37	UNMITTELBARE AUSGABEN	239	599	1 641	406	343	647	770	65	133	41	210
38	STAAT	132	217	318	127	189	259	396	16	133	41	210
39	GEMEINDEN/GV.	107	381	1 323	279	154	379	369	49	-	-	-
40	ZWECKVERBAENDE	-	2	-	-	-	9	5	-	-	-	-
41	ZAHLUNGEN AN ÖFFTL. BEREICH	1	5	-	-	-	7	2	-	-	-	-
42	STAAT	-	-	-	-	-	-	-	-	-	-	-
43	GEMEINDEN/GV.	1	5	-	-	-	3	2	-	-	-	-
44	ZWECKVERBAENDE	-	-	-	-	-	4	-	-	-	-	-
45	BRUTTOAUSGABEN	241	604	1 641	406	344	654	772	65	133	41	210
46	STAAT	132	217	318	127	189	259	396	16	133	41	210
47	GEMEINDEN/GV.	108	386	1 324	279	154	382	371	49	-	-	-
48	ZWECKVERBAENDE	-	2	-	-	-	13	5	-	-	-	-
49	./. ZAHL. VON GLEICHER EBENE	2	1	14	2	2	13	3	-	-	-	-
50	STAAT	-	-	-	-	-	-	-	-	-	-	-
51	GEMEINDEN/GV.	1	1	2	-	1	7	2	-	-	-	-
52	ZWECKVERBAENDE	-	-	-	-	-	-	-	-	-	-	-
53	BEREINIGTE AUSGABEN	238	603	1 627	404	342	641	768	65	133	41	210
54	STAAT	132	217	318	127	189	259	396	16	133	41	210
55	GEMEINDEN/GV.	107	385	1 321	278	153	375	369	49	-	-	-
56	ZWECKVERBAENDE	-	2	-	-	-	13	5	-	-	-	-
57	LAUFENDE RECHNUNG	235	595	1 589	324	334	627	756	61	99	40	208
58	STAAT	130	215	309	51	183	253	388	14	99	40	208
59	GEMEINDEN/GV.	105	379	1 282	273	152	368	364	47	-	-	-
60	ZWECKVERBAENDE	-	1	-	-	-	13	5	-	-	-	-
61	KAPITALRECHNUNG	3	8	38	80	7	14	13	3	34	1	2
62	STAAT	2	2	9	76	6	6	8	2	34	1	2
63	GEMEINDEN/GV.	2	6	39	5	1	7	5	2	-	-	-
64	ZWECKVERBAENDE	-	-	-	-	-	-	-	-	-	-	-
65	./. ZAHL. VON ANDERER EBENE	83	186	225	101	168	128	234	9	23	-	-
66	STAAT	82	174	217	99	167	126	232	9	23	-	-
67	GEMEINDEN/GV.	2	12	20	3	2	4	3	1	-	-	-
68	ZWECKVERBAENDE	-	-	-	-	-	5	-	-	-	-	-
69	NETTOAUSGABEN	155	417	1 402	303	173	513	534	55	110	41	210
70	STAAT	49	43	101	28	22	133	164	7	110	41	210
71	GEMEINDEN/GV.	105	373	1 301	275	151	372	366	48	-	-	-
72	ZWECKVERBAENDE	-	2	-	-	-	8	5	-	-	-	-
73	UNMITTELBARE EINKÜNFEN	16	33	308	39	18	62	114	1	2	2	18
74	STAAT	3	6	11	6	-	2	32	-	2	2	18
75	GEMEINDEN/GV.	13	26	297	33	18	56	82	1	-	-	-
76	ZWECKVERBAENDE	-	1	-	-	-	4	-	-	-	-	-
77	DARUNTER GEBUEHREN, ENTGELTE	4	10	16	5	7	17	20	1	-	1	14
78	STAAT	-	-	-	1	-	-	-	-	-	1	14
79	GEMEINDEN/GV.	4	9	15	4	7	14	20	1	-	-	-
80	ZWECKVERBAENDE	-	1	-	-	-	3	-	-	-	-	-

8 AUSGABEN UND EINNAHMEN DER OEFFENTLICHEN HAUSHALTE NACH ARTEN UND AUFGABENBEREICHEN

MILL. DM

LFD NR.	ART DER AUSGABEN / EINNAHMEN	SCHLESW. HOLSTEIN	NIEDER-SACHSEN	NORDRH.-WESTFALEN	HEESSEN	RHEINLAND-PFALZ	BADEN-WÜRTTBG.	BAYERN	SAARLAND	HAMBURG	BREMEN	BERLIN (WEST)
		1	2	3	4	5	6	7	8	9	10	11
1006 STEUER- UND FINANZVERWALTUNG												
1	PERSONALAUSGABEN	292	865	2 019	714	472	1 216	1 238	133	259	100	343
2	STAAT	202	595	1 460	483	311	822	835	89	259	100	343
3	GEMEINDEN/GV.	91	269	559	231	161	386	340	44	-	-	-
4	ZWECKVERBAENDE	-	-	1	-	-	9	63	-	-	-	-
5	UNTERH. V. UNBEWEGL. VERMOEGEN	1	1	5	12	-	2	12	-	2	1	-
6	STAAT	1	1	1	11	-	-	12	-	2	1	-
7	GEMEINDEN/GV.	-	1	5	-	-	2	-	-	-	-	-
8	ZWECKVERBAENDE	-	-	-	-	-	-	-	-	-	-	-
9	BENIRTSCHAFT. D. GRUNDSTUECKE	5	17	48	18	7	5	19	3	6	1	7
10	STAAT	4	14	36	17	5	1	19	3	6	1	7
11	GEMEINDEN/GV.	-	2	13	1	2	4	-	1	-	-	-
12	ZWECKVERBAENDE	-	-	-	-	-	-	-	-	-	-	-
13	UEBRIGER LFD. SACHAUFWAND	41	113	210	115	60	153	163	9	20	16	29
14	STAAT	33	75	155	95	41	57	102	6	20	16	29
15	GEMEINDEN/GV.	9	38	55	20	19	54	53	3	-	-	-
16	ZWECKVERBAENDE	-	-	-	-	-	1	8	-	-	-	-
17	BAUMASSNAHMEN	9	4	6	32	11	1	47	7	2	3	6
18	STAAT	9	4	6	32	11	-	47	7	2	3	6
19	GEMEINDEN/GV.	1	-	-	1	-	1	-	-	-	-	-
20	ZWECKVERBAENDE	-	-	-	-	-	-	-	-	-	-	-
21	ERWERB V. UNBEWEGL. SACHVERH.	-	-	2	2	-	-	-	-	-	-	-
22	STAAT	-	-	-	-	-	-	-	-	-	-	-
23	GEMEINDEN/GV.	-	-	2	2	-	-	-	-	-	-	-
24	ZWECKVERBAENDE	-	-	-	-	-	-	-	-	-	-	-
25	ERWERB V. BEWEGL. SACHVERMOEG.	4	10	22	5	6	46	28	-	-	2	4
26	STAAT	3	9	21	2	5	42	25	-	-	2	4
27	GEMEINDEN/GV.	-	1	1	3	-	4	3	-	-	-	-
28	ZWECKVERBAENDE	-	-	-	-	-	-	-	-	-	-	-
29	ERWERB VON BETEILIGUNGEN	-	-	-	-	-	5	-	-	-	-	-
30	STAAT	-	-	-	-	-	-	-	-	-	-	-
31	GEMEINDEN/GV.	-	-	-	-	-	5	-	-	-	-	-
32	ZWECKVERBAENDE	-	-	-	-	-	-	-	-	-	-	-
33	ZAHLUNGEN AN AND. BEREICHE	1	-	-	3	-	9	-	-	-	3	-
34	STAAT	1	-	-	3	-	-	-	-	-	3	-
35	GEMEINDEN/GV.	-	-	-	-	-	9	-	-	-	-	-
36	ZWECKVERBAENDE	-	-	-	-	-	-	-	-	-	-	-
37	UNMITTELBARE AUSGABEN	352	1 010	2 313	902	556	1 436	1 507	153	289	126	389
38	STAAT	251	698	1 677	644	374	962	1 039	105	289	126	389
39	GEMEINDEN/GV.	101	311	634	258	182	464	386	48	-	-	-
40	ZWECKVERBAENDE	-	-	1	-	-	10	71	-	-	-	-
41	ZAHLUNGEN AN OEFFTL. BEREICH	8	8	17	2	1	22	2	1	-	-	2
42	STAAT	-	6	16	-	-	13	-	1	-	-	2
43	GEMEINDEN/GV.	7	2	1	2	1	8	1	-	-	-	-
44	ZWECKVERBAENDE	-	-	-	-	-	1	-	-	-	-	-
45	BRUTTOAUSGABEN	360	1 018	2 330	904	558	1 458	1 509	154	289	126	391
46	STAAT	251	705	1 694	644	374	975	1 039	106	289	126	391
47	GEMEINDEN/GV.	109	313	635	260	184	472	388	48	-	-	-
48	ZWECKVERBAENDE	-	-	1	-	-	11	72	-	-	-	-
49	./. ZAHL. VON GLEICHER EBENE	6	19	18	1	3	26	16	-	-	-	-
50	STAAT	-	-	-	-	-	-	-	-	-	-	-
51	GEMEINDEN/GV.	3	12	-	-	2	7	5	-	-	-	-
52	ZWECKVERBAENDE	-	-	-	-	-	-	3	-	-	-	-
53	BEREINIGTE AUSGABEN	354	1 000	2 312	903	554	1 432	1 493	154	289	126	391
54	STAAT	251	705	1 694	644	374	975	1 039	106	289	126	391
55	GEMEINDEN/GV.	105	301	635	260	181	465	392	48	-	-	-
56	ZWECKVERBAENDE	-	-	1	-	-	11	69	-	-	-	-
57	LAUFENDE RECHNUNG	335	985	2 281	863	537	1 374	1 418	147	287	121	381
58	STAAT	240	692	1 667	610	358	932	968	99	287	121	381
59	GEMEINDEN/GV.	98	300	632	254	181	447	389	48	-	-	-
60	ZWECKVERBAENDE	-	-	1	-	-	11	68	-	-	-	-
61	KAPITALRECHNUNG	19	14	30	40	17	58	75	7	2	5	10
62	STAAT	12	13	27	34	16	42	72	7	2	5	10
63	GEMEINDEN/GV.	8	1	3	6	1	18	3	-	-	-	-
64	ZWECKVERBAENDE	-	-	-	-	-	-	-	-	-	-	-
65	./. ZAHL. VON ANDERER EBENE	1	6	6	5	3	6	8	3	-	20	6
66	STAAT	-	6	5	5	3	2	6	3	-	20	6
67	GEMEINDEN/GV.	2	8	19	2	1	17	5	-	-	-	-
68	ZWECKVERBAENDE	-	-	1	-	-	5	4	-	-	-	-
69	NETTOAUSGABEN	354	994	2 305	898	551	1 427	1 485	151	289	107	385
70	STAAT	251	700	1 689	639	371	972	1 033	103	289	107	385
71	GEMEINDEN/GV.	103	294	616	258	180	448	387	48	-	-	-
72	ZWECKVERBAENDE	-	-	-	-	-	6	65	-	-	-	-
73	UNMITTELBARE EINNAHMEN	46	153	380	161	112	255	240	24	46	18	46
74	STAAT	40	126	306	128	79	186	161	20	46	18	46
75	GEMEINDEN/GV.	7	27	74	32	33	69	78	5	-	-	-
76	ZWECKVERBAENDE	-	-	-	-	-	-	2	-	-	-	-
77	DARUNTER GEBUEHREN, ENTGELTE	22	67	18	6	4	18	10	2	23	7	31
78	STAAT	22	67	12	5	3	15	8	1	23	7	31
79	GEMEINDEN/GV.	-	1	7	1	1	3	2	1	-	-	-
80	ZWECKVERBAENDE	-	-	-	-	-	-	-	-	-	-	-

8 AUSGABEN UND EINKÜNFEN DER ÖFFENTLICHEN HAUSHALTE NACH ARTEN UND AUFGABENBEREICHEN

MILL. DM

LFD NR.	ART DER AUSGABEN / EINKÜNFEN	SCHLESW. HOLSTEIN	NIEDER- SACHSEN	NORDRH.- WEST- FALEN	HESSEN	RHEIN- LAND- PFALZ	BADEN- WÜRTTB.	BAYERN	SAARLAND	HAMBURG	BREMEN	BERLIN (WEST)
		1	2	3	4	5	6	7	8	9	10	11
1007 AUSWAERTIGE ANGELEGENHEITEN												
1	PERSONALAUSGABEN	-	-	1	-	-	3	-	-	-	-	2
2	STAAT	-	-	1	-	-	3	-	-	-	-	2
3	GEMEINDEN/GV.	-	-	-	-	-	-	-	-	-	-	-
4	ZWECKVERBAEENDE	-	-	-	-	-	-	-	-	-	-	-
5	UNTERH. V. UNBEWEGL. VERMOEGEN	-	-	-	-	-	-	-	-	-	-	-
6	STAAT	-	-	-	-	-	-	-	-	-	-	-
7	GEMEINDEN/GV.	-	-	-	-	-	-	-	-	-	-	-
8	ZWECKVERBAEENDE	-	-	-	-	-	-	-	-	-	-	-
9	BEHÖRDEH. D. GRUNDSTÜCKE	-	-	-	-	-	-	-	-	-	-	-
10	STAAT	-	-	-	-	-	-	-	-	-	-	-
11	GEMEINDEN/GV.	-	-	-	-	-	-	-	-	-	-	-
12	ZWECKVERBAEENDE	-	-	-	-	-	-	-	-	-	-	-
13	ÜBRIGER LFD. SACHAUFWAND	-	15	3	-	1	14	-	1	-	1	12
14	STAAT	-	15	3	-	1	14	-	1	-	1	12
15	GEMEINDEN/GV.	-	-	-	-	-	-	-	-	-	-	-
16	ZWECKVERBAEENDE	-	-	-	-	-	-	-	-	-	-	-
17	BAUMASSNAHMEN	-	-	-	-	-	-	-	-	-	-	-
18	STAAT	-	-	-	-	-	-	-	-	-	-	-
19	GEMEINDEN/GV.	-	-	-	-	-	-	-	-	-	-	-
20	ZWECKVERBAEENDE	-	-	-	-	-	-	-	-	-	-	-
21	ERWERB V. UNBEWEGL. SACHVERM.	-	-	-	-	-	-	-	-	-	-	-
22	STAAT	-	-	-	-	-	-	-	-	-	-	-
23	GEMEINDEN/GV.	-	-	-	-	-	-	-	-	-	-	-
24	ZWECKVERBAEENDE	-	-	-	-	-	-	-	-	-	-	-
25	ERWERB V. BEWEGL. SACHVERMOEG.	-	-	-	-	-	-	-	-	-	-	-
26	STAAT	-	-	-	-	-	-	-	-	-	-	-
27	GEMEINDEN/GV.	-	-	-	-	-	-	-	-	-	-	-
28	ZWECKVERBAEENDE	-	-	-	-	-	-	-	-	-	-	-
29	ERWERB VON BETEILIGUNGEN	-	-	-	-	-	-	-	-	-	-	-
30	STAAT	-	-	-	-	-	-	-	-	-	-	-
31	GEMEINDEN/GV.	-	-	-	-	-	-	-	-	-	-	-
32	ZWECKVERBAEENDE	-	-	-	-	-	-	-	-	-	-	-
33	ZAHLUNGEN AN AND. BEREICHE	4	1	2	4	6	17	1	-	1	-	1
34	STAAT	4	1	2	4	6	17	1	-	1	-	1
35	GEMEINDEN/GV.	-	-	-	-	-	-	-	-	-	-	-
36	ZWECKVERBAEENDE	-	-	-	-	-	-	-	-	-	-	-
37	UNMITTELBARE AUSGABEN	4	16	5	4	7	34	1	1	1	1	15
38	STAAT	4	16	5	4	7	34	1	1	1	1	15
39	GEMEINDEN/GV.	-	-	-	-	-	-	-	-	-	-	-
40	ZWECKVERBAEENDE	-	-	-	-	-	-	-	-	-	-	-
41	ZAHLUNGEN AN ÖFFTL. BEREICH	-	-	-	-	-	-	-	-	-	-	-
42	STAAT	-	-	-	-	-	-	-	-	-	-	-
43	GEMEINDEN/GV.	-	-	-	-	-	-	-	-	-	-	-
44	ZWECKVERBAEENDE	-	-	-	-	-	-	-	-	-	-	-
45	BRUTTOAUSGABEN	4	16	5	4	7	34	1	1	1	1	15
46	STAAT	4	16	5	4	7	34	1	1	1	1	15
47	GEMEINDEN/GV.	-	-	-	-	-	-	-	-	-	-	-
48	ZWECKVERBAEENDE	-	-	-	-	-	-	-	-	-	-	-
49	./. ZÄHL. VON GLEICHER EBENE	-	-	-	-	-	-	-	-	-	-	-
50	STAAT	-	-	-	-	-	-	-	-	-	-	-
51	GEMEINDEN/GV.	-	-	-	-	-	-	-	-	-	-	-
52	ZWECKVERBAEENDE	-	-	-	-	-	-	-	-	-	-	-
53	BEREINIGTE AUSGABEN	4	16	5	4	7	34	1	1	1	1	15
54	STAAT	4	16	5	4	7	34	1	1	1	1	15
55	GEMEINDEN/GV.	-	-	-	-	-	-	-	-	-	-	-
56	ZWECKVERBAEENDE	-	-	-	-	-	-	-	-	-	-	-
57	LAUFENDE RECHNUNG	4	16	5	2	7	32	1	1	1	1	14
58	STAAT	4	16	5	2	7	32	1	1	1	1	14
59	GEMEINDEN/GV.	-	-	-	-	-	-	-	-	-	-	-
60	ZWECKVERBAEENDE	-	-	-	-	-	-	-	-	-	-	-
61	KAPITALRECHNUNG	-	-	1	2	-	2	-	-	-	-	1
62	STAAT	-	-	1	2	-	2	-	-	-	-	1
63	GEMEINDEN/GV.	-	-	-	-	-	-	-	-	-	-	-
64	ZWECKVERBAEENDE	-	-	-	-	-	-	-	-	-	-	-
65	./. ZÄHL. VON ANDERER EBENE	-	-	-	-	-	-	-	-	-	-	5
66	STAAT	-	-	-	-	-	-	-	-	-	-	5
67	GEMEINDEN/GV.	-	-	-	-	-	-	-	-	-	-	-
68	ZWECKVERBAEENDE	-	-	-	-	-	-	-	-	-	-	-
69	NETTOAUSGABEN	3	16	5	4	7	34	1	1	1	1	10
70	STAAT	3	16	5	4	7	34	1	1	1	1	10
71	GEMEINDEN/GV.	-	-	-	-	-	-	-	-	-	-	-
72	ZWECKVERBAEENDE	-	-	-	-	-	-	-	-	-	-	-
73	UNMITTELBARE EINKÜNFEN	1	-	-	-	-	1	-	-	-	-	3
74	STAAT	1	-	-	-	-	1	-	-	-	-	3
75	GEMEINDEN/GV.	-	-	-	-	-	-	-	-	-	-	-
76	ZWECKVERBAEENDE	-	-	-	-	-	-	-	-	-	-	-
77	DARUNTER GEBÜHREN, ENTGELTE	-	-	-	-	-	1	-	-	-	-	-
78	STAAT	-	-	-	-	-	1	-	-	-	-	-
79	GEMEINDEN/GV.	-	-	-	-	-	-	-	-	-	-	-
80	ZWECKVERBAEENDE	-	-	-	-	-	-	-	-	-	-	-

8 AUSGABEN UND EINNAHMEN DER OEFFENTLICHEN HAUSHALTE NACH ARTEN UND AUFGABENBEREICHEN

MILL. DM

LFD NR.	ART DER AUSGABEN / EINNAHMEN	SCHLESW. HOLSTEIN 1	NIEDER-SACHSEN 2	NORDRH.-WESTFALEN 3	HESSEN 4	RHEINLAND-PFALZ 5	BADEN-WÜRTTBG. 6	BAYERN 7	SAARLAND 8	HAMBURG 9	BREMEN 10	BERLIN (WEST) 11
1008 WIRTSCHAFTLICHE ZUSAMMENARBEIT												
1	PERSONALAUSGABEN	-	-	1	-	-	3	-	-	-	-	1
2	STAAT	-	-	1	-	-	3	-	-	-	-	1
3	GEMEINDEN/GV.	-	-	-	-	-	-	-	-	-	-	-
4	ZWECKVERBAENDE	-	-	-	-	-	-	-	-	-	-	-
5	UNTERH. V. UNBEWEGL. VERMOEGEN	-	-	-	-	-	-	-	-	-	-	-
6	STAAT	-	-	-	-	-	-	-	-	-	-	-
7	GEMEINDEN/GV.	-	-	-	-	-	-	-	-	-	-	-
8	ZWECKVERBAENDE	-	-	-	-	-	-	-	-	-	-	-
9	BEWIRTSCHAFT. D. GRUNDSTUECKE	-	-	-	-	-	-	-	-	-	-	-
10	STAAT	-	-	-	-	-	-	-	-	-	-	-
11	GEMEINDEN/GV.	-	-	-	-	-	-	-	-	-	-	-
12	ZWECKVERBAENDE	-	-	-	-	-	-	-	-	-	-	-
13	UEBRIGER LFD. SACHAUFWAND	-	13	2	-	1	7	-	1	-	1	7
14	STAAT	-	13	2	-	1	7	-	1	-	1	7
15	GEMEINDEN/GV.	-	-	-	-	-	-	-	-	-	-	-
16	ZWECKVERBAENDE	-	-	-	-	-	-	-	-	-	-	-
17	BAUMASSNAHMEN	-	-	-	-	-	-	-	-	-	-	-
18	STAAT	-	-	-	-	-	-	-	-	-	-	-
19	GEMEINDEN/GV.	-	-	-	-	-	-	-	-	-	-	-
20	ZWECKVERBAENDE	-	-	-	-	-	-	-	-	-	-	-
21	ERWERB V. UNBEWEGL. SACHVERM.	-	-	-	-	-	-	-	-	-	-	-
22	STAAT	-	-	-	-	-	-	-	-	-	-	-
23	GEMEINDEN/GV.	-	-	-	-	-	-	-	-	-	-	-
24	ZWECKVERBAENDE	-	-	-	-	-	-	-	-	-	-	-
25	ERWERB V. BEWEGL. SACHVERMOEG.	-	-	-	-	-	-	-	-	-	-	-
26	STAAT	-	-	-	-	-	-	-	-	-	-	-
27	GEMEINDEN/GV.	-	-	-	-	-	-	-	-	-	-	-
28	ZWECKVERBAENDE	-	-	-	-	-	-	-	-	-	-	-
29	ERWERB VON BETEILIGUNGEN	-	-	-	-	-	-	-	-	-	-	-
30	STAAT	-	-	-	-	-	-	-	-	-	-	-
31	GEMEINDEN/GV.	-	-	-	-	-	-	-	-	-	-	-
32	ZWECKVERBAENDE	-	-	-	-	-	-	-	-	-	-	-
33	ZAHLUNGEN AN AND. BEREICHE	1	1	1	4	6	16	1	-	1	-	1
34	STAAT	1	1	1	4	6	16	1	-	1	-	1
35	GEMEINDEN/GV.	-	-	-	-	-	-	-	-	-	-	-
36	ZWECKVERBAENDE	-	-	-	-	-	-	-	-	-	-	-
37	UNMITTELBARE AUSGABEN	1	14	4	4	7	26	1	1	1	1	9
38	STAAT	1	14	4	4	7	26	1	1	1	1	9
39	GEMEINDEN/GV.	-	-	-	-	-	-	-	-	-	-	-
40	ZWECKVERBAENDE	-	-	-	-	-	-	-	-	-	-	-
41	ZAHLUNGEN AN OEFFTL. BEREICH	-	-	-	-	-	-	-	-	-	-	-
42	STAAT	-	-	-	-	-	-	-	-	-	-	-
43	GEMEINDEN/GV.	-	-	-	-	-	-	-	-	-	-	-
44	ZWECKVERBAENDE	-	-	-	-	-	-	-	-	-	-	-
45	BRUTTOAUSGABEN	1	14	4	4	7	26	1	1	1	1	9
46	STAAT	1	14	4	4	7	26	1	1	1	1	9
47	GEMEINDEN/GV.	-	-	-	-	-	-	-	-	-	-	-
48	ZWECKVERBAENDE	-	-	-	-	-	-	-	-	-	-	-
49	./. ZAHL. VON GLEICHER EBENE	-	-	-	-	-	-	-	-	-	-	-
50	STAAT	-	-	-	-	-	-	-	-	-	-	-
51	GEMEINDEN/GV.	-	-	-	-	-	-	-	-	-	-	-
52	ZWECKVERBAENDE	-	-	-	-	-	-	-	-	-	-	-
53	BEREINIGTE AUSGABEN	1	14	4	4	7	26	1	1	1	1	9
54	STAAT	1	14	4	4	7	26	1	1	1	1	9
55	GEMEINDEN/GV.	-	-	-	-	-	-	-	-	-	-	-
56	ZWECKVERBAENDE	-	-	-	-	-	-	-	-	-	-	-
57	LAUFENDE RECHNUNG	1	14	4	2	7	24	1	1	1	1	9
58	STAAT	1	14	4	2	7	24	1	1	1	1	9
59	GEMEINDEN/GV.	-	-	-	-	-	-	-	-	-	-	-
60	ZWECKVERBAENDE	-	-	-	-	-	-	-	-	-	-	-
61	KAPITALRECHNUNG	-	-	1	2	-	2	-	-	-	-	-
62	STAAT	-	-	1	2	-	2	-	-	-	-	-
63	GEMEINDEN/GV.	-	-	-	-	-	-	-	-	-	-	-
64	ZWECKVERBAENDE	-	-	-	-	-	-	-	-	-	-	-
65	./. ZAHL. VON ANDERER EBENE	-	-	-	-	-	-	-	-	-	-	1
66	STAAT	-	-	-	-	-	-	-	-	-	-	1
67	GEMEINDEN/GV.	-	-	-	-	-	-	-	-	-	-	-
68	ZWECKVERBAENDE	-	-	-	-	-	-	-	-	-	-	-
69	NETTOAUSGABEN	1	14	4	4	7	26	1	1	1	1	8
70	STAAT	1	14	4	4	7	26	1	1	1	1	8
71	GEMEINDEN/GV.	-	-	-	-	-	-	-	-	-	-	-
72	ZWECKVERBAENDE	-	-	-	-	-	-	-	-	-	-	-
73	UNMITTELBARE EINNAHMEN	-	-	-	-	-	1	-	-	-	-	2
74	STAAT	-	-	-	-	-	1	-	-	-	-	2
75	GEMEINDEN/GV.	-	-	-	-	-	-	-	-	-	-	-
76	ZWECKVERBAENDE	-	-	-	-	-	-	-	-	-	-	-
77	DARUNTER GEBUEHREN, ENTGELTE	-	-	-	-	-	1	-	-	-	-	-
78	STAAT	-	-	-	-	-	1	-	-	-	-	-
79	GEMEINDEN/GV.	-	-	-	-	-	-	-	-	-	-	-
80	ZWECKVERBAENDE	-	-	-	-	-	-	-	-	-	-	-

8 AUSGABEN UND EINKÜNFEN DER ÖFFENTLICHEN HAUSHALTE NACH ARTEN UND AUFGABENBEREICHEN

MILL. DM

LFD NR.	ART DER AUSGABEN / EINKÜNFEN	SCHLESW. HOLSTEIN	NIEDER- SACHSEN	NORDRH.- WEST- FALEN	HESSEN	RHEIN- LAND- PFALZ	BADEN- WÜRTTBG.	BAYERN	SAARLAND	HAMBURG	BREMEN	BERLIN (WEST)
		1	2	3	4	5	6	7	8	9	10	11
1009 VERTEIDIGUNG												
1	PERSONALAUSGABEN	-	-	-	-	-	-	-	-	-	-	-
2	STAAT	-	-	-	-	-	-	-	-	-	-	-
3	GEMEINDEN/GV.	-	-	-	-	-	-	-	-	-	-	-
4	ZWECKVERBAEENDE	-	-	-	-	-	-	-	-	-	-	-
5	UNTERH. V. UNBEWEGL. VERMOEGEN	-	-	-	-	-	-	-	-	-	-	-
6	STAAT	-	-	-	-	-	-	-	-	-	-	-
7	GEMEINDEN/GV.	-	-	-	-	-	-	-	-	-	-	-
8	ZWECKVERBAEENDE	-	-	-	-	-	-	-	-	-	-	-
9	BEWIRTSCHAFT. D. GRUNDSTUECKE	-	-	-	-	-	-	-	-	-	-	-
10	STAAT	-	-	-	-	-	-	-	-	-	-	-
11	GEMEINDEN/GV.	-	-	-	-	-	-	-	-	-	-	-
12	ZWECKVERBAEENDE	-	-	-	-	-	-	-	-	-	-	-
13	UEBRIGER LFD. SACHAUFWAND	-	-	-	-	-	-	-	-	-	-	-
14	STAAT	-	-	-	-	-	-	-	-	-	-	-
15	GEMEINDEN/GV.	-	-	-	-	-	-	-	-	-	-	-
16	ZWECKVERBAEENDE	-	-	-	-	-	-	-	-	-	-	-
17	BAUMASSNAHMEN	-	-	-	-	-	-	-	-	-	-	-
18	STAAT	-	-	-	-	-	-	-	-	-	-	-
19	GEMEINDEN/GV.	-	-	-	-	-	-	-	-	-	-	-
20	ZWECKVERBAEENDE	-	-	-	-	-	-	-	-	-	-	-
21	ERWERB V. UNBEWEGL. SACHVERM.	-	-	-	-	-	-	-	-	-	-	-
22	STAAT	-	-	-	-	-	-	-	-	-	-	-
23	GEMEINDEN/GV.	-	-	-	-	-	-	-	-	-	-	-
24	ZWECKVERBAEENDE	-	-	-	-	-	-	-	-	-	-	-
25	ERWERB V. BEWEGL. SACHVERMOEG.	-	-	-	-	-	-	-	-	-	-	-
26	STAAT	-	-	-	-	-	-	-	-	-	-	-
27	GEMEINDEN/GV.	-	-	-	-	-	-	-	-	-	-	-
28	ZWECKVERBAEENDE	-	-	-	-	-	-	-	-	-	-	-
29	ERWERB VON BETEILIGUNGEN	-	-	-	-	-	-	-	-	-	-	-
30	STAAT	-	-	-	-	-	-	-	-	-	-	-
31	GEMEINDEN/GV.	-	-	-	-	-	-	-	-	-	-	-
32	ZWECKVERBAEENDE	-	-	-	-	-	-	-	-	-	-	-
33	ZAHLUNGEN AN AND. BEREICHE	-	-	-	-	-	-	-	-	-	-	-
34	STAAT	-	-	-	-	-	-	-	-	-	-	-
35	GEMEINDEN/GV.	-	-	-	-	-	-	-	-	-	-	-
36	ZWECKVERBAEENDE	-	-	-	-	-	-	-	-	-	-	-
37	UNMITTELBARE AUSGABEN	-	-	-	-	-	-	-	-	-	-	-
38	STAAT	-	-	-	-	-	-	-	-	-	-	-
39	GEMEINDEN/GV.	-	-	-	-	-	-	-	-	-	-	-
40	ZWECKVERBAEENDE	-	-	-	-	-	-	-	-	-	-	-
41	ZAHLUNGEN AN ÖFFENTL. BEREICH	-	-	-	-	-	-	-	-	-	-	-
42	STAAT	-	-	-	-	-	-	-	-	-	-	-
43	GEMEINDEN/GV.	-	-	-	-	-	-	-	-	-	-	-
44	ZWECKVERBAEENDE	-	-	-	-	-	-	-	-	-	-	-
45	BRUTTOAUSGABEN	-	-	-	-	-	-	-	-	-	-	-
46	STAAT	-	-	-	-	-	-	-	-	-	-	-
47	GEMEINDEN/GV.	-	-	-	-	-	-	-	-	-	-	-
48	ZWECKVERBAEENDE	-	-	-	-	-	-	-	-	-	-	-
49	./.. ZAHL. VON GLEICHER EBENE	-	-	-	-	-	-	-	-	-	-	-
50	STAAT	-	-	-	-	-	-	-	-	-	-	-
51	GEMEINDEN/GV.	-	-	-	-	-	-	-	-	-	-	-
52	ZWECKVERBAEENDE	-	-	-	-	-	-	-	-	-	-	-
53	BEREINIGTE AUSGABEN	-	-	-	-	-	-	-	-	-	-	-
54	STAAT	-	-	-	-	-	-	-	-	-	-	-
55	GEMEINDEN/GV.	-	-	-	-	-	-	-	-	-	-	-
56	ZWECKVERBAEENDE	-	-	-	-	-	-	-	-	-	-	-
57	LAUFENDE RECHNUNG	-	-	-	-	-	-	-	-	-	-	-
58	STAAT	-	-	-	-	-	-	-	-	-	-	-
59	GEMEINDEN/GV.	-	-	-	-	-	-	-	-	-	-	-
60	ZWECKVERBAEENDE	-	-	-	-	-	-	-	-	-	-	-
61	KAPITALRECHNUNG	-	-	-	-	-	-	-	-	-	-	-
62	STAAT	-	-	-	-	-	-	-	-	-	-	-
63	GEMEINDEN/GV.	-	-	-	-	-	-	-	-	-	-	-
64	ZWECKVERBAEENDE	-	-	-	-	-	-	-	-	-	-	-
65	./.. ZAHL. VON ANDERER EBENE	-	-	-	-	-	-	-	-	-	-	-
66	STAAT	-	-	-	-	-	-	-	-	-	-	-
67	GEMEINDEN/GV.	-	-	-	-	-	-	-	-	-	-	-
68	ZWECKVERBAEENDE	-	-	-	-	-	-	-	-	-	-	-
69	NETTOAUSGABEN	-	-	-	-	-	-	-	-	-	-	-
70	STAAT	-	-	-	-	-	-	-	-	-	-	-
71	GEMEINDEN/GV.	-	-	-	-	-	-	-	-	-	-	-
72	ZWECKVERBAEENDE	-	-	-	-	-	-	-	-	-	-	-
73	UNMITTELBARE EINKÜNFEN	-	-	-	-	-	-	-	-	-	-	-
74	STAAT	-	-	-	-	-	-	-	-	-	-	-
75	GEMEINDEN/GV.	-	-	-	-	-	-	-	-	-	-	-
76	ZWECKVERBAEENDE	-	-	-	-	-	-	-	-	-	-	-
77	DARUNTER GEBUEHREN, ENTGELTE	-	-	-	-	-	-	-	-	-	-	-
78	STAAT	-	-	-	-	-	-	-	-	-	-	-
79	GEMEINDEN/GV.	-	-	-	-	-	-	-	-	-	-	-
80	ZWECKVERBAEENDE	-	-	-	-	-	-	-	-	-	-	-

8 AUSGABEN UND EINKÜNFEN DER OEFFENTLICHEN HAUSHALTE NACH ARTEN UND AUFGABENBEREICHEN

MILL. DM

LFD NR.	ART DER AUSGABEN / EINKÜNFEN	SCHLESW. HOLSTEIN 1	NIEDER-SACHSEN 2	NORDRH.-WESTFALEN 3	HESSEN 4	RHEIN-LAND-PFALZ 5	BADEN-WÜRTTBG. 6	BAYERN 7	SAARLAND 8	HAMBURG 9	BREMEN 10	BERLIN (WEST) 11
1010 OEFFENTLICHE SICHERHEIT UND ORDNUNG												
1	PERSONALAUSGABEN	564	1 522	3 471	1 185	641	1 781	2 173	219	666	240	1 203
2	STAAT	392	1 044	2 193	830	467	1 338	1 679	169	666	240	1 203
3	GEMEINDEN/GV.	172	478	1 278	355	173	442	492	49	-	-	-
4	ZWECKVERBAENDE	-	-	-	-	-	2	12	-	-	-	-
5	UNTERH.V. UNBEWEGL. VERMOEGEN	6	22	54	21	6	17	32	4	9	2	38
6	STAAT	-	1	2	10	1	-	16	2	9	2	38
7	GEMEINDEN/GV.	6	21	52	10	5	16	16	2	-	-	-
8	ZWECKVERBAENDE	-	-	-	-	-	-	-	-	-	-	-
9	BEWIRTSCHAFT. D. GRUNDSTUECKE	17	45	108	32	20	23	54	6	16	4	29
10	STAAT	9	21	57	16	11	2	36	3	16	4	29
11	GEMEINDEN/GV.	8	24	51	16	10	21	19	3	-	-	-
12	ZWECKVERBAENDE	-	-	-	-	-	-	-	-	-	-	-
13	UEBRIGER LFD. SACHAUFWAND	116	322	635	224	118	335	341	37	85	22	117
14	STAAT	50	158	273	120	52	138	208	22	85	22	117
15	GEMEINDEN/GV.	67	165	362	104	65	196	129	14	-	-	-
16	ZWECKVERBAENDE	-	-	-	-	-	1	3	1	-	-	-
17	BAUHASSNAHMEN	59	60	165	124	71	166	355	26	11	3	43
18	STAAT	28	8	60	62	44	53	145	18	11	3	43
19	GEMEINDEN/GV.	31	51	105	62	27	112	209	7	-	-	-
20	ZWECKVERBAENDE	-	-	-	-	-	-	-	-	-	-	-
21	ERWERB V. UNBEWEGL. SACHVERM.	2	6	2	3	2	5	8	-	-	-	-
22	STAAT	-	-	-	3	-	-	-	-	-	-	-
23	GEMEINDEN/GV.	2	6	2	-	2	5	8	-	-	-	-
24	ZWECKVERBAENDE	-	-	-	-	-	-	-	-	-	-	-
25	ERWERB V. BEWEGL. SACHVERMOEG.	40	100	215	94	40	146	180	9	11	10	32
26	STAAT	16	40	95	36	17	64	64	3	11	10	32
27	GEMEINDEN/GV.	24	60	120	58	23	81	116	5	-	-	-
28	ZWECKVERBAENDE	-	-	-	-	-	1	-	-	-	-	-
29	ERWERB VON BETEILIGUNGEN	-	-	-	-	-	-	-	-	-	-	-
30	STAAT	-	-	-	-	-	-	-	-	-	-	-
31	GEMEINDEN/GV.	-	-	-	-	-	-	-	-	-	-	-
32	ZWECKVERBAENDE	-	-	-	-	-	-	-	-	-	-	-
33	ZAHLUNGEN AN AND. BEREICHE	5	5	17	2	15	19	38	3	6	4	-
34	STAAT	1	2	7	1	12	9	21	1	6	4	-
35	GEMEINDEN/GV.	4	3	10	1	3	10	17	-	-	-	-
36	ZWECKVERBAENDE	-	-	-	-	-	-	-	1	-	-	-
37	UNMITTELBARE AUSGABEN	809	2 083	4 667	1 664	914	2 492	3 182	302	804	285	1 462
38	STAAT	495	1 274	2 687	1 078	605	1 605	2 168	218	804	285	1 462
39	GEMEINDEN/GV.	314	808	1 980	586	309	883	998	81	-	-	-
40	ZWECKVERBAENDE	-	1	-	-	-	3	16	3	-	-	-
41	ZAHLUNGEN AN OEFFTL. BEREICH	25	83	134	51	41	72	191	13	6	1	3
42	STAAT	12	41	66	40	34	58	95	6	6	1	3
43	GEMEINDEN/GV.	14	42	68	11	7	13	92	5	-	-	-
44	ZWECKVERBAENDE	-	-	-	-	-	-	3	2	-	-	-
45	BRUTTOAUSGABEN	834	2 165	4 801	1 716	955	2 563	3 372	314	810	286	1 465
46	STAAT	507	1 314	2 753	1 119	639	1 663	2 264	223	810	286	1 465
47	GEMEINDEN/GV.	328	850	2 048	597	316	897	1 090	86	-	-	-
48	ZWECKVERBAENDE	-	1	-	-	-	4	19	5	-	-	-
49	./. ZAHL. VON GLEICHER EBENE	26	84	151	49	39	109	127	11	-	-	-
50	STAAT	-	-	-	-	-	-	-	-	-	-	-
51	GEMEINDEN/GV.	10	26	29	11	3	12	18	1	-	-	-
52	ZWECKVERBAENDE	-	-	-	-	-	-	-	-	-	-	-
53	BEREINIGTE AUSGABEN	808	2 082	4 650	1 667	916	2 454	3 246	303	810	286	1 465
54	STAAT	507	1 314	2 753	1 119	639	1 663	2 264	223	810	286	1 465
55	GEMEINDEN/GV.	318	824	2 019	586	312	884	1 072	85	-	-	-
56	ZWECKVERBAENDE	-	1	-	-	-	4	19	5	-	-	-
57	LAUFENDE RECHNUNG	709	1 905	4 293	1 446	813	2 148	2 668	270	788	272	1 390
58	STAAT	453	1 230	2 530	985	574	1 498	1 941	201	788	272	1 390
59	GEMEINDEN/GV.	258	704	1 789	469	257	682	724	71	-	-	-
60	ZWECKVERBAENDE	-	-	-	-	-	2	19	4	-	-	-
61	KAPITALRECHNUNG	99	177	357	220	103	306	578	33	22	13	75
62	STAAT	53	85	223	134	66	165	323	22	22	13	75
63	GEMEINDEN/GV.	60	121	230	117	55	202	348	14	-	-	-
64	ZWECKVERBAENDE	-	-	-	-	-	1	-	1	-	-	-
65	./. ZAHL. VON ANDERER EBENE	8	18	45	11	3	8	26	2	10	1	-
66	STAAT	6	22	34	9	1	14	9	1	10	1	-
67	GEMEINDEN/GV.	19	53	132	40	37	90	125	10	-	-	-
68	ZWECKVERBAENDE	-	1	-	-	-	1	1	2	-	-	-
69	NETTOAUSGABEN	800	2 064	4 606	1 656	913	2 446	3 220	301	800	285	1 465
70	STAAT	501	1 292	2 719	1 110	638	1 650	2 254	222	800	285	1 465
71	GEMEINDEN/GV.	299	771	1 887	546	275	794	947	76	-	-	-
72	ZWECKVERBAENDE	-	-	-	-	-	3	18	3	-	-	-
73	UNMITTELBARE EINKÜNFEN	149	352	1 016	136	156	348	420	34	149	38	118
74	STAAT	21	31	92	11	23	28	196	4	149	38	118
75	GEMEINDEN/GV.	129	321	925	125	133	319	218	27	-	-	-
76	ZWECKVERBAENDE	-	-	-	-	-	1	6	3	-	-	-
77	DARUNTER GEBUEHREN, ENTGELTE	117	219	698	76	89	202	178	19	112	26	72
78	STAAT	17	3	7	1	1	19	16	1	112	26	72
79	GEMEINDEN/GV.	100	216	691	76	88	183	156	15	-	-	-
80	ZWECKVERBAENDE	-	-	-	-	-	-	6	2	-	-	-

8 AUSGABEN UND EINKÜNFEN DER ÖFFENTLICHEN HAUSHALTE NACH ARTEN UND AUFGABENBEREICHEN

MILL. DM

LFD NR.	ART DER AUSGABEN / EINKÜNFEN	SCHLESW. HOLSTEIN	NIEDER-SACHSEN	NORDRH.-WESTFALEN	HESSEN	RHEINLAND-PFALZ	BADEN-WÜRTTBG.	BAYERN	SAARLAND	HAMBURG	BREMEN	BERLIN (WEST)
		1	2	3	4	5	6	7	8	9	10	11
1011 BUNDESGRENZSCHUTZ/POLIZEI												
1	PERSONALAUSGABEN	384	1 033	2 193	813	469	1 322	1 645	168	485	169	968
2	STAAT	384	1 033	2 178	813	463	1 311	1 645	168	485	169	968
3	GEMEINDEN/GV.	-	-	14	-	6	10	-	-	-	-	-
4	ZWECKVERBAENDE	-	-	-	-	-	-	-	-	-	-	-
5	UNTERH. V. UNBEW. VERMOEGEN	-	1	2	10	1	-	15	2	5	1	31
6	STAAT	-	1	2	10	1	-	15	2	5	1	31
7	GEMEINDEN/GV.	-	-	-	-	-	-	-	-	-	-	-
8	ZWECKVERBAENDE	-	-	-	-	-	-	-	-	-	-	-
9	BEWIRTSCHAFT. D. GRUNDSTUECKE	9	21	57	15	11	2	35	3	13	2	24
10	STAAT	9	21	56	15	11	2	35	3	13	2	24
11	GEMEINDEN/GV.	-	-	-	-	-	-	-	-	-	-	-
12	ZWECKVERBAENDE	-	-	-	-	-	-	-	-	-	-	-
13	UEBRIGER LFD. SACHAUFHAB	47	111	230	93	50	131	185	14	42	12	70
14	STAAT	47	111	229	93	48	130	185	14	42	12	70
15	GEMEINDEN/GV.	-	-	1	-	2	1	-	-	-	-	-
16	ZWECKVERBAENDE	-	-	-	-	-	-	-	-	-	-	-
17	BAUMASSNAHMEN	28	6	61	62	45	50	143	18	4	3	33
18	STAAT	28	6	59	62	44	49	143	18	4	3	33
19	GEMEINDEN/GV.	-	-	2	-	1	1	-	-	-	-	-
20	ZWECKVERBAENDE	-	-	-	-	-	-	-	-	-	-	-
21	ERWERB V. UNBEW. SACHVERM.	-	-	-	3	-	-	-	-	-	-	-
22	STAAT	-	-	-	3	-	-	-	-	-	-	-
23	GEMEINDEN/GV.	-	-	-	-	-	-	-	-	-	-	-
24	ZWECKVERBAENDE	-	-	-	-	-	-	-	-	-	-	-
25	ERWERB V. BEW. SACHVERMOEG.	14	35	91	27	15	62	60	3	7	7	13
26	STAAT	14	35	91	27	15	61	60	3	7	7	13
27	GEMEINDEN/GV.	-	-	-	-	-	-	-	-	-	-	-
28	ZWECKVERBAENDE	-	-	-	-	-	-	-	-	-	-	-
29	ERWERB VON BETEILIGUNGEN	-	-	-	-	-	-	-	-	-	-	-
30	STAAT	-	-	-	-	-	-	-	-	-	-	-
31	GEMEINDEN/GV.	-	-	-	-	-	-	-	-	-	-	-
32	ZWECKVERBAENDE	-	-	-	-	-	-	-	-	-	-	-
33	ZAHLUNGEN AN AND. BEREICHE	-	1	-	1	-	-	-	-	-	-	-
34	STAAT	-	1	-	1	-	-	-	-	-	-	-
35	GEMEINDEN/GV.	-	-	-	-	-	-	-	-	-	-	-
36	ZWECKVERBAENDE	-	-	-	-	-	-	-	-	-	-	-
37	UNMITTELBARE AUSGABEN	482	1 209	2 634	1 025	591	1 566	2 094	208	556	194	1 140
38	STAAT	482	1 209	2 616	1 025	581	1 553	2 094	208	556	194	1 140
39	GEMEINDEN/GV.	-	-	18	-	10	13	-	-	-	-	-
40	ZWECKVERBAENDE	-	-	-	-	-	-	-	-	-	-	-
41	ZAHLUNGEN AN ÖFFTL. BEREICH	2	4	1	8	16	2	52	-	6	-	1
42	STAAT	2	4	1	8	16	2	2	-	6	-	1
43	GEMEINDEN/GV.	-	-	-	-	-	-	49	-	-	-	-
44	ZWECKVERBAENDE	-	-	-	-	-	-	-	-	-	-	-
45	BRUTTOAUSGABEN	484	1 213	2 636	1 033	607	1 568	2 146	208	562	194	1 141
46	STAAT	484	1 213	2 617	1 033	597	1 555	2 096	208	562	194	1 141
47	GEMEINDEN/GV.	-	-	18	-	10	13	49	-	-	-	-
48	ZWECKVERBAENDE	-	-	-	-	-	-	-	-	-	-	-
49	./. ZAHL. VON GLEICHER EBENE	-	13	2	-	1	10	11	-	-	-	-
50	STAAT	-	-	-	-	-	-	-	-	-	-	-
51	GEMEINDEN/GV.	-	-	-	-	-	-	-	-	-	-	-
52	ZWECKVERBAENDE	-	-	-	-	-	-	-	-	-	-	-
53	BEREINIGTE AUSGABEN	484	1 200	2 634	1 033	606	1 558	2 134	208	562	194	1 141
54	STAAT	484	1 213	2 617	1 033	597	1 555	2 096	208	562	194	1 141
55	GEMEINDEN/GV.	-	-	18	-	10	13	49	-	-	-	-
56	ZWECKVERBAENDE	-	-	-	-	-	-	-	-	-	-	-
57	LAUFENDE RECHNUNG	442	1 158	2 483	940	547	1 456	1 931	187	551	185	1 095
58	STAAT	442	1 171	2 467	940	538	1 445	1 893	187	551	185	1 095
59	GEMEINDEN/GV.	-	-	16	-	9	12	49	-	-	-	-
60	ZWECKVERBAENDE	-	-	-	-	-	-	-	-	-	-	-
61	KAPITALRECHNUNG	42	42	151	93	59	102	203	21	11	10	46
62	STAAT	42	42	151	93	59	110	203	21	11	10	46
63	GEMEINDEN/GV.	-	-	2	-	1	1	-	-	-	-	-
64	ZWECKVERBAENDE	-	-	-	-	-	-	-	-	-	-	-
65	./. ZAHL. VON ANDERER EBENE	1	2	14	2	-	2	5	1	7	-	-
66	STAAT	1	15	14	2	-	11	1	1	7	-	-
67	GEMEINDEN/GV.	-	-	2	-	1	-	15	-	-	-	-
68	ZWECKVERBAENDE	-	-	-	-	-	-	-	-	-	-	-
69	NETTOAUSGABEN	483	1 198	2 620	1 031	606	1 556	2 130	207	556	194	1 141
70	STAAT	483	1 198	2 604	1 031	597	1 544	2 095	207	556	194	1 141
71	GEMEINDEN/GV.	-	-	16	-	9	12	34	-	-	-	-
72	ZWECKVERBAENDE	-	-	-	-	-	-	-	-	-	-	-
73	UNMITTELBARE EINKÜNFEN	21	31	92	11	30	39	215	3	3	6	54
74	STAAT	21	31	91	11	23	28	196	3	3	6	54
75	GEMEINDEN/GV.	-	-	1	-	7	11	19	-	-	-	-
76	ZWECKVERBAENDE	-	-	-	-	-	-	-	-	-	-	-
77	DARUNTER GEBUEHREN, ENTGELTE	17	3	7	1	1	19	15	-	-	5	12
78	STAAT	17	3	7	1	1	19	15	-	-	5	12
79	GEMEINDEN/GV.	-	-	-	-	-	-	-	-	-	-	-
80	ZWECKVERBAENDE	-	-	-	-	-	-	-	-	-	-	-

8 AUSGABEN UND EINKÜNFEN DER ÖFFENTLICHEN HAUSHALTE NACH ARTEN UND AUFGABENBEREICHEN

MILL. DM

LFD NR.	ART DER AUSGABEN / EINKÜNFEN	SCHLESW. HOLSTEIN	NIEDER-SACHSEN	NORDRH.-WESTFALEN	HESSEN	RHEINLAND-PFALZ	BADEN-WÜRTTBG.	BAYERN	SAARLAND	HAMBURG	BREMEN	BERLIN (WEST)
		1	2	3	4	5	6	7	8	9	10	11
1012 RECHTSSCHUTZ												
1	PERSONALAUSGABEN	279	819	2 032	708	375	914	1 117	115	308	101	459
2	STAAT	279	819	2 032	708	375	914	1 117	115	308	101	459
3	GEMEINDEN/GV.	-	-	-	-	-	-	-	-	-	-	-
4	ZWECKVERBAENDE	-	-	-	-	-	-	-	-	-	-	-
5	UNTERH. V. UNBEWEGL. VERMOEGEN	-	1	1	19	1	-	22	2	4	1	1
6	STAAT	-	1	1	19	1	-	22	2	4	1	1
7	GEMEINDEN/GV.	-	-	-	-	-	-	-	-	-	-	-
8	ZWECKVERBAENDE	-	-	-	-	-	-	-	-	-	-	-
9	BEWIRTSCHAFT. D. GRUNDSTUECKE	7	25	61	19	11	2	33	4	11	3	17
10	STAAT	7	25	61	19	11	2	33	4	11	3	17
11	GEMEINDEN/GV.	-	-	-	-	-	-	-	-	-	-	-
12	ZWECKVERBAENDE	-	-	-	-	-	-	-	-	-	-	-
13	UEBRIGER LFD. SACHAUFWAND	100	226	608	219	121	258	383	37	83	25	94
14	STAAT	100	226	608	219	121	258	383	37	83	25	94
15	GEMEINDEN/GV.	-	-	-	-	-	-	-	-	-	-	-
16	ZWECKVERBAENDE	-	-	-	-	-	-	-	-	-	-	-
17	BAUMASSNAHMEN	22	22	60	94	18	23	91	4	9	2	17
18	STAAT	22	22	60	94	18	23	91	4	9	2	17
19	GEMEINDEN/GV.	-	-	-	-	-	-	-	-	-	-	-
20	ZWECKVERBAENDE	-	-	-	-	-	-	-	-	-	-	-
21	ERWERB V. UNBEWEGL. SACHVERM.	-	3	-	-	-	-	-	-	-	-	-
22	STAAT	-	3	-	-	-	-	-	-	-	-	-
23	GEMEINDEN/GV.	-	-	-	-	-	-	-	-	-	-	-
24	ZWECKVERBAENDE	-	-	-	-	-	-	-	-	-	-	-
25	ERWERB V. BEWEGL. SACHVERMOEG.	3	5	26	7	4	17	21	2	2	-	2
26	STAAT	3	5	26	7	4	17	21	2	2	-	2
27	GEMEINDEN/GV.	-	-	-	-	-	-	-	-	-	-	-
28	ZWECKVERBAENDE	-	-	-	-	-	-	-	-	-	-	-
29	ERWERB VON BETEILIGUNGEN	-	-	-	-	-	-	-	-	-	-	-
30	STAAT	-	-	-	-	-	-	-	-	-	-	-
31	GEMEINDEN/GV.	-	-	-	-	-	-	-	-	-	-	-
32	ZWECKVERBAENDE	-	-	-	-	-	-	-	-	-	-	-
33	ZAHLUNGEN AN AND. BEREICHE	6	14	21	14	6	23	31	3	7	3	7
34	STAAT	6	14	21	14	6	23	31	3	7	3	7
35	GEMEINDEN/GV.	-	-	-	-	-	-	-	-	-	-	-
36	ZWECKVERBAENDE	-	-	-	-	-	-	-	-	-	-	-
37	UNMITTELBARE AUSGABEN	417	1 115	2 810	1 081	535	1 236	1 699	167	423	134	598
38	STAAT	417	1 115	2 810	1 081	535	1 236	1 699	167	423	134	598
39	GEMEINDEN/GV.	-	-	-	-	-	-	-	-	-	-	-
40	ZWECKVERBAENDE	-	-	-	-	-	-	-	-	-	-	-
41	ZAHLUNGEN AN ÖFFENTL. BEREICH	1	1	105	1	1	20	1	2	1	-	-
42	STAAT	1	1	105	1	1	20	1	2	1	-	-
43	GEMEINDEN/GV.	-	-	-	-	-	-	-	-	-	-	-
44	ZWECKVERBAENDE	-	-	-	-	-	-	-	-	-	-	-
45	BRUTTOAUSGABEN	418	1 115	2 915	1 082	536	1 256	1 700	169	425	134	598
46	STAAT	418	1 115	2 915	1 082	536	1 256	1 700	169	425	134	598
47	GEMEINDEN/GV.	-	-	-	-	-	-	-	-	-	-	-
48	ZWECKVERBAENDE	-	-	-	-	-	-	-	-	-	-	-
49	././ ZABL. VON GLEICHER EBENE	-	-	-	1	-	-	-	-	-	-	-
50	STAAT	-	-	-	-	-	-	-	-	-	-	-
51	GEMEINDEN/GV.	-	-	-	-	-	-	-	-	-	-	-
52	ZWECKVERBAENDE	-	-	-	-	-	-	-	-	-	-	-
53	BEREINIGTE AUSGABEN	418	1 115	2 915	1 082	536	1 256	1 700	169	425	134	598
54	STAAT	418	1 115	2 915	1 082	536	1 256	1 700	169	425	134	598
55	GEMEINDEN/GV.	-	-	-	-	-	-	-	-	-	-	-
56	ZWECKVERBAENDE	-	-	-	-	-	-	-	-	-	-	-
57	LAUFENDE RECHNUNG	394	1 085	2 829	979	515	1 216	1 588	163	414	132	579
58	STAAT	394	1 085	2 829	980	515	1 216	1 588	163	414	132	579
59	GEMEINDEN/GV.	-	-	-	-	-	-	-	-	-	-	-
60	ZWECKVERBAENDE	-	-	-	-	-	-	-	-	-	-	-
61	KAPITALRECHNUNG	25	30	86	102	21	40	112	6	11	2	19
62	STAAT	25	30	86	102	21	40	112	6	11	2	19
63	GEMEINDEN/GV.	-	-	-	-	-	-	-	-	-	-	-
64	ZWECKVERBAENDE	-	-	-	-	-	-	-	-	-	-	-
65	././ ZABL. VON ANDERER EBENE	-	9	10	6	2	4	5	-	1	-	1
66	STAAT	-	10	10	6	2	4	6	-	1	-	1
67	GEMEINDEN/GV.	-	-	-	-	-	-	-	-	-	-	-
68	ZWECKVERBAENDE	-	-	-	-	-	-	-	-	-	-	-
69	NETTOAUSGABEN	418	1 106	2 906	1 076	534	1 253	1 694	169	424	134	597
70	STAAT	418	1 106	2 906	1 076	534	1 253	1 694	169	424	134	597
71	GEMEINDEN/GV.	-	-	-	-	-	-	-	-	-	-	-
72	ZWECKVERBAENDE	-	-	-	-	-	-	-	-	-	-	-
73	UNMITTELBARE EINKÜNFEN	154	397	1 076	399	232	802	838	59	149	47	171
74	STAAT	154	397	1 076	399	232	802	838	59	149	47	171
75	GEMEINDEN/GV.	-	-	-	-	-	-	-	-	-	-	-
76	ZWECKVERBAENDE	-	-	-	-	-	-	-	-	-	-	-
77	DARUNTER GEBUEHREN, ENTGELTE	-	1	807	1	164	760	575	45	113	-	167
78	STAAT	-	1	807	1	164	760	575	45	113	-	167
79	GEMEINDEN/GV.	-	-	-	-	-	-	-	-	-	-	-
80	ZWECKVERBAENDE	-	-	-	-	-	-	-	-	-	-	-

8 AUSGABEN UND EINKÜNFEN DER DEFFENTLICHEN HAUSHALTE NACH ARTEN UND AUFGABENBEREICHEN

MILL. DM

LFD NR.	ART DER AUSGABEN / EINKÜNFEN	SCHLESH. HOLSTEIN	NIEDER-SACHSEN	NORDRH.-WESTFALEN	HESSSEN	RHEINLAND-PFALZ	BADEN-WÜRTTBG.	BAYERN	SAARLAND	HAMBURG	BREMEN	BERLIN (WEST)
		1	2	3	4	5	6	7	8	9	10	11
1013 ORDENTLICHE GERICHTE UND STAATSANWALTSCHEFTEN												
1	PERSONALAUSGABEN	224	605	1 473	527	274	691	826	83	199	68	285
2	STAAT	224	605	1 473	527	274	691	826	83	199	68	285
3	GEMEINDEN/GV.	-	-	-	-	-	-	-	-	-	-	-
4	ZWECKVERBAENDE	-	-	-	-	-	-	-	-	-	-	-
5	UNTERH. V. UNBEWEGL. VERMOEGEN	-	-	1	9	-	-	10	1	2	-	-
6	STAAT	-	-	1	9	-	-	10	1	2	-	-
7	GEMEINDEN/GV.	-	-	-	-	-	-	-	-	-	-	-
8	ZWECKVERBAENDE	-	-	-	-	-	-	-	-	-	-	-
9	BEWIRTSCHAFT. D. GRUNDSTUECKE	5	11	28	8	5	1	15	2	4	1	7
10	STAAT	5	11	28	8	5	1	15	2	4	1	7
11	GEMEINDEN/GV.	-	-	-	-	-	-	-	-	-	-	-
12	ZWECKVERBAENDE	-	-	-	-	-	-	-	-	-	-	-
13	UEBRIGER LFD. SACHAUFWAND	73	182	472	169	95	198	246	26	61	19	71
14	STAAT	73	182	472	169	95	198	246	26	61	19	71
15	GEMEINDEN/GV.	-	-	-	-	-	-	-	-	-	-	-
16	ZWECKVERBAENDE	-	-	-	-	-	-	-	-	-	-	-
17	BAUMASSNAHMEN	17	20	33	29	-	-	36	-	4	1	9
18	STAAT	17	20	33	29	-	-	36	-	4	1	9
19	GEMEINDEN/GV.	-	-	-	-	-	-	-	-	-	-	-
20	ZWECKVERBAENDE	-	-	-	-	-	-	-	-	-	-	-
21	ERWERB V. UNBEWEGL. SACHVERM.	-	3	-	-	-	-	-	-	-	-	-
22	STAAT	-	3	-	-	-	-	-	-	-	-	-
23	GEMEINDEN/GV.	-	-	-	-	-	-	-	-	-	-	-
24	ZWECKVERBAENDE	-	-	-	-	-	-	-	-	-	-	-
25	ERWERB V. BEWEGL. SACHVERMOEG.	3	3	16	4	2	6	13	1	1	-	1
26	STAAT	3	3	16	4	2	6	13	1	1	-	1
27	GEMEINDEN/GV.	-	-	-	-	-	-	-	-	-	-	-
28	ZWECKVERBAENDE	-	-	-	-	-	-	-	-	-	-	-
29	ERWERB VON BETEILIGUNGEN	-	-	-	-	-	-	-	-	-	-	-
30	STAAT	-	-	-	-	-	-	-	-	-	-	-
31	GEMEINDEN/GV.	-	-	-	-	-	-	-	-	-	-	-
32	ZWECKVERBAENDE	-	-	-	-	-	-	-	-	-	-	-
33	ZAHLUNGEN AN AND. BEREICHE	2	6	1	5	-	6	8	1	2	-	-
34	STAAT	2	6	1	5	-	6	8	1	2	-	-
35	GEMEINDEN/GV.	-	-	-	-	-	-	-	-	-	-	-
36	ZWECKVERBAENDE	-	-	-	-	-	-	-	-	-	-	-
37	UNMITTELBARE AUSGABEN	322	829	2 025	750	377	902	1 154	114	273	90	374
38	STAAT	322	829	2 025	750	377	902	1 154	114	273	90	374
39	GEMEINDEN/GV.	-	-	-	-	-	-	-	-	-	-	-
40	ZWECKVERBAENDE	-	-	-	-	-	-	-	-	-	-	-
41	ZAHLUNGEN AN DEFFTL. BEREICH	1	-	1	-	1	20	1	-	-	-	-
42	STAAT	1	-	1	-	1	20	1	-	-	-	-
43	GEMEINDEN/GV.	-	-	-	-	-	-	-	-	-	-	-
44	ZWECKVERBAENDE	-	-	-	-	-	-	-	-	-	-	-
45	BRUTTOAUSGABEN	323	829	2 025	751	378	922	1 155	114	273	90	374
46	STAAT	323	829	2 025	751	378	922	1 155	114	273	90	374
47	GEMEINDEN/GV.	-	-	-	-	-	-	-	-	-	-	-
48	ZWECKVERBAENDE	-	-	-	-	-	-	-	-	-	-	-
49	./.. ZAHL. VON GLEICHER EBENE	-	-	-	-	-	-	-	-	-	-	-
50	STAAT	-	-	-	-	-	-	-	-	-	-	-
51	GEMEINDEN/GV.	-	-	-	-	-	-	-	-	-	-	-
52	ZWECKVERBAENDE	-	-	-	-	-	-	-	-	-	-	-
53	BEREINIGTE AUSGABEN	323	829	2 025	751	378	922	1 155	114	273	90	374
54	STAAT	323	829	2 025	751	378	922	1 155	114	273	90	374
55	GEMEINDEN/GV.	-	-	-	-	-	-	-	-	-	-	-
56	ZWECKVERBAENDE	-	-	-	-	-	-	-	-	-	-	-
57	LAUFENDE RECHNUNG	304	804	1 976	718	376	915	1 106	112	269	88	364
58	STAAT	304	804	1 976	718	376	915	1 106	112	269	88	364
59	GEMEINDEN/GV.	-	-	-	-	-	-	-	-	-	-	-
60	ZWECKVERBAENDE	-	-	-	-	-	-	-	-	-	-	-
61	KAPITALRECHNUNG	19	25	49	33	2	6	49	2	5	1	10
62	STAAT	19	25	49	33	2	6	49	2	5	1	10
63	GEMEINDEN/GV.	-	-	-	-	-	-	-	-	-	-	-
64	ZWECKVERBAENDE	-	-	-	-	-	-	-	-	-	-	-
65	./.. ZAHL. VON ANDERER EBENE	-	4	4	4	-	3	4	-	1	-	1
66	STAAT	-	4	4	4	-	3	4	-	1	-	1
67	GEMEINDEN/GV.	-	-	-	-	-	-	-	-	-	-	-
68	ZWECKVERBAENDE	-	-	-	-	-	-	-	-	-	-	-
69	NETTOAUSGABEN	323	825	2 022	747	378	919	1 150	114	273	90	373
70	STAAT	323	825	2 022	747	378	919	1 150	114	273	90	373
71	GEMEINDEN/GV.	-	-	-	-	-	-	-	-	-	-	-
72	ZWECKVERBAENDE	-	-	-	-	-	-	-	-	-	-	-
73	UNMITTELBARE EINKÜNFEN	147	373	962	367	208	751	749	54	135	45	162
74	STAAT	147	373	962	367	208	751	749	54	135	45	162
75	GEMEINDEN/GV.	-	-	-	-	-	-	-	-	-	-	-
76	ZWECKVERBAENDE	-	-	-	-	-	-	-	-	-	-	-
77	DARUNTER GEBUEHREN, ENTGELTE	-	-	784	-	159	749	566	44	110	-	161
78	STAAT	-	-	784	-	159	749	566	44	110	-	161
79	GEMEINDEN/GV.	-	-	-	-	-	-	-	-	-	-	-
80	ZWECKVERBAENDE	-	-	-	-	-	-	-	-	-	-	-

8 AUSGABEN UND EINKÜNFEN DER ÖFFENTLICHEN HAUSHALTE NACH ARTEN UND AUFGABENBEREICHEN

MILL. DM

LFD NR.	ART DER AUSGABEN / EINKÜNFEN	SCHLESW. HOLSTEIN	NIEDER- SACHSEN	NORDRH.- WEST- FALEN	HESSEN	RHEIN- LAND- PFALZ	BADEN- WÜRTTB.	BAYERN	SAARLAND	HAMBURG	BREMEN	BERLIN (WEST)
		1	2	3	4	5	6	7	8	9	10	11
1014 JUSTIZVOLLZUGSANSTALTEN												
1	PERSONALAUSGABEN	35	143	383	117	69	149	180	21	81	24	127
2	STAAT	35	143	383	117	69	149	180	21	81	24	127
3	GEMEINDEN/GV.	-	-	-	-	-	-	-	-	-	-	-
4	ZWECKVERBAENDE	-	-	-	-	-	-	-	-	-	-	-
5	UNTERH. V. UNBEW. VERMOEGEN	-	1	1	10	1	-	11	1	2	-	1
6	STAAT	-	1	1	10	1	-	11	1	2	-	1
7	GEMEINDEN/GV.	-	-	-	-	-	-	-	-	-	-	-
8	ZWECKVERBAENDE	-	-	-	-	-	-	-	-	-	-	-
9	BEWIRTSCHAFT. D. GRUNDSTUECKE	3	13	28	11	5	1	16	2	5	2	10
10	STAAT	3	13	28	11	5	1	16	2	5	2	10
11	GEMEINDEN/GV.	-	-	-	-	-	-	-	-	-	-	-
12	ZWECKVERBAENDE	-	-	-	-	-	-	-	-	-	-	-
13	UEBRIGER LFD. SACHAUFWAND	22	25	75	34	16	42	100	8	13	4	17
14	STAAT	22	25	75	34	16	42	100	8	13	4	17
15	GEMEINDEN/GV.	-	-	-	-	-	-	-	-	-	-	-
16	ZWECKVERBAENDE	-	-	-	-	-	-	-	-	-	-	-
17	BAUMASSNAHMEN	5	2	25	62	18	23	51	4	5	-	9
18	STAAT	5	2	25	62	18	23	51	4	5	-	9
19	GEMEINDEN/GV.	-	-	-	-	-	-	-	-	-	-	-
20	ZWECKVERBAENDE	-	-	-	-	-	-	-	-	-	-	-
21	ERWERB V. UNBEW. SACHVERM.	-	-	-	-	-	-	-	-	-	-	-
22	STAAT	-	-	-	-	-	-	-	-	-	-	-
23	GEMEINDEN/GV.	-	-	-	-	-	-	-	-	-	-	-
24	ZWECKVERBAENDE	-	-	-	-	-	-	-	-	-	-	-
25	ERWERB V. BEW. SACHVERMOEG.	1	2	8	3	1	10	7	-	1	-	1
26	STAAT	1	2	8	3	1	10	7	-	1	-	1
27	GEMEINDEN/GV.	-	-	-	-	-	-	-	-	-	-	-
28	ZWECKVERBAENDE	-	-	-	-	-	-	-	-	-	-	-
29	ERWERB VON BETEILIGUNGEN	-	-	-	-	-	-	-	-	-	-	-
30	STAAT	-	-	-	-	-	-	-	-	-	-	-
31	GEMEINDEN/GV.	-	-	-	-	-	-	-	-	-	-	-
32	ZWECKVERBAENDE	-	-	-	-	-	-	-	-	-	-	-
33	ZAHLUNGEN AN AND. BEREICHE	4	9	20	9	6	17	22	2	5	2	7
34	STAAT	4	9	20	9	6	17	22	2	5	2	7
35	GEMEINDEN/GV.	-	-	-	-	-	-	-	-	-	-	-
36	ZWECKVERBAENDE	-	-	-	-	-	-	-	-	-	-	-
37	UNMITTELBARE AUSGABEN	68	195	540	246	116	241	387	38	111	32	171
38	STAAT	68	195	540	246	116	241	387	38	111	32	171
39	GEMEINDEN/GV.	-	-	-	-	-	-	-	-	-	-	-
40	ZWECKVERBAENDE	-	-	-	-	-	-	-	-	-	-	-
41	ZAHLUNGEN AN ÖFFTL. BEREICH	1	-	12	1	1	-	-	2	1	-	-
42	STAAT	1	-	12	1	1	-	-	2	1	-	-
43	GEMEINDEN/GV.	-	-	-	-	-	-	-	-	-	-	-
44	ZWECKVERBAENDE	-	-	-	-	-	-	-	-	-	-	-
45	BRUTTOAUSGABEN	69	195	552	246	116	241	387	39	113	32	171
46	STAAT	69	195	552	246	116	241	387	39	113	32	171
47	GEMEINDEN/GV.	-	-	-	-	-	-	-	-	-	-	-
48	ZWECKVERBAENDE	-	-	-	-	-	-	-	-	-	-	-
49	./. ZAHL. VON GLEICHER EBENE	-	-	-	1	-	-	-	-	-	-	-
50	STAAT	-	-	-	-	-	-	-	-	-	-	-
51	GEMEINDEN/GV.	-	-	-	-	-	-	-	-	-	-	-
52	ZWECKVERBAENDE	-	-	-	-	-	-	-	-	-	-	-
53	BEREINIGTE AUSGABEN	69	195	552	246	116	241	387	39	113	32	171
54	STAAT	69	195	552	246	116	241	387	39	113	32	171
55	GEMEINDEN/GV.	-	-	-	-	-	-	-	-	-	-	-
56	ZWECKVERBAENDE	-	-	-	-	-	-	-	-	-	-	-
57	LAUFENDE RECHNUNG	63	190	519	180	98	208	329	35	107	31	161
58	STAAT	63	190	519	181	98	208	329	35	107	31	161
59	GEMEINDEN/GV.	-	-	-	-	-	-	-	-	-	-	-
60	ZWECKVERBAENDE	-	-	-	-	-	-	-	-	-	-	-
61	KAPITALRECHNUNG	5	5	33	65	19	33	58	4	6	1	10
62	STAAT	5	5	33	65	19	33	58	4	6	1	10
63	GEMEINDEN/GV.	-	-	-	-	-	-	-	-	-	-	-
64	ZWECKVERBAENDE	-	-	-	-	-	-	-	-	-	-	-
65	./. ZAHL. VON ANDERER EBENE	-	2	6	2	2	1	1	-	-	-	-
66	STAAT	-	2	6	2	2	1	1	-	-	-	-
67	GEMEINDEN/GV.	-	-	-	-	-	-	-	-	-	-	-
68	ZWECKVERBAENDE	-	-	-	-	-	-	-	-	-	-	-
69	NETTOAUSGABEN	69	193	546	244	115	240	386	39	112	32	171
70	STAAT	69	193	546	244	115	240	386	39	112	32	171
71	GEMEINDEN/GV.	-	-	-	-	-	-	-	-	-	-	-
72	ZWECKVERBAENDE	-	-	-	-	-	-	-	-	-	-	-
73	UNMITTELBARE EINKÜNFEN	4	15	90	23	19	42	77	5	10	2	4
74	STAAT	4	15	90	23	19	42	77	5	10	2	4
75	GEMEINDEN/GV.	-	-	-	-	-	-	-	-	-	-	-
76	ZWECKVERBAENDE	-	-	-	-	-	-	-	-	-	-	-
77	DARUNTER GEBUEHREN, ENTGELTE	-	1	-	1	-	2	-	-	-	-	1
78	STAAT	-	1	-	1	-	2	-	-	-	-	1
79	GEMEINDEN/GV.	-	-	-	-	-	-	-	-	-	-	-
80	ZWECKVERBAENDE	-	-	-	-	-	-	-	-	-	-	-

8 AUSGABEN UND EINNAHMEN DER OEFFENTLICHEN HAUSHALTE NACH ARTEN UND AUFGABENBEREICHEN

MILL. DM

LFD NR.	ART DER AUSGABEN / EINNAHMEN	SCHLESW. HOLSTEIN	NIEDER-SACHSEN	NORDRH.-WEST-FALEN	HESSEN	RHEIN-LAND-PFALZ	BADEN-WTTBG.	BAYERN	SAARLAND	HAMBURG	BREMEN	BERLIN (WEST)
		1	2	3	4	5	6	7	8	9	10	11
1015 SCHULEN UND VORSCHULISCHE BILDUNG												
1	PERSONALAUSGABEN	1 649	5 285	10 912	3 599	2 231	6 387	6 634	691	1 198	595	1 455
2	STAAT	1 424	4 598	9 218	2 946	1 892	5 566	5 311	609	1 198	595	1 455
3	GEMEINDEN/GV.	204	686	1 685	652	325	813	1 220	82	-	-	-
4	ZWECKVERBAENDE	20	1	8	1	14	8	103	-	-	-	-
5	UNTERH. V. UNBEWEGL. VERMOEGEN	71	208	516	177	61	256	267	20	68	7	3
6	STAAT	-	-	-	2	-	-	4	4	68	7	3
7	GEMEINDEN/GV.	64	208	514	174	60	253	243	16	-	-	-
8	ZWECKVERBAENDE	7	-	2	-	1	3	20	-	-	-	-
9	BEWIRTSCHAFT. D. GRUNDSTUECKE	118	345	781	253	159	397	439	48	85	25	104
10	STAAT	2	4	3	3	4	1	5	8	85	25	104
11	GEMEINDEN/GV.	101	340	773	249	152	389	364	41	-	-	-
12	ZWECKVERBAENDE	15	-	4	1	4	7	69	-	-	-	-
13	UEBRIGER LFD. SACHAUFWAND	126	258	595	223	96	483	528	25	42	19	103
14	STAAT	24	26	52	76	18	36	31	5	42	19	103
15	GEMEINDEN/GV.	91	232	537	146	77	440	379	19	-	-	-
16	ZWECKVERBAENDE	11	-	6	1	2	7	118	-	-	-	-
17	BAUMASSNAHMEN	132	341	606	440	250	544	791	38	69	18	231
18	STAAT	2	4	4	4	4	11	10	12	69	-	231
19	GEMEINDEN/GV.	113	337	602	435	241	522	743	26	-	-	-
20	ZWECKVERBAENDE	17	-	1	1	5	12	38	-	-	-	-
21	ERWERB V. UNBEWEGL. SACHVERM.	1	8	8	4	5	14	44	-	-	-	11
22	STAAT	-	-	-	-	-	-	-	-	-	-	11
23	GEMEINDEN/GV.	1	8	7	4	5	14	43	-	-	-	-
24	ZWECKVERBAENDE	-	-	1	-	1	-	1	-	-	-	-
25	ERWERB V. BEWEGL. SACHVERMOEG.	33	83	163	69	36	131	149	7	5	6	9
26	STAAT	1	2	-	2	3	6	2	-	5	6	9
27	GEMEINDEN/GV.	30	81	161	66	32	124	127	7	-	-	-
28	ZWECKVERBAENDE	2	-	2	1	-	1	20	-	-	-	-
29	ERWERB VON BETEILIGUNGEN	-	-	-	-	-	-	-	-	-	-	-
30	STAAT	-	-	-	-	-	-	-	-	-	-	-
31	GEMEINDEN/GV.	-	-	-	-	-	-	-	-	-	-	-
32	ZWECKVERBAENDE	-	-	-	-	-	-	-	-	-	-	-
33	ZAHLUNGEN AN AND. BEREICHE	81	273	1 498	167	298	626	1 011	63	82	21	92
34	STAAT	79	272	1 480	162	294	608	998	63	82	21	92
35	GEMEINDEN/GV.	2	1	18	6	4	18	13	-	-	-	-
36	ZWECKVERBAENDE	-	-	-	-	-	-	-	-	-	-	-
37	UNMITTELBARE AUSGABEN	2 211	6 802	15 080	4 931	3 136	8 839	9 863	892	1 551	691	2 009
38	STAAT	1 532	4 907	10 758	3 195	2 215	6 227	6 361	701	1 551	691	2 009
39	GEMEINDEN/GV.	606	1 893	4 296	1 731	896	2 574	3 132	191	-	-	-
40	ZWECKVERBAENDE	73	2	26	6	26	37	370	1	-	-	-
41	ZAHLUNGEN AN OEFFTL. BEREICH	190	467	337	347	173	236	1 488	15	-	-	-
42	STAAT	45	39	287	298	95	188	843	9	-	-	-
43	GEMEINDEN/GV.	140	428	48	49	77	42	622	6	-	-	-
44	ZWECKVERBAENDE	5	-	2	-	1	6	23	-	-	-	-
45	BRUTTOAUSGABEN	2 400	7 269	15 417	5 279	3 309	9 075	11 351	907	1 551	691	2 009
46	STAAT	1 577	4 946	11 046	3 493	2 310	6 415	7 204	710	1 551	691	2 009
47	GEMEINDEN/GV.	746	2 322	4 345	1 780	973	2 616	3 753	197	-	-	-
48	ZWECKVERBAENDE	77	2	27	6	26	43	394	1	-	-	-
49	./ . ZAHL. VON GLEICHER EBENE	191	460	393	359	232	1 136	1 359	31	-	-	-
50	STAAT	-	-	-	-	-	-	-	-	-	-	-
51	GEMEINDEN/GV.	64	414	51	45	110	24	271	12	-	-	-
52	ZWECKVERBAENDE	1	-	-	-	-	-	2	-	-	-	-
53	BEREINIGTE AUSGABEN	2 210	6 809	15 025	4 920	3 077	7 938	9 992	876	1 551	691	2 009
54	STAAT	1 577	4 946	11 046	3 493	2 310	6 415	7 204	710	1 551	691	2 009
55	GEMEINDEN/GV.	682	1 907	4 293	1 735	862	2 592	3 483	185	-	-	-
56	ZWECKVERBAENDE	76	2	27	6	26	43	392	1	-	-	-
57	LAUFENDE RECHNUNG	2 056	6 393	14 216	4 418	2 792	7 268	8 949	836	1 476	667	1 749
58	STAAT	1 538	4 926	10 873	3 363	2 236	6 292	6 938	694	1 476	667	1 749
59	GEMEINDEN/GV.	534	1 490	3 518	1 229	589	1 926	2 552	152	-	-	-
60	ZWECKVERBAENDE	56	2	23	4	20	28	328	-	-	-	-
61	KAPITALRECHNUNG	154	417	809	502	285	670	1 043	40	75	24	260
62	STAAT	39	19	173	130	74	123	266	16	75	24	260
63	GEMEINDEN/GV.	148	418	775	506	274	666	931	33	-	-	-
64	ZWECKVERBAENDE	20	-	4	2	6	15	64	-	-	-	-
65	./ . ZAHL. VON ANDERER EBENE	14	19	29	10	6	11	42	2	1	10	2
66	STAAT	5	6	8	9	4	9	11	2	1	10	2
67	GEMEINDEN/GV.	58	56	334	308	96	1 076	707	19	-	-	-
68	ZWECKVERBAENDE	77	2	29	6	27	38	411	1	-	-	-
69	NETTOAUSGABEN	2 196	6 791	14 995	4 910	3 071	7 927	9 950	874	1 549	680	2 007
70	STAAT	1 572	4 940	11 038	3 484	2 306	6 406	7 193	708	1 549	680	2 007
71	GEMEINDEN/GV.	625	1 851	3 959	1 427	766	1 516	2 776	166	-	-	-
72	ZWECKVERBAENDE	1	-	2	1	1	5	19	-	-	-	-
73	UNMITTELBARE EINNAHMEN	48	133	229	124	73	188	384	18	24	7	20
74	STAAT	3	28	8	4	17	21	32	6	24	7	20
75	GEMEINDEN/GV.	41	105	216	120	62	164	320	12	-	-	-
76	ZWECKVERBAENDE	4	-	6	-	3	3	31	-	-	-	-
77	DARUNTER GEBUEHREN, ENTGELTE	27	62	109	83	34	90	127	11	1	-	4
78	STAAT	2	-	1	-	3	9	9	5	1	-	4
79	GEMEINDEN/GV.	24	62	103	82	30	81	106	6	-	-	-
80	ZWECKVERBAENDE	1	-	5	-	2	-	12	-	-	-	-

8 AUSGABEN UND EINKÜNFEN DER ÖFFENTLICHEN HAUSHALTE NACH ARTEN UND AUFGABENBEREICHEN

MILL. DM

LFD NR.	ART DER AUSGABEN / EINKÜNFEN	SCHLESW. HOLSTEIN	NIEDER-SACHSEN	NORDRH.-WEST-FALEN	HESSEN	RHEIN-LAND-PFALZ	BADEN-WÜRTTBG.	BAYERN	SAARLAND	HAMBURG	BREMEN	BERLIN (WEST)
		1	2	3	4	5	6	7	8	9	10	11
1016 KINDERGAERTEN												
1	PERSONALAUSGABEN	46	166	412	306	128	307	237	24	-	42	-
2	STAAT	-	-	-	-	-	-	-	-	-	42	-
3	GEMEINDEN/GV.	46	166	412	306	118	307	235	24	-	-	-
4	ZWECKVERBAENDE	-	-	-	-	10	1	2	-	-	-	-
5	UNTERH. V. UNBEWEGL. VERMOEGEN	2	10	23	18	5	21	12	1	-	1	-
6	STAAT	-	-	-	-	-	-	-	-	-	1	-
7	GEMEINDEN/GV.	2	10	23	18	5	21	12	1	-	-	-
8	ZWECKVERBAENDE	-	-	-	-	-	-	-	-	-	-	-
9	BEWIRTSCHAFT. D. GRUNDSTUECKE	3	11	31	19	8	20	15	2	-	2	-
10	STAAT	-	-	-	-	-	-	-	-	-	2	-
11	GEMEINDEN/GV.	3	11	31	19	7	20	15	2	-	-	-
12	ZWECKVERBAENDE	-	-	-	-	1	-	-	-	-	-	-
13	UEBRIGER LFD. SACHAUFWAND	11	15	34	34	6	40	23	2	-	3	-
14	STAAT	-	-	-	-	-	-	-	-	-	3	-
15	GEMEINDEN/GV.	11	15	34	34	6	40	23	2	-	-	-
16	ZWECKVERBAENDE	-	-	-	-	1	-	-	-	-	-	-
17	BAUMASSNAHMEN	9	27	59	44	21	82	86	2	-	1	-
18	STAAT	-	-	-	-	-	-	-	-	-	1	-
19	GEMEINDEN/GV.	9	27	59	44	20	82	86	2	-	-	-
20	ZWECKVERBAENDE	-	-	-	-	1	-	-	-	-	-	-
21	ERWERB V. UNBEWEGL. SACHVERM.	-	1	1	1	1	3	6	-	-	-	-
22	STAAT	-	-	-	-	-	-	-	-	-	-	-
23	GEMEINDEN/GV.	-	1	1	1	1	3	6	-	-	-	-
24	ZWECKVERBAENDE	-	-	-	-	-	-	-	-	-	-	-
25	ERWERB V. BEWEGL. SACHVERMOEG.	1	3	9	6	2	7	6	-	-	-	-
26	STAAT	-	-	-	-	-	-	-	-	-	-	-
27	GEMEINDEN/GV.	1	3	9	6	2	7	6	-	-	-	-
28	ZWECKVERBAENDE	-	-	-	-	-	-	-	-	-	-	-
29	ERWERB VON BETEILIGUNGEN	-	-	-	-	-	-	-	-	-	-	-
30	STAAT	-	-	-	-	-	-	-	-	-	-	-
31	GEMEINDEN/GV.	-	-	-	-	-	-	-	-	-	-	-
32	ZWECKVERBAENDE	-	-	-	-	-	-	-	-	-	-	-
33	ZAHLUNGEN AN AND. BEREICHE	2	43	487	8	70	161	212	20	-	-	-
34	STAAT	1	43	487	7	70	157	212	20	-	-	-
35	GEMEINDEN/GV.	1	-	-	1	-	5	-	-	-	-	-
36	ZWECKVERBAENDE	-	-	-	-	-	-	-	-	-	-	-
37	UNMITTELBARE AUSGABEN	74	275	1 056	435	242	642	597	50	-	50	-
38	STAAT	1	43	487	8	70	157	212	20	-	50	-
39	GEMEINDEN/GV.	73	232	569	428	158	485	383	30	-	-	-
40	ZWECKVERBAENDE	-	-	-	-	13	1	2	-	-	-	-
41	ZAHLUNGEN AN ÖFFFTL. BEREICH	3	19	162	9	32	92	91	5	-	-	-
42	STAAT	1	17	161	8	32	85	91	5	-	-	-
43	GEMEINDEN/GV.	3	2	-	1	-	7	-	-	-	-	-
44	ZWECKVERBAENDE	-	-	-	-	-	-	-	-	-	-	-
45	BRUTTOAUSGABEN	77	294	1 218	444	274	734	688	55	-	50	-
46	STAAT	2	50	648	16	102	242	303	25	-	50	-
47	GEMEINDEN/GV.	75	234	569	428	159	491	383	30	-	-	-
48	ZWECKVERBAENDE	-	-	-	-	13	1	2	-	-	-	-
49	./.. ZAHL. VON GLEICHER EBENE	8	23	191	15	85	83	84	14	-	-	-
50	STAAT	-	-	-	-	-	-	-	-	-	-	-
51	GEMEINDEN/GV.	5	8	33	6	44	3	2	8	-	-	-
52	ZWECKVERBAENDE	-	-	-	-	-	-	-	-	-	-	-
53	BEREINIGTE AUSGABEN	70	272	1 027	430	189	650	604	41	-	50	-
54	STAAT	2	60	648	16	102	242	303	25	-	50	-
55	GEMEINDEN/GV.	71	226	537	423	115	488	381	22	-	-	-
56	ZWECKVERBAENDE	-	-	-	-	13	1	2	-	-	-	-
57	LAUFENDE RECHNUNG	58	243	927	382	174	560	496	38	-	48	-
58	STAAT	-	59	597	15	102	242	281	23	-	48	-
59	GEMEINDEN/GV.	60	198	470	373	99	393	284	21	-	-	-
60	ZWECKVERBAENDE	-	-	-	-	12	1	2	-	-	-	-
61	KAPITALRECHNUNG	12	28	100	47	15	91	108	3	-	1	-
62	STAAT	2	1	52	1	-	-	22	3	-	1	-
63	GEMEINDEN/GV.	10	28	67	50	16	96	97	1	-	-	-
64	ZWECKVERBAENDE	-	-	-	-	1	-	-	-	-	-	-
65	./.. ZAHL. VON ANDERER EBENE	3	5	1	2	1	1	2	-	-	-	-
66	STAAT	2	-	-	-	-	-	-	-	-	-	-
67	GEMEINDEN/GV.	4	19	159	11	29	81	82	7	-	-	-
68	ZWECKVERBAENDE	-	-	-	-	12	-	1	-	-	-	-
69	NETTOAUSGABEN	67	267	1 026	427	189	649	602	41	-	50	-
70	STAAT	-	60	648	16	102	242	303	25	-	50	-
71	GEMEINDEN/GV.	66	206	378	411	85	407	299	16	-	-	-
72	ZWECKVERBAENDE	-	-	-	-	1	-	1	-	-	-	-
73	UNMITTELBARE EINKÜNFEN	15	54	66	79	30	64	64	5	-	5	-
74	STAAT	-	-	-	-	2	-	-	-	-	5	-
75	GEMEINDEN/GV.	15	54	66	79	26	64	64	5	-	-	-
76	ZWECKVERBAENDE	-	-	-	-	2	-	1	-	-	-	-
77	DARUNTER GEBUEHREN, ENTGELTE	14	47	55	71	23	52	51	5	-	-	-
78	STAAT	-	-	-	-	-	-	-	-	-	-	-
79	GEMEINDEN/GV.	14	47	55	71	22	52	50	5	-	-	-
80	ZWECKVERBAENDE	-	-	-	-	2	-	-	-	-	-	-

8 AUSGABEN UND EINNAHMEN DER OEFFENTLICHEN HAUSHALTE NACH ARTEN UND AUFGABENBEREICHEN

MILL. DM

LFD NR.	ART DER AUSGABEN / EINNAHMEN	SCHLESW. HOLSTEIN	NIEDER-SACHSEN	NORDRH.-WESTFALEN	HESSSEN	RHEINLAND-PFALZ	BADEN-WÜRTTBG.	BAYERN	SAARLAND	HAMBURG	BREMEN	BERLIN (WEST)
		1	2	3	4	5	6	7	8	9	10	11
1017 ALLGEMEINBILDENDE SCHULEN												
1	PERSONALAUSGABEN	1 358	4 105	8 667	2 533	1 686	4 704	5 273	535	862	505	1 205
2	STAAT	1 214	3 710	7 712	2 277	1 523	4 310	4 670	490	862	505	1 205
3	GEMEINDEN/GV.	125	394	952	257	160	387	519	45	-	-	-
4	ZWECKVERBAENDE	19	1	3	-	3	7	85	-	-	-	-
5	UNTERH. V. UNBEWEGL. VERMOEGEN	62	173	427	138	50	188	216	15	57	6	3
6	STAAT	-	-	-	1	-	-	3	4	57	6	3
7	GEMEINDEN/GV.	55	173	426	137	49	186	194	11	-	-	-
8	ZWECKVERBAENDE	7	-	1	-	1	2	18	-	-	-	-
9	BEWIRTSCHAFT. D. GRUNDSTUECKE	100	283	642	199	132	293	354	39	71	22	88
10	STAAT	1	3	2	1	2	1	5	7	71	22	88
11	GEMEINDEN/GV.	84	279	638	198	128	286	284	31	-	-	-
12	ZWECKVERBAENDE	15	-	2	-	3	6	65	-	-	-	-
13	UEBRIGER LFD. SACHAUFWAND	66	117	386	79	51	277	309	16	24	12	33
14	STAAT	5	8	36	8	3	12	18	4	24	12	33
15	GEMEINDEN/GV.	51	109	347	71	47	259	183	12	-	-	-
16	ZWECKVERBAENDE	10	-	2	-	1	7	108	-	-	-	-
17	BAUMASSNAHMEN	95	261	466	298	197	358	550	34	41	16	197
18	STAAT	1	4	4	3	-	10	6	12	41	16	197
19	GEMEINDEN/GV.	77	257	462	295	195	337	512	22	-	-	-
20	ZWECKVERBAENDE	17	-	-	-	2	11	32	-	-	-	-
21	ERWERB V. UNBEWEGL. SACHVERM.	-	7	5	3	4	6	24	-	-	-	7
22	STAAT	-	-	-	-	-	-	-	-	-	-	7
23	GEMEINDEN/GV.	-	7	5	3	4	6	23	-	-	-	-
24	ZWECKVERBAENDE	-	-	-	-	1	-	1	-	-	-	-
25	ERWERB V. BEWEGL. SACHVERMOEG.	17	51	92	34	19	53	84	4	2	4	3
26	STAAT	-	2	-	-	1	1	1	-	2	4	3
27	GEMEINDEN/GV.	14	49	91	34	18	52	67	4	-	-	-
28	ZWECKVERBAENDE	2	-	-	-	-	1	16	-	-	-	-
29	ERWERB VON BETEILIGUNGEN	-	-	-	-	-	-	-	-	-	-	-
30	STAAT	-	-	-	-	-	-	-	-	-	-	-
31	GEMEINDEN/GV.	-	-	-	-	-	-	-	-	-	-	-
32	ZWECKVERBAENDE	-	-	-	-	-	-	-	-	-	-	-
33	ZAHLUNGEN AN AND. BEREICHE	43	168	849	156	188	403	654	-	8	-	8
34	STAAT	42	167	835	152	186	395	644	-	8	-	8
35	GEMEINDEN/GV.	-	1	14	4	2	8	10	-	-	-	-
36	ZWECKVERBAENDE	-	-	-	-	-	-	-	-	-	-	-
37	UNMITTELBARE AUSGABEN	1 741	5 164	11 534	3 440	2 327	6 283	7 464	643	1 066	566	1 543
38	STAAT	1 265	3 895	8 589	2 442	1 714	4 729	5 347	517	1 066	566	1 543
39	GEMEINDEN/GV.	406	1 268	2 936	998	602	1 520	1 792	126	-	-	-
40	ZWECKVERBAENDE	70	2	9	1	10	34	325	1	-	-	-
41	ZAHLUNGEN AN OEFFTL. BEREICH	137	216	34	111	120	35	904	8	-	-	-
42	STAAT	20	6	4	84	52	1	420	3	-	-	-
43	GEMEINDEN/GV.	114	210	28	27	68	29	463	5	-	-	-
44	ZWECKVERBAENDE	2	-	1	-	-	6	21	-	-	-	-
45	BRUTTOAUSGABEN	1 878	5 380	11 567	3 551	2 447	6 319	8 368	651	1 066	566	1 543
46	STAAT	1 284	3 900	8 593	2 526	1 766	4 729	5 767	520	1 066	566	1 543
47	GEMEINDEN/GV.	521	1 478	2 964	1 024	670	1 549	2 255	130	-	-	-
48	ZWECKVERBAENDE	73	2	10	1	11	40	346	1	-	-	-
49	./.. ZAHL. VON GLEICHER EBENE	141	264	139	120	124	497	802	11	-	-	-
50	STAAT	-	-	-	-	-	-	-	-	-	-	-
51	GEMEINDEN/GV.	50	247	13	27	58	17	126	4	-	-	-
52	ZWECKVERBAENDE	1	-	-	-	-	-	2	-	-	-	-
53	BEREINIGTE AUSGABEN	1 736	5 116	11 428	3 431	2 322	5 821	7 566	640	1 066	566	1 543
54	STAAT	1 284	3 900	8 593	2 526	1 766	4 729	5 767	520	1 066	566	1 543
55	GEMEINDEN/GV.	470	1 231	2 952	997	612	1 532	2 129	126	-	-	-
56	ZWECKVERBAENDE	72	2	10	1	11	40	344	1	-	-	-
57	LAUFENDE RECHNUNG	1 633	4 856	10 953	3 101	2 103	5 496	6 870	607	1 022	545	1 329
58	STAAT	1 264	3 892	8 588	2 439	1 709	4 718	5 589	507	1 022	545	1 329
59	GEMEINDEN/GV.	376	968	2 388	664	396	1 138	1 508	100	-	-	-
60	ZWECKVERBAENDE	52	2	9	1	8	26	290	-	-	-	-
61	KAPITALRECHNUNG	104	260	475	330	220	325	697	33	43	20	215
62	STAAT	21	9	5	87	57	12	179	13	43	20	215
63	GEMEINDEN/GV.	94	263	564	333	215	395	621	26	-	-	-
64	ZWECKVERBAENDE	20	-	1	-	3	14	54	-	-	-	-
65	./.. ZAHL. VON ANDERER EBENE	3	7	15	4	3	5	32	1	1	4	-
66	STAAT	-	3	2	3	2	5	10	1	1	4	-
67	GEMEINDEN/GV.	26	18	125	92	56	446	316	6	-	-	-
68	ZWECKVERBAENDE	66	2	15	1	11	34	380	1	-	-	-
69	NETTOAUSGABEN	1 734	5 109	11 413	3 427	2 320	5 817	7 535	639	1 065	561	1 543
70	STAAT	1 284	3 897	8 591	2 522	1 765	4 724	5 757	519	1 065	561	1 543
71	GEMEINDEN/GV.	444	1 212	2 826	905	555	1 086	1 813	120	-	-	-
72	ZWECKVERBAENDE	5	1	5	-	-	6	36	-	-	-	-
73	UNMITTELBARE EINNAHMEN	26	60	105	28	25	67	188	9	18	1	15
74	STAAT	1	25	3	1	3	11	27	4	18	1	15
75	GEMEINDEN/GV.	21	35	102	27	22	53	145	5	-	-	-
76	ZWECKVERBAENDE	4	-	-	-	-	2	15	-	-	-	-
77	DARUNTER GEBUEHREN, ENTGELTE	10	8	18	1	8	15	23	4	-	-	3
78	STAAT	1	-	-	-	2	9	8	4	-	-	3
79	GEMEINDEN/GV.	8	8	18	1	6	6	11	-	-	-	-
80	ZWECKVERBAENDE	-	-	-	-	-	-	3	-	-	-	-

8 AUSGABEN UND EINKÜNFEN DER ÖFFENTLICHEN HAUSHALTE NACH ARTEN UND AUFGABENBEREICHEN

MILL. DM

LFD NR.	ART DER AUSGABEN / EINKÜNFEN	SCHLESW. HOLSTEIN	NIEDER-SACHSEN	NORDRH.-WESTFALEN	HESSEN	RHEINLAND-PFALZ	BADEN-WÜRTTBG.	BAYERN	SAARLAND	HAMBURG	BREMEN	BERLIN (WEST)
		1	2	3	4	5	6	7	8	9	10	11
1018 BERUFLICHE SCHULEN												
1	PERSONALAUSGABEN	222	764	1 311	510	294	1 123	896	122	259	25	203
2	STAAT	208	707	1 205	475	273	1 051	584	114	259	25	203
3	GEMEINDEN/GV.	14	56	100	34	21	71	306	8	-	-	-
4	ZWECKVERBAENDE	-	-	6	1	-	-	5	-	-	-	-
5	UNTERH. V. UNBEW. VERMOEGEN	6	23	42	19	5	39	31	3	10	-	-
6	STAAT	-	-	-	-	-	-	1	-	10	-	-
7	GEMEINDEN/GV.	6	23	40	19	5	39	29	3	-	-	-
8	ZWECKVERBAENDE	-	-	2	-	-	-	1	-	-	-	-
9	BEWIRTSCHAFT. D. GRUNDSTUECKE	11	48	74	31	16	74	58	7	13	1	14
10	STAAT	-	-	-	-	-	-	-	-	13	1	14
11	GEMEINDEN/GV.	11	48	72	30	16	74	54	7	-	-	-
12	ZWECKVERBAENDE	-	-	2	1	-	-	4	-	-	-	-
13	UEBRIGER LFD. SACHAUFWAND	17	41	68	23	9	96	93	3	9	1	7
14	STAAT	3	3	3	8	1	2	7	-	9	1	7
15	GEMEINDEN/GV.	14	37	61	14	8	94	81	3	-	-	-
16	ZWECKVERBAENDE	-	-	4	-	-	-	5	-	-	-	-
17	BAUMASSNAHMEN	19	51	63	93	25	85	116	3	2	-	20
18	STAAT	-	-	-	-	-	-	-	-	2	-	20
19	GEMEINDEN/GV.	19	51	63	92	25	85	111	3	-	-	-
20	ZWECKVERBAENDE	-	-	-	1	-	-	5	-	-	-	-
21	ERWERB V. UNBEW. SACHVERM.	-	1	2	-	-	4	12	-	-	-	4
22	STAAT	-	-	-	-	-	-	-	-	-	-	4
23	GEMEINDEN/GV.	-	1	-	-	-	4	12	-	-	-	-
24	ZWECKVERBAENDE	-	-	1	-	-	-	-	-	-	-	-
25	ERWERB V. BEW. SACHVERMOEG.	11	26	52	24	10	59	46	2	2	1	5
26	STAAT	-	-	-	-	-	1	-	-	2	1	5
27	GEMEINDEN/GV.	11	26	50	24	10	59	43	2	-	-	-
28	ZWECKVERBAENDE	-	-	2	1	-	-	3	-	-	-	-
29	ERWERB VON BETEILIGUNGEN	-	-	-	-	-	-	-	-	-	-	-
30	STAAT	-	-	-	-	-	-	-	-	-	-	-
31	GEMEINDEN/GV.	-	-	-	-	-	-	-	-	-	-	-
32	ZWECKVERBAENDE	-	-	-	-	-	-	-	-	-	-	-
33	ZAHLUNGEN AN AND. BEREICHE	5	51	155	1	38	36	118	-	1	-	-
34	STAAT	5	51	155	-	38	35	118	-	1	-	-
35	GEMEINDEN/GV.	-	-	-	-	-	1	1	-	-	-	-
36	ZWECKVERBAENDE	-	-	-	-	-	-	-	-	-	-	-
37	UNMITTELBARE AUSGABEN	291	1 003	1 767	701	397	1 517	1 371	140	298	28	254
38	STAAT	216	761	1 363	483	311	1 090	710	115	298	28	254
39	GEMEINDEN/GV.	75	242	388	213	86	427	637	25	-	-	-
40	ZWECKVERBAENDE	-	-	16	5	-	-	24	-	-	-	-
41	ZAHLUNGEN AN ÖFFTL. BEREICH	26	46	21	53	16	2	467	1	-	-	-
42	STAAT	12	10	5	39	11	-	320	-	-	-	-
43	GEMEINDEN/GV.	13	36	16	14	5	2	144	1	-	-	-
44	ZWECKVERBAENDE	-	-	-	-	-	-	3	-	-	-	-
45	BRUTTOAUSGABEN	317	1 049	1 789	754	414	1 518	1 838	141	298	28	254
46	STAAT	228	771	1 368	522	322	1 090	1 030	115	298	28	254
47	GEMEINDEN/GV.	88	278	404	227	91	429	781	26	-	-	-
48	ZWECKVERBAENDE	-	-	17	5	-	-	26	-	-	-	-
49	./, ZAHL. VON GLEICHER EBENE	22	57	47	56	15	129	392	6	-	-	-
50	STAAT	-	-	-	-	-	-	-	-	-	-	-
51	GEMEINDEN/GV.	7	44	4	11	6	1	130	-	-	-	-
52	ZWECKVERBAENDE	-	-	-	-	-	-	-	-	-	-	-
53	BEREINIGTE AUSGABEN	295	993	1 742	698	398	1 390	1 446	135	298	28	254
54	STAAT	228	771	1 368	522	322	1 090	1 030	115	298	28	254
55	GEMEINDEN/GV.	81	235	400	216	86	428	652	26	-	-	-
56	ZWECKVERBAENDE	-	-	17	5	-	-	26	-	-	-	-
57	LAUFENDE RECHNUNG	266	929	1 648	581	361	1 269	1 277	132	293	27	225
58	STAAT	217	766	1 366	483	311	1 089	998	115	293	27	225
59	GEMEINDEN/GV.	50	170	286	101	51	279	486	21	-	-	-
60	ZWECKVERBAENDE	-	-	13	3	-	-	18	-	-	-	-
61	KAPITALRECHNUNG	29	63	93	117	37	121	169	3	5	1	29
62	STAAT	11	5	2	39	11	1	32	-	5	1	29
63	GEMEINDEN/GV.	31	65	114	116	35	149	166	5	-	-	-
64	ZWECKVERBAENDE	-	-	3	2	-	-	8	-	-	-	-
65	./, ZAHL. VON ANDERER EBENE	5	-	1	-	-	1	4	1	-	4	-
66	STAAT	-	-	1	-	-	-	1	1	-	4	-
67	GEMEINDEN/GV.	19	14	29	41	10	128	243	6	-	-	-
68	ZWECKVERBAENDE	-	-	14	5	-	-	21	-	-	-	-
69	NETTOAUSGABEN	290	992	1 741	697	398	1 389	1 442	135	297	25	253
70	STAAT	228	771	1 367	522	322	1 090	1 029	114	297	25	253
71	GEMEINDEN/GV.	62	221	371	176	76	299	409	20	-	-	-
72	ZWECKVERBAENDE	-	-	3	-	-	-	5	-	-	-	-
73	UNMITTELBARE EINKÜNFEN	3	11	17	4	3	28	60	2	2	-	-
74	STAAT	-	-	-	-	-	1	2	1	2	-	-
75	GEMEINDEN/GV.	2	11	12	4	3	27	53	1	-	-	-
76	ZWECKVERBAENDE	-	-	5	-	-	-	6	-	-	-	-
77	DARUNTER GEBUEHREN, ENTGELTE	-	4	8	1	1	13	6	1	1	-	-
78	STAAT	-	-	-	-	-	-	-	-	1	-	-
79	GEMEINDEN/GV.	-	4	3	-	1	13	5	-	-	-	-
80	ZWECKVERBAENDE	-	-	5	-	-	-	1	-	-	-	-

8 AUSGABEN UND EINNAHMEN DER DEFFENTLICHEN HAUSHALTE NACH ARTEN UND AUFGABENBEREICHEN

MILL. DM

LFD NR.	ART DER AUSGABEN / EINNAHMEN	SCHLESW. HOLSTEIN	NIEDER-SACHSEN	NORDRH.-WEST-FALEN	HESSEN	RHEIN-LAND-PFALZ	BADEN-WTTBG.	BAYERN	SAARLAND	HAMBURG	BREMEN	BERLIN (WEST)
		1	2	3	4	5	6	7	8	9	10	11
1019 HOCHSCHULEN												
1	PERSONALAUSGABEN	648	1 780	4 093	1 627	722	2 787	2 565	374	721	167	1 460
2	STAAT	648	1 780	4 093	1 627	722	2 787	2 565	374	721	167	1 460
3	GEMEINDEN/GV.	-	-	-	-	-	-	-	-	-	-	-
4	ZWECKVERBAENDE	-	-	-	-	-	-	-	-	-	-	-
5	UNTERH. V. UNBEWEGL. VERMOEGEN	11	4	6	46	3	-	48	1	13	2	71
6	STAAT	11	4	6	46	3	-	48	1	13	2	71
7	GEMEINDEN/GV.	-	-	-	-	-	-	-	-	-	-	-
8	ZWECKVERBAENDE	-	-	-	-	-	-	-	-	-	-	-
9	BEWIRTSCHAFT. D. GRUNDSTUECKE	20	73	221	74	40	106	131	12	40	10	97
10	STAAT	20	73	221	74	40	106	131	12	40	10	97
11	GEMEINDEN/GV.	-	-	-	-	-	-	-	-	-	-	-
12	ZWECKVERBAENDE	-	-	-	-	-	-	-	-	-	-	-
13	UEBRIGER LFD. SACHAUFWAND	289	618	1 637	620	262	1 074	976	173	306	34	622
14	STAAT	289	618	1 637	620	262	1 074	976	173	306	34	622
15	GEMEINDEN/GV.	-	-	-	-	-	-	-	-	-	-	-
16	ZWECKVERBAENDE	-	-	-	-	-	-	-	-	-	-	-
17	BAUMASSNAHMEN	134	82	224	148	111	316	405	89	57	58	156
18	STAAT	134	82	224	148	111	316	405	89	57	58	156
19	GEMEINDEN/GV.	-	-	-	-	-	-	-	-	-	-	-
20	ZWECKVERBAENDE	-	-	-	-	-	-	-	-	-	-	-
21	ERWERB V. UNBEWEGL. SACHVERM.	13	1	-	11	-	12	-	-	9	-	2
22	STAAT	13	1	-	11	-	12	-	-	9	-	2
23	GEMEINDEN/GV.	-	-	-	-	-	-	-	-	-	-	-
24	ZWECKVERBAENDE	-	-	-	-	-	-	-	-	-	-	-
25	ERWERB V. BEWEGL. SACHVERMOEG.	56	197	410	132	119	317	311	42	58	25	115
26	STAAT	56	197	410	132	119	317	311	42	58	25	115
27	GEMEINDEN/GV.	-	-	-	-	-	-	-	-	-	-	-
28	ZWECKVERBAENDE	-	-	-	-	-	-	-	-	-	-	-
29	ERWERB VON BETEILIGUNGEN	1	-	2	-	-	2	-	-	-	-	1
30	STAAT	1	-	2	-	-	2	-	-	-	-	1
31	GEMEINDEN/GV.	-	-	-	-	-	-	-	-	-	-	-
32	ZWECKVERBAENDE	-	-	-	-	-	-	-	-	-	-	-
33	ZAHLUNGEN AN AND. BEREICHE	10	89	31	11	3	40	61	1	2	1	18
34	STAAT	10	89	31	11	3	40	61	1	2	1	18
35	GEMEINDEN/GV.	-	-	-	-	-	-	-	-	-	-	-
36	ZWECKVERBAENDE	-	-	-	-	-	-	-	-	-	-	-
37	UNMITTELBARE AUSGABEN	1 183	2 844	6 625	2 669	1 262	4 654	4 497	693	1 207	298	2 542
38	STAAT	1 183	2 844	6 625	2 669	1 262	4 654	4 497	693	1 207	298	2 542
39	GEMEINDEN/GV.	-	-	-	-	-	-	-	-	-	-	-
40	ZWECKVERBAENDE	-	-	-	-	-	-	-	-	-	-	-
41	ZAHLUNGEN AN DEFFTL. BEREICH	216	453	1 015	390	108	592	552	8	208	1	390
42	STAAT	216	453	1 015	390	108	592	552	8	208	1	390
43	GEMEINDEN/GV.	-	-	-	-	-	-	-	-	-	-	-
44	ZWECKVERBAENDE	-	-	-	-	-	-	-	-	-	-	-
45	BRUTTOAUSGABEN	1 399	3 297	7 640	3 060	1 370	5 246	5 049	701	1 415	299	2 932
46	STAAT	1 399	3 297	7 640	3 060	1 370	5 246	5 049	701	1 415	299	2 932
47	GEMEINDEN/GV.	-	-	-	-	-	-	-	-	-	-	-
48	ZWECKVERBAENDE	-	-	-	-	-	-	-	-	-	-	-
49	./.. ZAHL. VON GLEICHER EBENE	203	443	1 027	397	111	570	558	8	205	-	386
50	STAAT	203	443	1 027	397	111	570	558	8	205	-	386
51	GEMEINDEN/GV.	-	-	-	-	-	-	-	-	-	-	-
52	ZWECKVERBAENDE	-	-	-	-	-	-	-	-	-	-	-
53	BEREINIGTE AUSGABEN	1 195	2 854	6 613	2 662	1 258	4 676	4 491	692	1 209	299	2 545
54	STAAT	1 195	2 854	6 613	2 662	1 258	4 676	4 491	692	1 209	299	2 545
55	GEMEINDEN/GV.	-	-	-	-	-	-	-	-	-	-	-
56	ZWECKVERBAENDE	-	-	-	-	-	-	-	-	-	-	-
57	LAUFENDE RECHNUNG	984	2 493	5 989	2 377	1 028	4 089	3 756	561	1 088	216	2 265
58	STAAT	984	2 493	5 989	2 377	1 028	4 089	3 756	561	1 088	216	2 265
59	GEMEINDEN/GV.	-	-	-	-	-	-	-	-	-	-	-
60	ZWECKVERBAENDE	-	-	-	-	-	-	-	-	-	-	-
61	KAPITALRECHNUNG	211	361	624	285	231	587	735	132	121	83	280
62	STAAT	211	361	624	285	231	587	735	132	121	83	280
63	GEMEINDEN/GV.	-	-	-	-	-	-	-	-	-	-	-
64	ZWECKVERBAENDE	-	-	-	-	-	-	-	-	-	-	-
65	./.. ZAHL. VON ANDERER EBENE	87	290	273	169	122	465	321	59	97	48	106
66	STAAT	87	290	273	169	122	465	321	59	97	48	106
67	GEMEINDEN/GV.	-	-	-	-	-	-	-	-	-	-	-
68	ZWECKVERBAENDE	-	-	-	-	-	-	-	-	-	-	-
69	NETTOAUSGABEN	1 108	2 564	6 340	2 493	1 136	4 211	4 169	633	1 112	251	2 439
70	STAAT	1 108	2 564	6 340	2 493	1 136	4 211	4 169	633	1 112	251	2 439
71	GEMEINDEN/GV.	-	-	-	-	-	-	-	-	-	-	-
72	ZWECKVERBAENDE	-	-	-	-	-	-	-	-	-	-	-
73	UNMITTELBARE EINNAHMEN	497	840	2 235	907	409	1 498	1 420	306	415	22	826
74	STAAT	497	840	2 235	907	409	1 498	1 420	306	415	22	826
75	GEMEINDEN/GV.	-	-	-	-	-	-	-	-	-	-	-
76	ZWECKVERBAENDE	-	-	-	-	-	-	-	-	-	-	-
77	DARUNTER GEBUEHREN, ENTGELTE	408	527	1 348	703	285	1 060	1 072	266	309	2	617
78	STAAT	408	527	1 348	703	285	1 060	1 072	266	309	2	617
79	GEMEINDEN/GV.	-	-	-	-	-	-	-	-	-	-	-
80	ZWECKVERBAENDE	-	-	-	-	-	-	-	-	-	-	-

8 AUSGABEN UND EINKÜNFEN DER ÖFFENTLICHEN HAUSHALTE NACH ARTEN UND AUFGABENBEREICHEN

MILL. DM

LFD NR.	ART DER AUSGABEN / EINKÜNFEN	SCHLESW. HOLSTEIN	NIEDER-SACHSEN	NORDRH.-WESTFALEN	HESSEN	RHEINLAND-PFALZ	BADEN-WÜRTTBG.	BAYERN	SAARLAND	HAMBURG	BREMEN	BERLIN (WEST)
		1	2	3	4	5	6	7	8	9	10	11
1020 FÖRDERUNG DES BILDUNGSWESENS												
1	PERSONALAUSGABEN	2	2	-	3	-	3	13	-	-	-	-
2	STAAT	-	-	-	3	-	-	3	-	-	-	-
3	GEMEINDEN/GV.	1	2	-	-	-	3	6	-	-	-	-
4	ZWECKVERBAENDE	1	-	-	-	-	-	4	-	-	-	-
5	UNTERH. V. UNBEW. V. VERMOEGEN	-	-	-	-	-	-	-	-	-	-	-
6	STAAT	-	-	-	-	-	-	-	-	-	-	-
7	GEMEINDEN/GV.	-	-	-	-	-	-	-	-	-	-	-
8	ZWECKVERBAENDE	-	-	-	-	-	-	-	-	-	-	-
9	BEWIRTSCHAFT. D. GRUNDSTUECKE	-	-	-	-	-	-	-	-	-	-	-
10	STAAT	-	-	-	-	-	-	-	-	-	-	-
11	GEMEINDEN/GV.	-	-	-	-	-	-	-	-	-	-	-
12	ZWECKVERBAENDE	-	-	-	-	-	-	-	-	-	-	-
13	UEBRIGER LFD. SACHAUFWAND	75	273	511	155	155	434	371	17	19	3	13
14	STAAT	3	-	23	5	12	63	1	2	19	3	13
15	GEMEINDEN/GV.	54	256	484	150	143	371	287	14	-	-	-
16	ZWECKVERBAENDE	18	17	4	-	-	-	83	-	-	-	-
17	BAUMASSNAHMEN	-	-	-	-	4	-	1	-	-	-	-
18	STAAT	-	-	-	-	4	-	-	-	-	-	-
19	GEMEINDEN/GV.	-	-	-	-	-	-	1	-	-	-	-
20	ZWECKVERBAENDE	-	-	-	-	-	-	-	-	-	-	-
21	ERWERB V. UNBEW. SACHVERM.	-	-	-	-	-	-	-	-	-	-	-
22	STAAT	-	-	-	-	-	-	-	-	-	-	-
23	GEMEINDEN/GV.	-	-	-	-	-	-	-	-	-	-	-
24	ZWECKVERBAENDE	-	-	-	-	-	-	-	-	-	-	-
25	ERWERB V. BEW. SACHVERM.	-	-	-	1	-	-	1	-	-	-	-
26	STAAT	-	-	-	-	-	-	-	-	-	-	-
27	GEMEINDEN/GV.	-	-	-	1	-	-	1	-	-	-	-
28	ZWECKVERBAENDE	-	-	-	-	-	-	-	-	-	-	-
29	ERWERB VON BETEILIGUNGEN	-	-	-	-	-	-	-	-	-	-	-
30	STAAT	-	-	-	-	-	-	-	-	-	-	-
31	GEMEINDEN/GV.	-	-	-	-	-	-	-	-	-	-	-
32	ZWECKVERBAENDE	-	-	-	-	-	-	-	-	-	-	-
33	ZAHLUNGEN AN AND. BEREICHE	89	336	771	249	138	387	499	40	128	48	188
34	STAAT	88	336	771	249	138	387	499	40	128	48	188
35	GEMEINDEN/GV.	-	-	-	-	-	-	-	-	-	-	-
36	ZWECKVERBAENDE	-	-	-	-	-	-	-	-	-	-	-
37	UNMITTELBARE AUSGABEN	166	613	1 282	408	297	825	886	56	147	51	201
38	STAAT	91	336	794	257	153	450	503	42	147	51	201
39	GEMEINDEN/GV.	56	260	484	151	144	374	296	14	-	-	-
40	ZWECKVERBAENDE	19	17	4	-	-	-	88	-	-	-	-
41	ZAHLUNGEN AN ÖFFTL. BEREICH	62	46	-	101	1	32	307	-	-	-	2
42	STAAT	23	1	-	101	1	-	303	-	-	-	2
43	GEMEINDEN/GV.	38	44	-	-	-	31	3	-	-	-	-
44	ZWECKVERBAENDE	-	-	-	-	-	-	1	-	-	-	-
45	BRUTTOAUSGABEN	227	658	1 282	509	298	856	1 194	56	147	51	203
46	STAAT	114	338	794	358	154	450	806	42	147	51	203
47	GEMEINDEN/GV.	94	304	484	151	144	406	299	14	-	-	-
48	ZWECKVERBAENDE	19	17	4	-	-	-	89	-	-	-	-
49	./ ZAHL. VON GLEICHER EBENE	64	44	-	101	-	394	309	13	-	-	-
50	STAAT	-	-	-	-	-	-	-	-	-	-	-
51	GEMEINDEN/GV.	27	27	-	1	-	40	4	-	-	-	-
52	ZWECKVERBAENDE	-	-	-	-	-	-	-	-	-	-	-
53	BEREINIGTE AUSGABEN	163	614	1 282	408	298	462	885	43	147	51	203
54	STAAT	114	338	794	358	154	450	806	42	147	51	203
55	GEMEINDEN/GV.	67	277	484	151	143	366	295	14	-	-	-
56	ZWECKVERBAENDE	19	17	4	-	-	-	89	-	-	-	-
57	LAUFENDE RECHNUNG	107	387	753	223	206	210	579	19	58	15	77
58	STAAT	59	111	265	173	62	198	503	18	58	15	77
59	GEMEINDEN/GV.	67	276	484	150	143	366	293	14	-	-	-
60	ZWECKVERBAENDE	19	17	4	-	-	-	88	-	-	-	-
61	KAPITALRECHNUNG	56	227	529	185	92	252	306	24	89	36	126
62	STAAT	55	227	529	185	92	252	303	24	89	36	126
63	GEMEINDEN/GV.	-	1	-	1	-	-	2	-	-	-	-
64	ZWECKVERBAENDE	-	-	-	-	-	-	1	-	-	-	-
65	./ ZAHL. VON ANDERER EBENE	52	190	415	138	80	189	272	20	70	27	95
66	STAAT	52	190	415	138	80	189	272	20	70	27	95
67	GEMEINDEN/GV.	23	-	-	100	-	355	232	13	-	-	-
68	ZWECKVERBAENDE	15	17	-	-	-	-	72	-	-	-	-
69	NETTOAUSGABEN	111	424	867	271	218	273	614	23	77	24	108
70	STAAT	63	148	379	220	74	261	534	22	77	24	108
71	GEMEINDEN/GV.	44	277	484	50	143	11	63	1	-	-	-
72	ZWECKVERBAENDE	4	-	4	-	-	-	16	-	-	-	-
73	UNMITTELBARE EINKÜNFEN	6	2	44	17	17	64	27	2	8	3	12
74	STAAT	6	2	44	17	7	21	26	2	8	3	12
75	GEMEINDEN/GV.	-	1	-	-	-	43	1	-	-	-	-
76	ZWECKVERBAENDE	-	-	-	-	-	-	-	-	-	-	-
77	DARUNTER GEBUEHREN, ENTGELTE	-	1	-	-	9	-	1	-	-	-	-
78	STAAT	-	-	-	-	-	-	-	-	-	-	-
79	GEMEINDEN/GV.	-	1	-	-	9	-	1	-	-	-	-
80	ZWECKVERBAENDE	-	-	-	-	-	-	-	-	-	-	-

8 AUSGABEN UND EINNAHMEN DER DEFFENTLICHEN HAUSHALTE NACH ARTEN UND AUFGABENBEREICHEN

MILL. DM

LFD NR.	ART DER AUSGABEN / EINNAHMEN	SCHLESW. HOLSTEIN	NIEDER-SACHSEN	NORDRH.-WEST-FALEN	HESSEN	RHEIN-LAND-PFALZ	BADEN-WTTBG.	BAYERN	SAARLAND	HAMBURG	BREMEN	BERLIN (WEST)
		1	2	3	4	5	6	7	8	9	10	11
1021 SONSTIGES BILDUNGSWESEN												
1	PERSONALAUSGABEN	62	196	397	108	42	150	114	12	47	25	96
2	STAAT	21	23	13	16	10	47	14	2	47	25	96
3	GEMEINDEN/GV.	40	166	337	91	32	99	87	10	-	-	-
4	ZWECKVERBAENDE	-	6	47	1	-	5	3	-	-	-	-
5	UNTERH. V. UNBEWEGL. VERMOEGEN	1	3	7	2	1	5	2	-	1	-	-
6	STAAT	-	-	-	1	-	-	-	-	1	-	-
7	GEMEINDEN/GV.	1	3	7	1	1	5	2	-	-	-	-
8	ZWECKVERBAENDE	-	-	-	-	-	-	-	-	-	-	-
9	BEWIRTSCHAFT. D. GRUNDSTUECKE	3	8	21	5	2	8	6	1	3	1	4
10	STAAT	-	-	1	1	1	-	1	-	3	1	4
11	GEMEINDEN/GV.	2	7	20	4	2	8	6	1	-	-	-
12	ZWECKVERBAENDE	-	-	1	-	-	-	-	-	-	-	-
13	UEBRIGER LFD. SACHAUFWAND	61	84	155	84	35	108	72	6	51	12	40
14	STAAT	47	39	56	37	20	51	31	4	51	12	40
15	GEMEINDEN/GV.	14	42	87	47	15	55	40	2	-	-	-
16	ZWECKVERBAENDE	-	3	12	-	-	1	1	-	-	-	-
17	BAUMASSNAHMEN	7	9	36	9	7	32	36	2	1	2	3
18	STAAT	1	-	-	3	-	-	-	-	1	2	3
19	GEMEINDEN/GV.	6	9	36	5	7	32	35	2	-	-	-
20	ZWECKVERBAENDE	-	-	-	-	-	-	1	-	-	-	-
21	ERWERB V. UNBEWEGL. SACHVERM.	1	-	11	-	-	-	8	-	-	-	-
22	STAAT	-	-	-	-	-	-	-	-	-	-	-
23	GEMEINDEN/GV.	1	-	11	-	-	-	8	-	-	-	-
24	ZWECKVERBAENDE	-	-	-	-	-	-	-	-	-	-	-
25	ERWERB V. BEWEGL. SACHVERMOEG.	5	11	24	3	6	28	11	-	-	1	1
26	STAAT	-	-	-	3	4	20	1	-	-	1	1
27	GEMEINDEN/GV.	5	10	22	3	2	8	10	-	-	-	-
28	ZWECKVERBAENDE	-	1	1	-	-	-	-	-	-	-	-
29	ERWERB VON BETEILIGUNGEN	-	-	-	-	-	-	-	-	-	-	-
30	STAAT	-	-	-	-	-	-	-	-	-	-	-
31	GEMEINDEN/GV.	-	-	-	-	-	-	-	-	-	-	-
32	ZWECKVERBAENDE	-	-	-	-	-	-	-	-	-	-	-
33	ZAHLUNGEN AN AND. BEREICHE	18	84	152	38	21	85	125	4	11	9	14
34	STAAT	13	75	148	37	16	61	72	4	11	9	14
35	GEMEINDEN/GV.	6	10	4	2	5	24	53	1	-	-	-
36	ZWECKVERBAENDE	-	-	-	-	-	-	-	-	-	-	-
37	UNMITTELBARE AUSGABEN	158	395	802	249	115	416	374	25	114	50	158
38	STAAT	82	138	217	94	51	178	119	10	114	50	158
39	GEMEINDEN/GV.	76	247	524	154	64	231	250	15	-	-	-
40	ZWECKVERBAENDE	-	10	61	1	-	7	5	-	-	-	-
41	ZAHLUNGEN AN DEFFTL. BEREICH	3	40	114	22	2	29	20	2	-	-	-
42	STAAT	-	33	89	20	2	24	17	2	-	-	-
43	GEMEINDEN/GV.	3	4	22	1	1	5	2	-	-	-	-
44	ZWECKVERBAENDE	-	3	2	-	-	1	-	-	-	-	-
45	BRUTTOAUSGABEN	161	435	916	271	117	445	394	28	114	50	158
46	STAAT	82	170	307	115	52	202	137	12	114	50	158
47	GEMEINDEN/GV.	79	251	546	155	64	236	253	16	-	-	-
48	ZWECKVERBAENDE	-	13	63	1	-	7	5	-	-	-	-
49	./.. ZAHL. VON GLEICHER EBENE	11	41	133	21	5	21	19	2	-	-	-
50	STAAT	-	-	-	-	-	-	-	-	-	-	-
51	GEMEINDEN/GV.	9	3	5	1	1	3	2	-	-	-	-
52	ZWECKVERBAENDE	-	-	-	-	-	-	-	-	-	-	-
53	BEREINIGTE AUSGABEN	150	394	783	250	112	424	375	26	114	50	158
54	STAAT	82	170	307	115	52	202	137	12	114	50	158
55	GEMEINDEN/GV.	70	248	541	153	64	233	251	15	-	-	-
56	ZWECKVERBAENDE	-	13	63	1	-	7	5	-	-	-	-
57	LAUFENDE RECHNUNG	140	374	709	237	98	357	298	24	112	46	152
58	STAAT	78	169	290	109	46	172	106	11	112	46	152
59	GEMEINDEN/GV.	64	228	469	145	54	193	196	14	-	-	-
60	ZWECKVERBAENDE	-	13	62	1	-	7	4	-	-	-	-
61	KAPITALRECHNUNG	10	20	74	13	14	67	77	2	2	4	6
62	STAAT	4	2	17	5	7	31	31	1	2	4	6
63	GEMEINDEN/GV.	6	20	71	9	9	40	55	2	-	-	-
64	ZWECKVERBAENDE	-	1	1	-	-	-	1	-	-	-	-
65	./.. ZAHL. VON ANDERER EBENE	7	26	45	6	8	9	6	1	1	9	2
66	STAAT	1	2	-	-	5	7	2	1	1	9	2
67	GEMEINDEN/GV.	8	57	125	24	7	16	17	2	-	-	-
68	ZWECKVERBAENDE	-	5	47	1	-	4	3	-	-	-	-
69	NETTOAUSGABEN	142	368	738	244	104	415	369	24	113	42	156
70	STAAT	81	168	306	114	47	195	135	11	113	42	156
71	GEMEINDEN/GV.	61	192	416	130	57	217	233	13	-	-	-
72	ZWECKVERBAENDE	-	8	16	-	-	4	1	-	-	-	-
73	UNMITTELBARE EINNAHMEN	13	80	89	34	17	39	48	3	12	5	12
74	STAAT	1	3	2	2	1	3	3	-	12	5	12
75	GEMEINDEN/GV.	12	69	68	33	16	34	42	2	-	-	-
76	ZWECKVERBAENDE	-	8	19	-	-	3	3	-	-	-	-
77	DARUNTER GEBUEHREN, ENTGELTE	9	71	77	29	13	28	28	2	9	3	8
78	STAAT	-	-	-	-	-	-	-	-	9	3	8
79	GEMEINDEN/GV.	9	63	58	29	13	26	25	2	-	-	-
80	ZWECKVERBAENDE	-	8	18	-	-	2	2	-	-	-	-

8 AUSGABEN UND EINNAHMEN DER OEFFENTLICHEN HAUSHALTE NACH ARTEN UND AUFGABENBEREICHEN

MILL. DM

LFD NR.	ART DER AUSGABEN / EINNAHMEN	SCHLESW. HOLSTEIN	NIEDER-SACHSEN	NORDRH.-WESTFALEN	HESSSEN	RHEINLAND-PFALZ	BADEN-WÜRTTBG.	BAYERN	SAARLAND	HAMBURG	BREMEN	BERLIN (WEST)
		1	2	3	4	5	6	7	8	9	10	11
1022 WISSENSCH., FORSCHUNG, ENTWICKL., AUSSERH. D. HOCHSCH. USW.												
1	PERSONALAUSGABEN	62	89	155	55	39	104	156	1	43	9	32
2	STAAT	60	81	85	42	32	103	144	1	43	9	32
3	GEMEINDEN/GV.	2	9	70	14	6	2	12	-	-	-	-
4	ZWECKVERBAENDE	-	-	-	-	-	-	-	-	-	-	-
5	UNTERH. V. UNBEW. VERMOEGEN	1	1	7	3	-	-	4	-	1	-	-
6	STAAT	1	-	-	3	-	-	4	-	1	-	-
7	GEMEINDEN/GV.	-	-	7	1	-	-	-	-	-	-	-
8	ZWECKVERBAENDE	-	-	-	-	-	-	-	-	-	-	-
9	BEWIRTSCHAFT. D. GRUNDSTUECKE	2	4	25	4	2	-	8	-	2	-	3
10	STAAT	2	3	5	2	1	-	7	-	2	-	3
11	GEMEINDEN/GV.	-	1	20	2	-	-	-	-	-	-	-
12	ZWECKVERBAENDE	-	-	-	-	-	-	-	-	-	-	-
13	UEBRIGER LFD. SACHAUFWAND	74	199	370	116	92	300	273	11	58	24	95
14	STAAT	73	194	338	100	87	299	260	11	58	24	95
15	GEMEINDEN/GV.	1	6	32	16	5	2	13	-	-	-	-
16	ZWECKVERBAENDE	-	-	-	-	-	-	-	-	-	-	-
17	BAUMASSNAHMEN	9	21	33	31	11	22	28	-	2	-	7
18	STAAT	9	19	9	23	9	13	26	-	2	-	7
19	GEMEINDEN/GV.	-	2	25	7	1	9	2	-	-	-	-
20	ZWECKVERBAENDE	-	-	-	-	-	-	-	-	-	-	-
21	ERWERB V. UNBEW. SACHVERM.	-	-	2	-	-	1	-	-	-	-	-
22	STAAT	-	-	-	-	-	-	-	-	-	-	-
23	GEMEINDEN/GV.	-	-	2	-	-	1	-	-	-	-	-
24	ZWECKVERBAENDE	-	-	-	-	-	-	-	-	-	-	-
25	ERWERB V. BEW. SACHVERM.	18	12	26	9	17	40	35	-	1	-	2
26	STAAT	18	10	15	2	16	40	33	-	1	-	2
27	GEMEINDEN/GV.	-	2	11	7	-	1	2	-	-	-	-
28	ZWECKVERBAENDE	-	-	-	-	-	-	-	-	-	-	-
29	ERWERB VON BETEILIGUNGEN	-	-	-	-	2	-	-	-	-	-	-
30	STAAT	-	-	-	-	2	-	-	-	-	-	-
31	GEMEINDEN/GV.	-	-	-	-	-	-	-	-	-	-	-
32	ZWECKVERBAENDE	-	-	-	-	-	-	-	-	-	-	-
33	ZAHLUNGEN AN AND. BEREICHE	16	22	50	6	16	87	50	-	15	8	48
34	STAAT	15	22	49	6	14	83	50	-	15	8	48
35	GEMEINDEN/GV.	-	-	-	-	2	4	1	-	-	-	-
36	ZWECKVERBAENDE	-	-	-	-	-	-	-	-	-	-	-
37	UNMITTELBARE AUSGABEN	182	348	668	225	177	556	554	12	123	42	186
38	STAAT	178	328	501	178	163	537	525	12	123	42	186
39	GEMEINDEN/GV.	4	20	166	47	15	18	29	-	-	-	-
40	ZWECKVERBAENDE	-	-	-	-	-	-	-	-	-	-	-
41	ZAHLUNGEN AN OEFFTL. BEREICH	4	10	13	43	8	15	13	2	5	1	4
42	STAAT	4	10	12	8	8	9	12	2	5	1	4
43	GEMEINDEN/GV.	-	-	2	35	-	6	-	-	-	-	-
44	ZWECKVERBAENDE	-	-	-	-	-	-	-	-	-	-	-
45	BRUTTOAUSGABEN	186	358	681	268	185	571	567	14	128	43	190
46	STAAT	182	338	513	185	170	546	537	14	128	43	190
47	GEMEINDEN/GV.	4	20	168	82	15	25	30	-	-	-	-
48	ZWECKVERBAENDE	-	-	-	-	-	-	-	-	-	-	-
49	./, ZAHL. VON GLEICHER EBENE	-	1	15	12	4	9	1	-	-	-	-
50	STAAT	-	-	-	-	-	-	-	-	-	-	-
51	GEMEINDEN/GV.	-	-	-	-	-	-	-	-	-	-	-
52	ZWECKVERBAENDE	-	-	-	-	-	-	-	-	-	-	-
53	BEREINIGTE AUSGABEN	186	357	667	255	181	562	566	14	128	43	190
54	STAAT	182	338	513	185	170	546	537	14	128	43	190
55	GEMEINDEN/GV.	4	20	168	82	15	24	30	-	-	-	-
56	ZWECKVERBAENDE	-	-	-	-	-	-	-	-	-	-	-
57	LAUFENDE RECHNUNG	148	303	564	214	135	441	453	14	109	36	172
58	STAAT	145	288	444	157	127	433	427	14	109	36	172
59	GEMEINDEN/GV.	4	16	129	68	12	9	26	-	-	-	-
60	ZWECKVERBAENDE	-	-	-	-	-	-	-	-	-	-	-
61	KAPITALRECHNUNG	38	54	102	41	45	121	113	-	19	7	18
62	STAAT	37	50	69	29	43	114	110	-	19	7	18
63	GEMEINDEN/GV.	1	4	39	14	3	15	4	-	-	-	-
64	ZWECKVERBAENDE	-	-	-	-	-	-	-	-	-	-	-
65	./, ZAHL. VON ANDERER EBENE	54	65	68	6	28	13	20	-	22	2	22
66	STAAT	54	64	66	6	28	14	19	-	22	2	22
67	GEMEINDEN/GV.	-	2	16	13	4	8	1	-	-	-	-
68	ZWECKVERBAENDE	-	-	-	-	-	-	-	-	-	-	-
69	NETTOAUSGABEN	133	292	598	249	153	549	546	14	106	41	168
70	STAAT	128	274	447	180	142	533	518	14	106	41	168
71	GEMEINDEN/GV.	4	18	151	70	10	16	28	-	-	-	-
72	ZWECKVERBAENDE	-	-	-	-	-	-	-	-	-	-	-
73	UNMITTELBARE EINNAHMEN	31	72	53	11	6	32	22	-	19	4	8
74	STAAT	31	69	36	7	5	32	18	-	19	4	8
75	GEMEINDEN/GV.	1	3	17	4	-	-	4	-	-	-	-
76	ZWECKVERBAENDE	-	-	-	-	-	-	-	-	-	-	-
77	DARUNTER GEBUEHREN, ENTGELTE	1	4	13	2	1	20	4	-	2	-	1
78	STAAT	1	3	7	2	1	20	4	-	2	-	1
79	GEMEINDEN/GV.	-	1	6	1	-	-	-	-	-	-	-
80	ZWECKVERBAENDE	-	-	-	-	-	-	-	-	-	-	-

8 AUSGABEN UND EINNAHMEN DER OEFFENTLICHEN HAUSHALTE NACH ARTEN UND AUFGABENBEREICHEN

MILL. DM

LFD NR.	ART DER AUSGABEN / EINNAHMEN	SCHLESW. HOLSTEIN	NIEDER-SACHSEN	NORDRH.-WESTFALEN	HESSEN	RHEIN-LAND-PFALZ	BADEN-WÜRTTBG.	BAYERN	SAARLAND	HAMBURG	BREMEN	BERLIN (WEST)
		1	2	3	4	5	6	7	8	9	10	11
1023 KULTURELLE ANGELEGENHEITEN												
1	PERSONALAUSGABEN	89	282	786	293	151	526	587	20	41	31	196
2	STAAT	11	88	19	132	32	202	250	1	41	31	196
3	GEMEINDEN/GV.	78	131	758	161	119	317	315	18	-	-	-
4	ZWECKVERBAENDE	-	63	9	-	-	8	21	1	-	-	-
5	UNTERH. V. UNBEWEGL. VERMOEGEN	7	15	51	38	7	21	78	1	4	-	11
6	STAAT	2	1	2	20	1	-	49	-	4	-	11
7	GEMEINDEN/GV.	5	13	49	18	6	21	29	1	-	-	-
8	ZWECKVERBAENDE	-	-	-	-	-	-	-	-	-	-	-
9	BEWIRTSCHAFT. D. GRUNDSTUECKE	6	17	51	21	7	22	37	2	7	1	20
10	STAAT	2	4	1	6	1	1	15	-	7	1	20
11	GEMEINDEN/GV.	4	11	50	14	6	21	21	2	-	-	-
12	ZWECKVERBAENDE	-	2	-	-	-	-	1	-	-	-	-
13	UEBRIGER LFD. SACHAUFWAND	41	149	341	220	76	305	275	15	46	15	145
14	STAAT	16	48	70	36	23	125	88	7	46	15	145
15	GEMEINDEN/GV.	25	90	270	185	52	179	181	8	-	-	-
16	ZWECKVERBAENDE	-	11	1	-	-	1	6	-	-	-	-
17	BAUMASSNAHMEN	23	74	188	174	28	192	248	4	14	3	33
18	STAAT	8	19	2	29	3	64	110	-	14	3	33
19	GEMEINDEN/GV.	14	54	185	146	26	128	131	4	-	-	-
20	ZWECKVERBAENDE	-	-	-	-	-	-	8	-	-	-	-
21	ERWERB V. UNBEWEGL. SACHVERM.	16	34	54	5	10	7	14	-	2	-	-
22	STAAT	14	11	27	4	5	-	-	-	2	-	-
23	GEMEINDEN/GV.	3	23	26	1	4	7	12	-	-	-	-
24	ZWECKVERBAENDE	-	-	1	-	-	-	2	-	-	-	-
25	ERWERB V. BEWEGL. SACHVERMOEG.	4	16	50	16	11	57	58	1	2	1	12
26	STAAT	2	6	3	4	5	26	30	-	2	1	12
27	GEMEINDEN/GV.	2	10	46	13	5	31	27	1	-	-	-
28	ZWECKVERBAENDE	-	-	1	-	-	-	1	-	-	-	-
29	ERWERB VON BETEILIGUNGEN	-	-	3	5	-	1	-	-	-	-	-
30	STAAT	-	-	-	5	-	-	-	-	-	-	-
31	GEMEINDEN/GV.	-	-	3	-	-	1	-	-	-	-	-
32	ZWECKVERBAENDE	-	-	-	-	-	-	-	-	-	-	-
33	ZAHLUNGEN AN AND. BEREICHE	101	189	291	176	99	371	357	41	137	40	269
34	STAAT	81	134	86	97	82	246	260	37	137	40	269
35	GEMEINDEN/GV.	19	55	205	79	17	124	96	5	-	-	-
36	ZWECKVERBAENDE	-	-	-	-	-	-	-	-	-	-	-
37	UNMITTELBARE AUSGABEN	288	776	1 816	948	390	1 502	1 653	85	255	32	686
38	STAAT	135	310	211	332	153	663	802	46	255	32	686
39	GEMEINDEN/GV.	153	388	1 592	616	236	830	812	39	-	-	-
40	ZWECKVERBAENDE	-	78	12	-	1	9	39	1	-	-	-
41	ZAHLUNGEN AN OEFFTL. BEREICH	52	100	213	72	44	206	162	1	-	-	-
42	STAAT	48	36	143	20	34	119	91	-	-	-	-
43	GEMEINDEN/GV.	4	64	69	51	9	87	67	1	-	-	-
44	ZWECKVERBAENDE	-	-	1	-	-	-	4	-	-	-	-
45	BRUTTOAUSGABEN	341	876	2 028	1 020	434	1 708	1 814	86	255	92	686
46	STAAT	183	346	354	352	187	782	893	46	255	92	686
47	GEMEINDEN/GV.	157	452	1 661	667	245	917	879	39	-	-	-
48	ZWECKVERBAENDE	-	78	13	-	1	9	43	1	-	-	-
49	./, ZAHL. VON GLEICHER EBENE	31	117	185	75	44	205	160	3	-	-	-
50	STAAT	-	-	-	-	-	-	-	-	-	-	-
51	GEMEINDEN/GV.	2	10	12	3	7	8	12	-	-	-	-
52	ZWECKVERBAENDE	-	-	-	-	-	-	-	-	-	-	-
53	BEREINIGTE AUSGABEN	310	758	1 843	945	390	1 503	1 655	83	255	92	686
54	STAAT	183	346	354	352	187	782	893	46	255	92	686
55	GEMEINDEN/GV.	155	442	1 650	664	238	908	867	39	-	-	-
56	ZWECKVERBAENDE	-	78	13	-	1	9	43	1	-	-	-
57	LAUFENDE RECHNUNG	227	596	1 513	715	320	1 117	1 219	74	218	85	579
58	STAAT	122	273	225	281	159	553	636	42	218	85	579
59	GEMEINDEN/GV.	128	331	1 351	490	191	702	647	32	-	-	-
60	ZWECKVERBAENDE	-	77	11	-	1	9	32	1	-	-	-
61	KAPITALRECHNUNG	83	162	330	230	69	386	435	9	37	7	107
62	STAAT	62	73	129	71	29	219	257	4	37	7	107
63	GEMEINDEN/GV.	27	111	299	174	47	206	220	7	-	-	-
64	ZWECKVERBAENDE	-	1	2	-	-	-	11	-	-	-	-
65	./, ZAHL. VON ANDERER EBENE	17	59	36	14	9	10	43	6	-	7	14
66	STAAT	11	38	7	59	1	74	40	-	-	7	14
67	GEMEINDEN/GV.	34	63	194	27	44	128	115	7	-	-	-
68	ZWECKVERBAENDE	-	65	8	-	1	5	37	1	-	-	-
69	NETTOAUSGABEN	293	700	1 807	930	380	1 493	1 612	77	255	85	672
70	STAAT	172	308	347	294	186	708	853	46	255	85	672
71	GEMEINDEN/GV.	121	379	1 455	637	194	780	752	32	-	-	-
72	ZWECKVERBAENDE	-	13	5	-	-	5	6	-	-	-	-
73	UNMITTELBARE EINNAHMEN	31	76	228	142	54	188	247	7	16	16	69
74	STAAT	8	11	1	20	12	40	103	-	16	16	69
75	GEMEINDEN/GV.	23	49	222	122	42	144	137	7	-	-	-
76	ZWECKVERBAENDE	-	16	5	-	-	4	8	-	-	-	-
77	DARUNTER GEBUEHREN, ENTGELTE	14	51	173	46	38	127	143	5	5	6	36
78	STAAT	1	6	-	16	7	27	55	-	5	6	36
79	GEMEINDEN/GV.	13	32	169	30	31	95	81	5	-	-	-
80	ZWECKVERBAENDE	-	13	5	-	-	4	6	-	-	-	-

8 AUSGABEN UND EINNAHMEN DER OEFFENTLICHEN HAUSHALTE NACH ARTEN UND AUFGABENBEREICHEN

MILL. DM

LFD NR.	ART DER AUSGABEN / EINNAHMEN	SCHLESH. HOLSTEIN	NIEDER-SACHSEN	NORDRH.-WESTFALEN	HESSSEN	RHEINLAND-PFALZ	BADEN-WÜRTTBG.	BAYERN	SAARLAND	HAMBURG	BREMEN	BERLIN (WEST)
		1	2	3	4	5	6	7	8	9	10	11
1024 THEATER UND MUSIK												
1	PERSONALAUSGABEN	56	156	548	186	104	377	376	7	16	27	167
2	STAAT	-	46	-	97	17	133	143	-	16	27	167
3	GEMEINDEN/GV.	56	46	541	89	87	237	216	6	-	-	-
4	ZWECKVERBAENDE	-	63	7	-	-	8	17	1	-	-	-
5	UNTERH. V. UNBEWEGL. VERMOEGEN	2	3	26	11	1	7	11	-	1	-	-
6	STAAT	-	-	-	8	-	-	4	-	1	-	-
7	GEMEINDEN/GV.	2	3	26	4	1	7	7	-	-	-	-
8	ZWECKVERBAENDE	-	-	-	-	-	-	-	-	-	-	-
9	BEWIRTSCHAFT. D. GRUNDSTUECKE	2	6	23	7	2	10	13	-	2	-	8
10	STAAT	-	1	-	4	-	-	4	-	2	-	8
11	GEMEINDEN/GV.	2	3	23	3	2	10	9	-	-	-	-
12	ZWECKVERBAENDE	-	2	-	-	-	-	-	-	-	-	-
13	UEBRIGER LFD. SACHAUFWAND	11	56	203	114	38	143	98	3	13	3	38
14	STAAT	-	12	36	16	8	55	25	-	13	3	38
15	GEMEINDEN/GV.	11	33	166	99	30	87	69	3	-	-	-
16	ZWECKVERBAENDE	-	11	1	-	-	1	4	-	-	-	-
17	BAUMASSNAHMEN	5	20	38	42	4	39	62	-	4	-	10
18	STAAT	-	12	-	-	-	7	32	-	4	-	10
19	GEMEINDEN/GV.	5	8	38	42	4	33	30	-	-	-	-
20	ZWECKVERBAENDE	-	-	-	-	-	-	-	-	-	-	-
21	ERWERB V. UNBEWEGL. SACHVERM.	-	-	1	-	1	1	-	-	-	-	-
22	STAAT	-	-	-	-	-	-	-	-	-	-	-
23	GEMEINDEN/GV.	-	-	1	-	1	1	-	-	-	-	-
24	ZWECKVERBAENDE	-	-	-	-	-	-	-	-	-	-	-
25	ERWERB V. BEWEGL. SACHVERMOEG.	1	3	13	2	2	8	7	-	-	-	1
26	STAAT	-	-	-	1	-	1	1	-	-	-	1
27	GEMEINDEN/GV.	1	2	13	1	2	7	5	-	-	-	-
28	ZWECKVERBAENDE	-	-	-	-	-	-	1	-	-	-	-
29	ERWERB VON BETEILIGUNGEN	-	-	3	-	-	-	-	-	-	-	-
30	STAAT	-	-	-	-	-	-	-	-	-	-	-
31	GEMEINDEN/GV.	-	-	3	-	-	-	-	-	-	-	-
32	ZWECKVERBAENDE	-	-	-	-	-	-	-	-	-	-	-
33	ZAHLUNGEN AN AND. BEREICHE	15	92	162	13	3	87	77	33	115	39	88
34	STAAT	6	58	17	-	-	21	34	32	115	39	88
35	GEMEINDEN/GV.	10	34	145	13	3	67	43	1	-	-	-
36	ZWECKVERBAENDE	-	-	-	-	-	-	-	-	-	-	-
37	UNMITTELBARE AUSGABEN	93	336	1 016	377	155	673	644	43	150	70	312
38	STAAT	6	130	54	126	24	217	245	32	150	70	312
39	GEMEINDEN/GV.	87	129	955	250	130	447	378	11	-	-	-
40	ZWECKVERBAENDE	-	77	8	-	-	9	22	1	-	-	-
41	ZAHLUNGEN AN OEFFTL. BEREICH	36	65	110	62	35	153	85	-	-	-	-
42	STAAT	36	8	51	11	29	73	53	-	-	-	-
43	GEMEINDEN/GV.	1	57	59	50	6	80	29	-	-	-	-
44	ZWECKVERBAENDE	-	-	-	-	-	-	4	-	-	-	-
45	BRUTTOAUSGABEN	129	401	1 126	438	190	826	730	44	150	70	312
46	STAAT	42	138	104	138	54	289	298	32	150	70	312
47	GEMEINDEN/GV.	87	186	1 014	301	136	527	407	11	-	-	-
48	ZWECKVERBAENDE	-	77	8	-	-	9	26	1	-	-	-
49	./.. ZAHL. VON GLEICHER EBENE	23	88	62	57	34	169	93	1	-	-	-
50	STAAT	-	-	-	-	-	-	-	-	-	-	-
51	GEMEINDEN/GV.	1	5	5	2	6	7	4	-	-	-	-
52	ZWECKVERBAENDE	-	-	-	-	-	-	-	-	-	-	-
53	BEREINIGTE AUSGABEN	106	313	1 064	381	156	657	637	43	150	70	312
54	STAAT	42	138	104	138	54	289	298	32	150	70	312
55	GEMEINDEN/GV.	87	181	1 009	289	131	521	402	11	-	-	-
56	ZWECKVERBAENDE	-	77	8	-	-	9	26	1	-	-	-
57	LAUFENDE RECHNUNG	101	286	1 012	337	149	588	569	43	143	67	291
58	STAAT	42	124	104	137	54	262	263	32	143	67	291
59	GEMEINDEN/GV.	81	166	951	256	124	466	367	11	-	-	-
60	ZWECKVERBAENDE	-	77	8	-	-	9	25	1	-	-	-
61	KAPITALRECHNUNG	4	28	52	44	7	69	68	-	7	3	21
62	STAAT	-	13	-	1	-	28	35	-	7	3	21
63	GEMEINDEN/GV.	5	15	59	43	7	54	36	-	-	-	-
64	ZWECKVERBAENDE	-	-	-	-	-	-	1	-	-	-	-
65	./.. ZAHL. VON ANDERER EBENE	1	1	6	1	-	1	1	-	-	-	2
66	STAAT	-	14	-	49	-	71	13	-	-	-	2
67	GEMEINDEN/GV.	24	4	59	8	29	88	56	1	-	-	-
68	ZWECKVERBAENDE	-	65	5	-	-	5	21	-	-	-	-
69	NETTOAUSGABEN	104	312	1 058	380	155	656	636	43	150	70	310
70	STAAT	42	123	104	89	54	219	284	32	150	70	310
71	GEMEINDEN/GV.	63	176	951	292	102	433	347	10	-	-	-
72	ZWECKVERBAENDE	-	13	3	-	-	5	4	-	-	-	-
73	UNMITTELBARE EINNAHMEN	17	52	179	101	35	132	121	5	4	8	44
74	STAAT	-	6	-	15	5	25	41	-	4	8	44
75	GEMEINDEN/GV.	17	30	175	86	30	103	76	4	-	-	-
76	ZWECKVERBAENDE	-	16	4	-	-	4	5	-	-	-	-
77	DARUNTER GEBUEHREN, ENTGELTE	12	44	159	32	33	110	103	4	3	3	33
78	STAAT	-	6	-	14	5	21	35	-	3	3	33
79	GEMEINDEN/GV.	12	25	155	18	28	85	63	4	-	-	-
80	ZWECKVERBAENDE	-	13	4	-	-	4	5	-	-	-	-

8 AUSGABEN UND EINNAHMEN DER DEFFENTLICHEN HAUSHALTE NACH ARTEN UND AUFGABENBEREICHEN

MILL. DM

LFD NR.	ART DER AUSGABEN / EINNAHMEN	SCHLESW. HOLSTEIN	NIEDER-SACHSEN	NORDRH.-WESTFALEN	HESSEN	RHEINLAND-PFALZ	BADEN-WÜRTTBG.	BAYERN	SAARLAND	HAMBURG	BREMEN	BERLIN (WEST)
		1	2	3	4	5	6	7	8	9	10	11
1025 SOZ. SICHERUNG, SOZ. KRIEGSFOLGEAUFG., WIEDERGUTHACHUNG												
1	PERSONALAUSGABEN	371	838	2 057	669	298	928	841	107	576	170	1 074
2	STAAT	54	138	308	117	96	162	216	44	576	170	1 074
3	GEMEINDEN/GV.	303	687	1 750	550	202	755	623	63	-	-	-
4	ZWECKVERBAENDE	13	13	-	2	-	11	2	-	-	-	-
5	UNTERH. V. UNBEWEGL. VERMOEGEN	9	25	85	34	6	30	45	1	20	2	3
6	STAAT	-	2	-	9	-	-	14	-	20	2	3
7	GEMEINDEN/GV.	9	23	85	25	6	29	31	1	-	-	-
8	ZWECKVERBAENDE	1	-	-	-	-	-	-	-	-	-	-
9	BEWIRTSCHAFT. D. GRUNDSTUECKE	26	39	115	40	12	44	64	4	25	5	37
10	STAAT	2	5	10	6	5	1	33	2	25	5	37
11	GEMEINDEN/GV.	22	33	105	34	7	42	31	2	-	-	-
12	ZWECKVERBAENDE	2	1	-	-	-	1	-	-	-	-	-
13	UEBRIGER LFD. SACHAUFWAND	117	182	427	626	95	596	402	221	390	301	1 585
14	STAAT	41	92	143	177	56	395	254	213	390	301	1 585
15	GEMEINDEN/GV.	73	87	283	449	39	198	147	7	-	-	-
16	ZWECKVERBAENDE	3	2	-	-	-	3	-	-	-	-	-
17	BAUMASSNAHMEN	29	46	232	111	22	139	119	4	18	4	79
18	STAAT	3	11	9	16	4	26	10	3	18	4	79
19	GEMEINDEN/GV.	25	33	223	95	17	112	109	1	-	-	-
20	ZWECKVERBAENDE	1	2	-	-	-	1	-	-	-	-	-
21	ERWERB V. UNBEWEGL. SACHVERM.	1	3	24	2	1	10	9	2	3	-	18
22	STAAT	-	-	-	-	-	-	-	2	3	-	18
23	GEMEINDEN/GV.	1	3	24	2	1	10	9	-	-	-	-
24	ZWECKVERBAENDE	-	-	-	-	1	-	-	-	-	-	-
25	ERWERB V. BEWEGL. SACHVERMOEG.	5	13	62	15	5	16	30	1	4	3	3
26	STAAT	1	2	9	3	3	5	10	-	4	3	3
27	GEMEINDEN/GV.	4	10	53	12	2	10	19	-	-	-	-
28	ZWECKVERBAENDE	-	-	-	-	-	-	-	-	-	-	-
29	ERWERB VON BETEILIGUNGEN	-	-	2	12	-	1	1	-	5	-	-
30	STAAT	-	-	-	-	-	-	-	-	5	-	-
31	GEMEINDEN/GV.	-	-	2	12	-	1	1	-	-	-	-
32	ZWECKVERBAENDE	-	-	-	-	-	-	-	-	-	-	-
33	ZAHLUNGEN AN AND. BEREICHE	2 128	5 749	15 618	4 057	2 694	5 349	6 745	614	1 995	656	2 857
34	STAAT	848	1 080	3 113	616	1 269	1 174	2 015	178	1 995	656	2 857
35	GEMEINDEN/GV.	1 280	4 669	12 502	3 440	1 425	4 173	4 725	435	-	-	-
36	ZWECKVERBAENDE	1	-	3	1	-	2	5	-	-	-	-
37	UNMITTELBARE AUSGABEN	2 687	6 895	18 622	5 566	3 133	7 112	8 255	954	3 037	1 140	5 655
38	STAAT	949	1 331	3 592	944	1 433	1 762	2 552	443	3 037	1 140	5 655
39	GEMEINDEN/GV.	1 717	5 566	15 028	4 618	1 698	5 330	5 696	510	-	-	-
40	ZWECKVERBAENDE	21	19	3	4	1	20	8	-	-	-	-
41	ZAHLUNGEN AN OEFFTL. BEREICH	432	3 131	4 715	777	1 109	606	1 173	422	32	13	85
42	STAAT	290	1 867	1 634	627	490	473	442	43	32	13	85
43	GEMEINDEN/GV.	141	1 264	3 080	151	619	132	731	379	-	-	-
44	ZWECKVERBAENDE	1	-	-	-	-	-	-	-	-	-	-
45	BRUTTOAUSGABEN	3 119	10 027	23 337	6 344	4 242	7 718	9 428	1 376	3 069	1 153	5 740
46	STAAT	1 239	3 198	5 226	1 571	1 824	2 235	2 994	486	3 069	1 153	5 740
47	GEMEINDEN/GV.	1 858	6 810	18 108	4 769	2 317	5 463	6 426	889	-	-	-
48	ZWECKVERBAENDE	22	19	3	4	2	20	8	-	-	-	-
49	././ ZABL. VON GLEICHER EBENE	275	3 016	4 525	692	966	286	1 350	394	-	-	-
50	STAAT	-	-	-	-	-	-	2	-	-	-	-
51	GEMEINDEN/GV.	142	1 141	3 036	128	311	60	739	322	-	-	-
52	ZWECKVERBAENDE	-	-	-	-	-	-	-	-	-	-	-
53	BEREINIGTE AUSGABEN	2 844	7 010	18 812	5 652	3 276	7 432	8 079	981	3 069	1 153	5 740
54	STAAT	1 239	3 198	5 226	1 571	1 824	2 235	2 991	486	3 069	1 153	5 740
55	GEMEINDEN/GV.	1 716	5 668	15 072	4 641	2 006	5 402	5 687	568	-	-	-
56	ZWECKVERBAENDE	22	19	3	4	2	20	8	-	-	-	-
57	LAUFENDE RECHNUNG	2 768	6 869	18 066	5 416	3 167	7 110	7 610	944	3 002	1 125	5 547
58	STAAT	1 196	3 146	4 792	1 487	1 874	2 136	2 746	454	3 002	1 125	5 547
59	GEMEINDEN/GV.	1 677	5 576	14 596	4 475	1 946	5 157	5 437	562	-	-	-
60	ZWECKVERBAENDE	20	17	3	3	1	18	8	-	-	-	-
61	KAPITALRECHNUNG	77	141	746	236	109	322	469	38	67	28	192
62	STAAT	43	51	434	84	49	99	245	32	67	28	192
63	GEMEINDEN/GV.	39	93	476	167	60	245	250	5	-	-	-
64	ZWECKVERBAENDE	1	2	-	-	1	2	-	-	-	-	-
65	././ ZABL. VON ANDERER EBENE	361	1 043	2 340	643	636	612	1 233	97	489	248	1 444
66	STAAT	349	940	2 036	444	932	441	933	85	489	248	1 444
67	GEMEINDEN/GV.	143	1 976	1 789	760	359	395	903	85	-	-	-
68	ZWECKVERBAENDE	1	2	3	3	-	1	5	-	-	-	-
69	NETTOAUSGABEN	2 483	5 967	16 472	5 009	2 640	6 820	6 846	884	2 579	905	4 295
70	STAAT	890	2 258	3 190	1 127	991	1 794	2 059	401	2 579	905	4 295
71	GEMEINDEN/GV.	1 572	3 693	13 283	3 882	1 647	5 007	4 785	483	-	-	-
72	ZWECKVERBAENDE	20	17	-	1	1	18	3	-	-	-	-
73	UNMITTELBARE EINNAHMEN	542	1 050	3 065	916	461	1 315	1 261	163	182	80	310
74	STAAT	27	87	95	20	127	98	179	48	182	80	310
75	GEMEINDEN/GV.	494	945	2 970	895	334	1 198	1 080	115	-	-	-
76	ZWECKVERBAENDE	21	18	-	1	-	20	2	-	-	-	-
77	DARUNTER GEBUEHREN, ENTGELTE	217	312	615	204	68	427	376	18	75	8	83
78	STAAT	18	45	51	6	39	85	143	8	75	8	83
79	GEMEINDEN/GV.	180	251	564	197	29	324	231	10	-	-	-
80	ZWECKVERBAENDE	20	16	-	1	-	18	2	-	-	-	-

8 AUSGABEN UND EINKÜNFEN DER ÖFFENTLICHEN HAUSHALTE NACH ARTEN UND AUFGABENBEREICHEN

MILL. DM

LFD NR.	ART DER AUSGABEN / EINKÜNFEN	SCHLESW. HOLSTEIN	NIEDER-SACHSEN	NORDRH.-WEST-FALEN	HESSEN	RHEIN-LAND-PFALZ	BADEN-WÜRTTBG.	BAYERN	SAARLAND	HAMBURG	BREMEN	BERLIN (WEST)
		1	2	3	4	5	6	7	8	9	10	11
1026 SOZIALVERWALTUNG												
1	PERSONALAUSGABEN	171	496	1 289	392	205	470	495	65	208	70	405
2	STAAT	33	95	185	78	53	82	128	13	208	70	405
3	GEMEINDEN/GV.	139	401	1 104	314	152	388	367	52	-	-	-
4	ZWECKVERBAENDE	-	-	-	-	-	-	1	-	-	-	-
5	UNTERH.V.UNBEW.EGL.VERMÖGEN	-	2	5	2	1	2	1	-	1	-	-
6	STAAT	-	1	-	2	-	-	1	-	1	-	-
7	GEMEINDEN/GV.	-	1	5	-	1	2	-	-	-	-	-
8	ZWECKVERBAENDE	-	-	-	-	-	-	-	-	-	-	-
9	BEWIRTSCHAFT.D.GRUNDSTÜCKE	1	6	18	3	3	5	5	1	3	1	1
10	STAAT	1	2	4	1	1	-	4	-	3	1	1
11	GEMEINDEN/GV.	1	5	14	2	2	5	1	1	-	-	-
12	ZWECKVERBAENDE	-	-	-	-	-	-	-	-	-	-	-
13	UEBRIGER LFD. SACHAUFWAND	13	47	120	30	21	49	54	5	14	4	15
14	STAAT	4	17	51	13	10	13	30	2	14	4	15
15	GEMEINDEN/GV.	10	30	69	17	11	35	24	3	-	-	-
16	ZWECKVERBAENDE	-	-	-	-	-	-	-	-	-	-	-
17	BAUMASSNAHMEN	1	5	4	-	-	5	5	1	-	1	-
18	STAAT	1	3	2	-	-	-	5	1	-	1	-
19	GEMEINDEN/GV.	-	3	2	-	-	5	-	-	-	-	-
20	ZWECKVERBAENDE	-	-	-	-	-	-	-	-	-	-	-
21	ERWERB V.UNBEW.EGL. SACHVERM.	-	-	-	-	-	-	-	-	-	-	-
22	STAAT	-	-	-	-	-	-	-	-	-	-	-
23	GEMEINDEN/GV.	-	-	-	-	-	-	-	-	-	-	-
24	ZWECKVERBAENDE	-	-	-	-	-	-	-	-	-	-	-
25	ERWERB V.BEW.EGL. SACHVERMOEG.	-	2	4	1	1	4	4	-	-	1	-
26	STAAT	-	1	2	1	-	2	1	-	-	1	-
27	GEMEINDEN/GV.	-	1	2	1	-	2	3	-	-	-	-
28	ZWECKVERBAENDE	-	-	-	-	-	-	-	-	-	-	-
29	ERWERB VON BETEILIGUNGEN	-	-	-	-	-	-	-	-	-	-	-
30	STAAT	-	-	-	-	-	-	-	-	-	-	-
31	GEMEINDEN/GV.	-	-	-	-	-	-	-	-	-	-	-
32	ZWECKVERBAENDE	-	-	-	-	-	-	-	-	-	-	-
33	ZAHLUNGEN AN AND. BEREICHE	-	-	-	-	-	1	-	-	-	1	-
34	STAAT	-	-	-	-	-	-	-	-	-	1	-
35	GEMEINDEN/GV.	-	-	-	-	-	1	-	-	-	-	-
36	ZWECKVERBAENDE	-	-	-	-	-	-	-	-	-	-	-
37	UNMITTELBARE AUSGABEN	187	558	1 442	429	231	535	565	72	226	78	422
38	STAAT	37	118	246	96	64	98	168	16	226	78	422
39	GEMEINDEN/GV.	149	440	1 196	334	166	438	396	56	-	-	-
40	ZWECKVERBAENDE	-	-	-	-	-	-	1	-	-	-	-
41	ZAHLUNGEN AN ÖFFTL. BEREICH	4	24	36	8	22	31	21	3	1	-	4
42	STAAT	2	15	17	4	11	27	20	2	1	-	4
43	GEMEINDEN/GV.	2	9	19	3	11	4	1	1	-	-	-
44	ZWECKVERBAENDE	-	-	-	-	-	-	-	-	-	-	-
45	BRUTTOAUSGABEN	190	582	1 478	437	252	566	586	75	227	78	426
46	STAAT	39	133	263	100	75	125	188	18	227	78	426
47	GEMEINDEN/GV.	151	449	1 215	337	177	442	397	57	-	-	-
48	ZWECKVERBAENDE	-	-	-	-	-	-	1	-	-	-	-
49	./.. ZAHL.VON GLEICHER EBENE	3	30	50	5	18	28	10	1	-	-	-
50	STAAT	-	-	-	-	-	-	-	-	-	-	-
51	GEMEINDEN/GV.	1	7	21	3	8	6	-	1	-	-	-
52	ZWECKVERBAENDE	-	-	-	-	-	-	-	-	-	-	-
53	BEREINIGTE AUSGABEN	188	552	1 428	432	234	538	576	74	227	78	426
54	STAAT	39	133	263	100	75	125	188	18	227	78	426
55	GEMEINDEN/GV.	150	442	1 194	334	169	436	396	56	-	-	-
56	ZWECKVERBAENDE	-	-	-	-	-	-	1	-	-	-	-
57	LAUFENDE RECHNUNG	187	545	1 421	431	234	529	567	73	227	76	425
58	STAAT	38	129	258	99	75	123	183	17	227	76	425
59	GEMEINDEN/GV.	150	438	1 190	334	169	429	393	56	-	-	-
60	ZWECKVERBAENDE	-	-	-	-	-	-	1	-	-	-	-
61	KAPITALRECHNUNG	1	7	7	1	1	9	9	1	-	2	-
62	STAAT	1	4	4	1	-	2	6	1	-	2	-
63	GEMEINDEN/GV.	-	3	4	1	-	7	3	-	-	-	-
64	ZWECKVERBAENDE	-	-	-	-	-	-	-	-	-	-	-
65	./.. ZAHL.VON ANDERER EBENE	3	18	25	2	3	3	8	1	2	1	19
66	STAAT	-	2	2	1	-	-	4	-	2	1	19
67	GEMEINDEN/GV.	5	39	52	3	14	25	14	1	-	-	-
68	ZWECKVERBAENDE	-	-	-	-	-	-	-	-	-	-	-
69	NETTOAUSGABEN	184	534	1 403	430	231	535	567	73	226	77	407
70	STAAT	39	131	260	99	75	124	185	18	226	77	407
71	GEMEINDEN/GV.	145	403	1 142	331	156	411	382	55	-	-	-
72	ZWECKVERBAENDE	-	-	-	-	-	-	1	-	-	-	-
73	UNMITTELBARE EINKÜNFEN	1	3	13	7	6	13	26	-	11	1	5
74	STAAT	-	2	1	1	5	-	1	-	11	1	5
75	GEMEINDEN/GV.	1	1	12	6	1	12	25	-	-	-	-
76	ZWECKVERBAENDE	-	-	-	-	-	-	-	-	-	-	-
77	DARUNTER GEBUEHREN, ENTGELTE	-	-	3	2	5	-	1	-	-	-	-
78	STAAT	-	-	-	-	4	-	-	-	-	-	-
79	GEMEINDEN/GV.	-	-	3	2	-	-	1	-	-	-	-
80	ZWECKVERBAENDE	-	-	-	-	-	-	-	-	-	-	-

8 AUSGABEN UND EINNAHMEN DER OEFFENTLICHEN HAUSHALTE NACH ARTEN UND AUFGABENBEREICHEN

MILL. DM

LFD NR.	ART DER AUSGABEN / EINNAHMEN	SCHLESW. HOLSTEIN	NIEDER-SACHSEN	NORDRH.-WESTFALEN	HESSEN	RHEINLAND-PFALZ	BADEN-WÜRTTBG.	BAYERN	SAARLAND	HAMBURG	BREMEN	BERLIN (WEST)
		1	2	3	4	5	6	7	8	9	10	11
1027 SOZIALVERSICHERUNG EINSCHL. ARBEITSLOSENVERSICHERUNG												
1	PERSONALAUSGABEN	-	-	-	-	-	-	-	-	-	1	-
2	STAAT	-	-	-	-	-	-	-	-	-	1	-
3	GEMEINDEN/GV.	-	-	-	-	-	-	-	-	-	-	-
4	ZWECKVERBAENDE	-	-	-	-	-	-	-	-	-	-	-
5	UNTERH. V. UNBEWEGL. VERMOEGEN	-	-	-	-	-	-	-	-	-	-	-
6	STAAT	-	-	-	-	-	-	-	-	-	-	-
7	GEMEINDEN/GV.	-	-	-	-	-	-	-	-	-	-	-
8	ZWECKVERBAENDE	-	-	-	-	-	-	-	-	-	-	-
9	BEWIRTSCHAFT. D. GRUNDSTUECKE	-	-	-	-	-	-	-	-	-	-	-
10	STAAT	-	-	-	-	-	-	-	-	-	-	-
11	GEMEINDEN/GV.	-	-	-	-	-	-	-	-	-	-	-
12	ZWECKVERBAENDE	-	-	-	-	-	-	-	-	-	-	-
13	UEBRIGER LFD. SACHAUFWAND	-	-	-	-	-	-	-	-	10	5	6
14	STAAT	-	-	-	-	-	-	-	-	10	5	6
15	GEMEINDEN/GV.	-	-	-	-	-	-	-	-	-	-	-
16	ZWECKVERBAENDE	-	-	-	-	-	-	-	-	-	-	-
17	BAUMASSNAHMEN	-	-	-	-	-	-	-	-	-	-	-
18	STAAT	-	-	-	-	-	-	-	-	-	-	-
19	GEMEINDEN/GV.	-	-	-	-	-	-	-	-	-	-	-
20	ZWECKVERBAENDE	-	-	-	-	-	-	-	-	-	-	-
21	ERWERB V. UNBEWEGL. SACHVERM.	-	-	-	-	-	-	-	-	-	-	-
22	STAAT	-	-	-	-	-	-	-	-	-	-	-
23	GEMEINDEN/GV.	-	-	-	-	-	-	-	-	-	-	-
24	ZWECKVERBAENDE	-	-	-	-	-	-	-	-	-	-	-
25	ERWERB V. BEWEGL. SACHVERMOEG.	-	-	-	-	-	-	-	-	-	-	-
26	STAAT	-	-	-	-	-	-	-	-	-	-	-
27	GEMEINDEN/GV.	-	-	-	-	-	-	-	-	-	-	-
28	ZWECKVERBAENDE	-	-	-	-	-	-	-	-	-	-	-
29	ERWERB VON BETEILIGUNGEN	-	-	-	-	-	-	-	-	-	-	-
30	STAAT	-	-	-	-	-	-	-	-	-	-	-
31	GEMEINDEN/GV.	-	-	-	-	-	-	-	-	-	-	-
32	ZWECKVERBAENDE	-	-	-	-	-	-	-	-	-	-	-
33	ZAHLUNGEN AN AND. BEREICHE	7	19	30	18	13	29	31	4	-	-	25
34	STAAT	7	19	30	18	13	29	31	4	-	-	25
35	GEMEINDEN/GV.	-	-	-	-	-	-	-	-	-	-	-
36	ZWECKVERBAENDE	-	-	-	-	-	-	-	-	-	-	-
37	UNMITTELBARE AUSGABEN	7	19	30	18	13	29	31	4	10	6	31
38	STAAT	7	19	30	18	13	29	31	4	10	6	31
39	GEMEINDEN/GV.	-	-	-	-	-	-	-	-	-	-	-
40	ZWECKVERBAENDE	-	-	-	-	-	-	-	-	-	-	-
41	ZAHLUNGEN AN OEFFTL. BEREICH	1	6	-	-	-	-	1	1	-	1	3
42	STAAT	1	6	-	-	-	-	1	1	-	1	3
43	GEMEINDEN/GV.	-	-	-	-	-	-	-	-	-	-	-
44	ZWECKVERBAENDE	-	-	-	-	-	-	-	-	-	-	-
45	BRUTTOAUSGABEN	8	25	30	18	14	29	32	5	10	7	34
46	STAAT	8	25	30	18	14	29	32	5	10	7	34
47	GEMEINDEN/GV.	-	-	-	-	-	-	-	-	-	-	-
48	ZWECKVERBAENDE	-	-	-	-	-	-	-	-	-	-	-
49	./.. ZAHL. VON GLEICHER EBENE	-	-	-	-	-	-	-	-	-	-	-
50	STAAT	-	-	-	-	-	-	-	-	-	-	-
51	GEMEINDEN/GV.	-	-	-	-	-	-	-	-	-	-	-
52	ZWECKVERBAENDE	-	-	-	-	-	-	-	-	-	-	-
53	BEREINIGTE AUSGABEN	8	25	30	18	14	29	32	5	10	7	34
54	STAAT	8	25	30	18	14	29	32	5	10	7	34
55	GEMEINDEN/GV.	-	-	-	-	-	-	-	-	-	-	-
56	ZWECKVERBAENDE	-	-	-	-	-	-	-	-	-	-	-
57	LAUFENDE RECHNUNG	8	25	30	18	14	29	32	5	10	7	34
58	STAAT	8	25	30	18	14	29	32	5	10	7	34
59	GEMEINDEN/GV.	-	-	-	-	-	-	-	-	-	-	-
60	ZWECKVERBAENDE	-	-	-	-	-	-	-	-	-	-	-
61	KAPITALRECHNUNG	-	-	-	-	-	-	-	-	-	-	-
62	STAAT	-	-	-	-	-	-	-	-	-	-	-
63	GEMEINDEN/GV.	-	-	-	-	-	-	-	-	-	-	-
64	ZWECKVERBAENDE	-	-	-	-	-	-	-	-	-	-	-
65	./.. ZAHL. VON ANDERER EBENE	-	-	-	1	1	-	2	-	-	-	1
66	STAAT	-	-	-	1	1	-	2	-	-	-	1
67	GEMEINDEN/GV.	-	-	-	-	-	-	-	-	-	-	-
68	ZWECKVERBAENDE	-	-	-	-	-	-	-	-	-	-	-
69	NETTOAUSGABEN	8	25	30	18	13	29	30	5	10	7	33
70	STAAT	8	25	30	18	13	29	30	5	10	7	33
71	GEMEINDEN/GV.	-	-	-	-	-	-	-	-	-	-	-
72	ZWECKVERBAENDE	-	-	-	-	-	-	-	-	-	-	-
73	UNMITTELBARE EINNAHMEN	-	1	2	2	1	-	1	-	-	-	11
74	STAAT	-	1	2	2	1	-	1	-	-	-	11
75	GEMEINDEN/GV.	-	-	-	-	-	-	-	-	-	-	-
76	ZWECKVERBAENDE	-	-	-	-	-	-	-	-	-	-	-
77	DARUNTER GEBUEHREN, ENTGELTE	-	-	-	-	-	-	-	-	-	-	-
78	STAAT	-	-	-	-	-	-	-	-	-	-	-
79	GEMEINDEN/GV.	-	-	-	-	-	-	-	-	-	-	-
80	ZWECKVERBAENDE	-	-	-	-	-	-	-	-	-	-	-

8 AUSGABEN UND EINNAHMEN DER OEFFENTLICHEN HAUSHALTE NACH ARTEN UND AUFGABENBEREICHEN

MILL. DM												
LFD NR.	ART DER AUSGABEN / EINNAHMEN	SCHLESW. HOLSTEIN	NIEDER-SACHSEN	NORDRH.-WESTFALEN	HESSEN	RHEIN-LAND-PFALZ	BADEN-WÜRTTBG.	BAYERN	SAARLAND	HAMBURG	BREMEN	BERLIN (WEST)
		1	2	3	4	5	6	7	8	9	10	11
1028 FAMILIEN-, SOZIAL- UND JUGENDHILFE												
1	PERSONALAUSGABEN	190	308	647	243	67	379	259	14	250	49	506
2	STAAT	12	9	2	4	18	-	2	3	250	49	506
3	GEMEINDEN/GV.	165	286	646	236	49	367	256	11	-	-	-
4	ZWECKVERBAENDE	13	13	-	2	-	11	1	-	-	-	-
5	UNTERH. V. UNBEWEGL. VERMOEGEN	9	23	80	25	5	27	31	1	19	2	2
6	STAAT	-	1	-	-	-	-	-	-	18	2	2
7	GEMEINDEN/GV.	8	22	80	25	5	27	31	1	-	-	-
8	ZWECKVERBAENDE	1	-	-	-	-	-	-	-	-	-	-
9	BEWIRTSCHAFT. D. GRUNDSTUECKE	25	30	91	33	9	38	30	2	22	4	33
10	STAAT	1	1	-	-	3	-	-	-	22	4	33
11	GEMEINDEN/GV.	22	28	91	32	5	37	30	1	-	-	-
12	ZWECKVERBAENDE	2	1	-	-	-	1	-	-	-	-	-
13	UEBRIGER LFD. SACHAUFWAND	89	74	217	436	66	167	126	199	352	282	1 445
14	STAAT	23	14	3	4	39	-	2	195	352	282	1 445
15	GEMEINDEN/GV.	63	57	214	431	27	163	124	4	-	-	-
16	ZWECKVERBAENDE	3	2	-	-	-	3	-	-	-	-	-
17	BAUMASSNAHMEN	28	38	221	96	20	108	109	2	18	2	79
18	STAAT	3	6	-	-	2	-	-	-	18	2	79
19	GEMEINDEN/GV.	25	30	221	95	17	107	109	1	-	-	-
20	ZWECKVERBAENDE	1	2	-	-	-	1	-	-	-	-	-
21	ERWERB V. UNBEWEGL. SACHVERM.	1	3	24	2	1	10	9	2	3	-	18
22	STAAT	-	-	-	-	-	-	-	-	3	-	18
23	GEMEINDEN/GV.	1	3	24	2	1	10	9	-	-	-	-
24	ZWECKVERBAENDE	-	-	-	-	1	-	-	-	-	-	-
25	ERWERB V. BEWEGL. SACHVERMOEG.	5	10	51	11	2	9	17	-	3	2	1
26	STAAT	1	-	-	-	-	-	-	-	3	2	1
27	GEMEINDEN/GV.	4	10	51	11	2	8	17	-	-	-	-
28	ZWECKVERBAENDE	-	-	-	-	-	-	-	-	-	-	-
29	ERWERB VON BETEILIGUNGEN	-	-	2	-	-	1	1	-	-	-	-
30	STAAT	-	-	-	-	-	-	-	-	-	-	-
31	GEMEINDEN/GV.	-	-	2	-	-	1	1	-	-	-	-
32	ZWECKVERBAENDE	-	-	-	-	-	-	-	-	-	-	-
33	ZAHLUNGEN AN AND. BEREICHE	2 025	5 357	13 872	3 675	2 169	4 742	5 529	542	1 771	564	1 555
34	STAAT	771	870	2 004	419	799	784	980	111	1 771	564	1 555
35	GEMEINDEN/GV.	1 253	4 486	11 865	3 256	1 370	3 956	4 543	431	-	-	-
36	ZWECKVERBAENDE	1	-	3	1	-	2	5	-	-	-	-
37	UNMITTELBARE AUSGABEN	2 372	5 843	15 206	4 521	2 340	5 481	6 109	762	2 438	904	3 639
38	STAAT	811	901	2 008	429	862	784	983	312	2 438	904	3 639
39	GEMEINDEN/GV.	1 540	4 923	13 194	4 088	1 477	4 677	5 118	450	-	-	-
40	ZWECKVERBAENDE	21	19	3	4	1	20	7	-	-	-	-
41	ZAHLUNGEN AN OEFFTL. BEREICH	263	2 638	3 562	519	941	142	1 057	406	8	5	41
42	STAAT	123	1 407	635	409	336	67	329	29	8	5	41
43	GEMEINDEN/GV.	139	1 231	2 927	110	605	75	727	378	-	-	-
44	ZWECKVERBAENDE	-	-	-	-	-	-	-	-	-	-	-
45	BRUTTOAUSGABEN	2 634	8 481	18 768	5 039	3 281	5 623	7 166	1 168	2 446	910	3 680
46	STAAT	933	2 308	2 643	838	1 198	851	1 313	341	2 446	910	3 680
47	GEMEINDEN/GV.	1 679	6 154	16 121	4 198	2 081	4 752	5 846	827	-	-	-
48	ZWECKVERBAENDE	21	19	3	4	2	20	7	-	-	-	-
49	./, ZAHL. VON GLEICHER EBENE	256	2 803	3 891	600	910	155	1 228	389	-	-	-
50	STAAT	-	-	-	-	-	-	-	-	-	-	-
51	GEMEINDEN/GV.	141	1 134	2 956	124	303	54	738	320	-	-	-
52	ZWECKVERBAENDE	-	-	-	-	-	-	-	-	-	-	-
53	BEREINIGTE AUSGABEN	2 378	5 678	14 877	4 440	2 371	5 468	5 938	779	2 446	910	3 680
54	STAAT	933	2 308	2 643	838	1 198	851	1 313	341	2 446	910	3 680
55	GEMEINDEN/GV.	1 538	5 020	13 165	4 074	1 778	4 697	5 108	507	-	-	-
56	ZWECKVERBAENDE	21	19	3	4	2	20	7	-	-	-	-
57	LAUFENDE RECHNUNG	2 314	5 571	14 504	4 260	2 277	5 217	5 620	769	2 404	899	3 526
58	STAAT	902	2 287	2 551	782	1 164	783	1 218	336	2 404	899	3 526
59	GEMEINDEN/GV.	1 500	4 934	12 724	3 936	1 718	4 492	4 861	501	-	-	-
60	ZWECKVERBAENDE	20	17	3	3	1	18	7	-	-	-	-
61	KAPITALRECHNUNG	65	106	373	180	93	251	319	10	42	11	154
62	STAAT	31	21	91	56	34	68	95	5	42	11	154
63	GEMEINDEN/GV.	39	86	441	139	60	206	247	5	-	-	-
64	ZWECKVERBAENDE	1	2	-	-	1	2	-	-	-	-	-
65	./, ZAHL. VON ANDERER EBENE	243	709	1 491	461	223	533	733	66	336	188	408
66	STAAT	236	598	1 128	273	523	368	434	55	336	188	408
67	GEMEINDEN/GV.	121	1 778	1 295	661	307	265	783	80	-	-	-
68	ZWECKVERBAENDE	1	2	3	3	-	1	5	-	-	-	-
69	NETTOAUSGABEN	2 135	4 969	13 385	3 978	2 148	4 935	5 205	713	2 110	722	3 273
70	STAAT	698	1 710	1 515	565	675	484	879	286	2 110	722	3 273
71	GEMEINDEN/GV.	1 417	3 242	11 870	3 413	1 471	4 433	4 325	427	-	-	-
72	ZWECKVERBAENDE	20	17	-	1	1	18	2	-	-	-	-
73	UNMITTELBARE EINNAHMEN	514	947	2 736	794	398	1 060	1 026	152	136	58	255
74	STAAT	5	20	26	1	82	8	24	38	136	58	255
75	GEMEINDEN/GV.	488	909	2 710	792	316	1 032	1 000	114	-	-	-
76	ZWECKVERBAENDE	21	18	-	1	-	20	2	-	-	-	-
77	DARUNTER GEBUEHREN, ENTGELTE	199	267	562	197	46	342	246	13	47	2	64
78	STAAT	-	-	-	-	17	-	14	2	47	2	64
79	GEMEINDEN/GV.	180	251	562	196	29	324	230	10	-	-	-
80	ZWECKVERBAENDE	20	16	-	1	-	18	2	-	-	-	-

8 AUSGABEN UND EINKÜNFEN DER OEFFENTLICHEN HAUSHALTE NACH ARTEN UND AUFGABENBEREICHEN

MILL. DM

LFD NR.	ART DER AUSGABEN / EINKÜNFEN	SCHLESW. HOLSTEIN	NIEDER-SACHSEN	NORDRH.-WEST-FALEN	HESSEN	RHEIN-LAND-PFALZ	BADEN-WÜRTTBG.	BAYERN	SAARLAND	HAMBURG	BREMEN	BERLIN (WEST)
		1	2	3	4	5	6	7	8	9	10	11
1029 SOZIALHILFE EINSCHL. EINRICHTUNGEN												
1	PERSONALAUSGABEN	124	184	334	107	36	219	154	5	180	31	70
2	STAAT	-	8	-	-	18	-	-	-	180	31	70
3	GEMEINDEN/GV.	111	168	334	106	18	208	153	5	-	-	-
4	ZWECKVERBAENDE	13	8	-	-	-	11	1	-	-	-	-
5	UNTERH. V. UNBEWEGL. VERMOEGEN	5	10	42	11	1	13	17	-	15	-	1
6	STAAT	-	1	-	-	-	-	-	-	15	-	1
7	GEMEINDEN/GV.	4	9	42	11	1	13	17	-	-	-	-
8	ZWECKVERBAENDE	1	-	-	-	-	-	-	-	-	-	-
9	BEWIRTSCHAFT. D. GRUNDSTUECKE	18	18	64	22	6	26	22	1	17	2	11
10	STAAT	-	1	-	-	3	-	-	-	17	2	11
11	GEMEINDEN/GV.	16	17	64	22	3	25	22	1	-	-	-
12	ZWECKVERBAENDE	2	1	-	-	-	1	-	-	-	-	-
13	UEBRIGER LFD. SACHAUFWAND	53	52	163	216	46	67	75	188	53	249	1 115
14	STAAT	3	12	-	-	39	-	-	186	53	249	1 115
15	GEMEINDEN/GV.	47	38	163	216	8	64	74	3	-	-	-
16	ZWECKVERBAENDE	3	2	-	-	-	3	-	-	-	-	-
17	BAUMASSNAHMEN	17	18	176	53	9	73	78	-	12	2	35
18	STAAT	2	6	-	-	2	-	-	-	12	2	35
19	GEMEINDEN/GV.	14	10	176	53	6	71	78	-	-	-	-
20	ZWECKVERBAENDE	1	1	-	-	-	1	-	-	-	-	-
21	ERWERB V. UNBEWEGL. SACHVERM.	-	1	23	1	1	8	4	2	2	-	2
22	STAAT	-	-	-	-	-	-	-	2	2	-	2
23	GEMEINDEN/GV.	-	-	23	1	-	7	4	-	-	-	-
24	ZWECKVERBAENDE	-	-	-	-	1	-	-	-	-	-	-
25	ERWERB V. BEWEGL. SACHVERMOEG.	3	5	38	4	1	5	10	-	2	1	-
26	STAAT	-	-	-	-	-	-	-	-	2	1	-
27	GEMEINDEN/GV.	2	5	38	4	-	5	10	-	-	-	-
28	ZWECKVERBAENDE	-	-	-	-	-	-	-	-	-	-	-
29	ERWERB VON BETEILIGUNGEN	-	-	2	-	-	-	1	-	-	-	-
30	STAAT	-	-	-	-	-	-	-	-	-	-	-
31	GEMEINDEN/GV.	-	-	2	-	-	-	1	-	-	-	-
32	ZWECKVERBAENDE	-	-	-	-	-	-	-	-	-	-	-
33	ZAHLUNGEN AN AND. BEREICHE	1 496	3 904	10 002	2 845	1 553	3 108	3 904	349	1 444	390	873
34	STAAT	432	18	100	-	480	14	230	20	1 444	390	873
35	GEMEINDEN/GV.	1 063	3 886	9 899	2 844	1 073	3 092	3 668	329	-	-	-
36	ZWECKVERBAENDE	1	-	3	1	-	2	5	-	-	-	-
37	UNMITTELBARE AUSGABEN	1 716	4 192	10 845	3 257	1 653	3 519	4 265	546	1 725	675	2 106
38	STAAT	438	46	100	-	542	14	230	208	1 725	675	2 106
39	GEMEINDEN/GV.	1 257	4 133	10 742	3 256	1 109	3 485	4 028	338	-	-	-
40	ZWECKVERBAENDE	21	13	3	1	1	20	7	-	-	-	-
41	ZAHLUNGEN AN OEFFTL. BEREICH	233	2 588	3 412	468	831	74	929	381	4	3	31
42	STAAT	104	1 397	565	378	311	39	281	28	4	3	31
43	GEMEINDEN/GV.	129	1 190	2 847	90	519	35	649	353	-	-	-
44	ZWECKVERBAENDE	-	-	-	-	-	-	-	-	-	-	-
45	BRUTTOAUSGABEN	1 949	6 780	14 257	3 725	2 483	3 593	5 194	927	1 730	679	2 138
46	STAAT	542	1 444	665	378	854	53	511	236	1 730	679	2 138
47	GEMEINDEN/GV.	1 386	5 323	13 589	3 346	1 628	3 521	4 676	691	-	-	-
48	ZWECKVERBAENDE	21	13	3	1	1	20	7	-	-	-	-
49	././ ZAHL. VON GLEICHER EBENE	213	2 760	3 731	546	848	108	1 095	370	-	-	-
50	STAAT	-	-	-	-	-	-	-	-	-	-	-
51	GEMEINDEN/GV.	131	1 100	2 890	100	283	31	653	302	-	-	-
52	ZWECKVERBAENDE	-	-	-	-	-	-	-	-	-	-	-
53	BEREINIGTE AUSGABEN	1 736	4 020	10 526	3 179	1 635	3 485	4 099	556	1 730	679	2 138
54	STAAT	542	1 444	665	378	854	53	511	236	1 730	679	2 138
55	GEMEINDEN/GV.	1 254	4 223	10 699	3 246	1 345	3 489	4 023	389	-	-	-
56	ZWECKVERBAENDE	21	13	3	1	1	20	7	-	-	-	-
57	LAUFENDE RECHNUNG	1 716	3 990	10 323	3 106	1 627	3 392	3 996	554	1 704	676	2 094
58	STAAT	539	1 437	593	362	851	26	491	233	1 704	676	2 094
59	GEMEINDEN/GV.	1 238	4 200	10 416	3 179	1 339	3 405	3 931	389	-	-	-
60	ZWECKVERBAENDE	20	11	3	1	-	18	7	-	-	-	-
61	KAPITALRECHNUNG	20	31	203	73	9	93	103	3	26	3	44
62	STAAT	3	7	73	16	3	27	20	2	26	3	44
63	GEMEINDEN/GV.	16	23	283	67	6	84	92	-	-	-	-
64	ZWECKVERBAENDE	1	2	-	-	1	2	-	-	-	-	-
65	././ ZAHL. VON ANDERER EBENE	56	248	364	185	55	158	291	11	153	109	221
66	STAAT	51	161	28	-	341	-	-	-	153	109	221
67	GEMEINDEN/GV.	86	1 746	1 173	630	278	233	727	79	-	-	-
68	ZWECKVERBAENDE	1	1	3	1	-	1	5	-	-	-	-
69	NETTOAUSGABEN	1 680	3 772	10 162	2 995	1 580	3 328	3 809	545	1 576	570	1 917
70	STAAT	492	1 283	637	378	512	53	511	236	1 576	570	1 917
71	GEMEINDEN/GV.	1 169	2 477	9 526	2 616	1 067	3 256	3 296	310	-	-	-
72	ZWECKVERBAENDE	20	12	-	1	1	18	2	-	-	-	-
73	UNMITTELBARE EINKÜNFEN	478	858	2 476	689	365	947	925	139	117	45	187
74	STAAT	2	5	1	-	76	-	14	34	117	45	187
75	GEMEINDEN/GV.	455	842	2 475	688	290	927	909	105	-	-	-
76	ZWECKVERBAENDE	21	12	-	1	-	20	2	-	-	-	-
77	DARUNTER GEBUEHREN, ENTGELTE	182	227	439	124	38	290	218	7	41	2	27
78	STAAT	-	-	-	-	17	-	14	-	41	2	27
79	GEMEINDEN/GV.	162	216	439	123	21	272	202	7	-	-	-
80	ZWECKVERBAENDE	20	11	-	1	-	18	2	-	-	-	-

8 AUSGABEN UND EINNAHMEN DER DEFFENTLICHEN HAUSHALTE NACH ARTEN UND AUFGABENBEREICHEN

MILL. DM

LFD NR.	ART DER AUSGABEN / EINNAHMEN	SCHLESW. HOLSTEIN	NIEDER-SACHSEN	NORDRH.-WESTFALEN	HESSEN	RHEINLAND-PFALZ	BADEN-WÜRTTBG.	BAYERN	SAARLAND	HAMBURG	BREMEN	BERLIN (WEST)
		1	2	3	4	5	6	7	8	9	10	11
1030 JUGENDHILFE EINSCHL. EINRICHTUNGEN												
1	PERSONALAUSGABEN	66	123	313	136	32	159	104	9	70	18	436
2	STAAT	12	-	2	4	-	-	2	3	70	18	436
3	GEMEINDEN/GV.	54	118	311	130	32	159	103	6	-	-	-
4	ZWECKVERBAENDE	-	5	-	2	-	-	-	-	-	-	-
5	UNTERH. V. UNBEWEGL. VERMOEGEN	4	13	38	14	4	15	14	1	5	1	2
6	STAAT	-	-	-	-	-	-	-	-	5	1	2
7	GEMEINDEN/GV.	4	13	38	13	4	15	14	1	-	-	-
8	ZWECKVERBAENDE	-	-	-	-	-	-	-	-	-	-	-
9	BEWIRTSCHAFT. D. GRUNDSTUECKE	7	12	27	11	3	12	8	1	5	2	22
10	STAAT	1	-	-	-	-	-	-	-	5	2	22
11	GEMEINDEN/GV.	6	11	27	11	3	12	8	1	-	-	-
12	ZWECKVERBAENDE	-	-	-	-	-	-	-	-	-	-	-
13	UEBRIGER LFD. SACHAUFWAND	32	21	53	42	7	85	50	11	299	33	306
14	STAAT	19	2	1	2	-	-	1	9	299	33	306
15	GEMEINDEN/GV.	13	19	51	40	7	85	49	1	-	-	-
16	ZWECKVERBAENDE	-	-	-	-	-	-	-	-	-	-	-
17	BAUMASSNAHMEN	11	20	45	43	11	36	31	1	6	1	43
18	STAAT	-	-	-	-	-	-	-	-	6	1	43
19	GEMEINDEN/GV.	11	20	45	42	11	36	31	1	-	-	-
20	ZWECKVERBAENDE	-	-	-	-	-	-	-	-	-	-	-
21	ERWERB V. UNBEWEGL. SACHVERM.	1	3	2	1	-	2	4	-	1	-	16
22	STAAT	-	-	-	-	-	-	-	-	1	-	16
23	GEMEINDEN/GV.	1	3	2	1	-	2	4	-	-	-	-
24	ZWECKVERBAENDE	-	-	-	-	-	-	-	-	-	-	-
25	ERWERB V. BEWEGL. SACHVERMOEG.	2	5	12	7	2	3	7	-	1	-	1
26	STAAT	-	-	-	-	-	-	-	-	1	-	1
27	GEMEINDEN/GV.	2	5	12	7	2	3	7	-	-	-	-
28	ZWECKVERBAENDE	-	-	-	-	-	-	-	-	-	-	-
29	ERWERB VON BETEILIGUNGEN	-	-	-	-	-	-	-	-	-	-	-
30	STAAT	-	-	-	-	-	-	-	-	-	-	-
31	GEMEINDEN/GV.	-	-	-	-	-	-	-	-	-	-	-
32	ZWECKVERBAENDE	-	-	-	-	-	-	-	-	-	-	-
33	ZAHLUNGEN AN AND. BEREICHE	91	384	1 023	346	166	695	392	60	29	26	35
34	STAAT	1	104	79	16	38	2	25	5	29	26	35
35	GEMEINDEN/GV.	90	280	944	329	128	693	367	55	-	-	-
36	ZWECKVERBAENDE	-	-	-	-	-	-	-	-	-	-	-
37	UNMITTELBARE AUSGABEN	215	581	1 512	599	225	1 007	610	82	416	81	862
38	STAAT	33	106	82	23	32	2	28	17	416	81	862
39	GEMEINDEN/GV.	182	470	1 431	574	187	1 004	582	65	-	-	-
40	ZWECKVERBAENDE	-	6	-	2	-	-	-	-	-	-	-
41	ZAHLUNGEN AN OEFFTL. BEREICH	23	33	119	39	46	58	120	17	4	2	9
42	STAAT	18	9	70	29	25	28	49	1	4	2	9
43	GEMEINDEN/GV.	5	24	49	10	21	30	71	17	-	-	-
44	ZWECKVERBAENDE	-	-	-	-	-	-	-	-	-	-	-
45	BRUTTOAUSGABEN	238	615	1 631	638	271	1 065	729	100	420	83	871
46	STAAT	51	115	152	53	63	30	77	18	420	83	871
47	GEMEINDEN/GV.	186	494	1 480	583	208	1 034	652	82	-	-	-
48	ZWECKVERBAENDE	-	6	-	2	-	-	-	-	-	-	-
49	./.. ZAHL. VON GLEICHER EBENE	40	39	141	49	54	42	119	19	-	-	-
50	STAAT	-	-	-	-	-	-	-	-	-	-	-
51	GEMEINDEN/GV.	9	31	64	24	12	21	82	18	-	-	-
52	ZWECKVERBAENDE	-	-	-	-	-	-	-	-	-	-	-
53	BEREINIGTE AUSGABEN	197	576	1 490	590	217	1 023	610	81	420	83	871
54	STAAT	51	115	152	53	63	30	77	18	420	83	871
55	GEMEINDEN/GV.	177	463	1 415	560	196	1 013	570	63	-	-	-
56	ZWECKVERBAENDE	-	6	-	2	-	-	-	-	-	-	-
57	LAUFENDE RECHNUNG	187	549	1 437	531	205	948	569	79	412	82	811
58	STAAT	49	114	150	40	63	29	73	18	412	82	811
59	GEMEINDEN/GV.	164	437	1 357	510	184	936	529	62	-	-	-
60	ZWECKVERBAENDE	-	6	-	2	-	-	-	-	-	-	-
61	KAPITALRECHNUNG	10	26	53	58	12	75	41	2	8	1	60
62	STAAT	2	1	2	13	-	1	4	-	8	1	60
63	GEMEINDEN/GV.	13	26	58	50	12	77	42	1	-	-	-
64	ZWECKVERBAENDE	-	-	-	-	-	-	-	-	-	-	-
65	./.. ZAHL. VON ANDERER EBENE	12	37	66	20	8	21	21	2	15	5	19
66	STAAT	10	14	38	16	22	13	13	2	15	5	19
67	GEMEINDEN/GV.	33	31	105	27	29	28	45	1	-	-	-
68	ZWECKVERBAENDE	-	1	-	2	-	-	-	-	-	-	-
69	NETTOAUSGABEN	185	538	1 424	569	209	1 002	589	79	405	78	852
70	STAAT	41	102	114	36	41	17	64	16	405	78	852
71	GEMEINDEN/GV.	144	432	1 311	533	167	985	525	63	-	-	-
72	ZWECKVERBAENDE	-	5	-	-	-	-	-	-	-	-	-
73	UNMITTELBARE EINNAHMEN	34	86	241	103	31	109	93	13	13	7	60
74	STAAT	2	14	25	1	6	8	8	4	13	7	60
75	GEMEINDEN/GV.	31	65	216	102	25	101	84	9	-	-	-
76	ZWECKVERBAENDE	-	6	-	-	-	-	-	-	-	-	-
77	DARUNTER GEBUEHREN, ENTGELTE	18	40	123	72	7	52	28	6	6	1	37
78	STAAT	-	-	-	-	-	-	-	2	6	1	37
79	GEMEINDEN/GV.	18	34	123	72	7	52	28	3	-	-	-
80	ZWECKVERBAENDE	-	5	-	-	-	-	-	-	-	-	-

8 AUSGABEN UND EINNAHMEN DER DEFFENTLICHEN HAUSHALTE NACH ARTEN UND AUFGABENBEREICHEN

MILL. DM

LFD NR.	ART DER AUSGABEN / EINNAHMEN	SCHLESW. HOLSTEIN	NIEDER-SACHSEN	NORDRH.-WESTFALEN	HESSEN	RHEINLAND-PFALZ	BADEN-WÜRTTBG.	BAYERN	SAARLAND	HAMBURG	BREMEN	BERLIN (WEST)
		1	2	3	4	5	6	7	8	9	10	11
1031 SOZIALE LEISTUNGEN F.FOLGEN V.KRIEG U.POLIT.EREIGNISSEN												
1	PERSONALAUSGABEN	-	7	16	17	3	20	43	2	-	-	3
2	STAAT	-	7	16	17	3	20	43	2	-	-	3
3	GEMEINDEN/GV.	-	-	-	-	-	-	-	-	-	-	-
4	ZWECKVERBAENDE	-	-	-	-	-	-	-	-	-	-	-
5	UNTERH.V.UNBEWEGL.VERMOEGEN	-	-	-	7	-	-	13	-	-	-	-
6	STAAT	-	-	-	7	-	-	13	-	-	-	-
7	GEMEINDEN/GV.	-	-	-	-	-	-	-	-	-	-	-
8	ZWECKVERBAENDE	-	-	-	-	-	-	-	-	-	-	-
9	BEWIRTSCHAFT.D.GRUNDSTUECKE	-	2	3	4	-	1	28	2	-	-	1
10	STAAT	-	2	3	4	-	1	28	2	-	-	1
11	GEMEINDEN/GV.	-	-	-	-	-	-	-	-	-	-	-
12	ZWECKVERBAENDE	-	-	-	-	-	-	-	-	-	-	-
13	UEBRIGER LFD. SACHAUFWAND	4	50	12	134	1	355	190	4	1	-	76
14	STAAT	4	50	12	134	1	355	190	4	1	-	76
15	GEMEINDEN/GV.	-	-	-	-	-	-	-	-	-	-	-
16	ZWECKVERBAENDE	-	-	-	-	-	-	-	-	-	-	-
17	BAUMASSNAHMEN	-	3	7	14	2	26	1	2	-	-	-
18	STAAT	-	3	7	14	2	26	1	2	-	-	-
19	GEMEINDEN/GV.	-	-	-	-	-	-	-	-	-	-	-
20	ZWECKVERBAENDE	-	-	-	-	-	-	-	-	-	-	-
21	ERWERB V.UNBEWEGL. SACHVERM.	-	-	-	-	-	-	-	-	-	-	-
22	STAAT	-	-	-	-	-	-	-	-	-	-	-
23	GEMEINDEN/GV.	-	-	-	-	-	-	-	-	-	-	-
24	ZWECKVERBAENDE	-	-	-	-	-	-	-	-	-	-	-
25	ERWERB V.BEWEGL. SACHVERMOEG.	-	-	1	1	-	2	9	-	-	-	-
26	STAAT	-	-	1	1	-	2	9	-	-	-	-
27	GEMEINDEN/GV.	-	-	-	-	-	-	-	-	-	-	-
28	ZWECKVERBAENDE	-	-	-	-	-	-	-	-	-	-	-
29	ERWERB VON BETEILIGUNGEN	-	-	-	12	-	-	-	-	5	-	-
30	STAAT	-	-	-	-	-	-	-	-	5	-	-
31	GEMEINDEN/GV.	-	-	-	12	-	-	-	-	-	-	-
32	ZWECKVERBAENDE	-	-	-	-	-	-	-	-	-	-	-
33	ZAHLUNGEN AN AND. BEREICHE	40	262	1 101	326	449	288	471	24	75	30	383
34	STAAT	13	80	464	142	393	72	290	20	75	30	383
35	GEMEINDEN/GV.	27	183	637	185	56	216	181	4	-	-	-
36	ZWECKVERBAENDE	-	-	-	-	-	-	-	-	-	-	-
37	UNMITTELBARE AUSGABEN	45	324	1 139	514	455	691	755	34	82	31	463
38	STAAT	17	142	502	318	400	476	573	30	82	31	463
39	GEMEINDEN/GV.	27	183	637	196	56	216	181	4	-	-	-
40	ZWECKVERBAENDE	-	-	-	-	-	-	-	-	-	-	-
41	ZAHLUNGEN AN DEFFTL. BEREICH	48	242	1 011	241	89	387	63	7	10	7	31
42	STAAT	48	218	878	203	85	334	60	7	10	7	31
43	GEMEINDEN/GV.	-	24	134	38	3	53	3	1	-	-	-
44	ZWECKVERBAENDE	-	-	-	-	-	-	-	-	-	-	-
45	BRUTTOAUSGABEN	93	567	2 150	755	544	1 078	817	42	92	37	494
46	STAAT	65	360	1 379	521	485	809	633	37	92	37	494
47	GEMEINDEN/GV.	27	207	771	234	59	269	184	5	-	-	-
48	ZWECKVERBAENDE	-	-	-	-	-	-	-	-	-	-	-
49	./.. ZAHL.VON GLEICHER EBENE	15	184	584	87	38	102	108	4	-	-	-
50	STAAT	-	-	-	-	-	-	2	-	-	-	-
51	GEMEINDEN/GV.	-	-	58	1	-	-	1	-	-	-	-
52	ZWECKVERBAENDE	-	-	-	-	-	-	-	-	-	-	-
53	BEREINIGTE AUSGABEN	78	383	1 566	668	506	976	709	38	92	37	494
54	STAAT	65	360	1 379	521	485	809	631	37	92	37	494
55	GEMEINDEN/GV.	27	207	713	233	58	268	183	5	-	-	-
56	ZWECKVERBAENDE	-	-	-	-	-	-	-	-	-	-	-
57	LAUFENDE RECHNUNG	77	375	1 346	623	504	916	697	36	86	37	476
58	STAAT	65	352	1 187	504	484	781	619	35	86	37	476
59	GEMEINDEN/GV.	27	203	681	205	58	236	183	5	-	-	-
60	ZWECKVERBAENDE	-	-	-	-	-	-	-	-	-	-	-
61	KAPITALRECHNUNG	1	8	220	44	2	60	12	2	5	1	18
62	STAAT	1	8	193	17	2	28	12	2	5	1	18
63	GEMEINDEN/GV.	-	3	31	27	-	33	-	-	-	-	-
64	ZWECKVERBAENDE	-	-	-	-	-	-	-	-	-	-	-
65	./.. ZAHL.VON ANDERER EBENE	7	118	741	178	400	22	150	10	43	14	301
66	STAAT	5	142	824	169	400	19	150	10	43	14	301
67	GEMEINDEN/GV.	17	159	443	95	38	105	105	4	-	-	-
68	ZWECKVERBAENDE	-	-	-	-	-	-	-	-	-	-	-
69	NETTOAUSGABEN	71	265	826	490	106	954	559	28	49	24	193
70	STAAT	60	218	555	352	86	790	481	27	49	24	193
71	GEMEINDEN/GV.	10	47	270	138	21	163	78	1	-	-	-
72	ZWECKVERBAENDE	-	-	-	-	-	-	-	-	-	-	-
73	UNMITTELBARE EINNAHMEN	7	44	255	104	28	227	102	4	6	6	7
74	STAAT	2	10	7	7	11	73	48	3	6	6	7
75	GEMEINDEN/GV.	5	35	248	97	17	153	55	1	-	-	-
76	ZWECKVERBAENDE	-	-	-	-	-	-	-	-	-	-	-
77	DARUNTER GEBUEHREN, ENTGELTE	-	-	-	-	1	73	43	-	-	-	-
78	STAAT	-	-	-	-	1	73	43	-	-	-	-
79	GEMEINDEN/GV.	-	-	-	-	-	-	-	-	-	-	-
80	ZWECKVERBAENDE	-	-	-	-	-	-	-	-	-	-	-

8 AUSGABEN UND EINNAHMEN DER OEFFENTLICHEN HAUSHALTE NACH ARTEN UND AUFGABENBEREICHEN

MILL. DM

LFD NR.	ART DER AUSGABEN / EINNAHMEN	SCHLESW. HOLSTEIN	NIEDER-SACHSEN	NORDRH.-WESTFALEN	HESSEN	RHEINLAND-PFALZ	BADEN-WÜRTTBG.	BAYERN	SAARLAND	HAMBURG	BREMEN	BERLIN (WEST)
		1	2	3	4	5	6	7	8	9	10	11
1032 GESUNDHEIT, SPORT UND ERHOLUNG												
1	PERSONALAUSGABEN	837	2 602	4 183	2 049	905	3 700	4 634	300	811	424	1 230
2	STAAT	145	276	31	38	120	460	227	51	811	424	1 230
3	GEMEINDEN/GV.	646	2 283	3 951	1 987	783	3 234	3 828	248	-	-	-
4	ZWECKVERBAENDE	46	43	201	24	1	7	579	-	-	-	-
5	UNTERH. V. UNBEWEGL. VERMOEGEN	19	70	204	94	29	151	114	10	19	5	86
6	STAAT	-	-	-	2	-	-	2	-	19	5	86
7	GEMEINDEN/GV.	19	70	203	91	29	150	111	10	-	-	-
8	ZWECKVERBAENDE	-	-	1	2	-	1	1	-	-	-	-
9	BEWIRTSCHAFT. D. GRUNDSTUECKE	26	96	251	91	46	127	66	11	9	4	47
10	STAAT	-	2	3	2	2	-	6	1	9	4	47
11	GEMEINDEN/GV.	26	93	247	83	43	125	59	10	-	-	-
12	ZWECKVERBAENDE	-	1	1	5	-	1	1	-	-	-	-
13	UEBRIGER LFD. SACHAUFWAND	364	1 116	1 642	1 007	390	1 766	2 380	114	409	219	552
14	STAAT	47	162	41	61	36	160	110	14	409	219	552
15	GEMEINDEN/GV.	291	932	1 500	937	353	1 602	1 950	99	-	-	-
16	ZWECKVERBAENDE	26	22	102	8	-	4	320	-	-	-	-
17	BAUMASSNAHMEN	160	347	589	406	162	884	1 214	36	41	23	174
18	STAAT	19	19	1	9	5	37	25	2	41	23	174
19	GEMEINDEN/GV.	139	324	575	388	157	844	1 081	34	-	-	-
20	ZWECKVERBAENDE	2	5	13	9	-	2	108	-	-	-	-
21	ERWERB V. UNBEWEGL. SACHVERM.	5	11	42	3	6	31	60	-	7	1	27
22	STAAT	1	-	-	-	-	-	-	-	7	1	27
23	GEMEINDEN/GV.	4	11	41	3	6	31	58	-	-	-	-
24	ZWECKVERBAENDE	-	-	1	-	-	-	2	-	-	-	-
25	ERWERB V. BEWEGL. SACHVERMOEG.	57	139	181	80	46	226	296	10	47	16	77
26	STAAT	5	18	7	5	7	44	17	2	47	16	77
27	GEMEINDEN/GV.	50	118	160	74	39	181	242	8	-	-	-
28	ZWECKVERBAENDE	2	3	15	-	-	-	37	-	-	-	-
29	ERWERB VON BETEILIGUNGEN	1	1	11	1	2	19	17	-	1	-	-
30	STAAT	-	-	-	-	-	9	-	-	1	-	-
31	GEMEINDEN/GV.	1	-	11	1	2	9	17	-	-	-	-
32	ZWECKVERBAENDE	-	-	-	-	-	-	-	-	-	-	-
33	ZAHLUNGEN AN AND. BEREICHE	122	297	1 250	286	226	572	784	51	66	48	333
34	STAAT	55	192	1 051	178	179	389	543	41	66	48	333
35	GEMEINDEN/GV.	67	105	199	108	48	183	241	10	-	-	-
36	ZWECKVERBAENDE	-	1	-	-	-	-	-	-	-	-	-
37	UNMITTELBARE AUSGABEN	1 592	4 679	8 354	4 017	1 811	7 475	9 565	532	1 407	740	2 527
38	STAAT	273	669	1 133	295	350	1 099	930	112	1 407	740	2 527
39	GEMEINDEN/GV.	1 243	3 937	6 887	3 673	1 459	6 360	7 587	419	-	-	-
40	ZWECKVERBAENDE	75	73	334	49	3	16	1 048	-	-	-	-
41	ZAHLUNGEN AN OEFFTL. BEREICH	222	551	535	457	231	790	2 133	61	82	20	232
42	STAAT	117	252	419	231	191	529	1 236	35	82	20	232
43	GEMEINDEN/GV.	104	297	115	225	40	260	893	26	-	-	-
44	ZWECKVERBAENDE	-	2	2	1	-	-	4	-	-	-	-
45	BRUTTOAUSGABEN	1 813	5 230	8 889	4 473	2 043	8 264	11 698	592	1 489	760	2 758
46	STAAT	390	921	1 552	526	541	1 629	2 166	147	1 489	760	2 758
47	GEMEINDEN/GV.	1 347	4 234	7 001	3 898	1 499	6 620	8 480	445	-	-	-
48	ZWECKVERBAENDE	75	75	335	50	3	16	1 052	-	-	-	-
49	./, ZAHL. VON GLEICHER EBENE	215	517	575	487	182	628	1 977	60	79	33	242
50	STAAT	31	22	-	-	1	69	24	3	79	33	242
51	GEMEINDEN/GV.	21	151	97	55	24	152	273	7	-	-	-
52	ZWECKVERBAENDE	-	1	1	-	-	-	81	-	-	-	-
53	BEREINIGTE AUSGABEN	1 599	4 714	8 313	3 986	1 861	7 637	9 721	532	1 410	727	2 516
54	STAAT	360	899	1 552	526	539	1 560	2 142	143	1 410	727	2 516
55	GEMEINDEN/GV.	1 326	4 083	6 904	3 843	1 475	6 467	8 207	438	-	-	-
56	ZWECKVERBAENDE	75	74	335	50	3	16	971	-	-	-	-
57	LAUFENDE RECHNUNG	1 300	3 977	6 469	3 346	1 518	5 986	7 391	444	1 268	668	1 964
58	STAAT	214	501	244	161	306	803	547	82	1 268	668	1 964
59	GEMEINDEN/GV.	1 028	3 440	6 034	3 205	1 246	5 232	6 129	375	-	-	-
60	ZWECKVERBAENDE	71	65	305	40	3	13	847	-	-	-	-
61	KAPITALRECHNUNG	298	737	1 844	640	343	1 650	2 331	89	142	58	553
62	STAAT	146	398	1 308	365	233	757	1 595	62	142	58	553
63	GEMEINDEN/GV.	298	642	870	638	230	1 235	2 078	63	-	-	-
64	ZWECKVERBAENDE	4	8	29	10	1	3	124	-	-	-	-
65	./, ZAHL. VON ANDERER EBENE	24	46	59	23	11	25	50	9	7	1	9
66	STAAT	56	137	2	159	3	12	591	21	7	1	9
67	GEMEINDEN/GV.	127	241	496	275	160	416	918	37	-	-	-
68	ZWECKVERBAENDE	3	10	39	22	5	3	141	-	-	-	-
69	NETTOAUSGABEN	1 574	4 667	8 254	3 963	1 850	7 611	9 671	523	1 403	725	2 507
70	STAAT	303	762	1 550	367	536	1 548	1 551	123	1 403	725	2 507
71	GEMEINDEN/GV.	1 199	3 842	6 408	3 568	1 316	6 051	7 289	400	-	-	-
72	ZWECKVERBAENDE	72	64	296	28	2-	13	830	-	-	-	-
73	UNMITTELBARE EINNAHMEN	1 103	3 379	4 802	2 652	1 160	4 967	6 547	335	1 149	644	1 406
74	STAAT	184	364	51	26	106	415	161	36	1 149	644	1 406
75	GEMEINDEN/GV.	839	2 950	4 421	2 600	1 052	4 541	5 519	299	-	-	-
76	ZWECKVERBAENDE	80	65	329	26	2	11	867	-	-	-	-
77	DARUNTER GEBUEHREN, ENTGELTE	1 002	3 095	4 293	2 394	1 065	4 424	5 836	309	999	579	1 272
78	STAAT	178	344	41	8	98	378	137	35	999	579	1 272
79	GEMEINDEN/GV.	754	2 691	3 943	2 362	967	4 037	4 913	274	-	-	-
80	ZWECKVERBAENDE	70	60	309	23	1	9	787	-	-	-	-

8 AUSGABEN UND EINKÜNFEN DER OEFFENTLICHEN HAUSHALTE NACH ARTEN UND AUFGABENBEREICHEN

MILL. DM

LFD NR.	ART DER AUSGABEN / EINKÜNFEN	SCHLESW. HOLSTEIN	NIEDER-SACHSEN	NORDRH.-WEST-FALEN	HESSEN	RHEIN-LAND-PFALZ	BADEN-WÜRTTBG.	BAYERN	SAARLAND	HAMBURG	BREMEN	BERLIN (WEST)
		1	2	3	4	5	6	7	8	9	10	11
1033 KRAKENHAUSEN												
1	PERSONALAUSGABEN	684	2 114	2 851	1 665	699	3 106	4 058	213	689	384	882
2	STAAT	142	235	-	-	62	320	75	26	689	384	882
3	GEMEINDEN/GV.	496	1 838	2 653	1 652	637	2 782	3 407	186	-	-	-
4	ZWECKVERBAENDE	45	41	198	12	-	5	576	-	-	-	-
5	UNTERH. V. UNBEW. VERMOEGEN	-	-	2	1	-	-	-	-	1	-	-
6	STAAT	-	-	-	-	-	-	-	-	1	-	-
7	GEMEINDEN/GV.	-	-	2	1	-	-	-	-	-	-	-
8	ZWECKVERBAENDE	-	-	-	-	-	-	-	-	-	-	-
9	BEWIRTSCHAFT. D. GRUNDSTUECKE	-	1	2	1	-	1	1	-	-	-	-
10	STAAT	-	-	-	-	-	-	-	-	-	-	-
11	GEMEINDEN/GV.	-	-	2	1	-	1	1	-	-	-	-
12	ZWECKVERBAENDE	-	-	-	-	-	-	-	-	-	-	-
13	UEBRIGER LFD. SACHAUFWAND	328	1 008	1 385	817	351	1 569	2 134	92	371	195	421
14	STAAT	39	126	-	-	23	114	51	7	371	195	421
15	GEMEINDEN/GV.	263	862	1 284	811	327	1 453	1 768	85	-	-	-
16	ZWECKVERBAENDE	26	20	101	6	-	3	317	-	-	-	-
17	BAUMASSNAHMEN	103	209	234	162	46	400	730	9	21	15	110
18	STAAT	18	19	-	-	1	28	20	2	21	15	110
19	GEMEINDEN/GV.	83	187	227	159	45	371	616	7	-	-	-
20	ZWECKVERBAENDE	2	3	7	2	-	1	93	-	-	-	-
21	ERWERB V. UNBEW. SACHVERM.	2	-	2	1	1	3	11	-	1	1	4
22	STAAT	1	-	-	-	-	-	-	-	1	1	4
23	GEMEINDEN/GV.	-	-	2	1	1	3	11	-	-	-	-
24	ZWECKVERBAENDE	-	-	-	-	-	-	-	-	-	-	-
25	ERWERB V. BEW. SACHVERMOEG.	47	111	128	58	34	174	257	8	42	15	65
26	STAAT	3	9	-	-	2	21	5	1	42	15	65
27	GEMEINDEN/GV.	43	100	114	58	32	153	216	7	-	-	-
28	ZWECKVERBAENDE	2	3	14	-	-	-	36	-	-	-	-
29	ERWERB VON BETEILIGUNGEN	1	1	4	1	2	4	13	-	-	-	-
30	STAAT	-	-	-	-	-	-	-	-	-	-	-
31	GEMEINDEN/GV.	1	-	4	1	2	4	13	-	-	-	-
32	ZWECKVERBAENDE	-	-	-	-	-	-	-	-	-	-	-
33	ZAHLUNGEN AN AND. BEREICHE	41	167	987	141	148	178	397	40	30	21	229
34	STAAT	22	161	981	137	147	169	390	40	30	21	229
35	GEMEINDEN/GV.	19	6	5	5	-	9	7	-	-	-	-
36	ZWECKVERBAENDE	-	-	-	-	-	-	-	-	-	-	-
37	UNMITTELBARE AUSGABEN	1 206	3 611	5 595	2 847	1 280	5 437	7 600	362	1 155	632	1 711
38	STAAT	226	551	982	137	235	653	542	77	1 155	632	1 711
39	GEMEINDEN/GV.	905	2 994	4 293	2 691	1 045	4 775	6 036	286	-	-	-
40	ZWECKVERBAENDE	75	66	320	20	-	9	1 022	-	-	-	-
41	ZAHLUNGEN AN OEFFTL. BEREICH	195	496	403	408	155	714	1 803	60	81	18	232
42	STAAT	101	232	311	212	136	466	936	35	81	18	232
43	GEMEINDEN/GV.	94	264	92	196	18	248	865	25	-	-	-
44	ZWECKVERBAENDE	-	-	-	-	-	-	2	-	-	-	-
45	BRUTTOAUSGABEN	1 401	4 107	5 998	3 255	1 435	6 151	9 403	422	1 236	650	1 942
46	STAAT	327	782	1 293	348	372	1 119	1 479	111	1 236	650	1 942
47	GEMEINDEN/GV.	999	3 258	4 385	2 887	1 063	5 023	6 900	311	-	-	-
48	ZWECKVERBAENDE	75	66	320	20	-	9	1 024	-	-	-	-
49	./.. ZAHL. VON GLEICHER EBENE	193	465	444	428	130	549	1 814	51	79	33	242
50	STAAT	31	22	-	-	1	69	24	3	79	33	242
51	GEMEINDEN/GV.	11	122	73	37	7	146	255	6	-	-	-
52	ZWECKVERBAENDE	-	1	1	-	-	-	81	-	-	-	-
53	BEREINIGTE AUSGABEN	1 208	3 642	5 554	2 827	1 305	5 602	7 589	371	1 157	617	1 700
54	STAAT	296	760	1 293	348	370	1 050	1 455	108	1 157	617	1 700
55	GEMEINDEN/GV.	988	3 136	4 313	2 850	1 056	4 877	6 645	305	-	-	-
56	ZWECKVERBAENDE	75	65	320	20	-	9	943	-	-	-	-
57	LAUFENDE RECHNUNG	1 008	3 129	4 189	2 480	1 147	4 643	6 194	307	1 065	575	1 299
58	STAAT	184	395	59	25	204	455	241	48	1 065	575	1 299
59	GEMEINDEN/GV.	765	2 696	3 925	2 473	971	4 224	5 210	272	-	-	-
60	ZWECKVERBAENDE	71	60	298	18	-	7	838	-	-	-	-
61	KAPITALRECHNUNG	200	513	1 365	347	158	960	1 395	65	92	43	401
62	STAAT	112	365	1 233	324	166	595	1 214	60	92	43	401
63	GEMEINDEN/GV.	223	440	387	377	85	653	1 435	33	-	-	-
64	ZWECKVERBAENDE	4	5	22	2	-	1	104	-	-	-	-
65	./.. ZAHL. VON ANDERER EBENE	-	-	-	-	-	1	4	-	1	-	-
66	STAAT	47	123	-	147	-	-	572	19	1	-	-
67	GEMEINDEN/GV.	102	191	342	244	122	334	765	22	-	-	-
68	ZWECKVERBAENDE	3	5	29	1	-	1	120	-	-	-	-
69	NETTOAUSGABEN	1 208	3 642	5 554	2 827	1 305	5 601	7 585	371	1 156	617	1 700
70	STAAT	249	637	1 293	202	370	1 050	883	89	1 156	617	1 700
71	GEMEINDEN/GV.	887	2 945	3 971	2 606	934	4 543	5 880	283	-	-	-
72	ZWECKVERBAENDE	72	60	291	20	-	8	822	-	-	-	-
73	UNMITTELBARE EINKÜNFEN	1 043	3 180	4 381	2 521	1 083	4 681	6 178	315	1 117	609	1 350
74	STAAT	181	342	4	-	95	403	131	31	1 117	609	1 350
75	GEMEINDEN/GV.	782	2 775	4 052	2 502	988	4 271	5 187	283	-	-	-
76	ZWECKVERBAENDE	80	63	325	18	-	7	861	-	-	-	-
77	DARUNTER GEBUEHREN, ENTGELTE	961	2 950	4 021	2 325	1 021	4 259	5 646	295	988	557	1 244
78	STAAT	175	324	-	-	89	368	110	31	988	557	1 244
79	GEMEINDEN/GV.	716	2 567	3 715	2 307	932	3 884	4 752	264	-	-	-
80	ZWECKVERBAENDE	70	59	306	18	-	6	784	-	-	-	-

8 AUSGABEN UND EINKÜNFEN DER DEFFENTLICHEN HAUSHALTE NACH ARTEN UND AUFGABENBEREICHEN

MILL. DM												
LFD NR.	ART DER AUSGABEN / EINNAHMEN	SCHLESW. HOLSTEIN	NIEDER-SACHSEN	NORDRH.-WEST-FALEN	HESSEN	RHEIN-LAND-PFALZ	BADEN-WÜTTBG.	BAYERN	SAARLAND	HAMBURG	BREMEN	BERLIN (WEST)
		1	2	3	4	5	6	7	8	9	10	11
1034 SPORT UND ERHOLUNG												
1	PERSONALAUSGABEN	96	303	959	265	136	391	336	62	39	12	197
2	STAAT	-	-	-	-	-	-	-	-	39	12	197
3	GEMEINDEN/GV.	96	300	955	258	136	389	333	61	-	-	-
4	ZWECKVERBAENDE	-	2	3	7	1	2	3	-	-	-	-
5	UNTERH. V. UNBEWEGL. VERMOEGEN	19	69	197	91	29	150	110	10	17	5	86
6	STAAT	-	-	-	-	-	-	-	-	17	5	86
7	GEMEINDEN/GV.	19	68	196	89	29	149	109	10	-	-	-
8	ZWECKVERBAENDE	-	-	1	2	-	1	1	-	-	-	-
9	BEWIRTSCHAFT. D. GRUNDSTUECKE	25	91	237	85	43	124	57	10	5	3	39
10	STAAT	-	-	-	-	-	-	-	-	5	3	39
11	GEMEINDEN/GV.	24	91	236	80	43	123	57	10	-	-	-
12	ZWECKVERBAENDE	-	1	1	5	-	1	-	-	-	-	-
13	UEBRIGER LFD. SACHAUFWAND	17	55	171	113	24	136	166	16	12	4	33
14	STAAT	-	1	4	-	-	-	1	1	12	4	33
15	GEMEINDEN/GV.	17	53	166	111	23	134	162	14	-	-	-
16	ZWECKVERBAENDE	-	2	1	1	-	1	4	-	-	-	-
17	BAUMASSNAHMEN	56	133	349	233	111	472	476	27	18	6	55
18	STAAT	-	-	-	-	-	-	-	-	18	6	55
19	GEMEINDEN/GV.	56	132	343	227	111	471	461	27	-	-	-
20	ZWECKVERBAENDE	-	1	6	7	-	1	15	-	-	-	-
21	ERWERB V. UNBEWEGL. SACHVERM.	3	10	38	2	5	28	49	-	6	-	23
22	STAAT	-	-	-	-	-	-	-	-	6	-	23
23	GEMEINDEN/GV.	3	10	37	2	5	28	47	-	-	-	-
24	ZWECKVERBAENDE	-	-	1	-	-	-	2	-	-	-	-
25	ERWERB V. BEWEGL. SACHVERMOEG.	6	15	35	14	7	28	26	1	2	-	7
26	STAAT	-	-	-	-	-	-	-	-	2	-	7
27	GEMEINDEN/GV.	6	15	35	13	7	27	25	1	-	-	-
28	ZWECKVERBAENDE	-	-	-	-	-	-	1	-	-	-	-
29	ERWERB VON BETEILIGUNGEN	-	-	7	-	-	5	5	-	-	-	-
30	STAAT	-	-	-	-	-	-	-	-	-	-	-
31	GEMEINDEN/GV.	-	-	7	-	-	5	5	-	-	-	-
32	ZWECKVERBAENDE	-	-	-	-	-	-	-	-	-	-	-
33	ZAHLUNGEN AN AND. BEREICHE	53	117	199	89	64	265	314	10	20	24	71
34	STAAT	14	28	41	13	28	133	93	1	20	24	71
35	GEMEINDEN/GV.	39	88	158	76	36	132	221	9	-	-	-
36	ZWECKVERBAENDE	-	1	-	-	-	-	-	-	-	-	-
37	UNMITTELBARE AUSGABEN	274	793	2 192	892	419	1 598	1 540	135	119	54	510
38	STAAT	14	29	44	13	28	134	93	2	119	54	510
39	GEMEINDEN/GV.	259	757	2 134	857	389	1 457	1 421	132	-	-	-
40	ZWECKVERBAENDE	-	7	14	22	2	7	26	-	-	-	-
41	ZAHLUNGEN AN DEFFTL. BEREICH	18	43	48	32	43	50	124	1	-	1	-
42	STAAT	11	13	34	7	22	41	94	-	-	1	-
43	GEMEINDEN/GV.	8	28	13	24	20	9	28	1	-	-	-
44	ZWECKVERBAENDE	-	2	1	1	-	-	2	-	-	-	-
45	BRUTTOAUSGABEN	292	836	2 241	924	462	1 648	1 665	135	119	55	510
46	STAAT	25	42	78	21	50	175	187	2	119	55	510
47	GEMEINDEN/GV.	267	785	2 147	881	409	1 466	1 449	133	-	-	-
48	ZWECKVERBAENDE	-	9	15	23	3	7	28	-	-	-	-
49	./.. ZAHL. VON GLEICHER EBENE	19	43	102	49	45	63	134	9	-	-	-
50	STAAT	-	-	-	-	-	-	-	-	-	-	-
51	GEMEINDEN/GV.	8	25	5	17	16	4	18	1	-	-	-
52	ZWECKVERBAENDE	-	-	-	-	-	-	-	-	-	-	-
53	BEREINIGTE AUSGABEN	274	793	2 138	875	417	1 585	1 530	126	119	55	510
54	STAAT	25	42	78	21	50	175	187	2	119	55	510
55	GEMEINDEN/GV.	259	761	2 142	863	393	1 462	1 432	132	-	-	-
56	ZWECKVERBAENDE	-	9	15	23	3	7	28	-	-	-	-
57	LAUFENDE RECHNUNG	198	589	1 710	614	276	955	840	104	78	43	388
58	STAAT	12	20	38	6	26	67	42	1	78	43	388
59	GEMEINDEN/GV.	187	567	1 677	607	250	887	798	102	-	-	-
60	ZWECKVERBAENDE	-	6	7	16	2	5	9	-	-	-	-
61	KAPITALRECHNUNG	76	204	428	262	141	631	691	23	40	12	122
62	STAAT	13	22	41	15	24	109	145	1	40	12	122
63	GEMEINDEN/GV.	72	193	464	256	143	575	633	30	-	-	-
64	ZWECKVERBAENDE	-	3	7	7	1	2	19	-	-	-	-
65	./.. ZAHL. VON ANDERER EBENE	21	39	52	11	8	16	45	8	1	-	6
66	STAAT	9	8	-	5	-	5	18	-	1	-	6
67	GEMEINDEN/GV.	23	44	139	22	32	67	123	15	-	-	-
68	ZWECKVERBAENDE	-	5	10	16	5	2	20	-	-	-	-
69	NETTOAUSGABEN	253	754	2 086	865	409	1 570	1 485	119	117	55	504
70	STAAT	17	34	78	16	50	170	169	2	117	55	504
71	GEMEINDEN/GV.	236	716	2 003	841	362	1 395	1 308	117	-	-	-
72	ZWECKVERBAENDE	-	4	5	7	2	5	8	-	-	-	-
73	UNMITTELBARE EINNAHMEN	35	117	267	94	60	224	270	16	8	13	40
74	STAAT	-	-	1	-	-	-	-	-	8	13	40
75	GEMEINDEN/GV.	35	115	262	88	58	221	263	16	-	-	-
76	ZWECKVERBAENDE	-	2	4	6	1	3	7	-	-	-	-
77	DARUNTER GEBUEHREN, ENTGELTE	20	68	136	54	30	115	114	9	1	1	18
78	STAAT	-	-	-	-	-	-	-	-	1	1	18
79	GEMEINDEN/GV.	20	67	133	49	30	113	111	9	-	-	-
80	ZWECKVERBAENDE	-	1	3	5	1	3	3	-	-	-	-

8 AUSGABEN UND EINKÜNFEN DER DEFFENTLICHEN HAUSHALTE NACH ARTEN UND AUFGABENBEREICHEN

MILL. DM

LFD NR.	ART DER AUSGABEN / EINKÜNFEN	SCHLESW. HOLSTEIN	NIEDER-SACHSEN	NORDRH.-WESTFALEN	HESSEN	RHEINLAND-PFALZ	BADEN-WÜRTTBG.	BAYERN	SAARLAND	HAMBURG	BREMEN	BERLIN (WEST)
		1	2	3	4	5	6	7	8	9	10	11
1035 REINHALTUNG VON LUFT, WASSER, ERDE U.DGL.												
1	PERSONALAUSGABEN	1	8	23	27	-	38	19	-	23	1	-
2	STAAT	1	8	23	27	-	38	19	-	23	1	-
3	GEMEINDEN/GV.	-	-	-	-	-	-	-	-	-	-	-
4	ZWECKVERBAENDE	-	-	-	-	-	-	-	-	-	-	-
5	UNTERH. V. UNBEWEGL. VERMOEGEN	-	-	-	1	-	-	-	-	-	-	-
6	STAAT	-	-	-	1	-	-	-	-	-	-	-
7	GEMEINDEN/GV.	-	-	-	-	-	-	-	-	-	-	-
8	ZWECKVERBAENDE	-	-	-	-	-	-	-	-	-	-	-
9	BEWIRTSCHAFT. D. GRUNDSTUECKE	-	1	2	1	-	-	1	-	1	-	-
10	STAAT	-	1	2	1	-	-	1	-	1	-	-
11	GEMEINDEN/GV.	-	-	-	-	-	-	-	-	-	-	-
12	ZWECKVERBAENDE	-	-	-	-	-	-	-	-	-	-	-
13	UEBRIGER LFD. SACHAUFWAND	7	12	26	49	5	31	39	1	17	8	57
14	STAAT	7	12	26	49	5	31	39	1	17	8	57
15	GEMEINDEN/GV.	-	-	-	-	-	-	-	-	-	-	-
16	ZWECKVERBAENDE	-	-	-	-	-	-	-	-	-	-	-
17	BAUMASSNAHMEN	-	-	-	2	-	-	-	-	1	-	-
18	STAAT	-	-	-	2	-	-	-	-	1	-	-
19	GEMEINDEN/GV.	-	-	-	-	-	-	-	-	-	-	-
20	ZWECKVERBAENDE	-	-	-	-	-	-	-	-	-	-	-
21	ERWERB V. UNBEWEGL. SACHVERM.	-	-	-	-	-	-	-	-	-	-	-
22	STAAT	-	-	-	-	-	-	-	-	-	-	-
23	GEMEINDEN/GV.	-	-	-	-	-	-	-	-	-	-	-
24	ZWECKVERBAENDE	-	-	-	-	-	-	-	-	-	-	-
25	ERWERB V. BEWEGL. SACHVERMOEG.	2	6	7	4	4	13	7	-	2	1	3
26	STAAT	2	6	7	4	4	13	7	-	2	1	3
27	GEMEINDEN/GV.	-	-	-	-	-	-	-	-	-	-	-
28	ZWECKVERBAENDE	-	-	-	-	-	-	-	-	-	-	-
29	ERWERB VON BETEILIGUNGEN	-	-	-	-	-	9	-	-	-	-	-
30	STAAT	-	-	-	-	-	9	-	-	-	-	-
31	GEMEINDEN/GV.	-	-	-	-	-	-	-	-	-	-	-
32	ZWECKVERBAENDE	-	-	-	-	-	-	-	-	-	-	-
33	ZAHLUNGEN AN AND. BEREICHE	16	1	5	3	1	69	36	-	9	2	7
34	STAAT	16	1	5	3	1	69	36	-	9	2	7
35	GEMEINDEN/GV.	-	-	-	-	-	-	-	-	-	-	-
36	ZWECKVERBAENDE	-	-	-	-	-	-	-	-	-	-	-
37	UNMITTELBARE AUSGABEN	25	27	63	87	10	161	102	2	54	12	67
38	STAAT	25	27	63	87	10	161	102	2	54	12	67
39	GEMEINDEN/GV.	-	-	-	-	-	-	-	-	-	-	-
40	ZWECKVERBAENDE	-	-	-	-	-	-	-	-	-	-	-
41	ZAHLUNGEN AN OEFFTL. BEREICH	5	3	-	5	32	4	182	-	1	-	-
42	STAAT	5	3	-	5	32	4	182	-	1	-	-
43	GEMEINDEN/GV.	-	-	-	-	-	-	-	-	-	-	-
44	ZWECKVERBAENDE	-	-	-	-	-	-	-	-	-	-	-
45	BRUTTOAUSGABEN	29	30	63	92	43	165	284	2	55	12	67
46	STAAT	29	30	63	92	43	165	284	2	55	12	67
47	GEMEINDEN/GV.	-	-	-	-	-	-	-	-	-	-	-
48	ZWECKVERBAENDE	-	-	-	-	-	-	-	-	-	-	-
49	././ ZABL. VON GLEICHER EBENE	-	-	-	-	-	-	-	-	-	-	-
50	STAAT	-	-	-	-	-	-	-	-	-	-	-
51	GEMEINDEN/GV.	-	-	-	-	-	-	-	-	-	-	-
52	ZWECKVERBAENDE	-	-	-	-	-	-	-	-	-	-	-
53	BEREINIGTE AUSGABEN	29	30	63	92	43	165	284	2	55	12	67
54	STAAT	29	30	63	92	43	165	284	2	55	12	67
55	GEMEINDEN/GV.	-	-	-	-	-	-	-	-	-	-	-
56	ZWECKVERBAENDE	-	-	-	-	-	-	-	-	-	-	-
57	LAUFENDE RECHNUNG	11	23	59	78	5	140	59	1	47	10	59
58	STAAT	11	23	59	78	5	140	59	1	47	10	59
59	GEMEINDEN/GV.	-	-	-	-	-	-	-	-	-	-	-
60	ZWECKVERBAENDE	-	-	-	-	-	-	-	-	-	-	-
61	KAPITALRECHNUNG	19	7	4	14	37	25	225	-	8	2	9
62	STAAT	19	7	4	14	37	25	225	-	8	2	9
63	GEMEINDEN/GV.	-	-	-	-	-	-	-	-	-	-	-
64	ZWECKVERBAENDE	-	-	-	-	-	-	-	-	-	-	-
65	././ ZABL. VON ANDERER EBENE	1	1	2	1	1	2	-	1	4	-	1
66	STAAT	1	1	2	1	1	2	-	1	4	-	1
67	GEMEINDEN/GV.	-	-	-	-	-	-	-	-	-	-	-
68	ZWECKVERBAENDE	-	-	-	-	-	-	-	-	-	-	-
69	NETTOAUSGABEN	28	29	61	91	41	163	283	1	51	12	67
70	STAAT	28	29	61	91	41	163	283	1	51	12	67
71	GEMEINDEN/GV.	-	-	-	-	-	-	-	-	-	-	-
72	ZWECKVERBAENDE	-	-	-	-	-	-	-	-	-	-	-
73	UNMITTELBARE EINKÜNFEN	2	3	36	20	-	3	14	-	17	1	4
74	STAAT	2	3	36	20	-	3	14	-	17	1	4
75	GEMEINDEN/GV.	-	-	-	-	-	-	-	-	-	-	-
76	ZWECKVERBAENDE	-	-	-	-	-	-	-	-	-	-	-
77	DARUNTER GEBUEHREN, ENTGELTE	2	1	36	4	-	3	12	-	4	-	3
78	STAAT	2	1	36	4	-	3	12	-	4	-	3
79	GEMEINDEN/GV.	-	-	-	-	-	-	-	-	-	-	-
80	ZWECKVERBAENDE	-	-	-	-	-	-	-	-	-	-	-

8 AUSGABEN UND EINNAHMEN DER OEFFENTLICHEN HAUSHALTE NACH ARTEN UND AUFGABENBEREICHEN

MILL. DM

LFD NR.	ART DER AUSGABEN / EINNAHMEN	SCHLESW. HOLSTEIN 1	NIEDER-SACHSEN 2	NORDRH.-WESTFALEN 3	HESSEN 4	RHEINLAND-PFALZ 5	BADEN-WÜRTTBG. 6	BAYERN 7	SAARLAND 8	HAMBURG 9	BREMEN 10	BERLIN (WEST) 11
1036 WOHNUNGSW., RAUMORDNUNG, KOMMUNALE GEMEINSCHAFTSD.												
1	PERSONALAUSGABEN	272	971	2 590	842	341	1 502	1 341	151	347	139	112
2	STAAT	45	180	25	104	109	185	221	25	347	139	112
3	GEMEINDEN/GV.	215	782	2 408	694	229	1 277	1 051	109	-	-	-
4	ZWECKVERBAENDE	12	9	157	43	3	40	70	17	-	-	-
5	UNTERH. V. UNBEWEGL. VERMOEGEN	45	163	597	137	45	229	244	21	41	52	179
6	STAAT	-	-	-	1	-	-	2	-	41	52	179
7	GEMEINDEN/GV.	42	160	382	117	44	218	214	20	-	-	-
8	ZWECKVERBAENDE	4	3	214	19	1	12	29	1	-	-	-
9	BEWIRTSCHAFT. D. GRUNDSTUECKE	79	135	257	147	34	120	76	24	32	4	5
10	STAAT	2	2	1	2	2	-	3	1	32	4	5
11	GEMEINDEN/GV.	67	127	216	117	30	105	63	11	-	-	-
12	ZWECKVERBAENDE	11	6	40	28	2	15	10	12	-	-	-
13	UEBRIGER LFD. SACHAUFWAND	259	642	1 729	807	210	1 127	1 295	72	244	74	147
14	STAAT	5	31	23	23	15	20	22	3	244	74	147
15	GEMEINDEN/GV.	195	606	1 631	703	193	1 060	1 118	63	-	-	-
16	ZWECKVERBAENDE	58	5	75	81	2	48	155	7	-	-	-
17	BAUMASSNAHMEN	407	1 036	2 508	1 340	306	2 207	3 194	227	145	126	18
18	STAAT	-	-	4	-	1	-	12	18	145	126	18
19	GEMEINDEN/GV.	353	1 009	2 238	1 085	295	2 110	2 534	114	-	-	-
20	ZWECKVERBAENDE	54	27	266	255	10	97	648	95	-	-	-
21	ERWERB V. UNBEWEGL. SACHVERH.	12	41	220	45	69	204	266	5	9	-	-
22	STAAT	-	-	-	-	-	-	-	-	9	-	-
23	GEMEINDEN/GV.	12	39	176	44	69	200	256	5	-	-	-
24	ZWECKVERBAENDE	-	2	44	1	-	4	10	-	-	-	-
25	ERWERB V. BEWEGL. SACHVERMOEG.	24	79	198	92	27	138	136	12	26	13	9
26	STAAT	2	2	1	5	3	6	9	-	26	13	9
27	GEMEINDEN/GV.	21	76	176	78	23	128	117	10	-	-	-
28	ZWECKVERBAENDE	2	1	21	10	1	4	10	2	-	-	-
29	ERWERB VON BETEILIGUNGEN	10	3	46	6	11	116	12	-	3	-	66
30	STAAT	-	-	9	-	-	-	-	-	3	-	66
31	GEMEINDEN/GV.	9	3	37	5	11	115	12	-	-	-	-
32	ZWECKVERBAENDE	1	-	-	-	-	1	-	-	-	-	-
33	ZAHLUNGEN AN AND. BEREICHE	169	493	795	757	350	838	1 115	34	288	104	2 237
34	STAAT	81	246	519	505	280	461	713	24	288	104	2 237
35	GEMEINDEN/GV.	87	246	276	251	70	376	400	7	-	-	-
36	ZWECKVERBAENDE	-	1	-	1	-	1	3	3	-	-	-
37	UNMITTELBARE AUSGABEN	1 277	3 563	8 940	4 172	1 392	6 481	7 679	547	1 135	512	2 773
38	STAAT	135	461	582	639	410	672	981	70	1 135	512	2 773
39	GEMEINDEN/GV.	1 001	3 048	7 541	3 096	963	5 588	5 764	340	-	-	-
40	ZWECKVERBAENDE	141	53	817	437	18	220	934	137	-	-	-
41	ZAHLUNGEN AN OEFFTL. BEREICH	164	358	1 150	578	153	1 042	694	203	-	-	5
42	STAAT	82	180	625	170	123	646	303	30	-	-	5
43	GEMEINDEN/GV.	69	169	504	373	29	380	342	173	-	-	-
44	ZWECKVERBAENDE	13	9	20	34	1	17	49	-	-	-	-
45	BRUTTOAUSGABEN	1 441	3 921	10 090	4 750	1 545	7 523	8 373	750	1 135	512	2 778
46	STAAT	217	641	1 207	810	534	1 317	1 284	100	1 135	512	2 778
47	GEMEINDEN/GV.	1 071	3 218	8 046	3 469	992	5 969	6 105	513	-	-	-
48	ZWECKVERBAENDE	154	62	838	471	19	237	984	137	-	-	-
49	./. ZAHL. VON GLEICHER EBENE	157	465	1 203	686	135	969	1 241	195	-	-	-
50	STAAT	-	-	-	-	-	-	-	-	-	-	-
51	GEMEINDEN/GV.	26	98	68	39	24	76	79	-	-	-	-
52	ZWECKVERBAENDE	-	-	2	1	-	2	8	-	-	-	-
53	BEREINIGTE AUSGABEN	1 284	3 456	8 887	4 064	1 410	6 553	7 132	655	1 135	512	2 778
54	STAAT	217	641	1 207	810	534	1 317	1 284	100	1 135	512	2 778
55	GEMEINDEN/GV.	1 045	3 119	7 978	3 430	968	5 893	6 026	513	-	-	-
56	ZWECKVERBAENDE	154	62	836	471	19	235	976	137	-	-	-
57	LAUFENDE RECHNUNG	743	2 004	5 296	2 205	645	3 492	2 999	360	891	354	1 456
58	STAAT	84	255	61	171	137	432	263	29	891	354	1 456
59	GEMEINDEN/GV.	570	1 784	5 150	2 027	511	3 096	2 629	362	-	-	-
60	ZWECKVERBAENDE	97	32	505	201	9	126	291	40	-	-	-
61	KAPITALRECHNUNG	541	1 452	3 591	1 859	765	3 062	4 132	195	243	158	1 321
62	STAAT	132	386	1 146	639	396	885	1 021	71	243	158	1 321
63	GEMEINDEN/GV.	474	1 335	2 829	1 403	457	2 797	3 397	151	-	-	-
64	ZWECKVERBAENDE	57	30	331	270	11	109	685	97	-	-	-
65	./. ZAHL. VON ANDERER EBENE	97	146	353	100	98	215	43	23	33	13	60
66	STAAT	43	99	319	89	59	148	31	20	33	13	60
67	GEMEINDEN/GV.	174	366	704	389	131	739	652	75	-	-	-
68	ZWECKVERBAENDE	12	47	464	268	18	221	514	124	-	-	-
69	NETTOAUSGABEN	1 187	3 310	8 534	3 964	1 313	6 338	7 089	532	1 102	499	2 718
70	STAAT	174	542	888	721	474	1 170	1 253	80	1 102	499	2 718
71	GEMEINDEN/GV.	871	2 753	7 274	3 041	837	5 154	5 374	438	-	-	-
72	ZWECKVERBAENDE	142	15	372	203	2	14	462	13	-	-	-
73	UNMITTELBARE EINNAHMEN	884	2 527	6 128	2 896	481	3 390	4 709	390	757	324	561
74	STAAT	32	346	197	439	147	267	636	56	757	324	561
75	GEMEINDEN/GV.	728	2 162	5 630	2 290	331	3 098	3 692	332	-	-	-
76	ZWECKVERBAENDE	125	18	300	167	2	26	381	2	-	-	-
77	DARUNTER GEBUEHREN, ENTGELTE	748	1 845	5 014	2 128	200	2 580	2 932	319	681	268	163
78	STAAT	13	6	99	49	26	74	171	8	681	268	163
79	GEMEINDEN/GV.	617	1 826	4 891	1 918	174	2 489	2 491	310	-	-	-
80	ZWECKVERBAENDE	117	12	24	160	-	17	270	1	-	-	-

8 AUSGABEN UND EINKÜNFEN DER ÖFFENTLICHEN HAUSHALTE NACH ARTEN UND AUFGABENBEREICHEN

MILL. DM

LFD NR.	ART DER AUSGABEN / EINKÜNFEN	SCHLESW. HOLSTEIN	NIEDER-SACHSEN	NORDRH.-WESTFALEN	HESSEN	RHEINLAND-PFALZ	BADEN-WÜRTTBG.	BAYERN	SAARLAND	HAMBURG	BREMEN	BERLIN (WEST)
		1	2	3	4	5	6	7	8	9	10	11
1037 WOHNUNGSWESEN												
1	PERSONALAUSGABEN	2	11	120	16	6	12	17	-	16	11	36
2	STAAT	-	-	-	-	-	-	-	-	16	11	36
3	GEMEINDEN/GV.	2	11	120	16	6	12	17	-	-	-	-
4	ZWECKVERBAEENDE	-	-	-	-	-	-	1	-	-	-	-
5	UNTERH. V. UNBEWEGL. VERMOEGEN	-	-	2	-	-	-	1	-	-	-	-
6	STAAT	-	-	-	-	-	-	-	-	-	-	-
7	GEMEINDEN/GV.	-	-	2	-	-	-	-	-	-	-	-
8	ZWECKVERBAEENDE	-	-	-	-	-	-	1	-	-	-	-
9	BEWIRTSCHAFT. D. GRUNDSTUECKE	-	-	2	-	-	-	2	-	-	-	-
10	STAAT	-	-	-	-	-	-	-	-	-	-	-
11	GEMEINDEN/GV.	-	-	2	-	-	-	-	-	-	-	-
12	ZWECKVERBAEENDE	-	-	-	-	-	-	2	-	-	-	-
13	UEBRIGER LFD. SACHAUFWAND	1	1	22	3	1	6	3	-	4	1	3
14	STAAT	-	-	8	-	-	-	-	-	4	1	3
15	GEMEINDEN/GV.	1	1	14	3	1	6	2	-	-	-	-
16	ZWECKVERBAEENDE	-	-	-	-	-	-	-	-	-	-	-
17	BAUMASSNAHMEN	1	1	8	3	2	13	8	18	10	-	-
18	STAAT	-	-	-	-	-	-	-	18	10	-	-
19	GEMEINDEN/GV.	1	1	8	3	2	13	3	1	-	-	-
20	ZWECKVERBAEENDE	-	-	-	-	-	-	4	-	-	-	-
21	ERWERB V. UNBEWEGL. SACHVERM.	1	7	11	4	7	14	164	-	-	-	-
22	STAAT	-	-	-	-	-	-	-	-	-	-	-
23	GEMEINDEN/GV.	1	7	11	4	7	14	164	-	-	-	-
24	ZWECKVERBAEENDE	-	-	-	-	-	-	-	-	-	-	-
25	ERWERB V. BEWEGL. SACHVERMOEG.	-	-	-	-	-	-	-	-	-	-	-
26	STAAT	-	-	-	-	-	-	-	-	-	-	-
27	GEMEINDEN/GV.	-	-	-	-	-	-	-	-	-	-	-
28	ZWECKVERBAEENDE	-	-	-	-	-	-	-	-	-	-	-
29	ERWERB VON BETEILIGUNGEN	7	3	16	5	2	43	12	-	-	-	-
30	STAAT	-	-	-	-	-	-	-	-	-	-	-
31	GEMEINDEN/GV.	7	3	16	5	2	43	12	-	-	-	-
32	ZWECKVERBAEENDE	-	-	-	-	-	-	-	-	-	-	-
33	ZAHLUNGEN AN AND. BEREICHE	90	318	658	657	304	550	999	28	259	94	2 010
34	STAAT	81	243	519	505	280	344	713	24	259	94	2 010
35	GEMEINDEN/GV.	9	75	139	152	24	205	286	4	-	-	-
36	ZWECKVERBAEENDE	-	-	-	-	-	-	-	-	-	-	-
37	UNMITTELBARE AUSGABEN	102	342	839	687	322	637	1 205	47	289	107	2 048
38	STAAT	81	243	527	505	280	345	713	41	289	107	2 048
39	GEMEINDEN/GV.	21	99	312	182	42	293	483	5	-	-	-
40	ZWECKVERBAEENDE	-	-	-	-	-	-	9	-	-	-	-
41	ZAHLUNGEN AN ÖFFTL. BEREICH	1	3	1	-	-	9	2	1	-	-	5
42	STAAT	-	-	-	-	-	9	-	1	-	-	5
43	GEMEINDEN/GV.	1	3	-	-	-	-	2	-	-	-	-
44	ZWECKVERBAEENDE	-	-	-	-	-	-	-	-	-	-	-
45	BRUTTOAUSGABEN	103	344	840	687	322	647	1 207	47	289	107	2 053
46	STAAT	81	243	527	505	280	353	713	42	289	107	2 053
47	GEMEINDEN/GV.	22	102	312	182	42	293	485	5	-	-	-
48	ZWECKVERBAEENDE	-	-	-	-	-	-	9	-	-	-	-
49	./ ZAHL. VON GLEICHER EBENE	1	-	24	-	1	6	5	2	-	-	-
50	STAAT	-	-	-	-	-	-	-	-	-	-	-
51	GEMEINDEN/GV.	1	-	-	-	-	-	-	-	-	-	-
52	ZWECKVERBAEENDE	-	-	-	-	-	-	-	-	-	-	-
53	BEREINIGTE AUSGABEN	102	344	816	687	321	640	1 202	45	289	107	2 053
54	STAAT	81	243	527	505	280	353	713	42	289	107	2 053
55	GEMEINDEN/GV.	20	101	312	182	42	293	485	5	-	-	-
56	ZWECKVERBAEENDE	-	-	-	-	-	-	9	-	-	-	-
57	LAUFENDE RECHNUNG	36	93	187	73	21	297	48	4	247	92	1 019
58	STAAT	32	40	20	36	11	175	14	1	247	92	1 019
59	GEMEINDEN/GV.	4	53	180	36	10	122	31	3	-	-	-
60	ZWECKVERBAEENDE	-	-	-	-	-	-	4	-	-	-	-
61	KAPITALRECHNUNG	66	251	629	614	300	343	1 154	41	42	16	1 034
62	STAAT	49	202	508	469	269	178	699	41	42	16	1 034
63	GEMEINDEN/GV.	17	49	132	146	32	171	454	2	-	-	-
64	ZWECKVERBAEENDE	-	-	-	-	-	-	4	-	-	-	-
65	./ ZAHL. VON ANDERER EBENE	42	8	109	11	8	42	23	1	8	1	4
66	STAAT	42	8	109	11	8	41	23	3	8	1	4
67	GEMEINDEN/GV.	-	-	24	-	1	7	4	-	-	-	-
68	ZWECKVERBAEENDE	-	-	-	-	-	-	-	-	-	-	-
69	NETTOAUSGABEN	60	336	706	675	313	598	1 179	44	280	107	2 049
70	STAAT	40	235	418	493	272	313	691	39	280	107	2 049
71	GEMEINDEN/GV.	20	101	288	182	41	286	480	5	-	-	-
72	ZWECKVERBAEENDE	-	-	-	-	-	-	8	-	-	-	-
73	UNMITTELBARE EINKÜNFEN	35	346	385	462	138	280	889	51	14	32	472
74	STAAT	17	280	194	388	112	187	494	48	14	32	472
75	GEMEINDEN/GV.	18	66	190	74	26	93	387	3	-	-	-
76	ZWECKVERBAEENDE	-	-	2	-	-	-	9	-	-	-	-
77	DARUNTER GEBUEHREN, ENTGELTE	-	2	111	4	-	-	32	-	1	8	123
78	STAAT	-	1	99	-	-	-	32	-	1	8	123
79	GEMEINDEN/GV.	-	1	12	4	-	-	1	-	-	-	-
80	ZWECKVERBAEENDE	-	-	-	-	-	-	-	-	-	-	-

8 AUSGABEN UND EINKÜNFEN DER ÖFFENTLICHEN HAUSHALTE NACH ARTEN UND AUFGABENBEREICHEN

MILL. DM

LFD NR.	ART DER AUSGABEN / EINKÜNFEN	SCHLESW. HOLSTEIN	NIEDER-SACHSEN	NORDRH.-WESTFALEN	HESSEN	RHEINLAND-PFALZ	BADEN-WÜRTTB.	BAYERN	SAARLAND	HAMBURG	BREMEN	BERLIN (WEST)
		1	2	3	4	5	6	7	8	9	10	11
1038 RAUMORDNUNG, LANDESPLANUNG, VERMESSUNGSWESEN												
1	PERSONALAUSGABEN	92	346	887	249	179	471	431	50	48	20	21
2	STAAT	45	180	25	104	109	185	221	25	48	20	21
3	GEMEINDEN/GV.	47	167	863	140	70	283	206	25	-	-	-
4	ZWECKVERBAENDE	-	-	-	4	-	3	4	-	-	-	-
5	UNTERH. V. UNBEWEGL. VERMOEGEN	-	1	4	1	1	2	2	-	-	-	-
6	STAAT	-	-	-	1	-	-	2	-	-	-	-
7	GEMEINDEN/GV.	-	1	4	-	1	2	1	-	-	-	-
8	ZWECKVERBAENDE	-	-	-	-	-	-	-	-	-	-	-
9	BEWIRTSCHAFT. D. GRUNDSTUECKE	2	3	13	2	3	3	3	1	-	-	-
10	STAAT	2	2	1	2	2	2	3	1	-	-	-
11	GEMEINDEN/GV.	-	2	12	1	1	3	1	-	-	-	-
12	ZWECKVERBAENDE	-	-	-	-	-	-	-	-	-	-	-
13	UEBRIGER LFD. SACHAUFWAND	20	100	141	84	44	123	211	8	6	2	26
14	STAAT	5	31	14	23	11	19	22	3	6	2	26
15	GEMEINDEN/GV.	15	68	128	60	33	103	188	6	-	-	-
16	ZWECKVERBAENDE	-	-	-	2	-	1	1	-	-	-	-
17	BAUASSNAHMEN	49	114	357	208	125	627	127	52	2	-	-
18	STAAT	-	-	4	-	1	-	12	-	2	-	-
19	GEMEINDEN/GV.	49	114	353	208	124	627	115	52	-	-	-
20	ZWECKVERBAENDE	-	-	-	-	-	-	-	-	-	-	-
21	ERWERB V. UNBEWEGL. SACHVERM.	6	13	137	26	51	156	50	5	1	-	-
22	STAAT	-	-	-	-	-	-	-	-	1	-	-
23	GEMEINDEN/GV.	6	13	137	26	51	156	50	5	-	-	-
24	ZWECKVERBAENDE	-	-	-	-	-	-	-	-	-	-	-
25	ERWERB V. BEWEGL. SACHVERMOEG.	3	5	9	7	4	11	12	1	2	-	1
26	STAAT	2	2	1	5	3	6	9	-	2	-	1
27	GEMEINDEN/GV.	2	2	7	2	1	4	3	-	-	-	-
28	ZWECKVERBAENDE	-	-	-	-	-	-	-	-	-	-	-
29	ERWERB VON BETEILIGUNGEN	-	-	9	-	-	16	-	-	-	-	-
30	STAAT	-	-	9	-	-	-	-	-	-	-	-
31	GEMEINDEN/GV.	-	-	-	-	-	16	-	-	-	-	-
32	ZWECKVERBAENDE	-	-	-	-	-	-	-	-	-	-	-
33	ZAHLUNGEN AN AND. BEREICHE	76	156	56	47	25	123	82	-	-	-	-
34	STAAT	-	-	-	-	-	-	-	-	-	-	-
35	GEMEINDEN/GV.	76	156	56	47	25	123	82	-	-	-	-
36	ZWECKVERBAENDE	-	-	-	-	-	-	-	-	-	-	-
37	UNMITTELBARE AUSGABEN	249	738	1 613	625	432	1 532	919	117	60	23	49
38	STAAT	54	215	53	134	126	210	268	29	60	23	49
39	GEMEINDEN/GV.	195	523	1 559	484	306	1 317	646	89	-	-	-
40	ZWECKVERBAENDE	-	-	-	7	-	4	6	-	-	-	-
41	ZAHLUNGEN AN ÖFFTL. BEREICH	8	3	9	6	6	41	6	-	-	-	-
42	STAAT	-	-	-	-	-	10	3	-	-	-	-
43	GEMEINDEN/GV.	8	3	9	6	5	30	2	-	-	-	-
44	ZWECKVERBAENDE	-	-	-	-	-	1	1	-	-	-	-
45	BRUTTOAUSGABEN	257	741	1 621	631	438	1 573	925	118	60	23	49
46	STAAT	54	215	53	135	126	220	270	29	60	23	49
47	GEMEINDEN/GV.	203	525	1 568	490	311	1 347	648	89	-	-	-
48	ZWECKVERBAENDE	-	-	-	7	-	5	7	-	-	-	-
49	./, ZAHL. VON GLEICHER EBENE	50	160	299	159	56	381	104	31	-	-	-
50	STAAT	-	-	-	-	-	-	-	-	-	-	-
51	GEMEINDEN/GV.	6	1	3	2	2	15	-	-	-	-	-
52	ZWECKVERBAENDE	-	-	-	-	-	-	-	-	-	-	-
53	BEREINIGTE AUSGABEN	207	581	1 322	472	381	1 192	820	87	60	23	49
54	STAAT	54	215	53	135	126	220	270	29	60	23	49
55	GEMEINDEN/GV.	197	524	1 565	488	305	1 332	647	89	-	-	-
56	ZWECKVERBAENDE	-	-	-	7	-	5	6	-	-	-	-
57	LAUFENDE RECHNUNG	114	448	1 036	334	227	601	642	59	54	22	47
58	STAAT	52	213	39	130	122	214	249	28	54	22	47
59	GEMEINDEN/GV.	64	238	1 005	202	106	389	397	31	-	-	-
60	ZWECKVERBAENDE	-	-	-	6	-	5	6	-	-	-	-
61	KAPITALRECHNUNG	93	132	287	139	155	592	178	28	5	-	1
62	STAAT	2	2	14	5	4	6	21	1	5	-	1
63	GEMEINDEN/GV.	134	286	560	286	203	942	250	57	-	-	-
64	ZWECKVERBAENDE	-	-	-	-	-	-	-	-	-	-	-
65	./, ZAHL. VON ANDERER EBENE	39	9	11	4	33	37	3	1	-	-	-
66	STAAT	1	4	-	1	1	-	1	-	-	-	-
67	GEMEINDEN/GV.	82	164	307	159	86	401	99	32	-	-	-
68	ZWECKVERBAENDE	-	-	-	1	-	1	7	-	-	-	-
69	NETTOAUSGABEN	168	571	1 311	469	349	1 155	817	86	60	23	49
70	STAAT	52	211	53	134	125	220	269	29	60	23	49
71	GEMEINDEN/GV.	115	360	1 258	329	223	931	548	57	-	-	-
72	ZWECKVERBAENDE	-	-	-	6	-	4	-	-	-	-	-
73	UNMITTELBARE EINKÜNFEN	48	207	402	200	137	312	316	17	5	4	1
74	STAAT	14	67	4	51	36	80	142	8	5	4	1
75	GEMEINDEN/GV.	34	140	399	148	101	229	173	9	-	-	-
76	ZWECKVERBAENDE	-	-	-	-	-	3	-	-	-	-	-
77	DARUNTER GEBUEHREN, ENTGELTE	41	117	290	162	67	192	205	13	2	2	-
78	STAAT	13	6	-	49	26	74	139	8	2	2	-
79	GEMEINDEN/GV.	28	111	290	113	41	115	66	6	-	-	-
80	ZWECKVERBAENDE	-	-	-	-	-	3	-	-	-	-	-

8 AUSGABEN UND EINKÜNFEN DER ÖFFENTLICHEN HAUSHALTE NACH ARTEN UND AUFGABENBEREICHEN

MILL. DM

LFD NR.	ART DER AUSGABEN / EINKÜNFEN	SCHLESW. HOLSTEIN	NIEDER- SACHSEN	NORDRH.- WEST- FALEN	HESSEN	RHEIN- LAND- PFALZ	BADEN- WÜRTTG.	BAYERN	SAARLAND	HAMBURG	BREMEN	BERLIN (WEST)
		1	2	3	4	5	6	7	8	9	10	11
1039 STAEDTEBAUFÖRDERUNG												
1	PERSONALAUSGABEN	-	-	-	-	-	-	-	-	-	-	-
2	STAAT	-	-	-	-	-	-	-	-	-	-	-
3	GEMEINDEN/GV.	-	-	-	-	-	-	-	-	-	-	-
4	ZWECKVERBAENDE	-	-	-	-	-	-	-	-	-	-	-
5	UNTERH.V.UNBEW.EGL.VERMOEGEN	-	-	-	-	-	-	-	-	-	-	-
6	STAAT	-	-	-	-	-	-	-	-	-	-	-
7	GEMEINDEN/GV.	-	-	-	-	-	-	-	-	-	-	-
8	ZWECKVERBAENDE	-	-	-	-	-	-	-	-	-	-	-
9	BEWIRTSCHAFT.D.GRUNDSTUECKE	-	-	-	-	-	-	-	-	-	-	-
10	STAAT	-	-	-	-	-	-	-	-	-	-	-
11	GEMEINDEN/GV.	-	-	-	-	-	-	-	-	-	-	-
12	ZWECKVERBAENDE	-	-	-	-	-	-	-	-	-	-	-
13	UEBRIGER LFD. SACHAUFWAND	-	-	1	-	-	-	-	-	2	1	50
14	STAAT	-	-	1	-	-	-	-	-	2	1	50
15	GEMEINDEN/GV.	-	-	-	-	-	-	-	-	-	-	-
16	ZWECKVERBAENDE	-	-	-	-	-	-	-	-	-	-	-
17	BAUMASSNAHMEN	-	-	-	-	-	-	-	-	11	11	-
18	STAAT	-	-	-	-	-	-	-	-	11	11	-
19	GEMEINDEN/GV.	-	-	-	-	-	-	-	-	-	-	-
20	ZWECKVERBAENDE	-	-	-	-	-	-	-	-	-	-	-
21	ERWERB V.UNBEW.EGL. SACHVERM.	-	-	-	-	-	-	-	-	7	-	-
22	STAAT	-	-	-	-	-	-	-	-	7	-	-
23	GEMEINDEN/GV.	-	-	-	-	-	-	-	-	-	-	-
24	ZWECKVERBAENDE	-	-	-	-	-	-	-	-	-	-	-
25	ERWERB V.BEW.EGL. SACHVERMÖG.	-	-	-	-	-	-	-	-	-	-	5
26	STAAT	-	-	-	-	-	-	-	-	-	-	5
27	GEMEINDEN/GV.	-	-	-	-	-	-	-	-	-	-	-
28	ZWECKVERBAENDE	-	-	-	-	-	-	-	-	-	-	-
29	ERWERB VON BETEILIGUNGEN	-	-	-	-	-	-	-	-	3	-	-
30	STAAT	-	-	-	-	-	-	-	-	3	-	-
31	GEMEINDEN/GV.	-	-	-	-	-	-	-	-	-	-	-
32	ZWECKVERBAENDE	-	-	-	-	-	-	-	-	-	-	-
33	ZAHLUNGEN AN AND. BEREICHE	-	2	-	-	-	116	-	-	21	3	157
34	STAAT	-	2	-	-	-	116	-	-	21	3	157
35	GEMEINDEN/GV.	-	-	-	-	-	-	-	-	-	-	-
36	ZWECKVERBAENDE	-	-	-	-	-	-	-	-	-	-	-
37	UNMITTELBARE AUSGABEN	-	2	1	-	-	117	-	-	44	16	212
38	STAAT	-	2	1	-	-	117	-	-	44	16	212
39	GEMEINDEN/GV.	-	-	-	-	-	-	-	-	-	-	-
40	ZWECKVERBAENDE	-	-	-	-	-	-	-	-	-	-	-
41	ZAHLUNGEN AN ÖFFTL. BEREICH	81	155	579	162	118	627	268	30	-	-	-
42	STAAT	81	155	579	162	118	627	268	30	-	-	-
43	GEMEINDEN/GV.	-	-	-	-	-	-	-	-	-	-	-
44	ZWECKVERBAENDE	-	-	-	-	-	-	-	-	-	-	-
45	BRUTTOAUSGABEN	81	157	580	163	118	743	268	30	44	16	212
46	STAAT	81	157	580	163	118	743	268	30	44	16	212
47	GEMEINDEN/GV.	-	-	-	-	-	-	-	-	-	-	-
48	ZWECKVERBAENDE	-	-	-	-	-	-	-	-	-	-	-
49	././ ZAHL.VON GLEICHER EBENE	-	-	10	1	-	-	-	-	-	-	-
50	STAAT	-	-	-	-	-	-	-	-	-	-	-
51	GEMEINDEN/GV.	-	-	-	-	-	-	-	-	-	-	-
52	ZWECKVERBAENDE	-	-	-	-	-	-	-	-	-	-	-
53	BEREINIGTE AUSGABEN	81	157	570	162	118	743	268	29	44	16	212
54	STAAT	81	157	580	163	118	743	268	30	44	16	212
55	GEMEINDEN/GV.	-	-	-	-	-	-	-	-	-	-	-
56	ZWECKVERBAENDE	-	-	-	-	-	-	-	-	-	-	-
57	LAUFENDE RECHNUNG	-	-	-	-	-	43	-	-	2	1	56
58	STAAT	-	-	1	-	-	43	-	-	2	1	56
59	GEMEINDEN/GV.	-	-	-	-	-	-	-	-	-	-	-
60	ZWECKVERBAENDE	-	-	-	-	-	-	-	-	-	-	-
61	KAPITALRECHNUNG	81	156	570	162	118	701	268	29	42	15	157
62	STAAT	81	156	579	162	118	701	268	30	42	15	157
63	GEMEINDEN/GV.	-	-	-	-	-	-	-	-	-	-	-
64	ZWECKVERBAENDE	-	-	-	-	-	-	-	-	-	-	-
65	././ ZAHL.VON ANDERER EBENE	-	87	199	77	50	107	-	16	21	12	56
66	STAAT	-	87	210	78	50	107	-	17	21	12	56
67	GEMEINDEN/GV.	-	-	-	-	-	-	-	-	-	-	-
68	ZWECKVERBAENDE	-	-	-	-	-	-	-	-	-	-	-
69	NETTOAUSGABEN	81	69	371	85	68	637	268	13	22	4	157
70	STAAT	81	69	371	85	68	637	268	13	22	4	157
71	GEMEINDEN/GV.	-	-	-	-	-	-	-	-	-	-	-
72	ZWECKVERBAENDE	-	-	-	-	-	-	-	-	-	-	-
73	UNMITTELBARE EINKÜNFEN	-	-	-	-	-	-	-	-	8	6	4
74	STAAT	-	-	-	-	-	-	-	-	8	6	4
75	GEMEINDEN/GV.	-	-	-	-	-	-	-	-	-	-	-
76	ZWECKVERBAENDE	-	-	-	-	-	-	-	-	-	-	-
77	DARUNTER GEBUEHREN, ENTGELTE	-	-	-	-	-	-	-	-	-	-	-
78	STAAT	-	-	-	-	-	-	-	-	-	-	-
79	GEMEINDEN/GV.	-	-	-	-	-	-	-	-	-	-	-
80	ZWECKVERBAENDE	-	-	-	-	-	-	-	-	-	-	-

8 AUSGABEN UND EINNAHMEN DER OEFFENTLICHEN HAUSHALTE NACH ARTEN UND AUFGABENBEREICHEN

MILL. DM

LFD NR.	ART DER AUSGABEN / EINNAHMEN	SCHLESW. HOLSTEIN	NIEDER-SACHSEN	NORDRH.-WESTFALEN	HESSEN	RHEINLAND-PFALZ	BADEN-WÜRTTBG.	BAYERN	SAARLAND	HAMBURG	BREMEN	BERLIN (WEST)
		1	2	3	4	5	6	7	8	9	10	11
1040 KOMMUNALE GEMEINSCHAFTSDIENSTE												
1	PERSONALAUSGABEN	178	613	1 583	577	156	1 019	893	100	284	107	56
2	STAAT	-	-	-	-	-	-	-	-	284	107	56
3	GEMEINDEN/GV.	166	604	1 426	539	153	983	828	84	-	-	-
4	ZWECKVERBAENDE	12	9	157	39	3	36	65	17	-	-	-
5	UNTERH. V. UNBEWEGL. VERMOEGEN	45	162	590	136	44	227	241	21	41	52	179
6	STAAT	-	-	-	-	-	-	-	-	41	52	179
7	GEMEINDEN/GV.	42	159	376	117	43	216	213	20	-	-	-
8	ZWECKVERBAENDE	4	3	214	19	1	12	28	1	-	-	-
9	BEWIRTSCHAFT. D. GRUNDSTUECKE	77	131	243	144	31	116	70	23	32	3	5
10	STAAT	-	-	-	-	-	-	-	-	32	3	5
11	GEMEINDEN/GV.	67	125	202	117	29	101	63	11	-	-	-
12	ZWECKVERBAENDE	11	6	40	28	2	15	8	12	-	-	-
13	UEBRIGER LFD. SACHAUFWAND	238	541	1 564	720	164	998	1 082	64	231	69	68
14	STAAT	-	-	-	-	4	-	-	-	231	69	68
15	GEMEINDEN/GV.	180	537	1 489	641	158	951	928	57	-	-	-
16	ZWECKVERBAENDE	58	5	75	79	2	47	154	7	-	-	-
17	BAUMASSNAHMEN	356	921	2 143	1 129	178	1 566	3 059	157	122	114	18
18	STAAT	-	-	-	-	-	-	-	-	122	114	18
19	GEMEINDEN/GV.	302	894	1 877	875	169	1 470	2 415	61	-	-	-
20	ZWECKVERBAENDE	54	27	266	255	10	96	644	95	-	-	-
21	ERWERB V. UNBEWEGL. SACHVERM.	5	22	72	16	12	35	52	-	1	-	-
22	STAAT	-	-	-	-	-	-	-	-	1	-	-
23	GEMEINDEN/GV.	5	20	28	15	12	30	42	-	-	-	-
24	ZWECKVERBAENDE	-	2	44	1	-	4	10	-	-	-	-
25	ERWERB V. BEWEGL. SACHVERMOEG.	21	75	189	85	23	127	124	12	23	13	2
26	STAAT	-	-	-	-	-	-	-	-	23	13	2
27	GEMEINDEN/GV.	19	74	169	75	22	123	114	10	-	-	-
28	ZWECKVERBAENDE	2	1	21	9	1	4	9	2	-	-	-
29	ERWERB VON BETEILIGUNGEN	3	-	21	1	9	57	-	-	-	-	66
30	STAAT	-	-	-	-	-	-	-	-	-	-	66
31	GEMEINDEN/GV.	2	-	21	1	9	56	-	-	-	-	-
32	ZWECKVERBAENDE	1	-	-	-	-	1	-	-	-	-	-
33	ZAHLUNGEN AN AND. BEREICHE	2	17	82	52	21	49	34	6	8	7	70
34	STAAT	-	1	-	-	-	-	-	-	8	7	70
35	GEMEINDEN/GV.	2	14	82	51	21	48	32	3	-	-	-
36	ZWECKVERBAENDE	-	1	-	1	-	1	3	3	-	-	-
37	UNMITTELBARE AUSGABEN	926	2 481	6 487	2 860	637	4 195	5 555	383	742	366	464
38	STAAT	-	1	-	-	4	-	-	-	742	366	464
39	GEMEINDEN/GV.	786	2 426	5 670	2 430	616	3 979	4 635	246	-	-	-
40	ZWECKVERBAENDE	141	53	817	431	18	216	920	137	-	-	-
41	ZAHLUNGEN AN OEFFTL. BEREICH	74	198	562	409	30	365	419	173	-	-	-
42	STAAT	-	25	46	8	5	-	32	-	-	-	-
43	GEMEINDEN/GV.	61	164	496	367	23	350	338	172	-	-	-
44	ZWECKVERBAENDE	13	9	20	34	1	16	48	-	-	-	-
45	BRUTTOAUSGABEN	1 000	2 679	7 049	3 269	667	4 560	5 974	556	742	366	464
46	STAAT	-	26	46	8	9	-	32	-	742	366	464
47	GEMEINDEN/GV.	846	2 591	6 166	2 797	639	4 328	4 973	419	-	-	-
48	ZWECKVERBAENDE	153	62	837	465	19	232	968	137	-	-	-
49	././ ZABL. VON GLEICHER EBENE	106	305	870	527	77	582	1 132	161	-	-	-
50	STAAT	-	-	-	-	-	-	-	-	-	-	-
51	GEMEINDEN/GV.	19	97	64	37	22	60	78	-	-	-	-
52	ZWECKVERBAENDE	-	-	2	1	-	2	8	-	-	-	-
53	BEREINIGTE AUSGABEN	894	2 375	6 179	2 743	590	3 978	4 841	395	742	366	464
54	STAAT	-	26	46	8	9	-	32	-	742	366	464
55	GEMEINDEN/GV.	827	2 494	6 101	2 760	617	4 268	4 895	419	-	-	-
56	ZWECKVERBAENDE	153	62	836	464	19	230	961	137	-	-	-
57	LAUFENDE RECHNUNG	593	1 462	4 073	1 798	397	2 551	2 310	297	588	239	334
58	STAAT	-	1	-	5	4	-	-	-	588	239	334
59	GEMEINDEN/GV.	503	1 494	3 965	1 789	395	2 585	2 202	328	-	-	-
60	ZWECKVERBAENDE	97	32	504	195	8	121	280	40	-	-	-
61	KAPITALRECHNUNG	301	912	2 106	944	192	1 426	2 532	98	154	127	129
62	STAAT	-	25	45	3	5	-	32	-	154	127	129
63	GEMEINDEN/GV.	324	1 000	2 137	971	221	1 683	2 693	91	-	-	-
64	ZWECKVERBAENDE	57	30	331	270	11	109	681	97	-	-	-
65	././ ZABL. VON ANDERER EBENE	16	42	33	8	7	30	16	5	3	-	-
66	STAAT	-	-	-	-	-	-	7	-	3	-	-
67	GEMEINDEN/GV.	91	202	373	230	44	330	549	42	-	-	-
68	ZWECKVERBAENDE	12	47	464	268	17	220	507	124	-	-	-
69	NETTOAUSGABEN	878	2 333	6 145	2 734	583	3 948	4 825	390	739	366	464
70	STAAT	-	26	46	8	9	-	25	-	739	366	464
71	GEMEINDEN/GV.	736	2 292	5 729	2 530	572	3 938	4 346	376	-	-	-
72	ZWECKVERBAENDE	142	15	371	197	1	10	454	13	-	-	-
73	UNMITTELBARE EINNAHMEN	800	1 974	5 341	2 234	206	2 799	3 504	323	730	281	84
74	STAAT	-	-	-	-	-	-	-	-	730	281	84
75	GEMEINDEN/GV.	676	1 956	5 042	2 067	204	2 776	3 132	320	-	-	-
76	ZWECKVERBAENDE	125	18	299	167	2	23	372	2	-	-	-
77	DARUNTER GEBUEHREN, ENTGELTE	707	1 726	4 613	1 962	132	2 388	2 694	306	677	257	40
78	STAAT	-	-	-	-	-	-	-	-	677	257	40
79	GEMEINDEN/GV.	589	1 714	4 589	1 802	132	2 374	2 424	304	-	-	-
80	ZWECKVERBAENDE	117	12	24	160	-	14	270	1	-	-	-

8 AUSGABEN UND EINKÜNFEN DER ÖFFENTLICHEN HAUSHALTE NACH ARTEN UND AUFGABENBEREICHEN

MILL. DM

LFD NR.	ART DER AUSGABEN / EINKÜNFEN	SCHLESW. HOLSTEIN	NIEDER-SACHSEN	NORDRH.-WESTFALEN	HESSEN	RHEINLAND-PFALZ	BADEN-WÜRTTBG.	BAYERN	SAARLAND	HAMBURG	BREMEN	BERLIN (WEST)
		1	2	3	4	5	6	7	8	9	10	11
1041 STRASSENBELEUCHTUNG												
1	PERSONALAUSGABEN	2	5	12	3	2	13	20	-	-	-	-
2	STAAT	-	-	-	-	-	-	-	-	-	-	-
3	GEMEINDEN/GV.	2	5	12	3	2	12	20	-	-	-	-
4	ZWECKVERBAENDE	-	-	-	-	-	-	-	-	-	-	-
5	UNTERH. V. UNBEWEGL. VERMOEGEN	13	34	119	14	24	52	34	8	-	18	41
6	STAAT	-	-	-	-	-	-	-	-	-	18	41
7	GEMEINDEN/GV.	13	34	119	14	24	52	34	8	-	-	-
8	ZWECKVERBAENDE	-	-	-	-	-	-	-	-	-	-	-
9	BEWIRTSCHAFT. D. GRUNDSTUECKE	18	-	-	1	-	22	1	-	-	-	-
10	STAAT	-	-	-	-	-	-	-	-	-	-	-
11	GEMEINDEN/GV.	18	-	-	1	-	22	1	-	-	-	-
12	ZWECKVERBAENDE	-	-	-	-	-	-	-	-	-	-	-
13	UEBRIGER LFD. SACHAUFWAND	9	72	282	126	73	114	120	18	53	-	-
14	STAAT	-	-	-	-	-	-	-	-	53	-	-
15	GEMEINDEN/GV.	9	72	282	126	73	114	120	18	-	-	-
16	ZWECKVERBAENDE	-	-	-	-	-	-	-	-	-	-	-
17	BAUMASSNAHMEN	9	38	52	18	16	63	46	2	1	1	14
18	STAAT	-	-	-	-	-	-	-	-	1	1	14
19	GEMEINDEN/GV.	9	38	52	18	16	63	46	2	-	-	-
20	ZWECKVERBAENDE	-	-	-	-	-	-	-	-	-	-	-
21	ERWERB V. UNBEWEGL. SACHVERM.	-	-	-	-	-	1	-	-	-	-	-
22	STAAT	-	-	-	-	-	-	-	-	-	-	-
23	GEMEINDEN/GV.	-	-	-	-	-	1	-	-	-	-	-
24	ZWECKVERBAENDE	-	-	-	-	-	-	-	-	-	-	-
25	ERWERB V. BEWEGL. SACHVERMOEG.	-	1	3	-	-	1	2	-	1	-	-
26	STAAT	-	-	-	-	-	-	-	-	1	-	-
27	GEMEINDEN/GV.	-	1	3	-	-	1	2	-	-	-	-
28	ZWECKVERBAENDE	-	-	-	-	-	-	-	-	-	-	-
29	ERWERB VON BETEILIGUNGEN	-	-	-	-	-	-	-	-	-	-	-
30	STAAT	-	-	-	-	-	-	-	-	-	-	-
31	GEMEINDEN/GV.	-	-	-	-	-	-	-	-	-	-	-
32	ZWECKVERBAENDE	-	-	-	-	-	-	-	-	-	-	-
33	ZAHLUNGEN AN AND. BEREICHE	-	-	6	-	1	2	15	-	-	-	-
34	STAAT	-	-	-	-	-	-	-	-	-	-	-
35	GEMEINDEN/GV.	-	-	6	-	1	2	15	-	-	-	-
36	ZWECKVERBAENDE	-	-	-	-	-	-	-	-	-	-	-
37	UNMITTELBARE AUSGABEN	50	149	474	163	116	267	238	29	55	19	55
38	STAAT	-	-	-	-	-	-	-	-	55	19	55
39	GEMEINDEN/GV.	50	149	474	163	116	267	238	29	-	-	-
40	ZWECKVERBAENDE	-	-	-	-	-	-	-	-	-	-	-
41	ZAHLUNGEN AN ÖFFENTL. BEREICH	1	-	-	-	-	-	-	-	-	-	-
42	STAAT	-	-	-	-	-	-	-	-	-	-	-
43	GEMEINDEN/GV.	1	-	-	-	-	-	-	-	-	-	-
44	ZWECKVERBAENDE	-	-	-	-	-	-	-	-	-	-	-
45	BRUTTOAUSGABEN	51	149	474	163	116	267	238	29	55	19	55
46	STAAT	-	-	-	-	-	-	-	-	55	19	55
47	GEMEINDEN/GV.	51	149	474	163	116	267	238	29	-	-	-
48	ZWECKVERBAENDE	-	-	-	-	-	-	-	-	-	-	-
49	./.. ZAHL. VON GLEICHER EBENE	-	1	1	-	1	1	-	1	-	-	-
50	STAAT	-	-	-	-	-	-	-	-	-	-	-
51	GEMEINDEN/GV.	-	-	-	-	-	-	-	-	-	-	-
52	ZWECKVERBAENDE	-	-	-	-	-	-	-	-	-	-	-
53	BEREINIGTE AUSGABEN	51	148	473	163	116	267	238	28	55	19	55
54	STAAT	-	-	-	-	-	-	-	-	55	19	55
55	GEMEINDEN/GV.	51	149	474	163	116	267	238	29	-	-	-
56	ZWECKVERBAENDE	-	-	-	-	-	-	-	-	-	-	-
57	LAUFENDE RECHNUNG	42	111	413	144	99	200	176	25	53	18	41
58	STAAT	-	-	-	-	-	-	-	-	53	18	41
59	GEMEINDEN/GV.	42	111	413	144	99	200	176	26	-	-	-
60	ZWECKVERBAENDE	-	-	-	-	-	-	-	-	-	-	-
61	KAPITALRECHNUNG	9	37	60	19	17	67	62	3	2	1	14
62	STAAT	-	-	-	-	-	-	-	-	2	1	14
63	GEMEINDEN/GV.	9	39	61	19	17	67	62	3	-	-	-
64	ZWECKVERBAENDE	-	-	-	-	-	-	-	-	-	-	-
65	./.. ZAHL. VON ANDERER EBENE	-	-	-	-	-	-	-	-	3	-	-
66	STAAT	-	-	-	-	-	-	-	-	3	-	-
67	GEMEINDEN/GV.	-	1	1	-	-	1	-	1	-	-	-
68	ZWECKVERBAENDE	-	-	-	-	-	-	-	-	-	-	-
69	NETTOAUSGABEN	51	148	473	163	116	267	238	28	52	19	55
70	STAAT	-	-	-	-	-	-	-	-	52	19	55
71	GEMEINDEN/GV.	51	148	473	163	116	266	238	28	-	-	-
72	ZWECKVERBAENDE	-	-	-	-	-	-	-	-	-	-	-
73	UNMITTELBARE EINKÜNFEN	2	4	18	4	6	10	13	1	4	-	-
74	STAAT	-	-	-	-	-	-	-	-	4	-	-
75	GEMEINDEN/GV.	2	4	18	4	6	10	13	1	-	-	-
76	ZWECKVERBAENDE	-	-	-	-	-	-	-	-	-	-	-
77	DARUNTER GEBUEHREN, ENTGELTE	1	-	3	-	-	1	2	-	-	-	-
78	STAAT	-	-	-	-	-	-	-	-	-	-	-
79	GEMEINDEN/GV.	1	-	3	-	-	1	2	-	-	-	-
80	ZWECKVERBAENDE	-	-	-	-	-	-	-	-	-	-	-

8 AUSGABEN UND EINKÜNFEN DER OEFFENTLICHEN HAUSHALTE NACH ARTEN UND AUFGABENBEREICHEN

MILL. DM

LFD NR.	ART DER AUSGABEN / EINKÜNFEN	SCHLESW. HOLSTEIN	NIEDER-SACHSEN	NORDRH.-WESTFALEN	HESSEN	RHEINLAND-PFALZ	BADEN-WÜRTTBG.	BAYERN	SAARLAND	HAMBURG	BREMEN	BERLIN (WEST)
		1	2	3	4	5	6	7	8	9	10	11
1042 ABWASSERBESEITIGUNG												
1	PERSONALAUSGABEN	66	186	481	130	4	175	226	26	78	7	-
2	STAAT	-	-	-	-	-	-	-	-	78	7	-
3	GEMEINDEN/GV.	59	178	325	104	3	146	193	10	-	-	-
4	ZWECKVERBAENDE	7	8	156	26	1	29	34	16	-	-	-
5	UNTERH. V. UNBEW. VERMOEGEN	25	81	358	60	2	89	96	8	25	21	46
6	STAAT	-	-	-	-	-	-	-	-	25	21	46
7	GEMEINDEN/GV.	23	79	144	49	1	77	86	6	-	-	-
8	ZWECKVERBAENDE	2	2	214	11	1	11	9	1	-	-	-
9	BEWIRTSCHAFT. D. GRUNDSTUECKE	49	95	145	75	3	36	19	13	3	-	-
10	STAAT	-	-	-	-	-	-	-	-	3	-	-
11	GEMEINDEN/GV.	39	90	105	50	1	22	14	1	-	-	-
12	ZWECKVERBAENDE	10	5	40	25	2	15	5	12	-	-	-
13	UEBRIGER LFD. SACHAUFWAND	49	118	276	117	10	204	244	27	75	24	-
14	STAAT	-	-	-	-	-	-	-	-	75	24	-
15	GEMEINDEN/GV.	43	114	221	100	9	163	202	21	-	-	-
16	ZWECKVERBAENDE	6	4	55	17	1	41	42	7	-	-	-
17	BAUMASSNAHMEN	311	742	1 814	753	11	1 166	2 273	135	108	58	-
18	STAAT	-	-	-	-	-	-	-	-	108	58	-
19	GEMEINDEN/GV.	261	717	1 549	590	1	1 070	1 877	40	-	-	-
20	ZWECKVERBAENDE	50	25	265	163	10	96	396	95	-	-	-
21	ERWERB V. UNBEW. SACHVERM.	2	5	11	2	-	19	19	-	1	-	-
22	STAAT	-	-	-	-	-	-	-	-	1	-	-
23	GEMEINDEN/GV.	2	5	5	2	-	17	15	-	-	-	-
24	ZWECKVERBAENDE	-	-	6	1	-	3	5	-	-	-	-
25	ERWERB V. BEW. SACHVERM.	5	12	41	13	1	12	21	2	7	2	-
26	STAAT	-	-	-	-	-	-	-	-	7	2	-
27	GEMEINDEN/GV.	4	12	21	6	-	10	18	-	-	-	-
28	ZWECKVERBAENDE	1	1	21	7	1	3	4	2	-	-	-
29	ERWERB VON BETEILIGUNGEN	2	-	1	1	6	54	-	-	-	-	64
30	STAAT	-	-	-	-	-	-	-	-	-	-	64
31	GEMEINDEN/GV.	2	-	1	1	6	54	-	-	-	-	-
32	ZWECKVERBAENDE	-	-	-	-	-	-	-	-	-	-	-
33	ZAHLUNGEN AN AND. BEREICHE	2	8	11	4	16	3	3	-	-	-	70
34	STAAT	-	-	-	-	-	-	-	-	-	-	70
35	GEMEINDEN/GV.	2	8	11	4	16	2	2	-	-	-	-
36	ZWECKVERBAENDE	-	-	-	-	-	1	1	-	-	-	-
37	UNMITTELBARE AUSGABEN	511	1 248	3 138	1 155	52	1 759	2 903	211	298	113	179
38	STAAT	-	-	-	-	-	-	-	-	298	113	179
39	GEMEINDEN/GV.	436	1 204	2 382	905	37	1 560	2 407	78	-	-	-
40	ZWECKVERBAENDE	75	44	756	249	15	199	496	133	-	-	-
41	ZAHLUNGEN AN OEFFTL. BEREICH	59	136	425	213	3	269	275	74	-	-	-
42	STAAT	-	-	-	-	-	-	-	-	-	-	-
43	GEMEINDEN/GV.	49	130	420	193	2	256	239	74	-	-	-
44	ZWECKVERBAENDE	11	6	5	20	1	13	35	-	-	-	-
45	BRUTTOAUSGABEN	571	1 384	3 563	1 367	55	2 028	3 178	285	298	113	179
46	STAAT	-	-	-	-	-	-	-	-	298	113	179
47	GEMEINDEN/GV.	485	1 334	2 802	1 098	39	1 816	2 646	152	-	-	-
48	ZWECKVERBAENDE	85	50	761	269	16	212	531	133	-	-	-
49	./. ZAHL. VON GLEICHER EBENE	94	245	714	467	21	520	848	128	-	-	-
50	STAAT	-	-	-	-	-	-	-	-	-	-	-
51	GEMEINDEN/GV.	14	73	25	6	-	43	47	-	-	-	-
52	ZWECKVERBAENDE	-	-	2	-	-	2	7	-	-	-	-
53	BEREINIGTE AUSGABEN	477	1 140	2 849	900	34	1 508	2 329	157	298	113	179
54	STAAT	-	-	-	-	-	-	-	-	298	113	179
55	GEMEINDEN/GV.	471	1 261	2 777	1 092	38	1 773	2 599	152	-	-	-
56	ZWECKVERBAENDE	85	50	760	269	16	210	525	133	-	-	-
57	LAUFENDE RECHNUNG	238	508	1 334	404	20	591	610	88	181	53	72
58	STAAT	-	-	-	-	-	-	-	-	181	53	72
59	GEMEINDEN/GV.	206	520	1 207	488	21	623	601	95	-	-	-
60	ZWECKVERBAENDE	35	24	467	94	6	105	105	36	-	-	-
61	KAPITALRECHNUNG	238	632	1 515	496	14	917	1 720	69	116	60	107
62	STAAT	-	-	-	-	-	-	-	-	116	60	107
63	GEMEINDEN/GV.	265	741	1 570	604	17	1 150	1 998	57	-	-	-
64	ZWECKVERBAENDE	50	26	292	175	10	105	420	97	-	-	-
65	./. ZAHL. VON ANDERER EBENE	13	14	12	1	-	9	3	1	-	-	-
66	STAAT	-	-	-	-	-	-	-	-	-	-	-
67	GEMEINDEN/GV.	86	142	272	199	5	275	448	9	-	-	-
68	ZWECKVERBAENDE	7	44	428	262	15	209	350	121	-	-	-
69	NETTOAUSGABEN	463	1 125	2 837	900	34	1 499	2 326	156	298	113	179
70	STAAT	-	-	-	-	-	-	-	-	298	113	179
71	GEMEINDEN/GV.	385	1 119	2 505	893	33	1 498	2 151	143	-	-	-
72	ZWECKVERBAENDE	78	6	332	7	1	1	175	12	-	-	-
73	UNMITTELBARE EINKÜNFEN	493	1 217	3 000	1 039	19	1 430	1 867	176	372	161	-
74	STAAT	-	-	-	-	-	-	-	-	372	161	-
75	GEMEINDEN/GV.	435	1 208	2 706	987	18	1 417	1 712	175	-	-	-
76	ZWECKVERBAENDE	58	10	294	52	2	12	155	1	-	-	-
77	DARUNTER GEBUEHREN, ENTGELTE	423	1 029	2 442	895	3	1 183	1 244	167	346	151	-
78	STAAT	-	-	-	-	-	-	-	-	346	151	-
79	GEMEINDEN/GV.	368	1 029	2 422	849	3	1 178	1 174	167	-	-	-
80	ZWECKVERBAENDE	55	6	20	46	-	5	70	-	-	-	-

8 AUSGABEN UND EINNAHMEN DER OEFFENTLICHEN HAUSHALTE NACH ARTEN UND AUFGABENBEREICHEN

MILL. DM

LFD NR.	ART DER AUSGABEN / EINNAHMEN	SCHLESW. HOLSTEIN	NIEDER-SACHSEN	NORDRH.-WEST-FALEN	HESSEN	RHEIN-LAND-PFALZ	BADEN-WTTBG.	BAYERN	SAARLAND	HAMBURG	BREMEN	BERLIN (WEST)
		1	2	3	4	5	6	7	8	9	10	11
1043 ABFALLBESEITIGUNG												
1	PERSONALAUSGABEN	34	130	336	123	6	109	167	10	160	6	-
2	STAAT	-	-	-	-	-	-	-	-	160	6	-
3	GEMEINDEN/GV.	29	130	335	113	6	107	137	10	-	-	-
4	ZWECKVERBAENDE	4	-	1	10	-	2	30	-	-	-	-
5	UNTERH. V. UNBEWEGL. VERMOEGEN	2	18	46	22	-	26	57	-	6	10	-
6	STAAT	-	-	-	-	-	-	-	-	6	10	-
7	GEMEINDEN/GV.	1	18	46	15	-	26	38	-	-	-	-
8	ZWECKVERBAENDE	1	-	-	8	-	-	18	-	-	-	-
9	BEWIRTSCHAFT. D. GRUNDSTUECKE	3	5	25	11	-	9	8	-	12	-	-
10	STAAT	-	-	-	-	-	-	-	-	12	-	-
11	GEMEINDEN/GV.	2	5	24	9	-	9	5	-	-	-	-
12	ZWECKVERBAENDE	1	-	1	3	-	-	3	-	-	-	-
13	UEBRIGER LFD. SACHAUFWAND	158	276	776	382	36	495	542	4	95	39	59
14	STAAT	-	-	-	-	4	-	-	-	95	39	59
15	GEMEINDEN/GV.	107	276	755	320	32	492	431	4	-	-	-
16	ZWECKVERBAENDE	51	-	20	62	-	3	111	-	-	-	-
17	BAUMASSNAHMEN	17	77	119	174	3	138	483	1	2	34	-
18	STAAT	-	-	-	-	-	-	-	-	2	34	-
19	GEMEINDEN/GV.	13	75	118	83	3	137	236	1	-	-	-
20	ZWECKVERBAENDE	4	2	1	91	-	-	248	-	-	-	-
21	ERWERB V. UNBEWEGL. SACHVERM.	-	12	51	9	-	7	18	-	-	-	-
22	STAAT	-	-	-	-	-	-	-	-	-	-	-
23	GEMEINDEN/GV.	-	11	14	9	-	5	12	-	-	-	-
24	ZWECKVERBAENDE	-	1	38	1	-	1	6	-	-	-	-
25	ERWERB V. BEWEGL. SACHVERMOEG.	5	24	51	22	-	24	36	1	15	9	-
26	STAAT	-	-	-	-	-	-	-	-	15	9	-
27	GEMEINDEN/GV.	4	24	51	20	-	24	30	1	-	-	-
28	ZWECKVERBAENDE	1	-	-	3	-	1	6	-	-	-	-
29	ERWERB VON BETEILIGUNGEN	1	-	20	-	3	1	-	-	-	-	-
30	STAAT	-	-	-	-	-	-	-	-	-	-	-
31	GEMEINDEN/GV.	-	-	20	-	3	-	-	-	-	-	-
32	ZWECKVERBAENDE	1	-	-	-	-	-	-	-	-	-	-
33	ZAHLUNGEN AN AND. BEREICHE	-	5	39	19	1	36	6	3	8	-	-
34	STAAT	-	1	-	-	-	-	-	-	8	-	-
35	GEMEINDEN/GV.	-	3	39	18	1	36	4	-	-	-	-
36	ZWECKVERBAENDE	-	1	-	1	-	-	1	3	-	-	-
37	UNMITTELBARE AUSGABEN	220	547	1 464	764	49	845	1 317	20	298	98	59
38	STAAT	-	1	-	-	4	-	-	-	298	98	59
39	GEMEINDEN/GV.	157	541	1 404	586	45	837	894	17	-	-	-
40	ZWECKVERBAENDE	63	5	61	178	-	8	423	3	-	-	-
41	ZAHLUNGEN AN OEFFTL. BEREICH	11	50	136	190	19	89	110	98	-	-	-
42	STAAT	-	23	46	6	5	-	-	-	-	-	-
43	GEMEINDEN/GV.	9	26	75	169	14	87	97	98	-	-	-
44	ZWECKVERBAENDE	2	-	15	15	-	2	13	-	-	-	-
45	BRUTTOAUSGABEN	231	597	1 600	954	68	935	1 427	118	298	98	59
46	STAAT	-	25	46	6	9	-	-	-	298	98	59
47	GEMEINDEN/GV.	166	567	1 479	755	59	924	991	115	-	-	-
48	ZWECKVERBAENDE	65	5	76	193	-	11	436	3	-	-	-
49	./, ZAHL. VON GLEICHER EBENE	6	36	102	33	-	32	239	26	-	-	-
50	STAAT	-	-	-	-	-	-	-	-	-	-	-
51	GEMEINDEN/GV.	4	12	34	22	-	14	29	-	-	-	-
52	ZWECKVERBAENDE	-	-	-	-	-	-	1	-	-	-	-
53	BEREINIGTE AUSGABEN	225	561	1 498	921	68	903	1 188	92	298	98	59
54	STAAT	-	25	46	6	9	-	-	-	298	98	59
55	GEMEINDEN/GV.	162	555	1 444	733	59	910	962	115	-	-	-
56	ZWECKVERBAENDE	65	5	76	193	-	11	435	3	-	-	-
57	LAUFENDE RECHNUNG	204	426	1 210	718	57	741	784	90	273	55	59
58	STAAT	-	-	-	5	4	-	-	-	273	55	59
59	GEMEINDEN/GV.	145	444	1 214	622	53	744	674	112	-	-	-
60	ZWECKVERBAENDE	59	2	37	98	-	8	174	3	-	-	-
61	KAPITALRECHNUNG	21	135	289	203	11	162	404	2	25	43	-
62	STAAT	-	25	45	1	5	-	-	-	25	43	-
63	GEMEINDEN/GV.	17	111	230	111	6	166	288	3	-	-	-
64	ZWECKVERBAENDE	6	4	39	95	-	3	260	-	-	-	-
65	./, ZAHL. VON ANDERER EBENE	-	2	4	1	-	1	3	-	-	-	-
66	STAAT	-	-	-	-	-	-	-	-	-	-	-
67	GEMEINDEN/GV.	1	24	36	9	-	12	55	23	-	-	-
68	ZWECKVERBAENDE	1	3	36	3	-	6	157	3	-	-	-
69	NETTOAUSGABEN	225	559	1 494	920	68	902	1 185	92	298	98	59
70	STAAT	-	25	46	6	9	-	-	-	298	98	59
71	GEMEINDEN/GV.	161	532	1 409	724	59	898	907	92	-	-	-
72	ZWECKVERBAENDE	63	2	40	190	-	5	278	-	-	-	-
73	UNMITTELBARE EINNAHMEN	233	544	1 545	911	51	939	1 036	101	277	96	20
74	STAAT	-	-	-	-	-	-	-	-	277	96	20
75	GEMEINDEN/GV.	166	543	1 541	797	51	935	821	100	-	-	-
76	ZWECKVERBAENDE	66	1	4	114	-	4	215	-	-	-	-
77	DARUNTER GEBUEHREN, ENTGELTE	223	533	1 510	880	44	923	990	101	264	91	-
78	STAAT	-	-	-	-	-	-	-	-	264	91	-
79	GEMEINDEN/GV.	160	532	1 506	768	44	919	791	100	-	-	-
80	ZWECKVERBAENDE	63	1	4	112	-	4	199	-	-	-	-

8 AUSGABEN UND EINKÜNFEN DER DEFFENTLICHEN HAUSHALTE NACH ARTEN UND AUFGABENBEREICHEN

MILL. DM

LFD NR.	ART DER AUSGABEN / EINKÜNFEN	SCHLESW. HOLSTEIN	NIEDER-SACHSEN	NORDRH.-WESTFALEN	HESSEN	RHEINLAND-PFALZ	BADEN-WÜRTTBG.	BAYERN	SAARLAND	HAMBURG	BREMEN	BERLIN (WEST)
		1	2	3	4	5	6	7	8	9	10	11
1044 STRASSENREINIGUNG												
1	PERSONALAUSGABEN	19	47	193	71	17	59	98	9	-	3	-
2	STAAT	-	-	-	-	-	-	-	-	-	3	-
3	GEMEINDEN/GV.	19	47	193	71	17	59	98	9	-	-	-
4	ZWECKVERBAENDE	-	-	-	-	-	-	-	-	-	-	-
5	UNTERH. V. UNBEWEGL. VERMOEGEN	1	-	4	3	1	2	8	-	3	1	86
6	STAAT	-	-	-	-	-	-	-	-	3	1	86
7	GEMEINDEN/GV.	1	-	4	3	1	2	8	-	-	-	-
8	ZWECKVERBAENDE	-	-	-	-	-	-	-	-	-	-	-
9	BEWIRTSCHAFT. D. GRUNDSTUECKE	2	-	1	3	1	2	1	-	-	-	-
10	STAAT	-	-	-	-	-	-	-	-	-	-	-
11	GEMEINDEN/GV.	2	-	1	3	1	2	1	-	-	-	-
12	ZWECKVERBAENDE	-	-	-	-	-	-	-	-	-	-	-
13	UEBRIGER LFD. SACHAUFWAND	6	17	50	17	10	35	35	1	1	1	-
14	STAAT	-	-	-	-	-	-	-	-	1	1	-
15	GEMEINDEN/GV.	6	17	50	17	10	34	35	1	-	-	-
16	ZWECKVERBAENDE	-	-	-	-	-	-	-	-	-	-	-
17	BAUMASSNAHMEN	1	-	1	2	-	1	2	-	-	-	-
18	STAAT	-	-	-	-	-	-	-	-	-	-	-
19	GEMEINDEN/GV.	1	-	1	2	-	1	2	-	-	-	-
20	ZWECKVERBAENDE	-	-	-	-	-	-	-	-	-	-	-
21	ERWERB V. UNBEWEGL. SACHVERM.	-	-	-	-	-	-	1	-	-	-	-
22	STAAT	-	-	-	-	-	-	-	-	-	-	-
23	GEMEINDEN/GV.	-	-	-	-	-	-	1	-	-	-	-
24	ZWECKVERBAENDE	-	-	-	-	-	-	-	-	-	-	-
25	ERWERB V. BEWEGL. SACHVERMOEG.	3	7	23	10	2	10	15	-	-	-	-
26	STAAT	-	-	-	-	-	-	-	-	-	-	-
27	GEMEINDEN/GV.	3	7	23	10	2	10	15	-	-	-	-
28	ZWECKVERBAENDE	-	-	-	-	-	-	-	-	-	-	-
29	ERWERB VON BETEILIGUNGEN	-	-	-	-	-	-	-	-	-	-	2
30	STAAT	-	-	-	-	-	-	-	-	-	-	2
31	GEMEINDEN/GV.	-	-	-	-	-	-	-	-	-	-	-
32	ZWECKVERBAENDE	-	-	-	-	-	-	-	-	-	-	-
33	ZAHLUNGEN AN AND. BEREICHE	-	-	-	-	-	-	-	-	-	-	-
34	STAAT	-	-	-	-	-	-	-	-	-	-	-
35	GEMEINDEN/GV.	-	-	-	-	-	-	-	-	-	-	-
36	ZWECKVERBAENDE	-	-	-	-	-	-	-	-	-	-	-
37	UNMITTELBARE AUSGABEN	31	72	273	104	30	109	160	11	3	6	88
38	STAAT	-	-	-	-	-	-	-	-	3	6	88
39	GEMEINDEN/GV.	31	72	273	104	30	108	159	11	-	-	-
40	ZWECKVERBAENDE	-	-	-	-	-	1	-	-	-	-	-
41	ZAHLUNGEN AN DEFFTL. BEREICH	-	-	-	-	-	2	-	-	-	-	-
42	STAAT	-	-	-	-	-	-	-	-	-	-	-
43	GEMEINDEN/GV.	-	-	-	-	-	2	-	-	-	-	-
44	ZWECKVERBAENDE	-	-	-	-	-	-	-	-	-	-	-
45	BRUTTOAUSGABEN	32	72	273	105	30	111	160	11	3	6	88
46	STAAT	-	-	-	-	-	-	-	-	3	6	88
47	GEMEINDEN/GV.	32	72	273	105	30	110	160	11	-	-	-
48	ZWECKVERBAENDE	-	-	-	-	-	1	-	-	-	-	-
49	./, ZAHL. VON GLEICHER EBENE	-	-	-	-	-	1	6	-	-	-	-
50	STAAT	-	-	-	-	-	-	-	-	-	-	-
51	GEMEINDEN/GV.	-	-	-	-	-	1	-	-	-	-	-
52	ZWECKVERBAENDE	-	-	-	-	-	-	-	-	-	-	-
53	BEREINIGTE AUSGABEN	32	72	272	105	30	109	153	11	3	6	88
54	STAAT	-	-	-	-	-	-	-	-	3	6	88
55	GEMEINDEN/GV.	32	72	272	105	30	109	159	11	-	-	-
56	ZWECKVERBAENDE	-	-	-	-	-	1	-	-	-	-	-
57	LAUFENDE RECHNUNG	28	65	248	94	28	99	136	11	3	6	86
58	STAAT	-	-	-	-	-	-	-	-	3	6	86
59	GEMEINDEN/GV.	28	65	248	94	28	99	142	11	-	-	-
60	ZWECKVERBAENDE	-	-	-	-	-	1	-	-	-	-	-
61	KAPITALRECHNUNG	4	7	24	11	2	10	17	-	-	-	2
62	STAAT	-	-	-	-	-	-	-	-	-	-	2
63	GEMEINDEN/GV.	4	7	24	11	2	10	17	-	-	-	-
64	ZWECKVERBAENDE	-	-	-	-	-	-	-	-	-	-	-
65	./, ZAHL. VON ANDERER EBENE	-	-	-	-	-	-	-	-	-	-	-
66	STAAT	-	-	-	-	-	-	-	-	-	-	-
67	GEMEINDEN/GV.	-	-	-	-	-	-	7	-	-	-	-
68	ZWECKVERBAENDE	-	-	-	-	-	-	-	-	-	-	-
69	NETTOAUSGABEN	32	72	272	105	30	109	153	11	3	6	88
70	STAAT	-	-	-	-	-	-	-	-	3	6	88
71	GEMEINDEN/GV.	32	72	272	105	30	109	153	11	-	-	-
72	ZWECKVERBAENDE	-	-	-	-	-	-	-	-	-	-	-
73	UNMITTELBARE EINKÜNFEN	26	63	282	82	17	6	126	10	-	4	-
74	STAAT	-	-	-	-	-	-	-	-	-	4	-
75	GEMEINDEN/GV.	26	63	282	82	17	6	125	10	-	-	-
76	ZWECKVERBAENDE	-	-	-	-	-	-	-	-	-	-	-
77	DARUNTER GEBUEHREN, ENTGELTE	26	63	277	80	16	5	123	10	-	-	-
78	STAAT	-	-	-	-	-	-	-	-	-	-	-
79	GEMEINDEN/GV.	26	63	277	80	16	4	123	10	-	-	-
80	ZWECKVERBAENDE	-	-	-	-	-	-	-	-	-	-	-

8 AUSGABEN UND EINNAHMEN DER OEFFENTLICHEN HAUSHALTE NACH ARTEN UND AUFGABENBEREICHEN

MILL. DM

LFD NR.	ART DER AUSGABEN / EINNAHMEN	SCHLESW. HOLSTEIN	NIEDER-SACHSEN	NORDRH.-WESTFALEN	HESSEN	RHEIN-LAND-PFALZ	BADEN-WÜRTTBG.	BAYERN	SAARLAND	HAMBURG	BREMEN	BERLIN (WEST)
		1	2	3	4	5	6	7	8	9	10	11
1045 ERNAHRUNG, LANDWIRTSCHAFT UND FORSTEN												
1	PERSONALAUSGABEN	62	94	127	199	92	271	369	9	14	4	23
2	STAAT	61	87	112	187	73	253	349	7	14	4	23
3	GEMEINDEN/GV.	1	7	15	9	19	18	14	2	-	-	-
4	ZWECKVERBAENDE	-	-	-	3	-	-	6	-	-	-	-
5	UNTERH. V. UNBEW. VERMOEGEN	3	11	21	20	13	34	18	1	-	-	1
6	STAAT	-	-	-	2	-	-	6	-	-	-	1
7	GEMEINDEN/GV.	3	11	21	18	13	33	12	1	-	-	-
8	ZWECKVERBAENDE	-	-	-	-	-	-	-	-	-	-	-
9	BEWIRTSCHAFT. D. GRUNDSTUECKE	1	1	4	3	2	1	5	-	-	-	1
10	STAAT	1	1	4	3	1	-	5	-	-	-	1
11	GEMEINDEN/GV.	-	-	1	-	1	1	-	-	-	-	-
12	ZWECKVERBAENDE	-	-	-	-	-	-	-	-	-	-	-
13	UEBRIGER LFD. SACHAUFWAND	40	164	276	39	28	103	151	5	11	2	17
14	STAAT	40	160	272	34	21	78	143	4	11	2	17
15	GEMEINDEN/GV.	1	4	4	4	7	25	6	1	-	-	-
16	ZWECKVERBAENDE	-	-	-	2	-	-	2	-	-	-	-
17	BAUMASSNAHMEN	7	11	16	17	24	36	40	2	-	-	8
18	STAAT	3	-	-	1	-	-	11	-	-	-	8
19	GEMEINDEN/GV.	4	10	16	15	24	36	29	1	-	-	-
20	ZWECKVERBAENDE	-	-	-	-	-	-	-	-	-	-	-
21	ERWERB V. UNBEW. SACHVERM.	3	1	-	-	-	1	8	-	-	-	-
22	STAAT	3	-	-	-	-	-	-	-	-	-	-
23	GEMEINDEN/GV.	-	1	-	-	-	1	8	-	-	-	-
24	ZWECKVERBAENDE	-	-	-	-	-	-	-	-	-	-	-
25	ERWERB V. BEW. SACHVERMOEG.	7	4	8	6	3	16	16	-	-	-	-
26	STAAT	7	4	8	5	2	15	15	-	-	-	-
27	GEMEINDEN/GV.	-	-	-	-	1	1	1	-	-	-	-
28	ZWECKVERBAENDE	-	-	-	1	-	-	-	-	-	-	-
29	ERWERB VON BETEILIGUNGEN	-	-	-	-	-	1	-	-	-	-	-
30	STAAT	-	-	-	-	-	-	-	-	-	-	-
31	GEMEINDEN/GV.	-	-	-	-	-	1	-	-	-	-	-
32	ZWECKVERBAENDE	-	-	-	-	-	-	-	-	-	-	-
33	ZAHLUNGEN AN AND. BEREICHE	267	783	428	275	307	634	1 632	21	5	14	1
34	STAAT	266	775	427	273	291	626	1 624	20	5	14	1
35	GEMEINDEN/GV.	1	8	2	2	17	9	8	1	-	-	-
36	ZWECKVERBAENDE	-	-	-	-	-	-	-	-	-	-	-
37	UNMITTELBARE AUSGABEN	391	1 068	881	560	470	1 097	2 239	38	31	21	51
38	STAAT	382	1 027	823	505	388	972	2 153	32	31	21	51
39	GEMEINDEN/GV.	9	41	58	49	81	124	78	6	-	-	-
40	ZWECKVERBAENDE	-	-	-	6	-	1	9	-	-	-	-
41	ZAHLUNGEN AN OEFFTL. BEREICH	25	35	82	27	45	44	64	9	-	-	-
42	STAAT	21	33	81	27	43	42	63	9	-	-	-
43	GEMEINDEN/GV.	5	2	1	1	2	2	1	-	-	-	-
44	ZWECKVERBAENDE	-	-	-	-	-	-	-	-	-	-	-
45	BRUTTOAUSGABEN	416	1 103	963	587	514	1 141	2 303	47	31	21	51
46	STAAT	403	1 060	904	532	432	1 014	2 216	41	31	21	51
47	GEMEINDEN/GV.	13	43	59	49	83	126	79	6	-	-	-
48	ZWECKVERBAENDE	-	-	-	6	-	1	9	-	-	-	-
49	./ . ZAHL. VON GLEICHER EBENE	5	3	21	5	23	34	12	-	-	-	-
50	STAAT	-	-	-	-	-	-	-	-	-	-	-
51	GEMEINDEN/GV.	1	2	-	-	1	1	-	-	-	-	-
52	ZWECKVERBAENDE	-	-	-	-	-	-	-	-	-	-	-
53	BEREINIGTE AUSGABEN	411	1 100	942	583	491	1 106	2 292	47	31	21	51
54	STAAT	403	1 060	904	532	432	1 014	2 216	41	31	21	51
55	GEMEINDEN/GV.	12	41	59	49	82	125	79	6	-	-	-
56	ZWECKVERBAENDE	-	-	-	6	-	1	9	-	-	-	-
57	LAUFENDE RECHNUNG	337	868	704	455	363	889	1 711	33	29	11	43
58	STAAT	330	843	673	421	324	828	1 669	29	29	11	43
59	GEMEINDEN/GV.	8	25	42	32	56	83	35	4	-	-	-
60	ZWECKVERBAENDE	-	-	-	5	-	-	8	-	-	-	-
61	KAPITALRECHNUNG	74	232	238	128	128	217	581	14	1	10	8
62	STAAT	73	217	231	111	108	186	547	12	1	10	8
63	GEMEINDEN/GV.	4	16	17	17	25	42	43	2	-	-	-
64	ZWECKVERBAENDE	-	-	-	1	-	-	-	-	-	-	-
65	./ . ZAHL. VON ANDERER EBENE	174	574	311	179	141	364	812	19	4	3	1
66	STAAT	177	572	329	178	140	383	811	18	4	3	1
67	GEMEINDEN/GV.	1	3	3	3	24	15	12	1	-	-	-
68	ZWECKVERBAENDE	-	-	-	3	-	-	-	-	-	-	-
69	NETTOAUSGABEN	237	526	631	404	350	742	1 479	28	27	17	50
70	STAAT	226	488	574	354	292	631	1 405	23	27	17	50
71	GEMEINDEN/GV.	11	38	56	46	58	110	66	5	-	-	-
72	ZWECKVERBAENDE	-	-	-	4	-	-	8	-	-	-	-
73	UNMITTELBARE EINNAHMEN	36	62	166	78	120	103	210	6	6	4	7
74	STAAT	34	55	160	64	84	86	184	5	6	4	7
75	GEMEINDEN/GV.	1	7	6	10	35	17	18	1	-	-	-
76	ZWECKVERBAENDE	-	-	-	4	-	-	9	-	-	-	-
77	DARUNTER GEBUEHREN, ENTGELTE	13	7	16	26	29	14	14	1	5	4	1
78	STAAT	13	6	14	21	14	9	4	1	-	4	1
79	GEMEINDEN/GV.	-	-	1	1	15	5	1	-	-	-	-
80	ZWECKVERBAENDE	-	-	-	4	-	-	8	-	-	-	-

B AUSGABEN UND EINNAHMEN DER OEFFENTLICHEN HAUSHALTE NACH ARTEN UND AUFGABENBEREICHEN

MILL. DM

LFD NR.	ART DER AUSGABEN / EINNAHMEN	SCHLESW. HOLSTEIN	NIEDER-SACHSEN	NORDRH.-WESTFALEN	HEESSEN	RHEIN-LAND-PFALZ	BADEN-WTTBG.	BAYERN	SAARLAND	HAMBURG	BREMEN	BERLIN (WEST)
		1	2	3	4	5	6	7	8	9	10	11
1046 ENERGIE- UND WASSERWIRTSCH.,GEWERBE, DIENSTLEISTG.												
1	PERSONALAUSGABEN	82	146	236	69	58	160	262	20	40	7	11
2	STAAT	53	107	128	35	30	119	195	13	40	7	11
3	GEMEINDEN/GV.	29	38	76	29	24	41	57	7	-	-	-
4	ZWECKVERBAENDE	-	-	31	3	4	-	10	-	-	-	-
5	UNTERH. V. UNBEW. VERMOEGEN	4	21	37	20	14	34	38	1	9	2	22
6	STAAT	1	9	2	3	3	7	2	-	9	2	22
7	GEMEINDEN/GV.	3	12	26	13	9	25	32	1	-	-	-
8	ZWECKVERBAENDE	-	-	8	5	2	2	5	-	-	-	-
9	BEWIRTSCHAFT. D. GRUNDSTUECKE	2	3	14	4	2	3	5	1	1	-	1
10	STAAT	-	2	4	-	-	-	3	-	1	-	1
11	GEMEINDEN/GV.	1	1	3	3	2	3	2	-	-	-	-
12	ZWECKVERBAENDE	-	-	7	-	-	-	-	-	-	-	-
13	UEBRIGER LFD. SACHAUFWAND	62	103	302	57	44	138	161	12	29	26	64
14	STAAT	47	29	217	22	11	82	67	9	29	26	64
15	GEMEINDEN/GV.	15	72	78	32	31	56	83	3	-	-	-
16	ZWECKVERBAENDE	-	1	7	2	2	1	11	-	-	-	-
17	BAUMASSNAHMEN	89	88	170	63	75	143	293	28	59	26	7
18	STAAT	51	51	23	9	11	47	196	4	59	26	7
19	GEMEINDEN/GV.	28	36	102	36	56	86	93	24	-	-	-
20	ZWECKVERBAENDE	10	-	45	17	8	9	4	-	-	-	-
21	ERWERB V. UNBEW. SACHVERH.	4	28	69	7	16	17	131	1	2	11	89
22	STAAT	-	2	-	-	-	-	18	-	2	11	89
23	GEMEINDEN/GV.	4	25	68	7	14	14	114	1	-	-	-
24	ZWECKVERBAENDE	-	-	1	-	1	3	-	-	-	-	-
25	ERWERB V. BEW. SACHVERMOEG.	3	9	22	9	2	7	19	1	1	-	1
26	STAAT	3	7	12	1	1	5	13	1	1	-	1
27	GEMEINDEN/GV.	-	2	1	1	1	2	5	-	-	-	-
28	ZWECKVERBAENDE	-	-	9	8	-	-	1	-	-	-	-
29	ERWERB VON BETEILIGUNGEN	1	-	1	-	3	5	-	1	-	-	-
30	STAAT	-	-	-	-	-	-	-	-	-	-	-
31	GEMEINDEN/GV.	1	-	1	-	3	5	-	-	-	-	-
32	ZWECKVERBAENDE	-	-	-	-	-	-	-	-	-	-	-
33	ZAHLUNGEN AN AND. BEREICHE	192	538	2 357	120	97	202	607	129	52	196	208
34	STAAT	164	491	2 309	90	73	91	522	127	52	196	208
35	GEMEINDEN/GV.	28	47	48	29	24	110	79	2	-	-	-
36	ZWECKVERBAENDE	-	1	-	1	-	-	6	-	-	-	-
37	UNMITTELBARE AUSGABEN	439	937	3 209	349	310	710	1 516	195	194	269	403
38	STAAT	319	699	2 695	162	129	352	1 015	156	194	269	403
39	GEMEINDEN/GV.	110	234	404	150	163	341	464	39	-	-	-
40	ZWECKVERBAENDE	10	3	109	38	18	16	37	-	-	-	-
41	ZAHLUNGEN AN OEFFTL. BEREICH	224	262	802	374	367	539	883	70	4	-	-
42	STAAT	214	238	725	352	349	501	860	69	4	-	-
43	GEMEINDEN/GV.	11	23	76	21	15	38	19	1	-	-	-
44	ZWECKVERBAENDE	-	1	1	1	3	-	3	-	-	-	-
45	BRUTTOAUSGABEN	663	1 199	4 010	724	678	1 249	2 399	265	198	269	403
46	STAAT	533	937	3 420	514	478	853	1 875	225	198	269	403
47	GEMEINDEN/GV.	120	258	481	171	178	379	484	40	-	-	-
48	ZWECKVERBAENDE	10	4	110	39	21	17	40	-	-	-	-
49	././ ZABL. VON GLEICHER EBENE	34	30	168	58	52	85	124	17	-	-	-
50	STAAT	-	-	-	-	-	-	-	-	-	-	-
51	GEMEINDEN/GV.	4	9	10	4	4	7	8	1	-	-	-
52	ZWECKVERBAENDE	-	-	1	-	-	-	-	-	-	-	-
53	BEREINIGTE AUSGABEN	629	1 169	3 842	665	625	1 164	2 275	247	198	269	403
54	STAAT	533	937	3 420	514	478	853	1 875	225	198	269	403
55	GEMEINDEN/GV.	117	249	471	167	174	373	476	39	-	-	-
56	ZWECKVERBAENDE	10	4	108	38	21	17	40	-	-	-	-
57	LAUFENDE RECHNUNG	210	346	2 156	199	140	419	593	44	87	38	164
58	STAAT	151	199	1 902	94	52	227	387	31	87	38	164
59	GEMEINDEN/GV.	63	146	271	111	87	219	238	12	-	-	-
60	ZWECKVERBAENDE	-	2	53	12	8	3	35	-	-	-	-
61	KAPITALRECHNUNG	419	823	1 687	466	486	745	1 682	204	111	231	239
62	STAAT	382	737	1 518	420	426	626	1 488	193	111	231	239
63	GEMEINDEN/GV.	54	103	200	56	87	154	239	27	-	-	-
64	ZWECKVERBAENDE	10	2	55	26	13	13	5	-	-	-	-
65	././ ZABL. VON ANDERER EBENE	260	358	325	51	221	48	351	101	16	35	5
66	STAAT	242	349	327	50	216	47	388	99	16	35	5
67	GEMEINDEN/GV.	39	29	87	17	40	65	59	18	-	-	-
68	ZWECKVERBAENDE	9	1	68	39	14	14	20	-	-	-	-
69	NETTOAUSGABEN	370	811	3 518	614	404	1 115	1 924	146	182	234	397
70	STAAT	291	588	3 093	464	262	805	1 487	125	182	234	397
71	GEMEINDEN/GV.	78	220	384	151	135	307	417	21	-	-	-
72	ZWECKVERBAENDE	1	3	41	-	8	3	20	-	-	-	-
73	UNMITTELBARE EINNAHMEN	91	227	412	99	120	268	411	52	74	32	35
74	STAAT	68	191	287	59	68	215	128	48	74	32	35
75	GEMEINDEN/GV.	23	36	89	39	44	52	260	4	-	-	-
76	ZWECKVERBAENDE	-	-	37	1	8	2	22	-	-	-	-
77	DARUNTER GEBUEHREN, ENTGELTE	29	26	61	14	17	39	96	3	5	9	3
78	STAAT	24	17	31	10	5	20	25	2	5	9	3
79	GEMEINDEN/GV.	5	9	26	3	12	19	56	-	-	-	-
80	ZWECKVERBAENDE	-	-	4	-	-	-	15	-	-	-	-

8 AUSGABEN UND EINNAHMEN DER OEFFENTLICHEN HAUSHALTE NACH ARTEN UND AUFGABENBEREICHEN

MILL. DM

LFD NR.	ART DER AUSGABEN / EINNAHMEN	SCHLESW. HOLSTEIN	NIEDER-SACHSEN	NORDRH.-WEST-FALEN	HESSEN	RHEIN-LAND-PFALZ	BADEN-WTTBG.	BAYERN	SAARLAND	HAMBURG	BREMEN	BERLIN (WEST)
		1	2	3	4	5	6	7	8	9	10	11
1047 ENERGIE- UND WASSERWIRTSCHAFT, KULTURBAU												
1	PERSONALAUSGABEN	5	8	50	10	6	11	12	1	1	-	-
2	STAAT	1	-	-	-	-	-	-	-	1	-	-
3	GEMEINDEN/GV.	5	8	19	7	5	10	8	1	-	-	-
4	ZWECKVERBAENDE	-	-	31	3	1	-	3	-	-	-	-
5	UNTERH. V. UNBEW. VERMOEGEN	3	11	35	18	10	20	32	1	9	2	22
6	STAAT	1	-	2	2	1	1	-	-	9	2	22
7	GEMEINDEN/GV.	2	10	25	11	7	17	29	1	-	-	-
8	ZWECKVERBAENDE	-	-	8	5	2	2	3	-	-	-	-
9	BEWIRTSCHAFT. D. GRUNDSTUECKE	-	-	8	1	-	1	-	-	-	-	1
10	STAAT	-	-	-	-	-	-	-	-	-	-	1
11	GEMEINDEN/GV.	-	-	1	-	-	-	-	-	-	-	-
12	ZWECKVERBAENDE	-	-	7	-	-	-	-	-	-	-	-
13	UEBRIGER LFD. SACHAUFWAND	31	38	28	13	2	26	7	1	4	2	27
14	STAAT	30	10	11	12	-	22	5	1	4	2	27
15	GEMEINDEN/GV.	1	28	9	1	2	4	1	-	-	-	-
16	ZWECKVERBAENDE	-	-	7	1	-	-	2	-	-	-	-
17	BAUMMASSNAHMEN	68	61	90	46	28	103	226	6	45	3	7
18	STAAT	50	51	9	9	10	36	178	3	45	3	7
19	GEMEINDEN/GV.	8	10	37	19	17	60	48	3	-	-	-
20	ZWECKVERBAENDE	10	-	45	17	1	7	1	-	-	-	-
21	ERWERB V. UNBEW. SACHVERM.	1	2	4	-	1	2	23	-	1	-	-
22	STAAT	-	2	-	-	-	-	18	-	1	-	-
23	GEMEINDEN/GV.	1	-	3	-	-	2	5	-	-	-	-
24	ZWECKVERBAENDE	-	-	1	-	1	-	-	-	-	-	-
25	ERWERB V. BEW. SACHVERMOEG.	-	2	10	1	-	4	12	-	1	-	-
26	STAAT	-	2	-	-	-	3	11	-	1	-	-
27	GEMEINDEN/GV.	-	-	1	-	-	1	1	-	-	-	-
28	ZWECKVERBAENDE	-	-	9	-	-	-	-	-	-	-	-
29	ERWERB VON BETEILIGUNGEN	-	-	-	-	-	4	-	-	-	-	-
30	STAAT	-	-	-	-	-	-	-	-	-	-	-
31	GEMEINDEN/GV.	-	-	-	-	-	4	-	-	-	-	-
32	ZWECKVERBAENDE	-	-	-	-	-	-	-	-	-	-	-
33	ZAHLUNGEN AN AND. BEREICHE	9	117	141	32	-	23	21	6	10	15	10
34	STAAT	9	115	141	32	-	23	21	6	10	15	10
35	GEMEINDEN/GV.	-	2	-	-	-	-	-	-	-	-	-
36	ZWECKVERBAENDE	-	-	-	-	-	-	-	-	-	-	-
37	UNMITTELBARE AUSGABEN	117	239	366	121	49	193	334	15	71	22	67
38	STAAT	91	180	163	56	11	85	232	11	71	22	67
39	GEMEINDEN/GV.	16	59	94	39	32	97	93	5	-	-	-
40	ZWECKVERBAENDE	10	-	109	27	6	11	9	-	-	-	-
41	ZAHLUNGEN AN OEFFTL. BEREICH	103	141	644	350	278	434	759	18	-	-	-
42	STAAT	100	140	579	336	270	429	752	18	-	-	-
43	GEMEINDEN/GV.	3	1	64	14	8	6	6	-	-	-	-
44	ZWECKVERBAENDE	-	-	1	1	-	-	2	-	-	-	-
45	BRUTTOAUSGABEN	220	380	1 009	471	327	627	1 093	33	71	22	67
46	STAAT	191	320	743	391	281	514	983	28	71	22	67
47	GEMEINDEN/GV.	20	60	157	53	40	103	99	5	-	-	-
48	ZWECKVERBAENDE	10	-	109	27	6	11	10	-	-	-	-
49	./.. ZAHL. VON GLEICHER EBENE	14	4	106	38	13	45	78	1	-	-	-
50	STAAT	-	-	-	-	-	-	-	-	-	-	-
51	GEMEINDEN/GV.	1	1	3	2	1	-	2	-	-	-	-
52	ZWECKVERBAENDE	-	-	1	-	-	-	-	-	-	-	-
53	BEREINIGTE AUSGABEN	206	376	904	433	314	583	1 015	32	71	22	67
54	STAAT	191	320	743	391	281	514	983	28	71	22	67
55	GEMEINDEN/GV.	19	59	154	51	38	102	97	5	-	-	-
56	ZWECKVERBAENDE	10	-	108	27	6	11	10	-	-	-	-
57	LAUFENDE RECHNUNG	65	82	217	59	19	60	22	4	20	4	51
58	STAAT	56	37	115	34	1	29	16	2	20	4	51
59	GEMEINDEN/GV.	11	47	110	30	20	36	42	2	-	-	-
60	ZWECKVERBAENDE	-	-	53	9	3	3	9	-	-	-	-
61	KAPITALRECHNUNG	142	294	687	374	295	523	993	28	52	18	17
62	STAAT	134	284	628	357	281	485	967	26	52	18	17
63	GEMEINDEN/GV.	9	12	44	21	18	66	55	3	-	-	-
64	ZWECKVERBAENDE	10	-	55	18	2	8	1	-	-	-	-
65	./.. ZAHL. VON ANDERER EBENE	70	190	92	26	101	46	73	6	16	11	5
66	STAAT	72	190	98	25	100	46	112	5	16	11	5
67	GEMEINDEN/GV.	3	3	27	5	7	33	32	2	-	-	-
68	ZWECKVERBAENDE	9	-	67	31	5	11	4	-	-	-	-
69	NETTOAUSGABEN	136	186	812	407	213	537	942	26	55	12	62
70	STAAT	119	131	644	366	181	467	871	23	55	12	62
71	GEMEINDEN/GV.	17	56	127	46	31	69	65	3	-	-	-
72	ZWECKVERBAENDE	1	-	41	4	1	-	6	-	-	-	-
73	UNMITTELBARE EINNAHMEN	31	41	154	42	53	195	72	22	13	3	10
74	STAAT	28	39	93	39	48	191	61	22	13	3	10
75	GEMEINDEN/GV.	3	2	25	2	4	4	6	-	-	-	-
76	ZWECKVERBAENDE	-	-	35	1	-	-	5	-	-	-	-
77	DARUNTER GEBUEHREN, ENTGELTE	20	3	23	-	1	1	7	-	1	-	-
78	STAAT	19	3	-	-	-	-	-	-	1	-	-
79	GEMEINDEN/GV.	1	-	19	-	1	1	-	-	-	-	-
80	ZWECKVERBAENDE	-	-	4	-	-	-	5	-	-	-	-

B AUSGABEN UND EINKÜNFEN DER DEFFENTLICHEN HAUSHALTE NACH ARTEN UND AUFGABENBEREICHEN

MILL. DM

LFD NR.	ART DER AUSGABEN / EINKÜNFEN	SCHLESW. HOLSTEIN	NIEDER-SACHSEN	NORDRH.-WESTFALEN	HESSEN	RHEINLAND-PFALZ	BADEN-WÜRTTBG.	BAYERN	SAARLAND	HAMBURG	BREMEN	BERLIN (WEST)
		1	2	3	4	5	6	7	8	9	10	11
1048 BERGBAU, VERARBEITENDES GEWERBE UND BAUGEWERBE												
1	PERSONALAUSGABEN	-	-	-	-	-	-	-	-	-	-	-
2	STAAT	-	-	-	-	-	-	-	-	-	-	-
3	GEMEINDEN/GV.	-	-	-	-	-	-	-	-	-	-	-
4	ZWECKVERBAENDE	-	-	-	-	-	-	-	-	-	-	-
5	UNTERH. V. UNBEWEGL. VERMOEGEN	-	-	-	-	-	-	-	-	-	-	-
6	STAAT	-	-	-	-	-	-	-	-	-	-	-
7	GEMEINDEN/GV.	-	-	-	-	-	-	-	-	-	-	-
8	ZWECKVERBAENDE	-	-	-	-	-	-	-	-	-	-	-
9	BEWIRTSCHAFT. D. GRUNDSTUECKE	-	-	-	-	-	-	-	-	-	-	-
10	STAAT	-	-	-	-	-	-	-	-	-	-	-
11	GEMEINDEN/GV.	-	-	-	-	-	-	-	-	-	-	-
12	ZWECKVERBAENDE	-	-	-	-	-	-	-	-	-	-	-
13	UEBRIGER LFD. SACHAUFWAND	1	-	159	1	2	17	9	-	1	7	2
14	STAAT	1	-	159	1	2	17	9	-	1	7	2
15	GEMEINDEN/GV.	-	-	-	-	-	-	-	-	-	-	-
16	ZWECKVERBAENDE	-	-	-	-	-	-	-	-	-	-	-
17	BAUMASSNAHMEN	-	-	-	-	-	-	-	-	-	-	-
18	STAAT	-	-	-	-	-	-	-	-	-	-	-
19	GEMEINDEN/GV.	-	-	-	-	-	-	-	-	-	-	-
20	ZWECKVERBAENDE	-	-	-	-	-	-	-	-	-	-	-
21	ERWERB V. UNBEWEGL. SACHVERM.	-	-	-	-	-	-	-	-	-	-	-
22	STAAT	-	-	-	-	-	-	-	-	-	-	-
23	GEMEINDEN/GV.	-	-	-	-	-	-	-	-	-	-	-
24	ZWECKVERBAENDE	-	-	-	-	-	-	-	-	-	-	-
25	ERWERB V. BEWEGL. SACHVERMOEG.	-	-	-	-	-	-	-	-	-	-	-
26	STAAT	-	-	-	-	-	-	-	-	-	-	-
27	GEMEINDEN/GV.	-	-	-	-	-	-	-	-	-	-	-
28	ZWECKVERBAENDE	-	-	-	-	-	-	-	-	-	-	-
29	ERWERB VON BETEILIGUNGEN	-	-	-	-	-	-	-	-	-	-	-
30	STAAT	-	-	-	-	-	-	-	-	-	-	-
31	GEMEINDEN/GV.	-	-	-	-	-	-	-	-	-	-	-
32	ZWECKVERBAENDE	-	-	-	-	-	-	-	-	-	-	-
33	ZAHLUNGEN AN AND. BEREICHE	35	-	1 685	-	4	7	-	3	16	-	3
34	STAAT	35	-	1 685	-	4	7	-	3	16	-	3
35	GEMEINDEN/GV.	-	-	-	-	-	-	-	-	-	-	-
36	ZWECKVERBAENDE	-	-	-	-	-	-	-	-	-	-	-
37	UNMITTELBARE AUSGABEN	36	-	1 845	2	6	24	9	3	17	7	5
38	STAAT	36	-	1 845	2	6	24	9	3	17	7	5
39	GEMEINDEN/GV.	-	-	-	-	-	-	-	-	-	-	-
40	ZWECKVERBAENDE	-	-	-	-	-	-	-	-	-	-	-
41	ZAHLUNGEN AN DEFFTL. BEREICH	-	-	7	-	-	-	-	-	-	-	-
42	STAAT	-	-	7	-	-	-	-	-	-	-	-
43	GEMEINDEN/GV.	-	-	-	-	-	-	-	-	-	-	-
44	ZWECKVERBAENDE	-	-	-	-	-	-	-	-	-	-	-
45	BRUTTOAUSGABEN	36	-	1 852	2	6	24	9	3	17	7	5
46	STAAT	36	-	1 852	2	6	24	9	3	17	7	5
47	GEMEINDEN/GV.	-	-	-	-	-	-	-	-	-	-	-
48	ZWECKVERBAENDE	-	-	-	-	-	-	-	-	-	-	-
49	./. ZAHL. VON GLEICHER EBENE	-	-	-	-	-	-	-	-	-	-	-
50	STAAT	-	-	-	-	-	-	-	-	-	-	-
51	GEMEINDEN/GV.	-	-	-	-	-	-	-	-	-	-	-
52	ZWECKVERBAENDE	-	-	-	-	-	-	-	-	-	-	-
53	BEREINIGTE AUSGABEN	36	-	1 852	2	6	24	9	3	17	7	5
54	STAAT	36	-	1 852	2	6	24	9	3	17	7	5
55	GEMEINDEN/GV.	-	-	-	-	-	-	-	-	-	-	-
56	ZWECKVERBAENDE	-	-	-	-	-	-	-	-	-	-	-
57	LAUFENDE RECHNUNG	18	-	1 530	2	6	17	9	-	1	7	2
58	STAAT	18	-	1 530	2	6	17	9	-	1	7	2
59	GEMEINDEN/GV.	-	-	-	-	-	-	-	-	-	-	-
60	ZWECKVERBAENDE	-	-	-	-	-	-	-	-	-	-	-
61	KAPITALRECHNUNG	18	-	322	-	-	7	-	2	16	-	3
62	STAAT	18	-	322	-	-	7	-	2	16	-	3
63	GEMEINDEN/GV.	-	-	-	-	-	-	-	-	-	-	-
64	ZWECKVERBAENDE	-	-	-	-	-	-	-	-	-	-	-
65	./. ZAHL. VON ANDERER EBENE	-	-	-	-	-	-	-	-	-	-	-
66	STAAT	-	-	-	-	-	-	-	-	-	-	-
67	GEMEINDEN/GV.	-	-	-	-	-	-	-	-	-	-	-
68	ZWECKVERBAENDE	-	-	-	-	-	-	-	-	-	-	-
69	NETTOAUSGABEN	36	-	1 852	2	6	24	9	3	17	7	5
70	STAAT	36	-	1 852	2	6	24	9	3	17	7	5
71	GEMEINDEN/GV.	-	-	-	-	-	-	-	-	-	-	-
72	ZWECKVERBAENDE	-	-	-	-	-	-	-	-	-	-	-
73	UNMITTELBARE EINKÜNFEN	3	84	94	2	-	-	-	-	-	-	-
74	STAAT	3	84	94	2	-	-	-	-	-	-	-
75	GEMEINDEN/GV.	-	-	-	-	-	-	-	-	-	-	-
76	ZWECKVERBAENDE	-	-	-	-	-	-	-	-	-	-	-
77	DARUNTER GEBUEHREN, ENTGELTE	-	-	-	-	-	-	-	-	-	-	-
78	STAAT	-	-	-	-	-	-	-	-	-	-	-
79	GEMEINDEN/GV.	-	-	-	-	-	-	-	-	-	-	-
80	ZWECKVERBAENDE	-	-	-	-	-	-	-	-	-	-	-

8 AUSGABEN UND EINNAHMEN DER OEFFENTLICHEN HAUSHALTE NACH ARTEN UND AUFGABENBEREICHEN

MILL. DM

LFD NR.	ART DER AUSGABEN / EINNAHMEN	SCHLESN. HOLSTEIN	NIEDER-SACHSEN	NORDRH.-WEST-FALEN	HESSEN	RHEIN-LAND-PFALZ	BADEN-WTTBG.	BAYERN	SAARLAND	HAMBURG	BREMEN	BERLIN (WEST)
		1	2	3	4	5	6	7	8	9	10	11
1049 REGIONALE FOERDERUNGSMASSNAHMEN												
1	PERSONALAUSGABEN	25	31	57	22	21	31	55	5	-	-	-
2	STAAT	-	-	-	-	-	1	-	-	-	-	-
3	GEMEINDEN/GV.	25	31	57	21	19	30	49	5	-	-	-
4	ZWECKVERBAENDE	-	-	-	1	3	-	6	-	-	-	-
5	UNTERH. V. UNBEWEGL. VERMOEGEN	1	1	2	1	2	7	4	-	-	-	-
6	STAAT	-	-	-	-	-	-	-	-	-	-	-
7	GEMEINDEN/GV.	1	1	2	1	1	7	2	-	-	-	-
8	ZWECKVERBAENDE	-	-	-	-	1	-	2	-	-	-	-
9	BEWIRTSCHAFT. D. GRUNDSTUECKE	1	1	2	3	1	2	2	-	-	-	-
10	STAAT	-	-	-	-	-	-	-	-	-	-	-
11	GEMEINDEN/GV.	1	1	2	3	1	2	2	-	-	-	-
12	ZWECKVERBAENDE	-	-	-	-	-	-	-	-	-	-	-
13	UEBRIGER LFD. SACHAUFWAND	15	47	69	35	30	63	95	8	3	7	-
14	STAAT	1	2	-	1	-	11	4	4	3	7	-
15	GEMEINDEN/GV.	14	44	68	32	29	52	82	3	-	-	-
16	ZWECKVERBAENDE	-	1	-	2	2	-	9	-	-	-	-
17	BAUMASSNAHMEN	19	27	66	17	46	29	49	22	13	22	-
18	STAAT	-	-	-	-	-	-	-	-	13	22	-
19	GEMEINDEN/GV.	19	26	66	17	39	27	45	22	-	-	-
20	ZWECKVERBAENDE	-	-	-	-	7	2	4	-	-	-	-
21	ERWERB V. UNBEWEGL. SACHVERM.	4	25	66	7	14	16	108	1	1	11	89
22	STAAT	-	-	-	-	-	-	-	-	1	11	89
23	GEMEINDEN/GV.	4	25	65	7	14	13	108	1	-	-	-
24	ZWECKVERBAENDE	-	-	-	-	-	3	-	-	-	-	-
25	ERWERB V. BEWEGL. SACHVERMOEG.	1	2	1	9	1	2	5	-	-	-	-
26	STAAT	-	-	-	-	-	-	-	-	-	-	-
27	GEMEINDEN/GV.	-	2	1	1	1	2	4	-	-	-	-
28	ZWECKVERBAENDE	-	-	-	8	-	-	1	-	-	-	-
29	ERWERB VON BETEILIGUNGEN	1	-	1	-	3	1	-	-	-	-	-
30	STAAT	-	-	-	-	-	-	-	-	-	-	-
31	GEMEINDEN/GV.	1	-	1	-	3	1	-	-	-	-	-
32	ZWECKVERBAENDE	-	-	-	-	-	-	-	-	-	-	-
33	ZAHLUNGEN AN AND. BEREICHE	125	405	376	84	87	166	526	115	23	159	135
34	STAAT	97	360	328	54	63	56	441	113	23	159	135
35	GEMEINDEN/GV.	28	45	48	29	24	110	78	2	-	-	-
36	ZWECKVERBAENDE	-	1	-	1	-	-	6	-	-	-	-
37	UNMITTELBARE AUSGABEN	192	540	639	177	207	318	845	152	40	199	224
38	STAAT	98	361	329	55	63	68	445	117	40	199	224
39	GEMEINDEN/GV.	93	176	311	111	131	244	371	35	-	-	-
40	ZWECKVERBAENDE	-	3	-	11	13	6	29	-	-	-	-
41	ZAHLUNGEN AN OEFFTL. BEREICH	119	118	148	23	85	83	116	52	4	-	-
42	STAAT	112	95	135	15	75	51	102	51	4	-	-
43	GEMEINDEN/GV.	7	22	13	8	7	32	13	1	-	-	-
44	ZWECKVERBAENDE	-	1	-	-	3	-	1	-	-	-	-
45	BRUTTOAUSGABEN	311	658	788	200	292	401	961	204	44	199	224
46	STAAT	210	456	464	70	138	118	546	169	44	199	224
47	GEMEINDEN/GV.	101	198	323	119	138	276	385	35	-	-	-
48	ZWECKVERBAENDE	-	4	-	11	16	6	30	-	-	-	-
49	./, ZAHL. VON GLEICHER EBENE	20	26	62	20	39	40	46	16	-	-	-
50	STAAT	-	-	-	-	-	-	-	-	-	-	-
51	GEMEINDEN/GV.	3	7	7	2	3	6	6	-	-	-	-
52	ZWECKVERBAENDE	-	-	-	-	-	-	-	-	-	-	-
53	BEREINIGTE AUSGABEN	291	633	725	180	252	360	915	188	44	199	224
54	STAAT	210	456	464	70	138	118	546	169	44	199	224
55	GEMEINDEN/GV.	98	191	317	116	136	270	379	35	-	-	-
56	ZWECKVERBAENDE	-	4	-	11	16	6	30	-	-	-	-
57	LAUFENDE RECHNUNG	55	125	154	94	70	183	313	17	3	8	31
58	STAAT	5	25	2	13	1	23	113	7	3	8	31
59	GEMEINDEN/GV.	52	100	161	81	67	182	196	10	-	-	-
60	ZWECKVERBAENDE	-	2	-	3	5	1	25	-	-	-	-
61	KAPITALRECHNUNG	236	507	571	87	183	177	602	171	41	191	193
62	STAAT	205	431	462	57	137	96	434	162	41	191	193
63	GEMEINDEN/GV.	45	91	156	35	69	88	183	25	-	-	-
64	ZWECKVERBAENDE	-	2	-	8	11	5	4	-	-	-	-
65	./, ZAHL. VON ANDERER EBENE	190	166	231	25	32	2	277	95	-	24	-
66	STAAT	170	157	227	25	28	1	275	94	-	24	-
67	GEMEINDEN/GV.	36	26	60	11	32	32	28	16	-	-	-
68	ZWECKVERBAENDE	-	1	-	7	9	3	16	-	-	-	-
69	NETTOAUSGABEN	102	466	494	155	220	358	638	93	44	175	224
70	STAAT	40	299	237	46	110	117	272	75	44	175	224
71	GEMEINDEN/GV.	62	164	257	105	103	238	352	19	-	-	-
72	ZWECKVERBAENDE	-	3	-	4	7	3	14	-	-	-	-
73	UNMITTELBARE EINNAHMEN	38	65	74	42	58	51	307	28	-	2	9
74	STAAT	18	32	9	6	10	2	35	24	-	2	9
75	GEMEINDEN/GV.	20	34	64	37	40	48	255	4	-	-	-
76	ZWECKVERBAENDE	-	-	1	-	8	1	17	-	-	-	-
77	DARUNTER GEBUEHREN, ENTGELTE	4	9	6	3	11	18	65	-	-	-	-
78	STAAT	-	-	-	-	-	-	-	-	-	-	-
79	GEMEINDEN/GV.	4	9	6	3	11	18	55	-	-	-	-
80	ZWECKVERBAENDE	-	-	-	-	-	-	10	-	-	-	-

8 AUSGABEN UND EINKÜNFEN DER ÖFFENTLICHEN HAUSHALTE NACH ARTEN UND AUFGABENBEREICHEN

MILL. DM

LFD NR.	ART DER AUSGABEN / EINKÜNFEN	SCHLESW. HOLSTEIN	NIEDER-SACHSEN	NORDRH.-WESTFALEN	HESSEN	RHEINLAND-PFALZ	BADEN-WÜRTTBG.	BAYERN	SAARLAND	HAMBURG	BREMEN	BERLIN (WEST)
		1	2	3	4	5	6	7	8	9	10	11
1050 VERKEHR UND NACHRICHTENWESEN												
1	PERSONALAUSGABEN	179	471	457	229	218	463	654	52	199	30	83
2	STAAT	101	245	-	157	165	331	200	31	199	30	83
3	GEMEINDEN/GV.	78	220	457	72	53	132	453	22	-	-	-
4	ZWECKVERBAENDE	-	5	-	-	-	-	2	-	-	-	-
5	UNTERH. V. UNBEW. VERMOEGEN	77	297	470	180	108	308	468	38	53	13	128
6	STAAT	14	71	-	27	38	53	67	15	53	13	128
7	GEMEINDEN/GV.	57	225	470	134	70	251	401	23	-	-	-
8	ZWECKVERBAENDE	5	2	-	-	-	3	-	-	-	-	-
9	BEWIRTSCHAFT. D. GRUNDSTUECKE	4	11	89	10	25	15	75	2	3	-	33
10	STAAT	2	4	-	5	1	3	3	1	3	-	33
11	GEMEINDEN/GV.	2	7	89	5	23	11	72	1	-	-	-
12	ZWECKVERBAENDE	-	-	-	-	-	-	-	-	-	-	-
13	UEBRIGER LFD. SACHAUFWAND	41	61	364	118	51	179	150	6	60	12	27
14	STAAT	31	34	266	79	13	130	48	3	60	12	27
15	GEMEINDEN/GV.	10	25	98	39	38	49	102	3	-	-	-
16	ZWECKVERBAENDE	-	2	-	-	-	-	-	-	-	-	-
17	BAUMASSNAHMEN	352	1 065	2 177	941	790	1 765	2 289	151	253	62	165
18	STAAT	82	290	-	266	259	256	485	58	253	62	165
19	GEMEINDEN/GV.	264	771	2 177	675	531	1 501	1 804	93	-	-	-
20	ZWECKVERBAENDE	7	4	-	-	-	8	-	-	-	-	-
21	ERWERB V. UNBEW. SACHVERM.	19	57	93	10	52	119	209	3	13	-	5
22	STAAT	6	11	-	-	23	29	-	-	13	-	5
23	GEMEINDEN/GV.	13	46	93	10	29	91	209	3	-	-	-
24	ZWECKVERBAENDE	-	-	-	-	-	-	-	-	-	-	-
25	ERWERB V. BEW. SACHVERMOEG.	14	24	31	19	18	39	88	1	4	14	1
26	STAAT	8	10	-	16	15	32	21	1	4	14	1
27	GEMEINDEN/GV.	6	13	31	3	4	7	66	1	-	-	-
28	ZWECKVERBAENDE	-	1	-	-	-	-	1	-	-	-	-
29	ERWERB VON BETEILIGUNGEN	-	-	3	-	-	-	-	-	-	-	277
30	STAAT	-	-	-	-	-	-	-	-	-	-	277
31	GEMEINDEN/GV.	-	-	3	-	-	-	-	-	-	-	-
32	ZWECKVERBAENDE	-	-	-	-	-	-	-	-	-	-	-
33	ZAHLUNGEN AN AND. BEREICHE	59	177	452	138	51	407	139	22	123	21	208
34	STAAT	54	163	406	119	37	385	127	21	123	21	208
35	GEMEINDEN/GV.	6	14	46	18	13	22	12	-	-	-	-
36	ZWECKVERBAENDE	-	-	-	-	-	-	-	-	-	-	-
37	UNMITTELBARE AUSGABEN	745	2 164	4 135	1 626	1 312	3 296	4 073	275	708	153	927
38	STAAT	297	828	672	668	550	1 219	952	130	708	153	927
39	GEMEINDEN/GV.	436	1 323	3 462	958	762	2 064	3 118	145	-	-	-
40	ZWECKVERBAENDE	12	14	-	-	-	12	3	-	-	-	-
41	ZAHLUNGEN AN ÖFFTL. BEREICH	136	546	1 581	362	308	777	1 152	45	1	1	-
42	STAAT	117	484	1 553	347	235	704	1 136	45	1	1	-
43	GEMEINDEN/GV.	19	61	28	15	72	71	16	-	-	-	-
44	ZWECKVERBAENDE	-	-	-	-	-	3	-	-	-	-	-
45	BRUTTOAUSGABEN	881	2 710	5 715	1 987	1 620	4 073	5 225	320	709	154	927
46	STAAT	414	1 312	2 225	1 015	786	1 923	2 088	175	709	154	927
47	GEMEINDEN/GV.	455	1 384	3 490	973	834	2 134	3 133	146	-	-	-
48	ZWECKVERBAENDE	12	14	-	-	-	15	3	-	-	-	-
49	./., ZAHL. VON GLEICHER EBENE	124	270	1 220	207	216	757	934	40	-	-	-
50	STAAT	-	-	-	-	-	-	-	-	-	-	-
51	GEMEINDEN/GV.	12	49	22	7	13	21	28	-	-	-	-
52	ZWECKVERBAENDE	-	-	-	-	-	-	-	-	-	-	-
53	BEREINIGTE AUSGABEN	757	2 440	4 496	1 780	1 404	3 315	4 291	280	709	154	927
54	STAAT	414	1 312	2 225	1 015	786	1 923	2 088	175	709	154	927
55	GEMEINDEN/GV.	443	1 335	3 468	966	821	2 113	3 106	145	-	-	-
56	ZWECKVERBAENDE	12	14	-	-	-	15	3	-	-	-	-
57	LAUFENDE RECHNUNG	340	970	1 672	615	455	1 244	1 211	118	376	61	476
58	STAAT	215	486	692	381	256	1 001	582	71	376	61	476
59	GEMEINDEN/GV.	156	486	1 112	254	245	505	1 026	49	-	-	-
60	ZWECKVERBAENDE	5	9	-	-	-	7	2	-	-	-	-
61	KAPITALRECHNUNG	418	1 470	2 824	1 165	949	2 071	3 080	163	332	93	451
62	STAAT	199	826	1 533	633	530	922	1 506	104	332	93	451
63	GEMEINDEN/GV.	288	849	2 356	712	576	1 608	2 080	97	-	-	-
64	ZWECKVERBAENDE	7	5	-	-	-	8	1	-	-	-	-
65	./., ZAHL. VON ANDERER EBENE	155	383	837	304	200	584	565	38	88	25	177
66	STAAT	107	327	688	258	215	527	510	35	88	25	177
67	GEMEINDEN/GV.	151	272	1 346	246	188	778	959	44	-	-	-
68	ZWECKVERBAENDE	8	6	-	-	-	15	1	-	-	-	-
69	NETTOAUSGABEN	603	2 057	3 658	1 477	1 204	2 731	3 726	242	621	130	750
70	STAAT	307	985	1 536	757	571	1 396	1 578	140	621	130	750
71	GEMEINDEN/GV.	292	1 063	2 122	720	633	1 335	2 147	102	-	-	-
72	ZWECKVERBAENDE	4	8	-	-	-	-	2	-	-	-	-
73	UNMITTELBARE EINKÜNFEN	92	355	582	233	265	611	779	28	150	22	58
74	STAAT	22	55	3	17	10	16	14	1	150	22	58
75	GEMEINDEN/GV.	68	281	579	216	254	593	764	28	-	-	-
76	ZWECKVERBAENDE	2	9	-	-	-	1	2	-	-	-	-
77	DARUNTER GEBUEHREN, ENTGELTE	18	49	73	23	16	48	81	8	48	3	2
78	STAAT	13	1	-	1	-	1	-	-	48	3	2
79	GEMEINDEN/GV.	5	39	73	22	15	47	79	8	-	-	-
80	ZWECKVERBAENDE	-	9	-	-	-	-	2	-	-	-	-

8 AUSGABEN UND EINKÜNFEN DER ÖFFENTLICHEN HAUSHALTE NACH ARTEN UND AUFGABENBEREICHEN

MILL. DM

LFD NR.	ART DER AUSGABEN / EINKÜNFEN	SCHLESW. HOLSTEIN	NIEDER-SACHSEN	NORDRH.-WESTFALEN	HESSEN	RHEINLAND-PFALZ	BADEN-WÜRTTB.	BAYERN	SAARLAND	HAMBURG	BREMEN	BERLIN (WEST)
		1	2	3	4	5	6	7	8	9	10	11
1051 STRASSEN												
1	PERSONALAUSGABEN	177	419	457	228	218	463	654	52	72	23	82
2	STAAT	89	193	-	156	165	331	200	31	72	23	82
3	GEMEINDEN/GV.	78	220	457	72	53	132	453	22	-	-	-
4	ZWECKVERBAENDE	-	5	-	-	-	-	2	-	-	-	-
5	UNTERH. V. UNBEWEGL. VERMOEGEN	74	265	470	160	108	307	468	38	35	12	126
6	STAAT	11	39	-	27	38	53	67	15	35	12	126
7	GEMEINDEN/GV.	57	225	470	134	70	251	401	23	-	-	-
8	ZWECKVERBAENDE	5	2	-	-	-	3	-	-	-	-	-
9	BEWIRTSCHAFT. D. GRUNDSTUECKE	4	10	89	10	25	15	75	2	-	-	33
10	STAAT	2	2	-	5	1	3	3	1	-	-	33
11	GEMEINDEN/GV.	2	7	89	5	23	11	72	1	-	-	-
12	ZWECKVERBAENDE	-	-	-	-	-	-	-	-	-	-	-
13	UEBRIGER LFD. SACHAUFWAND	34	48	104	79	47	176	115	6	15	7	9
14	STAAT	24	21	6	40	9	126	12	3	15	7	9
15	GEMEINDEN/GV.	10	25	98	39	38	49	102	3	-	-	-
16	ZWECKVERBAENDE	-	2	-	-	-	-	-	-	-	-	-
17	BAUMASSNAHMEN	349	1 027	2 177	941	786	1 765	2 289	151	98	50	145
18	STAAT	78	252	-	266	255	256	485	58	98	50	145
19	GEMEINDEN/GV.	264	771	2 177	675	531	1 501	1 804	93	-	-	-
20	ZWECKVERBAENDE	7	4	-	-	-	8	-	-	-	-	-
21	ERWERB V. UNBEWEGL. SACHVERM.	19	56	93	10	52	119	209	3	12	-	5
22	STAAT	6	9	-	-	23	29	-	-	12	-	5
23	GEMEINDEN/GV.	13	46	93	10	29	91	209	3	-	-	-
24	ZWECKVERBAENDE	-	-	-	-	-	-	-	-	-	-	-
25	ERWERB V. BEWEGL. SACHVERMOEG.	14	23	31	18	18	39	87	1	1	-	1
26	STAAT	7	9	-	15	15	32	20	1	1	-	1
27	GEMEINDEN/GV.	6	13	31	3	4	7	66	1	-	-	-
28	ZWECKVERBAENDE	-	1	-	-	-	-	1	-	-	-	-
29	ERWERB VON BETEILIGUNGEN	-	-	3	-	-	-	-	-	-	-	-
30	STAAT	-	-	-	-	-	-	-	-	-	-	-
31	GEMEINDEN/GV.	-	-	3	-	-	-	-	-	-	-	-
32	ZWECKVERBAENDE	-	-	-	-	-	-	-	-	-	-	-
33	ZAHLUNGEN AN AND. BEREICHE	6	14	46	20	16	23	14	1	2	2	2
34	STAAT	-	-	1	1	2	1	2	1	2	2	2
35	GEMEINDEN/GV.	6	14	46	18	13	22	12	-	-	-	-
36	ZWECKVERBAENDE	-	-	-	-	-	-	-	-	-	-	-
37	UNMITTELBARE AUSGABEN	676	1 862	3 469	1 468	1 270	2 907	3 911	255	235	94	404
38	STAAT	229	526	6	510	508	831	790	110	235	94	404
39	GEMEINDEN/GV.	436	1 323	3 462	958	762	2 064	3 118	145	-	-	-
40	ZWECKVERBAENDE	12	14	-	-	-	12	3	-	-	-	-
41	ZAHLUNGEN AN ÖFFTL. BEREICH	125	494	1 103	232	278	709	856	33	1	-	-
42	STAAT	105	433	1 076	217	206	635	840	33	1	-	-
43	GEMEINDEN/GV.	19	61	28	15	72	71	16	-	-	-	-
44	ZWECKVERBAENDE	-	-	-	-	-	3	-	-	-	-	-
45	BRUTTOAUSGABEN	801	2 356	4 572	1 700	1 548	3 616	4 767	288	236	94	404
46	STAAT	334	958	1 082	727	713	1 466	1 631	142	236	94	404
47	GEMEINDEN/GV.	455	1 384	3 490	973	834	2 134	3 133	146	-	-	-
48	ZWECKVERBAENDE	12	14	-	-	-	15	3	-	-	-	-
49	./.. ZAHL. VON GLEICHER EBENE	124	270	1 220	203	216	754	934	40	-	-	-
50	STAAT	-	-	-	-	-	-	-	-	-	-	-
51	GEMEINDEN/GV.	12	49	22	7	13	21	28	-	-	-	-
52	ZWECKVERBAENDE	-	-	-	-	-	-	-	-	-	-	-
53	BEREINIGTE AUSGABEN	677	2 086	3 353	1 497	1 331	2 862	3 833	248	236	94	404
54	STAAT	334	958	1 082	727	713	1 466	1 631	142	236	94	404
55	GEMEINDEN/GV.	443	1 335	3 468	966	821	2 113	3 106	145	-	-	-
56	ZWECKVERBAENDE	12	14	-	-	-	15	3	-	-	-	-
57	LAUFENDE RECHNUNG	290	741	1 304	481	417	1 040	1 068	97	122	42	250
58	STAAT	165	258	324	248	218	797	440	50	122	42	250
59	GEMEINDEN/GV.	156	486	1 112	254	245	505	1 026	49	-	-	-
60	ZWECKVERBAENDE	5	9	-	-	-	7	2	-	-	-	-
61	KAPITALRECHNUNG	387	1 345	2 048	1 015	915	1 822	2 765	151	114	52	154
62	STAAT	169	701	758	479	496	669	1 191	92	114	52	154
63	GEMEINDEN/GV.	288	849	2 356	712	576	1 608	2 080	97	-	-	-
64	ZWECKVERBAENDE	7	5	-	-	-	8	1	-	-	-	-
65	./.. ZAHL. VON ANDERER EBENE	141	307	451	254	179	433	340	37	35	19	24
66	STAAT	93	250	302	205	194	373	285	33	35	19	24
67	GEMEINDEN/GV.	151	272	1 346	246	188	778	959	44	-	-	-
68	ZWECKVERBAENDE	8	6	-	-	-	15	1	-	-	-	-
69	NETTOAUSGABEN	536	1 779	2 902	1 243	1 153	2 429	3 494	211	201	75	380
70	STAAT	241	708	780	523	519	1 094	1 345	109	201	75	380
71	GEMEINDEN/GV.	292	1 063	2 122	720	633	1 335	2 147	102	-	-	-
72	ZWECKVERBAENDE	4	8	-	-	-	-	2	-	-	-	-
73	UNMITTELBARE EINKÜNFEN	75	309	580	233	261	604	779	28	90	16	58
74	STAAT	5	9	1	17	6	10	14	1	90	16	58
75	GEMEINDEN/GV.	68	291	579	216	254	593	764	28	-	-	-
76	ZWECKVERBAENDE	2	9	-	-	-	1	2	-	-	-	-
77	DARUNTER GEBUEHREN, ENTGELTE	6	49	73	23	16	47	81	8	9	2	2
78	STAAT	1	1	-	1	-	-	-	-	9	2	2
79	GEMEINDEN/GV.	5	39	73	22	15	47	79	8	-	-	-
80	ZWECKVERBAENDE	-	9	-	-	-	-	2	-	-	-	-

8 AUSGABEN UND EINKÜNFEN DER ÖFFENTLICHEN HAUSHALTE NACH ARTEN UND AUFGABENBEREICHEN

MILL. DM

LFD NR.	ART DER AUSGABEN / EINKÜNFEN	SCHLESW. HOLSTEIN 1	NIEDER-SACHSEN 2	NORDRH.-WESTFALEN 3	HESSEN 4	RHEINLAND-PFALZ 5	BADEN-WÜRTTBG. 6	BAYERN 7	SAARLAND 8	HAMBURG 9	BREMEN 10	BERLIN (WEST) 11
1052 BUNDESAUTOBAHNEN												
1	PERSONALAUSGABEN	-	66	-	-	-	1	-	-	-	-	-
2	STAAT	-	66	-	-	-	1	-	-	-	-	-
3	GEMEINDEN/GV.	-	-	-	-	-	-	-	-	-	-	-
4	ZWECKVERBAENDE	-	-	-	-	-	-	-	-	-	-	-
5	UNTERH. V. UNBEW. VERMOEGEN	-	-	-	-	-	-	-	-	-	-	-
6	STAAT	-	-	-	-	-	-	-	-	-	-	-
7	GEMEINDEN/GV.	-	-	-	-	-	-	-	-	-	-	-
8	ZWECKVERBAENDE	-	-	-	-	-	-	-	-	-	-	-
9	BEWIRTSCHAFT. D. GRUNDSTUECKE	-	-	-	-	-	-	-	-	-	-	-
10	STAAT	-	-	-	-	-	-	-	-	-	-	-
11	GEMEINDEN/GV.	-	-	-	-	-	-	-	-	-	-	-
12	ZWECKVERBAENDE	-	-	-	-	-	-	-	-	-	-	-
13	UEBRIGER LFD. SACHAUFWAND	-	-	-	-	-	12	-	-	-	-	2
14	STAAT	-	-	-	-	-	12	-	-	-	-	2
15	GEMEINDEN/GV.	-	-	-	-	-	-	-	-	-	-	-
16	ZWECKVERBAENDE	-	-	-	-	-	-	-	-	-	-	-
17	BAUMASSNAHMEN	-	28	-	48	27	-	53	8	-	-	-
18	STAAT	-	28	-	48	27	-	53	8	-	-	-
19	GEMEINDEN/GV.	-	-	-	-	-	-	-	-	-	-	-
20	ZWECKVERBAENDE	-	-	-	-	-	-	-	-	-	-	-
21	ERWERB V. UNBEW. SACHVERM.	-	-	-	-	-	-	-	-	-	-	-
22	STAAT	-	-	-	-	-	-	-	-	-	-	-
23	GEMEINDEN/GV.	-	-	-	-	-	-	-	-	-	-	-
24	ZWECKVERBAENDE	-	-	-	-	-	-	-	-	-	-	-
25	ERWERB V. BEW. SACHVERMOEG.	-	-	-	-	-	-	-	-	-	-	-
26	STAAT	-	-	-	-	-	-	-	-	-	-	-
27	GEMEINDEN/GV.	-	-	-	-	-	-	-	-	-	-	-
28	ZWECKVERBAENDE	-	-	-	-	-	-	-	-	-	-	-
29	ERWERB VON BETEILIGUNGEN	-	-	-	-	-	-	-	-	-	-	-
30	STAAT	-	-	-	-	-	-	-	-	-	-	-
31	GEMEINDEN/GV.	-	-	-	-	-	-	-	-	-	-	-
32	ZWECKVERBAENDE	-	-	-	-	-	-	-	-	-	-	-
33	ZAHLUNGEN AN AND. BEREICHE	-	-	-	-	-	-	-	-	-	-	-
34	STAAT	-	-	-	-	-	-	-	-	-	-	-
35	GEMEINDEN/GV.	-	-	-	-	-	-	-	-	-	-	-
36	ZWECKVERBAENDE	-	-	-	-	-	-	-	-	-	-	-
37	UNMITTELBARE AUSGABEN	-	94	-	48	27	13	54	8	-	-	2
38	STAAT	-	94	-	48	27	13	54	8	-	-	2
39	GEMEINDEN/GV.	-	-	-	-	-	-	-	-	-	-	-
40	ZWECKVERBAENDE	-	-	-	-	-	-	-	-	-	-	-
41	ZAHLUNGEN AN ÖFFTL. BEREICH	-	-	17	-	-	-	-	-	-	-	-
42	STAAT	-	-	17	-	-	-	-	-	-	-	-
43	GEMEINDEN/GV.	-	-	-	-	-	-	-	-	-	-	-
44	ZWECKVERBAENDE	-	-	-	-	-	-	-	-	-	-	-
45	BRUTTOAUSGABEN	-	94	17	48	27	13	54	8	-	-	2
46	STAAT	-	94	17	48	27	13	54	8	-	-	2
47	GEMEINDEN/GV.	-	-	-	-	-	-	-	-	-	-	-
48	ZWECKVERBAENDE	-	-	-	-	-	-	-	-	-	-	-
49	./ ZAHL. VON GLEICHER EBENE	-	-	-	-	-	-	-	-	-	-	-
50	STAAT	-	-	-	-	-	-	-	-	-	-	-
51	GEMEINDEN/GV.	-	-	-	-	-	-	-	-	-	-	-
52	ZWECKVERBAENDE	-	-	-	-	-	-	-	-	-	-	-
53	BEREINIGTE AUSGABEN	-	94	17	48	27	13	54	8	-	-	2
54	STAAT	-	94	17	48	27	13	54	8	-	-	2
55	GEMEINDEN/GV.	-	-	-	-	-	-	-	-	-	-	-
56	ZWECKVERBAENDE	-	-	-	-	-	-	-	-	-	-	-
57	LAUFENDE RECHNUNG	-	66	17	-	-	13	-	-	-	-	2
58	STAAT	-	66	17	-	-	13	-	-	-	-	2
59	GEMEINDEN/GV.	-	-	-	-	-	-	-	-	-	-	-
60	ZWECKVERBAENDE	-	-	-	-	-	-	-	-	-	-	-
61	KAPITALRECHNUNG	-	28	-	48	27	-	54	8	-	-	-
62	STAAT	-	28	-	48	27	-	54	8	-	-	-
63	GEMEINDEN/GV.	-	-	-	-	-	-	-	-	-	-	-
64	ZWECKVERBAENDE	-	-	-	-	-	-	-	-	-	-	-
65	./ ZAHL. VON ANDERER EBENE	-	73	17	4	5	8	13	1	7	2	-
66	STAAT	-	73	17	4	5	8	13	1	7	2	-
67	GEMEINDEN/GV.	-	-	-	-	-	-	-	-	-	-	-
68	ZWECKVERBAENDE	-	-	-	-	-	-	-	-	-	-	-
69	NETTOAUSGABEN	-	21	-	44	22	4	41	7	7-	2-	2
70	STAAT	-	21	-	44	22	4	41	7	7-	2-	2
71	GEMEINDEN/GV.	-	-	-	-	-	-	-	-	-	-	-
72	ZWECKVERBAENDE	-	-	-	-	-	-	-	-	-	-	-
73	UNMITTELBARE EINKÜNFEN	-	-	-	1	-	-	-	-	5	-	-
74	STAAT	-	-	-	1	-	-	-	-	5	-	-
75	GEMEINDEN/GV.	-	-	-	-	-	-	-	-	-	-	-
76	ZWECKVERBAENDE	-	-	-	-	-	-	-	-	-	-	-
77	DARUNTER GEBUEHREN, ENTGELTE	-	-	-	-	-	-	-	-	-	-	-
78	STAAT	-	-	-	-	-	-	-	-	-	-	-
79	GEMEINDEN/GV.	-	-	-	-	-	-	-	-	-	-	-
80	ZWECKVERBAENDE	-	-	-	-	-	-	-	-	-	-	-

8 AUSGABEN UND EINKÜNFEN DER OEFFENTLICHEN HAUSHALTE NACH ARTEN UND AUFGABENBEREICHEN

MILL. DM

LFD NR.	ART DER AUSGABEN / EINKÜNFEN	SCHLESW. HOLSTEIN	NIEDER-SACHSEN	NORDRH.-WESTFALEN	HESSEN	RHEINLAND-PFALZ	BADEN-WÜRTTBG.	BAYERN	SAARLAND	HAMBURG	BREMEN	BERLIN (WEST)
		1	2	3	4	5	6	7	8	9	10	11
1053 BUNDES- UND LANDESTRASSEN												
1	PERSONALAUSGABEN	34	54	120	67	71	102	87	11	2	-	-
2	STAAT	33	53	-	66	68	95	86	10	2	-	-
3	GEMEINDEN/GV.	1	1	120	1	3	7	1	1	-	-	-
4	ZWECKVERBAENDE	-	-	-	-	-	-	-	-	-	-	-
5	UNTERH. V. UNBEWEGL. VERMOEGEN	16	47	132	31	37	52	84	10	-	-	-
6	STAAT	11	39	-	25	30	34	66	9	-	-	-
7	GEMEINDEN/GV.	5	8	132	6	7	18	19	2	-	-	-
8	ZWECKVERBAENDE	-	-	-	-	-	-	-	-	-	-	-
9	BEWIRTSCHAFT. D. GRUNDSTUECKE	1	1	7	2	1	3	3	-	-	-	-
10	STAAT	1	1	-	2	-	2	-	-	-	-	-
11	GEMEINDEN/GV.	-	1	7	-	1	1	3	-	-	-	-
12	ZWECKVERBAENDE	-	-	-	-	-	-	-	-	-	-	-
13	UEBRIGER LFD. SACHAUFWAND	7	11	13	21	3	38	3	2	-	-	-
14	STAAT	7	10	-	19	-	34	1	1	-	-	-
15	GEMEINDEN/GV.	-	1	13	2	3	4	2	-	-	-	-
16	ZWECKVERBAENDE	-	-	-	-	-	-	-	-	-	-	-
17	BAUMASSNAHMEN	88	245	873	237	249	381	461	37	4	1	-
18	STAAT	78	220	-	210	212	250	411	25	4	1	-
19	GEMEINDEN/GV.	10	24	873	28	37	132	50	13	-	-	-
20	ZWECKVERBAENDE	-	-	-	-	-	-	-	-	-	-	-
21	ERWERB V. UNBEWEGL. SACHVERM.	7	11	9	1	25	31	8	2	1	-	-
22	STAAT	6	9	-	-	23	29	-	-	1	-	-
23	GEMEINDEN/GV.	1	1	9	1	2	2	8	2	-	-	-
24	ZWECKVERBAENDE	-	-	-	-	-	-	-	-	-	-	-
25	ERWERB V. BEWEGL. SACHVERMOEG.	7	8	13	10	10	20	19	-	-	-	-
26	STAAT	7	8	-	9	10	20	18	-	-	-	-
27	GEMEINDEN/GV.	-	-	13	-	-	-	-	-	-	-	-
28	ZWECKVERBAENDE	-	-	-	-	-	-	-	-	-	-	-
29	ERWERB VON BETEILIGUNGEN	-	-	-	-	-	-	-	-	-	-	-
30	STAAT	-	-	-	-	-	-	-	-	-	-	-
31	GEMEINDEN/GV.	-	-	-	-	-	-	-	-	-	-	-
32	ZWECKVERBAENDE	-	-	-	-	-	-	-	-	-	-	-
33	ZAHLUNGEN AN AND. BEREICHE	-	1	9	4	2	2	-	-	-	-	-
34	STAAT	-	-	-	-	2	-	-	-	-	-	-
35	GEMEINDEN/GV.	-	1	9	4	-	2	-	-	-	-	-
36	ZWECKVERBAENDE	-	-	-	-	-	-	-	-	-	-	-
37	UNMITTELBARE AUSGABEN	160	377	1 177	373	398	629	666	62	8	1	-
38	STAAT	143	340	-	330	345	463	582	45	8	1	-
39	GEMEINDEN/GV.	17	36	1 177	43	53	166	84	17	-	-	-
40	ZWECKVERBAENDE	-	-	-	-	-	-	-	-	-	-	-
41	ZAHLUNGEN AN OEFFTL. BEREICH	2	3	640	9	42	5	-	-	1	-	-
42	STAAT	1	2	632	8	37	4	-	-	1	-	-
43	GEMEINDEN/GV.	1	2	8	1	5	2	-	-	-	-	-
44	ZWECKVERBAENDE	-	-	-	-	-	-	-	-	-	-	-
45	BRUTTOAUSGABEN	162	380	1 816	383	440	634	666	62	8	1	-
46	STAAT	144	342	632	338	382	467	582	45	8	1	-
47	GEMEINDEN/GV.	18	38	1 184	44	58	167	84	17	-	-	-
48	ZWECKVERBAENDE	-	-	-	-	-	-	-	-	-	-	-
49	./.. ZAHL. VON GLEICHER EBENE	10	12	808	22	20	87	34	14	-	-	-
50	STAAT	-	-	-	-	-	-	-	-	-	-	-
51	GEMEINDEN/GV.	-	-	14	-	-	-	-	-	-	-	-
52	ZWECKVERBAENDE	-	-	-	-	-	-	-	-	-	-	-
53	BEREINIGTE AUSGABEN	153	368	1 008	360	420	547	632	48	8	1	-
54	STAAT	144	342	632	338	382	467	582	45	8	1	-
55	GEMEINDEN/GV.	18	38	1 170	44	58	167	84	17	-	-	-
56	ZWECKVERBAENDE	-	-	-	-	-	-	-	-	-	-	-
57	LAUFENDE RECHNUNG	55	113	432	121	114	191	175	22	2	-	-
58	STAAT	53	104	299	114	103	168	153	20	2	-	-
59	GEMEINDEN/GV.	6	10	262	11	14	31	25	3	-	-	-
60	ZWECKVERBAENDE	-	-	-	-	-	-	-	-	-	-	-
61	KAPITALRECHNUNG	98	254	577	240	306	357	457	26	6	1	-
62	STAAT	91	237	333	224	279	299	429	25	6	1	-
63	GEMEINDEN/GV.	12	28	908	34	44	136	59	14	-	-	-
64	ZWECKVERBAENDE	-	-	-	-	-	-	-	-	-	-	-
65	./.. ZAHL. VON ANDERER EBENE	30	24	120	46	79	89	36	11	-	1	-
66	STAAT	28	22	12	48	70	73	33	11	-	1	-
67	GEMEINDEN/GV.	12	14	902	20	29	102	37	15	-	-	-
68	ZWECKVERBAENDE	-	-	-	-	-	-	-	-	-	-	-
69	NETTOAUSGABEN	122	344	889	314	341	458	596	37	8	-	-
70	STAAT	116	320	620	290	312	394	549	35	8	-	-
71	GEMEINDEN/GV.	6	24	269	24	29	65	47	2	-	-	-
72	ZWECKVERBAENDE	-	-	-	-	-	-	-	-	-	-	-
73	UNMITTELBARE EINKÜNFEN	4	9	43	17	6	16	12	-	-	-	-
74	STAAT	3	5	-	13	4	6	9	-	-	-	-
75	GEMEINDEN/GV.	1	4	43	3	2	9	3	-	-	-	-
76	ZWECKVERBAENDE	-	-	-	-	-	-	-	-	-	-	-
77	DARUNTER GEBUEHREN, ENTGELTE	-	-	1	-	-	1	1	-	-	-	-
78	STAAT	-	-	-	-	-	-	-	-	-	-	-
79	GEMEINDEN/GV.	-	-	1	-	-	1	1	-	-	-	-
80	ZWECKVERBAENDE	-	-	-	-	-	-	-	-	-	-	-

8 AUSGABEN UND EINKÜNFEN DER ÖFFENTLICHEN HAUSHALTE NACH ARTEN UND AUFGABENBEREICHEN

MILL. DM

LFD NR.	ART DER AUSGABEN / EINKÜNFEN	SCHLESW. HOLSTEIN 1	NIEDER- SACHSEN 2	NORDRH.- WEST- FALEN 3	HESSEN 4	RHEIN- LAND- PFALZ 5	BADEN- WÜRTTBG. 6	BAYERN 7	SAARLAND 8	HAMBURG 9	BREMEN 10	BERLIN (WEST) 11
1054 KREISSTRASSEN												
1	PERSONALAUSGABEN	12	72	52	23	32	73	115	6	-	-	-
2	STAAT	-	-	-	21	29	51	-	6	-	-	-
3	GEMEINDEN/GV.	12	72	52	1	2	22	115	-	-	-	-
4	ZWECKVERBAENDE	-	-	-	-	-	-	-	-	-	-	-
5	UNTERH. V. UNBEWEGL. VERMOEGEN	12	55	28	19	20	47	68	6	-	-	-
6	STAAT	-	-	-	1	8	18	-	6	-	-	-
7	GEMEINDEN/GV.	12	55	28	18	12	28	68	-	-	-	-
8	ZWECKVERBAENDE	-	-	-	-	-	-	-	-	-	-	-
9	BEWIRTSCHAFT. D. GRUNDSTUECKE	-	2	4	1	1	1	2	-	-	-	-
10	STAAT	-	-	-	-	-	-	-	-	-	-	-
11	GEMEINDEN/GV.	-	2	4	-	1	-	2	-	-	-	-
12	ZWECKVERBAENDE	-	-	-	-	-	-	-	-	-	-	-
13	UEBRIGER LFD. SACHAUFWAND	2	8	8	4	2	5	17	1	-	-	-
14	STAAT	-	-	-	3	-	4	-	1	-	-	-
15	GEMEINDEN/GV.	2	8	8	1	2	2	17	-	-	-	-
16	ZWECKVERBAENDE	-	-	-	-	-	-	-	-	-	-	-
17	BAUMASSNAHMEN	55	218	167	80	79	223	272	23	-	-	-
18	STAAT	-	-	-	5	11	3	2	23	-	-	-
19	GEMEINDEN/GV.	55	218	167	75	68	220	271	-	-	-	-
20	ZWECKVERBAENDE	-	-	-	-	-	-	-	-	-	-	-
21	ERWERB V. UNBEWEGL. SACHVERM.	2	12	16	2	9	15	27	-	-	-	-
22	STAAT	-	-	-	-	-	-	-	-	-	-	-
23	GEMEINDEN/GV.	2	12	16	2	9	15	27	-	-	-	-
24	ZWECKVERBAENDE	-	-	-	-	-	-	-	-	-	-	-
25	ERWERB V. BEWEGL. SACHVERMOEG.	1	7	4	3	4	6	16	-	-	-	-
26	STAAT	-	-	-	3	4	6	-	-	-	-	-
27	GEMEINDEN/GV.	1	7	4	-	-	-	16	-	-	-	-
28	ZWECKVERBAENDE	-	-	-	-	-	-	-	-	-	-	-
29	ERWERB VON BETEILIGUNGEN	-	-	-	-	-	-	-	-	-	-	-
30	STAAT	-	-	-	-	-	-	-	-	-	-	-
31	GEMEINDEN/GV.	-	-	-	-	-	-	-	-	-	-	-
32	ZWECKVERBAENDE	-	-	-	-	-	-	-	-	-	-	-
33	ZAHLUNGEN AN AND. BEREICHE	-	4	5	2	-	2	1	-	-	-	-
34	STAAT	-	-	-	-	-	-	-	-	-	-	-
35	GEMEINDEN/GV.	-	4	5	2	-	2	1	-	-	-	-
36	ZWECKVERBAENDE	-	-	-	-	-	-	-	-	-	-	-
37	UNMITTELBARE AUSGABEN	86	378	284	133	147	373	518	37	-	-	-
38	STAAT	-	-	-	34	52	84	2	37	-	-	-
39	GEMEINDEN/GV.	86	378	284	99	95	289	516	-	-	-	-
40	ZWECKVERBAENDE	-	-	-	-	-	-	-	-	-	-	-
41	ZAHLUNGEN AN ÖFFTL. BEREICH	41	287	12	26	151	65	129	-	-	-	-
42	STAAT	39	277	-	24	102	-	124	-	-	-	-
43	GEMEINDEN/GV.	2	10	12	2	49	65	5	-	-	-	-
44	ZWECKVERBAENDE	-	-	-	-	-	-	-	-	-	-	-
45	BRUTTOAUSGABEN	127	865	297	159	298	438	647	37	-	-	-
46	STAAT	39	277	-	58	154	84	126	37	-	-	-
47	GEMEINDEN/GV.	87	388	297	101	144	354	521	-	-	-	-
48	ZWECKVERBAENDE	-	-	-	-	-	-	-	-	-	-	-
49	./, ZAHL. VON GLEICHER EBENE	51	121	103	65	92	311	258	-	-	-	-
50	STAAT	-	-	-	-	-	-	-	-	-	-	-
51	GEMEINDEN/GV.	1	11	3	1	3	11	8	-	-	-	-
52	ZWECKVERBAENDE	-	-	-	-	-	-	-	-	-	-	-
53	BEREINIGTE AUSGABEN	76	544	194	94	206	127	390	37	-	-	-
54	STAAT	39	277	-	58	154	84	126	37	-	-	-
55	GEMEINDEN/GV.	86	376	294	100	141	343	513	-	-	-	-
56	ZWECKVERBAENDE	-	-	-	-	-	-	-	-	-	-	-
57	LAUFENDE RECHNUNG	29	131	102	47	57	13	91	14	-	-	-
58	STAAT	24	-	-	42	37	75	-	14	-	-	-
59	GEMEINDEN/GV.	28	137	102	20	63	111	201	-	-	-	-
60	ZWECKVERBAENDE	-	-	-	-	-	-	-	-	-	-	-
61	KAPITALRECHNUNG	47	412	92	47	149	115	298	23	-	-	-
62	STAAT	16	277	-	15	117	9	126	23	-	-	-
63	GEMEINDEN/GV.	59	240	191	80	78	231	312	-	-	-	-
64	ZWECKVERBAENDE	-	-	-	-	-	-	-	-	-	-	-
65	./, ZAHL. VON ANDERER EBENE	9	6	7	2	5	25	8	-	-	-	-
66	STAAT	-	5	-	-	43	61	3	-	-	-	-
67	GEMEINDEN/GV.	60	112	107	66	52	263	254	-	-	-	-
68	ZWECKVERBAENDE	-	-	-	-	-	-	-	-	-	-	-
69	NETTOAUSGABEN	66	537	187	92	201	102	382	37	-	-	-
70	STAAT	39	273	-	58	111	23	123	37	-	-	-
71	GEMEINDEN/GV.	27	265	187	34	90	79	259	-	-	-	-
72	ZWECKVERBAENDE	-	-	-	-	-	-	-	-	-	-	-
73	UNMITTELBARE EINKÜNFEN	1	15	14	4	3	12	20	-	-	-	-
74	STAAT	-	1	-	-	-	-	-	-	-	-	-
75	GEMEINDEN/GV.	1	14	14	4	3	12	20	-	-	-	-
76	ZWECKVERBAENDE	-	-	-	-	-	-	-	-	-	-	-
77	DARUNTER GEBUEHREN, ENTGELTE	-	1	1	-	-	-	3	-	-	-	-
78	STAAT	-	-	-	-	-	-	-	-	-	-	-
79	GEMEINDEN/GV.	-	1	1	-	-	-	3	-	-	-	-
80	ZWECKVERBAENDE	-	-	-	-	-	-	-	-	-	-	-

8 AUSGABEN UND EINNAHMEN DER DEFFENTLICHEN HAUSHALTE NACH ARTEN UND AUFGABENBEREICHEN

MILL. DM

LFD NR.	ART DER AUSGABEN / EINNAHMEN	SCHLESW. HOLSTEIN	NIEDER-SACHSEN	NORDRH.-WESTFALEN	HESSSEN	RHEINLAND-PFALZ	BADEN-WÜRTTBG.	BAYERN	SAARLAND	HAMBURG	BREMEN	BERLIN (WEST)
		1	2	3	4	5	6	7	8	9	10	11
1055 GEMEINDESTRASSEN												
1	PERSONALAUSGABEN	65	151	279	66	45	98	336	19	15	-	-
2	STAAT	-	-	-	-	-	-	-	-	15	-	-
3	GEMEINDEN/GV.	64	146	279	66	45	98	334	19	-	-	-
4	ZWECKVERBAENDE	-	5	-	-	-	-	2	-	-	-	-
5	UNTERH. V. UNBEWEGL. VERMOEGEN	45	160	303	108	50	203	310	20	33	12	126
6	STAAT	-	-	-	-	-	-	-	-	33	12	126
7	GEMEINDEN/GV.	40	159	303	108	50	200	310	20	-	-	-
8	ZWECKVERBAENDE	5	2	-	-	-	3	-	-	-	-	-
9	BEWIRTSCHAFT. D. GRUNDSTUECKE	2	4	71	4	20	6	65	1	-	-	1
10	STAAT	-	-	-	-	-	-	-	-	-	-	1
11	GEMEINDEN/GV.	2	4	71	4	20	6	65	1	-	-	-
12	ZWECKVERBAENDE	-	-	-	-	-	-	-	-	-	-	-
13	UEBRIGER LFD. SACHAUFWAND	7	17	66	30	31	37	77	2	12	5	1
14	STAAT	-	-	-	-	-	-	-	-	12	5	1
15	GEMEINDEN/GV.	7	15	66	30	31	37	76	2	-	-	-
16	ZWECKVERBAENDE	-	2	-	-	-	-	-	-	-	-	-
17	BAUMASSNAHMEN	198	525	1 068	550	403	1 096	1 409	78	69	47	144
18	STAAT	-	-	-	-	-	-	-	-	69	47	144
19	GEMEINDEN/GV.	192	521	1 068	550	403	1 088	1 409	78	-	-	-
20	ZWECKVERBAENDE	7	4	-	-	-	8	-	-	-	-	-
21	ERWERB V. UNBEWEGL. SACHVERH.	9	30	65	7	17	64	161	1	11	-	5
22	STAAT	-	-	-	-	-	-	-	-	11	-	5
23	GEMEINDEN/GV.	9	30	65	7	17	64	160	1	-	-	-
24	ZWECKVERBAENDE	-	-	-	-	-	-	-	-	-	-	-
25	ERWERB V. BEWEGL. SACHVERMOEG.	5	7	13	3	3	6	48	1	1	-	1
26	STAAT	-	-	-	-	-	-	-	-	1	-	1
27	GEMEINDEN/GV.	5	6	13	3	3	6	48	1	-	-	-
28	ZWECKVERBAENDE	-	1	-	-	-	-	1	-	-	-	-
29	ERWERB VON BETEILIGUNGEN	-	-	-	-	-	-	-	-	-	-	-
30	STAAT	-	-	-	-	-	-	-	-	-	-	-
31	GEMEINDEN/GV.	-	-	-	-	-	-	-	-	-	-	-
32	ZWECKVERBAENDE	-	-	-	-	-	-	-	-	-	-	-
33	ZAHLUNGEN AN AND. BEREICHE	4	8	14	5	12	13	3	1	1	-	-
34	STAAT	-	-	-	-	-	-	-	1	1	-	-
35	GEMEINDEN/GV.	4	8	14	5	12	13	3	-	-	-	-
36	ZWECKVERBAENDE	-	-	-	-	-	-	-	-	-	-	-
37	UNMITTELBARE AUSGABEN	335	902	1 879	773	582	1 524	2 409	122	142	65	279
38	STAAT	-	-	-	-	-	-	-	1	142	65	279
39	GEMEINDEN/GV.	324	888	1 879	772	582	1 512	2 406	121	-	-	-
40	ZWECKVERBAENDE	12	14	-	-	-	12	3	-	-	-	-
41	ZAHLUNGEN AN DEFFTL. BEREICH	81	203	433	195	85	634	727	33	-	-	-
42	STAAT	65	154	425	184	66	627	716	33	-	-	-
43	GEMEINDEN/GV.	16	49	8	11	19	4	11	-	-	-	-
44	ZWECKVERBAENDE	-	-	-	-	-	3	-	-	-	-	-
45	BRUTTOAUSGABEN	416	1 105	2 312	967	666	2 158	3 136	155	142	65	279
46	STAAT	65	154	425	184	66	627	716	33	142	65	279
47	GEMEINDEN/GV.	339	937	1 887	783	601	1 516	2 416	122	-	-	-
48	ZWECKVERBAENDE	12	14	-	-	-	15	3	-	-	-	-
49	./, ZAHL. VON GLEICHER EBENE	60	135	298	113	101	335	612	25	-	-	-
50	STAAT	-	-	-	-	-	-	-	-	-	-	-
51	GEMEINDEN/GV.	11	37	5	6	11	10	19	-	-	-	-
52	ZWECKVERBAENDE	-	-	-	-	-	-	-	-	-	-	-
53	BEREINIGTE AUSGABEN	356	970	2 014	855	566	1 823	2 524	130	142	65	279
54	STAAT	65	154	425	184	66	627	716	33	142	65	279
55	GEMEINDEN/GV.	328	900	1 882	778	590	1 506	2 397	122	-	-	-
56	ZWECKVERBAENDE	12	14	-	-	-	15	3	-	-	-	-
57	LAUFENDE RECHNUNG	120	335	716	209	160	540	655	41	60	18	128
58	STAAT	3	-	-	-	-	278	155	-	60	18	128
59	GEMEINDEN/GV.	121	331	718	210	161	339	784	41	-	-	-
60	ZWECKVERBAENDE	5	9	-	-	-	7	2	-	-	-	-
61	KAPITALRECHNUNG	236	635	1 298	646	406	1 283	1 869	89	82	47	151
62	STAAT	61	154	425	184	66	349	561	33	82	47	151
63	GEMEINDEN/GV.	208	569	1 164	568	429	1 167	1 613	80	-	-	-
64	ZWECKVERBAENDE	7	5	-	-	-	8	1	-	-	-	-
65	./, ZAHL. VON ANDERER EBENE	94	203	303	199	88	275	277	25	28	15	22
66	STAAT	59	151	273	150	76	194	234	22	28	15	22
67	GEMEINDEN/GV.	76	144	323	156	102	391	634	28	-	-	-
68	ZWECKVERBAENDE	8	6	-	-	-	15	1	-	-	-	-
69	NETTOAUSGABEN	262	767	1 711	655	478	1 548	2 247	105	115	50	258
70	STAAT	6	3	152	34	10	433	482	12	115	50	258
71	GEMEINDEN/GV.	253	756	1 559	622	488	1 115	1 763	94	-	-	-
72	ZWECKVERBAENDE	4	8	-	-	-	-	2	-	-	-	-
73	UNMITTELBARE EINNAHMEN	60	256	413	163	227	482	675	21	39	10	47
74	STAAT	-	-	1	-	-	-	-	-	39	10	47
75	GEMEINDEN/GV.	58	247	412	163	227	481	673	21	-	-	-
76	ZWECKVERBAENDE	2	9	-	-	-	1	2	-	-	-	-
77	DARUNTER GEBUEHREN, ENTGELTE	1	31	21	4	3	11	46	3	9	-	-
78	STAAT	-	-	-	-	-	-	-	-	9	-	-
79	GEMEINDEN/GV.	1	22	21	4	3	11	44	3	-	-	-
80	ZWECKVERBAENDE	-	9	-	-	-	-	2	-	-	-	-

8 AUSGABEN UND EINKÜNFEN DER OEFFENTLICHEN HAUSHALTE NACH ARTEN UND AUFGABENBEREICHEN

MILL. DM

LFD NR.	ART DER AUSGABEN / EINKÜNFEN	SCHLESW. HOLSTEIN	NIEDER-SACHSEN	NORDRH.-WEST-FALEN	HESSEN	RHEIN-LAND-PFALZ	BADEN-WÜRTTBG.	BAYERN	SAARLAND	HAMBURG	BREMEN	BERLIN (WEST)
		1	2	3	4	5	6	7	8	9	10	11
1056 WASSERSTRASSEN UND HAFEN, FÖRD. DER SCHIFFFAHRT												
1	PERSONALAUSGABEN	-	48	-	-	-	-	-	-	127	-	1
2	STAAT	-	48	-	-	-	-	-	-	127	-	1
3	GEMEINDEN/GV.	-	-	-	-	-	-	-	-	-	-	-
4	ZWECKVERBAENDE	-	-	-	-	-	-	-	-	-	-	-
5	UNTERH. V. UNBEW. VERMOEGEN	3	32	-	-	-	-	-	-	18	-	2
6	STAAT	3	32	-	-	-	-	-	-	18	-	2
7	GEMEINDEN/GV.	-	-	-	-	-	-	-	-	-	-	-
8	ZWECKVERBAENDE	-	-	-	-	-	-	-	-	-	-	-
9	BEWIRTSCHAFT. D. GRUNDSTUECKE	-	2	-	-	-	-	-	-	3	-	-
10	STAAT	-	2	-	-	-	-	-	-	3	-	-
11	GEMEINDEN/GV.	-	-	-	-	-	-	-	-	-	-	-
12	ZWECKVERBAENDE	-	-	-	-	-	-	-	-	-	-	-
13	UEBRIGER LFD. SACHAUFWAND	3	11	-	-	-	-	-	-	45	2	-
14	STAAT	3	11	-	-	-	-	-	-	45	2	-
15	GEMEINDEN/GV.	-	-	-	-	-	-	-	-	-	-	-
16	ZWECKVERBAENDE	-	-	-	-	-	-	-	-	-	-	-
17	BAUMASSNAHMEN	3	38	-	-	4	-	-	-	153	-	11
18	STAAT	3	38	-	-	4	-	-	-	153	-	11
19	GEMEINDEN/GV.	-	-	-	-	-	-	-	-	-	-	-
20	ZWECKVERBAENDE	-	-	-	-	-	-	-	-	-	-	-
21	ERWERB V. UNBEW. SACHVERM.	-	2	-	-	-	-	-	-	1	-	-
22	STAAT	-	2	-	-	-	-	-	-	1	-	-
23	GEMEINDEN/GV.	-	-	-	-	-	-	-	-	-	-	-
24	ZWECKVERBAENDE	-	-	-	-	-	-	-	-	-	-	-
25	ERWERB V. BEW. SACHVERM.	-	1	-	-	-	-	-	-	3	-	-
26	STAAT	-	1	-	-	-	-	-	-	3	-	-
27	GEMEINDEN/GV.	-	-	-	-	-	-	-	-	-	-	-
28	ZWECKVERBAENDE	-	-	-	-	-	-	-	-	-	-	-
29	ERWERB VON BETEILIGUNGEN	-	-	-	-	-	-	-	-	-	-	-
30	STAAT	-	-	-	-	-	-	-	-	-	-	-
31	GEMEINDEN/GV.	-	-	-	-	-	-	-	-	-	-	-
32	ZWECKVERBAENDE	-	-	-	-	-	-	-	-	-	-	-
33	ZAHLUNGEN AN AND. BEREICHE	-	2	-	-	-	2	55	-	1	13	-
34	STAAT	-	2	-	-	-	2	55	-	1	13	-
35	GEMEINDEN/GV.	-	-	-	-	-	-	-	-	-	-	-
36	ZWECKVERBAENDE	-	-	-	-	-	-	-	-	-	-	-
37	UNMITTELBARE AUSGABEN	9	135	-	-	4	3	55	-	350	15	14
38	STAAT	9	135	-	-	4	3	55	-	350	15	14
39	GEMEINDEN/GV.	-	-	-	-	-	-	-	-	-	-	-
40	ZWECKVERBAENDE	-	-	-	-	-	-	-	-	-	-	-
41	ZAHLUNGEN AN OEFFTL. BEREICH	-	9	47	-	3	3	19	12	-	1	-
42	STAAT	-	9	47	-	3	3	19	12	-	1	-
43	GEMEINDEN/GV.	-	-	-	-	-	-	-	-	-	-	-
44	ZWECKVERBAENDE	-	-	-	-	-	-	-	-	-	-	-
45	BRUTTOAUSGABEN	9	143	47	-	7	5	74	12	350	16	14
46	STAAT	9	143	47	-	7	5	74	12	350	16	14
47	GEMEINDEN/GV.	-	-	-	-	-	-	-	-	-	-	-
48	ZWECKVERBAENDE	-	-	-	-	-	-	-	-	-	-	-
49	./. ZAHL. VON GLEICHER EBENE	-	-	-	-	-	-	-	-	-	-	-
50	STAAT	-	-	-	-	-	-	-	-	-	-	-
51	GEMEINDEN/GV.	-	-	-	-	-	-	-	-	-	-	-
52	ZWECKVERBAENDE	-	-	-	-	-	-	-	-	-	-	-
53	BEREINIGTE AUSGABEN	9	143	47	-	7	5	74	12	350	16	14
54	STAAT	9	143	47	-	7	5	74	12	350	16	14
55	GEMEINDEN/GV.	-	-	-	-	-	-	-	-	-	-	-
56	ZWECKVERBAENDE	-	-	-	-	-	-	-	-	-	-	-
57	LAUFENDE RECHNUNG	6	94	-	-	-	2	3	-	193	2	3
58	STAAT	6	94	-	-	-	2	3	-	193	2	3
59	GEMEINDEN/GV.	-	-	-	-	-	-	-	-	-	-	-
60	ZWECKVERBAENDE	-	-	-	-	-	-	-	-	-	-	-
61	KAPITALRECHNUNG	4	49	47	-	7	3	71	12	158	14	11
62	STAAT	4	49	47	-	7	3	71	12	158	14	11
63	GEMEINDEN/GV.	-	-	-	-	-	-	-	-	-	-	-
64	ZWECKVERBAENDE	-	-	-	-	-	-	-	-	-	-	-
65	./. ZAHL. VON ANDERER EBENE	-	1	-	-	-	-	-	-	4	-	3
66	STAAT	-	1	-	-	-	-	-	-	4	-	3
67	GEMEINDEN/GV.	-	-	-	-	-	-	-	-	-	-	-
68	ZWECKVERBAENDE	-	-	-	-	-	-	-	-	-	-	-
69	NETTOAUSGABEN	9	142	47	-	7	5	74	12	346	16	11
70	STAAT	9	142	47	-	7	5	74	12	346	16	11
71	GEMEINDEN/GV.	-	-	-	-	-	-	-	-	-	-	-
72	ZWECKVERBAENDE	-	-	-	-	-	-	-	-	-	-	-
73	UNMITTELBARE EINKÜNFEN	12	46	-	-	3	6	-	-	59	2	-
74	STAAT	12	46	-	-	3	6	-	-	59	2	-
75	GEMEINDEN/GV.	-	-	-	-	-	-	-	-	-	-	-
76	ZWECKVERBAENDE	-	-	-	-	-	-	-	-	-	-	-
77	DARUNTER GEBUEHREN, ENTGELTE	8	-	-	-	-	1	-	-	38	-	-
78	STAAT	8	-	-	-	-	1	-	-	38	-	-
79	GEMEINDEN/GV.	-	-	-	-	-	-	-	-	-	-	-
80	ZWECKVERBAENDE	-	-	-	-	-	-	-	-	-	-	-

8 AUSGABEN UND EINNAHMEN DER DEFFENTLICHEN HAUSHALTE NACH ARTEN UND AUFGABENBEREICHEN

MILL. DM

LFD NR.	ART DER AUSGABEN / EINNAHMEN	SCHLESW. HOLSTEIN	NIEDER-SACHSEN	NORDRH.-WESTFALEN	HESSSEN	RHEINLAND-PFALZ	BADEN-WTTBG.	BAYERN	SAARLAND	HAMBURG	BREMEN	BERLIN (WEST)
		1	2	3	4	5	6	7	8	9	10	11
1057 EISENBAHNEN UND DEFFENTLICHER PERSONENNAHVERKEHR												
1	PERSONALAUSGABEN	-	-	-	-	-	-	-	-	-	-	-
2	STAAT	-	-	-	-	-	-	-	-	-	-	-
3	GEMEINDEN/GV.	-	-	-	-	-	-	-	-	-	-	-
4	ZWECKVERBAENDE	-	-	-	-	-	-	-	-	-	-	-
5	UNTERH. V. UNBEWEGL. VERMOEGEN	-	-	-	-	-	-	-	-	-	-	-
6	STAAT	-	-	-	-	-	-	-	-	-	-	-
7	GEMEINDEN/GV.	-	-	-	-	-	-	-	-	-	-	-
8	ZWECKVERBAENDE	-	-	-	-	-	-	-	-	-	-	-
9	BEWIRTSCHAFT. D. GRUNDSTUECKE	-	-	-	-	-	-	-	-	-	-	-
10	STAAT	-	-	-	-	-	-	-	-	-	-	-
11	GEMEINDEN/GV.	-	-	-	-	-	-	-	-	-	-	-
12	ZWECKVERBAENDE	-	-	-	-	-	-	-	-	-	-	-
13	UEBRIGER LFD. SACHAUFWAND	-	1	253	-	-	1	15	-	-	-	2
14	STAAT	-	1	253	-	-	1	15	-	-	-	2
15	GEMEINDEN/GV.	-	-	-	-	-	-	-	-	-	-	-
16	ZWECKVERBAENDE	-	-	-	-	-	-	-	-	-	-	-
17	BAUMASSNAHMEN	-	-	-	-	-	-	-	-	2	10	9
18	STAAT	-	-	-	-	-	-	-	-	2	10	9
19	GEMEINDEN/GV.	-	-	-	-	-	-	-	-	-	-	-
20	ZWECKVERBAENDE	-	-	-	-	-	-	-	-	-	-	-
21	ERWERB V. UNBEWEGL. SACHVERM.	-	-	-	-	-	-	-	-	1	-	-
22	STAAT	-	-	-	-	-	-	-	-	1	-	-
23	GEMEINDEN/GV.	-	-	-	-	-	-	-	-	-	-	-
24	ZWECKVERBAENDE	-	-	-	-	-	-	-	-	-	-	-
25	ERWERB V. BEWEGL. SACHVERMOEG.	-	-	-	-	-	-	-	-	-	14	-
26	STAAT	-	-	-	-	-	-	-	-	-	14	-
27	GEMEINDEN/GV.	-	-	-	-	-	-	-	-	-	-	-
28	ZWECKVERBAENDE	-	-	-	-	-	-	-	-	-	-	-
29	ERWERB VON BETEILIGUNGEN	-	-	-	-	-	-	-	-	-	-	277
30	STAAT	-	-	-	-	-	-	-	-	-	-	277
31	GEMEINDEN/GV.	-	-	-	-	-	-	-	-	-	-	-
32	ZWECKVERBAENDE	-	-	-	-	-	-	-	-	-	-	-
33	ZAHLUNGEN AN AND. BEREICHE	53	161	398	117	34	382	68	18	119	7	206
34	STAAT	53	161	398	117	34	382	68	18	119	7	206
35	GEMEINDEN/GV.	-	-	-	-	-	-	-	-	-	-	-
36	ZWECKVERBAENDE	-	-	-	-	-	-	-	-	-	-	-
37	UNMITTELBARE AUSGABEN	54	162	651	117	34	383	83	18	122	32	494
38	STAAT	54	162	651	117	34	383	83	18	122	32	494
39	GEMEINDEN/GV.	-	-	-	-	-	-	-	-	-	-	-
40	ZWECKVERBAENDE	-	-	-	-	-	-	-	-	-	-	-
41	ZAHLUNGEN AN DEFFTL. BEREICH	11	43	430	130	27	66	275	-	-	-	-
42	STAAT	11	43	430	130	27	66	275	-	-	-	-
43	GEMEINDEN/GV.	-	-	-	-	-	-	-	-	-	-	-
44	ZWECKVERBAENDE	-	-	-	-	-	-	-	-	-	-	-
45	BRUTTOAUSGABEN	65	205	1 081	247	61	448	358	18	122	32	494
46	STAAT	65	205	1 081	247	61	448	358	18	122	32	494
47	GEMEINDEN/GV.	-	-	-	-	-	-	-	-	-	-	-
48	ZWECKVERBAENDE	-	-	-	-	-	-	-	-	-	-	-
49	./ ZABL. VON GLEICHER EBENE	-	-	-	4	-	3	-	-	-	-	-
50	STAAT	-	-	-	-	-	-	-	-	-	-	-
51	GEMEINDEN/GV.	-	-	-	-	-	-	-	-	-	-	-
52	ZWECKVERBAENDE	-	-	-	-	-	-	-	-	-	-	-
53	BEREINIGTE AUSGABEN	65	205	1 081	243	61	445	358	18	122	32	494
54	STAAT	65	205	1 081	247	61	448	358	18	122	32	494
55	GEMEINDEN/GV.	-	-	-	-	-	-	-	-	-	-	-
56	ZWECKVERBAENDE	-	-	-	-	-	-	-	-	-	-	-
57	LAUFENDE RECHNUNG	39	129	361	94	34	200	116	18	61	7	208
58	STAAT	39	129	361	94	34	200	116	18	61	7	208
59	GEMEINDEN/GV.	-	-	-	-	-	-	-	-	-	-	-
60	ZWECKVERBAENDE	-	-	-	-	-	-	-	-	-	-	-
61	KAPITALRECHNUNG	26	76	721	150	27	245	241	-	61	25	287
62	STAAT	26	76	721	154	27	249	241	-	61	25	287
63	GEMEINDEN/GV.	-	-	-	-	-	-	-	-	-	-	-
64	ZWECKVERBAENDE	-	-	-	-	-	-	-	-	-	-	-
65	./ ZABL. VON ANDERER EBENE	13	75	386	49	21	151	224	-	49	6	150
66	STAAT	13	75	386	53	21	154	224	-	49	6	150
67	GEMEINDEN/GV.	-	-	-	-	-	-	-	-	-	-	-
68	ZWECKVERBAENDE	-	-	-	-	-	-	-	-	-	-	-
69	NETTOAUSGABEN	52	130	695	194	41	294	134	18	73	26	344
70	STAAT	52	130	695	194	41	294	134	18	73	26	344
71	GEMEINDEN/GV.	-	-	-	-	-	-	-	-	-	-	-
72	ZWECKVERBAENDE	-	-	-	-	-	-	-	-	-	-	-
73	UNMITTELBARE EINNAHMEN	-	-	2	-	-	-	-	-	1	2	-
74	STAAT	-	-	2	-	-	-	-	-	1	2	-
75	GEMEINDEN/GV.	-	-	-	-	-	-	-	-	-	-	-
76	ZWECKVERBAENDE	-	-	-	-	-	-	-	-	-	-	-
77	DARUNTER GEBUEHREN, ENTGELTE	-	-	-	-	-	-	-	-	1	-	-
78	STAAT	-	-	-	-	-	-	-	-	1	-	-
79	GEMEINDEN/GV.	-	-	-	-	-	-	-	-	-	-	-
80	ZWECKVERBAENDE	-	-	-	-	-	-	-	-	-	-	-

B AUSGABEN UND EINNAHMEN DER OEFFENTLICHEN HAUSHALTE NACH ARTEN UND AUFGABENBEREICHEN

MILL. DM

LFD NR.	ART DER AUSGABEN / EINNAHMEN	SCHLESW. HOLSTEIN	NIEDER-SACHSEN	NORDRH.-WESTFALEN	HESSEN	RHEINLAND-PFALZ	BADEN-WÜRTTBG.	BAYERN	SAARLAND	HAMBURG	BREMEN	BERLIN (WEST)
		1	2	3	4	5	6	7	8	9	10	11
1058 WIRTSCHAFTSUNTERNEHMEN ZUSAMMEN												
1	PERSONALAUSGABEN	35	181	191	359	236	478	530	30	10	43	-
2	STAAT	24	148	69	246	131	273	335	20	10	43	-
3	GEMEINDEN/GV.	11	28	109	111	85	204	164	10	-	-	-
4	ZWECKVERBAENDE	-	4	13	2	20	2	30	-	-	-	-
5	UNTERH. V. UNBEWEGL. VERMOEGEN	4	21	50	83	64	46	66	4	1	61	-
6	STAAT	1	3	-	7	1	-	8	-	1	61	-
7	GEMEINDEN/GV.	3	16	44	74	60	45	50	4	-	-	-
8	ZWECKVERBAENDE	-	2	6	2	3	1	8	-	-	-	-
9	BEWIRTSCHAFT. D. GRUNDSTUECKE	5	13	26	56	10	24	23	2	1	5	2
10	STAAT	1	7	2	4	2	-	7	-	1	5	2
11	GEMEINDEN/GV.	5	6	24	44	8	24	14	2	-	-	-
12	ZWECKVERBAENDE	-	1	-	9	-	-	2	-	-	-	-
13	UEBRIGER LFD. SACHAUFWAND	22	132	150	141	87	326	608	8	6	25	75
14	STAAT	4	77	47	82	63	86	122	6	6	25	75
15	GEMEINDEN/GV.	14	50	87	56	21	231	442	2	-	-	-
16	ZWECKVERBAENDE	5	5	17	3	3	8	44	-	-	-	-
17	BAUMASSNAHMEN	32	123	576	132	23	298	634	3	-	113	67
18	STAAT	8	17	-	22	1	5	13	1	-	113	67
19	GEMEINDEN/GV.	22	100	571	101	17	282	536	2	-	-	-
20	ZWECKVERBAENDE	2	5	5	9	5	11	85	-	-	-	-
21	ERWERB V. UNBEWEGL. SACHVERM.	11	4	38	3	13	45	14	-	1	1	-
22	STAAT	10	-	1	1	12	31	-	-	1	1	-
23	GEMEINDEN/GV.	1	4	35	2	2	14	9	-	-	-	-
24	ZWECKVERBAENDE	-	-	1	-	-	-	4	-	-	-	-
25	ERWERB V. BEWEGL. SACHVERMOEG.	2	9	10	12	4	19	23	-	1	3	-
26	STAAT	1	2	2	5	4	5	4	-	1	3	-
27	GEMEINDEN/GV.	1	4	6	7	1	14	17	-	-	-	-
28	ZWECKVERBAENDE	-	2	1	-	-	-	2	-	-	-	-
29	ERWERB VON BETEILIGUNGEN	55	46	496	80	52	94	169	98	15	-	74
30	STAAT	33	5	41	-	4	5	121	92	15	-	74
31	GEMEINDEN/GV.	22	37	454	80	48	89	47	6	-	-	-
32	ZWECKVERBAENDE	-	4	-	-	-	1	1	-	-	-	-
33	ZAHLUNGEN AN AND. BEREICHE	49	291	444	168	57	397	779	29	186	69	807
34	STAAT	-	28	2	32	4	31	186	21	186	69	807
35	GEMEINDEN/GV.	49	160	442	136	53	365	585	8	-	-	-
36	ZWECKVERBAENDE	-	103	-	-	-	1	9	-	-	-	-
37	UNMITTELBARE AUSGABEN	217	820	1 979	1 033	547	1 728	2 845	174	221	321	1 025
38	STAAT	81	288	165	398	222	435	796	141	221	321	1 025
39	GEMEINDEN/GV.	128	407	1 772	610	293	1 268	1 864	33	-	-	-
40	ZWECKVERBAENDE	8	126	43	25	31	25	185	-	-	-	-
41	ZAHLUNGEN AN OEFFTL. BEREICH	17	16	658	34	70	67	43	6	-	-	-
42	STAAT	-	-	-	-	1	2	-	-	-	-	-
43	GEMEINDEN/GV.	17	13	324	26	50	55	38	6	-	-	-
44	ZWECKVERBAENDE	-	3	334	8	18	10	5	-	-	-	-
45	BRUTTOAUSGABEN	234	836	2 638	1 068	617	1 795	2 888	180	221	321	1 025
46	STAAT	81	288	165	399	223	437	796	141	221	321	1 025
47	GEMEINDEN/GV.	145	419	2 096	636	344	1 323	1 902	39	-	-	-
48	ZWECKVERBAENDE	8	129	377	33	50	35	190	-	-	-	-
49	././ ZAHL. VON GLEICHER EBENE	20	80	1 045	53	84	163	443	2	-	-	-
50	STAAT	-	-	-	-	-	-	-	-	-	-	-
51	GEMEINDEN/GV.	2	6	43	2	9	27	3	-	-	-	-
52	ZWECKVERBAENDE	-	-	-	-	-	-	-	-	-	-	-
53	BEREINIGTE AUSGABEN	214	756	1 593	1 015	533	1 631	2 446	178	221	321	1 025
54	STAAT	81	288	165	399	223	437	796	141	221	321	1 025
55	GEMEINDEN/GV.	143	413	2 053	634	334	1 296	1 898	39	-	-	-
56	ZWECKVERBAENDE	8	129	377	33	50	35	190	-	-	-	-
57	LAUFENDE RECHNUNG	118	568	619	752	427	1 088	1 432	58	143	196	739
58	STAAT	29	239	118	348	199	377	485	29	143	196	739
59	GEMEINDEN/GV.	84	233	769	415	261	739	876	31	-	-	-
60	ZWECKVERBAENDE	6	108	369	23	32	22	88	-	-	-	-
61	KAPITALRECHNUNG	96	188	974	263	106	543	1 013	120	78	124	286
62	STAAT	52	48	47	51	24	60	312	112	78	124	286
63	GEMEINDEN/GV.	59	180	1 284	219	73	557	1 022	8	-	-	-
64	ZWECKVERBAENDE	2	21	8	10	18	13	102	-	-	-	-
65	././ ZAHL. VON ANDERER EBENE	9	24	89	6	10	11	12	1	-	2	-
66	STAAT	3	20	-	15	22	3	1	1	-	2	-
67	GEMEINDEN/GV.	24	58	717	27	34	122	401	3	-	-	-
68	ZWECKVERBAENDE	-	19	374	14	29	23	49	-	-	-	-
69	NETTOAUSGABEN	205	732	1 504	1 009	523	1 620	2 434	176	221	319	1 025
70	STAAT	78	267	165	384	201	434	796	140	221	319	1 025
71	GEMEINDEN/GV.	119	355	1 336	607	301	1 174	1 497	37	-	-	-
72	ZWECKVERBAENDE	8	110	3	19	21	12	141	-	-	-	-
73	UNMITTELBARE EINNAHMEN	337	1 081	2 760	1 323	813	2 105	2 528	116	776	244	221
74	STAAT	117	382	582	438	282	697	943	27	776	244	221
75	GEMEINDEN/GV.	212	690	2 166	865	523	1 388	1 408	90	-	-	-
76	ZWECKVERBAENDE	8	9	12	20	9	20	177	-	-	-	-
77	DARUNTER GEBUEHREN, ENTGELTE	32	79	24	179	7	194	643	1	-	45	-
78	STAAT	-	1	-	-	-	-	1	-	-	45	-
79	GEMEINDEN/GV.	31	74	24	169	5	193	547	1	-	-	-
80	ZWECKVERBAENDE	1	4	-	10	2	1	55	-	-	-	-

8 AUSGABEN UND EINKÜNFEN DER ÖFFENTLICHEN HAUSHALTE NACH ARTEN UND AUFGABENBEREICHEN

MILL. DM

LFD NR.	ART DER AUSGABEN / EINKÜNFEN	SCHLESW. HOLSTEIN	NIEDER-SACHSEN	NORDRH.-WESTFALEN	HESSEN	RHEINLAND-PFALZ	BADEN-WÜRTTBG.	BAYERN	SAARLAND	HAMBURG	BREMEN	BERLIN (WEST)
		1	2	3	4	5	6	7	8	9	10	11
1059 LAND- UND FORSTWIRTSCHAFTLICHE UNTERNEHMEN												
1	PERSONALAUSGABEN	32	165	112	302	227	436	395	28	6	-	-
2	STAAT	24	148	69	231	131	273	333	20	6	-	-
3	GEMEINDEN/GV.	8	17	43	71	76	163	62	9	-	-	-
4	ZWECKVERBAENDE	-	-	-	-	20	-	-	-	-	-	-
5	UNTERH. V. UNBEWEGL. VERMOEGEN	2	6	11	62	61	20	20	3	1	-	-
6	STAAT	1	3	-	7	-	-	8	-	1	-	-
7	GEMEINDEN/GV.	1	4	11	54	58	20	12	3	-	-	-
8	ZWECKVERBAENDE	-	-	-	-	3	-	-	-	-	-	-
9	BEWIRTSCHAFT. D. GRUNDSTUECKE	1	7	4	5	6	3	9	1	-	-	-
10	STAAT	1	7	2	4	2	-	7	-	-	-	-
11	GEMEINDEN/GV.	1	1	3	2	3	3	2	-	-	-	-
12	ZWECKVERBAENDE	-	-	-	-	-	-	-	-	-	-	-
13	UEBRIGER LFD. SACHAUFWAND	6	81	63	84	74	222	142	7	3	-	-
14	STAAT	4	77	45	76	63	86	121	6	3	-	-
15	GEMEINDEN/GV.	2	4	18	8	9	136	21	1	-	-	-
16	ZWECKVERBAENDE	-	-	-	-	2	-	-	-	-	-	-
17	BAUMASSNAHMEN	9	18	3	22	2	12	17	1	-	-	-
18	STAAT	8	17	-	18	1	2	13	1	-	-	-
19	GEMEINDEN/GV.	1	1	3	4	1	10	4	-	-	-	-
20	ZWECKVERBAENDE	-	-	-	-	-	-	-	-	-	-	-
21	ERWERB V. UNBEWEGL. SACHVERM.	10	-	2	2	13	41	2	-	1	-	-
22	STAAT	10	-	1	1	12	31	-	-	1	-	-
23	GEMEINDEN/GV.	-	-	1	2	1	10	2	-	-	-	-
24	ZWECKVERBAENDE	-	-	-	-	-	-	-	-	-	-	-
25	ERWERB V. BEWEGL. SACHVERMÖG.	1	3	4	6	4	9	5	-	-	-	-
26	STAAT	1	2	2	5	4	5	4	-	-	-	-
27	GEMEINDEN/GV.	1	1	1	1	-	4	2	-	-	-	-
28	ZWECKVERBAENDE	-	-	-	-	-	-	-	-	-	-	-
29	ERWERB VON BETEILIGUNGEN	-	-	-	-	-	-	1	-	-	-	-
30	STAAT	-	-	-	-	-	-	-	-	-	-	-
31	GEMEINDEN/GV.	-	-	-	-	-	-	1	-	-	-	-
32	ZWECKVERBAENDE	-	-	-	-	-	-	-	-	-	-	-
33	ZAHLUNGEN AN AND. BEREICHE	-	-	-	2	-	-	2	-	-	-	-
34	STAAT	-	-	-	1	-	-	-	-	-	-	-
35	GEMEINDEN/GV.	-	-	-	1	-	-	2	-	-	-	-
36	ZWECKVERBAENDE	-	-	-	-	-	-	-	-	-	-	-
37	UNMITTELBARE AUSGABEN	61	281	199	486	388	744	594	41	12	-	-
38	STAAT	48	254	119	343	214	396	486	28	12	-	-
39	GEMEINDEN/GV.	14	27	79	143	149	347	107	13	-	-	-
40	ZWECKVERBAENDE	-	-	-	1	25	-	1	-	-	-	-
41	ZAHLUNGEN AN ÖFFTL. BEREICH	-	1	2	16	68	22	1	2	-	-	-
42	STAAT	-	-	-	-	1	-	-	-	-	-	-
43	GEMEINDEN/GV.	-	1	2	16	49	22	1	2	-	-	-
44	ZWECKVERBAENDE	-	-	-	-	17	-	-	-	-	-	-
45	BRUTTOAUSGABEN	62	282	201	502	456	767	595	43	12	-	-
46	STAAT	48	254	119	343	215	397	486	28	12	-	-
47	GEMEINDEN/GV.	14	28	81	158	198	370	108	15	-	-	-
48	ZWECKVERBAENDE	-	-	-	1	42	-	1	-	-	-	-
49	./. ZAHL. VON GLEICHER EBENE	1	1	5	20	70	20	7	2	-	-	-
50	STAAT	-	-	-	-	-	-	-	-	-	-	-
51	GEMEINDEN/GV.	-	-	1	1	7	2	-	-	-	-	-
52	ZWECKVERBAENDE	-	-	-	-	-	-	-	-	-	-	-
53	BEREINIGTE AUSGABEN	61	281	195	482	385	747	588	42	12	-	-
54	STAAT	48	254	119	343	215	397	486	28	12	-	-
55	GEMEINDEN/GV.	14	28	80	157	191	367	108	15	-	-	-
56	ZWECKVERBAENDE	-	-	-	1	42	-	1	-	-	-	-
57	LAUFENDE RECHNUNG	40	260	187	451	354	686	564	40	11	-	-
58	STAAT	29	235	116	318	199	359	469	27	11	-	-
59	GEMEINDEN/GV.	12	26	76	150	189	343	100	15	-	-	-
60	ZWECKVERBAENDE	-	-	-	1	29	-	1	-	-	-	-
61	KAPITALRECHNUNG	20	21	8	31	31	61	24	2	2	-	-
62	STAAT	19	20	4	24	16	38	18	1	2	-	-
63	GEMEINDEN/GV.	2	2	5	7	2	24	8	-	-	-	-
64	ZWECKVERBAENDE	-	-	-	-	13	-	-	-	-	-	-
65	./. ZAHL. VON ANDERER EBENE	3	13	4	4	10	5	7	1	-	-	-
66	STAAT	3	11	-	15	22	3	1	1	-	-	-
67	GEMEINDEN/GV.	1	3	9	8	24	20	13	2	-	-	-
68	ZWECKVERBAENDE	-	-	-	-	27	-	1	-	-	-	-
69	NETTOAUSGABEN	58	268	191	478	376	741	581	40	12	-	-
70	STAAT	45	243	119	328	193	394	486	27	12	-	-
71	GEMEINDEN/GV.	12	25	71	150	167	347	95	13	-	-	-
72	ZWECKVERBAENDE	-	-	-	-	15	-	-	-	-	-	-
73	UNMITTELBARE EINKÜNFEN	26	199	131	405	338	766	564	25	5	-	-
74	STAAT	14	184	70	254	142	344	467	16	5	-	-
75	GEMEINDEN/GV.	13	15	61	151	191	423	87	9	-	-	-
76	ZWECKVERBAENDE	-	-	-	-	5	-	-	-	-	-	-
77	DARUNTER GEBUEHREN, ENTGELTE	-	1	-	1	1	3	1	-	-	-	-
78	STAAT	-	1	-	-	-	-	1	-	-	-	-
79	GEMEINDEN/GV.	-	-	-	1	-	2	1	-	-	-	-
80	ZWECKVERBAENDE	-	-	-	-	-	-	-	-	-	-	-

8 AUSGABEN UND EINKÜNFEN DER ÖFFENTLICHEN HAUSHALTE NACH ARTEN UND AUFGABENBEREICHEN

MILL. DM

LFD NR.	ART DER AUSGABEN / EINKÜNFEN	SCHLESW. HOLSTEIN	NIEDER- SACHSEN	NORDRH.- WEST- FALEN	HESSEN	RHEIN- LAND- PFALZ	BADEN- WÜRTTBG.	BAYERN	SAARLAND	HAMBURG	BREMEN	BERLIN (WEST)
		1	2	3	4	5	6	7	8	9	10	11
1060 VERSORGUNGSUNTERNEHMEN												
1	PERSONALAUSGABEN	2	9	16	24	2	11	77	-	-	-	-
2	STAAT	-	-	-	-	-	-	-	-	-	-	-
3	GEMEINDEN/GV.	2	5	4	23	2	10	56	-	-	-	-
4	ZWECKVERBAENDE	-	3	12	2	-	1	21	-	-	-	-
5	UNTERH. V. UNBEW. VERMOEGEN	1	5	6	17	-	13	35	-	-	-	-
6	STAAT	-	-	-	-	-	-	-	-	-	-	-
7	GEMEINDEN/GV.	1	3	-	15	-	13	28	-	-	-	-
8	ZWECKVERBAENDE	-	2	6	1	-	1	8	-	-	-	-
9	BEWIRTSCHAFT. D. GRUNDSTUECKE	3	3	-	45	-	3	3	-	-	-	-
10	STAAT	-	-	-	-	-	-	-	-	-	-	-
11	GEMEINDEN/GV.	3	3	-	36	-	3	2	-	-	-	-
12	ZWECKVERBAENDE	-	1	-	9	-	-	1	-	-	-	-
13	UEBRIGER LFD. SACHAUFWAND	11	27	37	22	6	71	343	-	-	-	5
14	STAAT	-	-	-	-	-	-	-	-	-	-	5
15	GEMEINDEN/GV.	6	23	20	19	5	63	305	-	-	-	-
16	ZWECKVERBAENDE	5	4	17	3	1	8	37	-	-	-	-
17	BAUHASSNAHMEN	15	19	6	72	3	118	430	-	-	1	-
18	STAAT	-	-	-	-	-	-	-	-	-	1	-
19	GEMEINDEN/GV.	13	15	1	63	1	107	361	-	-	-	-
20	ZWECKVERBAENDE	2	4	5	9	2	11	69	-	-	-	-
21	ERWERB V. UNBEW. SACHVERM.	-	-	16	-	-	-	4	-	-	-	-
22	STAAT	-	-	-	-	-	-	-	-	-	-	-
23	GEMEINDEN/GV.	-	-	16	-	-	-	3	-	-	-	-
24	ZWECKVERBAENDE	-	-	-	-	-	-	1	-	-	-	-
25	ERWERB V. BEW. SACHVERMOEG.	-	2	1	5	-	2	11	-	-	-	-
26	STAAT	-	-	-	-	-	-	-	-	-	-	-
27	GEMEINDEN/GV.	-	-	-	5	-	2	9	-	-	-	-
28	ZWECKVERBAENDE	-	2	1	-	-	-	2	-	-	-	-
29	ERWERB VON BETEILIGUNGEN	9	9	76	39	2	51	20	3	-	-	16
30	STAAT	-	-	-	-	-	-	-	-	-	-	16
31	GEMEINDEN/GV.	9	9	76	39	2	50	20	3	-	-	-
32	ZWECKVERBAENDE	-	-	-	-	-	1	-	-	-	-	-
33	ZAHLUNGEN AN AND. BEREICHE	1	29	14	12	3	43	9	1	24	46	165
34	STAAT	-	-	-	-	-	-	-	-	24	46	165
35	GEMEINDEN/GV.	1	29	14	12	3	43	9	1	-	-	-
36	ZWECKVERBAENDE	-	-	-	-	-	-	-	-	-	-	-
37	UNMITTELBARE AUSGABEN	43	103	173	235	16	313	931	5	24	48	186
38	STAAT	-	-	-	-	-	-	-	-	24	48	186
39	GEMEINDEN/GV.	35	87	132	211	13	290	791	5	-	-	-
40	ZWECKVERBAENDE	8	16	41	24	3	23	139	-	-	-	-
41	ZAHLUNGEN AN ÖFFTL. BEREICH	17	11	50	17	2	33	31	-	-	-	-
42	STAAT	-	-	-	-	-	-	-	-	-	-	-
43	GEMEINDEN/GV.	16	11	49	9	1	28	26	-	-	-	-
44	ZWECKVERBAENDE	-	-	2	8	1	5	4	-	-	-	-
45	BRUTTOAUSGABEN	59	114	223	252	18	347	961	5	24	48	186
46	STAAT	-	-	-	-	-	-	-	-	24	48	186
47	GEMEINDEN/GV.	51	98	180	220	14	319	818	5	-	-	-
48	ZWECKVERBAENDE	8	17	43	32	4	28	144	-	-	-	-
49	././ ZAHL. VON GLEICHER EBENE	5	19	75	22	3	50	147	1	-	-	-
50	STAAT	-	-	-	-	-	-	-	-	-	-	-
51	GEMEINDEN/GV.	2	1	34	-	1	1	2	-	-	-	-
52	ZWECKVERBAENDE	-	-	-	-	-	-	-	-	-	-	-
53	BEREINIGTE AUSGABEN	54	95	148	231	15	297	814	4	24	48	186
54	STAAT	-	-	-	-	-	-	-	-	24	48	186
55	GEMEINDEN/GV.	50	97	147	220	12	318	815	5	-	-	-
56	ZWECKVERBAENDE	8	17	43	32	4	28	143	-	-	-	-
57	LAUFENDE RECHNUNG	32	55	34	118	10	127	466	1	24	47	35
58	STAAT	-	-	-	-	-	-	-	-	24	47	35
59	GEMEINDEN/GV.	26	56	37	107	9	121	401	2	-	-	-
60	ZWECKVERBAENDE	5	10	36	22	2	15	71	-	-	-	-
61	KAPITALRECHNUNG	22	40	114	113	4	170	349	3	-	1	151
62	STAAT	-	-	-	-	-	-	-	-	-	1	151
63	GEMEINDEN/GV.	24	41	109	113	4	197	415	3	-	-	-
64	ZWECKVERBAENDE	2	6	6	10	2	13	73	-	-	-	-
65	././ ZAHL. VON ANDERER EBENE	-	-	-	-	-	2	1	-	-	-	-
66	STAAT	-	-	-	-	-	-	-	-	-	-	-
67	GEMEINDEN/GV.	4	3	2	8	1	35	108	1	-	-	-
68	ZWECKVERBAENDE	-	16	40	14	1	15	37	-	-	-	-
69	NETTOAUSGABEN	53	95	148	230	15	295	813	4	24	48	186
70	STAAT	-	-	-	-	-	-	-	-	24	48	186
71	GEMEINDEN/GV.	46	94	145	212	11	283	707	4	-	-	-
72	ZWECKVERBAENDE	8	-	3	18	3	12	106	-	-	-	-
73	UNMITTELBARE EINKÜNFEN	124	535	1 430	465	209	638	1 037	50	153	84	65
74	STAAT	-	-	-	-	-	-	61	-	153	84	65
75	GEMEINDEN/GV.	116	528	1 418	446	206	616	850	50	-	-	-
76	ZWECKVERBAENDE	8	7	11	20	3	20	126	-	-	-	-
77	DARUNTER GEBUEHREN, ENTGELTE	29	56	15	165	4	162	567	-	-	-	-
78	STAAT	-	-	-	-	-	-	-	-	-	-	-
79	GEMEINDEN/GV.	28	53	14	155	3	161	484	-	-	-	-
80	ZWECKVERBAENDE	1	3	-	10	1	1	82	-	-	-	-

8 AUSGABEN UND EINKÜNFEN DER ÖFFENTLICHEN HAUSHALTE NACH ARTEN UND AUFGABENBEREICHEN

MILL. DM

LFD NR.	ART DER AUSGABEN / EINKÜNFEN	SCHLESW. HOLSTEIN	NIEDER-SACHSEN	NORDRH.-WEST-FALEN	HESSEN	RHEIN-LAND-PFALZ	BADEN-WÜRTTBG.	BAYERN	SAARLAND	HAMBURG	BREMEN	BERLIN (WEST)
		1	2	3	4	5	6	7	8	9	10	11
1061 VERKEHRSUNTERNEHMEN												
1	PERSONALAUSGABEN	-	2	30	1	-	-	7	-	-	43	-
2	STAAT	-	-	-	-	-	-	-	-	-	43	-
3	GEMEINDEN/GV.	-	1	30	1	-	-	7	-	-	-	-
4	ZWECKVERBAENDE	-	1	-	-	-	-	-	-	-	-	-
5	UNTERH. V. UNBEW. VERMOEGEN	-	6	11	-	-	-	1	-	-	61	-
6	STAAT	-	-	-	-	-	-	-	-	-	61	-
7	GEMEINDEN/GV.	-	6	11	-	-	-	1	-	-	-	-
8	ZWECKVERBAENDE	-	-	-	-	-	-	-	-	-	-	-
9	BEWIRTSCHAFT. D. GRUNDSTUECKE	-	-	1	-	-	-	2	-	-	5	-
10	STAAT	-	-	-	-	-	-	-	-	-	5	-
11	GEMEINDEN/GV.	-	-	1	-	-	-	2	-	-	-	-
12	ZWECKVERBAENDE	-	-	-	-	-	-	-	-	-	-	-
13	UEBRIGER LFD. SACHAUFWAND	2	9	23	20	-	2	16	-	-	25	-
14	STAAT	-	-	-	6	-	-	-	-	-	25	-
15	GEMEINDEN/GV.	2	8	23	14	-	2	16	-	-	-	-
16	ZWECKVERBAENDE	-	1	-	-	-	-	-	-	-	-	-
17	BAUMASSNAHMEN	7	53	507	-	1	5	70	-	-	112	-
18	STAAT	-	-	-	-	-	-	-	-	-	112	-
19	GEMEINDEN/GV.	7	52	507	-	1	5	70	-	-	-	-
20	ZWECKVERBAENDE	-	1	-	-	-	-	-	-	-	-	-
21	ERWERB V. UNBEW. SACHVERM.	-	2	4	-	-	-	2	-	-	1	-
22	STAAT	-	-	-	-	-	-	-	-	-	1	-
23	GEMEINDEN/GV.	-	2	3	-	-	-	1	-	-	-	-
24	ZWECKVERBAENDE	-	-	1	-	-	-	2	-	-	-	-
25	ERWERB V. BEW. SACHVERMOEG.	-	-	-	-	-	-	-	-	-	3	-
26	STAAT	-	-	-	-	-	-	-	-	-	3	-
27	GEMEINDEN/GV.	-	-	-	-	-	-	-	-	-	-	-
28	ZWECKVERBAENDE	-	-	-	-	-	-	-	-	-	-	-
29	ERWERB VON BETEILIGUNGEN	-	9	121	-	-	1	51	-	15	-	-
30	STAAT	-	-	41	-	-	-	45	-	15	-	-
31	GEMEINDEN/GV.	-	5	80	-	-	1	6	-	-	-	-
32	ZWECKVERBAENDE	-	4	-	-	-	-	-	-	-	-	-
33	ZAHLUNGEN AN AND. BEREICHE	13	122	127	38	-	49	533	14	54	17	615
34	STAAT	-	1	-	2	-	13	159	13	54	17	615
35	GEMEINDEN/GV.	13	18	126	36	-	35	374	-	-	-	-
36	ZWECKVERBAENDE	-	103	-	-	-	1	-	-	-	-	-
37	UNMITTELBARE AUSGABEN	23	202	824	59	3	59	683	14	69	267	616
38	STAAT	-	1	41	8	-	13	204	13	69	267	616
39	GEMEINDEN/GV.	23	92	781	51	3	44	476	1	-	-	-
40	ZWECKVERBAENDE	-	109	2	-	-	2	2	-	-	-	-
41	ZAHLUNGEN AN ÖFFTL. BEREICH	-	3	489	1	-	8	3	-	-	-	-
42	STAAT	-	-	-	-	-	2	-	-	-	-	-
43	GEMEINDEN/GV.	-	-	157	1	-	1	3	-	-	-	-
44	ZWECKVERBAENDE	-	3	332	-	-	5	-	-	-	-	-
45	BRUTTOAUSGABEN	23	206	1 314	60	3	66	685	14	69	267	616
46	STAAT	-	1	41	8	-	15	204	13	69	267	616
47	GEMEINDEN/GV.	23	92	938	52	3	45	479	1	-	-	-
48	ZWECKVERBAENDE	-	112	334	-	-	7	2	-	-	-	-
49	./ . ZAHL. VON GLEICHER EBENE	4	52	818	3	-	11	252	-	-	-	-
50	STAAT	-	-	-	-	-	-	-	-	-	-	-
51	GEMEINDEN/GV.	-	1	6	-	-	2	-	-	-	-	-
52	ZWECKVERBAENDE	-	-	-	-	-	-	-	-	-	-	-
53	BEREINIGTE AUSGABEN	19	154	496	57	2	55	433	14	69	267	616
54	STAAT	-	1	41	8	-	15	204	13	69	267	616
55	GEMEINDEN/GV.	23	91	932	52	3	43	478	1	-	-	-
56	ZWECKVERBAENDE	-	112	334	-	-	7	2	-	-	-	-
57	LAUFENDE RECHNUNG	10	122	138	39	1	30	29	3	26	146	611
58	STAAT	-	1	-	7	-	1	-	2	26	146	611
59	GEMEINDEN/GV.	10	24	279	35	1	30	31	1	-	-	-
60	ZWECKVERBAENDE	-	97	333	-	-	7	1	-	-	-	-
61	KAPITALRECHNUNG	8	32	358	17	1	25	404	11	43	121	5
62	STAAT	-	1	41	1	-	14	204	11	43	121	5
63	GEMEINDEN/GV.	12	67	654	17	1	13	447	-	-	-	-
64	ZWECKVERBAENDE	-	14	1	-	-	-	2	-	-	-	-
65	./ . ZAHL. VON ANDERER EBENE	4	1	70	-	-	-	-	-	-	2	-
66	STAAT	-	-	-	-	-	-	-	-	-	2	-
67	GEMEINDEN/GV.	8	50	548	3	-	3	251	-	-	-	-
68	ZWECKVERBAENDE	-	3	333	-	-	7	1	-	-	-	-
69	NETTOAUSGABEN	15	153	426	56	2	55	433	14	69	265	616
70	STAAT	-	1	41	8	-	15	204	13	69	265	616
71	GEMEINDEN/GV.	14	42	384	48	2	40	228	1	-	-	-
72	ZWECKVERBAENDE	-	109	1	-	-	-	2	-	-	-	-
73	UNMITTELBARE EINKÜNFEN	8	17	113	20	5	5	34	1	4	86	-
74	STAAT	-	-	39	-	3	-	-	-	4	86	-
75	GEMEINDEN/GV.	8	16	73	19	2	5	33	1	-	-	-
76	ZWECKVERBAENDE	-	1	-	-	-	-	-	-	-	-	-
77	DARUNTER GEBUEHREN, ENTGELTE	-	2	-	3	-	1	6	-	-	45	-
78	STAAT	-	-	-	-	-	-	-	-	-	45	-
79	GEMEINDEN/GV.	-	2	-	3	-	1	6	-	-	-	-
80	ZWECKVERBAENDE	-	1	-	-	-	-	-	-	-	-	-

8 AUSGABEN UND EINNAHMEN DER OEFFENTLICHEN HAUSHALTE NACH ARTEN UND AUFGABENBEREICHEN

MILL. DM												
LFD NR.	ART DER AUSGABEN / EINNAHMEN	SCHLESW. HOLSTEIN	NIEDER-SACHSEN	NORDRH.-WESTFALEN	HESSEN	RHEINLAND-PFALZ	BADEN-WÜRTTBG.	BAYERN	SAARLAND	HAMBURG	BREMEN	BERLIN (WEST)
		1	2	3	4	5	6	7	8	9	10	11
1062 KOMBINIERTE VERSORGUNGS- UND VERKEHRSUNTERNEHMEN												
1	PERSONALAUSGABEN	-	-	-	1	1	-	-	-	-	-	-
2	STAAT	-	-	-	1	-	-	-	-	-	-	-
3	GEMEINDEN/GV.	-	-	-	1	1	-	-	-	-	-	-
4	ZWECKVERBAENDE	-	-	-	-	-	-	-	-	-	-	-
5	UNTERH. V. UNBEWEGL. VERMOEGEN	-	-	-	-	-	-	-	-	-	-	-
6	STAAT	-	-	-	-	-	-	-	-	-	-	-
7	GEMEINDEN/GV.	-	-	-	-	-	-	-	-	-	-	-
8	ZWECKVERBAENDE	-	-	-	-	-	-	-	-	-	-	-
9	BEWIRTSCHAFT. D. GRUNDSTUECKE	-	-	-	-	-	-	-	-	-	-	-
10	STAAT	-	-	-	-	-	-	-	-	-	-	-
11	GEMEINDEN/GV.	-	-	-	-	-	-	-	-	-	-	-
12	ZWECKVERBAENDE	-	-	-	-	-	-	-	-	-	-	-
13	UEBRIGER LFD. SACHAUFWAND	2	-	1	1	-	-	46	-	-	-	-
14	STAAT	-	-	-	-	-	-	-	-	-	-	-
15	GEMEINDEN/GV.	2	-	1	1	-	-	45	-	-	-	-
16	ZWECKVERBAENDE	-	-	-	-	-	-	-	-	-	-	-
17	BAUMASSNAHMEN	-	-	-	-	-	-	2	-	-	-	-
18	STAAT	-	-	-	-	-	-	-	-	-	-	-
19	GEMEINDEN/GV.	-	-	-	-	-	-	-	-	-	-	-
20	ZWECKVERBAENDE	-	-	-	-	-	-	2	-	-	-	-
21	ERWERB V. UNBEWEGL. SACHVERM.	-	-	-	-	-	-	-	-	-	-	-
22	STAAT	-	-	-	-	-	-	-	-	-	-	-
23	GEMEINDEN/GV.	-	-	-	-	-	-	-	-	-	-	-
24	ZWECKVERBAENDE	-	-	-	-	-	-	-	-	-	-	-
25	ERWERB V. BEWEGL. SACHVERMOEG.	-	-	-	-	-	-	-	-	-	-	-
26	STAAT	-	-	-	-	-	-	-	-	-	-	-
27	GEMEINDEN/GV.	-	-	-	-	-	-	-	-	-	-	-
28	ZWECKVERBAENDE	-	-	-	-	-	-	-	-	-	-	-
29	ERWERB VON BETEILIGUNGEN	9	13	221	36	22	21	10	-	-	-	-
30	STAAT	-	-	-	-	-	-	-	-	-	-	-
31	GEMEINDEN/GV.	9	13	221	36	22	21	10	-	-	-	-
32	ZWECKVERBAENDE	-	-	-	-	-	-	-	-	-	-	-
33	ZAHLUNGEN AN AND. BEREICHE	2	24	167	46	36	197	172	6	-	-	-
34	STAAT	-	-	-	-	-	-	-	-	-	-	-
35	GEMEINDEN/GV.	2	24	167	46	36	197	172	6	-	-	-
36	ZWECKVERBAENDE	-	-	-	-	-	-	-	-	-	-	-
37	UNMITTELBARE AUSGABEN	13	36	390	84	60	218	230	6	-	-	-
38	STAAT	-	-	-	-	-	-	-	-	-	-	-
39	GEMEINDEN/GV.	13	36	390	84	60	218	228	6	-	-	-
40	ZWECKVERBAENDE	-	-	-	-	-	-	3	-	-	-	-
41	ZAHLUNGEN AN OEFFTL. BEREICH	-	-	117	1	-	-	-	-	-	-	-
42	STAAT	-	-	-	-	-	-	-	-	-	-	-
43	GEMEINDEN/GV.	-	-	117	1	-	-	-	-	-	-	-
44	ZWECKVERBAENDE	-	-	-	-	-	-	-	-	-	-	-
45	BRUTTOAUSGABEN	13	36	507	84	60	218	230	6	-	-	-
46	STAAT	-	-	-	-	-	-	-	-	-	-	-
47	GEMEINDEN/GV.	13	36	507	84	60	218	228	6	-	-	-
48	ZWECKVERBAENDE	-	-	-	-	-	-	3	-	-	-	-
49	./ ZABL. VON GLEICHER EBENE	4	-	123	2	3	35	2	-	-	-	-
50	STAAT	-	-	-	-	-	-	-	-	-	-	-
51	GEMEINDEN/GV.	-	-	2	-	-	21	-	-	-	-	-
52	ZWECKVERBAENDE	-	-	-	-	-	-	-	-	-	-	-
53	BEREINIGTE AUSGABEN	9	36	384	82	57	183	228	6	-	-	-
54	STAAT	-	-	-	-	-	-	-	-	-	-	-
55	GEMEINDEN/GV.	13	36	504	84	60	198	228	6	-	-	-
56	ZWECKVERBAENDE	-	-	-	-	-	-	3	-	-	-	-
57	LAUFENDE RECHNUNG	4	24	95	47	36	87	217	6	-	-	-
58	STAAT	-	-	-	-	-	-	-	-	-	-	-
59	GEMEINDEN/GV.	4	24	215	48	38	100	217	6	-	-	-
60	ZWECKVERBAENDE	-	-	-	-	-	-	1	-	-	-	-
61	KAPITALRECHNUNG	5	13	289	34	21	96	11	-	-	-	-
62	STAAT	-	-	-	-	-	-	-	-	-	-	-
63	GEMEINDEN/GV.	9	13	290	36	22	97	11	-	-	-	-
64	ZWECKVERBAENDE	-	-	-	-	-	-	2	-	-	-	-
65	./ ZABL. VON ANDERER EBENE	1	-	-	1	-	-	-	-	-	-	-
66	STAAT	-	-	-	-	-	-	-	-	-	-	-
67	GEMEINDEN/GV.	5	-	120	3	3	14	2	-	-	-	-
68	ZWECKVERBAENDE	-	-	-	-	-	-	1	-	-	-	-
69	NETTOAUSGABEN	8	36	384	81	57	183	228	6	-	-	-
70	STAAT	-	-	-	-	-	-	-	-	-	-	-
71	GEMEINDEN/GV.	8	36	384	81	57	183	226	6	-	-	-
72	ZWECKVERBAENDE	-	-	-	-	-	-	2	-	-	-	-
73	UNMITTELBARE EINNAHMEN	64	78	455	189	97	238	274	25	-	-	-
74	STAAT	-	-	-	-	-	-	-	-	-	-	-
75	GEMEINDEN/GV.	64	78	455	189	97	238	272	25	-	-	-
76	ZWECKVERBAENDE	-	-	-	-	-	-	2	-	-	-	-
77	DARUNTER GEBUEHREN, ENTGELTE	-	-	-	4	-	-	-	-	-	-	-
78	STAAT	-	-	-	-	-	-	-	-	-	-	-
79	GEMEINDEN/GV.	-	-	-	4	-	-	-	-	-	-	-
80	ZWECKVERBAENDE	-	-	-	-	-	-	-	-	-	-	-

8 AUSGABEN UND EINKÜNFEN DER ÖFFENTLICHEN HAUSHALTE NACH ARTEN UND AUFGABENBEREICHEN

MILL. DM

LFD NR.	ART DER AUSGABEN / EINKÜNFEN	SCHLESW. HOLSTEIN	NIEDER-SACHSEN	NORDRH.-WESTFALEN	HESSEN	RHEINLAND-PFALZ	BADEN-WÜRTTBG.	BAYERN	SAARLAND	HAMBURG	BREMEN	BERLIN (WEST)
		1	2	3	4	5	6	7	8	9	10	11
1063 ÜBRIGE WIRTSCHAFTSUNTERNEHMEN												
1	PERSONALAUSGABEN	2	4	32	31	6	31	50	1	3	-	-
2	STAAT	-	-	-	15	-	-	2	-	3	-	-
3	GEMEINDEN/GV.	2	4	32	16	5	31	39	1	-	-	-
4	ZWECKVERBAENDE	-	-	-	-	-	-	8	-	-	-	-
5	UNTERH. V. UNBEWEGL. VERMOEGEN	1	3	21	4	2	12	9	-	-	-	-
6	STAAT	-	-	-	-	-	-	-	-	-	-	-
7	GEMEINDEN/GV.	1	3	21	4	2	12	9	-	-	-	-
8	ZWECKVERBAENDE	-	-	-	-	-	-	1	-	-	-	-
9	BEWIRTSCHAFT. D. GRUNDSTÜCKE	1	3	20	6	4	18	10	2	-	-	2
10	STAAT	-	-	-	-	-	-	-	-	-	-	2
11	GEMEINDEN/GV.	1	3	20	6	4	18	9	2	-	-	-
12	ZWECKVERBAENDE	-	-	-	-	-	-	1	-	-	-	-
13	ÜBRIGER LFD. SACHAUFWAND	2	15	26	14	6	30	61	1	3	-	70
14	STAAT	-	-	2	-	-	-	1	-	3	-	70
15	GEMEINDEN/GV.	2	15	24	14	6	30	55	1	-	-	-
16	ZWECKVERBAENDE	-	-	-	-	-	-	5	-	-	-	-
17	BAUMASSNAHMEN	1	33	59	37	17	163	115	1	-	-	67
18	STAAT	-	-	-	4	-	3	-	-	-	-	67
19	GEMEINDEN/GV.	1	33	59	33	14	160	101	1	-	-	-
20	ZWECKVERBAENDE	-	-	-	-	3	-	13	-	-	-	-
21	ERWERB V. UNBEWEGL. SACHVERM.	1	2	16	-	-	3	5	-	-	-	-
22	STAAT	-	-	-	-	-	-	-	-	-	-	-
23	GEMEINDEN/GV.	1	2	16	-	-	3	4	-	-	-	-
24	ZWECKVERBAENDE	-	-	-	-	-	-	1	-	-	-	-
25	ERWERB V. BEWEGL. SACHVERMOEG.	-	3	4	1	-	8	6	-	1	-	-
26	STAAT	-	-	-	-	-	-	-	-	1	-	-
27	GEMEINDEN/GV.	-	3	4	1	-	7	6	-	-	-	-
28	ZWECKVERBAENDE	-	-	-	-	-	-	-	-	-	-	-
29	ERWERB VON BETEILIGUNGEN	37	16	78	5	28	21	88	95	-	-	58
30	STAAT	33	5	-	-	4	5	76	92	-	-	58
31	GEMEINDEN/GV.	4	11	78	5	24	16	11	3	-	-	-
32	ZWECKVERBAENDE	-	-	-	-	-	-	1	-	-	-	-
33	ZÄHLUNGEN AN AND. BEREICHE	32	116	137	69	17	107	63	8	107	5	26
34	STAAT	-	27	2	29	4	18	27	8	107	5	26
35	GEMEINDEN/GV.	32	89	135	41	13	89	27	1	-	-	-
36	ZWECKVERBAENDE	-	-	-	-	-	-	9	-	-	-	-
37	UNMITTELBARE AUSGABEN	77	196	394	169	80	393	407	108	115	6	224
38	STAAT	33	32	4	48	8	26	106	100	115	6	224
39	GEMEINDEN/GV.	44	164	390	121	69	368	261	8	-	-	-
40	ZWECKVERBAENDE	-	-	-	-	3	-	40	-	-	-	-
41	ZÄHLUNGEN AN ÖFFTL. BEREICH	-	1	-	-	-	3	9	4	-	-	-
42	STAAT	-	-	-	-	-	-	-	-	-	-	-
43	GEMEINDEN/GV.	-	1	-	-	-	3	9	4	-	-	-
44	ZWECKVERBAENDE	-	-	-	-	-	-	-	-	-	-	-
45	BRUTTOAUSGABEN	77	197	394	169	80	397	416	112	115	6	224
46	STAAT	33	32	4	48	8	26	106	100	115	6	224
47	GEMEINDEN/GV.	45	164	390	121	69	371	270	12	-	-	-
48	ZWECKVERBAENDE	-	-	-	-	3	-	41	-	-	-	-
49	./.. ZÄHL. VON GLEICHER EBENE	6	7	25	5	7	47	34	-	-	-	-
50	STAAT	-	-	-	-	-	-	-	-	-	-	-
51	GEMEINDEN/GV.	-	5	1	1	1	1	1	-	-	-	-
52	ZWECKVERBAENDE	-	-	-	-	-	-	-	-	-	-	-
53	BEREINIGTE AUSGABEN	71	190	369	164	74	349	382	112	115	6	224
54	STAAT	33	32	4	48	8	26	106	100	115	6	224
55	GEMEINDEN/GV.	44	159	389	120	68	370	269	12	-	-	-
56	ZWECKVERBAENDE	-	-	-	-	3	-	41	-	-	-	-
57	LAUFENDE RECHNUNG	32	107	165	97	25	158	157	8	82	3	93
58	STAAT	-	4	2	23	-	18	16	-	82	3	93
59	GEMEINDEN/GV.	32	102	163	74	24	144	128	8	-	-	-
60	ZWECKVERBAENDE	-	-	-	-	-	-	16	-	-	-	-
61	KAPITALRECHNUNG	40	83	205	67	49	191	225	103	33	3	130
62	STAAT	33	28	2	25	8	8	90	100	33	3	130
63	GEMEINDEN/GV.	13	57	227	46	44	226	141	4	-	-	-
64	ZWECKVERBAENDE	-	-	-	-	3	-	25	-	-	-	-
65	./.. ZÄHL. VON ANDERER EBENE	-	9	14	-	-	4	4	-	-	-	-
66	STAAT	-	9	-	-	-	-	-	-	-	-	-
67	GEMEINDEN/GV.	6	3	38	4	5	50	28	-	-	-	-
68	ZWECKVERBAENDE	-	-	-	-	1	-	10	-	-	-	-
69	NETTOAUSGABEN	71	180	355	164	74	346	378	112	115	6	223
70	STAAT	33	23	4	48	8	26	106	100	115	6	223
71	GEMEINDEN/GV.	38	157	351	116	63	320	241	12	-	-	-
72	ZWECKVERBAENDE	-	-	-	-	2	-	31	-	-	-	-
73	UNMITTELBARE EINKÜNFEN	114	252	632	245	165	458	618	15	614	73	156
74	STAAT	103	198	473	184	137	352	415	10	614	73	156
75	GEMEINDEN/GV.	11	53	159	60	27	106	155	5	-	-	-
76	ZWECKVERBAENDE	-	-	-	-	1	-	48	-	-	-	-
77	DARUNTER GEBÜHREN, ENTGELTE	2	19	9	6	2	28	69	-	-	-	-
78	STAAT	-	-	-	-	-	-	-	-	-	-	-
79	GEMEINDEN/GV.	2	19	9	6	2	28	57	-	-	-	-
80	ZWECKVERBAENDE	-	-	-	-	-	-	13	-	-	-	-

8 AUSGABEN UND EINKÜNFEN DER ÖFFENTLICHEN HAUSHALTE NACH ARTEN UND AUFGABENBEREICHEN

MILL. DM

LFD NR.	ART DER AUSGABEN / EINKÜNFEN	SCHLESW. HOLSTEIN	NIEDER- SACHSEN	NORDRH.- WEST- FALEN	HESSEN	RHEIN- LAND- PFALZ	BADEN- WÜRTTB.	BAYERN	SAARLAND	HAMBURG	BREMEN	BERLIN (WEST)
		1	2	3	4	5	6	7	8	9	10	11
1064 ALLGEMEINES GRUND-U.KAPITALVERMOEGEN, SONDERVERM.												
1	PERSONALAUSGABEN	2	5	21	13	7	23	23	4	-	-	4
2	STAAT	-	-	-	1	-	-	1	-	-	-	4
3	GEMEINDEN/GV.	2	5	21	13	7	23	21	4	-	-	-
4	ZWECKVERBAENDE	-	-	-	-	-	-	-	-	-	-	-
5	UNTERH. V. UNBEW. VERMOEGEN	12	138	441	52	83	313	99	8	3	2	603
6	STAAT	1	99	332	5	58	194	16	2	3	2	603
7	GEMEINDEN/GV.	11	39	109	47	25	119	83	7	-	-	-
8	ZWECKVERBAENDE	-	-	-	-	-	-	-	-	-	-	-
9	BEWIRTSCHAFT. D. GRUNDSTUECKE	16	42	113	41	33	269	75	11	38	8	64
10	STAAT	-	-	-	2	2	192	6	3	38	8	64
11	GEMEINDEN/GV.	16	41	113	39	31	77	69	8	-	-	-
12	ZWECKVERBAENDE	-	-	-	-	-	-	-	-	-	-	-
13	UEBRIGER LFD. SACHAUFWAND	4	13	69	12	6	165	47	6	-	2	12
14	STAAT	1	3	1	-	-	119	-	-	-	2	12
15	GEMEINDEN/GV.	3	10	68	12	6	46	46	6	-	-	-
16	ZWECKVERBAENDE	-	-	-	-	-	-	-	-	-	-	-
17	BAUNASSNAHMEN	27	119	208	105	122	457	152	13	-	2	2
18	STAAT	3	64	61	42	71	267	23	5	-	2	2
19	GEMEINDEN/GV.	24	55	147	63	50	190	129	7	-	-	-
20	ZWECKVERBAENDE	-	-	-	-	-	-	-	-	-	-	-
21	ERWERB V. UNBEW. SACHVERM.	78	368	958	342	194	958	926	52	1	45	169
22	STAAT	4	8	162	-	9	76	129	18	1	45	169
23	GEMEINDEN/GV.	74	359	796	342	184	881	797	33	-	-	-
24	ZWECKVERBAENDE	-	1	-	-	1	1	-	-	-	-	-
25	ERWERB V. BEW. SACHVERMOEG.	1	3	5	9	-	5	2	1	-	-	-
26	STAAT	-	1	-	9	-	3	-	1	-	-	-
27	GEMEINDEN/GV.	1	2	5	-	-	2	1	-	-	-	-
28	ZWECKVERBAENDE	-	-	-	-	-	-	-	-	-	-	-
29	ERWERB VON BETEILIGUNGEN	13	-	1	1	3	17	2	15	-	1	5
30	STAAT	-	-	-	-	-	2	-	15	-	1	5
31	GEMEINDEN/GV.	13	-	1	1	3	15	2	-	-	-	-
32	ZWECKVERBAENDE	-	-	-	-	-	-	-	-	-	-	-
33	ZAHLUNGEN AN AND. BEREICHE	1	6	17	2	1	18	5	-	3	1	3
34	STAAT	-	4	-	-	-	5	-	-	3	1	3
35	GEMEINDEN/GV.	1	2	17	2	1	14	4	-	-	-	-
36	ZWECKVERBAENDE	-	-	-	-	-	-	-	-	-	-	-
37	UNMITTELBARE AUSGABEN	153	694	1 833	577	450	2 226	1 330	110	45	60	863
38	STAAT	9	180	556	59	141	858	176	44	45	60	863
39	GEMEINDEN/GV.	144	513	1 277	518	308	1 367	1 154	65	-	-	-
40	ZWECKVERBAENDE	-	1	-	-	1	1	-	-	-	-	-
41	ZAHLUNGEN AN ÖFFTL. BEREICH	-	1	2	1	2	2	1	-	-	-	2
42	STAAT	-	-	-	-	-	1	-	-	-	-	2
43	GEMEINDEN/GV.	-	1	2	1	2	2	1	-	-	-	-
44	ZWECKVERBAENDE	-	-	-	-	-	-	-	-	-	-	-
45	BRUTTOAUSGABEN	154	695	1 835	578	452	2 228	1 330	110	45	60	864
46	STAAT	9	180	556	59	141	858	176	44	45	60	864
47	GEMEINDEN/GV.	145	514	1 279	519	311	1 368	1 155	65	-	-	-
48	ZWECKVERBAENDE	-	1	-	-	1	1	-	-	-	-	-
49	./. ZAHL. VON GLEICHER EBENE	4	56	68	11	17	42	20	2	-	-	-
50	STAAT	-	-	-	-	-	-	-	-	-	-	-
51	GEMEINDEN/GV.	1	2	1	5	3	7	3	-	-	-	-
52	ZWECKVERBAENDE	-	-	-	-	-	-	-	-	-	-	-
53	BEREINIGTE AUSGABEN	150	639	1 766	567	435	2 186	1 311	108	45	60	864
54	STAAT	9	180	556	59	141	858	176	44	45	60	864
55	GEMEINDEN/GV.	144	513	1 277	513	307	1 361	1 152	65	-	-	-
56	ZWECKVERBAENDE	-	1	-	-	1	1	-	-	-	-	-
57	LAUFENDE RECHNUNG	34	196	641	116	130	762	243	29	44	12	688
58	STAAT	2	103	332	8	60	507	24	5	44	12	688
59	GEMEINDEN/GV.	32	95	313	108	70	264	220	24	-	-	-
60	ZWECKVERBAENDE	-	-	-	-	-	-	-	-	-	-	-
61	KAPITALRECHNUNG	116	443	1 125	451	306	1 424	1 068	79	1	48	176
62	STAAT	7	77	224	51	81	352	152	39	1	48	176
63	GEMEINDEN/GV.	111	417	964	405	238	1 097	932	41	-	-	-
64	ZWECKVERBAENDE	-	1	-	-	1	1	-	-	-	-	-
65	./. ZAHL. VON ANDERER EBENE	1	3	6	-	3	3	2	-	-	-	26
66	STAAT	-	51	1	-	-	5	-	-	-	-	26
67	GEMEINDEN/GV.	4	7	72	6	16	33	18	2	-	-	-
68	ZWECKVERBAENDE	-	-	-	-	-	-	-	-	-	-	-
69	NETTOAUSGABEN	149	636	1 760	566	433	2 183	1 309	108	45	60	838
70	STAAT	9	129	555	59	141	853	175	44	45	60	838
71	GEMEINDEN/GV.	140	506	1 205	507	291	1 329	1 134	63	-	-	-
72	ZWECKVERBAENDE	-	1	-	-	1	1	-	-	-	-	-
73	UNMITTELBARE EINKÜNFEN	175	655	1 581	941	406	2 064	1 176	83	209	85	353
74	STAAT	11	176	139	249	33	240	125	23	209	85	353
75	GEMEINDEN/GV.	163	473	1 442	691	370	1 823	1 051	60	-	-	-
76	ZWECKVERBAENDE	-	6	-	-	3	1	-	-	-	-	-
77	DARUNTER GEBUEHREN, ENTGELTE	1	-	23	1	1	25	33	-	-	-	-
78	STAAT	-	-	-	-	-	-	-	-	-	-	-
79	GEMEINDEN/GV.	1	-	23	1	1	25	33	-	-	-	-
80	ZWECKVERBAENDE	-	-	-	-	-	-	-	-	-	-	-

8 AUSGABEN UND EINNAHMEN DER OEFFENTLICHEN HAUSHALTE NACH ARTEN UND AUFGABENBEREICHEN

MILL. DM

LFD NR.	ART DER AUSGABEN / EINNAHMEN	SCHLESW. HOLSTEIN	NIEDER-SACHSEN	NORDRH.-WESTFALEN	HESSEN	RHEINLAND-PFALZ	BADEN-WÜRTTBG.	BAYERN	SAARLAND	HAMBURG	BREMEN	BERLIN (WEST)
		1	2	3	4	5	6	7	8	9	10	11
1065 ALLGEMEINES GRUNDVERMOEGEN												
1	PERSONALAUSGABEN	2	5	21	13	7	23	22	4	-	-	4
2	STAAT	-	-	-	1	-	-	1	-	-	-	4
3	GEMEINDEN/GV.	2	5	21	12	7	23	21	4	-	-	-
4	ZWECKVERBAENDE	-	-	-	-	-	-	-	-	-	-	-
5	UNTERH. V. UNBEWEGL. VERMOEGEN	11	137	441	52	83	312	98	8	3	2	603
6	STAAT	1	98	332	5	58	194	16	2	3	2	603
7	GEMEINDEN/GV.	10	38	109	47	24	118	82	7	-	-	-
8	ZWECKVERBAENDE	-	-	-	-	-	-	-	-	-	-	-
9	BEWIRTSCHAFT. D. GRUNDSTUECKE	16	41	112	41	33	269	74	11	38	8	64
10	STAAT	-	-	-	2	2	192	6	3	38	8	64
11	GEMEINDEN/GV.	16	41	112	39	31	77	68	8	-	-	-
12	ZWECKVERBAENDE	-	-	-	-	-	-	-	-	-	-	-
13	UEBRIGER LFD. SACHAUFWAND	4	10	55	9	5	136	14	6	-	2	1
14	STAAT	1	1	1	-	-	95	-	-	-	2	1
15	GEMEINDEN/GV.	3	9	55	9	5	41	14	6	-	-	-
16	ZWECKVERBAENDE	-	-	-	-	-	-	-	-	-	-	-
17	BAUMASSNAHMEN	27	115	204	104	122	457	151	13	-	2	2
18	STAAT	3	60	61	42	71	267	23	5	-	2	2
19	GEMEINDEN/GV.	23	55	143	62	50	190	127	7	-	-	-
20	ZWECKVERBAENDE	-	-	-	-	-	-	-	-	-	-	-
21	ERWERB V. UNBEWEGL. SACHVERM.	78	366	956	342	194	958	926	52	1	45	169
22	STAAT	4	8	162	-	9	76	129	18	1	45	169
23	GEMEINDEN/GV.	74	357	794	342	184	881	797	33	-	-	-
24	ZWECKVERBAENDE	-	1	-	-	1	1	-	-	-	-	-
25	ERWERB V. BEWEGL. SACHVERMOEG.	1	2	4	9	-	5	1	1	-	-	-
26	STAAT	-	-	-	9	-	3	-	1	-	-	-
27	GEMEINDEN/GV.	1	2	4	-	-	2	1	-	-	-	-
28	ZWECKVERBAENDE	-	-	-	-	-	-	-	-	-	-	-
29	ERWERB VON BETEILIGUNGEN	-	-	-	-	-	8	-	-	-	-	-
30	STAAT	-	-	-	-	-	2	-	-	-	-	-
31	GEMEINDEN/GV.	-	-	-	-	-	6	-	-	-	-	-
32	ZWECKVERBAENDE	-	-	-	-	-	-	-	-	-	-	-
33	ZAHLUNGEN AN AND. BEREICHE	1	1	12	1	1	9	1	-	3	-	3
34	STAAT	-	-	-	-	-	5	-	-	3	-	3
35	GEMEINDEN/GV.	1	1	12	1	1	4	1	-	-	-	-
36	ZWECKVERBAENDE	-	-	-	-	-	-	-	-	-	-	-
37	UNMITTELBARE AUSGABEN	139	678	1 805	571	444	2 177	1 287	95	45	58	847
38	STAAT	9	169	556	59	141	834	176	30	45	58	847
39	GEMEINDEN/GV.	130	508	1 249	512	303	1 342	1 111	65	-	-	-
40	ZWECKVERBAENDE	-	1	-	-	1	1	-	-	-	-	-
41	ZAHLUNGEN AN OEFFTL. BEREICH	-	1	1	1	1	2	-	-	-	-	2
42	STAAT	-	-	-	-	-	1	-	-	-	-	2
43	GEMEINDEN/GV.	-	1	1	1	1	2	-	-	-	-	-
44	ZWECKVERBAENDE	-	-	-	-	-	-	-	-	-	-	-
45	BRUTTOAUSGABEN	139	679	1 807	572	446	2 179	1 287	95	45	58	848
46	STAAT	9	169	556	59	141	834	176	30	45	58	848
47	GEMEINDEN/GV.	130	509	1 251	513	304	1 344	1 111	65	-	-	-
48	ZWECKVERBAENDE	-	1	-	-	1	1	-	-	-	-	-
49	./.. ZAHL. VON GLEICHER EBENE	4	8	68	11	17	36	20	2	-	-	-
50	STAAT	-	-	-	-	-	-	-	-	-	-	-
51	GEMEINDEN/GV.	1	2	1	5	3	3	2	-	-	-	-
52	ZWECKVERBAENDE	-	-	-	-	-	-	-	-	-	-	-
53	BEREINIGTE AUSGABEN	135	671	1 739	561	429	2 143	1 267	93	45	58	848
54	STAAT	9	169	556	59	141	834	176	30	45	58	848
55	GEMEINDEN/GV.	129	507	1 250	507	301	1 341	1 109	65	-	-	-
56	ZWECKVERBAENDE	-	1	-	-	1	1	-	-	-	-	-
57	LAUFENDE RECHNUNG	32	193	624	113	128	735	208	29	44	12	677
58	STAAT	2	100	332	8	60	483	24	5	44	12	677
59	GEMEINDEN/GV.	31	93	296	105	68	260	184	24	-	-	-
60	ZWECKVERBAENDE	-	-	-	-	-	-	-	-	-	-	-
61	KAPITALRECHNUNG	103	478	1 114	448	302	1 409	1 059	64	1	46	171
62	STAAT	7	69	224	51	81	351	152	25	1	46	171
63	GEMEINDEN/GV.	98	414	953	403	234	1 080	924	41	-	-	-
64	ZWECKVERBAENDE	-	1	-	-	1	1	-	-	-	-	-
65	./.. ZAHL. VON ANDERER EBENE	1	2	6	-	3	3	2	-	-	-	26
66	STAAT	-	1	1	-	-	3	-	-	-	-	26
67	GEMEINDEN/GV.	3	7	71	6	16	32	18	2	-	-	-
68	ZWECKVERBAENDE	-	-	-	-	-	-	-	-	-	-	-
69	NETTOAUSGABEN	135	669	1 733	560	426	2 141	1 266	93	45	58	822
70	STAAT	9	168	555	59	141	831	175	30	45	58	822
71	GEMEINDEN/GV.	126	501	1 178	501	285	1 308	1 090	63	-	-	-
72	ZWECKVERBAENDE	-	1	-	-	1	1	-	-	-	-	-
73	UNMITTELBARE EINNAHMEN	170	534	1 475	753	391	1 919	1 099	75	188	72	313
74	STAAT	9	60	61	68	28	128	111	15	188	72	313
75	GEMEINDEN/GV.	161	468	1 414	684	359	1 790	988	60	-	-	-
76	ZWECKVERBAENDE	-	6	-	-	3	1	-	-	-	-	-
77	DARUNTER GEBUEHREN, ENTGELTE	1	-	23	1	1	10	2	-	-	-	-
78	STAAT	-	-	-	-	-	-	-	-	-	-	-
79	GEMEINDEN/GV.	1	-	23	1	1	10	1	-	-	-	-
80	ZWECKVERBAENDE	-	-	-	-	-	-	-	-	-	-	-

8 AUSGABEN UND EINKÜNFEN DER ÖFFENTLICHEN HAUSHALTE NACH ARTEN UND AUFGABENBEREICHEN

MILL. DM

LFD NR.	ART DER AUSGABEN / EINKÜNFEN	SCHLESW. HOLSTEIN	NIEDER-SACHSEN	NORDRH.-WEST-FALEN	HESSEN	RHEIN-LAND-PFALZ	BADEN-WÜRTTBG.	BAYERN	SAARLAND	HAMBURG	BREMEN	BERLIN (WEST)
		1	2	3	4	5	6	7	8	9	10	11
1066 ALLGEMEINE FINANZWIRTSCHAFT												
1	PERSONALAUSGABEN	1 162	2 795	7 305	2 644	1 600	4 022	5 289	513	1 233	445	1 621
2	STAAT	946	2 214	5 171	2 005	1 314	3 094	3 734	400	1 233	445	1 621
3	GEMEINDEN/GV.	213	572	2 081	625	284	918	1 485	112	-	-	-
4	ZWECKVERBAENDE	3	9	53	15	3	11	69	1	-	-	-
5	UNTERH. V. UNBEWEGL. VERMOEGEN	-	-	-	-	-	-	-	-	-	1	-
6	STAAT	-	-	-	-	-	-	-	-	-	1	-
7	GEMEINDEN/GV.	-	-	-	-	-	-	-	-	-	-	-
8	ZWECKVERBAENDE	-	-	-	-	-	-	-	-	-	-	-
9	BEWIRTSCHAFT. D. GRUNDSTUECKE	-	-	-	-	-	-	-	-	-	1	-
10	STAAT	-	-	-	-	-	-	-	-	-	1	-
11	GEMEINDEN/GV.	-	-	-	-	-	-	-	-	-	-	-
12	ZWECKVERBAENDE	-	-	-	-	-	-	-	-	-	-	-
13	UEBRIGER LFD. SACHAUFWAND	2	13	25	36	6	12	9	2	1	10	4
14	STAAT	1	13	-	9	3	8	9	2	1	10	4
15	GEMEINDEN/GV.	2	-	22	26	3	3	-	-	-	-	-
16	ZWECKVERBAENDE	-	-	4	-	-	-	-	-	-	-	-
17	BAUMASSNAHMEN	-	-	-	-	-	-	-	-	-	-	-
18	STAAT	-	-	-	-	-	-	-	-	-	-	-
19	GEMEINDEN/GV.	-	-	-	-	-	-	-	-	-	-	-
20	ZWECKVERBAENDE	-	-	-	-	-	-	-	-	-	-	-
21	ERWERB V. UNBEWEGL. SACHVERM.	-	-	-	-	-	-	-	-	-	-	-
22	STAAT	-	-	-	-	-	-	-	-	-	-	-
23	GEMEINDEN/GV.	-	-	-	-	-	-	-	-	-	-	-
24	ZWECKVERBAENDE	-	-	-	-	-	-	-	-	-	-	-
25	ERWERB V. BEWEGL. SACHVERMOEG.	-	-	-	-	-	1	1	-	3	-	-
26	STAAT	-	-	-	-	-	1	1	-	3	-	-
27	GEMEINDEN/GV.	-	-	-	-	-	-	-	-	-	-	-
28	ZWECKVERBAENDE	-	-	-	-	-	-	-	-	-	-	-
29	ERWERB VON BETEILIGUNGEN	-	-	-	-	-	-	-	-	-	-	-
30	STAAT	-	-	-	-	-	-	-	-	-	-	-
31	GEMEINDEN/GV.	-	-	-	-	-	-	-	-	-	-	-
32	ZWECKVERBAENDE	-	-	-	-	-	-	-	-	-	-	-
33	ZAHLUNGEN AN AND. BEREICHE	1 357	3 671	9 313	2 581	1 851	3 241	3 031	927	1 232	900	656
34	STAAT	1 166	2 644	6 568	1 568	1 392	2 326	1 937	728	1 232	900	656
35	GEMEINDEN/GV.	174	1 000	2 659	922	455	886	994	172	-	-	-
36	ZWECKVERBAENDE	17	27	86	90	4	30	101	28	-	-	-
37	UNMITTELBARE AUSGABEN	2 522	6 478	16 643	5 260	3 457	7 276	8 330	1 443	2 469	1 357	2 281
38	STAAT	2 113	4 871	11 739	3 582	2 709	5 429	5 681	1 130	2 469	1 357	2 281
39	GEMEINDEN/GV.	389	1 571	4 762	1 573	742	1 806	2 479	283	-	-	-
40	ZWECKVERBAENDE	20	36	142	105	7	41	170	30	-	-	-
41	ZAHLUNGEN AN ÖFFTL. BEREICH	2 046	7 351	17 564	7 619	3 081	14 345	9 579	916	38	12	272
42	STAAT	1 241	4 323	9 118	4 769	1 588	8 310	4 697	614	38	12	272
43	GEMEINDEN/GV.	802	3 022	8 421	2 831	1 493	6 016	4 844	300	-	-	-
44	ZWECKVERBAENDE	3	6	25	19	-	19	37	2	-	-	-
45	BRUTTOAUSGABEN	4 568	13 829	34 207	12 879	6 538	21 621	17 909	2 359	2 507	1 369	2 553
46	STAAT	3 353	9 193	20 857	8 351	4 296	13 739	10 378	1 745	2 507	1 369	2 553
47	GEMEINDEN/GV.	1 191	4 593	13 184	4 403	2 235	7 822	7 323	584	-	-	-
48	ZWECKVERBAENDE	23	42	166	124	7	60	207	31	-	-	-
49	./., ZAHL. VON GLEICHER EBENE	1 988	7 445	17 264	5 477	2 984	11 463	9 579	842	-	-	-
50	STAAT	-	-	-	-	-	-	-	-	-	-	-
51	GEMEINDEN/GV.	712	2 804	8 246	2 531	1 358	3 268	4 416	290	-	-	-
52	ZWECKVERBAENDE	-	-	-	-	-	-	-	-	-	-	-
53	BEREINIGTE AUSGABEN	2 580	6 383	16 943	7 402	3 555	10 158	8 329	1 517	2 507	1 369	2 553
54	STAAT	3 353	9 193	20 857	8 351	4 296	13 739	10 378	1 745	2 507	1 369	2 553
55	GEMEINDEN/GV.	479	1 789	4 937	1 872	876	4 554	2 907	293	-	-	-
56	ZWECKVERBAENDE	23	42	166	124	7	60	207	31	-	-	-
57	LAUFENDE RECHNUNG	2 436	6 512	16 760	7 347	3 443	9 709	8 180	1 497	2 470	1 345	2 385
58	STAAT	3 202	9 116	20 186	8 211	4 099	13 279	10 121	1 731	2 470	1 345	2 385
59	GEMEINDEN/GV.	423	1 713	4 823	1 644	865	4 546	2 755	285	-	-	-
60	ZWECKVERBAENDE	21	37	149	112	7	48	182	30	-	-	-
61	KAPITALRECHNUNG	145	128	182	55	112	450	149	21	37	25	168
62	STAAT	152	77	671	140	198	460	258	14	37	25	168
63	GEMEINDEN/GV.	56	76	114	228	11	8	153	8	-	-	-
64	ZWECKVERBAENDE	2	6	17	12	-	12	25	1	-	-	-
65	./., ZAHL. VON ANDERER EBENE	1 190	3 245	805	314	1 000	624	964	661	220	1 002	12 633
66	STAAT	1 159	3 133	558	224	1 119	2 938	527	661	220	1 002	12 633
67	GEMEINDEN/GV.	1 291	4 608	9 248	3 001	1 505	5 791	5 261	551	-	-	-
68	ZWECKVERBAENDE	15	145	17	36	1	90	339	1	-	-	-
69	NETTOAUSGABEN	1 390	3 139	16 137	7 087	2 555	9 535	7 365	857	2 286	367	10 081
70	STAAT	2 194	6 060	20 299	8 127	3 178	10 801	9 852	1 084	2 286	367	10 081
71	GEMEINDEN/GV.	812	2 819	4 311	1 128	629	1 237	2 354	257	-	-	-
72	ZWECKVERBAENDE	8	103	150	89	6	29	132	30	-	-	-
73	UNMITTELBARE EINKÜNFEN	9 479	26 677	74 101	26 540	14 457	43 254	47 498	3 767	9 699	3 002	6 341
74	STAAT	6 988	19 517	52 620	19 244	10 356	30 834	34 308	2 820	9 699	3 002	6 341
75	GEMEINDEN/GV.	2 489	7 156	21 471	7 690	4 100	12 415	13 188	948	-	-	-
76	ZWECKVERBAENDE	3	5	11	7	-	6	22	-	-	-	-
77	DARUNTER GEBUEHREN, ENTGELTE	-	-	-	-	-	-	-	-	-	1	-
78	STAAT	-	-	-	-	-	-	-	-	-	1	-
79	GEMEINDEN/GV.	-	-	-	-	-	-	-	-	-	-	-
80	ZWECKVERBAENDE	-	-	-	-	-	-	-	-	-	-	-

8 AUSGABEN UND EINKÜNFEN DER ÖFFENTLICHEN HAUSHALTE NACH ARTEN UND AUFGABENBEREICHEN

MILL. DM

LFD NR.	ART DER AUSGABEN / EINKÜNFEN	SCHLESW. HOLSTEIN	NIEDER-SACHSEN	NORDRH.-WESTFALEN	HESSEN	RHEINLAND-PFALZ	BADEN-WÜRTTB.	BAYERN	SAARLAND	HAMBURG	BREMEN	BERLIN (WEST)
		1	2	3	4	5	6	7	8	9	10	11
1067 STEUERN UND ALLGEMEINE FINANZZUWEISUNGEN												
1	PERSONALAUSGABEN	-	-	-	-	-	-	-	-	-	-	-
2	STAAT	-	-	-	-	-	-	-	-	-	-	-
3	GEMEINDEN/GV.	-	-	-	-	-	-	-	-	-	-	-
4	ZWECKVERBAENDE	-	-	-	-	-	-	-	-	-	-	-
5	UNTERH. V. UNBEW. VERMOEGEN	-	-	-	-	-	-	-	-	-	-	-
6	STAAT	-	-	-	-	-	-	-	-	-	-	-
7	GEMEINDEN/GV.	-	-	-	-	-	-	-	-	-	-	-
8	ZWECKVERBAENDE	-	-	-	-	-	-	-	-	-	-	-
9	BEWIRTSCHAFT. D. GRUNDSTUECKE	-	-	-	-	-	-	-	-	-	-	-
10	STAAT	-	-	-	-	-	-	-	-	-	-	-
11	GEMEINDEN/GV.	-	-	-	-	-	-	-	-	-	-	-
12	ZWECKVERBAENDE	-	-	-	-	-	-	-	-	-	-	-
13	UEBRIGER LFD. SACHAUFWAND	-	7	-	-	-	2	-	-	-	-	-
14	STAAT	-	7	-	-	-	2	-	-	-	-	-
15	GEMEINDEN/GV.	-	-	-	-	-	1	-	-	-	-	-
16	ZWECKVERBAENDE	-	-	-	-	-	-	-	-	-	-	-
17	BAUMASSNAHMEN	-	-	-	-	-	-	-	-	-	-	-
18	STAAT	-	-	-	-	-	-	-	-	-	-	-
19	GEMEINDEN/GV.	-	-	-	-	-	-	-	-	-	-	-
20	ZWECKVERBAENDE	-	-	-	-	-	-	-	-	-	-	-
21	ERWERB V. UNBEW. SACHVERM.	-	-	-	-	-	-	-	-	-	-	-
22	STAAT	-	-	-	-	-	-	-	-	-	-	-
23	GEMEINDEN/GV.	-	-	-	-	-	-	-	-	-	-	-
24	ZWECKVERBAENDE	-	-	-	-	-	-	-	-	-	-	-
25	ERWERB V. BEW. SACHVERM.	-	-	-	-	-	-	-	-	-	-	-
26	STAAT	-	-	-	-	-	-	-	-	-	-	-
27	GEMEINDEN/GV.	-	-	-	-	-	-	-	-	-	-	-
28	ZWECKVERBAENDE	-	-	-	-	-	-	-	-	-	-	-
29	ERWERB VON BETEILIGUNGEN	-	-	-	-	-	-	-	-	-	-	-
30	STAAT	-	-	-	-	-	-	-	-	-	-	-
31	GEMEINDEN/GV.	-	-	-	-	-	-	-	-	-	-	-
32	ZWECKVERBAENDE	-	-	-	-	-	-	-	-	-	-	-
33	ZAHLUNGEN AN AND. BEREICHE	-	-	-	-	7	26	-	-	-	11	-
34	STAAT	-	-	-	-	6	26	-	-	-	11	-
35	GEMEINDEN/GV.	-	-	-	-	-	-	-	-	-	-	-
36	ZWECKVERBAENDE	-	-	-	-	-	-	-	-	-	-	-
37	UNMITTELBARE AUSGABEN	-	7	-	-	7	28	-	-	-	11	-
38	STAAT	-	7	-	-	6	28	-	-	-	11	-
39	GEMEINDEN/GV.	-	-	-	-	-	1	-	-	-	-	-
40	ZWECKVERBAENDE	-	-	-	-	-	-	-	-	-	-	-
41	ZAHLUNGEN AN ÖFFTL. BEREICH	1 935	7 059	17 164	7 243	3 016	14 095	9 163	889	22-	-	-
42	STAAT	1 228	4 211	8 945	4 680	1 545	8 225	4 576	599	22-	-	-
43	GEMEINDEN/GV.	707	2 848	8 220	2 563	1 471	5 869	4 587	290	-	-	-
44	ZWECKVERBAENDE	-	-	-	-	-	-	-	-	-	-	-
45	BRUTTOAUSGABEN	1 935	7 065	17 164	7 243	3 022	14 123	9 163	889	22-	11	-
46	STAAT	1 228	4 217	8 945	4 680	1 551	8 253	4 576	599	22-	11	-
47	GEMEINDEN/GV.	707	2 848	8 220	2 563	1 471	5 870	4 587	290	-	-	-
48	ZWECKVERBAENDE	-	-	-	-	-	-	-	-	-	-	-
49	././ ZAHL. VON GLEICHER EBENE	1 907	7 334	17 131	5 254	2 951	11 341	9 166	839	-	-	-
50	STAAT	-	-	-	-	-	-	-	-	-	-	-
51	GEMEINDEN/GV.	705	2 722	8 220	2 511	1 349	3 184	4 401	290	-	-	-
52	ZWECKVERBAENDE	-	-	-	-	-	-	-	-	-	-	-
53	BEREINIGTE AUSGABEN	28	269-	33	1 989	71	2 783	3-	50	22-	11	-
54	STAAT	1 228	4 217	8 945	4 680	1 551	8 253	4 576	599	22-	11	-
55	GEMEINDEN/GV.	2	126	-	53	123	2 686	186	-	-	-	-
56	ZWECKVERBAENDE	-	-	-	-	-	-	-	-	-	-	-
57	LAUFENDE RECHNUNG	102-	8	31	2 016	19-	2 381	8-	47	22-	-	-
58	STAAT	1 098	4 217	8 419	4 575	1 377	7 852	4 382	596	22-	-	-
59	GEMEINDEN/GV.	2	126	-	53	121	2 686	186	-	-	-	-
60	ZWECKVERBAENDE	-	-	-	-	-	-	-	-	-	-	-
61	KAPITALRECHNUNG	130	277-	2	26-	90	401	5	3	-	11	-
62	STAAT	130	-	526	105	174	401	195	3	-	11	-
63	GEMEINDEN/GV.	-	-	-	-	2	-	-	-	-	-	-
64	ZWECKVERBAENDE	-	-	-	-	-	-	-	-	-	-	-
65	././ ZAHL. VON ANDERER EBENE	1 014	2 774	133	-	869	-	47-	639	-	969	12 449
66	STAAT	1 014	2 773	32	-	999	2 622	47-	639	-	969	12 449
67	GEMEINDEN/GV.	1 192	4 485	9 012	2 722	1 472	5 483	4 528	549	-	-	-
68	ZWECKVERBAENDE	10	128	-	21	-	51	238	-	-	-	-
69	NETTOAUSGABEN	986-	3 043-	100-	1 989	798-	2 783	44	589-	22-	958-	12 449-
70	STAAT	214	1 444	8 812	4 680	552	5 630	4 624	40-	22-	958-	12 449-
71	GEMEINDEN/GV.	1 190-	4 359-	9 012-	2 670-	1 350-	2 797-	4 342-	548-	-	-	-
72	ZWECKVERBAENDE	10-	128-	-	21-	-	51-	238-	-	-	-	-
73	UNMITTELBARE EINKÜNFEN	9 389	26 520	73 865	26 765	14 367	42 978	46 978	3 756	9 657	2 960	6 120
74	STAAT	6 952	19 488	52 614	19 219	10 355	30 827	34 207	2 820	9 657	2 960	6 120
75	GEMEINDEN/GV.	2 437	7 032	21 250	7 546	4 012	12 151	12 771	936	-	-	-
76	ZWECKVERBAENDE	-	-	-	-	-	-	-	-	-	-	-
77	DARUNTER GEBUEHREN, ENTGELTE	-	-	-	-	-	-	-	-	-	-	-
78	STAAT	-	-	-	-	-	-	-	-	-	-	-
79	GEMEINDEN/GV.	-	-	-	-	-	-	-	-	-	-	-
80	ZWECKVERBAENDE	-	-	-	-	-	-	-	-	-	-	-

8 AUSGABEN UND EINKÜNFEN DER ÖFFENTLICHEN HAUSHALTE NACH ARTEN UND AUFGABENBEREICHEN

MILL. DM												
LFD NR.	ART DER AUSGABEN / EINKÜNFEN	SCHLESW. HOLSTEIN	NIEDER-SACHSEN	NORDRH.-WESTFALEN	HESSEN	RHEINLAND-PFALZ	BADEN-WÜRTTBG.	BAYERN	SAARLAND	HAMBURG	BREMEN	BERLIN (WEST)
		1	2	3	4	5	6	7	8	9	10	11
1068 SCHULDEN												
1	PERSONALAUSGABEN	-	-	-	-	-	-	-	-	-	-	-
2	STAAT	-	-	-	-	-	-	-	-	-	-	-
3	GEMEINDEN/GV.	-	-	-	-	-	-	-	-	-	-	-
4	ZWECKVERBAENDE	-	-	-	-	-	-	-	-	-	-	-
5	UNTERH. V. UNBEW. VERMOEGEN	-	-	-	-	-	-	-	-	-	-	-
6	STAAT	-	-	-	-	-	-	-	-	-	-	-
7	GEMEINDEN/GV.	-	-	-	-	-	-	-	-	-	-	-
8	ZWECKVERBAENDE	-	-	-	-	-	-	-	-	-	-	-
9	BEWIRTSCHAFT. D. GRUNDSTUECKE	-	-	-	-	-	-	-	-	-	-	-
10	STAAT	-	-	-	-	-	-	-	-	-	-	-
11	GEMEINDEN/GV.	-	-	-	-	-	-	-	-	-	-	-
12	ZWECKVERBAENDE	-	-	-	-	-	-	-	-	-	-	-
13	UEBRIGER LFD. SACHAUFWAND	-	-	-	-	-	-	-	-	1	-	3
14	STAAT	-	-	-	-	-	-	-	-	1	-	3
15	GEMEINDEN/GV.	-	-	-	-	-	-	-	-	-	-	-
16	ZWECKVERBAENDE	-	-	-	-	-	-	-	-	-	-	-
17	BAUMASSNAHMEN	-	-	-	-	-	-	-	-	-	-	-
18	STAAT	-	-	-	-	-	-	-	-	-	-	-
19	GEMEINDEN/GV.	-	-	-	-	-	-	-	-	-	-	-
20	ZWECKVERBAENDE	-	-	-	-	-	-	-	-	-	-	-
21	ERWERB V. UNBEW. SACHVERM.	-	-	-	-	-	-	-	-	-	-	-
22	STAAT	-	-	-	-	-	-	-	-	-	-	-
23	GEMEINDEN/GV.	-	-	-	-	-	-	-	-	-	-	-
24	ZWECKVERBAENDE	-	-	-	-	-	-	-	-	-	-	-
25	ERWERB V. BEW. SACHVERM.	-	-	-	-	-	-	-	-	-	-	-
26	STAAT	-	-	-	-	-	-	-	-	-	-	-
27	GEMEINDEN/GV.	-	-	-	-	-	-	-	-	-	-	-
28	ZWECKVERBAENDE	-	-	-	-	-	-	-	-	-	-	-
29	ERWERB VON BETEILIGUNGEN	-	-	-	-	-	-	-	-	-	-	-
30	STAAT	-	-	-	-	-	-	-	-	-	-	-
31	GEMEINDEN/GV.	-	-	-	-	-	-	-	-	-	-	-
32	ZWECKVERBAENDE	-	-	-	-	-	-	-	-	-	-	-
33	ZAHLUNGEN AN AND. BEREICHE	1 343	3 667	9 313	2 580	1 845	3 214	3 031	927	1 229	886	656
34	STAAT	1 152	2 640	6 568	1 568	1 386	2 298	1 937	728	1 229	886	656
35	GEMEINDEN/GV.	174	1 000	2 659	922	455	886	994	172	-	-	-
36	ZWECKVERBAENDE	17	27	86	90	4	30	101	28	-	-	-
37	UNMITTELBARE AUSGABEN	1 343	3 667	9 313	2 580	1 845	3 214	3 031	927	1 230	886	659
38	STAAT	1 152	2 640	6 568	1 568	1 386	2 298	1 937	728	1 230	886	659
39	GEMEINDEN/GV.	174	1 000	2 659	922	455	886	994	172	-	-	-
40	ZWECKVERBAENDE	17	27	86	90	4	30	101	28	-	-	-
41	ZAHLUNGEN AN ÖFFTL. BEREICH	108	279	378	351	54	240	381	26	57	11	259
42	STAAT	9	99	151	64	32	75	86	14	57	11	259
43	GEMEINDEN/GV.	96	174	202	268	22	146	258	10	-	-	-
44	ZWECKVERBAENDE	3	6	25	19	-	19	37	2	-	-	-
45	BRUTTOAUSGABEN	1 450	3 946	9 691	2 932	1 899	3 453	3 412	953	1 287	897	918
46	STAAT	1 161	2 738	6 720	1 632	1 418	2 373	2 023	742	1 287	897	918
47	GEMEINDEN/GV.	270	1 174	2 861	1 190	477	1 032	1 251	182	-	-	-
48	ZWECKVERBAENDE	20	34	110	109	4	48	138	30	-	-	-
49	./.. ZAHL. VON GLEICHER EBENE	80	110	120	222	23	103	294	2	-	-	-
50	STAAT	-	-	-	-	-	-	-	-	-	-	-
51	GEMEINDEN/GV.	7	82	26	20	8	84	15	-	-	-	-
52	ZWECKVERBAENDE	-	-	-	-	-	-	-	-	-	-	-
53	BEREINIGTE AUSGABEN	1 370	3 835	9 571	2 710	1 876	3 350	3 119	951	1 287	897	918
54	STAAT	1 161	2 738	6 720	1 632	1 418	2 373	2 023	742	1 287	897	918
55	GEMEINDEN/GV.	263	1 092	2 835	1 170	469	948	1 236	181	-	-	-
56	ZWECKVERBAENDE	20	34	110	109	4	48	138	30	-	-	-
57	LAUFENDE RECHNUNG	1 370	3 690	9 382	2 628	1 849	3 286	2 975	932	1 253	885	750
58	STAAT	1 153	2 665	6 575	1 597	1 394	2 315	1 961	731	1 253	885	750
59	GEMEINDEN/GV.	207	1 016	2 720	942	458	940	1 084	174	-	-	-
60	ZWECKVERBAENDE	18	28	93	98	4	36	113	29	-	-	-
61	KAPITALRECHNUNG	-	145	189	81	26	64	144	18	34	12	168
62	STAAT	7	73	145	35	24	58	62	10	34	12	168
63	GEMEINDEN/GV.	56	76	114	228	11	8	153	8	-	-	-
64	ZWECKVERBAENDE	2	6	17	12	-	12	25	1	-	-	-
65	./.. ZAHL. VON ANDERER EBENE	80	262	460	216	82	494	866	14	95	15	122
66	STAAT	48	149	309	125	67	185	310	14	95	15	122
67	GEMEINDEN/GV.	99	124	228	278	29	305	733	1	-	-	-
68	ZWECKVERBAENDE	5	17	17	15	1	24	102	1	-	-	-
69	NETTOAUSGABEN	1 291	3 574	9 110	2 493	1 794	2 856	2 252	937	1 192	881	796
70	STAAT	1 112	2 589	6 410	1 507	1 351	2 188	1 719	728	1 192	881	796
71	GEMEINDEN/GV.	164	968	2 807	892	439	643	503	180	-	-	-
72	ZWECKVERBAENDE	15	17	93	94	3	25	36	29	-	-	-
73	UNMITTELBARE EINKÜNFEN	79	128	228	147	80	251	417	12	24	11	156
74	STAAT	28	-	2	-	-	-	-	-	24	11	156
75	GEMEINDEN/GV.	49	123	215	140	80	246	395	12	-	-	-
76	ZWECKVERBAENDE	3	5	11	7	-	5	22	-	-	-	-
77	DARUNTER GEBUEHREN, ENTGELTE	-	-	-	-	-	-	-	-	-	-	-
78	STAAT	-	-	-	-	-	-	-	-	-	-	-
79	GEMEINDEN/GV.	-	-	-	-	-	-	-	-	-	-	-
80	ZWECKVERBAENDE	-	-	-	-	-	-	-	-	-	-	-

8 AUSGABEN UND EINNAHMEN DER OEFFENTLICHEN HAUSHALTE NACH ARTEN UND AUFGABENBEREICHEN

MILL. DM

LFD NR.	ART DER AUSGABEN / EINNAHMEN	SCHLESW. HOLSTEIN	NIEDER-SACHSEN	NORDRH.-WESTFALEN	HESSEN	RHEINLAND-PFALZ	BADEN-WÜRTTBG.	BAYERN	SAARLAND	HAMBURG	BREMEN	BERLIN (WEST)
		1	2	3	4	5	6	7	8	9	10	11
1069 VERSORGUNG												
1	PERSONALAUSGABEN	1 038	2 688	6 012	2 370	1 368	3 447	4 543	451	1 233	393	1 621
2	STAAT	848	2 176	4 231	1 786	1 120	2 601	3 140	348	1 233	393	1 621
3	GEMEINDEN/GV.	187	504	1 731	571	245	836	1 339	102	-	-	-
4	ZWECKVERBAENDE	3	8	50	14	2	10	64	1	-	-	-
5	UNTERH. V. UNBEWEGL. VERMOEGEN	-	-	-	-	-	-	-	-	-	-	-
6	STAAT	-	-	-	-	-	-	-	-	-	-	-
7	GEMEINDEN/GV.	-	-	-	-	-	-	-	-	-	-	-
8	ZWECKVERBAENDE	-	-	-	-	-	-	-	-	-	-	-
9	BEWIRTSCHAFT. D. GRUNDSTUECKE	-	-	-	-	-	-	-	-	-	-	-
10	STAAT	-	-	-	-	-	-	-	-	-	-	-
11	GEMEINDEN/GV.	-	-	-	-	-	-	-	-	-	-	-
12	ZWECKVERBAENDE	-	-	-	-	-	-	-	-	-	-	-
13	UEBRIGER LFD. SACHAUFWAND	1	5	-	-	-	-	2	-	-	-	-
14	STAAT	1	5	-	-	-	-	2	-	-	-	-
15	GEMEINDEN/GV.	-	-	-	-	-	-	-	-	-	-	-
16	ZWECKVERBAENDE	-	-	-	-	-	-	-	-	-	-	-
17	BAUMASSNAHMEN	-	-	-	-	-	-	-	-	-	-	-
18	STAAT	-	-	-	-	-	-	-	-	-	-	-
19	GEMEINDEN/GV.	-	-	-	-	-	-	-	-	-	-	-
20	ZWECKVERBAENDE	-	-	-	-	-	-	-	-	-	-	-
21	ERWERB V. UNBEWEGL. SACHVERM.	-	-	-	-	-	-	-	-	-	-	-
22	STAAT	-	-	-	-	-	-	-	-	-	-	-
23	GEMEINDEN/GV.	-	-	-	-	-	-	-	-	-	-	-
24	ZWECKVERBAENDE	-	-	-	-	-	-	-	-	-	-	-
25	ERWERB V. BEWEGL. SACHVERMOEG.	-	-	-	-	-	-	-	-	-	-	-
26	STAAT	-	-	-	-	-	-	-	-	-	-	-
27	GEMEINDEN/GV.	-	-	-	-	-	-	-	-	-	-	-
28	ZWECKVERBAENDE	-	-	-	-	-	-	-	-	-	-	-
29	ERWERB VON BETEILIGUNGEN	-	-	-	-	-	-	-	-	-	-	-
30	STAAT	-	-	-	-	-	-	-	-	-	-	-
31	GEMEINDEN/GV.	-	-	-	-	-	-	-	-	-	-	-
32	ZWECKVERBAENDE	-	-	-	-	-	-	-	-	-	-	-
33	ZAHLUNGEN AN AND. BEREICHE	-	-	-	-	-	-	-	-	-	1	-
34	STAAT	-	-	-	-	-	-	-	-	-	1	-
35	GEMEINDEN/GV.	-	-	-	-	-	-	-	-	-	-	-
36	ZWECKVERBAENDE	-	-	-	-	-	-	-	-	-	-	-
37	UNMITTELBARE AUSGABEN	1 039	2 693	6 012	2 370	1 368	3 447	4 545	451	1 233	394	1 621
38	STAAT	849	2 181	4 231	1 786	1 121	2 601	3 142	348	1 233	394	1 621
39	GEMEINDEN/GV.	187	504	1 731	571	245	836	1 339	102	-	-	-
40	ZWECKVERBAENDE	3	8	50	14	2	10	64	1	-	-	-
41	ZAHLUNGEN AN OEFFTL. BEREICH	4	13	22	9	11	8	34	1	2	2	13
42	STAAT	4	13	22	9	11	8	34	1	2	2	13
43	GEMEINDEN/GV.	-	-	-	-	-	-	-	-	-	-	-
44	ZWECKVERBAENDE	-	-	-	-	-	-	-	-	-	-	-
45	BRUTTOAUSGABEN	1 043	2 706	6 034	2 379	1 379	3 456	4 580	453	1 235	395	1 634
46	STAAT	852	2 194	4 253	1 795	1 132	2 609	3 176	350	1 235	395	1 634
47	GEMEINDEN/GV.	187	504	1 731	571	245	836	1 339	102	-	-	-
48	ZWECKVERBAENDE	3	8	50	14	2	10	64	1	-	-	-
49	././ ZABL. VON GLEICHER EBENE	-	1	4	1	4	2	119	-	-	-	-
50	STAAT	-	-	-	-	-	-	-	-	-	-	-
51	GEMEINDEN/GV.	-	-	-	-	-	-	-	-	-	-	-
52	ZWECKVERBAENDE	-	-	-	-	-	-	-	-	-	-	-
53	BEREINIGTE AUSGABEN	1 042	2 705	6 030	2 378	1 375	3 454	4 461	453	1 235	395	1 634
54	STAAT	852	2 194	4 253	1 795	1 132	2 609	3 176	350	1 235	395	1 634
55	GEMEINDEN/GV.	187	504	1 731	571	245	836	1 339	102	-	-	-
56	ZWECKVERBAENDE	3	8	50	14	2	10	64	1	-	-	-
57	LAUFENDE RECHNUNG	1 042	2 705	6 030	2 378	1 375	3 454	4 461	453	1 235	395	1 634
58	STAAT	852	2 194	4 253	1 795	1 132	2 609	3 176	350	1 235	395	1 634
59	GEMEINDEN/GV.	187	504	1 731	571	245	836	1 339	102	-	-	-
60	ZWECKVERBAENDE	3	8	50	14	2	10	64	1	-	-	-
61	KAPITALRECHNUNG	-	-	-	-	-	-	-	-	-	-	-
62	STAAT	-	-	-	-	-	-	-	-	-	-	-
63	GEMEINDEN/GV.	-	-	-	-	-	-	-	-	-	-	-
64	ZWECKVERBAENDE	-	-	-	-	-	-	-	-	-	-	-
65	././ ZABL. VON ANDERER EBENE	90	209	212	98	49	128	145	8	50	17	63
66	STAAT	90	210	216	99	53	130	264	8	50	17	63
67	GEMEINDEN/GV.	-	-	-	-	-	-	-	-	-	-	-
68	ZWECKVERBAENDE	-	-	-	-	-	-	-	-	-	-	-
69	NETTOAUSGABEN	953	2 496	5 817	2 281	1 326	3 326	4 316	445	1 185	378	1 572
70	STAAT	762	1 984	4 036	1 696	1 079	2 480	2 912	342	1 185	378	1 572
71	GEMEINDEN/GV.	187	504	1 731	571	245	836	1 339	102	-	-	-
72	ZWECKVERBAENDE	3	8	50	14	2	10	64	1	-	-	-
73	UNMITTELBARE EINNAHMEN	7	21	3	22	2	6	62	-	3	1	62
74	STAAT	7	21	3	22	2	6	62	-	3	1	62
75	GEMEINDEN/GV.	-	-	-	-	-	-	-	-	-	-	-
76	ZWECKVERBAENDE	-	-	-	-	-	-	-	-	-	-	-
77	DARUNTER GEBUEHREN, ENTGELTE	-	-	-	-	-	-	-	-	-	-	-
78	STAAT	-	-	-	-	-	-	-	-	-	-	-
79	GEMEINDEN/GV.	-	-	-	-	-	-	-	-	-	-	-
80	ZWECKVERBAENDE	-	-	-	-	-	-	-	-	-	-	-

B AUSGABEN UND EINKÜNFEN DER ÖFFENTLICHEN HAUSHALTE NACH ARTEN UND AUFGABENBEREICHEN

MILL. DM

LFD NR.	ART DER AUSGABEN / EINKÜNFEN	SCHLESW. HOLSTEIN	NIEDER-SACHSEN	NORDRH.-WEST-FALEN	HESSEN	RHEIN-LAND-PFALZ	BADEN-WÜRTTBG.	BAYERN	SAARLAND	HAMBURG	BREMEN	BERLIN (WEST)
		1	2	3	4	5	6	7	8	9	10	11
1070 BEIHILFEN, UNTERSTÜTZUNGEN U.Ä.												
1	PERSONALAUSGABEN	124	69	1 293	274	233	576	745	62	-	44	-
2	STAAT	98	1	940	219	193	493	594	52	-	44	-
3	GEMEINDEN/GV.	26	68	350	54	39	81	146	10	-	-	-
4	ZWECKVERBAENDE	-	1	3	1	-	1	5	-	-	-	-
5	UNTERH. V. UNBEWEGL. VERMOEGEN	-	-	-	-	-	-	-	-	-	-	-
6	STAAT	-	-	-	-	-	-	-	-	-	-	-
7	GEMEINDEN/GV.	-	-	-	-	-	-	-	-	-	-	-
8	ZWECKVERBAENDE	-	-	-	-	-	-	-	-	-	-	-
9	BEWIRTSCHAFT. D. GRUNDSTÜCKE	-	-	-	-	-	-	-	-	-	-	-
10	STAAT	-	-	-	-	-	-	-	-	-	-	-
11	GEMEINDEN/GV.	-	-	-	-	-	-	-	-	-	-	-
12	ZWECKVERBAENDE	-	-	-	-	-	-	-	-	-	-	-
13	ÜBRIGER LFD. SACHAUFWAND	-	-	-	-	-	-	-	-	-	-	-
14	STAAT	-	-	-	-	-	-	-	-	-	-	-
15	GEMEINDEN/GV.	-	-	-	-	-	-	-	-	-	-	-
16	ZWECKVERBAENDE	-	-	-	-	-	-	-	-	-	-	-
17	BAUMASSNAHMEN	-	-	-	-	-	-	-	-	-	-	-
18	STAAT	-	-	-	-	-	-	-	-	-	-	-
19	GEMEINDEN/GV.	-	-	-	-	-	-	-	-	-	-	-
20	ZWECKVERBAENDE	-	-	-	-	-	-	-	-	-	-	-
21	ERWERB V. UNBEWEGL. SACHVERM.	-	-	-	-	-	-	-	-	-	-	-
22	STAAT	-	-	-	-	-	-	-	-	-	-	-
23	GEMEINDEN/GV.	-	-	-	-	-	-	-	-	-	-	-
24	ZWECKVERBAENDE	-	-	-	-	-	-	-	-	-	-	-
25	ERWERB V. BEWEGL. SACHVERMOEG.	-	-	-	-	-	-	-	-	-	-	-
26	STAAT	-	-	-	-	-	-	-	-	-	-	-
27	GEMEINDEN/GV.	-	-	-	-	-	-	-	-	-	-	-
28	ZWECKVERBAENDE	-	-	-	-	-	-	-	-	-	-	-
29	ERWERB VON BETEILIGUNGEN	-	-	-	-	-	-	-	-	-	-	-
30	STAAT	-	-	-	-	-	-	-	-	-	-	-
31	GEMEINDEN/GV.	-	-	-	-	-	-	-	-	-	-	-
32	ZWECKVERBAENDE	-	-	-	-	-	-	-	-	-	-	-
33	ZÄHLUNGEN AN AND. BEREICHE	-	-	-	-	-	1	-	-	-	-	-
34	STAAT	-	-	-	-	-	1	-	-	-	-	-
35	GEMEINDEN/GV.	-	-	-	-	-	-	-	-	-	-	-
36	ZWECKVERBAENDE	-	-	-	-	-	-	-	-	-	-	-
37	UNMITTELBARE AUSGABEN	124	69	1 293	274	233	576	745	62	-	44	-
38	STAAT	98	1	940	219	193	494	594	52	-	44	-
39	GEMEINDEN/GV.	26	68	350	54	39	81	146	10	-	-	-
40	ZWECKVERBAENDE	-	1	3	1	-	1	5	-	-	-	-
41	ZÄHLUNGEN AN ÖFFTL. BEREICH	-	-	-	-	-	-	-	-	-	-	-
42	STAAT	-	-	-	-	-	-	-	-	-	-	-
43	GEMEINDEN/GV.	-	-	-	-	-	-	-	-	-	-	-
44	ZWECKVERBAENDE	-	-	-	-	-	-	-	-	-	-	-
45	BRUTTOAUSGABEN	124	69	1 293	274	233	576	745	62	-	44	-
46	STAAT	98	1	940	219	193	494	594	52	-	44	-
47	GEMEINDEN/GV.	26	68	350	54	39	81	146	10	-	-	-
48	ZWECKVERBAENDE	-	1	3	1	-	1	5	-	-	-	-
49	./. ZÄHL. VON GLEICHER EBENE	-	-	-	-	-	-	-	-	-	-	-
50	STAAT	-	-	-	-	-	-	-	-	-	-	-
51	GEMEINDEN/GV.	-	-	-	-	-	-	-	-	-	-	-
52	ZWECKVERBAENDE	-	-	-	-	-	-	-	-	-	-	-
53	BEREINIGTE AUSGABEN	124	69	1 293	274	233	576	745	62	-	44	-
54	STAAT	98	1	940	219	193	494	594	52	-	44	-
55	GEMEINDEN/GV.	26	68	350	54	39	81	146	10	-	-	-
56	ZWECKVERBAENDE	-	1	3	1	-	1	5	-	-	-	-
57	LAUFENDE RECHNUNG	124	69	1 293	274	233	576	745	62	-	44	-
58	STAAT	98	1	940	219	193	494	594	52	-	44	-
59	GEMEINDEN/GV.	26	68	350	54	39	81	146	10	-	-	-
60	ZWECKVERBAENDE	-	1	3	1	-	1	5	-	-	-	-
61	KAPITALRECHNUNG	-	-	-	-	-	-	-	-	-	-	-
62	STAAT	-	-	-	-	-	-	-	-	-	-	-
63	GEMEINDEN/GV.	-	-	-	-	-	-	-	-	-	-	-
64	ZWECKVERBAENDE	-	-	-	-	-	-	-	-	-	-	-
65	./. ZÄHL. VON ANDERER EBENE	-	-	-	-	-	-	-	-	-	-	-
66	STAAT	-	-	-	-	-	-	-	-	-	-	-
67	GEMEINDEN/GV.	-	-	-	-	-	-	-	-	-	-	-
68	ZWECKVERBAENDE	-	-	-	-	-	-	-	-	-	-	-
69	NETTOAUSGABEN	124	69	1 293	274	233	576	745	62	-	44	-
70	STAAT	98	1	940	219	193	494	594	52	-	44	-
71	GEMEINDEN/GV.	26	68	350	54	39	81	146	10	-	-	-
72	ZWECKVERBAENDE	-	1	3	1	-	1	5	-	-	-	-
73	UNMITTELBARE EINKÜNFEN	-	-	-	-	-	-	-	-	-	-	-
74	STAAT	-	-	-	-	-	-	-	-	-	-	-
75	GEMEINDEN/GV.	-	-	-	-	-	-	-	-	-	-	-
76	ZWECKVERBAENDE	-	-	-	-	-	-	-	-	-	-	-
77	DARUNTER GEBÜHREN, ENTGELTE	-	-	-	-	-	-	-	-	-	-	-
78	STAAT	-	-	-	-	-	-	-	-	-	-	-
79	GEMEINDEN/GV.	-	-	-	-	-	-	-	-	-	-	-
80	ZWECKVERBAENDE	-	-	-	-	-	-	-	-	-	-	-

9 ZAHLUNGSVERKEHR DER STAATLICHEN HAUSHALTE NACH ARTEN

9.1 AUSGABEN

MILL. DM

LFD. NR.	ART DER AUSGABEN	SCHLES- WIG- HOLSTEIN	NIEDER- SACHSEN	NORDRH. WEST- FALEN	HESSEN	RHEIN- LAND- PFALZ	BADEN- WUERTT.- BERG	BAYERN	SAARLAND	HAMBURG	BREMEN	BERLIN (WEST)
ZINSAUSGABEN												
1	AN BUND, LAF, ERP-SONDERVERM.	1	24	6	27	7	12	22	3	23	3	90
2	AN LAENDER	-	2	-	-	-	-	-	-	-	1	1
3	AN GEMEINDEN/GV.	-	-	-	-	-	5	-	-	-	-	-
4	AN ZWECKVERBAENDE	-	-	-	-	-	-	-	-	-	-	-
ALLGEMEINE ZUWEISUNGEN												
5	AN LAENDER	-	-	1	1959	-	1490	-	-	22-	-	-
6	AN GEMEINDEN/GV.	1094	4187	8392	2528	1361	5973	4363	594	-	-	-
7	AN ZWECKVERBAENDE	65	-	-	65	-	-	-	-	-	-	-
ALLGEMEINE UMLAGEN												
8	AN LAND	-	-	-	-	-	-	-	-	-	-	-
9	AN GEMEINDEN/GV.	-	-	-	-	-	-	-	-	-	-	-
10	AN ZWECKVERBAENDE	-	-	-	-	-	-	-	-	-	-	-
ERSTATTUNGEN VON VERWALTUNGS- AUSGABEN												
11	AN BUND, LAF, ERP-SONDERVERM.	-	4	1	6	-	2	3	-	-	1	-
12	AN SOZIALVERSICHERUNG	2	12	8	5	2	11	10	1	1	-	6
13	AN LAENDER	11	12	9	8	9	9	11	4	6	2	2
14	AN GEMEINDEN/GV.	2	21	55	5	41	78	17	4	-	-	-
15	AN ZWECKVERBAENDE	-	1	-	-	-	-	2	-	-	-	-
16	AN KRANKENHAEUSER	-	-	-	-	-	-	-	-	-	-	-
SONSTIGE ERSTATTUNGEN												
17	AN BUND, LAF, ERP-SONDERVERM.	37	62	153	8	6	79	23	6	14	6	36
18	AN SOZIALVERSICHERUNG	-	11	6	2	1	3	6	-	2	1	42
19	AN LAENDER	2	3	3	4	4	2	6	1	6	-	11
20	AN GEMEINDEN/GV.	219	1734	1333	400	466	686	35	31	7	4	9
21	AN ZWECKVERBAENDE	-	1	1	-	-	1	-	-	-	-	-
22	AN KRANKENHAEUSER	-	-	-	-	-	-	-	-	-	-	-
SONSTIGE ZUWEISUNGEN												
23	AN BUND, LAF, ERP-SONDERVERM.	19	28	74	27	15	48	49	2	10	3	7
24	AN SOZIALVERSICHERUNG	1	-	12	-	-	-	1	-	-	-	-
25	AN LAENDER	3	23	12	23	-	20	104	2	7	2	32
26	AN GEMEINDEN/GV.	110	110	717	588	98	528	1354	17	-	-	-
27	AN ZWECKVERBAENDE	17	28	13	1	2	3	115	-	-	1	-
28	AN KRANKENHAEUSER	191	386	824	343	95	608	388	3	161	3	243
SCHULDENDIENSTHILFEN												
29	AN BUND, LAF, ERP-SONDERVERM.	-	-	-	-	-	-	-	-	-	-	-
30	AN SOZIALVERSICHERUNG	-	-	-	-	-	-	-	-	-	-	-
31	AN LAENDER	-	-	-	-	-	-	-	-	-	-	-
32	AN GEMEINDEN/GV.	15	6	-	8	1	-	91	1	-	-	-
33	AN ZWECKVERBAENDE	3	2	-	7	-	-	28	-	-	-	-
34	AN KRANKENHAEUSER	-	15	-	-	58	25	83	5	-	-	-
ZUWEISUNGEN F. INVESTITIONEN												
35	AN BUND, LAF, ERP-SONDERVERM.	1	6	47	-	9	3	19	12	1	1	-
36	AN SOZIALVERSICHERUNG	-	1	18	-	-	-	-	12	-	-	-
37	AN LAENDER	1	-	-	2	-	-	-	-	4	-	-
38	AN GEMEINDEN/GV.	590	977	3402	1032	874	2102	2482	101	-	-	-
39	AN ZWECKVERBAENDE	42	3	112	98	1	94	184	42	-	-	-
40	AN KRANKENHAEUSER	64	263	481	229	91	410	927	22	125	16	349
VERMOEGENSUEBERTRAGUNGEN, SOWEIT NICHT F. INVESTITIONEN												
41	AN LAENDER	-	-	-	-	-	-	-	-	-	-	-
42	AN GEMEINDEN/GV.	-	-	-	-	-	-	-	-	-	-	-
DARLEHEN												
43	AN BUND, LAF, ERP-SONDERVERM.	-	-	-	-	-	-	-	-	-	-	-
44	AN SOZIALVERSICHERUNG	-	-	-	-	-	-	-	-	-	-	-
45	AN LAENDER	-	-	-	-	-	-	-	-	-	-	-
46	AN GEMEINDEN/GV.	2	4	76	-	149	-	274	-	-	-	-
47	AN ZWECKVERBAENDE	1	4	18	-	-	-	-	2	-	-	-
48	AN KRANKENHAEUSER	-	-	-	-	-	-	-	-	-	-	-
TILGUNGS-AUSGABEN												
49	AN BUND, LAF, ERP-SONDERVERM.	7	73	142	35	24	58	62	10	34	6	168
50	AN LAENDER	-	-	-	-	-	-	-	-	-	-	-
51	AN GEMEINDEN/GV.	-	-	-	-	-	-	-	-	-	-	-
52	AN ZWECKVERBAENDE	-	-	-	-	-	-	-	-	-	-	-
ZAHLUNGEN AN OEFFENTLICHEN BEREICH INSGESAMT												
53	AN BUND, LAF, ERP-SONDERVERM.	66	196	422	103	62	201	178	34	82	21	302
54	AN SOZIALVERSICHERUNG	3	25	44	7	3	13	16	14	3	2	47
55	AN LAENDER	18	41	26	1995	13	1521	120	8	1	6	46
56	AN GEMEINDEN/GV.	2030	7040	13974	4561	2988	9372	8615	748	7	4	9
57	AN ZWECKVERBAENDE	63	40	144	172	3	98	329	44	-	1	-
58	AN KRANKENHAEUSER	255	664	1305	573	244	1043	1399	31	286	18	592

9 ZAHLUNGSVERKEHR DER STAATLICHEN HAUSHALTE NACH ARTEN

9.2 EINNAHMEN

MILL. DM

LFD NR.	ART DER EINNAHMEN	SCHLES- WIG- HOLSTEIN	NIEDER- SACHSEN	NORDRH. WEST- FALEN	HESSEN	RHEIN- LAND- PFALZ	BADEN- WUERTT.- BERG	BAYERN	SAARLAND	HAMBURG	BREMEN	BERLIN (WEST)
ZINSEINNAHMEN												
1	VON BUND, LAF, ERP-SONDERVERM.	-	-	-	-	-	-	-	-	-	-	-
2	VON SOZIALVERSICHERUNG	-	-	-	-	-	-	-	-	-	-	-
3	VON LAENDERN	-	-	-	-	-	-	-	-	-	-	-
4	VON GEMEINDEN/GV.	-	1	1	-	-	-	3	-	-	-	-
5	VON ZWECKVERBAENDEN	-	-	-	-	-	-	-	-	-	-	-
6	VON KRANKENHAEUERN	-	-	-	-	-	-	-	-	-	-	1
SCHLUESSEL-U.BEDARFSZUWEIS.												
7	VOM LAND	-	-	-	-	-	-	-	-	-	-	-
8	VON GEMEINDEN/GV.	-	-	-	-	-	-	-	-	-	-	-
SONSTIGE ALLGEM. ZUWEISUNGEN												
9	VON BUND, LAF, ERP-SONDERVERM.	428	1064	81	-	523	-	-	331	-	228	12449
10	VON LAENDERN	586	1709	49	-	345	-	47	308	-	691	-
11	VON GEMEINDEN/GV.	-	-	-	-	130	2622	-	-	-	-	-
ALLGEMEINE UMLAGEN												
12	VON GEMEINDEN/GV.	-	-	-	-	-	-	-	-	-	-	-
ERSTATT. VON VERWALTUNGS AUSG.												
13	VON BUND, LAF, ERP-SONDERVERM.	93	274	258	109	176	165	252	15	32	25	29
14	VON SOZIALVERSICHERUNG	3	8	6	-	-	-	14	-	4	-	-
15	VON LAENDERN	-	6	24	4	5	6	1	1	9	1	35
16	VON GEMEINDEN/GV.	4	8	2	15	11	116	10	2	1	-	-
17	VON ZWECKVERBAENDEN	-	-	-	-	22	-	-	-	-	-	-
18	VON KRANKENHAEUERN	-	2	-	-	-	-	-	-	-	-	-
SONSTIGE ERSTATTUNGEN												
19	VON BUND, LAF, ERP-SONDERVERM.	372	986	2149	576	654	700	1109	78	296	143	1095
20	VON SOZIALVERSICHERUNG	-	1	1	2	1	1	1	-	141	99	241
21	VON LAENDERN	3	17	6	4	4	4	7	1	4	-	33
22	VON GEMEINDEN/GV.	55	165	118	5	405	69	158	-	13	11	4
23	VON ZWECKVERBAENDEN	-	-	9	-	-	-	2	-	-	-	-
24	VON KRANKENHAEUERN	-	-	-	-	-	2	-	-	-	-	-
SONSTIGE ZUWEISUNGEN												
25	VON BUND, LAF, ERP-SONDERVERM.	249	672	389	259	150	554	914	36	96	27	78
26	VON SOZIALVERSICHERUNG	46	61	48	19	4	16	17	17	89	18	147
27	VON LAENDERN	198	404	819	335	106	534	482	5	163	13	261
28	VON GEMEINDEN/GV.	-	15	-	59	-	4	17	6	-	6	-
29	VON ZWECKVERBAENDEN	-	1	-	11	-	-	-	-	-	-	-
30	VON KRANKENHAEUERN	-	11	-	11	-	-	-	-	-	-	40
SCHULDENDIENSTHILFEN												
31	VON BUND, LAF, ERP-SONDERVERM.	2	-	-	4	4	41	7	1	2	1	3
32	VON SOZIALVERSICHERUNG	-	-	-	-	-	-	-	-	-	-	-
33	VON LAENDERN	-	-	-	-	-	-	-	-	-	-	-
34	VON GEMEINDEN/GV.	-	-	-	-	-	-	-	-	-	-	-
35	VON ZWECKVERBAENDEN	-	-	-	-	-	-	-	-	-	-	-
36	VON KRANKENHAEUERN	-	-	-	-	-	-	-	-	-	-	-
ZUWEISUNGEN F. INVESTITIONEN												
37	VON BUND, LAF, ERP-SONDERVERM.	469	1218	1904	591	625	925	1371	208	296	186	387
38	VON SOZIALVERSICHERUNG	10	2	-	3	-	-	-	-	1	-	-
39	VON LAENDERN	55	67	226	42	15	123	110	9	130	25	346
40	VON GEMEINDEN/GV.	49	127	1	155	5	19	569	13	-	-	-
41	VON ZWECKVERBAENDEN	-	-	-	-	-	-	-	-	-	-	-
42	VON KRANKENHAEUERN	-	-	-	-	-	-	-	-	-	-	-
VERMOEGENSUEBERTRAGUNGEN, SOWEIT NICHT F. INVESTITIONEN												
43	VOM BUND	8	29	64	23	12	45	50	-	29	4	15
44	VON LAENDERN	-	-	-	-	-	-	-	-	-	-	-
45	VON GEMEINDEN/GV.	-	-	-	-	-	-	-	-	-	-	-
DARLEHENS RUECKFLUESSE												
46	VON BUND, LAF, ERP, SONDERVERM.	-	1	-	-	-	-	-	-	-	-	-
47	VON SOZIALVERSICHERUNG	-	-	-	-	-	-	-	-	-	-	-
48	VON LAENDERN	-	-	-	-	-	-	-	-	-	-	-
49	VON GEMEINDEN/GV.	1	37	48	1	1	1	19	2	-	-	-
50	VON ZWECKVERBAENDEN	2	15	15	-	-	-	1	-	-	-	-
51	VON KRANKENHAEUERN	-	-	-	-	-	-	-	-	-	-	-
SCHULDENAUFNAHMEN												
52	BEI BUND, LAF, ERP-SONDERVERM.	38	114	225	96	52	130	248	14	63	10	103
53	BEI LAENDERN	-	-	-	-	-	-	-	-	-	-	-
54	BEI GEMEINDEN/GV.	-	-	-	-	-	-	-	-	-	-	-
55	BEI ZWECKVERBAENDEN	-	-	-	-	-	-	-	-	-	-	-
ZAHLUNGEN VOM OEFFENTLICHEN BEREICH INSGESAMT												
56	VON BUND, LAF, ERP-SONDERVERM.	1659	4359	5071	1659	2195	2559	3951	682	815	624	14158
57	VON SOZIALVERSICHERUNG	60	71	55	24	4	17	31	17	235	117	388
58	VON LAENDERN	842	2203	1026	384	476	666	552	324	307	730	675
59	VON GEMEINDEN/GV.	109	352	170	234	552	2832	776	24	14	16	4
60	VON ZWECKVERBAENDEN	3	17	23	11	22	-	3	-	-	1	-
61	VON KRANKENHAEUERN	-	13	-	11	-	2	-	-	-	-	41

10 ZAHLUNGSVERKEHR DER GEMEINDEN/GV. NACH ARTEN

10.1 AUSGABEN

MILL. DM

LFD NR.	ART DER AUSGABEN	SCHLES- WIG- HOLSTEIN	NIEDER- SACHSEN	NORDRHEIN- WEST- FALEN	HESSEN	RHEIN- LAND- PFALZ	BADEN- WUERTT.- BERG	BAYERN	SAARLAND
ZINSAUSGABEN									
1	AN BUND, LAF, ERP-SONDERVERM.	5	23	42	30	2	45	73	2
2	AN LAENDER	28	9	10	5	1	5	19	1
3	AN GEMEINDEN/GV.	2	9	14	6	7	8	4	-
4	AN ZWECKVERBAENDE	-	-	-	-	1	3	-	-
ALLGEMEINE ZUWEISUNGEN									
5	AN LAENDER	-	-	-	-	-	-	1	-
6	AN GEMEINDEN/GV.	2	124	-	44	24	2	-	-
ALLGEMEINE UMLAGEN									
7	AN LAND	-	-	-	-	130	2623	-	-
8	AN GEMEINDEN/GV.	704	2508	8220	2498	1314	3187	4401	290
9	AN ZWECKVERBAENDE	-	128	-	21	-	56	185	-
ERSTATTUNGEN VON VERWALTUNGS- AUSGABEN									
10	AN BUND, LAF, ERP-SONDERVERM.	-	-	-	-	-	-	-	-
11	AN SOZIALVERSICHERUNG	-	-	-	-	-	-	-	-
12	AN LAENDER	-	-	-	-	-	-	-	-
13	AN GEMEINDEN/GV.	-	-	-	-	-	-	-	-
14	AN ZWECKVERBAENDE	-	-	-	-	-	-	-	-
15	AN KRANKENHAEUSER	-	-	-	-	-	-	-	-
SONSTIGE ERSTATTUNGEN									
16	AN BUND, LAF, ERP-SONDERVERM.	4	3	11	1	2	4	26	1
17	AN SOZIALVERSICHERUNG	5	2	4	2	2	4	2	-
18	AN LAENDER	6	135	87	31	311	73	62	37
19	AN GEMEINDEN/GV.	191	1290	3066	155	379	180	1014	342
20	AN ZWECKVERBAENDE	30	18	21	46	14	39	30	-
21	AN KRANKENHAEUSER	-	1	-	-	-	-	1	-
SONSTIGE ZUWEISUNGEN									
22	AN BUND, LAF, ERP-SONDERVERM.	-	-	2	-	-	1	-	-
23	AN SOZIALVERSICHERUNG	1	1	40	11	-	52	-	-
24	AN LAENDER	7	15	5	99	3	92	30	-
25	AN GEMEINDEN/GV.	62	198	110	96	84	170	31	8
26	AN ZWECKVERBAENDE	112	124	947	287	43	286	562	162
27	AN KRANKENHAEUSER	8	32	18	35	12	7	126	5
SCHULDENDIENSTHILFEN									
28	AN BUND, LAF, ERP-SONDERVERM.	-	-	-	-	-	-	-	-
29	AN SOZIALVERSICHERUNG	-	2	-	-	-	-	-	-
30	AN LAENDER	-	-	-	-	-	-	-	-
31	AN GEMEINDEN/GV.	2	18	3	-	1	-	3	-
32	AN ZWECKVERBAENDE	1	8	1	-	-	-	18	-
33	AN KRANKENHAEUSER	-	1	-	-	-	-	2	-
ZUWEISUNGEN F. INVESTITIONEN									
34	AN BUND, LAF, ERP-SONDERVERM.	2	3	1	12	3	3	-	-
35	AN SOZIALVERSICHERUNG	3	-	-	-	-	20	1	-
36	AN LAENDER	48	136	41	151	5	15	572	21
37	AN GEMEINDEN/GV.	61	393	36	20	62	187	103	4
38	AN ZWECKVERBAENDE	13	9	16	11	5	-	184	18
39	AN KRANKENHAEUSER	38	78	49	11	4	24	62	1
VERMOEGENSUEBERTRAGUNGEN, SOWEIT NICHT F. INVESTITIONEN									
40	AN LAENDER	-	-	-	-	-	-	-	-
41	AN GEMEINDEN/GV.	-	-	-	-	-	-	-	-
DARLEHEN									
42	AN BUND, LAF, ERP-SONDERVERM.	-	-	-	-	-	-	-	-
43	AN SOZIALVERSICHERUNG	-	-	-	-	-	-	-	-
44	AN LAENDER	-	-	-	-	-	-	-	-
45	AN GEMEINDEN/GV.	1	40	-	-	4	1	1	-
46	AN ZWECKVERBAENDE	1	-	-	-	-	3	4	-
47	AN KRANKENHAEUSER	-	2	1	5	1	-	7	-
TILGUNGS-AUSGABEN									
48	AN BUND, LAF, ERP-SONDERVERM.	11	49	76	40	6	67	102	5
49	AN LAENDER	48	45	57	182	4	12	56	3
50	AN GEMEINDEN/GV.	2	68	15	5	1	18	12	-
51	AN ZWECKVERBAENDE	-	-	-	-	-	4	1	-
ZAHLUNGEN AN OEFFENTLICHEN BEREICH INSGESAMT									
52	AN BUND, LAF, ERP-SONDERVERM.	22	79	131	83	13	121	201	7
53	AN SOZIALVERSICHERUNG	8	5	45	13	2	77	3	-
54	AN LAENDER	136	334	200	469	454	2820	741	61
55	AN GEMEINDEN/GV.	1028	4649	11463	2825	1876	3753	5569	645
56	AN ZWECKVERBAENDE	159	286	985	366	63	390	984	180
57	AN KRANKENHAEUSER	46	114	70	51	17	31	198	6

10 ZAHLUNGSVERKEHR DER GEMEINDEN/GV. NACH ARTEN

10.2 EINNAHMEN

MILL. DM

LFD NR.	ART DER EINNAHMEN	SCHLES- WIG- HOLSTEIN	NIEDER- SACHSEN	NORDRHEIN- WEST- FALEN	HESSEN	RHEIN- LAND- PFALZ	BADEN- WUERTT.- BERG	BAYERN	SAARLAND
ZINSEINNAHMEN									
1	VON BUND, LAF, ERP-SONDERVERM.	-	-	-	-	3	2	-	-
2	VON SOZIALVERSICHERUNG	-	-	-	-	-	7	-	-
3	VON LAENDERN	-	-	-	-	-	-	-	-
4	VON GEMEINDEN/GV.	-	5	-	-	7	7	-	-
5	VON ZWECKVERBAENDEN	-	-	-	-	-	1	-	-
6	VON KRANKENHAEUERN	-	1	1	-	-	-	4	-
SCHLUESSEL-U.BEDARFSZUWEIS.									
7	VOM LAND	1006	2590	8378	2003	1150	4385	2760	539
8	VON GEMEINDEN/GV.	-	-	-	5	-	-	-	-
SONSTIGE ALLGEM. ZUWEISUNGEN									
9	VON BUND, LAF, ERP-SONDERVERM.	-	1	82	-	-	-	-	-
10	VON LAENDERN	186	1617	10	588	237	1098	1578	10
11	VON GEMEINDEN/GV.	1	126	-	9	23	-	1	-
ALLGEMEINE UMLAGEN									
12	VON GEMEINDEN/GV.	704	2508	8220	2497	1323	3184	4400	290
ERSTATT. VON VERWALTUNGS AUSG.									
13	VON BUND, LAF, ERP-SONDERVERM.	-	-	-	-	-	-	-	-
14	VON SOZIALVERSICHERUNG	-	-	-	-	-	-	-	-
15	VON LAENDERN	-	-	-	-	-	-	-	-
16	VON GEMEINDEN/GV.	-	-	-	-	-	-	-	-
17	VON ZWECKVERBAENDEN	-	-	-	-	-	-	-	-
18	VON KRANKENHAEUERN	-	-	-	-	-	-	-	-
SONSTIGE ERSTATTUNGEN									
19	VON BUND, LAF, ERP-SONDERVERM.	34	107	220	165	41	93	302	9
20	VON SOZIALVERSICHERUNG	11	118	233	43	19	113	22	5
21	VON LAENDERN	66	1712	1297	387	336	255	348	78
22	VON GEMEINDEN/GV.	196	1290	3166	179	377	205	1041	326
23	VON ZWECKVERBAENDEN	9	16	15	10	12	22	51	26
24	VON KRANKENHAEUERN	-	5	13	1	-	-	11	-
SONSTIGE ZUWEISUNGEN									
25	VON BUND, LAF, ERP-SONDERVERM.	37	6	56	3	1	14	2	1
26	VON SOZIALVERSICHERUNG	65	267	428	74	46	25	125	44
27	VON LAENDERN	112	145	618	559	119	1728	1569	38
28	VON GEMEINDEN/GV.	67	229	164	64	78	151	167	13
29	VON ZWECKVERBAENDEN	1	-	262	-	-	-	3	-
30	VON KRANKENHAEUERN	-	4	1	-	-	3	1	-
SCHULDENDIENSTHILFEN									
31	VON BUND, LAF, ERP-SONDERVERM.	-	1	-	1	-	-	1	-
32	VON SOZIALVERSICHERUNG	-	1	-	-	-	-	-	-
33	VON LAENDERN	6	9	6	4	6	2	122	1
34	VON GEMEINDEN/GV.	3	19	4	-	1	3	4	-
35	VON ZWECKVERBAENDEN	-	-	-	-	-	-	-	-
36	VON KRANKENHAEUERN	-	-	-	-	-	-	-	-
ZUWEISUNGEN F. INVESTITIONEN									
37	VON BUND, LAF, ERP-SONDERVERM.	115	28	174	50	66	177	55	1
38	VON SOZIALVERSICHERUNG	1	20	7	1	9	13	19	-
39	VON LAENDERN	393	1112	3545	1118	610	1887	2896	142
40	VON GEMEINDEN/GV.	70	469	83	59	70	126	214	3
41	VON ZWECKVERBAENDEN	3	3	12	7	5	9	12	1
42	VON KRANKENHAEUERN	-	7	3	-	-	-	1	-
VERMOEGENSUEBERTRAGUNGEN, SOWEIT NICHT F. INVESTITIONEN									
43	VOM BUND	-	-	-	-	-	-	-	-
44	VON LAENDERN	-	-	-	-	-	-	-	-
45	VON GEMEINDEN/GV.	-	-	-	-	-	-	-	-
DARLEHENS RUECKFLUESSE									
46	VON BUND, LAF, ERP, SONDERVERM.	2	-	-	-	-	1	-	-
47	VON SOZIALVERSICHERUNG	-	-	-	-	-	2	-	-
48	VON LAENDERN	-	-	-	-	-	1	-	-
49	VON GEMEINDEN/GV.	8	43	5	2	2	2	3	-
50	VON ZWECKVERBAENDEN	-	-	-	2	-	1	1	-
51	VON KRANKENHAEUERN	-	1	5	-	-	-	10	-
SCHULDENAUFNAHMEN									
52	BEI BUND, LAF, ERP-SONDERVERM.	29	103	150	80	11	282	528	-
53	BEI LAENDERN	64	9	72	193	9	10	81	-
54	BEI GEMEINDEN/GV.	4	63	22	20	-	79	11	-
55	BEI ZWECKVERBAENDEN	-	-	-	-	-	2	-	-
ZAHLUNGEN VOM OEFFENTLICHEN BEREICH INSGESAMT									
56	VON BUND, LAF, ERP-SONDERVERM.	217	245	682	299	123	568	888	10
57	VON SOZIALVERSICHERUNG	78	407	669	118	75	159	165	49
58	VON LAENDERN	1832	7194	13924	4852	2467	9367	9354	807
59	VON GEMEINDEN/GV.	1053	4752	11665	2835	1882	3756	5841	634
60	VON ZWECKVERBAENDEN	13	20	289	19	18	35	67	27
61	VON KRANKENHAEUERN	1	18	22	1	-	3	27	-

11 ZAHLUNGSVERKEHR DER ZWECKVERBAENDE NACH ARTEN

11.1 AUSGABEN

MILL. DM

LFD NR.	ART DER AUSGABEN	SCHLES- WIG- HOLSTEIN	NIEDER- SACHSEN	NORDRHEIN- WEST- FALEN	HESSEN	RHEIN- LAND- PFALZ	BADEN- WUERTT.- BERG	BAYERN	SAARLAND
ZINSAUSGABEN									
1	AN BUND, LAF, ERP-SONDERVERM.	1	-	8	7	-	5	8	-
2	AN LAENDER	-	-	1	-	-	1	4	-
3	AN GEMEINDEN/GV.	-	-	-	-	-	-	1	-
4	AN ZWECKVERBAENDE	-	-	-	-	-	-	-	-
ALLGEMEINE ZUWEISUNGEN									
5	AN LAENDER	-	-	-	-	-	-	-	-
6	AN GEMEINDEN/GV.	-	-	-	-	-	-	-	-
ALLGEMEINE UMLAGEN									
7	AN LAND	-	-	-	-	-	-	-	-
8	AN GEMEINDEN/GV.	-	-	-	-	-	-	-	-
9	AN ZWECKVERBAENDE	-	-	-	-	-	-	-	-
ERSTATTUNGEN VON VERWALTUNGS- AUSGABEN									
10	AN BUND, LAF, ERP-SONDERVERM.	-	-	-	-	-	-	-	-
11	AN SOZIALVERSICHERUNG	-	-	-	-	-	-	-	-
12	AN LAENDER	-	-	-	-	-	-	-	-
13	AN GEMEINDEN/GV.	-	-	-	-	-	-	-	-
14	AN ZWECKVERBAENDE	-	-	-	-	-	-	-	-
15	AN KRANKENHAEUSER	-	-	-	-	-	-	-	-
SONSTIGE ERSTATTUNGEN									
16	AN BUND, LAF, ERP-SONDERVERM.	-	-	-	-	-	-	5	-
17	AN SOZIALVERSICHERUNG	-	-	-	-	-	2	-	-
18	AN LAENDER	4	-	-	-	3	-	-	-
19	AN GEMEINDEN/GV.	10	19	12	18	3	25	45	2
20	AN ZWECKVERBAENDE	-	-	1	2	-	1	12	-
21	AN KRANKENHAEUSER	-	-	-	-	-	-	-	-
SONSTIGE ZUWEISUNGEN									
22	AN BUND, LAF, ERP-SONDERVERM.	-	-	-	-	-	-	-	-
23	AN SOZIALVERSICHERUNG	-	-	-	-	-	1	-	-
24	AN LAENDER	-	-	1	-	-	-	-	-
25	AN GEMEINDEN/GV.	-	-	348	14	2	9	2	-
26	AN ZWECKVERBAENDE	4	-	1	6	-	2	7	-
27	AN KRANKENHAEUSER	-	-	-	-	-	-	-	-
SCHULDENDIENSTHILFEN									
28	AN BUND, LAF, ERP-SONDERVERM.	-	-	-	-	-	-	-	-
29	AN SOZIALVERSICHERUNG	-	-	-	-	-	-	-	-
30	AN LAENDER	-	-	-	-	-	-	-	-
31	AN GEMEINDEN/GV.	-	-	-	-	-	-	-	-
32	AN ZWECKVERBAENDE	-	-	1	-	-	-	-	-
33	AN KRANKENHAEUSER	-	-	-	-	-	-	-	-
ZUWEISUNGEN F. INVESTITIONEN									
34	AN BUND, LAF, ERP-SONDERVERM.	-	-	-	-	-	3	-	-
35	AN SOZIALVERSICHERUNG	-	-	-	-	-	1	-	-
36	AN LAENDER	-	-	1	-	2	-	1	-
37	AN GEMEINDEN/GV.	-	5	-	4	14	2	18	-
38	AN ZWECKVERBAENDE	-	-	-	-	-	-	7	-
39	AN KRANKENHAEUSER	-	-	-	-	-	-	-	-
VERMOEGENSUEBERTRAGUNGEN, SOWEIT NICHT F. INVESTITIONEN									
40	AN LAENDER	-	-	-	-	-	-	-	-
41	AN GEMEINDEN/GV.	-	-	-	-	-	-	-	-
DARLEHEN									
42	AN BUND, LAF, ERP-SONDERVERM.	-	-	-	-	-	-	-	-
43	AN SOZIALVERSICHERUNG	-	-	-	-	-	-	-	-
44	AN LAENDER	-	-	-	-	-	-	-	-
45	AN GEMEINDEN/GV.	-	-	-	-	-	-	-	-
46	AN ZWECKVERBAENDE	-	-	-	-	-	-	-	-
47	AN KRANKENHAEUSER	-	-	-	-	-	-	-	-
TILGUNGS-AUSGABEN									
48	AN BUND, LAF, ERP-SONDERVERM.	1	4	13	10	-	11	15	1
49	AN LAENDER	1	2	4	1	-	1	9	-
50	AN GEMEINDEN/GV.	-	-	-	-	-	-	1	-
51	AN ZWECKVERBAENDE	-	-	-	-	-	-	-	-
ZAHLUNGEN AN OEFFENTLICHEN BEREICH INSGESAMT									
52	AN BUND, LAF, ERP-SONDERVERM.	2	4	20	18	-	18	27	2
53	AN SOZIALVERSICHERUNG	-	-	-	-	-	4	-	-
54	AN LAENDER	6	2	5	2	6	3	14	-
55	AN GEMEINDEN/GV.	11	24	361	37	18	37	68	2
56	AN ZWECKVERBAENDE	4	-	2	8	-	3	26	-
57	AN KRANKENHAEUSER	-	-	-	-	-	-	-	-

11 ZAHLUNGSVERKEHR DER ZWECKVERBAENDE NACH ARTEN

11.2 EINNAHMEN

MILL. DM

LFD NR.	ART DER EINNAHMEN	SCHLES- WIG- HOLSTEIN	NIEDER- SACHSEN	NORDRHEIN- WEST- FALEN	HESSEN	RHEIN- LAND- PFALZ	BADEN- WUERTT.- BERG	BAYERN	SAARLAND
ZINSEINNAHMEN									
1	VON BUND, LAF, ERP-SONDERVERM.	-	-	-	-	1	-	-	-
2	VON SOZIALVERSICHERUNG	-	-	-	-	-	-	-	-
3	VON LAENDERN	-	-	-	-	-	-	-	-
4	VON GEMEINDEN/GV.	-	-	-	-	-	1	-	-
5	VON ZWECKVERBAENDEN	-	-	-	-	-	-	-	-
6	VON KRANKENHAEUSERN	-	-	-	-	-	-	-	-
SCHLUESSEL-U. BEDARFSZUWEIS.									
7	VOM LAND	-	-	-	-	-	-	-	-
8	VON GEMEINDEN/GV.	-	-	-	-	-	-	-	-
SONSTIGE ALLGEM. ZUWEISUNGEN									
9	VON BUND, LAF, ERP-SONDERVERM.	-	-	-	-	-	-	-	-
10	VON LAENDERN	4	-	-	-	-	1	53	-
11	VON GEMEINDEN/GV.	-	-	-	-	-	-	-	-
ALLGEMEINE UMLAGEN									
12	VON GEMEINDEN/GV.	6	128	-	21	-	50	185	-
ERSTATT. VON VERWALTUNGS AUSG.									
13	VON BUND, LAF, ERP-SONDERVERM.	-	-	-	-	-	-	-	-
14	VON SOZIALVERSICHERUNG	-	-	-	-	-	-	-	-
15	VON LAENDERN	-	-	-	-	-	-	-	-
16	VON GEMEINDEN/GV.	-	-	-	-	-	-	-	-
17	VON ZWECKVERBAENDEN	-	-	-	-	-	-	-	-
18	VON KRANKENHAEUSERN	-	-	-	-	-	-	-	-
SONSTIGE ERSTATTUNGEN									
19	VON BUND, LAF, ERP-SONDERVERM.	1	-	4	1	-	2	5	-
20	VON SOZIALVERSICHERUNG	-	-	-	-	-	2	-	-
21	VON LAENDERN	-	-	1	-	-	1	2	-
22	VON GEMEINDEN/GV.	11	18	16	5	9	50	40	-
23	VON ZWECKVERBAENDEN	-	-	1	1	-	1	9	-
24	VON KRANKENHAEUSERN	-	-	-	-	-	-	-	-
SONSTIGE ZUWEISUNGEN									
25	VON BUND, LAF, ERP-SONDERVERM.	-	2	3	-	-	1	1	-
26	VON SOZIALVERSICHERUNG	-	3	12	-	5	1	7	-
27	VON LAENDERN	1	31	70	71	5	31	137	-
28	VON GEMEINDEN/GV.	79	113	879	229	55	172	492	47
29	VON ZWECKVERBAENDEN	-	1	3	-	-	-	60	-
30	VON KRANKENHAEUSERN	-	-	-	-	-	-	-	-
SCHULDENDIENSTHILFEN									
31	VON BUND, LAF, ERP-SONDERVERM.	-	-	-	-	-	-	1	-
32	VON SOZIALVERSICHERUNG	-	-	-	-	-	-	-	-
33	VON LAENDERN	-	1	-	4	-	-	26	-
34	VON GEMEINDEN/GV.	1	8	-	-	-	2	34	-
35	VON ZWECKVERBAENDEN	-	-	-	-	-	-	-	-
36	VON KRANKENHAEUSERN	-	-	-	-	-	-	-	-
ZUWEISUNGEN F. INVESTITIONEN									
37	VON BUND, LAF, ERP-SONDERVERM.	-	1	-	-	-	2	2	-
38	VON SOZIALVERSICHERUNG	-	-	-	-	-	-	1	-
39	VON LAENDERN	27	10	131	98	11	69	393	32
40	VON GEMEINDEN/GV.	7	10	7	19	13	55	188	47
41	VON ZWECKVERBAENDEN	-	1	-	-	-	1	28	-
42	VON KRANKENHAEUSERN	-	-	-	-	-	-	-	-
VERMOEGENSUEBERTRAGUNGEN, SOWEIT NICHT F. INVESTITIONEN									
43	VOM BUND	-	-	-	-	-	-	-	-
44	VON LAENDERN	-	-	-	-	-	-	-	-
45	VON GEMEINDEN/GV.	-	-	-	-	-	-	-	-
DARLEHENS RUECKFLUESSE									
46	VON BUND, LAF, ERP, SONDERVERM.	-	-	-	-	-	1	-	-
47	VON SOZIALVERSICHERUNG	-	-	-	-	-	-	-	-
48	VON LAENDERN	-	-	-	-	-	-	-	-
49	VON GEMEINDEN/GV.	-	-	-	-	-	2	-	-
50	VON ZWECKVERBAENDEN	-	-	-	-	-	-	-	-
51	VON KRANKENHAEUSERN	-	-	-	-	-	-	-	-
SCHULDENAUFNAHMEN									
52	BEI BUND, LAF, ERP-SONDERVERM.	2	8	7	10	-	18	26	-
53	BEI LAENDERN	1	-	10	-	-	3	11	1
54	BEI GEMEINDEN/GV.	-	-	-	-	-	-	4	-
55	BEI ZWECKVERBAENDEN	-	-	-	-	-	-	1	-
ZAHLUNGEN VOM OEFFENTLICHEN BEREICH INSGESAMT									
56	VON BUND, LAF, ERP-SONDERVERM.	4	11	14	11	1	25	35	1
57	VON SOZIALVERSICHERUNG	1	4	13	1	6	3	9	-
58	VON LAENDERN	33	43	211	174	16	105	621	33
59	VON GEMEINDEN/GV.	104	278	903	273	72	331	943	94
60	VON ZWECKVERBAENDEN	1	2	4	1	-	3	98	-
61	VON KRANKENHAEUSERN	-	-	-	-	-	-	-	-

A N H A N G

1 AUSGABEN UND EINKÜNFEN DER UEBERWIEGEND OEFFENTLICH FINANZIERTEN
NACH ARTEN UND

MILL.

LFD. NR.	AUSGABE-/EINKÜNFART	INSGESAMT	FAECHER- UEBER- GREIFENDE ORGANISA- TIONEN	WISSENSCH. BIBLIOTH., ARCHIVE,, DOKUMEN- TATION	WISSEN- SCHAFTL. MUSEEN	WISSENSCHAFT,	
						VERTEIDI- GUNG	KERN- ENERGIE
1	PERSONALAUSGABEN	3117	809	100	113	84	660
2	AUFWENDUNGEN FUEER EHRENAEMTLICH TAEETIGE	1	-	0	-	-	-
3	BEAMTENBEZUEGE	54	-	18	29	-	-
4	ANGESTELLTENVERGUEETUNGEN	2475	608	67	54	71	684
5	ARBEITERLOEHNE	282	53	5	14	6	123
6	SONSTIGE PERSONALBEZOEGENE AUSGABEN	305	148	10	16	7	52
7	LAUFENDE SACHAUSGABEN	2024	481	86	69	37	693
8	UNTERHALTUNG VON UNBEWEGLICHEN VERMOEGEN	123	36	3	-	4	47
9	BEWIRTSCHAFTUNG DER GRUNDSTUECKE, GEBAEUDE USW.	209	59	10	16	4	66
10	MIETEN UND PACHTEN	205	29	9	7	3	52
11	SONSTIGE, NICHT AUFGETEILTE LFD. SACHAUSGABEN	1487	358	63	48	26	528
12	ZINSAUSGABEN	2	1	0	0	0	0
13	ERSTATTUNGEN U.A.	142	79	1	1	-	30
14	ZUSAMMEN	5284	1369	186	183	121	1583
15	BAUMASSNAHMEN	547	139	15	44	0	112
16	ERWERB VON UNBEWEGLICHEN SACHEN	100	4	2	0	-	71
17	ERWERB VON BEWEGLICHEN SACHEN	931	215	13	26	26	370
18	DARLEHENSGENUEHRUNGEN, BETEILIGUNGEN U.A.	11	4	0	0	-	2
19	TILGUNGS-AUSGABEN AN OEFFENTLICHEN BEREICH	-	-	-	-	-	-
20	AN KREDITMARKT	2	0	-	-	-	-
21	RUECKLAGENZUFUEHRUNG, DECKUNG VON FEHLBETRAEGEN U.A.	157	44	13	-	-	90
22	ZUSAMMEN	1748	407	42	71	26	646
23	AUSGABEN INSGESAMT	7032	1777	229	253	148	2229
24	NACHRICHTL.: ABZUEGL. ZAHLUNGEN VOM OEFFENTL. BEREICH	5478	1317	164	205	115	1871
25	NETTOAUSGABEN	1555	460	65	48	33	358
26	EIGENE EINKÜNFEN 1)	1111	386	34	21	32	228
27	ZUWEISUNGEN UND ZUSCHUESSE, ERSTATTUNGEN U.A.	4645	1058	154	171	96	1488
28	VOM OEFFENTLICHEN BEREICH	4335	1007	139	149	96	1421
29	VOM BUND	3239	583	103	74	96	1269
30	VON LAENDERN	1062	409	36	64	-	152
31	VON GEMEINDEN UND GEMEINDEVERBAENDEN	33	16	0	11	-	-
32	VON SONSTIGEN BEREICHEN	310	51	15	22	1	68
33	VON INLAENDISCHEN UNTERNEHMEN	51	7	3	2	-	1
34	VON SONSTIGEN AUS DEM INLAND	169	44	10	20	1	9
35	VOM AUSLAND UND INTERNATIONALEN ORGANISATIONEN	90	-	3	0	0	58
36	ZUSAMMEN	5756	1445	189	192	128	1716
37	ERLOESE AUS DER VERAEUSSERUNG VON VERMOEGEN	33	8	15	3	0	4
38	VON BEWEGLICHEN UND UNBEWEGLICHEN SACHEN	21	3	15	0	0	2
39	VON BETEILIGUNGEN, KAPITALRUECKZAHLUNGEN	12	5	0	3	-	2
40	ZUWEISUNGEN UND ZUSCHUESSE FUEER INVESTITIONEN	1213	315	25	59	20	500
41	VOM OEFFENTLICHEN BEREICH	1143	310	24	57	20	450
42	VOM BUND	824	169	17	16	20	400
43	VON LAENDERN	314	136	7	40	-	50
44	VON GEMEINDEN UND GEMEINDEVERBAENDEN	4	4	-	1	-	-
45	VON SONSTIGEN BEREICHEN	70	5	1	2	-	50
46	VON INLAENDISCHEN UNTERNEHMEN	28	5	0	2	-	17
47	VON SONSTIGEN AUS DEM INLAND	3	0	1	0	-	0
48	VOM AUSLAND UND INTERNATIONALEN ORGANISATIONEN	39	-	-	-	-	33
49	SCHULDENAUFNAHMEN VOM OEFFENTLICHEN BEREICH	-	-	-	-	-	-
50	VOM KREDITMARKT	2	-	-	-	-	-
51	ENTNAHMEN AUS RUECKLAGEN U.A.	26	10	-	-	-	4
52	ZUSAMMEN	1272	332	40	62	20	508
53	EINKÜNFEN INSGESAMT	7029	1777	229	253	148	2225

1) EINKÜNFEN AUS FORSCHUNGS-, GUTACHTER- UND SONSTIGER WISSENSCHAFTLICHER TAEETIGKEIT, VERAEUSSERUNGSERLOESE, ZINSEINKÜNFEN U.A.

EINRICHTUNGEN FUER WISSENSCHAFT, FORSCHUNG UND ENTWICKLUNG 1989
AUFGABENBEREICHEN

DM

FORSCHUNG UND ENTWICKLUNG AUF DEM GEBIET...											LFD. NR.
SONSTIGE ENERGIE	WELT- RAUM	INFORMATION, DATENVER- ARBEITUNG	TECH- NOLOGIE	WIRTSCHAFT EINSCHL. INFRA- STRUKTUR	VERKEHR, NACH- RICHTEN- WESEN	ERNAEHRUNG, LAND- U. FORSTWIRT- SCHAFT	SOZIALES, ARBEIT, GESUND- HEIT	BAU- UND WOHNUNGSWES. RAUMPLANUNG, STAEDTEPLAN.	BODEN, MEER	SONSTIGES	
83	300	103	47	102	3	11	194	10	20	279	1
-	-	-	0	0	-	-	0	0	-	0	2
-	-	-	-	0	-	-	3	-	0	4	3
71	252	96	40	88	3	9	165	8	18	240	4
6	34	2	1	8	0	2	14	0	0	15	5
6	14	6	5	6	0	0	11	2	2	20	6
44	192	63	35	43	1	5	98	3	46	127	7
1	11	5	2	2	0	0	3	0	0	4	8
1	11	2	5	3	0	1	17	0	0	14	5
3	23	17	1	2	0	1	7	0	44	13	10
39	148	39	27	37	0	2	70	3	2	97	11
0	0	-	0	1	0	-	0	-	-	0	12
-	-	-	-	0	0	0	9	-	-	23	13
128	491	166	82	146	4	16	300	13	66	429	14
1	40	0	2	3	1	-	41	-	-	150	15
-	1	-	-	3	1	-	0	-	-	17	16
9	128	31	21	6	-	1	38	0	18	31	17
2	-	0	-	0	-	-	0	-	-	1	18
0	-	-	-	-	-	-	-	-	-	-	19
6	-	-	-	-	-	-	2	-	-	-	20
-	-	-	-	-	-	-	-	-	-	4	21
18	168	31	22	12	2	1	81	0	18	202	22
146	660	197	104	158	6	17	381	15	84	631	23
65	441	160	76	94	4	12	326	10	77	541	24
81	219	38	28	64	1	5	55	3	7	90	25
38	215	26	18	45	1	4	21	2	1	38	26
98	339	141	69	108	3	12	287	11	69	541	27
59	335	131	59	90	3	12	260	10	64	502	28
12	300	109	33	47	2	3	184	3	56	366	29
47	36	21	26	43	1	8	75	5	8	133	30
-	-	-	0	1	-	-	1	2	-	7	31
39	3	10	10	18	0	0	28	1	5	39	32
-	0	5	8	9	-	0	7	1	1	6	33
23	3	0	1	9	0	0	19	0	4	27	34
16	-	5	0	0	-	0	2	-	-	5	35
136	553	167	86	153	4	16	308	13	70	579	36
-	1	0	0	0	-	0	2	-	-	0	37
-	1	0	0	0	-	0	0	-	-	0	38
-	-	-	-	0	-	-	2	-	-	0	39
5	106	30	18	5	2	1	69	-	13	45	40
5	106	29	18	4	2	1	66	-	13	39	41
-	80	24	7	3	-	0	52	-	12	25	42
5	26	5	10	1	2	0	14	-	1	15	43
-	-	-	-	-	-	-	-	-	-	-	44
-	-	1	1	1	-	-	3	-	0	6	45
-	-	0	1	1	-	-	2	-	0	-	46
-	-	-	-	-	-	-	0	-	-	2	47
-	-	0	0	-	-	-	1	-	-	4	48
-	-	-	-	-	-	-	-	-	-	-	49
-	-	-	-	-	-	-	2	-	-	-	50
4	-	-	-	-	-	-	-	-	-	7	51
10	107	30	18	5	2	1	73	-	13	52	52
146	660	197	104	158	6	17	381	13	84	631	53

2 Aufwendungen und Erträge der Deutschen Bundespost und der Deutschen Bundesbahn 1989

In der Finanzstatistik werden die Deutsche Bundespost und die Deutsche Bundesbahn als Wirtschaftsunternehmen des Bundes behandelt. Sie sind nicht mit ihrer Betriebsabrechnung, sondern nur mit den im Bundeshaushalt ausgebrachten Ablieferungen bzw. Zuschüssen und Darlehen in die Statistik einbezogen.

Nach den Geschäftsberichten für 1989 weist die Gewinn- und Verlustrechnung folgende Erträge und Aufwendungen aus:

Aufwendungen und Erträge der Deutschen Bundespost

Erträge/Aufwendungen	1989
	Mill. DM
E r t r ä g e	
Postdienst	15 960
Fernsprechgebühren	33 796
Telegraf- und Funkgebühren	4 528
Postgiro- und Postsparkassendienst	2 125
Sonstiges	3 439
zusammen ...	59 848

A u f w e n d u n g e n

Personalausgaben	27 676
davon:	
Beamtenbezüge	12 465
Angestelltenvergütungen	1 599
Arbeiterlöhne und Entlohnung der Auszubildenden	5 112
Versorgungsbezüge	4 028
Sonstige Personalausgaben 1)	4 473
Betriebsführung 2)	5 042
Unterhaltung	2 542
Ablieferung an den Bundeshaushalt	5 682
Zinsen und sonstige Aufwendungen	3 585
Sonstiges	12 265
zusammen ...	56 792

1) Einschl. soziale Aufwendungen.

2) Einschl. Verzinsung von Postsparguthaben.

Aufwendungen und Erträge der Deutschen Bundesbahn

Erträge/Aufwendungen	1989
	Mill. DM
E r t r ä g e	
Personen- und Gepäckverkehr	5 705
Güter- und Expressgutverkehr	8 903
Ausgleichszahlungen des Bundes	9 606
Sonstiges	5 771
zusammen ...	29 985

A u f w e n d u n g e n

Personalausgaben	20 245
davon:	
Beamtenbezüge	6 551
Angestelltenvergütungen	261
Arbeiterlöhne	3 777
Bezüge der Nachwuchskräfte	162
Versorgungsbezüge	5 634
Sonstige Personalausgaben 1)	3 860
Betriebsführung	4 630
Unterhaltung	2 152
Zinsen und sonstige Aufwendungen	3 244
Sonstiges	3 573
zusammen ...	33 844

1) Einschl. Sozialausgaben.

Nachrichtlich:

Die Bruttoinvestitionen betrugen im Berichtsjahr 17 932 Mill. DM, darunter 10 166 Mill. DM für Fernmeldeanlagen.
Die Schuldentilgung beanspruchte 1989 4 731 Mill. DM.
Zur Deckung der Investitionen und der Schuldentilgung wurden 1989 7 040 Mill. DM an Fremdmitteln beansprucht.

Quelle: Geschäftsberichte 1989

Leistungen des Bundes an die Deutsche Bundesbahn*)

Ausgabeart	1989
	Mill. DM
Abgeltung von Belastungen im Schienenverkehr bei der Wahrnehmung gemeinwirtschaftlicher Aufgaben	3 590
Ausgleich von besonderen Lasten	462
Abgeltung von Zinsaufwendungen bei der Finanzierung von Sachanlagen	898
Ausgleich von überhöhten Versorgungslasten	4 249
Ausgleich von betriebsfremden Lasten	180
Zuwendungen zur Erhaltung der Liquidität sowie zur Verstärkung der eigenen Mittel	-
Allgemeine Investitionszuschüsse zur Verstärkung der eigenen Mittel	2 051
Investitionszuschüsse für den Streckenausbau zur Verstärkung der eigenen Mittel	1 802
Investitionszuschüsse für Verkehrswege des öffentlichen Personennahverkehrs	307
Ausgleich gemeinwirtschaftlicher Leistungen im Straßenpersonenverkehr bei der Beförderung von Auszubildenden	265
Übernahme des Zins- und Tilgungsdienstes für Anleihen	-
Schaffung von Diensträumen und Anlagen für die Zollverwaltung	-
Maßnahmen der zivilen Verteidigung	19
zusammen ...	13 823

*) Im Jahresrechnungsergebnis des Bundes enthalten.

3 Zuordnungsschlüssel für den Tabellenteil
3.1 Ausgabe-/Einnahmearten der Tabellen 3.1 und 7.1

Zeilen-Nummer der		Ausgabeart/Inhalt	Staatliche	Kommunale
Tab. 3.1	Tab. 7.1		Haushalte	Haushalte
			Gruppierung*)	
1	1	P e r s o n a l a u s g a b e n	4	40-46
		Aufwendungen für Abgeordnete u. ehrenamtlich Tätige	41	40
		Aufwands- und Grundentschädigungen, Diäten, Kostenpauschalen, Tagegeldpauschalen, Reisekosten, Versicherungen, Alters- und Hinterbliebenenversorgung, Unterstützungen.		
		Abgeordnete	411	-
		Aufwendungen für Präsidenten, Vizepräsidenten, Abgeordnete und Mitglieder des Bundestages, des Bundesrates, des Landtages, des Abgeordnetenhauses, des Bezirksverordnetenhauses, der Bürgerschaft.		
		Ehrenamtlich Tätige	412	40
		Aufwendungen an ehrenamtliche Bürgermeister, Beigeordnete, Beiräte, Kreisdeputierte, Gemeindevertreter, Kassenverwalter u.a.		
		Entschädigung für einzelne ehrenamtliche Tätigkeiten, z.B. Mitwirkung bei Wahlen.		
		Dienstbezüge u.dgl.	42	41, 44
		Alle Bezüge einschließlich Zulagen, Zuwendungen und sonstigen Leistungen, die auf Gesetz oder Tarifvertrag beruhen (z.B. Ministerialzulage, Nachversicherung für ausscheidende Beamte und Berufssoldaten, Arbeitgeberanteile zur Sozialversicherung, Beiträge zur zusätzlichen Altersversorgung, Weihnachts- und Jubiläumszuwendungen, Leistungen zur Vermögensbildung, Krankenbezüge, Abfindungen und Übergangsgelder, Sonderzuwendungen, Schulbeihilfen, Abgeltung für Überstunden, Aufwandsentschädigungen als besondere Zulage für einen allgemeinen, mit der Stelle zusammenhängenden Aufwand).		
		Sachbezüge, die unter Berücksichtigung ihres wirtschaftlichen Wertes auf die Dienstbezüge angerechnet werden.		
		Bezüge des Bundespräsidenten, Bundeskanzlers, der Ministerpräsidenten, Minister, Parl. Staatssekretäre und der Wehrbeauftragten	421	-
		Bezüge der Beamten, Richter	422	410, 440
		Bezüge der Berufssoldaten und Soldaten auf Zeit, Wehrsold der Wehrpflichtigen sowie Sold der Zivildienstleistenden	423	-
		Vergütungen der Angestellten	425	414, 444
		Löhne der Arbeiter	426	415, 445
		Beschäftigungsentgelte, Aufwendungen für nebenamtlich oder nebenberuflich Tätige	427	416
		Nichtaufteilbare Personalausgaben	429	448
		Versorgungsbezüge u.dgl.	43	42, 43
		Ruhegehälter, Unterhaltsbeiträge, Hinterbliebenenbezüge, Witwen- und Waisengelder, Übergangsgebührrnisse und -beihilfen, Verschollenheitsbezüge, Sterbegelder.		
		Beiträge zu Versorgungskassen		
		Bundespräsident, Bundeskanzler, Ministerpräsidenten, Minister usw.	431	-
		Beamte und Richter	432	420, 430
		Soldaten	433	-
		Angestellte	435	424, 434
		Arbeiter	436	425, 435
		Versorgung nach G 131 (Art. 131 GG)	437	-
		Sonstige	439	428, 438

*) In Klammern sind fiktive Gruppierungsnummern für den Zahlungsverkehr der öffentlichen Haushalte mit ihren Krankenhäusern mit kaufmännischem Rechnungswesen angegeben.

3 Zuordnungsschlüssel für den Tabellenteil
3.1 Ausgabe-/Einnahmearten der Tabellen 3.1 und 7.1

Zeilen-Nummer der		Ausgabeart/Inhalt	Staatliche Haushalte	Kommunale Haushalte
Tab. 3.1	Tab. 7.1		Gruppierung	
		Beihilfen, Unterstützungen u.dgl.	44	45
		Beihilfen nach den entsprechenden Vorschriften an Beamte, Richter, Soldaten, Angestellte, Arbeiter, Versorgungsempfänger und Hinterbliebene.		
		Beihilfen, soweit nicht für Versorgungsempfänger	441	-
		Unterstützungen	442	-
		Fürsorgeleistungen	443	-
		z.B. Tuberkulosehilfe, Unfallfürsorge, Reihenuntersuchungen, Schutzimpfungen.		
		Beihilfen für Versorgungsempfänger	446	-
		Personalbezogene Sachausgaben	45	46
		Zuschüsse zur Gemeinschaftsverpflegung und zu Gemeinschaftsveranstaltungen sowie für soziale Einrichtungen	451	-
		Trennungsgeld, Umzugskostenvergütungen	453	-
		Sonstiges	459	46
		Fahrkostenzuschüsse,		
		Funktionsbedingte Aufwandsentschädigungen (z.B. Verlustentschädigungen, Vergütungen an Beamte im Vollzugsdienst).		
2	5	L a u f e n d e r S a c h a u f w a n d	51-55, 67 ohne 678, 685	50-66, 675-677, 717, 84
		Unterhaltung von unbeweglichem Vermögen	519, 521	50, 51
		Laufende Unterhaltung eigener, gemieteter und gepachteter Gebäude, Grundstücke und Anlagen.		
		Unterhaltung von Straßen, Wegen, Brücken, Wasserstraßen, Dämmen und Deichen.		
		Bewirtschaftung der Grundstücke	517	54
		Ausgaben für Heizung, Beleuchtung, elektrische Kraft, Gas, Wasser, Reinigung, Müllabfuhr, Entwässerung.		
		Schneeräumen innerhalb der Grundstücke.		
		Versicherungen, Steuern und Abgaben.		
		Mieten und Pachten	518	53
		Mieten und Pachten für Gebäude, Diensträume und -wohnungen, Grundstücke.		
		Mieten für Maschinen, Fahrzeuge und Geräte.		
		Erbbau- und Erbpachtzinsen.		
		Laufende Leistungen für Leasingverträge, soweit das Objekt nicht in das Eigentum übergeht.		
		Sonstige sächliche Verwaltungsausgaben	Rest aus 51-54	52, 55-66, 84
		Geschäftsbedarf	511	-
		Bücher und Zeitschriften	512	-
		Post- und Fernmeldegebühren	513	-
		Haltung von Fahrzeugen	514	55
		Treibstoffe, Schmierstoffe, Instandsetzungen, Steuer, Versicherungen, Mitgliedsbeiträge, Pflege- und Inspektionskosten, Anschaffungskosten von Fahrzeugen, außer Kfz (z.B. Fahrräder, Anhänger).		
		Geräte, Ausstattungs- und Ausrüstungsgegenstände, sonstige Gebrauchsgegenstände	515	52
		Dienst- und Schutzkleidung, persönliche Ausrüstungsgegenstände	516	56
		Verbrauchsmittel	522	-
		z.B. Lebensmittel, Futtermittel, Arzneimittel, Laborbedarf, Saat- und Pflanzengut.		
		Kunst- und wissenschaftliche Sammlungen und Bibliotheken	523	-
		Lehr- und Lernmittel	524	-

3 Zuordnungsschlüssel für den Tabellenteil
3.1 Ausgabe-/Einnahmearten der Tabellen 3.1 und 7.1

Zeilen-Nummer der		Ausgabeart/Inhalt	Staatliche	Kommunale
Tab. 3.1	Tab. 7.1		Haushalte	Haushalte
			Gruppierung	
		Aus- und Fortbildung, Umschulung	525	-
		Sachverständige, Gerichts- und ähnliche Kosten	526	-
		Dienstreisen	527	-
		Verfügungsmittel	529	660
		Ausgaben für die Schülerbeförderung	-	639
		Weitere sächliche Verwaltungsausgaben	531-547	638, 64, 65, 661, 84
		Kosten für Veröffentlichungen, Umzugs- und Verlegungskosten, Mitgliedsbeiträge, Reinigungskosten, Steuern, Versicherungen, Abgaben u.dgl., Bewegliche Verkehrszeichen, Tiere.		
		Militärische Beschaffungen, Anlagen usw.	55	-
		Militärische Beschaffungen, Materialerhaltung, Wehrforschung, wehrtechnische und sonstige militärische Entwicklung und Erprobung sowie militärische Anlagen.		
		Erstattung an andere Bereiche	67 ohne 678	675-677
		Ersatz von Aufwendungen (Verwaltungs- und Zweckausgaben) an Unternehmen, Handels- und Handwerkskammern, Innungen, Genossenschaften für öffentliche Aufgabenerfüllung.		
		Leistungen für die Unterbringung von Sozialhilfempfangern in Anstalten und Einrichtungen von Verbänden der freien Wohlfahrtspflege bzw. der Jugendpflege.		
		Sonstige Zuschüsse für laufende Zwecke	685	717
		Zuschüsse an Körperschaften, Verbände, Vereine u.ä. Institutionen im Inland, die entweder gleichzeitig folgende Bedingungen erfüllen:		
		- in der Regel Leistungen für Unternehmen erbringen,		
		- von ihrer Aufgabenstellung her jedoch nicht auf die Erzielung eines Gewinnes ausgerichtet sind,		
		- ihre Leistungen in erster Linie nicht gegen Entgelt erbringen, sondern sich überwiegend aus Beiträgen, Spenden u.ä. freiwilligen Zahlungen von Unternehmen finanzieren und daneben Zuschüsse aus dem öffentlichen Bereich erhalten		
		oder		
		Aufgaben erfüllen, die denen des Staates entsprechen und deshalb im wesentlichen aus Zuschüssen des öffentlichen Bereichs finanziert werden, wie z.B. Wirtschafts- und Berufsvertretungen (Kammern u.dgl.), Organisationen der Erziehung, Wissenschaft und Kultur. Geldleistungen der Gemeinden/Gemeindeverbände, soweit sie nicht soziale Leistungen sind, an natürliche Personen, wie Leistungen der Ausbildungs- und Begabtenförderung - Zuschüsse für Dorf- und Stadtchroniken, zur Gemeinschaftspflege, an Büchereien, für Heimatfeste, an historische Vereine, Altertums-, Heimatvereine, für Denkmalpflege, für Ortsverschönerungswettbewerbe, Förderungsbeiträge.		
Z i n s a u s g a b e n				
		Zinsen für Darlehen, Anleihen, Kassenobligationen, Schatzanweisungen, Schuldbuchforderungen, Ausgleichsforderungen, sonstige Kredite, im staatlichen Bereich einschl. Disagio		
3	9	an öffentlichen Bereich	56	800-803
4	13	an andere Bereiche	57	804, 808
		an die Sozialversicherung	572	804
		an sonstigen Kreditmarkt	57 ohne 572	808

3 Zuordnungsschlüssel für den Tabellenteil
3.1 Ausgabe-/Einnahmearten der Tabellen 3.1 und 7.1

Zeilen-Nummer der		Ausgabeart/Inhalt	Staatliche Haushalte	Kommunale Haushalte
Tab. 3.1	Tab. 7.1		Gruppierung	
		L a u f e n d e Z u w e i s u n g e n u n d Z u s c h ü s s e		
5	17	Allgemeine Zuweisungen und Umlagen Allgemeine Finanzzuweisungen (z.B. Finanzausgleich zwischen Bund und Ländern, Länderfinanzausgleich, kommunaler Finanzausgleich, Bundeszuschuß zum Berliner Haushalt). Allgemeine Umlagen (vor allem an Gemeindeverbände zur Deckung ihres allgem. Finanzbedarfs).	61 ohne 618, 619	821-824, 831-833
5	21	Zuweisungen für laufende Zwecke an öffentlichen Bereich Erstattungen von Verwaltungsausgaben. Sonstige Erstattungen (z.B. Anteil des Bundes am Wohngeld, an Wiedergutmachungsleistungen, an Sozialhilfeleistungen). Laufende Zuweisungen zur Förderung der Wissenschaft, Bildung, Kultur, der Landwirtschaft, der gewerblichen Wirtschaft, des Verkehrs und anderer Aufgaben.	63-65, 689	670-674, (678) 710-714, (718)
6	25	Laufende Zuschüsse an andere Bereiche	678, 68 ohne 685	70, 715, 716, 73-78
7		Renten, Unterstützungen u.ä. Leistungen, die an die Begünstigten in bar oder durch Überweisung gezahlt werden. Als Barleistungen gelten auch Berechtigungsscheine (z.B. Sozialleistungen, Wohngeld, Kindergeld nach dem Bundeskindergeldgesetz, Studienbeihilfen, Fahrkostenzuschüsse, Entschädigungen, Belohnungen, Taschengeld für Anstaltsinsassen, Arbeitsentlohnung an Gefangene u.ä.).	681	73-78
8		Sonstige Zahlungen an andere Bereiche an öffentliche Unternehmen, soweit nicht durch lfd. Betrieb bedingt z.B. Ausgleich der betriebsfremden und der strukturell bedingten überhöhten Versorgungslasten der Deutschen Bundesbahn. Sonstige an Unternehmen Zuschüsse für laufende Zwecke an öffentliche und private Unternehmen (z.B. an die Deutsche Bundesbahn zur Abgeltung von Belastungen im Schienenpersonennahverkehr sowie zur Erhaltung der Liquidität, Betriebszuschüsse an Betriebe der Landwirtschaft zur Verbilligung von Gasöl, Frachthilfen und Frachtverbilligung, Förderung der Luftfahrttechnik, Zuschüsse an Eigenbetriebe und Eigengesellschaften, zur Förderung des Wohnungsbaus an Wohnungsbau- und Siedlungsgenossenschaften). an soziale oder ähnliche Einrichtungen Zuschüsse an Körperschaften, Verbände, Vereine u.ä. Institutionen sowie deren Anstalten und Einrichtungen, die gleichzeitig folgende Bedingungen erfüllen: - in der Regel ihre Leistungen für private Haushalte erbringen, - von ihrer Aufgabenstellung nicht auf die Erzielung eines Gewinnes ausgerichtet sind, - ihre Leistungen in erster Linie nicht gegen Entgelt erbringen, sondern sich überwiegend aus Beiträgen, Spenden u.ä. freiwilligen Zahlungen von privaten Haushalten sowie aus eigenen Vermögenserträgen finanzieren und daneben Zuschüsse aus dem öffentlichen Bereich erhalten.	678, 682-684 686-688 687 682, 683 684	70, 715, 716 - 715, 716 70

3 Zuordnungsschlüssel für den Tabellenteil
3.1 Ausgabe-/Einnahmearten der Tabellen 3.1 und 7.1

Zeilen-Nummer der		Ausgabeart/Inhalt	Staatliche Haushalte	Kommunale Haushalte
Tab. 3.1	Tab. 7.1		Gruppierung	
		an die übrige Welt	678,686,688	-
		Zuschüsse und Beiträge an Organisationen und Einrichtungen, Zuschüsse an ausländische Staaten (z.B. Wiedergutmachung, Aufwendungen aufgrund von Schutzmachtverträgen).		
		Geschäftsauslagen bei Wahlkonsulen im Ausland, Devisenausgleichszahlungen.		
		<u>S c h u l d e n d i e n s t h i l f e n</u>		
		Zuweisungen und Zuschüsse zur Erleichterung des Schuldendienstes, vorwiegend zur Verbilligung der Zinsleistungen.		
9	21	an öffentlichen Bereich	621-(628), 669	720-724,(728)
10	25	an andere Bereiche	661-666	725-727
11	29	./.. Z a h l u n g e n v o n g l e i c h e r E b e n e	x	x
12	33	<u>A u s g a b e n d e r l a u f e n d e n</u> <u>R e c h n u n g</u>	x	x
		<u>S a c h i n v e s t i t i o n e n</u>		
13	37	Baumaßnahmen	7	94-96
		Erweiterungs-, Neu-, Um- und Ausbauten einschl. der mit diesen Maßnahmen im sachlichen und baulichen Zusammenhang stehenden Tiefbauten und Anlagen (Versorgungs- und Heizungsanlagen, Schutzeinrichtungen, Entwässerungsanlagen).		
		Abbruchs- und Aufschließungskosten.		
		Tiefbaubaumaßnahmen (z.B. Straßen, Wasserstraßen, Brücken, Hafenanlagen, Kanäle, Sportplätze, Freibäder).		
		Betriebsanlagen und sonstige technische Anlagen, dauerhafte Einbauten und Ausstattungen (z.B. Zentralheizungen, elektrische Anlagen, Öfen).		
		Aufwendungen für Planung, Entwurf, Bauleitung, Baunebenkosten.		
14	41	Erwerb von unbeweglichem Sachvermögen	82	932
		Erwerb von Grundstücken, grundstücksgleichen Rechten und Anlagen, Erschließungsbeiträge nach dem Bundesbaugesetz, Grunderwerbsnebenkosten (z.B. Notarkosten, Vermessung, Grundstücksschätzungskosten, Grunderwerbsteuern).		
		Renten für die Abtretung von Grundstücken.		
15	41	Erwerb von beweglichem Sachvermögen	81	935
		Die Zuordnung von beweglichen Sachen zu den Sachinvestitionen ist abhängig von der Nutzungsdauer und einer Wertgrenze für den Beschaffungsfall. Zu den beweglichen Sachen rechnen: Kraftfahrzeuge (ohne Wertgrenze), Geräte, Ausstattungs- und Ausrüstungsgegenstände (mit Wertgrenze und Lebensdauer).		

x = siehe Punkte 4 und 5 der Allgemeinen und methodischen Erläuterungen.

3 Zuordnungsschlüssel für den Tabellenteil
3.1 Ausgabe-/Einnahmearten der Tabellen 3.1 und 7.1

Zeilen-Nummer der		Ausgabeart/Inhalt	Staatliche	Kommunale
Tab. 3.1	Tab. 7.1		Haushalte	Haushalte
			Gruppierung	
V e r m ö g e n s ü b e r t r a g u n g e n				
Vermögensübertragungen sind Geldleistungen, durch die eine Veränderung des Vermögensbestandes bei einem der Beteiligten bewirkt wird.				
- Zuweisungen und Zuschüsse für Investitionen: Geldleistungen, die nach ihrer Verwendung zur Finanzierung von Baumaßnahmen, zum Erwerb von unbeweglichem und beweglichem Vermögen und anderer Investitionsausgaben bestimmt sind.				
- Sonstige Vermögensübertragungen: Zuweisungen und Zuschüsse zur Verbesserung der Wirtschafts- und Produktionsstruktur (nicht für Investitionen), als Entschädigung oder zur Vermögensbildung.				
16	45	an öffentlichen Bereich	691-693, 88, 899	980-984,(988)
17	49	an andere Bereiche	697-699, 89	985-987, 990, 991
D a r l e h e n				
Gewährung von Darlehen an Verwaltungen und sonstige Bereiche (z.B. für Wohnungsbau, Schulbau, Krankenhausbau, Arbeitgeberdarlehen, Darlehen im Sozialbereich, an Wirtschaftsunternehmen usw.). Inanspruchnahme aus Gewährleistungen.				
18	53	an öffentlichen Bereich	85	920-924,(928)
19	57	an andere Bereiche	86, 87	925-927
20	61	E r w e r b v o n B e t e i l i g u n g e n	83	930
Forderungen und Anteilsrechte an Unternehmen, Erwerb von Aktien, Pfandbriefen und anderen Wertpapieren, Erhöhung von Kapitalanteilen.				
21	65	T i l g u n g s a u s g a b e n a n ö f f e n t - l i c h e n B e r e i c h	58	970-973
22	69	./. Z a h l u n g e n v o n g l e i c h e r E b e n e	x	x→
23	73	<u>A u s g a b e n d e r K a p i t a l -</u> <u>r e c h n u n g</u>	x	x
24	77	B e r e i n i g t e A u s g a b e n	x	x

x = siehe Punkte 4 und 5 der Allgemeinen und methodischen Erläuterungen.

3 Zuordnungsschlüssel für den Tabellenteil
3.1 Ausgabe-/Einnahmearten der Tabellen 3.1 und 7.2

Zeilen-Nummer der		Einnahmeart/Inhalt	Staatliche Haushalte	Kommunale Haushalte
Tab. 3.1	Tab. 7.2		Gruppierung	
25	1	S t e u e r n Einnahmen nach den Steuer- und Zollgesetzen, Ausgleichsabgaben nach dem Lastenausgleichsgesetz (abzüglich Steuerausgleiche).	0 ohne 09 ./.. 618,619	000 bis 027 ./.. 810,815
26	1	S t e u e r ä h n l i c h e A b g a b e n (ohne Münzeinnahmen) Abgaben der Spielbanken, Fremdenverkehrsabgaben, Feuerwehrrabgaben, nicht verteilte Jagdpachteinnahmen, Abgaben nach dem Milch- und Fettgesetz u.ä.	09 ohne 092	03
27	5	E i n n a h m e n a u s w i r t s c h a f t - l i c h e r T ä t i g k e i t Mieten und Pachten Einnahmen aus Vermietung und Verpachtung von Grundstücken, Wohn- und Geschäftsräumen, von Betriebsanlagen, Garagen, Standplätzen an Märkten und Messen, Reklameflächen, Entgelte für die Überlassung von Inventar in vermieteten Räumen, Erbpacht u.ä. Gewinne aus Unternehmen und Beteiligungen Ablieferungen eigener Unternehmen sowie aus Beteiligungen an Unternehmen (z.B. Dividenden, Gewinnanteile, Ausschüttungen aus Beteiligungen), Rückvergütungen, Anteile aus Bilanzgewinn der Sparkassen. Konzessionsabgaben Vertragsmäßige, periodisch wiederkehrende Zahlungen von Unternehmen für die Einräumung eines bevorzugten Nutzungsrechts an öffentlichem Eigentum (z.B. Ablieferung der Deutschen Bundespost). Sonstige Einnahmen aus wirtschaftlicher Tätigkeit Gewinnablieferungen aus den staatlichen Lotterien, dem Zahlenlotto und dem Fußballtoto. Erlös aus dem Verkauf von erwirtschafteten Gütern und Diensten in Wirtschaftsunternehmen sowie in Betriebszweigen der Verwaltung, der Anstalten und Einrichtungen. Abgabe von Verpflegung an Bedienstete und Gäste u.ä. Z i n s e i n n a h m e n Zinseinnahmen aus Darlehensgewährung, aus Geldanlagen und Stiftungsvermögen, aus Umlegungsgeschäften u.ä., aus sonst. Forderungen.	12 124 121 122 123,125,129	13,14,21,22 14 21 22 13
28	9	vom öffentlichen Bereich	15	200-204,(208)
29	13	von anderen Bereichen	16	205-207
		L a u f e n d e Z u w e i s u n g e n u n d Z u s c h ü s s e, S c h u l d e n d i e n s t - h i l f e n		
30	17	Allgemeine Zuweisungen und Umlagen (siehe Erläuterungen zu den Ausgaben)	21	041,051,052 060-062,072
30	21	Zuweisungen für laufende Zwecke, Schuldendiensthilfen vom öffentlichen Bereich (siehe Erläuterungen zu den Ausgaben)	22-25	160-164,(168) 170-174,(178) 230-234,(238)

3 Zuordnungsschlüssel für den Tabellenteil
3.1 Ausgabe-/Einnahmearten der Tabellen 3.1 und 7.2

Zeilen-Nummer der		Einnahmeart/Inhalt	Staatliche Haushalte	Kommunale Haushalte
Tab. 3.1	Tab. 7.2		Gruppierung	
31	25	Laufende Zuschüsse und Schuldendiensthilfen von anderen Bereichen Zuschüsse und Erstattungen (ohne Verwaltungskosten) von Sonstigen im In- und Ausland, Ersatz von sozialen Leistungen, Spenden, Geldstrafen und Geldbußen.	112,26,28	175-177, 235-237, 24-26
32	29	G e b ü h r e n , s o n s t i g e E n t g e l t e Öffentlich-rechtliche Entgelte für die Inanspruchnahme von Verwaltungsleistungen im engeren Sinne (Verwaltungsgebühren). Entgelte für die Benutzung von öffentlichen Einrichtungen und die Inanspruchnahme wirtschaftlicher Dienstleistungen (Benutzungsgebühren und ähnliche Entgelte). Zweckgebundene Abgaben (z.B. Kurtaxe).	111	10, 11, 12
33	29	S o n s t i g e l a u f e n d e E i n n a h m e n Sonstige Verwaltungseinnahmen Einnahmen aus dem Verkauf beweglicher Sachen, die nicht als Vermögen erfaßt waren oder deren Verkaufserlös im Einzelfall eine bestimmte Wertgrenze nicht übersteigt. Einnahmen aus dem Verkauf von Drucksachen. Einnahmen aus Aufträgen Dritter. Einnahmen aus Untersuchungen, Gutachten, Vorträgen. Ablieferungen aus Nebenbeschäftigungen und von Tantiemen der Bediensteten.	113,119,27 113,119	15,165-167 15
		Erstattung von Verwaltungsausgaben von anderen Bereichen z.B. durch Banken und Versicherungen, Entschädigung der Religionsgemeinschaften für die Erhebung der Kirchensteuer, Verwaltungskostenanteile der Wirtschaftsunternehmen.	27	165-167
34	33	./. Z a h l u n g e n v o n g l e i c h e r E b e n e	x	x
35	37	<u>E i n n a h m e n d e r l a u f e n d e n</u> <u>R e c h n u n g</u>	x	x
36	41	V e r ä u ß e r u n g v o n S a c h v e r - m ö g e n Erlöse aus der Veräußerung von unbeweglichen Sachen (z.B. Grundstücke), Erlöse aus Über-eignungen. Abfindungen aus Anlaß von Gebietsänderungen. Erlöse aus dem Verkauf von beweglichen Sachen, die als Vermögen erfaßt waren oder deren Verkaufserlös im Einzelfall eine bestimmte Wertgrenze überschreitet.	131,132	340,347,345

x = siehe Punkte 4 und 5 der Allgemeinen und methodischen Erläuterungen.

3 Zuordnungsschlüssel für den Tabellenteil
3.1 Ausgabe-/Einnahmearten der Tabellen 3.1 und 7.2

Zeilen-Nummer der		Einnahmeart/Inhalt	Staatliche	Kommunale
Tab. 3.1	Tab. 7.2		Haushalte	Haushalte
			Gruppierung	
V e r m ö g e n s ü b e r t r a g u n g e n				
37	45	vom öffentlichen Bereich Investitionszuweisungen, sonstige Vermögens- übertragungen (siehe Erläuterungen zu den Ausgaben)	291-293,33	360-364 (368)
38	49	von anderen Bereichen z.B. Erschließungsbeiträge nach dem Bundesbau- gesetz, Beiträge und andere Abgaben für Investi- tionszwecke.	297-299,34	35,365-367
D a r l e h e n s r ü c k f l ü s s e				
Einnahmen aus Darlehensforderungen, aus der Inan- spruchnahme von Bürgschaften, Gewährleistungen usw.				
39	53	vom öffentlichen Bereich	17	320-324,(328)
40	57	von anderen Bereichen	14,18	325-327
41	61	V e r ä u ß e r u n g v o n B e t e i l l i - g u n g e n z.B. Veräußerung von Aktien, Geschäftsanteilen, Bezugsrechten, Rückflüsse von Eigenkapital.	133,134	33
42	65	S c h u l d e n a u f n a h m e n v o m ö f f e n t l. B e r e i c h	31	370-373
43	69	./.. Z a h l u n g e n v o n g l e i c h e r E b e n e	x	x
44	73	<u>E i n n a h m e n d e r K a p i t a l - r e c h n u n g</u>	x	x
45	77	B e r e i n i g t e E i n n a h m e n	x	x

x = siehe Punkte 4 und 5 der Allgemeinen und methodischen Erläuterungen.

3 Zuordnungsschlüssel für den Tabellenteil
3.1 Ausgabe-/Einnahmearten der Tabellen 3.1 und 7.3

Zeilen-Nummer der		Ausgabe-/Einnahmeart/Inhalt	Staatliche Haushalte	Kommunale Haushalte
Tab. 3.1	Tab. 7.3		Gruppierung	
<u>B e s o n d e r e F i n a n z i e r u n g s - v o r g ä n g e</u>				
48	17	A u s g a b e n		
49	21	Schuldentilgungen am Kreditmarkt	59	974,977,978
	25	an die Sozialversicherung	592	974
	29	an sonstigen Kreditmarkt	59 ohne 592	977,978
50	33	Rückzahlung innerer Darlehen	-	979
		Tilgung für vorübergehend in Anspruch genommene Rücklagemittel, die für einen anderen Zweck angesammelt waren.		
51	36	Zuführungen an Rücklagen	91	91
		z.B. an Ausgleichs-, Betriebsmittel-, Schuldendienst-, Bürgschaftssicherungs-, Konjunkturausgleichsrücklagen, Zuführungen an Fonds und Stöcke.		
52	40	Deckung von Vorjahresfehlbeträgen	96	89,992
53	44	E i n n a h m e n		
54	48	Schuldenaufnahmen am Kreditmarkt	32	374,377,378
		Kreditaufnahmen auf dem inländischen Kreditmarkt (hierzu gehören alle Banken, Sparkassen und sonstigen Kreditinstitute sowie die Sozialversicherungsträger).		
		Kreditaufnahmen im Ausland.		
	52	bei der Sozialversicherung	322	374
	56	am sonstigen Kreditmarkt	321,325,326	377,378
55	60	Innere Darlehen	-	379
		Vorübergehend in Anspruch genommene Rücklagemittel, die für einen anderen Zweck angesammelt waren.		
56	63	Entnahmen aus Rücklagen	35	31
57	67	Überschüsse aus Vorjahren	36	-
58	68	Münzeinnahmen	092	-
		Einnahmen aus der Prägung von Bundesmünzen		
<u>H a u s h a l t s t e c h n i s c h e V e r - r e c h n u n g e n</u>				
Verrechnungen zwischen den Einzelplänen (Kapiteln), denen keine tatsächlichen Leistungen des empfangenden Verwaltungszweiges zugrunde liegen. Verrechnungsposten für anteilige Einnahmen und Ausgaben an zentral veranschlagten Ausgaben und für Zahlungen zwischen Haushalt und Sonderrechnungen (soweit Bestandteil des Haushaltsplanes). Brutto- u. Nettostellungen bestimmter Finanzvorfälle, die in der Statistik anders als in der Haushaltsrechnung behandelt werden (im gemeindlichen Bereich: kalkulatorische Kosten, Zuführung zum Verwaltungs- und Vermögenshaushalt).				
46	9	A u s g a b e n	98	679,680,685, 86,90,809
46	9	E i n n a h m e n	38	169,270,275, 28,30,209

3 Zuordnungsschlüssel für den Tabellenteil
3.2 Ausgabearten der Tabellen 3.2, 4.1, 4.2 und 8

Zeilen-/Spaltennr.				Ausgabeart/Inhalt	Staatliche Haushalte	Kommunale Haushalte
der Tabellen						
3.2	4.1	4.2 u. 8		Gruppierung		
1	1	1		Personalausgaben		
2				Aufw. f. Abgeordnete u. ehrenamtl. Tätige .	41	40
3				Beamtenbezüge	421 - 423	410, 440
4				Angestelltenvergütungen	425	414, 444
5				Arbeiterlöhne	426	415, 445
6				Beschäftigungsentgelte u.ä.	427, 429	416, 448
7				Beihilfen, Unterstützungen u.ä.	44	45
8				Personalbezogene Sachausgaben	45	46
9				Versorgungsbezüge u.ä.	43	42, 43
10	2			Laufender Sachaufwand		
11	3	5		Unterhaltung von unbeweglichem Vermögen ...	519, 521	50, 51
12	4	9		Bewirtschaftung der Grundstücke	517	54
13				Mieten und Pachten	518	53
14		13		Sonstige sächliche Verwaltungsausgaben	Rest aus 51 - 55	52, 55, 56, 63 - 66, 84
15				Sonstiger laufender Sachaufwand	67 ohne 678, 685	675 - 677, 717
16				Sachinvestitionen		
17	5	17		Baumaßnahmen	7	94 - 96
18	6	21		Erwerb von unbeweglichem Sachvermögen	82	932
19	7	25		Erwerb von beweglichem Sachvermögen	81	935
20	8	29		Erwerb von Beteiligungen	83	930
21	9	33		Zahlungen an andere Bereiche		
22				Zinsausgaben an Kreditmarkt	57	804, 808
23				Renten, Unterstützungen u.ä.	681	73 - 78
24				Lfd. Zuschüsse an Unternehmen	682, 683, 687	715, 716
25				Lfd. Zuschüsse an soz. oder ähnl. Einrichtungen	684	70
26				Lfd. Zuschüsse an übrige Welt	678, 686, 688	-
27				Schuldendiensthilfen	661 - 666	725 - 727
28				Investitionszuschüsse	89	985 - 987
29				Sonstige Vermögensübertragungen	697 - 699	990, 991
30				Darlehen	86, 87	925 - 927
31	10	37		Unmittelbare Ausgaben	x	x
32	11	41		Zahlungen an öffentlichen Bereich		
33				Zinsausgaben	56	800 - 803
34				Allgemeine Zuweisungen und Umlagen	61 ohne 618, 619	821 - 824, 831 - 833
35				Sonstige Zuweisungen für Lfd. Zwecke	63 - 65, 689	670 - 674, (678), 710 - 714, (718)
36				Schuldendiensthilfen	62, 669	720 - 724, (728)
37				Investitionszuweisungen	88, 899	980 - 984, (988)
38				Sonstige Vermögensübertragungen	691 - 693	-
39				Darlehen	85	920 - 924, (928)
40				Tilgungsausgaben	58	970 - 973
41	12	45		Bruttoausgaben	x	x
42	13	49		./. Zahlungen von gleicher Ebene	x	x
43	14	53		Bereinigte Ausgaben	x	x
	15	57		Laufende Rechnung	x	x
	16	61		Kapitalrechnung	x	x
44		65		./. Zahlungen von anderen Ebenen	x	x
45		69		Nettoausgaben	x	x

x = siehe Punkte 4 und 5 der Allgemeinen und methodischen Erläuterungen.

3 Zuordnungsschlüssel für den Tabellenteil
3.3 Einnahmearten der Tabellen 3.2, 4.2 und 8

Zeilen-/Spaltennr. der Tabellen 3.2 4.2 u. 8		Einnahmeart/Inhalt	Staatliche Haushalte	Kommunale Haushalte
			Gruppierung	
46		Steuern	0 ohne 09 ./.. 618, 619	000 - 027./.. 810 u. 815
47		Steuerähnliche Abgaben	09 ohne 092	03
48		Einnahmen aus wirtschaftlicher Tätigkeit		
49		Mieten und Pachten	124	14
50		Gewinne aus Unternehmen und Beteiligungen .	121	21
51		Konzessionabgaben	122	22
52		Sonstige	123, 125, 129	13
53	77	Gebühren, sonstige Entgelte	111	10 - 12
54		Sonstige laufende Einnahmen	113, 119, 27	150, 157 - 159, 165 - 167
55		Veräußerung von Vermögen		
56		unbewegliche Sachen	131	340, 347
57		bewegliche Sachen	132	345
58		Beteiligungen	133, 134	33
59		Zahlungen von anderen Bereichen		
60		Zinseinnahmen	16	205 - 207
61		Zuschüsse für laufende Zwecke	112, 28	24 - 26, 175 - 177
62		Schuldendiensthilfen	26	235 - 237
63		Investitionszuschüsse	34	35, 365 - 367
64		Sonstige Vermögensübertragungen	297 - 299	-
65		Darlehensrückflüsse	14, 18	325 - 327
66	73	Unmittelbare Einnahmen	x	x
67		Zahlungen vom öffentlichen Bereich		
68		Zinseinnahmen	15	200 - 204, (208)
69		Allgemeine Zuweisungen und Umlagen	21	041, 051, 052, 060 - 062, 072
70		Sonst. Zuweisungen für lfd. Zwecke	23-25	160 - 164, (168), 170 - 174, (178)
71		Schuldendiensthilfen	22	230 - 234, (238)
72		Investitionszuweisungen	33	360 - 364, (368)
73		Sonstige Vermögensübertragungen	291 - 293	-
74		Darlehensrückflüsse	17	320 - 324, (328)
75		Schuldenaufnahme	31	370 - 373
76		Bruttoeinnahmen	x	x
77		./.. Zahlungen von gleicher Ebene	x	x
78		Bereinigte Einnahmen	x	x
79		./.. Zahlungen von anderen Ebenen	x	x
80		Nettoeinnahmen	x	x

x = siehe Punkte 4 und 5 der Allgemeinen und methodischen Erläuterungen.

3 Zuordnungsschlüssel für den Tabellenteil

3.4 Einrahmearten der Tabelle 5

Gebietskörperschaft/Art der Steuern	Gruppierung der staatlichen bzw. der kommunalen Haushalte
B u n d	
Anteil an den Gemeinschaftsteuern und der Gewerbesteuerumlage	011 - 017
Einkommen- und Körperschaftsteuer	011 - 014
Umsatz- und Einfuhrumsatzsteuer	015, 016
Gewerbesteuerumlage	017
Bundessteuern	021 - 043
Straßengüterverkehrssteuer	021
Gesellschaftsteuer	022
Börsenumsatzsteuer	023
Versicherungssteuer	024
Wechselsteuer	025
Zölle 1)	026
Tabaksteuer	027
Kaffeesteuer	028
Teesteuer	029
Zuckersteuer	031
Salzsteuer	032
Branntweinmonopol	033
Schaumweinsteuer	034
Leuchtmittelsteuer	038
Mineralölsteuer	041
Sonstige Verbrauchsteuern 2)	035, 036, 037, 039, 046
Ergänzungsabgabe	042
Beförderungsteuer	043
BSP-Eigenmittel der EG (Ausgabe)	019
Steuereinnahmen des Bundes	Summe
Lastenausgleichsabgaben	047 - 049
L ä n d e r	
Anteil an den Gemeinschaftsteuern und der Gewerbesteuerumlage ...	011 - 017
Einkommen- und Körperschaftsteuer	011 - 014
Umsatz- und Einfuhrumsatzsteuer	015, 016
Gewerbesteuerumlage	017
Landessteuern	05/06
Vermögensteuer	051
Erbschaftsteuer	052
Grunderwerbsteuer	053
Kraftfahrzeugsteuer	054
Rennwett- und Lotteriesteuer	055 - 058
Feuerschutzsteuer	059
Biersteuer	061
Sonstige Landessteuern	069
Gemeindesteuern der Stadtstaaten	07/08
Grundsteuern	072 - 074
Gewerbesteuer nach Ertrag und Kapital (brutto)	075, 078
+ Lohnsummensteuer	076
- Gewerbesteuerumlage (Ausgabe)	077
Gewerbesteuer (netto)	075, 076, 078 ./ 077
Anteil an der Lohn-/veranlagten Einkommensteuer	071
Zuschlag zur Grunderwerbsteuer	085
Gemeindegetränksteuer	084
Vergnügungsteuer	081, 082
Hundesteuer	083
Sonstige Gemeindesteuern	086, 087, 089
Steuereinnahmen der Länder	Summe
G e m e i n d e n / G v .	
Grundsteuer A	000
Grundsteuer B	001
Gewerbesteuer nach Ertrag und Kapital (brutto)	003
+ Lohnsummensteuer	004
- Gewerbesteuerumlage (Ausgabe)	810
Gewerbesteuer (netto)	003, 004 ./ 810
Anteil an der Lohn-/veranlagten Einkommensteuer	01
Zuschlag zur Grunderwerbsteuer	024
Schankerlaubnissteuer	025
Gemeindegetränksteuer	023
Vergnügungsteuer	020, 021
Hundesteuer	022
Sonstige Gemeindesteuern	026, 027
Steuereinnahmen der Gemeinden/Gv.	Summe
Steuereinnahmen von Bund, Ländern, Gemeinden/Gv. und Abgaben an den Lastenausgleichsfonds insgesamt	Summe
EG-Anteile der Bundesrepublik Deutschland	
EG-Anteil an der Umsatzsteuer	015
EG-Anteil an den Zöllen	026
BSP-Eigenmittel der EG (Einnahme)	019
Steuereinnahmen insgesamt	Summe

1) Ohne EG-Anteile.

2) Zündwarensteuer, Zündwarenmonopol, Essigsäuresteuer und
Spielkartensteuer, Sonstige Bundessteuern.

3 Zuordnungsschlüssel für den Tabellenteil
3.5 Ausgabearten der Tabellen 6.1, 9.1, 10.1 und 11.1

Lfd. Nr.	Art der Ausgaben	Staatliche Haushalte	Kommunale Haushalte
		Gruppierung	
Zinsausgaben			
1	an Bund, LAF, ERP	561, 564, 565	800
2	an Länder	562	801
3	an Gemeinden/Gv.	563	802
4	an Zweckverbände	567	803
Allgemeine Zuweisungen			
5	an Länder	612	821
6	an Gemeinden/Gv.	613	822
Allgemeine Umlagen			
7	an Land	-	831
8	an Gemeinden/Gv.	-	832
9	an Zweckverbände	-	833
Erstattungen von Verwaltungsausgaben			
10	an Bund, LAF, ERP	631, 634, 635	-
11	an Sozialversicherung	636	-
12	an Länder	632	-
13	an Gemeinden/Gv.	633	-
14	an Zweckverbände	637	-
15	an Krankenhäuser	638	-
Sonstige Erstattungen			
16	an Bund, LAF, ERP	641, 644, 645	670
17	an Sozialversicherung	646	674
18	an Länder	642	671
19	an Gemeinden/Gv.	643	672
20	an Zweckverbände	647	673
21	an Krankenhäuser	648	678
Sonstige Zuweisungen			
22	an Bund, LAF, ERP	651, 654, 655	710
23	an Sozialversicherung	656	714
24	an Länder	652	711
25	an Gemeinden/Gv.	653	712
26	an Zweckverbände	657	713
27	an Krankenhäuser	658, 689	718
Schuldendiensthilfen			
28	an Bund, LAF, ERP	621, 624, 625	720
29	an Sozialversicherung	626	724
30	an Länder	622	721

3 Zuordnungsschlüssel für den Tabellenteil

3.5 Ausgabearten der Tabellen 6.1, 9.1, 10.1 und 11.1

Lfd. Nr.	Art der Ausgaben	Staatliche Haushalte	Kommunale Haushalte
		Gruppierung	
31	an Gemeinden/Gv.	623	722
32	an Zweckverbände	627	723
33	an Krankenhäuser	628, 669	728
Zuweisungen für Investitionen			
34	an Bund, LAF, ERP	881, 884, 885	980
35	an Sozialversicherung	886	984
36	an Länder	882	981
37	an Gemeinden/Gv.	883	982
38	an Zweckverbände	887	983
39	an Krankenhäuser	888, 899	988
Vermögensübertragungen, soweit nicht für Investitionen			
40	an Länder	692	-
41	an Gemeinden/Gv.	693	-
Darlehen			
42	an Bund, LAF, ERP	851, 854, 855	920
43	an Sozialversicherung	856	924
44	an Länder	852	921
45	an Gemeinden/Gv.	853	922
46	an Zweckverbände	857	923
47	an Krankenhäuser	858	928
Tilgungsausgaben			
48	an Bund, LAF, ERP	581, 584, 585	970
49	an Länder	582	971
50	an Gemeinden/Gv.	583	972
51	an Zweckverbände	587	973
Zahlungen an öffentlichen Bereich insgesamt			
52	an Bund, LAF, ERP	x	x
53	an Sozialversicherung	x	x
54	an Länder	x	x
55	an Gemeinden/Gv.	x	x
56	an Zweckverbände	x	x
57	an Krankenhäuser	x	x

3 Zuordnungsschlüssel für den Tabellenteil

3.6 Einnahmearten der Tabellen 6.2, 9.2, 10.2 und 11.2

Lfd. Nr.	Art der Einnahmen	Staatliche Haushalte	Kommunale Haushalte
		Gruppierung	
Zinseinnahmen			
1	von Bund, LAF, ERP	151, 154, 155	200
2	von Sozialversicherung	156	204
3	von Ländern	152	201
4	von Gemeinden/Gv.	153	202
5	von Zweckverbänden	157	203
6	von Krankenhäusern	158	208
Schlüssel- und Bedarfszuweisungen			
7	vom Land	-	041, 051
8	von Gemeinden/Gv.	-	052
Sonstige allgemeine Zuweisungen			
9	von Bund, LAF, ERP	211, 214, 215	060
10	von Ländern	212	061
11	von Gemeinden/Gv.	213	062
Allgemeine Umlagen			
12	von Gemeinden/Gv.	-	072
Erstattungen von Verwaltungsausgaben			
13	von Bund, LAF, ERP	231, 234, 235	-
14	von Sozialversicherung	236	-
15	von Ländern	232	-
16	von Gemeinden/Gv.	233	-
17	von Zweckverbänden	237	-
18	von Krankenhäusern	238	-
Sonstige Erstattungen			
19	von Bund, LAF, ERP	241, 244, 245	160
20	von Sozialversicherung	246	164
21	von Ländern	242	161
22	von Gemeinden/Gv.	243	162
23	von Zweckverbänden	247	163
24	von Krankenhäusern	248	168
Sonstige Zuweisungen			
25	von Bund, LAF, ERP	251, 254, 255	170
26	von Sozialversicherung	256	174
27	von Ländern	252	171
28	von Gemeinden/Gv.	253	172
29	von Zweckverbänden	257	173
30	von Krankenhäusern	258	178

3 Zuordnungsschlüssel für den Tabellenteil
3.6 Einnahmearten der Tabellen 6.2, 9.2, 10.2 und 11.2

Lfd. Nr.	Art der Einnahmen	Staatliche Haushalte	Kommunale Haushalte
		Gruppierung	
Schuldendiensthilfen			
31	von Bund, LAF, ERP	221, 224, 225	230
32	von Sozialversicherung	226	234
33	von Ländern	222	231
34	von Gemeinden/Gv.	223	232
35	von Zweckverbänden	227	233
36	von Krankenhäusern	228	238
Zuweisungen für Investitionen			
37	von Bund, LAF, ERP	331, 334, 335	360
38	von Sozialversicherung	336	364
39	von Ländern	332	361
40	von Gemeinden/Gv.	333	362
41	von Zweckverbänden	337	363
42	von Krankenhäusern	338	368
Vermögensübertragungen, soweit nicht für Investitionen			
43	von Bund	291	-
44	von Ländern	292	-
45	von Gemeinden/Gv.	293	-
Darlehensrückflüsse			
46	von Bund, LAF, ERP	171, 174, 175	320
47	von Sozialversicherung	176	324
48	von Ländern	172	321
49	von Gemeinden/Gv.	173	322
50	von Zweckverbänden	177	323
51	von Krankenhäusern	178	328
Schuldenaufnahmen			
52	bei Bund, LAF, ERP	311, 314, 315	370
53	bei Ländern	312	371
54	bei Gemeinden/Gv.	313	372
55	bei Zweckverbänden	317	373
Zahlungen vom öffentlichen Bereich insgesamt			
56	von Bund, LAF, ERP	x	x
57	von Sozialversicherung	x	x
58	von Ländern	x	x
59	von Gemeinden/Gv.	x	x
60	von Zweckverbänden	x	x
61	von Krankenhäusern	x	x

3 Zuordnungsschlüssel für den Tabellenteil

3.7 Aufgabenbereiche

Veröffent- lichungs- nummer der	Zeilen- nummer der	Bezeichnung und Inhalt des Aufgabenbereichs	Staatliche Haushalte	Kommunale Haushalte
Tab. 4.2 und 8	Tab. 4.1		Funktion	Gliederung
1001	1	I n s g e s a m t Summe aller Aufgabenbereiche	0 bis 9 (ohne besondere Fi- nanzierungs- vorgänge)	0 bis 9
1002	2	P o l i t i s c h e F ü h r u n g u n d z e n t r a l e V e r w a l t u n g Summe 1003 bis 1006, außerdem: Informationswesen Statistischer Dienst Zivildienst Sonstige allgem. Staatsaufgaben	01 013 014 015 019	0,15,60,80 - - - -
1003	3	P o l i t i s c h e F ü h r u n g Beauftragte in besonderen Angelegenheiten. Bundespräsident und Bundespräsidialamt. Volksvertretung (Bundestag, Bundesrat, Landtag, Bürgerschaft, Senat, Mitglieder des Europäischen Parlaments). Regierung und Ministerien (Bundeskanzler, Ministerpräsident, Senatspräsident, Regierender Bürgermeister, Staatsministerien u.a., Vertretungen der Länder beim Bund, Ministerien des Bundes und der Länder, Presse- und Informationsämter). Gemeindeorgane (Stadtverordnetenversammlung, Stadtparlament, Gemeinderat, Stadträte, Kreistag, Kreisparlament, Bürgermeister, Stadt- und Gemeindedirektoren, Landrat, Beiräte, Beigeordnete, Ausschüsse). Rechnungshöfe, Rechnungsprüfungsämter der Gemeinden/Gv., Revi- sionsamt, Kreis- und Gemeindeprüfungsamt.	011	00,01
1004	4	I n n e r e V e r w a l t u n g Bundes- und Landesverwaltungsamt, Zentrale Besoldungs- und Ver- sorgungsstellen (soweit gesondert veranschlagt), Bezirksregie- rungen, Regierungspräsidenten, Kreisämter, Landratsämter, staat- liche Rechnungsprüfungsämter, Verwaltungsschulen u. -akademien. Disziplinarangelegenheiten. Hauptverwaltung der Gemeinden und Gemeindeverbände (Hauptamt, Organisationsamt, Personalamt, Rechtsamt, Öffentlichkeitsarbeit), Besondere Dienststellen der allgemeinen Verwaltung (Statistik, Wahlamt, Standesamt), Einrichtungen für die gesamte Verwaltung (z.B. Rechenzentren, Beschaffungsstellen), Einrichtungen für Verwaltungsangehörige (z.B. Fortbildungseinrichtungen).	012	02,05-08
1005	5	H o c h b a u v e r w a l t u n g Bauabteilung der Oberfinanzdirektion, Bundes- und Landesbaudirek- tion, Staatshochbauamt, Hochschul- und Universitätsbauamt, Son- derbauamt, Hochbau- und Maschinenamt, Landesprüfämter für Bau- statik, Auftragsverwaltung für Bauaufgaben u.ä. Bauverwaltung der Gemeinden und Gemeindeverbände (einschl. Tief- bauverwaltung).	018	60
1006	6	S t e u e r - u n d F i n a n z v e r w a l t u n g Steuer- und Zollverwaltung, Vermögensverwaltung Bundesamt für Finanzen, Bundesfinanzverwaltung, Finanzkasse, Finanzamt, Finanzschule, Steuerfahndungsdienst. Verwaltung der Gemeindesteuern, Kämmerei (z.B. Stadtkasse, Gemeinde-, Kreis-, Amtskasse), Liegenschaftsverwaltung. Verwaltung der Wirtschaftsunternehmen. Schuldenverwaltung, Sonst. Finanzverwaltung Verteidigungslastenverwaltung (Amt für Verteidigungslasten, Landesamt für Besatzungslasten, Lastenentschädigungsamt).	016,017 016 017	03,15,80 03,80 15

3 Zuordnungsschlüssel für den Tabellenteil
3.7 Aufgabenbereiche

Veröffent- lichungs- nummer der	Zeilen- nummer der	Bezeichnung und Inhalt des Aufgabenbereichs	Staatliche Haushalte	Kommunale Haushalte
Tab. 4.2 und 8	Tab. 4.1		Funktion	Gliederung
1007	7	A u s w ä r t i g e A n g e l e g e n h e i t e n	02	-
		1008 und außerdem:		
		Auslandsvertretungen	021	-
		Internationale Organisationen	022	-
		Beitragsanteile an Europäische Gemeinschaften, Europäische In- vestitionsbank, Europarat, Westeuropäische Union, OECD, Rat für Zusammenarbeit auf dem Gebiet des Zollwesens		
		Auslandsschulwesen und kulturelle Angelegenheiten im Ausland	024	-
		Sonstige auswärtige Angelegenheiten	029	-
		z.B. NATO-Verteidigungshilfe, Sanierungsanleihe der Vereinten Nationen, humanitäre Hilfsmaßnahmen.		
1008	8	Wirtschaftliche Zusammenarbeit	023	-
		Förderung von Entwicklungsländern durch technische, wirtschaft- liche, finanzielle und sonst.Hilfsmaßnahmen (z.B. Aus- und Fort- bildung von Angehörigen der Entwicklungsländer, Ausbildungsbei- hilfen, Ernährungsprogramme, sprachliche und fachliche Förde- rung).		
		Beiträge und Zuschüsse an besondere Organisationen und Dienst- stellen, z.B. Deutscher Entwicklungsdienst, Deutsche Stiftung für internationale Entwicklung, Deutsche Gesellschaft für wirt- schaftliche Zusammenarbeit, Europäischer Entwicklungsfonds u.ä.		
1009	9	V e r t e i d i g u n g	03	-
		Verwaltung	031	-
		Deutsche Verteidigungstreitkräfte	032	-
		Verteidigungslasten im Zusammenhang mit dem Aufenthalt auslän- discher Streitkräfte	033	
		Zivile Verteidigung	034	-
		Bundesamt für zivilen Bevölkerungsschutz, Akademie für zivile Verteidigung, Bundesverband für den Selbstschutz, sonstige Maß- nahmen des Bundes.		
		Wissenschaftliche Forschung	036	-
		Unterhaltssicherung (Leistungen des Bundes)	037	-
1010	10	Ö f f e n t l i c h e S i c h e r h e i t u n d O r d n u n g	04	1
		1011 und außerdem:		
		Öffentliche Ordnung	043	11,17
		Einwohnermeldeamt und Paßwesen, Amt für Wirtschaftsordnung, Bauordnungsamt, Bauaufsichtsamt, Kraftverkehrsangelegenheiten, Wehrpflichtigenerfassung, sonstige Ordnungsaufgaben.		
		Feuerschutz	044	13
		Landesamt für Brandschutz, Feuerwehrschule, Feuerlöschwesen.		
		Katastrophenschutz, Rettungsdienst	045	14,16
		Sonstiges	049	-
		Amt für Verfassungsschutz, Sonstige Einrichtungen und Maßnahmen (z.B. Munitionsbeseitigung).		
1011	11	Bundesgrenzschutz/Polizei	041,042	10
		Bundesgrenzschutz	041	-
		Behörden und Einrichtungen nach dem Gesetz über den Bundes- grenzschutz.		
		Polizei	042	10
		Bereitschaftspolizei, Gendarmerie, Grenzpolizei, Kriminalpo- lizei, Schutzpolizei, Verkehrspolizei, Wasserschutzpolizei, Polizeiverwaltung, Polizei-Führungsakademie, Polizeischule, Beschaffungsamt der Polizei.		

3 Zuordnungsschlüssel für den Tabellenteil

3.7 Aufgabenbereiche

Veröffent- lichungs- nummer der	Zeilen- nummer der	Bezeichnung und Inhalt des Aufgabenbereichs	Staatliche Haushalte	Kommunale Haushalte
Tab. 4.2 und 8	Tab. 4.1		Funktion	Gliederung
1012	12	R e c h t s s c h u t z	05	-
		Summe 1013, 1014, außerdem:		
		Verfassungsgerichte	051	-
		Verwaltungsgerichte	053	-
		Bundesverwaltungsgericht, Oberverwaltungsgericht, Verwaltungsge- richt, Seeamt, Strandamt.		
		Landesanwaltschaft, Oberbundesanwalt als Vertreter öffentlichen Interesses.		
		Arbeits- und Sozialgerichte	054	-
		Bundesarbeitsgericht, Landesarbeitsgericht, Arbeitsgericht, Bun- dessozialgericht, Landessozialgericht, Sozialgericht.		
		Finanzgerichte	055	-
		Sonstige Rechtsschutzaufgaben	059	-
		Schiedsgerichte, sonstiges Schlichtungswesen.		
1013	13	Ordentliche Gerichte und Staatsanwaltschaften	052	-
		Ausbildungs- und Prüfungsamt, Berufsgerichtsbarkeit, Bundesge- richtshof, Generalbundesanwalt, Bundespatentgericht, Oberstes Rückerstattungsgericht, Oberstes Landesgericht, Oberlandesge- richt, Kammer-, Land-, Amtsgericht.		
		Staatsanwaltschaft, Wiedergutmachungssenate- u. -kammern, Zen- trale Erfassungsstelle Salzgitter, Justizverwaltung, Justizkas- sen, Justizprüfungsamt, Freiwillige Gerichtsbarkeit, Gewerbege- richt, Rechtspflegeschule.		
1014	14	Justizvollzugsanstalten	056	-
1015	15	S c h u l e n u n d v o r s c h u l i s c h e B i l d u n g	111,121-129	20-28,292,460
		Summe 1016, 1017, 1018, außerdem:		
		Unterrichtsverwaltung	111	20
		Allgemeine Schulverwaltung, Schulaufsicht, soweit besonders veranschlagt, z.B.: Schulrat, Schulamt, Oberschulamt, Überre- gionale Einrichtungen, z.B. Deutscher Bildungsrat, Landesamt für Kurzschrift (Bayern).		
		Fachschulen	128	25
		z.B. Fachschulen für Technik, für Sozialpädagogik, für Wirt- schaft, für Textil und Bekleidung, Höhere Landbauschulen (Fachschulen), Meisterschulen u.a. Fachrichtungen.		
		Sonstiges Schulwesen	129	292
		Maßnahmen, soweit sie nicht auf einzelne Schularten aufteil- bar sind, z.B. Beratung im Schulwesen, globale Mittel für Lehr- und Lernmittel, Bildungsplanung und -dokumentation, Schulreformen, Mittel für Modellversuche, Zuschüsse für El- ternbeiräte, Einrichtungen der Lehrerbildung während des Vor- bereitungsdienstes (2. Phase, z.B. Studienseminare), Zuschüsse an Landschulheime, Internate u.a., Schulbildstellen, Schüler- unfall- und -haftpflichtversicherung, Schülerlehrgärten, Schü- lerverkehrsgärten, Schülerlotsen, Förderung des Schulsports.		
1016	16	Kindergärten	126	460
		Tageseinrichtungen für Kinder zwischen dem vollendeten 3. Le- bensjahr und dem Schuleintritt.		
		Sonstige Einrichtungen des Elementarbereichs.		

3 Zuordnungsschlüssel für den Tabellenteil

3.7 Aufgabenbereiche

Veröffent- lichungs- nummer der	Zeilen- nummer der	Bezeichnung und Inhalt des Aufgabenbereichs	Staatliche Haushalte	Kommunale Haushalte
Tab. 4.2 und 8	Tab. 4.1		Funktion	Gliederung
1017	17	Allgemeinbildende Schulen	121-125	21-23,27,28
		Grund- und Hauptschulen	121	21
		Grundschulen, Schulkindergärten und Vorschulklassen, Hauptschulen, Volksschulen.		
		Sonderschulen	122	27
		Realschulen	123	22
		Gymnasien	124	23
		Gymnasien in Aufbauform, Abendgymnasien, Sonstige allgemein- bildende Einrichtungen zur Erlangung der Hochschulreife.		
		Gesamtschulen.	125	28
1018	18	Berufliche Schulen	127	24,26
		Berufsschulen (gewerbliche, kaufmännische, hauswirtschaftliche, landwirtschaftliche Berufsschulen, Werkschulen, Innungsfach- schulen, Berufsaufbauschulen, Berufsfachschulen; hierzu zählen auch: Wirtschaftsschulen, Handelsschulen, Höhere Handelsschulen, Schulen des Gesundheitswesens. Fachoberschulen, Berufsoberschulen, Berufliche Gymnasien/Fach- gymnasien, (soweit nicht unter Fz. 124), Fachakademien in Bayern.		
1019	19	H o c h s c h u l e n	13	-
		Universitäten, Technische Hochschulen, Technische Universitäten, Pädagogische Hochschulen, Gesamthochschulen	131	-
		Hochschulkliniken	132	-
		Verwaltungsfachhochschulen	133	-
		Kunsthochschulen	136	-
		Musikhochschulen, Akademien für bildende Künste, Hochschulen für darstellende Kunst, Hochschule für Fernsehen und Film, München .		
		Fachhochschulen	137	-
		Deutsche Forschungsgemeinschaft, Sonderforschungsbereiche	138	-
		Sonstiges	139	-
		Einrichtungen u. Förderung des Fernstudiums, Europäisches Hoch- schulinstitut in Florenz, Förderung von Studentenvertretungen, Hochschulinformationssystem, Hochschulkonferenz, Studienreform- kommissionen, Modellversuche im Hochschulbereich, Studienbera- tung, Zulassungsbeschränkung.		
1020	20	F ö r d e r u n g d e s B i l d u n g s w e s e n s	14	290,291
		Ausbildungsförderung für Schüler	141	-
		Ausbildungsförderung für Studierende	142	-
		Andere Förderungsmaßnahmen für Schüler z.B. Unterkuftsbeihilfen, Verpflegungsbeihilfen, Zuschüsse zum Schüleraustausch, Lernmittelfreiheit, Hausaufgabenhilfe für ausländische Schüler sowie staatl. Zuschüsse zur Durchführung der Schulgeldfreiheit an Privatschulen.	143	-
		Andere Förderungsmaßnahmen für Studierende z.B. Graduiertenförderung, Promotionsförderung, Unterkunftsbil- hilfen, Verpflegungsbeihilfen, Zuschüsse zum Studentenaustausch, Zuschüsse zur Teilnahme an Lehrgängen und Arbeitstagungen, Zu- schüsse und Darlehen an Selbsthilfeeinrichtungen.	144	-
		Schülerbeförderung Fahrkostenzuschüsse, Kosten der Schülerbeförderung.	145	290
		Studentenwohnraumförderung	146	-
		Sonstiges	149	291

3 Zuordnungsschlüssel für den Tabellenteil

3.7 Aufgabenbereiche

Veröffent- lichungs- nummer der	Zeilen- nummer der	Bezeichnung und Inhalt des Aufgabenbereichs	Staatliche Haushalte	Kommunale Haushalte
Tab. 4.2 und 8	Tab. 4.1		Funktion	Gliederung
1021	21	S o n s t i g e s B i l d u n g s w e s e n	15	35
		Außerschulische Jugendbildung	151	-
		Volkshochschulen	152	350
		Sonstige Weiterbildung	153	355
		Lehrerfortbildung	154	-
		Betriebliche und überbetriebliche berufliche Aus- und Fortbil- dung (einschl. Ausbilderförderung)	155	-
		Förderung der politischen Bildung	156	-
		Bibliothekswesen	157	-
		Berufsakademien, Fachakademien	158	-
		Sonstiges	159	-
		z.B. Förderung des Fernunterrichts.		
1022	22	W i s s e n s c h a f t , F o r s c h u n g , E n t w i c k l u n g a u ß e r h a l b d e r H o c h s c h u l e n (ohne Forschung der Verteidigung 036)	112,16,17	310-312
		Wissenschafts- und Forschungsverwaltung	112	-
		Fächerübergreifende Förderungs- und Trägerorganisationen in Wis- senschaft und Forschung	161	-
		Deutsche Forschungsgemeinschaft, Fraunhofer-Gesellschaft zur Förderung der angewandten Forschung e.V., Max-Planck-Gesell- schaft zur Förderung der Wissenschaften e.V.		
		Wissenschaftliche Bibliotheken, Archive, Dokumentation, Dokumen- tationsforschung	162	311
		Wissenschaftliche Museen	163	310
		Kernforschung	165	-
		Sonstige Energieforschung	166	-
		Weltraumforschung und -technik	167	-
		Informatik, Datenverarbeitung	168	-
		Technologische Forschung und Entwicklung	169	-
		Wirtschaft einschl. Infrastruktur	171	-
		Verkehr und Nachrichtenwesen	172	-
		Reinhaltung von Luft, Wasser und Erde, Lärmbekämpfung, Reaktor- sicherheit, Strahlenschutz	173	-
		Ernährung, Landwirtschaft und Forsten	174	-
		Soziale Fragen, Arbeitsmarkt, Gesundheitswesen	175	-
		Bau- und Wohnungswesen, Raum- und Städteplanung	176	-
		Boden- und Meeresforschung	177	-
		Bildungswesen	178	-
		Sonstiges	179	312
		Europäische und sonst. internationale Forschungsinstitute. Überregionale Einrichtungen, z.B. Wissenschaftsrat, Westdeutsche Rektorenkonferenz. Gemeinsame Länderfinanzierung von Einrichtungen der wissen- schaftl. Forschung. Zuschüsse für sonstige wissenschaftliche Zwecke.		
1023	23	K u l t u r e l l e A n g e l e g e n h e i t e n	113,18,19	30,32-34, 36,37
		1024 und außerdem:		
		Verwaltung für kulturelle Angelegenheiten	113	30
		Museen, Sammlungen, Ausstellungen	183	32
		Museen und Sammlungen, soweit nicht der Wissenschaft zugeordnet, Zoologische und Botanische Gärten, Kunstaussstellungen.		
		Denkmalschutz und Denkmalpflege	184	-
		Naturschutz und Landschaftspflege	185	-
		Sonstiges	189	34,36
		z.B. Akademien, Institute und Stiftungen der Künste, Sprache und Dichtung, Förderung des Schrifttums und des Filmwesens.		
		Kirchliche Angelegenheiten	19	37
		z.B. Zuschüsse an Religionsgemeinschaften.		

3 Zuordnungsschlüssel für den Tabellenteil

3.7 Aufgabenbereiche

Veröffent- lichungs- nummer der	Zeilen- nummer der	Bezeichnung und Inhalt des Aufgabenbereichs	Staatliche Haushalte	Kommunale Haushalte
Tab. 4.2 und 8	Tab. 4.1		Funktion	Gliederung
1024	24	Theater und Musik Theater Selbständige Bühnen (Schauspiel, Oper, Operette), Förderung von Unternehmen und Einrichtungen Dritter, z.B. Frei- lichtbühnen, Festspiele, Passionsspiele. Berufsorchester und -chöre, sonst. Musikpflege. Musikhallen, Singschulen. Selbständige Orchester sowie Förderung von Orchestern u. Chören.	181,182 181 182	33 - -
1025	25	S o z i a l e S i c h e r u n g , s o z i a l e K r i e g s - f o l g e a u f g a b e n , W i e d e r g u t m a c h u n g Summe 1026 bis 1028, 1031, außerdem: A r b e i t s m a r k t p o l i t i k u n d A r b e i t s s c h u t z Arbeitslosenhilfe Hilfen für Berufsausbildung, Fortbildung, Umschulung Sonst. Anpassungsmaßnahmen u. produkt. Arbeitsförderung Arbeitsschutz Naturkatastrophen Förderung der Vermögensbildung Sonstige soziale Angelegenheiten z.B. Leistungen an Opfern von Gewalttaten und nach dem Schwer- behindertengesetz	2 25 251 252 253 254 26 27 29	4 ohne 460, 480 - - - - - - -
1026	26	S o z i a l v e r w a l t u n g Versicherungsbehörden Bundes-, Landes-, Versicherungsamt; Landesaufsichtsamt, -prüfungsamt für Sozialversicherung; Bundes-, Landesausfüh- rungsbehörde für Unfallversicherung, Versicherungsamt der Gemeinden. Allgemeine Sozialverwaltung Jugendämter Versorgungsämter Lastenausgleichsverwaltung Wiedergutmachungsbehörden Sonstige Behörden z.B. Bundesamt für die Anerkennung ausländischer Flüchtlinge, Dienststellen des Notaufnahmeverfahrens.	21 211 212 213 214 215 216 219	400-409 408 400 407 - 409 - -
1027	27	S o z i a l v e r s i c h e r u n g e i n s c h l . A r b e i t s l o s e n v e r s i c h e r u n g Einnahmen und Ausgaben der Sozialversicherungsträger. Zuweisungen, Erstattungen und Leistungen des Bundes. Rentenversicherung der Angestellten und Arbeiter Knappschaftsversicherungen Unfallversicherung Krankenversicherung Arbeitslosenversicherung Altershilfe für Landwirte Sonstige Sozialversicherungen Zusatzversorgungskasse im öffentlichen Dienst.	22 221 222 223 224 225 226 229	- - - - - - -
1028	28	F a m i l i e n - , S o z i a l - u n d J u g e n d h i l f e Summe 1029, 1030, außerdem: Kindergeld Erziehungsgeld, Mutterschutz Wohngeld Förderung der freien Wohlfahrtspflege z.B. Zuschüsse an Arbeiterwohlfahrt, Caritasverband, Deutsches Rotes Kreuz, konfessionelle Hilfswerke, Bund der Kriegsblinden. Förderung der freien Jugendhilfe z.B. Zuschüsse an Vereinigungen und Verbände der Jugendwohlfahrt, Weltkinderhilfswerk, UNICEF.	23 231 232 233 236 239	41,43,45, 468,47,49 - - - 470 475,476

3 Zuordnungsschlüssel für den Tabellenteil

3.7 Aufgabenbereiche

Veröffent- lichungs- nummer der	Zeilen- nummer der	Bezeichnung und Inhalt des Aufgabenbereichs	Staatliche Haushalte	Kommunale Haushalte
Tab. 4.2 und 8	Tab. 4.1		Funktion	Gliederung
1029	29	Sozialhilfe einschl. Einrichtungen	234,235	41,43,49
		Sozialhilfeleistungen	234	41,49
		Leistungen nach dem Bundessozialhilfegesetz (Hilfen zum Lebens- unterhalt, Hilfen in besonderen Lebenslagen wie z.B. Ausbildungs- hilfe, vorbeugende Gesundheitshilfe, Krankenhilfe, Hilfe für Wöchnerinnen, Tuberkulosehilfe, Hilfe zur Pflege, Altenhilfe). Sonstige Aufwendungen (Unentgeltliche Beförderung Schwerbehin- deter, Sozialversicherung Schwerbehinderter in Werkstätten, Erstattung des Aufwands für Asylbewerber, Leistungen an Impf- geschädigte, Weihnachtsbeihilfen, Krankenversorgung nach dem LAG, Sozialhilfe für Deutsche im Ausland).		
		Einrichtungen der Sozialhilfe	235	43
		Altenheime, Pflegeheime, Obdachlosenheime u.ä.		
1030	30	Jugendhilfe einschl. Einrichtungen	237,238	45,468,475, 476,481
		Jugendhilfeleistungen	237	45,481
		Freiwillige Erziehungshilfe, Fürsorgeerziehung, Betreuung heimatloser Jugendlicher, Leistungen nach dem Unterhalts- vorschußgesetz.		
		Einrichtungen der Jugendhilfe des öffentlichen Bereichs	238	468
		Erziehungsheime, Schülerheime, Waisenhäuser, Kinderheime, Krippen, Erholungsheime, Jugendheime, Jugendherbergen, Schu- lungslager, Zeltlager, Jugendberatungsstellen, Jugendpfleger u.ä. Bundesprüfstelle für jugendgefährdende Schriften.		
1031	31	S o z i a l e L e i s t u n g e n f ü r F o l g e n v o n K r i e g u n d p o l i t i s c h e n E r e i g n i s s e n	24	44,482,487
		Leistungen der Kriegsoferversorgung und gleichartige Lei- stungen (nur Bund).	241	-
		Einrichtungen der Kriegsoferversorgung	242	-
		Lastenausgleich	243	-
		Wiedergutmachung nach den Entschädigungsgesetzen	244	-
		Sonst. Wiedergutmachungsleistungen	245	-
		Vertriebene und Flüchtlinge	246	-
		Kriegsoferversorgung	247	44
		Sonstiges	249	482,487
		Hilfsmaßnahmen für Deutsche aus der DDR und Ost-Berlin, Hilfe für Heimkehrer und politische Häftlinge, Aufwendungen für Gräber der Opfer von Krieg u. Gewaltherrschaft, Leistun- gen aufgrund des Allg. Kriegsfolgengesetzes u. des Repara- tionsschädengesetzes.		
1032	32	G e s u n d h e i t , S p o r t u n d E r h o l u n g	3	5
		Summe 1033,1034,1035, außerdem:		
		Gesundheitsbehörden	311	50
		Maßnahmen des Gesundheitswesens	314	54
		Impfwesen, Seuchenbekämpfung, Hebammenwesen, Schulgesundheits- pflege, Bekämpfung der Suchtgefahren, Gesundheitliche Aufklä- rung, Schulen und Ausbildungseinrichtungen des Gesundheitswe- sens. Besondere Einrichtungen, z.B. Ambulatorien, Schirmbild- stellen, Untersuchungsämter, Beratungsstellen, Hygiene-Institute.		
		Sonstiges	319	-
		Deutsches Müttergenesungswerk, Internationale Aufgaben des Gesundheitswesens, Kongresse.		

3 Zuordnungsschlüssel für den Tabellenteil

3.7 Aufgabenbereiche

Veröffent- lichungs- nummer der	Zeilen- nummer der	Bezeichnung und Inhalt des Aufgabenbereichs	Staatliche Haushalte	Kommunale Haushalte
Tab. 4.2 und 8	Tab. 4.1		Funktion	Gliederung
1033	33	K r a n k e n h ä u s e r Krankenhausfinanzierung nach dem Krankenhausfinanzierungs- gesetz (KHG). Akutkrankenhäuser, Kliniken, Sonderkrankenhäuser (z.B. für Tuberkulose, Psychiatrie), Kur-, Heil- und Genesungsheime, Angeschlossene Apotheken, Schwestern-, Hebammen- und Kranken- pflegeschulen, Wäschereien.	312	51
1034	34	S p o r t u n d E r h o l u n g Park- und Gartenanlagen Badeanstalten Sportstätten Sportämter, eigene Sportanlagen und -einrichtungen. Förderung des Sports Zuschüsse an fremde Einrichtungen z.B. Sportplätze, Sport- bahnen, Turn- und Sporthallen (ohne Schulsport), Sportflug- plätze, Allgemeine Förderung des Sports durch Zuwendungen an Sportverbände, Kleingartenwesen. Sonstiges.	32 321 322 323 324 329	55-59 58 57 56 55 59
1035	35	R e i n h a l t u n g v o n L u f t , W a s s e r u n d E r d e u n d d g l . Allgemeine Maßnahmen des Strahlenschutzes, Förderung der Ent- wicklung von Einrichtungen zur Reinhaltung der Luft, Förderung des Baues von Meßstationen zur laufenden Überprüfung des Rheinwassers, Förderung der Ausbildung von Fachkräften, Zuschuß z. Betrieb des Instituts für Reaktorsicherheit, Fortbildung auf dem Gebiet des Strahlenschutzes, Rat der Sachverständigen für Umweltfragen, Umweltbundesamt, Umweltschutzbeauftragter, Lärm- schutzbeauftragter, Fluglärmkommission.	33	-
1036	36	W o h n u n g s w e s e n , R a u m o r d n u n g u n d k o m m u n a l e G e m e i n s c h a f t s d i e n s t e Summe 1037 bis 1040	4	61,62,67, 70-77
1037	37	W o h n u n g s w e s e n Förderung des Wohnungsbaues Darlehen und Zuschüsse zur Förderung des sozialen Wohnungsbaues und der besonderen Förderung nach dem zweiten Wohnungsbaugesetz. Zuschüsse und Beteiligungen an Wohnungs- und Siedlungsgesell- schaften, Darlehen und Zuschüsse im Rahmen der Wohnungsfürsorge für Verwaltungsangehörige, Aufgaben der Kleinsiedlung nach Lan- desrecht, Fehlbelegungsabgabe. Sonstiges Wohnraumbewirtschaftung, Wettbewerbe, Ausstellungen, Beratungs- stellen, Beiträge an Verbände.	41 411 419	62 62 -
1038	38	R a u m o r d n u n g , L a n d e s p l a n u n g , V e r m e s s u n g s w e s e n Kataster- und Vermessungsverwaltung Raumordnung und Landesplanung Städteplanung, Vermessung, Bauordnung Orts- und Regionalplanung, Städtebauliche Sanierungs- und Ent- wicklungsmaßnahmen. Zuschüsse an Planungsgemeinschaften, Bauordnung und -aufsicht.	42 421 422 -	61 - - 61

3 Zuordnungsschlüssel für den Tabellenteil

3.7 Aufgabenbereiche

Veröffent- lichungs- nummer der	Zeilen- nummer der	Bezeichnung und Inhalt des Aufgabenbereichs	Staatliche Haushalte	Kommunale Haushalte
Tab. 4.2 und 8	Tab. 4.1		Funktion	Gliederung
1039	39	S t ä d t e b a u f ö r d e r u n g Förderung städtebaulicher Sanierungs- und Entwicklungsmaßnahmen (Bund, Länder), z.B. Finanzhilfen für Entwicklungen, Erwerb von Grundstücken, Ordnungsmaßnahmen, Baumaßnahmen. Förderung sonstiger Maßnahmen (Studien und Modellvorhaben).	44	-
1040	40	K o m m u n a l e G e m e i n s c h a f t s d i e n s t e Summe 1041 bis 1044, außerdem: Schlacht- und Viehhöfe Sonstiges Lebensmittelmärkte, Fischmärkte, Jahrmärkte, Bestattungswesen, Staatliche Tierkörperbeseitigung, Leihanstalten, Anschlagwesen, Dorfgemeinschaftshäuser, Mehrzweckanlagen, Fuhrpark, Bauhöfe der Gemeinden/Gv.	43 435 439	67,70-77 74 73,75-77
1041	41	Straßenbeleuchtung	431	670
1042	42	Abwasserbeseitigung Abwasserableitung, Abwasserreinigung, Bedürfnisanstalten.	432	70
1043	43	Abfallbeseitigung Müllabfuhr, Müllbehandlung, Schuttabladeplätze, Tierkörperbe- seitigung der Gemeinden/Gv.	433	72
1044	44	Straßenreinigung	434	675
1045	45	E r n ä h r u n g , L a n d w i r t s c h a f t u n d F o r s t e n V e r w a l t u n g Verwaltung für Ernährung und Landwirtschaft Bundesamt für Ernährung und Forstwirtschaft, Bundessortenamt, Landesamt für Ernährungswirtschaft, Landwirtschaftsamt, Pflan- zenschutzamt, Kulturstadt, Siedlungsbehörde, Veterinärverwaltung, Überwachungsstellen, Tierzuchtamt, Fischereiamt, Weinbauamt. Forstverwaltung Forstdirektion, Forstamt, Forstschule, Jagdverwaltung, Wald- schulheime. V e r b e s s e r u n g d e r A g r a r s t r u k t u r Flurbereinigung Einzelbetriebliche Maßnahmen z.B. Investitionen in entwicklungsfähigen landwirtschaft- lichen Betrieben, Förderung der Aussiedlung und ländlichen Siedlung. Verbesserung der Marktstruktur z.B. der Molkereien, der Schlachthöfe und Lebendviehmärkte, der Seefischmärkte, Förderung der Erzeuger- und Absatzein- richtungen, Kosten der Stilllegung von Mühlen. Wirtschaftswege EG-Ausrichtungsfonds Sonstiges z.B. Verbesserung der Siedlungs- und Erzeugungsstruktur durch Vorplanungen, Leistungsprüfungen in der tierischen Erzeugung, Umstellung im Weinbau, Bau von Landarbeiterwohnungen, Schlacht- prämien, Rodung von Obstbäumen.	5 51 511 512 52 521 522 523 524 528 529	78 - - - 78 78 - - - -

3 Zuordnungsschlüssel für den Tabellenteil

3.7 Aufgabenbereiche

Veröffent- lichungs- nummer der	Zeilen- nummer der	Bezeichnung und Inhalt des Aufgabenbereichs	Staatliche Haushalte	Kommunale Haushalte
Tab. 4.2 und 8	Tab. 4.1		Funktion	Gliederung
		E i n k o m m e n s t a b i l i s i e r e n d e M a ß n a h m e n	53	-
		EG - Garantiefonds	531	-
		Marktordnungen	532	-
		Erstattung der Kosten der Vorratshaltung und der Verwaltungs- kosten an die Bundesanstalt für landwirtschaftliche Marktordnung. Schulmilchverbilligung.		
		Gasölverbilligung	533	-
		Aufwertungsausgleich	534	-
		Sonstiges	539	-
		Maßnahmen zur Absatzförderung, z.B. Verbraucherberatung, Messen und Ausstellungen.		
		Förderung der Milchwirtschaft nach dem Milch- und Fettgesetz. Beseitigung außergewöhnlicher Notstände (Ernteschäden, Hoch- wasser und Witterungsschäden.		
		S o n s t i g e B e r e i c h e	54	-
		Versuchsgüter und Versuchsfelder	541	-
		Fischerei	542	-
		Sonstiges	549	-
		Förderung der pflanzlichen und tierischen Erzeugung, Wirt- schaftsberatung, Bekämpfung von Schädlingen und Tierseuchen, Förderung des Jagdwesens.		
		Besondere Einrichtungen des Bundes und der Länder wie z.B. Lan- desanstalten für Bodenkultur, Pflanzenschutz und Pflanzenbau, Rebenveredelungsanstalten.		
		Zuschüsse und Beiträge an Verbände, Vereine und Einrichtungen wie z.B. Internationales Tierseuchenamt.		
		Förderung der Tierzucht und des Tierschutzes, der Jagd, der Freizeit auf dem Lande.		
1046	46	E n e r g i e - u n d W a s s e r w i r t s c h a f t , G e w e r b e , D i e n s t l e i s t u n g e n	6	69,79
		Summe 1047 bis 1049, außerdem:		
		V e r w a l t u n g	61	-
		z.B. Amt für Wirtschaftsförderung, Bundesamt für gewerbliche Wirtschaft, Deutsches Patentamt, Bundeskartellamt, Eichamt, Landesgewerbeamt, Landesamt für Maß und Gewicht, Preisamt, Bergämter, Wasserwirtschaftsverwaltung, Wasseruntersuchungsamt, Eichverwaltung, Fremdenverkehrswesen.		
		H a n d e l	64	-
		Handel (allgemein)	641	-
		z.B. Mittelstandsförderung, Betriebsberatungsstellen, überbe- triebliche Schulung.		
		Exportförderung und Auslandsmessen	642	-
		Märkte und Inlandsmessen	643	-
		Sonstiges	649	-
		Verbraucherberatung, Zuwendungen für hauswirtschaftliches Be- ratungswesen.		
		F ö r d e r u n g d e s F r e m d e n v e r k e h r s	65	-
		Beiträge und Zuwendungen an Vereine und Organisationen wie Deutsche Zentrale für Fremdenverkehr, Deutscher Fremdenver- kehrsverband, Förderung des Hotel- und Gaststättengewerbes, Förderung des Ausländerreiseverkehrs nach Deutschland.		
		G e l d - u n d V e r s i c h e r u n g s w e s e n	66	-
		Banken und sonst. Kreditinstitute	661	-
		Versicherungen	662	-
		Bundesaufsichtsamt für das Versicherungswesen.		
		Sonstiges	669	-

3 Zuordnungsschlüssel für den Tabellenteil

3.7 Aufgabenbereiche

Veröffent- lichungs- nummer der	Zeilen- nummer der	Bezeichnung und Inhalt des Aufgabenbereichs	Staatliche Haushalte	Kommunale Haushalte
Tab. 4.2 und 8	Tab. 4.1		Funktion	Gliederung
		S o n s t i g e D i e n s t l e i s t u n g e n	67	-
		z.B. Material- und Baustoffprüfämter, wirtschaftlicher Erfahrungsaustausch, Inanspruchnahme aus Bürgschaften und Gewährleistungen.		
1047	47	E n e r g i e - u n d W a s s e r w i r t s c h a f t , K u l t u r b a u	62	69
		Kernenergie	621	-
		Förderung der Atomtechnik und der Nutzung der Kernenergie (ohne Forschung).		
		Sonstige Energieformen	622	-
		Förderung der Gaswirtschaft und sonst. Energiegewinnung.		
		Wasserwirtschaft und Kulturbau	623	69
		Abwasserabgabe.		
		Beiträge an Verbände und Vereine der Wasserwirtschaft.		
		Erschließungsmaßnahmen, Erschliessungsprogramme, Landgewinnung, Drainagen, Wasserläufe, Flußregulierung, Gewässerschutz.		
		Wasserversorgungs- und Abwasserbeseitigungsanlagen.		
		Talsperren, Hochwasserrückhaltebecken	624	-
		Küstenschutz	625	-
		Erdölversorgung	626	-
		Sonstige Energieversorgung	627	-
		Sonstige Rohstoffbeschaffungsmaßnahmen	628	-
		Sonstiges	629	-
		nicht aufgegliederte Förderungsmaßnahmen, Beiträge an internationale Kommissionen oder Organisationen.		
		Förderung der rationellen und sparsamen Energieverwendung.		
1048	48	B e r g b a u , v e r a r b e i t e n d e s G e w e r b e u n d B a u g e w e r b e	63	-
		Kohlenbergbau	631	-
		Rationalisierungs- und Umstellungsmaßnahmen im Kohlenbergbau, Sicherung des Steinkohleneinsatzes in der Elektrizitätswirtschaft, Strukturverbesserungen in Bergbaugebieten, Frachthilfen.		
		Sonstiger Bergbau	632	-
		Förderabgaben gem. § 31 Bundesberggesetz, Fördermaßnahmen.		
		Sonstige Grundstoffproduktion	633	-
		Verarbeitende Industrie	634	-
		Handwerk und Kleingewerbe	635	-
		Baugewerbe	638	-
		Sonstiges verarbeitendes Gewerbe	639	-
1049	49	R e g i o n a l e F ö r d e r u n g s m a ß n a h m e n	69	79
		Betriebliche Investitionen	691	-
		z.B. regionale Hilfsmaßnahmen zur Steigerung der Wirtschaftskraft durch Rationalisierung, Modernisierung, Erweiterung und Ansiedlung gewerblicher Betriebe.		
		Verbesserung der Infrastruktur	692	-
		z.B. Erschließung von Industriegelände, Verbesserung der Energieversorgung, Ausbau von Häfen und Verkehrsverbindungen, der öffentlichen Einrichtungen des Fremdenverkehrs, der Wasserversorgung und Abwasserbeseitigung.		
		Sonstiges	699	79
		z.B. Frachthilfen für Betriebe in Zonenrandgebieten.		
		Gemeindliche Aufwendungen zur Förderung des Fremdenverkehrs sowie zur sonstigen Förderung von Wirtschaft und Verkehr.		

3 Zuordnungsschlüssel für den Tabellenteil

3.7 Aufgabenbereiche

Veröffent- lichungs- nummer der	Zeilen- nummer der	Bezeichnung und Inhalt des Aufgabenbereichs	Staatliche Haushalte	Kommunale Haushalte
Tab. 4.2 und 8	Tab. 4.1		Funktion	Gliederung
1050	50	V e r k e h r u n d N a c h r i c h t e n w e s e n	7	63-66,68
		Summe 1051, 1056, 1057, außerdem:		
		Verwaltung (soweit nicht Straßen und Wasserstraßen) Kraftfahrtbundesamt, Bundesanstalt für Straßenwesen.	719	-
		L u f t f a h r t	75	-
		Flugsicherung	751	-
		Bundesanstalt für Flugsicherung, sonstige Maßnahmen und Ein- richtungen der Flugsicherung, z.B. Flugplankoordinator, Luftaufsicht. Beiträge an internationale Organisationen.		
		Sonstiges	759	-
		Luftfahrt-Bundesamt, Förderung des Luftreiseverkehrs mit Berlin (West), Zuschuß an den deutschen Aero-Club u.a.		
		W e t t e r d i e n s t	76	-
		N a c h r i c h t e n w e s e n	77	-
		Post- und Fernmeldewesen	771	-
		Rundfunkanstalten und Fernsehen	772	-
		S o n s t i g e s	78	-
		Förderung des Verkehrs mit Berlin und der DDR. Nicht aufgeteilte allgemeine Förderung des Verkehrs, z.B. Zu- schüsse an die Hockenheimring GmbH und die Nürburgring GmbH.		
1051	51	S t r a ß e n (e i n s c h l . V e r w a l t u n g)	72, 711	63,65,66,68
		Summe 1052 bis 1055, außerdem:		
		Verwaltung z.B. Landesamt für Straßenbau, Straßenbaudirektion, Straßenbau- amt, Autobahnamt.	711	-
		Sonstiges	729	68
		Bauhöfe der Stadtstaaten. Bau, Betrieb und Unterhaltung der öffentlichen Parkhäuser und Parkplätze. Übrige Maßnahmen für den Straßenverkehr und das Straßenwesen, Verkehrserleichterungen, Maßnahmen zur Erhöhung der Sicherheit im Straßenverkehr (Verkehrserziehung, Maßnahmen zur Vermeidung der Verkehrsunfälle), Veröffentlichungen, Beschaffung techni- schen und wissenschaftlichen Materials auf dem Gebiet des Stra- ßenwesens, Internationaler Verband der Straßenkongresse.		
1052	52	Bundesautobahnen	721	-
		Bau, Unterhaltung und Betrieb der Autobahnen. Zuweisungen an fremde Baulastträger.		
1053	53	Bundes- und Landesstraßen	722, 723	66
		Bau, Unterhaltung und Betrieb der Bundes-, Landes- und Staats- straßen sowie der dazugehörigen Ortsdurchfahrten und Ortsumge- hungen. Zuweisungen zum Bau, Ausbau und zur Verlegung von Straßen im Zusammenhang mit Infrastrukturmaßnahmen sowie zu Maßnahmen nach dem Eisenbahnkreuzungsgesetz. Zuweisung an fremde Baulastträger zur Planung, zum Bau und zur Unterhaltung der Straßen (Ortsdurchfahrten, Autobahnzubringer, Auftragsverwaltung).		

3 Zuordnungsschlüssel für den Tabellenteil

3.7 Aufgabenbereiche

Veröffent- lichungs- nummer der	Zeilen- nummer der	Bezeichnung und Inhalt des Aufgabenbereichs	Staatliche Haushalte	Kommunale Haushalte
Tab. 4.2 und 8	Tab. 4.1		Funktion	Gliederung
1054	54	Kreisstraßen Bau, Unterhaltung und Betrieb von Kreisstraßen sowie der dazu- gehörigen Nebenanlagen und Ortsdurchfahrten. Zuweisungen an Gemeinden und Gemeindeverbände für Straßenbau und -unterhaltung aus dem Kraftfahrzeugsteuerverbund sowie für Maßnahmen nach dem Eisenbahnkreuzungsgesetz.	724	65
1055	55	Gemeindestraßen Bau, Betrieb und Unterhaltung der Gemeindestraßen, Wege, Plätze und Brücken. Zuweisungen an Gemeinden/Gv. für Straßenbau und -unterhaltung aus dem Kraftfahrzeugsteuerverband und nach dem Gemeindever- kehrsfinanzierungsgesetz. Zuweisungen an Gemeinden/Gv. für Maßnahmen nach dem Eisenbahn- kreuzungsgesetz. Kommunale Bauhöfe, Basaltwerke usw., die überwiegend dem Stra- ßenbau dienen, Winterdienst der Gemeindestraßen.	725	63
1056	56	W a s s e r s t r a ß e n u n d H ä f e n , F ö r d e - r u n g d e r S c h i f f a h r t e i n s c h l . V e r w a l t u n g Verwaltung Wasser- und Schiffsverkehrsverwaltung des Bundes und der Länder, Wasser- und Schiffsverkehrsdirektion, Bundesoberseeamt, Bundesamt für Schiffsvermessung, Strom- und Hafenbauamt. wasserstraßen und Häfen Bau, Unterhaltung und Betrieb der Anlagen. Beteiligungen zum Ausbau von Schiffsverkehrsstraßen und Kanälen. Schiffsverkehrsaufgaben, Wrackbeseitigung. Besondere Einrichtungen, z.B. Bundesanstalt für Wasserbau, Bun- desanstalt für Gewässerkunde. Förderung der Schiffsverkehr z.B. Darlehen oder Zuschüsse zum Bau oder Kauf von Handels- schiffen, Abwrackhilfen.	712,73 712 731 732	- - - -
1057	57	E i s e n b a h n e n u n d ö f f e n t l . P e r s o n e n - n a h v e r k e h r Maßnahmen für den öffentlichen Personennahverkehr Ausgleich gemeinwirtschaftlicher Leistungen, Finanzhilfen nach dem Gemeindeverkehrsfinanzierungsgesetz und landesrecht- licher Regelungen, Beiträge zur Finanzierung von U-Bahn-Bauten, Finanzhilfen an Länder und die Deutsche Bundesbahn für Verkehrs- wege des öffentl. Personennahverkehrs. Sonstiges Zuschüsse an nichtbundeseigene Eisenbahnen.	74 741 749	- - -
1058	58	W i r t s c h a f t s u n t e r n e h m e n Summe 1059 bis 1063. Eigene Unternehmen des Bundes, der Länder und Gemeinden/Gv. ohne Rücksicht auf die Rechtsform (brutto - mit allen Ausgaben und Einnahmen - oder netto - mit Zuschüssen und Ablieferungen nach- gewiesen). Zuschüsse und Beteiligungen, Gewinnanteile u.dgl. an/von Wirt- schaftsunternehmen mit eigener Rechtspersönlichkeit, an denen öf- fentliche Körperschaften überwiegend beteiligt sind.	81-86	81-87

3 Zuordnungsschlüssel für den Tabellenteil

3.7 Aufgabenbereiche

Veröffent- lichungs- nummer der	Zeilen- nummer der	Bezeichnung und Inhalt des Aufgabenbereichs	Staatliche Haushalte	Kommunale Haushalte
Tab. 4.2 und 8	Tab. 4.1		Funktion	Gliederung
1059	59	L a n d - u n d f o r s t w i r t s c h a f t l i c h e U n t e r n e h m e n	81	85
		Domänen	811	-
		Domänenamt, Weinbauverwaltung, Gartenbaubetriebe, Gutsbetriebe, Mostanstalten, Molkereibetriebe, Viehzuchtbetriebe, Weiden, Weingüter, Fischereibetriebe der Gemeinden/Gv.		
		Forsten	812	-
		Forstämter, Förstereien, Darren, Forstgärten.		
1060	60	V e r s o r g u n g s u n t e r n e h m e n	82	81
		Elektrizitätsunternehmen	821	810
		Gasunternehmen	822	813
		Wasserunternehmen	823	815
		Kombinierte Versorgungsunternehmen	824	817
		Sonstiges	829	816
		Fernheizwerke, Maschinenzentralen.		
1061	61	V e r k e h r s u n t e r n e h m e n	83	82
		Straßenverkehrsunternehmen	831	-
		Eisenbahnen	832	-
		Schiffahrt	833	-
		Schlepp- und Fährbetriebe, Kanalbetriebe.		
		Häfen und Umschlag	834	-
		Flughäfen und Luftverkehr	835	-
		Sonstige Verkehrsunternehmen	839	-
		z.B. Deutsche Bundespost, Sesselbahnen, Skilifte.		
1062	62	K o m b i n i e r t e V e r s o r g u n g s - u n d V e r k e h r s u n t e r n e h m e n	84	83
1063		Ü b r i g e W i r t s c h a f t s u n t e r n e h m e n	85,86	84,86,87
		B e r g b a u - u n d G e w e r b e u n t e r n e h m e n	85	-
		Bergbau	851	-
		z.B. Saarbergwerke AG.		
		Industrielle Unternehmen	852	-
		z.B. Salzgitter AG.		
		Banken und Kreditinstitute	853	-
		z.B. Deutsche Bundesbank, Staats- und Landesbanken, Sparkassen.		
		Münzbetriebe	854	-
		Sonstiges	859	-
		z.B. Sägewerke, Druckereibetriebe, Siedlungs- und Ausstellungs- gesellschaften.		
	63	S o n s t i g e W i r t s c h a f t s u n t e r n e h m e n	86	84,86,87
		Staatsbäder	861	86
		einschl. Kur- und Badebetriebe der Gemeinden/Gv.		
		Lotterie, Lotto, Toto.	862	-
		Sonstiges	869	84,87
		Fremdenverkehrsunternehmen, Wohnungsbau- und Siedlungsunter- nehmen, Staatsbrauereien, Gaststätten, Stadthallen, Messehallen, Kurbetriebe, Sparkassen und sonstige Kreditinstitute der Gemein- den/Gv.		

3 Zuordnungsschlüssel für den Tabellenteil

3.7 Aufgabenbereiche

Veröffent- lichungs- nummer der	Zeilen- nummer der	Bezeichnung und Inhalt des Aufgabenbereichs	Staatliche Haushalte	Kommunale Haushalte
Tab. 4.2 und 8	Tab. 4.1		Funktion	Gliederung
1064	64	A l l g e m e i n e s G r u n d - u n d K a p i t a l - v e r m ö g e n , S o n d e r v e r m ö g e n	87	88,89
		1065 und außerdem:		
		Allgemeines Kapitalvermögen	872	-
		Einnahmen und Ausgaben, die sich auf Geldvermögensbestände be- ziehen und nicht zum Verwaltungsvermögen, Grundvermögen, Sonder- vermögen oder dem Vermögen der Wirtschaftsunternehmen gehören (z.B. Wertpapiere und Bankguthaben, Beteiligungen, die nur der Kapitalanlage dienen, Erbschaften des Fiskus, soweit nicht Sach- werte, Erwerb von Forderungen des ERP-Sondervermögens gegenüber der Kreditanstalt für Wiederaufbau.		
		Sondervermögen	873	89
		Stiftungen, ehemaliges Reichsvermögen, Gemeindegliedervermögen wie z.B. Bürgervermögen, Interessenvermögen. Rechtlich unselbständige Versorgungs- und Versicherungseinrich- tungen der Gemeinden/Gv. mit Sonderrechnung.		
1065	65	Allgemeines Grundvermögen	871	88
		Bebaute und unbebaute Grundstücke und grundstücksgleiche Rechte, soweit nicht bei Wirtschaftsunternehmen oder anderen Aufgabenbe- reichen veranschlagt, z.B. Wohn- und Geschäftsgrundstücke, Bau- land, Einzelgrundstücke, Kleingärten. Zentral veranschlagte Ausgaben für die Unterhaltung der Gebäude. Eigener Wohnungsbau der Gemeinden/Gv.		
1066	66	A l l g e m e i n e F i n a n z w i r t s c h a f t	91 bis 95,96	90,91
		Summe 1067 bis 1070, außerdem:		
		Rücklagen	95	-
		Ausgaben und Einnahmen im Zusammenhang mit der Anlage von Rücklagen		
		Sonstiges	96	übrige Grup- pierungen aus 91
		Einnahmen und Ausgaben verschiedener Art, die nicht einem anderen Aufgabenbereich zugeordnet werden können.		
1067	67	S t e u e r n u n d a l l g e m e i n e F i n a n z z u w e i s u n g e n	91	90
		Besitz- und Verkehrsteuern, Zölle und Verbrauchsteuern, Lasten- ausgleichsabgaben, Gemeindesteuern (Grundsteuern, Gewerbesteuer, Verbrauch- und Aufwandsteuern, sonstige Steuern), Sonstige Ab- gaben (z.B. Spielbankabgabe), BSP-Eigenmittel der EG. Allgemeine Finanzzuweisungen (Bundeszuschuß zum Berliner Haus- halt, Ergänzungszuweisungen des Bundes, Finanzausgleich unter den Ländern, Kommunalen Finanzausgleich). Allgemeine Umlagen (Landesumlage, Bezirks-, Amtsumlage, Samtgemeinde- und Verbandsgemeindeumlage).		
1068	68	S c h u l d e n	92	aus 91 Gruppierung 200-208,23., 370-373,72., 800-808, 970-973, 990
		Zentraler Nachweis der Schuldenaufnahme bei Verwaltungen sowie der entsprechende Schuldendienst (ohne Tilgung für Kredit- marktmittel und innere Darlehen). Alle mit der Schuldenaufnahme zusammenhängenden Einnahmen und Ausgaben, z.B. Zinsen, Disagio, Ausgaben für den An- und Rück- kauf von Schuldtiteln, Geldbeschaffungskosten.		

3 Zuordnungsschlüssel für den Tabellenteil

3.7 Aufgabenbereiche

Veröffent- lichungs- nummer der	Zeilen- nummer der	Bezeichnung und Inhalt des Aufgabenbereichs	Staatliche Haushalte	Kommunale Haushalte
Tab. 4.2 und 8	Tab. 4.1		Funktion	Gliederung
1069	69	V e r s o r g u n g	93	Gruppierung 420,430 aller Gliederungen
		Zentraler Nachweis aller Ausgaben und Einnahmen für die Ver- sorgung einschl. Beiträge an Versorgungskassen.		Gruppierung
		Versorgung der Beamten und Richter	931	420,430
		Versorgung der Soldaten der Bundeswehr	932	-
		Versorgung nach G 131	935,936	-
		Beihilfen für Versorgungsempfänger	933	-
		Sonstige Versorgungsausgaben	934	Gruppierung 424,434,425, 435,428,438
1070	70	B e i h i l f e n , U n t e r s t ü t z u n g e n u . ä .	94	Gruppierung 45 aller Gliederungen
		Zentral nachgewiesene Ausgaben für Beihilfen (soweit nicht für Versorgungsempfänger), Unterstützungen und Fürsorgeleistungen, Abfindungen, Übergangsgelder, Nachversicherungen.		

4 Literaturverzeichnis

Titel der Veröffentlichung/des Beitrages	Erschienen in (Quelle)	Erscheinungsfolge
Statistisches Bundesamt (Gustav-Stresemann-Ring 11, 6200 Wiesbaden, Postfach 5528)		
Rechnungsergebnisse des öffentlichen Gesamthaushalts	Fachserie 14 Reihe 3.1	jährlich
Rechnungsergebnisse der öffentlichen Haushalte für Bildung, Wissenschaft und Kultur	Fachserie 14 Reihe 3.4	jährlich
Rechnungsergebnisse der öffentlichen Haushalte für Soziale Sicherung und für Gesundheit, Sport, Erholung	Fachserie 14 Reihe 3.5	jährlich
Statistisches Landesamt Schleswig-Holstein (Fröbelstr. 15-17, 2300 Kiel 1, Postfach 1141)		
Öffentliche Haushaltsrechnungen	Statistische Berichte L I 3 und L II 3	jährlich
Niedersächsisches Landesamt für Statistik (Geibelstraße 61/65, 3000 Hannover 1, Postfach 44 60)		
Staatliche und kommunale Finanzen	Statistik von Niedersachsen	jährlich
Landesamt für Datenverarbeitung und Statistik Nordrhein-Westfalen (Mauerstraße 51, 4000 Düsseldorf 1, Postfach 1105)		
Die öffentlichen Finanzen in Nordrhein-Westfalen	Statistische Berichte L I 3 und L II 3	jährlich
Hessisches Statistisches Landesamt (Rheinstraße 35/37, 6200 Wiesbaden, Postfach 3205)		
Die Staats- und Gemeindefinanzen	Beiträge zur Statistik Hessens	jährlich
Statistisches Landesamt Rheinland-Pfalz (Mainzer Straße 15/16, 5427 Bad Ems)		
Finanzen der öffentlichen Verwaltung - Land, Gemeinden und Gemeindeverbände -	Handbuch der Finanzstatistik für Rheinland-Pfalz	jährlich
Statistisches Landesamt Baden-Württemberg (Böblinger Straße 68, 7000 Stuttgart 10, Postfach 10 60 33)		
Die öffentliche Finanzwirtschaft	Statistik von Baden-Württemberg	jährlich
Bayerisches Landesamt für Statistik und Datenverarbeitung (Neuhauser Straße 51, 8000 München 2, Postfach 200303)		
Staats- und Kommunalfinanzen Bayerns, Rechnungsergebnisse	Statistische Berichte L I 3 und L II 3	jährlich
Statistisches Amt des Saarlandes (Hardenbergstraße 3, 6600 Saarbrücken, Postfach 409)		
Staats- und Kommunalfinanzen	Handbuch öffentliche Finanzen des Saarlandes	jährlich

Ausgewählte Aufsätze zur Finanzstatistik aus "Wirtschaft und Statistik"

	<u>Heft</u>	<u>Jahr</u>
- Darstellung des öffentlichen Krankenhausbereichs in der Finanzstatistik	1	1980
- Ausgaben für Gesundheit 1970 bis 1978	9	1980
- Kommunalfinanzen 1950 bis 1980	1	1982
- Personal der öffentlichen Haushalte Beschäftigte und Ausgaben 1965 bis 1980	12	1982
- Finanzen von Bund und Ländern 1950 bis 1981	2	1983
- Öffentliche Ausgaben für Forschung und experimentelle Entwicklung 1977 bis 1981	9	1983
- Darstellung der Sozialversicherung in der Finanz- statistik	2	1984
- Zur Abgrenzung und Aussagefähigkeit finanzstatistischer Kennzahlen	9	1984
- Erfassungs- und Auswertungsprogramm der Finanz- statistik	10	1984
- Finanzen der Europäischen Gemeinschaften (einschl. Darstellung der EG in der Finanzstatistik)	9	1985
- Erfassung öffentlicher Umweltschutzausgaben und -einnahmen durch die Finanzstatistik	12	1985
- Ausgaben des Bundes und der Länder für Wirtschafts- förderung 1984	8	1986
- Öffentliche Einnahmen aus Spiel- und Wett- unternehmen	10	1986
- Aussagefähigkeit der kommunalen Finanzplanungs- statistik	11	1986
- Öffentliche Ausgaben für den Verkehr 1984	1	1987
- Parafiskalische Sonderabgaben	3	1987
- Sonderrechnungen außerhalb der Länderhaushalte	1	1988
- Finanzen der Zusatzversorgungskassen des öffentlichen Dienstes	5	1988
- Finanzen der Europäischen Gemeinschaften 1984 - 1988	11	1988
- Ausgaben und Einnahmen der kommunalen Zweckverbände	11	1988
- Ausgaben der öffentlichen Haushalte für soziale Leistungen	2	1989
- Öffentliche Ausgaben für Forschung und experimentielle Entwicklung 1987	2	1990

Fachserie 14: Finanzen und Steuern

Reihe 1: Haushaltsansätze

Reihe eingestellt (es wird jährlich nur noch eine Kommentierung in „Wirtschaft und Statistik“ veröffentlicht).

Reihe 2: Vierteljährliche Kassenergebnisse der öffentlichen Haushalte

Der vierteljährliche Bericht gliedert die kassenmäßigen Ausgaben und Einnahmen von Bund, Lastenausgleichsfonds, ERP-Sondervermögen, Ländern, Gemeinden und Gemeindeverbänden nach Arten und Körperschaftsgruppen. Darüber hinaus werden die Ausgaben für Baumaßnahmen nach ausgewählten Aufgabenbereichen aufgeschlüsselt; die kassenmäßigen Steuereinnahmen und der Schuldenstand der Gebietskörperschaften sind in gesonderten Übersichten dargestellt.

In dem Bericht für das 2., 3. und 4. Vierteljahr werden auch kumulierte Ergebnisse (Halbjahr, Dreivierteljahr, Jahr) veröffentlicht.

Reihe 3: Rechnungsergebnisse

In dieser Reihe erscheinen jährlich nach Aufgabenbereichen, Ausgabe-/Einnahmearten und Ländern gegliederte Berichte über die Rechnungsergebnisse

des öffentlichen Gesamthaushalts (Reihe 3.1) und der kommunalen Haushalte (Reihe 3.3).

Daneben erfolgt für einzelne wichtige Aufgabenbereiche eine tiefere funktionale Aufgliederung der Jahresrechnungsergebnisse der öffentlichen Haushalte, und zwar für

Bildung, Wissenschaft und Kultur (Reihe 3.4), Soziale Sicherung und Gesundheit, Sport, Erholung (Reihe 3.5).

Ergebnisse der Hochschulfinanzzstatistik werden in der Fachserie 11 „Bildung und Kultur“, Reihe 4.5 „Finanzen der Hochschulen“ veröffentlicht.

Reihe 4: Steuerhaushalt

Die vierteljährlichen Berichte (4. Vierteljahr mit Jahresergebnis) enthalten Angaben über die kassenmäßigen Steuereinnahmen des Bundes, der Länder und der Gemeinden und Gemeindeverbände nach Ländern und Steuerarten sowie über die Verteilung im Rahmen des Steuerverbundes. Zum Jahresergebnis werden ergänzend methodische Erläuterungen mit Hinweisen auf Zahlungsweise, Zahlungstermine und Tarife der ergebnisgebenden Steuern gebracht.

Reihe 4.S: Sonderbeiträge

Reihe 4.S.1: Kassenmäßige Steuereinnahmen 1977 bis 1987

Dieser Bericht enthält für die Jahre 1977 bis 1987 nach Ländern gegliederte Angaben über das jährliche Aufkommen an Einzelsteuern und deren Verteilung auf die Körperschaften

Bund, (Europäische Gemeinschaften) Länder und Gemeinden/ Gv. Für den gemeindlichen Bereich sind die Daten darüber hinaus nach kreisfreien Städten, kreisangehörigen Gemeinden und Landkreisen unterteilt. In langen Reihen wird ein Überblick über die Einnahmeentwicklung seit 1950 gegeben.

Reihe 5: Schulden der öffentlichen Haushalte

In der jährlichen Veröffentlichung werden Angaben über den Stand der Schulden von Bund, Lastenausgleichsfonds, ERP-Sondervermögen, Ländern, Gemeinden, Gemeindeverbänden, Zweckverbänden und sonstigen juristischen Personen zwischengemeindlicher Zusammenarbeit nach Arten und Fälligkeit sowie über Bürgschaften, Garantien und sonstige Gewährleistungen dieser Körperschaften gebracht. Außerdem werden die Schuldenaufnahmen und Tilgungen nachgewiesen.

Reihe 6: Personal des öffentlichen Dienstes

Die jährliche Veröffentlichung enthält Angaben über die Zahl der Beschäftigten am Stichtag 30. Juni bei Bund, Ländern, Gemeinden und Gemeindeverbänden, kommunalen Zweckverbänden, der Deutschen Bundesbahn und der Deutschen Bundespost (unmittelbarer öffentlicher Dienst); bei der Bundesanstalt für Arbeit, den Sozialversicherungsträgern und den Trägern der Zusatzversorgung von Bund, Ländern und Gemeinden/ Gemeindeverbänden (mittelbarer öffentlicher Dienst), sowie bei rechtlich selbständigen Einrichtungen für Wissenschaft, Forschung und Entwicklung des öffentlichen oder privaten Rechts, die auf Dauer überwiegend öffentlich finanziert werden, sofern die Zuwendungen den Betrag von 300 000 DM jährlich übersteigen, und rechtlich selbständigen öffentlichen Versorgungs-, Entsorgungs- und Verkehrsunternehmen.

Ab 1986 wird das Personal jährlich nach Art, Umfang und Dauer des Dienstverhältnisses, Aufgabenbereich, Geschlecht, Laufbahngruppe, Einstufung und Alter erfaßt. Über die Empfänger von Versorgungsbezügen nach beamtenrechtlichen Vorschriften werden für Bund und Länder Eckzahlen dargestellt. In jedem dritten Jahr werden zusätzlich die ehemaligen Besoldungsgruppen erfaßt, in jedem sechsten Jahr der kommunale Bereich.

Reihe 7: Einkommen- und Vermögensteuer

In dreijährlicher Folge werden – unter Auswertung der steuerlichen Veranlagungsergebnisse – folgende Steuerstatistiken herausgegeben:

7.1 Einkommensteuer

Der Bericht gibt Aufschlüsse über die Höhe und Struktur der Einkünfte, die Besteuerung des erfaßten Einkommens sowie über Sonderausgaben, außergewöhnliche Belastungen und Sondervergünstigungen der zur Einkommensteuer veranlagten natürlichen Personen. Ferner sind die Einkünfte aller Lohn- und Einkommensteuerpflichtigen in einer steuerlichen Einkommenspyramide dargestellt. Daneben werden aufgrund einheitlicher Gewinnfeststellung die Einkünfte und Sondervergünstigungen von Personengesellschaften/ Gemeinschaften nachgewiesen.

Fortsetzung siehe folgende Seite

Fachserie 14: Finanzen und Steuern

7.2 Körperschaftsteuer

Die Veröffentlichung gibt einen Überblick über Höhe, Verteilung und Besteuerung des steuerlich erfaßten Einkommens der Körperschaften. Das Einkommen und die Steuerschuld der Körperschaftsteuerpflichtigen werden u.a. in der Gliederung nach Rechtsformen, Größenklassen des Gesamtbetrags der Einkünfte und im 6-jährigen Turnus nach Wirtschaftszweigen bis einschließlich 1977 (ab 1983 siehe Reihe 7. S. 1) veröffentlicht.

7.3 Lohnsteuer

Die Angaben in dieser Veröffentlichung beziehen sich auf den Bruttolohn und die Lohnsteuer der veranlagten und nichtveranlagten Lohnsteuerpflichtigen in der Gliederung nach Größenklassen des Bruttolohns und der Einkünfte aus nichtselbständiger Arbeit, Steuerklassen und Geschlecht.

7.4 Vermögensteuer

Die Veröffentlichung (Erscheinungsfolge: 3jährlich) enthält Angaben über Zusammensetzung und Höhe des Vermögens der zur Vermögensteuer veranlagten Steuerpflichtigen. Die Schichtung des Vermögens wird für die natürlichen Personen u.a. in Verbindung mit ihrer Beteiligung am Erwerbsleben und der Haushaltsgröße der Veranlagungsgemeinschaft dargestellt, für die nichtnatürlichen Personen in Verbindung mit Rechtsformen.

7.5 Einheitswerte

7.5.1 Einheitswerte der gewerblichen Betriebe

Der in 3jähriger Folge erscheinende Bericht vermittelt einen Einblick in Umfang und Struktur des bewerteten Betriebsvermögens. Auf der Grundlage der Vermögensaufstellung zur Ermittlung des Einheitswerts des gewerblichen Betriebs oder des einem freien Beruf dienenden Vermögens wird der nach bewertungsrechtlicher Abgrenzung festgestellte Vermögens- und Kapitalaufbau in tiefer Gliederung nach Wirtschaftszweigen sowie nach Rechtsformen und Einheitswertgruppen nachgewiesen.

Reihe 7. S: Sonderbeiträge

7.S.1: Wirtschaftliche Gliederung der Einkommen- und Körperschaftsteuerpflichtigen

Diese Veröffentlichung (Erscheinungsfolge: 6jährlich) enthält Angaben über die steuerlichen Einkünfte und die Einkommen- und Körperschaftsteuer von natürlichen Personen und Personengesellschaften/Gemeinschaften aus der Einkommensteuerstatistik sowie von juristischen Personen aus der Körperschaftsteuerstatistik nach Wirtschaftsbereichen.

Reihe 8: Umsatzsteuer

Die zweijährlich erscheinende Veröffentlichung enthält Angaben über Steuerpflichtige, steuerbaren Umsatz und Umsatzsteuer in tiefer Gliederung nach Wirtschaftszweigen, z.T. kombiniert mit Umsatzgrößenklassen und Rechtsformen. Ferner werden u.a. Angaben über steuerfreie und steuerpflichtige Umsätze (nach Art der Steuersätze), über Umsatzsteuer vor Abzug der Vorsteuer und abziehbare Vorsteuer gemacht. Darüber hinaus erfolgt der Nachweis der Steuerpflichtigen, des Umsatzes und der Umsatzsteuer nach kreisfreien Städten und Landkreisen.

Reihe 9: Verbrauchsteuern

9.1 Tabaksteuer

9.1.1 Absatz von Tabakwaren und Zigarettenhüllen (vierteljährlich). Im Bericht für das 4. Vierteljahr wird auch das Jahresergebnis veröffentlicht.

9.1.2 Tabakgewerbe (jährlich). Mit einem Überblick über Herstellung, Einfuhr und Absatz von Tabakwaren.

9.2 Biersteuer

9.2.1 Absatz von Bier (monatlich). In den Berichten für September und Dezember wird auch das Ergebnis für das Braujahr (1.10. — 30.9.) bzw. Kalenderjahr veröffentlicht.

9.2.2 Brauwirtschaft (jährlich). Mit Angaben über Braustätten und ihre Erzeugung.

9.3 Mineralölsteuer

Der jährlich erscheinende Bericht bringt Nachweisungen über die versteuerten Mengen und die Verwendung von steuerbegünstigtem Mineralöl.

9.4 Branntweinmonopol

In jährlicher Folge werden Brennereien, Alkoholerzeugung und -absatz, Ein- und Ausfuhr von Branntwein und Branntweinerzeugnissen sowie Einnahmen aus dem Branntweinmonopol nachgewiesen.

9.5 Schaumweinsteuer

Der Jahresbericht enthält Angaben über die Schaumweinhersteller, ihren Absatz sowie über das Steuersoll.

9.6 Kleinere Verbrauchsteuern

Je ein Bericht wird jährlich über die Besteuerung von Salz und Zucker veröffentlicht.

Reihe 10: Realsteuern

10.1 Realsteuervergleich

Der jährliche Bericht umfaßt Angaben über Istaufkommen, Grundbeträge, gewogene Durchschnittshebesätze und Hebesatzstreuung bei den einzelnen Realsteuern sowie über den Gemeindeanteil an der Einkommensteuer und die an Bund und Länder abgeführte Gewerbesteuerumlage. Außerdem werden Steuerkraftberechnungen für die einzelnen kreisfreien Städte, die kreisangehörigen Gemeinden mit 50 000 Einwohnern und mehr und die nach Landkreisen zusammengefaßten kreisangehörigen Gemeinden veröffentlicht.



STATISTISCHES BUNDESAMT
GUSTAV-STRESEMANN-RING 11
6200 WIESBADEN 1

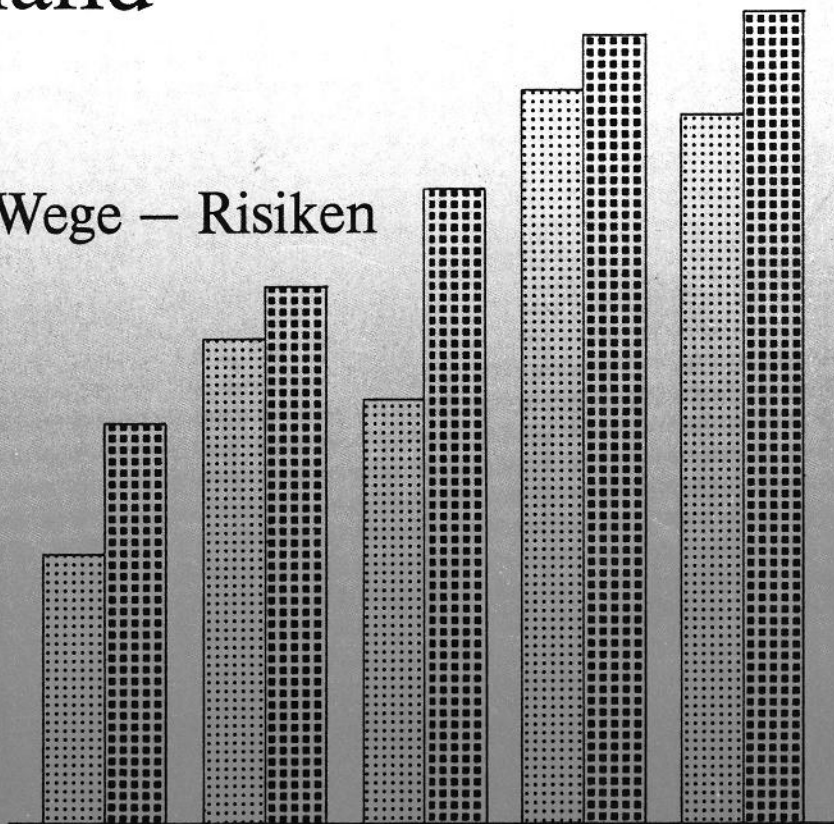
Veröffentlichungen und Prospekte sind durch den Verlag METZLER-POESCHEL, Verlagsauslieferung Hermann Leins, Postfach 11 52, 7408 Kusterdingen, erhältlich.

Jahresgutachten 1991/92

des Sachverständigenrates
zur Begutachtung der
gesamtwirtschaftlichen Entwicklung

Die wirtschaftliche Integration in Deutschland

— Perspektiven — Wege — Risiken



410 Seiten, gebundene Ausgabe
Preis: DM 41,-
Best.Nr. 7700000-92700
ISBN 3-8246-0086-2

zu beziehen bei Metzler-Poeschel,
Verlagsauslieferung Hermann Leins
GmbH & Co.KG,
Postfach 1152, 7408 Kusterdingen