


Statistisches Bundesamt

Finanzen und Steuern



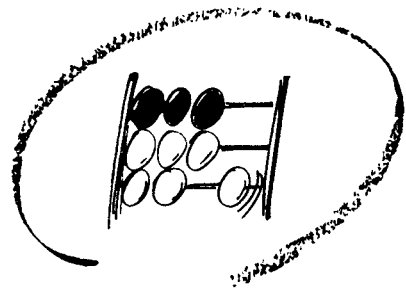
Fachserie **14**

Reihe 3.1

Rechnungsergebnisse
des öffentlichen Gesamthaushalts


1988

Metzler - Poeschel Stuttgart



Statistisches Bundesamt

Finanzen und Steuern



Fachserie **14**

Reihe 3.1

Rechnungsergebnisse
des öffentlichen Gesamthaushalts

1988

Statistisches Bundesamt
Bibliothek - Dokumentation - Archiv

Metzler - Poeschel Stuttgart

Allgemeine Hinweise



In der vorliegenden Fachserie nicht veröffentlichtes finanzstatistisches Material in tiefster Untergliederung nach allen Ausgabe-/Einnahmearten bzw. Aufgabenbereichen der staatlichen und kommunalen Haushaltssystematik (s. Funktions- bzw. Gliederungsziffern und Gruppierungsziffern der im Anhang abgedruckten Schlüssel) kann direkt beim Statistischen Bundesamt - Gruppe VII A - telefonisch 0611/752572 oder schriftlich erfragt werden.



Für Benutzer der amtlichen Statistik steht als Service-Einrichtung des Statistischen Bundesamtes das EDV-gestützte Statistische Informationssystem des Bundes (Statis-Bund) zur Verfügung. Es enthält ausgewählte statistische Zeitreihen und bietet die Möglichkeit, eigene Auswertungen, Berechnungen und mathematisch-statistische Analysen des gesamten Datenmaterials der Jahresrechnungsstatistiken des "Öffentlichen Gesamthaushalts" durchzuführen. Die Zeitreihen der Jahresrechnungsstatistiken enthalten alle wesentlichen Ausgaben und Einnahmen des Öffentlichen Gesamthaushalts nach einzelnen Arten sowie die Nettoausgaben nach ausgewählten Aufgabenbereichen ab 1950.

Herausgeber:
Statistisches Bundesamt
Gustav-Stresemann-Ring 11
6200 Wiesbaden 1

Verlag:
Metzler-Poeschel Stuttgart

Verlagsauslieferung:
Hermann Leins GmbH & Co.
Verlags-KG
Holzwiesenstr. 2
7408 Kusterdingen
Telefon: 07071/33046
Telex: 7 262 891 mepo d
Telefax: 07071/33653

Erscheinungsfolge: jährlich

Erschienen im Oktober 1990

Preis: DM 22,10

Bestellnummer: 2140310-88700

Copyright: Statistisches Bundesamt, Wiesbaden 1990

Vervielfältigung - außer für gewerbliche Zwecke -
mit Quellenangabe gestattet.

Inhalt

	Seite
Vorbemerkung	5
T e x t t e i l	
Allgemeine und methodische Erläuterungen	
1 Rechtsgrundlage	6
2 Berichtskreis und Erhebungstatbestände	6
3 Durchführung der Statistik	7
4 Finanzstatistische Begriffe	8
5 Zahlungsbereiche und finanzstatistische Bereinigung	9
6 Ergebnisdarstellung	11
7 Sonstige Hinweise	12
T a b e l l e n t e i l	
<u>Öffentlicher Gesamthaushalt</u>	
1 Entwicklung der Ausgaben und Einnahmen der öffentlichen Haushalte nach Arten	16
2 Entwicklung der Ausgaben der öffentlichen Haushalte nach Aufgabenbereichen	20
3 Ausgaben und Einnahmen der öffentlichen Haushalte nach Arten	
3.1 Gesamtwirtschaftliche Darstellung	26
3.2 Finanzwirtschaftliche Darstellung	28
4 Ausgaben und Einnahmen der öffentlichen Haushalte nach Arten und Aufgaben- bereichen	
4.1 Querschnitt des öffentlichen Gesamthaushalts	30
4.2 Nach Körperschaftsgruppen	32
5 Rechnungsmäßige Steuereinnahmen der öffentlichen Haushalte nach Arten	102
6 Zahlungsverkehr der öffentlichen Haushalte nach Arten	
6.1 Ausgaben	103
6.2 Einnahmen	104
<u>Länderteil</u>	
7 Ausgaben und Einnahmen nach Arten	
7.1 Ausgaben	106
7.2 Einnahmen	107
7.3 Finanzierungsübersicht	108
8 Ausgaben und Einnahmen der öffentlichen Haushalte nach Arten und Aufgaben- bereichen	109
9 Zahlungsverkehr der staatlichen Haushalte nach Arten	
9.1 Ausgaben	179
9.2 Einnahmen	180
10 Zahlungsverkehr der Gemeinden/Gv nach Arten	
10.1 Ausgaben	181
10.2 Einnahmen	182
11 Zahlungsverkehr der Zweckverbände nach Arten	
11.1 Ausgaben	183
11.2 Einnahmen	184
A n h a n g	
1 Ausgaben und Einnahmen der überwiegend öffentlich finanzierten Einrichtungen für Wissenschaft, Forschung und Entwicklung 1988	186
2 Aufwendungen und Erträge der Deutschen Bundespost und der Deutschen Bundesbahn 1988 ...	188
3 Zuordnungsschlüssel für den Tabellenteil	189
4 Literaturverzeichnis	222
5 Ausgewählte Aufsätze zur Finanzstatistik aus "Wirtschaft und Statistik"	223

Zeichenerklärung

- = nichts vorhanden
- 0 = weniger als die Hälfte von 1
in der letzten besetzten Stelle,
jedoch mehr als nichts

Abkürzungen

- BGB1. = Bundesgesetzblatt
- GVBl. = Gesetz- und Verordnungsblatt
- Mill. = Millionen
- Mrd. = Milliarden

Abweichungen in den Summen durch Runden der Zahlen

Vorbemerkung

Die Veröffentlichungsreihe über die Jahresrechnungsergebnisse des Öffentlichen Gesamthaushalts ist gegenüber dem Vorjahr im wesentlichen unverändert. Sie enthält einen Tabellenteil für den Öffentlichen Gesamthaushalt, der nur nach Körperschaftsgruppen gegliedert ist, sowie einen Länderanteil, mit den nach einzelnen Bundesländern darstellbaren Jahresrechnungsergebnissen.

Generell in die Tabellen einbezogen sind die Finanzanteile der Europäischen Gemeinschaften sowie die Ausgaben und Einnahmen der öffentlichen Krankenhäuser und Hochschulkliniken mit kaufmännischem Rechnungswesen.

Die Finanzen der Deutschen Bundesbahn, der Deutschen Bundespost und der überwiegend aus öffentlichen Zuwendungen finanzierten Einrichtungen der Wissenschaft, Forschung und Entwicklung erscheinen im Anhang dieses Bandes, ebenso die Schlüssel aller Veröffentlichungstabellen. Beim Schlüssel für die Aufgabenbereiche (3.7) haben sich einige kleine Änderungen in der Hauptfunktion 1 "Bildung, Wissenschaft, Forschung, kulturelle Angelegenheiten" ergeben.

Die Darstellungseinheit aller Tabellen ist Mill. DM.

Weitere Einzelheiten über Inhalt und Aufbau ergeben sich aus den "Allgemeinen und methodischen Erläuterungen".

1 Rechtsgrundlage

Rechtsgrundlage für die in diesem Band dargestellte Rechnungsstatistik über die Ausgaben und Einnahmen des öffentlichen Gesamthaushalts ist das Gesetz über die Finanzstatistik in der Fassung vom 11. Juni 1980 (BGBl. I S. 673, 782), geändert durch das "Zweite Gesetz zur Änderung statistischer Rechtsvorschriften" (2. Statistikbereinigungsgesetz) vom 19. Dezember 1986 (BGBl. I S. 2555).

2 Berichtskreis und Erhebungstatbestände

Berichtskreis

Zu dem Berichtskreis der Rechnungsstatistik gehören nach § 2 Abs. 1 des Gesetzes über die Finanzstatistik:

- der Bund und seine Sondervermögen "Lastenausgleichsfonds" (LAF) und "European Recovery Program" (ERP),
- die Länder einschließlich der Stadtstaaten Hamburg, Bremen, Berlin (West) und ihre Sondervermögen,
- die Gemeinden und Gemeindeverbände (Gv.),
- die Zweckverbände und andere juristische Personen zwischengemeindlicher Zusammenarbeit, soweit sie anstelle kommunaler Körperschaften kommunale Aufgaben erfüllen (als "Zweckverbände" bezeichnet).

Zweckverbände, die Aufgaben von Wirtschaftsunternehmen erfüllen (Abschnitte 80-87 der kommunalen Haushaltssystematik) und nach der kaufmännischen Buchführung Rechnung legen, werden nicht im Rahmen der Rechnungsstatistik, sondern in der Statistik der öffentlichen Unternehmen erfaßt.

- die Sozialversicherungsträger, die Bundesanstalt für Arbeit, die Träger der Zusatzversorgung des Bundes, der Länder, der Gemeinden und der Gemeindeverbände (als "Sozialversicherung" bezeichnet).

Die finanzstatistische Berichterstattung für die Sozialversicherung beschränkt sich bis zum Rechnungsjahr 1981 auf die laufenden Einnahmen und Ausgaben. Ab dem Rechnungsjahr 1982 werden auch die Positionen der Kapitalrechnung erfaßt.

- die rechtlich selbständigen Einrichtungen der Wissenschaft, Forschung und Entwicklung die auf Dauer überwiegend aus Zuwendungen von anderen, zum Berichtskreis der Finanzstatistik gehörenden juristischen Personen und den Europäischen Gemeinschaften finanziert werden, sofern die Zuwendungen den Betrag von 300 000 DM jährlich übersteigen.
- die Krankenhäuser und Hochschulkliniken mit kaufmännischer Buchführung, wenn Länder, Gemeinden, Gemeindeverbände oder Zweckverbände Träger oder mit mehr als 50 % des Nennkapitals beteiligt sind.

Krankenhäuser und Hochschulkliniken, die aufgrund des Krankenhausfinanzierungsgesetzes (KHG), der Bundespflegesatzverordnung (BPflV), der Krankenhausbuchführungsverordnung (KHBV) und ergänzender Vorschriften seit dem Jahr 1976 ihr Rechnungswesen auf die kaufmännische Buchführung umgestellt hatten und damit aus den Haushalten ihrer Träger und dem Berichtskreis der Finanzstatistik ausgeschieden waren, werden ab dem Rechnungsjahr 1979 wieder in der Rechnungsstatistik erfaßt (s. auch Pkt. 7).

- Finanzanteile der Europäischen Gemeinschaften.

Die Finanzanteile der Europäischen Gemeinschaften (als gesonderte Haushaltsebene "EG" bezeichnet) sind im Gesetz über die Finanzstatistik als selbständiger Teilberichtskreis nicht aufgeführt. In Anlehnung an die Volkswirtschaftlichen Gesamtrechnungen werden die aus der Bundesrepublik Deutschland direkt an die EG abgeführten Einnahmen (Umsatzsteueranteile, Zölle, Agrarabschöpfungen) sowie die Marktordnungsausgaben der EG an Inländer jedoch in die Rechnungsstatistik einbezogen.

Erhebungstatbestände

Nach § 3 Abs. 1 Nr. 1 des Gesetzes über die Finanzstatistik werden in der Rechnungsstatistik jährlich erfaßt:

die Ist-Ausgaben und Ist-Einnahmen

der vorstehend genannten öffentlichen Haushalte in der Gliederung nach

- Ausgabe- und Einnahmearten sowie
- Aufgabenbereichen.

3 Durchführung der Statistik

Datenerfassung

Das Zahlenmaterial der Rechnungsstatistik wird den Rechnungsabschlüssen der Gebietskörperschaften sowie der sonstigen, zum finanzstatistischen Berichtskreis gehörenden Institutionen entnommen (sog. Sekundärstatistik).

Berichtsstellen für die staatlichen Rechnungsergebnisse sind das Bundesfinanzministerium und die Länderfinanzministerien bzw. die Statistischen Landesämter. Die Lieferung der Daten an das Statistische Bundesamt erfolgt, mit Ausnahme der Sondervermögen der Länder, auf Magnetband. Die Jahresrechnungsergebnisse der kommunalen Haushalte und der Zweckverbände werden von den Statistischen Landesämtern teils auf EDV-Datenträgern, teils mittels Erhebungsbogen erfaßt, deren Gliederung der kommunalen Haushaltssystematik (Gliederungsplan und Gruppierungsplan) entspricht. Das Statistische Bundesamt erhält die zu Landesergebnissen zusammengestellten Daten über die kommunalen Ausgaben und Einnahmen von den Statistischen Landesämtern auf elektronischen Datenträgern.

Die finanzstatistischen Ergebnisse für die Sozialversicherung werden je nach Versicherungszweig entweder vom Bundesministerium für Arbeit und Sozialordnung oder direkt von den Versicherungsträgern auf Datenträgern oder mittels Erhebungsbogen gemeldet. Vereinzelt müssen die Daten auch aus Geschäftsberichten der Versicherungen zusammengestellt werden, wobei eine Umschlüsselung vom kaufmännischen Buchungssystem auf die Einnahme- und Ausgabearten der Finanzstatistik erfolgt.

Eine solche statistische Umschlüsselung ist auch bei den Finanzen der öffentlichen Krankenhäuser und Hochschulkliniken mit kaufmännischem Rechnungswesen erforderlich, die generell mittels Erhebungsbogen nach den Konten der Buchführung erfaßt werden. Die Meldung für die Landeskrankenhäuser und Hochschulkliniken erfolgt durch die Finanzministerien/-senatoren der Länder bzw. vereinzelt auch durch die Statistischen Landesämter. Die Daten der kommunalen Krankenhäuser werden von den Statistischen Landesämtern erhoben und zum Landesergebnis zusammengefaßt dem Statistischen Bundesamt gemeldet.

Die Ausgaben und Einnahmen der überwiegend aus öffentlichen Mitteln finanzierten Einrichtungen der Wissenschaft, Forschung und Entwicklung werden mittels Erhebungsbogen direkt vom Statistischen Bundesamt erfragt.

Die Angaben über die EG-Anteile der Bundesrepublik Deutschland werden einer Anlage zum Bundeshaushaltsplan entnommen.

Datenaufbereitung

Zur besseren Vergleichbarkeit der verschiedenen öffentlichen Haushalte werden im Rahmen der finanzstatistischen Aufbereitung Zu- und Absetzungen an den gemeldeten Rechnungsergebnissen vorgenommen:

Absetzungen

- Für die finanzstatistische Darstellung werden Ausgaben und Einnahmen, die zu Doppelzählungen innerhalb des Einzelhaushalts führen, abgesetzt. Bei Bund und Ländern sind es die haushaltstechnischen Verrechnungen (durchlaufende Gelder, Erstattungen u.a.), in den kommunalen Haushalten die "inneren Verrechnungen", die Zuführungen zwischen Verwaltungs- und Vermögenshaushalt sowie die kalkulatorischen Kosten und deren Einnahmegegenbuchungen.
- Bei der finanzstatistischen Zusammenfassung des Landeshaushalts Bremen mit den Haushalten der Stadtgemeinden Bremen und Bremerhaven wird der Zahlungsverkehr zwischen diesen Gebietskörperschaften eliminiert.
- Nicht in den Angaben enthalten ist beim ERP-Sondervermögen die Liquiditätshilfe für Ausführungsgeschäfte, deren Plafond 500 Mill. DM beträgt und der revolvierend von der Kreditanstalt für Wiederaufbau in Anspruch genommen wird.
- Die Gewerbesteuerumlage der Gemeinden an Bund und Land wird finanzstatistisch nicht gesondert als Ausgabe nachgewiesen, sondern von den Einnahmen der Gemeinden aus der Gewerbesteuer nach Ertrag und Kapital abgesetzt.
- Bei einigen Ländern sind die Einnahmen aus der Grunderwerbsteuer und die Weiterleitung der Mittel an die Gemeinden/Gv. statistisch um die Beträge gekürzt worden, die Gemeinden/Gv. z.T. noch entgegen der bundesrechtlichen Regelung über die Steuerverteilung als eigene Steuereinnahmen ausweisen (s.u. Punkt 7).

Zusetzungen

- Im Bundeshaushalt und in den Haushalten einiger Länder werden einige Einnahmen (z.B. die Kreditaufnahmen) und Ausgaben (z.B. die Schuldentilgungen) netto, d.h. saldiert, in der finanzstatistischen Darstellung dagegen brutto, d.h. Einnahmen und Ausgaben getrennt, nachgewiesen.
- Die Ergänzungszuweisungen des Bundes an finanzschwache Länder sowie die hierfür verwendeten Umsatzsteuereinnahmen werden beim Bund in Ausgabe und Einnahme brutto ausgewiesen.
- Für den Landeshaushalt Rheinland-Pfalz wird der Nettonachweis der Leistungen nach dem Bundesentschädigungsgesetz (BEG) auf den Bruttonachweis der Einnahmen und Ausgaben umgestellt.
- Bei den Ländern werden die Finanzen einer Reihe von Sondervermögen, die nicht in ihren Jahresrechnungen enthalten sind, finanzstatistisch berücksichtigt.

4 Finanzstatistische Begriffe

Gesamtwirtschaftliche Darstellung

- Ausgaben/Einnahmen der laufenden Rechnung
Summe aller Ausgaben und Einnahmen, die im Rahmen des Verwaltungsvollzugs sowie des Betriebs von Einrichtungen und Anstalten meistens regelmäßig anfallen und nicht vermögenswirksam sind (z.B. Personalausgaben, laufender Sachaufwand, Zinsausgaben und -einnahmen, Zuweisungen und Zuschüsse für laufende Zwecke, Gebühreneinnahmen, Steuern). Die Ausgabe-/Einnahmesumme ist bereinigt um Zahlungen innerhalb der gleichen Darstellungsebene.
- Ausgaben/Einnahmen der Kapitalrechnung
Summe aller Ausgaben und Einnahmen, die eine Vermögensveränderung herbeiführen oder der Finanzierung von Investitionen anderer Träger dienen und keine besonderen Finanzierungsvorgänge darstellen (z.B. Baumaßnahmen, Erwerb und Veräußerung von Sachvermögen und Beteiligungen, Zuweisungen und Zuschüsse für Investitionen, sonstige Vermögensübertragungen, Darlehensgewährungen und -rückflüsse). Die Ausgabe-/Einnahmesumme ist bereinigt um Zahlungen innerhalb der gleichen Darstellungsebene.
- Bereinigte Ausgaben/Einnahmen
Summe der Ausgaben und Einnahmen der laufenden Rechnung und der Kapitalrechnung.
- Haushaltstechnische Verrechnungen
sind interne Verrechnungen in den öffentlichen Haushalten, die für die finanzstatistische Darstellung zur Vermeidung von Doppelzahlungen eliminiert werden.
- Finanzierungssaldo
Saldo der Bereinigten Ausgaben und Einnahmen zuzüglich bzw. abzüglich des Saldos haushaltstechnischer Verrechnungen.
- Besondere Finanzierungsvorgänge
sind die den Gesamthaushalt einer Körperschaft ausgleichenden periodenübergreifenden Finanztransaktionen.

Ausgaben

Schuldentilgung am Kreditmarkt
an die Sozialversicherung
an öffentliche Unternehmen und Ausland
für Ausgleichsforderungen
an sonstigen inländischen Kreditmarkt
Rückzahlung innerer Darlehen
Zuführung an Rücklagen
Deckung von Vorjahresfehlbeträgen

Einnahmen

Schuldenaufnahme am Kreditmarkt
bei der Sozialversicherung
Aufnahme innerer Darlehen
Entnahmen aus Rücklagen
Überschüsse aus Vorjahren
Münzeinnahmen

- Finanzstatistischer Abschluß (Mehrausgaben/Mehreinnahmen)
Finanzierungssaldo zuzüglich/abzüglich der besonderen Finanzierungsvorgänge.

Finanzwirtschaftliche Darstellung

- Unmittelbare Ausgaben
Die im Zuge der Aufgabenerfüllung getätigten Ausgaben ohne Zahlungen an den öffentlichen Bereich (Ausgaben für Personal, laufenden Sachaufwand, Zinsen, Sachinvestitionen sowie laufende und vermögenswirksame Zahlungen an andere Bereiche).
- Unmittelbare Einnahmen
Die im Zuge der Aufgabenerfüllung vereinnahmten Beträge ohne Zahlungen vom öffentlichen Bereich (Steuern und steuerähnliche Abgaben, Gebühren, Zweckgebundene Abgaben, Einnahmen

aus wirtschaftlicher Tätigkeit, Zinseinnahmen, Veräußerungserlöse, Beiträge u.ä. Entgelte, laufende und vermögenswirksame Zahlungen von anderen Bereichen).

- Bruttoausgaben

zeigen alle im Zuge der Aufgabenerfüllung von den Körperschaften insgesamt getätigten Ausgaben (ohne die Besonderen Finanzierungsvorgänge). Die Bruttoausgaben mehrerer öffentlicher Haushalte dürfen nicht addiert werden, da sich infolge der Zahlungen zwischen den Haushalten Doppelzählungen ergeben würden.

- Bereinigte Ausgaben

sind die Bruttoausgaben bereinigt um die Zahlungen innerhalb der gleichen (Darstellungs-)Ebene. Sie geben an, wieviel Mittel die einzelnen Körperschaften oder Körperschaftsgruppen zur Aufgabenerfüllung einsetzen, unabhängig davon, welche anderen öffentlichen Bereiche zur Ausgabenfinanzierung beigetragen haben (Erfüllungsprinzip).

- Nettoausgaben

sind die bereinigten Ausgaben abzüglich Zahlungen von anderen öffentlichen Bereichen. Sie zeigen die aus eigenen Einnahmequellen der jeweiligen Körperschaften oder Körperschaftsgruppen zu finanzierenden Ausgaben (Belastungsprinzip).

5 Zahlungsbereiche und finanzstatistische Bereinigung

Zahlungsbereiche

Ausgaben und Einnahmen der öffentlichen Haushalte, die aus laufenden Zuweisungen und Zuschüssen, Vermögensübertragungen, Erstattungen, Schuldendiensthilfen, Zinsen und Darlehen stammen, werden in den Tabellen nach Bereichen (= Zahlungsgeber, Zahlungsempfänger) gegliedert.

Unter dem "Öffentlichen Bereich" werden hierbei neben den Gebietskörperschaften auch die Sozialversicherung (einschl. Bundesanstalt für Arbeit und Träger der öffentlichen Zusatzversorgung), die Zweckverbände und die sonstigen juristischen Personen zwischengemeindlicher Zusammenarbeit sowie - abweichend von der haushaltssystematischen Abgrenzung - die Krankenhäuser und Hochschulkliniken mit kaufmännischem Rechnungswesen subsumiert.

Die Zahlungen an (von) Unternehmen, private(n) Haushalte(n) und an das (vom) Ausland sind finanzstatistisch als Zahlungen "an (von) andere(n) Bereiche(n)" klassifiziert. Eine Ausnahme bilden die Zuschüsse für laufende Zwecke

an Organisationen ohne Erwerbszweck (Staat: Gruppe 685, Gemeinden/Gv.: Untergruppe 717) und die Erstattungen an "sonstige Bereiche" (Staat: Obergruppe 67, Gemeinden/Gv.: Untergruppen 675 bis 677), die vergleichbar mit dem Staatsverbrauch in den Volkswirtschaftlichen Gesamtrechnungen als laufender öffentlicher Sachaufwand nachgewiesen werden.

Die Abgrenzung der einzelnen Bereiche richtet sich im wesentlichen nach den entsprechenden Vorschriften der staatlichen und kommunalen Haushaltssystematik. Neben den Gebietskörperschaften (Bund, Länder, Gemeinden und Gemeindeverbände) werden u.a. folgende Bereiche unterschieden:

- Sozialversicherung

Träger der gesetzlichen Krankenversicherung, Unfallversicherung, Rentenversicherung der Arbeiter und Angestellten, Knappschaftlichen Rentenversicherung, Altershilfe für Landwirte, Bundesanstalt für Arbeit und Träger der öffentlichen Zusatzversorgung. Die Aufnahme und Tilgung von Schulden bei Sozialversicherungsträgern, der Bundesanstalt für Arbeit und den Trägern der öffentlichen Zusatzversorgung sowie die in diesem Zusammenhang zu leistenden Zinsausgaben gelten dabei nicht als Zahlungen vom (an den) öffentlichen, sondern vom (an den) privaten Bereich (Kreditmarkt).

- Zweckverbände

Alle Verbände und sonstige juristischen Personen, die anstelle kommunaler Körperschaften kommunale Aufgaben erfüllen und mindestens eine kommunale Gebietskörperschaft (Gemeinde, Gemeindeverband) zum Mitglied haben. Die Mitgliedschaft muß dabei der Wahrung öffentlichen Interesses dienen. Im wesentlichen gehören zu diesem Bereich alle Zweckverbände - ohne Sparkassenzweck- und Sparkassenschulverbände - nach den entsprechenden Landesgesetzen (Zweckverbandsgesetze, Gesetz über kommunale Gemeinschaftsarbeit usw.) bzw. dem Reichszweckverbandsgesetz vom 7. Juni 1939. Ferner zählen hierzu Schulverbände nach den Schulgesetzen der Länder, die der Wasserversorgung und Abwasserbeseitigung dienenden Wasser- und Bodenverbände, wasserwirtschaftliche Großverbände sowie sonstige Großraumverbände nach Sondergesetzen, regionale Planungsverbände, Verwaltungsgemeinschaften, Gemeindeverwaltungsverbände und sonstige juristischen Personen mit kommunaler Aufgabenerfüllung.

- Krankenhäuser und Hochschulkliniken
Krankenhäuser und Hochschulkliniken mit kaufmännischer Buchführung, wenn Länder, Gemeinden, Gemeindeverbände oder Zweckverbände Träger oder mit mehr als 50 % des Nennkapitals beteiligt sind. Haushalts-systematisch werden Zahlungen der Öffent-lichen Haushalte mit diesen Krankenhäusern und Hochschulkliniken als Zahlungen an (von) Öffentliche(n) Unternehmen behandelt. Da die Krankenhäuser und Hochschulkliniken zum Erfassungs- und Darstellungsbereich der Jahresrechnungsstatistik zählen, also selbst als Öffentliche Haushalte gelten, werden die Zahlungsbeziehungen mit den übrigen Öffent-lichen Haushalten finanzstatistisch als Zah-lungen an den (vom) Öffentlichen Bereich klassifiziert.

- Unternehmen
Unternehmen sind alle wirtschaftlichen Insti-tutionen, die vorwiegend Waren produzieren und/oder Dienstleistungen erbringen und diese gegen spezielles Entgelt verkaufen, um damit Überschüsse zu erzielen oder mindestens die Kosten zu decken. Ö f f e n t l i c h e Unternehmen sind Betriebe des Bundes und der Länder nach § 26 BHO/LHO, sowie kommunale Betriebe und Einrichtungen, die nach dem Ei-genbetriebsrecht oder der sonstigen Vor-schriften als Sondervermögen geführt werden, Sondervermögen des Bundes und der Länder mit unternehmerischer Aufgabenstellung und eige-ner Wirtschafts- und Rechnungsführung (z.B. Deutsche Bundesbahn, Deutsche Bundespost), Unternehmen in der Sonderrechtsform des Öffentlichen Rechts (z.B. Öffentlich-recht-liche Kreditanstalten, Sparkassen, Rundfunk- und Fernsehanstalten) und Unternehmen des privaten Rechts, sofern Bund, Länder, Ge-meinden und Gemeindeverbände mit mehr als 50 % des Nennkapitals oder des Stimmrechts beteiligt sind. Krankenhäuser und Hochschul-kliniken mit kaufmännischem Rechnungswesen gelten finanzstatistisch nicht als öffent-liche Unternehmen (s.o.). P r i v a t e Unternehmen sind alle sonstigen Unternehmen.

- Soziale und ähnliche Einrichtungen
Körperschaften, Verbände, Vereine u.ä. Insti-tutionen sowie deren Anstalten und Einrich-tungen, die gleichzeitig folgende Bedingungen erfüllen:

- . in der Regel ihre Leistungen für private Haushalte erbringen,
- . von ihrer Aufgabenstellung her nicht auf die Erzielung eines Gewinns ausgerichtet sind,

. ihre Leistungen in erster Linie nicht gegen Entgelt erbringen, sondern sich überwiegend aus Beiträgen, Spenden u.ä. freiwilligen Zahlungen von privaten Haushalten sowie aus eigenen Vermögenserträgen finanzieren und daneben Zuschüsse aus dem öffentlichen Be-reich erhalten.

- Organisationen ohne Erwerbszweck

Körperschaften, Verbände, Vereine u.ä. Insti-tutionen, die entweder gleichzeitig folgende Bedingungen erfüllen:

- . in der Regel ihre Leistungen für Unter-nahmen erbringen,
- . von ihrer Aufgabenstellung her jedoch nicht auf die Erzielung eines Gewinns ausgerich-tet sind,
- . ihre Leistungen in erster Linie nicht gegen Entgelt erbringen, sondern sich überwiegend aus Beiträgen, Spenden u.ä. freiwilligen Zahlungen von Unternehmen finanzieren und daneben Zuschüsse aus dem öffentlichen Be-reich erhalten;

oder

Aufgaben erfüllen, die denen des Staates ent-sprechen und deshalb im wesentlichen aus Zu-schüssen des Öffentlichen Bereichs finanziert werden.

Zu den Organisationen ohne Erwerbszweck ge-hören u.a.: Wirtschafts- und Berufsvertre-tungen (Kammern u.dgl.), Organisationen der Erziehung, Wissenschaft und Kultur einschl. Forschungs- und Versuchsanstalten.

- Private Haushalte
Natürliche Personen des Inlands.

- Ausland
Ausländische Staaten, natürliche und juristi-sche Personen im Ausland, internationale Or-ganisationen und Vereinigungen mit Sitz im Ausland.

Finanzstatistische Bereinigung

Durch die Zahlungen zwischen den einzelnen öffentlichen Haushalten ergeben sich bei der Zusammenfassung der Ergebnisse mehrerer Kör-perschaften oder Körperschaftsgruppen zu einer Darstellungsebene Doppelzahlungen. Die finanzstatistische Bereinigung dieser Dop-pelzahlungen erfolgt nicht bei einzelnen

Ausgabe- oder Einnahmearten, sondern global bei den Ausgabe- und Einnahmesummen, in dem die darin enthaltenen Zahlungen zwischen den einzelnen Körperschaften oder Körperschaftsgruppen - in Höhe der Zahlungseingänge - in einer Summe abgesetzt werden. Eine Ausnahme bilden die Schuldenaufnahmen bei Sozialversicherungsträgern, der Bundesanstalt für Arbeit und den Trägern der öffentlichen Zusatzversorgung (Sozialversicherung), die - entsprechend der staatlichen Haushaltssystematik - als Zahlungen von anderen Bereichen (Kreditmarkt) behandelt und daher bei der Bereinigung nicht berücksichtigt werden.

6 Ergebnisdarstellung

Tabellenprogramm

Ab dem Rechnungsjahr 1984 wird der "Öffentliche Gesamthaushalt" in allen Tabellen einheitlich abgegrenzt und bezieht erstmals durchgängig die Finanzanteile der Europäischen Gemeinschaften sowie die Ausgaben und Einnahmen der öffentlichen Krankenhäuser und Hochschulkliniken mit kaufmännischem Rechnungswesen ein. Die Ausgaben und Einnahmen der rechtlich selbständigen Einrichtungen der Wissenschaft, Forschung und Entwicklung sind dabei nicht im Rahmen des Gesamthaushalts sondern in einer Tabelle im Anhang dieses Bandes dargestellt. Da sich diese Einrichtungen überwiegend aus Zuschüssen der öffentlichen Haushalte (in erster Linie des Bundes und der Länder) finanzieren, ist der Hauptteil ihres Finanzvolumens jedoch indirekt - nämlich in Höhe der geleisteten Zuschüsse - in den Ausgaben des "Öffentlichen Gesamthaushalts" enthalten.

Das Tabellenprogramm sieht eine klare Trennung zwischen den Daten des "Öffentlichen Gesamthaushalts" einerseits und den "Länderergebnissen" - d.h. allen nach einzelnen Ländern regional aufgliederbaren Rechnungsergebnissen - andererseits vor. Der Ö f f e n t l i c h e G e s a m t h a u s h a l t ist nach den Körperschaftsgruppen Bund, Lastenausgleichsfonds, ERP-Sondervermögen, EG, Sozialversicherung, Länder und ihre Krankenhäuser und Hochschulkliniken, Gemeinden/Gv. und ihre Krankenhäuser sowie Zweckverbände und Zweckverbandskrankenhäuser aufgegliedert. Dargestellt werden einmal in einer "Langen Reihe" von 1950 bis 1985 die wichtigsten Einnahme- und Ausgabearten sowie die Nettoausgaben für die Hauptaufgabenbereiche (Tabellen 1 und 2). Es folgen - nur für das jeweilige Berichtsjahr - eine detaillierte Darstellung

der öffentlichen Ausgaben und Einnahmen nach einzelnen Arten ohne Untergliederung nach Aufgabenbereichen (Tabelle 3) sowie in der Kombination nach Aufgabenbereichen und Ausgabe-/Einnahmearten (Tabelle 4). Dem spezielleren Auswertungsbedarf dienen detaillierte Aufstellungen über die Steuereinnahmen nach einzelnen Steuerarten (Tabelle 5) sowie die umfangreichen Zahlungsströme zwischen den öffentlichen Haushalten (Tabelle 6).

Der L ä n d e r t e i l enthält jeweils nur die Daten des aktuellen Berichtsjahres, da eine durchgängige methodisch und inhaltlich vergleichbare "Lange Reihe" in regionaler Aufgliederung z.Z. nicht vorliegt. Ebenso wie die Ergebnisse des Gesamthaushalts sind auch die Länderergebnisse sowohl nach Ausgabe- und Einnahmearten (Tabellengruppe 7) als auch nach wichtigen Aufgabenbereichen und Ausgabe-/Einnahmearten dargestellt (Tabelle 8). Den Zahlungsverkehr zwischen den öffentlichen Haushalten gliedert nach einzelnen Ländern zeigen die Tabellengruppen 9 bis 11.

Darstellung der Ausgabe- und Einnahmearten

Um dem unterschiedlichen Bedarf bei der Auswertung finanzstatistischer Ergebnisse Rechnung zu tragen, werden die einzelnen Ausgabe- und Einnahmearten in den Tabellen auf zwei verschiedene Weisen zu größeren homogenen Ausgabe- und Einnahmegruppen mit unterschiedlichem Aussagegehalt zusammengefaßt:

Für eine g e s a m t w i r t s c h a f t l i c h orientierte Auswertung der Daten werden durch Aufteilung der Einnahmen und Ausgaben nach "Laufender Rechnung", "Kapitalrechnung" und "Besondere Finanzierungsvorgänge" die dem laufenden Verbrauch dienenden Finanzvorfälle, die im gesamtwirtschaftlichen Sinne vermögensverändernden Vorgänge und bestimmte periodenübergreifende Finanztransaktionen für den Haushaltsausgleich herausgestellt. Da diese Darstellungsart in erster Linie für den jeweiligen Haushalt insgesamt und weniger für einzelne Aufgabenbereiche von Bedeutung ist, wird sie nur in den Tabellengruppen 3 und 7 angewendet.

Insbesondere für die Analyse von Aufgabenbereichen kommt die Darstellung der Ergebnisse nach f i n a n z w i r t s c h a f t l i c h e n Kategorien in Betracht. Sie hat zum Ziel, neben den "Unmittelbaren Ausgaben" der öffentlichen Haushalte für Personal, laufenden Sachaufwand, Investitionen und Übertragungen an den nicht-öffentlichen Sektor (= anderer Bereich)

auch die Zahlungsbeziehungen der öffentlichen Haushalte untereinander (Bruttoausgaben = Unmittelbare Ausgaben + Zahlungen an öffentliche Bereiche) sowie die finanziellen Zusammenhänge zwischen Aufgabenerfüllung (Bereinigte Ausgaben = Bruttoausgaben ./. Zahlungen von öffentlichen Haushalten gleicher Ebene) und Aufgabenfinanzierung (Nettoausgaben = Bereinigte Ausgaben ./. Zahlungen von öffentlichen Haushalten anderer Ebene) aufzuzeigen. Anwendung findet diese Aufgliederung der Ausgaben und Einnahmen deshalb hauptsächlich in den Tabellengruppen 4 und 8. In Tabellengruppe 3 erfolgt jedoch auch eine finanzwirtschaftliche Darstellung der Ausgaben und Einnahmen des Gesamthaushalts ohne Untergliederung nach Aufgabenbereichen.

Das Bindeglied zwischen gesamtwirtschaftlicher und finanzwirtschaftlicher Darstellungsform bilden die "Bereinigten Ausgaben".

Darstellung der Aufgabenbereiche

Die funktionale Darstellung der Ergebnisse in dieser Veröffentlichung beschränkt sich auf die quantitativ wichtigsten Aufgabenbereiche der öffentlichen Haushalte. Eine tiefere funktionale Untergliederung der Bereiche "Bildung, Wissenschaft und Kultur" sowie "Soziale Sicherung, Gesundheit, Sport und Erholung" wird in den Sonderbeiträgen zur Rechnungsstatistik veröffentlicht (Fachserie 14 Reihen 3.4 und 3.5). Für den weitergehenden Auswertungsbedarf stehen die Ergebnisse der Jahresrechnungsstatistik in tiefster Gliederung nach allen einzelnen Aufgabenbereichen und Ausgabe-/Einnahmearten der Haushaltssystematik von Bund, Ländern und Gemeinden/Gv. im Statistischen Bundesamt zur Verfügung. Eine detaillierte Veröffentlichung der kommunalen Jahresrechnungsergebnisse in einer der Haushaltssystematik entsprechenden Form, gegliedert nach Körperschaftsgruppen (kreisfreie Städte, kreisangehörige Gemeinden, Landkreise, Bezirksverbände, sonstige Gemeindeverbände, Zweckverbände) und Einwohnergrößenklassen erfolgt in Reihe 3.3 der Fachserie 14. Die Ergebnisse von Bund und Ländern, die aufgrund der früher vorliegenden Rechnungsabschlüsse und der kürzeren statistischen Bearbeitungszeit etwa ein halbes Jahr vor den Daten der kommunalen Haushalte aufbereitet sind, werden nicht als Fachserie veröffentlicht, sondern in einer Arbeitsunterlage für interessierte Benutzer vorgehalten.

Eine inhaltliche Beschreibung der einzelnen Aufgabenbereiche sowie der Ausgabe-/Einnahmearten gemäß der staatlichen und der kommunalen Haushaltssystematiken enthält der Zuordnungsschlüssel für den Tabellenteil im Anhang dieser Veröffentlichung.

7 Sonstige Hinweise

Vergleichbarkeit der Daten

Die dargestellten Jahresrechnungsergebnisse entsprechen sachlich und systematisch jeweils dem Stand des aktuellen Berichtsjahres. Vergleichsdaten zurückliegender Jahre sind - soweit wie möglich - an diesen Stand angepaßt. Ein größerer Bruch in der Darstellung "Lange Reihen" ergab sich für das Jahr 1974 durch die Erweiterung des finanzstatistischen Berichtskreises um die Sozialversicherung und die Zweckverbände sowie durch die Einführung neuer haushaltsrechtlicher und haushaltssystematischer Bestimmungen für die Gemeinden und Gemeindeverbände. Zu Vergleichszwecken sind die Daten des Jahres 1974 sowohl nach alter, mit den Vorjahren vergleichbarer, als auch nach neuer Darstellungsmethode veröffentlicht. Die Vergleichsrechnung mußte allerdings auf größere Ausgabe- und Einnahmekategorien sowie wichtige Aufgabenbereiche begrenzt bleiben und war für weitere Jahre nicht durchführbar.

Bei einzelnen Teilbereichen können Vergleichsstörungen nicht oder nur durch Schätzungen überbrückt werden:

- Sozialversicherung

Die Einbeziehung der Kapitalrechnung der Sozialversicherung ab dem Rechnungsjahr 1982 (für die Jahre davor stehen keine Daten über die Kapitalrechnung zur Verfügung) hat das Ausgabe- und Einnahmenvolumen dieses Bereiches jedoch nur geringfügig verändert.

- Lastenausgleichsfonds

Nach dem Abschluß des eigentlichen Lastenausgleichsverfahrens und dem Wegfall der Lastenausgleichsabgabepflicht im Jahr 1979 hat sich die Finanzierungsweise des Lastenausgleichsfonds geändert. Ab 1980 wurde der Schuldendienst für die bestehenden Schulden vom Bund übernommen. Die laufende Finanzierung der Ausgaben des Lastenausgleichsfonds erfolgt seitdem hauptsächlich durch Zuweisungen des Bundes.

- Kommunale Zweckverbände

Die Rechnungsergebnisse der kommunalen Zweckverbände sind wegen der schrittweisen Einbeziehung dieses Teilberichtskreises in die Rechnungsstatistik erst ab 1975 vollständig vergleichbar. Ab dem Rechnungsjahr 1985 werden die Verbände der Abfall- und Abwasserbeseitigung in Baden-Württemberg, die ein kaufmännisches o.ä. Rechnungswesen haben, nicht mehr in die Rechnungsstatistik, sondern - soweit ihr Bilanzvolumen oberhalb einer bestimmten Abschneidegrenze liegt - in die Statistik der öffentlichen Unternehmen einbezogen.

- Krankenhäuser und Hochschulkliniken

Das vorübergehende Ausscheiden der Krankenhäuser und Hochschulkliniken mit kaufmännischem Rechnungswesen aus dem Berichtskreis der Finanzstatistik in den Jahren 1976 - 1978 ist durch Schätzungen überbrückt.

- Schularten

Aufgrund einer Änderung der kommunalen Haushaltssystematik werden für die Gemeinden/Gv. von Niedersachsen unter "Grund- und Hauptschulen" lediglich Grundschulen nachgewiesen. Alle übrigen Schularten des allgemeinbildenden Schulbereichs, einschließlich Schulzentren, sind den "Gesamtschulen" zugeordnet. Sämtliche berufsbildenden Schularten erscheinen unaufgegliedert unter "Berufliche Schulen".

Steuereinnahmen

In der Jahresrechnungsstatistik der öffentlichen Haushalte wird das Ist-Ergebnis der Steuereinnahmen der Gebietskörperschaften im jeweiligen Rechnungsjahr **n a c h d e r V e r t e i l u n g** der Gemeinschaftssteuern und der Gewerbesteuerumlage erfaßt. Zur inhaltlichen Abgrenzung des statistischen Nachweises der Steuereinnahmen in anderen Veröffentlichungen (z.B. Steuerhaushalt, Reihe 4 der Fachserie 14) ist im einzelnen zu beachten, daß im vorliegenden Bericht:

- die kommunalen Steuereinnahmen der Stadtstaaten Hamburg, Bremen, Berlin (West) finanzstatistisch nicht als Steuern der Gemeinden, sondern als Steuern der Länder nachgewiesen werden;
- die Anteile der Mehrwertsteuer, die der Bund als Ergänzungszuweisungen an finanzschwache Länder gibt, den Steuereinnahmen des Bundes und nicht denen der Länder zugerechnet werden (Bruttonachweis);
- die Steuereinnahmen der öffentlichen Haushalte um die Investitionszulagen gekürzt sind;
- die 1981 aus der Umsatzsteuer finanzierten Leistungen der Länder an den Bund zum Ausgleich der finanziellen Folgen des Steuerentlastungsgesetzes 1981 und der Erhöhung des Kindergeldes bei den Ländern als Steuer minder- und beim Bund als Steuer mehr-einnahmen nachgewiesen werden;
- das Aufkommen aus der Grunderwerbsteuer nach dem Grunderwerbsteuergesetz vom 17. Dezember 1982 (BGBl. I S. 1777) grundsätzlich brutto nachgewiesen wird, d.h. die Einnahmen in voller Höhe beim Land unter der Gruppe 053 "Grunderwerbsteuer" und die Weiterleitung der Mittel an die Gemeinden/Gv. unter der Gruppe 613 (Allgemeine Finanzzuweisungen an Gemeinden/Gv.). Da in einigen Ländern die Gemeinden/Gv. die Grunderwerbsteuer weiter direkt als eigene Steuer vereinnahmt haben, ist der statistische Nachweis beim Land zur Vermeidung von Doppelzählungen entsprechend angepaßt.

Europäische Gemeinschaften (EG)

Seit dem Haushaltsjahr 1971 stehen die Abschöpfungsbeträge bei Preisausgleichsmaßnahmen sowie die Zollanteile den EG als eigene Einnahmen zur Verfügung. Aufgrund eines Beschlusses des Rates der EG vom 21. April 1970

wird seit dem Haushaltsjahr 1975 außerdem ein Teil der Umsatzsteuer des Bundes an die EG als eigene Ebene abgetreten. Die Anteile der EG an der Umsatzsteuer sowie an den Zöllen werden finanzstatistisch als Steuereinnahmen der EG, die Abschöpfungsbeträge als Einnahmen aus steuerähnlichen Abgaben behandelt. Nach der Neuregelung des Finanzierungssystems steht den EG ab 1988 eine vierte Finanzquelle zu, die der Restfinanzierung ihrer Ausgaben dient. Den durch die übrigen Einnahmen nicht gedeckten Teil der Gesamtausgaben der EG müssen die Mitgliedstaaten entsprechend dem Anteil ihres (nationalen) Bruttosozialprodukts zu Marktpreisen am gesamten EG-Bruttosozialprodukt durch Beiträge finanzieren. Diese sog. BSP-Eigenmittel werden statistisch bei den EG als Steuereinnahmen und beim Bund - entsprechend der Veranschlagung im Bundeshaushalt - in

gleicher Höhe als Steuermindereinnahmen nachgewiesen.

Investitionshilfeabgabe

Seit dem 1. Januar 1983 sind dem Bund Verbindlichkeiten aus der nach dem Haushaltsbegleitgesetz erhobenen Investitionshilfeabgabe entstanden. Das Aufkommen ist entsprechend der Veranschlagung im Bundeshaushaltsplan in die Gesamtsumme der Kreditaufnahme einbezogen worden. Die Rückzahlung ist als Schuldentilgung nachgewiesen. In der Schuldenstatistik, die eine tiefere Gliederung vorsieht als die finanzstatistische Darstellung, werden die Verbindlichkeiten aus der Investitionshilfeabgabe als gesonderte Schuldart dargestellt.

Öffentlicher Gesamthaushalt

Dieser Tabellenteil enthält die Jahresrechnungsergebnisse des öffentlichen Gesamthaushalts in der Gliederung nach Körperschaftsgruppen (=Haushaltsebenen). Die regionale Gliederung der Ergebnisse erfolgt im Länderteil auf S. 105 ff.

1 ENTWICKLUNG DER AUSGABEN UND EINNAHMEN DER OEFFENTLICHEN HAUSHALTE NACH ARTEN

MILL. DM

JAHR	INSGESAMT	BUND	LASTENAUS- GLEICHFONDS	ERP- SONDER- VERMOEGEN	EURDP. GEMEINSCH.	SOZIAL- VERSICHERUNG	LAENDER	GEMEINDEN /GV.	ZWECK- VERBAENDE
BEREINIGTE AUSGABEN									
1950	28 141	12 605	2 015	-	-	-	10 793	7 403	-
1955	51 229	22 654	3 929	-	-	-	19 481	13 801	-
1961	95 275	46 159	3 959	-	-	-	36 884	24 186	-
1962	107 234	50 741	4 403	660	-	-	42 544	28 043	-
1963	116 766	55 234	3 597	1 192	-	-	45 961	31 494	-
1964	128 109	59 150	4 042	886	-	-	50 181	35 810	-
1965	140 581	65 462	3 647	1 343	-	-	54 548	39 022	-
1966	146 722	68 509	3 137	995	-	-	57 875	41 027	-
1967	155 944	76 722	3 287	1 200	-	-	59 796	41 023	-
1968	159 190	76 074	3 535	1 417	-	-	62 815	43 186	-
1969	174 723	82 416	3 552	1 406	-	-	67 133	48 418	-
1970	196 330	88 207	3 336	1 563	-	-	77 094	56 486	-
1971	225 182	98 769	3 334	1 458	-	-	89 049	67 413	-
1972	251 271	112 574	3 133	1 579	-	-	100 382	74 723	-
1973	277 665	122 571	2 984	1 329	-	-	115 847	84 074	-
1974A)	316 504	134 907	2 895	1 746	-	-	134 054	97 174	-
1974B)	458 496	135 185	2 894	1 746	3 067	159 420	134 056	95 859	2 858
1975	527 240	160 147	3 101	2 062	6 256	191 074	146 273	101 404	3 690
1976	559 894	166 708	3 121	2 220	7 103	209 632	154 386	104 322	4 646
1977	592 977	174 197	2 926	1 994	8 979	223 317	161 590	108 408	4 363
1978	636 954	191 221	2 649	2 407	9 872	234 113	176 518	118 201	4 865
1979	688 919	205 063	2 496	2 827	11 136	251 005	191 826	130 356	5 254
1980	741 627	217 579	2 106	3 491	11 531	269 788	208 648	145 578	6 234
1981	791 199	234 865	2 048	3 867	12 983	291 231	216 629	152 120	6 685
1982	828 482	246 617	1 953	3 474	13 558	310 984	224 210	153 048	6 838
1983	849 178	248 720	1 815	4 261	14 697	317 682	228 302	151 651	6 476
1984	876 812	253 851	1 692	4 482	15 786	331 799	234 371	154 710	6 334
1985	907 266	259 449	1 517	4 358	16 178	342 429	243 424	162 937	6 624
1986	941 902	263 853	1 385	4 383	18 861	354 339	254 140	172 480	6 782
1987	978 851	271 492	1 273	4 542	19 371	371 257	263 908	179 242	7 277
1988	1 021 106	278 175	1 206	4 837	24 661	395 354	270 076	184 418	7 637
BEREINIGTE EINNAHMEN									
1950	26 443	11 629	2 168	-	-	-	10 076	7 245	-
1955	53 798	26 303	4 329	-	-	-	18 975	12 827	-
1961	95 606	44 870	3 982	-	-	-	39 240	23 427	-
1962	105 366	50 063	4 087	736	-	-	42 708	26 932	-
1963	111 346	52 893	3 794	912	-	-	45 134	29 325	-
1964	121 903	58 246	3 878	978	-	-	48 479	32 282	-
1965	130 307	63 550	3 877	1 148	-	-	50 475	34 697	-
1966	138 118	66 378	3 681	1 098	-	-	54 117	37 664	-
1967	142 379	67 658	3 681	1 278	-	-	56 356	39 491	-
1968	151 811	71 161	3 573	1 755	-	-	61 681	41 478	-
1969	177 192	83 604	3 499	1 307	-	-	68 810	48 173	-
1970	188 305	88 624	3 636	1 534	-	-	74 034	50 832	-
1971	209 819	97 623	3 554	1 505	-	-	83 512	58 467	-
1972	237 114	106 714	3 422	1 330	-	-	98 943	67 824	-
1973	268 656	119 796	3 443	1 557	-	-	113 868	79 132	-
1974A)	288 807	124 436	3 453	1 667	-	-	124 955	88 497	-
1974B)	435 745	124 714	3 453	1 667	3 067	164 388	124 955	87 567	2 523
1975	460 712	125 141	3 368	2 017	6 256	188 847	126 395	92 205	3 252
1976	513 342	138 141	3 594	1 694	7 103	211 541	138 881	100 387	4 245
1977	559 056	151 530	3 890	1 944	8 979	220 818	153 494	107 051	4 148
1978	596 366	164 716	3 307	2 607	9 872	233 444	164 120	116 591	4 601
1979	643 824	179 171	2 614	2 127	11 136	252 489	177 235	125 075	5 021
1980	690 009	189 949	2 080	2 141	11 531	275 658	186 209	139 918	5 850
1981	723 581	196 905	1 990	2 366	12 983	299 673	190 588	142 013	6 295
1982	763 480	208 938	1 933	3 036	13 558	316 079	199 642	145 779	6 718
1983	792 636	216 781	1 813	3 608	14 697	316 573	206 901	150 315	6 374
1984	827 497	225 204	1 680	3 725	15 785	329 091	216 062	155 830	6 334
1985	870 067	236 684	1 497	4 261	16 178	344 687	226 201	163 633	6 579
1986	905 869	240 572	1 389	4 753	18 861	360 615	236 430	170 758	6 811
1987	932 821	243 574	1 285	4 988	19 371	374 953	244 409	176 652	7 100
1988	967 068	242 183	1 203	4 704	24 661	393 416	253 741	185 059	7 360
FINANZIERUNGSSALDO									
1950	-1 698	-976	153	-	-	-	-717	-158	-
1955	2 569	3 649	400	-	-	-	-506	-974	-
1961	331	-1 289	23	-	-	-	2 356	-759	-
1962	-1 868	-678	-315	76	-	-	164	-1 111	-
1963	-5 420	-2 341	197	-280	-	-	-827	-2 169	-
1964	-6 206	-904	-164	92	-	-	-1 702	-3 528	-
1965	-10 274	-1 912	230	-195	-	-	-4 073	-4 325	-
1966	-8 604	-2 131	544	103	-	-	-3 758	-3 363	-
1967	-13 585	-9 064	394	78	-	-	-3 440	-1 532	-
1968	-7 379	-4 913	38	338	-	-	-1 134	-1 708	-
1969	2 469	1 188	-53	-99	-	-	1 677	-245	-
1970	-7 982	355	300	-29	-	-	-2 956	-5 652	-
1971	-15 704	-1 456	220	47	-	-	-5 569	-8 946	-
1972	-14 155	-5 853	289	-249	-	-	-1 445	-6 897	-
1973	-8 797	-2 593	459	236	-	-	-1 956	-4 942	-
1974A)	-27 556	-10 343	558	-79	-	-	-9 100	-8 597	-
1974B)	-22 313	-10 344	559	-73	-	-	-9 102	-8 243	-305
1975	-66 422	-34 984	266	-29	-2 266	-19 876	-19 876	-9 141	-393
1976	-46 466	-28 535	473	-497	1 850	-15 428	-3 927	-3 927	-402
1977	-33 999	-22 677	964	-23	-2 650	-8 039	-8 039	-1 359	-215
1978	-40 840	-26 461	658	176	-	-950	-12 385	-1 614	-264
1979	-45 558	-26 102	118	-746	-	1 249	-14 565	-5 280	-232
1980	-51 840	-27 604	-26	-1 351	-	5 612	-22 428	-5 661	-385
1981	-67 826	-37 940	-58	-1 502	-	8 195	-26 024	-10 107	-390
1982	-64 863	-37 658	-21	-438	-	5 075	-24 555	-7 156	-112
1983	-56 610	-31 917	-2	-654	-	-1 223	-21 377	-1 335	-102
1984	-49 757	-28 624	-12	-758	-	-3 155	-18 327	1 120	-1
1985	-36 908	-22 740	-20	-98	-	2 454	-17 159	701	-46
1986	-35 737	-23 253	4	371	-	6 502	-17 669	-1 721	29
1987	-45 482	-27 888	12	446	-	3 928	-19 430	-2 381	-169
1988	-53 998	-35 963	-3	-133	-	-1 910	-16 353	642	-277

1 ENTWICKLUNG DER AUSGABEN UND EINNAHMEN DER OEFFENTLICHEN HAUSHALTE NACH ARTEN

MILL. DM

JAHR	INSGESAMT	BUND	LASTENAUS- GLEICHFONDS	ERP- SONDER- VERMOEGEN	EUROP. GEMEINSCH.	SOZIAL- VERSICHERUNG	LAENDER	GEMEINDEN /GV.	ZWECK- VERBAENDE
NETTOKREDITAUFNAHME									
1950	606	196	-	-	-	-	60	348	-
1955	1 349	-339	231	-	-	-	349	1 107	-
1961	2 117	1 188	-23	-	-	-	-691	1 642	-
1962	2 236	372	103	-	-	-	-436	2 199	-
1963	5 539	2 089	255	500	-	-	-54	2 749	-
1964	6 033	1 220	52	-8	-	-	1 265	3 503	-
1965	7 829	1 026	-200	-3	-	-	2 666	4 340	-
1966	6 758	1 161	-337	-5	-	-	2 622	3 317	-
1967	14 412	8 091	-205	145	-	-	3 885	2 497	-
1968	10 708	5 755	-80	363	-	-	2 269	2 401	-
1969	2 459	-1	-59	152	-	-	-339	2 705	-
1970	6 302	1 105	-293	69	-	-	1 970	3 452	-
1971	13 710	1 441	-199	68	-	-	4 666	7 733	-
1972	16 291	4 985	-244	110	-	-	3 454	7 985	-
1973	11 391	2 669	-545	-274	-	-	2 578	6 962	-
1974A)	22 810	9 475	-381	-45	-	-	7 737	6 023	-
1974B)	22 984	9 475	-381	-45	-	-	7 738	5 669	526
1975	54 237	29 925	-203	140	-	-1	17 003	6 757	616
1976	47 164	25 783	-389	457	-	-	15 873	5 030	411
1977	31 981	21 814	-1 020	-118	-	-	8 437	2 570	298
1978	40 918	26 088	-627	-309	-	-	12 518	2 980	267
1979	43 673	25 659	-217	730	-	-	13 342	3 926	233
1980	54 096	27 117	-	1 152	-	-	21 153	4 351	324
1981	69 877	37 390	-	1 461	-	-	24 575	6 139	313
1982	68 689	37 174	-	559	-	172	24 026	6 447	309
1983	56 252	31 475	-	368	-	24	21 638	2 683	63
1984	49 756	28 305	-	865	-	-63	19 381	1 239	31
1985	40 560	22 386	-	-171	-	-65	17 183	1 099	128
1986	41 476	22 926	-	128	-	-143	16 752	1 800	12
1987	48 790	27 455	-	-702	-	-52	18 746	3 193	150
1988	55 808	35 388	-	257	-	27	17 696	2 276	164
PERSONALAUSGABEN									
1950	6 667	749	-	-	-	-	3 787	2 131	-
1955	13 315	2 079	-	-	-	-	7 501	3 735	-
1961	24 703	5 469	-	-	-	-	13 020	6 214	-
1962	27 303	6 471	-	-	-	-	14 027	6 805	-
1963	30 264	7 331	-	-	-	-	15 432	7 501	-
1964	33 035	8 086	-	-	-	-	16 763	8 186	-
1965	37 344	9 080	-	-	-	-	19 016	9 248	-
1966	41 323	9 983	-	-	-	-	21 019	10 321	-
1967	43 922	10 700	-	-	-	-	22 316	10 906	-
1968	46 672	11 224	-	-	-	-	23 861	11 587	-
1969	52 918	12 905	-	-	-	-	26 880	13 132	-
1970	61 484	14 614	-	-	-	-	31 649	15 221	-
1971	73 457	17 118	-	-	-	-	38 076	18 263	-
1972	81 974	19 060	-	-	-	-	42 380	20 534	-
1973	94 014	21 385	-	-	-	-	48 940	23 689	-
1974A)	108 839	24 157	-	-	-	-	56 821	27 861	-
1974B)	114 380	24 157	-	-	-	-	56 821	27 861	514
1975	124 716	25 543	-	-	-	5 028	56 821	30 467	754
1976	131 320	26 342	-	-	-	5 651	62 301	31 957	925
1977	139 860	27 559	-	-	-	5 927	66 168	34 284	957
1978	148 772	28 865	-	-	-	6 221	70 839	36 783	1 135
1979	158 853	30 267	-	-	-	6 600	75 389	39 489	1 289
1980	171 491	32 244	-	-	-	7 003	80 804	42 888	1 407
1981	182 063	34 083	-	-	-	7 513	87 439	45 631	1 519
1982	187 792	34 398	-	-	-	8 036	92 794	47 011	1 607
1983	193 227	35 139	-	-	-	8 941	95 835	48 227	1 714
1984	196 317	35 456	-	-	-	9 370	98 777	49 270	1 775
1985	203 606	36 670	-	-	-	9 597	100 219	51 368	1 832
1986	213 059	37 939	-	-	-	9 962	103 774	54 454	1 958
1987	222 245	39 271	-	-	-	10 587	108 121	57 409	2 092
1988	227 954	40 080	-	-	-	11 129	112 344	58 796	2 198
LAUFENDER SACHAUFWAND									
1950	8 218	4 915	42	-	-	-	1 251	2 010	-
1955	11 914	6 485	27	-	-	-	2 483	2 919	-
1961	22 770	13 256	42	-	-	-	4 862	4 610	-
1962	25 805	15 685	41	12	-	-	4 871	5 196	-
1963	27 975	17 369	32	16	-	-	4 885	5 673	-
1964	29 075	17 264	33	15	-	-	5 498	6 265	-
1965	28 864	16 511	34	22	-	-	5 517	6 780	-
1966	29 287	15 957	42	17	-	-	6 016	7 255	-
1967	31 075	17 056	24	28	-	-	6 369	7 598	-
1968	28 909	14 059	28	16	-	-	6 558	8 248	-
1969	30 190	14 400	26	9	-	-	6 687	9 068	-
1970	31 713	13 803	35	7	-	-	7 074	10 792	-
1971	35 377	14 893	31	8	-	-	8 166	12 280	-
1972	39 947	16 475	28	8	-	-	9 814	13 623	-
1973	44 861	18 315	28	6	-	-	10 840	15 672	-
1974A)	50 863	20 206	31	6	-	-	12 640	17 980	-
1974B)	97 933	20 199	31	7	-	-	12 386	15 029	583
1975	110 873	22 034	29	7	-	49 699	12 942	16 158	774
1976	119 107	23 119	27	7	-	58 930	13 626	17 296	1 025
1977	125 124	23 595	15	7	-	64 008	14 606	18 838	1 052
1978	135 645	25 949	13	4	-	67 012	15 843	21 082	1 183
1979	147 879	27 996	12	8	-	71 571	17 600	23 897	1 294
1980	161 381	29 665	12	6	-	77 072	19 058	26 405	1 404
1981	173 613	32 200	10	6	-	84 831	19 780	28 154	1 534
1982	178 363	34 410	9	6	-	91 929	20 543	28 835	1 674
1983	183 676	36 262	7	7	-	92 886	21 307	29 334	1 734
1984	196 119	37 532	6	6	-	95 025	22 514	31 268	1 829
1985	206 070	38 079	6	6	-	102 904	23 970	33 360	1 872
1986	215 078	38 976	5	6	-	108 776	25 114	34 595	1 950
1987	222 738	39 603	4	6	-	114 432	26 261	35 437	2 074
1988	233 918	39 344	4	6	-	119 353	27 440	36 029	2 147

1 ENTWICKLUNG DER AUSGABEN UND EINNAHMEN DER OEFFENTLICHEN HAUSHALTE NACH ARTEN

MILL. DM

JAHR	INSGESAMT	BUND	LASTENAUS- GLEICHFONDS	ERP- SONDER- VERMOEGEN	EUROP. GEMEINSCH.	SOZIAL- VERSICHERUNG	LAENDER	GEMEINDEN /GV.	ZWECK- VERBAEENDE
ZINSAUSGABEN AN KREDITMARKT									
1950	624	151	-	-	-	-	421	52	-
1955	1 525	485	146	-	-	-	601	293	-
1961	2 615	710	487	-	-	-	716	702	-
1962	3 032	896	684	5	-	-	662	785	-
1963	2 839	993	238	63	-	-	644	901	-
1964	3 130	1 112	286	30	-	-	636	1 066	-
1965	3 577	1 159	317	34	-	-	768	1 299	-
1966	4 459	1 519	349	34	-	-	965	1 592	-
1967	5 557	2 084	382	34	-	-	1 250	1 807	-
1968	5 748	1 904	395	50	-	-	1 479	1 920	-
1969	6 356	2 192	411	71	-	-	1 607	2 075	-
1970	6 864	2 461	429	82	-	-	1 487	2 404	-
1971	7 703	2 580	409	87	-	-	1 817	2 810	-
1972	8 814	2 795	391	91	-	-	2 143	3 394	-
1973	10 556	3 330	399	102	-	-	2 521	4 205	-
1974A)	12 544	4 234	377	81	-	-	2 977	4 875	-
1974B)	12 728	4 235	377	81	-	15	2 977	4 725	319
1975	14 832	5 212	363	84	-	18	3 706	5 089	361
1976	18 114	6 880	343	91	-	14	5 037	5 367	381
1977	20 902	8 534	349	112	-	9	6 148	5 393	357
1978	22 077	9 562	288	114	-	11	6 659	5 098	336
1979	25 080	11 259	230	91	-	17	7 719	5 419	345
1980	29 597	13 969	-	154	-	29	8 737	6 310	399
1981	36 705	17 996	1	235	-	38	10 672	7 294	469
1982	45 203	22 106	-	417	-	25	13 600	8 536	519
1983	51 423	26 618	1	455	-	21	15 809	8 058	462
1984	53 587	27 758	1	484	-	24	17 093	7 785	442
1985	55 999	29 160	-	525	-	26	18 185	7 708	395
1986	57 845	30 268	-	502	-	26	19 251	7 410	389
1987	58 596	31 039	-	473	-	30	19 487	7 193	375
1988	60 471	32 284	-	430	-	31	20 252	7 099	375
RENTEN, UNTERSTUETZUNGEN U. AE.									
1950	5 042	3 280	774	-	-	-	170	818	-
1955	6 408	3 620	1 021	-	-	-	460	1 307	-
1961	8 027	4 190	1 324	-	-	-	840	1 673	-
1962	8 426	4 100	1 582	-	-	-	990	1 754	-
1963	9 208	4 277	1 559	-	-	-	1 141	2 231	-
1964	11 583	6 126	1 695	-	-	-	1 213	2 549	-
1965	14 037	7 841	1 809	-	-	-	1 348	3 039	-
1966	14 922	8 093	1 777	-	-	-	1 490	3 562	-
1967	15 496	8 341	1 653	-	-	-	1 778	3 724	-
1968	15 741	8 434	1 677	-	-	-	1 888	3 742	-
1969	16 176	8 297	1 614	-	-	-	2 272	3 993	-
1970	18 663	9 195	1 618	1	-	-	3 421	4 428	-
1971	21 328	9 998	1 648	1	-	-	4 348	5 332	-
1972	23 182	10 247	1 639	11	-	-	4 838	6 446	-
1973	24 768	10 665	1 580	11	-	-	5 227	7 285	-
1974A)	28 281	11 484	1 621	11	-	-	6 079	9 086	-
1974B)	132 808	11 484	1 621	11	-	104 527	6 079	9 086	-
1975	168 785	22 249	1 669	11	-	126 323	7 994	10 535	4
1976	182 932	22 746	1 694	11	-	139 079	7 712	11 684	5
1977	194 693	23 345	1 703	10	-	149 497	7 638	12 490	11
1978	202 930	24 613	1 647	10	-	155 394	7 964	13 290	12
1979	217 301	26 546	1 607	10	-	166 707	8 423	13 994	14
1980	230 894	27 341	1 541	10	-	177 075	9 550	15 363	14
1981	250 972	31 222	1 463	10	-	190 833	10 397	17 033	15
1982	268 272	31 420	1 413	10	-	206 211	10 643	18 563	13
1983	272 474	31 768	1 323	10	-	209 837	10 095	19 430	12
1984	278 438	33 029	1 254	10	-	215 251	8 659	20 224	12
1985	283 718	32 666	1 153	10	-	219 032	8 633	22 214	11
1986	293 085	34 154	1 070	10	-	223 833	9 762	24 245	12
1987	307 609	35 421	999	10	-	234 806	10 630	25 732	12
1988	322 654	34 718	947	10	-	248 326	11 110	27 531	12
BAUMASSNAHMEN									
1950	2 131	233	-	-	-	-	520	1 378	-
1955	4 872	564	-	-	-	-	960	3 348	-
1961	10 517	1 731	-	-	-	-	2 003	6 783	-
1962	13 011	2 195	-	-	-	-	2 344	8 472	-
1963	15 214	2 559	-	-	-	-	2 761	9 894	-
1964	18 196	2 859	-	-	-	-	3 285	12 052	-
1965	18 790	2 932	-	-	-	-	3 503	12 355	-
1966	18 982	3 082	-	-	-	-	3 566	12 334	-
1967	18 366	3 674	-	-	-	-	3 375	11 318	-
1968	18 695	3 526	-	-	-	-	3 421	11 748	-
1969	21 262	4 260	-	-	-	-	3 759	13 242	-
1970	25 797	4 661	-	-	-	-	4 930	16 207	-
1971	30 395	5 121	-	-	-	-	5 274	20 000	-
1972	31 929	5 461	-	-	-	-	5 059	21 409	-
1973	32 981	5 303	-	-	-	-	5 297	22 381	-
1974A)	36 502	5 750	-	-	-	-	6 176	24 576	-
1974B)	37 840	5 750	-	-	-	-	6 177	24 576	1 338
1975	38 034	6 006	-	-	-	-	6 362	24 176	1 490
1976	36 909	5 557	-	-	-	-	5 990	23 469	1 892
1977	35 296	5 841	-	-	-	-	6 135	21 775	1 545
1978	38 754	6 263	-	-	-	-	6 404	24 442	1 645
1979	43 126	6 661	-	-	-	-	6 728	27 929	1 809
1980	48 685	6 563	-	-	-	-	7 625	32 447	2 051
1981	46 551	5 889	-	-	-	-	7 287	31 381	1 993
1982	43 264	5 659	-	-	-	436	7 377	27 921	1 871
1983	39 674	5 811	-	-	-	425	7 223	24 693	1 522
1984	38 074	5 844	-	-	-	367	6 983	23 452	1 429
1985	39 420	5 945	-	-	-	379	7 203	24 429	1 465
1986	41 868	5 984	-	-	-	483	7 469	26 446	1 486
1987	42 953	5 976	-	-	-	517	7 622	27 178	1 661
1988	44 590	6 030	-	-	-	575	7 656	28 544	1 784

1 ENTWICKLUNG DER AUSGABEN UND EINNAHMEN DER OEFFENTLICHEN HAUSHALTE NACH ARTEN

MILL. DM

JAHR	INSGESAMT	BUND	LASTENAUS- GLEICHFONDS	ERP- SONDER- VERMOEGEN	EUROP. GEMEINSCH.	SOZIAL- VERSICHERUNG	LAENDER	GEMEINDEN /GV.	ZWECK- VERBAENDE
STEUERN U. STEUERAERHNLICHE ABGABEN									
1950	21 091	9 992	2 098	-	-	-	6 500	2 501	-
1955	44 071	24 837	2 754	-	-	-	11 484	4 996	-
1961	79 288	42 054	2 046	-	-	-	25 704	9 484	-
1962	87 422	47 209	2 102	-	-	-	27 926	10 185	-
1963	92 430	50 155	1 830	-	-	-	29 774	10 671	-
1964	100 841	55 276	1 960	-	-	-	32 204	11 401	-
1965	106 934	59 743	1 661	-	-	-	33 658	11 872	-
1966	113 538	63 018	1 533	-	-	-	36 259	12 728	-
1967	116 109	64 187	1 566	-	-	-	37 595	12 761	-
1968	122 960	67 053	1 580	-	-	-	40 922	13 405	-
1969	146 581	79 495	1 494	-	-	-	48 348	17 244	-
1970	155 005	84 448	1 582	-	-	-	52 299	16 676	-
1971	171 811	92 394	1 439	-	-	-	58 711	19 266	-
1972	195 697	101 714	1 379	-	-	-	69 389	23 215	-
1973	223 029	114 968	1 297	-	-	-	79 392	27 371	-
1974A)	237 124	119 424	1 299	-	-	-	86 793	29 608	-
1974B)	376 547	119 424	1 299	-	3 067	136 356	86 793	29 608	-
1975	397 964	120 014	1 241	-	6 256	155 179	84 987	30 287	-
1976	445 284	131 784	1 320	-	7 103	176 797	94 345	33 935	-
1977	486 994	144 947	1 343	-	8 979	186 453	107 142	38 130	-
1978	516 739	155 185	888	-	9 872	196 192	114 852	39 751	-
1979	556 813	167 413	264	-	11 136	212 544	124 278	41 179	-
1980	596 379	177 542	75	-	11 531	229 980	129 908	47 343	-
1981	620 043	181 933	-	-	12 983	248 394	130 658	46 074	-
1982	642 464	184 574	1	-	13 558	262 201	135 169	46 961	-
1983	667 177	191 865	2	-	14 697	269 057	142 137	49 419	-
1984	698 451	198 864	2	-	15 785	281 652	149 530	52 616	-
1985	735 000	208 031	3	-	16 178	295 788	158 641	56 360	-
1986	766 353	210 623	1	-	18 861	311 660	166 397	58 811	-
1987	795 164	218 841	-	-	19 371	324 401	172 673	59 878	-
1988	829 181	222 747	1	-	24 661	338 536	179 525	63 711	-
GEBUEHREN U.AE. ENTGELTE									
1950	1 565	72	-	-	-	-	555	938	-
1955	3 194	186	-	-	-	-	1 105	1 903	-
1961	5 597	233	-	-	-	-	1 850	3 514	-
1962	6 090	236	-	-	-	-	1 970	3 884	-
1963	6 685	225	-	-	-	-	2 114	4 346	-
1964	7 595	243	-	-	-	-	2 399	4 953	-
1965	8 448	258	-	-	-	-	2 566	5 624	-
1966	9 428	263	-	-	-	-	2 769	6 396	-
1967	10 262	224	-	-	-	-	2 868	7 170	-
1968	10 912	246	-	-	-	-	3 059	7 607	-
1969	11 832	303	-	-	-	-	3 213	8 316	-
1970	13 097	290	-	-	-	-	3 448	9 359	-
1971	15 385	289	-	-	-	-	3 787	11 309	-
1972	17 816	309	-	-	-	-	4 261	13 247	-
1973	20 036	326	-	-	-	-	4 738	14 972	-
1974A)	23 597	544	-	-	-	-	5 858	17 195	-
1974B)	21 941	544	-	-	-	-	5 858	15 132	406
1975	25 485	693	-	-	-	-	7 095	17 035	662
1976	28 691	870	-	-	-	-	7 921	18 976	923
1977	30 592	1 019	-	-	-	-	8 324	20 331	919
1978	33 584	1 337	-	-	-	-	8 852	22 404	991
1979	35 417	1 538	-	-	-	-	9 224	23 542	1 113
1980	37 751	1 659	-	-	-	-	9 575	25 312	1 204
1981	40 792	1 904	-	-	-	1	10 327	27 252	1 308
1982	44 468	2 455	-	-	-	1	11 146	29 360	1 504
1983	47 127	2 252	-	-	-	2	11 871	31 392	1 610
1984	49 153	2 228	-	-	-	2	12 638	32 634	1 651
1985	52 109	2 713	-	-	-	3	13 932	33 672	1 790
1986	54 915	2 587	-	-	-	4	14 766	35 581	1 978
1987	57 572	2 381	-	-	-	4	15 568	37 464	2 155
1988	60 168	2 528	-	-	-	5	16 249	39 105	2 281
EINNAHMEN AUS WIRTSCHAFTLICHER TAEITIGKEIT									
1950	1 676	239	-	-	-	-	630	807	-
1955	3 122	439	-	-	-	-	1 220	1 463	-
1961	4 294	707	-	-	-	-	1 520	2 067	-
1962	4 375	734	-	-	-	-	1 530	2 111	-
1963	4 528	855	-	-	-	-	1 508	2 165	-
1964	4 788	893	-	-	-	-	1 623	2 272	-
1965	4 968	858	-	-	-	-	1 745	2 365	-
1966	5 186	778	-	-	-	-	1 845	2 563	-
1967	5 435	901	-	-	-	-	1 840	2 694	-
1968	5 959	1 289	-	-	-	-	1 902	2 768	-
1969	6 767	1 437	-	4	-	-	2 263	3 063	-
1970	7 203	1 224	-	4	-	-	2 680	3 295	-
1971	7 856	1 683	-	4	-	-	2 621	3 548	-
1972	7 311	808	-	4	-	-	2 697	3 801	-
1973	8 112	838	-	4	-	-	3 073	4 198	-
1974A)	9 287	891	-	4	-	-	3 494	4 898	-
1974B)	8 571	891	-	4	-	-	3 494	3 961	33
1975	8 257	431	-	4	-	188	3 256	4 316	47
1976	9 788	872	-	4	-	203	3 786	4 815	94
1977	10 508	520	-	3	-	217	4 374	5 261	114
1978	12 884	2 695	-	2	-	236	4 556	5 274	100
1979	14 961	4 232	-	2	-	250	4 745	5 633	100
1980	16 687	4 565	-	3	-	273	5 796	5 947	104
1981	19 757	6 799	-	4	-	284	6 415	6 140	115
1982	29 566	15 294	-	4	-	246	7 141	6 777	104
1983	30 851	16 010	-	5	-	294	7 260	7 174	108
1984	32 252	16 529	-	4	-	305	7 606	7 691	116
1985	34 138	18 298	-	4	-	325	7 281	8 110	119
1986	33 914	18 244	-	4	-	318	6 876	8 346	125
1987	27 402	13 003	-	4	-	319	5 835	8 133	108
1988	20 567	6 161	-	5	-	420	5 531	8 342	108

A) HINSICHTLICH METHODEN UND BERICHTSKREIS DEN VORJAHREN ANGEPAESST.
B) NEUE DARSTELLUNGSMETHODE INFOLGE ERWEITERUNG DES BERICHTSKREISES.
SIEHE HIERZU PKT.7 DER ALLGEMEINEN UND METHODISCHEN ERLAEUTERUNGEN.

2 ENTWICKLUNG DER AUSGABEN*) DER OEFFENTLICHEN HAUSHALTE NACH AUFGABENBEREICHEN

MILL.DM

JAHR	INSGESAMT	BUND	LASTENAUS- GLEICHSFONDS	ERP- SONDER- VERMOEGEN	EUROP. GEMEINSCH.	SOZIAL- VERSICHERUNG	LAENDER	GEMEINDEN /GV.	ZWECK- VERBAENDE
SUMME ALLER AUFGABENBEREICHE									
1950	28 141	12 092	2 015	-	-	-	8 707	5 327	-
1955	51 234	22 414	2 522	-	-	-	15 529	10 769	-
1961	95 275	45 712	2 542	-	-	-	28 773	18 248	-
1962	107 234	50 267	2 977	653	-	-	33 340	19 998	-
1963	116 766	54 786	2 138	1 182	-	-	36 499	22 160	-
1964	128 109	58 592	2 692	875	-	-	40 534	25 416	-
1965	140 581	64 966	2 035	1 280	-	-	44 585	27 714	-
1966	146 722	68 031	1 464	977	-	-	47 351	28 899	-
1967	155 944	76 220	1 693	1 183	-	-	48 502	28 346	-
1968	159 190	75 525	2 018	1 384	-	-	50 058	30 204	-
1969	174 723	81 896	2 001	1 333	-	-	55 500	33 993	-
1970	196 330	87 308	1 673	1 457	-	-	64 939	40 954	-
1971	225 182	97 915	1 617	1 337	-	-	74 442	49 871	-
1972	251 271	111 652	1 443	1 443	-	-	82 108	54 625	-
1973	277 665	121 652	1 158	1 182	-	-	93 689	59 985	-
1974A	316 504	134 011	1 052	1 588	-	-	110 076	69 777	-
1974B	458 496	134 283	1 052	1 588	3 067	139 740	109 878	67 975	914
1975	527 240	159 172	1 283	1 811	6 256	165 573	120 122	71 602	1 421
1976	559 894	165 738	1 151	2 006	7 103	181 529	126 739	73 769	1 859
1977	592 977	173 131	707	1 723	8 979	195 729	133 440	77 556	1 712
1978	636 954	190 127	586	2 116	9 872	202 819	146 536	83 048	1 850
1979	688 919	203 466	452	2 581	11 136	218 886	159 322	91 014	2 062
1980	741 627	215 718	395	3 216	11 531	231 865	174 790	101 868	2 244
1981	791 199	233 568	353	3 641	12 983	248 652	181 260	108 268	2 474
1982	828 482	245 212	298	3 223	13 558	266 355	188 251	109 193	2 392
1983	849 178	247 227	266	4 009	14 697	278 625	192 430	109 428	2 496
1984	876 812	251 938	258	4 277	15 786	293 098	198 081	110 902	2 471
1985	907 266	257 783	250	4 157	16 178	302 345	207 408	116 531	2 613
1986	941 902	261 702	207	4 172	18 861	313 678	216 850	123 766	2 667
1987	978 851	269 938	166	4 251	19 371	328 826	224 911	128 372	3 017
1988	1 021 106	276 710	152	4 640	24 661	349 453	230 064	132 135	3 292
POLITISCHE FUEHRUNG UND ZENTRALE VERWALTUNG									
1950	1 725	410	42	-	-	-	641	632	-
1955	3 197	742	27	-	-	-	1 408	1 020	-
1961	5 221	1 334	42	-	-	-	2 143	1 702	-
1962	5 595	1 400	41	1	-	-	2 300	1 853	-
1963	6 272	1 550	31	1	-	-	2 396	2 294	-
1964	6 832	1 651	32	1	-	-	2 596	2 552	-
1965	7 606	1 779	34	1	-	-	2 936	2 856	-
1966	8 192	1 855	41	1	-	-	3 184	3 111	-
1967	8 461	1 981	23	1	-	-	3 257	3 199	-
1968	8 940	2 107	32	1	-	-	3 478	3 322	-
1969	9 950	2 287	37	1	-	-	3 879	3 746	-
1970	11 105	2 479	35	1	-	-	4 242	4 349	-
1971	12 991	2 854	31	1	-	-	4 975	5 130	-
1972	14 578	3 209	28	1	-	-	5 550	5 790	-
1973	16 502	3 418	28	1	-	-	6 481	6 575	-
1974A	19 047	3 922	30	1	-	-	7 488	7 605	-
1974B	19 503	3 922	31	1	-	-	7 484	8 058	7
1975	20 766	4 064	29	-	-	-	8 060	8 596	16
1976	21 690	4 511	27	-	-	-	8 318	8 798	36
1977	22 382	4 456	-	-	-	-	8 700	9 190	36
1978	24 044	4 784	-	-	-	-	9 290	9 798	171
1979	25 804	5 207	-	-	-	-	9 992	10 414	190
1980	27 958	5 494	-	-	-	-	10 859	11 418	188
1981	29 272	5 668	-	-	-	-	11 398	12 040	165
1982	30 091	5 903	-	-	-	-	11 651	12 338	199
1983	30 949	6 411	-	-	-	-	11 820	12 454	265
1984	31 345	6 404	-	-	-	-	11 963	12 706	272
1985	32 498	6 602	-	-	-	-	12 417	13 149	330
1986	34 487	6 998	-	-	-	-	13 002	14 138	349
1987	36 509	7 824	-	-	-	-	13 409	14 500	375
1988	37 382	7 992	-	-	-	-	13 904	15 112	375
VERTEIDIGUNG									
1950	4 695	4 695	-	-	-	-	-	-	-
1955	6 078	6 078	-	-	-	-	-	-	-
1961	13 175	13 175	-	-	-	-	-	-	-
1962	17 094	17 094	-	-	-	-	-	-	-
1963	19 433	19 433	-	-	-	-	-	-	-
1964	19 008	19 008	-	-	-	-	-	-	-
1965	18 899	18 899	-	-	-	-	-	-	-
1966	19 489	19 489	-	-	-	-	-	-	-
1967	21 024	21 024	-	-	-	-	-	-	-
1968	17 514	17 514	-	-	-	-	-	-	-
1969	19 886	19 886	-	-	-	-	-	-	-
1970	19 831	19 831	-	-	-	-	-	-	-
1971	21 840	21 840	-	-	-	-	-	-	-
1972	24 843	24 843	-	-	-	-	-	-	-
1973	27 342	27 342	-	-	-	-	-	-	-
1974A	30 734	30 734	-	-	-	-	-	-	-
1974B	30 734	30 734	-	-	-	-	-	-	-
1975	32 356	32 356	-	-	-	-	-	-	-
1976	33 661	33 661	-	-	-	-	-	-	-
1977	34 335	34 335	-	-	-	-	-	-	-
1978	36 666	36 666	-	-	-	-	-	-	-
1979	38 579	38 579	-	-	-	-	-	-	-
1980	40 937	40 937	-	-	-	-	-	-	-
1981	44 200	44 200	-	-	-	-	-	-	-
1982	46 019	46 019	-	-	-	-	-	-	-
1983	48 465	48 465	-	-	-	-	-	-	-
1984	49 542	49 542	-	-	-	-	-	-	-
1985	50 849	50 849	-	-	-	-	-	-	-
1986	52 049	52 049	-	-	-	-	-	-	-
1987	52 997	52 997	-	-	-	-	-	-	-
1988	53 146	53 146	-	-	-	-	-	-	-

2 ENTWICKLUNG DER AUSGABEN*) DER OEFFENTLICHEN HAUSHALTE NACH AUFGABENBEREICHEN

MILL.DM

JAHR	INSGESAMT	BUND	LASTENAUS- GLEICHFONDS	ERP- SONDER- VERMOEGEN	EUROP. GEMEINSCH.	SOZIAL- VERSICHERUNG	LAENDER	GEMEINDEN /GV.	ZWECK- VERBAENDE
OEFFENTLICHE SICHERHEIT UND ORDNUNG									
1950	666	3	-	-	-	-	384	279	-
1955	1 434	159	-	-	-	-	879	396	-
1961	2 335	252	-	-	-	-	1 445	638	-
1962	2 546	279	-	-	-	-	1 563	704	-
1963	2 881	334	-	-	-	-	1 755	792	-
1964	3 076	320	-	-	-	-	1 899	857	-
1965	3 360	322	-	-	-	-	2 189	849	-
1966	3 630	332	-	-	-	-	2 390	908	-
1967	3 764	354	-	4	-	-	2 495	911	-
1968	3 966	352	-	7	-	-	2 654	952	-
1969	4 429	370	-	2	-	-	2 983	1 074	-
1970	5 068	420	-	-1	-	-	3 381	1 268	-
1971	6 061	505	-	-2	-	-	4 043	1 515	-
1972	6 817	588	-	-2	-	-	4 523	1 709	-
1973	7 809	739	-	-2	-	-	5 140	1 932	-
1974A	9 337	863	-	-2	-	-	6 153	2 323	-
1974B	9 284	863	-	-2	-	-	6 153	2 269	1
1975	10 205	973	-	-	-	-	6 782	2 449	1
1976	10 673	1 024	-	-	-	-	7 141	2 504	3
1977	11 529	1 162	-	-	-	-	7 671	2 694	3
1978	12 500	1 342	-	-1	-	-	8 248	2 903	9
1979	13 603	1 413	-	-1	-	-	8 980	3 199	11
1980	14 899	1 426	-	-	-	-	9 812	3 650	11
1981	15 594	1 538	-	-	-	-	10 165	3 879	12
1982	15 761	1 544	-	-	-	-	10 353	3 850	14
1983	16 119	1 580	-	-	-	-	10 573	3 951	14
1984	16 449	1 611	-	-	-	-	10 761	4 063	14
1985	17 128	1 652	-	-	-	-	11 192	4 267	16
1986	17 939	1 708	-	-	-	-	11 654	4 559	18
1987	19 009	1 858	-	-	-	-	12 228	4 902	22
1988	19 568	1 891	-	-	-	-	12 454	5 201	23
SCHULEN UND VORSCHULISCHE BILDUNG									
1950	1 675	-	-	-	-	-	926	748	-
1955	3 548	8	-	-	-	-	2 012	1 528	-
1961	6 438	16	-	-	-	-	3 900	2 522	-
1962	7 044	14	-	-	-	-	4 162	2 868	-
1963	7 974	20	-	-	-	-	4 701	3 254	-
1964	9 125	18	-	-	-	-	5 298	3 809	-
1965	10 422	18	-	-	-	-	6 171	4 233	-
1966	11 378	22	-	-	-	-	6 925	4 431	-
1967	11 869	35	-	28	-	-	7 549	4 256	-
1968	12 616	34	-	81	-	-	8 087	4 414	-
1969	14 586	28	-	29	-	-	9 493	5 036	-
1970	17 357	115	-	-4	-	-	11 491	5 755	-
1971	22 112	481	-	-12	-	-	14 229	7 414	-
1972	25 073	550	-	-17	-	-	16 259	8 281	-
1973	27 884	228	-	-17	-	-	19 206	8 467	-
1974A	32 714	502	-	-17	-	-	22 420	9 809	-
1974B	31 850	98	-	-17	-	-	21 764	9 913	92
1975	34 651	109	-	-16	-	-	24 149	10 315	95
1976	35 564	79	-	-16	-	-	25 574	9 874	53
1977	37 064	40	-	-16	-	-	27 299	9 761	-19
1978	39 696	45	-	-14	-	-	29 478	10 208	-21
1979	42 788	52	-	-12	-	-	31 484	11 278	-13
1980	46 707	49	-	-11	-	-	34 062	12 619	-13
1981	48 904	44	-	-11	-	-	35 682	13 236	-47
1982	49 115	38	-	-11	-	-	36 546	12 593	-52
1983	48 814	30	-	-7	-	-	37 420	11 427	-56
1984	48 848	20	-	-2	-	-	37 547	11 330	-47
1985	50 202	17	-	-	-	-	38 487	11 725	-27
1986	51 796	13	-	-	-	-	39 437	12 380	-33
1987	52 709	12	-	-	-	-	40 394	12 330	-27
1988	53 476	10	-	-	-	-	40 998	12 488	-20
HOCHSCHULEN									
1950	300	-	-	-	-	-	300	-	-
1955	648	5	-	-	-	-	644	-	-
1961	1 758	275	-	-	-	-	1 472	11	-
1962	2 142	314	-	-	-	-	1 813	12	-
1963	2 574	332	-	3	-	-	2 214	11	-
1964	3 174	377	-	17	-	-	2 783	10	-
1965	3 861	390	-	4	-	-	3 449	22	-
1966	4 101	582	-	-	-	-	3 502	14	-
1967	4 447	731	-	3	-	-	3 688	18	-
1968	4 843	811	-	10	-	-	4 009	18	-
1969	5 718	805	-	4	-	-	4 897	14	-
1970	7 426	1 152	-	1	-	-	6 263	15	-
1971	9 175	1 534	-	-4	-	-	7 629	15	-
1972	10 578	2 343	-	-3	-	-	8 227	10	-
1973	12 543	2 669	-	-1	-	-	9 871	2	-
1974A	14 567	2 517	-	-	-	-	12 052	-	-
1974B	12 800	1 512	-	-2	-	-	11 289	-	-
1975	13 584	1 338	-	-2	-	-	12 247	-	-
1976	13 780	1 264	-	-2	-	-	12 518	-	-
1977	14 325	1 022	-	-1	-	-	13 303	-	-
1978	14 889	1 048	-	-	-	-	13 842	-	-
1979	16 064	854	-	-	-	-	15 210	-	-
1980	17 750	868	-	-	-	-	16 882	-	-
1981	18 651	842	-	-	-	-	17 809	-	-
1982	19 579	943	-	-	-	-	18 635	-	-
1983	20 484	1 271	-	-	-	-	19 213	-	-
1984	21 056	1 239	-	-	-	-	19 818	-	-
1985	22 438	1 072	-	-	-	-	21 366	-	-
1986	23 572	1 197	-	-	-	-	22 375	-	-
1987	25 714	1 648	-	-	-	-	24 066	-	-
1988	27 002	1 651	-	-	-	-	25 350	-	-

2 ENTWICKLUNG DER AUSGABEN*) DER OEFFENTLICHEN HAUSHALTE NACH AUFGABENBEREICHEN

MILL.DM

JAHR	INSGESAMT	BUND	LASTENAUS- GLEICHFONDS	ERP- SONDER- VERMOEGEN	EUROP. GEMEINSCH.	SOZIAL- VERSICHERUNG	LAENDER	GEMEINDEN /GV.	ZWECK- VERBAENDE
FOERDERUNG DES BILDUNGSWESENS									
1950	-	-	-	-	-	-	-	-	-
1955	-	-	-	-	-	-	-	-	-
1961	-	-	-	-	-	-	-	-	-
1962	-	-	-	-	-	-	-	-	-
1963	-	-	-	-	-	-	-	-	-
1964	-	-	-	-	-	-	-	-	-
1965	-	-	-	-	-	-	-	-	-
1966	-	-	-	-	-	-	-	-	-
1967	-	-	-	-	-	-	-	-	-
1968	-	-	-	-	-	-	-	-	-
1969	-	-	-	-	-	-	-	-	-
1970	-	-	-	-	-	-	-	-	-
1971	-	-	-	-	-	-	-	-	-
1972	-	-	-	-	-	-	-	-	-
1973	-	-	-	-	-	-	-	-	-
1974A	-	-	-	-	-	-	-	-	-
1974B	3 773	1 409	-	-	-	-	1 860	482	22
1975	4 529	1 956	-	-	-	-	2 108	444	21
1976	4 314	1 807	-	-	-	-	1 983	503	22
1977	4 466	1 820	-	-	-	-	2 072	547	26
1978	4 905	2 046	-	-	-	-	2 254	578	28
1979	5 300	2 192	-	-	-	-	2 461	626	21
1980	6 150	2 638	-	-	-	-	2 734	752	26
1981	6 393	2 633	-	-	-	-	2 630	1 093	38
1982	6 355	2 579	-	-	-	-	2 623	1 129	25
1983	5 960	2 332	-	-	-	-	2 519	1 088	22
1984	4 924	1 697	-	-	-	-	2 113	1 100	14
1985	5 036	1 727	-	-	-	-	2 330	965	14
1986	4 905	1 666	-	-	-	-	2 341	886	11
1987	4 678	1 688	-	-	-	-	2 052	926	12
1988	4 643	1 693	-	-	-	-	1 918	1 014	17
SONSTIGES BILDUNGSWESEN									
1950	-	-	-	-	-	-	-	-	-
1955	-	-	-	-	-	-	-	-	-
1961	-	-	-	-	-	-	-	-	-
1962	-	-	-	-	-	-	-	-	-
1963	-	-	-	-	-	-	-	-	-
1964	-	-	-	-	-	-	-	-	-
1965	-	-	-	-	-	-	-	-	-
1966	-	-	-	-	-	-	-	-	-
1967	-	-	-	-	-	-	-	-	-
1968	-	-	-	-	-	-	-	-	-
1969	-	-	-	-	-	-	-	-	-
1970	-	-	-	-	-	-	-	-	-
1971	-	-	-	-	-	-	-	-	-
1972	-	-	-	-	-	-	-	-	-
1973	-	-	-	-	-	-	-	-	-
1974A	-	-	-	-	-	-	-	-	-
1974B	928	96	-	-	-	-	375	456	1
1975	1 049	149	-	-	-	-	465	434	-
1976	1 284	286	-	-	-	-	528	466	4
1977	1 577	407	-	-	-	-	621	541	7
1978	1 882	540	-	-	-	-	719	613	11
1979	2 183	628	-	-	-	-	845	694	16
1980	2 454	550	-	-	-	-	1 059	827	18
1981	2 598	497	-	-	-	-	1 192	895	13
1982	2 534	553	-	-	-	-	1 045	920	17
1983	2 803	774	-	-	-	-	1 073	938	18
1984	2 744	654	-	-	-	-	1 110	958	22
1985	3 089	758	-	-	-	-	1 258	1 050	24
1986	3 250	753	-	-	-	-	1 354	1 122	22
1987	3 419	784	-	-	-	-	1 425	1 190	20
1988	3 060	392	-	-	-	-	1 411	1 229	28
WISSENSCHAFT, FORSCHUNG, ENTWICKLUNG AUSSERHALB DER HOCHSCHULEN									
1950	108	44	-	-	-	-	44	20	-
1955	223	97	-	-	-	-	88	37	-
1961	1 350	980	-	-	-	-	304	66	-
1962	1 043	626	-	8	-	-	339	69	-
1963	1 102	617	-	5	-	-	409	71	-
1964	1 462	846	-	3	-	-	538	75	-
1965	1 590	874	-	3	-	-	626	88	-
1966	1 824	1 038	-	3	-	-	663	121	-
1967	2 107	1 303	-	3	-	-	720	80	-
1968	2 214	1 427	-	4	-	-	700	83	-
1969	2 470	1 594	-	3	-	-	789	83	-
1970	2 819	1 919	-	3	-	-	800	97	-
1971	3 584	2 566	-	2	-	-	914	101	-
1972	4 017	2 947	-	2	-	-	960	108	-
1973	4 527	3 343	-	2	-	-	1 072	109	-
1974A	5 186	3 837	-	2	-	-	1 200	146	-
1974B	5 185	3 837	-	2	-	-	1 200	145	-
1975	5 846	4 387	-	3	-	-	1 294	161	-
1976	5 985	4 604	-	3	-	-	1 237	141	-
1977	6 888	5 320	-	3	-	-	1 412	153	-
1978	7 648	5 961	-	3	-	-	1 516	168	-
1979	9 065	7 184	-	3	-	-	1 678	200	-
1980	9 707	7 666	-	3	-	-	1 816	222	-
1981	10 240	8 071	-	2	-	-	1 936	230	-
1982	11 412	9 152	-	3	-	-	2 048	210	-
1983	11 189	8 846	-	3	-	-	2 110	229	-
1984	11 537	9 076	-	2	-	-	2 236	222	-
1985	12 327	9 544	-	3	-	-	2 514	266	-
1986	12 579	9 663	-	2	-	-	2 653	260	-
1987	11 888	9 197	-	3	-	-	2 430	259	-
1988	11 980	9 184	-	2	-	-	2 501	293	-

2 ENTWICKLUNG DER AUSGABEN*) DER OEFFENTLICHEN HAUSHALTE NACH AUFGABENBEREICHEN

MILL.DM

JAHR	INSGESAMT	BUND	LASTENAUS- GLEICHSFONDS	ERP- SONDER- VERMOEGEN	EUROP. GEMEINSCH.	SOZIAL- VERSICHERUNG	LAENDER	GEMEINDEN /GV.	ZWECK- VERBAENDE
SOZIALE SICHERUNG, SOZIALE KRIEGSFOLGELASTEN, WIEDERGUTMACHTUNG									
1950	7 234	4 082	1 051	-	-	-	1 266	835	-
1955	13 715	9 381	822	-	-	-	2 242	1 270	-
1961	22 151	15 134	1 408	-	-	-	3 593	2 016	-
1962	23 887	15 638	1 825	10	-	-	4 196	2 218	-
1963	24 191	15 988	1 581	7	-	-	3 987	2 628	-
1964	27 805	18 418	2 150	6	-	-	4 185	3 046	-
1965	31 302	21 649	1 565	5	-	-	4 653	3 430	-
1966	32 433	22 606	1 102	4	-	-	4 909	3 812	-
1967	34 968	24 208	1 378	4	-	-	5 256	4 122	-
1968	35 910	24 315	1 734	8	-	-	5 353	4 500	-
1969	37 249	24 934	1 697	5	-	-	5 644	4 969	-
1970	40 355	26 715	1 336	-	-	-	6 461	5 844	-
1971	45 242	29 477	1 280	-1	-	-	7 259	7 227	-
1972	50 326	32 102	1 130	-	-	-	8 539	8 555	-
1973	52 123	32 000	807	-	-	-	9 338	9 978	-
1974A	61 970	37 990	714	-	-	-	11 081	12 186	-
1974B	199 763	37 988	714	-	-	139 439	10 412	11 197	14
1975	248 730	57 611	986	-	-	165 221	12 126	12 768	17
1976	267 800	59 467	944	-	-	181 160	12 452	13 754	24
1977	284 686	62 280	338	-	-	195 336	12 032	14 677	23
1978	298 863	67 222	278	-	-	202 403	12 877	16 060	24
1979	318 008	68 977	202	-	-	218 445	13 575	16 782	27
1980	339 409	74 868	395	-	-	231 385	13 812	18 920	29
1981	368 095	84 195	352	-	-	248 134	14 786	20 587	41
1982	389 649	86 640	298	-	-	265 403	15 467	21 800	41
1983	397 404	81 460	265	-	-	277 666	14 950	23 017	47
1984	412 978	81 480	257	-	-	291 923	15 191	24 094	33
1985	425 957	83 100	250	-	-	301 408	14 997	26 167	35
1986	443 501	85 247	207	-	-	312 668	16 719	28 616	45
1987	464 648	88 288	166	-	-	327 751	18 012	30 380	50
1988	490 749	90 910	152	-	-	348 361	18 835	32 438	53
GESUNDHEIT, SPORT UND ERHOLUNG									
1950	1 014	14	-	-	-	-	327	673	-
1955	1 921	8	-	-	-	-	592	1 321	-
1961	3 773	56	-	-	-	-	1 177	2 541	-
1962	4 357	57	-	-	-	-	1 360	2 940	-
1963	5 022	67	-	1	-	-	1 609	3 346	-
1964	5 723	71	-	1	-	-	1 867	3 784	-
1965	6 339	68	-	12	-	-	1 967	4 291	-
1966	6 861	86	-	14	-	-	2 103	4 659	-
1967	7 126	145	-	22	-	-	2 184	4 775	-
1968	7 607	116	-	56	-	-	2 323	5 112	-
1969	8 441	119	-	36	-	-	2 397	5 889	-
1970	10 208	192	-	32	-	-	2 938	7 045	-
1971	12 638	482	-	26	-	-	3 413	8 717	-
1972	14 867	1 229	-	134	-	-	3 491	10 013	-
1973	16 577	1 304	-	150	-	-	4 497	10 625	-
1974A	20 209	1 352	-	164	-	-	5 425	13 268	-
1974B	20 266	1 352	-	164	-	-	5 424	13 026	300
1975	21 954	1 260	-	157	-	-	5 827	14 233	477
1976	23 576	1 422	-	546	-	-	6 268	14 804	536
1977	23 726	1 320	-	48	-	-	5 969	15 877	512
1978	26 344	1 444	-	15	-	-	6 699	17 648	538
1979	28 903	1 525	-	180	-	-	7 188	19 367	643
1980	32 314	1 413	-	294	-	-	8 247	21 704	657
1981	33 617	1 492	-	343	-	-	8 241	22 761	781
1982	34 547	1 805	-	421	-	-	8 426	23 194	700
1983	35 533	1 876	-	482	-	-	8 683	23 557	936
1984	36 367	1 387	-	674	-	-	8 844	24 459	1 003
1985	38 077	575	-	651	-	-	10 124	25 697	1 031
1986	40 019	956	-	521	-	-	10 670	26 754	1 117
1987	41 011	611	-	844	-	-	10 564	27 828	1 163
1988	42 320	778	-	892	-	-	10 589	28 620	1 440
WOHNUNGSWESEN UND RAUMORDNUNG, STAEDTEBAUFORDERUNG									
1950	2 404	408	662	-	-	-	923	411	-
1955	3 764	741	1 021	-	-	-	1 318	684	-
1961	4 697	1 071	420	-	-	-	2 068	1 138	-
1962	5 470	1 125	288	20	-	-	2 750	1 287	-
1963	5 395	944	186	29	-	-	3 015	1 221	-
1964	5 784	968	156	27	-	-	3 262	1 371	-
1965	5 790	921	71	22	-	-	3 300	1 476	-
1966	5 307	699	-67	41	-	-	3 171	1 463	-
1967	4 840	640	-113	16	-	-	2 960	1 337	-
1968	4 398	785	-164	2	-	-	2 436	1 340	-
1969	3 851	471	-162	3	-	-	2 121	1 418	-
1970	4 212	506	-151	-7	-	-	2 221	1 642	-
1971	4 765	658	-128	-10	-	-	2 322	1 923	-
1972	5 671	1 071	-150	-10	-	-	2 544	2 215	-
1973	6 376	1 226	-119	-10	-	-	2 760	2 519	-
1974A	7 934	1 183	-113	-12	-	-	4 332	2 545	-
1974B	7 901	1 183	-113	-12	-	-	4 332	2 508	3
1975	7 903	1 288	-136	-13	-	-	4 281	2 475	7
1976	10 031	2 044	-174	-13	-	-	5 491	2 674	9
1977	9 368	1 599	-	-15	-	-	5 054	2 722	9
1978	10 721	1 245	-	-15	-	-	6 573	2 910	9
1979	12 825	1 710	-	-4	-	-	7 642	3 469	9
1980	14 372	1 733	-	-	-	-	8 790	3 837	12
1981	15 302	2 332	-	-	-	-	8 824	4 134	12
1982	14 630	2 043	-	-	-	-	8 383	4 188	16
1983	14 808	1 755	-	-	-	-	8 924	4 114	15
1984	15 054	1 896	-	-	-	-	9 144	4 000	13
1985	15 497	1 947	-	-	-	-	9 289	4 242	19
1986	16 167	2 123	-	-	-	-	9 274	4 756	13
1987	15 957	2 163	-	-	-	-	8 861	4 917	16
1988	15 357	2 088	-	-	-	-	8 345	4 907	17

2 ENTWICKLUNG DER AUSGABEN*) DER OEFFENTLICHEN HAUSHALTE NACH AUFGABENBEREICHEN

MILL.DM

JAHR	INSGESAMT	BUND	LASTENAUS- GLEICHSFONDS	ERP- SONDER- VERMOEGEN	EUROP. GEMEINSCH.	SOZIAL- VERSICHERUNG	LAENDER	GEMEINDEN /GV.	ZWECK- VERBAENDE
KOMMUNALE GEMEINSCHAFTSDIENSTE									
1950	634	-	-	-	-	-	73	561	-
1955	1 517	-	-	-	-	-	207	1 310	-
1961	2 891	8	-	-	-	-	426	2 465	-
1962	3 453	7	-	-	-	-	493	2 953	-
1963	3 592	8	-	-	-	-	504	3 080	-
1964	4 249	27	-	-	-	-	567	3 655	-
1965	4 526	32	-	-	-	-	594	3 900	-
1966	4 732	61	-	-	-	-	633	4 039	-
1967	4 430	32	-	-	-	-	494	3 902	-
1968	4 881	31	-	2	-	-	607	4 237	-
1969	5 471	49	-	6	-	-	635	4 785	-
1970	6 515	68	-	2	-	-	649	5 798	-
1971	7 803	101	-	-1	-	-	693	7 019	-
1972	8 423	82	-	-11	-	-	781	7 576	-
1973	9 333	102	-	-15	-	-	862	8 369	-
1974A	10 262	125	-	-	-	-	1 009	9 128	-
1974B	10 595	125	-	-	-	-	1 009	9 086	375
1975	11 282	139	-	-	-	-	1 140	9 453	549
1976	11 962	125	-	-	-	-	1 228	10 036	573
1977	12 151	111	-	-	-	-	1 263	10 227	550
1978	13 369	124	-	-	-	-	1 261	11 385	599
1979	15 138	98	-	-	-	-	1 405	12 964	671
1980	16 824	125	-	-	-	-	1 363	14 499	838
1981	17 188	114	-	-	-	-	1 408	14 798	868
1982	16 879	112	-	-	-	-	1 413	14 617	738
1983	17 219	119	-	-	-	-	1 646	14 798	655
1984	17 459	118	-	-	-	-	1 589	15 179	573
1985	18 749	103	-	-	-	-	1 641	16 387	617
1986	20 150	67	-	-	-	-	1 687	17 792	604
1987	21 189	52	-	-	-	-	1 639	18 612	887
1988	21 656	56	-	-	-	-	1 423	19 196	982
WIRTSCHAFTSFOERDERUNG									
1950	1 925	861	259	-	-	-	673	133	-
1955	2 892	989	506	-	-	-	1 119	279	-
1961	6 339	3 843	185	-	-	-	1 832	479	-
1962	7 329	3 845	139	476	-	-	2 342	528	-
1963	8 570	4 490	91	490	-	-	2 897	602	-
1964	9 519	4 713	68	592	-	-	3 497	648	-
1965	10 242	5 158	48	762	-	-	3 594	680	-
1966	9 826	4 735	39	781	-	-	3 535	736	-
1967	10 262	5 536	22	729	-	-	3 298	676	-
1968	12 005	7 221	21	924	-	-	3 088	751	-
1969	12 942	7 779	17	1 057	-	-	3 190	898	-
1970	14 418	8 491	23	1 105	-	-	3 745	1 054	-
1971	12 101	6 001	26	1 043	-	-	3 845	1 188	-
1972	12 977	6 287	24	1 040	-	-	4 422	1 203	-
1973	14 015	7 034	23	753	-	-	4 957	1 248	-
1974A	14 047	6 293	23	1 056	-	-	5 462	1 213	-
1974B	16 191	6 291	23	1 056	2 247	-	5 452	1 105	18
1975	17 367	6 751	20	1 283	2 254	-	5 931	1 069	58
1976	17 804	6 281	10	1 239	3 145	-	6 068	1 026	33
1977	19 666	5 858	-	1 344	4 916	-	6 428	1 074	46
1978	24 974	7 457	-	1 726	6 659	-	7 835	1 232	66
1979	26 822	7 640	-	2 200	6 567	-	8 921	1 439	56
1980	29 162	8 775	-	2 674	6 524	-	9 467	1 659	64
1981	26 895	7 702	-	2 859	5 830	-	8 824	1 597	82
1982	24 958	7 396	-	2 162	5 259	-	8 541	1 478	121
1983	28 292	7 264	-	2 882	7 264	-	9 236	1 592	54
1984	31 139	9 458	-	2 909	7 921	-	9 272	1 517	63
1985	31 716	8 995	-	2 740	8 029	-	10 250	1 639	64
1986	33 492	8 977	-	2 981	9 475	-	10 195	1 774	91
1987	36 308	10 539	-	2 853	9 858	-	11 139	1 814	105
1988	39 736	11 661	-	3 269	11 409	-	11 284	2 037	77
VERKEHR UND NACHRICHTENWESEN									
1950	1 271	378	-	-	-	-	411	482	-
1955	3 000	791	-	-	-	-	969	1 240	-
1961	6 853	2 401	-	-	-	-	2 003	2 449	-
1962	8 400	2 919	-	38	-	-	2 735	2 708	-
1963	9 807	3 391	-	59	-	-	3 206	3 151	-
1964	10 888	3 826	-	38	-	-	3 344	3 680	-
1965	11 316	4 027	-	74	-	-	3 542	3 673	-
1966	11 664	4 152	-	54	-	-	3 716	3 742	-
1967	12 669	5 673	-	117	-	-	3 719	3 160	-
1968	13 118	5 674	-	143	-	-	3 809	3 492	-
1969	15 289	6 828	-	59	-	-	4 418	3 983	-
1970	17 585	7 506	-	37	-	-	4 827	5 216	-
1971	19 851	8 681	-	58	-	-	5 086	6 026	-
1972	20 807	9 873	-	43	-	-	5 161	5 729	-
1973	21 646	10 055	-	47	-	-	5 558	5 986	-
1974A	24 063	10 980	-	48	-	-	6 389	6 646	-
1974B	23 012	10 980	-	48	-	-	6 388	5 595	1
1975	23 656	11 685	-	65	-	-	6 863	5 037	5
1976	23 091	11 644	-	75	-	-	6 422	4 945	5
1977	24 423	11 942	-	27	-	-	7 108	5 344	2
1978	26 941	12 870	-	61	-	-	7 677	6 331	3
1979	30 689	14 440	-	48	-	-	8 906	7 291	5
1980	31 331	13 771	-	28	-	-	9 283	8 242	8
1981	30 499	13 469	-	24	-	-	8 949	8 051	7
1982	28 733	12 921	-	31	-	-	8 853	6 917	11
1983	27 266	12 487	-	31	-	-	8 410	6 331	7
1984	27 702	12 629	-	41	-	-	8 690	6 332	9
1985	28 528	12 857	-	45	-	-	8 783	6 834	9
1986	29 307	12 990	-	32	-	-	8 889	7 385	12
1987	29 600	13 385	-	50	-	-	8 617	7 535	12
1988	29 964	13 230	-	36	-	-	8 504	8 181	13

2 ENTWICKLUNG DER AUSGABEN*) DER OEFFENTLICHEN HAUSHALTE NACH AUFGABENBEREICHEN

MILL.DM

JAHR	INSGESAMT	BUND	LASTENAUS- GLEICHSFONDS	ERP- SONDER- VERMOEGEN	EUROP. GEMEINSCH.	SOZIAL- VERSICHERUNG	LAENDER	GEMEINDEN /GV.	ZWECK- VERBAEENDE
WIRTSCHAFTSUNTERNEHMEN									
1950	963	68	-	-	-	-	375	520	-
1955	2 463	684	-	-	-	-	638	1 141	-
1961	3 811	1 056	-	-	-	-	1 026	1 729	-
1962	4 506	1 344	-	89	-	-	1 037	2 036	-
1963	4 645	1 486	-	95	-	-	1 020	2 044	-
1964	5 249	1 782	-	81	-	-	1 150	2 236	-
1965	6 681	3 109	-	-	-	-	1 119	2 452	-
1966	6 558	3 138	-	-	-	-	1 233	2 188	-
1967	7 139	3 827	-	-	-	-	1 122	2 190	-
1968	6 833	3 631	-	-	-	-	1 204	1 999	-
1969	7 255	3 791	-	-	-	-	1 319	2 145	-
1970	8 328	4 016	-	-	-	-	1 633	2 679	-
1971	10 454	5 177	-	-	-	-	1 761	3 516	-
1972	13 262	7 760	-	-	-	-	1 936	3 565	-
1973	15 966	10 171	-	-	-	-	2 243	3 553	-
1974A	16 746	9 362	-	-	-	-	2 677	4 707	-
1974B	15 798	9 362	-	-	-	-	2 658	3 768	-
1975	15 801	9 431	-	-	-	-	2 846	3 524	-
1976	16 701	9 801	-	-	-	-	3 010	3 450	440
1977	18 036	10 972	-	-	-	-	3 172	3 583	309
1978	20 413	13 430	-	-	-	-	2 923	3 734	326
1979	21 903	14 645	-	-	-	-	3 102	3 796	360
1980	21 276	12 713	-	-	-	-	3 729	4 515	319
1981	20 993	12 464	-	-	-	-	3 635	4 585	310
1982	23 242	13 975	-	-	-	-	4 587	4 377	302
1983	22 040	13 771	-	-	-	-	3 404	4 561	304
1984	22 431	13 820	-	-	-	-	3 558	4 745	307
1985	22 619	13 988	-	25	-	-	3 418	4 854	334
1986	22 191	13 500	-	-	-	-	3 443	4 939	308
1987	22 722	13 451	-	-	-	-	3 663	5 290	318
1988	23 513	13 744	-	-	-	-	4 103	5 369	297
ALLGEMEINES GRUND- UND KAPITALVERMOEGEN									
1950	367	9	-	-	-	-	61	297	-
1955	644	41	-	-	-	-	103	500	-
1961	1 450	114	-	-	-	-	273	1 063	-
1962	1 652	124	-	-	-	-	237	1 291	-
1963	1 710	114	-	-	-	-	268	1 327	-
1964	1 872	98	-	-	-	-	316	1 458	-
1965	2 066	179	-	-	-	-	370	1 516	-
1966	1 941	154	-	-	-	-	366	1 421	-
1967	1 851	146	-	-	-	-	332	1 372	-
1968	2 010	102	-	-	-	-	334	1 574	-
1969	2 474	135	-	-	-	-	470	1 870	-
1970	3 131	154	-	-	-	-	630	2 347	-
1971	3 125	178	-	-	-	-	641	2 307	-
1972	3 159	182	-	-	-	-	574	2 403	-
1973	3 767	187	-	-	-	-	821	2 759	-
1974A	4 263	239	-	-	-	-	977	3 047	-
1974B	4 224	241	-	-	-	-	975	3 004	4
1975	4 080	281	-	-	-	-	1 051	2 741	7
1976	4 781	262	-	-	-	-	1 965	2 552	1
1977	4 515	230	-	-	-	-	1 021	3 255	9
1978	5 239	248	-	-	-	-	1 293	3 692	7
1979	5 837	274	-	-	-	-	1 269	4 290	4
1980	6 389	230	-	-	-	-	1 410	4 741	7
1981	6 566	256	-	-	-	-	1 475	4 831	4
1982	6 234	285	-	-	-	-	1 574	4 371	4
1983	6 570	480	-	-	-	-	1 822	4 263	5
1984	7 549	479	-	-	-	-	2 579	4 486	4
1985	7 583	468	-	-	-	-	2 326	4 787	2
1986	7 846	263	-	-	-	-	2 675	4 906	2
1987	7 674	247	-	-	-	-	2 548	4 876	3
1988	7 594	235	-	-	-	-	2 795	4 561	3
ALLGEMEINE FINANZWIRTSCHAFT									
1950	2 363	1 099	-	-	-	-	1 673	-409	-
1955	4 582	2 519	146	-	-	-	2 144	-227	-
1961	7 897	3 600	487	-	-	-	4 868	-1 058	-
1962	8 861	4 366	684	-2	-	-	5 851	-2 038	-
1963	9 613	4 994	248	432	-	-	6 230	-2 292	-
1964	10 182	5 557	286	22	-	-	6 766	-2 449	-
1965	11 278	6 006	317	25	-	-	7 426	-2 495	-
1966	12 857	6 815	349	20	-	-	8 211	-2 539	-
1967	14 523	8 009	382	22	-	-	8 541	-2 432	-
1968	15 432	8 488	395	22	-	-	8 932	-2 404	-
1969	16 572	9 002	411	55	-	-	9 944	-2 837	-
1970	19 491	10 333	429	61	-	-	11 882	-3 214	-
1971	22 453	12 064	409	92	-	-	13 331	-3 444	-
1972	24 790	13 732	411	95	-	-	14 447	-3 895	-
1973	27 944	15 537	419	105	-	-	15 563	-3 679	-
1974A	31 039	17 955	397	84	-	-	17 275	-4 672	-
1974B	32 104	17 950	397	84	-	-	17 268	-3 970	74
1975	36 044	20 102	383	87	-	301	18 528	-3 564	159
1976	39 840	22 575	343	94	-	369	19 701	-3 340	97
1977	45 548	25 449	369	115	-	393	22 892	-3 850	180
1978	48 492	27 618	308	117	-	416	26 136	-6 163	60
1979	52 691	30 830	250	93	-	441	28 009	-6 974	42
1980	59 172	34 888	-	158	-	480	31 870	-8 280	55
1981	67 727	40 061	1	238	-	517	33 966	-7 217	162
1982	78 214	44 919	-	420	-	952	37 271	-5 578	230
1983	85 000	49 813	1	458	-	960	39 328	-5 744	183
1984	87 594	51 079	1	488	-	1 175	41 984	-7 291	158
1985	90 429	52 917	-	528	-	937	44 779	-8 845	113
1986	93 772	54 753	-	505	-	1 010	47 587	-10 161	78
1987	96 868	56 327	-	473	-	1 075	50 281	-11 316	28
1988	99 201	58 613	-	430	-	1 092	51 703	-12 590	-47

*) NETTOAUSGABEN.

A) HINSICHTLICH METHODE UND BERICHTSKREIS DEN VORJAHREN ANGEPAESST.

B) NEUE DARSTELLUNGSMETHODE SOWIE AENDERUNGEN IN DER ABGRENZUNG DER AUFGABENBEREICHE.
SIEHE HIERZU PKT.7 DER ALLGEMEINEN UND METHODISCHEN ERLAEUTERUNGEN.

3 AUSGABEN UND EINNAHMEN DER

3.1 GESAMTWIRTSCHAFT

MILL.

LFD. NR.	ART DER AUSGABEN / EINNAHMEN	INSGESAMT			BUND	LASTENAUS- GLEICHFONDS	ERP-SONDER- VERMOEGEN	EUROP. GEMEINSCH.
		ZUSAMMEN	HAUSHALTE	KRANKEN- HAEUER				
		1	2	3	4	5	6	7
1	PERSONALAUSGABEN	227 954	204 401	23 554	40 080	-	-	-
2	LAUFENDER SACHAUFWAND	233 918	221 839	12 079	39 344	4	6	-
	ZINSAUSGABEN							
3	AN OEFFENTLICHEN BEREICH	569	536	34	-	-	-	-
4	AN ANDERE BEREICHE	60 471	60 350	121	32 284	-	430	-
	LAUFENDE ZUWEISUNGEN UND ZUSCHUESSE							
5	AN OEFFENTLICHEN BEREICH	168 288	168 242	46	74 405	26	-	-
6	AN ANDERE BEREICHE	389 620	389 620	-	56 190	947	10	-
7	RENTEN, UNTERSTUETZUNGEN U.AE.	322 654	322 654	-	34 718	947	10	24 661
8	SONSTIGE ZAHLUNGEN AN ANDERE BEREICHE	66 966	66 966	-	21 472	-	-	24 661
	SCHULDENDIENSTHILFEN							
9	AN OEFFENTLICHEN BEREICH	649	649	-	218	-	-	-
10	AN ANDERE BEREICHE	3 560	3 560	-	1 255	-	-	-
11	./. ZAHLUNGEN VON GLEICHER EBENE	170 728	166 986	-	-	-	-	-
12	AUSGABEN DER LAUFENDEN RECHNUNG	914 301	882 209	35 833	243 776	977	446	24 661
13	BAUMASSNAHMEN	44 590	42 408	2 182	6 030	-	-	-
14	ERWERB VON UNBEWEGLICHEM SACHVERMOEGEN	6 800	6 766	34	491	-	-	-
15	ERWERB VON BEWEGLICHEM SACHVERMOEGEN	8 101	6 628	1 473	1 159	-	-	-
	VERMOEGENSUEBERTRAGUNGEN							
16	AN OEFFENTLICHEN BEREICH	24 487	24 481	5	7 494	-	-	-
17	AN ANDERE BEREICHE	25 360	25 360	-	10 524	197	-	-
	DARLEHEN							
18	AN OEFFENTLICHEN BEREICH	2 928	2 928	-	1 364	-	868	-
19	AN ANDERE BEREICHE	16 977	16 977	-	6 102	32	3 522	-
20	ERWERB VON BETEILIGUNGEN	3 448	3 436	11	1 235	-	1	-
21	TILGUNGS-AUSGABEN AN OEFFENTLICHEN BEREICH	1 548	1 450	98	-	-	-	-
22	./. ZAHLUNGEN VON GLEICHER EBENE	27 432	24 202	-	-	-	-	-
23	AUSGABEN DER KAPITALRECHNUNG	106 806	106 232	3 804	34 399	229	4 391	-
24	BEREINIGTE AUSGABEN	1 021 106	988 441	39 637	278 175	1 206	4 837	24 661
25	STEUERN	487 935	487 935	-	222 672	1	-	23 551
26	STEUERAERLICHE ABGABEN	341 246	341 246	-	75	-	-	1 110
27	EINNAHMEN AUS WIRTSCHAFTLICHER TAETIGKEIT	20 567	20 567	-	6 161	-	5	-
	ZINSEINNAHMEN							
28	VOM OEFFENTLICHEN BEREICH	298	298	-	214	-	46	-
29	VON ANDEREN BEREICHEN	8 427	8 427	-	887	2	910	-
	LFD. ZUWEIS.U.ZUSCHUESSE, SCHULDENDIENSTH.							
30	VOM OEFFENTLICHEN BEREICH	170 430	166 773	3 657	570	1 054	-	-
31	VON ANDEREN BEREICHEN	14 502	14 278	225	1 230	2	-	-
32	GEBUEHREN, SONSTIGE ENTGELTE	60 168	30 400	29 768	2 528	-	-	-
33	SONSTIGE LAUFENDE EINNAHMEN	10 644	8 256	2 388	2 062	1	1	-
34	./. ZAHLUNGEN VON GLEICHER EBENE	170 728	166 986	-	-	-	-	-
35	EINNAHMEN DER LAUFENDEN RECHNUNG	943 489	911 193	36 038	236 398	1 060	962	24 661
36	VERAEUSSERUNG VON SACHVERMOEGEN	5 687	5 562	125	341	-	-	-
	VERMOEGENSUEBERTRAGUNGEN							
37	VOM OEFFENTLICHEN BEREICH	23 524	20 418	3 106	109	-	-	-
38	VON ANDEREN BEREICHEN	4 517	4 415	102	13	-	-	-
	DARLEHENS RUECKFLUESSE							
39	VOM OEFFENTLICHEN BEREICH	956	956	-	572	-	150	-
40	VON ANDEREN BEREICHEN	9 898	9 897	-	2 393	143	3 492	-
41	VERAEUSSERUNG VON BETEILIGUNGEN	3 477	3 476	2	2 357	-	100	-
42	SCHULDENAUFNAHMEN VOM OEFFENTLICHEN BEREICH	2 952	2 866	86	-	-	-	-
43	./. ZAHLUNGEN VON GLEICHER EBENE	27 432	24 202	-	-	-	-	-
44	EINNAHMEN DER KAPITALRECHNUNG	23 579	23 389	3 420	5 785	143	3 742	-
45	BEREINIGTE EINNAHMEN	967 068	934 582	39 459	242 183	1 203	4 704	24 661
46	SALDO DER HAUSHALTSTECHN. VERRECHNUNGEN	40	40	-	28	-	-	-
47	FINANZIERUNGSSALDO (Z 45 + Z 46 ./. Z 24)	53 998-	53 819-	179-	35 963-	3-	133-	-
	BESONDERE FINANZIERUNGSVORGAENGE							
48	AUSGABEN	117 709	117 458	250	55 524	-	918	-
49	SCHULDENTILGUNGEN AM KREDITMARKT	96 030	95 780	250	55 524	-	918	-
50	RUECKZAHLUNGEN INNERER DARLEHEN	40	40	-	-	-	-	-
51	ZUFUEHRUNGEN AN RUECKLAGEN	19 017	19 017	-	-	-	-	-
52	DECKUNG VON VORJAHRESFEHLBETRAEGEN	2 621	2 621	-	-	-	-	-
53	EINNAHMEN	171 059	170 882	177	91 487	-	1 175	-
54	SCHULDENAUFNAHMEN AM KREDITMARKT	151 838	151 660	177	90 912	-	1 175	-
55	INNERE DARLEHEN	56	56	-	-	-	-	-
56	ENTNAHMEN AUS RUECKLAGEN	18 297	18 297	-	-	-	-	-
57	UEBERSCHUESSE AUS VORJAHREN	293	293	-	-	-	-	-
58	MUENZEINNAHMEN	575	575	-	575	-	-	-
59	IST-UEBERSCHUSS, IST-FEHLBETRAG (-)	648-	396-	252-	-	3-	124	-

DEFFENTLICHEN HAUSHALTE NACH ARTEN

LICHE DARSTELLUNG

DM

SOZIALVER- SICHERUNG	LAENDER			GEMEINDEN /GV.			ZWECKVERBRAEUFDE			LFD. NR.
	ZUSAMMEN	HAUSHALTE	KRANKENHAEUSER U. HOCHSCHULKLINIKEN	ZUSAMMEN	HAUSHALTE	KRANKEN- HAEUSER	ZUSAMMEN	HAUSHALTE	KRANKEN- HAEUSER	
8	9	10	11	12	13	14	15	16	17	
11 488	115 392	106 328	9 064	58 796	45 194	13 603	2 198	1 311	887	1
128 950	27 440	22 355	5 085	36 029	29 486	6 543	2 147	1 695	451	2
-	225	222	3	308	278	30	35	35	-	3
31	20 252	20 250	2	7 099	6 996	103	375	360	16	4
14 080	43 081	43 057	23	36 086	36 072	14	610	602	8	5
249 482	25 936	25 936	-	32 278	32 278	-	116	116	-	6
248 326	11 110	11 110	-	27 531	27 531	-	12	12	-	7
1 156	14 825	14 825	-	4 747	4 747	-	104	104	-	8
-	369	369	-	61	61	-	1	1	-	9
1	2 149	2 149	-	155	155	-	-	-	-	10
14 007	6 758	3 664	-	29 632	29 242	-	58	25	-	11
390 025	228 084	217 001	14 178	141 180	121 276	20 293	5 425	4 096	1 362	12
575	7 656	7 145	511	28 544	27 038	1 506	1 784	1 619	165	13
326	1 107	1 102	5	4 815	4 790	25	60	56	4	14
359	3 161	2 472	689	3 181	2 511	671	241	127	113	15
-	14 510	14 509	1	2 443	2 438	5	40	40	-	16
3 504	8 771	8 771	-	2 354	2 354	-	9	9	-	17
-	626	626	-	68	68	-	2	2	-	18
511	5 842	5 842	-	959	958	-	9	9	-	19
54	789	784	5	1 359	1 352	6	11	10	1	20
-	576	576	-	895	803	93	76	71	5	21
-	1 047	6	-	1 379	985	-	21	6	-	22
5 329	41 992	41 822	1 211	43 239	41 328	2 305	2 212	1 939	288	23
395 354	270 076	258 823	15 388	184 419	162 604	22 599	7 637	6 035	1 650	24
-	178 121	178 121	-	63 590	63 590	-	-	-	-	25
338 536	1 404	1 404	-	121	121	-	-	-	-	26
420	5 531	5 531	-	8 342	8 342	-	108	108	-	27
-	7	7	-	29	29	-	3	3	-	28
4 737	802	802	-	1 056	1 056	-	34	34	-	29
59 908	37 182	34 128	3 054	68 460	67 897	563	3 256	3 216	40	30
2 191	4 255	4 071	185	6 584	6 546	38	240	239	2	31
5	16 249	6 226	10 023	39 105	20 579	18 525	2 281	1 062	1 220	32
1 170	2 963	2 021	942	4 259	2 911	1 348	188	90	97	33
14 007	6 758	3 664	-	29 632	29 242	-	58	25	-	34
392 960	239 756	228 646	14 204	161 914	141 828	20 476	6 052	4 726	1 359	35
108	768	718	50	4 433	4 368	64	38	27	10	36
-	9 163	8 123	1 041	13 254	11 321	1 933	998	866	133	37
-	336	243	92	4 058	4 048	10	110	110	-	38
-	136	136	-	94	94	-	5	5	-	39
347	2 564	2 564	-	949	949	-	10	10	-	40
-	736	736	-	279	277	1	6	5	-	41
-	1 330	1 330	-	1 459	1 376	83	163	160	3	42
-	1 047	6	-	1 379	985	-	21	6	-	43
455	13 986	13 843	1 183	23 145	21 448	2 091	1 308	1 177	146	44
393 416	253 741	242 489	15 387	185 059	163 276	22 567	7 360	5 904	1 505	45
28	18-	18-	-	2	2	-	-	-	-	46
1 910-	16 353-	16 352-	1-	642	674	32-	277-	131-	146-	47
12 125	33 403	33 403	-	14 916	14 721	196	822	768	54	48
32	30 962	30 962	-	8 085	7 889	196	509	454	54	49
-	-	-	-	38	38	-	2	2	-	50
11 420	2 110	2 110	-	5 214	5 214	-	272	272	-	51
673	331	331	-	1 578	1 578	-	39	39	-	52
14 036	49 381	49 381	-	14 061	13 892	169	919	911	8	53
59	48 658	48 658	-	10 361	10 192	169	673	665	8	54
-	-	-	-	53	53	-	3	3	-	55
13 953	454	454	-	3 647	3 647	-	243	243	-	56
24	269	269	-	-	-	-	-	-	-	57
-	-	-	-	-	-	-	-	-	-	58
-	376-	374-	1-	214-	154-	59-	180-	12	192-	59

LFD. NR.	ART DER AUSGABEN / EINNAHMEN	INSGESAMT			BUND	LASTENAUS- GLEICHFONDS	ERP-SONDER- VERMOEGEN	EUROP. GEMEINSCH.
		ZUSAMMEN	HAUSHALTE	KRANKEN- HAEUER				
		1	2	3	4	5	6	7
1	PERSONALAUSGABEN	227 954	204 401	23 554	40 080	-	-	-
2	AUFW. F. ABGEORDNETE U. EHRENAMEITL. TAETIGE	1 177	1 177	-	215	-	-	-
3	BEAMTENBEZUEGE	87 039	87 039	-	19 690	-	-	-
4	ANGESTELLTENVERGUETUNGEN	73 956	51 555	22 401	4 733	-	-	-
5	ARBEITERLÖHNE	21 084	21 084	-	5 013	-	-	-
6	BESCHAEFTIGUNGSENTGELTE U. AE.	5 593	5 593	-	852	-	-	-
7	BEIHILFEN, UNTERSTUETZUNGEN U. AE.	6 521	6 521	-	1 365	-	-	-
8	PERSONALBEZOGENE SACHAUSGABEN	1 125	1 125	-	570	-	-	-
9	VERSORGUNGSBEZUEGE U. AE.	31 458	30 305	1 153	7 642	-	-	-
10	LAUFENDER SACHAUFWAND	233 918	221 839	12 079	39 344	4	6	-
11	UNTERHALTUNG VON UNBEWEGLICHEM VERMOEGEN	12 108	12 108	-	2 234	-	-	-
12	BEWIRTSCHAFTUNG DER GRUNDSTUECKE	10 040	10 040	-	1 368	-	-	-
13	MIETEN UND PACHTEN	3 911	3 857	54	786	-	-	-
14	SONSTIGE SACHLICHE VERWALTUNGS-AUSGABEN	68 506	56 481	12 025	27 788	4	-	-
15	SONSTIGER LAUFENDER SACHAUFWAND	139 354	139 354	-	7 168	-	6	-
16	SACHINVESTITIONEN	59 490	55 802	3 688	7 680	-	-	-
17	BAUMASSNAHMEN	44 590	42 408	2 182	6 030	-	-	-
18	ERWERB VON UNBEWEGLICHEM SACHVERMOEGEN	6 800	6 766	34	491	-	-	-
19	ERWERB VON BEWEGLICHEM SACHVERMOEGEN	8 101	6 628	1 473	1 159	-	-	-
20	ERWERB VON BETEILIGUNGEN	3 448	3 436	11	1 235	-	1	-
21	ZAHLUNGEN AN ANDERE BEREICHE	495 988	495 866	121	106 355	1 177	3 962	24 661
22	ZINSAUSGABEN AM KREDITMARKT	60 471	60 350	121	32 284	-	430	-
23	RENTEN, UNTERSTUETZUNGEN U. AE.	322 654	322 654	-	34 718	947	10	-
24	LAUFENDE ZUSCHUESSE AN UNTERNEHMEN	36 397	36 397	-	15 810	-	-	11 409
25	LFD. ZUSCH. AN SOZ. ODER AEHNL. EINRICHTUNGEN	11 132	11 132	-	949	-	-	-
26	LAUFENDE ZUSCHUESSE AN UEBRIGE WELT	19 436	19 436	-	4 713	-	-	13 252
27	SCHULDENDIENSTHILFEN	3 560	3 560	-	1 255	-	-	-
28	INVESTITIONSZUSCHUESSE	24 062	24 062	-	9 760	-	-	-
29	SONSTIGE VERMOEGENSUEBERTRAGUNGEN	1 298	1 298	-	764	197	-	-
30	DARLEHEN	16 977	16 977	-	6 102	32	3 522	-
31	UNMITTELBARE AUSGABEN	1 020 798	981 344	39 454	194 694	1 181	3 968	24 661
32	ZAHLUNGEN AN OEFFENTLICHEN BEREICH	198 468	198 285	183	83 480	26	868	-
33	ZINSAUSGABEN	569	535	34	-	-	-	-
34	ALLGEMEINE ZUWEISUNGEN UND UMLAGEN	70 054	70 054	-	14 545	-	-	-
35	SONST. ZUWEISUNGEN FUER LAUFENDE ZWECKE	98 233	98 188	46	59 860	26	-	-
36	SCHULDENDIENSTHILFEN	649	649	-	218	-	-	-
37	INVESTITIONSZUWEISUNGEN	24 222	24 217	5	7 229	-	-	-
38	SONSTIGE VERMOEGENSUEBERTRAGUNGEN	264	264	-	264	-	-	-
39	DARLEHEN	2 928	2 928	-	1 364	-	868	-
40	TILGUNGS-AUSGABEN	1 548	1 450	98	-	-	-	-
41	BRUTTOAUSGABEN	1 219 266	1 179 629	39 637	278 175	1 206	4 837	24 661
42	./. ZAHLUNGEN VON GLEICHER EBENE	198 160	191 188	-	-	-	-	-
43	BEREINIGTE AUSGABEN	1 021 106	988 441	39 637	278 175	1 206	4 837	24 661
44	./. ZAHLUNGEN VON ANDEREN EBENEN	-	123	6 849	1 465	1 054	196	-
45	NETTOAUSGABEN	1 021 106	988 318	32 789	276 710	152	4 640	24 661
46	STEUERN	487 935	487 935	-	222 672	1	-	23 551
47	STEUERAEHNLICHE ABGABEN	341 246	341 246	-	75	-	-	1 110
48	EINNAHMEN AUS WIRTSCHAFTLICHER TAETIGKEIT	20 567	20 567	-	6 161	-	5	-
49	MIETEN UND PACHTEN	4 425	4 425	-	548	-	-	-
50	GEWINNE AUS UNTERNEHMEN UND BETEILIGUNGEN	1 425	1 425	-	374	-	5	-
51	KONZESSIONSABGABEN	9 612	9 612	-	5 157	-	-	-
52	SONSTIGE	5 105	5 105	-	81	-	-	-
53	GEBUEHREN, SONSTIGE ENTGELTE	60 168	30 400	29 768	2 528	-	-	-
54	SONSTIGE LAUFENDE EINNAHMEN	10 644	8 256	2 388	2 062	1	1	-
55	VERAEUSSERUNG VON VERMOEGEN	9 164	9 038	126	2 698	-	100	-
56	UNBEWEGLICHE SACHEN	5 362	5 339	23	328	-	-	-
57	BEWEGLICHE SACHEN	325	224	101	13	-	-	-
58	BETEILIGUNGEN	3 477	3 476	2	2 357	-	100	-
59	ZAHLUNGEN VON ANDEREN BEREICHEN	37 344	37 017	327	4 523	147	4 402	-
60	ZINSEINNAHMEN	8 427	8 427	-	887	2	910	-
61	ZUSCHUESSE FUER LAUFENDE ZWECKE	14 470	14 245	225	1 230	2	-	-
62	SCHULDENDIENSTHILFEN	32	32	-	-	-	-	-
63	INVESTITIONSZUSCHUESSE	4 492	4 390	102	7	-	-	-
64	SONSTIGE VERMOEGENSUEBERTRAGUNGEN	25	25	-	6	-	-	-
65	DARLEHENS RUECKFLUESSE	9 898	9 897	-	2 393	143	3 492	-
66	UNMITTELBARE EINNAHMEN	967 068	934 458	32 610	240 718	149	4 508	24 661
67	ZAHLUNGEN VOM OEFFENTLICHEN BEREICH	198 160	191 311	6 849	1 465	1 054	196	-
68	ZINSEINNAHMEN	298	298	-	214	-	46	-
69	ALLGEMEINE ZUWEISUNGEN UND UMLAGEN	69 973	69 973	-	-	-	-	-
70	SONST. ZUWEISUNG FUER LAUFENDE ZWECKE	100 125	96 467	3 657	570	1 054	-	-
71	SCHULDENDIENSTHILFEN	332	332	-	-	-	-	-
72	INVESTITIONSZUWEISUNGEN	23 259	20 153	3 106	109	-	-	-
73	SONSTIGE VERMOEGENSUEBERTRAGUNGEN	265	265	-	-	-	-	-
74	DARLEHENS RUECKFLUESSE	956	956	-	572	-	150	-
75	SCHULDENAUFNAHME	2 952	2 866	86	-	-	-	-
76	BRUTTOEINNAHMEN	1 165 228	1 125 770	39 459	242 183	1 203	4 704	24 661
77	./. ZAHLUNGEN VON GLEICHER EBENE	198 160	191 188	-	-	-	-	-
78	BEREINIGTE EINNAHMEN	967 068	934 582	39 459	242 183	1 203	4 704	24 661
79	./. ZAHLUNGEN VON ANDEREN EBENEN	-	123	6 849	1 465	1 054	196	-
80	NETTOEINNAHMEN	967 068	934 458	32 610	240 718	149	4 508	24 661

OEFFENTLICHEN HAUSHALTE NACH ARTEN
LICHE DARSTELLUNG
DM

SOZIALVER- SICHERUNG	LAENDER			GEMEINDEN /GV.			ZWECKVERBAENDE			LFD. NR.
	ZUSAMMEN	HAUSHALTE	KRANKENHAEUSER U. HOCHSCHULKLINIKEN	ZUSAMMEN	HAUSHALTE	KRANKEN- HAEUSER	ZUSAMMEN	HAUSHALTE	KRANKEN- HAEUSER	
8	9	10	11	12	13	14	15	16	17	
11 488	115 392	106 328	9 064	58 796	45 194	13 603	2 198	1 311	887	1
50	267	267	-	629	629	-	16	16	-	2
2 684	57 007	57 007	-	7 547	7 547	-	111	111	-	3
7 165	28 246	19 621	8 624	32 328	19 397	12 931	1 485	639	846	4
286	4 602	4 602	-	10 795	10 795	-	388	388	-	5
46	3 316	3 316	-	1 323	1 323	-	57	57	-	6
168	4 266	4 266	-	712	712	-	10	10	-	7
64	391	391	-	94	94	-	6	6	-	8
1 025	17 297	16 858	440	5 368	4 696	672	125	84	42	9
128 950	27 440	22 355	5 085	36 029	29 486	6 543	2 147	1 695	451	10
208	2 915	2 915	-	6 389	6 389	-	361	361	-	11
387	2 460	2 460	-	5 560	5 560	-	265	265	-	12
772	1 028	1 011	18	1 173	1 139	34	151	149	2	13
3 610	14 664	9 598	5 067	21 158	14 649	6 509	1 281	832	450	14
123 971	6 372	6 372	-	1 749	1 749	-	88	88	-	15
1 260	11 923	10 718	1 205	36 541	34 340	2 201	2 085	1 803	282	16
575	7 656	7 145	511	28 544	27 038	1 506	1 784	1 619	165	17
326	1 107	1 102	5	4 815	4 790	25	60	56	4	18
359	3 161	2 472	689	3 181	2 511	671	241	127	113	19
54	789	784	5	1 359	1 352	6	11	10	1	20
253 529	62 950	62 948	3	42 843	42 740	103	510	495	16	21
31	20 252	20 250	2	7 099	6 996	103	375	360	16	22
248 326	11 110	11 110	-	27 531	27 531	-	12	12	-	23
1 138	6 179	6 179	-	1 760	1 760	-	101	101	-	24
18	7 175	7 175	-	2 987	2 987	-	3	3	-	25
-	1 471	1 471	-	-	-	-	-	-	-	26
1	2 149	2 149	-	155	155	-	-	-	-	27
3 504	8 468	8 468	-	2 322	2 322	-	8	8	-	28
-	304	304	-	32	32	-	1	1	-	29
511	5 842	5 842	-	959	958	-	9	9	-	30
395 280	218 494	203 133	15 361	175 568	153 112	22 456	6 951	5 314	1 637	31
14 080	59 387	59 360	27	39 861	39 719	142	765	752	14	32
-	225	222	3	308	278	30	35	35	-	33
-	30 541	30 541	-	24 968	24 968	-	-	-	-	34
14 080	12 540	12 516	23	11 118	11 104	14	610	602	8	35
-	369	369	-	61	61	-	1	1	-	36
-	14 510	14 509	1	2 443	2 438	5	40	40	-	37
-	-	-	-	-	-	-	-	-	-	38
-	626	626	-	68	68	-	2	2	-	39
-	576	576	-	895	803	93	76	71	5	40
409 360	277 882	262 493	15 388	215 430	192 831	22 599	7 716	6 086	1 650	41
14 007	7 805	3 670	-	31 011	30 227	-	79	31	-	42
395 354	270 076	258 823	15 388	184 419	162 604	22 599	7 637	6 035	1 650	43
45 901	40 012	40 053	4 094	52 284	50 489	2 579	4 345	4 218	175	44
349 453	230 064	218 770	11 294	132 135	112 115	20 020	3 292	1 817	1 475	45
-	178 121	178 121	-	63 590	63 590	-	-	-	-	46
338 536	1 404	1 404	-	121	121	-	-	-	-	47
420	5 531	5 531	-	8 342	8 342	-	108	108	-	48
291	834	834	-	2 711	2 711	-	41	41	-	49
15	395	395	-	605	605	-	30	30	-	50
-	678	678	-	3 777	3 777	-	1	1	-	51
114	3 624	3 624	-	1 249	1 249	-	37	37	-	52
5	16 249	6 226	10 023	39 105	20 579	18 525	2 281	1 062	1 220	53
1 170	2 963	2 021	942	4 259	2 911	1 348	188	90	97	54
108	1 504	1 454	50	4 711	4 646	66	43	33	11	55
13	699	695	5	4 298	4 282	16	24	21	2	56
95	69	23	45	134	86	48	14	6	8	57
-	736	736	-	279	277	1	6	5	-	58
7 276	7 957	7 680	277	12 646	12 598	48	394	392	2	59
4 737	802	802	-	1 056	1 056	-	34	34	-	60
2 191	4 255	4 071	185	6 554	6 516	38	238	236	2	61
-	-	-	-	30	30	-	2	2	-	62
-	317	224	92	4 058	4 048	10	110	110	-	63
-	19	19	-	-	-	-	-	-	-	64
347	2 564	2 564	-	949	949	-	10	10	-	65
347 514	213 729	202 436	11 293	132 774	112 787	19 988	3 015	1 685	1 330	66
59 908	47 818	43 723	4 094	83 295	80 716	2 579	4 424	4 249	175	67
-	7	7	-	29	29	-	3	3	-	68
-	20 306	20 306	-	49 249	49 249	-	418	418	-	69
59 908	16 827	13 773	3 054	19 007	18 443	563	2 759	2 720	40	70
-	49	49	-	205	205	-	78	78	-	71
-	8 898	7 857	1 041	13 254	11 321	1 933	998	866	133	72
-	265	265	-	-	-	-	-	-	-	73
-	136	136	-	94	94	-	5	5	-	74
-	1 330	1 330	-	1 459	1 376	83	163	160	3	75
407 422	261 546	246 159	15 387	216 069	193 502	22 567	7 439	5 935	1 505	76
14 007	7 805	3 670	-	31 011	30 227	-	79	31	-	77
393 416	253 741	242 489	15 387	185 059	163 276	22 567	7 360	5 904	1 505	78
45 901	40 012	40 053	4 094	52 284	50 489	2 579	4 345	4 218	175	79
347 514	213 729	202 436	11 293	132 774	112 787	19 988	3 015	1 685	1 330	80

4 AUSGABEN UND EINNAHMEN DER OEFFENTLICHEN

4.1 QUERSCHNITT DES

MILL.

LFD. NR.	AUFGABENBEREICHE	PERSONAL- AUSGABEN	LAUFENDER SACHAUFWAND		BAUMASS- NAHMEN	ERWERB VON UNBEWEGLICHEM SACHVERMOEGEN	
			ZUSAMMEN	DARUNTER			
				UNTERHAL- TUNGS- SAUSG.			BEWIRTSCHAF- TUNGS- SAUSG.
		1	2	3	4	5	6
1	SUMME ALLER AUFGABEN	227 954	233 918	12 108	10 040	44 590	6 800
2	POLITISCHE FUEHRUNG UND ZENTRALE VERWALTUNG	27 934	7 690	384	845	1 702	145
3	POLITISCHE FUEHRUNG	5 984	1 166	63	124	285	20
4	INNERE VERWALTUNG	6 821	3 192	236	437	1 058	56
5	HOCHBAUVERWALTUNG	4 107	700	34	97	175	4
6	STEUER- UND FINANZVERWALTUNG	9 434	1 265	48	169	170	66
7	AUSWAERTIGE ANGELEGENHEITEN	531	449	23	15	65	22
8	WIRTSCHAFTLICHE ZUSAMMENARBEIT	5	290	-	-	-	-
9	VERTEIDIGUNG	22 579	27 843	1 079	1 025	295	14
10	OEFFENTLICHE SICHERHEIT UND ORDNUNG	14 375	3 165	199	379	1 063	25
11	POLIZEI / BUNDESGRENZSCHUTZ	10 520	1 396	79	218	472	6
12	RECHTSSCHUTZ	7 341	2 425	56	199	392	38
13	ORDENTLICHE GERICHTE UND STAATSANWALTSCHAFTEN	5 220	1 688	24	88	158	38
14	JUSTIZVOLLZUGSANSTALTEN	1 295	463	27	94	215	-
15	SCHULEN UND VORSCHULISCHE BILDUNG	39 779	6 681	1 490	2 751	3 251	98
16	KINDERGAERTEN	1 536	347	83	105	273	10
17	ALLGEMEINBILDENDE SCHULEN	30 799	4 758	1 196	2 225	2 331	57
18	BERUFLICHE SCHULEN	5 615	867	164	347	531	20
19	HOCHSCHULEN	16 389	7 398	194	797	1 782	19
20	FOERDERUNG DES BILDUNGSWESENS	21	1 984	-	-	3	-
21	SONSTIGES BILDUNGSWESEN	1 230	954	21	60	133	7
22	WISSENSCH.,FORSCH.,ENTW. AUSSERH. D. HOCHSCHULEN	1 350	5 271	30	104	333	11
23	KULTURELLE ANGELEGENHEITEN	2 917	1 927	221	180	922	145
24	THEATER UND MUSIK	1 966	778	52	73	204	6
25	SOZ.SICHERUNG, SOZ. KRIEGSFOLGEAUFG.,WIEDERGUTM.	18 200	134 633	443	770	1 217	369
26	VERWALTUNG	4 141	440	16	50	20	2
27	SOZIALVERSICHERUNG	10 428	128 979	208	387	575	326
28	FAMILIEN-, SOZIAL- UND JUGENDHILFE	2 794	3 564	207	294	576	41
29	SOZIALHILFE EINSCHL. EINRICHTUNGEN	1 350	2 153	102	184	324	17
30	JUGENDHILFE EINSCHL. EINRICHTUNGEN	1 444	1 148	106	110	244	24
31	SOZ. LEISTUNGEN F.FOLGEN V.KRIEG U.POLIT.EREIGN.	102	878	10	31	34	-
32	GESUNDHEIT, SPORT UND ERHOLUNG	20 766	11 123	759	743	4 084	240
33	KRANKENHAEUSER	16 454	8 281	6	7	2 061	40
34	SPORT UND ERHOLUNG	2 762	2 132	736	689	1 853	190
35	REINHALTUNG VON LUFT, WASSER, ERDE U.DGL.	170	313	3	8	124	10
36	WOHNUNGSWESEN, RAUMORDNUNG, KOMM. GEMEINSCHAFTSD.	8 447	8 656	1 647	875	10 609	770
37	WOHNUNGSWESEN	244	53	3	5	52	199
38	RAUMORDNUNG, LANDESPLANUNG, VERMESSUNGSWESEN	2 769	763	10	30	1 657	382
39	STAEDTEBAUFOERDERUNG	-	77	-	-	21	12
40	KOMMUNALE GEMEINSCHAFTSDIENSTE	5 435	7 763	1 634	839	8 879	178
41	STRASSENBELEUCHTUNG	58	1 246	352	41	248	-
42	ABWASSERBESEITIGUNG	1 338	2 259	746	417	6 776	43
43	ABFALLBESEITIGUNG	1 030	2 669	150	64	826	56
44	STRASSENREINIGUNG	528	336	122	11	7	-
45	ERNAEHRUNG, LANDWIRTSCHAFT UND FORSTEN	1 309	1 184	124	20	171	10
46	ENERGIE- U.WASSERWIRTSCH.,GEWERBE, DIENSTLEISTGN.	1 170	1 527	205	37	967	298
47	ENERGIE- UND WASSERWIRTSCHAFT, KULTURBAU	107	463	166	11	679	37
48	BERGBAU, VERARBEITENDES GEWERBE UND BAUGEWERBE	4	292	-	-	-	-
49	REGIONALE FOERDERUNGSMASSNAHMEN	253	374	17	13	251	261
50	VERKEHR UND NACHRICHTENWESEN	4 264	5 103	3 063	298	14 734	938
51	STRASSEN	2 881	3 668	2 784	262	13 922	933
52	BUNDESAUTOBAHNEN	67	481	470	-	2 567	158
53	BUNDES- UND LANDESSSTRASSEN	564	847	689	23	4 427	352
54	KREISSSTRASSEN	376	318	259	11	1 102	78
55	GEMEINDESTRASSEN	1 106	1 778	1 341	171	5 500	321
56	WASSERSTRASSEN UND HAEFEN, FOERD. DER SCHIFFFAHRT	964	437	274	12	741	4
57	EISENBAHNEN UND OEFFENTL. PERSONENNAHVERKEHR	-	243	-	-	17	1
58	WIRTSCHAFTSUNTERNEHMEN ZUSAMMEN	2 092	2 027	388	184	1 758	72
59	LAND- UND FORSTWIRTSCHAFTLICHE UNTERNEHMEN	1 714	882	185	38	73	32
60	VERSORGUNGSUNTERNEHMEN	151	662	80	73	584	8
61	VERKEHRSUNTERNEHMEN	86	165	75	9	645	15
62	KOMBINIERTE VERSORGUNGS- UND VERKEHRSUNTERNEHMEN	2	7	-	1	2	-
63	SONSTIGE VERKEHRSUNTERNEHMEN	128	252	47	60	382	16
64	ALLGEM. GRUND- U. KAPITALVERMOEGEN, SONDERVERM.	102	2 894	1 781	758	1 109	3 578
65	ALLGEMEINES GRUNDVERMOEGEN	99	2 820	1 775	755	1 098	3 574
66	ALLGEMEINE FINANZWIRTSCHAFT	37 158	985	1	-	-	-
67	STEUERN UND ALLGEMEINE FINANZZUWEISUNGEN	-	8	-	-	-	-
68	SCHULDEN	-	549	-	-	-	-
69	VERSORGUNG	33 474	92	-	-	-	-
70	BEIHILFEN	3 640	-	-	-	-	-

HAUSHALTE NACH AUFGABENBEREICHEN UND ARTEN

DEFFENTLICHEN GESAMTHAUSHALTS

DM

ERWERB VON BEWEGLICHEN SACHVER- MOEGEN 7	ERWERB VON BETEILI- GUNGEN 8	ZAHLUNGEN AN AND. BEREICHE U.UEBR. WELT 9	UNMITTELBARE AUSGABEN 10	ZAHLUNGEN AN OEFFENTL. BEREICH 11	BRUTTO- AUSGABEN 12	ABZUEGLICH ZAHLUNGEN V. GLEICHER EBENE 13	BEREINIGTE AUSGABEN			LFD. NR.
							ZUSAMMEN 14	LAUFENDE RECHNUNG 15	KAPITAL- RECHNUNG 16	
8 101	3 448	495 988	1 020 798	198 468	1 219 266	198 160	1 021 106	914 301	106 806	1
735	2	751	38 959	1 078	40 037	2 655	37 382	34 907	2 476	2
139	-	178	7 773	60	7 833	58	7 775	7 329	446	3
365	1	47	11 540	296	11 836	1 062	10 774	9 395	1 379	4
27	-	1	5 014	375	5 389	1 184	4 205	4 017	188	5
159	1	241	11 336	65	11 401	198	11 203	10 800	403	6
10	962	20 158	22 198	4	22 202	5	22 196	16 595	5 602	7
-	915	18 811	20 022	1	20 023	1	20 022	14 585	5 437	8
396	-	1 078	52 205	950	53 155	9	53 146	51 965	1 181	9
998	-	112	19 738	628	20 367	798	19 568	17 534	2 034	10
485	-	8	12 887	106	12 993	74	12 920	11 968	952	11
99	8	171	10 473	135	10 608	44	10 564	10 027	537	12
54	-	32	7 190	27	7 217	23	7 194	6 945	249	13
37	-	135	2 145	16	2 162	15	2 146	1 894	253	14
628	1	4 009	54 448	3 348	57 796	4 319	53 476	49 436	4 041	15
27	-	932	3 125	388	3 513	487	3 026	2 693	333	16
340	1	2 408	40 694	1 604	42 298	2 193	40 105	37 570	2 535	17
214	-	368	7 614	622	8 236	764	7 473	6 827	645	18
1 642	4	271	27 505	5 149	32 654	5 653	27 002	23 486	3 516	19
4	-	3 011	5 023	2 052	7 075	2 433	4 643	2 818	1 825	20
72	-	799	3 195	224	3 420	360	3 060	2 761	298	21
212	-	4 861	12 039	211	12 250	269	11 980	9 550	2 430	22
199	19	2 044	8 173	850	9 023	1 023	8 000	6 300	1 700	23
28	18	683	3 682	541	4 223	546	3 677	3 411	266	24
473	68	335 663	490 624	79 516	570 139	79 391	490 749	481 956	8 793	25
15	-	3	4 622	527	5 149	229	4 920	4 882	37	26
359	54	253 849	394 571	59 341	453 911	59 918	393 994	388 538	5 455	27
80	9	54 601	61 666	13 228	74 894	14 088	60 806	59 371	1 435	28
44	4	27 620	31 512	8 374	39 886	9 978	29 908	29 394	513	29
36	-	2 951	5 848	545	6 393	726	5 666	5 372	294	30
11	5	14 643	15 673	5 531	21 204	4 475	16 729	16 330	399	31
1 200	26	4 291	41 732	5 835	47 567	5 247	42 320	33 015	9 305	32
937	13	2 233	30 017	4 316	34 333	4 242	30 092	24 848	5 244	33
123	12	1 216	8 289	405	8 693	697	7 996	5 521	2 475	34
91	1	459	1 169	989	2 158	168	1 990	566	1 425	35
672	187	7 815	37 157	6 507	43 665	6 652	37 013	19 957	17 056	36
-	76	6 785	7 408	1 200	8 608	783	7 825	2 631	5 193	37
49	14	545	6 179	74	6 254	1 400	4 854	3 488	1 366	38
2	-	248	360	2 898	3 258	580	2 678	101	2 577	39
621	98	237	23 210	2 335	25 545	3 889	21 656	13 736	7 920	40
7	-	25	1 585	1	1 586	7	1 579	1 300	279	41
92	76	94	10 678	1 443	12 121	3 027	9 094	3 864	5 230	42
160	21	62	4 824	700	5 524	520	5 004	4 010	994	43
69	-	-	940	4	944	12	932	856	76	44
45	4	15 607	18 330	2 092	20 422	1 914	18 508	16 982	1 526	45
59	31	14 398	18 450	4 480	22 930	1 702	21 228	7 314	13 915	46
24	2	486	1 799	3 179	4 977	829	4 148	670	3 478	47
-	-	6 036	6 332	35	6 367	-	6 367	4 268	2 100	48
12	30	3 816	4 997	1 217	6 213	865	5 349	985	4 364	49
538	225	3 639	29 441	7 894	37 336	7 371	29 964	11 057	18 907	50
315	-	166	21 886	5 562	27 448	5 993	21 455	6 311	15 144	51
70	-	1	3 344	83	3 427	129	3 298	525	2 773	52
115	-	14	6 319	993	7 312	1 379	5 933	1 534	4 399	53
33	-	12	1 920	716	2 635	1 076	1 559	437	1 123	54
80	-	76	8 861	3 767	12 627	3 257	9 371	2 844	6 527	55
50	-	518	2 714	131	2 845	130	2 716	1 395	1 321	56
13	224	2 222	2 721	2 196	4 917	1 244	3 673	1 483	2 189	57
85	1 863	16 719	24 616	929	25 545	2 032	23 513	15 309	8 204	58
34	1	6	2 743	97	2 840	188	2 653	2 520	133	59
21	270	251	1 947	171	2 118	310	1 808	979	829	60
5	147	15 080	16 143	526	16 669	1 198	15 471	10 499	4 972	61
-	692	643	1 346	116	1 462	164	1 298	453	845	62
23	306	640	1 746	19	1 765	172	1 593	771	823	63
28	47	56	7 813	13	7 826	232	7 594	2 953	4 640	64
27	4	45	7 668	12	7 679	176	7 504	2 880	4 624	65
2	-	60 534	98 679	76 571	175 250	76 050	99 201	100 381	1 180	66
-	-	16	24	71 953	71 977	71 094	883	574	309	67
-	-	60 496	61 046	2 358	63 404	3 586	59 817	61 295	1 478	68
-	-	1	33 567	2 244	35 812	1 337	34 475	34 475	-	69
-	-	2	3 642	-	3 642	-	3 642	3 642	-	70

4 AUSGABEN UND EINNAHMEN DER OEFFENTLICHEN HAUSHALTE NACH ARTEN UND AUFGABENBEREICHEN

4.2 NACH KOERPERSCHAFTSGRUPPEN

MILL. DM

LFD NR.	ART DER AUSGABEN / EINNAHMEN	INSGESAMT	BUND	LASTEN- AUSGLEICHS- FONDS	ERP- SONDER- VERMOEGEN	EUROP. GEMEIN- SCHAFTEN	SOZIAL- VER- SICHERUNG	LAENDER
		1	2	3	4	5	6	7
		1001 <u>INSGESAMT</u>						
1	PERSONALAUSGABEN	227 954	40 080	-	-	-	11 488	176 387
2	STAAT	166 960	40 080	-	-	-	11 488	115 392
3	GEMEINDEN/GV.	58 796	-	-	-	-	-	58 796
4	ZWECKVERBAENDE	2 198	-	-	-	-	-	2 198
5	UNTERHALTUNG VON UNBEWEGL. VERMOEGEN	12 108	2 234	-	-	-	208	9 666
6	STAAT	5 357	2 234	-	-	-	208	2 915
7	GEMEINDEN/GV.	6 389	-	-	-	-	-	6 389
8	ZWECKVERBAENDE	361	-	-	-	-	-	361
9	BEWIRTSCHAFTUNG DER GRUNDSTUECKE	10 040	1 368	-	-	-	387	8 285
10	STAAT	4 215	1 368	-	-	-	387	2 460
11	GEMEINDEN/GV.	5 560	-	-	-	-	-	5 560
12	ZWECKVERBAENDE	265	-	-	-	-	-	265
13	UEBRIGER LAUFENDER SACHAUFWAND	211 770	35 742	4	6	-	128 354	47 665
14	STAAT	186 170	35 742	4	6	-	128 354	22 065
15	GEMEINDEN/GV.	24 080	-	-	-	-	-	24 080
16	ZWECKVERBAENDE	1 520	-	-	-	-	-	1 520
17	BAUMASSNAHMEN	44 590	6 030	-	-	-	575	37 984
18	STAAT	14 262	6 030	-	-	-	575	7 656
19	GEMEINDEN/GV.	28 544	-	-	-	-	-	28 544
20	ZWECKVERBAENDE	1 784	-	-	-	-	-	1 784
21	ERWERB VON UNBEWEGLICHEM SACHVERMOEGEN	6 800	491	-	-	-	326	5 982
22	STAAT	1 924	491	-	-	-	326	1 107
23	GEMEINDEN/GV.	4 815	-	-	-	-	-	4 815
24	ZWECKVERBAENDE	60	-	-	-	-	-	60
25	ERWERB VON BEWEGLICHEM SACHVERMOEGEN	8 101	1 159	-	-	-	359	6 583
26	STAAT	4 678	1 159	-	-	-	359	3 161
27	GEMEINDEN/GV.	3 181	-	-	-	-	-	3 181
28	ZWECKVERBAENDE	241	-	-	-	-	-	241
29	ERWERB VON BETEILIGUNGEN	3 448	1 235	-	1	-	54	2 158
30	STAAT	2 078	1 235	-	1	-	54	789
31	GEMEINDEN/GV.	1 359	-	-	-	-	-	1 359
32	ZWECKVERBAENDE	11	-	-	-	-	-	11
33	ZAHLUNGEN AN AND. BEREICHE U.UEBR. WELT	495 988	106 355	1 177	3 962	24 661	253 529	106 304
34	STAAT	452 634	106 355	1 177	3 962	24 661	253 529	62 950
35	GEMEINDEN/GV.	42 843	-	-	-	-	-	42 843
36	ZWECKVERBAENDE	510	-	-	-	-	-	510
37	UNMITTELBARE AUSGABEN	1 020 798	194 694	1 181	3 968	24 661	395 280	401 014
38	STAAT	838 279	194 694	1 181	3 968	24 661	395 280	218 494
39	GEMEINDEN/GV.	175 568	-	-	-	-	-	175 568
40	ZWECKVERBAENDE	6 951	-	-	-	-	-	6 951
41	ZAHLUNGEN AN OEFFENTLICHEN BEREICH	198 468	83 480	26	868	-	14 080	100 014
42	STAAT	157 842	83 480	26	868	-	14 080	59 387
43	GEMEINDEN/GV.	39 861	-	-	-	-	-	39 861
44	ZWECKVERBAENDE	765	-	-	-	-	-	765
45	BRUTTOAUSGABEN	1 219 266	278 175	1 206	4 837	24 661	409 360	501 028
46	STAAT	996 121	278 175	1 206	4 837	24 661	409 360	277 882
47	GEMEINDEN/GV.	215 430	-	-	-	-	-	215 430
48	ZWECKVERBAENDE	7 716	-	-	-	-	-	7 716
49	./.. ZAHLUNGEN VON GLEICHER EBENE	198 160	-	-	-	-	14 007	95 748
50	STAAT	105 396	-	-	-	-	14 007	7 805
51	GEMEINDEN/GV.	31 011	-	-	-	-	-	31 011
52	ZWECKVERBAENDE	79	-	-	-	-	-	79
53	BEREINIGTE AUSGABEN	1 021 106	278 175	1 206	4 837	24 661	395 354	405 279
54	STAAT	890 784	278 175	1 206	4 837	24 661	395 354	270 076
55	GEMEINDEN/GV.	184 419	-	-	-	-	-	184 419
56	ZWECKVERBAENDE	7 637	-	-	-	-	-	7 637
57	LAUFENDE RECHNUNG	914 301	243 776	977	446	24 661	390 025	331 670
58	STAAT	813 675	243 776	977	446	24 661	390 025	228 084
59	GEMEINDEN/GV.	141 180	-	-	-	-	-	141 180
60	ZWECKVERBAENDE	5 425	-	-	-	-	-	5 425
61	KAPITALRECHNUNG	106 806	34 399	229	4 391	-	5 329	73 609
62	STAAT	77 109	34 399	229	4 391	-	5 329	41 992
63	GEMEINDEN/GV.	43 239	-	-	-	-	-	43 239
64	ZWECKVERBAENDE	2 212	-	-	-	-	-	2 212
65	./.. ZAHLUNGEN VON ANDERER EBENE	-	1 465	1 054	196	-	45 901	39 789
66	STAAT	5 104	1 465	1 054	196	-	45 901	40 012
67	GEMEINDEN/GV.	52 284	-	-	-	-	-	52 284
68	ZWECKVERBAENDE	4 345	-	-	-	-	-	4 345
69	NETTOAUSGABEN	1 021 106	276 710	152	4 640	24 661	349 453	365 490
70	STAAT	885 680	276 710	152	4 640	24 661	349 453	230 064
71	GEMEINDEN/GV.	132 135	-	-	-	-	-	132 135
72	ZWECKVERBAENDE	3 292	-	-	-	-	-	3 292
73	UNMITTELBARE EINNAHMEN	967 058	240 718	149	4 508	24 661	347 514	349 518
74	STAAT	831 279	240 718	149	4 508	24 661	347 514	213 729
75	GEMEINDEN/GV.	132 774	-	-	-	-	-	132 774
76	ZWECKVERBAENDE	3 015	-	-	-	-	-	3 015
77	DARUNTER GEBUEHREN, ENTGELTE	60 168	2 528	-	-	-	5	57 635
78	STAAT	18 782	2 528	-	-	-	5	16 249
79	GEMEINDEN/GV.	39 105	-	-	-	-	-	39 105
80	ZWECKVERBAENDE	2 281	-	-	-	-	-	2 281

4 AUSGABEN UND EINNAHMEN DER OEFFENTLICHEN HAUSHALTE NACH ARTEN UND AUFGABENBEREICHEN

4.2 NACH KOERPERSCHAFTSGRUPPEN

MILL. DM

LFD NR.	ART DER AUSGABEN / EINNAHMEN	INSGESAMT	BUND	LASTEN- AUSGLEICHS- FONDS	ERP- SONDER- VERMOEGEN	EUROP. GEMEIN- SCHAFTEN	SOZIAL- VER- SICHERUNG	LAENDER
		1	2	3	4	5	6	7
		1002 POLITISCHE FUEHRUNG UND ZENTRALE VERWALTUNG						
1	PERSONALAUSGABEN	27 934	4 829	-	-	-	-	23 105
2	STAAT	16 741	4 829	-	-	-	-	11 912
3	GEMEINDEN/GV.	10 862	-	-	-	-	-	10 862
4	ZWECKVERBAENDE	330	-	-	-	-	-	330
5	UNTERHALTUNG VON UNBEWEGL. VERMOEGEN	384	43	-	-	-	-	341
6	STAAT	121	43	-	-	-	-	78
7	GEMEINDEN/GV.	260	-	-	-	-	-	260
8	ZWECKVERBAENDE	3	-	-	-	-	-	3
9	BEWIRTSCHAFTUNG DER GRUNDSTUECKE	845	115	-	-	-	-	730
10	STAAT	375	115	-	-	-	-	260
11	GEMEINDEN/GV.	456	-	-	-	-	-	456
12	ZWECKVERBAENDE	13	-	-	-	-	-	13
13	UEBRIGER LAUFENDER SACHAUFWAND	6 461	1 670	-	-	-	-	4 791
14	STAAT	3 492	1 670	-	-	-	-	1 822
15	GEMEINDEN/GV.	2 797	-	-	-	-	-	2 797
16	ZWECKVERBAENDE	172	-	-	-	-	-	172
17	BAUMMASSNAHMEN	1 702	217	-	-	-	-	1 484
18	STAAT	607	217	-	-	-	-	390
19	GEMEINDEN/GV.	1 090	-	-	-	-	-	1 090
20	ZWECKVERBAENDE	4	-	-	-	-	-	4
21	ERWERB VON UNBEWEGLICHEM SACHVERMOEGEN	145	25	-	-	-	-	121
22	STAAT	87	25	-	-	-	-	62
23	GEMEINDEN/GV.	56	-	-	-	-	-	56
24	ZWECKVERBAENDE	3	-	-	-	-	-	3
25	ERWERB VON BEWEGLICHEM SACHVERMOEGEN	735	116	-	-	-	-	619
26	STAAT	369	116	-	-	-	-	253
27	GEMEINDEN/GV.	320	-	-	-	-	-	320
28	ZWECKVERBAENDE	46	-	-	-	-	-	46
29	ERWERB VON BETEILIGUNGEN	2	-	-	-	-	-	2
30	STAAT	-	-	-	-	-	-	-
31	GEMEINDEN/GV.	2	-	-	-	-	-	2
32	ZWECKVERBAENDE	-	-	-	-	-	-	-
33	ZAHLUNGEN AN AND. BEREICHE U.UEBR. WELT	751	483	-	-	-	-	268
34	STAAT	701	483	-	-	-	-	218
35	GEMEINDEN/GV.	49	-	-	-	-	-	49
36	ZWECKVERBAENDE	1	-	-	-	-	-	1
37	UNMITTELBARE AUSGABEN	38 959	7 498	-	-	-	-	31 461
38	STAAT	22 493	7 498	-	-	-	-	14 995
39	GEMEINDEN/GV.	15 894	-	-	-	-	-	15 894
40	ZWECKVERBAENDE	572	-	-	-	-	-	572
41	ZAHLUNGEN AN OEFFENTLICHEN BEREICH	1 078	498	-	-	-	-	580
42	STAAT	771	498	-	-	-	-	272
43	GEMEINDEN/GV.	283	-	-	-	-	-	283
44	ZWECKVERBAENDE	24	-	-	-	-	-	24
45	BRUTTOAUSGABEN	40 037	7 996	-	-	-	-	32 041
46	STAAT	23 264	7 996	-	-	-	-	15 267
47	GEMEINDEN/GV.	16 177	-	-	-	-	-	16 177
48	ZWECKVERBAENDE	597	-	-	-	-	-	597
49	./. ZAHLUNGEN VON GLEICHER EBENE	2 655	-	-	-	-	-	900
50	STAAT	1 335	-	-	-	-	-	28
51	GEMEINDEN/GV.	182	-	-	-	-	-	182
52	ZWECKVERBAENDE	6	-	-	-	-	-	6
53	BEREINIGTE AUSGABEN	37 382	7 996	-	-	-	-	31 141
54	STAAT	21 929	7 996	-	-	-	-	15 239
55	GEMEINDEN/GV.	15 995	-	-	-	-	-	15 995
56	ZWECKVERBAENDE	591	-	-	-	-	-	591
57	LAUFENDE RECHNUNG	34 907	7 632	-	-	-	-	29 015
58	STAAT	20 849	7 632	-	-	-	-	14 521
59	GEMEINDEN/GV.	14 490	-	-	-	-	-	14 490
60	ZWECKVERBAENDE	536	-	-	-	-	-	536
61	KAPITALRECHNUNG	2 476	364	-	-	-	-	2 126
62	STAAT	1 080	364	-	-	-	-	718
63	GEMEINDEN/GV.	1 505	-	-	-	-	-	1 505
64	ZWECKVERBAENDE	54	-	-	-	-	-	54
65	./. ZAHLUNGEN VON ANDERER EBENE	-	5	-	-	-	-	1 750
66	STAAT	33	5	-	-	-	-	1 335
67	GEMEINDEN/GV.	883	-	-	-	-	-	883
68	ZWECKVERBAENDE	216	-	-	-	-	-	216
69	NETTOAUSGABEN	37 382	7 992	-	-	-	-	29 391
70	STAAT	21 896	7 992	-	-	-	-	13 904
71	GEMEINDEN/GV.	15 112	-	-	-	-	-	15 112
72	ZWECKVERBAENDE	375	-	-	-	-	-	375
73	UNMITTELBARE EINNAHMEN	4 173	301	-	-	-	-	3 872
74	STAAT	2 215	301	-	-	-	-	1 915
75	GEMEINDEN/GV.	1 775	-	-	-	-	-	1 775
76	ZWECKVERBAENDE	182	-	-	-	-	-	182
77	DARUNTER GEBUEHREN, ENTGELTE	1 088	30	-	-	-	-	1 057
78	STAAT	699	30	-	-	-	-	668
79	GEMEINDEN/GV.	241	-	-	-	-	-	241
80	ZWECKVERBAENDE	148	-	-	-	-	-	148

4 AUSGABEN UND EINNAHMEN DER OEFFENTLICHEN HAUSHALTE NACH ARTEN UND AUFGABENBEREICHEN

4.2 NACH KOERPERSCHAFTSGRUPPEN

MILL. DM

LFD NR.	ART DER AUSGABEN / EINNAHMEN	INSGESAMT	BUND	LASTEN- AUSGLEICHS- FONDS	ERP- SONDER- VERMOEGEN	EUROP. GEMEIN- SCHAFTEN	SOZIAL- VER- SICHERUNG	LAENDER
		1	2	3	4	5	6	7
1003 POLITISCHE FUEHRUNG								
1	PERSONALAUSGABEN	5 984	1 794	-	-	-	-	4 191
2	STAAT	4 410	1 794	-	-	-	-	2 616
3	GEMEINDEN/GV.	1 565	-	-	-	-	-	1 565
4	ZWECKVERBAENDE	9	-	-	-	-	-	9
5	UNTERHALTUNG VON UNBEWEGL. VERMOEGEN	63	21	-	-	-	-	42
6	STAAT	56	21	-	-	-	-	35
7	GEMEINDEN/GV.	7	-	-	-	-	-	7
8	ZWECKVERBAENDE	-	-	-	-	-	-	-
9	BEWIRTSCHAFTUNG DER GRUNDSTUECKE	124	59	-	-	-	-	65
10	STAAT	110	59	-	-	-	-	51
11	GEMEINDEN/GV.	14	-	-	-	-	-	14
12	ZWECKVERBAENDE	-	-	-	-	-	-	-
13	UEBRIGER LAUFENDER SACHAUFWAND	980	318	-	-	-	-	662
14	STAAT	688	318	-	-	-	-	371
15	GEMEINDEN/GV.	290	-	-	-	-	-	290
16	ZWECKVERBAENDE	2	-	-	-	-	-	2
17	BAUMASSNAHMEN	285	165	-	-	-	-	120
18	STAAT	271	165	-	-	-	-	106
19	GEMEINDEN/GV.	14	-	-	-	-	-	14
20	ZWECKVERBAENDE	-	-	-	-	-	-	-
21	ERWERB VON UNBEWEGLICHEM SACHVERMOEGEN	20	15	-	-	-	-	4
22	STAAT	20	15	-	-	-	-	4
23	GEMEINDEN/GV.	-	-	-	-	-	-	-
24	ZWECKVERBAENDE	-	-	-	-	-	-	-
25	ERWERB VON BEWEGLICHEM SACHVERMOEGEN	139	69	-	-	-	-	70
26	STAAT	131	69	-	-	-	-	62
27	GEMEINDEN/GV.	8	-	-	-	-	-	8
28	ZWECKVERBAENDE	-	-	-	-	-	-	-
29	ERWERB VON BETEILIGUNGEN	-	-	-	-	-	-	-
30	STAAT	-	-	-	-	-	-	-
31	GEMEINDEN/GV.	-	-	-	-	-	-	-
32	ZWECKVERBAENDE	-	-	-	-	-	-	-
33	ZAHLUNGEN AN AND. BEREICHE U.UEBR. WELT	178	82	-	-	-	-	96
34	STAAT	170	82	-	-	-	-	88
35	GEMEINDEN/GV.	8	-	-	-	-	-	8
36	ZWECKVERBAENDE	-	-	-	-	-	-	-
37	UNMITTELBARE AUSGABEN	7 773	2 522	-	-	-	-	5 250
38	STAAT	5 856	2 522	-	-	-	-	3 333
39	GEMEINDEN/GV.	1 906	-	-	-	-	-	1 906
40	ZWECKVERBAENDE	11	-	-	-	-	-	11
41	ZAHLUNGEN AN OEFFENTLICHEN BEREICH	60	-	-	-	-	-	60
42	STAAT	57	-	-	-	-	-	57
43	GEMEINDEN/GV.	3	-	-	-	-	-	3
44	ZWECKVERBAENDE	-	-	-	-	-	-	-
45	BRUTTOAUSGABEN	7 833	2 523	-	-	-	-	5 310
46	STAAT	5 913	2 523	-	-	-	-	3 390
47	GEMEINDEN/GV.	1 909	-	-	-	-	-	1 909
48	ZWECKVERBAENDE	11	-	-	-	-	-	11
49	./.. ZAHLUNGEN VON GLEICHER EBENE	58	-	-	-	-	-	48
50	STAAT	33	-	-	-	-	-	25
51	GEMEINDEN/GV.	8	-	-	-	-	-	8
52	ZWECKVERBAENDE	-	-	-	-	-	-	-
53	BEREINIGTE AUSGABEN	7 775	2 523	-	-	-	-	5 262
54	STAAT	5 881	2 523	-	-	-	-	3 365
55	GEMEINDEN/GV.	1 901	-	-	-	-	-	1 901
56	ZWECKVERBAENDE	11	-	-	-	-	-	11
57	LAUFENDE RECHNUNG	7 329	2 273	-	-	-	-	5 065
58	STAAT	5 454	2 273	-	-	-	-	3 188
59	GEMEINDEN/GV.	1 878	-	-	-	-	-	1 878
60	ZWECKVERBAENDE	11	-	-	-	-	-	11
61	KAPITALRECHNUNG	446	249	-	-	-	-	197
62	STAAT	427	249	-	-	-	-	177
63	GEMEINDEN/GV.	22	-	-	-	-	-	22
64	ZWECKVERBAENDE	-	-	-	-	-	-	-
65	./.. ZAHLUNGEN VON ANDERER EBENE	-	-	-	-	-	-	10
66	STAAT	4	-	-	-	-	-	12
67	GEMEINDEN/GV.	13	-	-	-	-	-	13
68	ZWECKVERBAENDE	1	-	-	-	-	-	1
69	NETTOAUSGABEN	7 775	2 523	-	-	-	-	5 252
70	STAAT	5 877	2 523	-	-	-	-	3 354
71	GEMEINDEN/GV.	1 888	-	-	-	-	-	1 888
72	ZWECKVERBAENDE	11	-	-	-	-	-	11
73	UNMITTELBARE EINNAHMEN	357	97	-	-	-	-	260
74	STAAT	276	97	-	-	-	-	179
75	GEMEINDEN/GV.	81	-	-	-	-	-	81
76	ZWECKVERBAENDE	-	-	-	-	-	-	-
77	DARUNTER GEBUEHREN, ENTGELTE	123	8	-	-	-	-	115
78	STAAT	110	8	-	-	-	-	101
79	GEMEINDEN/GV.	13	-	-	-	-	-	13
80	ZWECKVERBAENDE	-	-	-	-	-	-	-

4 AUSGABEN UND EINNAHMEN DER OEFFENTLICHEN HAUSHALTE NACH ARTEN UND AUFGABENBEREICHEN

4.2 NACH KOERPERSCHAFTSGRUPPEN

MILL. DM

LFD NR.	ART DER AUSGABEN / EINNAHMEN	INSGESAMT	BUND	LASTEN- AUSGLEICHS- FONDS	ERP- SONDER- VERMOEGEN	EUROP. GEMEIN- SCHAFTEN	SOZIAL- VER- SICHERUNG	LAENDER
		1	2	3	4	5	6	7
1004 INNERE VERWALTUNG								
1	PERSONALAUSGABEN	6 821	57	-	-	-	-	6 764
2	STAAT	1 920	57	-	-	-	-	1 863
3	GEMEINDEN/GV.	4 665	-	-	-	-	-	4 665
4	ZWECKVERBAENDE	236	-	-	-	-	-	236
5	UNTERHALTUNG VON UNBEWEGL. VERMOEGEN	236	-	-	-	-	-	236
6	STAAT	18	-	-	-	-	-	17
7	GEMEINDEN/GV.	216	-	-	-	-	-	216
8	ZWECKVERBAENDE	3	-	-	-	-	-	3
9	BEWIRTSCHAFTUNG DER GRUNDSTUECKE	437	3	-	-	-	-	435
10	STAAT	82	3	-	-	-	-	80
11	GEMEINDEN/GV.	342	-	-	-	-	-	342
12	ZWECKVERBAENDE	13	-	-	-	-	-	13
13	UEBRIGER LAUFENDER SACHAUFWAND	2 518	23	-	-	-	-	2 495
14	STAAT	318	23	-	-	-	-	294
15	GEMEINDEN/GV.	2 041	-	-	-	-	-	2 041
16	ZWECKVERBAENDE	160	-	-	-	-	-	160
17	BAUMASSNAHMEN	1 058	1	-	-	-	-	1 058
18	STAAT	36	1	-	-	-	-	36
19	GEMEINDEN/GV.	1 018	-	-	-	-	-	1 018
20	ZWECKVERBAENDE	4	-	-	-	-	-	4
21	ERWERB VON UNBEWEGLICHEM SACHVERMOEGEN	56	1	-	-	-	-	55
22	STAAT	3	1	-	-	-	-	2
23	GEMEINDEN/GV.	50	-	-	-	-	-	50
24	ZWECKVERBAENDE	3	-	-	-	-	-	3
25	ERWERB VON BEWEGLICHEM SACHVERMOEGEN	365	2	-	-	-	-	362
26	STAAT	32	2	-	-	-	-	30
27	GEMEINDEN/GV.	287	-	-	-	-	-	287
28	ZWECKVERBAENDE	46	-	-	-	-	-	46
29	ERWERB VON BETEILIGUNGEN	1	-	-	-	-	-	1
30	STAAT	-	-	-	-	-	-	-
31	GEMEINDEN/GV.	1	-	-	-	-	-	1
32	ZWECKVERBAENDE	-	-	-	-	-	-	-
33	ZAHLUNGEN AN AND. BEREICHE U.UEBR. WELT	47	-	-	-	-	-	47
34	STAAT	6	-	-	-	-	-	6
35	GEMEINDEN/GV.	40	-	-	-	-	-	40
36	ZWECKVERBAENDE	1	-	-	-	-	-	1
37	UNMITTELBARE AUSGABEN	11 540	87	-	-	-	-	11 453
38	STAAT	2 416	87	-	-	-	-	2 328
39	GEMEINDEN/GV.	8 659	-	-	-	-	-	8 559
40	ZWECKVERBAENDE	465	-	-	-	-	-	465
41	ZAHLUNGEN AN OEFFENTLICHEN BEREICH	296	1	-	-	-	-	295
42	STAAT	33	1	-	-	-	-	32
43	GEMEINDEN/GV.	244	-	-	-	-	-	244
44	ZWECKVERBAENDE	19	-	-	-	-	-	19
45	BRUTTOAUSGABEN	11 836	88	-	-	-	-	11 748
46	STAAT	2 449	88	-	-	-	-	2 361
47	GEMEINDEN/GV.	8 904	-	-	-	-	-	8 904
48	ZWECKVERBAENDE	484	-	-	-	-	-	484
49	./.. ZAHLUNGEN VON GLEICHER EBENE	1 062	-	-	-	-	-	664
50	STAAT	2	-	-	-	-	-	-
51	GEMEINDEN/GV.	130	-	-	-	-	-	130
52	ZWECKVERBAENDE	3	-	-	-	-	-	3
53	BEREINIGTE AUSGABEN	10 774	88	-	-	-	-	11 084
54	STAAT	2 447	88	-	-	-	-	2 361
55	GEMEINDEN/GV.	8 773	-	-	-	-	-	8 773
56	ZWECKVERBAENDE	481	-	-	-	-	-	481
57	LAUFENDE RECHNUNG	9 395	85	-	-	-	-	9 698
58	STAAT	2 366	85	-	-	-	-	2 284
59	GEMEINDEN/GV.	7 388	-	-	-	-	-	7 388
60	ZWECKVERBAENDE	427	-	-	-	-	-	427
61	KAPITALRECHNUNG	1 379	3	-	-	-	-	1 386
62	STAAT	80	3	-	-	-	-	77
63	GEMEINDEN/GV.	1 385	-	-	-	-	-	1 385
64	ZWECKVERBAENDE	53	-	-	-	-	-	53
65	./.. ZAHLUNGEN VON ANDERER EBENE	-	-	-	-	-	-	399
66	STAAT	17	-	-	-	-	-	19
67	GEMEINDEN/GV.	722	-	-	-	-	-	722
68	ZWECKVERBAENDE	188	-	-	-	-	-	188
69	NETTOAUSGABEN	10 774	88	-	-	-	-	10 685
70	STAAT	2 430	88	-	-	-	-	2 341
71	GEMEINDEN/GV.	8 051	-	-	-	-	-	8 051
72	ZWECKVERBAENDE	293	-	-	-	-	-	293
73	UNMITTELBARE EINNAHMEN	1 557	12	-	-	-	-	1 545
74	STAAT	521	12	-	-	-	-	509
75	GEMEINDEN/GV.	860	-	-	-	-	-	860
76	ZWECKVERBAENDE	176	-	-	-	-	-	176
77	DARUNTER GEBUEHREN, ENTGELTE	651	1	-	-	-	-	650
78	STAAT	365	1	-	-	-	-	363
79	GEMEINDEN/GV.	142	-	-	-	-	-	142
80	ZWECKVERBAENDE	145	-	-	-	-	-	145

4 AUSGABEN UND EINNAHMEN DER OEFFENTLICHEN HAUSHALTE NACH ARTEN UND AUFGABENBEREICHEN

4.2 NACH KOERPERSCHAFTSGRUPPEN

MILL. DM

LFD NR.	ART DER AUSGABEN / EINNAHMEN	INSGESAMT	BUND	LASTEN- AUSGLEICHS- FONDS	ERP- SONDER- VERMOEGEN	EUROP. GEMEIN- SCHAFTEN	SOZIAL- VER- SICHERUNG	LAENDER
		1	2	3	4	5	6	7
1005 HOCHBAUVERWALTUNG								
1	PERSONALAUSGABEN	4 107	32	-	-	-	-	4 075
2	STAAT	1 499	32	-	-	-	-	1 466
3	GEMEINDEN/GV.	2 594	-	-	-	-	-	2 594
4	ZWECKVERBAENDE	14	-	-	-	-	-	14
5	UNTERHALTUNG VON UNBEWEGL. VERMOEGEN	34	-	-	-	-	-	34
6	STAAT	4	-	-	-	-	-	4
7	GEMEINDEN/GV.	30	-	-	-	-	-	30
8	ZWECKVERBAENDE	-	-	-	-	-	-	-
9	BEWIRTSCHAFTUNG DER GRUNDSTUECKE	97	1	-	-	-	-	96
10	STAAT	20	1	-	-	-	-	19
11	GEMEINDEN/GV.	77	-	-	-	-	-	77
12	ZWECKVERBAENDE	-	-	-	-	-	-	-
13	UEBRIGER LAUFENDER SACHAUFWAND	569	46	-	-	-	-	522
14	STAAT	347	46	-	-	-	-	301
15	GEMEINDEN/GV.	220	-	-	-	-	-	220
16	ZWECKVERBAENDE	1	-	-	-	-	-	1
17	BAUMASSNAHMEN	175	1	-	-	-	-	174
18	STAAT	119	1	-	-	-	-	118
19	GEMEINDEN/GV.	55	-	-	-	-	-	55
20	ZWECKVERBAENDE	-	-	-	-	-	-	-
21	ERWERB VON UNBEWEGLICHEM SACHVERMOEGEN	4	-	-	-	-	-	4
22	STAAT	-	-	-	-	-	-	-
23	GEMEINDEN/GV.	4	-	-	-	-	-	4
24	ZWECKVERBAENDE	-	-	-	-	-	-	-
25	ERWERB VON BEWEGLICHEM SACHVERMOEGEN	27	-	-	-	-	-	27
26	STAAT	13	-	-	-	-	-	13
27	GEMEINDEN/GV.	14	-	-	-	-	-	14
28	ZWECKVERBAENDE	-	-	-	-	-	-	-
29	ERWERB VON BETEILIGUNGEN	-	-	-	-	-	-	-
30	STAAT	-	-	-	-	-	-	-
31	GEMEINDEN/GV.	-	-	-	-	-	-	-
32	ZWECKVERBAENDE	-	-	-	-	-	-	-
33	ZAHLUNGEN AN AND. BEREICHE U.UEBR. WELT	1	-	-	-	-	-	1
34	STAAT	-	-	-	-	-	-	-
35	GEMEINDEN/GV.	-	-	-	-	-	-	-
36	ZWECKVERBAENDE	-	-	-	-	-	-	-
37	UNMITTELBARE AUSGABEN	5 014	81	-	-	-	-	4 933
38	STAAT	2 003	81	-	-	-	-	1 922
39	GEMEINDEN/GV.	2 995	-	-	-	-	-	2 995
40	ZWECKVERBAENDE	16	-	-	-	-	-	16
41	ZAHLUNGEN AN OEFFENTLICHEN BEREICH	375	359	-	-	-	-	16
42	STAAT	359	359	-	-	-	-	-
43	GEMEINDEN/GV.	12	-	-	-	-	-	12
44	ZWECKVERBAENDE	4	-	-	-	-	-	4
45	BRUTTOAUSGABEN	5 389	440	-	-	-	-	4 949
46	STAAT	2 362	440	-	-	-	-	1 922
47	GEMEINDEN/GV.	3 007	-	-	-	-	-	3 007
48	ZWECKVERBAENDE	20	-	-	-	-	-	20
49	./.. ZAHLUNGEN VON GLEICHER EBENE	1 184	-	-	-	-	-	44
50	STAAT	1 101	-	-	-	-	-	-
51	GEMEINDEN/GV.	14	-	-	-	-	-	14
52	ZWECKVERBAENDE	-	-	-	-	-	-	-
53	BEREINIGTE AUSGABEN	4 205	440	-	-	-	-	4 905
54	STAAT	1 261	440	-	-	-	-	1 922
55	GEMEINDEN/GV.	2 994	-	-	-	-	-	2 994
56	ZWECKVERBAENDE	20	-	-	-	-	-	20
57	LAUFENDE RECHNUNG	4 017	438	-	-	-	-	4 717
58	STAAT	1 130	438	-	-	-	-	1 791
59	GEMEINDEN/GV.	2 920	-	-	-	-	-	2 920
60	ZWECKVERBAENDE	19	-	-	-	-	-	19
61	KAPITALRECHNUNG	188	1	-	-	-	-	188
62	STAAT	131	1	-	-	-	-	131
63	GEMEINDEN/GV.	73	-	-	-	-	-	73
64	ZWECKVERBAENDE	1	-	-	-	-	-	1
65	./.. ZAHLUNGEN VON ANDERER EBENE	-	-	-	-	-	-	1 140
66	STAAT	1	-	-	-	-	-	1 102
67	GEMEINDEN/GV.	62	-	-	-	-	-	62
68	ZWECKVERBAENDE	6	-	-	-	-	-	6
69	NETTOAUSGABEN	4 205	440	-	-	-	-	3 765
70	STAAT	1 260	440	-	-	-	-	820
71	GEMEINDEN/GV.	2 931	-	-	-	-	-	2 931
72	ZWECKVERBAENDE	13	-	-	-	-	-	13
73	UNMITTELBARE EINNAHMEN	707	105	-	-	-	-	602
74	STAAT	179	105	-	-	-	-	74
75	GEMEINDEN/GV.	524	-	-	-	-	-	524
76	ZWECKVERBAENDE	4	-	-	-	-	-	4
77	DARUNTER GEBUEHREN, ENTGELTE	86	-	-	-	-	-	86
78	STAAT	17	-	-	-	-	-	17
79	GEMEINDEN/GV.	66	-	-	-	-	-	66
80	ZWECKVERBAENDE	3	-	-	-	-	-	3

4 AUSGABEN UND EINNAHMEN DER OEFFENTLICHEN HAUSHALTE NACH ARTEN UND AUFGABENBEREICHEN

4.2 NACH KOERPERSCHAFTSGRUPPEN

MILL. DM

LFD NR.	ART DER AUSGABEN / EINNAHMEN	INSGESAMT	BUND	LASTEN- AUSGLEICHS- FONDS	ERP- SONDER- VERMOEGEN	EUROP. GEMEIN- SCHAFTEN	SOZIAL- VER- SICHERUNG	LAENDER
		1	2	3	4	5	6	7
1006 STEUER- UND FINANZVERWALTUNG								
1.	PERSONALAUSGABEN	9 434	1 853	-	-	-	-	7 581
2	STAAT	7 325	1 853	-	-	-	-	5 472
3	GEMEINDEN/GV.	2 037	-	-	-	-	-	2 037
4	ZWECKVERBAENDE	71	-	-	-	-	-	71
5	UNTERHALTUNG VON UNBEWEGL. VERMOEGEN	48	20	-	-	-	-	28
6	STAAT	39	20	-	-	-	-	19
7	GEMEINDEN/GV.	8	-	-	-	-	-	8
8	ZWECKVERBAENDE	-	-	-	-	-	-	-
9	BEWIRTSCHAFTUNG DER GRUNDSTUECKE	169	47	-	-	-	-	122
10	STAAT	146	47	-	-	-	-	99
11	GEMEINDEN/GV.	23	-	-	-	-	-	23
12	ZWECKVERBAENDE	-	-	-	-	-	-	-
13	UEBRIGER LAUFENDER SACHAUFWAND	1 048	188	-	-	-	-	861
14	STAAT	793	188	-	-	-	-	605
15	GEMEINDEN/GV.	246	-	-	-	-	-	246
16	ZWECKVERBAENDE	9	-	-	-	-	-	9
17	BAUMASSNAHMEN	170	48	-	-	-	-	122
18	STAAT	167	48	-	-	-	-	119
19	GEMEINDEN/GV.	3	-	-	-	-	-	3
20	ZWECKVERBAENDE	-	-	-	-	-	-	-
21	ERWERB VON UNBEWEGLICHEM SACHVERMOEGEN	66	9	-	-	-	-	57
22	STAAT	64	9	-	-	-	-	55
23	GEMEINDEN/GV.	2	-	-	-	-	-	2
24	ZWECKVERBAENDE	-	-	-	-	-	-	-
25	ERWERB VON BEWEGLICHEM SACHVERMOEGEN	159	39	-	-	-	-	121
26	STAAT	148	39	-	-	-	-	109
27	GEMEINDEN/GV.	11	-	-	-	-	-	11
28	ZWECKVERBAENDE	1	-	-	-	-	-	1
29	ERWERB VON BETEILIGUNGEN	1	-	-	-	-	-	1
30	STAAT	-	-	-	-	-	-	-
31	GEMEINDEN/GV.	1	-	-	-	-	-	1
32	ZWECKVERBAENDE	-	-	-	-	-	-	-
33	ZAHLUNGEN AN AND. BEREICHE U.UEBR. WELT	241	234	-	-	-	-	6
34	STAAT	240	234	-	-	-	-	6
35	GEMEINDEN/GV.	-	-	-	-	-	-	-
36	ZWECKVERBAENDE	-	-	-	-	-	-	-
37	UNMITTELBARE AUSGABEN	11 336	2 438	-	-	-	-	8 898
38	STAAT	8 922	2 438	-	-	-	-	6 484
39	GEMEINDEN/GV.	2 333	-	-	-	-	-	2 333
40	ZWECKVERBAENDE	81	-	-	-	-	-	81
41	ZAHLUNGEN AN OEFFENTLICHEN BEREICH	65	1	-	-	-	-	64
42	STAAT	40	1	-	-	-	-	39
43	GEMEINDEN/GV.	24	-	-	-	-	-	24
44	ZWECKVERBAENDE	1	-	-	-	-	-	1
45	BRUTTOAUSGABEN	11 401	2 439	-	-	-	-	8 962
46	STAAT	8 962	2 439	-	-	-	-	6 523
47	GEMEINDEN/GV.	2 357	-	-	-	-	-	2 357
48	ZWECKVERBAENDE	82	-	-	-	-	-	82
49	./.. ZAHLUNGEN VON GLEICHER EBENE	198	-	-	-	-	-	131
50	STAAT	58	-	-	-	-	-	1
51	GEMEINDEN/GV.	30	-	-	-	-	-	30
52	ZWECKVERBAENDE	3	-	-	-	-	-	3
53	BEREINIGTE AUSGABEN	11 203	2 439	-	-	-	-	8 831
54	STAAT	8 904	2 439	-	-	-	-	6 522
55	GEMEINDEN/GV.	2 327	-	-	-	-	-	2 327
56	ZWECKVERBAENDE	79	-	-	-	-	-	79
57	LAUFENDE RECHNUNG	10 800	2 339	-	-	-	-	8 527
58	STAAT	8 523	2 339	-	-	-	-	6 240
59	GEMEINDEN/GV.	2 303	-	-	-	-	-	2 303
60	ZWECKVERBAENDE	79	-	-	-	-	-	79
61	KAPITALRECHNUNG	403	100	-	-	-	-	304
62	STAAT	381	100	-	-	-	-	283
63	GEMEINDEN/GV.	24	-	-	-	-	-	24
64	ZWECKVERBAENDE	1	-	-	-	-	-	1
65	./.. ZAHLUNGEN VON ANDERER EBENE	-	5	-	-	-	-	62
66	STAAT	1	5	-	-	-	-	53
67	GEMEINDEN/GV.	86	-	-	-	-	-	86
68	ZWECKVERBAENDE	21	-	-	-	-	-	21
69	NETTOAUSGABEN	11 203	2 434	-	-	-	-	8 769
70	STAAT	8 903	2 434	-	-	-	-	6 469
71	GEMEINDEN/GV.	2 241	-	-	-	-	-	2 241
72	ZWECKVERBAENDE	58	-	-	-	-	-	58
73	UNMITTELBARE EINNAHMEN	1 502	61	-	-	-	-	1 440
74	STAAT	1 190	61	-	-	-	-	1 128
75	GEMEINDEN/GV.	310	-	-	-	-	-	310
76	ZWECKVERBAENDE	2	-	-	-	-	-	2
77	DARUNTER GEBUEHREN, ENTGELTE	227	21	-	-	-	-	207
78	STAAT	208	21	-	-	-	-	187
79	GEMEINDEN/GV.	19	-	-	-	-	-	19
80	ZWECKVERBAENDE	-	-	-	-	-	-	-

4 AUSGABEN UND EINNAHMEN DER OEFFENTLICHEN HAUSHALTE NACH ARTEN UND AUFGABENBEREICHEN

4.2 NACH KOERPERSCHAFTSGRUPPEN

MILL. DM

LFD NR.	ART DER AUSGABEN / EINNAHMEN	INSGESAMT	BUND	LASTEN- AUSGLEICH- FONDS	ERP- SONDER- VERMOEGEN	EUROP. GEMEIN- SCHAFTEN	SOZIAL- VER- SICHERUNG	LAENDER
		1	2	3	4	5	6	7
		1007	AUSWAERTIGE ANGELEGENHEITEN					
1	PERSONALAUSGABEN	531	526	-	-	-	-	5
2	STAAT	531	526	-	-	-	-	5
3	GEMEINDEN/GV.	-	-	-	-	-	-	-
4	ZWECKVERBAENDE	-	-	-	-	-	-	-
5	UNTERHALTUNG VON UNBEWEGL. VERMOEGEN	23	23	-	-	-	-	-
6	STAAT	23	23	-	-	-	-	-
7	GEMEINDEN/GV.	-	-	-	-	-	-	-
8	ZWECKVERBAENDE	-	-	-	-	-	-	-
9	BEWIRTSCHAFTUNG DER GRUNDSTUECKE	15	15	-	-	-	-	-
10	STAAT	15	15	-	-	-	-	-
11	GEMEINDEN/GV.	-	-	-	-	-	-	-
12	ZWECKVERBAENDE	-	-	-	-	-	-	-
13	UEBRIGER LAUFENDER SACHAUFWAND	411	368	-	-	-	-	43
14	STAAT	411	368	-	-	-	-	43
15	GEMEINDEN/GV.	-	-	-	-	-	-	-
16	ZWECKVERBAENDE	-	-	-	-	-	-	-
17	BAUMASSNAHMEN	65	65	-	-	-	-	-
18	STAAT	65	65	-	-	-	-	-
19	GEMEINDEN/GV.	-	-	-	-	-	-	-
20	ZWECKVERBAENDE	-	-	-	-	-	-	-
21	ERWERB VON UNBEWEGLICHEM SACHVERMOEGEN	22	22	-	-	-	-	-
22	STAAT	22	22	-	-	-	-	-
23	GEMEINDEN/GV.	-	-	-	-	-	-	-
24	ZWECKVERBAENDE	-	-	-	-	-	-	-
25	ERWERB VON BEWEGLICHEM SACHVERMOEGEN	10	10	-	-	-	-	-
26	STAAT	10	10	-	-	-	-	-
27	GEMEINDEN/GV.	-	-	-	-	-	-	-
28	ZWECKVERBAENDE	-	-	-	-	-	-	-
29	ERWERB VON BETEILIGUNGEN	962	962	-	-	-	-	-
30	STAAT	962	962	-	-	-	-	-
31	GEMEINDEN/GV.	-	-	-	-	-	-	-
32	ZWECKVERBAENDE	-	-	-	-	-	-	-
33	ZAHLUNGEN AN AND. BEREICHE U.UEBR. WELT	20 158	6 861	-	11	13 252	-	34
34	STAAT	20 158	6 861	-	11	13 252	-	34
35	GEMEINDEN/GV.	-	-	-	-	-	-	-
36	ZWECKVERBAENDE	-	-	-	-	-	-	-
37	UNMITTELBARE AUSGABEN	22 198	8 852	-	11	13 252	-	82
38	STAAT	22 198	8 852	-	11	13 252	-	82
39	GEMEINDEN/GV.	-	-	-	-	-	-	-
40	ZWECKVERBAENDE	-	-	-	-	-	-	-
41	ZAHLUNGEN AN OEFFENTLICHEN BEREICH	4	4	-	-	-	-	-
42	STAAT	4	4	-	-	-	-	-
43	GEMEINDEN/GV.	-	-	-	-	-	-	-
44	ZWECKVERBAENDE	-	-	-	-	-	-	-
45	BRUTTOAUSGABEN	22 202	8 856	-	11	13 252	-	82
46	STAAT	22 202	8 856	-	11	13 252	-	82
47	GEMEINDEN/GV.	-	-	-	-	-	-	-
48	ZWECKVERBAENDE	-	-	-	-	-	-	-
49	./.. ZAHLUNGEN VON GLEICHER EBENE	5	-	-	-	-	-	-
50	STAAT	5	-	-	-	-	-	-
51	GEMEINDEN/GV.	-	-	-	-	-	-	-
52	ZWECKVERBAENDE	-	-	-	-	-	-	-
53	BEREINIGTE AUSGABEN	22 196	8 856	-	11	13 252	-	82
54	STAAT	22 196	8 856	-	11	13 252	-	82
55	GEMEINDEN/GV.	-	-	-	-	-	-	-
56	ZWECKVERBAENDE	-	-	-	-	-	-	-
57	LAUFENDE RECHNUNG	16 595	3 260	-	10	13 252	-	78
58	STAAT	16 595	3 260	-	10	13 252	-	78
59	GEMEINDEN/GV.	-	-	-	-	-	-	-
60	ZWECKVERBAENDE	-	-	-	-	-	-	-
61	KAPITALRECHNUNG	5 602	5 596	-	1	-	-	5
62	STAAT	5 602	5 596	-	1	-	-	5
63	GEMEINDEN/GV.	-	-	-	-	-	-	-
64	ZWECKVERBAENDE	-	-	-	-	-	-	-
65	./.. ZAHLUNGEN VON ANDERER EBENE	-	-	-	-	-	-	5
66	STAAT	-	-	-	-	-	-	5
67	GEMEINDEN/GV.	-	-	-	-	-	-	-
68	ZWECKVERBAENDE	-	-	-	-	-	-	-
69	NETTOAUSGABEN	22 196	8 856	-	11	13 252	-	77
70	STAAT	22 196	8 856	-	11	13 252	-	77
71	GEMEINDEN/GV.	-	-	-	-	-	-	-
72	ZWECKVERBAENDE	-	-	-	-	-	-	-
73	UNMITTELBARE EINNAHMEN	2 992	2 766	-	223	-	-	3
74	STAAT	2 992	2 766	-	223	-	-	3
75	GEMEINDEN/GV.	-	-	-	-	-	-	-
76	ZWECKVERBAENDE	-	-	-	-	-	-	-
77	DARUNTER GEBUEHREN, ENTGELTE	34	34	-	-	-	-	1
78	STAAT	34	34	-	-	-	-	1
79	GEMEINDEN/GV.	-	-	-	-	-	-	-
80	ZWECKVERBAENDE	-	-	-	-	-	-	-

4 AUSGABEN UND EINNAHMEN DER OEFFENTLICHEN HAUSHALTE NACH ARTEN UND AUFGABENBEREICHEN

4.2 NACH KOERPERSCHAFTSGRUPPEN

MILL. DM

LFD NR.	ART DER AUSGABEN / EINNAHMEN	INSGESAMT	BUND	LASTEN- AUSGLEICHS- FONDS	ERP- SONDER- VERMOEGEN	EUROP. GEMEIN- SCHAFTEN	SOZIAL- VER- SICHERUNG	LAENDER
		1	2	3	4	5	6	7
1008 WIRTSCHAFTLICHE ZUSAMMENARBEIT								
1	PERSONALAUSGABEN	5	-	-	-	-	-	5
2	STAAT	5	-	-	-	-	-	5
3	GEMEINDEN/GV.	-	-	-	-	-	-	-
4	ZWECKVERBAENDE	-	-	-	-	-	-	-
5	UNTERHALTUNG VON UNBEWEGL. VERMOEGEN	-	-	-	-	-	-	-
6	STAAT	-	-	-	-	-	-	-
7	GEMEINDEN/GV.	-	-	-	-	-	-	-
8	ZWECKVERBAENDE	-	-	-	-	-	-	-
9	BEWIRTSCHAFTUNG DER GRUNDSTUECKE	-	-	-	-	-	-	-
10	STAAT	-	-	-	-	-	-	-
11	GEMEINDEN/GV.	-	-	-	-	-	-	-
12	ZWECKVERBAENDE	-	-	-	-	-	-	-
13	UEBRIGER LAUFENDER SACHAUFWAND	290	261	-	-	-	-	29
14	STAAT	290	261	-	-	-	-	29
15	GEMEINDEN/GV.	-	-	-	-	-	-	-
16	ZWECKVERBAENDE	-	-	-	-	-	-	-
17	BAUMASSNAHMEN	-	-	-	-	-	-	-
18	STAAT	-	-	-	-	-	-	-
19	GEMEINDEN/GV.	-	-	-	-	-	-	-
20	ZWECKVERBAENDE	-	-	-	-	-	-	-
21	ERWERB VON UNBEWEGLICHEM SACHVERMOEGEN	-	-	-	-	-	-	-
22	STAAT	-	-	-	-	-	-	-
23	GEMEINDEN/GV.	-	-	-	-	-	-	-
24	ZWECKVERBAENDE	-	-	-	-	-	-	-
25	ERWERB VON BEWEGLICHEM SACHVERMOEGEN	-	-	-	-	-	-	-
26	STAAT	-	-	-	-	-	-	-
27	GEMEINDEN/GV.	-	-	-	-	-	-	-
28	ZWECKVERBAENDE	-	-	-	-	-	-	-
29	ERWERB VON BETEILIGUNGEN	915	915	-	-	-	-	-
30	STAAT	915	915	-	-	-	-	-
31	GEMEINDEN/GV.	-	-	-	-	-	-	-
32	ZWECKVERBAENDE	-	-	-	-	-	-	-
33	ZAHLUNGEN AN AND. BEREICHE U.UEBR. WELT	18 811	5 531	-	1	13 252	-	27
34	STAAT	18 811	5 531	-	1	13 252	-	27
35	GEMEINDEN/GV.	-	-	-	-	-	-	-
36	ZWECKVERBAENDE	-	-	-	-	-	-	-
37	UNMITTELBARE AUSGABEN	20 022	6 707	-	1	13 252	-	62
38	STAAT	20 022	6 707	-	1	13 252	-	62
39	GEMEINDEN/GV.	-	-	-	-	-	-	-
40	ZWECKVERBAENDE	-	-	-	-	-	-	-
41	ZAHLUNGEN AN OEFFENTLICHEN BEREICH	1	1	-	-	-	-	-
42	STAAT	1	1	-	-	-	-	-
43	GEMEINDEN/GV.	-	-	-	-	-	-	-
44	ZWECKVERBAENDE	-	-	-	-	-	-	-
45	BRUTTOAUSGABEN	20 023	6 708	-	1	13 252	-	62
46	STAAT	20 023	6 708	-	1	13 252	-	62
47	GEMEINDEN/GV.	-	-	-	-	-	-	-
48	ZWECKVERBAENDE	-	-	-	-	-	-	-
49	./.. ZAHLUNGEN VON GLEICHER EBENE	1	-	-	-	-	-	-
50	STAAT	1	-	-	-	-	-	-
51	GEMEINDEN/GV.	-	-	-	-	-	-	-
52	ZWECKVERBAENDE	-	-	-	-	-	-	-
53	BEREINIGTE AUSGABEN	20 022	6 708	-	1	13 252	-	62
54	STAAT	20 022	6 708	-	1	13 252	-	62
55	GEMEINDEN/GV.	-	-	-	-	-	-	-
56	ZWECKVERBAENDE	-	-	-	-	-	-	-
57	LAUFENDE RECHNUNG	14 585	1 275	-	-	13 252	-	58
58	STAAT	14 585	1 275	-	-	13 252	-	58
59	GEMEINDEN/GV.	-	-	-	-	-	-	-
60	ZWECKVERBAENDE	-	-	-	-	-	-	-
61	KAPITALRECHNUNG	5 437	5 433	-	1	-	-	3
62	STAAT	5 437	5 433	-	1	-	-	3
63	GEMEINDEN/GV.	-	-	-	-	-	-	-
64	ZWECKVERBAENDE	-	-	-	-	-	-	-
65	./.. ZAHLUNGEN VON ANDERER EBENE	-	-	-	-	-	-	-
66	STAAT	-	-	-	-	-	-	-
67	GEMEINDEN/GV.	-	-	-	-	-	-	-
68	ZWECKVERBAENDE	-	-	-	-	-	-	-
69	NETTOAUSGABEN	20 022	6 708	-	1	13 252	-	61
70	STAAT	20 022	6 708	-	1	13 252	-	61
71	GEMEINDEN/GV.	-	-	-	-	-	-	-
72	ZWECKVERBAENDE	-	-	-	-	-	-	-
73	UNMITTELBARE EINNAHMEN	1 596	1 371	-	2,3	-	-	2
74	STAAT	1 596	1 371	-	2,3	-	-	2
75	GEMEINDEN/GV.	-	-	-	-	-	-	-
76	ZWECKVERBAENDE	-	-	-	-	-	-	-
77	DARUNTER GEBUEHREN, ENTGELTE	1	-	-	-	-	-	1
78	STAAT	1	-	-	-	-	-	1
79	GEMEINDEN/GV.	-	-	-	-	-	-	-
80	ZWECKVERBAENDE	-	-	-	-	-	-	-

4 AUSGABEN UND EINNAHMEN DER OEFFENTLICHEN HAUSHALTE NACH ARTEN UND AUFGABENBEREICHEN

4.2 NACH KOERPERSCHAFTSGRUPPEN

MILL. DM

LFD NR.	ART DER AUSGABEN / EINNAHMEN	INSGESAMT	BUND	LASTEN- AUSGLEICHS- FONDS	ERP- SONDER- VERMOEGEN	EUROP. GEMEIN- SCHAFTEN	SOZIAL- VER- SICHERUNG	LAENDER
		1	2	3	4	5	6	7
1009 VERTEIDIGUNG								
1	PERSONALAUSGABEN	22 579	22 579	-	-	-	-	-
2	STAAT	22 579	22 579	-	-	-	-	-
3	GEMEINDEN/GV.	-	-	-	-	-	-	-
4	ZWECKVERBAENDE	-	-	-	-	-	-	-
5	UNTERHALTUNG VON UNBEWEGL. VERMDEGEN	1 079	1 079	-	-	-	-	-
6	STAAT	1 079	1 079	-	-	-	-	-
7	GEMEINDEN/GV.	-	-	-	-	-	-	-
8	ZWECKVERBAENDE	-	-	-	-	-	-	-
9	BEWIRTSCHAFTUNG DER GRUNDSTUECKE	1 025	1 025	-	-	-	-	-
10	STAAT	1 025	1 025	-	-	-	-	-
11	GEMEINDEN/GV.	-	-	-	-	-	-	-
12	ZWECKVERBAENDE	-	-	-	-	-	-	-
13	UEBRIGER LAUFENDER SACHAUFWAND	25 739	25 739	-	-	-	-	-
14	STAAT	25 739	25 739	-	-	-	-	-
15	GEMEINDEN/GV.	-	-	-	-	-	-	-
16	ZWECKVERBAENDE	-	-	-	-	-	-	-
17	BAUMASSNAHMEN	295	295	-	-	-	-	-
18	STAAT	295	295	-	-	-	-	-
19	GEMEINDEN/GV.	-	-	-	-	-	-	-
20	ZWECKVERBAENDE	-	-	-	-	-	-	-
21	ERWERB VON UNBEWEGLICHEM SACHVERMOEGEN	14	14	-	-	-	-	-
22	STAAT	14	14	-	-	-	-	-
23	GEMEINDEN/GV.	-	-	-	-	-	-	-
24	ZWECKVERBAENDE	-	-	-	-	-	-	-
25	ERWERB VON BEWEGLICHEM SACHVERMOEGEN	396	396	-	-	-	-	-
26	STAAT	396	396	-	-	-	-	-
27	GEMEINDEN/GV.	-	-	-	-	-	-	-
28	ZWECKVERBAENDE	-	-	-	-	-	-	-
29	ERWERB VON BETEILIGUNGEN	-	-	-	-	-	-	-
30	STAAT	-	-	-	-	-	-	-
31	GEMEINDEN/GV.	-	-	-	-	-	-	-
32	ZWECKVERBAENDE	-	-	-	-	-	-	-
33	ZAHLUNGEN AN AND. BEREICHE U.UEBR. WELT	1 078	1 078	-	-	-	-	-
34	STAAT	1 078	1 078	-	-	-	-	-
35	GEMEINDEN/GV.	-	-	-	-	-	-	-
36	ZWECKVERBAENDE	-	-	-	-	-	-	-
37	UNMITTELBARE AUSGABEN	52 205	52 205	-	-	-	-	-
38	STAAT	52 205	52 205	-	-	-	-	-
39	GEMEINDEN/GV.	-	-	-	-	-	-	-
40	ZWECKVERBAENDE	-	-	-	-	-	-	-
41	ZAHLUNGEN AN OEFFENTLICHEN BEREICH	950	950	-	-	-	-	-
42	STAAT	950	950	-	-	-	-	-
43	GEMEINDEN/GV.	-	-	-	-	-	-	-
44	ZWECKVERBAENDE	-	-	-	-	-	-	-
45	BRUTTOAUSGABEN	53 155	53 155	-	-	-	-	-
46	STAAT	53 155	53 155	-	-	-	-	-
47	GEMEINDEN/GV.	-	-	-	-	-	-	-
48	ZWECKVERBAENDE	-	-	-	-	-	-	-
49	./.. ZAHLUNGEN VON GLEICHER EBENE	9	-	-	-	-	-	-
50	STAAT	-	-	-	-	-	-	-
51	GEMEINDEN/GV.	-	-	-	-	-	-	-
52	ZWECKVERBAENDE	-	-	-	-	-	-	-
53	BEREINIGTE AUSGABEN	53 146	53 155	-	-	-	-	-
54	STAAT	53 155	53 155	-	-	-	-	-
55	GEMEINDEN/GV.	-	-	-	-	-	-	-
56	ZWECKVERBAENDE	-	-	-	-	-	-	-
57	LAUFENDE RECHNUNG	51 965	51 967	-	-	-	-	-
58	STAAT	51 967	51 967	-	-	-	-	-
59	GEMEINDEN/GV.	-	-	-	-	-	-	-
60	ZWECKVERBAENDE	-	-	-	-	-	-	-
61	KAPITALRECHNUNG	1 181	1 188	-	-	-	-	-
62	STAAT	1 188	1 188	-	-	-	-	-
63	GEMEINDEN/GV.	-	-	-	-	-	-	-
64	ZWECKVERBAENDE	-	-	-	-	-	-	-
65	./.. ZAHLUNGEN VON ANDERER EBENE	-	9	-	-	-	-	-
66	STAAT	9	9	-	-	-	-	-
67	GEMEINDEN/GV.	-	-	-	-	-	-	-
68	ZWECKVERBAENDE	-	-	-	-	-	-	-
69	NETTOAUSGABEN	53 146	53 146	-	-	-	-	-
70	STAAT	53 146	53 146	-	-	-	-	-
71	GEMEINDEN/GV.	-	-	-	-	-	-	-
72	ZWECKVERBAENDE	-	-	-	-	-	-	-
73	UNMITTELBARE EINNAHMEN	986	986	-	-	-	-	-
74	STAAT	986	986	-	-	-	-	-
75	GEMEINDEN/GV.	-	-	-	-	-	-	-
76	ZWECKVERBAENDE	-	-	-	-	-	-	-
77	DARUNTER GEBUEHREN, ENTGELTE	74	74	-	-	-	-	-
78	STAAT	74	74	-	-	-	-	-
79	GEMEINDEN/GV.	-	-	-	-	-	-	-
80	ZWECKVERBAENDE	-	-	-	-	-	-	-

4 AUSGABEN UND EINNAHMEN DER OEFFENTLICHEN HAUSHALTE NACH ARTEN UND AUFGABENBEREICHEN

4.2 NACH KOERPERSCHAFTSGRUPPEN

MILL. DM

LFD NR.	ART DER AUSGABEN / EINNAHMEN	INSGESAMT	BUND	LASTEN- AUSGLEICHS- FONDS	ERP- SONDER- VERMOEGEN	EUROP. GEMEIN- SCHAFTEN	SOZIAL- VER- SICHERUNG	LAENDER
		1	2	3	4	5	6	7
1010 OEFFENTLICHE SICHERHEIT UND ORDNUNG								
1	PERSONALAUSGABEN	14 375	1 151	-	-	-	-	13 225
2	STAAT	11 081	1 151	-	-	-	-	9 930
3	GEMEINDEN/GV.	3 281	-	-	-	-	-	3 281
4	ZWECKVERBAENDE	14	-	-	-	-	-	14
5	UNTERHALTUNG VON UNBEWEGL. VERMOEGEN	199	15	-	-	-	-	185
6	STAAT	91	15	-	-	-	-	76
7	GEMEINDEN/GV.	108	-	-	-	-	-	108
8	ZWECKVERBAENDE	-	-	-	-	-	-	-
9	BEWIRTSCHAFTUNG DER GRUNDSTUECKE	379	33	-	-	-	-	346
10	STAAT	231	33	-	-	-	-	198
11	GEMEINDEN/GV.	148	-	-	-	-	-	148
12	ZWECKVERBAENDE	-	-	-	-	-	-	-
13	UEBRIGER LAUFENDER SACHAUFWAND	2 587	380	-	-	-	-	2 207
14	STAAT	1 566	380	-	-	-	-	1 186
15	GEMEINDEN/GV.	1 015	-	-	-	-	-	1 015
16	ZWECKVERBAENDE	5	-	-	-	-	-	5
17	BAUMASSNAHMEN	1 063	102	-	-	-	-	960
18	STAAT	489	102	-	-	-	-	387
19	GEMEINDEN/GV.	573	-	-	-	-	-	573
20	ZWECKVERBAENDE	-	-	-	-	-	-	-
21	ERWERB VON UNBEWEGLICHEM SACHVERMOEGEN	25	-	-	-	-	-	25
22	STAAT	8	-	-	-	-	-	8
23	GEMEINDEN/GV.	17	-	-	-	-	-	17
24	ZWECKVERBAENDE	-	-	-	-	-	-	-
25	ERWERB VON BEWEGLICHEM SACHVERMOEGEN	998	203	-	-	-	-	795
26	STAAT	559	203	-	-	-	-	356
27	GEMEINDEN/GV.	439	-	-	-	-	-	439
28	ZWECKVERBAENDE	-	-	-	-	-	-	-
29	ERWERB VON BETEILIGUNGEN	-	-	-	-	-	-	-
30	STAAT	-	-	-	-	-	-	-
31	GEMEINDEN/GV.	-	-	-	-	-	-	-
32	ZWECKVERBAENDE	-	-	-	-	-	-	-
33	ZAHLUNGEN AN AND. BEREICHE U.UEBR. WELT	112	5	-	-	-	-	107
34	STAAT	59	5	-	-	-	-	54
35	GEMEINDEN/GV.	51	-	-	-	-	-	51
36	ZWECKVERBAENDE	2	-	-	-	-	-	2
37	UNMITTELBARE AUSGABEN	19 738	1 889	-	-	-	-	17 849
38	STAAT	14 085	1 889	-	-	-	-	12 195
39	GEMEINDEN/GV.	5 633	-	-	-	-	-	5 633
40	ZWECKVERBAENDE	21	-	-	-	-	-	21
41	ZAHLUNGEN AN OEFFENTLICHEN BEREICH	628	2	-	-	-	-	626
42	STAAT	368	2	-	-	-	-	366
43	GEMEINDEN/GV.	255	-	-	-	-	-	255
44	ZWECKVERBAENDE	6	-	-	-	-	-	6
45	BRUTTOAUSGABEN	20 367	1 891	-	-	-	-	18 476
46	STAAT	14 453	1 891	-	-	-	-	12 561
47	GEMEINDEN/GV.	5 888	-	-	-	-	-	5 888
48	ZWECKVERBAENDE	26	-	-	-	-	-	26
49	./. ZAHLUNGEN VON GLEICHER EBENE	798	-	-	-	-	-	678
50	STAAT	91	-	-	-	-	-	25
51	GEMEINDEN/GV.	110	-	-	-	-	-	110
52	ZWECKVERBAENDE	-	-	-	-	-	-	-
53	BEREINIGTE AUSGABEN	19 568	1 891	-	-	-	-	17 798
54	STAAT	14 361	1 891	-	-	-	-	12 537
55	GEMEINDEN/GV.	5 778	-	-	-	-	-	5 778
56	ZWECKVERBAENDE	26	-	-	-	-	-	26
57	LAUFENDE RECHNUNG	17 534	1 585	-	-	-	-	16 049
58	STAAT	13 009	1 585	-	-	-	-	11 488
59	GEMEINDEN/GV.	4 714	-	-	-	-	-	4 714
60	ZWECKVERBAENDE	25	-	-	-	-	-	25
61	KAPITALRECHNUNG	2 034	306	-	-	-	-	1 749
62	STAAT	1 352	306	-	-	-	-	1 049
63	GEMEINDEN/GV.	1 063	-	-	-	-	-	1 063
64	ZWECKVERBAENDE	1	-	-	-	-	-	1
65	./. ZAHLUNGEN VON ANDERER EBENE	-	1	-	-	-	-	120
66	STAAT	17	1	-	-	-	-	83
67	GEMEINDEN/GV.	577	-	-	-	-	-	577
68	ZWECKVERBAENDE	3	-	-	-	-	-	3
69	NETTOAUSGABEN	19 568	1 891	-	-	-	-	17 678
70	STAAT	14 345	1 891	-	-	-	-	12 454
71	GEMEINDEN/GV.	5 201	-	-	-	-	-	5 201
72	ZWECKVERBAENDE	23	-	-	-	-	-	23
73	UNMITTELBARE EINNAHMEN	2 795	12	-	-	-	-	2 783
74	STAAT	706	12	-	-	-	-	694
75	GEMEINDEN/GV.	2 079	-	-	-	-	-	2 079
76	ZWECKVERBAENDE	10	-	-	-	-	-	10
77	DARUNTER GEBUEHREN, ENTGELTE	1 719	1	-	-	-	-	1 717
78	STAAT	265	1	-	-	-	-	263
79	GEMEINDEN/GV.	1 446	-	-	-	-	-	1 446
80	ZWECKVERBAENDE	8	-	-	-	-	-	8

4 AUSGABEN UND EINNAHMEN DER OEFFENTLICHEN HAUSHALTE NACH ARTEN UND AUFGABENBEREICHEN

4.2 NACH KOERPERSCHAFTSGRUPPEN

MILL. DM

LFD NR.	ART DER AUSGABEN / EINNAHMEN	INSGESAMT	BUND	LASTEN- AUSGLEICHS- FONDS	ERP- SONDER- VERMOEGEN	EUROP. GEMEIN- SCHAFTEN	SOZIAL- VER- SICHERUNG	LAENDER
		1	2	3	4	5	6	7
1011 BUNDESGRENZSCHUTZ/POLIZEI								
1	PERSONALAUSGABEN	10 520	1 138	-	-	-	-	9 382
2	STAAT	10 490	1 138	-	-	-	-	9 352
3	GEMEINDEN/GV.	30	-	-	-	-	-	30
4	ZWECKVERBAENDE	-	-	-	-	-	-	-
5	UNTERHALTUNG VON UNBEWEGL. VERMOEGEN	79	15	-	-	-	-	65
6	STAAT	79	15	-	-	-	-	64
7	GEMEINDEN/GV.	-	-	-	-	-	-	-
8	ZWECKVERBAENDE	-	-	-	-	-	-	-
9	BEWIRTSCHAFTUNG DER GRUNDSTUECKE	218	33	-	-	-	-	185
10	STAAT	218	33	-	-	-	-	185
11	GEMEINDEN/GV.	1	-	-	-	-	-	1
12	ZWECKVERBAENDE	-	-	-	-	-	-	-
13	UEBRIGER LAUFENDER SACHAUFWAND	1 099	148	-	-	-	-	951
14	STAAT	1 095	148	-	-	-	-	947
15	GEMEINDEN/GV.	4	-	-	-	-	-	4
16	ZWECKVERBAENDE	-	-	-	-	-	-	-
17	BAUMASSNAHMEN	472	102	-	-	-	-	370
18	STAAT	466	102	-	-	-	-	363
19	GEMEINDEN/GV.	6	-	-	-	-	-	6
20	ZWECKVERBAENDE	-	-	-	-	-	-	-
21	ERWERB VON UNBEWEGLICHEM SACHVERMOEGEN	6	-	-	-	-	-	6
22	STAAT	6	-	-	-	-	-	6
23	GEMEINDEN/GV.	-	-	-	-	-	-	-
24	ZWECKVERBAENDE	-	-	-	-	-	-	-
25	ERWERB VON BEWEGLICHEM SACHVERMOEGEN	485	165	-	-	-	-	321
26	STAAT	484	165	-	-	-	-	320
27	GEMEINDEN/GV.	1	-	-	-	-	-	1
28	ZWECKVERBAENDE	-	-	-	-	-	-	-
29	ERWERB VON BETEILIGUNGEN	-	-	-	-	-	-	-
30	STAAT	-	-	-	-	-	-	-
31	GEMEINDEN/GV.	-	-	-	-	-	-	-
32	ZWECKVERBAENDE	-	-	-	-	-	-	-
33	ZAHLUNGEN AN AND. BEREICHE U.UEBR. WELT	8	5	-	-	-	-	3
34	STAAT	8	5	-	-	-	-	3
35	GEMEINDEN/GV.	-	-	-	-	-	-	-
36	ZWECKVERBAENDE	-	-	-	-	-	-	-
37	UNMITTELBARE AUSGABEN	12 887	1 605	-	-	-	-	11 282
38	STAAT	12 845	1 605	-	-	-	-	11 240
39	GEMEINDEN/GV.	42	-	-	-	-	-	42
40	ZWECKVERBAENDE	-	-	-	-	-	-	-
41	ZAHLUNGEN AN OEFFENTLICHEN BEREICH	106	2	-	-	-	-	104
42	STAAT	54	2	-	-	-	-	52
43	GEMEINDEN/GV.	52	-	-	-	-	-	52
44	ZWECKVERBAENDE	-	-	-	-	-	-	-
45	BRUTTOAUSGABEN	12 993	1 607	-	-	-	-	11 386
46	STAAT	12 899	1 607	-	-	-	-	11 292
47	GEMEINDEN/GV.	94	-	-	-	-	-	94
48	ZWECKVERBAENDE	-	-	-	-	-	-	-
49	./.. ZAHLUNGEN VON GLEICHER EBENE	74	-	-	-	-	-	59
50	STAAT	34	-	-	-	-	-	24
51	GEMEINDEN/GV.	-	-	-	-	-	-	-
52	ZWECKVERBAENDE	-	-	-	-	-	-	-
53	BEREINIGTE AUSGABEN	12 920	1 607	-	-	-	-	11 327
54	STAAT	12 866	1 607	-	-	-	-	11 268
55	GEMEINDEN/GV.	94	-	-	-	-	-	94
56	ZWECKVERBAENDE	-	-	-	-	-	-	-
57	LAUFENDE RECHNUNG	11 968	1 340	-	-	-	-	10 641
58	STAAT	11 912	1 340	-	-	-	-	10 580
59	GEMEINDEN/GV.	87	-	-	-	-	-	87
60	ZWECKVERBAENDE	-	-	-	-	-	-	-
61	KAPITALRECHNUNG	952	267	-	-	-	-	686
62	STAAT	954	267	-	-	-	-	688
63	GEMEINDEN/GV.	7	-	-	-	-	-	7
64	ZWECKVERBAENDE	-	-	-	-	-	-	-
65	./.. ZAHLUNGEN VON ANDERER EBENE	-	1	-	-	-	-	14
66	STAAT	17	1	-	-	-	-	26
67	GEMEINDEN/GV.	23	-	-	-	-	-	23
68	ZWECKVERBAENDE	-	-	-	-	-	-	-
69	NETTOAUSGABEN	12 920	1 606	-	-	-	-	11 313
70	STAAT	12 849	1 606	-	-	-	-	11 243
71	GEMEINDEN/GV.	71	-	-	-	-	-	71
72	ZWECKVERBAENDE	-	-	-	-	-	-	-
73	UNMITTELBARE EINNAHMEN	512	11	-	-	-	-	501
74	STAAT	470	11	-	-	-	-	459
75	GEMEINDEN/GV.	42	-	-	-	-	-	42
76	ZWECKVERBAENDE	-	-	-	-	-	-	-
77	DARUNTER GEBUEHREN, ENTGELTE	77	1	-	-	-	-	76
78	STAAT	77	1	-	-	-	-	76
79	GEMEINDEN/GV.	-	-	-	-	-	-	-
80	ZWECKVERBAENDE	-	-	-	-	-	-	-

4 AUSGABEN UND EINNAHMEN DER OEFFENTLICHEN HAUSHALTE NACH ARTEN UND AUFGABENBEREICHEN

4.2 NACH KOERPERSCHAFTSGRUPPEN

MILL. DM

LFD NR.	ART DER AUSGABEN / EINNAHMEN	INSGESAMT	BUND	LASTEN- AUSGLEICHS- FONDS	ERP- SONDER- VERMOEGEN	EUROP. GEMEIN- SCHAFTEN	SOZIAL- VER- SICHERUNG	LAENDER
		1	2	3	4	5	6	7
		1012	RECHTSSCHUTZ					
1	PERSONALAUSGABEN	7 341	283	-	-	-	-	7 057
2	STAAT	7 341	283	-	-	-	-	7 057
3	GEMEINDEN/GV.	-	-	-	-	-	-	-
4	ZWECKVERBAENDE	-	-	-	-	-	-	-
5	UNTERHALTUNG VON UNBEWEGL. VERMOEGEN	56	2	-	-	-	-	53
6	STAAT	56	2	-	-	-	-	53
7	GEMEINDEN/GV.	-	-	-	-	-	-	-
8	ZWECKVERBAENDE	-	-	-	-	-	-	-
9	BEWIRTSCHAFTUNG DER GRUNDSTUECKE	199	8	-	-	-	-	191
10	STAAT	199	8	-	-	-	-	191
11	GEMEINDEN/GV.	-	-	-	-	-	-	-
12	ZWECKVERBAENDE	-	-	-	-	-	-	-
13	UEBRIGER LAUFENDER SACHAUFWAND	2 171	83	-	-	-	-	2 088
14	STAAT	2 171	83	-	-	-	-	2 088
15	GEMEINDEN/GV.	-	-	-	-	-	-	-
16	ZWECKVERBAENDE	-	-	-	-	-	-	-
17	BAUMASSNAHMEN	392	3	-	-	-	-	389
18	STAAT	392	3	-	-	-	-	389
19	GEMEINDEN/GV.	-	-	-	-	-	-	-
20	ZWECKVERBAENDE	-	-	-	-	-	-	-
21	ERWERB VON UNBEWEGLICHEM SACHVERMOEGEN	38	-	-	-	-	-	38
22	STAAT	38	-	-	-	-	-	38
23	GEMEINDEN/GV.	-	-	-	-	-	-	-
24	ZWECKVERBAENDE	-	-	-	-	-	-	-
25	ERWERB VON BEWEGLICHEM SACHVERMOEGEN	99	8	-	-	-	-	91
26	STAAT	99	8	-	-	-	-	91
27	GEMEINDEN/GV.	-	-	-	-	-	-	-
28	ZWECKVERBAENDE	-	-	-	-	-	-	-
29	ERWERB VON BETEILIGUNGEN	8	8	-	-	-	-	-
30	STAAT	8	8	-	-	-	-	-
31	GEMEINDEN/GV.	-	-	-	-	-	-	-
32	ZWECKVERBAENDE	-	-	-	-	-	-	-
33	ZAHLUNGEN AN AND. BEREICHE U.UEBR. WELT	171	2	-	-	-	-	168
34	STAAT	171	2	-	-	-	-	168
35	GEMEINDEN/GV.	-	-	-	-	-	-	-
36	ZWECKVERBAENDE	-	-	-	-	-	-	-
37	UNMITTELBARE AUSGABEN	10 473	397	-	-	-	-	10 076
38	STAAT	10 473	397	-	-	-	-	10 076
39	GEMEINDEN/GV.	-	-	-	-	-	-	-
40	ZWECKVERBAENDE	-	-	-	-	-	-	-
41	ZAHLUNGEN AN OEFFENTLICHEN BEREICH	135	4	-	-	-	-	131
42	STAAT	135	4	-	-	-	-	131
43	GEMEINDEN/GV.	-	-	-	-	-	-	-
44	ZWECKVERBAENDE	-	-	-	-	-	-	-
45	BRUTTOAUSGABEN	10 608	402	-	-	-	-	10 206
46	STAAT	10 608	402	-	-	-	-	10 206
47	GEMEINDEN/GV.	-	-	-	-	-	-	-
48	ZWECKVERBAENDE	-	-	-	-	-	-	-
49	./. ZAHLUNGEN VON GLEICHER EBENE	44	-	-	-	-	-	11
50	STAAT	43	-	-	-	-	-	11
51	GEMEINDEN/GV.	-	-	-	-	-	-	-
52	ZWECKVERBAENDE	-	-	-	-	-	-	-
53	BEREINIGTE AUSGABEN	10 564	402	-	-	-	-	10 195
54	STAAT	10 565	402	-	-	-	-	10 196
55	GEMEINDEN/GV.	-	-	-	-	-	-	-
56	ZWECKVERBAENDE	-	-	-	-	-	-	-
57	LAUFENDE RECHNUNG	10 027	382	-	-	-	-	9 677
58	STAAT	10 028	382	-	-	-	-	9 677
59	GEMEINDEN/GV.	-	-	-	-	-	-	-
60	ZWECKVERBAENDE	-	-	-	-	-	-	-
61	KAPITALRECHNUNG	537	19	-	-	-	-	518
62	STAAT	537	19	-	-	-	-	518
63	GEMEINDEN/GV.	-	-	-	-	-	-	-
64	ZWECKVERBAENDE	-	-	-	-	-	-	-
65	./. ZAHLUNGEN VON ANDERER EBENE	-	-	-	-	-	-	32
66	STAAT	1	-	-	-	-	-	33
67	GEMEINDEN/GV.	-	-	-	-	-	-	-
68	ZWECKVERBAENDE	-	-	-	-	-	-	-
69	NETTOAUSGABEN	10 564	402	-	-	-	-	10 163
70	STAAT	10 564	402	-	-	-	-	10 163
71	GEMEINDEN/GV.	-	-	-	-	-	-	-
72	ZWECKVERBAENDE	-	-	-	-	-	-	-
73	UNMITTELBARE EINNAHMEN	4 397	248	-	-	-	-	4 149
74	STAAT	4 397	248	-	-	-	-	4 149
75	GEMEINDEN/GV.	-	-	-	-	-	-	-
76	ZWECKVERBAENDE	-	-	-	-	-	-	-
77	DARUNTER GEBUEHREN, ENTGELTE	2 751	245	-	-	-	-	2 506
78	STAAT	2 751	245	-	-	-	-	2 506
79	GEMEINDEN/GV.	-	-	-	-	-	-	-
80	ZWECKVERBAENDE	-	-	-	-	-	-	-

4 AUSGABEN UND EINNAHMEN DER OEFFENTLICHEN HAUSHALTE NACH ARTEN UND AUFGABENBEREICHEN

4.2 NACH KOERPERSCHAFTSGRUPPEN

MILL. DM

LFD NR.	ART DER AUSGABEN / EINNAHMEN	INSGESAMT	BUND	LASTEN- AUSGLEICH- FONDS	ERP- SONDER- VERMOEGEN	EUROP. GEMEIN- SCHAFTEN	SOZIAL- VER- SICHERUNG	LAENDER
		1	2	3	4	5	6	7
1013 ORDENTLICHE GERICHTE UND STAATSANWALTSCHAFTEN								
1	PERSONALAUSGABEN	5 220	85	-	-	-	-	5 135
2	STAAT	5 220	85	-	-	-	-	5 135
3	GEMEINDEN/GV.	-	-	-	-	-	-	-
4	ZWECKVERBAENDE	-	-	-	-	-	-	-
5	UNTERHALTUNG VON UNBEWEGL. VERMOEGEN	24	-	-	-	-	-	24
6	STAAT	24	-	-	-	-	-	24
7	GEMEINDEN/GV.	-	-	-	-	-	-	-
8	ZWECKVERBAENDE	-	-	-	-	-	-	-
9	BEWIRTSCHAFTUNG DER GRUNDSTUECKE	88	2	-	-	-	-	86
10	STAAT	88	2	-	-	-	-	86
11	GEMEINDEN/GV.	-	-	-	-	-	-	-
12	ZWECKVERBAENDE	-	-	-	-	-	-	-
13	UEBRIGER LAUFENDER SACHAUFWAND	1 575	11	-	-	-	-	1 564
14	STAAT	1 575	11	-	-	-	-	1 564
15	GEMEINDEN/GV.	-	-	-	-	-	-	-
16	ZWECKVERBAENDE	-	-	-	-	-	-	-
17	BAUMASSNAHMEN	158	1	-	-	-	-	157
18	STAAT	158	1	-	-	-	-	157
19	GEMEINDEN/GV.	-	-	-	-	-	-	-
20	ZWECKVERBAENDE	-	-	-	-	-	-	-
21	ERWERB VON UNBEWEGLICHEM SACHVERMOEGEN	38	-	-	-	-	-	38
22	STAAT	38	-	-	-	-	-	38
23	GEMEINDEN/GV.	-	-	-	-	-	-	-
24	ZWECKVERBAENDE	-	-	-	-	-	-	-
25	ERWERB VON BEWEGLICHEM SACHVERMOEGEN	54	5	-	-	-	-	48
26	STAAT	54	5	-	-	-	-	48
27	GEMEINDEN/GV.	-	-	-	-	-	-	-
28	ZWECKVERBAENDE	-	-	-	-	-	-	-
29	ERWERB VON BETEILIGUNGEN	-	-	-	-	-	-	-
30	STAAT	-	-	-	-	-	-	-
31	GEMEINDEN/GV.	-	-	-	-	-	-	-
32	ZWECKVERBAENDE	-	-	-	-	-	-	-
33	ZAHLUNGEN AN AND. BEREICHE U.UEBR. WELT	32	-	-	-	-	-	32
34	STAAT	32	-	-	-	-	-	32
35	GEMEINDEN/GV.	-	-	-	-	-	-	-
36	ZWECKVERBAENDE	-	-	-	-	-	-	-
37	UNMITTELBARE AUSGABEN	7 190	105	-	-	-	-	7 085
38	STAAT	7 190	105	-	-	-	-	7 085
39	GEMEINDEN/GV.	-	-	-	-	-	-	-
40	ZWECKVERBAENDE	-	-	-	-	-	-	-
41	ZAHLUNGEN AN OEFFENTLICHEN BEREICH	27	3	-	-	-	-	24
42	STAAT	27	3	-	-	-	-	24
43	GEMEINDEN/GV.	-	-	-	-	-	-	-
44	ZWECKVERBAENDE	-	-	-	-	-	-	-
45	BRUTTOAUSGABEN	7 217	108	-	-	-	-	7 109
46	STAAT	7 217	108	-	-	-	-	7 109
47	GEMEINDEN/GV.	-	-	-	-	-	-	-
48	ZWECKVERBAENDE	-	-	-	-	-	-	-
49	./.. ZAHLUNGEN VON GLEICHER EBENE	23	-	-	-	-	-	4
50	STAAT	23	-	-	-	-	-	4
51	GEMEINDEN/GV.	-	-	-	-	-	-	-
52	ZWECKVERBAENDE	-	-	-	-	-	-	-
53	BEREINIGTE AUSGABEN	7 194	108	-	-	-	-	7 105
54	STAAT	7 194	108	-	-	-	-	7 105
55	GEMEINDEN/GV.	-	-	-	-	-	-	-
56	ZWECKVERBAENDE	-	-	-	-	-	-	-
57	LAUFENDE RECHNUNG	6 945	102	-	-	-	-	6 862
58	STAAT	6 945	102	-	-	-	-	6 862
59	GEMEINDEN/GV.	-	-	-	-	-	-	-
60	ZWECKVERBAENDE	-	-	-	-	-	-	-
61	KAPITALRECHNUNG	249	6	-	-	-	-	243
62	STAAT	249	6	-	-	-	-	243
63	GEMEINDEN/GV.	-	-	-	-	-	-	-
64	ZWECKVERBAENDE	-	-	-	-	-	-	-
65	./.. ZAHLUNGEN VON ANDERER EBENE	-	-	-	-	-	-	19
66	STAAT	-	-	-	-	-	-	19
67	GEMEINDEN/GV.	-	-	-	-	-	-	-
68	ZWECKVERBAENDE	-	-	-	-	-	-	-
69	NETTOAUSGABEN	7 194	108	-	-	-	-	7 086
70	STAAT	7 194	108	-	-	-	-	7 086
71	GEMEINDEN/GV.	-	-	-	-	-	-	-
72	ZWECKVERBAENDE	-	-	-	-	-	-	-
73	UNMITTELBARE EINNAHMEN	3 802	19	-	-	-	-	3 783
74	STAAT	3 802	19	-	-	-	-	3 783
75	GEMEINDEN/GV.	-	-	-	-	-	-	-
76	ZWECKVERBAENDE	-	-	-	-	-	-	-
77	DARUNTER GEBUEHREN, ENTGELTE	2 465	18	-	-	-	-	2 447
78	STAAT	2 465	18	-	-	-	-	2 447
79	GEMEINDEN/GV.	-	-	-	-	-	-	-
80	ZWECKVERBAENDE	-	-	-	-	-	-	-

4 AUSGABEN UND EINNAHMEN DER OEFFENTLICHEN HAUSHALTE NACH ARTEN UND AUFGABENBEREICHEN

4.2 NACH KOERPERSCHAFTSGRUPPEN

MILL. DM

LFD NR.	ART DER AUSGABEN / EINNAHMEN	INSGESAMT	BUND	LASTEN- AUSGLEICHS- FONDS	ERP- SONDER- VERMOEGEN	EUROP. GEMEIN- SCHAFTEN	SOZIAL- VER- SICHERUNG	LAENDER
		1	2	3	4	5	6	7
1014 JUSTIZVOLLZUGSANSTALTEN								
1	PERSONALAUSGABEN	1 295	-	-	-	-	-	1 295
2	STAAT	1 295	-	-	-	-	-	1 295
3	GEMEINDEN/GV.	-	-	-	-	-	-	-
4	ZWECKVERBAENDE	-	-	-	-	-	-	-
5	UNTERHALTUNG VON UNBEWEGL. VERMOEGEN	27	-	-	-	-	-	27
6	STAAT	27	-	-	-	-	-	27
7	GEMEINDEN/GV.	-	-	-	-	-	-	-
8	ZWECKVERBAENDE	-	-	-	-	-	-	-
9	BEWIRTSCHAFTUNG DER GRUNDSTUECKE	94	-	-	-	-	-	94
10	STAAT	94	-	-	-	-	-	94
11	GEMEINDEN/GV.	-	-	-	-	-	-	-
12	ZWECKVERBAENDE	-	-	-	-	-	-	-
13	UEBRIGER LAUFENDER SACHAUFWAND	342	-	-	-	-	-	342
14	STAAT	342	-	-	-	-	-	342
15	GEMEINDEN/GV.	-	-	-	-	-	-	-
16	ZWECKVERBAENDE	-	-	-	-	-	-	-
17	BAUMASSNAHMEN	215	-	-	-	-	-	215
18	STAAT	215	-	-	-	-	-	215
19	GEMEINDEN/GV.	-	-	-	-	-	-	-
20	ZWECKVERBAENDE	-	-	-	-	-	-	-
21	ERWERB VON UNBEWEGLICHEM SACHVERMOEGEN	-	-	-	-	-	-	-
22	STAAT	-	-	-	-	-	-	-
23	GEMEINDEN/GV.	-	-	-	-	-	-	-
24	ZWECKVERBAENDE	-	-	-	-	-	-	-
25	ERWERB VON BEWEGLICHEM SACHVERMOEGEN	37	-	-	-	-	-	37
26	STAAT	37	-	-	-	-	-	37
27	GEMEINDEN/GV.	-	-	-	-	-	-	-
28	ZWECKVERBAENDE	-	-	-	-	-	-	-
29	ERWERB VON BETEILIGUNGEN	-	-	-	-	-	-	-
30	STAAT	-	-	-	-	-	-	-
31	GEMEINDEN/GV.	-	-	-	-	-	-	-
32	ZWECKVERBAENDE	-	-	-	-	-	-	-
33	ZAHLUNGEN AN AND. BEREICHE U.UEBR. WELT	135	-	-	-	-	-	135
34	STAAT	135	-	-	-	-	-	135
35	GEMEINDEN/GV.	-	-	-	-	-	-	-
36	ZWECKVERBAENDE	-	-	-	-	-	-	-
37	UNMITTELBARE AUSGABEN	2 145	-	-	-	-	-	2 145
38	STAAT	2 145	-	-	-	-	-	2 145
39	GEMEINDEN/GV.	-	-	-	-	-	-	-
40	ZWECKVERBAENDE	-	-	-	-	-	-	-
41	ZAHLUNGEN AN OEFFENTLICHEN BEFEICH	16	-	-	-	-	-	16
42	STAAT	16	-	-	-	-	-	16
43	GEMEINDEN/GV.	-	-	-	-	-	-	-
44	ZWECKVERBAENDE	-	-	-	-	-	-	-
45	BRUTTOAUSGABEN	2 162	-	-	-	-	-	2 162
46	STAAT	2 162	-	-	-	-	-	2 162
47	GEMEINDEN/GV.	-	-	-	-	-	-	-
48	ZWECKVERBAENDE	-	-	-	-	-	-	-
49	./. ZAHLUNGEN VON GLEICHER EBENE	15	-	-	-	-	-	3
50	STAAT	15	-	-	-	-	-	3
51	GEMEINDEN/GV.	-	-	-	-	-	-	-
52	ZWECKVERBAENDE	-	-	-	-	-	-	-
53	BEREINIGTE AUSGABEN	2 146	-	-	-	-	-	2 159
54	STAAT	2 147	-	-	-	-	-	2 159
55	GEMEINDEN/GV.	-	-	-	-	-	-	-
56	ZWECKVERBAENDE	-	-	-	-	-	-	-
57	LAUFENDE RECHNUNG	1 894	-	-	-	-	-	1 905
58	STAAT	1 894	-	-	-	-	-	1 905
59	GEMEINDEN/GV.	-	-	-	-	-	-	-
60	ZWECKVERBAENDE	-	-	-	-	-	-	-
61	KAPITALRECHNUNG	253	-	-	-	-	-	253
62	STAAT	253	-	-	-	-	-	253
63	GEMEINDEN/GV.	-	-	-	-	-	-	-
64	ZWECKVERBAENDE	-	-	-	-	-	-	-
65	./. ZAHLUNGEN VON ANDERER EBENE	-	-	-	-	-	-	12
66	STAAT	-	-	-	-	-	-	13
67	GEMEINDEN/GV.	-	-	-	-	-	-	-
68	ZWECKVERBAENDE	-	-	-	-	-	-	-
69	NETTOAUSGABEN	2 146	-	-	-	-	-	2 146
70	STAAT	2 146	-	-	-	-	-	2 146
71	GEMEINDEN/GV.	-	-	-	-	-	-	-
72	ZWECKVERBAENDE	-	-	-	-	-	-	-
73	UNMITTELBARE EINKUEN	286	-	-	-	-	-	286
74	STAAT	286	-	-	-	-	-	286
75	GEMEINDEN/GV.	-	-	-	-	-	-	-
76	ZWECKVERBAENDE	-	-	-	-	-	-	-
77	DARUNTER GEBUEHREN, ENTGELTE	5	-	-	-	-	-	5
78	STAAT	5	-	-	-	-	-	5
79	GEMEINDEN/GV.	-	-	-	-	-	-	-
80	ZWECKVERBAENDE	-	-	-	-	-	-	-

4 AUSGABEN UND EINNAHMEN DER OEFFENTLICHEN HAUSHALTE NACH ARTEN UND AUFGABENBEREICHEN

4.2 NACH KOERPERSCHAFTSGRUPPEN

MILL. DM

LFD NR.	ART DER AUSGABEN / EINNAHMEN	INSGESAMT	BUND	LASTEN- AUSGLEICH- FONDS	ERP- SONDER- VERMOEGEN	EUROP. GEMEIN- SCHAFTEN	SOZIAL- VER- SICHERUNG	LAENDER
		1	2	3	4	5	6	
		1015	SCHULEN UND VORSCHULISCHE BILDUNG					
1	PERSONALAUSGABEN	39 779	-	-	-	-	-	39 779
2	STAAT	34 163	-	-	-	-	-	34 163
3	GEMEINDEN/GV.	5 464	-	-	-	-	-	5 464
4	ZWECKVERBAENDE	152	-	-	-	-	-	152
5	UNTERHALTUNG VON UNBEWEGL. VERMOEGEN	1 490	-	-	-	-	-	1 490
6	STAAT	77	-	-	-	-	-	77
7	GEMEINDEN/GV.	1 383	-	-	-	-	-	1 383
8	ZWECKVERBAENDE	30	-	-	-	-	-	30
9	BEWIRTSCHAFTUNG DER GRUNDSTUECKE	2 751	-	-	-	-	-	2 751
10	STAAT	261	-	-	-	-	-	261
11	GEMEINDEN/GV.	2 391	-	-	-	-	-	2 391
12	ZWECKVERBAENDE	99	-	-	-	-	-	99
13	UEBRIGER LAUFENDER SACHAUFWAND	2 440	-	-	-	-	-	2 440
14	STAAT	425	-	-	-	-	-	425
15	GEMEINDEN/GV.	1 867	-	-	-	-	-	1 867
16	ZWECKVERBAENDE	147	-	-	-	-	-	147
17	BAUMASSNAHMEN	3 251	-	-	-	-	-	3 251
18	STAAT	283	-	-	-	-	-	283
19	GEMEINDEN/GV.	2 897	-	-	-	-	-	2 897
20	ZWECKVERBAENDE	72	-	-	-	-	-	72
21	ERWERB VON UNBEWEGLICHEM SACHVERMOEGEN	98	-	-	-	-	-	98
22	STAAT	9	-	-	-	-	-	9
23	GEMEINDEN/GV.	78	-	-	-	-	-	78
24	ZWECKVERBAENDE	11	-	-	-	-	-	11
25	ERWERB VON BEWEGLICHEM SACHVERMOEGEN	628	-	-	-	-	-	628
26	STAAT	41	-	-	-	-	-	41
27	GEMEINDEN/GV.	563	-	-	-	-	-	563
28	ZWECKVERBAENDE	24	-	-	-	-	-	24
29	ERWERB VON BETEILIGUNGEN	1	-	-	-	-	-	1
30	STAAT	-	-	-	-	-	-	-
31	GEMEINDEN/GV.	1	-	-	-	-	-	1
32	ZWECKVERBAENDE	-	-	-	-	-	-	-
33	ZAHLUNGEN AN AND. BEREICHE U.UEBR. WELT	4 009	-	-	-	-	-	4 009
34	STAAT	3 948	-	-	-	-	-	3 948
35	GEMEINDEN/GV.	62	-	-	-	-	-	62
36	ZWECKVERBAENDE	-	-	-	-	-	-	-
37	UNMITTELBARE AUSGABEN	54 448	-	-	-	-	-	54 448
38	STAAT	39 206	-	-	-	-	-	39 206
39	GEMEINDEN/GV.	14 707	-	-	-	-	-	14 707
40	ZWECKVERBAENDE	535	-	-	-	-	-	535
41	ZAHLUNGEN AN OEFFENTLICHEN BEREICH	3 348	10	-	-	-	-	3 337
42	STAAT	1 867	10	-	-	-	-	1 857
43	GEMEINDEN/GV.	1 449	-	-	-	-	-	1 449
44	ZWECKVERBAENDE	32	-	-	-	-	-	32
45	BRUTTOAUSGABEN	57 796	10	-	-	-	-	57 785
46	STAAT	41 073	10	-	-	-	-	41 062
47	GEMEINDEN/GV.	16 155	-	-	-	-	-	16 155
48	ZWECKVERBAENDE	568	-	-	-	-	-	568
49	./.. ZAHLUNGEN VON GLEICHER EBENE	4 319	-	-	-	-	-	4 179
50	STAAT	48	-	-	-	-	-	4
51	GEMEINDEN/GV.	1 006	-	-	-	-	-	1 006
52	ZWECKVERBAENDE	5	-	-	-	-	-	5
53	BEREINIGTE AUSGABEN	53 476	10	-	-	-	-	53 607
54	STAAT	41 024	10	-	-	-	-	41 059
55	GEMEINDEN/GV.	15 149	-	-	-	-	-	15 149
56	ZWECKVERBAENDE	563	-	-	-	-	-	563
57	LAUFENDE RECHNUNG	49 436	10	-	-	-	-	49 531
58	STAAT	39 825	10	-	-	-	-	39 845
59	GEMEINDEN/GV.	11 563	-	-	-	-	-	11 563
60	ZWECKVERBAENDE	456	-	-	-	-	-	456
61	KAPITALRECHNUNG	4 041	-	-	-	-	-	4 075
62	STAAT	1 199	-	-	-	-	-	1 213
63	GEMEINDEN/GV.	3 586	-	-	-	-	-	3 586
64	ZWECKVERBAENDE	108	-	-	-	-	-	108
65	./.. ZAHLUNGEN VON ANDERER EBENE	-	-	-	-	-	-	141
66	STAAT	16	-	-	-	-	-	61
67	GEMEINDEN/GV.	2 661	-	-	-	-	-	2 661
68	ZWECKVERBAENDE	584	-	-	-	-	-	584
69	NETTOAUSGABEN	53 476	10	-	-	-	-	53 466
70	STAAT	41 008	10	-	-	-	-	40 998
71	GEMEINDEN/GV.	12 488	-	-	-	-	-	12 488
72	ZWECKVERBAENDE	20	-	-	-	-	-	20
73	UNMITTELBARE EINNAHMEN	1 191	-	-	-	-	-	1 191
74	STAAT	137	-	-	-	-	-	137
75	GEMEINDEN/GV.	1 011	-	-	-	-	-	1 011
76	ZWECKVERBAENDE	43	-	-	-	-	-	43
77	DARUNTER GEBUEHREN, ENTGELTE	523	-	-	-	-	-	523
78	STAAT	35	-	-	-	-	-	35
79	GEMEINDEN/GV.	469	-	-	-	-	-	469
80	ZWECKVERBAENDE	19	-	-	-	-	-	19

4 AUSGABEN UND EINNAHMEN DER OEFFENTLICHEN HAUSHALTE NACH ARTEN UND AUFGABENBEREICHEN

4.2 NACH KOERPERSCHAFTSGRUPPEN

MILL. DM

LFD NR.	ART DER AUSGABEN / EINNAHMEN	INSGESAMT	BUND	LASTEN- AUSGLEICHS- FONDS	ERP- SONDER- VERMOEGEN	EUROP. GEMEIN- SCHAFTEN	SOZIAL- VER- SICHERUNG	LAENDER
		1	2	3	4	5	6	7
1016 KINDERGAERTEN								
1	PERSONALAUSGABEN	1 536	-	-	-	-	-	1 536
2	STAAT	40	-	-	-	-	-	40
3	GEMEINDEN/GV.	1 485	-	-	-	-	-	1 485
4	ZWECKVERBAENDE	12	-	-	-	-	-	12
5	UNTERHALTUNG VON UNBEWEGL. VERMOEGEN	83	-	-	-	-	-	83
6	STAAT	1	-	-	-	-	-	1
7	GEMEINDEN/GV.	82	-	-	-	-	-	82
8	ZWECKVERBAENDE	-	-	-	-	-	-	-
9	BEWIRTSCHAFTUNG DER GRUNDSTUECKE	105	-	-	-	-	-	105
10	STAAT	2	-	-	-	-	-	2
11	GEMEINDEN/GV.	102	-	-	-	-	-	102
12	ZWECKVERBAENDE	1	-	-	-	-	-	1
13	UEBRIGER LAUFENDER SACHAUFWAND	159	-	-	-	-	-	159
14	STAAT	3	-	-	-	-	-	3
15	GEMEINDEN/GV.	155	-	-	-	-	-	155
16	ZWECKVERBAENDE	1	-	-	-	-	-	1
17	BAUMASSNAHMEN	273	-	-	-	-	-	273
18	STAAT	1	-	-	-	-	-	1
19	GEMEINDEN/GV.	271	-	-	-	-	-	271
20	ZWECKVERBAENDE	2	-	-	-	-	-	2
21	ERWERB VON UNBEWEGLICHEM SACHVERMOEGEN	10	-	-	-	-	-	10
22	STAAT	-	-	-	-	-	-	-
23	GEMEINDEN/GV.	10	-	-	-	-	-	10
24	ZWECKVERBAENDE	-	-	-	-	-	-	-
25	ERWERB VON BEWEGLICHEM SACHVERMOEGEN	27	-	-	-	-	-	27
26	STAAT	-	-	-	-	-	-	-
27	GEMEINDEN/GV.	27	-	-	-	-	-	27
28	ZWECKVERBAENDE	-	-	-	-	-	-	-
29	ERWERB VON BETEILIGUNGEN	-	-	-	-	-	-	-
30	STAAT	-	-	-	-	-	-	-
31	GEMEINDEN/GV.	-	-	-	-	-	-	-
32	ZWECKVERBAENDE	-	-	-	-	-	-	-
33	ZAHLUNGEN AN AND. BEREICHE U.UEBR. WELT	932	-	-	-	-	-	932
34	STAAT	928	-	-	-	-	-	928
35	GEMEINDEN/GV.	4	-	-	-	-	-	4
36	ZWECKVERBAENDE	-	-	-	-	-	-	-
37	UNMITTELBARE AUSGABEN	3 125	-	-	-	-	-	3 125
38	STAAT	974	-	-	-	-	-	974
39	GEMEINDEN/GV.	2 135	-	-	-	-	-	2 135
40	ZWECKVERBAENDE	15	-	-	-	-	-	15
41	ZAHLUNGEN AN OEFFENTLICHEN BEREICH	388	-	-	-	-	-	388
42	STAAT	375	-	-	-	-	-	375
43	GEMEINDEN/GV.	13	-	-	-	-	-	13
44	ZWECKVERBAENDE	-	-	-	-	-	-	-
45	BRUTTOAUSGABEN	3 513	-	-	-	-	-	3 513
46	STAAT	1 350	-	-	-	-	-	1 350
47	GEMEINDEN/GV.	2 148	-	-	-	-	-	2 148
48	ZWECKVERBAENDE	15	-	-	-	-	-	15
49	./.. ZAHLUNGEN VON GLEICHER EBENE	487	-	-	-	-	-	471
50	STAAT	1	-	-	-	-	-	-
51	GEMEINDEN/GV.	108	-	-	-	-	-	108
52	ZWECKVERBAENDE	-	-	-	-	-	-	-
53	BEREINIGTE AUSGABEN	3 026	-	-	-	-	-	3 042
54	STAAT	1 348	-	-	-	-	-	1 350
55	GEMEINDEN/GV.	2 040	-	-	-	-	-	2 040
56	ZWECKVERBAENDE	15	-	-	-	-	-	15
57	LAUFENDE RECHNUNG	2 693	-	-	-	-	-	2 707
58	STAAT	1 272	-	-	-	-	-	1 272
59	GEMEINDEN/GV.	1 744	-	-	-	-	-	1 744
60	ZWECKVERBAENDE	14	-	-	-	-	-	14
61	KAPITALRECHNUNG	333	-	-	-	-	-	336
62	STAAT	76	-	-	-	-	-	77
63	GEMEINDEN/GV.	296	-	-	-	-	-	296
64	ZWECKVERBAENDE	2	-	-	-	-	-	2
65	./.. ZAHLUNGEN VON ANDERER EBENE	-	-	-	-	-	-	16
66	STAAT	-	-	-	-	-	-	1
67	GEMEINDEN/GV.	364	-	-	-	-	-	364
68	ZWECKVERBAENDE	14	-	-	-	-	-	14
69	NETTOAUSGABEN	3 026	-	-	-	-	-	3 026
70	STAAT	1 348	-	-	-	-	-	1 348
71	GEMEINDEN/GV.	1 676	-	-	-	-	-	1 676
72	ZWECKVERBAENDE	2	-	-	-	-	-	2
73	UNMITTELBARE EINNAHMEN	318	-	-	-	-	-	318
74	STAAT	6	-	-	-	-	-	6
75	GEMEINDEN/GV.	309	-	-	-	-	-	309
76	ZWECKVERBAENDE	3	-	-	-	-	-	3
77	DARUNTER GEBUEHREN, ENTGELTE	294	-	-	-	-	-	294
78	STAAT	-	-	-	-	-	-	-
79	GEMEINDEN/GV.	292	-	-	-	-	-	292
80	ZWECKVERBAENDE	2	-	-	-	-	-	2

4 AUSGABEN UND EINNAHMEN DER OEFFENTLICHEN HAUSHALTE NACH ARTEN UND AUFGABENBEREICHEN

4.2 NACH KOERPERSCHAFTSGRUPPEN

MILL. DM

LFD NR.	ART DER AUSGABEN / EINNAHMEN	INSGESAMT	BUND	LASTEN- AUSGLEICHS- FONDS	ERP- SONDER- VERMOEGEN	EUROP. GEMEIN- SCHAFTEN	SOZIAL- VER- SICHERUNG	LAENDER
		1	2	3	4	5	6	7
1017 ALLGEMEINBILDENDE SCHULEN								
1	PERSONALAUSGABEN	30 799	-	-	-	-	-	30 799
2	STAAT	27 892	-	-	-	-	-	27 892
3	GEMEINDEN/GV.	2 791	-	-	-	-	-	2 791
4	ZWECKVERBAENDE	116	-	-	-	-	-	116
5	UNTERHALTUNG VON UNBEWEGL. VERMOEGEN	1 196	-	-	-	-	-	1 196
6	STAAT	64	-	-	-	-	-	64
7	GEMEINDEN/GV.	1 106	-	-	-	-	-	1 106
8	ZWECKVERBAENDE	27	-	-	-	-	-	27
9	BEWIRTSCHAFTUNG DER GRUNDSTUECKE	2 225	-	-	-	-	-	2 225
10	STAAT	219	-	-	-	-	-	219
11	GEMEINDEN/GV.	1 915	-	-	-	-	-	1 915
12	ZWECKVERBAENDE	90	-	-	-	-	-	90
13	UEBRIGER LAUFENDER SACHAUFWAND	1 338	-	-	-	-	-	1 338
14	STAAT	159	-	-	-	-	-	159
15	GEMEINDEN/GV.	1 048	-	-	-	-	-	1 048
16	ZWECKVERBAENDE	131	-	-	-	-	-	131
17	BAUMASSNAHMEN	2 331	-	-	-	-	-	2 331
18	STAAT	221	-	-	-	-	-	221
19	GEMEINDEN/GV.	2 052	-	-	-	-	-	2 052
20	ZWECKVERBAENDE	58	-	-	-	-	-	58
21	ERWERB VON UNBEWEGLICHEM SACHVERMOEGEN	57	-	-	-	-	-	57
22	STAAT	3	-	-	-	-	-	3
23	GEMEINDEN/GV.	52	-	-	-	-	-	52
24	ZWECKVERBAENDE	2	-	-	-	-	-	2
25	ERWERB VON BEWEGLICHEM SACHVERMOEGEN	340	-	-	-	-	-	340
26	STAAT	16	-	-	-	-	-	16
27	GEMEINDEN/GV.	304	-	-	-	-	-	304
28	ZWECKVERBAENDE	19	-	-	-	-	-	19
29	ERWERB VON BETEILIGUNGEN	1	-	-	-	-	-	1
30	STAAT	-	-	-	-	-	-	-
31	GEMEINDEN/GV.	1	-	-	-	-	-	1
32	ZWECKVERBAENDE	-	-	-	-	-	-	-
33	ZAHLUNGEN AN AND. BEREICHE U.UEBR. WELT	2 408	-	-	-	-	-	2 408
34	STAAT	2 368	-	-	-	-	-	2 368
35	GEMEINDEN/GV.	40	-	-	-	-	-	40
36	ZWECKVERBAENDE	-	-	-	-	-	-	-
37	UNMITTELBARE AUSGABEN	40 694	-	-	-	-	-	40 694
38	STAAT	30 941	-	-	-	-	-	30 941
39	GEMEINDEN/GV.	9 310	-	-	-	-	-	9 310
40	ZWECKVERBAENDE	443	-	-	-	-	-	443
41	ZAHLUNGEN AN OEFFENTLICHEN BEREICH	1 604	-	-	-	-	-	1 604
42	STAAT	611	-	-	-	-	-	611
43	GEMEINDEN/GV.	968	-	-	-	-	-	968
44	ZWECKVERBAENDE	25	-	-	-	-	-	25
45	BRUTTOAUSGABEN	42 298	-	-	-	-	-	42 298
46	STAAT	31 552	-	-	-	-	-	31 552
47	GEMEINDEN/GV.	10 278	-	-	-	-	-	10 278
48	ZWECKVERBAENDE	468	-	-	-	-	-	468
49	./.. ZAHLUNGEN VON GLEICHER EBENE	2 193	-	-	-	-	-	2 114
50	STAAT	23	-	-	-	-	-	1
51	GEMEINDEN/GV.	552	-	-	-	-	-	552
52	ZWECKVERBAENDE	4	-	-	-	-	-	4
53	BEREINIGTE AUSGABEN	40 105	-	-	-	-	-	40 184
54	STAAT	31 529	-	-	-	-	-	31 551
55	GEMEINDEN/GV.	9 726	-	-	-	-	-	9 726
56	ZWECKVERBAENDE	464	-	-	-	-	-	464
57	LAUFENDE RECHNUNG	37 570	-	-	-	-	-	37 629
58	STAAT	30 925	-	-	-	-	-	30 938
59	GEMEINDEN/GV.	7 318	-	-	-	-	-	7 318
60	ZWECKVERBAENDE	384	-	-	-	-	-	384
61	KAPITALRECHNUNG	2 535	-	-	-	-	-	2 555
62	STAAT	604	-	-	-	-	-	613
63	GEMEINDEN/GV.	2 409	-	-	-	-	-	2 409
64	ZWECKVERBAENDE	80	-	-	-	-	-	80
65	./.. ZAHLUNGEN VON ANDERER EBENE	-	-	-	-	-	-	80
66	STAAT	6	-	-	-	-	-	29
67	GEMEINDEN/GV.	1 112	-	-	-	-	-	1 112
68	ZWECKVERBAENDE	496	-	-	-	-	-	496
69	NETTOAUSGABEN	40 105	-	-	-	-	-	40 105
70	STAAT	31 522	-	-	-	-	-	31 522
71	GEMEINDEN/GV.	8 614	-	-	-	-	-	8 614
72	ZWECKVERBAENDE	32	-	-	-	-	-	32
73	UNMITTELBARE EINNAHMEN	542	-	-	-	-	-	542
74	STAAT	89	-	-	-	-	-	89
75	GEMEINDEN/GV.	432	-	-	-	-	-	432
76	ZWECKVERBAENDE	21	-	-	-	-	-	21
77	DARUNTER GEBUEHREN, ENTGELTE	91	-	-	-	-	-	91
78	STAAT	28	-	-	-	-	-	28
79	GEMEINDEN/GV.	59	-	-	-	-	-	59
80	ZWECKVERBAENDE	4	-	-	-	-	-	4

4 AUSGABEN UND EINNÄHMEN DER ÖFFENTLICHEN HAUSHALTE NACH ARTEN UND AUFGABENBEREICHEN

4.2 NACH KÖRPERSCHAFTSGRUPPEN

MILL. DM

LFD NR.	ART DER AUSGABEN / EINNÄHMEN	INSGESAMT	BUND	LASTEN- AUSGLEICHS- FONDS	ERP- SONDER- VERMOEGEN	EUROP. GEMEIN- SCHAFTEN	SOZIAL- VER- SICHERUNG	LAENDER
		1	2	3	4	5	6	7
1018 BERUFLICHE SCHULEN								
1	PERSONALAUSGABEN	5 615	-	-	-	-	-	5 615
2	STAAT	5 004	-	-	-	-	-	5 004
3	GEMEINDEN/GV.	599	-	-	-	-	-	599
4	ZWECKVERBAENDE	11	-	-	-	-	-	11
5	UNTERHALTUNG VON UNBEWEGL. VERMOEGEN	164	-	-	-	-	-	164
6	STAAT	10	-	-	-	-	-	10
7	GEMEINDEN/GV.	152	-	-	-	-	-	152
8	ZWECKVERBAENDE	3	-	-	-	-	-	3
9	BEWIRTSCHAFTUNG DER GRUNDSTUECKE	347	-	-	-	-	-	347
10	STAAT	29	-	-	-	-	-	29
11	GEMEINDEN/GV.	312	-	-	-	-	-	312
12	ZWECKVERBAENDE	6	-	-	-	-	-	6
13	UEBRIGER LAUFENDER SACHAUFWAND	356	-	-	-	-	-	356
14	STAAT	42	-	-	-	-	-	42
15	GEMEINDEN/GV.	305	-	-	-	-	-	305
16	ZWECKVERBAENDE	9	-	-	-	-	-	9
17	BAUMASSNAHMEN	531	-	-	-	-	-	531
18	STAAT	26	-	-	-	-	-	26
19	GEMEINDEN/GV.	495	-	-	-	-	-	495
20	ZWECKVERBAENDE	10	-	-	-	-	-	10
21	ERWERB VON UNBEWEGLICHEM SACHVERMOEGEN	20	-	-	-	-	-	20
22	STAAT	-	-	-	-	-	-	-
23	GEMEINDEN/GV.	11	-	-	-	-	-	11
24	ZWECKVERBAENDE	9	-	-	-	-	-	9
25	ERWERB VON BEWEGLICHEM SACHVERMOEGEN	214	-	-	-	-	-	214
26	STAAT	12	-	-	-	-	-	12
27	GEMEINDEN/GV.	197	-	-	-	-	-	197
28	ZWECKVERBAENDE	4	-	-	-	-	-	4
29	ERWERB VON BETEILIGUNGEN	-	-	-	-	-	-	-
30	STAAT	-	-	-	-	-	-	-
31	GEMEINDEN/GV.	-	-	-	-	-	-	-
32	ZWECKVERBAENDE	-	-	-	-	-	-	-
33	ZAHLUNGEN AN AND. BEREICHE U.UEBR. WELT	368	-	-	-	-	-	368
34	STAAT	366	-	-	-	-	-	366
35	GEMEINDEN/GV.	2	-	-	-	-	-	2
36	ZWECKVERBAENDE	-	-	-	-	-	-	-
37	UNMITTELBARE AUSGABEN	7 614	-	-	-	-	-	7 614
38	STAAT	5 488	-	-	-	-	-	5 488
39	GEMEINDEN/GV.	2 073	-	-	-	-	-	2 073
40	ZWECKVERBAENDE	53	-	-	-	-	-	53
41	ZAHLUNGEN AN DEFFENTLICHEN BEREICH	622	-	-	-	-	-	622
42	STAAT	378	-	-	-	-	-	378
43	GEMEINDEN/GV.	240	-	-	-	-	-	240
44	ZWECKVERBAENDE	5	-	-	-	-	-	5
45	BRUTTOAUSGABEN	8 236	-	-	-	-	-	8 236
46	STAAT	5 866	-	-	-	-	-	5 866
47	GEMEINDEN/GV.	2 313	-	-	-	-	-	2 313
48	ZWECKVERBAENDE	57	-	-	-	-	-	57
49	./.. ZAHLUNGEN VON GLEICHER EBENE	764	-	-	-	-	-	754
50	STAAT	1	-	-	-	-	-	-
51	GEMEINDEN/GV.	200	-	-	-	-	-	200
52	ZWECKVERBAENDE	-	-	-	-	-	-	-
53	BEREINIGTE AUSGABEN	7 473	-	-	-	-	-	7 482
54	STAAT	5 865	-	-	-	-	-	5 866
55	GEMEINDEN/GV.	2 114	-	-	-	-	-	2 114
56	ZWECKVERBAENDE	57	-	-	-	-	-	57
57	LAUFENDE RECHNUNG	6 827	-	-	-	-	-	6 834
58	STAAT	5 715	-	-	-	-	-	5 716
59	GEMEINDEN/GV.	1 416	-	-	-	-	-	1 416
60	ZWECKVERBAENDE	34	-	-	-	-	-	34
61	KAPITALRECHNUNG	645	-	-	-	-	-	648
62	STAAT	150	-	-	-	-	-	150
63	GEMEINDEN/GV.	697	-	-	-	-	-	697
64	ZWECKVERBAENDE	23	-	-	-	-	-	23
65	./.. ZAHLUNGEN VON ANDERER EBENE	-	-	-	-	-	-	9
66	STAAT	5	-	-	-	-	-	7
67	GEMEINDEN/GV.	505	-	-	-	-	-	505
68	ZWECKVERBAENDE	52	-	-	-	-	-	52
69	NETTOAUSGABEN	7 473	-	-	-	-	-	7 473
70	STAAT	5 859	-	-	-	-	-	5 859
71	GEMEINDEN/GV.	1 608	-	-	-	-	-	1 608
72	ZWECKVERBAENDE	5	-	-	-	-	-	5
73	UNMITTELBARE EINNÄHMEN	139	-	-	-	-	-	139
74	STAAT	7	-	-	-	-	-	7
75	GEMEINDEN/GV.	123	-	-	-	-	-	123
76	ZWECKVERBAENDE	9	-	-	-	-	-	9
77	DARUNTER GEBUEHREN, ENTGELTE	31	-	-	-	-	-	31
78	STAAT	1	-	-	-	-	-	1
79	GEMEINDEN/GV.	25	-	-	-	-	-	25
80	ZWECKVERBAENDE	5	-	-	-	-	-	5

4 AUSGABEN UND EINNAHMEN DER OEFFENTLICHEN HAUSHALTE NACH ARTEN UND AUFGABENBEREICHEN
4.2 NACH KOERPERSCHAFTSGRUPPEN

MILL. DM

LFD NR.	ART DER AUSGABEN / EINNAHMEN	INSGESAMT	BUND	LASTEN- AUSGLEICH- FONDS	ERP- SONDER- VERMOEGEN	EUROP. GEMEIN- SCHAFTEN	SOZIAL- VER- SICHERUNG	LAENDER
		1	2	3	4	5	6	7
		1019	HOCHSCHULEN					
1	PERSONALAUSGABEN	16 389	8	-	-	-	-	16 380
2	STAAT	16 389	8	-	-	-	-	16 380
3	GEMEINDEN/GV.	-	-	-	-	-	-	-
4	ZWECKVERBAENDE	-	-	-	-	-	-	-
5	UNTERHALTUNG VON UNBEWEGL. VERMOEGEN	194	-	-	-	-	-	194
6	STAAT	194	-	-	-	-	-	194
7	GEMEINDEN/GV.	-	-	-	-	-	-	-
8	ZWECKVERBAENDE	-	-	-	-	-	-	-
9	BEWIRTSCHAFTUNG DER GRUNDSTUECKE	797	1	-	-	-	-	797
10	STAAT	797	1	-	-	-	-	797
11	GEMEINDEN/GV.	-	-	-	-	-	-	-
12	ZWECKVERBAENDE	-	-	-	-	-	-	-
13	UEBRIGER LAUFENDER SACHAUFWAND	6 406	341	-	-	-	-	6 066
14	STAAT	6 406	341	-	-	-	-	6 066
15	GEMEINDEN/GV.	-	-	-	-	-	-	-
16	ZWECKVERBAENDE	-	-	-	-	-	-	-
17	BAUMASSNAHMEN	1 782	-	-	-	-	-	1 782
18	STAAT	1 782	-	-	-	-	-	1 782
19	GEMEINDEN/GV.	-	-	-	-	-	-	-
20	ZWECKVERBAENDE	-	-	-	-	-	-	-
21	ERWERB VON UNBEWEGLICHEM SACHVERMOEGEN	19	-	-	-	-	-	19
22	STAAT	19	-	-	-	-	-	19
23	GEMEINDEN/GV.	-	-	-	-	-	-	-
24	ZWECKVERBAENDE	-	-	-	-	-	-	-
25	ERWERB VON BEWEGLICHEM SACHVERMOEGEN	1 642	-	-	-	-	-	1 641
26	STAAT	1 642	-	-	-	-	-	1 641
27	GEMEINDEN/GV.	-	-	-	-	-	-	-
28	ZWECKVERBAENDE	-	-	-	-	-	-	-
29	ERWERB VON BETEILIGUNGEN	4	-	-	-	-	-	4
30	STAAT	4	-	-	-	-	-	4
31	GEMEINDEN/GV.	-	-	-	-	-	-	-
32	ZWECKVERBAENDE	-	-	-	-	-	-	-
33	ZAHLUNGEN AN AND. BEREICHE U.UEBR. WELT	271	39	-	-	-	-	232
34	STAAT	271	39	-	-	-	-	232
35	GEMEINDEN/GV.	-	-	-	-	-	-	-
36	ZWECKVERBAENDE	-	-	-	-	-	-	-
37	UNMITTELBARE AUSGABEN	27 505	390	-	-	-	-	27 116
38	STAAT	27 505	390	-	-	-	-	27 116
39	GEMEINDEN/GV.	-	-	-	-	-	-	-
40	ZWECKVERBAENDE	-	-	-	-	-	-	-
41	ZAHLUNGEN AN OEFFENTLICHEN BEREICH	5 149	1 262	-	-	-	-	3 887
42	STAAT	5 149	1 262	-	-	-	-	3 887
43	GEMEINDEN/GV.	-	-	-	-	-	-	-
44	ZWECKVERBAENDE	-	-	-	-	-	-	-
45	BRUTTOAUSGABEN	32 654	1 651	-	-	-	-	31 003
46	STAAT	32 654	1 651	-	-	-	-	31 003
47	GEMEINDEN/GV.	-	-	-	-	-	-	-
48	ZWECKVERBAENDE	-	-	-	-	-	-	-
49	./.. ZAHLUNGEN VON GLEICHER EBENE	5 653	-	-	-	-	-	3 874
50	STAAT	5 627	-	-	-	-	-	3 848
51	GEMEINDEN/GV.	-	-	-	-	-	-	-
52	ZWECKVERBAENDE	-	-	-	-	-	-	-
53	BEREINIGTE AUSGABEN	27 002	1 651	-	-	-	-	27 129
54	STAAT	27 028	1 651	-	-	-	-	27 155
55	GEMEINDEN/GV.	-	-	-	-	-	-	-
56	ZWECKVERBAENDE	-	-	-	-	-	-	-
57	LAUFENDE RECHNUNG	23 486	628	-	-	-	-	23 619
58	STAAT	23 512	628	-	-	-	-	23 645
59	GEMEINDEN/GV.	-	-	-	-	-	-	-
60	ZWECKVERBAENDE	-	-	-	-	-	-	-
61	KAPITALRECHNUNG	3 516	1 023	-	-	-	-	3 510
62	STAAT	3 516	1 023	-	-	-	-	3 510
63	GEMEINDEN/GV.	-	-	-	-	-	-	-
64	ZWECKVERBAENDE	-	-	-	-	-	-	-
65	./.. ZAHLUNGEN VON ANDERER EBENE	-	-	-	-	-	-	1 779
66	STAAT	26	-	-	-	-	-	1 805
67	GEMEINDEN/GV.	-	-	-	-	-	-	-
68	ZWECKVERBAENDE	-	-	-	-	-	-	-
69	NETTOAUSGABEN	27 002	1 651	-	-	-	-	25 350
70	STAAT	27 002	1 651	-	-	-	-	25 350
71	GEMEINDEN/GV.	-	-	-	-	-	-	-
72	ZWECKVERBAENDE	-	-	-	-	-	-	-
73	UNMITTELBARE EINNAHMEN	8 903	8	-	-	-	-	8 195
74	STAAT	8 903	8	-	-	-	-	8 695
75	GEMEINDEN/GV.	-	-	-	-	-	-	-
76	ZWECKVERBAENDE	-	-	-	-	-	-	-
77	DARUNTER GEBUEHREN, ENTGELTE	6 406	-	-	-	-	-	6 406
78	STAAT	6 406	-	-	-	-	-	6 406
79	GEMEINDEN/GV.	-	-	-	-	-	-	-
80	ZWECKVERBAENDE	-	-	-	-	-	-	-

4 AUSGABEN UND EINNAHMEN DER OEFFENTLICHEN HAUSHALTE NACH ARTEN UND AUFGABENBEREICHEN

4.2 NACH KOERPERSCHAFTSGRUPPEN

MILL. DM

LFD NR.	ART DER AUSGABEN / EINNAHMEN	INSGESAMT	BUND	LASTEN- AUSGLEICHS- FUNDUS	ERP- SONDER- VERMOEGEN	EUROP. GEMEIN- SCHAFTEN	SOZIAL- VER- SICHERUNG	LAENDER
		1	2	3	4	5	6	
		1020 FÖRDERUNG DES BILDUNGSWESENS						
1	PERSONALAUSGABEN	21	-	-	-	-	-	21
2	STAAT	4	-	-	-	-	-	4
3	GEMEINDEN/GV.	13	-	-	-	-	-	13
4	ZWECKVERBAENDE	4	-	-	-	-	-	4
5	UNTERHALTUNG VON UNBEWEGL. VERMOEGEN	-	-	-	-	-	-	-
6	STAAT	-	-	-	-	-	-	-
7	GEMEINDEN/GV.	-	-	-	-	-	-	-
8	ZWECKVERBAENDE	-	-	-	-	-	-	-
9	BEWIRTSCHAFTUNG DER GRUNDSTUECKE	-	-	-	-	-	-	-
10	STAAT	-	-	-	-	-	-	-
11	GEMEINDEN/GV.	-	-	-	-	-	-	-
12	ZWECKVERBAENDE	-	-	-	-	-	-	-
13	UEBRIGER LAUFENDER SACHAUFWAND	1 983	2	-	-	-	-	1 981
14	STAAT	128	2	-	-	-	-	126
15	GEMEINDEN/GV.	1 733	-	-	-	-	-	1 733
16	ZWECKVERBAENDE	122	-	-	-	-	-	122
17	BAUMASSNAHMEN	3	-	-	-	-	-	3
18	STAAT	1	-	-	-	-	-	1
19	GEMEINDEN/GV.	2	-	-	-	-	-	2
20	ZWECKVERBAENDE	1	-	-	-	-	-	1
21	ERWERB VON UNBEWEGLICHEM SACHVERMOEGEN	-	-	-	-	-	-	-
22	STAAT	-	-	-	-	-	-	-
23	GEMEINDEN/GV.	-	-	-	-	-	-	-
24	ZWECKVERBAENDE	-	-	-	-	-	-	-
25	ERWERB VON BEWEGLICHEM SACHVERMOEGEN	4	-	-	-	-	-	4
26	STAAT	1	-	-	-	-	-	-
27	GEMEINDEN/GV.	2	-	-	-	-	-	2
28	ZWECKVERBAENDE	1	-	-	-	-	-	1
29	ERWERB VON BETEILIGUNGEN	-	-	-	-	-	-	-
30	STAAT	-	-	-	-	-	-	-
31	GEMEINDEN/GV.	-	-	-	-	-	-	-
32	ZWECKVERBAENDE	-	-	-	-	-	-	-
33	ZAHLUNGEN AN AND. BEREICHE U.UEBR. WELT	3 011	237	-	-	-	-	2 775
34	STAAT	3 011	237	-	-	-	-	2 775
35	GEMEINDEN/GV.	-	-	-	-	-	-	-
36	ZWECKVERBAENDE	-	-	-	-	-	-	-
37	UNMITTELBARE AUSGABEN	5 023	239	-	-	-	-	4 784
38	STAAT	3 145	239	-	-	-	-	2 906
39	GEMEINDEN/GV.	1 751	-	-	-	-	-	1 751
40	ZWECKVERBAENDE	128	-	-	-	-	-	128
41	ZAHLUNGEN AN OEFFENTLICHEN BEREICH	2 052	1 454	-	-	-	-	598
42	STAAT	1 935	1 454	-	-	-	-	480
43	GEMEINDEN/GV.	116	-	-	-	-	-	116
44	ZWECKVERBAENDE	2	-	-	-	-	-	2
45	BRUTTOAUSGABEN	7 075	1 693	-	-	-	-	5 382
46	STAAT	5 079	1 693	-	-	-	-	3 386
47	GEMEINDEN/GV.	1 866	-	-	-	-	-	1 866
48	ZWECKVERBAENDE	130	-	-	-	-	-	130
49	./. ZAHLUNGEN VON GLEICHER EBENE	2 433	-	-	-	-	-	968
50	STAAT	1 468	-	-	-	-	-	4
51	GEMEINDEN/GV.	98	-	-	-	-	-	98
52	ZWECKVERBAENDE	-	-	-	-	-	-	-
53	BEREINIGTE AUSGABEN	4 643	1 693	-	-	-	-	4 413
54	STAAT	3 611	1 693	-	-	-	-	3 382
55	GEMEINDEN/GV.	1 768	-	-	-	-	-	1 768
56	ZWECKVERBAENDE	130	-	-	-	-	-	130
57	LAUFENDE RECHNUNG	2 818	549	-	-	-	-	2 589
58	STAAT	1 792	549	-	-	-	-	1 563
59	GEMEINDEN/GV.	1 763	-	-	-	-	-	1 763
60	ZWECKVERBAENDE	128	-	-	-	-	-	128
61	KAPITALRECHNUNG	1 825	1 145	-	-	-	-	1 824
62	STAAT	1 819	1 145	-	-	-	-	1 818
63	GEMEINDEN/GV.	5	-	-	-	-	-	5
64	ZWECKVERBAENDE	1	-	-	-	-	-	1
65	./. ZAHLUNGEN VON ANDERER EBENE	-	-	-	-	-	-	1 464
66	STAAT	-	-	-	-	-	-	1 464
67	GEMEINDEN/GV.	753	-	-	-	-	-	753
68	ZWECKVERBAENDE	113	-	-	-	-	-	113
69	NETTOAUSGABEN	4 643	1 693	-	-	-	-	2 949
70	STAAT	3 611	1 693	-	-	-	-	1 918
71	GEMEINDEN/GV.	1 014	-	-	-	-	-	1 014
72	ZWECKVERBAENDE	17	-	-	-	-	-	17
73	UNMITTELBARE EINNAHMEN	509	299	-	-	-	-	210
74	STAAT	452	299	-	-	-	-	153
75	GEMEINDEN/GV.	56	-	-	-	-	-	56
76	ZWECKVERBAENDE	1	-	-	-	-	-	1
77	DARUNTER GEBUEHREN, ENTGELTE	9	-	-	-	-	-	9
78	STAAT	-	-	-	-	-	-	-
79	GEMEINDEN/GV.	9	-	-	-	-	-	9
80	ZWECKVERBAENDE	-	-	-	-	-	-	-

4 AUSGABEN UND EINNAHMEN DER OEFFENTLICHEN HAUSHALTE NACH ARTEN UND AUFGABENBEREICHEN

4.2 NACH KOERPERSCHAFTSGRUPPEN

MILL. DM

LFD NR.	ART DER AUSGABEN / EINNAHMEN	INSGESAMT	BUND	LASTEN- AUSGLEICH- FONDS	ERP- SONDER- VERMOEGEN	EUROP. GEMEIN- SCHAFTEN	SOZIAL- VER- SICHERUNG	LAENDER
		1	2	3	4	5	6	7
		1021	SONSTIGES BILDUNGSWESEN					
1	PERSONALAUSGABEN	1 230	9	-	-	-	-	1 221
2	STAAT	329	9	-	-	-	-	320
3	GEMEINDEN/GV.	843	-	-	-	-	-	843
4	ZWECKVERBAENDE	58	-	-	-	-	-	58
5	UNTERHALTUNG VON UNBEWEGL. VERMOEGEN	21	-	-	-	-	-	21
6	STAAT	2	-	-	-	-	-	2
7	GEMEINDEN/GV.	19	-	-	-	-	-	19
8	ZWECKVERBAENDE	-	-	-	-	-	-	-
9	BEWIRTSCHAFTUNG DER GRUNDSTUECKE	60	-	-	-	-	-	60
10	STAAT	12	-	-	-	-	-	12
11	GEMEINDEN/GV.	47	-	-	-	-	-	47
12	ZWECKVERBAENDE	1	-	-	-	-	-	1
13	UEBRIGER LAUFENDER SACHAUFWAND	873	151	-	-	-	-	722
14	STAAT	571	151	-	-	-	-	420
15	GEMEINDEN/GV.	286	-	-	-	-	-	286
16	ZWECKVERBAENDE	16	-	-	-	-	-	16
17	BAUMASSNAHMEN	133	-	-	-	-	-	133
18	STAAT	18	-	-	-	-	-	18
19	GEMEINDEN/GV.	114	-	-	-	-	-	114
20	ZWECKVERBAENDE	-	-	-	-	-	-	-
21	ERWERB VON UNBEWEGLICHEM SACHVERMOEGEN	7	-	-	-	-	-	7
22	STAAT	3	-	-	-	-	-	3
23	GEMEINDEN/GV.	4	-	-	-	-	-	4
24	ZWECKVERBAENDE	-	-	-	-	-	-	-
25	ERWERB VON BEWEGLICHEM SACHVERMOEGEN	72	-	-	-	-	-	71
26	STAAT	19	-	-	-	-	-	18
27	GEMEINDEN/GV.	51	-	-	-	-	-	51
28	ZWECKVERBAENDE	2	-	-	-	-	-	2
29	ERWERB VON BETEILIGUNGEN	-	-	-	-	-	-	-
30	STAAT	-	-	-	-	-	-	-
31	GEMEINDEN/GV.	-	-	-	-	-	-	-
32	ZWECKVERBAENDE	-	-	-	-	-	-	-
33	ZAHLUNGEN AN AND. BEREICHE U.UEBR. WELT	799	231	-	-	-	-	568
34	STAAT	698	231	-	-	-	-	467
35	GEMEINDEN/GV.	101	-	-	-	-	-	101
36	ZWECKVERBAENDE	-	-	-	-	-	-	-
37	UNMITTELBARE AUSGABEN	3 195	392	-	-	-	-	2 803
38	STAAT	1 652	392	-	-	-	-	1 260
39	GEMEINDEN/GV.	1 465	-	-	-	-	-	1 465
40	ZWECKVERBAENDE	78	-	-	-	-	-	78
41	ZAHLUNGEN AN OEFFENTLICHEN BEREICH	224	-	-	-	-	-	224
42	STAAT	181	-	-	-	-	-	181
43	GEMEINDEN/GV.	37	-	-	-	-	-	37
44	ZWECKVERBAENDE	6	-	-	-	-	-	6
45	BRUTTOAUSGABEN	3 420	392	-	-	-	-	3 028
46	STAAT	1 833	392	-	-	-	-	1 441
47	GEMEINDEN/GV.	1 502	-	-	-	-	-	1 502
48	ZWECKVERBAENDE	84	-	-	-	-	-	84
49	./.. ZAHLUNGEN VON GLEICHER EBENE	360	-	-	-	-	-	244
50	STAAT	24	-	-	-	-	-	2
51	GEMEINDEN/GV.	19	-	-	-	-	-	19
52	ZWECKVERBAENDE	-	-	-	-	-	-	-
53	BEREINIGTE AUSGABEN	3 060	392	-	-	-	-	2 784
54	STAAT	1 809	392	-	-	-	-	1 439
55	GEMEINDEN/GV.	1 484	-	-	-	-	-	1 484
56	ZWECKVERBAENDE	84	-	-	-	-	-	84
57	LAUFENDE RECHNUNG	2 761	346	-	-	-	-	2 525
58	STAAT	1 646	346	-	-	-	-	1 322
59	GEMEINDEN/GV.	1 309	-	-	-	-	-	1 309
60	ZWECKVERBAENDE	81	-	-	-	-	-	81
61	KAPITALRECHNUNG	298	46	-	-	-	-	259
62	STAAT	163	46	-	-	-	-	117
63	GEMEINDEN/GV.	175	-	-	-	-	-	175
64	ZWECKVERBAENDE	3	-	-	-	-	-	3
65	./.. ZAHLUNGEN VON ANDERER EBENE	-	-	-	-	-	-	116
66	STAAT	6	-	-	-	-	-	29
67	GEMEINDEN/GV.	254	-	-	-	-	-	254
68	ZWECKVERBAENDE	56	-	-	-	-	-	56
69	NETTOAUSGABEN	3 060	392	-	-	-	-	2 668
70	STAAT	1 802	392	-	-	-	-	1 411
71	GEMEINDEN/GV.	1 229	-	-	-	-	-	1 229
72	ZWECKVERBAENDE	28	-	-	-	-	-	28
73	UNMITTELBARE EINNAHMEN	343	3	-	-	-	-	341
74	STAAT	49	3	-	-	-	-	46
75	GEMEINDEN/GV.	263	-	-	-	-	-	263
76	ZWECKVERBAENDE	31	-	-	-	-	-	31
77	DARUNTER GEBUEHREN, ENTGELTE	266	-	-	-	-	-	266
78	STAAT	20	-	-	-	-	-	20
79	GEMEINDEN/GV.	216	-	-	-	-	-	216
80	ZWECKVERBAENDE	30	-	-	-	-	-	30

4 AUSGABEN UND EINNAHMEN DER DEFFENTLICHEN HAUSHALTE NACH ARTEN UND AUFGABENBEREICHEN

4.2 NACH KOERPERSCHAFTSGRUPPEN

MILL. DM

LFD NR.	ART DER AUSGABEN / EINNAHMEN	INSGESAMT	BUND	LASTEN- AUSGLEICHS- FONDS	ERP- SONDER- VERMOEGEN	EUROP. GEMEIN- SCHAFTEN	SOZIAL- VER- SICHERUNG	LAENDER
		1	2	3	4	5	6	7
		1022	WISSENSCH., FORSCHUNG, ENTWICKL. AUSSERH. D. HOCHSCH. USW.					
1	PERSONALAUSGABEN	1 350	625	-	-	-	-	725
2	STAAT	1 244	625	-	-	-	-	619
3	GEMEINDEN/GV.	106	-	-	-	-	-	106
4	ZWECKVERBAENDE	-	-	-	-	-	-	-
5	UNTERHALTUNG VON UNBEWEGL. VERMOEGEN	30	14	-	-	-	-	16
6	STAAT	23	14	-	-	-	-	9
7	GEMEINDEN/GV.	7	-	-	-	-	-	7
8	ZWECKVERBAENDE	-	-	-	-	-	-	-
9	BEWIRTSCHAFTUNG DER GRUNDSTUECKE	104	56	-	-	-	-	47
10	STAAT	82	56	-	-	-	-	26
11	GEMEINDEN/GV.	22	-	-	-	-	-	22
12	ZWECKVERBAENDE	-	-	-	-	-	-	-
13	UEBRIGER LAUFENDER SACHAUFWAND	5 136	3 551	-	2	-	-	1 583
14	STAAT	5 068	3 551	-	2	-	-	1 514
15	GEMEINDEN/GV.	69	-	-	-	-	-	69
16	ZWECKVERBAENDE	-	-	-	-	-	-	-
17	BAUMASSNAHMEN	333	174	-	-	-	-	159
18	STAAT	282	174	-	-	-	-	108
19	GEMEINDEN/GV.	51	-	-	-	-	-	51
20	ZWECKVERBAENDE	-	-	-	-	-	-	-
21	ERWERB VON UNBEWEGLICHEM SACHVERMOEGEN	11	-	-	-	-	-	10
22	STAAT	6	-	-	-	-	-	5
23	GEMEINDEN/GV.	5	-	-	-	-	-	5
24	ZWECKVERBAENDE	-	-	-	-	-	-	-
25	ERWERB VON BEWEGLICHEM SACHVERMOEGEN	212	95	-	-	-	-	118
26	STAAT	193	95	-	-	-	-	99
27	GEMEINDEN/GV.	19	-	-	-	-	-	19
28	ZWECKVERBAENDE	-	-	-	-	-	-	-
29	ERWERB VON BETEILIGUNGEN	-	-	-	-	-	-	-
30	STAAT	-	-	-	-	-	-	-
31	GEMEINDEN/GV.	-	-	-	-	-	-	-
32	ZWECKVERBAENDE	-	-	-	-	-	-	-
33	ZAHLUNGEN AN AND. BEREICHE U.UEBR. WELT	4 861	4 564	-	-	-	-	298
34	STAAT	4 845	4 564	-	-	-	-	282
35	GEMEINDEN/GV.	16	-	-	-	-	-	16
36	ZWECKVERBAENDE	-	-	-	-	-	-	-
37	UNMITTELBARE AUSGABEN	12 039	9 079	-	2	-	-	2 957
38	STAAT	11 743	9 079	-	2	-	-	2 661
39	GEMEINDEN/GV.	296	-	-	-	-	-	296
40	ZWECKVERBAENDE	-	-	-	-	-	-	-
41	ZAHLUNGEN AN DEFFENTLICHEN BEREICH	211	107	-	-	-	-	104
42	STAAT	174	107	-	-	-	-	68
43	GEMEINDEN/GV.	37	-	-	-	-	-	37
44	ZWECKVERBAENDE	-	-	-	-	-	-	-
45	BRUTTOAUSGABEN	12 250	9 186	-	2	-	-	3 061
46	STAAT	11 917	9 186	-	2	-	-	2 729
47	GEMEINDEN/GV.	332	-	-	-	-	-	332
48	ZWECKVERBAENDE	-	-	-	-	-	-	-
49	./. ZAHLUNGEN VON GLEICHER EBENE	269	-	-	-	-	-	106
50	STAAT	226	-	-	-	-	-	68
51	GEMEINDEN/GV.	1	-	-	-	-	-	1
52	ZWECKVERBAENDE	-	-	-	-	-	-	-
53	BEREINIGTE AUSGABEN	11 980	9 186	-	2	-	-	2 955
54	STAAT	11 692	9 186	-	2	-	-	2 661
55	GEMEINDEN/GV.	331	-	-	-	-	-	331
56	ZWECKVERBAENDE	-	-	-	-	-	-	-
57	LAUFENDE RECHNUNG	9 550	7 240	-	2	-	-	2 457
58	STAAT	9 343	7 240	-	2	-	-	2 245
59	GEMEINDEN/GV.	237	-	-	-	-	-	237
60	ZWECKVERBAENDE	-	-	-	-	-	-	-
61	KAPITALRECHNUNG	2 430	1 946	-	-	-	-	498
62	STAAT	2 348	1 946	-	-	-	-	416
63	GEMEINDEN/GV.	95	-	-	-	-	-	95
64	ZWECKVERBAENDE	-	-	-	-	-	-	-
65	./. ZAHLUNGEN VON ANDERER EBENE	-	2	-	-	-	-	161
66	STAAT	4	2	-	-	-	-	160
67	GEMEINDEN/GV.	39	-	-	-	-	-	39
68	ZWECKVERBAENDE	-	-	-	-	-	-	-
69	NETTOAUSGABEN	11 980	9 184	-	2	-	-	2 794
70	STAAT	11 687	9 184	-	2	-	-	2 501
71	GEMEINDEN/GV.	293	-	-	-	-	-	293
72	ZWECKVERBAENDE	-	-	-	-	-	-	-
73	UNMITTELBARE EINNAHMEN	580	330	-	-	-	-	250
74	STAAT	549	330	-	-	-	-	219
75	GEMEINDEN/GV.	31	-	-	-	-	-	31
76	ZWECKVERBAENDE	-	-	-	-	-	-	-
77	DARUNTER GEBUEHREN, ENTGELTE	230	181	-	-	-	-	49
78	STAAT	220	181	-	-	-	-	39
79	GEMEINDEN/GV.	10	-	-	-	-	-	10
80	ZWECKVERBAENDE	-	-	-	-	-	-	-

4 AUSGABEN UND EINNAHMEN DER OEFFENTLICHEN HAUSHALTE NACH ARTEN UND AUFGABENBEREICHEN

4.2 NACH KOERPERSCHAFTSGRUPPEN

MILL. DM

LFD NR.	ART DER AUSGABEN / EINNAHMEN	INSGESAMT	BUND	LASTEN- AUSGLEICH- FONDS	ERP- SONDER- VERMOEGEN	EUROP. GEMEIN- SCHAFTEN	SOZIAL- VER- SICHERUNG	LAENDER
		1	2	3	4	5	6	7
		1023	KULTURELLE ANGELEGENHEITEN					
1	PERSONALAUSGABEN	2 917	1	-	-	-	-	2 916
2	STAAT	969	1	-	-	-	-	968
3	GEMEINDEN/GV.	1 825	-	-	-	-	-	1 825
4	ZWECKVERBAENDE	124	-	-	-	-	-	124
5	UNTERHALTUNG VON UNBEWEGL. VERMOEGEN	221	-	-	-	-	-	221
6	STAAT	88	-	-	-	-	-	88
7	GEMEINDEN/GV.	131	-	-	-	-	-	131
8	ZWECKVERBAENDE	1	-	-	-	-	-	1
9	BEWIRTSCHAFTUNG DER GRUNDSTUECKE	180	-	-	-	-	-	180
10	STAAT	54	-	-	-	-	-	54
11	GEMEINDEN/GV.	122	-	-	-	-	-	122
12	ZWECKVERBAENDE	3	-	-	-	-	-	3
13	UEBRIGER LAUFENDER SACHAUFWAND	1 526	44	-	-	-	-	1 482
14	STAAT	600	44	-	-	-	-	556
15	GEMEINDEN/GV.	905	-	-	-	-	-	905
16	ZWECKVERBAENDE	21	-	-	-	-	-	21
17	BAUMASSNAHMEN	922	-	-	-	-	-	921
18	STAAT	286	-	-	-	-	-	285
19	GEMEINDEN/GV.	624	-	-	-	-	-	624
20	ZWECKVERBAENDE	12	-	-	-	-	-	12
21	ERWERB VON UNBEWEGLICHEM SACHVERMOEGEN	145	-	-	-	-	-	145
22	STAAT	69	-	-	-	-	-	69
23	GEMEINDEN/GV.	76	-	-	-	-	-	76
24	ZWECKVERBAENDE	1	-	-	-	-	-	1
25	ERWERB VON BEWEGLICHEM SACHVERMOEGEN	199	1	-	-	-	-	198
26	STAAT	85	1	-	-	-	-	84
27	GEMEINDEN/GV.	112	-	-	-	-	-	112
28	ZWECKVERBAENDE	2	-	-	-	-	-	2
29	ERWERB VON BETEILIGUNGEN	19	-	-	-	-	-	19
30	STAAT	-	-	-	-	-	-	-
31	GEMEINDEN/GV.	19	-	-	-	-	-	19
32	ZWECKVERBAENDE	-	-	-	-	-	-	-
33	ZAHLUNGEN AN AND. BEREICHE U.UEBR. WELT	2 044	101	-	-	-	-	1 943
34	STAAT	1 483	101	-	-	-	-	1 382
35	GEMEINDEN/GV.	560	-	-	-	-	-	560
36	ZWECKVERBAENDE	1	-	-	-	-	-	1
37	UNMITTELBARE AUSGABEN	8 173	148	-	-	-	-	8 025
38	STAAT	3 634	148	-	-	-	-	3 486
39	GEMEINDEN/GV.	4 375	-	-	-	-	-	4 375
40	ZWECKVERBAENDE	163	-	-	-	-	-	163
41	ZAHLUNGEN AN OEFFENTLICHEN BEREICH	850	30	-	-	-	-	820
42	STAAT	496	30	-	-	-	-	466
43	GEMEINDEN/GV.	349	-	-	-	-	-	349
44	ZWECKVERBAENDE	5	-	-	-	-	-	5
45	BRUTTOAUSGABEN	9 023	178	-	-	-	-	8 844
46	STAAT	4 130	178	-	-	-	-	3 952
47	GEMEINDEN/GV.	4 724	-	-	-	-	-	4 724
48	ZWECKVERBAENDE	168	-	-	-	-	-	168
49	./. ZAHLUNGEN VON GLEICHER EBENE	1 023	-	-	-	-	-	807
50	STAAT	90	-	-	-	-	-	11
51	GEMEINDEN/GV.	57	-	-	-	-	-	57
52	ZWECKVERBAENDE	-	-	-	-	-	-	-
53	BEREINIGTE AUSGABEN	8 000	178	-	-	-	-	8 037
54	STAAT	4 040	178	-	-	-	-	3 941
55	GEMEINDEN/GV.	4 667	-	-	-	-	-	4 667
56	ZWECKVERBAENDE	168	-	-	-	-	-	168
57	LAUFENDE RECHNUNG	6 300	150	-	-	-	-	6 316
58	STAAT	3 112	150	-	-	-	-	3 014
59	GEMEINDEN/GV.	3 669	-	-	-	-	-	3 669
60	ZWECKVERBAENDE	154	-	-	-	-	-	154
61	KAPITALRECHNUNG	1 700	28	-	-	-	-	1 721
62	STAAT	928	28	-	-	-	-	928
63	GEMEINDEN/GV.	998	-	-	-	-	-	998
64	ZWECKVERBAENDE	14	-	-	-	-	-	14
65	./. ZAHLUNGEN VON ANDERER EBENE	-	-	-	-	-	-	215
66	STAAT	153	-	-	-	-	-	233
67	GEMEINDEN/GV.	589	-	-	-	-	-	589
68	ZWECKVERBAENDE	134	-	-	-	-	-	134
69	NETTOAUSGABEN	8 000	178	-	-	-	-	7 822
70	STAAT	3 887	178	-	-	-	-	3 709
71	GEMEINDEN/GV.	4 079	-	-	-	-	-	4 079
72	ZWECKVERBAENDE	34	-	-	-	-	-	34
73	UNMITTELBARE EINNAHMEN	1 067	-	-	-	-	-	1 067
74	STAAT	292	-	-	-	-	-	292
75	GEMEINDEN/GV.	739	-	-	-	-	-	739
76	ZWECKVERBAENDE	35	-	-	-	-	-	35
77	DARUNTER GEBUEHREN, ENTGELTE	636	-	-	-	-	-	636
78	STAAT	161	-	-	-	-	-	161
79	GEMEINDEN/GV.	445	-	-	-	-	-	445
80	ZWECKVERBAENDE	30	-	-	-	-	-	30

4 AUSGABEN UND EINNAHMEN DER OEFFENTLICHEN HAUSHALTE NACH ARTEN UND AUFGABENBEREICHEN

4.2 NACH KOERPERSCHAFTSGRUPPEN

MILL. DM

LFD NR.	ART DER AUSGABEN / EINNAHMEN	INSGESAMT	BUND	LASTEN- AUSGLEICHS- FONDS	ERP- SONDER- VERMOEGEN	EUROP. GEMEIN- SCHAFTEN	SOZIAL- VER- SICHERUNG	LAENDER
		1	2	3	4	5	6	
1024 THEATER UND MUSIK								
1	PERSONALAUSGABEN	1 966	-	-	-	-	-	1 966
2	STAAT	624	-	-	-	-	-	624
3	GEMEINDEN/GV.	1 223	-	-	-	-	-	1 223
4	ZWECKVERBAENDE	119	-	-	-	-	-	119
5	UNTERHALTUNG VON UNBEWEGL. VERMOEGEN	52	-	-	-	-	-	52
6	STAAT	10	-	-	-	-	-	10
7	GEMEINDEN/GV.	41	-	-	-	-	-	41
8	ZWECKVERBAENDE	1	-	-	-	-	-	1
9	BEWIRTSCHAFTUNG DER GRUNDSTUECKE	73	-	-	-	-	-	73
10	STAAT	20	-	-	-	-	-	20
11	GEMEINDEN/GV.	50	-	-	-	-	-	50
12	ZWECKVERBAENDE	3	-	-	-	-	-	3
13	UEBRIGER LAUFENDER SACHAUFWAND	654	-	-	-	-	-	654
14	STAAT	179	-	-	-	-	-	179
15	GEMEINDEN/GV.	456	-	-	-	-	-	456
16	ZWECKVERBAENDE	19	-	-	-	-	-	19
17	BAUMASSNAHMEN	204	-	-	-	-	-	204
18	STAAT	74	-	-	-	-	-	74
19	GEMEINDEN/GV.	124	-	-	-	-	-	124
20	ZWECKVERBAENDE	6	-	-	-	-	-	6
21	ERWERB VON UNBEWEGLICHEM SACHVERMOEGEN	6	-	-	-	-	-	6
22	STAAT	-	-	-	-	-	-	-
23	GEMEINDEN/GV.	5	-	-	-	-	-	5
24	ZWECKVERBAENDE	-	-	-	-	-	-	-
25	ERWERB VON BEWEGLICHEM SACHVERMOEGEN	28	-	-	-	-	-	28
26	STAAT	5	-	-	-	-	-	5
27	GEMEINDEN/GV.	22	-	-	-	-	-	22
28	ZWECKVERBAENDE	1	-	-	-	-	-	1
29	ERWERB VON BETEILIGUNGEN	18	-	-	-	-	-	18
30	STAAT	-	-	-	-	-	-	-
31	GEMEINDEN/GV.	18	-	-	-	-	-	18
32	ZWECKVERBAENDE	-	-	-	-	-	-	-
33	ZAHLUNGEN AN AND. BEREICHE U.UEBR. WELT	683	21	-	-	-	-	662
34	STAAT	376	21	-	-	-	-	355
35	GEMEINDEN/GV.	306	-	-	-	-	-	306
36	ZWECKVERBAENDE	1	-	-	-	-	-	1
37	UNMITTELBARE AUSGABEN	3 682	21	-	-	-	-	3 661
38	STAAT	1 289	21	-	-	-	-	1 268
39	GEMEINDEN/GV.	2 245	-	-	-	-	-	2 245
40	ZWECKVERBAENDE	148	-	-	-	-	-	148
41	ZAHLUNGEN AN OEFFENTLICHEN BEREICH	541	-	-	-	-	-	541
42	STAAT	259	-	-	-	-	-	259
43	GEMEINDEN/GV.	278	-	-	-	-	-	278
44	ZWECKVERBAENDE	4	-	-	-	-	-	4
45	BRUTTOAUSGABEN	4 223	21	-	-	-	-	4 202
46	STAAT	1 547	21	-	-	-	-	1 526
47	GEMEINDEN/GV.	2 523	-	-	-	-	-	2 523
48	ZWECKVERBAENDE	153	-	-	-	-	-	153
49	./.. ZAHLUNGEN VON GLEICHER EBENE	546	-	-	-	-	-	535
50	STAAT	1	-	-	-	-	-	-
51	GEMEINDEN/GV.	28	-	-	-	-	-	28
52	ZWECKVERBAENDE	-	-	-	-	-	-	-
53	BEREINIGTE AUSGABEN	3 677	21	-	-	-	-	3 667
54	STAAT	1 546	21	-	-	-	-	1 526
55	GEMEINDEN/GV.	2 495	-	-	-	-	-	2 495
56	ZWECKVERBAENDE	153	-	-	-	-	-	153
57	LAUFENDE RECHNUNG	3 411	21	-	-	-	-	3 398
58	STAAT	1 447	21	-	-	-	-	1 427
59	GEMEINDEN/GV.	2 304	-	-	-	-	-	2 304
60	ZWECKVERBAENDE	146	-	-	-	-	-	146
61	KAPITALRECHNUNG	266	-	-	-	-	-	269
62	STAAT	99	-	-	-	-	-	99
63	GEMEINDEN/GV.	191	-	-	-	-	-	191
64	ZWECKVERBAENDE	7	-	-	-	-	-	7
65	./.. ZAHLUNGEN VON ANDERER EBENE	-	-	-	-	-	-	11
66	STAAT	148	-	-	-	-	-	149
67	GEMEINDEN/GV.	250	-	-	-	-	-	250
68	ZWECKVERBAENDE	119	-	-	-	-	-	119
69	NETTOAUSGABEN	3 677	21	-	-	-	-	3 656
70	STAAT	1 398	21	-	-	-	-	1 377
71	GEMEINDEN/GV.	2 245	-	-	-	-	-	2 245
72	ZWECKVERBAENDE	34	-	-	-	-	-	34
73	UNMITTELBARE EINNAHMEN	694	-	-	-	-	-	694
74	STAAT	156	-	-	-	-	-	156
75	GEMEINDEN/GV.	505	-	-	-	-	-	505
76	ZWECKVERBAENDE	33	-	-	-	-	-	33
77	DARUNTER GEBUEHREN, ENTGELTE	529	-	-	-	-	-	529
78	STAAT	128	-	-	-	-	-	128
79	GEMEINDEN/GV.	372	-	-	-	-	-	372
80	ZWECKVERBAENDE	29	-	-	-	-	-	29

4 AUSGABEN UND EINNAHMEN DER OEFFENTLICHEN HAUSHALTE NACH ARTEN UND AUFGABENBEREICHEN

4.2 NACH KOERPERSCHAFTSGRUPPEN

MILL. DM

LFD NR.	ART DER AUSGABEN / EINNAHMEN	INSGESAMT	BUND	LASTEN- AUSGLEICHS- FONDS	ERP- SONDER- VERMOEGEN	EUROP. GEMEIN- SCHAFTEN	SOZIAL- VER- SICHERUNG	LAENDER
		1	2	3	4	5	6	7
		1025	SOZ. SICHERUNG, SOZ. KRIEGSFOLGEAUFG., WIEDERGUTMACHUNG					
1	PERSONALAUSGABEN	18 200	105	-	-	-	10 427	7 668
2	STAAT	13 452	105	-	-	-	10 427	2 920
3	GEMEINDEN/GV.	4 712	-	-	-	-	-	4 712
4	ZWECKVERBAENDE	36	-	-	-	-	-	36
5	UNTERHALTUNG VON UNBEWEGL. VERMOEGEN	443	1	-	-	-	208	234
6	STAAT	248	1	-	-	-	208	39
7	GEMEINDEN/GV.	193	-	-	-	-	-	193
8	ZWECKVERBAENDE	2	-	-	-	-	-	2
9	BEHIRTSCHAFTUNG DER GRUNDSTUECKE	770	4	-	-	-	387	379
10	STAAT	512	4	-	-	-	387	121
11	GEMEINDEN/GV.	254	-	-	-	-	-	254
12	ZWECKVERBAENDE	4	-	-	-	-	-	4
13	UEBRIGER LAUFENDER SACHAUFWAND	133 420	1 025	4	-	-	128 354	4 037
14	STAAT	132 294	1 025	4	-	-	128 354	2 911
15	GEMEINDEN/GV.	1 116	-	-	-	-	-	1 116
16	ZWECKVERBAENDE	9	-	-	-	-	-	9
17	BAUMASSNAHMEN	1 217	15	-	-	-	575	626
18	STAAT	739	15	-	-	-	575	148
19	GEMEINDEN/GV.	474	-	-	-	-	-	474
20	ZWECKVERBAENDE	4	-	-	-	-	-	4
21	ERWERB VON UNBEWEGLICHEM SACHVERMOEGEN	369	-	-	-	-	326	43
22	STAAT	349	-	-	-	-	326	23
23	GEMEINDEN/GV.	19	-	-	-	-	-	19
24	ZWECKVERBAENDE	-	-	-	-	-	-	-
25	ERWERB VON BEWEGLICHEM SACHVERMOEGEN	473	3	-	-	-	359	111
26	STAAT	391	3	-	-	-	359	29
27	GEMEINDEN/GV.	82	-	-	-	-	-	82
28	ZWECKVERBAENDE	1	-	-	-	-	-	1
29	ERWERB VON BETEILIGUNGEN	68	-	-	-	-	54	14
30	STAAT	59	-	-	-	-	54	5
31	GEMEINDEN/GV.	9	-	-	-	-	-	9
32	ZWECKVERBAENDE	-	-	-	-	-	-	-
33	ZAHLUNGEN AN AND. BEREICHE U.UEBR. WELT	335 663	36 079	1 177	-	-	253 498	44 910
34	STAAT	305 469	36 079	1 177	-	-	253 498	14 716
35	GEMEINDEN/GV.	30 182	-	-	-	-	-	30 182
36	ZWECKVERBAENDE	12	-	-	-	-	-	12
37	UNMITTELBARE AUSGABEN	490 624	37 232	1 181	-	-	394 189	58 022
38	STAAT	453 514	37 232	1 181	-	-	394 189	20 913
39	GEMEINDEN/GV.	37 040	-	-	-	-	-	37 040
40	ZWECKVERBAENDE	69	-	-	-	-	-	69
41	ZAHLUNGEN AN OEFFENTLICHEN BEREICH	79 516	54 170	26	-	-	14 080	11 240
42	STAAT	73 354	54 170	26	-	-	14 080	5 079
43	GEMEINDEN/GV.	6 160	-	-	-	-	-	6 160
44	ZWECKVERBAENDE	2	-	-	-	-	-	2
45	BRUTTOAUSGABEN	570 139	91 402	1 206	-	-	408 269	69 262
46	STAAT	526 869	91 402	1 206	-	-	408 269	25 992
47	GEMEINDEN/GV.	43 200	-	-	-	-	-	43 200
48	ZWECKVERBAENDE	70	-	-	-	-	-	70
49	./.. ZAHLUNGEN VON GLEICHER EBENE	79 391	-	-	-	-	14 007	10 266
50	STAAT	67 727	-	-	-	-	14 007	13
51	GEMEINDEN/GV.	5 510	-	-	-	-	-	5 510
52	ZWECKVERBAENDE	-	-	-	-	-	-	-
53	BEREINIGTE AUSGABEN	490 749	91 402	1 206	-	-	394 262	58 997
54	STAAT	459 141	91 402	1 206	-	-	394 262	25 978
55	GEMEINDEN/GV.	37 690	-	-	-	-	-	37 690
56	ZWECKVERBAENDE	70	-	-	-	-	-	70
57	LAUFENDE RECHNUNG	481 956	90 097	977	-	-	388 933	57 007
58	STAAT	451 276	90 097	977	-	-	388 933	24 927
59	GEMEINDEN/GV.	36 618	-	-	-	-	-	36 618
60	ZWECKVERBAENDE	65	-	-	-	-	-	65
61	KAPITALRECHNUNG	8 793	1 305	229	-	-	5 329	1 990
62	STAAT	7 865	1 305	229	-	-	5 329	1 051
63	GEMEINDEN/GV.	1 071	-	-	-	-	-	1 071
64	ZWECKVERBAENDE	5	-	-	-	-	-	5
65	./.. ZAHLUNGEN VON ANDERER EBENE	-	492	1 054	-	-	45 901	7 671
66	STAAT	884	492	1 054	-	-	45 901	7 144
67	GEMEINDEN/GV.	5 252	-	-	-	-	-	5 252
68	ZWECKVERBAENDE	17	-	-	-	-	-	17
69	NETTOAUSGABEN	490 749	90 910	152	-	-	348 361	51 326
70	STAAT	458 258	90 910	152	-	-	348 361	18 835
71	GEMEINDEN/GV.	32 438	-	-	-	-	-	32 438
72	ZWECKVERBAENDE	53	-	-	-	-	-	53
73	UNMITTELBARE EINNAHMEN	352 095	261	148	-	-	342 805	8 882
74	STAAT	344 394	261	148	-	-	342 805	1 180
75	GEMEINDEN/GV.	7 642	-	-	-	-	-	7 642
76	ZWECKVERBAENDE	59	-	-	-	-	-	59
77	DARUNTER GEBUEHREN, ENTGELTE	2 244	-	-	-	-	5	2 239
78	STAAT	488	-	-	-	-	5	483
79	GEMEINDEN/GV.	1 700	-	-	-	-	-	1 700
80	ZWECKVERBAENDE	55	-	-	-	-	-	55

4 AUSGABEN UND EINNÄHMEN DER ÖFFENTLICHEN HAUSHALTE NACH ARTEN UND AUFGABENBEREICHEN

4.2 NACH KÖRPERSCHAFTSGRUPPEN

MILL. DM

LFD NR.	ART DER AUSGABEN / EINNÄHMEN	INSGESAMT	BUND	LASTEN- AUSGLEICHS- FONDS	ERP- SONDER- VERMOEGEN	EUROP. GEMEIN- SCHAFTEN	SOZIAL- VER- SICHERUNG	LAENDER
		1	2	3	4	5	6	7
1026 SOZIALVERWALTUNG								
1	PERSONALAUSGABEN	4 141	68	-	-	-	-	4 073
2	STAAT	1 362	68	-	-	-	-	1 294
3	GEMEINDEN/GV.	2 778	-	-	-	-	-	2 778
4	ZWECKVERBAENDE	1	-	-	-	-	-	1
5	UNTERHALTUNG VON UNBEWEGL. VERMOEGEN	16	-	-	-	-	-	16
6	STAAT	6	-	-	-	-	-	5
7	GEMEINDEN/GV.	10	-	-	-	-	-	10
8	ZWECKVERBAENDE	-	-	-	-	-	-	-
9	BEWIRTSCHAFTUNG DER GRUNDSTUECKE	50	2	-	-	-	-	48
10	STAAT	21	2	-	-	-	-	18
11	GEMEINDEN/GV.	29	-	-	-	-	-	29
12	ZWECKVERBAENDE	-	-	-	-	-	-	-
13	UEBRIGER LAUFENDER SACHAUFWAND	374	23	4	-	-	-	348
14	STAAT	191	23	4	-	-	-	164
15	GEMEINDEN/GV.	184	-	-	-	-	-	184
16	ZWECKVERBAENDE	-	-	-	-	-	-	-
17	BAUMASSNAHMEN	20	2	-	-	-	-	18
18	STAAT	15	2	-	-	-	-	13
19	GEMEINDEN/GV.	5	-	-	-	-	-	5
20	ZWECKVERBAENDE	-	-	-	-	-	-	-
21	ERWERB VON UNBEWEGLICHEM SACHVERMOEGEN	2	-	-	-	-	-	2
22	STAAT	2	-	-	-	-	-	2
23	GEMEINDEN/GV.	-	-	-	-	-	-	-
24	ZWECKVERBAENDE	-	-	-	-	-	-	-
25	ERWERB VON BEWEGLICHEM SACHVERMOEGEN	15	2	-	-	-	-	13
26	STAAT	8	2	-	-	-	-	6
27	GEMEINDEN/GV.	7	-	-	-	-	-	7
28	ZWECKVERBAENDE	-	-	-	-	-	-	-
29	ERWERB VON BETEILIGUNGEN	-	-	-	-	-	-	-
30	STAAT	-	-	-	-	-	-	-
31	GEMEINDEN/GV.	-	-	-	-	-	-	-
32	ZWECKVERBAENDE	-	-	-	-	-	-	-
33	ZAHLUNGEN AN AND. BEREICHE U.UEBR. WELT	3	-	-	-	-	-	3
34	STAAT	1	-	-	-	-	-	1
35	GEMEINDEN/GV.	2	-	-	-	-	-	2
36	ZWECKVERBAENDE	-	-	-	-	-	-	-
37	UNMITTELBARE AUSGABEN	4 622	97	4	-	-	-	4 521
38	STAAT	1 606	97	4	-	-	-	1 505
39	GEMEINDEN/GV.	3 015	-	-	-	-	-	3 015
40	ZWECKVERBAENDE	1	-	-	-	-	-	1
41	ZAHLUNGEN AN OEFFENTLICHEN BEREICH	527	377	-	-	-	-	150
42	STAAT	478	377	-	-	-	-	101
43	GEMEINDEN/GV.	49	-	-	-	-	-	49
44	ZWECKVERBAENDE	-	-	-	-	-	-	-
45	BRUTTOAUSGABEN	5 149	474	4	-	-	-	4 670
46	STAAT	2 084	474	4	-	-	-	1 605
47	GEMEINDEN/GV.	3 064	-	-	-	-	-	3 064
48	ZWECKVERBAENDE	1	-	-	-	-	-	1
49	./. ZAHLUNGEN VON GLEICHER EBENE	229	-	-	-	-	-	148
50	STAAT	26	-	-	-	-	-	-
51	GEMEINDEN/GV.	49	-	-	-	-	-	49
52	ZWECKVERBAENDE	-	-	-	-	-	-	-
53	BEREINIGTE AUSGABEN	4 920	474	4	-	-	-	4 522
54	STAAT	2 057	474	4	-	-	-	1 605
55	GEMEINDEN/GV.	3 015	-	-	-	-	-	3 015
56	ZWECKVERBAENDE	1	-	-	-	-	-	1
57	LAUFENDE RECHNUNG	4 882	470	4	-	-	-	4 489
58	STAAT	2 032	470	4	-	-	-	1 584
59	GEMEINDEN/GV.	3 002	-	-	-	-	-	3 002
60	ZWECKVERBAENDE	1	-	-	-	-	-	1
61	KAPITALRECHNUNG	37	4	-	-	-	-	33
62	STAAT	25	4	-	-	-	-	21
63	GEMEINDEN/GV.	12	-	-	-	-	-	12
64	ZWECKVERBAENDE	-	-	-	-	-	-	-
65	./. ZAHLUNGEN VON ANDERER EBENE	-	-	-	-	-	-	81
66	STAAT	2	-	-	-	-	-	28
67	GEMEINDEN/GV.	152	-	-	-	-	-	152
68	ZWECKVERBAENDE	-	-	-	-	-	-	-
69	NETTOAUSGABEN	4 920	474	4	-	-	-	4 441
70	STAAT	2 055	474	4	-	-	-	1 577
71	GEMEINDEN/GV.	2 863	-	-	-	-	-	2 863
72	ZWECKVERBAENDE	1	-	-	-	-	-	1
73	UNMITTELBARE EINNÄHMEN	75	-	-	-	-	-	74
74	STAAT	20	-	-	-	-	-	20
75	GEMEINDEN/GV.	54	-	-	-	-	-	54
76	ZWECKVERBAENDE	-	-	-	-	-	-	-
77	DARUNTER GEBUEHREN, ENTGELTE	9	-	-	-	-	-	9
78	STAAT	5	-	-	-	-	-	5
79	GEMEINDEN/GV.	4	-	-	-	-	-	4
80	ZWECKVERBAENDE	-	-	-	-	-	-	-

4 AUSGABEN UND EINNAHMEN DER DEFFENTLICHEN HAUSHALTE NACH ARTEN UND AUFGABENBEREICHEN

4.2 NACH KOERPERSCHAFTSGRUPPEN

MILL. DM

LFD NR.	ART DER AUSGABEN / EINNAHMEN	INSGESAMT	BUND	LASTEN- AUSGLEICH- FONDS	ERP- SONDER- VERMOEGEN	EUROP. GEMEIN- SCHAFTEN	SOZIAL- VER- SICHERUNG	LAENDER
		1	2	3	4	5	6	7
1027 SOZIALVERSICHERUNG EINSCHL. ARBEITSLOSENVERSICHERUNG								
1	PERSONALAUSGABEN	10 428	-	-	-	-	10 427	1
2	STAAT	10 428	-	-	-	-	10 427	1
3	GEMEINDEN/GV.	-	-	-	-	-	-	-
4	ZWECKVERBAENDE	-	-	-	-	-	-	-
5	UNTERHALTUNG VON UNBEWEGL. VERMDEGEN	208	-	-	-	-	208	-
6	STAAT	208	-	-	-	-	208	-
7	GEMEINDEN/GV.	-	-	-	-	-	-	-
8	ZWECKVERBAENDE	-	-	-	-	-	-	-
9	BEWIRTSCHAFTUNG DER GRUNDSTUECKE	387	-	-	-	-	387	-
10	STAAT	387	-	-	-	-	387	-
11	GEMEINDEN/GV.	-	-	-	-	-	-	-
12	ZWECKVERBAENDE	-	-	-	-	-	-	-
13	UEBRIGER LAUFENDER SACHAUFWAND	128 383	6	-	-	-	128 354	23
14	STAAT	128 383	6	-	-	-	128 354	23
15	GEMEINDEN/GV.	-	-	-	-	-	-	-
16	ZWECKVERBAENDE	-	-	-	-	-	-	-
17	BAUMASSNAHMEN	575	-	-	-	-	575	-
18	STAAT	575	-	-	-	-	575	-
19	GEMEINDEN/GV.	-	-	-	-	-	-	-
20	ZWECKVERBAENDE	-	-	-	-	-	-	-
21	ERWERB VON UNBEWEGLICHEM SACHVERMOEGEN	326	-	-	-	-	326	-
22	STAAT	326	-	-	-	-	326	-
23	GEMEINDEN/GV.	-	-	-	-	-	-	-
24	ZWECKVERBAENDE	-	-	-	-	-	-	-
25	ERWERB VON BEWEGLICHEM SACHVERMDEGEN	359	-	-	-	-	359	-
26	STAAT	359	-	-	-	-	359	-
27	GEMEINDEN/GV.	-	-	-	-	-	-	-
28	ZWECKVERBAENDE	-	-	-	-	-	-	-
29	ERWERB VON BETEILIGUNGEN	54	-	-	-	-	54	-
30	STAAT	54	-	-	-	-	54	-
31	GEMEINDEN/GV.	-	-	-	-	-	-	-
32	ZWECKVERBAENDE	-	-	-	-	-	-	-
33	ZAHLUNGEN AN AND. BEREICHE U.UEBR. WELT	253 849	174	-	-	-	253 498	178
34	STAAT	253 849	174	-	-	-	253 498	178
35	GEMEINDEN/GV.	-	-	-	-	-	-	-
36	ZWECKVERBAENDE	-	-	-	-	-	-	-
37	UNMITTELBARE AUSGABEN	394 571	180	-	-	-	394 189	202
38	STAAT	394 571	180	-	-	-	394 189	202
39	GEMEINDEN/GV.	-	-	-	-	-	-	-
40	ZWECKVERBAENDE	-	-	-	-	-	-	-
41	ZAHLUNGEN AN DEFFENTLICHEN BEREICH	59 341	45 250	-	-	-	14 080	11
42	STAAT	59 341	45 250	-	-	-	14 080	11
43	GEMEINDEN/GV.	-	-	-	-	-	-	-
44	ZWECKVERBAENDE	-	-	-	-	-	-	-
45	BRUTTOAUSGABEN	453 911	45 430	-	-	-	408 269	213
46	STAAT	453 911	45 430	-	-	-	408 269	213
47	GEMEINDEN/GV.	-	-	-	-	-	-	-
48	ZWECKVERBAENDE	-	-	-	-	-	-	-
49	./.. ZAHLUNGEN VON GLEICHER EBENE	59 918	-	-	-	-	14 007	-
50	STAAT	59 896	-	-	-	-	14 007	-
51	GEMEINDEN/GV.	-	-	-	-	-	-	-
52	ZWECKVERBAENDE	-	-	-	-	-	-	-
53	BEREINIGTE AUSGABEN	393 994	45 430	-	-	-	394 262	213
54	STAAT	394 015	45 430	-	-	-	394 262	213
55	GEMEINDEN/GV.	-	-	-	-	-	-	-
56	ZWECKVERBAENDE	-	-	-	-	-	-	-
57	LAUFENDE RECHNUNG	388 538	45 303	-	-	-	388 933	213
58	STAAT	388 560	45 303	-	-	-	388 933	213
59	GEMEINDEN/GV.	-	-	-	-	-	-	-
60	ZWECKVERBAENDE	-	-	-	-	-	-	-
61	KAPITALRECHNUNG	5 455	126	-	-	-	5 329	-
62	STAAT	5 455	126	-	-	-	5 329	-
63	GEMEINDEN/GV.	-	-	-	-	-	-	-
64	ZWECKVERBAENDE	-	-	-	-	-	-	-
65	./.. ZAHLUNGEN VON ANDERER EBENE	-	6	-	-	-	45 901	4
66	STAAT	22	6	-	-	-	45 901	4
67	GEMEINDEN/GV.	-	-	-	-	-	-	-
68	ZWECKVERBAENDE	-	-	-	-	-	-	-
69	NETTOAUSGABEN	393 994	45 423	-	-	-	348 361	209
70	STAAT	393 994	45 423	-	-	-	348 361	209
71	GEMEINDEN/GV.	-	-	-	-	-	-	-
72	ZWECKVERBAENDE	-	-	-	-	-	-	-
73	UNMITTELBARE EINNAHMEN	342 830	5	-	-	-	342 805	20
74	STAAT	342 830	5	-	-	-	342 805	20
75	GEMEINDEN/GV.	-	-	-	-	-	-	-
76	ZWECKVERBAENDE	-	-	-	-	-	-	-
77	DARUNTER GEBUEHREN, ENTGELTE	5	-	-	-	-	5	-
78	STAAT	5	-	-	-	-	5	-
79	GEMEINDEN/GV.	-	-	-	-	-	-	-
80	ZWECKVERBAENDE	-	-	-	-	-	-	-

4 AUSGABEN UND EINNAHMEN DER OEFFENTLICHEN HAUSHALTE NACH ARTEN UND AUFGABENBEREICHEN

4.2 NACH KOERPERSCHAFTSGRUPPEN

MILL. DM

LFD NR.	ART DER AUSGABEN / EINNAHMEN	INSGESAMT	BUND	LASTEN- AUSGLEICHS- FONDS	ERP- SONDER- VERMOEGEN	EUROP. GEMEIN- SCHAFTEN	SOZIAL- VER- SICHERUNG	LAENDER
		1	2	3	4	5	6	7
		1028	FAMILIEN-, SOZIAL- UND JUGENDHILFE					
1	PERSONALAUSGABEN	2 794	-	-	-	-	-	2 794
2	STAAT	825	-	-	-	-	-	825
3	GEMEINDEN/GV.	1 934	-	-	-	-	-	1 934
4	ZWECKVERBAENDE	35	-	-	-	-	-	35
5	UNTERHALTUNG VON UNBEWEGL. VERMOEGEN	207	-	-	-	-	-	207
6	STAAT	23	-	-	-	-	-	23
7	GEMEINDEN/GV.	183	-	-	-	-	-	183
8	ZWECKVERBAENDE	2	-	-	-	-	-	2
9	BEWIRTSCHAFTUNG DER GRUNDSTUECKE	294	-	-	-	-	-	294
10	STAAT	65	-	-	-	-	-	65
11	GEMEINDEN/GV.	225	-	-	-	-	-	225
12	ZWECKVERBAENDE	4	-	-	-	-	-	4
13	UEBRIGER LAUFENDER SACHAUFWAND	3 063	-	-	-	-	-	3 063
14	STAAT	2 121	-	-	-	-	-	2 121
15	GEMEINDEN/GV.	932	-	-	-	-	-	932
16	ZWECKVERBAENDE	9	-	-	-	-	-	9
17	BAUMASSNAHMEN	576	-	-	-	-	-	576
18	STAAT	103	-	-	-	-	-	103
19	GEMEINDEN/GV.	469	-	-	-	-	-	469
20	ZWECKVERBAENDE	4	-	-	-	-	-	4
21	ERWERB VON UNBEWEGLICHEM SACHVERMOEGEN	41	-	-	-	-	-	41
22	STAAT	22	-	-	-	-	-	22
23	GEMEINDEN/GV.	19	-	-	-	-	-	19
24	ZWECKVERBAENDE	-	-	-	-	-	-	-
25	ERWERB VON BEWEGLICHEM SACHVERMOEGEN	80	-	-	-	-	-	80
26	STAAT	4	-	-	-	-	-	4
27	GEMEINDEN/GV.	75	-	-	-	-	-	75
28	ZWECKVERBAENDE	1	-	-	-	-	-	1
29	ERWERB VON BETEILIGUNGEN	9	-	-	-	-	-	9
30	STAAT	-	-	-	-	-	-	-
31	GEMEINDEN/GV.	9	-	-	-	-	-	9
32	ZWECKVERBAENDE	-	-	-	-	-	-	-
33	ZAHLUNGEN AN AND. BEREICHE U.UEBR. WELT	54 601	15 503	-	-	-	-	39 098
34	STAAT	25 793	15 503	-	-	-	-	10 290
35	GEMEINDEN/GV.	28 796	-	-	-	-	-	28 796
36	ZWECKVERBAENDE	12	-	-	-	-	-	12
37	UNMITTELBARE AUSGABEN	61 666	15 504	-	-	-	-	46 162
38	STAAT	28 957	15 504	-	-	-	-	13 453
39	GEMEINDEN/GV.	32 641	-	-	-	-	-	32 641
40	ZWECKVERBAENDE	68	-	-	-	-	-	68
41	ZAHLUNGEN AN OEFFENTLICHEN BEREICH	13 228	4 245	-	-	-	-	8 982
42	STAAT	7 407	4 245	-	-	-	-	3 162
43	GEMEINDEN/GV.	5 819	-	-	-	-	-	5 819
44	ZWECKVERBAENDE	2	-	-	-	-	-	2
45	BRUTTOAUSGABEN	74 894	19 749	-	-	-	-	55 144
46	STAAT	36 364	19 749	-	-	-	-	16 615
47	GEMEINDEN/GV.	38 460	-	-	-	-	-	38 460
48	ZWECKVERBAENDE	70	-	-	-	-	-	70
49	./. ZAHLUNGEN VON GLEICHER EBENE	14 088	-	-	-	-	-	9 046
50	STAAT	3 914	-	-	-	-	-	4
51	GEMEINDEN/GV.	5 427	-	-	-	-	-	5 427
52	ZWECKVERBAENDE	-	-	-	-	-	-	-
53	BEREINIGTE AUSGABEN	60 806	19 749	-	-	-	-	46 098
54	STAAT	32 450	19 749	-	-	-	-	16 611
55	GEMEINDEN/GV.	33 033	-	-	-	-	-	33 033
56	ZWECKVERBAENDE	70	-	-	-	-	-	70
57	LAUFENDE RECHNUNG	59 371	19 742	-	-	-	-	44 645
58	STAAT	31 870	19 742	-	-	-	-	16 023
59	GEMEINDEN/GV.	32 047	-	-	-	-	-	32 047
60	ZWECKVERBAENDE	64	-	-	-	-	-	64
61	KAPITALRECHNUNG	1 435	7	-	-	-	-	1 454
62	STAAT	580	7	-	-	-	-	588
63	GEMEINDEN/GV.	986	-	-	-	-	-	986
64	ZWECKVERBAENDE	5	-	-	-	-	-	5
65	./. ZAHLUNGEN VON ANDERER EBENE	-	27	-	-	-	-	5 015
66	STAAT	538	27	-	-	-	-	4 421
67	GEMEINDEN/GV.	4 192	-	-	-	-	-	4 192
68	ZWECKVERBAENDE	17	-	-	-	-	-	17
69	NETTOAUSGABEN	60 806	19 722	-	-	-	-	41 084
70	STAAT	31 912	19 722	-	-	-	-	12 190
71	GEMEINDEN/GV.	28 841	-	-	-	-	-	28 841
72	ZWECKVERBAENDE	53	-	-	-	-	-	53
73	UNMITTELBARE EINNAHMEN	7 740	17	-	-	-	-	7 723
74	STAAT	668	17	-	-	-	-	651
75	GEMEINDEN/GV.	7 013	-	-	-	-	-	7 013
76	ZWECKVERBAENDE	59	-	-	-	-	-	59
77	DARUNTER GEBUEHREN, ENTGELTE	1 893	-	-	-	-	-	1 893
78	STAAT	142	-	-	-	-	-	142
79	GEMEINDEN/GV.	1 696	-	-	-	-	-	1 696
80	ZWECKVERBAENDE	55	-	-	-	-	-	55

4 AUSGABEN UND EINNAHMEN DER OEFFENTLICHEN HAUSHALTE NACH ARTEN UND AUFGABENBEREICHEN

4.2 NACH KOERPERSCHAFTSGRUPPEN

MILL. DM

LFD NR.	ART DER AUSGABEN / EINNAHMEN	INSGESAMT	BUND	LASTEN- AUSGLEICHS- FONDS	ERP- SONDER- VERMOEGEN	EUROP. GEMEIN- SCHAFTEN	SOZIAL- VER- SICHERUNG	LAENDER
		1	2	3	4	5	6	7
1029 SOZIALHILFE EINSCHL. EINRICHTUNGEN								
1	PERSONALAUSGABEN	1 350	-	-	-	-	-	1 350
2	STAAT	297	-	-	-	-	-	297
3	GEMEINDEN/GV.	1 022	-	-	-	-	-	1 022
4	ZWECKVERBAENDE	31	-	-	-	-	-	31
5	UNTERHALTUNG VON UNBEWEGL. VERMOEGEN	102	-	-	-	-	-	102
6	STAAT	14	-	-	-	-	-	14
7	GEMEINDEN/GV.	86	-	-	-	-	-	86
8	ZWECKVERBAENDE	1	-	-	-	-	-	1
9	BEWIRTSCHAFTUNG DER GRUNDSTUECKE	184	-	-	-	-	-	184
10	STAAT	34	-	-	-	-	-	34
11	GEMEINDEN/GV.	145	-	-	-	-	-	145
12	ZWECKVERBAENDE	4	-	-	-	-	-	4
13	UEBRIGER LAUFENDER SACHAUFWAND	1 867	-	-	-	-	-	1 867
14	STAAT	1 362	-	-	-	-	-	1 362
15	GEMEINDEN/GV.	497	-	-	-	-	-	497
16	ZWECKVERBAENDE	9	-	-	-	-	-	9
17	BAUMASSNAHMEN	324	-	-	-	-	-	324
18	STAAT	42	-	-	-	-	-	42
19	GEMEINDEN/GV.	279	-	-	-	-	-	279
20	ZWECKVERBAENDE	3	-	-	-	-	-	3
21	ERWERB VON UNBEWEGLICHEM SACHVERMOEGEN	17	-	-	-	-	-	17
22	STAAT	8	-	-	-	-	-	8
23	GEMEINDEN/GV.	9	-	-	-	-	-	9
24	ZWECKVERBAENDE	-	-	-	-	-	-	-
25	ERWERB VON BEWEGLICHEM SACHVERMOEGEN	44	-	-	-	-	-	44
26	STAAT	2	-	-	-	-	-	2
27	GEMEINDEN/GV.	41	-	-	-	-	-	41
28	ZWECKVERBAENDE	1	-	-	-	-	-	1
29	ERWERB VON BETEILIGUNGEN	4	-	-	-	-	-	4
30	STAAT	-	-	-	-	-	-	-
31	GEMEINDEN/GV.	4	-	-	-	-	-	4
32	ZWECKVERBAENDE	-	-	-	-	-	-	-
33	ZAHLUNGEN AN AND. BEREICHE U.UEBR. WELT	27 620	1	-	-	-	-	27 620
34	STAAT	3 773	1	-	-	-	-	3 772
35	GEMEINDEN/GV.	23 835	-	-	-	-	-	23 835
36	ZWECKVERBAENDE	12	-	-	-	-	-	12
37	UNMITTELBARE AUSGABEN	31 512	1	-	-	-	-	31 512
38	STAAT	5 532	1	-	-	-	-	5 532
39	GEMEINDEN/GV.	25 919	-	-	-	-	-	25 919
40	ZWECKVERBAENDE	61	-	-	-	-	-	61
41	ZAHLUNGEN AN OEFFENTLICHEN BEREICH	8 374	8	-	-	-	-	8 366
42	STAAT	2 996	8	-	-	-	-	2 927
43	GEMEINDEN/GV.	5 438	-	-	-	-	-	5 438
44	ZWECKVERBAENDE	1	-	-	-	-	-	1
45	BRUTTOAUSGABEN	39 886	9	-	-	-	-	39 877
46	STAAT	8 468	9	-	-	-	-	8 459
47	GEMEINDEN/GV.	31 357	-	-	-	-	-	31 357
48	ZWECKVERBAENDE	61	-	-	-	-	-	61
49	./.. ZAHLUNGEN VON GLEICHER EBENE	9 978	-	-	-	-	-	9 978
50	STAAT	439	-	-	-	-	-	439
51	GEMEINDEN/GV.	5 156	-	-	-	-	-	5 156
52	ZWECKVERBAENDE	-	-	-	-	-	-	-
53	BEREINIGTE AUSGABEN	29 908	9	-	-	-	-	31 380
54	STAAT	8 029	9	-	-	-	-	8 456
55	GEMEINDEN/GV.	26 201	-	-	-	-	-	26 201
56	ZWECKVERBAENDE	61	-	-	-	-	-	61
57	LAUFENDE RECHNUNG	29 394	9	-	-	-	-	30 859
58	STAAT	7 822	9	-	-	-	-	8 248
59	GEMEINDEN/GV.	25 806	-	-	-	-	-	25 806
60	ZWECKVERBAENDE	57	-	-	-	-	-	57
61	KAPITALRECHNUNG	513	-	-	-	-	-	520
62	STAAT	207	-	-	-	-	-	208
63	GEMEINDEN/GV.	395	-	-	-	-	-	395
64	ZWECKVERBAENDE	4	-	-	-	-	-	4
65	./.. ZAHLUNGEN VON ANDERER EBENE	-	-	-	-	-	-	1 481
66	STAAT	507	-	-	-	-	-	943
67	GEMEINDEN/GV.	3 863	-	-	-	-	-	3 863
68	ZWECKVERBAENDE	13	-	-	-	-	-	13
69	NETTOAUSGABEN	29 908	9	-	-	-	-	29 899
70	STAAT	7 522	9	-	-	-	-	7 513
71	GEMEINDEN/GV.	22 338	-	-	-	-	-	22 338
72	ZWECKVERBAENDE	49	-	-	-	-	-	49
73	UNMITTELBARE EINNAHMEN	6 878	-	-	-	-	-	6 878
74	STAAT	484	-	-	-	-	-	484
75	GEMEINDEN/GV.	6 340	-	-	-	-	-	6 340
76	ZWECKVERBAENDE	54	-	-	-	-	-	54
77	DARUNTER GEBUEHREN, ENTGELTE	1 503	-	-	-	-	-	1 503
78	STAAT	97	-	-	-	-	-	97
79	GEMEINDEN/GV.	1 356	-	-	-	-	-	1 356
80	ZWECKVERBAENDE	51	-	-	-	-	-	51

4 AUSGABEN UND EINNAHMEN DER OEFFENTLICHEN HAUSHALTE NACH ARTEN UND AUFGABENBEREICHEN

4.2 NACH KOERPERSCHAFTSGRUPPEN

MILL. DM

LFD NR.	ART DER AUSGABEN / EINNAHMEN	INSGESAMT	BUND	LASTEN- AUSGLEICHS- FONDS	ERP- SONDER- VERMOEGEN	EUROP. GEMEIN- SCHAFTEN	SOZIAL- VER- SICHERUNG	LAENDER
		1	2	3	4	5	6	7
1030 JUGENDHILFE EINSCHL. EINRICHTUNGEN								
1	PERSONALAUSGABEN	1 444	-	-	-	-	-	1 444
2	STAAT	528	-	-	-	-	-	527
3	GEMEINDEN/GV.	912	-	-	-	-	-	912
4	ZWECKVERBAENDE	5	-	-	-	-	-	5
5	UNTERHALTUNG VON UNBEWEGL. VERMOEGEN	106	-	-	-	-	-	106
6	STAAT	9	-	-	-	-	-	9
7	GEMEINDEN/GV.	97	-	-	-	-	-	97
8	ZWECKVERBAENDE	-	-	-	-	-	-	-
9	BEWIRTSCHAFTUNG DER GRUNDSTUECKE	110	-	-	-	-	-	110
10	STAAT	31	-	-	-	-	-	31
11	GEMEINDEN/GV.	79	-	-	-	-	-	79
12	ZWECKVERBAENDE	-	-	-	-	-	-	-
13	UEBRIGER LAUFENDER SACHAUFWAND	932	-	-	-	-	-	931
14	STAAT	722	-	-	-	-	-	722
15	GEMEINDEN/GV.	209	-	-	-	-	-	209
16	ZWECKVERBAENDE	1	-	-	-	-	-	1
17	BAUMASSNAHMEN .	244	-	-	-	-	-	244
18	STAAT	61	-	-	-	-	-	61
19	GEMEINDEN/GV.	182	-	-	-	-	-	182
20	ZWECKVERBAENDE	1	-	-	-	-	-	1
21	ERWERB VON UNBEWEGLICHEM SACHVERMOEGEN	24	-	-	-	-	-	24
22	STAAT	14	-	-	-	-	-	14
23	GEMEINDEN/GV.	10	-	-	-	-	-	10
24	ZWECKVERBAENDE	-	-	-	-	-	-	-
25	ERWERB VON BEWEGLICHEM SACHVERMOEGEN	36	-	-	-	-	-	36
26	STAAT	2	-	-	-	-	-	2
27	GEMEINDEN/GV.	34	-	-	-	-	-	34
28	ZWECKVERBAENDE	-	-	-	-	-	-	-
29	ERWERB VON BETEILIGUNGEN	-	-	-	-	-	-	-
30	STAAT	-	-	-	-	-	-	-
31	GEMEINDEN/GV.	-	-	-	-	-	-	-
32	ZWECKVERBAENDE	-	-	-	-	-	-	-
33	ZAHLUNGEN AN AND. BEREICHE U.UEBR. WELT	2 951	171	-	-	-	-	2 780
34	STAAT	498	171	-	-	-	-	327
35	GEMEINDEN/GV.	2 454	-	-	-	-	-	2 454
36	ZWECKVERBAENDE	-	-	-	-	-	-	-
37	UNMITTELBARE AUSGABEN	5 848	172	-	-	-	-	5 676
38	STAAT	1 864	172	-	-	-	-	1 692
39	GEMEINDEN/GV.	3 977	-	-	-	-	-	3 977
40	ZWECKVERBAENDE	7	-	-	-	-	-	7
41	ZAHLUNGEN AN OEFFENTLICHEN BEREICH	545	105	-	-	-	-	440
42	STAAT	336	105	-	-	-	-	232
43	GEMEINDEN/GV.	208	-	-	-	-	-	208
44	ZWECKVERBAENDE	1	-	-	-	-	-	1
45	BRUTTOAUSGABEN	6 393	276	-	-	-	-	6 116
46	STAAT	2 200	276	-	-	-	-	1 924
47	GEMEINDEN/GV.	4 185	-	-	-	-	-	4 185
48	ZWECKVERBAENDE	8	-	-	-	-	-	8
49	./.. ZAHLUNGEN VON GLEICHER EBENE	726	-	-	-	-	-	493
50	STAAT	148	-	-	-	-	-	1
51	GEMEINDEN/GV.	252	-	-	-	-	-	252
52	ZWECKVERBAENDE	-	-	-	-	-	-	-
53	BEREINIGTE AUSGABEN	5 666	276	-	-	-	-	5 623
54	STAAT	2 052	276	-	-	-	-	1 923
55	GEMEINDEN/GV.	3 933	-	-	-	-	-	3 933
56	ZWECKVERBAENDE	8	-	-	-	-	-	8
57	LAUFENDE RECHNUNG	5 372	269	-	-	-	-	5 331
58	STAAT	1 951	269	-	-	-	-	1 829
59	GEMEINDEN/GV.	3 711	-	-	-	-	-	3 711
60	ZWECKVERBAENDE	6	-	-	-	-	-	6
61	KAPITALRECHNUNG	294	7	-	-	-	-	292
62	STAAT	101	7	-	-	-	-	94
63	GEMEINDEN/GV.	222	-	-	-	-	-	222
64	ZWECKVERBAENDE	1	-	-	-	-	-	1
65	./.. ZAHLUNGEN VON ANDERER EBENE	-	27	-	-	-	-	206
66	STAAT	31	27	-	-	-	-	151
67	GEMEINDEN/GV.	291	-	-	-	-	-	291
68	ZWECKVERBAENDE	4	-	-	-	-	-	4
69	NETTOAUSGABEN	5 666	249	-	-	-	-	5 417
70	STAAT	2 021	249	-	-	-	-	1 772
71	GEMEINDEN/GV.	3 642	-	-	-	-	-	3 642
72	ZWECKVERBAENDE	4	-	-	-	-	-	4
73	UNMITTELBARE EINNAHMEN	807	16	-	-	-	-	792
74	STAAT	166	16	-	-	-	-	150
75	GEMEINDEN/GV.	636	-	-	-	-	-	636
76	ZWECKVERBAENDE	6	-	-	-	-	-	6
77	DARUNTER GEBUEHREN, ENTGELTE	389	-	-	-	-	-	389
78	STAAT	45	-	-	-	-	-	45
79	GEMEINDEN/GV.	339	-	-	-	-	-	339
80	ZWECKVERBAENDE	5	-	-	-	-	-	5

4 AUSGABEN UND EINNAHMEN DER OEFFENTLICHEN HAUSHALTE NACH ARTEN UND AUFGABENBEREICHEN

4.2 NACH KOERPERSCHAFTSGRUPPEN

MILL. DM

LFD NR.	ART DER AUSGABEN / EINNAHMEN	INSGESAMT	BUND	LASTEN- AUSGLEICHS- FONDS	ERP- SONDER- VERMOEGEN	EUROP. GEMEIN- SCHAFTEN	SOZIAL- VER- SICHERUNG	LAENDER
		1	2	3	4	5	6	7
1031 SOZIALE LEISTUNGEN F.FOLGEN V.KRIEG U.POLIT.EREIGNISSEN								
1	PERSONALAUSGABEN	102	-	-	-	-	-	102
2	STAAT	102	-	-	-	-	-	102
3	GEMEINDEN/GV.	-	-	-	-	-	-	-
4	ZWECKVERBAENDE	-	-	-	-	-	-	-
5	UNTERHALTUNG VON UNBEWEGL. VERMOEGEN	10	-	-	-	-	-	10
6	STAAT	10	-	-	-	-	-	10
7	GEMEINDEN/GV.	-	-	-	-	-	-	-
8	ZWECKVERBAENDE	-	-	-	-	-	-	-
9	BEWIRTSCHAFTUNG DER GRUNDSTUECKE	31	-	-	-	-	-	31
10	STAAT	31	-	-	-	-	-	31
11	GEMEINDEN/GV.	-	-	-	-	-	-	-
12	ZWECKVERBAENDE	-	-	-	-	-	-	-
13	UEBRIGER LAUFENDER SACHAUFWAND	837	477	-	-	-	-	361
14	STAAT	837	477	-	-	-	-	361
15	GEMEINDEN/GV.	-	-	-	-	-	-	-
16	ZWECKVERBAENDE	-	-	-	-	-	-	-
17	BAUMASSNAHMEN	34	11	-	-	-	-	23
18	STAAT	34	11	-	-	-	-	23
19	GEMEINDEN/GV.	-	-	-	-	-	-	-
20	ZWECKVERBAENDE	-	-	-	-	-	-	-
21	ERWERB VON UNBEWEGLICHEM SACHVERMOEGEN	-	-	-	-	-	-	-
22	STAAT	-	-	-	-	-	-	-
23	GEMEINDEN/GV.	-	-	-	-	-	-	-
24	ZWECKVERBAENDE	-	-	-	-	-	-	-
25	ERWERB VON BEWEGLICHEM SACHVERMOEGEN	11	-	-	-	-	-	11
26	STAAT	11	-	-	-	-	-	11
27	GEMEINDEN/GV.	-	-	-	-	-	-	-
28	ZWECKVERBAENDE	-	-	-	-	-	-	-
29	ERWERB VON BETEILIGUNGEN	5	-	-	-	-	-	5
30	STAAT	5	-	-	-	-	-	5
31	GEMEINDEN/GV.	-	-	-	-	-	-	-
32	ZWECKVERBAENDE	-	-	-	-	-	-	-
33	ZAHLUNGEN AN AND. BEREICHE U.UEBR. WELT	14 643	10 098	1 177	-	-	-	3 369
34	STAAT	13 259	10 098	1 177	-	-	-	1 985
35	GEMEINDEN/GV.	1 384	-	-	-	-	-	1 384
36	ZWECKVERBAENDE	-	-	-	-	-	-	-
37	UNMITTELBARE AUSGABEN	15 673	10 585	1 177	-	-	-	3 912
38	STAAT	14 289	10 585	1 177	-	-	-	2 527
39	GEMEINDEN/GV.	1 384	-	-	-	-	-	1 384
40	ZWECKVERBAENDE	-	-	-	-	-	-	-
41	ZAHLUNGEN AN OEFFENTLICHEN BEREICH	5 531	3 821	26	-	-	-	1 684
42	STAAT	5 239	3 821	26	-	-	-	1 392
43	GEMEINDEN/GV.	292	-	-	-	-	-	292
44	ZWECKVERBAENDE	-	-	-	-	-	-	-
45	BRUTTOAUSGABEN	21 204	14 407	1 202	-	-	-	5 596
46	STAAT	19 528	14 407	1 202	-	-	-	3 919
47	GEMEINDEN/GV.	1 676	-	-	-	-	-	1 676
48	ZWECKVERBAENDE	-	-	-	-	-	-	-
49	./. ZAHLUNGEN VON GLEICHER EBENE	4 475	-	-	-	-	-	1 061
50	STAAT	3 216	-	-	-	-	-	4
51	GEMEINDEN/GV.	34	-	-	-	-	-	34
52	ZWECKVERBAENDE	-	-	-	-	-	-	-
53	BEREINIGTE AUSGABEN	16 729	14 407	1 202	-	-	-	4 534
54	STAAT	16 313	14 407	1 202	-	-	-	3 915
55	GEMEINDEN/GV.	1 642	-	-	-	-	-	1 642
56	ZWECKVERBAENDE	-	-	-	-	-	-	-
57	LAUFENDE RECHNUNG	16 330	14 371	973	-	-	-	4 377
58	STAAT	15 976	14 371	973	-	-	-	3 821
59	GEMEINDEN/GV.	1 569	-	-	-	-	-	1 569
60	ZWECKVERBAENDE	-	-	-	-	-	-	-
61	KAPITALRECHNUNG	399	36	229	-	-	-	158
62	STAAT	336	36	229	-	-	-	94
63	GEMEINDEN/GV.	73	-	-	-	-	-	73
64	ZWECKVERBAENDE	-	-	-	-	-	-	-
65	./. ZAHLUNGEN VON ANDERER EBENE	-	444	1 054	-	-	-	1 916
66	STAAT	317	444	1 054	-	-	-	2 030
67	GEMEINDEN/GV.	909	-	-	-	-	-	909
68	ZWECKVERBAENDE	-	-	-	-	-	-	-
69	NETTOAUSGABEN	16 729	13 963	148	-	-	-	2 618
70	STAAT	15 996	13 963	148	-	-	-	1 885
71	GEMEINDEN/GV.	733	-	-	-	-	-	733
72	ZWECKVERBAENDE	-	-	-	-	-	-	-
73	UNMITTELBARE EINNAHMEN	844	8	148	-	-	-	689
74	STAAT	269	8	148	-	-	-	113
75	GEMEINDEN/GV.	575	-	-	-	-	-	575
76	ZWECKVERBAENDE	-	-	-	-	-	-	-
77	DARUNTER GEBUEHREN, ENTGELTE	57	-	-	-	-	-	57
78	STAAT	57	-	-	-	-	-	57
79	GEMEINDEN/GV.	-	-	-	-	-	-	-
80	ZWECKVERBAENDE	-	-	-	-	-	-	-

4 AUSGABEN UND EINNAHMEN DER DEFFENTLICHEN HAUSHALTE NACH ARTEN UND AUFGABENBEREICHEN

4.2 NACH KOERPERSCHAFTSGRUPPEN

MILL. DM

LFD NR.	ART DER AUSGABEN / EINNAHMEN	INSGESAMT	BUND	LASTEN- AUSGLEICHS- FONDS	ERP- SONDER- VERMOEGEN	EUROP. GEMEIN- SCHAFTEN	SOZIAL- VER- SICHERUNG	LAENDER
		1	2	3	4	5	6	7
		1032	GESUNDHEIT, SPORT UND ERHOLUNG					
1	PERSONALAUSGABEN	20 766	49	-	-	-	-	20 717
2	STAAT	3 661	49	-	-	-	-	3 612
3	GEMEINDEN/GV.	16 232	-	-	-	-	-	16 232
4	ZWECKVERBAENDE	872	-	-	-	-	-	872
5	UNTERHALTUNG VON UNBEWEGL. VERMOEGEN	759	2	-	-	-	-	757
6	STAAT	112	2	-	-	-	-	110
7	GEMEINDEN/GV.	642	-	-	-	-	-	642
8	ZWECKVERBAENDE	5	-	-	-	-	-	5
9	BEWIRTSCHAFTUNG DER GRUNDSTUECKE	743	2	-	-	-	-	741
10	STAAT	75	2	-	-	-	-	73
11	GEMEINDEN/GV.	659	-	-	-	-	-	659
12	ZWECKVERBAENDE	9	-	-	-	-	-	9
13	UEBRIGER LAUFENDER SACHAUFWAND	9 622	196	-	-	-	-	9 426
14	STAAT	1 831	196	-	-	-	-	1 635
15	GEMEINDEN/GV.	7 328	-	-	-	-	-	7 328
16	ZWECKVERBAENDE	463	-	-	-	-	-	463
17	BAUMASSNAHMEN	4 084	119	-	-	-	-	3 965
18	STAAT	492	119	-	-	-	-	372
19	GEMEINDEN/GV.	3 404	-	-	-	-	-	3 404
20	ZWECKVERBAENDE	188	-	-	-	-	-	188
21	ERWERB VON UNBEWEGLICHEM SACHVERMOEGEN	240	-	-	-	-	-	240
22	STAAT	68	-	-	-	-	-	68
23	GEMEINDEN/GV.	166	-	-	-	-	-	166
24	ZWECKVERBAENDE	6	-	-	-	-	-	6
25	ERWERB VON BEWEGLICHEM SACHVERMOEGEN	1 200	16	-	-	-	-	1 184
26	STAAT	268	16	-	-	-	-	251
27	GEMEINDEN/GV.	818	-	-	-	-	-	818
28	ZWECKVERBAENDE	115	-	-	-	-	-	115
29	ERWERB VON BETEILIGUNGEN	26	-	-	-	-	-	26
30	STAAT	3	-	-	-	-	-	3
31	GEMEINDEN/GV.	23	-	-	-	-	-	23
32	ZWECKVERBAENDE	1	-	-	-	-	-	1
33	ZAHLUNGEN AN AND. BEREICHE U.UEBR. WELT	4 291	308	-	240	-	-	3 743
34	STAAT	3 377	308	-	240	-	-	2 829
35	GEMEINDEN/GV.	913	-	-	-	-	-	913
36	ZWECKVERBAENDE	1	-	-	-	-	-	1
37	UNMITTELBARE AUSGABEN	41 732	692	-	240	-	-	40 800
38	STAAT	9 886	692	-	240	-	-	8 954
39	GEMEINDEN/GV.	30 186	-	-	-	-	-	30 186
40	ZWECKVERBAENDE	1 660	-	-	-	-	-	1 660
41	ZAHLUNGEN AN OEFFENTLICHEN BEREICH	5 835	88	-	801	-	-	4 946
42	STAAT	3 884	88	-	801	-	-	2 995
43	GEMEINDEN/GV.	1 930	-	-	-	-	-	1 930
44	ZWECKVERBAENDE	21	-	-	-	-	-	21
45	BRUTTOAUSGABEN	47 567	780	-	1 041	-	-	45 746
46	STAAT	13 770	780	-	1 041	-	-	11 949
47	GEMEINDEN/GV.	32 116	-	-	-	-	-	32 116
48	ZWECKVERBAENDE	1 681	-	-	-	-	-	1 681
49	./.. ZAHLUNGEN VON GLEICHER EBENE	5 247	-	-	-	-	-	4 811
50	STAAT	493	-	-	-	-	-	366
51	GEMEINDEN/GV.	859	-	-	-	-	-	859
52	ZWECKVERBAENDE	49	-	-	-	-	-	49
53	BEREINIGTE AUSGABEN	42 320	780	-	1 041	-	-	40 935
54	STAAT	13 276	780	-	1 041	-	-	11 583
55	GEMEINDEN/GV.	31 257	-	-	-	-	-	31 257
56	ZWECKVERBAENDE	1 632	-	-	-	-	-	1 632
57	LAUFENDE RECHNUNG	33 015	504	-	-	-	-	32 751
58	STAAT	6 771	504	-	-	-	-	6 316
59	GEMEINDEN/GV.	25 494	-	-	-	-	-	25 494
60	ZWECKVERBAENDE	1 328	-	-	-	-	-	1 328
61	KAPITALRECHNUNG	9 305	276	-	1 041	-	-	8 184
62	STAAT	6 506	276	-	1 041	-	-	5 267
63	GEMEINDEN/GV.	5 763	-	-	-	-	-	5 763
64	ZWECKVERBAENDE	304	-	-	-	-	-	304
65	./.. ZAHLUNGEN VON ANDERER EBENE	-	2	-	149	-	-	285
66	STAAT	1 018	2	-	149	-	-	994
67	GEMEINDEN/GV.	2 637	-	-	-	-	-	2 637
68	ZWECKVERBAENDE	192	-	-	-	-	-	192
69	NETTOAUSGABEN	42 320	778	-	892	-	-	40 650
70	STAAT	12 259	778	-	892	-	-	10 589
71	GEMEINDEN/GV.	28 620	-	-	-	-	-	28 620
72	ZWECKVERBAENDE	1 440	-	-	-	-	-	1 440
73	UNMITTELBARE EINNAHMEN	27 204	18	-	203	-	-	26 984
74	STAAT	4 451	18	-	203	-	-	4 230
75	GEMEINDEN/GV.	21 397	-	-	-	-	-	21 397
76	ZWECKVERBAENDE	1 357	-	-	-	-	-	1 357
77	DARUNTER GEBUEHREN, ENTGELTE	24 423	-	-	-	-	-	24 423
78	STAAT	3 859	-	-	-	-	-	3 859
79	GEMEINDEN/GV.	19 325	-	-	-	-	-	19 325
80	ZWECKVERBAENDE	1 239	-	-	-	-	-	1 239

4 AUSGABEN UND EINNAHMEN DER OEFFENTLICHEN HAUSHALTE NACH ARTEN UND AUFGABENBEREICHEN

4.2 NACH KOERPERSCHAFTSGRUPPEN

MILL. DM

LFD NR.	ART DER AUSGABEN / EINNAHMEN	INSGESAMT	BUND	LASTEN- AUSGLEICHS- FONDS	ERP- SONDER- VERMOEGEN	EUROP. GEMEIN- SCHAFTEN	SOZIAL- VER- SICHERUNG	LAENDER
		1	2	3	4	5	6	7
1033 KRANKENHAEUSER								
1	PERSONALAUSGABEN	16 454	-	-	-	-	-	16 454
2	STAAT	2 628	-	-	-	-	-	2 628
3	GEMEINDEN/GV.	12 978	-	-	-	-	-	12 978
4	ZWECKVERBAENDE	848	-	-	-	-	-	848
5	UNTERHALTUNG VON UNBEWEGL. VERMOEGEN	6	-	-	-	-	-	6
6	STAAT	-	-	-	-	-	-	-
7	GEMEINDEN/GV.	6	-	-	-	-	-	6
8	ZWECKVERBAENDE	-	-	-	-	-	-	-
9	BEWIRTSCHAFTUNG DER GRUNDSTUECKE	7	-	-	-	-	-	7
10	STAAT	-	-	-	-	-	-	-
11	GEMEINDEN/GV.	6	-	-	-	-	-	6
12	ZWECKVERBAENDE	-	-	-	-	-	-	-
13	UEBRIGER LAUFENDER SACHAUFWAND	8 268	-	-	-	-	-	8 268
14	STAAT	1 250	-	-	-	-	-	1 250
15	GEMEINDEN/GV.	6 566	-	-	-	-	-	6 566
16	ZWECKVERBAENDE	452	-	-	-	-	-	452
17	BAUMASSNAHMEN	2 061	-	-	-	-	-	2 061
18	STAAT	251	-	-	-	-	-	251
19	GEMEINDEN/GV.	1 645	-	-	-	-	-	1 645
20	ZWECKVERBAENDE	165	-	-	-	-	-	165
21	ERWERB VON UNBEWEGLICHEM SACHVERMOEGEN	40	-	-	-	-	-	40
22	STAAT	4	-	-	-	-	-	4
23	GEMEINDEN/GV.	31	-	-	-	-	-	31
24	ZWECKVERBAENDE	4	-	-	-	-	-	4
25	ERWERB VON BEWEGLICHEM SACHVERMOEGEN	937	-	-	-	-	-	937
26	STAAT	144	-	-	-	-	-	144
27	GEMEINDEN/GV.	680	-	-	-	-	-	680
28	ZWECKVERBAENDE	114	-	-	-	-	-	114
29	ERWERB VON BETEILIGUNGEN	13	-	-	-	-	-	13
30	STAAT	1	-	-	-	-	-	1
31	GEMEINDEN/GV.	11	-	-	-	-	-	11
32	ZWECKVERBAENDE	1	-	-	-	-	-	1
33	ZAHLUNGEN AN AND. BEREICHE U.UEBR. WELT	2 233	5	-	-	-	-	2 228
34	STAAT	2 165	5	-	-	-	-	2 160
35	GEMEINDEN/GV.	68	-	-	-	-	-	68
36	ZWECKVERBAENDE	-	-	-	-	-	-	-
37	UNMITTELBARE AUSGABEN	30 017	5	-	-	-	-	30 013
38	STAAT	6 443	5	-	-	-	-	6 438
39	GEMEINDEN/GV.	21 991	-	-	-	-	-	21 991
40	ZWECKVERBAENDE	1 584	-	-	-	-	-	1 584
41	ZAHLUNGEN AN OEFFENTLICHEN BEREICH	4 316	-	-	-	-	-	4 316
42	STAAT	2 524	-	-	-	-	-	2 524
43	GEMEINDEN/GV.	1 779	-	-	-	-	-	1 779
44	ZWECKVERBAENDE	14	-	-	-	-	-	14
45	BRUTTOAUSGABEN	34 333	5	-	-	-	-	34 329
46	STAAT	8 966	5	-	-	-	-	8 962
47	GEMEINDEN/GV.	23 770	-	-	-	-	-	23 770
48	ZWECKVERBAENDE	1 597	-	-	-	-	-	1 597
49	./., ZAHLUNGEN VON GLEICHER EBENE	4 242	-	-	-	-	-	4 236
50	STAAT	369	-	-	-	-	-	365
51	GEMEINDEN/GV.	733	-	-	-	-	-	733
52	ZWECKVERBAENDE	48	-	-	-	-	-	48
53	BEREINIGTE AUSGABEN	30 092	5	-	-	-	-	30 093
54	STAAT	8 597	5	-	-	-	-	8 597
55	GEMEINDEN/GV.	23 037	-	-	-	-	-	23 037
56	ZWECKVERBAENDE	1 549	-	-	-	-	-	1 549
57	LAUFENDE RECHNUNG	24 848	1	-	-	-	-	24 851
58	STAAT	4 282	1	-	-	-	-	4 285
59	GEMEINDEN/GV.	19 561	-	-	-	-	-	19 561
60	ZWECKVERBAENDE	1 275	-	-	-	-	-	1 275
61	KAPITALRECHNUNG	5 244	4	-	-	-	-	5 243
62	STAAT	4 315	4	-	-	-	-	4 312
63	GEMEINDEN/GV.	3 476	-	-	-	-	-	3 476
64	ZWECKVERBAENDE	274	-	-	-	-	-	274
65	./., ZAHLUNGEN VON ANDERER EBENE	-	1	-	-	-	-	6
66	STAAT	898	1	-	-	-	-	902
67	GEMEINDEN/GV.	2 066	-	-	-	-	-	2 066
68	ZWECKVERBAENDE	127	-	-	-	-	-	127
69	NETTOAUSGABEN	30 092	4	-	-	-	-	30 088
70	STAAT	7 699	4	-	-	-	-	7 695
71	GEMEINDEN/GV.	20 971	-	-	-	-	-	20 971
72	ZWECKVERBAENDE	1 422	-	-	-	-	-	1 422
73	UNMITTELBARE EINNAHMEN	25 405	-	-	-	-	-	25 405
74	STAAT	3 989	-	-	-	-	-	3 989
75	GEMEINDEN/GV.	20 083	-	-	-	-	-	20 083
76	ZWECKVERBAENDE	1 334	-	-	-	-	-	1 334
77	DARUNTER GEBUEHREN, ENTGELTE	23 471	-	-	-	-	-	23 471
78	STAAT	3 691	-	-	-	-	-	3 691
79	GEMEINDEN/GV.	18 557	-	-	-	-	-	18 557
80	ZWECKVERBAENDE	1 223	-	-	-	-	-	1 223

4 AUSGABEN UND EINNAHMEN DER DEFFENTLICHEN HAUSHALTE NACH ARTEN UND AUFGABENBEREICHEN

4.2 NACH KOERPERSCHAFTSGRUPPEN

MILL. DM

LFD NR.	ART DER AUSGABEN / EINNAHMEN	INSGESAMT	BUND	LASTEN- AUSGLEICHS- FONDS	ERP- SONDER- VERMOEGEN	EUROP. GEMEIN- SCHAFTEN	SOZIAL- VER- SICHERUNG	LAENDER
		1	2	3	4	5	6	7
1034 SPORT UND ERHOLUNG								
1	PERSONALAUSGABEN	2 762	4	-	-	-	-	2 758
2	STAAT	249	4	-	-	-	-	245
3	GEMEINDEN/GV.	2 494	-	-	-	-	-	2 494
4	ZWECKVERBAENDE	19	-	-	-	-	-	19
5	UNTERHALTUNG VON UNBEWEGL. VERMOEGEN	736	-	-	-	-	-	736
6	STAAT	104	-	-	-	-	-	104
7	GEMEINDEN/GV.	627	-	-	-	-	-	627
8	ZWECKVERBAENDE	5	-	-	-	-	-	5
9	BEWIRTSCHAFTUNG DER GRUNDSTUECKE	689	-	-	-	-	-	689
10	STAAT	44	-	-	-	-	-	44
11	GEMEINDEN/GV.	636	-	-	-	-	-	636
12	ZWECKVERBAENDE	9	-	-	-	-	-	9
13	UEBRIGER LAUFENDER SACHAUFWAND	708	3	-	-	-	-	705
14	STAAT	58	3	-	-	-	-	54
15	GEMEINDEN/GV.	641	-	-	-	-	-	641
16	ZWECKVERBAENDE	10	-	-	-	-	-	10
17	BAUMASSNAHMEN	1 853	-	-	-	-	-	1 853
18	STAAT	84	-	-	-	-	-	84
19	GEMEINDEN/GV.	1 746	-	-	-	-	-	1 746
20	ZWECKVERBAENDE	23	-	-	-	-	-	23
21	ERWERB VON UNBEWEGLICHEM SACHVERMOEGEN	190	-	-	-	-	-	190
22	STAAT	54	-	-	-	-	-	54
23	GEMEINDEN/GV.	134	-	-	-	-	-	134
24	ZWECKVERBAENDE	2	-	-	-	-	-	2
25	ERWERB VON BEWEGLICHEM SACHVERMOEGEN	123	-	-	-	-	-	123
26	STAAT	6	-	-	-	-	-	6
27	GEMEINDEN/GV.	115	-	-	-	-	-	115
28	ZWECKVERBAENDE	1	-	-	-	-	-	1
29	ERWERB VON BETEILIGUNGEN	12	-	-	-	-	-	12
30	STAAT	-	-	-	-	-	-	-
31	GEMEINDEN/GV.	12	-	-	-	-	-	12
32	ZWECKVERBAENDE	-	-	-	-	-	-	-
33	ZAHLUNGEN AN AND. BEREICHE U.UEBR. WELT	1 216	72	-	-	-	-	1 144
34	STAAT	506	72	-	-	-	-	434
35	GEMEINDEN/GV.	709	-	-	-	-	-	709
36	ZWECKVERBAENDE	-	-	-	-	-	-	-
37	UNMITTELBARE AUSGABEN	8 289	80	-	-	-	-	8 209
38	STAAT	1 106	80	-	-	-	-	1 026
39	GEMEINDEN/GV.	7 114	-	-	-	-	-	7 114
40	ZWECKVERBAENDE	69	-	-	-	-	-	69
41	ZAHLUNGEN AN OEFFENTLICHEN BEREICH	405	34	-	-	-	-	371
42	STAAT	273	34	-	-	-	-	240
43	GEMEINDEN/GV.	125	-	-	-	-	-	125
44	ZWECKVERBAENDE	7	-	-	-	-	-	7
45	BRUTTOAUSGABEN	8 693	114	-	-	-	-	8 580
46	STAAT	1 379	114	-	-	-	-	1 265
47	GEMEINDEN/GV.	7 239	-	-	-	-	-	7 239
48	ZWECKVERBAENDE	76	-	-	-	-	-	76
49	./.. ZAHLUNGEN VON GLEICHER EBENE	697	-	-	-	-	-	472
50	STAAT	55	-	-	-	-	-	-
51	GEMEINDEN/GV.	96	-	-	-	-	-	96
52	ZWECKVERBAENDE	1	-	-	-	-	-	1
53	BEREINIGTE AUSGABEN	7 996	114	-	-	-	-	8 108
54	STAAT	1 324	114	-	-	-	-	1 265
55	GEMEINDEN/GV.	7 143	-	-	-	-	-	7 143
56	ZWECKVERBAENDE	75	-	-	-	-	-	75
57	LAUFENDE RECHNUNG	5 521	80	-	-	-	-	5 591
58	STAAT	774	80	-	-	-	-	695
59	GEMEINDEN/GV.	4 900	-	-	-	-	-	4 900
60	ZWECKVERBAENDE	45	-	-	-	-	-	45
61	KAPITALRECHNUNG	2 475	33	-	-	-	-	2 517
62	STAAT	550	33	-	-	-	-	570
63	GEMEINDEN/GV.	2 243	-	-	-	-	-	2 243
64	ZWECKVERBAENDE	30	-	-	-	-	-	30
65	./.. ZAHLUNGEN VON ANDERER EBENE	-	-	-	-	-	-	225
66	STAAT	-	-	-	-	-	-	55
67	GEMEINDEN/GV.	487	-	-	-	-	-	487
68	ZWECKVERBAENDE	58	-	-	-	-	-	58
69	NETTOAUSGABEN	7 996	114	-	-	-	-	7 883
70	STAAT	1 324	114	-	-	-	-	1 210
71	GEMEINDEN/GV.	6 656	-	-	-	-	-	6 656
72	ZWECKVERBAENDE	17	-	-	-	-	-	17
73	UNMITTELBARE EINNAHMEN	1 091	1	-	-	-	-	1 090
74	STAAT	66	1	-	-	-	-	65
75	GEMEINDEN/GV.	1 004	-	-	-	-	-	1 004
76	ZWECKVERBAENDE	21	-	-	-	-	-	21
77	DARUNTER GEBUEHREN, ENTGELTE	542	-	-	-	-	-	542
78	STAAT	19	-	-	-	-	-	19
79	GEMEINDEN/GV.	509	-	-	-	-	-	509
80	ZWECKVERBAENDE	14	-	-	-	-	-	14

4 AUSGABEN UND EINNAHMEN DER OEFFENTLICHEN HAUSHALTE NACH ARTEN UND AUFGABENBEREICHEN

4.2 NACH KOERPERSCHAFTSGRUPPEN

MILL. DM

LFD NR.	ART DER AUSGABEN / EINNAHMEN	INSGESAMT	BUND	LASTEN- AUSGLEICH- FONDS	ERP- SONDER- VERMOEGEN	EUROP. GEMEIN- SCHAFTEN	SOZIAL- VER- SICHERUNG	LAENDER
		1	2	3	4	5	6	7
		1035 REINHALTUNG VON LUFT, WASSER, ERDE U.DGL.						
1	PERSONALAUSGABEN	170	39	-	-	-	-	131
2	STAAT	170	39	-	-	-	-	131
3	GEMEINDEN/GV.	-	-	-	-	-	-	-
4	ZWECKVERBAENDE	-	-	-	-	-	-	-
5	UNTERHALTUNG VON UNBEWEGL. VERMOEGEN	3	2	-	-	-	-	1
6	STAAT	3	2	-	-	-	-	1
7	GEMEINDEN/GV.	-	-	-	-	-	-	-
8	ZWECKVERBAENDE	-	-	-	-	-	-	-
9	BEWIRTSCHAFTUNG DER GRUNDSTUECKE	8	2	-	-	-	-	6
10	STAAT	8	2	-	-	-	-	6
11	GEMEINDEN/GV.	-	-	-	-	-	-	-
12	ZWECKVERBAENDE	-	-	-	-	-	-	-
13	UEBRIGER LAUFENDER SACHAUFWAND	302	118	-	-	-	-	184
14	STAAT	302	118	-	-	-	-	184
15	GEMEINDEN/GV.	-	-	-	-	-	-	-
16	ZWECKVERBAENDE	-	-	-	-	-	-	-
17	BAUMASSNAHMEN	124	119	-	-	-	-	5
18	STAAT	124	119	-	-	-	-	5
19	GEMEINDEN/GV.	-	-	-	-	-	-	-
20	ZWECKVERBAENDE	-	-	-	-	-	-	-
21	ERWERB VON UNBEWEGLICHEM SACHVERMOEGEN	10	-	-	-	-	-	10
22	STAAT	10	-	-	-	-	-	10
23	GEMEINDEN/GV.	-	-	-	-	-	-	-
24	ZWECKVERBAENDE	-	-	-	-	-	-	-
25	ERWERB VON BEWEGLICHEM SACHVERMOEGEN	91	16	-	-	-	-	75
26	STAAT	91	16	-	-	-	-	75
27	GEMEINDEN/GV.	-	-	-	-	-	-	-
28	ZWECKVERBAENDE	-	-	-	-	-	-	-
29	ERWERB VON BETEILIGUNGEN	1	-	-	-	-	-	1
30	STAAT	1	-	-	-	-	-	1
31	GEMEINDEN/GV.	-	-	-	-	-	-	-
32	ZWECKVERBAENDE	-	-	-	-	-	-	-
33	ZAHLUNGEN AN AND. BEREICHE U.UEBR. WELT	459	95	-	240	-	-	124
34	STAAT	459	95	-	240	-	-	124
35	GEMEINDEN/GV.	-	-	-	-	-	-	-
36	ZWECKVERBAENDE	-	-	-	-	-	-	-
37	UNMITTELBARE AUSGABEN	1 169	390	-	240	-	-	538
38	STAAT	1 169	390	-	240	-	-	538
39	GEMEINDEN/GV.	-	-	-	-	-	-	-
40	ZWECKVERBAENDE	-	-	-	-	-	-	-
41	ZAHLUNGEN AN OEFFENTLICHEN BEREICH	989	55	-	801	-	-	134
42	STAAT	989	55	-	801	-	-	134
43	GEMEINDEN/GV.	-	-	-	-	-	-	-
44	ZWECKVERBAENDE	-	-	-	-	-	-	-
45	BRUTTOAUSGABEN	2 158	445	-	1 041	-	-	672
46	STAAT	2 158	445	-	1 041	-	-	672
47	GEMEINDEN/GV.	-	-	-	-	-	-	-
48	ZWECKVERBAENDE	-	-	-	-	-	-	-
49	./.. ZAHLUNGEN VON GLEICHER EBENE	168	-	-	-	-	-	1
50	STAAT	49	-	-	-	-	-	1
51	GEMEINDEN/GV.	-	-	-	-	-	-	-
52	ZWECKVERBAENDE	-	-	-	-	-	-	-
53	BEREINIGTE AUSGABEN	1 990	445	-	1 041	-	-	672
54	STAAT	2 109	445	-	1 041	-	-	672
55	GEMEINDEN/GV.	-	-	-	-	-	-	-
56	ZWECKVERBAENDE	-	-	-	-	-	-	-
57	LAUFENDE RECHNUNG	566	222	-	-	-	-	394
58	STAAT	590	222	-	-	-	-	394
59	GEMEINDEN/GV.	-	-	-	-	-	-	-
60	ZWECKVERBAENDE	-	-	-	-	-	-	-
61	KAPITALRECHNUNG	1 425	224	-	1 041	-	-	278
62	STAAT	1 519	224	-	1 041	-	-	278
63	GEMEINDEN/GV.	-	-	-	-	-	-	-
64	ZWECKVERBAENDE	-	-	-	-	-	-	-
65	./.. ZAHLUNGEN VON ANDERER EBENE	-	1	-	149	-	-	17
66	STAAT	119	1	-	149	-	-	17
67	GEMEINDEN/GV.	-	-	-	-	-	-	-
68	ZWECKVERBAENDE	-	-	-	-	-	-	-
69	NETTOAUSGABEN	1 990	444	-	892	-	-	655
70	STAAT	1 990	444	-	892	-	-	655
71	GEMEINDEN/GV.	-	-	-	-	-	-	-
72	ZWECKVERBAENDE	-	-	-	-	-	-	-
73	UNMITTELBARE EINNAHMEN	274	14	-	203	-	-	57
74	STAAT	274	14	-	203	-	-	57
75	GEMEINDEN/GV.	-	-	-	-	-	-	-
76	ZWECKVERBAENDE	-	-	-	-	-	-	-
77	DARUNTER GEBUEHREN, ENTGELTE	52	-	-	-	-	-	52
78	STAAT	52	-	-	-	-	-	52
79	GEMEINDEN/GV.	-	-	-	-	-	-	-
80	ZWECKVERBAENDE	-	-	-	-	-	-	-

4 AUSGABEN UND EINNAHMEN DER OEFFENTLICHEN HAUSHALTE NACH ARTEN UND AUFGABENBEREICHEN

4.2 NACH KOERPERSCHAFTSGRUPPEN

MILL. DM

LFD NR.	ART DER AUSGABEN / EINNAHMEN	INSGESAMT	BUND	LASTEN- AUSGLEICHS- FONDS	ERP- SONDER- VERMOEGEN	EUROP. GEMEIN- SCHAFTEN	SOZIAL- VER- SICHERUNG	LAENDER
		1	2	3	4	5	6	7
		1036	WOHNUNGSW., RAUMORDNUNG, KOMMUNALE GEMEINSCHAFTSD.					
1	PERSONALAUSGABEN	8 447	-	-	-	-	-	8 447
2	STAAT	1 475	-	-	-	-	-	1 475
3	GEMEINDEN/GV.	6 637	-	-	-	-	-	6 637
4	ZWECKVERBAENDE	335	-	-	-	-	-	335
5	UNTERHALTUNG VON UNBEWEGL. VERMOEGEN	1 647	-	-	-	-	-	1 647
6	STAAT	274	-	-	-	-	-	274
7	GEMEINDEN/GV.	1 108	-	-	-	-	-	1 108
8	ZWECKVERBAENDE	265	-	-	-	-	-	265
9	BEWIRTSCHAFTUNG DER GRUNDSTUECKE	875	-	-	-	-	-	875
10	STAAT	51	-	-	-	-	-	51
11	GEMEINDEN/GV.	711	-	-	-	-	-	711
12	ZWECKVERBAENDE	113	-	-	-	-	-	113
13	UEBRIGER LAUFENDER SACHAUFWAND	6 135	4	-	-	-	-	6 130
14	STAAT	502	4	-	-	-	-	497
15	GEMEINDEN/GV.	5 185	-	-	-	-	-	5 185
16	ZWECKVERBAENDE	447	-	-	-	-	-	447
17	BAUMASSNAHMEN	10 609	-	-	-	-	-	10 609
18	STAAT	277	-	-	-	-	-	277
19	GEMEINDEN/GV.	9 046	-	-	-	-	-	9 046
20	ZWECKVERBAENDE	1 285	-	-	-	-	-	1 285
21	ERWERB VON UNBEWEGLICHEM SACHVERMOEGEN	770	-	-	-	-	-	770
22	STAAT	15	-	-	-	-	-	15
23	GEMEINDEN/GV.	737	-	-	-	-	-	737
24	ZWECKVERBAENDE	19	-	-	-	-	-	19
25	ERWERB VON BEWEGLICHEM SACHVERMOEGEN	672	-	-	-	-	-	672
26	STAAT	55	-	-	-	-	-	55
27	GEMEINDEN/GV.	582	-	-	-	-	-	582
28	ZWECKVERBAENDE	35	-	-	-	-	-	35
29	ERWERB VON BETEILIGUNGEN	187	-	-	-	-	-	187
30	STAAT	58	-	-	-	-	-	58
31	GEMEINDEN/GV.	127	-	-	-	-	-	127
32	ZWECKVERBAENDE	2	-	-	-	-	-	2
33	ZAHLUNGEN AN AND. BEREICHE U.UEBR. WELT	7 815	734	-	-	-	-	7 080
34	STAAT	6 255	734	-	-	-	-	5 520
35	GEMEINDEN/GV.	1 543	-	-	-	-	-	1 543
36	ZWECKVERBAENDE	17	-	-	-	-	-	17
37	UNMITTELBARE AUSGABEN	37 157	739	-	-	-	-	36 419
38	STAAT	8 961	739	-	-	-	-	8 223
39	GEMEINDEN/GV.	25 677	-	-	-	-	-	25 677
40	ZWECKVERBAENDE	2 519	-	-	-	-	-	2 519
41	ZAHLUNGEN AN OEFFENTLICHEN BEREICH	6 507	2 027	-	-	-	-	4 481
42	STAAT	4 334	2 027	-	-	-	-	2 307
43	GEMEINDEN/GV.	2 004	-	-	-	-	-	2 004
44	ZWECKVERBAENDE	169	-	-	-	-	-	169
45	BRUTTOAUSGABEN	43 665	2 765	-	-	-	-	40 899
46	STAAT	13 295	2 765	-	-	-	-	10 530
47	GEMEINDEN/GV.	27 681	-	-	-	-	-	27 681
48	ZWECKVERBAENDE	2 688	-	-	-	-	-	2 688
49	./.. ZAHLUNGEN VON GLEICHER EBENE	6 652	-	-	-	-	-	5 002
50	STAAT	1 352	-	-	-	-	-	1
51	GEMEINDEN/GV.	380	-	-	-	-	-	380
52	ZWECKVERBAENDE	15	-	-	-	-	-	15
53	BEREINIGTE AUSGABEN	37 013	2 765	-	-	-	-	35 898
54	STAAT	11 943	2 765	-	-	-	-	10 529
55	GEMEINDEN/GV.	27 302	-	-	-	-	-	27 302
56	ZWECKVERBAENDE	2 673	-	-	-	-	-	2 673
57	LAUFENDE RECHNUNG	19 957	934	-	-	-	-	19 379
58	STAAT	4 518	934	-	-	-	-	3 808
59	GEMEINDEN/GV.	15 476	-	-	-	-	-	15 476
60	ZWECKVERBAENDE	1 296	-	-	-	-	-	1 296
61	KAPITALRECHNUNG	17 056	1 832	-	-	-	-	16 519
62	STAAT	7 425	1 832	-	-	-	-	6 721
63	GEMEINDEN/GV.	11 826	-	-	-	-	-	11 826
64	ZWECKVERBAENDE	1 377	-	-	-	-	-	1 377
65	./.. ZAHLUNGEN VON ANDERER EBENE	-	621	-	-	-	-	1 029
66	STAAT	31	621	-	-	-	-	761
67	GEMEINDEN/GV.	3 199	-	-	-	-	-	3 199
68	ZWECKVERBAENDE	1 675	-	-	-	-	-	1 675
69	NETTOAUSGABEN	37 013	2 144	-	-	-	-	34 868
70	STAAT	11 912	2 144	-	-	-	-	9 768
71	GEMEINDEN/GV.	24 103	-	-	-	-	-	24 103
72	ZWECKVERBAENDE	998	-	-	-	-	-	998
73	UNMITTELBARE EINNAHMEN	22 832	627	-	-	-	-	22 205
74	STAAT	4 795	627	-	-	-	-	4 168
75	GEMEINDEN/GV.	17 124	-	-	-	-	-	17 124
76	ZWECKVERBAENDE	913	-	-	-	-	-	913
77	DARUNTER GEBUEHREN, ENTGELTE	15 714	6	-	-	-	-	15 708
78	STAAT	1 467	6	-	-	-	-	1 461
79	GEMEINDEN/GV.	13 687	-	-	-	-	-	13 687
80	ZWECKVERBAENDE	560	-	-	-	-	-	560

4 AUSGABEN UND EINNAHMEN DER OEFFENTLICHEN HAUSHALTE NACH ARTEN UND AUFGABENBEREICHEN

4.2 NACH KOERPERSCHAFTSGRUPPEN

MILL. DM

LFD NR.	ART DER AUSGABEN / EINNAHMEN	INSGESAMT	BUND	LASTEN- AUSGLEICHS- FONDS	ERP- SONDER- VERMOEGEN	EUROP. GEMEIN- SCHAFTEN	SOZIAL- VER- SICHERUNG	LAENDER
		1	2	3	4	5	6	7
1037 WOHNUNGSWESEN								
1	PERSONALAUSGABEN	244	-	-	-	-	-	244
2	STAAT	63	-	-	-	-	-	63
3	GEMEINDEN/GV.	180	-	-	-	-	-	180
4	ZWECKVERBAENDE	1	-	-	-	-	-	1
5	UNTERHALTUNG VON UNBEWEGL. VERMOEGEN	3	-	-	-	-	-	3
6	STAAT	-	-	-	-	-	-	-
7	GEMEINDEN/GV.	2	-	-	-	-	-	2
8	ZWECKVERBAENDE	1	-	-	-	-	-	1
9	BEWIRTSCHAFTUNG DER GRUNDSTUECKE	5	-	-	-	-	-	5
10	STAAT	-	-	-	-	-	-	-
11	GEMEINDEN/GV.	3	-	-	-	-	-	3
12	ZWECKVERBAENDE	2	-	-	-	-	-	2
13	UEBRIGER LAUFENDER SACHAUFWAND	45	3	-	-	-	-	42
14	STAAT	21	3	-	-	-	-	18
15	GEMEINDEN/GV.	24	-	-	-	-	-	24
16	ZWECKVERBAENDE	-	-	-	-	-	-	-
17	BAUMASSNAHMEN	52	-	-	-	-	-	52
18	STAAT	12	-	-	-	-	-	12
19	GEMEINDEN/GV.	39	-	-	-	-	-	39
20	ZWECKVERBAENDE	2	-	-	-	-	-	2
21	ERWERB VON UNBEWEGLICHEM SACHVERMOEGEN	199	-	-	-	-	-	199
22	STAAT	-	-	-	-	-	-	-
23	GEMEINDEN/GV.	199	-	-	-	-	-	199
24	ZWECKVERBAENDE	-	-	-	-	-	-	-
25	ERWERB VON BEWEGLICHEM SACHVERMOEGEN	-	-	-	-	-	-	-
26	STAAT	-	-	-	-	-	-	-
27	GEMEINDEN/GV.	-	-	-	-	-	-	-
28	ZWECKVERBAENDE	-	-	-	-	-	-	-
29	ERWERB VON BETEILIGUNGEN	76	-	-	-	-	-	76
30	STAAT	-	-	-	-	-	-	-
31	GEMEINDEN/GV.	76	-	-	-	-	-	76
32	ZWECKVERBAENDE	-	-	-	-	-	-	-
33	ZAHLUNGEN AN AND. BEREICHE U.UEBR. WELT	6 785	734	-	-	-	-	6 050
34	STAAT	5 992	734	-	-	-	-	5 258
35	GEMEINDEN/GV.	792	-	-	-	-	-	792
36	ZWECKVERBAENDE	1	-	-	-	-	-	1
37	UNMITTELBARE AUSGABEN	7 408	737	-	-	-	-	6 671
38	STAAT	6 087	737	-	-	-	-	5 350
39	GEMEINDEN/GV.	1 314	-	-	-	-	-	1 314
40	ZWECKVERBAENDE	7	-	-	-	-	-	7
41	ZAHLUNGEN AN OEFFENTLICHEN BEREICH	1 200	1 181	-	-	-	-	19
42	STAAT	1 193	1 181	-	-	-	-	12
43	GEMEINDEN/GV.	7	-	-	-	-	-	7
44	ZWECKVERBAENDE	-	-	-	-	-	-	-
45	BRUTTOAUSGABEN	8 608	1 918	-	-	-	-	6 690
46	STAAT	7 280	1 918	-	-	-	-	5 362
47	GEMEINDEN/GV.	1 321	-	-	-	-	-	1 321
48	ZWECKVERBAENDE	7	-	-	-	-	-	7
49	./, ZAHLUNGEN VON GLEICHER EBENE	783	-	-	-	-	-	55
50	STAAT	723	-	-	-	-	-	1
51	GEMEINDEN/GV.	2	-	-	-	-	-	2
52	ZWECKVERBAENDE	-	-	-	-	-	-	-
53	BEREINIGTE AUSGABEN	7 825	1 918	-	-	-	-	6 635
54	STAAT	6 557	1 918	-	-	-	-	5 361
55	GEMEINDEN/GV.	1 319	-	-	-	-	-	1 319
56	ZWECKVERBAENDE	7	-	-	-	-	-	7
57	LAUFENDE RECHNUNG	2 631	853	-	-	-	-	1 969
58	STAAT	2 209	853	-	-	-	-	1 545
59	GEMEINDEN/GV.	443	-	-	-	-	-	443
60	ZWECKVERBAENDE	5	-	-	-	-	-	5
61	KAPITALRECHNUNG	5 193	1 065	-	-	-	-	4 666
62	STAAT	4 349	1 065	-	-	-	-	3 816
63	GEMEINDEN/GV.	876	-	-	-	-	-	876
64	ZWECKVERBAENDE	3	-	-	-	-	-	3
65	./, ZAHLUNGEN VON ANDERER EBENE	-	565	-	-	-	-	163
66	STAAT	3	565	-	-	-	-	160
67	GEMEINDEN/GV.	55	-	-	-	-	-	55
68	ZWECKVERBAENDE	-	-	-	-	-	-	-
69	NETTOAUSGABEN	7 825	1 353	-	-	-	-	6 472
70	STAAT	6 555	1 353	-	-	-	-	5 202
71	GEMEINDEN/GV.	1 263	-	-	-	-	-	1 263
72	ZWECKVERBAENDE	7	-	-	-	-	-	7
73	UNMITTELBARE EINNAHMEN	4 187	627	-	-	-	-	3 561
74	STAAT	3 370	627	-	-	-	-	2 743
75	GEMEINDEN/GV.	809	-	-	-	-	-	809
76	ZWECKVERBAENDE	9	-	-	-	-	-	9
77	DARUNTER GEBUEHREN, ENTGELTE	263	6	-	-	-	-	257
78	STAAT	248	6	-	-	-	-	242
79	GEMEINDEN/GV.	14	-	-	-	-	-	14
80	ZWECKVERBAENDE	-	-	-	-	-	-	-

4 AUSGABEN UND EINNAHMEN DER DEFFENTLICHEN HAUSHALTE NACH ARTEN UND AUFGABENBEREICHEN

4.2 NACH KOERPERSCHAFTSGRUPPEN

MILL. DM

LFD NR.	ART DER AUSGABEN / EINNAHMEN	INSGESAMT	BUND	LASTEN- AUSGLEICHS- FONDS	ERP- SONDER- VERMOEGEN	EUROP. GEMEIN- SCHAFTEN	SOZIAL- VER- SICHERUNG	LAENDER
		1	2	3	4	5	6	7
1038 RAUMORDNUNG, LANDESPLANUNG, VERMESSUNGSWESEN								
1	PERSONALAUSGABEN	2 769	-	-	-	-	-	2 769
2	STAAT	982	-	-	-	-	-	982
3	GEMEINDEN/GV.	1 775	-	-	-	-	-	1 775
4	ZWECKVERBAENDE	12	-	-	-	-	-	12
5	UNTERHALTUNG VON UNBEWEGL. VERMOEGEN	10	-	-	-	-	-	10
6	STAAT	3	-	-	-	-	-	3
7	GEMEINDEN/GV.	7	-	-	-	-	-	7
8	ZWECKVERBAENDE	-	-	-	-	-	-	-
9	BEWIRTSCHAFTUNG DER GRUNDSTUECKE	30	-	-	-	-	-	30
10	STAAT	11	-	-	-	-	-	11
11	GEMEINDEN/GV.	19	-	-	-	-	-	19
12	ZWECKVERBAENDE	-	-	-	-	-	-	-
13	UEBRIGER LAUFENDER SACHAUFWAND	722	1	-	-	-	-	721
14	STAAT	151	1	-	-	-	-	150
15	GEMEINDEN/GV.	567	-	-	-	-	-	567
16	ZWECKVERBAENDE	4	-	-	-	-	-	4
17	BAUMASSNAHMEN	1 657	-	-	-	-	-	1 657
18	STAAT	17	-	-	-	-	-	17
19	GEMEINDEN/GV.	1 640	-	-	-	-	-	1 640
20	ZWECKVERBAENDE	-	-	-	-	-	-	-
21	ERWERB VON UNBEWEGLICHEM SACHVERMOEGEN	382	-	-	-	-	-	382
22	STAAT	1	-	-	-	-	-	1
23	GEMEINDEN/GV.	381	-	-	-	-	-	381
24	ZWECKVERBAENDE	-	-	-	-	-	-	-
25	ERWERB VON BEWEGLICHEM SACHVERMOEGEN	49	-	-	-	-	-	49
26	STAAT	28	-	-	-	-	-	28
27	GEMEINDEN/GV.	21	-	-	-	-	-	21
28	ZWECKVERBAENDE	-	-	-	-	-	-	-
29	ERWERB VON BETEILIGUNGEN	14	-	-	-	-	-	14
30	STAAT	2	-	-	-	-	-	2
31	GEMEINDEN/GV.	12	-	-	-	-	-	12
32	ZWECKVERBAENDE	-	-	-	-	-	-	-
33	ZAHLUNGEN AN AND. BEREICHE U.UEBR. WELT	545	-	-	-	-	-	545
34	STAAT	1	-	-	-	-	-	1
35	GEMEINDEN/GV.	544	-	-	-	-	-	544
36	ZWECKVERBAENDE	-	-	-	-	-	-	-
37	UNMITTELBARE AUSGABEN	6 179	1	-	-	-	-	6 178
38	STAAT	1 197	1	-	-	-	-	1 196
39	GEMEINDEN/GV.	4 966	-	-	-	-	-	4 966
40	ZWECKVERBAENDE	17	-	-	-	-	-	17
41	ZAHLUNGEN AN OEFFENTLICHEN BEREICH	74	-	-	-	-	-	74
42	STAAT	14	-	-	-	-	-	14
43	GEMEINDEN/GV.	58	-	-	-	-	-	58
44	ZWECKVERBAENDE	2	-	-	-	-	-	2
45	BRUTTOAUSGABEN	6 254	1	-	-	-	-	6 252
46	STAAT	1 211	1	-	-	-	-	1 210
47	GEMEINDEN/GV.	5 024	-	-	-	-	-	5 024
48	ZWECKVERBAENDE	19	-	-	-	-	-	19
49	./.. ZAHLUNGEN VON GLEICHER EBENE	1 400	-	-	-	-	-	1 244
50	STAAT	8	-	-	-	-	-	-
51	GEMEINDEN/GV.	27	-	-	-	-	-	27
52	ZWECKVERBAENDE	-	-	-	-	-	-	-
53	BEREINIGTE AUSGABEN	4 854	1	-	-	-	-	5 008
54	STAAT	1 203	1	-	-	-	-	1 210
55	GEMEINDEN/GV.	4 997	-	-	-	-	-	4 997
56	ZWECKVERBAENDE	18	-	-	-	-	-	18
57	LAUFENDE RECHNUNG	3 488	1	-	-	-	-	3 514
58	STAAT	1 155	1	-	-	-	-	1 161
59	GEMEINDEN/GV.	2 374	-	-	-	-	-	2 374
60	ZWECKVERBAENDE	18	-	-	-	-	-	18
61	KAPITALRECHNUNG	1 366	-	-	-	-	-	1 494
62	STAAT	48	-	-	-	-	-	48
63	GEMEINDEN/GV.	2 623	-	-	-	-	-	2 623
64	ZWECKVERBAENDE	-	-	-	-	-	-	-
65	./.. ZAHLUNGEN VON ANDERER EBENE	-	-	-	-	-	-	155
66	STAAT	2	-	-	-	-	-	11
67	GEMEINDEN/GV.	1 353	-	-	-	-	-	1 353
68	ZWECKVERBAENDE	9	-	-	-	-	-	9
69	NETTOAUSGABEN	4 854	1	-	-	-	-	4 852
70	STAAT	1 200	1	-	-	-	-	1 199
71	GEMEINDEN/GV.	3 644	-	-	-	-	-	3 644
72	ZWECKVERBAENDE	10	-	-	-	-	-	10
73	UNMITTELBARE EINNAHMEN	1 540	-	-	-	-	-	1 540
74	STAAT	398	-	-	-	-	-	398
75	GEMEINDEN/GV.	1 140	-	-	-	-	-	1 140
76	ZWECKVERBAENDE	2	-	-	-	-	-	2
77	DARUNTER GEBUEHREN, ENTGELTE	976	-	-	-	-	-	976
78	STAAT	310	-	-	-	-	-	310
79	GEMEINDEN/GV.	663	-	-	-	-	-	663
80	ZWECKVERBAENDE	2	-	-	-	-	-	2

4 AUSGABEN UND EINNAHMEN DER OEFFENTLICHEN HAUSHALTE NACH ARTEN UND AUFGABENBEREICHEN

4.2 NACH KOERPERSCHAFTSGRUPPEN

MILL. DM

LFD NR.	ART DER AUSGABEN / EINNAHMEN	INSGESAMT	BUND	LASTEN- AUSGLEICH- FONDS	ERP- SONDER- VERMOEGEN	EUROP. GEMEIN- SCHAFTEN	SOZIAL- VER- SICHERUNG	LAENDER
		1	2	3	4	5	6	7
1039 STAEDTEBAUFUERDERUNG								
1	PERSONALAUSGABEN	-	-	-	-	-	-	-
2	STAAT	-	-	-	-	-	-	-
3	GEMEINDEN/GV.	-	-	-	-	-	-	-
4	ZWECKVERBAENDE	-	-	-	-	-	-	-
5	UNTERHALTUNG VON UNBEWEGL. VERMOEGEN	-	-	-	-	-	-	-
6	STAAT	-	-	-	-	-	-	-
7	GEMEINDEN/GV.	-	-	-	-	-	-	-
8	ZWECKVERBAENDE	-	-	-	-	-	-	-
9	BEWIRTSCHAFTUNG DER GRUNDSTUECKE	-	-	-	-	-	-	-
10	STAAT	-	-	-	-	-	-	-
11	GEMEINDEN/GV.	-	-	-	-	-	-	-
12	ZWECKVERBAENDE	-	-	-	-	-	-	-
13	UEBRIGER LAUFENDER SACHAUFWAND	77	-	-	-	-	-	77
14	STAAT	77	-	-	-	-	-	77
15	GEMEINDEN/GV.	-	-	-	-	-	-	-
16	ZWECKVERBAENDE	-	-	-	-	-	-	-
17	BAUMASSNAHMEN	21	-	-	-	-	-	21
18	STAAT	21	-	-	-	-	-	21
19	GEMEINDEN/GV.	-	-	-	-	-	-	-
20	ZWECKVERBAENDE	-	-	-	-	-	-	-
21	ERWERB VON UNBEWEGLICHEM SACHVERMOEGEN	12	-	-	-	-	-	12
22	STAAT	12	-	-	-	-	-	12
23	GEMEINDEN/GV.	-	-	-	-	-	-	-
24	ZWECKVERBAENDE	-	-	-	-	-	-	-
25	ERWERB VON BEWEGLICHEM SACHVERMOEGEN	2	-	-	-	-	-	2
26	STAAT	2	-	-	-	-	-	2
27	GEMEINDEN/GV.	-	-	-	-	-	-	-
28	ZWECKVERBAENDE	-	-	-	-	-	-	-
29	ERWERB VON BETEILIGUNGEN	-	-	-	-	-	-	-
30	STAAT	-	-	-	-	-	-	-
31	GEMEINDEN/GV.	-	-	-	-	-	-	-
32	ZWECKVERBAENDE	-	-	-	-	-	-	-
33	ZAHLUNGEN AN AND. BEREICHE U.UEBR. WELT	248	-	-	-	-	-	248
34	STAAT	248	-	-	-	-	-	248
35	GEMEINDEN/GV.	-	-	-	-	-	-	-
36	ZWECKVERBAENDE	-	-	-	-	-	-	-
37	UNMITTELBARE AUSGABEN	360	-	-	-	-	-	360
38	STAAT	360	-	-	-	-	-	360
39	GEMEINDEN/GV.	-	-	-	-	-	-	-
40	ZWECKVERBAENDE	-	-	-	-	-	-	-
41	ZAHLUNGEN AN OEFFENTLICHEN BEREICH	2 898	734	-	-	-	-	2 164
42	STAAT	2 898	734	-	-	-	-	2 164
43	GEMEINDEN/GV.	-	-	-	-	-	-	-
44	ZWECKVERBAENDE	-	-	-	-	-	-	-
45	BRUTTOAUSGABEN	3 258	734	-	-	-	-	2 524
46	STAAT	3 258	734	-	-	-	-	2 524
47	GEMEINDEN/GV.	-	-	-	-	-	-	-
48	ZWECKVERBAENDE	-	-	-	-	-	-	-
49	./ . ZAHLUNGEN VON GLEICHER EBENE	580	-	-	-	-	-	10
50	STAAT	570	-	-	-	-	-	-
51	GEMEINDEN/GV.	-	-	-	-	-	-	-
52	ZWECKVERBAENDE	-	-	-	-	-	-	-
53	BEREINIGTE AUSGABEN	2 678	734	-	-	-	-	2 514
54	STAAT	2 688	734	-	-	-	-	2 524
55	GEMEINDEN/GV.	-	-	-	-	-	-	-
56	ZWECKVERBAENDE	-	-	-	-	-	-	-
57	LAUFENDE RECHNUNG	101	-	-	-	-	-	103
58	STAAT	102	-	-	-	-	-	103
59	GEMEINDEN/GV.	-	-	-	-	-	-	-
60	ZWECKVERBAENDE	-	-	-	-	-	-	-
61	KAPITALRECHNUNG	2 577	734	-	-	-	-	2 412
62	STAAT	2 586	734	-	-	-	-	2 421
63	GEMEINDEN/GV.	-	-	-	-	-	-	-
64	ZWECKVERBAENDE	-	-	-	-	-	-	-
65	./ . ZAHLUNGEN VON ANDERER EBENE	-	-	-	-	-	-	570
66	STAAT	10	-	-	-	-	-	580
67	GEMEINDEN/GV.	-	-	-	-	-	-	-
68	ZWECKVERBAENDE	-	-	-	-	-	-	-
69	NETTOAUSGABEN	2 678	734	-	-	-	-	1 944
70	STAAT	2 678	734	-	-	-	-	1 944
71	GEMEINDEN/GV.	-	-	-	-	-	-	-
72	ZWECKVERBAENDE	-	-	-	-	-	-	-
73	UNMITTELBARE EINNAHMEN	27	-	-	-	-	-	27
74	STAAT	27	-	-	-	-	-	27
75	GEMEINDEN/GV.	-	-	-	-	-	-	-
76	ZWECKVERBAENDE	-	-	-	-	-	-	-
77	DARUNTER GEBUEHREN, ENTGELTE	-	-	-	-	-	-	-
78	STAAT	-	-	-	-	-	-	-
79	GEMEINDEN/GV.	-	-	-	-	-	-	-
80	ZWECKVERBAENDE	-	-	-	-	-	-	-

4 AUSGABEN UND EINNAHMEN DER DEFFENTLICHEN HAUSHALTE NACH ARTEN UND AUFGABENBEREICHEN

4.2 NACH KOERPERSCHAFTSGRUPPEN

MILL. DM

LFD NR.	ART DER AUSGABEN / EINNAHMEN	INSGESAMT	BUND	LASTEN- AUSGLEICHS- FONDS	ERP- SONDER- VERMOEGEN	EUROP. GEMEIN- SCHAFTEN	SOZIAL- VER- SICHERUNG	LAENDER
		1	2	3	4	5	6	7
1040 KOMMUNALE GEMEINSCHAFTSDIENSTE								
1	PERSONALAUSGABEN	5 435	-	-	-	-	-	5 435
2	STAAT	430	-	-	-	-	-	430
3	GEMEINDEN/GV.	4 682	-	-	-	-	-	4 682
4	ZWECKVERBAENDE	323	-	-	-	-	-	323
5	UNTERHALTUNG VON UNBEWEGL. VERMOEGEN	1 634	-	-	-	-	-	1 634
6	STAAT	271	-	-	-	-	-	271
7	GEMEINDEN/GV.	1 099	-	-	-	-	-	1 099
8	ZWECKVERBAENDE	264	-	-	-	-	-	264
9	BEWIRTSCHAFTUNG DER GRUNDSTUECKE	839	-	-	-	-	-	839
10	STAAT	39	-	-	-	-	-	39
11	GEMEINDEN/GV.	688	-	-	-	-	-	688
12	ZWECKVERBAENDE	111	-	-	-	-	-	111
13	UEBRIGER LAUFENDER SACHAUFWAND	5 290	-	-	-	-	-	5 290
14	STAAT	252	-	-	-	-	-	252
15	GEMEINDEN/GV.	4 595	-	-	-	-	-	4 595
16	ZWECKVERBAENDE	443	-	-	-	-	-	443
17	BAUMASSNAHMEN	8 879	-	-	-	-	-	8 879
18	STAAT	228	-	-	-	-	-	228
19	GEMEINDEN/GV.	7 368	-	-	-	-	-	7 368
20	ZWECKVERBAENDE	1 283	-	-	-	-	-	1 283
21	ERWERB VON UNBEWEGLICHEM SACHVERMOEGEN	178	-	-	-	-	-	178
22	STAAT	2	-	-	-	-	-	2
23	GEMEINDEN/GV.	157	-	-	-	-	-	157
24	ZWECKVERBAENDE	19	-	-	-	-	-	19
25	ERWERB VON BEWEGLICHEM SACHVERMOEGEN	621	-	-	-	-	-	621
26	STAAT	25	-	-	-	-	-	25
27	GEMEINDEN/GV.	561	-	-	-	-	-	561
28	ZWECKVERBAENDE	35	-	-	-	-	-	35
29	ERWERB VON BETEILIGUNGEN	98	-	-	-	-	-	98
30	STAAT	56	-	-	-	-	-	56
31	GEMEINDEN/GV.	39	-	-	-	-	-	39
32	ZWECKVERBAENDE	2	-	-	-	-	-	2
33	ZAHLUNGEN AN AND. BEREICHE U.UEBR. WELT	237	-	-	-	-	-	237
34	STAAT	13	-	-	-	-	-	13
35	GEMEINDEN/GV.	207	-	-	-	-	-	207
36	ZWECKVERBAENDE	16	-	-	-	-	-	16
37	UNMITTELBARE AUSGABEN	23 210	-	-	-	-	-	23 210
38	STAAT	1 317	-	-	-	-	-	1 317
39	GEMEINDEN/GV.	19 397	-	-	-	-	-	19 397
40	ZWECKVERBAENDE	2 495	-	-	-	-	-	2 495
41	ZAHLUNGEN AN OEFFENTLICHEN BEREICH	2 335	112	-	-	-	-	2 223
42	STAAT	228	112	-	-	-	-	116
43	GEMEINDEN/GV.	1 940	-	-	-	-	-	1 940
44	ZWECKVERBAENDE	167	-	-	-	-	-	167
45	BRUTTOAUSGABEN	25 545	112	-	-	-	-	25 433
46	STAAT	1 546	112	-	-	-	-	1 434
47	GEMEINDEN/GV.	21 337	-	-	-	-	-	21 337
48	ZWECKVERBAENDE	2 663	-	-	-	-	-	2 663
49	./.. ZAHLUNGEN VON GLEICHER EBENE	3 889	-	-	-	-	-	3 692
50	STAAT	51	-	-	-	-	-	-
51	GEMEINDEN/GV.	350	-	-	-	-	-	350
52	ZWECKVERBAENDE	15	-	-	-	-	-	15
53	BEREINIGTE AUSGABEN	21 656	112	-	-	-	-	21 741
54	STAAT	1 495	112	-	-	-	-	1 434
55	GEMEINDEN/GV.	20 986	-	-	-	-	-	20 986
56	ZWECKVERBAENDE	2 648	-	-	-	-	-	2 648
57	LAUFENDE RECHNUNG	13 736	79	-	-	-	-	13 793
58	STAAT	1 053	79	-	-	-	-	999
59	GEMEINDEN/GV.	12 659	-	-	-	-	-	12 659
60	ZWECKVERBAENDE	1 273	-	-	-	-	-	1 273
61	KAPITALRECHNUNG	7 920	33	-	-	-	-	7 948
62	STAAT	442	33	-	-	-	-	435
63	GEMEINDEN/GV.	8 327	-	-	-	-	-	8 327
64	ZWECKVERBAENDE	1 374	-	-	-	-	-	1 374
65	./.. ZAHLUNGEN VON ANDERER EBENE	-	56	-	-	-	-	141
66	STAAT	16	56	-	-	-	-	11
67	GEMEINDEN/GV.	1 791	-	-	-	-	-	1 791
68	ZWECKVERBAENDE	1 666	-	-	-	-	-	1 666
69	NETTOAUSGABEN	21 656	56	-	-	-	-	21 600
70	STAAT	1 479	56	-	-	-	-	1 423
71	GEMEINDEN/GV.	19 196	-	-	-	-	-	19 196
72	ZWECKVERBAENDE	982	-	-	-	-	-	982
73	UNMITTELBARE EINNAHMEN	17 078	-	-	-	-	-	17 078
74	STAAT	1 000	-	-	-	-	-	1 000
75	GEMEINDEN/GV.	15 175	-	-	-	-	-	15 175
76	ZWECKVERBAENDE	902	-	-	-	-	-	902
77	DARUNTER GEBUEHREN, ENTGELTE	14 476	-	-	-	-	-	14 476
78	STAAT	908	-	-	-	-	-	908
79	GEMEINDEN/GV.	13 009	-	-	-	-	-	13 009
80	ZWECKVERBAENDE	558	-	-	-	-	-	558

4 AUSGABEN UND EINNAHMEN DER OEFFENTLICHEN HAUSHALTE NACH ARTEN UND AUFGABENBEREICHEN

4.2 NACH KOERPERSCHAFTSGRUPPEN

MILL. DM

LFD NR.	ART DER AUSGABEN / EINNAHMEN	INSGESAMT	BUND	LASTEN- AUSGLEICHS- FONDS	ERP- SONDER- VERMOEGEN	EUROP. GEMEIN- SCHAFTEN	SOZIAL- VER- SICHERUNG	LAENDER
		1	2	3	4	5	6	7
1041 STRASSENBELEUCHTUNG								
1	PERSONALAUSGABEN	58	-	-	-	-	-	58
2	STAAT	-	-	-	-	-	-	-
3	GEMEINDEN/GV.	57	-	-	-	-	-	57
4	ZWECKVERBAENDE	-	-	-	-	-	-	-
5	UNTERHALTUNG VON UNBEWEGL. VERMOEGEN	352	-	-	-	-	-	352
6	STAAT	61	-	-	-	-	-	61
7	GEMEINDEN/GV.	291	-	-	-	-	-	291
8	ZWECKVERBAENDE	-	-	-	-	-	-	-
9	BEWIRTSCHAFTUNG DER GRUNDSTUECKE	41	-	-	-	-	-	41
10	STAAT	-	-	-	-	-	-	-
11	GEMEINDEN/GV.	41	-	-	-	-	-	41
12	ZWECKVERBAENDE	-	-	-	-	-	-	-
13	UEBRIGER LAUFENDER SACHAUFWAND	853	-	-	-	-	-	853
14	STAAT	51	-	-	-	-	-	51
15	GEMEINDEN/GV.	802	-	-	-	-	-	802
16	ZWECKVERBAENDE	-	-	-	-	-	-	-
17	BAUMASSNAHMEN	248	-	-	-	-	-	248
18	STAAT	9	-	-	-	-	-	9
19	GEMEINDEN/GV.	239	-	-	-	-	-	239
20	ZWECKVERBAENDE	-	-	-	-	-	-	-
21	ERWERB VON UNBEWEGLICHEM SACHVERMOEGEN	-	-	-	-	-	-	-
22	STAAT	-	-	-	-	-	-	-
23	GEMEINDEN/GV.	-	-	-	-	-	-	-
24	ZWECKVERBAENDE	-	-	-	-	-	-	-
25	ERWERB VON BEWEGLICHEM SACHVERMOEGEN	7	-	-	-	-	-	7
26	STAAT	-	-	-	-	-	-	-
27	GEMEINDEN/GV.	7	-	-	-	-	-	7
28	ZWECKVERBAENDE	-	-	-	-	-	-	-
29	ERWERB VON BETEILIGUNGEN	-	-	-	-	-	-	-
30	STAAT	-	-	-	-	-	-	-
31	GEMEINDEN/GV.	-	-	-	-	-	-	-
32	ZWECKVERBAENDE	-	-	-	-	-	-	-
33	ZAHLUNGEN AN AND. BEREICHE U.UEBR. WELT	25	-	-	-	-	-	25
34	STAAT	-	-	-	-	-	-	-
35	GEMEINDEN/GV.	25	-	-	-	-	-	25
36	ZWECKVERBAENDE	-	-	-	-	-	-	-
37	UNMITTELBARE AUSGABEN	1 585	-	-	-	-	-	1 585
38	STAAT	121	-	-	-	-	-	121
39	GEMEINDEN/GV.	1 463	-	-	-	-	-	1 463
40	ZWECKVERBAENDE	-	-	-	-	-	-	-
41	ZAHLUNGEN AN OEFFENTLICHEN BEREICH	1	-	-	-	-	-	1
42	STAAT	-	-	-	-	-	-	-
43	GEMEINDEN/GV.	1	-	-	-	-	-	1
44	ZWECKVERBAENDE	-	-	-	-	-	-	-
45	BRUTTOAUSGABEN	1 586	-	-	-	-	-	1 586
46	STAAT	121	-	-	-	-	-	121
47	GEMEINDEN/GV.	1 464	-	-	-	-	-	1 464
48	ZWECKVERBAENDE	-	-	-	-	-	-	-
49	./.. ZAHLUNGEN VON GLEICHER EBENE	7	-	-	-	-	-	3
50	STAAT	3	-	-	-	-	-	-
51	GEMEINDEN/GV.	1	-	-	-	-	-	1
52	ZWECKVERBAENDE	-	-	-	-	-	-	-
53	BEREINIGTE AUSGABEN	1 579	-	-	-	-	-	1 583
54	STAAT	119	-	-	-	-	-	121
55	GEMEINDEN/GV.	1 463	-	-	-	-	-	1 463
56	ZWECKVERBAENDE	-	-	-	-	-	-	-
57	LAUFENDE RECHNUNG	1 300	-	-	-	-	-	1 303
58	STAAT	109	-	-	-	-	-	112
59	GEMEINDEN/GV.	1 192	-	-	-	-	-	1 192
60	ZWECKVERBAENDE	-	-	-	-	-	-	-
61	KAPITALRECHNUNG	279	-	-	-	-	-	279
62	STAAT	10	-	-	-	-	-	10
63	GEMEINDEN/GV.	271	-	-	-	-	-	271
64	ZWECKVERBAENDE	-	-	-	-	-	-	-
65	./.. ZAHLUNGEN VON ANDERER EBENE	-	-	-	-	-	-	4
66	STAAT	-	-	-	-	-	-	3
67	GEMEINDEN/GV.	3	-	-	-	-	-	3
68	ZWECKVERBAENDE	-	-	-	-	-	-	-
69	NETTOAUSGABEN	1 579	-	-	-	-	-	1 579
70	STAAT	119	-	-	-	-	-	119
71	GEMEINDEN/GV.	1 460	-	-	-	-	-	1 460
72	ZWECKVERBAENDE	-	-	-	-	-	-	-
73	UNMITTELBARE EINNAHMEN	57	-	-	-	-	-	57
74	STAAT	5	-	-	-	-	-	5
75	GEMEINDEN/GV.	52	-	-	-	-	-	52
76	ZWECKVERBAENDE	-	-	-	-	-	-	-
77	DARUNTER GEBUEHREN, ENTGELTE	8	-	-	-	-	-	8
78	STAAT	-	-	-	-	-	-	-
79	GEMEINDEN/GV.	8	-	-	-	-	-	8
80	ZWECKVERBAENDE	-	-	-	-	-	-	-

4 AUSGABEN UND EINNAHMEN DER OEFFENTLICHEN HAUSHALTE NACH ARTEN UND AUFGABENBEREICHEN

4.2 NACH KOERPERSCHAFTSGRUPPEN

MILL. DM

LFD NR.	ART DER AUSGABEN / EINNAHMEN	INSGESAMT	BUND	LASTEN- AUSGLEICH- FONDS	ERP- SONDER- VERMOEGEN	EUROP. GEMEIN- SCHAFTEN	SOZIAL- VER- SICHERUNG	LAENDER
		1	2	3	4	5	6	7
1042 ABWASSERBESEITIGUNG								
1	PERSONALAUSGABEN	1 338	-	-	-	-	-	1 338
2	STAAT	82	-	-	-	-	-	82
3	GEMEINDEN/GV.	991	-	-	-	-	-	991
4	ZWECKVERBAENDE	265	-	-	-	-	-	265
5	UNTERHALTUNG VON UNBEWEGL. VERMOEGEN	746	-	-	-	-	-	746
6	STAAT	86	-	-	-	-	-	86
7	GEMEINDEN/GV.	421	-	-	-	-	-	421
8	ZWECKVERBAENDE	239	-	-	-	-	-	239
9	BEWIRTSCHAFTUNG DER GRUNDSTUECKE	417	-	-	-	-	-	417
10	STAAT	3	-	-	-	-	-	3
11	GEMEINDEN/GV.	310	-	-	-	-	-	310
12	ZWECKVERBAENDE	103	-	-	-	-	-	103
13	UEBRIGER LAUFENDER SACHAUFWAND	1 096	-	-	-	-	-	1 096
14	STAAT	83	-	-	-	-	-	83
15	GEMEINDEN/GV.	849	-	-	-	-	-	849
16	ZWECKVERBAENDE	164	-	-	-	-	-	164
17	BAUMASSNAHMEN	6 776	-	-	-	-	-	6 776
18	STAAT	168	-	-	-	-	-	168
19	GEMEINDEN/GV.	5 607	-	-	-	-	-	5 607
20	ZWECKVERBAENDE	1 002	-	-	-	-	-	1 002
21	ERWERB VON UNBEWEGLICHEN SACHVERMOEGEN	43	-	-	-	-	-	43
22	STAAT	1	-	-	-	-	-	1
23	GEMEINDEN/GV.	31	-	-	-	-	-	31
24	ZWECKVERBAENDE	10	-	-	-	-	-	10
25	ERWERB VON BEWEGLICHEN SACHVERMOEGEN	92	-	-	-	-	-	92
26	STAAT	8	-	-	-	-	-	8
27	GEMEINDEN/GV.	64	-	-	-	-	-	64
28	ZWECKVERBAENDE	20	-	-	-	-	-	20
29	ERWERB VON BETEILIGUNGEN	76	-	-	-	-	-	76
30	STAAT	56	-	-	-	-	-	56
31	GEMEINDEN/GV.	19	-	-	-	-	-	19
32	ZWECKVERBAENDE	1	-	-	-	-	-	1
33	ZAHLUNGEN AN AND. BEREICHE U.UEBR. WELT	94	-	-	-	-	-	94
34	STAAT	54	-	-	-	-	-	54
35	GEMEINDEN/GV.	37	-	-	-	-	-	37
36	ZWECKVERBAENDE	3	-	-	-	-	-	3
37	UNMITTELBARE AUSGABEN	10 678	-	-	-	-	-	10 678
38	STAAT	541	-	-	-	-	-	541
39	GEMEINDEN/GV.	8 330	-	-	-	-	-	8 330
40	ZWECKVERBAENDE	1 808	-	-	-	-	-	1 808
41	ZAHLUNGEN AN OEFFENTLICHEN BEREICH	1 443	-	-	-	-	-	1 443
42	STAAT	-	-	-	-	-	-	-
43	GEMEINDEN/GV.	1 347	-	-	-	-	-	1 347
44	ZWECKVERBAENDE	95	-	-	-	-	-	95
45	BRUTTOAUSGABEN	12 121	-	-	-	-	-	12 121
46	STAAT	541	-	-	-	-	-	541
47	GEMEINDEN/GV.	9 677	-	-	-	-	-	9 677
48	ZWECKVERBAENDE	1 903	-	-	-	-	-	1 903
49	./. ZAHLUNGEN VON GLEICHER EBENE	3 027	-	-	-	-	-	2 944
50	STAAT	45	-	-	-	-	-	-
51	GEMEINDEN/GV.	192	-	-	-	-	-	192
52	ZWECKVERBAENDE	13	-	-	-	-	-	13
53	BEREINIGTE AUSGABEN	9 094	-	-	-	-	-	9 177
54	STAAT	496	-	-	-	-	-	541
55	GEMEINDEN/GV.	9 485	-	-	-	-	-	9 485
56	ZWECKVERBAENDE	1 890	-	-	-	-	-	1 890
57	LAUFENDE RECHNUNG	3 864	-	-	-	-	-	3 900
58	STAAT	251	-	-	-	-	-	272
59	GEMEINDEN/GV.	3 626	-	-	-	-	-	3 626
60	ZWECKVERBAENDE	826	-	-	-	-	-	826
61	KAPITALRECHNUNG	5 230	-	-	-	-	-	5 277
62	STAAT	245	-	-	-	-	-	268
63	GEMEINDEN/GV.	5 859	-	-	-	-	-	5 859
64	ZWECKVERBAENDE	1 064	-	-	-	-	-	1 064
65	./. ZAHLUNGEN VON ANDERER EBENE	-	44	-	-	-	-	39
66	STAAT	-	44	-	-	-	-	-
67	GEMEINDEN/GV.	1 391	-	-	-	-	-	1 391
68	ZWECKVERBAENDE	1 386	-	-	-	-	-	1 386
69	NETTOAUSGABEN	9 094	44-	-	-	-	-	9 138
70	STAAT	496	44-	-	-	-	-	540
71	GEMEINDEN/GV.	8 094	-	-	-	-	-	8 094
72	ZWECKVERBAENDE	504	-	-	-	-	-	504
73	UNMITTELBARE EINNAHMEN	9 232	-	-	-	-	-	9 232
74	STAAT	511	-	-	-	-	-	511
75	GEMEINDEN/GV.	8 175	-	-	-	-	-	8 175
76	ZWECKVERBAENDE	546	-	-	-	-	-	546
77	DARUNTER GEBUEHREN, ENTGELTE	7 466	-	-	-	-	-	7 466
78	STAAT	477	-	-	-	-	-	477
79	GEMEINDEN/GV.	6 763	-	-	-	-	-	6 763
80	ZWECKVERBAENDE	226	-	-	-	-	-	226

4 AUSGABEN UND EINNAHMEN DER OEFFENTLICHEN HAUSHALTE NACH ARTEN UND AUFGABENBEREICHEN

4.2 NACH KOERPERSCHAFTSGRUPPEN

MILL. DM

LFD NR.	ART DER AUSGABEN / EINNAHMEN	INSGESAMT	BUND	LASTEN- AUSGLEICHS- FONDS	ERP- SONDER- VERMOEGEN	EUROP. GEMEIN- SCHAFTEN	SOZIAL- VER- SICHERUNG	LAENDER
		1	2	3	4	5	6	7
1043 ABFALLBESEITIGUNG								
1	PERSONALAUSGABEN	1 030	-	-	-	-	-	1 030
2	STAAT	157	-	-	-	-	-	157
3	GEMEINDEN/GV.	829	-	-	-	-	-	829
4	ZWECKVERBAENDE	44	-	-	-	-	-	44
5	UNTERHALTUNG VON UNBEWEGL. VERMOEGEN	150	-	-	-	-	-	150
6	STAAT	14	-	-	-	-	-	14
7	GEMEINDEN/GV.	114	-	-	-	-	-	114
8	ZWECKVERBAENDE	22	-	-	-	-	-	22
9	BEWIRTSCHAFTUNG DER GRUNDSTUECKE	64	-	-	-	-	-	64
10	STAAT	13	-	-	-	-	-	13
11	GEMEINDEN/GV.	46	-	-	-	-	-	46
12	ZWECKVERBAENDE	6	-	-	-	-	-	6
13	UEBRIGER LAUFENDER SACHAUFWAND	2 455	-	-	-	-	-	2 455
14	STAAT	97	-	-	-	-	-	97
15	GEMEINDEN/GV.	2 083	-	-	-	-	-	2 083
16	ZWECKVERBAENDE	275	-	-	-	-	-	275
17	BAUMASSNAHMEN	826	-	-	-	-	-	826
18	STAAT	30	-	-	-	-	-	30
19	GEMEINDEN/GV.	516	-	-	-	-	-	516
20	ZWECKVERBAENDE	279	-	-	-	-	-	279
21	ERWERB VON UNBEWEGLICHEM SACHVERMOEGEN	56	-	-	-	-	-	56
22	STAAT	-	-	-	-	-	-	-
23	GEMEINDEN/GV.	47	-	-	-	-	-	47
24	ZWECKVERBAENDE	8	-	-	-	-	-	8
25	ERWERB VON BEWEGLICHEM SACHVERMOEGEN	160	-	-	-	-	-	160
26	STAAT	9	-	-	-	-	-	9
27	GEMEINDEN/GV.	139	-	-	-	-	-	139
28	ZWECKVERBAENDE	13	-	-	-	-	-	13
29	ERWERB VON BETEILIGUNGEN	21	-	-	-	-	-	21
30	STAAT	-	-	-	-	-	-	-
31	GEMEINDEN/GV.	19	-	-	-	-	-	19
32	ZWECKVERBAENDE	1	-	-	-	-	-	1
33	ZAHLUNGEN AN AND. BEREICHE U.UEBR. WELT	62	-	-	-	-	-	62
34	STAAT	44	-	-	-	-	-	44
35	GEMEINDEN/GV.	96	-	-	-	-	-	96
36	ZWECKVERBAENDE	11	-	-	-	-	-	11
37	UNMITTELBARE AUSGABEN	4 824	-	-	-	-	-	4 824
38	STAAT	275	-	-	-	-	-	275
39	GEMEINDEN/GV.	3 888	-	-	-	-	-	3 888
40	ZWECKVERBAENDE	660	-	-	-	-	-	660
41	ZAHLUNGEN AN OEFFENTLICHEN BEREICH	700	-	-	-	-	-	700
42	STAAT	76	-	-	-	-	-	76
43	GEMEINDEN/GV.	556	-	-	-	-	-	556
44	ZWECKVERBAENDE	68	-	-	-	-	-	68
45	BRUTTOAUSGABEN	5 524	-	-	-	-	-	5 524
46	STAAT	351	-	-	-	-	-	351
47	GEMEINDEN/GV.	4 445	-	-	-	-	-	4 445
48	ZWECKVERBAENDE	729	-	-	-	-	-	729
49	./.. ZAHLUNGEN VON GLEICHER EBENE	520	-	-	-	-	-	508
50	STAAT	3	-	-	-	-	-	-
51	GEMEINDEN/GV.	106	-	-	-	-	-	106
52	ZWECKVERBAENDE	2	-	-	-	-	-	2
53	BEREINIGTE AUSGABEN	5 004	-	-	-	-	-	5 017
54	STAAT	348	-	-	-	-	-	351
55	GEMEINDEN/GV.	4 339	-	-	-	-	-	4 339
56	ZWECKVERBAENDE	727	-	-	-	-	-	727
57	LAUFENDE RECHNUNG	4 010	-	-	-	-	-	4 020
58	STAAT	258	-	-	-	-	-	259
59	GEMEINDEN/GV.	3 598	-	-	-	-	-	3 598
60	ZWECKVERBAENDE	423	-	-	-	-	-	423
61	KAPITALRECHNUNG	994	-	-	-	-	-	996
62	STAAT	91	-	-	-	-	-	93
63	GEMEINDEN/GV.	741	-	-	-	-	-	741
64	ZWECKVERBAENDE	304	-	-	-	-	-	304
65	./.. ZAHLUNGEN VON ANDERER EBENE	-	3	-	-	-	-	10
66	STAAT	-	3	-	-	-	-	-
67	GEMEINDEN/GV.	146	-	-	-	-	-	146
68	ZWECKVERBAENDE	264	-	-	-	-	-	264
69	NETTOAUSGABEN	5 004	3	-	-	-	-	5 007
70	STAAT	348	3	-	-	-	-	351
71	GEMEINDEN/GV.	4 193	-	-	-	-	-	4 193
72	ZWECKVERBAENDE	463	-	-	-	-	-	463
73	UNMITTELBARE EINNAHMEN	5 098	-	-	-	-	-	5 098
74	STAAT	314	-	-	-	-	-	314
75	GEMEINDEN/GV.	4 448	-	-	-	-	-	4 448
76	ZWECKVERBAENDE	337	-	-	-	-	-	337
77	DARUNTER GEBUEHREN, ENTGELTE	4 958	-	-	-	-	-	4 958
78	STAAT	308	-	-	-	-	-	308
79	GEMEINDEN/GV.	4 332	-	-	-	-	-	4 332
80	ZWECKVERBAENDE	318	-	-	-	-	-	318

4 AUSGABEN UND EINNAHMEN DER OEFFENTLICHEN HAUSHALTE NACH ARTEN UND AUFGABENBEREICHEN

4.2 NACH KOERPERSCHAFTSGRUPPEN

MILL. DM

LFD NR.	ART DER AUSGABEN / EINNAHMEN	INSGESAMT	BUND	LASTEN- AUSGLEICHS- FONDS	ERP- SONDER- VERMOEGEN	EUROP. GEMEIN- SCHAFTEN	SOZIAL- VER- SICHERUNG	LAENDER
		1	2	3	4	5	6	7
1044 STRASSENREINIGUNG								
1	PERSONALAUSGABEN	528	-	-	-	-	-	528
2	STAAT	4	-	-	-	-	-	4
3	GEMEINDEN/GV.	524	-	-	-	-	-	524
4	ZWECKVERBAENDE	-	-	-	-	-	-	-
5	UNTERHALTUNG VON UNBEWEGL. VERMOEGEN	122	-	-	-	-	-	122
6	STAAT	95	-	-	-	-	-	95
7	GEMEINDEN/GV.	26	-	-	-	-	-	26
8	ZWECKVERBAENDE	-	-	-	-	-	-	-
9	BEWIRTSCHAFTUNG DER GRUNDSTUECKE	11	-	-	-	-	-	11
10	STAAT	-	-	-	-	-	-	-
11	GEMEINDEN/GV.	10	-	-	-	-	-	10
12	ZWECKVERBAENDE	-	-	-	-	-	-	-
13	UEBRIGER LAUFENDER SACHAUFWAND	204	-	-	-	-	-	204
14	STAAT	2	-	-	-	-	-	2
15	GEMEINDEN/GV.	202	-	-	-	-	-	202
16	ZWECKVERBAENDE	-	-	-	-	-	-	-
17	BAUMASSNAHMEN	7	-	-	-	-	-	7
18	STAAT	-	-	-	-	-	-	-
19	GEMEINDEN/GV.	7	-	-	-	-	-	7
20	ZWECKVERBAENDE	-	-	-	-	-	-	-
21	ERWERB VON UNBEWEGLICHEM SACHVERMOEGEN	-	-	-	-	-	-	-
22	STAAT	-	-	-	-	-	-	-
23	GEMEINDEN/GV.	-	-	-	-	-	-	-
24	ZWECKVERBAENDE	-	-	-	-	-	-	-
25	ERWERB VON BEWEGLICHEM SACHVERMOEGEN	69	-	-	-	-	-	69
26	STAAT	1	-	-	-	-	-	1
27	GEMEINDEN/GV.	68	-	-	-	-	-	68
28	ZWECKVERBAENDE	-	-	-	-	-	-	-
29	ERWERB VON BETEILIGUNGEN	-	-	-	-	-	-	-
30	STAAT	-	-	-	-	-	-	-
31	GEMEINDEN/GV.	-	-	-	-	-	-	-
32	ZWECKVERBAENDE	-	-	-	-	-	-	-
33	ZAHLUNGEN AN AND. BEREICHE U.UEBR. WELT	-	-	-	-	-	-	-
34	STAAT	-	-	-	-	-	-	-
35	GEMEINDEN/GV.	-	-	-	-	-	-	-
36	ZWECKVERBAENDE	-	-	-	-	-	-	-
37	UNMITTELBARE AUSGABEN	940	-	-	-	-	-	940
38	STAAT	101	-	-	-	-	-	101
39	GEMEINDEN/GV.	838	-	-	-	-	-	838
40	ZWECKVERBAENDE	1	-	-	-	-	-	1
41	ZAHLUNGEN AN OEFFENTLICHEN BEREICH	4	-	-	-	-	-	4
42	STAAT	-	-	-	-	-	-	-
43	GEMEINDEN/GV.	4	-	-	-	-	-	4
44	ZWECKVERBAENDE	-	-	-	-	-	-	-
45	BRUTTOAUSGABEN	944	-	-	-	-	-	944
46	STAAT	101	-	-	-	-	-	101
47	GEMEINDEN/GV.	842	-	-	-	-	-	842
48	ZWECKVERBAENDE	1	-	-	-	-	-	1
49	./.. ZAHLUNGEN VON GLEICHER EBENE	12	-	-	-	-	-	9
50	STAAT	-	-	-	-	-	-	-
51	GEMEINDEN/GV.	2	-	-	-	-	-	2
52	ZWECKVERBAENDE	-	-	-	-	-	-	-
53	BEREINIGTE AUSGABEN	932	-	-	-	-	-	934
54	STAAT	101	-	-	-	-	-	101
55	GEMEINDEN/GV.	840	-	-	-	-	-	840
56	ZWECKVERBAENDE	1	-	-	-	-	-	1
57	LAUFENDE RECHNUNG	856	-	-	-	-	-	858
58	STAAT	100	-	-	-	-	-	100
59	GEMEINDEN/GV.	765	-	-	-	-	-	765
60	ZWECKVERBAENDE	1	-	-	-	-	-	1
61	KAPITALRECHNUNG	76	-	-	-	-	-	76
62	STAAT	1	-	-	-	-	-	1
63	GEMEINDEN/GV.	75	-	-	-	-	-	75
64	ZWECKVERBAENDE	-	-	-	-	-	-	-
65	./.. ZAHLUNGEN VON ANDERER EBENE	-	-	-	-	-	-	2
66	STAAT	-	-	-	-	-	-	-
67	GEMEINDEN/GV.	10	-	-	-	-	-	10
68	ZWECKVERBAENDE	-	-	-	-	-	-	-
69	NETTOAUSGABEN	932	-	-	-	-	-	932
70	STAAT	101	-	-	-	-	-	101
71	GEMEINDEN/GV.	831	-	-	-	-	-	831
72	ZWECKVERBAENDE	1	-	-	-	-	-	1
73	UNMITTELBARE EINNAHMEN	605	-	-	-	-	-	605
74	STAAT	2	-	-	-	-	-	2
75	GEMEINDEN/GV.	602	-	-	-	-	-	602
76	ZWECKVERBAENDE	-	-	-	-	-	-	-
77	DARUNTER GEBUEHREN, ENTGELTE	588	-	-	-	-	-	588
78	STAAT	-	-	-	-	-	-	-
79	GEMEINDEN/GV.	588	-	-	-	-	-	588
80	ZWECKVERBAENDE	-	-	-	-	-	-	-

4 AUSGABEN UND EINNAHMEN DER OEFFENTLICHEN HAUSHALTE NACH ARTEN UND AUFGABENBEREICHEN

4.2 NACH KOERPERSCHAFTSGRUPPEN

MILL. DM

LFD NR.	ART DER AUSGABEN / EINNAHMEN	INSGESAMT	BUND	LASTEN- AUSGLEICHS- FONDS	ERP- SONDER- VERMOEGEN	EUROP. GEMEIN- SCHAFTEN	SOZIAL- VER- SICHERUNG	LAENDER
		1	2	3	4	5	6	
		1045	ERNAEHRUNG, LANDWIRTSCHAFT UND FORSTEN					
1	PERSONALAUSGABEN	1 309	48	-	-	-	-	1 261
2	STAAT	1 213	48	-	-	-	-	1 166
3	GEMEINDEN/GV.	87	-	-	-	-	-	87
4	ZWECKVERBAENDE	8	-	-	-	-	-	8
5	UNTERHALTUNG VON UNBEWEGL. VERMOEGEN	124	-	-	-	-	-	123
6	STAAT	9	-	-	-	-	-	9
7	GEMEINDEN/GV.	114	-	-	-	-	-	114
8	ZWECKVERBAENDE	-	-	-	-	-	-	-
9	BEWIRTSCHAFTUNG DER GRUNDSTUECKE	20	2	-	-	-	-	19
10	STAAT	18	2	-	-	-	-	16
11	GEMEINDEN/GV.	2	-	-	-	-	-	2
12	ZWECKVERBAENDE	-	-	-	-	-	-	-
13	UEBRIGER LAUFENDER SACHAUFWAND	1 040	235	-	-	-	-	805
14	STAAT	986	235	-	-	-	-	752
15	GEMEINDEN/GV.	49	-	-	-	-	-	49
16	ZWECKVERBAENDE	4	-	-	-	-	-	4
17	BAUMASSNAHMEN	171	1	-	-	-	-	170
18	STAAT	26	1	-	-	-	-	25
19	GEMEINDEN/GV.	145	-	-	-	-	-	145
20	ZWECKVERBAENDE	-	-	-	-	-	-	-
21	ERWERB VON UNBEWEGLICHEM SACHVERMOEGEN	10	-	-	-	-	-	10
22	STAAT	-	-	-	-	-	-	-
23	GEMEINDEN/GV.	10	-	-	-	-	-	10
24	ZWECKVERBAENDE	-	-	-	-	-	-	-
25	ERWERB VON BEWEGLICHEM SACHVERMOEGEN	45	2	-	-	-	-	43
26	STAAT	41	2	-	-	-	-	39
27	GEMEINDEN/GV.	2	-	-	-	-	-	2
28	ZWECKVERBAENDE	2	-	-	-	-	-	2
29	ERWERB VON BETEILIGUNGEN	4	3	-	-	-	-	1
30	STAAT	3	3	-	-	-	-	-
31	GEMEINDEN/GV.	1	-	-	-	-	-	1
32	ZWECKVERBAENDE	-	-	-	-	-	-	-
33	ZAHLUNGEN AN AND. BEREICHE U.UEBR. WELT	15 607	1 167	-	-	11 409	-	3 032
34	STAAT	15 581	1 167	-	-	11 409	-	3 006
35	GEMEINDEN/GV.	26	-	-	-	-	-	26
36	ZWECKVERBAENDE	-	-	-	-	-	-	-
37	UNMITTELBARE AUSGABEN	18 330	1 458	-	-	11 409	-	5 464
38	STAAT	17 879	1 458	-	-	11 409	-	5 012
39	GEMEINDEN/GV.	436	-	-	-	-	-	436
40	ZWECKVERBAENDE	15	-	-	-	-	-	15
41	ZAHLUNGEN AN OEFFENTLICHEN BEREICH	2 092	1 789	-	-	-	-	303
42	STAAT	2 078	1 789	-	-	-	-	289
43	GEMEINDEN/GV.	14	-	-	-	-	-	14
44	ZWECKVERBAENDE	-	-	-	-	-	-	-
45	BRUTTOAUSGABEN	20 422	3 247	-	-	11 409	-	5 767
46	STAAT	19 957	3 247	-	-	11 409	-	5 302
47	GEMEINDEN/GV.	450	-	-	-	-	-	450
48	ZWECKVERBAENDE	15	-	-	-	-	-	15
49	./.. ZAHLUNGEN VON GLEICHER EBENE	1 914	-	-	-	-	-	89
50	STAAT	1 811	-	-	-	-	-	-
51	GEMEINDEN/GV.	7	-	-	-	-	-	7
52	ZWECKVERBAENDE	-	-	-	-	-	-	-
53	BEREINIGTE AUSGABEN	18 508	3 247	-	-	11 409	-	5 678
54	STAAT	18 146	3 247	-	-	11 409	-	5 301
55	GEMEINDEN/GV.	443	-	-	-	-	-	443
56	ZWECKVERBAENDE	15	-	-	-	-	-	15
57	LAUFENDE RECHNUNG	16 982	2 679	-	-	11 409	-	4 185
58	STAAT	16 747	2 679	-	-	11 409	-	3 939
59	GEMEINDEN/GV.	273	-	-	-	-	-	273
60	ZWECKVERBAENDE	13	-	-	-	-	-	13
61	KAPITALRECHNUNG	1 526	567	-	-	-	-	1 493
62	STAAT	1 399	567	-	-	-	-	1 362
63	GEMEINDEN/GV.	171	-	-	-	-	-	171
64	ZWECKVERBAENDE	2	-	-	-	-	-	2
65	./.. ZAHLUNGEN VON ANDERER EBENE	-	4	-	-	-	-	1 822
66	STAAT	46	4	-	-	-	-	1 853
67	GEMEINDEN/GV.	48	-	-	-	-	-	48
68	ZWECKVERBAENDE	3	-	-	-	-	-	3
69	NETTOAUSGABEN	18 508	3 243	-	-	11 409	-	3 856
70	STAAT	18 100	3 243	-	-	11 409	-	3 449
71	GEMEINDEN/GV.	396	-	-	-	-	-	396
72	ZWECKVERBAENDE	12	-	-	-	-	-	12
73	UNMITTELBARE EINNAHMEN	1 549	843	-	-	-	-	706
74	STAAT	1 439	843	-	-	-	-	596
75	GEMEINDEN/GV.	96	-	-	-	-	-	96
76	ZWECKVERBAENDE	13	-	-	-	-	-	13
77	DARUNTER GEBUEHREN, ENTGELTE	126	7	-	-	-	-	119
78	STAAT	89	7	-	-	-	-	82
79	GEMEINDEN/GV.	25	-	-	-	-	-	25
80	ZWECKVERBAENDE	12	-	-	-	-	-	12

4 AUSGABEN UND EINNAHMEN DER OEFFENTLICHEN HAUSHALTE NACH ARTEN UND AUFGABENBEREICHEN

4.2 NACH KOERPERSCHAFTSGRUPPEN

MILL. DM

LFD NR.	ART DER AUSGABEN / EINNAHMEN	INSGESAMT	BUND	LASTEN- AUSGLEICHS- FONDS	ERP- SONDER- VERMOEGEN	EUROP. GEMEIN- SCHAFTEN	SOZIAL- VER- SICHERUNG	LAENDER
		1	2	3	4	5	6	7
		1046	ENERGIE- UND WASSERWIRTSCH.,GEWERBE, DIENSTLEISTG.					
1	PERSONALAUSGABEN	1 170	83	-	-	-	-	1 087
2	STAAT	813	83	-	-	-	-	730
3	GEMEINDEN/GV.	310	-	-	-	-	-	310
4	ZWECKVERBAENDE	47	-	-	-	-	-	47
5	UNTERHALTUNG VON UNBEWEGL. VERMOEGEN	205	1	-	-	-	-	204
6	STAAT	62	1	-	-	-	-	62
7	GEMEINDEN/GV.	120	-	-	-	-	-	120
8	ZWECKVERBAENDE	22	-	-	-	-	-	22
9	BEWIRTSCHAFTUNG DER GRUNDSTUECKE	37	2	-	-	-	-	35
10	STAAT	14	2	-	-	-	-	13
11	GEMEINDEN/GV.	14	-	-	-	-	-	14
12	ZWECKVERBAENDE	8	-	-	-	-	-	8
13	UEBRIGER LAUFENDER SACHAUFWAND	1 286	319	-	3	-	-	963
14	STAAT	918	319	-	3	-	-	595
15	GEMEINDEN/GV.	341	-	-	-	-	-	341
16	ZWECKVERBAENDE	27	-	-	-	-	-	27
17	BAUMASSNAHMEN	967	1	-	-	-	-	966
18	STAAT	463	1	-	-	-	-	463
19	GEMEINDEN/GV.	415	-	-	-	-	-	415
20	ZWECKVERBAENDE	88	-	-	-	-	-	88
21	ERWERB VON UNBEWEGLICHEM SACHVERMOEGEN	298	-	-	-	-	-	298
22	STAAT	74	-	-	-	-	-	74
23	GEMEINDEN/GV.	221	-	-	-	-	-	221
24	ZWECKVERBAENDE	3	-	-	-	-	-	3
25	ERWERB VON BEWEGLICHEM SACHVERMOEGEN	59	2	-	-	-	-	57
26	STAAT	42	2	-	-	-	-	40
27	GEMEINDEN/GV.	13	-	-	-	-	-	13
28	ZWECKVERBAENDE	4	-	-	-	-	-	4
29	ERWERB VON BETEILIGUNGEN	31	-	-	1	-	-	31
30	STAAT	2	-	-	1	-	-	1
31	GEMEINDEN/GV.	30	-	-	-	-	-	30
32	ZWECKVERBAENDE	-	-	-	-	-	-	-
33	ZAHLUNGEN AN AND. BEREICHE U.UEBR. WELT	14 398	6 913	-	3 244	-	-	4 240
34	STAAT	14 077	6 913	-	3 244	-	-	3 920
35	GEMEINDEN/GV.	313	-	-	-	-	-	313
36	ZWECKVERBAENDE	7	-	-	-	-	-	7
37	UNMITTELBARE AUSGABEN	18 450	7 321	-	3 248	-	-	7 880
38	STAAT	16 466	7 321	-	3 248	-	-	5 897
39	GEMEINDEN/GV.	1 778	-	-	-	-	-	1 778
40	ZWECKVERBAENDE	206	-	-	-	-	-	206
41	ZAHLUNGEN AN OEFFENTLICHEN BEREICH	4 480	1 111	-	67	-	-	3 302
42	STAAT	4 247	1 111	-	67	-	-	3 069
43	GEMEINDEN/GV.	227	-	-	-	-	-	227
44	ZWECKVERBAENDE	6	-	-	-	-	-	6
45	BRUTTOAUSGABEN	22 930	8 432	-	3 316	-	-	11 182
46	STAAT	20 713	8 432	-	3 316	-	-	8 966
47	GEMEINDEN/GV.	2 005	-	-	-	-	-	2 005
48	ZWECKVERBAENDE	212	-	-	-	-	-	212
49	./.. ZAHLUNGEN VON GLEICHER EBENE	1 702	-	-	-	-	-	513
50	STAAT	1 087	-	-	-	-	-	6
51	GEMEINDEN/GV.	43	-	-	-	-	-	43
52	ZWECKVERBAENDE	2	-	-	-	-	-	2
53	BEREINIGTE AUSGABEN	21 228	8 432	-	3 316	-	-	10 669
54	STAAT	19 626	8 432	-	3 316	-	-	8 960
55	GEMEINDEN/GV.	1 962	-	-	-	-	-	1 962
56	ZWECKVERBAENDE	210	-	-	-	-	-	210
57	LAUFENDE RECHNUNG	7 314	3 494	-	3	-	-	3 982
58	STAAT	6 354	3 494	-	3	-	-	2 956
59	GEMEINDEN/GV.	1 105	-	-	-	-	-	1 105
60	ZWECKVERBAENDE	114	-	-	-	-	-	114
61	KAPITALRECHNUNG	13 915	4 938	-	3 313	-	-	6 687
62	STAAT	13 273	4 938	-	3 313	-	-	6 004
63	GEMEINDEN/GV.	856	-	-	-	-	-	856
64	ZWECKVERBAENDE	97	-	-	-	-	-	97
65	./.. ZAHLUNGEN VON ANDERER EBENE	-	14	-	47	-	-	1 128
66	STAAT	104	14	-	47	-	-	1 125
67	GEMEINDEN/GV.	320	-	-	-	-	-	320
68	ZWECKVERBAENDE	145	-	-	-	-	-	145
69	NETTOAUSGABEN	21 228	8 418	-	3 269	-	-	9 541
70	STAAT	19 522	8 418	-	3 269	-	-	7 835
71	GEMEINDEN/GV.	1 641	-	-	-	-	-	1 641
72	ZWECKVERBAENDE	65	-	-	-	-	-	65
73	UNMITTELBARE EINNAHMEN	7 320	1 624	-	3 957	-	-	1 740
74	STAAT	6 786	1 624	-	3 957	-	-	1 205
75	GEMEINDEN/GV.	466	-	-	-	-	-	466
76	ZWECKVERBAENDE	69	-	-	-	-	-	69
77	DARUNTER GEBUEHREN, ENTGELTE	1 646	1 317	-	-	-	-	329
78	STAAT	1 464	1 317	-	-	-	-	147
79	GEMEINDEN/GV.	130	-	-	-	-	-	130
80	ZWECKVERBAENDE	52	-	-	-	-	-	52

4 AUSGABEN UND EINNAHMEN DER DEFFENTLICHEN HAUSHALTE NACH ARTEN UND AUFGABENBEREICHEN

4.2 NACH KOERPERSCHAFTSGRUPPEN

MILL. DM

LFD NR.	ART DER AUSGABEN / EINNAHMEN	INSGESAMT	BUND	LASTEN- AUSGLEICHS- FONDS	ERP- SONDER- VERMOEGEN	EUROP. GEMEIN- SCHAFTEN	SOZIAL- VER- SICHERUNG	LAENDER
		1	2	3	4	5	6	7
1047 ENERGIE- UND WASSERWIRTSCHAFT, KULTURBAU								
1	PERSONALAUSGABEN	107	-	-	-	-	-	107
2	STAAT	3	-	-	-	-	-	3
3	GEMEINDEN/GV.	67	-	-	-	-	-	67
4	ZWECKVERBAENDE	38	-	-	-	-	-	38
5	UNTERHALTUNG VON UNBEWEGL. VERMOEGEN	166	-	-	-	-	-	166
6	STAAT	41	-	-	-	-	-	41
7	GEMEINDEN/GV.	105	-	-	-	-	-	105
8	ZWECKVERBAENDE	21	-	-	-	-	-	21
9	BEWIRTSCHAFTUNG DER GRUNDSTUECKE	11	-	-	-	-	-	11
10	STAAT	2	-	-	-	-	-	2
11	GEMEINDEN/GV.	2	-	-	-	-	-	2
12	ZWECKVERBAENDE	8	-	-	-	-	-	8
13	UEBRIGER LAUFENDER SACHAUFWAND	286	96	-	-	-	-	189
14	STAAT	226	96	-	-	-	-	130
15	GEMEINDEN/GV.	46	-	-	-	-	-	46
16	ZWECKVERBAENDE	14	-	-	-	-	-	14
17	BAUMASSNAHMEN	679	-	-	-	-	-	679
18	STAAT	388	-	-	-	-	-	388
19	GEMEINDEN/GV.	207	-	-	-	-	-	207
20	ZWECKVERBAENDE	84	-	-	-	-	-	84
21	ERWERB VON UNBEWEGLICHEM SACHVERMOEGEN	37	-	-	-	-	-	37
22	STAAT	23	-	-	-	-	-	23
23	GEMEINDEN/GV.	12	-	-	-	-	-	12
24	ZWECKVERBAENDE	2	-	-	-	-	-	2
25	ERWERB VON BEWEGLICHEM SACHVERMOEGEN	24	-	-	-	-	-	24
26	STAAT	18	-	-	-	-	-	18
27	GEMEINDEN/GV.	2	-	-	-	-	-	2
28	ZWECKVERBAENDE	3	-	-	-	-	-	3
29	ERWERB VON BETEILIGUNGEN	2	-	-	-	-	-	2
30	STAAT	1	-	-	-	-	-	1
31	GEMEINDEN/GV.	1	-	-	-	-	-	1
32	ZWECKVERBAENDE	-	-	-	-	-	-	-
33	ZAHLUNGEN AN AND. BEREICHE U.UEBR. WELT	486	159	-	-	-	-	327
34	STAAT	482	159	-	-	-	-	323
35	GEMEINDEN/GV.	3	-	-	-	-	-	3
36	ZWECKVERBAENDE	1	-	-	-	-	-	1
37	UNMITTELBARE AUSGABEN	1 799	255	-	-	-	-	1 543
38	STAAT	1 184	255	-	-	-	-	928
39	GEMEINDEN/GV.	445	-	-	-	-	-	445
40	ZWECKVERBAENDE	170	-	-	-	-	-	170
41	ZAHLUNGEN AN OEFFENTLICHEN BEREICH	3 179	473	-	-	-	-	2 706
42	STAAT	3 075	473	-	-	-	-	2 602
43	GEMEINDEN/GV.	100	-	-	-	-	-	100
44	ZWECKVERBAENDE	3	-	-	-	-	-	3
45	BRUTTOAUSGABEN	4 977	728	-	-	-	-	4 249
46	STAAT	4 259	728	-	-	-	-	3 530
47	GEMEINDEN/GV.	545	-	-	-	-	-	545
48	ZWECKVERBAENDE	174	-	-	-	-	-	174
49	./.. ZAHLUNGEN VON GLEICHER EBENE	829	-	-	-	-	-	303
50	STAAT	509	-	-	-	-	-	-
51	GEMEINDEN/GV.	11	-	-	-	-	-	11
52	ZWECKVERBAENDE	2	-	-	-	-	-	2
53	BEREINIGTE AUSGABEN	4 148	728	-	-	-	-	3 945
54	STAAT	3 750	728	-	-	-	-	3 530
55	GEMEINDEN/GV.	534	-	-	-	-	-	534
56	ZWECKVERBAENDE	172	-	-	-	-	-	172
57	LAUFENDE RECHNUNG	670	200	-	-	-	-	523
58	STAAT	437	200	-	-	-	-	279
59	GEMEINDEN/GV.	299	-	-	-	-	-	299
60	ZWECKVERBAENDE	82	-	-	-	-	-	82
61	KAPITALRECHNUNG	3 478	529	-	-	-	-	3 422
62	STAAT	3 313	529	-	-	-	-	3 251
63	GEMEINDEN/GV.	236	-	-	-	-	-	236
64	ZWECKVERBAENDE	90	-	-	-	-	-	90
65	./.. ZAHLUNGEN VON ANDERER EBENE	-	1	-	-	-	-	525
66	STAAT	62	1	-	-	-	-	570
67	GEMEINDEN/GV.	119	-	-	-	-	-	119
68	ZWECKVERBAENDE	127	-	-	-	-	-	127
69	NETTOAUSGABEN	4 148	728	-	-	-	-	3 420
70	STAAT	3 687	728	-	-	-	-	2 960
71	GEMEINDEN/GV.	416	-	-	-	-	-	416
72	ZWECKVERBAENDE	45	-	-	-	-	-	45
73	UNMITTELBARE EINNAHMEN	716	2	-	-	-	-	714
74	STAAT	623	2	-	-	-	-	621
75	GEMEINDEN/GV.	42	-	-	-	-	-	42
76	ZWECKVERBAENDE	51	-	-	-	-	-	51
77	DARUNTER GEBUEHREN, ENTGELTE	88	-	-	-	-	-	88
78	STAAT	23	-	-	-	-	-	23
79	GEMEINDEN/GV.	23	-	-	-	-	-	23
80	ZWECKVERBAENDE	41	-	-	-	-	-	41

4 AUSGABEN UND EINNAHMEN DER DEFFENTLICHEN HAUSHALTE NACH ARTEN UND AUFGABENBEREICHEN

4.2 NACH KOERPERSCHAFTSGRUPPEN

MILL. DM

LFD NR.	ART DER AUSGABEN / EINNAHMEN	INSGESAMT	BUND	LASTEN- AUSGLEICHS- FONDS	ERP- SONDER- VERMOEGEN	EUROP. GEMEIN- SCHAFTEN	SOZIAL- VER- SICHERUNG	LAENDER
		1	2	3	4	5	6	7
1048 BERGBAU, VERARBEITENDES GEWERBE UND BAUGEWERBE								
1	PERSONALAUSGABEN	4	4	-	-	-	-	-
2	STAAT	4	4	-	-	-	-	-
3	GEMEINDEN/GV.	-	-	-	-	-	-	-
4	ZWECKVERBAENDE	-	-	-	-	-	-	-
5	UNTERHALTUNG VON UNBEWEGL. VERMOEGEN	-	-	-	-	-	-	-
6	STAAT	-	-	-	-	-	-	-
7	GEMEINDEN/GV.	-	-	-	-	-	-	-
8	ZWECKVERBAENDE	-	-	-	-	-	-	-
9	BEWIRTSCHAFTUNG DER GRUNDSTUECKE	-	-	-	-	-	-	-
10	STAAT	-	-	-	-	-	-	-
11	GEMEINDEN/GV.	-	-	-	-	-	-	-
12	ZWECKVERBAENDE	-	-	-	-	-	-	-
13	UEBRIGER LAUFENDER SACHAUFWAND	292	103	-	-	-	-	189
14	STAAT	292	103	-	-	-	-	189
15	GEMEINDEN/GV.	-	-	-	-	-	-	-
16	ZWECKVERBAENDE	-	-	-	-	-	-	-
17	BAUMASSNAHMEN	-	-	-	-	-	-	-
18	STAAT	-	-	-	-	-	-	-
19	GEMEINDEN/GV.	-	-	-	-	-	-	-
20	ZWECKVERBAENDE	-	-	-	-	-	-	-
21	ERWERB VON UNBEWEGLICHEM SACHVERMOEGEN	-	-	-	-	-	-	-
22	STAAT	-	-	-	-	-	-	-
23	GEMEINDEN/GV.	-	-	-	-	-	-	-
24	ZWECKVERBAENDE	-	-	-	-	-	-	-
25	ERWERB VON BEWEGLICHEM SACHVERMOEGEN	-	-	-	-	-	-	-
26	STAAT	-	-	-	-	-	-	-
27	GEMEINDEN/GV.	-	-	-	-	-	-	-
28	ZWECKVERBAENDE	-	-	-	-	-	-	-
29	ERWERB VON BETEILIGUNGEN	-	-	-	-	-	-	-
30	STAAT	-	-	-	-	-	-	-
31	GEMEINDEN/GV.	-	-	-	-	-	-	-
32	ZWECKVERBAENDE	-	-	-	-	-	-	-
33	ZAHLUNGEN AN AND. BEREICHE U.UEBR. WELT	6 036	3 643	-	984	-	-	1 409
34	STAAT	6 036	3 643	-	984	-	-	1 409
35	GEMEINDEN/GV.	-	-	-	-	-	-	-
36	ZWECKVERBAENDE	-	-	-	-	-	-	-
37	UNMITTELBARE AUSGABEN	6 332	3 750	-	984	-	-	1 598
38	STAAT	6 332	3 750	-	984	-	-	1 598
39	GEMEINDEN/GV.	-	-	-	-	-	-	-
40	ZWECKVERBAENDE	-	-	-	-	-	-	-
41	ZAHLUNGEN AN OEFFENTLICHEN BEREICH	35	-	-	-	-	-	35
42	STAAT	35	-	-	-	-	-	35
43	GEMEINDEN/GV.	-	-	-	-	-	-	-
44	ZWECKVERBAENDE	-	-	-	-	-	-	-
45	BRUTTOAUSGABEN	6 367	3 750	-	984	-	-	1 633
46	STAAT	6 367	3 750	-	984	-	-	1 633
47	GEMEINDEN/GV.	-	-	-	-	-	-	-
48	ZWECKVERBAENDE	-	-	-	-	-	-	-
49	./, ZAHLUNGEN VON GLEICHER EBENE	-	-	-	-	-	-	-
50	STAAT	-	-	-	-	-	-	-
51	GEMEINDEN/GV.	-	-	-	-	-	-	-
52	ZWECKVERBAENDE	-	-	-	-	-	-	-
53	BEREINIGTE AUSGABEN	6 367	3 750	-	984	-	-	1 633
54	STAAT	6 367	3 750	-	984	-	-	1 633
55	GEMEINDEN/GV.	-	-	-	-	-	-	-
56	ZWECKVERBAENDE	-	-	-	-	-	-	-
57	LAUFENDE RECHNUNG	4 268	2 959	-	-	-	-	1 309
58	STAAT	4 268	2 959	-	-	-	-	1 309
59	GEMEINDEN/GV.	-	-	-	-	-	-	-
60	ZWECKVERBAENDE	-	-	-	-	-	-	-
61	KAPITALRECHNUNG	2 100	791	-	984	-	-	324
62	STAAT	2 100	791	-	984	-	-	324
63	GEMEINDEN/GV.	-	-	-	-	-	-	-
64	ZWECKVERBAENDE	-	-	-	-	-	-	-
65	./, ZAHLUNGEN VON ANDERER EBENE	-	-	-	-	-	-	-
66	STAAT	-	-	-	-	-	-	-
67	GEMEINDEN/GV.	-	-	-	-	-	-	-
68	ZWECKVERBAENDE	-	-	-	-	-	-	-
69	NETTOAUSGABEN	6 367	3 750	-	984	-	-	1 633
70	STAAT	6 367	3 750	-	984	-	-	1 633
71	GEMEINDEN/GV.	-	-	-	-	-	-	-
72	ZWECKVERBAENDE	-	-	-	-	-	-	-
73	UNMITTELBARE EINNAHMEN	1 426	6	-	1 116	-	-	304
74	STAAT	1 426	6	-	1 116	-	-	304
75	GEMEINDEN/GV.	-	-	-	-	-	-	-
76	ZWECKVERBAENDE	-	-	-	-	-	-	-
77	DARUNTER GEBUEHREN, ENTGELTE	-	-	-	-	-	-	-
78	STAAT	-	-	-	-	-	-	-
79	GEMEINDEN/GV.	-	-	-	-	-	-	-
80	ZWECKVERBAENDE	-	-	-	-	-	-	-

4 AUSGABEN UND EINNAHMEN DER DEFFENTLICHEN HAUSHALTE NACH ARTEN UND AUFGABENBEREICHEN

4.2 NACH KOERPERSCHAFTSGRUPPEN

MILL. DM

LFD NR.	ART DER AUSGABEN / EINNAHMEN	INSGESAMT	BUND	LASTEN- AUSGLEICHS- FONDS	ERP- SONDER- VERMOEGEN	EUROP. GEMEIN- SCHAFTEN	SOZIAL- VER- SICHERUNG	LAENDER
		1	2	3	4	5	6	7
1049 REGIONALE FOERDERUNGSMASSNAHMEN								
1	PERSONALAUSGABEN	253	-	-	-	-	-	253
2	STAAT	-	-	-	-	-	-	-
3	GEMEINDEN/GV.	243	-	-	-	-	-	243
4	ZWECKVERBAENDE	9	-	-	-	-	-	9
5	UNTERHALTUNG VON UNBEWEGL. VERMOEGEN	17	-	-	-	-	-	17
6	STAAT	-	-	-	-	-	-	-
7	GEMEINDEN/GV.	15	-	-	-	-	-	15
8	ZWECKVERBAENDE	1	-	-	-	-	-	1
9	BEWIRTSCHAFTUNG DER GRUNDSTUECKE	13	-	-	-	-	-	13
10	STAAT	-	-	-	-	-	-	-
11	GEMEINDEN/GV.	13	-	-	-	-	-	13
12	ZWECKVERBAENDE	-	-	-	-	-	-	-
13	UEBRIGER LAUFENDER SACHAUFWAND	344	-	-	-	-	-	344
14	STAAT	37	-	-	-	-	-	37
15	GEMEINDEN/GV.	295	-	-	-	-	-	295
16	ZWECKVERBAENDE	13	-	-	-	-	-	13
17	BAUMASSNAHMEN	251	-	-	-	-	-	251
18	STAAT	39	-	-	-	-	-	39
19	GEMEINDEN/GV.	208	-	-	-	-	-	208
20	ZWECKVERBAENDE	5	-	-	-	-	-	5
21	ERWERB VON UNBEWEGLICHEM SACHVERMOEGEN	261	-	-	-	-	-	261
22	STAAT	51	-	-	-	-	-	51
23	GEMEINDEN/GV.	209	-	-	-	-	-	209
24	ZWECKVERBAENDE	1	-	-	-	-	-	1
25	ERWERB VON BEWEGLICHEM SACHVERMOEGEN	12	-	-	-	-	-	12
26	STAAT	-	-	-	-	-	-	-
27	GEMEINDEN/GV.	11	-	-	-	-	-	11
28	ZWECKVERBAENDE	1	-	-	-	-	-	1
29	ERWERB VON BETEILIGUNGEN	30	-	-	1	-	-	29
30	STAAT	1	-	-	1	-	-	-
31	GEMEINDEN/GV.	29	-	-	-	-	-	29
32	ZWECKVERBAENDE	-	-	-	-	-	-	-
33	ZAHLUNGEN AN AND. BEREICHE U.UEBR. WELT	3 816	125	-	1 683	-	-	2 008
34	STAAT	3 500	125	-	1 683	-	-	1 692
35	GEMEINDEN/GV.	310	-	-	-	-	-	310
36	ZWECKVERBAENDE	6	-	-	-	-	-	6
37	UNMITTELBARE AUSGABEN	4 997	125	-	1 684	-	-	3 188
38	STAAT	3 628	125	-	1 684	-	-	1 819
39	GEMEINDEN/GV.	1 333	-	-	-	-	-	1 333
40	ZWECKVERBAENDE	36	-	-	-	-	-	36
41	ZAHLUNGEN AN OEFFENTLICHEN BEREICH	1 217	638	-	67	-	-	511
42	STAAT	1 087	638	-	67	-	-	382
43	GEMEINDEN/GV.	127	-	-	-	-	-	127
44	ZWECKVERBAENDE	3	-	-	-	-	-	3
45	BRUTTOAUSGABEN	6 213	762	-	1 751	-	-	3 699
46	STAAT	4 715	762	-	1 751	-	-	2 201
47	GEMEINDEN/GV.	1 460	-	-	-	-	-	1 460
48	ZWECKVERBAENDE	39	-	-	-	-	-	39
49	./.. ZAHLUNGEN VON GLEICHER EBENE	865	-	-	-	-	-	208
50	STAAT	570	-	-	-	-	-	3
51	GEMEINDEN/GV.	32	-	-	-	-	-	32
52	ZWECKVERBAENDE	-	-	-	-	-	-	-
53	BEREINIGTE AUSGABEN	5 349	762	-	1 751	-	-	3 492
54	STAAT	4 145	762	-	1 751	-	-	2 198
55	GEMEINDEN/GV.	1 428	-	-	-	-	-	1 428
56	ZWECKVERBAENDE	39	-	-	-	-	-	39
57	LAUFENDE RECHNUNG	985	44	-	-	-	-	1 048
58	STAAT	258	44	-	-	-	-	266
59	GEMEINDEN/GV.	807	-	-	-	-	-	807
60	ZWECKVERBAENDE	32	-	-	-	-	-	32
61	KAPITALRECHNUNG	4 364	718	-	1 751	-	-	2 444
62	STAAT	3 887	718	-	1 751	-	-	1 932
63	GEMEINDEN/GV.	621	-	-	-	-	-	621
64	ZWECKVERBAENDE	7	-	-	-	-	-	7
65	./.. ZAHLUNGEN VON ANDERER EBENE	-	13	-	47	-	-	597
66	STAAT	42	13	-	47	-	-	549
67	GEMEINDEN/GV.	202	-	-	-	-	-	202
68	ZWECKVERBAENDE	18	-	-	-	-	-	18
69	NETTOAUSGABEN	5 349	750	-	1 705	-	-	2 895
70	STAAT	4 103	750	-	1 705	-	-	1 649
71	GEMEINDEN/GV.	1 226	-	-	-	-	-	1 226
72	ZWECKVERBAENDE	20	-	-	-	-	-	20
73	UNMITTELBARE EINNAHMEN	2 712	47	-	2 11	-	-	533
74	STAAT	2 270	47	-	2 11	-	-	92
75	GEMEINDEN/GV.	424	-	-	-	-	-	424
76	ZWECKVERBAENDE	18	-	-	-	-	-	18
77	DARUNTER GEBUEHREN, ENTGELTE	118	-	-	-	-	-	118
78	STAAT	-	-	-	-	-	-	-
79	GEMEINDEN/GV.	107	-	-	-	-	-	107
80	ZWECKVERBAENDE	11	-	-	-	-	-	11

4 AUSGABEN UND EINNAHMEN DER DEFFENTLICHEN HAUSHALTE NACH ARTEN UND AUFGABENBEREICHEN

4.2 NACH KOERPERSCHAFTSGRUPPEN

MILL. DM

LFD NR.	ART DER AUSGABEN / EINNAHMEN	INSGESAMT	BUND	LASTEN- AUSGLEICH- FONDS	ERP- SONDER- VERMOEGEN	EUROP. GEMEIN- SCHAFTEN	SOZIAL- VER- SICHERUNG	LAENDER
		1	2	3	4	5	6	7
		1050	VERKEHR UND NACHRICHTENWESSEN					
1	PERSONALAUSGABEN	4 264	1 195	-	-	-	-	3 070
2	STAAT	2 736	1 195	-	-	-	-	1 542
3	GEMEINDEN/GV.	1 520	-	-	-	-	-	1 520
4	ZWECKVERBAENDE	8	-	-	-	-	-	8
5	UNTERHALTUNG VON UNBEWEGL. VERMOEGEN	3 063	956	-	-	-	-	2 107
6	STAAT	1 452	956	-	-	-	-	497
7	GEMEINDEN/GV.	1 600	-	-	-	-	-	1 600
8	ZWECKVERBAENDE	10	-	-	-	-	-	10
9	BEWIRTSCHAFTUNG DER GRUNDSTUECKE	298	32	-	-	-	-	267
10	STAAT	87	32	-	-	-	-	55
11	GEMEINDEN/GV.	212	-	-	-	-	-	212
12	ZWECKVERBAENDE	-	-	-	-	-	-	-
13	UEBRIGER LAUFENDER SACHAUFWAND	1 742	761	-	-	-	-	981
14	STAAT	1 393	761	-	-	-	-	632
15	GEMEINDEN/GV.	346	-	-	-	-	-	346
16	ZWECKVERBAENDE	3	-	-	-	-	-	3
17	BAUMASSNAHMEN	14 734	4 991	-	-	-	-	9 743
18	STAAT	7 026	4 991	-	-	-	-	2 035
19	GEMEINDEN/GV.	7 688	-	-	-	-	-	7 688
20	ZWECKVERBAENDE	20	-	-	-	-	-	20
21	ERWERB VON UNBEWEGLICHEM SACHVERMOEGEN	938	421	-	-	-	-	516
22	STAAT	510	421	-	-	-	-	89
23	GEMEINDEN/GV.	428	-	-	-	-	-	428
24	ZWECKVERBAENDE	-	-	-	-	-	-	-
25	ERWERB VON BEWEGLICHEM SACHVERMOEGEN	538	303	-	-	-	-	235
26	STAAT	414	303	-	-	-	-	111
27	GEMEINDEN/GV.	123	-	-	-	-	-	123
28	ZWECKVERBAENDE	1	-	-	-	-	-	1
29	ERWERB VON BETEILIGUNGEN	225	-	-	-	-	-	225
30	STAAT	224	-	-	-	-	-	224
31	GEMEINDEN/GV.	-	-	-	-	-	-	-
32	ZWECKVERBAENDE	-	-	-	-	-	-	-
33	ZAHLUNGEN AN AND. BEREICHE U.UEBR. WELT	3 639	1 831	-	36	-	-	1 772
34	STAAT	3 499	1 831	-	36	-	-	1 631
35	GEMEINDEN/GV.	140	-	-	-	-	-	140
36	ZWECKVERBAENDE	-	-	-	-	-	-	-
37	UNMITTELBARE AUSGABEN	29 441	10 489	-	36	-	-	18 916
38	STAAT	17 342	10 489	-	36	-	-	6 817
39	GEMEINDEN/GV.	12 057	-	-	-	-	-	12 057
40	ZWECKVERBAENDE	43	-	-	-	-	-	43
41	ZAHLUNGEN AN DEFFENTLICHEN BEREICH	7 894	2 981	-	-	-	-	4 914
42	STAAT	7 596	2 981	-	-	-	-	4 615
43	GEMEINDEN/GV.	295	-	-	-	-	-	295
44	ZWECKVERBAENDE	3	-	-	-	-	-	3
45	BRUTTOAUSGABEN	37 336	13 470	-	36	-	-	23 829
46	STAAT	24 938	13 470	-	36	-	-	11 432
47	GEMEINDEN/GV.	12 352	-	-	-	-	-	12 352
48	ZWECKVERBAENDE	46	-	-	-	-	-	46
49	./. ZAHLUNGEN VON GLEICHER EBENE	7 371	-	-	-	-	-	3 787
50	STAAT	3 019	-	-	-	-	-	2
51	GEMEINDEN/GV.	180	-	-	-	-	-	180
52	ZWECKVERBAENDE	-	-	-	-	-	-	-
53	BEREINIGTE AUSGABEN	29 964	13 470	-	36	-	-	20 042
54	STAAT	21 919	13 470	-	36	-	-	11 430
55	GEMEINDEN/GV.	12 172	-	-	-	-	-	12 172
56	ZWECKVERBAENDE	46	-	-	-	-	-	46
57	LAUFENDE RECHNUNG	11 057	4 360	-	-	-	-	7 326
58	STAAT	8 389	4 360	-	-	-	-	4 445
59	GEMEINDEN/GV.	3 816	-	-	-	-	-	3 816
60	ZWECKVERBAENDE	25	-	-	-	-	-	25
61	KAPITALRECHNUNG	18 907	9 110	-	36	-	-	12 716
62	STAAT	13 530	9 110	-	36	-	-	6 985
63	GEMEINDEN/GV.	8 355	-	-	-	-	-	8 355
64	ZWECKVERBAENDE	21	-	-	-	-	-	21
65	./. ZAHLUNGEN VON ANDERER EBENE	-	240	-	-	-	-	3 344
66	STAAT	149	240	-	-	-	-	2 926
67	GEMEINDEN/GV.	3 991	-	-	-	-	-	3 991
68	ZWECKVERBAENDE	32	-	-	-	-	-	32
69	NETTOAUSGABEN	29 964	13 230	-	36	-	-	16 698
70	STAAT	21 770	13 230	-	36	-	-	8 504
71	GEMEINDEN/GV.	8 181	-	-	-	-	-	8 181
72	ZWECKVERBAENDE	13	-	-	-	-	-	13
73	UNMITTELBARE EINNAHMEN	4 180	869	-	60	-	-	3 252
74	STAAT	1 348	869	-	60	-	-	420
75	GEMEINDEN/GV.	2 816	-	-	-	-	-	2 816
76	ZWECKVERBAENDE	16	-	-	-	-	-	16
77	DARUNTER GEBUEHREN, ENTGELTE	985	632	-	-	-	-	352
78	STAAT	701	632	-	-	-	-	69
79	GEMEINDEN/GV.	272	-	-	-	-	-	272
80	ZWECKVERBAENDE	11	-	-	-	-	-	11

4 AUSGABEN UND EINNAHMEN DER DEFFENTLICHEN HAUSHALTE NACH ARTEN UND AUFGABENBEREICHEN

4.2 NACH KOERPERSCHAFTSGRUPPEN

MILL. DM

LFD NR.	ART DER AUSGABEN / EINNAHMEN	INSGESAMT	BUND	LASTEN- AUSGLEICHS- FONDS	ERP- SONDER- VERMOEGEN	EUROP. GEMEIN- SCHAFTEN	SOZIAL- VER- SICHERUNG	LAENDER
		1	2	3	4	5	6	7
		1051	STRASSEN					
1	PERSONALAUSGABEN	2 881	-	-	-	-	-	2 881
2	STAAT	1 353	-	-	-	-	-	1 353
3	GEMEINDEN/GV.	1 520	-	-	-	-	-	1 520
4	ZWECKVERBAENDE	8	-	-	-	-	-	8
5	UNTERHALTUNG VON UNBEWEGL. VERMOEGEN	2 784	732	-	-	-	-	2 052
6	STAAT	1 174	732	-	-	-	-	442
7	GEMEINDEN/GV.	1 600	-	-	-	-	-	1 600
8	ZWECKVERBAENDE	10	-	-	-	-	-	10
9	BEWIRTSCHAFTUNG DER GRUNDSTUECKE	262	-	-	-	-	-	262
10	STAAT	51	-	-	-	-	-	51
11	GEMEINDEN/GV.	212	-	-	-	-	-	212
12	ZWECKVERBAENDE	-	-	-	-	-	-	-
13	UEBRIGER LAUFENDER SACHAUFWAND	622	24	-	-	-	-	597
14	STAAT	273	24	-	-	-	-	249
15	GEMEINDEN/GV.	346	-	-	-	-	-	346
16	ZWECKVERBAENDE	3	-	-	-	-	-	3
17	BAUMASSNAHMEN	13 922	4 346	-	-	-	-	9 577
18	STAAT	6 214	4 346	-	-	-	-	1 869
19	GEMEINDEN/GV.	7 688	-	-	-	-	-	7 688
20	ZWECKVERBAENDE	20	-	-	-	-	-	20
21	ERWERB VON UNBEWEGLICHEM SACHVERMOEGEN	933	421	-	-	-	-	512
22	STAAT	505	421	-	-	-	-	84
23	GEMEINDEN/GV.	428	-	-	-	-	-	428
24	ZWECKVERBAENDE	-	-	-	-	-	-	-
25	ERWERB VON BEWEGLICHEM SACHVERMOEGEN	315	102	-	-	-	-	213
26	STAAT	191	102	-	-	-	-	89
27	GEMEINDEN/GV.	123	-	-	-	-	-	123
28	ZWECKVERBAENDE	1	-	-	-	-	-	1
29	ERWERB VON BETEILIGUNGEN	-	-	-	-	-	-	-
30	STAAT	-	-	-	-	-	-	-
31	GEMEINDEN/GV.	-	-	-	-	-	-	-
32	ZWECKVERBAENDE	-	-	-	-	-	-	-
33	ZAHLUNGEN AN AND. BEREICHE U.UEBR. WELT	166	1	-	-	-	-	166
34	STAAT	26	1	-	-	-	-	25
35	GEMEINDEN/GV.	140	-	-	-	-	-	140
36	ZWECKVERBAENDE	-	-	-	-	-	-	-
37	UNMITTELBARE AUSGABEN	21 886	5 626	-	-	-	-	16 261
38	STAAT	9 787	5 626	-	-	-	-	4 161
39	GEMEINDEN/GV.	12 057	-	-	-	-	-	12 057
40	ZWECKVERBAENDE	43	-	-	-	-	-	43
41	ZAHLUNGEN AN DEFFENTLICHEN BEREICH	5 562	1 778	-	-	-	-	3 784
42	STAAT	5 264	1 778	-	-	-	-	3 486
43	GEMEINDEN/GV.	295	-	-	-	-	-	295
44	ZWECKVERBAENDE	3	-	-	-	-	-	3
45	BRUTTOAUSGABEN	27 448	7 403	-	-	-	-	20 045
46	STAAT	15 051	7 403	-	-	-	-	7 647
47	GEMEINDEN/GV.	12 352	-	-	-	-	-	12 352
48	ZWECKVERBAENDE	46	-	-	-	-	-	46
49	./.. ZAHLUNGEN VON GLEICHER EBENE	5 993	-	-	-	-	-	3 776
50	STAAT	1 650	-	-	-	-	-	-
51	GEMEINDEN/GV.	180	-	-	-	-	-	180
52	ZWECKVERBAENDE	-	-	-	-	-	-	-
53	BEREINIGTE AUSGABEN	21 455	7 403	-	-	-	-	16 269
54	STAAT	13 401	7 403	-	-	-	-	7 647
55	GEMEINDEN/GV.	12 172	-	-	-	-	-	12 172
56	ZWECKVERBAENDE	46	-	-	-	-	-	46
57	LAUFENDE RECHNUNG	6 311	1 111	-	-	-	-	5 762
58	STAAT	3 641	1 111	-	-	-	-	2 879
59	GEMEINDEN/GV.	3 816	-	-	-	-	-	3 816
60	ZWECKVERBAENDE	25	-	-	-	-	-	25
61	KAPITALRECHNUNG	15 144	6 292	-	-	-	-	10 507
62	STAAT	9 759	6 292	-	-	-	-	4 768
63	GEMEINDEN/GV.	8 355	-	-	-	-	-	8 355
64	ZWECKVERBAENDE	21	-	-	-	-	-	21
65	./.. ZAHLUNGEN VON ANDERER EBENE	-	4	-	-	-	-	2 213
66	STAAT	140	4	-	-	-	-	1 786
67	GEMEINDEN/GV.	3 991	-	-	-	-	-	3 991
68	ZWECKVERBAENDE	32	-	-	-	-	-	32
69	NETTOAUSGABEN	21 455	7 399	-	-	-	-	14 056
70	STAAT	13 261	7 399	-	-	-	-	5 861
71	GEMEINDEN/GV.	8 181	-	-	-	-	-	8 181
72	ZWECKVERBAENDE	13	-	-	-	-	-	13
73	UNMITTELBARE EINNAHMEN	3 238	139	-	-	-	-	3 098
74	STAAT	406	139	-	-	-	-	267
75	GEMEINDEN/GV.	2 816	-	-	-	-	-	2 816
76	ZWECKVERBAENDE	16	-	-	-	-	-	16
77	DARUNTER GEBUEHREN, ENTGELTE	300	1	-	-	-	-	300
78	STAAT	17	1	-	-	-	-	16
79	GEMEINDEN/GV.	272	-	-	-	-	-	272
80	ZWECKVERBAENDE	11	-	-	-	-	-	11

4 AUSGABEN UND EINNAHMEN DER OEFFENTLICHEN HAUSHALTE NACH ARTEN UND AUFGABENBEREICHEN

4.2 NACH KOERPERSCHAFTSGRUPPEN

MILL. DM

LFD NR.	ART DER AUSGABEN / EINNAHMEN	INSGESAMT	BUND	LASTEN- AUSGLEICHS- FONDS	ERP- SONDER- VERMOEGEN	EUROP. GEMEIN- SCHAFTEN	SOZIAL- VER- SICHERUNG	LAENDER
		1	2	3	4	5	6	7
1052 BUNDESAUTOBAHNEN								
1	PERSONALAUSGABEN	67	-	-	-	-	-	67
2	STAAT	67	-	-	-	-	-	67
3	GEMEINDEN/GV.	-	-	-	-	-	-	-
4	ZWECKVERBAENDE	-	-	-	-	-	-	-
5	UNTERHALTUNG VON UNBEWEGL. VERMOEGEN	470	470	-	-	-	-	-
6	STAAT	470	470	-	-	-	-	-
7	GEMEINDEN/GV.	-	-	-	-	-	-	-
8	ZWECKVERBAENDE	-	-	-	-	-	-	-
9	BEWIRTSCHAFTUNG DER GRUNDSTUECKE	-	-	-	-	-	-	-
10	STAAT	-	-	-	-	-	-	-
11	GEMEINDEN/GV.	-	-	-	-	-	-	-
12	ZWECKVERBAENDE	-	-	-	-	-	-	-
13	UEBRIGER LAUFENDER SACHAUFWAND	11	-	-	-	-	-	11
14	STAAT	11	-	-	-	-	-	11
15	GEMEINDEN/GV.	-	-	-	-	-	-	-
16	ZWECKVERBAENDE	-	-	-	-	-	-	-
17	BAUMASSNAHMEN	2 567	2 410	-	-	-	-	157
18	STAAT	2 567	2 410	-	-	-	-	157
19	GEMEINDEN/GV.	-	-	-	-	-	-	-
20	ZWECKVERBAENDE	-	-	-	-	-	-	-
21	ERWERB VON UNBEWEGLICHEM SACHVERMOEGEN	158	158	-	-	-	-	-
22	STAAT	158	158	-	-	-	-	-
23	GEMEINDEN/GV.	-	-	-	-	-	-	-
24	ZWECKVERBAENDE	-	-	-	-	-	-	-
25	ERWERB VON BEWEGLICHEM SACHVERMOEGEN	70	70	-	-	-	-	1
26	STAAT	70	70	-	-	-	-	1
27	GEMEINDEN/GV.	-	-	-	-	-	-	-
28	ZWECKVERBAENDE	-	-	-	-	-	-	-
29	ERWERB VON BETEILIGUNGEN	-	-	-	-	-	-	-
30	STAAT	-	-	-	-	-	-	-
31	GEMEINDEN/GV.	-	-	-	-	-	-	-
32	ZWECKVERBAENDE	-	-	-	-	-	-	-
33	ZAHLUNGEN AN AND. BEREICHE U.UEBR. WELT	1	-	-	-	-	-	1
34	STAAT	1	-	-	-	-	-	1
35	GEMEINDEN/GV.	-	-	-	-	-	-	-
36	ZWECKVERBAENDE	-	-	-	-	-	-	-
37	UNMITTELBARE AUSGABEN	3 344	3 108	-	-	-	-	236
38	STAAT	3 344	3 108	-	-	-	-	236
39	GEMEINDEN/GV.	-	-	-	-	-	-	-
40	ZWECKVERBAENDE	-	-	-	-	-	-	-
41	ZAHLUNGEN AN OEFFENTLICHEN BEREICH	83	67	-	-	-	-	16
42	STAAT	83	67	-	-	-	-	16
43	GEMEINDEN/GV.	-	-	-	-	-	-	-
44	ZWECKVERBAENDE	-	-	-	-	-	-	-
45	BRUTTOAUSGABEN	3 427	3 174	-	-	-	-	253
46	STAAT	3 427	3 174	-	-	-	-	253
47	GEMEINDEN/GV.	-	-	-	-	-	-	-
48	ZWECKVERBAENDE	-	-	-	-	-	-	-
49	./.. ZAHLUNGEN VON GLEICHER EBENE	129	-	-	-	-	-	-
50	STAAT	129	-	-	-	-	-	-
51	GEMEINDEN/GV.	-	-	-	-	-	-	-
52	ZWECKVERBAENDE	-	-	-	-	-	-	-
53	BEREINIGTE AUSGABEN	3 298	3 174	-	-	-	-	253
54	STAAT	3 298	3 174	-	-	-	-	253
55	GEMEINDEN/GV.	-	-	-	-	-	-	-
56	ZWECKVERBAENDE	-	-	-	-	-	-	-
57	LAUFENDE RECHNUNG	525	537	-	-	-	-	94
58	STAAT	525	537	-	-	-	-	94
59	GEMEINDEN/GV.	-	-	-	-	-	-	-
60	ZWECKVERBAENDE	-	-	-	-	-	-	-
61	KAPITALRECHNUNG	2 773	2 637	-	-	-	-	158
62	STAAT	2 773	2 637	-	-	-	-	158
63	GEMEINDEN/GV.	-	-	-	-	-	-	-
64	ZWECKVERBAENDE	-	-	-	-	-	-	-
65	./.. ZAHLUNGEN VON ANDERER EBENE	-	-	-	-	-	-	129
66	STAAT	-	-	-	-	-	-	129
67	GEMEINDEN/GV.	-	-	-	-	-	-	-
68	ZWECKVERBAENDE	-	-	-	-	-	-	-
69	NETTOAUSGABEN	3 298	3 174	-	-	-	-	123
70	STAAT	3 298	3 174	-	-	-	-	123
71	GEMEINDEN/GV.	-	-	-	-	-	-	-
72	ZWECKVERBAENDE	-	-	-	-	-	-	-
73	UNMITTELBARE EINNAHMEN	101	100	-	-	-	-	2
74	STAAT	101	100	-	-	-	-	2
75	GEMEINDEN/GV.	-	-	-	-	-	-	-
76	ZWECKVERBAENDE	-	-	-	-	-	-	-
77	DARUNTER GEBUEHREN, ENTGELTE	-	-	-	-	-	-	-
78	STAAT	-	-	-	-	-	-	-
79	GEMEINDEN/GV.	-	-	-	-	-	-	-
80	ZWECKVERBAENDE	-	-	-	-	-	-	-

4 AUSGABEN UND EINNAHMEN DER OEFFENTLICHEN HAUSHALTE NACH ARTEN UND AUFGABENBEREICHEN

4.2 NACH KOERPERSCHAFTSGRUPPEN

MILL. DM

LFD NR.	ART DER AUSGABEN / EINNAHMEN	INSGESAMT	BUND	LASTEN- AUSGLEICHS- FONDS	ERP- SONDER- VERMOEGEN	EUROP. GEMEIN- SCHAFTEN	SOZIAL- VER- SICHERUNG	LAENDER
		1	2	3	4	5	6	7
1053 BUNDES- UND LANDESSTRASSEN								
1	PERSONALAUSGABEN	564	-	-	-	-	-	564
2	STAAT	428	-	-	-	-	-	428
3	GEMEINDEN/GV.	136	-	-	-	-	-	136
4	ZWECKVERBAENDE	-	-	-	-	-	-	-
5	UNTERHALTUNG VON UNBEWEGL. VERMDEGEN	689	261	-	-	-	-	428
6	STAAT	500	261	-	-	-	-	239
7	GEMEINDEN/GV.	189	-	-	-	-	-	189
8	ZWECKVERBAENDE	-	-	-	-	-	-	-
9	BEWIRTSCHAFTUNG DER GRUNDSTUECKE	23	-	-	-	-	-	23
10	STAAT	6	-	-	-	-	-	6
11	GEMEINDEN/GV.	17	-	-	-	-	-	17
12	ZWECKVERBAENDE	-	-	-	-	-	-	-
13	UEBRIGER LAUFENDER SACHAUFWAND	135	-	-	-	-	-	135
14	STAAT	113	-	-	-	-	-	113
15	GEMEINDEN/GV.	22	-	-	-	-	-	22
16	ZWECKVERBAENDE	-	-	-	-	-	-	-
17	BAUMASSNAHMEN	4 427	1 936	-	-	-	-	2 491
18	STAAT	3 274	1 936	-	-	-	-	1 338
19	GEMEINDEN/GV.	1 153	-	-	-	-	-	1 153
20	ZWECKVERBAENDE	-	-	-	-	-	-	-
21	ERWERB VON UNBEWEGLICHEM SACHVERMDEGEN	352	263	-	-	-	-	88
22	STAAT	319	263	-	-	-	-	56
23	GEMEINDEN/GV.	33	-	-	-	-	-	33
24	ZWECKVERBAENDE	-	-	-	-	-	-	-
25	ERWERB VON BEWEGLICHEM SACHVERMDEGEN	115	33	-	-	-	-	82
26	STAAT	103	33	-	-	-	-	70
27	GEMEINDEN/GV.	12	-	-	-	-	-	12
28	ZWECKVERBAENDE	-	-	-	-	-	-	-
29	ERWERB VON BETEILIGUNGEN	-	-	-	-	-	-	-
30	STAAT	-	-	-	-	-	-	-
31	GEMEINDEN/GV.	-	-	-	-	-	-	-
32	ZWECKVERBAENDE	-	-	-	-	-	-	-
33	ZAHLUNGEN AN AND. BEREICHE U.UEBR. WELT	14	1	-	-	-	-	13
34	STAAT	2	1	-	-	-	-	1
35	GEMEINDEN/GV.	12	-	-	-	-	-	12
36	ZWECKVERBAENDE	-	-	-	-	-	-	-
37	UNMITTELBARE AUSGABEN	6 319	2 494	-	-	-	-	3 825
38	STAAT	4 744	2 494	-	-	-	-	2 251
39	GEMEINDEN/GV.	1 574	-	-	-	-	-	1 574
40	ZWECKVERBAENDE	-	-	-	-	-	-	-
41	ZAHLUNGEN AN OEFFENTLICHEN BEREICH	993	371	-	-	-	-	622
42	STAAT	970	371	-	-	-	-	598
43	GEMEINDEN/GV.	23	-	-	-	-	-	23
44	ZWECKVERBAENDE	-	-	-	-	-	-	-
45	BRUTTOAUSGABEN	7 312	2 865	-	-	-	-	4 447
46	STAAT	5 714	2 865	-	-	-	-	2 849
47	GEMEINDEN/GV.	1 598	-	-	-	-	-	1 598
48	ZWECKVERBAENDE	-	-	-	-	-	-	-
49	./.. ZAHLUNGEN VON GLEICHER EBENE	1 379	-	-	-	-	-	969
50	STAAT	254	-	-	-	-	-	-
51	GEMEINDEN/GV.	21	-	-	-	-	-	21
52	ZWECKVERBAENDE	-	-	-	-	-	-	-
53	BEREINIGTE AUSGABEN	5 933	2 865	-	-	-	-	3 477
54	STAAT	5 459	2 865	-	-	-	-	2 849
55	GEMEINDEN/GV.	1 576	-	-	-	-	-	1 576
56	ZWECKVERBAENDE	-	-	-	-	-	-	-
57	LAUFENDE RECHNUNG	1 534	550	-	-	-	-	1 261
58	STAAT	1 417	550	-	-	-	-	1 060
59	GEMEINDEN/GV.	354	-	-	-	-	-	354
60	ZWECKVERBAENDE	-	-	-	-	-	-	-
61	KAPITALRECHNUNG	4 399	2 315	-	-	-	-	2 216
62	STAAT	4 043	2 315	-	-	-	-	1 789
63	GEMEINDEN/GV.	1 223	-	-	-	-	-	1 223
64	ZWECKVERBAENDE	-	-	-	-	-	-	-
65	./.. ZAHLUNGEN VON ANDERER EBENE	-	4	-	-	-	-	405
66	STAAT	22	4	-	-	-	-	273
67	GEMEINDEN/GV.	1 081	-	-	-	-	-	1 081
68	ZWECKVERBAENDE	-	-	-	-	-	-	-
69	NETTOAUSGABEN	5 933	2 861	-	-	-	-	3 072
70	STAAT	5 437	2 861	-	-	-	-	2 576
71	GEMEINDEN/GV.	496	-	-	-	-	-	496
72	ZWECKVERBAENDE	-	-	-	-	-	-	-
73	UNMITTELBARE EINNAHMEN	137	27	-	-	-	-	110
74	STAAT	80	27	-	-	-	-	53
75	GEMEINDEN/GV.	57	-	-	-	-	-	57
76	ZWECKVERBAENDE	-	-	-	-	-	-	-
77	DARUNTER GEBUEHREN, ENTGELTE	3	-	-	-	-	-	3
78	STAAT	-	-	-	-	-	-	-
79	GEMEINDEN/GV.	3	-	-	-	-	-	3
80	ZWECKVERBAENDE	-	-	-	-	-	-	-

4 AUSGABEN UND EINNAHMEN DER OEFFENTLICHEN HAUSHALTE NACH ARTEN UND AUFGABENBEREICHEN

4.2 NACH KOERPERSCHAFTSGRUPPEN

MILL. DM

LFD NR.	ART DER AUSGABEN / EINNAHMEN	INSGESAMT	BUND	LASTEN- AUSGLEICHS- FONDS	ERP- SONDER- VERMOEGEN	EUROP. GEMEIN- SCHAFTEN	SOZIAL- VER- SICHERUNG	LAENDER
		1	2	3	4	5	6	7
1054 KREISSTRASSEN								
1	PERSONALAUSGABEN	376	-	-	-	-	-	376
2	STAAT	97	-	-	-	-	-	97
3	GEMEINDEN/GV.	278	-	-	-	-	-	278
4	ZWECKVERBAENDE	-	-	-	-	-	-	-
5	UNTERHALTUNG VON UNBEWEGL. VERMOEGEN	259	-	-	-	-	-	259
6	STAAT	33	-	-	-	-	-	33
7	GEMEINDEN/GV.	227	-	-	-	-	-	227
8	ZWECKVERBAENDE	-	-	-	-	-	-	-
9	BEWIRTSCHAFTUNG DER GRUNDSTUECKE	11	-	-	-	-	-	11
10	STAAT	2	-	-	-	-	-	2
11	GEMEINDEN/GV.	10	-	-	-	-	-	10
12	ZWECKVERBAENDE	-	-	-	-	-	-	-
13	UEBRIGER LAUFENDER SACHAUFWAND	47	-	-	-	-	-	47
14	STAAT	7	-	-	-	-	-	7
15	GEMEINDEN/GV.	41	-	-	-	-	-	41
16	ZWECKVERBAENDE	-	-	-	-	-	-	-
17	BAUMASSNAHMEN	1 102	-	-	-	-	-	1 102
18	STAAT	45	-	-	-	-	-	45
19	GEMEINDEN/GV.	1 058	-	-	-	-	-	1 058
20	ZWECKVERBAENDE	-	-	-	-	-	-	-
21	ERWERB VON UNBEWEGLICHEM SACHVERMOEGEN	78	-	-	-	-	-	78
22	STAAT	1	-	-	-	-	-	1
23	GEMEINDEN/GV.	77	-	-	-	-	-	77
24	ZWECKVERBAENDE	-	-	-	-	-	-	-
25	ERWERB VON BEWEGLICHEM SACHVERMOEGEN	33	-	-	-	-	-	33
26	STAAT	6	-	-	-	-	-	6
27	GEMEINDEN/GV.	28	-	-	-	-	-	28
28	ZWECKVERBAENDE	-	-	-	-	-	-	-
29	ERWERB VON BETEILIGUNGEN	-	-	-	-	-	-	-
30	STAAT	-	-	-	-	-	-	-
31	GEMEINDEN/GV.	-	-	-	-	-	-	-
32	ZWECKVERBAENDE	-	-	-	-	-	-	-
33	ZAHLUNGEN AN AND. BEREICHE U.UEBR. WELT	12	-	-	-	-	-	12
34	STAAT	-	-	-	-	-	-	-
35	GEMEINDEN/GV.	12	-	-	-	-	-	12
36	ZWECKVERBAENDE	-	-	-	-	-	-	-
37	UNMITTELBARE AUSGABEN	1 920	-	-	-	-	-	1 920
38	STAAT	189	-	-	-	-	-	189
39	GEMEINDEN/GV.	1 730	-	-	-	-	-	1 730
40	ZWECKVERBAENDE	-	-	-	-	-	-	-
41	ZAHLUNGEN AN OEFFENTLICHEN BEREICH	716	-	-	-	-	-	716
42	STAAT	562	-	-	-	-	-	562
43	GEMEINDEN/GV.	153	-	-	-	-	-	153
44	ZWECKVERBAENDE	-	-	-	-	-	-	-
45	BRUTTOAUSGABEN	2 635	-	-	-	-	-	2 635
46	STAAT	752	-	-	-	-	-	752
47	GEMEINDEN/GV.	1 883	-	-	-	-	-	1 883
48	ZWECKVERBAENDE	-	-	-	-	-	-	-
49	./.. ZAHLUNGEN VON GLEICHER EBENE	1 076	-	-	-	-	-	991
50	STAAT	1	-	-	-	-	-	-
51	GEMEINDEN/GV.	46	-	-	-	-	-	46
52	ZWECKVERBAENDE	-	-	-	-	-	-	-
53	BEREINIGTE AUSGABEN	1 559	-	-	-	-	-	1 644
54	STAAT	751	-	-	-	-	-	752
55	GEMEINDEN/GV.	1 837	-	-	-	-	-	1 837
56	ZWECKVERBAENDE	-	-	-	-	-	-	-
57	LAUFENDE RECHNUNG	437	-	-	-	-	-	443
58	STAAT	177	-	-	-	-	-	179
59	GEMEINDEN/GV.	676	-	-	-	-	-	676
60	ZWECKVERBAENDE	-	-	-	-	-	-	-
61	KAPITALRECHNUNG	1 123	-	-	-	-	-	1 202
62	STAAT	573	-	-	-	-	-	573
63	GEMEINDEN/GV.	1 161	-	-	-	-	-	1 161
64	ZWECKVERBAENDE	-	-	-	-	-	-	-
65	./.. ZAHLUNGEN VON ANDERER EBENE	-	-	-	-	-	-	85
66	STAAT	115	-	-	-	-	-	116
67	GEMEINDEN/GV.	914	-	-	-	-	-	914
68	ZWECKVERBAENDE	-	-	-	-	-	-	-
69	NETTOAUSGABEN	1 559	-	-	-	-	-	1 559
70	STAAT	636	-	-	-	-	-	636
71	GEMEINDEN/GV.	923	-	-	-	-	-	923
72	ZWECKVERBAENDE	-	-	-	-	-	-	-
73	UNMITTELBARE EINNAHMEN	67	-	-	-	-	-	67
74	STAAT	1	-	-	-	-	-	1
75	GEMEINDEN/GV.	66	-	-	-	-	-	66
76	ZWECKVERBAENDE	-	-	-	-	-	-	-
77	DARUNTER GEBUEHREN, ENTGELTE	5	-	-	-	-	-	5
78	STAAT	-	-	-	-	-	-	-
79	GEMEINDEN/GV.	5	-	-	-	-	-	5
80	ZWECKVERBAENDE	-	-	-	-	-	-	-

4 AUSGABEN UND EINNAHMEN DER OEFFENTLICHEN HAUSHALTE NACH ARTEN UND AUFGABENBEREICHEN

4.2 NACH KOERPERSCHAFTSGRUPPEN

MILL. DM

LFD NR.	ART DER AUSGABEN / EINNAHMEN	INSGESAMT	BUND	LASTEN- AUSGLEICH- FONDS	ERP- SONDER- VERMOEGEN	EUROP. GEMEIN- SCHAFTEN	SOZIAL- VER- SICHERUNG	LAENDER
		1	2	3	4	5	6	7
		1055 GEMEINDESTRASSEN						
1	PERSONALAUSGABEN	1 106	-	-	-	-	-	1 106
2	STAAT	15	-	-	-	-	-	15
3	GEMEINDEN/GV.	1 083	-	-	-	-	-	1 083
4	ZWECKVERBAENDE	8	-	-	-	-	-	8
5	UNTERHALTUNG VON UNBEWEGL. VERMOEGEN	1 341	-	-	-	-	-	1 341
6	STAAT	166	-	-	-	-	-	166
7	GEMEINDEN/GV.	1 164	-	-	-	-	-	1 164
8	ZWECKVERBAENDE	10	-	-	-	-	-	10
9	BEWIRTSCHAFTUNG DER GRUNDSTUECKE	171	-	-	-	-	-	171
10	STAAT	1	-	-	-	-	-	1
11	GEMEINDEN/GV.	169	-	-	-	-	-	169
12	ZWECKVERBAENDE	-	-	-	-	-	-	-
13	UEBRIGER LAUFENDER SACHAUFWAND	267	-	-	-	-	-	267
14	STAAT	17	-	-	-	-	-	17
15	GEMEINDEN/GV.	247	-	-	-	-	-	247
16	ZWECKVERBAENDE	3	-	-	-	-	-	3
17	BAUMASSNAHMEN	5 500	-	-	-	-	-	5 500
18	STAAT	268	-	-	-	-	-	268
19	GEMEINDEN/GV.	5 211	-	-	-	-	-	5 211
20	ZWECKVERBAENDE	20	-	-	-	-	-	20
21	ERWERB VON UNBEWEGLICHEM SACHVERMOEGEN	321	-	-	-	-	-	321
22	STAAT	26	-	-	-	-	-	26
23	GEMEINDEN/GV.	295	-	-	-	-	-	295
24	ZWECKVERBAENDE	-	-	-	-	-	-	-
25	ERWERB VON BEWEGLICHEM SACHVERMOEGEN	80	-	-	-	-	-	80
26	STAAT	-	-	-	-	-	-	-
27	GEMEINDEN/GV.	79	-	-	-	-	-	79
28	ZWECKVERBAENDE	1	-	-	-	-	-	1
29	ERWERB VON BETEILIGUNGEN	-	-	-	-	-	-	-
30	STAAT	-	-	-	-	-	-	-
31	GEMEINDEN/GV.	-	-	-	-	-	-	-
32	ZWECKVERBAENDE	-	-	-	-	-	-	-
33	ZAHLUNGEN AN AND. BEREICHE U.UEBR. WELT	76	-	-	-	-	-	76
34	STAAT	5	-	-	-	-	-	5
35	GEMEINDEN/GV.	71	-	-	-	-	-	71
36	ZWECKVERBAENDE	-	-	-	-	-	-	-
37	UNMITTELBARE AUSGABEN	8 861	-	-	-	-	-	8 861
38	STAAT	499	-	-	-	-	-	499
39	GEMEINDEN/GV.	8 319	-	-	-	-	-	8 319
40	ZWECKVERBAENDE	43	-	-	-	-	-	43
41	ZAHLUNGEN AN OEFFENTLICHEN BEREICH	3 767	1 340	-	-	-	-	2 427
42	STAAT	3 646	1 340	-	-	-	-	2 306
43	GEMEINDEN/GV.	118	-	-	-	-	-	118
44	ZWECKVERBAENDE	3	-	-	-	-	-	3
45	BRUTTOAUSGABEN	12 627	1 340	-	-	-	-	11 288
46	STAAT	4 145	1 340	-	-	-	-	2 805
47	GEMEINDEN/GV.	8 437	-	-	-	-	-	8 437
48	ZWECKVERBAENDE	46	-	-	-	-	-	46
49	./. ZAHLUNGEN VON GLEICHER EBENE	3 257	-	-	-	-	-	1 732
50	STAAT	1 214	-	-	-	-	-	-
51	GEMEINDEN/GV.	111	-	-	-	-	-	111
52	ZWECKVERBAENDE	-	-	-	-	-	-	-
53	BEREINIGTE AUSGABEN	9 371	1 340	-	-	-	-	9 556
54	STAAT	2 931	1 340	-	-	-	-	2 805
55	GEMEINDEN/GV.	8 326	-	-	-	-	-	8 326
56	ZWECKVERBAENDE	46	-	-	-	-	-	46
57	LAUFENDE RECHNUNG	2 844	-	-	-	-	-	2 968
58	STAAT	649	-	-	-	-	-	650
59	GEMEINDEN/GV.	2 686	-	-	-	-	-	2 686
60	ZWECKVERBAENDE	24	-	-	-	-	-	24
61	KAPITALRECHNUNG	6 527	1 340	-	-	-	-	6 588
62	STAAT	2 282	1 340	-	-	-	-	2 155
63	GEMEINDEN/GV.	5 641	-	-	-	-	-	5 641
64	ZWECKVERBAENDE	21	-	-	-	-	-	21
65	./. ZAHLUNGEN VON ANDERER EBENE	-	-	-	-	-	-	1 525
66	STAAT	1	-	-	-	-	-	1 215
67	GEMEINDEN/GV.	1 898	-	-	-	-	-	1 898
68	ZWECKVERBAENDE	32	-	-	-	-	-	32
69	NETTOAUSGABEN	9 371	1 340	-	-	-	-	8 031
70	STAAT	2 930	1 340	-	-	-	-	1 590
71	GEMEINDEN/GV.	6 428	-	-	-	-	-	6 428
72	ZWECKVERBAENDE	13	-	-	-	-	-	13
73	UNMITTELBARE EINNAHMEN	2 456	2	-	-	-	-	2 454
74	STAAT	81	2	-	-	-	-	79
75	GEMEINDEN/GV.	2 359	-	-	-	-	-	2 359
76	ZWECKVERBAENDE	16	-	-	-	-	-	16
77	DARUNTER GEBUEHREN, ENTGELTE	136	-	-	-	-	-	136
78	STAAT	10	-	-	-	-	-	10
79	GEMEINDEN/GV.	115	-	-	-	-	-	115
80	ZWECKVERBAENDE	11	-	-	-	-	-	11

4 AUSGABEN UND EINNAHMEN DER OEFFENTLICHEN HAUSHALTE NACH ARTEN UND AUFGABENBEREICHEN

4.2 NACH KOERPERSCHAFTSGRUPPEN

MILL. DM

LFD NR.	ART DER AUSGABEN / EINNAHMEN	INSGESAMT	BUND	LASTEN- AUSGLEICHS- FONDS	ERP- SONDER- VERMOEGEN	EUROP. GEMEIN- SCHAFTEN	SOZIAL- VER- SICHERUNG	LAENDER
		1	2	3	4	5	6	7
1056 WASSERSTRASSEN UND HAEFEN, FOERD. DER SCHIFFFAHRT								
1	PERSONALAUSGABEN	964	788	-	-	-	-	175
2	STAAT	964	788	-	-	-	-	175
3	GEMEINDEN/GV.	-	-	-	-	-	-	-
4	ZWECKVERBAENDE	-	-	-	-	-	-	-
5	UNTERHALTUNG VON UNBEWEGL. VERMOEGEN	274	220	-	-	-	-	54
6	STAAT	274	220	-	-	-	-	54
7	GEMEINDEN/GV.	-	-	-	-	-	-	-
8	ZWECKVERBAENDE	-	-	-	-	-	-	-
9	BEWIRTSCHAFTUNG DER GRUNDSTUECKE	12	8	-	-	-	-	4
10	STAAT	12	8	-	-	-	-	4
11	GEMEINDEN/GV.	-	-	-	-	-	-	-
12	ZWECKVERBAENDE	-	-	-	-	-	-	-
13	UEBRIGER LAUFENDER SACHAUFWAND	151	101	-	-	-	-	50
14	STAAT	151	101	-	-	-	-	50
15	GEMEINDEN/GV.	-	-	-	-	-	-	-
16	ZWECKVERBAENDE	-	-	-	-	-	-	-
17	BAUMASSNAHMEN	741	594	-	-	-	-	148
18	STAAT	741	594	-	-	-	-	148
19	GEMEINDEN/GV.	-	-	-	-	-	-	-
20	ZWECKVERBAENDE	-	-	-	-	-	-	-
21	ERWERB VON UNBEWEGLICHEM SACHVERMOEGEN	4	-	-	-	-	-	4
22	STAAT	4	-	-	-	-	-	4
23	GEMEINDEN/GV.	-	-	-	-	-	-	-
24	ZWECKVERBAENDE	-	-	-	-	-	-	-
25	ERWERB VON BEWEGLICHEM SACHVERMOEGEN	50	44	-	-	-	-	6
26	STAAT	50	44	-	-	-	-	6
27	GEMEINDEN/GV.	-	-	-	-	-	-	-
28	ZWECKVERBAENDE	-	-	-	-	-	-	-
29	ERWERB VON BETEILIGUNGEN	-	-	-	-	-	-	-
30	STAAT	-	-	-	-	-	-	-
31	GEMEINDEN/GV.	-	-	-	-	-	-	-
32	ZWECKVERBAENDE	-	-	-	-	-	-	-
33	ZAHLUNGEN AN AND. BEREICHE U.UEBR. WELT	518	397	-	36	-	-	84
34	STAAT	518	397	-	36	-	-	84
35	GEMEINDEN/GV.	-	-	-	-	-	-	-
36	ZWECKVERBAENDE	-	-	-	-	-	-	-
37	UNMITTELBARE AUSGABEN	2 714	2 152	-	36	-	-	525
38	STAAT	2 714	2 152	-	36	-	-	525
39	GEMEINDEN/GV.	-	-	-	-	-	-	-
40	ZWECKVERBAENDE	-	-	-	-	-	-	-
41	ZAHLUNGEN AN OEFFENTLICHEN BEREICH	131	21	-	-	-	-	110
42	STAAT	131	21	-	-	-	-	110
43	GEMEINDEN/GV.	-	-	-	-	-	-	-
44	ZWECKVERBAENDE	-	-	-	-	-	-	-
45	BRUTTOAUSGABEN	2 845	2 174	-	36	-	-	635
46	STAAT	2 845	2 174	-	36	-	-	635
47	GEMEINDEN/GV.	-	-	-	-	-	-	-
48	ZWECKVERBAENDE	-	-	-	-	-	-	-
49	./.. ZAHLUNGEN VON GLEICHER EBENE	130	-	-	-	-	-	1
50	STAAT	130	-	-	-	-	-	1
51	GEMEINDEN/GV.	-	-	-	-	-	-	-
52	ZWECKVERBAENDE	-	-	-	-	-	-	-
53	BEREINIGTE AUSGABEN	2 716	2 174	-	36	-	-	634
54	STAAT	2 716	2 174	-	36	-	-	634
55	GEMEINDEN/GV.	-	-	-	-	-	-	-
56	ZWECKVERBAENDE	-	-	-	-	-	-	-
57	LAUFENDE RECHNUNG	1 395	1 119	-	-	-	-	295
58	STAAT	1 395	1 119	-	-	-	-	295
59	GEMEINDEN/GV.	-	-	-	-	-	-	-
60	ZWECKVERBAENDE	-	-	-	-	-	-	-
61	KAPITALRECHNUNG	1 321	1 055	-	36	-	-	339
62	STAAT	1 321	1 055	-	36	-	-	339
63	GEMEINDEN/GV.	-	-	-	-	-	-	-
64	ZWECKVERBAENDE	-	-	-	-	-	-	-
65	./.. ZAHLUNGEN VON ANDERER EBENE	-	124	-	-	-	-	4
66	STAAT	-	124	-	-	-	-	4
67	GEMEINDEN/GV.	-	-	-	-	-	-	-
68	ZWECKVERBAENDE	-	-	-	-	-	-	-
69	NETTOAUSGABEN	2 716	2 050	-	36	-	-	630
70	STAAT	2 716	2 050	-	36	-	-	630
71	GEMEINDEN/GV.	-	-	-	-	-	-	-
72	ZWECKVERBAENDE	-	-	-	-	-	-	-
73	UNMITTELBARE EINNAHMEN	469	282	-	60	-	-	128
74	STAAT	469	282	-	60	-	-	128
75	GEMEINDEN/GV.	-	-	-	-	-	-	-
76	ZWECKVERBAENDE	-	-	-	-	-	-	-
77	DARUNTER GEBUEHREN, ENTGELTE	249	202	-	-	-	-	47
78	STAAT	249	202	-	-	-	-	47
79	GEMEINDEN/GV.	-	-	-	-	-	-	-
80	ZWECKVERBAENDE	-	-	-	-	-	-	-

4 AUSGABEN UND EINNAHMEN DER OEFFENTLICHEN HAUSHALTE NACH ARTEN UND AUFGABENBEREICHEN

4.2 NACH KOERPERSCHAFTSGRUPPEN

MILL. DM

LFD NR.	ART DER AUSGABEN / EINNAHMEN	INSGESAMT	BUND	LASTEN- AUSGLEICHS- FONDS	ERP- SONDER- VERMOEGEN	EUROP. GEMEIN- SCHAFTEN	SOZIAL- VER- SICHERUNG	LAENDER
		1	2	3	4	5	6	7
1057 EISENBAHNEN UND OEFFENTLICHER PERSONENNAHVERKEHR								
1	PERSONALAUSGABEN	-	-	-	-	-	-	-
2	STAAT	-	-	-	-	-	-	-
3	GEMEINDEN/GV.	-	-	-	-	-	-	-
4	ZWECKVERBAENDE	-	-	-	-	-	-	-
5	UNTERHALTUNG VON UNBEWEGL. VERMOEGEN	-	-	-	-	-	-	-
6	STAAT	-	-	-	-	-	-	-
7	GEMEINDEN/GV.	-	-	-	-	-	-	-
8	ZWECKVERBAENDE	-	-	-	-	-	-	-
9	BEWIRTSCHAFTUNG DER GRUNDSTUECKE	-	-	-	-	-	-	-
10	STAAT	-	-	-	-	-	-	-
11	GEMEINDEN/GV.	-	-	-	-	-	-	-
12	ZWECKVERBAENDE	-	-	-	-	-	-	-
13	UEBRIGER LAUFENDER SACHAUFWAND	243	-	-	-	-	-	243
14	STAAT	243	-	-	-	-	-	243
15	GEMEINDEN/GV.	-	-	-	-	-	-	-
16	ZWECKVERBAENDE	-	-	-	-	-	-	-
17	BAUMASSNAHMEN	17	-	-	-	-	-	17
18	STAAT	17	-	-	-	-	-	17
19	GEMEINDEN/GV.	-	-	-	-	-	-	-
20	ZWECKVERBAENDE	-	-	-	-	-	-	-
21	ERWERB VON UNBEWEGLICHEM SACHVERMOEGEN	1	-	-	-	-	-	1
22	STAAT	1	-	-	-	-	-	1
23	GEMEINDEN/GV.	-	-	-	-	-	-	-
24	ZWECKVERBAENDE	-	-	-	-	-	-	-
25	ERWERB VON BEWEGLICHEM SACHVERMOEGEN	13	-	-	-	-	-	13
26	STAAT	13	-	-	-	-	-	13
27	GEMEINDEN/GV.	-	-	-	-	-	-	-
28	ZWECKVERBAENDE	-	-	-	-	-	-	-
29	ERWERB VON BETEILIGUNGEN	224	-	-	-	-	-	224
30	STAAT	224	-	-	-	-	-	224
31	GEMEINDEN/GV.	-	-	-	-	-	-	-
32	ZWECKVERBAENDE	-	-	-	-	-	-	-
33	ZAHLUNGEN AN AND. BEREICHE U.UEBR. WELT	2 222	718	-	-	-	-	1 505
34	STAAT	2 222	718	-	-	-	-	1 505
35	GEMEINDEN/GV.	-	-	-	-	-	-	-
36	ZWECKVERBAENDE	-	-	-	-	-	-	-
37	UNMITTELBARE AUSGABEN	2 721	718	-	-	-	-	2 004
38	STAAT	2 721	718	-	-	-	-	2 004
39	GEMEINDEN/GV.	-	-	-	-	-	-	-
40	ZWECKVERBAENDE	-	-	-	-	-	-	-
41	ZAHLUNGEN AN OEFFENTLICHEN BEREICH	2 196	1 181	-	-	-	-	1 015
42	STAAT	2 196	1 181	-	-	-	-	1 015
43	GEMEINDEN/GV.	-	-	-	-	-	-	-
44	ZWECKVERBAENDE	-	-	-	-	-	-	-
45	BRUTTOAUSGABEN	4 917	1 899	-	-	-	-	3 018
46	STAAT	4 917	1 899	-	-	-	-	3 018
47	GEMEINDEN/GV.	-	-	-	-	-	-	-
48	ZWECKVERBAENDE	-	-	-	-	-	-	-
49	./.. ZAHLUNGEN VON GLEICHER EBENE	1 244	-	-	-	-	-	9
50	STAAT	1 235	-	-	-	-	-	-
51	GEMEINDEN/GV.	-	-	-	-	-	-	-
52	ZWECKVERBAENDE	-	-	-	-	-	-	-
53	BEREINIGTE AUSGABEN	3 673	1 899	-	-	-	-	3 009
54	STAAT	3 682	1 899	-	-	-	-	3 018
55	GEMEINDEN/GV.	-	-	-	-	-	-	-
56	ZWECKVERBAENDE	-	-	-	-	-	-	-
57	LAUFENDE RECHNUNG	1 483	370	-	-	-	-	1 158
58	STAAT	1 484	370	-	-	-	-	1 160
59	GEMEINDEN/GV.	-	-	-	-	-	-	-
60	ZWECKVERBAENDE	-	-	-	-	-	-	-
61	KAPITALRECHNUNG	2 189	1 529	-	-	-	-	1 851
62	STAAT	2 198	1 529	-	-	-	-	1 859
63	GEMEINDEN/GV.	-	-	-	-	-	-	-
64	ZWECKVERBAENDE	-	-	-	-	-	-	-
65	./.. ZAHLUNGEN VON ANDERER EBENE	-	112	-	-	-	-	1 123
66	STAAT	9	112	-	-	-	-	1 133
67	GEMEINDEN/GV.	-	-	-	-	-	-	-
68	ZWECKVERBAENDE	-	-	-	-	-	-	-
69	NETTOAUSGABEN	3 673	1 787	-	-	-	-	1 886
70	STAAT	3 673	1 787	-	-	-	-	1 886
71	GEMEINDEN/GV.	-	-	-	-	-	-	-
72	ZWECKVERBAENDE	-	-	-	-	-	-	-
73	UNMITTELBARE EINNAHMEN	17	-	-	-	-	-	17
74	STAAT	17	-	-	-	-	-	17
75	GEMEINDEN/GV.	-	-	-	-	-	-	-
76	ZWECKVERBAENDE	-	-	-	-	-	-	-
77	DARUNTER GEBUEHREN, ENTGELTE	1	-	-	-	-	-	1
78	STAAT	1	-	-	-	-	-	1
79	GEMEINDEN/GV.	-	-	-	-	-	-	-
80	ZWECKVERBAENDE	-	-	-	-	-	-	-

4 AUSGABEN UND EINNAHMEN DER OEFFENTLICHEN HAUSHALTE NACH ARTEN UND AUFGABENBEREICHEN

4.2 NACH KOERPERSCHAFTSGRUPPEN

MILL. DM

LFD NR.	ART DER AUSGABEN / EINNAHMEN	INSGESAMT	BUND	LASTEN- AUSGLEICH- FONDS	ERP- SONDER- VERMOEGEN	EUROP. GEMEIN- SCHAFTEN	SOZIAL- VER- SICHERUNG	LAENDER
		1	2	3	4	5	6	7
		1058	WIRTSCHAFTSUNTERNEHMEN ZUSAMMEN					
1	PERSONALAUSGABEN	2 092	26	-	-	-	-	2 067
2	STAAT	1 288	26	-	-	-	-	1 263
3	GEMEINDEN/GV.	730	-	-	-	-	-	730
4	ZWECKVERBAENDE	74	-	-	-	-	-	74
5	UNTERHALTUNG VON UNBEWEGL. VERMOEGEN	388	-	-	-	-	-	388
6	STAAT	81	-	-	-	-	-	81
7	GEMEINDEN/GV.	286	-	-	-	-	-	286
8	ZWECKVERBAENDE	21	-	-	-	-	-	21
9	BEWIRTSCHAFTUNG DER GRUNDSTUECKE	184	-	-	-	-	-	184
10	STAAT	30	-	-	-	-	-	30
11	GEMEINDEN/GV.	140	-	-	-	-	-	140
12	ZWECKVERBAENDE	13	-	-	-	-	-	13
13	UEBRIGER LAUFENDER SACHAUFWAND	1 456	19	-	-	-	-	1 437
14	STAAT	571	19	-	-	-	-	552
15	GEMEINDEN/GV.	803	-	-	-	-	-	803
16	ZWECKVERBAENDE	82	-	-	-	-	-	82
17	BAUMASSNAHMEN	1 758	-	-	-	-	-	1 758
18	STAAT	221	-	-	-	-	-	221
19	GEMEINDEN/GV.	1 428	-	-	-	-	-	1 428
20	ZWECKVERBAENDE	109	-	-	-	-	-	109
21	ERWERB VON UNBEWEGLICHEM SACHVERMOEGEN	72	-	-	-	-	-	72
22	STAAT	20	-	-	-	-	-	20
23	GEMEINDEN/GV.	36	-	-	-	-	-	36
24	ZWECKVERBAENDE	16	-	-	-	-	-	16
25	ERWERB VON BEWEGLICHEM SACHVERMOEGEN	85	1	-	-	-	-	85
26	STAAT	33	1	-	-	-	-	32
27	GEMEINDEN/GV.	45	-	-	-	-	-	45
28	ZWECKVERBAENDE	7	-	-	-	-	-	7
29	ERWERB VON BETEILIGUNGEN	1 863	262	-	-	-	-	1 601
30	STAAT	737	262	-	-	-	-	476
31	GEMEINDEN/GV.	1 118	-	-	-	-	-	1 118
32	ZWECKVERBAENDE	8	-	-	-	-	-	8
33	ZAHLUNGEN AN AND. BEREICHE U.UEBR. WELT	16 719	13 437	-	-	-	-	3 282
34	STAAT	14 907	13 437	-	-	-	-	1 470
35	GEMEINDEN/GV.	1 718	-	-	-	-	-	1 718
36	ZWECKVERBAENDE	94	-	-	-	-	-	94
37	UNMITTELBARE AUSGABEN	24 616	13 744	-	-	-	-	10 872
38	STAAT	17 889	13 744	-	-	-	-	4 145
39	GEMEINDEN/GV.	6 303	-	-	-	-	-	6 303
40	ZWECKVERBAENDE	424	-	-	-	-	-	424
41	ZAHLUNGEN AN OEFFENTLICHEN BEREICH	929	-	-	-	-	-	929
42	STAAT	11	-	-	-	-	-	11
43	GEMEINDEN/GV.	534	-	-	-	-	-	534
44	ZWECKVERBAENDE	383	-	-	-	-	-	383
45	BRUTTOAUSGABEN	25 545	13 744	-	-	-	-	11 801
46	STAAT	17 900	13 744	-	-	-	-	4 156
47	GEMEINDEN/GV.	6 838	-	-	-	-	-	6 838
48	ZWECKVERBAENDE	807	-	-	-	-	-	807
49	./. ZAHLUNGEN VON GLEICHER EBENE	2 032	-	-	-	-	-	1 840
50	STAAT	18	-	-	-	-	-	-
51	GEMEINDEN/GV.	85	-	-	-	-	-	85
52	ZWECKVERBAENDE	2	-	-	-	-	-	2
53	BEREINIGTE AUSGABEN	23 513	13 744	-	-	-	-	9 961
54	STAAT	17 882	13 744	-	-	-	-	4 156
55	GEMEINDEN/GV.	6 753	-	-	-	-	-	6 753
56	ZWECKVERBAENDE	805	-	-	-	-	-	805
57	LAUFENDE RECHNUNG	15 309	9 359	-	-	-	-	6 029
58	STAAT	12 245	9 359	-	-	-	-	2 902
59	GEMEINDEN/GV.	3 305	-	-	-	-	-	3 305
60	ZWECKVERBAENDE	654	-	-	-	-	-	654
61	KAPITALRECHNUNG	8 204	4 385	-	-	-	-	3 932
62	STAAT	5 636	4 385	-	-	-	-	1 254
63	GEMEINDEN/GV.	3 448	-	-	-	-	-	3 448
64	ZWECKVERBAENDE	150	-	-	-	-	-	150
65	./. ZAHLUNGEN VON ANDERER EBENE	-	-	-	-	-	-	192
66	STAAT	35	-	-	-	-	-	54
67	GEMEINDEN/GV.	1 384	-	-	-	-	-	1 384
68	ZWECKVERBAENDE	508	-	-	-	-	-	508
69	NETTOAUSGABEN	23 513	13 744	-	-	-	-	9 769
70	STAAT	17 846	13 744	-	-	-	-	4 103
71	GEMEINDEN/GV.	5 369	-	-	-	-	-	5 369
72	ZWECKVERBAENDE	297	-	-	-	-	-	297
73	UNMITTELBARE EINNAHMEN	20 378	7 877	-	3	-	-	12 498
74	STAAT	12 400	7 877	-	3	-	-	4 520
75	GEMEINDEN/GV.	7 739	-	-	-	-	-	7 739
76	ZWECKVERBAENDE	239	-	-	-	-	-	239
77	DARUNTER GEBUEHREN, ENTGELTE	1 224	-	-	-	-	-	1 224
78	STAAT	46	-	-	-	-	-	46
79	GEMEINDEN/GV.	1 061	-	-	-	-	-	1 061
80	ZWECKVERBAENDE	117	-	-	-	-	-	117

4 AUSGABEN UND EINNAHMEN DER OEFFENTLICHEN HAUSHALTE NACH ARTEN UND AUFGABENBEREICHEN

4.2 NACH KOERPERSCHAFTSGRUPPEN

MILL. DM

LFD NR.	ART DER AUSGABEN / EINNAHMEN	INSGESAMT	BUND	LASTEN- AUSGLEICHS- FONDS	ERP- SONDER- VERMOEGEN	EUROP. GEMEIN- SCHAFTEN	SOZIAL- VER- SICHERUNG	LAENDER
		1	2	3	4	5	6	7
1059 LAND- UND FORSTWIRTSCHAFTLICHE UNTERNEHMEN								
1	PERSONALAUSGABEN	1 714	24	-	-	-	-	1 690
2	STAAT	1 234	24	-	-	-	-	1 209
3	GEMEINDEN/GV.	458	-	-	-	-	-	458
4	ZWECKVERBAENDE	23	-	-	-	-	-	23
5	UNTERHALTUNG VON UNBEWEGL. VERMOEGEN	185	-	-	-	-	-	185
6	STAAT	21	-	-	-	-	-	21
7	GEMEINDEN/GV.	162	-	-	-	-	-	162
8	ZWECKVERBAENDE	3	-	-	-	-	-	3
9	BEWIRTSCHAFTUNG DER GRUNDSTUECKE	38	-	-	-	-	-	38
10	STAAT	22	-	-	-	-	-	22
11	GEMEINDEN/GV.	15	-	-	-	-	-	15
12	ZWECKVERBAENDE	1	-	-	-	-	-	1
13	UEBRIGER LAUFENDER SACHAUFWAND	660	13	-	-	-	-	647
14	STAAT	473	13	-	-	-	-	460
15	GEMEINDEN/GV.	185	-	-	-	-	-	185
16	ZWECKVERBAENDE	2	-	-	-	-	-	2
17	BAUMASSNAHMEN	73	-	-	-	-	-	73
18	STAAT	45	-	-	-	-	-	45
19	GEMEINDEN/GV.	27	-	-	-	-	-	27
20	ZWECKVERBAENDE	-	-	-	-	-	-	-
21	ERWERB VON UNBEWEGLICHEM SACHVERMOEGEN	32	-	-	-	-	-	32
22	STAAT	20	-	-	-	-	-	20
23	GEMEINDEN/GV.	13	-	-	-	-	-	13
24	ZWECKVERBAENDE	-	-	-	-	-	-	-
25	ERWERB VON BEWEGLICHEM SACHVERMOEGEN	34	1	-	-	-	-	33
26	STAAT	27	1	-	-	-	-	26
27	GEMEINDEN/GV.	7	-	-	-	-	-	7
28	ZWECKVERBAENDE	-	-	-	-	-	-	-
29	ERWERB VON BETEILIGUNGEN	1	-	-	-	-	-	1
30	STAAT	-	-	-	-	-	-	-
31	GEMEINDEN/GV.	-	-	-	-	-	-	-
32	ZWECKVERBAENDE	-	-	-	-	-	-	-
33	ZAHLUNGEN AN AND. BEREICHE U.UEBR. WELT	6	-	-	-	-	-	6
34	STAAT	2	-	-	-	-	-	1
35	GEMEINDEN/GV.	4	-	-	-	-	-	4
36	ZWECKVERBAENDE	-	-	-	-	-	-	-
37	UNMITTELBARE AUSGABEN	2 743	38	-	-	-	-	2 705
38	STAAT	1 842	38	-	-	-	-	1 804
39	GEMEINDEN/GV.	872	-	-	-	-	-	872
40	ZWECKVERBAENDE	29	-	-	-	-	-	29
41	ZAHLUNGEN AN OEFFENTLICHEN BEREICH	97	-	-	-	-	-	97
42	STAAT	3	-	-	-	-	-	3
43	GEMEINDEN/GV.	90	-	-	-	-	-	90
44	ZWECKVERBAENDE	5	-	-	-	-	-	5
45	BRUTTOAUSGABEN	2 840	38	-	-	-	-	2 802
46	STAAT	1 844	38	-	-	-	-	1 806
47	GEMEINDEN/GV.	962	-	-	-	-	-	962
48	ZWECKVERBAENDE	34	-	-	-	-	-	34
49	./.. ZAHLUNGEN VON GLEICHER EBENE	188	-	-	-	-	-	125
50	STAAT	18	-	-	-	-	-	-
51	GEMEINDEN/GV.	12	-	-	-	-	-	12
52	ZWECKVERBAENDE	-	-	-	-	-	-	-
53	BEREINIGTE AUSGABEN	2 653	38	-	-	-	-	2 678
54	STAAT	1 826	38	-	-	-	-	1 806
55	GEMEINDEN/GV.	950	-	-	-	-	-	950
56	ZWECKVERBAENDE	34	-	-	-	-	-	34
57	LAUFENDE RECHNUNG	2 520	37	-	-	-	-	2 542
58	STAAT	1 736	37	-	-	-	-	1 714
59	GEMEINDEN/GV.	901	-	-	-	-	-	901
60	ZWECKVERBAENDE	33	-	-	-	-	-	33
61	KAPITALRECHNUNG	133	1	-	-	-	-	136
62	STAAT	90	1	-	-	-	-	92
63	GEMEINDEN/GV.	49	-	-	-	-	-	49
64	ZWECKVERBAENDE	1	-	-	-	-	-	1
65	./.. ZAHLUNGEN VON ANDERER EBENE	-	-	-	-	-	-	63
66	STAAT	35	-	-	-	-	-	53
67	GEMEINDEN/GV.	92	-	-	-	-	-	92
68	ZWECKVERBAENDE	30	-	-	-	-	-	30
69	NETTOAUSGABEN	2 653	38	-	-	-	-	2 615
70	STAAT	1 791	38	-	-	-	-	1 753
71	GEMEINDEN/GV.	858	-	-	-	-	-	858
72	ZWECKVERBAENDE	4	-	-	-	-	-	4
73	UNMITTELBARE EINNAHMEN	2 220	27	-	-	-	-	2 193
74	STAAT	1 328	27	-	-	-	-	1 302
75	GEMEINDEN/GV.	885	-	-	-	-	-	885
76	ZWECKVERBAENDE	7	-	-	-	-	-	7
77	DARUNTER GEBUEHREN, ENTGELTE	7	-	-	-	-	-	7
78	STAAT	2	-	-	-	-	-	2
79	GEMEINDEN/GV.	4	-	-	-	-	-	4
80	ZWECKVERBAENDE	-	-	-	-	-	-	-

4 AUSGABEN UND EINNAHMEN DER OEFFENTLICHEN HAUSHALTE NACH ARTEN UND AUFGABENBEREICHEN

4.2 NACH KOERPERSCHAFTSGRUPPEN

MILL. DM

LFD NR.	ART DER AUSGABEN / EINNAHMEN	INSGESAMT	BUND	LASTEN- AUSGLEICH- FONDS	ERP- SONDER- VERMOEGEN	EUROP. GEMEIN- SCHAFTEN	SOZIAL- VER- SICHERUNG	LAENDER
		1	2	3	4	5	6	7
1060 VERSORGUNGSUNTERNEHMEN								
1	PERSONALAUSGABEN	151	-	-	-	-	-	151
2	STAAT	-	-	-	-	-	-	-
3	GEMEINDEN/GV.	108	-	-	-	-	-	108
4	ZWECKVERBAENDE	44	-	-	-	-	-	44
5	UNTERHALTUNG VON UNBEWEGL. VERMOEGEN	80	-	-	-	-	-	80
6	STAAT	-	-	-	-	-	-	-
7	GEMEINDEN/GV.	63	-	-	-	-	-	63
8	ZWECKVERBAENDE	17	-	-	-	-	-	17
9	BEWIRTSCHAFTUNG DER GRUNDSTUECKE	73	-	-	-	-	-	73
10	STAAT	-	-	-	-	-	-	-
11	GEMEINDEN/GV.	63	-	-	-	-	-	63
12	ZWECKVERBAENDE	11	-	-	-	-	-	11
13	UEBRIGER LAUFENDER SACHAUFWAND	509	-	-	-	-	-	509
14	STAAT	5	-	-	-	-	-	5
15	GEMEINDEN/GV.	429	-	-	-	-	-	429
16	ZWECKVERBAENDE	75	-	-	-	-	-	75
17	BAUMASSNAHMEN	584	-	-	-	-	-	584
18	STAAT	-	-	-	-	-	-	-
19	GEMEINDEN/GV.	488	-	-	-	-	-	488
20	ZWECKVERBAENDE	96	-	-	-	-	-	96
21	ERWERB VON UNBEWEGLICHEM SACHVERMOEGEN	8	-	-	-	-	-	8
22	STAAT	-	-	-	-	-	-	-
23	GEMEINDEN/GV.	6	-	-	-	-	-	6
24	ZWECKVERBAENDE	2	-	-	-	-	-	2
25	ERWERB VON BEWEGLICHEM SACHVERMOEGEN	21	-	-	-	-	-	21
26	STAAT	-	-	-	-	-	-	-
27	GEMEINDEN/GV.	14	-	-	-	-	-	14
28	ZWECKVERBAENDE	6	-	-	-	-	-	6
29	ERWERB VON BETEILIGUNGEN	270	-	-	-	-	-	270
30	STAAT	30	-	-	-	-	-	30
31	GEMEINDEN/GV.	239	-	-	-	-	-	239
32	ZWECKVERBAENDE	-	-	-	-	-	-	-
33	ZAHLUNGEN AN AND. BEREICHE U.UEBR. WELT	251	-	-	-	-	-	251
34	STAAT	149	-	-	-	-	-	149
35	GEMEINDEN/GV.	102	-	-	-	-	-	102
36	ZWECKVERBAENDE	-	-	-	-	-	-	-
37	UNMITTELBARE AUSGABEN	1 947	-	-	-	-	-	1 947
38	STAAT	184	-	-	-	-	-	184
39	GEMEINDEN/GV.	1 512	-	-	-	-	-	1 512
40	ZWECKVERBAENDE	251	-	-	-	-	-	251
41	ZAHLUNGEN AN OEFFENTLICHEN BEREICH	171	-	-	-	-	-	171
42	STAAT	-	-	-	-	-	-	-
43	GEMEINDEN/GV.	150	-	-	-	-	-	150
44	ZWECKVERBAENDE	21	-	-	-	-	-	21
45	BRUTTOAUSGABEN	2 118	-	-	-	-	-	2 118
46	STAAT	184	-	-	-	-	-	184
47	GEMEINDEN/GV.	1 662	-	-	-	-	-	1 662
48	ZWECKVERBAENDE	272	-	-	-	-	-	272
49	./.. ZAHLUNGEN VON GLEICHER EBENE	310	-	-	-	-	-	305
50	STAAT	-	-	-	-	-	-	-
51	GEMEINDEN/GV.	33	-	-	-	-	-	33
52	ZWECKVERBAENDE	2	-	-	-	-	-	2
53	BEREINIGTE AUSGABEN	1 808	-	-	-	-	-	1 813
54	STAAT	184	-	-	-	-	-	184
55	GEMEINDEN/GV.	1 629	-	-	-	-	-	1 629
56	ZWECKVERBAENDE	270	-	-	-	-	-	270
57	LAUFENDE RECHNUNG	979	-	-	-	-	-	981
58	STAAT	104	-	-	-	-	-	104
59	GEMEINDEN/GV.	797	-	-	-	-	-	797
60	ZWECKVERBAENDE	165	-	-	-	-	-	165
61	KAPITALRECHNUNG	829	-	-	-	-	-	831
62	STAAT	80	-	-	-	-	-	80
63	GEMEINDEN/GV.	833	-	-	-	-	-	833
64	ZWECKVERBAENDE	105	-	-	-	-	-	105
65	./.. ZAHLUNGEN VON ANDERER EBENE	-	-	-	-	-	-	5
66	STAAT	-	-	-	-	-	-	-
67	GEMEINDEN/GV.	171	-	-	-	-	-	171
68	ZWECKVERBAENDE	105	-	-	-	-	-	105
69	NETTOAUSGABEN	1 808	-	-	-	-	-	1 808
70	STAAT	184	-	-	-	-	-	184
71	GEMEINDEN/GV.	1 459	-	-	-	-	-	1 459
72	ZWECKVERBAENDE	165	-	-	-	-	-	165
73	UNMITTELBARE EINNAHMEN	4 894	-	-	-	-	-	4 894
74	STAAT	359	-	-	-	-	-	359
75	GEMEINDEN/GV.	4 330	-	-	-	-	-	4 330
76	ZWECKVERBAENDE	205	-	-	-	-	-	205
77	DARUNTER GEBUEHREN, ENTGELTE	1 035	-	-	-	-	-	1 035
78	STAAT	-	-	-	-	-	-	-
79	GEMEINDEN/GV.	926	-	-	-	-	-	926
80	ZWECKVERBAENDE	109	-	-	-	-	-	109

4 AUSGABEN UND EINNAHMEN DER OEFFENTLICHEN HAUSHALTE NACH ARTEN UND AUFGABENBEREICHEN

4.2 NACH KOERPERSCHAFTSGRUPPEN

MILL. DM

LFD NR.	ART DER AUSGABEN / EINNAHMEN	INSGESAMT	BUND	LASTEN- AUSGLEICHS- FONDS	ERP- SONDER- VERMOEGEN	EUROP. GEMEIN- SCHAFTEN	SOZIAL- VER- SICHERUNG	LAENDER
		1	2	3	4	5	6	7
1061 VERKEHRSUNTERNEHMEN								
1	PERSONALAUSGABEN	86	2	-	-	-	-	84
2	STAAT	44	2	-	-	-	-	42
3	GEMEINDEN/GV.	40	-	-	-	-	-	40
4	ZWECKVERBAENDE	1	-	-	-	-	-	1
5	UNTERHALTUNG VON UNBEWEGL. VERMDEGEN	75	-	-	-	-	-	75
6	STAAT	60	-	-	-	-	-	60
7	GEMEINDEN/GV.	16	-	-	-	-	-	16
8	ZWECKVERBAENDE	-	-	-	-	-	-	-
9	BEWIRTSCHAFTUNG DER GRUNDSTUECKE	9	-	-	-	-	-	9
10	STAAT	6	-	-	-	-	-	6
11	GEMEINDEN/GV.	3	-	-	-	-	-	3
12	ZWECKVERBAENDE	-	-	-	-	-	-	-
13	UEBRIGER LAUFENDER SACHAUFWAND	81	1	-	-	-	-	80
14	STAAT	22	1	-	-	-	-	21
15	GEMEINDEN/GV.	57	-	-	-	-	-	57
16	ZWECKVERBAENDE	1	-	-	-	-	-	1
17	BAUMASSNAHMEN	645	-	-	-	-	-	645
18	STAAT	95	-	-	-	-	-	95
19	GEMEINDEN/GV.	548	-	-	-	-	-	548
20	ZWECKVERBAENDE	2	-	-	-	-	-	2
21	ERWERB VON UNBEWEGLICHEM SACHVERMDEGEN	15	-	-	-	-	-	15
22	STAAT	-	-	-	-	-	-	-
23	GEMEINDEN/GV.	4	-	-	-	-	-	4
24	ZWECKVERBAENDE	11	-	-	-	-	-	11
25	ERWERB VON BEWEGLICHEM SACHVERMOEGEN	5	-	-	-	-	-	5
26	STAAT	3	-	-	-	-	-	3
27	GEMEINDEN/GV.	1	-	-	-	-	-	1
28	ZWECKVERBAENDE	-	-	-	-	-	-	-
29	ERWERB VON BETEILIGUNGEN	147	-	-	-	-	-	147
30	STAAT	46	-	-	-	-	-	46
31	GEMEINDEN/GV.	96	-	-	-	-	-	96
32	ZWECKVERBAENDE	5	-	-	-	-	-	5
33	ZAHLUNGEN AN AND. BEREICHE U.UEBR. WELT	15 080	13 396	-	-	-	-	1 685
34	STAAT	14 398	13 396	-	-	-	-	1 003
35	GEMEINDEN/GV.	593	-	-	-	-	-	593
36	ZWECKVERBAENDE	89	-	-	-	-	-	89
37	UNMITTELBARE AUSGABEN	16 143	13 398	-	-	-	-	2 745
38	STAAT	14 673	13 398	-	-	-	-	1 275
39	GEMEINDEN/GV.	1 359	-	-	-	-	-	1 359
40	ZWECKVERBAENDE	111	-	-	-	-	-	111
41	ZAHLUNGEN AN OEFFENTLICHEN BEREICH	526	-	-	-	-	-	526
42	STAAT	2	-	-	-	-	-	2
43	GEMEINDEN/GV.	167	-	-	-	-	-	167
44	ZWECKVERBAENDE	357	-	-	-	-	-	357
45	BRUTTOAUSGABEN	16 669	13 398	-	-	-	-	3 271
46	STAAT	14 675	13 398	-	-	-	-	1 277
47	GEMEINDEN/GV.	1 527	-	-	-	-	-	1 527
48	ZWECKVERBAENDE	468	-	-	-	-	-	468
49	./., ZAHLUNGEN VON GLEICHER EBENE	1 198	-	-	-	-	-	1 099
50	STAAT	-	-	-	-	-	-	-
51	GEMEINDEN/GV.	9	-	-	-	-	-	9
52	ZWECKVERBAENDE	-	-	-	-	-	-	-
53	BEREINIGTE AUSGABEN	15 471	13 398	-	-	-	-	2 172
54	STAAT	14 674	13 398	-	-	-	-	1 277
55	GEMEINDEN/GV.	1 517	-	-	-	-	-	1 517
56	ZWECKVERBAENDE	468	-	-	-	-	-	468
57	LAUFENDE RECHNUNG	10 499	9 317	-	-	-	-	1 183
58	STAAT	10 155	9 317	-	-	-	-	839
59	GEMEINDEN/GV.	401	-	-	-	-	-	401
60	ZWECKVERBAENDE	444	-	-	-	-	-	444
61	KAPITALRECHNUNG	4 972	4 082	-	-	-	-	989
62	STAAT	4 520	4 082	-	-	-	-	438
63	GEMEINDEN/GV.	1 117	-	-	-	-	-	1 117
64	ZWECKVERBAENDE	23	-	-	-	-	-	23
65	./., ZAHLUNGEN VON ANDERER EBENE	-	-	-	-	-	-	100
66	STAAT	-	-	-	-	-	-	-
67	GEMEINDEN/GV.	828	-	-	-	-	-	828
68	ZWECKVERBAENDE	361	-	-	-	-	-	361
69	NETTOAUSGABEN	15 471	13 398	-	-	-	-	2 072
70	STAAT	14 674	13 398	-	-	-	-	1 276
71	GEMEINDEN/GV.	689	-	-	-	-	-	689
72	ZWECKVERBAENDE	107	-	-	-	-	-	107
73	UNMITTELBARE EINNAHMEN	5 532	5 216	-	-	-	-	316
74	STAAT	5 358	5 216	-	-	-	-	141
75	GEMEINDEN/GV.	171	-	-	-	-	-	171
76	ZWECKVERBAENDE	3	-	-	-	-	-	3
77	DARUNTER GEBUEHREN, ENTGELTE	60	-	-	-	-	-	60
78	STAAT	44	-	-	-	-	-	44
79	GEMEINDEN/GV.	15	-	-	-	-	-	15
80	ZWECKVERBAENDE	1	-	-	-	-	-	1

4 AUSGABEN UND EINKÜNFEN DER ÖFFENTLICHEN HAUSHALTE NACH ARTEN UND AUFGABENBEREICHEN

4.2 NACH KÖRPERSCHAFTSGRUPPEN

MILL. DM

LFD NR.	ART DER AUSGABEN / EINNAHMEN	INSGESAMT	BUND	LASTEN- AUSGLEICHS- FONDS	ERP- SONDER- VERMOEGEN	EUROP. GEMEIN- SCHAFTEN	SOZIAL- VER- SICHERUNG	LAENDER
		1	2	3	4	5	6	7
1062 KOMBINIERTE VERSORGUNGS- UND VERKEHRSUNTERNEHMEN								
1	PERSONALAUSGABEN	2	-	-	-	-	-	2
2	STAAT	-	-	-	-	-	-	-
3	GEMEINDEN/GV.	2	-	-	-	-	-	2
4	ZWECKVERBAENDE	-	-	-	-	-	-	-
5	UNTERHALTUNG VON UNBEWEGL. VERMOEGEN	-	-	-	-	-	-	-
6	STAAT	-	-	-	-	-	-	-
7	GEMEINDEN/GV.	-	-	-	-	-	-	-
8	ZWECKVERBAENDE	-	-	-	-	-	-	-
9	BEWIRTSCHAFTUNG DER GRUNDSTUECKE	1	-	-	-	-	-	1
10	STAAT	-	-	-	-	-	-	-
11	GEMEINDEN/GV.	1	-	-	-	-	-	1
12	ZWECKVERBAENDE	-	-	-	-	-	-	-
13	UEBRIGER LAUFENDER SACHAUFWAND	7	-	-	-	-	-	7
14	STAAT	-	-	-	-	-	-	-
15	GEMEINDEN/GV.	6	-	-	-	-	-	6
16	ZWECKVERBAENDE	-	-	-	-	-	-	-
17	BAUMASSNAHMEN	2	-	-	-	-	-	2
18	STAAT	-	-	-	-	-	-	-
19	GEMEINDEN/GV.	-	-	-	-	-	-	-
20	ZWECKVERBAENDE	2	-	-	-	-	-	2
21	ERWERB VON UNBEWEGLICHEM SACHVERMOEGEN	-	-	-	-	-	-	-
22	STAAT	-	-	-	-	-	-	-
23	GEMEINDEN/GV.	-	-	-	-	-	-	-
24	ZWECKVERBAENDE	-	-	-	-	-	-	-
25	ERWERB VON BEWEGLICHEM SACHVERMOEGEN	-	-	-	-	-	-	-
26	STAAT	-	-	-	-	-	-	-
27	GEMEINDEN/GV.	-	-	-	-	-	-	-
28	ZWECKVERBAENDE	-	-	-	-	-	-	-
29	ERWERB VON BETEILIGUNGEN	692	-	-	-	-	-	692
30	STAAT	-	-	-	-	-	-	-
31	GEMEINDEN/GV.	692	-	-	-	-	-	692
32	ZWECKVERBAENDE	-	-	-	-	-	-	-
33	ZAHLUNGEN AN AND. BEREICHE U.UEBR. WELT	643	-	-	-	-	-	643
34	STAAT	-	-	-	-	-	-	-
35	GEMEINDEN/GV.	643	-	-	-	-	-	643
36	ZWECKVERBAENDE	-	-	-	-	-	-	-
37	UNMITTELBARE AUSGABEN	1 346	-	-	-	-	-	1 346
38	STAAT	-	-	-	-	-	-	-
39	GEMEINDEN/GV.	1 344	-	-	-	-	-	1 344
40	ZWECKVERBAENDE	2	-	-	-	-	-	2
41	ZAHLUNGEN AN OEFFENTLICHEN BEREICH	116	-	-	-	-	-	116
42	STAAT	-	-	-	-	-	-	-
43	GEMEINDEN/GV.	116	-	-	-	-	-	116
44	ZWECKVERBAENDE	-	-	-	-	-	-	-
45	BRUTTOAUSGABEN	1 462	-	-	-	-	-	1 462
46	STAAT	-	-	-	-	-	-	-
47	GEMEINDEN/GV.	1 460	-	-	-	-	-	1 460
48	ZWECKVERBAENDE	3	-	-	-	-	-	3
49	./, ZAHLUNGEN VON GLEICHER EBENE	164	-	-	-	-	-	163
50	STAAT	-	-	-	-	-	-	-
51	GEMEINDEN/GV.	22	-	-	-	-	-	22
52	ZWECKVERBAENDE	-	-	-	-	-	-	-
53	BEREINIGTE AUSGABEN	1 298	-	-	-	-	-	1 299
54	STAAT	-	-	-	-	-	-	-
55	GEMEINDEN/GV.	1 438	-	-	-	-	-	1 438
56	ZWECKVERBAENDE	3	-	-	-	-	-	3
57	LAUFENDE RECHNUNG	453	-	-	-	-	-	454
58	STAAT	-	-	-	-	-	-	-
59	GEMEINDEN/GV.	584	-	-	-	-	-	584
60	ZWECKVERBAENDE	1	-	-	-	-	-	1
61	KAPITALRECHNUNG	845	-	-	-	-	-	845
62	STAAT	-	-	-	-	-	-	-
63	GEMEINDEN/GV.	854	-	-	-	-	-	854
64	ZWECKVERBAENDE	2	-	-	-	-	-	2
65	./, ZAHLUNGEN VON ANDERER EBENE	-	-	-	-	-	-	2
66	STAAT	-	-	-	-	-	-	-
67	GEMEINDEN/GV.	143	-	-	-	-	-	143
68	ZWECKVERBAENDE	-	-	-	-	-	-	-
69	NETTOAUSGABEN	1 298	-	-	-	-	-	1 298
70	STAAT	-	-	-	-	-	-	-
71	GEMEINDEN/GV.	1 295	-	-	-	-	-	1 295
72	ZWECKVERBAENDE	2	-	-	-	-	-	2
73	UNMITTELBARE EINNAHMEN	1 809	-	-	-	-	-	1 809
74	STAAT	-	-	-	-	-	-	-
75	GEMEINDEN/GV.	1 806	-	-	-	-	-	1 806
76	ZWECKVERBAENDE	2	-	-	-	-	-	2
77	DARUNTER GEBUEHREN, ENTGELTE	5	-	-	-	-	-	5
78	STAAT	-	-	-	-	-	-	-
79	GEMEINDEN/GV.	5	-	-	-	-	-	5
80	ZWECKVERBAENDE	-	-	-	-	-	-	-

4 AUSGABEN UND EINNAHMEN DER OEFFENTLICHEN HAUSHALTE NACH ARTEN UND AUFGABENBEREICHEN

4.2 NACH KOERPERSCHAFTSGRUPPEN

MILL. DM

LFD NR.	ART DER AUSGABEN / EINNAHMEN	INSGESAMT	BUND	LASTEN- AUSGLEICHS- FONDS	ERP- SONDER- VERMOEGEN	EUROP. GEMEIN- SCHAFTEN	SOZIAL- VER- SICHERUNG	LAENDER
		1	2	3	4	5	6	7
1063 UEBRIGE WIRTSCHAFTSUNTERNEHMEN								
1	PERSONAL AUSGABEN	138	-	-	-	-	-	138
2	STAAT	11	-	-	-	-	-	11
3	GEMEINDEN/GV.	121	-	-	-	-	-	121
4	ZWECKVERBAENDE	6	-	-	-	-	-	6
5	UNTERHALTUNG VON UNBEWEGL. VERMOEGEN	47	-	-	-	-	-	47
6	STAAT	1	-	-	-	-	-	1
7	GEMEINDEN/GV.	46	-	-	-	-	-	46
8	ZWECKVERBAENDE	-	-	-	-	-	-	-
9	BEWIRTSCHAFTUNG DER GRUNDSTUECKE	63	-	-	-	-	-	63
10	STAAT	3	-	-	-	-	-	3
11	GEMEINDEN/GV.	59	-	-	-	-	-	59
12	ZWECKVERBAENDE	1	-	-	-	-	-	1
13	UEBRIGER LAUFENDER SACHAUFWAND	200	5	-	-	-	-	196
14	STAAT	72	5	-	-	-	-	67
15	GEMEINDEN/GV.	126	-	-	-	-	-	126
16	ZWECKVERBAENDE	3	-	-	-	-	-	3
17	BAUMASSNAHMEN	454	-	-	-	-	-	454
18	STAAT	81	-	-	-	-	-	81
19	GEMEINDEN/GV.	364	-	-	-	-	-	364
20	ZWECKVERBAENDE	9	-	-	-	-	-	9
21	ERWERB VON UNBEWEGLICHEM SACHVERMOEGEN	16	-	-	-	-	-	16
22	STAAT	-	-	-	-	-	-	-
23	GEMEINDEN/GV.	13	-	-	-	-	-	13
24	ZWECKVERBAENDE	3	-	-	-	-	-	3
25	ERWERB VON BEWEGLICHEM SACHVERMOEGEN	26	-	-	-	-	-	26
26	STAAT	3	-	-	-	-	-	3
27	GEMEINDEN/GV.	22	-	-	-	-	-	22
28	ZWECKVERBAENDE	-	-	-	-	-	-	-
29	ERWERB VON BETEILIGUNGEN	753	262	-	-	-	-	491
30	STAAT	662	262	-	-	-	-	400
31	GEMEINDEN/GV.	89	-	-	-	-	-	89
32	ZWECKVERBAENDE	2	-	-	-	-	-	2
33	ZAHLUNGEN AN AND. BEREICHE U.UEBR. WELT	739	41	-	-	-	-	698
34	STAAT	358	41	-	-	-	-	317
35	GEMEINDEN/GV.	376	-	-	-	-	-	376
36	ZWECKVERBAENDE	5	-	-	-	-	-	5
37	UNMITTELBARE AUSGABEN	2 436	308	-	-	-	-	2 129
38	STAAT	1 190	308	-	-	-	-	882
39	GEMEINDEN/GV.	1 217	-	-	-	-	-	1 217
40	ZWECKVERBAENDE	30	-	-	-	-	-	30
41	ZAHLUNGEN AN OEFFENTLICHEN BEREICH	19	-	-	-	-	-	19
42	STAAT	7	-	-	-	-	-	7
43	GEMEINDEN/GV.	11	-	-	-	-	-	11
44	ZWECKVERBAENDE	-	-	-	-	-	-	-
45	BRUTTOAUSGABEN	2 455	308	-	-	-	-	2 147
46	STAAT	1 197	308	-	-	-	-	889
47	GEMEINDEN/GV.	1 228	-	-	-	-	-	1 228
48	ZWECKVERBAENDE	31	-	-	-	-	-	31
49	./.. ZAHLUNGEN VON GLEICHER EBENE	172	-	-	-	-	-	149
50	STAAT	-	-	-	-	-	-	-
51	GEMEINDEN/GV.	10	-	-	-	-	-	10
52	ZWECKVERBAENDE	-	-	-	-	-	-	-
53	BEREINIGTE AUSGABEN	2 284	308	-	-	-	-	1 999
54	STAAT	1 197	308	-	-	-	-	889
55	GEMEINDEN/GV.	1 218	-	-	-	-	-	1 218
56	ZWECKVERBAENDE	31	-	-	-	-	-	31
57	LAUFENDE RECHNUNG	858	5	-	-	-	-	863
58	STAAT	251	5	-	-	-	-	246
59	GEMEINDEN/GV.	623	-	-	-	-	-	623
60	ZWECKVERBAENDE	11	-	-	-	-	-	11
61	KAPITALRECHNUNG	1 426	303	-	-	-	-	1 130
62	STAAT	946	303	-	-	-	-	643
63	GEMEINDEN/GV.	595	-	-	-	-	-	595
64	ZWECKVERBAENDE	19	-	-	-	-	-	19
65	./.. ZAHLUNGEN VON ANDERER EBENE	-	-	-	-	-	-	23
66	STAAT	-	-	-	-	-	-	-
67	GEMEINDEN/GV.	150	-	-	-	-	-	150
68	ZWECKVERBAENDE	12	-	-	-	-	-	12
69	NETTOAUSGABEN	2 284	308	-	-	-	-	1 976
70	STAAT	1 197	308	-	-	-	-	889
71	GEMEINDEN/GV.	1 068	-	-	-	-	-	1 068
72	ZWECKVERBAENDE	19	-	-	-	-	-	19
73	UNMITTELBARE EINNAHMEN	5 923	2 634	-	3	-	-	3 287
74	STAAT	5 355	2 634	-	3	-	-	2 718
75	GEMEINDEN/GV.	547	-	-	-	-	-	547
76	ZWECKVERBAENDE	22	-	-	-	-	-	22
77	DARUNTER GEBUEHREN, ENTGELTE	117	-	-	-	-	-	117
78	STAAT	-	-	-	-	-	-	-
79	GEMEINDEN/GV.	111	-	-	-	-	-	111
80	ZWECKVERBAENDE	7	-	-	-	-	-	7

4 AUSGABEN UND EINKÜNFEN DER ÖFFENTLICHEN HAUSHALTE NACH ARTEN UND AUFGABENBEREICHEN

4.2 NACH KÖRPERSCHAFTSGRUPPEN

MILL. DM

LFD NR.	ART DER AUSGABEN / EINKÜNFEN	INSGESAMT	BUND	LASTEN- AUSGLEICHS- FONDS	ERP- SONDER- VERMOEGEN	EUROP. GEMEIN- SCHAFTEN	SOZIAL- VER- SICHERUNG	LAENDER
		1	2	3	4	5	6	7
		1064	ALLGEMEINES GRUND-U. KAPITALVERMOEGEN, SONDERVERM.					
1	PERSONALAUSGABEN	102	-	-	-	-	-	102
2	STAAT	8	-	-	-	-	-	8
3	GEMEINDEN/GV.	94	-	-	-	-	-	94
4	ZWECKVERBAENDE	-	-	-	-	-	-	-
5	UNTERHALTUNG VON UNBEWEGL. VERMOEGEN	1 781	98	-	-	-	-	1 683
6	STAAT	1 364	98	-	-	-	-	1 265
7	GEMEINDEN/GV.	417	-	-	-	-	-	417
8	ZWECKVERBAENDE	-	-	-	-	-	-	-
9	BEWIRTSCHAFTUNG DER GRUNDSTUECKE	758	73	-	-	-	-	685
10	STAAT	377	73	-	-	-	-	304
11	GEMEINDEN/GV.	380	-	-	-	-	-	380
12	ZWECKVERBAENDE	-	-	-	-	-	-	-
13	UEBRIGER LAUFENDER SACHAUFWAND	355	5	-	-	-	-	350
14	STAAT	184	5	-	-	-	-	179
15	GEMEINDEN/GV.	171	-	-	-	-	-	171
16	ZWECKVERBAENDE	-	-	-	-	-	-	-
17	BAUMASSNAHMEN	1 109	45	-	-	-	-	1 063
18	STAAT	517	45	-	-	-	-	472
19	GEMEINDEN/GV.	591	-	-	-	-	-	591
20	ZWECKVERBAENDE	-	-	-	-	-	-	-
21	ERWERB VON UNBEWEGLICHEM SACHVERMOEGEN	3 578	10	-	-	-	-	3 568
22	STAAT	613	10	-	-	-	-	603
23	GEMEINDEN/GV.	2 963	-	-	-	-	-	2 963
24	ZWECKVERBAENDE	2	-	-	-	-	-	2
25	ERWERB VON BEWEGLICHEM SACHVERMOEGEN	28	-	-	-	-	-	28
26	STAAT	18	-	-	-	-	-	18
27	GEMEINDEN/GV.	10	-	-	-	-	-	10
28	ZWECKVERBAENDE	-	-	-	-	-	-	-
29	ERWERB VON BETEILIGUNGEN	47	-	-	-	-	-	47
30	STAAT	18	-	-	-	-	-	18
31	GEMEINDEN/GV.	29	-	-	-	-	-	29
32	ZWECKVERBAENDE	-	-	-	-	-	-	-
33	ZAHLUNGEN AN AND. BEREICHE U.UEBR. WELT	56	-	-	-	-	-	56
34	STAAT	11	-	-	-	-	-	11
35	GEMEINDEN/GV.	45	-	-	-	-	-	45
36	ZWECKVERBAENDE	-	-	-	-	-	-	-
37	UNMITTELBARE AUSGABEN	7 813	232	-	-	-	-	7 582
38	STAAT	3 110	232	-	-	-	-	2 878
39	GEMEINDEN/GV.	4 701	-	-	-	-	-	4 701
40	ZWECKVERBAENDE	3	-	-	-	-	-	3
41	ZAHLUNGEN AN ÖFFENTLICHEN BEREICH	13	3	-	-	-	-	9
42	STAAT	6	3	-	-	-	-	2
43	GEMEINDEN/GV.	7	-	-	-	-	-	7
44	ZWECKVERBAENDE	-	-	-	-	-	-	-
45	BRUTTOAUSGABEN	7 826	235	-	-	-	-	7 591
46	STAAT	3 115	235	-	-	-	-	2 880
47	GEMEINDEN/GV.	4 708	-	-	-	-	-	4 708
48	ZWECKVERBAENDE	3	-	-	-	-	-	3
49	./. ZAHLUNGEN VON GLEICHER EBENE	232	-	-	-	-	-	217
50	STAAT	34	-	-	-	-	-	32
51	GEMEINDEN/GV.	22	-	-	-	-	-	22
52	ZWECKVERBAENDE	-	-	-	-	-	-	-
53	BEREINIGTE AUSGABEN	7 594	235	-	-	-	-	7 374
54	STAAT	3 081	235	-	-	-	-	2 849
55	GEMEINDEN/GV.	4 685	-	-	-	-	-	4 685
56	ZWECKVERBAENDE	3	-	-	-	-	-	3
57	LAUFENDE RECHNUNG	2 953	176	-	-	-	-	2 784
58	STAAT	1 912	176	-	-	-	-	1 735
59	GEMEINDEN/GV.	1 061	-	-	-	-	-	1 061
60	ZWECKVERBAENDE	1	-	-	-	-	-	1
61	KAPITALRECHNUNG	4 640	59	-	-	-	-	4 590
62	STAAT	1 169	59	-	-	-	-	1 113
63	GEMEINDEN/GV.	3 625	-	-	-	-	-	3 625
64	ZWECKVERBAENDE	2	-	-	-	-	-	2
65	./. ZAHLUNGEN VON ANDERER EBENE	-	-	-	-	-	-	15
66	STAAT	51	-	-	-	-	-	53
67	GEMEINDEN/GV.	125	-	-	-	-	-	125
68	ZWECKVERBAENDE	-	-	-	-	-	-	-
69	NETTOAUSGABEN	7 594	235	-	-	-	-	7 359
70	STAAT	3 030	235	-	-	-	-	2 795
71	GEMEINDEN/GV.	4 561	-	-	-	-	-	4 561
72	ZWECKVERBAENDE	3	-	-	-	-	-	3
73	UNMITTELBARE EINKÜNFEN	7 277	688	-	63	-	-	6 526
74	STAAT	2 271	688	-	63	-	-	1 520
75	GEMEINDEN/GV.	4 994	-	-	-	-	-	4 994
76	ZWECKVERBAENDE	12	-	-	-	-	-	12
77	DARUNTER GEBUEHREN, ENTGELTE	69	-	-	-	-	-	69
78	STAAT	-	-	-	-	-	-	-
79	GEMEINDEN/GV.	69	-	-	-	-	-	69
80	ZWECKVERBAENDE	-	-	-	-	-	-	-

4 AUSGABEN UND EINNAHMEN DER DEFFENTLICHEN HAUSHALTE NACH ARTEN UND AUFGABENBEREICHEN

4.2 NACH KOERPERSCHAFTSGRUPPEN

MILL. DM

LFD NR.	ART DER AUSGABEN / EINNAHMEN	INSGESAMT	BUND	LASTEN- AUSGLEICHS- FONDS	ERP- SONDER- VERMOEGEN	EUROP. GEMEIN- SCHAFTEN	SOZIAL- VER- SICHERUNG	LAENDER
		1	2	3	4	5	6	7
1065 ALLGEMEINES GRUNDVERMOEGEN								
1	PERSONALAUSGABEN	99	-	-	-	-	-	99
2	STAAT	7	-	-	-	-	-	7
3	GEMEINDEN/GV.	92	-	-	-	-	-	92
4	ZWECKVERBAENDE	-	-	-	-	-	-	-
5	UNTERHALTUNG VON UNBEWEGL. VERMOEGEN	1 775	98	-	-	-	-	1 677
6	STAAT	1 363	98	-	-	-	-	1 265
7	GEMEINDEN/GV.	412	-	-	-	-	-	412
8	ZWECKVERBAENDE	-	-	-	-	-	-	-
9	BEWIRTSCHAFTUNG DER GRUNDSTUECKE	755	73	-	-	-	-	682
10	STAAT	377	73	-	-	-	-	304
11	GEMEINDEN/GV.	378	-	-	-	-	-	378
12	ZWECKVERBAENDE	-	-	-	-	-	-	-
13	UEBRIGER LAUFENDER SACHAUFWAND	290	5	-	-	-	-	285
14	STAAT	171	5	-	-	-	-	166
15	GEMEINDEN/GV.	119	-	-	-	-	-	119
16	ZWECKVERBAENDE	-	-	-	-	-	-	-
17	BAUMASSNAHMEN	1 098	45	-	-	-	-	1 053
18	STAAT	515	45	-	-	-	-	470
19	GEMEINDEN/GV.	583	-	-	-	-	-	583
20	ZWECKVERBAENDE	-	-	-	-	-	-	-
21	ERWERB VON UNBEWEGLICHEM SACHVERMOEGEN	3 574	10	-	-	-	-	3 564
22	STAAT	613	10	-	-	-	-	603
23	GEMEINDEN/GV.	2 959	-	-	-	-	-	2 959
24	ZWECKVERBAENDE	2	-	-	-	-	-	2
25	ERWERB VON BEWEGLICHEM SACHVERMOEGEN	27	-	-	-	-	-	27
26	STAAT	18	-	-	-	-	-	17
27	GEMEINDEN/GV.	10	-	-	-	-	-	10
28	ZWECKVERBAENDE	-	-	-	-	-	-	-
29	ERWERB VON BETEILIGUNGEN	4	-	-	-	-	-	4
30	STAAT	-	-	-	-	-	-	-
31	GEMEINDEN/GV.	4	-	-	-	-	-	4
32	ZWECKVERBAENDE	-	-	-	-	-	-	-
33	ZAHLUNGEN AN AND. BEREICHE U.UEBR. WELT	45	-	-	-	-	-	45
34	STAAT	8	-	-	-	-	-	8
35	GEMEINDEN/GV.	37	-	-	-	-	-	37
36	ZWECKVERBAENDE	-	-	-	-	-	-	-
37	UNMITTELBARE AUSGABEN	7 668	232	-	-	-	-	7 436
38	STAAT	3 072	232	-	-	-	-	2 840
39	GEMEINDEN/GV.	4 593	-	-	-	-	-	4 593
40	ZWECKVERBAENDE	3	-	-	-	-	-	3
41	ZAHLUNGEN AN DEFFENTLICHEN BEREICH	12	3	-	-	-	-	8
42	STAAT	6	3	-	-	-	-	2
43	GEMEINDEN/GV.	6	-	-	-	-	-	6
44	ZWECKVERBAENDE	-	-	-	-	-	-	-
45	BRUTTOAUSGABEN	7 679	235	-	-	-	-	7 444
46	STAAT	3 078	235	-	-	-	-	2 843
47	GEMEINDEN/GV.	4 599	-	-	-	-	-	4 599
48	ZWECKVERBAENDE	3	-	-	-	-	-	3
49	./.. ZAHLUNGEN VON GLEICHER EBENE	176	-	-	-	-	-	162
50	STAAT	33	-	-	-	-	-	32
51	GEMEINDEN/GV.	18	-	-	-	-	-	18
52	ZWECKVERBAENDE	-	-	-	-	-	-	-
53	BEREINIGTE AUSGABEN	7 504	235	-	-	-	-	7 282
54	STAAT	3 044	235	-	-	-	-	2 811
55	GEMEINDEN/GV.	4 581	-	-	-	-	-	4 581
56	ZWECKVERBAENDE	3	-	-	-	-	-	3
57	LAUFENDE RECHNUNG	2 880	176	-	-	-	-	2 710
58	STAAT	1 897	176	-	-	-	-	1 721
59	GEMEINDEN/GV.	999	-	-	-	-	-	999
60	ZWECKVERBAENDE	1	-	-	-	-	-	1
61	KAPITALRECHNUNG	4 624	59	-	-	-	-	4 572
62	STAAT	1 148	59	-	-	-	-	1 090
63	GEMEINDEN/GV.	3 581	-	-	-	-	-	3 581
64	ZWECKVERBAENDE	2	-	-	-	-	-	2
65	./.. ZAHLUNGEN VON ANDERER EBENE	-	-	-	-	-	-	14
66	STAAT	2	-	-	-	-	-	3
67	GEMEINDEN/GV.	123	-	-	-	-	-	123
68	ZWECKVERBAENDE	-	-	-	-	-	-	-
69	NETTOAUSGABEN	7 504	235	-	-	-	-	7 269
70	STAAT	3 043	235	-	-	-	-	2 808
71	GEMEINDEN/GV.	4 458	-	-	-	-	-	4 458
72	ZWECKVERBAENDE	3	-	-	-	-	-	3
73	UNMITTELBARE EINNAHMEN	6 691	688	-	-	-	-	6 003
74	STAAT	1 824	688	-	-	-	-	1 136
75	GEMEINDEN/GV.	4 855	-	-	-	-	-	4 855
76	ZWECKVERBAENDE	12	-	-	-	-	-	12
77	DARUNTER GEBUEHREN, ENTGELTE	27	-	-	-	-	-	27
78	STAAT	-	-	-	-	-	-	-
79	GEMEINDEN/GV.	27	-	-	-	-	-	27
80	ZWECKVERBAENDE	-	-	-	-	-	-	-

4 AUSGABEN UND EINNAHMEN DER OEFFENTLICHEN HAUSHALTE NACH ARTEN UND AUFGABENBEREICHEN

4.2 NACH KOERPERSCHAFTSGRUPPEN

MILL. DM

LFD NR.	ART DER AUSGABEN / EINNAHMEN	INSGESAMT	BUND	LASTEN- AUSGLEICHS- FONDS	ERP- SONDER- VERMOEGEN	EUROP. GEMEIN- SCHAFTEN	SOZIAL- VER- SICHERUNG	LAENDER
		1	2	3	4	5	6	7
1066 ALLGEMEINE FINANZWIRTSCHAFT								
1	PERSONALAUSGABEN	37 158	8 564	-	-	-	1 061	27 533
2	STAAT	30 943	8 564	-	-	-	1 061	21 318
3	GEMEINDEN/GV.	6 080	-	-	-	-	-	6 080
4	ZWECKVERBAENDE	135	-	-	-	-	-	135
5	UNTERHALTUNG VON UNBEWEGL. VERMOEGEN	1	-	-	-	-	-	1
6	STAAT	1	-	-	-	-	-	1
7	GEMEINDEN/GV.	-	-	-	-	-	-	-
8	ZWECKVERBAENDE	-	-	-	-	-	-	-
9	BEWIRTSCHAFTUNG DER GRUNDSTUECKE	-	-	-	-	-	-	-
10	STAAT	-	-	-	-	-	-	-
11	GEMEINDEN/GV.	-	-	-	-	-	-	-
12	ZWECKVERBAENDE	-	-	-	-	-	-	-
13	UEBRIGER LAUFENDER SACHAUFWAND	984	850	-	-	-	-	134
14	STAAT	914	850	-	-	-	-	64
15	GEMEINDEN/GV.	67	-	-	-	-	-	67
16	ZWECKVERBAENDE	3	-	-	-	-	-	3
17	BAUMASSNAHMEN	-	-	-	-	-	-	-
18	STAAT	-	-	-	-	-	-	-
19	GEMEINDEN/GV.	-	-	-	-	-	-	-
20	ZWECKVERBAENDE	-	-	-	-	-	-	-
21	ERWERB VON UNBEWEGLICHEM SACHVERMOEGEN	-	-	-	-	-	-	-
22	STAAT	-	-	-	-	-	-	-
23	GEMEINDEN/GV.	-	-	-	-	-	-	-
24	ZWECKVERBAENDE	-	-	-	-	-	-	-
25	ERWERB VON BEWEGLICHEM SACHVERMOEGEN	2	-	-	-	-	-	2
26	STAAT	2	-	-	-	-	-	2
27	GEMEINDEN/GV.	-	-	-	-	-	-	-
28	ZWECKVERBAENDE	-	-	-	-	-	-	-
29	ERWERB VON BETEILIGUNGEN	-	-	-	-	-	-	-
30	STAAT	-	-	-	-	-	-	-
31	GEMEINDEN/GV.	-	-	-	-	-	-	-
32	ZWECKVERBAENDE	-	-	-	-	-	-	-
33	ZAHLUNGEN AN AND. BEREICHE U.UEBR. WELT	60 534	32 285	-	430	-	31	27 787
34	STAAT	53 034	32 285	-	430	-	31	20 288
35	GEMEINDEN/GV.	7 123	-	-	-	-	-	7 123
36	ZWECKVERBAENDE	376	-	-	-	-	-	376
37	UNMITTELBARE AUSGABEN	98 679	41 699	-	430	-	1 092	55 459
38	STAAT	84 895	41 699	-	430	-	1 092	41 674
39	GEMEINDEN/GV.	13 270	-	-	-	-	-	13 270
40	ZWECKVERBAENDE	515	-	-	-	-	-	515
41	ZAHLUNGEN AN OEFFENTLICHEN BEREICH	76 571	16 989	-	-	-	-	59 582
42	STAAT	50 301	16 989	-	-	-	-	33 311
43	GEMEINDEN/GV.	26 165	-	-	-	-	-	26 165
44	ZWECKVERBAENDE	106	-	-	-	-	-	106
45	BRUTTOAUSGABEN	175 250	58 688	-	430	-	1 092	115 041
46	STAAT	135 195	58 688	-	430	-	1 092	74 986
47	GEMEINDEN/GV.	39 434	-	-	-	-	-	39 434
48	ZWECKVERBAENDE	621	-	-	-	-	-	621
49	./., ZAHLUNGEN VON GLEICHER EBENE	76 050	-	-	-	-	-	57 456
50	STAAT	20 837	-	-	-	-	-	3 387
51	GEMEINDEN/GV.	22 451	-	-	-	-	-	22 451
52	ZWECKVERBAENDE	-	-	-	-	-	-	-
53	BEREINIGTE AUSGABEN	99 201	58 688	-	430	-	1 092	57 584
54	STAAT	114 359	58 688	-	430	-	1 092	71 599
55	GEMEINDEN/GV.	16 984	-	-	-	-	-	16 984
56	ZWECKVERBAENDE	621	-	-	-	-	-	621
57	LAUFENDE RECHNUNG	100 381	58 424	-	430	-	1 092	56 371
58	STAAT	113 786	58 424	-	430	-	1 092	69 658
59	GEMEINDEN/GV.	16 285	-	-	-	-	-	16 285
60	ZWECKVERBAENDE	549	-	-	-	-	-	549
61	KAPITALRECHNUNG	1 180-	264	-	-	-	-	1 214
62	STAAT	573	264	-	-	-	-	1 941
63	GEMEINDEN/GV.	698	-	-	-	-	-	698
64	ZWECKVERBAENDE	71	-	-	-	-	-	71
65	./., ZAHLUNGEN VON ANDERER EBENE	-	75	-	-	-	-	18 518
66	STAAT	2 521	75	-	-	-	-	19 896
67	GEMEINDEN/GV.	29 573	-	-	-	-	-	29 573
68	ZWECKVERBAENDE	668	-	-	-	-	-	668
69	NETTOAUSGABEN	99 201	58 613	-	430	-	1 092	39 066
70	STAAT	111 837	58 613	-	430	-	1 092	51 703
71	GEMEINDEN/GV.	12 590-	-	-	-	-	-	12 590-
72	ZWECKVERBAENDE	47-	-	-	-	-	-	47-
73	UNMITTELBARE EINNAHMEN	496 298	222 961	1	-	24 661	4 709	243 966
74	STAAT	431 718	222 961	1	-	24 661	4 709	179 385
75	GEMEINDEN/GV.	64 545	-	-	-	-	-	64 545
76	ZWECKVERBAENDE	35	-	-	-	-	-	35
77	DARUNTER GEBUEHREN, ENTGELTE	2	-	-	-	-	-	2
78	STAAT	2	-	-	-	-	-	2
79	GEMEINDEN/GV.	-	-	-	-	-	-	-
80	ZWECKVERBAENDE	-	-	-	-	-	-	-

4 AUSGABEN UND EINNAHMEN DER DEFFENTLICHEN HAUSHALTE NACH ARTEN UND AUFGABENBEREICHEN

4.2 NACH KOERPERSCHAFTSGRUPPEN

MILL. DM

LFD NR.	ART DER AUSGABEN / EINNAHMEN	INSGESAMT	BUND	LASTEN- AUSGLEICHS- FONDS	ERP- SONDER- VERMOEGEN	EUROP. GEMEIN- SCHAFTEN	SOZIAL- VER- SICHERUNG	LAENDER
		1	2	3	4	5	6	7
1067 STEUERN UND ALLGEMEINE FINANZZUWEISUNGEN								
1	PERSONALAUSGABEN	-	-	-	-	-	-	-
2	STAAT	-	-	-	-	-	-	-
3	GEMEINDEN/GV.	-	-	-	-	-	-	-
4	ZWECKVERBAENDE	-	-	-	-	-	-	-
5	UNTERHALTUNG VON UNBEWEGL. VERMOEGEN	-	-	-	-	-	-	-
6	STAAT	-	-	-	-	-	-	-
7	GEMEINDEN/GV.	-	-	-	-	-	-	-
8	ZWECKVERBAENDE	-	-	-	-	-	-	-
9	BEWIRTSCHAFTUNG DER GRUNDSTUECKE	-	-	-	-	-	-	-
10	STAAT	-	-	-	-	-	-	-
11	GEMEINDEN/GV.	-	-	-	-	-	-	-
12	ZWECKVERBAENDE	-	-	-	-	-	-	-
13	UEBRIGER LAUFENDER SACHAUFWAND	8	-	-	-	-	-	8
14	STAAT	6	-	-	-	-	-	6
15	GEMEINDEN/GV.	1	-	-	-	-	-	1
16	ZWECKVERBAENDE	-	-	-	-	-	-	-
17	BAUMASSNAHMEN	-	-	-	-	-	-	-
18	STAAT	-	-	-	-	-	-	-
19	GEMEINDEN/GV.	-	-	-	-	-	-	-
20	ZWECKVERBAENDE	-	-	-	-	-	-	-
21	ERWERB VON UNBEWEGLICHEM SACHVERMOEGEN	-	-	-	-	-	-	-
22	STAAT	-	-	-	-	-	-	-
23	GEMEINDEN/GV.	-	-	-	-	-	-	-
24	ZWECKVERBAENDE	-	-	-	-	-	-	-
25	ERWERB VON BEWEGLICHEM SACHVERMOEGEN	-	-	-	-	-	-	-
26	STAAT	-	-	-	-	-	-	-
27	GEMEINDEN/GV.	-	-	-	-	-	-	-
28	ZWECKVERBAENDE	-	-	-	-	-	-	-
29	ERWERB VON BETEILIGUNGEN	-	-	-	-	-	-	-
30	STAAT	-	-	-	-	-	-	-
31	GEMEINDEN/GV.	-	-	-	-	-	-	-
32	ZWECKVERBAENDE	-	-	-	-	-	-	-
33	ZAHLUNGEN AN AND. BEREICHE U.UEBR. WELT	16	-	-	-	-	-	16
34	STAAT	16	-	-	-	-	-	16
35	GEMEINDEN/GV.	-	-	-	-	-	-	-
36	ZWECKVERBAENDE	-	-	-	-	-	-	-
37	UNMITTELBARE AUSGABEN	24	-	-	-	-	-	24
38	STAAT	22	-	-	-	-	-	22
39	GEMEINDEN/GV.	1	-	-	-	-	-	1
40	ZWECKVERBAENDE	-	-	-	-	-	-	-
41	ZAHLUNGEN AN OEFFENTLICHEN BEREICH	71 953	14 545	-	-	-	-	57 407
42	STAAT	46 899	14 545	-	-	-	-	32 353
43	GEMEINDEN/GV.	25 054	-	-	-	-	-	25 054
44	ZWECKVERBAENDE	-	-	-	-	-	-	-
45	BRUTTOAUSGABEN	71 977	14 545	-	-	-	-	57 431
46	STAAT	46 921	14 545	-	-	-	-	32 376
47	GEMEINDEN/GV.	25 055	-	-	-	-	-	25 055
48	ZWECKVERBAENDE	-	-	-	-	-	-	-
49	./. ZAHLUNGEN VON GLEICHER EBENE	71 094	-	-	-	-	-	56 367
50	STAAT	17 986	-	-	-	-	-	3 352
51	GEMEINDEN/GV.	22 280	-	-	-	-	-	22 280
52	ZWECKVERBAENDE	-	-	-	-	-	-	-
53	BEREINIGTE AUSGABEN	883	14 545	-	-	-	-	1 064
54	STAAT	28 935	14 545	-	-	-	-	29 024
55	GEMEINDEN/GV.	2 775	-	-	-	-	-	2 775
56	ZWECKVERBAENDE	-	-	-	-	-	-	-
57	LAUFENDE RECHNUNG	574	14 545	-	-	-	-	706
58	STAAT	27 629	14 545	-	-	-	-	27 681
59	GEMEINDEN/GV.	2 772	-	-	-	-	-	2 772
60	ZWECKVERBAENDE	-	-	-	-	-	-	-
61	KAPITALRECHNUNG	309	-	-	-	-	-	359
62	STAAT	1 306	-	-	-	-	-	1 343
63	GEMEINDEN/GV.	3	-	-	-	-	-	3
64	ZWECKVERBAENDE	-	-	-	-	-	-	-
65	./. ZAHLUNGEN VON ANDERER EBENE	-	-	-	-	-	-	14 727
66	STAAT	2 357	-	-	-	-	-	16 992
67	GEMEINDEN/GV.	28 052	-	-	-	-	-	28 052
68	ZWECKVERBAENDE	418	-	-	-	-	-	418
69	NETTOAUSGABEN	883	14 545	-	-	-	-	13 663
70	STAAT	26 578	14 545	-	-	-	-	12 032
71	GEMEINDEN/GV.	25 277	-	-	-	-	-	25 277
72	ZWECKVERBAENDE	418	-	-	-	-	-	418
73	UNMITTELBARE EINNAHMEN	489 935	222 672	1	-	24 661	-	242 601
74	STAAT	426 223	222 672	1	-	24 661	-	178 889
75	GEMEINDEN/GV.	63 711	-	-	-	-	-	63 711
76	ZWECKVERBAENDE	-	-	-	-	-	-	-
77	DARUNTER GEBUEHREN, ENTGELTE	-	-	-	-	-	-	-
78	STAAT	-	-	-	-	-	-	-
79	GEMEINDEN/GV.	-	-	-	-	-	-	-
80	ZWECKVERBAENDE	-	-	-	-	-	-	-

4 AUSGABEN UND EINNAHMEN DER OEFFENTLICHEN HAUSHALTE NACH ARTEN UND AUFGABENBEREICHEN

4.2 NACH KOERPERSCHAFTSGRUPPEN

MILL. DM

LFD NR.	ART DER AUSGABEN / EINNAHMEN	INSGESAMT	BUND	LASTEN- AUSGLEICHS- FONDS	ERP- SONDER- VERMOEGEN	EUROP. GEMEIN- SCHAFTEN	SOZIAL- VER- SICHERUNG	LAENDER
		1	2	3	4	5	6	7
1068 SCHULDEN								
1	PERSONALAUSGABEN	-	-	-	-	-	-	-
2	STAAT	-	-	-	-	-	-	-
3	GEMEINDEN/GV.	-	-	-	-	-	-	-
4	ZWECKVERBAENDE	-	-	-	-	-	-	-
5	UNTERHALTUNG VON UNBEWEGL. VERMOEGEN	-	-	-	-	-	-	-
6	STAAT	-	-	-	-	-	-	-
7	GEMEINDEN/GV.	-	-	-	-	-	-	-
8	ZWECKVERBAENDE	-	-	-	-	-	-	-
9	BEWIRTSCHAFTUNG DER GRUNDSTUECKE	-	-	-	-	-	-	-
10	STAAT	-	-	-	-	-	-	-
11	GEMEINDEN/GV.	-	-	-	-	-	-	-
12	ZWECKVERBAENDE	-	-	-	-	-	-	-
13	UEBRIGER LAUFENDER SACHAUFWAND	549	545	-	-	-	-	5
14	STAAT	549	545	-	-	-	-	5
15	GEMEINDEN/GV.	-	-	-	-	-	-	-
16	ZWECKVERBAENDE	-	-	-	-	-	-	-
17	BAUMASSNAHMEN	-	-	-	-	-	-	-
18	STAAT	-	-	-	-	-	-	-
19	GEMEINDEN/GV.	-	-	-	-	-	-	-
20	ZWECKVERBAENDE	-	-	-	-	-	-	-
21	ERWERB VON UNBEWEGLICHEM SACHVERMOEGEN	-	-	-	-	-	-	-
22	STAAT	-	-	-	-	-	-	-
23	GEMEINDEN/GV.	-	-	-	-	-	-	-
24	ZWECKVERBAENDE	-	-	-	-	-	-	-
25	ERWERB VON BEWEGLICHEM SACHVERMOEGEN	-	-	-	-	-	-	-
26	STAAT	-	-	-	-	-	-	-
27	GEMEINDEN/GV.	-	-	-	-	-	-	-
28	ZWECKVERBAENDE	-	-	-	-	-	-	-
29	ERWERB VON BETEILIGUNGEN	-	-	-	-	-	-	-
30	STAAT	-	-	-	-	-	-	-
31	GEMEINDEN/GV.	-	-	-	-	-	-	-
32	ZWECKVERBAENDE	-	-	-	-	-	-	-
33	ZAHLUNGEN AN AND. BEREICHE U.UEBR. WELT	60 496	32 284	-	430	-	31	27 751
34	STAAT	52 998	32 284	-	430	-	31	20 252
35	GEMEINDEN/GV.	7 123	-	-	-	-	-	7 123
36	ZWECKVERBAENDE	376	-	-	-	-	-	376
37	UNMITTELBARE AUSGABEN	61 046	32 829	-	430	-	31	27 756
38	STAAT	53 547	32 829	-	430	-	31	20 257
39	GEMEINDEN/GV.	7 123	-	-	-	-	-	7 123
40	ZWECKVERBAENDE	376	-	-	-	-	-	376
41	ZAHLUNGEN AN OEFFENTLICHEN BEREICH	2 358	331	-	-	-	-	2 027
42	STAAT	1 141	331	-	-	-	-	810
43	GEMEINDEN/GV.	1 111	-	-	-	-	-	1 111
44	ZWECKVERBAENDE	106	-	-	-	-	-	106
45	BRUTTOAUSGABEN	63 404	33 160	-	430	-	31	29 783
46	STAAT	54 688	33 160	-	430	-	31	21 067
47	GEMEINDEN/GV.	8 233	-	-	-	-	-	8 233
48	ZWECKVERBAENDE	482	-	-	-	-	-	482
49	./. ZAHLUNGEN VON GLEICHER EBENE	3 586	-	-	-	-	-	905
50	STAAT	1 665	-	-	-	-	-	5
51	GEMEINDEN/GV.	169	-	-	-	-	-	169
52	ZWECKVERBAENDE	-	-	-	-	-	-	-
53	BEREINIGTE AUSGABEN	59 817	33 160	-	430	-	31	28 878
54	STAAT	53 023	33 160	-	430	-	31	21 062
55	GEMEINDEN/GV.	8 064	-	-	-	-	-	8 064
56	ZWECKVERBAENDE	482	-	-	-	-	-	482
57	LAUFENDE RECHNUNG	61 295	32 895	-	430	-	31	28 016
58	STAAT	53 772	32 895	-	430	-	31	20 481
59	GEMEINDEN/GV.	7 368	-	-	-	-	-	7 368
60	ZWECKVERBAENDE	411	-	-	-	-	-	411
61	KAPITALRECHNUNG	1 478	264	-	-	-	-	862
62	STAAT	749	264	-	-	-	-	581
63	GEMEINDEN/GV.	696	-	-	-	-	-	696
64	ZWECKVERBAENDE	71	-	-	-	-	-	71
65	./. ZAHLUNGEN VON ANDERER EBENE	-	-	-	-	-	-	2 681
66	STAAT	8	-	-	-	-	-	1 667
67	GEMEINDEN/GV.	1 504	-	-	-	-	-	1 504
68	ZWECKVERBAENDE	240	-	-	-	-	-	240
69	NETTOAUSGABEN	59 817	33 160	-	430	-	31	26 197
70	STAAT	53 015	33 160	-	430	-	31	19 395
71	GEMEINDEN/GV.	6 560	-	-	-	-	-	6 560
72	ZWECKVERBAENDE	242	-	-	-	-	-	242
73	UNMITTELBARE EINNAHMEN	1 344	272	-	-	-	-	1 072
74	STAAT	520	272	-	-	-	-	248
75	GEMEINDEN/GV.	790	-	-	-	-	-	790
76	ZWECKVERBAENDE	35	-	-	-	-	-	35
77	DARUNTER GEBUEHREN, ENTGELTE	-	-	-	-	-	-	-
78	STAAT	-	-	-	-	-	-	-
79	GEMEINDEN/GV.	-	-	-	-	-	-	-
80	ZWECKVERBAENDE	-	-	-	-	-	-	-

4 AUSGABEN UND EINNAHMEN DER OEFFENTLICHEN HAUSHALTE NACH ARTEN UND AUFGABENBEREICHEN

4.2 NACH KOERPERSCHAFTSGRUPPEN

MILL. DM

LFD NR.	ART DER AUSGABEN / EINNAHMEN	INSGESAMT	BUND	LASTEN- AUSGLEICHS- FONDS	ERP- SONDER- VERMOEGEN	EUROP. GEMEIN- SCHAFTEN	SOZIAL- VER- SICHERUNG	LAENDER
		1	2	3	4	5	6	7
		1069 VERSORGUNG						
1	PERSONALAUSGABEN	33 474	8 154	-	-	-	1 061	24 260
2	STAAT	27 981	8 154	-	-	-	1 061	18 766
3	GEMEINDEN/GV.	5 368	-	-	-	-	-	5 368
4	ZWECKVERBAENDE	125	-	-	-	-	-	125
5	UNTERHALTUNG VON UNBEWEGL. VERMOEGEN	-	-	-	-	-	-	-
6	STAAT	-	-	-	-	-	-	-
7	GEMEINDEN/GV.	-	-	-	-	-	-	-
8	ZWECKVERBAENDE	-	-	-	-	-	-	-
9	BEWIRTSCHAFTUNG DER GRUNDSTUECKE	-	-	-	-	-	-	-
10	STAAT	-	-	-	-	-	-	-
11	GEMEINDEN/GV.	-	-	-	-	-	-	-
12	ZWECKVERBAENDE	-	-	-	-	-	-	-
13	UEBRIGER LAUFENDER SACHAUFWAND	92	83	-	-	-	-	9
14	STAAT	92	83	-	-	-	-	9
15	GEMEINDEN/GV.	-	-	-	-	-	-	-
16	ZWECKVERBAENDE	-	-	-	-	-	-	-
17	BAUMASSNAHMEN	-	-	-	-	-	-	-
18	STAAT	-	-	-	-	-	-	-
19	GEMEINDEN/GV.	-	-	-	-	-	-	-
20	ZWECKVERBAENDE	-	-	-	-	-	-	-
21	ERWERB VON UNBEWEGLICHEM SACHVERMOEGEN	-	-	-	-	-	-	-
22	STAAT	-	-	-	-	-	-	-
23	GEMEINDEN/GV.	-	-	-	-	-	-	-
24	ZWECKVERBAENDE	-	-	-	-	-	-	-
25	ERWERB VON BEWEGLICHEM SACHVERMOEGEN	-	-	-	-	-	-	-
26	STAAT	-	-	-	-	-	-	-
27	GEMEINDEN/GV.	-	-	-	-	-	-	-
28	ZWECKVERBAENDE	-	-	-	-	-	-	-
29	ERWERB VON BETEILIGUNGEN	-	-	-	-	-	-	-
30	STAAT	-	-	-	-	-	-	-
31	GEMEINDEN/GV.	-	-	-	-	-	-	-
32	ZWECKVERBAENDE	-	-	-	-	-	-	-
33	ZAHLUNGEN AN AND. BEREICHE U.UEBR. WELT	1	-	-	-	-	-	1
34	STAAT	1	-	-	-	-	-	1
35	GEMEINDEN/GV.	-	-	-	-	-	-	-
36	ZWECKVERBAENDE	-	-	-	-	-	-	-
37	UNMITTELBARE AUSGABEN	33 567	8 237	-	-	-	1 061	24 270
38	STAAT	28 074	8 237	-	-	-	1 061	18 777
39	GEMEINDEN/GV.	5 368	-	-	-	-	-	5 368
40	ZWECKVERBAENDE	125	-	-	-	-	-	125
41	ZAHLUNGEN AN OEFFENTLICHEN BEREICH	2 244	2 113	-	-	-	-	131
42	STAAT	2 244	2 113	-	-	-	-	131
43	GEMEINDEN/GV.	-	-	-	-	-	-	-
44	ZWECKVERBAENDE	-	-	-	-	-	-	-
45	BRUTTOAUSGABEN	35 812	10 350	-	-	-	1 061	24 401
46	STAAT	30 319	10 350	-	-	-	1 061	18 908
47	GEMEINDEN/GV.	5 368	-	-	-	-	-	5 368
48	ZWECKVERBAENDE	125	-	-	-	-	-	125
49	./.. ZAHLUNGEN VON GLEICHER EBENE	1 337	-	-	-	-	-	161
50	STAAT	1 180	-	-	-	-	-	30
51	GEMEINDEN/GV.	-	-	-	-	-	-	-
52	ZWECKVERBAENDE	-	-	-	-	-	-	-
53	BEREINIGTE AUSGABEN	34 475	10 350	-	-	-	1 061	24 241
54	STAAT	29 138	10 350	-	-	-	1 061	18 878
55	GEMEINDEN/GV.	5 368	-	-	-	-	-	5 368
56	ZWECKVERBAENDE	125	-	-	-	-	-	125
57	LAUFENDE RECHNUNG	34 475	10 350	-	-	-	1 061	24 241
58	STAAT	29 138	10 350	-	-	-	1 061	18 878
59	GEMEINDEN/GV.	5 368	-	-	-	-	-	5 368
60	ZWECKVERBAENDE	125	-	-	-	-	-	125
61	KAPITALRECHNUNG	-	-	-	-	-	-	-
62	STAAT	-	-	-	-	-	-	-
63	GEMEINDEN/GV.	-	-	-	-	-	-	-
64	ZWECKVERBAENDE	-	-	-	-	-	-	-
65	./.. ZAHLUNGEN VON ANDERER EBENE	-	75	-	-	-	-	1 101
66	STAAT	156	75	-	-	-	-	1 232
67	GEMEINDEN/GV.	-	-	-	-	-	-	-
68	ZWECKVERBAENDE	-	-	-	-	-	-	-
69	NETTOAUSGABEN	34 475	10 275	-	-	-	1 061	23 140
70	STAAT	28 982	10 275	-	-	-	1 061	17 646
71	GEMEINDEN/GV.	5 368	-	-	-	-	-	5 368
72	ZWECKVERBAENDE	125	-	-	-	-	-	125
73	UNMITTELBARE E'NNAHMEN	191	11	-	-	-	-	180
74	STAAT	191	11	-	-	-	-	180
75	GEMEINDEN/GV.	-	-	-	-	-	-	-
76	ZWECKVERBAENDE	-	-	-	-	-	-	-
77	DARUNTER GEBUEHREN, ENTGELTE	-	-	-	-	-	-	-
78	STAAT	-	-	-	-	-	-	-
79	GEMEINDEN/GV.	-	-	-	-	-	-	-
80	ZWECKVERBAENDE	-	-	-	-	-	-	-

4 AUSGABEN UND EINNAHMEN DER OEFFENTLICHEN HAUSHALTE NACH ARTEN UND AUFGABENBEREICHEN

4.2 NACH KOERPERSCHAFTSGRUPPEN

MILL. DM

LFD NR.	ART DER AUSGABEN / EINNAHMEN	INSGESAMT	BUND	LASTEN- AUSGLEICHS- FONDS	ERP- SONDER- VERMOEGEN	EUROP. GEMEIN- SCHAFTEN	SOZIAL- VER- SICHERUNG	LAENDER
		1	2	3	4	5	6	7
1070 BEIHILFEN, UNTERSTUETZUNGEN U.AE.								
1	PERSONALAUSGABEN	3 640	410	-	-	-	-	3 230
2	STAAT	2 918	410	-	-	-	-	2 508
3	GEMEINDEN/GV.	712	-	-	-	-	-	712
4	ZWECKVERBAENDE	10	-	-	-	-	-	10
5	UNTERHALTUNG VON UNBEWEGL. VERMOEGEN	-	-	-	-	-	-	-
6	STAAT	-	-	-	-	-	-	-
7	GEMEINDEN/GV.	-	-	-	-	-	-	-
8	ZWECKVERBAENDE	-	-	-	-	-	-	-
9	BEWIRTSCHAFTUNG DER GRUNDSTUECKE	-	-	-	-	-	-	-
10	STAAT	-	-	-	-	-	-	-
11	GEMEINDEN/GV.	-	-	-	-	-	-	-
12	ZWECKVERBAENDE	-	-	-	-	-	-	-
13	UEBRIGER LAUFENDER SACHAUFWAND	-	-	-	-	-	-	-
14	STAAT	-	-	-	-	-	-	-
15	GEMEINDEN/GV.	-	-	-	-	-	-	-
16	ZWECKVERBAENDE	-	-	-	-	-	-	-
17	BAUMASSNAHMEN	-	-	-	-	-	-	-
18	STAAT	-	-	-	-	-	-	-
19	GEMEINDEN/GV.	-	-	-	-	-	-	-
20	ZWECKVERBAENDE	-	-	-	-	-	-	-
21	ERWERB VON UNBEWEGLICHEM SACHVERMOEGEN	-	-	-	-	-	-	-
22	STAAT	-	-	-	-	-	-	-
23	GEMEINDEN/GV.	-	-	-	-	-	-	-
24	ZWECKVERBAENDE	-	-	-	-	-	-	-
25	ERWERB VON BEWEGLICHEM SACHVERMOEGEN	-	-	-	-	-	-	-
26	STAAT	-	-	-	-	-	-	-
27	GEMEINDEN/GV.	-	-	-	-	-	-	-
28	ZWECKVERBAENDE	-	-	-	-	-	-	-
29	ERWERB VON BETEILIGUNGEN	-	-	-	-	-	-	-
30	STAAT	-	-	-	-	-	-	-
31	GEMEINDEN/GV.	-	-	-	-	-	-	-
32	ZWECKVERBAENDE	-	-	-	-	-	-	-
33	ZAHLUNGEN AN AND. BEREICHE U.UEBR. WELT	2	-	-	-	-	-	2
34	STAAT	2	-	-	-	-	-	2
35	GEMEINDEN/GV.	-	-	-	-	-	-	-
36	ZWECKVERBAENDE	-	-	-	-	-	-	-
37	UNMITTELBARE AUSGABEN	3 642	410	-	-	-	-	3 232
38	STAAT	2 920	410	-	-	-	-	2 510
39	GEMEINDEN/GV.	712	-	-	-	-	-	712
40	ZWECKVERBAENDE	10	-	-	-	-	-	10
41	ZAHLUNGEN AN OEFFENTLICHEN BEREICH	-	-	-	-	-	-	-
42	STAAT	-	-	-	-	-	-	-
43	GEMEINDEN/GV.	-	-	-	-	-	-	-
44	ZWECKVERBAENDE	-	-	-	-	-	-	-
45	BRUTTOAUSGABEN	3 642	410	-	-	-	-	3 232
46	STAAT	2 920	410	-	-	-	-	2 510
47	GEMEINDEN/GV.	712	-	-	-	-	-	712
48	ZWECKVERBAENDE	10	-	-	-	-	-	10
49	./.. ZAHLUNGEN VON GLEICHER EBENE	-	-	-	-	-	-	-
50	STAAT	-	-	-	-	-	-	-
51	GEMEINDEN/GV.	-	-	-	-	-	-	-
52	ZWECKVERBAENDE	-	-	-	-	-	-	-
53	BEREINIGTE AUSGABEN	3 642	410	-	-	-	-	3 232
54	STAAT	2 920	410	-	-	-	-	2 510
55	GEMEINDEN/GV.	712	-	-	-	-	-	712
56	ZWECKVERBAENDE	10	-	-	-	-	-	10
57	LAUFENDE RECHNUNG	3 642	410	-	-	-	-	3 232
58	STAAT	2 920	410	-	-	-	-	2 510
59	GEMEINDEN/GV.	712	-	-	-	-	-	712
60	ZWECKVERBAENDE	10	-	-	-	-	-	10
61	KAPITALRECHNUNG	-	-	-	-	-	-	-
62	STAAT	-	-	-	-	-	-	-
63	GEMEINDEN/GV.	-	-	-	-	-	-	-
64	ZWECKVERBAENDE	-	-	-	-	-	-	-
65	./.. ZAHLUNGEN VON ANDERER EBENE	-	-	-	-	-	-	-
66	STAAT	-	-	-	-	-	-	-
67	GEMEINDEN/GV.	-	-	-	-	-	-	-
68	ZWECKVERBAENDE	-	-	-	-	-	-	-
69	NETTOAUSGABEN	3 642	410	-	-	-	-	3 232
70	STAAT	2 920	410	-	-	-	-	2 510
71	GEMEINDEN/GV.	712	-	-	-	-	-	712
72	ZWECKVERBAENDE	10	-	-	-	-	-	10
73	UNMITTELBARE EINNAHMEN	-	-	-	-	-	-	-
74	STAAT	-	-	-	-	-	-	-
75	GEMEINDEN/GV.	-	-	-	-	-	-	-
76	ZWECKVERBAENDE	-	-	-	-	-	-	-
77	DARUNTER GEBUEHREN, ENTGELTE	-	-	-	-	-	-	-
78	STAAT	-	-	-	-	-	-	-
79	GEMEINDEN/GV.	-	-	-	-	-	-	-
80	ZWECKVERBAENDE	-	-	-	-	-	-	-

5 RECHNUNGSMAESSIGE STEUEREINNAHMEN DER OEFFENTLICHEN HAUSHALTE NACH ARTEN

MILL. DM

KOERPERSCHAFT/STEUERART	1983	1984	1985	1986	1987	1988
B U N D						
ANTEIL AN DEN GEMEINSCHAFTSTEUERN UND DER GEWERBESTEUERUMLAG	144 407	150 062	158 246	159 414	167 081	172 966
EINKOMMEN- UND KOERPERSCHAFTSTEUER	80 987	85 106	93 906	97 609	100 411	104 661
UMSATZ- UND EINFUHRUMSATZSTEUER	61 231	62 888	62 094	59 469	64 405	65 821
GEWERBESTEUERUMLAG	2 189	2 067	2 245	2 336	2 264	2 484
BUNDESSTEUERN	47 459	48 803	49 684	51 170	51 757	52 733
STRASSENGUETERVERKEHRSTEUER	-	-	-	-	-	-
GESELLSCHAFTSTEUER	348	356	424	485	449	375
BOERSENUMSATZSTEUER	307	341	562	748	648	585
VERSICHERUNGSTEUER	2 164	2 276	2 476	2 578	2 725	2 904
WECHSELSTEUER	396	406	400	366	322	293
ZOELLE 1)	89	75	61	50	37	-
TABAKSTEUER	13 881	14 429	14 452	14 480	14 507	14 555
KAFFEESTEUER	1 588	1 569	1 567	1 657	1 693	1 752
TEESTEUER	62	64	62	60	61	61
ZUCKERSTEUER	139	139	143	145	139	147
SALZSTEUER	42	42	42	42	42	42
BRANNWEINMONOPOL	4 277	4 238	4 153	4 065	4 072	3 999
SCHAUMWEINSTEUER	683	695	684	698	776	831
LEUCHTMITTELSTEUER	120	122	129	134	137	142
MINERALOELSTEUER	23 338	24 033	24 521	25 644	26 136	27 032
SONSTIGE VERBRAUCHSTEUERN 2)	5	-	-	8	8	7
ERGAENZUNGSABGABE	21	16	9	9	5	7
BEFOERDERUNGSTEUER	-	-	-	-	-	-
BSP-EIGENMITTEL DER EG (AUSGABEN)	-	-	-	-	-	-3 028
STEUEREINNAHMEN DES BUNDES	191 865	198 864	207 929	210 584	218 839	222 671
LASTENAUSGLEICHSABGABEN	2	2	3	1	-	1
L A E N D E R						
ANTEIL AN DEN GEMEINSCHAFTSTEUERN UND DER GEWERBESTEUERUMLAG	118 532	125 443	133 909	138 919	144 146	150 362
EINKOMMEN- UND KOERPERSCHAFTSTEUER	80 996	85 105	93 900	97 605	100 417	104 667
UMSATZ- UND EINFUHRUMSATZSTEUER	35 347	38 271	37 764	38 978	41 465	43 211
GEWERBESTEUERUMLAG	2 189	2 067	2 245	2 336	2 264	2 484
LANDESSTEUERN	18 496	18 602	18 494	21 282	22 253	22 688
VERMOEGENSTEUER	4 992	4 492	4 287	4 396	5 422	5 554
ERBSCHAFTSTEUER	1 433	1 568	1 512	1 890	2 237	2 402
GRUNDERWERBSTEUER	2 055	2 250	2 170	2 265	2 745	3 001
KRAFTFAHRZEUGSTEUER	6 984	7 284	7 350	9 356	8 365	8 168
RENNWETT- UND LOTTERIESTEUER	1 429	1 419	1 566	1 746	1 850	1 922
FEUERSCHUTZSTEUER	307	334	355	366	373	386
BIERSTEUER	1 296	1 255	1 254	1 263	1 260	1 253
SONSTIGE LANDESSTEUERN	-	-	-	-	-	-
GEMEINDESTEUERN DER STADTSTAATEN	4 239	4 470	5 084	4 968	4 990	5 071
GRUNDSTEUERN	594	641	672	690	716	741
GEWERBESTEUER NACH ERTRAG UND KAPITAL (BRUTTO)	2 271	2 375	2 776	2 736	2 661	2 716
+ LOHNSUMMENSTEUER	1	-	-	-	-	-
- GEWERBESTEUERUMLAG (AUSGABE)	414	384	413	424	433	447
GEWERBESTEUER (NETTO)	1 858	1 992	2 363	2 312	2 227	2 269
ANTEIL AN DER LOHN-/VERANLAGTEN EINKOMMENSTEUER	1 764	1 772	1 966	1 883	2 010	2 029
ZUSCHLAG ZUR GRUNDERWERBSTEUER	-	-	-	-	-	-
GEMEINDEGETRAENKESTEUER	-	39	55	56	12	1
VERGUEGUNGSTEUER	2	2	3	3	4	11
HUNDESTEUER	21	24	25	24	20	19
SONSTIGE GEMEINDESTEUERN	-	-	-	-	-	-
STEUEREINNAHMEN DER LAENDER	141 267	148 516	157 487	165 169	171 388	178 121
G E M E I N D E N / G V.						
GRUNDSTEUER A	444	452	457	463	469	473
GRUNDSTEUER B	5 737	6 011	6 242	6 489	6 736	7 006
GEWERBESTEUER NACH ERTRAG UND KAPITAL (BRUTTO)	23 899	25 974	28 003	29 256	28 769	31 734
+ LOHNSUMMENSTEUER	4	3	1	1	1	-
- GEWERBESTEUERUMLAG (AUSGABE)	3 964	3 772	4 068	4 245	4 119	4 530
GEWERBESTEUER (NETTO)	19 939	22 205	23 936	25 012	24 651	27 204
ANTEIL AN DER LOHN-/VERANLAGTEN EINKOMMENSTEUER	21 737	22 503	24 311	25 458	27 074	28 151
ZUSCHLAG ZUR GRUNDERWERBSTEUER	1 101	975	904	845	336	259
SCHANKERLAUBNISSTEUER	4	5	4	5	9	9
GEMEINDEGETRAENKESTEUER	29	33	36	38	40	23
VERGUEGUNGSTEUER	114	126	133	148	162	212
HUNDESTEUER	173	183	184	188	189	194
SONSTIGE GEMEINDESTEUERN	48	32	53	59	58	59
STEUEREINNAHMEN DER GEMEINDEN/GV.	49 327	52 524	56 260	58 705	59 725	63 590
STEUEREINNAHMEN VON BUND, LAENDERN, GEMEINDEN/GV. UND ABGABEN AN DEN LASTENAUSGLEICHSFONDS INSGESAMT	382 461	399 907	421 679	434 459	449 950	464 383
EG-ANTEILE DER BUNDESREPUBLIK DEUTSCHLAND						
EG-ANTEIL AN DER UMSATZSTEUER	9 173	9 478	9 841	12 772	12 811	14 314
EG-ANTEIL AN DEN ZOELLEN	4 584	5 169	5 383	5 193	5 423	6 208
BSP-EIGENMITTEL DER EG	-	-	-	-	-	3 028
STEUEREINNAHMEN INSGESAMT	396 218	414 554	436 903	452 424	468 185	487 933

1) OHNE EG-ANTEILE. 2) ZUENDWARENSTEUER, ZUENDWARENMONOPOL, ESSIG-SAEURESTEUER UND SPIELKARTENSTEUER, SONSTIGE BUNDESSTEUERN.

6 ZAHLUNGSVERKEHR DER OEFFENTLICHEN HAUSHALTE NACH ARTEN

6.1 AUSGABEN

MILL. DM

LFD. NR.	ART DER AUSGABEN	INSGESAMT 1	BUND, LAF, ERP-SONDER- VERMOEGEN 2	SOZIALVER- SICHERUNG 3	LAENDER 4	GEMEINDEN/ GV. 5	ZWECKVER- BAENDE 6	KRANKEN- HAEUSER 7
ZINSAUSGABEN								
1	AN BUND, LAF, ERP-SONDERVERMOEGEN	427	-	-	217	185	26	-
2	AN LAENDER	86	-	-	-	75	7	3
3	AN GEMEINDEN/GV.	50	-	-	5	13	2	30
4	AN ZWECKVERBAENDE	6	-	-	-	6	-	-
ALLGEMEINE ZUWEISUNGEN								
5	AN LAENDER	17 727	14 545	-	3 179	3	-	-
6	AN GEMEINDEN/GV.	27 550	-	-	27 363	188	-	-
ALLGEMEINE UMLAGEN								
7	AN LAND	2 356	-	-	-	2 356	-	-
8	AN GEMEINDEN/GV.	22 059	-	-	-	22 059	-	-
9	AN ZWECKVERBAENDE	361	-	-	-	361	-	-
ERSTATTUNGEN VON VERWALTUNGS-AUSGABEN								
10	AN BUND, LAF, ERP-SONDERVERMOEGEN	12	-	-	12	-	-	-
11	AN SOZIALVERSICHERUNG	401	359	-	42	-	-	-
12	AN LAENDER	1 276	1 145	43	88	-	-	-
13	AN GEMEINDEN/GV.	292	-	27	265	-	-	-
14	AN ZWECKVERBAENDE	3	-	-	3	-	-	-
15	AN KRANKENHAEUSER	-	-	-	-	-	-	-
SONSTIGE ERSTATTUNGEN								
16	AN BUND, LAF, ERP-SONDERVERMOEGEN	440	-	-	383	51	5	-
17	AN SOZIALVERSICHERUNG	9 550	3 686	5 768	77	17	2	-
18	AN LAENDER	7 893	7 130	-	47	707	9	-
19	AN GEMEINDEN/GV.	12 022	1 338	1	4 264	6 262	156	-
20	AN ZWECKVERBAENDE	225	6	-	2	196	20	-
21	AN KRANKENHAEUSER	2	-	-	-	2	-	-
SONSTIGE ZUWEISUNGEN								
22	AN BUND, LAF, ERP-SONDERVERMOEGEN	1 090	770	-	318	3	-	-
23	AN SOZIALVERSICHERUNG	51 750	43 371	8 240	15	122	2	-
24	AN LAENDER	2 488	2 000	-	185	275	4	24
25	AN GEMEINDEN/GV.	4 752	81	-	3 470	798	389	14
26	AN ZWECKVERBAENDE	2 659	-	-	211	2 426	14	8
27	AN KRANKENHAEUSER	3 378	-	-	3 135	244	-	-
SCHULDENDIENSTHILFEN								
28	AN BUND, LAF, ERP-SONDERVERMOEGEN	-	-	-	-	-	-	-
29	AN SOZIALVERSICHERUNG	2	-	-	-	2	-	-
30	AN LAENDER	218	218	-	-	-	-	-
31	AN GEMEINDEN/GV.	158	-	-	130	27	-	-
32	AN ZWECKVERBAENDE	78	-	-	52	25	1	-
33	AN KRANKENHAEUSER	193	-	-	187	6	-	-
ZUWEISUNGEN FUER INVESTITIONEN								
34	AN BUND, LAF, ERP-SONDERVERMOEGEN	142	-	-	124	17	1	-
35	AN SOZIALVERSICHERUNG	51	-	-	31	20	-	-
36	AN LAENDER	7 936	6 904	-	7	1 017	3	5
37	AN GEMEINDEN/GV.	12 193	325	-	10 950	884	34	-
38	AN ZWECKVERBAENDE	811	-	-	551	257	2	-
39	AN KRANKENHAEUSER	3 089	-	-	2 846	242	-	-
VERMOEGENSUEBERTRAGUNGEN, SOWEIT NICHT FUER INVESTITIONEN								
40	AN LAENDER	264	264	-	-	-	-	-
41	AN GEMEINDEN/GV.	-	-	-	-	-	-	-
DARLEHEN								
42	AN BUND, LAF, ERP-SONDERVERMOEGEN	36	-	-	32	4	-	-
43	AN SOZIALVERSICHERUNG	126	126	-	-	-	-	-
44	AN LAENDER	1 343	1 341	-	-	1	-	-
45	AN GEMEINDEN/GV.	1 362	764	-	551	45	2	-
46	AN ZWECKVERBAENDE	51	-	-	43	7	1	-
47	AN KRANKENHAEUSER	11	-	-	-	11	-	-
TILGUNGS-AUSGABEN								
48	AN BUND, LAF, ERP-SONDERVERMOEGEN	959	-	-	576	334	49	-
49	AN LAENDER	417	-	-	-	397	19	-
50	AN GEMEINDEN/GV.	159	-	-	-	64	3	93
51	AN ZWECKVERBAENDE	13	-	-	-	7	-	5
ZAHLUNGEN AN OEFFENTL. BEREICH INSGESAMT								
52	AN BUND, LAF, ERP-SONDERVERMOEGEN	3 108	770	-	1 662	594	81	-
53	AN SOZIALVERSICHERUNG	61 881	47 542	14 009	165	162	4	-
54	AN LAENDER	42 002	33 548	43	3 505	4 832	42	32
55	AN GEMEINDEN/GV.	80 597	2 508	29	46 997	30 341	586	137
56	AN ZWECKVERBAENDE	4 207	6	-	863	3 286	38	14
57	AN KRANKENHAEUSER	6 673	-	-	6 168	505	-	-

6 ZAHLUNGSVERKEHR DER DEFFENTLICHEN HAUSHALTE NACH ARTEN

6.2 EINNAHMEN

MILL. DM								
LFD. NR.	ART DER EINNAHMEN	INSGESAMT	BUND, LAF, ERP-SONDER-VERMOEGEN	SOZIALVER-SICHERUNG	LAENDER	GEMEINDEN/ GV.	ZWECKVER-BAENDE	KRANKEN-HAEUSER
		1	2	3	4	5	6	7
ZINSEINNAHMEN								
1	VON BUND, LAF, ERP-SONDERVERMOEGEN	2	-	-	-	1	1	-
2	VON SOZIALVERSICHERUNG	4	-	-	-	3	-	-
3	VON LAENDERN	224	224	-	-	-	-	-
4	VON GEMEINDEN/GV.	60	36	-	6	16	1	-
5	VON ZWECKVERBAENDEN	3	-	-	1	2	1	-
6	VON KRANKENHAEUSERN	6	-	-	-	6	-	-
SCHLUESSEL- UND BEDARFSZUWEISUNGEN								
7	VOM LAND	22 108	-	-	-	22 108	-	-
8	VON GEMEINDEN/GV.	8	-	-	-	8	-	-
SONSTIGE ALLGEMEINE ZUWEISUNGEN								
9	VON BUND, LAF, ERP-SONDERVERMOEGEN	14 677	-	-	14 597	80	-	-
10	VON LAENDERN	8 270	-	-	3 352	4 863	55	-
11	VON GEMEINDEN/GV.	2 510	-	-	2 357	153	-	-
ALLGEMEINE UMLAGEN								
12	VON GEMEINDEN/GV.	22 400	-	-	-	22 037	363	-
ERSTATTUNGEN VON VERWALTUNGS-AUSGABEN								
13	VON BUND, LAF, ERP-SONDERVERMOEGEN	1 792	-	379	1 413	-	-	-
14	VON SOZIALVERSICHERUNG	30	4	-	25	-	-	-
15	VON LAENDERN	142	20	31	91	-	-	-
16	VON GEMEINDEN/GV.	183	-	20	162	-	-	-
17	VON ZWECKVERBAENDEN	21	-	-	21	-	-	-
18	VON KRANKENHAEUSERN	2	-	-	2	-	-	-
SONSTIGE ERSTATTUNGEN								
19	VON BUND, LAF, ERP-SONDERVERMOEGEN	11 219	-	3 334	7 098	773	14	-
20	VON SOZIALVERSICHERUNG	6 740	10	5 766	450	511	3	-
21	VON LAENDERN	4 268	335	-	88	3 835	10	-
22	VON GEMEINDEN/GV.	7 770	199	-	978	6 422	171	-
23	VON ZWECKVERBAENDEN	188	1	-	14	160	12	-
24	VON KRANKENHAEUSERN	33	-	-	2	32	-	-
SONSTIGE ZUWEISUNGEN								
25	VON BUND, LAF, ERP-SONDERVERMOEGEN	45 621	770	42 133	2 631	84	3	-
26	VON SOZIALVERSICHERUNG	9 963	-	8 240	503	1 187	33	-
27	VON LAENDERN	8 618	284	2	133	4 590	330	3 278
28	VON GEMEINDEN/GV.	3 161	-	1	109	574	2 130	346
29	VON ZWECKVERBAENDEN	330	-	-	14	271	12	33
30	VON KRANKENHAEUSERN	43	-	-	36	6	-	-
SCHULDENDIENSTHILFEN								
31	VON BUND, LAF, ERP-SONDERVERMOEGEN	55	-	-	49	4	1	-
32	VON SOZIALVERSICHERUNG	2	-	-	-	2	-	-
33	VON LAENDERN	202	-	-	-	164	38	-
34	VON GEMEINDEN/GV.	72	-	-	-	33	39	-
35	VON ZWECKVERBAENDEN	1	-	-	-	1	-	-
36	VON KRANKENHAEUSERN	-	-	-	-	-	-	-
ZUWEISUNGEN FUER INVESTITIONEN								
37	VON BUND, LAF, ERP-SONDERVERMOEGEN	7 605	-	-	6 926	674	6	-
38	VON SOZIALVERSICHERUNG	106	-	-	16	88	3	-
39	VON LAENDERN	13 109	109	-	6	9 610	563	2 821
40	VON GEMEINDEN/GV.	2 350	-	-	910	879	289	272
41	VON ZWECKVERBAENDEN	70	-	-	-	53	5	12
42	VON KRANKENHAEUSERN	18	-	-	-	18	-	-
VERMOEGENSUEBERTRAGUNGEN, SOWEIT NICHT FUER INVESTITIONEN								
43	VOM BUND	265	-	-	265	-	-	-
44	VON LAENDERN	-	-	-	-	-	-	-
45	VON GEMEINDEN/GV.	-	-	-	-	-	-	-
DARLEHENS RUECKFLUESSE								
46	VON BUND, LAF, ERP-SONDERVERMOEGEN	3	-	-	1	1	1	-
47	VON SOZIALVERSICHERUNG	2	-	-	-	2	-	-
48	VON LAENDERN	587	585	-	-	2	-	-
49	VON GEMEINDEN/GV.	300	136	-	103	58	2	-
50	VON ZWECKVERBAENDEN	43	1	-	32	9	1	-
51	VON KRANKENHAEUSERN	21	-	-	-	21	-	-
SCHULDENAUFNAHMEN								
52	BEI BUND, LAF, ERP-SONDERVERMOEGEN	2 338	-	-	1 329	891	118	-
53	BEI LAENDERN	472	-	-	-	432	40	-
54	BEI GEMEINDEN/GV.	134	-	-	1	47	2	83
55	BEI ZWECKVERBAENDEN	8	-	-	-	5	-	3
ZAHLUNGEN VOM OEFFENTL. BEREICH INSGESAMT								
56	VON BUND, LAF, ERP-S ANDERVERMOEGEN	83 578	770	45 846	34 310	2 507	144	-
57	VON SOZIALVERSICHERUNG	16 847	14	14 007	994	1 793	39	-
58	VON LAENDERN	58 000	1 557	33	3 670	45 605	1 036	6 099
59	VON GEMEINDEN/GV.	38 946	372	22	4 626	30 227	2 998	701
60	VON ZWECKVERBAENDEN	665	2	-	82	502	31	48
61	VON KRANKENHAEUSERN	123	-	-	41	82	-	-

Länderteil

Dieser Tabellenteil enthält alle nach Ländern gliederbare Jahresrechnungsergebnisse. Die Ländersumme befindet sich im Tabellenteil für den öffentlichen Gesamthaushalt auf S. 15 ff.

7 AUSGABEN UND EINNAHMEN NACH ARTEN

7.1 AUSGABEN

MILL. DM

LFD. NR.	ART DER AUSGABEN	SCHLESW. HOLSTEIN	NIEDER- SACHSEN	NORDRH. WESTFALEN	HESSEN	RHEINLD. PFALZ	BADEN- WUERTTB.	BAYERN	SAARLAND	HAMBURG	BREMEN	BERLIN (WEST)
		1	2	3	4	5	6	7	8	9	10	11
1	PERSONALAUSGABEN	7 132	20 274	44 122	16 354	9 248	26 812	30 023	3 052	6 749	2 641	9 980
2	STAAT	4 651	12 805	25 504	9 919	6 225	16 945	17 901	2 071	6 749	2 641	9 980
3	GEMEINDEN/GV.	2 388	7 281	18 089	6 299	2 977	9 734	11 094	934	-	-	-
4	ZWECKVERBAENDE	93	187	529	136	46	133	1 028	47	-	-	-
5	LAUFENDER SACHAUFWAND	2 593	6 779	15 102	6 632	2 931	10 459	11 415	1 115	2 246	991	5 353
6	STAAT	1 042	2 426	4 919	2 008	1 074	3 417	3 395	569	2 246	991	5 353
7	GEMEINDEN/GV.	1 393	4 225	9 658	4 430	1 833	6 910	7 133	448	-	-	-
8	ZWECKVERBAENDE	157	128	525	194	25	132	886	99	-	-	-
9	ZINSAUSG. AN OEFFTL. BEREICH	36	62	61	72	15	80	116	7	23	5	91
10	STAAT	2	28	8	28	7	19	25	4	23	5	91
11	GEMEINDEN/GV.	33	33	63	36	7	53	80	2	-	-	-
12	ZWECKVERBAENDE	1	1	6	8	-	7	11	1	-	-	-
13	ZINSAUSG. AN ANDERE BEREICHE	1 298	3 503	9 085	2 519	1 811	3 054	2 963	848	1 194	838	614
14	STAAT	1 115	2 462	6 405	1 538	1 356	2 166	1 913	651	1 194	838	614
15	GEMEINDEN/GV.	167	1 006	2 599	896	450	857	951	172	-	-	-
16	ZWECKVERBAENDE	16	35	81	85	4	31	99	25	-	-	-
17	ALLG. ZUWEISUNGEN U. UMLAGEN	1 734	6 640	16 283	6 228	2 618	12 596	8 558	858	6	-	-
18	STAAT	1 062	4 048	8 463	3 760	1 218	7 286	4 145	565	6	-	-
19	GEMEINDEN/GV.	671	2 592	7 820	2 468	1 400	5 310	4 413	293	-	-	-
20	ZWECKVERBAENDE	-	-	-	-	-	-	-	-	-	-	-
	ZUWEISUNGEN U. ZUSCH. F. LFD. ZWECKE, SCHULDENDIENSTH.											
21	AN OEFFENTLICHEN BEREICH	1 019	3 902	7 394	2 142	1 582	3 023	4 360	655	216	25	381
22	STAAT	584	2 204	2 856	1 355	772	1 977	2 427	112	216	25	381
23	GEMEINDEN/GV.	418	1 678	4 163	747	801	1 002	1 852	519	-	-	-
24	ZWECKVERBAENDE	17	21	375	40	9	44	81	24	-	-	-
25	AN ANDERE BEREICHE	2 466	6 972	18 713	4 722	3 309	7 476	8 415	741	2 572	840	4 406
26	STAAT	1 205	2 252	6 365	1 284	1 912	3 045	3 894	308	2 572	840	4 406
27	GEMEINDEN/GV.	1 260	4 632	12 345	3 434	1 397	4 429	4 509	429	-	-	-
28	ZWECKVERBAENDE	1	89	3	4	1	2	12	5	-	-	-
29	./.. ZAHLG. V. GLEICHER EBENE	2 633	10 510	23 296	6 830	4 110	13 396	13 057	1 503	162	5	269
30	STAAT	196	396	721	306	116	450	457	17	162	5	269
31	GEMEINDEN/GV.	927	3 860	11 023	2 668	1 714	3 396	5 429	615	-	-	-
32	ZWECKVERBAENDE	1	1	4	4	1	2	46	-	-	-	-
33	AUSGABEN DER LFD. RECHNUNG	13 644	37 622	87 463	31 838	17 405	50 105	52 792	5 774	12 833	5 336	20 555
34	STAAT	9 466	25 829	53 782	19 586	12 449	34 406	33 244	4 263	12 833	5 336	20 555
35	GEMEINDEN/GV.	5 404	17 585	43 713	15 642	7 151	24 899	24 603	2 182	-	-	-
36	ZWECKVERBAENDE	284	460	1 516	463	83	348	2 071	200	-	-	-
37	BAUMMASSNAHMEN	1 544	3 199	7 262	4 220	2 044	7 326	9 675	647	646	393	1 028
38	STAAT	396	553	526	787	522	1 044	1 579	182	646	393	1 028
39	GEMEINDEN/GV.	1 086	2 582	6 482	3 157	1 502	6 151	7 268	317	-	-	-
40	ZWECKVERBAENDE	62	63	254	275	21	132	829	147	-	-	-
41	ERWERB VON SACHVERMOEGEN	438	1 187	2 775	1 040	625	2 493	2 891	137	243	139	598
42	STAAT	182	363	829	281	198	752	625	59	243	139	598
43	GEMEINDEN/GV.	250	809	1 889	735	424	1 732	2 082	76	-	-	-
44	ZWECKVERBAENDE	7	15	57	23	3	9	184	2	-	-	-
45	VERM.-UEBERTR. OEFFTL. BEREICH	799	1 699	4 003	1 482	880	3 103	4 378	222	120	19	289
46	STAAT	618	1 066	3 802	1 313	805	2 793	3 506	182	120	19	289
47	GEMEINDEN/GV.	180	628	199	165	74	309	847	40	-	-	-
48	ZWECKVERBAENDE	1	5	2	4	1	2	26	-	-	-	-
49	VERM.-UEBERTR. AND. BEREICHE	385	1 242	3 060	632	468	1 413	2 473	184	276	148	855
50	STAAT	262	935	2 621	443	342	976	1 744	169	276	148	855
51	GEMEINDEN/GV.	123	304	438	188	125	435	726	15	-	-	-
52	ZWECKVERBAENDE	-	3	-	1	-	1	3	-	-	-	-
53	DARLEHEN AN OEFFTL. BEREICH	37	55	118	2	178	6	299	2	-	-	-
54	STAAT	33	15	116	-	176	-	284	2	-	-	-
55	GEMEINDEN/GV.	4	40	1	2	2	5	13	-	-	-	-
56	ZWECKVERBAENDE	-	-	-	-	-	1	2	-	-	-	-
57	DARLEHEN AN ANDERE BEREICHE	204	601	933	952	389	674	1 605	137	138	214	963
58	STAAT	192	562	685	782	370	470	1 329	137	138	214	963
59	GEMEINDEN/GV.	12	38	247	169	19	203	271	-	-	-	-
60	ZWECKVERBAENDE	-	1	-	1	-	1	6	-	-	-	-
61	ERWERB VON BETEILIGUNGEN	81	90	475	68	55	541	246	33	5	9	557
62	STAAT	60	10	49	9	8	1	50	31	5	9	557
63	GEMEINDEN/GV.	21	74	426	59	46	539	191	2	-	-	-
64	ZWECKVERBAENDE	-	5	-	-	-	1	4	-	-	-	-
65	TILGUNG AN OEFFTL. BEREICH	78	210	305	288	31	177	247	20	34	7	151
66	STAAT	11	52	138	55	21	44	53	11	34	7	151
67	GEMEINDEN/GV.	64	151	157	219	11	119	166	8	-	-	-
68	ZWECKVERBAENDE	2	6	10	14	-	14	28	1	-	-	-
69	./.. ZAHLG. V. GLEICHER EBENE	698	1 865	3 832	1 587	690	2 537	4 442	209	110	26	278
70	STAAT	45	46	224	36	11	163	92	9	110	26	278
71	GEMEINDEN/GV.	88	592	134	73	65	205	218	4	-	-	-
72	ZWECKVERBAENDE	2	1	-	-	-	2	15	-	-	-	-
73	AUSGABEN DER KAPITALRECHNUNG	2 867	6 418	15 098	7 096	3 980	13 196	17 372	1 173	1 350	902	4 164
74	STAAT	1 708	3 510	8 543	3 633	2 431	5 917	9 077	764	1 350	902	4 164
75	GEMEINDEN/GV.	1 653	4 035	9 706	4 622	2 137	9 287	11 345	455	-	-	-
76	ZWECKVERBAENDE	71	97	323	318	26	159	1 066	151	-	-	-
77	BEREINIGTE AUSGABEN INSGES.	16 511	44 040	102 561	38 934	21 385	63 301	70 164	6 947	14 183	6 237	24 719
78	STAAT	11 173	29 338	62 325	23 220	14 880	40 323	42 321	5 026	14 183	6 237	24 719
79	GEMEINDEN/GV.	7 056	21 621	53 419	20 264	9 288	34 186	35 948	2 637	-	-	-
80	ZWECKVERBAENDE	354	558	1 839	781	110	506	3 137	352	-	-	-

7 AUSGABEN UND EINNAHMEN NACH ARTEN

7.2 EINNAHMEN

MILL. DM

LFD. NR.	ART DER EINNAHMEN	SCHLESW. HOLSTEIN	NIEDER- SACHSEN	NORDRH. WESTFALEN	HESSEN	RHEINLD. PFALZ	BADEN- WUERTTB.	BAYERN	SAARLAND	HAMBURG	BREMEN	BERLIN (WEST)
		1	2	3	4	5	6	7	8	9	10	11
1	STEUERN, STEUERAENHL. ABGABEN	8 825	24 718	67 423	24 464	13 323	40 032	43 574	3 504	8 874	2 774	5 726
2	STAAT	6 592	18 184	47 600	17 356	9 653	28 783	31 431	2 573	8 874	2 774	5 726
3	GEMEINDEN/GV.	2 233	6 554	19 823	7 107	3 670	11 249	12 143	931	-	-	-
4	ZWECKVERBAENDE	-	-	-	-	-	-	-	-	-	-	-
5	EINN. AUS WIRTSCH. TAETIGK.	422	1 498	3 295	1 396	944	2 545	2 505	180	552	225	418
6	STAAT	144	659	759	454	288	778	1 201	51	552	225	418
7	GEMEINDEN/GV.	275	832	2 528	928	644	1 742	1 267	128	-	-	-
8	ZWECKVERBAENDE	3	7	9	14	12	25	37	1	-	-	-
9	ZINSEINN. VOM OEFFTL.BEREICH	1	8	2	1	5	12	8	-	-	-	-
10	STAAT	-	1	1	1	-	-	3	-	-	-	-
11	GEMEINDEN/GV.	1	7	1	1	4	11	5	-	-	-	-
12	ZWECKVERBAENDE	-	-	-	-	1	1	-	-	-	-	-
13	ZINSEINN. VON AND. BEREICHEN	56	221	264	275	87	218	580	25	16	14	136
14	STAAT	24	123	57	146	30	27	211	18	16	14	136
15	GEMEINDEN/GV.	30	95	202	125	57	187	354	6	-	-	-
16	ZWECKVERBAENDE	1	3	5	4	1	3	16	-	-	-	-
17	ALLG. ZUWEISUNGEN U. UMLAGEN	2 900	9 237	16 310	4 992	3 497	10 136	8 498	1 513	-	753	12 137
18	STAAT	1 061	2 574	54	-	954	2 237	50	693	-	753	12 137
19	GEMEINDEN/GV.	1 829	6 542	16 364	4 972	2 542	7 860	8 320	820	-	-	-
20	ZWECKVERBAENDE	11	121	-	21	-	38	227	-	-	-	-
	ZUWEISUNGEN U. ZUSCH. F.LFD. ZWECKE, SCHULDENDIENSTH. VOM OEFFENTLICHEN BEREICH	1 608	6 050	10 718	3 001	2 553	4 836	6 650	909	811	352	1 437
21	STAAT	924	2 291	3 655	1 344	1 492	1 976	2 410	186	811	352	1 437
22	GEMEINDEN/GV.	591	3 567	6 115	1 385	991	2 589	3 453	520	-	-	-
23	ZWECKVERBAENDE	93	193	947	272	71	272	787	203	-	-	-
24												
25	VON ANDEREN BEREICHEN	564	1 487	3 521	1 289	587	1 247	1 506	177	260	109	333
26	STAAT	241	694	747	548	253	352	653	66	260	109	333
27	GEMEINDEN/GV.	322	792	2 550	740	334	893	844	109	-	-	-
28	ZWECKVERBAENDE	1	1	224	1	-	2	9	1	-	-	-
29	GEUEHREN, SONST. LFD. EINN.	2 750	6 984	14 532	6 590	2 388	10 954	13 497	1 100	2 500	914	2 835
30	STAAT	767	1 382	2 955	1 059	766	2 802	2 805	426	2 500	914	2 835
31	GEMEINDEN/GV.	1 770	5 403	11 122	5 271	1 615	8 081	9 434	667	-	-	-
32	ZWECKVERBAENDE	212	200	455	260	7	71	1 257	7	-	-	-
33	./.. ZAHLG. V. GLEICHER EBENE	2 633	10 510	23 296	6 830	4 110	13 396	13 057	1 503	162	5	269
34	STAAT	196	396	721	306	116	450	457	17	162	5	269
35	GEMEINDEN/GV.	927	3 860	11 023	2 668	1 714	3 396	5 429	615	-	-	-
36	ZWECKVERBAENDE	1	1	4	4	1	2	46	-	-	-	-
37	EINNAHMEN DER LFD. RECHNUNG	14 494	39 695	92 768	35 178	19 274	56 585	63 760	5 904	12 851	5 136	22 753
38	STAAT	9 557	25 492	54 999	20 602	13 319	36 507	38 207	3 996	12 851	5 136	22 753
39	GEMEINDEN/GV.	6 124	19 930	47 681	17 860	8 142	29 216	30 392	2 568	-	-	-
40	ZWECKVERBAENDE	321	525	1 636	568	91	411	2 287	212	-	-	-
41	VERAEUSSERUNG V. SACHVERM.	132	368	1 075	648	249	1 339	1 107	45	39	36	201
42	STAAT	10	52	46	170	12	96	101	5	39	36	201
43	GEMEINDEN/GV.	115	308	1 021	474	236	1 239	998	41	-	-	-
44	ZWECKVERBAENDE	6	8	8	3	1	5	7	-	-	-	-
45	VERM.-UEBERTR.OEFFTL.BEREICH	1 154	2 689	5 451	1 984	1 192	3 721	5 693	338	403	170	619
46	STAAT	530	1 114	1 837	746	440	1 185	1 967	151	403	170	619
47	GEMEINDEN/GV.	591	1 547	3 512	1 113	735	2 422	3 220	119	-	-	-
48	ZWECKVERBAENDE	33	28	103	125	17	114	506	74	-	-	-
49	VERM.-UEBERTR. AND. BEREICHE	151	432	798	337	310	886	1 404	39	63	38	46
50	STAAT	1	22	82	14	8	43	18	-	63	38	46
51	GEMEINDEN/GV.	145	404	715	320	301	836	1 298	39	-	-	-
52	ZWECKVERBAENDE	6	5	1	2	1	7	88	-	-	-	-
53	DARL.-RUECKFL. OEFFTL. BER.	6	104	62	3	2	10	44	3	-	-	-
54	STAAT	3	52	57	1	1	1	17	2	-	-	-
55	GEMEINDEN/GV.	3	51	5	2	1	6	26	-	-	-	-
56	ZWECKVERBAENDE	-	1	-	-	-	2	1	-	-	-	-
57	DARL.-RUECKFL. ANDERE BER.	53	376	615	381	134	541	694	49	22	93	564
58	STAAT	36	307	327	308	112	181	568	46	22	93	564
59	GEMEINDEN/GV.	14	69	287	70	23	358	125	3	-	-	-
60	ZWECKVERBAENDE	3	-	2	3	-	1	1	-	-	-	-
61	VERAEUSSERG.V. BETEILIGUNGEN	39	295	64	122	12	161	15	8	257	-	46
62	STAAT	33	268	-	119	5	-	-	8	257	-	46
63	GEMEINDEN/GV.	6	28	62	2	7	160	13	-	-	-	-
64	ZWECKVERBAENDE	-	-	2	-	-	1	2	-	-	-	-
65	SCHULDENAUFN. OEFFTL.BEREICH	152	299	598	457	82	369	810	21	42	14	107
66	STAAT	53	121	298	114	62	154	349	16	42	14	107
67	GEMEINDEN/GV.	98	172	262	293	20	203	407	4	-	-	-
68	ZWECKVERBAENDE	2	5	38	50	-	12	53	2	-	-	-
69	./.. ZAHLG. V. GLEICHER EBENE	698	1 865	3 832	1 587	690	2 537	4 442	209	110	26	278
70	STAAT	45	46	224	36	11	163	92	9	110	26	278
71	GEMEINDEN/GV.	88	592	134	73	65	205	218	4	-	-	-
72	ZWECKVERBAENDE	2	1	-	-	-	2	15	-	-	-	-
73	EINNAHMEN D. KAPITALRECHNUNG	989	2 698	4 832	2 344	1 291	4 491	5 325	293	717	325	1 307
74	STAAT	621	1 891	2 423	1 436	628	1 498	2 928	217	717	325	1 307
75	GEMEINDEN/GV.	884	1 987	5 729	2 201	1 258	5 020	5 869	196	-	-	-
76	ZWECKVERBAENDE	48	45	154	184	19	139	644	76	-	-	-
77	BEREINIGTE EINNAHMEN INSGES.	15 483	42 393	97 600	37 522	20 565	61 076	69 085	6 197	13 568	5 461	24 060
78	STAAT	10 179	27 383	57 422	22 038	13 948	38 004	41 136	4 213	13 568	5 461	24 060
79	GEMEINDEN/GV.	7 008	21 917	53 411	20 062	9 400	34 236	36 261	2 763	-	-	-
80	ZWECKVERBAENDE	369	570	1 790	752	110	550	2 931	289	-	-	-

7 AUSGABEN UND EINNAHMEN NACH ARTEN

7.3 FINANZIERUNGSUEBERSICHT

MILL. DM

LFD. NR.	ART D. AUSG. U. EINN.	SCHLESW. HOLSTEIN	NIEDER-SACHSEN	NORDRH. WESTFALEN	HESSEN	RHEINLD. PFALZ	BADEN-WUERTTB.	BAYERN	SAARLAND	HAMBURG	BREMEN	BERLIN (WEST)
		1	2	3	4	5	6	7	8	9	10	11
1	BEREINIGTE AUSGABEN	16 511	44 040	102 561	38 934	21 385	63 301	70 164	6 947	14 183	6 237	24 719
2	STAAT	11 173	29 338	62 325	23 220	14 880	40 323	42 321	5 026	14 183	6 237	24 719
3	GEMEINDEN/GV.	7 056	21 621	53 419	20 264	9 288	34 186	35 948	2 637	-	-	-
4	ZWECKVERBAENDE	354	558	1 839	781	110	506	3 137	352	-	-	-
5	BEREINIGTE EINNAHMEN	15 483	42 393	97 600	37 522	20 565	61 076	69 085	6 197	13 568	5 461	24 060
6	STAAT	10 179	27 383	57 422	22 038	13 948	38 004	41 136	4 213	13 568	5 461	24 060
7	GEMEINDEN/GV.	7 008	21 917	53 411	20 062	9 400	34 236	36 261	2 763	-	-	-
8	ZWECKVERBAENDE	369	570	1 790	752	110	550	2 931	289	-	-	-
9	SALDO D. HAUSHALTST. VERRECHN.	12	-	8	4	9	5	43	-	110-	2	12
10	STAAT	12	-	8	4	9	3	43	-	110-	2	12
11	GEMEINDEN/GV.	-	-	-	-	-	3	-	-	-	-	-
12	ZWECKVERBAENDE	-	-	-	-	-	-	-	-	-	-	-
13	FINANZIERUNGSSALDO	1 016-	1 647-	4 953-	1 409-	811-	2 220-	1 036-	750-	725-	775-	647-
14	STAAT	983-	1 955-	4 896-	1 178-	923-	2 316-	1 143-	813-	725-	775-	647-
15	GEMEINDEN/GV.	48-	297	8-	202-	112	53	313	126	-	-	-
16	ZWECKVERBAENDE	15	12	49-	29-	-	44	206-	63-	-	-	-
BES. FINANZIERUNGSVORGAENGE												
17	AUSGABEN	2 729	5 382	13 993	5 334	2 599	6 456	6 509	1 317	1 710	1 699	1 413
18	STAAT	2 090	3 663	9 652	3 604	1 635	4 393	2 654	888	1 710	1 699	1 413
19	GEMEINDEN/GV.	611	1 666	4 221	1 609	953	1 971	3 468	418	-	-	-
20	ZWECKVERBAENDE	27	53	120	121	11	92	387	12	-	-	-
21	SCHULDENTILGUNGEN	2 291	4 074	12 091	4 324	2 021	5 337	3 818	1 010	1 691	1 550	1 351
22	STAAT	1 989	2 951	9 352	3 328	1 633	3 959	2 284	875	1 691	1 550	1 351
23	GEMEINDEN/GV.	285	1 089	2 644	910	383	1 308	1 343	124	-	-	-
24	ZWECKVERBAENDE	17	34	95	85	5	70	191	11	-	-	-
25	AN SOZIALVERSICHERUNG	43	52	79	125	30	97	103	2	1	48	48
26	STAAT	39	31	-	40	17	24	67	-	1	48	48
27	GEMEINDEN/GV.	4	19	78	84	13	70	34	2	-	-	-
28	ZWECKVERBAENDE	-	2	-	2	-	3	2	-	-	-	-
29	AN SONST. KREDITMARKT	2 248	4 022	12 012	4 199	1 991	5 240	3 714	1 008	1 689	1 501	1 303
30	STAAT	1 951	2 920	9 351	3 289	1 616	3 935	2 217	875	1 689	1 501	1 303
31	GEMEINDEN/GV.	281	1 069	2 566	827	370	1 237	1 309	122	-	-	-
32	ZWECKVERBAENDE	17	33	95	83	5	67	188	11	-	-	-
33	RUECKZ. INNERER DARLEHEN	2	-	5	1	4	6	23	-	-	-	-
34	GEMEINDEN/GV.	1	-	4	1	4	6	22	-	-	-	-
35	ZWECKVERBAENDE	1	-	1	-	-	-	-	-	-	-	-
36	ZUFUEHRUNGEN AN RUECKLAGEN	293	1 223	1 302	864	301	745	2 553	94	18	146	59
37	STAAT	101	713	300	276	2	112	371	13	18	146	59
38	GEMEINDEN/GV.	183	492	989	555	293	615	2 007	81	-	-	-
39	ZWECKVERBAENDE	9	18	13	33	6	19	175	-	-	-	-
40	DECKG. V. VORJAHRESFEHLBETR.	143	86	596	145	273	368	116	213	2	4	3
41	STAAT	-	-	-	-	-	323	-	-	2	4	3
42	GEMEINDEN/GV.	143	85	585	143	273	43	95	213	-	-	-
43	ZWECKVERBAENDE	-	-	11	3	1	3	21	-	-	-	-
44	EINNAHMEN	3 781	7 117	18 672	6 743	3 220	8 669	7 617	1 932	2 471	2 069	2 070
45	STAAT	3 117	5 618	14 490	4 813	2 562	6 630	3 847	1 694	2 471	2 069	2 070
46	GEMEINDEN/GV.	632	1 452	4 011	1 757	649	1 975	3 418	166	-	-	-
47	ZWECKVERBAENDE	31	47	171	172	9	64	352	72	-	-	-
48	SCHULDENAUFNAHMEN	3 602	6 712	18 212	6 042	2 985	8 083	5 642	1 896	2 460	2 078	1 981
49	STAAT	3 083	5 468	14 490	4 549	2 554	6 561	3 744	1 692	2 460	2 078	1 981
50	GEMEINDEN/GV.	499	1 209	3 565	1 339	427	1 466	1 724	132	-	-	-
51	ZWECKVERBAENDE	20	36	158	155	4	55	174	72	-	-	-
52	BEI D. SOZIALVERSICHERUNG	6	9	58	93	10	174	30	-	-	-	-
53	STAAT	5	2	-	-	10	40	10	-	-	-	-
54	GEMEINDEN/GV.	1	7	58	93	-	132	18	-	-	-	-
55	ZWECKVERBAENDE	-	-	-	1	-	2	2	-	-	-	-
56	AM SONSTIGEN KREDITMARKT	3 596	6 703	18 154	5 949	2 975	7 909	5 612	1 896	2 460	2 078	1 981
57	STAAT	3 078	5 466	14 490	4 549	2 544	6 521	3 734	1 692	2 460	2 078	1 981
58	GEMEINDEN/GV.	498	1 201	3 507	1 246	426	1 335	1 706	132	-	-	-
59	ZWECKVERBAENDE	19	35	158	154	4	53	172	72	-	-	-
60	INNERE DARLEHEN	1	2	7	6	1	7	33	-	-	-	-
61	GEMEINDEN/GV.	-	2	5	6	1	6	33	-	-	-	-
62	ZWECKVERBAENDE	-	-	2	-	-	1	-	-	-	-	-
63	ENTNAHMEN AUS RUECKLAGEN	166	261	453	695	234	579	1 875	36	11	13	21
64	STAAT	22	8	-	264	8	69	35	2	11	13	21
65	GEMEINDEN/GV.	132	242	442	413	221	502	1 662	34	-	-	-
66	ZWECKVERBAENDE	11	11	12	17	5	8	178	-	-	-	-
67	UEBERSCHUESSE A. VORJAHREN	13	142	-	-	-	-	68	-	-	22-	69
68	MUENZEINNAHMEN	-	-	-	-	-	-	-	-	-	-	-
69	IST-UEBERSCHUSS, -FEHLBETR(-)	36	88	274-	1-	190-	7-	72	135-	36	405-	10
70	STAAT	44	1-	58-	31	3	79-	50	7-	36	405-	10
71	GEMEINDEN/GV.	27-	83	218-	54-	192-	56	263	126-	-	-	-
72	ZWECKVERBAENDE	19	6	2	22	2-	16	241-	2-	-	-	-

8 AUSGABEN UND EINNAHMEN DER OEFFENTLICHEN HAUSHALTE NACH ARTEN UND AUFGABENBEREICHEN

MILL. DM

LFD NR.	ART DER AUSGABEN / EINNAHMEN	SCHLESW. HOLSTEIN	NIEDER-SACHSEN	NORDRH.-WEST-FALEN	HESSEN	RHEIN-LAND-PFALZ	BADEN-WTTBG.	BAYERN	SAARLAND	HAMBURG	BREMEN	BERLIN (WEST)
		1	2	3	4	5	6	7	8	9	10	11
1001	<u>INSGESAMT</u>											
1	PERSONALAUSGABEN	7 132	20 274	44 122	16 354	9 248	26 812	30 023	3 052	6 749	2 641	9 980
2	STAAT	4 651	12 805	25 504	9 919	6 225	16 945	17 901	2 071	6 749	2 641	9 980
3	GEMEINDEN/GV.	2 388	7 281	18 089	6 299	2 977	9 734	11 094	934	-	-	-
4	ZWECKVERBAENDE	93	187	529	136	46	133	1 028	47	-	-	-
5	UNTERH. V. UNBEWEGL. VERMOEGEN	287	983	2 375	963	453	1 438	1 549	109	230	141	1 137
6	STAAT	50	184	349	172	114	230	279	28	230	141	1 137
7	GEMEINDEN/GV.	222	786	1 805	764	331	1 186	1 219	75	-	-	-
8	ZWECKVERBAENDE	15	12	220	28	8	21	50	7	-	-	-
9	BEWIRTSCHAFT. D. GRUNDSTUECKE	353	917	2 355	866	449	1 186	1 140	141	301	76	500
10	STAAT	61	177	440	162	98	292	311	42	301	76	500
11	GEMEINDEN/GV.	265	723	1 865	660	344	871	745	87	-	-	-
12	ZWECKVERBAENDE	27	16	51	45	7	23	84	12	-	-	-
13	UEBRIGER LFD. SACHAUFWAND	1 952	4 879	10 372	4 803	2 029	7 836	8 726	865	1 714	774	3 716
14	STAAT	931	2 064	4 130	1 675	862	2 895	2 805	499	1 714	774	3 716
15	GEMEINDEN/GV.	906	2 715	5 987	3 006	1 157	4 853	5 169	286	-	-	-
16	ZWECKVERBAENDE	115	100	254	122	9	88	752	80	-	-	-
17	BAUMASSNAHMEN	1 544	3 199	7 262	4 220	2 044	7 326	9 675	647	646	393	1 028
18	STAAT	396	553	526	787	522	1 044	1 579	182	646	393	1 028
19	GEMEINDEN/GV.	1 086	2 582	6 482	3 157	1 502	6 151	7 268	317	-	-	-
20	ZWECKVERBAENDE	62	63	254	275	21	132	829	147	-	-	-
21	ERWERB V. UNBEWEGL. SACHVERN.	162	492	1 375	446	297	1 236	1 473	56	55	41	351
22	STAAT	50	94	247	35	25	113	83	12	55	41	351
23	GEMEINDEN/GV.	111	397	1 116	409	270	1 121	1 348	44	-	-	-
24	ZWECKVERBAENDE	-	1	12	2	2	2	42	-	-	-	-
25	ERWERB V. BEWEGL. SACHVERMOEG.	276	695	1 400	594	328	1 257	1 418	81	188	98	247
26	STAAT	131	269	582	246	173	639	542	47	188	98	247
27	GEMEINDEN/GV.	138	412	773	326	154	611	734	33	-	-	-
28	ZWECKVERBAENDE	7	15	45	21	2	7	142	2	-	-	-
29	ERWERB VON BETEILIGUNGEN	81	90	475	68	55	541	246	33	5	9	557
30	STAAT	60	10	49	9	8	1	50	31	5	9	557
31	GEMEINDEN/GV.	21	74	426	59	46	539	191	2	-	-	-
32	ZWECKVERBAENDE	-	5	-	-	-	1	4	-	-	-	-
33	ZAHLUNGEN AN AND. BEREICHE	4 353	12 318	31 791	8 824	5 977	12 617	15 456	1 911	4 181	2 040	6 839
34	STAAT	2 774	6 210	16 076	4 047	3 981	6 658	8 880	1 265	4 181	2 040	6 839
35	GEMEINDEN/GV.	1 562	5 980	15 629	4 686	1 991	5 923	6 457	616	-	-	-
36	ZWECKVERBAENDE	17	128	85	91	5	35	120	30	-	-	-
37	UNMITTELBARE AUSGABEN	16 141	43 846	101 526	37 138	20 879	60 248	65 705	6 894	14 068	6 213	24 355
38	STAAT	9 104	22 367	47 903	17 051	12 007	28 817	32 431	4 177	14 068	6 213	24 355
39	GEMEINDEN/GV.	6 699	20 952	52 172	19 367	8 772	30 989	34 225	2 392	-	-	-
40	ZWECKVERBAENDE	337	527	1 451	720	100	443	3 050	325	-	-	-
41	ZAHLUNGEN AN OEFFTL. BEREICH	3 702	12 568	28 163	10 214	5 306	18 985	17 958	1 765	387	55	911
42	STAAT	2 310	7 413	15 367	6 510	3 000	12 119	10 440	876	387	55	911
43	GEMEINDEN/GV.	1 371	5 122	12 403	3 638	2 295	6 798	7 370	863	-	-	-
44	ZWECKVERBAENDE	20	34	393	66	11	68	148	26	-	-	-
45	BRUTTOAUSGABEN	19 842	56 414	129 689	47 352	26 185	79 233	87 663	8 659	14 455	6 268	25 266
46	STAAT	11 415	29 780	63 270	23 561	15 008	40 936	42 870	5 052	14 455	6 268	25 266
47	GEMEINDEN/GV.	8 071	26 073	64 576	23 005	11 067	37 787	41 595	3 256	-	-	-
48	ZWECKVERBAENDE	357	560	1 843	785	110	511	3 198	352	-	-	-
49	./.. ZAHL. VON GLEICHER EBENE	3 331	12 374	27 129	8 417	4 800	15 932	17 500	1 713	272	31	547
50	STAAT	241	442	945	342	128	613	549	26	272	31	547
51	GEMEINDEN/GV.	1 015	4 453	11 157	2 741	1 779	3 601	5 647	618	-	-	-
52	ZWECKVERBAENDE	2	3	4	4	1	4	61	-	-	-	-
53	BEREINIGTE AUSGABEN	16 511	44 040	102 561	38 934	21 385	63 301	70 164	6 947	14 183	6 237	24 719
54	STAAT	11 173	29 338	62 325	23 220	14 880	40 323	42 321	5 026	14 183	6 237	24 719
55	GEMEINDEN/GV.	7 056	21 621	53 419	20 264	9 288	34 186	35 948	2 637	-	-	-
56	ZWECKVERBAENDE	354	558	1 839	781	110	506	3 137	352	-	-	-
57	LAUFENDE RECHNUNG	13 644	37 622	87 463	31 838	17 405	50 105	52 792	5 774	12 833	5 336	20 555
58	STAAT	9 466	25 829	53 782	19 586	12 449	34 406	33 244	4 263	12 833	5 336	20 555
59	GEMEINDEN/GV.	5 404	17 585	43 713	15 642	7 151	24 899	24 603	2 182	-	-	-
60	ZWECKVERBAENDE	284	460	1 516	463	83	348	2 071	200	-	-	-
61	KAPITALRECHNUNG	2 867	6 418	15 098	7 096	3 980	13 196	17 372	1 173	1 350	902	4 164
62	STAAT	1 708	3 510	8 543	3 633	2 431	5 917	9 077	764	1 350	902	4 164
63	GEMEINDEN/GV.	1 653	4 035	9 706	4 622	2 137	9 287	11 345	455	-	-	-
64	ZWECKVERBAENDE	71	97	323	318	26	159	1 066	151	-	-	-
65	./.. ZAHL. VON ANDERER EBENE	2 492	6 013	6 012	2 021	2 531	3 152	4 202	1 071	984	1 258	13 754
66	STAAT	2 330	5 713	4 849	1 863	2 821	4 941	4 147	1 022	984	1 258	13 754
67	GEMEINDEN/GV.	2 098	7 433	15 101	5 024	2 514	9 490	9 785	839	-	-	-
68	ZWECKVERBAENDE	136	345	1 084	464	88	435	1 514	279	-	-	-
69	NETTOAUSGABEN	14 020	38 027	96 549	36 913	18 853	60 149	65 961	5 876	13 199	4 979	10 965
70	STAAT	8 843	23 626	57 476	21 356	12 058	35 382	38 174	4 005	13 199	4 979	10 965
71	GEMEINDEN/GV.	4 958	14 188	38 317	15 240	6 774	24 696	26 164	1 798	-	-	-
72	ZWECKVERBAENDE	218	213	755	317	21	71	1 623	73	-	-	-
73	UNMITTELBARE EINNAHMEN	12 991	36 380	91 587	35 500	18 034	57 924	64 882	5 126	12 584	4 202	10 306
74	STAAT	7 848	21 671	52 572	20 115	11 126	33 063	36 989	3 192	12 584	4 202	10 306
75	GEMEINDEN/GV.	4 910	14 484	38 309	15 037	6 886	24 746	26 477	1 924	-	-	-
76	ZWECKVERBAENDE	233	225	706	288	22	115	1 417	10	-	-	-
77	DARUNTER GEBUEHREN, ENTGELTE	2 522	6 235	12 843	5 864	1 998	9 701	11 912	1 016	2 301	839	2 405
78	STAAT	685	1 030	2 317	801	623	2 427	2 434	386	2 301	839	2 405
79	GEMEINDEN/GV.	1 637	5 019	10 104	4 809	1 371	7 219	8 323	624	-	-	-
80	ZWECKVERBAENDE	199	186	422	254	4	55	1 155	6	-	-	-

8 AUSGABEN UND EINNAHMEN DER OEFFENTLICHEN HAUSHALTE NACH ARTEN UND AUFGABENBEREICHEN

MILL. DM

LFD NR.	ART DER AUSGABEN / EINNAHMEN	SCHLESW. HOLSTEIN	NIEDER-SACHSEN	NORDRH.-WESTFALEN	HEESSEN	RHEINLAND-PFALZ	BADEN-WÜRTTBG.	BAYERN	SAARLAND	HAMBURG	BREMEN	BERLIN (WEST)
		1	2	3	4	5	6	7	8	9	10	11
1002 POLITISCHE FUEHRUNG UND ZENTRALE VERWALTUNG												
1	PERSONALAUSGABEN	951	2 635	6 164	2 142	1 495	3 375	3 698	463	624	342	1 216
2	STAAT	486	1 221	2 536	955	819	1 568	1 887	259	624	342	1 216
3	GEMEINDEN/GV.	463	1 383	3 590	1 137	675	1 763	1 647	205	-	-	-
4	ZWECKVERBAENDE	3	31	38	51	-	44	164	-	-	-	-
5	UNTERH. V. UNBEWEGL. VERMOEGEN	25	31	77	62	12	53	68	4	7	1	1
6	STAAT	18	1	2	20	1	-	26	1	7	1	1
7	GEMEINDEN/GV.	8	29	75	41	11	52	42	2	-	-	-
8	ZWECKVERBAENDE	-	1	1	1	-	-	-	-	-	-	-
9	BEWIRTSCHAFT. D. GRUNDSTUECKE	27	73	257	77	40	70	105	13	20	6	42
10	STAAT	10	30	67	24	14	3	38	6	20	6	42
11	GEMEINDEN/GV.	16	41	187	50	26	66	64	7	-	-	-
12	ZWECKVERBAENDE	-	2	3	3	-	1	4	-	-	-	-
13	UEBRIGER LFD. SACHAUFWAND	227	552	1 090	511	283	820	869	73	106	43	216
14	STAAT	120	216	306	139	112	261	277	25	106	43	216
15	GEMEINDEN/GV.	107	307	745	325	171	543	552	48	-	-	-
16	ZWECKVERBAENDE	1	28	40	47	-	16	40	-	-	-	-
17	BAUMASSNAHMEN	60	96	344	216	87	263	323	31	38	9	17
18	STAAT	23	6	77	109	24	7	73	7	38	9	17
19	GEMEINDEN/GV.	36	90	267	106	63	256	248	24	-	-	-
20	ZWECKVERBAENDE	-	-	-	1	-	-	2	-	-	-	-
21	ERWERB V. UNBEWEGL. SACHVERM.	14	52	18	5	6	12	11	-	1	-	2
22	STAAT	10	49	-	-	-	-	-	-	1	-	2
23	GEMEINDEN/GV.	4	3	16	5	6	12	11	-	-	-	-
24	ZWECKVERBAENDE	-	-	3	-	-	-	-	-	-	-	-
25	ERWERB V. BEWEGL. SACHVERMOEG.	19	58	177	49	28	105	120	10	24	7	23
26	STAAT	7	15	70	9	11	45	36	6	24	7	23
27	GEMEINDEN/GV.	12	38	84	29	17	59	77	4	-	-	-
28	ZWECKVERBAENDE	-	5	22	11	-	1	8	-	-	-	-
29	ERWERB VON BETEILIGUNGEN	-	-	-	-	1	1	-	-	-	-	-
30	STAAT	-	-	-	-	-	-	-	-	-	-	-
31	GEMEINDEN/GV.	-	-	-	-	1	1	-	-	-	-	-
32	ZWECKVERBAENDE	-	-	-	-	-	-	-	-	-	-	-
33	ZAHLUNGEN AN AND. BEREICHE	21	15	30	74	15	46	30	5	9	12	11
34	STAAT	19	14	25	70	8	20	25	4	9	12	11
35	GEMEINDEN/GV.	2	-	5	3	7	26	4	1	-	-	-
36	ZWECKVERBAENDE	-	-	-	-	-	1	-	-	-	-	-
37	UNMITTELBARE AUSGABEN	1 345	3 511	8 157	3 135	1 968	4 745	5 225	600	827	421	1 528
38	STAAT	693	1 552	3 083	1 326	990	1 905	2 362	308	827	421	1 528
39	GEMEINDEN/GV.	648	1 892	4 968	1 696	977	2 777	2 644	292	-	-	-
40	ZWECKVERBAENDE	4	67	106	113	-	63	219	-	-	-	-
41	ZAHLUNGEN AN OEFFTL. BEREICH	47	60	198	61	23	118	66	5	1	1	2
42	STAAT	19	22	73	46	14	51	40	5	1	1	2
43	GEMEINDEN/GV.	27	31	123	14	8	56	23	-	-	-	-
44	ZWECKVERBAENDE	1	7	3	1	-	10	3	-	-	-	-
45	BRUTTOAUSGABEN	1 392	3 571	8 355	3 196	1 991	4 862	5 290	605	828	421	1 530
46	STAAT	711	1 574	3 156	1 371	1 004	1 956	2 402	313	828	421	1 530
47	GEMEINDEN/GV.	676	1 923	5 091	1 710	986	2 833	2 667	292	-	-	-
48	ZWECKVERBAENDE	4	74	108	114	-	73	222	-	-	-	-
49	./.. ZAHL. VON GLEICHER EBENE	40	71	254	64	50	250	130	12	-	-	-
50	STAAT	-	-	-	-	-	-	-	-	-	-	-
51	GEMEINDEN/GV.	18	23	57	2	13	56	14	-	-	-	-
52	ZWECKVERBAENDE	-	-	-	-	-	-	5	-	-	-	-
53	BEREINIGTE AUSGABEN	1 352	3 500	8 102	3 132	1 940	4 612	5 160	593	828	421	1 530
54	STAAT	711	1 574	3 156	1 371	1 004	1 956	2 402	313	828	421	1 530
55	GEMEINDEN/GV.	658	1 900	5 034	1 708	973	2 777	2 653	291	-	-	-
56	ZWECKVERBAENDE	4	74	108	114	-	73	216	-	-	-	-
57	LAUFENDE RECHNUNG	1 251	3 295	7 587	2 863	1 827	4 258	4 745	558	766	405	1 489
58	STAAT	670	1 504	3 000	1 254	966	1 904	2 293	300	766	405	1 489
59	GEMEINDEN/GV.	595	1 770	4 669	1 565	881	2 435	2 312	263	-	-	-
60	ZWECKVERBAENDE	4	69	83	102	-	71	206	-	-	-	-
61	KAPITALRECHNUNG	100	204	515	269	113	354	415	35	63	17	41
62	STAAT	41	70	156	118	38	52	109	13	63	17	41
63	GEMEINDEN/GV.	63	131	366	142	92	342	341	28	-	-	-
64	ZWECKVERBAENDE	-	5	25	12	-	2	10	-	-	-	-
65	./.. ZAHL. VON ANDERER EBENE	132	250	463	160	173	184	298	34	27	21	36
66	STAAT	101	202	252	118	163	164	263	15	27	21	36
67	GEMEINDEN/GV.	53	82	325	69	47	151	126	30	-	-	-
68	ZWECKVERBAENDE	-	15	83	35	-	63	20	-	-	-	-
69	NETTOAUSGABEN	1 220	3 249	7 638	2 972	1 768	4 428	4 862	559	802	400	1 494
70	STAAT	610	1 372	2 904	1 253	842	1 792	2 138	297	802	400	1 494
71	GEMEINDEN/GV.	605	1 819	4 709	1 639	925	2 626	2 527	262	-	-	-
72	ZWECKVERBAENDE	4	59	25	80	-	10	197	-	-	-	-
73	UNMITTELBARE EINNAHMEN	98	360	929	461	201	592	984	70	63	28	87
74	STAAT	46	167	350	229	84	281	526	53	63	28	87
75	GEMEINDEN/GV.	51	134	556	159	117	298	445	16	-	-	-
76	ZWECKVERBAENDE	-	59	23	74	-	13	13	-	-	-	-
77	DARUNTER GEBUEHREN, ENTGELTE	30	178	96	105	25	159	356	27	24	10	47
78	STAAT	21	98	32	16	8	101	288	24	24	10	47
79	GEMEINDEN/GV.	9	30	47	20	18	54	61	3	-	-	-
80	ZWECKVERBAENDE	-	51	17	69	-	3	7	-	-	-	-

8 AUSGABEN UND EINKÜNFEN DER DEFFENTLICHEN HAUSHALTE NACH ARTEN UND AUFGABENBEREICHEN

MILL. DM

LFD NR.	ART DER AUSGABEN / EINKÜNFEN	SCHLESW. HOLSTEIN	NIEDER-SACHSEN	NORDRH.-WEST-FALEN	HESSEN	RHEIN-LAND-PFALZ	BADEN-WÜRTTBG.	BAYERN	SAARLAND	HAMBURG	BREMEN	BERLIN (WEST)
		1	2	3	4	5	6	7	8	9	10	11
1003 POLITISCHE FÜHRUNG												
1	PERSONALAUSGABEN	228	436	837	387	271	535	651	145	124	139	440
2	STAAT	173	232	371	220	166	250	384	119	124	139	440
3	GEMEINDEN/GV.	54	204	465	164	105	284	264	26	-	-	-
4	ZWECKVERBAENDE	-	1	-	3	-	1	3	-	-	-	-
5	UNTERH. V. UNBEWEGL. VERMOEGEN	17	1	4	5	1	2	10	1	1	-	-
6	STAAT	17	-	-	5	-	-	10	1	1	-	-
7	GEMEINDEN/GV.	-	1	3	-	-	2	-	-	-	-	-
8	ZWECKVERBAENDE	-	-	-	-	-	-	-	-	-	-	-
9	BEWIRTSCHAFT. D. GRUNDSTUECKE	4	8	20	4	6	3	12	3	3	2	1
10	STAAT	4	6	12	4	5	1	12	3	3	2	1
11	GEMEINDEN/GV.	-	2	8	1	1	2	-	-	-	-	-
12	ZWECKVERBAENDE	-	-	-	-	-	-	-	-	-	-	-
13	UEBRIGER LFD. SACHAUFWAND	27	83	144	58	35	156	90	13	18	13	25
14	STAAT	20	47	56	25	19	92	48	9	18	13	25
15	GEMEINDEN/GV.	7	35	88	33	17	63	42	4	-	-	-
16	ZWECKVERBAENDE	-	-	-	1	-	-	-	-	-	-	-
17	BAUMASSNAHMEN	7	1	56	8	13	16	11	2	3	2	-
18	STAAT	6	1	55	8	11	6	11	2	3	2	-
19	GEMEINDEN/GV.	1	-	-	-	2	11	-	-	-	-	-
20	ZWECKVERBAENDE	-	-	-	-	-	-	-	-	-	-	-
21	ERWERB V. UNBEWEGL. SACHVERM.	-	4	-	-	-	-	-	-	-	-	-
22	STAAT	-	4	-	-	-	-	-	-	-	-	-
23	GEMEINDEN/GV.	-	-	-	-	-	-	-	-	-	-	-
24	ZWECKVERBAENDE	-	-	-	-	-	-	-	-	-	-	-
25	ERWERB V. BEWEGL. SACHVERMOEG.	3	4	17	5	4	23	8	2	-	3	1
26	STAAT	3	3	16	4	3	20	6	2	-	3	1
27	GEMEINDEN/GV.	-	1	1	-	1	3	2	-	-	-	-
28	ZWECKVERBAENDE	-	-	-	-	-	-	-	-	-	-	-
29	ERWERB VON BETEILIGUNGEN	-	-	-	-	-	-	-	-	-	-	-
30	STAAT	-	-	-	-	-	-	-	-	-	-	-
31	GEMEINDEN/GV.	-	-	-	-	-	-	-	-	-	-	-
32	ZWECKVERBAENDE	-	-	-	-	-	-	-	-	-	-	-
33	ZAHLUNGEN AN AND. BEREICHE	9	9	14	9	7	7	15	4	7	8	6
34	STAAT	8	9	12	8	5	6	15	4	7	8	6
35	GEMEINDEN/GV.	2	-	2	-	2	1	-	1	-	-	-
36	ZWECKVERBAENDE	-	-	-	-	-	-	-	-	-	-	-
37	UNMITTELBARE AUSGABEN	295	546	1 091	475	336	742	797	171	157	168	474
38	STAAT	230	301	522	274	209	375	485	139	157	168	474
39	GEMEINDEN/GV.	64	243	568	197	127	366	309	32	-	-	-
40	ZWECKVERBAENDE	1	2	-	4	-	1	3	-	-	-	-
41	ZAHLUNGEN AN DEFFTL. BEREICH	1	6	12	3	4	14	16	1	1	1	-
42	STAAT	1	6	11	3	4	13	15	1	1	1	-
43	GEMEINDEN/GV.	-	-	-	-	1	1	1	-	-	-	-
44	ZWECKVERBAENDE	-	-	-	-	-	-	-	-	-	-	-
45	BRUTTOAUSGABEN	296	552	1 102	478	341	756	813	172	158	168	474
46	STAAT	231	307	534	277	213	388	500	140	158	168	474
47	GEMEINDEN/GV.	64	243	569	198	128	367	309	32	-	-	-
48	ZWECKVERBAENDE	1	2	-	4	-	1	4	-	-	-	-
49	././ ZABL. VON GLEICHER EBENE	-	1	2	2	1	9	7	-	-	-	-
50	STAAT	-	-	-	-	-	-	-	-	-	-	-
51	GEMEINDEN/GV.	-	1	-	-	1	6	1	-	-	-	-
52	ZWECKVERBAENDE	-	-	-	-	-	-	-	-	-	-	-
53	BEREINIGTE AUSGABEN	296	551	1 101	476	339	746	806	172	158	168	474
54	STAAT	231	307	534	277	213	388	500	140	158	168	474
55	GEMEINDEN/GV.	64	243	569	198	127	361	308	32	-	-	-
56	ZWECKVERBAENDE	1	2	-	4	-	1	4	-	-	-	-
57	LAUFENDE RECHNUNG	285	542	1 024	464	323	709	786	167	154	163	473
58	STAAT	221	299	459	265	199	362	483	136	154	163	473
59	GEMEINDEN/GV.	64	242	567	197	124	347	306	32	-	-	-
60	ZWECKVERBAENDE	1	2	-	4	-	1	4	-	-	-	-
61	KAPITALRECHNUNG	11	9	76	13	17	37	19	4	4	5	1
62	STAAT	10	8	75	12	15	26	17	4	4	5	1
63	GEMEINDEN/GV.	1	1	2	1	2	14	2	-	-	-	-
64	ZWECKVERBAENDE	-	-	-	-	-	-	-	-	-	-	-
65	././ ZABL. VON ANDERER EBENE	1	1	2	1	1	1	1	1	-	2	24
66	STAAT	1	1	1	1	1	-	4	1	-	2	24
67	GEMEINDEN/GV.	-	1	2	2	1	4	3	-	-	-	-
68	ZWECKVERBAENDE	-	-	-	-	-	-	-	-	-	-	-
69	NETTOAUSGABEN	295	550	1 099	475	339	745	804	171	158	166	450
70	STAAT	230	306	532	276	213	387	496	140	158	166	450
71	GEMEINDEN/GV.	64	242	567	195	126	357	305	31	-	-	-
72	ZWECKVERBAENDE	1	2	-	4	-	1	3	-	-	-	-
73	UNMITTELBARE EINKÜNFEN	4	35	14	34	7	83	67	10	3	3	2
74	STAAT	1	29	9	26	3	69	24	9	3	3	2
75	GEMEINDEN/GV.	-	7	5	7	3	14	43	1	-	-	-
76	ZWECKVERBAENDE	-	-	-	-	-	-	-	-	-	-	-
77	DARUNTER GEBUEHREN, ENTGELTE	1	29	2	7	1	63	3	7	-	1	-
78	STAAT	1	24	2	1	1	62	3	7	-	1	-
79	GEMEINDEN/GV.	-	6	-	6	-	1	-	-	-	-	-
80	ZWECKVERBAENDE	-	-	-	-	-	-	-	-	-	-	-

8 AUSGABEN UND EINNAHMEN DER OEFFENTLICHEN HAUSHALTE NACH ARTEN UND AUFGABENBEREICHEN

MILL. DM

LFD NR.	ART DER AUSGABEN / EINNAHMEN	SCHLESW. HOLSTEIN	NIEDER-SACHSEN	NORDRH.-WEST-FALEN	HESSSEN	RHEIN-LAND-PFALZ	BADEN-WTTBG.	BAYERN	SAARLAND	HAMBURG	BREMEN	BERLIN (WEST)
		1	2	3	4	5	6	7	8	9	10	11
1004 INNERE VERWALTUNG												
1	PERSONALAUSGABEN	243	816	1 849	738	421	1 058	1 147	114	132	49	198
2	STAAT	13	213	345	176	146	248	322	21	132	49	198
3	GEMEINDEN/GV.	228	575	1 466	514	275	784	730	92	-	-	-
4	ZWECKVERBAENDE	2	28	37	48	-	26	95	-	-	-	-
5	UNTERH. V. UNBEWEGL. VERMOEGEN	7	26	56	44	9	44	43	2	3	-	1
6	STAAT	-	-	-	9	-	-	3	-	3	-	1
7	GEMEINDEN/GV.	7	25	55	34	9	43	40	2	-	-	-
8	ZWECKVERBAENDE	-	1	1	1	-	-	-	-	-	-	-
9	BEWIRTSCHAFT. D. GRUNDSTUECKE	15	43	115	64	23	58	70	6	7	2	31
10	STAAT	-	9	11	14	2	-	4	-	7	2	31
11	GEMEINDEN/GV.	15	32	101	47	21	57	62	6	-	-	-
12	ZWECKVERBAENDE	-	2	3	3	-	1	4	-	-	-	-
13	UEBRIGER LFD. SACHAUFWAND	93	265	601	317	136	426	486	41	32	7	90
14	STAAT	8	27	43	29	10	19	26	3	32	7	90
15	GEMEINDEN/GV.	84	210	519	242	126	393	428	38	-	-	-
16	ZWECKVERBAENDE	1	28	39	46	-	14	32	-	-	-	-
17	BAUMASSNAHMEN	39	89	233	103	61	240	255	20	5	3	10
18	STAAT	4	1	6	1	-	-	6	-	5	3	10
19	GEMEINDEN/GV.	35	88	226	102	61	239	247	20	-	-	-
20	ZWECKVERBAENDE	-	-	-	1	-	-	2	-	-	-	-
21	ERWERB V. UNBEWEGL. SACHVERM.	4	3	13	4	6	12	11	-	1	-	2
22	STAAT	-	-	-	-	-	-	-	-	1	-	2
23	GEMEINDEN/GV.	4	3	10	4	6	12	11	-	-	-	-
24	ZWECKVERBAENDE	-	-	3	-	-	-	-	-	-	-	-
25	ERWERB V. BEWEGL. SACHVERMOEG.	12	41	111	37	16	53	78	4	8	1	1
26	STAAT	-	2	9	1	1	3	3	-	8	1	1
27	GEMEINDEN/GV.	12	34	79	25	15	49	68	4	-	-	-
28	ZWECKVERBAENDE	-	5	22	11	-	1	7	-	-	-	-
29	ERWERB VON BETEILIGUNGEN	-	-	-	-	-	-	-	-	-	-	-
30	STAAT	-	-	-	-	-	-	-	-	-	-	-
31	GEMEINDEN/GV.	-	-	-	-	-	-	-	-	-	-	-
32	ZWECKVERBAENDE	-	-	-	-	-	-	-	-	-	-	-
33	ZAHLUNGEN AN AND. BEREICHE	1	-	6	4	5	25	4	-	-	1	1
34	STAAT	-	-	3	-	-	-	-	-	-	1	1
35	GEMEINDEN/GV.	1	-	3	3	5	24	4	-	-	-	-
36	ZWECKVERBAENDE	-	-	-	-	-	-	-	-	-	-	-
37	UNMITTELBARE AUSGABEN	414	1 284	2 984	1 310	679	1 916	2 094	187	189	63	333
38	STAAT	26	252	419	230	159	271	363	24	189	63	333
39	GEMEINDEN/GV.	385	969	2 460	971	520	1 603	1 590	163	-	-	-
40	ZWECKVERBAENDE	3	64	105	109	-	43	141	-	-	-	-
41	ZAHLUNGEN AN OEFFTL. BEREICH	29	31	131	13	9	58	22	3	-	-	-
42	STAAT	9	-	8	-	3	10	-	3	-	-	-
43	GEMEINDEN/GV.	20	24	121	12	5	43	19	-	-	-	-
44	ZWECKVERBAENDE	-	7	2	1	-	5	3	-	-	-	-
45	BRUTTOAUSGABEN	443	1 315	3 115	1 323	687	1 973	2 116	190	189	63	333
46	STAAT	35	252	426	230	162	280	363	27	189	63	333
47	GEMEINDEN/GV.	405	993	2 581	983	525	1 645	1 608	163	-	-	-
48	ZWECKVERBAENDE	3	71	107	110	-	48	144	-	-	-	-
49	./.. ZAHL. VON GLEICHER EBENE	31	51	215	59	35	160	103	11	-	-	-
50	STAAT	-	-	-	-	-	-	-	-	-	-	-
51	GEMEINDEN/GV.	13	10	55	1	9	36	6	-	-	-	-
52	ZWECKVERBAENDE	-	-	-	-	-	-	3	-	-	-	-
53	BEREINIGTE AUSGABEN	413	1 264	2 900	1 264	653	1 813	2 013	179	189	63	333
54	STAAT	35	252	426	230	162	280	363	27	189	63	333
55	GEMEINDEN/GV.	391	983	2 527	982	516	1 609	1 602	163	-	-	-
56	ZWECKVERBAENDE	3	71	107	110	-	48	141	-	-	-	-
57	LAUFENDE RECHNUNG	357	1 133	2 556	1 120	578	1 530	1 708	161	175	58	321
58	STAAT	31	249	406	228	158	277	355	26	175	58	321
59	GEMEINDEN/GV.	336	858	2 212	849	430	1 295	1 271	138	-	-	-
60	ZWECKVERBAENDE	3	65	82	98	-	46	132	-	-	-	-
61	KAPITALRECHNUNG	55	131	344	144	75	283	305	18	14	5	12
62	STAAT	4	3	20	2	4	3	8	-	14	5	12
63	GEMEINDEN/GV.	56	125	315	133	87	315	331	25	-	-	-
64	ZWECKVERBAENDE	-	5	25	12	-	1	9	-	-	-	-
65	./.. ZAHL. VON ANDERER EBENE	30	34	199	38	18	28	34	17	-	-	-
66	STAAT	-	1	-	-	-	16	1	-	-	-	-
67	GEMEINDEN/GV.	47	58	277	61	43	96	113	28	-	-	-
68	ZWECKVERBAENDE	-	15	82	35	-	41	15	-	-	-	-
69	NETTOAUSGABEN	383	1 231	2 701	1 226	635	1 785	1 979	162	189	63	333
70	STAAT	35	250	426	229	161	264	363	27	189	63	333
71	GEMEINDEN/GV.	345	925	2 249	921	473	1 514	1 490	135	-	-	-
72	ZWECKVERBAENDE	3	56	25	75	-	7	126	-	-	-	-
73	UNMITTELBARE EINNAHMEN	31	148	235	216	73	198	574	35	13	5	17
74	STAAT	-	12	23	74	7	-	310	25	13	5	17
75	GEMEINDEN/GV.	31	79	189	69	66	164	253	10	-	-	-
76	ZWECKVERBAENDE	-	58	23	73	-	10	11	-	-	-	-
77	DARUNTER GEBUEHREN, ENTGELTE	5	73	61	86	15	58	326	18	2	2	4
78	STAAT	-	9	18	7	4	24	277	16	2	2	4
79	GEMEINDEN/GV.	5	14	26	10	11	33	42	2	-	-	-
80	ZWECKVERBAENDE	-	50	17	69	-	1	7	-	-	-	-

8 AUSGABEN UND EINKÜNFEN DER ÖFFENTLICHEN HAUSHALTE NACH ARTEN UND AUFGABENBEREICHEN

MILL. DM

LFD NR.	ART DER AUSGABEN / EINKÜNFEN	SCHLESW. HOLSTEIN	NIEDER-SACHSEN	NORDRH.-WEST-FALEN	HESSEN	RHEINLAND-PFALZ	BADEN-WÜRTTBG.	BAYERN	SAARLAND	HAMBURG	BREMEN	BERLIN (WEST)
		1	2	3	4	5	6	7	8	9	10	11
1005 HOCHBAUVERWALTUNG												
1	PERSONALAUSGABEN	178	495	1 384	278	300	524	563	56	78	38	182
2	STAAT	86	154	278	46	162	194	235	13	78	38	182
3	GEMEINDEN/GV.	92	339	1 106	232	138	321	324	43	-	-	-
4	ZWECKVERBAENDE	-	1	-	-	-	8	5	-	-	-	-
5	UNTERH. V. UNBEW. VERMOEGEN	1	2	12	8	1	5	4	-	1	-	-
6	STAAT	1	-	-	-	1	-	2	-	1	-	-
7	GEMEINDEN/GV.	-	2	12	7	1	5	2	-	-	-	-
8	ZWECKVERBAENDE	-	-	-	-	-	-	-	-	-	-	-
9	BEWIRTSCHAFT. D. GRUNDSTUECKE	2	5	68	2	3	4	4	1	2	1	3
10	STAAT	2	1	4	1	1	1	3	-	2	1	3
11	GEMEINDEN/GV.	1	4	64	2	2	3	1	1	-	-	-
12	ZWECKVERBAENDE	-	-	-	-	-	-	-	-	-	-	-
13	UEBRIGER LFD. SACHAUFWAND	56	77	103	33	17	80	110	3	17	2	24
14	STAAT	49	53	18	2	8	46	82	1	17	2	24
15	GEMEINDEN/GV.	7	24	85	30	10	34	28	3	-	-	-
16	ZWECKVERBAENDE	-	-	-	-	-	1	-	-	-	-	-
17	BAUMASSNAHMEN	1	2	43	80	3	6	6	5	26	-	1
18	STAAT	-	-	3	76	3	1	5	2	26	-	1
19	GEMEINDEN/GV.	-	2	40	4	-	5	1	4	-	-	-
20	ZWECKVERBAENDE	-	-	-	-	-	-	-	-	-	-	-
21	ERWERB V. UNBEW. SACHVERM.	-	-	4	-	-	-	-	-	-	-	-
22	STAAT	-	-	-	-	-	-	-	-	-	-	-
23	GEMEINDEN/GV.	-	-	4	-	-	-	-	-	-	-	-
24	ZWECKVERBAENDE	-	-	-	-	-	-	-	-	-	-	-
25	ERWERB V. BEW. SACHVERMOEG.	1	2	6	2	2	5	7	-	-	1	1
26	STAAT	1	-	3	1	1	2	3	-	-	1	1
27	GEMEINDEN/GV.	-	2	3	1	1	3	3	-	-	-	-
28	ZWECKVERBAENDE	-	-	-	-	-	-	-	-	-	-	-
29	ERWERB VON BETEILIGUNGEN	-	-	-	-	-	-	-	-	-	-	-
30	STAAT	-	-	-	-	-	-	-	-	-	-	-
31	GEMEINDEN/GV.	-	-	-	-	-	-	-	-	-	-	-
32	ZWECKVERBAENDE	-	-	-	-	-	-	-	-	-	-	-
33	ZAHLUNGEN AN AND. BEREICHE	-	-	-	-	-	-	-	-	-	-	-
34	STAAT	-	-	-	-	-	-	-	-	-	-	-
35	GEMEINDEN/GV.	-	-	-	-	-	-	-	-	-	-	-
36	ZWECKVERBAENDE	-	-	-	-	-	-	-	-	-	-	-
37	UNMITTELBARE AUSGABEN	239	584	1 620	403	327	625	694	65	124	41	211
38	STAAT	138	209	305	127	176	245	329	16	124	41	211
39	GEMEINDEN/GV.	100	373	1 315	276	151	371	360	49	-	-	-
40	ZWECKVERBAENDE	-	1	-	-	-	9	5	-	-	-	-
41	ZAHLUNGEN AN ÖFFTL. BEREICH	1	5	-	-	-	8	2	-	-	-	-
42	STAAT	-	-	-	-	-	-	-	-	-	-	-
43	GEMEINDEN/GV.	1	5	-	-	-	4	2	-	-	-	-
44	ZWECKVERBAENDE	-	-	-	-	-	4	-	-	-	-	-
45	BRUTTOAUSGABEN	240	589	1 620	403	327	633	696	65	124	41	211
46	STAAT	138	209	305	127	176	245	329	16	124	41	211
47	GEMEINDEN/GV.	101	378	1 315	276	151	376	361	49	-	-	-
48	ZWECKVERBAENDE	-	1	-	-	-	13	5	-	-	-	-
49	./. ZAHL. VON GLEICHER EBENE	4	1	18	1	2	14	4	-	-	-	-
50	STAAT	-	-	-	-	-	-	-	-	-	-	-
51	GEMEINDEN/GV.	1	1	2	-	1	6	2	-	-	-	-
52	ZWECKVERBAENDE	-	-	-	-	-	-	-	-	-	-	-
53	BEREINIGTE AUSGABEN	236	588	1 601	402	325	620	692	65	124	41	211
54	STAAT	138	209	305	127	176	245	329	16	124	41	211
55	GEMEINDEN/GV.	100	377	1 313	276	150	370	359	49	-	-	-
56	ZWECKVERBAENDE	-	1	-	-	-	13	5	-	-	-	-
57	LAUFENDE RECHNUNG	234	583	1 564	320	321	608	680	60	97	40	209
58	STAAT	137	208	300	50	172	241	321	14	97	40	209
59	GEMEINDEN/GV.	100	374	1 266	270	149	361	355	46	-	-	-
60	ZWECKVERBAENDE	-	1	-	-	-	13	5	-	-	-	-
61	KAPITALRECHNUNG	2	4	37	82	4	12	12	5	27	1	2
62	STAAT	1	1	6	77	4	3	8	2	27	1	2
63	GEMEINDEN/GV.	-	4	47	6	1	8	4	4	-	-	-
64	ZWECKVERBAENDE	-	-	-	-	-	-	-	-	-	-	-
65	./. ZAHL. VON ANDERER EBENE	95	193	219	101	142	129	228	10	23	-	-
66	STAAT	94	178	208	98	140	126	225	9	23	-	-
67	GEMEINDEN/GV.	4	15	27	4	2	5	4	1	-	-	-
68	ZWECKVERBAENDE	-	-	-	-	-	6	-	-	-	-	-
69	NETTOAUSGABEN	141	395	1 383	300	183	491	464	55	101	41	211
70	STAAT	45	31	97	29	36	119	104	7	101	41	211
71	GEMEINDEN/GV.	96	363	1 286	272	147	365	355	48	-	-	-
72	ZWECKVERBAENDE	-	1	-	-	-	7	5	-	-	-	-
73	UNMITTELBARE EINKÜNFEN	18	34	296	48	19	56	107	1	2	2	20
74	STAAT	5	5	3	5	-	2	29	-	2	2	20
75	GEMEINDEN/GV.	13	28	293	42	18	51	78	1	-	-	-
76	ZWECKVERBAENDE	-	1	-	-	-	3	-	-	-	-	-
77	DARUNTER GEBUEHREN, ENTGELTE	4	10	15	5	6	13	17	1	-	1	13
78	STAAT	-	-	-	1	-	-	-	-	-	1	13
79	GEMEINDEN/GV.	4	10	15	4	6	11	17	1	-	-	-
80	ZWECKVERBAENDE	-	1	-	-	-	2	-	-	-	-	-

8 AUSGABEN UND EINNAHMEN DER OEFFENTLICHEN HAUSHALTE NACH ARTEN UND AUFGABENBEREICHEN

MILL. DM

LFD NR.	ART DER AUSGABEN / EINNAHMEN	SCHLESW. HOLSTEIN	NIEDER-SACHSEN	NORDRH.-WESTFALEN	HESSEN	RHEINLAND-PFALZ	BADEN-WÜRTTBG.	BAYERN	SAARLAND	HAMBURG	BREMEN	BERLIN (WEST)
		1	2	3	4	5	6	7	8	9	10	11
1006 STEUER- UND FINANZVERWALTUNG												
1	PERSONALAUSGABEN	287	852	1 985	701	463	1 196	1 274	131	258	98	336
2	STAAT	199	586	1 432	473	305	813	883	88	258	98	336
3	GEMEINDEN/GV.	88	265	552	227	158	374	329	44	-	-	-
4	ZWECKVERBAENDE	-	-	1	-	-	9	61	-	-	-	-
5	UNTERH. V. UNBEWEGL. VERMOEGEN	1	1	5	6	-	2	10	1	1	-	-
6	STAAT	-	-	1	5	-	-	10	-	1	-	-
7	GEMEINDEN/GV.	-	1	5	-	-	2	-	-	-	-	-
8	ZWECKVERBAENDE	-	-	-	-	-	-	-	-	-	-	-
9	BEWIRTSCHAFT. D. GRUNDSTUECKE	4	16	48	6	7	5	18	3	6	1	7
10	STAAT	4	14	35	5	5	1	18	3	6	1	7
11	GEMEINDEN/GV.	-	3	13	1	1	4	-	1	-	-	-
12	ZWECKVERBAENDE	-	-	-	-	-	-	-	-	-	-	-
13	UEBRIGER LFD. SACHAUFWAND	39	104	197	93	56	146	157	9	20	14	26
14	STAAT	30	66	145	73	37	92	96	6	20	14	26
15	GEMEINDEN/GV.	8	38	52	20	19	52	54	3	-	-	-
16	ZWECKVERBAENDE	-	-	-	-	-	1	7	-	-	-	-
17	BAUMASSNAHMEN	13	4	7	24	7	1	51	3	3	2	6
18	STAAT	12	4	7	24	7	-	51	3	3	2	6
19	GEMEINDEN/GV.	1	-	1	1	-	1	-	-	-	-	-
20	ZWECKVERBAENDE	-	-	-	-	-	-	-	-	-	-	-
21	ERWERB V. UNBEWEGL. SACHVERM.	10	45	1	-	-	-	-	-	-	-	-
22	STAAT	10	45	-	-	-	-	-	-	-	-	-
23	GEMEINDEN/GV.	-	-	1	-	-	-	-	-	-	-	-
24	ZWECKVERBAENDE	-	-	-	-	-	-	-	-	-	-	-
25	ERWERB V. BEWEGL. SACHVERMOEG.	4	10	41	5	6	23	23	-	-	2	8
26	STAAT	3	9	40	3	6	19	19	-	-	2	8
27	GEMEINDEN/GV.	-	1	1	2	-	3	3	-	-	-	-
28	ZWECKVERBAENDE	-	-	-	-	-	-	-	-	-	-	-
29	ERWERB VON BETEILIGUNGEN	-	-	-	-	1	-	-	-	-	-	-
30	STAAT	-	-	-	-	-	-	-	-	-	-	-
31	GEMEINDEN/GV.	-	-	-	-	1	-	-	-	-	-	-
32	ZWECKVERBAENDE	-	-	-	-	-	-	-	-	-	-	-
33	ZAHLUNGEN AN AND. BEREICHE	1	-	-	3	-	-	-	-	-	2	-
34	STAAT	1	-	-	3	-	-	-	-	-	2	-
35	GEMEINDEN/GV.	-	-	-	-	-	-	-	-	-	-	-
36	ZWECKVERBAENDE	-	-	-	-	-	-	-	-	-	-	-
37	UNMITTELBARE AUSGABEN	359	1 032	2 285	838	540	1 372	1 533	148	289	120	383
38	STAAT	260	724	1 660	586	360	925	1 078	100	289	120	383
39	GEMEINDEN/GV.	99	307	625	251	180	437	387	48	-	-	-
40	ZWECKVERBAENDE	-	-	1	-	-	10	69	-	-	-	-
41	ZAHLUNGEN AN OEFFTL. BEREICH	7	9	18	2	2	23	2	1	-	-	2
42	STAAT	-	7	16	-	-	13	-	1	-	-	2
43	GEMEINDEN/GV.	7	2	2	2	2	9	2	-	-	-	-
44	ZWECKVERBAENDE	-	-	-	-	-	1	-	-	-	-	-
45	BRUTTOAUSGABEN	366	1 040	2 303	840	542	1 395	1 535	148	289	120	385
46	STAAT	260	731	1 676	586	360	938	1 078	101	289	120	385
47	GEMEINDEN/GV.	106	309	626	253	182	445	388	48	-	-	-
48	ZWECKVERBAENDE	-	-	1	-	-	11	69	-	-	-	-
49	./.. ZAHL. VON GLEICHER EBENE	5	18	19	1	3	67	15	1	-	-	-
50	STAAT	-	-	-	-	-	-	-	-	-	-	-
51	GEMEINDEN/GV.	3	11	-	-	2	8	5	-	-	-	-
52	ZWECKVERBAENDE	-	-	-	-	-	-	2	-	-	-	-
53	BEREINIGTE AUSGABEN	360	1 022	2 284	838	539	1 327	1 519	148	289	120	385
54	STAAT	260	731	1 676	586	360	938	1 078	101	289	120	385
55	GEMEINDEN/GV.	102	298	626	253	180	437	383	48	-	-	-
56	ZWECKVERBAENDE	-	-	1	-	-	11	67	-	-	-	-
57	LAUFENDE RECHNUNG	327	963	2 235	809	525	1 306	1 446	144	286	116	371
58	STAAT	234	674	1 629	560	347	919	1 007	97	286	116	371
59	GEMEINDEN/GV.	95	296	624	250	178	432	380	47	-	-	-
60	ZWECKVERBAENDE	-	-	1	-	-	11	66	-	-	-	-
61	KAPITALRECHNUNG	33	59	49	30	14	21	74	4	3	4	14
62	STAAT	26	57	47	26	13	19	70	4	3	4	14
63	GEMEINDEN/GV.	7	1	3	3	2	5	3	-	-	-	-
64	ZWECKVERBAENDE	-	-	-	-	-	-	-	-	-	-	-
65	./.. ZAHL. VON ANDERER EBENE	1	5	6	7	3	6	10	3	-	18	6
66	STAAT	-	4	4	6	3	2	7	3	-	18	6
67	GEMEINDEN/GV.	2	8	19	2	1	47	6	1	-	-	-
68	ZWECKVERBAENDE	-	-	1	-	-	16	4	-	-	-	-
69	NETTOAUSGABEN	359	1 017	2 279	831	536	1 322	1 510	145	289	102	379
70	STAAT	259	727	1 671	580	357	936	1 071	98	289	102	379
71	GEMEINDEN/GV.	100	290	608	251	179	391	377	47	-	-	-
72	ZWECKVERBAENDE	-	-	-	-	-	5-	62	-	-	-	-
73	JNMITTELBARE EINNAHMEN	44	141	383	163	100	251	230	24	42	17	44
74	STAAT	38	121	314	123	71	182	158	19	42	17	44
75	GEMEINDEN/GV.	6	20	69	41	29	69	71	5	-	-	-
76	ZWECKVERBAENDE	-	-	-	-	-	-	1	-	-	-	-
77	DARUNTER GEBUEHREN, ENTGELTE	20	65	18	6	3	24	10	2	21	7	30
78	STAAT	20	65	12	5	3	16	7	1	21	7	30
79	GEMEINDEN/GV.	-	1	6	1	1	8	2	1	-	-	-
80	ZWECKVERBAENDE	-	-	-	-	-	-	-	-	-	-	-

8 AUSGABEN UND EINNAHMEN DER OEFFENTLICHEN HAUSHALTE NACH ARTEN UND AUFGABENBEREICHEN

MILL. DM

LFD NR.	ART DER AUSGABEN / EINNAHMEN	SCHLESW. HOLSTEIN	NIEDER-SACHSEN	NORDRH.-WESTFALEN	HESSEN	RHEINLAND-PFALZ	BADEN-WÜRTTBG.	BAYERN	SAARLAND	HAMBURG	BREMEN	BERLIN (WEST)
		1	2	3	4	5	6	7	8	9	10	11
1007 <u>AUSWAERTIGE ANGELEGENHEITEN</u>												
1	PERSONALAUSGABEN	-	-	-	-	-	3	-	-	-	-	2
2	STAAT	-	-	-	-	-	3	-	-	-	-	2
3	GEMEINDEN/GV.	-	-	-	-	-	-	-	-	-	-	-
4	ZWECKVERBAENDE	-	-	-	-	-	-	-	-	-	-	-
5	UNTERH. V. UNBEWEGL. VERMOEGEN	-	-	-	-	-	-	-	-	-	-	-
6	STAAT	-	-	-	-	-	-	-	-	-	-	-
7	GEMEINDEN/GV.	-	-	-	-	-	-	-	-	-	-	-
8	ZWECKVERBAENDE	-	-	-	-	-	-	-	-	-	-	-
9	BEWIRTSCHAFT. D. GRUNDSTUECKE	-	-	-	-	-	-	-	-	-	-	-
10	STAAT	-	-	-	-	-	-	-	-	-	-	-
11	GEMEINDEN/GV.	-	-	-	-	-	-	-	-	-	-	-
12	ZWECKVERBAENDE	-	-	-	-	-	-	-	-	-	-	-
13	UEBRIGER LFD. SACHAUFWAND	-	12	3	-	1	14	-	-	-	1	10
14	STAAT	-	12	3	-	1	14	-	-	-	1	10
15	GEMEINDEN/GV.	-	-	-	-	-	-	-	-	-	-	-
16	ZWECKVERBAENDE	-	-	-	-	-	-	-	-	-	-	-
17	BAUMASSNAHMEN	-	-	-	-	-	-	-	-	-	-	-
18	STAAT	-	-	-	-	-	-	-	-	-	-	-
19	GEMEINDEN/GV.	-	-	-	-	-	-	-	-	-	-	-
20	ZWECKVERBAENDE	-	-	-	-	-	-	-	-	-	-	-
21	ERWERB V. UNBEWEGL. SACHVERM.	-	-	-	-	-	-	-	-	-	-	-
22	STAAT	-	-	-	-	-	-	-	-	-	-	-
23	GEMEINDEN/GV.	-	-	-	-	-	-	-	-	-	-	-
24	ZWECKVERBAENDE	-	-	-	-	-	-	-	-	-	-	-
25	ERWERB V. BEWEGL. SACHVERMOEG.	-	-	-	-	-	-	-	-	-	-	-
26	STAAT	-	-	-	-	-	-	-	-	-	-	-
27	GEMEINDEN/GV.	-	-	-	-	-	-	-	-	-	-	-
28	ZWECKVERBAENDE	-	-	-	-	-	-	-	-	-	-	-
29	ERWERB VON BETEILIGUNGEN	-	-	-	-	-	-	-	-	-	-	-
30	STAAT	-	-	-	-	-	-	-	-	-	-	-
31	GEMEINDEN/GV.	-	-	-	-	-	-	-	-	-	-	-
32	ZWECKVERBAENDE	-	-	-	-	-	-	-	-	-	-	-
33	ZAHLUNGEN AN AND. BEREICHE	4	1	1	2	5	16	1	-	1	-	3
34	STAAT	4	1	1	2	5	16	1	-	1	-	3
35	GEMEINDEN/GV.	-	-	-	-	-	-	-	-	-	-	-
36	ZWECKVERBAENDE	-	-	-	-	-	-	-	-	-	-	-
37	UNMITTELBARE AUSGABEN	4	13	5	3	6	33	1	-	1	1	14
38	STAAT	4	13	5	3	6	33	1	-	1	1	14
39	GEMEINDEN/GV.	-	-	-	-	-	-	-	-	-	-	-
40	ZWECKVERBAENDE	-	-	-	-	-	-	-	-	-	-	-
41	ZAHLUNGEN AN OEFFTL. BEREICH	-	-	-	-	-	-	-	-	-	-	-
42	STAAT	-	-	-	-	-	-	-	-	-	-	-
43	GEMEINDEN/GV.	-	-	-	-	-	-	-	-	-	-	-
44	ZWECKVERBAENDE	-	-	-	-	-	-	-	-	-	-	-
45	BRUTTOAUSGABEN	4	13	5	3	6	33	1	-	1	1	14
46	STAAT	4	13	5	3	6	33	1	-	1	1	14
47	GEMEINDEN/GV.	-	-	-	-	-	-	-	-	-	-	-
48	ZWECKVERBAENDE	-	-	-	-	-	-	-	-	-	-	-
49	./ . ZABL. VON GLEICHER EBENE	-	-	-	-	-	-	-	-	-	-	-
50	STAAT	-	-	-	-	-	-	-	-	-	-	-
51	GEMEINDEN/GV.	-	-	-	-	-	-	-	-	-	-	-
52	ZWECKVERBAENDE	-	-	-	-	-	-	-	-	-	-	-
53	BEREINIGTE AUSGABEN	4	13	5	3	6	33	1	-	1	1	14
54	STAAT	4	13	5	3	6	33	1	-	1	1	14
55	GEMEINDEN/GV.	-	-	-	-	-	-	-	-	-	-	-
56	ZWECKVERBAENDE	-	-	-	-	-	-	-	-	-	-	-
57	LAUFENDE RECHNUNG	3	13	4	2	6	32	1	-	1	1	13
58	STAAT	3	13	4	2	6	32	1	-	1	1	13
59	GEMEINDEN/GV.	-	-	-	-	-	-	-	-	-	-	-
60	ZWECKVERBAENDE	-	-	-	-	-	-	-	-	-	-	-
61	KAPITALRECHNUNG	-	-	1	1	-	2	-	-	-	-	2
62	STAAT	-	-	1	1	-	2	-	-	-	-	2
63	GEMEINDEN/GV.	-	-	-	-	-	-	-	-	-	-	-
64	ZWECKVERBAENDE	-	-	-	-	-	-	-	-	-	-	-
65	./ . ZABL. VON ANDERER EBENE	-	-	-	-	-	-	-	-	-	-	5
66	STAAT	-	-	-	-	-	-	-	-	-	-	5
67	GEMEINDEN/GV.	-	-	-	-	-	-	-	-	-	-	-
68	ZWECKVERBAENDE	-	-	-	-	-	-	-	-	-	-	-
69	NETTOAUSGABEN	3	13	5	3	6	33	1	-	1	1	9
70	STAAT	3	13	5	3	6	33	1	-	1	1	9
71	GEMEINDEN/GV.	-	-	-	-	-	-	-	-	-	-	-
72	ZWECKVERBAENDE	-	-	-	-	-	-	-	-	-	-	-
73	UNMITTELBARE EINNAHMEN	1	-	-	-	-	1	-	-	-	-	1
74	STAAT	1	-	-	-	-	1	-	-	-	-	1
75	GEMEINDEN/GV.	-	-	-	-	-	-	-	-	-	-	-
76	ZWECKVERBAENDE	-	-	-	-	-	-	-	-	-	-	-
77	DARUNTER GEBUEHREN, ENTGELTE	-	-	-	-	-	1	-	-	-	-	-
78	STAAT	-	-	-	-	-	1	-	-	-	-	-
79	GEMEINDEN/GV.	-	-	-	-	-	-	-	-	-	-	-
80	ZWECKVERBAENDE	-	-	-	-	-	-	-	-	-	-	-

8 AUSGABEN UND EINNAHMEN DER OEFFENTLICHEN HAUSHALTE NACH ARTEN UND AUFGABENBEREICHEN

MILL. DM

LFD NR.	ART DER AUSGABEN / EINNAHMEN	SCHLESW. HOLSTEIN	NIEDER-SACHSEN	NORDRH.-WESTFALEN	HESSEN	RHEINLAND-PFALZ	BADEN-WÜRTTBG.	BAYERN	SAARLAND	HAMBURG	BREMEN	BERLIN (WEST)
		1	2	3	4	5	6	7	8	9	10	11
1008 WIRTSCHAFTLICHE ZUSAMMENARBEIT												
1	PERSONALAUSGABEN	-	-	-	-	-	3	-	-	-	-	1
2	STAAT	-	-	-	-	-	3	-	-	-	-	1
3	GEMEINDEN/GV.	-	-	-	-	-	-	-	-	-	-	-
4	ZWECKVERBAENDE	-	-	-	-	-	-	-	-	-	-	-
5	UNTERH. V. UNBEWEGL. VERMOEGEN	-	-	-	-	-	-	-	-	-	-	-
6	STAAT	-	-	-	-	-	-	-	-	-	-	-
7	GEMEINDEN/GV.	-	-	-	-	-	-	-	-	-	-	-
8	ZWECKVERBAENDE	-	-	-	-	-	-	-	-	-	-	-
9	BEWIRTSCHAFT. D. GRUNDSTUECKE	-	-	-	-	-	-	-	-	-	-	-
10	STAAT	-	-	-	-	-	-	-	-	-	-	-
11	GEMEINDEN/GV.	-	-	-	-	-	-	-	-	-	-	-
12	ZWECKVERBAENDE	-	-	-	-	-	-	-	-	-	-	-
13	UEBRIGER LFD. SACHAUFWAND	-	10	2	-	1	8	-	-	-	1	5
14	STAAT	-	10	2	-	1	8	-	-	-	1	5
15	GEMEINDEN/GV.	-	-	-	-	-	-	-	-	-	-	-
16	ZWECKVERBAENDE	-	-	-	-	-	-	-	-	-	-	-
17	BAUMASSNAHMEN	-	-	-	-	-	-	-	-	-	-	-
18	STAAT	-	-	-	-	-	-	-	-	-	-	-
19	GEMEINDEN/GV.	-	-	-	-	-	-	-	-	-	-	-
20	ZWECKVERBAENDE	-	-	-	-	-	-	-	-	-	-	-
21	ERWERB V. UNBEWEGL. SACHVERM.	-	-	-	-	-	-	-	-	-	-	-
22	STAAT	-	-	-	-	-	-	-	-	-	-	-
23	GEMEINDEN/GV.	-	-	-	-	-	-	-	-	-	-	-
24	ZWECKVERBAENDE	-	-	-	-	-	-	-	-	-	-	-
25	ERWERB V. BEWEGL. SACHVERMOEG.	-	-	-	-	-	-	-	-	-	-	-
26	STAAT	-	-	-	-	-	-	-	-	-	-	-
27	GEMEINDEN/GV.	-	-	-	-	-	-	-	-	-	-	-
28	ZWECKVERBAENDE	-	-	-	-	-	-	-	-	-	-	-
29	ERWERB VON BETEILIGUNGEN	-	-	-	-	-	-	-	-	-	-	-
30	STAAT	-	-	-	-	-	-	-	-	-	-	-
31	GEMEINDEN/GV.	-	-	-	-	-	-	-	-	-	-	-
32	ZWECKVERBAENDE	-	-	-	-	-	-	-	-	-	-	-
33	ZAHLUNGEN AN AND. BEREICHE	1	1	1	2	5	15	1	-	1	-	1
34	STAAT	1	1	1	2	5	15	1	-	1	-	1
35	GEMEINDEN/GV.	-	-	-	-	-	-	-	-	-	-	-
36	ZWECKVERBAENDE	-	-	-	-	-	-	-	-	-	-	-
37	UNMITTELBARE AUSGABEN	1	11	4	3	5	26	1	-	1	1	8
38	STAAT	1	11	4	3	5	26	1	-	1	1	8
39	GEMEINDEN/GV.	-	-	-	-	-	-	-	-	-	-	-
40	ZWECKVERBAENDE	-	-	-	-	-	-	-	-	-	-	-
41	ZAHLUNGEN AN OEFFTL. BEREICH	-	-	-	-	-	-	-	-	-	-	-
42	STAAT	-	-	-	-	-	-	-	-	-	-	-
43	GEMEINDEN/GV.	-	-	-	-	-	-	-	-	-	-	-
44	ZWECKVERBAENDE	-	-	-	-	-	-	-	-	-	-	-
45	BRUTTOAUSGABEN	1	11	4	3	5	26	1	-	1	1	8
46	STAAT	1	11	4	3	5	26	1	-	1	1	8
47	GEMEINDEN/GV.	-	-	-	-	-	-	-	-	-	-	-
48	ZWECKVERBAENDE	-	-	-	-	-	-	-	-	-	-	-
49	./. ZAHL. VON GLEICHER EBENE	-	-	-	-	-	-	-	-	-	-	-
50	STAAT	-	-	-	-	-	-	-	-	-	-	-
51	GEMEINDEN/GV.	-	-	-	-	-	-	-	-	-	-	-
52	ZWECKVERBAENDE	-	-	-	-	-	-	-	-	-	-	-
53	BEREINIGTE AUSGABEN	1	11	4	3	5	26	1	-	1	1	8
54	STAAT	1	11	4	3	5	26	1	-	1	1	8
55	GEMEINDEN/GV.	-	-	-	-	-	-	-	-	-	-	-
56	ZWECKVERBAENDE	-	-	-	-	-	-	-	-	-	-	-
57	LAUFENDE RECHNUNG	1	11	3	2	5	24	1	-	1	1	7
58	STAAT	1	11	3	2	5	24	1	-	1	1	7
59	GEMEINDEN/GV.	-	-	-	-	-	-	-	-	-	-	-
60	ZWECKVERBAENDE	-	-	-	-	-	-	-	-	-	-	-
61	KAPITALRECHNUNG	-	-	1	1	-	2	-	-	-	-	-
62	STAAT	-	-	1	1	-	2	-	-	-	-	-
63	GEMEINDEN/GV.	-	-	-	-	-	-	-	-	-	-	-
64	ZWECKVERBAENDE	-	-	-	-	-	-	-	-	-	-	-
65	./. ZAHL. VON ANDERER EBENE	-	-	-	-	-	-	-	-	-	-	1
66	STAAT	-	-	-	-	-	-	-	-	-	-	1
67	GEMEINDEN/GV.	-	-	-	-	-	-	-	-	-	-	-
68	ZWECKVERBAENDE	-	-	-	-	-	-	-	-	-	-	-
69	NETTOAUSGABEN	1	11	4	3	5	26	1	-	1	1	7
70	STAAT	1	11	4	3	5	26	1	-	1	1	7
71	GEMEINDEN/GV.	-	-	-	-	-	-	-	-	-	-	-
72	ZWECKVERBAENDE	-	-	-	-	-	-	-	-	-	-	-
73	UNMITTELBARE EINNAHMEN	-	-	-	-	-	1	-	-	-	-	1
74	STAAT	-	-	-	-	-	1	-	-	-	-	1
75	GEMEINDEN/GV.	-	-	-	-	-	-	-	-	-	-	-
76	ZWECKVERBAENDE	-	-	-	-	-	-	-	-	-	-	-
77	DARUNTER GEBUEHREN, ENTGELTE	-	-	-	-	-	1	-	-	-	-	-
78	STAAT	-	-	-	-	-	1	-	-	-	-	-
79	GEMEINDEN/GV.	-	-	-	-	-	-	-	-	-	-	-
80	ZWECKVERBAENDE	-	-	-	-	-	-	-	-	-	-	-

8 AUSGABEN UND EINNAHMEN DER OEFFENTLICHEN HAUSHALTE NACH ARTEN UND AUFGABENBEREICHEN

MILL. DM

LFD NR.	ART DER AUSGABEN / EINNAHMEN	SCHLESW. HOLSTEIN	NIEDER-SACHSEN	NORDRH.-WESTFALEN	HESSEN	RHEIN-LAND-PFALZ	BADEN-WTTBG.	BAYERN	SAARLAND	HAMBURG	BREMEN	BERLIN (WEST)
		1	2	3	4	5	6	7	8	9	10	11
1009 VERTEIDIGUNG												
1	PERSONALAUSGABEN	-	-	-	-	-	-	-	-	-	-	-
2	STAAT	-	-	-	-	-	-	-	-	-	-	-
3	GEMEINDEN/GV.	-	-	-	-	-	-	-	-	-	-	-
4	ZWECKVERBAENDE	-	-	-	-	-	-	-	-	-	-	-
5	UNTERH. V. UNBEWEGL. VERMOEGEN	-	-	-	-	-	-	-	-	-	-	-
6	STAAT	-	-	-	-	-	-	-	-	-	-	-
7	GEMEINDEN/GV.	-	-	-	-	-	-	-	-	-	-	-
8	ZWECKVERBAENDE	-	-	-	-	-	-	-	-	-	-	-
9	BEWIRTSCHAFT. D. GRUNDSTUECKE	-	-	-	-	-	-	-	-	-	-	-
10	STAAT	-	-	-	-	-	-	-	-	-	-	-
11	GEMEINDEN/GV.	-	-	-	-	-	-	-	-	-	-	-
12	ZWECKVERBAENDE	-	-	-	-	-	-	-	-	-	-	-
13	UEBRIGER LFD. SACHAUFWAND	-	-	-	-	-	-	-	-	-	-	-
14	STAAT	-	-	-	-	-	-	-	-	-	-	-
15	GEMEINDEN/GV.	-	-	-	-	-	-	-	-	-	-	-
16	ZWECKVERBAENDE	-	-	-	-	-	-	-	-	-	-	-
17	BAUMASSNAHMEN	-	-	-	-	-	-	-	-	-	-	-
18	STAAT	-	-	-	-	-	-	-	-	-	-	-
19	GEMEINDEN/GV.	-	-	-	-	-	-	-	-	-	-	-
20	ZWECKVERBAENDE	-	-	-	-	-	-	-	-	-	-	-
21	ERWERB V. UNBEWEGL. SACHVERM.	-	-	-	-	-	-	-	-	-	-	-
22	STAAT	-	-	-	-	-	-	-	-	-	-	-
23	GEMEINDEN/GV.	-	-	-	-	-	-	-	-	-	-	-
24	ZWECKVERBAENDE	-	-	-	-	-	-	-	-	-	-	-
25	ERWERB V. BEWEGL. SACHVERMOEG.	-	-	-	-	-	-	-	-	-	-	-
26	STAAT	-	-	-	-	-	-	-	-	-	-	-
27	GEMEINDEN/GV.	-	-	-	-	-	-	-	-	-	-	-
28	ZWECKVERBAENDE	-	-	-	-	-	-	-	-	-	-	-
29	ERWERB VON BETEILIGUNGEN	-	-	-	-	-	-	-	-	-	-	-
30	STAAT	-	-	-	-	-	-	-	-	-	-	-
31	GEMEINDEN/GV.	-	-	-	-	-	-	-	-	-	-	-
32	ZWECKVERBAENDE	-	-	-	-	-	-	-	-	-	-	-
33	ZAHLUNGEN AN AND. BEREICHE	-	-	-	-	-	-	-	-	-	-	-
34	STAAT	-	-	-	-	-	-	-	-	-	-	-
35	GEMEINDEN/GV.	-	-	-	-	-	-	-	-	-	-	-
36	ZWECKVERBAENDE	-	-	-	-	-	-	-	-	-	-	-
37	UNMITTELBARE AUSGABEN	-	-	-	-	-	-	-	-	-	-	-
38	STAAT	-	-	-	-	-	-	-	-	-	-	-
39	GEMEINDEN/GV.	-	-	-	-	-	-	-	-	-	-	-
40	ZWECKVERBAENDE	-	-	-	-	-	-	-	-	-	-	-
41	ZAHLUNGEN AN OEFFTL. BEREICH	-	-	-	-	-	-	-	-	-	-	-
42	STAAT	-	-	-	-	-	-	-	-	-	-	-
43	GEMEINDEN/GV.	-	-	-	-	-	-	-	-	-	-	-
44	ZWECKVERBAENDE	-	-	-	-	-	-	-	-	-	-	-
45	BRUTTOAUSGABEN	-	-	-	-	-	-	-	-	-	-	-
46	STAAT	-	-	-	-	-	-	-	-	-	-	-
47	GEMEINDEN/GV.	-	-	-	-	-	-	-	-	-	-	-
48	ZWECKVERBAENDE	-	-	-	-	-	-	-	-	-	-	-
49	././ ZABL.VON GLEICHER EBENE	-	-	-	-	-	-	-	-	-	-	-
50	STAAT	-	-	-	-	-	-	-	-	-	-	-
51	GEMEINDEN/GV.	-	-	-	-	-	-	-	-	-	-	-
52	ZWECKVERBAENDE	-	-	-	-	-	-	-	-	-	-	-
53	BEREINIGTE AUSGABEN	-	-	-	-	-	-	-	-	-	-	-
54	STAAT	-	-	-	-	-	-	-	-	-	-	-
55	GEMEINDEN/GV.	-	-	-	-	-	-	-	-	-	-	-
56	ZWECKVERBAENDE	-	-	-	-	-	-	-	-	-	-	-
57	LAUFENDE RECHNUNG	-	-	-	-	-	-	-	-	-	-	-
58	STAAT	-	-	-	-	-	-	-	-	-	-	-
59	GEMEINDEN/GV.	-	-	-	-	-	-	-	-	-	-	-
60	ZWECKVERBAENDE	-	-	-	-	-	-	-	-	-	-	-
61	KAPITALRECHNUNG	-	-	-	-	-	-	-	-	-	-	-
62	STAAT	-	-	-	-	-	-	-	-	-	-	-
63	GEMEINDEN/GV.	-	-	-	-	-	-	-	-	-	-	-
64	ZWECKVERBAENDE	-	-	-	-	-	-	-	-	-	-	-
65	././ ZABL.VON ANDERER EBENE	-	-	-	-	-	-	-	-	-	-	-
66	STAAT	-	-	-	-	-	-	-	-	-	-	-
67	GEMEINDEN/GV.	-	-	-	-	-	-	-	-	-	-	-
68	ZWECKVERBAENDE	-	-	-	-	-	-	-	-	-	-	-
69	NETTOAUSGABEN	-	-	-	-	-	-	-	-	-	-	-
70	STAAT	-	-	-	-	-	-	-	-	-	-	-
71	GEMEINDEN/GV.	-	-	-	-	-	-	-	-	-	-	-
72	ZWECKVERBAENDE	-	-	-	-	-	-	-	-	-	-	-
73	UNMITTELBARE EINNAHMEN	-	-	-	-	-	-	-	-	-	-	-
74	STAAT	-	-	-	-	-	-	-	-	-	-	-
75	GEMEINDEN/GV.	-	-	-	-	-	-	-	-	-	-	-
76	ZWECKVERBAENDE	-	-	-	-	-	-	-	-	-	-	-
77	DARUNTER GEBUEHREN, ENTGELTE	-	-	-	-	-	-	-	-	-	-	-
78	STAAT	-	-	-	-	-	-	-	-	-	-	-
79	GEMEINDEN/GV.	-	-	-	-	-	-	-	-	-	-	-
80	ZWECKVERBAENDE	-	-	-	-	-	-	-	-	-	-	-

8 AUSGABEN UND EINKÜNFEN DER ÖFFENTLICHEN HAUSHALTE NACH ARTEN UND AUFGABENBEREICHEN

MILL. DM

LFD NR.	ART DER AUSGABEN / EINKÜNFEN	SCHLESW. HOLSTEIN	NIEDER-SACHSEN	NORDRH.-WESTFALEN	HESSEN	RHEINLAND-PFALZ	BADEN-WÜRTTBG.	BAYERN	SAARLAND	HAMBURG	BREMEN	BERLIN (WEST)
		1	2	3	4	5	6	7	8	9	10	11
1010 ÖFFENTLICHE SICHERHEIT UND ORDNUNG												
1	PERSONALAUSGABEN	550	1 473	3 363	1 131	621	1 720	2 113	212	645	235	1 162
2	STAAT	383	1 012	2 128	812	455	1 294	1 639	165	645	235	1 162
3	GEMEINDEN/GV.	167	461	1 235	320	166	424	462	47	-	-	-
4	ZWECKVERBAENDE	-	-	-	-	-	2	12	-	-	-	-
5	UNTERH. V. UNBEWEGL. VERMOEGEN	5	19	42	21	6	15	28	4	7	2	35
6	STAAT	-	1	2	10	1	-	16	2	7	2	35
7	GEMEINDEN/GV.	5	18	40	11	5	15	12	2	-	-	-
8	ZWECKVERBAENDE	-	-	-	-	-	-	-	-	-	-	-
9	BEWIRTSCHAFT. D. GRUNDSTUECKE	16	44	108	31	20	22	52	6	16	4	27
10	STAAT	9	21	57	15	11	2	34	3	16	4	27
11	GEMEINDEN/GV.	8	24	51	16	9	20	18	3	-	-	-
12	ZWECKVERBAENDE	-	-	-	-	-	-	-	-	-	-	-
13	UEBRIGER LFD. SACHAUFWAND	113	301	604	206	111	307	325	35	77	20	108
14	STAAT	52	151	261	112	51	131	203	21	77	20	108
15	GEMEINDEN/GV.	62	150	344	94	60	175	119	13	-	-	-
16	ZWECKVERBAENDE	-	-	-	-	-	1	3	1	-	-	-
17	BAUMASSNAHMEN	68	68	165	111	44	158	287	18	6	6	30
18	STAAT	43	14	65	59	15	45	89	15	6	6	30
19	GEMEINDEN/GV.	25	55	100	51	29	113	198	3	-	-	-
20	ZWECKVERBAENDE	-	-	-	-	-	-	-	-	-	-	-
21	ERWERB V. UNBEWEGL. SACHVERM.	4	2	1	1	3	3	9	-	3	-	-
22	STAAT	4	1	-	1	-	-	-	-	3	-	-
23	GEMEINDEN/GV.	-	1	1	-	3	3	9	-	-	-	-
24	ZWECKVERBAENDE	-	-	-	-	-	-	-	-	-	-	-
25	ERWERB V. BEWEGL. SACHVERMOEG.	45	89	184	77	40	143	163	12	13	5	24
26	STAAT	21	36	82	34	12	59	63	6	13	5	24
27	GEMEINDEN/GV.	24	53	102	42	27	84	100	6	-	-	-
28	ZWECKVERBAENDE	-	-	-	-	-	-	-	-	-	-	-
29	ERWERB VON BETEILIGUNGEN	-	-	-	-	-	-	-	-	-	-	-
30	STAAT	-	-	-	-	-	-	-	-	-	-	-
31	GEMEINDEN/GV.	-	-	-	-	-	-	-	-	-	-	-
32	ZWECKVERBAENDE	-	-	-	-	-	-	-	-	-	-	-
33	ZAHLUNGEN AN AND. BEREICHE	4	5	15	2	15	19	36	3	4	4	-
34	STAAT	1	2	-	1	11	9	21	1	4	4	-
35	GEMEINDEN/GV.	4	3	15	1	4	10	15	-	-	-	-
36	ZWECKVERBAENDE	-	-	-	-	-	-	-	2	-	-	-
37	UNMITTELBARE AUSGABEN	807	2 002	4 482	1 580	859	2 387	3 012	290	771	275	1 385
38	STAAT	512	1 237	2 595	1 044	557	1 540	2 065	213	771	275	1 385
39	GEMEINDEN/GV.	294	765	1 887	536	303	844	932	74	-	-	-
40	ZWECKVERBAENDE	-	-	-	-	-	2	15	3	-	-	-
41	ZAHLUNGEN AN ÖFFENTL. BEREICH	24	82	141	39	46	73	190	14	6	1	11
42	STAAT	12	37	75	30	40	59	89	7	6	1	11
43	GEMEINDEN/GV.	12	45	66	9	6	14	97	5	-	-	-
44	ZWECKVERBAENDE	-	-	-	-	-	-	4	2	-	-	-
45	BRUTTOAUSGABEN	831	2 085	4 623	1 619	905	2 459	3 201	303	777	276	1 396
46	STAAT	525	1 275	2 669	1 074	596	1 599	2 154	220	777	276	1 396
47	GEMEINDEN/GV.	306	810	1 953	545	309	858	1 028	79	-	-	-
48	ZWECKVERBAENDE	-	-	-	-	-	3	19	5	-	-	-
49	./.. ZAHL. VON GLEICHER EBENE	32	84	203	40	48	107	131	9	-	-	-
50	STAAT	-	-	-	-	-	-	-	-	-	-	-
51	GEMEINDEN/GV.	8	29	27	9	5	12	19	1	-	-	-
52	ZWECKVERBAENDE	-	-	-	-	-	-	-	-	-	-	-
53	BEREINIGTE AUSGABEN	799	2 000	4 419	1 580	858	2 352	3 071	295	777	276	1 396
54	STAAT	525	1 275	2 669	1 074	596	1 599	2 154	220	777	276	1 396
55	GEMEINDEN/GV.	298	780	1 926	536	304	846	1 009	78	-	-	-
56	ZWECKVERBAENDE	-	-	-	-	-	3	19	5	-	-	-
57	LAUFENDE RECHNUNG	685	1 830	4 108	1 392	785	2 059	2 586	265	755	265	1 342
58	STAAT	447	1 190	2 451	955	565	1 447	1 896	198	755	265	1 342
59	GEMEINDEN/GV.	245	667	1 715	444	243	641	691	68	-	-	-
60	ZWECKVERBAENDE	-	-	-	-	-	3	18	4	-	-	-
61	KAPITALRECHNUNG	114	171	311	188	72	293	485	30	22	11	54
62	STAAT	78	84	218	119	32	152	258	22	22	11	54
63	GEMEINDEN/GV.	53	113	212	92	61	204	318	10	-	-	-
64	ZWECKVERBAENDE	-	-	-	-	-	-	-	1	-	-	-
65	./.. ZAHL. VON ANDERER EBENE	7	18	45	17	2	11	30	3	9	1	1
66	STAAT	6	19	35	15	1	9	11	2	9	1	1
67	GEMEINDEN/GV.	25	54	187	32	44	97	130	8	-	-	-
68	ZWECKVERBAENDE	-	-	-	-	-	1	1	1	-	-	-
69	NETTOAUSGABEN	792	1 982	4 374	1 563	855	2 341	3 041	292	768	275	1 395
70	STAAT	519	1 256	2 635	1 060	595	1 590	2 144	218	768	275	1 395
71	GEMEINDEN/GV.	273	727	1 739	503	260	749	879	70	-	-	-
72	ZWECKVERBAENDE	-	-	-	-	-	2	18	3	-	-	-
73	UNMITTELBARE EINKÜNFEN	140	336	971	124	144	323	420	32	142	37	112
74	STAAT	18	37	92	10	24	27	191	3	142	37	112
75	GEMEINDEN/GV.	122	299	879	114	120	296	223	26	-	-	-
76	ZWECKVERBAENDE	-	-	-	-	-	1	6	3	-	-	-
77	DARUNTER GEBUEHREN, ENTGELTE	108	208	664	69	83	192	174	18	109	26	67
78	STAAT	15	3	7	1	1	19	15	1	109	26	67
79	GEMEINDEN/GV.	93	205	657	68	83	173	153	15	-	-	-
80	ZWECKVERBAENDE	-	-	-	-	-	-	6	2	-	-	-

8 AUSGABEN UND EINNAHMEN DER OEFFENTLICHEN HAUSHALTE NACH ARTEN UND AUFGABENBEREICHEN

MILL. DM

LFD NR.	ART DER AUSGABEN / EINNAHMEN	SCHLESW. HOLSTEIN	NIEDER-SACHSEN	NORDRH.-WESTFALEN	HESSEN	RHEINLAND-PFALZ	BADEN-WÜRTTBG.	BAYERN	SAARLAND	HAMBURG	BREMEN	BERLIN (WEST)
		1	2	3	4	5	6	7	8	9	10	11
1011 BUNDESGRENZSCHUTZ/POLIZEI												
1	PERSONALAUSGABEN	376	1 007	2 128	796	456	1 279	1 607	164	470	165	935
2	STAAT	376	1 007	2 114	796	451	1 268	1 607	164	470	165	935
3	GEMEINDEN/GV.	-	-	14	-	5	10	-	-	-	-	-
4	ZWECKVERBAENDE	-	-	-	-	-	-	-	-	-	-	-
5	UNTERH. V. UNBEWEGL. VERMOEGEN	-	1	2	10	1	-	15	2	5	1	28
6	STAAT	-	1	2	10	1	-	15	2	5	1	28
7	GEMEINDEN/GV.	-	-	-	-	-	-	-	-	-	-	-
8	ZWECKVERBAENDE	-	-	-	-	-	-	-	-	-	-	-
9	BEWIRTSCHAFT. D. GRUNDSTUECKE	9	20	57	14	11	2	33	3	12	2	23
10	STAAT	9	20	56	14	11	2	33	3	12	2	23
11	GEMEINDEN/GV.	-	-	-	-	-	-	-	-	-	-	-
12	ZWECKVERBAENDE	-	-	-	-	-	-	-	-	-	-	-
13	UEBRIGER LFD. SACHAUFHAND	48	109	217	88	49	125	190	14	39	10	63
14	STAAT	48	109	216	88	47	123	190	14	39	10	63
15	GEMEINDEN/GV.	-	-	1	-	2	1	-	-	-	-	-
16	ZWECKVERBAENDE	-	-	-	-	-	-	-	-	-	-	-
17	BAUMASSNAHMEN	43	13	67	58	17	43	86	15	4	4	20
18	STAAT	43	13	63	58	15	43	86	15	4	4	20
19	GEMEINDEN/GV.	-	-	4	-	2	-	-	-	-	-	-
20	ZWECKVERBAENDE	-	-	-	-	-	-	-	-	-	-	-
21	ERWERB V. UNBEWEGL. SACHVERM.	4	1	-	1	-	-	-	-	-	-	-
22	STAAT	4	1	-	1	-	-	-	-	-	-	-
23	GEMEINDEN/GV.	-	-	-	-	-	-	-	-	-	-	-
24	ZWECKVERBAENDE	-	-	-	-	-	-	-	-	-	-	-
25	ERWERB V. BEWEGL. SACHVERMOEG.	19	35	77	26	11	58	60	6	9	3	15
26	STAAT	19	35	77	26	11	57	60	6	9	3	15
27	GEMEINDEN/GV.	-	-	-	-	-	-	-	-	-	-	-
28	ZWECKVERBAENDE	-	-	-	-	-	-	-	-	-	-	-
29	ERWERB VON BETEILIGUNGEN	-	-	-	-	-	-	-	-	-	-	-
30	STAAT	-	-	-	-	-	-	-	-	-	-	-
31	GEMEINDEN/GV.	-	-	-	-	-	-	-	-	-	-	-
32	ZWECKVERBAENDE	-	-	-	-	-	-	-	-	-	-	-
33	ZAHLUNGEN AN AND. BEREICHE	-	1	-	1	-	-	-	-	-	-	-
34	STAAT	-	1	-	1	-	-	-	-	-	-	-
35	GEMEINDEN/GV.	-	-	-	-	-	-	-	-	-	-	-
36	ZWECKVERBAENDE	-	-	-	-	-	-	-	-	-	-	-
37	UNMITTELBARE AUSGABEN	499	1 188	2 548	995	544	1 506	1 992	203	539	185	1 085
38	STAAT	499	1 188	2 528	995	534	1 494	1 992	203	539	185	1 085
39	GEMEINDEN/GV.	-	-	20	-	10	12	-	-	-	-	-
40	ZWECKVERBAENDE	-	-	-	-	-	-	-	-	-	-	-
41	ZAHLUNGEN AN OEFFTL. BEREICH	2	4	1	5	20	2	56	-	5	-	9
42	STAAT	2	4	1	5	20	2	4	-	5	-	9
43	GEMEINDEN/GV.	-	-	-	-	-	-	52	-	-	-	-
44	ZWECKVERBAENDE	-	-	-	-	-	-	-	-	-	-	-
45	BRUTTOAUSGABEN	501	1 191	2 548	999	564	1 508	2 047	203	545	185	1 093
46	STAAT	501	1 191	2 529	999	554	1 495	1 995	203	545	185	1 093
47	GEMEINDEN/GV.	-	-	20	-	10	12	52	-	-	-	-
48	ZWECKVERBAENDE	-	-	-	-	-	-	-	-	-	-	-
49	././ ZAHL. VON GLEICHER EBENE	-	12	4	-	1	5	13	-	-	-	-
50	STAAT	-	-	-	-	-	-	-	-	-	-	-
51	GEMEINDEN/GV.	-	-	-	-	-	-	-	-	-	-	-
52	ZWECKVERBAENDE	-	-	-	-	-	-	-	-	-	-	-
53	BEREINIGTE AUSGABEN	501	1 179	2 544	999	563	1 503	2 034	203	545	185	1 093
54	STAAT	501	1 191	2 529	999	554	1 495	1 995	203	545	185	1 093
55	GEMEINDEN/GV.	-	-	20	-	10	12	52	-	-	-	-
56	ZWECKVERBAENDE	-	-	-	-	-	-	-	-	-	-	-
57	LAUFENDE RECHNUNG	434	1 130	2 404	913	536	1 406	1 888	183	531	179	1 058
58	STAAT	434	1 142	2 389	913	529	1 395	1 849	183	531	179	1 058
59	GEMEINDEN/GV.	-	-	16	-	7	12	52	-	-	-	-
60	ZWECKVERBAENDE	-	-	-	-	-	-	-	-	-	-	-
61	KAPITALRECHNUNG	66	49	140	86	27	97	146	21	14	7	35
62	STAAT	66	49	140	86	25	101	146	21	14	7	35
63	GEMEINDEN/GV.	-	-	4	-	3	-	-	-	-	-	-
64	ZWECKVERBAENDE	-	-	-	-	-	-	-	-	-	-	-
65	././ ZAHL. VON ANDERER EBENE	2	5	11	3	-	3	6	1	7	-	1
66	STAAT	2	17	11	4	-	7	1	1	7	-	1
67	GEMEINDEN/GV.	-	-	4	-	1	-	18	-	-	-	-
68	ZWECKVERBAENDE	-	-	-	-	-	-	-	-	-	-	-
69	NETTOAUSGABEN	499	1 175	2 534	996	563	1 500	2 029	202	538	185	1 093
70	STAAT	499	1 175	2 518	996	554	1 489	1 994	202	538	185	1 093
71	GEMEINDEN/GV.	-	-	16	-	9	12	34	-	-	-	-
72	ZWECKVERBAENDE	-	-	-	-	-	-	-	-	-	-	-
73	UNMITTELBARE EINNAHMEN	18	36	91	10	29	38	217	2	4	6	50
74	STAAT	18	36	91	10	24	27	191	2	4	6	50
75	GEMEINDEN/GV.	-	-	-	-	5	11	26	-	-	-	-
76	ZWECKVERBAENDE	-	-	-	-	-	-	-	-	-	-	-
77	DARUNTER GEBUEHREN, ENTGELTE	15	3	7	1	1	19	14	-	-	5	10
78	STAAT	15	3	7	1	1	19	14	-	-	5	10
79	GEMEINDEN/GV.	-	-	-	-	-	-	-	-	-	-	-
80	ZWECKVERBAENDE	-	-	-	-	-	-	-	-	-	-	-

8 AUSGABEN UND EINNAHMEN DER OEFFENTLICHEN HAUSHALTE NACH ARTEN UND AUFGABENBEREICHEN

MILL. DM

LFD NR.	ART DER AUSGABEN / EINNAHMEN	SCHLESW. HOLSTEIN	NIEDER-SACHSEN	NORDRH.-WEST-FALEN	HESSSEN	RHEIN-LAND-PFALZ	BADEN-WTTBG.	BAYERN	SAARLAND	HAMBURG	BREMEN	BERLIN (WEST)
		1	2	3	4	5	6	7	8	9	10	11
1012 RECHTSSCHUTZ												
1	PERSONALAUSGABEN	273	806	1 983	689	364	891	1 095	112	301	98	445
2	STAAT	273	806	1 983	689	364	891	1 095	112	301	98	445
3	GEMEINDEN/GV.	-	-	-	-	-	-	-	-	-	-	-
4	ZWECKVERBAENDE	-	-	-	-	-	-	-	-	-	-	-
5	UNTERH. V. UNBEWEGL. VERMOEGEN	-	1	1	20	1	-	23	2	4	1	1
6	STAAT	-	1	1	20	1	-	23	2	4	1	1
7	GEMEINDEN/GV.	-	-	-	-	-	-	-	-	-	-	-
8	ZWECKVERBAENDE	-	-	-	-	-	-	-	-	-	-	-
9	BEWIRTSCHAFT. D. GRUNDSTUECKE	7	25	60	19	11	2	32	4	11	3	17
10	STAAT	7	25	60	19	11	2	32	4	11	3	17
11	GEMEINDEN/GV.	-	-	-	-	-	-	-	-	-	-	-
12	ZWECKVERBAENDE	-	-	-	-	-	-	-	-	-	-	-
13	UEBRIGER LFD. SACHAUFWAND	98	221	581	207	119	252	371	37	89	24	89
14	STAAT	98	221	581	207	119	252	371	37	89	24	89
15	GEMEINDEN/GV.	-	-	-	-	-	-	-	-	-	-	-
16	ZWECKVERBAENDE	-	-	-	-	-	-	-	-	-	-	-
17	BAUMASSNAHMEN	31	20	49	107	21	18	97	6	16	1	22
18	STAAT	31	20	49	107	21	18	97	6	16	1	22
19	GEMEINDEN/GV.	-	-	-	-	-	-	-	-	-	-	-
20	ZWECKVERBAENDE	-	-	-	-	-	-	-	-	-	-	-
21	ERWERB V. UNBEWEGL. SACHVERM.	-	-	38	-	-	-	-	-	-	-	-
22	STAAT	-	-	38	-	-	-	-	-	-	-	-
23	GEMEINDEN/GV.	-	-	-	-	-	-	-	-	-	-	-
24	ZWECKVERBAENDE	-	-	-	-	-	-	-	-	-	-	-
25	ERWERB V. BEWEGL. SACHVERMOEG.	4	7	28	9	3	15	20	1	3	1	2
26	STAAT	4	7	28	9	3	15	20	1	3	1	2
27	GEMEINDEN/GV.	-	-	-	-	-	-	-	-	-	-	-
28	ZWECKVERBAENDE	-	-	-	-	-	-	-	-	-	-	-
29	ERWERB VON BETEILIGUNGEN	-	-	-	-	-	-	-	-	-	-	-
30	STAAT	-	-	-	-	-	-	-	-	-	-	-
31	GEMEINDEN/GV.	-	-	-	-	-	-	-	-	-	-	-
32	ZWECKVERBAENDE	-	-	-	-	-	-	-	-	-	-	-
33	ZAHLUNGEN AN AND. BEREICHE	6	14	21	14	6	57	31	3	7	2	8
34	STAAT	6	14	21	14	6	57	31	3	7	2	8
35	GEMEINDEN/GV.	-	-	-	-	-	-	-	-	-	-	-
36	ZWECKVERBAENDE	-	-	-	-	-	-	-	-	-	-	-
37	UNMITTELBARE AUSGABEN	417	1 094	2 761	1 064	525	1 235	1 668	165	431	130	584
38	STAAT	417	1 094	2 761	1 064	525	1 235	1 668	165	431	130	584
39	GEMEINDEN/GV.	-	-	-	-	-	-	-	-	-	-	-
40	ZWECKVERBAENDE	-	-	-	-	-	-	-	-	-	-	-
41	ZAHLUNGEN AN OEFFTL. BEREICH	1	1	102	1	1	20	1	1	1	1	-
42	STAAT	1	1	102	1	1	20	1	1	1	1	-
43	GEMEINDEN/GV.	-	-	-	-	-	-	-	-	-	-	-
44	ZWECKVERBAENDE	-	-	-	-	-	-	-	-	-	-	-
45	BRUTTOAUSGABEN	419	1 095	2 863	1 065	527	1 255	1 669	167	432	131	584
46	STAAT	419	1 095	2 863	1 065	527	1 255	1 669	167	432	131	584
47	GEMEINDEN/GV.	-	-	-	-	-	-	-	-	-	-	-
48	ZWECKVERBAENDE	-	-	-	-	-	-	-	-	-	-	-
49	./.. ZAHL. VON GLEICHER EBENE	-	-	-	-	-	-	-	-	-	-	-
50	STAAT	-	-	-	-	-	-	-	-	-	-	-
51	GEMEINDEN/GV.	-	-	-	-	-	-	-	-	-	-	-
52	ZWECKVERBAENDE	-	-	-	-	-	-	-	-	-	-	-
53	BEREINIGTE AUSGABEN	419	1 094	2 863	1 065	527	1 255	1 669	167	432	131	584
54	STAAT	419	1 095	2 863	1 065	527	1 255	1 669	167	432	131	584
55	GEMEINDEN/GV.	-	-	-	-	-	-	-	-	-	-	-
56	ZWECKVERBAENDE	-	-	-	-	-	-	-	-	-	-	-
57	LAUFENDE RECHNUNG	384	1 068	2 748	949	503	1 221	1 553	160	414	129	559
58	STAAT	384	1 068	2 748	949	503	1 221	1 553	160	414	129	559
59	GEMEINDEN/GV.	-	-	-	-	-	-	-	-	-	-	-
60	ZWECKVERBAENDE	-	-	-	-	-	-	-	-	-	-	-
61	KAPITALRECHNUNG	34	27	114	116	24	34	117	7	19	2	25
62	STAAT	34	27	114	116	24	34	117	7	19	2	25
63	GEMEINDEN/GV.	-	-	-	-	-	-	-	-	-	-	-
64	ZWECKVERBAENDE	-	-	-	-	-	-	-	-	-	-	-
65	./.. ZAHL. VON ANDERER EBENE	1	10	10	9	2	3	7	-	1	-	1
66	STAAT	1	10	10	9	2	3	7	-	1	-	1
67	GEMEINDEN/GV.	-	-	-	-	-	-	-	-	-	-	-
68	ZWECKVERBAENDE	-	-	-	-	-	-	-	-	-	-	-
69	NETTOAUSGABEN	418	1 085	2 853	1 056	525	1 252	1 663	166	432	131	583
70	STAAT	418	1 085	2 853	1 056	525	1 252	1 663	166	432	131	583
71	GEMEINDEN/GV.	-	-	-	-	-	-	-	-	-	-	-
72	ZWECKVERBAENDE	-	-	-	-	-	-	-	-	-	-	-
73	UNMITTELBARE EINNAHMEN	149	395	1 038	376	227	753	797	61	139	48	165
74	STAAT	149	395	1 038	376	227	753	797	61	139	48	165
75	GEMEINDEN/GV.	-	-	-	-	-	-	-	-	-	-	-
76	ZWECKVERBAENDE	-	-	-	-	-	-	-	-	-	-	-
77	DARUNTER GEBUEHREN, ENTGELTE	-	1	768	1	159	715	548	45	107	-	161
78	STAAT	-	1	768	1	159	715	548	45	107	-	161
79	GEMEINDEN/GV.	-	-	-	-	-	-	-	-	-	-	-
80	ZWECKVERBAENDE	-	-	-	-	-	-	-	-	-	-	-

8 AUSGABEN UND EINNAHMEN DER OEFFENTLICHEN HAUSHALTE NACH ARTEN UND AUFGABENBEREICHEN

MILL. DM

LFD NR.	ART DER AUSGABEN / EINNAHMEN	SCHLESW. HOLSTEIN 1	NIEDER-SACHSEN 2	NORDRH.-WEST-FALEN 3	HESSEN 4	RHEIN- LAND- PFALZ 5	BADEN- WTTBG. 6	BAYERN 7	SAARLAND 8	HAMBURG 9	BREMEN 10	BERLIN (WEST) 11
1013 ORDENTLICHE GERICHTE UND STAATSANWALTSCHAFTEN												
1	PERSONALAUSGABEN	218	597	1 436	513	267	674	811	81	196	66	276
2	STAAT	218	597	1 436	513	267	674	811	81	196	66	276
3	GEMEINDEN/GV.	-	-	-	-	-	-	-	-	-	-	-
4	ZWECKVERBAENDE	-	-	-	-	-	-	-	-	-	-	-
5	UNTERH. V. UNBEWEGL. VERMOEGEN	-	-	1	9	-	-	10	1	2	-	-
6	STAAT	-	-	1	9	-	-	10	1	2	-	-
7	GEMEINDEN/GV.	-	-	-	-	-	-	-	-	-	-	-
8	ZWECKVERBAENDE	-	-	-	-	-	-	-	-	-	-	-
9	BEWIRTSCHAFT. D. GRUNDSTUECKE	5	11	29	8	5	1	15	2	4	1	7
10	STAAT	5	11	29	8	5	1	15	2	4	1	7
11	GEMEINDEN/GV.	-	-	-	-	-	-	-	-	-	-	-
12	ZWECKVERBAENDE	-	-	-	-	-	-	-	-	-	-	-
13	UEBRIGER LFD. SACHAUFWAND	71	178	448	159	95	196	240	25	68	19	66
14	STAAT	71	178	448	159	95	196	240	25	68	19	66
15	GEMEINDEN/GV.	-	-	-	-	-	-	-	-	-	-	-
16	ZWECKVERBAENDE	-	-	-	-	-	-	-	-	-	-	-
17	BAUMASSNAHMEN	23	15	24	39	2	-	38	1	7	1	7
18	STAAT	23	15	24	39	2	-	38	1	7	1	7
19	GEMEINDEN/GV.	-	-	-	-	-	-	-	-	-	-	-
20	ZWECKVERBAENDE	-	-	-	-	-	-	-	-	-	-	-
21	ERWERB V. UNBEWEGL. SACHVERM.	-	-	38	-	-	-	-	-	-	-	-
22	STAAT	-	-	38	-	-	-	-	-	-	-	-
23	GEMEINDEN/GV.	-	-	-	-	-	-	-	-	-	-	-
24	ZWECKVERBAENDE	-	-	-	-	-	-	-	-	-	-	-
25	ERWERB V. BEWEGL. SACHVERMOEG.	3	3	17	5	2	5	12	-	2	-	-
26	STAAT	3	3	17	5	2	5	12	-	2	-	-
27	GEMEINDEN/GV.	-	-	-	-	-	-	-	-	-	-	-
28	ZWECKVERBAENDE	-	-	-	-	-	-	-	-	-	-	-
29	ERWERB VON BETEILIGUNGEN	-	-	-	-	-	-	-	-	-	-	-
30	STAAT	-	-	-	-	-	-	-	-	-	-	-
31	GEMEINDEN/GV.	-	-	-	-	-	-	-	-	-	-	-
32	ZWECKVERBAENDE	-	-	-	-	-	-	-	-	-	-	-
33	ZAHLUNGEN AN AND. BEREICHE	2	6	1	5	-	5	9	1	2	-	-
34	STAAT	2	6	1	5	-	5	9	1	2	-	-
35	GEMEINDEN/GV.	-	-	-	-	-	-	-	-	-	-	-
36	ZWECKVERBAENDE	-	-	-	-	-	-	-	-	-	-	-
37	UNMITTELBARE AUSGABEN	321	809	1 994	737	372	881	1 136	111	281	88	356
38	STAAT	321	809	1 994	737	372	881	1 136	111	281	88	356
39	GEMEINDEN/GV.	-	-	-	-	-	-	-	-	-	-	-
40	ZWECKVERBAENDE	-	-	-	-	-	-	-	-	-	-	-
41	ZAHLUNGEN AN OEFFTL. BEREICH	1	-	1	-	1	20	1	-	-	-	-
42	STAAT	1	-	1	-	1	20	1	-	-	-	-
43	GEMEINDEN/GV.	-	-	-	-	-	-	-	-	-	-	-
44	ZWECKVERBAENDE	-	-	-	-	-	-	-	-	-	-	-
45	BRUTTOAUSGABEN	322	809	1 995	738	372	901	1 136	111	281	88	356
46	STAAT	322	809	1 995	738	372	901	1 136	111	281	88	356
47	GEMEINDEN/GV.	-	-	-	-	-	-	-	-	-	-	-
48	ZWECKVERBAENDE	-	-	-	-	-	-	-	-	-	-	-
49	././ ZABL. VON GLEICHER EBENE	-	-	-	-	-	-	-	-	-	-	-
50	STAAT	-	-	-	-	-	-	-	-	-	-	-
51	GEMEINDEN/GV.	-	-	-	-	-	-	-	-	-	-	-
52	ZWECKVERBAENDE	-	-	-	-	-	-	-	-	-	-	-
53	BEREINIGTE AUSGABEN	322	809	1 995	738	372	901	1 136	111	281	88	356
54	STAAT	322	809	1 995	738	372	901	1 136	111	281	88	356
55	GEMEINDEN/GV.	-	-	-	-	-	-	-	-	-	-	-
56	ZWECKVERBAENDE	-	-	-	-	-	-	-	-	-	-	-
57	LAUFENDE RECHNUNG	296	792	1 916	694	368	896	1 086	110	272	87	349
58	STAAT	296	792	1 916	694	368	896	1 086	110	272	87	349
59	GEMEINDEN/GV.	-	-	-	-	-	-	-	-	-	-	-
60	ZWECKVERBAENDE	-	-	-	-	-	-	-	-	-	-	-
61	KAPITALRECHNUNG	26	17	79	43	4	5	50	1	9	1	7
62	STAAT	26	17	79	43	4	5	50	1	9	1	7
63	GEMEINDEN/GV.	-	-	-	-	-	-	-	-	-	-	-
64	ZWECKVERBAENDE	-	-	-	-	-	-	-	-	-	-	-
65	././ ZABL. VON ANDERER EBENE	-	4	3	6	-	3	5	-	-	-	1
66	STAAT	-	4	3	6	-	3	5	-	-	-	1
67	GEMEINDEN/GV.	-	-	-	-	-	-	-	-	-	-	-
68	ZWECKVERBAENDE	-	-	-	-	-	-	-	-	-	-	-
69	NETTOAUSGABEN	321	805	1 991	732	372	898	1 131	111	281	88	355
70	STAAT	321	805	1 991	732	372	898	1 131	111	281	88	355
71	GEMEINDEN/GV.	-	-	-	-	-	-	-	-	-	-	-
72	ZWECKVERBAENDE	-	-	-	-	-	-	-	-	-	-	-
73	UNMITTELBARE EINNAHMEN	142	369	923	344	204	704	712	55	128	45	156
74	STAAT	142	369	923	344	204	704	712	55	128	45	156
75	GEMEINDEN/GV.	-	-	-	-	-	-	-	-	-	-	-
76	ZWECKVERBAENDE	-	-	-	-	-	-	-	-	-	-	-
77	DARUNTER GEBUEHREN, ENTGELTE	-	-	746	-	154	703	540	45	104	-	155
78	STAAT	-	-	746	-	154	703	540	45	104	-	155
79	GEMEINDEN/GV.	-	-	-	-	-	-	-	-	-	-	-
80	ZWECKVERBAENDE	-	-	-	-	-	-	-	-	-	-	-

8 AUSGABEN UND EINNAHMEN DER OEFFENTLICHEN HAUSHALTE NACH ARTEN UND AUFGABENBEREICHEN

MILL. DM

LFD NR.	ART DER AUSGABEN / EINNAHMEN	SCHLESM. HOLSTEIN	NIEDER- SACHSEN	NORDRH.- WEST- FALEN	HESSEN	RHEIN- LAND- PFALZ	BADEN- WTTBG.	BAYERN	SAARLAND	HAMBURG	BREMEN	BERLIN (WEST)
		1	2	3	4	5	6	7	8	9	10	11
1014 JUSTIZVOLLZUGSANSTALTEN												
1	PERSONALAUSGABEN	34	140	377	114	66	144	175	20	77	23	123
2	STAAT	34	140	377	114	66	144	175	20	77	23	123
3	GEMEINDEN/GV.	-	-	-	-	-	-	-	-	-	-	-
4	ZWECKVERBAENDE	-	-	-	-	-	-	-	-	-	-	-
5	UNTERH. V. UNBEWEGL. VERMOEGEN	-	-	1	10	1	-	11	1	2	-	1
6	STAAT	-	-	1	10	1	-	11	1	2	-	1
7	GEMEINDEN/GV.	-	-	-	-	-	-	-	-	-	-	-
8	ZWECKVERBAENDE	-	-	-	-	-	-	-	-	-	-	-
9	BEWIRTSCHAFT. D. GRUNDSTUECKE	2	14	27	10	5	1	14	2	6	2	10
10	STAAT	2	14	27	10	5	1	14	2	6	2	10
11	GEMEINDEN/GV.	-	-	-	-	-	-	-	-	-	-	-
12	ZWECKVERBAENDE	-	-	-	-	-	-	-	-	-	-	-
13	UEBRIGER LFD. SACHAUFWAND	21	25	72	32	16	39	95	8	13	3	17
14	STAAT	21	25	72	32	16	39	95	8	13	3	17
15	GEMEINDEN/GV.	-	-	-	-	-	-	-	-	-	-	-
16	ZWECKVERBAENDE	-	-	-	-	-	-	-	-	-	-	-
17	BAUMASSNAHMEN	7	5	22	60	19	18	54	6	8	-	16
18	STAAT	7	5	22	60	19	18	54	6	8	-	16
19	GEMEINDEN/GV.	-	-	-	-	-	-	-	-	-	-	-
20	ZWECKVERBAENDE	-	-	-	-	-	-	-	-	-	-	-
21	ERWERB V. UNBEWEGL. SACHVERM.	-	-	-	-	-	-	-	-	-	-	-
22	STAAT	-	-	-	-	-	-	-	-	-	-	-
23	GEMEINDEN/GV.	-	-	-	-	-	-	-	-	-	-	-
24	ZWECKVERBAENDE	-	-	-	-	-	-	-	-	-	-	-
25	ERWERB V. BEWEGL. SACHVERMOEG.	1	3	10	3	1	9	6	-	1	-	2
26	STAAT	1	3	10	3	1	9	6	-	1	-	2
27	GEMEINDEN/GV.	-	-	-	-	-	-	-	-	-	-	-
28	ZWECKVERBAENDE	-	-	-	-	-	-	-	-	-	-	-
29	ERWERB VON BETEILIGUNGEN	-	-	-	-	-	-	-	-	-	-	-
30	STAAT	-	-	-	-	-	-	-	-	-	-	-
31	GEMEINDEN/GV.	-	-	-	-	-	-	-	-	-	-	-
32	ZWECKVERBAENDE	-	-	-	-	-	-	-	-	-	-	-
33	ZAHLUNGEN AN AND. BEREICHE	4	8	20	9	6	52	22	2	5	1	7
34	STAAT	4	8	20	9	6	52	22	2	5	1	7
35	GEMEINDEN/GV.	-	-	-	-	-	-	-	-	-	-	-
36	ZWECKVERBAENDE	-	-	-	-	-	-	-	-	-	-	-
37	UNMITTELBARE AUSGABEN	69	196	530	239	114	263	377	39	113	30	175
38	STAAT	69	196	530	239	114	263	377	39	113	30	175
39	GEMEINDEN/GV.	-	-	-	-	-	-	-	-	-	-	-
40	ZWECKVERBAENDE	-	-	-	-	-	-	-	-	-	-	-
41	ZAHLUNGEN AN OEFFTL. BEREICH	1	-	11	1	1	-	-	1	1	1	-
42	STAAT	1	-	11	1	1	-	-	1	1	1	-
43	GEMEINDEN/GV.	-	-	-	-	-	-	-	-	-	-	-
44	ZWECKVERBAENDE	-	-	-	-	-	-	-	-	-	-	-
45	BRUTTOAUSGABEN	70	196	541	239	114	264	377	41	114	31	176
46	STAAT	70	196	541	239	114	264	377	41	114	31	176
47	GEMEINDEN/GV.	-	-	-	-	-	-	-	-	-	-	-
48	ZWECKVERBAENDE	-	-	-	-	-	-	-	-	-	-	-
49	./.. ZAHL. VON GLEICHER EBENE	-	-	-	-	-	-	-	-	-	-	-
50	STAAT	-	-	-	-	-	-	-	-	-	-	-
51	GEMEINDEN/GV.	-	-	-	-	-	-	-	-	-	-	-
52	ZWECKVERBAENDE	-	-	-	-	-	-	-	-	-	-	-
53	BEREINIGTE AUSGABEN	70	196	541	239	114	264	377	41	114	31	176
54	STAAT	70	196	541	239	114	264	377	41	114	31	176
55	GEMEINDEN/GV.	-	-	-	-	-	-	-	-	-	-	-
56	ZWECKVERBAENDE	-	-	-	-	-	-	-	-	-	-	-
57	LAUFENDE RECHNUNG	62	187	508	176	95	236	318	34	105	30	158
58	STAAT	62	187	508	176	95	236	318	34	105	30	158
59	GEMEINDEN/GV.	-	-	-	-	-	-	-	-	-	-	-
60	ZWECKVERBAENDE	-	-	-	-	-	-	-	-	-	-	-
61	KAPITALRECHNUNG	8	9	32	63	20	28	60	6	9	1	18
62	STAAT	8	9	32	63	20	28	60	6	9	1	18
63	GEMEINDEN/GV.	-	-	-	-	-	-	-	-	-	-	-
64	ZWECKVERBAENDE	-	-	-	-	-	-	-	-	-	-	-
65	./.. ZAHL. VON ANDERER EBENE	-	2	6	3	2	-	1	-	-	-	-
66	STAAT	-	2	6	3	2	-	1	-	-	-	-
67	GEMEINDEN/GV.	-	-	-	-	-	-	-	-	-	-	-
68	ZWECKVERBAENDE	-	-	-	-	-	-	-	-	-	-	-
69	NETTOAUSGABEN	70	194	534	236	113	263	376	40	114	31	176
70	STAAT	70	194	534	236	113	263	376	40	114	31	176
71	GEMEINDEN/GV.	-	-	-	-	-	-	-	-	-	-	-
72	ZWECKVERBAENDE	-	-	-	-	-	-	-	-	-	-	-
73	UNMITTELBARE EINNAHMEN	4	16	92	23	19	39	75	5	8	2	4
74	STAAT	4	16	92	23	19	39	75	5	8	2	4
75	GEMEINDEN/GV.	-	-	-	-	-	-	-	-	-	-	-
76	ZWECKVERBAENDE	-	-	-	-	-	-	-	-	-	-	-
77	DARUNTER GEBUEHREN, ENTGELTE	-	1	-	1	-	2	-	-	-	-	1
78	STAAT	-	1	-	1	-	2	-	-	-	-	1
79	GEMEINDEN/GV.	-	-	-	-	-	-	-	-	-	-	-
80	ZWECKVERBAENDE	-	-	-	-	-	-	-	-	-	-	-

8 AUSGABEN UND EINNAHMEN DER DEFFENTLICHEN HAUSHALTE NACH ARTEN UND AUFGABENBEREICHEN

MILL. DM

LFD NR.	ART DER AUSGABEN / EINNAHMEN	SCHLESW. HOLSTEIN	NIEDER-SACHSEN	NORDRH.-WESTFALEN	HESSEN	RHEINLAND-PFALZ	BADEN-WÜRTTBG.	BAYERN	SAARLAND	HAMBURG	BREMEN	BERLIN (WEST)
		1	2	3	4	5	6	7	8	9	10	11
1015 SCHULEN UND VORSCHULISCHE BILDUNG												
1	PERSONALAUSGABEN	1 621	5 171	10 777	3 522	2 193	6 206	6 442	683	1 183	585	1 397
2	STAAT	1 403	4 502	9 124	2 901	1 864	5 444	5 158	601	1 183	585	1 397
3	GEMEINDEN/GV.	198	668	1 645	620	315	754	1 183	82	-	-	-
4	ZWECKVERBAENDE	19	1	8	1	13	8	101	-	-	-	-
5	UNTERH. V. UNBEWEGL. VERMOEGEN	67	191	435	169	55	245	245	17	56	7	3
6	STAAT	1	-	-	3	-	-	3	4	56	7	3
7	GEMEINDEN/GV.	60	191	433	166	54	242	224	14	-	-	-
8	ZWECKVERBAENDE	6	-	2	-	1	3	18	-	-	-	-
9	BEWIRTSCHAFT. D. GRUNDSTUECKE	118	348	784	250	155	394	422	49	98	25	108
10	STAAT	2	4	4	3	4	1	5	8	98	25	108
11	GEMEINDEN/GV.	101	344	776	246	147	387	350	41	-	-	-
12	ZWECKVERBAENDE	15	-	4	1	4	7	68	-	-	-	-
13	UEBRIGER LFD. SACHAUFWAND	125	253	573	223	95	471	518	23	42	19	98
14	STAAT	24	27	54	76	17	35	28	5	42	19	98
15	GEMEINDEN/GV.	90	225	512	146	76	429	370	18	-	-	-
16	ZWECKVERBAENDE	11	-	6	1	2	7	120	-	-	-	-
17	BAUMASSNAHMEN	133	324	535	429	245	525	778	31	45	13	195
18	STAAT	1	3	1	-	2	6	8	9	45	13	195
19	GEMEINDEN/GV.	113	320	532	427	239	513	731	22	-	-	-
20	ZWECKVERBAENDE	19	1	3	1	4	6	39	-	-	-	-
21	ERWERB V. UNBEWEGL. SACHVERM.	1	7	12	3	3	20	41	1	-	-	9
22	STAAT	-	-	-	-	-	-	-	-	-	-	9
23	GEMEINDEN/GV.	1	7	12	3	3	20	31	1	-	-	-
24	ZWECKVERBAENDE	-	-	-	-	-	-	11	-	-	-	-
25	ERWERB V. BEWEGL. SACHVERMOEG.	30	77	135	68	39	118	131	6	9	5	10
26	STAAT	1	2	1	2	6	3	2	1	9	5	10
27	GEMEINDEN/GV.	27	76	132	65	33	114	111	5	-	-	-
28	ZWECKVERBAENDE	2	-	2	-	-	1	19	-	-	-	-
29	ERWERB VON BETEILIGUNGEN	-	-	-	-	-	1	-	-	-	-	-
30	STAAT	-	-	-	-	-	-	-	-	-	-	-
31	GEMEINDEN/GV.	-	-	-	-	-	1	-	-	-	-	-
32	ZWECKVERBAENDE	-	-	-	-	-	-	-	-	-	-	-
33	ZAHLUNGEN AN AND. BEREICHE	74	259	1 432	156	292	599	977	61	64	19	77
34	STAAT	73	257	1 412	149	289	583	964	61	64	19	77
35	GEMEINDEN/GV.	1	2	20	7	2	16	13	-	-	-	-
36	ZWECKVERBAENDE	-	-	-	-	-	-	-	-	-	-	-
37	UNMITTELBARE AUSGABEN	2 169	6 630	14 684	4 820	3 076	8 580	9 554	870	1 496	673	1 895
38	STAAT	1 505	4 796	10 596	3 134	2 183	6 072	6 167	687	1 496	673	1 895
39	GEMEINDEN/GV.	592	1 832	4 062	1 681	870	2 476	3 011	182	-	-	-
40	ZWECKVERBAENDE	72	2	26	5	23	32	376	1	-	-	-
41	ZAHLUNGEN AN DEFFTL. BEREICH	200	479	361	380	179	284	1 438	16	-	-	-
42	STAAT	52	41	297	335	108	225	789	9	-	-	-
43	GEMEINDEN/GV.	143	438	62	45	71	55	628	7	-	-	-
44	ZWECKVERBAENDE	4	-	2	-	-	4	22	-	-	-	-
45	BRUTTOAUSGABEN	2 369	7 109	15 045	5 200	3 255	8 864	10 993	887	1 496	673	1 896
46	STAAT	1 557	4 836	10 894	3 469	2 291	6 298	6 956	697	1 496	673	1 896
47	GEMEINDEN/GV.	735	2 270	4 124	1 726	941	2 531	3 639	189	-	-	-
48	ZWECKVERBAENDE	77	2	27	5	23	36	397	1	-	-	-
49	./.. ZABL. VON GLEICHER EBENE	185	474	397	376	237	1 150	1 324	27	-	-	-
50	STAAT	-	-	-	-	-	-	-	-	-	-	-
51	GEMEINDEN/GV.	68	424	58	48	106	25	265	12	-	-	-
52	ZWECKVERBAENDE	1	-	-	-	-	1	3	-	-	-	-
53	BEREINIGTE AUSGABEN	2 184	6 634	14 648	4 824	3 019	7 714	9 668	860	1 496	673	1 896
54	STAAT	1 557	4 836	10 894	3 469	2 291	6 298	6 956	697	1 496	673	1 896
55	GEMEINDEN/GV.	667	1 847	4 066	1 678	835	2 506	3 374	177	-	-	-
56	ZWECKVERBAENDE	76	2	27	5	23	35	395	1	-	-	-
57	LAUFENDE RECHNUNG	2 020	6 245	13 918	4 310	2 733	7 058	8 654	824	1 442	655	1 681
58	STAAT	1 519	4 813	10 707	3 310	2 197	6 137	6 703	684	1 442	655	1 681
59	GEMEINDEN/GV.	522	1 451	3 375	1 183	569	1 842	2 472	149	-	-	-
60	ZWECKVERBAENDE	55	2	23	4	19	28	325	-	-	-	-
61	KAPITALRECHNUNG	164	389	730	513	286	657	1 014	36	54	18	214
62	STAAT	38	24	187	159	94	160	253	12	54	18	214
63	GEMEINDEN/GV.	145	396	692	495	266	663	902	28	-	-	-
64	ZWECKVERBAENDE	21	1	5	1	4	7	70	-	-	-	-
65	./.. ZABL. VON ANDERER EBENE	13	21	29	11	4	7	50	3	1	9	2
66	STAAT	5	5	8	10	2	8	13	1	1	9	2
67	GEMEINDEN/GV.	48	64	333	323	108	1 090	679	16	-	-	-
68	ZWECKVERBAENDE	75	2	28	5	24	32	415	1	-	-	-
69	NETTOAUSGABEN	2 171	6 614	14 619	4 813	3 014	7 708	9 618	857	1 495	664	1 893
70	STAAT	1 551	4 832	10 886	3 459	2 289	6 290	6 943	695	1 495	664	1 893
71	GEMEINDEN/GV.	619	1 782	3 734	1 355	727	1 415	2 695	161	-	-	-
72	ZWECKVERBAENDE	1	-	1	1	1	3	21	-	-	-	-
73	UNMITTELBARE EINNAHMEN	55	121	246	121	57	147	392	19	14	7	12
74	STAAT	3	24	8	4	6	20	32	7	14	7	12
75	GEMEINDEN/GV.	47	96	233	117	48	126	332	12	-	-	-
76	ZWECKVERBAENDE	5	-	6	-	3	1	28	-	-	-	-
77	DARUNTER GEBUEHREN, ENTGELTE	26	57	107	81	31	78	126	12	1	-	4
78	STAAT	2	-	1	-	2	9	9	5	1	-	4
79	GEMEINDEN/GV.	23	57	101	81	27	69	105	7	-	-	-
80	ZWECKVERBAENDE	1	-	5	-	1	-	12	-	-	-	-

8 AUSGABEN UND EINNAHMEN DER OEFFENTLICHEN HAUSHALTE NACH ARTEN UND AUFGABENBEREICHEN

MILL. DM

LFD NR.	ART DER AUSGABEN / EINNAHMEN	SCHLESW. HOLSTEIN	NIEDER-SACHSEN	NORDRH.-WEST-FALEN	HESSSEN	RHEIN-LAND-PFALZ	BADEN-WTTBG.	BAYERN	SAARLAND	HAMBURG	BREMEN	BERLIN (WEST)
		1	2	3	4	5	6	7	8	9	10	11
1016 KINDERGAERTEN												
1	PERSONALAUSGABEN	43	154	392	284	120	257	222	23	-	39	-
2	STAAT	-	-	-	-	-	-	-	-	-	39	-
3	GEMEINDEN/GV.	43	154	392	284	111	257	221	23	-	-	-
4	ZWECKVERBAENDE	-	-	-	-	10	-	1	-	-	-	-
5	UNTERH. V. UNBEWEGL. VERMOEGEN	2	9	19	17	4	19	11	1	-	1	-
6	STAAT	-	-	-	-	-	-	-	-	-	1	-
7	GEMEINDEN/GV.	2	9	19	17	4	19	11	1	-	-	-
8	ZWECKVERBAENDE	-	-	-	-	-	-	-	-	-	-	-
9	BEWIRTSCHAFT. D. GRUNDSTUECKE	3	11	30	19	7	18	14	2	-	2	-
10	STAAT	-	-	-	-	-	-	-	-	-	2	-
11	GEMEINDEN/GV.	3	11	30	19	7	18	14	2	-	-	-
12	ZWECKVERBAENDE	-	-	-	-	1	-	-	-	-	-	-
13	UEBRIGER LFD. SACHAUFWAND	10	14	32	31	6	39	22	2	-	3	-
14	STAAT	-	-	-	-	-	-	-	-	-	3	-
15	GEMEINDEN/GV.	10	14	32	31	5	39	22	2	-	-	-
16	ZWECKVERBAENDE	-	-	-	-	1	-	-	-	-	-	-
17	BAUMASSNAHMEN	5	21	34	41	19	81	69	2	-	1	-
18	STAAT	-	-	-	-	-	-	-	-	-	1	-
19	GEMEINDEN/GV.	5	21	34	41	18	81	69	2	-	-	-
20	ZWECKVERBAENDE	-	-	-	-	1	-	-	-	-	-	-
21	ERWERB V. UNBEWEGL. SACHVERM.	-	-	3	-	1	1	4	-	-	-	-
22	STAAT	-	-	-	-	-	-	-	-	-	-	-
23	GEMEINDEN/GV.	-	-	3	-	1	1	4	-	-	-	-
24	ZWECKVERBAENDE	-	-	-	-	-	-	-	-	-	-	-
25	ERWERB V. BEWEGL. SACHVERMOEG.	1	3	7	5	1	5	5	-	-	-	-
26	STAAT	-	-	-	-	-	-	-	-	-	-	-
27	GEMEINDEN/GV.	1	3	7	5	1	5	5	-	-	-	-
28	ZWECKVERBAENDE	-	-	-	-	-	-	-	-	-	-	-
29	ERWERB VON BETEILIGUNGEN	-	-	-	-	-	-	-	-	-	-	-
30	STAAT	-	-	-	-	-	-	-	-	-	-	-
31	GEMEINDEN/GV.	-	-	-	-	-	-	-	-	-	-	-
32	ZWECKVERBAENDE	-	-	-	-	-	-	-	-	-	-	-
33	ZAHLUNGEN AN AND. BEREICHE	1	38	461	1	71	152	189	18	-	-	-
34	STAAT	1	38	461	1	71	149	189	18	-	-	-
35	GEMEINDEN/GV.	-	-	-	-	-	3	-	-	-	-	-
36	ZWECKVERBAENDE	-	-	-	-	-	-	-	-	-	-	-
37	UNMITTELBARE AUSGABEN	65	250	979	398	230	573	537	47	-	46	-
38	STAAT	1	38	461	1	71	149	189	18	-	46	-
39	GEMEINDEN/GV.	64	213	517	397	146	423	346	29	-	-	-
40	ZWECKVERBAENDE	-	-	-	-	13	1	2	-	-	-	-
41	ZAHLUNGEN AN OEFFTL. BEREICH	3	18	153	8	33	87	81	5	-	-	-
42	STAAT	-	17	153	8	32	79	80	5	-	-	-
43	GEMEINDEN/GV.	3	1	-	-	-	8	1	-	-	-	-
44	ZWECKVERBAENDE	-	-	-	-	-	-	-	-	-	-	-
45	BRUTTOAUSGABEN	68	268	1 132	406	263	659	618	52	-	46	-
46	STAAT	1	55	614	9	104	228	270	23	-	46	-
47	GEMEINDEN/GV.	67	214	518	397	146	430	347	29	-	-	-
48	ZWECKVERBAENDE	-	-	-	-	13	1	2	-	-	-	-
49	./.. ZAHL. VON GLEICHER EBENE	7	21	180	17	82	74	77	13	-	-	-
50	STAAT	-	-	-	-	-	-	-	-	-	-	-
51	GEMEINDEN/GV.	4	7	37	5	40	4	2	7	-	-	-
52	ZWECKVERBAENDE	-	-	-	-	-	-	-	-	-	-	-
53	BEREINIGTE AUSGABEN	61	247	952	390	181	586	541	39	-	46	-
54	STAAT	1	55	614	9	104	228	270	23	-	46	-
55	GEMEINDEN/GV.	63	207	481	392	106	426	344	21	-	-	-
56	ZWECKVERBAENDE	-	-	-	-	13	1	2	-	-	-	-
57	LAUFENDE RECHNUNG	55	224	875	346	167	500	458	37	-	45	-
58	STAAT	-	52	565	4	104	228	253	22	-	45	-
59	GEMEINDEN/GV.	57	184	441	347	91	337	267	20	-	-	-
60	ZWECKVERBAENDE	-	-	-	-	11	1	2	-	-	-	-
61	KAPITALRECHNUNG	6	22	77	44	14	86	83	2	-	1	-
62	STAAT	1	2	49	5	-	1	17	2	-	1	-
63	GEMEINDEN/GV.	6	22	40	45	15	89	77	1	-	-	-
64	ZWECKVERBAENDE	-	-	-	-	1	-	-	-	-	-	-
65	./.. ZAHL. VON ANDERER EBENE	2	6	1	3	1	1	2	-	-	-	-
66	STAAT	1	-	-	-	-	-	-	-	-	-	-
67	GEMEINDEN/GV.	4	20	145	14	29	70	76	6	-	-	-
68	ZWECKVERBAENDE	-	-	-	-	12	1	1	-	-	-	-
69	NETTOAUSGABEN	59	241	951	387	181	584	539	39	-	46	-
70	STAAT	-	54	614	9	104	228	270	23	-	46	-
71	GEMEINDEN/GV.	59	187	337	378	76	356	269	15	-	-	-
72	ZWECKVERBAENDE	-	-	-	-	1	-	1	-	-	-	-
73	UNMITTELBARE EINNAHMEN	14	49	63	75	26	19	61	5	-	5	-
74	STAAT	-	-	-	-	1	-	-	-	-	5	-
75	GEMEINDEN/GV.	14	49	63	75	22	19	60	5	-	-	-
76	ZWECKVERBAENDE	-	-	-	-	2	-	-	-	-	-	-
77	DARUNTER GEBUEHREN, ENTGELTE	13	43	53	69	21	41	49	5	-	-	-
78	STAAT	-	-	-	-	-	-	-	-	-	-	-
79	GEMEINDEN/GV.	13	43	53	69	19	41	49	5	-	-	-
80	ZWECKVERBAENDE	-	-	-	-	1	-	-	-	-	-	-

8 AUSGABEN UND EINNAHMEN DER OEFFENTLICHEN HAUSHALTE NACH ARTEN UND AUFGABENBEREICHEN

MILL. DM

LFD NR.	ART DER AUSGABEN / EINNAHMEN	SCHLESW. HOLSTEIN	NIEDER-SACHSEN	NORDRH.-WEST-FALEN	HESSEN	RHEIN-LAND-PFALZ	BADEN-WÜRTTBG.	BAYERN	SAARLAND	HAMBURG	BREMEN	BERLIN (WEST)
		1	2	3	4	5	6	7	8	9	10	11
1017 ALLGEMEINBILDENDE SCHULEN												
1	PERSONALAUSGABEN	1 335	4 012	8 540	2 488	1 658	4 602	5 131	530	850	498	1 155
2	STAAT	1 194	3 623	7 599	2 240	1 496	4 215	4 538	483	850	498	1 155
3	GEMEINDEN/GV.	122	388	939	248	158	380	509	46	-	-	-
4	ZWECKVERBAENDE	19	1	3	-	3	7	84	-	-	-	-
5	UNTERH. V. UNBEWEGL. VERMOEGEN	57	159	357	133	45	180	196	14	46	6	3
6	STAAT	1	-	-	1	-	-	3	4	46	6	3
7	GEMEINDEN/GV.	50	159	356	132	44	178	177	10	-	-	-
8	ZWECKVERBAENDE	6	-	1	-	1	2	17	-	-	-	-
9	BEWIRTSCHAFT. D. GRUNDSTUECKE	100	285	644	196	128	293	340	39	84	22	92
10	STAAT	1	3	2	1	1	1	4	8	84	22	92
11	GEMEINDEN/GV.	84	282	640	195	124	286	273	31	-	-	-
12	ZWECKVERBAENDE	15	-	2	-	3	6	63	-	-	-	-
13	UEBRIGER LFD. SACHAUFWAND	64	115	372	80	50	270	305	15	24	12	31
14	STAAT	3	8	36	8	3	11	17	4	24	12	31
15	GEMEINDEN/GV.	51	106	333	72	46	252	177	11	-	-	-
16	ZWECKVERBAENDE	10	-	2	-	1	7	110	-	-	-	-
17	BAUMASSNAHMEN	101	246	419	282	187	340	536	25	37	11	147
18	STAAT	1	3	1	-	-	6	7	9	37	11	147
19	GEMEINDEN/GV.	82	242	417	282	185	328	499	16	-	-	-
20	ZWECKVERBAENDE	19	1	-	-	2	6	31	-	-	-	-
21	ERWERB V. UNBEWEGL. SACHVERM.	1	5	9	3	2	13	21	1	-	-	3
22	STAAT	-	-	-	-	-	-	-	-	-	-	3
23	GEMEINDEN/GV.	1	5	9	3	2	13	19	1	-	-	-
24	ZWECKVERBAENDE	-	-	-	-	-	-	1	-	-	-	-
25	ERWERB V. BEWEGL. SACHVERMOEG.	16	45	82	34	19	52	81	3	3	4	2
26	STAAT	-	1	1	-	2	1	1	-	3	4	2
27	GEMEINDEN/GV.	14	44	82	33	16	49	63	2	-	-	-
28	ZWECKVERBAENDE	2	-	-	-	-	1	16	-	-	-	-
29	ERWERB VON BETEILIGUNGEN	-	-	-	-	-	1	-	-	-	-	-
30	STAAT	-	-	-	-	-	-	-	-	-	-	-
31	GEMEINDEN/GV.	-	-	-	-	-	1	-	-	-	-	-
32	ZWECKVERBAENDE	-	-	-	-	-	-	-	-	-	-	-
33	ZAHLUNGEN AN AND. BEREICHE	41	164	811	149	184	387	670	-	1	-	-
34	STAAT	41	163	795	146	182	379	660	-	1	-	-
35	GEMEINDEN/GV.	-	2	15	3	2	8	10	-	-	-	-
36	ZWECKVERBAENDE	-	-	-	-	-	-	-	-	-	-	-
37	UNMITTELBARE AUSGABEN	1 716	5 033	11 234	3 364	2 272	6 137	7 280	626	1 044	554	1 433
38	STAAT	1 241	3 802	8 435	2 396	1 686	4 613	5 231	508	1 044	554	1 433
39	GEMEINDEN/GV.	405	1 229	2 791	967	577	1 495	1 727	117	-	-	-
40	ZWECKVERBAENDE	70	2	9	1	10	29	322	1	-	-	-
41	ZAHLUNGEN AN OEFFTL. BEREICH	151	222	47	134	122	42	878	9	-	-	-
42	STAAT	30	6	5	107	58	1	400	4	-	-	-
43	GEMEINDEN/GV.	118	216	41	27	64	38	460	6	-	-	-
44	ZWECKVERBAENDE	2	-	1	-	-	4	17	-	-	-	-
45	BRUTTOAUSGABEN	1 867	5 255	11 281	3 498	2 394	6 179	8 158	635	1 044	554	1 433
46	STAAT	1 271	3 807	8 439	2 503	1 743	4 614	5 631	512	1 044	554	1 433
47	GEMEINDEN/GV.	523	1 446	2 832	994	641	1 533	2 187	122	-	-	-
48	ZWECKVERBAENDE	72	2	10	1	10	33	340	1	-	-	-
49	./ . ZAHL. VON GLEICHER EBENE	149	277	146	123	128	506	773	8	-	-	-
50	STAAT	-	-	-	-	-	-	-	-	-	-	-
51	GEMEINDEN/GV.	55	256	13	24	57	16	126	5	-	-	-
52	ZWECKVERBAENDE	1	-	-	-	-	1	3	-	-	-	-
53	BEREINIGTE AUSGABEN	1 718	4 978	11 135	3 375	2 266	5 673	7 385	627	1 044	554	1 433
54	STAAT	1 271	3 807	8 439	2 503	1 743	4 614	5 631	512	1 044	554	1 433
55	GEMEINDEN/GV.	469	1 189	2 819	970	584	1 516	2 061	118	-	-	-
56	ZWECKVERBAENDE	72	2	10	1	10	32	337	1	-	-	-
57	LAUFENDE RECHNUNG	1 601	4 744	10 709	3 043	2 054	5 362	6 696	600	1 005	539	1 281
58	STAAT	1 245	3 798	8 437	2 395	1 673	4 606	5 459	501	1 005	539	1 281
59	GEMEINDEN/GV.	368	949	2 293	650	385	1 116	1 459	99	-	-	-
60	ZWECKVERBAENDE	51	1	9	1	7	26	287	-	-	-	-
61	KAPITALRECHNUNG	117	234	427	332	212	312	688	27	39	15	152
62	STAAT	26	9	2	108	70	8	172	11	39	15	152
63	GEMEINDEN/GV.	101	241	526	320	199	401	602	19	-	-	-
64	ZWECKVERBAENDE	21	1	1	-	2	6	50	-	-	-	-
65	./ . ZAHL. VON ANDERER EBENE	4	9	18	3	2	2	39	1	1	4	-
66	STAAT	-	3	2	3	1	4	11	1	1	4	-
67	GEMEINDEN/GV.	32	25	135	98	61	458	301	3	-	-	-
68	ZWECKVERBAENDE	65	2	14	1	12	29	372	1	-	-	-
69	NETTOAUSGABEN	1 714	4 969	11 118	3 372	2 264	5 672	7 346	625	1 044	550	1 432
70	STAAT	1 271	3 804	8 437	2 500	1 742	4 610	5 620	511	1 044	550	1 432
71	GEMEINDEN/GV.	437	1 164	2 685	872	524	1 059	1 760	114	-	-	-
72	ZWECKVERBAENDE	6	-	4	-	2	3	34	-	-	-	-
73	UNMITTELBARE EINNAHMEN	33	56	117	27	24	70	191	9	6	1	8
74	STAAT	1	21	3	1	3	11	29	4	6	1	8
75	GEMEINDEN/GV.	27	34	114	26	21	58	147	5	-	-	-
76	ZWECKVERBAENDE	5	-	1	-	-	1	14	-	-	-	-
77	DARUNTER GEBUEHREN, ENTGELTE	10	7	18	1	8	15	24	5	-	-	4
78	STAAT	1	-	-	-	2	9	8	4	-	-	4
79	GEMEINDEN/GV.	8	7	18	1	6	6	12	1	-	-	-
80	ZWECKVERBAENDE	1	-	-	-	-	-	3	-	-	-	-

8 AUSGABEN UND EINKÜNFEN DER DEFFENTLICHEN HAUSHALTE NACH ARTEN UND AUFGABENBEREICHEN

MILL. DM

LFD NR.	ART DER AUSGABEN / EINKÜNFEN	SCHLESW. HOLSTEIN	NIEDER-SACHSEN	NORDRH.-WESTFALEN	HESSEN	RHEINLAND-PFALZ	BADEN-WÜRTTBG.	BAYERN	SAARLAND	HAMBURG	BREMEN	BERLIN (WEST)
		1	2	3	4	5	6	7	8	9	10	11
1018 BERUFLICHE SCHULEN												
1	PERSONALAUSGABEN	214	744	1 309	496	288	1 097	870	121	255	24	195
2	STAAT	200	689	1 204	462	268	1 027	565	113	255	24	195
3	GEMEINDEN/GV.	13	55	100	33	21	70	300	8	-	-	-
4	ZWECKVERBAENDE	-	-	6	1	-	-	5	-	-	-	-
5	UNTERH. V. UNBEW. VERMOEGEN	6	21	35	17	5	40	28	2	9	-	-
6	STAAT	-	-	-	-	-	-	-	-	9	-	-
7	GEMEINDEN/GV.	6	21	34	16	5	40	28	2	-	-	-
8	ZWECKVERBAENDE	-	-	1	-	-	-	1	-	-	-	-
9	BEWIRTSCHAFT. D. GRUNDSTUECKE	11	48	74	31	16	74	56	7	13	1	14
10	STAAT	-	-	-	-	-	-	-	-	13	1	14
11	GEMEINDEN/GV.	11	48	72	30	16	74	53	7	-	-	-
12	ZWECKVERBAENDE	-	-	2	1	-	-	4	-	-	-	-
13	UEBRIGER LFD. SACHAUFWAND	15	42	66	23	9	92	88	3	10	1	7
14	STAAT	1	4	3	8	1	2	5	-	10	1	7
15	GEMEINDEN/GV.	14	38	58	14	8	91	79	3	-	-	-
16	ZWECKVERBAENDE	-	-	4	1	-	-	5	-	-	-	-
17	BAUMASSNAHMEN	17	54	66	101	35	88	139	4	6	-	20
18	STAAT	-	-	-	-	-	-	-	-	6	-	20
19	GEMEINDEN/GV.	17	54	64	100	35	88	132	4	-	-	-
20	ZWECKVERBAENDE	-	-	2	1	-	-	7	-	-	-	-
21	ERWERB V. UNBEW. SACHVERM.	-	1	1	1	-	4	13	-	-	-	-
22	STAAT	-	-	-	-	-	-	-	-	-	-	-
23	GEMEINDEN/GV.	-	1	1	1	-	4	4	-	-	-	-
24	ZWECKVERBAENDE	-	-	-	-	-	-	9	-	-	-	-
25	ERWERB V. BEW. SACHVERMOEG.	10	25	37	25	13	54	36	3	4	1	6
26	STAAT	-	-	-	-	-	1	-	-	4	1	6
27	GEMEINDEN/GV.	10	25	35	25	13	54	33	3	-	-	-
28	ZWECKVERBAENDE	-	-	2	-	-	-	2	-	-	-	-
29	ERWERB VON BETEILIGUNGEN	-	-	-	-	-	-	-	-	-	-	-
30	STAAT	-	-	-	-	-	-	-	-	-	-	-
31	GEMEINDEN/GV.	-	-	-	-	-	-	-	-	-	-	-
32	ZWECKVERBAENDE	-	-	-	-	-	-	-	-	-	-	-
33	ZAHLUNGEN AN AND. BEREICHE	4	44	152	-	35	36	94	-	-	-	-
34	STAAT	4	44	152	-	35	35	94	-	-	-	-
35	GEMEINDEN/GV.	-	-	-	-	-	1	-	-	-	-	-
36	ZWECKVERBAENDE	-	-	-	-	-	-	-	-	-	-	-
37	UNMITTELBARE AUSGABEN	277	979	1 742	694	402	1 486	1 325	141	297	28	243
38	STAAT	205	737	1 360	471	304	1 065	665	114	297	28	243
39	GEMEINDEN/GV.	72	242	365	219	98	421	629	27	-	-	-
40	ZWECKVERBAENDE	-	-	16	4	-	-	32	-	-	-	-
41	ZAHLUNGEN AN DEFFTL. BEREICH	19	46	22	58	23	2	451	1	-	-	-
42	STAAT	6	13	4	43	17	-	294	-	-	-	-
43	GEMEINDEN/GV.	13	33	18	14	6	2	153	1	-	-	-
44	ZWECKVERBAENDE	-	-	-	-	-	-	4	-	-	-	-
45	BRUTTOAUSGABEN	296	1 025	1 764	751	425	1 488	1 777	142	297	28	243
46	STAAT	211	750	1 364	514	321	1 065	958	114	297	28	243
47	GEMEINDEN/GV.	85	275	383	233	104	424	782	28	-	-	-
48	ZWECKVERBAENDE	-	-	17	4	-	-	36	-	-	-	-
49	./. ZAHL. VON GLEICHER EBENE	14	56	58	57	23	138	398	5	-	-	-
50	STAAT	-	-	-	-	-	-	-	-	-	-	-
51	GEMEINDEN/GV.	8	41	5	13	6	1	125	-	-	-	-
52	ZWECKVERBAENDE	-	-	-	-	-	-	-	-	-	-	-
53	BEREINIGTE AUSGABEN	282	969	1 705	694	402	1 350	1 379	136	297	28	243
54	STAAT	211	750	1 364	514	321	1 065	958	114	297	28	243
55	GEMEINDEN/GV.	77	234	378	220	98	422	657	28	-	-	-
56	ZWECKVERBAENDE	-	-	17	4	-	-	36	-	-	-	-
57	LAUFENDE RECHNUNG	256	906	1 635	565	352	1 263	1 199	131	287	27	217
58	STAAT	206	741	1 362	471	304	1 064	923	114	287	27	217
59	GEMEINDEN/GV.	50	168	277	97	49	275	480	21	-	-	-
60	ZWECKVERBAENDE	-	-	13	3	-	-	18	-	-	-	-
61	KAPITALRECHNUNG	26	63	70	129	50	87	180	6	10	1	26
62	STAAT	5	9	2	43	17	1	35	-	10	1	26
63	GEMEINDEN/GV.	27	66	101	124	48	147	177	7	-	-	-
64	ZWECKVERBAENDE	-	-	4	1	-	-	18	-	-	-	-
65	./. ZAHL. VON ANDERER EBENE	1	1	1	-	-	1	4	1	-	4	-
66	STAAT	-	-	-	-	-	-	-	-	-	4	-
67	GEMEINDEN/GV.	7	15	41	40	17	138	242	6	-	-	-
68	ZWECKVERBAENDE	-	-	13	4	-	-	34	-	-	-	-
69	NETTOAUSGABEN	281	968	1 705	694	402	1 349	1 374	135	297	24	242
70	STAAT	211	750	1 364	514	321	1 065	957	113	297	24	242
71	GEMEINDEN/GV.	70	218	337	180	81	284	415	22	-	-	-
72	ZWECKVERBAENDE	-	-	4	-	-	-	2	-	-	-	-
73	UNMITTELBARE EINKÜNFEN	3	8	18	5	3	27	70	3	2	-	-
74	STAAT	1	-	-	-	-	1	1	1	2	-	-
75	GEMEINDEN/GV.	2	8	13	5	3	26	65	1	-	-	-
76	ZWECKVERBAENDE	-	-	5	-	-	-	4	-	-	-	-
77	DARUNTER GEBUEHREN, ENTGELTE	-	4	7	1	1	12	4	-	1	-	-
78	STAAT	-	-	-	-	-	-	-	-	1	-	-
79	GEMEINDEN/GV.	-	4	3	-	1	12	4	-	-	-	-
80	ZWECKVERBAENDE	-	-	5	-	-	-	1	-	-	-	-

8 AUSGABEN UND EINNAHMEN DER OEFFENTLICHEN HAUSHALTE NACH ARTEN UND AUFGABENBEREICHEN

MILL. DM

LFD NR.	ART DER AUSGABEN / EINNAHMEN	SCHLESW. HOLSTEIN	NIEDER-SACHSEN	NORDRH.-WEST-FALEN	HESSEN	RHEIN-LAND-PFALZ	BADEN-WÜRTTBG.	BAYERN	SAARLAND	HAMBURG	BREMEN	BERLIN (WEST)
		1	2	3	4	5	6	7	8	9	10	11
1019 HOCHSCHULEN												
1	PERSONALAUSGABEN	627	1 732	3 996	1 577	688	2 668	2 457	358	694	157	1 425
2	STAAT	627	1 732	3 996	1 577	688	2 668	2 457	358	694	157	1 425
3	GEMEINDEN/GV.	-	-	-	-	-	-	-	-	-	-	-
4	ZWECKVERBAENDE	-	-	-	-	-	-	-	-	-	-	-
5	UNTERH. V. UNBEWEGL. VERMOEGEN	10	4	6	45	3	-	43	1	10	2	71
6	STAAT	10	4	6	45	3	-	43	1	10	2	71
7	GEMEINDEN/GV.	-	-	-	-	-	-	-	-	-	-	-
8	ZWECKVERBAENDE	-	-	-	-	-	-	-	-	-	-	-
9	BEWIRTSCHAFT. D. GRUNDSTUECKE	20	70	224	70	39	98	124	12	38	10	91
10	STAAT	20	70	224	70	39	98	124	12	38	10	91
11	GEMEINDEN/GV.	-	-	-	-	-	-	-	-	-	-	-
12	ZWECKVERBAENDE	-	-	-	-	-	-	-	-	-	-	-
13	UEBRIGER LFD. SACHAUFWAND	281	580	1 479	562	251	985	911	148	308	29	532
14	STAAT	281	580	1 479	562	251	985	911	148	308	29	532
15	GEMEINDEN/GV.	-	-	-	-	-	-	-	-	-	-	-
16	ZWECKVERBAENDE	-	-	-	-	-	-	-	-	-	-	-
17	BAUMASSNAHMEN	111	83	229	126	114	339	418	77	49	44	193
18	STAAT	111	83	229	126	114	339	418	77	49	44	193
19	GEMEINDEN/GV.	-	-	-	-	-	-	-	-	-	-	-
20	ZWECKVERBAENDE	-	-	-	-	-	-	-	-	-	-	-
21	ERWERB V. UNBEWEGL. SACHVERM.	-	2	-	-	-	6	-	-	1	-	10
22	STAAT	-	2	-	-	-	6	-	-	1	-	10
23	GEMEINDEN/GV.	-	-	-	-	-	-	-	-	-	-	-
24	ZWECKVERBAENDE	-	-	-	-	-	-	-	-	-	-	-
25	ERWERB V. BEWEGL. SACHVERMUEG.	63	158	346	134	92	344	291	27	60	20	106
26	STAAT	63	158	346	134	92	344	291	27	60	20	106
27	GEMEINDEN/GV.	-	-	-	-	-	-	-	-	-	-	-
28	ZWECKVERBAENDE	-	-	-	-	-	-	-	-	-	-	-
29	ERWERB VON BETEILIGUNGEN	-	-	1	-	-	-	-	-	-	-	1
30	STAAT	-	-	1	-	-	-	-	-	-	-	1
31	GEMEINDEN/GV.	-	-	-	-	-	-	-	-	-	-	-
32	ZWECKVERBAENDE	-	-	-	-	-	-	-	-	-	-	-
33	ZAHLUNGEN AN AND. BEREICHE	4	93	33	10	3	17	46	1	2	1	22
34	STAAT	4	93	33	10	3	17	46	1	2	1	22
35	GEMEINDEN/GV.	-	-	-	-	-	-	-	-	-	-	-
36	ZWECKVERBAENDE	-	-	-	-	-	-	-	-	-	-	-
37	UNMITTELBARE AUSGABEN	1 119	2 724	6 313	2 524	1 190	4 458	4 289	623	1 162	264	2 450
38	STAAT	1 119	2 724	6 313	2 524	1 190	4 458	4 289	623	1 162	264	2 450
39	GEMEINDEN/GV.	-	-	-	-	-	-	-	-	-	-	-
40	ZWECKVERBAENDE	-	-	-	-	-	-	-	-	-	-	-
41	ZAHLUNGEN AN OEFFTL. BEREICH	213	433	922	350	125	607	618	8	207	1	402
42	STAAT	213	433	922	350	125	607	618	8	207	1	402
43	GEMEINDEN/GV.	-	-	-	-	-	-	-	-	-	-	-
44	ZWECKVERBAENDE	-	-	-	-	-	-	-	-	-	-	-
45	BRUTTOAUSGABEN	1 332	3 157	7 236	2 874	1 315	5 065	4 908	631	1 368	265	2 852
46	STAAT	1 332	3 157	7 236	2 874	1 315	5 065	4 908	631	1 368	265	2 852
47	GEMEINDEN/GV.	-	-	-	-	-	-	-	-	-	-	-
48	ZWECKVERBAENDE	-	-	-	-	-	-	-	-	-	-	-
49	./. ZAHL. VON GLEICHER EBENE	205	420	945	361	123	587	534	23	198	-	398
50	STAAT	205	420	945	361	123	586	528	22	188	-	398
51	GEMEINDEN/GV.	-	-	-	-	-	-	-	-	-	-	-
52	ZWECKVERBAENDE	-	-	-	-	-	-	-	-	-	-	-
53	BEREINIGTE AUSGABEN	1 127	2 736	6 291	2 514	1 192	4 478	4 374	609	1 171	265	2 455
54	STAAT	1 127	2 737	6 291	2 533	1 192	4 479	4 379	609	1 171	265	2 455
55	GEMEINDEN/GV.	-	-	-	-	-	-	-	-	-	-	-
56	ZWECKVERBAENDE	-	-	-	-	-	-	-	-	-	-	-
57	LAUFENDE RECHNUNG	948	2 404	5 710	2 262	986	3 840	3 655	505	1 062	201	2 128
58	STAAT	948	2 404	5 710	2 281	987	3 840	3 660	506	1 062	201	2 128
59	GEMEINDEN/GV.	-	-	-	-	-	-	-	-	-	-	-
60	ZWECKVERBAENDE	-	-	-	-	-	-	-	-	-	-	-
61	KAPITALRECHNUNG	179	333	581	251	206	638	719	103	109	64	327
62	STAAT	179	333	581	251	206	638	719	103	109	64	327
63	GEMEINDEN/GV.	-	-	-	-	-	-	-	-	-	-	-
64	ZWECKVERBAENDE	-	-	-	-	-	-	-	-	-	-	-
65	./. ZAHL. VON ANDERER EBENE	81	233	230	155	98	424	356	49	96	28	112
66	STAAT	81	233	230	174	98	424	361	50	96	28	112
67	GEMEINDEN/GV.	-	-	-	-	-	-	-	-	-	-	-
68	ZWECKVERBAENDE	-	-	-	-	-	-	-	-	-	-	-
69	NETTOAUSGABEN	1 046	2 504	6 061	2 359	1 094	4 054	4 018	559	1 075	237	2 342
70	STAAT	1 046	2 504	6 061	2 359	1 094	4 054	4 018	559	1 075	237	2 342
71	GEMEINDEN/GV.	-	-	-	-	-	-	-	-	-	-	-
72	ZWECKVERBAENDE	-	-	-	-	-	-	-	-	-	-	-
73	UNMITTELBARE EINNAHMEN	481	812	2 068	855	386	1 451	1 356	281	415	18	773
74	STAAT	481	812	2 068	855	386	1 451	1 356	281	415	18	773
75	GEMEINDEN/GV.	-	-	-	-	-	-	-	-	-	-	-
76	ZWECKVERBAENDE	-	-	-	-	-	-	-	-	-	-	-
77	DARUNTER GEBUEHREN, ENTGELTE	397	514	1 289	674	271	1 015	1 063	258	317	2	606
78	STAAT	397	514	1 289	674	271	1 015	1 063	258	317	2	606
79	GEMEINDEN/GV.	-	-	-	-	-	-	-	-	-	-	-
80	ZWECKVERBAENDE	-	-	-	-	-	-	-	-	-	-	-

8 AUSGABEN UND EINNAHMEN DER OEFFENTLICHEN HAUSHALTE NACH ARTEN UND AUFGABENBEREICHEN

MILL. DM

LFD NR.	ART DER AUSGABEN / EINNAHMEN	SCHLESW. HOLSTEIN	NIEDER-SACHSEN	NORDRH.-WEST-FALEN	HESSEN	RHEIN-LAND-PFALZ	BADEN-WÜRTTBG.	BAYERN	SAARLAND	HAMBURG	BREMEN	BERLIN (WEST)
		1	2	3	4	5	6	7	8	9	10	11
1020 FÖRDERUNG DES BILDUNGSWESENS												
1	PERSONALAUSGABEN	2	2	-	1	-	2	13	-	-	-	-
2	STAAT	-	-	-	1	-	-	3	-	-	-	-
3	GEMEINDEN/GV.	1	2	-	-	-	2	6	-	-	-	-
4	ZWECKVERBAENDE	1	-	-	-	-	-	4	-	-	-	-
5	UNTERH. V. UNBEWEGL. VERMOEGEN	-	-	-	-	-	-	-	-	-	-	-
6	STAAT	-	-	-	-	-	-	-	-	-	-	-
7	GEMEINDEN/GV.	-	-	-	-	-	-	-	-	-	-	-
8	ZWECKVERBAENDE	-	-	-	-	-	-	-	-	-	-	-
9	BEWIRTSCHAFT. D. GRUNDSTUECKE	-	-	-	-	-	-	-	-	-	-	-
10	STAAT	-	-	-	-	-	-	-	-	-	-	-
11	GEMEINDEN/GV.	-	-	-	-	-	-	-	-	-	-	-
12	ZWECKVERBAENDE	-	-	-	-	-	-	-	-	-	-	-
13	UEBRIGER LFD. SACHAUFWAND	74	270	510	158	153	395	368	17	17	7	13
14	STAAT	2	1	23	3	13	43	1	2	17	7	13
15	GEMEINDEN/GV.	54	253	483	154	140	352	284	15	-	-	-
16	ZWECKVERBAENDE	18	16	4	-	-	-	83	-	-	-	-
17	BAUMASSNAHMEN	-	1	-	-	1	-	1	-	-	-	-
18	STAAT	-	-	-	-	-	-	-	-	-	-	-
19	GEMEINDEN/GV.	-	-	-	-	1	-	1	-	-	-	-
20	ZWECKVERBAENDE	-	-	-	-	-	-	1	-	-	-	-
21	ERWERB V. UNBEWEGL. SACHVERM.	-	-	-	-	-	-	-	-	-	-	-
22	STAAT	-	-	-	-	-	-	-	-	-	-	-
23	GEMEINDEN/GV.	-	-	-	-	-	-	-	-	-	-	-
24	ZWECKVERBAENDE	-	-	-	-	-	-	-	-	-	-	-
25	ERWERB V. BEWEGL. SACHVERMOEG.	-	1	-	1	-	-	1	-	-	-	-
26	STAAT	-	-	-	-	-	-	-	-	-	-	-
27	GEMEINDEN/GV.	-	1	-	1	-	-	-	-	-	-	-
28	ZWECKVERBAENDE	-	-	-	-	-	-	1	-	-	-	-
29	ERWERB VON BETEILIGUNGEN	-	-	-	-	-	-	-	-	-	-	-
30	STAAT	-	-	-	-	-	-	-	-	-	-	-
31	GEMEINDEN/GV.	-	-	-	-	-	-	-	-	-	-	-
32	ZWECKVERBAENDE	-	-	-	-	-	-	-	-	-	-	-
33	ZAHLUNGEN AN AND. BEREICHE	83	331	754	240	132	364	497	38	121	40	175
34	STAAT	82	331	754	240	132	364	497	38	121	40	175
35	GEMEINDEN/GV.	-	-	-	-	-	-	-	-	-	-	-
36	ZWECKVERBAENDE	-	-	-	-	-	-	-	-	-	-	-
37	UNMITTELBARE AUSGABEN	159	605	1 264	399	286	761	880	55	138	47	188
38	STAAT	85	333	777	244	145	407	501	41	138	47	188
39	GEMEINDEN/GV.	56	256	483	155	141	354	291	15	-	-	-
40	ZWECKVERBAENDE	18	16	4	-	-	-	88	-	-	-	-
41	ZAHLUNGEN AN OEFFTL. BEREICH	60	46	-	111	1	32	346	-	-	-	2
42	STAAT	23	1	-	110	1	-	342	-	-	-	2
43	GEMEINDEN/GV.	37	44	-	-	-	31	3	-	-	-	-
44	ZWECKVERBAENDE	-	-	-	-	-	-	1	-	-	-	-
45	BRUTTOAUSGABEN	219	651	1 264	510	286	794	1 227	55	138	47	190
46	STAAT	108	334	777	355	145	408	843	41	138	47	190
47	GEMEINDEN/GV.	92	301	483	155	141	386	294	15	-	-	-
48	ZWECKVERBAENDE	19	16	4	-	-	-	90	-	-	-	-
49	./.. ZAHL. VON GLEICHER EBENE	63	45	-	111	-	384	349	14	-	-	-
50	STAAT	-	-	-	-	-	-	-	-	-	-	-
51	GEMEINDEN/GV.	26	27	-	1	-	41	3	-	-	-	-
52	ZWECKVERBAENDE	-	-	-	-	-	-	-	-	-	-	-
53	BEREINIGTE AUSGABEN	156	606	1 264	399	286	410	878	42	138	47	190
54	STAAT	108	334	777	355	145	408	843	41	138	47	190
55	GEMEINDEN/GV.	66	273	483	154	141	345	291	15	-	-	-
56	ZWECKVERBAENDE	19	16	4	-	-	-	89	-	-	-	-
57	LAUFENDE RECHNUNG	104	384	757	221	203	174	506	19	54	14	75
58	STAAT	57	113	270	177	63	172	553	18	54	14	75
59	GEMEINDEN/GV.	66	272	483	154	140	345	290	15	-	-	-
60	ZWECKVERBAENDE	19	16	4	-	-	-	88	-	-	-	-
61	KAPITALRECHNUNG	51	222	507	178	83	236	292	23	84	33	115
62	STAAT	51	221	507	178	82	235	289	23	84	33	115
63	GEMEINDEN/GV.	-	1	-	1	1	-	1	-	-	-	-
64	ZWECKVERBAENDE	-	-	-	-	-	-	1	-	-	-	-
65	./.. ZAHL. VON ANDERER EBENE	48	185	400	131	76	185	246	19	64	25	90
66	STAAT	48	185	400	131	76	185	246	19	64	25	90
67	GEMEINDEN/GV.	23	-	-	110	-	343	263	14	-	-	-
68	ZWECKVERBAENDE	14	17	-	-	-	-	82	-	-	-	-
69	NETTOAUSGABEN	107	421	864	269	210	225	633	23	74	23	101
70	STAAT	60	148	377	224	69	223	597	22	74	23	101
71	GEMEINDEN/GV.	43	273	483	44	141	2	28	1	-	-	-
72	ZWECKVERBAENDE	5	1	4	-	-	-	8	-	-	-	-
73	UNMITTELBARE EINNAHMEN	6	3	46	17	15	67	29	4	8	3	19
74	STAAT	6	2	46	16	7	21	28	4	8	3	19
75	GEMEINDEN/GV.	-	1	-	-	8	45	2	-	-	-	-
76	ZWECKVERBAENDE	-	-	-	-	-	-	-	-	-	-	-
77	DARUNTER GEBUEHREN, ENTGELTE	-	1	-	-	7	-	-	-	-	-	-
78	STAAT	-	-	-	-	-	-	-	-	-	-	-
79	GEMEINDEN/GV.	-	1	-	-	7	-	-	-	-	-	-
80	ZWECKVERBAENDE	-	-	-	-	-	-	-	-	-	-	-

8 AUSGABEN UND EINNAHMEN DER OEFFENTLICHEN HAUSHALTE NACH ARTEN UND AUFGABENBEREICHEN

MILL. DM

LFD NR.	ART DER AUSGABEN / EINNAHMEN	SCHLESW. HOLSTEIN	NIEDER-SACHSEN	NORDRH.-WEST-FALEN	HESSEN	RHEIN-LAND-PFALZ	BADEN-WTTBG.	BAYERN	SAARLAND	HAMBURG	BREMEN	BERLIN (WEST)
		1	2	3	4	5	6	7	8	9	10	11
1021	<u>SONSTIGES BILDUNGSWESEN</u>											
1	PERSONALAUSGABEN	60	205	384	105	39	138	108	15	47	25	95
2	STAAT	21	37	12	16	9	41	14	2	47	25	95
3	GEMEINDEN/GV.	39	161	328	88	30	92	92	13	-	-	-
4	ZWECKVERBAENDE	-	6	44	1	-	5	2	-	-	-	-
5	UNTERH. V. UNBEW. VERMOEGEN	1	3	7	2	1	4	2	-	1	-	-
6	STAAT	-	-	-	1	-	-	-	-	1	-	-
7	GEMEINDEN/GV.	1	3	7	1	-	4	2	-	-	-	-
8	ZWECKVERBAENDE	-	-	-	-	-	-	-	-	-	-	-
9	BEWIRTSCHAFT. D. GRUNDSTUECKE	3	7	21	4	2	8	6	1	3	1	4
10	STAAT	-	-	1	1	1	-	1	-	3	1	4
11	GEMEINDEN/GV.	2	7	20	4	2	7	5	1	-	-	-
12	ZWECKVERBAENDE	-	-	1	-	-	-	-	-	-	-	-
13	UEBRIGER LFD. SACHAUFWAND	67	110	146	86	38	100	70	7	51	13	34
14	STAAT	54	67	53	42	25	48	31	3	51	13	34
15	GEMEINDEN/GV.	14	41	82	44	13	51	38	3	-	-	-
16	ZWECKVERBAENDE	-	3	11	-	-	1	1	-	-	-	-
17	BAUMASSNAHMEN	10	7	34	11	3	25	31	3	1	1	8
18	STAAT	1	-	-	5	-	-	1	-	1	1	8
19	GEMEINDEN/GV.	9	6	34	6	3	25	29	3	-	-	-
20	ZWECKVERBAENDE	-	-	-	-	-	-	-	-	-	-	-
21	ERWERB V. UNBEW. SACHVERM.	-	1	-	-	-	2	2	-	-	-	3
22	STAAT	-	-	-	-	-	-	-	-	-	-	3
23	GEMEINDEN/GV.	-	-	-	-	-	2	2	-	-	-	-
24	ZWECKVERBAENDE	-	-	-	-	-	-	-	-	-	-	-
25	ERWERB V. BEW. SACHVERM.	3	9	19	3	5	20	11	-	-	-	1
26	STAAT	-	-	-	-	2	13	-	-	-	-	1
27	GEMEINDEN/GV.	3	7	18	2	2	7	10	-	-	-	-
28	ZWECKVERBAENDE	-	1	1	-	-	-	-	-	-	-	-
29	ERWERB VON BETEILIGUNGEN	-	-	-	-	-	-	-	-	-	-	-
30	STAAT	-	-	-	-	-	-	-	-	-	-	-
31	GEMEINDEN/GV.	-	-	-	-	-	-	-	-	-	-	-
32	ZWECKVERBAENDE	-	-	-	-	-	-	-	-	-	-	-
33	ZAHLUNGEN AN AND. BEREICHE	21	90	144	52	21	79	120	5	15	8	13
34	STAAT	16	81	141	51	17	56	68	4	15	8	13
35	GEMEINDEN/GV.	5	10	4	1	4	24	52	1	-	-	-
36	ZWECKVERBAENDE	-	-	-	-	-	-	-	-	-	-	-
37	UNMITTELBARE AUSGABEN	166	432	755	262	109	376	349	31	118	48	159
38	STAAT	92	186	207	115	54	158	115	9	118	48	159
39	GEMEINDEN/GV.	73	236	492	146	55	212	231	21	-	-	-
40	ZWECKVERBAENDE	-	10	57	1	-	6	3	-	-	-	-
41	ZAHLUNGEN AN OEFFTL. BEREICH	3	39	107	23	2	27	20	2	-	-	-
42	STAAT	-	32	85	22	2	22	18	2	-	-	-
43	GEMEINDEN/GV.	3	4	21	1	1	5	2	-	-	-	-
44	ZWECKVERBAENDE	-	3	2	-	-	1	-	-	-	-	-
45	BRUTTOAUSGABEN	169	471	863	286	111	403	368	32	118	48	159
46	STAAT	92	218	291	137	56	179	132	11	118	48	159
47	GEMEINDEN/GV.	76	240	513	147	55	217	233	21	-	-	-
48	ZWECKVERBAENDE	-	13	59	1	-	7	3	-	-	-	-
49	./. ZAHL. VON GLEICHER EBENE	6	41	124	21	5	22	19	4	-	-	-
50	STAAT	-	-	-	-	-	-	-	-	-	-	-
51	GEMEINDEN/GV.	4	3	4	2	1	3	2	-	-	-	-
52	ZWECKVERBAENDE	-	-	-	-	-	-	-	-	-	-	-
53	BEREINIGTE AUSGABEN	163	430	739	265	107	381	349	29	118	48	159
54	STAAT	92	218	291	137	56	179	132	11	118	48	159
55	GEMEINDEN/GV.	73	237	508	146	55	214	231	21	-	-	-
56	ZWECKVERBAENDE	-	13	58	1	-	7	3	-	-	-	-
57	LAUFENDE RECHNUNG	144	415	678	249	98	328	285	26	114	46	145
58	STAAT	84	216	273	129	50	156	102	10	114	46	145
59	GEMEINDEN/GV.	61	222	456	137	50	179	187	18	-	-	-
60	ZWECKVERBAENDE	-	12	58	1	-	7	3	-	-	-	-
61	KAPITALRECHNUNG	19	15	61	15	9	53	64	3	4	2	13
62	STAAT	8	2	19	8	6	24	30	1	4	2	13
63	GEMEINDEN/GV.	11	15	53	8	5	35	44	3	-	-	-
64	ZWECKVERBAENDE	-	1	1	-	-	-	-	-	-	-	-
65	./. ZAHL. VON ANDERER EBENE	8	29	38	7	6	10	6	2	1	10	3
66	STAAT	1	2	-	-	4	7	1	-	1	10	3
67	GEMEINDEN/GV.	9	59	113	25	5	17	20	5	-	-	-
68	ZWECKVERBAENDE	-	5	43	1	-	4	1	-	-	-	-
69	NETTOAUSGABEN	154	401	702	257	101	371	344	27	117	38	156
70	STAAT	91	216	291	137	51	172	131	11	117	38	156
71	GEMEINDEN/GV.	63	178	395	121	50	196	211	16	-	-	-
72	ZWECKVERBAENDE	-	8	15	-	-	3	2	-	-	-	-
73	UNMITTELBARE EINNAHMEN	13	76	90	33	15	37	42	5	13	4	12
74	STAAT	1	2	4	2	1	3	4	-	13	4	12
75	GEMEINDEN/GV.	12	65	68	31	14	31	36	5	-	-	-
76	ZWECKVERBAENDE	-	9	18	-	-	3	2	-	-	-	-
77	DARUNTER GEBUEHREN, ENTGELTE	9	69	74	28	11	25	25	4	9	3	8
78	STAAT	-	-	-	-	-	-	-	-	9	3	8
79	GEMEINDEN/GV.	9	61	57	28	11	23	24	4	-	-	-
80	ZWECKVERBAENDE	-	8	17	-	-	2	2	-	-	-	-

8 AUSGABEN UND EINKÜNFEN DER ÖFFENTLICHEN HAUSHALTE NACH ARTEN UND AUFGABENBEREICHEN

MILL. DM

LFD NR.	ART DER AUSGABEN / EINKÜNFEN	SCHLESW. HOLSTEIN 1	NIEDER- SACHSEN 2	NORDRH.- WEST- FALEN 3	HESSEN 4	RHEIN- LAND- PFALZ 5	BADEN- WÜRTTBG. 6	BAYERN 7	SAARLAND 8	HAMBURG 9	BREMEN 10	BERLIN (WEST) 11
1022 WISSENSCH., FORSCHUNG, ENTWICKL. AUSSERH. D. HOCHSCH. USW.												
1	PERSONALAUSGABEN	62	88	148	55	36	101	154	1	41	8	32
2	STAAT	59	79	85	41	29	100	143	1	41	8	32
3	GEMEINDEN/GV.	2	9	62	13	6	2	12	-	-	-	-
4	ZWECKVERBAENDE	-	-	-	-	-	-	-	-	-	-	-
5	UNTERH. V. UNBEW. VERMOEGEN	1	1	6	4	-	-	3	-	1	-	-
6	STAAT	1	-	3	3	-	-	3	-	1	-	-
7	GEMEINDEN/GV.	-	-	6	1	-	-	-	-	-	-	-
8	ZWECKVERBAENDE	-	-	-	-	-	-	-	-	-	-	-
9	BEWIRTSCHAFT. D. GRUNDSTUECKE	2	4	23	4	2	-	7	-	2	-	3
10	STAAT	2	3	5	2	1	-	7	-	2	-	3
11	GEMEINDEN/GV.	-	1	18	2	-	-	-	-	-	-	-
12	ZWECKVERBAENDE	-	-	-	-	-	-	-	-	-	-	-
13	UEBRIGER LFD. SACHAUFWAND	74	197	380	111	82	290	272	10	54	21	93
14	STAAT	73	192	352	95	79	288	259	9	54	21	93
15	GEMEINDEN/GV.	1	5	28	17	3	2	13	-	-	-	-
16	ZWECKVERBAENDE	-	-	-	-	-	-	-	-	-	-	-
17	BAUMASSNAHMEN	10	16	41	29	9	16	31	-	1	-	6
18	STAAT	10	13	14	16	8	11	29	-	1	-	6
19	GEMEINDEN/GV.	-	3	27	13	-	5	2	-	-	-	-
20	ZWECKVERBAENDE	-	-	-	-	-	-	-	-	-	-	-
21	ERWERB V. UNBEW. SACHVERM.	-	-	-	2	-	5	-	-	-	-	3
22	STAAT	-	-	-	2	-	-	-	-	-	-	3
23	GEMEINDEN/GV.	-	-	-	-	-	5	-	-	-	-	-
24	ZWECKVERBAENDE	-	-	-	-	-	-	-	-	-	-	-
25	ERWERB V. BEW. SACHVERMOEG.	12	11	26	8	10	28	21	-	-	-	2
26	STAAT	12	9	17	2	9	27	20	-	-	-	2
27	GEMEINDEN/GV.	-	2	9	5	1	1	2	-	-	-	-
28	ZWECKVERBAENDE	-	-	-	-	-	-	-	-	-	-	-
29	ERWERB VON BETEILIGUNGEN	-	-	-	-	-	-	-	-	-	-	-
30	STAAT	-	-	-	-	-	-	-	-	-	-	-
31	GEMEINDEN/GV.	-	-	-	-	-	-	-	-	-	-	-
32	ZWECKVERBAENDE	-	-	-	-	-	-	-	-	-	-	-
33	ZAHLUNGEN AN AND. BEREICHE	18	20	39	5	13	66	53	-	22	4	57
34	STAAT	18	20	38	5	9	65	42	-	22	4	57
35	GEMEINDEN/GV.	-	-	-	-	3	1	11	-	-	-	-
36	ZWECKVERBAENDE	-	-	-	-	-	-	-	-	-	-	-
37	UNMITTELBARE AUSGABEN	179	337	663	217	151	506	541	11	122	34	195
38	STAAT	175	317	512	166	137	490	501	11	122	34	195
39	GEMEINDEN/GV.	4	20	151	51	14	16	40	-	-	-	-
40	ZWECKVERBAENDE	-	-	-	-	-	-	-	-	-	-	-
41	ZAHLUNGEN AN ÖFFTL. BEREICH	4	4	13	38	5	13	14	2	6	1	5
42	STAAT	4	3	12	7	5	10	13	2	6	1	5
43	GEMEINDEN/GV.	-	1	1	31	-	3	1	-	-	-	-
44	ZWECKVERBAENDE	-	-	-	-	-	-	-	-	-	-	-
45	BRUTTOAUSGABEN	183	341	676	255	156	519	555	13	127	36	200
46	STAAT	180	320	525	173	141	500	514	13	127	36	200
47	GEMEINDEN/GV.	4	21	152	82	14	19	41	-	-	-	-
48	ZWECKVERBAENDE	-	-	-	-	-	-	-	-	-	-	-
49	./. ZAHL. VON GLEICHER EBENE	-	4	15	13	2	3	1	-	-	-	-
50	STAAT	-	-	-	-	-	-	-	-	-	-	-
51	GEMEINDEN/GV.	-	-	-	-	-	-	-	-	-	-	-
52	ZWECKVERBAENDE	-	-	-	-	-	-	-	-	-	-	-
53	BEREINIGTE AUSGABEN	183	337	662	242	153	516	553	13	127	36	200
54	STAAT	180	320	525	173	141	500	514	13	127	36	200
55	GEMEINDEN/GV.	4	21	151	82	14	19	40	-	-	-	-
56	ZWECKVERBAENDE	-	-	-	-	-	-	-	-	-	-	-
57	LAUFENDE RECHNUNG	147	298	565	200	122	424	450	13	103	32	172
58	STAAT	144	283	459	150	114	419	424	13	103	32	172
59	GEMEINDEN/GV.	3	15	115	61	10	7	26	-	-	-	-
60	ZWECKVERBAENDE	-	-	-	-	-	-	-	-	-	-	-
61	KAPITALRECHNUNG	36	39	97	42	31	92	104	-	25	4	29
62	STAAT	36	37	66	23	27	81	90	-	25	4	29
63	GEMEINDEN/GV.	-	6	37	21	4	12	14	-	-	-	-
64	ZWECKVERBAENDE	-	-	-	-	-	-	-	-	-	-	-
65	./. ZAHL. VON ANDERER EBENE	48	65	22	6	12	9	15	-	22	2	27
66	STAAT	48	67	20	5	12	9	14	-	22	2	27
67	GEMEINDEN/GV.	-	2	17	13	2	2	2	-	-	-	-
68	ZWECKVERBAENDE	-	-	-	-	-	-	-	-	-	-	-
69	NETTOAUSGABEN	136	272	639	236	141	507	538	13	105	34	173
70	STAAT	132	253	504	168	129	491	500	13	105	34	173
71	GEMEINDEN/GV.	4	19	135	69	12	16	38	-	-	-	-
72	ZWECKVERBAENDE	-	-	-	-	-	-	-	-	-	-	-
73	UNMITTELBARE EINKÜNFEN	27	75	54	10	6	30	21	-	19	2	6
74	STAAT	26	72	34	6	5	30	17	-	19	2	6
75	GEMEINDEN/GV.	1	3	19	4	-	-	4	-	-	-	-
76	ZWECKVERBAENDE	-	-	-	-	-	-	-	-	-	-	-
77	DARUNTER GEBUEHREN, ENTGELTE	1	4	14	2	1	18	5	-	2	-	1
78	STAAT	1	3	7	2	1	18	5	-	2	-	1
79	GEMEINDEN/GV.	-	1	7	1	-	-	1	-	-	-	-
80	ZWECKVERBAENDE	-	-	-	-	-	-	-	-	-	-	-

8 AUSGABEN UND EINKÜNFEN DER ÖFFENTLICHEN HAUSHALTE NACH ARTEN UND AUFGABENBEREICHEN

MILL. DM

LFD NR.	ART DER AUSGABEN / EINKÜNFEN	SCHLESW. HOLSTEIN 1	NIEDER- SACHSEN 2	NORDRH.- WEST- FALEN 3	HESSEN 4	RHEIN- LAND- PFALZ 5	BADEN- WÜRTTBG. 6	BAYERN 7	SAARLAND 8	HAMBURG 9	BREMEN 10	BERLIN (WEST) 11
1023 KULTURELLE ANGELEGENHEITEN												
1	PERSONALAUSGABEN	86	278	759	279	150	486	575	49	38	30	186
2	STAAT	11	86	18	131	32	184	248	3	38	30	186
3	GEMEINDEN/GV.	75	129	732	149	118	295	307	20	-	-	-
4	ZWECKVERBAENDE	-	63	9	-	1	7	20	25	-	-	-
5	UNTERH. V. UNBEWEGL. VERMOEGEN	7	14	37	44	7	19	76	1	4	-	11
6	STAAT	2	1	3	19	1	-	47	-	4	-	11
7	GEMEINDEN/GV.	5	13	34	25	6	19	29	1	-	-	-
8	ZWECKVERBAENDE	-	-	-	-	-	-	-	1	-	-	-
9	BEWIRTSCHAFT. D. GRUNDSTUECKE	6	15	49	19	7	20	35	2	6	1	19
10	STAAT	2	3	1	6	1	-	14	-	6	1	19
11	GEMEINDEN/GV.	4	10	48	13	5	19	20	1	-	-	-
12	ZWECKVERBAENDE	-	2	-	-	-	-	-	1	-	-	-
13	UEBRIGER LFD. SACHAUFWAND	38	130	311	204	65	270	256	16	40	8	143
14	STAAT	13	37	68	32	19	109	80	7	40	8	143
15	GEMEINDEN/GV.	25	82	242	172	46	160	171	7	-	-	-
16	ZWECKVERBAENDE	-	11	1	-	-	1	6	2	-	-	-
17	BAUMASSNAHMEN	26	59	150	145	31	209	228	9	11	3	51
18	STAAT	10	9	3	27	4	69	98	-	11	3	51
19	GEMEINDEN/GV.	15	50	146	118	27	140	125	3	-	-	-
20	ZWECKVERBAENDE	-	-	-	-	-	-	6	5	-	-	-
21	ERWERB V. UNBEWEGL. SACHVERM.	3	34	57	7	4	23	16	-	1	-	-
22	STAAT	-	14	29	6	2	17	-	-	1	-	-
23	GEMEINDEN/GV.	3	20	28	1	2	6	15	-	-	-	-
24	ZWECKVERBAENDE	-	-	-	-	-	-	1	-	-	-	-
25	ERWERB V. BEWEGL. SACHVERMOEG.	4	10	34	18	7	51	43	1	3	15	11
26	STAAT	1	3	4	4	2	22	20	-	3	15	11
27	GEMEINDEN/GV.	3	8	31	14	6	29	22	1	-	-	-
28	ZWECKVERBAENDE	-	-	-	-	-	-	1	-	-	-	-
29	ERWERB VON BETEILIGUNGEN	-	1	17	-	-	1	-	-	-	-	-
30	STAAT	-	-	-	-	-	-	-	-	-	-	-
31	GEMEINDEN/GV.	-	1	17	-	-	1	-	-	-	-	-
32	ZWECKVERBAENDE	-	-	-	-	-	-	-	-	-	-	-
33	ZAHLUNGEN AN AND. BEREICHE	101	180	281	165	95	362	330	8	128	36	255
34	STAAT	82	134	85	97	78	241	241	5	128	36	255
35	GEMEINDEN/GV.	19	46	197	68	16	121	90	3	-	-	-
36	ZWECKVERBAENDE	-	-	-	-	-	-	-	-	-	-	-
37	UNMITTELBARE AUSGABEN	270	722	1 696	882	366	1 441	1 560	87	231	94	676
38	STAAT	121	287	210	321	139	644	749	16	231	94	676
39	GEMEINDEN/GV.	149	359	1 476	561	226	789	778	37	-	-	-
40	ZWECKVERBAENDE	-	76	10	-	1	8	33	34	-	-	-
41	ZAHLUNGEN AN ÖFFTL. BEREICH	51	92	195	74	38	191	150	29	-	-	-
42	STAAT	46	28	127	21	30	104	82	28	-	-	-
43	GEMEINDEN/GV.	5	63	67	53	9	87	65	1	-	-	-
44	ZWECKVERBAENDE	-	-	1	-	-	-	4	-	-	-	-
45	BRUTTOAUSGABEN	321	814	1 891	956	405	1 632	1 710	116	231	94	676
46	STAAT	167	315	337	342	168	747	831	44	231	94	676
47	GEMEINDEN/GV.	154	422	1 543	613	235	876	842	38	-	-	-
48	ZWECKVERBAENDE	-	77	10	-	1	8	37	34	-	-	-
49	./., ZAHL. VON GLEICHER EBENE	34	115	153	86	41	192	146	30	-	-	-
50	STAAT	-	-	-	-	-	-	-	-	-	-	-
51	GEMEINDEN/GV.	3	10	12	4	7	8	13	-	-	-	-
52	ZWECKVERBAENDE	-	-	-	-	-	-	-	-	-	-	-
53	BEREINIGTE AUSGABEN	287	699	1 738	870	363	1 440	1 564	86	231	94	676
54	STAAT	167	315	337	342	168	747	831	44	231	94	676
55	GEMEINDEN/GV.	150	412	1 532	609	228	868	830	38	-	-	-
56	ZWECKVERBAENDE	-	77	10	-	1	8	37	34	-	-	-
57	LAUFENDE RECHNUNG	215	573	1 438	664	302	1 034	1 175	72	205	76	573
58	STAAT	116	260	209	272	145	513	614	40	205	76	573
59	GEMEINDEN/GV.	123	317	1 276	459	182	657	623	32	-	-	-
60	ZWECKVERBAENDE	-	76	10	-	1	8	30	29	-	-	-
61	KAPITALRECHNUNG	72	126	300	206	62	406	388	13	27	18	103
62	STAAT	51	54	128	70	23	234	217	3	27	18	103
63	GEMEINDEN/GV.	28	95	255	151	46	211	207	6	-	-	-
64	ZWECKVERBAENDE	-	1	-	-	-	-	7	5	-	-	-
65	./., ZAHL. VON ANDERER EBENE	20	60	30	17	16	12	50	6	-	-	14
66	STAAT	15	37	2	63	2	71	39	-	-	-	14
67	GEMEINDEN/GV.	35	66	163	36	47	120	113	8	-	-	-
68	ZWECKVERBAENDE	-	62	6	-	1	4	31	28	-	-	-
69	NETTOAUSGABEN	267	638	1 708	852	348	1 428	1 513	80	231	94	662
70	STAAT	152	278	335	280	166	676	792	43	231	94	662
71	GEMEINDEN/GV.	115	346	1 369	573	182	748	716	30	-	-	-
72	ZWECKVERBAENDE	-	14	4	-	-	4	5	6	-	-	-
73	UNMITTELBARE EINKÜNFEN	25	78	220	163	50	163	244	10	16	11	8
74	STAAT	2	11	1	21	8	37	98	-	16	11	8
75	GEMEINDEN/GV.	23	51	214	142	42	122	139	6	-	-	-
76	ZWECKVERBAENDE	-	16	4	-	-	4	7	3	-	-	-
77	DARUNTER GEBUEHREN, ENTGELTE	14	49	167	48	37	118	149	8	5	4	36
78	STAAT	1	7	-	16	6	26	59	-	5	4	36
79	GEMEINDEN/GV.	13	30	162	31	31	87	84	5	-	-	-
80	ZWECKVERBAENDE	-	13	4	-	-	4	6	3	-	-	-

8 AUSGABEN UND EINNAHMEN DER OEFFENTLICHEN HAUSHALTE NACH ARTEN UND AUFGABENBEREICHEN

MILL. DM

LFD NR.	ART DER AUSGABEN / EINNAHMEN	SCHLESW. HOLSTEIN	NIEDER-SACHSEN	NORDRH.-WEST-FALEN	HESSSEN	RHEIN-LAND-PFALZ	BADEN-WTTBG.	BAYERN	SAARLAND	HAMBURG	BREMEN	BERLIN (WEST)
		1	2	3	4	5	6	7	8	9	10	11
1024 THEATER UND MUSIK												
1	PERSONALAUSGABEN	55	152	531	178	100	353	364	34	14	26	159
2	STAAT	-	46	-	96	16	125	140	2	14	26	159
3	GEMEINDEN/GV.	55	44	523	82	84	221	207	6	-	-	-
4	ZWECKVERBAENDE	-	63	8	-	-	7	16	25	-	-	-
5	UNTERH. V. UNBEW. VERMOEGEN	2	3	15	15	1	6	10	1	-	-	-
6	STAAT	-	-	-	6	-	-	3	-	-	-	-
7	GEMEINDEN/GV.	2	2	15	9	1	6	7	-	-	-	-
8	ZWECKVERBAENDE	-	-	-	-	-	-	-	1	-	-	-
9	BEWIRTSCHAFT. D. GRUNDSTUECKE	2	5	23	7	2	9	13	1	1	-	8
10	STAAT	-	1	-	4	-	-	4	-	1	-	8
11	GEMEINDEN/GV.	2	2	23	2	2	9	8	-	-	-	-
12	ZWECKVERBAENDE	-	2	-	-	-	-	-	1	-	-	-
13	UEBRIGER LFD. SACHAUFWAND	12	47	182	111	32	129	96	5	10	1	30
14	STAAT	-	6	35	14	5	51	26	-	10	1	30
15	GEMEINDEN/GV.	12	30	146	97	27	76	65	3	-	-	-
16	ZWECKVERBAENDE	-	11	1	-	-	1	4	2	-	-	-
17	BAUMASSNAHMEN	3	6	29	21	3	54	51	5	5	2	25
18	STAAT	-	-	-	-	1	15	26	-	5	2	25
19	GEMEINDEN/GV.	3	5	29	21	2	39	25	-	-	-	-
20	ZWECKVERBAENDE	-	-	-	-	-	-	-	5	-	-	-
21	ERWERB V. UNBEW. SACHVERM.	-	-	-	-	1	1	3	-	-	-	-
22	STAAT	-	-	-	-	-	-	-	-	-	-	-
23	GEMEINDEN/GV.	-	-	-	-	1	1	3	-	-	-	-
24	ZWECKVERBAENDE	-	-	-	-	-	-	-	-	-	-	-
25	ERWERB V. BEW. SACHVERMOEG.	-	2	8	2	2	7	6	-	-	-	1
26	STAAT	-	-	-	1	-	1	1	-	-	-	1
27	GEMEINDEN/GV.	-	1	8	2	2	6	4	-	-	-	-
28	ZWECKVERBAENDE	-	-	-	-	-	-	1	-	-	-	-
29	ERWERB VON BETEILIGUNGEN	-	-	17	-	-	-	-	-	-	-	-
30	STAAT	-	-	-	-	-	-	-	-	-	-	-
31	GEMEINDEN/GV.	-	-	17	-	-	-	-	-	-	-	-
32	ZWECKVERBAENDE	-	-	-	-	-	-	-	-	-	-	-
33	ZAHLUNGEN AN AND. BEREICHE	12	88	164	12	3	80	72	2	116	36	79
34	STAAT	2	62	16	-	-	13	32	1	116	36	79
35	GEMEINDEN/GV.	9	26	148	12	3	67	40	1	-	-	-
36	ZWECKVERBAENDE	-	-	-	-	-	-	-	-	-	-	-
37	UNMITTELBARE AUSGABEN	86	302	969	347	144	637	613	48	147	65	302
38	STAAT	2	115	51	121	23	205	233	3	147	65	302
39	GEMEINDEN/GV.	84	111	909	225	121	424	359	11	-	-	-
40	ZWECKVERBAENDE	-	76	9	-	-	8	21	34	-	-	-
41	ZAHLUNGEN AN OEFFTL. BEREICH	35	63	95	64	31	146	81	28	-	-	-
42	STAAT	34	8	37	12	25	66	49	28	-	-	-
43	GEMEINDEN/GV.	1	55	58	52	5	80	28	-	-	-	-
44	ZWECKVERBAENDE	-	-	1	-	-	-	3	-	-	-	-
45	BRUTTOAUSGABEN	121	365	1 063	411	174	783	694	76	147	65	302
46	STAAT	36	123	87	134	48	271	282	31	147	65	302
47	GEMEINDEN/GV.	85	166	967	277	126	504	388	11	-	-	-
48	ZWECKVERBAENDE	-	76	9	-	-	8	24	34	-	-	-
49	./.. ZAHL. VON GLEICHER EBENE	24	84	52	68	31	158	89	29	-	-	-
50	STAAT	-	-	-	-	-	-	-	-	-	-	-
51	GEMEINDEN/GV.	1	5	5	2	5	6	4	-	-	-	-
52	ZWECKVERBAENDE	-	-	-	-	-	-	-	-	-	-	-
53	BEREINIGTE AUSGABEN	97	281	1 012	343	143	625	605	48	147	65	302
54	STAAT	36	123	87	134	48	271	282	31	147	65	302
55	GEMEINDEN/GV.	84	161	962	274	122	498	384	11	-	-	-
56	ZWECKVERBAENDE	-	76	9	-	-	8	24	34	-	-	-
57	LAUFENDE RECHNUNG	93	269	959	318	138	556	547	42	139	64	274
58	STAAT	36	119	87	133	47	245	253	31	139	64	274
59	GEMEINDEN/GV.	79	152	903	250	116	442	351	11	-	-	-
60	ZWECKVERBAENDE	-	76	9	-	-	8	24	29	-	-	-
61	KAPITALRECHNUNG	3	12	53	25	5	69	58	6	9	2	28
62	STAAT	-	4	-	1	1	26	29	-	9	2	28
63	GEMEINDEN/GV.	4	8	59	24	5	56	33	-	-	-	-
64	ZWECKVERBAENDE	-	1	-	-	-	-	1	5	-	-	-
65	./.. ZAHL. VON ANDERER EBENE	1	2	2	2	2	1	2	-	-	-	-
66	STAAT	-	14	-	52	-	70	14	-	-	-	-
67	GEMEINDEN/GV.	25	4	44	15	28	79	54	1	-	-	-
68	ZWECKVERBAENDE	-	62	5	-	-	4	19	28	-	-	-
69	NETTOAUSGABEN	95	280	1 009	341	142	624	603	48	147	65	302
70	STAAT	36	109	87	82	48	201	268	31	147	65	302
71	GEMEINDEN/GV.	59	157	918	259	93	418	330	10	-	-	-
72	ZWECKVERBAENDE	-	14	4	-	-	4	5	6	-	-	-
73	UNMITTELBARE EINNAHMEN	16	51	172	115	35	118	120	8	4	8	46
74	STAAT	-	7	-	16	5	26	43	-	4	8	46
75	GEMEINDEN/GV.	16	28	168	99	30	88	72	4	-	-	-
76	ZWECKVERBAENDE	-	16	4	-	-	4	5	3	-	-	-
77	DARUNTER GEBUEHREN, ENTGELTE	12	43	153	33	33	104	104	7	3	4	33
78	STAAT	-	7	-	14	5	22	40	-	3	4	33
79	GEMEINDEN/GV.	12	24	149	18	28	78	59	4	-	-	-
80	ZWECKVERBAENDE	-	13	4	-	-	4	5	3	-	-	-

8 AUSGABEN UND EINNAHMEN DER OEFFENTLICHEN HAUSHALTE NACH ARTEN UND AUFGABENBEREICHEN

MILL. DM

LFD NR.	ART DER AUSGABEN / EINNAHMEN	SCHLESW. HOLSTEIN	NIEDER-SACHSEN	NORDRH.-WEST-FALEN	HESSEN	RHEIN-LAND-PFALZ	BADEN-WTTBG.	BAYERN	SAARLAND	HAMBURG	BREMEN	BERLIN (WEST)
		1	2	3	4	5	6	7	8	9	10	11
1025 <u>SOZ. SICHERUNG, SOZ. KRIEGSFOLGEAUFG., WIEDERGUTMACHUNG</u>												
1	PERSONALAUSGABEN	357	793	1 946	643	290	926	805	111	569	190	1 037
2	STAAT	55	130	298	121	93	168	210	50	569	190	1 037
3	GEMEINDEN/GV.	290	653	1 648	520	197	748	594	61	-	-	-
4	ZWECKVERBAENDE	12	10	-	2	-	11	1	-	-	-	-
5	UNTERH. V. UNBEWEGL. VERMOEGEN	10	23	72	33	6	29	37	1	18	2	3
6	STAAT	-	1	-	6	-	-	8	-	18	2	3
7	GEMEINDEN/GV.	9	22	72	27	6	29	29	1	-	-	-
8	ZWECKVERBAENDE	1	-	-	-	-	-	-	-	-	-	-
9	BEWIRTSCHAFT. D. GRUNDSTUECKE	24	36	101	36	12	43	55	4	27	5	35
10	STAAT	2	4	9	6	5	1	26	2	27	5	35
11	GEMEINDEN/GV.	20	32	91	30	8	42	29	2	-	-	-
12	ZWECKVERBAENDE	2	1	-	-	-	1	-	-	-	-	-
13	UEBRIGER LFD. SACHAUFWAND	111	147	381	475	61	323	282	203	367	281	1 406
14	STAAT	39	64	144	111	25	135	145	194	367	281	1 406
15	GEMEINDEN/GV.	69	80	237	364	37	184	137	8	-	-	-
16	ZWECKVERBAENDE	3	2	-	-	-	3	-	-	-	-	-
17	BAUMASSNAHMEN	24	44	120	87	22	118	108	7	17	5	76
18	STAAT	1	7	8	12	7	-	9	6	17	5	76
19	GEMEINDEN/GV.	22	36	112	75	14	117	97	1	-	-	-
20	ZWECKVERBAENDE	1	1	-	-	-	1	1	-	-	-	-
21	ERWERB V. UNBEWEGL. SACHVERM.	1	1	6	2	-	3	6	-	5	-	19
22	STAAT	-	-	-	-	-	-	-	-	5	-	19
23	GEMEINDEN/GV.	1	1	6	2	-	3	6	-	-	-	-
24	ZWECKVERBAENDE	-	-	-	-	-	-	-	-	-	-	-
25	ERWERB V. BEWEGL. SACHVERMOEG.	5	10	32	11	4	15	29	-	2	1	2
26	STAAT	1	2	5	2	2	4	9	-	2	1	2
27	GEMEINDEN/GV.	4	8	27	9	2	11	20	-	-	-	-
28	ZWECKVERBAENDE	-	-	-	-	-	-	-	-	-	-	-
29	ERWERB VON BETEILIGUNGEN	-	-	-	4	-	5	-	-	5	-	-
30	STAAT	-	-	-	-	-	-	-	-	5	-	-
31	GEMEINDEN/GV.	-	-	-	4	-	5	-	-	-	-	-
32	ZWECKVERBAENDE	-	-	-	-	-	-	-	-	-	-	-
33	ZAHLUNGEN AN AND. BEREICHE	1 964	5 398	15 012	3 809	2 559	5 059	5 770	594	1 879	593	2 274
34	STAAT	807	1 072	3 216	629	1 234	1 181	1 640	192	1 879	593	2 274
35	GEMEINDEN/GV.	1 156	4 325	11 793	3 179	1 325	3 876	4 125	402	-	-	-
36	ZWECKVERBAENDE	1	-	3	1	-	2	5	-	-	-	-
37	UNMITTELBARE AUSGABEN	2 496	6 453	17 669	5 099	2 955	6 521	7 093	920	2 888	1 076	4 852
38	STAAT	904	1 280	3 680	886	1 365	1 489	2 048	444	2 888	1 076	4 852
39	GEMEINDEN/GV.	1 572	5 158	13 986	4 210	1 589	5 013	5 036	475	-	-	-
40	ZWECKVERBAENDE	20	15	3	3	-	19	8	-	-	-	-
41	ZAHLUNGEN AN OEFFTL. BEREICH	351	2 709	4 232	666	1 013	634	1 102	400	33	13	86
42	STAAT	216	1 620	1 286	512	441	428	398	46	33	13	86
43	GEMEINDEN/GV.	134	1 088	2 946	154	572	207	704	354	-	-	-
44	ZWECKVERBAENDE	1	1	-	-	-	-	-	-	-	-	-
45	BRUTTOAUSGABEN	2 847	9 162	21 901	5 766	3 968	7 155	8 195	1 320	2 922	1 088	4 938
46	STAAT	1 121	2 900	4 966	1 398	1 806	1 917	2 447	490	2 922	1 088	4 938
47	GEMEINDEN/GV.	1 706	6 246	16 932	4 365	2 161	5 220	5 740	829	-	-	-
48	ZWECKVERBAENDE	21	15	3	3	1	19	8	-	-	-	-
49	./. ZABL. VON GLEICHER EBENE	245	2 664	4 115	604	884	248	1 108	363	-	-	-
50	STAAT	-	-	-	-	-	-	3	-	-	-	-
51	GEMEINDEN/GV.	134	980	2 887	134	288	77	707	303	-	-	-
52	ZWECKVERBAENDE	-	-	-	-	-	-	-	-	-	-	-
53	BEREINIGTE AUSGABEN	2 602	6 498	17 787	5 161	3 084	6 907	7 087	957	2 922	1 088	4 938
54	STAAT	1 121	2 900	4 966	1 398	1 806	1 917	2 443	490	2 922	1 088	4 938
55	GEMEINDEN/GV.	1 572	5 266	14 045	4 231	1 873	5 143	5 034	527	-	-	-
56	ZWECKVERBAENDE	21	15	3	3	1	19	8	-	-	-	-
57	LAUFENDE RECHNUNG	2 534	6 349	17 291	4 966	2 984	6 622	6 715	917	2 852	1 071	4 740
58	STAAT	1 083	2 833	4 705	1 320	1 758	1 852	2 268	455	2 852	1 071	4 740
59	GEMEINDEN/GV.	1 537	5 177	13 748	4 100	1 819	4 898	4 818	521	-	-	-
60	ZWECKVERBAENDE	19	14	3	3	1	17	7	-	-	-	-
61	KAPITALRECHNUNG	68	148	496	195	100	285	372	40	70	17	198
62	STAAT	37	67	261	78	48	65	176	35	70	17	198
63	GEMEINDEN/GV.	35	89	297	131	54	245	216	5	-	-	-
64	ZWECKVERBAENDE	2	1	-	-	-	1	1	-	-	-	-
65	./. ZABL. VON ANDERER EBENE	288	804	2 310	555	640	598	790	107	451	261	901
66	STAAT	291	730	2 015	438	904	431	638	95	451	261	901
67	GEMEINDEN/GV.	107	1 756	1 520	585	332	336	545	72	-	-	-
68	ZWECKVERBAENDE	1	2	3	3	-	2	6	-	-	-	-
69	NETTOAUSGABEN	2 314	5 693	15 476	4 606	2 444	6 310	6 297	850	2 471	828	4 037
70	STAAT	829	2 171	2 951	960	902	1 486	1 805	395	2 471	828	4 037
71	GEMEINDEN/GV.	1 466	3 510	12 525	3 646	1 541	4 806	4 489	454	-	-	-
72	ZWECKVERBAENDE	20	13	-	1	1	17	2	-	-	-	-
73	UNMITTELBARE EINNAHMEN	516	998	2 946	897	437	1 191	1 175	149	192	74	307
74	STAAT	28	81	115	19	120	46	155	44	192	74	307
75	GEMEINDEN/GV.	466	901	2 831	877	317	1 126	1 018	106	-	-	-
76	ZWECKVERBAENDE	22	16	-	1	-	19	2	-	-	-	-
77	DARUNTER GEBUEHREN, ENTGELTE	213	295	587	196	65	377	328	16	71	8	83
78	STAAT	19	42	51	6	35	36	124	7	71	8	83
79	GEMEINDEN/GV.	173	238	536	189	30	323	202	9	-	-	-
80	ZWECKVERBAENDE	21	15	-	1	-	17	1	-	-	-	-

8 AUSGABEN UND EINNAHMEN DER DEFFENTLICHEN HAUSHALTE NACH ARTEN UND AUFGABENBEREICHEN

MILL. DM

LFD NR.	ART DER AUSGABEN / EINNAHMEN	SCHLESW. HOLSTEIN	NIEDER-SACHSEN	NORDRH.-WESTFALEN	HESSEN	RHEINLAND-PFALZ	BADEN-WÜRTTBG.	BAYERN	SAARLAND	HAMBURG	BREMEN	BERLIN (WEST)
		1	2	3	4	5	6	7	8	9	10	11
1026 SOZIALVERWALTUNG												
1	PERSONALAUSGABEN	165	472	1 225	376	199	455	479	64	195	68	375
2	STAAT	32	89	184	77	53	83	126	12	195	68	375
3	GEMEINDEN/GV.	134	383	1 041	298	146	372	352	52	-	-	-
4	ZWECKVERBAENDE	-	-	-	-	-	-	1	-	-	-	-
5	UNTERH. V. UNBEWEGL. VERMOEGEN	-	2	5	3	1	3	2	-	1	-	-
6	STAAT	-	1	-	3	-	-	1	-	1	-	-
7	GEMEINDEN/GV.	-	-	5	-	1	3	1	-	-	-	-
8	ZWECKVERBAENDE	-	-	-	-	-	-	-	-	-	-	-
9	BEWIRTSCHAFT. D. GRUNDSTUECKE	1	6	18	3	3	5	5	1	2	1	1
10	STAAT	1	2	4	1	1	-	4	1	2	1	1
11	GEMEINDEN/GV.	1	5	14	2	2	5	1	1	-	-	-
12	ZWECKVERBAENDE	-	-	-	-	-	-	-	-	-	-	-
13	UEBRIGER LFD. SACHAUFWAND	12	43	112	29	20	45	51	5	14	4	13
14	STAAT	3	15	50	13	9	13	28	2	14	4	13
15	GEMEINDEN/GV.	9	28	62	16	10	32	23	3	-	-	-
16	ZWECKVERBAENDE	-	-	-	-	-	-	-	-	-	-	-
17	BAUMASSNAHMEN	-	4	2	-	-	3	6	1	-	2	-
18	STAAT	-	4	1	-	-	-	5	1	-	2	-
19	GEMEINDEN/GV.	-	-	1	-	-	3	1	-	-	-	-
20	ZWECKVERBAENDE	-	-	-	-	-	-	-	-	-	-	-
21	ERWERB V. UNBEWEGL. SACHVERH.	-	-	-	-	-	-	-	-	2	-	-
22	STAAT	-	-	-	-	-	-	-	-	2	-	-
23	GEMEINDEN/GV.	-	-	-	-	-	-	-	-	-	-	-
24	ZWECKVERBAENDE	-	-	-	-	-	-	-	-	-	-	-
25	ERWERB V. BEWEGL. SACHVERMOEG.	-	1	2	2	-	2	4	-	-	-	-
26	STAAT	-	1	1	1	-	1	1	-	-	-	-
27	GEMEINDEN/GV.	-	1	1	1	-	2	2	-	-	-	-
28	ZWECKVERBAENDE	-	-	-	-	-	-	-	-	-	-	-
29	ERWERB VON BETEILIGUNGEN	-	-	-	-	-	-	-	-	-	-	-
30	STAAT	-	-	-	-	-	-	-	-	-	-	-
31	GEMEINDEN/GV.	-	-	-	-	-	-	-	-	-	-	-
32	ZWECKVERBAENDE	-	-	-	-	-	-	-	-	-	-	-
33	ZAHLUNGEN AN AND. BEREICHE	-	-	-	-	-	1	-	-	-	1	-
34	STAAT	-	-	-	-	-	-	-	-	-	1	-
35	GEMEINDEN/GV.	-	-	-	-	-	1	-	-	-	-	-
36	ZWECKVERBAENDE	-	-	-	-	-	-	-	-	-	-	-
37	UNMITTELBARE AUSGABEN	180	529	1 364	413	223	515	547	71	214	76	389
38	STAAT	36	111	241	96	63	97	166	15	214	76	389
39	GEMEINDEN/GV.	144	418	1 123	317	159	418	380	56	-	-	-
40	ZWECKVERBAENDE	-	-	-	-	-	-	1	-	-	-	-
41	ZAHLUNGEN AN DEFFTL. BEREICH	3	23	36	9	21	31	21	2	1	-	2
42	STAAT	2	15	18	5	11	27	20	1	1	-	2
43	GEMEINDEN/GV.	2	9	18	4	10	4	1	1	-	-	-
44	ZWECKVERBAENDE	-	-	-	-	-	-	-	-	-	-	-
45	BRUTTOAUSGABEN	184	553	1 400	421	244	545	568	73	215	76	390
46	STAAT	38	126	259	101	74	123	186	16	215	76	390
47	GEMEINDEN/GV.	146	427	1 141	320	170	422	382	57	-	-	-
48	ZWECKVERBAENDE	-	-	-	-	-	-	1	-	-	-	-
49	./.. ZAHL. VON GLEICHER EBENE	3	27	48	5	15	33	15	1	-	-	-
50	STAAT	-	-	-	-	-	-	-	-	-	-	-
51	GEMEINDEN/GV.	1	7	19	3	6	11	1	1	-	-	-
52	ZWECKVERBAENDE	-	-	-	-	-	-	-	-	-	-	-
53	BEREINIGTE AUSGABEN	181	526	1 352	417	229	512	553	72	215	76	390
54	STAAT	38	126	259	101	74	123	186	16	215	76	390
55	GEMEINDEN/GV.	145	420	1 122	318	164	411	380	56	-	-	-
56	ZWECKVERBAENDE	-	-	-	-	-	-	1	-	-	-	-
57	LAUFENDE RECHNUNG	180	520	1 347	415	228	507	543	71	213	74	390
58	STAAT	37	121	256	100	74	123	179	16	213	74	390
59	GEMEINDEN/GV.	144	419	1 120	317	163	406	377	56	-	-	-
60	ZWECKVERBAENDE	-	-	-	-	-	-	1	-	-	-	-
61	KAPITALRECHNUNG	1	6	5	2	-	6	10	1	2	2	-
62	STAAT	-	5	3	1	-	1	7	1	2	2	-
63	GEMEINDEN/GV.	-	1	2	1	-	5	3	-	-	-	-
64	ZWECKVERBAENDE	-	-	-	-	-	-	-	-	-	-	-
65	./.. ZAHL. VON ANDERER EBENE	4	18	19	2	4	4	10	2	2	-	17
66	STAAT	-	2	2	1	-	-	4	-	2	-	17
67	GEMEINDEN/GV.	6	36	47	3	13	25	20	2	-	-	-
68	ZWECKVERBAENDE	-	-	-	-	-	-	-	-	-	-	-
69	NETTOAUSGABEN	176	508	1 333	414	225	509	544	70	213	76	373
70	STAAT	38	124	257	100	74	123	182	16	213	76	373
71	GEMEINDEN/GV.	139	384	1 076	314	151	386	361	54	-	-	-
72	ZWECKVERBAENDE	-	-	-	-	-	-	1	-	-	-	-
73	UNMITTELBARE EINNAHMEN	1	3	18	6	6	9	13	-	7	-	1
74	STAAT	-	2	4	1	5	-	-	-	7	-	1
75	GEMEINDEN/GV.	1	1	14	5	1	9	13	-	-	-	-
76	ZWECKVERBAENDE	-	-	-	-	-	-	-	-	-	-	-
77	DARUNTER GEBUEHREN, ENTGELTE	-	-	3	-	5	-	1	-	-	-	-
78	STAAT	-	-	-	-	4	-	-	-	-	-	-
79	GEMEINDEN/GV.	-	-	3	-	-	-	1	-	-	-	-
80	ZWECKVERBAENDE	-	-	-	-	-	-	-	-	-	-	-

8 AUSGABEN UND EINNAHMEN DER DEFFENTLICHEN HAUSHALTE NACH ARTEN UND AUFGABENBEREICHEN

MILL. DM

LFD NR.	ART DER AUSGABEN / EINNAHMEN	SCHLESW. HOLSTEIN	NIEDER-SACHSEN	NORDRH.-WESTFALEN	HESSEN	RHEINLAND-PFALZ	BADEN-WTTBG.	BAYERN	SAARLAND	HAMBURG	BREMEN	BERLIN (WEST)
		1	2	3	4	5	6	7	8	9	10	11
1027 SOZIALVERSICHERUNG EINSCHL. ARBEITSLOSENVERSICHERUNG												
1	PERSONALAUSGABEN	-	-	-	-	-	-	-	-	-	1	-
2	STAAT	-	-	-	-	-	-	-	-	-	1	-
3	GEMEINDEN/GV.	-	-	-	-	-	-	-	-	-	-	-
4	ZWECKVERBAENDE	-	-	-	-	-	-	-	-	-	-	-
5	UNTERH. V. UNBEWEGL. VERMOEGEN	-	-	-	-	-	-	-	-	-	-	-
6	STAAT	-	-	-	-	-	-	-	-	-	-	-
7	GEMEINDEN/GV.	-	-	-	-	-	-	-	-	-	-	-
8	ZWECKVERBAENDE	-	-	-	-	-	-	-	-	-	-	-
9	BEWIRTSCHAFT. D. GRUNDSTUECKE	-	-	-	-	-	-	-	-	-	-	-
10	STAAT	-	-	-	-	-	-	-	-	-	-	-
11	GEMEINDEN/GV.	-	-	-	-	-	-	-	-	-	-	-
12	ZWECKVERBAENDE	-	-	-	-	-	-	-	-	-	-	-
13	UEBRIGER LFD. SACHAUFWAND	-	-	-	-	-	-	-	-	11	6	6
14	STAAT	-	-	-	-	-	-	-	-	11	6	6
15	GEMEINDEN/GV.	-	-	-	-	-	-	-	-	-	-	-
16	ZWECKVERBAENDE	-	-	-	-	-	-	-	-	-	-	-
17	BAUMASSNAHMEN	-	-	-	-	-	-	-	-	-	-	-
18	STAAT	-	-	-	-	-	-	-	-	-	-	-
19	GEMEINDEN/GV.	-	-	-	-	-	-	-	-	-	-	-
20	ZWECKVERBAENDE	-	-	-	-	-	-	-	-	-	-	-
21	ERWERB V. UNBEWEGL. SACHVERM.	-	-	-	-	-	-	-	-	-	-	-
22	STAAT	-	-	-	-	-	-	-	-	-	-	-
23	GEMEINDEN/GV.	-	-	-	-	-	-	-	-	-	-	-
24	ZWECKVERBAENDE	-	-	-	-	-	-	-	-	-	-	-
25	ERWERB V. BEWEGL. SACHVERMOEG.	-	-	-	-	-	-	-	-	-	-	-
26	STAAT	-	-	-	-	-	-	-	-	-	-	-
27	GEMEINDEN/GV.	-	-	-	-	-	-	-	-	-	-	-
28	ZWECKVERBAENDE	-	-	-	-	-	-	-	-	-	-	-
29	ERWERB VON BETEILIGUNGEN	-	-	-	-	-	-	-	-	-	-	-
30	STAAT	-	-	-	-	-	-	-	-	-	-	-
31	GEMEINDEN/GV.	-	-	-	-	-	-	-	-	-	-	-
32	ZWECKVERBAENDE	-	-	-	-	-	-	-	-	-	-	-
33	ZAHLUNGEN AN AND. BEREICHE	7	18	31	18	13	28	35	4	-	-	24
34	STAAT	7	18	31	18	13	28	35	4	-	-	24
35	GEMEINDEN/GV.	-	-	-	-	-	-	-	-	-	-	-
36	ZWECKVERBAENDE	-	-	-	-	-	-	-	-	-	-	-
37	UNMITTELBARE AUSGABEN	7	18	31	18	13	28	35	4	11	7	31
38	STAAT	7	18	31	18	13	28	35	4	11	7	31
39	GEMEINDEN/GV.	-	-	-	-	-	-	-	-	-	-	-
40	ZWECKVERBAENDE	-	-	-	-	-	-	-	-	-	-	-
41	ZAHLUNGEN AN DEFFTL. BEREICH	1	5	-	-	-	-	-	1	-	1	2
42	STAAT	1	5	-	-	-	-	-	1	-	1	2
43	GEMEINDEN/GV.	-	-	-	-	-	-	-	-	-	-	-
44	ZWECKVERBAENDE	-	-	-	-	-	-	-	-	-	-	-
45	BRUTTOAUSGABEN	7	23	31	18	13	28	36	5	11	8	33
46	STAAT	7	23	31	18	13	28	36	5	11	8	33
47	GEMEINDEN/GV.	-	-	-	-	-	-	-	-	-	-	-
48	ZWECKVERBAENDE	-	-	-	-	-	-	-	-	-	-	-
49	././ ZABL. VON GLEICHER EBENE	-	-	-	-	-	-	-	-	-	-	-
50	STAAT	-	-	-	-	-	-	-	-	-	-	-
51	GEMEINDEN/GV.	-	-	-	-	-	-	-	-	-	-	-
52	ZWECKVERBAENDE	-	-	-	-	-	-	-	-	-	-	-
53	BEREINIGTE AUSGABEN	7	23	31	18	13	28	36	5	11	8	33
54	STAAT	7	23	31	18	13	28	36	5	11	8	33
55	GEMEINDEN/GV.	-	-	-	-	-	-	-	-	-	-	-
56	ZWECKVERBAENDE	-	-	-	-	-	-	-	-	-	-	-
57	LAUFENDE RECHNUNG	7	23	31	18	13	28	36	5	11	8	33
58	STAAT	7	23	31	18	13	28	36	5	11	8	33
59	GEMEINDEN/GV.	-	-	-	-	-	-	-	-	-	-	-
60	ZWECKVERBAENDE	-	-	-	-	-	-	-	-	-	-	-
61	KAPITALRECHNUNG	-	-	-	-	-	-	-	-	-	-	-
62	STAAT	-	-	-	-	-	-	-	-	-	-	-
63	GEMEINDEN/GV.	-	-	-	-	-	-	-	-	-	-	-
64	ZWECKVERBAENDE	-	-	-	-	-	-	-	-	-	-	-
65	././ ZABL. VON ANDERER EBENE	-	-	-	1	1	-	1	-	-	-	-
66	STAAT	-	-	-	1	1	-	1	-	-	-	-
67	GEMEINDEN/GV.	-	-	-	-	-	-	-	-	-	-	-
68	ZWECKVERBAENDE	-	-	-	-	-	-	-	-	-	-	-
69	NETTOAUSGABEN	7	23	30	17	12	28	34	5	11	8	33
70	STAAT	7	23	30	17	12	28	34	5	11	8	33
71	GEMEINDEN/GV.	-	-	-	-	-	-	-	-	-	-	-
72	ZWECKVERBAENDE	-	-	-	-	-	-	-	-	-	-	-
73	UNMITTELBARE EINNAHMEN	-	2	2	2	1	-	1	-	-	-	12
74	STAAT	-	2	2	2	1	-	1	-	-	-	12
75	GEMEINDEN/GV.	-	-	-	-	-	-	-	-	-	-	-
76	ZWECKVERBAENDE	-	-	-	-	-	-	-	-	-	-	-
77	DARUNTER GEBUEHREN, ENTGELTE	-	-	-	-	-	-	-	-	-	-	-
78	STAAT	-	-	-	-	-	-	-	-	-	-	-
79	GEMEINDEN/GV.	-	-	-	-	-	-	-	-	-	-	-
80	ZWECKVERBAENDE	-	-	-	-	-	-	-	-	-	-	-

8 AUSGABEN UND EINNAHMEN DER OEFFENTLICHEN HAUSHALTE NACH ARTEN UND AUFGABENBEREICHEN

MILL. DM

LFD NR.	ART DER AUSGABEN / EINNAHMEN	SCHLESW. HOLSTEIN	NIEDER-SACHSEN	NORDRH.-WESTFALEN	HESSEN	RHEIN-LAND-PFALZ	BADEN-WTTBG.	BAYERN	SAARLAND	HAMBURG	BREMEN	BERLIN (WEST)
		1	2	3	4	5	6	7	8	9	10	11
1028 FAMILIEN-, SOZIAL- UND JUGENDHILFE												
1	PERSONALAUSGABEN	180	289	609	228	68	386	244	12	241	47	489
2	STAAT	12	9	2	4	17	-	2	3	241	47	489
3	GEMEINDEN/GV.	156	270	607	222	51	376	242	9	-	-	-
4	ZWECKVERBAENDE	12	10	-	2	-	11	1	-	-	-	-
5	UNTERH. V. UNBEWEGL. VERMOEGEN	10	21	67	27	6	27	28	1	17	1	2
6	STAAT	-	1	-	-	-	-	-	-	17	1	2
7	GEMEINDEN/GV.	9	20	67	27	5	26	28	1	-	-	-
8	ZWECKVERBAENDE	1	-	-	-	-	-	-	-	-	-	-
9	BEWIRTSCHAFT. D. GRUNDSTUECKE	23	28	78	29	9	38	28	2	24	4	32
10	STAAT	1	1	-	-	3	-	-	-	24	4	32
11	GEMEINDEN/GV.	20	27	78	29	6	37	28	1	-	-	-
12	ZWECKVERBAENDE	2	1	-	-	-	1	-	-	-	-	-
13	UEBRIGER LFD. SACHAUFWAND	83	67	177	352	35	156	116	188	326	261	1 304
14	STAAT	20	12	2	4	8	-	2	183	326	261	1 304
15	GEMEINDEN/GV.	60	52	175	348	26	152	114	5	-	-	-
16	ZWECKVERBAENDE	3	2	-	-	-	3	-	-	-	-	-
17	BAUMASSNAHMEN	24	38	111	76	20	115	97	1	17	3	76
18	STAAT	-	1	-	-	6	-	-	-	17	3	76
19	GEMEINDEN/GV.	22	36	111	75	14	114	96	1	-	-	-
20	ZWECKVERBAENDE	1	1	-	-	-	1	1	-	-	-	-
21	ERWERB V. UNBEWEGL. SACHVERM.	1	1	6	2	-	3	6	-	3	-	19
22	STAAT	-	-	-	-	-	-	-	-	3	-	19
23	GEMEINDEN/GV.	1	1	6	2	-	3	6	-	-	-	-
24	ZWECKVERBAENDE	-	-	-	-	-	-	-	-	-	-	-
25	ERWERB V. BEWEGL. SACHVERMOEG.	4	8	26	8	2	10	18	-	2	1	1
26	STAAT	-	-	-	-	-	-	-	-	2	1	1
27	GEMEINDEN/GV.	4	8	26	8	2	9	18	-	-	-	-
28	ZWECKVERBAENDE	-	-	-	-	-	-	-	-	-	-	-
29	ERWERB VON BETEILIGUNGEN	-	-	-	4	-	5	-	-	-	-	-
30	STAAT	-	-	-	-	-	-	-	-	-	-	-
31	GEMEINDEN/GV.	-	-	-	4	-	5	-	-	-	-	-
32	ZWECKVERBAENDE	-	-	-	-	-	-	-	-	-	-	-
33	ZAHLUNGEN AN AND. BEREICHE	1 863	5 006	13 184	3 454	2 023	4 455	4 921	514	1 662	522	1 494
34	STAAT	729	860	1 993	441	750	767	955	116	1 662	522	1 494
35	GEMEINDEN/GV.	1 133	4 146	11 188	3 012	1 272	3 686	3 960	397	-	-	-
36	ZWECKVERBAENDE	1	-	3	1	-	2	5	-	-	-	-
37	UNMITTELBARE AUSGABEN	2 188	5 459	14 258	4 179	2 162	5 193	5 458	717	2 292	838	3 417
38	STAAT	763	884	1 996	449	785	768	958	302	2 292	838	3 417
39	GEMEINDEN/GV.	1 405	4 560	12 259	3 727	1 377	4 407	4 492	415	-	-	-
40	ZWECKVERBAENDE	20	15	3	3	-	19	8	-	-	-	-
41	ZAHLUNGEN AN OEFFTL. BEREICH	234	2 391	3 257	451	860	370	977	385	7	4	46
42	STAAT	101	1 334	482	347	300	231	277	32	7	4	46
43	GEMEINDEN/GV.	132	1 057	2 775	104	559	139	700	353	-	-	-
44	ZWECKVERBAENDE	-	1	-	-	-	-	-	-	-	-	-
45	BRUTTOAUSGABEN	2 421	7 850	17 515	4 631	3 022	5 563	6 435	1 102	2 300	843	3 464
46	STAAT	863	2 218	2 478	797	1 085	999	1 235	334	2 300	843	3 464
47	GEMEINDEN/GV.	1 537	5 617	15 034	3 831	1 936	4 546	5 192	767	-	-	-
48	ZWECKVERBAENDE	21	15	3	3	1	19	8	-	-	-	-
49	./.. ZAHL. VON GLEICHER EBENE	228	2 451	3 522	506	832	122	999	358	-	-	-
50	STAAT	-	-	-	-	-	-	-	-	-	-	-
51	GEMEINDEN/GV.	133	973	2 838	130	282	66	705	302	-	-	-
52	ZWECKVERBAENDE	-	-	-	-	-	-	-	-	-	-	-
53	BEREINIGTE AUSGABEN	2 193	5 399	13 993	4 124	2 189	5 441	5 435	744	2 300	843	3 464
54	STAAT	863	2 218	2 478	797	1 085	999	1 235	334	2 300	843	3 464
55	GEMEINDEN/GV.	1 405	4 644	12 196	3 701	1 654	4 480	4 487	465	-	-	-
56	ZWECKVERBAENDE	21	15	3	3	1	19	8	-	-	-	-
57	LAUFENDE RECHNUNG	2 137	5 297	13 683	3 970	2 104	5 190	5 158	734	2 264	837	3 297
58	STAAT	838	2 196	2 379	743	1 052	939	1 154	330	2 264	837	3 297
59	GEMEINDEN/GV.	1 369	4 560	11 930	3 588	1 601	4 264	4 275	460	-	-	-
60	ZWECKVERBAENDE	19	14	3	3	1	17	6	-	-	-	-
61	KAPITALRECHNUNG	56	102	310	154	86	252	277	10	36	6	167
62	STAAT	25	22	99	54	33	60	81	5	36	6	167
63	GEMEINDEN/GV.	35	84	267	113	54	216	213	5	-	-	-
64	ZWECKVERBAENDE	2	1	-	-	-	1	1	-	-	-	-
65	./.. ZAHL. VON ANDERER EBENE	217	643	1 500	386	221	528	588	68	312	180	399
66	STAAT	225	558	1 126	274	489	366	438	57	312	180	399
67	GEMEINDEN/GV.	86	1 561	1 055	485	283	216	438	67	-	-	-
68	ZWECKVERBAENDE	1	2	3	3	-	2	6	-	-	-	-
69	NETTOAUSGABEN	1 976	4 756	12 493	3 739	1 968	4 913	4 848	676	1 988	662	3 065
70	STAAT	638	1 660	1 352	522	596	633	797	277	1 988	662	3 065
71	GEMEINDEN/GV.	1 318	3 083	11 141	3 216	1 371	4 264	4 049	398	-	-	-
72	ZWECKVERBAENDE	20	13	-	1	1	17	2	-	-	-	-
73	UNMITTELBARE EINNAHMEN	486	899	2 583	778	379	1 032	968	139	152	52	254
74	STAAT	5	18	25	-	80	6	24	34	152	52	254
75	GEMEINDEN/GV.	460	865	2 557	776	299	1 008	943	104	-	-	-
76	ZWECKVERBAENDE	22	16	-	1	-	19	2	-	-	-	-
77	DARUNTER GEBUEHREN, ENTGELTE	194	253	534	190	45	340	216	10	45	3	64
78	STAAT	-	-	-	-	15	-	14	2	45	3	64
79	GEMEINDEN/GV.	173	238	534	189	30	323	201	9	-	-	-
80	ZWECKVERBAENDE	21	15	-	1	-	17	1	-	-	-	-

8 AUSGABEN UND EINKÜNFEN DER ÖFFENTLICHEN HAUSHALTE NACH ARTEN UND AUFGABENBEREICHEN

MILL. DM

LFD NR.	ART DER AUSGABEN / EINKÜNFEN	SCHLESW. HOLSTEIN	NIEDER-SACHSEN	NORDRH.-WEST-FALEN	HESSEN	RHEIN-LAND-PFALZ	BADEN-WÜRTTB.	BAYERN	SAARLAND	HAMBURG	BREMEN	BERLIN (WEST)
		1	2	3	4	5	6	7	8	9	10	11
1029 SOZIALHILFE EINSCHL. EINRICHTUNGEN												
1	PERSONALAUSGABEN	117	169	312	96	35	203	141	4	172	29	70
2	STAAT	-	9	-	-	17	-	-	-	172	29	70
3	GEMEINDEN/GV.	105	154	312	96	18	193	141	4	-	-	-
4	ZWECKVERBAENDE	12	7	-	-	-	10	1	-	-	-	-
5	UNTERH. V. UNBEW. VERMOEGEN	5	9	33	13	1	12	15	-	12	-	1
6	STAAT	-	1	-	-	-	-	-	-	12	-	1
7	GEMEINDEN/GV.	4	8	33	13	1	12	15	-	-	-	-
8	ZWECKVERBAENDE	1	-	-	-	-	-	-	-	-	-	-
9	BEWIRTSCHAFT. D. GRUNDSTUECKE	16	17	51	18	5	25	20	1	19	2	10
10	STAAT	-	1	-	-	3	-	-	-	19	2	10
11	GEMEINDEN/GV.	14	15	51	18	3	24	20	1	-	-	-
12	ZWECKVERBAENDE	2	1	-	-	-	1	-	-	-	-	-
13	UEBRIGER LFD. SACHAUFWAND	48	46	126	154	15	64	67	178	40	230	900
14	STAAT	-	10	-	-	8	-	-	174	40	230	900
15	GEMEINDEN/GV.	44	35	126	153	7	60	67	4	-	-	-
16	ZWECKVERBAENDE	3	2	-	-	-	3	-	-	-	-	-
17	BAUHAUSSNAHMEN	11	15	68	42	10	77	67	-	11	2	22
18	STAAT	-	1	-	-	6	-	-	-	11	2	22
19	GEMEINDEN/GV.	9	13	68	42	4	76	67	-	-	-	-
20	ZWECKVERBAENDE	1	1	-	-	-	1	-	-	-	-	-
21	ERWERB V. UNBEW. SACHVERM.	-	-	4	1	-	1	3	-	2	-	5
22	STAAT	-	-	-	-	-	-	-	-	2	-	5
23	GEMEINDEN/GV.	-	-	4	1	-	1	3	-	-	-	-
24	ZWECKVERBAENDE	-	-	-	-	-	-	-	-	-	-	-
25	ERWERB V. BEW. SACHVERMOEG.	2	3	17	2	-	6	11	-	1	1	-
26	STAAT	-	-	-	-	-	-	-	-	1	1	-
27	GEMEINDEN/GV.	2	3	17	2	-	6	11	-	-	-	-
28	ZWECKVERBAENDE	-	-	-	-	-	-	-	-	-	-	-
29	ERWERB VON BETEILIGUNGEN	-	-	-	4	-	-	-	-	-	-	-
30	STAAT	-	-	-	-	-	-	-	-	-	-	-
31	GEMEINDEN/GV.	-	-	-	4	-	-	-	-	-	-	-
32	ZWECKVERBAENDE	-	-	-	-	-	-	-	-	-	-	-
33	ZAHLUNGEN AN AND. BEREICHE	1 352	3 600	9 472	2 650	1 430	2 881	3 370	321	1 351	356	836
34	STAAT	394	18	112	19	436	14	216	19	1 351	356	836
35	GEMEINDEN/GV.	958	3 582	9 356	2 630	993	2 865	3 149	302	-	-	-
36	ZWECKVERBAENDE	1	-	3	1	-	2	5	-	-	-	-
37	UNMITTELBARE AUSGABEN	1 551	3 859	10 083	2 980	1 497	3 269	3 696	504	1 608	621	1 844
38	STAAT	394	39	113	20	470	14	216	193	1 608	621	1 844
39	GEMEINDEN/GV.	1 136	3 809	9 967	2 959	1 026	3 237	3 474	311	-	-	-
40	ZWECKVERBAENDE	20	11	3	1	-	19	6	-	-	-	-
41	ZAHLUNGEN AN ÖFFTL. BEREICH	205	2 345	3 111	407	752	295	844	361	4	3	39
42	STAAT	84	1 325	413	320	277	208	223	31	4	3	39
43	GEMEINDEN/GV.	121	1 020	2 698	87	475	86	621	329	-	-	-
44	ZWECKVERBAENDE	-	-	-	-	-	-	-	-	-	-	-
45	BRUTTOAUSGABEN	1 756	6 205	13 194	3 387	2 249	3 564	4 540	865	1 612	624	1 883
46	STAAT	478	1 364	526	339	748	222	439	224	1 612	624	1 883
47	GEMEINDEN/GV.	1 258	4 829	12 665	3 046	1 501	3 323	4 094	640	-	-	-
48	ZWECKVERBAENDE	20	11	3	1	-	19	6	-	-	-	-
49	./. ZAHL. VON GLEICHER EBENE	187	2 407	3 374	459	768	66	873	341	-	-	-
50	STAAT	-	-	-	-	-	-	-	-	-	-	-
51	GEMEINDEN/GV.	123	941	2 768	109	264	42	624	285	-	-	-
52	ZWECKVERBAENDE	-	-	-	-	-	-	-	-	-	-	-
53	BEREINIGTE AUSGABEN	1 569	3 797	9 819	2 927	1 481	3 498	3 667	524	1 612	624	1 883
54	STAAT	478	1 364	526	339	748	222	439	224	1 612	624	1 883
55	GEMEINDEN/GV.	1 134	3 888	9 897	2 937	1 237	3 281	3 471	355	-	-	-
56	ZWECKVERBAENDE	20	11	3	1	-	19	6	-	-	-	-
57	LAUFENDE RECHNUNG	1 557	3 774	9 655	2 860	1 471	3 398	3 580	523	1 589	621	1 851
58	STAAT	477	1 362	444	321	742	192	427	224	1 589	621	1 851
59	GEMEINDEN/GV.	1 123	3 866	9 766	2 878	1 233	3 195	3 391	355	-	-	-
60	ZWECKVERBAENDE	19	10	3	1	-	17	6	-	-	-	-
61	KAPITALRECHNUNG	12	23	164	67	10	100	87	-	22	3	32
62	STAAT	1	2	81	18	6	30	12	-	22	3	32
63	GEMEINDEN/GV.	11	22	131	59	5	87	80	-	-	-	-
64	ZWECKVERBAENDE	2	1	-	-	-	1	-	-	-	-	-
65	./. ZAHL. VON ANDERER EBENE	28	183	377	108	54	153	138	11	136	102	211
66	STAAT	39	123	27	-	307	-	-	1	136	102	211
67	GEMEINDEN/GV.	51	1 525	953	458	252	176	382	66	-	-	-
68	ZWECKVERBAENDE	1	1	3	1	-	2	5	-	-	-	-
69	NETTOAUSGABEN	1 541	3 615	9 443	2 819	1 427	3 345	3 529	512	1 476	521	1 672
70	STAAT	439	1 241	499	339	441	222	439	223	1 476	521	1 672
71	GEMEINDEN/GV.	1 083	2 363	8 944	2 479	985	3 105	3 089	289	-	-	-
72	ZWECKVERBAENDE	19	10	-	1	-	17	1	-	-	-	-
73	UNMITTELBARE EINKÜNFEN	452	814	2 375	672	344	909	874	128	125	44	190
74	STAAT	3	4	1	-	73	-	14	31	125	44	190
75	GEMEINDEN/GV.	427	798	2 375	672	272	890	859	98	-	-	-
76	ZWECKVERBAENDE	22	11	-	1	-	19	1	-	-	-	-
77	DARUNTER GEBUEHREN, ENTGELTE	176	214	412	118	36	283	190	6	38	2	28
78	STAAT	-	-	-	-	15	-	14	-	38	2	28
79	GEMEINDEN/GV.	155	203	412	117	21	266	175	6	-	-	-
80	ZWECKVERBAENDE	21	10	-	1	-	17	1	-	-	-	-

8 AUSGABEN UND EINKÜNFEN DER DEFFENTLICHEN HAUSHALTE NACH ARTEN UND AUFGABENBEREICHEN

MILL. DM

LFD NR.	ART DER AUSGABEN / EINKÜNFEN	SCHLESW. HOLSTEIN	NIEDER-SACHSEN	NORDRH.-WESTFALEN	HESSEN	RHEINLAND-PFALZ	BADEN-WÜRTTBG.	BAYERN	SAARLAND	HAMBURG	BREMEN	BERLIN (WEST)
		1	2	3	4	5	6	7	8	9	10	11
1030 JUGENDHILFE EINSCHL. EINRICHTUNGEN												
1	PERSONALAUSGABEN	63	120	297	132	33	183	103	8	69	18	419
2	STAAT	12	-	2	4	-	-	2	3	69	18	419
3	GEMEINDEN/GV.	51	117	295	126	33	183	101	5	-	-	-
4	ZWECKVERBAENDE	-	3	-	2	-	-	-	-	-	-	-
5	INTERH. V. UNBEWEGL. VERMOEGEN	5	12	34	14	4	14	13	-	5	1	2
6	STAAT	-	-	-	-	-	-	-	-	5	1	2
7	GEMEINDEN/GV.	5	12	34	14	4	14	13	-	-	-	-
8	ZWECKVERBAENDE	-	-	-	-	-	-	-	-	-	-	-
9	BEWIRTSCHAFT. D. GRUNDSTUECKE	7	12	27	11	3	13	7	1	5	2	22
10	STAAT	1	-	-	-	-	-	-	-	5	2	22
11	GEMEINDEN/GV.	6	12	27	10	3	13	7	1	-	-	-
12	ZWECKVERBAENDE	-	-	-	-	-	-	-	-	-	-	-
13	UEBRIGER LFD. SACHAUFWAND	30	20	49	42	7	34	47	10	286	30	374
14	STAAT	17	2	1	1	-	-	1	9	286	30	374
15	GEMEINDEN/GV.	13	18	49	40	7	34	46	1	-	-	-
16	ZWECKVERBAENDE	-	-	-	-	-	-	-	-	-	-	-
17	BAUMASSNAHMEN	13	23	43	34	10	31	30	1	6	1	54
18	STAAT	-	-	-	-	-	-	-	-	6	1	54
19	GEMEINDEN/GV.	12	23	43	34	10	31	29	1	-	-	-
20	ZWECKVERBAENDE	-	-	-	-	-	-	1	-	-	-	-
21	ERWERB V. UNBEWEGL. SACHVERM.	1	1	2	1	-	1	3	-	1	-	13
22	STAAT	-	-	-	-	-	-	-	-	1	-	13
23	GEMEINDEN/GV.	1	1	2	1	-	1	3	-	-	-	-
24	ZWECKVERBAENDE	-	-	-	-	-	-	-	-	-	-	-
25	ERWERB V. BEWEGL. SACHVERMOEG.	2	5	10	7	2	3	6	-	1	-	1
26	STAAT	-	-	-	-	-	-	-	-	1	-	1
27	GEMEINDEN/GV.	2	5	10	6	2	3	6	-	-	-	-
28	ZWECKVERBAENDE	-	-	-	-	-	-	-	-	-	-	-
29	ERWERB VON BETEILIGUNGEN	-	-	-	-	-	-	-	-	-	-	-
30	STAAT	-	-	-	-	-	-	-	-	-	-	-
31	GEMEINDEN/GV.	-	-	-	-	-	-	-	-	-	-	-
32	ZWECKVERBAENDE	-	-	-	-	-	-	-	-	-	-	-
33	ZAHLUNGEN AN AND. BEREICHE	87	366	961	306	159	389	367	56	27	25	36
34	STAAT	1	100	70	2	38	2	22	4	27	25	36
35	GEMEINDEN/GV.	87	266	891	305	121	387	345	52	-	-	-
36	ZWECKVERBAENDE	-	-	-	-	-	-	-	-	-	-	-
37	UNMITTELBARE AUSGABEN	209	558	1 423	547	219	669	577	77	401	76	921
38	STAAT	31	101	72	8	38	2	24	17	401	76	921
39	GEMEINDEN/GV.	178	453	1 350	536	181	667	552	60	-	-	-
40	ZWECKVERBAENDE	-	4	-	2	-	-	1	-	-	-	-
41	ZAHLUNGEN AN DEFFTL. BEREICH	21	31	112	36	45	41	125	16	3	1	8
42	STAAT	16	8	69	26	23	23	53	1	3	1	8
43	GEMEINDEN/GV.	5	22	44	10	22	18	72	15	-	-	-
44	ZWECKVERBAENDE	-	1	-	-	-	-	-	-	-	-	-
45	BRUTTOAUSGABEN	230	589	1 535	582	264	711	703	93	404	78	928
46	STAAT	47	110	141	34	61	26	78	18	404	78	928
47	GEMEINDEN/GV.	183	476	1 394	546	203	685	624	75	-	-	-
48	ZWECKVERBAENDE	-	4	-	2	-	-	1	-	-	-	-
49	././ ZABL. VON GLEICHER EBENE	39	40	130	42	57	46	116	17	-	-	-
50	STAAT	-	-	-	-	-	-	-	-	-	-	-
51	GEMEINDEN/GV.	9	29	66	21	11	21	79	17	-	-	-
52	ZWECKVERBAENDE	-	-	-	-	-	-	-	-	-	-	-
53	BEREINIGTE AUSGABEN	191	550	1 405	540	207	664	587	76	404	78	928
54	STAAT	47	110	141	34	61	26	78	18	404	78	928
55	GEMEINDEN/GV.	174	446	1 328	525	191	664	545	59	-	-	-
56	ZWECKVERBAENDE	-	4	-	2	-	-	1	-	-	-	-
57	LAUFENDE RECHNUNG	178	523	1 356	500	196	629	546	75	396	77	860
58	STAAT	46	108	138	31	61	24	71	18	396	77	860
59	GEMEINDEN/GV.	158	419	1 276	485	180	627	507	58	-	-	-
60	ZWECKVERBAENDE	-	4	-	2	-	-	-	-	-	-	-
61	KAPITALRECHNUNG	13	27	49	40	11	35	40	1	8	1	68
62	STAAT	1	2	3	3	-	1	7	-	8	1	68
63	GEMEINDEN/GV.	16	28	52	40	11	36	38	1	-	-	-
64	ZWECKVERBAENDE	-	-	-	-	-	-	1	-	-	-	-
65	././ ZABL. VON ANDERER EBENE	12	38	58	18	8	18	23	2	13	5	17
66	STAAT	9	12	34	15	23	11	11	2	13	5	17
67	GEMEINDEN/GV.	34	35	88	23	30	32	48	1	-	-	-
68	ZWECKVERBAENDE	-	1	-	2	-	-	1	-	-	-	-
69	NETTOAUSGABEN	178	512	1 347	522	199	646	563	74	391	73	911
70	STAAT	38	98	107	19	38	15	67	16	391	73	911
71	GEMEINDEN/GV.	140	412	1 240	503	161	631	496	58	-	-	-
72	ZWECKVERBAENDE	-	3	-	-	-	-	1	-	-	-	-
73	UNMITTELBARE EINKÜNFEN	33	83	241	103	32	117	86	10	21	7	57
74	STAAT	2	14	25	-	6	6	8	4	21	7	57
75	GEMEINDEN/GV.	31	64	217	103	26	111	77	7	-	-	-
76	ZWECKVERBAENDE	-	5	-	-	-	-	1	-	-	-	-
77	DARUNTER GEBUEHREN, ENTGELTE	18	39	122	72	8	57	26	4	7	1	36
78	STAAT	-	-	-	-	-	-	-	2	7	1	36
79	GEMEINDEN/GV.	18	34	122	72	8	57	26	2	-	-	-
80	ZWECKVERBAENDE	-	5	-	-	-	-	-	-	-	-	-

8 AUSGABEN UND EINNAHMEN DER OEFFENTLICHEN HAUSHALTE NACH ARTEN UND AUFGABENBEREICHEN

MILL. DM

LFD NR.	ART DER AUSGABEN / EINNAHMEN	SCHLESW. HOLSTEIN	NIEDER-SACHSEN	NORDRH.-WESTFALEN	HESSEN	RHEINLAND-PFALZ	BADEN-WÜRTTBG.	BAYERN	SAARLAND	HAMBURG	BREMEN	BERLIN (WEST)
		1	2	3	4	5	6	7	8	9	10	11
1031 SOZIALE LEISTUNGEN F.FOLGEN V.KRIEG U.POLIT.EREIGNISSEN												
1	PERSONALAUSGABEN	-	6	13	14	3	23	40	1	-	-	2
2	STAAT	-	6	13	14	3	23	40	1	-	-	2
3	GEMEINDEN/GV.	-	-	-	-	-	-	-	-	-	-	-
4	ZWECKVERBAENDE	-	-	-	-	-	-	-	-	-	-	-
5	UNTERH. V. UNBEWEGL. VERMOEGEN	-	-	-	2	-	-	7	-	-	-	-
6	STAAT	-	-	-	2	-	-	7	-	-	-	-
7	GEMEINDEN/GV.	-	-	-	-	-	-	-	-	-	-	-
8	ZWECKVERBAENDE	-	-	-	-	-	-	-	-	-	-	-
9	BEWIRTSCHAFT. D. GRUNDSTUECKE	-	1	2	4	-	-	21	1	-	-	1
10	STAAT	-	1	2	4	-	-	21	1	-	-	1
11	GEMEINDEN/GV.	-	-	-	-	-	-	-	-	-	-	-
12	ZWECKVERBAENDE	-	-	-	-	-	-	-	-	-	-	-
13	UEBRIGER LFD. SACHAUFWAND	4	27	7	66	1	100	87	1	1	-	66
14	STAAT	4	27	7	66	1	100	87	1	1	-	66
15	GEMEINDEN/GV.	-	-	-	-	-	-	-	-	-	-	-
16	ZWECKVERBAENDE	-	-	-	-	-	-	-	-	-	-	-
17	BAUMASSNAHMEN	-	2	5	9	-	-	1	5	-	-	-
18	STAAT	-	2	5	9	-	-	1	5	-	-	-
19	GEMEINDEN/GV.	-	-	-	-	-	-	-	-	-	-	-
20	ZWECKVERBAENDE	-	-	-	-	-	-	-	-	-	-	-
21	ERWERB V. UNBEWEGL. SACHVERM.	-	-	-	-	-	-	-	-	-	-	-
22	STAAT	-	-	-	-	-	-	-	-	-	-	-
23	GEMEINDEN/GV.	-	-	-	-	-	-	-	-	-	-	-
24	ZWECKVERBAENDE	-	-	-	-	-	-	-	-	-	-	-
25	ERWERB V. BEWEGL. SACHVERMOEG.	-	-	-	1	-	3	7	-	-	-	-
26	STAAT	-	-	-	1	-	3	7	-	-	-	-
27	GEMEINDEN/GV.	-	-	-	-	-	-	-	-	-	-	-
28	ZWECKVERBAENDE	-	-	-	-	-	-	-	-	-	-	-
29	ERWERB VON BETEILIGUNGEN	-	-	-	-	-	-	-	-	5	-	-
30	STAAT	-	-	-	-	-	-	-	-	5	-	-
31	GEMEINDEN/GV.	-	-	-	-	-	-	-	-	-	-	-
32	ZWECKVERBAENDE	-	-	-	-	-	-	-	-	-	-	-
33	ZAHLUNGEN AN AND. BEREICHE	35	263	1 085	301	457	258	451	25	78	25	391
34	STAAT	12	83	480	134	404	70	287	21	78	25	391
35	GEMEINDEN/GV.	23	180	605	167	53	188	164	5	-	-	-
36	ZWECKVERBAENDE	-	-	-	-	-	-	-	-	-	-	-
37	UNMITTELBARE AUSGABEN	39	298	1 112	397	462	385	614	33	84	26	460
38	STAAT	16	118	508	230	410	196	450	29	84	26	460
39	GEMEINDEN/GV.	23	180	605	167	53	188	164	5	-	-	-
40	ZWECKVERBAENDE	-	-	-	-	-	-	-	-	-	-	-
41	ZAHLUNGEN AN OEFFTL. BEREICH	49	214	839	200	70	189	66	9	9	7	31
42	STAAT	49	192	687	154	67	125	64	8	9	7	31
43	GEMEINDEN/GV.	-	22	152	47	3	64	3	1	-	-	-
44	ZWECKVERBAENDE	-	-	-	-	-	-	-	-	-	-	-
45	BRUTTOAUSGABEN	89	512	1 952	597	532	574	680	42	94	32	491
46	STAAT	66	310	1 195	383	476	322	514	37	94	32	491
47	GEMEINDEN/GV.	23	202	757	214	56	253	166	5	-	-	-
48	ZWECKVERBAENDE	-	-	-	-	-	-	-	-	-	-	-
49	./.. ZAHL. VON GLEICHER EBENE	14	186	544	93	36	93	90	3	-	-	-
50	STAAT	-	-	-	-	-	-	3	-	-	-	-
51	GEMEINDEN/GV.	-	-	31	1	1	1	1	-	-	-	-
52	ZWECKVERBAENDE	-	-	-	-	-	-	-	-	-	-	-
53	BEREINIGTE AUSGABEN	75	327	1 408	504	496	481	590	38	94	32	491
54	STAAT	66	310	1 195	383	476	322	511	37	94	32	491
55	GEMEINDEN/GV.	23	202	726	212	55	252	166	5	-	-	-
56	ZWECKVERBAENDE	-	-	-	-	-	-	-	-	-	-	-
57	LAUFENDE RECHNUNG	74	316	1 349	476	495	453	580	33	88	32	481
58	STAAT	64	300	1 159	373	476	318	501	31	88	32	481
59	GEMEINDEN/GV.	23	198	698	196	55	228	166	5	-	-	-
60	ZWECKVERBAENDE	-	-	-	-	-	-	-	-	-	-	-
61	KAPITALRECHNUNG	2	10	58	27	1	27	10	6	5	-	10
62	STAAT	2	10	36	11	1	4	10	6	5	-	10
63	GEMEINDEN/GV.	-	4	28	17	-	24	-	-	-	-	-
64	ZWECKVERBAENDE	-	-	-	-	-	-	-	-	-	-	-
65	./.. ZAHL. VON ANDERER EBENE	6	91	714	165	399	15	150	10	40	12	315
66	STAAT	5	117	809	161	399	12	150	10	40	12	315
67	GEMEINDEN/GV.	14	160	418	96	36	95	87	3	-	-	-
68	ZWECKVERBAENDE	-	-	-	-	-	-	-	-	-	-	-
69	NETTOAUSGABEN	69	236	694	339	97	466	439	28	53	20	176
70	STAAT	60	193	385	223	78	309	360	26	53	20	176
71	GEMEINDEN/GV.	9	42	309	116	19	157	79	2	-	-	-
72	ZWECKVERBAENDE	-	-	-	-	-	-	-	-	-	-	-
73	UNMITTELBARE EINNAHMEN	6	44	267	100	26	136	89	3	5	6	7
74	STAAT	1	9	7	5	10	26	36	2	5	6	7
75	GEMEINDEN/GV.	5	35	260	96	17	110	52	1	-	-	-
76	ZWECKVERBAENDE	-	-	-	-	-	-	-	-	-	-	-
77	DARUNTER GEBUEHREN, ENTGELTE	-	-	-	-	1	25	31	-	-	-	-
78	STAAT	-	-	-	-	1	25	31	-	-	-	-
79	GEMEINDEN/GV.	-	-	-	-	-	-	-	-	-	-	-
80	ZWECKVERBAENDE	-	-	-	-	-	-	-	-	-	-	-

8 AUSGABEN UND EINNAHMEN DER OEFFENTLICHEN HAUSHALTE NACH ARTEN UND AUFGABENBEREICHEN

MILL. DM

LFD NR.	ART DER AUSGABEN / EINNAHMEN	SCHLESW. HOLSTEIN	NIEDER-SACHSEN	NORDRH.-WEST-FALEN	HESSEN	RHEIN-LAND-PFALZ	BADEN-WTTBG.	BAYERN	SAARLAND	HAMBURG	BREMEN	BERLIN (WEST)
		1	2	3	4	5	6	7	8	9	10	11
1032 <u>GESUNDHEIT, SPORT UND ERHOLUNG</u>												
1	PERSONALAUSGABEN	792	2 502	4 032	1 979	880	3 537	4 380	296	793	338	1 189
2	STAAT	138	269	30	38	119	431	219	49	793	338	1 189
3	GEMEINDEN/GV.	610	2 190	3 799	1 919	760	3 099	3 610	246	-	-	-
4	ZWECKVERBAENDE	43	44	203	23	1	7	552	-	-	-	-
5	UNTERH. V. UNBEWEGL. VERMOEGEN	17	67	186	86	29	150	108	8	18	4	83
6	STAAT	-	-	-	2	-	-	2	-	18	4	83
7	GEMEINDEN/GV.	17	67	184	83	28	149	104	8	-	-	-
8	ZWECKVERBAENDE	-	-	1	2	1	1	1	-	-	-	-
9	BEWIRTSCHAFT. D. GRUNDSTUECKE	26	92	246	85	44	121	60	11	8	3	45
10	STAAT	-	2	3	2	2	-	5	1	8	3	45
11	GEMEINDEN/GV.	25	89	242	78	41	120	54	10	-	-	-
12	ZWECKVERBAENDE	-	1	1	5	-	1	1	-	-	-	-
13	UEBRIGER LFD. SACHAUFWAND	340	1 075	1 559	929	371	1 706	2 264	115	341	177	549
14	STAAT	47	160	31	30	35	144	105	17	341	177	549
15	GEMEINDEN/GV.	269	894	1 428	891	335	1 557	1 854	98	-	-	-
16	ZWECKVERBAENDE	25	21	100	8	-	4	305	-	-	-	-
17	BAUMASSNAHMEN	253	355	489	391	179	852	1 182	30	32	48	155
18	STAAT	22	32	1	9	4	36	33	2	32	48	155
19	GEMEINDEN/GV.	230	318	478	374	174	815	987	28	-	-	-
20	ZWECKVERBAENDE	1	5	10	8	1	1	163	-	-	-	-
21	ERWERB V. UNBEWEGL. SACHVERM.	20	13	35	7	7	26	75	-	8	4	46
22	STAAT	10	-	-	-	-	-	-	-	8	4	46
23	GEMEINDEN/GV.	10	13	34	7	6	26	70	-	-	-	-
24	ZWECKVERBAENDE	-	-	1	-	-	-	5	-	-	-	-
25	ERWERB V. BEWEGL. SACHVERMOEG.	46	143	183	73	45	221	342	6	51	15	58
26	STAAT	5	15	9	7	12	52	25	3	51	15	58
27	GEMEINDEN/GV.	39	125	165	65	34	168	218	3	-	-	-
28	ZWECKVERBAENDE	3	3	9	1	-	1	99	-	-	-	-
29	ERWERB VON BETEILIGUNGEN	-	1	4	1	1	12	6	-	-	-	1
30	STAAT	-	-	-	-	-	-	2	-	-	-	1
31	GEMEINDEN/GV.	-	1	4	1	1	11	4	-	-	-	-
32	ZWECKVERBAENDE	-	-	-	-	-	-	1	-	-	-	-
33	ZAHLUNGEN AN AND. BEREICHE	117	304	1 089	280	228	536	740	59	51	51	289
34	STAAT	50	201	883	179	184	360	531	50	51	51	289
35	GEMEINDEN/GV.	67	102	206	101	44	176	208	9	-	-	-
36	ZWECKVERBAENDE	-	-	-	-	-	-	-	-	-	-	-
37	UNMITTELBARE AUSGABEN	1 612	4 552	7 823	3 833	1 782	7 161	9 158	525	1 302	640	2 413
38	STAAT	273	679	958	268	355	1 024	922	121	1 302	640	2 413
39	GEMEINDEN/GV.	1 267	3 799	6 541	3 519	1 423	6 122	7 111	403	-	-	-
40	ZWECKVERBAENDE	72	74	325	46	3	15	1 125	-	-	-	-
41	ZAHLUNGEN AN OEFFTL. BEREICH	248	503	481	396	215	828	1 974	61	74	22	144
42	STAAT	136	219	316	216	183	539	1 114	33	74	22	144
43	GEMEINDEN/GV.	112	281	164	180	31	288	845	28	-	-	-
44	ZWECKVERBAENDE	-	3	2	1	-	-	15	-	-	-	-
45	BRUTTOAUSGABEN	1 860	5 054	8 304	4 229	1 997	7 988	11 132	586	1 375	662	2 558
46	STAAT	409	897	1 273	483	539	1 563	2 036	154	1 375	662	2 558
47	GEMEINDEN/GV.	1 379	4 080	6 704	3 699	1 455	6 410	7 957	431	-	-	-
48	ZWECKVERBAENDE	72	76	326	47	4	16	1 140	-	-	-	-
49	./. ZAHL. VON GLEICHER EBENE	276	498	529	419	171	725	1 885	53	75	31	149
50	STAAT	36	22	-	-	5	26	17	4	75	31	149
51	GEMEINDEN/GV.	17	158	110	54	25	198	289	7	-	-	-
52	ZWECKVERBAENDE	1	1	1	-	-	-	45	-	-	-	-
53	BEREINIGTE AUSGABEN	1 584	4 556	7 775	3 810	1 827	7 264	9 247	533	1 301	630	2 408
54	STAAT	373	876	1 273	483	534	1 536	2 019	151	1 301	630	2 408
55	GEMEINDEN/GV.	1 362	3 922	6 594	3 645	1 430	6 212	7 667	424	-	-	-
56	ZWECKVERBAENDE	71	75	325	47	4	15	1 095	-	-	-	-
57	LAUFENDE RECHNUNG	1 223	3 838	6 212	3 151	1 463	5 753	7 043	436	1 171	544	1 917
58	STAAT	204	495	220	130	296	737	519	84	1 171	544	1 917
59	GEMEINDEN/GV.	969	3 304	5 779	3 054	1 200	5 066	5 754	369	-	-	-
60	ZWECKVERBAENDE	68	66	305	38	3	13	835	-	-	-	-
61	KAPITALRECHNUNG	361	718	1 562	659	364	1 511	2 205	97	130	86	492
62	STAAT	169	381	1 053	354	238	800	1 499	67	130	86	492
63	GEMEINDEN/GV.	393	618	815	591	231	1 146	1 914	54	-	-	-
64	ZWECKVERBAENDE	3	9	20	9	1	2	260	-	-	-	-
65	./. ZAHL. VON ANDERER EBENE	24	48	57	26	15	24	58	11	4	1	16
66	STAAT	56	136	25	130	4	10	589	22	4	1	16
67	GEMEINDEN/GV.	186	218	421	237	149	511	883	30	-	-	-
68	ZWECKVERBAENDE	3	11	28	25	2	3	119	-	-	-	-
69	NETTOAUSGABEN	1 560	4 508	7 718	3 784	1 812	7 240	9 189	522	1 297	629	2 392
70	STAAT	317	740	1 248	353	530	1 526	1 430	128	1 297	629	2 392
71	GEMEINDEN/GV.	1 176	3 704	6 173	3 408	1 281	5 701	6 784	394	-	-	-
72	ZWECKVERBAENDE	68	65	297	22	1	12	976	-	-	-	-
73	UNMITTELBARE EINNAHMEN	1 044	3 256	4 628	2 545	1 126	4 841	6 281	334	1 062	520	1 347
74	STAAT	178	358	50	8	102	422	148	35	1 062	520	1 347
75	GEMEINDEN/GV.	789	2 834	4 259	2 511	1 023	4 408	5 275	298	-	-	-
76	ZWECKVERBAENDE	78	64	320	25	1	11	858	-	-	-	-
77	DARUNTER GEBUEHREN, ENTGELTE	947	2 987	4 155	2 330	1 033	4 302	5 702	305	963	477	1 222
78	STAAT	171	335	37	6	94	387	132	34	963	477	1 222
79	GEMEINDEN/GV.	707	2 593	3 821	2 301	938	3 905	4 789	271	-	-	-
80	ZWECKVERBAENDE	68	59	297	22	1	10	781	-	-	-	-

8 AUSGABEN UND EINKÜNFEN DER ÖFFENTLICHEN HAUSHALTE NACH ARTEN UND AUFGABENBEREICHEN

MILL. DM

LFD NR.	ART DER AUSGABEN / EINKÜNFEN	SCHLESW. HOLSTEIN	NIEDER-SACHSEN	NORDRH.-WESTFALEN	HESSEN	RHEINLAND-PFALZ	BADEN-WÜRTTBG.	BAYERN	SAARLAND	HAMBURG	BREMEN	BERLIN (WEST)
		1	2	3	4	5	6	7	8	9	10	11
1033 KRANKENHAUSEN												
1	PERSONALAUSGABEN	641	2 015	2 725	1 604	677	2 958	3 817	207	660	299	850
2	STAAT	136	230	-	-	61	297	72	24	660	299	850
3	GEMEINDEN/GV.	462	1 746	2 526	1 593	616	2 657	3 196	184	-	-	-
4	ZWECKVERBAENDE	43	40	199	12	-	5	549	-	-	-	-
5	UNTERH. V. UNBEW. VERMOEGEN	-	-	4	1	-	-	1	-	-	-	-
6	STAAT	-	-	-	-	-	-	-	-	-	-	-
7	GEMEINDEN/GV.	-	-	4	1	-	-	1	-	-	-	-
8	ZWECKVERBAENDE	-	-	-	-	-	-	-	-	-	-	-
9	BEWIRTSCHAFT. D. GRUNDSTUECKE	-	-	2	1	-	1	1	-	-	-	-
10	STAAT	-	-	-	-	-	-	-	-	-	-	-
11	GEMEINDEN/GV.	-	-	2	1	-	1	1	-	-	-	-
12	ZWECKVERBAENDE	-	-	-	-	-	-	-	-	-	-	-
13	UEBRIGER LFD. SACHAUFWAND	305	978	1 326	775	335	1 525	2 035	93	316	158	423
14	STAAT	39	129	-	-	23	104	51	9	316	158	423
15	GEMEINDEN/GV.	242	830	1 227	770	312	1 418	1 682	83	-	-	-
16	ZWECKVERBAENDE	25	19	98	5	-	3	302	-	-	-	-
17	BAUMASSNAHMEN	190	214	177	161	56	382	731	10	9	35	96
18	STAAT	22	32	-	-	2	28	26	1	9	35	96
19	GEMEINDEN/GV.	166	178	170	158	55	354	557	9	-	-	-
20	ZWECKVERBAENDE	1	4	7	4	-	1	148	-	-	-	-
21	ERWERB V. UNBEW. SACHVERM.	7	1	3	3	3	3	17	-	-	4	-
22	STAAT	-	-	-	-	-	-	-	-	-	4	-
23	GEMEINDEN/GV.	7	1	2	3	3	3	13	-	-	-	-
24	ZWECKVERBAENDE	-	-	-	-	-	-	4	-	-	-	-
25	ERWERB V. BEW. SACHVERMOEG.	40	115	134	51	29	157	302	3	47	13	46
26	STAAT	4	8	-	-	2	15	8	1	47	13	46
27	GEMEINDEN/GV.	33	104	125	51	27	141	196	2	-	-	-
28	ZWECKVERBAENDE	3	3	9	-	-	-	99	-	-	-	-
29	ERWERB VON BETEILIGUNGEN	-	1	2	1	-	4	5	-	-	-	1
30	STAAT	-	-	-	-	-	-	-	-	-	-	1
31	GEMEINDEN/GV.	-	1	2	1	-	4	4	-	-	-	-
32	ZWECKVERBAENDE	-	-	-	-	-	-	1	-	-	-	-
33	ZAHLUNGEN AN AND. BEREICHE	38	178	812	165	153	172	407	49	26	26	201
34	STAAT	20	170	807	144	153	163	401	49	26	26	201
35	GEMEINDEN/GV.	18	7	5	21	1	9	7	-	-	-	-
36	ZWECKVERBAENDE	-	-	-	-	-	-	-	-	-	-	-
37	UNMITTELBARE AUSGABEN	1 221	3 502	5 184	2 763	1 254	5 202	7 316	362	1 058	534	1 616
38	STAAT	220	569	807	144	241	607	558	84	1 058	534	1 616
39	GEMEINDEN/GV.	929	2 867	4 062	2 598	1 013	4 586	5 657	279	-	-	-
40	ZWECKVERBAENDE	72	66	315	21	-	9	1 102	-	-	-	-
41	ZAHLUNGEN AN ÖFFTL. BEREICH	221	438	381	349	140	743	1 747	61	72	21	144
42	STAAT	119	187	243	194	128	466	916	33	72	21	144
43	GEMEINDEN/GV.	102	251	138	155	12	277	817	27	-	-	-
44	ZWECKVERBAENDE	-	-	-	-	-	-	13	-	-	-	-
45	BRUTTOAUSGABEN	1 442	3 940	5 565	3 111	1 394	5 945	9 063	423	1 130	555	1 760
46	STAAT	340	756	1 050	338	368	1 073	1 474	117	1 130	555	1 760
47	GEMEINDEN/GV.	1 030	3 119	4 200	2 752	1 026	4 863	6 474	306	-	-	-
48	ZWECKVERBAENDE	72	66	315	21	-	9	1 115	-	-	-	-
49	./. ZAHL. VON GLEICHER EBENE	254	445	392	362	123	632	1 725	48	75	31	149
50	STAAT	36	22	-	-	5	26	17	4	75	31	149
51	GEMEINDEN/GV.	7	130	84	36	9	191	271	6	-	-	-
52	ZWECKVERBAENDE	1	1	1	-	-	-	45	-	-	-	-
53	BEREINIGTE AUSGABEN	1 188	3 495	5 173	2 750	1 271	5 313	7 338	375	1 056	524	1 611
54	STAAT	303	734	1 050	338	363	1 047	1 457	113	1 056	524	1 611
55	GEMEINDEN/GV.	1 023	2 989	4 117	2 717	1 016	4 672	6 204	299	-	-	-
56	ZWECKVERBAENDE	70	64	314	21	-	9	1 070	-	-	-	-
57	LAUFENDE RECHNUNG	940	3 014	4 025	2 375	1 101	4 474	5 912	301	974	458	1 277
58	STAAT	177	397	66	31	195	422	238	50	974	458	1 277
59	GEMEINDEN/GV.	712	2 577	3 735	2 373	931	4 088	4 877	268	-	-	-
60	ZWECKVERBAENDE	68	58	298	17	-	8	827	-	-	-	-
61	KAPITALRECHNUNG	248	480	1 148	375	170	839	1 426	74	82	65	335
62	STAAT	127	337	984	307	168	624	1 219	64	82	65	335
63	GEMEINDEN/GV.	312	411	382	343	85	584	1 327	32	-	-	-
64	ZWECKVERBAENDE	3	6	16	4	-	1	244	-	-	-	-
65	./. ZAHL. VON ANDERER EBENE	-	-	-	-	-	1	4	-	-	-	-
66	STAAT	46	125	24	116	-	-	569	21	-	-	-
67	GEMEINDEN/GV.	160	162	270	205	109	415	727	17	-	-	-
68	ZWECKVERBAENDE	3	5	14	4	-	1	101	-	-	-	-
69	NETTOAUSGABEN	1 188	3 495	5 173	2 750	1 271	5 312	7 334	375	1 056	524	1 611
70	STAAT	257	609	1 026	222	363	1 047	889	93	1 056	524	1 611
71	GEMEINDEN/GV.	864	2 827	3 847	2 511	907	4 257	5 476	282	-	-	-
72	ZWECKVERBAENDE	67	59	300	17	-	8	970	-	-	-	-
73	UNMITTELBARE EINKÜNFEN	984	3 063	4 224	2 432	1 057	4 565	5 952	311	1 044	482	1 291
74	STAAT	174	336	4	-	91	411	125	30	1 044	482	1 291
75	GEMEINDEN/GV.	732	2 667	3 903	2 415	966	4 146	4 973	281	-	-	-
76	ZWECKVERBAENDE	78	61	316	17	-	8	854	-	-	-	-
77	DARUNTER GEBUEHREN, ENTGELTE	904	2 842	3 907	2 266	993	4 143	5 521	291	953	454	1 197
78	STAAT	169	314	-	-	86	377	112	29	953	454	1 197
79	GEMEINDEN/GV.	667	2 471	3 612	2 249	907	3 758	4 631	262	-	-	-
80	ZWECKVERBAENDE	68	57	295	17	-	7	779	-	-	-	-

8 AUSGABEN UND EINNAHMEN DER OEFFENTLICHEN HAUSHALTE NACH ARTEN UND AUFGABENBEREICHEN

MILL. DM												
LFD NR.	ART DER AUSGABEN / EINNAHMEN	SCHLESW. HOLSTEIN	NIEDER-SACHSEN	NORDRH.-WESTFALEN	HESSEN	RHEIN-LAND-PFALZ	BADEN-WÜRTTBG.	BAYERN	SAARLAND	HAMBURG	BREMEN	BERLIN (WEST)
		1	2	3	4	5	6	7	8	9	10	11
1034 SPORT UND ERHOLUNG												
1	PERSONALAUSGABEN	94	301	949	261	134	382	330	63	39	12	194
2	STAAT	-	-	-	-	-	-	-	-	39	12	194
3	GEMEINDEN/GV.	94	299	946	254	133	379	327	62	-	-	-
4	ZWECKVERBAENDE	-	2	3	8	1	2	3	-	-	-	-
5	UNTERH. V. UNBEWEGL. VERMOEGEN	17	66	177	83	29	149	104	8	17	4	83
6	STAAT	-	-	-	-	-	-	-	-	17	4	83
7	GEMEINDEN/GV.	17	65	176	82	28	148	103	8	-	-	-
8	ZWECKVERBAENDE	-	-	1	2	1	1	1	-	-	-	-
9	BEWIRTSCHAFT. D. GRUNDSTUECKE	24	87	232	80	41	118	52	10	5	3	37
10	STAAT	-	-	-	-	-	-	-	-	5	3	37
11	GEMEINDEN/GV.	24	86	231	75	41	117	52	10	-	-	-
12	ZWECKVERBAENDE	-	1	1	5	-	1	-	-	-	-	-
13	UEBRIGER LFD. SACHAUFWAND	17	51	158	110	21	126	155	16	11	4	34
14	STAAT	-	1	2	-	-	-	1	1	11	4	34
15	GEMEINDEN/GV.	17	49	155	108	21	124	152	15	-	-	-
16	ZWECKVERBAENDE	-	2	1	2	-	2	3	-	-	-	-
17	BAUMASSNAHMEN	64	138	306	219	120	460	443	19	21	12	50
18	STAAT	-	-	-	-	-	-	-	-	21	12	50
19	GEMEINDEN/GV.	64	137	304	215	120	459	428	19	-	-	-
20	ZWECKVERBAENDE	-	-	3	4	1	1	15	-	-	-	-
21	ERWERB V. UNBEWEGL. SACHVERM.	3	12	33	4	4	23	58	-	8	-	46
22	STAAT	-	-	-	-	-	-	-	-	8	-	46
23	GEMEINDEN/GV.	3	12	32	4	4	23	57	-	-	-	-
24	ZWECKVERBAENDE	-	-	1	-	-	-	1	-	-	-	-
25	ERWERB V. BEWEGL. SACHVERMOEG.	5	15	29	12	6	26	22	1	1	-	5
26	STAAT	-	-	-	-	-	-	-	-	1	-	5
27	GEMEINDEN/GV.	5	15	29	12	6	26	22	1	-	-	-
28	ZWECKVERBAENDE	-	-	-	-	-	-	-	-	-	-	-
29	ERWERB VON BETEILIGUNGEN	-	-	3	-	1	8	-	-	-	-	-
30	STAAT	-	-	-	-	-	-	-	-	-	-	-
31	GEMEINDEN/GV.	-	-	3	-	1	8	-	-	-	-	-
32	ZWECKVERBAENDE	-	-	-	-	-	-	-	-	-	-	-
33	ZAHLUNGEN AN AND. BEREICHE	53	115	206	66	60	254	278	10	19	23	61
34	STAAT	13	30	37	12	27	125	86	1	19	23	61
35	GEMEINDEN/GV.	40	85	169	54	32	129	192	9	-	-	-
36	ZWECKVERBAENDE	-	-	-	-	-	-	-	-	-	-	-
37	UNMITTELBARE AUSGABEN	276	785	2 093	836	416	1 545	1 443	127	121	57	509
38	STAAT	13	31	39	12	27	125	87	2	121	57	509
39	GEMEINDEN/GV.	263	748	2 043	803	386	1 414	1 333	124	-	-	-
40	ZWECKVERBAENDE	-	5	10	21	3	6	23	-	-	-	-
41	ZAHLUNGEN AN OEFFTL. BEREICH	17	48	43	33	43	64	121	1	-	1	-
42	STAAT	9	21	26	12	25	54	91	-	-	1	-
43	GEMEINDEN/GV.	8	25	16	20	18	9	28	1	-	-	-
44	ZWECKVERBAENDE	-	3	1	1	-	-	2	-	-	-	-
45	BRUTTOAUSGABEN	294	833	2 136	869	459	1 609	1 564	127	121	58	509
46	STAAT	23	52	65	25	52	180	178	2	121	58	509
47	GEMEINDEN/GV.	271	774	2 059	823	404	1 423	1 361	124	-	-	-
48	ZWECKVERBAENDE	-	8	11	21	3	6	25	-	-	-	-
49	./.. ZAHL. VON GLEICHER EBENE	20	44	107	48	39	76	133	5	-	-	-
50	STAAT	-	-	-	-	-	-	-	-	-	-	-
51	GEMEINDEN/GV.	8	25	7	17	15	5	18	1	-	-	-
52	ZWECKVERBAENDE	-	-	-	-	-	-	-	-	-	-	-
53	BEREINIGTE AUSGABEN	274	789	2 029	821	421	1 533	1 431	123	121	58	509
54	STAAT	23	52	65	25	52	180	178	2	121	58	509
55	GEMEINDEN/GV.	262	749	2 053	806	389	1 418	1 343	123	-	-	-
56	ZWECKVERBAENDE	-	8	11	21	3	6	25	-	-	-	-
57	LAUFENDE RECHNUNG	193	574	1 664	570	271	923	798	102	78	42	376
58	STAAT	12	21	33	6	26	61	40	1	78	42	376
59	GEMEINDEN/GV.	182	552	1 636	563	245	861	760	101	-	-	-
60	ZWECKVERBAENDE	-	5	7	17	2	5	8	-	-	-	-
61	KAPITALRECHNUNG	81	215	364	251	150	610	632	20	43	16	133
62	STAAT	11	31	33	19	27	119	138	1	43	16	133
63	GEMEINDEN/GV.	80	197	416	243	144	557	583	23	-	-	-
64	ZWECKVERBAENDE	-	3	4	4	1	1	17	-	-	-	-
65	./.. ZAHL. VON ANDERER EBENE	21	43	51	13	10	15	50	10	1	-	11
66	STAAT	9	7	-	6	-	4	17	-	1	-	11
67	GEMEINDEN/GV.	24	51	137	23	32	80	129	13	-	-	-
68	ZWECKVERBAENDE	-	5	14	16	2	2	19	-	-	-	-
69	NETTOAUSGABEN	253	746	1 978	807	410	1 518	1 381	113	120	58	498
70	STAAT	14	45	65	19	52	176	160	2	120	58	498
71	GEMEINDEN/GV.	238	698	1 916	783	357	1 338	1 215	111	-	-	-
72	ZWECKVERBAENDE	-	3	3-	5	1	4	6	-	-	-	-
73	UNMITTELBARE EINNAHMEN	34	108	266	94	55	216	237	17	7	13	42
74	STAAT	-	-	1	-	-	-	-	-	7	13	42
75	GEMEINDEN/GV.	34	106	261	87	54	213	233	17	-	-	-
76	ZWECKVERBAENDE	-	2	3	7	1	3	4	-	-	-	-
77	DARUNTER GEBUEHREN, ENTGELTE	21	64	129	52	29	108	110	9	2	1	16
78	STAAT	-	-	-	-	-	-	-	-	2	1	16
79	GEMEINDEN/GV.	21	62	127	47	28	106	108	9	-	-	-
80	ZWECKVERBAENDE	-	1	2	5	1	2	2	-	-	-	-

8 AUSGABEN UND EINKÜNFEN DER ÖFFENTLICHEN HAUSHALTE NACH ARTEN UND AUFGABENBEREICHEN

MILL. DM

LFD NR.	ART DER AUSGABEN / EINKÜNFEN	SCHLESW. HOLSTEIN	NIEDER-SACHSEN	NORDRH.-WESTFALEN	HESSEN	RHEINLAND-PFALZ	BADEN-WÜRTTBG.	BAYERN	SAARLAND	HAMBURG	BREMEN	BERLIN (WEST)
		1	2	3	4	5	6	7	8	9	10	11
1035 REINHALTUNG VON LUFT, WASSER, ERDE U.DGL.												
1	PERSONALAUSGABEN	1	8	23	25	-	35	17	-	22	1	-
2	STAAT	1	8	23	25	-	35	17	-	22	1	-
3	GEMEINDEN/GV.	-	-	-	-	-	-	-	-	-	-	-
4	ZWECKVERBAENDE	-	-	-	-	-	-	-	-	-	-	-
5	UNTERH. V. UNBEW. VERMOEGEN	-	-	-	1	-	-	-	-	-	-	-
6	STAAT	-	-	-	1	-	-	-	-	-	-	-
7	GEMEINDEN/GV.	-	-	-	-	-	-	-	-	-	-	-
8	ZWECKVERBAENDE	-	-	-	-	-	-	-	-	-	-	-
9	BEWIRTSCHAFT. D. GRUNDSTUECKE	-	1	2	1	-	-	-	-	1	-	-
10	STAAT	-	1	2	1	-	-	-	-	1	-	-
11	GEMEINDEN/GV.	-	-	-	-	-	-	-	-	-	-	-
12	ZWECKVERBAENDE	-	-	-	-	-	-	-	-	-	-	-
13	UEBRIGER LFD. SACHAUFWAND	6	8	18	19	4	26	36	1	7	5	54
14	STAAT	6	8	18	19	4	26	36	1	7	5	54
15	GEMEINDEN/GV.	-	-	-	-	-	-	-	-	-	-	-
16	ZWECKVERBAENDE	-	-	-	-	-	-	-	-	-	-	-
17	BAUMASSNAHMEN	-	-	-	2	-	-	-	-	2	-	1
18	STAAT	-	-	-	2	-	-	-	-	2	-	1
19	GEMEINDEN/GV.	-	-	-	-	-	-	-	-	-	-	-
20	ZWECKVERBAENDE	-	-	-	-	-	-	-	-	-	-	-
21	ERWERB V. UNBEW. SACHVERM.	10	-	-	-	-	-	-	-	-	-	-
22	STAAT	10	-	-	-	-	-	-	-	-	-	-
23	GEMEINDEN/GV.	-	-	-	-	-	-	-	-	-	-	-
24	ZWECKVERBAENDE	-	-	-	-	-	-	-	-	-	-	-
25	ERWERB V. BEW. SACHVERMOEG.	1	3	9	6	7	31	10	1	2	1	3
26	STAAT	1	3	9	6	7	31	10	1	2	1	3
27	GEMEINDEN/GV.	-	-	-	-	-	-	-	-	-	-	-
28	ZWECKVERBAENDE	-	-	-	-	-	-	-	-	-	-	-
29	ERWERB VON BETEILIGUNGEN	-	-	-	-	-	-	1	-	-	-	-
30	STAAT	-	-	-	-	-	-	1	-	-	-	-
31	GEMEINDEN/GV.	-	-	-	-	-	-	-	-	-	-	-
32	ZWECKVERBAENDE	-	-	-	-	-	-	-	-	-	-	-
33	ZAHLUNGEN AN AND. BEREICHE	14	-	12	1	1	56	33	-	1	1	4
34	STAAT	14	-	12	1	1	56	33	-	1	1	4
35	GEMEINDEN/GV.	-	-	-	-	-	-	-	-	-	-	-
36	ZWECKVERBAENDE	-	-	-	-	-	-	-	-	-	-	-
37	UNMITTELBARE AUSGABEN	33	20	64	55	12	148	97	3	35	8	63
38	STAAT	33	20	64	55	12	148	97	3	35	8	63
39	GEMEINDEN/GV.	-	-	-	-	-	-	-	-	-	-	-
40	ZWECKVERBAENDE	-	-	-	-	-	-	-	-	-	-	-
41	ZAHLUNGEN AN ÖFFTL. BEREICH	7	8	-	2	30	2	83	-	1	1	-
42	STAAT	7	8	-	2	30	2	83	-	1	1	-
43	GEMEINDEN/GV.	-	-	-	-	-	-	-	-	-	-	-
44	ZWECKVERBAENDE	-	-	-	-	-	-	-	-	-	-	-
45	BRUTTOAUSGABEN	39	28	64	57	43	150	181	3	36	9	63
46	STAAT	39	28	64	57	43	150	181	3	36	9	63
47	GEMEINDEN/GV.	-	-	-	-	-	-	-	-	-	-	-
48	ZWECKVERBAENDE	-	-	-	-	-	-	-	-	-	-	-
49	./ . ZAH. VON GLEICHER EBENE	-	-	-	-	-	-	-	-	-	-	-
50	STAAT	-	-	-	-	-	-	-	-	-	-	-
51	GEMEINDEN/GV.	-	-	-	-	-	-	-	-	-	-	-
52	ZWECKVERBAENDE	-	-	-	-	-	-	-	-	-	-	-
53	BEREINIGTE AUSGABEN	39	28	64	57	43	150	181	3	36	9	63
54	STAAT	39	28	64	57	43	150	181	3	36	9	63
55	GEMEINDEN/GV.	-	-	-	-	-	-	-	-	-	-	-
56	ZWECKVERBAENDE	-	-	-	-	-	-	-	-	-	-	-
57	LAUFENDE RECHNUNG	9	18	51	45	4	117	53	1	33	6	56
58	STAAT	9	18	51	45	4	117	53	1	33	6	56
59	GEMEINDEN/GV.	-	-	-	-	-	-	-	-	-	-	-
60	ZWECKVERBAENDE	-	-	-	-	-	-	-	-	-	-	-
61	KAPITALRECHNUNG	30	9	13	12	38	33	127	2	4	3	7
62	STAAT	30	9	13	12	38	33	127	2	4	3	7
63	GEMEINDEN/GV.	-	-	-	-	-	-	-	-	-	-	-
64	ZWECKVERBAENDE	-	-	-	-	-	-	-	-	-	-	-
65	./ . ZAH. VON ANDERER EBENE	1	-	1	4	2	2	3	-	1	-	2
66	STAAT	1	-	1	4	2	2	3	-	1	-	2
67	GEMEINDEN/GV.	-	-	-	-	-	-	-	-	-	-	-
68	ZWECKVERBAENDE	-	-	-	-	-	-	-	-	-	-	-
69	NETTOAUSGABEN	38	27	63	54	41	148	178	3	35	9	61
70	STAAT	38	27	63	54	41	148	178	3	35	9	61
71	GEMEINDEN/GV.	-	-	-	-	-	-	-	-	-	-	-
72	ZWECKVERBAENDE	-	-	-	-	-	-	-	-	-	-	-
73	UNMITTELBARE EINKÜNFEN	2	5	32	2	-	4	5	-	4	1	2
74	STAAT	2	5	32	2	-	4	5	-	4	1	2
75	GEMEINDEN/GV.	-	-	-	-	-	-	-	-	-	-	-
76	ZWECKVERBAENDE	-	-	-	-	-	-	-	-	-	-	-
77	DARUNTER GEBUEHREN, ENTGELTE	2	4	32	2	-	3	4	-	4	-	1
78	STAAT	2	4	32	2	-	3	4	-	4	-	1
79	GEMEINDEN/GV.	-	-	-	-	-	-	-	-	-	-	-
80	ZWECKVERBAENDE	-	-	-	-	-	-	-	-	-	-	-

8 AUSGABEN UND EINNAHMEN DER OEFFENTLICHEN HAUSHALTE NACH ARTEN UND AUFGABENBEREICHEN

MILL. DM

LFD NR.	ART DER AUSGABEN / EINNAHMEN	SCHLESW. HOLSTEIN	NIEDER-SACHSEN	NORDRH.-WESTFALEN	HESSSEN	RHEINLAND-PFALZ	BADEN-WÜRTTBG.	BAYERN	SAARLAND	HAMBURG	BREMEN	BERLIN (WEST)
		1	2	3	4	5	6	7	8	9	10	11
1036 WOHNUNGSW., RAUMORDNUNG, KOMMUNALE GEMEINSCHAFTSD.												
1	PERSONALAUSGABEN	267	959	2 531	830	347	1 472	1 306	154	336	135	111
2	STAAT	44	182	24	108	109	184	217	25	336	135	111
3	GEMEINDEN/GV.	212	764	2 360	681	235	1 251	1 026	110	-	-	-
4	ZWECKVERBAENDE	11	13	147	41	3	38	63	19	-	-	-
5	UNTERH. V. UNBEWEGL. VERMOEGEN	41	154	555	130	45	217	212	23	39	47	185
6	STAAT	-	-	-	1	-	-	2	-	39	47	185
7	GEMEINDEN/GV.	38	149	353	111	44	206	191	17	-	-	-
8	ZWECKVERBAENDE	3	5	202	18	1	11	19	6	-	-	-
9	BEWIRTSCHAFT. D. GRUNDSTUECKE	75	131	242	147	35	114	68	23	32	4	4
10	STAAT	2	2	1	2	2	-	3	1	32	4	4
11	GEMEINDEN/GV.	64	121	206	119	31	101	57	11	-	-	-
12	ZWECKVERBAENDE	10	9	35	26	2	13	8	11	-	-	-
13	UEBRIGER LFD. SACHAUFWAND	236	571	1 635	731	201	1 070	1 185	141	125	69	166
14	STAAT	5	31	23	21	14	19	21	2	125	69	166
15	GEMEINDEN/GV.	178	531	1 544	651	184	1 010	1 024	62	-	-	-
16	ZWECKVERBAENDE	53	9	68	59	2	41	140	76	-	-	-
17	BAUMASSNAHMEN	339	900	2 268	1 295	286	2 119	2 896	245	172	78	12
18	STAAT	-	-	3	-	1	-	12	-	172	78	12
19	GEMEINDEN/GV.	320	855	2 072	1 057	274	2 021	2 345	103	-	-	-
20	ZWECKVERBAENDE	19	45	193	238	11	99	539	142	-	-	-
21	ERWERB V. UNBEWEGL. SACHVERM.	20	41	181	41	70	152	245	7	15	-	-
22	STAAT	-	-	-	-	-	-	-	-	15	-	-
23	GEMEINDEN/GV.	20	40	174	40	70	151	235	7	-	-	-
24	ZWECKVERBAENDE	-	-	6	1	-	1	10	-	-	-	-
25	ERWERB V. BEWEGL. SACHVERMOEG.	23	81	173	92	26	123	109	14	15	9	7
26	STAAT	2	3	1	3	3	4	8	-	15	9	7
27	GEMEINDEN/GV.	19	77	165	82	22	115	90	12	-	-	-
28	ZWECKVERBAENDE	1	2	7	8	1	3	11	2	-	-	-
29	ERWERB VON BETEILIGUNGEN	2	4	19	9	11	37	49	-	-	-	56
30	STAAT	-	-	2	-	-	-	-	-	-	-	56
31	GEMEINDEN/GV.	2	4	17	9	11	36	47	-	-	-	-
32	ZWECKVERBAENDE	-	-	-	-	-	1	1	-	-	-	-
33	ZAHLUNGEN AN AND. BEREICHE	172	520	793	850	358	794	1 133	35	252	100	2 073
34	STAAT	102	265	536	626	301	463	775	27	252	100	2 073
35	GEMEINDEN/GV.	70	252	257	219	58	329	353	6	-	-	-
36	ZWECKVERBAENDE	-	3	1	5	-	1	4	3	-	-	-
37	UNMITTELBARE AUSGABEN	1 175	3 361	8 397	4 125	1 378	6 097	7 202	641	986	442	2 614
38	STAAT	155	483	590	761	429	670	1 038	55	986	442	2 614
39	GEMEINDEN/GV.	922	2 793	7 148	2 968	929	5 220	5 369	327	-	-	-
40	ZWECKVERBAENDE	98	85	659	396	20	207	795	259	-	-	-
41	ZAHLUNGEN AN OEFFTL. BEREICH	136	350	1 257	549	145	1 164	664	214	-	-	1
42	STAAT	49	167	738	148	113	745	316	30	-	-	1
43	GEMEINDEN/GV.	76	174	500	369	31	403	290	162	-	-	-
44	ZWECKVERBAENDE	11	9	19	32	2	16	57	22	-	-	-
45	BRUTTOAUSGABEN	1 311	3 710	9 654	4 673	1 524	7 262	7 867	855	986	442	2 615
46	STAAT	204	650	1 328	909	542	1 415	1 354	84	986	442	2 615
47	GEMEINDEN/GV.	998	2 967	7 648	3 336	960	5 623	5 660	489	-	-	-
48	ZWECKVERBAENDE	109	94	678	428	22	223	853	282	-	-	-
49	./.. ZAHL. VON GLEICHER EBENE	150	416	1 168	669	129	992	1 174	303	-	-	-
50	STAAT	-	-	-	-	-	-	-	-	-	-	-
51	GEMEINDEN/GV.	29	94	65	36	26	71	58	-	-	-	-
52	ZWECKVERBAENDE	-	-	1	4	-	3	7	-	-	-	-
53	BEREINIGTE AUSGABEN	1 161	3 294	8 487	4 004	1 395	6 269	6 693	552	986	442	2 615
54	STAAT	204	650	1 328	909	542	1 415	1 354	84	986	442	2 615
55	GEMEINDEN/GV.	969	2 872	7 583	3 300	933	5 552	5 602	489	-	-	-
56	ZWECKVERBAENDE	109	94	676	425	22	220	846	282	-	-	-
57	LAUFENDE RECHNUNG	709	1 906	5 098	2 101	651	3 340	2 819	321	745	336	1 353
58	STAAT	87	237	48	171	143	397	263	30	745	336	1 353
59	GEMEINDEN/GV.	542	1 704	4 960	1 940	511	2 994	2 474	351	-	-	-
60	ZWECKVERBAENDE	88	46	468	173	9	115	259	138	-	-	-
61	KAPITALRECHNUNG	452	1 388	3 389	1 903	744	2 929	3 874	231	241	106	1 262
62	STAAT	117	413	1 280	738	399	1 019	1 091	55	241	106	1 262
63	GEMEINDEN/GV.	427	1 168	2 623	1 361	422	2 558	3 128	138	-	-	-
64	ZWECKVERBAENDE	21	48	208	252	13	106	586	144	-	-	-
65	./.. ZAHL. VON ANDERER EBENE	73	143	244	83	105	218	55	25	31	12	40
66	STAAT	38	95	210	74	57	151	34	20	31	12	40
67	GEMEINDEN/GV.	150	299	733	367	132	765	690	62	-	-	-
68	ZWECKVERBAENDE	7	70	402	272	19	221	439	246	-	-	-
69	NETTOAUSGABEN	1 088	3 151	8 242	3 921	1 290	6 051	6 638	527	955	430	2 575
70	STAAT	166	554	1 118	835	485	1 264	1 320	64	955	430	2 575
71	GEMEINDEN/GV.	819	2 573	6 850	2 933	802	4 787	4 912	427	-	-	-
72	ZWECKVERBAENDE	102	24	274	153	3	1-	406	36	-	-	-
73	UNMITTELBARE EINNAHMEN	833	2 422	5 836	2 869	478	3 163	4 446	389	684	341	744
74	STAAT	30	368	180	528	144	238	851	60	684	341	744
75	GEMEINDEN/GV.	687	2 025	5 376	2 185	334	2 900	3 293	326	-	-	-
76	ZWECKVERBAENDE	116	29	280	156	1	26	303	3	-	-	-
77	DARUNTER GEBUEHREN, ENTGELTE	695	1 719	4 709	2 039	204	2 397	2 589	310	633	250	162
78	STAAT	14	6	82	47	26	71	162	7	633	250	162
79	GEMEINDEN/GV.	573	1 691	4 583	1 845	178	2 309	2 207	301	-	-	-
80	ZWECKVERBAENDE	108	22	44	147	-	16	220	2	-	-	-

8 AUSGABEN UND EINNAHMEN DER OEFFENTLICHEN HAUSHALTE NACH ARTEN UND AUFGABENBEREICHEN

MILL. DM

LFD NR.	ART DER AUSGABEN / EINNAHMEN	SCHLESW. HOLSTEIN	NIEDER-SACHSEN	NORDRH.-WESTFALEN	HESSEN	RHEINLAND-PFALZ	BADEN-WÜRTTBG.	BAYERN	SAARLAND	HAMBURG	BREMEN	BERLIN (WEST)
		1	2	3	4	5	6	7	8	9	10	11
1037	WOHNUNGSWESEN											
1	PERSONALAUSGABEN	2	12	118	15	6	11	17	-	17	11	35
2	STAAT	-	-	-	-	-	-	-	-	17	11	35
3	GEMEINDEN/GV.	2	12	118	15	6	11	16	-	-	-	-
4	ZWECKVERBAENDE	-	-	-	-	-	-	1	-	-	-	-
5	UNTERH. V. UNBEWEGL. VERMOEGEN	-	-	1	-	-	-	1	-	-	-	-
6	STAAT	-	-	-	-	-	-	-	-	-	-	-
7	GEMEINDEN/GV.	-	-	1	-	-	-	-	-	-	-	-
8	ZWECKVERBAENDE	-	-	-	-	-	-	1	-	-	-	-
9	BEWIRTSCHAFT. D. GRUNDSTUECKE	-	-	2	-	-	-	2	-	-	-	-
10	STAAT	-	-	-	-	-	-	-	-	-	-	-
11	GEMEINDEN/GV.	-	-	2	-	-	-	-	-	-	-	-
12	ZWECKVERBAENDE	-	-	-	-	-	-	2	-	-	-	-
13	UEBRIGER LFD. SACHAUFWAND	-	1	20	3	1	6	2	-	4	1	3
14	STAAT	-	-	9	-	-	-	-	-	4	1	3
15	GEMEINDEN/GV.	-	1	11	3	1	6	2	-	-	-	-
16	ZWECKVERBAENDE	-	-	-	-	-	-	-	-	-	-	-
17	BAUMASSNAHMEN	3	-	10	4	2	14	6	1	12	-	-
18	STAAT	-	-	-	-	-	-	-	-	12	-	-
19	GEMEINDEN/GV.	3	-	10	4	2	14	4	1	-	-	-
20	ZWECKVERBAENDE	-	-	-	-	-	-	2	-	-	-	-
21	ERWERB V. UNBEWEGL. SACHVERM.	1	4	3	3	20	24	143	1	-	-	-
22	STAAT	-	-	-	-	-	-	-	-	-	-	-
23	GEMEINDEN/GV.	1	4	3	3	20	24	143	1	-	-	-
24	ZWECKVERBAENDE	-	-	-	-	-	-	-	-	-	-	-
25	ERWERB V. BEWEGL. SACHVERMOEG.	-	-	-	-	-	-	-	-	-	-	-
26	STAAT	-	-	-	-	-	-	-	-	-	-	-
27	GEMEINDEN/GV.	-	-	-	-	-	-	-	-	-	-	-
28	ZWECKVERBAENDE	-	-	-	-	-	-	-	-	-	-	-
29	ERWERB VON BETEILIGUNGEN	2	4	3	8	2	10	46	-	-	-	-
30	STAAT	-	-	-	-	-	-	-	-	-	-	-
31	GEMEINDEN/GV.	2	4	3	8	2	10	46	-	-	-	-
32	ZWECKVERBAENDE	-	-	-	-	-	-	-	-	-	-	-
33	ZAHLUNGEN AN AND. BEREICHE	113	321	674	773	311	574	997	30	273	90	1 892
34	STAAT	102	262	536	626	301	373	775	26	273	90	1 892
35	GEMEINDEN/GV.	11	59	138	146	10	202	222	4	-	-	-
36	ZWECKVERBAENDE	-	-	-	-	-	-	-	-	-	-	-
37	UNMITTELBARE AUSGABEN	121	343	833	807	342	639	1 215	32	305	103	1 930
38	STAAT	102	262	545	627	301	373	775	26	305	103	1 930
39	GEMEINDEN/GV.	19	81	288	181	41	266	434	6	-	-	-
40	ZWECKVERBAENDE	-	-	-	-	-	-	6	-	-	-	-
41	ZAHLUNGEN AN OEFFTL. BEREICH	2	3	1	-	-	10	1	-	-	-	1
42	STAAT	1	-	-	-	-	10	-	-	-	-	1
43	GEMEINDEN/GV.	1	3	-	-	-	1	1	-	-	-	-
44	ZWECKVERBAENDE	-	-	-	-	-	-	-	-	-	-	-
45	BRUTTOAUSGABEN	123	346	834	807	343	650	1 216	32	305	103	1 931
46	STAAT	103	262	546	627	301	383	775	26	305	103	1 931
47	GEMEINDEN/GV.	20	84	288	181	41	267	435	6	-	-	-
48	ZWECKVERBAENDE	-	-	-	-	-	-	6	-	-	-	-
49	./.. ZAHL. VON GLEICHER EBENE	1	1	35	-	1	8	6	3	-	-	-
50	STAAT	-	-	-	-	-	-	-	-	-	-	-
51	GEMEINDEN/GV.	1	1	-	-	-	-	-	-	-	-	-
52	ZWECKVERBAENDE	-	-	-	-	-	-	-	-	-	-	-
53	BEREINIGTE AUSGABEN	122	345	799	807	342	641	1 211	29	305	103	1 931
54	STAAT	103	262	546	627	301	383	775	26	305	103	1 931
55	GEMEINDEN/GV.	19	83	288	180	41	267	435	6	-	-	-
56	ZWECKVERBAENDE	-	-	-	-	-	-	6	-	-	-	-
57	LAUFENDE RECHNUNG	39	73	164	73	24	294	52	5	256	89	900
58	STAAT	36	20	9	37	14	164	19	2	256	89	900
59	GEMEINDEN/GV.	3	53	176	36	10	130	31	3	-	-	-
60	ZWECKVERBAENDE	-	-	-	-	-	-	4	-	-	-	-
61	KAPITALRECHNUNG	82	272	635	734	318	347	1 158	24	49	14	1 031
62	STAAT	67	242	537	590	287	218	756	24	49	14	1 031
63	GEMEINDEN/GV.	15	30	112	144	31	137	404	3	-	-	-
64	ZWECKVERBAENDE	-	-	-	-	-	-	2	-	-	-	-
65	./.. ZAHL. VON ANDERER EBENE	37	11	40	7	5	24	26	1	9	1	3
66	STAAT	37	10	39	6	6	20	26	3	9	1	3
67	GEMEINDEN/GV.	-	1	35	1	-	12	5	1	-	-	-
68	ZWECKVERBAENDE	-	-	-	-	-	-	-	-	-	-	-
69	NETTOAUSGABEN	85	334	759	800	337	618	1 185	28	297	102	1 928
70	STAAT	66	252	506	620	295	363	749	23	297	102	1 928
71	GEMEINDEN/GV.	19	82	253	180	41	255	429	5	-	-	-
72	ZWECKVERBAENDE	-	-	-	-	-	-	6	-	-	-	-
73	UNMITTELBARE EINNAHMEN	34	369	387	564	137	232	1 047	57	22	77	636
74	STAAT	15	300	176	480	109	163	713	52	22	77	636
75	GEMEINDEN/GV.	19	69	210	84	29	69	325	5	-	-	-
76	ZWECKVERBAENDE	-	-	-	-	-	-	8	-	-	-	-
77	DARUNTER GEBUEHREN, ENTGELTE	-	2	90	4	-	-	29	-	1	9	122
78	STAAT	-	1	82	-	-	-	28	-	1	9	122
79	GEMEINDEN/GV.	-	1	8	4	-	-	1	-	-	-	-
80	ZWECKVERBAENDE	-	-	-	-	-	-	-	-	-	-	-

8 AUSGABEN UND EINNAHMEN DER OEFFENTLICHEN HAUSHALTE NACH ARTEN UND AUFGABENBEREICHEN

MILL. DM												
LFD NR.	ART DER AUSGABEN / EINNAHMEN	SCHLESW. HOLSTEIN	NIEDER-SACHSEN	NORDRH.-WESTFALEN	HESSSEN	RHEINLAND-PFALZ	BADEN-WÜRTTBG.	BAYERN	SAARLAND	HAMBURG	BREMEN	BERLIN (WEST)
		1	2	3	4	5	6	7	8	9	10	11
1038 RAUMORDNUNG, LANDESPLANUNG, VERMESSUNGSWESEN												
1	PERSONALAUSGABEN	91	345	879	248	177	464	423	51	47	21	21
2	STAAT	44	182	24	108	109	184	217	25	47	21	21
3	GEMEINDEN/GV.	47	163	855	135	68	278	202	27	-	-	-
4	ZWECKVERBAENDE	-	-	-	4	-	3	4	-	-	-	-
5	UNTERH. V. UNBEWEGL. VERMOEGEN	-	1	4	1	1	1	2	-	-	-	-
6	STAAT	-	-	-	1	-	-	2	-	-	-	-
7	GEMEINDEN/GV.	-	1	4	-	1	1	-	-	-	-	-
8	ZWECKVERBAENDE	-	-	-	-	-	-	-	-	-	-	-
9	BEWIRTSCHAFT. D. GRUNDSTUECKE	2	3	13	2	3	3	3	1	-	-	-
10	STAAT	2	2	1	2	2	2	3	1	-	-	-
11	GEMEINDEN/GV.	-	2	12	1	1	3	1	-	-	-	-
12	ZWECKVERBAENDE	-	-	-	-	-	-	-	-	-	-	-
13	UEBRIGER LFD. SACHAUFWAND	18	94	136	83	44	119	192	7	6	2	20
14	STAAT	5	31	14	21	10	18	21	2	6	2	20
15	GEMEINDEN/GV.	13	62	122	60	34	100	171	5	-	-	-
16	ZWECKVERBAENDE	-	-	-	2	-	1	1	-	-	-	-
17	BAUMASSNAHMEN	45	89	365	200	124	641	147	44	1	-	-
18	STAAT	-	-	3	-	1	-	12	-	1	-	-
19	GEMEINDEN/GV.	45	89	363	200	123	641	135	44	-	-	-
20	ZWECKVERBAENDE	-	-	-	-	-	-	-	-	-	-	-
21	ERWERB V. UNBEWEGL. SACHVERM.	12	17	139	31	39	109	29	6	1	-	-
22	STAAT	-	-	-	-	-	-	-	-	1	-	-
23	GEMEINDEN/GV.	12	17	139	31	39	109	29	6	-	-	-
24	ZWECKVERBAENDE	-	-	-	-	-	-	-	-	-	-	-
25	ERWERB V. BEWEGL. SACHVERMOEG.	2	4	9	5	4	10	11	-	1	1	2
26	STAAT	2	3	1	3	3	4	8	-	1	1	2
27	GEMEINDEN/GV.	-	1	8	2	1	6	3	-	-	-	-
28	ZWECKVERBAENDE	-	-	-	-	-	-	-	-	-	-	-
29	ERWERB VON BETEILIGUNGEN	-	-	2	-	-	12	-	-	-	-	-
30	STAAT	-	-	2	-	-	-	-	-	-	-	-
31	GEMEINDEN/GV.	-	-	-	-	-	12	-	-	-	-	-
32	ZWECKVERBAENDE	-	-	-	-	-	-	-	-	-	-	-
33	ZAHLUNGEN AN AND. BEREICHE	57	155	63	44	19	103	102	-	-	1	-
34	STAAT	-	-	-	-	-	-	-	-	-	1	-
35	GEMEINDEN/GV.	57	155	63	44	19	103	102	-	-	-	-
36	ZWECKVERBAENDE	-	-	-	-	-	-	-	-	-	-	-
37	UNMITTELBARE AUSGABEN	228	708	1 611	614	411	1 463	909	110	57	24	44
38	STAAT	53	218	45	134	124	206	262	28	57	24	44
39	GEMEINDEN/GV.	175	490	1 566	472	286	1 253	641	82	-	-	-
40	ZWECKVERBAENDE	-	-	-	7	-	4	5	-	-	-	-
41	ZAHLUNGEN AN OEFFTL. BEREICH	7	2	13	2	8	36	6	-	-	-	-
42	STAAT	-	-	-	-	-	11	3	-	-	-	-
43	GEMEINDEN/GV.	7	2	13	2	8	24	2	-	-	-	-
44	ZWECKVERBAENDE	-	-	-	-	-	1	1	-	-	-	-
45	BRUTTOAUSGABEN	235	710	1 624	616	419	1 499	915	110	57	24	44
46	STAAT	53	218	45	135	124	217	265	28	57	24	44
47	GEMEINDEN/GV.	182	492	1 579	475	294	1 277	643	82	-	-	-
48	ZWECKVERBAENDE	-	-	-	7	-	5	6	-	-	-	-
49	./.. ZAHL. VON GLEICHER EBENE	47	158	285	141	55	401	133	24	-	-	-
50	STAAT	-	-	-	-	-	-	-	-	-	-	-
51	GEMEINDEN/GV.	4	3	3	1	2	13	1	-	-	-	-
52	ZWECKVERBAENDE	-	-	-	-	-	-	-	-	-	-	-
53	BEREINIGTE AUSGABEN	187	552	1 339	475	364	1 098	781	87	57	24	44
54	STAAT	53	218	45	135	124	217	265	28	57	24	44
55	GEMEINDEN/GV.	177	490	1 575	473	292	1 264	643	82	-	-	-
56	ZWECKVERBAENDE	-	-	-	7	-	5	6	-	-	-	-
57	LAUFENDE RECHNUNG	111	440	1 024	333	225	590	614	59	54	23	42
58	STAAT	51	215	39	132	121	213	245	28	54	23	42
59	GEMEINDEN/GV.	61	228	993	197	105	382	375	32	-	-	-
60	ZWECKVERBAENDE	-	-	-	7	-	5	6	-	-	-	-
61	KAPITALRECHNUNG	76	111	315	143	139	508	167	28	3	1	2
62	STAAT	2	3	6	3	3	4	20	1	3	1	2
63	GEMEINDEN/GV.	116	262	583	276	186	882	268	50	-	-	-
64	ZWECKVERBAENDE	-	-	-	-	-	-	-	-	-	-	-
65	./.. ZAHL. VON ANDERER EBENE	28	11	20	1	42	46	6	2	-	-	-
66	STAAT	1	5	1	1	1	-	1	-	-	-	-
67	GEMEINDEN/GV.	70	161	300	139	93	433	131	25	-	-	-
68	ZWECKVERBAENDE	-	-	-	1	-	1	6	-	-	-	-
69	NETTOAUSGABEN	160	541	1 320	474	322	1 052	775	85	57	24	44
70	STAAT	52	212	44	134	123	217	264	28	57	24	44
71	GEMEINDEN/GV.	107	329	1 275	334	198	831	512	57	-	-	-
72	ZWECKVERBAENDE	-	-	-	6	-	4	-	-	-	-	-
73	UNMITTELBARE EINNAHMEN	46	199	404	188	122	269	286	17	5	4	1
74	STAAT	15	66	4	48	35	75	137	8	5	4	1
75	GEMEINDEN/GV.	31	133	400	140	87	192	148	10	-	-	-
76	ZWECKVERBAENDE	-	-	-	-	-	2	-	-	-	-	-
77	DARUNTER GEBUEHREN, ENTGELTE	38	108	261	140	63	160	188	13	2	2	1
78	STAAT	14	6	-	47	26	71	134	7	2	2	1
79	GEMEINDEN/GV.	24	102	261	93	37	87	54	6	-	-	-
80	ZWECKVERBAENDE	-	-	-	-	-	2	-	-	-	-	-

8 AUSGABEN UND EINKÜNFEN DER ÖFFENTLICHEN HAUSHALTE NACH ARTEN UND AUFGABENBEREICHEN

MILL. DM

LFD NR.	ART DER AUSGABEN / EINKÜNFEN	SCHLESW. HOLSTEIN	NIEDER-SACHSEN	NORDRH.-WESTFALEN	HESSEN	RHEINLAND-PFALZ	BADEN-WÜRTTBG.	BAYERN	SAARLAND	HAMBURG	BREMEN	BERLIN (WEST)
		1	2	3	4	5	6	7	8	9	10	11
1039 STAEDTEBAUFOERDERUNG												
1	PERSONALAUSGABEN	-	-	-	-	-	-	-	-	-	-	-
2	STAAT	-	-	-	-	-	-	-	-	-	-	-
3	GEMEINDEN/GV.	-	-	-	-	-	-	-	-	-	-	-
4	ZWECKVERBAENDE	-	-	-	-	-	-	-	-	-	-	-
5	UNTERH. V. UNBEWEGL. VERMOEGEN	-	-	-	-	-	-	-	-	-	-	-
6	STAAT	-	-	-	-	-	-	-	-	-	-	-
7	GEMEINDEN/GV.	-	-	-	-	-	-	-	-	-	-	-
8	ZWECKVERBAENDE	-	-	-	-	-	-	-	-	-	-	-
9	BEWIRTSCHAFT. D. GRUNDSTUECKE	-	-	-	-	-	-	-	-	-	-	-
10	STAAT	-	-	-	-	-	-	-	-	-	-	-
11	GEMEINDEN/GV.	-	-	-	-	-	-	-	-	-	-	-
12	ZWECKVERBAENDE	-	-	-	-	-	-	-	-	-	-	-
13	UEBRIGER LFD. SACHAUFWAND	-	-	-	-	-	-	-	-	2	1	74
14	STAAT	-	-	-	-	-	-	-	-	2	1	74
15	GEMEINDEN/GV.	-	-	-	-	-	-	-	-	-	-	-
16	ZWECKVERBAENDE	-	-	-	-	-	-	-	-	-	-	-
17	BAUMASSNAHMEN	-	-	-	-	-	-	-	-	12	9	-
18	STAAT	-	-	-	-	-	-	-	-	12	9	-
19	GEMEINDEN/GV.	-	-	-	-	-	-	-	-	-	-	-
20	ZWECKVERBAENDE	-	-	-	-	-	-	-	-	-	-	-
21	ERWERB V. UNBEWEGL. SACHVERM.	-	-	-	-	-	-	-	-	12	-	-
22	STAAT	-	-	-	-	-	-	-	-	12	-	-
23	GEMEINDEN/GV.	-	-	-	-	-	-	-	-	-	-	-
24	ZWECKVERBAENDE	-	-	-	-	-	-	-	-	-	-	-
25	ERWERB V. BEWEGL. SACHVERMOEG.	-	-	-	-	-	-	-	-	-	-	2
26	STAAT	-	-	-	-	-	-	-	-	-	-	2
27	GEMEINDEN/GV.	-	-	-	-	-	-	-	-	-	-	-
28	ZWECKVERBAENDE	-	-	-	-	-	-	-	-	-	-	-
29	ERWERB VON BETEILIGUNGEN	-	-	-	-	-	-	-	-	-	-	-
30	STAAT	-	-	-	-	-	-	-	-	-	-	-
31	GEMEINDEN/GV.	-	-	-	-	-	-	-	-	-	-	-
32	ZWECKVERBAENDE	-	-	-	-	-	-	-	-	-	-	-
33	ZAHLUNGEN AN AND. BEREICHE	-	2	-	-	-	91	-	-	24	5	127
34	STAAT	-	2	-	-	-	91	-	-	24	5	127
35	GEMEINDEN/GV.	-	-	-	-	-	-	-	-	-	-	-
36	ZWECKVERBAENDE	-	-	-	-	-	-	-	-	-	-	-
37	UNMITTELBARE AUSGABEN	-	2	-	-	-	91	-	-	49	15	203
38	STAAT	-	2	-	-	-	91	-	-	49	15	203
39	GEMEINDEN/GV.	-	-	-	-	-	-	-	-	-	-	-
40	ZWECKVERBAENDE	-	-	-	-	-	-	-	-	-	-	-
41	ZAHLUNGEN AN ÖFFENTL. BEREICH	48	150	681	141	106	725	283	30	-	-	-
42	STAAT	48	150	681	141	106	725	283	30	-	-	-
43	GEMEINDEN/GV.	-	-	-	-	-	-	-	-	-	-	-
44	ZWECKVERBAENDE	-	-	-	-	-	-	-	-	-	-	-
45	BRUTTOAUSGABEN	48	152	681	142	106	815	284	30	49	15	203
46	STAAT	48	152	681	142	106	815	284	30	49	15	203
47	GEMEINDEN/GV.	-	-	-	-	-	-	-	-	-	-	-
48	ZWECKVERBAENDE	-	-	-	-	-	-	-	-	-	-	-
49	./. ZAHL. VON GLEICHER EBENE	-	-	8	1	-	-	-	1	-	-	-
50	STAAT	-	-	-	-	-	-	-	-	-	-	-
51	GEMEINDEN/GV.	-	-	-	-	-	-	-	-	-	-	-
52	ZWECKVERBAENDE	-	-	-	-	-	-	-	-	-	-	-
53	BEREINIGTE AUSGABEN	48	152	673	141	106	815	284	29	49	15	203
54	STAAT	48	152	681	142	106	815	284	30	49	15	203
55	GEMEINDEN/GV.	-	-	-	-	-	-	-	-	-	-	-
56	ZWECKVERBAENDE	-	-	-	-	-	-	-	-	-	-	-
57	LAUFENDE RECHNUNG	-	1	-	-	-	19	-	-	2	1	79
58	STAAT	-	1	-	-	-	19	-	-	2	1	79
59	GEMEINDEN/GV.	-	-	-	-	-	-	-	-	-	-	-
60	ZWECKVERBAENDE	-	-	-	-	-	-	-	-	-	-	-
61	KAPITALRECHNUNG	48	151	673	140	106	796	284	29	47	14	123
62	STAAT	48	151	681	141	106	796	284	30	47	14	123
63	GEMEINDEN/GV.	-	-	-	-	-	-	-	-	-	-	-
64	ZWECKVERBAENDE	-	-	-	-	-	-	-	-	-	-	-
65	./. ZAHL. VON ANDERER EBENE	-	80	162	66	50	131	-	16	19	11	37
66	STAAT	-	80	170	67	50	131	-	16	19	11	37
67	GEMEINDEN/GV.	-	-	-	-	-	-	-	-	-	-	-
68	ZWECKVERBAENDE	-	-	-	-	-	-	-	-	-	-	-
69	NETTOAUSGABEN	48	72	511	75	56	685	283	13	30	4	166
70	STAAT	48	72	511	75	56	685	283	13	30	4	166
71	GEMEINDEN/GV.	-	-	-	-	-	-	-	-	-	-	-
72	ZWECKVERBAENDE	-	-	-	-	-	-	-	-	-	-	-
73	UNMITTELBARE EINKÜNFEN	-	2	-	-	-	-	-	-	4	3	18
74	STAAT	-	2	-	-	-	-	-	-	4	3	18
75	GEMEINDEN/GV.	-	-	-	-	-	-	-	-	-	-	-
76	ZWECKVERBAENDE	-	-	-	-	-	-	-	-	-	-	-
77	DARUNTER GEBUEHREN, ENTGELTE	-	-	-	-	-	-	-	-	-	-	-
78	STAAT	-	-	-	-	-	-	-	-	-	-	-
79	GEMEINDEN/GV.	-	-	-	-	-	-	-	-	-	-	-
80	ZWECKVERBAENDE	-	-	-	-	-	-	-	-	-	-	-

8 AUSGABEN UND EINNAHMEN DER OEFFENTLICHEN HAUSHALTE NACH ARTEN UND AUFGABENBEREICHEN

MILL. DM

LFD NR.	ART DER AUSGABEN / EINNAHMEN	SCHLESW. HOLSTEIN	NIEDER-SACHSEN	NORDRH.-WESTFALEN	HESSEN	RHEINLAND-PFALZ	BADEN-WÜRTTBG.	BAYERN	SAARLAND	HAMBURG	BREMEN	BERLIN (WEST)
		1	2	3	4	5	6	7	8	9	10	11
1040 KOMMUNALE GEMEINSCHAFTSDIENSTE												
1	PERSONALAUSGABEN	174	602	1 533	566	163	998	866	102	272	103	55
2	STAAT	-	-	-	-	-	-	-	-	272	103	55
3	GEMEINDEN/GV.	163	589	1 386	530	161	963	808	83	-	-	-
4	ZWECKVERBAENDE	11	13	147	36	3	35	58	19	-	-	-
5	UNTERH. V. UNBEWEGL. VERMOEGEN	41	153	550	129	44	215	208	23	39	47	185
6	STAAT	-	-	-	-	-	-	-	-	39	47	185
7	GEMEINDEN/GV.	38	148	348	111	43	204	191	17	-	-	-
8	ZWECKVERBAENDE	3	5	202	18	1	11	17	6	-	-	-
9	BEWIRTSCHAFT. D. GRUNDSTUECKE	73	128	227	144	32	111	63	22	32	3	4
10	STAAT	-	-	-	-	-	-	-	-	32	3	4
11	GEMEINDEN/GV.	63	119	192	118	30	98	57	11	-	-	-
12	ZWECKVERBAENDE	10	9	35	26	2	13	6	11	-	-	-
13	UEBRIGER LFD. SACHAUFWAND	217	476	1 478	644	156	945	991	134	114	65	70
14	STAAT	-	-	-	-	4	-	-	-	114	65	70
15	GEMEINDEN/GV.	165	467	1 411	588	150	905	852	58	-	-	-
16	ZWECKVERBAENDE	53	9	68	56	2	40	139	76	-	-	-
17	BAUMASSNAHMEN	290	811	1 893	1 091	160	1 464	2 743	200	147	69	12
18	STAAT	-	-	-	-	-	-	-	-	147	69	12
19	GEMEINDEN/GV.	271	766	1 699	853	149	1 366	2 206	58	-	-	-
20	ZWECKVERBAENDE	19	45	193	238	11	98	537	142	-	-	-
21	ERWERB V. UNBEWEGL. SACHVERM.	8	20	38	7	11	18	73	-	2	-	-
22	STAAT	-	-	-	-	-	-	-	-	2	-	-
23	GEMEINDEN/GV.	8	19	32	6	10	18	63	-	-	-	-
24	ZWECKVERBAENDE	-	-	6	1	-	1	10	-	-	-	-
25	ERWERB V. BEWEGL. SACHVERMOEG.	20	77	164	87	22	113	99	14	14	8	2
26	STAAT	-	-	-	-	-	-	-	-	14	8	2
27	GEMEINDEN/GV.	19	75	157	80	21	109	88	12	-	-	-
28	ZWECKVERBAENDE	1	2	7	8	1	3	11	2	-	-	-
29	ERWERB VON BETEILIGUNGEN	-	-	14	-	9	15	3	-	-	-	56
30	STAAT	-	-	-	-	-	-	-	-	-	-	56
31	GEMEINDEN/GV.	-	-	14	-	9	14	1	-	-	-	-
32	ZWECKVERBAENDE	-	-	-	-	-	1	1	-	-	-	-
33	ZAHLUNGEN AN AND. BEREICHE	2	42	56	34	28	26	33	4	45-	5	53
34	STAAT	-	1	-	-	-	-	-	-	45-	5	53
35	GEMEINDEN/GV.	2	38	56	29	28	24	29	1	-	-	-
36	ZWECKVERBAENDE	-	3	-	5	-	1	4	3	-	-	-
37	UNMITTELBARE AUSGABEN	826	2 308	5 953	2 704	625	3 904	5 078	499	574	301	437
38	STAAT	-	1	-	-	4	-	-	-	574	301	437
39	GEMEINDEN/GV.	728	2 222	5 295	2 315	602	3 701	4 294	240	-	-	-
40	ZWECKVERBAENDE	98	85	658	389	20	203	784	259	-	-	-
41	ZAHLUNGEN AN OEFFTL. BEREICH	80	194	562	405	31	393	374	184	-	-	-
42	STAAT	-	17	57	6	6	-	31	-	-	-	-
43	GEMEINDEN/GV.	68	168	487	366	23	378	287	162	-	-	-
44	ZWECKVERBAENDE	11	9	19	32	2	15	56	22	-	-	-
45	BRUTTOAUSGABEN	905	2 502	6 516	3 109	656	4 297	5 452	683	574	301	437
46	STAAT	-	18	57	6	10	-	31	-	574	301	437
47	GEMEINDEN/GV.	797	2 390	5 782	2 681	625	4 079	4 581	401	-	-	-
48	ZWECKVERBAENDE	109	94	677	421	21	218	840	282	-	-	-
49	./. ZAHL. VON GLEICHER EBENE	102	257	840	527	74	583	1 035	275	-	-	-
50	STAAT	-	-	-	-	-	-	-	-	-	-	-
51	GEMEINDEN/GV.	23	91	62	35	24	58	57	-	-	-	-
52	ZWECKVERBAENDE	-	-	1	4	-	3	7	-	-	-	-
53	BEREINIGTE AUSGABEN	804	2 245	5 675	2 582	583	3 714	4 418	408	574	301	437
54	STAAT	-	18	57	6	10	-	31	-	574	301	437
55	GEMEINDEN/GV.	773	2 298	5 720	2 646	601	4 021	4 525	401	-	-	-
56	ZWECKVERBAENDE	109	94	676	418	21	215	833	282	-	-	-
57	LAUFENDE RECHNUNG	559	1 393	3 910	1 695	402	2 437	2 153	257	433	223	332
58	STAAT	-	2	-	2	8	-	-	-	433	223	332
59	GEMEINDEN/GV.	477	1 423	3 791	1 706	396	2 482	2 068	316	-	-	-
60	ZWECKVERBAENDE	88	46	468	166	9	110	249	138	-	-	-
61	KAPITALRECHNUNG	245	853	1 765	887	181	1 277	2 265	150	142	78	105
62	STAAT	-	16	57	4	2	-	31	-	142	78	105
63	GEMEINDEN/GV.	296	876	1 929	940	205	1 539	2 456	85	-	-	-
64	ZWECKVERBAENDE	21	48	208	252	13	105	584	144	-	-	-
65	./. ZAHL. VON ANDERER EBENE	8	42	23	10	7	18	23	6	3	-	-
66	STAAT	-	-	-	-	-	-	7	-	3	-	-
67	GEMEINDEN/GV.	80	137	398	227	38	320	554	36	-	-	-
68	ZWECKVERBAENDE	6	70	402	271	19	220	433	246	-	-	-
69	NETTOAUSGABEN	796	2 204	5 653	2 572	575	3 696	4 395	401	571	301	437
70	STAAT	-	18	57	6	10	-	24	-	571	301	437
71	GEMEINDEN/GV.	693	2 162	5 322	2 419	563	3 701	3 971	365	-	-	-
72	ZWECKVERBAENDE	102	24	274	147	3	5-	401	36	-	-	-
73	UNMITTELBARE EINNAHMEN	752	1 853	5 046	2 117	219	2 663	3 113	315	654	258	88
74	STAAT	-	-	-	-	-	-	-	-	654	258	88
75	GEMEINDEN/GV.	637	1 824	4 766	1 961	218	2 639	2 819	312	-	-	-
76	ZWECKVERBAENDE	116	29	280	156	1	24	294	3	-	-	-
77	DARUNTER GEBUEHREN, ENTGELTE	657	1 610	4 358	1 895	140	2 237	2 373	297	630	239	39
78	STAAT	-	-	-	-	-	-	-	-	630	239	39
79	GEMEINDEN/GV.	549	1 588	4 314	1 748	140	2 223	2 153	296	-	-	-
80	ZWECKVERBAENDE	108	22	44	147	-	14	220	2	-	-	-

8 AUSGABEN UND EINNAHMEN DER OEFFENTLICHEN HAUSHALTE NACH ARTEN UND AUFGABENBEREICHEN

MILL. DM

LFD NR.	ART DER AUSGABEN / EINNAHMEN	SCHLESW. HOLSTEIN	NIEDER-SACHSEN	NORDRH.-WESTFALEN	HESSEN	RHEINLAND-PFALZ	BADEN-WÜRTTBG.	BAYERN	SAARLAND	HAMBURG	BREMEN	BERLIN (WEST)
		1	2	3	4	5	6	7	8	9	10	11
1041 STRASSENBELEUCHTUNG												
1	PERSONALAUSGABEN	2	5	12	3	2	13	20	-	-	-	-
2	STAAT	-	-	-	-	-	-	-	-	-	-	-
3	GEMEINDEN/GV.	2	5	12	3	2	13	20	-	-	-	-
4	ZWECKVERBAENDE	-	-	-	-	-	-	-	-	-	-	-
5	UNTERH. V. UNBEWEGL. VERMOEGEN	12	33	117	14	23	51	34	6	-	18	43
6	STAAT	-	-	-	-	-	-	-	-	-	18	43
7	GEMEINDEN/GV.	12	33	117	14	23	51	34	6	-	-	-
8	ZWECKVERBAENDE	-	-	-	-	-	-	-	-	-	-	-
9	BEWIRTSCHAFT. D. GRUNDSTUECKE	17	-	1	1	-	22	-	-	-	-	-
10	STAAT	-	-	-	-	-	-	-	-	-	-	-
11	GEMEINDEN/GV.	17	-	1	1	-	22	-	-	-	-	-
12	ZWECKVERBAENDE	-	-	-	-	-	-	-	-	-	-	-
13	UEBRIGER LFD. SACHAUFWAND	9	72	273	123	74	115	118	20	51	-	-
14	STAAT	-	-	-	-	-	-	-	-	51	-	-
15	GEMEINDEN/GV.	9	72	273	123	74	115	118	20	-	-	-
16	ZWECKVERBAENDE	-	-	-	-	-	-	-	-	-	-	-
17	BAUMASSNAHMEN	7	35	48	19	14	63	51	3	1	1	8
18	STAAT	-	-	-	-	-	-	-	-	1	1	8
19	GEMEINDEN/GV.	7	35	48	19	14	63	51	3	-	-	-
20	ZWECKVERBAENDE	-	-	-	-	-	-	-	-	-	-	-
21	ERWERB V. UNBEWEGL. SACHVERM.	-	-	-	-	-	-	-	-	-	-	-
22	STAAT	-	-	-	-	-	-	-	-	-	-	-
23	GEMEINDEN/GV.	-	-	-	-	-	-	-	-	-	-	-
24	ZWECKVERBAENDE	-	-	-	-	-	-	-	-	-	-	-
25	ERWERB V. BEWEGL. SACHVERMOEG.	-	1	3	1	-	1	1	-	-	-	-
26	STAAT	-	-	-	-	-	-	-	-	-	-	-
27	GEMEINDEN/GV.	-	1	3	1	-	1	1	-	-	-	-
28	ZWECKVERBAENDE	-	-	-	-	-	-	-	-	-	-	-
29	ERWERB VON BETEILIGUNGEN	-	-	-	-	-	-	-	-	-	-	-
30	STAAT	-	-	-	-	-	-	-	-	-	-	-
31	GEMEINDEN/GV.	-	-	-	-	-	-	-	-	-	-	-
32	ZWECKVERBAENDE	-	-	-	-	-	-	-	-	-	-	-
33	ZAHLUNGEN AN AND. BEREICHE	-	-	5	1	1	1	17	1	-	-	-
34	STAAT	-	-	-	-	-	-	-	-	-	-	-
35	GEMEINDEN/GV.	-	-	5	1	1	1	17	1	-	-	-
36	ZWECKVERBAENDE	-	-	-	-	-	-	-	-	-	-	-
37	UNMITTELBARE AUSGABEN	48	145	459	160	114	266	241	30	52	19	51
38	STAAT	-	-	-	-	-	-	-	-	52	19	51
39	GEMEINDEN/GV.	48	145	459	160	114	266	241	30	-	-	-
40	ZWECKVERBAENDE	-	-	-	-	-	-	-	-	-	-	-
41	ZAHLUNGEN AN OEFFTL. BEREICH	1	-	-	-	-	-	-	-	-	-	-
42	STAAT	-	-	-	-	-	-	-	-	-	-	-
43	GEMEINDEN/GV.	1	-	-	-	-	-	-	-	-	-	-
44	ZWECKVERBAENDE	-	-	-	-	-	-	-	-	-	-	-
45	BRUTTOAUSGABEN	49	145	459	160	114	266	241	30	52	19	51
46	STAAT	-	-	-	-	-	-	-	-	52	19	51
47	GEMEINDEN/GV.	49	145	459	160	114	266	241	30	-	-	-
48	ZWECKVERBAENDE	-	-	-	-	-	-	-	-	-	-	-
49	././ ZABL. VON GLEICHER EBENE	-	-	1	-	-	1	-	1	-	-	-
50	STAAT	-	-	-	-	-	-	-	-	-	-	-
51	GEMEINDEN/GV.	-	-	-	-	-	-	-	-	-	-	-
52	ZWECKVERBAENDE	-	-	-	-	-	-	-	-	-	-	-
53	BEREINIGTE AUSGABEN	49	145	458	160	114	266	241	29	52	19	51
54	STAAT	-	-	-	-	-	-	-	-	52	19	51
55	GEMEINDEN/GV.	49	145	459	160	114	266	241	30	-	-	-
56	ZWECKVERBAENDE	-	-	-	-	-	-	-	-	-	-	-
57	LAUFENDE RECHNUNG	41	110	404	140	99	201	172	25	51	18	43
58	STAAT	-	-	-	-	-	-	-	-	51	18	43
59	GEMEINDEN/GV.	41	110	404	140	99	201	172	26	-	-	-
60	ZWECKVERBAENDE	-	-	-	-	-	-	-	-	-	-	-
61	KAPITALRECHNUNG	8	36	55	20	15	65	69	4	1	1	8
62	STAAT	-	-	-	-	-	-	-	-	1	1	8
63	GEMEINDEN/GV.	8	36	55	20	15	65	69	4	-	-	-
64	ZWECKVERBAENDE	-	-	-	-	-	-	-	-	-	-	-
65	././ ZABL. VON ANDERER EBENE	-	-	-	-	-	-	-	-	3	-	-
66	STAAT	-	-	-	-	-	-	-	-	3	-	-
67	GEMEINDEN/GV.	-	-	1	-	-	1	-	1	-	-	-
68	ZWECKVERBAENDE	-	-	-	-	-	-	-	-	-	-	-
69	NETTOAUSGABEN	48	145	458	160	114	265	241	29	49	19	51
70	STAAT	-	-	-	-	-	-	-	-	49	19	51
71	GEMEINDEN/GV.	48	145	458	160	114	265	241	29	-	-	-
72	ZWECKVERBAENDE	-	-	-	-	-	-	-	-	-	-	-
73	UNMITTELBARE EINNAHMEN	2	4	17	4	3	11	10	-	5	-	-
74	STAAT	-	-	-	-	-	-	-	-	5	-	-
75	GEMEINDEN/GV.	2	4	17	4	3	11	10	-	-	-	-
76	ZWECKVERBAENDE	-	-	-	-	-	-	-	-	-	-	-
77	DARUNTER GEBUEHREN, ENTGELTE	1	-	4	-	-	1	2	-	-	-	-
78	STAAT	-	-	-	-	-	-	-	-	-	-	-
79	GEMEINDEN/GV.	1	-	4	-	-	1	2	-	-	-	-
80	ZWECKVERBAENDE	-	-	-	-	-	-	-	-	-	-	-

8 AUSGABEN UND EINKÜNFEN DER ÖFFENTLICHEN HAUSHALTE NACH ARTEN UND AUFGABENBEREICHEN

MILL. DM

LFD NR.	ART DER AUSGABEN / EINKÜNFEN	SCHLESW. HOLSTEIN	NIEDER-SACHSEN	NORDRH.-WESTFALEN	HESSEN	RHEINLAND-PFALZ	BADEN-WÜRTTBG.	BAYERN	SAARLAND	HAMBURG	BREMEN	BERLIN (WEST)
		1	2	3	4	5	6	7	8	9	10	11
1042 ABWASSERBESEITIGUNG												
1	PERSONALAUSGABEN	65	187	461	131	4	170	214	24	75	7	-
2	STAAT	-	-	-	-	-	-	-	-	75	7	-
3	GEMEINDEN/GV.	58	174	314	106	3	143	182	9	-	-	-
4	ZWECKVERBAENDE	6	12	147	25	1	27	32	15	-	-	-
5	UNTERH. V. UNBEWEGL. VERMOEGEN	22	78	332	57	1	81	83	6	23	20	43
6	STAAT	-	-	-	-	-	-	-	-	23	20	43
7	GEMEINDEN/GV.	20	73	130	48	1	70	74	5	-	-	-
8	ZWECKVERBAENDE	2	5	202	10	1	10	9	1	-	-	-
9	BEWIRTSCHAFT. D. GRUNDSTUECKE	46	94	134	75	3	32	17	11	3	-	-
10	STAAT	-	-	-	-	-	-	-	-	3	-	-
11	GEMEINDEN/GV.	37	87	100	51	1	21	13	1	-	-	-
12	ZWECKVERBAENDE	10	8	34	24	2	12	4	10	-	-	-
13	UEBRIGER LFD. SACHAUFWAND	44	114	288	109	9	192	224	32	58	25	-
14	STAAT	-	-	-	-	-	-	-	-	58	25	-
15	GEMEINDEN/GV.	39	106	240	92	8	157	187	21	-	-	-
16	ZWECKVERBAENDE	6	8	48	17	1	35	37	12	-	-	-
17	BAUMASSNAHMEN	259	664	1 577	759	21	1 075	2 093	161	120	48	-
18	STAAT	-	-	-	-	-	-	-	-	120	48	-
19	GEMEINDEN/GV.	241	620	1 388	590	9	978	1 744	37	-	-	-
20	ZWECKVERBAENDE	18	44	189	169	11	97	349	125	-	-	-
21	ERWERB V. UNBEWEGL. SACHVERM.	3	5	11	1	-	2	19	-	1	-	-
22	STAAT	-	-	-	-	-	-	-	-	1	-	-
23	GEMEINDEN/GV.	3	5	4	1	-	2	17	-	-	-	-
24	ZWECKVERBAENDE	-	-	6	1	-	1	2	-	-	-	-
25	ERWERB V. BEWEGL. SACHVERMOEG.	4	15	24	11	-	11	16	2	6	1	-
26	STAAT	-	-	-	-	-	-	-	-	6	1	-
27	GEMEINDEN/GV.	4	14	17	7	-	9	13	1	-	-	-
28	ZWECKVERBAENDE	-	1	7	4	-	3	3	1	-	-	-
29	ERWERB VON BETEILIGUNGEN	-	-	-	-	5	15	-	-	-	-	56
30	STAAT	-	-	-	-	-	-	-	-	-	-	56
31	GEMEINDEN/GV.	-	-	-	-	5	14	-	-	-	-	-
32	ZWECKVERBAENDE	-	-	-	-	-	1	-	-	-	-	-
33	ZAHLUNGEN AN AND. BEREICHE	1	7	4	2	18	3	4	-	-	-	53
34	STAAT	-	-	-	-	-	-	-	-	-	-	53
35	GEMEINDEN/GV.	1	7	4	2	18	2	3	-	-	-	-
36	ZWECKVERBAENDE	-	-	-	-	-	1	2	-	-	-	-
37	UNMITTELBARE AUSGABEN	445	1 163	2 831	1 146	62	1 582	2 672	237	286	101	153
38	STAAT	-	-	-	-	-	-	-	-	286	101	153
39	GEMEINDEN/GV.	403	1 085	2 198	897	46	1 395	2 233	73	-	-	-
40	ZWECKVERBAENDE	42	78	633	249	17	187	439	164	-	-	-
41	ZAHLUNGEN AN ÖFFTL. BEREICH	66	135	400	226	4	293	247	71	-	-	-
42	STAAT	-	-	-	-	-	-	-	-	-	-	-
43	GEMEINDEN/GV.	57	129	394	207	3	281	206	71	-	-	-
44	ZWECKVERBAENDE	9	6	6	19	2	12	41	-	-	-	-
45	BRUTTOAUSGABEN	511	1 298	3 231	1 372	67	1 875	2 919	307	286	101	153
46	STAAT	-	-	-	-	-	-	-	-	286	101	153
47	GEMEINDEN/GV.	460	1 214	2 592	1 104	49	1 676	2 439	144	-	-	-
48	ZWECKVERBAENDE	51	84	639	268	18	199	480	164	-	-	-
49	./.. ZAHL. VON GLEICHER EBENE	90	205	683	462	22	522	822	138	-	-	-
50	STAAT	-	-	-	-	-	-	-	-	-	-	-
51	GEMEINDEN/GV.	18	67	18	7	1	40	40	-	-	-	-
52	ZWECKVERBAENDE	-	-	1	4	-	3	5	-	-	-	-
53	BEREINIGTE AUSGABEN	421	1 093	2 548	911	45	1 353	2 096	170	286	101	153
54	STAAT	-	-	-	-	-	-	-	-	286	101	153
55	GEMEINDEN/GV.	442	1 147	2 574	1 097	47	1 636	2 399	144	-	-	-
56	ZWECKVERBAENDE	51	84	638	265	18	197	475	164	-	-	-
57	LAUFENDE RECHNUNG	225	484	1 293	412	21	564	561	68	158	52	62
58	STAAT	-	-	-	-	-	-	-	-	158	52	62
59	GEMEINDEN/GV.	195	501	1 160	493	22	607	556	91	-	-	-
60	ZWECKVERBAENDE	33	38	435	88	6	93	96	38	-	-	-
61	KAPITALRECHNUNG	195	609	1 255	499	24	789	1 535	102	128	49	91
62	STAAT	-	-	-	-	-	-	-	-	128	49	91
63	GEMEINDEN/GV.	247	646	1 413	604	25	1 029	1 842	52	-	-	-
64	ZWECKVERBAENDE	19	45	203	177	12	104	379	126	-	-	-
65	./.. ZAHL. VON ANDERER EBENE	4	12	6	1	-	7	6	2	-	-	-
66	STAAT	-	-	-	-	-	-	-	-	-	-	-
67	GEMEINDEN/GV.	73	85	300	190	4	276	459	4	-	-	-
68	ZWECKVERBAENDE	3	64	369	263	16	210	325	136	-	-	-
69	NETTOAUSGABEN	416	1 081	2 542	910	45	1 346	2 090	168	286	101	153
70	STAAT	-	-	-	-	-	-	-	-	286	101	153
71	GEMEINDEN/GV.	369	1 062	2 273	908	43	1 360	1 940	139	-	-	-
72	ZWECKVERBAENDE	48	19	269	2	2	14	150	28	-	-	-
73	UNMITTELBARE EINKÜNFEN	466	1 153	2 846	1 001	27	1 377	1 677	176	365	146	-
74	STAAT	-	-	-	-	-	-	-	-	365	146	-
75	GEMEINDEN/GV.	410	1 134	2 568	947	27	1 364	1 550	175	-	-	-
76	ZWECKVERBAENDE	56	20	278	52	-	13	127	1	-	-	-
77	DARUNTER GEBUEHREN, ENTGELTE	394	961	2 325	902	4	1 133	1 102	166	339	138	-
78	STAAT	-	-	-	-	-	-	-	-	339	138	-
79	GEMEINDEN/GV.	342	945	2 283	857	4	1 129	1 036	166	-	-	-
80	ZWECKVERBAENDE	52	16	42	45	-	5	66	-	-	-	-

8 AUSGABEN UND EINNAHMEN DER OEFFENTLICHEN HAUSHALTE NACH ARTEN UND AUFGABENBEREICHEN

MILL. DM

LFD NR.	ART DER AUSGABEN / EINNAHMEN	SCHLESW. HOLSTEIN	NIEDER-SACHSEN	NORDRH.-WEST-FALEN	HESSEN	RHEIN-LAND-PFALZ	BADEN-WTTBG.	BAYERN	SAARLAND	HAMBURG	BREMEN	BERLIN (WEST)
		1	2	3	4	5	6	7	8	9	10	11
1043 ABFALLBESEITIGUNG												
1	PERSONALAUSGABEN	32	127	320	117	5	104	155	13	151	6	-
2	STAAT	-	-	-	-	-	-	-	-	151	6	-
3	GEMEINDEN/GV.	28	127	320	108	5	102	129	10	-	-	-
4	ZWECKVERBAENDE	4	-	-	9	-	2	26	3	-	-	-
5	UNTERH. V. UNBEWEGL. VERMOEGEN	1	15	35	19	-	23	37	5	7	7	-
6	STAAT	-	-	-	-	-	-	-	-	7	7	-
7	GEMEINDEN/GV.	1	15	35	11	-	23	29	-	-	-	-
8	ZWECKVERBAENDE	-	-	-	8	-	-	8	5	-	-	-
9	BEWIRTSCHAFT. D. GRUNDSTUECKE	2	4	19	10	-	8	7	-	12	-	-
10	STAAT	-	-	-	-	-	-	-	-	12	-	-
11	GEMEINDEN/GV.	2	4	19	7	-	8	5	-	-	-	-
12	ZWECKVERBAENDE	-	-	1	2	-	-	2	-	-	-	-
13	UEBRIGER LFD. SACHAUFWAND	143	218	672	321	32	440	469	67	2-	34	62
14	STAAT	-	-	-	-	4	-	-	-	2-	34	62
15	GEMEINDEN/GV.	97	217	652	282	28	437	367	3	-	-	-
16	ZWECKVERBAENDE	47	1	20	39	-	3	102	65	-	-	-
17	BAUMASSNAHMEN	9	57	132	129	1	96	353	18	17	14	-
18	STAAT	-	-	-	-	-	-	-	-	17	14	-
19	GEMEINDEN/GV.	8	57	127	61	1	96	165	1	-	-	-
20	ZWECKVERBAENDE	1	-	5	69	-	-	187	17	-	-	-
21	ERWERB V. UNBEWEGL. SACHVERM.	-	9	20	2	-	4	21	-	-	-	-
22	STAAT	-	-	-	-	-	-	-	-	-	-	-
23	GEMEINDEN/GV.	-	9	20	1	-	4	13	-	-	-	-
24	ZWECKVERBAENDE	-	-	-	-	-	-	8	-	-	-	-
25	ERWERB V. BEWEGL. SACHVERMOEG.	6	23	49	29	-	14	28	2	4	4	-
26	STAAT	-	-	-	-	-	-	-	-	4	4	-
27	GEMEINDEN/GV.	5	23	49	26	-	14	21	1	-	-	-
28	ZWECKVERBAENDE	1	-	-	4	-	-	7	1	-	-	-
29	ERWERB VON BETEILIGUNGEN	-	-	14	-	4	-	3	-	-	-	-
30	STAAT	-	-	-	-	-	-	-	-	-	-	-
31	GEMEINDEN/GV.	-	-	14	-	4	-	1	-	-	-	-
32	ZWECKVERBAENDE	-	-	-	-	-	-	1	-	-	-	-
33	ZAHLUNGEN AN AND. BEREICHE	1	32	23	21	6	16	7	3	45-	-	-
34	STAAT	-	1	-	-	-	-	-	-	45-	-	-
35	GEMEINDEN/GV.	1	29	23	17	6	16	5	-	-	-	-
36	ZWECKVERBAENDE	-	2	-	4	-	-	2	3	-	-	-
37	UNMITTELBARE AUSGABEN	196	485	1 284	648	49	705	1 079	108	143	65	62
38	STAAT	-	1	-	-	4	-	-	-	143	65	62
39	GEMEINDEN/GV.	143	481	1 259	512	45	700	735	14	-	-	-
40	ZWECKVERBAENDE	53	3	25	136	-	6	344	94	-	-	-
41	ZAHLUNGEN AN OEFFTL. BEREICH	11	44	161	170	14	93	94	113	-	-	-
42	STAAT	-	15	57	2	2	-	-	-	-	-	-
43	GEMEINDEN/GV.	9	29	91	155	12	90	79	91	-	-	-
44	ZWECKVERBAENDE	2	-	13	14	-	3	15	22	-	-	-
45	BRUTTOAUSGABEN	208	529	1 445	818	63	798	1 173	221	143	65	62
46	STAAT	-	16	57	2	6	-	-	-	143	65	62
47	GEMEINDEN/GV.	153	510	1 350	667	57	789	814	105	-	-	-
48	ZWECKVERBAENDE	55	3	38	149	-	8	359	116	-	-	-
49	./.. ZAHL. VON GLEICHER EBENE	6	31	112	34	1	27	166	131	-	-	-
50	STAAT	-	-	-	-	-	-	-	-	-	-	-
51	GEMEINDEN/GV.	4	14	38	19	1	15	15	-	-	-	-
52	ZWECKVERBAENDE	-	-	-	-	-	-	2	-	-	-	-
53	BEREINIGTE AUSGABEN	202	498	1 332	784	62	771	1 007	90	143	65	62
54	STAAT	-	16	57	2	6	-	-	-	143	65	62
55	GEMEINDEN/GV.	149	496	1 312	648	56	774	800	105	-	-	-
56	ZWECKVERBAENDE	55	3	38	149	-	8	357	116	-	-	-
57	LAUFENDE RECHNUNG	187	393	1 096	633	50	656	681	71	144	47	62
58	STAAT	-	-	-	2	4	-	-	-	144	47	62
59	GEMEINDEN/GV.	134	407	1 099	560	46	658	590	103	-	-	-
60	ZWECKVERBAENDE	53	3	33	75	-	8	153	99	-	-	-
61	KAPITALRECHNUNG	15	105	236	151	12	115	326	19	1-	18	-
62	STAAT	-	16	57	-	2	-	-	-	1-	18	-
63	GEMEINDEN/GV.	14	89	213	88	10	116	210	2	-	-	-
64	ZWECKVERBAENDE	2	-	5	74	-	1	205	18	-	-	-
65	./.. ZAHL. VON ANDERER EBENE	-	3	2	1	-	1	3	-	-	-	-
66	STAAT	-	-	-	-	-	-	-	-	-	-	-
67	GEMEINDEN/GV.	2	16	43	10	-	8	45	22	-	-	-
68	ZWECKVERBAENDE	-	3	33	5	-	5	108	110	-	-	-
69	NETTOAUSGABEN	202	495	1 331	783	62	770	1 004	90	143	65	62
70	STAAT	-	16	57	2	6	-	-	-	143	65	62
71	GEMEINDEN/GV.	147	479	1 269	638	56	766	755	89	-	-	-
72	ZWECKVERBAENDE	55	-	5	144	-	3	250	7	-	-	-
73	UNMITTELBARE EINNAHMEN	216	495	1 390	828	51	857	854	93	206	88	19
74	STAAT	-	-	-	-	-	-	-	-	206	88	19
75	GEMEINDEN/GV.	156	494	1 388	726	51	853	688	92	-	-	-
76	ZWECKVERBAENDE	60	1	2	102	-	4	166	1	-	-	-
77	DARUNTER GEBUEHREN, ENTGELTE	204	486	1 359	801	45	841	820	93	223	85	-
78	STAAT	-	-	-	-	-	-	-	-	223	85	-
79	GEMEINDEN/GV.	148	486	1 357	700	45	837	667	92	-	-	-
80	ZWECKVERBAENDE	56	-	2	101	-	4	153	1	-	-	-

8 AUSGABEN UND EINKÜNFEN DER ÖFFENTLICHEN HAUSHALTE NACH ARTEN UND AUFGABENBEREICHEN

MILL. DM

LFD NR.	ART DER AUSGABEN / EINKÜNFEN	SCHLESW. HOLSTEIN	NIEDER-SACHSEN	NORDRH.-WEST-FALEN	HESSEN	RHEIN-LAND-PFALZ	BADEN-WÜRTTBG.	BAYERN	SAARLAND	HAMBURG	BREMEN	BERLIN (WEST)
		1	2	3	4	5	6	7	8	9	10	11
1044 STRASSENREINIGUNG												
1	PERSONALAUSGABEN	19	48	193	70	20	63	103	9	-	4	-
2	STAAT	-	-	-	-	-	-	-	-	-	4	-
3	GEMEINDEN/GV.	19	48	193	70	20	63	103	9	-	-	-
4	ZWECKVERBAENDE	-	-	-	-	-	-	-	-	-	-	-
5	UNTERH. V. UNBEW. VERMOEGEN	1	-	5	3	1	3	13	-	3	1	92
6	STAAT	-	-	-	-	-	-	-	-	3	1	92
7	GEMEINDEN/GV.	1	-	5	3	1	3	13	-	-	-	-
8	ZWECKVERBAENDE	-	-	-	-	-	-	-	-	-	-	-
9	BEWIRTSCHAFT. D. GRUNDSTUECKE	1	-	2	3	1	2	1	-	-	-	-
10	STAAT	-	-	-	-	-	-	-	-	-	-	-
11	GEMEINDEN/GV.	1	-	2	3	1	2	1	-	-	-	-
12	ZWECKVERBAENDE	-	-	-	-	-	-	-	-	-	-	-
13	UEBRIGER LFD. SACHAUFWAND	7	19	54	17	8	52	44	1	1	1	-
14	STAAT	-	-	-	-	-	-	-	-	1	1	-
15	GEMEINDEN/GV.	7	19	54	17	8	51	44	1	-	-	-
16	ZWECKVERBAENDE	-	-	-	-	-	-	-	-	-	-	-
17	BAUMASSNAHMEN	-	-	1	-	-	1	4	-	-	-	-
18	STAAT	-	-	-	-	-	-	-	-	-	-	-
19	GEMEINDEN/GV.	-	-	1	-	-	1	4	-	-	-	-
20	ZWECKVERBAENDE	-	-	-	-	-	-	-	-	-	-	-
21	ERWERB V. UNBEW. SACHVERM.	-	-	-	-	-	-	-	-	-	-	-
22	STAAT	-	-	-	-	-	-	-	-	-	-	-
23	GEMEINDEN/GV.	-	-	-	-	-	-	-	-	-	-	-
24	ZWECKVERBAENDE	-	-	-	-	-	-	-	-	-	-	-
25	ERWERB V. BEW. SACHVERMOEG.	3	10	21	8	3	12	10	1	-	1	-
26	STAAT	-	-	-	-	-	-	-	-	-	1	-
27	GEMEINDEN/GV.	3	10	21	8	3	12	10	1	-	-	-
28	ZWECKVERBAENDE	-	-	-	-	-	-	-	-	-	-	-
29	ERWERB VON BETEILIGUNGEN	-	-	-	-	-	-	-	-	-	-	-
30	STAAT	-	-	-	-	-	-	-	-	-	-	-
31	GEMEINDEN/GV.	-	-	-	-	-	-	-	-	-	-	-
32	ZWECKVERBAENDE	-	-	-	-	-	-	-	-	-	-	-
33	ZAHLUNGEN AN AND. BEREICHE	-	-	-	-	-	-	-	-	-	-	-
34	STAAT	-	-	-	-	-	-	-	-	-	-	-
35	GEMEINDEN/GV.	-	-	-	-	-	-	-	-	-	-	-
36	ZWECKVERBAENDE	-	-	-	-	-	-	-	-	-	-	-
37	UNMITTELBARE AUSGABEN	31	78	275	102	33	133	176	11	3	6	92
38	STAAT	-	-	-	-	-	-	-	-	3	6	92
39	GEMEINDEN/GV.	31	78	275	102	33	132	175	11	-	-	-
40	ZWECKVERBAENDE	-	-	-	-	-	1	-	-	-	-	-
41	ZAHLUNGEN AN ÖFFTL. BEREICH	-	-	-	-	-	2	-	-	-	-	-
42	STAAT	-	-	-	-	-	-	-	-	-	-	-
43	GEMEINDEN/GV.	-	-	-	-	-	2	-	-	-	-	-
44	ZWECKVERBAENDE	-	-	-	-	-	-	-	-	-	-	-
45	BRUTTOAUSGABEN	32	78	275	103	33	135	176	11	3	6	92
46	STAAT	-	-	-	-	-	-	-	-	3	6	92
47	GEMEINDEN/GV.	32	78	275	103	33	134	175	11	-	-	-
48	ZWECKVERBAENDE	-	-	-	-	-	1	-	-	-	-	-
49	./. ZAHL. VON GLEICHER EBENE	-	-	1	-	-	1	7	-	-	-	-
50	STAAT	-	-	-	-	-	-	-	-	-	-	-
51	GEMEINDEN/GV.	-	-	1	-	-	1	-	-	-	-	-
52	ZWECKVERBAENDE	-	-	-	-	-	-	-	-	-	-	-
53	BEREINIGTE AUSGABEN	32	78	275	103	33	134	169	11	3	6	92
54	STAAT	-	-	-	-	-	-	-	-	3	6	92
55	GEMEINDEN/GV.	32	78	275	103	33	134	175	11	-	-	-
56	ZWECKVERBAENDE	-	-	-	-	-	1	-	-	-	-	-
57	LAUFENDE RECHNUNG	28	68	253	94	30	120	154	11	3	6	92
58	STAAT	-	-	-	-	-	-	-	-	3	6	92
59	GEMEINDEN/GV.	28	68	253	94	30	120	161	11	-	-	-
60	ZWECKVERBAENDE	-	-	-	-	-	1	-	-	-	-	-
61	KAPITALRECHNUNG	4	10	22	8	4	13	14	1	-	1	-
62	STAAT	-	-	-	-	-	-	-	-	-	1	-
63	GEMEINDEN/GV.	4	10	22	8	4	13	14	1	-	-	-
64	ZWECKVERBAENDE	-	-	-	-	-	-	-	-	-	-	-
65	./. ZAHL. VON ANDERER EBENE	-	1	1	-	-	-	-	-	-	-	-
66	STAAT	-	-	-	-	-	-	-	-	-	-	-
67	GEMEINDEN/GV.	-	1	1	-	-	-	7	-	-	-	-
68	ZWECKVERBAENDE	-	-	-	-	-	-	-	-	-	-	-
69	NETTOAUSGABEN	32	77	274	103	33	133	168	11	3	6	92
70	STAAT	-	-	-	-	-	-	-	-	3	6	92
71	GEMEINDEN/GV.	32	77	274	103	33	133	168	11	-	-	-
72	ZWECKVERBAENDE	-	-	-	-	-	-	-	-	-	-	-
73	UNMITTELBARE EINKÜNFEN	27	62	275	81	21	8	119	10	-	2	-
74	STAAT	-	-	-	-	-	-	-	-	-	2	-
75	GEMEINDEN/GV.	27	62	275	81	21	8	119	10	-	-	-
76	ZWECKVERBAENDE	-	-	-	-	-	-	-	-	-	-	-
77	DARUNTER GEBUEHREN, ENTGELTE	26	61	270	79	20	5	116	10	-	-	-
78	STAAT	-	-	-	-	-	-	-	-	-	-	-
79	GEMEINDEN/GV.	26	61	270	79	20	5	116	10	-	-	-
80	ZWECKVERBAENDE	-	-	-	-	-	-	-	-	-	-	-

8 AUSGABEN UND EINNAHMEN DER OEFFENTLICHEN HAUSHALTE NACH ARTEN UND AUFGABENBEREICHEN

MILL. DM

LFD NR.	ART DER AUSGABEN / EINNAHMEN	SCHLESW. HOLSTEIN	NIEDER-SACHSEN	NORDRH.-WESTFALEN	HESSEN	RHEINLAND-PFALZ	BADEN-WÜRTTBG.	BAYERN	SAARLAND	HAMBURG	BREMEN	BERLIN (WEST)
		1	2	3	4	5	6	7	8	9	10	11
1045 ERNAHRUNG, LANDWIRTSCHAFT UND FORSTEN												
1	PERSONALAUSGABEN	62	93	129	197	94	271	364	10	14	4	23
2	STAAT	61	86	114	185	73	252	345	7	14	4	23
3	GEMEINDEN/GV.	1	7	15	9	20	19	14	3	-	-	-
4	ZWECKVERBAENDE	-	-	-	3	-	-	5	-	-	-	-
5	UNTERH. V. UNBEWEGL. VERMOEGEN	3	12	20	22	14	33	16	1	-	-	1
6	STAAT	-	-	-	2	-	-	5	-	-	-	1
7	GEMEINDEN/GV.	3	12	20	20	13	33	11	1	-	-	-
8	ZWECKVERBAENDE	-	-	-	-	-	-	-	-	-	-	-
9	BEWIRTSCHAFT. D. GRUNDSTUECKE	1	1	4	3	2	1	5	-	-	-	1
10	STAAT	1	1	3	3	1	-	5	-	-	-	1
11	GEMEINDEN/GV.	-	-	1	-	1	1	-	-	-	-	-
12	ZWECKVERBAENDE	-	-	-	-	-	-	-	-	-	-	-
13	UEBRIGER LFD. SACHAUFWAND	38	160	269	37	26	97	146	4	10	2	16
14	STAAT	37	157	265	32	19	72	138	4	10	2	16
15	GEMEINDEN/GV.	1	4	4	4	7	24	6	-	-	-	-
16	ZWECKVERBAENDE	-	-	-	2	-	-	2	-	-	-	-
17	BAUMASSNAHMEN	6	14	14	20	26	39	43	1	-	-	7
18	STAAT	2	1	-	-	-	1	13	-	-	-	7
19	GEMEINDEN/GV.	4	12	14	20	26	38	30	1	-	-	-
20	ZWECKVERBAENDE	-	-	-	-	-	-	-	-	-	-	-
21	ERWERB V. UNBEWEGL. SACHVERM.	-	1	-	1	-	1	7	-	-	-	-
22	STAAT	-	-	-	-	-	-	-	-	-	-	-
23	GEMEINDEN/GV.	-	1	-	-	-	1	7	-	-	-	-
24	ZWECKVERBAENDE	-	-	-	-	-	-	-	-	-	-	-
25	ERWERB V. BEWEGL. SACHVERMOEG.	3	4	6	6	3	11	11	-	-	-	-
26	STAAT	3	4	5	4	2	10	11	-	-	-	-
27	GEMEINDEN/GV.	-	-	-	-	1	-	-	-	-	-	-
28	ZWECKVERBAENDE	-	-	-	1	-	-	-	-	-	-	-
29	ERWERB VON BETEILIGUNGEN	-	-	-	-	-	1	-	-	-	-	-
30	STAAT	-	-	-	-	-	-	-	-	-	-	-
31	GEMEINDEN/GV.	-	-	-	-	-	1	-	-	-	-	-
32	ZWECKVERBAENDE	-	-	-	-	-	-	-	-	-	-	-
33	ZAHLUNGEN AN AND. BEREICHE	163	530	264	188	204	491	1 167	14	5	6	1
34	STAAT	162	523	263	186	203	483	1 160	14	5	6	1
35	GEMEINDEN/GV.	-	6	1	2	1	8	7	1	-	-	-
36	ZWECKVERBAENDE	-	-	-	-	-	-	-	-	-	-	-
37	UNMITTELBARE AUSGABEN	276	815	705	474	369	944	1 759	31	30	13	50
38	STAAT	267	772	650	412	298	819	1 676	24	30	13	50
39	GEMEINDEN/GV.	9	42	55	56	70	124	74	6	-	-	-
40	ZWECKVERBAENDE	-	-	-	6	-	-	8	-	-	-	-
41	ZAHLUNGEN AN OEFFTL. BEREICH	22	14	87	28	43	44	57	7	-	-	-
42	STAAT	16	12	86	28	42	42	56	7	-	-	-
43	GEMEINDEN/GV.	5	2	1	1	1	3	1	-	-	-	-
44	ZWECKVERBAENDE	-	-	-	-	-	-	-	-	-	-	-
45	BRUTTOAUSGABEN	297	828	792	502	412	988	1 816	38	30	13	50
46	STAAT	283	784	736	440	340	861	1 732	32	30	13	50
47	GEMEINDEN/GV.	14	44	56	56	72	127	75	6	-	-	-
48	ZWECKVERBAENDE	-	-	-	6	-	-	8	-	-	-	-
49	./.. ZAHL. VON GLEICHER EBENE	6	3	25	4	6	33	11	-	-	-	-
50	STAAT	-	-	-	-	-	-	-	-	-	-	-
51	GEMEINDEN/GV.	2	2	-	-	1	1	-	-	-	-	-
52	ZWECKVERBAENDE	-	-	-	-	-	-	-	-	-	-	-
53	BEREINIGTE AUSGABEN	292	825	768	497	406	955	1 805	38	30	13	50
54	STAAT	283	784	736	440	340	861	1 732	32	30	13	50
55	GEMEINDEN/GV.	12	42	56	56	71	126	75	6	-	-	-
56	ZWECKVERBAENDE	-	-	-	6	-	-	8	-	-	-	-
57	LAUFENDE RECHNUNG	229	639	560	371	282	754	1 245	27	28	8	42
58	STAAT	222	613	532	335	240	693	1 205	22	28	8	42
59	GEMEINDEN/GV.	8	27	41	34	43	82	33	5	-	-	-
60	ZWECKVERBAENDE	-	-	-	5	-	-	7	-	-	-	-
61	KAPITALRECHNUNG	63	186	208	126	124	201	560	11	2	5	8
62	STAAT	62	172	204	104	100	168	528	9	2	5	8
63	GEMEINDEN/GV.	4	16	15	21	28	44	42	2	-	-	-
64	ZWECKVERBAENDE	-	-	-	1	-	-	-	-	-	-	-
65	./.. ZAHL. VON ANDERER EBENE	113	386	205	125	130	263	580	14	2	2	1
66	STAAT	116	383	225	123	128	282	579	13	2	2	1
67	GEMEINDEN/GV.	2	4	4	3	7	13	12	1	-	-	-
68	ZWECKVERBAENDE	-	-	-	2	-	-	-	-	-	-	-
69	NETTOAUSGABEN	178	439	562	373	276	692	1 224	24	28	10	49
70	STAAT	168	401	511	317	213	579	1 154	19	28	10	49
71	GEMEINDEN/GV.	11	38	51	52	63	112	63	5	-	-	-
72	ZWECKVERBAENDE	-	-	-	4	-	-	8	-	-	-	-
73	UNMITTELBARE EINNAHMEN	21	51	170	77	83	73	207	5	6	4	8
74	STAAT	20	45	162	60	47	55	185	5	6	4	8
75	GEMEINDEN/GV.	1	6	7	13	36	18	14	1	-	-	-
76	ZWECKVERBAENDE	-	-	-	4	-	-	8	-	-	-	-
77	DARUNTER GEBUEHREN, ENTGELTE	3	6	14	27	31	15	12	1	5	4	1
78	STAAT	3	5	13	23	14	9	4	1	5	4	1
79	GEMEINDEN/GV.	-	-	1	1	16	6	1	-	-	-	-
80	ZWECKVERBAENDE	-	-	-	4	-	-	8	-	-	-	-

8 AUSGABEN UND EINNAHMEN DER OEFFENTLICHEN HAUSHALTE NACH ARTEN UND AUFGABENBEREICHEN

MILL. DM

LFD NR.	ART DER AUSGABEN / EINNAHMEN	SCHLESW. HOLSTEIN	NIEDER-SACHSEN	NORDRH.-WESTFALEN	HESSSEN	RHEINLAND-PFALZ	BADEN-WÜRTTBG.	BAYERN	SAARLAND	HAMBURG	BREMEN	BERLIN (WEST)
		1	2	3	4	5	6	7	8	9	10	11
1046 ENERGIE- UND WASSERWIRTSCH., GEWERBE, DIENSTLEISTG.												
1	PERSONALAUSGABEN	92	146	227	70	58	159	258	20	38	7	11
2	STAAT	54	106	124	38	30	118	190	13	38	7	11
3	GEMEINDEN/GV.	37	39	73	29	25	41	59	7	-	-	-
4	ZWECKVERBAENDE	-	-	31	3	4	-	9	-	-	-	-
5	UNTERH. V. UNBEWEGL. VERMOEGEN	3	21	40	20	14	34	36	1	10	2	23
6	STAAT	1	9	4	3	3	7	2	-	10	2	23
7	GEMEINDEN/GV.	3	12	27	13	9	26	30	1	-	-	-
8	ZWECKVERBAENDE	-	-	9	5	2	2	4	-	-	-	-
9	BEWIRTSCHAFT. D. GRUNDSTUECKE	1	3	14	4	2	3	5	1	1	-	1
10	STAAT	-	2	4	-	-	-	3	-	1	-	1
11	GEMEINDEN/GV.	1	1	3	3	2	2	3	-	-	-	-
12	ZWECKVERBAENDE	-	-	7	-	-	-	-	-	-	-	-
13	UEBRIGER LFD. SACHAUFWAND	60	95	286	69	42	129	153	14	31	21	62
14	STAAT	48	29	206	38	10	74	64	12	31	21	62
15	GEMEINDEN/GV.	12	64	69	29	30	54	79	3	-	-	-
16	ZWECKVERBAENDE	-	1	11	2	2	1	10	-	-	-	-
17	BAUMASSNAHMEN	76	88	121	66	45	143	299	26	56	32	13
18	STAAT	44	49	16	11	8	28	202	3	56	32	13
19	GEMEINDEN/GV.	19	38	63	36	34	107	95	23	-	-	-
20	ZWECKVERBAENDE	13	2	42	19	3	8	1	-	-	-	-
21	ERWERB V. UNBEWEGL. SACHVERM.	4	30	45	4	13	7	144	1	1	17	33
22	STAAT	1	2	-	-	-	-	21	-	1	17	33
23	GEMEINDEN/GV.	4	28	43	4	13	7	123	1	-	-	-
24	ZWECKVERBAENDE	-	-	2	-	1	-	-	-	-	-	-
25	ERWERB V. BEWEGL. SACHVERMOEG.	4	6	14	2	2	7	18	1	1	1	-
26	STAAT	4	4	9	1	1	4	13	1	1	1	-
27	GEMEINDEN/GV.	-	1	3	1	1	3	5	-	-	-	-
28	ZWECKVERBAENDE	-	-	2	-	-	-	-	-	-	-	-
29	ERWERB VON BETEILIGUNGEN	1	5	1	-	2	20	-	1	-	-	-
30	STAAT	-	-	-	-	-	-	-	1	-	-	-
31	GEMEINDEN/GV.	1	5	1	-	2	20	-	-	-	-	-
32	ZWECKVERBAENDE	-	-	-	-	-	-	-	-	-	-	-
33	ZAHLUNGEN AN AND. BEREICHE	190	584	1 845	117	118	234	627	184	37	192	113
34	STAAT	172	541	1 799	98	100	138	550	181	37	192	113
35	GEMEINDEN/GV.	18	44	45	19	18	96	72	3	-	-	-
36	ZWECKVERBAENDE	-	-	-	-	-	-	6	-	-	-	-
37	UNMITTELBARE AUSGABEN	432	978	2 593	353	297	736	1 540	249	175	272	257
38	STAAT	324	741	2 162	189	152	370	1 045	212	175	272	257
39	GEMEINDEN/GV.	94	233	326	134	133	354	466	37	-	-	-
40	ZWECKVERBAENDE	13	4	105	30	12	12	30	-	-	-	-
41	ZAHLUNGEN AN OEFFTL. BEREICH	202	174	750	391	281	501	928	71	3	-	-
42	STAAT	189	154	676	372	264	438	902	70	3	-	-
43	GEMEINDEN/GV.	13	19	74	18	16	63	23	-	-	-	-
44	ZWECKVERBAENDE	-	-	1	1	1	-	3	-	-	-	-
45	BRUTTOAUSGABEN	634	1 152	3 343	744	578	1 237	2 468	320	178	272	257
46	STAAT	513	895	2 837	561	415	808	1 946	282	178	272	257
47	GEMEINDEN/GV.	108	253	400	152	149	417	489	38	-	-	-
48	ZWECKVERBAENDE	13	4	106	31	13	12	33	-	-	-	-
49	./.. ZAHL. VON GLEICHER EBENE	34	34	127	52	31	82	133	15	-	-	-
50	STAAT	-	-	-	-	-	-	-	-	-	-	-
51	GEMEINDEN/GV.	3	11	9	3	3	7	7	-	-	-	-
52	ZWECKVERBAENDE	-	-	1	-	-	-	-	-	-	-	-
53	BEREINIGTE AUSGABEN	600	1 118	3 216	692	547	1 155	2 336	305	178	272	257
54	STAAT	513	895	2 837	561	415	808	1 946	282	178	272	257
55	GEMEINDEN/GV.	105	242	390	148	146	410	482	37	-	-	-
56	ZWECKVERBAENDE	13	4	105	31	13	12	33	-	-	-	-
57	LAUFENDE RECHNUNG	216	337	1 751	207	136	417	605	47	80	32	156
58	STAAT	153	198	1 508	109	50	227	410	36	80	32	156
59	GEMEINDEN/GV.	66	141	250	104	86	217	230	12	-	-	-
60	ZWECKVERBAENDE	-	2	58	11	9	3	31	-	-	-	-
61	KAPITALRECHNUNG	384	781	1 466	485	411	738	1 730	257	98	239	100
62	STAAT	360	698	1 329	452	366	581	1 537	246	98	239	100
63	GEMEINDEN/GV.	39	101	140	44	60	193	253	26	-	-	-
64	ZWECKVERBAENDE	13	2	47	20	4	9	2	-	-	-	-
65	./.. ZAHL. VON ANDERER EBENE	202	307	148	58	73	51	173	33	48	34	6
66	STAAT	180	297	148	57	65	50	213	32	48	34	6
67	GEMEINDEN/GV.	40	30	52	19	26	66	70	17	-	-	-
68	ZWECKVERBAENDE	13	2	64	31	9	11	16	-	-	-	-
69	NETTOAUSGABEN	398	811	3 068	634	474	1 104	2 162	271	131	238	250
70	STAAT	333	598	2 689	504	350	759	1 733	250	131	238	250
71	GEMEINDEN/GV.	65	212	338	129	120	345	412	21	-	-	-
72	ZWECKVERBAENDE	-	2	41	-	4	1	17	-	-	-	-
73	UNMITTELBARE EINNAHMEN	90	327	414	86	114	241	352	45	12	24	34
74	STAAT	74	297	301	61	69	177	118	38	12	24	34
75	GEMEINDEN/GV.	16	30	69	24	41	62	217	7	-	-	-
76	ZWECKVERBAENDE	-	-	45	1	4	2	17	-	-	-	-
77	DARUNTER GEBUEHREN, ENTGELTE	33	22	92	12	17	34	101	3	5	6	3
78	STAAT	28	15	31	9	5	19	24	2	5	6	3
79	GEMEINDEN/GV.	5	8	26	3	12	15	62	-	-	-	-
80	ZWECKVERBAENDE	-	-	36	-	-	-	16	-	-	-	-

8 AUSGABEN UND EINKÜNFEN DER ÖFFENTLICHEN HAUSHALTE NACH ARTEN UND AUFGABENBEREICHEN

MILL. DM

LFD NR.	ART DER AUSGABEN / EINKÜNFEN	SCHLESW. HOLSTEIN	NIEDER-SACHSEN	NORDRH.-WESTFALEN	HESSEN	RHEINLAND-PFALZ	BADEN-WÜRTTBG.	BAYERN	SAARLAND	HAMBURG	BREMEN	BERLIN (WEST)
		1	2	3	4	5	6	7	8	9	10	11
1047 ENERGIE- UND WASSERWIRTSCHAFT, KULTURBAU												
1	PERSONALAUSGABEN	5	7	50	11	8	11	12	2	2	-	-
2	STAAT	1	-	-	-	-	-	-	-	2	-	-
3	GEMEINDEN/GV.	5	7	19	8	7	11	9	2	-	-	-
4	ZWECKVERBAENDE	-	-	31	2	1	-	3	-	-	-	-
5	UNTERH. V. UNBEW. VERMOEGEN	3	11	38	19	10	22	30	1	9	1	23
6	STAAT	1	-	4	2	1	-	-	-	9	1	23
7	GEMEINDEN/GV.	2	10	26	12	8	20	27	1	-	-	-
8	ZWECKVERBAENDE	-	-	9	5	2	2	3	-	-	-	-
9	BEWIRTSCHAFT. D. GRUNDSTUECKE	-	-	8	1	-	-	-	-	-	-	1
10	STAAT	-	-	-	-	-	-	-	-	-	-	1
11	GEMEINDEN/GV.	-	-	-	-	-	-	-	-	-	-	-
12	ZWECKVERBAENDE	-	-	7	-	-	-	-	-	-	-	-
13	UEBRIGER LFD. SACHAUFWAND	34	37	33	29	3	14	7	1	3	1	27
14	STAAT	34	9	11	27	-	11	5	1	3	1	27
15	GEMEINDEN/GV.	1	27	11	1	2	2	1	-	-	-	-
16	ZWECKVERBAENDE	-	-	11	1	-	-	1	-	-	-	-
17	BAUMASSNAHMEN	67	57	83	49	26	88	239	6	44	6	13
18	STAAT	44	47	5	10	8	21	187	3	44	6	13
19	GEMEINDEN/GV.	11	10	36	20	16	61	51	3	-	-	-
20	ZWECKVERBAENDE	13	-	42	19	2	7	1	-	-	-	-
21	ERWERB V. UNBEW. SACHVERM.	-	2	3	-	1	1	29	-	1	-	-
22	STAAT	-	2	-	-	-	-	21	-	1	-	-
23	GEMEINDEN/GV.	-	-	1	-	1	1	8	-	-	-	-
24	ZWECKVERBAENDE	-	-	2	-	-	-	-	-	-	-	-
25	ERWERB V. BEW. SACHVERMOEG.	1	1	4	1	-	3	12	-	1	-	-
26	STAAT	1	1	-	1	-	3	11	-	1	-	-
27	GEMEINDEN/GV.	-	-	1	-	-	-	1	-	-	-	-
28	ZWECKVERBAENDE	-	-	2	-	-	-	-	-	-	-	-
29	ERWERB VON BETEILIGUNGEN	-	-	-	-	-	1	-	1	-	-	-
30	STAAT	-	-	-	-	-	-	-	1	-	-	-
31	GEMEINDEN/GV.	-	-	-	-	-	1	-	-	-	-	-
32	ZWECKVERBAENDE	-	-	-	-	-	-	-	-	-	-	-
33	ZAHLUNGEN AN AND. BEREICHE	10	137	61	37	-	38	16	1	4	11	12
34	STAAT	10	135	60	37	-	37	16	1	4	11	12
35	GEMEINDEN/GV.	-	2	-	-	-	-	-	-	-	-	-
36	ZWECKVERBAENDE	-	-	-	-	-	-	-	-	-	-	-
37	UNMITTELBARE AUSGABEN	121	252	279	146	48	179	346	11	64	20	77
38	STAAT	89	195	80	77	9	73	239	6	64	20	77
39	GEMEINDEN/GV.	19	57	94	41	34	97	98	5	-	-	-
40	ZWECKVERBAENDE	13	-	105	28	5	10	9	-	-	-	-
41	ZAHLUNGEN AN ÖFFTL. BEREICH	107	113	655	365	239	369	813	43	-	-	-
42	STAAT	103	112	597	351	231	361	804	43	-	-	-
43	GEMEINDEN/GV.	4	1	58	14	8	8	7	-	-	-	-
44	ZWECKVERBAENDE	-	-	1	1	-	-	2	-	-	-	-
45	BRUTTOAUSGABEN	228	365	934	511	287	548	1 159	54	64	20	77
46	STAAT	192	307	677	427	240	433	1 044	49	64	20	77
47	GEMEINDEN/GV.	23	58	152	55	41	105	105	5	-	-	-
48	ZWECKVERBAENDE	13	-	106	29	6	10	10	-	-	-	-
49	./. ZAHL. VON GLEICHER EBENE	22	3	98	38	15	40	84	2	-	-	-
50	STAAT	-	-	-	-	-	-	-	-	-	-	-
51	GEMEINDEN/GV.	1	1	3	2	1	1	2	-	-	-	-
52	ZWECKVERBAENDE	-	-	1	-	-	-	-	-	-	-	-
53	BEREINIGTE AUSGABEN	206	362	836	473	272	508	1 075	52	64	20	77
54	STAAT	192	307	677	427	240	433	1 044	49	64	20	77
55	GEMEINDEN/GV.	22	57	149	53	40	105	103	5	-	-	-
56	ZWECKVERBAENDE	13	-	104	29	6	10	10	-	-	-	-
57	LAUFENDE RECHNUNG	68	78	126	80	21	50	28	5	14	3	51
58	STAAT	60	34	20	54	1	17	24	2	14	3	51
59	GEMEINDEN/GV.	10	46	108	32	23	37	41	2	-	-	-
60	ZWECKVERBAENDE	-	-	58	9	4	3	9	-	-	-	-
61	KAPITALRECHNUNG	138	284	710	393	251	459	1 047	47	50	18	25
62	STAAT	132	273	657	374	239	417	1 019	47	50	18	25
63	GEMEINDEN/GV.	12	11	41	21	18	67	62	3	-	-	-
64	ZWECKVERBAENDE	13	-	47	20	2	7	1	-	-	-	-
65	./. ZAHL. VON ANDERER EBENE	77	175	70	28	38	48	51	6	17	10	6
66	STAAT	77	175	74	28	36	48	94	5	17	10	6
67	GEMEINDEN/GV.	8	2	27	7	10	29	33	3	-	-	-
68	ZWECKVERBAENDE	12	-	63	30	6	10	6	-	-	-	-
69	NETTOAUSGABEN	130	187	766	445	234	461	1 024	46	47	10	71
70	STAAT	115	132	603	399	204	385	950	44	47	10	71
71	GEMEINDEN/GV.	15	56	122	47	30	76	69	2	-	-	-
72	ZWECKVERBAENDE	1	-	41	1	-	-	5	-	-	-	-
73	UNMITTELBARE EINKÜNFEN	45	40	227	50	48	157	83	29	17	7	10
74	STAAT	44	38	161	47	45	152	73	27	17	7	10
75	GEMEINDEN/GV.	2	2	22	3	3	4	5	2	-	-	-
76	ZWECKVERBAENDE	-	-	44	1	-	1	5	-	-	-	-
77	DARUNTER GEBUEHREN, ENTGELTE	23	1	55	-	1	1	6	-	1	-	-
78	STAAT	22	-	-	-	-	-	-	-	1	-	-
79	GEMEINDEN/GV.	1	-	19	-	1	1	1	-	-	-	-
80	ZWECKVERBAENDE	-	-	36	-	-	-	5	-	-	-	-

8 AUSGABEN UND EINNAHMEN DER OEFFENTLICHEN HAUSHALTE NACH ARTEN UND AUFGABENBEREICHEN

MILL. DM												
LFD NR.	ART DER AUSGABEN / EINNAHMEN	SCHLESW. HOLSTEIN	NIEDER-SACHSEN	NORDRH.-WESTFALEN	HESSEN	RHEINLAND-PFALZ	BADEN-WTTBG.	BAYERN	SAARLAND	HAMBURG	BREMEN	BERLIN (WEST)
		1	2	3	4	5	6	7	8	9	10	11
1048 BERGBAU, VERARBEITENDES GEWERBE UND BAUGEWERBE												
1	PERSONALAUSGABEN	-	-	-	-	-	-	-	-	-	-	-
2	STAAT	-	-	-	-	-	-	-	-	-	-	-
3	GEMEINDEN/GV.	-	-	-	-	-	-	-	-	-	-	-
4	ZWECKVERBAENDE	-	-	-	-	-	-	-	-	-	-	-
5	UNTERH. V. UNBEWEGL. VERMOEGEN	-	-	-	-	-	-	-	-	-	-	-
6	STAAT	-	-	-	-	-	-	-	-	-	-	-
7	GEMEINDEN/GV.	-	-	-	-	-	-	-	-	-	-	-
8	ZWECKVERBAENDE	-	-	-	-	-	-	-	-	-	-	-
9	BEWIRTSCHAFT. D. GRUNDSTUECKE	-	-	-	-	-	-	-	-	-	-	-
10	STAAT	-	-	-	-	-	-	-	-	-	-	-
11	GEMEINDEN/GV.	-	-	-	-	-	-	-	-	-	-	-
12	ZWECKVERBAENDE	-	-	-	-	-	-	-	-	-	-	-
13	UEBRIGER LFD. SACHAUFWAND	1	-	150	1	2	16	9	-	1	7	3
14	STAAT	1	-	150	1	2	16	9	-	1	7	3
15	GEMEINDEN/GV.	-	-	-	-	-	-	-	-	-	-	-
16	ZWECKVERBAENDE	-	-	-	-	-	-	-	-	-	-	-
17	BAUMASSNAHMEN	-	-	-	-	-	-	-	-	-	-	-
18	STAAT	-	-	-	-	-	-	-	-	-	-	-
19	GEMEINDEN/GV.	-	-	-	-	-	-	-	-	-	-	-
20	ZWECKVERBAENDE	-	-	-	-	-	-	-	-	-	-	-
21	ERWERB V. UNBEWEGL. SACHVERM.	-	-	-	-	-	-	-	-	-	-	-
22	STAAT	-	-	-	-	-	-	-	-	-	-	-
23	GEMEINDEN/GV.	-	-	-	-	-	-	-	-	-	-	-
24	ZWECKVERBAENDE	-	-	-	-	-	-	-	-	-	-	-
25	ERWERB V. BEWEGL. SACHVERMOEG.	-	-	-	-	-	-	-	-	-	-	-
26	STAAT	-	-	-	-	-	-	-	-	-	-	-
27	GEMEINDEN/GV.	-	-	-	-	-	-	-	-	-	-	-
28	ZWECKVERBAENDE	-	-	-	-	-	-	-	-	-	-	-
29	ERWERB VON BETEILIGUNGEN	-	-	-	-	-	-	-	-	-	-	-
30	STAAT	-	-	-	-	-	-	-	-	-	-	-
31	GEMEINDEN/GV.	-	-	-	-	-	-	-	-	-	-	-
32	ZWECKVERBAENDE	-	-	-	-	-	-	-	-	-	-	-
33	ZAHLUNGEN AN AND. BEREICHE	38	-	1 335	2	3	5	-	3	13	-	10
34	STAAT	38	-	1 335	2	3	5	-	3	13	-	10
35	GEMEINDEN/GV.	-	-	-	-	-	-	-	-	-	-	-
36	ZWECKVERBAENDE	-	-	-	-	-	-	-	-	-	-	-
37	UNMITTELBARE AUSGABEN	39	-	1 485	3	5	20	9	3	14	7	13
38	STAAT	39	-	1 485	3	5	20	9	3	14	7	13
39	GEMEINDEN/GV.	-	-	-	-	-	-	-	-	-	-	-
40	ZWECKVERBAENDE	-	-	-	-	-	-	-	-	-	-	-
41	ZAHLUNGEN AN OEFFTL. BEREICH	32	-	3	-	-	-	-	-	-	-	-
42	STAAT	32	-	3	-	-	-	-	-	-	-	-
43	GEMEINDEN/GV.	-	-	-	-	-	-	-	-	-	-	-
44	ZWECKVERBAENDE	-	-	-	-	-	-	-	-	-	-	-
45	BRUTTOAUSGABEN	71	-	1 488	3	5	20	9	3	14	7	13
46	STAAT	71	-	1 488	3	5	20	9	3	14	7	13
47	GEMEINDEN/GV.	-	-	-	-	-	-	-	-	-	-	-
48	ZWECKVERBAENDE	-	-	-	-	-	-	-	-	-	-	-
49	./.. ZAHL. VON GLEICHER EBENE	-	-	-	-	-	-	-	-	-	-	-
50	STAAT	-	-	-	-	-	-	-	-	-	-	-
51	GEMEINDEN/GV.	-	-	-	-	-	-	-	-	-	-	-
52	ZWECKVERBAENDE	-	-	-	-	-	-	-	-	-	-	-
53	BEREINIGTE AUSGABEN	71	-	1 488	3	5	20	9	3	14	7	13
54	STAAT	71	-	1 488	3	5	20	9	3	14	7	13
55	GEMEINDEN/GV.	-	-	-	-	-	-	-	-	-	-	-
56	ZWECKVERBAENDE	-	-	-	-	-	-	-	-	-	-	-
57	LAUFENDE RECHNUNG	13	-	1 251	3	5	16	9	1	1	7	3
58	STAAT	13	-	1 251	3	5	16	9	1	1	7	3
59	GEMEINDEN/GV.	-	-	-	-	-	-	-	-	-	-	-
60	ZWECKVERBAENDE	-	-	-	-	-	-	-	-	-	-	-
61	KAPITALRECHNUNG	57	-	237	-	-	5	-	2	13	-	10
62	STAAT	57	-	237	-	-	5	-	2	13	-	10
63	GEMEINDEN/GV.	-	-	-	-	-	-	-	-	-	-	-
64	ZWECKVERBAENDE	-	-	-	-	-	-	-	-	-	-	-
65	./.. ZAHL. VON ANDERER EBENE	-	-	-	-	-	-	-	-	-	-	-
66	STAAT	-	-	-	-	-	-	-	-	-	-	-
67	GEMEINDEN/GV.	-	-	-	-	-	-	-	-	-	-	-
68	ZWECKVERBAENDE	-	-	-	-	-	-	-	-	-	-	-
69	NETTOAUSGABEN	71	-	1 488	3	5	20	9	3	14	7	13
70	STAAT	71	-	1 488	3	5	20	9	3	14	7	13
71	GEMEINDEN/GV.	-	-	-	-	-	-	-	-	-	-	-
72	ZWECKVERBAENDE	-	-	-	-	-	-	-	-	-	-	-
73	UNMITTELBARE EINNAHMEN	2	205	92	2	1	1	2	-	-	-	-
74	STAAT	2	205	92	2	1	1	2	-	-	-	-
75	GEMEINDEN/GV.	-	-	-	-	-	-	-	-	-	-	-
76	ZWECKVERBAENDE	-	-	-	-	-	-	-	-	-	-	-
77	DARUNTER GEBUEHREN, ENTGELTE	-	-	-	-	-	-	-	-	-	-	-
78	STAAT	-	-	-	-	-	-	-	-	-	-	-
79	GEMEINDEN/GV.	-	-	-	-	-	-	-	-	-	-	-
80	ZWECKVERBAENDE	-	-	-	-	-	-	-	-	-	-	-

8 AUSGABEN UND EINNAHMEN DER OEFFENTLICHEN HAUSHALTE NACH ARTEN UND AUFGABENBEREICHEN

MILL. DM

LFD NR.	ART DER AUSGABEN / EINNAHMEN	SCHLESW. HOLSTEIN	NIEDER-SACHSEN	NORDRH.-WESTFALEN	HESSEN	RHEINLAND-PFALZ	BADEN-WÜRTTBG.	BAYERN	SAARLAND	HAMBURG	BREMEN	BERLIN (WEST)
		1	2	3	4	5	6	7	8	9	10	11
1049 REGIONALE FÖRDERUNGSMASSNAHMEN												
1	PERSONALAUSGABEN	33	33	54	21	21	30	56	5	-	-	-
2	STAAT	-	-	-	-	-	-	-	-	-	-	-
3	GEMEINDEN/GV.	33	32	54	21	18	30	50	5	-	-	-
4	ZWECKVERBAENDE	-	-	-	1	2	-	6	-	-	-	-
5	UNTERH. V. UNBEWEGL. VERMOEGEN	1	2	2	1	2	6	4	-	-	-	-
6	STAAT	-	-	-	-	-	-	-	-	-	-	-
7	GEMEINDEN/GV.	1	2	2	1	1	6	3	-	-	-	-
8	ZWECKVERBAENDE	-	-	-	-	1	-	1	-	-	-	-
9	BEWIRTSCHAFT. D. GRUNDSTUECKE	1	1	2	3	1	2	2	-	-	-	-
10	STAAT	-	-	-	-	-	-	-	-	-	-	-
11	GEMEINDEN/GV.	1	1	2	3	1	2	2	-	-	-	-
12	ZWECKVERBAENDE	-	-	-	-	-	-	-	-	-	-	-
13	UEBRIGER LFD. SACHAUFWAND	12	42	58	31	29	63	90	9	3	7	-
14	STAAT	1	3	-	1	-	11	3	6	3	7	-
15	GEMEINDEN/GV.	11	37	58	29	28	52	78	3	-	-	-
16	ZWECKVERBAENDE	-	1	-	1	2	-	8	-	-	-	-
17	BAUMASSNAHMEN	8	31	27	16	19	47	44	20	13	25	-
18	STAAT	-	1	-	-	-	-	-	-	13	25	-
19	GEMEINDEN/GV.	8	29	27	16	18	46	44	20	-	-	-
20	ZWECKVERBAENDE	-	2	-	-	1	1	-	-	-	-	-
21	ERWERB V. UNBEWEGL. SACHVERM.	4	28	41	3	13	6	114	1	-	17	33
22	STAAT	1	-	-	-	-	-	-	-	-	17	33
23	GEMEINDEN/GV.	3	28	41	3	12	6	114	1	-	-	-
24	ZWECKVERBAENDE	-	-	-	-	1	-	-	-	-	-	-
25	ERWERB V. BEWEGL. SACHVERMDEG.	-	1	2	1	1	2	4	-	-	-	-
26	STAAT	-	-	-	-	-	-	-	-	-	-	-
27	GEMEINDEN/GV.	-	1	2	1	1	2	4	-	-	-	-
28	ZWECKVERBAENDE	-	-	-	-	-	-	-	-	-	-	-
29	ERWERB VON BETEILIGUNGEN	1	5	1	-	2	19	-	-	-	-	-
30	STAAT	-	-	-	-	-	-	-	-	-	-	-
31	GEMEINDEN/GV.	1	5	1	-	2	19	-	-	-	-	-
32	ZWECKVERBAENDE	-	-	-	-	-	-	-	-	-	-	-
33	ZAHLUNGEN AN AND. BEREICHE	94	392	326	74	101	188	545	96	17	128	47
34	STAAT	77	351	280	54	83	93	468	93	17	128	47
35	GEMEINDEN/GV.	17	42	45	19	18	95	71	3	-	-	-
36	ZWECKVERBAENDE	-	-	-	-	-	-	6	-	-	-	-
37	UNMITTELBARE AUSGABEN	154	535	513	150	189	363	860	132	33	178	80
38	STAAT	78	355	281	56	83	104	471	100	33	178	80
39	GEMEINDEN/GV.	76	176	232	93	99	257	368	32	-	-	-
40	ZWECKVERBAENDE	-	4	-	2	7	2	21	-	-	-	-
41	ZAHLUNGEN AN OEFFTL. BEREICH	59	58	89	24	33	111	107	28	3	-	-
42	STAAT	50	39	73	20	23	56	89	27	3	-	-
43	GEMEINDEN/GV.	9	18	16	4	9	54	16	-	-	-	-
44	ZWECKVERBAENDE	-	-	-	-	1	-	1	-	-	-	-
45	BRUTTOAUSGABEN	213	593	602	175	222	474	967	159	36	178	80
46	STAAT	129	395	354	76	106	160	561	127	36	178	80
47	GEMEINDEN/GV.	85	194	248	97	108	312	384	33	-	-	-
48	ZWECKVERBAENDE	-	4	-	2	8	2	22	-	-	-	-
49	./.. ZAHL. VON GLEICHER EBENE	12	30	29	14	17	42	48	13	-	-	-
50	STAAT	-	-	-	-	-	-	-	-	-	-	-
51	GEMEINDEN/GV.	2	9	6	2	2	6	4	-	-	-	-
52	ZWECKVERBAENDE	-	-	-	-	-	-	-	-	-	-	-
53	BEREINIGTE AUSGABEN	201	563	574	161	205	432	919	146	36	178	80
54	STAAT	129	395	354	76	106	160	561	127	36	178	80
55	GEMEINDEN/GV.	83	185	241	95	106	306	380	32	-	-	-
56	ZWECKVERBAENDE	-	4	-	2	8	2	22	-	-	-	-
57	LAUFENDE RECHNUNG	62	124	143	77	66	190	327	20	3	8	28
58	STAAT	7	29	7	6	-	32	134	11	3	8	28
59	GEMEINDEN/GV.	56	95	142	72	63	180	189	10	-	-	-
60	ZWECKVERBAENDE	-	2	-	2	5	1	22	-	-	-	-
61	KAPITALRECHNUNG	140	439	430	84	139	242	592	126	33	170	52
62	STAAT	122	366	347	70	106	128	426	116	33	170	52
63	GEMEINDEN/GV.	27	90	99	23	43	126	191	23	-	-	-
64	ZWECKVERBAENDE	-	2	-	-	2	2	-	-	-	-	-
65	./.. ZAHL. VON ANDERER EBENE	126	130	76	29	35	3	122	27	30	23	-
66	STAAT	103	120	73	28	29	1	119	26	30	23	-
67	GEMEINDEN/GV.	33	29	25	12	16	37	37	14	-	-	-
68	ZWECKVERBAENDE	-	2	-	1	4	1	10	-	-	-	-
69	NETTOAUSGABEN	76	433	497	132	170	429	797	120	6	155	80
70	STAAT	26	275	281	48	77	159	442	101	6	155	80
71	GEMEINDEN/GV.	50	156	216	83	89	269	343	19	-	-	-
72	ZWECKVERBAENDE	-	2	-	1	4	1	12	-	-	-	-
73	UNMITTELBARE EINNAHMEN	26	47	60	23	52	63	238	14	-	1	9
74	STAAT	12	19	13	2	10	3	13	9	-	1	9
75	GEMEINDEN/GV.	14	28	47	21	38	59	212	5	-	-	-
76	ZWECKVERBAENDE	-	-	-	-	4	1	13	-	-	-	-
77	DARUNTER GEBUEHREN, ENTGELTE	4	7	6	3	11	14	71	-	-	-	-
78	STAAT	-	-	-	-	-	-	-	-	-	-	-
79	GEMEINDEN/GV.	4	7	6	3	11	14	60	-	-	-	-
80	ZWECKVERBAENDE	-	-	-	-	-	-	11	-	-	-	-

8 AUSGABEN UND EINKÜNFEN DER ÖFFENTLICHEN HAUSHALTE NACH ARTEN UND AUFGABENBEREICHEN

MILL. DM

LFD NR.	ART DER AUSGABEN / EINKÜNFEN	SCHLESW. HOLSTEIN	NIEDER-SACHSEN	NORDRH.-WESTFALEN	HESSEN	RHEINLAND-PFALZ	BADEN-WÜRTTBG.	BAYERN	SAARLAND	HAMBURG	BREMEN	BERLIN (WEST)
		1	2	3	4	5	6	7	8	9	10	11
1050	VERKEHR UND NACHRICHTENWESSEN											
1	PERSONALAUSGABEN	182	482	459	230	219	466	667	53	199	29	82
2	STAAT	101	246	-	156	165	330	202	30	199	29	82
3	GEMEINDEN/GV.	81	230	459	73	54	136	462	23	-	-	-
4	ZWECKVERBAENDE	-	6	-	-	-	-	2	-	-	-	-
5	UNTERH. V. UNBEW. VERMOEGEN	79	291	424	162	117	319	490	35	53	11	125
6	STAAT	15	69	-	25	45	65	74	15	53	11	125
7	GEMEINDEN/GV.	59	220	424	137	72	252	416	20	-	-	-
8	ZWECKVERBAENDE	5	2	-	-	-	3	-	-	-	-	-
9	BEWIRTSCHAFT. D. GRUNDSTUECKE	4	10	88	9	35	13	69	3	3	-	32
10	STAAT	2	4	-	4	1	3	3	2	3	-	32
11	GEMEINDEN/GV.	2	6	88	5	34	10	66	1	-	-	-
12	ZWECKVERBAENDE	-	-	-	-	-	-	-	-	-	-	-
13	UEBRIGER LFD. SACHAUFWAND	42	59	325	118	41	159	152	5	52	8	20
14	STAAT	33	31	237	81	12	112	45	3	52	8	20
15	GEMEINDEN/GV.	9	26	88	37	30	47	106	3	-	-	-
16	ZWECKVERBAENDE	-	2	-	-	-	-	-	-	-	-	-
17	BAUMASSNAHMEN	342	931	2 021	974	778	1 835	2 284	149	200	57	170
18	STAAT	84	253	-	251	248	250	467	55	200	57	170
19	GEMEINDEN/GV.	251	674	2 021	723	530	1 577	1 818	94	-	-	-
20	ZWECKVERBAENDE	7	4	-	-	-	9	-	-	-	-	-
21	ERWERB V. UNBEW. SACHVERM.	18	60	95	12	44	88	168	2	19	-	11
22	STAAT	7	12	-	1	14	25	-	-	19	-	11
23	GEMEINDEN/GV.	11	48	95	11	30	63	168	2	-	-	-
24	ZWECKVERBAENDE	-	-	-	-	-	-	-	-	-	-	-
25	ERWERB V. BEW. SACHVERM.	14	23	29	19	16	33	82	1	4	14	1
26	STAAT	9	10	-	16	11	26	19	1	4	14	1
27	GEMEINDEN/GV.	6	12	28	3	5	6	62	-	-	-	-
28	ZWECKVERBAENDE	-	1	-	-	-	-	-	-	-	-	-
29	ERWERB VON BETEILIGUNGEN	-	-	-	-	-	-	-	-	-	-	224
30	STAAT	-	-	-	-	-	-	-	-	-	-	224
31	GEMEINDEN/GV.	-	-	-	-	-	-	-	-	-	-	-
32	ZWECKVERBAENDE	-	-	-	-	-	-	-	-	-	-	-
33	ZAHLUNGEN AN AND. BEREICHE	53	201	467	151	47	431	136	27	156	25	79
34	STAAT	47	188	435	109	36	406	128	24	156	25	79
35	GEMEINDEN/GV.	6	12	32	42	11	25	8	3	-	-	-
36	ZWECKVERBAENDE	-	-	-	-	-	-	-	-	-	-	-
37	UNMITTELBARE AUSGABEN	735	2 057	3 908	1 675	1 297	3 346	4 047	275	686	145	744
38	STAAT	297	813	672	644	532	1 217	937	129	686	145	744
39	GEMEINDEN/GV.	425	1 230	3 236	1 031	766	2 117	3 107	146	-	-	-
40	ZWECKVERBAENDE	13	14	-	-	-	13	3	-	-	-	-
41	ZAHLUNGEN AN ÖFFTL. BEREICH	146	540	1 540	345	280	803	1 213	41	3	2	-
42	STAAT	122	472	1 509	340	205	723	1 199	41	3	2	-
43	GEMEINDEN/GV.	24	67	31	5	76	78	14	-	-	-	-
44	ZWECKVERBAENDE	-	-	-	-	-	3	-	-	-	-	-
45	BRUTTOAUSGABEN	881	2 597	5 448	2 020	1 578	4 149	5 260	316	690	147	744
46	STAAT	420	1 286	2 181	983	736	1 940	2 136	163	690	147	744
47	GEMEINDEN/GV.	448	1 297	3 267	1 036	841	2 194	3 121	146	-	-	-
48	ZWECKVERBAENDE	13	14	-	-	-	15	3	-	-	-	-
49	./. ZAHL. VON GLEICHER EBENE	117	251	1 171	269	202	771	973	31	-	-	-
50	STAAT	-	-	-	-	-	-	-	-	-	-	-
51	GEMEINDEN/GV.	15	56	39	8	10	24	30	-	-	-	-
52	ZWECKVERBAENDE	-	-	-	-	-	-	-	-	-	-	-
53	BEREINIGTE AUSGABEN	764	2 346	4 277	1 751	1 376	3 378	4 288	285	690	147	744
54	STAAT	420	1 286	2 181	983	736	1 940	2 136	163	690	147	744
55	GEMEINDEN/GV.	434	1 241	3 228	1 028	832	2 171	3 091	146	-	-	-
56	ZWECKVERBAENDE	13	14	-	-	-	15	3	-	-	-	-
57	LAUFENDE RECHNUNG	344	999	1 550	629	463	1 213	1 235	116	387	56	337
58	STAAT	214	510	625	397	259	997	593	72	387	56	337
59	GEMEINDEN/GV.	159	490	1 056	253	251	512	1 049	46	-	-	-
60	ZWECKVERBAENDE	5	10	-	-	-	6	3	-	-	-	-
61	KAPITALRECHNUNG	420	1 347	2 727	1 122	913	2 165	3 052	168	303	91	407
62	STAAT	206	776	1 556	586	477	943	1 543	98	303	91	407
63	GEMEINDEN/GV.	275	751	2 172	775	581	1 659	2 042	100	-	-	-
64	ZWECKVERBAENDE	7	4	-	-	-	9	-	-	-	-	-
65	./. ZAHL. VON ANDERER EBENE	172	373	841	256	187	610	604	40	103	24	137
66	STAAT	118	305	695	250	198	552	512	35	103	24	137
67	GEMEINDEN/GV.	148	256	1 278	267	182	792	1 033	36	-	-	-
68	ZWECKVERBAENDE	8	7	-	-	-	14	2	-	-	-	-
69	NETTOAUSGABEN	592	1 973	3 436	1 495	1 189	2 768	3 683	244	587	123	607
70	STAAT	302	981	1 486	733	539	1 388	1 625	134	587	123	607
71	GEMEINDEN/GV.	286	985	1 950	762	650	1 379	2 058	110	-	-	-
72	ZWECKVERBAENDE	5	7	-	-	-	1	-	-	-	-	-
73	UNMITTELBARE EINKÜNFEN	93	349	544	242	288	622	814	34	134	25	108
74	STAAT	21	63	2	19	10	19	19	1	134	25	108
75	GEMEINDEN/GV.	70	277	541	223	277	601	793	34	-	-	-
76	ZWECKVERBAENDE	2	10	-	-	-	2	2	-	-	-	-
77	DARUNTER GEBUEHREN, ENTGELTE	18	49	66	23	14	42	82	7	49	2	2
78	STAAT	13	1	-	1	-	-	-	-	49	2	2
79	GEMEINDEN/GV.	4	39	66	22	14	41	80	6	-	-	-
80	ZWECKVERBAENDE	-	10	-	-	-	-	2	-	-	-	-

8 AUSGABEN UND EINNAHMEN DER OEFFENTLICHEN HAUSHALTE NACH ARTEN UND AUFGABENBEREICHEN

MILL. DM

LFD NR.	ART DER AUSGABEN / EINNAHMEN	SCHLESW. HOLSTEIN	NIEDER-SACHSEN	NORDRH.-WESTFALEN	HESSEN	RHEINLAND-PFALZ	BADEN-WÜRTTBG.	BAYERN	SAARLAND	HAMBURG	BREMEN	BERLIN (WEST)
		1	2	3	4	5	6	7	8	9	10	11
1051 STRASSEN												
1	PERSONALAUSGABEN	181	431	459	229	219	466	667	53	73	22	81
2	STAAT	100	195	-	156	165	330	202	30	73	22	81
3	GEMEINDEN/GV.	81	230	459	73	54	136	462	23	-	-	-
4	ZWECKVERBAENDE	-	6	-	-	-	-	2	-	-	-	-
5	UNTERH. V. UNBEWEGL. VERMOEGEN	76	261	424	162	117	319	490	35	34	10	123
6	STAAT	12	39	-	25	45	64	74	15	34	10	123
7	GEMEINDEN/GV.	59	220	424	137	72	252	416	20	-	-	-
8	ZWECKVERBAENDE	5	2	-	-	-	3	-	-	-	-	-
9	BEWIRTSCHAFT. D. GRUNDSTUECKE	4	9	88	9	35	13	69	3	1	-	32
10	STAAT	2	2	-	4	1	3	3	2	1	-	32
11	GEMEINDEN/GV.	2	6	88	5	34	10	66	1	-	-	-
12	ZWECKVERBAENDE	-	-	-	-	-	-	-	-	-	-	-
13	UEBRIGER LFD. SACHAUFWAND	35	49	93	75	37	156	119	5	13	6	7
14	STAAT	26	21	6	38	8	109	13	2	13	6	7
15	GEMEINDEN/GV.	9	26	88	37	30	47	106	3	-	-	-
16	ZWECKVERBAENDE	-	2	-	-	-	-	-	-	-	-	-
17	BAUMASSNAHMEN	339	899	2 021	973	776	1 835	2 284	149	94	44	161
18	STAAT	81	221	-	250	246	250	467	55	94	44	161
19	GEMEINDEN/GV.	251	674	2 021	723	530	1 577	1 818	94	-	-	-
20	ZWECKVERBAENDE	7	4	-	-	-	9	-	-	-	-	-
21	ERWERB V. UNBEWEGL. SACHVERM.	18	58	95	12	44	88	168	2	16	-	11
22	STAAT	7	10	-	1	14	25	-	-	16	-	11
23	GEMEINDEN/GV.	11	48	95	11	30	63	168	2	-	-	-
24	ZWECKVERBAENDE	-	-	-	-	-	-	-	-	-	-	-
25	ERWERB V. BEWEGL. SACHVERMOEG.	14	21	28	18	16	33	81	1	-	1	-
26	STAAT	8	8	-	15	11	26	18	1	-	1	-
27	GEMEINDEN/GV.	6	12	28	3	5	6	62	-	-	-	-
28	ZWECKVERBAENDE	-	1	-	-	-	-	-	-	-	-	-
29	ERWERB VON BETEILIGUNGEN	-	-	-	-	-	-	-	-	-	-	-
30	STAAT	-	-	-	-	-	-	-	-	-	-	-
31	GEMEINDEN/GV.	-	-	-	-	-	-	-	-	-	-	-
32	ZWECKVERBAENDE	-	-	-	-	-	-	-	-	-	-	-
33	ZAHLUNGEN AN AND. BEREICHE	6	13	32	44	13	26	10	5	12	4	-
34	STAAT	-	-	-	2	2	1	2	2	12	4	-
35	GEMEINDEN/GV.	6	12	32	42	11	25	8	3	-	-	-
36	ZWECKVERBAENDE	-	-	-	-	-	-	-	-	-	-	-
37	UNMITTELBARE AUSGABEN	673	1 742	3 242	1 523	1 257	2 938	3 888	253	243	88	414
38	STAAT	236	498	6	492	492	808	778	106	243	88	414
39	GEMEINDEN/GV.	425	1 230	3 236	1 031	766	2 117	3 107	146	-	-	-
40	ZWECKVERBAENDE	13	14	-	-	-	13	3	-	-	-	-
41	ZAHLUNGEN AN OEFFTL. BEREICH	136	498	1 024	211	251	728	912	23	1	-	-
42	STAAT	112	431	992	206	176	648	898	22	1	-	-
43	GEMEINDEN/GV.	24	67	31	5	76	78	14	-	-	-	-
44	ZWECKVERBAENDE	-	-	-	-	-	3	-	-	-	-	-
45	BRUTTOAUSGABEN	809	2 240	4 265	1 734	1 509	3 666	4 800	275	245	88	414
46	STAAT	347	929	998	697	667	1 456	1 676	129	245	88	414
47	GEMEINDEN/GV.	448	1 297	3 267	1 036	841	2 194	3 121	146	-	-	-
48	ZWECKVERBAENDE	13	14	-	-	-	15	3	-	-	-	-
49	./.. ZAHL. VON GLEICHER EBENE	117	251	1 170	269	202	763	973	31	-	-	-
50	STAAT	-	-	-	-	-	-	-	-	-	-	-
51	GEMEINDEN/GV.	15	56	39	8	10	24	30	-	-	-	-
52	ZWECKVERBAENDE	-	-	-	-	-	-	-	-	-	-	-
53	BEREINIGTE AUSGABEN	692	1 990	3 095	1 465	1 307	2 902	3 827	244	245	88	414
54	STAAT	347	929	998	697	667	1 456	1 676	129	245	88	414
55	GEMEINDEN/GV.	434	1 241	3 228	1 028	832	2 171	3 091	146	-	-	-
56	ZWECKVERBAENDE	13	14	-	-	-	15	3	-	-	-	-
57	LAUFENDE RECHNUNG	297	749	1 205	482	429	1 014	1 090	94	121	39	242
58	STAAT	167	260	280	250	225	798	448	49	121	39	242
59	GEMEINDEN/GV.	159	490	1 056	253	251	512	1 049	46	-	-	-
60	ZWECKVERBAENDE	5	10	-	-	-	6	3	-	-	-	-
61	KAPITALRECHNUNG	395	1 241	1 890	982	878	1 888	2 738	150	124	49	172
62	STAAT	181	669	718	447	442	658	1 229	80	124	49	172
63	GEMEINDEN/GV.	275	751	2 172	775	581	1 659	2 042	100	-	-	-
64	ZWECKVERBAENDE	7	4	-	-	-	9	-	-	-	-	-
65	./.. ZAHL. VON ANDERER EBENE	153	313	426	197	166	449	380	39	45	18	26
66	STAAT	99	245	279	192	177	383	287	34	45	18	26
67	GEMEINDEN/GV.	148	256	1 278	267	182	792	1 033	36	-	-	-
68	ZWECKVERBAENDE	8	7	-	-	-	14	2	-	-	-	-
69	NETTOAUSGABEN	539	1 676	2 669	1 267	1 141	2 453	3 448	205	200	71	388
70	STAAT	248	684	719	506	490	1 073	1 389	95	200	71	388
71	GEMEINDEN/GV.	286	985	1 950	762	650	1 379	2 058	110	-	-	-
72	ZWECKVERBAENDE	5	7	-	-	-	1	-	-	-	-	-
73	UNMITTELBARE EINNAHMEN	77	300	542	242	284	615	814	34	68	19	102
74	STAAT	5	14	1	19	7	12	19	1	68	19	102
75	GEMEINDEN/GV.	70	277	541	223	277	601	793	34	-	-	-
76	ZWECKVERBAENDE	2	10	-	-	-	2	2	-	-	-	-
77	DARUNTER GEBUEHREN, ENTGELTE	5	49	66	23	14	41	82	7	10	2	2
78	STAAT	1	-	-	1	-	-	-	-	10	2	2
79	GEMEINDEN/GV.	4	39	66	22	14	41	80	6	-	-	-
80	ZWECKVERBAENDE	-	10	-	-	-	-	2	-	-	-	-

8 AUSGABEN UND EINNAHMEN DER OEFFENTLICHEN HAUSHALTE NACH ARTEN UND AUFGABENBEREICHEN

MILL. DM

LFD NR.	ART DER AUSGABEN / EINNAHMEN	SCHLESW. HOLSTEIN	NIEDER-SACHSEN	NORDRH.-WESTFALEN	HESSEN	RHEINLAND-PFALZ	BADEN-WÜRTTBG.	BAYERN	SAARLAND	HAMBURG	BREMEN	BERLIN (WEST)
		1	2	3	4	5	6	7	8	9	10	11
1052 BUNDESAUTOBAHNEN												
1	PERSONALAUSGABEN	-	66	-	-	-	2	-	-	-	-	-
2	STAAT	-	66	-	-	-	2	-	-	-	-	-
3	GEMEINDEN/GV.	-	-	-	-	-	-	-	-	-	-	-
4	ZWECKVERBAENDE	-	-	-	-	-	-	-	-	-	-	-
5	UNTERH. V. UNBEWEGL. VERMOEGEN	-	-	-	-	-	-	-	-	-	-	-
6	STAAT	-	-	-	-	-	-	-	-	-	-	-
7	GEMEINDEN/GV.	-	-	-	-	-	-	-	-	-	-	-
8	ZWECKVERBAENDE	-	-	-	-	-	-	-	-	-	-	-
9	BEWIRTSCHAFT. D. GRUNDSTUECKE	-	-	-	-	-	-	-	-	-	-	-
10	STAAT	-	-	-	-	-	-	-	-	-	-	-
11	GEMEINDEN/GV.	-	-	-	-	-	-	-	-	-	-	-
12	ZWECKVERBAENDE	-	-	-	-	-	-	-	-	-	-	-
13	UEBRIGER LFD. SACHAUFWAND	-	-	-	-	-	9	-	-	-	-	2
14	STAAT	-	-	-	-	-	9	-	-	-	-	2
15	GEMEINDEN/GV.	-	-	-	-	-	-	-	-	-	-	-
16	ZWECKVERBAENDE	-	-	-	-	-	-	-	-	-	-	-
17	BAUMASSNAHMEN	-	27	-	48	26	-	49	7	-	-	-
18	STAAT	-	27	-	48	26	-	49	7	-	-	-
19	GEMEINDEN/GV.	-	-	-	-	-	-	-	-	-	-	-
20	ZWECKVERBAENDE	-	-	-	-	-	-	-	-	-	-	-
21	ERWERB V. UNBEWEGL. SACHVERM.	-	-	-	-	-	-	-	-	-	-	-
22	STAAT	-	-	-	-	-	-	-	-	-	-	-
23	GEMEINDEN/GV.	-	-	-	-	-	-	-	-	-	-	-
24	ZWECKVERBAENDE	-	-	-	-	-	-	-	-	-	-	-
25	ERWERB V. BEWEGL. SACHVERMOEG.	-	-	-	-	-	-	-	-	-	-	-
26	STAAT	-	-	-	-	-	-	-	-	-	-	-
27	GEMEINDEN/GV.	-	-	-	-	-	-	-	-	-	-	-
28	ZWECKVERBAENDE	-	-	-	-	-	-	-	-	-	-	-
29	ERWERB VON BETEILIGUNGEN	-	-	-	-	-	-	-	-	-	-	-
30	STAAT	-	-	-	-	-	-	-	-	-	-	-
31	GEMEINDEN/GV.	-	-	-	-	-	-	-	-	-	-	-
32	ZWECKVERBAENDE	-	-	-	-	-	-	-	-	-	-	-
33	ZAHLUNGEN AN AND. BEREICHE	-	-	-	-	1	-	-	-	-	-	-
34	STAAT	-	-	-	-	1	-	-	-	-	-	-
35	GEMEINDEN/GV.	-	-	-	-	-	-	-	-	-	-	-
36	ZWECKVERBAENDE	-	-	-	-	-	-	-	-	-	-	-
37	UNMITTELBARE AUSGABEN	-	93	-	48	27	11	49	8	-	-	2
38	STAAT	-	93	-	48	27	11	49	8	-	-	2
39	GEMEINDEN/GV.	-	-	-	-	-	-	-	-	-	-	-
40	ZWECKVERBAENDE	-	-	-	-	-	-	-	-	-	-	-
41	ZAHLUNGEN AN OEFFTL. BEREICH	-	-	16	-	-	-	-	-	-	-	-
42	STAAT	-	-	16	-	-	-	-	-	-	-	-
43	GEMEINDEN/GV.	-	-	-	-	-	-	-	-	-	-	-
44	ZWECKVERBAENDE	-	-	-	-	-	-	-	-	-	-	-
45	BRUTTOAUSGABEN	-	93	16	48	27	11	49	8	-	-	2
46	STAAT	-	93	16	48	27	11	49	8	-	-	2
47	GEMEINDEN/GV.	-	-	-	-	-	-	-	-	-	-	-
48	ZWECKVERBAENDE	-	-	-	-	-	-	-	-	-	-	-
49	./ . ZAHL. VON GLEICHER EBENE	-	-	-	-	-	-	-	-	-	-	-
50	STAAT	-	-	-	-	-	-	-	-	-	-	-
51	GEMEINDEN/GV.	-	-	-	-	-	-	-	-	-	-	-
52	ZWECKVERBAENDE	-	-	-	-	-	-	-	-	-	-	-
53	BEREINIGTE AUSGABEN	-	93	16	48	27	11	49	8	-	-	2
54	STAAT	-	93	16	48	27	11	49	8	-	-	2
55	GEMEINDEN/GV.	-	-	-	-	-	-	-	-	-	-	-
56	ZWECKVERBAENDE	-	-	-	-	-	-	-	-	-	-	-
57	LAUFENDE RECHNUNG	-	66	16	-	-	11	-	-	-	-	2
58	STAAT	-	66	16	-	-	11	-	-	-	-	2
59	GEMEINDEN/GV.	-	-	-	-	-	-	-	-	-	-	-
60	ZWECKVERBAENDE	-	-	-	-	-	-	-	-	-	-	-
61	KAPITALRECHNUNG	-	27	-	48	27	-	49	8	-	-	-
62	STAAT	-	27	-	48	27	-	49	8	-	-	-
63	GEMEINDEN/GV.	-	-	-	-	-	-	-	-	-	-	-
64	ZWECKVERBAENDE	-	-	-	-	-	-	-	-	-	-	-
65	./ . ZAHL. VON ANDERER EBENE	-	70	16	4	5	9	13	1	8	2	-
66	STAAT	-	70	16	4	5	9	13	1	8	2	-
67	GEMEINDEN/GV.	-	-	-	-	-	-	-	-	-	-	-
68	ZWECKVERBAENDE	-	-	-	-	-	-	-	-	-	-	-
69	NETTOAUSGABEN	-	23	-	44	21	2	36	6	8-	2-	2
70	STAAT	-	23	-	44	21	2	36	6	8-	2-	2
71	GEMEINDEN/GV.	-	-	-	-	-	-	-	-	-	-	-
72	ZWECKVERBAENDE	-	-	-	-	-	-	-	-	-	-	-
73	UNMITTELBARE EINNAHMEN	-	-	-	2	-	-	-	-	-	-	-
74	STAAT	-	-	-	2	-	-	-	-	-	-	-
75	GEMEINDEN/GV.	-	-	-	-	-	-	-	-	-	-	-
76	ZWECKVERBAENDE	-	-	-	-	-	-	-	-	-	-	-
77	DARUNTER GEBUEHREN, ENTGELTE	-	-	-	-	-	-	-	-	-	-	-
78	STAAT	-	-	-	-	-	-	-	-	-	-	-
79	GEMEINDEN/GV.	-	-	-	-	-	-	-	-	-	-	-
80	ZWECKVERBAENDE	-	-	-	-	-	-	-	-	-	-	-

8 AUSGABEN UND EINNAHMEN DER OEFFENTLICHEN HAUSHALTE NACH ARTEN UND AUFGABENBEREICHEN

MILL. DM

LFD NR.	ART DER AUSGABEN / EINNAHMEN	SCHLESW. HOLSTEIN	NIEDER-SACHSEN	NORDRH.-WEST-FALEN	HESSEN	RHEIN-LAND-PFALZ	BADEN-WTTBG.	BAYERN	SAARLAND	HAMBURG	BREMEN	BERLIN (WEST)
		1	2	3	4	5	6	7	8	9	10	11
1053 BUNDES- UND LANDESSSTRASSEN												
1	PERSONALAUSGABEN	33	55	121	67	72	113	88	11	2	-	-
2	STAAT	32	54	-	66	70	106	87	10	2	-	-
3	GEMEINDEN/GV.	1	1	121	2	3	8	1	1	-	-	-
4	ZWECKVERBAENDE	-	-	-	-	-	-	-	-	-	-	-
5	UNTERH. V. UNBEWEGL. VERMOEGEN	16	47	126	31	42	67	90	9	-	-	-
6	STAAT	11	39	-	24	35	50	73	8	-	-	-
7	GEMEINDEN/GV.	4	8	126	7	7	17	18	1	-	-	-
8	ZWECKVERBAENDE	-	-	-	-	-	-	-	-	-	-	-
9	BEWIRTSCHAFT. D. GRUNDSTUECKE	1	1	11	2	2	3	3	-	-	-	-
10	STAAT	1	1	-	1	-	2	-	-	-	-	-
11	GEMEINDEN/GV.	-	-	11	-	2	1	3	-	-	-	-
12	ZWECKVERBAENDE	-	-	-	-	-	-	-	-	-	-	-
13	UEBRIGER LFD. SACHAUFWAND	9	12	10	22	2	75	4	1	-	-	-
14	STAAT	9	11	-	20	-	71	2	1	-	-	-
15	GEMEINDEN/GV.	-	1	10	2	2	4	2	-	-	-	-
16	ZWECKVERBAENDE	-	-	-	-	-	-	-	-	-	-	-
17	BAUMASSNAHMEN	91	215	837	221	252	362	475	36	2	1	-
18	STAAT	81	192	-	194	206	243	394	25	2	1	-
19	GEMEINDEN/GV.	10	24	837	26	46	118	81	11	-	-	-
20	ZWECKVERBAENDE	-	-	-	-	-	-	-	-	-	-	-
21	ERWERB V. UNBEWEGL. SACHVERM.	7	11	15	1	15	35	4	-	-	-	-
22	STAAT	7	10	-	-	14	25	-	-	-	-	-
23	GEMEINDEN/GV.	1	1	15	1	1	10	4	-	-	-	-
24	ZWECKVERBAENDE	-	-	-	-	-	-	-	-	-	-	-
25	ERWERB V. BEWEGL. SACHVERMOEG.	7	6	12	9	8	23	17	-	-	-	-
26	STAAT	7	6	-	9	8	23	16	-	-	-	-
27	GEMEINDEN/GV.	-	-	12	-	-	-	-	-	-	-	-
28	ZWECKVERBAENDE	-	-	-	-	-	-	-	-	-	-	-
29	ERWERB VON BETEILIGUNGEN	-	-	-	-	-	-	-	-	-	-	-
30	STAAT	-	-	-	-	-	-	-	-	-	-	-
31	GEMEINDEN/GV.	-	-	-	-	-	-	-	-	-	-	-
32	ZWECKVERBAENDE	-	-	-	-	-	-	-	-	-	-	-
33	ZAHLUNGEN AN AND. BEREICHE	-	1	2	6	2	2	-	-	-	-	-
34	STAAT	-	-	-	-	1	-	-	-	-	-	-
35	GEMEINDEN/GV.	-	1	2	6	1	2	-	-	-	-	-
36	ZWECKVERBAENDE	-	-	-	-	-	-	-	-	-	-	-
37	UNMITTELBARE AUSGABEN	164	349	1 134	360	394	680	681	58	5	1	-
38	STAAT	148	313	-	315	333	519	571	45	5	1	-
39	GEMEINDEN/GV.	16	36	1 134	44	62	160	110	13	-	-	-
40	ZWECKVERBAENDE	-	-	-	-	-	-	-	-	-	-	-
41	ZAHLUNGEN AN OEFFTL. BEREICH	5	4	560	11	33	7	-	-	1	-	-
42	STAAT	-	2	550	11	29	5	-	-	1	-	-
43	GEMEINDEN/GV.	5	3	10	1	3	1	-	-	-	-	-
44	ZWECKVERBAENDE	-	-	-	-	-	-	-	-	-	-	-
45	BRUTTOAUSGABEN	170	354	1 694	371	427	686	681	58	6	1	-
46	STAAT	148	315	550	326	362	524	571	45	6	1	-
47	GEMEINDEN/GV.	21	39	1 144	45	65	162	110	13	-	-	-
48	ZWECKVERBAENDE	-	-	-	-	-	-	-	-	-	-	-
49	./.. ZAHL. VON GLEICHER EBENE	12	18	757	25	24	87	41	6	-	-	-
50	STAAT	-	-	-	-	-	-	-	-	-	-	-
51	GEMEINDEN/GV.	-	-	21	-	-	-	-	-	-	-	-
52	ZWECKVERBAENDE	-	-	-	-	-	-	-	-	-	-	-
53	BEREINIGTE AUSGABEN	158	336	937	346	403	599	640	52	6	1	-
54	STAAT	148	315	550	326	362	524	571	45	6	1	-
55	GEMEINDEN/GV.	21	38	1 123	45	65	161	110	13	-	-	-
56	ZWECKVERBAENDE	-	-	-	-	-	-	-	-	-	-	-
57	LAUFENDE RECHNUNG	55	116	386	122	122	253	184	20	2	-	-
58	STAAT	53	107	257	114	111	233	161	20	2	-	-
59	GEMEINDEN/GV.	5	10	257	12	13	30	24	2	-	-	-
60	ZWECKVERBAENDE	-	-	-	-	-	-	-	-	-	-	-
61	KAPITALRECHNUNG	103	220	550	224	281	346	457	31	4	1	-
62	STAAT	95	208	293	211	251	291	410	25	4	1	-
63	GEMEINDEN/GV.	16	28	866	34	52	131	85	11	-	-	-
64	ZWECKVERBAENDE	-	-	-	-	-	-	-	-	-	-	-
65	./.. ZAHL. VON ANDERER EBENE	34	17	115	49	56	79	33	12	8	1	-
66	STAAT	29	14	10	52	47	74	26	11	8	1	-
67	GEMEINDEN/GV.	17	21	842	21	33	93	48	7	-	-	-
68	ZWECKVERBAENDE	-	-	-	-	-	-	-	-	-	-	-
69	NETTOAUSGABEN	124	319	822	297	347	520	607	40	2-	-	-
70	STAAT	119	301	540	273	314	451	545	34	2-	-	-
71	GEMEINDEN/GV.	4	17	281	24	32	69	62	6	-	-	-
72	ZWECKVERBAENDE	-	-	-	-	-	-	-	-	-	-	-
73	UNMITTELBARE EINNAHMEN	3	9	42	16	6	17	17	-	-	-	-
74	STAAT	2	8	-	14	4	10	13	-	-	-	-
75	GEMEINDEN/GV.	-	1	42	2	2	6	3	-	-	-	-
76	ZWECKVERBAENDE	-	-	-	-	-	-	-	-	-	-	-
77	DARUNTER GEBUEHREN, ENTGELTE	-	-	1	-	-	1	1	-	-	-	-
78	STAAT	-	-	-	-	-	-	-	-	-	-	-
79	GEMEINDEN/GV.	-	-	1	-	-	1	1	-	-	-	-
80	ZWECKVERBAENDE	-	-	-	-	-	-	-	-	-	-	-

8 AUSGABEN UND EINNAHMEN DER OEFFENTLICHEN HAUSHALTE NACH ARTEN UND AUFGABENBEREICHEN

MILL. DM

LFD NR.	ART DER AUSGABEN / EINNAHMEN	SCHLESW. HOLSTEIN	NIEDER- SACHSEN	NORDRH.- WEST- FALEN	HESSEN	RHEIN- LAND- PFALZ	BADEN- WTTBG.	BAYERN	SAARLAND	HAMBURG	BREMEN	BERLIN (WEST)
		1	2	3	4	5	6	7	8	9	10	11
1054 KREISSTRASSEN												
1	PERSONALAUSGABEN	12	74	51	23	32	63	114	6	-	-	-
2	STAAT	-	-	-	22	29	40	-	6	-	-	-
3	GEMEINDEN/GV.	12	74	51	1	2	23	114	-	-	-	-
4	ZWECKVERBAENDE	-	-	-	-	-	-	-	-	-	-	-
5	UNTERH. V. UNBEWEGL. VERMOEGEN	14	53	28	19	23	42	75	7	-	-	-
6	STAAT	-	-	-	1	10	15	-	7	-	-	-
7	GEMEINDEN/GV.	14	53	28	18	12	27	75	-	-	-	-
8	ZWECKVERBAENDE	-	-	-	-	-	-	-	-	-	-	-
9	BEHIRTSCHAFT, D. GRUNDSTUECKE	-	1	4	1	1	1	2	-	-	-	-
10	STAAT	-	-	-	-	-	1	-	-	-	-	-
11	GEMEINDEN/GV.	-	1	4	-	1	-	2	-	-	-	-
12	ZWECKVERBAENDE	-	-	-	-	-	-	-	-	-	-	-
13	UEBRIGER LFD. SACHAUFWAND	1	9	8	4	1	5	18	1	-	-	-
14	STAAT	-	-	-	3	-	3	-	1	-	-	-
15	GEMEINDEN/GV.	1	9	8	1	1	2	18	-	-	-	-
16	ZWECKVERBAENDE	-	-	-	-	-	-	-	-	-	-	-
17	BAUMASSNAHMEN	61	192	144	81	80	255	268	21	-	-	-
18	STAAT	-	-	-	5	11	5	2	21	-	-	-
19	GEMEINDEN/GV.	61	192	144	75	69	250	267	-	-	-	-
20	ZWECKVERBAENDE	-	-	-	-	-	-	-	-	-	-	-
21	ERWERB V. UNBEWEGL. SACHVERM.	2	13	18	3	5	18	19	-	-	-	-
22	STAAT	-	-	-	-	-	1	-	-	-	-	-
23	GEMEINDEN/GV.	2	13	18	3	5	18	19	-	-	-	-
24	ZWECKVERBAENDE	-	-	-	-	-	-	-	-	-	-	-
25	ERWERB V. BEWEGL. SACHVERMOEG.	1	6	4	3	3	-	17	-	-	-	-
26	STAAT	-	-	-	3	3	-	-	-	-	-	-
27	GEMEINDEN/GV.	1	6	4	-	-	-	17	-	-	-	-
28	ZWECKVERBAENDE	-	-	-	-	-	-	-	-	-	-	-
29	ERWERB VON BETEILIGUNGEN	-	-	-	-	-	-	-	-	-	-	-
30	STAAT	-	-	-	-	-	-	-	-	-	-	-
31	GEMEINDEN/GV.	-	-	-	-	-	-	-	-	-	-	-
32	ZWECKVERBAENDE	-	-	-	-	-	-	-	-	-	-	-
33	ZAHLUNGEN AN AND. BEREICHE	1	4	2	4	-	1	-	-	-	-	-
34	STAAT	-	-	-	-	-	-	-	-	-	-	-
35	GEMEINDEN/GV.	1	4	2	4	-	1	-	-	-	-	-
36	ZWECKVERBAENDE	-	-	-	-	-	-	-	-	-	-	-
37	UNMITTELBARE AUSGABEN	92	352	258	138	145	386	513	35	-	-	-
38	STAAT	-	-	-	34	54	65	2	35	-	-	-
39	GEMEINDEN/GV.	92	352	258	104	92	321	511	-	-	-	-
40	ZWECKVERBAENDE	-	-	-	-	-	-	-	-	-	-	-
41	ZAHLUNGEN AN OEFFTL. BEREICH	47	281	13	25	144	71	134	-	-	-	-
42	STAAT	45	272	-	23	92	-	131	-	-	-	-
43	GEMEINDEN/GV.	3	10	13	2	52	71	4	-	-	-	-
44	ZWECKVERBAENDE	-	-	-	-	-	-	-	-	-	-	-
45	BRUTTOAUSGABEN	140	633	271	163	289	457	647	35	-	-	-
46	STAAT	45	272	-	57	146	65	132	35	-	-	-
47	GEMEINDEN/GV.	95	362	271	105	143	392	515	-	-	-	-
48	ZWECKVERBAENDE	-	-	-	-	-	-	-	-	-	-	-
49	./ . ZAHL. VON GLEICHER EBENE	48	103	107	69	90	321	253	-	-	-	-
50	STAAT	-	-	-	-	-	-	-	-	-	-	-
51	GEMEINDEN/GV.	2	11	8	2	2	11	9	-	-	-	-
52	ZWECKVERBAENDE	-	-	-	-	-	-	-	-	-	-	-
53	BEREINIGTE AUSGABEN	91	531	164	94	199	136	394	35	-	-	-
54	STAAT	45	272	-	57	146	65	132	35	-	-	-
55	GEMEINDEN/GV.	93	350	263	103	141	381	505	-	-	-	-
56	ZWECKVERBAENDE	-	-	-	-	-	-	-	-	-	-	-
57	LAUFENDE RECHNUNG	30	132	99	47	59	33	95	14	-	-	-
58	STAAT	24	-	-	42	40	59	-	14	-	-	-
59	GEMEINDEN/GV.	28	137	101	21	64	117	208	-	-	-	-
60	ZWECKVERBAENDE	-	-	-	-	-	-	-	-	-	-	-
61	KAPITALRECHNUNG	61	398	65	46	140	169	300	21	-	-	-
62	STAAT	21	272	-	15	106	6	132	21	-	-	-
63	GEMEINDEN/GV.	65	213	162	83	77	264	297	-	-	-	-
64	ZWECKVERBAENDE	-	-	-	-	-	-	-	-	-	-	-
65	./ . ZAHL. VON ANDERER EBENE	12	10	10	2	4	34	12	-	-	-	-
66	STAAT	-	4	-	-	44	64	3	-	-	-	-
67	GEMEINDEN/GV.	58	97	109	69	48	280	252	-	-	-	-
68	ZWECKVERBAENDE	-	-	-	-	-	-	-	-	-	-	-
69	NETTOAUSGABEN	79	520	154	91	195	102	382	35	-	-	-
70	STAAT	45	267	-	57	102	1	129	35	-	-	-
71	GEMEINDEN/GV.	35	253	154	34	93	101	253	-	-	-	-
72	ZWECKVERBAENDE	-	-	-	-	-	-	-	-	-	-	-
73	UNMITTELBARE EINNAHMEN	2	13	12	3	4	9	24	-	-	-	-
74	STAAT	-	1	-	-	-	-	-	-	-	-	-
75	GEMEINDEN/GV.	2	13	12	3	4	9	24	-	-	-	-
76	ZWECKVERBAENDE	-	-	-	-	-	-	-	-	-	-	-
77	DARUNTER GEBUEHREN, ENTGELTE	-	1	-	-	-	-	3	-	-	-	-
78	STAAT	-	-	-	-	-	-	-	-	-	-	-
79	GEMEINDEN/GV.	-	1	-	-	-	-	3	-	-	-	-
80	ZWECKVERBAENDE	-	-	-	-	-	-	-	-	-	-	-

8 AUSGABEN UND EINNAHMEN DER OEFFENTLICHEN HAUSHALTE NACH ARTEN UND AUFGABENBEREICHEN

MILL. DM

LFD NR.	ART DER AUSGABEN / EINNAHMEN	SCHLESW. HOLSTEIN	NIEDER-SACHSEN	NORDRH.-WEST-FALEN	HESSEN	RHEIN-LAND-PFALZ	BADEN-WTTBG.	BAYERN	SAARLAND	HAMBURG	BREMEN	BERLIN (WEST)
		1	2	3	4	5	6	7	8	9	10	11
1055 GEMEINDESTRASSEN												
1	PERSONALAUSGABEN	68	160	282	68	47	101	346	20	15	-	-
2	STAAT	-	-	-	-	-	-	-	-	15	-	-
3	GEMEINDEN/GV.	67	155	282	68	47	100	344	20	-	-	-
4	ZWECKVERBAENDE	-	6	-	-	-	-	2	-	-	-	-
5	UNTERH. V. UNBEWEGL. VERMOEGEN	46	159	264	110	52	206	320	17	33	10	123
6	STAAT	-	-	-	-	-	-	-	-	33	10	123
7	GEMEINDEN/GV.	41	156	264	110	52	203	320	17	-	-	-
8	ZWECKVERBAENDE	5	2	-	-	-	3	-	-	-	-	-
9	BEWIRTSCHAFT. D. GRUNDSTUECKE	2	4	68	3	28	6	59	1	-	-	1
10	STAAT	-	-	-	-	-	-	-	-	-	-	1
11	GEMEINDEN/GV.	2	4	68	3	28	6	59	1	-	-	-
12	ZWECKVERBAENDE	-	-	-	-	-	-	-	-	-	-	-
13	UEBRIGER LFD. SACHAUFWAND	7	17	59	27	24	35	78	2	11	5	1
14	STAAT	-	-	-	-	-	-	-	-	11	5	1
15	GEMEINDEN/GV.	7	15	59	27	24	35	78	2	-	-	-
16	ZWECKVERBAENDE	-	2	-	-	-	-	-	-	-	-	-
17	BAUMASSNAHMEN	181	456	983	589	406	1 149	1 367	81	73	43	152
18	STAAT	-	-	-	-	-	-	-	-	73	43	152
19	GEMEINDEN/GV.	174	452	983	588	406	1 140	1 367	81	-	-	-
20	ZWECKVERBAENDE	7	4	-	-	-	9	-	-	-	-	-
21	ERWERB V. UNBEWEGL. SACHVERM.	8	33	59	7	21	32	134	2	15	-	11
22	STAAT	-	-	-	-	-	-	-	-	15	-	11
23	GEMEINDEN/GV.	8	33	59	7	21	32	134	2	-	-	-
24	ZWECKVERBAENDE	-	-	-	-	-	-	-	-	-	-	-
25	ERWERB V. BEWEGL. SACHVERMOEG.	5	7	11	3	4	5	45	-	-	-	-
26	STAAT	-	-	-	-	-	-	-	-	-	-	-
27	GEMEINDEN/GV.	5	6	11	3	4	5	45	-	-	-	-
28	ZWECKVERBAENDE	-	1	-	-	-	-	-	-	-	-	-
29	ERWERB VON BETEILIGUNGEN	-	-	-	-	-	-	-	-	-	-	-
30	STAAT	-	-	-	-	-	-	-	-	-	-	-
31	GEMEINDEN/GV.	-	-	-	-	-	-	-	-	-	-	-
32	ZWECKVERBAENDE	-	-	-	-	-	-	-	-	-	-	-
33	ZAHLUNGEN AN AND. BEREICHE	5	6	12	19	10	14	3	3	3	-	-
34	STAAT	-	-	-	-	-	-	-	2	3	-	-
35	GEMEINDEN/GV.	5	6	12	19	10	14	3	1	-	-	-
36	ZWECKVERBAENDE	-	-	-	-	-	-	-	-	-	-	-
37	UNMITTELBARE AUSGABEN	321	842	1 738	825	591	1 548	2 373	126	150	58	288
38	STAAT	-	-	-	-	-	-	-	2	150	58	288
39	GEMEINDEN/GV.	309	827	1 738	824	591	1 535	2 370	125	-	-	-
40	ZWECKVERBAENDE	13	14	-	-	-	13	3	-	-	-	-
41	ZAHLUNGEN AN OEFFTL. BEREICH	83	212	433	173	75	650	778	23	-	-	-
42	STAAT	67	158	425	170	54	642	767	22	-	-	-
43	GEMEINDEN/GV.	16	55	8	3	20	5	11	-	-	-	-
44	ZWECKVERBAENDE	-	-	-	-	-	3	-	-	-	-	-
45	BRUTTOAUSGABEN	405	1 054	2 172	998	665	2 198	3 151	149	150	58	288
46	STAAT	67	158	425	170	54	642	767	24	150	58	288
47	GEMEINDEN/GV.	325	882	1 747	828	611	1 540	2 381	125	-	-	-
48	ZWECKVERBAENDE	13	14	-	-	-	15	3	-	-	-	-
49	././ ZABL. VON GLEICHER EBENE	55	128	292	169	86	338	640	24	-	-	-
50	STAAT	-	-	-	-	-	-	-	-	-	-	-
51	GEMEINDEN/GV.	12	43	10	6	7	13	20	-	-	-	-
52	ZWECKVERBAENDE	-	-	-	-	-	-	-	-	-	-	-
53	BEREINIGTE AUSGABEN	350	926	1 879	828	579	1 860	2 512	125	150	58	288
54	STAAT	67	158	425	170	54	642	767	24	150	58	288
55	GEMEINDEN/GV.	312	838	1 737	822	604	1 527	2 361	125	-	-	-
56	ZWECKVERBAENDE	13	14	-	-	-	15	3	-	-	-	-
57	LAUFENDE RECHNUNG	124	341	669	213	164	555	663	40	59	15	125
58	STAAT	3	-	-	6	-	286	154	-	59	15	125
59	GEMEINDEN/GV.	124	337	670	208	165	343	799	40	-	-	-
60	ZWECKVERBAENDE	5	10	-	-	-	6	3	-	-	-	-
61	KAPITALRECHNUNG	225	584	1 211	616	415	1 306	1 849	85	91	43	163
62	STAAT	64	158	425	164	54	356	613	24	91	43	163
63	GEMEINDEN/GV.	188	502	1 067	614	439	1 184	1 562	85	-	-	-
64	ZWECKVERBAENDE	7	4	-	-	-	9	-	-	-	-	-
65	././ ZABL. VON ANDERER EBENE	98	215	281	140	99	288	315	26	28	12	23
66	STAAT	62	157	253	132	80	202	243	22	28	12	23
67	GEMEINDEN/GV.	71	135	310	171	98	396	689	28	-	-	-
68	ZWECKVERBAENDE	8	7	-	-	-	14	2	-	-	-	-
69	NETTOAUSGABEN	251	711	1 599	689	480	1 573	2 197	99	122	46	265
70	STAAT	5	1	172	38	26	440	524	3	122	46	265
71	GEMEINDEN/GV.	241	703	1 427	651	506	1 131	1 672	96	-	-	-
72	ZWECKVERBAENDE	5	7	-	-	-	1	-	-	-	-	-
73	UNMITTELBARE EINNAHMEN	63	250	391	175	249	524	698	26	41	12	26
74	STAAT	-	-	1	-	-	-	-	-	41	12	26
75	GEMEINDEN/GV.	61	240	390	175	249	522	696	26	-	-	-
76	ZWECKVERBAENDE	2	10	-	-	-	2	2	-	-	-	-
77	DARUNTER GEBUEHREN, ENTGELTE	1	33	20	4	3	11	50	2	10	-	-
78	STAAT	-	-	-	-	-	-	-	-	10	-	-
79	GEMEINDEN/GV.	1	24	20	4	3	11	49	2	-	-	-
80	ZWECKVERBAENDE	-	10	-	-	-	-	2	-	-	-	-

8 AUSGABEN UND EINNAHMEN DER OEFFENTLICHEN HAUSHALTE NACH ARTEN UND AUFGABENBEREICHEN

MILL. DM

LFD NR.	ART DER AUSGABEN / EINNAHMEN	SCHLESW. HOLSTEIN	NIEDER-SACHSEN	NORDRH.-WEST-FALEN	HESSEN	RHEIN-LAND-PFALZ	BADEN-WTTBG.	BAYERN	SAARLAND	HAMBURG	BREMEN	BERLIN (WEST)
		1	2	3	4	5	6	7	8	9	10	11
1056 WASSERSTRASSEN UND HAEFEN, FOERD. DER SCHIFFFAHRT												
1	PERSONALAUSGABEN	-	48	-	-	-	-	-	-	127	-	1
2	STAAT	-	48	-	-	-	-	-	-	127	-	1
3	GEMEINDEN/GV.	-	-	-	-	-	-	-	-	-	-	-
4	ZWECKVERBAENDE	-	-	-	-	-	-	-	-	-	-	-
5	UNTERH. V. UNBEWEGL. VERMOEGEN	3	30	-	-	-	-	-	-	18	-	2
6	STAAT	3	30	-	-	-	-	-	-	18	-	2
7	GEMEINDEN/GV.	-	-	-	-	-	-	-	-	-	-	-
8	ZWECKVERBAENDE	-	-	-	-	-	-	-	-	-	-	-
9	BEWIRTSCHAFT. D. GRUNDSTUECKE	-	2	-	-	-	-	-	-	3	-	-
10	STAAT	-	2	-	-	-	-	-	-	3	-	-
11	GEMEINDEN/GV.	-	-	-	-	-	-	-	-	-	-	-
12	ZWECKVERBAENDE	-	-	-	-	-	-	-	-	-	-	-
13	UEBRIGER LFD. SACHAUFWAND	2	8	-	-	-	-	-	-	38	1	-
14	STAAT	2	8	-	-	-	-	-	-	38	1	-
15	GEMEINDEN/GV.	-	-	-	-	-	-	-	-	-	-	-
16	ZWECKVERBAENDE	-	-	-	-	-	-	-	-	-	-	-
17	BAUMASSNAHMEN	3	32	-	-	2	-	-	-	106	-	5
18	STAAT	3	32	-	-	2	-	-	-	106	-	5
19	GEMEINDEN/GV.	-	-	-	-	-	-	-	-	-	-	-
20	ZWECKVERBAENDE	-	-	-	-	-	-	-	-	-	-	-
21	ERWERB V. UNBEWEGL. SACHVERM.	-	2	-	-	-	-	-	-	2	-	-
22	STAAT	-	2	-	-	-	-	-	-	2	-	-
23	GEMEINDEN/GV.	-	-	-	-	-	-	-	-	-	-	-
24	ZWECKVERBAENDE	-	-	-	-	-	-	-	-	-	-	-
25	ERWERB V. BEWEGL. SACHVERMOEG.	-	2	-	-	-	-	-	-	4	-	-
26	STAAT	-	2	-	-	-	-	-	-	4	-	-
27	GEMEINDEN/GV.	-	-	-	-	-	-	-	-	-	-	-
28	ZWECKVERBAENDE	-	-	-	-	-	-	-	-	-	-	-
29	ERWERB VON BETEILIGUNGEN	-	-	-	-	-	-	-	-	-	-	-
30	STAAT	-	-	-	-	-	-	-	-	-	-	-
31	GEMEINDEN/GV.	-	-	-	-	-	-	-	-	-	-	-
32	ZWECKVERBAENDE	-	-	-	-	-	-	-	-	-	-	-
33	ZAHLUNGEN AN AND. BEREICHE	-	7	-	-	1	1	62	-	1	13	-
34	STAAT	-	7	-	-	1	1	62	-	1	13	-
35	GEMEINDEN/GV.	-	-	-	-	-	-	-	-	-	-	-
36	ZWECKVERBAENDE	-	-	-	-	-	-	-	-	-	-	-
37	UNMITTELBARE AUSGABEN	9	129	-	-	3	2	62	-	299	14	8
38	STAAT	9	129	-	-	3	2	62	-	299	14	8
39	GEMEINDEN/GV.	-	-	-	-	-	-	-	-	-	-	-
40	ZWECKVERBAENDE	-	-	-	-	-	-	-	-	-	-	-
41	ZAHLUNGEN AN OEFFTL. BEREICH	-	11	52	-	5	6	13	18	2	2	-
42	STAAT	-	11	52	-	5	6	13	18	2	2	-
43	GEMEINDEN/GV.	-	-	-	-	-	-	-	-	-	-	-
44	ZWECKVERBAENDE	-	-	-	-	-	-	-	-	-	-	-
45	BRUTTOAUSGABEN	9	140	52	-	8	8	75	18	301	16	8
46	STAAT	9	140	52	-	8	8	75	18	301	16	8
47	GEMEINDEN/GV.	-	-	-	-	-	-	-	-	-	-	-
48	ZWECKVERBAENDE	-	-	-	-	-	-	-	-	-	-	-
49	./. ZAHL. VON GLEICHER EBENE	-	-	-	-	-	-	-	-	-	-	-
50	STAAT	-	-	-	-	-	-	-	-	-	-	-
51	GEMEINDEN/GV.	-	-	-	-	-	-	-	-	-	-	-
52	ZWECKVERBAENDE	-	-	-	-	-	-	-	-	-	-	-
53	BEREINIGTE AUSGABEN	9	140	52	-	8	8	75	18	301	16	8
54	STAAT	9	140	52	-	8	8	75	18	301	16	8
55	GEMEINDEN/GV.	-	-	-	-	-	-	-	-	-	-	-
56	ZWECKVERBAENDE	-	-	-	-	-	-	-	-	-	-	-
57	LAUFENDE RECHNUNG	6	94	-	-	1	2	3	-	186	1	3
58	STAAT	6	94	-	-	1	2	3	-	186	1	3
59	GEMEINDEN/GV.	-	-	-	-	-	-	-	-	-	-	-
60	ZWECKVERBAENDE	-	-	-	-	-	-	-	-	-	-	-
61	KAPITALRECHNUNG	4	46	52	-	7	6	72	18	115	15	5
62	STAAT	4	46	52	-	7	6	72	18	115	15	5
63	GEMEINDEN/GV.	-	-	-	-	-	-	-	-	-	-	-
64	ZWECKVERBAENDE	-	-	-	-	-	-	-	-	-	-	-
65	./. ZAHL. VON ANDERER EBENE	-	-	-	-	-	-	-	-	3	-	2
66	STAAT	-	-	-	-	-	-	-	-	3	-	2
67	GEMEINDEN/GV.	-	-	-	-	-	-	-	-	-	-	-
68	ZWECKVERBAENDE	-	-	-	-	-	-	-	-	-	-	-
69	NETTOAUSGABEN	9	140	52	-	8	8	75	18	298	16	6
70	STAAT	9	140	52	-	8	8	75	18	298	16	6
71	GEMEINDEN/GV.	-	-	-	-	-	-	-	-	-	-	-
72	ZWECKVERBAENDE	-	-	-	-	-	-	-	-	-	-	-
73	UNMITTELBARE EINNAHMEN	12	49	-	-	3	6	-	-	57	2	-
74	STAAT	12	49	-	-	3	6	-	-	57	2	-
75	GEMEINDEN/GV.	-	-	-	-	-	-	-	-	-	-	-
76	ZWECKVERBAENDE	-	-	-	-	-	-	-	-	-	-	-
77	DARUNTER GEBUEHREN, ENTGELTE	8	-	-	-	-	-	-	-	38	-	-
78	STAAT	8	-	-	-	-	-	-	-	38	-	-
79	GEMEINDEN/GV.	-	-	-	-	-	-	-	-	-	-	-
80	ZWECKVERBAENDE	-	-	-	-	-	-	-	-	-	-	-

8 AUSGABEN UND EINNAHMEN DER OEFFENTLICHEN HAUSHALTE NACH ARTEN UND AUFGABENBEREICHEN

MILL. DM

LFD NR.	ART DER AUSGABEN / EINNAHMEN	SCHLESW. HOLSTEIN	NIEDER- SACHSEN	NORDRH.- WEST- FALEN	HESSEN	RHEIN- LAND- PFALZ	BADEN- WTTBG.	BAYERN	SAARLAND	HAMBURG	BREMEN	BERLIN (WEST)
		1	2	3	4	5	6	7	8	9	10	11
1057 EISENBAHNEN UND OEFFENTLICHER PERSONENNAHVERKEHR												
1	PERSONALAUSGABEN	-	-	-	-	-	-	-	-	-	-	-
2	STAAT	-	-	-	-	-	-	-	-	-	-	-
3	GEMEINDEN/GV.	-	-	-	-	-	-	-	-	-	-	-
4	ZWECKVERBAENDE	-	-	-	-	-	-	-	-	-	-	-
5	UNTERH. V. UNBEWEGL. VERMOEGEN	-	-	-	-	-	-	-	-	-	-	-
6	STAAT	-	-	-	-	-	-	-	-	-	-	-
7	GEMEINDEN/GV.	-	-	-	-	-	-	-	-	-	-	-
8	ZWECKVERBAENDE	-	-	-	-	-	-	-	-	-	-	-
9	BEWIRTSCHAFT. D. GRUNDSTUECKE	-	-	-	-	-	-	-	-	-	-	-
10	STAAT	-	-	-	-	-	-	-	-	-	-	-
11	GEMEINDEN/GV.	-	-	-	-	-	-	-	-	-	-	-
12	ZWECKVERBAENDE	-	-	-	-	-	-	-	-	-	-	-
13	UEBRIGER LFD. SACHAUFWAND	-	1	226	1	-	-	14	-	-	-	-
14	STAAT	-	1	226	1	-	-	14	-	-	-	-
15	GEMEINDEN/GV.	-	-	-	-	-	-	-	-	-	-	-
16	ZWECKVERBAENDE	-	-	-	-	-	-	-	-	-	-	-
17	BAUMASSNAHMEN	-	-	-	-	-	-	-	-	-	12	5
18	STAAT	-	-	-	-	-	-	-	-	-	12	5
19	GEMEINDEN/GV.	-	-	-	-	-	-	-	-	-	-	-
20	ZWECKVERBAENDE	-	-	-	-	-	-	-	-	-	-	-
21	ERWERB V. UNBEWEGL. SACHVERM.	-	-	-	-	-	-	-	-	1	-	-
22	STAAT	-	-	-	-	-	-	-	-	1	-	-
23	GEMEINDEN/GV.	-	-	-	-	-	-	-	-	-	-	-
24	ZWECKVERBAENDE	-	-	-	-	-	-	-	-	-	-	-
25	ERWERB V. BEWEGL. SACHVERMOEG.	-	-	-	-	-	-	-	-	-	13	-
26	STAAT	-	-	-	-	-	-	-	-	-	13	-
27	GEMEINDEN/GV.	-	-	-	-	-	-	-	-	-	-	-
28	ZWECKVERBAENDE	-	-	-	-	-	-	-	-	-	-	-
29	ERWERB VON BETEILIGUNGEN	-	-	-	-	-	-	-	-	-	-	224
30	STAAT	-	-	-	-	-	-	-	-	-	-	224
31	GEMEINDEN/GV.	-	-	-	-	-	-	-	-	-	-	-
32	ZWECKVERBAENDE	-	-	-	-	-	-	-	-	-	-	-
33	ZAHLUNGEN AN AND. BEREICHE	47	181	426	107	29	403	62	20	143	8	79
34	STAAT	47	181	426	107	29	403	62	20	143	8	79
35	GEMEINDEN/GV.	-	-	-	-	-	-	-	-	-	-	-
36	ZWECKVERBAENDE	-	-	-	-	-	-	-	-	-	-	-
37	UNMITTELBARE AUSGABEN	47	182	652	108	29	403	76	20	144	33	308
38	STAAT	47	182	652	108	29	403	76	20	144	33	308
39	GEMEINDEN/GV.	-	-	-	-	-	-	-	-	-	-	-
40	ZWECKVERBAENDE	-	-	-	-	-	-	-	-	-	-	-
41	ZAHLUNGEN AN OEFFTL. BEREICH	10	30	463	134	24	69	285	-	-	-	-
42	STAAT	10	30	463	134	24	69	285	-	-	-	-
43	GEMEINDEN/GV.	-	-	-	-	-	-	-	-	-	-	-
44	ZWECKVERBAENDE	-	-	-	-	-	-	-	-	-	-	-
45	BRUTTOAUSGABEN	57	212	1 115	242	54	472	361	20	144	33	308
46	STAAT	57	212	1 115	242	54	472	361	20	144	33	308
47	GEMEINDEN/GV.	-	-	-	-	-	-	-	-	-	-	-
48	ZWECKVERBAENDE	-	-	-	-	-	-	-	-	-	-	-
49	./.. ZAHL. VON GLEICHER EBENE	-	-	-	-	-	8	-	-	-	-	-
50	STAAT	-	-	-	-	-	-	-	-	-	-	-
51	GEMEINDEN/GV.	-	-	-	-	-	-	-	-	-	-	-
52	ZWECKVERBAENDE	-	-	-	-	-	-	-	-	-	-	-
53	BEREINIGTE AUSGABEN	57	212	1 115	242	54	464	361	20	144	33	308
54	STAAT	57	212	1 115	242	54	472	361	20	144	33	308
55	GEMEINDEN/GV.	-	-	-	-	-	-	-	-	-	-	-
56	ZWECKVERBAENDE	-	-	-	-	-	-	-	-	-	-	-
57	LAUFENDE RECHNUNG	36	151	339	103	29	194	120	20	80	7	79
58	STAAT	36	151	339	103	29	194	120	20	80	7	79
59	GEMEINDEN/GV.	-	-	-	-	-	-	-	-	-	-	-
60	ZWECKVERBAENDE	-	-	-	-	-	-	-	-	-	-	-
61	KAPITALRECHNUNG	21	61	776	138	24	270	240	-	64	26	229
62	STAAT	21	61	776	138	24	278	240	-	64	26	229
63	GEMEINDEN/GV.	-	-	-	-	-	-	-	-	-	-	-
64	ZWECKVERBAENDE	-	-	-	-	-	-	-	-	-	-	-
65	./.. ZAHL. VON ANDERER EBENE	19	59	416	57	21	161	224	-	55	6	107
66	STAAT	19	59	416	57	21	168	224	-	55	6	107
67	GEMEINDEN/GV.	-	-	-	-	-	-	-	-	-	-	-
68	ZWECKVERBAENDE	-	-	-	-	-	-	-	-	-	-	-
69	NETTOAUSGABEN	39	152	699	184	33	304	137	20	89	27	201
70	STAAT	39	152	699	184	33	304	137	20	89	27	201
71	GEMEINDEN/GV.	-	-	-	-	-	-	-	-	-	-	-
72	ZWECKVERBAENDE	-	-	-	-	-	-	-	-	-	-	-
73	UNMITTELBARE EINNAHMEN	-	-	1	-	-	-	-	-	8	1	6
74	STAAT	-	-	1	-	-	-	-	-	8	1	6
75	GEMEINDEN/GV.	-	-	-	-	-	-	-	-	-	-	-
76	ZWECKVERBAENDE	-	-	-	-	-	-	-	-	-	-	-
77	DARUNTER GEBUEHREN, ENTGELTE	-	-	-	-	-	-	-	-	-	-	-
78	STAAT	-	-	-	-	-	-	-	-	-	-	-
79	GEMEINDEN/GV.	-	-	-	-	-	-	-	-	-	-	-
80	ZWECKVERBAENDE	-	-	-	-	-	-	-	-	-	-	-

8 AUSGABEN UND EINNAHMEN DER OEFFENTLICHEN HAUSHALTE NACH ARTEN UND AUFGABENBEREICHEN

MILL. DM

LFD NR.	ART DER AUSGABEN / EINNAHMEN	SCHLESW. HOLSTEIN	NIEDER-SACHSEN	NORDRH.-WEST-FALEN	HESSEN	RHEIN-LAND-PFALZ	BADEN-WTTBG.	BAYERN	SAARLAND	HAMBURG	BREMEN	BERLIN (WEST)
		1	2	3	4	5	6	7	8	9	10	11
1058 WIRTSCHAFTSUNTERNEHMEN ZUSAMMEN												
1	PERSONALAUSGABEN	37	184	186	353	246	468	511	30	9	42	1
2	STAAT	25	149	67	230	130	269	321	20	9	42	1
3	GEMEINDEN/GV.	11	29	107	121	93	198	160	11	-	-	-
4	ZWECKVERBAENDE	-	6	12	2	22	2	30	-	-	-	-
5	UNTERH. V. UNBEWEGL. VERMOEGEN	5	20	40	89	63	44	63	4	-	59	1
6	STAAT	1	3	-	8	-	-	9	-	-	59	1
7	GEMEINDEN/GV.	4	15	35	79	60	44	47	3	-	-	-
8	ZWECKVERBAENDE	-	3	5	2	3	1	8	-	-	-	-
9	BEWIRTSCHAFT. D. GRUNDSTUECKE	5	14	26	72	12	22	23	2	-	6	2
10	STAAT	1	6	1	4	2	-	7	-	-	6	2
11	GEMEINDEN/GV.	4	6	24	60	9	21	13	2	-	-	-
12	ZWECKVERBAENDE	-	1	-	8	1	-	2	-	-	-	-
13	UEBRIGER LFD. SACHAUFWAND	21	122	195	139	79	312	528	8	4	21	68
14	STAAT	4	73	44	79	58	80	115	7	4	21	68
15	GEMEINDEN/GV.	12	43	79	57	18	221	372	2	-	-	-
16	ZWECKVERBAENDE	5	6	12	3	3	11	42	-	-	-	-
17	BAUMASSNAHMEN	31	96	502	113	38	282	526	3	1	95	72
18	STAAT	8	14	-	13	-	7	11	-	1	95	72
19	GEMEINDEN/GV.	21	76	496	92	35	268	437	3	-	-	-
20	ZWECKVERBAENDE	1	7	6	8	2	7	78	-	-	-	-
21	ERWERB V. UNBEWEGL. SACHVERM.	6	1	10	6	5	13	28	-	2	-	-
22	STAAT	6	-	3	2	1	6	-	-	2	-	-
23	GEMEINDEN/GV.	-	1	7	4	4	8	12	-	-	-	-
24	ZWECKVERBAENDE	-	-	-	-	-	-	16	-	-	-	-
25	ERWERB V. BEWEGL. SACHVERMOEG.	1	7	12	12	7	19	22	-	1	3	-
26	STAAT	-	1	4	5	5	7	5	-	1	3	-
27	GEMEINDEN/GV.	1	3	7	7	1	12	15	-	-	-	-
28	ZWECKVERBAENDE	-	2	1	-	-	-	3	-	-	-	-
29	ERWERB VON BETEILIGUNGEN	74	77	430	51	38	447	186	26	-	-	271
30	STAAT	59	10	45	9	8	-	49	25	-	-	271
31	GEMEINDEN/GV.	15	63	385	43	30	447	135	1	-	-	-
32	ZWECKVERBAENDE	-	5	-	-	-	1	2	-	-	-	-
33	ZAHLUNGEN AN AND. BEREICHE	45	267	468	166	38	380	792	26	228	99	773
34	STAAT	1	10	29	42	4	28	245	11	228	99	773
35	GEMEINDEN/GV.	44	169	438	124	34	352	542	15	-	-	-
36	ZWECKVERBAENDE	-	89	-	-	-	-	5	-	-	-	-
37	UNMITTELBARE AUSGABEN	224	788	1 808	1 002	524	1 987	2 681	101	245	325	1 187
38	STAAT	105	265	194	392	209	396	762	64	245	325	1 187
39	GEMEINDEN/GV.	112	404	1 578	587	284	1 569	1 733	36	-	-	-
40	ZWECKVERBAENDE	7	119	37	23	31	23	185	-	-	-	-
41	ZAHLUNGEN AN OEFFTL. BEREICH	15	23	683	45	57	68	36	2	-	-	-
42	STAAT	-	7	-	-	1	2	-	-	-	-	-
43	GEMEINDEN/GV.	14	12	334	37	50	54	31	2	-	-	-
44	ZWECKVERBAENDE	-	3	349	8	6	12	5	-	-	-	-
45	BRUTTOAUSGABEN	238	811	2 491	1 047	581	2 055	2 717	103	245	325	1 187
46	STAAT	105	272	194	392	211	397	763	65	245	325	1 187
47	GEMEINDEN/GV.	126	416	1 911	624	334	1 623	1 764	38	-	-	-
48	ZWECKVERBAENDE	7	122	385	31	37	35	190	-	-	-	-
49	./.. ZAHL. VON GLEICHER EBENE	16	80	1 016	63	88	155	419	4	-	-	-
50	STAAT	-	-	-	-	-	-	-	-	-	-	-
51	GEMEINDEN/GV.	2	13	32	3	8	25	3	-	-	-	-
52	ZWECKVERBAENDE	-	1	-	-	-	-	-	-	-	-	-
53	BEREINIGTE AUSGABEN	222	731	1 475	984	493	1 901	2 298	99	245	325	1 187
54	STAAT	105	272	194	392	211	397	763	65	245	325	1 187
55	GEMEINDEN/GV.	125	404	1 880	620	326	1 599	1 761	38	-	-	-
56	ZWECKVERBAENDE	7	122	385	31	36	34	189	-	-	-	-
57	LAUFENDE RECHNUNG	112	573	641	763	414	1 020	1 294	60	183	185	785
58	STAAT	31	236	113	326	193	367	456	29	183	185	785
59	GEMEINDEN/GV.	77	246	793	456	249	680	772	34	-	-	-
60	ZWECKVERBAENDE	6	103	378	23	34	26	86	-	-	-	-
61	KAPITALRECHNUNG	110	158	834	221	80	880	1 004	39	63	140	402
62	STAAT	74	37	82	66	18	30	307	36	63	140	402
63	GEMEINDEN/GV.	48	158	1 087	165	77	919	990	5	-	-	-
64	ZWECKVERBAENDE	1	19	7	9	3	8	103	-	-	-	-
65	./.. ZAHL. VON ANDERER EBENE	8	14	113	10	18	11	16	2	-	-	-
66	STAAT	4	9	-	17	21	1	1	1	-	-	-
67	GEMEINDEN/GV.	18	56	709	41	47	121	386	5	-	-	-
68	ZWECKVERBAENDE	-	16	388	12	29	19	44	-	-	-	-
69	NETTOAUSGABEN	214	717	1 362	974	476	1 889	2 282	97	245	325	1 187
70	STAAT	101	263	194	375	190	396	762	64	245	325	1 187
71	GEMEINDEN/GV.	106	348	1 171	580	279	1 477	1 375	33	-	-	-
72	ZWECKVERBAENDE	6	106	3-	20	7	16	145	-	-	-	-
73	UNMITTELBARE EINNAHMEN	345	1 375	2 759	1 315	766	2 375	2 460	121	572	188	224
74	STAAT	13	629	559	412	253	640	903	28	572	188	224
75	GEMEINDEN/GV.	223	734	2 195	879	504	1 707	1 404	92	-	-	-
76	ZWECKVERBAENDE	8	13	5	23	9	27	154	-	-	-	-
77	DARUNTER GEBUEHREN, ENTGELTE	29	75	25	227	7	193	622	1	-	43	-
78	STAAT	-	1	-	-	-	-	1	-	-	43	-
79	GEMEINDEN/GV.	28	66	25	218	5	191	526	1	-	-	-
80	ZWECKVERBAENDE	1	8	1	9	2	2	95	-	-	-	-

8 AUSGABEN UND EINNAHMEN DER OEFFENTLICHEN HAUSHALTE NACH ARTEN UND AUFGABENBEREICHEN

MILL. DM

LFD NR.	ART DER AUSGABEN / EINNAHMEN	SCHLESW. HOLSTEIN	NIEDER-SACHSEN	NORDRH.-WESTFALEN	HESSSEN	RHEINLAND-PFALZ	BADEN-WÜRTTBG.	BAYERN	SAARLAND	HAMBURG	BREMEN	BERLIN (WEST)
		1	2	3	4	5	6	7	8	9	10	11
1059 LAND- UND FORSTWIRTSCHAFTLICHE UNTERNEHMEN												
1	PERSONALAUSGABEN	33	167	110	304	237	423	383	29	6	-	-
2	STAAT	25	149	67	230	130	264	319	20	6	-	-
3	GEMEINDEN/GV.	8	18	43	73	85	159	63	10	-	-	-
4	ZWECKVERBAENDE	-	-	-	-	22	-	-	-	-	-	-
5	UNTERH. V. UNBEWEGL. VERMOEGEN	2	6	11	63	60	19	21	3	-	-	-
6	STAAT	1	3	-	8	-	-	9	-	-	-	-
7	GEMEINDEN/GV.	2	3	11	55	58	19	12	3	-	-	-
8	ZWECKVERBAENDE	-	-	-	-	3	-	-	-	-	-	-
9	BEWIRTSCHAFT. D. GRUNDSTUECKE	1	7	4	5	8	3	9	1	-	-	-
10	STAAT	1	6	1	4	2	-	7	-	-	-	-
11	GEMEINDEN/GV.	1	1	3	2	5	3	2	-	-	-	-
12	ZWECKVERBAENDE	-	-	-	-	1	-	-	-	-	-	-
13	UEBRIGER LFD. SACHAUFWAND	6	76	60	86	69	204	134	8	3	-	-
14	STAAT	4	73	43	79	58	78	114	7	3	-	-
15	GEMEINDEN/GV.	2	4	17	7	9	126	19	1	-	-	-
16	ZWECKVERBAENDE	-	-	-	-	2	-	-	-	-	-	-
17	BAUMASSNAHMEN	9	15	3	14	1	12	18	1	1	-	-
18	STAAT	8	14	-	9	-	1	11	-	1	-	-
19	GEMEINDEN/GV.	1	1	3	4	1	11	7	-	-	-	-
20	ZWECKVERBAENDE	-	-	-	-	-	-	-	-	-	-	-
21	ERWERB V. UNBEWEGL. SACHVERM.	6	-	4	5	2	10	3	-	2	-	-
22	STAAT	6	-	3	2	1	6	-	-	2	-	-
23	GEMEINDEN/GV.	-	-	1	2	1	5	3	-	-	-	-
24	ZWECKVERBAENDE	-	-	-	-	-	-	-	-	-	-	-
25	ERWERB V. BEWEGL. SACHVERMOEG.	1	2	5	6	5	8	5	-	-	-	-
26	STAAT	-	1	4	5	5	5	4	-	-	-	-
27	GEMEINDEN/GV.	-	-	1	1	-	3	1	-	-	-	-
28	ZWECKVERBAENDE	-	-	-	-	-	-	-	-	-	-	-
29	ERWERB VON BETEILIGUNGEN	-	-	-	-	-	-	-	-	-	-	-
30	STAAT	-	-	-	-	-	-	-	-	-	-	-
31	GEMEINDEN/GV.	-	-	-	-	-	-	-	-	-	-	-
32	ZWECKVERBAENDE	-	-	-	-	-	-	-	-	-	-	-
33	ZAHLUNGEN AN AND. BEREICHE	-	-	-	1	-	-	3	-	-	-	-
34	STAAT	-	-	-	1	-	-	-	-	-	-	-
35	GEMEINDEN/GV.	-	-	-	1	-	-	3	-	-	-	-
36	ZWECKVERBAENDE	-	-	-	-	-	-	-	-	-	-	-
37	UNMITTELBARE AUSGABEN	58	272	196	484	383	680	577	42	12	-	-
38	STAAT	45	246	119	337	198	355	465	28	12	-	-
39	GEMEINDEN/GV.	14	27	77	145	158	325	112	14	-	-	-
40	ZWECKVERBAENDE	-	-	-	1	27	-	1	-	-	-	-
41	ZAHLUNGEN AN OEFFTL. BEREICH	-	1	2	16	54	20	1	2	-	-	-
42	STAAT	-	-	-	-	1	-	-	-	-	-	-
43	GEMEINDEN/GV.	-	1	2	16	48	20	1	2	-	-	-
44	ZWECKVERBAENDE	-	-	-	-	5	-	-	-	-	-	-
45	BRUTTOAUSGABEN	58	274	198	500	437	700	578	44	12	-	-
46	STAAT	45	246	119	337	199	355	465	28	12	-	-
47	GEMEINDEN/GV.	14	28	79	161	206	345	112	16	-	-	-
48	ZWECKVERBAENDE	-	-	-	1	32	-	1	-	-	-	-
49	././ ZABL. VON GLEICHER EBENE	1	1	7	22	68	18	7	2	-	-	-
50	STAAT	-	-	-	-	-	-	-	-	-	-	-
51	GEMEINDEN/GV.	-	-	1	1	7	3	-	-	-	-	-
52	ZWECKVERBAENDE	-	-	-	-	-	-	-	-	-	-	-
53	BEREINIGTE AUSGABEN	58	273	191	479	370	682	571	42	12	-	-
54	STAAT	45	246	119	337	199	355	465	28	12	-	-
55	GEMEINDEN/GV.	14	28	78	160	199	342	112	16	-	-	-
56	ZWECKVERBAENDE	-	-	-	1	32	-	1	-	-	-	-
57	LAUFENDE RECHNUNG	42	256	180	454	361	654	543	41	10	-	-
58	STAAT	30	231	112	321	193	342	449	27	10	-	-
59	GEMEINDEN/GV.	12	26	74	153	197	325	99	16	-	-	-
60	ZWECKVERBAENDE	-	-	-	1	31	-	1	-	-	-	-
61	KAPITALRECHNUNG	15	17	11	24	9	28	28	1	3	-	-
62	STAAT	14	15	7	17	7	12	17	1	3	-	-
63	GEMEINDEN/GV.	1	2	5	8	2	17	13	-	-	-	-
64	ZWECKVERBAENDE	-	-	-	-	-	-	-	-	-	-	-
65	././ ZABL. VON ANDERER EBENE	4	12	5	8	17	3	12	2	-	-	-
66	STAAT	4	9	-	17	21	1	1	1	-	-	-
67	GEMEINDEN/GV.	1	4	10	11	28	18	17	3	-	-	-
68	ZWECKVERBAENDE	-	-	-	-	28	-	1	-	-	-	-
69	NETTOAUSGABEN	54	261	187	470	353	679	559	40	12	-	-
70	STAAT	41	237	119	321	179	354	464	27	12	-	-
71	GEMEINDEN/GV.	13	24	68	149	170	325	96	13	-	-	-
72	ZWECKVERBAENDE	-	-	-	1	4	-	-	-	-	-	-
73	UNMITTELBARE EINNAHMEN	27	174	111	373	297	663	518	26	3	-	-
74	STAAT	13	160	56	231	119	292	410	17	3	-	-
75	GEMEINDEN/GV.	14	14	55	141	172	371	109	9	-	-	-
76	ZWECKVERBAENDE	-	-	-	1	6	-	-	-	-	-	-
77	DARUNTER GEBUEHREN, ENTGELTE	-	1	-	1	1	3	2	-	-	-	-
78	STAAT	-	1	-	-	-	-	1	-	-	-	-
79	GEMEINDEN/GV.	-	-	-	1	-	2	1	-	-	-	-
80	ZWECKVERBAENDE	-	-	-	-	-	-	-	-	-	-	-

8 AUSGABEN UND EINNAHMEN DER OEFFENTLICHEN HAUSHALTE NACH ARTEN UND AUFGABENBEREICHEN

MILL. DM												
LFD NR.	ART DER AUSGABEN / EINNAHMEN	SCHLESW. HOLSTEIN	NIEDER-SACHSEN	NORDRH.-WEST-FALEN	HESSEN	RHEIN-LAND-PFALZ	BADEN-WTTBG.	BAYERN	SAARLAND	HAMBURG	BREMEN	BERLIN (WEST)
		1	2	3	4	5	6	7	8	9	10	11
1060 VERSORGUNGSUNTERNEHMEN												
1	PERSONALAUSGABEN	2	10	16	32	2	12	78	-	-	-	-
2	STAAT	-	-	-	-	-	-	-	-	-	-	-
3	GEMEINDEN/GV.	2	6	4	31	1	10	54	-	-	-	-
4	ZWECKVERBAENDE	-	5	12	1	-	1	23	-	-	-	-
5	UNTERH. V. UNBEWEGL. VERMOEGEN	1	6	5	21	-	13	33	-	-	-	-
6	STAAT	-	-	-	-	-	-	-	-	-	-	-
7	GEMEINDEN/GV.	1	3	-	20	-	12	26	-	-	-	-
8	ZWECKVERBAENDE	-	3	5	1	-	1	7	-	-	-	-
9	BEWIRTSCHAFT. D. GRUNDSTUECKE	3	3	1	60	-	3	3	-	-	-	-
10	STAAT	-	-	-	-	-	-	-	-	-	-	-
11	GEMEINDEN/GV.	3	3	-	52	-	2	2	-	-	-	-
12	ZWECKVERBAENDE	-	1	-	8	-	-	1	-	-	-	-
13	UEBRIGER LFD. SACHAUFWAND	10	26	28	25	5	75	334	-	-	-	5
14	STAAT	-	-	-	-	-	-	-	-	-	-	5
15	GEMEINDEN/GV.	5	21	17	22	5	64	295	-	-	-	-
16	ZWECKVERBAENDE	5	6	12	3	1	11	38	-	-	-	-
17	BAUMASSNAHMEN	13	18	6	73	3	108	363	-	-	-	-
18	STAAT	-	-	-	-	-	-	-	-	-	-	-
19	GEMEINDEN/GV.	12	12	1	65	2	101	296	-	-	-	-
20	ZWECKVERBAENDE	1	6	5	8	1	7	67	-	-	-	-
21	ERWERB V. UNBEWEGL. SACHVERM.	-	-	-	-	-	1	7	-	-	-	-
22	STAAT	-	-	-	-	-	-	-	-	-	-	-
23	GEMEINDEN/GV.	-	-	-	-	-	1	5	-	-	-	-
24	ZWECKVERBAENDE	-	-	-	-	-	-	2	-	-	-	-
25	ERWERB V. BEWEGL. SACHVERMOEG.	-	3	1	5	-	2	10	-	-	-	-
26	STAAT	-	-	-	-	-	-	-	-	-	-	-
27	GEMEINDEN/GV.	-	-	-	4	-	2	8	-	-	-	-
28	ZWECKVERBAENDE	-	2	1	-	-	-	2	-	-	-	-
29	ERWERB VON BETEILIGUNGEN	5	18	55	8	6	116	30	1	-	-	30
30	STAAT	-	-	-	-	-	-	-	-	-	-	30
31	GEMEINDEN/GV.	5	18	55	8	6	116	30	1	-	-	-
32	ZWECKVERBAENDE	-	-	-	-	-	-	-	-	-	-	-
33	ZAHLUNGEN AN AND. BEREICHE	2	32	9	6	6	38	8	2	28	38	83
34	STAAT	-	-	-	-	-	-	-	-	28	38	83
35	GEMEINDEN/GV.	2	32	9	6	6	38	8	2	-	-	-
36	ZWECKVERBAENDE	-	-	-	-	-	-	-	-	-	-	-
37	UNMITTELBARE AUSGABEN	36	117	121	230	23	368	866	3	28	38	118
38	STAAT	-	-	-	-	-	-	-	-	28	38	118
39	GEMEINDEN/GV.	30	94	86	208	20	346	725	3	-	-	-
40	ZWECKVERBAENDE	6	23	35	22	2	22	141	-	-	-	-
41	ZAHLUNGEN AN OEFFTL. BEREICH	14	11	53	29	2	34	27	-	-	-	-
42	STAAT	-	-	-	-	-	-	-	-	-	-	-
43	GEMEINDEN/GV.	14	10	52	21	1	29	23	-	-	-	-
44	ZWECKVERBAENDE	-	1	1	8	1	5	4	-	-	-	-
45	BRUTTOAUSGABEN	50	128	174	259	25	402	893	3	28	38	118
46	STAAT	-	-	-	-	-	-	-	-	28	38	118
47	GEMEINDEN/GV.	43	104	138	229	22	375	748	3	-	-	-
48	ZWECKVERBAENDE	7	24	37	30	3	26	145	-	-	-	-
49	./.. ZAHL. VON GLEICHER EBENE	4	22	63	28	4	40	143	-	-	-	-
50	STAAT	-	-	-	-	-	-	-	-	-	-	-
51	GEMEINDEN/GV.	1	6	23	1	-	1	1	-	-	-	-
52	ZWECKVERBAENDE	-	1	-	-	-	-	-	-	-	-	-
53	BEREINIGTE AUSGABEN	46	106	111	230	21	361	750	3	28	38	118
54	STAAT	-	-	-	-	-	-	-	-	28	38	118
55	GEMEINDEN/GV.	42	98	115	228	21	374	747	3	-	-	-
56	ZWECKVERBAENDE	7	23	36	30	3	26	145	-	-	-	-
57	LAUFENDE RECHNUNG	29	61	41	148	11	129	456	2	28	38	38
58	STAAT	-	-	-	-	-	-	-	-	28	38	38
59	GEMEINDEN/GV.	23	57	51	146	9	119	388	2	-	-	-
60	ZWECKVERBAENDE	5	15	29	22	3	18	73	-	-	-	-
61	KAPITALRECHNUNG	18	44	69	82	10	232	294	1	-	-	80
62	STAAT	-	-	-	-	-	-	-	-	-	-	80
63	GEMEINDEN/GV.	19	41	64	82	12	255	359	1	-	-	-
64	ZWECKVERBAENDE	1	8	7	8	1	8	71	-	-	-	-
65	./.. ZAHL. VON ANDERER EBENE	1	1	-	-	-	1	2	-	-	-	-
66	STAAT	-	-	-	-	-	-	-	-	-	-	-
67	GEMEINDEN/GV.	3	3	1	17	3	29	112	-	-	-	-
68	ZWECKVERBAENDE	-	13	39	11	-	11	31	-	-	-	-
69	NETTOAUSGABEN	45	105	111	230	21	360	749	3	28	38	118
70	STAAT	-	-	-	-	-	-	-	-	28	38	118
71	GEMEINDEN/GV.	39	94	114	211	18	345	635	3	-	-	-
72	ZWECKVERBAENDE	6	10	3-	19	3	15	114	-	-	-	-
73	UNMITTELBARE EINNAHMEN	128	563	1 355	512	213	750	1 021	55	136	86	76
74	STAAT	-	-	-	-	-	-	61	-	136	86	76
75	GEMEINDEN/GV.	120	552	1 349	490	210	723	831	55	-	-	-
76	ZWECKVERBAENDE	8	11	5	23	3	27	129	-	-	-	-
77	DARUNTER GEBUEHREN, ENTGELTE	26	54	16	213	4	162	559	-	-	-	-
78	STAAT	-	-	-	-	-	-	-	-	-	-	-
79	GEMEINDEN/GV.	25	47	15	204	3	161	471	-	-	-	-
80	ZWECKVERBAENDE	1	7	1	9	1	2	88	-	-	-	-

8 AUSGABEN UND EINNAHMEN DER DEFFENTLICHEN HAUSHALTE NACH ARTEN UND AUFGABENBEREICHEN

MILL. DM

LFD NR.	ART DER AUSGABEN / EINNAHMEN	SCHLESW. HOLSTEIN	NIEDER-SACHSEN	NORDRH.-WEST-FALEN	HESSEN	RHEIN-LAND-PFALZ	BADEN-WTTBG.	BAYERN	SAARLAND	HAMBURG	BREMEN	BERLIN (WEST)
		1	2	3	4	5	6	7	8	9	10	11
1061 VERKEHRSUNTERNEHMEN												
1	PERSONALAUSGABEN	-	2	30	1	-	-	8	-	-	42	-
2	STAAT	-	-	-	-	-	-	-	-	-	42	-
3	GEMEINDEN/GV.	-	1	30	1	-	-	7	-	-	-	-
4	ZWECKVERBAENDE	-	1	-	-	-	-	-	-	-	-	-
5	UNTERH. V. UNBEW. VERMOEGEN	-	6	8	-	-	-	1	-	-	59	1
6	STAAT	-	-	-	-	-	-	-	-	-	59	1
7	GEMEINDEN/GV.	-	6	8	-	-	-	1	-	-	-	-
8	ZWECKVERBAENDE	-	-	-	-	-	-	-	-	-	-	-
9	BEWIRTSCHAFT. D. GRUNDSTUECKE	-	-	1	-	-	-	1	-	-	6	-
10	STAAT	-	-	-	-	-	-	-	-	-	6	-
11	GEMEINDEN/GV.	-	-	1	-	-	-	1	-	-	-	-
12	ZWECKVERBAENDE	-	-	-	-	-	-	-	-	-	-	-
13	UEBRIGER LFD. SACHAUFWAND	1	7	23	12	-	2	13	-	-	21	-
14	STAAT	-	-	-	-	-	-	-	-	-	21	-
15	GEMEINDEN/GV.	1	6	22	12	-	2	13	-	-	-	-
16	ZWECKVERBAENDE	-	1	-	-	-	-	-	-	-	-	-
17	BAUMASSNAHMEN	4	42	444	1	-	2	58	-	-	94	-
18	STAAT	-	-	-	-	-	-	-	-	-	94	-
19	GEMEINDEN/GV.	4	41	443	-	-	2	58	-	-	-	-
20	ZWECKVERBAENDE	-	1	1	-	-	-	-	-	-	-	-
21	ERWERB V. UNBEW. SACHVERM.	-	-	3	-	-	-	12	-	-	-	-
22	STAAT	-	-	-	-	-	-	-	-	-	-	-
23	GEMEINDEN/GV.	-	-	3	-	-	-	1	-	-	-	-
24	ZWECKVERBAENDE	-	-	-	-	-	-	11	-	-	-	-
25	ERWERB V. BEW. SACHVERMOEG.	-	-	-	-	-	-	1	-	-	3	-
26	STAAT	-	-	-	-	-	-	-	-	-	3	-
27	GEMEINDEN/GV.	-	-	-	-	-	-	1	-	-	-	-
28	ZWECKVERBAENDE	-	-	-	-	-	-	-	-	-	-	-
29	ERWERB VON BETEILIGUNGEN	-	16	103	1	-	2	15	-	-	-	11
30	STAAT	-	-	35	-	-	-	-	-	-	-	11
31	GEMEINDEN/GV.	-	11	68	1	-	1	15	-	-	-	-
32	ZWECKVERBAENDE	-	5	-	-	-	-	-	-	-	-	-
33	ZAHLUNGEN AN AND. BEREICHE	14	100	179	34	-	44	561	6	66	18	662
34	STAAT	1	1	25	12	-	9	205	4	66	18	662
35	GEMEINDEN/GV.	13	11	153	22	-	35	357	2	-	-	-
36	ZWECKVERBAENDE	-	89	-	-	-	-	-	-	-	-	-
37	UNMITTELBARE AUSGABEN	20	173	791	49	1	51	670	7	66	243	674
38	STAAT	1	1	60	12	-	10	205	4	66	243	674
39	GEMEINDEN/GV.	19	76	729	37	1	41	454	3	-	-	-
40	ZWECKVERBAENDE	-	96	1	-	-	1	12	-	-	-	-
41	ZAHLUNGEN AN DEFFTL. BEREICH	-	3	511	-	-	10	2	-	-	-	-
42	STAAT	-	-	-	-	-	2	-	-	-	-	-
43	GEMEINDEN/GV.	-	1	164	-	-	1	2	-	-	-	-
44	ZWECKVERBAENDE	-	2	347	-	-	7	-	-	-	-	-
45	BRUTTOAUSGABEN	20	176	1 302	49	1	61	672	7	66	243	674
46	STAAT	1	1	60	12	-	11	205	4	66	243	674
47	GEMEINDEN/GV.	19	77	893	37	1	42	455	3	-	-	-
48	ZWECKVERBAENDE	-	99	349	-	-	8	12	-	-	-	-
49	././ ZABL. VON GLEICHER EBENE	3	40	804	2	-	16	233	-	-	-	-
50	STAAT	-	-	-	-	-	-	-	-	-	-	-
51	GEMEINDEN/GV.	-	2	5	-	-	1	-	-	-	-	-
52	ZWECKVERBAENDE	-	-	-	-	-	-	-	-	-	-	-
53	BEREINIGTE AUSGABEN	17	137	498	47	1	45	438	7	66	243	674
54	STAAT	1	1	60	12	-	11	205	4	66	243	674
55	GEMEINDEN/GV.	19	76	887	36	1	41	455	3	-	-	-
56	ZWECKVERBAENDE	-	99	349	-	-	8	12	-	-	-	-
57	LAUFENDE RECHNUNG	9	109	144	29	1	26	25	4	28	144	663
58	STAAT	-	1	-	-	-	1	-	1	28	144	663
59	GEMEINDEN/GV.	9	21	278	31	1	31	27	2	-	-	-
60	ZWECKVERBAENDE	-	88	348	-	-	8	1	-	-	-	-
61	KAPITALRECHNUNG	8	27	354	17	-	18	414	3	38	99	11
62	STAAT	1	-	60	12	-	10	205	2	38	99	11
63	GEMEINDEN/GV.	10	54	610	5	-	9	428	-	-	-	-
64	ZWECKVERBAENDE	-	11	1	-	-	-	12	-	-	-	-
65	././ ZABL. VON ANDERER EBENE	3	-	94	-	-	2	-	-	-	-	-
66	STAAT	-	-	-	-	-	-	-	-	-	-	-
67	GEMEINDEN/GV.	5	35	544	2	-	9	232	-	-	-	-
68	ZWECKVERBAENDE	-	3	349	-	-	8	1	-	-	-	-
69	NETTOAUSGABEN	14	137	403	47	1	43	438	7	66	243	674
70	STAAT	1	1	60	12	-	11	205	4	66	243	674
71	GEMEINDEN/GV.	13	40	343	34	1	31	223	3	-	-	-
72	ZWECKVERBAENDE	-	96	-	-	-	-	11	-	-	-	-
73	UNMITTELBARE EINNAHMEN	10	15	130	16	4	3	45	1	-	80	11
74	STAAT	-	-	34	-	3	-	13	-	-	80	11
75	GEMEINDEN/GV.	10	14	96	16	2	3	31	1	-	-	-
76	ZWECKVERBAENDE	-	1	-	-	-	1	1	-	-	-	-
77	DARUNTER GEBUEHREN, ENTGELTE	-	2	-	4	-	1	7	1	-	43	-
78	STAAT	-	-	-	-	-	-	-	-	-	43	-
79	GEMEINDEN/GV.	-	2	-	4	-	1	7	1	-	-	-
80	ZWECKVERBAENDE	-	1	-	-	-	-	-	-	-	-	-

8 AUSGABEN UND EINNAHMEN DER OEFFENTLICHEN HAUSHALTE NACH ARTEN UND AUFGABENBEREICHEN

MILL. DM

LFD NR.	ART DER AUSGABEN / EINNAHMEN	SCHLESW. HOLSTEIN	NIEDER-SACHSEN	NORDRH.-WESTFALEN	HESSEN	RHEINLAND-PFALZ	BADEN-WÜRTTBG.	BAYERN	SAARLAND	HAMBURG	BREMEN	BERLIN (WEST)
		1	2	3	4	5	6	7	8	9	10	11
1062 KOMBINIERTE VERSORGUNGS- UND VERKEHRSUNTERNEHMEN												
1	PERSONALAUSGABEN	-	-	-	1	1	-	-	-	-	-	-
2	STAAT	-	-	-	-	-	-	-	-	-	-	-
3	GEMEINDEN/GV.	-	-	-	1	1	-	-	-	-	-	-
4	ZWECKVERBAENDE	-	-	-	-	-	-	-	-	-	-	-
5	UNTERH. V. UNBEWEGL. VERMOEGEN	-	-	-	-	-	-	-	-	-	-	-
6	STAAT	-	-	-	-	-	-	-	-	-	-	-
7	GEMEINDEN/GV.	-	-	-	-	-	-	-	-	-	-	-
8	ZWECKVERBAENDE	-	-	-	-	-	-	-	-	-	-	-
9	BEWIRTSCHAFT. D. GRUNDSTUECKE	-	-	-	-	-	-	-	-	-	-	-
10	STAAT	-	-	-	-	-	-	-	-	-	-	-
11	GEMEINDEN/GV.	-	-	-	-	-	-	-	-	-	-	-
12	ZWECKVERBAENDE	-	-	-	-	-	-	-	-	-	-	-
13	UEBRIGER LFD. SACHAUFWAND	1	-	3	1	-	-	1	-	-	-	-
14	STAAT	-	-	-	-	-	-	-	-	-	-	-
15	GEMEINDEN/GV.	1	-	3	1	-	-	-	-	-	-	-
16	ZWECKVERBAENDE	-	-	-	-	-	-	-	-	-	-	-
17	BAUMASSNAHMEN	-	-	-	-	-	-	2	-	-	-	-
18	STAAT	-	-	-	-	-	-	-	-	-	-	-
19	GEMEINDEN/GV.	-	-	-	-	-	-	-	-	-	-	-
20	ZWECKVERBAENDE	-	-	-	-	-	-	2	-	-	-	-
21	ERWERB V. UNBEWEGL. SACHVERM.	-	-	-	-	-	-	-	-	-	-	-
22	STAAT	-	-	-	-	-	-	-	-	-	-	-
23	GEMEINDEN/GV.	-	-	-	-	-	-	-	-	-	-	-
24	ZWECKVERBAENDE	-	-	-	-	-	-	-	-	-	-	-
25	ERWERB V. BEWEGL. SACHVERMOEG.	-	-	-	-	-	-	-	-	-	-	-
26	STAAT	-	-	-	-	-	-	-	-	-	-	-
27	GEMEINDEN/GV.	-	-	-	-	-	-	-	-	-	-	-
28	ZWECKVERBAENDE	-	-	-	-	-	-	-	-	-	-	-
29	ERWERB VON BETEILIGUNGEN	7	13	240	32	16	298	87	-	-	-	-
30	STAAT	-	-	-	-	-	-	-	-	-	-	-
31	GEMEINDEN/GV.	7	13	240	32	16	298	87	-	-	-	-
32	ZWECKVERBAENDE	-	-	-	-	-	-	-	-	-	-	-
33	ZAHLUNGEN AN AND. BEREICHE	2	45	192	50	15	182	154	3	-	-	-
34	STAAT	-	-	-	-	-	-	-	-	-	-	-
35	GEMEINDEN/GV.	2	45	192	50	15	182	154	3	-	-	-
36	ZWECKVERBAENDE	-	-	-	-	-	-	-	-	-	-	-
37	UNMITTELBARE AUSGABEN	10	58	436	83	33	480	243	3	-	-	-
38	STAAT	-	-	-	-	-	-	-	-	-	-	-
39	GEMEINDEN/GV.	10	58	436	83	33	480	241	3	-	-	-
40	ZWECKVERBAENDE	-	-	-	-	-	-	2	-	-	-	-
41	ZAHLUNGEN AN OEFFTL. BEREICH	-	-	116	-	-	-	-	-	-	-	-
42	STAAT	-	-	-	-	-	-	-	-	-	-	-
43	GEMEINDEN/GV.	-	-	116	-	-	-	-	-	-	-	-
44	ZWECKVERBAENDE	-	-	-	-	-	-	-	-	-	-	-
45	BRUTTOAUSGABEN	10	58	551	83	33	480	243	3	-	-	-
46	STAAT	-	-	-	-	-	-	-	-	-	-	-
47	GEMEINDEN/GV.	10	58	551	83	33	480	241	3	-	-	-
48	ZWECKVERBAENDE	-	-	-	-	-	-	3	-	-	-	-
49	./.. ZAHL. VON GLEICHER EBENE	2	-	119	2	3	34	3	-	-	-	-
50	STAAT	-	-	-	-	-	-	-	-	-	-	-
51	GEMEINDEN/GV.	-	-	3	-	-	19	-	-	-	-	-
52	ZWECKVERBAENDE	-	-	-	-	-	-	-	-	-	-	-
53	BEREINIGTE AUSGABEN	8	58	432	82	30	446	240	3	-	-	-
54	STAAT	-	-	-	-	-	-	-	-	-	-	-
55	GEMEINDEN/GV.	10	58	549	83	33	461	241	3	-	-	-
56	ZWECKVERBAENDE	-	-	-	-	-	-	3	-	-	-	-
57	LAUFENDE RECHNUNG	3	45	133	51	15	52	151	3	-	-	-
58	STAAT	-	-	-	-	-	-	-	-	-	-	-
59	GEMEINDEN/GV.	3	45	249	51	16	65	150	3	-	-	-
60	ZWECKVERBAENDE	-	-	-	-	-	-	1	-	-	-	-
61	KAPITALRECHNUNG	5	13	300	30	15	394	89	-	-	-	-
62	STAAT	-	-	-	-	-	-	-	-	-	-	-
63	GEMEINDEN/GV.	7	13	300	32	17	396	90	-	-	-	-
64	ZWECKVERBAENDE	-	-	-	-	-	-	2	-	-	-	-
65	./.. ZAHL. VON ANDERER EBENE	1	-	-	1	-	-	-	-	-	-	-
66	STAAT	-	-	-	-	-	-	-	-	-	-	-
67	GEMEINDEN/GV.	2	-	116	3	3	15	3	-	-	-	-
68	ZWECKVERBAENDE	-	-	-	-	-	-	-	-	-	-	-
69	NETTOAUSGABEN	7	58	432	81	30	446	240	3	-	-	-
70	STAAT	-	-	-	-	-	-	-	-	-	-	-
71	GEMEINDEN/GV.	7	58	432	81	30	446	238	3	-	-	-
72	ZWECKVERBAENDE	-	-	-	-	-	-	2	-	-	-	-
73	UNMITTELBARE EINNAHMEN	70	102	528	181	92	519	294	23	-	-	-
74	STAAT	-	-	-	-	-	-	-	-	-	-	-
75	GEMEINDEN/GV.	70	102	528	181	92	519	292	23	-	-	-
76	ZWECKVERBAENDE	-	-	-	-	-	-	2	-	-	-	-
77	DARUNTER GEBUEHREN, ENTGELTE	-	-	1	3	-	-	-	-	-	-	-
78	STAAT	-	-	-	-	-	-	-	-	-	-	-
79	GEMEINDEN/GV.	-	-	1	3	-	-	-	-	-	-	-
80	ZWECKVERBAENDE	-	-	-	-	-	-	-	-	-	-	-

8 AUSGABEN UND EINKÜNFEN DER ÖFFENTLICHEN HAUSHALTE NACH ARTEN UND AUFGABENBEREICHEN

MILL. DM

LFD NR.	ART DER AUSGABEN / EINKÜNFEN	SCHLESW. HOLSTEIN	NIEDER-SACHSEN	NORDRH.-WEST-FALEN	HESSEN	RHEIN-LAND-PFALZ	BADEN-WÜRTTBG.	BAYERN	SAARLAND	HAMBURG	BREMEN	BERLIN (WEST)
		1	2	3	4	5	6	7	8	9	10	11
1063 ÜBRIGE WIRTSCHAFTSUNTERNEHMEN												
1	PERSONALAUSGABEN	2	4	31	16	6	33	43	1	3	-	-
2	STAAT	-	-	-	-	-	5	2	-	3	-	-
3	GEMEINDEN/GV.	1	4	31	15	6	28	35	1	-	-	-
4	ZWECKVERBAENDE	-	-	-	-	-	-	6	-	-	-	-
5	UNTERH. V. UNBEW. VERMOEGEN	1	3	16	5	2	12	8	-	-	-	-
6	STAAT	-	-	-	-	-	-	-	-	-	-	-
7	GEMEINDEN/GV.	1	3	16	4	2	12	8	-	-	-	-
8	ZWECKVERBAENDE	-	-	-	-	-	-	-	-	-	-	-
9	BEWIRTSCHAFT. D. GRUNDSTUECKE	1	3	19	7	4	16	10	1	-	-	2
10	STAAT	-	-	-	-	-	-	-	-	-	-	2
11	GEMEINDEN/GV.	1	3	19	7	4	16	8	1	-	-	-
12	ZWECKVERBAENDE	-	-	-	-	-	-	1	-	-	-	-
13	UEBRIGER LFD. SACHAUFWAND	2	13	21	15	4	30	47	-	1	-	63
14	STAAT	-	-	1	-	-	1	1	-	1	-	63
15	GEMEINDEN/GV.	2	13	20	14	4	29	43	-	-	-	-
16	ZWECKVERBAENDE	-	-	-	-	-	-	3	-	-	-	-
17	BAUMASSNAHMEN	6	22	49	26	33	159	84	3	-	-	72
18	STAAT	-	-	-	3	-	5	-	-	-	-	72
19	GEMEINDEN/GV.	6	22	49	22	32	154	76	3	-	-	-
20	ZWECKVERBAENDE	-	-	-	-	1	-	8	-	-	-	-
21	ERWERB V. UNBEW. SACHVERM.	-	1	4	1	3	2	6	-	-	-	-
22	STAAT	-	-	-	-	-	-	-	-	-	-	-
23	GEMEINDEN/GV.	-	1	4	1	3	2	3	-	-	-	-
24	ZWECKVERBAENDE	-	-	-	-	-	-	3	-	-	-	-
25	ERWERB V. BEW. SACHVERMOEG.	-	2	6	1	1	8	6	-	1	-	-
26	STAAT	-	-	-	-	-	2	1	-	1	-	-
27	GEMEINDEN/GV.	-	2	6	1	1	6	5	-	-	-	-
28	ZWECKVERBAENDE	-	-	-	-	-	-	-	-	-	-	-
29	ERWERB VON BETEILIGUNGEN	62	31	32	11	16	31	53	25	-	-	230
30	STAAT	59	10	10	9	8	-	49	25	-	-	230
31	GEMEINDEN/GV.	2	21	22	2	8	31	3	-	-	-	-
32	ZWECKVERBAENDE	-	-	-	-	-	-	2	-	-	-	-
33	ZAHLUNGEN AN AND. BEREICHE	27	89	88	75	16	116	66	15	133	43	28
34	STAAT	-	9	4	29	4	18	40	8	133	43	28
35	GEMEINDEN/GV.	27	80	84	46	12	98	21	8	-	-	-
36	ZWECKVERBAENDE	-	-	-	-	-	-	5	-	-	-	-
37	UNMITTELBARE AUSGABEN	100	168	265	156	84	408	324	46	138	44	395
38	STAAT	59	19	15	42	11	31	93	33	138	44	395
39	GEMEINDEN/GV.	40	149	250	113	71	377	202	14	-	-	-
40	ZWECKVERBAENDE	-	-	-	-	2	-	28	-	-	-	-
41	ZAHLUNGEN AN ÖFFTL. BEREICH	-	8	-	-	-	4	6	-	-	-	-
42	STAAT	-	7	-	-	-	-	-	-	-	-	-
43	GEMEINDEN/GV.	-	1	-	-	-	4	6	-	-	-	-
44	ZWECKVERBAENDE	-	-	-	-	-	-	-	-	-	-	-
45	BRUTTOAUSGABEN	100	176	266	156	84	412	330	46	138	44	395
46	STAAT	59	26	15	42	11	31	93	33	138	44	395
47	GEMEINDEN/GV.	40	149	250	113	72	381	208	14	-	-	-
48	ZWECKVERBAENDE	-	-	-	-	2	-	29	-	-	-	-
49	././ ZAHL. VON GLEICHER EBENE	7	18	23	9	13	45	32	2	-	-	-
50	STAAT	-	-	-	-	-	-	-	-	-	-	-
51	GEMEINDEN/GV.	-	5	1	1	-	-	2	-	-	-	-
52	ZWECKVERBAENDE	-	-	-	-	-	-	-	-	-	-	-
53	BEREINIGTE AUSGABEN	93	158	243	147	71	367	298	44	138	44	395
54	STAAT	59	26	15	42	11	31	93	33	138	44	395
55	GEMEINDEN/GV.	40	145	250	112	71	380	206	14	-	-	-
56	ZWECKVERBAENDE	-	-	-	-	2	-	29	-	-	-	-
57	LAUFENDE RECHNUNG	29	101	142	80	26	159	119	11	116	3	85
58	STAAT	-	5	1	5	-	24	7	-	116	3	85
59	GEMEINDEN/GV.	29	96	142	74	26	139	107	11	-	-	-
60	ZWECKVERBAENDE	-	-	-	-	-	-	11	-	-	-	-
61	KAPITALRECHNUNG	64	57	101	67	46	208	179	34	22	41	311
62	STAAT	59	22	14	37	11	7	86	33	22	41	311
63	GEMEINDEN/GV.	11	49	108	37	46	242	99	3	-	-	-
64	ZWECKVERBAENDE	-	-	-	-	1	-	18	-	-	-	-
65	././ ZAHL. VON ANDERER EBENE	-	-	14	-	1	5	2	-	-	-	-
66	STAAT	-	-	-	-	-	-	-	-	-	-	-
67	GEMEINDEN/GV.	6	13	36	8	12	50	22	2	-	-	-
68	ZWECKVERBAENDE	-	-	-	-	1	-	11	-	-	-	-
69	NETTOAUSGABEN	93	158	229	146	71	361	296	44	138	44	395
70	STAAT	59	26	15	42	11	31	93	33	138	44	395
71	GEMEINDEN/GV.	34	131	214	104	59	330	184	12	-	-	-
72	ZWECKVERBAENDE	-	-	-	-	-	-	18	-	-	-	-
73	UNMITTELBARE EINKÜNFEN	111	521	636	232	159	439	583	16	433	21	137
74	STAAT	101	469	468	180	130	348	420	11	433	21	137
75	GEMEINDEN/GV.	10	52	167	51	29	91	141	5	-	-	-
76	ZWECKVERBAENDE	-	-	-	-	-	-	22	-	-	-	-
77	DARUNTER GEBUEHREN, ENTGELTE	2	18	8	6	2	28	54	-	-	-	-
78	STAAT	-	-	-	-	-	-	-	-	-	-	-
79	GEMEINDEN/GV.	2	18	8	6	2	28	47	-	-	-	-
80	ZWECKVERBAENDE	-	-	-	-	-	-	7	-	-	-	-

8 AUSGABEN UND EINNAHMEN DER OEFFENTLICHEN HAUSHALTE NACH ARTEN UND AUFGABENBEREICHEN

MILL. DM

LFD NR.	ART DER AUSGABEN / EINNAHMEN	SCHLESW. HOLSTEIN	NIEDER-SACHSEN	NORDRH.-WESTFALEN	HESSEN	RHEINLAND-PFALZ	BADEN-WÜRTTBG.	BAYERN	SAARLAND	HAMBURG	BREMEN	BERLIN (WEST)
		1	2	3	4	5	6	7	8	9	10	11
1064 ALLGEMEINES GRUND-U. KAPITALVERMOEGEN, SONDERVERM.												
1	PERSONALAUSGABEN	2	6	19	13	7	23	23	3	-	-	5
2	STAAT	-	-	-	1	-	-	1	-	-	-	5
3	GEMEINDEN/GV.	2	5	19	12	7	23	22	3	-	-	-
4	ZWECKVERBAENDE	-	-	-	-	-	-	-	-	-	-	-
5	UNTERH. V. UNBEWEGL. VERMOEGEN	12	129	426	55	81	275	98	7	3	2	594
6	STAAT	1	94	331	6	58	159	16	1	3	2	594
7	GEMEINDEN/GV.	11	35	95	50	23	116	82	6	-	-	-
8	ZWECKVERBAENDE	-	-	-	-	-	-	-	-	-	-	-
9	BEWIRTSCHAFT. D. GRUNDSTUECKE	16	42	110	37	32	254	71	11	35	7	70
10	STAAT	-	-	-	2	1	179	6	3	35	7	70
11	GEMEINDEN/GV.	16	41	110	35	30	75	65	8	-	-	-
12	ZWECKVERBAENDE	-	-	-	-	-	-	-	-	-	-	-
13	UEBRIGER LFD. SACHAUFWAND	4	11	56	9	6	124	45	5	-	2	89
14	STAAT	1	2	-	-	-	85	-	-	-	2	89
15	GEMEINDEN/GV.	3	9	55	9	6	39	45	5	-	-	-
16	ZWECKVERBAENDE	-	-	-	-	-	-	-	-	-	-	-
17	BAUMASSNAHMEN	25	97	182	101	115	386	144	12	-	2	1
18	STAAT	5	48	60	43	64	229	19	2	-	2	1
19	GEMEINDEN/GV.	20	49	122	58	51	158	125	9	-	-	-
20	ZWECKVERBAENDE	-	-	-	-	-	-	-	-	-	-	-
21	ERWERB V. UNBEWEGL. SACHVERM.	70	248	877	355	141	874	722	45	2	20	215
22	STAAT	13	14	177	22	7	59	62	12	2	20	215
23	GEMEINDEN/GV.	57	234	699	333	133	814	660	33	-	-	-
24	ZWECKVERBAENDE	-	-	-	-	1	1	-	-	-	-	-
25	ERWERB V. BEWEGL. SACHVERMOEG.	1	1	2	14	2	5	2	-	-	-	-
26	STAAT	1	-	-	14	-	-	-	-	-	-	-
27	GEMEINDEN/GV.	1	1	2	-	2	2	2	-	-	-	-
28	ZWECKVERBAENDE	-	-	-	-	-	-	-	-	-	-	-
29	ERWERB VON BETEILIGUNGEN	3	1	1	2	1	17	4	5	-	9	4
30	STAAT	-	-	-	-	-	-	-	5	-	9	4
31	GEMEINDEN/GV.	3	1	1	2	1	17	4	-	-	-	-
32	ZWECKVERBAENDE	-	-	-	-	-	-	-	-	-	-	-
33	ZAHLUNGEN AN AND. BEREICHE	2	3	15	6	12	7	4	-	3	1	4
34	STAAT	-	2	-	-	-	1	-	-	3	1	4
35	GEMEINDEN/GV.	2	2	14	5	12	6	4	-	-	-	-
36	ZWECKVERBAENDE	-	-	-	-	-	-	-	-	-	-	-
37	UNMITTELBARE AUSGABEN	134	537	1 688	592	397	1 965	1 113	88	42	42	983
38	STAAT	20	160	569	88	131	714	105	24	42	42	983
39	GEMEINDEN/GV.	114	377	1 119	504	266	1 250	1 008	64	-	-	-
40	ZWECKVERBAENDE	-	-	-	-	1	1	-	-	-	-	-
41	ZAHLUNGEN AN OEFFTL. BEREICH	1	1	1	2	2	2	-	-	-	-	2
42	STAAT	-	-	-	-	-	-	-	-	-	-	2
43	GEMEINDEN/GV.	1	1	1	2	2	2	-	-	-	-	-
44	ZWECKVERBAENDE	-	-	-	-	-	-	-	-	-	-	-
45	BRUTTOAUSGABEN	135	538	1 688	594	399	1 967	1 113	88	42	42	985
46	STAAT	20	160	569	88	131	714	105	24	42	42	985
47	GEMEINDEN/GV.	115	378	1 119	506	267	1 251	1 008	64	-	-	-
48	ZWECKVERBAENDE	-	-	-	-	1	1	-	-	-	-	-
49	./, ZAHL. VON GLEICHER EBENE	3	53	34	13	13	43	23	3	-	-	-
50	STAAT	-	-	-	-	-	-	-	-	-	-	-
51	GEMEINDEN/GV.	1	2	1	4	3	9	2	-	-	-	-
52	ZWECKVERBAENDE	-	-	-	-	-	-	-	-	-	-	-
53	BEREINIGTE AUSGABEN	132	485	1 654	581	387	1 923	1 090	85	42	42	985
54	STAAT	20	160	569	88	131	714	105	24	42	42	985
55	GEMEINDEN/GV.	114	376	1 118	501	264	1 243	1 006	64	-	-	-
56	ZWECKVERBAENDE	-	-	-	-	1	1	-	-	-	-	-
57	LAUFENDE RECHNUNG	33	186	609	112	127	670	237	27	40	11	764
58	STAAT	2	97	332	9	60	425	23	5	40	11	764
59	GEMEINDEN/GV.	31	91	280	103	67	251	214	22	-	-	-
60	ZWECKVERBAENDE	-	-	-	-	-	-	-	-	-	-	-
61	KAPITALRECHNUNG	98	298	1 045	469	260	1 254	853	58	2	31	221
62	STAAT	18	63	237	79	71	290	81	20	2	31	221
63	GEMEINDEN/GV.	82	285	838	398	197	991	792	42	-	-	-
64	ZWECKVERBAENDE	-	-	-	-	1	1	-	-	-	-	-
65	./, ZAHL. VON ANDERER EBENE	2	3	3	1	2	3	2	-	-	-	32
66	STAAT	-	48	1	-	-	3	-	-	-	-	32
67	GEMEINDEN/GV.	4	6	34	9	11	34	22	4	-	-	-
68	ZWECKVERBAENDE	-	-	-	-	-	-	-	-	-	-	-
69	NETTOAUSGABEN	130	482	1 651	580	385	1 921	1 088	85	42	42	953
70	STAAT	20	112	568	88	131	711	104	24	42	42	953
71	GEMEINDEN/GV.	110	370	1 084	492	253	1 208	983	61	-	-	-
72	ZWECKVERBAENDE	-	-	-	-	1	1	-	-	-	-	-
73	UNMITTELBARE EINNAHMEN	151	567	1 245	749	309	1 779	1 036	84	191	71	341
74	STAAT	15	169	123	218	23	193	149	26	191	71	341
75	GEMEINDEN/GV.	136	392	1 123	531	284	1 584	887	58	-	-	-
76	ZWECKVERBAENDE	-	6	-	-	3	3	-	-	-	-	-
77	DARUNTER GEBUEHREN, ENTGELTE	1	-	15	2	1	21	29	-	-	-	-
78	STAAT	-	-	-	-	-	-	-	-	-	-	-
79	GEMEINDEN/GV.	1	-	15	2	1	21	29	-	-	-	-
80	ZWECKVERBAENDE	-	-	-	-	-	-	-	-	-	-	-

8 AUSGABEN UND EINNAHMEN DER OEFFENTLICHEN HAUSHALTE NACH ARTEN UND AUFGABENBEREICHEN

MILL. DM												
LFD NR.	ART DER AUSGABEN / EINNAHMEN	SCHLESW. HOLSTEIN	NIEDER-SACHSEN	NORDRH.-WEST-FALEN	HESSEN	RHEIN-LAND-PFALZ	BADEN-WTTBG.	BAYERN	SAARLAND	HAMBURG	BREMEN	BERLIN (WEST)
		1	2	3	4	5	6	7	8	9	10	11
1065 ALLGEMEINES GRUNDVERMOEGEN												
1	PERSONALAUSGABEN	2	5	18	12	7	23	23	3	-	-	5
2	STAAT	-	-	-	1	-	-	1	-	-	-	5
3	GEMEINDEN/GV.	2	5	18	12	7	23	21	3	-	-	-
4	ZWECKVERBAENDE	-	-	-	-	-	-	-	-	-	-	-
5	UNTERH. V. UNBEWEGL. VERMOEGEN	11	128	426	55	81	275	96	7	3	2	594
6	STAAT	1	94	331	6	58	159	16	1	3	2	594
7	GEMEINDEN/GV.	10	34	94	49	23	116	80	6	-	-	-
8	ZWECKVERBAENDE	-	-	-	-	-	-	-	-	-	-	-
9	BEWIRTSCHAFT. D. GRUNDSTUECKE	16	41	110	37	32	254	71	11	35	7	70
10	STAAT	-	-	-	2	1	179	6	3	35	7	70
11	GEMEINDEN/GV.	15	41	110	35	30	75	65	8	-	-	-
12	ZWECKVERBAENDE	-	-	-	-	-	-	-	-	-	-	-
13	UEBRIGER LFD. SACHAUFWAND	3	9	41	7	5	120	14	5	-	2	77
14	STAAT	1	1	-	-	-	85	-	-	-	2	77
15	GEMEINDEN/GV.	3	8	41	7	5	35	14	5	-	-	-
16	ZWECKVERBAENDE	-	-	-	-	-	-	-	-	-	-	-
17	BAUMASSNAHMEN	25	94	178	98	115	386	143	12	-	2	1
18	STAAT	5	46	60	43	64	229	19	2	-	2	1
19	GEMEINDEN/GV.	20	48	118	55	51	157	124	9	-	-	-
20	ZWECKVERBAENDE	-	-	-	-	-	-	-	-	-	-	-
21	ERWERB V. UNBEWEGL. SACHVERM.	70	247	875	355	139	874	721	45	2	20	215
22	STAAT	13	14	177	22	7	59	62	12	2	20	215
23	GEMEINDEN/GV.	57	234	698	333	131	814	659	33	-	-	-
24	ZWECKVERBAENDE	-	-	-	-	1	1	-	-	-	-	-
25	ERWERB V. BEWEGL. SACHVERMOEG.	1	1	2	14	2	4	2	-	-	-	-
26	STAAT	1	-	-	14	-	2	-	-	-	-	-
27	GEMEINDEN/GV.	1	1	2	-	2	2	2	-	-	-	-
28	ZWECKVERBAENDE	-	-	-	-	-	-	-	-	-	-	-
29	ERWERB VON BETEILIGUNGEN	-	-	-	2	-	2	-	-	-	-	-
30	STAAT	-	-	-	-	-	-	-	-	-	-	-
31	GEMEINDEN/GV.	-	-	-	2	-	2	-	-	-	-	-
32	ZWECKVERBAENDE	-	-	-	-	-	-	-	-	-	-	-
33	ZAHLUNGEN AN AND. BEREICHE	2	1	11	5	12	5	3	-	3	-	4
34	STAAT	-	-	-	-	-	1	-	-	3	-	4
35	GEMEINDEN/GV.	2	1	11	5	12	4	3	-	-	-	-
36	ZWECKVERBAENDE	-	-	-	-	-	-	-	-	-	-	-
37	UNMITTELBARE AUSGABEN	129	527	1 661	586	393	1 943	1 073	83	42	33	966
38	STAAT	20	154	569	88	131	714	105	19	42	33	966
39	GEMEINDEN/GV.	109	372	1 092	497	262	1 228	968	64	-	-	-
40	ZWECKVERBAENDE	-	-	-	-	1	1	-	-	-	-	-
41	ZAHLUNGEN AN OEFFTL. BEREICH	1	1	-	2	1	2	-	-	-	-	2
42	STAAT	-	-	-	-	-	-	-	-	-	-	2
43	GEMEINDEN/GV.	1	-	-	2	1	1	-	-	-	-	-
44	ZWECKVERBAENDE	-	-	-	-	-	-	-	-	-	-	-
45	BRUTTOAUSGABEN	130	527	1 661	587	395	1 945	1 073	83	42	33	968
46	STAAT	20	154	569	88	131	714	105	19	42	33	968
47	GEMEINDEN/GV.	110	373	1 093	499	263	1 229	968	64	-	-	-
48	ZWECKVERBAENDE	-	-	-	-	1	1	-	-	-	-	-
49	./, ZAHL. VON GLEICHER EBENE	3	6	34	11	12	38	23	3	-	-	-
50	STAAT	-	-	-	-	-	-	-	-	-	-	-
51	GEMEINDEN/GV.	1	2	1	4	3	5	2	-	-	-	-
52	ZWECKVERBAENDE	-	-	-	-	-	-	-	-	-	-	-
53	BEREINIGTE AUSGABEN	127	521	1 628	576	382	1 907	1 050	80	42	33	968
54	STAAT	20	154	569	88	131	714	105	19	42	33	968
55	GEMEINDEN/GV.	109	371	1 092	495	260	1 224	966	64	-	-	-
56	ZWECKVERBAENDE	-	-	-	-	1	1	-	-	-	-	-
57	LAUFENDE RECHNUNG	32	183	592	109	125	669	203	27	40	11	752
58	STAAT	2	95	332	9	60	425	23	5	40	11	752
59	GEMEINDEN/GV.	30	89	263	100	65	250	180	22	-	-	-
60	ZWECKVERBAENDE	-	-	-	-	-	-	-	-	-	-	-
61	KAPITALRECHNUNG	95	338	1 036	467	258	1 238	847	53	2	21	217
62	STAAT	18	60	237	79	71	290	81	15	2	21	217
63	GEMEINDEN/GV.	79	282	829	395	195	974	786	42	-	-	-
64	ZWECKVERBAENDE	-	-	-	-	1	1	-	-	-	-	-
65	./, ZAHL. VON ANDERER EBENE	2	2	3	1	2	3	2	-	-	-	32
66	STAAT	-	-	1	-	-	2	-	-	-	-	32
67	GEMEINDEN/GV.	4	6	34	8	11	34	22	4	-	-	-
68	ZWECKVERBAENDE	-	-	-	-	-	-	-	-	-	-	-
69	NETTOAUSGABEN	125	519	1 625	575	380	1 904	1 048	80	42	33	937
70	STAAT	20	154	567	88	131	713	104	19	42	33	937
71	GEMEINDEN/GV.	105	365	1 058	487	249	1 190	943	61	-	-	-
72	ZWECKVERBAENDE	-	-	-	-	1	1	-	-	-	-	-
73	UNMITTELBARE EINNAHMEN	146	445	1 143	689	292	1 726	965	71	177	52	296
74	STAAT	12	53	47	164	15	169	136	13	177	52	296
75	GEMEINDEN/GV.	134	386	1 096	525	274	1 554	828	58	-	-	-
76	ZWECKVERBAENDE	-	6	-	-	3	3	-	-	-	-	-
77	DARUNTER GEBUEHREN, ENTGELTE	1	-	15	2	1	8	1	-	-	-	-
78	STAAT	1	-	-	-	-	-	-	-	-	-	-
79	GEMEINDEN/GV.	1	-	15	2	1	8	1	-	-	-	-
80	ZWECKVERBAENDE	-	-	-	-	-	-	-	-	-	-	-

8 AUSGABEN UND EINNAHMEN DER OEFFENTLICHEN HAUSHALTE NACH ARTEN UND AUFGABENBEREICHEN

MILL. DM

LFD NR.	ART DER AUSGABEN / EINNAHMEN	SCHLESW. HOLSTEIN	NIEDER-SACHSEN	NORDRH.-WESTFALEN	HESSEN	RHEINLAND-PFALZ	BADEN-WÜRTTG.	BAYERN	SAARLAND	HAMBURG	BREMEN	BERLIN (WEST)
		1	2	3	4	5	6	7	8	9	10	11
1066 ALLGEMEINE FINANZWIRTSCHAFT												
1	PERSONALAUSGABEN	1 110	2 718	7 018	2 537	1 522	3 899	5 054	482	1 216	415	1 562
2	STAAT	908	2 160	4 964	1 919	1 245	3 000	3 552	377	1 216	415	1 562
3	GEMEINDEN/GV.	199	550	2 017	608	275	888	1 439	103	-	-	-
4	ZWECKVERBAENDE	3	8	37	10	3	10	62	3	-	-	-
5	UNTERH. V. UNBEW. VERMOEGEN	-	-	-	-	-	-	-	-	-	1	-
6	STAAT	-	-	-	-	-	-	-	-	-	1	-
7	GEMEINDEN/GV.	-	-	-	-	-	-	-	-	-	-	-
8	ZWECKVERBAENDE	-	-	-	-	-	-	-	-	-	-	-
9	BEWIRTSCHAFT. D. GRUNDSTUECKE	-	-	-	-	-	-	-	-	-	-	-
10	STAAT	-	-	-	-	-	-	-	-	-	-	-
11	GEMEINDEN/GV.	-	-	-	-	-	-	-	-	-	-	-
12	ZWECKVERBAENDE	-	-	-	-	-	-	-	-	-	-	-
13	UEBRIGER LFD. SACHAUFWAND	3	13	49	26	4	12	12	2	1	8	4
14	STAAT	1	13	-	13	3	7	12	2	1	8	4
15	GEMEINDEN/GV.	2	-	47	12	-	5	-	-	-	-	-
16	ZWECKVERBAENDE	-	-	2	1	-	-	-	-	-	-	-
17	BAUMASSNAHMEN	-	-	-	-	-	-	-	-	-	-	-
18	STAAT	-	-	-	-	-	-	-	-	-	-	-
19	GEMEINDEN/GV.	-	-	-	-	-	-	-	-	-	-	-
20	ZWECKVERBAENDE	-	-	-	-	-	-	-	-	-	-	-
21	ERWERB V. UNBEW. SACHVERM.	-	-	-	-	-	-	-	-	-	-	-
22	STAAT	-	-	-	-	-	-	-	-	-	-	-
23	GEMEINDEN/GV.	-	-	-	-	-	-	-	-	-	-	-
24	ZWECKVERBAENDE	-	-	-	-	-	-	-	-	-	-	-
25	ERWERB V. BEW. SACHVERMOEG.	-	-	-	-	-	-	1	-	2	-	-
26	STAAT	-	-	-	-	-	-	1	-	2	-	-
27	GEMEINDEN/GV.	-	-	-	-	-	-	-	-	-	-	-
28	ZWECKVERBAENDE	-	-	-	-	-	-	-	-	-	-	-
29	ERWERB VON BETEILIGUNGEN	-	-	-	-	-	-	-	-	-	-	-
30	STAAT	-	-	-	-	-	-	-	-	-	-	-
31	GEMEINDEN/GV.	-	-	-	-	-	-	-	-	-	-	-
32	ZWECKVERBAENDE	-	-	-	-	-	-	-	-	-	-	-
33	ZAHLUNGEN AN AND. BEREICHE	1 310	3 504	9 087	2 536	1 817	3 059	2 967	848	1 197	849	614
34	STAAT	1 128	2 462	6 405	1 538	1 362	2 170	1 913	651	1 197	849	614
35	GEMEINDEN/GV.	167	1 006	2 601	914	451	859	954	172	-	-	-
36	ZWECKVERBAENDE	16	36	81	85	4	31	99	25	-	-	-
37	UNMITTELBARE AUSGABEN	2 423	6 235	16 154	5 099	3 343	6 970	8 033	1 332	2 416	1 273	2 180
38	STAAT	2 036	4 635	11 368	3 471	2 611	5 177	5 478	1 029	2 416	1 273	2 180
39	GEMEINDEN/GV.	368	1 556	4 666	1 533	726	1 752	2 393	275	-	-	-
40	ZWECKVERBAENDE	19	43	120	95	7	41	162	28	-	-	-
41	ZAHLUNGEN AN OEFFTL. BEREICH	1 978	7 021	17 093	6 714	2 848	13 575	9 140	891	52	14	255
42	STAAT	1 210	4 164	9 064	3 971	1 427	8 104	4 463	586	52	14	255
43	GEMEINDEN/GV.	765	2 849	8 013	2 720	1 421	5 450	4 643	304	-	-	-
44	ZWECKVERBAENDE	3	8	16	22	-	21	34	2	-	-	-
45	BRUTTOAUSGABEN	4 401	13 256	33 248	11 813	6 191	20 545	17 173	2 224	2 468	1 287	2 435
46	STAAT	3 247	8 799	20 432	7 442	4 038	13 281	9 941	1 616	2 468	1 287	2 435
47	GEMEINDEN/GV.	1 133	4 406	12 679	4 254	2 147	7 202	7 036	579	-	-	-
48	ZWECKVERBAENDE	22	51	137	117	7	62	196	29	-	-	-
49	./.. ZAHL. VON GLEICHER EBENE	1 920	7 120	16 855	5 252	2 771	10 187	9 140	823	-	-	-
50	STAAT	-	-	-	-	-	-	-	-	-	-	-
51	GEMEINDEN/GV.	685	2 621	7 855	2 433	1 284	3 045	4 234	293	-	-	-
52	ZWECKVERBAENDE	-	-	-	-	-	-	-	-	-	-	-
53	BEREINIGTE AUSGABEN	2 481	6 136	16 393	6 561	3 420	10 358	8 033	1 401	2 468	1 287	2 435
54	STAAT	3 247	8 799	20 432	7 442	4 038	13 281	9 941	1 616	2 468	1 287	2 435
55	GEMEINDEN/GV.	447	1 785	4 824	1 821	862	4 157	2 802	285	-	-	-
56	ZWECKVERBAENDE	22	51	137	117	7	62	196	29	-	-	-
57	LAUFENDE RECHNUNG	2 341	6 269	16 239	6 426	3 321	9 887	7 910	1 379	2 433	1 270	2 284
58	STAAT	3 098	8 747	19 868	7 309	3 857	12 870	9 707	1 602	2 433	1 270	2 284
59	GEMEINDEN/GV.	399	1 691	4 719	1 595	851	4 093	2 659	278	-	-	-
60	ZWECKVERBAENDE	20	44	127	103	7	49	172	28	-	-	-
61	KAPITALRECHNUNG	140	133	154	136	99	471	123	22	35	17	151
62	STAAT	149	52	564	134	181	411	234	14	35	17	151
63	GEMEINDEN/GV.	48	94	104	226	12	64	143	8	-	-	-
64	ZWECKVERBAENDE	2	6	10	14	-	14	24	1	-	-	-
65	./.. ZAHL. VON ANDERER EBENE	1 251	3 064	824	396	974	530	865	722	125	828	12 329
66	STAAT	1 221	2 948	573	249	1 085	2 582	627	717	125	828	12 329
67	GEMEINDEN/GV.	1 250	4 480	9 212	2 888	1 373	5 030	4 808	532	-	-	-
68	ZWECKVERBAENDE	15	135	38	78	2	61	337	2	-	-	-
69	NETTOAUSGABEN	1 231	3 071	15 569	6 165	2 446	9 828	7 167	679	2 343	459	9 894
70	STAAT	2 026	5 851	19 860	7 193	2 953	10 699	9 314	899	2 343	459	9 894
71	GEMEINDEN/GV.	802	2 695	4 389	1 067	511	873	2 006	247	-	-	-
72	ZWECKVERBAENDE	7	84	98	39	5	2	141	27	-	-	-
73	UNMITTELBARE EINNAHMEN	8 903	24 780	67 383	24 560	13 332	40 077	43 826	3 482	8 902	2 797	5 925
74	STAAT	6 633	18 140	47 440	17 330	9 610	28 651	31 413	2 545	8 902	2 797	5 925
75	GEMEINDEN/GV.	2 268	6 636	19 939	7 226	3 722	11 421	12 397	937	-	-	-
76	ZWECKVERBAENDE	2	3	5	4	-	4	16	-	-	-	-
77	DARUNTER GEBUEHREN, ENTGELTE	-	-	-	-	-	-	-	-	-	2	-
78	STAAT	-	-	-	-	-	-	-	-	-	2	-
79	GEMEINDEN/GV.	-	-	-	-	-	-	-	-	-	-	-
80	ZWECKVERBAENDE	-	-	-	-	-	-	-	-	-	-	-

8 AUSGABEN UND EINNAHMEN DER OEFFENTLICHEN HAUSHALTE NACH ARTEN UND AUFGABENBEREICHEN

MILL. DM

LFD NR.	ART DER AUSGABEN / EINNAHMEN	SCHLESW. HOLSTEIN	NIEDER-SACHSEN	NORDRH.-WEST-FALEN	HESSEN	RHEIN-LAND-PFALZ	BADEN-WTTBG.	BAYERN	SAARLAND	HAMBURG	BREMEN	BERLIN (WEST)
		1	2	3	4	5	6	7	8	9	10	11
1067 STEUERN UND ALLGEMEINE FINANZZUWEISUNGEN												
1	PERSONALAUSGABEN	-	-	-	-	-	-	-	-	-	-	-
2	STAAT	-	-	-	-	-	-	-	-	-	-	-
3	GEMEINDEN/GV.	-	-	-	-	-	-	-	-	-	-	-
4	ZWECKVERBAENDE	-	-	-	-	-	-	-	-	-	-	-
5	UNTERH. V. UNBEWEGL. VERMOEGEN	-	-	-	-	-	-	-	-	-	-	-
6	STAAT	-	-	-	-	-	-	-	-	-	-	-
7	GEMEINDEN/GV.	-	-	-	-	-	-	-	-	-	-	-
8	ZWECKVERBAENDE	-	-	-	-	-	-	-	-	-	-	-
9	BEWIRTSCHAFT. D. GRUNDSTUECKE	-	-	-	-	-	-	-	-	-	-	-
10	STAAT	-	-	-	-	-	-	-	-	-	-	-
11	GEMEINDEN/GV.	-	-	-	-	-	-	-	-	-	-	-
12	ZWECKVERBAENDE	-	-	-	-	-	-	-	-	-	-	-
13	UEBRIGER LFD. SACHAUFWAND	-	6	-	-	-	1	-	-	-	-	-
14	STAAT	-	6	-	-	-	-	-	-	-	-	-
15	GEMEINDEN/GV.	-	-	-	-	-	1	-	-	-	-	-
16	ZWECKVERBAENDE	-	-	-	-	-	-	-	-	-	-	-
17	BAUMASSNAHMEN	-	-	-	-	-	-	-	-	-	-	-
18	STAAT	-	-	-	-	-	-	-	-	-	-	-
19	GEMEINDEN/GV.	-	-	-	-	-	-	-	-	-	-	-
20	ZWECKVERBAENDE	-	-	-	-	-	-	-	-	-	-	-
21	ERWERB V. UNBEWEGL. SACHVERM.	-	-	-	-	-	-	-	-	-	-	-
22	STAAT	-	-	-	-	-	-	-	-	-	-	-
23	GEMEINDEN/GV.	-	-	-	-	-	-	-	-	-	-	-
24	ZWECKVERBAENDE	-	-	-	-	-	-	-	-	-	-	-
25	ERWERB V. BEWEGL. SACHVERMOEG.	-	-	-	-	-	-	-	-	-	-	-
26	STAAT	-	-	-	-	-	-	-	-	-	-	-
27	GEMEINDEN/GV.	-	-	-	-	-	-	-	-	-	-	-
28	ZWECKVERBAENDE	-	-	-	-	-	-	-	-	-	-	-
29	ERWERB VON BETEILIGUNGEN	-	-	-	-	-	-	-	-	-	-	-
30	STAAT	-	-	-	-	-	-	-	-	-	-	-
31	GEMEINDEN/GV.	-	-	-	-	-	-	-	-	-	-	-
32	ZWECKVERBAENDE	-	-	-	-	-	-	-	-	-	-	-
33	ZAHLUNGEN AN AND. BEREICHE	-	-	-	-	6	2	-	-	-	8	-
34	STAAT	-	-	-	-	6	2	-	-	-	8	-
35	GEMEINDEN/GV.	-	-	-	-	-	-	-	-	-	-	-
36	ZWECKVERBAENDE	-	-	-	-	-	-	-	-	-	-	-
37	UNMITTELBARE AUSGABEN	-	6	-	-	6	3	-	-	-	8	-
38	STAAT	-	6	-	-	6	2	-	-	-	8	-
39	GEMEINDEN/GV.	-	-	-	-	-	1	-	-	-	-	-
40	ZWECKVERBAENDE	-	-	-	-	-	-	-	-	-	-	-
41	ZAHLUNGEN AN OEFFTL. BEREICH	1 864	6 744	16 728	6 332	2 790	13 338	8 755	863	6-	-	-
42	STAAT	1 192	4 069	8 908	3 863	1 387	8 028	4 342	569	6-	-	-
43	GEMEINDEN/GV.	671	2 675	7 820	2 468	1 403	5 310	4 413	293	-	-	-
44	ZWECKVERBAENDE	-	-	-	-	-	-	-	-	-	-	-
45	BRUTTOAUSGABEN	1 864	6 751	16 728	6 332	2 797	13 341	8 755	863	6-	8	-
46	STAAT	1 192	4 076	8 908	3 863	1 393	8 030	4 342	569	6-	8	-
47	GEMEINDEN/GV.	671	2 675	7 820	2 468	1 403	5 311	4 413	293	-	-	-
48	ZWECKVERBAENDE	-	-	-	-	-	-	-	-	-	-	-
49	./, ZAHL. VON GLEICHER EBENE	1 839	7 015	16 697	5 037	2 743	10 136	8 727	820	-	-	-
50	STAAT	-	-	-	-	-	-	-	-	-	-	-
51	GEMEINDEN/GV.	670	2 552	7 823	2 425	1 278	3 017	4 221	293	-	-	-
52	ZWECKVERBAENDE	-	-	-	-	-	-	-	-	-	-	-
53	BEREINIGTE AUSGABEN	24	265-	30	1 295	53	3 205	27	42	6-	8	-
54	STAAT	1 192	4 076	8 908	3 863	1 393	8 030	4 342	569	6-	8	-
55	GEMEINDEN/GV.	1	122	3-	43	125	2 294	192	-	-	-	-
56	ZWECKVERBAENDE	-	-	-	-	-	-	-	-	-	-	-
57	LAUFENDE RECHNUNG	101-	6	21	1 260	29-	2 839	27	40	6-	-	-
58	STAAT	1 067	4 076	8 486	3 784	1 233	7 663	4 162	567	6-	-	-
59	GEMEINDEN/GV.	1	121	3-	43	122	2 294	192	-	-	-	-
60	ZWECKVERBAENDE	-	-	-	-	-	-	-	-	-	-	-
61	KAPITALRECHNUNG	125	271-	9	35	83	367	-	3	-	8	-
62	STAAT	125	-	421	79	160	367	180	3	-	8	-
63	GEMEINDEN/GV.	-	1	-	-	2	-	-	-	-	-	-
64	ZWECKVERBAENDE	-	-	-	-	-	-	-	-	-	-	-
65	./, ZAHL. VON ANDERER EBENE	1 061	2 575	37	-	834	-	50-	693	-	791	12 137
66	STAAT	1 061	2 574	54-	-	954	2 237	50-	693	-	791	12 137
67	GEMEINDEN/GV.	1 159	4 343	8 965	2 591	1 345	4 843	4 279	527	-	-	-
68	ZWECKVERBAENDE	11	121	-	21	-	38	227	-	-	-	-
69	NETTOAUSGABEN	1 037-	2 840-	7-	1 295	781-	3 205	77	651-	6-	782-	12 137-
70	STAAT	131	1 502	8 961	3 863	439	5 792	4 392	124-	6-	782-	12 137-
71	GEMEINDEN/GV.	1 157-	4 220-	8 968-	2 548-	1 220-	2 549-	4 087-	527-	-	-	-
72	ZWECKVERBAENDE	11-	121-	-	21-	-	38-	227-	-	-	-	-
73	UNMITTELBARE EINNAHMEN	8 803	24 674	67 252	24 414	13 279	39 871	43 486	3 476	8 863	2 767	5 716
74	STAAT	6 569	18 120	47 429	17 306	9 609	28 622	31 343	2 545	8 863	2 767	5 716
75	GEMEINDEN/GV.	2 233	6 554	19 823	7 107	3 670	11 249	12 143	931	-	-	-
76	ZWECKVERBAENDE	-	-	-	-	-	-	-	-	-	-	-
77	DARUNTER GEBUEHREN, ENTGELTE	-	-	-	-	-	-	-	-	-	-	-
78	STAAT	-	-	-	-	-	-	-	-	-	-	-
79	GEMEINDEN/GV.	-	-	-	-	-	-	-	-	-	-	-
80	ZWECKVERBAENDE	-	-	-	-	-	-	-	-	-	-	-

8 AUSGABEN UND EINNAHMEN DER OEFFENTLICHEN HAUSHALTE NACH ARTEN UND AUFGABENBEREICHEN

MILL. DM

LFD NR.	ART DER AUSGABEN / EINNAHMEN	SCHLESW. HOLSTEIN	NIEDER-SACHSEN	NORDRH.-WESTFALEN	HESSEN	RHEINLAND-PFALZ	BADEN-WÜRTTBG.	BAYERN	SAARLAND	HAMBURG	BREMEN	BERLIN (WEST)
		1	2	3	4	5	6	7	8	9	10	11
1068 SCHULDEN												
1	PERSONALAUSGABEN	-	-	-	-	-	-	-	-	-	-	-
2	STAAT	-	-	-	-	-	-	-	-	-	-	-
3	GEMEINDEN/GV.	-	-	-	-	-	-	-	-	-	-	-
4	ZWECKVERBAENDE	-	-	-	-	-	-	-	-	-	-	-
5	UNTERH. V. UNBEW. VERMOEGEN	-	-	-	-	-	-	-	-	-	-	-
6	STAAT	-	-	-	-	-	-	-	-	-	-	-
7	GEMEINDEN/GV.	-	-	-	-	-	-	-	-	-	-	-
8	ZWECKVERBAENDE	-	-	-	-	-	-	-	-	-	-	-
9	BEWIRTSCHAFT. D. GRUNDSTUECKE	-	-	-	-	-	-	-	-	-	-	-
10	STAAT	-	-	-	-	-	-	-	-	-	-	-
11	GEMEINDEN/GV.	-	-	-	-	-	-	-	-	-	-	-
12	ZWECKVERBAENDE	-	-	-	-	-	-	-	-	-	-	-
13	UEBRIGER LFD. SACHAUFWAND	-	-	-	-	-	-	-	-	-	-	4
14	STAAT	-	-	-	-	-	-	-	-	-	-	4
15	GEMEINDEN/GV.	-	-	-	-	-	-	-	-	-	-	-
16	ZWECKVERBAENDE	-	-	-	-	-	-	-	-	-	-	-
17	BAUMASSNAHMEN	-	-	-	-	-	-	-	-	-	-	-
18	STAAT	-	-	-	-	-	-	-	-	-	-	-
19	GEMEINDEN/GV.	-	-	-	-	-	-	-	-	-	-	-
20	ZWECKVERBAENDE	-	-	-	-	-	-	-	-	-	-	-
21	ERWERB V. UNBEW. SACHVERM.	-	-	-	-	-	-	-	-	-	-	-
22	STAAT	-	-	-	-	-	-	-	-	-	-	-
23	GEMEINDEN/GV.	-	-	-	-	-	-	-	-	-	-	-
24	ZWECKVERBAENDE	-	-	-	-	-	-	-	-	-	-	-
25	ERWERB V. BEW. SACHVERMOEG.	-	-	-	-	-	-	-	-	-	-	-
26	STAAT	-	-	-	-	-	-	-	-	-	-	-
27	GEMEINDEN/GV.	-	-	-	-	-	-	-	-	-	-	-
28	ZWECKVERBAENDE	-	-	-	-	-	-	-	-	-	-	-
29	ERWERB VON BETEILIGUNGEN	-	-	-	-	-	-	-	-	-	-	-
30	STAAT	-	-	-	-	-	-	-	-	-	-	-
31	GEMEINDEN/GV.	-	-	-	-	-	-	-	-	-	-	-
32	ZWECKVERBAENDE	-	-	-	-	-	-	-	-	-	-	-
33	ZAHLUNGEN AN AND. BEREICHE	1 298	3 504	9 087	2 536	1 811	3 056	2 967	848	1 194	838	614
34	STAAT	1 115	2 462	6 405	1 538	1 356	2 166	1 913	651	1 194	838	614
35	GEMEINDEN/GV.	167	1 006	2 601	913	450	859	954	172	-	-	-
36	ZWECKVERBAENDE	16	36	81	85	4	31	99	25	-	-	-
37	UNMITTELBARE AUSGABEN	1 298	3 504	9 087	2 536	1 811	3 056	2 967	848	1 195	838	618
38	STAAT	1 115	2 462	6 405	1 538	1 356	2 166	1 914	651	1 195	838	618
39	GEMEINDEN/GV.	167	1 006	2 601	913	450	859	954	172	-	-	-
40	ZWECKVERBAENDE	16	36	81	85	4	31	99	25	-	-	-
41	ZAHLUNGEN AN OEFFTL. BEREICH	109	262	344	358	47	224	344	27	57	12	242
42	STAAT	13	81	134	84	29	63	80	15	57	12	242
43	GEMEINDEN/GV.	93	174	193	252	18	140	230	10	-	-	-
44	ZWECKVERBAENDE	3	8	16	22	-	21	34	2	-	-	-
45	BRUTTOAUSGABEN	1 407	3 766	9 431	2 894	1 858	3 280	3 311	875	1 251	850	860
46	STAAT	1 129	2 543	6 539	1 622	1 385	2 230	1 994	666	1 251	850	860
47	GEMEINDEN/GV.	260	1 181	2 794	1 166	469	999	1 184	182	-	-	-
48	ZWECKVERBAENDE	19	43	98	107	4	52	134	27	-	-	-
49	./.. ZAHL. VON GLEICHER EBENE	80	104	146	215	17	38	298	2	-	-	-
50	STAAT	-	-	-	-	-	-	-	-	-	-	-
51	GEMEINDEN/GV.	15	68	32	8	5	28	13	-	-	-	-
52	ZWECKVERBAENDE	-	-	-	-	-	-	-	-	-	-	-
53	BEREINIGTE AUSGABEN	1 327	3 662	9 284	2 679	1 841	3 242	3 013	873	1 251	850	860
54	STAAT	1 129	2 543	6 539	1 622	1 385	2 230	1 994	666	1 251	850	860
55	GEMEINDEN/GV.	245	1 112	2 762	1 158	464	970	1 171	182	-	-	-
56	ZWECKVERBAENDE	19	43	98	107	4	52	134	27	-	-	-
57	LAUFENDE RECHNUNG	1 324	3 525	9 134	2 579	1 818	3 126	2 891	854	1 218	843	708
58	STAAT	1 117	2 490	6 396	1 567	1 364	2 186	1 941	655	1 218	843	708
59	GEMEINDEN/GV.	197	1 020	2 658	932	453	907	1 028	174	-	-	-
60	ZWECKVERBAENDE	17	37	88	92	4	38	110	25	-	-	-
61	KAPITALRECHNUNG	3	137	150	101	23	115	122	20	34	7	151
62	STAAT	11	52	143	55	21	44	53	11	34	7	151
63	GEMEINDEN/GV.	48	93	104	226	11	64	143	8	-	-	-
64	ZWECKVERBAENDE	2	6	10	14	-	14	24	1	-	-	-
65	./.. ZAHL. VON ANDERER EBENE	93	272	548	285	89	395	764	21	73	19	126
66	STAAT	63	156	382	142	76	208	411	16	73	19	126
67	GEMEINDEN/GV.	91	138	242	292	24	184	529	5	-	-	-
68	ZWECKVERBAENDE	4	14	38	58	2	13	109	2	-	-	-
69	NETTOAUSGABEN	1 234	3 390	8 736	2 395	1 752	2 846	2 249	852	1 178	831	733
70	STAAT	1 066	2 386	6 157	1 480	1 309	2 021	1 583	650	1 178	831	733
71	GEMEINDEN/GV.	154	975	2 520	866	440	787	642	177	-	-	-
72	ZWECKVERBAENDE	15	29	59	49	3	38	25	25	-	-	-
73	UNMITTELBARE EINNAHMEN	88	85	124	100	50	134	290	6	25	3	137
74	STAAT	55	-	7	-	-	-	20	-	25	3	137
75	GEMEINDEN/GV.	31	82	112	96	50	180	254	5	-	-	-
76	ZWECKVERBAENDE	2	3	5	4	-	4	16	-	-	-	-
77	DARUNTER GEBUEHREN, ENTGELTE	-	-	-	-	-	-	-	-	-	-	-
78	STAAT	-	-	-	-	-	-	-	-	-	-	-
79	GEMEINDEN/GV.	-	-	-	-	-	-	-	-	-	-	-
80	ZWECKVERBAENDE	-	-	-	-	-	-	-	-	-	-	-

8 AUSGABEN UND EINKÜNFEN DER ÖFFENTLICHEN HAUSHALTE NACH ARTEN UND AUFGABENBEREICHEN

MILL. DM												
LFD NR.	ART DER AUSGABEN / EINKÜNFEN	SCHLESW. HOLSTEIN	NIEDER-SACHSEN	NORDRH.-WESTFALEN	HESSEN	RHEIN-LAND-PFALZ	BADEN-WÜRTTBG.	BAYERN	SAARLAND	HAMBURG	BREMEN	BERLIN (WEST)
		1	2	3	4	5	6	7	8	9	10	11
1069 VERSORGUNG												
1	PERSONALAUSGABEN	999	2 621	5 772	2 283	1 308	3 336	4 371	427	1 216	365	1 562
2	STAAT	820	2 124	4 051	1 714	1 068	2 513	3 003	330	1 216	365	1 562
3	GEMEINDEN/GV.	176	490	1 687	560	239	814	1 310	94	-	-	-
4	ZWECKVERBAENDE	3	7	34	9	2	9	58	2	-	-	-
5	UNTERH. V. UNBEW. VERMOEGEN	-	-	-	-	-	-	-	-	-	-	-
6	STAAT	-	-	-	-	-	-	-	-	-	-	-
7	GEMEINDEN/GV.	-	-	-	-	-	-	-	-	-	-	-
8	ZWECKVERBAENDE	-	-	-	-	-	-	-	-	-	-	-
9	BEWIRTSCHAFT. D. GRUNDSTUECKE	-	-	-	-	-	-	-	-	-	-	-
10	STAAT	-	-	-	-	-	-	-	-	-	-	-
11	GEMEINDEN/GV.	-	-	-	-	-	-	-	-	-	-	-
12	ZWECKVERBAENDE	-	-	-	-	-	-	-	-	-	-	-
13	UEBRIGER LFD. SACHAUFWAND	1	6	-	-	-	-	2	-	-	-	-
14	STAAT	1	6	-	-	-	-	2	-	-	-	-
15	GEMEINDEN/GV.	-	-	-	-	-	-	-	-	-	-	-
16	ZWECKVERBAENDE	-	-	-	-	-	-	-	-	-	-	-
17	BAUMASSNAHMEN	-	-	-	-	-	-	-	-	-	-	-
18	STAAT	-	-	-	-	-	-	-	-	-	-	-
19	GEMEINDEN/GV.	-	-	-	-	-	-	-	-	-	-	-
20	ZWECKVERBAENDE	-	-	-	-	-	-	-	-	-	-	-
21	ERWERB V. UNBEW. SACHVERM.	-	-	-	-	-	-	-	-	-	-	-
22	STAAT	-	-	-	-	-	-	-	-	-	-	-
23	GEMEINDEN/GV.	-	-	-	-	-	-	-	-	-	-	-
24	ZWECKVERBAENDE	-	-	-	-	-	-	-	-	-	-	-
25	ERWERB V. BEW. SACHVERMOEG.	-	-	-	-	-	-	-	-	-	-	-
26	STAAT	-	-	-	-	-	-	-	-	-	-	-
27	GEMEINDEN/GV.	-	-	-	-	-	-	-	-	-	-	-
28	ZWECKVERBAENDE	-	-	-	-	-	-	-	-	-	-	-
29	ERWERB VON BETEILIGUNGEN	-	-	-	-	-	-	-	-	-	-	-
30	STAAT	-	-	-	-	-	-	-	-	-	-	-
31	GEMEINDEN/GV.	-	-	-	-	-	-	-	-	-	-	-
32	ZWECKVERBAENDE	-	-	-	-	-	-	-	-	-	-	-
33	ZAHLUNGEN AN AND. BEREICHE	-	-	-	-	-	-	-	-	-	1	-
34	STAAT	-	-	-	-	-	-	-	-	-	1	-
35	GEMEINDEN/GV.	-	-	-	-	-	-	-	-	-	-	-
36	ZWECKVERBAENDE	-	-	-	-	-	-	-	-	-	-	-
37	UNMITTELBARE AUSGABEN	1 000	2 627	5 773	2 283	1 309	3 336	4 372	427	1 216	366	1 562
38	STAAT	821	2 130	4 051	1 714	1 068	2 513	3 005	330	1 216	366	1 562
39	GEMEINDEN/GV.	176	490	1 687	560	239	814	1 310	94	-	-	-
40	ZWECKVERBAENDE	3	7	34	9	2	9	58	2	-	-	-
41	ZAHLUNGEN AN ÖFFTL. BEREICH	5	14	22	8	11	13	41	1	1	2	13
42	STAAT	5	14	22	8	11	13	41	1	1	2	13
43	GEMEINDEN/GV.	-	-	-	-	-	-	-	-	-	-	-
44	ZWECKVERBAENDE	-	-	-	-	-	-	-	-	-	-	-
45	BRUTTOAUSGABEN	1 005	2 641	5 794	2 291	1 319	3 349	4 413	428	1 218	368	1 575
46	STAAT	826	2 144	4 073	1 723	1 079	2 526	3 046	332	1 218	368	1 575
47	GEMEINDEN/GV.	176	490	1 687	560	239	814	1 310	94	-	-	-
48	ZWECKVERBAENDE	3	7	34	9	2	9	58	2	-	-	-
49	./.. ZAHL. VON GLEICHER EBENE	-	1	6	1	4	2	115	-	-	-	-
50	STAAT	-	-	-	-	-	-	-	-	-	-	-
51	GEMEINDEN/GV.	-	-	-	-	-	-	-	-	-	-	-
52	ZWECKVERBAENDE	-	-	-	-	-	-	-	-	-	-	-
53	BEREINIGTE AUSGABEN	1 004	2 640	5 788	2 291	1 315	3 347	4 298	428	1 218	368	1 575
54	STAAT	826	2 144	4 073	1 723	1 079	2 526	3 046	332	1 218	368	1 575
55	GEMEINDEN/GV.	176	490	1 687	560	239	814	1 310	94	-	-	-
56	ZWECKVERBAENDE	3	7	34	9	2	9	58	2	-	-	-
57	LAUFENDE RECHNUNG	1 004	2 640	5 788	2 291	1 315	3 347	4 298	428	1 218	368	1 575
58	STAAT	826	2 144	4 073	1 723	1 079	2 526	3 046	332	1 218	368	1 575
59	GEMEINDEN/GV.	176	490	1 687	560	239	814	1 310	94	-	-	-
60	ZWECKVERBAENDE	3	7	34	9	2	9	58	2	-	-	-
61	KAPITALRECHNUNG	-	-	-	-	-	-	-	-	-	-	-
62	STAAT	-	-	-	-	-	-	-	-	-	-	-
63	GEMEINDEN/GV.	-	-	-	-	-	-	-	-	-	-	-
64	ZWECKVERBAENDE	-	-	-	-	-	-	-	-	-	-	-
65	./.. ZAHL. VON ANDERER EBENE	93	217	238	107	50	133	151	8	51	17	65
66	STAAT	94	218	245	107	54	135	151	8	51	17	65
67	GEMEINDEN/GV.	-	-	-	-	-	-	-	-	-	-	-
68	ZWECKVERBAENDE	-	-	-	-	-	-	-	-	-	-	-
69	NETTOAUSGABEN	911	2 423	5 550	2 184	1 265	3 214	4 147	420	1 166	350	1 510
70	STAAT	792	1 926	3 829	1 616	1 024	2 391	2 780	323	1 166	350	1 510
71	GEMEINDEN/GV.	176	490	1 687	560	239	814	1 310	94	-	-	-
72	ZWECKVERBAENDE	3	7	34	9	2	9	58	2	-	-	-
73	UNMITTELBARE EINKÜNFEN	8	20	3	20	2	29	27	-	3	1	66
74	STAAT	8	20	3	20	2	29	27	-	3	1	66
75	GEMEINDEN/GV.	-	-	-	-	-	-	-	-	-	-	-
76	ZWECKVERBAENDE	-	-	-	-	-	-	-	-	-	-	-
77	DARUNTER GEBUEHREN, ENTGELTE	-	-	-	-	-	-	-	-	-	-	-
78	STAAT	-	-	-	-	-	-	-	-	-	-	-
79	GEMEINDEN/GV.	-	-	-	-	-	-	-	-	-	-	-
80	ZWECKVERBAENDE	-	-	-	-	-	-	-	-	-	-	-

8 AUSGABEN UND EINNAHMEN DER OEFFENTLICHEN HAUSHALTE NACH ARTEN UND AUFGABENBEREICHEN

MILL. DM

LFD NR.	ART DER AUSGABEN / EINNAHMEN	SCHLESW. HOLSTEIN	NIEDER-SACHSEN	NORDRH.-WESTFALEN	HESSEN	RHEINLAND-PFALZ	BADEN-WÜRTTBG.	BAYERN	SAARLAND	HAMBURG	BREMEN	BERLIN (WEST)
		1	2	3	4	5	6	7	8	9	10	11
1070 BEIHILFEN, UNTERSTÜTZUNGEN U.Ä.												
1	PERSONALAUSGABEN	111	61	1 246	254	214	563	683	56	-	43	-
2	STAAT	88	-	913	205	178	487	549	46	-	43	-
3	GEMEINDEN/GV.	23	61	331	49	36	74	130	9	-	-	-
4	ZWECKVERBAENDE	-	-	3	1	-	1	5	-	-	-	-
5	UNTERH. V. UNBEW. VERMOEGEN	-	-	-	-	-	-	-	-	-	-	-
6	STAAT	-	-	-	-	-	-	-	-	-	-	-
7	GEMEINDEN/GV.	-	-	-	-	-	-	-	-	-	-	-
8	ZWECKVERBAENDE	-	-	-	-	-	-	-	-	-	-	-
9	BEWIRTSCHAFT. D. GRUNDSTUECKE	-	-	-	-	-	-	-	-	-	-	-
10	STAAT	-	-	-	-	-	-	-	-	-	-	-
11	GEMEINDEN/GV.	-	-	-	-	-	-	-	-	-	-	-
12	ZWECKVERBAENDE	-	-	-	-	-	-	-	-	-	-	-
13	UEBRIGER LFD. SACHAUFWAND	-	-	-	-	-	-	-	-	-	-	-
14	STAAT	-	-	-	-	-	-	-	-	-	-	-
15	GEMEINDEN/GV.	-	-	-	-	-	-	-	-	-	-	-
16	ZWECKVERBAENDE	-	-	-	-	-	-	-	-	-	-	-
17	BAUMASSNAHMEN	-	-	-	-	-	-	-	-	-	-	-
18	STAAT	-	-	-	-	-	-	-	-	-	-	-
19	GEMEINDEN/GV.	-	-	-	-	-	-	-	-	-	-	-
20	ZWECKVERBAENDE	-	-	-	-	-	-	-	-	-	-	-
21	ERWERB V. UNBEW. SACHVERM.	-	-	-	-	-	-	-	-	-	-	-
22	STAAT	-	-	-	-	-	-	-	-	-	-	-
23	GEMEINDEN/GV.	-	-	-	-	-	-	-	-	-	-	-
24	ZWECKVERBAENDE	-	-	-	-	-	-	-	-	-	-	-
25	ERWERB V. BEW. SACHVERMOEG.	-	-	-	-	-	-	-	-	-	-	-
26	STAAT	-	-	-	-	-	-	-	-	-	-	-
27	GEMEINDEN/GV.	-	-	-	-	-	-	-	-	-	-	-
28	ZWECKVERBAENDE	-	-	-	-	-	-	-	-	-	-	-
29	ERWERB VON BETEILIGUNGEN	-	-	-	-	-	-	-	-	-	-	-
30	STAAT	-	-	-	-	-	-	-	-	-	-	-
31	GEMEINDEN/GV.	-	-	-	-	-	-	-	-	-	-	-
32	ZWECKVERBAENDE	-	-	-	-	-	-	-	-	-	-	-
33	ZAHLUNGEN AN AND. BEREICHE	-	-	-	-	-	2	-	-	-	-	-
34	STAAT	-	-	-	-	-	2	-	-	-	-	-
35	GEMEINDEN/GV.	-	-	-	-	-	-	-	-	-	-	-
36	ZWECKVERBAENDE	-	-	-	-	-	-	-	-	-	-	-
37	UNMITTELBARE AUSGABEN	111	61	1 246	254	214	564	683	56	-	43	-
38	STAAT	88	-	913	205	178	489	549	46	-	43	-
39	GEMEINDEN/GV.	23	61	331	49	36	74	130	9	-	-	-
40	ZWECKVERBAENDE	-	-	3	1	-	1	5	-	-	-	-
41	ZAHLUNGEN AN OEFFTL. BEREICH	-	-	-	-	-	-	-	-	-	-	-
42	STAAT	-	-	-	-	-	-	-	-	-	-	-
43	GEMEINDEN/GV.	-	-	-	-	-	-	-	-	-	-	-
44	ZWECKVERBAENDE	-	-	-	-	-	-	-	-	-	-	-
45	BRUTTOAUSGABEN	111	61	1 246	254	214	564	683	56	-	43	-
46	STAAT	88	-	913	205	178	489	549	46	-	43	-
47	GEMEINDEN/GV.	23	61	331	49	36	74	130	9	-	-	-
48	ZWECKVERBAENDE	-	-	3	1	-	1	5	-	-	-	-
49	./, ZAHL. VON GLEICHER EBENE	-	-	-	-	-	-	-	-	-	-	-
50	STAAT	-	-	-	-	-	-	-	-	-	-	-
51	GEMEINDEN/GV.	-	-	-	-	-	-	-	-	-	-	-
52	ZWECKVERBAENDE	-	-	-	-	-	-	-	-	-	-	-
53	BEREINIGTE AUSGABEN	111	61	1 246	254	214	564	683	56	-	43	-
54	STAAT	88	-	913	205	178	489	549	46	-	43	-
55	GEMEINDEN/GV.	23	61	331	49	36	74	130	9	-	-	-
56	ZWECKVERBAENDE	-	-	3	1	-	1	5	-	-	-	-
57	LAUFENDE RECHNUNG	111	61	1 246	254	214	564	683	56	-	43	-
58	STAAT	88	-	913	205	178	489	549	46	-	43	-
59	GEMEINDEN/GV.	23	61	331	49	36	74	130	9	-	-	-
60	ZWECKVERBAENDE	-	-	3	1	-	1	5	-	-	-	-
61	KAPITALRECHNUNG	-	-	-	-	-	-	-	-	-	-	-
62	STAAT	-	-	-	-	-	-	-	-	-	-	-
63	GEMEINDEN/GV.	-	-	-	-	-	-	-	-	-	-	-
64	ZWECKVERBAENDE	-	-	-	-	-	-	-	-	-	-	-
65	./, ZAHL. VON ANDERER EBENE	-	-	-	-	-	-	-	-	-	-	-
66	STAAT	-	-	-	-	-	-	-	-	-	-	-
67	GEMEINDEN/GV.	-	-	-	-	-	-	-	-	-	-	-
68	ZWECKVERBAENDE	-	-	-	-	-	-	-	-	-	-	-
69	NETTOAUSGABEN	111	61	1 246	254	214	564	683	56	-	43	-
70	STAAT	88	-	913	205	178	489	549	46	-	43	-
71	GEMEINDEN/GV.	23	61	331	49	36	74	130	9	-	-	-
72	ZWECKVERBAENDE	-	-	3	1	-	1	5	-	-	-	-
73	UNMITTELBARE EINNAHMEN	-	-	-	-	-	-	-	-	-	-	-
74	STAAT	-	-	-	-	-	-	-	-	-	-	-
75	GEMEINDEN/GV.	-	-	-	-	-	-	-	-	-	-	-
76	ZWECKVERBAENDE	-	-	-	-	-	-	-	-	-	-	-
77	DARUNTER GEBUEHREN, ENTGELTE	-	-	-	-	-	-	-	-	-	-	-
78	STAAT	-	-	-	-	-	-	-	-	-	-	-
79	GEMEINDEN/GV.	-	-	-	-	-	-	-	-	-	-	-
80	ZWECKVERBAENDE	-	-	-	-	-	-	-	-	-	-	-

9 ZAHLUNGSVERKEHR DER STAATLICHEN HAUSHALTE NACH ARTEN

9.1 AUSGABEN

MILL. DM

LFD NR.	ART DER AUSGABEN	SCHLES- WIG- HOLSTEIN	NIEDER- SACHSEN	NORDRH. WEST- FALEN	HESSEN	RHEIN- LAND- PFALZ	BADEN- WUERTT.- BERG	BAYERN	SAARLAND	HAMBURG	BREMEN	BERLIN (WEST)
ZINSAUSGABEN												
1	AN BUND, LAF, ERP-SONDERVERM.	2	26	8-	28	7	14	25	4	23	5	90
2	AN LAENDER	-	1	-	-	-	-	-	-	-	1	1
3	AN GEMEINDEN/GV.	-	-	-	-	-	5	-	-	-	-	-
4	AN ZWECKVERBAENDE	-	-	-	-	-	-	-	-	-	-	-
ALLGEMEINE ZUWEISUNGEN												
5	AN LAENDER	-	-	-	1278	-	1906	-	-	6-	-	-
6	AN GEMEINDEN/GV.	1062	4048	8463	2482	1218	5380	4145	565	-	-	-
ALLGEMEINE UMLAGEN												
7	AN LAND	-	-	-	-	-	-	-	-	-	-	-
8	AN GEMEINDEN/GV.	-	-	-	-	-	-	-	-	-	-	-
9	AN ZWECKVERBAENDE	-	-	-	-	-	-	-	-	-	-	-
ERSTATTUNGEN VON VERWALTUNGS- AUSGABEN												
10	AN BUND, LAF, ERP-SONDERVERM.	-	4	-	1	-	1	4	-	-	-	-
11	AN SOZIALVERSICHERUNG	2	-	8	5	2	10	10	1	1	-	3
12	AN LAENDER	11	12	9	8	9	9	12	4	4	2	10
13	AN GEMEINDEN/GV.	9	17	43	4	50	86	51	5	-	-	-
14	AN ZWECKVERBAENDE	-	1	-	-	-	-	2	-	-	-	-
15	AN KRANKENHAEUSER	-	-	-	-	-	-	-	-	-	-	-
SONSTIGE ERSTATTUNGEN												
16	AN BUND, LAF, ERP-SONDERVERM.	36	33	143	6	6	81	21	6	14	6	31
17	AN SOZIALVERSICHERUNG	-	10	6	2	1	2	5	-	1	2	46
18	AN LAENDER	3	3	3	5	4	1	6	1	8	-	12
19	AN GEMEINDEN/GV.	153	1520	1138	320	420	616	43	34	7	4	9
20	AN ZWECKVERBAENDE	-	1	1	-	-	1	-	-	-	-	-
21	AN KRANKENHAEUSER	-	-	-	-	-	-	-	-	-	-	-
SONSTIGE ZUWEISUNGEN												
22	AN BUND, LAF, ERP-SONDERVERM.	20	29	106	27	16	47	50	2	9	3	7
23	AN SOZIALVERSICHERUNG	1	-	11	-	-	-	1	-	-	1	-
24	AN LAENDER	4	22	13	12	4	20	108	2	7	2	16
25	AN GEMEINDEN/GV.	110	116	639	623	90	561	1312	18	-	-	-
26	AN ZWECKVERBAENDE	17	24	19	1	4	2	114	28	-	1	-
27	AN KRANKENHAEUSER	200	383	717	325	116	513	463	3	165	5	246
SCHULDENDIENSTHILFEN												
28	AN BUND, LAF, ERP-SONDERVERM.	-	-	-	-	-	-	-	-	-	-	-
29	AN SOZIALVERSICHERUNG	-	-	-	-	-	-	-	-	-	-	-
30	AN LAENDER	-	-	-	-	-	-	-	-	-	-	-
31	AN GEMEINDEN/GV.	15	7	-	4	1	-	101	2	-	-	-
32	AN ZWECKVERBAENDE	3	3	-	11	-	-	34	-	-	-	-
33	AN KRANKENHAEUSER	-	16	-	-	49	26	90	6	-	-	-
ZUWEISUNGEN F. INVESTITIONEN												
34	AN BUND, LAF, ERP-SONDERVERM.	3	14	52	-	9	7	13	18	5	2	-
35	AN SOZIALVERSICHERUNG	-	-	19	-	-	-	-	12	-	-	-
36	AN LAENDER	1	-	-	3	-	1	-	-	3	-	-
37	AN GEMEINDEN/GV.	501	849	3199	997	711	2182	2429	81	-	-	-
38	AN ZWECKVERBAENDE	34	6	107	112	1	74	168	50	-	-	-
39	AN KRANKENHAEUSER	79	196	425	200	85	530	895	20	111	16	289
VERMOEGENSUEBERTRAGUNGEN, SOWEIT NICHT F. INVESTITIONEN												
40	AN LAENDER	-	-	-	-	-	-	-	-	-	-	-
41	AN GEMEINDEN/GV.	-	-	-	-	-	-	-	-	-	-	-
DARLEHEN												
42	AN BUND, LAF, ERP-SONDERVERM.	32	-	-	-	-	-	-	-	-	-	-
43	AN SOZIALVERSICHERUNG	-	-	-	-	-	-	-	-	-	-	-
44	AN LAENDER	-	-	-	-	-	-	-	-	-	-	-
45	AN GEMEINDEN/GV.	1	9	81	-	176	-	284	-	-	-	-
46	AN ZWECKVERBAENDE	-	6	35	-	-	-	-	2	-	-	-
47	AN KRANKENHAEUSER	-	-	-	-	-	-	-	-	-	-	-
TILGUNGS-AUSGABEN												
48	AN BUND, LAF, ERP-SONDERVERM.	11	52	138	55	21	44	53	11	34	7	151
49	AN LAENDER	-	-	-	-	-	-	-	-	-	-	-
50	AN GEMEINDEN/GV.	-	-	-	-	-	-	-	-	-	-	-
51	AN ZWECKVERBAENDE	-	-	-	-	-	-	-	-	-	-	-
ZAHLUNGEN AN OEFFENTLICHEN BEREICH INSGESAMT												
52	AN BUND, LAF, ERP-SONDERVERM.	105	159	432	117	58	195	167	41	86	22	279
53	AN SOZIALVERSICHERUNG	3	11	44	7	3	12	17	14	2	2	50
54	AN LAENDER	18	40	25	1306	17	1937	125	6	15	5	38
55	AN GEMEINDEN/GV.	1851	6566	13563	4431	2667	8830	8365	705	7	4	9
56	AN ZWECKVERBAENDE	55	41	162	125	5	77	318	80	-	1	-
57	AN KRANKENHAEUSER	279	596	1142	526	249	1069	1448	29	276	21	534

9 ZAHLUNGSVERKEHR DER STAATLICHEN HAUSHALTE NACH ARTEN

9.2 EINNAHMEN

MILL. DM

LFD NR.	ART DER EINNAHMEN	SCHLES- WIG- HOLSTEIN	NIEDER- SACHSEN	NORDRH. WEST- FALEN	HESSEN	RHEIN- LAND- PFALZ	BADEN- WUERTT.- BERG	BAYERN	SAARLAND	HAMBURG	BREMEN	BERLIN (WEST)
ZINSEINNAHMEN												
1	VON BUND, LAF, ERP-SONDERVERM.	-	-	-	-	-	-	-	-	-	-	-
2	VON SOZIALVERSICHERUNG	-	-	-	-	-	-	-	-	-	-	-
3	VON LAENDERN	-	-	-	-	-	-	-	-	-	-	-
4	VON GEMEINDEN/GV.	-	1	1	-	-	-	3	-	-	-	-
5	VON ZWECKVERBAENDEN	-	-	-	-	-	-	-	-	-	-	-
6	VON KRANKENHAEUSERN	-	-	-	-	-	-	-	-	-	-	-
SCHLUESSEL-U. BEDARFSZUWEIS.												
7	VOM LAND	-	-	-	-	-	-	-	-	-	-	-
8	VON GEMEINDEN/GV.	-	-	-	-	-	-	-	-	-	-	-
SONSTIGE ALLGEM. ZUWEISUNGEN												
9	VON BUND, LAF, ERP-SONDERVERM.	381	914	71	-	478	-	-	359	-	259	12137
10	VON LAENDERN	680	1661	125	-	357	-	50	334	-	495	-
11	VON GEMEINDEN/GV.	-	-	-	-	120	2237	-	-	-	-	-
ALLGEMEINE UMLAGEN												
12	VON GEMEINDEN/GV.	-	-	-	-	-	-	-	-	-	-	-
ERSTATT. VON VERWALTUNGS- AUSG.												
13	VON BUND, LAF, ERP-SONDERVERM.	108	257	271	107	153	154	255	15	37	25	32
14	VON SOZIALVERSICHERUNG	3	5	-	-	-	-	14	-	2	-	-
15	VON LAENDERN	1	9	22	3	6	5	1	1	7	1	35
16	VON GEMEINDEN/GV.	4	9	2	15	10	108	13	2	1	-	-
17	VON ZWECKVERBAENDEN	-	-	-	-	20	-	-	-	-	-	-
18	VON KRANKENHAEUSERN	-	2	-	-	-	-	-	-	-	-	1
SONSTIGE ERSTATTUNGEN												
19	VON BUND, LAF, ERP-SONDERVERM.	322	785	2174	587	660	651	785	81	266	168	620
20	VON SOZIALVERSICHERUNG	-	1	1	2	1	1	1	-	122	92	230
21	VON LAENDERN	3	15	7	5	4	5	7	1	4	-	37
22	VON GEMEINDEN/GV.	42	167	137	5	373	73	155	1	12	9	5
23	VON ZWECKVERBAENDEN	-	-	11	-	-	-	2	-	-	-	-
24	VON KRANKENHAEUSERN	-	-	-	-	-	2	-	-	-	-	-
SONSTIGE ZUWEISUNGEN												
25	VON BUND, LAF, ERP-SONDERVERM.	172	538	244	196	130	465	659	34	87	23	85
26	VON SOZIALVERSICHERUNG	54	77	50	32	6	20	24	23	99	20	97
27	VON LAENDERN	211	401	736	313	120	466	469	19	171	8	273
28	VON GEMEINDEN/GV.	-	13	-	61	-	5	17	8	-	5	-
29	VON ZWECKVERBAENDEN	-	1	-	13	-	-	-	-	-	-	-
30	VON KRANKENHAEUSERN	-	11	-	-	3	1	-	-	-	-	21
SCHULDENDIENSTHILFEN												
31	VON BUND, LAF, ERP-SONDERVERM.	3	-	-	6	5	20	9	1	2	1	2
32	VON SOZIALVERSICHERUNG	-	-	-	-	-	-	-	-	-	-	-
33	VON LAENDERN	-	-	-	-	-	-	-	-	-	-	-
34	VON GEMEINDEN/GV.	-	-	-	-	-	-	-	-	-	-	-
35	VON ZWECKVERBAENDEN	-	-	-	-	-	-	-	-	-	-	-
36	VON KRANKENHAEUSERN	-	-	-	-	-	-	-	-	-	-	-
ZUWEISUNGEN F. INVESTITIONEN												
37	VON BUND, LAF, ERP-SONDERVERM.	414	909	1549	566	409	960	1258	128	262	144	326
38	VON SOZIALVERSICHERUNG	12	1	-	2	-	-	-	-	-	-	-
39	VON LAENDERN	48	46	224	36	12	163	92	9	112	26	279
40	VON GEMEINDEN/GV.	48	131	2	120	8	19	569	13	-	-	-
41	VON ZWECKVERBAENDEN	-	-	-	-	-	-	-	-	-	-	-
42	VON KRANKENHAEUSERN	-	-	-	-	-	-	-	-	-	-	-
VERMOEGENSUEBERTRAGUNGEN, SOWEIT NICHT F. INVESTITIONEN												
43	VOM BUND	8	28	62	22	11	43	48	-	29	-	14
44	VON LAENDERN	-	-	-	-	-	-	-	-	-	-	-
45	VON GEMEINDEN/GV.	-	-	-	-	-	-	-	-	-	-	-
DARLEHENS RUECKFLUESSE												
46	VON BUND, LAF, ERP, SONDERVERM.	-	1	-	-	-	-	-	-	-	-	-
47	VON SOZIALVERSICHERUNG	-	-	-	-	-	-	-	-	-	-	-
48	VON LAENDERN	-	-	-	-	-	-	-	-	-	-	-
49	VON GEMEINDEN/GV.	1	37	44	1	1	1	16	2	-	-	-
50	VON ZWECKVERBAENDEN	2	15	13	-	-	-	1	-	-	-	-
51	VON KRANKENHAEUSERN	-	-	-	-	-	-	-	-	-	-	-
SCHULDENAUFNAHMEN												
52	BEI BUND, LAF, ERP-SONDERVERM.	53	120	298	114	62	154	349	16	42	14	107
53	BEI LAENDERN	-	-	-	-	-	-	-	-	-	-	-
54	BEI GEMEINDEN/GV.	-	1	-	-	-	-	-	-	-	-	-
55	BEI ZWECKVERBAENDEN	-	-	-	-	-	-	-	-	-	-	-
ZAHLUNGEN VOM OEFFENTLICHEN BEREICH INSGESAMT												
56	VON BUND, LAF, ERP-SONDERVERM.	1460	3551	4669	1596	1907	2448	3363	634	726	633	13324
57	VON SOZIALVERSICHERUNG	69	84	51	36	7	21	39	23	224	112	327
58	VON LAENDERN	943	2132	866	356	499	639	519	364	294	530	623
59	VON GEMEINDEN/GV.	95	358	185	202	513	2443	772	26	13	14	5
60	VON ZWECKVERBAENDEN	3	16	25	13	20	-	4	-	-	1	-
61	VON KRANKENHAEUSERN	-	12	-	-	3	3	-	-	-	-	22

10 ZAHLUNGSVERKEHR DER GEMEINDEN/GV. NACH ARTEN

10.1 AUSGABEN

MILL. DM

LFD NR.	ART DER AUSGABEN	SCHLES- HIG- HOLSTEIN	NIEDER- SACHSEN	NORDRHEIN- WEST- FALEN	HESSEN	RHEIN- LAND- PFALZ	BADEN- WUERTT.- BERG	BAYERN	SAARLAND
ZINSAUSGABEN									
1	AN BUND, LAF, ERP-SONDERVERM.	4	22	40	24	2	37	55	2
2	AN LAENDER	27	3	11	5	2	5	20	1
3	AN GEMEINDEN/GV.	2	8	11	7	3	7	5	-
4	AN ZWECKVERBAENDE	-	-	-	-	-	5	-	-
ALLGEMEINE ZUWEISUNGEN									
5	AN LAENDER	1	-	-	-	-	-	2	-
6	AN GEMEINDEN/GV.	2	116	-	44	24	2	-	-
ALLGEMEINE UMLAGEN									
7	AN LAND	-	-	-	-	120	2236	-	-
8	AN GEMEINDEN/GV.	668	2355	7820	2404	1256	3029	4234	293
9	AN ZWECKVERBAENDE	-	121	-	21	-	42	177	-
ERSTATTUNGEN VON VERWALTUNGS- AUSGABEN									
10	AN BUND, LAF, ERP-SONDERVERM.	-	-	-	-	-	-	-	-
11	AN SOZIALVERSICHERUNG	-	-	-	-	-	-	-	-
12	AN LAENDER	-	-	-	-	-	-	-	-
13	AN GEMEINDEN/GV.	-	-	-	-	-	-	-	-
14	AN ZWECKVERBAENDE	-	-	-	-	-	-	-	-
15	AN KRANKENHAEUSER	-	-	-	-	-	-	-	-
SONSTIGE ERSTATTUNGEN									
16	AN BUND, LAF, ERP-SONDERVERM.	4	3	8	2	2	3	29	1
17	AN SOZIALVERSICHERUNG	3	2	4	-	2	4	2	-
18	AN LAENDER	7	133	82	14	288	78	71	33
19	AN GEMEINDEN/GV.	182	1113	2909	158	358	239	983	321
20	AN ZWECKVERBAENDE	29	18	20	51	14	39	25	2
21	AN KRANKENHAEUSER	-	1	-	-	-	-	1	-
SONSTIGE ZUWEISUNGEN									
22	AN BUND, LAF, ERP-SONDERVERM.	1	-	2	-	-	-	-	-
23	AN SOZIALVERSICHERUNG	1	1	57	9	-	55	-	-
24	AN LAENDER	7	16	10	120	3	89	30	-
25	AN GEMEINDEN/GV.	62	204	141	86	80	202	30	8
26	AN ZWECKVERBAENDE	111	123	902	284	45	286	527	148
27	AN KRANKENHAEUSER	7	37	23	23	6	8	134	6
SCHULDENDIENSTHILFEN									
28	AN BUND, LAF, ERP-SONDERVERM.	-	-	-	-	-	-	-	-
29	AN SOZIALVERSICHERUNG	-	2	-	-	-	-	-	-
30	AN LAENDER	-	-	-	-	-	-	-	-
31	AN GEMEINDEN/GV.	2	17	3	-	1	1	3	-
32	AN ZWECKVERBAENDE	1	7	1	-	-	-	15	-
33	AN KRANKENHAEUSER	-	1	1	-	1	-	3	-
ZUWEISUNGEN F. INVESTITIONEN									
34	AN BUND, LAF, ERP-SONDERVERM.	7	2	1	1	-	6	-	-
35	AN SOZIALVERSICHERUNG	2	-	1	-	-	16	-	-
36	AN LAENDER	58	138	71	124	8	37	565	21
37	AN GEMEINDEN/GV.	69	407	52	17	59	189	88	4
38	AN ZWECKVERBAENDE	12	13	15	13	3	44	142	15
39	AN KRANKENHAEUSER	32	68	59	10	3	17	52	-
VERMOEGENSUEBERTRAGUNGEN, SOWEIT NICHT F. INVESTITIONEN									
40	AN LAENDER	-	-	-	-	-	-	-	-
41	AN GEMEINDEN/GV.	-	-	-	-	-	-	-	-
DARLEHEN									
42	AN BUND, LAF, ERP-SONDERVERM.	-	-	-	-	-	4	-	-
43	AN SOZIALVERSICHERUNG	-	-	-	-	-	-	-	-
44	AN LAENDER	-	1	-	-	-	-	-	-
45	AN GEMEINDEN/GV.	2	39	-	1	2	1	1	-
46	AN ZWECKVERBAENDE	2	-	-	-	-	1	4	-
47	AN KRANKENHAEUSER	-	-	1	1	-	-	8	-
TILGUNGS-AUSGABEN									
48	AN BUND, LAF, ERP-SONDERVERM.	10	52	72	36	6	64	90	5
49	AN LAENDER	47	41	57	175	4	15	56	3
50	AN GEMEINDEN/GV.	7	58	28	8	1	35	19	-
51	AN ZWECKVERBAENDE	1	1	-	-	-	5	1	-
ZAHLUNGEN AN OEFFENTLICHEN BEREICH INSGESAMT									
52	AN BUND, LAF, ERP-SONDERVERM.	26	78	123	63	9	114	173	8
53	AN SOZIALVERSICHERUNG	6	5	62	9	2	75	2	-
54	AN LAENDER	147	332	232	438	426	2460	744	58
55	AN GEMEINDEN/GV.	996	4317	10965	2725	1784	3703	5362	627
56	AN ZWECKVERBAENDE	157	283	938	368	63	422	891	165
57	AN KRANKENHAEUSER	40	107	84	34	11	24	199	6

10 ZAHLUNGSVERKEHR DER GEMEINDEN/GV. NACH ARTEN

10.2 EINNAHMEN

MILL. DM

LFD NR.	ART DER EINNAHMEN	SCHLES- WIG- HOLSTEIN	NIEDER- SACHSEN	NORDRHEIN- WEST- FALEN	HESSEN	RHEIN- LAND- PFALZ	BADEN- WUERTT.- BERG	BAYERN	SAARLAND
ZINSEINNAHMEN									
1	VON BUND, LAF, ERP-SONDERVERM.	-	-	-	-	-	1	-	-
2	VON SOZIALVERSICHERUNG	-	1	-	-	-	3	-	-
3	VON LAENDERN	-	-	-	-	-	-	-	-
4	VON GEMEINDEN/GV.	1	5	-	-	3	6	-	-
5	VON ZWECKVERBAENDEN	-	-	-	-	-	1	-	-
6	VON KRANKENHAEUSERN	-	1	1	-	-	-	4	-
SCHLUESSEL-U. BEDARFSZUWEIS.									
7	VOM LAND	986	2538	8452	2021	1040	3863	2690	517
8	VON GEMEINDEN/GV.	-	-	-	8	-	-	-	-
SONSTIGE ALLGEM. ZUWEISUNGEN									
9	VON BUND, LAF, ERP-SONDERVERM.	-	1	79	-	-	-	-	-
10	VON LAENDERN	172	1532	10	526	225	980	1409	-
11	VON GEMEINDEN/GV.	1	116	-	11	25	-	-	10
ALLGEMEINE UMLAGEN									
12	VON GEMEINDEN/GV.	668	2355	7823	2407	1253	3017	4221	293
ERSTATT. VON VERWALTUNGS AUSG.									
13	VON BUND, LAF, ERP-SONDERVERM.	-	-	-	-	-	-	-	-
14	VON SOZIALVERSICHERUNG	-	-	-	-	-	-	-	-
15	VON LAENDERN	-	-	-	-	-	-	-	-
16	VON GEMEINDEN/GV.	-	-	-	-	-	-	-	-
17	VON ZWECKVERBAENDEN	-	-	-	-	-	-	-	-
18	VON KRANKENHAEUSERN	-	-	-	-	-	-	-	-
SONSTIGE ERSTATTUNGEN									
19	VON BUND, LAF, ERP-SONDERVERM.	35	103	245	83	43	98	157	9
20	VON SOZIALVERSICHERUNG	12	97	219	42	18	94	25	4
21	VON LAENDERN	64	1512	1145	316	302	204	226	66
22	VON GEMEINDEN/GV.	188	1124	3034	181	358	228	1001	308
23	VON ZWECKVERBAENDEN	9	16	14	18	10	23	47	24
24	VON KRANKENHAEUSERN	-	5	13	4	-	-	9	-
SONSTIGE ZUWEISUNGEN									
25	VON BUND, LAF, ERP-SONDERVERM.	7	2	52	3	2	14	2	-
26	VON SOZIALVERSICHERUNG	79	296	391	90	69	32	177	53
27	VON LAENDERN	124	142	589	584	111	1743	1474	41
28	VON GEMEINDEN/GV.	65	233	145	58	73	143	189	14
29	VON ZWECKVERBAENDEN	1	-	253	-	-	6	10	-
30	VON KRANKENHAEUSERN	-	3	1	-	-	-	2	-
SCHULDENDIENSTHILFEN									
31	VON BUND, LAF, ERP-SONDERVERM.	-	1	-	1	-	-	2	-
32	VON SOZIALVERSICHERUNG	-	1	-	-	-	-	-	-
33	VON LAENDERN	5	12	7	6	3	2	130	1
34	VON GEMEINDEN/GV.	3	19	5	-	2	1	3	-
35	VON ZWECKVERBAENDEN	-	-	-	-	-	-	-	-
36	VON KRANKENHAEUSERN	-	-	-	-	-	-	-	-
ZUWEISUNGEN F. INVESTITIONEN									
37	VON BUND, LAF, ERP-SONDERVERM.	92	31	188	11	81	201	67	2
38	VON SOZIALVERSICHERUNG	3	21	10	-	11	14	29	1
39	VON LAENDERN	420	999	3205	1022	577	2024	2918	106
40	VON GEMEINDEN/GV.	73	484	96	64	64	178	189	3
41	VON ZWECKVERBAENDEN	4	3	7	15	2	5	17	-
42	VON KRANKENHAEUSERN	1	10	6	1	-	-	1	-
VERMOEGENSUEBERTRAGUNGEN, SOWEIT NICHT F. INVESTITIONEN									
43	VOM BUND	-	-	-	-	-	-	-	-
44	VON LAENDERN	-	-	-	-	-	-	-	-
45	VON GEMEINDEN/GV.	-	-	-	-	-	-	-	-
DARLEHENS RUECKFLUESSE									
46	VON BUND, LAF, ERP, SONDERVERM.	-	-	-	-	-	1	-	-
47	VON SOZIALVERSICHERUNG	-	-	-	-	-	1	-	-
48	VON LAENDERN	-	-	-	-	-	2	-	-
49	VON GEMEINDEN/GV.	2	48	1	1	1	1	4	-
50	VON ZWECKVERBAENDEN	-	1	-	1	-	1	6	-
51	VON KRANKENHAEUSERN	-	1	3	-	-	-	16	-
SCHULDENAUFNAHMEN									
52	BEI BUND, LAF, ERP-SONDERVERM.	28	110	154	82	11	173	319	3
53	BEI LAENDERN	58	13	80	193	8	2	77	-
54	BEI GEMEINDEN/GV.	12	49	27	8	-	25	10	-
55	BEI ZWECKVERBAENDEN	-	-	-	-	-	3	2	-
ZAHLUNGEN VOM OEFFENTLICHEN BEREICH INSGESAMT									
56	VON BUND, LAF, ERP-SONDERVERM.	163	248	719	190	137	487	547	15
57	VON SOZIALVERSICHERUNG	93	416	620	132	98	145	231	58
58	VON LAENDERN	1829	6748	13488	4668	2266	8819	8923	742
59	VON GEMEINDEN/GV.	1013	4433	11133	2736	1779	3600	5616	618
60	VON ZWECKVERBAENDEN	13	21	274	34	13	39	83	24
61	VON KRANKENHAEUSERN	1	20	24	5	-	-	31	-

11 ZAHLUNGSVERKEHR DER ZWECKVERBAENDE NACH ARTEN

11.1 AUSGABEN

MILL. DM

LFD NR.	ART DER AUSGABEN	SCHLES- WIG- HOLSTEIN	NIEDER- SACHSEN	NORDRHEIN- WEST- FALEN	HESSEN	RHEIN- LAND- PFALZ	BADEN- WUERTT.- BERG	BAYERN	SAARLAND
ZINSAUSGABEN									
1	AN BUND, LAF, ERP-SONDERVERM.	-	1	5	7	-	5	7	1
2	AN LAENDER	-	-	-	-	-	2	4	-
3	AN GEMEINDEN/GV.	-	-	-	-	-	-	-	-
4	AN ZWECKVERBAENDE	-	-	-	-	-	-	-	-
ALLGEMEINE ZUWEISUNGEN									
5	AN LAENDER	-	-	-	-	-	-	-	-
6	AN GEMEINDEN/GV.	-	-	-	-	-	-	-	-
ALLGEMEINE UMLAGEN									
7	AN LAND	-	-	-	-	-	-	-	-
8	AN GEMEINDEN/GV.	-	-	-	-	-	-	-	-
9	AN ZWECKVERBAENDE	-	-	-	-	-	-	-	-
ERSTATTUNGEN VON VERWALTUNGS- AUSGABEN									
10	AN BUND, LAF, ERP-SONDERVERM.	-	-	-	-	-	-	-	-
11	AN SOZIALVERSICHERUNG	-	-	-	-	-	-	-	-
12	AN LAENDER	-	-	-	-	-	-	-	-
13	AN GEMEINDEN/GV.	-	-	-	-	-	-	-	-
14	AN ZWECKVERBAENDE	-	-	-	-	-	-	-	-
15	AN KRANKENHAEUSER	-	-	-	-	-	-	-	-
SONSTIGE ERSTATTUNGEN									
16	AN BUND, LAF, ERP-SONDERVERM.	-	-	-	-	-	-	5	-
17	AN SOZIALVERSICHERUNG	-	-	-	-	-	2	-	-
18	AN LAENDER	3	-	-	-	3	-	2	-
19	AN GEMEINDEN/GV.	9	19	12	18	3	27	44	24
20	AN ZWECKVERBAENDE	-	-	1	4	-	1	13	-
21	AN KRANKENHAEUSER	-	-	-	-	-	-	-	-
SONSTIGE ZUWEISUNGEN									
22	AN BUND, LAF, ERP-SONDERVERM.	-	-	-	-	-	-	-	-
23	AN SOZIALVERSICHERUNG	-	-	-	-	-	2	-	-
24	AN LAENDER	1	-	2	1	-	-	-	-
25	AN GEMEINDEN/GV.	-	-	359	15	2	10	1	-
26	AN ZWECKVERBAENDE	3	-	-	2	-	1	15	-
27	AN KRANKENHAEUSER	-	-	-	-	-	-	-	-
SCHULDENDIENSTHILFEN									
28	AN BUND, LAF, ERP-SONDERVERM.	-	-	-	-	-	-	-	-
29	AN SOZIALVERSICHERUNG	-	-	-	-	-	-	-	-
30	AN LAENDER	-	-	-	-	-	-	-	-
31	AN GEMEINDEN/GV.	-	-	-	-	-	-	-	-
32	AN ZWECKVERBAENDE	-	-	1	-	-	-	-	-
33	AN KRANKENHAEUSER	-	-	-	-	-	-	-	-
ZUWEISUNGEN F. INVESTITIONEN									
34	AN BUND, LAF, ERP-SONDERVERM.	-	-	-	-	-	1	-	-
35	AN SOZIALVERSICHERUNG	-	-	-	-	-	-	-	-
36	AN LAENDER	-	-	1	-	-	-	1	-
37	AN GEMEINDEN/GV.	1	5	-	3	1	1	23	-
38	AN ZWECKVERBAENDE	-	-	-	-	-	-	2	-
39	AN KRANKENHAEUSER	-	-	-	-	-	-	-	-
VERMOEGENSUEBERTRAGUNGEN, SOWEIT NICHT F. INVESTITIONEN									
40	AN LAENDER	-	-	-	-	-	-	-	-
41	AN GEMEINDEN/GV.	-	-	-	-	-	-	-	-
DARLEHEN									
42	AN BUND, LAF, ERP-SONDERVERM.	-	-	-	-	-	-	-	-
43	AN SOZIALVERSICHERUNG	-	-	-	-	-	-	-	-
44	AN LAENDER	-	-	-	-	-	-	-	-
45	AN GEMEINDEN/GV.	-	-	-	-	-	-	2	-
46	AN ZWECKVERBAENDE	-	-	-	-	-	1	-	-
47	AN KRANKENHAEUSER	-	-	-	-	-	-	-	-
TILGUNGS-AUSGABEN									
48	AN BUND, LAF, ERP-SONDERVERM.	1	3	7	12	-	11	14	1
49	AN LAENDER	1	3	3	2	-	3	8	-
50	AN GEMEINDEN/GV.	-	1	-	-	-	-	1	-
51	AN ZWECKVERBAENDE	-	-	-	-	-	-	5	-
ZAHLUNGEN AN OEFFENTLICHEN BEREICH INSGESAMT									
52	AN BUND, LAF, ERP-SONDERVERM.	1	3	13	19	-	17	26	2
53	AN SOZIALVERSICHERUNG	-	-	-	-	-	4	-	-
54	AN LAENDER	5	3	7	3	3	5	15	-
55	AN GEMEINDEN/GV.	10	26	371	37	7	39	71	24
56	AN ZWECKVERBAENDE	3	1	2	6	-	3	36	-
57	AN KRANKENHAEUSER	-	-	-	-	-	-	-	-

11 ZAHLUNGSVERKEHR DER ZWECKVERBAEUNDE NACH ARTEN

11.2 EINNAHMEN

MILL. DM

LFD NR.	ART DER EINNAHMEN	SCHLES- WIG- HOLSTEIN	NIEDER- SACHSEN	NORDRHEIN- WEST- FALEN	HESSEN	RHEIN- LAND- PFALZ	BADEN- WUERTT.- BERG	BAYERN	SAARLAND
ZINSEINNAHMEN									
1	VON BUND, LAF, ERP-SONDERVERM.	-	-	-	-	1	-	-	-
2	VON SOZIALVERSICHERUNG	-	-	-	-	-	-	-	-
3	VON LAENDERN	-	-	-	-	-	-	-	-
4	VON GEMEINDEN/GV.	-	-	-	-	-	1	-	-
5	VON ZWECKVERBAENDEN	-	-	-	-	-	-	-	-
6	VON KRANKENHAEUSERN	-	-	-	-	-	-	-	-
SCHLUESSEL-U. BEDARFSZUWEIS.									
7	VOM LAND	-	-	-	-	-	-	-	-
8	VON GEMEINDEN/GV.	-	-	-	-	-	-	-	-
SONSTIGE ALLGEM. ZUWEISUNGEN									
9	VON BUND, LAF, ERP-SONDERVERM.	-	-	-	-	-	-	-	-
10	VON LAENDERN	4	-	-	-	-	1	51	-
11	VON GEMEINDEN/GV.	-	-	-	-	-	-	-	-
ALLGEMEINE UMLAGEN									
12	VON GEMEINDEN/GV.	7	121	-	21	-	38	177	-
ERSTATT. VON VERWALTUNGSABG.									
13	VON BUND, LAF, ERP-SONDERVERM.	-	-	-	-	-	-	-	-
14	VON SOZIALVERSICHERUNG	-	-	-	-	-	-	-	-
15	VON LAENDERN	-	-	-	-	-	-	-	-
16	VON GEMEINDEN/GV.	-	-	-	-	-	-	-	-
17	VON ZWECKVERBAENDEN	-	-	-	-	-	-	-	-
18	VON KRANKENHAEUSERN	-	-	-	-	-	-	-	-
SONSTIGE ERSTATTUNGEN									
19	VON BUND, LAF, ERP-SONDERVERM.	1	-	3	1	-	2	5	-
20	VON SOZIALVERSICHERUNG	-	-	-	-	-	2	-	-
21	VON LAENDERN	-	-	1	-	-	1	8	-
22	VON GEMEINDEN/GV.	11	18	16	4	13	63	45	-
23	VON ZWECKVERBAENDEN	-	-	1	1	-	1	10	-
24	VON KRANKENHAEUSERN	-	-	-	-	-	-	-	-
SONSTIGE ZUWEISUNGEN									
25	VON BUND, LAF, ERP-SONDERVERM.	-	1	-	-	-	1	1	-
26	VON SOZIALVERSICHERUNG	-	4	12	1	6	-	11	-
27	VON LAENDERN	1	30	69	39	4	31	134	28
28	VON GEMEINDEN/GV.	77	129	842	215	46	168	479	174
29	VON ZWECKVERBAENDEN	-	1	3	3	1	1	36	-
30	VON KRANKENHAEUSERN	-	-	-	-	-	-	-	-
SCHULDENDIENSTHILFEN									
31	VON BUND, LAF, ERP-SONDERVERM.	-	-	-	-	-	-	1	-
32	VON SOZIALVERSICHERUNG	-	-	-	-	-	-	-	-
33	VON LAENDERN	-	1	-	7	-	-	29	-
34	VON GEMEINDEN/GV.	1	7	-	-	-	1	28	-
35	VON ZWECKVERBAENDEN	-	-	-	-	-	-	-	-
36	VON KRANKENHAEUSERN	-	-	-	-	-	-	-	-
ZUWEISUNGEN F. INVESTITIONEN									
37	VON BUND, LAF, ERP-SONDERVERM.	-	1	-	-	-	4	2	-
38	VON SOZIALVERSICHERUNG	-	1	-	-	-	-	1	-
39	VON LAENDERN	22	13	97	106	5	57	334	49
40	VON GEMEINDEN/GV.	9	12	6	19	12	51	157	25
41	VON ZWECKVERBAENDEN	2	1	-	-	-	2	11	-
42	VON KRANKENHAEUSERN	-	-	-	-	-	-	-	-
VERMOEGENSUEBERTRAGUNGEN, SOWEIT NICHT F. INVESTITIONEN									
43	VOM BUND	-	-	-	-	-	-	-	-
44	VON LAENDERN	-	-	-	-	-	-	-	-
45	VON GEMEINDEN/GV.	-	-	-	-	-	-	-	-
DARLEHENS RUECKFLUESSE									
46	VON BUND, LAF, ERP, SONDERVERM.	-	-	-	-	-	1	-	-
47	VON SOZIALVERSICHERUNG	-	-	-	-	-	-	-	-
48	VON LAENDERN	-	-	-	-	-	-	-	-
49	VON GEMEINDEN/GV.	-	1	-	-	-	1	-	-
50	VON ZWECKVERBAENDEN	-	-	-	-	-	-	1	-
51	VON KRANKENHAEUSERN	-	-	-	-	-	-	-	-
SCHULDENAUFNAHMEN									
52	BEI BUND, LAF, ERP-SONDERVERM.	1	4	18	49	-	11	32	2
53	BEI LAENDERN	-	-	20	-	-	-	17	-
54	BEI GEMEINDEN/GV.	-	-	-	-	-	-	1	-
55	BEI ZWECKVERBAENDEN	-	-	-	-	-	-	3	-
ZAHLUNGEN VOM OEFFENTLICHEN BEREICH INSGESAMT									
56	VON BUND, LAF, ERP-SONDERVERM.	3	6	22	51	1	19	40	2
57	VON SOZIALVERSICHERUNG	1	5	12	1	6	3	12	-
58	VON LAENDERN	28	45	187	153	10	91	573	78
59	VON GEMEINDEN/GV.	105	289	864	260	72	323	888	198
60	VON ZWECKVERBAENDEN	2	3	4	4	1	4	61	-
61	VON KRANKENHAEUSERN	-	-	-	-	-	-	-	-

A N H A N G

1 AUSGABEN UND EINNAHMEN DER UEBERWIEGEND DEFFENTLICH FINANZIERTEN
NACH ARTEN UND

MILL.

LFD. NR.	AUSGABE-/EINNAHMEART	INSGESAMT	FAECHER- UEBER- GREIFENDE ORGANISA- TIONEN	WISSENSCH. BIBLIOTH., ARCHIVE, DOKUMEN- TATION	WISSEN- SCHAFTL. MUSEEN	WISSENSCHAFT,	
						VERTEIDI- GUNG	KERN- ENERGIE
1	PERSONALAUSGABEN	2982	764	100	115	82	843
2	AUFWENDUNGEN FUER EHRENAMELICH TAEITIGE	1	-	0	-	-	-
3	BEAMTENBEZUEGE	59	7	18	28	-	-
4	ANGESTELLTENVERGUEUTUNGEN	2348	573	69	51	70	668
5	ARBEITERLDEHNE	284	53	5	14	4	125
6	SONSTIGE PERSONALBEZOGENE AUSGABEN	290	130	9	21	8	50
7	LAUFENDE SACHAUSGABEN	1833	433	77	64	37	663
8	UNTERHALTUNG VON UNBEWEGLICHEM VERMOEGEN	118	33	2	3	3	40
9	BEWIRTSCHAFTUNG DER GRUNDSTUECKE, GEBAEUDE USW.	189	55	10	17	4	61
10	MIETEN UND PACHTEN	195	26	9	2	3	45
11	SONSTIGE, NICHT AUFGETEILTE LFD. SACHAUSGABEN	1332	319	57	42	27	517
12	ZINSAUSGABEN	1	0	0	0	0	0
13	ERSTATTUNGEN U.A.	124	75	1	1	-	21
14	ZUSAMMEN	4941	1272	178	180	119	1527
15	BAUMASSNAHMEN	441	129	16	32	-	140
16	ERWERB VON UNBEWEGLICHEN SACHEN	39	13	3	0	0	-
17	ERWERB VON BEWEGLICHEN SACHEN	997	205	11	19	28	488
18	DARLEHENSGEWAHRUNGEN, BETEILIGUNGEN U.A.	14	8	0	3	-	1
19	TILGUNGS-AUSGABEN AN DEFFENTLICHEN BEREICH	-	-	-	-	-	-
20	AN KREDITMARKT	1	0	-	0	-	-
21	RUECKLAGENZUFUEHRUNG, DECKUNG VON FEHLBETRAEGEN U.A.	72	32	-	-	-	32
22	ZUSAMMEN	1564	387	30	54	29	662
23	AUSGABEN INSGESAMT	6505	1659	208	234	148	2188
24	NACHRICHTL.: ABZUEGL. ZAHLUNGEN VOM DEFFENTL. BEREICH	5126	1238	158	184	112	1843
25	NETTOAUSGABEN	1379	421	50	50	35	345
26	EIGENE EINNAHMEN 1)	1022	351	31	20	34	241
27	ZUWEISUNGEN UND ZUSCHUESSE, ERSTATTUNGEN U.A.	4193	981	152	164	95	1365
28	VOM DEFFENTLICHEN BEREICH	3938	930	137	139	94	1316
29	VOM BUND	2898	528	101	72	64	1171
30	VON LAENDERN	1010	390	36	57	29	145
31	VON GEMEINDEN UND GEMEINDEVERBAENDEN	30	13	0	11	-	-
32	VON SONSTIGEN BEREICHEN	255	51	15	25	1	50
33	VON INLAENDISCHEN UNTERNEHMEN	43	6	5	3	-	1
34	VON SONSTIGEN AUS DEM INLAND	135	45	7	22	1	5
35	VOM AUSLAND UND INTERNATIONALEN ORGANISATIONEN	77	-	2	-	0	44
36	ZUSAMMEN	5214	1333	183	184	129	1606
37	ERLOESE AUS DER VERAEUSSERUNG VON VERMOEGEN	13	4	1	2	0	3
38	VON BEWEGLICHEN UND UNBEWEGLICHEN SACHEN	6	2	1	0	0	2
39	VON BETEILIGUNGEN, KAPITALRUECKZAHLUNGEN	7	2	0	2	-	1
40	ZUWEISUNGEN UND ZUSCHUESSE FUER INVESTITIONEN	1256	314	25	47	19	575
41	VOM DEFFENTLICHEN BEREICH	1188	308	21	45	19	527
42	VOM BUND	889	163	13	12	15	470
43	VON LAENDERN	293	141	6	32	3	57
44	VON GEMEINDEN UND GEMEINDEVERBAENDEN	6	4	2	1	-	-
45	VON SONSTIGEN BEREICHEN	67	7	4	2	-	48
46	VON INLAENDISCHEN UNTERNEHMEN	31	7	2	1	-	16
47	VON SONSTIGEN AUS DEM INLAND	4	0	1	1	-	0
48	VOM AUSLAND UND INTERNATIONALEN ORGANISATIONEN	33	-	-	-	-	32
49	SCHULDENAUFNAHMEN VOM DEFFENTLICHEN BEREICH	-	-	-	-	-	-
50	VOM KREDITMARKT	0	-	-	-	-	-
51	ENTNAHMEN AUS RUECKLAGEN U.A.	25	10	0	-	-	2
52	ZUSAMMEN	1294	329	25	49	19	581
53	EINNAHMEN INSGESAMT	6508	1661	208	234	148	2187

1) EINNAHMEN AUS FORSCHUNGS-, GUTACHTER- UND SONSTIGER WISSENSCHAFTLICHER TAEITIGKEIT, VERAEUSSERUNGSERLOESE, ZINSEINNAHMEN U.A.

EINRICHTUNGEN FÜR WISSENSCHAFT, FORSCHUNG UND ENTWICKLUNG 1988
AUFGABENBEREICHEN

DM

FORSCHUNG UND ENTWICKLUNG AUF DEM GEBIET...											LFD. NR.
SONSTIGE ENERGIE	WELT- RAUM	INFORMATION, DATENVER- ARBEITUNG	TECH- NOLOGIE	WIRTSCHAFT EINSCHL. INFRA- STRUKTUR	VERKEHR, NACH- RICHTEN- WESEN	ERNAHRUNG, LAND- U. FORSTWIRT- SCHAFT	SOZIALES, ARBEIT, GESUND- HEIT	BAU- UND WOHNUNGSWES. RAUMPLANUNG, STADTEPLAN.	BODEN, MEER	SONSTIGES	
84	298	99	30	95	3	9	172	9	17	264	1
-	-	-	0	0	-	-	0	0	-	0	2
-	-	-	-	0	-	-	3	-	-	3	3
62	247	90	28	82	3	7	145	8	15	229	4
6	35	3	1	8	0	1	13	0	-	16	5
15	16	6	1	5	0	0	10	1	2	15	6
43	150	59	20	38	1	4	87	4	36	114	7
2	13	5	3	2	0	1	3	0	-	9	8
1	10	2	3	3	0	1	15	0	-	7	9
3	22	17	9	2	0	1	7	0	36	13	10
37	106	35	5	32	0	2	62	4	-	87	11
0	0	-	0	0	0	-	0	-	-	0	12
-	-	-	-	0	0	0	9	-	-	17	13
127	448	158	50	134	4	13	268	13	53	396	14
1	17	0	2	2	1	-	38	0	2	61	15
-	2	-	1	1	1	-	2	-	-	18	16
8	92	42	24	9	-	0	42	0	17	12	17
-	0	0	0	-	-	-	0	0	-	1	18
-	-	-	-	-	-	-	-	-	-	-	19
0	-	-	0	0	-	-	-	-	-	-	20
5	-	-	-	-	-	-	-	-	-	4	21
13	111	42	27	12	1	0	82	0	19	95	22
140	559	200	77	146	5	14	350	13	72	490	23
59	385	162	64	89	4	10	307	10	68	432	24
81	175	38	13	57	1	3	43	3	4	59	25
37	171	28	7	42	1	3	24	2	2	27	26
98	315	132	45	101	3	10	250	11	51	419	27
59	312	124	41	86	3	10	234	10	49	395	28
14	283	104	25	45	2	2	170	4	43	269	29
45	29	20	15	40	1	7	64	4	7	122	30
-	-	-	0	0	-	-	1	2	-	3	31
38	3	9	4	16	0	0	16	1	1	24	32
-	0	5	2	7	0	0	5	1	1	5	33
22	3	0	1	8	0	0	10	0	-	11	34
17	-	4	1	0	-	0	1	-	-	9	35
135	486	160	52	144	4	13	274	13	53	446	36
0	0	0	0	0	-	0	2	-	-	0	37
0	0	0	0	-	-	0	1	-	-	0	38
-	-	-	-	0	-	-	1	-	-	0	39
-	73	41	25	5	1	0	74	-	19	38	40
-	73	38	23	4	1	0	73	-	19	37	41
-	60	25	17	3	-	0	63	-	17	31	42
-	13	13	6	1	1	0	10	-	2	6	43
-	-	-	-	-	-	-	-	-	-	-	44
-	-	2	2	1	-	-	1	-	0	1	45
-	-	2	1	1	-	-	1	-	0	-	46
-	-	0	0	-	-	-	0	-	-	1	47
-	-	-	0	-	-	-	0	-	-	0	48
-	-	-	-	-	-	-	-	-	-	-	49
-	-	-	-	0	-	-	-	-	-	0	50
5	-	-	-	1	-	-	-	-	-	7	51
5	73	41	25	6	1	1	76	-	19	45	52
140	559	201	77	149	5	14	350	13	71	491	53

2 Aufwendungen und Erträge der Deutschen Bundespost und der Deutschen Bundesbahn 1988

In der Finanzstatistik werden die Deutsche Bundespost und die Deutsche Bundesbahn als Wirtschaftsunternehmen des Bundes behandelt. Sie sind nicht mit ihrer Betriebsabrechnung, sondern nur mit den im Bundeshaushalt ausgebrachten Ablieferungen bzw. Zuschüssen und Darlehen in die Statistik einbezogen.

Nach den Geschäftsberichten für 1988 weist die Gewinn- und Verlustrechnung folgende Erträge und Aufwendungen aus:

Aufwendungen und Erträge der Deutschen Bundespost

Erträge/Aufwendungen	1988
	Mill. DM
E r t r ä g e	
Postdienst	13 882
Fernsprechgebühren	34 212
Telegraf- und Funkgebühren ...	4 195
Postgiro- und Postsparkassendienst	1 949
Sonstiges	1 454
zusammen ...	55 692

A u f w e n d u n g e n

Personalausgaben	27 089
dar.: Beamtenbezüge	12 679
Angestelltenvergütungen	1 614
Arbeiterlöhne und Entlohnung der Auszubildenden	4 964
Versorgungsbezüge	3 868
Sonstige Personalausgaben 1)	3 964
Betriebsführung 2)	4 286
Unterhaltung	2 363
Ablieferung an den Bundeshaushalt	5 251
Zinsen und sonstige Aufwendungen	3 350
Sonstiges	11 146
zusammen ...	53 485

1) Einschl. soziale Aufwendungen.

2) Einschl. Verzinsung von Postsparkguthaben.

Aufwendungen und Erträge der Deutschen Bundesbahn

Erträge/Aufwendungen	1988
	Mill. DM
E r t r ä g e	
Personen- und Gepäckverkehr	5 938
Güter- und Expresgutverkehr	8 805
Ausgleichszahlungen des Bundes	9 622
Sonstiges	4 683
zusammen ...	29 048

A u f w e n d u n g e n

Personalausgaben	20 202
dar.: Beamtenbezüge	6 548
Angestelltenvergütungen	261
Arbeiterlöhne	3 839
Bezüge der Nachwuchskräfte	179
Versorgungsbezüge	5 572
Sonstige Personalausgaben 1)	3 803
Betriebsführung	4 557
Unterhaltung	2 134
Zinsen und sonstige Aufwendungen	3 257
Sonstiges	2 833
zusammen ...	32 983

1) Einschl. Sozialausgaben.

Nachrichtlich:

Die Bruttoinvestitionen betrugen im Berichtsjahr 17 794 Mill. DM, darunter 8 920 Mill. DM für Fernmeldeanlagen.
Die Schuldentilgung beanspruchte 1988 3 303 Mill. DM.
Zur Deckung der Investitionen und der Schuldentilgung wurden 1988 6 591 Mill. DM an Fremdmitteln beansprucht.

Quelle: Geschäftsberichte 1988

Leistungen des Bundes an die Deutsche Bundesbahn*)

Ausgabeart	1988
	Mill. DM
Abgeltung von Belastungen im Schienenverkehr bei der Wahrnehmung gemeinwirtschaftlicher Aufgaben	3 528
Ausgleich von besonderen Lasten	478
Abgeltung von Zinsaufwendungen bei der Finanzierung von Sachanlagen	940
Ausgleich von überhöhten Versorgungslasten	4 192
Ausgleich von betriebsfremden Lasten	174
Zuwendungen zur Erhaltung der Liquidität sowie zur Verstärkung der eigenen Mittel	-
Allgemeine Investitionszuschüsse zur Verstärkung der eigenen Mittel	1 644
Investitionszuschüsse für den Streckenausbau zur Verstärkung der eigenen Mittel	2 333
Investitionszuschüsse für Verkehrswege des öffentlichen Personennahverkehrs	348
Ausgleich gemeinwirtschaftlicher Leistungen im Straßenpersonenverkehr bei der Beförderung von Auszubildenden	366
Übernahme des Zins- und Tilgungsdienstes für Anleihen	-
Schaffung von Diensträumen und Anlagen für die Zollverwaltung	-
Maßnahmen der zivilen Verteidigung	20
zusammen ...	14 023

*) Im Jahresrechnungsergebnis des Bundes enthalten.

3 Zuordnungsschlüssel für den Tabellenteil
3.1 Ausgabe-/Einnahmearten der Tabellen 3.1 und 7.1

Zeilen-Nummer der		Ausgabeart/Inhalt	Staatliche	Kommunale
Tab. 3.1	Tab. 7.1		Haushalte	Haushalte
			Gruppierung*)	
1	1	P e r s o n a l a u s g a b e n	4	40-46
		Aufwendungen für Abgeordnete u. ehrenamtlich Tätige	41	40
		Aufwands- und Grundentschädigungen, Diäten, Kostenpauschalen, Tagegeldpauschalen, Reisekosten, Versicherungen, Alters- und Hinterbliebenenversorgung, Unterstützungen.		
		Abgeordnete	411	-
		Aufwendungen für Präsidenten, Vizepräsidenten, Abgeordnete und Mitglieder des Bundestages, des Bundesrates, des Landtages, des Abgeordnetenhauses, des Bezirksverordnetenhauses, der Bürgerschaft.		
		Ehrenamtlich Tätige	412	40
		Aufwendungen an ehrenamtliche Bürgermeister, Beigeordnete, Beiräte, Kreisdeputierte, Gemeindevertreter, Kassenverwalter u.a.		
		Entschädigung für einzelne ehrenamtliche Tätigkeiten, z.B. Mitwirkung bei Wahlen.		
		Dienstbezüge u.dgl.	42	41, 44
		Alle Bezüge einschließlich Zulagen, Zuwendungen und sonstigen Leistungen, die auf Gesetz oder Tarifvertrag beruhen (z.B. Ministerialzulage, Nachversicherung für ausscheidende Beamte und Berufssoldaten, Arbeitgeberanteile zur Sozialversicherung, Beiträge zur zusätzlichen Altersversorgung, Weihnachts- und Jubiläumszuwendungen, Leistungen zur Vermögensbildung, Krankenbezüge, Abfindungen und Übergangsgelder, Sonderzuwendungen, Schulbeihilfen, Abgeltung für Überstunden, Aufwandsentschädigungen als besondere Zulage für einen allgemeinen, mit der Stelle zusammenhängenden Aufwand).		
		Sachbezüge, die unter Berücksichtigung ihres wirtschaftlichen Wertes auf die Dienstbezüge angerechnet werden.		
		Bezüge des Bundespräsidenten, Bundeskanzlers, der Ministerpräsidenten, Minister, Parl. Staatssekretäre und der Wehrbeauftragten	421	-
		Bezüge der Beamten, Richter	422	410, 440
		Bezüge der Berufssoldaten und Soldaten auf Zeit, Wehrsold der Wehrpflichtigen sowie Sold der Zivildienstleistenden	423	-
		Vergütungen der Angestellten	425	414, 444
		Löhne der Arbeiter	426	415, 445
		Beschäftigungsentgelte, Aufwendungen für nebenamtlich oder nebenberuflich Tätige	427	416
		Nichtaufteilbare Personalausgaben	429	448
		Versorgungsbezüge u.dgl.	43	42, 43
		Ruhegehälter, Unterhaltsbeiträge, Hinterbliebenenbezüge, Witwen- und Waisengelder, Übergangsgebührrnisse und -beihilfen, Verschollenheitsbezüge, Sterbegelder.		
		Beiträge zu Versorgungskassen		
		Bundespräsident, Bundeskanzler, Ministerpräsidenten, Minister usw.	431	-
		Beamte und Richter	432	420, 430
		Soldaten	433	-
		Angestellte	435	424, 434
		Arbeiter	436	425, 435
		Versorgung nach G 131 (Art. 131 GG)	437	-
		Sonstige	439	428, 438

*) In Klammern sind fiktive Gruppierungsnummern für den Zahlungsverkehr der öffentlichen Haushalte mit ihren Krankenhäusern mit kaufmännischem Rechnungswesen angegeben.

3 Zuordnungsschlüssel für den Tabellenteil
3.1 Ausgabe-/Einnahmearten der Tabellen 3.1 und 7.1

Zeilen-Nummer der		Ausgabeart/Inhalt	Staatliche	Kommunale
Tab. 3.1	Tab. 7.1		Haushalte	Haushalte
			Gruppierung	
		Beihilfen, Unterstützungen u.dgl.	44	45
		Beihilfen nach den entsprechenden Vorschriften an Beamte, Richter, Soldaten, Angestellte, Arbeiter, Versorgungsempfänger und Hinterbliebene.		
		Beihilfen, soweit nicht für Versorgungsempfänger	441	-
		Unterstützungen	442	-
		Fürsorgeleistungen	443	-
		z.B. Tuberkulosehilfe, Unfallfürsorge, Reihenuntersuchungen, Schutzimpfungen.		
		Beihilfen für Versorgungsempfänger	446	-
		Personalbezogene Sachausgaben	45	46
		Zuschüsse zur Gemeinschaftsverpflegung und zu Gemeinschaftsveranstaltungen sowie für soziale Einrichtungen	451	-
		Trennungsgeld, Umzugskostenvergütungen	453	-
		Sonstiges	459	46
		Fahrkostenzuschüsse,		
		Funktionsbedingte Aufwandsentschädigungen (z.B. Verlustentschädigungen, Vergütungen an Beamte im Vollzugsdienst).		
2	5	L a u f e n d e r S a c h a u f w a n d	51-55, 67 ohne 678, 685	50-66, 675-677, 717, 84
		Unterhaltung von unbeweglichem Vermögen	519, 521	50, 51
		Laufende Unterhaltung eigener, gemieteter und gepachteter Gebäude, Grundstücke und Anlagen.		
		Unterhaltung von Straßen, Wegen, Brücken, Wasserstraßen, Dämmen und Deichen.		
		Bewirtschaftung der Grundstücke	517	54
		Ausgaben für Heizung, Beleuchtung, elektrische Kraft, Gas, Wasser, Reinigung, Müllabfuhr, Entwässerung.		
		Schneeräumen innerhalb der Grundstücke.		
		Versicherungen, Steuern und Abgaben.		
		Mieten und Pachten	518	53
		Mieten und Pachten für Gebäude, Diensträume und -wohnungen, Grundstücke.		
		Mieten für Maschinen, Fahrzeuge und Geräte.		
		Erbbau- und Erbpachtzinsen.		
		Laufende Leistungen für Leasingverträge, soweit das Objekt nicht in das Eigentum übergeht.		
		Sonstige sächliche Verwaltungsausgaben	Rest aus 51-54	52, 55-66, 84
		Geschäftsbedarf	511	-
		Bücher und Zeitschriften	512	-
		Post- und Fernmeldegebühren	513	-
		Haltung von Fahrzeugen	514	55
		Treibstoffe, Schmierstoffe, Instandsetzungen, Steuer, Versicherungen, Mitgliedsbeiträge, Pflege- und Inspektionskosten, Anschaffungskosten von Fahrzeugen, außer Kfz (z.B. Fahrräder, Anhänger).		
		Geräte, Ausstattungs- und Ausrüstungsgegenstände, sonstige Gebrauchsgegenstände	515	52
		Dienst- und Schutzkleidung, persönliche Ausrüstungsgegenstände	516	56
		Verbrauchsmittel	522	-
		z.B. Lebensmittel, Futtermittel, Arzneimittel, Laborbedarf, Saat- und Pflanzengut.		
		Kunst- und wissenschaftliche Sammlungen und Bibliotheken	523	-
		Lehr- und Lernmittel	524	-

3 Zuordnungsschlüssel für den Tabellenteil
3.1 Ausgabe-/Einnahmearten der Tabellen 3.1 und 7.1

Zeilen-Nummer der		Ausgabeart/Inhalt	Staatliche	Kommunale
Tab. 3.1	Tab. 7.1		Haushalte	Haushalte
			Gruppierung	
		Aus- und Fortbildung, Umschulung	525	-
		Sachverständige, Gerichts- und ähnliche Kosten	526	-
		Dienstreisen	527	-
		Verfügungsmittel	529	660
		Ausgaben für die Schülerbeförderung	-	639
		Weitere sächliche Verwaltungsausgaben	531-547	638, 64, 65, 661, 84
		Kosten für Veröffentlichungen, Umzugs- und Verle- gungskosten, Mitgliedsbeiträge, Reinigungskosten, Steuern, Versicherungen, Abgaben u.dgl., Bewegliche Verkehrszeichen, Tiere.		
		Militärische Beschaffungen, Anlagen usw.	55	-
		Militärische Beschaffungen, Materialerhaltung, Wehrforschung, wehrtechnische und sonstige mi- litärische Entwicklung und Erprobung sowie militärische Anlagen.		
		Erstattung an andere Bereiche	67 ohne 678	675-677
		Ersatz von Aufwendungen (Verwaltungs- und Zweck- ausgaben) an Unternehmen, Handels- und Handwerks- kammern, Innungen, Genossenschaften für öffent- liche Aufgabenerfüllung. Leistungen für die Unterbringung von Sozialhilfe- empfängern in Anstalten und Einrichtungen von Ver- bänden der freien Wohlfahrtspflege bzw. der Ju- gendpflege.		
		Sonstige Zuschüsse für laufende Zwecke	685	717
		Zuschüsse an Körperschaften, Verbände, Vereine u.ä. Institutionen im Inland, die entweder gleichzeitig folgende Bedingungen erfüllen:		
		- in der Regel Leistungen für Unternehmen er- bringen,		
		- von ihrer Aufgabenstellung her jedoch nicht auf die Erzielung eines Gewinnes ausgerichtet sind,		
		- ihre Leistungen in erster Linie nicht gegen Ent- gelt erbringen, sondern sich überwiegend aus Bei- trägen, Spenden u.ä. freiwilligen Zahlungen von Unternehmen finanzieren und daneben Zuschüsse aus dem öffentlichen Bereich erhalten		
		oder		
		Aufgaben erfüllen, die denen des Staates entspre- chen und deshalb im wesentlichen aus Zuschüssen des öffentlichen Bereichs finanziert werden, wie z.B. Wirtschafts- und Berufsvertretungen (Kam- mern u.dgl.), Organisationen der Erziehung, Wis- senschaft und Kultur. Geldleistungen der Gemein- den/Gemeindeverbände, soweit sie nicht soziale Leistungen sind, an natürliche Personen, wie Lei- stungen der Ausbildungs- und Begabtenförderung - Zuschüsse für Dorf- und Stadtchroniken, zur Ge- meinschaftspflege, an Büchereien, für Heimat- feste, an historische Vereine, Altertums-, Hei- matvereine, für Denkmalpflege, für Ortsverschö- nerungswettbewerbe, Förderungsbeiträge.		
		Z i n s a u s g a b e n		
		Zinsen für Darlehen, Anleihen, Kassenobligationen, Schatzanweisungen, Schuldbuchforderungen, Aus- gleichsforderungen, sonstige Kredite, im staatli- chen Bereich einschl. Disagio		
3	9	an öffentlichen Bereich	56	800-803
4	13	an andere Bereiche	57	804, 808
		an die Sozialversicherung	572	804
		an sonstigen Kreditmarkt	57 ohne 572	808

3 Zuordnungsschlüssel für den Tabellenteil
3.1 Ausgabe-/Einnahmearten der Tabellen 3.1 und 7.1

Zeilen-Nummer der		Ausgabeart/Inhalt	Staatliche Haushalte	Kommunale Haushalte
Tab. 3.1	Tab. 7.1		Gruppierung	
L a u f e n d e Z u w e i s u n g e n u n d Z u s c h ü s s e				
5	17	Allgemeine Zuweisungen und Umlagen Allgemeine Finanzzuweisungen (z.B. Finanzausgleich zwischen Bund und Ländern, Länderfinanzausgleich, kommunaler Finanzausgleich, Bundeszuschuß zum Berliner Haushalt). Allgemeine Umlagen (vor allem an Gemeindeverbände zur Deckung ihres allgem. Finanzbedarfs).	61 ohne 618, 619	821-824, 831-833
5	21	Zuweisungen für laufende Zwecke an öffentlichen Bereich Erstattungen von Verwaltungsausgaben. Sonstige Erstattungen (z.B. Anteil des Bundes am Wohngeld, an Wiedergutmachungsleistungen, an Sozialhilfeleistungen). Laufende Zuweisungen zur Förderung der Wissenschaft, Bildung, Kultur, der Landwirtschaft, der gewerblichen Wirtschaft, des Verkehrs und anderer Aufgaben.	63-65, 689	670-674,(678) 710-714,(718)
6	25	Laufende Zuschüsse an andere Bereiche	678, 68 ohne 685	70, 715, 716, 73-78
7		Renten, Unterstützungen u.ä. Leistungen, die an die Begünstigten in bar oder durch Überweisung gezahlt werden. Als Barleistungen gelten auch Berechtigungsscheine (z.B. Sozialleistungen, Wohngeld, Kindergeld nach dem Bundeskindergeldgesetz, Studienbeihilfen, Fahrkostenzuschüsse, Entschädigungen, Belohnungen, Taschengeld für Anstaltsinsassen, Arbeitsentlohnung an Gefangene u.ä.).	681	73-78
8		Sonstige Zahlungen an andere Bereiche an öffentliche Unternehmen, soweit nicht durch lfd. Betrieb bedingt z.B. Ausgleich der betriebsfremden und der strukturell bedingten überhöhten Versorgungslasten der Deutschen Bundesbahn. Sonstige an Unternehmen Zuschüsse für laufende Zwecke an öffentliche und private Unternehmen (z.B. an die Deutsche Bundesbahn zur Abgeltung von Belastungen im Schienenpersonennahverkehr sowie zur Erhaltung der Liquidität, Betriebszuschüsse an Betriebe der Landwirtschaft zur Verbilligung von Gasöl, Frachthilfen und Frachtverbilligung, Förderung der Luftfahrttechnik, Zuschüsse an Eigenbetriebe und Eigengesellschaften, zur Förderung des Wohnungsbaus an Wohnungsbau- und Siedlungsgenossenschaften). an soziale oder ähnliche Einrichtungen Zuschüsse an Körperschaften, Verbände, Vereine u.ä. Institutionen sowie deren Anstalten und Einrichtungen, die gleichzeitig folgende Bedingungen erfüllen: - in der Regel ihre Leistungen für private Haushalte erbringen, - von ihrer Aufgabenstellung nicht auf die Erzielung eines Gewinnes ausgerichtet sind, - ihre Leistungen in erster Linie nicht gegen Entgelt erbringen, sondern sich überwiegend aus Beiträgen, Spenden u.ä. freiwilligen Zahlungen von privaten Haushalten sowie aus eigenen Vermögenserträgen finanzieren und daneben Zuschüsse aus dem öffentlichen Bereich erhalten.	678,682-684 686-688 687 682, 683 684	70, 715, 716 - 715, 716 70

3 Zuordnungsschlüssel für den Tabellenteil
3.1 Ausgabe-/Einnahmearten der Tabellen 3.1 und 7.1

Zeilen-Nummer der		Ausgabeart/Inhalt	Staatliche Haushalte	Kommunale Haushalte
Tab. 3.1	Tab. 7.1		Gruppierung	
		an die übrige Welt	678,686,688	-
		Zuschüsse und Beiträge an Organisationen und Einrichtungen, Zuschüsse an ausländische Staaten (z.B. Wiedergutmachung, Aufwendungen aufgrund von Schutzmachtverträgen).		
		Geschäftsauslagen bei Wahlkonsulen im Ausland, Devisenausgleichszahlungen.		
		<u>S c h u l d e n d i e n s t h i l f e n</u>		
		Zuweisungen und Zuschüsse zur Erleichterung des Schuldendienstes, vorwiegend zur Verbilligung der Zinsleistungen.		
9	21	an öffentlichen Bereich	621-(628), 669	720-724,(728)
10	25	an andere Bereiche	661-666	725-727
11	29	./. Zahlungen von gleicher Ebene	x	x
12	33	<u>A u s g a b e n d e r l a u f e n d e n</u> <u>R e c h n u n g</u>	x	x
		<u>S a c h i n v e s t i t i o n e n</u>		
13	37	Baumaßnahmen	7	94-96
		Erweiterungs-, Neu-, Um- und Ausbauten einschl. der mit diesen Maßnahmen im sachlichen und baulichen Zusammenhang stehenden Tiefbauten und Anlagen (Versorgungs- und Heizungsanlagen, Schutzeinrichtungen, Entwässerungsanlagen).		
		Abbruchs- und Aufschließungskosten.		
		Tiefbaubaumaßnahmen (z.B. Straßen, Wasserstraßen, Brücken, Hafenanlagen, Kanäle, Sportplätze, Freibäder).		
		Betriebsanlagen und sonstige technische Anlagen, dauerhafte Einbauten und Ausstattungen (z.B. Zentralheizungen, elektrische Anlagen, Öfen).		
		Aufwendungen für Planung, Entwurf, Bauleitung.		
		Baunebenkosten.		
14	41	Erwerb von unbeweglichem Sachvermögen	82	932
		Erwerb von Grundstücken, grundstücksgleichen Rechten und Anlagen, Erschließungsbeiträge nach dem Bundesbaugesetz, Grunderwerbsnebenkosten (z.B. Notarkosten, Vermessung, Grundstücksschätzungskosten, Grunderwerbsteuern).		
		Renten für die Abtretung von Grundstücken.		
15	41	Erwerb von beweglichem Sachvermögen	81	935
		Die Zuordnung von beweglichen Sachen zu den Sachinvestitionen ist abhängig von der Nutzungsdauer und einer Wertgrenze für den Beschaffungsfall. Zu den beweglichen Sachen rechnen: Kraftfahrzeuge (ohne Wertgrenze), Geräte, Ausstattungs- und Ausrüstungsgegenstände (mit Wertgrenze und Lebensdauer).		

x = siehe Punkte 4 und 5 der Allgemeinen und methodischen Erläuterungen.

3 Zuordnungsschlüssel für den Tabellenteil
3.1 Ausgabe-/Einnahmearten der Tabellen 3.1 und 7.1

Zeilen-Nummer der		Ausgabeart/Inhalt	Staatliche Haushalte	Kommunale Haushalte
Tab. 3.1	Tab. 7.1		Gruppierung	
V e r m ö g e n s ü b e r t r a g u n g e n				
Vermögensübertragungen sind Geldleistungen, durch die eine Veränderung des Vermögensbestandes bei einem der Beteiligten bewirkt wird.				
- Zuweisungen und Zuschüsse für Investitionen: Geldleistungen, die nach ihrer Verwendung zur Finanzierung von Baumaßnahmen, zum Erwerb von unbeweglichem und beweglichem Vermögen und anderer Investitionsausgaben bestimmt sind.				
- Sonstige Vermögensübertragungen: Zuweisungen und Zuschüsse zur Verbesserung der Wirtschafts- und Produktionsstruktur (nicht für Investitionen), als Entschädigung oder zur Vermögensbildung.				
16	45	an öffentlichen Bereich	691-693, 88, 899	980-984, (988)
17	49	an andere Bereiche	697-699, 89	985-987, 990, 991
D a r l e h e n				
Gewährung von Darlehen an Verwaltungen und sonstige Bereiche (z.B. für Wohnungsbau, Schulbau, Krankenhausbau, Arbeitgeberdarlehen, Darlehen im Sozialbereich, an Wirtschaftsunternehmen usw.). Inanspruchnahme aus Gewährleistungen.				
18	53	an öffentlichen Bereich	85	920-924, (928)
19	57	an andere Bereiche	86, 87	925-927
20	61	E r w e r b v o n B e t e i l i g u n g e n	83	930
Forderungen und Anteilsrechte an Unternehmen, Erwerb von Aktien, Pfandbriefen und anderen Wertpapieren, Erhöhung von Kapitalanteilen.				
21	65	T i l g u n g s a u s g a b e n a n ö f f e n t - l i c h e n B e r e i c h	58	970-973
22	69	./. Z a h l u n g e n v o n g l e i c h e r E b e n e	x	x
23	73	<u>A u s g a b e n d e r K a p i t a l - r e c h n u n g</u>	x	x
24	77	B e r e i n i g t e A u s g a b e n	x	x

x = siehe Punkte 4 und 5 der Allgemeinen und methodischen Erläuterungen.

3 Zuordnungsschlüssel für den Tabellenteil
3.1 Ausgabe-/Einnahmearten der Tabellen 3.1 und 7.2

Zeilen-Nummer der		Einnahmeart/Inhalt	Staatliche	Kommunale
Tab. 3.1	Tab. 7.2		Haushalte	Haushalte
			Gruppierung	
25	1	S t e u e r n Einnahmen nach den Steuer- und Zollgesetzen, Ausgleichsabgaben nach dem Lastenausgleichsgesetz (abzüglich Steuerausgleiche).	0 ohne 09 ./ 618,619	000 bis 027 ./ 810,815
26	1	S t e u e r ä h n l i c h e A b g a b e n (ohne Münzeinnahmen) Abgaben der Spielbanken, Fremdenverkehrsabgaben, Feuerwehrabgaben, nicht verteilte Jagdpachteinnahmen, Abgaben nach dem Milch- und Fettgesetz u.ä.	09 ohne 092	03
27	5	E i n n a h m e n a u s w i r t s c h a f t - l i c h e r T ä t i g k e i t Mieten und Pachten Einnahmen aus Vermietung und Verpachtung von Grundstücken, Wohn- und Geschäftsräumen, von Betriebsanlagen, Garagen, Standplätzen an Märkten und Messen, Reklameflächen, Entgelte für die Überlassung von Inventar in vermieteten Räumen, Erbpacht u.ä. Gewinne aus Unternehmen und Beteiligungen Ablieferungen eigener Unternehmen sowie aus Beteiligungen an Unternehmen (z.B. Dividenden, Gewinnanteile, Ausschüttungen aus Beteiligungen), Rückvergütungen, Anteile aus Bilanzgewinn der Sparkassen. Konzessionsabgaben Vertragsmäßige, periodisch wiederkehrende Zahlungen von Unternehmen für die Einräumung eines bevorzugten Nutzungsrechts an öffentlichem Eigentum (z.B. Ablieferung der Deutschen Bundespost). Sonstige Einnahmen aus wirtschaftlicher Tätigkeit Gewinnablieferungen aus den staatlichen Lotterien, dem Zahlenlotto und dem Fußballtoto. Erlös aus dem Verkauf von erwirtschafteten Gütern und Diensten in Wirtschaftsunternehmen sowie in Betriebszweigen der Verwaltung, der Anstalten und Einrichtungen. Abgabe von Verpflegung an Bedienstete und Gäste u.ä. Z i n s e i n n a h m e n Zinseinnahmen aus Darlehensgewährung, aus Geldanlagen und Stiftungsvermögen, aus Umlegungsgeschäften u.ä., aus sonst. Forderungen.	12 124 121 122 123,125,129	13,14,21,22 14 21 22 13
28	9	vom öffentlichen Bereich	15	200-204,(208)
29	13	von anderen Bereichen L a u f e n d e Z u w e i s u n g e n u n d Z u s c h ü s s e , S c h u l d e n d i e n s t - h i l f e n	16	205-207
30	17	Allgemeine Zuweisungen und Umlagen (siehe Erläuterungen zu den Ausgaben)	21	041,051,052 060-062,072
30	21	Zuweisungen für laufende Zwecke, Schuldendiensthilfen vom öffentlichen Bereich (siehe Erläuterungen zu den Ausgaben)	22-25	160-164,(168) 170-174,(178) 230-234,(238)

3 Zuordnungsschlüssel für den Tabellenteil
3.1 Ausgabe-/Einnahmearten der Tabellen 3.1 und 7.2

Zeilen-Nummer der		Einnahmeart/Inhalt	Staatliche	Kommunale
Tab. 3.1	Tab. 7.2		Haushalte	Haushalte
			Gruppierung	
31	25	Laufende Zuschüsse und Schuldendiensthilfen von anderen Bereichen	112,26,28	175-177, 235-237, 24-26
		Zuschüsse und Erstattungen (ohne Verwaltungskosten) von Sonstigen im In- und Ausland, Ersatz von sozialen Leistungen, Spenden, Geldstrafen und Geldbußen.		
32	29	G e b ü h r e n , s o n s t i g e E n t g e l t e	111	10, 11, 12
		Öffentlich-rechtliche Entgelte für die Inanspruchnahme von Verwaltungsleistungen im engeren Sinne (Verwaltungsgebühren). Entgelte für die Benutzung von öffentlichen Einrichtungen und die Inanspruchnahme wirtschaftlicher Dienstleistungen (Benutzungsgebühren und ähnliche Entgelte). Zweckgebundene Abgaben (z.B. Kurtaxe).		
33	29	S o n s t i g e l a u f e n d e E i n n a h m e n	113,119,27	15,165-167
		Sonstige Verwaltungseinnahmen	113,119	15
		Einnahmen aus dem Verkauf beweglicher Sachen, die nicht als Vermögen erfaßt waren oder deren Verkaufserlös im Einzelfall eine bestimmte Wertgrenze nicht übersteigt. Einnahmen aus dem Verkauf von Drucksachen. Einnahmen aus Aufträgen Dritter. Einnahmen aus Untersuchungen, Gutachten, Vorträgen. Ablieferungen aus Nebenbeschäftigungen und von Tantiemen der Bediensteten.		
		Erstattung von Verwaltungsausgaben von anderen Bereichen	27	165-167
		z.B. durch Banken und Versicherungen, Entschädigung der Religionsgemeinschaften für die Erhebung der Kirchensteuer, Verwaltungskostenanteile der Wirtschaftsunternehmen.		
34	33	./.. Z a h l u n g e n v o n g l e i c h e r E b e n e	x	x
35	37	<u>E i n n a h m e n d e r l a u f e n d e n</u> <u>R e c h n u n g</u>	x	x
36	41	V e r ä u ß e r u n g v o n S a c h v e r - m ö g e n	131,132	340,347,345
		Erlöse aus der Veräußerung von unbeweglichen Sachen (z.B. Grundstücke), Erlöse aus Über-eignungen. Abfindungen aus Anlaß von Gebietsänderungen. Erlöse aus dem Verkauf von beweglichen Sachen, die als Vermögen erfaßt waren oder deren Verkaufserlös im Einzelfall eine bestimmte Wertgrenze überschreitet.		

x = siehe Punkte 4 und 5 der Allgemeinen und methodischen Erläuterungen.

3 Zuordnungsschlüssel für den Tabellenteil
3.1 Ausgabe-/Einnahmearten der Tabellen 3.1 und 7.2

Zeilen-Nummer der		Einnahmeart/Inhalt	Staatliche Haushalte	Kommunale Haushalte
Tab. 3.1	Tab. 7.2		Gruppierung	
		V e r m ö g e n s ü b e r t r a g u n g e n		
37	45	vom öffentlichen Bereich Investitionszuweisungen, sonstige Vermögens- übertragungen (siehe Erläuterungen zu den Ausgaben)	291-293,33	360-364 (368)
38	49	von anderen Bereichen z.B. Erschließungsbeiträge nach dem Bundesbau- gesetz, Beiträge und andere Abgaben für Investi- tionszwecke.	297-299,34	35,365-367
		D a r l e h e n s r ü c k f l ü s s e		
		Einnahmen aus Darlehensforderungen, aus der Inan- spruchnahme von Bürgschaften, Gewährleistungen usw.		
39	53	vom öffentlichen Bereich	17	320-324, (328)
40	57	von anderen Bereichen	14,18	325-327
41	61	V e r ä u ß e r u n g v o n B e t e i l i - g u n g e n z.B. Veräußerung von Aktien, Geschäftsanteilen, Bezugsrechten, Rückflüsse von Eigenkapital.	133,134	33
42	65	S c h u l d e n a u f n a h m e n v o m ö f f e n t l. B e r e i c h	31	370-373
43	69	./. Z a h l u n g e n v o n g l e i c h e r E b e n e	x	x
44	73	<u>E i n n a h m e n d e r K a p i t a l -</u> <u>r e c h n u n g</u>	x	x
45	77	<u>B e r e i n i g t e E i n n a h m e n</u>	x	x

x = siehe Punkte 4 und 5 der Allgemeinen und methodischen Erläuterungen.

3 Zuordnungsschlüssel für den Tabellenteil
3.1 Ausgabe-/Einnahmearten der Tabellen 3.1 und 7.3

Zeilen-Nummer der		Ausgabe-/Einnahmeart/Inhalt	Staatliche	Kommunale
Tab. 3.1	Tab. 7.3		Haushalte	Haushalte
			Gruppierung	
<u>B e s o n d e r e F i n a n z i e r u n g s -</u> <u>v o r g ä n g e</u>				
48	17	A u s g a b e n		
49	21	Schuldentilgungen am Kreditmarkt	59	974,977,978
	25	an die Sozialversicherung	592	974
	29	an sonstigen Kreditmarkt	59 ohne 592	977,978
50	33	Rückzahlung innerer Darlehen	-	979
		Tilgung für vorübergehend in Anspruch genommene Rücklagemittel, die für einen anderen Zweck angesammelt waren.		
51	36	Zuführungen an Rücklagen	91	91
		z.B. an Ausgleichs-, Betriebsmittel-, Schuldendienst-, Bürgschaftssicherungs-, Konjunkturausgleichsrücklagen, Zuführungen an Fonds und Stöcke.		
52	40	Deckung von Vorjahresfehlbeträgen	96	89,992
53	44	E i n n a h m e n		
54	48	Schuldenaufnahmen am Kreditmarkt	32	374,377,378
		Kreditaufnahmen auf dem inländischen Kreditmarkt (hierzu gehören alle Banken, Sparkassen und sonstigen Kreditinstitute sowie die Sozialversicherungsträger). Kreditaufnahmen im Ausland.		
	52	bei der Sozialversicherung	322	374
	56	am sonstigen Kreditmarkt	321,325,326	377,378
55	60	Innere Darlehen	-	379
		Vorübergehend in Anspruch genommene Rücklagemittel, die für einen anderen Zweck angesammelt waren.		
56	63	Entnahmen aus Rücklagen	35	31
57	67	Überschüsse aus Vorjahren	36	-
58	68	Münzeinnahmen	092	-
		Einnahmen aus der Prägung von Bundesmünzen		
<u>H a u s h a l t s t e c h n i s c h e V e r -</u> <u>r e c h n u n g e n</u>				
Verrechnungen zwischen den Einzelplänen (Kapiteln), denen keine tatsächlichen Leistungen des empfangenden Verwaltungszweiges zugrunde liegen. Verrechnungsposten für anteilige Einnahmen und Ausgaben an zentral veranschlagten Ausgaben und für Zahlungen zwischen Haushalt und Sonderrechnungen (soweit Bestandteil des Haushaltsplanes). Brutto- u. Nettostellungen bestimmter Finanzvorfälle, die in der Statistik anders als in der Haushaltsrechnung behandelt werden (im gemeindlichen Bereich: kalkulatorische Kosten, Zuführung zum Verwaltungs- und Vermögenshaushalt).				
46	9	A u s g a b e n	98	679,680,685, 86,90,809
46	9	E i n n a h m e n	38	169,270,275, 28,30,209

3. Zuordnungsschlüssel für den Tabellenteil
3.2 Ausgabearten der Tabellen 3.2, 4.1, 4.2 und 8

Zeilen-/Spaltennr. der Tabellen			Ausgabeart/Inhalt	Staatliche Haushalte	Kommunale Haushalte
3.2	4.1	4.2 u. 8		Gruppierung	
1	1	1	Personalausgaben		
2			Aufw. f. Abgeordnete u. ehrenamtl. Tätige .	41	40
3			Beamtenbezüge	421 - 423	410, 440
4			Angestelltenvergütungen	425	414, 444
5			Arbeiterlöhne	426	415, 445
6			Beschäftigungsentgelte u.ä.	427, 429	416, 448
7			Beihilfen, Unterstützungen u.ä.	44	45
8			Personalbezogene Sachausgaben	45	46
9			Versorgungsbezüge u.ä.	43	42, 43
10	2		Laufender Sachaufwand		
11	3	5	Unterhaltung von unbeweglichem Vermögen ...	519, 521	50, 51
12	4	9	Bewirtschaftung der Grundstücke	517	54
13			Mieten und Pachten	518	53
14		13	Sonstige sächliche Verwaltungsausgaben	Rest aus 51 - 55	52, 55, 56, 63 - 66, 84
15			Sonstiger laufender Sachaufwand	67 ohne 678, 685	675 - 677, 717
16			Sachinvestitionen		
17	5	17	Baumaßnahmen	7	94 - 96
18	6	21	Erwerb von unbeweglichem Sachvermögen	82	932
19	7	25	Erwerb von beweglichem Sachvermögen	81	935
20	8	29	Erwerb von Beteiligungen	83	930
21	9	33	Zahlungen an andere Bereiche		
22			Zinsausgaben an Kreditmarkt	57	804, 808
23			Renten, Unterstützungen u.ä.	681	73 - 78
24			Lfd. Zuschüsse an Unternehmen	682, 683, 687	715, 716
25			Lfd. Zuschüsse an soz. oder ähnl. Einrichtungen	684	70
26			Lfd. Zuschüsse an übrige Welt	678, 686, 688	-
27			Schuldendiensthilfen	661 - 666	725 - 727
28			Investitionszuschüsse	89	985 - 987
29			Sonstige Vermögensübertragungen	697 - 699	990, 991
30			Darlehen	86, 87	925 - 927
31	10	37	Unmittelbare Ausgaben	x	x
32	11	41	Zahlungen an öffentlichen Bereich		
33			Zinsausgaben	56	800 - 803
34			Allgemeine Zuweisungen und Umlagen	61 ohne 618, 619	821 - 824, 831 - 833
35			Sonstige Zuweisungen für Lfd. Zwecke	63 - 65, 689	670 - 674, (678), 710 - 714, (718)
36			Schuldendiensthilfen	62, 669	720 - 724, (728)
37			Investitionszuweisungen	88, 899	980 - 984, (988)
38			Sonstige Vermögensübertragungen	691 - 693	-
39			Darlehen	85	920 - 924, (928)
40			Tilgungsausgaben	58	970 - 973
41	12	45	Bruttoausgaben	x	x
42	13	49	./. Zahlungen von gleicher Ebene	x	x
43	14	53	Bereinigte Ausgaben	x	x
	15	57	Laufende Rechnung	x	x
	16	61	Kapitalrechnung	x	x
44		65	./. Zahlungen von anderen Ebenen	x	x
45		69	Nettoausgaben	x	x

x = siehe Punkte 4 und 5 der Allgemeinen und methodischen Erläuterungen.

3 Zuordnungsschlüssel für den Tabellenteil
3.3 Einnahmearten der Tabellen 3.2, 4.2 und 8

Zeilen-/Spaltennr. der Tabellen 3.2 4.2 u. 8		Einnahmeart/Inhalt	Staatliche Haushalte	Kommunale Haushalte
			Gruppierung	
46		Steuern	0 ohne 09 ./.. 618, 619	000 - 027./.. 810 u. 815
47		Steuerähnliche Abgaben	09 ohne 092	03
48		Einnahmen aus wirtschaftlicher Tätigkeit		
49		Mieten und Pachten	124	14
50		Gewinne aus Unternehmen und Beteiligungen .	121	21
51		Konzessionabgaben	122	22
52		Sonstige	123, 125, 129	13
53	77	Gebühren, sonstige Entgelte	111	10 - 12
54		Sonstige laufende Einnahmen	113, 119, 27	150, 157 - 159, 165 - 167
55		Veräußerung von Vermögen		
56		unbewegliche Sachen	131	340, 347
57		bewegliche Sachen	132	345
58		Beteiligungen	133, 134	33
59		Zahlungen von anderen Bereichen		
60		Zinseinnahmen	16	205 - 207
61		Zuschüsse für laufende Zwecke	112, 28	24 - 26, 175 - 177
62		Schuldendiensthilfen	26	235 - 237
63		Investitionszuschüsse	34	35, 365 - 367
64		Sonstige Vermögensübertragungen	297 - 299	-
65		Darlehensrückflüsse	14, 18	325 - 327
66	73	Unmittelbare Einnahmen	x	x
67		Zahlungen vom öffentlichen Bereich		
68		Zinseinnahmen	15	200 - 204, (208)
69		Allgemeine Zuweisungen und Umlagen	21	041, 051, 052, 060 - 062, 072
70		Sonst. Zuweisungen für lfd. Zwecke	23-25	160 - 164, (168), 170 - 174, (178)
71		Schuldendiensthilfen	22	230 - 234, (238)
72		Investitionszuweisungen	33	360 - 364, (368)
73		Sonstige Vermögensübertragungen	291 - 293	-
74		Darlehensrückflüsse	17	320 - 324, (328)
75		Schuldenaufnahme	31	370 - 373
76		Bruttoeinnahmen	x	x
77		./.. Zahlungen von gleicher Ebene	x	x
78		Bereinigte Einnahmen	x	x
79		./.. Zahlungen von anderen Ebenen	x	x
80		Nettoeinnahmen	x	x

x = siehe Punkte 4 und 5 der Allgemeinen und methodischen Erläuterungen.

3 Zuordnungsschlüssel für den Tabellenteil
3.4 Einnahmearten der Tabelle 5

Gebietskörperschaft/Art der Steuern	Gruppierung der staatlichen bzw. der kommunalen Haushalte
B u n d	
Anteil an den Gemeinschaftsteuern und der Gewerbesteuerumlage	011 - 017
Einkommen- und Körperschaftsteuer	011 - 014
Umsatz- und Einfuhrumsatzsteuer	015, 016
Gewerbesteuerumlage	017
Bundessteuern	021 - 043
Straßengüterverkehrssteuer	021
Gesellschaftsteuer	022
Börsenumsatzsteuer	023
Versicherungssteuer	024
Wechselsteuer	025
Zölle 1)	026
Tabaksteuer	027
Kaffeesteuer	028
Teesteuer	029
Zuckersteuer	031
Salzsteuer	032
Branntweinmonopol	033
Schaumweinsteuer	034
Leuchtmittelsteuer	038
Mineralölsteuer	041
Sonstige Verbrauchsteuern 2)	035, 036, 037, 039, 046
Ergänzungsabgabe	042
Beförderungsteuer	043
BSP-Eigenmittel der EC (Ausgabe)	019
Steuereinnahmen des Bundes	Summe
Lastenausgleichsabgaben	047 - 049
L ä n d e r	
Anteil an den Gemeinschaftsteuern und der Gewerbesteuerumlage ...	011 - 017
Einkommen- und Körperschaftsteuer	011 - 014
Umsatz- und Einfuhrumsatzsteuer	015, 016
Gewerbesteuerumlage	017
Landessteuern	05/06
Vermögenssteuer	051
Erbschaftsteuer	052
Grunderwerbsteuer	053
Kraftfahrzeugsteuer	054
Rennwett- und Lotteriesteuer	055 - 058
Feuerschutzsteuer	059
Biersteuer	061
Sonstige Landessteuern	069
Gemeindesteuern der Stadtstaaten	07/08
Grundsteuern	072 - 074
Gewerbesteuer nach Ertrag und Kapital (brutto)	075, 078
+ Lohnsummensteuer	076
- Gewerbesteuerumlage (Ausgabe)	077
Gewerbesteuer (netto)	075, 076, 078 ./ 077
Anteil an der Lohn-/veranlagten Einkommensteuer	071
Zuschlag zur Grunderwerbsteuer	085
Gemeindegetränksteuer	084
Vergnügungssteuer	081, 082
Hundesteuer	083
Sonstige Gemeindesteuern	086, 087, 089
Steuereinnahmen der Länder	Summe
G e m e i n d e n / G v .	
Grundsteuer A	000
Grundsteuer B	001
Gewerbesteuer nach Ertrag und Kapital (brutto)	003
+ Lohnsummensteuer	004
- Gewerbesteuerumlage (Ausgabe)	810
Gewerbesteuer (netto)	003, 004 ./ 810
Anteil an der Lohn-/veranlagten Einkommensteuer	01
Zuschlag zur Grunderwerbsteuer	024
Schankerlaubnissteuer	025
Gemeindegetränksteuer	023
Vergnügungssteuer	020, 021
Hundesteuer	022
Sonstige Gemeindesteuern	026, 027
Steuereinnahmen der Gemeinden/Gv.	Summe
Steuereinnahmen von Bund, Ländern, Gemeinden/Gv. und Abgaben an den Lastenausgleichsfonds insgesamt	Summe
EG-Anteile der Bundesrepublik Deutschland	
EG-Anteil an der Umsatzsteuer	015
EG-Anteil an den Zöllen	026
BSP-Eigenmittel der EG (Einnahme)	019
Steuereinnahmen insgesamt	Summe

1) Ohne EG-Anteile.

2) Zündwarensteuer, Zündwarenmonopol, Essigsäuresteuer und
Spielkartensteuer, Sonstige Bundessteuern.

3 Zuordnungsschlüssel für den Tabellenteil
3.5 Ausgabearten der Tabellen 6.1, 9.1, 10.1 und 11.1

Lfd. Nr.	Art der Ausgaben	Staatliche Haushalte	Kommunale Haushalte
		Gruppierung	
Zinsausgaben			
1	an Bund, LAF, ERP	561, 564, 565	800
2	an Länder	562	801
3	an Gemeinden/Gv.	563	802
4	an Zweckverbände	567	803
Allgemeine Zuweisungen			
5	an Länder	612	821
6	an Gemeinden/Gv.	613	822
Allgemeine Umlagen			
7	an Land	-	831
8	an Gemeinden/Gv.	-	832
9	an Zweckverbände	-	833
Erstattungen von Verwaltungsausgaben			
10	an Bund, LAF, ERP	631, 634, 635	-
11	an Sozialversicherung	636	-
12	an Länder	632	-
13	an Gemeinden/Gv.	633	-
14	an Zweckverbände	637	-
15	an Krankenhäuser	638	-
Sonstige Erstattungen			
16	an Bund, LAF, ERP	641, 644, 645	670
17	an Sozialversicherung	646	674
18	an Länder	642	671
19	an Gemeinden/Gv.	643	672
20	an Zweckverbände	647	673
21	an Krankenhäuser	648	678
Sonstige Zuweisungen			
22	an Bund, LAF, ERP	651, 654, 655	710
23	an Sozialversicherung	656	714
24	an Länder	652	711
25	an Gemeinden/Gv.	653	712
26	an Zweckverbände	657	713
27	an Krankenhäuser	658, 689	718
Schuldendiensthilfen			
28	an Bund, LAF, ERP	621, 624, 625	720
29	an Sozialversicherung	626	724
30	an Länder	622	721

3 Zuordnungsschlüssel für den Tabellenteil

3.5 Ausgabearten der Tabellen 6.1, 9.1, 10.1 und 11.1

Lfd. Nr.	Art der Ausgaben	Staatliche Haushalte	Kommunale Haushalte
		Gruppierung	
31	an Gemeinden/Gv.	623	722
32	an Zweckverbände	627	723
33	an Krankenhäuser	628, 669	728
Zuweisungen für Investitionen			
34	an Bund, LAF, ERP	881, 884, 885	980
35	an Sozialversicherung	886	984
36	an Länder	882	981
37	an Gemeinden/Gv.	883	982
38	an Zweckverbände	887	983
39	an Krankenhäuser	888, 899	988
Vermögensübertragungen, soweit nicht für Investitionen			
40	an Länder	692	-
41	an Gemeinden/Gv.	693	-
Darlehen			
42	an Bund, LAF, ERP	851, 854, 855	920
43	an Sozialversicherung	856	924
44	an Länder	852	921
45	an Gemeinden/Gv.	853	922
46	an Zweckverbände	857	923
47	an Krankenhäuser	858	928
Tilgungsausgaben			
48	an Bund, LAF, ERP	581, 584, 585	970
49	an Länder	582	971
50	an Gemeinden/Gv.	583	972
51	an Zweckverbände	587	973
Zahlungen an öffentlichen Bereich insgesamt			
52	an Bund, LAF, ERP	x	x
53	an Sozialversicherung	x	x
54	an Länder	x	x
55	an Gemeinden/Gv.	x	x
56	an Zweckverbände	x	x
57	an Krankenhäuser	x	x

3 Zuordnungsschlüssel für den Tabellenteil
3.6 Einnahmearten der Tabellen 6.2, 9.2, 10.2 und 11.2

Lfd. Nr.	Art der Einnahmen	Staatliche Haushalte	Kommunale Haushalte
		Gruppierung	
Zinseinnahmen			
1	von Bund, LAF, ERP	151, 154, 155	200
2	von Sozialversicherung	156	204
3	von Ländern	152	201
4	von Gemeinden/Gv.	153	202
5	von Zweckverbänden	157	203
6	von Krankenhäusern	158	208
Schlüssel- und Bedarfszuweisungen			
7	vom Land	-	041, 051
8	von Gemeinden/Gv.	-	052
Sonstige allgemeine Zuweisungen			
9	von Bund, LAF, ERP	211, 214, 215	060
10	von Ländern	212	061
11	von Gemeinden/Gv.	213	062
Allgemeine Umlagen			
12	von Gemeinden/Gv.	-	072
Erstattungen von Verwaltungsausgaben			
13	von Bund, LAF, ERP	231, 234, 235	-
14	von Sozialversicherung	236	-
15	von Ländern	232	-
16	von Gemeinden/Gv.	233	-
17	von Zweckverbänden	237	-
18	von Krankenhäusern	238	-
Sonstige Erstattungen			
19	von Bund, LAF, ERP	241, 244, 245	160
20	von Sozialversicherung	246	164
21	von Ländern	242	161
22	von Gemeinden/Gv.	243	162
23	von Zweckverbänden	247	163
24	von Krankenhäusern	248	168
Sonstige Zuweisungen			
25	von Bund, LAF, ERP	251, 254, 255	170
26	von Sozialversicherung	256	174
27	von Ländern	252	171
28	von Gemeinden/Gv.	253	172
29	von Zweckverbänden	257	173
30	von Krankenhäusern	258	178

3 Zuordnungsschlüssel für den Tabellenteil
3.6 Einnahmearten der Tabellen 6.2, 9.2, 10.2 und 11.2

Lfd. Nr.	Art der Einnahmen	Staatliche Haushalte	Kommunale Haushalte
		Gruppierung	
Schuldendiensthilfen			
31	von Bund, LAF, ERP	221, 224, 225	230
32	von Sozialversicherung	226	234
33	von Ländern	222	231
34	von Gemeinden/Gv.	223	232
35	von Zweckverbänden	227	233
36	von Krankenhäusern	228	238
Zuweisungen für Investitionen			
37	von Bund, LAF, ERP	331, 334, 335	360
38	von Sozialversicherung	336	364
39	von Ländern	332	361
40	von Gemeinden/Gv.	333	362
41	von Zweckverbänden	337	363
42	von Krankenhäusern	338	368
Vermögensübertragungen, soweit nicht für Investitionen			
43	von Bund	291	-
44	von Ländern	292	-
45	von Gemeinden/Gv.	293	-
Darlehensrückflüsse			
46	von Bund, LAF, ERP	171, 174, 175	320
47	von Sozialversicherung	176	324
48	von Ländern	172	321
49	von Gemeinden/Gv.	173	322
50	von Zweckverbänden	177	323
51	von Krankenhäusern	178	328
Schuldenaufnahmen			
52	bei Bund, LAF, ERP	311, 314, 315	370
53	bei Ländern	312	371
54	bei Gemeinden/Gv.	313	372
55	bei Zweckverbänden	317	373
Zahlungen vom öffentlichen Bereich insgesamt			
56	von Bund, LAF, ERP	x	x
57	von Sozialversicherung	x	x
58	von Ländern	x	x
59	von Gemeinden/Gv.	x	x
60	von Zweckverbänden	x	x
61	von Krankenhäusern	x	x

3 Zuordnungsschlüssel für den Tabellenteil

3.7 Aufgabenbereiche

Veröffent- lichungs- nummer der	Zeilen- nummer der	Bezeichnung und Inhalt des Aufgabenbereichs	Staatliche Haushalte	Kommunale Haushalte
Tab. 4.2 und 8	Tab. 4.1		Funktion	Gliederung
1001	1	I n s g e s a m t Summe aller Aufgabenbereiche	0 bis 9 (ohne besondere Fi- nanzierungs- vorgänge)	0 bis 9
1002	2	P o l i t i s c h e F ü h r u n g u n d z e n t r a l e V e r w a l t u n g Summe 1003 bis 1006, außerdem: Informationswesen Statistischer Dienst Zivildienst Sonstige allgem. Staatsaufgaben	01 013 014 015 019	0,15,60,80 - - - -
1003	3	Politische Führung Beauftragte in besonderen Angelegenheiten. Bundespräsident und Bundespräsidialamt. Volksvertretung (Bundestag, Bundesrat, Landtag, Bürgerschaft, Senat, Mitglieder des Europäischen Parlaments). Regierung und Ministerien (Bundeskanzler, Ministerpräsident, Senatspräsident, Regierender Bürgermeister, Staatsministerien u.a., Vertretungen der Länder beim Bund, Ministerien des Bundes und der Länder, Presse- und Informationsämter). Gemeindeorgane (Stadtverordnetenversammlung, Stadtparlament, Gemeinderat, Stadträte, Kreistag, Kreisparlament, Bürgermeister, Stadt- und Gemeindedirektoren, Landrat, Beiräte, Beigeordnete, Ausschüsse). Rechnungshöfe, Rechnungsprüfungsämter der Gemeinden/Gv., Revi- sionsamt, Kreis- und Gemeindeprüfungsamt.	011	00,01
1004	4	Innere Verwaltung Bundes- und Landesverwaltungsamt, Zentrale Besoldungs- und Ver- sorgungsstellen (soweit gesondert veranschlagt), Bezirksregie- rungen, Regierungspräsidenten, Kreisämter, Landratsämter, staat- liche Rechnungsprüfungsämter, Verwaltungsschulen u. -akademien, Disziplinarangelegenheiten. Hauptverwaltung der Gemeinden und Gemeindeverbände (Hauptamt, Organisationsamt, Personalamt, Rechtsamt, Öffentlichkeitsarbeit), Besondere Dienststellen der allgemeinen Verwaltung (Statistik, Wahlamt, Standesamt), Einrichtungen für die gesamte Verwaltung (z.B. Rechenzentren, Beschaffungsstellen), Einrichtungen für Verwaltungsangehörige (z.B. Fortbildungseinrichtungen).	012	02,05-08
1005	5	Hochbauverwaltung Bauabteilung der Oberfinanzdirektion, Bundes- und Landesbaudirek- tion, Staatshochbauamt, Hochschul- und Universitätsbauamt, Son- derbauamt, Hochbau- und Maschinenamt, Landesprüfämter für Bau- statik, Auftragsverwaltung für Bauaufgaben u.ä. Bauverwaltung der Gemeinden und Gemeindeverbände (einschl. Tief- bauverwaltung).	018	60
1006	6	Steuer- und Finanzverwaltung Steuer- und Zollverwaltung, Vermögensverwaltung Bundesamt für Finanzen, Bundesfinanzverwaltung, Finanzkasse, Finanzamt, Finanzschule, Steuerfahndungsdienst. Verwaltung der Gemeindesteuern, Kämmerei (z.B. Stadtkasse, Gemeinde-, Kreis-, Amtskasse), Liegenschaftsverwaltung. Verwaltung der Wirtschaftsunternehmen. Schuldenverwaltung, Sonst. Finanzverwaltung Verteidigungslastenverwaltung (Amt für Verteidigungslasten, Landesamt für Besatzungslasten, Lastenentschädigungsamt).	016,017 016 017	03,15,80 03,80 15

3 Zuordnungsschlüssel für den Tabellenteil

3.7 Aufgabenbereiche

Veröffent- lichungs- nummer der	Zeilen- nummer der	Bezeichnung und Inhalt des Aufgabenbereichs	Staatliche Haushalte	Kommunale Haushalte
Tab. 4.2 und 8	Tab. 4.1		Funktion	Gliederung
1007	7	A u s w ä r t i g e A n g e l e g e n h e i t e n	02	-
		1008 und außerdem:		
		Auslandsvertretungen	021	-
		Internationale Organisationen	022	-
		Beitragsanteile an Europäische Gemeinschaften, Europäische In- vestitionsbank, Europarat, Westeuropäische Union, OECD, Rat für Zusammenarbeit auf dem Gebiet des Zollwesens.		
		Wirtschaftliche Zusammenarbeit	023	-
		Auslandsschulwesen und kulturelle Angelegenheiten im Ausland	024	-
		Sonstige auswärtige Angelegenheiten	029	-
		z.B. NATO-Verteidigungshilfe, Sanierungsanleihe der Vereinten Nationen, humanitäre Hilfsmaßnahmen.		
1008	8	Wirtschaftliche Zusammenarbeit	023	-
		Förderung von Entwicklungsländern durch technische, wirtschaft- liche, finanzielle und sonst.Hilfsmaßnahmen (z.B. Aus- und Fort- bildung von Angehörigen der Entwicklungsländer, Ausbildungsbei- hilfen, Ernährungsprogramme, sprachliche und fachliche Förde- rung).		
		Beiträge und Zuschüsse an besondere Organisationen und Dienst- stellen, z.B. Deutscher Entwicklungsdienst, Deutsche Stiftung für internationale Entwicklung, Deutsche Gesellschaft für wirt- schaftliche Zusammenarbeit, Europäischer Entwicklungsfonds u.ä.		
1009	9	V e r t e i d i g u n g	03	-
		Verwaltung	031	-
		Deutsche Verteidigungsstreitkräfte	032	-
		Verteidigungslasten im Zusammenhang mit dem Aufenthalt auslän- discher Streitkräfte	033	
		Zivile Verteidigung	034	-
		Bundesamt für zivilen Bevölkerungsschutz, Akademie für zivile Verteidigung, Bundesverband für den Selbstschutz, sonstige Maß- nahmen des Bundes.		-
		Wissenschaftliche Forschung	036	-
		Unterhaltssicherung (Leistungen des Bundes)	037	-
1010	10	Ö f f e n t l i c h e S i c h e r h e i t u n d O r d n u n g	04	1
		1011 und außerdem:		
		Öffentliche Ordnung	043	11,17
		Einwohnermeldeamt und Paßwesen, Amt für Wirtschaftsordnung, Bauordnungsamt, Bauaufsichtsamt, Kraftverkehrsangelegenheiten, Wehrpflichtigenerfassung, sonstige Ordnungsaufgaben.		
		Feuerschutz	044	13
		Landesamt für Brandschutz, Feuerweherschule, Feuerlöschwesen.		
		Katastrophenschutz, Rettungsdienst	045	14,16
		Sonstiges	049	-
		Amt für Verfassungsschutz, Sonstige Einrichtungen und Maßnahmen (z.B. Munitionsbeseitigung).		
1011	11	Bundesgrenzschutz/Polizei	041,042	10
		Bundesgrenzschutz	041	-
		Behörden und Einrichtungen nach dem Gesetz über den Bundes- grenzschutz.		
		Polizei	042	10
		Bereitschaftspolizei, Gendarmerie, Grenzpolizei, Kriminalpo- lizei, Schutzpolizei, Verkehrspolizei, Wasserschutzpolizei, Polizeiverwaltung, Polizei-Führungsakademie, Polizeischule, Beschaffungsamt der Polizei.		

3 Zuordnungsschlüssel für den Tabellenteil

3.7 Aufgabenbereiche

Veröffent- lichungs- nummer der	Zeilen- nummer der	Bezeichnung und Inhalt des Aufgabenbereichs	Staatliche Haushalte	Kommunale Haushalte
Tab. 4.2 und 8	Tab. 4.1		Funktion	Gliederung
1012	12	R e c h t s s c h u t z Summe 1013, 1014, außerdem: Verfassungsgerichte Verwaltungsgerichte Bundesverwaltungsgericht, Oberverwaltungsgericht, Verwaltungsge- richt, Seeamt, Strandamt. Landesanwaltschaft, Oberbundesanwalt als Vertreter öffentlichen Interesses. Arbeits- und Sozialgerichte Bundesarbeitsgericht, Landesarbeitsgericht, Arbeitsgericht, Bun- dessozialgericht, Landessozialgericht, Sozialgericht. Finanzgerichte Sonstige Rechtsschutzaufgaben Schiedsgerichte, sonstiges Schlichtungswesen.	05 051 053 054 055 059	- - - - - -
1013	13	Ordentliche Gerichte und Staatsanwaltschaften Ausbildungs- und Prüfungsamt, Berufsgewerkschaft, Bundesge- richtshof, Generalbundesanwalt, Bundespatentgericht, Oberstes Rückerstattungsgericht, Oberstes Landesgericht, Oberlandesge- richt, Kammer-, Land-, Amtsgericht. Staatsanwaltschaft, Wiedergutmachungssenat- u. -kammern, Zen- trale Erfassungsstelle Salzgitter, Justizverwaltung, Justizkas- sen, Justizprüfungsamt, Freiwillige Gerichtsbarkeit, Gewerbege- richt, Rechtspflegeschule.	052	-
1014	14	Justizvollzugsanstalten	056	-
1015	15	S c h u l e n u n d v o r s c h u l i s c h e B i l d u n g Summe 1016, 1017, 1018, außerdem: Unterrichtsverwaltung Allgemeine Schulverwaltung, Schulaufsicht, soweit besonders veranschlagt, z.B.: Schulrat, Schulamt, Oberschulamt, Überre- gionale Einrichtungen, z.B. Deutscher Bildungsrat, Landesamt für Kurzschrift (Bayern). Fachschulen z.B. Fachschulen für Technik, für Sozialpädagogik, für Wirt- schaft, für Textil und Bekleidung, Höhere Landbauschulen (Fachschulen), Meisterschulen u.a. Fachrichtungen. Sonstiges Schulwesen Maßnahmen, soweit sie nicht auf einzelne Schularten aufteil- bar sind, z.B. Beratung im Schulwesen, globale Mittel für Lehr- und Lernmittel, Bildungsplanung und -dokumentation, Schulreformen, Mittel für Modellversuche, Zuschüsse für El- ternbeiräte, Einrichtungen der Lehrerbildung während des Vor- bereitungsdienstes (2. Phase, z.B. Studienseminare), Zuschüsse an Landschulheime, Internate u.a., Schulbildstellen, Schüler- unfall- und -haftpflichtversicherung, Schülerlehrgärten, Schü- lerverkehrsgärten, Schülerlotsen, Förderung des Schulsports.	111,121-129 111 128 129	20-28,292,460 20 25 292
1016	16	Kindergärten Tageseinrichtungen für Kinder zwischen dem vollendeten 3. Le- bensjahr und dem Schuleintritt. Sonstige Einrichtungen des Elementarbereichs.	126	460

3 Zuordnungsschlüssel für den Tabellenteil

3.7 Aufgabenbereiche

Veröffent- lichungs- nummer der	Zeilen- nummer der	Bezeichnung und Inhalt des Aufgabenbereichs	Staatliche Haushalte	Kommunale Haushalte
Tab. 4.2 und 8	Tab. 4.1		Funktion	Gliederung
1017	17	Allgemeinbildende Schulen	121-125	21-23,27,28
		Grund- und Hauptschulen	121	21
		Grundschulen, Schulkindergärten und Vorschulklassen, Hauptschulen, Volksschulen.		
		Sonderschulen	122	27
		Realschulen	123	22
		Gymnasien	124	23
		Gymnasien in Aufbauform, Abendgymnasien, Sonstige allgemein- bildende Einrichtungen zur Erlangung der Hochschulreife.		
		Gesamtschulen.	125	28
1018	18	Berufliche Schulen	127	24,26
		Berufsschulen (gewerbliche, kaufmännische, hauswirtschaftliche, landwirtschaftliche Berufsschulen, Werkschulen, Innungsfach- schulen, Berufsaufbauschulen, Berufsfachschulen; hierzu zählen auch: Wirtschaftsschulen, Handelsschulen, Höhere Handelsschulen, Schulen des Gesundheitswesens. Fachoberschulen, Berufsoberschulen, Berufliche Gymnasien/Fach- gymnasien, (soweit nicht unter Fz. 124), Fachakademien in Bayern.		
1019	19	Hochschulen	13	-
		Universitäten, Technische Hochschulen, Technische Universitäten, Pädagogische Hochschulen, Gesamthochschulen	131	-
		Hochschulkliniken	132	-
		Verwaltungsfachhochschulen	133	-
		Kunsthochschulen	136	-
		Musikhochschulen, Akademien für bildende Künste, Hochschulen für darstellende Kunst, Hochschule für Fernsehen und Film, München .		
		Fachhochschulen	137	-
		Deutsche Forschungsgemeinschaft, Sonderforschungsbereiche	138	-
		Sonstiges	139	-
		Einrichtungen u. Förderung des Fernstudiums, Europäisches Hoch- schulinstitut in Florenz, Förderung von Studentenvertretungen, Hochschulinformationssystem, Hochschulkonferenz, Studienreform- kommissionen, Modellversuche im Hochschulbereich, Studienbera- tung, Zulassungsbeschränkung.		
1020	20	Förderung des Bildungswesens	14	290,291
		Ausbildungsförderung für Schüler	141	-
		Ausbildungsförderung für Studierende	142	-
		Andere Förderungsmaßnahmen für Schüler z.B. Unterkunftsbeihilfen, Verpflegungsbeihilfen, Zuschüsse zum Schüleraustausch, Lernmittelfreiheit, Hausaufgabenhilfe für ausländische Schüler sowie staatl. Zuschüsse zur Durchführung der Schulgeldfreiheit an Privatschulen.	143	-
		Andere Förderungsmaßnahmen für Studierende z.B. Graduiertenförderung, Promotionsförderung, Unterkunftsbei- hilfen, Verpflegungsbeihilfen, Zuschüsse zum Studentenaustausch, Zuschüsse zur Teilnahme an Lehrgängen und Arbeitstagungen, Zu- schüsse und Darlehen an Selbsthilfeeinrichtungen.	144	-
		Schülerbeförderung	145	290
		Fahrkostenzuschüsse, Kosten der Schülerbeförderung.		
		Studentenwohnraumförderung	146	-
		Sonstiges	149	291

3 Zuordnungsschlüssel für den Tabellenteil

3.7 Aufgabenbereiche

Veröffent- lichungs- nummer der	Zeilen- nummer der	Bezeichnung und Inhalt des Aufgabenbereichs	Staatliche Haushalte	Kommunale Haushalte
Tab. 4.2 und 8	Tab. 4.1		Funktion	Gliederung
1021	21	S o n s t i g e s B i l d u n g s w e s e n	15	35
		Außerschulische Jugendbildung	151	-
		Volkshochschulen	152	350
		Sonstige Weiterbildung	153	355
		Lehrerfortbildung	154	-
		Betriebliche und überbetriebliche berufliche Aus- und Fortbil- dung (einschl. Ausbilderförderung)	155	-
		Förderung der politischen Bildung	156	-
		Bibliothekswesen	157	-
		Berufsakademien, Fachakademien	158	-
		Sonstiges	159	-
		z.B. Förderung des Fernunterrichts.		
1022	22	W i s s e n s c h a f t , F o r s c h u n g , E n t w i c k l u n g a u ß e r h a l b d e r H o c h s c h u l e n (ohne Forschung der Verteidigung 036)	112,16,17	310-312
		Wissenschafts- und Forschungsverwaltung	112	-
		Fächerübergreifende Förderungs- und Trägerorganisationen in Wis- senschaft und Forschung	161	-
		Deutsche Forschungsgemeinschaft, Fraunhofer-Gesellschaft zur Förderung der angewandten Forschung e.V., Max-Planck-Gesell- schaft zur Förderung der Wissenschaften e.V.		
		Wissenschaftliche Bibliotheken, Archive, Dokumentation, Dokumen- tationsforschung	162	311
		Wissenschaftliche Museen	163	310
		Kernforschung	165	-
		Sonstige Energieforschung	166	-
		Weltraumforschung und -technik	167	-
		Informatik, Datenverarbeitung	168	-
		Technologische Forschung und Entwicklung	169	-
		Wirtschaft einschl. Infrastruktur	171	-
		Verkehr und Nachrichtenwesen	172	-
		Reinhaltung von Luft, Wasser und Erde, Lärmbekämpfung, Reaktor- sicherheit, Strahlenschutz	173	-
		Ernährung, Landwirtschaft und Forsten	174	-
		Soziale Fragen, Arbeitsmarkt, Gesundheitswesen	175	-
		Bau- und Wohnungswesen, Raum- und Städteplanung	176	-
		Boden- und Meeresforschung	177	-
		Bildungswesen	178	-
		Sonstiges	179	312
		Europäische und sonst. internationale Forschungsinstitute. Überregionale Einrichtungen, z.B. Wissenschaftsrat, Westdeutsche Rektorenkonferenz. Gemeinsame Länderfinanzierung von Einrichtungen der wissen- schaftl. Forschung. Zuschüsse für sonstige wissenschaftliche Zwecke.		
1023	23	K u l t u r e l l e A n g e l e g e n h e i t e n	113,18,19	30,32-34, 36,37
		1024 und außerdem:		
		Verwaltung für kulturelle Angelegenheiten	113	30
		Museen, Sammlungen, Ausstellungen	183	32
		Museen und Sammlungen, soweit nicht der Wissenschaft zugeordnet, Zoologische und Botanische Gärten, Kunstaussstellungen.		
		Denkmalschutz und Denkmalpflege	184	-
		Naturschutz und Landschaftspflege	185	-
		Sonstiges	189	34,36
		z.B. Akademien, Institute und Stiftungen der Künste, Sprache und Dichtung, Förderung des Schrifttums und des Filmwesens.		
		Kirchliche Angelegenheiten	19	37
		z.B. Zuschüsse an Religionsgemeinschaften.		

3 Zuordnungsschlüssel für den Tabellenteil
3.7 Aufgabenbereiche

Veröffent- lichungs- nummer der	Zeilen- nummer der	Bezeichnung und Inhalt des Aufgabenbereichs	Staatliche Haushalte	Kommunale Haushalte
Tab. 4.2 und 8	Tab. 4.1		Funktion	Gliederung
1024	24	Theater und Musik	181,182	33
		Theater	181	-
		Selbständige Bühnen (Schauspiel, Oper, Operette), Förderung von Unternehmen und Einrichtungen Dritter, z.B. Frei- lichtbühnen, Festspiele, Passionsspiele.		
		Berufssorchester und -chöre, sonst. Musikpflege. Musikhallen, Singschulen.	182	-
		Selbständige Orchester sowie Förderung von Orchestern u. Chören.		
1025	25	S o z i a l e S i c h e r u n g , s o z i a l e K r i e g s - 2 f o l g e a u f g a b e n , W i e d e r g u t m a c h u n g		4 ohne 460, 480
		Summe 1026 bis 1028, 1031, außerdem:		
		A r b e i t s m a r k t p o l i t i k u n d A r b e i t s s c h u t z	25	-
		Arbeitslosenhilfe	251	-
		Hilfen für Berufsausbildung, Fortbildung, Umschulung	252	-
		Sonst. Anpassungsmaßnahmen u. produkt. Arbeitsförderung	253	-
		Arbeitsschutz	254	-
		Naturkatastrophen	26	-
		Förderung der Vermögensbildung	27	-
		Sonstige soziale Angelegenheiten	29	-
		z.B. Leistungen an Opfern von Gewalttaten und nach dem Schwer- behindertengesetz		
1026	26	S o z i a l v e r w a l t u n g	21	400-409
		Versicherungsbehörden	211	408
		Bundes-, Landes-, Versicherungsamt; Landesaufsichtsamt, -prüfungsamt für Sozialversicherung; Bundes-, Landesausfüh- rungsbehörde für Unfallversicherung, Versicherungsamt der Gemeinden.		
		Allgemeine Sozialverwaltung	212	400
		Jugendämter	213	407
		Versorgungsämter	214	-
		Lastenausgleichsverwaltung	215	409
		Wiedergutmachungsbehörden	216	-
		Sonstige Behörden	219	-
		z.B. Bundesamt für die Anerkennung ausländischer Flüchtlinge, Dienststellen des Notaufnahmeverfahrens.		
1027	27	S o z i a l v e r s i c h e r u n g e i n s c h l . A r b e i t s l o s e n v e r s i c h e r u n g	22	-
		Einnahmen und Ausgaben der Sozialversicherungsträger. Zuweisungen, Erstattungen und Leistungen des Bundes.		
		Rentenversicherung der Angestellten und Arbeiter	221	-
		Knappschaftsversicherungen	222	-
		Unfallversicherung	223	-
		Krankenversicherung	224	-
		Arbeitslosenversicherung	225	-
		Altershilfe für Landwirte	226	-
		Sonstige Sozialversicherungen	229	-
		Zusatzversorgungskasse im öffentlichen Dienst.		
1028	28	F a m i l i e n - , S o z i a l - u n d J u g e n d h i l f e	23	41,43,45, 468,47,49
		Summe 1029, 1030, außerdem:		
		Kindergeld	231	-
		Erziehungsgeld, Mutterschutz	232	-
		Wohngeld	233	-
		Förderung der freien Wohlfahrtspflege z.B. Zuschüsse an Arbeiterwohlfahrt, Caritasverband, Deutsches Rotes Kreuz, konfessionelle Hilfswerke, Bund der Kriegsblinden.	236	470
		Förderung der freien Jugendhilfe z.B. Zuschüsse an Vereinigungen und Verbände der Jugendwohl- fahrt, Weltkinderhilfswerk, UNICEF.	239	475

3 Zuordnungsschlüssel für den Tabellenteil

3.7 Aufgabenbereiche

Veröffent- lichungs- nummer der	Zeilen- nummer der	Bezeichnung und Inhalt des Aufgabenbereichs	Staatliche Haushalte	Kommunale Haushalte
Tab. 4.2 und 8	Tab. 4.1		Funktion	Gliederung
1029	29	Sozialhilfe einschl. Einrichtungen	234,235	41,43,49
		Sozialhilfeleistungen	234	41,49
		Leistungen nach dem Bundessozialhilfegesetz (Hilfen zum Lebens- unterhalt, Hilfen in besonderen Lebenslagen wie z.B. Ausbildungs- hilfe, vorbeugende Gesundheitshilfe, Krankenhilfe, Hilfe für Wöchnerinnen, Tuberkulosehilfe, Hilfe zur Pflege, Altenhilfe). Sonstige Aufwendungen (Unentgeltliche Beförderung Schwerbehin- deter, Sozialversicherung Schwerbehinderter in Werkstätten, Erstattung des Aufwands für Asylbewerber, Leistungen an Impf- geschädigte, Weihnachtsbeihilfen, Krankenversorgung nach dem LAG, Sozialhilfe für Deutsche im Ausland).		
		Einrichtungen der Sozialhilfe	235	43
		Altenheime, Pflegeheime, Obdachlosenheime u.ä.		
1030	30	Jugendhilfe einschl. Einrichtungen	237,238	45,468,475, 476,481
		Jugendhilfeleistungen	237	45,481
		Freiwillige Erziehungshilfe, Fürsorgeerziehung, Betreuung heimatloser Jugendlicher, Leistungen nach dem Unterhalts- vorschußgesetz.		
		Einrichtungen der Jugendhilfe des öffentlichen Bereichs	238	468
		Erziehungsheime, Schülerheime, Waisenhäuser, Kinderheime, Krippen, Erholungsheime, Jugendheime, Jugendherbergen, Schu- lungslager, Zeltlager, Jugendberatungsstellen, Jugendpfleger u.ä. Bundesprüfstelle für jugendgefährdende Schriften.		
		Förderung der freien Jugendhilfe	239	475,476
1031	31	S o z i a l e L e i s t u n g e n f ü r F o l g e n v o n K r i e g u n d p o l i t i s c h e n E r e i g n i s s e n	24	44,482,487
		Leistungen der Kriegsopferversorgung und gleichartige Lei- stungen (nur Bund).	241	-
		Einrichtungen der Kriegsopferversorgung	242	-
		Lastenausgleich	243	-
		Wiedergutmachung nach den Entschädigungsgesetzen	244	-
		Sonst. Wiedergutmachungsleistungen	245	-
		Vertriebene und Flüchtlinge	246	-
		Kriegsopferversorge	247	44
		Sonstiges	249	482,487
		Hilfsmaßnahmen für Deutsche aus der DDR und Ost-Berlin, Hilfe für Heimkehrer und politische Häftlinge, Aufwendungen für Gräber der Opfer von Krieg u. Gewaltherrschaft, Leistun- gen aufgrund des Allg. Kriegsfolgengesetzes u. des Repara- tionsschädengesetzes.		
1032	32	G e s u n d h e i t , S p o r t u n d E r h o l u n g	3	5
		Summe 1033,1034,1035, außerdem:		
		Gesundheitsbehörden	311	50
		Maßnahmen des Gesundheitswesens	314	54
		Impfwesen, Seuchenbekämpfung, Hebammenwesen, Schulgesundheits- pflege, Bekämpfung der Suchtgefahren, Gesundheitliche Aufklä- rung, Schulen und Ausbildungseinrichtungen des Gesundheitswe- sens. Besondere Einrichtungen, z.B. Ambulatorien, Schirmbild- stellen, Untersuchungsämter, Beratungsstellen, Hygiene-Institute.		
		Sonstiges	319	-
		Deutsches Müttergenesungswerk, Internationale Aufgaben des Gesundheitswesens, Kongresse.		

3 Zuordnungsschlüssel für den Tabellenteil

3.7 Aufgabenbereiche

Veröffent- lichungs- nummer der	Zeilen- nummer der	Bezeichnung und Inhalt des Aufgabenbereichs	Staatliche Haushalte	Kommunale Haushalte
Tab. 4.2 und 8	Tab. 4.1		Funktion	Gliederung
1033	33	K r a n k e n h ä u s e r Krankenhausfinanzierung nach dem Krankenhausfinanzierungs- gesetz (KHG). Akutkrankenhäuser, Kliniken, Sonderkrankenhäuser (z.B. für Tuberkulose, Psychiatrie), Kur-, Heil- und Genesungsheime, Angeschlossene Apotheken, Schwestern-, Hebammen- und Kranken- pflegeschulen, Wäschereien.	312	51
1034	34	S p o r t u n d E r h o l u n g Park- und Gartenanlagen Badeanstalten Sportstätten Sportämter, eigene Sportanlagen und -einrichtungen. Förderung des Sports Zuschüsse an fremde Einrichtungen z.B. Sportplätze, Sport- bahnen, Turn- und Sporthallen (ohne Schulsport), Sportflug- plätze, Allgemeine Förderung des Sports durch Zuwendungen an Sportverbände, Kleingartenwesen. Sonstiges.	32 321 322 323 324 329	55-59 58 57 56 55 59
1035	35	R e i n h a l t u n g v o n L u f t , W a s s e r u n d E r d e u n d d g l . Allgemeine Maßnahmen des Strahlenschutzes, Förderung der Ent- wicklung von Einrichtungen zur Reinhaltung der Luft, Förderung des Baues von Meßstationen zur laufenden Überprüfung des Rheinwassers, Förderung der Ausbildung von Fachkräften, Zuschuß z. Betrieb des Instituts für Reaktorsicherheit, Fortbildung auf dem Gebiet des Strahlenschutzes, Rat der Sachverständigen für Umweltfragen, Umweltbundesamt, Umweltschutzbeauftragter, Lärm- schutzbeauftragter, Fluglärmkommission.	33	-
1036	36	W o h n u n g s w e s e n , R a u m o r d n u n g u n d k o m m u n a l e G e m e i n s c h a f t s d i e n s t e Summe 1037 bis 1040	4	61,62,67, 70-77
1037	37	W o h n u n g s w e s e n Förderung des Wohnungsbaues Darlehen und Zuschüsse zur Förderung des sozialen Wohnungsbaues und der besonderen Förderung nach dem zweiten Wohnungsbaugesetz, Zuschüsse und Beteiligungen an Wohnungs- und Siedlungsgesell- schaften, Darlehen und Zuschüsse im Rahmen der Wohnungsfürsorge für Verwaltungsangehörige, Aufgaben der Kleinsiedlung nach Lan- desrecht, Fehlbelegungsabgabe. Sonstiges Wohnraumbewirtschaftung, Wettbewerbe, Ausstellungen, Beratungs- stellen, Beiträge an Verbände.	41 411 419	62 62 -
1038	38	R a u m o r d n u n g , L a n d e s p l a n u n g , V e r m e s s u n g s w e s e n Kataster- und Vermessungsverwaltung Raumordnung und Landesplanung Städteplanung, Vermessung, Bauordnung Orts- und Regionalplanung, Städtebauliche Sanierungs- und Ent- wicklungsmaßnahmen. Zuschüsse an Planungsgemeinschaften, Bauordnung und -aufsicht.	42 421 422 -	61 - - 61

3 Zuordnungsschlüssel für den Tabellenteil

3.7 Aufgabenbereiche

Veröffent- lichungs- nummer der	Zeilen- nummer der	Bezeichnung und Inhalt des Aufgabenbereichs	Staatliche Haushalte	Kommunale Haushalte
Tab. 4.2 und 8	Tab. 4.1		Funktion	Gliederung
1039	39	S t ä d t e b a u f ö r d e r u n g Förderung städtebaulicher Sanierungs- und Entwicklungsmaßnahmen (Bund, Länder), z.B. Finanzhilfen für Entwicklungen, Erwerb von Grundstücken, Ordnungsmaßnahmen, Baumaßnahmen. Förderung sonstiger Maßnahmen (Studien und Modellvorhaben).	44	-
1040	40	K o m m u n a l e G e m e i n s c h a f t s d i e n s t e Summe 1041 bis 1044, außerdem: Schlacht- und Viehhöfe Sonstiges Lebensmittelmärkte, Fischmärkte, Jahrmärkte, Bestattungswesen, Staatliche Tierkörperbeseitigung, Leihanstalten, Anschlagwesen, Dorfgemeinschaftshäuser, Mehrzweckanlagen, Fuhrpark, Bauhöfe der Gemeinden/Gv.	43 435 439	67,70-77 74 73,75-77
1041	41	S t r a ß e n b e l e u c h t u n g	431	670
1042	42	A b w a s s e r b e s e i t i g u n g Abwasserableitung, Abwasserreinigung, Bedürfnisanstalten.	432	70
1043	43	A b f a l l b e s e i t i g u n g Müllabfuhr, Müllbehandlung, Schuttabladeplätze, Tierkörperbe- seitigung der Gemeinden/Gv.	433	72
1044	44	S t r a ß e n r e i n i g u n g	434	675
1045	45	E r n ä h r u n g , L a n d w i r t s c h a f t u n d F o r s t e n V e r w a l t u n g Verwaltung für Ernährung und Landwirtschaft Bundesamt für Ernährung und Forstwirtschaft, Bundessortenamt, Landesamt für Ernährungswirtschaft, Landwirtschaftsamt, Pflan- zenschutzamt, Kulturamt, Siedlungsbehörde, Veterinärverwaltung, Überwachungsstellen, Tierzuchtamt, Fischereiamt, Weinbauamt. Forstverwaltung Forstdirektion, Forstamt, Forstschule, Jagdverwaltung, Wald- schulheime. V e r b e s s e r u n g d e r A g r a r s t r u k t u r Flurbereinigung Einzelbetriebliche Maßnahmen z.B. Investitionen in entwicklungsfähigen landwirtschaft- lichen Betrieben, Förderung der Aussiedlung und ländlichen Siedlung. Verbesserung der Marktstruktur z.B. der Molkereien, der Schlachthöfe und Lebendviehmärkte, der Seefischmärkte, Förderung der Erzeuger- und Absatzein- richtungen, Kosten der Stilllegung von Mühlen. Wirtschaftswege EG-Ausrichtungsfonds Sonstiges z.B. Verbesserung der Siedlungs- und Erzeugungsstruktur durch Vorplanungen, Leistungsprüfungen in der tierischen Erzeugung, Umstellung im Weinbau, Bau von Landarbeiterwohnungen, Schlacht- prämien, Rodung von Obstbäumen.	5 51 511 512 52 521 522 523 524 528 529	78 - - - 78 78 - - - -

3 Zuordnungsschlüssel für den Tabellenteil

3.7 Aufgabenbereiche

Veröffent- lichungs- nummer der	Zeilen- nummer der	Bezeichnung und Inhalt des Aufgabenbereichs	Staatliche Haushalte	Kommunale Haushalte
Tab. 4.2 und 8	Tab. 4.1		Funktion	Gliederung
		E i n k o m m e n s t a b i l i s i e r e n d e M a ß n a h m e n	53	-
		EG - Garantiefonds	531	-
		Marktordnungen	532	-
		Erstattung der Kosten der Vorratshaltung und der Verwaltungs- kosten an die Bundesanstalt für landwirtschaftliche Marktordnung. Schulmilchverbilligung.		
		Gasölverbilligung	533	-
		Aufwertungsausgleich	534	-
		Sonstiges	539	-
		Maßnahmen zur Absatzförderung, z.B. Verbraucherberatung, Messen und Ausstellungen.		
		Förderung der Milchwirtschaft nach dem Milch- und Fettgesetz. Beseitigung außergewöhnlicher Notstände (Ernteschäden, Hoch- wasser und Witterungsschäden.		
		S o n s t i g e B e r e i c h e	54	-
		Versuchsgüter und Versuchsfelder	541	-
		Fischerei	542	-
		Sonstiges	549	-
		Förderung der pflanzlichen und tierischen Erzeugung, Wirt- schaftsberatung, Bekämpfung von Schädlingen und Tierseuchen, Förderung des Jagdwesens.		
		Besondere Einrichtungen des Bundes und der Länder wie z.B. Lan- desanstalten für Bodenkultur, Pflanzenschutz und Pflanzenbau, Rebenveredelungsanstalten.		
		Zuschüsse und Beiträge an Verbände, Vereine und Einrichtungen wie z.B. Internationales Tierseuchenamt.		
		Förderung der Tierzucht und des Tierschutzes, der Jagd, der Freizeit auf dem Lande.		
1046	46	E n e r g i e - u n d W a s s e r w i r t s c h a f t , G e w e r b e , D i e n s t l e i s t u n g e n	6	69,79
		Summe 1047 bis 1049, außerdem:		
		V e r w a l t u n g	61	-
		z.B. Amt für Wirtschaftsförderung, Bundesamt für gewerbliche Wirtschaft, Deutsches Patentamt, Bundeskartellamt, Eichamt, Landesgewerbeamt, Landesamt für Maß und Gewicht, Preisamt, Bergämter, Wasserwirtschaftsverwaltung, Wasseruntersuchungsamt, Eichverwaltung, Fremdenverkehrswesen.		
		H a n d e l	64	-
		Handel (allgemein)	641	-
		z.B. Mittelstandsförderung, Betriebsberatungsstellen, überbe- triebliche Schulung.		
		Exportförderung und Auslandsmessen	642	-
		Märkte und Inlandsmessen	643	-
		Sonstiges	649	-
		Verbraucherberatung, Zuwendungen für hauswirtschaftliches Be- ratungswesen.		
		F ö r d e r u n g d e s F r e m d e n v e r k e h r s	65	-
		Beiträge und Zuwendungen an Vereine und Organisationen wie Deutsche Zentrale für Fremdenverkehr, Deutscher Fremdenver- kehrsverband, Förderung des Hotel- und Gaststättengewerbes, Förderung des Ausländerreiseverkehrs nach Deutschland.		
		G e l d - u n d V e r s i c h e r u n g s w e s e n	66	-
		Banken und sonst. Kreditinstitute	661	-
		Versicherungen	662	-
		Bundesaufsichtsamt für das Versicherungswesen.		
		Sonstiges	669	-

3 Zuordnungsschlüssel für den Tabellenteil
3.7 Aufgabenbereiche

Veröffent- lichungs- nummer der	Zeilen- nummer der	Bezeichnung und Inhalt des Aufgabenbereichs	Staatliche Haushalte	Kommunale Haushalte
Tab. 4.2 und 8	Tab. 4.1		Funktion	Gliederung
		S o n s t i g e D i e n s t l e i s t u n g e n z.B. Material- und Baustoffprüfämter, wirtschaftlicher Erfahrungs- austausch, Inanspruchnahme aus Bürgschaften und Gewähr- leistungen.	67	-
1047	47	E n e r g i e - u n d W a s s e r w i r t s c h a f t , K u l t u r b a u	62	69
		Kernenergie	621	-
		Förderung der Atomtechnik und der Nutzung der Kernenergie (ohne Forschung).		
		Sonstige Energieformen	622	-
		Förderung der Gaswirtschaft und sonst. Energiegewinnung.		
		Wasserwirtschaft und Kulturbau	623	69
		Abwasserabgabe.		
		Beiträge an Verbände und Vereine der Wasserwirtschaft.		
		Erschließungsmaßnahmen, Erschließungsprogramme, Landgewinnung, Drainagen, Wasserläufe, Flußregulierung, Gewässerschutz.		
		Wasserversorgungs- und Abwasserbeseitigungsanlagen.		
		Talsperren, Hochwasserrückhaltebecken	624	-
		Küstenschutz	625	-
		Erdölversorgung	626	-
		Sonstige Energieversorgung	627	-
		Sonstige Rohstoffbeschaffungsmaßnahmen	628	-
		Sonstiges	629	-
		nicht aufgegliederte Förderungsmaßnahmen, Beiträge an inter- nationale Kommissionen oder Organisationen.		
		Förderung der rationellen und sparsamen Energieverwendung.		
1048	48	B e r g b a u , v e r a r b e i t e n d e s G e w e r b e u n d B a u g e w e r b e	63	-
		Kohlenbergbau	631	-
		Rationalisierungs- und Umstellungsmaßnahmen im Kohlenbergbau, Sicherung des Steinkohleneinsatzes in der Elektrizitätswirt- schaft, Strukturverbesserungen in Bergbaugebieten, Frachthilfen.		
		Sonstiger Bergbau	632	-
		Förderabgaben gem. § 31 Bundesberggesetz, Fördermaßnahmen.		
		Sonstige Grundstoffproduktion	633	-
		Verarbeitende Industrie	634	-
		Handwerk und Kleingewerbe	635	-
		Baugewerbe	638	-
		Sonstiges verarbeitendes Gewerbe	639	-
1049	49	R e g i o n a l e F ö r d e r u n g s m a ß n a h m e n	69	79
		Betriebliche Investitionen	691	-
		z.B. regionale Hilfsmaßnahmen zur Steigerung der Wirtschafts- kraft durch Rationalisierung, Modernisierung, Erweiterung und Ansiedlung gewerblicher Betriebe.		
		Verbesserung der Infrastruktur	692	-
		z.B. Erschließung von Industriegelände, Verbesserung der Ener- gieversorgung, Ausbau von Häfen und Verkehrsverbindungen, der öffentlichen Einrichtungen des Fremdenverkehrs, der Wasserver- sorgung und Abwasserbeseitigung.		
		Sonstiges	699	79
		z.B. Frachthilfen für Betriebe in Zonenrandgebieten. Gemeindliche Aufwendungen zur Förderung des Fremdenverkehrs sowie zur sonstigen Förderung von Wirtschaft und Verkehr.		

3 Zuordnungsschlüssel für den Tabellenteil

3.7 Aufgabenbereiche

Veröffent- lichungs- nummer der	Zeilen- nummer der	Bezeichnung und Inhalt des Aufgabenbereichs	Staatliche Haushalte	Kommunale Haushalte
Tab. 4.2 und 8	Tab. 4.1		Funktion	Gliederung
1050	50	V e r k e h r u n d N a c h r i c h t e n w e s e n	7	63-66,68
		Summe 1051, 1056, 1057, außerdem:		
		Verwaltung (soweit nicht Straßen und Wasserstraßen) Kraftfahrtbundesamt, Bundesanstalt für Straßenwesen.	719	-
		L u f t f a h r t	75	-
		Flugsicherung	751	-
		Bundesanstalt für Flugsicherung, sonstige Maßnahmen und Ein- richtungen der Flugsicherung, z.B. Flugplankoordinator, Luftaufsicht. Beiträge an internationale Organisationen.		
		Sonstiges	759	-
		Luftfahrt-Bundesamt, Förderung des Luftreiseverkehrs mit Berlin (West), Zuschuß an den deutschen Aero-Club u.a.		
		W e t t e r d i e n s t	76	-
		N a c h r i c h t e n w e s e n	77	-
		Post- und Fernmeldewesen	771	-
		Rundfunkanstalten und Fernsehen	772	-
		S o n s t i g e s	78	-
		Förderung des Verkehrs mit Berlin und der DDR. Nicht aufgeteilte allgemeine Förderung des Verkehrs, z.B. Zu- schüsse an die Hockenheimring GmbH und die Nürburgring GmbH.		
1051	51	S t r a ß e n (e i n s c h l . V e r w a l t u n g)	72, 711	63,65,66,68
		Summe 1052 bis 1055, außerdem:		
		Verwaltung z.B. Landesamt für Straßenbau, Straßenbaudirektion, Straßenbau- amt, Autobahnamt.	711	-
		Sonstiges	729	68
		Bauhöfe der Stadtstaaten. Bau, Betrieb und Unterhaltung der öffentlichen Parkhäuser und Parkplätze. Übrige Maßnahmen für den Straßenverkehr und das Straßenwesen, Verkehrserleichterungen, Maßnahmen zur Erhöhung der Sicherheit im Straßenverkehr (Verkehrserziehung, Maßnahmen zur Vermeidung der Verkehrsunfälle), Veröffentlichungen, Beschaffung techni- schen und wissenschaftlichen Materials auf dem Gebiet des Stra- ßenwesens, Internationaler Verband der Straßenkongresse.		
1052	52	Bundesautobahnen	721	-
		Bau, Unterhaltung und Betrieb der Autobahnen. Zuweisungen an fremde Baulastträger.		
1053	53	Bundes- und Landesstraßen	722, 723	66
		Bau, Unterhaltung und Betrieb der Bundes-, Landes- und Staats- straßen sowie der dazugehörigen Ortsdurchfahrten und Ortsumge- hungen. Zuweisungen zum Bau, Ausbau und zur Verlegung von Straßen im Zusammenhang mit Infrastrukturmaßnahmen sowie zu Maßnahmen nach dem Eisenbahnkreuzungsgesetz. Zuweisung an fremde Baulastträger zur Planung, zum Bau und zur Unterhaltung der Straßen (Ortsdurchfahrten, Autobahnzubringer, Auftragsverwaltung).		

3 Zuordnungsschlüssel für den Tabellenteil

3.7 Aufgabenbereiche

Veröffent- lichungs- nummer der	Zeilen- nummer der	Bezeichnung und Inhalt des Aufgabenbereichs	Staatliche Haushalte	Kommunale Haushalte
Tab. 4.2 und 8	Tab. 4.1		Funktion	Gliederung
1054	54	Kreisstraßen Bau, Unterhaltung und Betrieb von Kreisstraßen sowie der dazu- gehörigen Nebenanlagen und Ortsdurchfahrten. Zuweisungen an Gemeinden und Gemeindeverbände für Straßenbau und -unterhaltung aus dem Kraftfahrzeugsteuerverbund sowie für Maßnahmen nach dem Eisenbahnkreuzungsgesetz.	724	65
1055	55	Gemeindestraßen Bau, Betrieb und Unterhaltung der Gemeindestraßen, Wege, Plätze und Brücken. Zuweisungen an Gemeinden/Gv. für Straßenbau und -unterhaltung aus dem Kraftfahrzeugsteuerverband und nach dem Gemeindever- kehrsfinanzierungsgesetz. Zuweisungen an Gemeinden/Gv. für Maßnahmen nach dem Eisenbahn- kreuzungsgesetz. Kommunale Bauhöfe, Basaltwerke usw., die überwiegend dem Stra- ßenbau dienen, Winterdienst der Gemeindestraßen.	725	63
1056	56	W a s s e r s t r a ß e n u n d H ä f e n , F ö r d e - r u n g d e r S c h i f f f a h r t e i n s c h l . V e r w a l t u n g Verwaltung Wasser- und Schiffsverkehrsverwaltung des Bundes und der Länder, Wasser- und Schiffsverkehrsdirektion, Bundesoberseeamt, Bundesamt für Schiffsvermessung, Strom- und Hafenbauamt. Wasserstraßen und Häfen Bau, Unterhaltung und Betrieb der Anlagen. Beteiligungen zum Ausbau von Schiffsverkehrsstraßen und Kanälen. Schiffsverkehrsaufgaben, Wrackbeseitigung. Besondere Einrichtungen, z.B. Bundesanstalt für Wasserbau, Bun- desanstalt für Gewässerkunde. Förderung der Schiffsverkehr z.B. Darlehen oder Zuschüsse zum Bau oder Kauf von Handels- schiffen, Abwrackhilfen.	712,73 712 731 732	- - - -
1057	57	E i s e n b a h n e n u n d ö f f e n t l . P e r s o n e n - n a h v e r k e h r Maßnahmen für den öffentlichen Personennahverkehr Ausgleich gemeinwirtschaftlicher Leistungen, Finanzhilfen nach dem Gemeindeverkehrsfinanzierungsgesetz und landesrecht- licher Regelungen, Beiträge zur Finanzierung von U-Bahn-Bauten, Finanzhilfen an Länder und die Deutsche Bundesbahn für Verkehrs- wege des öffentl. Personennahverkehrs. Sonstiges Zuschüsse an nichtbundeseigene Eisenbahnen.	74 741 749	- - -
1058	58	W i r t s c h a f t s u n t e r n e h m e n Summe 1059 bis 1063. Eigene Unternehmen des Bundes, der Länder und Gemeinden/Gv. ohne Rücksicht auf die Rechtsform (brutto - mit allen Ausgaben und Einnahmen - oder netto - mit Zuschüssen und Ablieferungen nach- gewiesen). Zuschüsse und Beteiligungen, Gewinnanteile u.dgl. an/von Wirt- schaftsunternehmen mit eigener Rechtspersönlichkeit, an denen öf- fentliche Körperschaften überwiegend beteiligt sind.	81-86	81-87

3 Zuordnungsschlüssel für den Tabellenteil

3.7 Aufgabenbereiche

Veröffent- lichungs- nummer der	Zeilen- nummer der	Bezeichnung und Inhalt des Aufgabenbereichs	Staatliche Haushalte	Kommunale Haushalte
Tab. 4.2 und 8	Tab. 4.1		Funktion	Gliederung
1059	59	L a n d - u n d f o r s t w i r t s c h a f t l i c h e U n t e r n e h m e n	81	85
		Domänen	811	-
		Domänenamt, Weinbauverwaltung, Gartenbaubetriebe, Gutsbetriebe, Mostanstalten, Molkereibetriebe, Viehzuchtbetriebe, Weiden, Weingüter, Fischereibetriebe der Gemeinden/Gv.		
		Forsten	812	-
		Forstämter, Förstereien, Darren, Forstgärten.		
1060	60	V e r s o r g u n g s u n t e r n e h m e n	82	81
		Elektrizitätsunternehmen	821	810
		Gasunternehmen	822	813
		Wasserunternehmen	823	815
		Kombinierte Versorgungsunternehmen	824	817
		Sonstiges	829	816
		Fernheizwerke, Maschinenzentralen.		
1061	61	V e r k e h r s u n t e r n e h m e n	83	82
		Straßenverkehrsunternehmen	831	-
		Eisenbahnen	832	-
		Schifffahrt	833	-
		Schlepp- und Fährbetriebe, Kanalbetriebe.		
		Häfen und Umschlag	834	-
		Flughäfen und Luftverkehr	835	-
		Sonstige Verkehrsunternehmen	839	-
		z.B. Deutsche Bundespost, Sesselbahnen, Skilifte.		
1062	62	K o m b i n i e r t e V e r s o r g u n g s - u n d V e r k e h r s u n t e r n e h m e n	84	83
1063	63	Ü b r i g e W i r t s c h a f t s u n t e r n e h m e n	85,86	84,86,87
		B e r g b a u - u n d G e w e r b e u n t e r n e h m e n	85	-
		Bergbau	851	-
		z.B. Saarbergwerke AG.		
		Industrielle Unternehmen	852	-
		z.B. Salzgitter AG.		
		Banken und Kreditinstitute	853	-
		z.B. Deutsche Bundesbank, Staats- und Landesbanken, Sparkassen.		
		Münzbetriebe	854	-
		Sonstiges	859	-
		z.B. Sägewerke, Druckereibetriebe, Siedlungs- und Ausstellungs- gesellschaften.		
		S o n s t i g e W i r t s c h a f t s u n t e r n e h m e n	86	84,86,87
		Staatsbäder	861	86
		einschl. Kur- und Badebetriebe der Gemeinden/Gv.		
		Lotterie, Lotto, Toto.	862	-
		Sonstiges	869	84,87
		Fremdenverkehrsunternehmen, Wohnungsbau- und Siedlungsunter- nehmen, Staatsbrauereien, Gaststätten, Stadthallen, Messehallen, Kurbetriebe, Sparkassen und sonstige Kreditinstiute der Gemein- den/Gv.		

3 Zuordnungsschlüssel für den Tabellenteil

3.7 Aufgabenbereiche

Veröffent- lichungs- nummer der	Zeilen- nummer der	Bezeichnung und Inhalt des Aufgabenbereichs	Staatliche Haushalte	Kommunale Haushalte
Tab. 4.2 und 8	Tab. 4.1		Funktion	Gliederung
1064	64	Allgemeines Grund- und Kapital- vermögen, Sondervermögen	87	88,89
		1065 und außerdem:		
		Allgemeines Kapitalvermögen	872	-
		Einnahmen und Ausgaben, die sich auf Geldvermögensbestände be- ziehen und nicht zum Verwaltungsvermögen, Grundvermögen, Sonder- vermögen oder dem Vermögen der Wirtschaftsunternehmen gehören (z.B. Wertpapiere und Bankguthaben, Beteiligungen, die nur der Kapitalanlage dienen, Erbschaften des Fiskus, soweit nicht Sach- werte, Erwerb von Forderungen des ERP-Sondervermögens gegenüber der Kreditanstalt für Wiederaufbau.		
		Sondervermögen	873	89
		Stiftungen, ehemaliges Reichsvermögen, Gemeindegliedervermögen wie z.B. Bürgervermögen, Interessenvermögen. Rechtlich unselbständige Versorgungs- und Versicherungseinrich- tungen der Gemeinden/Gv. mit Sonderrechnung.		
1065	65	Allgemeines Grundvermögen	871	88
		Bebaute und unbebaute Grundstücke und grundstücksgleiche Rechte, soweit nicht bei Wirtschaftsunternehmen oder anderen Aufgabenbe- reichen veranschlagt, z.B. Wohn- und Geschäftsgrundstücke, Bau- land, Einzelgrundstücke, Kleingärten. Zentral veranschlagte Ausgaben für die Unterhaltung der Gebäude. Eigener Wohnungsbau der Gemeinden/Gv.		
1066	66	Allgemeine Finanzwirtschaft	91 bis 95,96	90,91
		Summe 1067 bis 1070, außerdem:		
		Rücklagen	95	-
		Ausgaben und Einnahmen im Zusammenhang mit der Anlage von Rücklagen		
		Sonstiges	96	ubrige Grup- pierungen aus 91
		Einnahmen und Ausgaben verschiedener Art, die nicht einem anderen Aufgabenbereich zugeordnet werden können.		
1067	67	Steuern und allgemeine Finanzzuweisungen	91	90
		Besitz- und Verkehrsteuern, Zölle und Verbrauchsteuern, Lasten- ausgleichsabgaben, Gemeindesteuern (Grundsteuern, Gewerbesteuer, Verbrauch- und Aufwandsteuern, sonstige Steuern), Sonstige Ab- gaben (z.B. Spielbankabgabe), BSP-Eigenmittel der EG. Allgemeine Finanzzuweisungen (Bundeszuschuß zum Berliner Haus- halt, Ergänzungszuweisungen des Bundes, Finanzausgleich unter den Ländern, Kommunalen Finanzausgleich). Allgemeine Umlagen (Landesumlage, Bezirks-, Kreis-, Amtsumlage, Samtgemeinde- und Verbandsgemeindeumlage).		
1068	68	Schulden	92	aus 91 Gruppierung 200-208,23., 370-373,72., 800-808, 970-973, 990
		Zentraler Nachweis der Schuldenaufnahme bei Verwaltungen sowie der entsprechende Schuldendienst (ohne Tilgung für Kredit- marktmittel und innere Darlehen). Alle mit der Schuldenaufnahme zusammenhängenden Einnahmen und Ausgaben, z.B. Zinsen, Disagio, Ausgaben für den An- und Rück- kauf von Schuldkunden, Geldbeschaffungskosten.		

3 Zuordnungsschlüssel für den Tabellenteil
3.7 Aufgabenbereiche

Veröffent- lichungs- nummer der	Zeilen- nummer der	Bezeichnung und Inhalt des Aufgabenbereichs	Staatliche Haushalte	Kommunale Haushalte
Tab. 4.2 und 8	Tab. 4.1		Funktion	Gliederung
1069	69	V e r s o r g u n g	93	Gruppierung 420,430 aller Gliederungen
		Zentraler Nachweis aller Ausgaben und Einnahmen für die Ver- sorgung einschl. Beiträge an Versorgungskassen.		Gruppierung
		Versorgung der Beamten und Richter	931	420,430
		Versorgung der Soldaten der Bundeswehr	932	-
		Versorgung nach G 131	935,936	-
		Beihilfen für Versorgungsempfänger	933	-
		Sonstige Versorgungsausgaben	934	Gruppierung 424,434,425, 435,428,438
1070	70	B e i h i l f e n , U n t e r s t ü t z u n g e n u . ä .	94	Gruppierung 45 aller Gliederungen
		Zentral nachgewiesene Ausgaben für Beihilfen (soweit nicht für Versorgungsempfänger), Unterstützungen und Fürsorgeleistungen, Abfindungen, Übergangsgelder, Nachversicherungen.		

4 Literaturverzeichnis

Titel der Veröffentlichung/des Beitrages	Erschienen in (Quelle)	Erscheinungsfolge
Statistisches Bundesamt (Gustav-Stresemann-Ring 11, 6200 Wiesbaden, Postfach 5528)		
Rechnungsergebnisse des öffentlichen Gesamthaushalts	Fachserie 14 Reihe 3.1	jährlich
Rechnungsergebnisse der öffentlichen Haushalte für Bildung, Wissenschaft und Kultur	Fachserie 14 Reihe 3.4	jährlich
Rechnungsergebnisse der öffentlichen Haushalte für Soziale Sicherung und für Gesundheit, Sport, Erholung	Fachserie 14 Reihe 3.5	jährlich
Statistisches Landesamt Schleswig-Holstein (Fröbelstr. 15-17, 2300 Kiel 1, Postfach 1141)		
Öffentliche Haushaltsrechnungen	Statistische Berichte L I 3 und L II 3	jährlich
Niedersächsisches Landesverwaltungsamt - Abt. Statistik - (Geibelstraße 61/65, 3000 Hannover 1, Postfach 44 60)		
Staatliche und kommunale Finanzen	Statistik von Niedersachsen	jährlich
Landesamt für Datenverarbeitung und Statistik Nordrhein-Westfalen (Mauerstraße 51, 4000 Düsseldorf 1, Postfach 1105)		
Die öffentlichen Finanzen in Nordrhein-Westfalen	Statistische Berichte L I 3 und L II 3 1986	jährlich
Hessisches Statistisches Landesamt (Rheinstraße 35/37, 6200 Wiesbaden, Postfach 3205)		
Die Staats- und Gemeindefinanzen	Beiträge zur Statistik Hessens	jährlich
Statistisches Landesamt Rheinland-Pfalz (Mainzer Straße 15/16, 5427 Bad Ems)		
Finanzen der öffentlichen Verwaltung - Land, Gemeinden und Gemeindeverbände -	Handbuch der Finanzstatistik für Rheinland-Pfalz	jährlich
Statistisches Landesamt Baden-Württemberg (Böblinger Straße 68, 7000 Stuttgart 10, Postfach 10 60 33)		
Die öffentliche Finanzwirtschaft	Statistik von Baden-Württemberg	jährlich
Bayerisches Landesamt für Statistik und Datenverarbeitung (Neuhauser Straße 51, 8000 München 2, Postfach 200303)		
Staats- und Kommunalfinanzen Bayerns, Rechnungsergebnisse	Statistische Berichte L I 3 und L II 3	jährlich
Statistisches Amt des Saarlandes (Hardenbergstraße 3, 6600 Saarbrücken, Postfach 409)		
Staats- und Kommunalfinanzen	Handbuch Öffentliche Finanzen des Saarlandes	jährlich

Ausgewählte Aufsätze zur Finanzstatistik aus "Wirtschaft und Statistik"

	<u>Heft</u>	<u>Jahr</u>
- Darstellung des öffentlichen Krankenhausbereichs in der Finanzstatistik	1	1980
- Ausgaben für Gesundheit 1970 bis 1978	9	1980
- Kommunal финанzen 1950 bis 1980	1	1982
- Personal der öffentlichen Haushalte Beschäftigte und Ausgaben 1965 bis 1980	12	1982
- Finanzen von Bund und Ländern 1950 bis 1981	2	1983
- Öffentliche Ausgaben für Forschung und experimentelle Entwicklung 1977 bis 1981	9	1983
- Darstellung der Sozialversicherung in der Finanz- statistik	2	1984
- Zur Abgrenzung und Aussagefähigkeit finanzstatistischer Kennzahlen	9	1984
- Erfassungs- und Auswertungsprogramm der Finanz- statistik	10	1984
- Finanzen der Europäischen Gemeinschaften (einschl. Darstellung der EG in der Finanzstatistik)	9	1985
- Erfassung öffentlicher Umweltschutzausgaben und -einnahmen durch die Finanzstatistik	12	1985
- Ausgaben des Bundes und der Länder für Wirtschafts- förderung 1984	8	1986
- Öffentliche Einnahmen aus Spiel- und Wett- unternehmen	10	1986
- Aussagefähigkeit der kommunalen Finanzplanungs- statistik	11	1986
- Öffentliche Ausgaben für den Verkehr 1984	1	1987
- Parafiskalische Sonderabgaben	3	1987
- Sonderrechnungen außerhalb der Länderhaushalte	1	1988
- Finanzen der Zusatzversorgungskassen des öffentlichen Dienstes	5	1988
- Finanzen der Europäischen Gemeinschaften 1984 - 1988	11	1988
- Ausgaben und Einnahmen der kommunalen Zweckverbände	11	1988
- Ausgaben der öffentlichen Haushalte für soziale Leistungen	2	1989

Fachserie 14: Finanzen und Steuern

Reihe 1: Haushaltsansätze

Reihe eingestellt (es wird jährlich nur noch eine Kommentierung in „Wirtschaft und Statistik“ veröffentlicht).

Reihe 2: Vierteljährliche Kassenergebnisse der öffentlichen Haushalte

Der vierteljährliche Bericht gliedert die kassenmäßigen Ausgaben und Einnahmen von Bund, Lastenausgleichsfonds, ERP-Sondervermögen, Ländern, Gemeinden und Gemeindeverbänden nach Arten und Körperschaftsgruppen. Darüber hinaus werden die Ausgaben für Baumaßnahmen nach ausgewählten Aufgabenbereichen aufgeschlüsselt; die kassenmäßigen Steuereinnahmen und der Schuldenstand der Gebietskörperschaften sind in gesonderten Übersichten dargestellt.

In dem Bericht für das 2., 3. und 4. Vierteljahr werden auch kumulierte Ergebnisse (Halbjahr, Dreivierteljahr, Jahr) veröffentlicht.

Reihe 3: Rechnungsergebnisse

In dieser Reihe erscheinen jährlich nach Aufgabenbereichen, Ausgabe-/Einnahmearten und Ländern gegliederte Berichte über die Rechnungsergebnisse

des öffentlichen Gesamthaushalts (Reihe 3.1) und der kommunalen Haushalte (Reihe 3.3).

Daneben erfolgt für einzelne wichtige Aufgabenbereiche eine tiefere funktionale Aufgliederung der Jahresrechnungsergebnisse der öffentlichen Haushalte, und zwar für

Bildung, Wissenschaft und Kultur (Reihe 3.4), Soziale Sicherung und Gesundheit, Sport, Erholung (Reihe 3.5).

Ergebnisse der Hochschulfinanzstatistik werden in der Fachserie 11 „Bildung und Kultur“, Reihe 4.5 „Finanzen der Hochschulen“ veröffentlicht.

Reihe 4: Steuerhaushalt

Die vierteljährlichen Berichte (4. Vierteljahr mit Jahresergebnis) enthalten Angaben über die kassenmäßigen Steuereinnahmen des Bundes, der Länder und der Gemeinden und Gemeindeverbände nach Ländern und Steuerarten sowie über die Verteilung im Rahmen des Steuerverbundes. Zum Jahresergebnis werden ergänzend methodische Erläuterungen mit Hinweisen auf Zahlungsweise, Zahlungstermine und Tarife der ergebnisgebenden Steuern gebracht.

Reihe 4.S: Sonderbeiträge

Reihe 4.S.1: Kassenmäßige Steuereinnahmen 1977 bis 1987

Dieser Bericht enthält für die Jahre 1977 bis 1987 nach Ländern gegliederte Angaben über das jährliche Aufkommen an Einzelsteuern und deren Verteilung auf die Körperschaften

Bund, (Europäische Gemeinschaften) Länder und Gemeinden/Gv. Für den gemeindlichen Bereich sind die Daten darüber hinaus nach kreisfreien Städten, kreisangehörigen Gemeinden und Landkreisen unterteilt. In langen Reihen wird ein Überblick über die Einnahmeentwicklung seit 1950 gegeben.

Reihe 5: Schulden der öffentlichen Haushalte

In der jährlichen Veröffentlichung werden Angaben über den Stand der Schulden von Bund, Lastenausgleichsfonds, ERP-Sondervermögen, Ländern, Gemeinden, Gemeindeverbänden, Zweckverbänden und sonstigen juristischen Personen zwischengemeindlicher Zusammenarbeit nach Arten und Fälligkeit sowie über Bürgschaften, Garantien und sonstige Gewährleistungen dieser Körperschaften gebracht. Außerdem werden die Schuldenaufnahmen und Tilgungen nachgewiesen.

Reihe 6: Personal des öffentlichen Dienstes

Die jährliche Veröffentlichung enthält Angaben über die Zahl der Beschäftigten am Stichtag 30. Juni bei Bund, Ländern, Gemeinden und Gemeindeverbänden, kommunalen Zweckverbänden, der Deutschen Bundesbahn und der Deutschen Bundespost (unmittelbarer öffentlicher Dienst); bei der Bundesanstalt für Arbeit, den Sozialversicherungsträgern und den Trägern der Zusatzversorgung von Bund, Ländern und Gemeinden/ Gemeindeverbänden (mittelbarer öffentlicher Dienst), sowie bei rechtlich selbständigen Einrichtungen für Wissenschaft, Forschung und Entwicklung des öffentlichen oder privaten Rechts, die auf Dauer überwiegend öffentlich finanziert werden, sofern die Zuwendungen den Betrag von 300 000 DM jährlich übersteigen, und rechtlich selbständigen öffentlichen Versorgungs-, Entsorgungs- und Verkehrsunternehmen.

Ab 1986 wird das Personal jährlich nach Art, Umfang und Dauer des Dienstverhältnisses, Aufgabenbereich, Geschlecht, Laufbahngruppe, Einstufung und Alter erfaßt. Über die Empfänger von Versorgungsbezügen nach beamtenrechtlichen Vorschriften werden für Bund und Länder Eckzahlen dargestellt. In jedem dritten Jahr werden zusätzlich die ehemaligen Besoldungsgruppen erfaßt, in jedem sechsten Jahr der kommunale Bereich.

Reihe 7: Einkommen- und Vermögensteuer

In dreijährlicher Folge werden – unter Auswertung der steuerlichen Veranlagungsergebnisse – folgende Steuerstatistiken herausgegeben:

7.1 Einkommensteuer

Der Bericht gibt Aufschlüsse über die Höhe und Struktur der Einkünfte, die Besteuerung des erfaßten Einkommens sowie über Sonderausgaben, außergewöhnliche Belastungen und Sondervergünstigungen der zur Einkommensteuer veranlagten natürlichen Personen. Ferner sind die Einkünfte aller Lohn- und Einkommensteuerpflichtigen in einer steuerlichen Einkommenspyramide dargestellt. Daneben werden aufgrund einheitlicher Gewinnfeststellung die Einkünfte und Sondervergünstigungen von Personengesellschaften/ Gemeinschaften nachgewiesen.

Fachserie 14: Finanzen und Steuern

7.2 Körperschaftsteuer

Die Veröffentlichung gibt einen Überblick über Höhe, Verteilung und Besteuerung des steuerlich erfaßten Einkommens der Körperschaften. Das Einkommen und die Steuerschuld der Körperschaftsteuerpflichtigen werden u.a. in der Gliederung nach Rechtsformen, Größenklassen des Gesamtbetrags der Einkünfte und im 6-jährigen Turnus nach Wirtschaftszweigen bis einschließlich 1977 (ab 1983 siehe Reihe 7. S. 1) veröffentlicht.

7.3 Lohnsteuer

Die Angaben in dieser Veröffentlichung beziehen sich auf den Bruttolohn und die Lohnsteuer der veranlagten und nichtveranlagten Lohnsteuerpflichtigen in der Gliederung nach Größenklassen des Bruttolohns und der Einkünfte aus nichtselbständiger Arbeit, Steuerklassen und Geschlecht.

7.4 Vermögensteuer

Die Veröffentlichung (Erscheinungsfolge: 3jährlich) enthält Angaben über Zusammensetzung und Höhe des Vermögens der zur Vermögensteuer veranlagten Steuerpflichtigen. Die Schichtung des Vermögens wird für die natürlichen Personen u.a. in Verbindung mit ihrer Beteiligung am Erwerbsleben und der Haushaltsgröße der Veranlagungsgemeinschaft dargestellt, für die nichtnatürlichen Personen in Verbindung mit Rechtsformen.

7.5 Einheitswerte

7.5.1 Einheitswerte der gewerblichen Betriebe

Der in 3jährlicher Folge erscheinende Bericht vermittelt einen Einblick in Umfang und Struktur des bewerteten Betriebsvermögens. Auf der Grundlage der Vermögensaufstellung zur Ermittlung des Einheitswerts des gewerblichen Betriebs oder des einem freien Beruf dienenden Vermögens wird der nach bewertungsrechtlicher Abgrenzung festgestellte Vermögens- und Kapitalaufbau in tiefer Gliederung nach Wirtschaftszweigen sowie nach Rechtsformen und Einheitswertgruppen nachgewiesen.

Reihe 7. S: Sonderbeiträge

7.S.1: Wirtschaftliche Gliederung der Einkommen- und Körperschaftsteuerpflichtigen

Diese Veröffentlichung (Erscheinungsfolge: 6jährlich) enthält Angaben über die steuerlichen Einkünfte und die Einkommen- und Körperschaftsteuer von natürlichen Personen und Personengesellschaften/Gemeinschaften aus der Einkommensteuerstatistik sowie von juristischen Personen aus der Körperschaftsteuerstatistik nach Wirtschaftsbereichen.

Reihe 8: Umsatzsteuer

Die zweijährlich erscheinende Veröffentlichung enthält Angaben über Steuerpflichtige, steuerbaren Umsatz und Umsatzsteuer in tiefer Gliederung nach Wirtschaftszweigen, z.T. kombiniert mit Umsatzgrößenklassen und Rechtsformen. Ferner werden u.a. Angaben über steuerfreie und steuerpflichtige Umsätze (nach Art der Steuersätze), über Umsatzsteuer vor Abzug der Vorsteuer und abziehbare Vorsteuer gemacht. Darüber hinaus erfolgt der Nachweis der Steuerpflichtigen, des Umsatzes und der Umsatzsteuer nach kreisfreien Städten und Landkreisen.

Reihe 9: Verbrauchsteuern

9.1 Tabaksteuer

9.1.1 Absatz von Tabakwaren und Zigarettenhüllen (vierteljährlich). Im Bericht für das 4. Vierteljahr wird auch das Jahresergebnis veröffentlicht.

9.1.2 Tabakgewerbe (jährlich). Mit einem Überblick über Herstellung, Einfuhr und Absatz von Tabakwaren.

9.2 Biersteuer

9.2.1 Absatz von Bier (monatlich). In den Berichten für September und Dezember wird auch das Ergebnis für das Braujahr (1.10. – 30.9.) bzw. Kalenderjahr veröffentlicht.

9.2.2 Brauwirtschaft (jährlich). Mit Angaben über Braustätten und ihre Erzeugung.

9.3 Mineralölsteuer

Der jährlich erscheinende Bericht bringt Nachweisungen über die versteuerten Mengen und die Verwendung von steuerbegünstigtem Mineralöl.

9.4 Branntweinmonopol

In jährlicher Folge werden Brennereien, Alkoholerzeugung und -absatz, Ein- und Ausfuhr von Branntwein und Branntweinerzeugnissen sowie Einnahmen aus dem Branntweinmonopol nachgewiesen.

9.5 Schaumweinsteuer

Der Jahresbericht enthält Angaben über die Schaumweinhersteller, ihren Absatz sowie über das Steuersoll.

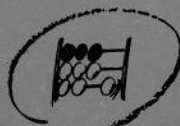
9.6 Kleinere Verbrauchsteuern

Je ein Bericht wird jährlich über die Besteuerung von Salz und Zucker veröffentlicht.

Reihe 10: Realsteuern

10.1 Realsteuervergleich

Der jährliche Bericht umfaßt Angaben über Istaufkommen, Grundbeträge, gewogene Durchschnittshebesätze und Hebesatzstreuung bei den einzelnen Realsteuern sowie über den Gemeindeanteil an der Einkommensteuer und die an Bund und Länder abgeführte Gewerbesteuerumlage. Außerdem werden Steuerkraftberechnungen für die einzelnen kreisfreien Städte, die kreisangehörigen Gemeinden mit 50 000 Einwohnern und mehr und die nach Landkreisen zusammengefaßten kreisangehörigen Gemeinden veröffentlicht.



STATISTISCHES BUNDESAMT
GUSTAV-STRESEMANN-RING 11
6200 WIESBADEN 1

Veröffentlichungen und Prospekte sind durch den Verlag METZLER-POESCHEL, Verlagsauslieferung Hermann Leins, Postfach 7, 7408 Kusterdingen, erhältlich.