


Statistisches Bundesamt

Finanzen und Steuern



Fachserie **14**

Reihe 2

Vierteljährliche Kassenergebnisse
der öffentlichen Haushalte

4. Vierteljahr und Jahr 1990

Herausgeber:
Statistisches Bundesamt
Gustav-Stresemann-Ring 11
6200 Wiesbaden 1

Verlag:
Metzler-Poeschel Stuttgart

Verlagsauslieferung:
Hermann Leins GmbH & Co. KG
Holzwiesenstr. 2
Postfach 11 52
7408 Kusterdingen
Telefon: 07071/33046
Telex: 7 262 891 mepo d
Telefax: 07071/33653

Erscheinungsfolge: vierteljährlich

Erschienen im August 1991

Preis: DM 9,70

Bestellnummer: 2140200 - 90724

Copyright: Statistisches Bundesamt, Wiesbaden 1991

Vervielfältigung - außer für gewerbliche Zwecke -
mit Quellenangabe gestattet.

Inhalt

Seite

Vorbemerkung	5
--------------------	---

T e x t t e i l

Allgemeine und methodische Erläuterungen

1 Rechtsgrundlage	6
2 Berichtskreis und Erhebungstatbestände	6
3 Durchführung der Statistik	6
4 Finanzstatistische Begriffe	7
5 Zahlungsbereiche und finanzstatistische Bereinigung	8
6 Ergebnisdarstellung	8
7 Abwicklung des DDR-Haushalts	9
8 Fonds "Deutsche Einheit"	9
9 Sonstige Hinweise	10

T a b e l l e n t e i l

4. Vierteljahr

1 Ausgaben und Einnahmen der öffentlichen Haushalte nach Arten und Körperschaftsgruppen	14
2 Ausgaben der öffentlichen Haushalte für Baumaßnahmen nach Aufgabenbereichen	16
3 Einnahmen der öffentlichen Haushalte aus Steuern und steuerähnlichen Abgaben nach Arten	17
4 Ausgaben und Einnahmen der öffentlichen Haushalte nach Arten, Körperschaftsgruppen und Ländern	18
5 Ausgaben der Gemeinden und Gemeindeverbände nach Arten und Körperschaftsgruppen	26
6 Einnahmen der Gemeinden und Gemeindeverbände nach Arten und Körperschaftsgruppen	27
7 Fundierte Schulden der öffentlichen Haushalte nach Arten, Körperschaftsgruppen und Ländern	28

1. - 4. Vierteljahr

8 Ausgaben und Einnahmen der öffentlichen Haushalte nach Arten und Körperschaftsgruppen	32
9 Ausgaben der öffentlichen Haushalte für Baumaßnahmen nach Aufgabenbereichen	34
10 Einnahmen der öffentlichen Haushalte aus Steuern und steuerähnlichen Abgaben nach Arten	35
11 Ausgaben und Einnahmen der öffentlichen Haushalte nach Arten, Körperschaftsgruppen und Ländern	36
12 Ausgaben der Gemeinden und Gemeindeverbände nach Arten und Körperschaftsgruppen	44
13 Einnahmen der Gemeinden und Gemeindeverbände nach Arten und Körperschaftsgruppen	45
14 Fundierte Schulden der öffentlichen Haushalte nach Arten, Körperschaftsgruppen und Ländern	46

Soweit nicht anders angegeben, beziehen sich die Angaben auf den Gebietsstand der Bundesrepublik Deutschland vor dem 03.10.1990; sie schließen Berlin (West) ein.

Zeichenerklärung

- 0 = weniger als die Hälfte von 1
in der letzten besetzten Stelle,
jedoch mehr als nichts
- = nichts vorhanden
- . = Zahlenwert unbekannt
- x = Tabellenfach gesperrt, weil
Aussage nicht sinnvoll

Abkürzungen

- Vj = Vierteljahr
- Hj = Halbjahr
- Mill = Million
- BGBI = Bundesgesetzblatt
- Vorzeichen bei Salden:
- + = Mehreinnahmen
- = Mehrausgaben

Abweichungen in den Summen durch Runden der Zahlen

Vorbemerkung

Dieser Band enthält - im Abschnitt "Allgemeine und methodische Erläuterungen" - auch Daten über die öffentlichen Finanzen der ehemaligen DDR im 2. Halbjahr 1990, die im Bundeshaushalt 1990 als Teilhaushalt B - neben den eigentlichen Finanzen des Bundes (Teil A) - veranschlagt waren. Eine vollständige Einbeziehung dieser Daten in den Tabellenteil und die Darstellung gesamtdeutscher Ergebnisse ist z.Zt. noch nicht möglich.

1 Rechtsgrundlage

Rechtsgrundlage für die in diesem Band dargestellte vierteljährliche Kassenstatistik über die Ist-Ausgaben und Ist-Einnahmen sowie den Stand der Schulden ist das Gesetz über die Finanzstatistik in der Fassung vom 11. Juni 1980 (BGBl. I S. 673, 782).

2 Berichtskreis und Erhebungstatbestände

Berichtskreis

Zu dem Berichtskreis der vierteljährlichen Kassenstatistik gehören nach § 2 Abs. 1 des Gesetzes über die Finanzstatistik:

- der Bund und seine Sondervermögen "Lastenausgleichsfonds" (LAF) und "European Recovery Program" (ERP), ab dem 3. Vj. 1990 wird auch der Fonds "Deutsche Einheit" einbezogen s. Pkt. 8).
- die Länder einschließlich der Stadtstaaten Hamburg, Bremen, Berlin (West). Sonderrechnungen der Länder werden - abweichend von dem Verfahren in der Jahresrechnungsstatistik - nicht einbezogen,
- die Gemeinden und Gemeindeverbände (Gv.).

In der vierteljährlichen Kassenstatistik unberücksichtigt bleiben:

- die Finanzen der Krankenhäuser und Hochschulkliniken mit kaufmännischem Rechnungswesen,
- die Ausgaben und Einnahmen der Sozialversicherung,
- die Ausgaben und Einnahmen der kommunalen Zweckverbände,
- die den Europäischen Gemeinschaften zufließenden Einnahmeanteile (Zölle, Umsatzsteuer, Zuweisung nach dem BSP, Agrarabschöpfungen, Sonstige) sowie die Ausgaben der EG für Marktordnungsmaßnahmen.

Das jeweilige Jahresergebnis der Kassenstatistik einschl. geschätzter Daten für diese Bereiche wird jeweils in Heft 4 von "Wirtschaft und Statistik" veröffentlicht.

Erhebungstatbestände

Nach § 3 Abs. 1 Nr. 2, § 4 Nr. 2, § 6 Nr. 3 des Gesetzes über die Finanzstatistik werden in der vierteljährlichen Kassenstatistik erfaßt:

- vierteljährlich die Ist-Ausgaben und Ist-Einnahmen der vorstehend genannten öffentlichen Haushalte in der Gliederung nach Ausgabe- und Einnahmearten,
- am Ende eines jeden Vierteljahres der Stand ihrer Schulden.

3 Durchführung der Statistik

Datenerfassung

Das Zahlenmaterial der vierteljährlichen Kassenstatistik wird den Quartalsabschlüssen der Gebietskörperschaften entnommen (sog. Sekundärstatistik).

Berichtsstellen für die staatlichen Vierteljahresergebnisse sind das Bundesfinanzministerium und die Länderfinanzministerien bzw. die Statistischen Landesämter. Die Lieferung der Daten an das Statistische Bundesamt erfolgt per Erhebungsbogen. Die Kassenergebnisse der kommunalen Haushalte werden von den Statistischen Landesämtern mittels Erhebungsbogen erfaßt, dessen Gliederung der kommunalen Haushaltssystematik (Gruppierungsplan) entspricht. Das Statistische Bundesamt erhält die zu Landesergebnissen zusammengestellten Daten über die kommunalen Ausgaben und Einnahmen.

Datenaufbereitung

Zur besseren Vergleichbarkeit der verschiedenen öffentlichen Haushalte werden im Rahmen der finanzstatistischen Aufbereitung Zu- und Absetzungen an den gemeldeten Kassenergebnissen vorgenommen:

Absetzungen

- Für die finanzstatistische Darstellung werden Ausgaben und Einnahmen, die zu Doppelzählungen innerhalb eines Einzelhaushalts führen, abgesetzt. Bei Bund und Ländern sind es die haushaltstechnischen Verrechnungen (durchlaufende Gelder, Erstattungen u.a.), in den kommunalen Haushalten die "inneren Verrechnungen", die Zuführungen zwischen Verwaltungs- und Vermögenshaushalt sowie die kalkulatorischen Kosten und deren Einnahmegegenbuchungen.
- Bei der finanzstatistischen Zusammenfassung des Landeshaushalts Bremen mit den Haushalten der Stadtgemeinden Bremen und Bremerhaven wird der Zahlungsverkehr zwischen diesen Gebietskörperschaften eliminiert.
- Nicht in den Angaben enthalten ist beim ERP-Sondervermögen die Liquiditätshilfe für Ausfuhrgeschäfte, deren Plafond 500 Mill. DM beträgt und der revolvierend von der Kreditanstalt für Wiederaufbau in Anspruch genommen wird.

- Die Gewerbesteuerumlage der Gemeinden/Gv. an Bund und Land wird finanzstatistisch nicht unter den Ausgaben nachgewiesen, sondern von den Einnahmen der Gemeinden aus der Gewerbesteuer nach Ertrag und Kapital abgesetzt.
- Bei einigen Ländern sind die Einnahmen aus der Grunderwerbsteuer und die Weiterleitung der Mittel an die Gemeinden/Gv. statistisch um die Beträge gekürzt worden, die die Gemeinden/Gv. entgegen der bundesrechtlichen Regelung über die Steuerverteilung noch als eigene Steuereinnahme ausweisen (s.u. Punkt 7).
- Die Leistungen nach dem Bundesausbildungsförderungsgesetz und nach dem Unterhaltsvorschußgesetz, die Lastenausgleichsleistungen, das Wohngeld, die Ausgaben für den Katastrophenschutz und alle anderen Leistungen für Rechnung des Bundes sowie die Erstattungen dieser Zahlungen werden - soweit statistisch gesondert erfaßt - bei den Gemeinden und Gemeindeverbänden finanzstatistisch wie durchlaufende Gelder behandelt, d.h. eliminiert, da sie bei Bund, Lastenausgleichsfonds und Ländern als unmittelbare Ausgaben nachgewiesen werden.

Zusetzungen

- Im Bundeshaushalt und in den Haushalten einiger Länder werden die Kreditaufnahmen netto, in der finanzstatistischen Darstellung dagegen brutto, d.h. Aufnahmen und Tilgungen getrennt, nachgewiesen.
 - Die Ergänzungszuweisungen des Bundes an finanzschwache Länder sowie die hierfür verwendeten Umsatzsteuereinnahmen werden beim Bund in Ausgabe und Einnahme brutto ausgewiesen.
- | | | |
|----------------|---------|-----------|
| 4. Vj 1990: | 831,5 | Mill. DM, |
| 4. Vj 1989: | 621,1 | Mill. DM, |
| 1.-4. Vj 1990: | 2 998,5 | Mill. DM, |
| 1.-4. Vj 1989: | 2 656,5 | Mill. DM; |
- Für den Landeshaushalt Rheinland-Pfalz wird der Nettonachweis der Leistungen nach dem Bundesentschädigungsgesetz (BEG) auf den Bruttonachweis der Einnahmen und Ausgaben umgestellt.

4 Finanzstatistische Begriffe

- Ausgaben/Einnahmen der laufenden Rechnung
Summe aller Ausgaben und Einnahmen, die im Rahmen des Verwaltungsvollzugs sowie des Be-

triebs von Einrichtungen und Anstalten meistens regelmäßig anfallen und nicht vermögenswirksam sind (Personalausgaben, laufender Sachaufwand, Zinsausgaben und -einnahmen, Zuweisungen und Zuschüsse für laufende Zwecke, Gebühreneinnahmen, Steuern), bereinigt um Zahlungen von gleicher Ebene.

- Ausgaben/Einnahmen der Kapitalrechnung
Summe aller Ausgaben und Einnahmen, die eine Vermögensveränderung herbeiführen oder der Finanzierung von Investitionen anderer Träger dienen (und keine besonderen Finanzierungsvorgänge darstellen (Baumaßnahmen, Erwerb und Veräußerung von Sachvermögen, Zuweisungen und Zuschüsse für Investitionen, sonstige Vermögensübertragungen, Darlehensgewährungen und -rückflüsse), bereinigt um Zahlungen von gleicher Ebene.
- Bereinigte Ausgaben/Einnahmen
Summe der Ausgaben und Einnahmen der laufenden Rechnung und der Kapitalrechnung.
- Haushaltstechnische Verrechnungen
sind interne Verrechnungen in den öffentlichen Haushalten, die für die finanzstatistische Darstellung zur Vermeidung von Doppelzählungen eliminiert werden.
- Finanzierungssaldo
Saldo der Bereinigten Ausgaben und Einnahmen zuzüglich bzw. abzüglich des Saldos haushaltstechnischer Verrechnungen.
- Besondere Finanzierungsvorgänge
Unter den besonderen Finanzierungsvorgängen sind die den Gesamthaushalt einer Körperschaft ausgleichenden periodenübergreifenden Finanztransaktionen zusammengefaßt.

Ausgaben

Schuldentilgung am Kreditmarkt
an die Sozialversicherung
an öffentliche Unternehmen und Ausland
für Ausgleichsforderungen
an sonstigen inländischen Kreditmarkt
Rückzahlung innerer Darlehen
Zuführungen an Rücklagen
Deckung von Vorjahresfehlbeträgen

Einnahmen

Schuldenaufnahme am Kreditmarkt
bei der Sozialversicherung
Aufnahme innerer Darlehen
Entnahmen aus Rücklagen
Überschüsse aus Vorjahren
Münzeinnahmen

- Kassenmäßiger Überschuß/Fehlbetrag
(Mehrausgaben/Mehreinnahmen)
Finanzierungssaldo zuzüglich/abzüglich
der besonderen Finanzierungsvorgänge.

- Fundierte Schulden

Als fundierte Schulden gelten alle Kredite, die haushaltsmäßig vereinnahmt werden. Dazu zählen nicht die Kredite, die zur Überbrückung vorübergehender Kassenanspannungen aufgenommen werden (sogenannte schwebende Schulden). Die Schulden aus Kreditmarktmitteln enthalten - abweichend von Fachserie 14 Reihe 5 - auch die auf fremde Währung lautenden Schulden der Gemeinden/Gv. sowie die kreditähnlichen Rechtsgeschäfte, da diese im Rahmen der vierteljährlichen Erhebungen nicht gesondert erfaßt werden.

5 Zahlungsbereiche und finanzstatistische Bereinigung

Zahlungsbereiche

Bestimmte Zahlungen der öffentlichen Haushalte untereinander und mit anderen Bereichen, insbesondere laufende und investive Zuweisungen, Erstattungen, Schuldendiensthilfen, Zinsen und Darlehen, werden in den Tabellen nach Bereichen (= Zahlungsgeber, Zahlungsempfänger) gegliedert.

Unter dem "Öffentlichen Bereich" werden hierbei neben den Gebietskörperschaften auch die Sozialversicherung (einschl. Bundesanstalt für Arbeit und Träger der öffentlichen Zusatzversorgung), die Zweckverbände und die sonstigen juristischen Personen zwischen gemeindlicher Zusammenarbeit subsumiert.

Die Zahlungen an (von) Unternehmen, private(n) Haushalte(n) und an die (von der) übrige(n) Welt sind finanzstatistisch als Zahlungen "an (von) andere(n) Bereiche(n)" klassifiziert. Eine Ausnahme bilden die Zuschüsse für laufende Zwecke an Organisationen ohne Erwerbszweck (Staat: Gruppe 685, Gemeinden/Gv.: Untergruppe 717) und die Erstattungen an "sonstige Bereiche" (Staat: Obergruppe 67, Gemeinden/Gv.: Untergruppen 675 bis 677), die vergleichbar mit dem Staatsverbrauch in den Volkswirtschaftlichen Gesamtrechnungen als laufender Sachaufwand nachgewiesen werden.

Die Abgrenzung der einzelnen Bereiche richtet sich im wesentlichen nach den entsprechenden Vorschriften der staatlichen und kommunalen Haushaltssystematik.

Finanzstatistische Bereinigung

Durch die Zahlungen zwischen den einzelnen öffentlichen Haushalten ergeben sich bei der Zusammenfassung der Ergebnisse mehrerer Körperschaften oder Körperschaftsgruppen zu einer Darstellungsebene Doppelzählungen. Die finanzstatistische Bereinigung dieser Doppelzählungen erfolgt dabei nicht bei einzelnen Ausgaben- oder Einnahmenarten, sondern global bei den Ausgabe- und Einnahmesummen, in dem die darin enthaltenen Zahlungen zwischen den einzelnen Körperschaften oder Körperschaftsgruppen - in Höhe der Zahlungseingänge - in einer Summe abgesetzt werden. Eine Ausnahme bilden die Schuldenaufnahmen bei Sozialversicherungsträgern, der Bundesanstalt für Arbeit und den Trägern der öffentlichen Zusatzversorgung (Sozialversicherung), die - entsprechend der staatlichen Haushaltssystematik - als Zahlungen von anderen Bereichen (Kreditmarkt im weiteren Sinne) behandelt und daher bei der Bereinigung nicht berücksichtigt werden.

6 Ergebnisdarstellung

Tabellenprogramm

Die statistischen Ergebnisse werden regelmäßig sowohl für das Berichtsvierteljahr als auch jeweils für die kumulierten Vierteljahre (Halbjahr, Dreivierteljahr, Jahr) getrennt in zwei gleich aufgebauten Tabellengruppen dargestellt. Tabellen 1 bis 7 enthalten die Ausgaben und Einnahmen des jeweiligen Berichtsvierteljahres sowie den Schuldenstand zum Quartalsanfang und -ende. Tabellen 8 bis 13 zeigen die Ausgaben und Einnahmen der kumulierten Vierteljahre (entfallen im 1. Vj). Tabelle 14 weist den Schuldenstand zum 30.06. des laufenden und zum 31.12. des Vorjahres nach.

In der Tabelle 1 (8) werden die wichtigsten Daten aller erfaßten öffentlichen Haushalte (Gesamthaushalt) nach Ausgabe- und Einnahmenarten und Körperschaftsgruppen dargeboten. Es folgen je eine Übersicht über die kassenmäßigen Bauausgaben der öffentlichen Haushalte nach Aufgabenbereichen (Tabelle 2 bzw. 9)

und ihrer Steuereinnahmen nach einzelnen Steuerarten (Tabelle 3 bzw. 10), ebenfalls mit Vergleichsdaten aus dem Vorjahr. Detaillierte, nach Ausgabe-/Einnahmearten und Ländern gegliederte Daten des Gesamthaushalts enthält Tabelle 4 (11), während in den Tabellen 5 und 6 (12 und 13) nur die Ergebnisse der einzelnen kommunalen Körperschaftsgruppen dargestellt werden. Tabelle 7 (14) zeigt den Stand der öffentlichen Schulden nach einzelnen Arten, Körperschaftsgruppen und Ländern.

Die Halbjahres- und die Jahresdaten werden jeweils ausführlich in Heft 10 und Heft 4 von "Wirtschaft und Statistik" kommentiert.

Darstellung der Ausgabe- und Einnahmearten

Die Ausgaben und Einnahmen sind in den Tabellen nach gesamtwirtschaftlichen Zusammenhängen geordnet. Durch Aufteilung der Ausgaben und Einnahmen nach "laufender Rechnung", "Kapitalrechnung" und "besonderen Finanzierungsvorgängen" werden dabei

- die dem laufenden Verbrauch dienenden Finanzvorfälle,
- die im gesamtwirtschaftlichen Sinne vermögensverändernden Vorgänge und
- die zur Deckung der Finanzierungslücke zwischen Ausgaben und Einnahmen bestimmten, periodenübergreifenden Finanzierungstransaktionen

herausgestellt (s. Pkt. 4) und unter Berücksichtigung finanzstatistischer Zu- und Absetzungen (haushaltstechnische Verrechnungen u.ä.) bis zum kassenmäßigen Abschluß fortgeführt.

7 Abwicklung des Teilhaushalts der ehemaligen DDR für das zweite Halbjahr 1990

Die mit der Vereinigung Deutschlands am 3. Oktober neu gebildeten Länder Brandenburg, Mecklenburg-Vorpommern, Sachsen, Sachsen-Anhalt und Thüringen sind haushaltswirtschaftlich erst ab Jahresbeginn 1991 selbständig. Der noch von der Volkskammer der DDR verabschiedete Teilhaushaltsplan für das zweite Halbjahr 1990 wurde als Abschnitt B in den Bundeshaushalt übernommen und zur Finanzierung der Ausgaben in den neuen Ländern und der in Abwicklung befindlichen Sozialversicherung der ehemaligen DDR mit herangezogen. Die Ausgaben in diesem Abschnitt B des Bundeshaushalts betragen 1990

72,1 Mrd. DM, die Einnahmen 47,9 Mrd. DM. Hieraus ergab sich rechnerisch ein Finanzierungsdefizit von 24,2 Mrd. DM. Von den Einnahmen waren 17,4 Mrd. DM Steuereinnahmen und 21,8 Mrd. DM Zuweisungen aus dem Fonds "Deutsche Einheit".

In den neuen Ländern durchläuft die Wirtschaft einen schwierigen Anpassungsprozeß. Sie hatten daher nur relativ geringe Steuereinnahmen und waren auf Zuweisungen des Bundes und des Fonds "Deutsche Einheit" angewiesen. Die bis zum 3. Oktober 1990 aufgelaufene Gesamtverschuldung des Haushalts der ehemaligen DDR wurde auf den durch den Einigungsvertrag als weiteres Sondervermögen des Bundes errichteten sogenannten Kreditabwicklungsfonds übertragen. Er ist ermächtigt, zur Tilgung der bestehenden Schulden sowie für andere Zwecke (Deckung der anfallenden Zins- und Kreditbeschaffungskosten und Ankauf seiner Schuldtitel für Zwecke der Marktpflege) Kredite aufzunehmen. Er wird zum 1. Januar 1994 wieder aufgelöst werden; seine bis dahin entstandenen Schulden werden vom Bund, den neuen Bundesländern und der Treuhandanstalt gemeinsam übernommen werden. Der Kreditabwicklungsfonds hatte am 31. Dezember 1990 Schulden in Höhe von 27,6 Mrd. DM. Sie waren überwiegend (18,8 Mrd. DM) durch unverzinsliche Schatzanweisungen fundiert, 8,8 Mrd. DM Schulden beruhten auf Direktausleihungen bei Kreditinstituten.

8 Fonds "Deutsche Einheit"

Durch Art. 31 des Gesetzes zur Schaffung einer Währungs-, Wirtschafts- und Sozialunion vom 25. Juni 1990 (BGBl. II, S. 518) ist das Sondervermögen des Bundes Fonds "Deutsche Einheit" errichtet worden. Zweck des Fonds ist es, den Aufbau einer modernen Infrastruktur in den neuen Bundesländern für eine Übergangszeit durch Finanzzuweisungen zu unterstützen.

Der Fonds hat ein Volumen von 115 Mrd. DM und eine Laufzeit von viereinhalb Jahren. Der Bund bringt davon durch Zuschüsse 20 Mrd. DM (1990: 2 Mrd. DM, 1991 und 1992 je 4 Mrd. DM, 1993 und 1994 je 5 Mrd. DM) im Wege der Einsparung, insbesondere der teilungsbedingten Kosten, ein; die restlichen 95 Mrd. DM sollen in folgenden Teilbeträgen in den Jahren 1990 bis 1994 durch Kreditaufnahme finanziert werden:

1990: 20 Mrd. DM,
1991: 31 Mrd. DM,
1992: 24 Mrd. DM,
1993: 15 Mrd. DM,
1994: 5 Mrd. DM.

Die Laufzeit dieser Kredite und damit die Haushaltsbelastungen für den Schuldendienst hängen von der Zinsentwicklung ab. Es wird mit Laufzeiten von 20 bis 30 Jahren gerechnet. Den Zins- und Tilgungsdienst (Annuitäten) von jährlich 10 Prozent bringen der Bund und die Länder gemeinsam (ausgenommen Berlin) je zur Hälfte auf, wobei die Kommunen den Länderanteil zu etwa 40 Prozent mit übernehmen.

Finanztechnisch zahlt der Bund die Annuität direkt in voller Höhe an den Fonds. Die Länder verzichten ihrerseits in Höhe von 50 Prozent dieser Bundesleistungen auf ihren Anteil an der Umsatzsteuer zugunsten des Bundes. Die Kommunen leisten ihren Finanzierungsbeitrag durch eine Erhöhung der Gewerbesteuerumlage, die sie an die Länder abführen müssen. Unter Umständen werden sie vom Land ferner im Rahmen des kommunalen Finanzausgleichs zu einer Umlage herangezogen, die ihre finanzielle Leistungsfähigkeit berücksichtigt.

Der Fonds soll in erster Linie die neuen Länder- und Gemeindehaushalte, denen zur Zeit noch die notwendigen Eigenmittel fehlen, mit den erforderlichen Mitteln zur Bereitstellung der öffentlichen Verwaltungs- und Dienstleistungen und zum Aufbau der Infrastruktur (Verkehrswege, Wohnungsbau) ausstatten. 85 Prozent der Fondsmittel werden den neuen Bundesländern direkt zur Deckung ihres allgemeinen Finanzbedarfs gewährt und auf diese Länder im Verhältnis ihrer Einwohnerzahl verteilt, wovon diese 40 Prozent an die Gemeinden weiterleiten; 15 Prozent werden zur Erfüllung zentraler öffentlicher Aufgaben auf dem Gebiet der vorgenannten Länder verwendet.

In der Finanzstatistik wird der Fonds "Deutsche Einheit" als Sondervermögen dargestellt. Die betreffenden Ausgaben und Einnahmen des Fonds werden in der vorliegenden Fachserie zusammen mit dem ERP-Sondervermögen nachgewiesen und durch Fußnotenhinweise gesondert kenntlich gemacht.

9 Sonstige Hinweise

Gewinnablieferung der Deutschen Bundesbank

Ab dem Haushaltsjahr 1989 hat der Bund den Nachweis seiner Einnahmen aus der Gewinnablieferung der Deutschen Bundesbank nach § 2 Abs. 2 des Bundeshaushaltsgesetzes (BGBI. I 1989, S. 1) geändert. Die tatsächliche Gewinnabführung wird im Ist-Ergebnis nur noch

in der Höhe als Einnahme aus wirtschaftlicher Tätigkeit nachgewiesen, wie sie im Haushaltsplan als Einnahmenansatz veranschlagt war. Der Teil der Gewinnablieferung, der über diesen Einnahmenansatz hinausgeht, wird dagegen nicht als reguläre Einnahme gebucht, sondern unmittelbar zur Tilgung von Schulden verwendet.

In der Finanzstatistik wird entsprechend verfahren, jedoch werden diese Mehreinnahmen aus dem Bundesbankgewinn gesondert als Finanzierungsvorgang dargestellt.

BSP - Eigenmittel

Die vom Bund an die EG zu leistenden Zuweisungen nach dem auf das Bruttosozialprodukt bezogenen Berechnungsschlüssel (BSP-Eigenmittel) sind bei den Einnahmen aus steuerähnlichen Abgaben abgesetzt (1.-4. Vj 1990: - 58,3 Mill. DM; 1.-4. Vj 1989: - 1 502,4 Mill. DM).

Investitionshilfeabgabe

Seit dem 1. Januar 1983 sind dem Bund Verbindlichkeiten aus der nach dem Haushaltsbegleitgesetz zu erhebenden Investitionshilfeabgabe entstanden. Das Aufkommen ist entsprechend der Veranschlagung im Bundeshaushaltsplan in die Gesamtsumme der Kreditaufnahme einbezogen worden. Nachdem das Bundesverfassungsgericht die Abgabe für rechtsunwirksam erklärt hatte, entschied sich die Bundesregierung für eine vollständige Rückzahlung. Diese Rückzahlung ist als Schuldentilgung nachgewiesen. Im Berichtszeitraum fielen nur geringfügige Beträge an.

In den Daten der Schuldenstatistik, die eine tiefere Gliederung vorsieht als die finanzstatistische Darstellung, werden die Verbindlichkeiten aus der Investitionshilfeabgabe als gesonderte Schuldart nachgewiesen.

Steuereinnahmen

In der vierteljährlichen Kassenstatistik der öffentlichen Haushalte wird das kassenmäßige Ist-Ergebnis der Steuereinnahmen der Gebietskörperschaften im jeweiligen Berichtsvierteljahr nach der Verteilung der Gemeinschaftssteuern und der Gewerbesteuerumlage erfaßt.

Zur inhaltlichen Abgrenzung des statistischen Nachweises der Steuereinnahmen in anderen Veröffentlichungen (z.B. Reihe 4 der Fach-

serie 14: Steuerhaushalt) ist im einzelnen zu beachten, daß im vorliegenden Bericht:

- die EG-Anteile (Zölle, Umsatzsteuer, Zuweisungen nach dem BSP) nicht enthalten sind,
- die kommunalen Steuereinnahmen der Stadtstaaten Hamburg, Bremen, Berlin (West) finanzstatistisch nicht den Steuern der Gemeinden und Gemeindeverbände, sondern den Steuern der Länder zugerechnet werden;
- die Anteile der Mehrwertsteuer, die der Bund als Ergänzungszuweisungen an finanzschwache Länder gibt, den Steuereinnahmen des Bundes und nicht denen der Länder zugerechnet werden (Bruttonachweis);
- die Steuereinnahmen der öffentlichen Haushalte um die Investitionszulage nach § 4b Investitionszulagengesetz (BGBl. I 1982, S. 646 ff.) gekürzt sind.

4. Vj 1990:	2,1	Mill. DM,
4. Vj 1989:	4,3	Mill. DM,
1.-4. Vj 1990:	- 25,7	Mill. DM,
1.-4. Vj 1989:	19,4	Mill. DM;

- die Länder nach Einführung des neuen Grunderwerbsteuerrechts zum 1. Januar 1983 den Teil des Grunderwerbsteueraufkommens, den sie ihren Kommunen überlassen, haushaltssystematisch unterschiedlich behandeln: Einige Länder verbuchen das Grunderwerbsteueraufkommen - mit Ausnahme von Abwicklungsbeträgen nach dem alten Recht (Zuschlag zur Grunderwerbsteuer) - voll als Landessteuer und überlassen ihren Gemeinden Teile davon als Zuweisungen, die in der vorliegenden Darstellung berücksichtigt werden. Andere Länder verbuchen nur den ihnen effektiv verbleibenden Teil als Landessteuer; den kommunalen Anteil verbuchen die Gemeinden/Gv. als originäre Steuereinnahmen. Da hierdurch der Einzelvergleich der staat-

lichen und kommunalen Anteile gestört ist, empfiehlt es sich, nur das Grunderwerbsteueraufkommen insgesamt (staatliche und kommunale Anteile zusammengefaßt) zu Vergleichszwecken heranzuziehen.

Europäische Gemeinschaften (EG)

Seit dem Haushaltsjahr 1971 stehen die Abschöpfungsbeträge bei Preisausgleichsmaßnahmen sowie die Zollanteile den EG als eigene Einnahmen zur Verfügung. Aufgrund eines Beschlusses des Rates der EG vom 21. April 1970 wird seit dem Haushaltsjahr 1975 außerdem ein Teil der Umsatzsteuer des Bundes an die EG als eigene Einnahme abgetreten. Nach der Neuregelung des Finanzierungssystems steht der EG ab 1988 eine vierte Finanzquelle zu, die der Restfinanzierung ihrer Ausgaben dient. Den durch die übrigen Einnahmen nicht gedeckten Teil der Gesamtausgaben der EG müssen die Mitgliedsstaaten entsprechend dem Anteil ihres (nationalen) Bruttosozialproduktes zu Marktpreisen am gesamten EG-Bruttosozialprodukt durch Beiträge finanzieren. Die auf die Bundesrepublik Deutschland entfallenden Einnahme- und Ausgabeanteile der EG werden in der vierteljährlichen Kassenstatistik nicht nachgewiesen.

Vergleichbarkeit der Daten

Die Vergleichsdaten des Vorjahres können wegen inhaltlicher Anpassungen von den früher veröffentlichten Ergebnissen abweichen. Beim Vergleich des öffentlichen Gesamthaushaltes 1. bis 4. Vj 1990 gegenüber dem entsprechenden Zeitraum des Vorjahres ist zu beachten, daß die Ausgaben und Einnahmen des Fonds "Deutsche Einheit" erstmals im 3. Vj 1990 einbezogen wurden.

Eine ausführliche Kommentierung der Ergebnisse des 1. Halbjahres 1990 enthält Heft 10 der Zeitschrift "Wirtschaft und Statistik".

TABELLENTEIL

4. Vierteljahr

1 AUSGABEN UND EINNAHMEN DER OEFFENTLICHEN HAUSHALTE NACH ARTEN UND KOERPERSCHAFTSGRUPPEN

4. VIERTELJAHR 1990

MILL. DM

LFD. NR.	ART DER AUSGABEN / EINNAHMEN	INSGESAMT 1	BUND 2	LASTENAUS- GLEICHFONDS 3	ERP-SONDER- VERMOEGEN 4	LAENDER 1) 5	GEMEINDEN/ GV. 6
AUSGABEN							
1	PERSONALAUSGABEN	56 575	11 174	-	-	30 850	14 552
2	LAUFENDER SACHAUFWAND	32 043	13 353	-	42 A)	8 792	9 856
3	ZINSAUSGABEN	14 690	7 388	-	337	4 230	2 734
4	AN OEFFENTLICHEN BEREICH	158	-	-	-	52	105
5	AN ANDERE BEREICHE	14 532	7 388	-	337	4 178	2 629
6	LAUFENDE ZUWEISUNGEN UND ZUSCHUESSE	86 836	34 822	133	7 800	22 474	21 607
7	AN OEFFENTLICHEN BEREICH	49 936	18 354 B)	4	7 800 C)	12 438	11 340
8	AN ANDERE BEREICHE	36 901	16 469	129	-	10 035	10 268
9	ABZUEGLICH ZAHLUNGEN VON GLEICHER EBENE	29 833	-	-	-	1 283	8 894
10	AUSGABEN DER LAUFENDEN RECHNUNG	160 311	66 738	133	8 179	65 063	39 855
11	SACHINVESTITIONEN	21 340	3 480	-	-	4 854	13 006
12	BAUMASSNAHMEN	15 730	2 534	-	-	3 104	10 092
13	ERWERB VON SACHVERMOEGEN	5 610	946	-	-	1 750	2 914
14	VERMOEGENSUEBERTRAGUNGEN	20 147	7 001	52	-	11 475	1 619
15	AN OEFFENTLICHEN BEREICH	9 747	3 377	-	-	5 749	621
16	AN ANDERE BEREICHE	10 401	3 624	52	-	5 726	998
17	DARLEHEN	9 078	-1 031	15	7 745	1 721	628
18	AN OEFFENTLICHEN BEREICH	-2 099	-2 367	-	-	268	-
19	AN ANDERE BEREICHE	11 177	1 336	15	7 745	1 453	628
20	ERWERB VON BETEILIGUNGEN	1 090	264	-	20	354	452
21	TILGUNGS-AUSGABEN AN OEFFENTLICHEN BEREICH	502	-	-	-	166	336
22	ABZUEGLICH ZAHLUNGEN VON GLEICHER EBENE	9 895	-	-	-	3	388
23	AUSGABEN DER KAPITALRECHNUNG	42 263	9 715	67	7 764	18 568	15 652
24	BEREINIGTE AUSGABEN	202 574	76 453	200	15 943	83 631	55 507
EINNAHMEN							
25	STEUERN UND STEUERAERHNLICHE ABGABEN	157 921	79 334 D)	-	-	55 754	22 834
26	EINNAHMEN AUS WIRTSCHAFTLICHER TAEITIGKEIT	8 311	1 926	-	2	1 542	4 839 E)
27	ZINSEINNAHMEN	1 293	382	1	536	374	-
28	VON OEFFENTLICHEN BEREICH	60	51	-	8	2	-
29	VON ANDEREN BEREICHEN	1 233	331	1	529 F)	372	-
30	LAUFENDE ZUWEISUNGEN UND ZUSCHUESSE	33 506	429	224	-	12 458	20 395
31	VON OEFFENTLICHEN BEREICH	30 606	180	224	-	10 816	19 385
32	VON ANDEREN BEREICHEN	2 900	249	-	-	1 642	1 010
33	SONSTIGE LAUFENDE EINNAHMEN	9 770	1 628	-	-0	2 124	6 019
34	ABZUEGLICH ZAHLUNGEN VON GLEICHER EBENE	29 833	-	-	-	1 283	8 894
35	EINNAHMEN DER LAUFENDEN RECHNUNG	180 968	83 701	225	538	70 968	45 194
36	VERAEUSSERUNG VON VERMOEGEN	2 272	65	-	-	394	1 813
37	VERMOEGENSUEBERTRAGUNGEN	10 730	0	-	-	4 257	6 472
38	VON OEFFENTLICHEN BEREICH	9 062	-	-	-	4 135	4 927
39	VON ANDEREN BEREICHEN	1 667	0	-	-	122	1 545
40	DARLEHENS RUECKFLUESSE	2 801	457	24	1 283	815	221
41	VON OEFFENTLICHEN BEREICH	244	157	-	55	32	-
42	VON ANDEREN BEREICHEN	2 558	301	24	1 229	783	221
43	SCHULDENAUFNAHMEN BEIM OEFFENTLICHEN BEREICH	664	-	-	-	401	254
44	ABZUEGLICH ZAHLUNGEN VON GLEICHER EBENE	9 895	-	-	-	3	388
45	EINNAHMEN DER KAPITALRECHNUNG	6 573	522	24	1 283	5 865	8 382
46	BEREINIGTE EINNAHMEN	187 541	84 223	249	1 821	76 833	53 576
FINANZIERUNGSUEBERSICHT							
47	SALDO DER HAUSHALTSTECHNISCHEN VERRECHNUNGEN	-22	-55	-	-	27	5
48	FINANZIERUNGSSALDO	-15 055	7 715	49	-14 122	-6 771	-1 927
BESONDERE FINANZIERUNGSVORGAENGE							
49	AUSGABEN	X	25 951	-	344	5 315	X
50	SCHULDENTILGUNG AM KREDITMARKT	33 952	25 951 G)	-	299	4 867	2 834
51	RUECKZAHLUNG INNERER DARLEHEN	X	-	-	-	-	X
52	ZUFUEHRUNGEN AN RUECKLAGEN	X	-	-	45 C)	449	X
53	DECKUNG VON VORJAHRESFEHLBETRAEGEN	X	-	-	-	-	X
54	EINNAHMEN	X	24 290	-	14 856	22 647	X
55	SCHULDENAUFNAHMEN AM KREDITMARKT	64 634	23 801	-	14 856 H)	21 935	4 042
56	INNERE DARLEHEN	X	-	-	-	-	X
57	ENTNAHMEN AUS RUECKLAGEN/GEWINNABFUEHRUNG	X	0	-	-	709	X
58	UEBERSCHUESSE AUS VORJAHREN	X	-	-	-	2	X
59	MUENZEEINNAHMEN	X	489	-	-	-	X
60	KASSENMAESSIGER UEBERSCHUSS (+) / FEHLBETRAG (-)	X	6 054	49	390	10 560	X

1) EINSCHL. FONDS "DEUTSCHE EINHEIT".

A) DAR. FONDS "DEUTSCHE EINHEIT": 38,8 MILL. DM.

B) EINSCHL. ERGAENZUNGSZUWEISUNGEN (BETRAG S. PKT. 3 DER "ALLG. U. METH. ERLAEUTERUNGEN").

C) FONDS "DEUTSCHE EINHEIT".

D) EINSCHL. UMSATZSTEUERANTEILE FUER ERGAENZUNGSZUWEISUNGEN (BETRAG S. PKT. 3 DER "ALLG. U. METH. ERLAEUTERUNGEN").

E) EINSCHL. ERSATZ VON SOZIALEN LEISTUNGEN.

F) DAR. FONDS "DEUTSCHE EINHEIT": 38,9 MILL. DM.

G) EINSCHL. VERBINDLICHKEITEN AUS DER INVESTITIONSHILFEABGABE (BETRAG S. PKT. 7 DER "ALLG. U. METH. ERLAEUTERUNGEN").

H) DAR. FONDS "DEUTSCHE EINHEIT": 7653,8 MILL. DM.

1 AUSGABEN UND EINNAHMEN DER OEFFENTLICHEN HAUSHALTE NACH ARTEN UND KOERPERSCHAFTSGRUPPEN

4. VIERTELJAHR 1989

MILL. DM

LFD. NR.	ART DER AUSGABEN / EINNAHMEN	INSGESAMT 1	BUND 1) 2	LASTENAUS- GLEICHFONDS 3	ERP-SONDER- VERMOEGEN 4	LAENDER 1) 5	GEMEINDEN/ GV. 1) 6
AUSGABEN							
1	PERSONALAUSGABEN	54 055	11 091	-	-	29 284	13 680
2	LAUFENDER SACHAUFWAND	29 535	12 388	-	4	8 019	9 125
3	ZINSAUSGABEN	13 822	7 308	-	105	3 808	2 601
4	AN OEFFENTLICHEN BEREICH	168	-	-	-	56	112
5	AN ANDERE BEREICHE	13 655	7 308	-	105	3 752	2 490
6	LAUFENDE ZUWEISUNGEN UND ZUSCHUESSE	76 144	34 922	146	-	20 406	20 670
7	AN OEFFENTLICHEN BEREICH	40 612	19 774 A)	4	-	10 085	10 749
8	AN ANDERE BEREICHE	35 532	15 148	142	-	10 320	9 922
9	ABZUEGLICH ZAHLUNGEN VON GLEICHER EBENE	28 765	-	-	-	774	8 530
10	AUSGABEN DER LAUFENDEN RECHNUNG	144 791	65 709	146	108	60 742	37 547
11	SACHINVESTITIONEN	20 404	3 257	-	-	4 938	12 209
12	BAUMASSNAHMEN	14 988	2 352	-	-	3 048	9 588
13	ERWERB VON SACHVERMOEGEN	5 417	905	-	-	1 891	2 621
14	VERMOEGENSUEBERTRAGUNGEN	19 172	6 904	56	-	10 711	1 502
15	AN OEFFENTLICHEN BEREICH	9 339	3 086	-	-	5 675	577
16	AN ANDERE BEREICHE	9 833	3 817	56	-	5 035	925
17	DARLEHEN	3 420	-154	12	1 334	1 747	481
18	AN OEFFENTLICHEN BEREICH	-2 189	-2 750	-	385	176	-
19	AN ANDERE BEREICHE	5 609	2 596	12	949	1 571	481
20	ERWERB VON BETEILIGUNGEN	1 070	326	-	0	314	430
21	TILGUNGS-AUSGABEN AN OEFFENTLICHEN BEREICH	537	-	-	-	169	367
22	ABZUEGLICH ZAHLUNGEN VON GLEICHER EBENE	9 473	-	-	-	2	365
23	AUSGABEN DER KAPITALRECHNUNG	35 130	10 333	68	1 334	17 877	14 625
24	BEREINIGTE AUSGABEN	179 921	76 042	214	1 442	78 620	52 172
EINNAHMEN							
25	STEUERN UND STEUERAERHNLICHE ABGABEN	150 840	73 560 B)	-	-	53 704	23 576
26	EINNAHMEN AUS WIRTSCHAFTLICHER TAEITIGKEIT	7 769	1 581	-	1	1 604	4 583 C)
27	ZINSEINNAHMEN	1 059	236	-	469	354	-
28	VOM OEFFENTLICHEN BEREICH	64	52	-	11	1	-
29	VON ANDEREN BEREICHEN	995	184	-	459	352	-
30	LAUFENDE ZUWEISUNGEN UND ZUSCHUESSE	32 107	319	267	-	11 875	19 645
31	VOM OEFFENTLICHEN BEREICH	29 576	186	266	-	10 327	18 797
32	VON ANDEREN BEREICHEN	2 531	134	1	-	1 548	848
33	SONSTIGE LAUFENDE EINNAHMEN	8 793	1 307	-	1	1 857	5 618
34	ABZUEGLICH ZAHLUNGEN VON GLEICHER EBENE	28 765	-	-	-	774	8 530
35	EINNAHMEN DER LAUFENDEN RECHNUNG	171 802	77 003	267	471	68 630	44 893
36	VERAEUSSERUNG VON VERMOEGEN	2 519	403	-	0	238	1 878
37	VERMOEGENSUEBERTRAGUNGEN	9 929	7	-	-	3 773	6 148
38	VOM OEFFENTLICHEN BEREICH	8 446	-	-	-	3 727	4 719
39	VON ANDEREN BEREICHEN	1 482	7	-	-	46	1 429
40	DARLEHENS RUECKFLUESSE	3 646	548	29	1 524	1 240	305
41	VOM OEFFENTLICHEN BEREICH	243	163	-	48	32	-
42	VON ANDEREN BEREICHEN	3 403	385	29	1 476	1 208	305
43	SCHULDENAUFNAHMEN BEIM OEFFENTLICHEN BEREICH	849	-	-	-	431	418
44	ABZUEGLICH ZAHLUNGEN VON GLEICHER EBENE	5 473	-	-	-	2	365
45	EINNAHMEN DER KAPITALRECHNUNG	7 469	958	29	1 525	5 680	8 384
46	BEREINIGTE EINNAHMEN	179 272	77 961	296	1 995	74 310	53 277
FINANZIERUNGSUEBERSICHT							
47	SALDO DER HAUSHALTSTECHNISCHEN VERRECHNUNGEN	-8	-36	-	-	24	4
48	FINANZIERUNGSSALDO	-657	1 883	82	553	-4 285	1 110
BESONDERE FINANZIERUNGSVORGAENGE							
49	AUSGABEN	X	17 688	-	220	6 506	X
50	SCHULDENTILGUNG AM KREDITMARKT	25 938	17 688 D)	-	220	5 137	2 893
51	RUECKZAHLUNG INNERER DARLEHEN	X	-	-	-	-	X
52	ZUFUEHRUNGEN AN RUECKLAGEN	X	-	-	-	1 369	X
53	DECKUNG VON VORJAHRESFEHLBETRAEGEN	X	-	-	-	-	X
54	EINNAHMEN	X	17 045	-	890	17 643	X
55	SCHULDENAUFNAHMEN AM KREDITMARKT	38 581	16 777	-	890	17 501	3 413
56	INNERE DARLEHEN	X	-	-	-	-	X
57	ENTNAHMEN AUS RUECKLAGEN/GEWINNABFUEHRUNG	972	-	-	-	140	832
58	UEBERSCHUESSE AUS VORJAHREN	X	-	-	-	2	X
59	MUENZEINNAHMEN	X	268	-	-	-	X
60	KASSENMAESSIGER UEBERSCHUSS (+) / FEHLBETRAG (-)	X	1 240	82	1 223	6 852	X

- 1) ABWEICHUNG ZU DEN BEREITS VEROFFENTLICHTEN DATEN DURCH ANGLEICHUNG AN DEN AKTUELLEN BERICHTSSTAND.
A) EINSCHL. ERGAENZUNGSZUWEISUNGEN (BETRAG SIEHE PKT.3 DER "ALLG. UND METH. ERLAEUTERUNGEN").
B) EINSCHL. UMSATZSTEUERANTEILE FUER ERGAENZUNGSZUWEISUNGEN (BETRAG SIEHE PKT.3 DER "ALLG. UND METH. ERLAEUTERUNGEN").

- C) EINSCHL. ERSATZ VON SOZIALEN LEISTUNGEN.
D) EINSCHL. VERBINDLICHKEITEN AUS DER INVESTITIONSHILFE-ABGABE (BETRAG SIEHE PKT. 7 DER "ALLG. UND METH. ERLAEUTERUNGEN").

2 AUSGABEN DER DEFFENTLICHEN HAUSHALTE FUER BAUMASSNAHMEN NACH AUFGABENBEREICHEN

AUFGABENBEREICH	INSGESAMT	BUND	LAENDER 1)	GEMEINDEN/ GV. 1)
MILL. DM				
4. VIERTELJAHR 1990				
INSGESAMT	15 730	2 534	3 104	10 092
DAVON:				
SCHULEN	1 093	-	206	887
HOCHSCHULEN	610	2	608	-
EINRICHTUNGEN DES GESUNDHEITSWESENS	26	-	26	-
ABWASSERBESEITIGUNG	2 312	-	-	2 312
ENERGIE- UND WASSERWIRTSCHAFT, KULTURBAU	161	-	161	-
STRASSEN	4 979	1 733	625	2 621
UEBRIGE AUFGABENBEREICHE	6 550	799	1 478	4 273
4. VIERTELJAHR 1989				
INSGESAMT	14 988	2 352	3 048	9 588
DAVON:				
SCHULEN	976	-	145	831
HOCHSCHULEN	586	-	586	-
EINRICHTUNGEN DES GESUNDHEITSWESENS	39	-	39	-
ABWASSERBESEITIGUNG	2 083	-	-	2 083
ENERGIE- UND WASSERWIRTSCHAFT, KULTURBAU	161	-	161	-
STRASSEN	4 861	1 576	632	2 653
UEBRIGE AUFGABENBEREICHE	6 282	776	1 485	4 021
ANTEILE DER AUFGABENBEREICHE IN %				
4. VIERTELJAHR 1990				
INSGESAMT	100.0	100.0	100.0	100.0
DAVON:				
SCHULEN	6.9	-	6.6	8.8
HOCHSCHULEN	3.9	0.1	19.6	-
EINRICHTUNGEN DES GESUNDHEITSWESENS	0.2	-	0.8	-
ABWASSERBESEITIGUNG	14.7	-	-	22.9
ENERGIE- UND WASSERWIRTSCHAFT, KULTURBAU	1.0	-	5.2	-
STRASSEN	31.7	68.4	20.1	26.0
UEBRIGE AUFGABENBEREICHE	41.6	31.5	47.6	42.3
4. VIERTELJAHR 1989				
INSGESAMT	100.0	100.0	100.0	100.0
DAVON:				
SCHULEN	6.5	-	4.8	8.7
HOCHSCHULEN	3.9	-	19.2	-
EINRICHTUNGEN DES GESUNDHEITSWESENS	0.3	-	1.3	-
ABWASSERBESEITIGUNG	13.9	-	-	21.7
ENERGIE- UND WASSERWIRTSCHAFT, KULTURBAU	1.1	-	5.3	-
STRASSEN	32.4	67.0	20.7	27.7
UEBRIGE AUFGABENBEREICHE	41.9	33.0	48.7	41.9

1) ABWEICHUNG ZU DEN BEREITS VEROFFENTLICHTEN DATEN DURCH ANGLEICHUNG AN DEN AKTUELLEN BERICHTSSTAND.

3 EINNAHMEN DER OEFFENTLICHEN HAUSHALTE AUS STEUERN UND STEUERAEHNlichen ABGABEN NACH ARTEN *)

- MILL. DM -

STEUERN NACH ARTEN	INSGESAMT	BUND 1)	LAENDER	GEMEINDEN/GV.
4. VIERTELJAHR 1990				
EINKOMMEN- UND KOERPERSCHAFTSTEUER	63 899	31 977	31 922	-
UMSATZSTEUER	37 809	23 489 A)	14 320	-
GEWERBESTEUERUMLAGE	2 871	1 435	1 436	-
BUNDESSTEUERN/LAG-ABGABEN	22 486	22 486	-	-
LANDESSTEUERN	6 262	-	6 262	-
GEMEINDESTEUERN DER STADTSTAATEN	1 458	-	1 458	-
STEUERAEHNliche ABGABEN	302	-54	356	-
GRUNDSTEUER A	119	-	-	119
GRUNDSTEUER B	1 542	-	-	1 542
GEWERBESTEUER (NETTO)	6 545	-	-	6 545
GEWERBESTEUER NACH ERTRAG UND KAPITAL	9 094	-	-	9 094
GEWERBESTEUERUMLAGE - AUSGABE -	2 550	-	-	2 550
GEMEINDEANTEIL AN DER EINKOMMENSTEUER	14 404	-	-	14 404
GRUNDERWERBSTEUER	63	-	-	63
SONST. STEUERN U. STEUERAEHNl. EINNAHMEN	162	-	-	162

4. VIERTELJAHR 1989

EINKOMMEN- UND KOERPERSCHAFTSTEUER	65 643	32 843	32 800	-
UMSATZSTEUER	31 055	19 230 A)	11 825	-
GEWERBESTEUERUMLAGE	2 692	1 346	1 346	-
BUNDESSTEUERN/LAG-ABGABEN	20 529	20 529	-	-
LANDESSTEUERN	6 042	-	6 042	-
GEMEINDESTEUERN DER STADTSTAATEN	1 377	-	1 377	-
STEUERAEHNliche ABGABEN	-72	-387	315	-
GRUNDSTEUER A	119	-	-	119
GRUNDSTEUER B	1 516	-	-	1 516
GEWERBESTEUER (NETTO)	6 255	-	-	6 255
GEWERBESTEUER NACH ERTRAG UND KAPITAL	8 718	-	-	8 718
GEWERBESTEUERUMLAGE - AUSGABE -	2 463	-	-	2 463
GEMEINDEANTEIL AN DER EINKOMMENSTEUER	15 473	-	-	15 473
GRUNDERWERBSTEUER	60	-	-	60
SONST. STEUERN U. STEUERAEHNl. EINNAHMEN	151	-	-	151

*) UNTERSCHIEDE GEGENUEBER DER VEROFFENTLICHUNG
UEBER DIE KASSENMAESSIGEN STEUEREINNAHMEN SIEHE
PKT. 7 DER "ALLGEMEINEN UND METHODISCHEN
ERLAEUTERUNGEN".

1) EINSCHL. LASTENAUSGLEICHSFONDS
A) EINSCHL. UMSATZSTEUERANTEILE FUER ERGAENZUNGSZU-
WEISUNGEN (BETRAEGE SIEHE PKT. 3 DER "ALLGEMEINEN
UND METHODISCHEN ERLAEUTERUNGEN").

4 AUSGABEN UND EINNAHMEN DER OEFFENTLICHEN HAUS

4. VIERTEL

MILL.

LFD. NR.	ART DER AUSGABEN / EINNAHMEN		INSGESAMT	BUND	LASTENAUS- GLEICHFONDS	ERP-SONDER- VERMOEGEN 1)	LAENDER ZUSAMMEN
			1	2	3	4	5
1	PERSONALAUSGABEN	ZUSAMMEN	56 575	11 174	-	-	45 401
2		STAAT	42 024	11 174	-	-	30 850
3		GEM./GV.	14 552	-	-	-	14 552
4	LOEHNE UND GEAELTER	STAAT	33 451	8 686	-	-	24 765
5	VERSORGUNGSBEZUEGE U.DGL.	STAAT	6 729	1 931	-	-	4 799
6	BEIHILFEN, UNTERSTUETZUNGEN U.DGL.	STAAT	1 562	382	-	-	1 180
7	PERSONALBEZOGENE SACHAUSGABEN	STAAT	281	175	-	-	106
8	LAUFENDER SACHAUFWAND	ZUSAMMEN	32 043	13 353	-	42	18 648
9		STAAT	22 188	13 353	-	42	8 792
10		GEM./GV.	9 856	-	-	-	9 856
11	UNTERHALTUNG D.UNBEW.EGL.VERMOEGENS	STAAT	2 334	1 073	-	-	1 262
12	SONST. SAECHL. VERWALTUNGS-AUSGABEN	ZUSAMMEN	17 350	3 217	-	39	14 094
13		STAAT	8 087	3 217	-	39	4 831
14		GEM./GV.	9 263	-	-	-	9 263
15	MILITAER. BESCHAFFUNGEN, ANLAGEN USW.	STAAT	6 282	6 282	-	-	-
16	ERSTATTUNGEN AN ANDERE BEREICHE	STAAT	1 660	556	-	-	1 104
17	SONSTIGE ZUSCHUESSE FUER LFD. ZWECKE	ZUSAMMEN	4 417	2 226	-	3	2 188
18		STAAT	3 825	2 226	-	3	1 596
19		GEM./GV.	592	-	-	-	592
20	ZINSAUSGABEN						
21	AN OEFFENTLICHEN BEREICH	ZUSAMMEN	158	-	-	-	158
22		STAAT	53	-	-	-	53
23		GEM./GV.	105	-	-	-	105
24	AN ANDERE BEREICHE	ZUSAMMEN	14 532	7 388	-	337	6 806
25		STAAT	11 903	7 388	-	337	4 178
26		GEM./GV.	2 629	-	-	-	2 629
27	AN DIE SOZIALVERSICHERUNG	STAAT	15	-	-	-	15
28	FUER AUSGLEICHSFORDERUNGEN	STAAT	99	43	-	-	56
29	AN SONSTIGEN KREDITMARKT	STAAT	11 789	7 346	-	337	4 107
30	ALLGEMEINE ZUWEISUNGEN UND UMLAGEN						
31	AN LAENDER	ZUSAMMEN	5 953	3 607	-	-	2 347
32		STAAT	5 188	3 607 A)	-	-	1 582
33		GEM./GV.	765	-	-	-	765
34	AN GEMEINDEN/GV.	ZUSAMMEN	13 827	-	-	-	13 827
35		STAAT	7 288	-	-	-	7 288
36		GEM./GV.	6 539	-	-	-	6 539
37	SONSTIGE LFD. ZUWEISUNGEN UND ZUSCHUESSE						
38	AN OEFFENTLICHEN BEREICH	ZUSAMMEN	30 155	14 747	4	7 800	7 604
39		STAAT	26 120	14 747	4	7 800	3 569
40		GEM./GV.	4 036	-	-	-	4 036
41	AN BUND	STAAT	152	-	-	-	152
42	AN LAF UND ERP	STAAT	8 041	184	-	7 800	57
43	AN LAENDER	STAAT	4 408	4 316	-	-	92
44	AN GEMEINDEN/GV.	STAAT	3 318	193	4	-	3 120
45	AN ZWECKVERBAENDE	STAAT	89	1	-	-	88
46	AN DIE SOZIALVERSICHERUNG	STAAT	10 114	10 054	-	-	60
47	AN ANDERE BEREICHE	ZUSAMMEN	36 901	16 469	129	-	20 303
48		STAAT	26 633	16 469	129	-	10 035
49		GEM./GV.	10 268	-	-	-	10 268
50	RENTEN U. AEHNL. AN NATUERL. PERSONEN	ZUSAMMEN	19 782	8 256	129	-	11 397
51		STAAT	11 400	8 256	129	-	3 016
52		GEM./GV.	8 381	-	-	-	8 381
53	AN SONSTIGE	ZUSAMMEN	17 119	8 213	-	-	8 906
54		STAAT	15 233	8 213	-	-	7 020
55		GEM./GV.	1 887	-	-	-	1 887
56	AN OEFFENTLICHE UNTERNEHMEN 2)	STAAT	1 702	1 691	-	-	11
57	SONSTIGE AN UNTERNEHMEN	STAAT	8 852	3 992	-	-	4 861
58	AN SOZIALE U. AEHNL. EINRICHTUNGEN	STAAT	2 514	651	-	-	1 863
59	AN UEBRIGE WELT	STAAT	2 164	1 879	-	-	285
60	ABZUEGL. ZAHLUNGEN VON GLEICHER EBENE	ZUSAMMEN	29 833	-	-	-	20 862
61		STAAT	9 865	-	-	-	1 283
62		GEM./GV.	8 894	-	-	-	8 894
63	AUSGABEN DER LAUFENDEN RECHNUNG	ZUSAMMEN	160 311	66 738	133	8 179	94 232
64		STAAT	131 532	66 738	133	8 179	65 063
65		GEM./GV.	39 855	-	-	-	39 855
66	SACHINVESTITIONEN	ZUSAMMEN	21 340	3 480	-	-	17 860
67		STAAT	8 334	3 480	-	-	4 854
68		GEM./GV.	13 006	-	-	-	13 006
69	BAUMASSNAHMEN FUER	ZUSAMMEN	15 730	2 534	-	-	13 196
70		STAAT	5 638	2 534	-	-	3 104
71		GEM./GV.	10 092	-	-	-	10 092
72	SCHULEN	ZUSAMMEN	1 093	-	-	-	1 093
73		STAAT	206	-	-	-	206
74		GEM./GV.	887	-	-	-	887
75	HOCHSCHULEN	STAAT	610	2	-	-	608
76	EINRICHTUNGEN DES GESUNDHEITSWESENS	STAAT	26	-	-	-	26
77	ENERGIE-U. WASSERWIRTSCH., KULTURBAU	STAAT	161	-	-	-	161
78	ABWASSERBESEITIGUNG	GEM./GV.	2 312	-	-	-	2 312
79	STRASSEN	ZUSAMMEN	4 979	1 733	-	-	3 246
80		STAAT	2 358	1 733	-	-	625
81		GEM./GV.	2 621	-	-	-	2 621
82	UEBRIGE AUFGABENBEREICHE	ZUSAMMEN	6 550	799	-	-	5 751
83		STAAT	2 277	799	-	-	1 478
84		GEM./GV.	4 273	-	-	-	4 273

FUSSNOTEN SIEHE ENDE DES TABELLENTEILS.

HALTE NACH ARTEN, KOERPERSCHAFTSGRUPPEN UND LAENDERN

JAHR 1990

DM

SCHLESWIG- HOLSTEIN 6	NIEDER- SACHSEN 7	NORDRHEIN- WESTFALEN 8	HESSEN 9	RHEINLAND- PFALEZ 10	BADEN- WUERTTEMBERG 11	BAYERN 12	SAARLAND 13	HAMBURG 14	BREMEN 15	BERLIN (WEST) 16	LFD. NR.
1 721 1 108 613	5 654 3 904 1 750	12 807 7 848 4 959	4 000 2 499 1 501	2 321 1 598 724	6 360 4 195 2 165	7 244 4 631 2 613	725 499 227	1 613 1 613 -	744 744 -	2 213 2 213 -	1 2 3
876 183 44 5	3 129 627 136 12	6 269 1 236 316 27	2 002 401 87 9	1 275 246 73 4	3 425 572 179 19	3 697 701 209 24	399 78 21 1	1 275 280 54 4	622 110 11 -	1 798 364 51 -	4 5 6 7
643 255 388 23 505 169 335	1 884 702 1 182 74 1 592 481 1 110	4 495 1 518 2 977 205 3 606 796 2 810	1 822 690 1 131 99 1 482 466 1 017	854 381 473 39 686 242 444	2 942 1 227 1 714 81 2 512 881 1 631	2 974 1 108 1 865 124 2 606 811 1 796	252 128 124 8 192 71 121	661 661 - 97 356 356 -	304 304 - 65 132 132 -	1 818 1 818 - 449 426 426 -	8 9 10 11 12 13 14
11 104 52 53	38 181 109 72	234 451 284 167	41 200 86 115	36 93 64 29	27 322 238 84	8 236 166 70	35 17 13 3	147 61 61 -	71 37 37 -	456 487 487 -	15 16 17 18 19
17 - 17	10 - 10	25 6 19	4 - 4	2 - 2	24 3 21	33 - 33	1 - 1	3 3 -	- - -	40 40 -	20 21 22
223 154 68	618 236 383	2 338 1 315 1 023	723 430 293	402 275 127	773 454 319	848 496 353	278 214 64	261 261 -	198 198 -	145 145 -	23 24 25
1 2 152	- 6 229	- 13 1 302	- 5 426	5 3 268	3 9 442	2 10 484	1 - 213	- 5 256	3 1 194	- 4 141	26 27 28
162 162 - 490 287 203	- - - 1 800 1 016 784	100 100 - 3 970 1 708 2 261	774 774 - 1 351 663 688	45 - 45 661 281 380	1 376 657 719 2 918 1 971 947	1 - 1 2 404 1 206 1 197	- - - 234 156 79	110- 110- - - - -	- - - - - -	- - - - - -	29 30 31 32 33 34
517 322 195	1 297 745 552	2 720 1 057 1 663	572 287 286	332 181 151	689 428 261	1 161 452 709	255 36 219	13 13 -	5 5 -	43 43 -	35 36 37
18 2 5 289 8 -	28 6 51 632 10 19	47 17 6 960 22 6	2 6 3 252 21 2	1 3 5 168 1 3	28 7 9 378 3 3	6 11 2 402 24 7	2 - 1 33 - -	2 2 7 2 - -	2 1 1 1 - -	17 2 4 2 - 19	38 39 40 41 42 43
910 437 473 501 111 390 409 326 83	2 339 926 1 413 1 424 213 1 211 915 713 203	5 568 1 925 3 643 3 701 623 3 078 1 866 1 302 564	1 739 524 1 215 1 048 110 938 690 413 277	1 019 574 444 567 199 368 452 375 77	2 872 1 555 1 317 1 386 351 1 035 1 486 1 205 281	3 519 1 902 1 617 1 601 349 1 252 1 918 1 552 365	242 95 146 128 18 110 114 78 36	835 835 - 506 506 - 329 329 -	208 208 - 144 144 64 64 -	1 054 1 054 - 391 391 663 663 -	44 45 46 47 48 49 50 51 52
1 264 61 1	- 530 169 14	- 943 263 95	- 257 139 17	- 178 134 64	2 809 372 22	1 1 082 431 38	4 42 31 1	- 278 48 3	- 32 32 -	3 446 184 31	53 54 55 56
792 - 325	2 951 - 1 220	5 571 - 3 506	1 700 - 787	1 062 - 479	4 010 - 953	3 090 - 1 421	394 - 203	- - -	- - -	- - -	57 58 59
3 890 2 725 1 631	10 652 7 528 4 854	26 450 15 476 13 039	9 285 5 867 4 330	4 574 3 289 1 868	13 943 10 491 6 510	15 094 9 795 6 967	1 593 1 128 656	3 275 3 275 -	1 459 1 459 -	5 313 5 313 -	60 61 62
629 194 436	1 878 380 1 499	4 059 564 3 495	1 670 481 1 189	918 289 629	3 494 989 2 505	4 044 932 3 112	219 76 143	362 362 -	210 210 -	379 379 -	63 64 65
482 128 354	1 400 238 1 162	2 845 163 2 683	1 313 338 975	661 173 488	2 411 518 1 894	3 121 697 2 423	167 54 113	297 297 -	173 173 -	327 327 -	66 67 68
40 1 39	113 1 112	196 3 194	101 - 101	56 - 56	156 4 152	225 5 221	15 2 13	28 28 -	32 32 -	130 130 -	69 70 71
37 1 12 81	25 5 17 308	31 - 5 695	67 - 2 203	36 2 6 1	144 11 24 356	214 4 67 652	11 - 1 16	19 - 25 -	12 - 1 -	12 1 3 -	72 73 74 75
123 29 94 189 48 141	373 72 301 558 117 441	749 - 749 1 169 124 1 045	278 48 230 661 220 441	244 77 167 318 53 265	556 104 451 1 165 231 934	751 149 603 1 206 258 948	49 22 27 75 18 57	40 40 - 184 184 -	26 26 - 101 101 -	57 57 - 124 124 -	76 77 78 79 80 81

4 AUSGABEN UND EINNAHMEN DER OEFFENTLICHEN HAUS

4. VIERTEL

MILL.

LFD. NR.	ART DER AUSGABEN / EINNAHMEN		INSGESAMT	BUND	LASTENAUS- GLEICHSFONDS	ERP-SONDER- VERMOEGEN 1)	LAENDER ZUSAMMEN
			1	2	3	4	5
82	ERWERB VON SACHVERMOEGEN	ZUSAMMEN	5 610	946	-	-	4 664
83		STAAT	2 696	946	-	-	1 750
84		GEM./GV.	2 914	-	-	-	2 914
85	ERWERB VON UNBEWEGLICHEN SACHEN	STAAT	512	159	-	-	352
86	ERWERB VON BEWEGLICHEN SACHEN	STAAT	2 185	787	-	-	1 398
	VERMOEGENSUEBERTRAGUNGEN						
	ZUWEISUNGEN UND ZUSCH.F.INVESTITIONEN						
	AN OEFFENTLICHEN BEREICH						
87		ZUSAMMEN	9 604	3 234	-	-	6 370
88		STAAT	8 983	3 234	-	-	5 749
89		GEM./GV.	621	-	-	-	621
90	AN BUND	STAAT	30	-	-	-	30
91	AN LAENDER	STAAT	3 079	3 079	-	-	3
92	AN GEMEINDEN/GV.	STAAT	5 604	159	-	-	5 445
93	AN ZWECKVERBAENDE	STAAT	264	-	-	-	264
94	AN SONSTIGEN OEFFENTLICHEN BEREICH	STAAT	6	-	-	-	6
95	AN ANDERE BEREICHE	ZUSAMMEN	9 979	3 368	-	-	6 611
96		STAAT	9 001	3 368	-	-	5 633
97		GEM./GV.	978	-	-	-	978
	SONSTIGE VERMOEGENSUEBERTRAGUNGEN						
98	AN OEFFENTLICHEN BEREICH	STAAT	143	142	-	-	-
99	AN LAENDER	STAAT	142	142	-	-	-
100	AN BUND UND GEMEINDEN/GV.	STAAT	-	-	-	-	-
101	AN ANDERE BEREICHE	ZUSAMMEN	421	256	52	-	113
102		STAAT	402	256	52	-	93
103		GEM./GV.	20	-	-	-	20
104	AN UNTERNEHMEN	ZUSAMMEN	194	125	-	-	69
105		STAAT	177	125	-	-	52
106		GEM./GV.	17	-	-	-	17
107	AN SONSTIGE IM INLAND	ZUSAMMEN	219	124	52	-	43
108		STAAT	216	124	52	-	40
109		GEM./GV.	3	-	-	-	3
110	AN UEBRIGE WELT	STAAT	9	8	-	-	1
	DARLEHEN						
111	AN OEFFENTLICHEN BEREICH	STAAT	2 099-	2 367-	-	-	268
112	AN LAENDER	STAAT	586	586	-	-	-
113	AN GEMEINDEN/GV.	STAAT	249	-	-	-	249
114	AN ZWECKVERBAENDE	STAAT	19	-	-	-	19
115	AN SONSTIGEN OEFFENTLICHEN BEREICH	STAAT	2 953-	2 953-	-	-	-
116	AN ANDERE BEREICHE	ZUSAMMEN	11 177	1 336	15	7 745	2 081
117		STAAT	10 549	1 336	15	7 745	1 453
118		GEM./GV.	628	-	-	-	628
119	ERWERB VON BETEILIGUNGEN U.DGL.	ZUSAMMEN	1 090	264	-	20	806
120		STAAT	637	264	-	20	354
121		GEM./GV.	452	-	-	-	452
122	TILGUNGS-AUSGABEN AN OEFFENTL. BEREICH	ZUSAMMEN	502	-	-	-	502
123		STAAT	166	-	-	-	166
124		GEM./GV.	336	-	-	-	336
125	AN BUND	STAAT	152	-	-	-	152
126	AN LAF UND ERP	STAAT	14	-	-	-	14
127	AN LAENDER, GEMEINDEN/GV.U.ZWECKVERB.	STAAT	-	-	-	-	-
128	ABZUEGL. ZAHLUNGEN VON GLEICHER EBENE	ZUSAMMEN	9 895	-	-	-	4 861
129		STAAT	4 345	-	-	-	3
130		GEM./GV.	388	-	-	-	388
131	AUSGABEN DER KAPITALRECHNUNG	ZUSAMMEN	42 263	9 715	67	7 764	29 750
132		STAAT	31 772	9 715	67	7 764	18 568
133		GEM./GV.	15 652	-	-	-	15 652
134	BEREINIGTE AUSGABEN	ZUSAMMEN	202 574	76 453	200	15 943	123 983
135		STAAT	163 303	76 453	200	15 943	83 631
136		GEM./GV.	55 507	-	-	-	55 507
	BESONDERE FINANZIERUNGSVORGAENGE						
	SCHULDENTILGUNGEN AM KREDITMARKT						
137		ZUSAMMEN	33 952	25 951	-	299	7 701
138		STAAT	31 117	25 951 F)	-	299	4 867
139		GEM./GV.	2 834	-	-	-	2 834
140	AN DIE SOZIALVERSICHERUNG	STAAT	10	-	-	-	10
141	AN OEFFENTL. UNTERNEHMEN UND AUSLAND	STAAT	379	-	-	-	379
142	FUER AUSGLEICHSFORDERUNGEN	STAAT	130	-	-	-	130
143	AN SONST. INLAENDISCHEN KREDITMARKT	STAAT	30 598	25 951	-	299	4 348
144	RUECKZAHLUNG INNERER DARLEHEN	GEM./GV.	X	-	-	-	X
145	ZUFUEHRUNGEN AN RUECKLAGEN	ZUSAMMEN	X	-	-	45	X
146		STAAT	494	-	-	45	449
147		GEM./GV.	X	-	-	-	X
148	DECKUNG VON VORJAHRESFEHLBETRAEGEN	ZUSAMMEN	X	-	-	-	X
149		STAAT	-	-	-	-	-
150		GEM./GV.	X	-	-	-	X
	ZU- UND ABSETZUNGEN						
151	ABZUEGLICH SONDERHAUSHALTE	STAAT	-	-	-	-	-
152	ABZUEGLICH BRUTTOSTELLUNGEN	STAAT	28 516	26 783 A)	-	-	1 733
153	ZUZUEGLICH NETTOSTELLUNGEN	ZUSAMMEN	9 902	249	-	-	9 653
154		STAAT	1 232	249	-	-	983
155		GEM./GV.	8 670	-	-	-	8 670
156	SUMME LT. ABSCHLUSSNACHWEIS DER KASSEN	STAAT	X	75 870	200	16 287	X

FUSSNOTEN SIEHE ENDE DES TABELLENTEILS.

HALTE NACH ARTEN, KOERPERSCHAFTSGRUPPEN UND LAENDERN

JAHR 1990

DM

SCHLESWIG- HOLSTEIN 6	NIEDER- SACHSEN 7	NORDRHEIN- WESTFALEN 8	HESSEN 9	RHEINLAND- PFALZ 10	BADEN- WUERTTEMB. 11	BAYERN 12	SAARLAND 13	HAMBURG 14	BREMEN 15	BERLIN (WEST) 16	LFD. NR.
147	478	1 214	357	257	1 083	923	52	65	37	52	82
66	142	402	142	117	472	234	23	65	37	52	83
81	337	812	214	140	611	689	30	-	-	-	84
9	11	103	10	11	157	9	3	27	7	7	85
57	131	299	133	105	315	225	20	38	30	45	86
351	826	2 147	433	503	997	1 029	79	4	1	-	87
301	570	2 100	402	475	928	898	70	4	1	-	88
50	256	47	31	27	69	132	9	-	-	-	89
1	3	16	-	1	2	2	3	2	1	-	90
-	-	-	-	1	-	-	-	2	-	-	91
284	565	1 988	366	473	864	853	51	-	-	-	92
16	2	52	36	-	62	43	14	-	1	-	93
-	-	4	-	-	-	-	2	-	-	-	94
279	771	1 783	379	278	744	1 493	68	178	75	564	95
204	614	1 543	308	241	600	1 243	63	178	75	564	96
76	157	240	70	37	144	250	5	-	-	-	97
-	-	-	-	-	-	-	-	-	-	-	98
-	-	-	-	-	-	-	-	-	-	-	99
-	-	-	-	-	-	-	-	-	-	-	100
4	1	83	16	-	2	1	6	-	-	-	101
3	1	82	-	-	1	-	6	-	-	-	102
-	-	1	16	-	2	1	-	-	-	-	103
3	1	49	14	-	1	1	1	-	-	-	104
3	-	48	-	-	-	-	1	-	-	-	105
-	-	1	14	-	1	1	-	-	-	-	106
-	-	34	2	-	-	1	5	-	-	-	107
-	-	34	-	-	-	-	5	-	-	-	108
-	-	-	2	-	-	1	-	-	-	-	109
-	-	-	-	-	1	-	-	-	-	-	110
-	4	64	-	127	-	73	1	-	-	-	111
-	-	-	-	-	-	-	-	-	-	-	112
-	2	48	-	127	-	73	-	-	-	-	113
-	2	16	-	-	-	-	1	-	-	-	114
-	-	-	-	-	-	-	-	-	-	-	115
43	128	201	350	154	226	517	13	114	44	293	116
33	67	113	174	144	95	366	12	114	44	293	117
10	60	88	176	10	132	151	-	-	-	-	118
27	38	249	34	13	94	18	5	72	-	255	119
4	-	-	2	3	13	2	3	72	-	255	120
23	38	249	33	10	81	17	2	-	-	-	121
32	42	132	97	4	49	67	3	10	1	65	122
1	2	81	1	1	2	3	-	10	1	65	123
32	40	51	96	3	47	64	3	-	-	-	124
1	2	77	1	1	2	3	-	-	-	65	125
-	-	4	-	-	-	-	-	9	1	-	126
-	-	-	-	-	-	-	-	-	-	-	127
248	728	1 593	318	231	665	1 017	60	-	-	-	128
-	-	-	-	-	-	-	-	-	-	-	129
31	194	41	21	23	28	48	1	-	-	-	130
1 118	2 959	7 126	2 661	1 766	4 943	6 224	333	738	330	1 555	131
740	1 638	4 549	1 368	1 280	2 629	3 515	230	738	330	1 555	132
595	1 855	4 128	1 590	693	2 951	3 678	161	-	-	-	133
5 008	13 611	33 576	11 945	6 339	18 886	21 318	1 926	4 014	1 789	6 868	134
3 465	9 166	20 025	7 235	4 569	13 119	13 310	1 358	4 014	1 789	6 868	135
2 227	6 709	17 167	5 920	2 561	9 461	10 646	817	-	-	-	136
256	724	1 875	1 145	393	1 268	1 083	399	-	274	285	137
158	355	1 010	739	259	778	667	342	-	274	285	138
99	368	865	406	134	491	416	57	-	-	-	139
-	1	-	-	2	-	3	-	-	-	1	140
-	7	-	-	87	206	-	-	-	80	-	141
4	15	33	12	6	23	26	-	-	2	8	142
153	332	977	727	164	548	638	342	-	190	276	143
X	X	X	X	X	X	X	X	X	X	X	144
X	X	X	X	X	X	X	X	X	X	X	145
211	104	-	29	4	82	10	-	-	-	9	146
X	X	X	X	X	X	X	X	X	X	X	147
X	X	X	X	X	X	X	X	X	X	X	148
-	-	-	-	-	-	-	-	-	-	-	149
X	X	X	X	X	X	X	X	X	X	X	150
-	-	-	-	-	-	-	-	-	-	-	151
-	333	970	-	88 B)	-	-	342	-	-	-	152
420	1 186	3 084	1 135	298	904	1 867	236	-	512	11	153
9	42	42	205	108	27	23	4	-	512 C)	11	154
411	1 144	3 042	930	190	877	1 844	232	-	-	-	155
3 843	9 335	20 107	8 207	4 852	14 005	14 010	1 362	4 014	2 575	7 173	156

4 AUSGABEN UND EINNAHMEN DER OEFFENTLICHEN HAUS

4. VIERTEL

MILL.

LFD. NR.	ART DER AUSGABEN / EINNAHMEN		INSGESAMT	BUND	LASTENAUS- GLEICHFONDS	ERP-SONDER- VERMOEGEN	LAENDER ZUSAMMEN
			1	2	3	4	5
157	STEUERN UND STEUERAENNLICHE ABGABEN	ZUSAMMEN	157 922	79 334	-	-	78 588
158		STAAT	135 088	79 334	-	-	55 754
159		GEM./GV.	22 834	-	-	-	22 834
160	EINKOMMEN- UND KOERPERSCHAFTSTEUER	STAAT	63 899	31 977	-	-	31 922
161	UMSATZSTEUER	STAAT	37 809	23 489 D)	-	-	14 320
162	GEWERBESTEUERUMLAGE	STAAT	2 871	1 435	-	-	1 436
163	BUNDESSTEUERN	STAAT	22 486	22 486	-	-	-
164	LANDESSTEUERN	STAAT	6 262	-	-	-	6 262
165	GEMEINDESTEUERN DER STADTSTAATEN	STAAT	1 458	-	-	-	1 458
166	STEUERAENNLICHE ABGABEN	STAAT	302	54-	-	-	356
167	GRUNDSTEUER A UND B	GEM./GV.	1 660	-	-	-	1 660
168	GEWERBESTEUER (NETTO)	GEM./GV.	6 545	-	-	-	6 545
169	GEWERBESTEUER NACH ERTRAG U. KAPITAL	GEM./GV.	9 094	-	-	-	9 094
170	GEWERBESTEUERUMLAGE -AUSGABE-	GEM./GV.	2 550	-	-	-	2 550
171	GEMEINDEANTEIL AN DER EINKOMMENSTEUER	GEM./GV.	14 404	-	-	-	14 404
172	GRUNDERWERBSTEUER	GEM./GV.	63	-	-	-	63
173	SONST. STEUERN U. STEUERAENNL. EINNAHMEN	GEM./GV.	162	-	-	-	162
174	EINNAHMEN AUS WIRTSCHAFTL. TAETIGKEIT	ZUSAMMEN	8 311	1 928	-	2	6 381
175		STAAT	3 472	1 928	-	2	1 542
176		GEM./GV.	4 839 E)	-	-	-	4 839
ZINSEINNAHMEN							
177	VOM OEFFENTLICHEN BEREICH	STAAT	60	51	-	8	2
178	VON LAENDERN	STAAT	45	45	-	-	-
179	VON GEMEINDEN/GV.	STAAT	15	5	-	8	2
180	VON ZWECKVERBAENDEN	STAAT	-	-	-	-	-
181	VOM SONST. OEFFENTLICHEN BEREICH	STAAT	-	-	-	-	-
182	VON ANDEREN BEREICHEN	STAAT	1 233	331	1	529	372
ALLGEMEINE ZUWEISUNGEN UND UMLAGEN							
183	VON LAENDERN	ZUSAMMEN	7 925	-	-	-	7 925
184		STAAT	1 197	-	-	-	1 197
185		GEM./GV.	6 727	-	-	-	6 727
186	VON GEMEINDEN/GV.	GEM./GV.	6 419	-	-	-	6 419
SONST. LFD. ZUWEISUNGEN UND ZUSCHUESSE							
187	VOM OEFFENTLICHEN BEREICH	ZUSAMMEN	16 263	180	224	-	15 858
188		STAAT	10 023	180	224	-	9 619
189		GEM./GV.	6 240	-	-	-	6 240
190	VOM BUND FUER AUSGLEICHSFORDERUNGEN	STAAT	74	-	-	-	74
191	SONSTIGE VON BUND, LAF UND ERP	ZUSAMMEN	8 622	-	184	-	8 438
192		STAAT	8 246	-	184	-	8 062
193		GEM./GV.	376	-	-	-	376
194	VON LAENDERN	ZUSAMMEN	3 094	175	40	-	2 878
195		STAAT	301	175	40	-	86
196		GEM./GV.	2 792	-	-	-	2 792
197	VON GEMEINDEN/GV.	ZUSAMMEN	3 640	1	-	-	3 639
198		STAAT	1 165	1	-	-	1 164
199		GEM./GV.	2 475	-	-	-	2 475
200	VON ZWECKVERBAENDEN	STAAT	7	-	-	-	7
201	VOM SONST. OEFFENTLICHEN BEREICH	ZUSAMMEN	825	4	-	-	822
202		STAAT	229	4	-	-	225
203		GEM./GV.	597	-	-	-	597
204	VON ANDEREN BEREICHEN	ZUSAMMEN	2 900	249	-	-	2 652
205		STAAT	1 890	249	-	-	1 642
206		GEM./GV.	1 010	-	-	-	1 010
207	SONSTIGE EINNAHMEN DER LFD. RECHNUNG	ZUSAMMEN	9 770	1 628	-	-	8 143
208		STAAT	3 751	1 628	-	-	2 124
209		GEM./GV.	6 019	-	-	-	6 019
210	GEBUEHREN, SONSTIGE ENTGELTE	ZUSAMMEN	8 836	1 072	-	-	7 763
211		STAAT	2 817	1 072	-	-	1 745
212		GEM./GV.	6 019	-	-	-	6 019
213	SONSTIGE VERWALTUNGSEINNAHMEN	STAAT	935	555	-	-	379
214	ABZUEGL. ZAHLUNGEN VON GLEICHER EBENE	ZUSAMMEN	29 833	-	-	-	20 862
215		STAAT	9 865	-	-	-	1 283
216		GEM./GV.	8 894	-	-	-	8 894
217	EINNAHMEN DER LAUFENDEN RECHNUNG	ZUSAMMEN	180 969	83 701	225	538	105 476
218		STAAT	146 850	83 701	225	538	70 968
219		GEM./GV.	45 194	-	-	-	45 194

FUSSNOTEN SIEHE ENDE DES TABELLENTEILS.

HALTE NACH ARTEN, KOERPERSCHAFTSGRUPPEN UND LAENDERN

JAHR 1990

DM

SCHLESWIG- HOLSTEIN 6	NIEDER- SACHSEN 7	NORDRHEIN- WESTFALEN 8	HESSEN 9	RHEINLAND- PFALZ 10	BADEN- WUERTTEMB. 11	BAYERN 12	SAARLAND 13	HAMBURG 14	BREMEN 15	BERLIN (WEST) 16	LFD. NR.
3 279 2 362 918	7 821 5 291 2 529	21 967 14 817 7 150	7 630 5 143 2 487	3 889 2 811 1 078	13 301 9 348 3 953	14 069 9 644 4 425	1 135 841 294	2 733 2 733 -	865 865 -	1 900 1 900 -	157 158 159
1 296	2 895	9 124	3 023	1 637	5 605	5 710	413	1 249	361	609	160
789	1 695	3 570	1 308	819	2 196	2 471	334	350	163	627	161
42	117	389	154	73	258	271	13	63	8	48	162
-	-	-	-	-	-	-	-	-	-	-	163
229	547	1 666	638	252	1 188	1 166	73	226	61	217	164
-	-	-	-	-	-	-	-	817	264	377	165
5	39	68	20	31	101	27	8	28	7	22	166
79	219	517	150	97	217	351	32	-	-	-	167
160	662	2 258	789	425	1 156	1 025	71	-	-	-	168
244	895	3 036	1 097	497	1 632	1 596	98	-	-	-	169
84	234	778	308	73	476	571	26	-	-	-	170
667	1 621	4 305	1 536	502	2 558	3 037	178	-	-	-	171
-	1	-	1	41	-	11	9	-	-	-	172
12	28	71	11	14	22	1	3	-	-	-	173
244 41 203	630 154 476	1 891 203 1 687	682 175 507	343 35 308	916 171 745	1 241 402 839	85 10 75	200 200 -	59 59 -	91 91 -	174 175 176
-	1	1	-	-	-	-	-	-	-	-	177
-	-	-	-	-	-	-	-	-	-	-	178
-	-	1	-	-	-	-	-	-	-	-	179
-	-	-	-	-	-	-	-	-	-	-	180
-	-	-	-	-	-	-	-	-	-	-	181
4	37	21	143	11	9	78	-	2-	3	69	182
513 156 357	1 700 552 1 147	1 217 1 1 216	664 - 664	506 169 337	1 701 - 1 701	1 093 65- 1 157	304 157 147	33- 33- -	261 261 -	- - -	183 184 185
207	796	2 300	655	378	854	1 149	80	-	-	-	186
762 543 220	2 249 1 154 1 095	3 510 1 078 2 431	750 314 436	887 595 292	2 215 1 491 725	1 705 849 856	337 153 185	194 194 -	195 195 -	3 055 3 055 -	187 188 189
1 499 480 19	3 1 105 1 073 32	40 1 091 985 105	14 309 262 47	7 510 495 15	5 709 643 67	- 863 776 88	- 142 140 3	- 120 120 -	3 137 137 -	2 2 954 2 954 -	190 191 192 193
61 1 61	541 10 531	821 5 816	225 3 222	163 4 159	527 3 524	444 1 444	38 2 37	24 24 -	21 21 -	12 12 -	194 195 196
167 49 118	476 52 424	1 238 32 1 206	158 26 133	188 88 101	932 833 99	339 67 272	131 7 123	6 6 -	4 4 -	2 2 -	197 198 199
-	-	3	3	-	-	-	-	-	-	-	200
35 12 23	124 16 108	317 13 304	39 5 34	19 2 18	43 7 36	58 5 53	26 4 22	45 45 -	31 31 -	85 85 -	201 202 203
130 80 50	315 211 105	547 323 224	274 172 102	140 70 70	464 280 184	575 264 -	29 17 12	74 74 -	37 37 -	68 68 -	204 205 206
381 47 335	949 161 789	2 338 414 1 924	620 108- 729	235 109 126	1 109 258 852	1 740 566 1 174	125 34 91	267 267 -	140 140 -	237 237 -	207 208 209
365 30 335	844 56 789	2 237 313 1 924	768 39 729	203 77 126	1 053 201 852	1 657 482 1 174	114 23 91	217 217 -	123 123 -	184 184 -	210 211 212
17	105	101	147-	32	56	84	11	51	17	53	213
792	2 951	5 571	1 700	1 062	4 010	3 090	394	-	-	-	214
325	1 220	3 506	787	479	953	1 421	203	-	-	-	215
4 730 3 233 1 964	11 547 7 560 5 717	28 221 16 859 13 427	9 718 5 838 4 792	5 328 3 801 2 110	16 559 11 556 8 060	18 559 11 785 8 443	1 700 1 210 681	3 431 3 431 -	1 559 1 559 -	5 419 5 419 -	217 218 219

4 AUSGABEN UND EINNAHMEN DER OEFFENTLICHEN HAUS

4. VIERTEL

MILL.

LFD. NR.	ART DER AUSGABEN / EINNAHMEN		INSGESAMT 1	BUND 2	LASTENAUS- GLEICHFONDS 3	ERP-SONDER- VERMOEGEN 1) 4	LAENDER ZUSAMMEN 5
220	VERAEUSSERUNG VON VERMOEGEN	ZUSAMMEN	2 272	65	-	-	2 207
221		STAAT	459	65	-	-	394
222		GEM./GV.	1 813	-	-	-	1 813
223	VERAEUSSERUNG VON SACHVERMOEGEN	STAAT	262	63	-	-	199
224	VERAEUSSERUNG VON BETEILIGUNGEN	STAAT	197	2	-	-	195
VERMOEGENSUEBERTRAGUNGEN							
225	ZUWEISUNGEN UND ZUSCH.F.INVESTITIONEN VOM OEFFENTLICHEN BEREICH	ZUSAMMEN	8 997	-	-	-	8 997
226		STAAT	4 070	-	-	-	4 070
227		GEM./GV.	4 927	-	-	-	4 927
228	VOM BUND	ZUSAMMEN	4 092	-	-	-	4 092
229		STAAT	3 731	-	-	-	3 731
230		GEM./GV.	361	-	-	-	361
231	VON LAENDERN	ZUSAMMEN	4 124	-	-	-	4 124
232		STAAT	3	-	-	-	3
233		GEM./GV.	4 121	-	-	-	4 121
234	VON GEMEINDEN/GV.	ZUSAMMEN	717	-	-	-	717
235		STAAT	329	-	-	-	329
236		GEM./GV.	388	-	-	-	388
237	VOM SONST.OEFFENTLICHEN BEREICH	ZUSAMMEN	64	-	-	-	64
238		STAAT	7	-	-	-	7
239		GEM./GV.	57	-	-	-	57
240	VON ANDEREN BEREICHEN	ZUSAMMEN	1 660	1	-	-	1 659
241		STAAT	115	1	-	-	114
242		GEM./GV.	1 545	-	-	-	1 545
243	SONSTIGE VERMOEGENSUEBERTRAGUNGEN VOM OEFFENTLICHEN BEREICH	STAAT	65	-	-	-	65
244	VON ANDEREN BEREICHEN	STAAT	7	1-	-	-	8
DARLEHENS RUECKFLUESSE							
245	VOM OEFFENTLICHEN BEREICH	STAAT	244	157	-	55	32
246	VON LAENDERN	STAAT	144	144	-	-	-
247	VON GEMEINDEN/GV.	STAAT	86	12	-	55	20
248	VON ZWECKVERBAENDEN	STAAT	12	1	-	-	11
249	VOM SONST.OEFFENTLICHEN BEREICH	STAAT	1	-	-	-	1
250	VON ANDEREN BEREICHEN	ZUSAMMEN	2 558	301	24	1 229	1 004
251		STAAT	2 337	301	24	1 229	783
252		GEM./GV.	221	-	-	-	221
253	SCHULDENAUFNAHMEN B.OEFFENTL.BEREICH	ZUSAMMEN	664	-	-	-	664
254		STAAT	401	-	-	-	401
255		GEM./GV.	264	-	-	-	264
256	BEI BUND, LAF UND ERP	STAAT	401	-	-	-	401
257	BEI LAENDERN, GEM./GV. U.ZWECKVERB.	STAAT	-	-	-	-	-
258	ABZUEGL.ZAHLUNGEN VON GLEICHER EBENE	ZUSAMMEN	9 895	-	-	-	4 861
259		STAAT	4 345	-	-	-	3
260		GEM./GV.	388	-	-	-	388
261	EINNAHMEN DER KAPITALRECHNUNG	ZUSAMMEN	6 573	522	24	1 283	9 777
262		STAAT	3 352	522	24	1 283	5 865
263		GEM./GV.	8 382	-	-	-	8 382
264	BEREINIGTE EINNAHMEN	ZUSAMMEN	187 541	84 223	249	1 821	115 252
265		STAAT	150 202	84 223	249	1 821	76 833
266		GEM./GV.	53 576	-	-	-	53 576
267	BESONDERE FINANZIERUNGSVORGAENGE SCHULDENAUFNAHMEN AM KREDITMARKT	ZUSAMMEN	64 634	23 801	-	14 856	25 977
268		STAAT	60 592	23 801	-	14 856	21 935
269		GEM./GV.	4 042	-	-	-	4 042
270	BEI DER SOZIALVERSICHERUNG AM SONSTIGEN KREDITMARKT	STAAT	11	-	-	-	11
271	INNERE DARLEHEN	STAAT	60 582	23 801	-	14 856	21 925
272	ENTNAHMEN AUS RUECKLAGEN	GEM./GV.	X	-	-	-	X
273		ZUSAMMEN	X	-	-	-	X
274		STAAT	710	-	-	-	709
275		GEM./GV.	X	-	-	-	X
276	UEBERSCHUESSE AUS VORJAHREN	STAAT	2	-	-	-	2
277	MUENZEINNAHMEN	STAAT	489	489	-	-	-
ZU- UND ABSETZUNGEN							
278	ABZUEGLICH SONDERHAUSHALTE	STAAT	-	-	-	-	-
279	ABZUEGLICH BRUTTOSTELLUNGEN	STAAT	28 515	26 782	-	-	1 733
280	ZUZUEGLICH NETTOSTELLUNGEN	ZUSAMMEN	9 879	194	-	-	9 685
281		STAAT	1 204	194 D)	-	-	1 010
282		GEM./GV.	8 675	-	-	-	8 675
283	SUMME LT. ABSCHLUSSNACHWEIS DER KASSEN	STAAT	X	81 925	249	16 677	X

- 1) EINSCHL. FONDS "DEUTSCHE EINHEIT"; BEREINIGTE AUSGABEN : 7838.8 MILL. DM, LAUFENDER SACHAUFWAND : 38.8 MILL. DM, SONSTIGE LFD. ZUWEISUNGEN UND ZUSCHUESSE AN LAF, ERP UND SONSTIGE : 7800 MILL. DM; BEREINIGTE EINNAHMEN : 38.9 MILL. DM SONSTIGE LFD. ZUWEISUNGEN VOM BUND; ZUFUEHRUNGEN AN RUECKLAGEN : 45.3 MILL. DM; SCHULDENAUFNAHME AM KREDITMARKT : 7653.8 MILL. DM.
- 2) SOWEIT NICHT DURCH LAUFENDEN BETRIEB BEDINGT.

- A) EINSCHL. ERGAENZUNGSZUWEISUNGEN (BETRAG S. PKT. 3 DER "ALLG. U METH. ERLAEUTERUNGEN")
- B) ERSTATTUNGEN DES BUNDES GEM. PAR. 172 BUNDESENTSCHAEDIGUNGSGESETZ.
- C) ERSTATTUNGEN UND VERRECHNUNGSVERKEHR ZWISCHEN DEM LAND BREMEN UND DEN STADTGEMEINDEN BREMEN UND BREMERHAVEN EINSCHLIESSLICH UNIVERSITAET UND DEN SONSTIGEN HOCHSCHULEN.

HALTE NACH ARTEN, KOERPERSCHAFTSGRUPPEN UND LAENDERN

JAHR 1990

DM

SCHLESWIG- HOLSTEIN 6	NIEDER- SACHSEN 7	NORDRHEIN- WESTFALEN 8	HESSEN 9	RHEINLAND- PFALZ 10	BADEN- WUERTTEMB. 11	BAYERN 12	SAARLAND 13	HAMBURG 14	BREMEN 15	BERLIN (WEST) 16	LFD. NR.
45	132	486	152	205	668	393	23	89	14	1	220
4	6	16	35	127	102	-	2	89	14	1	221
41	125	470	118	79	566	393	21	-	-	-	222
3	1	16	11	31	102	-	2	19	14	-	223
1	6	-	23	95	-	-	-	70	-	-	224
461	1 377	2 887	640	499	974	1 682	107	109	86	176	225
188	671	1 186	322	239	260	779	54	109	86	176	226
273	706	1 701	317	261	714	903	53	-	-	-	227
204	651	1 283	319	265	306	648	47	109	86	175	228
136	634	1 185	262	236	249	618	41	109	86	175	229
68	17	98	57	29	57	30	6	-	-	-	230
174	486	1 543	237	205	625	808	45	-	-	-	231
2	-	-	-	-	-	-	-	-	-	-	232
172	486	1 543	237	205	625	808	45	-	-	-	233
76	231	42	81	26	39	209	14	-	-	-	234
45	36	1	60	2	11	161	13	-	-	-	235
31	194	41	21	23	28	48	1	-	-	-	236
7	10	19	3	4	4	18	-	-	-	-	237
6	1	-	1	-	-	-	-	-	-	-	238
2	9	19	2	4	4	18	-	-	-	-	239
47	195	318	118	76	366	467	17	25	14	17	240
-	16	9	-	2	25	2	6	25	14	17	241
47	180	309	117	74	341	465	12	-	-	-	242
4	15	-	-	-	24	-	-	15	-	8	243
-	-	1	-	-	-	-	-	-	-	8	244
2	16	13	-	-	1	1	-	-	-	-	245
-	-	-	-	-	-	-	-	-	-	-	246
-	12	7	-	-	1	-	-	-	-	-	247
1	4	6	-	-	-	-	-	-	-	-	248
-	1	-	-	-	-	1	-	-	-	-	249
30	140	202	280	48	69	44	11	10	13	157	250
15	114	90	253	44	58	19	9	10	13	157	251
15	26	112	27	4	11	25	2	-	-	-	252
46	1	151	105	27	116	149	5	7	4	54	253
14	41	92	33	19	51	80	5	7	4	54	254
32	40	59	72	8	65	69	-	-	-	-	255
14	41	92	33	19	51	80	5	7	4	54	256
-	-	-	-	-	-	-	-	-	-	-	257
248	728	1 593	318	231	665	1 017	60	-	-	-	258
-	-	-	-	-	-	-	-	-	-	-	259
31	194	41	21	23	28	48	1	-	-	-	260
386	1 148	2 465	977	624	1 553	1 719	103	254	131	419	261
227	880	1 406	644	431	520	882	75	254	131	419	262
376	802	2 611	630	401	1 671	1 806	86	-	-	-	263
5 116	12 695	30 685	10 695	5 951	18 112	20 278	1 803	3 686	1 689	5 838	264
3 460	8 440	18 264	6 482	4 231	12 076	12 666	1 286	3 686	1 689	5 838	265
2 339	6 519	16 037	5 423	2 511	5 731	10 249	767	-	-	-	266
1 443	3 324	7 623	3 724	1 664	3 522	2 248	646	-	667	1 117	267
1 236	2 747	6 234	3 048	1 537	3 035	1 709	605	-	667	1 117	268
207	577	1 390	676	127	487	539	41	-	-	-	269
-	1	-	-	-	10	-	-	-	-	-	270
1 236	2 747	6 234	3 048	1 537	3 025	1 709	605	-	667	1 117	271
X	X	X	X	X	X	X	X	X	X	X	272
X	X	X	X	X	X	X	X	X	X	X	273
4	138	-	409	1	108	18	-	-	1	32	274
X	X	X	X	X	X	X	X	X	X	X	275
-	-	-	-	-	-	-	-	-	-	-	276
-	-	-	-	-	-	-	-	-	-	-	277
-	-	-	-	-	-	-	-	-	-	-	278
-	333	970	-	88 B)	-	-	342	-	-	-	279
420	1 198	3 086	1 138	302	918	1 862	238	-	509	14	280
9	54	44	208	112	36	18	6	-	509 C)	14	281
411	1 144	3 042	930	190	882	1 844	232	-	-	-	282
4 709	11 047	23 571	10 147	5 793	15 255	14 411	1 555	3 686	2 866	7 002	283

D) EINSCHL. UMSATZSTEUERANTEIL FUER ERGAENZUNGSZUWEISUNGEN
(BETRAG S. PKT. 3 DER "ALLG. U. METH. ERLAEUTERUNGEN")

E) EINSCHL. ERSATZ VON SOZIALEN LEISTUNGEN.

F) EINSCHL. VERBINDLICHKEITEN AUS DER INVESTITIONSHILFEABGABE
(BETRAG S. PKT. 7 DER "ALLG. U. METH. ERLAEUTERUNGEN").

5 AUSGABEN DER GEMEINDEN UND GEMEINDEVERBAENDE NACH ARTEN UND KOERPERSCHAFTSGRUPPEN

4. VIERTELJAHR 1990

MILL. DM

LFD. NR.	AUSGABEART	GEMEINDEN U. GEMEINDEVER- BAENDE INS- GESAMT	KREISFREIE STAEDTE	KREISANGE- HOERIGE GEMEINDEN	LANDKREISE	BEZIRKS- VERBAENDE	AEMTER, SAMT- U. VERBANDS- GEMEINDEN
1	PERSONALAUSGABEN	14 552	5 802	5 940	2 095	400	315
2	LAUFENDER SACHAUFWAND	9 856	3 536	4 287	1 712	169	152
3	VERWALTUNGS- UND BETRIEBSAUFWAND	9 263	3 298	4 113	1 558	148	147
4	ERSTATTUNGEN AN ANDERE BEREICHE, ZUSCHUESSE AN UEBRIGE BEREICHE, WEITERE FINANZAUSGABEN	592	238	174	154	21	6
	ZINSAUSGABEN						
5	AN OEFFENTLICHEN BEREICH	106	46	52	6	-	2
6	AN ANDERE BEREICHE	2 629	1 042	1 133	352	56	44
	ALLGEMEINE ZUWEISUNGEN UND UMLAGEN						
7	AN LAND	765	212	481	71	-	-
8	AN GEMEINDEN UND GEMEINDEVERBAENDE	6 539	898	4 098	1 480	-	63
9	AN ZWECKVERBAENDE UND SONST. OEFFENTL. BEREICH	122	25	81	16	-	-
	SONSTIGE ZUWEISUNGEN UND ZUSCHUESSE FUER LAUFENDE ZWECKE						
10	AN OEFFENTLICHEN BEREICH	3 913	666	958	1 487	756	47
11	AN ANDERE BEREICHE	10 268	3 189	1 279	2 795	2 882	122
12	RENTEN, UNTERSTUETZUNGEN UND AEHNLICHES	8 381	2 240	728	2 469	2 833	112
13	SONSTIGE	1 887	950	552	326	49	10
14	ABZUEGLICH ZAHLUNGEN VON GEMEINDEN/GV.	8 894	443	838	4 650	2 523	439
15	AUSGABEN DER LAUFENDEN RECHNUNG	39 855	14 973	17 470	5 364	1 741	307
16	BAUMASSNAHMEN	10 092	2 587	6 121	955	249	180
17	SCHULEN	887	217	394	225	15	35
18	ABWASSERBESEITIGUNG	2 312	612	1 623	5	-	71
19	STRASSEN	2 621	586	1 487	346	196	7
20	UEBRIGE EINZELPLAENE UND ABSCHNITTE	4 273	1 172	2 616	379	39	68
21	ERWERB V. GRUNDSTUECKEN, BEWEGL. SACHEN D. ANLAGEVERM.	2 914	826	1 710	311	40	28
	ZUWEISUNGEN UND ZUSCHUESSE FUER INVESTITIONEN						
22	AN OEFFENTLICHEN BEREICH	621	70	156	369	16	10
23	AN ANDERE BEREICHE	978	341	439	153	41	4
	SONSTIGE VERMOEGENSUEBERTRAGUNGEN						
24	AN UNTERNEHMEN	17	3	8	6	-	-
25	AN SONSTIGE	3	-	3	-	-	-
26	GEWAHRUNG VON DARLEHEN	628	383	165	64	14	1
27	ERWERB VON BETEILIGUNGEN, KAPITALEINLAGEN	453	240	191	20	1	1
28	TILGUNG VON KREDITEN AN OEFFENTLICHEN BEREICH	336	95	170	60	3	7
29	ABZUEGLICH ZAHLUNGEN VON GEMEINDEN/GV.	388	17	239	89	2	40
30	AUSGABEN DER KAPITALRECHNUNG	15 653	4 527	8 724	1 849	361	191
31	BEREINIGTE AUSGABEN	55 508	19 501	26 194	7 212	2 102	498
32	BESONDERE FINANZIERUNGSVORGAENGE	X	X	X	X	X	X
33	SCHULDENTILGUNG AM KREDITMARKT	2 835	866	1 493	381	44	50
34	TILGUNG INNERER DARLEHEN	X	X	X	X	X	X
35	ZUFUEHRUNGEN AN RUECKLAGEN	X	X	X	X	X	X
36	DECKUNG VON VORJAHRESFEHLBETRAEGEN	X	X	X	X	X	X
	NACHRICHTLICH:						
37	HAUSHALTSTECHNISCHE VERRECHNUNGEN	6 120	2 240	3 247	517	33	84
38	BEWIRTSCHAFTETE FREMDMITTEL	150	80	22	47	-	1
39	STEUERAUSGLEICHE	2 549	1 057	1 492	-	-	-

6 EINNAHMEN DER GEMEINDEN UND GEMEINDEVERBAENDE NACH ARTEN UND KOERPERSCHAFTSGRUPPEN

4. VIERTELJAHR 1990

MILL. DM

LFD. NR.	EINNAHMEART	GEMEINDEN U. GEMEINDEVER- BAENDE INS- GESAMT	KREISFREIE STAEDTE	KREISANGE- HOERIGE GEMEINDEN	LANDKREISE	BEZIRKS- VERBAENDE	AEMTER, SAMT- U. VERBANDS- GEMEINDEN
40	STEUERN UND STEUERAEHNliche ABGABEN	22 833	8 523	14 258	52	-	2
41	GRUNDSTEUER A	118	4	114	-	-	-
42	GRUNDSTEUER B	1 542	635	907	-	-	-
43	GEWERBESTEUER NACH ERTRAG UND KAPITAL (NETTO)	6 545	3 138	3 407	-	-	-
44	GEMEINDEANTEIL AN DER EINKOMMENSTEUER	14 404	4 661	9 742	-	-	-
45	GRUNDERWERBSTEUER	63	19	-	44	-	-
46	SONSTIGE STEUERN UND STEUERAEHNliche EINNAHMEN	162	66	88	7	-	2
47	EINNAHMEN AUS WIRTSCHAFTLICHER TAEITIGKEIT, ERSATZ VON SOZIALEN LEISTUNGEN	4 839	1 853	1 801	703	449	39
	ALLGEMEINE ZUWEISUNGEN						
48	VOM BUND	42	39	3	-	-	-
49	VOM LAND	6 727	1 632	2 587	2 039	305	165
50	VON GEMEINDEN UND GEMEINDEVERBAENDEN	55	-	53	-	-	2
51	ALLGEMEINE UMLAGEN VON GEMEINDEN/GV.	6 364	-	-	3 853	2 204	306
	SONSTIGE ZUWEISUNGEN UND ZUSCHUESSE FUER LAUFENDE ZWECKE, ZINSEINNAHMEN						
52	VOM OEFFENTLICHEN BEREICH	6 197	1 705	1 578	2 028	726	161
53	VOM BUND, LAF, ERP-SONDERVERMOEGEN	334	93	70	75	91	4
54	VOM LAND	2 792	864	529	1 087	302	11
55	VON GEMEINDEN UND GEMEINDEVERBAENDEN	2 475	443	785	796	319	132
56	VON ZWECKVERBAENDEN U.SONST. OEFFENTL. BEREICH	597	304	195	70	14	14
57	VON ANDEREN BEREICHEN	1 010	357	458	122	51	22
58	VERWALTUNGS-U.BENUTZUNGSGB.,ZWECKGB. ABGABEN	6 019	2 348	2 558	926	112	75
59	ABZUEGLICH ZAHLUNGEN VON GEMEINDEN/GV.	8 894	443	838	4 650	2 523	439
60	EINNAHMEN DER LAUFENDEN RECHNUNG	45 193	16 012	22 457	5 073	1 325	327
61	EINNAHMEN AUS DER VERAEUSSERUNG VON VERMOEGEN ZUWEISUNGEN FUER INVESTITIONEN UND INVESTITIONS- FOERDERUNGSMASSNAHMEN	1 813	490	1 259	49	13	3
62	VOM OEFFENTLICHEN BEREICH	4 927	1 271	2 613	674	255	114
63	VOM BUND, LAF, ERP-SONDERVERMOEGEN	362	159	149	47	4	3
64	VOM LAND	4 121	1 083	2 185	534	248	71
65	VON GEMEINDEN UND GEMEINDEVERBAENDEN	388	17	239	89	2	40
66	VON ZWECKVERBAENDEN U.SONST. OEFFENTL. BEREICH	57	12	40	4	1	1
67	VON ANDEREN BEREICHEN	1 545	242	1 244	22	12	25
68	RUECKFLUESSE VON DARLEHEN	221	132	49	33	6	1
69	SCHULDENAUFNAHME BEIM OEFFENTLICHEN BEREICH	264	47	145	68	2	3
70	ABZUEGLICH ZAHLUNGEN VON GEMEINDEN/GV.	388	17	239	89	2	40
71	EINNAHMEN DER KAPITALRECHNUNG	8 382	2 164	5 071	757	285	106
72	BEREINIGTE EINNAHMEN	53 575	18 176	27 528	5 830	1 609	433
73	BESONDERE FINANZIERUNGSVORGAENGE	X	X	X	X	X	X
74	SCHULDENAUFNAHME AM KREDITMARKT	4 042	1 281	1 962	679	40	81
75	INNERE DARLEHEN	X	X	X	X	X	X
76	ENTNAHME AUS RUECKLAGEN	X	X	X	X	X	X
	NACHRICHTLICH:						
77	HAUSHALTSTECHNISCHE VERRECHNUNGEN	6 126	2 243	3 249	517	33	84
78	BEWIRTSCHAFTETE FREMDMITTEL	150	80	22	47	-	1
79	STEUERAUSGLEICHE	2 549	1 057	1 492	-	-	-

7 FUNDIERTE SCHULDEN DER OEFFENTLICHEN HAUSHALTE
31.DEZEMBER 1990
- MILL.

LFD. NR.	ART DER SCHULDEN		INS- GESAMT	BUND		ERP- SONDER- VERMOEGEN 1)	ZUSAMMEN
				ZUSAMMEN	DAR. LASTEN- AUSGLEICHS- FONDS		
SCHULDEN AUS KREDITMARKTMITTELN 2)							
1	ZUSAMMEN	31.DEZEMBER 1990.....	997 527	532 063	28	29 078	436 386
2		30.SEPTEMBER 1990.....	948 521	505 001	28	20 712	422 808
3	STAAT	31.DEZEMBER 1990.....	884 115	532 063	28	29 078 A)	322 974
4		30.SEPTEMBER 1990.....	836 416	505.001	28	20 712	310 703
5	GEMEINDEN/GV.	31.DEZEMBER 1990.....	113 412	-	-	-	113 412
6		30.SEPTEMBER 1990.....	112 105	-	-	-	112 105
WERTPAPIERSCHULDEN 3)							
7	STAAT	31.DEZEMBER 1990.....	499 468	451 446	-	8 198 B)	39 824
8		30.SEPTEMBER 1990.....	463 804	419 402	-	7 775	36 627
SCHULDEN BEI DER SOZIALVERSICHERUNG							
9	STAAT	31.DEZEMBER 1990.....	2 728	1 295	-	-	1 433
10		30.SEPTEMBER 1990.....	2 467	1 209	-	-	1 258
INLAENDISCHEN KREDITINSTITUTEN O.AE.							
11	STAAT	31.DEZEMBER 1990.....	351 951	62 281	28	20 880 C)	268 790
12		30.SEPTEMBER 1990.....	338 562	65 213	28	12 937	260 412
AUSLAENDISCHEN KREDITINSTITUTEN O.AE.							
13	STAAT	31.DEZEMBER 1990.....	29 970	17 041 D)	-	-	12 929
14		30.SEPTEMBER 1990.....	31 581	19 177	-	-	12 404
KREDITAEHNLICHE RECHTSGESCHAEFTE							
15	STAAT	31.DEZEMBER 1990.....	101	-	-	-	101
16		30.SEPTEMBER 1990.....	104	-	-	-	104
AUSGLEICHSFORDERUNGEN							
17	STAAT	31.DEZEMBER 1990.....	13 514	10 047	-	-	3 467
18		30.SEPTEMBER 1990.....	13 674	10 059	-	-	3 621
VERBINDLICHKEITEN AUS DER INVESTITIONSHILFEABGABE							
19	STAAT	31.DEZEMBER 1990.....	79	79	-	-	-
20		30.SEPTEMBER 1990.....	79	79	-	-	-
FUNDIERTE SCHULDEN OHNE SCHULDEN BEI VERWALTUNGEN							
21	ZUSAMMEN	31.DEZEMBER 1990.....	1 011 221	542 189	28	29 078	439 954
22		30.SEPTEMBER 1990.....	962 378	515 133	28	20 712	426 533
23	STAAT	31.DEZEMBER 1990.....	897 809	542 189	28	29 078	326 542
24		30.SEPTEMBER 1990.....	850 273	515 133	28	20 712	314 428
25	GEMEINDEN/GV.	31.DEZEMBER 1990.....	113 412	-	-	-	113 412
26		30.SEPTEMBER 1990.....	112 105	-	-	-	112 105
SCHULDEN BEI VERWALTUNGEN							
27	STAAT	31.DEZEMBER 1990.....	30 806	-	-	-	30 806
28		30.SEPTEMBER 1990.....	30 574	1	1	-	30 573
29	GEMEINDEN/GV.	31.DEZEMBER 1990.....	10 345	-	-	-	10 345
30		30.SEPTEMBER 1990.....	10 505	-	-	-	10 505
INSGESAMT							
31	STAAT	31.DEZEMBER 1990.....	928 615	542 189	28	29 078	357 348
32		30.SEPTEMBER 1990.....	880 846	515 134	29	20 712	345 030
33	GEMEINDEN/GV. 4)	31.DEZEMBER 1990.....	123 757	-	-	-	123 757
34		30.SEPTEMBER 1990.....	122 610	-	-	-	122 610
NACHRICHTLICH: KASSENKREDITE							
35	ZUSAMMEN	31.DEZEMBER 1990.....	3 500	-	-	200	3 300
36		30.SEPTEMBER 1990.....	3 143	-	-	-	3 143
37	STAAT	31.DEZEMBER 1990.....	2 344	-	-	200	2 144
38		30.SEPTEMBER 1990.....	2 138	-	-	-	2 138
39	GEMEINDEN/GV. 5)	31.DEZEMBER 1990.....	1 156	-	-	-	1 156
40		30.SEPTEMBER 1990.....	1 005	-	-	-	1 005

1) EINSCH. FONDS "DEUTSCHE EINHEIT".

2) EINSCHL. FREMDWAHRUNGSSCHULDEN, BEI GEMEINDEN/GV. EINSCHL. KREDITAEHNLICHER RECHTSGESCHAEFTE.

3) OHNE WERTPAPIERE IM EIGENEN BESTAND DER EMITTENTEN.

4) OHNE INNERE DARLEHEN.

5) OHNE BADEN-WUERTEMBERG.

A) DAR. FONDS "DEUTSCHE EINHEIT" 19793 MILL.DM.

B) FONDS "DEUTSCHE EINHEIT".

C) DAR. FONDS "DEUTSCHE EINHEIT" 11595 MILL.DM.

D) EINSCHL. VORKRIEGSSCHULDEN GEMAESS LONDNER ABKOMMEN 0.3 MILL.DM.

NACH ARTEN, KÖRPERSCHAFTSGRUPPEN UND LÄNDERN
UND 30. SEPTEMBER 1990
DM -

LAENDER												LFD. NR.
SCHLESWIG- HOLSTEIN	NIEDER- SACHSEN	NORDRHEIN- WESTFALEN	HESSEN	RHEINLAND- PFALZ	BADEN- WUERTTEM- BERG	BAYERN	SAARLAND	HAMBURG	BREMEN	BERLIN (WEST)		
21 809 20 797	55 412 53 554	139 165 135 673	41 233 39 836	27 312 26 341	50 238 48 294	42 526 41 315	14 119 13 747	17 868 17 536	14 369 14 037	12 335 11 678	1 2	
18 875 17 967	39 939 38 337	96 900 93 987	26 276 25 143	20 573 19 592	36 443 34 456	27 832 26 764	11 564 11 206	17 868 17 536	14 369 14 037	12 335 11 678	3 4	
2 934 2 830	15 473 15 217	42 265 41 686	14 957 14 693	6 739 6 749	13 795 13 838	14 694 14 551	2 555 2 541	- -	- -	- -	5 6	
1 926 1 851	4 450 3 850	16 136 15 435	2 400 2 400	930 730	3 590 2 290	5 000 4 800	150 -	2 055 2 025	1 360 1 491	1 827 1 755	7 8	
37 37	47 47	246 219	14 14	287 287	121 112	111 114	143 12	7 2	292 294	128 120	9 10	
15 968 15 124	33 444 32 502	76 535 74 440	22 508 21 402	18 828 18 146	29 756 29 044	22 565 21 593	11 099 11 189	15 543 15 265	12 390 11 904	10 154 9 803	11 12	
945 955	1 998 1 938	3 983 3 893	1 353 1 327	529 429	2 975 3 010	156 256	172 5	263 243	328 348	227 -	13 14	
- 1	1 1	- -	1 1	- -	- -	- -	- -	24 24	- -	75 77	15 16	
110 114	371 386	813 846	285 297	161 167	566 603	620 646	- -	266 278	44 46	231 238	17 18	
- -	- -	- -	- -	- -	- -	- -	- -	- -	- -	- -	19 20	
21 919 20 912	55 784 53 941	139 978 136 519	41 519 40 134	27 473 26 508	50 804 48 897	43 146 41 961	14 119 13 747	18 158 17 838	14 413 14 083	12 641 11 993	21 22	
18 985 18 082	40 311 38 724	97 713 94 833	26 562 25 441	20 734 19 759	37 009 35 059	28 452 27 410	11 564 11 206	18 158 17 838	14 413 14 083	12 641 11 993	23 24	
2 934 2 830	15 473 15 217	42 265 41 686	14 957 14 693	6 739 6 749	13 795 13 838	14 694 14 551	2 555 2 541	- -	- -	- -	25 26	
1 143 1 179	2 865 2 832	8 078 8 074	1 988 1 956	1 219 1 202	3 428 3 377	4 880 4 803	233 228	1 017 1 020	338 338	5 617 5 564	27 28	
822 819	1 425 1 555	1 738 1 744	2 263 2 318	156 150	1 365 1 336	2 531 2 530	45 53	- -	- -	- -	29 30	
20 128 19 261	43 176 41 556	105 791 102 908	28 550 27 396	21 953 20 960	40 437 38 436	33 332 32 213	11 797 11 434	19 174 18 858	14 752 14 421	18 258 17 557	31 32	
3 756 3 649	16 898 16 772	44 003 43 430	17 220 17 011	6 895 6 899	15 160 15 174	17 225 17 081	2 600 2 594	- -	- -	- -	33 34	
66 71	87 108	431 817	1 627 714	248 522	80 -	525 529	236 354	- -	- 28	- -	35 36	
- -	- 16	29 500	1 311 505	203 474	80 -	436 404	85 211	- -	- 28	- -	37 38	
66 71	87 92	402 317	316 209	45 48	- -	89 125	151 143	- -	- -	- -	39 40	

1. - 4. Vierteljahr

B AUSGABEN UND EINNAHMEN DER OEFFENTLICHEN HAUSHALTE NACH ARTEN UND KOERPERSCHAFTSGRUPPEN

1.-4. VIERTELJAHR 1990

MILL. DM

LFD. NR.	ART DER AUSGABEN / EINNAHMEN	INSGESAMT 1	BUND 2	LASTENAUS- GLEICHSFONDS 3	ERP-SONDER- VERMOEGEN 1) 4	LAENDER 5	GEMEINDEN/ GV. 6
AUSGABEN							
1	PERSONALAUSGABEN	206 104	43 201	-	-	113 632	49 272
2	LAUFENDER SACHAUFWAND	104 742	42 444	3	45 A)	28 417	33 834
3	ZINSAUSGABEN	64 934	34 235	-	683	22 110	7 906
4	AN OEFFENTLICHEN BEREICH	595	-	-	-	264	330
5	AN ANDERE BEREICHE	64 340	34 235	-	683	21 846	7 576
6	LAUFENDE ZUWEISUNGEN UND ZUSCHUESSE	332 564	150 800	823	22 010	80 036	78 895
7	AN OEFFENTLICHEN BEREICH	192 327	82 874 B)	22	22 000 C)	46 626	40 805
8	AN ANDERE BEREICHE	140 237	67 926	801	10	33 411	38 090
9	ABZUEGLICH ZAHLUNGEN VON GLEICHER EBENE	115 095	-	-	-	4 579	32 840
10	AUSGABEN DER LAUFENDEN RECHNUNG	593 250	270 680	826	22 737	239 617	137 067
11	SACHINVESTITIONEN	59 739	8 537	-	-	11 371	39 831
12	BAUMASSNAHMEN	44 988	6 574	-	-	7 803	30 611
13	ERWERB VON SACHVERMOEGEN	14 751	1 963	-	-	3 568	9 220
14	VERMOEGENSUEBERTRAGUNGEN	53 365	20 966	268	-	27 540	4 592
15	AN OEFFENTLICHEN BEREICH	24 906	9 837	-	-	13 390	1 680
16	AN ANDERE BEREICHE	28 459	11 129	268	-	14 149	2 913
17	DARLEHEN	28 921	9 591	52	12 156	5 674	1 448
18	AN OEFFENTLICHEN BEREICH	2 700	2 106	-	31	563	-
19	AN ANDERE BEREICHE	26 220	7 485	52	12 125	5 111	1 448
20	ERWERB VON BETEILIGUNGEN	3 381	1 291	-	20	969	1 100
21	TILGUNGS-AUSGABEN AN OEFFENTLICHEN BEREICH	1 503	-	-	-	701	802
22	ABZUEGLICH ZAHLUNGEN VON GLEICHER EBENE	26 129	-	-	-	3	953
23	AUSGABEN DER KAPITALRECHNUNG	120 780	40 385	320	12 176	46 251	46 822
24	BEREINIGTE AUSGABEN	714 030	311 065	1 146	34 913	285 868	183 889
EINNAHMEN							
25	STEUERN UND STEUERAERENLICHE ABGABEN	529 150	261 839 D)	1	-	198 154	69 156
26	EINNAHMEN AUS WIRTSCHAFTLICHER TAEITIGKEIT	37 237	13 999	-	6	5 403	17 829 E)
27	ZINSEINNAHMEN	3 469	1 585	2	1 100	781	-
28	VOM OEFFENTLICHEN BEREICH	304	273	-	24	7	-
29	VON ANDEREN BEREICHEN	3 165	1 313	2	1 076 F)	774	-
30	LAUFENDE ZUWEISUNGEN UND ZUSCHUESSE	127 544	1 534	1 015	2 000	44 164	78 832
31	VOM OEFFENTLICHEN BEREICH	117 696	485	1 014	2 000	38 633	75 564
32	VON ANDEREN BEREICHEN	9 849	1 049	1	-	5 532	3 267
33	SONSTIGE LAUFENDE EINNAHMEN	36 713	4 776	1	0	8 606	23 330
34	ABZUEGLICH ZAHLUNGEN VON GLEICHER EBENE	115 095	-	-	-	4 579	32 840
35	EINNAHMEN DER LAUFENDEN RECHNUNG	619 018	283 732	1 019	3 106	252 530	156 307
36	VERAEUSSERUNG VON VERMOEGEN	7 210	312	-	101	669	6 128
37	VERMOEGENSUEBERTRAGUNGEN	27 500	6	-	400	10 283	16 811
38	VOM OEFFENTLICHEN BEREICH	22 908	-	-	400	9 925	12 589
39	VON ANDEREN BEREICHEN	4 591	6	-	-	357	4 228
40	DARLEHENS RUECKFLUESSE	8 678	3 128	91	2 836	1 922	702
41	VOM OEFFENTLICHEN BEREICH	1 085	845	-	100	140	-
42	VON ANDEREN BEREICHEN	7 593	2 282	91	2 735	1 782	702
43	SCHULDENAUFNAHMEN BEIM OEFFENTLICHEN BEREICH	2 330	-	-	-	989	1 341
44	ABZUEGLICH ZAHLUNGEN VON GLEICHER EBENE	26 129	-	-	-	3	953
45	EINNAHMEN DER KAPITALRECHNUNG	19 588	3 446	91	3 336	13 858	24 029
46	BEREINIGTE EINNAHMEN	638 606	287 177	1 110	6 442	266 389	180 336
FINANZIERUNGSUEBERSICHT							
47	SALDO DER HAUSHALTSTECHNISCHEN VERRECHNUNGEN	87	34	-	-	38	16
48	FINANZIERUNGSSALDO	-75 339	-23 854	-36	-28 471	-19 442	-3 537
BESONDERE FINANZIERUNGSVORGAENGE							
49	AUSGABEN	X	84 788	-	1 245	30 186	X
50	SCHULDENTILGUNG AM KREDITMARKT	122 968	84 788 G)	-	1 200	29 100	7 881
51	RUECKZAHLUNG INNERER DARLEHEN	X	-	-	-	-	X
52	ZUFUEHRUNGEN AN RUECKLAGEN	X	-	-	45 C)	481	X
53	DECKUNG VON VORJAHRESFEHLBETRAEGEN	X	-	-	-	605	X
54	EINNAHMEN	X	117 913	-	29 716	45 313	X
55	SCHULDENAUFNAHMEN AM KREDITMARKT	198 015	113 630	-	29 716 H)	43 936	10 732
56	INNERE DARLEHEN	X	-	-	-	-	X
57	ENTNAHMEN AUS RUECKLAGEN/GEWINNABFUEHRUNG	X	2 964 I)	-	-	910	X
58	UEBERSCHUESSE AUS VORJAHREN	X	-	-	-	466	X
59	MUENZEINNAHMEN	X	1 318	-	-	-	X
60	KASSENMAESSIGER UEBERSCHUSS (+) / FEHLBETRAG (-)	X	9 272	-36	-0	-4 315	X

1) EINSCHL. FONDS "DEUTSCHE EINHEIT".

A) DAR. FONDS "DEUTSCHE EINHEIT": 38,8 MILL.DM.

B) EINSCHL. ERGAENZUNGSZUWEISUNGEN (BETRAG S. PKT. 3 DER "ALLG. U. METH. ERLAEUTERUNGEN").

C) FONDS "DEUTSCHE EINHEIT".

D) EINSCHL. UMSATZSTEUERANTEIL FUER ERGAENZUNGSZUWEISUNGEN (BETRAG S. PKT. 3 DER "ALLG. U. METH. ERLAEUTERUNGEN").

E) EINSCHL. ERSATZ VON SOZIALEN LEISTUNGEN.

F) DAR. FONDS "DEUTSCHE EINHEIT": 45,3 MILL. DM.

G) EINSCHL. VERBINDLICHKEITEN AUS DER INVESTITIONSHILFEABGABE (BETRAG S. PKT. 7 DER "ALLG. U. METH. ERLAEUTERUNGEN").

H) DAR. FONDS "DEUTSCHE EINHEIT": 20038,8 MILL. DM.

I) GEWINNABFUEHRUNG DER DEUTSCHEN BUNDESBANK, SOWEIT UNMITTELBAR ZUR SCHULDENTILGUNG GEBUNDEN (1990: 2,96 MILL. DM).

8 AUSGABEN UND EINKÜNFEN DER ÖFFENTLICHEN HAUSHALTE NACH ARTEN UND KÖRPERSCHAFTSGRUPPEN

1.-4. VIERTELJAHR 1989

MILL. DM

LFD. NR.	ART DER AUSGABEN / EINKÜNFEN	INSGESAMT 1	BUND 1) 2	LASTENAUS- GLEICHFONDS 3	ERP-SONDER- VERMOEGEN 4	LAENDER 1) 5	GEMEINDEN/ GV. 1) 6
AUSGABEN							
1	PERSONALAUSGABEN	195 430	41 339	-	-	107 879	46 213
2	LAUFENDER SACHAUFWAND	97 470	40 856	3	6	25 586	31 019
3	ZINSAUSGABEN	61 134	32 099	-	407	21 208	7 421
4	AN ÖFFENTLICHEN BEREICH	536	-	-	-	224	311
5	AN ANDERE BEREICHE	60 599	32 099	-	407	20 983	7 110
6	LAUFENDE ZUWEISUNGEN UND ZUSCHUESSE	290 693	140 810	896	10	75 668	73 310
7	AN ÖFFENTLICHEN BEREICH	162 035	81 012 A)	24	-	42 799	38 201
8	AN ANDERE BEREICHE	128 658	59 798	872	10	32 869	35 109
9	ABZUEGLICH ZAHLUNGEN VON GLEICHER EBENE	106 842	-	-	-	3 773	30 685
10	AUSGABEN DER LAUFENDEN RECHNUNG	537 885	255 103	899	423	226 568	127 276
11	SACHINVESTITIONEN	55 649	8 028	-	-	10 738	36 884
12	BAUMASSNAHMEN	42 063	6 177	-	-	7 302	28 584
13	ERWERB VON SACHVERMOEGEN	13 586	1 851	-	-	3 435	8 300
14	VERMOEGENSUEBERTRAGUNGEN	48 885	19 496	216	-	24 837	4 236
15	AN ÖFFENTLICHEN BEREICH	22 829	8 867	-	-	12 405	1 557
16	AN ANDERE BEREICHE	26 056	10 629	216	-	12 532	2 680
17	DARLEHEN	20 201	8 478	39	4 868	5 746	1 071
18	AN ÖFFENTLICHEN BEREICH	3 966	2 288	-	1 182	496	-
19	AN ANDERE BEREICHE	16 235	6 190	39	3 686	5 249	1 071
20	ERWERB VON BETEILIGUNGEN	3 264	1 331	-	1	791	1 141
21	TILGUNGS-AUSGABEN AN ÖFFENTLICHEN BEREICH	1 476	-	-	-	617	860
22	ABZUEGLICH ZAHLUNGEN VON GLEICHER EBENE	23 968	-	-	-	8	880
23	AUSGABEN DER KAPITALRECHNUNG	105 508	37 333	255	4 869	42 820	43 313
24	BEREINIGTE AUSGABEN	643 393	292 436	1 154	5 291	269 388	170 589
EINKÜNFEN							
25	STEUERN UND STEUERAERENLICHE ABGABEN	513 696	249 789 B)	-	-	195 679	68 229
26	EINKÜNFEN AUS WIRTSCHAFTLICHER TÄTIGKEIT	34 279	11 408	-	5	5 957	16 908 C)
27	ZINSEINKÜNFEN	2 938	1 201	2	983	753	-
28	VOM ÖFFENTLICHEN BEREICH	269	234	-	28	7	-
29	VON ANDEREN BEREICHEN	2 670	967	2	954	746	-
30	LAUFENDE ZUWEISUNGEN UND ZUSCHUESSE	118 857	1 812	1 048	-	42 278	73 718
31	VOM ÖFFENTLICHEN BEREICH	109 736	500	1 046	-	37 126	71 084
32	VON ANDEREN BEREICHEN	9 121	1 312	2	-	5 153	2 654
33	SONSTIGE LAUFENDE EINKÜNFEN	33 676	4 485	1	1	7 741	21 449
34	ABZUEGLICH ZAHLUNGEN VON GLEICHER EBENE	106 842	-	-	-	3 773	30 685
35	EINKÜNFEN DER LAUFENDEN RECHNUNG	596 605	268 695	1 051	989	248 635	149 610
36	VERAEUSSERUNG VON VERMOEGEN	7 193	572	-	80	682	5 859
37	VERMOEGENSUEBERTRAGUNGEN	24 528	20	-	-	8 945	15 563
38	VOM ÖFFENTLICHEN BEREICH	20 263	-	-	-	8 744	11 519
39	VON ANDEREN BEREICHEN	4 265	20	-	-	200	4 044
40	DARLEHENS RUECKFLUESSE	9 414	3 078	115	3 090	2 380	751
41	VOM ÖFFENTLICHEN BEREICH	919	680	-	99	141	-
42	VON ANDEREN BEREICHEN	8 495	2 399	115	2 991	2 239	751
43	SCHULDENAUFNAHMEN BEIM ÖFFENTLICHEN BEREICH	2 977	-	-	-	1 094	1 883
44	ABZUEGLICH ZAHLUNGEN VON GLEICHER EBENE	23 968	-	-	-	8	880
45	EINKÜNFEN DER KAPITALRECHNUNG	20 144	3 671	115	3 170	13 092	23 176
46	BEREINIGTE EINKÜNFEN	616 748	272 366	1 166	4 159	261 728	172 795
FINANZIERUNGSUEBERSICHT							
47	SALDO DER HAUSHALTSTECHNISCHEN VERRECHNUNGEN	78	29	-	-	34	14
48	FINANZIERUNGSSALDO	-26 566	-20 041	12	-1 133	-7 626	2 221
BESONDERE FINANZIERUNGSVORGAENGE							
49	AUSGABEN	X	64 913	-	1 092	33 495	X
50	SCHULDENTILGUNG AM KREDITMARKT	104 951	64 913 D)	-	1 092	31 253	7 693
51	RUECKZAHLUNG INNERER DARLEHEN	X	-	-	-	-	X
52	ZUFUEHRUNGEN AN RUECKLAGEN	X	-	-	-	1 665	X
53	DECKUNG VON VORJAHRESFEHLBETRAEGEN	X	-	-	-	577	X
54	EINKÜNFEN	X	84 954	-	2 185	39 537	X
55	SCHULDENAUFNAHMEN AM KREDITMARKT	130 204	79 098	-	2 185	39 280	9 641
56	INNERE DARLEHEN	X	-	-	-	-	X
57	ENTNAHMEN AUS RUECKLAGEN/GEWINNABFUEHRUNG	8 650	5 041 E)	-	-	185	3 424
58	UEBERSCHUESSE AUS VORJAHREN	X	-	-	-	73	X
59	MUENZEINKÜNFEN	X	815	-	-	-	X
60	KASSENMAESSIGER UEBERSCHUSS (+) / FEHLBETRAG (-)	X	0	12	-39	-1 584	X

- 1) ABWEICHUNG ZU DEN BEREITS VERÖFFENTLICHTEN DATEN DURCH ANGLEICHUNG AN DEN AKTUELLEN BERICHTSSTAND.
A) EINSCHL. ERGAENZUNGSZUWEISUNGEN (BETRAG SIEHE PKT.3 DER "ALLG. UND METH. ERLAEUTERUNGEN").
B) EINSCHL. UMSATZSTEUERANTEILE FUER ERGAENZUNGSZUWEISUNGEN (BETRAG SIEHE PKT.3 DER "ALLG. UND METH. ERLAEUTERUNGEN").

- C) EINSCHL. ERSATZ VON SOZIALEN LEISTUNGEN.
D) EINSCHL. VERBINDLICHKEITEN AUS DER INVESTITIONSHILFE-ABGABE (BETRAG SIEHE PKT. 7 DER "ALLG. UND METH. ERLAEUTERUNGEN").
E) GEWINNABFUEHRUNG DER DEUTSCHEN BUNDESBANK, SOWEIT UNMITTELBAR ZUR SCHULDENTILGUNG GEGUNDEN (1989: 5.04 MRD. DM).

9 AUSGABEN DER OEFFENTLICHEN HAUSHALTE FUER BAUMASSNAHMEN NACH AUFGABENBEREICHEN

AUFGABENBEREICH	INSGESAMT	BUND	LAENDER 1)	GEMEINDEN/ GV. 1)
MILL. DM				
1.-4. VIERTELJAHR 1990				
INSGESAMT	44 988	6 574	7 803	30 611
DAVON:				
SCHULEN	3 384	-	525	2 859
HOCHSCHULEN	1 441	4	1 437	-
EINRICHTUNGEN DES GESUNDHEITSWESENS	83	-	83	-
ABWASSERBESEITIGUNG	6 844	-	-	6 844
ENERGIE- UND WASSERWIRTSCHAFT, KULTURBAU	382	-	382	-
STRASSEN	13 762	4 727	1 536	7 499
UEBRIGE AUFGABENBEREICHE	19 092	1 844	3 840	13 408
1.-4. VIERTELJAHR 1989				
INSGESAMT	42 063	6 177	7 302	28 584
DAVON:				
SCHULEN	3 036	-	362	2 674
HOCHSCHULEN	1 340	2	1 338	-
EINRICHTUNGEN DES GESUNDHEITSWESENS	96	-	96	-
ABWASSERBESEITIGUNG	5 995	-	-	5 995
ENERGIE- UND WASSERWIRTSCHAFT, KULTURBAU	377	-	377	-
STRASSEN	13 441	4 445	1 545	7 451
UEBRIGE AUFGABENBEREICHE	17 780	1 730	3 586	12 464
ANTEILE DER AUFGABENBEREICHE IN %				
1.-4. VIERTELJAHR 1990				
INSGESAMT	100.0	100.0	100.0	100.0
DAVON:				
SCHULEN	7.5	-	6.7	9.3
HOCHSCHULEN	3.2	0.1	18.4	-
EINRICHTUNGEN DES GESUNDHEITSWESENS	0.2	-	1.1	-
ABWASSERBESEITIGUNG	15.2	-	-	22.4
ENERGIE- UND WASSERWIRTSCHAFT, KULTURBAU	0.8	-	4.9	-
STRASSEN	30.6	71.9	19.7	24.5
UEBRIGE AUFGABENBEREICHE	42.4	28.0	49.2	43.8
1.-4. VIERTELJAHR 1989				
INSGESAMT	100.0	100.0	100.0	100.0
DAVON:				
SCHULEN	7.2	-	5.0	9.4
HOCHSCHULEN	3.2	-	18.3	-
EINRICHTUNGEN DES GESUNDHEITSWESENS	0.2	-	1.3	-
ABWASSERBESEITIGUNG	14.3	-	-	21.0
ENERGIE- UND WASSERWIRTSCHAFT, KULTURBAU	0.9	-	5.2	-
STRASSEN	32.0	72.0	21.2	26.1
UEBRIGE AUFGABENBEREICHE	42.3	28.0	49.1	43.6

1) ABWEICHUNG ZU DEN BEREITS VEROFFENTLICHTEN DATEN DURCH ANGLEICHUNG AN DEN AKTUELLEN BERICHTSSTAND.

10 EINNAHMEN DER OEFFENTLICHEN HAUSHALTE AUS STEUERN UND STEUERAEHNlichen ABGABEN NACH ARTEN *)

- MILL. DM -

STEUERN NACH ARTEN	INSGESAMT	BUND 1)	LAENDER	GEMEINDEN/GV.
1.-4. VIERTELJAHR 1990				
EINKOMMEN- UND KOERPERSCHAFTSTEUER	222 927	111 458	111 469	-
UMSATZSTEUER	133 424	81 767 A)	51 657	-
GEWERBESTEUERUMLAGE	5 572	2 786	2 784	-
BUNDESSTEUERN/LAG-ABGABEN	65 880	65 880	-	-
LANDESSTEUERN	25 445	-	25 445	-
GEMEINDESTEUERN DER STADTSTAATEN	5 468	-	5 468	-
STEUERAEHNliche ABGABEN	1 278	-52	1 330	-
GRUNDSTEUER A	439	-	-	439
GRUNDSTEUER B	7 473	-	-	7 473
GEWERBESTEUER (NETTO)	30 770	-	-	30 770
GEWERBESTEUER NACH ERTRAG UND KAPITAL	35 800	-	-	35 800
GEWERBESTEUERUMLAGE - AUSGABE -	5 031	-	-	5 031
GEMEINDEANTEIL AN DER EINKOMMENSTEUER	29 449	-	-	29 449
GRUNDERWERBSTEUER	254	-	-	254
SONST. STEUERN U. STEUERAEHNl. EINNAHMEN	772	-	-	772

1.-4. VIERTELJAHR 1989

EINKOMMEN- UND KOERPERSCHAFTSTEUER	232 679	116 333	116 346	-
UMSATZSTEUER	116 718	70 961 A)	45 757	-
GEWERBESTEUERUMLAGE	5 310	2 655	2 655	-
BUNDESSTEUERN/LAG-ABGABEN	61 338	61 338	-	-
LANDESSTEUERN	24 206	-	24 206	-
GEMEINDESTEUERN DER STADTSTAATEN	5 422	-	5 422	-
STEUERAEHNliche ABGABEN	-205	-1 499	1 294	-
GRUNDSTEUER A	451	-	-	451
GRUNDSTEUER B	7 263	-	-	7 263
GEWERBESTEUER (NETTO)	28 967	-	-	28 967
GEWERBESTEUER NACH ERTRAG UND KAPITAL	33 823	-	-	33 823
GEWERBESTEUERUMLAGE - AUSGABE -	4 856	-	-	4 856
GEMEINDEANTEIL AN DER EINKOMMENSTEUER	30 569	-	-	30 569
GRUNDERWERBSTEUER	259	-	-	259
SONST. STEUERN U. STEUERAEHNl. EINNAHMEN	721	-	-	721

*) UNTERSCHIEDE GEGENUEBER DER VEROFFENTLICHUNG
UEBER DIE KASSENMAESSIGEN STEUEREINNAHMEN SIEHE
PKT. 7 DER "ALLGEMEINEN UND METHODISCHEN
ERLAEUTERUNGEN".

1) EINSchl. LASTENAUSGLEICHSFONDS
A) EINSchl. UMSATZSTEUERANTEILE FUEr ERGAENZUNGSZU-
WEISUNGEN (BETRAEGE SIEHE PKT. 3 DER "ALLGEMEINEN
UND METHODISCHEN ERLAEUTERUNGEN").

11 AUSGABEN UND EINNAHMEN DER OEFFENTLICHEN HAUS

1.- 4. VIERTEL

MILL.

LFD. NR.	ART DER AUSGABEN / EINNAHMEN		INSGESAMT 1	BUND 2	LASTENAUS- GLEICHFONDS 3	ERP-SONDER- VERMOEGEN 1) 4	LAENDER ZUSAMMEN 5
1	PERSONALAUSGABEN	ZUSAMMEN	206 104	43 201	-	-	162 903
2		STAAT	156 833	43 201	-	-	113 632
3		GEM./GV.	49 271	-	-	-	49 271
4	LOEHNE UND GEHAELTER	STAAT	123 075	32 945	-	-	90 129
5	VERSORGUNGSBEZUEGE U.DGL.	STAAT	26 263	8 080	-	-	18 183
6	BEIHALFEN, UNTERSTUETZUNGEN U.DGL.	STAAT	6 470	1 552	-	-	4 918
7	PERSONALBEZOGENE SACHAUSGABEN	STAAT	1 024	623	-	-	401
8	LAUFENDER SACHAUFWAND	ZUSAMMEN	104 743	42 444	3	45	62 251
9		STAAT	70 909	42 444	3	45	28 417
10		GEM./GV.	33 834	-	-	-	33 834
11	UNTERHALTUNG D.UNBEWEGL.VERMOEGENS	STAAT	5 624	2 628	-	-	2 996
12	SONST. SAECHL. VERWALTUNGS-AUSGABEN	ZUSAMMEN	57 313	9 561	3	39	47 710
13		STAAT	25 469	9 561	3	39	15 867
14		GEM./GV.	31 844	-	-	-	31 844
15	MILITAER.BESCHAFFUNGEN, ANLAGEN USW.	STAAT	21 711	21 711	-	-	-
16	ERSTATTUNGEN AN ANDERE BEREICHE	STAAT	6 237	1 834	-	-	4 403
17	SONSTIGE ZUSCHUESSE FUER LFD.ZWECKE	ZUSAMMEN	13 858	6 710	-	5	7 142
18		STAAT	11 868	6 710	-	5	5 152
19		GEM./GV.	1 990	-	-	-	1 990
20	ZINSAUSGABEN						
21	AN OEFFENTLICHEN BEREICH	ZUSAMMEN	595	-	-	-	595
22		STAAT	264	-	-	-	264
23		GEM./GV.	331	-	-	-	331
24	AN ANDERE BEREICHE	ZUSAMMEN	64 340	34 235	-	683	29 422
25		STAAT	56 764	34 235	-	683	21 846
26		GEM./GV.	7 576	-	-	-	7 576
27	AN DIE SOZIALVERSICHERUNG	STAAT	77	-	-	-	77
28	FUER AUSGLEICHSFORDERUNGEN	STAAT	238	124	-	-	114
29	AN SONSTIGEN KREDITMARKT	STAAT	56 448	34 111	-	683	21 655
30	ALLGEMEINE ZUWEISUNGEN UND UMLAGEN						
31	AN LAENDER	ZUSAMMEN	23 424	16 108	-	-	7 316
32		STAAT	20 706	16 108 A)	-	-	4 598
33		GEM./GV.	2 718	-	-	-	2 718
34	AN GEMEINDEN/GV.	ZUSAMMEN	54 642	-	-	-	54 642
35		STAAT	29 563	-	-	-	29 563
36		GEM./GV.	25 078	-	-	-	25 078
37	SONSTIGE LFD. ZUWEISUNGEN UND ZUSCHUESSE						
38	AN OEFFENTLICHEN BEREICH	ZUSAMMEN	114 262	66 766	22	22 000	25 474
39		STAAT	101 253	66 766	22	22 000	12 465
40		GEM./GV.	13 009	-	-	-	13 009
41	AN BUND	STAAT	419	-	-	-	419
42	AN LAF UND ERP	STAAT	23 013	774	-	22 000	239
43	AN LAENDER	STAAT	12 602	12 379	-	-	223
44	AN GEMEINDEN/GV.	STAAT	11 938	811	22	-	11 104
45	AN ZWECKVERBAENDE	STAAT	293	6	-	-	287
46	AN DIE SOZIALVERSICHERUNG	STAAT	52 987	52 795	-	-	192
47	AN ANDERE BEREICHE	ZUSAMMEN	140 237	67 926	801	10	71 500
48		STAAT	102 147	67 926	801	10	33 411
49		GEM./GV.	38 090	-	-	-	38 090
50	RENTEN U.AEHNL. AN NATUERL. PERSONEN	ZUSAMMEN	79 789	35 594	801	10	43 384
51		STAAT	47 897	35 594	801	10	11 493
52		GEM./GV.	31 891	-	-	-	31 891
53	AN SONSTIGE	ZUSAMMEN	60 448	32 332	-	-	28 116
54		STAAT	54 250	32 332	-	-	21 918
55		GEM./GV.	6 199	-	-	-	6 199
56	AN OEFFENTLICHE UNTERNEHMEN 2)	STAAT	5 124	4 903	-	-	220
57	SONSTIGE AN UNTERNEHMEN	STAAT	26 122	13 471	-	-	12 651
58	AN SOZIALE U.AEHNL. EINRICHTUNGEN	STAAT	9 175	1 567	-	-	7 609
59	AN UEBRIGE WELT	STAAT	13 829	12 391	-	-	1 439
60	ABZUEGL. ZAHLUNGEN VON GLEICHER EBENE	ZUSAMMEN	115 095	-	-	-	80 960
61		STAAT	37 185	-	-	-	4 579
62		GEM./GV.	32 840	-	-	-	32 840
63	AUSGABEN DER LAUFENDEN RECHNUNG	ZUSAMMEN	593 251	270 680	826	22 737	333 143
64		STAAT	501 253	270 680	826	22 737	239 617
65		GEM./GV.	137 067	-	-	-	137 067
66	SACHINVESTITIONEN	ZUSAMMEN	59 738	8 537	-	-	51 202
67		STAAT	19 907	8 537	-	-	11 371
68		GEM./GV.	39 831	-	-	-	39 831
69	BAUMASSNAHMEN FUER	ZUSAMMEN	44 987	6 574	-	-	38 413
70		STAAT	14 377	6 574	-	-	7 803
71		GEM./GV.	30 611	-	-	-	30 611
72	SCHULEN	ZUSAMMEN	3 384	-	-	-	3 384
73		STAAT	525	-	-	-	525
74		GEM./GV.	2 859	-	-	-	2 859
75	HOCHSCHULEN	STAAT	1 441	4	-	-	1 437
76	EINRICHTUNGEN DES GESUNDHEITSWESENS	STAAT	83	-	-	-	83
77	ENERGIE-U.WASSERWIRTSCH., KULTURBAU	STAAT	382	-	-	-	382
78	ABWASSERBESEITIGUNG	GEM./GV.	6 844	-	-	-	6 844
79	STRASSEN	ZUSAMMEN	13 762	4 727	-	-	9 035
80		STAAT	6 262	4 727	-	-	1 536
81		GEM./GV.	7 499	-	-	-	7 499
82	UEBRIGE AUFGABENBEREICHE	ZUSAMMEN	19 091	1 844	-	-	17 248
83		STAAT	5 683	1 844	-	-	3 840
84		GEM./GV.	13 408	-	-	-	13 408

FUSSNOTEN SIEHE ENDE DES TABELLENTEILS.

HALTE NACH ARTEN, KOERPERSCHAFTSGRUPPEN UND LAENDERN

JAHR 1990

DM

SCHLESWIG- HOLSTEIN 6	NIEDER- SACHSEN 7	NORDRHEIN- WESTFALEN 8	HESSEN 9	RHEINLAND- PFALZ 10	BADEN- WUERTTEMB. 11	BAYERN 12	SAARLAND 13	HAMBURG 14	BREMEN 15	BERLIN (WEST) 16	LFD. NR.
6 492	18 789	42 847	14 999	8 872	24 504	27 049	2 776	5 834	2 495	8 246	1
4 416	12 874	25 987	9 942	6 413	16 873	18 563	1 988	5 834	2 495	8 246	2
2 076	5 915	16 858	5 057	2 460	7 632	8 485	787	-	-	-	3
3 424	10 271	20 583	7 829	5 041	13 621	14 615	1 574	4 487	2 065	6 618	4
786	2 027	3 958	1 703	1 049	2 431	2 980	328	1 113	364	1 443	5
187	532	1 357	369	308	753	876	81	212	61	183	6
19	45	90	41	15	67	92	5	22	5	2	7
2 128	6 188	14 675	6 136	3 067	10 171	9 813	965	1 997	971	6 141	8
811	2 242	4 823	2 079	1 261	4 074	3 486	533	1 997	971	6 141	9
1 317	3 946	9 853	4 057	1 805	6 097	6 328	432	-	-	-	10
51	180	395	192	105	250	304	29	263	157	1 072	11
1 684	5 207	11 930	5 239	2 506	8 821	8 742	662	1 112	404	1 404	12
536	1 536	2 595	1 498	821	3 042	2 675	245	1 112	404	1 404	13
1 148	3 672	9 334	3 741	1 685	5 779	6 068	417	-	-	-	14
-	-	-	-	-	-	-	-	-	-	-	15
45	105	939	131	141	172	26	218	421	315	1 891	16
349	695	1 412	574	314	929	741	57	202	95	1 775	17
180	421	894	259	194	610	481	42	202	95	1 775	18
169	274	518	316	120	319	260	15	-	-	-	19
37	58	85	43	18	81	136	6	24	3	105	20
1	20	37	28	7	15	20	4	24	3	105	21
36	38	48	15	10	66	116	2	-	-	-	22
1 415	3 698	9 636	2 613	1 881	3 328	2 974	984	1 269	918	707	23
1 229	2 680	6 823	1 645	1 440	2 394	1 935	807	1 269	918	707	24
187	1 018	2 813	968	441	933	1 039	178	-	-	-	25
2	3	-	1	22	8	8	3	-	21	9	26
4	12	26	9	5	19	20	-	9	2	7	27
1 222	2 665	6 797	1 635	1 413	2 368	1 906	804	1 260	895	691	28
162	-	98	2 137	139	4 779	1	-	-	-	-	29
162	-	98	2 137	-	2 201	-	-	-	-	-	30
-	-	-	-	139	2 578	1	-	-	-	-	31
1 874	6 634	18 263	5 319	2 886	9 409	9 330	927	-	-	-	32
1 143	3 843	8 962	2 613	1 450	6 242	4 689	622	-	-	-	33
731	2 791	9 301	2 706	1 435	3 167	4 641	306	-	-	-	34
1 580	4 605	7 473	2 255	1 622	2 572	4 381	795	35	23	132	35
1 097	2 758	2 775	1 249	696	1 594	1 923	182	35	23	132	36
483	1 847	4 698	1 007	926	978	2 458	613	-	-	-	37
51	65	127	11	5	76	25	7	4	10	38	38
9	25	67	23	13	40	43	1	9	3	6	39
16	71	25	17	14	18	25	7	12	4	14	40
1 001	2 527	2 450	1 115	656	1 429	1 741	165	7	4	9	41
18	28	77	74	1	18	71	-	-	1	-	42
3	42	29	7	8	13	18	2	3	2	65	43
2 321	8 098	21 602	5 998	3 803	9 172	10 505	808	3 178	1 004	5 012	44
892	2 790	7 300	1 701	2 140	4 131	4 958	305	3 178	1 004	5 012	45
1 429	5 308	14 301	4 297	1 663	5 041	5 547	503	-	-	-	46
1 406	5 491	14 706	4 128	2 250	4 944	5 662	499	1 995	721	1 582	47
217	877	2 223	562	871	1 092	1 276	79	1 995	721	1 582	48
1 190	4 615	12 483	3 566	1 380	3 853	4 385	420	-	-	-	49
915	2 607	6 896	1 870	1 553	4 228	4 843	309	1 183	283	3 431	50
676	1 913	5 078	1 139	1 270	3 039	3 681	226	1 183	283	3 431	51
239	693	1 818	731	284	1 189	1 162	83	-	-	-	52
1	-	-	-	-	2	5	28	-	-	183	53
449	1 201	2 819	635	423	1 666	1 860	89	981	167	2 362	54
222	641	1 869	408	461	1 298	1 596	104	197	116	697	55
3	71	390	95	386	73	221	5	6	-	189	56
2 484	10 707	23 994	6 791	4 529	14 202	12 251	1 384	-	-	-	57
1 033	4 258	12 904	3 009	1 921	3 517	5 532	665	-	-	-	58
13 524	37 362	90 684	32 708	17 757	49 814	51 938	5 879	12 336	5 414	20 345	60
9 751	27 206	56 805	21 393	13 408	37 523	35 574	4 441	12 336	5 414	20 345	61
5 223	16 604	44 969	15 098	6 958	22 976	23 083	2 156	-	-	-	62
1 824	5 200	11 390	5 012	2 883	9 785	11 833	651	952	588	1 083	63
458	875	1 073	1 216	841	1 973	2 088	224	952	588	1 083	64
1 366	4 325	10 317	3 796	2 042	7 811	9 746	428	-	-	-	65
1 414	3 892	8 288	4 030	2 178	7 135	8 868	504	762	478	866	66
309	581	353	951	601	1 215	1 531	156	762	478	866	67
1 105	3 311	7 935	3 079	1 577	5 920	7 337	348	-	-	-	68
130	344	624	360	212	495	692	52	88	46	342	69
2	4	4	1	2	13	10	13	88	46	342	70
127	340	619	359	211	481	682	39	-	-	-	71
92	66	68	173	144	321	420	30	50	37	37	72
6	15	1	2	9	29	14	1	1	-	7	73
37	51	8	8	13	42	152	2	62	2	7	74
259	918	1 980	617	-	1 097	1 922	52	-	-	-	75
351	972	2 147	805	762	1 594	1 991	125	85	69	134	76
72	155	-	137	245	244	344	52	85	69	134	77
279	818	2 147	668	517	1 350	1 647	74	-	-	-	78
541	1 526	3 461	2 065	1 038	3 557	3 678	243	476	324	338	79
101	291	273	631	188	566	592	60	476	324	338	80
439	1 235	3 188	1 434	850	2 992	3 086	184	-	-	-	81

11 AUSGABEN UND EINNAHMEN DER OEFFENTLICHEN HAUS

1.- 4. VIERTEL

MILL.

LFD. NR.	ART DER AUSGABEN / EINNAHMEN		INSGESAMT 1	BUND 2	LASTENAUS- GLEICHSFONDS 3	ERP-SONDER- VERMUEGEN 1) 4	LAENDER ZUSAMMEN 5
82	ERWERB VON SACHVERMOEGEN	ZUSAMMEN	14 751	1 963	-	-	12 788
83		STAAT	5 531	1 963	-	-	3 568
84		GEM./GV.	9 220	-	-	-	9 220
85	ERWERB VON UNBEWEGLICHEN SACHEN	STAAT	1 181	442	-	-	739
86	ERWERB VON BEWEGLICHEN SACHEN	STAAT	4 350	1 521	-	-	2 829
VERMOEGENSUEBERTRAGUNGEN							
87	ZUWEISUNGEN UND ZUSCH.F.INVESTITIONEN AN OEFFENTLICHEN BEREICH	ZUSAMMEN	24 624	9 555	-	-	15 070
88		STAAT	22 945	9 555	-	-	13 390
89		GEM./GV.	1 680	-	-	-	1 680
90	AN BUND	STAAT	107	-	-	-	107
91	AN LAENDER	STAAT	8 818	8 814	-	-	4
92	AN GEMEINDEN/GV.	STAAT	12 990	341	-	-	12 649
93	AN ZWECKVERBAENDE	STAAT	605	-	-	-	605
94	AN SONSTIGEN OEFFENTLICHEN BEREICH	STAAT	424	400	-	-	24
95	AN ANDERE BEREICHE	ZUSAMMEN	26 935	10 268	-	-	16 667
96		STAAT	24 068	10 268	-	-	13 800
97		GEM./GV.	2 867	-	-	-	2 867
SONSTIGE VERMOEGENSUEBERTRAGUNGEN							
98	AN OEFFENTLICHEN BEREICH	STAAT	282	282	-	-	-
99	AN LAENDER	STAAT	282	282	-	-	-
100	AN BUND UND GEMEINDEN/GV.	STAAT	-	-	-	-	-
101	AN ANDERE BEREICHE	ZUSAMMEN	1 524	861	268	-	395
102		STAAT	1 478	861	268	-	350
103		GEM./GV.	46	-	-	-	46
104	AN UNTERNEHMEN	ZUSAMMEN	539	302	-	-	237
105		STAAT	503	302	-	-	201
106		GEM./GV.	36	-	-	-	36
107	AN SONSTIGE IM INLAND	ZUSAMMEN	898	474	268	-	157
108		STAAT	888	474	268	-	147
109		GEM./GV.	10	-	-	-	10
110	AN UEBRIGE WELT	STAAT	86	85	-	-	1
DARLEHEN							
111	AN OEFFENTLICHEN BEREICH	STAAT	2 700	2 106	-	31	563
112	AN LAENDER	STAAT	2 095	2 095	-	-	-
113	AN GEMEINDEN/GV.	STAAT	577	11	-	31	535
114	AN ZWECKVERBAENDE	STAAT	29	-	-	-	29
115	AN SONSTIGEN OEFFENTLICHEN BEREICH	STAAT	-	-	-	-	-
116	AN ANDERE BEREICHE	ZUSAMMEN	26 220	7 485	52	12 125	6 559
117		STAAT	24 772	7 485	52	12 125	5 111
118		GEM./GV.	1 448	-	-	-	1 448
119	ERWERB VON BETEILIGUNGEN U.DGL.	ZUSAMMEN	3 381	1 291	-	20	2 070
120		STAAT	2 281	1 291	-	20	969
121		GEM./GV.	1 101	-	-	-	1 101
122	TILGUNGS-AUSGABEN AN OEFFENTL. BEREICH	ZUSAMMEN	1 503	-	-	-	1 503
123		STAAT	701	-	-	-	701
124		GEM./GV.	802	-	-	-	802
125	AN BUND	STAAT	669	-	-	-	669
126	AN LAF UND ERP	STAAT	31	-	-	-	31
127	AN LAENDER, GEMEINDEN/GV.U.ZWECKVERB.	STAAT	2	-	-	-	2
128	ABZUEGL. ZAHLUNGEN VON GLEICHER EBENE	ZUSAMMEN	26 129	-	-	-	12 673
129		STAAT	11 148	-	-	-	3
130		GEM./GV.	953	-	-	-	953
131	AUSGABEN DER KAPITALRECHNUNG	ZUSAMMEN	120 780	40 385	320	12 176	81 356
132		STAAT	87 986	40 385	320	12 176	46 251
133		GEM./GV.	46 821	-	-	-	46 821
134	BEREINIGTE AUSGABEN	ZUSAMMEN	714 031	311 065	1 146	34 913	414 499
135		STAAT	589 240	311 065	1 146	34 913	285 868
136		GEM./GV.	183 889	-	-	-	183 889
BESONDERE FINANZIERUNGSVORGAENGE							
137	SCHULDENTILGUNGEN AM KREDITMARKT	ZUSAMMEN	122 968	84 788	-	1 200	36 981
138		STAAT	115 087	84 788 F)	-	1 200	29 100
139		GEM./GV.	7 881	-	-	-	7 881
140	AN DIE SOZIALVERSICHERUNG	STAAT	238	-	-	-	238
141	AN OEFFENTL. UNTERNEHMEN UND AUSLAND	STAAT	1 434	-	-	-	1 434
142	FUER AUSGLEICHSFORDERUNGEN	STAAT	257	-	-	-	257
143	AN SONST. INLAENDISCHEN KREDITMARKT	STAAT	113 158	84 788	-	1 200	27 171
144	RUECKZAHLUNG INNERER DARLEHEN	GEM./GV.	X	-	-	-	X
145	ZUFUEHRUNGEN AN RUECKLAGEN	ZUSAMMEN	X	-	-	45	X
146		STAAT	526	-	-	45	481
147		GEM./GV.	X	-	-	-	X
148	DECKUNG VON VORJAHRESFEHLBETRAEGEN	ZUSAMMEN	X	-	-	-	X
149		STAAT	605	-	-	-	605
150		GEM./GV.	X	-	-	-	X
ZU- UND ABSETZUNGEN							
151	ABZUEGLICH SONDERHAUSHALTE	STAAT	-	-	-	-	-
152	ABZUEGLICH BRUTTOSTELLUNGEN	STAAT	101 054	87 786 A)	-	-	13 268
153	ZUZUEGLICH NETTOSTELLUNGEN	ZUSAMMEN	33 549	502	-	-	33 047
154		STAAT	3 533	502	-	-	3 031
155		GEM./GV.	30 016	-	-	-	30 016
156	SUMME LT. ABSCHLUSSNACHWEIS DER KASSEN	STAAT	X	308 568	1 146	36 158	X

FUSSNOTEN SIEHE ENDE DES TABELLENTEILS.

DM

- 39 -

11 AUSGABEN UND EINNAHMEN DER OEFFENTLICHEN HAUS

1.- 4. VIERTEL

MILL.

LFD. NR.	ART DER AUSGABEN / EINNAHMEN		INSGESAMT 1	BUND 2	LASTENAUS- GLEICHSFONDS 3	ERP-SONDER- VERMOEGEN 1) 4	LAENDER ZUSAMMEN 5
157	STEUERN UND STEUERAEHNliche ABGABEN	ZUSAMMEN	529 149	261 839	1	-	267 310
158		STAAT	459 994	261 839	1	-	198 154
159		GEM./GV.	69 156	-	-	-	69 156
160	EINKOMMEN- UND KOERPERSCHAFTSTEUER	STAAT	222 927	111 458	-	-	111 469
161	UMSATZSTEUER	STAAT	133 424	81 767 D)	-	-	51 657
162	GEWERBESTEUERUMLAGE	STAAT	5 572	2 786	-	-	2 786
163	BUNDESSTEUERN	STAAT	65 880	65 879	1	-	-
164	LANDESSTEUERN	STAAT	25 445	-	-	-	25 445
165	GEMEINDESTEUERN DER STADTSTAATEN	STAAT	5 468	-	-	-	5 468
166	STEUERAЕHNliche ABGABEN	STAAT	1 278	52-	-	-	1 330
167	GRUNDSTEUER A UND B	GEM./GV.	7 912	-	-	-	7 912
168	GEWERBESTEUER (NETTO)	GEM./GV.	30 770	-	-	-	30 770
169	GEWERBESTEUER NACH ERTRAG U.KAPITAL	GEM./GV.	35 800	-	-	-	35 800
170	GEWERBESTEUERUMLAGE -AUSGABE-	GEM./GV.	5 031	-	-	-	5 031
171	GEMEINDEANTEIL AN DER EINKOMMENSTEUER	GEM./GV.	29 449	-	-	-	29 449
172	GRUNDERWERBSTEUER	GEM./GV.	254	-	-	-	254
173	SONST.STEUERN U.STEUERAЕHNL.EINNAHMEN	GEM./GV.	772	-	-	-	772
174	EINNAHMEN AUS WIRTSCHAFTL. TAETIGKEIT	ZUSAMMEN	37 237	13 999	-	6	23 233
175		STAAT	19 407	13 999	-	6	5 403
176		GEM./GV.	17 829 E)	-	-	-	17 829
ZINSEINNAHMEN							
177	VOM OEFFENTLICHEN BEREICH	STAAT	304	273	-	24	7
178	VON LAENDERN	STAAT	267	267	-	-	-
179	VON GEMEINDEN/GV.	STAAT	37	6	-	24	6
180	VON ZWECKVERBAENDEN	STAAT	1	-	-	-	1
181	VOM SONST. OEFFENTLICHEN BEREICH	STAAT	-	-	-	-	-
182	VON ANDEREN BEREICHEN	STAAT	3 165	1 313	2	1 076	774
ALLGEMEINE ZUWEISUNGEN UND UMLAGEN							
183	VON LAENDERN	ZUSAMMEN	33 980	-	-	-	33 980
184		STAAT	4 349	-	-	-	4 349
185		GEM./GV.	29 631	-	-	-	29 631
186	VON GEMEINDEN/GV.	GEM./GV.	24 931	-	-	-	24 931
SONST.LFD.ZUWEISUNGEN UND ZUSCHUESSE							
187	VOM OEFFENTLICHEN BEREICH	ZUSAMMEN	58 784	485	1 014	2 000	55 286
188		STAAT	37 783	485	1 014	2 000	34 284
189		GEM./GV.	21 002	-	-	-	21 002
190	VOM BUND FUER AUSGLEICHSFORDERUNGEN	STAAT	154	-	-	-	154
191	SONSTIGE VON BUND, LAF UND ERP	ZUSAMMEN	32 980	-	774	2 000	30 206
192		STAAT	31 504	-	774	2 000	28 730
193		GEM./GV.	1 476	-	-	-	1 476
194	VON LAENDERN	ZUSAMMEN	10 601	442	240	-	9 919
195		STAAT	913	442	240	-	230
196		GEM./GV.	9 688	-	-	-	9 688
197	VON GEMEINDEN/GV.	ZUSAMMEN	12 146	22	-	-	12 124
198		STAAT	4 238	22	-	-	4 215
199		GEM./GV.	7 908	-	-	-	7 908
200	VON ZWECKVERBAENDEN	STAAT	52	1	-	-	51
201	VOM SONST. OEFFENTLICHEN BEREICH	ZUSAMMEN	2 852	19	-	-	2 834
202		STAAT	929	19	-	-	904
203		GEM./GV.	1 929	-	-	-	1 929
204	VON ANDEREN BEREICHEN	ZUSAMMEN	9 849	1 049	1	-	8 799
205		STAAT	6 582	1 049	1	-	5 532
206		GEM./GV.	3 267	-	-	-	3 267
207	SONSTIGE EINNAHMEN DER LFD. RECHNUNG	ZUSAMMEN	36 713	4 776	1	-	31 936
208		STAAT	13 383	4 776	1	-	8 606
209		GEM./GV.	23 330	-	-	-	23 330
210	GEBUEHREN, SONSTIGE ENTGELTE	ZUSAMMEN	32 591	2 757	-	-	29 835
211		STAAT	9 262	2 757	-	-	6 505
212		GEM./GV.	23 330	-	-	-	23 330
213	SONSTIGE VERWALTUNGSEINNAHMEN	STAAT	4 122	2 019	1	-	2 101
214	ABZUEGL.ZAHLUNGEN VON GLEICHER EBENE	ZUSAMMEN	115 095	-	-	-	80 960
215		STAAT	37 185	-	-	-	4 579
216		GEM./GV.	32 840	-	-	-	32 840
217	EINNAHMEN DER LAUFENDEN RECHNUNG	ZUSAMMEN	619 018	283 732	1 019	3 106	365 296
218		STAAT	507 781	283 732	1 019	3 106	252 530
219		GEM./GV.	156 307	-	-	-	156 307

FUSSNOTEN SIEHE ENDE DES TABELLENTEILS.

HALTE NACH ARTEN, KOERPERSCHAFTSGRUPPEN UND LAENDERN

JAHR 1990

DM

SCHLESWIG- HOLSTEIN 6	NIEDER- SACHSEN 7	NORDRHEIN- WESTFALEN 8	HESSEN 9	RHEINLAND- PFA LZ 10	BADEN- WUERTTEMB. 11	BAYERN 12	SAARLAND 13	HAMBURG 14	BREMEN 15	BERLIN (WEST) 16	LFD. NR.
9 634	26 564	75 050	26 902	14 167	44 632	47 422	3 847	9 726	3 033	6 332	157
7 203	19 598	53 267	19 044	10 217	32 410	34 405	2 918	9 726	3 033	6 332	158
2 431	6 966	21 783	7 858	3 950	12 222	13 018	929	-	-	-	159
3 711	10 182	31 905	11 677	5 838	19 777	19 646	1 353	4 271	1 203	1 906	160
2 530	6 652	13 375	4 481	3 014	7 454	9 264	1 173	1 229	553	1 933	161
80	242	754	289	148	505	498	27	106	29	109	162
-	-	-	-	-	-	-	-	-	-	-	163
855	2 361	6 986	2 481	1 099	4 399	4 852	321	959	264	867	164
-	-	-	-	-	-	-	-	3 073	957	1 438	165
27	163	247	116	118	276	145	44	89	27	78	166
337	1 047	2 404	761	445	1 217	1 561	141	-	-	-	167
807	2 750	10 114	3 856	1 593	5 559	5 724	368	-	-	-	168
966	3 233	11 622	4 434	1 866	6 533	6 725	421	-	-	-	169
159	483	1 508	579	273	974	1 001	54	-	-	-	170
1 231	3 049	8 948	3 185	1 671	5 313	5 675	377	-	-	-	171
-	4	-	7	179	-	36	27	-	-	-	172
57	116	317	49	62	133	22	17	-	-	-	173
854	2 261	6 686	2 588	1 479	3 782	4 180	352	529	220	302	174
157	461	786	555	338	782	1 232	42	529	220	302	175
697	1 800	5 900	2 033	1 142	3 000	2 948	310	-	-	-	176
-	2	1	1	-	-	3	-	-	-	-	177
-	-	-	-	-	-	-	-	-	-	-	178
-	2	1	-	-	-	3	-	-	-	-	179
-	-	-	-	-	-	-	-	-	-	-	180
-	-	-	-	-	-	-	-	-	-	-	181
23	107	48	149	26	38	186	9	22	14	154	182
1 903	6 308	9 011	2 733	1 858	5 691	4 606	992	88	789	-	183
686	1 960	1	-	418	-	18-	425	88	789	-	184
1 217	4 348	9 010	2 733	1 441	5 691	4 624	567	-	-	-	185
768	2 796	9 313	2 526	1 431	3 209	4 583	306	-	-	-	186
2 091	7 231	10 105	2 860	3 479	7 380	5 554	1 110	677	627	14 173	187
1 515	3 357	3 268	1 065	2 340	4 572	2 163	527	677	627	14 173	188
576	3 874	6 837	1 795	1 139	2 808	3 390	583	-	-	-	189
2	6	79	28	15	9	5	-	-	5	4	190
1 458	3 198	3 396	1 136	1 691	1 883	2 296	509	404	462	13 775	191
1 396	3 073	3 003	912	1 634	1 639	1 934	499	404	462	13 775	192
62	125	393	224	57	244	362	9	-	-	-	193
196	1 933	2 010	971	539	2 113	1 905	146	40	24	42	194
18	29	28	8	19	11	7	4	40	24	42	195
178	1 904	1 981	963	521	2 102	1 898	142	-	-	-	196
321	1 657	3 689	569	1 137	3 201	1 144	368	16	17	5	197
55	195	98	86	647	2 892	195	9	16	17	5	198
266	1 462	3 591	483	490	309	949	359	-	-	-	199
-	2	12	12	22	-	2	-	-	1	-	200
114	436	918	144	76	174	202	87	217	118	347	201
44	53	46	19	4	21	21	14	217	118	347	202
70	384	872	125	71	153	181	73	-	-	-	203
382	1 092	1 641	1 007	506	1 645	1 706	108	297	120	295	204
259	763	990	643	218	1 064	814	69	297	120	295	205
122	329	651	364	289	581	892	39	-	-	-	206
1 293	3 551	9 140	3 230	937	4 613	6 264	489	987	499	933	207
183	616	1 596	359	446	905	1 950	133	987	499	933	208
1 110	2 936	7 545	2 871	491	3 708	4 314	356	-	-	-	209
1 239	3 194	8 755	3 031	801	4 395	5 956	459	855	437	715	210
128	258	1 210	160	310	686	1 643	103	855	437	715	211
1 110	2 936	7 545	2 871	491	3 708	4 314	356	-	-	-	212
54	358	386	199	136	219	308	30	132	63	218	213
2 484	10 707	23 994	6 791	4 529	14 202	12 251	1 384	-	-	-	214
1 033	4 258	12 904	3 009	1 921	3 517	5 532	665	-	-	-	215
14 463	39 206	97 000	35 203	19 355	56 788	62 252	5 829	12 326	5 302	22 189	217
10 026	26 863	59 956	21 815	14 002	39 772	40 736	4 122	12 326	5 302	22 189	218
5 888	18 792	48 135	17 171	7 961	27 701	28 236	2 425	-	-	-	219

11 AUSGABEN UND EINKÜNFEN DER OFFENTLICHEN HAUS

1.- 4. VIERTEL

MILL.

LFD. NR.	ART DER AUSGABEN / EINKÜNFEN		INSGESAMT	BUND	LASTENAUS- GLEICHFONDS	ERP-SONDER- VERMOEGEN 1)	LAENDER ZUSAMMEN
			1	2	3	4	5
220	VERAEUSSERUNG VON VERMOEGEN	ZUSAMMEN	7 209	312	-	101	6 797
221		STAAT	1 081	312	-	101	669
222		GEM./GV.	6 128	-	-	-	6 128
223	VERAEUSSERUNG VON SACHVERMOEGEN	STAAT	619	245	-	-	374
224	VERAEUSSERUNG VON BETEILIGUNGEN	STAAT	462	66	-	101	295
VERMOEGENSUEBERTRAGUNGEN							
ZUWEISUNGEN UND ZUSCH.F.INVESTITIONEN							
VOM OFFENTLICHEN BEREICH							
225		ZUSAMMEN	22 754	-	-	400	22 354
226		STAAT	10 170	-	-	400	9 770
227		GEM./GV.	12 583	-	-	-	12 583
228	VOM BUND	ZUSAMMEN	10 008	-	-	400	9 608
229		STAAT	9 153	-	-	400	8 753
230		GEM./GV.	855	-	-	-	855
231	VON LAENDERN	ZUSAMMEN	10 638	-	-	-	10 638
232		STAAT	3	-	-	-	3
233		GEM./GV.	10 635	-	-	-	10 635
234	VON GEMEINDEN/GV.	ZUSAMMEN	1 951	-	-	-	1 951
235		STAAT	998	-	-	-	998
236		GEM./GV.	953	-	-	-	953
237	VOM SONST.OEFFENTLICHEN BEREICH	ZUSAMMEN	156	-	-	-	156
238		STAAT	15	-	-	-	15
239		GEM./GV.	141	-	-	-	141
240	VON ANDEREN BEREICHEN	ZUSAMMEN	4 558	6	-	-	4 552
241		STAAT	331	6	-	-	325
242		GEM./GV.	4 227	-	-	-	4 227
SONSTIGE VERMOEGENSUEBERTRAGUNGEN							
VOM OFFENTLICHEN BEREICH							
243		STAAT	155	-	-	-	155
244	VON ANDEREN BEREICHEN	STAAT	33	1	-	-	32
DARLEHENS RUECKFLUESSE							
245	VOM OFFENTLICHEN BEREICH	STAAT	1 085	845	-	100	140
246	VON LAENDERN	STAAT	829	829	-	-	-
247	VON GEMEINDEN/GV.	STAAT	199	15	-	100	83
248	VON ZWECKVERBAENDEN	STAAT	39	1	-	-	38
249	VOM SONST.OEFFENTLICHEN BEREICH	STAAT	18	-	-	-	18
250	VON ANDEREN BEREICHEN	ZUSAMMEN	7 593	2 282	91	2 735	2 484
251		STAAT	6 890	2 282	91	2 735	1 782
252		GEM./GV.	702	-	-	-	702
253	SCHULDENAUFNAHMEN B.OEFFENTL.BEREICH	ZUSAMMEN	2 330	-	-	-	2 330
254		STAAT	989	-	-	-	989
255		GEM./GV.	1 341	-	-	-	1 341
256	BEI BUND, LAF UND ERP	STAAT	989	-	-	-	989
257	BEI LAENDERN,GEM./GV. U.ZWECKVERB.	STAAT	-	-	-	-	-
258	ABZUEGL.ZAHLUNGEN VON GLEICHER EBENE	ZUSAMMEN	26 129	-	-	-	12 673
259		STAAT	11 148	-	-	-	3
260		GEM./GV.	953	-	-	-	953
261	EINKÜNFEN DER KAPITALRECHNUNG	ZUSAMMEN	19 587	3 446	91	3 336	26 171
262		STAAT	9 586	3 446	91	3 336	13 858
263		GEM./GV.	24 029	-	-	-	24 029
264	BEREINIGTE EINKÜNFEN	ZUSAMMEN	638 605	287 177	1 110	6 442	391 467
265		STAAT	517 367	287 177	1 110	6 442	266 389
266		GEM./GV.	180 336	-	-	-	180 336
BESONDERE FINANZIERUNGSVORGAENGE							
SCHULDENAUFNAHMEN AM KREDITMARKT							
267		ZUSAMMEN	198 015	113 630	-	29 716	54 669
268		STAAT	187 282	113 630	-	29 716	43 936
269		GEM./GV.	10 732	-	-	-	10 732
270	BEI DER SOZIALVERSICHERUNG	STAAT	62	-	-	-	62
271	AM SONSTIGEN KREDITMARKT	STAAT	187 221	113 630	-	29 716	43 875
272	INNERE DARLEHEN	GEM./GV.	X	-	-	-	X
273	ENTNAHMEN AUS RUECKLAGEN	ZUSAMMEN	X	2 964	-	-	X
274		STAAT	3 874	2 964 G)	-	-	910
275		GEM./GV.	X	-	-	-	X
276	UEBERSCHUESSE AUS VORJAHREN	STAAT	466	-	-	-	466
277	MUENZEINKÜNFEN	STAAT	1 318	1 318	-	-	-
ZÜ- UND ABSETZUNGEN							
278	ABZUEGLICH SONDERHAUSHALTE	STAAT	-	-	-	-	-
279	ABZUEGLICH BRUTTOSTELLUNGEN	STAAT	101 053	87 785	-	-	13 268
280	ZUZUEGLICH NETTOSTELLUNGEN	ZUSAMMEN	33 635	535	-	-	33 100
281		STAAT	3 604	535 D)	-	-	3 068
282		GEM./GV.	30 032	-	-	-	30 032
283	SUMME LT. ABSCHLUSSNACHWEIS DER KASSEN	STAAT	X	317 840	1 110	36 158	X

1) EINSCHL. FONDS "DEUTSCHE EINHEIT"; BEREINIGTE AUSGABEN : 22038.8 MILL. DM, LAUFENDER SACHAUFWAND : 38.8 MILL. DM, SONSTIGE LFD. ZUWEISUNGEN UND ZUSCHUESSE AN LAF, ERP UND SONSTIGE : 22 000 MILL. DM; BEREINIGTE EINKÜNFEN : 2045.3 MILL. DM, ZINSEINKÜNFEN VON ANDEREN BEREICHEN : 45.3 MILL. DM, SONSTIGE LFD. ZUWEISUNGEN VOM BUND : 2000 MILL. DM; ZUFUEHRUNGEN AN RUECKLAGEN : 45.3 MILL. DM, SCHULDENAUFNAHME AM KREDITMARKT : 20 038.8 MILL. DM.

2) SOWEIT NICHT DURCH LAUFENDEN BETRIEB BEDINGT.

A) EINSCHL. ERGAENZUNGSZUWEISUNGEN (BETRAG S. PKT. 3 DER "ALLG. U. METH. ERLAEUTERUNGEN")

B) ERSTATTUNGEN DES BUNDES GEM. PAR. 172 BUNDESENTSCHAEDIGUNGSGESETZ.

C) ERSTATTUNGEN UND VERRECHNUNGSVERKEHR ZWISCHEN DEM LAND BREMEN UND DEN STADTGEMEINDEN BREMEN UND BREMERHAVEN EINSCHLIESSLICH UNIVERSITAET UND DEN SONSTIGEN HOCHSCHULEN.

HALTE NACH ARTEN, KOERPERSCHAFTSGRUPPEN UND LAENDERN

JAHR 1990

DM

SCHLESWIG- HOLSTEIN 6	NIEDER- SACHSEN 7	NORDRHEIN- WESTFALEN 8	HESSEN 9	RHEINLAND- PFALZ 10	BADEN- WUERTTEMB. 11	BAYERN 12	SAARLAND 13	HAMBURG 14	BREMEN 15	BERLIN (WEST) 16	LFD. NR.
159	550	1 501	544	492	1 861	1 370	61	174	47	38	220
29	10	57	51	144	107	4	8	174	47	38	221
130	541	1 444	493	349	1 754	1 365	53	-	-	-	222
7	3	57	28	48	107	1	3	48	47	24	223
23	7	-	23	95	-	3	5	126	-	14	224
1 026	3 290	6 428	1 778	1 297	2 501	4 805	283	313	188	445	225
429	1 626	2 325	810	595	805	2 079	156	313	188	445	226
597	1 663	4 104	969	703	1 696	2 725	127	-	-	-	227
502	1 511	2 552	771	658	943	1 567	159	313	188	444	228
362	1 477	2 322	637	590	789	1 488	143	313	188	444	229
141	34	230	134	68	154	79	16	-	-	-	230
385	1 152	3 762	770	551	1 450	2 460	107	-	-	1	231
2	-	-	-	-	-	-	-	-	-	1	232
382	1 152	3 762	770	551	1 450	2 460	107	-	-	-	233
123	603	80	229	75	96	731	16	-	-	-	234
54	147	2	170	5	16	591	13	-	-	-	235
69	456	77	58	70	80	139	3	-	-	-	236
17	24	34	9	13	12	47	1	-	-	-	237
11	2	-	2	-	-	-	-	-	-	-	238
5	22	34	7	13	12	47	1	-	-	-	239
139	507	873	343	253	945	1 273	45	74	49	52	240
-	19	70	2	5	34	12	9	74	49	52	241
139	488	803	341	248	911	1 261	36	-	-	-	242
9	30	-	-	-	47	25	-	30	-	15	243
2	-	4	-	-	-	-	-	-	-	26	244
6	51	62	1	1	1	16	-	-	3	-	245
-	-	-	-	-	-	-	-	-	-	-	246
2	35	43	-	1	1	-	-	-	-	-	247
3	15	18	-	-	-	1	-	-	-	-	248
-	1	-	-	-	-	15	-	-	3	-	249
79	334	561	352	135	254	337	35	21	73	304	250
54	234	314	270	110	151	219	31	21	73	304	251
25	100	247	82	25	103	118	4	-	-	-	252
159	230	355	343	59	399	613	17	22	9	124	253
31	120	206	85	42	120	218	12	22	9	124	254
128	110	150	258	17	279	395	4	-	-	-	255
31	120	206	85	42	120	218	12	22	9	124	256
-	-	-	-	-	-	-	-	-	-	-	257
507	1 790	3 885	999	626	1 547	3 191	124	-	-	-	258
69	456	77	58	70	80	139	3	-	-	-	259
1 071	3 201	5 899	2 363	1 611	4 460	5 247	317	634	368	1 004	261
559	2 089	3 037	1 218	896	1 265	2 574	217	634	368	1 004	262
950	2 446	6 669	2 084	1 271	4 663	5 725	221	-	-	-	263
15 534	42 407	102 899	37 566	20 966	61 248	67 500	6 146	12 960	5 670	23 193	264
10 585	28 953	62 993	23 034	14 898	41 036	43 309	4 339	12 960	5 670	23 193	265
6 837	21 237	54 804	19 255	9 232	32 365	33 961	2 646	-	-	-	266
3 256	6 363	14 483	6 404	3 425	8 182	5 456	1 786	-	2 526	2 787	267
2 900	5 000	10 480	4 902	2 997	6 684	3 985	1 676	-	2 526	2 787	268
356	1 364	4 003	1 502	428	1 498	1 471	110	-	-	-	269
5	2	-	-	10	10	20	-	-	15	-	270
2 895	4 998	10 480	4 902	2 987	6 674	3 965	1 676	-	2 511	2 787	271
X	X	X	X	X	X	X	X	X	X	X	272
X	X	X	X	X	X	X	X	X	X	X	273
10	140	-	409	100	108	49	-	-	1	94	274
X	X	X	X	X	X	X	X	X	X	X	275
-	-	-	-	-	384	-	-	-	32	50	276
-	-	-	-	-	-	-	-	-	-	-	277
-	-	-	-	-	-	-	-	-	-	-	278
-	3 274	7 904	-	340 B)	-	-	1 146	-	603	-	279
1 242	4 246	9 206	4 013	1 905	2 436	7 635	422	-	1 963	32	280
32	103	172	331	157	132	138	8	-	1 963 C)	32	281
1 209	4 144	9 033	3 682	1 748	2 305	7 497	414	-	-	-	282
13 527	30 921	65 742	28 675	17 812	48 344	47 481	4 877	12 960	9 589	26 156	283

- D) EINSCHL. UMSATZSTEUERANTEIL FUER ERGAENZUNGSZUWEISUNGEN
(BETRAG S. PKT. 3 DER "ALLG. U. METH. ERLAEUTERUNGEN").
E) EINSCHL. ERSATZ VON SOZIALEN LEISTUNGEN.
F) EINSCHL. VERBINDLICHKEITEN AUS DER INVESTITIONSHILFEABGABE
(BETRAG S. PKT. 3 DER "ALLG. U. METH. ERLAEUTERUNGEN").
G) GEWINNABFUEHRUNG DER DEUTSCHEN BUNDESBANK, SOWEIT UNMITTEL-
BAR ZUR SCHULDENTILGUNG GEBUNDEN (1990: 2.96 MRD. DM).

12 AUSGABEN DER GEMEINDEN UND GEMEINDEVERBAENDE NACH ARTEN UND KOERPERSCHAFTSGRUPPEN

1. BIS 4. VIERTELJAHR 1990

MILL. DM

LFD. NR.	AUSGABEART	GEMEINDEN U. GEMEINDEVER- BAENDE INS- GESAMT	KREISFREIE STAEDTE	KREISANGE- HOERIGE GEMEINDEN	LANDKREISE	BEZIRKS- VERBAENDE	AEMTER, SAMT- U. VERBANDS- GEMEINDEN
1	PERSONALAUSGABEN	49 271	19 750	19 929	7 145	1 405	1 043
2	LAUFENDER SACHAUFWAND	33 834	11 556	15 256	5 859	583	580
3	VERWALTUNGS- UND BETRIEBSAUFWAND	31 843	10 791	14 656	5 358	481	558
4	ERSTATTUNGEN AN ANDERE BEREICHE, ZUSCHUESSE AN UEBRIGE BEREICHE, WEITERE FINANZAUSGABEN	1 990	765	600	502	102	22
	ZINSAUSGABEN						
5	AN OEFFENTLICHEN BEREICH	330	141	169	18	9 -	11
6	AN ANDERE BEREICHE	7 576	3 149	3 168	956	179	124
	ALLGEMEINE ZUWEISUNGEN UND UMLAGEN						
7	AN LAND	2 718	610	1 856	252	-	-
8	AN GEMEINDEN UND GEMEINDEVERBAENDE	25 078	3 520	16 003	5 325	-	230
9	AN ZWECKVERBAENDE UND SONST. OEFFENTL. BEREICH	448	96	290	62	-	-
	SONSTIGE ZUWEISUNGEN UND ZUSCHUESSE FUER LAUFENDE ZWECKE						
10	AN OEFFENTLICHEN BEREICH	12 561	1 982	3 320	4 912	2 202	145
11	AN ANDERE BEREICHE	38 090	12 359	4 757	10 051	10 488	434
12	RENTEN, UNTERSTUETZUNGEN UND AEHNLICHES	31 891	9 282	2 869	8 970	10 371	399
13	SONSTIGE	6 199	3 077	1 888	1 081	118	35
14	ABZUEGLICH ZAHLUNGEN VON GEMEINDEN/GV.	32 840	1 365	2 834	17 264	9 755	1 622
15	AUSGABEN DER LAUFENDEN RECHNUNG	137 067	51 797	61 913	17 318	5 093	945
16	BAUMASSNAHMEN	30 611	7 527	19 015	2 816	694	558
17	SCHULEN	2 859	675	1 269	736	52	128
18	ABWASSERBESEITIGUNG	6 844	1 620	4 999	19	-	206
19	STRASSEN	7 499	1 663	4 346	937	535	18
20	UEBRIGE EINZELPLAENE UND ABSCHNITTE	13 408	3 570	8 402	1 123	107	206
21	ERWERB V. GRUNDSTUECKEN, BEWEGL. SACHEN D. ANLAGEVERM.	9 220	2 571	5 630	822	105	92
	ZUWEISUNGEN UND ZUSCHUESSE FUER INVESTITIONEN						
22	AN OEFFENTLICHEN BEREICH	1 680	188	457	961	38	36
23	AN ANDERE BEREICHE	2 867	1 121	1 207	426	102	12
	SONSTIGE VERMOEGENSUEBERTRAGUNGEN						
24	AN UNTERNEHMEN	36	6	20	10	-	-
25	AN SONSTIGE	10	1	8	-	-	-
26	GEWAHRUNG VON DARLEHEN	1 448	867	365	154	60	2
27	ERWERB VON BETEILIGUNGEN, KAPITALEINLAGEN	1 101	612	390	78	14	6
28	TILGUNG VON KREDITEN AN OEFFENTLICHEN BEREICH	802	218	396	167	1 -	22
29	ABZUEGLICH ZAHLUNGEN VON GEMEINDEN/GV.	953	38	587	228	5	96
30	AUSGABEN DER KAPITALRECHNUNG	46 821	13 073	26 901	5 208	1 007	633
31	BEREINIGTE AUSGABEN	183 888	64 870	88 815	22 526	6 100	1 578
32	BESONDERE FINANZIERUNGSVORGAENGE	X	X	X	X	X	X
33	SCHULDENTILGUNG AM KREDITMARKT	7 881	2 654	3 956	1 003	128	140
34	TILGUNG INNERER DARLEHEN	X	X	X	X	X	X
35	ZUFUEHRUNGEN AN RUECKLAGEN	X	X	X	X	X	X
36	DECKUNG VON VORJAHRESFEHLBETRAEGEN	X	X	X	X	X	X
	NACHRICHTLICH:						
37	HAUSHALTSTECHNISCHE VERRECHNUNGEN	24 986	8 677	13 017	2 514	360	417
38	BEWIRTSCHAFTETE FREMDMITTEL	630	339	88	198	-	4
39	STEUERAUSGLEICHE	5 031	2 059	2 971	-	-	-

13 EINNAHMEN DER GEMEINDEN UND GEMEINDEVERBAENDE NACH ARTEN UND KOERPERSCHAFTSGRUPPEN

1. BIS 4. VIERTELJAHR 1990

MILL. DM

LFD. NR.	EINNAHMEART	GEMEINDEN U. GEMEINDEVER- BAENDE INS- GESAMT	KREISFREIE STAEDTE	KREISANGE- HOERIGE GEMEINDEN	LANDKREISE	BEZIRKS- VERBAENDE	AEMTER, SAMT- U. VERBANDS- GEMEINDEN
40	STEUERN UND STEUERAEGNHLICHE ABGABEN	69 156	27 717	41 216	217	-	6
41	GRUNDSTEUER A	439	17	420	2	-	-
42	GRUNDSTEUER B	7 473	3 100	4 373	-	-	-
43	GEWERBESTEUER NACH ERTRAG UND KAPITAL (NETTO)	30 770	14 626	16 144	-	-	-
44	GEMEINDEANTEIL AN DER EINKOMMENSTEUER	29 449	9 615	19 833	-	-	-
45	GRUNDERWERBSTEUER	254	80	2	172	-	-
46	SONSTIGE STEUERN UND STEUERAEGNHLICHE EINNAHMEN	772	278	444	43	-	6
47	EINNAHMEN AUS WIRTSCHAFTLICHER TAETIGKEIT, ERSATZ VON SOZIALEN LEISTUNGEN	17 829	6 701	6 533	2 557	1 914	125
	ALLGEMEINE ZUWEISUNGEN						
48	VOM BUND	108	96	12	-	-	-
49	VOM LAND	29 631	7 382	11 287	8 501	1 815	646
50	VON GEMEINDEN UND GEMEINDEVERBAENDEN	177	-	175	1	-	2
51	ALLGEMEINE UMLAGEN VON GEMEINDEN/GV.	24 754	-	-	14 973	8 664	1 118
	SONSTIGE ZUWEISUNGEN UND ZUSCHUESSE FUER LAUFENDE ZWECKE, ZINSEINNAHMEN						
52	VOM OEFFENTLICHEN BEREICH	20 893	5 364	5 345	7 198	2 378	609
53	VOM BUND, LAF, ERP-SONDERVERMOEGEN	1 368	359	296	344	354	15
54	VOM LAND	9 688	2 749	1 755	4 295	852	38
55	VON GEMEINDEN UND GEMEINDEVERBAENDEN	7 908	1 365	2 659	2 290	1 092	502
56	VON ZWECKVERBAENDEN U.SONST. OEFFENTL. BEREICH	1 929	891	635	269	81	54
57	VON ANDEREN BEREICHEN	3 267	1 216	1 443	372	147	90
58	VERWALTUNGS-U.BENUTZUNGSGEB.,ZWECKGEB. ABGABEN	23 330	9 131	10 121	3 487	299	292
59	ABZUEGLICH ZAHLUNGEN VON GEMEINDEN/GV.	32 840	1 365	2 834	17 264	9 755	1 622
60	EINNAHMEN DER LAUFENDEN RECHNUNG	156 307	56 241	73 297	20 041	5 461	1 267
61	EINNAHMEN AUS DER VERAEUSSERUNG VON VERMOEGEN	6 128	1 946	3 943	186	40	14
	ZUWEISUNGEN FUER INVESTITIONEN UND INVESTITIONS- FOERDERUNGSMASSNAHMEN						
62	VOM OEFFENTLICHEN BEREICH	12 583	3 333	6 589	1 728	653	280
63	VOM BUND, LAF, ERP-SONDERVERMOEGEN	855	350	381	92	25	7
64	VOM LAND	10 635	2 921	5 519	1 399	621	174
65	VON GEMEINDEN UND GEMEINDEVERBAENDEN	953	38	587	228	5	96
66	VON ZWECKVERBAENDEN U.SONST. OEFFENTL. BEREICH	141	25	102	10	1	3
67	VON ANDEREN BEREICHEN	4 227	667	3 407	56	28	69
68	RUECKFLUESSE VON DARLEHEN	702	409	144	108	38	3
69	SCHULDENAUFNAHME BEIM OEFFENTLICHEN BEREICH	1 341	563	579	173	7	18
70	ABZUEGLICH ZAHLUNGEN VON GEMEINDEN/GV.	953	38	587	228	5	96
71	EINNAHMEN DER KAPITALRECHNUNG	24 029	6 880	14 076	2 024	761	288
72	BEREINIGTE EINNAHMEN	180 335	63 121	87 374	22 065	6 222	1 555
73	BESONDERE FINANZIERUNGSVORGAENGE	X	X	X	X	X	X
74	SCHULDENAUFNAHME AM KREDITMARKT	10 732	3 650	5 206	1 552	137	187
75	INNERE DARLEHEN	X	X	X	X	X	X
76	ENTNAHME AUS RUECKLAGEN	X	X	X	X	X	X
	NACHRICHTLICH:						
77	HAUSHALTSTECHNISCHE VERRECHNUNGEN	25 001	8 685	13 024	2 515	360	417
78	BEWIRTSCHAFTETE FREMDMITTEL	630	339	88	198	-	4
79	STEUER AUSGLEICHE	5 031	2 059	2 971	-	-	-

14 FUNDIERTE SCHULDEN DER OEFFENTLICHEN HAUSHALTE
31. DEZEMBER 1990
- MILL.

LFD. NR.	ART DER SCHULDEN		INS- GESAMT	BUND		ERP- SONDER- VERMOEGEN 1)	ZUSAMMEN
				ZUSAMMEN	DAR. LASTEN- AUSGLEICHS- FONDS		
SCHULDEN AUS KREDITMARKTMITTELN 2)							
1	ZUSAMMEN	31.DEZEMBER 1990.....	997 527	532 063	28	29 078	436 386
2		31.DEZEMBER 1989.....	901 370	480 305	31	6 753	414 312
3	STAAT	31.DEZEMBER 1990.....	884 115	532 063	28	29 078 A)	322 974
4		31.DEZEMBER 1989.....	790 889	480 305	31	6 753	303 831
5	GEMEINDEN/GV.	31.DEZEMBER 1990.....	113 412	-	-	-	113 412
6		31.DEZEMBER 1989.....	110 481	-	-	-	110 481
WERTPAPIERSCHULDEN 3)							
7	STAAT	31.DEZEMBER 1990.....	499 468	451 446	-	8 198 B)	39 824
8		31.DEZEMBER 1989.....	414 752	378 192	-	-	36 560
SCHULDEN BEI DER SOZIALVERSICHERUNG							
9	STAAT	31.DEZEMBER 1990.....	2 728	1 295	-	-	1 433
10		31.DEZEMBER 1989.....	2 840	1 400	-	-	1 440
INLAENDISCHEN KREDITINSTITUTEN O.AE.							
11	STAAT	31.DEZEMBER 1990.....	351 951	62 281	28	20 880 C)	268 790
12		31.DEZEMBER 1989.....	337 473	76 752	31	6 753	253 968
AUSLAENDISCHEN KREDITINSTITUTEN O.AE.							
13	STAAT	31.DEZEMBER 1990.....	29 970	17 041 D)	-	-	12 929
14		31.DEZEMBER 1989.....	35 824	23 961	-	-	11 863
KREDITAEHNLICHE RECHTSGESCHAEFTE							
15	STAAT	31.DEZEMBER 1990.....	101	-	-	-	101
16		31.DEZEMBER 1989.....	105	-	-	-	105
AUSGLEICHSFORDERUNGEN							
17	STAAT	31.DEZEMBER 1990.....	13 514	10 047	-	-	3 467
18		31.DEZEMBER 1989.....	13 903	10 155	-	-	3 748
VERBINDLICHKEITEN AUS DER INVESTITIONSHILFEABGABE							
19	STAAT	31.DEZEMBER 1990.....	79	79	-	-	-
20		31.DEZEMBER 1989.....	80	80	-	-	-
FUNDIERTE SCHULDEN OHNE SCHULDEN BEI VERWALTUNGEN							
21	ZUSAMMEN	31.DEZEMBER 1990.....	1 011 221	542 189	28	29 078	439 954
22		31.DEZEMBER 1989.....	915 458	490 540	31	6 753	418 165
23	STAAT	31.DEZEMBER 1990.....	897 809	542 189	28	29 078	326 542
24		31.DEZEMBER 1989.....	804 977	490 540	31	6 753	307 684
25	GEMEINDEN/GV.	31.DEZEMBER 1990.....	113 412	-	-	-	113 412
26		31.DEZEMBER 1989.....	110 481	-	-	-	110 481
SCHULDEN BEI VERWALTUNGEN							
27	STAAT	31.DEZEMBER 1990.....	30 806	-	-	-	30 806
28		31.DEZEMBER 1989.....	30 684	1	1	-	30 683
29	GEMEINDEN/GV.	31.DEZEMBER 1990.....	10 345	-	-	-	10 345
30		31.DEZEMBER 1989.....	10 059	-	-	-	10 059
INSGESAMT							
31	STAAT	31.DEZEMBER 1990.....	928 615	542 189	28	29 078	357 348
32		31.DEZEMBER 1989.....	835 658	490 540	32	6 753	338 365
33	GEMEINDEN/GV. 4)	31.DEZEMBER 1990.....	123 757	-	-	-	123 757
34		31.DEZEMBER 1989.....	120 540	-	-	-	120 540
NACHRICHTLICH: KASSENKREDITE							
35	ZUSAMMEN	31.DEZEMBER 1990.....	3 500	-	-	200	3 300
36		31.DEZEMBER 1989.....	3 500	-	-	310	3 190
37	STAAT	31.DEZEMBER 1990.....	2 344	-	-	200	2 144
38		31.DEZEMBER 1989.....	2 486	-	-	310	2 176
39	GEMEINDEN/GV. 5)	31.DEZEMBER 1990.....	1 156	-	-	-	1 156
40		31.DEZEMBER 1989.....	1 014	-	-	-	1 014

1) EINSCHL. FONDS "DEUTSCHE EINHEIT".

2) EINSCHL. FREMDWAHRUNGSSCHULDEN, BEI GEMEINDEN/GV. EINSCHL. KREDITAENHLICHER RECHTSGESCHAEFTE.

3) OHNE WERTPAPIERE IM EIGENEN BESTAND DER EMITTENTEN.

4) OHNE INNERE DARLEHEN.

5) OHNE BADEN-WUERTTEMBERG.

A) DAR. FONDS "DEUTSCHE EINHEIT" 19793 MILL.DM.

B) FONDS "DEUTSCHE EINHEIT".

C) DAR. FONDS "DEUTSCHE EINHEIT" 11595 MILL.DM.

D) EINSCHL. VORKRIEGSSCHULDEN GEMAESS LONDONER ABKOMMEN 0.3 MILL.DM.

NACH ARTEN, KOERPERSCHAFTSGRUPPEN UND LAENDERN
UND 31.DEZEMBER 1989
DM -

LAENDER												LFD. NR.
SCHLESWIG- HOLSTEIN	NIEDER- SACHSEN	NORDRHEIN- WESTFALEN	HESSEN	RHEINLAND- PFALZ	BADEN- WUERTTEM- BERG	BAYERN	SAARLAND	HAMBURG	BREMEN	BERLIN (WEST)		
21 809	55 412	139 165	41 233	27 312	50 238	42 526	14 119	17 868	14 369	12 535		1
20 364	52 331	133 357	39 787	26 036	47 090	40 859	13 121	17 214	13 348	10 805		2
18 875	39 939	96 900	26 276	20 573	36 443	27 832	11 564	17 868	14 369	12 335		3
17 549	37 282	92 672	25 291	19 276	33 380	26 436	10 578	17 214	13 348	10 805		4
2 934	15 473	42 265	14 957	6 739	13 795	14 694	2 555	-	-	-		5
2 815	15 049	40 685	14 496	6 760	13 710	14 423	2 543	-	-	-		6
1 926	4 450	16 136	2 400	930	3 590	5 000	150	2 055	1 360	1 827		7
1 851	3 700	15 690	2 400	480	1 800	4 950	-	2 278	1 551	1 860		8
37	47	246	14	287	121	111	143	7	292	128		9
46	64	240	20	286	152	135	12	3	315	167		10
15 968	33 444	76 535	22 508	18 828	29 756	22 565	11 099	15 543	12 390	10 154		11
14 777	31 751	73 090	21 389	18 286	28 337	21 155	10 552	14 684	11 170	8 777		12
945	1 998	3 983	1 353	529	2 975	156	172	263	328	227		13
875	1 767	3 653	1 482	224	3 090	196	15	248	313	-		14
-	1	-	1	-	-	-	-	24	-	75		15
2	1	-	1	-	-	-	-	24	-	77		16
110	371	813	285	161	566	620	-	266	44	231		17
118	401	879	308	173	612	671	-	291	49	246		18
-	-	-	-	-	-	-	-	-	-	-		19
-	-	-	-	-	-	-	-	-	-	-		20
21 919	55 784	139 978	41 519	27 473	50 804	43 146	14 119	18 158	14 413	12 641		21
20 484	52 733	134 236	40 096	26 209	47 702	41 530	13 121	17 529	13 397	11 128		22
18 985	40 311	97 713	26 562	20 734	37 009	28 452	11 564	18 158	14 413	12 641		23
17 669	37 684	93 551	25 600	19 449	33 992	27 107	10 578	17 529	13 397	11 128		24
2 934	15 473	42 265	14 957	6 739	13 795	14 694	2 555	-	-	-		25
2 815	15 049	40 685	14 496	6 760	13 710	14 423	2 543	-	-	-		26
1 143	2 865	8 078	1 988	1 219	3 428	4 880	233	1 017	338	5 617		27
1 167	2 856	8 041	1 948	1 202	3 346	4 732	231	1 033	336	5 791		28
822	1 425	1 738	2 263	156	1 365	2 531	45	-	-	-		29
760	1 542	1 862	2 236	157	1 153	2 296	53	-	-	-		30
20 128	43 176	105 791	28 550	21 953	40 437	33 332	11 797	18 174	14 752	18 258		31
18 836	40 540	101 593	27 548	20 650	37 337	31 839	10 809	18 562	13 733	16 918		32
3 756	16 898	44 003	17 220	6 895	15 180	17 225	2 600	-	-	-		33
3 575	16 591	42 547	16 732	6 917	14 863	16 719	2 596	-	-	-		34
66	87	431	1 627	248	80	525	236	-	-	-		35
346	317	944	175	170	-	459	550	-	107	122		36
-	-	29	1 311	203	80	436	85	-	-	-		37
323	269	527	-	129	-	403	296	-	107	122		38
66	87	402	316	45	-	89	151	-	-	-		39
23	48	417	175	41	-	56	254	-	-	-		40

A N H A N G

Zuordnungsschlüssel für den Tabellenteil

Nummer		Ausgabeart	Gruppierungsnummer	
Tab. 4/11	Tab. 5/12		Bund/Länder	Gemeinden/Gv.
1	1	Personalausgaben	4	40-46
4		Löhne und Gehälter	41, 42	-
5		Versorgungsbezüge u. dgl.	43	-
6		Beihilfen, Unterstützungen u. dgl.	44	-
7		Personalbezogene Sachausgaben	45	-
8	2	Laufender Sachaufwand	51-55,67,685	50-66,675-677, 717, 84
11		Unterhaltung des unbeweglichen Vermögens	519, 521	s. Fußn. a)
12	3	Sonstige sächl. Verwaltungsausgaben	51-54 (ohne 519,521)	50-66 a)
15		Militärische Beschaffungen, Anlagen usw.	55	-
16		Erstattungen an andere Bereiche	67	s. Fußn. b)
17	4	Sonstige Zuschüsse für laufende Zwecke	685	675-677, 717, 84 b)
		Zinsausgaben		
20	5	an öffentlichen Bereich	56	800-803
23	6	an andere Bereiche	57	804,808
26		an die Sozialversicherung	572	-
27		für Ausgleichsforderungen	573	-
28		an sonstigen Kreditmarkt	571,575,576, 578	-
		Allgem. Zuweisungen und Umlagen		
29	7	an Länder	612	821,831
32	8	an Gemeinden/Gv.	613	822,832
-	9	an sonstigen öffentlichen Bereich	-	823,824,833
		Sonstige Zuweisungen u. Zuschüsse für laufende Zwecke		
35	10	an öffentlichen Bereich	61-65 (ohne 612,613)	670-674,710- 714,720-724, 823,824,833 k)
38		an Bund	611,621, 631,641,651	.
39		an LAF, ERP und sonstige	614,615,624, 625,634,635, 644,645,654, 655	-
40		an Länder	622,632,642, 652	.
41		an Gemeinden/Gv.	623,633,643, 653	.
42		an Zweckverbände	617,627,637, 647,657	.
43		an die Sozialversicherung	616,626,636, 646,656	.

Fußnoten siehe Ende des Zuordnungsschlüssels.

Zuordnungsschlüssel für den Tabellenteil

Nummer		Ausgabeart	Gruppierungsnummer	
Tab. 4/11	Tab. 5/12		Bund/Länder	Gemeinden/Gv.
44	11	an andere Bereiche	66,68 (ohne 685)	70,715,716, 725-727,73-78
47	12	Renten, Unterstützungen u.ä. an natürliche Personen	681	73-78
50	13	an Sonstige	66,682-684, 686-689	70,715,716, 725-727
53		an öffentl. Unternehmen, soweit nicht durch lfd. Betrieb bedingt	687	-
54		Sonstige an Unternehmen	661-663,669,682, 683, 689	.
55		an soziale u.ä. Einrichtungen	684	.
56		an übrige Welt	666, 668, 686,688	-
57	14	./. Zahlungen von gleicher Ebene	x	x
60	15	<u>Ausgaben der laufenden Rechnung</u>	x	x
63	16, 21	Sachinvestitionen	7,81,82	932,935,94-96
66	16	Baumaßnahmen	7	94-96
69	17	Schulen	Funktion 12	Einzelplan 2
72		Hochschulen	Funktion 13	-
73		Einrichtungen des Gesundheitswesens	Funktion 31	.
74		Energie- und Wasserwirtschaft, Kulturbau	Funktion 62	-
75	18	Abwasserbeseitigung	-	Abschnitt 70
76	19	Straßen	Funktion 72	Abschn. 63-66
79	20	Übrige Aufgabenbereiche	Restliche Funktionen	Restl.Epl. u. Abschnitte
82	21	Erwerb von Sachvermögen	81,82	932-935
85		Erwerb von unbewegl. Sachen	82	.
86		Erwerb von bewegl. Sachen	81	.
Vermögensübertragungen				
Zuweisungen und Zuschüsse für Investitionen				
87	22	an öffentlichen Bereich	881-887	980-984
90		an Bund	881	.
91		an Länder	882	.
92		an Gemeinden/Gv.	883	.
93		an Zweckverbände	887	.
94		an sonstigen öffentl. Bereich	884,885,886	.
95	23	an andere Bereiche	89	985-987

Fußnoten siehe Ende des Zuordnungsschlüssels.

Zuordnungsschlüssel für den Tabellenteil

Nummer		Ausgabeart	Gruppierungsnummer	
Tab. 4/11	Tab. 5/12		Bund/Länder	Gemeinden/Gv.
Sonstige Vermögensübertragungen				
98		an öffentlichen Bereich	691-693	-
99		an Länder	692	-
100		an Bund und Gemeinden/Gv.	691,693	-
101	24, 25	an andere Bereiche	696-699	990,991
104	24	an Unternehmen	697	990
107	25	an Sonstige im Inland	698	991
110		an übrige Welt	696, 699	-
Darlehen				
111		an öffentlichen Bereich	851-857	. siehe Fußnote c)
112		an Länder	852	.
113		an Gemeinden/Gv.	853	.
114		an Zweckverbände	857	.
115		an sonstigen öffentl. Bereich	851,854,855, 856	.
116	26	an andere Bereiche	86,87	92 c)
119	27	Erwerb von Beteiligungen u. dgl.	83	930
122	28	Tilgungsausgaben an öffentlichen Bereich	58	970-973
125		an Bund	581	.
126		an LAF und ERP	584,585	.
127		an Länder, Gemeinden/Gv. und Zweckverbände	582,583,587	.
128	29	./. Zahlungen von gleicher Ebene	x	x
131	30	<u>Ausgaben der Kapitalrechnung</u>	x	x
134	31	<u>Bereinigte Ausgaben</u>	x	x
-	32	Besondere Finanzierungsvorgänge	-	x
137	33	Schuldentilgung am Kreditmarkt	59	974-978
140		an die Sozialversicherung	592	.
141		an Öffentliche Unternehmen und Ausland	591,596, 598	.
142		für Ausgleichsforderungen	593	-
143		an sonstigen inländischen Kreditmarkt	595	.
144	34	Rückzahlung innerer Darlehen	-	x
145	35	Zuführungen an Rücklagen	91	x

Fußnoten siehe Ende des Zuordnungsschlüssels.

Zuordnungsschlüssel für den Tabellenteil

Nummer		Ausgabeart	Gruppierungsnummer	
Tab. 4/11	Tab. 5/12		Bund/Länder	Gemeinden/Gv.
148	36	Deckung von Vorjahresfehlbeträgen	96	892,992
		<u>Zu- und Absetzungen</u>		
151		./. Sonderhaushalte	x	-
152		./. Bruttostellungen	x	-
153		+ Nettostellungen	98	638 aus A 14; 679,68;717 aus UA 291;78 aus UA 480;481,488, 809,810,815,86, 90
-	37	Haushaltstechnische Verrechnungen	-	679,68,809,86,90
-	38	Bewirtschaftete Fremdmittel	-	638 aus A 14,717 aus UA 291,78 aus UA 480,481, 488
-	39	Steuerausgleiche	-	810,815
156		<u>Summe lt. Abschlußnachweisung der Kassen</u>	x	.

Fußnoten siehe Ende des Zuordnungsschlüssels.

Zuordnungsschlüssel für den Tabellenteil

Nummer		Einnahmeart	Gruppierungsnummer	
Tab. 4/11	Tab. 6/13		Bund/Länder	Gemeinden/Gv.
157	40	Steuern und steuerähnliche Abgaben	0 (ohne 092)	00-03 (./, 810,815)
160		Einkommen- und Körperschaftsteuer	011-014	-
161		Umsatzsteuer	015,016	-
162		Gewerbesteuerumlage	017	-
163		Bundessteuern	021-049	-
164		Landessteuern	051-069	-
165		Gemeindesteuern der Stadtstaaten	071-089	-
166		Steuerähnliche Abgaben	09 (ohne 092)	-
167	41, 42	Grundsteuer A und B	-	000,001
168	43	Gewerbsteuer netto	-	003 (./, 810,815)
169		Gewerbsteuer nach Ertrag und Kapital	-	003
170		- Gewerbsteuerumlage	-	810(815)
171	44	Gemeindeanteil an der Einkommensteuer	-	01
172	45	Grunderwerbsteuer	-	024
173	46	Sonstige Steuern und steuerähnliche Einnahmen	-	002,02 (ohne 024),03
174	47	Einnahmen aus wirtschaftlicher Tätigkeit, Ersatz von sozialen Leistungen	12 ^{d)}	13-15,21,22, 24-26 d)
		Zinseinnahmen		
177		vom öffentlichen Bereich	151-157	. s. Fußn. e)
178		von Ländern	152	.
179		von Gemeinden/Gv.	153	.
180		von Zweckverbänden	157	.
181		vom sonstigen öffentl. Bereich	151,154-156	.
182		von anderen Bereichen	16	. s. Fußn. h)
		Allgem. Zuweisungen und Umlagen		
-	48	vom Bund	-	060
183	49	von Ländern	212	041,051,061
186	50, 51	von Gemeinden/Gv. s. Fußn. f)	052,062,072
		Sonstige Zuweisungen u. Zuschüsse f. lfd. Zwecke		
187	52	vom öffentlichen Bereich	21-25 (ohne 212)	060,k) 160-164, 170-174,e) 200-204, 230-234
190		vom Bund für Ausgleichsforderungen	241 (Fu 921)	-
191	53	Sonstige von Bund, LAF, ERP	211,214,215, 221,224,225 231,234,235, 241 (ohne Fu 921),244, 245,251,254, 255	060,160,170, 200,230

Fußnoten siehe Ende des Zuordnungsschlüssels.

Zuordnungsschlüssel für den Tabellenteil

Nummer		Einnahmeart	Gruppierungsnummer	
Tab. 4/11	Tab. 6/13		Bund/Länder	Gemeinden/Gv.
194	54	von Ländern	222,232,242, 252	161,171,201, 231
197	55	von Gemeinden/Gv.	213 f), 233, 243,253	162,172,202, 232
200		von Zweckverbänden	217,227,237, 247,257	. s. Fußn. g)
201	56	von sonstigen öffentl. Bereichen	216,226,236, 246,256	163,164,173, 174,203,204, 233,234 g)
204	57	von anderen Bereichen	112,26,28	165-167, 175-177, 205-207, 235-237 h)
207	58	Sonstige Einnahmen der laufenden Rechnung	111,113,119,27	10-12 i)
210	58	Gebühren, sonstige Entgelte	111	10-12
213		Sonstige Verwaltungseinnahmen und Erstattungen von anderen Bereichen	113,119,27	.
214	59	./. Zahlungen von gleicher Ebene	x	x
217	60	<u>Einnahmen der laufenden Rechnung</u>	x	x
220	61	Veräußerung von Vermögen	13	33,34
223		Veräußerung von Sachvermögen	131,132	.
224		Veräußerung von Beteiligungen	133,134	.
Vermögensübertragungen				
Zuweisungen und Zuschüsse für Investitionen				
225	62	vom öffentlichen Bereich	33	360-364
228	63	vom Bund	331	360
231	64	von Ländern	332	361
234	65	von Gemeinden/Gv.	333	362
237	66	vom sonst. öffentl. Bereich	334-337	363,364
240	67	von anderen Bereichen	34	35,365-367
Sonstige Vermögensübertragungen				
243		vom öffentlichen Bereich	291-293	-
244		von anderen Bereichen	296-299	-
Darlehensrückflüsse				
245		vom öffentlichen Bereich	171-177	. s. Fußn. j)
246		von Ländern	172	.
247		von Gemeinden/Gv.	173	.
248		von Zweckverbänden	177	.
249		vom sonstigen öffentl. Bereich	171,174-176	.
250	68	von anderen Bereichen	14,18	32 j)

Fußnoten siehe Ende des Zuordnungsschlüssels.

Zuordnungsschlüssel für den Tabellenteil

Nummer		Einnahmeart	Gruppierungsnummer	
Tab. 4/11	Tab. 6/13		Bund/Länder	Gemeinden/Gv.
253	69	Schuldenaufnahmen beim öffentlichen Bereich	311-315,317	370-373
256		bei Bund, LAF und ERP	311,314,315	.
257		bei Ländern, Gemeinden/Gv. und Zweckverbänden	312,313,317	.
258	70	./. Zahlungen von gleicher Ebene	x	x
261	71	<u>Einnahmen der Kapitalrechnung</u>	x	x
264	72	<u>Bereinigte Einnahmen</u>	x	x
-	73	<u>Besondere Finanzierungsvorgänge</u>	-	x
267	74	Schuldenaufnahmen am Kreditmarkt	32	374,378
270		bei der Sozialversicherung	322	.
271		am sonstigen Kreditmarkt	32 (ohne 322)	.
272	75	Innere Darlehen	-	x
273	76	Entnahmen aus Rücklagen	35	x
276		Überschüsse aus Vorjahren	36	x
277		Münzeinnahmen	092	x
		<u>Zu- und Absetzungen</u>		
278		./. Sonderhaushalte	x	.
279		./. Bruttostellungen	x	.
280		+ Nettostellungen	38	169,209,27,28, 30,810,815, 160 aus A 14, 160 aus UA 480, 161 aus 291, 481,488
-	77	Haushaltstechnische Verrechnungen	-	169,209,27,28, 30
-	78	Bewirtschaftete Fremdmittel	-	160 aus A 14, 160 aus UA 480, 161 aus 291, 481,488
-	79	Steuerausgleiche	-	810,815
283		<u>Summe lt. Abschlußnachweisung der Kassen</u>	x	.

- a) Einschl. Unterhaltung des unbeweglichen Vermögens (GrNr. 50, 51) ohne weitere Finanzausgaben der Gemeinden (GrNr. 84).
b) Einschl. Erstattungen an andere Bereiche (GrNr. 675-677) und weiterer Finanzausgaben (GrNr. 84).
c) Einschl. Darlehen an öffentlichen Bereich.
d) Einschl. sonstiger Verwaltungseinnahmen (GrNr. 15); Gemeinden/Gv. einschl. Bund u. Länder ohne sonstige laufende Zuschüsse von anderen Bereichen.
e) Einschl. Zinseinnahmen vom öffentlichen Bereich (GrNr. 200-204).

- f) Einschl. Allg. Zuweisungen von Gemeinden (GrNr.213).
g) Einschl. Zahlungen von Zweckverbänden (GrNr. 163, 173, 203, 233).
h) Einschl. Erstattungen (GrNr. 165-167) und Zinseinnahmen von anderen Bereichen (GrNr. 205-207), ohne sonstige laufende Zuschüsse von anderen Bereichen (GrNr. 24-26 s. Fußnote d).
i) Ohne sonstige Verwaltungseinnahmen (s. Fußnote d) und Erstattungen von anderen Bereichen (s. Fußnote h).
j) Einschl. Darlehensrückflüsse vom öffentlichen Bereich.
k) Nur in Tabelle 4.

Fachserie 14: Finanzen und Steuern

Reihe 1: Haushaltsansätze

Reihe eingestellt (es wird jährlich nur noch eine Kommentierung in „Wirtschaft und Statistik“ veröffentlicht).

Reihe 2: Vierteljährliche Kassenergebnisse der öffentlichen Haushalte

Der vierteljährliche Bericht gliedert die kassenmäßigen Ausgaben und Einnahmen von Bund, Lastenausgleichsfonds, ERP-Sondervermögen, Ländern, Gemeinden und Gemeindeverbänden nach Arten und Körperschaftsgruppen. Darüber hinaus werden die Ausgaben für Baumaßnahmen nach ausgewählten Aufgabenbereichen aufgeschlüsselt; die kassenmäßigen Steuereinnahmen und der Schuldenstand der Gebietskörperschaften sind in gesonderten Übersichten dargestellt.

In dem Bericht für das 2., 3. und 4. Vierteljahr werden auch kumulierte Ergebnisse (Halbjahr, Dreivierteljahr, Jahr) veröffentlicht.

Reihe 3: Rechnungsergebnisse

In dieser Reihe erscheinen jährlich nach Aufgabenbereichen, Ausgabe-/Einnahmearten und Ländern gegliederte Berichte über die Rechnungsergebnisse

des öffentlichen Gesamthaushalts (Reihe 3.1) und der kommunalen Haushalte (Reihe 3.3).

Daneben erfolgt für einzelne wichtige Aufgabenbereiche eine tiefere funktionale Aufgliederung der Jahresrechnungsergebnisse der öffentlichen Haushalte, und zwar für

Bildung, Wissenschaft und Kultur (Reihe 3.4), Soziale Sicherung und Gesundheit, Sport, Erholung (Reihe 3.5).

Ergebnisse der Hochschulfinanzstatistik werden in der Fachserie 11 „Bildung und Kultur“, Reihe 4.5 „Finanzen der Hochschulen“ veröffentlicht.

Reihe 4: Steuerhaushalt

Die vierteljährlichen Berichte (4. Vierteljahr mit Jahresergebnis) enthalten Angaben über die kassenmäßigen Steuereinnahmen des Bundes, der Länder und der Gemeinden und Gemeindeverbände nach Ländern und Steuerarten sowie über die Verteilung im Rahmen des Steuerverbundes. Zum Jahresergebnis werden ergänzend methodische Erläuterungen mit Hinweisen auf Zahlungsweise, Zahlungstermine und Tarife der ergiebigsten Steuern gebracht.

Reihe 4.S: Sonderbeiträge

Reihe 4.S.1: Kassenmäßige Steuereinnahmen 1977 bis 1987

Dieser Bericht enthält für die Jahre 1977 bis 1987 nach Ländern gegliederte Angaben über das jährliche Aufkommen an Einzelsteuern und deren Verteilung auf die Körperschaften

Bund, (Europäische Gemeinschaften) Länder und Gemeinden/Gv. Für den gemeindlichen Bereich sind die Daten darüber hinaus nach kreisfreien Städten, kreisangehörigen Gemeinden und Landkreisen unterteilt. In langen Reihen wird ein Überblick über die Einnahmeentwicklung seit 1950 gegeben.

Reihe 5: Schulden der öffentlichen Haushalte

In der jährlichen Veröffentlichung werden Angaben über den Stand der Schulden von Bund, Lastenausgleichsfonds, ERP-Sondervermögen, Ländern, Gemeinden, Gemeindeverbänden, Zweckverbänden und sonstigen juristischen Personen zwischenkommunalen Zusammenarbeit nach Arten und Fälligkeit sowie über Bürgschaften, Garantien und sonstige Gewährleistungen dieser Körperschaften gebracht. Außerdem werden die Schuldenaufnahmen und Tilgungen nachgewiesen.

Reihe 6: Personal des öffentlichen Dienstes

Die jährliche Veröffentlichung enthält Angaben über die Zahl der Beschäftigten am Stichtag 30. Juni bei Bund, Ländern, Gemeinden und Gemeindeverbänden, kommunalen Zweckverbänden, der Deutschen Bundesbahn und der Deutschen Bundespost (unmittelbarer öffentlicher Dienst); bei der Bundesanstalt für Arbeit, den Sozialversicherungsträgern und den Trägern der Zusatzversorgung von Bund, Ländern und Gemeinden/ Gemeindeverbänden (mittelbarer öffentlicher Dienst), sowie bei rechtlich selbständigen Einrichtungen für Wissenschaft, Forschung und Entwicklung des öffentlichen oder privaten Rechts, die auf Dauer überwiegend öffentlich finanziert werden, sofern die Zuwendungen den Betrag von 300 000 DM jährlich übersteigen, und rechtlich selbständigen öffentlichen Versorgungs-, Entsorgungs- und Verkehrsunternehmen.

Ab 1986 wird das Personal jährlich nach Art, Umfang und Dauer des Dienstverhältnisses, Aufgabenbereich, Geschlecht, Laufbahngruppe, Einstufung und Alter erfaßt. Über die Empfänger von Versorgungsbezügen nach beamtenrechtlichen Vorschriften werden für Bund und Länder Eckzahlen dargestellt. In jedem dritten Jahr werden zusätzlich die ehemaligen Besoldungsgruppen erfaßt, in jedem sechsten Jahr der kommunale Bereich.

Reihe 7: Einkommen- und Vermögensteuer

In dreijährlicher Folge werden – unter Auswertung der steuerlichen Veranlagungsergebnisse – folgende Steuerstatistiken herausgegeben:

7.1 Einkommensteuer

Der Bericht gibt Aufschlüsse über die Höhe und Struktur der Einkünfte, die Besteuerung des erfaßten Einkommens sowie über Sonderausgaben, außergewöhnliche Belastungen und Sondervergünstigungen der zur Einkommensteuer veranlagten natürlichen Personen. Ferner sind die Einkünfte aller Lohn- und Einkommensteuerpflichtigen in einer steuerlichen Einkommenspyramide dargestellt. Daneben werden aufgrund einheitlicher Gewinnfeststellung die Einkünfte und Sondervergünstigungen von Personengesellschaften/ Gemeinschaften nachgewiesen.

Fachserie 14: Finanzen und Steuern

7.2 Körperschaftsteuer

Die Veröffentlichung gibt einen Überblick über Höhe, Verteilung und Besteuerung des steuerlich erfaßten Einkommens der Körperschaften. Das Einkommen und die Steuerschuld der Körperschaftsteuerpflichtigen werden u.a. in der Gliederung nach Rechtsformen, Größenklassen des Gesamtbetrags der Einkünfte und im 6-jährigen Turnus nach Wirtschaftszweigen bis einschließlich 1977 (ab 1983 siehe Reihe 7.S.1) veröffentlicht.

7.3 Lohnsteuer

Die Angaben in dieser Veröffentlichung beziehen sich auf den Bruttolohn und die Lohnsteuer der veranlagten und nichtveranlagten Lohnsteuerpflichtigen in der Gliederung nach Größenklassen des Bruttolohns und der Einkünfte aus nichtselbständiger Arbeit, Steuerklassen und Geschlecht.

7.4 Vermögensteuer

Die Veröffentlichung (Erscheinungsfolge: 3jährlich) enthält Angaben über Zusammensetzung und Höhe des Vermögens der zur Vermögensteuer veranlagten Steuerpflichtigen. Die Schichtung des Vermögens wird für die natürlichen Personen u.a. in Verbindung mit ihrer Beteiligung am Erwerbsleben und der Haushaltsgröße der Veranlagungsgemeinschaft dargestellt, für die nichtnatürlichen Personen in Verbindung mit Rechtsformen.

7.5 Einheitswerte

7.5.1 Einheitswerte der gewerblichen Betriebe

Der in 3jähriger Folge erscheinende Bericht vermittelt einen Einblick in Umfang und Struktur des bewerteten Betriebsvermögens. Auf der Grundlage der Vermögensaufstellung zur Ermittlung des Einheitswerts des gewerblichen Betriebs oder des einem freien Beruf dienenden Vermögens wird der nach bewertungsrechtlicher Abgrenzung festgestellte Vermögens- und Kapitalaufbau in tiefer Gliederung nach Wirtschaftszweigen sowie nach Rechtsformen und Einheitswertgruppen nachgewiesen.

Reihe 7. S: Sonderbeiträge

7.S.1: Wirtschaftliche Gliederung der Einkommen- und Körperschaftsteuerpflichtigen

Diese Veröffentlichung (Erscheinungsfolge: 6jährlich) enthält Angaben über die steuerlichen Einkünfte und die Einkommen- und Körperschaftsteuer von natürlichen Personen und Personengesellschaften/Gemeinschaften aus der Einkommensteuerstatistik sowie von juristischen Personen aus der Körperschaftsteuerstatistik nach Wirtschaftsbereichen.

Reihe 8: Umsatzsteuer

Die zweijährlich erscheinende Veröffentlichung enthält Angaben über Steuerpflichtige, steuerbaren Umsatz und Umsatzsteuer in tiefer Gliederung nach Wirtschaftszweigen, z.T. kombiniert mit Umsatzgrößenklassen und Rechtsformen. Ferner werden u.a. Angaben über steuerfreie und steuerpflichtige Umsätze (nach Art der Steuersätze), über Umsatzsteuer vor Abzug der Vorsteuer und abziehbare Vorsteuer gemacht. Darüber hinaus erfolgt der Nachweis der Steuerpflichtigen, des Umsatzes und der Umsatzsteuer nach kreisfreien Städten und Landkreisen.

Reihe 9: Verbrauchsteuern

9.1 Tabaksteuer

9.1.1 Absatz von Tabakwaren und Zigarettenhüllen (vierteljährlich). Im Bericht für das 4. Vierteljahr wird auch das Jahresergebnis veröffentlicht.

9.1.2 Tabakgewerbe (jährlich). Mit einem Überblick über Herstellung, Einfuhr und Absatz von Tabakwaren.

9.2 Biersteuer

9.2.1 Absatz von Bier (monatlich). In den Berichten für September und Dezember wird auch das Ergebnis für das Braujahr (1.10. – 30.9.) bzw. Kalenderjahr veröffentlicht.

9.2.2 Brauwirtschaft (jährlich). Mit Angaben über Braustätten und ihre Erzeugung.

9.3 Mineralölsteuer

Der jährlich erscheinende Bericht bringt Nachweisungen über die versteuerten Mengen und die Verwendung von steuerbegünstigtem Mineralöl.

9.4 Branntweinmonopol

In jährlicher Folge werden Brennereien, Alkoholerzeugung und -absatz, Ein- und Ausfuhr von Branntwein und Branntweinerzeugnissen sowie Einnahmen aus dem Branntweinmonopol nachgewiesen.

9.5 Schaumweinsteuer

Der Jahresbericht enthält Angaben über die Schaumweinhersteller, ihren Absatz sowie über das Steuersoll.

9.6 Kleinere Verbrauchsteuern

Je ein Bericht wird jährlich über die Besteuerung von Salz und Zucker veröffentlicht.

Reihe 10: Realsteuern

10.1 Realsteuervergleich


Der jährliche Bericht umfaßt Angaben über Istaufkommen, Grundbeträge, gewogene Durchschnittshebesätze und Hebesatzstreuung bei den einzelnen Realsteuern sowie über den Gemeindeanteil an der Einkommensteuer und die an Bund und Länder abgeführte Gewerbesteuerumlage. Außerdem werden Steuerkraftberechnungen für die einzelnen kreisfreien Städte, die kreisangehörigen Gemeinden mit 50 000 Einwohnern und mehr und die nach Landkreisen zusammengefaßten kreisangehörigen Gemeinden veröffentlicht.



STATISTISCHES BUNDESAMT
GUSTAV-STRESEMANN-RING 11
6200 WIESBADEN 1

Veröffentlichungen und Prospekte sind durch den Verlag METZLER-POESCHEL, Verlagsauslieferung Hermann Leins, Postfach 11 52, 7408 Kusterdingen, erhältlich.

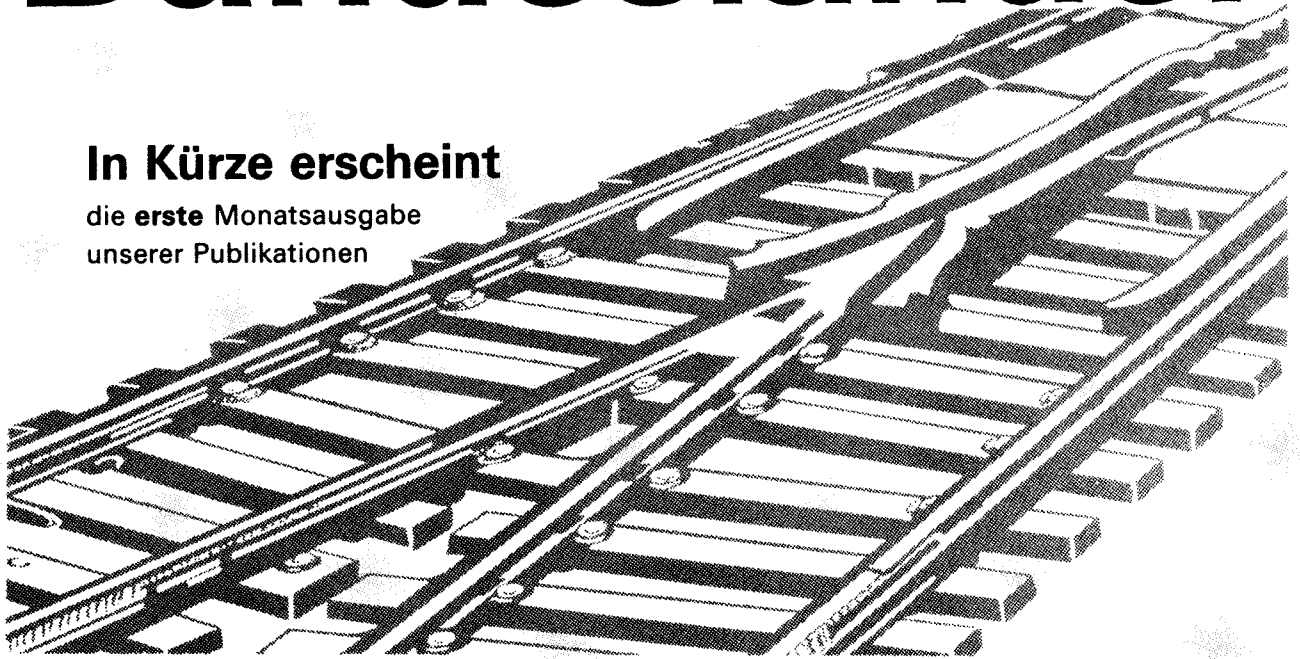
5 neue Bundesländer



Statistisches Bundesamt

In Kürze erscheint

die **erste** Monatsausgabe
unserer Publikationen



Zur wirtschaftlichen und sozialen Lage in den neuen Bundesländern

August 1991

- Wir **berichten** monatlich aktuell über die wirtschaftliche und soziale Entwicklung im Beitrittsgebiet zu den Schwerpunkten
 - Produzierendes Gewerbe
 - Außenhandel
 - Arbeitsmarkt
 - Preise
 - Einzelhandel
 - Volkswirtschaftliche Gesamtrechnungen
- Wir **liefern** monatlich aktuell Informationen über das gesellschaftliche Leben in den neuen Bundesländern aus dem Bereich
 - Bevölkerung
 - Bildung
 - Umwelt
 - Gesundheitswesen
- Wir **ergänzen** Monat für Monat unsere Statistiken zu den einzelnen Themenschwerpunkten um weitere Daten – je nach Verfügbarkeit.

Bestellen Sie im Einzelbezug oder als Abonnement bei unserem Verlag Metzler-Poeschel unter · Bestell-Nr. 1010620 · ca. 80 Seiten · Format DIN A 4 · Preis je Heft DM 15,20 · **Abonnement für 1991: Sie erhalten 5 Hefte zum Preis von 4.**

Bestell-Nr. 2140200-90724