

Statistisches Bundesamt

Sozialleistungen




Fachserie 13

Reihe 7

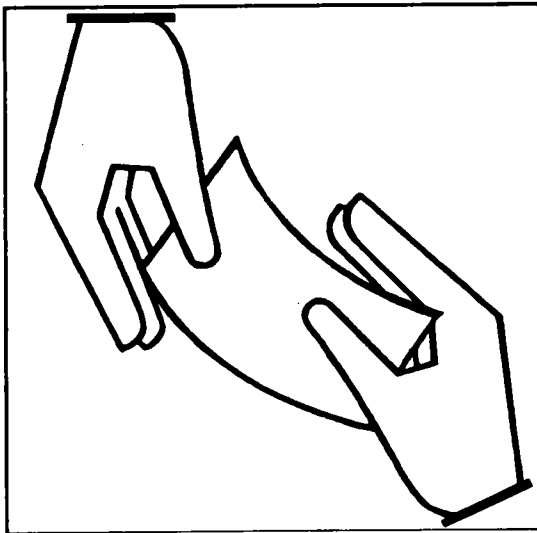
Leistungen an Asylbewerber

1999



Statistisches Bundesamt

Sozialleistungen



Fachserie **13**

Reihe 7

Leistungen an Asylbewerber

1999

Herausgeber : Statistisches Bundesamt, Wiesbaden



Fachliche Informationen zu dieser Veröffentlichung können Sie direkt beim Statistischen Bundesamt, Zweigstelle Bonn, erfragen:

Gruppe IX E 3, Telefon: 01888 / 643-8953; Fax: 01888 / 643-8994 oder
Postfach 17 03 77, 53029 Bonn,
E-Mail: sozialhilfe@statistik-bund.de

Verlag: Metzler-Poeschel, Stuttgart

Verlagsauslieferung: SFG – Servicecenter Fachverlage GmbH
Postfach 43 43
72774 Reutlingen
Telefon: 0 70 71 / 93 53 50
Telefax: 0 70 71 / 93 53 35
Internet: <http://www.s-f-g.com>
E-Mail: staba@s-f-g.com

Erscheinungsfolge: jährlich

Erschienen im Juni 2001

Einzelpreis: DM 15,40 / EUR 7,87

Bestellnummer : 2130700 - 99700

Recyclingpapier aus 100 % Altpapier.



Informationen über das Statistische Bundesamt und sein Datenangebot erhalten Sie:

- im Internet: <http://www.statistik-bund.de>

oder bei unserem Informationsservice

65180 Wiesbaden

- Telefon: 0611 / 75 24 05
- Telefax: 0611 / 75 33 30
- E-Mail: info@statistik-bund.de

© Statistisches Bundesamt, Wiesbaden 2001

Für nichtgewerbliche Zwecke sind Vervielfältigung und unentgeltliche Verbreitung, auch auszugsweise, mit Quellenangabe gestattet. Die Verbreitung, auch auszugsweise, über elektronische Systeme/Datenträger bedarf der vorherigen Zustimmung. Alle übrigen Rechte bleiben vorbehalten.

Vorbemerkung

Allgemeines	5
-------------------	---

Teil A Empfänger und Empfängerinnen von Leistungen nach dem Asylbewerberleistungsgesetz am 31.12.1999

A1 Empfänger und Empfängerinnen von Regelleistungen am 31.12.1999

A1.1 Regelleistungsempfänger/-innen nach Art der Unterbringung, Art und Form der Leistung, Geschlecht und Altersgruppe	8
A1.2 Regelleistungsempfänger/-innen nach Stellung zum Haushaltsvorstand, aufenthaltsrechtlichem Status, Erwerbsstatus, Geschlecht und Altersgruppe	10
A1.3 Regelleistungsempfänger/-innen nach der bisherigen Dauer der Leistungsgewährung, Geschlecht und Altersgruppe	12
A1.4 Regelleistungsempfänger/-innen nach Art der Unterbringung, Art und Form der Leistung, Geschlecht und Staatsangehörigkeit	14
A1.5 Regelleistungsempfänger/-innen nach Stellung zum Haushaltsvorstand, aufenthaltsrechtlichem Status, Erwerbsstatus, Geschlecht und Staatsangehörigkeit	18
A1.6 Regelleistungsempfänger/-innen nach der bisherigen Dauer der Leistungsgewährung, Geschlecht und Staatsangehörigkeit	22
A1.7 Regelleistungsempfänger/-innen nach Altersgruppe, Geschlecht und Staatsangehörigkeit	26

A2 Haushalte von Empfängern und Empfängerinnen von Regelleistungen am 31.12.1999

A2.1 Regelleistungsempfängerhaushalte nach Altersgruppe des Haushaltsvorstandes, Art der Unterbringung und Haushaltstyp	30
A2.2 Regelleistungsempfängerhaushalte nach Art des eingesetzten Einkommens und Vermögens, Art der Unterbringung und Haushaltstyp	31
A2.3 Regelleistungsempfängerhaushalte nach der bisherigen Dauer der Leistungsgewährung, Art der Unterbringung und Haushaltstyp	32
A2.4 Regelleistungsempfängerhaushalte nach dem Haushaltstyp sowie Geschlecht und Staatsangehörigkeit des Haushaltsvorstandes	34

A3 Empfänger und Empfängerinnen von besonderen Leistungen am 31.12.1999

A3.1 Empfänger/-innen von besonderen Leistungen nach Art und Form der Leistung, Geschlecht, Altersgruppe, aufenthaltsrechtlichem Status, Art der Unterbringung und Stellung zum Haushaltsvorstand	36
A3.2 Empfänger/-innen von besonderen Leistungen nach Art und Form der Leistung, Geschlecht und Staatsangehörigkeit	38

A4	Empfänger und Empfängerinnen von Asylbewerberleistungen am 31.12.1999 nach Bundesländern ..	42
A5	Empfänger und Empfängerinnen von Regelleistungen nach dem Asylbewerberleistungsgesetz nach Geschlecht (Zeitreihe ab dem Berichtsjahr 1994)	45
	Erläuterungen zu den Leistungsarten und der Art der Unterbringung nach dem Asylbewerberleistungsgesetz	46
 Teil B Ausgaben und Einnahmen nach dem Asylbewerberleistungsgesetz 1999		
B1	Ausgaben an Leistungsberechtigte und Einnahmen nach dem Asylbewerberleistungsgesetz nach Arten sowie nach Art des Trägers und Form der Unterbringung	
B1.1	Deutschland	50
B1.2	Früheres Bundesgebiet	52
B1.3	Neue Länder und Berlin-Ost	54
B2	Übersicht über die Ausgaben und Einnahmen nach dem Asylbewerberleistungsgesetz 1999 nach Ländern	56
B3	Ausgaben nach dem Asylbewerberleistungsgesetz (Zeitreihe ab dem Berichtsjahr 1994)	59
	Erläuterungen zu den einzelnen Ausgabe- und Einnahmepositionen	60

Gebietsstand

Deutschland:	Angaben für die Bundesrepublik nach dem Gebietsstand seit dem 3. Oktober 1990.
Früheres Bundesgebiet:	Angaben für die Bundesrepublik Deutschland nach dem Gebietsstand bis zum 3. Oktober 1990; einschl. Berlin-West.
Neue Länder und Berlin-Ost:	Angaben für die Länder Brandenburg, Mecklenburg-Vorpommern, Sachsen, Sachsen-Anhalt, Thüringen sowie für Berlin-Ost.

Zeichenerklärung

- = nichts vorhanden
- X = Tabellenfach gesperrt, weil Aussage nicht sinnvoll

Abkürzungen

- AsylbLG = Asylbewerberleistungsgesetz
- BSHG = Bundessozialhilfegesetz
- R = Reihe
- SGB = Sozialgesetzbuch

Vorbemerkung

Das Asylbewerberleistungsgesetz (AsylbLG) ist am 1. November 1993 in Kraft getreten. Nach der seit dem 1. Juni 1997 geltenden Fassung des Gesetzes sind leistungsberechtigt nach dem AsylbLG Asylbewerber, Ausländer, die über einen Flughafen einreisen wollen und denen die Einreise nicht oder noch nicht gestattet worden ist, Kriegsflüchtlinge mit einer Aufenthaltsbefugnis nach den §§ 32 oder 32a des Ausländergesetzes sowie vollziehbar ausreisepflichtige Ausländer, auch wenn sie im Besitz einer Duldung sind. In der amtlichen Statistik werden die Angaben über die Empfänger dieser Leistungen sowie über die damit verbundenen Ausgaben und Einnahmen erstmals für das Berichtsjahr 1994 in der Asylbewerberleistungsstatistik erfaßt. Diese Fachserie enthält die Ergebnisse der Asylbewerberleistungsstatistik für das Berichtsjahr 1999, und zwar in folgender Reihenfolge:

Teil A Empfänger und Empfängerinnen von Leistungen nach dem Asylbewerberleistungsgesetz

Teil B Ausgaben und Einnahmen nach dem Asylbewerberleistungsgesetz

Teil A
Empfänger und Empfängerinnen von Leistungen nach dem
Asylbewerberleistungsgesetz am 31.12.1999
Deutschland

A1 Empfänger und Empfängerinnen von
A1.1 Regelleistungsempfänger/-innen nach Art der Unterbringung,
Deutsch

Lfd. Nr.	Alter von ... bis unter ... Jahren	Regelleistungsempfänger(innen)				Grundleistungs						
		insgesamt	dav. n. Art der Unterbringung			zusammen				Aufnahmeeinrichtung		
			Aufnahme- ein- richtung	Gemein- schafts- unter- kunft	de- zentrale Unter- bringung	zusam- men 1)	und zwar nach Form der Leistung			zusam- men 1)	und zwar nach Form der Leistung	
							Sach- leistung	Wertgut- schein	Geld- leistung		Sach- leistung	Wertgut- schein
1	unter 3	16 468	1 143	5 429	9 896	16 468	7 569	4 434	11 537	1 143	604	147
2	3 - 7	22 746	1 598	6 892	14 256	22 746	10 307	6 054	16 310	1 598	873	182
3	7 - 11	21 375	1 480	6 125	13 770	21 375	9 591	5 684	15 622	1 480	771	170
4	11 - 15	17 216	1 182	4 839	11 195	17 216	7 425	4 383	12 845	1 182	614	161
5	15 - 18	14 350	1 333	4 796	8 221	14 350	7 103	3 487	9 874	1 333	969	199
6	18 - 21	19 605	1 492	9 200	8 913	19 605	10 535	5 392	11 680	1 492	1 063	285
7	21 - 25	26 719	2 354	13 959	10 406	26 719	15 839	7 616	14 060	2 354	1 780	467
8	25 - 30	33 699	2 856	17 164	13 679	33 699	19 796	9 896	18 048	2 856	2 063	541
9	30 - 40	52 826	3 819	22 056	26 951	52 826	28 614	14 489	33 159	3 819	2 338	562
10	40 - 50	21 233	1 505	7 621	12 107	21 233	10 486	5 336	14 626	1 505	849	190
11	50 - 60	5 675	387	1 878	3 410	5 675	2 629	1 324	4 066	387	237	49
12	60 - 65	1 422	107	448	867	1 422	664	343	1 057	107	61	16
13	65 u. älter	1 977	152	586	1 239	1 977	887	437	1 506	152	78	20
14	Zusammen	255 311	19 408	100 993	134 910	255 311	131 445	68 875	164 390	19 408	12 300	2 989
15	Durchschnitts- alter	23,6	23,6	24,5	22,8	23,6	24,1	23,4	23,2	23,6	24,0	24,1
Männ												
16	unter 3	15 462	1 070	5 046	9 346	15 462	7 291	4 158	10 757	1 070	606	138
17	3 - 7	21 459	1 491	6 339	13 629	21 459	9 715	5 695	15 363	1 491	815	181
18	7 - 11	19 606	1 394	5 569	12 643	19 606	8 628	5 023	14 482	1 394	723	169
19	11 - 15	15 177	963	4 266	9 948	15 177	6 625	3 880	11 319	963	492	103
20	15 - 18	9 549	624	2 776	6 149	9 549	4 020	2 417	7 103	624	320	75
21	18 - 21	8 628	582	2 948	5 098	8 628	3 774	2 165	6 069	582	364	73
22	21 - 25	11 870	963	4 524	6 383	11 870	5 909	3 088	7 745	963	666	147
23	25 - 30	20 098	1 559	7 142	11 397	20 098	9 995	5 174	13 471	1 559	946	224
24	30 - 40	35 080	2 517	11 271	21 292	35 080	16 481	8 770	24 957	2 517	1 402	311
25	40 - 50	13 761	938	4 344	8 479	13 761	6 216	3 368	10 018	938	514	120
26	50 - 60	5 004	346	1 541	3 117	5 004	2 251	1 179	3 682	346	192	45
27	60 - 65	1 792	115	577	1 100	1 792	794	400	1 374	115	61	13
28	65 u. älter	3 133	176	860	2 097	3 133	1 330	635	2 438	176	89	18
29	Zusammen	180 619	12 738	57 203	110 678	180 619	83 029	45 952	128 778	12 738	7 190	1 617
30	Durchschnitts- alter	22,6	22,6	22,9	22,5	22,6	22,7	22,0	22,7	22,6	22,7	22,7
Weib												
31	unter 3	31 930	2 213	10 475	19 242	31 930	14 860	8 592	22 294	2 213	1 210	285
32	3 - 7	44 205	3 089	13 231	27 885	44 205	20 022	11 749	31 673	3 089	1 688	363
33	7 - 11	40 981	2 874	11 694	26 413	40 981	18 219	10 707	30 104	2 874	1 494	339
34	11 - 15	32 393	2 145	9 105	21 143	32 393	14 050	8 263	24 164	2 145	1 106	264
35	15 - 18	23 899	1 957	7 572	14 370	23 899	11 123	5 904	16 977	1 957	1 289	274
36	18 - 21	28 233	2 074	12 148	14 011	28 233	14 309	7 557	17 749	2 074	1 427	358
37	21 - 25	38 589	3 317	18 483	16 789	38 589	21 748	10 704	21 805	3 317	2 446	614
38	25 - 30	53 797	4 415	24 306	25 076	53 797	29 791	15 070	31 519	4 415	3 009	765
39	30 - 40	87 906	6 336	33 327	48 243	87 906	45 095	23 259	58 116	6 336	3 740	873
40	40 - 50	34 994	2 443	11 965	20 586	34 994	16 702	8 704	24 644	2 443	1 363	310
41	50 - 60	10 679	733	3 419	6 527	10 679	4 880	2 503	7 748	733	429	94
42	60 - 65	3 214	222	1 025	1 967	3 214	1 458	743	2 431	222	122	29
43	65 u. älter	5 110	328	1 446	3 336	5 110	2 217	1 072	3 944	328	167	38
44	Insgesamt	435 930	32 146	158 196	245 588	435 930	214 474	114 827	293 168	32 146	19 490	4 606
45	Durchschnitts- alter	23,2	23,2	24,0	22,7	23,2	23,6	22,9	23,0	23,2	23,5	23,6

1) Ohne Mehrfachzählungen.

Regelleistungen am 31.12.1999

Art und Form der Leistung, Geschlecht und Altersgruppe

land

Davon											Lfd. Nr.
empfänger(innen)							Empfänger(innen) von Hilfe zum Lebensunterhalt				
davon nach Art der Unterbringung							zusammen	davon nach Art der Unterbringung			
Gemeinschaftsunterkunft			dezentrale Unterbringung					Aufnahme- einrichtung	Gemein- schafts- unterkunft	dezentrale Unter- bringung	
zusammen 1)	und zwar nach Form der Leistung		zusammen 1)	und zwar nach Form der Leistung							
	Sach- leistung	Wertgut- schein		Sach- leistung	Wertgut- schein	Geld- leistung					
lich											
5 429	3 025	1 338	9 896	3 940	2 949	7 896	-	-	-	-	1
6 892	3 757	1 782	14 256	5 677	4 090	11 521	-	-	-	-	2
6 125	3 265	1 508	13 770	5 555	4 006	11 166	-	-	-	-	3
4 839	2 439	1 128	11 195	4 372	3 094	9 139	-	-	-	-	4
4 796	2 696	1 178	8 221	3 438	2 110	6 779	-	-	-	-	5
9 200	5 589	2 738	8 913	3 883	2 369	7 161	-	-	-	-	6
13 959	9 447	4 095	10 406	4 612	3 054	8 239	-	-	-	-	7
17 184	11 740	5 290	13 679	5 993	4 065	10 721	-	-	-	-	8
22 056	14 149	6 520	26 951	12 127	7 407	21 649	-	-	-	-	9
7 621	4 464	2 115	12 107	5 173	3 031	9 900	-	-	-	-	10
1 878	1 029	457	3 410	1 363	818	2 819	-	-	-	-	11
448	228	107	867	375	220	715	-	-	-	-	12
586	276	103	1 239	533	314	1 032	-	-	-	-	13
100 993	62 104	28 359	134 910	57 041	37 527	108 737	-	-	-	-	14
24,5	24,9	24,9	22,8	23,3	22,3	22,9	-	-	-	-	15
lich											
5 046	2 925	1 291	9 346	3 760	2 729	7 474	-	-	-	-	16
6 339	3 412	1 593	13 829	5 488	3 921	10 868	-	-	-	-	17
5 569	2 896	1 314	12 643	5 009	3 540	10 256	-	-	-	-	18
4 266	2 188	1 047	9 948	3 945	2 730	8 061	-	-	-	-	19
2 776	1 323	659	6 149	2 377	1 683	4 996	-	-	-	-	20
2 948	1 431	716	5 098	1 979	1 376	4 127	-	-	-	-	21
4 524	2 610	1 144	6 383	2 633	1 797	5 106	-	-	-	-	22
7 142	4 236	1 827	11 397	4 813	3 123	9 116	-	-	-	-	23
11 271	6 334	2 823	21 292	8 745	5 636	17 391	-	-	-	-	24
4 344	2 312	1 101	8 479	3 390	2 147	6 961	-	-	-	-	25
1 541	781	342	3 117	1 278	792	2 550	-	-	-	-	26
577	272	113	1 100	461	274	921	-	-	-	-	27
860	370	153	2 097	871	464	1 724	-	-	-	-	28
57 203	31 090	14 123	110 678	44 749	30 212	89 551	-	-	-	-	29
22,9	22,8	22,6	22,5	22,7	21,7	22,6	-	-	-	-	30
gesamt											
10 475	5 950	2 629	19 242	7 700	5 678	15 370	-	-	-	-	31
13 231	7 169	3 375	27 885	11 165	8 011	22 389	-	-	-	-	32
11 694	6 161	2 822	26 413	10 564	7 546	21 422	-	-	-	-	33
9 105	4 627	2 175	21 143	8 317	5 824	17 200	-	-	-	-	34
7 572	4 019	1 837	14 370	5 815	3 793	11 775	-	-	-	-	35
12 148	7 020	3 454	14 011	5 862	3 745	11 288	-	-	-	-	36
18 483	12 057	5 239	16 789	7 245	4 851	13 345	-	-	-	-	37
24 306	15 976	7 117	25 076	10 806	7 188	19 837	-	-	-	-	38
33 327	20 483	9 343	48 243	20 872	13 043	39 040	-	-	-	-	39
11 965	6 776	3 216	20 586	8 563	5 178	16 861	-	-	-	-	40
3 419	1 810	799	6 527	2 641	1 610	5 369	-	-	-	-	41
1 025	500	220	1 967	836	494	1 636	-	-	-	-	42
1 446	646	256	3 336	1 404	778	2 756	-	-	-	-	43
158 196	93 194	42 482	245 588	101 790	67 739	198 288	-	-	-	-	44
24,0	24,2	24,2	22,7	23,0	22,0	22,7	-	-	-	-	45

A1 Empfänger und Empfängerinnen von
A1.2 Regelleistungsempfänger/-innen nach Stellung zum Haushaltsvorstand,
Deutsch

Lfd. Nr.	Alter von ... bis unter ... Jahren	Insgesamt	Stellung zum Haushaltsvorstand				Aufenthalts- gestaltung
			Haushalts- vorstand	Ehe- gatte(in)	Kind	sonstige Person	
Männ							
1	unter 3	16 468	10	16	15 745	697	4 587
2	3 - 7	22 746	12	7	22 041	686	6 041
3	7 - 11	21 375	10	8	20 850	507	5 702
4	11 - 15	17 216	10	3	16 486	717	4 752
5	15 - 18	14 350	119	6	8 867	5 358	6 549
6	18 - 21	19 605	16 773	53	2 112	667	12 152
7	21 - 25	26 719	25 556	176	528	459	17 396
8	25 - 30	33 699	32 680	432	119	468	21 275
9	30 - 40	52 826	50 553	1 439	64	770	29 279
10	40 - 50	21 233	20 071	836	25	301	11 191
11	50 - 60	5 675	5 259	279	5	132	2 926
12	60 - 65	1 422	1 254	91	3	74	712
13	65 und älter	1 977	1 775	63	9	130	1 021
14	Zusammen	255 311	154 082	3 409	86 854	10 966	123 583
15	Durchschnittsalter	23,6	32,1	38,1	8,5	18,9	26,4
Weib							
16	unter 3	15 462	5	15	14 835	607	4 314
17	3 - 7	21 459	5	13	20 856	585	5 546
18	7 - 11	19 606	3	12	19 148	443	5 182
19	11 - 15	15 177	4	20	14 603	550	4 031
20	15 - 18	9 549	66	163	7 940	1 380	3 162
21	18 - 21	8 628	4 680	1 253	1 809	886	4 169
22	21 - 25	11 870	5 746	4 613	562	949	5 988
23	25 - 30	20 098	7 610	11 228	157	1 103	9 179
24	30 - 40	35 080	11 260	22 298	120	1 402	14 406
25	40 - 50	13 761	5 320	7 921	38	482	5 675
26	50 - 60	5 004	2 560	2 275	5	164	2 218
27	60 - 65	1 792	1 107	599	-	86	825
28	65 und älter	3 133	2 327	570	14	222	1 495
29	Zusammen	180 619	40 693	50 980	80 087	8 859	66 190
30	Durchschnittsalter	22,6	35,3	34,6	8,4	23,4	25,5
Ins							
31	unter 3	31 930	15	31	30 580	1 304	8 901
32	3 - 7	44 205	17	20	42 897	1 271	11 587
33	7 - 11	40 981	13	20	39 998	950	10 884
34	11 - 15	32 393	14	23	31 089	1 267	8 783
35	15 - 18	23 899	185	169	16 807	6 738	9 711
36	18 - 21	28 233	21 453	1 306	3 921	1 553	16 321
37	21 - 25	38 589	31 302	4 789	1 090	1 408	23 384
38	25 - 30	53 797	40 290	11 660	276	1 571	30 454
39	30 - 40	87 906	61 813	23 737	184	2 172	43 685
40	40 - 50	34 994	25 391	8 757	63	783	16 866
41	50 - 60	10 679	7 819	2 554	10	296	5 144
42	60 - 65	3 214	2 361	690	3	160	1 537
43	65 und älter	5 110	4 102	633	23	352	2 516
44	Insgesamt	435 930	194 775	54 389	166 941	19 825	189 773
45	Durchschnittsalter	23,2	32,7	34,9	8,5	20,9	26,1

Regelleistungen am 31.12.1999

aufenthaltsrechtlichem Status, Erwerbsstatus, Geschlecht und Altersgruppe

land

Und zwar nach									Lfd. Nr.
aufenthaltsrechtlichem Status					Erwerbsstatus				
vollziehbar zur Ausreise verpflichtet	Familien- angehörige(r)	geduldete(r) Ausländer(in)	Einreise über einen Flughafen	Aufenthaltsbe- fugnis wg. Krieg im Heimatland	vollzeit- erwerbstätig	teilzeit- erwerbstätig	nicht erwerbstätig		
lich									
1 079	7 521	2 898	246	137	-	-	16 468	1	
1 677	10 324	4 311	215	178	-	-	22 746	2	
1 683	9 559	4 097	190	144	-	-	21 375	3	
1 339	7 486	3 340	176	123	43	-	17 173	4	
974	3 938	2 674	118	97	142	47	14 161	5	
1 645	960	4 588	172	88	299	387	18 919	6	
2 507	264	6 229	237	86	416	634	25 669	7	
3 502	169	8 317	325	111	843	1 228	31 628	8	
6 601	453	15 656	557	280	2 427	3 361	47 038	9	
2 695	254	6 640	269	184	1 037	1 285	18 911	10	
695	92	1 823	66	73	171	204	5 300	11	
174	30	465	16	25	23	24	1 375	12	
229	25	639	21	42	-	-	1 977	13	
24 800	41 075	61 677	2 608	1 568	5 401	7 170	242 740	14	
26,5	9,1	26,3	23,9	24,8	33,8	33,9	23,0	15	
lich									
1 010	7 140	2 724	177	97	-	-	15 462	16	
1 663	9 758	4 090	215	187	-	-	21 459	17	
1 593	8 638	3 828	177	188	-	-	19 606	18	
1 228	6 631	3 030	122	135	26	2	15 149	19	
773	3 544	1 900	89	81	128	21	9 400	20	
766	1 221	2 265	128	79	218	132	8 278	21	
1 123	1 721	2 794	142	102	170	148	11 552	22	
1 992	3 607	4 950	201	169	344	326	19 428	23	
3 609	7 327	9 067	381	290	647	803	33 630	24	
1 468	2 596	3 733	140	149	241	325	13 195	25	
509	762	1 406	46	63	53	75	4 876	26	
190	203	523	18	33	14	10	1 768	27	
339	171	1 040	34	54	-	-	3 133	28	
16 263	53 319	41 350	1 870	1 627	1 841	1 842	176 936	29	
24,7	16,5	25,1	22,9	25,0	31,0	33,8	22,4	30	
gesamt									
2 089	14 661	5 622	423	234	-	-	31 930	31	
3 340	20 082	8 401	430	365	-	-	44 205	32	
3 276	18 197	7 925	367	332	-	-	40 981	33	
2 567	14 117	6 370	298	258	69	2	32 322	34	
1 747	7 482	4 574	207	178	270	68	23 561	35	
2 411	2 181	6 853	300	167	517	519	27 197	36	
3 630	1 985	9 023	379	188	586	782	37 221	37	
5 494	3 776	13 267	526	280	1 187	1 554	51 056	38	
10 210	7 780	24 723	938	570	3 074	4 164	80 668	39	
4 163	2 850	10 373	409	333	1 278	1 610	32 106	40	
1 204	854	3 229	112	136	224	279	10 176	41	
364	233	988	34	58	37	34	3 143	42	
568	196	1 679	55	96	-	-	5 110	43	
41 063	94 394	103 027	4 478	3 195	7 242	9 012	419 676	44	
25,8	13,3	25,8	23,5	24,9	33,1	33,9	22,8	45	

A1 Empfänger und Empfängerinnen von
A1.3 Regelleistungsempfänger/-innen nach der bisherigen Dauer
Deutsch

Lfd. Nr.	Alter von ... bis unter ... Jahren	Insgesamt	Davon mit einer bisherigen Dauer der								
			unter 1	1 - 2	2 - 3	3 - 4	4 - 5	5 - 6	6 - 7	7 - 8	8 - 9
Männ											
1	unter 3	16 468	821	746	1 418	775	657	673	922	538	573
2	3 - 7	22 746	907	805	1 760	808	679	730	1 125	585	701
3	7 - 11	21 375	776	737	1 568	728	623	673	1 021	493	607
4	11 - 15	17 216	640	614	1 226	564	474	486	747	409	526
5	15 - 18	14 350	949	762	1 291	581	535	486	659	419	470
6	18 - 21	19 605	1 107	950	1 722	777	742	751	986	659	767
7	21 - 25	26 719	1 690	1 435	2 212	1 110	1 024	986	1 361	818	969
8	25 - 30	33 699	2 055	1 669	2 774	1 347	1 194	1 237	1 721	926	1 152
9	30 - 40	52 826	2 513	2 185	4 213	1 791	1 564	1 645	2 460	1 205	1 570
10	40 - 50	21 233	824	770	1 787	683	557	635	932	468	580
11	50 - 60	5 675	226	198	513	202	179	157	265	154	174
12	60 - 65	1 422	53	71	140	57	40	45	71	21	50
13	65 und älter	1 977	68	82	215	65	54	52	111	51	63
14	Zusammen	255 311	12 629	11 024	20 839	9 488	8 322	8 556	12 381	6 746	8 202
15	Durchschnittsalter	23,6	23,5	23,6	24,0	22,9	22,9	22,9	23,2	22,7	23,1
Weib											
16	unter 3	15 462	783	742	1 335	720	600	635	879	507	552
17	3 - 7	21 459	846	835	1 695	779	651	695	1 126	520	581
18	7 - 11	19 606	734	716	1 481	703	559	567	886	453	542
19	11 - 15	15 177	509	566	1 189	527	432	451	610	336	420
20	15 - 18	9 549	402	387	762	321	271	293	450	252	273
21	18 - 21	8 628	459	479	831	450	361	329	537	310	311
22	21 - 25	11 870	687	566	1 131	539	492	527	766	434	472
23	25 - 30	20 098	929	899	1 809	781	745	761	1 119	616	658
24	30 - 40	35 080	1 416	1 270	2 848	1 174	1 020	1 089	1 717	835	1 055
25	40 - 50	13 761	526	505	1 215	451	416	414	602	325	389
26	50 - 60	5 004	192	184	485	190	177	174	270	120	150
27	60 - 65	1 792	65	84	181	70	45	72	102	45	54
28	65 und älter	3 133	106	104	397	111	86	97	157	89	85
29	Zusammen	180 619	7 654	7 337	15 339	6 816	5 855	6 104	9 221	4 842	5 542
30	Durchschnittsalter	22,6	22,2	22,0	23,6	21,8	22,2	22,3	22,5	22,2	22,6
Ins											
31	unter 3	31 930	1 604	1 488	2 753	1 495	1 257	1 308	1 801	1 045	1 125
32	3 - 7	44 205	1 753	1 640	3 455	1 587	1 330	1 425	2 251	1 105	1 282
33	7 - 11	40 981	1 510	1 453	3 049	1 431	1 182	1 240	1 907	946	1 149
34	11 - 15	32 393	1 149	1 180	2 395	1 091	906	937	1 357	745	946
35	15 - 18	23 899	1 351	1 149	2 053	902	806	779	1 109	671	743
36	18 - 21	28 233	1 566	1 429	2 553	1 227	1 103	1 080	1 523	969	1 078
37	21 - 25	38 589	2 377	2 001	3 343	1 649	1 516	1 513	2 127	1 252	1 441
38	25 - 30	53 797	2 984	2 568	4 583	2 128	1 939	1 998	2 840	1 542	1 810
39	30 - 40	87 906	3 929	3 455	7 061	2 965	2 584	2 734	4 177	2 040	2 625
40	40 - 50	34 994	1 350	1 275	3 002	1 134	973	1 049	1 534	793	969
41	50 - 60	10 679	418	382	998	392	356	331	535	274	324
42	60 - 65	3 214	118	155	321	127	85	117	173	66	104
43	65 und älter	5 110	174	186	612	176	140	149	268	140	148
44	Insgesamt	435 930	20 283	18 361	36 178	16 304	14 177	14 660	21 602	11 588	13 744
45	Durchschnittsalter	23,2	23,0	22,9	23,8	22,5	22,6	22,7	22,9	22,5	22,9

Regelleistungen am 31.12.1999

der Leistungsgewährung, Geschlecht und Altersgruppe

land

Leistungsgewährung von ... bis unter ... Monaten										Durchschnittliche bisherige Dauer der Leistungs- gewährung	Lfd. Nr.
9 - 10	10 - 11	11 - 12	12 - 15	15 - 18	18 - 21	21 - 24	24 - 30	30 - 36	36 und mehr		
lich											
432	391	553	1 163	852	643	766	1 157	876	2 512	18,4	1
502	459	706	1 429	1 019	756	828	2 022	1 500	5 425	23,1	2
400	440	679	1 236	887	694	783	1 936	1 527	5 567	24,7	3
295	296	531	1 010	706	544	645	1 509	1 264	4 730	25,6	4
363	334	482	923	592	417	494	933	783	2 877	20,5	5
678	654	872	1 891	1 309	788	852	1 319	844	1 937	15,7	6
911	716	1 024	2 564	1 726	1 083	1 090	1 905	1 114	2 981	16,1	7
1 084	916	1 254	2 666	1 910	1 435	1 581	2 817	1 729	4 232	17,3	8
1 290	1 143	1 739	3 516	2 558	1 982	2 288	4 924	3 567	10 673	21,8	9
423	426	678	1 263	896	736	813	1 878	1 536	5 348	24,5	10
97	141	159	309	214	149	201	474	383	1 480	24,6	11
17	18	35	71	42	50	47	129	82	383	24,8	12
31	37	44	92	63	41	48	159	120	581	25,6	13
6 523	5 971	8 756	18 133	12 774	9 318	10 436	21 162	15 325	48 726	20,8	14
23,3	23,5	23,3	23,3	23,3	23,5	23,6	24,1	24,0	24,0	X	15
lich											
435	400	580	1 110	833	598	632	1 121	772	2 228	17,9	16
440	455	659	1 363	970	700	802	1 877	1 400	5 065	22,9	17
390	367	613	1 143	853	617	721	1 805	1 425	5 031	24,6	18
301	286	452	865	692	474	505	1 285	1 157	4 140	25,5	19
180	183	275	576	403	300	331	815	674	2 401	24,2	20
218	227	330	566	388	261	368	555	417	1 231	17,6	21
386	303	429	864	595	367	427	768	524	1 593	16,6	22
495	498	687	1 473	998	711	805	1 593	1 081	3 440	19,4	23
720	711	1 123	2 112	1 506	1 166	1 320	3 135	2 465	8 398	23,5	24
255	287	453	824	575	416	467	1 144	921	3 576	24,6	25
96	88	148	270	200	116	160	382	303	1 299	24,1	26
29	33	43	84	63	47	56	151	105	463	23,8	27
38	41	74	136	81	64	102	270	213	882	24,8	28
3 983	3 879	5 866	11 386	8 157	5 837	6 696	14 901	11 457	39 747	22,2	29
21,5	21,9	22,2	22,0	21,6	21,7	22,2	22,8	22,8	23,6	X	30
gesamt											
867	791	1 133	2 273	1 685	1 241	1 398	2 278	1 648	4 740	18,2	31
942	914	1 365	2 792	1 989	1 456	1 630	3 899	2 900	10 490	23,0	32
790	807	1 292	2 379	1 740	1 311	1 504	3 741	2 952	10 598	24,6	33
596	582	983	1 875	1 398	1 018	1 150	2 794	2 421	8 870	25,5	34
543	517	757	1 499	995	717	825	1 748	1 457	5 278	22,0	35
896	881	1 202	2 457	1 697	1 049	1 220	1 874	1 261	3 168	16,3	36
1 297	1 019	1 453	3 428	2 321	1 450	1 517	2 673	1 638	4 574	16,2	37
1 579	1 414	1 941	4 139	2 908	2 146	2 386	4 410	2 810	7 672	18,1	38
2 010	1 854	2 862	5 628	4 064	3 148	3 608	8 059	6 032	19 071	22,5	39
678	713	1 131	2 087	1 471	1 152	1 280	3 022	2 457	8 924	24,5	40
193	229	307	579	414	265	361	856	686	2 779	24,3	41
46	51	78	155	105	97	103	280	187	846	24,2	42
69	78	118	228	144	105	150	429	333	1 463	25,1	43
10 506	9 850	14 622	29 519	20 931	15 155	17 132	36 063	26 782	88 473	21,4	44
22,6	22,8	22,9	22,8	22,6	22,8	23,0	23,5	23,5	23,8	X	45

A1 Empfänger und Empfängerinnen von
A1.4 Regelleistungsempfänger/-innen nach Art der Unterbringung,
Deutsch

Lfd. Nr.	Staats- angehörigkeit	Regelleistungsempfänger(innen)				Grundleistungs							
		insgesamt	dav. n. Art der Unterbringung			zusammen			Aufnahmeeinrichtung				
			Aufnahme- ein- richtung	Gemein- schafts- unter- kunft	de- zentrale Unter- bringung	zusam- men 1)	und zwar nach Form der Leistung			zusam- men 1)	und zwar nach Form der Leistung		
							Sach- leistung	Wertgut- schein	Geld- leistung		Sach- leistung	Wertgut- schein	
Männ													
1	Bosnien und Herzegowina	12 450	845	3 167	8 438	12 450	4 996	1 786	9 810	845	317	40	
2	Bulgarien	84	9	32	43	84	41	15	57	9	6	1	
3	Jugoslawien 2)	107 584	7 130	39 759	60 695	107 584	51 766	27 667	73 872	7 130	3 680	893	
4	Polen	122	9	21	92	122	57	14	94	9	7	1	
5	Rumänien	280	35	66	179	280	133	63	196	35	25	12	
6	Russische Föderation	1 708	320	671	717	1 708	1 042	605	802	320	275	136	
7	Türkei	27 540	2 209	11 038	14 293	27 540	13 559	8 132	17 666	2 209	1 369	340	
8	Ungarn	28	2	5	21	28	16	6	23	2	2	-	
9	Übriges Europa	4 727	663	1 748	2 316	4 727	2 429	1 030	2 878	663	450	85	
10	Europa zus.	154 523	11 222	56 507	86 794	154 523	74 039	39 318	105 398	11 222	6 131	1 508	
11	Algerien	2 987	285	1 494	1 208	2 987	1 881	990	1 405	285	246	22	
12	Ghana	295	19	126	150	295	176	84	194	19	13	-	
13	Kongo, Dem. Rep.	3 437	196	1 478	1 763	3 437	1 516	644	2 689	196	81	15	
14	Nigeria	892	28	492	372	892	492	233	543	28	13	2	
15	Übriges Afrika	16 559	1 018	8 645	6 896	16 559	9 891	4 344	9 852	1 018	778	174	
16	Afrika zus.	24 170	1 546	12 235	10 389	24 170	13 956	6 295	14 683	1 546	1 131	213	
17	Amerika zus.	382	37	255	90	382	287	102	128	37	35	10	
18	Afghanistan	11 583	912	2 726	7 945	11 583	8 021	2 325	8 503	912	722	189	
19	China	2 476	209	1 454	813	2 476	1 528	610	1 204	209	163	25	
20	Indien	2 529	247	1 688	594	2 529	1 711	899	1 032	247	221	75	
21	Iran	5 379	524	2 532	2 323	5 379	3 228	1 692	2 977	524	386	169	
22	Libanon	6 440	387	1 628	4 425	6 440	2 339	2 013	4 726	387	215	61	
23	Pakistan	4 664	340	2 292	2 032	4 664	2 797	1 293	2 510	340	289	65	
24	Sri Lanka	3 990	410	1 714	1 866	3 990	1 824	809	2 709	410	186	43	
25	Vietnam	7 474	236	4 301	2 937	7 474	4 697	3 144	3 343	236	202	30	
26	Übriges Asien	22 783	2 689	11 174	8 920	22 783	13 845	7 581	11 003	2 689	2 207	502	
27	Asien zus.	67 318	5 954	29 509	31 855	67 318	39 930	20 366	38 007	5 954	4 591	1 159	
28	Übr. Staaten; staatenlos	581	37	174	370	581	232	169	408	37	25	15	
29	Unbekannt	8 337	612	2 313	5 412	8 337	2 941	2 625	5 766	612	387	84	
30	Zusammen	255 311	19 408	100 993	134 910	255 311	131 445	68 875	164 390	19 408	12 300	2 989	
Weib													
31	Bosnien und Herzegowina	13 457	847	3 298	9 312	13 457	5 356	1 826	10 802	847	324	29	
32	Bulgarien	88	4	28	56	88	45	12	65	4	2	1	
33	Jugoslawien 2)	85 231	5 678	26 441	53 112	85 231	37 493	22 176	62 301	5 678	2 871	666	
34	Polen	158	18	29	111	158	78	12	115	18	6	-	
35	Rumänien	249	20	57	172	249	109	44	205	20	10	4	
36	Russische Föderation	1 409	178	542	689	1 409	825	477	728	178	152	70	
37	Türkei	17 297	1 266	5 475	10 556	17 297	7 561	4 630	12 345	1 266	668	146	
38	Ungarn	36	7	9	20	36	18	5	33	7	4	-	
39	Übriges Europa	3 916	470	1 322	2 124	3 916	1 830	827	2 620	470	278	56	
40	Europa zus.	121 841	8 488	37 201	76 152	121 841	53 315	30 009	89 214	8 488	4 315	972	
41	Algerien	686	30	180	476	686	300	173	497	30	19	1	
42	Ghana	305	33	106	166	305	212	68	196	33	27	-	
43	Kongo, Dem. Rep.	2 778	148	1 017	1 613	2 778	1 183	486	2 268	148	74	6	
44	Nigeria	383	14	156	213	383	189	78	273	14	5	2	
45	Übriges Afrika	7 125	407	3 115	3 603	7 125	3 658	1 397	4 860	407	269	51	
46	Afrika zus.	11 277	632	4 574	6 071	11 277	5 542	2 202	8 094	632	394	60	
47	Amerika zus.	251	30	142	79	251	178	61	109	30	22	5	
48	Afghanistan	9 243	629	1 932	6 682	9 243	6 126	1 874	7 031	629	473	102	
49	China	1 201	89	750	362	1 201	752	270	527	89	70	12	
50	Indien	83	3	35	45	83	47	18	54	3	2	-	
51	Iran	3 355	339	1 273	1 743	3 355	1 868	974	2 150	339	235	83	
52	Libanon	4 814	239	1 054	3 521	4 814	1 558	1 361	3 719	239	100	23	
53	Pakistan	1 740	44	500	1 196	1 740	795	371	1 409	44	30	2	
54	Sri Lanka	2 495	288	870	1 337	2 495	939	432	1 913	288	132	18	
55	Vietnam	4 654	164	2 207	2 283	4 654	2 600	1 874	2 435	164	132	24	
56	Übriges Asien	13 903	1 387	5 515	7 001	13 903	7 701	4 788	7 718	1 387	1 043	262	
57	Asien zus.	41 488	3 182	14 136	24 170	41 488	22 386	11 962	26 956	3 182	2 217	526	
58	Übr. Staaten; staatenlos	449	26	99	324	449	143	123	359	26	21	8	
59	Unbekannt	5 313	380	1 051	3 882	5 313	1 465	1 595	4 046	380	221	46	
60	Zusammen	180 619	12 738	57 203	110 678	180 619	83 029	45 952	128 778	12 738	7 190	1 617	

1) Ohne Mehrfachzählungen.
2) Serbien und Montenegro.

Regelleistungen am 31.12.1999

Art und Form der Leistung, Geschlecht und Staatsangehörigkeit

land

Davon										Lfd. Nr.
empfänger(innen)						Empfänger(innen) von Hilfe zum Lebensunterhalt				
davon nach Art der Unterbringung						zusammen	davon nach Art der Unterbringung			
Gemeinschaftsunterkunft			dezentrale Unterbringung				Aufnahme- einrichtung	Gemein- schafts- unterkunft	dezentrale Unter- bringung	
zusammen 1)	und zwar nach Form der Leistung		zusammen 1)	und zwar nach Form der Leistung						
	Sach- leistung	Wertgut- schein		Sach- leistung	Wertgut- schein					Geld- leistung

lich

3 167	1 292	518	8 438	3 387	1 228	6 960	-	-	-	-	1
32	15	6	43	20	8	36	-	-	-	-	2
39 759	24 294	8 939	60 695	23 792	17 835	49 499	-	-	-	-	3
21	12	-	92	38	13	74	-	-	-	-	4
66	39	17	179	69	34	146	-	-	-	-	5
671	420	230	717	347	239	548	-	-	-	-	6
11 038	6 196	3 411	14 293	5 994	4 381	10 947	-	-	-	-	7
5	5	-	21	9	6	19	-	-	-	-	8
1 748	1 012	336	2 316	967	609	1 828	-	-	-	-	9
56 507	33 285	13 457	86 794	34 623	24 353	70 057	-	-	-	-	10
1 494	1 100	612	1 208	535	356	920	-	-	-	-	11
126	69	52	150	94	32	127	-	-	-	-	12
1 478	732	254	1 763	703	375	1 520	-	-	-	-	13
492	310	171	372	169	60	319	-	-	-	-	14
8 645	5 491	2 654	6 896	3 622	1 516	5 756	-	-	-	-	15
12 235	7 702	3 743	10 389	5 123	2 339	8 642	-	-	-	-	16
255	212	68	90	40	24	73	-	-	-	-	17
2 726	1 723	781	7 945	5 576	1 355	6 937	-	-	-	-	18
1 454	1 084	392	813	281	193	682	-	-	-	-	19
1 688	1 254	662	554	236	162	501	-	-	-	-	20
2 532	1 735	860	2 323	1 107	663	1 858	-	-	-	-	21
1 628	685	533	4 425	1 439	1 419	3 505	-	-	-	-	22
2 292	1 604	777	2 032	904	451	1 694	-	-	-	-	23
1 714	946	379	1 866	692	387	1 523	-	-	-	-	24
4 301	3 139	1 983	2 937	1 356	1 131	2 139	-	-	-	-	25
11 174	7 545	3 639	8 920	4 093	3 380	6 418	-	-	-	-	26
29 509	19 715	10 066	31 855	15 684	9 141	25 257	-	-	-	-	27
174	98	43	370	109	111	308	-	-	-	-	28
2 313	1 092	982	5 412	1 462	1 559	4 400	-	-	-	-	29
100 993	62 104	28 359	134 910	57 041	37 527	108 737	-	-	-	-	30

lich

3 298	1 268	462	9 312	3 764	1 335	7 731	-	-	-	-	31
28	12	6	56	31	5	46	-	-	-	-	32
26 441	14 443	5 865	53 112	20 179	15 645	43 226	-	-	-	-	33
29	14	2	111	58	10	78	-	-	-	-	34
57	29	10	172	70	30	146	-	-	-	-	35
542	340	194	689	333	213	535	-	-	-	-	36
5 475	2 590	1 280	10 556	4 303	3 204	8 085	-	-	-	-	37
9	6	-	20	8	5	19	-	-	-	-	38
1 322	695	241	2 124	857	530	1 681	-	-	-	-	39
37 201	19 397	8 060	76 152	29 603	20 977	61 547	-	-	-	-	40
180	123	51	476	158	121	399	-	-	-	-	41
106	70	43	166	115	25	145	-	-	-	-	42
1 017	444	137	1 613	665	343	1 382	-	-	-	-	43
156	97	36	213	87	40	181	-	-	-	-	44
3 115	1 956	669	3 603	1 433	677	3 067	-	-	-	-	45
4 574	2 690	936	6 071	2 458	1 206	5 174	-	-	-	-	46
142	114	38	79	42	18	62	-	-	-	-	47
1 932	1 188	514	6 682	4 465	1 258	5 811	-	-	-	-	48
750	564	179	362	118	79	301	-	-	-	-	49
35	27	4	45	18	14	40	-	-	-	-	50
1 273	766	418	1 743	867	473	1 412	-	-	-	-	51
1 054	373	263	3 521	1 085	1 075	2 799	-	-	-	-	52
500	215	111	1 196	550	258	1 036	-	-	-	-	53
870	347	161	1 337	460	253	1 090	-	-	-	-	54
2 207	1 483	1 000	2 283	985	850	1 633	-	-	-	-	55
5 515	3 484	2 034	7 001	3 174	2 492	5 096	-	-	-	-	56
14 136	8 447	4 684	24 170	11 722	6 752	19 278	-	-	-	-	57
99	37	24	324	85	91	284	-	-	-	-	58
1 051	405	381	3 882	839	1 168	3 206	-	-	-	-	59
57 203	31 090	14 123	110 678	44 749	30 212	89 551	-	-	-	-	60

A1 Empfänger und Empfängerinnen von
A1.4 Regelleistungsempfänger/-innen nach Art der Unterbringung,
Deutsch

Lfd. Nr.	Staats- angehörigkeit	Regelleistungsempfänger(innen)				Grundleistungs						
		insgesamt	dav. n. Art der Unterbringung			zusammen			Aufnahmeeinrichtung			
			Aufnahme- ein- richtung	Gemein- schafts- unter- kunft	de- zentrale Unter- bringung	zusam- men 1)	und zwar nach Form der Leistung			zusam- men 1)	und zwar nach Form der Leistung	
							Sach- leistung	Wertgut- schein	Geld- leistung		Sach- leistung	Wertgut- schein
61	Bosnien und Herzegowina	25 907	1 692	6 465	17 750	25 907	10 352	3 612	20 612	1 692	641	69
62	Bulgarien	172	13	60	99	172	86	27	122	13	8	2
63	Jugoslawien 2)	192 815	12 808	66 200	113 807	192 815	89 259	49 843	136 173	12 808	6 551	1 559
64	Polen	280	27	50	203	280	135	26	209	27	13	1
65	Rumänien	529	55	123	351	529	242	107	401	55	35	16
66	Russische Föderation	3 117	498	1 213	1 406	3 117	1 867	1 082	1 530	498	427	206
67	Türkei	44 837	3 475	16 513	24 849	44 837	21 120	12 762	30 011	3 475	2 037	486
68	Ungarn	64	9	14	41	64	34	11	56	9	6	-
69	Übriges Europa	8 643	1 133	3 070	4 440	8 643	4 259	1 857	5 498	1 133	728	141
70	Europa zus.	276 364	19 710	93 708	162 946	276 364	127 354	69 327	194 612	19 710	10 446	2 480
71	Algerien	3 673	315	1 674	1 684	3 673	2 181	1 163	1 902	315	265	23
72	Ghana	600	52	232	316	600	388	152	390	52	40	-
73	Kongo, Dem. Rep.	6 215	344	2 495	3 376	6 215	2 699	1 130	4 957	344	155	21
74	Nigeria	1 275	42	648	585	1 275	681	311	816	42	18	4
75	Übriges Afrika	23 684	1 425	11 760	10 499	23 684	13 549	5 741	14 712	1 425	1 047	225
76	Afrika zus.	35 447	2 178	16 809	16 460	35 447	19 498	8 497	22 777	2 178	1 525	273
77	Amerika zus.	633	67	397	169	633	465	163	237	67	57	15
78	Afghanistan	20 826	1 541	4 658	14 627	20 826	14 147	4 199	15 534	1 541	1 195	291
79	China	3 677	298	2 204	1 175	3 677	2 280	880	1 731	298	233	37
80	Indien	2 612	250	1 723	639	2 612	1 758	917	1 086	250	223	75
81	Iran	8 734	863	3 805	4 066	8 734	5 096	2 666	5 127	863	621	252
82	Libanon	11 254	626	2 682	7 946	11 254	3 897	3 374	8 445	626	315	84
83	Pakistan	6 404	384	2 792	3 228	6 404	3 592	1 664	3 919	384	319	67
84	Sri Lanka	6 485	698	2 584	3 203	6 485	2 763	1 241	4 622	698	318	61
85	Vietnam	12 128	400	6 508	5 220	12 128	7 297	5 018	5 778	400	334	54
86	Übriges Asien	36 686	4 076	16 689	15 921	36 686	21 546	12 369	18 721	4 076	3 250	764
87	Asien zus.	108 806	9 136	43 645	56 025	108 806	62 376	32 328	64 963	9 136	6 808	1 685
88	Übr. Staaten; staatenlos	1 030	63	273	694	1 030	375	292	767	63	46	23
89	Unbekannt	13 650	992	3 364	9 294	13 650	4 406	4 220	9 812	992	608	130
90	Insgesamt	435 930	32 146	158 196	245 588	435 930	214 474	114 827	293 168	32 146	19 490	4 606

- 1) Ohne Mehrfachzählungen.
2) Serbien und Montenegro.

Regelleistungen am 31.12.1999

Art und Form der Leistung, Geschlecht und Staatsangehörigkeit

land

Davon											Lfd. Nr.
empfänger(innen)							Empfänger(innen) von Hilfe zum Lebensunterhalt				
davon nach Art der Unterbringung							zusammen	davon nach Art der Unterbringung			
Gemeinschaftsunterkunft			dezentrale Unterbringung					Aufnahme- einrichtung	Gemein- schafts- unterkunft	dezentrale Unter- bringung	
zusammen 1)	und zwar nach Form der Leistung		zusammen 1)	und zwar nach Form der Leistung							
	Sach- leistung	Wertgut- schein		Sach- leistung	Wertgut- schein	Geld- leistung					
gesamt											
6 465	2 560	980	17 750	7 151	2 563	14 691	-	-	-	-	61
60	27	12	99	51	13	82	-	-	-	-	62
66 200	38 737	14 804	113 807	43 971	33 480	92 725	-	-	-	-	63
50	26	2	203	96	23	152	-	-	-	-	64
123	68	27	351	139	64	292	-	-	-	-	65
1 213	760	424	1 406	680	452	1 083	-	-	-	-	66
16 513	8 786	4 691	24 849	10 297	7 585	19 032	-	-	-	-	67
14	11	-	41	17	11	38	-	-	-	-	68
3 070	1 707	577	4 440	1 824	1 139	3 509	-	-	-	-	69
93 708	52 682	21 517	162 946	64 226	45 330	131 604	-	-	-	-	70
1 674	1 223	663	1 684	693	477	1 319	-	-	-	-	71
232	139	95	316	209	57	272	-	-	-	-	72
2 495	1 176	391	3 376	1 368	718	2 902	-	-	-	-	73
648	407	207	585	256	100	500	-	-	-	-	74
11 760	7 447	3 323	10 499	5 055	2 193	8 823	-	-	-	-	75
16 809	10 392	4 679	16 460	7 581	3 545	13 816	-	-	-	-	76
397	326	106	169	82	42	135	-	-	-	-	77
4 658	2 911	1 295	14 627	10 041	2 613	12 748	-	-	-	-	78
2 204	1 648	571	1 175	399	272	983	-	-	-	-	79
1 723	1 281	666	639	254	176	541	-	-	-	-	80
3 805	2 501	1 278	4 066	1 974	1 136	3 270	-	-	-	-	81
2 682	1 058	796	7 946	2 524	2 494	6 304	-	-	-	-	82
2 792	1 819	888	3 228	1 454	709	2 730	-	-	-	-	83
2 584	1 293	540	3 203	1 152	640	2 613	-	-	-	-	84
6 508	4 622	2 383	5 220	2 341	1 981	3 832	-	-	-	-	85
16 689	11 029	5 733	15 921	7 267	5 872	11 514	-	-	-	-	86
43 645	28 162	14 750	56 025	27 406	15 893	44 535	-	-	-	-	87
273	135	67	694	194	202	592	-	-	-	-	88
3 364	1 497	1 363	9 294	2 301	2 727	7 606	-	-	-	-	89
158 196	93 194	42 482	245 588	101 790	67 739	198 288	-	-	-	-	90

A1 Empfänger und Empfängerinnen von
A1.5 Regelleistungsempfänger/-innen nach Stellung zum Haushaltsvorstand,
Deutsch

Lfd. Nr.	Staatsangehörigkeit	Insgesamt	Stellung zum Haushaltsvorstand				Aufenthalts- gestattung
			Haushalts- vorstand	Ehe- gatte(in)	Kind	sonstige Person	

								Männ
1	Bosnien und Herzegowina	12 450	6 403	424	5 288	335	3 811	
2	Bulgarien	84	46	2	32	4	36	
3	Jugoslawien 1)	107 584	59 637	1 480	42 841	3 626	40 661	
4	Polen	122	55	4	52	11	50	
5	Rumänien	280	152	1	110	17	114	
6	Russische Föderation	1 708	1 112	21	524	51	1 095	
7	Türkei	27 540	15 570	376	10 128	1 468	18 181	
8	Ungarn	28	12	1	15	-	10	
9	Übriges Europa	4 727	2 798	71	1 658	200	2 244	
10	Europa zusammen	154 523	85 785	2 380	60 646	5 712	66 202	
11	Algerien	2 987	2 456	4	374	153	1 540	
12	Ghana	295	203	4	76	12	144	
13	Kongo, Dem. Rep.	3 437	2 087	39	1 215	96	2 000	
14	Nigeria	892	744	4	127	17	543	
15	Übriges Afrika	16 559	12 728	72	2 268	1 491	10 302	
16	Afrika zusammen	24 170	18 218	123	4 060	1 769	14 529	
17	Amerika zusammen	382	323	2	50	7	300	
18	Afghanistan	11 583	5 879	168	4 578	958	7 024	
19	China	2 476	2 185	22	233	36	1 393	
20	Indien	2 529	2 402	2	40	85	1 616	
21	Iran	5 379	3 905	115	1 229	130	4 053	
22	Libanon	6 440	3 152	71	2 995	222	1 857	
23	Pakistan	4 664	3 548	51	872	193	2 984	
24	Sri Lanka	3 990	2 880	57	777	276	2 756	
25	Vietnam	7 474	5 673	85	1 492	224	1 818	
26	Übriges Asien	22 783	14 934	192	6 734	923	15 446	
27	Asien zusammen	67 318	44 558	763	18 950	3 047	38 947	
28	Übrige Staaten; staatenlos	581	319	8	242	12	252	
29	Unbekannt	8 337	4 879	133	2 906	419	3 353	
30	Zusammen	255 311	154 082	3 409	86 854	10 966	123 583	
								Weib
31	Bosnien und Herzegowina	13 457	3 770	4 033	5 149	505	3 744	
32	Bulgarien	88	29	29	23	7	42	
33	Jugoslawien 1)	85 231	14 751	25 507	40 966	4 007	24 594	
34	Polen	158	64	25	46	23	42	
35	Rumänien	249	89	63	87	10	82	
36	Russische Föderation	1 409	433	463	466	47	746	
37	Türkei	17 297	3 373	4 498	8 246	1 180	9 012	
38	Ungarn	36	12	8	15	1	11	
39	Übriges Europa	3 916	1 006	1 154	1 596	160	1 415	
40	Europa zusammen	121 841	23 527	35 780	56 594	5 940	39 688	
41	Algerien	686	95	215	361	15	232	
42	Ghana	305	192	9	77	27	146	
43	Kongo, Dem. Rep.	2 778	719	688	1 249	122	1 339	
44	Nigeria	383	197	43	133	10	182	
45	Übriges Afrika	7 125	3 571	1 008	2 176	370	3 636	
46	Afrika zusammen	11 277	4 774	1 963	3 996	544	5 535	
47	Amerika zusammen	251	128	52	59	12	155	
48	Afghanistan	9 243	1 822	2 813	4 074	534	4 795	
49	China	1 201	665	312	178	46	602	
50	Indien	83	36	21	20	6	42	
51	Iran	3 355	1 301	880	1 055	119	2 082	
52	Libanon	4 814	688	1 162	2 738	226	1 007	
53	Pakistan	1 740	362	488	798	92	937	
54	Sri Lanka	2 495	881	640	784	190	1 361	
55	Vietnam	4 654	2 062	1 118	1 304	170	1 047	
56	Übriges Asien	13 903	3 219	4 335	5 723	626	7 243	
57	Asien zusammen	41 488	11 036	11 769	16 674	2 009	19 116	
58	Übrige Staaten; staatenlos	449	105	92	233	19	183	
59	Unbekannt	5 313	1 123	1 324	2 531	335	1 513	
60	Zusammen	180 619	40 693	50 980	80 087	8 859	66 190	

1) Serbien und Montenegro.

Regelleistungen am 31.12.1999

aufenthaltsrechtlichem Status, Erwerbsstatus, Geschlecht und Staatsangehörigkeit

land

Und zwar nach									Lfd. Nr.
aufenthaltsrechtlichem Status					Erwerbsstatus				
vollziehbar zur Ausreise verpflichtet	Familien- angehörige(r)	geduldete(r) Ausländer(in)	Einreise über einen Flughafen	Aufenthaltsbe- fugnis wg. Krieg im Heimatland	vollzeit- erwerbstätig	teilzeit- erwerbstätig	nicht erwerbstätig		
1 440	2 167	4 810	91	131	495	252	11 703	1	
13	15	20	-	-	1	2	81	2	
13 392	19 894	31 212	1 336	1 089	1 758	2 546	103 280	3	
27	16	26	3	-	2	2	118	4	
43	32	78	-	13	4	4	272	5	
136	260	200	12	5	14	29	1 665	6	
1 324	4 845	2 902	237	51	559	647	26 334	7	
2	7	7	2	-	1	-	27	8	
454	775	1 125	84	45	101	69	4 557	9	
16 831	28 011	40 380	1 765	1 334	2 935	3 551	148 037	10	
446	171	811	18	1	47	33	2 907	11	
38	32	77	1	3	5	8	282	12	
222	682	506	26	1	150	142	3 145	13	
93	75	171	8	2	19	33	840	14	
1 438	1 161	3 503	125	30	545	521	15 493	15	
2 237	2 121	5 068	178	37	766	737	22 667	16	
19	28	33	2	-	9	9	364	17	
352	1 757	2 349	55	46	384	671	10 528	18	
360	166	542	15	-	126	303	2 047	19	
277	15	596	24	1	34	78	2 417	20	
176	733	369	44	4	81	132	5 166	21	
1 049	1 482	1 928	107	17	92	150	6 198	22	
376	452	821	29	2	187	270	4 207	23	
242	416	516	52	8	199	266	3 525	24	
977	607	4 054	14	4	258	487	6 729	25	
1 280	3 571	2 251	178	57	266	385	22 132	26	
5 089	9 199	13 426	518	139	1 627	2 742	62 949	27	
75	108	143	2	1	11	9	561	28	
549	1 608	2 627	143	57	53	122	8 162	29	
24 800	41 075	61 677	2 608	1 568	5 401	7 170	242 740	30	
1 547	3 139	4 781	80	166	449	269	12 739	31	
10	15	21	-	-	1	2	85	32	
9 554	26 951	21 944	1 044	1 144	445	568	84 218	33	
28	18	66	2	2	4	2	152	34	
35	48	73	-	11	3	2	244	35	
81	394	172	9	7	7	16	1 386	36	
892	5 157	2 035	152	49	195	115	16 987	37	
3	6	11	5	-	-	-	36	38	
364	1 045	957	83	52	31	46	3 839	39	
12 514	36 773	30 060	1 375	1 431	1 135	1 020	119 686	40	
46	229	174	4	1	2	15	669	41	
35	32	84	6	2	1	1	303	42	
146	945	331	16	1	34	44	2 700	43	
49	80	67	4	1	3	3	377	44	
509	1 514	1 400	57	9	237	214	6 674	45	
785	2 800	2 056	87	14	277	277	10 723	46	
18	45	29	4	-	3	6	242	47	
250	2 313	1 801	48	36	107	154	8 982	48	
96	272	220	10	1	22	48	1 131	49	
5	18	18	-	-	-	-	83	50	
78	927	236	28	4	28	33	3 294	51	
725	1 697	1 280	88	17	25	43	4 746	52	
68	495	234	6	-	35	15	1 690	53	
143	587	367	30	7	41	28	2 426	54	
577	816	2 197	10	7	72	130	4 452	55	
675	4 490	1 323	119	53	77	72	13 754	56	
2 617	11 615	7 676	339	125	407	523	40 558	57	
36	119	108	3	-	5	2	442	58	
293	1 967	1 421	62	57	14	14	5 285	59	
16 263	53 319	41 350	1 870	1 627	1 841	1 842	176 936	60	

A1 Empfänger und Empfängerinnen von
A1.5 Regelleistungsempfänger/-innen nach Stellung zum Haushaltsvorstand,
Deutsch

Lfd. Nr.	Staatsangehörigkeit	Insgesamt	Stellung zum Haushaltsvorstand				Aufenthalts- gestattung
			Haushalts- vorstand	Ehe- gette(in)	Kind	sonstige Person	
							Ins
61	Bosnien und Herzegowina	25 907	10 173	4 457	10 437	840	7 555
62	Bulgarien	172	75	31	55	11	78
63	Jugoslawien 1)	192 815	74 388	26 987	83 807	7 633	65 255
64	Polen	280	119	29	98	34	92
65	Rumänien	529	241	64	197	27	196
66	Russische Föderation	3 117	1 545	484	990	98	1 841
67	Türkei	44 837	18 943	4 874	18 372	2 648	27 193
68	Ungarn	64	24	9	30	1	21
69	Übriges Europa	8 643	3 804	1 225	3 254	360	3 659
70	Europa zusammen	276 364	109 312	38 160	117 240	11 652	105 890
71	Algerien	3 673	2 551	219	735	168	1 772
72	Ghana	600	395	13	153	39	290
73	Kongo, Dem. Rep.	6 215	2 806	727	2 464	218	3 339
74	Nigeria	1 275	941	47	260	27	725
75	Übriges Afrika	23 684	16 299	1 080	4 444	1 861	13 938
76	Afrika zusammen	35 447	22 992	2 086	8 056	2 313	20 064
77	Amerika zusammen	633	451	54	109	19	455
78	Afghanistan	20 826	7 701	2 981	8 652	1 492	11 819
79	China	3 677	2 850	334	411	82	1 995
80	Indien	2 612	2 438	23	60	91	1 658
81	Iran	8 734	5 206	995	2 284	249	6 135
82	Libanon	11 254	3 840	1 233	5 733	448	2 864
83	Pakistan	6 404	3 910	539	1 670	285	3 921
84	Sri Lanka	6 485	3 761	697	1 561	466	4 117
85	Vietnam	12 128	7 735	1 203	2 796	394	2 865
86	Übriges Asien	36 686	18 153	4 527	12 457	1 549	22 689
87	Asien zusammen	108 806	55 594	12 532	35 624	5 056	58 063
88	Übrige Staaten; staatenlos	1 030	424	100	475	31	435
89	Unbekannt	13 650	6 002	1 457	5 437	754	4 866
90	Insgesamt	435 930	194 775	54 389	166 941	19 825	189 773

1) Serbien und Montenegro.

Regelleistungen am 31.12.1999

aufenthaltsrechtlichem Status, Erwerbsstatus, Geschlecht und Staatsangehörigkeit

land

Und zwar nach								Lfd. Nr.
aufenthaltsrechtlichem Status					Erwerbsstatus			
vollziehbar zur Ausreise verpflichtet	Familien- angehörige(r)	geduldete(r) Ausländer(in)	Einreise über einen Flughafen	Aufenthaltsbe- fugnis wg. Krieg im Heimatland	vollzeit- erwerbstätig	teilzeit- erwerbstätig	nicht erwerbstätig	
gesamt								
2 987	5 306	9 591	171	297	944	521	24 442	61
23	30	41	-	-	2	4	166	62
22 946	46 845	53 156	2 380	2 233	2 203	3 114	187 498	63
55	34	92	5	2	6	4	270	64
78	80	151	-	24	7	6	516	65
217	654	372	21	12	21	45	3 051	66
2 216	10 002	4 937	389	100	754	762	43 321	67
5	13	18	7	-	1	-	63	68
818	1 820	2 082	167	97	132	115	8 396	69
29 345	64 784	70 440	3 140	2 765	4 070	4 571	267 723	70
492	400	985	22	2	49	48	3 576	71
73	64	161	7	5	6	9	585	72
368	1 627	837	42	2	184	186	5 845	73
142	155	238	12	3	22	36	1 217	74
1 947	2 675	4 903	182	39	782	735	22 167	75
3 022	4 921	7 124	265	51	1 043	1 014	33 390	76
37	73	62	6	-	12	15	606	77
602	4 070	4 150	103	82	491	825	19 510	78
456	438	762	25	1	148	351	3 178	79
282	33	614	24	1	34	78	2 500	80
254	1 660	605	72	8	109	165	8 460	81
1 774	3 179	3 208	195	34	117	193	10 944	82
444	947	1 055	35	2	222	285	5 897	83
385	1 003	883	82	15	240	294	5 951	84
1 554	1 423	6 251	24	11	330	617	11 181	85
1 955	8 061	3 574	297	110	343	457	35 886	86
7 706	20 814	21 102	857	264	2 034	3 265	103 507	87
111	227	251	5	1	16	11	1 003	88
842	3 575	4 048	205	114	67	136	13 447	89
41 063	94 394	103 027	4 478	3 195	7 242	9 012	419 676	90

A1 Empfänger und Empfängerinnen von
A1.6 Regelleistungsempfänger/-innen nach der bisherigen Dauer
Deutsch

Lfd. Nr.	Staatsangehörigkeit	Insgesamt	Davon mit einer bisherigen Dauer der							
			unter 1	1 - 2	2 - 3	3 - 4	4 - 5	5 - 6	6 - 7	7 - 8
Männ										
1	Bosnien und Herzegowina	12 450	281	317	2 051	410	316	267	598	197
2	Bulgarien	84	8	3	9	-	2	1	6	-
3	Jugoslawien 1)	107 584	4 165	3 935	7 895	4 170	3 681	4 203	5 747	3 567
4	Polen	122	13	5	16	2	5	5	6	7
5	Rumänien	280	30	15	40	8	13	7	2	1
6	Russische Föderation	1 708	253	188	203	134	72	104	52	44
7	Türkei	27 540	1 336	1 038	2 480	662	836	673	1 204	573
8	Ungarn	28	2	-	2	1	3	1	-	-
9	Übriges Europa	4 727	347	295	474	233	190	172	225	158
10	Europa zusammen	154 523	6 435	5 796	13 170	5 620	5 118	5 433	7 840	4 553
11	Algerien	2 987	268	195	276	104	80	97	135	74
12	Ghana	295	21	20	25	20	8	11	18	7
13	Kongo, Dem. Rep.	3 437	111	99	193	67	51	54	124	71
14	Nigeria	892	36	22	78	27	29	16	33	17
15	Übriges Afrika	16 559	949	798	1 350	563	483	563	876	324
16	Afrika zusammen	24 170	1 385	1 134	1 922	781	651	741	1 186	493
17	Amerika zusammen	382	28	26	25	14	22	22	13	12
18	Afghanistan	11 583	598	489	702	404	329	223	484	219
19	China	2 476	117	142	163	84	82	85	84	54
20	Indien	2 529	214	170	205	92	119	110	130	73
21	Iran	5 379	435	277	463	197	141	164	301	113
22	Libanon	6 440	256	268	616	197	232	167	220	120
23	Pakistan	4 664	236	244	288	165	147	146	236	88
24	Sri Lanka	3 990	161	147	339	71	104	98	169	107
25	Vietnam	7 474	267	268	388	207	181	280	217	190
26	Übriges Asien	22 783	2 053	1 699	1 896	1 257	954	860	1 221	542
27	Asien zusammen	67 318	4 337	3 704	5 060	2 674	2 289	2 113	3 062	1 506
28	Übrige Staaten; staatenlos	581	45	23	95	12	10	17	29	8
29	Unbekannt	8 337	399	341	567	387	232	230	251	174
30	Zusammen	255 311	12 629	11 024	20 839	9 488	8 322	8 556	12 381	6 746
Weib										
31	Bosnien und Herzegowina	13 457	272	329	2 274	432	336	286	661	200
32	Bulgarien	88	2	2	12	1	4	2	6	2
33	Jugoslawien 1)	85 231	3 397	3 354	6 715	3 519	3 124	3 556	4 782	2 831
34	Polen	158	13	6	22	4	9	14	6	3
35	Rumänien	249	15	2	41	6	6	7	2	1
36	Russische Föderation	1 409	156	139	171	107	74	65	46	35
37	Türkei	17 297	615	528	1 453	398	434	380	813	348
38	Ungarn	36	1	1	1	1	6	2	-	-
39	Übriges Europa	3 916	193	188	389	179	164	143	201	174
40	Europa zusammen	121 841	4 664	4 549	11 078	4 647	4 157	4 455	6 517	3 594
41	Algerien	686	35	15	36	21	21	22	29	15
42	Ghana	305	22	25	41	15	10	13	18	10
43	Kongo, Dem. Rep.	2 778	91	95	145	63	40	55	113	67
44	Nigeria	383	16	18	16	8	15	11	22	5
45	Übriges Afrika	7 125	321	328	537	240	248	187	450	149
46	Afrika zusammen	11 277	485	481	775	347	334	288	632	246
47	Amerika zusammen	251	22	17	18	13	10	11	6	5
48	Afghanistan	9 243	431	343	503	281	247	161	419	133
49	China	1 201	71	70	76	46	35	31	56	27
50	Indien	83	4	13	9	6	2	3	1	4
51	Iran	3 355	252	188	307	129	88	100	165	83
52	Libanon	4 814	128	160	464	159	149	99	169	87
53	Pakistan	1 740	50	51	106	27	43	47	87	23
54	Sri Lanka	2 495	95	95	188	36	52	73	86	73
55	Vietnam	4 654	178	197	265	137	93	150	137	111
56	Übriges Asien	13 903	1 021	933	1 103	729	513	556	769	340
57	Asien zusammen	41 488	2 230	2 050	3 021	1 550	1 222	1 220	1 889	881
58	Übrige Staaten; staatenlos	449	19	23	96	13	5	7	17	6
59	Unbekannt	5 313	234	217	351	246	127	123	160	110
60	Zusammen	180 619	7 654	7 337	15 339	6 816	5 855	6 104	9 221	4 842

1) Serbien und Montenegro.

Regelleistungen am 31.12.1999

der Leistungsgewährung, Geschlecht und Staatsangehörigkeit

land

Leistungsgewährung von ... bis unter ... Monaten

8 - 9	9 - 10	10 - 11	11 - 12	12 - 15	15 - 18	18 - 21	21 - 24	24 - 30	30 - 36	36 und mehr	Durchschnittliche bisherige Dauer der Leistungsgewährung	Lfd. Nr.
-------	--------	---------	---------	---------	---------	---------	---------	---------	---------	-------------	--	----------

lich

202	228	159	329	476	410	289	286	895	650	4 089	26,3	1
-	-	-	-	8	2	1	6	4	3	31	30,0	2
4 313	2 933	2 789	4 229	8 881	6 113	3 820	3 672	7 765	5 910	19 816	20,5	3
6	3	-	4	5	5	8	3	6	1	22	19,6	4
4	2	6	12	10	3	8	6	24	17	72	23,7	5
41	27	34	48	77	48	27	46	85	61	164	12,5	6
611	600	576	834	1 626	1 216	1 092	1 461	2 601	2 111	6 004	22,5	7
3	-	2	4	3	-	-	1	1	-	5	17,3	8
218	93	86	177	297	200	177	188	316	180	701	17,7	9
5 398	3 886	3 632	5 637	11 383	7 997	5 422	5 669	11 697	8 933	30 904	21,1	10
50	61	75	100	215	154	112	128	267	185	411	18,0	11
4	5	7	11	13	14	8	8	15	18	62	21,3	12
48	60	89	122	227	132	142	201	423	311	912	26,8	13
12	26	12	34	58	54	51	47	92	69	179	22,5	14
447	454	392	599	1 163	876	679	720	1 661	1 058	2 604	19,6	15
561	606	575	866	1 676	1 230	992	1 104	2 458	1 641	4 168	20,6	16
24	16	12	2	25	19	20	15	28	22	37	15,7	17
305	275	235	351	701	475	442	563	1 324	840	2 624	22,9	18
90	71	68	66	209	121	112	145	250	158	395	20,5	19
51	56	79	72	187	118	95	107	213	175	263	15,7	20
188	168	145	246	409	326	209	220	507	267	603	16,2	21
167	114	130	147	364	258	228	297	599	394	1 666	24,2	22
96	83	102	119	256	195	193	256	394	320	1 100	23,9	23
103	83	78	141	276	203	185	265	516	240	704	21,3	24
184	239	173	232	572	407	307	364	685	635	1 678	24,6	25
799	687	575	655	1 568	1 106	827	1 066	1 825	1 180	2 013	14,7	26
1 983	1 776	1 585	2 029	4 542	3 209	2 598	3 283	6 313	4 209	11 046	19,6	27
7	17	16	27	30	19	27	10	29	24	136	20,7	28
229	222	151	195	477	300	259	355	637	496	2 435	24,9	29
8 202	6 523	5 971	8 756	18 133	12 774	9 318	10 436	21 162	15 325	48 726	20,8	30

lich

225	225	197	350	525	444	284	275	946	729	4 467	26,4	31
-	1	1	-	10	3	1	6	7	1	27	26,8	32
3 183	1 954	1 976	3 038	5 829	4 124	2 575	2 509	6 170	5 034	17 561	21,4	33
2	4	-	2	9	7	10	3	15	6	23	18,5	34
4	3	4	10	8	4	10	9	27	18	72	26,8	35
35	22	32	53	58	34	30	41	97	62	152	14,0	36
335	343	359	455	931	731	715	897	1 702	1 406	4 414	24,8	37
1	-	2	6	6	-	-	-	1	1	7	17,2	38
209	73	76	137	285	197	120	150	272	174	592	18,4	39
3 994	2 625	2 647	4 091	7 661	5 544	3 745	3 890	9 237	7 431	27 315	22,2	40
3	22	34	20	43	30	30	39	71	74	126	23,3	41
5	5	5	7	8	20	2	4	17	13	65	19,2	42
43	41	84	84	212	130	103	137	318	225	732	26,0	43
13	3	7	17	20	18	14	23	34	14	109	26,0	44
148	140	128	256	473	373	297	312	791	506	1 242	20,8	45
212	211	258	384	756	571	446	515	1 231	831	2 274	22,4	46
21	7	7	4	22	12	8	8	18	17	25	16,1	47
204	194	188	261	493	349	337	477	1 081	726	2 415	24,9	48
32	30	36	38	92	72	46	67	131	63	182	19,7	49
1	-	1	2	7	1	3	2	5	4	15	17,0	50
110	108	63	115	264	186	102	118	358	189	430	17,2	51
115	113	76	129	272	184	191	225	460	261	1 373	25,9	52
14	30	27	33	93	69	48	109	114	115	654	32,3	53
73	63	52	115	182	152	90	147	311	177	435	21,5	54
109	110	86	138	344	202	173	230	468	413	1 113	25,4	55
501	383	356	423	917	646	472	689	1 085	898	1 569	16,4	56
1 159	1 031	885	1 254	2 664	1 861	1 462	2 064	4 013	2 846	8 186	21,5	57
7	20	17	16	27	7	14	11	22	21	101	19,6	58
149	89	65	117	256	162	162	208	380	311	1 846	27,1	59
5 542	3 983	3 879	5 866	11 386	8 157	5 837	6 696	14 901	11 457	39 747	22,2	60

A1 Empfänger und Empfängerinnen von
A1.6 Regelleistungsempfänger/-innen nach der bisherigen Dauer
Deutsch

Lfd. Nr.	Staatsangehörigkeit	Insgesamt	Davon mit einer bisherigen Dauer der							
			unter 1	1 - 2	2 - 3	3 - 4	4 - 5	5 - 6	6 - 7	7 - 8
										Ins
61	Bosnien und Herzegowina	25 907	553	646	4 325	842	652	553	1 259	397
62	Bulgarien	172	10	5	21	1	6	3	12	2
63	Jugoslawien 1)	192 815	7 562	7 289	14 610	7 689	6 805	7 759	10 529	6 398
64	Polen	280	26	11	38	6	14	19	12	10
65	Rumänien	529	45	17	81	14	19	14	4	2
66	Russische Föderation	3 117	409	327	374	241	146	169	98	79
67	Türkei	44 837	1 951	1 566	3 933	1 060	1 270	1 053	2 017	327
68	Ungarn	64	3	1	3	2	9	3	-	-
69	Übriges Europa	8 643	540	483	863	412	354	315	426	332
70	Europa zusammen	276 364	11 099	10 345	24 248	10 267	9 275	9 888	14 357	8 147
71	Algerien	3 673	303	210	312	125	101	119	164	89
72	Ghana	600	43	45	66	35	18	24	36	17
73	Kongo, Dem. Rep.	6 215	202	194	338	130	91	109	237	138
74	Nigeria	1 275	52	40	94	35	44	27	55	22
75	Übriges Afrika	23 684	1 270	1 126	1 887	803	731	750	1 326	473
76	Afrika zusammen	35 447	1 870	1 615	2 697	1 128	985	1 029	1 818	739
77	Amerika zusammen	633	50	43	43	27	32	33	19	17
78	Afghanistan	20 826	1 029	832	1 205	685	576	384	903	352
79	China	3 677	188	212	239	130	117	96	140	81
80	Indien	2 612	218	183	214	98	121	113	131	77
81	Iran	8 734	687	465	770	326	229	264	466	196
82	Libanon	11 254	384	428	1 080	356	381	266	389	207
83	Pakistan	6 404	286	295	394	192	190	193	323	111
84	Sri Lanka	6 485	256	242	527	107	156	171	255	180
85	Vietnam	12 128	445	465	653	344	274	430	354	301
86	Übriges Asien	36 686	3 074	2 632	2 999	1 986	1 467	1 416	1 990	882
87	Asien zusammen	108 806	6 567	5 754	8 081	4 224	3 511	3 333	4 951	2 387
88	Übrige Staaten; staatenlos	1 030	64	46	191	25	15	24	46	14
89	Unbekannt	13 650	633	558	918	633	359	353	411	284
90	Insgesamt	435 930	20 283	18 361	36 178	16 304	14 177	14 660	21 602	11 588

1) Serbien und Montenegro.

Regelleistungen am 31.12.1999

der Leistungsgewährung, Geschlecht und Staatsangehörigkeit

land

Leistungsgewährung von ... bis unter ... Monaten											Durchschnittliche bisherige Dauer der Leistungs- gewährung	Lfd. Nr.
8 - 9	9 - 10	10 - 11	11 - 12	12 - 15	15 - 18	18 - 21	21 - 24	24 - 30	30 - 36	36 und mehr		
gesamt												
427	453	356	679	1 001	854	573	561	1 841	1 379	8 556	26,4	61
-	1	1	-	18	5	2	12	11	4	58	28,4	62
7 496	4 887	4 745	7 267	14 710	10 237	6 395	6 181	13 935	10 944	37 377	20,9	63
8	7	-	6	14	12	18	6	21	7	45	19,0	64
8	5	10	22	18	7	18	15	51	35	144	25,1	65
76	49	66	101	135	82	57	87	182	123	316	13,2	66
946	943	935	1 329	2 557	1 947	1 807	2 358	4 303	3 517	10 418	23,4	67
4	-	4	10	9	-	-	1	2	1	12	17,3	68
427	166	162	314	582	397	297	338	588	354	1 293	18,0	69
9 392	6 511	6 279	9 728	19 044	13 541	9 167	9 559	20 934	16 364	58 219	21,6	70
53	83	109	120	258	184	142	167	338	259	537	19,0	71
9	10	12	18	21	34	10	12	32	31	127	20,2	72
91	101	173	206	439	262	245	338	741	536	1 644	26,4	73
25	29	19	51	78	72	65	70	126	83	288	23,6	74
595	594	520	855	1 636	1 249	976	1 032	2 452	1 563	3 846	20,0	75
773	817	833	1 250	2 432	1 801	1 438	1 619	3 689	2 472	6 442	21,2	76
45	23	19	6	47	31	28	23	46	39	62	15,8	77
509	469	423	612	1 194	824	779	1 040	2 405	1 566	5 039	23,8	78
122	101	104	104	301	193	158	212	381	221	577	20,3	79
52	56	80	74	194	119	98	109	218	179	278	15,8	80
298	276	208	361	673	512	311	338	865	456	1 033	16,6	81
282	227	206	276	636	442	419	522	1 059	655	3 039	24,9	82
110	113	129	152	349	264	241	365	508	435	1 754	26,2	83
176	146	130	256	458	355	275	412	827	417	1 139	21,4	84
293	349	259	370	916	609	480	594	1 153	1 048	2 791	24,9	85
1 300	1 070	931	1 078	2 485	1 752	1 299	1 755	2 910	2 078	3 582	15,4	86
3 142	2 807	2 470	3 283	7 206	5 070	4 060	5 347	10 326	7 055	19 232	20,3	87
14	37	33	43	57	26	41	21	51	45	237	20,2	88
378	311	216	312	733	462	421	563	1 017	807	4 281	25,8	89
13 744	10 506	9 850	14 622	29 519	20 931	15 155	17 132	36 063	26 782	88 473	21,4	90

A1 Empfänger und Empfängerinnen von
A1.7 Regelleistungsempfänger/-innen nach Altersgruppe.
Deutsch

Lfd. Nr.	Staatsangehörigkeit	Insgesamt				
			unter 3	3 - 7	7 - 11	11 - 15
Männ						
1	Bosnien und Herzegowina	12 450	807	1 241	1 244	1 154
2	Bulgarien	84	5	11	10	6
3	Jugoslawien 1)	107 584	7 794	11 136	10 790	8 315
4	Polen	122	15	8	20	12
5	Rumänien	280	15	35	33	22
6	Russische Föderation	1 708	94	127	122	119
7	Türkei	27 540	1 950	2 717	2 456	2 094
8	Ungarn	28	1	4	2	5
9	Übriges Europa	4 727	303	427	400	347
10	Europa zusammen	154 523	10 984	15 706	15 077	12 074
11	Algerien	2 987	62	116	110	79
12	Ghana	295	54	18	3	4
13	Kongo, Dem. Rep.	3 437	385	406	216	185
14	Nigeria	892	56	46	19	5
15	Übriges Afrika	16 559	724	678	434	351
16	Afrika zusammen	24 170	1 281	1 264	782	624
17	Amerika zusammen	382	17	10	9	10
18	Afghanistan	11 583	659	1 079	1 292	1 138
19	China	2 476	104	72	17	19
20	Indien	2 529	20	10	7	4
21	Iran	5 379	136	231	302	316
22	Libanon	6 440	452	754	828	600
23	Pakistan	4 664	172	192	235	188
24	Sri Lanka	3 990	248	211	154	143
25	Vietnam	7 474	354	669	371	82
26	Übriges Asien	22 783	1 329	1 706	1 533	1 420
27	Asien zusammen	67 318	3 474	4 924	4 739	3 910
28	Übrige Staaten; staatenlos	581	44	69	59	43
29	Unbekannt	8 337	668	773	709	555
30	Zusammen	255 311	16 468	22 746	21 375	17 216
Weib						
31	Bosnien und Herzegowina	13 457	738	1 212	1 229	1 185
32	Bulgarien	88	3	3	8	6
33	Jugoslawien 1)	85 231	7 632	11 075	10 128	7 694
34	Polen	158	14	15	5	11
35	Rumänien	249	8	17	24	22
36	Russische Föderation	1 409	81	122	122	98
37	Türkei	17 297	1 628	2 158	1 925	1 688
38	Ungarn	36	2	3	4	5
39	Übriges Europa	3 916	311	426	374	311
40	Europa zusammen	121 841	10 417	15 031	13 819	11 020
41	Algerien	686	56	108	108	65
42	Ghana	305	42	26	10	6
43	Kongo, Dem. Rep.	2 778	372	448	232	169
44	Nigeria	383	65	41	20	8
45	Übriges Afrika	7 125	724	670	401	284
46	Afrika zusammen	11 277	1 259	1 293	771	532
47	Amerika zusammen	251	16	13	19	10
48	Afghanistan	9 243	571	944	1 209	946
49	China	1 201	89	53	12	8
50	Indien	83	9	3	5	3
51	Iran	3 355	132	203	244	288
52	Libanon	4 814	439	734	786	496
53	Pakistan	1 740	170	236	182	115
54	Sri Lanka	2 495	242	205	164	120
55	Vietnam	4 654	330	588	321	58
56	Übriges Asien	13 903	1 174	1 423	1 418	1 093
57	Asien zusammen	41 488	3 156	4 389	4 341	3 127
58	Übrige Staaten; staatenlos	449	50	54	60	43
59	Unbekannt	5 313	564	679	596	445
60	Zusammen	180 619	15 462	21 459	19 606	15 177

1) Serbien und Montenegro.

Regelleistungen am 31.12.1999
Geschlecht und Staatsangehörigkeit
land

Davon im Alter von ... bis unter ... Jahren									Durchschnitts- alter	Lfd. Nr.
15 - 18	18 - 21	21 - 25	25 - 30	30 - 40	40 - 50	50 - 60	60 - 65	65 und älter		
lich										
749	551	563	765	2 373	1 729	635	252	387	26,4	1
2	6	4	2	29	7	2	-	-	23,4	2
5 434	7 904	12 465	12 329	19 105	8 585	2 443	584	700	22,3	3
5	9	6	10	10	16	7	2	2	22,6	4
14	17	19	26	49	28	9	4	9	24,7	5
92	90	158	260	395	187	41	11	12	25,3	6
1 683	2 980	2 908	3 717	4 712	1 734	428	69	92	21,6	7
3	1	-	1	3	3	1	1	3	28,4	8
275	313	448	577	967	444	123	47	56	24,1	9
8 257	11 871	16 571	17 687	27 643	12 733	3 689	970	1 261	22,6	10
142	247	382	751	885	189	21	1	2	26,5	11
8	9	11	36	113	35	4	-	-	25,5	12
68	77	96	262	1 373	351	11	4	3	24,3	13
14	54	79	193	342	77	7	-	-	27,5	14
1 462	2 362	2 201	3 048	4 162	963	121	18	35	24,9	15
1 694	2 749	2 769	4 290	6 875	1 615	164	23	40	25,1	16
8	11	34	65	146	58	10	-	4	30,6	17
1 156	958	728	937	1 838	1 018	449	115	216	23,3	18
38	110	244	500	1 024	324	17	5	2	29,8	19
74	161	616	752	656	197	27	1	4	28,6	20
285	199	360	918	1 642	681	203	43	63	28,9	21
421	441	433	699	1 214	414	134	26	24	21,0	22
203	247	625	1 046	1 145	423	118	30	40	27,0	23
230	305	433	593	1 039	416	115	31	72	27,2	24
193	442	444	1 028	2 938	873	58	12	10	27,3	25
1 306	1 392	2 566	3 880	4 990	1 895	495	118	153	24,5	26
3 906	4 255	6 449	10 353	16 486	6 241	1 616	381	584	25,3	27
25	36	54	82	107	37	17	3	5	22,3	28
460	683	842	1 222	1 569	549	179	45	83	22,6	29
14 350	19 605	26 719	33 699	52 826	21 233	5 675	1 422	1 977	23,6	30
lich										
741	519	572	1 103	2 845	1 631	707	340	635	28,1	31
7	4	4	18	21	9	2	-	3	27,5	32
4 405	3 818	5 789	9 243	15 517	6 046	2 126	676	1 082	21,5	33
12	15	18	14	27	16	7	-	4	24,5	34
9	12	21	37	42	26	10	3	18	29,0	35
53	60	105	195	317	176	30	17	33	26,2	36
1 186	1 095	1 196	1 878	2 854	1 101	353	80	155	20,6	37
1	-	1	4	8	4	3	-	1	26,5	38
174	172	283	448	810	324	144	44	95	24,3	39
6 588	5 695	7 989	12 940	22 441	9 333	3 382	1 160	2 026	22,2	40
28	11	21	48	189	47	4	-	1	20,0	41
7	2	15	52	125	19	-	1	-	24,6	42
89	75	75	362	850	79	16	7	4	20,1	43
2	15	38	73	110	9	2	-	-	20,9	44
298	586	719	1 366	1 572	298	102	46	59	22,6	45
424	689	868	1 901	2 846	452	124	54	64	21,8	46
6	10	28	52	57	25	5	3	7	27,2	47
616	462	499	872	1 545	684	407	148	340	24,2	48
36	82	157	223	430	97	10	3	1	27,0	49
1	4	12	13	22	6	1	1	3	26,4	50
199	138	149	367	866	446	145	51	127	28,9	51
289	226	251	416	753	271	96	19	38	19,0	52
94	80	101	193	318	125	61	23	42	22,8	53
119	107	165	296	551	211	117	75	123	27,5	54
85	167	220	666	1 638	474	53	21	33	25,5	55
762	665	1 045	1 580	2 720	1 210	427	157	229	23,5	56
2 201	1 931	2 599	4 626	8 843	3 524	1 317	498	936	24,1	57
23	31	31	47	49	31	16	3	11	20,9	58
307	272	355	532	844	396	160	74	89	21,7	59
9 549	8 628	11 870	20 098	35 080	13 761	5 004	1 792	3 133	22,6	60

A1 Empfänger und Empfängerinnen von
A1.7 Regelleistungsempfänger/-innen nach Altersgruppe,
Deutsch

Lfd. Nr.	Staatsangehörigkeit	Insgesamt				
			unter 3	3 - 7	7 - 11	11 - 15
						Ins
61	Bosnien und Herzegowina	25 907	1 545	2 453	2 473	2 339
62	Bulgarien	172	8	14	18	12
63	Jugoslawien 1)	192 815	15 426	22 211	20 918	16 009
64	Polen	280	29	23	25	23
65	Rumänien	529	23	52	57	44
66	Russische Föderation	3 117	175	249	244	217
67	Türkei	44 837	3 578	4 875	4 381	3 782
68	Ungarn	64	3	7	6	10
69	Übriges Europa	8 643	614	853	774	658
70	Europa zusammen	276 364	21 401	30 737	28 896	23 094
71	Algerien	3 673	118	224	218	144
72	Ghana	600	96	44	13	10
73	Kongo, Dem. Rep.	6 215	757	854	448	354
74	Nigeria	1 275	121	87	39	13
75	Übriges Afrika	23 684	1 448	1 348	835	635
76	Afrika zusammen	35 447	2 540	2 557	1 553	1 156
77	Amerika zusammen	633	33	23	28	20
78	Afghanistan	20 826	1 230	2 023	2 501	2 084
79	China	3 677	193	125	29	27
80	Indien	2 612	29	13	12	7
81	Iran	8 734	268	434	546	604
82	Libanon	11 254	891	1 488	1 614	1 096
83	Pakistan	6 404	342	428	417	303
84	Sri Lanka	6 485	490	416	318	263
85	Vietnam	12 128	684	1 257	692	140
86	Übriges Asien	36 686	2 503	3 129	2 951	2 513
87	Asien zusammen	108 806	6 630	9 313	9 080	7 037
88	Übrige Staaten; staatenlos	1 030	94	123	119	86
89	Unbekannt	13 850	1 232	1 452	1 305	1 000
90	Insgesamt	435 930	31 930	44 205	40 981	32 393

1) Serbien und Montenegro.

Regelleistungen am 31.12.1999
Geschlecht und Staatsangehörigkeit
land

Davon im Alter von ... bis unter ... Jahren									Durch- schnitts- alter	Lfd. Nr.
15 - 18	18 - 21	21 - 25	25 - 30	30 - 40	40 - 50	50 - 60	60 - 65	65 und älter		
gesamt										
1 490	1 070	1 135	1 868	5 218	3 360	1 342	592	1 022	27,3	61
9	10	8	20	50	16	4	-	3	25,5	62
9 839	11 722	18 254	21 572	34 622	14 631	4 568	1 260	1 782	21,9	63
17	24	24	24	37	32	14	2	6	23,7	64
23	29	40	63	91	54	19	7	27	26,7	65
145	150	263	455	712	363	71	28	45	25,7	66
2 869	4 075	4 104	5 595	7 566	2 835	781	149	247	21,2	67
4	1	1	5	11	7	4	1	4	27,4	68
449	485	731	1 025	1 777	768	267	91	151	24,2	69
14 845	17 566	24 560	30 627	50 084	22 066	7 071	2 130	3 287	22,4	70
170	258	403	799	1 074	236	25	1	3	25,3	71
15	11	26	88	238	54	4	1	-	25,0	72
157	152	171	624	2 223	430	27	11	7	22,4	73
16	69	117	266	452	86	9	-	-	25,5	74
1 760	2 948	2 920	4 414	5 734	1 261	223	64	94	24,2	75
2 118	3 438	3 637	6 191	9 721	2 067	288	77	104	24,1	76
14	21	62	117	203	83	15	3	11	29,3	77
1 772	1 420	1 227	1 809	3 383	1 702	856	263	556	23,7	78
74	192	401	723	1 454	421	27	8	3	28,9	79
75	165	628	765	678	203	28	2	7	28,5	80
484	337	509	1 285	2 508	1 127	348	94	190	28,9	81
710	667	684	1 115	1 967	685	230	45	62	20,1	82
297	327	726	1 239	1 463	548	179	53	82	25,9	83
349	412	598	889	1 590	627	232	106	195	27,3	84
278	609	664	1 694	4 576	1 347	111	33	43	26,6	85
2 068	2 057	3 611	5 460	7 710	3 105	922	275	382	24,1	86
6 107	6 186	9 048	14 979	25 329	9 765	2 933	879	1 520	24,8	87
48	67	85	129	156	68	33	6	16	21,7	88
767	955	1 197	1 754	2 413	945	339	119	172	22,3	89
23 899	28 233	38 589	53 797	87 906	34 994	10 679	3 214	5 110	23,2	90

A2 Haushalte von Empfängern und Empfängerinnen von Regelleistungen am 31.12.1999

A2.1 Regelleistungsempfängerhaushalte nach Altersgruppe des Haushaltsvorstandes, Art der Unterbringung und Haushaltstyp

Deutschland

Haushaltstyp	Insgesamt	Davon mit einem Haushaltsvorstand 1) im Alter von ... bis unter ... Jahren								
		unter	18	21	25	30	40	50	60	65
		18	21	25	30	40	50	60	65	und älter
Aufnahmeeinrichtung										
Ehepaare ohne Kinder unter 18 Jahren	621	-	15	62	85	144	102	93	40	80
Ehepaare mit Kindern unter 18 Jahren	2 948	2	24	126	469	1 513	697	97	14	6
Einzel nachgewiesene Haushaltsvorstände										
männlich	8 441	40	1 306	2 106	2 257	1 961	544	142	38	47
weiblich	1 914	-	325	387	386	363	144	135	58	116
Haushaltsvorstände mit Kindern unter 18 Jahren										
männlich	160	1	4	12	24	68	42	7	1	1
weiblich	1 000	5	20	97	230	459	161	26	2	-
Sonstige Haushalte ohne Minderjährige	125	-	10	8	7	15	33	29	6	17
Sonstige Haushalte mit Minderjährigen	1 469	1 052	9	38	53	152	120	35	3	7
Haushalte zusammen	16 678	1 100	1 713	2 836	3 511	4 675	1 843	564	162	274
Haushalte mit Minderjährigen	5 577	1 060	57	273	776	2 192	1 020	165	20	14
Haushalte ohne Minderjährige	11 101	40	1 656	2 563	2 735	2 483	823	399	142	260
Gemeinschaftsunterkunft										
Ehepaare ohne Kinder unter 18 Jahren	2 623	10	45	210	368	679	414	433	189	275
Ehepaare mit Kindern unter 18 Jahren	12 306	12	97	620	1 988	6 487	2 626	412	38	26
Einzel nachgewiesene Haushaltsvorstände										
männlich	53 612	21	8 210	12 716	14 350	13 791	3 495	694	126	209
weiblich	9 257	-	1 471	1 699	1 806	1 918	899	554	313	597
Haushaltsvorstände mit Kindern unter 18 Jahren										
männlich	563	3	10	39	77	232	163	31	7	1
weiblich	4 490	19	178	516	1 085	1 921	640	117	11	3
Sonstige Haushalte ohne Minderjährige	899	-	58	76	109	132	246	172	58	48
Sonstige Haushalte mit Minderjährigen	6 321	3 788	79	176	342	864	809	201	32	30
Haushalte zusammen	90 071	3 853	10 148	16 052	20 125	26 024	9 292	2 614	774	1 189
Haushalte mit Minderjährigen	23 680	3 822	364	1 351	3 492	9 504	4 238	761	88	60
Haushalte ohne Minderjährige	66 391	31	9 784	14 701	16 633	16 520	5 054	1 853	686	1 129
Dezentrale Unterbringung										
Ehepaare ohne Kinder unter 18 Jahren	3 892	7	54	175	346	712	755	880	370	593
Ehepaare mit Kindern unter 18 Jahren	25 662	11	116	804	3 319	14 109	6 205	912	128	58
Einzel nachgewiesene Haushaltsvorstände										
männlich	39 212	-	6 838	8 631	9 309	10 090	2 954	812	198	380
weiblich	11 858	-	2 312	1 962	1 687	1 710	1 077	1 031	591	1 488
Haushaltsvorstände mit Kindern unter 18 Jahren										
männlich	828	7	7	30	91	384	241	55	5	8
weiblich	6 987	34	269	710	1 619	3 021	1 086	223	18	7
Sonstige Haushalte ohne Minderjährige	1 390	-	62	98	104	153	381	335	100	157
Sonstige Haushalte mit Minderjährigen	11 881	5 953	225	423	798	1 947	1 918	518	61	38
Haushalte zusammen	101 710	6 012	9 883	12 833	17 273	32 126	14 617	4 766	1 471	2 729
Haushalte mit Minderjährigen	45 358	6 005	617	1 967	5 827	19 461	9 450	1 708	212	111
Haushalte ohne Minderjährige	56 352	7	9 266	10 866	11 446	12 665	5 167	3 058	1 259	2 618
Insgesamt										
Ehepaare ohne Kinder unter 18 Jahren	7 136	17	114	447	799	1 535	1 271	1 406	599	948
Ehepaare mit Kindern unter 18 Jahren	40 916	25	237	1 550	5 776	22 109	9 528	1 421	180	90
Einzel nachgewiesene Haushaltsvorstände										
männlich	101 265	61	16 354	23 453	25 916	25 842	6 993	1 648	362	636
weiblich	23 029	-	4 108	4 048	3 879	3 991	2 120	1 720	962	2 201
Haushaltsvorstände mit Kindern unter 18 Jahren										
männlich	1 551	11	21	81	192	684	446	93	13	10
weiblich	12 477	58	467	1 323	2 934	5 401	1 887	366	31	10
Sonstige Haushalte ohne Minderjährige	2 414	-	130	182	220	300	660	536	164	222
Sonstige Haushalte mit Minderjährigen	19 671	10 793	313	637	1 193	2 963	2 847	754	96	75
Haushalte insgesamt	208 459	10 965	21 744	31 721	40 909	62 825	25 752	7 944	2 407	4 192
Haushalte mit Minderjährigen	74 615	10 887	1 038	3 591	10 095	31 157	14 708	2 634	320	185
Haushalte ohne Minderjährige	133 844	78	20 706	28 130	30 814	31 668	11 044	5 310	2 087	4 007

1) Bei Haushalten ohne Haushaltsvorstand sind die Angaben für den (die) älteste(n) Hilfeempfänger(in) maßgebend.

A2 Haushalte von Empfängern und Empfängerinnen von Regelleistungen am 31.12.1999

A2.2 Regelleistungsempfängerhaushalte nach Art des eingesetzten Einkommens und Vermögens, Art der Unterbringung und Haushaltstyp

Deutschland

Haushaltstyp	Insgesamt	Davon						
		ohne ein- gesetztes Einkommen und Vermögen	mit eingesetztem Einkommen und Vermögen					
			zusammen	davon mit				
				Einkommen aus Erwerbs- tätigkeit	Vermögen	staat- lichen Sozial- leistungen	Unter- halts- zahlungen Dritter	sonstigen Ein- künften
Aufnahmeeinrichtung								
Ehepaare ohne Kinder unter 18 Jahren	621	580	41	10	-	15	2	14
Ehepaare mit Kindern unter 18 Jahren	2 948	2 563	385	195	-	108	5	77
Einzeln nachgewiesene Haushaltsvorstände								
männlich	8 441	8 114	327	196	7	32	16	76
weiblich	1 914	1 845	69	19	-	13	7	30
Haushaltsvorstände mit Kindern unter 18 Jahren								
männlich	160	136	24	8	-	10	-	6
weiblich	1 000	955	45	11	-	17	6	11
Sonstige Haushalte ohne Minderjährige	125	111	14	7	-	4	1	2
Sonstige Haushalte mit Minderjährigen	1 469	1 349	120	31	-	39	19	31
Haushalte zusammen	16 678	15 653	1 025	477	7	238	56	247
Haushalte mit Minderjährigen	5 577	5 003	574	245	-	174	30	125
Haushalte ohne Minderjährige	11 101	10 650	451	232	7	64	26	122
Gemeinschaftsunterkunft								
Ehepaare ohne Kinder unter 18 Jahren	2 623	2 407	216	145	1	19	3	48
Ehepaare mit Kindern unter 18 Jahren	12 306	10 807	1 499	1 059	13	150	13	264
Einzeln nachgewiesene Haushaltsvorstände								
männlich	53 612	50 395	3 217	2 121	27	125	19	925
weiblich	9 257	8 729	528	285	4	26	36	177
Haushaltsvorstände mit Kindern unter 18 Jahren								
männlich	563	520	43	26	-	5	3	9
weiblich	4 490	4 222	268	116	1	20	42	89
Sonstige Haushalte ohne Minderjährige	899	816	83	64	-	2	3	14
Sonstige Haushalte mit Minderjährigen	6 321	5 778	543	244	5	70	32	192
Haushalte zusammen	90 071	83 674	6 397	4 060	51	417	151	1 718
Haushalte mit Minderjährigen	23 680	21 327	2 353	1 445	19	245	90	554
Haushalte ohne Minderjährige	66 391	62 347	4 044	2 615	32	172	61	1 164
Dezentrale Unterbringung								
Ehepaare ohne Kinder unter 18 Jahren	3 892	3 314	578	303	-	143	11	121
Ehepaare mit Kindern unter 18 Jahren	25 662	19 455	6 207	4 156	12	1 224	27	788
Einzeln nachgewiesene Haushaltsvorstände								
männlich	39 212	35 010	4 202	2 532	11	621	63	975
weiblich	11 858	10 646	1 212	587	1	226	57	341
Haushaltsvorstände mit Kindern unter 18 Jahren								
männlich	828	686	142	65	-	45	3	29
weiblich	6 987	6 045	942	314	4	279	82	263
Sonstige Haushalte ohne Minderjährige	1 390	1 143	247	157	1	32	5	52
Sonstige Haushalte mit Minderjährigen	11 881	9 820	2 061	869	1	640	92	459
Haushalte zusammen	101 710	86 119	15 591	8 983	30	3 210	340	3 028
Haushalte mit Minderjährigen	45 358	36 006	9 352	5 404	17	2 188	204	1 539
Haushalte ohne Minderjährige	56 352	50 113	6 239	3 579	13	1 022	136	1 489
Insgesamt								
Ehepaare ohne Kinder unter 18 Jahren	7 136	6 301	835	458	1	177	16	183
Ehepaare mit Kindern unter 18 Jahren	40 916	32 825	8 091	5 410	25	1 482	45	1 129
Einzeln nachgewiesene Haushaltsvorstände								
männlich	101 265	93 519	7 746	4 849	45	778	98	1 976
weiblich	23 029	21 220	1 809	891	5	265	100	548
Haushaltsvorstände mit Kindern unter 18 Jahren								
männlich	1 551	1 342	209	99	-	60	6	44
weiblich	12 477	11 222	1 255	441	5	316	130	363
Sonstige Haushalte ohne Minderjährige	2 414	2 070	344	228	1	38	9	68
Sonstige Haushalte mit Minderjährigen	19 671	16 947	2 724	1 144	6	749	143	682
Haushalte insgesamt	208 459	185 446	23 013	13 520	88	3 865	547	4 993
Haushalte mit Minderjährigen	74 615	62 336	12 279	7 094	36	2 607	324	2 218
Haushalte ohne Minderjährige	133 844	123 110	10 734	6 426	52	1 258	223	2 775

A2 Haushalte von Empfängern und Empfängerinnen
A2.3 Regelleistungsempfängerhaushalte nach der bisherigen Dauer
Deutsch

Lfd. Nr.	Haushaltstyp	Insgesamt	Davon mit einer bisherigen						
			unter 1	1 - 2	2 - 3	3 - 4	4 - 5	5 - 6	6 - 7
Aufnahme									
1	Ehepaare ohne Kinder unter 18 Jahren	621	113	75	65	30	26	24	24
2	Ehepaare mit Kindern unter 18 Jahren	2 948	360	236	264	171	108	91	139
3	Einzel nachgewiesene Haushaltsvorstände	8 441	2 121	1 266	778	405	264	263	258
4	männlich	1 914	452	294	174	80	75	73	95
5	weiblich	180	30	16	11	6	2	6	4
6	Haushaltsvorstände mit Kindern unter 18 Jahren	1 000	206	114	80	61	38	40	43
7	männlich	125	14	7	4	8	3	6	2
8	weiblich	1 469	401	185	141	62	46	41	44
9	Sonstige Haushalte ohne Minderjährige	16 678	3 697	2 193	1 517	823	562	544	609
10	Sonstige Haushalte mit Minderjährigen	5 577	997	551	496	300	194	178	230
11	Haushalte ohne Minderjährige	11 101	2 700	1 642	1 021	523	368	366	379
Gemeinschafts									
12	Ehepaare ohne Kinder unter 18 Jahren	2 623	115	119	162	137	129	127	146
13	Ehepaare mit Kindern unter 18 Jahren	12 306	504	582	700	579	509	595	604
14	Einzel nachgewiesene Haushaltsvorstände	53 612	2 508	2 552	2 940	2 235	2 044	2 132	2 676
15	männlich	9 257	447	566	622	500	432	456	471
16	weiblich	563	34	43	29	28	20	30	25
17	Haushaltsvorstände mit Kindern unter 18 Jahren	4 490	199	246	240	227	224	203	249
18	männlich	899	36	31	44	42	52	52	49
19	weiblich	6 321	406	420	465	344	350	337	325
20	Sonstige Haushalte ohne Minderjährige	90 071	4 249	4 559	5 202	4 092	3 760	3 932	4 545
21	Sonstige Haushalte mit Minderjährigen	23 680	1 143	1 291	1 434	1 178	1 103	1 165	1 203
22	Haushalte ohne Minderjährige	66 391	3 106	3 268	3 768	2 914	2 657	2 767	3 342
Dezentrale									
23	Ehepaare ohne Kinder unter 18 Jahren	3 892	132	102	451	116	80	95	215
24	Ehepaare mit Kindern unter 18 Jahren	25 662	742	648	2 283	747	584	649	1 206
25	Einzel nachgewiesene Haushaltsvorstände	39 212	1 512	1 374	5 142	1 191	1 095	1 134	1 961
26	männlich	11 858	384	413	1 820	410	380	356	860
27	weiblich	828	34	26	76	28	25	27	39
28	Haushaltsvorstände mit Kindern unter 18 Jahren	6 987	232	240	942	234	194	225	369
29	männlich	1 390	40	23	123	41	50	33	94
30	weiblich	11 881	445	434	1 257	410	396	370	695
31	Sonstige Haushalte ohne Minderjährige	101 710	3 521	3 260	12 094	3 177	2 804	2 889	5 439
32	Sonstige Haushalte mit Minderjährigen	45 358	1 453	1 348	4 558	1 419	1 199	1 271	2 309
33	Haushalte ohne Minderjährige	56 352	2 068	1 912	7 536	1 758	1 605	1 618	3 130
Ins									
34	Ehepaare ohne Kinder unter 18 Jahren	7 136	360	296	678	283	235	246	385
35	Ehepaare mit Kindern unter 18 Jahren	40 916	1 606	1 466	3 247	1 497	1 201	1 335	1 949
36	Einzel nachgewiesene Haushaltsvorstände	101 265	6 141	5 192	8 860	3 831	3 403	3 529	4 895
37	männlich	23 029	1 283	1 273	2 616	990	887	885	1 426
38	weiblich	1 551	98	85	116	62	47	63	68
39	Haushaltsvorstände mit Kindern unter 18 Jahren	12 477	637	600	1 262	522	456	468	661
40	männlich	2 414	90	61	171	91	105	91	145
41	weiblich	19 671	1 252	1 039	1 863	816	792	748	1 064
42	Sonstige Haushalte ohne Minderjährige	208 459	11 467	10 012	18 813	8 092	7 126	7 365	10 593
43	Sonstige Haushalte mit Minderjährigen	74 615	3 593	3 190	6 488	2 897	2 496	2 614	3 742
44	Haushalte ohne Minderjährige	133 844	7 874	6 822	12 325	5 195	4 630	4 751	6 851

von Regelleistungen am 31.12.1999

der Leistungsgewährung, Art der Unterbringung und Haushaltstyp
land

Dauer der Leistungsgewährung von ... bis unter ... Monaten												Durchschnittliche bisherige Dauer der Leistungs- gewährung	Lfd. Nr.
7 - 8	8 - 9	9 - 10	10 - 11	11 - 12	12 - 15	15 - 18	18 - 21	21 - 24	24 - 30	30 - 36	36 und mehr		
einrichtung													
15 77	21 114	4 62	12 69	15 91	35 185	15 130	10 93	13 99	29 190	16 132	79 337	14,0 15,1	1 2
181 61	214 64	196 36	168 44	212 48	346 72	249 55	213 29	251 41	344 56	221 50	491 115	9,6 9,4	3 4
2 37	7 28	3 20	4 27	5 37	7 49	9 37	6 20	7 23	9 53	9 32	17 55	14,0 10,5	5 6
2 35	10 49	2 25	3 32	3 50	6 54	5 52	2 25	4 36	9 57	3 33	32 101	22,5 9,9	7 8
410	507	348	359	461	754	552	398	474	747	496	1 227	10,9	9
151 259	198 309	110 238	132 227	183 278	295 459	228 324	144 254	165 309	309 438	206 290	510 717	12,9 9,9	10 11
unterkunft													
83 357	115 462	73 335	82 331	115 532	196 954	122 693	80 466	98 540	205 1 080	137 644	382 1 839	18,5 19,0	12 13
1 501 342	2 005 394	2 088 316	1 675 283	2 362 419	5 211 745	3 822 513	2 612 380	2 872 423	4 821 731	2 729 395	4 827 822	16,3 15,2	14 15
16 133	20 152	15 149	9 128	20 202	46 404	35 283	16 156	28 193	42 361	31 214	76 527	17,8 16,9	16 17
56 246	40 225	15 197	21 164	50 246	58 460	40 354	35 197	29 308	69 377	44 236	136 664	18,8 15,3	18 19
2 734	3 413	3 188	2 693	3 946	8 074	5 862	3 942	4 491	7 686	4 430	9 273	16,6	20
752 1 982	859 2 554	696 2 492	632 2 061	1 000 2 946	1 864 6 210	1 365 4 497	835 3 107	1 069 3 422	1 860 5 826	1 125 3 305	3 106 6 167	17,6 16,2	21 22
Unterbringung													
91 535	92 741	72 457	83 470	115 693	188 1 455	136 1 012	108 797	120 896	299 2 252	237 2 011	1 160 7 484	25,9 26,2	23 24
1 010 374	1 186 380	993 272	911 224	1 285 378	3 025 762	1 961 450	1 436 305	1 537 425	3 091 796	2 193 629	7 175 2 240	20,2 19,5	25 26
24 168	32 182	18 131	10 132	30 221	50 407	35 305	32 206	29 247	64 539	44 398	205 1 615	23,1 22,1	27 28
38 363	38 305	28 328	26 284	23 331	80 746	46 497	41 383	42 435	116 924	98 754	410 2 524	26,9 21,8	29 30
2 603	2 956	2 299	2 140	3 076	6 713	4 442	3 308	3 731	8 081	6 364	22 813	22,3	31
1 090 1 513	1 260 1 696	934 1 365	896 1 244	1 275 1 801	2 658 4 055	1 849 2 593	1 418 1 890	1 607 2 124	3 779 4 302	3 207 3 157	11 828 10 985	24,3 20,6	32 33
gesamt													
189 969	228 1 317	149 854	177 870	245 1 316	419 2 594	273 1 835	198 1 356	231 1 535	533 3 522	390 2 787	1 621 9 660	22,1 23,2	34 35
2 692 777	3 405 838	3 277 624	2 754 551	3 859 845	8 582 1 579	6 032 1 018	4 261 714	4 660 889	8 256 1 583	5 143 1 074	12 493 3 177	17,2 16,9	36 37
42 338	59 362	36 300	23 287	55 460	103 860	79 625	54 382	64 463	115 953	84 644	298 2 197	20,2 19,3	38 39
96 644	88 579	45 550	50 480	76 627	144 1 260	91 903	78 605	75 779	194 1 358	145 1 023	578 3 289	23,7 18,8	40 41
5 747	6 876	5 835	5 192	7 483	15 541	10 856	7 648	8 696	16 514	11 290	33 313	18,9	42
1 993 3 754	2 317 4 559	1 740 4 095	1 660 3 532	2 458 5 025	4 817 10 724	3 442 7 414	2 397 5 251	2 841 5 855	5 948 10 566	4 538 6 752	15 444 17 869	21,3 17,5	43 44

A2 Haushalte von Empfängern und Empfängerinnen von Regelleistungen am 31.12.1999

A2.4 Regelleistungsempfängerhaushalte nach dem Haushaltstyp sowie Geschlecht und Staatsangehörigkeit des Haushaltsvorstandes

Deutschland

Staatsangehörigkeit des Haushaltsvorstandes 1)	Insgesamt	Davon ...							
		Ehepaare		einzelne nachgewiesene Haushaltsvorstände		Haushaltsvorstände mit Kindern u. 18 J.		sonstige Haushalte	
		ohne Kin- der unter 18 Jahren	mit Kin- dern unter 18 Jahren	männlich	weiblich	männlich	weiblich	ohne Minder- jährige	mit Minder- jährigen
Männlich									
Bosnien und Herzegowina	6 536	852	2 768	2 250	-	97	-	160	409
Bulgarien	49	1	17	25	-	-	-	1	5
Jugoslawien 2)	61 738	3 074	19 393	33 305	-	614	-	724	4 628
Polen	67	3	8	42	-	-	-	-	14
Rumänien	163	16	29	96	-	4	-	3	15
Russische Föderation	1 150	87	318	664	-	16	-	11	54
Türkei	16 693	389	3 406	10 888	-	180	-	131	1 699
Ungarn	12	1	3	8	-	-	-	-	-
Übriges Europa	2 928	174	794	1 686	-	34	-	31	209
Europa zusammen	89 336	4 597	26 736	48 964	-	945	-	1 061	7 033
Algerien	2 586	5	200	2 225	-	6	-	6	144
Ghana	215	1	6	193	-	1	-	-	14
Kongo, Dem. Rep.	2 151	75	527	1 375	-	56	-	6	112
Nigeria	758	2	39	690	-	4	-	4	19
Übriges Afrika	14 103	140	785	11 593	-	68	-	36	1 481
Afrika zusammen	19 813	223	1 557	16 076	-	135	-	52	1 770
Amerika zusammen	329	20	30	268	-	-	-	4	7
Afghanistan	6 662	302	2 277	2 968	-	73	-	61	981
China	2 210	143	148	1 851	-	7	-	19	42
Indien	2 477	10	14	2 373	-	-	-	3	77
Iran	4 013	188	615	2 964	-	54	-	38	154
Libanon	3 285	61	942	1 951	-	29	-	22	280
Pakistan	3 681	71	347	3 039	-	12	-	26	186
Sri Lanka	3 123	114	427	2 212	-	30	-	42	298
Vietnam	5 876	119	956	4 478	-	43	-	24	256
Übriges Asien	15 682	610	3 259	10 470	-	171	-	117	1 055
Asien zusammen	47 009	1 618	8 985	32 306	-	419	-	352	3 329
Übrige Staaten; staatenlos	329	8	74	212	-	9	-	1	25
Unbekannt	5 211	162	1 059	3 439	-	43	-	40	468
Zusammen	162 027	6 628	38 441	101 265	-	1 551	-	1 510	12 632
Weiblich									
Bosnien und Herzegowina	4 027	100	297	-	1 887	-	1 246	133	364
Bulgarien	37	1	2	-	17	-	8	1	8
Jugoslawien 2)	17 092	181	1 090	-	7 731	-	4 782	429	2 879
Polen	80	2	2	-	41	-	18	-	17
Rumänien	99	-	1	-	47	-	35	1	15
Russische Föderation	456	5	13	-	236	-	168	5	29
Türkei	4 248	35	280	-	1 909	-	926	73	1 025
Ungarn	13	-	1	-	7	-	4	-	1
Übriges Europa	1 140	17	52	-	541	-	353	22	155
Europa zusammen	27 192	341	1 738	-	12 416	-	7 540	664	4 493
Algerien	105	1	4	-	48	-	37	1	14
Ghana	210	1	3	-	95	-	93	-	18
Kongo, Dem. Rep.	838	6	33	-	280	-	356	4	159
Nigeria	203	-	3	-	109	-	83	-	8
Übriges Afrika	3 882	14	54	-	2 490	-	931	16	377
Afrika zusammen	5 238	22	97	-	3 022	-	1 500	21	576
Amerika zusammen	135	2	4	-	92	-	30	-	7
Afghanistan	2 161	18	131	-	1 158	-	419	45	390
China	696	10	12	-	556	-	81	1	36
Indien	39	-	-	-	22	-	14	-	3
Iran	1 400	15	77	-	705	-	437	18	148
Libanon	798	7	51	-	325	-	243	15	157
Pakistan	434	3	37	-	198	-	98	9	89
Sri Lanka	1 052	13	34	-	667	-	137	23	178
Vietnam	2 167	14	69	-	1 436	-	509	8	131
Übriges Asien	3 724	29	135	-	1 834	-	1 070	71	585
Asien zusammen	12 471	109	546	-	6 901	-	3 008	190	1 717
Übrige Staaten; staatenlos	123	1	6	-	53	-	39	2	22
Unbekannt	1 273	33	84	-	545	-	360	27	224
Zusammen	46 432	508	2 475	-	23 029	-	12 477	904	7 039

- 1) Bei Haushalten ohne Haushaltsvorstand sind die Angaben für den (die) älteste(n) Hilfeempfänger(in) maßgebend.
2) Serbien und Montenegro.

A2 Haushalte von Empfängern und Empfängerinnen von Regelleistungen am 31.12.1999

A2.4 Regelleistungsempfängerhaushalte nach dem Haushaltstyp sowie Geschlecht und Staatsangehörigkeit des Haushaltsvorstandes

Deutschland

Staatsangehörigkeit des Haushaltsvorstandes 1)	Insgesamt	Davon ...							
		Ehepaare		einzeln nachgewiesene Haushaltsvorstände		Haushaltsvorstände mit Kindern u. 18 J.		sonstige Haushalte	
		ohne Kin- der unter 18 Jahren	mit Kin- dern unter 18 Jahren	männlich	weiblich	männlich	weiblich	ohne Minder- jährige	mit Minder- jährigen
		Insgesamt							
Bosnien und Herzegowina	10 563	952	3 065	2 250	1 887	97	1 246	293	773
Bulgarien	86	2	19	25	17	-	8	2	13
Jugoslawien 2)	78 830	3 255	20 483	33 305	7 731	614	4 782	1 153	7 507
Polen	147	5	10	42	41	-	18	-	31
Rumänien	262	16	30	96	47	4	35	4	30
Russische Föderation	1 606	92	331	664	236	16	168	16	83
Türkei	20 941	424	3 686	10 888	1 909	180	926	204	2 724
Ungarn	25	1	4	8	7	-	4	-	1
Übriges Europa	4 068	191	846	1 686	541	34	353	53	364
Europa zusammen	116 528	4 938	28 474	48 964	12 416	945	7 540	1 725	11 526
Algerien	2 691	6	204	2 225	48	6	37	7	158
Ghana	425	2	9	193	95	1	93	-	32
Kongo, Dem. Rep.	2 989	81	560	1 375	280	56	356	10	271
Nigeria	961	2	42	690	109	4	83	4	27
Übriges Afrika	17 985	154	839	11 593	2 490	68	931	52	1 858
Afrika zusammen	25 051	245	1 654	16 076	3 022	135	1 500	73	2 346
Amerika zusammen	464	22	34	268	92	-	30	4	14
Afghanistan	8 823	320	2 408	2 968	1 158	73	419	106	1 371
China	2 906	153	160	1 851	556	7	81	20	78
Indien	2 516	10	14	2 373	22	-	14	3	80
Iran	5 413	203	692	2 964	705	54	437	56	302
Libanon	4 083	68	993	1 951	325	29	243	37	437
Pakistan	4 115	74	384	3 039	198	12	98	35	275
Sri Lanka	4 175	127	461	2 212	667	30	137	65	476
Vietnam	8 043	133	1 025	4 478	1 436	43	509	32	387
Übriges Asien	19 406	639	3 394	10 470	1 834	171	1 070	188	1 640
Asien zusammen	59 480	1 727	9 531	32 306	6 901	419	3 008	542	5 046
Übrige Staaten; staatenlos	452	9	80	212	53	9	39	3	47
Unbekannt	6 484	195	1 143	3 439	545	43	360	67	692
Insgesamt	208 459	7 136	40 916	101 265	23 029	1 551	12 477	2 414	19 671

1) Bei Haushalten ohne Haushaltsvorstand sind die Angaben für den (die) älteste(n) Hilfeempfänger(in) maßgebend.

2) Serbien und Montenegro.

Lfd. Nr.	Alter von ... bis unter ... Jahren Aufenthaltsrechtlicher Status Art der Unterbringung Stellung zum Haushaltsvorstand	Empfänger(innen) besonderer Leistungen		Empfänger(innen) anderer Leistungen		und	
		insge- samt 1)	dar. mit gleichzei- tiger Ge- währung von Regellei- stungen 2)	zusam- men 1)	dar. mit gleichzei- tiger Ge- währung von Grundlei- stungen 2)	Leistung bei Krankheit, Schwangerschaft und Geburt	
						ambulant	stationär
Männ							
1	unter 3	4 169	4 080	4 169	4 080	3 609	362
2	3 - 7	5 651	5 587	5 651	5 587	4 890	381
3	7 - 11	5 110	5 055	5 110	5 055	4 541	300
4	11 - 15	4 176	4 104	4 176	4 104	3 668	248
5	15 - 18	3 661	3 572	3 661	3 572	3 240	177
6	18 - 21	4 744	4 649	4 744	4 649	4 169	237
7	21 - 25	5 905	5 787	5 905	5 787	5 243	263
8	25 - 30	7 673	7 535	7 673	7 535	6 695	404
9	30 - 40	12 488	12 270	12 488	12 270	10 709	800
10	40 - 50	5 281	5 182	5 281	5 182	4 455	427
11	50 - 60	1 600	1 575	1 600	1 575	1 304	175
12	60 - 65	481	468	481	468	419	40
13	65 und älter	718	683	718	683	582	100
14	Zusammen	61 657	60 547	61 657	60 547	53 524	3 914
15	Durchschnittsalter	23,8	23,8	23,8	23,8	23,6	25,2
Weib							
16	unter 3	3 953	3 874	3 953	3 874	3 476	330
17	3 - 7	5 375	5 316	5 375	5 316	4 758	278
18	7 - 11	4 730	4 663	4 730	4 663	4 207	301
19	11 - 15	3 790	3 741	3 790	3 741	3 329	236
20	15 - 18	2 322	2 290	2 322	2 290	2 025	147
21	18 - 21	2 330	2 285	2 330	2 285	1 993	193
22	21 - 25	3 331	3 264	3 331	3 264	2 818	285
23	25 - 30	5 437	5 349	5 437	5 349	4 641	483
24	30 - 40	9 058	8 874	9 058	8 874	7 641	868
25	40 - 50	3 707	3 659	3 707	3 659	3 171	336
26	50 - 60	1 498	1 470	1 498	1 470	1 281	143
27	60 - 65	658	642	658	642	555	78
28	65 und älter	1 201	1 126	1 201	1 126	990	160
29	Zusammen	47 390	46 553	47 390	46 553	40 885	3 838
30	Durchschnittsalter	23,7	23,6	23,7	23,6	23,4	26,8
Ins							
31	unter 3	8 122	7 954	8 122	7 954	7 085	692
32	3 - 7	11 026	10 903	11 026	10 903	9 648	659
33	7 - 11	9 840	9 718	9 840	9 718	8 748	601
34	11 - 15	7 966	7 845	7 966	7 845	6 997	484
35	15 - 18	5 983	5 862	5 983	5 862	5 265	324
36	18 - 21	7 074	6 934	7 074	6 934	6 162	430
37	21 - 25	9 236	9 051	9 236	9 051	8 061	548
38	25 - 30	13 110	12 884	13 110	12 884	11 336	887
39	30 - 40	21 546	21 144	21 546	21 144	18 350	1 668
40	40 - 50	8 988	8 841	8 988	8 841	7 626	763
41	50 - 60	3 098	3 045	3 098	3 045	2 585	318
42	60 - 65	1 139	1 110	1 139	1 110	974	118
43	65 und älter	1 919	1 809	1 919	1 809	1 572	260
44	Insgesamt	109 047	107 100	109 047	107 100	94 409	7 752
45	Durchschnittsalter	23,8	23,7	23,8	23,7	23,5	26,0
46	Aufenthalts-gestattung	57 334	56 852	57 334	56 852	49 110	5 164
47	Vollziehbar zur Ausreise verpflichtet	9 947	9 733	9 947	9 733	8 415	1 029
48	Familienangehörige(r)	15 318	15 059	15 318	15 059	13 175	778
49	Geduldete(r) Ausländer(in)	24 885	23 989	24 885	23 989	22 224	748
50	Einreise über einen Flughafen	827	771	827	771	823	2
51	Aufenthaltsbefugnis wegen Krieg im Heimatland	736	696	736	696	662	31
52	Aufnahmeeinrichtung	5 998	5 853	5 998	5 853	5 399	278
53	Gemeinschaftsunterkunft	35 130	34 445	35 130	34 445	31 314	1 384
54	Dezentrale Unterbringung	67 919	66 802	67 919	66 802	57 696	6 090
55	Haushaltsvorstand	48 318	47 210	48 318	47 210	41 395	3 559
56	Ehegatte(in)	14 356	14 208	14 356	14 208	12 371	1 132
57	Kind	40 493	40 094	40 493	40 094	35 570	2 627
58	Sonstige Person	5 880	5 588	5 880	5 588	5 073	434

*) Empfänger(innen) mehrerer verschiedener Leistungen werden bei jeder zutreffenden Leistungsform gezählt.

1) Mehrfachzahlungen sind nur insoweit ausgeschlossen, als sie aufgrund der Meldungen erkennbar waren.

2) Eine Untererfassung aufgrund des Meldeverfahrens kann nicht ausgeschlossen werden.

besonderen Leistungen am 31.12.1999

Altersgruppe, aufenthaltsrechtlichem Status, Art der Unterbringung und Stellung zum Haushaltsvorstand *)

land

Davon										Lfd. Nr.
zwar			Empfänger(innen) von Hilfe in besonderen Lebenslagen		und zwar					
Arbeits- gelegen- heit	sonstige Leistung in Form von		zusam- men 1)	der. mit gleichzei- tiger Gewährung von Hilfe zum Lebens- unterhalt 2)	Krankenhilfe		Hilfe für werdende Mütter und Wöchnerinnen	Hilfe zur Pflege	sonstige Hilfe in besonderen Lebenslagen	
	Sach- leistung	Geld- leistung			ambulant	stationär				
lich										
-	329	360	-	-	-	-	-	-	-	1
-	420	570	-	-	-	-	-	-	-	2
-	425	408	-	-	-	-	-	-	-	3
3	297	348	-	-	-	-	-	-	-	4
98	227	329	-	-	-	-	-	-	-	5
246	290	373	-	-	-	-	-	-	-	6
322	371	463	-	-	-	-	-	-	-	7
461	517	644	-	-	-	-	-	-	-	8
808	890	1 101	-	-	-	-	-	-	-	9
361	309	473	-	-	-	-	-	-	-	10
87	77	126	-	-	-	-	-	-	-	11
12	24	47	-	-	-	-	-	-	-	12
-	27	63	-	-	-	-	-	-	-	13
2 398	4 203	5 305	-	-	-	-	-	-	-	14
31,7	22,4	23,8								15
lich										
-	305	308	-	-	-	-	-	-	-	16
-	392	496	-	-	-	-	-	-	-	17
-	341	366	-	-	-	-	-	-	-	18
6	279	340	-	-	-	-	-	-	-	19
30	167	227	-	-	-	-	-	-	-	20
75	123	230	-	-	-	-	-	-	-	21
108	201	348	-	-	-	-	-	-	-	22
167	340	502	-	-	-	-	-	-	-	23
377	620	795	-	-	-	-	-	-	-	24
148	207	268	-	-	-	-	-	-	-	25
47	63	103	-	-	-	-	-	-	-	26
13	26	46	-	-	-	-	-	-	-	27
-	44	94	-	-	-	-	-	-	-	28
971	3 108	4 123	-	-	-	-	-	-	-	29
33,1	21,5	23,1								30
gesamt										
-	634	668	-	-	-	-	-	-	-	31
-	812	1 066	-	-	-	-	-	-	-	32
-	766	774	-	-	-	-	-	-	-	33
9	576	688	-	-	-	-	-	-	-	34
128	394	556	-	-	-	-	-	-	-	35
321	413	603	-	-	-	-	-	-	-	36
430	572	811	-	-	-	-	-	-	-	37
628	857	1 146	-	-	-	-	-	-	-	38
1 185	1 510	1 896	-	-	-	-	-	-	-	39
509	516	741	-	-	-	-	-	-	-	40
134	140	229	-	-	-	-	-	-	-	41
25	50	93	-	-	-	-	-	-	-	42
-	71	157	-	-	-	-	-	-	-	43
3 369	7 311	9 428	-	-	-	-	-	-	-	44
32,1	22,1	23,5								45
2 213	2 679	4 403	-	-	-	-	-	-	-	46
201	943	1 043	-	-	-	-	-	-	-	47
66	1 292	1 681	-	-	-	-	-	-	-	48
881	2 378	2 258	-	-	-	-	-	-	-	49
-	-	2	-	-	-	-	-	-	-	50
8	19	41	-	-	-	-	-	-	-	51
404	714	401	-	-	-	-	-	-	-	52
1 565	3 215	3 026	-	-	-	-	-	-	-	53
1 400	3 382	6 001	-	-	-	-	-	-	-	54
2 573	2 958	4 115	-	-	-	-	-	-	-	55
530	969	1 213	-	-	-	-	-	-	-	56
126	3 122	3 597	-	-	-	-	-	-	-	57
140	262	503	-	-	-	-	-	-	-	58

A3 Empfänger und Empfängerinnen von
A3.2 Empfänger/-innen von besonderen Leistungen nach Art und Form
Deutsch

Lfd. Nr.	Staatsangehörigkeit	Empfänger(innen) besonderer Leistungen		Empfänger(innen) anderer Leistungen		und	
		insge- samt 1)	dar. mit gleichzei- tiger Ge- währung von Regellei- stungen 2)	zusam- men 1)	dar. mit gleichzei- tiger Ge- währung von Grundlei- stungen 2)	Leistung bei Krankheit, Schwangerschaft und Geburt	
						ambulant	stationär
							Männ
1	Bosnien und Herzegowina	3 519	3 455	3 519	3 455	2 574	771
2	Bulgarien	16	16	16	16	14	1
3	Jugoslawien 3)	23 053	22 760	23 053	22 760	20 231	1 199
4	Polen	45	45	45	45	37	2
5	Rumänien	107	97	107	97	66	30
6	Russische Föderation	439	434	439	434	374	13
7	Türkei	7 218	7 136	7 218	7 136	6 164	554
8	Ungarn	10	10	10	10	10	-
9	Übriges Europa	1 295	1 271	1 295	1 271	1 147	66
10	Europa zusammen	35 702	35 224	35 702	35 224	30 617	2 636
11	Algerien	707	701	707	701	614	35
12	Ghana	80	80	80	80	71	3
13	Kongo, Dem. Rep.	714	704	714	704	653	16
14	Nigeria	207	198	207	198	188	8
15	Übriges Afrika	4 644	4 524	4 644	4 524	3 994	217
16	Afrika zusammen	6 352	6 207	6 352	6 207	5 520	279
17	Amerika zusammen	110	109	110	109	88	5
18	Afghanistan	5 093	5 018	5 093	5 018	4 756	178
19	China	400	391	400	391	365	8
20	Indien	533	519	533	519	471	26
21	Iran	1 506	1 474	1 506	1 474	1 338	87
22	Libanon	1 216	1 181	1 216	1 181	1 107	37
23	Pakistan	1 102	1 091	1 102	1 091	904	118
24	Sri Lanka	778	752	778	752	708	38
25	Vietnam	1 547	1 545	1 547	1 545	1 337	35
26	Übriges Asien	5 366	5 299	5 366	5 299	4 728	204
27	Asien zusammen	17 541	17 270	17 541	17 270	15 714	731
28	Übrige Staaten; staatenlos	180	168	180	168	118	56
29	Unbekannt	1 772	1 569	1 772	1 569	1 467	207
30	Zusammen	61 657	60 547	61 657	60 547	53 524	3 914
							Weib
31	Bosnien und Herzegowina	3 926	3 831	3 926	3 831	2 900	870
32	Bulgarien	27	27	27	27	21	6
33	Jugoslawien 3)	19 867	19 589	19 867	19 589	17 498	1 206
34	Polen	44	44	44	44	43	-
35	Rumänien	100	88	100	88	64	29
36	Russische Föderation	395	382	395	382	348	15
37	Türkei	4 785	4 745	4 785	4 745	3 986	462
38	Ungarn	12	12	12	12	11	-
39	Übriges Europa	1 100	1 073	1 100	1 073	984	63
40	Europa zusammen	30 256	29 791	30 256	29 791	25 855	2 651
41	Algerien	157	157	157	157	137	10
42	Ghana	139	131	139	131	119	12
43	Kongo, Dem. Rep.	594	585	594	585	534	28
44	Nigeria	94	91	94	91	82	6
45	Übriges Afrika	2 116	2 069	2 116	2 069	1 759	213
46	Afrika zusammen	3 100	3 033	3 100	3 033	2 631	269
47	Amerika zusammen	91	88	91	88	81	5
48	Afghanistan	4 230	4 164	4 230	4 164	3 977	154
49	China	237	230	237	230	209	15
50	Indien	34	32	34	32	26	7
51	Iran	1 110	1 092	1 110	1 092	986	74
52	Libanon	887	864	887	864	787	58
53	Pakistan	547	542	547	542	432	92
54	Sri Lanka	542	538	542	538	482	40
55	Vietnam	1 217	1 206	1 217	1 206	1 060	54
56	Übriges Asien	3 850	3 815	3 850	3 815	3 364	197
57	Asien zusammen	12 654	12 483	12 654	12 483	11 323	691
58	Übrige Staaten; staatenlos	194	182	194	182	103	86
59	Unbekannt	1 095	976	1 095	976	892	136
60	Zusammen	47 390	46 553	47 390	46 553	40 885	3 838

- * Empfänger(innen) mehrerer verschiedener Leistungen werden bei jeder zutreffenden Leistungsform gezählt.
1) Mehrfachzählungen sind nur insoweit ausgeschlossen, als sie aufgrund der Meldungen erkennbar waren.
2) Eine Untererfassung aufgrund des Meldeverfahrens kann nicht ausgeschlossen werden.
3) Serbien und Montenegro.

besonderen Leistungen am 31.12.1999
 der Leistung, Geschlecht und Staatsangehörigkeit *)
 land

Davon										Lfd. Nr.
zwar			Empfänger(innen) von Hilfe in besonderen Lebenslagen		und zwar					
Arbeits- gelegen- heit	sonstige Leistung in Form von		zusam- men 1)	dar. mit gleichzei- tiger Gewährung von Hilfe zum Lebens- unterhalt 2)	Krankenhilfe		Hilfe für werdende Mütter und Wöchnerinnen	Hilfe zur Pflege	sonstige Hilfe in besonderen Lebenslagen	
	Sach- leistung	Geld- leistung			ambulant	stationär				
lich										
86	163	259	-	-	-	-	-	-	-	1
-	1	-	-	-	-	-	-	-	-	2
831	1 682	1 954	-	-	-	-	-	-	-	3
-	1	6	-	-	-	-	-	-	-	4
2	12	6	-	-	-	-	-	-	-	5
28	41	42	-	-	-	-	-	-	-	6
273	532	665	-	-	-	-	-	-	-	7
-	-	-	-	-	-	-	-	-	-	8
42	58	89	-	-	-	-	-	-	-	9
1 262	2 490	3 021	-	-	-	-	-	-	-	10
44	41	83	-	-	-	-	-	-	-	11
2	2	8	-	-	-	-	-	-	-	12
42	48	67	-	-	-	-	-	-	-	13
13	15	19	-	-	-	-	-	-	-	14
318	303	457	-	-	-	-	-	-	-	15
419	409	634	-	-	-	-	-	-	-	16
23	5	7	-	-	-	-	-	-	-	17
71	164	345	-	-	-	-	-	-	-	18
8	47	25	-	-	-	-	-	-	-	19
24	35	26	-	-	-	-	-	-	-	20
62	58	109	-	-	-	-	-	-	-	21
19	100	131	-	-	-	-	-	-	-	22
37	64	86	-	-	-	-	-	-	-	23
28	34	41	-	-	-	-	-	-	-	24
68	310	255	-	-	-	-	-	-	-	25
342	397	481	-	-	-	-	-	-	-	26
659	1 209	1 499	-	-	-	-	-	-	-	27
2	9	11	-	-	-	-	-	-	-	28
33	81	133	-	-	-	-	-	-	-	29
2 398	4 203	5 305	-	-	-	-	-	-	-	30
lich										
95	162	271	-	-	-	-	-	-	-	31
1	2	1	-	-	-	-	-	-	-	32
290	1 418	1 758	-	-	-	-	-	-	-	33
-	-	1	-	-	-	-	-	-	-	34
3	9	6	-	-	-	-	-	-	-	35
13	27	31	-	-	-	-	-	-	-	36
90	377	485	-	-	-	-	-	-	-	37
-	-	1	-	-	-	-	-	-	-	38
24	56	70	-	-	-	-	-	-	-	39
516	2 051	2 624	-	-	-	-	-	-	-	40
-	5	14	-	-	-	-	-	-	-	41
2	2	12	-	-	-	-	-	-	-	42
22	37	56	-	-	-	-	-	-	-	43
4	10	9	-	-	-	-	-	-	-	44
83	102	207	-	-	-	-	-	-	-	45
111	156	298	-	-	-	-	-	-	-	46
13	3	5	-	-	-	-	-	-	-	47
24	138	315	-	-	-	-	-	-	-	48
8	33	17	-	-	-	-	-	-	-	49
2	2	1	-	-	-	-	-	-	-	50
33	47	83	-	-	-	-	-	-	-	51
5	50	81	-	-	-	-	-	-	-	52
7	20	40	-	-	-	-	-	-	-	53
6	23	29	-	-	-	-	-	-	-	54
61	218	182	-	-	-	-	-	-	-	55
167	312	345	-	-	-	-	-	-	-	56
313	843	1 093	-	-	-	-	-	-	-	57
8	4	8	-	-	-	-	-	-	-	58
10	51	95	-	-	-	-	-	-	-	59
971	3 108	4 123	-	-	-	-	-	-	-	60

A3 Empfänger und Empfängerinnen von
A3.2 Empfänger/-innen von besonderen Leistungen nach Art und Form
Deutsch

Lfd. Nr.	Staatsangehörigkeit	Empfänger(innen) besonderer Leistungen		Empfänger(innen) anderer Leistungen		und	
		insge- samt 1)	dar. mit gleichzei- tiger Ge- währung von Regellei- stungen 2)	zusam- men 1)	dar. mit gleichzei- tiger Ge- währung von Grundlei- stungen 2)	Leistung bei Krankheit, Schwangerschaft und Geburt	
						ambulant	stationär
							Ins
61	Bosnien und Herzegowina	7 445	7 286	7 445	7 286	5 474	1 641
62	Bulgarien	43	43	43	43	35	7
63	Jugoslawien 3)	42 920	42 349	42 920	42 349	37 729	2 405
64	Polen	89	89	89	89	80	2
65	Rumänien	207	185	207	185	130	59
66	Russische Föderation	834	816	834	816	722	28
67	Türkei	12 003	11 881	12 003	11 881	10 150	1 016
68	Ungarn	22	22	22	22	21	-
69	Übriges Europa	2 395	2 344	2 395	2 344	2 131	129
70	Europa zusammen	65 958	65 015	65 958	65 015	56 472	5 287
71	Algerien	864	858	864	858	751	45
72	Ghana	219	211	219	211	190	15
73	Kongo, Dem. Rep.	1 308	1 289	1 308	1 289	1 187	44
74	Nigeria	301	289	301	289	270	14
75	Übriges Afrika	6 760	6 593	6 760	6 593	5 753	430
76	Afrika zusammen	9 452	9 240	9 452	9 240	8 151	548
77	Amerika zusammen	201	197	201	197	169	10
78	Afghanistan	9 323	9 182	9 323	9 182	8 733	332
79	China	637	621	637	621	574	23
80	Indien	567	551	567	551	497	33
81	Iran	2 616	2 566	2 616	2 566	2 324	161
82	Libanon	2 103	2 045	2 103	2 045	1 894	95
83	Pakistan	1 649	1 633	1 649	1 633	1 336	210
84	Sri Lanka	1 320	1 290	1 320	1 290	1 190	78
85	Vietnam	2 764	2 751	2 764	2 751	2 397	89
86	Übriges Asien	9 216	9 114	9 216	9 114	8 092	401
87	Asien zusammen	30 195	29 753	30 195	29 753	27 037	1 422
88	Übrige Staaten; staatenlos	374	350	374	350	221	142
89	Unbekannt	2 867	2 545	2 867	2 545	2 359	343
90	Insgesamt	109 047	107 100	109 047	107 100	94 409	7 752

- *) Empfänger(innen) mehrerer verschiedener Leistungen werden bei jeder zutreffenden Leistungsform gezählt.
1) Mehrfachzählungen sind nur insoweit ausgeschlossen, als sie aufgrund der Meldungen erkennbar waren.
2) Eine Untererfassung aufgrund des Meldeverfahrens kann nicht ausgeschlossen werden.
3) Serbien und Montenegro.

besonderen Leistungen am 31.12.1999

der Leistung, Geschlecht und Staatsangehörigkeit *)

land

Davon										Lfd. Nr.
zwar			Empfänger(innen) von Hilfe in besonderen Lebenslagen		und zwar					
Arbeits- gelegen- heit	sonstige Leistung in Form von		zusam- men 1)	dar. mit gleichzei- tiger Gewährung von Hilfe zum Lebens- unterhalt 2)	Krankenhilfe		Hilfe für werdende Mütter und Wöchnerinnen	Hilfe zur Pflege	sonstige Hilfe in besonderen Lebenslagen	
	Sach- leistung	Geld- leistung			ambulant	stationär				
gesamt										
181	325	530	-	-	-	-	-	-	-	61
1	3	1	-	-	-	-	-	-	-	62
1 121	3 100	3 712	-	-	-	-	-	-	-	63
-	1	7	-	-	-	-	-	-	-	64
5	21	12	-	-	-	-	-	-	-	65
41	68	73	-	-	-	-	-	-	-	66
363	909	1 150	-	-	-	-	-	-	-	67
-	-	1	-	-	-	-	-	-	-	68
66	114	159	-	-	-	-	-	-	-	69
1 778	4 541	5 645	-	-	-	-	-	-	-	70
44	46	97	-	-	-	-	-	-	-	71
4	4	20	-	-	-	-	-	-	-	72
64	85	123	-	-	-	-	-	-	-	73
17	25	28	-	-	-	-	-	-	-	74
401	405	664	-	-	-	-	-	-	-	75
530	565	932	-	-	-	-	-	-	-	76
36	8	12	-	-	-	-	-	-	-	77
95	302	660	-	-	-	-	-	-	-	78
16	80	42	-	-	-	-	-	-	-	79
26	37	27	-	-	-	-	-	-	-	80
95	105	192	-	-	-	-	-	-	-	81
24	150	212	-	-	-	-	-	-	-	82
44	84	126	-	-	-	-	-	-	-	83
34	57	70	-	-	-	-	-	-	-	84
129	528	437	-	-	-	-	-	-	-	85
509	709	826	-	-	-	-	-	-	-	86
972	2 052	2 592	-	-	-	-	-	-	-	87
10	13	19	-	-	-	-	-	-	-	88
48	132	228	-	-	-	-	-	-	-	89
3 369	7 311	9 428	-	-	-	-	-	-	-	90

A4 Empfänger und Empfängerinnen von Asylbewerber

Bundesland	Empfänger/-innen von Asylbewerberleistungen		
	insgesamt	männlich	weiblich
Baden-Württemberg.....	49 524	28 349	21 175
Bayern.....	46 760	29 379	17 381
Berlin	30 582	17 295	13 287
Berlin-West.....	20 293	11 559	8 734
Berlin-Ost.....	10 289	5 736	4 553
Brandenburg.....	10 156	7 369	2 787
Bremen	5 915	3 470	2 445
Hamburg.....	18 635	10 850	7 785
Hessen.....	45 788	24 932	20 856
Mecklenburg-Vorpommern.....	6 728	4 511	2 217
Niedersachsen.....	42 209	23 663	18 546
Nordrhein-Westfalen.....	115 707	64 945	50 762
Rheinland-Pfalz	19 980	11 159	8 821
Saarland.....	7 474	4 171	3 303
Sachsen.....	13 043	9 746	3 297
Sachsen-Anhalt.....	9 033	6 285	2 748
Schleswig-Holstein.....	9 091	5 517	3 574
Thüringen.....	7 252	4 780	2 472
Deutschland.....	437 877	256 421	181 456
nachrichtlich:			
Früheres Bundesgebiet	381 376	217 994	163 382
Neue Länder und Berlin-Ost.....	56 501	38 427	18 074

leistungen am 31.12.1999 nach Bundesländern

Davon					
Regelleistungs- empfänger/-innen			Empfänger/-innen ausschließlich besonderer Leistungen		
zusammen	männlich	weiblich	zusammen	männlich	weiblich
49 480	28 330	21 150	44	19	25
46 441	29 218	17 223	319	161	158
30 582	17 295	13 287	-	-	-
20 293	11 559	8 734	-	-	-
10 289	5 736	4 553	-	-	-
10 156	7 369	2 787	-	-	-
5 879	3 447	2 432	36	23	13
18 101	10 527	7 574	534	323	211
45 607	24 836	20 771	181	96	85
6 728	4 511	2 217	-	-	-
42 191	23 657	18 534	18	6	12
114 968	64 508	50 460	739	437	302
19 934	11 137	8 797	46	22	24
7 471	4 170	3 301	3	1	2
13 016	9 724	3 292	27	22	5
9 033	6 285	2 748	-	-	-
9 091	5 517	3 574	-	-	-
7 252	4 780	2 472	-	-	-
435 930	255 311	180 619	1 947	1 110	837
379 456	216 906	162 550	1 920	1 088	832
56 474	38 405	18 069	27	22	5

A5 Empfänger und Empfängerinnen von Regelleistungen nach dem Asylbewerberleistungsgesetz nach Geschlecht
Zeitreihe ab dem Berichtsjahr 1994

Jahr	Insgesamt	Männlich	Weiblich
------	-----------	----------	----------

Anzahl

Früheres Bundesgebiet

1994 a).....	405 700	237 400	168 300
1995 b).....	436 689	252 120	184 569
1996	433 384	249 034	184 350
1997	429 130	247 513	181 617
1998	382 444	223 996	158 448
1999.....	379 456	216 906	162 550

Neue Länder und Berlin-Ost

1994 a).....	40 800	26 800	14 000
1995 b).....	52 285	35 885	16 400
1996	56 358	38 554	17 804
1997	57 513	39 588	17 925
1998	56 429	39 097	17 332
1999	56 474	38 405	18 069

Deutschland

1994 a).....	446 500	264 200	182 300
1995 b).....	488 974	288 005	200 969
1996	489 742	287 588	202 154
1997	486 643	287 101	199 542
1998	438 873	263 093	175 780
1999	435 930	255 311	180 619

Veränderung gegenüber dem Vorjahr in %

Früheres Bundesgebiet

1995 b).....	+ 7,6	+ 6,2	+ 9,7
1996	- 0,8	- 1,2	- 0,1
1997	- 1,0	- 0,6	- 1,5
1998	- 10,9	- 9,5	- 12,8
1999	- 0,8	- 3,2	+ 2,6

Neue Länder und Berlin-Ost

1995.....	+ 28,1	+ 33,9	+ 17,1
1996	+ 7,8	+ 7,4	+ 8,6
1997	+ 2,0	+ 2,7	+ 0,7
1998	- 1,9	- 1,2	- 3,3
1999	+ 0,1	- 1,8	+ 4,3

Deutschland

1995 b).....	+ 9,5	+ 9,0	+ 10,2
1996	+ 0,2	- 0,1	+ 0,6
1997	- 0,6	- 0,2	- 1,3
1998	- 9,8	- 8,4	- 11,9
1999	- 0,7	- 3,0	+ 2,8

a) Die Zahlen sind gerundet. Hierdurch können sich Abweichungen in den Summen ergeben.

b) Die Angaben für das Berichtsjahr 1995 weisen eine geringfügige Untererfassung auf, da die Daten von Bremerhaven fehlen; dies entspricht einer Größenordnung von ca. 1 400 Regelleistungsempfängern/-innen bzw. 500 Haushalten.

Erläuterungen zu den Leistungsarten und der Art der Unterbringung nach dem Asylbewerberleistungsgesetz

Leistungsarten

Die Leistungen nach dem AsylbLG umfassen die **Regelleistungen** und die **besonderen Leistungen**.

Regelleistungen

Die Regelleistungen dienen der Deckung des täglichen Bedarfs der Leistungsberechtigten. Sie werden entweder in Form von Grundleistungen (§ 3 AsylbLG) oder in besonderen Fällen als laufende Hilfe zum Lebensunterhalt (§ 2 AsylbLG) ¹⁾ gewährt:

Grundleistungen

Grundleistungen nach § 3 AsylbLG sollen den notwendigen Bedarf der Leistungsberechtigten an Ernährung, Unterkunft, Heizung, Kleidung, Gesundheits- und Körperpflege sowie Gebrauchs- und Verbrauchsgütern im notwendigen Umfang durch Sachleistungen decken. Unter besonderen Umständen können anstelle der Sachleistungen auch Wertgutscheine und Geldleistungen erbracht werden. Zusätzlich erhalten Leistungsempfänger einen monatlichen Geldbetrag (Taschengeld) für die persönlichen Bedürfnisse des täglichen Lebens. Die so gewährte individuelle Hilfeleistung ist insgesamt geringer als die korrespondierenden Leistungen der Hilfe zum Lebensunterhalt.

Laufende Hilfe zum Lebensunterhalt ¹⁾

In besonderen Fällen erhalten Leistungsberechtigte gemäß § 2 AsylbLG²⁾ anstelle der vorgenannten Grundleistungen laufende Hilfe zum Lebensunterhalt analog zu den Leistungen nach dem Bundessozialhilfegesetz (BSHG).

¹⁾ Nach Inkrafttreten des ersten Gesetzes zur Änderung des Asylbewerberleistungsgesetz (AsylbLG) können die Leistungen in besonderen Fällen gem. § 2 Abs. 1 AsylbLG frühestens erst wieder zum 1. Juni 2000 gewährt werden.

²⁾ Insbesondere gilt dies für Leistungsberechtigte, wenn

- über ihren Asylantrag zwölf Monate nach Antragstellung noch nicht unanfechtbar entschieden ist, solange sie nicht vollziehbar zur Ausreise verpflichtet sind, oder
- sie eine Duldung erhalten haben, weil ihrer freiwilligen Ausreise und ihrer Abschiebung Hindernisse entgegenstehen, die sie nicht zu vertreten haben.

Besondere Leistungen

Die besonderen Leistungen werden in speziellen Bedarfssituationen gewährt und beinhalten die sogenannten anderen Leistungen (§§ 4 - 6 AsylbLG) und die Hilfe in besonderen Lebenslagen (§ 2 AsylbLG) ¹⁾:

Andere Leistungen (§§ 4 - 6 AsylbLG)

• Leistungen bei Krankheit, Schwangerschaft und Geburt (§ 4 AsylbLG):

Hierzu zählen folgende Leistungen:

- ärztliche und zahnärztliche Behandlung akuter Erkrankungen und Schmerzzustände einschließlich der Versorgung mit Arznei- und Verbandmitteln;
- sonstige Leistungen, die zur Genesung, Besserung oder Linderung von Krankheiten oder Krankheitsfolgen erforderlich sind;
- Versorgung mit Zahnersatz, soweit dies im Einzelfall aus medizinischen Gründen unaufschiebbar ist;
- ärztliche und pflegerische Hilfe und Betreuung für werdende Mütter und Wöchnerinnen einschließlich Hebammenhilfe, Arznei-, Verband- und Heilmittel;
- Teilnahme an amtlich empfohlenen Schutzimpfungen und medizinisch gebotenen Vorsorgeuntersuchungen.

• Arbeitsgelegenheiten (§ 5 AsylbLG)

Hierzu zählen die zur Verfügung gestellten Arbeitsgelegenheiten

- in Aufnahmeeinrichtungen und vergleichbaren Einrichtungen zur Aufrechterhaltung und Betreibung der Einrichtung;
- bei staatlichen, kommunalen oder gemeinnützigen Trägern.

- **Sonstige Leistungen (§ 6 AsylbLG)**

Hierunter fallen die sonstigen Leistungen, die nur gewährt werden, wenn sie im Einzelfall

- zur Sicherung des Lebensunterhalts oder der Gesundheit unerlässlich,
- zur Deckung der besonderen Bedürfnisse von Kindern geboten oder
- zur Erfüllung einer verwaltungsrechtlichen Mitwirkungspflicht erforderlich sind.

Hilfe in besonderen Lebenslagen

(§ 2 AsylbLG)³⁾

Hilfe in besonderen Lebenslagen wird in besonderen Fällen gemäß § 2 AsylbLG⁴⁾ analog zum BSHG gewährt. Demnach ist Krankenhilfe, Hilfe für werdende Mütter und Wöchnerinnen sowie Hilfe zur Pflege zu gewähren. Die übrigen Hilfen können bewilligt werden, sofern dies im Einzelfall gerechtfertigt ist.

- **Krankenhilfe (§ 37 BSHG)**

Hierzu zählen folgende Leistungen:

- ärztliche und zahnärztliche Behandlung einschließlich der Versorgung mit Arznei-, Verbandmitteln und Zahnersatz;
- Krankenhausbehandlung sowie sonstige Leistungen, die zur Genesung, Besserung oder Linderung der Krankheitsfolgen erforderlich sind.

- **Hilfe für werdende Mütter und Wöchnerinnen (§ 38 BSHG)**

Hierzu zählen folgende Leistungen:

- ärztliche Betreuung und Hilfe sowie Hebammenhilfe;
- Versorgung mit Arznei-, Verband- und Heilmitteln;
- Pflege in einer Anstalt oder einem Heim sowie häusliche Pflege;
- Entbindungsgeld.

- **Hilfe zur Pflege (§§ 68 - 69 c BSHG)**

Hierzu zählt die Heimpflege sowie die häusliche Pflege einschl. des geleisteten Pflegegeldes sowie der anderen Leistungen (Erstattung angemessener Aufwendungen der Pflegeperson, Gewährung von Beihilfen und Übernahme der Beiträge für eine Alterssicherung, Kosten für eine besondere Pflegekraft etc.).

- **Sonstige Hilfe in besonderen Lebenslagen**

Art der Unterbringung

Bei den Unterkünften, in denen die Leistungsempfänger nach dem AsylbLG untergebracht sind, unterscheidet man die drei nachfolgend beschriebenen Kategorien:

Aufnahmeeinrichtung

Hierzu zählen die Aufnahmeeinrichtungen gem. § 44 Asylverfahrensgesetz.

Gemeinschaftsunterkunft

Hierunter fallen die Einrichtungen im Sinne des § 53 Asylverfahrensgesetz.

Dezentrale Unterbringung

Hierzu zählen alle Unterbringungsformen außerhalb von Aufnahmeeinrichtungen gem. § 44 Asylverfahrensgesetz und Gemeinschaftsunterkünften im Sinne des § 53 Asylverfahrensgesetz, insbesondere Einzelwohnungen.

³⁾ Siehe Fußnote 1.

⁴⁾ Siehe Fußnote 2.

Teil B

**Ausgaben und Einnahmen nach dem Asylbewerberleistungsgesetz 1999
Deutschland**

B Ausgaben und Einnahmen nach
B1 Ausgaben an Leistungsberechtigte und Einnahmen nach dem Asylbewerberleistungsgesetz
B1.1 Deutsch
Beträge in

Lfd. Nr.	Ausgaben nach Hilfearten Einnahmen nach Einnahmearten Reine Ausgaben	Ausgaben an Leistungsberechtigte Einnahmen		
		insgesamt	außerhalb von Ein- richtungen	in Einrich- tungen
1	Ausgaben insgesamt	4 135 064	2 898 156	1 236 908
	Davon für			
2	Leistungen in besonderen Fällen (§ 2 AsylbLG)	-	-	-
3	Hilfe zum Lebensunterhalt	-	-	-
4	Hilfe in besonderen Lebenslagen	-	-	-
5	Grundleistungen (§ 3 AsylbLG)	3 222 076	2 293 308	928 767
6	Sachleistungen	1 150 007	461 398	688 609
7	Wertgutscheine	283 553	216 603	66 950
8	Geldleistungen für persönliche Bedürfnisse	261 394	195 889	65 505
9	Geldleistungen für den Lebensunterhalt	1 527 122	1 419 418	107 704
10	Leistungen bei Krankheit, Schwangerschaft und Geburt (§ 4 AsylbLG)	794 027	510 539	283 487
11	Arbeitsgelegenheiten (§ 5 AsylbLG)	34 559	27 205	7 354
12	Sonstige Leistungen (§ 6 AsylbLG)	84 403	67 103	17 299
13	Sachleistungen	36 595	24 068	12 527
14	Geldleistungen	47 808	43 035	4 773
15	Einnahmen insgesamt	188 661	167 348	21 312
	Davon			
16	Kostenbeiträge und Aufwendungsersatz; Kostenersatz; Rückzahlung gewährter Hilfen (Tilgung und Zinsen von Darlehen)	52 137	39 928	12 209
17	Übergeleitete Unterhaltsansprüche gegen bürgerlich- rechtlich Unterhaltsverpflichtete; sonstige Ersatzleistungen	12 471	11 746	724
18	Leistungen von Sozialleistungsträgern	124 053	115 674	8 379
19	Reine Ausgaben	3 946 403	2 730 808	1 215 595

dem Asylbewerberleistungsgesetz 1999

nach Arten sowie nach Art des Trägers und Form der Unterbringung

land

1 000 DM

Davon						Lfd. Nr.
durch örtliche Träger			durch überörtliche Träger			
zusammen	außerhalb von Ein- richtungen	in Einrich- tungen	zusammen	außerhalb von Ein- richtungen	in Einrich- tungen	
3 100 695	2 508 161	592 534	1 034 369	389 995	644 374	1
-	-	-	-	-	-	2
-	-	-	-	-	-	3
-	-	-	-	-	-	4
2 349 306	1 947 171	402 135	872 769	346 137	526 632	5
597 123	376 183	220 940	552 884	85 215	467 669	6
238 950	202 877	36 073	44 604	13 726	30 877	7
229 311	186 393	42 917	32 084	9 496	22 588	8
1 283 923	1 181 718	102 205	243 198	237 700	5 498	9
659 275	480 370	178 905	134 751	30 169	104 582	10
27 965	23 628	4 337	6 594	3 577	3 017	11
64 149	56 992	7 157	20 254	10 111	10 142	12
22 692	18 908	3 784	13 902	5 160	8 743	13
41 456	38 084	3 373	6 351	4 952	1 400	14
161 495	149 867	11 627	27 166	17 481	9 685	15
41 035	36 514	4 521	11 102	3 414	7 688	16
9 405	8 746	659	3 065	3 000	65	17
111 054	104 607	6 447	13 000	11 067	1 933	18
2 939 201	2 358 294	580 907	1 007 203	372 514	634 689	19

B Ausgaben und Einnahmen nach
B1 Ausgaben an Leistungsberechtigte und Einnahmen nach dem Asylbewerberleistungsgesetz
B1.2 Früheres
Beträge in

Lfd. Nr.	Ausgaben nach Hilfearten Einnahmen nach Einnahmearten Reine Ausgaben	Ausgaben an Leistungsberechtigte Einnahmen		
		insgesamt	außerhalb von Ein- richtungen	in Einrich- tungen
1	Ausgaben insgesamt	3 529 045	2 738 531	790 514
	Davon für			
2	Leistungen in besonderen Fällen (§ 2 AsylbLG)	-	-	-
3	Hilfe zum Lebensunterhalt	-	-	-
4	Hilfe in besonderen Lebenslagen	-	-	-
5	Grundleistungen (§ 3 AsylbLG)	2 728 507	2 161 136	567 371
6	Sachleistungen	848 016	433 744	414 271
7	Wertgutscheine	229 674	201 878	27 796
8	Geldleistungen für persönliche Bedürfnisse	226 678	187 579	39 099
9	Geldleistungen für den Lebensunterhalt	1 424 140	1 337 934	86 205
10	Leistungen bei Krankheit, Schwangerschaft und Geburt (§ 4 AsylbLG)	693 790	487 723	206 067
11	Arbeitsgelegenheiten (§ 5 AsylbLG)	31 011	25 976	5 035
12	Sonstige Leistungen (§ 6 AsylbLG)	75 737	63 697	12 041
13	Sachleistungen	30 209	22 051	8 157
14	Geldleistungen	45 529	41 645	3 883
15	Einnahmen insgesamt	184 372	163 519	20 853
	Davon			
16	Kostenbeiträge und Aufwendungsersatz; Kostenersatz; Rückzahlung gewährter Hilfen (Tilgung und Zinsen von Darlehen)	51 635	39 759	11 875
17	Übergeleitete Unterhaltsansprüche gegen bürgerlich- rechtlich Unterhaltsverpflichtete; sonstige Ersatzleistungen	12 445	11 742	703
18	Leistungen von Sozialleistungsträgern	120 293	112 018	8 275
19	Reine Ausgaben	3 344 673	2 575 012	769 661

dem Asylbewerberleistungsgesetz 1999

nach Arten sowie nach Art des Trägers und Form der Unterbringung

Bundesgebiet

1 000 DM

Davon						Lfd. Nr.
durch örtliche Träger			durch überörtliche Träger			
zusammen	außerhalb von Ein- richtungen	in Einrich- tungen	zusammen	außerhalb von Ein- richtungen	in Einrich- tungen	
2 808 777	2 439 386	369 391	720 269	299 146	421 123	1
-	-	-	-	-	-	2
-	-	-	-	-	-	3
-	-	-	-	-	-	4
2 117 483	1 895 838	221 645	611 024	265 298	345 727	5
456 162	367 963	88 198	391 854	65 781	326 073	6
221 590	196 574	25 016	8 084	5 304	2 780	7
206 962	180 348	26 613	19 716	7 231	12 486	8
1 232 770	1 150 953	81 817	191 370	186 982	4 388	9
604 308	464 854	139 455	89 482	22 869	66 613	10
26 419	23 016	3 403	4 592	2 960	1 632	11
60 567	55 678	4 889	15 170	8 018	7 152	12
20 673	18 427	2 247	9 535	3 625	5 910	13
39 893	37 252	2 642	5 635	4 394	1 242	14
159 086	147 768	11 317	25 286	15 751	9 536	15
40 715	36 433	4 281	10 920	3 326	7 594	16
9 388	8 745	643	3 057	2 997	60	17
108 983	102 590	6 393	11 309	9 428	1 882	18
2 649 691	2 291 617	358 074	694 982	283 395	411 587	19

B Ausgaben und Einnahmen nach
B1 Ausgaben an Leistungsberechtigte und Einnahmen nach dem Asylbewerberleistungsgesetz

B1.3 Neue Länder

Beträge in

Lfd. Nr.	Ausgaben nach Hilfearten Einnahmen nach Einnahmearten Reine Ausgaben	Ausgaben an Leistungsberechtigte		
		Einnahmen		
		insgesamt	außerhalb von Ein- richtungen	in Einrich- tungen
1	Ausgaben insgesamt	606 019	159 625	446 394
	Davon für			
2	Leistungen in besonderen Fällen (§ 2 AsylbLG)	-	-	-
3	Hilfe zum Lebensunterhalt	-	-	-
4	Hilfe in besonderen Lebenslagen	-	-	-
5	Grundleistungen (§ 3 AsylbLG)	493 569	132 173	361 396
6	Sachleistungen	301 991	27 654	274 337
7	Wertgutscheine	53 879	14 725	39 154
8	Geldleistungen für persönliche Bedürfnisse	34 716	8 310	26 406
9	Geldleistungen für den Lebensunterhalt	102 982	81 484	21 498
10	Leistungen bei Krankheit, Schwangerschaft und Geburt (§ 4 AsylbLG)	100 237	22 817	77 420
11	Arbeitsgelegenheiten (§ 5 AsylbLG)	3 548	1 229	2 319
12	Sonstige Leistungen (§ 6 AsylbLG)	8 665	3 407	5 258
13	Sachleistungen	6 386	2 017	4 369
14	Geldleistungen	2 279	1 390	889
15	Einnahmen insgesamt	4 289	3 829	460
	Davon			
16	Kostenbeiträge und Aufwandungsersatz; Kostenersatz; Rückzahlung gewährter Hilfen (Tilgung und Zinsen von Darlehen)	503	169	334
17	Übergeleitete Unterhaltsansprüche gegen bürgerlich- rechtlich Unterhaltsverpflichtete; sonstige Ersatzleistungen	26	4	21
18	Leistungen von Sozialleistungsträgern	3 760	3 656	105
19	Reine Ausgaben	601 730	155 796	445 934

dem Asylbewerberleistungsgesetz 1999

nach Arten sowie nach Art des Trägers und Form der Unterbringung
und Berlin-Ost

1 000 DM

Davon						Lfd. Nr.
durch örtliche Träger			durch überörtliche Träger			
zusammen	außerhalb von Ein- richtungen	in Einrich- tungen	zusammen	außerhalb von Ein- richtungen	in Einrich- tungen	
291 918	68 776	223 143	314 100	90 850	223 251	1
-	-	-	-	-	-	2
-	-	-	-	-	-	3
-	-	-	-	-	-	4
231 824	51 333	180 490	261 745	80 839	180 906	5
140 961	8 220	132 742	161 030	19 434	141 596	6
17 360	6 303	11 057	36 519	8 422	28 098	7
22 349	6 045	16 304	12 367	2 265	10 102	8
51 154	30 765	20 388	51 828	50 718	1 110	9
54 967	15 517	39 450	45 270	7 300	37 970	10
1 546	612	934	2 002	617	1 385	11
3 582	1 314	2 268	5 083	2 093	2 990	12
2 019	482	1 537	4 367	1 535	2 832	13
1 563	832	731	716	558	158	14
2 409	2 099	310	1 880	1 731	149	15
321	81	240	182	88	93	16
18	1	16	8	3	5	17
2 070	2 017	54	1 690	1 639	51	18
289 510	66 677	222 832	312 220	89 119	223 102	19

B Ausgaben und Einnahmen nach
B2 Übersicht über die Ausgaben und Einnahmen nach dem

Land	Ausgaben					
	insgesamt	davon			Grundleistungen § 3	
		Leistungen in besonderen Fällen § 2				
		zusammen	davon			
			Hilfe zum Lebensunterhalt			Hilfe in besonderen Lebenslagen
					1 000	
Baden-Württemberg.....	446 353,2	-	-	-	337 034,0	
Bayern.....	389 821,0	-	-	-	312 320,9	
Berlin.....	400 970,2	-	-	-	349 719,0	
Berlin-West.....	261 335,3	-	-	-	225 575,6	
Berlin-Ost.....	139 634,9	-	-	-	124 143,5	
Brandenburg.....	82 322,9	-	-	-	62 809,8	
Bremen.....	65 872,8	-	-	-	51 177,3	
Hamburg.....	124 956,0	-	-	-	96 811,0	
Hessen.....	499 269,1	-	-	-	394 791,6	
Mecklenburg-Vorpommern.....	65 861,2	-	-	-	51 493,7	
Niedersachsen.....	358 218,4	-	-	-	265 500,8	
Nordrhein-Westfalen.....	1 034 225,8	-	-	-	780 803,9	
Rheinland-Pfalz.....	193 735,4	-	-	-	150 563,0	
Saarland.....	67 042,8	-	-	-	47 491,1	
Sachsen.....	139 806,0	-	-	-	112 660,0	
Sachsen-Anhalt.....	99 835,7	-	-	-	79 958,1	
Schleswig-Holstein.....	88 215,4	-	-	-	66 438,0	
Thüringen.....	78 558,2	-	-	-	62 503,7	
Deutschland.....	4 135 064,2	-	-	-	3 222 075,9	
nachrichtlich:						
Früheres Bundesgebiet.....	3 529 045,2	-	-	-	2 728 507,1	
Neue Länder und Berlin-Ost.....	606 019,0	-	-	-	493 568,8	

1) Bevölkerungsstand: Jahresdurchschnitt 1998

dem Asylbewerberleistungsgesetz 1999
Asylbewerberleistungsgesetz 1999 nach Ländern

			Einnahmen	Reine Ausgaben	
				insgesamt	je Einwohner 1)
Leistungen bei Krankheit, Schwangerschaft und Geburt § 4	Arbeits- gelegenheit § 5	Sonstige Leistungen § 6			
DM					DM
94 292,5	4 735,1	10 291,6	26 243,3	420 109,9	40,37
67 541,9	5 752,8	4 205,5	21 212,0	368 609,0	30,54
42 300,1	777,3	8 173,8	3 618,8	397 351,4	116,38
28 643,8	596,6	6 519,4	2 066,3	259 269,1	121,55
13 656,4	180,7	1 654,4	1 552,5	138 082,4	107,76
16 810,6	1 278,7	1 423,8	365,6	81 957,3	31,75
10 730,4	361,1	3 603,9	224,5	65 648,3	97,85
23 561,0	-	4 584,0	333,8	124 622,2	73,23
89 809,4	1 478,2	13 189,9	25 088,1	474 181,0	78,61
12 273,3	1 247,4	846,9	220,6	65 640,6	36,40
79 460,8	2 721,3	10 535,5	25 636,6	332 581,8	42,35
230 328,6	8 795,8	14 297,4	56 688,0	977 537,9	54,40
35 812,4	3 137,6	4 222,4	12 143,9	181 591,5	45,17
14 733,6	2 237,1	2 581,1	7 903,3	59 139,5	54,91
26 033,3	64,3	1 048,3	132,3	139 673,7	31,00
18 491,5	237,9	1 148,1	1 915,2	97 920,5	36,41
18 875,3	1 195,3	1 706,7	6 832,3	81 383,0	29,47
12 971,7	539,0	2 543,8	102,8	78 455,5	31,76
794 026,6	34 559,0	84 402,7	188 661,0	3 946 403,2	48,11
693 789,8	31 010,9	75 737,4	184 371,9	3 344 673,3	50,15
100 236,8	3 548,1	8 665,3	4 289,0	601 729,9	39,25

B3 Ausgaben nach dem Asylbewerberleistungsgesetz

Zeitreihe ab dem Berichtsjahr 1994

Jahr	Bruttoausgaben nach dem Asylbewerberleistungsgesetz insgesamt	Davon		Hilfe zum Lebensunterhalt (§2 AsylbLG)	Grundleistungen (§3 AsylbLG)	Besondere Leistungen
		außerhalb von Einrichtungen	in Einrichtungen			
	1	2	3	4	5	6

Früheres Bundesgebiet

1 000 DM

1994	5 033 777	3 900 472	1 133 305	3 115 097	1 116 439	802 240
1995	4 882 694	3 870 861	1 011 833	3 075 552	970 422	836 720
1996	4 971 558	4 044 489	927 069	3 013 682	1 076 074	881 802
1997	4 557 714	3 579 863	977 851	1 295 438	2 325 823	936 453
1998	3 753 442	2 930 669	822 774	-	2 919 005	834 438
1999	3 529 045	2 738 531	790 514	-	2 728 507	800 538

Veränderung gegenüber dem Vorjahr in %

1995	- 3,0	- 0,8	- 10,7	- 1,3	- 13,1	+ 4,3
1996	+ 1,8	+ 4,5	- 8,4	- 2,0	+ 10,9	+ 5,4
1997	- 8,3	- 11,5	+ 5,5	- 57,0	+ 116,1	+ 6,2
1998	- 17,6	- 18,1	- 15,9	-	+ 25,5	- 10,9
1999	- 6,0	- 6,6	- 3,9	-	- 6,5	- 4,1

Neue Länder und Berlin-Ost

1 000 DM

1994	547 826	137 629	410 197	263 733	212 588	71 505
1995	594 000	138 052	455 947	297 144	213 788	83 068
1996	659 399	171 696	487 704	320 622	240 807	97 970
1997	630 576	163 689	466 887	110 236	416 130	104 210
1998	625 121	143 157	481 964	-	520 819	104 302
1999	606 019	159 625	446 394	-	493 569	112 450

Veränderung gegenüber dem Vorjahr in %

1995	+ 8,4	+ 0,3	+ 11,2	+ 12,7	+ 0,6	+ 16,2
1996	+ 11,0	+ 24,4	+ 7,0	+ 7,9	+ 12,6	+ 17,9
1997	- 4,4	- 4,7	- 4,3	- 65,6	+ 72,8	+ 6,4
1998	- 0,9	- 12,5	+ 3,2	-	+ 25,2	+ 0,1
1999	- 3,1	+ 11,5	- 7,4	-	- 5,2	+ 7,8

Deutschland

1 000 DM

1994	5 581 602	4 038 100	1 543 502	3 378 830	1 329 027	873 745
1995	5 476 693	4 008 913	1 467 780	3 372 696	1 184 210	919 787
1996	5 630 958	4 216 185	1 414 773	3 334 304	1 316 882	979 772
1997	5 188 290	3 743 552	1 444 738	1 405 675	2 741 953	1 040 663
1998	4 378 563	3 073 826	1 304 738	-	3 439 823	938 740
1999	4 135 064	2 898 156	1 236 908	-	3 222 076	912 988

Veränderung gegenüber dem Vorjahr in %

1995	- 1,9	- 0,7	- 4,9	- 0,2	- 10,9	+ 5,3
1996	+ 2,8	+ 5,2	- 3,6	- 1,1	+ 11,2	+ 6,5
1997	- 7,9	- 11,2	+ 2,1	- 57,8	+ 108,2	+ 6,2
1998	- 15,6	- 17,9	- 9,7	-	+ 25,5	- 9,8
1999	- 5,6	- 5,7	- 5,2	-	- 6,3	- 2,7

Erläuterungen zu den einzelnen Ausgabe- und Einnahmepositionen

AUSGABEN

Leistungen in besonderen Fällen (§ 2 AsylbLG)¹⁾

In besonderen Fällen werden gem. § 2 AsylbLG²⁾ den Leistungsberechtigten anstelle der in §§ 3 bis 6 AsylbLG vorgesehenen Hilfen entsprechende Leistungen des Bundessozialhilfegesetzes (BSHG) gewährt. Zur Deckung des Bedarfs kommt hier in erster Linie die **Hilfe zum Lebensunterhalt** in Frage. In speziellen Bedarfssituationen wird **Hilfe in besonderen Lebenslagen** gewährt.

– Hilfe zum Lebensunterhalt

Die Hilfe zum Lebensunterhalt dient der Sicherung des alltäglichen Bedarfs und wird in Form von laufenden und einmaligen Leistungen gewährt. Dabei werden durch die sog. „Regelsätze“ die laufenden Aufwendungen für Ernährung, Bekleidung, Körperpflege usw. und die Teilnahme am kulturellen Leben abgegolten. Neben diesen pauschalen Leistungen umfaßt die Hilfe zum Lebensunterhalt auch die anerkannte Miete sowie die laufenden Heizkosten und die Mehrbedarfszuschläge. Darüber hinaus sind in dieser Position auch die Leistungen im Zusammenhang mit der Hilfe zur Arbeit und die übernommenen Beiträge zur gesetzlichen Sozialversicherung enthalten.

– Hilfe in besonderen Lebenslagen

Mit der Hilfe in besonderen Lebenslagen soll der spezifische Bedarf bestimmter Personengruppen in besonderen Situationen gedeckt werden. Ausländern ist Krankenhilfe, Hilfe für werdende Mütter und Wöchnerinnen sowie Hilfe zur Pflege zu gewähren. Die übrigen Hilfen können bewilligt werden, sofern dies im Einzelfall gerechtfertigt ist.

Grundleistungen (§ 3 AsylbLG)

Die Grundleistungen umfassen den notwendigen Bedarf an Ernährung, Unterkunft, Heizung, Kleidung, Gesundheits- und

Körperpflege sowie Gebrauchs- und Verbrauchsgütern des Haushalts. Diese Leistungen werden in abgestufter Rangfolge als Sachleistungen, in Form von Wertgutscheinen oder ausnahmsweise - bei einer Unterbringung außerhalb einer Einrichtung - als Geldleistungen erbracht. Zusätzlich erhalten Leistungsempfänger einen Geldbetrag zur Deckung der persönlichen Bedürfnisse des täglichen Lebens. Dementsprechend differenziert werden die Ausgaben für die gewährten Grundleistungen in der Statistik nachgewiesen.

Zu den **Geldleistungen für persönliche Bedürfnisse** zählen hier ausschließlich die in § 3 Abs. 1 Satz 4 AsylbLG genannten monatlichen Geldbeträge (Taschengeld). Leistungsberechtigte erhalten insofern monatlich

- bis zur Vollendung des 14. Lebensjahres 40 DM,
- von Beginn des 15. Lebensjahres an 80 DM.

Zu den **Geldleistungen für den Lebensunterhalt** zählen die in § 3 Abs. 2 Satz 2 AsylbLG genannten Beträge für den Haushaltsvorstand und die Haushaltsangehörigen, die anstelle der Wertgutscheine gewährt werden. Diese betragen

- für den Haushaltsvorstand 360 DM,
- für Haushaltsangehörige bis zur Vollendung des 7. Lebensjahres 220 DM,
- für Haushaltsangehörige von Beginn des 8. Lebensjahres an 310 DM

monatlich zuzüglich der notwendigen Kosten für Unterkunft, Heizung und Hausrat. Die vorgenannten Taschengeldbeträge sind in dieser Position nicht enthalten.

Leistungen bei Krankheit, Schwangerschaft und Geburt (§ 4 AsylbLG)

Hierzu zählen folgende Leistungen:

- ärztliche und zahnärztliche Behandlung akuter Erkrankungen und Schmerzzustände einschließlich der Versorgung mit Arznei- und Verbandmitteln;
- sonstige Leistungen, die zur Genesung, Besserung oder Linderung von Krankheiten oder Krankheitsfolgen erforderlich sind;
- Versorgung mit Zahnersatz, soweit dies im Einzelfall aus medizinischen Gründen unaufschiebbar ist;
- ärztliche und pflegerische Hilfe und Betreuung für werdende Mütter und Wöchnerinnen einschließlich Hebammenhilfe, Arznei-, Verband- und Heilmittel;
- Teilnahme an amtlich empfohlenen Schutzimpfungen und medizinisch gebotenen Vorsorgeuntersuchungen.

¹⁾ Nach Inkrafttreten des ersten Gesetzes zur Änderung des Asylbewerberleistungsgesetz (AsylbLG) können die Leistungen in besonderen Fällen gem. § 2 Abs. 1 AsylbLG frühestens erst wieder zum 1. Juni 2000 gewährt werden.

²⁾ Insbesondere gilt dies für Leistungsberechtigte, wenn

- über ihren Asylantrag zwölf Monate nach Antragstellung noch nicht unanfechtbar entschieden ist, solange sie nicht vollziehbar zur Ausreise verpflichtet sind, oder
- sie eine Duldung erhalten haben, weil ihrer freiwilligen Ausreise und ihrer Abschiebung Hindernisse entgegenstehen, die sie nicht zu vertreten haben.

Arbeitsgelegenheit (§ 5 AsylbLG)

Hierzu zählen die zur Verfügung gestellten Arbeitsgelegenheiten

- in Aufnahme- und vergleichbaren Einrichtungen zur Aufrechterhaltung und Betreibung der Einrichtung;
- bei staatlichen, kommunalen oder gemeinnützigen Trägern.

Sonstige Leistungen (§ 6 AsylbLG)

Hierunter fallen die sonstigen Leistungen, die nur gewährt werden, wenn sie im Einzelfall

- zur Sicherung des Lebensunterhalts oder der Gesundheit unerlässlich,
- zur Deckung der besonderen Bedürfnisse von Kindern geboten oder
- zur Erfüllung einer verwaltungsrechtlichen Mitwirkungspflicht erforderlich sind.

Die Ausgaben für die sonstigen Leistungen sind differenziert nach **Sach-** oder **Geldleistungen** nachgewiesen.

EINNAHMEN

Kostenbeiträge und Aufwendungsersatz; Kostenersatz; Rückzahlung gewährter Hilfen (Tilgung und Zinsen von Darlehen)

Hierunter fallen bei Gewährung von Grundleistungen (§ 3 AsylbLG) oder anderen Leistungen (§§ 4 bis 6 AsylbLG) die Zahlungen des Leistungsempfängers selbst sowie des in § 7 Abs. 1 Satz 2 AsylbLG beschriebenen Personenkreises. Demnach haben Leistungsberechtigte für sich und ihre Familienangehörigen dem Kostenträger die Kosten für erhaltene Sachleistungen in einer Einrichtung zu erstatten. Die Einzelheiten diesbezüglich regelt § 7 AsylbLG.

In den besonderen Fällen, in denen die Leistungsberechtigten Leistungen entsprechend dem BSHG erhalten, zählen hierzu

- Zahlungen des Hilfeempfängers selbst sowie des in § 11 Abs. 1 BSHG beschriebenen Personenkreises; gem. § 11

Abs. 2 und 3 BSHG sind diese Personen zu Kostenbeiträgen bzw. Aufwendungsersatz verpflichtet;

- Aufwendungsersatz, der bei Gewährung von Hilfe in besonderen Lebenslagen gem. § 29 Satz 2 BSHG zu leisten ist;
- Kostenersatz gem. § 92a BSHG bei schuldhaftem Verhalten sowie Kostenersatz durch die Erben eines Hilfeempfängers oder seines Ehegatten gem. § 92c BSHG;
- Tilgung und Zinsen von Darlehen.

Generell sind hier auch die Beträge enthalten, die aus Rückzahlungen zu Unrecht erbrachter Leistungen nach dem AsylbLG resultieren.

Übergeleitete Unterhaltsansprüche gegen bürgerlich-rechtlich Unterhaltsverpflichtete; sonstige Ersatzleistungen

Hierunter fallen bei Gewährung von Grundleistungen (§ 3 AsylbLG) oder anderen Leistungen (§§ 4 bis 6 AsylbLG) die Leistungen Unterhaltspflichtiger gem. § 9 Abs. 2 AsylbLG.

In den besonderen Fällen, in denen die Leistungsberechtigten Leistungen entsprechend dem BSHG erhalten, zählen hierzu

- Einnahmen der Sozialhilfeträger gem. §§ 90, 91 BSHG; dabei sind nur tatsächlich übergegangene Unterhaltsleistungen zu erfassen.
- Zahlungen aufgrund gesetzlich übergegangener Ansprüche gegen Arbeitgeber (§ 115 SGB X) und Schadensersatzpflichtige (§ 116 SGB X).

Leistungen von Sozialleistungsträgern

Hier sind die Leistungen der Träger von Sozialleistungen nachgewiesen (§ 9 Abs. 2 AsylbLG). Ferner zählen hierzu die Einnahmen gem. §§ 102 ff. SGB X.

REINE AUSGABEN

Die **reinen Ausgaben** sind definiert als die Differenz zwischen den Ausgaben und Einnahmen.

Fachserie 13: Sozialleistungen

Reihe 1: Altersvorsorge, Kranken- und Pflegeversicherung

Die Ergebnisse des Mikrozensus zur *Altersvorsorge* werden jährlich (gesetzliche Rentenversicherung) bzw. im Abstand von vier Jahren (betriebliche Altersvorsorge, Lebensversicherung, vermögenswirksames Sparen) ermittelt und – wie die Ergebnisse zur Kranken- und Pflegeversicherung – in unregelmäßigen Abständen veröffentlicht. Die Tabellen zur *Rentenversicherung* enthalten Daten über Pflichtmitglieder und Beitragszahler nach der Beteiligung am Erwerbsleben, gegliedert nach Geschlecht, Altersgruppen, Stellung im Beruf, Art der gesetzlichen Rentenversicherung und des Versicherungsverhältnisses. Ergebnisse zur Art der *betrieblichen Altersvorsorge* sind nach Altersgruppen, Familienstand und monatlichem Nettoeinkommen der Erwerbstätigen veröffentlicht. Mit einer Periodizität von vier Jahren wird die Bevölkerung nach Bestehen und Höhe einer *Lebensversicherung* befragt. Die Ergebnisse sind u.a. nach Versicherungsklassen, Familienstand, Altersgruppen und monatlichem Nettoeinkommen dargestellt. Abhängig Erwerbstätige äußern sich im gleichen zeitlichen Abstand zum Erhalt *vermögenswirksamer Leistungen* und ihrer Anlage. Die Angaben zur *Krankenversicherung* beziehen sich auf die Bevölkerung nach der Beteiligung am Erwerbsleben, der Art der Krankenkasse/-Versicherung und des Versicherungsschutzes. Weitere Aufgliederungen erfolgen u.a. nach Geschlecht, Altersgruppen, Stellung im Beruf und monatlichem Nettoeinkommen.

Die Zugehörigkeit zur *sozialen oder privaten Pflegeversicherung*, sonstiger Anspruch auf Versorgung mit Pflegeleistungen sowie Informationen über *zusätzlichen privaten Pflegeversicherungsschutz* wird in der Erhebungen ab 1999 ebenfalls im Abstand von vier Jahren erfragt. Die Tabellen geben Auskunft über die Bevölkerung und ihre Beteiligung am Erwerbsleben und sind gegliedert nach Geschlecht, Altersgruppen und Art der Pflegeversicherung.

Reihe 2: Sozialhilfe

Der *jährliche* Bericht enthält detaillierte Angaben über die Sozialhilfeempfänger/-innen sowie über die Ausgaben und Einnahmen der Sozialhilfe. Die Empfänger/-innen von Sozialhilfe werden u.a. nach Hilfearten, Geschlecht, Alter, Staatsangehörigkeit und Art der Unterbringung aufgegliedert. Darüber hinaus werden für die Empfänger laufender Hilfe zum Lebensunterhalt auch Angaben über den Erwerbsstatus, die besondere soziale Situation, die Bezugsdauer sowie über die wesentlichen Komponenten der Bedarfsberechnung nachgewiesen.

Reihe 3: Kriegssopferfürsorge

In *jährlicher* Erscheinungsfolge berichtet diese Reihe über die Ausgaben und Einnahmen sowie über die Empfänger/-innen laufender und einmaliger Leistungen in länderweiser Gliederung. Der Nachweis erfolgt nach Hilfearten sowie nach Empfängergruppen (Beschädigte und Hinterbliebene sowie Sonderfürsorgeberechtigte).

Reihe 4: Wohngeld

Die Ergebnisse der Wohngeldstatistik werden wegen der unterschiedlichen wohngeldrechtlichen Vorschriften für das frühere Bundesgebiet und die neuen Länder und Berlin-Ost ab dem Berichtsjahr 1991 *jährlich* wie folgt veröffentlicht:

4: Wohngeld im früheren Bundesgebiet

4.S.1: Wohngeld in den neuen Ländern und Berlin-Ost

Die Veröffentlichungen enthalten jeweils Angaben zum spitz berechneten und pauschalierten Wohngeld und liefern detaillierte Daten über die Anzahl und Struktur der Wohngeldempfänger sowie deren Wohnkosten, Wohnverhältnisse und Wohngeldansprüche.

Reihe 5: Schwerbehinderte und Rehabilitationsmaßnahmen

5.1: Schwerbehinderte

Die Veröffentlichung – Erscheinungsfolge alle *zwei Jahre* – enthält in länderweiser Gliederung Daten über die von den Versorgungsämtern als Schwerbehinderte anerkannten Personen, d.h. bei denen ein Grad der Behinderung um 50 und mehr Prozent festgestellt worden ist. Nachgewiesen werden die Schwerbehinderten nach Geschlecht, Altersgruppen, Staatsangehörigkeit, Grad der Behinderung, Art und Ursache der Behinderung sowie nach Mehrfachbehinderung.

5.2: Rehabilitationsmaßnahmen

Der *Jahresbericht* enthält Angaben über die von den gesetzlichen Trägern der Rehabilitation im Berichtsjahr durchgeführten medizinischen und berufsfördernden Rehabilitationsmaßnahmen sowie die Maßnahmen zur sozialen Eingliederung. Dabei wird u.a. nach Art, Dauer und Ergebnis der Maßnahme differenziert. Außerdem finden sich Angaben über die Rehabilitanden u.a. in der Gliederung nach Geschlecht, Altersgruppen, Stellung im Beruf sowie Art und Ursache der Behinderung.

Reihe 6: Jugendhilfe

6.1.1: Institutionelle Beratung, Einzelbetreuung und sozialpädagogische Familienhilfe

Der *jährliche* Bericht enthält Angaben über die jungen Menschen, bei denen eine Erziehungsberatung abgeschlossen wurde, die durch einen Betreuungshelfer/-innen oder Erziehungsbeistand unterstützt werden und die an Maßnahmen der sozialen Gruppenarbeit teilnehmen sowie über die Familien, denen sozialpädagogische Familienhilfe gewährt wird. Darüber hinaus werden Informationen über die Hilfestellung selbst, z.B. über den Anlaß und die Dauer, bereitgestellt.

6.1.2: Erzieherische Hilfen außerhalb des Elternhauses

Mit dieser Veröffentlichung werden *jährlich* Strukturdaten über die neu begonnenen und abgeschlossenen Hilfen zur Erziehung außerhalb des Elternhauses, nämlich Erziehung in einer Tagesgruppe, Vollzeitpflege, Heimerziehung und intensive sozialpädagogische Einzelbetreuung, sowie über den betroffenen Personenkreis zur Verfügung gestellt. Sie enthält auch fortgeschriebene Bestandsdaten zum Jahresende.

6.1.3: Adoptionen und sonstige Hilfen

Neben detaillierten Angaben zu den Adoptionen und Eckzahlen zur Adoptionsvermittlung werden in dieser Reihe auch die *jährlichen* Ergebnisse über die Pflegschaften, Vormundschaften, Beistandschaften und Vaterschaftsfeststellungen, die Sorgerechtsmaßnahmen und die Pflegeerlaubnis nachgewiesen. Ab 1995 sind Angaben zu Vorläufigen Schutzmaßnahmen (Inobhutnahme, Herausnahme) enthalten.

6.1.4: Erzieherische Hilfen außerhalb des Elternhauses am 31.12.1995

Alle *fünf Jahre*, zuletzt am 31.12.1995, wird eine Bestandserhebung über die Hilfen zur Erziehung außerhalb des Elternhauses durchgeführt, deren Ergebnisse in dieser Reihe dargestellt werden. Die Berichtsinhalte stimmen mit denen der Reihe 6.1.2 weitgehend überein.

6.2: Maßnahmen der Jugendarbeit im Rahmen der Jugendhilfe

Dieser in *vierjährigen* Abständen, letzte Erhebung im Jahr 1996, erscheinende Bericht enthält Angaben über die von den öffentlichen und freien Trägern der Jugendhilfe durchgeführten Maßnahmen der Jugendarbeit im Bereich der Kinder- und Jugendberufshilfe, der internationalen Jugendarbeit, der Jugendbildungsarbeit und der Fortbildungsmaßnahmen der Mitarbeiter in der Jugendarbeit. Nachgewiesen wird u.a. die Zahl der Maßnahmen und der Teilnehmer/-innen; die Maßnahmen werden nach Dauer und Trägerschaft gegliedert.

6.3: Einrichtungen und tätige Personen in der Jugendhilfe

Diese Veröffentlichung berichtet alle *vier Jahre*, zuletzt zum 31.12.1994, über Einrichtungen der Jugendhilfe und – soweit möglich – die in ihnen verfügbaren Plätze sowie über dort tätige Personen. Dabei wird gegliedert nach Trägerschaft und Art der Einrichtung, sowie nach Alter, Ausbildungsabschluß, Stellung im Beruf und Arbeitsbereich der in der Jugendhilfe tätigen Personen.

6.3.1: Tageseinrichtungen für Kinder

In *viertährlicher* Folge, erstmals zum 31.12.1994, bringt diese Reihe ausführliche Ergebnisse über die Tageseinrichtungen für Kinder. Sie vermitteln – z.T. in länderweise Gliederung – wichtige Strukturdaten über die Art und Größe der Einrichtung sowie über demographische und erwerbsstatistische Angaben des dort tätigen Personals. Zusätzlich werden ausgewählte Daten dieser Veröffentlichung (Zusammenfassung) gemeinsam mit den Ergebnissen der sonstigen Einrichtungen der Jugendhilfe in der Reihe 6.3 dargestellt.

6.4: Ausgaben und Einnahmen der öffentlichen Jugendhilfe

Diese *jährliche* Veröffentlichung enthält ab 1992 die Ausgaben der öffentlichen Jugendhilfeträger für Maßnahmen und Einrichtungen sowie die korrespondierenden Einnahmen. Der Nachweis erfolgt nach Hilfe- bzw. Einrichtungsarten sowie nach Einnahme- und Ausgabenarten, z.B. Gebühren, Entgelte, Kostenbeiträge, Personalausgaben, Leistungen an Berechtigte, Investitionen und Zuschüsse an Träger der freien Jugendhilfe.

6.S.1: Einrichtungen und tätige Personen in der Jugendhilfe 1991 in den neuen Ländern und Berlin-Ost

In diesem Sonderheft sind die Ergebnisse über die Einrichtungen der Jugendhilfe und deren Personal in den neuen Ländern und Berlin-Ost dargestellt. Sie ergänzen die Daten der Erhebung 1990 im früheren Bundesgebiet. Die Berichtsinhalte stimmen mit denen der Reihe 6.3 weitgehend überein.

Reihe 7: Leistungen an Asylbewerber

Asylbewerber und sonstige nach dem Asylbewerberleistungsgesetz Berechtigte erhalten seit dem 1. November 1993 anstelle der Sozialhilfe Leistungen nach dem Asylbewerberleistungsgesetz. Angaben über Leistungen an diesen Personenkreis werden daher nicht mehr in der Sozialhilfestatistik, sondern ab dem Berichtsjahr 1994 in der *jährlichen* Asylbewerberleistungsstatistik erfaßt. Die differenzierten Ergebnisse der Statistik über die Leistungsempfänger sowie über die Ausgaben und Einnahmen nach dem Asylbewerberleistungsgesetz sind in der o.g. Veröffentlichung dargestellt.

Reihe S: Sonderbeiträge:

In *unregelmäßiger* Folge werden Daten aus Sondererhebungen der Sozialhilfe, der Kriegsopferfürsorge und der Jugendhilfe veröffentlicht.

S.6: Laufende Leistungen der Hilfe zum Lebensunterhalt September 1981

In dieser Zusatzstatistik wurden über die in der jährlichen Statistik ermittelten Grunddaten hinaus zusätzliche Erkenntnisse über die Struktur des Empfängerkreises der Hilfeleistungen und über die Art der Hilfeleistungen und über die Art der Hilfeleistungen gewonnen.


S.7: Einmalige Leistungen der Hilfe zum Lebensunterhalt September 1981 bis August 1982

Diese Zusatzstatistik erbrachte Erkenntnisse über die Struktur des Empfängerkreises und über die Art der Hilfeleistungen. Im Vordergrund stehen dabei Informationen über die Zusammensetzung des Kreises der Hilfeempfänger nach bestimmten Personengruppen, speziell über Ausländer/-innen und Asylbegehrende.



Statistisches Bundesamt
Gustav-Stresemann-Ring 11
65189 Wiesbaden

Veröffentlichungen und Prospekte sind durch den Verlag METZLER-POESCHEL, Verlagsauslieferung SFG – Servicecenter Fachverlage GmbH, Postfach 43 43, 72774 Reutlingen, Tel. 0 70 71 / 93 53 50, erhältlich.



Neue Ausgabe!

STATIS

Statistische Zeitreihen auf einer CD-ROM

**Gesamtpaket auf einer
einzigen CD-ROM**

**Daten über
Bevölkerung und Soziales,
Wirtschaft und Finanzen,
Handel und Gewerbe,
Konjunktur und Produ-
zierendes Gewerbe**

**Netzwerkfähig ohne
Aufpreis**

Rabattregelungen

Weitere Informationen

Deutschland in Zahlen Die Datenbank aus 1. Hand

Alle aktuellen Zeitreihen über die wirtschaftliche und soziale Entwicklung in Deutschland bieten wir als Gesamtpaket auf einer einzigen CD-ROM an. Diese umfassende statistische Datenbank liefert die Grundlage für alle makroökonomischen Analysen und Auswertungen - **von Profis für Profis.**

Auch Sie können über diesen sehr breit gefächerten, tief gegliederten und vollständig dokumentierten Datenpool verfügen.

Die neue STATIS-CD-ROM enthält rund 450 000 statistische Zeitreihen und wird halbjährlich aktualisiert. Alle Informationen werden mit einer komfortablen Recherchesoftware erschlossen.

Preise im Abonnement:

3.600 DM (1.840,65 EUR) für die erste Lieferung,
800 DM (409,03 EUR) für jedes Update.

Die CD-ROM kann ohne Aufpreis auch in internen Netzwerken betrieben werden.

Weitere Informationen zu den Inhalten von STATIS sowie zu den Möglichkeiten der Rabattierung für besondere Nutzergruppen (z.B. Bibliotheken, Universitäten) erhalten Sie beim

Statistischen Bundesamt
Gruppe IC
65180 Wiesbaden
oder unter
Telefon 0611 / 75 2404 oder 2716,
Telefax 0611 / 72 4000 oder
E-Mail statis@statistik-bund.de

... Neue Ausgabe ... Frühjahr 2001 ... Neue Ausgabe ... Frühjahr 2001 ... Neue Ausgabe ...

Bestellnummer: 2130700-99700