

Statistisches Bundesamt

Sozialleistungen




Fachserie **13**

Reihe 6.4

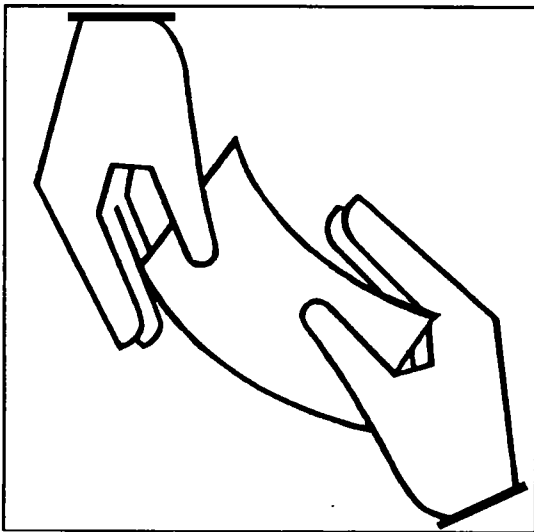
Ausgaben und Einnahmen der öffentlichen Jugendhilfe

1999



Statistisches Bundesamt

Sozialleistungen



Fachserie **13**

Reihe 6.4

Ausgaben und Einnahmen der öffentlichen Jugendhilfe

1999

Herausgeber: Statistisches Bundesamt, Wiesbaden



Fachliche Informationen zu dieser Veröffentlichung können Sie direkt beim Statistischen Bundesamt, Zweigstelle Bonn, erfragen:

Gruppe IX E - 1, Telefon: 0 18 88 / 6 44 – 81 52, - 81 67

Fax: 0 18 88 / 6 44 – 89 90 oder Postfach 17 03 77, 53029 Bonn,

E-Mail: jugendhilfe@statistik-bund.de

Verlag: Metzler-Poeschel, Stuttgart

Verlagsauslieferung: SFG – Servicecenter Fachverlage GmbH

Postfach 43 43

72774 Reutlingen

Telefon: 0 70 71 / 93 53 50

Telefax: 0 70 71 / 93 53 35

Internet: <http://www.s-f-g.com>

E-Mail: staba@s-f-g.com

Erscheinungsfolge: jährlich

Erschienen im September 2001

Einzelpreis: DM 15,40 / EUR 7,87

Bestellnummer: 2130640-99700

Recyclingpapier aus 100 % Altpapier.



Informationen über das Statistische Bundesamt und sein Datenangebot erhalten Sie

- im Internet <http://www.statistik-bund.de>

oder bei unserem Informationsservice

65180 Wiesbaden

- Telefon: 06 11 / 75 24 05

- Telefax: 06 11 / 75 33 30

- E-Mail: info@statistik-bund.de



Statistisches Bundesamt, Wiesbaden 2001

Für nichtgewerbliche Zwecke sind Vervielfältigung und unentgeltliche Verbreitung, auch auszugsweise, mit Quellenangabe gestattet. Die Verbreitung, auch auszugsweise, über elektronische Systeme/Datenträger bedarf der vorherigen Zustimmung. Alle übrigen Rechte bleiben vorbehalten.

Inhalt

	Seite
Textteil	
Begriffliche und methodische Erläuterungen	5
Schaubilder	7
Tabellenteil	
Ausgaben und Einnahmen	
Ergebnisse für Deutschland	
1 Insgesamt nach Trägergruppen 1999	10
2 Ausgaben insgesamt nach Leistungsbereichen 1999	11
3 Einzel- und Gruppenhilfen und andere Aufgaben nach dem SGB VIII nach Trägern 1999	
3.1 Insgesamt	12
3.2 Jugendämter	13
3.3 Landesjugendämter	14
3.4 Kreisangehörige Gemeinden ohne eigenes Jugendamt/Gemeindeverband	15
3.5 Oberste Landesjugendbehörde(n)	16
3.6 Oberste Bundesbehörde	17
4 Nach Einrichtungsarten und Trägern 1999	
4.1 Insgesamt	18
4.2 Jugendämter	18
4.3 Landesjugendämter	20
4.4 Kreisangehörige Gemeinden ohne eigenes Jugendamt/Gemeindeverband	20
4.5 Oberste Landesjugendbehörde(n)	22
4.6 Oberste Bundesbehörde	22
Früheres Bundesgebiet und Berlin-Ost	
5 Insgesamt nach Trägergruppen 1999	26
6 Ausgaben insgesamt nach Leistungsbereichen 1999	27
Neue Länder ohne Berlin-Ost	
7 Insgesamt nach Trägergruppen 1999	30
8 Ausgaben insgesamt nach Leistungsbereichen 1999	31
Länderergebnisse	
9 Insgesamt nach Ländern 1999	34
10 Einzel- und Gruppenhilfen und andere Aufgaben nach dem SGB VIII in den Ländern 1999	36
11 Nach Einrichtungsarten in den Ländern 1999	
11.1 Insgesamt	38
11.2 Ausgaben für Einrichtungen öffentlicher Träger	40
11.3 Einnahmen von Einrichtungen öffentlicher Träger	42
11.4 Ausgaben für Einrichtungen freier Träger	44
11.5 Reine Ausgaben	46
Anhang	
Erhebungsunterlagen	48
Durchschnittliche Bevölkerung 1999 nach Altersgruppen, Geschlecht und Ländern	60

Gebietsstand

Die Angaben für **Deutschland** beziehen sich auf die Bundesrepublik Deutschland nach dem Gebietsstand seit dem 3. 10. 1990

Die Angaben für das **frühere Bundesgebiet** beziehen sich auf die Bundesrepublik Deutschland nach dem Gebietsstand bis zum 3. 10. 1990 und auf Berlin-Ost.

Die Angaben für die **neuen Länder** beziehen sich auf die Länder Brandenburg, Mecklenburg-Vorpommern, Sachsen, Sachsen-Anhalt und Thüringen ohne Berlin-Ost.

Zeichenerklärung

- = nichts vorhanden
- 0 = weniger als die Hälfte von 1 in der letzten besetzten Stelle, jedoch mehr als nichts
- x = Tabellenfach gesperrt, weil Aussage nicht sinnvoll

Abkürzungen

- BGBI. = Bundesgesetzblatt
- FS = Fachserie
- KJHG = Kinder- und Jugendhilfegesetz
- R = Reihe
- SGB VIII = Aches Buch Sozialgesetzbuch
- StBA = Statistisches Bundesamt

Begriffliche und methodische Erläuterungen

Allgemeine Erläuterungen

Rechtsgrundlage der Kinder- und Jugendhilfestatistiken ist das im früheren Bundesgebiet am 1.1.1991 und in den neuen Ländern am 3.10.1990 in Kraft getretene Gesetz zur Neuordnung des Kinder- und Jugendhilferechts (Kinder- und Jugendhilfegesetz - KJHG) als Achtes Buch Sozialgesetzbuch (SGB VIII).¹⁾

Die Statistik der Ausgaben und Einnahmen vermittelt einen Überblick über sämtliche Aufwendungen, die aus öffentlichen Mitteln für Zwecke der Jugendhilfe nach dem Kinder- und Jugendhilfegesetz und nach anderen Rechtsgrundlagen geleistet werden, sowie über die entsprechenden Einnahmen.

Die Statistik gliedert sich in zwei Hauptbereiche:

1. Ausgaben und Einnahmen für Einzel- und Gruppenhilfen und andere Aufgaben nach dem KJHG - SGB VIII
2. Ausgaben und Einnahmen für Einrichtungen.

Die Gliederung der Einzel- und Gruppenhilfen ergibt sich aus dem Kinder- und Jugendhilfegesetz. Personal- und Sachausgaben, Leistungen für Berechtigte und Zuschüsse an freie Träger werden den einzelnen Hilfearten zugeordnet. Demgegenüber werden die Einnahmen für sämtliche Hilfearten in einer Summe dargestellt, die sich zusammensetzt aus

- Teilnahmebeiträgen
- Kostenbeiträgen und übergeleiteten Ansprüchen, Erstattungen von Sozialleistungsträgern, Leistungen Dritter und
- sonstigen Einnahmen.

Bei der Erfassung des Aufwands für Einrichtungen werden neun Einrichtungsarten unterschieden, die am Leistungsumfang des SGB VIII orientiert sind. In dieser Gliederung werden neben den laufenden Personal- und Sachausgaben auch die investiven Ausgaben für Einrichtungen der öffentlichen Jugendhilfeträger sowie die laufenden und die investiven Zuschüsse für Einrichtungen freier Träger erfasst.

Die Einnahmen werden wie die Ausgaben den Einrichtungen verschiedener Art zugeordnet und bei den eigenen Einrichtungen der öffentlichen Jugendhilfeträger danach unterschieden, ob es sich um Gebühren, Entgelte oder sonstige Einnahmen handelt. Außerdem werden die Rückflüsse aus Zuschüssen, Darlehen und Beteiligungen freier Träger erfasst.

Auskunftspflichtig sind

- die örtlichen Träger der Jugendhilfe,
- die überörtlichen Träger der Jugendhilfe,
- die obersten Landesjugendbehörden,
- die fachlich zuständige oberste Bundesbehörde,
- die kreisangehörigen Gemeinden und Gemeindeverbände, soweit sie Aufgaben der Jugendhilfe wahrnehmen.

Die Bereitstellung der Daten wird durch eine Abstimmung mit den Abschnitten und Unterabschnitten sowie den Gruppierungsziffern der kommunalen Haushaltssystematik²⁾ erleichtert. Für die in der Kinder- und Jugendhilfestatistik geforderten detaillierten Nachweisungen müssen zusätzlich die Sachbücher herangezogen werden. Durch diese Anbindung an die kommunale Haushaltssystematik und die vorausgegangene Berücksichtigung des Gliederungsbedarfs der Kinder- und Jugendhilfestatistik in dieser Systematik ist nunmehr ein Ergebnisvergleich der Kinder- und Jugendhilfestatistik mit der Finanzstatistik möglich.

In der Kinder- und Jugendhilfestatistik werden nur unmittelbare Ausgaben - ohne kalkulatorische Kosten, interne Verrechnungen und durchlaufende Gelder - der einzelnen Gebietskörperschaften erfasst. Maßgebend ist der Aufwand der jeweiligen Gebietskörperschaft, der direkt für Leistungen an den Leistungsebenen erbracht wird, nicht dagegen der Nachweis der haushaltsmäßigen Belastung auf jeder Ebene der Gebietskörperschaften. Dies bedeutet, dass grundsätzlich Zuweisungen, Umlagen, Erstattungen und Darlehen der öffentlichen Haushalte untereinander, ebenso wie durchlaufende Gelder nicht in der Statistik auftauchen.

Die Finanzstatistik weist demgegenüber die haushaltsmäßigen Belastungen auf jeder Ebene (Bund, Land, Kreis, kreisangehörige Gemeinde) sowie die zwischen den öffentlichen Haushalten fließenden Finanzierungsströme nach.

Weitere Erläuterungen sind den im Anhang abgedruckten Erhebungsunterlagen zu entnehmen.

¹⁾Kinder- und Jugendhilfegesetz (KJHG) - Achtes Buch Sozialgesetzbuch (SGB VIII) in der Fassung der Bekanntmachung vom 8. Dezember 1998 (BGBl. I S. 3546), zuletzt geändert durch Artikel 3 des Gesetzes vom 2. November 2000 (BGBl. I S. 1479)

²⁾Die kommunale Haushaltssystematik ist dargestellt in Mengert, F., Rehm, J. u. Müller, W., Kommunalhaushalt in Schlagworten, 6. überarbeitete Auflage, Köln 1994

Bemerkungen zur Statistik 1999

Die Angaben können häufig nur durch Schätzungen den einzelnen gemäß SGB VIII unterschiedenen Hilfearten zugeordnet werden. Das gilt insbesondere für die Personalausgaben der Jugendbehörden. Teilweise wurden diese Ausgaben auch nach dem überwiegenden Zweck zugeordnet.

In Hamburg wurden die Angaben nach dem sog. "Nettoprinzip" verbucht, d.h. die Ausgaben wurden vor ihrer Verbuchung um die auf den einzelnen Sachverhalt bezogenen Einnahmen des jeweiligen Trägers vermindert, z.B. die Ausgaben für Kindertageseinrichtungen u.a. um die Elternbeiträge. Hierdurch verringern sich Einnahmen und Bruttoausgaben und sind mit den Angaben anderer Länder nicht mehr vergleichbar, während die "reinen", d.h. die um die Einnahmen verminderten Ausgaben, in ihrem Umfang von der abweichenden Berechnungsart nicht betroffen sind.

Hinweise zu den einzelnen Ergebnissen

In den Tabellen 3.1 bis 3.5 sind bei den Ausgaben für Einzel- und Gruppenhilfen die Personalausgaben in Spalte 3 zu einem erheblichen Teil nicht nach Hilfearten aufgeteilt. Die Ergebnisse für die einzelnen Hilfearten in Spalte 1 und 2 der Tabelle 3 sind daher unvollständig wiedergegeben und sind auch untereinander (z.B. mit Tabelle 2) nicht voll vergleichbar. Nur die "Ausgaben insgesamt" sowie die "reinen Ausgaben" in Spalte 1 enthalten die für die Hilfearten entstandenen Personalausgaben insgesamt und sind somit vollständig nachgewiesen. In den Ergebnissen von Bayern sind die Personalkostenzuschüsse für Kindergärten freier Träger nach dem Bayerischen Kindergartengesetz nicht enthalten. Von allen Gemeinden wurden nach diesem Gesetz 1999 rund 525 Mill. DM als Personalkostenzuschüsse für Kindergärten freier Träger (als Mindestbeträge) gezahlt, das sind die Hälfte der in Bayern insgesamt verausgabten Personalkostenzuschüsse in Höhe von rund 1 050 Mill. DM. Die andere Hälfte dieser Zuschüsse wurde vom Land getragen.

Weitere Veröffentlichungen zur Jugendhilfestatistik

1) Fachserie 13, Reihe

- 6.1.1 Institutionelle Beratung, Einzelbetreuung und sozialpädagogische Familienhilfe - jährlich
- 6.1.2 Erzieherische Hilfen außerhalb des Elternhauses - jährlich
- 6.1.3 Adoptionen, vorläufige Schutzmaßnahmen und sonstige Hilfen - jährlich
- 6.1.4 Erzieherische Hilfen außerhalb des Elternhauses am 31.12.1995 - fünfjährlich
- 6.2 Maßnahmen der Jugendarbeit im Rahmen der Jugendhilfe 1996 - vierjährlich
- 6.3 Einrichtungen und tätige Personen in der Jugendhilfe 1994 - vierjährlich
- 6.3.1 Tageseinrichtungen für Kinder 1994 - vierjährlich

2) Zeitschrift „Wirtschaft und Statistik“

Erziehungsberatung 1991 (8/1993)

Ausgewählte erzieherische Hilfen 1991 (11/1993)

Jugendarbeit 1992 (9/1994)

Erzieherische Hilfen außerhalb des Elternhauses 1993 (7/1995)

Ausgaben und Einnahmen der Kinder- und Jugendhilfe 1993 (2/1996)

Tageseinrichtungen für Kinder am 31. Dezember 1994 (12/1996)

Einrichtungen und tätige Personen in der Jugendhilfe 1994 (4/1997)

Ambulante erzieherische Hilfen 1995 (7/1997)

Adoptionen 1998 (3/2000)

3) Schriftenreihe des Bundesministeriums für Familie, Senioren, Frauen und Jugend, Band 125

„Konzeption der neuen Jugendhilfestatistik und erste Ergebnisse für die neuen Länder und Berlin-Ost“

Sie beinhaltet die aktualisierte und erweiterte Fassung einer Expertise des Statistischen Bundesamtes für den 9. Jugendbericht der Bundesregierung. Die Publikation informiert über die Inhalte, die Erhebungsmethoden und das Datenangebot der 1990 neustrukturierten Jugendhilfestatistik. Der Schwerpunkt liegt in der Darstellung und Kommentierung der Situation in den neuen Ländern.

Schaubild 1

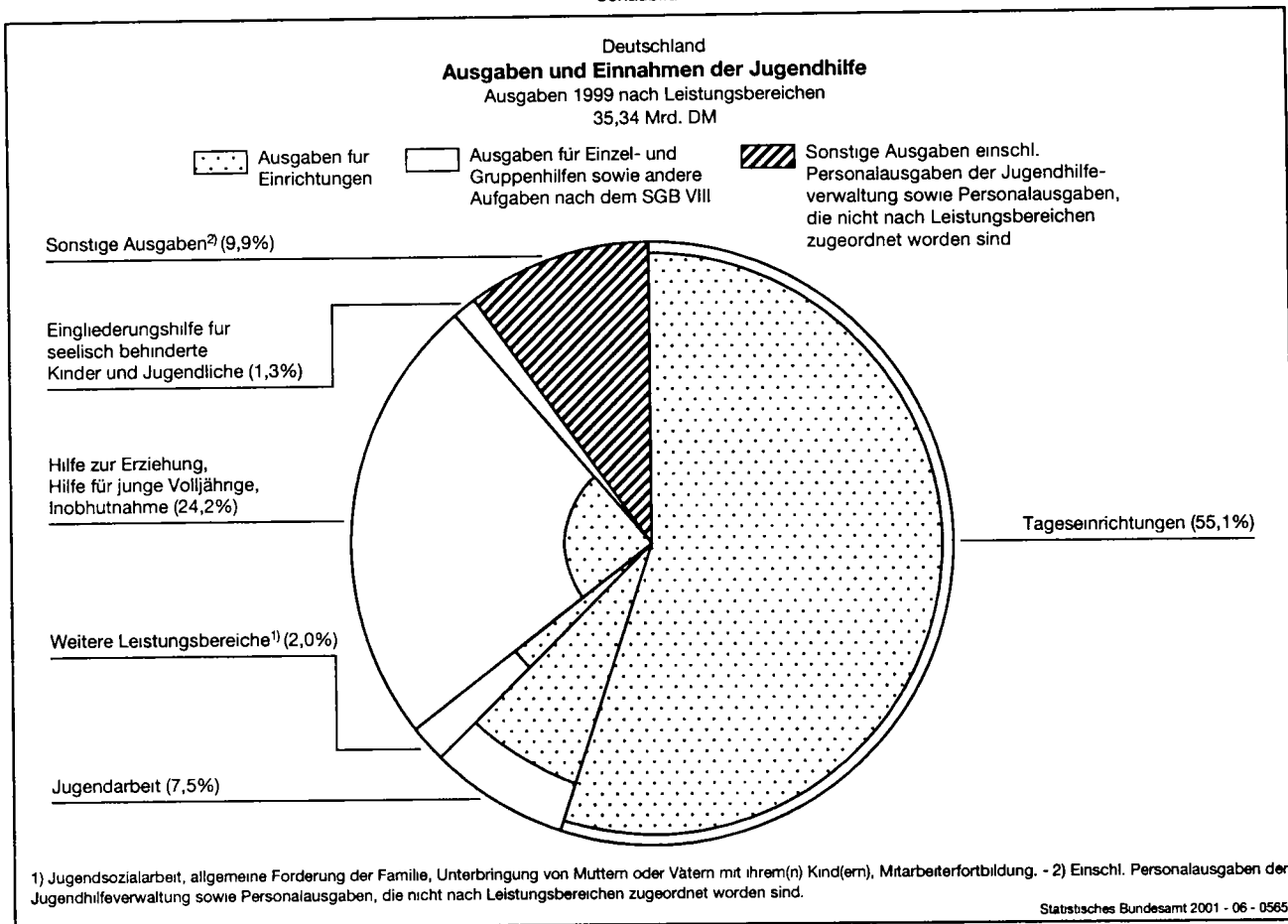


Schaubild 2

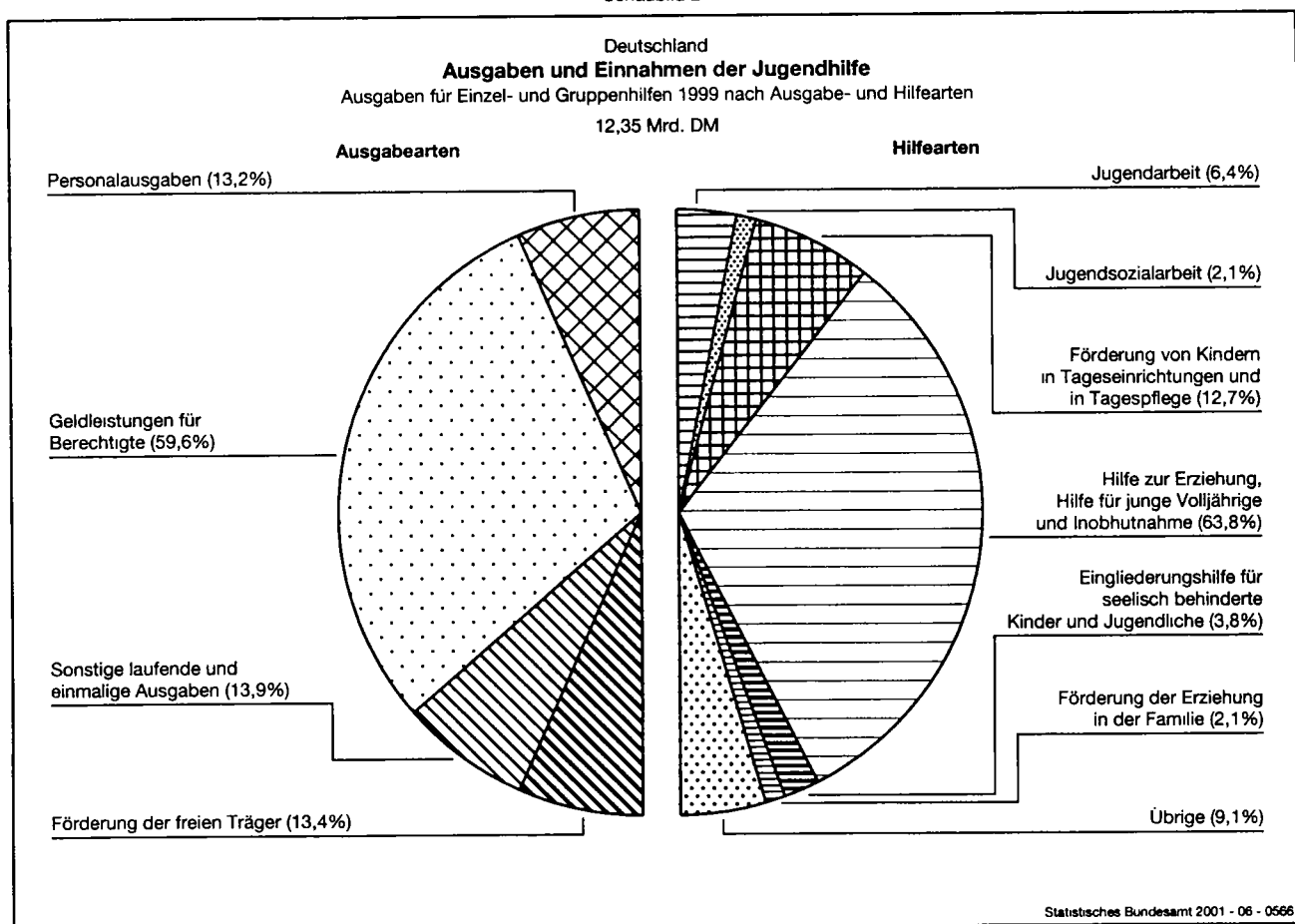
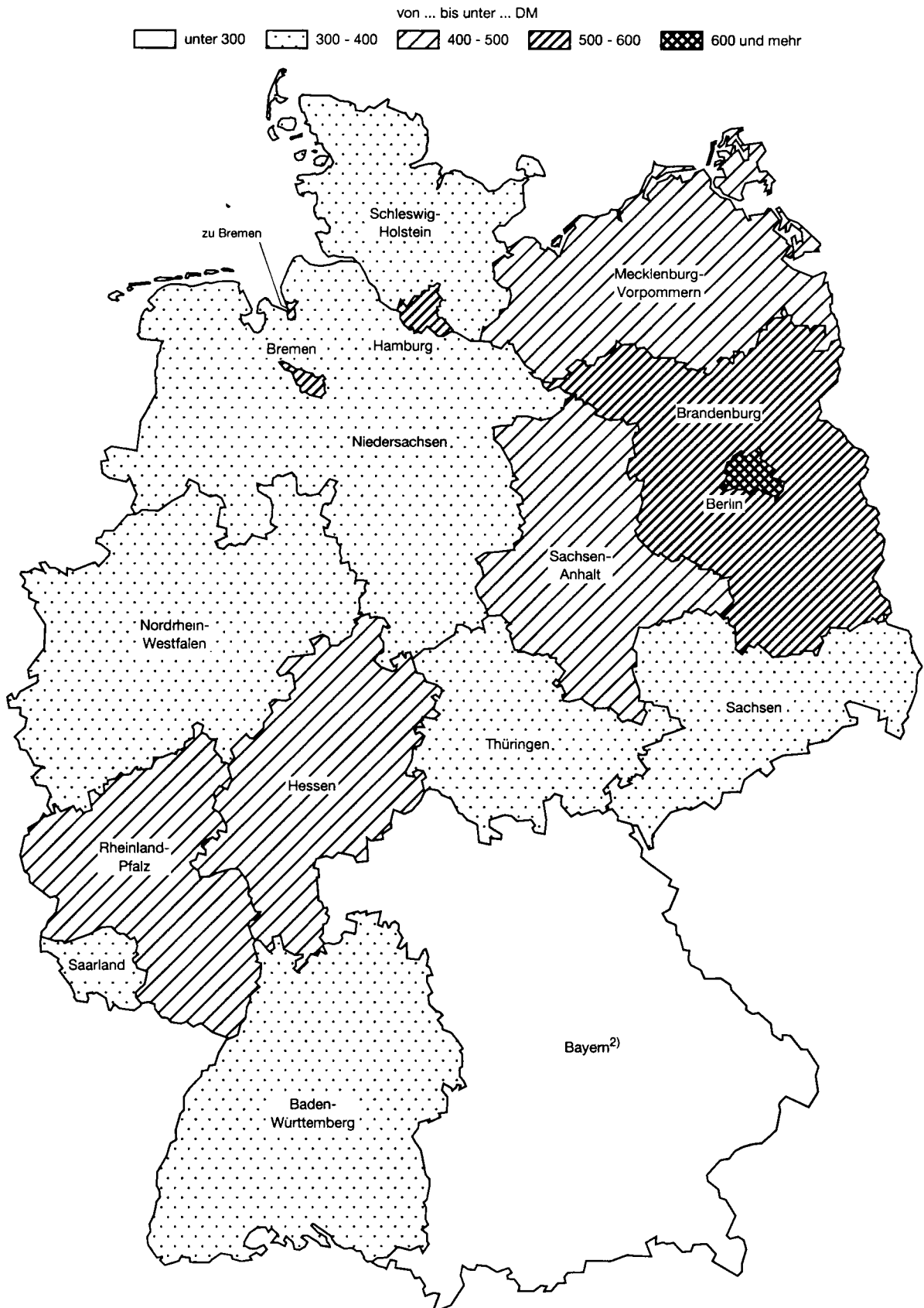


Schaubild 3

Deutschland
Ausgaben und Einnahmen der Jugendhilfe
 Reine Ausgaben 1999 je Einwohner¹⁾



1) Bevölkerungsstand: Durchschnitt des Jahres 1999. - 2) Ohne Personalkostenzuschüsse für Kindergarten freier Träger nach dem Bayerischen Kindergartengesetz

Deutschland

1 Insgesamt nach Trägergruppen

Ausgaben/Einnahmen	Insgesamt	Davon nach Trägergruppen				
		Jugendämter	Landes- jugend- ämter	kreisangehö- rige Gemeinden ohne eigenes Jugendamt/Ge- meindeverband	oberste Landes- jugend- behörde(n)	oberste Bundes- behörde
1000 DM						
Ausgaben insgesamt	35 337 552	21 067 090	4 913 724	8 166 804	1 008 767	181 166
davon:						
für Hilfen und Einrichtungen öffent- licher Träger	24 999 805	14 936 487	3 665 744	6 363 862	28 281	5 431
dar. Personalausgaben	12 590 489	6 059 799	1 679 582	4 829 884	16 434	4 791
für die Förderung freier Träger	10 337 747	6 130 604	1 247 980	1 802 942	980 487	175 734
Einnahmen insgesamt	3 964 925	2 291 513	305 468	1 352 645	14 106	1 193
dar. Gebühren, Entgelte, Teilnehmer- beiträge	2 321 803	1 104 377	202 983	1 008 483	4 793	1 167
Reine Ausgaben	31 372 627	18 775 577	4 608 256	6 814 159	994 661	179 973
Prozent						
Ausgaben insgesamt	100	100	100	100	100	100
davon:						
für Hilfen und Einrichtungen öffent- licher Träger	70,7	70,9	74,6	77,9	2,8	3,0
dar. Personalausgaben	35,6	28,8	34,2	59,1	1,6	2,6
für die Förderung freier Träger	29,3	29,1	25,4	22,1	97,2	97,0
Einnahmen insgesamt	11,2	10,9	6,2	16,6	1,4	0,7
dar. Gebühren, Entgelte, Teilnehmer- beiträge	6,6	5,2	4,1	12,3	0,5	0,6
Reine Ausgaben	88,8	89,1	93,8	83,4	98,6	99,3

2 Ausgaben insgesamt nach Leistungsbereichen

Art des Leistungsbereichs	Insgesamt	Davon nach Trägergruppen				
		Jugendämter	Landesjugendämter	kreisangehörige Gemeinden ohne eigenes Jugendamt/Gemeindeverband	oberste Landesjugendbehörde(n)	oberste Bundesbehörde

1000 DM						
Jugendarbeit	2 634 824	1 349 743	353 448	646 944	147 388	137 301
Einzel- und Gruppenhilfen	786 385	362 580	128 122	103 727	54 654	137 301
Einrichtungen	1 848 440	987 163	225 326	543 217	92 734	-
Jugendsozialarbeit	417 418	225 886	113 496	32 578	28 824	16 635
Einzel- und Gruppenhilfen	262 013	151 794	73 974	8 795	10 815	16 635
Einrichtungen	155 405	74 092	39 523	23 783	18 009	-
Allgemeine Förderung der Familie	135 138	87 777	30 006	4 420	12 934	-
Einzel- und Gruppenhilfen	86 362	67 525	13 451	2 650	2 736	-
Einrichtungen	48 776	20 252	16 555	1 770	10 199	-
Unterbringung von Müttern oder Vätern mit ihrem(n) Kind(ern)	128 316	121 968	2 229	4 119	-	-
Einzel- und Gruppenhilfen	70 636	68 345	2 211	80	-	-
Einrichtungen	57 680	53 623	18	4 038	-	-
Tageseinrichtungen für Kinder	19 473 486	8 913 320	2 576 701	7 411 004	562 863	9 598
Einzel- und Gruppenhilfen	1 318 774	692 797	574 443	47 188	179	4 167
Einrichtungen	18 154 713	8 220 523	2 002 258	7 363 816	562 684	5 431
Hilfe zur Erziehung, Eingliederungshilfe für seelisch behinderte Kinder und Jugendliche, Hilfe für junge Volljährige und Inobhutnahme	9 023 346	7 649 444	1 168 936	7 408	190 500	7 058
Einzel- und Gruppenhilfen	8 348 945	7 264 973	1 073 580	3 025	308	7 058
Einrichtungen	674 401	384 471	95 355	4 382	190 192	-
Mitarbeiterfortbildung	42 267	15 958	10 582	709	7 491	7 528
Einzel- und Gruppenhilfen	18 825	13 700	4 124	643	357	-
Einrichtungen	23 443	2 257	6 458	65	7 134	7 528
Sonstige Ausgaben	1 776 312	1 353 148	328 382	35 404	56 332	3 046
Einzel- und Gruppenhilfen	1 161 224	876 983	265 301	6 619	9 275	3 046
Einrichtungen	615 088	476 164	63 081	28 785	47 058	-
Ausgaben insgesamt	33 933 980	20 015 561	4 584 537	8 143 949	1 008 767	181 166
Einzel- und Gruppenhilfen	12 356 034	9 797 015	2 135 963	174 092	80 758	168 206
Einrichtungen	21 577 945	10 218 545	2 448 574	7 969 858	928 009	12 959

Prozent						
Jugendarbeit	7,8	6,7	7,7	7,9	14,6	75,8
Einzel- und Gruppenhilfen	6,4	3,7	6,0	59,6	67,7	81,6
Einrichtungen	8,6	9,7	9,2	6,8	10,0	-
Jugendsozialarbeit	1,2	1,1	2,5	0,4	2,9	9,2
Einzel- und Gruppenhilfen	2,1	1,5	3,5	5,1	13,4	9,9
Einrichtungen	0,7	0,7	1,6	0,3	1,9	-
Allgemeine Förderung der Familie	0,4	0,4	0,7	0,1	1,3	-
Einzel- und Gruppenhilfen	0,7	0,7	0,6	1,5	3,4	-
Einrichtungen	0,2	0,2	0,7	0,0	1,1	-
Unterbringung von Müttern oder Vätern mit ihrem(n) Kind(ern)	0,4	0,6	0,0	0,1	-	-
Einzel- und Gruppenhilfen	0,6	0,7	0,1	0,0	-	-
Einrichtungen	0,3	0,5	0,0	0,1	-	-
Tageseinrichtungen für Kinder	57,4	44,5	56,2	91,0	55,8	5,3
Einzel- und Gruppenhilfen	10,7	7,1	26,9	27,1	0,2	2,5
Einrichtungen	84,1	80,4	81,8	92,4	60,6	41,9
Hilfe zur Erziehung, Eingliederungshilfe für seelisch behinderte Kinder und Jugendliche, Hilfe für junge Volljährige und Inobhutnahme	26,6	38,2	25,5	0,1	18,9	3,9
Einzel- und Gruppenhilfen	67,6	74,2	50,3	1,7	0,4	4,2
Einrichtungen	3,1	3,8	3,9	0,1	20,5	-
Mitarbeiterfortbildung	0,1	0,1	0,2	0,0	0,7	4,2
Einzel- und Gruppenhilfen	0,2	0,1	0,2	0,4	0,4	-
Einrichtungen	0,1	0,0	0,3	0,0	0,8	58,1
Sonstige Ausgaben	5,2	6,8	7,2	0,4	5,6	1,7
Einzel- und Gruppenhilfen	9,4	9,0	12,4	3,8	11,5	1,8
Einrichtungen	2,9	4,7	2,6	0,4	5,1	-
Ausgaben insgesamt 1)	100	100	100	100	100	100
Einzel- und Gruppenhilfen	100	100	100	100	100	100
Einrichtungen	100	100	100	100	100	100

1) Ohne Personalausgaben der Jugendhilfeverwaltung von 1 403 Mill. DM

3 Einzel- und Gruppenhilfen und andere Aufgaben nach dem SGB VIII nach Trägern

3.1 Insgesamt

1000 DM

Einnahmen	Insgesamt	Davon Einnahmen				
		Teilnahmebeiträge	Kostenbeiträge und übergeleitete Ansprüche, Erstattungen von Sozialleistungsträgern, Leistungen Dritter	sonstige Einnahmen		
Einnahmen insgesamt	1 030 661	133 060	750 181	147 420		
Ausgaben Art der Hilfe	Insgesamt	Davon Ausgaben für				
		Hilfen der öffentlichen Träger				Förderung der freien Träger
		zusammen	Personal- ausgaben	(Geld) Leistungen für Berechtigte	sonstige laufende und einmalige Ausgaben	
Ausgaben						
Jugendarbeit	786 385	319 218	130 769	79 863	108 587	467 166
außerschulische Jugendbildung	205 336	59 365	33 257	10 504	15 605	145 971
Kinder- und Jugendberufshilfe	150 195	93 578	25 723	40 369	27 486	56 617
internationale Jugendarbeit	64 537	25 841	14 012	6 710	5 119	38 696
Mitarbeiterfortbildung	76 599	5 400	5 400	-	-	71 199
sonstige Jugendarbeit	289 717	135 034	52 377	22 280	60 376	154 683
Jugendsozialarbeit	262 013	141 408	54 470	41 921	45 018	120 604
Erzieherischer Kinder- und Jugendschutz ..	72 356	30 653	21 357	-	9 296	41 703
Allgemeine Förderung der Erziehung in der Familie	86 362	60 250	49 242	8 838	2 171	26 112
Beratung in Fragen der Partnerschaft, Trennung und Scheidung sowie Beratung und Unterstützung bei der Ausübung der Personensorge	84 036	73 785	71 633	-	2 152	10 251
Gemeinsame Unterbringung von Müttern oder Vätern mit ihrem(n) Kind(ern)	70 636	69 930	8 686	58 038	3 206	706
Betreuung und Versorgung des Kindes in Notsituationen	18 603	18 229	5 546	12 135	549	374
Unterstützung bei notwendiger Unter- bringung zur Erfüllung der Schulpflicht ..	5 357	5 355	2 759	2 418	178	1
Förderung von Kindern in Tageseinrich- tungen und in Tagespflege	1 569 764	941 894	157 096	621 548	163 251	627 870
in Tageseinrichtungen	1 318 774	719 670	135 737	464 390	119 542	599 104
in Tagespflege	222 951	217 163	20 074	154 600	42 489	5 788
Unterstützung selbstorganisierter Förderung	28 040	5 062	1 285	2 557	1 220	22 978
Hilfe zur Erziehung	6 990 299	6 721 318	355 858	5 124 269	1 241 191	268 981
andere Hilfen zur Erziehung	192 893	182 294	27 770	92 499	62 024	10 600
institutionelle Beratung	83 402	40 738	27 337	335	13 066	42 665
soziale Gruppenarbeit	59 546	48 532	10 561	29 025	8 946	11 014
Erziehungsbeistand, Betreuungshelfer ...	164 126	124 108	36 061	-	88 047	40 019
sozialpädagogische Familienhilfe	386 025	265 410	54 899	-	210 511	120 615
Erziehung in einer Tagesgruppe	590 021	581 705	22 619	459 089	99 997	8 316
Vollzeitpflege	969 720	965 231	52 875	831 283	81 073	4 489
Heimerziehung; Erziehung in einer sonstigen betreuten Wohnform	4 416 441	4 386 694	110 962	3 618 542	657 190	29 747
intensive sozialpädagogische Einzel- betreuung	128 124	126 607	12 773	93 497	20 337	1 517
Eingliederungshilfe für seelisch behinderte Kinder und Jugendliche	465 605	463 023	11 244	420 397	31 382	2 582
Hilfe für junge Volljährige	758 095	757 008	19 252	696 137	41 619	1 087
Vorläufige Maßnahmen zum Schutz von Kindern und Jugendlichen	134 946	117 504	9 545	102 156	5 803	17 442
Mitwirkung in Verfahren vor dem Vormund- schafts- und den Familiengerichten	51 733	49 814	49 177	-	638	1 919
Adoptionsvermittlung	26 673	26 091	25 013	-	1 078	582
Mitwirkung in Verfahren nach dem Jugend- gerichtsgesetz	84 670	72 025	67 096	-	4 929	12 645
Amtspflegschaft, Amtsvormundschaft, Bei- standschaft	147 170	142 766	140 681	-	2 086	4 404
Mitarbeiterfortbildung	18 825	18 032	3 626	9 021	5 385	793
Sonstige Aufgaben des überörtlichen Trägers	135 051	119 246	16 167	99 562	3 518	15 805
Ausgaben für sonstige Maßnahmen soweit nicht zuordenbar	284 582	252 685	122 995	89 375	40 315	31 897
Ausgaben insgesamt 1)	12 356 034	10 703 109	1 625 084	7 365 677	1 712 348	1 652 925
Reine Ausgaben insgesamt	11 325 373	-	-	-	-	-

1) Einschließlich Personalausgaben, die keiner Hilfeart zuzuordnen sind

Einnahmen	Insgesamt	Davon Einnahmen			
		Teilnahmebeiträge	Kostenbeiträge und übergeleitete Ansprüche, Erstattungen von Sozialleistungsträgern, Leistungen Dritter	sonstige Einnahmen	
Einnahmen insgesamt	917 722	111 673	700 224	105 824	

Ausgaben Art der Hilfe	Insgesamt	Davon Ausgaben für				
		Hilfen der öffentlichen Träger				Förderung der freien Träger
		zusammen	Personal- ausgaben	(Geld) Leistungen für Berechtigte	sonstige laufende und einmalige Ausgaben	
Ausgaben						
Jugendarbeit	362 580	213 256	83 016	70 797	59 443	149 325
außerschulische Jugendbildung	68 551	41 092	21 971	9 644	9 477	27 458
Kinder- und Jugendberufshilfe	102 257	66 940	17 018	34 458	15 465	35 316
internationale Jugendarbeit	22 808	19 831	10 621	6 159	3 051	2 977
Mitarbeiterfortbildung	10 081	5 035	5 035	-	-	5 046
sonstige Jugendarbeit	158 884	80 357	28 371	20 536	31 450	78 527
Jugendsozialarbeit	151 794	100 401	45 321	41 723	13 357	51 393
Erzieherischer Kinder- und Jugendschutz ..	34 465	26 353	18 388	-	7 965	8 112
Allgemeine Förderung der Erziehung in der Familie	67 525	58 281	48 301	8 026	1 954	9 244
Beratung in Fragen der Partnerschaft, Trennung und Scheidung sowie Beratung und Unterstützung bei der Ausübung der Personensorge	83 720	73 569	71 433	-	2 136	10 151
Gemeinsame Unterbringung von Müttern oder Vätern mit ihrem(n) Kind(ern)	68 345	67 685	8 582	58 004	1 099	660
Betreuung und Versorgung des Kindes in Notsituationen	18 389	18 017	5 531	12 076	410	371
Unterstützung bei notwendiger Unterbringung zur Erfüllung der Schulpflicht ..	5 311	5 309	2 759	2 373	178	1
Förderung von Kindern in Tageseinrichtungen und in Tagespflege	869 595	775 972	120 490	555 751	99 731	93 623
in Tageseinrichtungen	692 797	619 526	101 562	422 447	95 516	73 272
in Tagespflege	153 554	151 867	17 851	130 776	3 240	1 688
Unterstützung selbstorganisierter Förderung	23 243	4 579	1 077	2 528	974	18 664
Hilfe zur Erziehung	5 976 936	5 736 727	315 672	5 057 950	363 105	240 209
andere Hilfen zur Erziehung	82 022	78 566	22 735	52 348	3 483	3 456
institutionelle Beratung	71 564	39 419	26 849	335	12 235	32 145
soziale Gruppenarbeit	53 041	42 640	10 211	29 025	3 404	10 400
Erziehungsbeistand, Betreuungshelfer ...	128 450	88 432	35 048	-	53 383	40 019
sozialpädagogische Familienhilfe	328 377	211 429	52 914	-	158 515	116 948
Erziehung in einer Tagesgruppe	557 312	548 996	21 004	459 089	68 903	8 316
Vollzeitpflege	880 407	878 005	50 063	812 686	15 256	2 402
Heimerziehung; Erziehung in einer sonstigen betreuten Wohnform	3 766 808	3 741 710	84 537	3 610 971	46 201	25 099
intensive sozialpädagogische Einzelbetreuung	108 955	107 531	12 311	93 497	1 723	1 424
Eingliederungshilfe für seelisch behinderte Kinder und Jugendliche	443 167	440 625	10 015	420 397	10 213	2 542
Hilfe für junge Volljährige	729 714	728 627	19 203	696 137	13 287	1 087
Vorläufige Maßnahmen zum Schutz von Kindern und Jugendlichen	115 156	113 503	9 097	101 903	2 502	1 653
Mitwirkung in Verfahren vor dem Vormundschafts- und den Familiengerichten	51 673	49 754	49 118	-	636	1 919
Adoptionsvermittlung	26 007	25 425	24 374	-	1 051	582
Mitwirkung in Verfahren nach dem Jugendgerichtsgesetz	81 373	71 486	66 947	-	4 539	9 887
Amtspflegschaft, Amtsvormundschaft, Beistandschaft	146 787	142 383	140 302	-	2 081	4 404
Mitarbeiterfortbildung	13 700	13 435	1 653	8 758	3 023	266
Sonstige Aufgaben des überörtlichen Trägers	-	-	-	-	-	-
Ausgaben für sonstige Maßnahmen soweit nicht zuordenbar	252 461	228 045	118 923	88 842	20 279	24 416
Ausgaben insgesamt 1).....	9 797 015	9 187 169	1 457 442	7 122 737	606 989	609 846
Reine Ausgaben insgesamt	8 879 293	-	-	-	-	-

1) Einschließlich Personalausgaben, die keiner Hilfeart zuzuordnen sind

Einnahmen	Insgesamt	Davon Einnahmen				
		Teilnahmebeiträge	Kostenbeiträge und übergeleitete Ansprüche, Erstattungen von Sozialleistungsträgern, Leistungen Dritter	sonstige Einnahmen		
Einnahmen insgesamt	87 093	7 193	49 270	30 630		
Ausgaben Art der Hilfe	Insgesamt	Davon Ausgaben für				
		Hilfen der öffentlichen Träger				Förderung der freien Träger
		zusammen	Personal- ausgaben	(Geld) Leistungen für Berechtigte	sonstige laufende und einmalige Ausgaben	
Ausgaben						
Jugendarbeit	128 122	26 737	7 711	917	18 108	101 386
außerschulische Jugendbildung	47 605	2 282	2 189	-	93	45 323
Kinder- und Jugendberufshilfe	8 942	1 069	133	917	19	7 872
internationale Jugendarbeit	5 844	3 131	2 537	-	594	2 713
Mitarbeiterfortbildung	2 494	118	118	-	-	2 376
sonstige Jugendarbeit	63 238	20 136	2 734	-	17 402	43 101
Jugendsozialarbeit	73 974	34 067	3 554	8	30 505	39 907
Erzieherischer Kinder- und Jugendschutz ..	30 595	2 710	1 805	-	905	27 885
Allgemeine Förderung der Erziehung in der Familie	13 451	1 305	448	774	84	12 146
Beratung in Fragen der Partnerschaft, Trennung und Scheidung sowie Beratung und Unterstützung bei der Ausübung der Personensorge	-	-	-	-	-	-
Gemeinsame Unterbringung von Müttern oder Vätern mit ihrem(n) Kind(ern)	2 211	2 211	104	-	2 107	-
Betreuung und Versorgung des Kindes in Notsituationen	180	180	6	58	116	-
Unterstützung bei notwendiger Unterbringung zur Erfüllung der Schulpflicht ..	-	-	-	-	-	-
Förderung von Kindern in Tageseinrichtungen und in Tagespflege	643 789	118 309	25 463	51 385	41 461	525 480
in Tageseinrichtungen	574 443	57 035	23 197	29 698	4 139	517 409
in Tagespflege	65 117	61 073	2 064	21 687	37 322	4 044
Unterstützung selbstorganisierter Förderung	4 229	201	201	-	-	4 027
Hilfe zur Erziehung	1 003 603	982 082	39 879	66 319	875 884	21 521
andere Hilfen zur Erziehung	103 739	103 704	5 025	40 151	58 528	35
institutionelle Beratung	11 702	1 187	433	-	754	10 515
soziale Gruppenarbeit	6 422	5 822	325	-	5 497	600
Erziehungsbeistand, Betreuungshelfer ...	35 656	35 656	994	-	34 662	-
sozialpädagogische Familienhilfe	57 494	53 949	1 966	-	51 983	3 545
Erziehung in einer Tagesgruppe	32 261	32 261	1 561	-	30 700	-
Vollzeitpflege	88 948	86 862	2 764	18 596	65 502	2 086
Heimerziehung; Erziehung in einer sonstigen betreuten Wohnform	648 309	643 661	26 367	7 571	609 723	4 648
intensive sozialpädagogische Einzelbetreuung	19 073	18 980	444	-	18 536	93
Eingliederungshilfe für seelisch behinderte Kinder und Jugendliche	22 270	22 255	1 144	-	21 110	15
Hilfe für junge Volljährige	28 051	28 051	27	-	28 024	-
Vorläufige Maßnahmen zum Schutz von Kindern und Jugendlichen	19 656	3 868	417	253	3 198	15 789
Mitwirkung in Verfahren vor dem Vormundschafts- und den Familiengerichten	51	51	49	-	1	-
Adoptionsvermittlung	626	626	605	-	21	-
Mitwirkung in Verfahren nach dem Jugendgerichtsgesetz	3 243	485	96	-	389	2 758
Amtspflegschaft, Amtsvormundschaft, Beistandschaft	259	259	255	-	5	-
Mitarbeiterfortbildung	4 124	3 943	1 743	262	1 938	181
Sonstige Aufgaben des Überörtlichen Trägers	135 051	119 246	16 167	99 562	3 518	15 805
Ausgaben für sonstige Maßnahmen soweit nicht zuordenbar	25 950	22 555	3 150	359	19 046	3 395
Ausgaben insgesamt 1).....	2 135 963	1 369 695	103 378	219 897	1 046 419	766 268
Reine Ausgaben insgesamt	2 048 869	-	-	-	-	-

1) Einschließlich Personalausgaben, die keiner Hilfeart zuzuordnen sind

3 Einzel- und Gruppenhilfen und andere Aufgaben nach dem SGB VIII nach Trägern

3.4 Kreisangehörige Gemeinden ohne eigenes Jugendamt/Gemeindeverband

1000 DM

Einnahmen	Insgesamt	Davon Einnahmen				
		Teilnahmebeiträge	Kostenbeiträge und übergeleitete Ansprüche, Erstattungen von Sozialleistungsträgern, Leistungen Dritter	sonstige Einnahmen		
Einnahmen insgesamt	24 758	14 193	687	9 878		
Ausgaben Art der Hilfe	Insgesamt	Davon Ausgaben für				
		Hilfen der öffentlichen Träger				Förderung der freien Träger
		zusammen	Personal- ausgaben	(Geld) Leistungen für Berechtigte	sonstige laufende und einmalige Ausgaben	
Ausgaben						
Jugendarbeit	103 727	76 501	39 460	8 149	28 892	27 226
außerschulische Jugendbildung	19 083	14 555	8 851	859	4 845	4 528
Kinder- und Jugendberufshilfe	32 578	25 363	8 506	4 994	11 862	7 215
internationale Jugendarbeit	3 398	2 544	832	551	1 161	854
Mitarbeiterfortbildung	640	222	222	-	-	418
sonstige Jugendarbeit	48 028	33 817	21 049	1 745	11 023	14 211
Jugendsozialarbeit	8 795	6 911	5 565	189	1 156	1 884
Erzieherischer Kinder- und Jugendschutz ..	2 027	1 406	990	-	416	621
Allgemeine Förderung der Erziehung in der Familie	2 650	424	269	38	117	2 226
Beratung in Fragen der Partnerschaft, Trennung und Scheidung sowie Beratung und Unterstützung bei der Ausübung der Personensorge	233	133	117	-	15	100
Gemeinsame Unterbringung von Müttern oder Vätern mit ihrem(n) Kind(ern)	80	35	-	35	-	46
Betreuung und Versorgung des Kindes in Notsituationen	25	23	-	-	23	3
Unterstützung bei notwendiger Unter- bringung zur Erfüllung der Schulpflicht ..	46	46	-	46	-	-
Förderung von Kindern in Tageseinrich- tungen und in Tagespflege	50 097	45 497	10 919	14 411	20 166	4 600
in Tageseinrichtungen	47 188	42 931	10 799	12 245	19 887	4 257
in Tagespflege	2 388	2 332	114	2 137	81	56
Unterstützung selbstorganisierter Förderung	522	234	6	30	199	287
Hilfe zur Erziehung	2 393	2 322	120	-	2 202	71
andere Hilfen zur Erziehung	75	24	10	-	14	51
institutionelle Beratung	81	76	-	-	76	4
soziale Gruppenarbeit	64	51	7	-	44	14
Erziehungsbeistand, Betreuungshelfer ...	2	2	-	-	2	-
sozialpädagogische Familienhilfe	13	13	-	-	13	-
Erziehung in einer Tagesgruppe	429	429	35	-	394	-
Vollzeitpflege	346	344	29	-	315	1
Heimerziehung; Erziehung in einer sonstigen betreuten Wohnform	1 305	1 305	39	-	1 266	0
intensive sozialpädagogische Einzel- betreuung	78	78	-	-	78	-
Eingliederungshilfe für seelisch behinderte Kinder und Jugendliche	168	143	85	-	58	25
Hilfe für junge Volljährige	330	330	22	-	308	-
Vorläufige Maßnahmen zum Schutz von Kindern und Jugendlichen	133	133	31	-	103	-
Mitwirkung in Verfahren vor dem Vormund- schafts- und den Familiengerichten	-	-	-	-	-	-
Adoptionsvermittlung	26	26	25	-	1	-
Mitwirkung in Verfahren nach dem Jugend- gerichtsgesetz	45	45	45	-	-	-
Amtspflegschaft, Amtsvormundschaft, Bei- standschaft	115	115	115	-	-	0
Mitarbeiterfortbildung	643	642	217	1	423	2
Sonstige Aufgaben des Überörtlichen Trägers	-	-	-	-	-	-
Ausgaben für sonstige Maßnahmen soweit nicht zuordenbar	1 192	867	404	173	290	326
Ausgaben insgesamt 1).....	174 092	136 962	59 749	23 042	54 171	37 130
Reine Ausgaben insgesamt	149 334	-	-	-	-	-

1) Einschließlich Personalausgaben, die keiner Hilfeart zuzuordnen sind

Einnahmen	Insgesamt	Davon Einnahmen		
		Teilnahmebeiträge	Kostenbeiträge und übergeleitete Ansprüche, Erstattungen von Sozialleistungsträgern, Leistungen Dritter	sonstige Einnahmen
Einnahmen insgesamt	1 088	-	-	1 088

Ausgaben Art der Hilfe	Insgesamt	Davon Ausgaben für				
		Hilfen der öffentlichen Träger				Förderung der freien Träger
		zusammen	Personal- ausgaben	(Geld) Leistungen für Berechtigte	sonstige laufende und einmalige Ausgaben	
Ausgaben						
Jugendarbeit	54 654	2 725	582	-	2 143	51 929
außerschulische Jugendbildung	14 674	1 435	246	-	1 189	13 238
Kinder- und Jugendberufshilfe	6 420	206	65	-	141	6 214
internationale Jugendarbeit	3 490	335	23	-	312	3 154
Mitarbeiterfortbildung	10 504	25	25	-	-	10 479
sonstige Jugendarbeit	19 567	724	223	-	501	18 843
Jugendsozialarbeit	10 815	29	29	-	-	10 786
Erzieherischer Kinder- und Jugendschutz ..	3 296	185	174	-	11	3 111
Allgemeine Förderung der Erziehung in der Familie	2 736	241	224	-	17	2 495
Beratung in Fragen der Partnerschaft, Trennung und Scheidung sowie Beratung und Unterstützung bei der Ausübung der Personensorge	84	84	84	-	-	-
Gemeinsame Unterbringung von Müttern oder Vätern mit ihrem(n) Kind(ern)	-	-	-	-	-	-
Betreuung und Versorgung des Kindes in Notsituationen	9	9	9	-	-	-
Unterstützung bei notwendiger Unter- bringung zur Erfüllung der Schulpflicht ..	-	-	-	-	-	-
Förderung von Kindern in Tageseinrich- tungen und in Tagespflege	2 117	2 117	224	-	1 893	-
in Tageseinrichtungen	179	179	179	-	-	-
in Tagespflege	1 891	1 891	45	-	1 846	-
Unterstützung selbstorganisierter Förderung	47	47	-	-	47	-
Hilfe zur Erziehung	308	187	187	-	-	122
andere Hilfen zur Erziehung	-	-	-	-	-	-
institutionelle Beratung	56	56	56	-	-	-
soziale Gruppenarbeit	19	19	19	-	-	-
Erziehungsbeistand, Betreuungshelfer ...	19	19	19	-	-	-
sozialpädagogische Familienhilfe	140	19	19	-	-	122
Erziehung in einer Tagesgruppe	19	19	19	-	-	-
Vollzeitpflege	19	19	19	-	-	-
Heimerziehung; Erziehung in einer sonstigen betreuten Wohnform	19	19	19	-	-	-
intensive sozialpädagogische Einzel- betreuung	19	19	19	-	-	-
Eingliederungshilfe für seelisch behinderte Kinder und Jugendliche	-	-	-	-	-	-
Hilfe für junge Volljährige	-	-	-	-	-	-
Vorläufige Maßnahmen zum Schutz von Kindern und Jugendlichen	-	-	-	-	-	-
Mitwirkung in Verfahren vor dem Vormund- schafts- und den Familiengerichten	9	9	9	-	-	-
Adoptionsvermittlung	13	13	9	-	4	-
Mitwirkung in Verfahren nach dem Jugend- gerichtsgesetz	9	9	9	-	-	-
Amtspflegschaft, Amtsvormundschaft, Bei- standenschaft	9	9	9	-	-	-
Mitarbeiterfortbildung	357	12	12	-	-	345
Sonstige Aufgaben des Überörtlichen Trägers	-	-	-	-	-	-
Ausgaben für sonstige Maßnahmen soweit nicht zuordenbar	3 907	1 219	518	-	701	2 688
Ausgaben insgesamt 1)	80 758	9 284	4 515	-	4 769	71 474
Reine Ausgaben insgesamt	79 670	-	-	-	-	-

1) Einschließlich Personalausgaben, die keiner Hilfeart zuzuordnen sind

Einnahmen	Insgesamt	Davon Einnahmen		
		Teilnahmebeiträge	Kostenbeiträge und übergeleitete Ansprüche, Erstattungen von Sozialleistungsträgern, Leistungen Dritter	sonstige Einnahmen
Einnahmen insgesamt	-	-	-	-

Ausgaben Art der Hilfe	Insgesamt	Davon Ausgaben für				
		Hilfen der öffentlichen Träger				Förderung der freien Träger
		zusammen	Personal- ausgaben	(Geld) Leistungen für Berechtigte	sonstige laufende und einmalige Ausgaben	
Ausgaben						
Jugendarbeit	137 301	-	-	-	-	137 301
außerschulische Jugendbildung	55 423	-	-	-	-	55 423
Kinder- und Jugendberufshilfe	-	-	-	-	-	-
internationale Jugendarbeit	28 998	-	-	-	-	28 998
Mitarbeiterfortbildung	52 881	-	-	-	-	52 881
sonstige Jugendarbeit	-	-	-	-	-	-
Jugendsozialarbeit	16 635	-	-	-	-	16 635
Erzieherischer Kinder- und Jugendschutz ..	1 974	-	-	-	-	1 974
Allgemeine Förderung der Erziehung in der Familie	-	-	-	-	-	-
Beratung in Fragen der Partnerschaft, Trennung und Scheidung sowie Beratung und Unterstützung bei der Ausübung der Personensorge	-	-	-	-	-	-
Gemeinsame Unterbringung von Müttern oder Vätern mit ihrem(n) Kind(ern)	-	-	-	-	-	-
Betreuung und Versorgung des Kindes in Notsituationen	-	-	-	-	-	-
Unterstützung bei notwendiger Unterbringung zur Erfüllung der Schulpflicht ..	-	-	-	-	-	-
Förderung von Kindern in Tageseinrichtungen und in Tagespflege	4 167	-	-	-	-	4 167
in Tageseinrichtungen	4 167	-	-	-	-	4 167
in Tagespflege	-	-	-	-	-	-
Unterstützung selbstorganisierter Förderung	-	-	-	-	-	-
Hilfe zur Erziehung	7 058	-	-	-	-	7 058
andere Hilfen zur Erziehung	7 058	-	-	-	-	7 058
institutionelle Beratung	-	-	-	-	-	-
soziale Gruppenarbeit	-	-	-	-	-	-
Erziehungsbeistand, Betreuungshelfer ...	-	-	-	-	-	-
sozialpädagogische Familienhilfe	-	-	-	-	-	-
Erziehung in einer Tagesgruppe	-	-	-	-	-	-
Vollzeitpflege	-	-	-	-	-	-
Heimerziehung; Erziehung in einer sonstigen betreuten Wohnform	-	-	-	-	-	-
intensive sozialpädagogische Einzelbetreuung	-	-	-	-	-	-
Eingliederungshilfe für seelisch behinderte Kinder und Jugendliche	-	-	-	-	-	-
Hilfe für junge Volljährige	-	-	-	-	-	-
Vorläufige Maßnahmen zum Schutz von Kindern und Jugendlichen	-	-	-	-	-	-
Mitwirkung in Verfahren vor dem Vormundschafts- und den Familiengerichten	-	-	-	-	-	-
Adoptionsvermittlung	-	-	-	-	-	-
Mitwirkung in Verfahren nach dem Jugendgerichtsgesetz	-	-	-	-	-	-
Amtspflegschaft, Amtsvormundschaft, Beistandschaft	-	-	-	-	-	-
Mitarbeiterfortbildung	-	-	-	-	-	-
Sonstige Aufgaben des überörtlichen Trägers	-	-	-	-	-	-
Ausgaben für sonstige Maßnahmen soweit nicht zuordenbar	1 072	-	-	-	-	1 072
Ausgaben insgesamt ¹⁾	168 206	-	-	-	-	168 206
Reine Ausgaben insgesamt	168 206	-	-	-	-	-

1) Einschließlich Personalausgaben, die keiner Hilfeart zuzuordnen sind

Lfd. Nr.	Art der Einrichtung	Ausgaben insgesamt	Ausgaben für Einrichtungen öffentlicher Träger				
			zusammen	laufende Ausgaben			investive Ausgaben
				zusammen	Personal- ausgaben	sonstige laufende Ausgaben	
							4 1 Ins
1	Einrichtungen der Jugendarbeit	1 848 440	1 253 583	1 067 321	718 315	349 005	186 262
2	Einrichtungen der Jugendsozialarbeit (Jugendwohnheime, Schülerheime, Wohnheime für Auszubildende)	155 405	64 168	57 447	46 422	11 025	6 721
3	Einrichtungen der Familienförderung .	48 776	14 126	13 821	10 031	3 790	305
4	Einrichtungen für werdende Mütter und Mütter oder Väter mit Kind(ern).	57 680	7 766	6 316	5 232	1 085	1 450
5	Tageseinrichtungen für Kinder	18 154 713	10 843 653	10 048 023	8 275 377	1 772 645	795 630
6	Erziehungs-, Jugend- und Familien- beratungsstellen	485 888	210 309	207 738	183 045	24 693	2 571
7	Einrichtungen für Hilfe zur Erzie- hung und Hilfe für junge Volljäh- rige sowie für die Inobhutnahme	674 401	422 402	413 872	283 402	130 470	8 530
8	Einrichtungen der Mitarbeiterfort- bildung	23 443	10 400	10 058	8 539	1 519	342
9	Sonstige Einrichtungen	129 201	66 716	63 718	31 469	32 248	2 998
10	Zusammen	21 577 945	12 893 123	11 888 314	9 561 832	2 326 482	1 004 809
11	Personalausgaben der Jugendhilfe- verwaltung	1 403 573	1 403 573	1 403 573	1 403 573	-	-
12	Insgesamt	22 981 518	14 296 696	13 291 886	10 965 405	2 326 482	1 004 809
							4 2 Jugend
1	Einrichtungen der Jugendarbeit	987 163	631 344	555 549	364 526	191 023	75 795
2	Einrichtungen der Jugendsozialarbeit (Jugendwohnheime, Schülerheime, Wohnheime für Auszubildende)	74 092	43 974	41 919	33 599	8 319	2 055
3	Einrichtungen der Familienförderung .	20 252	7 372	7 303	5 530	1 773	70
4	Einrichtungen für werdende Mütter und Mütter oder Väter mit Kind(ern).	53 623	4 042	2 654	2 003	652	1 387
5	Tageseinrichtungen für Kinder	8 220 523	3 444 435	3 233 145	2 733 055	500 090	211 290
6	Erziehungs-, Jugend- und Familien- beratungsstellen	415 170	203 293	202 125	180 775	21 349	1 168
7	Einrichtungen für Hilfe zur Erzie- hung und Hilfe für junge Volljäh- rige sowie für die Inobhutnahme	384 471	325 522	319 763	207 335	112 428	5 759
8	Einrichtungen der Mitarbeiterfort- bildung	2 257	2 157	1 854	1 521	333	303
9	Sonstige Einrichtungen	60 994	35 649	33 928	22 483	11 445	1 722
10	Zusammen	10 218 545	4 697 788	4 398 239	3 550 827	847 413	299 549
11	Personalausgaben der Jugendhilfe- verwaltung	1 051 530	1 051 530	1 051 530	1 051 530	-	-
12	Insgesamt	11 270 075	5 749 318	5 449 769	4 602 357	847 413	299 549

Ausgaben für Einrichtungen freier Träger			Einnahmen insgesamt	Einnahmen von Einrichtungen öffentlicher Träger			Rückflüsse aus freien Trägern gewährten Zuschüssen	Reine Ausgaben insgesamt	lfd. Nr.
zusammen	laufende Zuschüsse	investive Zuschüsse		zusammen	Gebühren, Entgelte	sonstige Einnahmen			
gesamt									
594 857	502 347	92 509	148 992	139 953	58 862	81 092	9 039	1 699 447	1
91 238	87 765	3 473	29 626	28 767	9 511	19 256	859	125 779	2
34 650	28 446	6 203	9 902	9 779	6 622	3 157	123	38 874	3
49 914	49 171	743	1 773	1 525	1 084	442	247	55 907	4
7 311 060	7 065 425	245 635	2 452 208	2 343 788	1 870 613	473 175	108 420	15 702 505	5
275 578	274 731	847	12 555	11 302	2 000	9 301	1 254	473 332	6
251 999	233 549	18 450	262 903	262 069	232 167	29 902	834	411 498	7
13 042	12 618	424	1 979	1 973	826	1 147	6	21 464	8
62 485	55 929	6 556	14 325	13 707	7 059	6 648	618	114 876	9
8 684 822	8 309 982	374 840	2 934 264	2 812 864	2 188 743	624 121	121 400	18 643 682	10
-	-	-	-	-	-	-	-	1 403 573	11
8 684 822	8 309 982	374 840	2 934 264	2 812 864	2 188 743	624 121	121 400	20 047 254	12
ämter									
355 819	333 106	22 713	80 743	75 732	40 950	34 781	5 012	906 420	1
30 118	29 348	770	21 421	21 062	9 383	11 679	359	52 671	2
12 879	12 653	227	4 196	4 073	1 709	2 364	123	16 056	3
49 582	48 839	743	1 057	815	470	345	242	52 566	4
4 776 088	4 666 146	109 941	1 053 298	977 989	761 932	216 058	75 309	7 167 225	5
211 877	211 149	728	9 842	8 851	1 443	7 408	991	405 328	6
58 949	57 946	1 003	192 516	191 989	171 772	20 217	527	191 955	7
100	69	31	461	461	38	423	-	1 796	8
25 345	24 146	1 200	10 257	9 873	5 009	4 864	384	50 737	9
5 520 758	5 383 402	137 355	1 373 791	1 290 845	992 704	298 141	82 947	8 844 754	10
-	-	-	-	-	-	-	-	1 051 530	11
5 520 758	5 383 402	137 355	1 373 791	1 290 845	992 704	298 141	82 947	9 896 284	12

Lfd. Nr.	Art der Einrichtung	Ausgaben insgesamt	Ausgaben für Einrichtungen öffentlicher Träger				investive Ausgaben
			zusammen	laufende Ausgaben			
				zusammen	Personal- ausgaben	sonstige laufende Ausgaben	
4 3 Landes							
1	Einrichtungen der Jugendarbeit	225 326	143 387	132 793	103 914	28 879	10 594
2	Einrichtungen der Jugendsozialarbeit (Jugendwohnheime, Schülerheime, Wohnheime für Auszubildende)	39 523	148	37	-	37	111
3	Einrichtungen der Familienförderung .	16 555	6 221	6 005	4 272	1 733	216
4	Einrichtungen für werdende Mütter und Mütter oder Väter mit Kind(ern).	18	18	18	-	18	-
5	Tageseinrichtungen für Kinder	2 002 258	1 708 234	1 674 425	1 066 381	608 045	33 808
6	Erziehungs-, Jugend- und Familien- beratungsstellen	32 818	3 215	2 977	194	2 783	238
7	Einrichtungen für Hilfe zur Erzie- hung und Hilfe für junge Volljäh- rige sowie für die Inobhutnahme	95 355	83 186	81 366	66 821	14 546	1 820
8	Einrichtungen der Mitarbeiterfort- bildung	6 458	5 052	5 025	4 531	494	27
9	Sonstige Einrichtungen	30 263	17 400	17 376	904	16 473	24
10	Zusammen	2 448 574	1 966 862	1 920 023	1 247 015	673 008	46 838
11	Personalausgaben der Jugendhilfe- verwaltung	329 188	329 188	329 188	329 188	-	-
12	Insgesamt	2 777 762	2 296 049	2 249 211	1 576 203	673 008	46 838
4 4 Kreisangehörige Gemeinden ohne							
1	Einrichtungen der Jugendarbeit	543 217	472 374	372 550	246 266	126 284	99 823
2	Einrichtungen der Jugendsozialarbeit (Jugendwohnheime, Schülerheime, Wohnheime für Auszubildende)	23 783	20 046	15 491	12 822	2 669	4 555
3	Einrichtungen der Familienförderung .	1 770	516	497	213	284	20
4	Einrichtungen für werdende Mütter und Mütter oder Väter mit Kind(ern).	4 038	3 706	3 644	3 229	415	63
5	Tageseinrichtungen für Kinder	7 363 816	5 685 552	5 135 173	4 471 151	664 023	550 379
6	Erziehungs-, Jugend- und Familien- beratungsstellen	10 384	3 802	2 637	2 076	561	1 165
7	Einrichtungen für Hilfe zur Erzie- hung und Hilfe für junge Volljäh- rige sowie für die Inobhutnahme	4 382	4 324	4 227	3 440	787	96
8	Einrichtungen der Mitarbeiterfort- bildung	65	58	47	-	47	12
9	Sonstige Einrichtungen	18 402	13 667	12 414	8 083	4 331	1 253
10	Zusammen	7 969 858	6 204 045	5 546 680	4 747 280	799 400	657 365
11	Personalausgaben der Jugendhilfe- verwaltung	22 855	22 855	22 855	22 855	-	-
12	Insgesamt	7 992 713	6 226 901	5 569 535	4 770 135	799 400	657 365

arten und Trägern

DM

Ausgaben für Einrichtungen freier Träger			Einnahmen insgesamt	Einnahmen von Einrichtungen öffentlicher Träger			Rückflüsse aus freien Trägern gewährten Zuschüssen	Reine Ausgaben insgesamt	Lfd. Nr.
zusammen	laufende Zuschüsse	investive Zuschüsse		zusammen	Gebühren, Entgelte	sonstige Einnahmen			
jugendämter									
81 939	62 640	19 299	9 956	9 739	4 731	5 008	216	215 370	1
39 375	37 638	1 736	394	45	–	45	349	39 129	2
10 334	8 167	2 167	5 631	5 631	4 870	761	–	10 924	3
–	–	–	–	–	–	–	–	18	4
294 025	247 626	46 399	139 372	139 372	131 746	7 626	–	1 862 886	5
29 603	29 596	7	1 877	1 803	143	1 660	74	30 941	6
12 169	3 561	8 608	59 016	58 709	53 044	5 665	307	36 340	7
1 406	1 406	–	972	966	788	178	6	5 486	8
12 863	12 363	500	1 158	1 158	468	690	–	29 105	9
481 712	402 997	78 715	218 375	217 423	195 790	21 633	952	2 230 199	10
–	–	–	–	–	–	–	–	329 188	11
481 712	402 997	78 715	218 375	217 423	195 790	21 633	952	2 559 387	12
eigenes Jugendamt/Gemeindeverband									
70 843	65 375	5 469	56 739	53 227	13 180	40 047	3 512	486 478	1
3 736	3 608	128	7 802	7 660	128	7 532	142	15 980	2
1 254	1 023	230	75	74	43	31	1	1 695	3
332	332	–	716	711	614	97	5	3 323	4
1 678 264	1 605 654	72 610	1 255 988	1 225 234	975 769	249 466	30 753	6 107 829	5
6 582	6 469	113	837	648	414	234	188	9 547	6
59	41	17	2 856	2 856	2 559	297	–	1 527	7
7	7	–	–	–	–	–	–	65	8
4 735	4 476	259	2 875	2 676	1 582	1 093	199	15 527	9
1 765 812	1 686 987	78 825	1 327 887	1 293 086	994 289	298 797	34 801	6 641 971	10
–	–	–	–	–	–	–	–	22 855	11
1 765 812	1 686 987	78 825	1 327 887	1 293 086	994 289	298 797	34 801	6 664 826	12

Lfd. Nr.	Art der Einrichtung	Ausgaben insgesamt	Ausgaben für Einrichtungen öffentlicher Träger				
			zusammen	laufende Ausgaben			investive Ausgaben
				zusammen	Personal- ausgaben	sonstige laufende Ausgaben	
4 5 Oberste Landes							
1	Einrichtungen der Jugendarbeit	92 734	6 478	6 429	3 610	2 819	49
2	Einrichtungen der Jugendsozialarbeit (Jugendwohnheime, Schülerheime, Wohnheime für Auszubildende)	18 009	-	-	-	-	-
3	Einrichtungen der Familienförderung .	10 199	16	16	16	-	-
4	Einrichtungen für werdende Mütter und Mütter oder Väter mit Kind(ern).	-	-	-	-	-	-
5	Tageseinrichtungen für Kinder	562 684	-	-	-	-	-
6	Erziehungs-, Jugend- und Familien- beratungsstellen	27 516	-	-	-	-	-
7	Einrichtungen für Hilfe zur Erzie- hung und Hilfe für junge Volljäh- rige sowie für die Inobhutnahme	190 192	9 370	8 515	5 806	2 709	855
8	Einrichtungen der Mitarbeiterfort- bildung	7 134	3 133	3 133	2 487	646	-
9	Sonstige Einrichtungen	19 542	-	-	-	-	-
10	Zusammen	928 009	18 997	18 093	11 919	6 173	904
11	Personalausgaben der Jugendhilfe- verwaltung	-	-	-	-	-	-
12	Insgesamt	928 009	18 997	18 093	11 919	6 173	904
4 6 Oberste							
1	Einrichtungen der Jugendarbeit	-	-	-	-	-	-
2	Einrichtungen der Jugendsozialarbeit (Jugendwohnheime, Schülerheime, Wohnheime für Auszubildende)	-	-	-	-	-	-
3	Einrichtungen der Familienförderung .	-	-	-	-	-	-
4	Einrichtungen für werdende Mütter und Mütter oder Väter mit Kind(ern).	-	-	-	-	-	-
5	Tageseinrichtungen für Kinder	5 431	5 431	5 279	4 791	488	153
6	Erziehungs-, Jugend- und Familien- beratungsstellen	-	-	-	-	-	-
7	Einrichtungen für Hilfe zur Erzie- hung und Hilfe für junge Volljäh- rige sowie für die Inobhutnahme	-	-	-	-	-	-
8	Einrichtungen der Mitarbeiterfort- bildung	7 528	-	-	-	-	-
9	Sonstige Einrichtungen	-	-	-	-	-	-
10	Zusammen	12 959	5 431	5 279	4 791	488	153
11	Personalausgaben der Jugendhilfe- verwaltung	-	-	-	-	-	-
12	Insgesamt	12 959	5 431	5 279	4 791	488	153

Ausgaben für Einrichtungen freier Träger			Einnahmen insgesamt	Einnahmen von Einrichtungen öffentlicher Träger			Rückflüsse aus freien Trägern gewährten Zuschüssen	Reine Ausgaben insgesamt	Lfd. Nr.
zusammen	laufende Zuschüsse	investive Zuschüsse		zusammen	Gebühren, Entgelte	sonstige Einnahmen			
jugendbehörde(n)									
86 255	41 226	45 029	1 554	1 256	-	1 256	298	91 179	1
18 009	17 170	839	10	-	-	-	10	17 999	2
10 183	6 603	3 580	-	-	-	-	-	10 199	3
-	-	-	-	-	-	-	-	-	4
562 684	545 999	16 685	2 358	-	-	-	2 358	560 326	5
27 516	27 516	-	-	-	-	-	-	27 516	6
180 822	172 001	8 821	8 516	8 516	4 792	3 723	-	181 676	7
4 002	3 609	393	546	546	0	546	-	6 588	8
19 542	14 944	4 598	34	-	-	-	34	19 507	9
909 012	829 068	79 944	13 018	10 318	4 793	5 525	2 700	914 991	10
-	-	-	-	-	-	-	-	-	11
909 012	829 068	79 944	13 018	10 318	4 793	5 525	2 700	914 991	12
Bundesbehörde									
-	-	-	-	-	-	-	-	-	1
-	-	-	-	-	-	-	-	-	2
-	-	-	-	-	-	-	-	-	3
-	-	-	-	-	-	-	-	-	4
-	-	-	1 193	1 193	1 167	26	-	4 239	5
-	-	-	-	-	-	-	-	-	6
-	-	-	-	-	-	-	-	-	7
7 528	7 528	-	-	-	-	-	-	7 528	8
-	-	-	-	-	-	-	-	-	9
7 528	7 528	-	1 193	1 193	1 167	26	-	11 767	10
-	-	-	-	-	-	-	-	-	11
7 528	7 528	-	1 193	1 193	1 167	26	-	11 767	12

Früheres Bundesgebiet und Berlin-Ost

5 Insgesamt nach Trägergruppen

Ausgaben/Einnahmen	Insgesamt	Davon nach Trägergruppen				
		Jugendämter	Landes- jugend- ämter	kreisangehö- rige Gemeinden ohne eigenes Jugendamt/Ge- meindeverband	oberste Landes- jugend- behörde(n)	oberste Bundes- behörde
1000 DM						
Ausgaben insgesamt	28 597 906	17 396 901	4 667 706	5 544 068	808 066	181 166
davon:						
für Hilfen und Einrichtungen öffent- licher Träger	19 861 628	12 098 460	3 648 540	4 093 078	16 118	5 431
dar. Personalausgaben	9 524 789	4 825 633	1 663 048	3 022 716	8 601	4 791
für die Förderung freier Träger	8 736 278	5 298 441	1 019 166	1 450 990	791 948	175 734
Einnahmen insgesamt	3 058 129	1 918 804	303 757	830 200	4 176	1 193
dar. Gebühren, Entgelte, Teilnehmer- beiträge	1 770 466	927 841	202 718	638 740	-	1 167
Reine Ausgaben	25 539 777	15 478 097	4 363 949	4 713 868	803 890	179 973
Prozent						
Ausgaben insgesamt	100	100	100	100	100	100
davon:						
für Hilfen und Einrichtungen öffent- licher Träger	69,5	69,5	78,2	73,8	2,0	3,0
dar. Personalausgaben	33,3	27,7	35,6	54,5	1,1	2,6
für die Förderung freier Träger	30,5	30,5	21,8	26,2	98,0	97,0
Einnahmen insgesamt	10,7	11,0	6,5	15,0	0,5	0,7
dar. Gebühren, Entgelte, Teilnehmer- beiträge	6,2	5,3	4,3	11,5	-	0,6
Reine Ausgaben	89,3	89,0	93,5	85,0	99,5	99,3

6 Ausgaben insgesamt nach Leistungsbereichen

Art des Leistungsbereichs	Insgesamt	Davon nach Trägergruppen				
		Jugendämter	Landesjugendämter	kreisangehörige Gemeinden ohne eigenes Jugendamt/Gemeindeverband	oberste Landesjugendbehörde(n)	oberste Bundesbehörde

1000 DM						
Jugendarbeit	2 194 342	1 101 798	313 550	528 294	113 389	137 301
Einzel- und Gruppenhilfen	857 529	265 387	112 657	95 300	46 884	137 301
Einrichtungen	1 536 813	836 411	200 892	432 994	66 515	-
Jugendsozialarbeit	329 682	169 262	93 704	26 080	24 001	16 635
Einzel- und Gruppenhilfen	201 921	109 072	62 415	7 691	6 109	16 635
Einrichtungen	127 760	60 190	31 289	18 389	17 892	-
Allgemeine Förderung der Familie	122 879	78 444	27 517	3 984	12 934	-
Einzel- und Gruppenhilfen	78 906	60 305	13 234	2 631	2 736	-
Einrichtungen	43 973	18 139	14 283	1 353	10 199	-
Unterbringung von Müttern oder Vätern mit ihrem(n) Kind(ern)	115 166	109 518	2 141	3 507	-	-
Einzel- und Gruppenhilfen	59 788	57 652	2 123	14	-	-
Einrichtungen	55 377	51 866	18	3 493	-	-
Tageseinrichtungen für Kinder	15 162 367	7 366 288	2 436 561	4 932 149	417 772	9 598
Einzel- und Gruppenhilfen	1 118 460	508 178	573 428	32 509	179	4 167
Einrichtungen	14 043 907	6 858 110	1 863 134	4 899 640	417 593	5 431
Hilfe zur Erziehung, Eingliederungshilfe für seelisch behinderte Kinder und Jugendliche, Hilfe für junge Volljährige und Inobhutnahme	7 597 199	6 248 592	1 157 437	2 981	181 131	7 058
Einzel- und Gruppenhilfen	7 075 139	5 995 753	1 069 078	2 942	308	7 058
Einrichtungen	522 060	252 840	88 359	38	180 822	-
Mitarbeiterfortbildung	37 345	14 359	9 065	694	5 699	7 528
Einzel- und Gruppenhilfen	17 530	13 075	3 467	631	357	-
Einrichtungen	19 815	1 284	5 598	63	5 342	7 528
Sonstige Ausgaben	1 619 752	1 230 021	309 141	26 848	50 695	3 046
Einzel- und Gruppenhilfen	1 063 454	794 830	253 125	5 018	7 435	3 046
Einrichtungen	556 298	435 192	56 016	21 830	43 260	-
Ausgaben insgesamt 1)	27 472 535	16 607 531	4 349 872	5 525 900	808 066	181 166
Einzel- und Gruppenhilfen	10 566 531	8 093 498	2 090 282	148 101	66 443	168 206
Einrichtungen	16 906 004	8 514 032	2 259 590	5 377 799	741 623	12 959

Prozent						
Jugendarbeit	8,0	6,6	7,2	9,6	14,0	75,8
Einzel- und Gruppenhilfen	6,2	3,3	5,4	64,3	70,6	81,6
Einrichtungen	9,1	9,8	8,9	8,1	9,0	-
Jugendsozialarbeit	1,2	1,0	2,2	0,5	3,0	9,2
Einzel- und Gruppenhilfen	1,9	1,3	3,0	5,2	9,2	9,9
Einrichtungen	0,8	0,7	1,4	0,3	2,4	-
Allgemeine Förderung der Familie	0,4	0,5	0,6	0,1	1,6	-
Einzel- und Gruppenhilfen	0,7	0,7	0,6	1,8	4,1	-
Einrichtungen	0,3	0,2	0,6	0,0	1,4	-
Unterbringung von Müttern oder Vätern mit ihrem(n) Kind(ern)	0,4	0,7	0,0	0,1	-	-
Einzel- und Gruppenhilfen	0,6	0,7	0,1	0,0	-	-
Einrichtungen	0,3	0,6	0,0	0,1	-	-
Tageseinrichtungen für Kinder	55,2	44,4	56,0	89,3	51,7	5,3
Einzel- und Gruppenhilfen	10,6	6,3	27,4	22,0	0,3	2,5
Einrichtungen	83,1	80,6	82,5	91,1	56,3	41,9
Hilfe zur Erziehung, Eingliederungshilfe für seelisch behinderte Kinder und Jugendliche, Hilfe für junge Volljährige und Inobhutnahme	27,7	37,6	26,6	0,1	22,4	3,9
Einzel- und Gruppenhilfen	67,0	74,1	51,1	2,0	0,5	4,2
Einrichtungen	3,1	3,0	3,9	0,0	24,4	-
Mitarbeiterfortbildung	0,1	0,1	0,2	0,0	0,7	4,2
Einzel- und Gruppenhilfen	0,2	0,2	0,2	0,4	0,5	-
Einrichtungen	0,1	0,0	0,2	0,0	0,7	58,1
Sonstige Ausgaben	5,9	7,4	7,1	0,5	6,3	1,7
Einzel- und Gruppenhilfen	10,1	9,8	12,1	3,4	11,2	1,8
Einrichtungen	3,3	5,1	2,5	0,4	5,8	-
Ausgaben insgesamt 1)	100	100	100	100	100	100
Einzel- und Gruppenhilfen	100	100	100	100	100	100
Einrichtungen	100	100	100	100	100	100

1) Ohne Personalausgaben der Jugendhilfeverwaltung von 1 125 Mill. DM

Neue Länder ohne Berlin-Ost

Ausgaben/Einnahmen	Insgesamt	Davon nach Trägergruppen				
		Jugendämter	Landes- jugend- ämter	kreisangehö- rige Gemeinden ohne eigenes Jugendamt/Gemeindeverband	oberste Landes- jugend- behörde(n)	oberste Bundes- behörde
1000 DM						
Ausgaben insgesamt	6 739 646	3 670 189	246 019	2 622 737	200 701	-
davon:						
für Hilfen und Einrichtungen öffent- licher Träger	5 138 177	2 838 026	17 204	2 270 785	12 162	-
dar. Personalausgaben	3 065 700	1 234 165	16 534	1 807 169	7 833	-
für die Förderung freier Träger	1 601 469	832 163	228 815	351 952	188 539	-
Einnahmen insgesamt	906 796	372 709	1 711	522 445	9 930	-
dar. Gebühren, Entgelte, Teilnehmer- beiträge	551 337	176 536	265	369 743	4 793	-
Reine Ausgaben	5 832 850	3 297 480	244 307	2 100 291	190 771	-
Prozent						
Ausgaben insgesamt	100	100	100	100	100	100
davon:						
für Hilfen und Einrichtungen öffent- licher Träger	76,2	77,3	7,0	86,6	6,1	-
dar. Personalausgaben	45,5	33,6	6,7	68,9	3,9	-
für die Förderung freier Träger	23,8	22,7	93,0	13,4	93,9	-
Einnahmen insgesamt	13,5	10,2	0,7	19,9	4,9	-
dar. Gebühren, Entgelte, Teilnehmer- beiträge	8,2	4,8	0,1	14,1	2,4	-
Reine Ausgaben	86,5	89,8	99,3	80,1	95,1	-

8 Ausgaben insgesamt nach Leistungsbereichen

Art des Leistungsbereichs	Insgesamt	Davon nach Trägergruppen				
		Jugendämter	Landes- jugendämter	kreisangeho- rige Gemeinden ohne eigenes Jugendamt/Ge- meindeverband	oberste Landesjugend- behörde(n)	oberste Bundesbehörde

1000 DM						
Jugendarbeit	440 482	247 945	39 899	118 650	33 988	-
Einzel- und Gruppenhilfen	128 856	97 194	15 465	8 427	7 770	-
Einrichtungen	311 627	150 751	24 434	110 223	26 219	-
Jugendsozialarbeit	87 736	56 624	19 792	6 498	4 822	-
Einzel- und Gruppenhilfen	60 091	42 722	11 559	1 104	4 706	-
Einrichtungen	27 645	13 902	8 233	5 394	116	-
Allgemeine Förderung der Familie	12 259	9 333	2 489	436	-	-
Einzel- und Gruppenhilfen	7 456	7 220	217	19	-	-
Einrichtungen	4 802	2 113	2 272	417	-	-
Unterbringung von Müttern oder Vätern mit ihrem(n) Kind(ern)	13 150	12 450	88	611	-	-
Einzel- und Gruppenhilfen	10 847	10 693	88	66	-	-
Einrichtungen	2 302	1 757	-	545	-	-
Tageseinrichtungen für Kinder	4 311 119	1 547 032	140 140	2 478 855	145 091	-
Einzel- und Gruppenhilfen	200 314	184 620	1 016	14 679	-	-
Einrichtungen	4 110 805	1 362 413	139 125	2 464 177	145 091	-
Hilfe zur Erziehung, Eingliederungshilfe für seelisch behinderte Kinder und Jugendliche, Hilfe für junge Volljährige und Inobhutnahme	1 426 147	1 400 852	11 498	4 427	9 370	-
Einzel- und Gruppenhilfen	1 273 805	1 269 220	4 502	83	-	-
Einrichtungen	152 341	131 632	6 996	4 344	9 370	-
Mitarbeiterfortbildung	4 923	1 598	1 517	15	1 792	-
Einzel- und Gruppenhilfen	1 295	625	657	13	-	-
Einrichtungen	3 628	973	860	2	1 792	-
Sonstige Ausgaben	156 560	123 126	19 240	8 556	5 637	-
Einzel- und Gruppenhilfen	97 770	82 154	12 176	1 601	1 840	-
Einrichtungen	58 790	40 973	7 064	6 956	3 798	-
Ausgaben insgesamt ¹⁾	6 461 445	3 408 030	234 664	2 618 049	200 701	-
Einzel- und Gruppenhilfen	1 789 503	1 703 517	45 680	25 991	14 315	-
Einrichtungen	4 671 941	1 704 513	188 984	2 592 058	186 386	-

Prozent						
Jugendarbeit	6,8	7,3	17,0	4,5	16,9	-
Einzel- und Gruppenhilfen	7,2	5,7	33,9	32,4	54,3	-
Einrichtungen	6,7	8,8	12,9	4,3	14,1	-
Jugendsozialarbeit	1,4	1,7	8,4	0,2	2,4	-
Einzel- und Gruppenhilfen	3,4	2,5	25,3	4,2	32,9	-
Einrichtungen	0,6	0,8	4,4	0,2	0,1	-
Allgemeine Förderung der Familie	0,2	0,3	1,1	0,0	-	-
Einzel- und Gruppenhilfen	0,4	0,4	0,5	0,1	-	-
Einrichtungen	0,1	0,1	1,2	0,0	-	-
Unterbringung von Müttern oder Vätern mit ihrem(n) Kind(ern)	0,2	0,4	0,0	0,0	-	-
Einzel- und Gruppenhilfen	0,6	0,6	0,2	0,3	-	-
Einrichtungen	0,0	0,1	-	0,0	-	-
Tageseinrichtungen für Kinder	66,7	45,4	59,7	94,7	72,3	-
Einzel- und Gruppenhilfen	11,2	10,8	2,2	56,5	-	-
Einrichtungen	88,0	79,9	73,6	95,1	77,8	-
Hilfe zur Erziehung, Eingliederungshilfe für seelisch behinderte Kinder und Jugendliche, Hilfe für junge Volljährige und Inobhutnahme	22,1	41,1	4,9	0,2	4,7	-
Einzel- und Gruppenhilfen	71,2	74,5	9,9	0,3	-	-
Einrichtungen	3,3	7,7	3,7	0,2	5,0	-
Mitarbeiterfortbildung	0,1	0,0	0,6	0,0	0,9	-
Einzel- und Gruppenhilfen	0,1	0,0	1,4	0,0	-	-
Einrichtungen	0,1	0,1	0,5	0,0	1,0	-
Sonstige Ausgaben	2,4	3,6	8,2	0,3	2,8	-
Einzel- und Gruppenhilfen	5,5	4,8	26,7	6,2	12,9	-
Einrichtungen	1,3	2,4	3,7	0,3	2,0	-
Ausgaben insgesamt ¹⁾	100	100	100	100	100	100
Einzel- und Gruppenhilfen	100	100	100	100	100	100
Einrichtungen	100	100	100	100	100	100

1) Ohne Personalausgaben der Jugendhilfeverwaltung von 278 Mill. DM

Länderergebnisse

Lfd Nr	Ausgaben/Einnahmen	Deutschland		Baden-Württemberg		Bayern		Berlin	
		1 000 DM	Prozent	1 000 DM	Prozent	1 000 DM	Prozent	1 000 DM	Prozent
1	Ausgaben insgesamt	35 337 552	100,0	3 781 534	100,0	2 779 929	100,0	3 121 892	100,0
2	Ausgaben für Einzel- und Gruppenhilfen	12 356 034	35,0	1 060 103	28,0	1 313 588	47,3	1 526 303	48,9
3	öffentlicher Träger	10 703 109	30,3	1 019 938	27,0	1 186 199	42,7	1 001 241	32,1
4	freier Träger	1 652 925	4,7	40 165	1,1	127 389	4,6	525 061	16,8
5	Ausgaben für Einrichtungen	21 577 945	61,1	2 586 401	68,4	1 386 546	49,9	1 354 450	43,4
6	öffentlicher Träger	12 893 123	36,5	1 589 024	42,0	985 865	35,5	1 342 201	43,0
7	freier Träger	8 684 822	24,6	997 377	26,4	400 681	14,4	12 248	0,4
8	Personalausgaben der Jugendhilfe- verwaltung	1 403 573	4,0	135 030	3,6	79 795	2,9	241 140	7,7
9	Einnahmen insgesamt	3 964 925	11,2	408 143	10,8	307 812	11,1	225 974	7,2
10	Einnahmen von Einzel- und Gruppenhilfen	1 030 661	2,9	70 720	1,9	106 844	3,8	73 948	2,4
11	Einnahmen von Einrichtungen	2 934 264	8,3	337 423	8,9	200 968	7,2	152 026	4,9
12	öffentlicher Träger	2 812 864	8,0	327 039	8,6	192 112	6,9	152 021	4,9
13	freier Träger	121 400	0,3	10 384	0,3	8 856	0,3	6	0,0
14	Reine Ausgaben insgesamt	31 372 627	88,8	3 373 391	89,2	2 472 117	88,9	2 895 919	92,8
15	für Kindertageseinrichtungen öffentlicher Träger	8 499 864	24,1	1 092 787	28,9	617 542	22,2	1 037 784	33,2
16	für die Förderung von Kindertagesein- richtungen freier Träger	7 202 640	20,4	630 279	16,7	204 608	7,4	18	0,0
17	für Erziehungs-, Jugend- und Familienbe- ratungsstellen öffentlicher Träger	199 008	0,6	52 187	1,4	17 688	0,6	-	-
18	für die Förderung von Erziehungs-, Jugend- und Familienberatungsstellen freier Träger	274 324	0,8	49 948	1,3	42 689	1,5	-	-
19	für Einrichtungen für Hilfe zur Erziehung und Hilfe für junge Volljährige sowie für die Inobhutnahme öffentlicher Träger	160 333	0,5	2 888	0,1	5 491	0,2	16 962	0,5
20	für die Förderung von Einrichtungen für Hilfe zur Erziehung und Hilfe für junge Volljährige sowie für die Inobhutnahme freier Träger	251 165	0,7	175 029	4,6	6 570	0,2	2 722	0,1
21	Reine Ausgaben je Einwohner in DM	382	x	323	x	204	x	853	x

Lfd Nr	Ausgaben/Einnahmen	Niedersachsen		Nordrhein-Westfalen		Rheinland-Pfalz		Saarland	
		1 000 DM	Prozent	1 000 DM	Prozent	1 000 DM	Prozent	1 000 DM	Prozent
1	Ausgaben insgesamt	2 947 066	100,0	8 128 500	100,0	1 960 704	100,0	450 352	100,0
2	Ausgaben für Einzel- und Gruppenhilfen	1 207 567	41,0	2 577 810	31,7	511 397	26,1	185 375	41,2
3	öffentlicher Träger	1 101 590	37,4	2 413 184	29,7	473 677	24,2	170 086	37,8
4	freier Träger	105 977	3,6	164 626	2,0	37 720	1,9	15 289	3,4
5	Ausgaben für Einrichtungen	1 701 832	57,7	5 150 165	63,4	1 412 177	72,0	231 705	51,4
6	öffentlicher Träger	899 715	30,5	1 962 374	24,1	589 463	30,1	90 572	20,1
7	freier Träger	802 118	27,2	3 187 791	39,2	822 714	42,0	141 133	31,3
8	Personalausgaben der Jugendhilfe- verwaltung	37 667	1,3	400 524	4,9	37 130	1,9	33 272	7,4
9	Einnahmen insgesamt	303 426	10,3	1 145 787	14,1	148 816	7,6	27 585	6,1
10	Einnahmen von Einzel- und Gruppenhilfen	68 346	2,3	401 225	4,9	35 816	1,8	11 459	2,5
11	Einnahmen von Einrichtungen	235 080	8,0	744 562	9,2	113 000	5,8	16 126	3,6
12	öffentlicher Träger	227 604	7,7	684 280	8,4	99 084	5,1	15 381	3,4
13	freier Träger	7 476	0,3	60 283	0,7	13 916	0,7	745	0,2
14	Reine Ausgaben insgesamt	2 643 640	89,7	6 982 713	85,9	1 811 888	92,4	422 766	93,9
15	für Kindertageseinrichtungen öffentlicher Träger	510 830	17,3	860 458	10,6	440 712	22,5	65 407	14,5
16	für die Förderung von Kindertagesein- richtungen freier Träger	708 862	24,1	2 862 529	35,2	760 687	38,8	132 997	29,5
17	für Erziehungs-, Jugend- und Familienbe- ratungsstellen öffentlicher Träger	26 836	0,9	59 270	0,7	6 621	0,3	352	0,1
18	für die Förderung von Erziehungs-, Jugend- und Familienberatungsstellen freier Träger	28 005	1,0	70 302	0,9	28 356	1,4	2 024	0,4
19	für Einrichtungen für Hilfe zur Erziehung und Hilfe für junge Volljährige sowie für die Inobhutnahme öffentlicher Träger	- 1 521	x	84 945	1,0	508	0,0	-	-
20	für die Förderung von Einrichtungen für Hilfe zur Erziehung und Hilfe für junge Volljährige sowie für die Inobhutnahme freier Träger	829	0,0	20 794	0,3	1 380	0,1	464	0,1
21	Reine Ausgaben je Einwohner in DM	336	x	388	x	450	x	394	x

Brandenburg		Bremen		Hamburg		Hessen		Mecklenburg-Vorpommern		Lfd Nr
1 000 DM	Prozent	1 000 DM	Prozent	1 000 DM	Prozent	1 000 DM	Prozent	1 000 DM	Prozent	
1 551 013	100,0	392 972	100,0	1 003 147	100,0	2 837 858	100,0	880 446	100,0	1
348 873	22,5	180 670	46,0	332 959	33,2	1 094 875	38,6	363 584	41,3	2
297 403	19,2	172 383	43,9	302 567	30,2	916 850	32,3	343 892	39,1	3
51 470	3,3	8 287	2,1	30 392	3,0	178 024	6,3	19 692	2,2	4
1 160 098	74,8	191 999	48,9	632 449	63,0	1 673 320	59,0	474 936	53,9	5
851 006	54,9	122 605	31,2	552 271	55,1	1 203 051	42,4	294 942	33,5	6
309 092	19,9	69 394	17,7	80 178	8,0	470 269	16,6	179 993	20,4	7
42 043	2,7	20 303	5,2	37 739	3,8	69 664	2,5	41 927	4,8	8
183 696	11,8	29 127	7,4	12 599	1,3	337 153	11,9	110 586	12,6	9
32 510	2,1	10 868	2,8	9 311	0,9	65 972	2,3	24 761	2,8	10
151 186	9,7	18 259	4,6	3 288	0,3	271 182	9,6	85 825	9,7	11
147 824	9,5	18 259	4,6	3 198	0,3	267 984	9,4	85 339	9,7	12
3 362	0,2	-	-	90	0,0	3 197	0,1	485	0,1	13
1 367 317	88,2	363 845	92,6	990 549	98,7	2 500 705	88,1	769 861	87,4	14
664 263	42,8	88 321	22,5	531 077	52,9	798 142	28,1	182 137	20,7	15
254 253	16,4	66 449	16,9	25 428	2,5	407 285	14,4	160 075	18,2	16
1 621	0,1	826	0,2	1 412	0,1	19 756	0,7	578	0,1	17
4 512	0,3	-	-	7	0,0	15 396	0,5	948	0,1	18
6 224	0,4	- 130	x	1 602	0,2	274	0,0	2 864	0,3	19
25 139	1,6	-	-	- 36	x	1 601	0,1	5 743	0,7	20
527	x	547	x	582	x	414	x	429	x	21

Sachsen		Sachsen-Anhalt		Schleswig-Holstein		Thüringen		Oberste Bundesbehörde		Lfd Nr
1 000 DM	Prozent	1 000 DM	Prozent	1 000 DM	Prozent	1 000 DM	Prozent	1 000 DM	Prozent	
1 846 401	100,0	1 410 212	100,0	1 012 785	100,0	1 051 574	100,0	181 166	100,0	1
501 314	27,2	325 864	23,1	407 677	40,3	249 869	23,8	168 206	92,8	2
430 203	23,3	302 830	21,5	361 370	35,7	209 695	19,9	-	-	3
71 111	3,9	23 034	1,6	46 307	4,6	40 174	3,8	168 206	92,8	4
1 248 750	67,6	1 035 225	73,4	572 001	56,5	752 933	71,6	12 959	7,2	5
932 115	50,5	784 288	55,6	274 598	27,1	413 602	39,3	5 431	3,0	6
316 635	17,1	250 938	17,8	297 403	29,4	339 330	32,3	7 528	4,2	7
96 337	5,2	49 123	3,5	33 106	3,3	48 772	4,6	-	-	8
268 056	14,5	226 442	16,1	110 513	10,9	118 016	11,2	1 193	0,7	9
43 412	2,4	28 828	2,0	22 682	2,2	23 960	2,3	-	-	10
224 644	12,2	197 615	14,0	87 831	8,7	94 056	8,9	1 193	0,7	11
221 911	12,0	195 476	13,9	83 342	8,2	90 816	8,6	1 193	0,7	12
2 734	0,1	2 138	0,2	4 490	0,4	3 240	0,3	-	-	13
1 578 345	85,5	1 183 770	83,9	902 271	89,1	933 558	88,8	179 973	99,3	14
624 036	33,8	553 126	39,2	134 974	13,3	294 029	28,0	4 239	2,3	15
225 913	12,2	213 889	15,2	258 984	25,6	290 385	27,6	-	-	16
6 855	0,4	1 380	0,1	2 081	0,2	1 546	0,1	-	-	17
9 058	0,5	5 624	0,4	11 840	1,2	5 614	0,5	-	-	18
37 551	2,0	2 638	0,2	- 2 448	x	2 486	0,2	-	-	19
2 917	0,2	4 844	0,3	2 766	0,3	402	0,0	-	-	20
353	x	445	x	326	x	380	x	x	x	21

Lfd Nr	Art der Hilfe	Deutschland	Baden- Württem- berg	Bayern	Berlin	Brandenburg	Bremen	Hamburg	Hessen
Ausgaben									
1	Jugendarbeit	786 385	43 105	63 834	79 713	28 225	4 446	617	64 479
2	außerschulische Jugendbildung	205 336	12 336	19 632	25 769	2 446	1 378	90	12 058
3	Kinder- und Jugendberufshilfe	150 195	9 888	7 488	1 545	3 409	1 094	528	22 834
4	internationale Jugendarbeit	64 537	3 100	2 464	2 209	2 020	109	-	2 598
5	Mitarbeiterfortbildung	76 599	5 000	6 036	-	766	-	-	659
6	sonstige Jugendarbeit	289 717	12 782	28 214	50 190	19 584	1 865	-	26 331
7	Jugendsozialarbeit	262 013	11 035	23 148	47 460	8 781	2 581	3 178	31 397
8	Erzieherischer Kinder- und Jugendschutz	72 356	1 754	2 590	26 484	1 339	2 530	-	4 432
9	Allgemeine Förderung der Erziehung in der Familie	86 362	3 731	7 327	2 559	262	1 184	4 596	13 528
10	Beratung in Fragen der Partnerschaft, Trennung und Scheidung sowie Beratung und Unterstützung bei der Ausübung der Personensorge	84 036	1 555	746	-	2 022	572	-	11 869
11	Gemeinsame Unterbringung von Müttern oder Vätern mit ihrem(n) Kind(ern)	70 636	3 800	12 184	-	1 832	1 585	2 107	7 033
12	Betreuung und Versorgung des Kindes in Notsituationen	18 603	2 375	1 170	122	496	42	58	1 680
13	Unterstützung bei notwendiger Unterbringung zur Erfüllung der Schulpflicht	5 357	328	380	-	1 619	-	-	241
14	Förderung von Kindern in Tageseinrichtungen und in Tagespflege	1 569 764	75 706	111 763	453 205	5 935	22 835	39 494	203 241
15	in Tageseinrichtungen	1 318 774	44 562	78 830	409 788	4 713	19 866	17 807	188 355
16	in Tagespflege	222 951	29 852	18 170	39 188	1 012	2 473	21 687	12 567
17	Unterstützung selbstorganisierter Förderung	28 040	1 293	14 763	4 229	209	496	-	2 319
18	Hilfe zur Erziehung	6 990 299	628 796	634 094	765 087	255 374	120 334	224 451	520 912
19	andere Hilfen zur Erziehung	192 893	7 712	474	103 180	3 012	2 202	-	8 343
20	institutionelle Beratung	83 402	1 449	10 164	4 845	4 719	115	750	11 371
21	soziale Gruppenarbeit	59 546	12 981	2 885	5 644	1 484	972	163	6 607
22	Erziehungsbeistand, Betreuungshelfer	164 126	7 079	15 060	16 947	4 810	800	18 669	14 703
23	sozialpädagogische Familienhilfe	386 025	27 913	24 810	32 519	14 154	3 946	21 418	35 064
24	Erziehung in einer Tagesgruppe	590 021	110 051	51 818	30 253	13 526	21 907	1 888	41 553
25	Vollzeitpflege	969 720	82 165	100 280	51 421	33 092	12 276	37 088	68 823
26	Heimerziehung, Erziehung in einer sonstigen betreuten Wohnform	4 416 441	368 235	415 886	511 617	176 580	73 404	134 130	319 691
27	intensive sozialpädagogische Einzelbetreuung	128 124	11 211	12 716	8 661	3 999	4 712	10 344	14 757
28	Eingliederungshilfe für seelisch behinderte Kinder und Jugendliche	465 605	44 977	111 342	19 288	3 486	1 140	2 743	52 704
29	Hilfe für junge Volljährige	758 095	95 395	90 989	-	15 830	11 343	28 024	92 781
30	Vorläufige Maßnahmen zum Schutz von Kindern und Jugendlichen	134 946	9 996	14 086	8 767	4 330	4 400	10 889	25 788
31	Mitwirkung in Verfahren vor dem Vormundschafts- und den Familiengerichten	51 733	926	101	1	978	101	-	6 175
32	Adoptionsvermittlung	26 673	401	70	3	757	93	-	3 094
33	Mitwirkung in Verfahren nach dem Jugendgerichtsgesetz	84 670	1 455	2 997	1 661	2 864	2 064	1 102	12 196
34	Amtspflegschaft, Amtsvormundschaft, Beistandschaft	147 170	2 662	2 839	-	6 511	1 265	5	19 073
35	Mitarbeiterfortbildung	18 825	1 495	230	-	187	47	-	1 194
36	Sonstige Aufgaben des überörtlichen Trägers	135 051	3 170	-	119 154	3 009	-	-	-
37	Ausgaben für sonstige Maßnahmen soweit nicht zuordenbar	284 582	16 296	53 473	2 797	5 035	4 109	15 694	20 624
38	Ausgaben insgesamt	12 356 034	1 060 103	1 313 588	1 526 303	348 873	180 670	332 959	1 094 875
39	Einnahmen insgesamt	1 030 661	70 720	106 844	73 948	32 510	10 868	9 311	65 972
40	Reine Ausgaben insgesamt	11 325 373	989 383	1 206 744	1 452 355	316 362	169 802	323 649	1 028 903

für die Jugendhilfe 1999
Aufgaben nach dem SGB VIII nach Ländern
DM

Mecklenburg- Vorpommern	Nieder- sachsen	Nordrhein- Westfalen	Rheinland- Pfalz	Saarland	Sachsen	Sachsen- Anhalt	Schleswig- Holstein	Thüringen	Oberste Bundes- behörde	Lfd Nr
26 203	81 629	114 416	32 554	11 504	22 061	29 208	23 931	23 158	137 301	1
2 123	23 235	27 592	8 108	2 721	5 095	2 940	2 638	1 753	55 423	2
2 814	32 770	36 393	7 474	3 045	4 189	6 095	7 098	3 531	-	3
792	7 289	8 334	1 374	154	1 900	1 290	1 116	792	28 998	4
398	1 916	2 824	1 981	289	79	202	1 894	1 675	52 881	5
20 076	16 419	39 273	13 617	5 295	10 798	18 681	11 185	15 408	-	6
12 410	16 897	36 547	5 309	4 866	19 862	12 054	2 870	6 983	16 635	7
977	6 764	12 029	2 793	370	2 304	2 159	2 328	1 529	1 974	8
1 256	3 061	29 631	5 845	2 312	985	4 470	5 131	485	-	9
826	5 852	48 848	3 934	167	718	1 213	4 637	1 078	-	10
1 167	10 670	16 309	1 279	2 006	3 007	1 708	2 816	3 134	-	11
194	3 164	4 852	1 110	381	247	382	1 708	623	-	12
5	545	1 587	214	-	152	237	5	46	-	13
95 177	110 212	251 232	43 611	13 758	59 780	43 813	25 061	10 775	4 167	14
84 697	87 576	204 830	34 468	11 480	59 005	42 610	16 730	9 289	4 167	15
10 456	22 412	44 971	7 424	2 278	755	1 203	7 030	1 473	-	16
24	223	1 432	1 718	-	20	-	1 301	13	-	17
191 784	651 991	1 621 792	321 560	124 923	319 177	199 061	240 433	163 471	7 058	18
1 305	9 730	38 419	3 060	2 245	133	185	4 249	1 587	7 058	19
3 867	2 148	25 238	2 971	577	3 358	1 043	9 153	1 635	-	20
1 883	5 168	11 576	1 805	472	1 293	1 500	3 276	1 838	-	21
9 363	23 881	18 077	7 891	7 524	8 852	2 975	4 512	2 983	-	22
17 649	44 795	85 845	15 914	1 586	26 638	11 754	13 545	8 474	-	23
15 388	58 497	107 127	40 757	26 145	19 102	17 593	23 182	11 234	-	24
21 543	110 005	244 463	50 343	12 548	39 925	30 546	53 227	21 977	-	25
118 596	387 855	1 065 687	193 416	72 345	214 121	130 487	125 282	109 109	-	26
2 190	9 912	25 362	5 403	1 481	5 755	2 978	4 007	4 635	-	27
7 505	70 747	46 236	19 252	4 356	17 243	5 193	48 155	11 236	-	28
12 976	95 180	192 453	34 667	15 417	21 849	14 966	23 274	12 950	-	29
4 246	12 319	16 982	4 146	1 375	6 534	3 673	4 496	2 919	-	30
208	5 795	26 609	4 922	126	1 876	753	2 269	893	-	31
292	6 445	9 623	1 618	113	1 981	802	1 092	289	-	32
3 018	11 213	26 503	5 729	145	4 169	3 234	3 381	2 939	-	33
1 120	19 407	60 867	12 686	725	5 672	2 257	10 679	1 402	-	34
109	761	12 833	600	35	855	42	335	103	-	35
803	-	2 838	886	2 468	29	255	740	1 698	-	36
3 308	94 917	45 624	8 683	328	3 744	384	4 336	4 158	1 072	37
363 584	1 207 567	2 577 810	511 397	185 375	501 314	325 864	407 677	249 869	168 206	38
24 761	68 346	401 225	35 816	11 459	43 412	28 828	22 682	23 960	-	39
338 823	1 139 221	2 176 585	475 581	173 915	457 902	297 036	384 995	225 909	168 206	40

Lfd Nr	Art der Einrichtung	Deutschland		Baden-Württemberg		Bayern		Berlin	
		1 000 DM	Prozent	1 000 DM	Prozent	1 000 DM	Prozent	1 000 DM	Prozent
1	Einrichtungen der Jugendarbeit	1 848 440	8,0	222 393	8,2	255 473	17,4	126 634	7,9
2	Einrichtungen der Jugendsozialarbeit (Jugendwohnheime, Schülerheime, Wohnheime für Auszubildende)	155 405	0,7	18 181	0,7	18 020	1,2	2 192	0,1
3	Einrichtungen der Familienförderung	48 776	0,2	9 921	0,4	7 571	0,5	4 456	0,3
4	Einrichtungen für werdende Mutter und Mutter oder Vater mit Kind(ern)	57 680	0,3	2 276	0,1	1 590	0,1	18	0,0
5	Tageseinrichtungen für Kinder	18 154 713	79,0	1 997 749	73,4	978 571	66,7	1 177 134	73,8
6	Erziehungs-, Jugend- und Familien- beratungsstellen	485 888	2,1	104 477	3,8	62 280	4,2	-	-
7	Einrichtungen für Hilfe zur Erziehung und Hilfe für junge Volljährige sowie für Inobhutnahme	674 401	2,9	218 183	8,0	34 946	2,4	24 186	1,5
8	Einrichtungen der Mitarbeiterfortbildung	23 443	0,1	367	0,0	5 096	0,3	3 940	0,2
9	Sonstige Einrichtungen	129 201	0,6	12 855	0,5	22 999	1,6	15 888	1,0
10	Zusammen	21 577 945	93,9	2 586 401	95,0	1 386 546	94,6	1 354 450	84,9
11	Personalausgaben der Jugendhilfe- verwaltung	1 403 573	6,1	135 030	5,0	79 795	5,4	241 140	15,1
12	Insgesamt	22 981 518	100,0	2 721 431	100,0	1 466 341	100,0	1 595 590	100,0

Lfd Nr	Art der Einrichtung	Niedersachsen		Nordrhein-Westfalen		Rheinland-Pfalz		Saarland	
		1 000 DM	Prozent	1 000 DM	Prozent	1 000 DM	Prozent	1 000 DM	Prozent
1	Einrichtungen der Jugendarbeit	170 699	9,8	386 180	7,0	55 186	3,8	11 246	4,2
2	Einrichtungen der Jugendsozialarbeit (Jugendwohnheime, Schülerheime, Wohnheime für Auszubildende)	47 227	2,7	17 762	0,3	9 081	0,6	1 335	0,5
3	Einrichtungen der Familienförderung	2 441	0,1	10 056	0,2	2 017	0,1	313	0,1
4	Einrichtungen für werdende Mutter und Mutter oder Vater mit Kind(ern)	118	0,0	47 319	0,9	3 480	0,2	-	-
5	Tageseinrichtungen für Kinder	1 390 091	79,9	4 367 064	78,7	1 297 991	89,6	213 265	80,5
6	Erziehungs-, Jugend- und Familien- beratungsstellen	55 574	3,2	133 375	2,4	35 687	2,5	2 376	0,9
7	Einrichtungen für Hilfe zur Erziehung und Hilfe für junge Volljährige sowie für Inobhutnahme	33 029	1,9	169 332	3,1	3 096	0,2	464	0,2
8	Einrichtungen der Mitarbeiterfortbildung	-	-	177	0,0	1 364	0,1	-	-
9	Sonstige Einrichtungen	2 653	0,2	18 902	0,3	4 275	0,3	2 705	1,0
10	Zusammen	1 701 832	97,8	5 150 165	92,8	1 412 177	97,4	231 705	87,4
11	Personalausgaben der Jugendhilfe- verwaltung	37 667	2,2	400 524	7,2	37 130	2,6	33 272	12,6
12	Insgesamt	1 739 499	100,0	5 550 690	100,0	1 449 307	100,0	264 977	100,0

für die Jugendhilfe 1999
arten in den Ländern
samt

Brandenburg		Bremen		Hamburg		Hessen		Mecklenburg-Vorpommern		Lfd Nr
1 000 DM	Prozent	1 000 DM	Prozent	1 000 DM	Prozent	1 000 DM	Prozent	1 000 DM	Prozent	
50 758	4,2	18 285	8,6	59 990	9,0	161 465	9,3	36 806	7,1	1
4 063	0,3	499	0,2	-	-	1 370	0,1	2 339	0,5	2
74	0,0	-	-	-	-	4 681	0,3	517	0,1	3
736	0,1	-	-	-	-	577	0,0	21	0,0	4
1 054 636	87,7	169 649	79,9	556 546	83,0	1 439 409	82,6	416 385	80,6	5
6 139	0,5	826	0,4	3 222	0,5	35 687	2,0	1 584	0,3	6
41 018	3,4	2 739	1,3	1 669	0,2	15 128	0,9	12 940	2,5	7
1 792	0,1	-	-	-	-	1 343	0,1	730	0,1	8
881	0,1	-	-	11 022	1,6	13 661	0,8	3 614	0,7	9
1 160 098	96,5	191 999	90,4	632 449	94,4	1 673 320	96,0	474 936	91,9	10
42 043	3,5	20 303	9,6	37 739	5,6	69 664	4,0	41 927	8,1	11
1 202 141	100,0	212 302	100,0	670 188	100,0	1 742 984	100,0	516 862	100,0	12

Sachsen		Sachsen-Anhalt		Schleswig-Holstein		Thüringen		Oberste Bundesbehörde		Lfd Nr
1 000 DM	Prozent	1 000 DM	Prozent	1 000 DM	Prozent	1 000 DM	Prozent	1 000 DM	Prozent	
101 059	7,5	57 982	5,3	69 263	11,4	65 021	8,1	-	-	1
16 326	1,2	3 693	0,3	12 094	2,0	1 224	0,2	-	-	2
1 276	0,1	2 400	0,2	2 516	0,4	536	0,1	-	-	3
1 091	0,1	10	0,0	-	-	445	0,1	-	-	4
1 046 773	77,8	933 014	86,0	451 008	74,5	659 996	82,3	5 431	41,9	5
15 993	1,2	7 091	0,7	14 184	2,3	7 393	0,9	-	-	6
59 003	4,4	26 700	2,5	19 287	3,2	12 681	1,6	-	-	7
439	0,0	666	0,1	-	-	-	-	7 528	58,1	8
6 791	0,5	3 668	0,3	3 649	0,6	5 636	0,7	-	-	9
1 248 750	92,8	1 035 225	95,5	572 001	94,5	752 933	93,9	12 959	100,0	10
96 337	7,2	49 123	4,5	33 106	5,5	48 772	6,1	-	-	11
1 345 087	100,0	1 084 348	100,0	605 107	100,0	801 705	100,0	12 959	100,0	12

Lfd Nr	Art der Einrichtung	Deutschland		Baden-Württemberg		Bayern		Berlin	
		1 000 DM	Prozent	1 000 DM	Prozent	1 000 DM	Prozent	1 000 DM	Prozent
1	Einrichtungen der Jugendarbeit	1 253 583	8,8	114 925	6,7	161 687	15,2	123 940	7,8
2	Einrichtungen der Jugendsozialarbeit (Jugendwohnheime, Schulerheime, Wohnheime für Auszubildende)	64 168	0,4	4 446	0,3	902	0,1	148	0,0
3	Einrichtungen der Familienförderung	14 126	0,1	7 999	0,5	74	0,0	-	-
4	Einrichtungen für werdende Mutter und Mutter oder Vater mit Kind(ern)	7 766	0,1	1 326	0,1	1 266	0,1	18	0,0
5	Tageseinrichtungen für Kinder	10 843 653	75,8	1 359 008	78,8	767 307	72,0	1 177 116	74,3
6	Erziehungs-, Jugend- und Familien- beratungsstellen	210 309	1,5	54 198	3,1	19 472	1,8	-	-
7	Einrichtungen für Hilfe zur Erziehung und Hilfe für junge Volljährige sowie für Inobhutnahme	422 402	3,0	42 936	2,5	28 364	2,7	21 464	1,4
8	Einrichtungen der Mitarbeiterfortbildung	10 400	0,1	-	-	1 059	0,1	3 692	0,2
9	Sonstige Einrichtungen	66 716	0,5	4 185	0,2	5 733	0,5	15 823	1,0
10	Zusammen	12 893 123	90,2	1 589 024	92,2	985 865	92,5	1 342 201	84,8
11	Personalausgaben der Jugendhilfe- verwaltung	1 403 573	9,8	135 030	7,8	79 795	7,5	241 140	15,2
12	Insgesamt	14 296 696	100,0	1 724 054	100,0	1 065 660	100,0	1 583 341	100,0

Lfd Nr	Art der Einrichtung	Niedersachsen		Nordrhein-Westfalen		Rheinland-Pfalz		Saarland	
		1 000 DM	Prozent	1 000 DM	Prozent	1 000 DM	Prozent	1 000 DM	Prozent
1	Einrichtungen der Jugendarbeit	146 462	15,6	273 923	11,6	42 351	6,8	8 553	6,9
2	Einrichtungen der Jugendsozialarbeit (Jugendwohnheime, Schulerheime, Wohnheime für Auszubildende)	16 225	1,7	10 094	0,4	8 799	1,4	6	0,0
3	Einrichtungen der Familienförderung	4	0,0	3 002	0,1	6	0,0	24	0,0
4	Einrichtungen für werdende Mutter und Mutter oder Vater mit Kind(ern)	93	0,0	369	0,0	3 077	0,5	-	-
5	Tageseinrichtungen für Kinder	674 948	72,0	1 448 561	61,3	523 710	83,6	79 579	64,3
6	Erziehungs-, Jugend- und Familien- beratungsstellen	27 315	2,9	62 887	2,7	7 272	1,2	352	0,3
7	Einrichtungen für Hilfe zur Erziehung und Hilfe für junge Volljährige sowie für Inobhutnahme	32 105	3,4	148 140	6,3	1 715	0,3	-	-
8	Einrichtungen der Mitarbeiterfortbildung	-	-	177	0,0	1 364	0,2	-	-
9	Sonstige Einrichtungen	2 563	0,3	15 220	0,6	1 168	0,2	2 058	1,7
10	Zusammen	899 715	96,0	1 962 374	83,0	589 463	94,1	90 572	73,1
11	Personalausgaben der Jugendhilfe- verwaltung	37 667	4,0	400 524	17,0	37 130	5,9	33 272	26,9
12	Insgesamt	937 382	100,0	2 362 899	100,0	626 593	100,0	123 844	100,0

für die Jugendhilfe 1999
arten in den Ländern
tionen öffentlicher Träger

Brandenburg		Bremen		Hamburg		Hessen		Mecklenburg-Vorpommern		Lfd Nr
1 000 DM	Prozent	1 000 DM	Prozent	1 000 DM	Prozent	1 000 DM	Prozent	1 000 DM	Prozent	
31 325	3,5	15 340	10,7	16 225	2,8	130 130	10,2	26 709	7,9	1
2 643	0,3	499	0,3	-	-	1 053	0,1	2 043	0,6	2
44	0,0	-	-	-	-	2 210	0,2	345	0,1	3
223	0,0	-	-	-	-	8	0,0	8	0,0	4
797 142	89,3	103 200	72,2	531 118	90,0	1 029 251	80,9	256 074	76,0	5
1 624	0,2	826	0,6	3 215	0,5	20 281	1,6	623	0,2	6
15 876	1,8	2 739	1,9	1 615	0,3	13 527	1,1	7 197	2,1	7
1 792	0,2	-	-	-	-	1 343	0,1	-	-	8
338	0,0	-	-	97	0,0	5 249	0,4	1 942	0,6	9
851 006	95,3	122 605	85,8	552 271	93,6	1 203 051	94,5	294 942	87,6	10
42 043	4,7	20 303	14,2	37 739	6,4	69 664	5,5	41 927	12,4	11
893 049	100,0	142 908	100,0	590 010	100,0	1 272 714	100,0	336 869	100,0	12

Sachsen		Sachsen-Anhalt		Schleswig-Holstein		Thüringen		Oberste Bundesbehörde		Lfd Nr
1 000 DM	Prozent	1 000 DM	Prozent	1 000 DM	Prozent	1 000 DM	Prozent	1 000 DM	Prozent	
42 107	4,1	37 873	4,5	52 432	17,0	29 602	6,4	-	-	1
2 678	0,3	2 237	0,3	11 673	3,8	722	0,2	-	-	2
-	-	-	-	213	0,1	204	0,0	-	-	3
1 002	0,1	-	-	-	-	375	0,1	-	-	4
819 307	79,7	717 058	86,0	188 049	61,1	366 793	79,3	5 431	-	5
6 895	0,7	1 453	0,2	2 124	0,7	1 771	0,4	-	-	6
56 085	5,5	21 854	2,6	16 504	5,4	12 280	2,7	-	-	7
307	0,0	666	0,1	-	-	-	-	-	-	8
3 734	0,4	3 146	0,4	3 604	1,2	1 855	0,4	-	-	9
932 115	90,6	784 288	94,1	274 598	89,2	413 602	89,5	5 431	-	10
96 337	9,4	49 123	5,9	33 106	10,8	48 772	10,5	-	-	11
1 028 451	100,0	833 410	100,0	307 705	100,0	462 375	100,0	5 431	-	12

Lfd Nr	Art der Einrichtung	Deutschland		Baden-Württemberg		Bayern		Berlin	
		1 000 DM	Prozent	1 000 DM	Prozent	1 000 DM	Prozent	1 000 DM	Prozent
1	Einrichtungen der Jugendarbeit	139 953	5,0	9 605	2,9	15 486	8,1	7 236	4,8
2	Einrichtungen der Jugendsozialarbeit (Jugendwohnheime, Schülerheime, Wohnheime für Auszubildende)	28 767	1,0	1 501	0,5	395	0,2	45	0,0
3	Einrichtungen der Familienförderung	9 779	0,3	6 996	2,1	14	0,0	79	0,1
4	Einrichtungen für werdende Mutter und Mutter oder Väter mit Kind(ern)	1 525	0,1	400	0,1	316	0,2	-	-
5	Tageseinrichtungen für Kinder	2 343 788	83,3	266 221	81,4	149 766	78,0	139 332	91,7
6	Erziehungs-, Jugend- und Familien- beratungsstellen	11 302	0,4	2 011	0,6	1 784	0,9	-	-
7	Einrichtungen für Hilfe zur Erziehung und Hilfe für junge Volljährige sowie für Inobhutnahme	262 069	9,3	40 049	12,2	22 873	11,9	4 502	3,0
8	Einrichtungen der Mitarbeiterfortbildung	1 973	0,1	-	-	157	0,1	224	0,1
9	Sonstige Einrichtungen	13 707	0,5	256	0,1	1 322	0,7	603	0,4
10	Insgesamt	2 812 864	100,0	327 039	100,0	192 112	100,0	152 021	100,0

Lfd Nr	Art der Einrichtung	Niedersachsen		Nordrhein-Westfalen		Rheinland-Pfalz		Saarland	
		1 000 DM	Prozent	1 000 DM	Prozent	1 000 DM	Prozent	1 000 DM	Prozent
1	Einrichtungen der Jugendarbeit	18 677	8,2	24 476	3,6	4 203	4,2	919	6,0
2	Einrichtungen der Jugendsozialarbeit (Jugendwohnheime, Schülerheime, Wohnheime für Auszubildende)	8 726	3,8	1 442	0,2	8 614	8,7	-	-
3	Einrichtungen der Familienförderung	-	-	1 509	0,2	-	-	-	-
4	Einrichtungen für werdende Mutter und Mutter oder Vater mit Kind(ern)	-	-	-	-	540	0,5	-	-
5	Tageseinrichtungen für Kinder	164 118	72,1	588 102	85,9	82 998	83,8	14 173	92,1
6	Erziehungs-, Jugend- und Familien- beratungsstellen	480	0,2	3 618	0,5	651	0,7	-	-
7	Einrichtungen für Hilfe zur Erziehung und Hilfe für junge Volljährige sowie für Inobhutnahme	33 626	14,8	63 195	9,2	1 208	1,2	-	-
8	Einrichtungen der Mitarbeiterfortbildung	-	-	-	-	426	0,4	-	-
9	Sonstige Einrichtungen	1 978	0,9	1 937	0,3	444	0,4	290	1,9
10	Insgesamt	227 604	100,0	684 280	100,0	99 084	100,0	15 381	100,0

für die Jugendhilfe 1999
 arten in den Ländern
 tungen öffentlicher Träger

Brandenburg		Bremen		Hamburg		Hessen		Mecklenburg-Vorpommern		Lfd Nr
1 000 DM	Prozent	1 000 DM	Prozent	1 000 DM	Prozent	1 000 DM	Prozent	1 000 DM	Prozent	
4 757	3,2	511	2,8	994	31,1	19 125	7,1	5 378	6,3	1
133	0,1	-	-	-	-	355	0,1	1 073	1,3	2
-	-	-	-	-	-	853	0,3	180	0,2	3
118	0,1	-	-	-	-	-	-	-	-	4
132 879	89,9	14 879	81,5	41	1,3	231 108	86,2	73 937	86,6	5
2	0,0	-	-	1 803	56,4	525	0,2	46	0,1	6
9 651	6,5	2 869	15,7	14	0,4	13 253	4,9	4 333	5,1	7
274	0,2	-	-	315	9,9	273	0,1	-	-	8
9	0,0	-	-	32	1,0	2 493	0,9	393	0,5	9
147 824	66,6	18 259	100,0	3 198	100,0	267 984	100,0	85 339	100,0	10

Sachsen		Sachsen-Anhalt		Schleswig-Holstein		Thüringen		Oberste Bundesbehörde		Lfd Nr
1 000 DM	Prozent	1 000 DM	Prozent	1 000 DM	Prozent	1 000 DM	Prozent	1 000 DM	Prozent	
6 189	2,8	9 902	5,1	5 245	6,3	7 252	8,0	-	-	1
345	0,2	1 251	0,6	4 880	5,9	6	0,0	-	-	2
-	-	-	-	3	0,0	144	0,2	-	-	3
61	0,0	-	-	-	-	91	0,1	-	-	4
195 270	88,0	163 932	83,9	53 074	63,7	72 765	80,1	1 193	-	5
40	0,0	73	0,0	43	0,1	225	0,2	-	-	6
18 534	8,4	19 216	9,8	18 952	22,7	9 793	10,8	-	-	7
11	0,0	292	0,1	-	-	-	-	-	-	8
1 459	0,7	809	0,4	1 143	1,4	540	0,6	-	-	9
221 911	100,0	195 476	100,0	83 342	100,0	90 816	100,0	1 193	-	10

Lfd Nr	Art der Einrichtung	Deutschland		Baden-Württemberg		Bayern		Berlin	
		1 000 DM	Prozent	1 000 DM	Prozent	1 000 DM	Prozent	1 000 DM	Prozent
1	Einrichtungen der Jugendarbeit	594 857	6,8	107 468	10,8	93 786	23,4	2 693	22,0
2	Einrichtungen der Jugendsozialarbeit (Jugendwohnheime, Schülerheime, Wohnheime für Auszubildende)	91 238	1,1	13 735	1,4	17 117	4,3	2 045	16,7
3	Einrichtungen der Familienförderung	34 650	0,4	1 922	0,2	7 496	1,9	4 456	36,4
4	Einrichtungen für werdende Mutter und Mutter oder Vater mit Kind(ern)	49 914	0,6	950	0,1	324	0,1	-	-
5	Tageseinrichtungen für Kinder	7 311 060	84,2	638 741	64,0	211 264	52,7	18	0,2
6	Erziehungs-, Jugend- und Familien- beratungsstellen	275 578	3,2	50 279	5,0	42 808	10,7	-	-
7	Einrichtungen für Hilfe zur Erziehung und Hilfe für junge Volljährige sowie für Inobhutnahme	251 999	2,9	175 246	17,6	6 582	1,6	2 722	22,2
8	Einrichtungen der Mitarbeiterfortbildung	13 042	0,2	367	0,0	4 037	1,0	248	2,0
9	Sonstige Einrichtungen	62 485	0,7	8 669	0,9	17 266	4,3	66	0,5
10	Insgesamt	8 684 822	100,0	997 377	100,0	400 681	100,0	12 248	100,0

Lfd Nr	Art der Einrichtung	Niedersachsen		Nordrhein-Westfalen		Rheinland-Pfalz		Saarland	
		1 000 DM	Prozent	1 000 DM	Prozent	1 000 DM	Prozent	1 000 DM	Prozent
1	Einrichtungen der Jugendarbeit	24 237	3,0	112 256	3,5	12 835	1,6	2 693	1,9
2	Einrichtungen der Jugendsozialarbeit (Jugendwohnheime, Schülerheime, Wohnheime für Auszubildende)	31 002	3,9	7 667	0,2	282	0,0	1 330	0,9
3	Einrichtungen der Familienförderung	2 437	0,3	7 054	0,2	2 011	0,2	289	0,2
4	Einrichtungen für werdende Mutter und Mütter oder Vater mit Kind(ern)	25	0,0	46 949	1,5	403	0,0	-	-
5	Tageseinrichtungen für Kinder	715 143	89,2	2 918 503	91,6	774 280	94,1	133 686	94,7
6	Erziehungs-, Jugend- und Familien- beratungsstellen	28 258	3,5	70 487	2,2	28 415	3,5	2 024	1,4
7	Einrichtungen für Hilfe zur Erziehung und Hilfe für junge Volljährige sowie für Inobhutnahme	924	0,1	21 192	0,7	1 380	0,2	464	0,3
8	Einrichtungen der Mitarbeiterfortbildung	-	-	-	-	-	-	-	-
9	Sonstige Einrichtungen	90	0,0	3 682	0,1	3 107	0,4	648	0,5
10	Insgesamt	802 118	100,0	3 187 791	100,0	822 714	100,0	141 133	100,0

für die Jugendhilfe 1999
arten in den Ländern
tungen freier Träger

Brandenburg		Bremen		Hamburg		Hessen		Mecklenburg-Vorpommern		Lfd Nr
1 000 DM	Prozent	1 000 DM	Prozent	1 000 DM	Prozent	1 000 DM	Prozent	1 000 DM	Prozent	
19 433	6,3	2 945	4,2	43 764	54,6	31 335	6,7	10 096	5,6	1
1 420	0,5	-	-	-	-	317	0,1	296	0,2	2
30	0,0	-	-	-	-	2 471	0,5	172	0,1	3
512	0,2	-	-	-	-	569	0,1	13	0,0	4
257 495	83,3	66 449	95,8	25 428	31,7	410 158	87,2	160 311	89,1	5
4 516	1,5	-	-	7	0,0	15 406	3,3	961	0,5	6
25 142	8,1	-	-	53	0,1	1 601	0,3	5 743	3,2	7
-	-	-	-	-	-	-	-	730	0,4	8
544	0,2	-	-	10 925	13,6	8 412	1,8	1 671	0,9	9
309 092	97,6	69 394	100,0	80 178	100,0	470 269	100,0	179 993	100,0	10

Sachsen		Sachsen-Anhalt		Schleswig-Holstein		Thüringen		Oberste Bundesbehörde		Lfd Nr
1 000 DM	Prozent	1 000 DM	Prozent	1 000 DM	Prozent	1 000 DM	Prozent	1 000 DM	Prozent	
58 953	18,6	20 109	8,0	16 830	5,7	35 420	10,4	-	-	1
13 648	4,3	1 457	0,6	421	0,1	501	0,1	-	-	2
1 276	0,4	2 400	1,0	2 303	0,8	332	0,1	-	-	3
89	0,0	10	0,0	-	-	70	0,0	-	-	4
227 467	71,8	215 956	86,1	262 959	88,4	293 203	86,4	-	-	5
9 097	2,9	5 638	2,2	12 060	4,1	5 622	1,7	-	-	6
2 917	0,9	4 846	1,9	2 783	0,9	402	0,1	-	-	7
132	0,0	-	-	-	-	-	-	7 528	100,0	8
3 057	1,0	522	0,2	45	0,0	3 780	1,1	-	-	9
316 635	100,0	250 938	100,0	297 403	100,0	339 330	100,0	7 528	100,0	10

Lfd Nr	Art der Einrichtung	Deutschland		Baden-Württemberg		Bayern		Berlin	
		1 000 DM	Prozent	1 000 DM	Prozent	1 000 DM	Prozent	1 000 DM	Prozent
1	Einrichtungen der Jugendarbeit	1 699 447	8,5	211 713	8,9	238 091	18,8	119 397	8,3
2	Einrichtungen der Jugendsozialarbeit (Jugendwohnheime, Schülerheime, Wohnheime für Auszubildende)	125 779	0,6	16 445	0,7	17 625	1,4	2 148	0,1
3	Einrichtungen der Familienförderung	38 874	0,2	2 924	0,1	7 536	0,6	4 377	0,3
4	Einrichtungen für werdende Mutter und Mutter oder Vater mit Kind(ern)	55 907	0,3	1 817	0,1	1 269	0,1	18	0,0
5	Tageseinrichtungen für Kinder	15 702 505	78,3	1 723 066	72,3	822 149	65,0	1 037 802	71,9
6	Erziehungs-, Jugend- und Familien- beratungsstellen	473 332	2,4	102 135	4,3	60 377	4,8	-	-
7	Einrichtungen für Hilfe zur Erziehung und Hilfe für junge Volljährige sowie für Inobhutnahme	411 498	2,1	177 917	7,5	12 061	1,0	19 685	1,4
8	Einrichtungen der Mitarbeiterfortbildung	21 464	0,1	367	0,0	4 940	0,4	3 710	0,3
9	Sonstige Einrichtungen	114 876	0,6	12 594	0,5	21 530	1,7	15 286	1,1
10	Zusammen	18 643 682	93,0	2 248 978	94,3	1 185 578	93,7	1 202 423	83,3
11	Personalausgaben der Jugendhilfe- verwaltung	1 403 573	7,0	135 030	5,7	79 795	6,3	241 140	16,7
12	Insgesamt	20 047 254	100,0	2 384 008	100,0	1 265 373	100,0	1 443 563	100,0

Lfd Nr	Art der Einrichtung	Niedersachsen		Nordrhein-Westfalen		Rheinland-Pfalz		Saarland	
		1 000 DM	Prozent	1 000 DM	Prozent	1 000 DM	Prozent	1 000 DM	Prozent
1	Einrichtungen der Jugendarbeit	151 518	10,1	358 232	7,5	50 847	3,8	10 272	4,1
2	Einrichtungen der Jugendsozialarbeit (Jugendwohnheime, Schülerheime, Wohnheime für Auszubildende)	38 158	2,5	16 249	0,3	444	0,0	1 335	0,5
3	Einrichtungen der Familienförderung	2 441	0,2	8 548	0,2	2 017	0,2	313	0,1
4	Einrichtungen für werdende Mutter und Mutter oder Vater mit Kind(ern)	118	0,0	47 136	1,0	2 939	0,2	-	-
5	Tageseinrichtungen für Kinder	1 219 693	81,1	3 722 987	77,5	1 201 399	89,9	198 403	79,7
6	Erziehungs-, Jugend- und Familien- beratungsstellen	54 841	3,6	129 572	2,7	34 977	2,6	2 376	1,0
7	Einrichtungen für Hilfe zur Erziehung und Hilfe für junge Volljährige sowie für Inobhutnahme	- 692	x	105 739	2,2	1 888	0,1	464	0,2
8	Einrichtungen der Mitarbeiterfortbildung	-	-	177	0,0	938	0,1	-	-
9	Sonstige Einrichtungen	675	0,0	16 964	0,4	3 727	0,3	2 415	1,0
10	Zusammen	1 466 752	97,5	4 405 603	91,7	1 299 177	97,2	215 579	86,6
11	Personalausgaben der Jugendhilfe- verwaltung	37 667	2,5	400 524	8,3	37 130	2,8	33 272	13,4
12	Insgesamt	1 504 419	100,0	4 806 127	100,0	1 336 307	100,0	248 851	100,0

für die Jugendhilfe 1999
arten in den Ländern
Ausgaben

Brandenburg		Bremen		Hamburg		Hessen		Mecklenburg-Vorpommern		Lfd Nr
1 000 DM	Prozent	1 000 DM	Prozent	1 000 DM	Prozent	1 000 DM	Prozent	1 000 DM	Prozent	
45 889	4,4	17 774	9,2	58 996	8,8	142 294	9,7	31 253	7,3	1
3 930	0,4	499	0,3	-	-	1 015	0,1	1 248	0,3	2
74	0,0	-	-	-	-	3 815	0,3	337	0,1	3
618	0,1	-	-	-	-	577	0,0	21	0,0	4
918 515	87,4	154 770	79,8	556 506	83,4	1 205 427	81,9	342 213	79,4	5
6 133	0,6	826	0,4	1 419	0,2	35 152	2,4	1 525	0,4	6
31 363	3,0	- 130	x	1 565	0,2	1 875	0,1	8 607	2,0	7
1 518	0,1	-	-	- 315	x	1 069	0,1	730	0,2	8
872	0,1	-	-	10 990	1,6	10 914	0,7	3 177	0,7	9
1 008 912	96,0	173 740	89,5	629 161	94,3	1 402 138	95,3	389 111	90,3	10
42 043	4,0	20 303	10,5	37 739	5,7	69 664	4,7	41 927	9,7	11
1 050 955	100,0	194 043	100,0	666 900	100,0	1 471 802	100,0	431 038	100,0	12

Sachsen		Sachsen-Anhalt		Schleswig-Holstein		Thüringen		Oberste Bundesbehörde		Lfd Nr
1 000 DM	Prozent	1 000 DM	Prozent	1 000 DM	Prozent	1 000 DM	Prozent	1 000 DM	Prozent	
94 009	8,4	48 028	5,4	63 754	12,3	57 380	8,1	-	-	1
15 814	1,4	2 442	0,3	7 210	1,4	1 217	0,2	-	-	2
1 187	0,1	2 400	0,3	2 513	0,5	392	0,1	-	-	3
1 029	0,1	10	0,0	-	-	354	0,1	-	-	4
849 949	75,9	767 015	86,5	393 958	76,2	584 414	82,6	4 239	36,0	5
15 912	1,4	7 004	0,8	13 921	2,7	7 160	1,0	-	-	6
40 468	3,6	7 482	0,8	318	0,1	2 888	0,4	-	-	7
428	0,0	375	0,0	-	-	-	-	7 528	64,0	8
5 310	0,5	2 855	0,3	2 495	0,5	5 072	0,7	-	-	9
1 024 106	91,4	837 611	94,5	484 170	93,6	658 876	93,1	11 767	100,0	10
96 337	8,6	49 123	5,5	33 106	6,4	48 772	6,9	-	-	11
1 120 442	100,0	886 733	100,0	517 276	100,0	707 649	100,0	11 767	100,0	12

Statistisches Landesamt

Bitte die Erhebungsvordrucke vollständig ausgefüllt bis zum
1. Mai des dem Berichtsjahr folgenden Jahres zurücksenden.

Beim Ausfüllen bitte die Erläuterungen beachten

Bitte teilen Sie uns mit, an wen wir uns bei Rückfragen wenden
dürfen (freiwillige Angabe)

Name

Telefon (Vorwahl/Rufnummer)

**Statistik der Kinder- und Jugendhilfe - Teil IV
Ausgaben und Einnahmen für die
Jugendhilfe 1999**

Name und Anschrift der Auskunft gebenden Stelle

Wird vom Statistischen Landesamt ausgefüllt!

Kreis				Gemeinde			

Informationen zur Statistik**Art, Zweck und Umfang der Erhebung**

Die Erfassung der Ausgaben und Einnahmen der öffentlichen Kinder- und Jugendhilfe wird jährlich als Vollerhebung durchgeführt. Mit der Befragung soll ein umfassender Überblick über die Ausgaben aus öffentlichen Mitteln nach Hilfe- und Einrichtungsarten für den Bereich der Kinder- und Jugendhilfe - sowie über die entsprechenden Einnahmen - ermöglicht werden. Die Ergebnisse werden für regionale und zeitliche Vergleiche des Ausgabenvolumens und der Ausgabenstruktur benötigt. Ferner dienen sie zugleich den örtlichen und überörtlichen Trägern der Jugendhilfe als Grundlage für Planungsentscheidungen und stellen außerdem eine wichtige Grundlage für die Fortentwicklung des Jugendhilfe-rechts dar.

Rechtsgrundlagen

§§ 98 bis 103 des Achten Buches Sozialgesetzbuch (SGB VIII) in der Fassung der Bekanntmachung vom 8. Dezember 1998 (BGBl. I S. 3546) in Verbindung mit dem Gesetz über die Statistik für Bundeszwecke (Bundesstatistikgesetz - BStatG) vom 22. Januar 1987 (BGBl. I S. 462, 565), zuletzt geändert durch Artikel 2 des Gesetzes vom 16. Juni 1998 (BGBl. I S. 1300).

Erhoben werden die Angaben zu § 99 Abs. 10 SGB VIII.

Die Auskunftspflicht ergibt sich aus § 102 Abs. 2 Nr. 1 bis 5 SGB VIII in Verbindung mit § 15 BStatG. Hiernach sind die örtlichen und überörtlichen Träger der Jugendhilfe, die obersten Landesjugendbehörden, die fachlich zuständige oberste Bundesbehörde sowie die kreisangehörigen Gemeinden und Gemeindeverbände, soweit sie Aufgaben der Jugendhilfe im Sinne von § 69 Abs. 5 SGB VIII wahrnehmen, auskunftspflichtig. Gemäß § 15 Abs. 6 BStatG haben Widerspruch und Anfechtungsklage gegen die Aufforderung zur Auskunftserteilung keine aufschiebende Wirkung.

Geheimhaltung

Die erhobenen Einzelangaben werden nach § 16 BStatG geheim gehalten

Hilfsmerkmale, Trennen und Löschen, laufende Nummern/Ordnungsnummern

Name und Anschrift der Auskunft gebenden Stelle sowie Name und Telefonnummer der für eventuelle Rückfragen zur Verfügung stehenden Person sind Hilfsmerkmale, die lediglich der technischen Durchführung der Erhebung dienen. Sie werden nach Abschluss der Eingangsprüfung vom Erhebungsvordruck getrennt, gesondert aufbewahrt und spätestens nach Abschluss der nächsten Erhebung vernichtet.

Stand: November 1999

Statistik der Kinder- und Jugendhilfe - Teil IV

1 Ausgaben und Einnahmen für Einzel- und Gruppenhilfen und andere Aufgaben nach dem SGB VIII 1999

Wird vom Statistischen Landesamt ausgefüllt!

Stt 1 - 8

Kreis _____ Gemeinde _____

Art des Trägers - nur einen Träger ankreuzen -

Jugendamt ☐ 1
 Gemeinde ohne Jugendamt ☐ 2
 Gemeindeverband ☐ 3 Stt.
 Landesjugendamt ☐ 4 7

Bogen ☐ 1 8 Stt. 9 - 10

Bitte geben Sie die verwendete Währung an
 DM = 1 EUR = 2 Code 9
 (Es darf nur eine Währung verwendet werden.)

Abschnitt 45 der kommunalen Haushaltssystematik

Bitte tragen Sie die Beträge in vollen DM / EUR ein!

Ausgaben	Unter-	↓	Personal-	(Geld) Leistungen	Sonstige laufende und	Förderung der
Art der Hilfe	abschnitt		ausgaben	für Berechtigte	sonstige Ausgaben	freien Träger
			Gr 40-46	Gr 74, 77 UGr (827)	Gr 52, 88 UGr 877, 717, 835	Gr 70 UGr (887)
			Code → 1	2	3	4
Jugendarbeit						
- außerschulische Jugendbildung § 11	4511	05				
- Kinder- und Jugendberufshilfe § 11	4512	06				
- internationale Jugendarbeit § 11	4513	07				
- Mitarbeiterfortbildung § 74 Abs. 6	4514	08				
- sonstige Jugendarbeit § 11	4515	09				
Jugendsozialarbeit § 13	4521	10				
Erzieherischer Kinder- und Jugendschutz § 14	4525	15				
Allgemeine Förderung der Erziehung in der Familie § 16	4531	20				
Beratung in Fragen der Partnerschaft, Trennung und Scheidung sowie Beratung und Unterstützung bei der Ausübung der Personensorge §§ 17, 18	4533	25				
Gemeinsame Unterbringung von Müttern oder Vätern mit ihrem(n) Kind(ern) § 19	4534	30				
Betreuung und Versorgung des Kindes in Notsituationen § 20	4535	35				
Unterstützung bei notwendiger Unterbringung zur Erfüllung der Schulpflicht § 21	4536	40				
Förderung von Kindern in Tageseinrichtungen und in Tagespflege						
- in Tageseinrichtungen § 22	4541	45				
- in Tagespflege § 23	4542	46				
- Unterstützung selbstorganisierter Förderung § 25	4543	47				
Hilfe zur Erziehung						
- andere Hilfen zur Erziehung § 27	4550	50				
- institutionelle Beratung § 28	4551	51				
- soziale Gruppenarbeit § 29	4552	52				
- Erziehungsbeistand, Betreuungsheifer § 30	4553	53				
- sozialpädagogische Familienhilfe § 31	4554	54				
- Erziehung in einer Tagesgruppe § 32	4555	55				
- Vollzeitpflege § 33	4556	56				
- Heimerziehung, sonstige betreute Wohnform § 34	4557	57				
- intensive sozialpädagogische Einzelbetreuung § 35	4558	58				
Eingliederungshilfe für seelisch behinderte Kinder und Jugendliche § 35a	4560	59				
Hilfe für junge Volljährige § 41	4561	60				
Vorläufige Maßnahmen zum Schutz von Kindern und Jugendlichen §§ 42, 43	4565	62				
Mitwirkung in Verfahren vor dem Vormundschafts- und den Familiengerichten § 50	4571	63				
Adoptionsvermittlung § 51 i. V. m. § 2 AdVermG	4572	65				
Mitwirkung in Verfahren nach dem Jugendgerichtsgesetz § 52 i. V. m. § 38 JGG	4573	67				
Amtspflegschaft, Amtsvormundschaft, Beistandschaft §§ 55, 56, 58	4574	70				
Mitarbeiterfortbildung §§ 72, 74, ohne Mitarbeiterfortbildung der freien Träger im Bereich der Jugendarbeit (ohne § 74 Abs. 6)	4581	72				
Sonstige Aufgaben des überörtlichen Trägers (soweit nicht Zeilen 05 - 72)	4582	74				
Ausgaben für sonstige Maßnahmen	4583	76				
Ausgaben insgesamt		90				

Einnahmen	Ab-	↓	Teilnahme-	Kostenbeiträge und überlegene	Sonstige
	schnitt		beiträge	Ansprüche - Erstattungen von So-	Einnahmen
			Gr 11	zialleistungsträgern, Leistungen Dritter	UGr 157 166 167 174 175 177 207 Gr 26 UGr 327
			Code → 1	2	3
Einnahmen insgesamt	45	95			

Statistik der Kinder- und Jugendhilfe - Teil IV

Sst 1 - 6

1 Ausgaben und Einnahmen für Einzel- und Gruppenhilfen und andere Aufgaben nach dem SGB VIII 1999

Wird vom Statistischen Landesamt ausgefüllt!

Kreis _____
Gemeinde _____

Art des Trägers - nur einen Träger ankreuzen -

Landesjugendamt ☐ 4
oberste Landesjugendbehörde ☐ 5 Sst.
oberste Bundesbehörde ☐ 6 7

Bitte geben Sie die verwendete Währung an

DM = 1 EUR = 2 Code 9
(Es darf nur eine Währung verwendet werden.)

Bogen 1 Sst. 8

Sst. 9 - 10

Funktion 151, 237, 239 der staatlichen Haushaltssystematik

Bitte tragen Sie die Beträge in vollen DM / EUR ein!

Ausgaben Art der Hilfe		Personal- ausgaben	(Geld) Leistungen für Berechtigte	Sonstige laufende und einmalige Ausgaben	Förderung der freien Träger -ohne Betriebszuschüsse-
		HG 4	G 681, 683	OG 51/54, 81 G 671, 685	G 684, 693
		Code → 1	2	3	4
Jugendarbeit					
- außerschulische Jugendbildung § 11	05				
- Kinder- und Jugendberufshilfe § 11	06				
- internationale Jugendarbeit § 11	07				
- Mitarbeiterfortbildung § 74 Abs. 6	08				
- sonstige Jugendarbeit § 11	09				
Jugendsozialarbeit § 13	10				
Erzieherischer Kinder- und Jugendschutz § 14	15				
Allgemeine Förderung der Erziehung in der Familie § 16	20				
Beratung in Fragen der Partnerschaft, Trennung und Scheidung sowie Beratung und Unterstützung bei der Ausübung der Personensorge §§ 17, 18	25				
Gemeinsame Unterbringung von Müttern oder Vätern mit ihrem(n) Kind(ern) § 19	30				
Betreuung und Versorgung des Kindes in Notsituationen § 20	35				
Unterstützung bei notwendiger Unterbringung zur Erfüllung der Schulpflicht § 21	40				
Förderung von Kindern in Tageseinrichtungen und in Tagespflege					
- in Tageseinrichtungen § 22	45				
- in Tagespflege § 23	46				
- Unterstützung selbstorganisierter Förderung § 25	47				
Hilfe zur Erziehung					
- andere Hilfen zur Erziehung § 27	50				
- institutionelle Beratung § 28	51				
- soziale Gruppenarbeit § 29	52				
- Erziehungsbeistand, Betreuungshelfer § 30	53				
- sozialpädagogische Familienhilfe § 31	54				
- Erziehung in einer Tagesgruppe § 32	55				
- Vollzeitpflege § 33	56				
- Heimerziehung, sonstige betreute Wohnform § 34	57				
- intensive sozialpädagogische Einzelbetreuung § 35	58				
Eingliederungshilfe für seelisch behinderte Kinder und Jugendliche § 35a	59				
Hilfe für junge Volljährige § 41	60				
Vorläufige Maßnahmen zum Schutz von Kindern und Jugendlichen §§ 42, 43	62				
Mitwirkung in Verfahren vor dem Vormundschafts- und den Familiengerichten § 50	63				
Adoptionsvermittlung § 51 i. V. m. § 2 AdVermG	65				
Mitwirkung in Verfahren nach dem Jugendgerichtsgesetz § 52 i. V. m. § 38 JGG	67				
Amtspflegschaft, Amtsvormundschaft, Beistandschaft §§ 55, 56, 58	70				
Mitarbeiterfortbildung §§ 72, 74, ohne Mitarbeiterfortbildung der freien Träger im Bereich der Jugendarbeit (ohne § 74 Abs. 6)	72				
Sonstige Aufgaben des überörtlichen Trägers (soweit nicht Zeilen 05 - 72)	74				
Ausgaben für sonstige Maßnahmen	76				
Ausgaben insgesamt	90				

Einnahmen		Teilnahme- beiträge	Kostenbeiträge und übergebene Ansprüche, Erlöse von Sozialer- stattungsbeiträgen, Leistungen Dritter	Sonstige Einnahmen
		G 111	G 281	G 112, 113, 119, 129 162, 182, 256, 271, 282
		Code → 1	2	3
Einnahmen insgesamt	95			

2 Ausgaben und Einnahmen für Einrichtungen 1999

Landesjugendamt	4
oberste Landesjugendbehörde	5
oberste Bundesbehörde	6

551
9-10

Bitte geben Sie die verwendete Währung an

DM - 1 EUR = 2 Code 9

(Es darf nur eine Währung verwendet werden)

Funktion 126, 151, 238, 239 der staatlichen Haushaltssystematik

Bitte tragen Sie die Beträge in vollen DM / EUR ein!

Funktion 213 der staatlichen Haushaltssystematik

- 52 -

Informationsblatt

als Bestandteil des Erhebungsvordrucks der Statistik der Kinder- und Jugendhilfe

Teil IV Ausgaben und Einnahmen für die Jugendhilfe 1999

Abgrenzung des Erhebungsbereichs

In der Statistik werden die Ausgaben und Einnahmen der öffentlichen Jugendhilfe nach dem Achten Sozialgesetzbuch (SGB VIII) und nach anderen Rechtsvorschriften nachgewiesen, die von den öffentlichen Haushalten auf den in Einzelnachweisen angegebenen Haushaltsstellen nach der kommunalen bzw. staatlichen Haushaltssystematik gebucht werden.

Zu melden sind nur die unmittelbaren Ist-Ausgaben oder Ist-Einnahmen nach der Haushaltsrechnung. Maßgebend ist der Aufwand der jeweiligen Gebietskörperschaft, der direkt für Leistungen an den Letztempfänger erbracht wird, nicht der Nachweis der haushaltsmäßigen Belastung auf jeder Ebene (Bund, Land, Landkreis, kreisangehörige Gemeinde etc.).

In der Jugendhilfestatistik werden daher Zuweisungen, Umlagen, Erstattungen und Darlehen der öffentlichen Haushalte untereinander (sog. Zahlungsverkehr) **nicht** erfasst. Die entsprechenden Beträge dürfen generell von der zahlenden Stelle nicht als Ausgaben und von der empfangenden Stelle nicht als Einnahmen zur Statistik gemeldet werden. Sobald die empfangenen Mittel jedoch von der begünstigten Stelle wiederum entweder direkt an Letztempfänger oder aber für eigene Einrichtungen bzw. als Zuschuss an freie Träger verwendet werden, müssen diese Ausgaben unabhängig von ihrer Finanzierung in der Jugendhilfestatistik angegeben werden. Dies gilt insbesondere auch dann, wenn keine haushaltsmäßige Belastung des Jugendhilfeträgers vorliegt.

Doppelnachweisungen sind zu vermeiden, da ansonsten bei einer Gesamtbetrachtung über alle staatlichen Ebenen die Ausgaben und Einnahmen der Jugendhilfe statistisch überhöht ausgewiesen würden.

Beispiele:

- 1) Das Land leistet eine Zuweisung in Höhe von 2 Mio. DM zum Bau eines Kindergartens an eine kreisfreie Stadt als öffentlichen Träger der Jugendhilfe. Diese Mittel werden vom dortigen Jugendamt im gleichen Jahr in voller Höhe für Bauinvestitionen verausgabt. Für die Meldung dieser Zahlungsvorgänge zur Jugendhilfestatistik gilt nun folgendes:

Land: Es sind keine Angaben erforderlich, da es sich nicht um eine Ausgabe handelt, die unmittelbar an die Leistungsberechtigten fließt.

Kreisfreie Stadt: Anzugeben sind auf dem Bogen 2 in der Spalte/Code 3 und Zeile 30 die Investitionsausgaben in Höhe von 2 Mio. DM. Die Einnahmen aus der Zuweisung sind hingegen nicht zu melden.

- 2) Erfolgt die o.a. Zuweisung durch das Land nicht an einen öffentlichen, sondern an einen freien Träger, so muss das Land den Betrag in Höhe von 2 Mio. DM als investiven Zuschuss auf dem Bogen 2 in Spalte/Code 7 und Zeile 30 zur Statistik melden.

Durchlaufende Gelder, z.B. Zuschüsse von öffentlichen Trägern (Zuschusszahler) an freie Träger, die lediglich im Wege der Amtshilfe über die Gemeindekasse abgewickelt werden, sind im Aufwandsteil des Zuschusszahlers, nicht in dem der Gemeinde zu erfassen.

Meldung zur Statistik

Ausgaben und Einnahmen für die öffentliche Jugendhilfe sind von den Gebietskörperschaften zu melden, die diese unmittelbar den verschiedenen Verwendungszwecken zuführen bzw. die unmittelbar Kostenbeiträge, übergeleitete Ansprüche und dgl. vom Leistungsempfänger erhalten.

Die Erhebungsvordrucke sind nach Ende des Berichtsjahres auszufüllen. Dabei ist zu prüfen, ob die Beträge je Gliederungs- bzw. Funktionsziffer und Gruppierungsnummer (z.B. Abschnitt 45 Gruppierung 76, 77) mit den Summen aller Haushaltsstellen unter dieser Bezeichnung übereinstimmen. Es ist darauf zu achten, dass alle Beträge - mit Ausnahme der angegebenen Einschränkungen - in die Statistik der Jugendhilfe übernommen werden. Anschließend sind die ausgefüllten Erhebungsvordrucke **bis spätestens 1. Mai** des dem Berichtsjahr folgenden Jahres an das Statistische Landesamt weiterzuleiten.

Erläuterungen zu den Erhebungsvordrucken

Auf jedem Erhebungsvordruck ist anzugeben, in welcher Währung die Angaben erfolgen (oben rechts, Code 9).

1 Ausgaben und Einnahmen für Einzel- und Gruppenhilfen und andere Aufgaben nach dem SGB VIII

- Abschnitt 45 der kommunalen Haushaltssystematik
- Funktion 151, 237, 239 der staatlichen Haushaltssystematik

Ausgaben

Allgemeines

Nachzuweisen sind alle Ausgaben der Träger der öffentlichen Jugendhilfe für individuelle und gruppenbezogene Hilfen sowie Zuschüsse für personenbezogene Einzelmaßnahmen an Träger der freien Jugendhilfe.

Spalte/Code 1:

Die Personalausgaben sind - gegebenenfalls über Schätzungen - den einzelnen Hilfearten anteilig zuzuordnen. Ausgaben für Personen, die in der allgemeinen Verwaltung der Jugendhilfe tätig sind, werden in einer gesonderten Rubrik im Erhebungsvordruck 2 (UA 407) erfasst. Ist eine exakte Trennung von Verwaltungs- und Leistungsausgaben ausnahmsweise nicht möglich, erfolgt die Zuordnung zu UA 407 oder A 45 anteilmäßig aufgrund von Schätzungen.

Hierzu gehört auch der Personalaufwand, der im Rahmen der ambulanten Hilfen entsteht, wie z.B. bei der sozialpädagogischen Familienhilfe oder bei der Unterstützung durch Erziehungsbeistand, Betreuungshelfer.

Ausgaben für Personen, die in Einrichtungen tätig sind, werden im Erhebungsvordruck 2 erfasst.

Spalte/Code 2:

Hier sind die Beträge für Hilfen für einzelne junge Menschen und für Maßnahmen für Gruppen junger Menschen nachzuweisen, soweit sie sich individuell zuordnen lassen.

Hierzu zählen u.a.:

- Pflegegeld und Erziehungsbeiträge an Pflegeeltern bei Unterbringung in fremden Familien;
- Übernahme der Pflegekosten bei Unterbringung in Heimen und Tagesgruppen in einer Einrichtung einschließlich Taschengeld und Bekleidungsbeihilfen;
- Beihilfen aus besonderem Anlass, z.B. Erstausrüstung mit Bekleidung und Mobiliar, Beihilfen für Kommunion, Konfirmation, Einschulung, Eingliederung in das Berufsleben, Ferienmaßnahmen;
- Übernahme der Betreuungsaufwendungen bei Unterbringung in betreuten Wohnungen in Form des notwendigen Lebensunterhalts sowie der Kosten der Unterkunft;

- Übernahme von Beiträgen zum Besuch von Tageseinrichtungen (Kindergärten, Horte usw.)

Diese Beträge sind unter Gruppierungsnummer 76/77 (kommunale Haushaltssystematik) bzw. 681 und evtl. auch 863 (staatliche Haushaltssystematik) zu buchen und in der Jugendhilfestatistik bei der zutreffenden Hilfeart zu melden.

Sofern die Kosten für eine Einzelhilfe (z.B. Kindergartengebühren für sozial Schwache) in der eigenen kommunalen Einrichtung (z.B. Kindergarten) entstehen, erscheinen sie, um Doppelzahlungen zu vermeiden, im Erhebungsvordruck 1 als Ausgabe in Spalte/Code 2 und gehen als Einnahme in den Erhebungsvordruck 2 in Spalte/Code 4 ein.

Spalte/Code 3:

Hier sind alle Aufwendungen nachzuweisen, die im Zusammenhang mit der Durchführung von Maßnahmen auftreten, sich jedoch nicht individuell zuordnen lassen. Zu den laufenden bzw. einmaligen Ausgaben zählen typische Sachkosten, z.B. Fahrtkosten, Versicherungen, Eintrittsgelder, Werbeschriften, Verpflegungs- und Übernachtungskosten, Aufwandsentschädigungen für ehrenamtliche Betreuer, Schadenersatzzahlungen oder auch der Erwerb von Sportgeräten, Videokameras oder sonstigen Gebrauchsgegenständen.

Spalte/Code 4:

Anzugeben sind alle Zuschüsse für laufende Zwecke und Investitionen an Träger der freien Jugendhilfe, soweit sie für die aufgeführte Maßnahme gewährt werden. Ausgaben für die Förderung von Einrichtungen der freien Träger werden nicht hier, sondern auf Erhebungsvordruck 2 nachgewiesen.

Art der Hilfen

Jugendarbeit (Zeilen 05 - 09)

Außerschulische Jugendbildung (Zeile 05)

Aufwendungen insbesondere für Maßnahmen zur allgemeinen, politischen, musischen, kulturellen und sozialen Bildung.

Kinder- und Jugendberufshilfe (Zeile 06)

Hierzu gehören auch Aufwendungen für Stadtranderholungen, für Wanderungen, Fahrten, Lager und Freizeiten (z.B. in Jugendherbergen). Nicht einbezogen werden Aufwendungen für Maßnahmen der Familienberufshilfe, Kinderkuren und für Heilfürsorge.

Internationale Jugendarbeit (Zeile 07)

Aufwendungen für Maßnahmen und Einzelhilfen, die jungen Menschen die Teilnahme an internationalen Jugendbegegnungen ermöglichen, z.B. Gruppenfahrten und Einzelfahrten in das Ausland, Austauschbesuche einzelner oder von Gruppen, Treffen mit ausländischen Jugendlichen in der Bundesrepublik Deutschland, gemeinsame internationale Veranstaltungen der verschiedensten Art, Kriegsgräberereinsatz, internationaler Hilfsdienst, Entwicklungshilfe und Studienreisen, Sprachkurse jedoch nur im Zusammenhang mit den vorgenannten Maßnahmen.

Mitarbeiterfortbildung (Zeile 08)

Hier sind die Zuschüsse an Träger der freien Jugendhilfe für haupt-, neben- und ehrenamtliche Mitarbeiter für den Bereich der **Jugendarbeit** einzutragen. Die Aufwendungen der öffentlichen Träger der Jugendhilfe für die Mitarbeiterfortbildung sowie die Zuschüsse an die freien Träger für die übrigen Bereiche der Mitarbeiterfortbildung sind nicht hier, sondern in der Zeile 72 einzutragen.

Sonstige Jugendarbeit (Zeile 09)

Aufwendungen für alle Maßnahmen der Jugendarbeit, die sich nicht den Zeilen 05 bis 07 zuordnen lassen, insbesondere für arbeitswelt-, schul- und familienbezogene Jugendarbeit, Jugendarbeit in Geselligkeit, Sport und Spiel.

Jugendsozialarbeit (Zeile 10)

Aufwendungen für sozialpädagogische Hilfen zur Förderung der schulischen und beruflichen Ausbildung junger Menschen, ferner für geeignete sozialpädagogisch begleitete Ausbildungs- und Beschäftigungsmaßnahmen sowie für die Unterkunft der an schulischen oder beruflichen Bildungsmaßnahmen teilnehmenden jungen Menschen in sozialpädagogisch begleiteten Wohnformen.

Erzieherischer Kinder- und Jugendschutz (Zeile 15)

Aufwendungen für Maßnahmen, die sich an Kinder und Jugendliche, an Eltern, Erzieher und sonstige pädagogisch Verantwortliche sowie an die gesamte Öffentlichkeit mit dem Ziel richten, Gefährdungen von Kindern und Jugendlichen vorzubeugen und durch Information, Beratung und erzieherische Impulse positive Akzente in der Sozialisation zu setzen.

Allgemeine Förderung der Erziehung in der Familie (Zeile 20)

Aufwendungen für Maßnahmen in der Familienfreizeit und der Familienerholung in belastenden Familiensituationen, die bei Bedarf die erzieherische Betreuung der Kinder einschließen, für Angebote der Familienbildung, die auf Bedürfnisse und Interessen sowie auf Erfahrungen von Familien in unterschiedlichen Lebenslagen und Erziehungssituationen eingehen sowie junge Menschen auf Ehe, Partnerschaft und das Zusammenleben mit Kindern vorbereiten. Außerdem Aufwendungen für Angebote der Beratung in allgemeinen Fragen der Erziehung und Entwicklung junger Menschen.

Darüber hinaus die Ausgaben für den allgemeinen Sozialdienst (ASD), sofern dieser organisatorisch dem Jugendamt zugeordnet ist und es sich um Ausgaben der Jugendhilfe handelt. Leistet der ASD Erziehungsberatung gemäß § 28 SGB VIII, so sind die Ausgaben hierfür anteilmäßig - gegebenenfalls über Schätzungen - in Zeile 51 einzutragen.

Beratung in Fragen der Partnerschaft, Trennung und Scheidung sowie Beratung und Unterstützung bei der Ausübung der Personensorge (Zeile 25)

Ausgaben für alle Formen der Beratung, die sowohl dazu dienen können, Spannungen und Krisen in der Familie zu bewältigen, als auch im Falle einer Trennung die Bedingungen für eine dem Wohl des Kindes

oder des Jugendlichen förderliche Wahrnehmung der Elternverantwortung zu erarbeiten.

Ferner sind die Aufwendungen für die Beratung und Unterstützung bei der Ausübung der Personensorge für allein erziehende Elternteile und für nicht verheiratete Mütter, ausschließlich der Kosten für die Hilfestellung bei der Ausübung des Umgangsrechts einzubeziehen.

Gemeinsame Unterbringung von Müttern oder Vätern mit ihrem(n) Kind(ern) (Zeile 30)

Hier sind die Aufwendungen für die Betreuung und Unterkunft von Müttern oder Vätern - gemeinsam mit dem Kind/den Kindern - in einer geeigneten Wohnform nachzuweisen, nicht dagegen die Aufwendungen, die zur Unterhaltung dieser Einrichtungen dienen; diese sind vielmehr im Erhebungsvordruck 2 nachzuweisen.

Betreuung und Versorgung des Kindes in Notsituationen (Zeile 35)

Aufwendungen zur Betreuung und Versorgung eines im Haushalt lebenden Kindes bei Ausfall eines Elternteils bzw. allein erziehenden Elternteils oder bei Ausfall von beiden Elternteilen, insbesondere Erstattung der Aufwendungen der Personen, die die Betreuung und Versorgung übernommen haben

Unterstützung bei notwendiger Unterbringung zur Erfüllung der Schulpflicht (Zeile 40)

Aufwendungen für Beratung und Unterstützung in Fällen, in denen die Unterbringung eines jungen Menschen außerhalb des Elternhauses zum Zwecke der Erfüllung der Schulpflicht erforderlich ist, ggf. einschließlich der Aufwendungen für die Unterbringung in einer für das Kind oder den Jugendlichen geeigneten Wohnform.

Förderung von Kindern in Tageseinrichtungen und in Tagespflege (Zeilen 45 - 47)

Hier sollen die Aufwendungen für die Unterbringung von einzelnen Kindern in Kindergärten, Krippen, Horten, Einrichtungen mit altersgemischten Gruppen und Pflegefamilien nachgewiesen werden, sofern die Kinder tagsüber oder während der üblichen Arbeits- und Geschäftszeit bzw. vor oder nach der Schulzeit ganztägig oder für einen Teil des Tages aufgenommen sowie pflegerisch und erzieherisch betreut werden. Hierher gehören auch die Kosten für die Beförderung zum Besuch dieser Einrichtungen bzw. Familien. Aufwendungen für den Betrieb von Tageseinrichtungen, insbesondere das Personal, sind nicht hier, sondern im Erhebungsvordruck 2 einzutragen.

Nicht einzubeziehen sind Aufwendungen für solche Personen, die Hilfe zur Erziehung in der Tagesgruppe einer Einrichtung oder tagsüber in einer Pflegefamilie erhalten (s. Zeilen 50 - 58).

Hilfe zur Erziehung (Zeilen 50 - 58)

Hier sind die Ausgaben, die im Zusammenhang mit der Durchführung und Förderung von Einzelmaßnahmen bei den Hilfen zur Erziehung entstehen, getrennt für die einzelnen Hilfen anzugeben.

Besonders ist hierbei zu beachten, dass wie bereits unter "Spalte/Code 1" erwähnt, die Personalausgaben, die in den Jugendhilfeverwaltungen für die Hilfen zur Erziehung entstehen, auch den einzelnen Hilfen zugeordnet werden. Dies ist im Hinblick darauf, dass das Personal bei der persönlichen Betreuung, Beratung, Förderung und Unterstützung eine immer größere Rolle spielt, und auch die gewährte Leistung z. B. bei der sozialpädagogischen Familienhilfe, Unterstützung durch Erziehungsbeistand, Betreuungshelfer oder bei der sozialen Gruppenarbeit hauptsächlich durch Personaleinsatz erbracht wird, von besonderer Bedeutung.

Zu den Hilfen zur Erziehung gehört auch die Übernahme der Pflegekosten bei der Unterbringung in Heimen und Tagesgruppen in einer Einrichtung einschließlich Taschengeld und Bekleidungshilfen oder die Übernahme von Aufwendungen in betreuten Wohnungen in Form des notwendigen Lebensunterhaltes sowie die Kosten der Unterkunft.

Bei der **Vollzeitpflege** in einer anderen Familie werden in der Regel die Aufwendungen auf der Basis von Pflegesätzen abgerechnet. Diese sind ebenfalls wie die zuvor genannten Pflegekosten bei Unterbringung in Einrichtungen der Spalte/Code 2 als "(Geld)Leistungen für Berechtigte" zuzuordnen.

Die Ausgaben für geleistete Krankenhilfe sind bei den einzelnen Hilfen

- Erziehung in einer Tagesgruppe
- Vollzeitpflege
- Heimerziehung, sonstige betreute Wohnform
- intensive sozialpädagogische Einzelbetreuung einzubeziehen.

Die Leistungen für die Einrichtungen der Hilfen zur Erziehung (Personen- und Sachkosten) sind dagegen im Erhebungsvordruck 2 anzugeben.

Eingliederungshilfe für seelisch behinderte Kinder und Jugendliche (Zeile 59)

Hier sind die Ausgaben für Einzel- und Gruppenhilfen im Rahmen der Eingliederungshilfe für Kinder und Jugendliche, die seelisch behindert oder von einer solchen Behinderung bedroht sind, nachzuweisen.

Hilfe für junge Volljährige (Zeile 60)

Alle Ausgaben, die für junge Volljährige im Rahmen der Einzelhilfen entstehen, sind hier einzutragen. Die Erläuterungen zu den einzelnen Arten der Hilfe zur Erziehung gelten entsprechend.

Vorläufige Maßnahmen zum Schutz von Kindern und Jugendlichen (Zeile 62)

Aufwendungen für die vorläufige Unterbringung von Kindern und Jugendlichen bei einer geeigneten Person, in einer Einrichtung oder in einer sonstigen betreuten Wohnform, z.B. bei einer dringenden Gefahr für das Wohl des Kindes oder des Jugendlichen, sowie für deren Rückführung. Die Leistungen für die Einrichtungen sind dagegen im Erhebungsvordruck 2 anzugeben.

Mitwirkung in Verfahren vor den Vormundschafts- und Familiengerichten, Adoptionsvermittlung, Amtspflegschaft, Amtsvormundschaft, Beistandschaft (Zeilen 63, 65, 70)

Hierunter fallen z.B. Kosten für die Fortbildung der Amtsvormünder und für Veranstaltungen zum Erfahrungsaustausch von Adoptiveltern.

Mitwirkung im Verfahren nach dem Jugendgerichtsgesetz (Zeile 67)

Hierunter fallen z.B. Kosten für die Schulung von ehrenamtlichen Jugendgerichtshelfern.

Mitarbeiterfortbildung (Zeile 72)

Aufwendungen für Veranstaltungen während der Fortbildung für haupt-, neben- und ehrenamtliche Mitarbeiter. Außerdem Zuschüsse an Träger der freien Jugendhilfe für den gleichen Zweck, hiervon ausgenommen ist der Bereich der Jugendarbeit. Diese Ausgaben sind nicht hier, sondern in der Zeile 08 einzutragen. Ferner Ausgaben für die Organisation von Fortbildungsveranstaltungen einschließlich der Aufwendungen für Mitarbeiter, die ständig mit derartigen Aufgaben befasst sind. Nicht hier, sondern im Erhebungsvordruck 2 sind Ausgaben für den Betrieb und die Unterhaltung von Bildungseinrichtungen einzutragen.

Sonstige Aufgaben des überörtlichen Trägers (Zeile 74)

Aufwendungen insbesondere für Leistungen und Aufgaben, die gemäß § 85 Abs. 2 SGB VIII in die sachliche Zuständigkeit des Landesjugendamtes fallen, z.B. die Planung, Anregung, Förderung und Durchführung von Modellvorhaben zur Weiterentwicklung der Jugendhilfe.

Ausgaben für sonstige Maßnahmen (Zeile 76)

Bis zur Einrichtung neuer Unterabschnitte sind hier Aufwendungen für Maßnahmen, die nicht den vorherigen Unterabschnitten zuzuordnen sind, nachzuweisen.

Einnahmen

Spalte/Code 1:

Gebühren und Entgelte verschiedener Art, u.a. Eintrittsgelder bei Veranstaltungen der Jugendarbeit, Angebote der allgemeinen Förderung der Erziehung in der Familie.

Spalte/Code 2:

Kostenbeiträge der jungen Menschen und ihrer Eltern sowie Einnahmen aus übergeleiteten Ansprüchen gegen andere, die keine Leistungsträger im Sinne von § 12 des Ersten Buches Sozialgesetzbuch sind; Erstattungen, z.B. von Trägern der Rentenversicherung oder des Lastenausgleichs.

Spalte/Code 3:

Hierzu gehören z.B. Spenden und Schenkungen zugunsten der Jugendhilfe.

Ebenso sind hierunter die Zuweisungen der Bundesanstalt für Arbeit (BA) für die Beschäftigung von Arbeitslosen, die außerhalb von Jugendhilfeeinrichtungen eingesetzt werden, zu verbuchen. Erfolgt die Beschäftigung in gemeindeeigenen Einrichtungen der Jugendhilfe, so sind sowohl die entsprechenden Personalausgaben als auch die Erstattungen durch die BA im Bogen 2 einzutragen.

2 Ausgaben und Einnahmen für Einrichtungen

- Abschnitt 46 der kommunalen Haushaltssystematik
- Funktion 126, 151, 238, 239 der staatlichen Haushaltssystematik

Allgemeines

Hier sind die Ausgaben und Einnahmen für die Unterhaltung und den Betrieb von eigenen Einrichtungen sowie Zuschüsse für Einrichtungen freier Träger nachzuweisen. Dazu gehören auch auf längere Zeit gemietete oder gepachtete Objekte, die von den öffentlichen Stellen, z.B. Gemeinden oder Gemeindeverbänden, selbst betrieben werden.

Im einzelnen werden bei den genannten eigenen Einrichtungen folgende Ausgaben und Einnahmen getrennt erfasst:

- Personalausgaben (**Spalte/Code 1**),
- sonstige laufende Ausgaben (**Spalte/Code 2**),
- investive Ausgaben (**Spalte/Code 3**),
- Gebühren, Entgelte (**Spalte/Code 4**),
- sonstige Einnahmen (**Spalte/Code 5**).

Hierbei ist wiederum darauf zu achten, dass Zahlungen von anderen bzw. an andere öffentliche Betreiber von Jugendhilfeeinrichtungen nicht mit einzubeziehen sind.

Die Betriebszuschüsse für Einrichtungen freier Träger werden unterteilt in

- laufende Zuschüsse (**Spalte/Code 6**) und
- investive Zuschüsse, Darlehen, Beteiligungen (**Spalte/Code 7**).

Da Zuschüsse an freie Träger oftmals in Form von Darlehen gewährt werden bzw. Überzahlungen möglich sind, sind Rückzahlungen von freien Trägern in einer zusätzlichen Spalte

- Rückflüsse aus Zuschüssen, Darlehen, Beteiligungen (**Spalte/Code 8**)

zu erfassen.

Werden ABM-Kräfte in gemeindeeigenen Einrichtungen der Jugendhilfe - nicht für Verwaltungsarbeiten im Jugendamt - eingesetzt, so sind die betreffenden Personalkosten in Spalte/Code 1, die Einnahmen (Erstattung durch die BA) unter Untergruppe 174 (Spalte/Code 5) zu buchen.

Ausgaben für Einrichtungen für behinderte Kinder und Jugendliche werden in der Jugendhilfestatistik nicht berücksichtigt, da deren Kosten im Abschnitt 43 bzw. in der Funktion 235 (Einrichtungen der Sozialhilfe und der Kriegsopferfürsorge) nachgewiesen werden.

Art der Einrichtungen

Einrichtungen der Jugendarbeit (Zeile 10)

Hierzu gehören

- Kinder- und Jugendferien-/erholungsstätten;
- Einrichtungen der Stadtranderholung;
- Spielplätze u.ä.;
- Jugendräume, -heime;
- Jugendzentren, -freizeitheime, Häuser der offenen Tür;
- Jugendtagungsstätten, Jugendbildungsstätten;
- Jugendherbergen;
- Jugendgäste- und Übernachtungshäuser,
- Jugendzeltplätze;
- Jugendkunstschulen.

Einrichtungen der Jugendsozialarbeit (Zeile 15)

Hierzu zählen

- Jugendwohnheime, Schülerheime, Wohnheime für Auszubildende. Es handelt sich hierbei um Einrichtungen, in denen Schüler, Auszubildende und Erwerbspersonen (auch Arbeitslose) bis zum 27. Lebensjahr, die außerhalb der Familie leben, am Ausbildungs- bzw. Beschäftigungsort oder in dessen erreichbarer Nähe Aufnahme finden. Nicht nachzuweisen sind die Aufwendungen für Schülerwohnheime, die unter Aufsicht der Schulbehörden stehen.
- Jugendwerkstätten.

Einrichtungen der Familienförderung (Zeile 20)

Hierzu gehören

- Familienferienstätten sowie
- Einrichtungen der Eltern- und Familienbildung.

Familienferienstätten sind familiengerechte Unterkünfte, die der Freizeitgestaltung und Erholung von Familien ganzjährig zur Verfügung stehen, z.B. Familienferienheime, Familienferiendörfer.

In Einrichtungen der Eltern- und Familienbildung werden Eltern, Erziehungsberechtigten und interessierten Jugendlichen familienbezogene Bildungshilfen angeboten.

Einrichtungen für werdende Mütter und Mütter oder Väter mit Kind(ern) (Zeile 25)

Hierzu gehören Einrichtungen, die Frauen während der Schwangerschaft und nach der Geburt Unterkunft gewähren, sowie Wohnheime, in denen allein erziehende Mütter oder Väter mit ihren Kindern für längere Zeit wohnen können.

Tageseinrichtungen für Kinder (Zeile 30)

Zu den Tageseinrichtungen für behinderte und/oder nichtbehinderte Kinder zählen Krippen, Kindergärten und Horte sowie Einrichtungen mit altersgemischten Gruppen. In Krippen werden Kinder bis zu 3 Jahren, in Kindergärten Kinder von 3 Jahren bis zum Beginn der Schulpflicht ganztägig oder für einen Teil des Tages und in Horten Kinder im schulpflichtigen Alter vor oder nach der täglichen Schulzeit aufgenommen sowie pflegerisch und erzieherisch regelmäßig betreut. Ein Kindergarten in einem Kinderheim zählt nur dann als eine selbständige Einrichtung, wenn im Kindergarten andere Kinder betreut werden als im Kinderheim. Auch die Aufwendungen für kindergartenähnliche Einrichtungen, z.B. Spielkreise, sind hier einzubeziehen.

Erziehungs-, Jugend- und Familienberatungsstellen (Zeile 35)

Hierzu gehören auch die Aufwendungen für die Suchtberatungsstellen; dagegen sind hier nicht die Ausgaben für Einrichtungen der Schwangerschaftskonfliktberatung (§ 218 StGB) einzubeziehen.

Einrichtungen für Hilfe zur Erziehung und Hilfe für junge Volljährige sowie für die Inobhutnahme (Zeile 40)

Ausgaben für Einrichtungen, in denen junge Menschen teilstationär oder über Tag und Nacht untergebracht sind und im Rahmen der Jugendhilfe betreut werden,

hierzu zählen:

- Einrichtungen der Heimerziehung, in denen Säuglinge, Kinder, Jugendliche und junge Volljährige im Rahmen der Jugendhilfe pädagogisch betreut werden;
- Tagesgruppen;
- pädagogisch betreute Wohngruppen, sonstige Wohnformen;
- Einrichtungen für die Inobhutnahme;
- Kinder- und Jugendorfer;
- pädagogisch betreute selbständige Wohngemeinschaften;
- Großpflegestellen.

Einrichtungen der Mitarbeiterfortbildung (Zeile 45)

Einrichtungen der Mitarbeiterfortbildung führen Veranstaltungen zur Fortbildung von haupt-, neben- und ehrenamtlichen Mitarbeitern der Jugendhilfe durch. Sie verfügen über hauptamtliches pädagogisches Personal.

Sonstige Einrichtungen (Zeile 50)

Einrichtungen, die den Zeilen 10 bis 45 nicht zugeordnet werden können, z.B. Kur-, Genesungs-, Erholungsheime für junge Menschen.

Unterabschnitt 407 der kommunalen bzw. Funktion 213 der staatlichen Haushaltssystematik

Jugendhilfe-Verwaltung (Zeile 80)

Hier sind die Personalausgaben der Landesjugendämter, der Jugendämter sowie der Gemeindeverbände und kreisangehörigen Gemeinden ohne Jugendamt nachzuweisen, die weder Einzel- und Gruppenhilfen noch Einrichtungen zugeordnet werden können.

Durchschnittliche Bevölkerung 1999 nach Altersgruppen, Geschlecht und Ländern

AN
Durchschnittliche Bevölkerung 1999 nach

Lfd Nr	Alter von unter	bis Jahren	Deutsch- land	Baden- Württem- berg	Bayern	Berlin	Branden- burg	Bremen	Hamburg	Hessen	Mecklen- burg- Vorpom- mern	Nieder- sachsen
Männ												
1	Insgesamt		40 047 972	5 118 798	5 913 934	1 647 480	1 278 384	320 934	823 095	2 960 287	885 868	3 851 502
	darunter											
2	unter 3		1 224 251	174 771	197 397	44 674	26 727	9 601	24 479	94 653	18 634	129 541
3	3 - 6		1 211 681	176 862	199 853	41 432	23 082	9 290	23 129	93 850	15 649	130 916
4	6 - 9		1 323 743	186 531	213 554	44 902	29 775	9 739	23 827	97 879	21 196	139 947
5	9 - 12		1 468 589	186 591	214 465	55 993	53 674	9 809	24 367	100 443	39 267	141 252
6	12 - 15		1 413 489	177 161	199 484	55 186	58 171	9 246	22 514	94 312	42 495	131 600
7	15 - 18		1 415 871	174 797	199 234	56 294	59 849	9 591	23 435	94 725	43 387	129 774
8	18 - 21		1 416 936	174 606	198 901	57 203	58 483	10 349	24 811	95 927	43 807	129 968
9	21 - 24		1 377 585	175 982	199 815	59 429	48 250	10 916	29 639	97 025	36 317	128 649
10	24 - 27		1 428 656	189 402	215 235	63 954	41 128	12 210	34 522	105 621	29 570	136 155
11	unter 18		8 057 624	1 078 713	1 223 987	298 481	251 278	57 276	141 751	575 862	180 628	803 030
12	unter 27		12 280 801	1 618 703	1 837 938	479 067	399 139	90 751	230 723	874 435	290 322	1 197 802
13	unter 21		9 474 560	1 253 319	1 422 888	355 684	309 761	67 625	166 562	671 789	224 435	932 998
14	12 - 18		2 829 360	351 958	398 718	111 480	118 020	18 837	45 949	189 037	85 882	261 374
15	12 - 27		7 052 537	891 948	1 012 669	292 066	265 881	52 312	134 921	487 610	195 576	656 146
Weib												
16	Insgesamt		42 038 610	5 329 765	6 203 263	1 745 844	1 315 425	344 819	879 356	3 083 014	908 330	4 027 172
	darunter											
17	unter 3		1 159 560	165 337	186 489	42 311	25 390	9 049	23 399	89 619	17 638	122 806
18	3 - 6		1 147 582	166 980	188 744	39 088	21 909	8 810	21 815	89 347	14 648	124 362
19	6 - 9		1 256 404	176 620	202 627	42 404	28 436	9 111	22 721	93 622	20 108	132 501
20	9 - 12		1 391 230	179 443	203 075	53 168	51 084	9 457	22 808	95 216	36 730	132 552
21	12 - 15		1 339 806	167 872	189 491	52 581	55 523	8 846	20 884	88 777	40 477	124 276
22	15 - 18		1 338 396	166 103	189 529	52 587	56 435	9 427	21 305	89 533	41 275	122 792
23	18 - 21		1 350 108	170 394	192 937	55 679	52 696	10 240	24 980	93 339	39 026	124 731
24	21 - 24		1 320 415	172 193	196 862	60 254	40 753	11 119	30 164	97 523	30 016	124 561
25	24 - 27		1 365 059	186 189	210 683	63 623	34 016	12 055	34 279	105 063	23 770	132 322
26	unter 18		7 632 978	1 022 355	1 159 955	282 139	238 777	54 700	132 932	546 114	170 876	759 289
27	unter 27		11 668 560	1 551 131	1 760 437	461 695	366 242	88 114	222 355	842 039	263 688	1 140 903
28	unter 21		8 983 086	1 192 749	1 352 892	337 818	291 473	64 940	157 912	639 453	209 902	884 020
29	12 - 18		2 678 202	333 975	379 020	105 168	111 958	18 273	42 189	178 310	81 752	247 068
30	12 - 27		6 713 784	862 751	979 502	284 724	239 423	51 687	131 612	474 235	174 564	628 682
Ins												
31	Insgesamt		82 086 582	10 448 563	12 117 197	3 393 324	2 593 809	665 753	1 702 451	6 043 301	1 794 198	7 878 674
	darunter											
32	unter 3		2 383 811	340 108	383 886	86 985	52 117	18 650	47 878	184 272	36 272	252 347
33	3 - 6		2 359 263	343 842	388 597	80 520	44 991	18 100	44 944	183 197	30 297	255 278
34	6 - 9		2 580 147	363 151	416 181	87 306	58 211	18 850	46 548	191 501	41 304	272 448
35	9 - 12		2 859 819	368 034	417 540	109 161	104 758	19 266	47 175	195 659	75 997	273 804
36	12 - 15		2 753 295	345 033	388 975	107 767	113 694	18 092	43 398	183 089	82 972	255 876
37	15 - 18		2 754 267	340 900	388 763	108 881	116 284	19 018	44 740	184 258	54 662	252 566
38	18 - 21		2 767 044	345 000	391 838	112 882	111 179	20 589	49 791	189 266	82 833	254 699
39	21 - 24		2 698 000	348 175	396 677	119 683	89 003	22 035	59 803	194 548	66 333	253 210
40	24 - 27		2 793 715	375 591	425 918	127 577	75 144	24 265	68 801	210 684	53 340	268 477
41	unter 18		15 690 602	2 101 068	2 383 942	580 620	490 055	111 976	274 683	1 121 976	351 504	1 562 319
42	unter 27		23 949 361	3 169 834	3 598 375	940 762	765 381	178 865	453 078	1 716 474	554 010	2 338 705
43	unter 21		18 457 646	2 446 068	2 775 780	693 502	601 234	132 565	324 474	1 311 242	434 337	1 817 018
44	12 - 18		5 507 562	685 933	777 738	216 648	229 978	37 110	88 138	367 347	167 634	508 442
45	12 - 27		13 766 321	1 754 699	1 992 171	576 790	505 304	103 999	266 533	961 845	370 140	1 284 828

HANG

Altersgruppen, Geschlecht und Landern

Nordrhein- West- falen	Rhein- land- Pfalz	Saarland	Sachsen	Sachsen- Anhalt	Schleswig- Holstein	Thüringen	Nachrichtlich		Lfr. Nr.
							früheres Bundes- gebiet	neue Länder und Berlin-Ost	
lich									
8 741 474	1 974 705	519 758	2 164 908	1 293 650	1 354 154	1 199 041	32 595 945	7 452 027	1
285 224	62 744	14 399	45 260	26 649	44 299	25 199	1 067 958	156 293	2
290 146	64 966	15 434	37 730	23 161	44 898	21 283	1 078 755	132 926	3
313 881	71 022	17 581	48 332	30 510	47 702	27 365	1 152 083	171 660	4
318 169	73 023	18 128	83 345	52 349	48 205	47 509	1 168 080	300 509	5
296 688	68 708	17 374	89 696	55 633	43 096	52 125	1 089 958	323 531	6
292 396	68 028	17 208	92 845	57 269	42 625	54 414	1 082 312	333 559	7
290 167	66 778	17 000	94 619	57 061	42 938	54 318	1 082 840	334 096	8
287 925	64 233	16 370	84 676	47 901	44 053	46 405	1 087 861	289 724	9
307 801	67 628	16 763	75 712	42 854	47 229	42 872	1 170 316	258 340	10
1 796 504	408 491	100 124	397 208	245 571	270 825	227 895	6 639 146	1 418 478	11
2 682 397	607 130	150 257	652 215	393 387	405 045	371 490	9 980 163	2 300 638	12
2 086 671	475 269	117 124	491 827	302 632	313 763	282 213	7 721 986	1 752 574	13
589 084	136 736	34 582	182 541	112 902	85 721	106 539	2 172 270	657 090	14
1 474 977	335 375	84 715	437 548	260 718	219 941	250 134	5 513 287	1 539 250	15
lich									
9 242 978	2 053 630	552 840	2 310 043	1 369 050	1 416 514	1 256 567	34 237 796	7 800 814	16
270 346	59 099	13 930	43 223	25 055	41 793	24 076	1 011 041	148 519	17
275 958	60 977	14 822	35 797	21 836	42 347	20 142	1 021 763	125 819	18
298 425	67 333	16 504	45 723	28 655	45 301	26 313	1 093 395	163 009	19
302 931	68 919	17 079	78 540	49 366	45 339	45 523	1 106 703	284 527	20
282 013	64 749	16 330	84 940	52 810	41 087	49 150	1 032 665	307 141	21
276 236	63 390	16 113	88 302	53 965	40 153	51 251	1 023 099	315 297	22
279 069	63 335	16 552	85 758	50 857	41 434	49 081	1 047 959	302 149	23
283 101	61 459	15 900	73 353	41 012	42 291	39 854	1 070 402	250 013	24
302 728	64 462	16 346	63 668	36 077	44 556	35 222	1 148 115	216 944	25
1 705 909	384 467	94 778	376 525	231 687	256 020	216 455	6 288 666	1 344 312	26
2 570 807	573 723	143 576	599 304	359 633	384 301	340 612	9 555 142	2 113 418	27
1 984 978	447 802	111 330	462 283	282 544	297 454	265 536	7 336 625	1 646 461	28
558 249	128 139	32 443	173 242	106 775	81 240	100 401	2 055 764	622 438	29
1 423 147	317 395	81 241	396 021	234 721	209 521	224 558	5 322 240	1 391 544	30
gesamt									
17 984 452	4 028 335	1 072 598	4 474 951	2 662 700	2 770 668	2 455 608	66 833 741	15 252 841	31
555 570	121 843	28 329	88 483	51 704	86 092	49 275	2 078 999	304 812	32
566 104	125 943	30 256	73 527	44 997	87 245	41 425	2 100 518	258 745	33
612 306	138 355	34 085	94 055	59 165	93 003	53 678	2 245 478	334 669	34
621 100	141 942	35 207	161 885	101 715	93 544	93 032	2 274 783	585 036	35
578 701	133 457	33 704	174 636	108 443	84 183	101 275	2 122 623	630 672	36
568 632	131 418	33 321	181 147	111 234	82 778	105 665	2 105 411	648 856	37
569 236	130 113	33 552	180 377	107 918	84 372	103 399	2 130 799	636 245	38
571 026	125 692	32 270	158 029	88 913	86 344	86 259	2 158 263	539 737	39
610 529	132 090	33 109	139 380	78 931	91 785	78 094	2 318 431	475 284	40
3 502 413	792 958	194 902	773 733	477 258	526 845	444 350	12 927 812	2 762 790	41
5 253 204	1 180 853	293 833	1 251 519	753 020	789 346	712 102	19 535 305	4 414 056	42
4 071 649	923 071	228 454	954 110	585 176	611 217	547 749	15 058 611	3 399 035	43
1 147 333	264 875	67 025	355 783	219 677	166 961	206 940	4 228 034	1 279 528	44
2 898 124	652 770	165 956	833 569	495 439	429 462	474 692	10 835 527	2 930 794	45

Fachserie 13: Sozialleistungen

Reihe 1: Altersvorsorge, Kranken- und Pflegeversicherung

Die Ergebnisse des Mikrozensus zur *Altersvorsorge* werden jährlich (gesetzliche Rentenversicherung) bzw. im Abstand von vier Jahren (betriebliche Altersvorsorge, Lebensversicherung, vermögenswirksames Sparen) ermittelt und – wie die Ergebnisse zur Kranken- und Pflegeversicherung – in unregelmäßigen Abständen veröffentlicht. Die Tabellen zur *Rentenversicherung* enthalten Daten über Pflichtmitglieder und Beitragszahler nach der Beteiligung am Erwerbsleben, gegliedert nach Geschlecht, Altersgruppen, Stellung im Beruf, Art der gesetzlichen Rentenversicherung und des Versicherungsverhältnisses. Ergebnisse zur Art der *betrieblichen Altersvorsorge* sind nach Altersgruppen, Familienstand und monatlichem Nettoeinkommen der Erwerbstätigen veröffentlicht. Mit einer Periodizität von vier Jahren wird die Bevölkerung nach Bestehen und Höhe einer *Lebensversicherung* befragt. Die Ergebnisse sind u.a. nach Versicherungsklassen, Familienstand, Altersgruppen und monatlichem Nettoeinkommen dargestellt. Abhängig Erwerbstätige äußern sich im gleichen zeitlichen Abstand zum Erhalt *vermögenswirksamer Leistungen* und ihrer Anlage. Die Angaben zur *Krankenversicherung* beziehen sich auf die Bevölkerung nach der Beteiligung am Erwerbsleben, der Art der Krankenkasse-/Versicherung und des Versicherungsschutzes. Weitere Aufgliederungen erfolgen u.a. nach Geschlecht, Altersgruppen, Stellung im Beruf und monatlichem Nettoeinkommen.

Die Zugehörigkeit zur *sozialen oder privaten Pflegeversicherung*, sonstiger Anspruch auf Versorgung mit Pflegeleistungen sowie Informationen über *zusätzlichen privaten Pflegeversicherungsschutz* wird in der Erhebungen ab 1999 ebenfalls im Abstand von vier Jahren erfragt. Die Tabellen geben Auskunft über die Bevölkerung und ihre Beteiligung am Erwerbsleben und sind gegliedert nach Geschlecht, Altersgruppen und Art der Pflegeversicherung.

Reihe 2: Sozialhilfe

Der *jährliche Bericht* enthält detaillierte Angaben über die Sozialhilfeempfänger/-innen sowie über die Ausgaben und Einnahmen der Sozialhilfe. Die Empfänger/-innen von Sozialhilfe werden u.a. nach Hilfearten, Geschlecht, Alter, Staatsangehörigkeit und Art der Unterbringung aufgegliedert. Darüber hinaus werden für die Empfänger laufender Hilfe zum Lebensunterhalt auch Angaben über den Erwerbsstatus, die besondere soziale Situation, die Bezugsdauer sowie über die wesentlichen Komponenten der Bedarfsberechnung nachgewiesen.

Reihe 3: Kriegsopferfürsorge

In *jährlicher* Erscheinungsfolge berichtet diese Reihe über die Ausgaben und Einnahmen sowie über die Empfänger/-innen laufender und einmaliger Leistungen in länderspezifischer Gliederung. Der Nachweis erfolgt nach Hilfearten sowie nach Empfängergruppen (Beschädigte und Hinterbliebene sowie Sonderfürsorgeberechtigte).

Reihe 4: Wohngeld

Die Ergebnisse der Wohngeldstatistik werden wegen der unterschiedlichen wohngeldrechtlichen Vorschriften für das frühere Bundesgebiet und die neuen Länder und Berlin-Ost ab dem Berichtsjahr 1991 *jährlich* wie folgt veröffentlicht:

4: Wohngeld im früheren Bundesgebiet

4.1: Wohngeld in den neuen Ländern und Berlin-Ost

Die Veröffentlichungen enthalten jeweils Angaben zum spitz berechneten und pauschalierten Wohngeld und liefern detaillierte Daten über die Anzahl und Struktur der Wohngeldempfänger sowie deren Wohnkosten, Wohnverhältnisse und Wohngeldansprüche.

Reihe 5: Schwerbehinderte und Rehabilitationsmaßnahmen

5.1: Schwerbehinderte

Die Veröffentlichung – Erscheinungsfolge alle *zwei Jahre* – enthält in länderspezifischer Gliederung Daten über die von den Versorgungsämtern als Schwerbehinderte anerkannten Personen, d.h. bei denen ein Grad der Behinderung um 50 und mehr Prozent festgestellt worden ist. Nachgewiesen werden die Schwerbehinderten nach Geschlecht, Altersgruppen, Staatsangehörigkeit, Grad der Behinderung, Art und Ursache der Behinderung sowie nach Mehrfachbehinderung.

5.2: Rehabilitationsmaßnahmen

Der *Jahresbericht* enthält Angaben über die von den gesetzlichen Trägern der Rehabilitation im Berichtsjahr durchgeführten medizinischen und beruflerfordernden Rehabilitationsmaßnahmen sowie die Maßnahmen zur sozialen Eingliederung. Dabei wird u.a. nach Art, Dauer und Ergebnis der Maßnahme differenziert. Außerdem finden sich Angaben über die Rehabilitanden u.a. in der Gliederung nach Geschlecht, Altersgruppen, Stellung im Beruf sowie Art und Ursache der Behinderung.

Reihe 6: Jugendhilfe

6.1.1: Institutionelle Beratung, Einzelbetreuung und sozialpädagogische Familienhilfe

Der *jährliche Bericht* enthält Angaben über die jungen Menschen, bei denen eine Erziehungsberatung abgeschlossen wurde, die durch einen Betreuungshelfer/-innen oder Erziehungsbeistand unterstützt werden und die an Maßnahmen der sozialen Gruppenarbeit teilnehmen sowie über die Familien, denen sozialpädagogische Familienhilfe gewährt wird. Darüber hinaus werden Informationen über die Hilfestellung selbst, z.B. über den Anlaß und die Dauer, bereitgestellt.

6.1.2: Erzieherische Hilfen außerhalb des Elternhauses

Mit dieser Veröffentlichung werden *jährlich* Strukturdaten über die neu begonnenen und abgeschlossenen Hilfen zur Erziehung außerhalb des Elternhauses, nämlich Erziehung in einer Tagesgruppe, Vollzeitpflege, Heimerziehung und intensive sozialpädagogische Einzelbetreuung, sowie über den betroffenen Personenkreis zur Verfügung gestellt. Sie enthält auch fortgeschriebene Bestandsdaten zum Jahresende.

6.1.3: Adoptionen und sonstige Hilfen

Neben detaillierten Angaben zu den Adoptionen und Eckzahlen zur Adoptionsvermittlung werden in dieser Reihe auch die *jährlichen* Ergebnisse über die Pflegschaften, Vormundschaften, Beistandschaften und Vaterschaftsfeststellungen, die Sorgerechtsmaßnahmen und die Pflegeerlaubnis nachgewiesen. Ab 1995 sind Angaben zu Vorläufigen Schutzmaßnahmen (Inobhutnahme, Herausnahme) enthalten.

6.1.4: Erzieherische Hilfen außerhalb des Elternhauses am 31.12.1995

Alle *fünf Jahre*, zuletzt am 31.12.1995, wird eine Bestandserhebung über die Hilfen zur Erziehung außerhalb des Elternhauses durchgeführt, deren Ergebnisse in dieser Reihe dargestellt werden. Die Berichtsinhalte stimmen mit denen der Reihe 6.1.2 weitgehend überein.

6.2: Maßnahmen der Jugendarbeit im Rahmen der Jugendhilfe

Dieser in *vierjährigen* Abständen, letzte Erhebung im Jahr 1996, erscheinende Bericht enthält Angaben über die von den öffentlichen und freien Trägern der Jugendhilfe durchgeführten Maßnahmen der Jugendarbeit im Bereich der Kinder- und Jugendberufshilfe, der internationalen Jugendarbeit, der Jugendbildungsarbeit und der Fortbildungsmaßnahmen der Mitarbeiter in der Jugendarbeit. Nachgewiesen wird u.a. die Zahl der Maßnahmen und der Teilnehmer/-innen; die Maßnahmen werden nach Dauer und Trägerschaft gegliedert.

6.3: Einrichtungen und tätige Personen in der Jugendhilfe

Diese Veröffentlichung berichtet alle *vier Jahre*, zuletzt zum 31.12.1994, über Einrichtungen der Jugendhilfe und – soweit möglich – die in ihnen verfügbaren Plätze sowie über dort tätige Personen. Dabei wird gegliedert nach Trägerschaft und Art der Einrichtung, sowie nach Alter, Ausbildungsabschluß, Stellung im Beruf und Arbeitsbereich der in der Jugendhilfe tätigen Personen.

6.3.1: Tageseinrichtungen für Kinder

In *viertährlicher* Folge, erstmals zum 31.12.1994, bringt diese Reihe ausführliche Ergebnisse über die Tageseinrichtungen für Kinder. Sie vermitteln – z.T. in länderweise Gliederung – wichtige Strukturdaten über die Art und Größe der Einrichtung sowie über demographische und erwerbsstatistische Angaben des dort tätigen Personals. Zusätzlich werden ausgewählte Daten dieser Veröffentlichung (Zusammenfassung) gemeinsam mit den Ergebnissen der sonstigen Einrichtungen der Jugendhilfe in der Reihe 6.3 dargestellt.

6.4: Ausgaben und Einnahmen der öffentlichen Jugendhilfe

Diese *jährliche* Veröffentlichung enthält ab 1992 die Ausgaben der öffentlichen Jugendhilfeträger für Maßnahmen und Einrichtungen sowie die korrespondierenden Einnahmen. Der Nachweis erfolgt nach Hilfe- bzw. Einrichtungsarten sowie nach Einnahme- und Ausgabenarten, z.B. Gebühren, Entgelte, Kostenbeiträge, Personalausgaben, Leistungen an Berechtigte, Investitionen und Zuschüsse an Träger der freien Jugendhilfe.

6.S.1: Einrichtungen und tätige Personen in der Jugendhilfe 1991 in den neuen Ländern und Berlin-Ost

In diesem Sonderheft sind die Ergebnisse über die Einrichtungen der Jugendhilfe und deren Personal in den neuen Ländern und Berlin-Ost dargestellt. Sie ergänzen die Daten der Erhebung 1990 im früheren Bundesgebiet. Die Berichtsinhalte stimmen mit denen der Reihe 6.3 weitgehend überein.

Reihe 7: Leistungen an Asylbewerber

Asylbewerber und sonstige nach dem Asylbewerberleistungsgesetz Berechtigte erhalten seit dem 1. November 1993 anstelle der Sozialhilfe Leistungen nach dem Asylbewerberleistungsgesetz. Angaben über Leistungen an diesen Personenkreis werden daher nicht mehr in der Sozialhilfestatistik, sondern ab dem Berichtsjahr 1994 in der *jährlichen* Asylbewerberleistungsstatistik erfaßt. Die differenzierten Ergebnisse der Statistik über die Leistungsempfänger sowie über die Ausgaben und Einnahmen nach dem Asylbewerberleistungsgesetz sind in der o.g. Veröffentlichung dargestellt.

Reihe S: Sonderbeiträge:

In *unregelmäßiger* Folge werden Daten aus Sondererhebungen der Sozialhilfe, der Kriegsopferfürsorge und der Jugendhilfe veröffentlicht.

S.6: Laufende Leistungen der Hilfe zum Lebensunterhalt September 1981

In dieser Zusatzstatistik würden über die in der jährlichen Statistik ermittelten Grunddaten hinaus zusätzliche Erkenntnisse über die Struktur des Empfängerkreises der Hilfeleistungen und über die Art der Hilfeleistungen und über die Art der Hilfeleistungen gewonnen.


S.7: Einmalige Leistungen der Hilfe zum Lebensunterhalt September 1981 bis August 1982

Diese Zusatzstatistik erbrachte Erkenntnisse über die Struktur des Empfängerkreises und über die Art der Hilfeleistungen. Im Vordergrund stehen dabei Informationen über die Zusammensetzung des Kreises der Hilfeempfänger nach bestimmten Personengruppen, speziell über Ausländer/-innen und Asylbegehrende



Statistisches Bundesamt
Gustav-Stresemann-Ring 11
65189 Wiesbaden

Veröffentlichungen und Prospekte sind durch den Verlag METZLER-POESCHEL, Verlagsauslieferung SFG – Servicecenter Fachverlage GmbH, Postfach 43 43, 72774 Reutlingen, Tel. 0 70 71 / 93 53 50, erhältlich.



Neue Ausgabe!

STATIS

Statistische Zeitreihen auf einer CD-ROM

**Gesamtpaket auf einer
einzigen CD-ROM**

**Daten über
Bevölkerung und Soziales,
Wirtschaft und Finanzen,
Handel und Gewerbe,
Konjunktur und Produ-
zierendes Gewerbe**

**Netzwerkfähig ohne
Aufpreis**

Rabattregelungen

Weitere Informationen

Deutschland in Zahlen Die Datenbank aus 1. Hand

Alle aktuellen Zeitreihen über die wirtschaftliche und soziale Entwicklung in Deutschland bieten wir als Gesamtpaket auf einer einzigen CD-ROM an. Diese umfassende statistische Datenbank liefert die Grundlage für alle makroökonomischen Analysen und Auswertungen - **von Profis für Profis.**

Auch Sie können über diesen sehr breit gefächerten, tief gegliederten und vollständig dokumentierten Datenpool verfügen.

Die neue STATIS-CD-ROM enthält rund 450 000 statistische Zeitreihen und wird halbjährlich aktualisiert. Alle Informationen werden mit einer komfortablen Recherchesoftware erschlossen.

Preise im Abonnement:

3.600 DM (1.840,65 EUR) für die erste Lieferung,
800 DM (409,03 EUR) für jedes Update.

Die CD-ROM kann ohne Aufpreis auch in internen Netzwerken betrieben werden.

Weitere Informationen zu den Inhalten von STATIS sowie zu den Möglichkeiten der Rabattierung für besondere Nutzergruppen (z.B. Bibliotheken, Universitäten) erhalten Sie beim

Statistischen Bundesamt
Gruppe IC
65180 Wiesbaden
oder unter
Telefon 0611 / 75 2404 oder 2716,
Telefax 0611 / 72 4000 oder
E-Mail statis@statistik-bund.de

... Neue Ausgabe ... Frühjahr 2001 ... Neue Ausgabe ... Frühjahr 2001 ... Neue Ausgabe ...

Bestellnummer: 2130640-99700