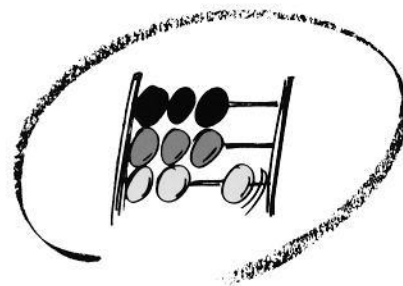


**50 Jahre Statistisches Bundesamt
Ihr Partner für Information
1950-2000**



Statistisches Bundesamt

Sozialleistungen




Fachserie **13**

Reihe 6.4

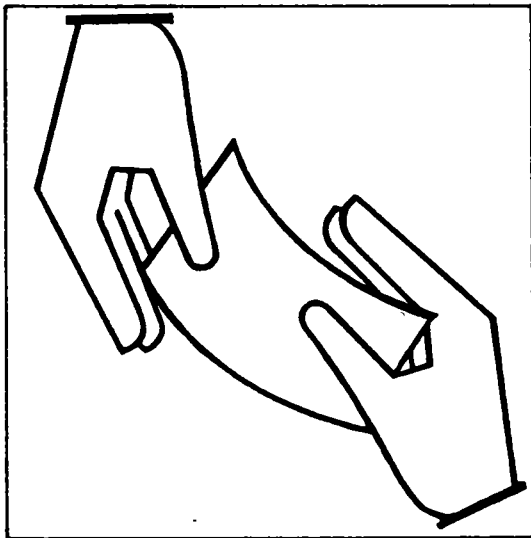
Ausgaben und Einnahmen der öffentlichen Jugendhilfe

1998



Statistisches Bundesamt

Sozialleistungen



Fachserie **13**

Reihe 6.4

Ausgaben und Einnahmen der öffentlichen Jugendhilfe

1998

Statistisches Bundesamt
Bibliothek - Dokumentenarchiv

**METZLER
POESCHEL**

Herausgeber: Statistisches Bundesamt, Wiesbaden



Fachliche Informationen zu dieser Veröffentlichung können Sie direkt beim Statistischen Bundesamt, Zweigstelle Bonn, erfragen:

Gruppe VIII A - 4, Telefon: 0 18 88 / 6 43 – 81 52, – 81 67
Fax: 0 18 88 / 6 43 89 90 oder Postfach 17 03 77, 53029 Bonn,
E-Mail: jugendhilfe@statistik-bund.de

Verlag: Metzler-Poeschel, Stuttgart

Verlagsauslieferung: SFG – Servicecenter Fachverlage GmbH
Postfach 43 43
72774 Reutlingen
Telefon: 0 70 71 / 93 53 50
Telefax: 0 70 71 / 93 53 35
Internet: <http://www.s-f-g.com>
E-Mail: staba@s-f-g.com

Erscheinungsfolge: jährlich

Erschienen im Oktober 2000

Einzelpreis: DM 15,00 / EUR 7,67

Bestellnummer: 2130640 - 98700

Recyclingpapier aus 100 % Altpapier.



Daten aus dieser Veröffentlichung sind auch in unserer Datenbank STATIS-BUND als Zeitreihen gespeichert und können gegen Entgelt via Internet (www.statistik-bund.de/zeitreih/home.htm), auf Diskette, Magnetbandkassette oder CD-ROM bezogen werden. Die Zeitreihen der Statistiken über die institutionelle Beratung, Einzelbetreuung und sozialpädagogische Familienhilfe sind in den Segmenten 517 – 519 gespeichert und enthalten alle wesentlichen Angaben seit 1991.

Nähere Informationen dazu erhalten Sie telefonisch unter:

06 11 / 75 - 27 16 oder - 22 56 oder per Fax unter 06 11 / 72 40 00.



Informationen über das Statistische Bundesamt und sein Datenangebot erhalten Sie:

● im Internet: <http://www.statistik-bund.de>

oder bei unserem Informationsservice

65180 Wiesbaden

● Telefon: 06 11 / 75 24 05

● Telefax: 06 11 / 75 33 30

● E-Mail: info@statistik-bund.de

© Statistisches Bundesamt, Wiesbaden 2000

Für nichtgewerbliche Zwecke sind Vervielfältigung und unentgeltliche Verbreitung, auch auszugsweise, mit Quellenangabe gestattet. Die Verbreitung, auch auszugsweise, über elektronische Systeme/Datenträger bedarf der vorherigen Zustimmung. Alle übrigen Rechte bleiben vorbehalten.

Inhalt

	Seite
Textteil	
Begriffliche und methodische Erläuterungen	5
Schaubilder	7
Tabellenteil	
Ausgaben und Einnahmen	
Ergebnisse für Deutschland	
1 Insgesamt nach Trägergruppen 1998	10
2 Ausgaben insgesamt nach Leistungsbereichen 1998	11
3 Einzel- und Gruppenhilfen und andere Aufgaben nach dem SGB VIII nach Trägern 1998	
3.1 Insgesamt	12
3.2 Jugendämter	13
3.3 Landesjugendämter	14
3.4 Kreisangehörige Gemeinden ohne eigenes Jugendamt/Gemeindeverband	15
3.5 Oberste Landesjugendbehörde(n)	16
3.6 Oberste Bundesbehörde	17
4 Nach Einrichtungsarten und Trägern 1998	
4.1 Insgesamt	18
4.2 Jugendämter	18
4.3 Landesjugendämter	20
4.4 Kreisangehörige Gemeinden ohne eigenes Jugendamt/Gemeindeverband	20
4.5 Oberste Landesjugendbehörde(n)	22
4.6 Oberste Bundesbehörde	22
Früheres Bundesgebiet und Berlin-Ost	
5 Insgesamt nach Trägergruppen 1998	26
6 Ausgaben insgesamt nach Leistungsbereichen 1998	27
Neue Länder ohne Berlin-Ost	
7 Insgesamt nach Trägergruppen 1998	30
8 Ausgaben insgesamt nach Leistungsbereichen 1998	31
Länderergebnisse	
9 Insgesamt nach Ländern 1998.....	34
10 Einzel- und Gruppenhilfen und andere Aufgaben nach dem SGB VIII in den Ländern 1998	36
11 Nach Einrichtungsarten in den Ländern 1998	
11.1 Insgesamt	38
11.2 Ausgaben für Einrichtungen öffentlicher Träger	40
11.3 Einnahmen von Einrichtungen öffentlicher Träger	42
11.4 Ausgaben für Einrichtungen freier Träger	44
11.5 Reine Ausgaben	46
Anhang	
Erhebungsunterlagen	48
Durchschnittliche Bevölkerung 1998 nach Altersgruppen, Geschlecht und Ländern	60

Gebietsstand

Die Angaben für **Deutschland** beziehen sich auf die Bundesrepublik Deutschland nach dem Gebietsstand seit dem 3. 10. 1990

Die Angaben für das **frühere Bundesgebiet** beziehen sich auf die Bundesrepublik Deutschland nach dem Gebietsstand bis zum 3. 10. 1990 und auf Berlin-Ost.

Die Angaben für die **neuen Länder** beziehen sich auf die Länder Brandenburg, Mecklenburg-Vorpommern, Sachsen, Sachsen-Anhalt und Thüringen ohne Berlin-Ost.

Zeichenerklärung

- = nichts vorhanden
- 0 = weniger als die Hälfte von 1 in der letzten besetzten Stelle, jedoch mehr als nichts
- x = Tabellenfach gesperrt, weil Aussage nicht sinnvoll

Abkürzungen

- BGBI. = Bundesgesetzblatt
- FS = Fachserie
- KJHG = Kinder- und Jugendhilfegesetz
- R = Reihe
- SGB VIII = Achtes Buch Sozialgesetzbuch VIII
- StBA = Statistisches Bundesamt

Begriffliche und methodische Erläuterungen

Allgemeine Erläuterungen

Rechtsgrundlage der Kinder- und Jugendhilfestatistiken ist das im früheren Bundesgebiet am 1.1.1991 und in den neuen Ländern am 3.10.1990 in Kraft getretene Gesetz zur Neuordnung des Kinder- und Jugendhilferechts (Kinder- und Jugendhilfegesetz - KJHG) als Aches Buch Sozialgesetzbuch (SGB VIII).¹⁾

Die Statistik der Ausgaben und Einnahmen vermittelt einen Überblick über sämtliche Aufwendungen, die aus öffentlichen Mitteln für Zwecke der Jugendhilfe nach dem Kinder- und Jugendhilfegesetz und nach anderen Rechtsgrundlagen geleistet werden, sowie über die entsprechenden Einnahmen.

Die Statistik gliedert sich in zwei Hauptbereiche:

1. Ausgaben und Einnahmen für Einzel- und Gruppenhilfen und andere Aufgaben nach dem KJHG - SGB VIII
2. Ausgaben und Einnahmen für Einrichtungen.

Die Gliederung der Einzel- und Gruppenhilfen ergibt sich aus dem Kinder- und Jugendhilfegesetz. Personal- und Sachausgaben, Leistungen für Berechtigte und Zuschüsse an freie Träger werden den einzelnen Hilfearten zugeordnet. Demgegenüber werden die Einnahmen für sämtliche Hilfearten in einer Summe dargestellt, die sich zusammensetzt aus

- Teilnahmebeiträgen
- Kostenbeiträgen und übergeleiteten Ansprüchen, Erstattungen von Sozialleistungsträgern, Leistungen Dritter und
- sonstigen Einnahmen.

Bei der Erfassung des Aufwands für Einrichtungen werden neun Einrichtungsarten unterschieden, die am Leistungsumfang des SGB VIII orientiert sind. In dieser Gliederung werden neben den laufenden Personal- und Sachausgaben auch die investiven Ausgaben für Einrichtungen der öffentlichen Jugendhilfeträger sowie die laufenden und die investiven Zuschüsse für Einrichtungen freier Träger erfasst.

Die Einnahmen werden wie die Ausgaben den Einrichtungen verschiedener Art zugeordnet und bei den eigenen Einrichtungen der öffentlichen Jugendhilfeträger danach unterschieden, ob es sich um Gebühren, Entgelte oder sonstige Einnahmen handelt. Außerdem werden die Rückflüsse aus Zuschüssen, Darlehen und Beteiligungen freier Träger erfasst.

Auskunftspflichtig sind

- die örtlichen Träger der Jugendhilfe,
- die überörtlichen Träger der Jugendhilfe,
- die obersten Landesjugendbehörden,
- die fachlich zuständige oberste Bundesbehörde,
- die kreisangehörigen Gemeinden und Gemeindeverbände, soweit sie Aufgaben der Jugendhilfe wahrnehmen.

Die Bereitstellung der Daten wird durch eine Abstimmung mit den Abschnitten und Unterabschnitten sowie den Gruppierungsziffern der kommunalen Haushaltssystematik²⁾ erleichtert. Für die in der Kinder- und Jugendhilfestatistik geforderten detaillierten Nachweisungen müssen zusätzlich die Sachbücher herangezogen werden. Durch diese Anbindung an die kommunale Haushaltssystematik und die vorausgegangene Berücksichtigung des Gliederungsbedarfs der Kinder- und Jugendhilfestatistik in dieser Systematik ist nunmehr ein Ergebnisvergleich der Kinder- und Jugendhilfestatistik mit der Finanzstatistik möglich.

In der Kinder- und Jugendhilfestatistik werden nur unmittelbare Ausgaben - ohne kalkulatorische Kosten, interne Verrechnungen und durchlaufende Gelder - der einzelnen Gebietskörperschaften erfasst. Maßgebend ist der Aufwand der jeweiligen Gebietskörperschaft, der direkt für Leistungen an den Letztempfänger erbracht wird, nicht dagegen der Nachweis der haushaltsmäßigen Belastung auf jeder Ebene der Gebietskörperschaften. Dies bedeutet, dass grundsätzlich Zuweisungen, Umlagen, Erstattungen und Darlehen der öffentlichen Haushalte untereinander, ebenso wie durchlaufende Gelder nicht in der Statistik auftauchen.

Die Finanzstatistik weist demgegenüber die haushaltsmäßigen Belastungen auf jeder Ebene (Bund, Land, Kreis, kreisangehörige Gemeinde) sowie die zwischen den öffentlichen Haushalten fließenden Finanzierungsströme nach.

Weitere Erläuterungen sind den im Anhang abgedruckten Erhebungsunterlagen zu entnehmen.

¹⁾Kinder- und Jugendhilfegesetz (KJHG) - Aches Buch Sozialgesetzbuch (SGB VIII) in der Fassung der Bekanntmachung vom 8. Dezember 1998 (BGBl I S. 3546).

²⁾Die kommunale Haushaltssystematik ist dargestellt in Mengert, F., Rehm, J. u. Müller, W., Kommunalhaushalt in Schlagworten, 6. überarbeitete Auflage, Köln 1994.

Bemerkungen zur Statistik 1998

Die Angaben können häufig nur durch Schätzungen den einzelnen gemäß SGB VIII unterschiedenen Hilfearten zugeordnet werden. Das gilt insbesondere für die Personalausgaben der Jugendbehörden. Teilweise wurden diese Ausgaben auch nach dem überwiegenden Zweck zugeordnet.

In Hamburg wurden die Angaben nach dem sog. "Nettoprinzip" verbucht, d.h. die Ausgaben wurden vor ihrer Verbuchung um die auf den einzelnen Sachverhalt bezogenen Einnahmen des jeweiligen Trägers vermindert, z.B. die Ausgaben für Kindertageseinrichtungen u.a. um die Elternbeiträge. Hierdurch verringern sich Einnahmen und Bruttoausgaben und sind mit den Angaben anderer Länder nicht mehr vergleichbar, während die "reinen", d.h. die um die Einnahmen verminderten Ausgaben, in ihrem Umfang von der abweichenden Berechnungsart nicht betroffen sind.

Hinweise zu den einzelnen Ergebnissen

In den Tabellen 3.1 bis 3.5 sind bei den Ausgaben für Einzel- und Gruppenhilfen die Personalausgaben in Spalte 3 zu einem erheblichen Teil nicht nach Hilfearten aufgeteilt. Die Ergebnisse für die einzelnen Hilfearten in Spalte 1 und 2 der Tabelle 3 sind daher unvollständig wiedergegeben und sind auch untereinander (z.B. mit Tabelle 2) nicht voll vergleichbar. Nur die "Ausgaben insgesamt" sowie die "reinen Ausgaben" in Spalte 1 enthalten die für die Hilfearten entstandenen Personalausgaben insgesamt und sind somit vollständig nachgewiesen. In den Ergebnissen von Bayern sind die Personalkostenzuschüsse für Kindergärten freier Träger nach dem Bayerischen Kindergartengesetz nicht enthalten. Von allen Gemeinden wurden nach diesem Gesetz 1998 rund 514 Mill. DM als Personalkostenzuschüsse für Kindergärten freier Träger (als Mindestbeträge) gezahlt, das sind die Hälfte der in Bayern insgesamt verausgabten Personalkostenzuschüsse in Höhe von rund 1 028 Mill. DM. Die andere Hälfte dieser Zuschüsse wurde vom Land getragen.

Weitere Veröffentlichungen zur Jugendhilfestatistik

1) Fachserie 13, Reihe

- 6.1.1 Institutionelle Beratung, Einzelbetreuung und sozialpädagogische Familienhilfe - jährlich
- 6.1.2 Erzieherische Hilfen außerhalb des Elternhauses - jährlich
- 6.1.3 Adoptionen und sonstige Hilfen - jährlich
- 6.1.4 Erzieherische Hilfen außerhalb des Elternhauses am 31.12.1995 - fünfjährlich
- 6.2 Maßnahmen der Jugendarbeit im Rahmen der Jugendhilfe 1996 - vierjährlich
- 6.3 Einrichtungen und tätige Personen in der Jugendhilfe 1994 - vierjährlich
- 6.3.1 Tageseinrichtungen für Kinder 1994 - vierjährlich

2) Zeitschrift „Wirtschaft und Statistik“

- Erziehungsberatung 1991 (8/1993)
- Ausgewählte erzieherische Hilfen 1991 (11/1993)
- Jugendarbeit 1992 (9/1994)
- Erzieherische Hilfen außerhalb des Elternhauses 1993 (7/1995)
- Ausgaben und Einnahmen der Kinder- und Jugendhilfe 1993 (2/1996)
- Tageseinrichtungen für Kinder am 31. Dezember 1994 (12/1996)
- Einrichtungen und tätige Personen in der Jugendhilfe 1994 (4/1997)
- Ambulante erzieherische Hilfen 1995 (7/1997)
- Adoptionen 1998 (3/2000)

3) Schriftenreihe des Bundesministeriums für Familie, Senioren, Frauen und Jugend, Band 125

„Konzeption der neuen Jugendhilfestatistik und erste Ergebnisse für die neuen Länder und Berlin-Ost“

Sie beinhaltet die aktualisierte und erweiterte Fassung einer Expertise des Statistischen Bundesamtes für den 9. Jugendbericht der Bundesregierung. Die Publikation informiert über die Inhalte, die Erhebungsmethoden und das Datenangebot der 1990 neu strukturierten Jugendhilfestatistik. Der Schwerpunkt liegt in der Darstellung und Kommentierung der Situation in den neuen Ländern.

Schaubild 1

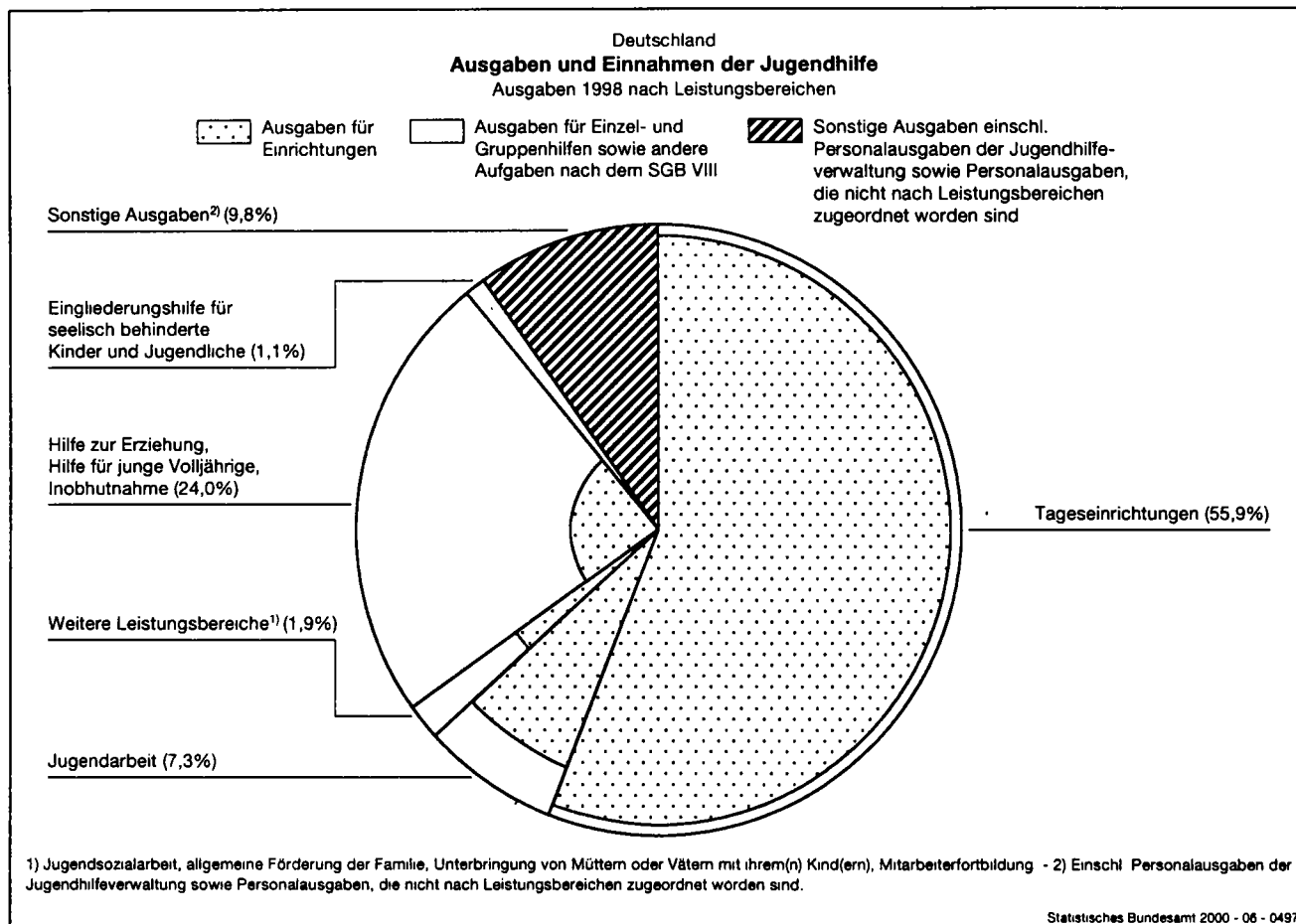


Schaubild 2

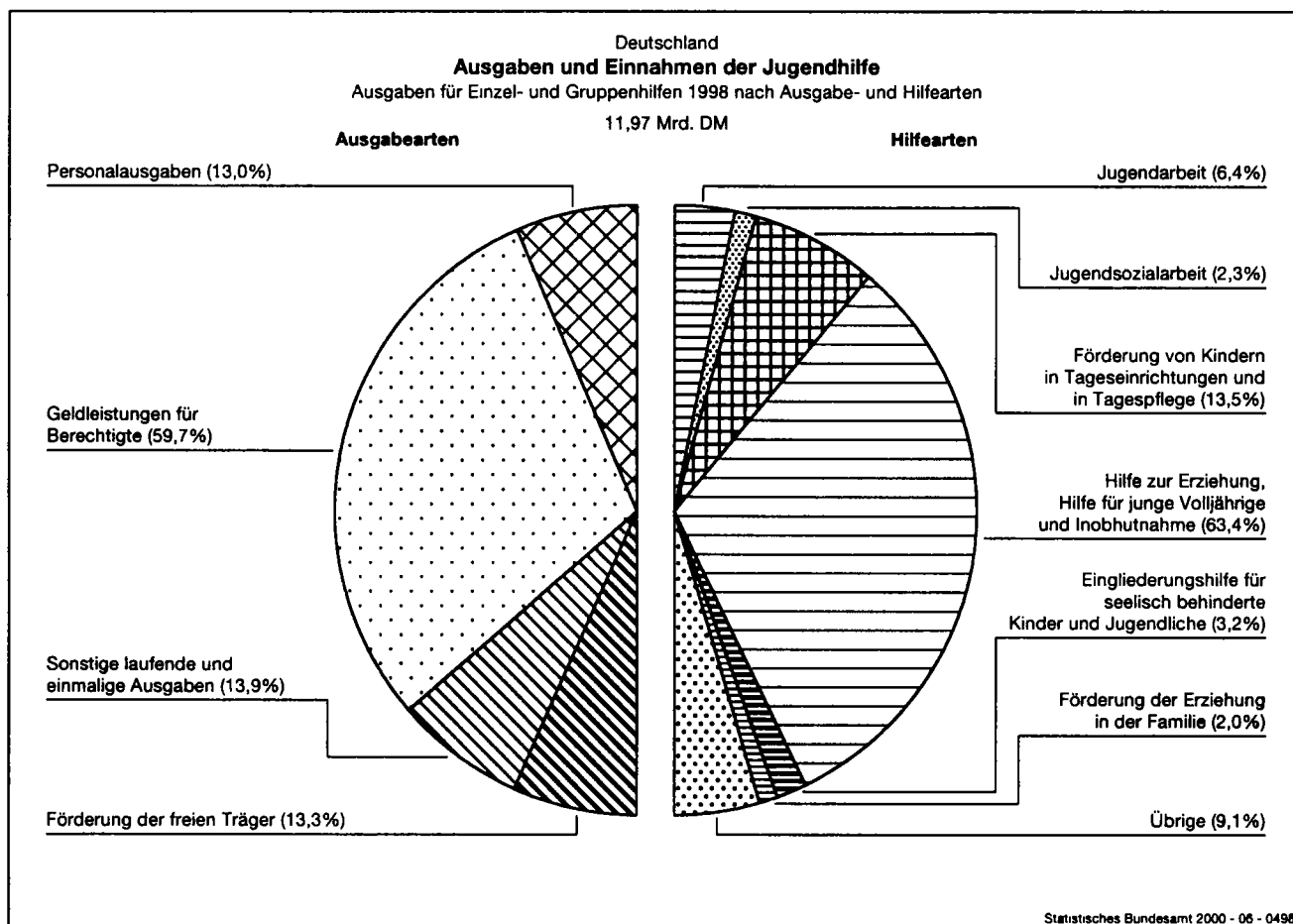
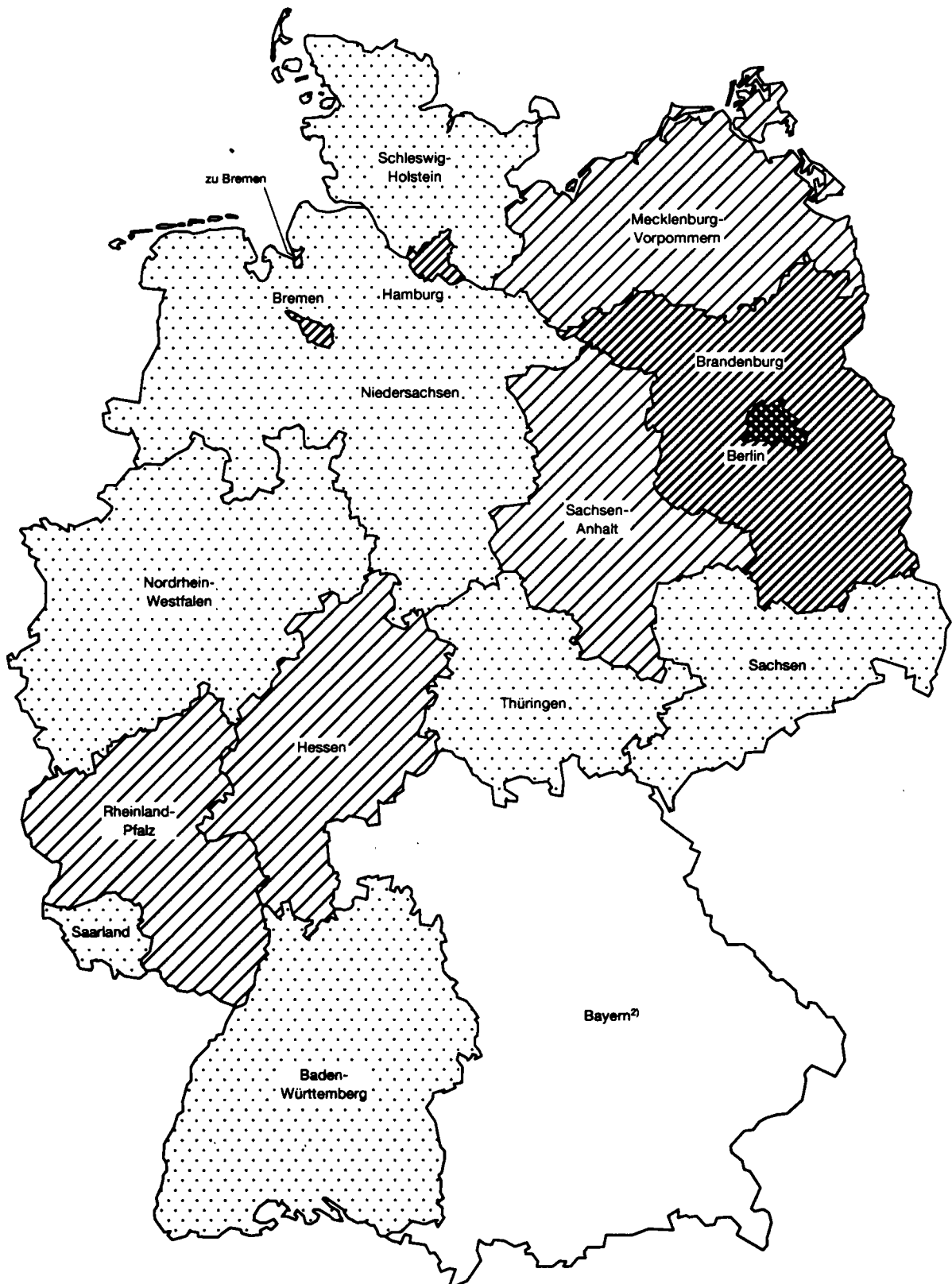


Schaubild 3

Deutschland
Ausgaben und Einnahmen der Jugendhilfe
 Reine Ausgaben 1998 je Einwohner¹⁾

von ... bis unter ... DM

unter 300
 300 - 400
 400 - 500
 500 - 600
 600 und mehr



1) Bevölkerungszustand: Durchschnitt des Jahres 1998. - 2) Ohne Personalkostenzuschüsse für Kindergärten freier Träger nach dem Bayerischen Kindergartengesetz.

Deutschland

1 Insgesamt nach Trägergruppen

Ausgaben/Einnahmen	Insgesamt	Davon nach Trägergruppen				
		Jugendämter	Landes- jugend- ämter	kreisangehö- rige Gemeinden ohne eigenes Jugendamt/Ge- meindeverband	oberste Landes- jugend- behörde(n)	oberste Bundes- behörde
1000 DM						
Ausgaben insgesamt	34 637 002	20 433 379	5 018 820	8 033 140	985 080	166 583
davon:						
für Hilfen und Einrichtungen Öffent- licher Träger	24 526 399	14 570 693	3 680 016	6 243 985	31 705	-
dar. Personalausgaben	12 421 604	5 977 046	1 698 468	4 727 186	18 904	-
für die Förderung freier Träger	10 110 603	5 862 685	1 338 804	1 789 156	953 374	166 583
Einnahmen insgesamt	3 919 930	2 235 520	311 516	1 354 078	18 817	-
dar. Gebühren, Entgelte, Teilnehmer- beiträge	2 260 488	1 064 706	205 333	986 208	4 241	-
Reine Ausgaben	30 717 071	18 197 858	4 707 305	6 679 062	966 263	166 583
Prozent						
Ausgaben insgesamt	100	100	100	100	100	100
davon:						
für Hilfen und Einrichtungen Öffent- licher Träger	70,8	71,3	73,3	77,7	3,2	-
dar. Personalausgaben	35,9	29,3	33,8	58,8	1,9	-
für die Förderung freier Träger	29,2	28,7	26,7	22,3	96,8	100,0
Einnahmen insgesamt	11,3	10,9	6,2	16,9	1,9	-
dar. Gebühren, Entgelte, Teilnehmer- beiträge	6,5	5,2	4,1	12,3	0,4	-
Reine Ausgaben	88,7	89,1	93,8	83,1	98,1	100,0

2 Ausgaben insgesamt nach Leistungsbereichen

Art des Leistungsbereichs	Insgesamt	Davon nach Trägergruppen				
		Jugendämter	Landesjugendämter	kreisangehörige Gemeinden ohne eigenes Jugendamt/Gemeindeverband	oberste Landesjugendbehörde(n)	oberste Bundesbehörde
1000 DM						
Jugendarbeit	2 537 254	1 321 363	312 068	612 800	159 397	131 626
Einzel- und Gruppenhilfen	771 933	376 225	115 096	96 822	52 816	130 973
Einrichtungen	1 765 321	945 138	196 971	515 978	106 581	653
Jugendsozialarbeit	412 879	210 529	139 814	22 930	25 209	14 397
Einzel- und Gruppenhilfen	277 235	141 242	103 195	7 438	10 962	14 397
Einrichtungen	135 644	69 286	36 619	15 492	14 247	-
Allgemeine Förderung der Familie	127 957	83 627	25 377	3 794	15 159	-
Einzel- und Gruppenhilfen	78 859	65 429	8 030	2 486	2 914	-
Einrichtungen	49 098	18 198	17 347	1 308	12 245	-
Unterbringung von Müttern oder Vätern mit ihrem(n) Kind(ern)	76 250	73 237	2 011	1 002	-	-
Einzel- und Gruppenhilfen	64 327	62 309	1 996	23	-	-
Einrichtungen	11 923	10 929	16	979	-	-
Tageseinrichtungen für Kinder	19 347 075	8 762 441	2 736 350	7 310 177	534 155	3 953
Einzel- und Gruppenhilfen	1 365 904	764 716	564 891	31 892	452	3 953
Einrichtungen	17 981 171	7 997 726	2 171 458	7 278 285	533 702	-
Hilfe zur Erziehung, Eingliederungshilfe für seelisch behinderte Kinder und Jugendliche, Hilfe für junge Volljährige und Inobhutnahme	8 677 577	7 359 584	1 119 157	7 295	184 689	6 851
Einzel- und Gruppenhilfen	7 969 976	6 957 245	1 004 387	787	706	6 851
Einrichtungen	707 601	402 339	114 770	6 508	183 983	-
Mitarbeiterfortbildung	49 703	24 283	10 577	690	6 606	7 548
Einzel- und Gruppenhilfen	25 883	21 345	3 913	522	103	-
Einrichtungen	23 820	2 938	6 663	168	6 503	7 548
Sonstige Ausgaben	1 749 565	1 299 707	340 486	49 661	57 503	2 208
Einzel- und Gruppenhilfen	1 141 382	841 498	281 251	4 391	12 034	2 208
Einrichtungen	608 183	458 209	59 235	45 270	45 469	-
Ausgaben insgesamt 1).....	33 252 709	19 404 726	4 686 606	8 009 714	985 080	166 583
Einzel- und Gruppenhilfen	11 969 948	9 499 964	2 083 526	145 727	82 350	158 382
Einrichtungen	21 282 761	9 904 763	2 603 080	7 863 987	902 730	8 201
Prozent						
Jugendarbeit	7,6	6,8	6,7	7,7	16,2	79,0
Einzel- und Gruppenhilfen	6,4	4,0	5,5	66,4	64,1	82,7
Einrichtungen	8,3	9,5	7,6	6,6	11,8	8,0
Jugendsozialarbeit	1,2	1,1	3,0	0,3	2,6	8,6
Einzel- und Gruppenhilfen	2,3	1,5	5,0	5,1	13,3	9,1
Einrichtungen	0,6	0,7	1,4	0,2	1,6	-
Allgemeine Förderung der Familie	0,4	0,4	0,5	0,0	1,5	-
Einzel- und Gruppenhilfen	0,7	0,7	0,4	1,7	3,5	-
Einrichtungen	0,2	0,2	0,7	0,0	1,4	-
Unterbringung von Müttern oder Vätern mit ihrem(n) Kind(ern)	0,2	0,4	0,0	0,0	-	-
Einzel- und Gruppenhilfen	0,5	0,7	0,1	0,0	-	-
Einrichtungen	0,1	0,1	0,0	0,0	-	-
Tageseinrichtungen für Kinder	58,2	45,2	58,4	91,3	54,2	2,4
Einzel- und Gruppenhilfen	11,4	8,0	27,1	21,9	0,5	2,5
Einrichtungen	84,5	80,7	83,4	92,6	59,1	-
Hilfe zur Erziehung, Eingliederungshilfe für seelisch behinderte Kinder und Jugendliche, Hilfe für junge Volljährige und Inobhutnahme	26,1	37,9	23,9	0,1	18,7	4,1
Einzel- und Gruppenhilfen	66,6	73,2	48,2	0,5	0,9	4,3
Einrichtungen	3,3	4,1	4,4	0,1	20,4	-
Mitarbeiterfortbildung	0,1	0,1	0,2	0,0	0,7	4,5
Einzel- und Gruppenhilfen	0,2	0,2	0,2	0,4	0,1	-
Einrichtungen	0,1	0,0	0,3	0,0	0,7	92,0
Sonstige Ausgaben	5,3	6,7	7,3	0,6	5,8	1,3
Einzel- und Gruppenhilfen	9,5	8,9	13,5	3,0	14,6	1,4
Einrichtungen	2,9	4,6	2,3	0,6	5,0	-
Ausgaben insgesamt 1).....	100	100	100	100	100	100
Einzel- und Gruppenhilfen	100	100	100	100	100	100
Einrichtungen	100	100	100	100	100	100

1) Ohne Personalausgaben der Jugendhilfeverwaltung von 1 384 Mill. DM.

3 Einzel- und Gruppenhilfen und andere Aufgaben nach dem SGB VIII nach Trägern

3.1 Insgesamt

1000 DM

Einnahmen	Insgesamt	Davon Einnahmen		
		Teilnahmebeiträge	Kostenbeiträge und übergeleitete Ansprüche, Erstattungen von Sozialleistungsträgern, Leistungen Dritter	sonstige Einnahmen
Einnahmen insgesamt	1 034 493	125 169	707 128	202 196

Ausgaben Art der Hilfe	Insgesamt	Davon Ausgaben für				
		Hilfen der öffentlichen Träger				Förderung der freien Träger
		zusammen	Personal- ausgaben	(Geld) Leistungen für Berechtigte	sonstige laufende und einmalige Ausgaben	
Ausgaben						
Jugendarbeit	771 933	313 585	134 553	77 036	101 997	458 348
außerschulische Jugendbildung	191 342	57 074	34 758	9 351	12 965	134 268
Kinder- und Jugendberufshilfe	142 774	88 100	23 717	38 566	25 818	54 673
internationale Jugendarbeit	62 096	24 544	12 703	7 132	4 708	37 552
Mitarbeiterfortbildung	76 659	6 883	6 883	-	-	69 775
sonstige Jugendarbeit	299 063	136 984	56 491	21 987	58 508	162 079
Jugendsozialarbeit	277 235	163 493	47 696	39 756	76 041	113 742
Erzieherischer Kinder- und Jugendschutz ..	72 271	27 319	18 782	-	8 536	44 952
Allgemeine Förderung der Erziehung in der Familie	78 859	58 558	47 234	9 064	2 261	20 301
Beratung in Fragen der Partnerschaft, Trennung und Scheidung sowie Beratung und Unterstützung bei der Ausübung der Personensorge	76 266	66 270	64 425	-	1 845	9 996
Gemeinsame Unterbringung von Müttern oder Vätern mit ihrem(n) Kind(ern)	64 327	63 754	8 964	51 871	2 919	573
Betreuung und Versorgung des Kindes in Notsituationen	15 371	15 021	4 796	9 501	724	350
Unterstützung bei notwendiger Unterbringung zur Erfüllung der Schulpflicht ..	4 943	4 942	2 334	2 431	177	1
Förderung von Kindern in Tageseinrichtungen und in Tagespflege	1 618 996	994 862	149 155	629 343	216 364	624 134
in Tageseinrichtungen	1 365 904	765 344	130 662	464 452	170 230	600 560
in Tagespflege	224 851	220 335	17 522	159 832	42 981	4 516
Unterstützung selbstorganisierter Förderung	28 241	9 183	971	5 059	3 153	19 058
Hilfe zur Erziehung	6 718 460	6 488 265	346 124	4 999 926	1 142 214	230 195
andere Hilfen zur Erziehung	84 544	75 270	32 835	28 680	13 755	9 274
institutionelle Beratung	83 191	38 589	27 203	-	11 385	44 602
soziale Gruppenarbeit	49 386	39 919	9 410	23 292	7 217	9 467
Erziehungsbeistand, Betreuungshelfer ...	142 060	106 880	34 563	-	72 316	35 181
sozialpädagogische Familienhilfe	357 002	251 648	54 250	-	197 398	105 354
Erziehung in einer Tagesgruppe	521 252	514 004	17 719	439 748	56 537	7 248
Vollzeitpflege	926 757	921 897	51 218	792 665	78 015	4 859
Heimerziehung; Erziehung in einer sonstigen betreuten Wohnform	4 419 072	4 407 120	106 299	3 637 616	663 205	11 952
intensive sozialpädagogische Einzelbetreuung	135 196	132 939	12 627	77 927	42 385	2 257
Eingliederungshilfe für seelisch behinderte Kinder und Jugendliche	380 034	376 836	8 087	358 757	9 993	3 197
Hilfe für junge Volljährige	730 867	730 203	18 310	674 730	37 163	664
Vorläufige Maßnahmen zum Schutz von Kindern und Jugendlichen	140 616	119 719	9 471	103 019	7 229	20 897
Mitwirkung in Verfahren vor dem Vormundschafts- und den Familiengerichten	51 859	50 120	49 539	-	581	1 739
Adoptionsvermittlung	29 388	28 780	27 669	-	1 111	609
Mitwirkung in Verfahren nach dem Jugendgerichtsgesetz	81 863	70 196	66 996	-	3 200	11 667
Amtspflegschaft, Amtsvormundschaft, Beistandschaft	136 371	132 133	130 179	-	1 954	4 238
Mitarbeiterfortbildung	25 883	25 271	3 629	14 150	7 492	613
Sonstige Aufgaben des Überörtlichen Trägers	143 800	130 548	16 218	109 326	5 004	13 252
Ausgaben für sonstige Maßnahmen soweit nicht zuordenbar	276 158	239 605	133 424	67 002	39 179	36 554
Ausgaben insgesamt 1)	11 969 948	10 373 927	1 562 039	7 145 912	1 665 983	1 596 020
Reine Ausgaben insgesamt	10 935 455	-	-	-	-	-

1) Einschließlich Personalausgaben, die keiner Hilfeart zuzuordnen sind.

3 Einzel- und Gruppenhilfen und andere Aufgaben nach dem SGB VIII nach Trägern

3.2 Jugendämter

1000 DM

Einnahmen	Insgesamt	Davon Einnahmen		
		Teilnahmebeiträge	Kostenbeiträge und übergeleitete Ansprüche, Erstattungen von Sozialleistungsträgern, Leistungen Dritter	sonstige Einnahmen
Einnahmen insgesamt	926 389	106 259	657 795	162 335

Ausgaben Art der Hilfe	Insgesamt	Davon Ausgaben für				
		Hilfen der öffentlichen Träger				Förderung der freien Träger
		zusammen	Personal- ausgaben	(Geld) Leistungen für Berechtigte	sonstige laufende und einmalige Ausgaben	
Ausgaben						
Jugendarbeit	376 225	213 525	88 070	69 371	56 083	162 700
außerschulische Jugendbildung	65 268	37 903	21 524	8 533	7 846	27 365
Kinder- und Jugendberufshilfe	96 497	63 159	14 718	33 845	14 596	33 339
internationale Jugendarbeit	21 828	18 657	9 284	6 646	2 727	3 171
Mitarbeiterfortbildung	12 628	6 333	6 333	-	-	6 295
sonstige Jugendarbeit	180 004	87 472	36 212	20 347	30 914	92 531
Jugendsozialarbeit	141 242	92 273	37 819	39 635	14 720	48 969
Erzieherischer Kinder- und Jugendschutz ..	30 385	23 042	15 836	-	7 206	7 343
Allgemeine Förderung der Erziehung in der Familie	65 429	57 011	46 353	8 589	2 069	8 418
Beratung in Fragen der Partnerschaft, Trennung und Scheidung sowie Beratung und Unterstützung bei der Ausübung der Personensorge	76 152	66 260	64 415	-	1 845	9 892
Gemeinsame Unterbringung von Müttern oder Vätern mit ihrem(n) Kind(ern)	62 309	61 749	8 870	51 865	1 014	559
Betreuung und Versorgung des Kindes in Notsituationen	15 297	14 950	4 787	9 457	705	348
Unterstützung bei notwendiger Unterbringung zur Erfüllung der Schulpflicht ..	4 943	4 942	2 334	2 431	177	1
Förderung von Kindern in Tageseinrichtungen und in Tagespflege	944 775	845 385	116 620	573 249	155 516	99 391
in Tageseinrichtungen	764 716	681 996	100 459	430 430	151 107	82 719
in Tagespflege	158 312	156 674	15 381	137 774	3 519	1 638
Unterstützung selbstorganisierter Förderung	21 748	6 714	779	5 045	890	15 033
Hilfe zur Erziehung	5 761 096	5 559 271	308 924	4 941 812	308 535	201 826
andere Hilfen zur Erziehung	62 096	59 775	32 105	24 769	2 901	2 320
institutionelle Beratung	72 106	37 835	26 748	-	11 087	34 271
soziale Gruppenarbeit	44 533	35 080	9 139	23 292	2 648	9 454
Erziehungsbeistand, Betreuungshelfer ..	110 848	76 275	33 760	-	42 516	34 573
sozialpädagogische Familienhilfe	312 416	211 359	53 114	-	158 244	101 057
Erziehung in einer Tagesgruppe	493 748	486 500	16 323	439 748	30 429	7 248
Vollzeitpflege	841 385	838 236	48 554	775 685	13 997	3 149
Heimerziehung; Erziehung in einer sonstigen betreuten Wohnform	3 731 803	3 724 171	78 171	3 600 392	45 608	7 632
intensive sozialpädagogische Einzelbetreuung	92 161	90 040	11 009	77 927	1 104	2 121
Eingliederungshilfe für seelisch behinderte Kinder und Jugendliche	375 409	372 251	7 737	358 722	5 792	3 158
Hilfe für junge Volljährige	703 354	702 689	18 024	674 730	9 935	664
Vorläufige Maßnahmen zum Schutz von Kindern und Jugendlichen	117 386	115 704	9 039	102 728	3 936	1 682
Mitwirkung in Verfahren vor dem Vormundschafts- und den Familiengerichten	51 799	50 060	49 481	-	579	1 739
Adoptionsvermittlung	28 744	28 135	27 056	-	1 079	609
Mitwirkung in Verfahren nach dem Jugendgerichtsgesetz	79 821	70 092	66 892	-	3 200	9 730
Amtspflegschaft, Amtsvormundschaft, Beistandschaft	136 120	131 883	129 929	-	1 954	4 237
Mitarbeiterfortbildung	21 345	21 047	1 909	13 832	5 307	298
Sonstige Aufgaben des Überörtlichen Trägers	-	-	-	-	-	-
Ausgaben für sonstige Maßnahmen soweit nicht zuordenbar	238 177	213 223	129 714	66 207	17 302	24 954
Ausgaben insgesamt 1)	9 499 964	8 913 446	1 403 863	6 912 629	596 954	586 518
Reine Ausgaben insgesamt	8 573 575	-	-	-	-	-

1) Einschließlich Personalausgaben, die keiner Hilfeart zuzuordnen sind.

3 Einzel- und Gruppenhilfen und andere Aufgaben nach dem SGB VIII nach Trägern

3.3 Landesjugendämter

1000 DM

Einnahmen	Insgesamt	Davon Einnahmen		
		Teilnahmebeiträge	Kostenbeiträge und übergeleitete Ansprüche, Erstattungen von Sozialleistungsträgern, Leistungen Dritter	sonstige Einnahmen
Einnahmen insgesamt	89 219	7 482	48 649	33 088

Ausgaben Art der Hilfe	Insgesamt	Davon Ausgaben für				
		Hilfen der öffentlichen Träger				Förderung der freien Träger
		zusammen	Personal- ausgaben	(Geld) Leistungen für Berechtigte	sonstige laufende und einmalige Ausgaben	
Ausgaben						
Jugendarbeit	115 096	27 345	9 245	-	18 100	87 752
außerschulische Jugendbildung	41 248	4 041	3 909	-	133	37 206
Kinder- und Jugendberufshilfe	7 355	161	138	-	22	7 195
internationale Jugendarbeit	4 741	3 201	2 595	-	606	1 540
Mitarbeiterfortbildung	2 644	121	121	-	-	2 523
sonstige Jugendarbeit	59 108	19 820	2 482	-	17 338	39 288
Jugendsozialarbeit	103 195	65 651	5 140	5	60 505	37 544
Erzieherischer Kinder- und Jugendschutz ..	33 114	2 875	1 888	-	987	30 239
Allgemeine Förderung der Erziehung in der Familie	8 030	941	444	433	65	7 088
Beratung in Fragen der Partnerschaft, Trennung und Scheidung sowie Beratung und Unterstützung bei der Ausübung der Personensorge	-	-	-	-	-	-
Gemeinsame Unterbringung von Müttern oder Vätern mit ihrem(n) Kind(ern)	1 996	1 996	94	-	1 901	-
Betreuung und Versorgung des Kindes in Notsituationen	44	44	-	44	-	-
Unterstützung bei notwendiger Unterbringung zur Erfüllung der Schulpflicht ..	-	-	-	-	-	-
Förderung von Kindern in Tageseinrichtungen und in Tagespflege	632 825	117 730	25 058	48 251	44 421	515 096
in Tageseinrichtungen	564 891	56 383	22 787	26 874	5 722	508 508
in Tagespflege	64 005	61 159	2 084	21 377	37 698	2 846
Unterstützung selbstorganisierter Förderung	3 929	187	187	-	-	3 742
Hilfe zur Erziehung	949 808	928 589	36 952	58 115	833 522	21 219
andere Hilfen zur Erziehung	15 409	15 359	719	3 911	10 730	50
institutionelle Beratung	10 968	640	346	-	294	10 328
soziale Gruppenarbeit	4 810	4 810	246	-	4 564	-
Erziehungsbeistand, Betreuungshelfer ...	31 187	30 587	786	-	29 800	600
sozialpädagogische Familienhilfe	44 347	40 272	1 118	-	39 154	4 075
Erziehung in einer Tagesgruppe	27 464	27 464	1 379	-	26 085	-
Vollzeitpflege	85 355	83 645	2 646	16 980	64 018	1 710
Heimerziehung; Erziehung in einer sonstigen betreuten Wohnform	687 251	682 931	28 110	37 224	617 597	4 320
intensive sozialpädagogische Einzelbetreuung	43 018	42 882	1 601	-	41 280	136
Eingliederungshilfe für seelisch behinderte Kinder und Jugendliche	4 373	4 358	125	34	4 198	15
Hilfe für junge Volljährige	27 238	27 238	27	-	27 211	-
Vorläufige Maßnahmen zum Schutz von Kindern und Jugendlichen	22 968	4 011	432	290	3 288	18 958
Mitwirkung in Verfahren vor dem Vormundschafts- und den Familiengerichten	51	51	49	-	2	-
Adoptionsvermittlung	632	632	605	-	27	-
Mitwirkung in Verfahren nach dem Jugendgerichtsgesetz	2 033	96	96	-	-	1 937
Amtspflegschaft, Amtsvormundschaft, Beistandschaft	242	242	242	-	-	-
Mitarbeiterfortbildung	3 913	3 668	1 501	308	1 859	246
Sonstige Aufgaben des Überörtlichen Trägers	143 800	130 548	16 218	109 326	5 004	13 252
Ausgaben für sonstige Maßnahmen soweit nicht zuordenbar	33 402	23 871	2 846	347	20 678	9 531
Ausgaben insgesamt 1).....	2 083 526	1 340 650	101 729	217 153	1 021 768	742 876
Reine Ausgaben insgesamt	1 994 307	-	-	-	-	-

1) Einschließlich Personalausgaben, die keiner Hilfeart zuzuordnen sind.

3 Einzel- und Gruppenhilfen und andere Aufgaben nach dem SGB VIII nach Trägern

3.4 Kreisangehörige Gemeinden ohne eigenes Jugendamt/Gemeindeverband

1000 DM

Einnahmen	Insgesamt	Davon Einnahmen		
		Teilnahmebeiträge	Kostenbeiträge und übergeleitete Ansprüche, Erstattungen von Sozialleistungsträgern, Leistungen Dritter	sonstige Einnahmen
Einnahmen insgesamt	17 513	11 428	684	5 402

Ausgaben Art der Hilfe	Insgesamt	Davon Ausgaben für				
		Hilfen der öffentlichen Träger				Förderung der freien Träger
		zusammen	Personal- ausgaben	(Geld) Leistungen für Berechtigte	sonstige laufende und einmalige Ausgaben	
Ausgaben						
Jugendarbeit	96 822	70 157	36 209	7 665	26 284	26 665
außerschulische Jugendbildung	17 143	12 985	8 502	818	3 666	4 158
Kinder- und Jugendberufshilfe	32 112	24 717	8 797	4 721	11 199	7 395
internationale Jugendarbeit	3 335	2 483	803	486	1 193	852
Mitarbeiterfortbildung	970	406	406	-	-	564
sonstige Jugendarbeit	43 263	29 567	17 701	1 640	10 225	13 696
Jugendsozialarbeit	7 438	5 515	4 583	116	816	1 923
Erzieherischer Kinder- und Jugendschutz ..	1 830	1 234	897	-	337	596
Allgemeine Förderung der Erziehung in der Familie	2 486	338	172	41	124	2 148
Beratung in Fragen der Partnerschaft, Trennung und Scheidung sowie Beratung und Unterstützung bei der Ausübung der Personensorge	105	2	2	-	0	104
Gemeinsame Unterbringung von Müttern oder Vätern mit ihrem(n) Kind(ern)	23	9	-	6	3	14
Betreuung und Versorgung des Kindes in Notsituationen	21	19	-	-	19	2
Unterstützung bei notwendiger Unterbringung zur Erfüllung der Schulpflicht ..	-	-	-	-	-	-
Förderung von Kindern in Tageseinrichtungen und in Tagespflege	33 147	27 725	7 296	7 844	12 585	5 422
in Tageseinrichtungen	31 892	26 784	7 235	7 148	12 401	5 108
in Tagespflege	778	747	56	682	9	32
Unterstützung selbstorganisierter Förderung	477	194	5	14	175	283
Hilfe zur Erziehung	256	176	19	-	157	80
andere Hilfen zur Erziehung	187	135	11	-	124	52
institutionelle Beratung	7	5	-	-	5	3
soziale Gruppenarbeit	26	12	7	-	5	14
Erziehungsbeistand, Betreuungshelfer ...	9	0	-	-	0	8
sozialpädagogische Familienhilfe	3	0	-	-	0	3
Erziehung in einer Tagesgruppe	23	23	-	-	23	-
Vollzeitpflege	-	-	-	-	-	-
Heimerziehung; Erziehung in einer sonstigen betreuten Wohnform	1	0	-	-	0	0
intensive sozialpädagogische Einzelbetreuung	-	-	-	-	-	-
Eingliederungshilfe für seelisch behinderte Kinder und Jugendliche	252	227	224	-	3	24
Hilfe für junge Volljährige	275	275	259	-	16	-
Vorläufige Maßnahmen zum Schutz von Kindern und Jugendlichen	5	5	-	-	5	-
Mitwirkung in Verfahren vor dem Vormundschafts- und den Familiengerichten	-	-	-	-	-	-
Adoptionsvermittlung	-	-	-	-	-	-
Mitwirkung in Verfahren nach dem Jugendgerichtsgesetz	-	-	-	-	-	-
Amtspflegschaft, Amtsvormundschaft, Beistandschaft	0	-	-	-	-	0
Mitarbeiterfortbildung	522	522	208	10	304	-
Sonstige Aufgaben des Überörtlichen Trägers	-	-	-	-	-	-
Ausgaben für sonstige Maßnahmen soweit nicht zuordenbar	1 179	759	92	448	219	420
Ausgaben insgesamt 1)	145 727	108 327	51 325	16 130	40 871	37 400
Reine Ausgaben insgesamt	128 214	-	-	-	-	-

1) Einschließlich Personalausgaben, die keiner Hilfeart zuzuordnen sind.

3 Einzel- und Gruppenhilfen und andere Aufgaben nach dem SGB VIII nach Trägern

3.5 Oberste Landesjugendbehörde(n)

1000 DM

Einnahmen	Insgesamt	Davon Einnahmen		
		Teilnahmebeiträge	Kostenbeiträge und Übergeleitete Ansprüche, Erstattungen von Sozialleistungsträgern, Leistungen Dritter	sonstige Einnahmen
Einnahmen insgesamt	1 372	-	-	1 372

Ausgaben Art der Hilfe	Insgesamt	Davon Ausgaben für				
		Hilfen der öffentlichen Träger				Förderung der freien Träger
		zusammen	Personal- ausgaben	(Geld) Leistungen für Berechtigte	sonstige laufende und einmalige Ausgaben	
Ausgaben						
Jugendarbeit	52 816	2 559	1 029	-	1 530	50 257
außerschulische Jugendbildung	15 682	2 144	824	-	1 321	13 538
Kinder- und Jugendberufshilfe	6 809	65	65	-	-	6 745
internationale Jugendarbeit	3 783	202	21	-	181	3 581
Mitarbeiterfortbildung	9 853	23	23	-	-	9 830
sonstige Jugendarbeit	16 688	125	96	-	28	16 563
Jugendsozialarbeit	10 962	54	54	-	-	10 908
Erzieherischer Kinder- und Jugendschutz ..	4 734	168	161	-	7	4 566
Allgemeine Förderung der Erziehung in der Familie	2 914	268	265	-	3	2 646
Beratung in Fragen der Partnerschaft, Trennung und Scheidung sowie Beratung und Unterstützung bei der Ausübung der Personensorge	9	9	9	-	-	-
Gemeinsame Unterbringung von Müttern oder Vätern mit ihrem(n) Kind(ern)	-	-	-	-	-	-
Betreuung und Versorgung des Kindes in Notsituationen	9	9	9	-	-	-
Unterstützung bei notwendiger Unter- bringung zur Erfüllung der Schulpflicht ..	-	-	-	-	-	-
Förderung von Kindern in Tageseinrich- tungen und in Tagespflege	4 295	4 023	180	-	3 843	272
in Tageseinrichtungen	452	180	180	-	-	272
in Tagespflege	1 756	1 756	-	-	1 756	-
Unterstützung selbstorganisierter Förderung	2 087	2 087	-	-	2 087	-
Hilfe zur Erziehung	449	230	230	-	-	219
andere Hilfen zur Erziehung	-	-	-	-	-	-
institutionelle Beratung	109	109	109	-	-	-
soziale Gruppenarbeit	17	17	17	-	-	-
Erziehungsbeistand, Betreuungshelfer ...	17	17	17	-	-	-
sozialpädagogische Familienhilfe	236	17	17	-	-	219
Erziehung in einer Tagesgruppe	17	17	17	-	-	-
Vollzeitpflege	17	17	17	-	-	-
Heimerziehung; Erziehung in einer sonstigen betreuten Wohnform	17	17	17	-	-	-
intensive sozialpädagogische Einzel- betreuung	17	17	17	-	-	-
Eingliederungshilfe für seelisch behinderte Kinder und Jugendliche	-	-	-	-	-	-
Hilfe für junge Volljährige	-	-	-	-	-	-
Vorläufige Maßnahmen zum Schutz von Kindern und Jugendlichen	257	-	-	-	-	257
Mitwirkung in Verfahren vor dem Vormund- schafts- und den Familiengerichten	9	9	9	-	-	-
Adoptionsvermittlung	13	13	9	-	4	-
Mitwirkung in Verfahren nach dem Jugend- gerichtsgesetz	9	9	9	-	-	-
Amtspflegschaft, Amtsvormundschaft, Bei- standenschaft	9	9	9	-	-	-
Mitarbeiterfortbildung	103	33	12	-	22	69
Sonstige Aufgaben des überörtlichen Trägers	-	-	-	-	-	-
Ausgaben für sonstige Maßnahmen soweit nicht zuordenbar	3 401	1 752	771	-	981	1 649
Ausgaben insgesamt 1)	82 350	11 505	5 116	-	6 389	70 845
Reine Ausgaben insgesamt	80 978	-	-	-	-	-

1) Einschließlich Personalausgaben, die keiner Hilfeart zuzuordnen sind.

3 Einzel- und Gruppenhilfen und andere Aufgaben nach dem SGB VIII nach Trägern

3 6 Oberste Bundesbehörde

1000 DM

Einnahmen	Insgesamt	Davon Einnahmen		
		Teilnahmebeiträge	Kostenbeiträge und übergeleitete Ansprüche, Erstattungen von Sozialleistungsträgern, Leistungen Dritter	sonstige Einnahmen
Einnahmen insgesamt	-	-	-	-

Ausgaben Art der Hilfe	Insgesamt	Davon Ausgaben für				
		Hilfen der öffentlichen Träger				Förderung der freien Träger
		zusammen	Personal- ausgaben	(Geld) Leistungen für Berechtigte	sonstige laufende und einmalige Ausgaben	
Ausgaben						
Jugendarbeit	130 973	-	-	-	-	130 973
außerschulische Jugendbildung	52 001	-	-	-	-	52 001
Kinder- und Jugendberufshilfe	-	-	-	-	-	-
internationale Jugendarbeit	28 409	-	-	-	-	28 409
Mitarbeiterfortbildung	50 563	-	-	-	-	50 563
sonstige Jugendarbeit	-	-	-	-	-	-
Jugendsozialarbeit	14 397	-	-	-	-	14 397
Erzieherischer Kinder- und Jugendschutz ..	2 208	-	-	-	-	2 208
Allgemeine Förderung der Erziehung in der Familie	-	-	-	-	-	-
Beratung in Fragen der Partnerschaft, Trennung und Scheidung sowie Beratung und Unterstützung bei der Ausübung der Personensorge	-	-	-	-	-	-
Gemeinsame Unterbringung von Müttern oder Vätern mit ihrem(n) Kind(ern)	-	-	-	-	-	-
Betreuung und Versorgung des Kindes in Notsituationen	-	-	-	-	-	-
Unterstützung bei notwendiger Unterbringung zur Erfüllung der Schulpflicht ..	-	-	-	-	-	-
Förderung von Kindern in Tageseinrichtungen und in Tagespflege	3 953	-	-	-	-	3 953
in Tageseinrichtungen	3 953	-	-	-	-	3 953
in Tagespflege	-	-	-	-	-	-
Unterstützung selbstorganisierter Förderung	-	-	-	-	-	-
Hilfe zur Erziehung	6 851	-	-	-	-	6 851
andere Hilfen zur Erziehung	6 851	-	-	-	-	6 851
institutionelle Beratung	-	-	-	-	-	-
soziale Gruppenarbeit	-	-	-	-	-	-
Erziehungsbeistand, Betreuungshelfer ...	-	-	-	-	-	-
sozialpädagogische Familienhilfe	-	-	-	-	-	-
Erziehung in einer Tagesgruppe	-	-	-	-	-	-
Vollzeitpflege	-	-	-	-	-	-
Heimerziehung; Erziehung in einer sonstigen betreuten Wohnform	-	-	-	-	-	-
intensive sozialpädagogische Einzelbetreuung	-	-	-	-	-	-
Eingliederungshilfe für seelisch behinderte Kinder und Jugendliche	-	-	-	-	-	-
Hilfe für junge Volljährige	-	-	-	-	-	-
Vorläufige Maßnahmen zum Schutz von Kindern und Jugendlichen	-	-	-	-	-	-
Mitwirkung in Verfahren vor dem Vormundschafts- und den Familiengerichten	-	-	-	-	-	-
Adoptionsvermittlung	-	-	-	-	-	-
Mitwirkung in Verfahren nach dem Jugendgerichtsgesetz	-	-	-	-	-	-
Amtspflegschaft, Amtsvormundschaft, Beistandschaft	-	-	-	-	-	-
Mitarbeiterfortbildung	-	-	-	-	-	-
Sonstige Aufgaben des Überörtlichen Trägers	-	-	-	-	-	-
Ausgaben für sonstige Maßnahmen soweit nicht zuordenbar	-	-	-	-	-	-
Ausgaben insgesamt 1)	158 382	-	-	-	-	158 382
Reine Ausgaben insgesamt	158 382	-	-	-	-	-

1) Einschließlich Personalausgaben, die keiner Hilfeart zuzuordnen sind.

Lfd. Nr.	Art der Einrichtung	Ausgaben insgesamt	Ausgaben für Einrichtungen öffentlicher Träger				
			zusammen	laufende Ausgaben			investive Ausgaben
				zusammen	Personal- ausgaben	sonstige laufende Ausgaben	
							4.1 Ins
1	Einrichtungen der Jugendarbeit	1 765 321	1 204 019	1 030 795	694 469	336 327	173 223
2	Einrichtungen der Jugendsozialarbeit (Jugendwohnheime, Schülerheime, Wohnheime für Auszubildende)	135 644	56 704	54 560	43 334	11 226	2 145
3	Einrichtungen der Familienförderung .	49 098	13 182	11 903	8 176	3 727	1 279
4	Einrichtungen für werdende Mütter und Mütter oder Väter mit Kind(ern).	11 923	7 637	3 050	2 149	901	4 586
5	Tageseinrichtungen für Kinder	17 981 171	10 801 125	9 907 678	8 197 888	1 709 790	893 447
6	Erziehungs-, Jugend- und Familien- beratungsstellen	465 922	212 912	207 436	185 072	22 364	5 476
7	Einrichtungen für Hilfe zur Erzie- hung und Hilfe für junge Volljäh- rige sowie für die Inobhutnahme	707 601	380 395	362 505	295 183	67 322	17 890
8	Einrichtungen der Mitarbeiterfort- bildung	23 820	10 826	10 386	8 225	2 162	439
9	Sonstige Einrichtungen	142 261	81 380	75 759	40 783	34 977	5 621
10	Zusammen	21 282 761	12 768 179	11 664 073	9 475 279	2 188 794	1 104 106
11	Personalausgaben der Jugendhilfe- verwaltung	1 384 293	1 384 293	1 384 293	1 384 293	-	-
12	Insgesamt	22 667 054	14 152 472	13 048 366	10 859 572	2 188 794	1 104 106
							4.2 Jugend
1	Einrichtungen der Jugendarbeit	945 138	609 173	540 539	354 985	185 554	68 634
2	Einrichtungen der Jugendsozialarbeit (Jugendwohnheime, Schülerheime, Wohnheime für Auszubildende)	69 286	43 954	42 169	33 241	8 927	1 785
3	Einrichtungen der Familienförderung .	18 198	6 207	5 883	4 182	1 701	324
4	Einrichtungen für werdende Mütter und Mütter oder Väter mit Kind(ern).	10 929	6 924	2 493	1 835	658	4 431
5	Tageseinrichtungen für Kinder	7 997 726	3 438 186	3 182 232	2 721 471	460 761	255 954
6	Erziehungs-, Jugend- und Familien- beratungsstellen	395 584	203 225	201 899	182 990	18 909	1 327
7	Einrichtungen für Hilfe zur Erzie- hung und Hilfe für junge Volljäh- rige sowie für die Inobhutnahme	402 339	279 355	267 562	218 006	49 556	11 793
8	Einrichtungen der Mitarbeiterfort- bildung	2 938	2 006	1 817	1 411	406	189
9	Sonstige Einrichtungen	62 625	39 564	38 381	26 411	11 970	1 182
10	Zusammen	9 904 763	4 628 595	4 282 975	3 544 531	738 444	345 620
11	Personalausgaben der Jugendhilfe- verwaltung	1 028 652	1 028 652	1 028 652	1 028 652	-	-
12	Insgesamt	10 933 415	5 657 247	5 311 627	4 573 184	738 444	345 620

arten und Trägern

DM

Ausgaben für Einrichtungen freier Träger			Einnahmen insgesamt	Einnahmen von Einrichtungen öffentlicher Träger			Rückflüsse aus freien Trägern gewährten Zuschüssen	Reine Ausgaben insgesamt	Lfd. Nr.
zusammen	laufende Zuschüsse	investive Zuschüsse		zusammen	Gebühren, Entgelte	sonstige Einnahmen			
gesamt									
561 302	475 870	85 432	150 993	143 117	58 033	85 084	7 876	1 614 328	1
78 940	73 480	5 460	29 740	28 861	10 554	18 307	879	105 904	2
35 916	27 501	8 415	8 133	8 067	6 266	1 801	66	40 965	3
4 286	4 201	85	1 061	907	419	488	154	10 862	4
7 180 046	6 803 260	376 787	2 392 902	2 285 052	1 812 059	472 993	107 849	15 588 270	5
253 010	249 627	3 383	13 586	12 622	3 660	8 963	964	452 336	6
327 206	297 729	29 476	267 311	266 322	236 646	29 676	989	440 290	7
12 994	12 994	0	1 676	1 666	687	978	10	22 144	8
60 881	56 156	4 725	20 036	16 107	6 994	9 113	3 929	122 226	9
8 514 582	8 000 819	513 763	2 885 438	2 762 721	2 135 319	627 402	122 716	18 397 324	10
-	-	-	-	-	-	-	-	1 384 293	11
8 514 582	8 000 819	513 763	2 885 438	2 762 721	2 135 319	627 402	122 716	19 781 617	12
ämter									
335 964	315 646	20 318	83 661	78 895	41 318	37 577	4 767	861 476	1
25 332	24 312	1 020	22 850	22 476	10 416	12 059	375	46 436	2
11 991	11 772	219	2 912	2 849	1 770	1 079	63	15 286	3
4 005	3 919	85	803	676	346	330	127	10 125	4
4 559 540	4 397 634	161 905	982 061	909 374	722 879	186 495	72 687	7 015 665	5
192 358	189 351	3 008	11 796	10 999	3 399	7 600	798	383 788	6
122 985	121 203	1 782	194 206	193 519	174 230	19 289	687	208 134	7
931	931	0	367	367	33	334	1	2 570	8
23 062	20 302	2 760	10 474	9 959	4 056	5 903	515	52 152	9
5 276 168	5 085 070	191 098	1 309 131	1 229 112	958 446	270 666	80 019	8 595 632	10
-	-	-	-	-	-	-	-	1 028 652	11
5 276 168	5 085 070	191 098	1 309 131	1 229 112	958 446	270 666	80 019	9 624 284	12

Lfd. Nr.	Art der Einrichtung	Ausgaben insgesamt	Ausgaben für Einrichtungen öffentlicher Träger				
			zusammen	laufende Ausgaben			investive Ausgaben
				zusammen	Personal- ausgaben	sonstige laufende Ausgaben	
4.3 Landes							
1	Einrichtungen der Jugendarbeit	196 971	139 332	130 740	101 918	28 822	8 592
2	Einrichtungen der Jugendsozialarbeit (Jugendwohnheime, Schülerheime, Wohnheime für Auszubildende)	36 619	44	44	-	44	-
3	Einrichtungen der Familienförderung .	17 347	6 563	5 637	3 915	1 721	926
4	Einrichtungen für werdende Mütter und Mütter oder Väter mit Kind(ern).	16	16	16	-	16	-
5	Tageseinrichtungen für Kinder	2 171 458	1 749 093	1 696 689	1 086 746	609 943	52 404
6	Erziehungs-, Jugend- und Familien- beratungsstellen	28 572	3 315	2 805	123	2 682	510
7	Einrichtungen für Hilfe zur Erzie- hung und Hilfe für junge Volljäh- rige sowie für die Inobhutnahme	114 770	85 078	81 193	66 699	14 494	3 885
8	Einrichtungen der Mitarbeiterfort- bildung	6 663	5 529	5 279	4 186	1 092	250
9	Sonstige Einrichtungen	30 663	18 183	18 102	935	17 167	81
10	Zusammen	2 603 080	2 007 152	1 940 505	1 264 524	675 980	66 647
11	Personalausgaben der Jugendhilfe- verwaltung	332 215	332 215	332 215	332 215	-	-
12	Insgesamt	2 935 295	2 339 366	2 272 719	1 596 739	675 980	66 647
4.4 Kreisangehörige Gemeinden ohne							
1	Einrichtungen der Jugendarbeit	515 978	448 465	352 633	233 035	119 599	95 832
2	Einrichtungen der Jugendsozialarbeit (Jugendwohnheime, Schülerheime, Wohnheime für Auszubildende)	15 492	12 706	12 347	10 093	2 254	359
3	Einrichtungen der Familienförderung .	1 308	396	368	63	304	29
4	Einrichtungen für werdende Mütter und Mütter oder Väter mit Kind(ern).	979	697	541	315	227	155
5	Tageseinrichtungen für Kinder	7 278 285	5 613 846	5 028 757	4 389 670	639 087	585 089
6	Erziehungs-, Jugend- und Familien- beratungsstellen	11 921	6 371	2 732	1 959	773	3 639
7	Einrichtungen für Hilfe zur Erzie- hung und Hilfe für junge Volljäh- rige sowie für die Inobhutnahme	6 508	5 956	4 493	3 743	750	1 463
8	Einrichtungen der Mitarbeiterfort- bildung	168	162	161	121	40	0
9	Sonstige Einrichtungen	33 349	23 633	19 276	13 436	5 840	4 357
10	Zusammen	7 863 987	6 112 232	5 421 309	4 652 435	768 874	690 923
11	Personalausgaben der Jugendhilfe- verwaltung	23 426	23 426	23 426	23 426	-	-
12	Insgesamt	7 887 413	6 135 658	5 444 734	4 675 861	768 874	690 923

Ausgaben für Einrichtungen freier Träger			Einnahmen insgesamt	Einnahmen von Einrichtungen öffentlicher Träger			Rückflüsse aus freien Trägern gewährten Zuschüssen	Reine Ausgaben insgesamt	Lfd. Nr.
zusammen	laufende Zuschüsse	investive Zuschüsse		zusammen	Gebühren, Entgelte	sonstige Einnahmen			
jugendämter									
57 640	46 033	11 607	8 662	8 637	4 179	4 458	25	188 309	1
36 575	32 761	3 814	483	45	-	45	438	36 136	2
10 785	8 372	2 413	5 139	5 139	4 441	698	-	12 208	3
-	-	-	-	-	-	-	-	16	4
422 366	341 591	80 775	140 684	140 683	132 444	8 240	1	2 030 774	5
25 257	25 257	-	1 215	1 078	157	921	137	27 357	6
29 692	13 107	16 585	61 626	61 326	55 542	5 784	300	53 144	7
1 134	1 134	-	773	764	654	110	10	5 890	8
12 480	12 480	-	3 715	1 218	433	784	2 497	26 949	9
595 928	480 735	115 193	222 297	218 890	197 851	21 039	3 407	2 380 783	10
-	-	-	-	-	-	-	-	332 215	11
595 928	480 735	115 193	222 297	218 890	197 851	21 039	3 407	2 712 998	12
eigenes Jugendamt/Gemeindeverband									
67 513	62 595	4 917	56 284	53 228	12 535	40 692	3 056	459 694	1
2 786	2 677	109	6 397	6 340	138	6 203	56	9 095	2
911	902	10	82	79	55	24	3	1 226	3
282	282	-	258	231	74	158	26	721	4
1 664 439	1 544 849	119 589	1 264 075	1 234 995	956 736	278 259	29 080	6 014 210	5
5 549	5 219	331	575	546	104	442	29	11 346	6
552	376	176	3 035	3 033	2 634	399	2	3 473	7
7	7	-	12	12	-	12	0	157	8
9 716	8 551	1 165	5 847	4 930	2 505	2 426	917	27 502	9
1 751 756	1 625 458	126 297	1 336 564	1 303 394	974 781	328 614	33 170	6 527 423	10
-	-	-	-	-	-	-	-	23 426	11
1 751 756	1 625 458	126 297	1 336 564	1 303 394	974 781	328 614	33 170	6 550 849	12

Lfd. Nr.	Art der Einrichtung	Ausgaben insgesamt	Ausgaben für Einrichtungen öffentlicher Träger				
			zusammen	laufende Ausgaben			investive Ausgaben
				zusammen	Personal- ausgaben	sonstige laufende Ausgaben	
4.5 Oberste Landes							
1	Einrichtungen der Jugendarbeit	106 581	7 049	6 883	4 532	2 352	166
2	Einrichtungen der Jugendsozialarbeit (Jugendwohnheime, Schülerheime, Wohnheime für Auszubildende)	14 247	-	-	-	-	-
3	Einrichtungen der Familienförderung .	12 245	16	16	16	-	-
4	Einrichtungen für werdende Mütter und Mütter oder Väter mit Kind(ern).	-	-	-	-	-	-
5	Tageseinrichtungen für Kinder	533 702	-	-	-	-	-
6	Erziehungs-, Jugend- und Familien- beratungsstellen	29 846	-	-	-	-	-
7	Einrichtungen für Hilfe zur Erzie- hung und Hilfe für junge Volljäh- rige sowie für die Inobhutnahme	183 983	10 007	9 257	6 735	2 522	750
8	Einrichtungen der Mitarbeiterfort- bildung	6 503	3 129	3 129	2 506	623	-
9	Sonstige Einrichtungen	15 623	-	-	-	-	-
10	Zusammen	902 730	20 200	19 285	13 788	5 496	916
11	Personalausgaben der Jugendhilfe- verwaltung	-	-	-	-	-	-
12	Insgesamt	902 730	20 200	19 285	13 788	5 496	916
4.6 Oberste							
1	Einrichtungen der Jugendarbeit	653	-	-	-	-	-
2	Einrichtungen der Jugendsozialarbeit (Jugendwohnheime, Schülerheime, Wohnheime für Auszubildende)	-	-	-	-	-	-
3	Einrichtungen der Familienförderung .	-	-	-	-	-	-
4	Einrichtungen für werdende Mütter und Mütter oder Väter mit Kind(ern).	-	-	-	-	-	-
5	Tageseinrichtungen für Kinder	-	-	-	-	-	-
6	Erziehungs-, Jugend- und Familien- beratungsstellen	-	-	-	-	-	-
7	Einrichtungen für Hilfe zur Erzie- hung und Hilfe für junge Volljäh- rige sowie für die Inobhutnahme	-	-	-	-	-	-
8	Einrichtungen der Mitarbeiterfort- bildung	7 548	-	-	-	-	-
9	Sonstige Einrichtungen	-	-	-	-	-	-
10	Zusammen	8 201	-	-	-	-	-
11	Personalausgaben der Jugendhilfe- verwaltung	-	-	-	-	-	-
12	Insgesamt	8 201	-	-	-	-	-

Ausgaben für Einrichtungen freier Träger			Einnahmen insgesamt	Einnahmen von Einrichtungen öffentlicher Träger			Rückflüsse aus freien Trägern gewährten Zuschüssen	Reine Ausgaben insgesamt	Lfd. Nr.
zusammen	laufende Zuschüsse	investive Zuschüsse		zusammen	Gebühren, Entgelte	sonstige Einnahmen			
jugendbehörde(n)									
99 532	51 596	47 936	2 386	2 357	-	2 357	29	104 195	1
14 247	13 730	517	10	-	-	-	10	14 237	2
12 229	6 456	5 773	-	-	-	-	-	12 245	3
-	-	-	-	-	-	-	-	-	4
533 702	519 185	14 518	6 082	-	-	-	6 082	527 621	5
29 846	29 801	45	-	-	-	-	-	29 846	6
173 976	163 043	10 933	8 444	8 444	4 240	4 204	-	175 539	7
3 374	3 374	-	523	523	1	523	-	5 980	8
15 623	14 823	800	-	-	-	-	-	15 623	9
882 530	802 008	80 522	17 445	11 325	4 241	7 084	6 120	885 285	10
-	-	-	-	-	-	-	-	-	11
882 530	802 008	80 522	17 445	11 325	4 241	7 084	6 120	885 285	12
Bundesbehörde									
653	-	653	-	-	-	-	-	653	1
-	-	-	-	-	-	-	-	-	2
-	-	-	-	-	-	-	-	-	3
-	-	-	-	-	-	-	-	-	4
-	-	-	-	-	-	-	-	-	5
-	-	-	-	-	-	-	-	-	6
-	-	-	-	-	-	-	-	-	7
7 548	7 548	-	-	-	-	-	-	7 548	8
-	-	-	-	-	-	-	-	-	9
8 201	7 548	653	-	-	-	-	-	8 201	10
-	-	-	-	-	-	-	-	-	11
8 201	7 548	653	-	-	-	-	-	8 201	12

Früheres Bundesgebiet und Berlin-Ost

5 Insgesamt nach Trägergruppen

Ausgaben/Einnahmen	Insgesamt	Davon nach Trägergruppen				
		Jugendämter	Landes- jugend- ämter	kreisangehö- rige Gemeinden ohne eigenes Jugendamt/Ge- meindeverband	oberste Landes- jugend- behörde(n)	oberste Bundes- behörde
1000 DM						
Ausgaben insgesamt	27 843 429	16 784 885	4 743 577	5 382 634	765 751	166 583
davon:						
für Hilfen und Einrichtungen Öffent- licher Träger	19 265 872	11 655 119	3 661 320	3 932 884	16 549	-
dar. Personalausgaben	9 248 233	4 673 228	1 680 736	2 885 531	8 737	-
für die Förderung freier Träger	8 577 557	5 129 765	1 082 258	1 449 749	749 202	166 583
Einnahmen insgesamt	2 980 444	1 857 985	307 520	807 137	7 803	-
dar. Gebühren, Entgelte, Teilnehmer- beiträge	1 705 743	889 063	205 081	611 599	-	-
Reine Ausgaben	24 862 985	14 926 900	4 436 057	4 575 497	757 948	166 583
Prozent						
Ausgaben insgesamt	100	100	100	100	100	100
davon:						
für Hilfen und Einrichtungen Öffent- licher Träger	69,2	69,4	77,2	73,1	2,2	-
dar. Personalausgaben	33,2	27,8	35,4	53,6	1,1	-
für die Förderung freier Träger	30,8	30,6	22,8	26,9	97,8	100,0
Einnahmen insgesamt	10,7	11,1	6,5	15,0	1,0	-
dar. Gebühren, Entgelte, Teilnehmer- beiträge	6,1	5,3	4,3	11,4	-	-
Reine Ausgaben	89,3	88,9	93,5	85,0	99,0	100,0

6 Ausgaben insgesamt nach Leistungsbereichen

Art des Leistungsbereichs	Insgesamt	Davon nach Trägergruppen				
		Jugendämter	Landes- jugendämter	kreisangehö- rige Gemeinden ohne eigenes Jugendamt/Ge- meindeverband	oberste Landesjugend- behörde(n)	oberste Bundesbehörde

1000 DM						
Jugenderbeit	2 102 488	1 075 453	291 654	497 140	106 615	131 626
Einzel- und Gruppenhilfen	636 361	289 387	102 340	90 218	43 443	130 973
Einrichtungen	1 466 128	806 066	189 315	406 922	63 172	853
Jugendsozialarbeit	335 936	159 357	119 978	21 459	20 745	14 397
Einzel- und Gruppenhilfen	224 943	103 658	93 264	7 126	6 498	14 397
Einrichtungen	110 993	55 700	26 714	14 333	14 247	-
Allgemeine Förderung der Familie	113 122	74 718	22 517	3 477	12 409	-
Einzel- und Gruppenhilfen	71 079	58 002	7 693	2 469	2 914	-
Einrichtungen	42 043	16 716	14 824	1 008	9 495	-
Unterbringung von Müttern oder Vätern mit ihrem(n) Kind(ern)	62 498	60 057	1 929	512	-	-
Einzel- und Gruppenhilfen	52 885	50 949	1 913	23	-	-
Einrichtungen	9 613	9 108	16	489	-	-
Tageseinrichtungen für Kinder	14 969 069	7 217 031	2 555 248	4 801 667	391 170	3 953
Einzel- und Gruppenhilfen	1 180 203	587 652	563 998	24 419	180	3 953
Einrichtungen	13 788 865	6 629 379	1 991 250	4 777 248	390 990	-
Hilfe zur Erziehung, Eingliederungshilfe für seelisch behinderte Kinder und Jugendliche, Hilfe für junge Volljährige und Inobhutnahme	7 238 267	5 956 803	1 097 855	2 329	174 428	6 851
Einzel- und Gruppenhilfen	6 723 155	5 715 576	999 514	764	449	6 851
Einrichtungen	515 112	241 227	98 341	1 565	173 978	-
Mitarbeiterfortbildung	44 637	22 648	8 991	682	4 768	7 548
Einzel- und Gruppenhilfen	24 463	20 733	3 163	514	52	-
Einrichtungen	20 174	1 915	5 827	168	4 716	7 548
Sonstige Ausgaben	1 592 890	1 177 924	323 516	35 988	53 254	2 208
Einzel- und Gruppenhilfen	1 043 947	757 325	269 994	4 172	10 248	2 208
Einrichtungen	548 943	420 599	53 522	31 816	43 006	-
Ausgaben insgesamt 1)	26 730 509	16 011 102	4 422 454	5 364 620	765 751	166 583
Einzel- und Gruppenhilfen	10 228 638	7 830 392	2 042 646	131 071	66 147	158 382
Einrichtungen	16 501 871	8 180 710	2 379 808	5 233 549	699 604	8 201

Prozent						
Jugenderbeit	7,9	6,7	6,6	9,3	13,9	79,0
Einzel- und Gruppenhilfen	6,2	3,4	5,0	68,8	65,7	82,7
Einrichtungen	8,9	9,9	8,0	7,8	9,0	8,0
Jugendsozialarbeit	1,3	1,0	2,7	0,4	2,7	8,6
Einzel- und Gruppenhilfen	2,2	1,3	4,6	5,4	9,8	9,1
Einrichtungen	0,7	0,7	1,1	0,3	2,0	-
Allgemeine Förderung der Familie	0,4	0,5	0,5	0,1	1,6	-
Einzel- und Gruppenhilfen	0,7	0,7	0,4	1,9	4,4	-
Einrichtungen	0,3	0,2	0,6	0,0	1,4	-
Unterbringung von Müttern oder Vätern mit ihrem(n) Kind(ern)	0,2	0,4	0,0	0,0	-	-
Einzel- und Gruppenhilfen	0,5	0,7	0,1	0,0	-	-
Einrichtungen	0,1	0,1	0,0	0,0	-	-
Tageseinrichtungen für Kinder	56,0	45,1	57,8	89,5	51,1	2,4
Einzel- und Gruppenhilfen	11,5	7,5	27,6	18,6	0,3	2,5
Einrichtungen	83,6	81,0	83,7	91,3	55,9	-
Hilfe zur Erziehung, Eingliederungshilfe für seelisch behinderte Kinder und Jugendliche, Hilfe für junge Volljährige und Inobhutnahme	27,1	37,2	24,8	0,0	22,8	4,1
Einzel- und Gruppenhilfen	65,7	73,0	48,9	0,6	0,7	4,3
Einrichtungen	3,1	2,9	4,1	0,0	24,9	-
Mitarbeiterfortbildung	0,2	0,1	0,2	0,0	0,6	4,5
Einzel- und Gruppenhilfen	0,2	0,3	0,2	0,4	0,1	-
Einrichtungen	0,1	0,0	0,2	0,0	0,7	92,0
Sonstige Ausgaben	6,0	7,4	7,3	0,7	7,0	1,3
Einzel- und Gruppenhilfen	10,2	9,7	13,2	3,2	15,5	1,4
Einrichtungen	3,3	5,1	2,2	0,6	6,1	-
Ausgaben insgesamt 1)	100	100	100	100	100	100
Einzel- und Gruppenhilfen	100	100	100	100	100	100
Einrichtungen	100	100	100	100	100	100

1) Ohne Personalausgaben der Jugendhilfeverwaltung von 1 113 Mill. DM.

**Neue Länder
ohne Berlin-Ost**

7 Insgesamt nach Trägergruppen

Ausgaben/Einnahmen	Insgesamt	Davon nach Trägergruppen				
		Jugendämter	Landes- jugend- ämter	kreisangehö- rige Gemeinden ohne eigenes Jugendamt/Ge- meindeverband	oberste Landes- jugend- behörde(n)	oberste Bundes- behörde
1000 DM						
Ausgaben insgesamt	6 793 573	3 648 494	275 243	2 650 506	219 329	-
davon:						
für Hilfen und Einrichtungen öffent- licher Träger	5 260 527	2 915 574	18 696	2 311 100	15 156	-
dar. Personalausgaben	3 173 372	1 303 818	17 732	1 841 655	10 167	-
für die Förderung freier Träger	1 533 046	732 920	256 547	339 406	204 173	-
Einnahmen insgesamt	939 486	377 535	3 996	546 941	11 014	-
dar. Gebühren, Entgelte, Teilnehmer- beiträge	554 744	175 642	252	374 609	4 241	-
Reine Ausgaben	5 854 087	3 270 959	271 248	2 103 565	208 315	-
Prozent						
Ausgaben insgesamt	100	100	100	100	100	100
davon:						
für Hilfen und Einrichtungen öffent- licher Träger	77,4	79,9	6,8	87,2	6,9	-
dar. Personalausgaben	46,7	35,7	6,4	69,5	4,6	-
für die Förderung freier Träger	22,6	20,1	93,2	12,8	93,1	-
Einnahmen insgesamt	13,8	10,3	1,5	20,6	5,0	-
dar. Gebühren, Entgelte, Teilnehmer- beiträge	8,2	4,8	0,1	14,1	1,9	-
Reine Ausgaben	86,2	89,7	98,5	79,4	95,0	-

8 Ausgaben insgesamt nach Leistungsbereichen

Art des Leistungsbereichs	Insgesamt	Davon nach Trägergruppen				
		Jugendämter	Landes- jugendämter	kreisangehö- rige Gemeinden ohne eigenes Jugendamt/Ge- meindeverband	oberste Landesjugend- behörde(n)	oberste Bundesbehörde
1000 DM						
Jugendarbeit	434 765	245 910	20 413	115 660	52 782	-
Einzel- und Gruppenhilfen	135 572	106 838	12 757	6 605	9 373	-
Einrichtungen	299 193	139 072	7 657	109 056	43 409	-
Jugendsozialarbeit	76 943	51 172	19 836	1 471	4 464	-
Einzel- und Gruppenhilfen	52 292	37 585	9 931	312	4 464	-
Einrichtungen	24 651	13 587	9 905	1 159	-	-
Allgemeine Förderung der Familie	14 835	8 909	2 859	317	2 750	-
Einzel- und Gruppenhilfen	7 780	7 427	336	17	-	-
Einrichtungen	7 055	1 482	2 523	300	2 750	-
Unterbringung von Müttern oder Vätern mit ihrem(n) Kind(ern)	13 752	13 180	83	490	-	-
Einzel- und Gruppenhilfen	11 442	11 359	83	-	-	-
Einrichtungen	2 310	1 821	-	490	-	-
Tageseinrichtungen für Kinder	4 378 007	1 545 410	181 102	2 508 510	142 985	-
Einzel- und Gruppenhilfen	185 701	177 063	893	7 472	272	-
Einrichtungen	4 192 306	1 368 347	180 209	2 501 037	142 713	-
Hilfe zur Erziehung, Eingliederungshilfe für seelisch behinderte Kinder und Jugendliche, Hilfe für junge Volljährige und Inobhutnahme	1 439 311	1 402 781	21 302	4 966	10 262	-
Einzel- und Gruppenhilfen	1 246 822	1 241 669	4 873	23	257	-
Einrichtungen	192 489	161 112	16 429	4 943	10 005	-
Mitarbeiterfortbildung	5 066	1 634	1 586	8	1 838	-
Einzel- und Gruppenhilfen	1 420	612	750	8	50	-
Einrichtungen	3 646	1 022	836	-	1 787	-
Sonstige Ausgaben	156 675	121 783	16 970	13 673	4 248	-
Einzel- und Gruppenhilfen	97 435	84 173	11 257	219	1 786	-
Einrichtungen	59 240	37 610	5 713	13 454	2 463	-
Ausgaben insgesamt 1).....	6 522 200	3 393 624	264 152	2 645 095	219 329	-
Einzel- und Gruppenhilfen	1 741 309	1 669 571	40 880	14 656	16 203	-
Einrichtungen	4 780 890	1 724 053	223 272	2 630 439	203 127	-
Prozent						
Jugendarbeit	6,7	7,2	7,7	4,4	24,1	-
Einzel- und Gruppenhilfen	7,8	6,4	31,2	45,1	57,8	-
Einrichtungen	6,3	8,1	3,4	4,1	21,4	-
Jugendsozialarbeit	1,2	1,5	7,5	0,1	2,0	-
Einzel- und Gruppenhilfen	3,0	2,3	24,3	2,1	27,6	-
Einrichtungen	0,5	0,8	4,4	0,0	-	-
Allgemeine Förderung der Familie	0,2	0,3	1,1	0,0	1,3	-
Einzel- und Gruppenhilfen	0,4	0,4	0,8	0,1	-	-
Einrichtungen	0,1	0,1	1,1	0,0	1,4	-
Unterbringung von Müttern oder Vätern mit ihrem(n) Kind(ern)	0,2	0,4	0,0	0,0	-	-
Einzel- und Gruppenhilfen	0,7	0,7	0,2	-	-	-
Einrichtungen	0,0	0,1	-	0,0	-	-
Tageseinrichtungen für Kinder	67,1	45,5	68,6	94,8	65,2	-
Einzel- und Gruppenhilfen	10,7	10,6	2,2	51,0	1,7	-
Einrichtungen	87,7	79,4	80,7	95,1	70,3	-
Hilfe zur Erziehung, Eingliederungshilfe für seelisch behinderte Kinder und Jugendliche, Hilfe für junge Volljährige und Inobhutnahme	22,1	41,3	8,1	0,2	4,7	-
Einzel- und Gruppenhilfen	71,6	74,4	11,9	0,2	1,6	-
Einrichtungen	4,0	9,3	7,4	0,2	4,9	-
Mitarbeiterfortbildung	0,1	0,0	0,6	0,0	0,8	-
Einzel- und Gruppenhilfen	0,1	0,0	1,8	0,1	0,3	-
Einrichtungen	0,1	0,1	0,4	-	0,9	-
Sonstige Ausgaben	2,4	3,6	6,4	0,5	1,9	-
Einzel- und Gruppenhilfen	5,6	5,0	27,5	1,5	11,0	-
Einrichtungen	1,2	2,2	2,6	0,5	1,2	-
Ausgaben insgesamt 1).....	100	100	100	100	100	100
Einzel- und Gruppenhilfen	100	100	100	100	100	100
Einrichtungen	100	100	100	100	100	100

1) Ohne Personalausgaben der Jugendhilfeverwaltung von 271 Mill. DM

Länderergebnisse

Lfd Nr	Ausgaben/Einnahmen	Deutschland		Baden-Württemberg		Bayern		Berlin	
		1 000 DM	Prozent	1 000 DM	Prozent	1 000 DM	Prozent	1 000 DM	Prozent
1	Ausgaben insgesamt	34 637 002	100,0	3 663 167	100,0	2 770 344	100,0	3 127 044	100,0
2	Ausgaben für Einzel- und Gruppenhilfen	11 969 948	34,6	1 012 929	27,7	1 281 156	46,2	1 489 440	47,6
3	öffentlicher Träger	10 373 927	30,0	973 060	26,6	1 157 863	41,8	987 651	31,6
4	freier Träger	1 596 020	4,6	39 868	1,1	123 294	4,5	501 789	16,0
5	Ausgaben für Einrichtungen	21 282 761	61,4	2 502 898	68,3	1 413 380	51,0	1 394 747	44,6
6	öffentlicher Träger	12 768 179	36,9	1 514 755	41,4	979 246	35,3	1 379 578	44,1
7	freier Träger	8 514 582	24,6	988 143	27,0	434 134	15,7	15 169	0,5
8	Personalausgaben der Jugendhilfe- verwaltung	1 384 293	4,0	147 341	4,0	75 808	2,7	242 857	7,8
9	Einnahmen insgesamt	3 919 930	11,3	394 706	10,8	275 644	9,9	227 258	7,3
10	Einnahmen von Einzel- und Gruppenhilfen	1 034 493	3,0	74 690	2,0	86 709	3,1	75 435	2,4
11	Einnahmen von Einrichtungen	2 885 438	8,3	320 015	8,7	188 935	6,8	151 823	4,9
12	öffentlicher Träger	2 762 721	8,0	308 753	8,4	178 975	6,5	151 813	4,9
13	freier Träger	122 716	0,4	11 262	0,3	9 960	0,4	10	0,0
14	Reine Ausgaben insgesamt	30 717 071	88,7	3 268 462	89,2	2 494 700	90,1	2 899 786	92,7
15	für Kindertageseinrichtungen öffentlicher Träger	8 516 073	24,6	1 059 417	28,9	622 578	22,5	1 078 192	34,5
16	für die Förderung von Kindertagesein- richtungen freier Träger	7 072 197	20,4	632 662	17,3	241 308	8,7	951	0,0
17	für Erziehungs-, Jugend- und Familienbe- ratungsstellen öffentlicher Träger	200 289	0,6	46 150	1,3	21 778	0,8	-	-
18	für die Förderung von Erziehungs-, Jugend- und Familienberatungsstellen freier Träger	252 047	0,7	47 926	1,3	43 645	1,6	-	-
19	für Einrichtungen für Hilfe zur Erziehung und Hilfe für junge Volljährige sowie für die Inobhutnahme öffentlicher Träger	114 073	0,3	939	0,0	9 559	0,3	16 489	0,5
20	für die Förderung von Einrichtungen für Hilfe zur Erziehung und Hilfe für junge Volljährige sowie für die Inobhutnahme freier Träger	326 217	0,9	164 366	4,5	8 476	0,3	5 766	0,2
21	Reine Ausgaben je Einwohner in DM	374	x	314	x	207	x	849	x

Lfd Nr	Ausgaben/Einnahmen	Niedersachsen		Nordrhein-Westfalen		Rheinland-Pfalz		Saarland	
		1 000 DM	Prozent	1 000 DM	Prozent	1 000 DM	Prozent	1 000 DM	Prozent
1	Ausgaben insgesamt	2 799 914	100,0	7 927 165	100,0	1 863 357	100,0	422 763	100,0
2	Ausgaben für Einzel- und Gruppenhilfen	1 122 449	40,1	2 551 304	32,2	489 112	26,2	177 359	42,0
3	öffentlicher Träger	1 030 532	36,8	2 381 219	30,0	448 764	24,1	161 645	38,2
4	freier Träger	91 917	3,3	170 085	2,1	40 347	2,2	15 713	3,7
5	Ausgaben für Einrichtungen	1 639 836	58,6	4 987 074	62,9	1 339 235	71,9	212 009	50,1
6	öffentlicher Träger	855 063	30,5	1 827 140	23,0	566 733	30,4	85 247	20,2
7	freier Träger	784 772	28,0	3 159 934	39,9	772 503	41,5	126 762	30,0
8	Personalausgaben der Jugendhilfe- verwaltung	37 630	1,3	388 788	4,9	35 009	1,9	33 395	7,9
9	Einnahmen insgesamt	288 181	10,3	1 151 085	14,5	151 333	8,1	27 125	6,4
10	Einnahmen von Einzel- und Gruppenhilfen	62 139	2,2	418 498	5,3	35 596	1,9	11 560	2,7
11	Einnahmen von Einrichtungen	226 043	8,1	732 587	9,2	115 737	6,2	15 565	3,7
12	öffentlicher Träger	220 804	7,9	672 300	8,5	94 969	5,1	14 943	3,5
13	freier Träger	5 239	0,2	60 287	0,8	20 768	1,1	622	0,1
14	Reine Ausgaben insgesamt	2 511 733	89,7	6 776 080	85,5	1 712 024	91,9	395 638	93,6
15	für Kindertageseinrichtungen öffentlicher Träger	486 286	17,4	798 259	10,1	420 620	22,6	60 595	14,3
16	für die Förderung von Kindertagesein- richtungen freier Träger	703 293	25,1	2 844 733	35,9	710 287	38,1	118 950	28,1
17	für Erziehungs-, Jugend- und Familienbe- ratungsstellen öffentlicher Träger	26 247	0,9	63 751	0,8	8 003	0,4	417	0,1
18	für die Förderung von Erziehungs-, Jugend- und Familienberatungsstellen freier Träger	25 175	0,9	58 238	0,7	23 651	1,3	1 783	0,4
19	für Einrichtungen für Hilfe zur Erziehung und Hilfe für junge Volljährige sowie für die Inobhutnahme öffentlicher Träger	- 2 432	x	19 979	0,3	613	0,0	2	0,0
20	für die Förderung von Einrichtungen für Hilfe zur Erziehung und Hilfe für junge Volljährige sowie für die Inobhutnahme freier Träger	1 394	0,0	72 895	0,9	1 162	0,1	476	0,1
21	Reine Ausgaben je Einwohner in DM	320	x	377	x	426	x	367	x

Brandenburg		Bremen		Hamburg		Hessen		Mecklenburg-Vorpommern		Lfd Nr
1 000 DM	Prozent	1 000 DM	Prozent	1 000 DM	Prozent	1 000 DM	Prozent	1 000 DM	Prozent	
1 545 841	100,0	365 517	100,0	1 003 842	100,0	2 789 674	100,0	907 561	100,0	1
335 882	21,7	159 895	43,7	320 081	31,9	1 073 380	38,5	342 830	37,8	2
302 814	19,6	152 611	41,8	291 649	29,1	886 862	31,8	309 692	34,1	3
33 068	2,1	7 284	2,0	28 432	2,8	186 518	6,7	33 137	3,7	4
1 167 055	75,5	186 628	51,1	643 519	64,1	1 651 939	59,2	522 165	57,5	5
873 816	56,5	117 535	32,2	552 404	55,0	1 176 449	42,2	335 839	37,0	6
293 238	19,0	69 093	18,9	91 115	9,1	475 491	17,0	186 326	20,5	7
42 905	2,8	18 994	5,2	40 242	4,0	64 356	2,3	42 567	4,7	8
193 046	12,5	28 195	7,7	13 492	1,3	309 131	11,1	118 337	13,0	9
35 890	2,3	10 251	2,8	10 286	1,0	63 814	2,3	26 904	3,0	10
157 156	10,2	17 944	4,9	3 206	0,3	245 316	8,8	91 432	10,1	11
155 350	10,0	17 944	4,9	3 198	0,3	243 629	8,7	90 535	10,0	12
1 806	0,1	-	-	7	0,0	1 688	0,1	897	0,1	13
1 352 796	87,5	337 322	92,3	990 350	98,7	2 480 544	88,9	789 224	87,0	14
678 467	43,9	85 477	23,4	530 217	52,8	799 282	28,7	213 546	23,5	15
237 061	15,3	65 806	18,0	33 074	3,3	415 057	14,9	161 424	17,8	16
1 552	0,1	797	0,2	2 237	0,2	19 214	0,7	740	0,1	17
5 072	0,3	-	-	-	-	14 530	0,5	917	0,1	18
7 185	0,5	- 68	x	1 494	0,1	1 514	0,1	6 348	0,7	19
29 696	1,9	-	-	5 842	0,6	1 881	0,1	13 425	1,5	20
524	x	503	x	582	x	411	x	438	x	21

Sachsen		Sachsen-Anhalt		Schleswig-Holstein		Thüringen		Oberste Bundesbehörde		Lfd Nr
1 000 DM	Prozent	1 000 DM	Prozent	1 000 DM	Prozent	1 000 DM	Prozent	1 000 DM	Prozent	
1 897 413	100,0	1 418 765	100,0	944 058	100,0	1 023 992	100,0	166 583	100,0	1
495 729	26,1	317 944	22,4	393 152	41,6	248 925	24,3	158 382	95,1	2
420 552	22,2	299 074	21,1	358 600	38,0	211 339	20,6	-	-	3
75 176	4,0	18 870	1,3	34 553	3,7	37 586	3,7	158 382	95,1	4
1 309 382	69,0	1 053 481	74,3	522 405	55,3	728 808	71,2	8 201	4,9	5
1 035 992	54,6	798 591	56,3	288 347	28,4	401 445	39,2	-	-	6
273 390	14,4	254 890	18,0	254 058	26,9	327 364	32,0	8 201	4,9	7
92 302	4,9	47 340	3,3	28 500	3,0	46 259	4,5	-	-	8
278 653	14,7	236 005	16,6	114 296	12,1	113 446	11,1	-	-	9
42 363	2,2	28 706	2,0	28 377	3,0	23 276	2,3	-	-	10
236 290	12,5	207 289	14,6	85 918	9,1	90 170	8,8	-	-	11
231 945	12,2	205 849	14,5	83 937	8,9	87 775	8,6	-	-	12
4 345	0,2	1 450	0,1	1 981	0,2	2 395	0,2	-	-	13
1 618 760	85,3	1 182 760	83,4	829 762	87,9	910 547	88,9	166 583	100,0	14
712 080	37,5	555 199	39,1	133 024	14,1	282 832	27,6	-	-	15
193 679	10,2	209 078	14,7	221 648	23,5	283 187	27,7	-	-	16
4 587	0,2	1 660	0,1	1 982	0,2	1 173	0,1	-	-	17
8 193	0,4	4 510	0,3	11 473	1,2	6 934	0,7	-	-	18
43 622	2,3	6 386	0,5	- 1 957	x	4 399	0,4	-	-	19
5 076	0,3	12 518	0,9	2 592	0,3	653	0,1	-	-	20
359	x	440	x	301	x	369	x	x	x	21

Lfd Nr	Art der Hilfe	Deutschland	Baden- Württem- berg	Bayern	Berlin	Brandenburg	Bremen	Hamburg	Hessen
Ausgaben									
1	Jugendarbeit	771 933	40 474	60 613	71 075	26 190	3 300	142	63 003
2	außerschulische Jugendbildung	191 342	11 477	18 000	21 683	1 968	1 930	142	12 134
3	Kinder- und Jugendberufshilfe	142 774	10 309	7 234	1 669	3 261	938	-	22 693
4	internationale Jugendarbeit	62 096	2 736	2 451	2 268	1 544	110	-	2 675
5	Mitarbeiterfortbildung	76 659	4 380	6 033	-	637	-	-	724
6	sonstige Jugendarbeit	299 063	11 573	26 895	45 454	18 780	323	-	24 778
7	Jugendsozialarbeit	277 235	9 457	21 561	78 014	8 916	2 438	3 291	28 076
8	Erziehungs- und Jugendberufshilfe	72 271	1 873	2 239	27 860	1 136	1 674	625	4 461
9	Allgemeine Förderung der Erziehung in der Familie	78 859	3 339	7 584	1 738	184	1 313	1	13 236
10	Beratung in Fragen der Partnerschaft, Trennung und Scheidung sowie Beratung und Unterstützung bei der Ausübung der Personensorge	76 266	1 717	617	-	2 265	417	-	10 980
11	Gemeinsame Unterbringung von Müttern oder Vätern mit ihrem(n) Kind(ern)	64 327	1 959	11 012	-	1 525	1 525	1 901	5 654
12	Betreuung und Versorgung des Kindes in Notsituationen	15 371	1 602	1 085	-	667	61	44	1 437
13	Unterstützung bei notwendiger Unterbringung zur Erfüllung der Schulpflicht	4 943	275	538	-	1 112	-	-	570
14	Förderung von Kindern in Tageseinrichtungen und in Tagespflege	1 618 996	74 492	121 323	443 359	5 140	22 493	34 737	205 827
15	in Tageseinrichtungen	1 365 904	42 338	78 780	399 847	4 053	19 496	13 360	190 017
16	in Tagespflege	224 851	29 299	28 783	39 583	993	2 633	21 377	13 764
17	Unterstützung selbstorganisierter Förderung	28 241	2 856	13 760	3 929	93	364	-	2 045
18	Hilfe zur Erziehung	6 718 460	609 780	621 891	720 477	246 631	104 915	215 179	514 574
19	andere Hilfen zur Erziehung	84 544	4 929	336	15 091	2 740	1 079	-	9 099
20	institutionelle Beratung	83 191	1 438	10 515	4 639	3 915	85	294	11 635
21	soziale Gruppenarbeit	49 386	10 569	2 351	4 698	1 188	856	89	5 700
22	Erziehungsbeistand, Betreuungshelfer	142 060	4 498	11 540	15 563	3 894	873	14 978	15 310
23	sozialpädagogische Familienhilfe	357 002	28 041	21 491	23 265	12 966	3 288	16 997	30 727
24	Erziehung in einer Tagesgruppe	521 252	103 716	46 561	26 733	12 320	16 981	624	35 448
25	Vollzeitpflege	926 757	80 011	97 308	51 350	31 529	11 869	33 625	61 719
26	Heimerziehung, Erziehung in einer sonstigen betreuten Wohnform	4 419 072	367 884	422 579	545 983	174 270	65 372	138 865	333 577
27	intensive sozialpädagogische Einzelbetreuung	135 196	8 694	9 208	33 153	3 808	4 513	9 706	11 359
28	Eingliederungshilfe für seelisch behinderte Kinder und Jugendliche	380 034	40 426	100 352	2 635	2 666	975	1 688	43 251
29	Hilfe für junge Volljährige	730 867	91 660	92 063	-	17 067	9 801	27 211	86 891
30	Vorläufige Maßnahmen zum Schutz von Kindern und Jugendlichen	140 616	10 066	13 535	9 068	3 477	4 105	13 901	28 136
31	Mitwirkung in Verfahren vor dem Vormundschafts- und den Familiengerichten	51 859	1 127	126	2	1 107	101	-	6 417
32	Adoptionsvermittlung	29 388	357	67	7	922	90	-	3 654
33	Mitwirkung in Verfahren nach dem Jugendgerichtsgesetz	81 863	1 262	3 606	1 667	3 315	1 555	-	12 267
34	Amtspflegschaft, Amtsvormundschaft, Beistandschaft	136 371	1 846	2 752	-	4 903	1 204	-	19 458
35	Mitarbeiterfortbildung	25 883	1 416	187	-	151	48	-	1 366
36	Sonstige Aufgaben des überörtlichen Trägers	143 800	2 939	-	128 582	3 103	-	-	-
37	Ausgaben für sonstige Maßnahmen soweit nicht zuordenbar	276 158	16 134	51 506	4 958	5 405	3 879	21 361	21 752
38	Ausgaben insgesamt	11 969 948	1 012 929	1 281 156	1 489 440	335 882	159 895	320 081	1 073 380
39	Einnahmen insgesamt	1 034 493	74 690	86 709	75 435	35 890	10 251	10 286	63 814
40	Reine Ausgaben insgesamt	10 935 455	938 238	1 194 447	1 414 006	299 992	149 645	309 795	1 009 565

Mecklenburg- Vorpommern	Nieder- sachsen	Nordrhein- Westfalen	Rheinland- Pfalz	Saarland	Sachsen	Sachsen- Anhalt	Schleswig- Holstein	Thüringen	Oberste Bundes- behörde	Lfd Nr
26 891	78 602	120 437	31 395	11 696	32 509	28 190	24 651	21 792	130 973	1
1 994	22 919	25 070	7 875	2 402	4 541	2 891	2 855	1 460	52 001	2
2 501	29 900	34 263	6 797	3 904	3 362	6 773	6 257	2 913	-	3
796	6 457	8 011	1 262	216	1 799	1 532	954	876	28 409	4
329	3 048	4 006	3 818	729	81	297	1 849	165	50 563	5
21 272	16 279	49 087	11 643	4 444	22 724	16 697	12 736	16 379	-	6
7 872	15 413	37 715	4 397	3 600	19 016	8 900	6 585	7 588	14 397	7
1 399	4 860	12 050	2 516	298	1 796	2 184	3 373	1 719	2 208	8
1 087	2 796	29 781	5 628	2 284	985	4 981	3 379	543	-	9
743	6 193	42 349	3 385	162	1 884	1 227	3 389	937	-	10
1 248	10 173	14 922	892	2 224	3 706	1 632	2 624	3 330	-	11
206	1 980	4 201	1 327	145	318	382	1 510	407	-	12
3	541	1 677	114	-	4	62	-	45	-	13
84 989	97 689	331 321	48 169	13 343	54 126	40 359	26 655	11 020	3 953	14
78 593	76 368	285 539	40 897	11 041	53 502	39 915	18 568	9 638	3 953	15
6 368	21 075	42 291	7 235	2 302	612	444	6 722	1 371	-	16
28	247	3 491	38	-	13	-	1 365	11	-	17
187 888	616 021	1 549 948	307 376	116 231	315 382	198 358	223 472	163 487	6 851	18
311	10 895	19 105	2 931	14	6 816	937	2 705	706	6 851	19
3 704	1 692	25 165	3 363	530	3 445	1 868	8 827	2 076	-	20
1 786	4 112	9 724	2 194	183	1 073	1 367	1 942	1 553	-	21
8 989	19 799	16 339	6 590	6 964	7 531	2 124	4 748	2 319	-	22
16 802	37 395	97 633	13 457	1 888	23 431	10 641	11 777	7 202	-	23
15 644	50 455	91 954	33 815	24 107	15 610	16 085	21 228	9 968	-	24
19 693	107 819	230 984	51 345	11 248	38 184	27 911	50 593	21 568	-	25
118 815	375 940	1 036 192	188 907	70 844	214 638	132 822	118 268	114 114	-	26
2 143	7 914	22 850	4 775	451	4 654	4 602	3 384	3 981	-	27
4 796	56 451	33 737	15 636	3 873	13 140	4 704	45 093	10 610	-	28
10 313	85 603	184 347	33 754	16 772	24 200	14 302	24 393	12 491	-	29
4 063	10 964	19 884	3 222	1 681	6 245	4 126	5 268	2 876	-	30
215	6 006	25 846	4 280	232	2 425	670	2 475	830	-	31
279	5 735	12 147	1 563	127	2 409	909	872	249	-	32
2 827	12 082	23 928	5 369	700	4 168	2 630	3 717	2 771	-	33
1 097	17 930	55 446	11 972	288	5 395	2 095	10 548	1 437	-	34
163	727	20 086	276	29	891	37	328	178	-	35
649	-	2 815	747	2 429	44	257	609	1 627	-	36
6 101	92 682	28 666	7 095	1 238	4 239	1 940	4 214	4 989	-	37
342 830	1 122 449	2 551 304	489 112	177 359	495 729	317 944	393 152	248 925	158 382	38
26 904	62 139	418 498	35 596	11 560	42 363	28 706	28 377	23 276	-	39
315 926	1 060 310	2 132 805	453 516	165 799	453 366	289 238	364 775	225 649	158 382	40

Lfd Nr	Art der Einrichtung	Deutschland		Baden-Württemberg		Bayern		Berlin	
		1 000 DM	Prozent	1 000 DM	Prozent	1 000 DM	Prozent	1 000 DM	Prozent
1	Einrichtungen der Jugendarbeit	1 765 321	7,8	204 899	7,7	247 612	16,6	121 725	7,4
2	Einrichtungen der Jugendsozialarbeit (Jugendwohnheime, Schülerheime, Wohnheime für Auszubildende)	135 644	0,6	14 915	0,6	11 295	0,8	2 838	0,2
3	Einrichtungen der Familienförderung	49 098	0,2	9 507	0,4	6 592	0,4	4 558	0,3
4	Einrichtungen für werdende Mütter und Mutter oder Vater mit Kind(ern)	11 923	0,1	3 274	0,1	1 664	0,1	16	0,0
5	Tageseinrichtungen für Kinder	17 981 171	79,3	1 946 607	73,5	1 012 059	68,0	1 219 070	74,4
6	Erziehungs-, Jugend- und Familien- beratungsstellen	465 922	2,1	99 084	3,7	66 251	4,4	-	-
7	Einrichtungen für Hilfe zur Erziehung und Hilfe für junge Volljährige sowie für Inobhutnahme	707 601	3,1	207 219	7,8	39 176	2,6	26 708	1,6
8	Einrichtungen der Mitarbeiterfortbildung	23 820	0,1	468	0,0	4 401	0,3	3 681	0,2
9	Sonstige Einrichtungen	142 261	0,6	16 925	0,6	24 331	1,6	16 152	1,0
10	Zusammen	21 282 761	93,9	2 502 898	94,4	1 413 380	94,9	1 394 747	85,2
11	Personalausgaben der Jugendhilfe- verwaltung	1 384 293	6,1	147 341	5,6	75 808	5,1	242 857	14,8
12	Insgesamt	22 667 054	100,0	2 650 239	100,0	1 489 188	100,0	1 637 603	100,0

Lfd Nr	Art der Einrichtung	Niedersachsen		Nordrhein-Westfalen		Rheinland-Pfalz		Saarland	
		1 000 DM	Prozent	1 000 DM	Prozent	1 000 DM	Prozent	1 000 DM	Prozent
1	Einrichtungen der Jugendarbeit	157 945	9,4	379 355	7,1	54 106	3,9	9 650	3,9
2	Einrichtungen der Jugendsozialarbeit (Jugendwohnheime, Schülerheime, Wohnheime für Auszubildende)	40 376	2,4	19 750	0,4	8 209	0,6	1 663	0,7
3	Einrichtungen der Familienförderung	2 478	0,1	9 193	0,2	3 135	0,2	298	0,1
4	Einrichtungen für werdende Mütter und Mütter oder Väter mit Kind(ern)	760	0,0	3 062	0,1	193	0,0	-	-
5	Tageseinrichtungen für Kinder	1 348 828	80,4	4 268 947	79,4	1 232 026	89,7	193 986	79,0
6	Erziehungs-, Jugend- und Familien- beratungsstellen	52 304	3,1	126 050	2,3	32 750	2,4	2 217	0,9
7	Einrichtungen für Hilfe zur Erziehung und Hilfe für junge Volljährige sowie für Inobhutnahme	34 614	2,1	160 952	3,0	2 791	0,2	478	0,2
8	Einrichtungen der Mitarbeiterfortbildung	-	-	21	0,0	2 112	0,2	-	-
9	Sonstige Einrichtungen	2 530	0,2	19 745	0,4	3 914	0,3	3 718	1,5
10	Zusammen	1 639 836	97,8	4 987 074	92,8	1 339 235	97,5	212 009	86,4
11	Personalausgaben der Jugendhilfe- verwaltung	37 630	2,2	388 788	7,2	35 009	2,5	33 395	13,6
12	Insgesamt	1 677 465	100,0	5 375 861	100,0	1 374 245	100,0	245 405	100,0

für die Jugendhilfe 1998
arten in den Ländern
samt

Brandenburg		Bremen		Hamburg		Hessen		Mecklenburg-Vorpommern		Lfd Nr
1 000 DM	Prozent	1 000 DM	Prozent	1 000 DM	Prozent	1 000 DM	Prozent	1 000 DM	Prozent	
50 926	4,2	16 769	8,2	57 156	8,4	155 175	9,0	31 324	5,5	1
1 736	0,1	491	0,2	-	-	689	0,0	2 698	0,5	2
32	0,0	-	-	-	-	3 964	0,2	264	0,0	3
810	0,1	-	-	-	-	612	0,0	62	0,0	4
1 055 545	87,2	165 809	80,6	564 048	82,5	1 428 714	83,2	457 219	81,0	5
6 626	0,5	797	0,4	3 315	0,5	34 014	2,0	1 688	0,3	6
47 156	3,9	2 762	1,3	7 351	1,1	13 606	0,8	21 458	3,8	7
1 787	0,1	-	-	602	0,1	1 341	0,1	717	0,1	8
2 435	0,2	-	-	11 047	1,6	13 824	0,8	6 733	1,2	9
1 167 055	96,5	186 628	90,8	643 519	94,1	1 651 939	96,3	522 165	92,5	10
42 905	3,5	18 994	9,2	40 242	5,9	64 356	3,7	42 567	7,5	11
1 209 960	100,0	205 622	100,0	683 761	100,0	1 716 295	100,0	564 731	100,0	12

Sachsen		Sachsen-Anhalt		Schleswig-Holstein		Thüringen		Oberste Bundesbehörde		Lfd Nr
1 000 DM	Prozent	1 000 DM	Prozent	1 000 DM	Prozent	1 000 DM	Prozent	1 000 DM	Prozent	
95 670	6,8	61 224	5,6	61 083	11,1	60 048	7,7	653	8,0	1
14 027	1,0	5 096	0,5	10 768	2,0	1 094	0,1	-	-	2
1 414	0,1	2 569	0,2	2 318	0,4	2 777	0,4	-	-	3
1 111	0,1	-	-	32	0,0	327	0,0	-	-	4
1 105 759	78,9	936 241	85,0	408 772	74,2	637 542	82,3	-	-	5
12 790	0,9	6 178	0,6	13 598	2,5	8 260	1,1	-	-	6
71 034	5,1	37 477	3,4	19 455	3,5	15 364	2,0	-	-	7
389	0,0	736	0,1	-	-	17	0,0	7 548	92,0	8
7 190	0,5	3 960	0,4	6 378	1,2	3 379	0,4	-	-	9
1 309 382	93,4	1 053 481	95,7	522 405	94,8	728 808	94,0	8 201	100,0	10
92 302	6,6	47 340	4,3	28 500	5,2	46 259	6,0	-	-	11
1 401 684	100,0	1 100 821	100,0	550 906	100,0	775 067	100,0	8 201	100,0	12

Lfd Nr	Art der Einrichtung	Deutschland		Baden-Württemberg		Bayern		Berlin	
		1 000 DM	Prozent	1 000 DM	Prozent	1 000 DM	Prozent	1 000 DM	Prozent
1	Einrichtungen der Jugendarbeit	1 204 019	8,5	99 321	6,0	154 990	14,7	120 695	7,4
2	Einrichtungen der Jugendsozialarbeit (Jugendwohnheime, Schülerheime, Wohnheime für Auszubildende)	56 704	0,4	2 880	0,2	1 038	0,1	44	0,0
3	Einrichtungen der Familienförderung	13 182	0,1	7 583	0,5	352	0,0	-	-
4	Einrichtungen für werdende Mütter und Mutter oder Vater mit Kind(ern)	7 637	0,1	2 352	0,1	1 381	0,1	16	0,0
5	Tageseinrichtungen für Kinder	10 801 125	76,3	1 304 387	78,5	762 529	72,3	1 218 119	75,1
6	Erziehungs-, Jugend- und Familien- beratungsstellen	212 912	1,5	50 926	3,1	22 485	2,1	-	-
7	Einrichtungen für Hilfe zur Erziehung und Hilfe für junge Volljährige sowie für Inobhutnahme	380 395	2,7	42 554	2,6	30 472	2,9	20 942	1,3
8	Einrichtungen der Mitarbeiterfortbildung	10 826	0,1	101	0,0	1 019	0,1	3 681	0,2
9	Sonstige Einrichtungen	81 380	0,6	4 653	0,3	4 979	0,5	16 081	1,0
10	Zusammen	12 768 179	90,2	1 514 755	91,1	979 246	92,8	1 379 578	85,0
11	Personalausgaben der Jugendhilfe- verwaltung	1 384 293	9,8	147 341	8,9	75 808	7,2	242 857	15,0
12	Insgesamt	14 152 472	100,0	1 662 096	100,0	1 055 054	100,0	1 622 434	100,0

Lfd Nr	Art der Einrichtung	Niedersachsen		Nordrhein-Westfalen		Rheinland-Pfalz		Saarland	
		1 000 DM	Prozent	1 000 DM	Prozent	1 000 DM	Prozent	1 000 DM	Prozent
1	Einrichtungen der Jugendarbeit	136 044	15,2	272 773	12,3	44 054	7,3	7 246	6,1
2	Einrichtungen der Jugendsozialarbeit (Jugendwohnheime, Schülerheime, Wohnheime für Auszubildende)	15 119	1,7	9 376	0,4	8 003	1,3	20	0,0
3	Einrichtungen der Familienförderung	-	-	2 871	0,1	9	0,0	16	0,0
4	Einrichtungen für werdende Mütter und Mutter oder Vater mit Kind(ern)	129	0,0	2 299	0,1	2	0,0	-	-
5	Tageseinrichtungen für Kinder	641 246	71,8	1 368 169	61,7	501 864	83,4	74 439	62,7
6	Erziehungs-, Jugend- und Familien- beratungsstellen	26 974	3,0	67 639	3,1	8 934	1,5	417	0,4
7	Einrichtungen für Hilfe zur Erziehung und Hilfe für junge Volljährige sowie für Inobhutnahme	33 172	3,7	87 676	4,0	1 629	0,3	2	0,0
8	Einrichtungen der Mitarbeiterfortbildung	-	-	21	0,0	1 250	0,2	-	-
9	Sonstige Einrichtungen	2 379	0,3	16 315	0,7	987	0,2	3 106	2,6
10	Zusammen	855 063	95,8	1 827 140	82,5	566 733	94,2	85 247	71,9
11	Personalausgaben der Jugendhilfe- verwaltung	37 630	4,2	388 788	17,5	35 009	5,8	33 395	28,1
12	Insgesamt	892 693	100,0	2 215 927	100,0	601 742	100,0	118 642	100,0

Brandenburg		Bremen		Hamburg		Hessen		Mecklenburg-Vorpommern		Lfd Nr
1 000 DM	Prozent	1 000 DM	Prozent	1 000 DM	Prozent	1 000 DM	Prozent	1 000 DM	Prozent	
32 863	3,6	13 482	9,9	15 709	2,7	122 788	9,9	22 970	6,1	1
1 148	0,1	491	0,4	-	-	312	0,0	2 539	0,7	2
-	-	-	-	-	-	2 253	0,2	89	0,0	3
224	0,0	-	-	-	-	8	0,0	-	-	4
816 815	89,1	100 004	73,2	530 974	89,6	1 012 281	81,6	295 721	78,1	5
1 554	0,2	797	0,6	3 315	0,6	19 474	1,6	742	0,2	6
17 461	1,9	2 762	2,0	1 509	0,3	11 725	0,9	8 033	2,1	7
1 787	0,2	-	-	602	0,1	1 341	0,1	-	-	8
1 963	0,2	-	-	296	0,0	6 266	0,5	5 744	1,5	9
873 816	95,3	117 535	86,1	552 404	93,2	1 176 449	94,8	335 839	88,8	10
42 905	4,7	18 994	13,9	40 242	6,8	64 356	5,2	42 567	11,2	11
916 721	100,0	136 529	100,0	592 646	100,0	1 240 804	100,0	378 405	100,0	12

Sachsen		Sachsen-Anhalt		Schleswig-Holstein		Thüringen		Oberste Bundesbehörde		Lfd Nr.
1 000 DM	Prozent	1 000 DM	Prozent	1 000 DM	Prozent	1 000 DM	Prozent	1 000 DM	Prozent	
46 272	4,1	38 380	4,5	47 318	15,9	29 115	6,5	-	-	1
1 373	0,1	3 086	0,4	10 530	3,5	745	0,2	-	-	2
3	0,0	0	0,0	1	0,0	4	0,0	-	-	3
956	0,1	-	-	17	0,0	252	0,1	-	-	4
911 050	80,7	725 832	85,8	185 530	62,5	352 166	78,7	-	-	5
4 595	0,4	1 667	0,2	2 066	0,7	1 326	0,3	-	-	6
65 939	5,8	24 949	2,9	16 859	5,7	14 711	3,3	-	-	7
269	0,0	736	0,1	-	-	17	0,0	-	-	8
5 536	0,5	3 941	0,5	6 027	2,0	3 108	0,7	-	-	9
1 035 992	91,8	798 591	94,4	268 347	90,4	401 445	89,7	-	-	10
92 302	8,2	47 340	5,6	28 500	9,6	46 259	10,3	-	-	11
1 128 295	100,0	845 931	100,0	296 848	100,0	447 704	100,0	-	-	12

Lfd Nr	Art der Einrichtung	Deutschland		Baden-Württemberg		Bayern		Berlin	
		1 000 DM	Prozent	1 000 DM	Prozent	1 000 DM	Prozent	1 000 DM	Prozent
1	Einrichtungen der Jugendarbeit	143 117	5,2	10 828	3,5	15 254	8,5	6 393	4,2
2	Einrichtungen der Jugendsozialarbeit (Jugendwohnheime, Schülerheime, Wohnheime für Auszubildende)	28 861	1,0	336	0,1	457	0,3	45	0,0
3	Einrichtungen der Familienförderung	8 067	0,3	5 155	1,7	35	0,0	97	0,1
4	Einrichtungen für werdende Mutter und Mutter oder Vater mit Kind(ern)	907	0,0	340	0,1	176	0,1	-	-
5	Tageseinrichtungen für Kinder	2 285 052	82,7	244 970	79,3	139 951	78,2	139 927	92,2
6	Erziehungs-, Jugend- und Familien- beratungsstellen	12 622	0,5	4 775	1,5	707	0,4	-	-
7	Einrichtungen für Hilfe zur Erziehung und Hilfe für junge Volljährige sowie für Inobhutnahme	266 322	9,6	41 615	13,5	20 913	11,7	4 453	2,9
8	Einrichtungen der Mitarbeiterfortbildung	1 666	0,1	0	0,0	173	0,1	223	0,1
9	Sonstige Einrichtungen	16 107	0,6	735	0,2	1 309	0,7	675	0,4
10	Insgesamt	2 762 721	100,0	308 753	100,0	178 975	100,0	151 813	100,0

Lfd Nr	Art der Einrichtung	Niedersachsen		Nordrhein-Westfalen		Rheinland-Pfalz		Saarland	
		1 000 DM	Prozent	1 000 DM	Prozent	1 000 DM	Prozent	1 000 DM	Prozent
1	Einrichtungen der Jugendarbeit	19 519	8,8	25 332	3,8	3 089	3,3	839	5,6
2	Einrichtungen der Jugendsozialarbeit (Jugendwohnheime, Schülerheime, Wohnheime für Auszubildende)	8 134	3,7	1 898	0,3	8 178	8,6	-	-
3	Einrichtungen der Familienförderung	-	-	1 490	0,2	-	-	-	-
4	Einrichtungen für werdende Mutter und Mutter oder Väter mit Kind(ern)	-	-	-	-	-	-	-	-
5	Tageseinrichtungen für Kinder	154 960	70,2	569 910	84,8	81 244	85,5	13 844	92,6
6	Erziehungs-, Jugend- und Familien- beratungsstellen	726	0,3	3 888	0,6	931	1,0	-	-
7	Einrichtungen für Hilfe zur Erziehung und Hilfe für junge Volljährige sowie für Inobhutnahme	35 604	16,1	67 697	10,1	1 016	1,1	-	-
8	Einrichtungen der Mitarbeiterfortbildung	-	-	-	-	346	0,4	-	-
9	Sonstige Einrichtungen	1 859	0,8	2 084	0,3	166	0,2	260	1,7
10	Insgesamt	220 804	100,0	672 300	100,0	94 969	100,0	14 943	100,0

Brandenburg		Bremen		Hamburg		Hessen		Mecklenburg-Vorpommern		Lfd Nr
1 000 DM	Prozent	1 000 DM	Prozent	1 000 DM	Prozent	1 000 DM	Prozent	1 000 DM	Prozent	
5 311	3,4	588	3,3	1 110	34,7	16 416	6,7	4 834	5,3	1
848	0,5	-	-	-	-	201	0,1	529	0,6	2
-	-	-	-	-	-	1 289	0,5	0	0,0	3
107	0,1	-	-	-	-	-	-	-	-	4
138 349	89,1	14 526	81,0	756	23,7	212 999	87,4	82 175	90,8	5
2	0,0	-	-	1 078	33,7	261	0,1	1	0,0	6
10 276	6,6	2 830	15,8	14	0,4	10 211	4,2	1 686	1,9	7
272	0,2	-	-	195	6,1	251	0,1	-	-	8
185	0,1	-	-	45	1,4	2 002	0,8	1 309	1,4	9
155 350	100,0	17 944	100,0	3 198	100,0	243 629	100,0	90 535	100,0	10

Sachsen		Sachsen-Anhalt		Schleswig-Holstein		Thüringen		Oberste Bundesbehörde		Lfd Nr
1 000 DM	Prozent	1 000 DM	Prozent	1 000 DM	Prozent	1 000 DM	Prozent	1 000 DM	Prozent	
7 385	3,2	12 723	6,2	6 408	7,6	7 086	8,1	-	-	1
785	0,3	2 499	1,2	4 944	5,9	6	0,0	-	-	2
-	-	-	-	1	0,0	-	-	-	-	3
242	0,1	-	-	-	-	42	0,0	-	-	4
198 970	85,8	170 633	82,9	52 506	62,6	69 334	79,0	-	-	5
8	0,0	7	0,0	84	0,1	154	0,2	-	-	6
22 317	9,6	18 563	9,0	18 815	22,4	10 312	11,7	-	-	7
9	0,0	193	0,1	-	-	4	0,0	-	-	8
2 231	1,0	1 231	0,6	1 179	1,4	838	1,0	-	-	9
231 945	100,0	205 849	100,0	83 937	100,0	87 775	100,0	-	-	10

Lfd Nr	Art der Einrichtung	Deutschland		Baden-Württemberg		Bayern		Berlin	
		1 000 DM	Prozent	1 000 DM	Prozent	1 000 DM	Prozent	1 000 DM	Prozent
1	Einrichtungen der Jugendarbeit	561 302	6,6	105 578	10,7	92 622	21,3	1 030	6,8
2	Einrichtungen der Jugendsozialarbeit (Jugendwohnheime, Schülerheime, Wohnheime für Auszubildende)	78 940	0,9	12 036	1,2	10 257	2,4	2 794	18,4
3	Einrichtungen der Familienförderung	35 916	0,4	1 924	0,2	6 240	1,4	4 558	30,0
4	Einrichtungen für werdende Mütter und Mütter oder Väter mit Kind(ern)	4 286	0,1	922	0,1	282	0,1	-	-
5	Tageseinrichtungen für Kinder	7 180 046	84,3	642 220	65,0	249 530	57,5	951	6,3
6	Erziehungs-, Jugend- und Familien- beratungsstellen	253 010	3,0	48 158	4,9	43 766	10,1	-	-
7	Einrichtungen für Hilfe zur Erziehung und Hilfe für junge Volljährige sowie für Inobhutnahme	327 206	3,8	164 665	16,7	8 704	2,0	5 766	38,0
8	Einrichtungen der Mitarbeiterfortbildung	12 994	0,2	367	0,0	3 381	0,8	-	-
9	Sonstige Einrichtungen	60 881	0,7	12 273	1,2	19 352	4,5	71	0,5
10	Insgesamt	8 514 582	100,0	988 143	100,0	434 134	100,0	15 169	100,0

Lfd Nr	Art der Einrichtung	Niedersachsen		Nordrhein-Westfalen		Rheinland-Pfalz		Saarland	
		1 000 DM	Prozent	1 000 DM	Prozent	1 000 DM	Prozent	1 000 DM	Prozent
1	Einrichtungen der Jugendarbeit	21 901	2,8	106 582	3,4	10 052	1,3	2 404	1,9
2	Einrichtungen der Jugendsozialarbeit (Jugendwohnheime, Schülerheime, Wohnheime für Auszubildende)	25 257	3,2	10 373	0,3	205	0,0	1 643	1,3
3	Einrichtungen der Familienförderung	2 478	0,3	6 322	0,2	3 126	0,4	282	0,2
4	Einrichtungen für werdende Mutter und Mutter oder Vater mit Kind(ern)	631	0,1	763	0,0	191	0,0	-	-
5	Tageseinrichtungen für Kinder	707 582	90,2	2 900 778	91,8	730 162	94,5	119 547	94,3
6	Erziehungs-, Jugend- und Familien- beratungsstellen	25 330	3,2	58 411	1,8	23 816	3,1	1 799	1,4
7	Einrichtungen für Hilfe zur Erziehung und Hilfe für junge Volljährige sowie für Inobhutnahme	1 443	0,2	73 276	2,3	1 162	0,2	476	0,4
8	Einrichtungen der Mitarbeiterfortbildung	-	-	-	-	862	0,1	-	-
9	Sonstige Einrichtungen	151	0,0	3 429	0,1	2 927	0,4	612	0,5
10	Insgesamt	784 772	100,0	3 159 934	100,0	772 503	100,0	126 762	100,0

für die Jugendhilfe 1998
 arten in den Ländern
 tungen freier Träger

Brandenburg		Bremen		Hamburg		Hessen		Mecklenburg-Vorpommern		Lfd Nr
1 000 DM	Prozent	1 000 DM	Prozent	1 000 DM	Prozent	1 000 DM	Prozent	1 000 DM	Prozent	
18 063	6,2	3 287	4,8	41 447	45,5	32 387	6,8	8 354	4,5	1
588	0,2	-	-	-	-	377	0,1	159	0,1	2
32	0,0	-	-	-	-	1 711	0,4	175	0,1	3
586	0,2	-	-	-	-	604	0,1	62	0,0	4
238 730	81,4	65 806	95,2	33 074	36,3	416 433	87,6	161 498	86,7	5
5 072	1,7	-	-	-	-	14 540	3,1	946	0,5	6
29 696	10,1	-	-	5 842	6,4	1 881	0,4	13 425	7,2	7
-	-	-	-	-	-	-	-	717	0,4	8
472	0,2	-	-	10 752	11,8	7 558	1,6	990	0,5	9
293 238	100,0	69 093	100,0	91 115	100,0	475 491	100,0	186 326	100,0	10

Sachsen		Sachsen-Anhalt		Schleswig-Holstein		Thüringen		Oberste Bundesbehörde		Lfd Nr
1 000 DM	Prozent	1 000 DM	Prozent	1 000 DM	Prozent	1 000 DM	Prozent	1 000 DM	Prozent	
49 398	18,1	22 845	9,0	13 766	5,4	30 934	9,4	653	8,0	1
12 654	4,6	2 010	0,8	238	0,1	349	0,1	-	-	2
1 411	0,5	2 568	1,0	2 317	0,9	2 773	0,8	-	-	3
155	0,1	-	-	15	0,0	75	0,0	-	-	4
194 708	71,2	210 409	82,5	223 243	87,9	285 376	87,2	-	-	5
8 196	3,0	4 511	1,8	11 532	4,5	6 934	2,1	-	-	6
5 094	1,9	12 528	4,9	2 596	1,0	653	0,2	-	-	7
119	0,0	-	-	-	-	-	-	7 548	92,0	8
1 654	0,6	19	0,0	351	0,1	271	0,1	-	-	9
273 390	100,0	254 890	100,0	254 058	100,0	327 364	100,0	8 201	100,0	10

Lfd Nr	Art der Einrichtung	Deutschland		Baden-Württemberg		Bayern		Berlin	
		1 000 DM	Prozent	1 000 DM	Prozent	1 000 DM	Prozent	1 000 DM	Prozent
1	Einrichtungen der Jugendarbeit	1 614 328	8,2	193 303	8,3	231 135	17,8	115 331	7,8
2	Einrichtungen der Jugendsozialarbeit (Jugendwohnheime, Schülerheime, Wohnheime für Auszubildende)	105 904	0,5	14 346	0,6	10 837	0,8	2 794	0,2
3	Einrichtungen der Familienförderung	40 965	0,2	4 350	0,2	6 543	0,5	4 460	0,3
4	Einrichtungen für werdende Mütter und Mütter oder Väter mit Kind(ern)	10 862	0,1	2 812	0,1	1 461	0,1	16	0,0
5	Tageseinrichtungen für Kinder	15 588 270	78,8	1 692 079	72,6	863 886	66,4	1 079 143	72,6
6	Erziehungs-, Jugend- und Familien- beratungsstellen	452 336	2,3	94 076	4,0	65 423	5,0	-	-
7	Einrichtungen für Hilfe zur Erziehung und Hilfe für junge Volljährige sowie für Inobhutnahme	440 290	2,2	165 305	7,1	18 035	1,4	22 255	1,5
8	Einrichtungen der Mitarbeiterfortbildung	22 144	0,1	468	0,0	4 228	0,3	3 448	0,2
9	Sonstige Einrichtungen	122 226	0,6	16 143	0,7	22 897	1,8	15 477	1,0
10	Zusammen	18 397 324	93,0	2 182 882	93,7	1 224 445	94,2	1 242 924	83,7
11	Personalausgaben der Jugendhilfe- verwaltung	1 384 293	7,0	147 341	6,3	75 808	5,8	242 857	16,3
12	Insgesamt	19 781 617	100,0	2 330 223	100,0	1 300 253	100,0	1 485 780	100,0

Lfd Nr	Art der Einrichtung	Niedersachsen		Nordrhein-Westfalen		Rheinland-Pfalz		Saarland	
		1 000 DM	Prozent	1 000 DM	Prozent	1 000 DM	Prozent	1 000 DM	Prozent
1	Einrichtungen der Jugendarbeit	138 126	9,5	350 445	7,5	50 418	4,0	8 802	3,8
2	Einrichtungen der Jugendsozialarbeit (Jugendwohnheime, Schülerheime, Wohnheime für Auszubildende)	31 795	2,2	17 763	0,4	8	0,0	1 663	0,7
3	Einrichtungen der Familienförderung	2 478	0,2	7 699	0,2	3 134	0,2	298	0,1
4	Einrichtungen für werdende Mütter und Mütter oder Väter mit Kind(ern)	760	0,1	3 056	0,1	193	0,0	-	-
5	Tageseinrichtungen für Kinder	1 189 579	82,0	3 642 992	78,5	1 130 907	89,9	179 545	78,1
6	Erziehungs-, Jugend- und Familien- beratungsstellen	51 422	3,5	121 990	2,6	31 655	2,5	2 201	1,0
7	Einrichtungen für Hilfe zur Erziehung und Hilfe für junge Volljährige sowie für Inobhutnahme	- 1 038	x	92 874	2,0	1 775	0,1	478	0,2
8	Einrichtungen der Mitarbeiterfortbildung	-	-	21	0,0	1 767	0,1	-	-
9	Sonstige Einrichtungen	670	0,0	17 647	0,4	3 642	0,3	3 458	1,5
10	Zusammen	1 413 793	97,4	4 254 487	91,6	1 223 498	97,2	196 444	85,5
11	Personalausgaben der Jugendhilfe- verwaltung	37 630	2,6	388 788	8,4	35 009	2,8	33 395	14,5
12	Insgesamt	1 451 423	100,0	4 643 275	100,0	1 258 508	100,0	229 839	100,0

für die Jugendhilfe 1998
arten in den Ländern
Ausgaben

Brandenburg		Bremen		Hamburg		Hessen		Mecklenburg-Vorpommern		Lfd Nr
1 000 DM	Prozent	1 000 DM	Prozent	1 000 DM	Prozent	1 000 DM	Prozent	1 000 DM	Prozent	
45 478	4,3	16 181	8,6	56 038	8,2	138 708	9,4	26 455	5,6	1
888	0,1	491	0,3	-	-	488	0,0	2 139	0,5	2
32	0,0	-	-	-	-	2 676	0,2	264	0,1	3
703	0,1	-	-	-	-	612	0,0	62	0,0	4
915 528	87,0	151 283	80,6	563 291	82,8	1 214 339	82,6	374 970	79,2	5
6 624	0,6	797	0,4	2 237	0,3	33 743	2,3	1 657	0,4	6
36 881	3,5	- 68	x	7 337	1,1	3 394	0,2	19 772	4,2	7
1 515	0,1	-	-	407	0,1	1 090	0,1	717	0,2	8
2 250	0,2	-	-	11 003	1,6	11 573	0,8	4 695	1,0	9
1 009 899	95,9	168 683	89,9	640 313	94,1	1 406 623	95,6	430 732	91,0	10
42 905	4,1	18 994	10,1	40 242	5,9	64 356	4,4	42 567	9,0	11
1 052 804	100,0	187 678	100,0	680 555	100,0	1 470 979	100,0	473 299	100,0	12

Sachsen		Sachsen-Anhalt		Schleswig-Holstein		Thüringen		Oberste Bundesbehörde		Lfd Nr
1 000 DM	Prozent	1 000 DM	Prozent	1 000 DM	Prozent	1 000 DM	Prozent	1 000 DM	Prozent	
87 653	7,5	48 393	5,4	54 420	11,7	52 789	7,7	653	8,0	1
13 203	1,1	2 597	0,3	5 803	1,2	1 088	0,2	-	-	2
1 368	0,1	2 569	0,3	2 317	0,5	2 777	0,4	-	-	3
869	0,1	-	-	32	0,0	286	0,0	-	-	4
905 759	77,7	764 277	85,5	354 672	76,3	566 018	82,6	-	-	5
12 780	1,1	6 170	0,7	13 455	2,9	8 106	1,2	-	-	6
48 697	4,2	18 905	2,1	636	0,1	5 052	0,7	-	-	7
380	0,0	543	0,1	-	-	13	0,0	7 548	92,0	8
2 382	0,2	2 729	0,3	5 151	1,1	2 509	0,4	-	-	9
1 073 092	92,1	846 182	94,7	436 487	93,9	638 639	93,2	8 201	100,0	10
92 302	7,9	47 340	5,3	28 500	6,1	46 259	6,8	-	-	11
1 165 394	100,0	893 522	100,0	464 987	100,0	684 898	100,0	8 201	100,0	12

Statistisches Landesamt

Bitte die Erhebungsvordrucke vollständig ausgefüllt bis zum **1. Mai** des dem Berichtsjahr folgenden Jahres zurücksenden.

Beim Ausfüllen bitte die Erläuterungen beachten.

Bitte teilen Sie uns mit, an wen wir uns bei Rückfragen wenden dürfen (freiwillige Angabe).

Name

Telefon (Vorwahl/Rufnummer)

Statistik der Jugendhilfe - Teil IV Ausgaben und Einnahmen für die Jugendhilfe 199__

Name und Anschrift der auskunftgebenden Stelle:

Wird vom Statistischen Landesamt ausgefüllt!

Kreis			Gemeinde		

Informationen zur Statistik

Art, Zweck und Umfang der Erhebung

Die Erfassung der Ausgaben und Einnahmen der öffentlichen Jugendhilfe wird jährlich als Vollerhebung durchgeführt. Mit der Befragung soll ein umfassender Überblick über die Ausgaben aus öffentlichen Mitteln nach Hilfe- und Einrichtungsarten für den Bereich der Jugendhilfe - sowie über die entsprechenden Einnahmen - ermöglicht werden. Die Ergebnisse werden für regionale und zeitliche Vergleiche des Ausgabenvolumens und der Ausgabenstruktur benötigt. Ferner dienen sie zugleich den örtlichen und überörtlichen Trägern der Jugendhilfe als Grundlage für Planungsentscheidungen und stellen außerdem eine wichtige Grundlage für die Fortentwicklung des Jugendhilfrechts dar.

Rechtsgrundlagen

§§ 98 bis 103 des Achten Buches Sozialgesetzbuch (SGB VIII) in der Fassung der Bekanntmachung vom 15. März 1996 (BGBl. I S. 477), das zuletzt durch Artikel 2 des Gesetzes vom 29. Mai 1998 (BGBl. I S. 1188) geändert worden ist, in Verbindung mit dem Gesetz über die Statistik für Bundeszwecke (Bundesstatistikgesetz - BStatG) vom 22. Januar 1987 (BGBl. I S. 462, 565), zuletzt geändert durch Artikel 2 des Gesetzes vom 16. Juni 1998 (BGBl. I S. 1300).

Erhoben werden die Angaben zu § 99 Abs. 10 SGB VIII.

Die Auskunftspflicht ergibt sich aus § 102 Abs. 2 Nr. 1 bis 5 SGB VIII in Verbindung mit § 15 BStatG. Hiernach sind die örtlichen und überörtlichen Träger der Jugendhilfe, die obersten Landesjugendbehörden, die fachlich zuständige oberste Bundesbehörde sowie die kreisangehörigen Gemeinden und Gemeindeverbände, soweit sie Aufgaben der Jugendhilfe im Sinne von § 69 Abs. 5 SGB VIII wahrnehmen, auskunftspflichtig. Gemäß § 15 Abs. 6 BStatG haben Widerspruch und Anfechtungsklage gegen die Aufforderung zur Auskunftserteilung keine aufschiebende Wirkung.

Geheimhaltung

Die erhobenen Einzelangaben werden nach § 16 BStatG geheimgehalten.

Hilfsmerkmale, Trennen und Löschen, laufende Nummern/Ordnungsnummern

Name und Anschrift der auskunftgebenden Stelle sowie Name und Telefonnummer der für eventuelle Rückfragen zur Verfügung stehenden Person sind Hilfsmerkmale, die lediglich der technischen Durchführung der Erhebung dienen. Sie werden nach Abschluß der Eingangsprüfung vom Erhebungsvordruck getrennt, gesondert aufbewahrt und spätestens nach Abschluß der nächsten Erhebung vernichtet.

Stand: November 1998

1 Ausgaben und Einnahmen für Einzel- und Gruppenhilfen
und andere Aufgaben nach dem SGB VIII 199__Wird vom Statistischen
Landesamt ausgefüllt!Seite 1 von 4
Freie
Lernende

Art des Trägers - nur einen Träger ankreuzen -

Jugendamt	<input type="checkbox"/>	1
Gemeinde ohne Jugendamt	<input type="checkbox"/>	2
Gemeindeverband	<input type="checkbox"/>	3
Landesjugendamt	<input type="checkbox"/>	4

Sel

7

Bogen 1 8

Sel

8

SH
9 - 10

Abschnitt 45 der kommunalen Haushaltssystematik

Bitte tragen Sie die Beträge in vollen DM ein!

Ausgaben Art der Hilfe	Unter- abschnitt	SH ↓	Personal- ausgaben	(Geld) Leistungen für Berechtigte	Sonstige laufende und einmalige Ausgaben	Förderung der freien Träger ohne Betriebszuschüsse
			Gr 40-46	Gr 76 77 UGr (B27)	Gr 52-66 UGr 677 717 835	Gr 70 UGr (B47)
			Code → 1	2	3	4
Jugendarbeit						
- außerschulische Jugendbildung § 11	4511	05				
- Kinder- und Jugendberufshilfe § 11	4512	06				
- internationale Jugendarbeit § 11	4513	07				
- Mitarbeiterfortbildung § 74 Abs. 6	4514	08				
- sonstige Jugendarbeit § 11	4515	09				
Jugendsozialarbeit § 13	4521	10				
Erzieherischer Kinder- und Jugendschutz § 14	4525	15				
Allgemeine Förderung der Erziehung in der Familie § 16	4531	20				
Beratung in Fragen der Partnerschaft, Trennung und Scheidung sowie Beratung und Unterstützung bei der Ausübung der Personensorge §§ 17, 18	4533	25				
Gemeinsame Unterbringung von Müttern oder Vätern mit ihrem(n) Kind(ern) § 19	4534	30				
Betreuung und Versorgung des Kindes in Notsituationen § 20	4536	35				
Unterstützung bei notwendiger Unterbringung zur Erfüllung der Schulpflicht § 21	4536	40				
Förderung von Kindern in Tageseinrichtungen und in Tagespflege						
- in Tageseinrichtungen § 22	4541	45				
- in Tagespflege § 23	4542	46				
- Unterstützung selbstorganisierter Förderung § 25	4543	47				

Hilfe zur Erziehung						
- andere Hilfen zur Erziehung § 27	4550	50				
- institutionelle Beratung § 28	4551	51				
- soziale Gruppenarbeit § 29	4552	52				
- Erziehungsbeistand, Betreuungsheifer § 30	4553	53				
- sozialpädagogische Familienhilfe § 31	4554	54				
- Erziehung in einer Tagesgruppe § 32	4555	55				
- Vollzeitpflege § 33	4556	56				
- Heimerziehung, sonstige betreute Wohnform § 34	4557	57				
- intensive sozialpädagogische Einzelbetreuung § 35	4558	58				
Eingliederungshilfe für seelisch behinderte Kinder und Jugendliche § 36a	4560	59				
Hilfe für junge Volljährige § 41	4561	60				
Vorläufige Maßnahmen zum Schutz von Kindern und Jugendlichen §§ 42, 43	4565	62				
Mitwirkung in Verfahren vor dem Vormundschafts- und den Familiengerichten § 80	4571	63				
Adoptionsvermittlung § 61 I V.m. § 2 AdVermG	4572	65				
Mitwirkung in Verfahren nach dem Jugendgerichtsgesetz § 62 I V.m. § 38 JGG	4573	67				
Amtspflegschaft, Amtsvormundschaft, Beistandschaft §§ 56, 56, 68	4574	70				
Mitarbeiterfortbildung §§ 72, 74, ohne Mitarbeiterfortbildung der freien Träger im Bereich der Jugendarbeit (ohne § 74 Abs. 6)	4581	72				
Sonstige Aufgaben des überörtlichen Trägers (soweit nicht Zeilen 05 - 72)	4582	74				
Ausgaben für sonstige Maßnahmen	4583	76				
Ausgaben insgesamt		80				

Einnahmen	Ab- schnitt	SH ↓	Tednahme- beiträge	Kostenbeiträge und übergeleitete Ansprüche - Erstattungen von So- zialleistungsträgern - Leistungen Dritter	Sonstige Einnahmen
			Gr 11	Gr 24 25	UGr 157, 166 167, 174, 176 177 207 Gr 26 UGr 327
			Code → 1	2	3
Einnahmen insgesamt	46	85			

Statistik der Jugendhilfe - Teil IV

2 Ausgaben und Einnahmen für Einrichtungen 199__

Art des Trägers - nur einen Träger ankreuzen -

Jugendamt ☐ 1
Gemeinde ohne Jugendamt ☐ 2
Gemeindeverband ☐ 3
Landesjugendamt ☐ 4

Satz Bogen 2 8

Wird vom Statistischen Landesamt ausgefüllt!
Kreis Gemeinde

Satz 1-6

Abschnitt 46 der kommunalen Haushaltssystematik

Bitte tragen Sie die Beträge in vollen DM ein!

Gemeindeverband		3	Satz	Bogen		2	Satz	Abschnitt 46 der kommunalen Haushaltssystematik									
Landesjugendamt		4	7	9 - 10		Bitte tragen Sie die Beträge in vollen DM ein!											
Art der Einrichtungen				Unterabschnitt	↓	Ausgaben für die eigenen Einrichtungen			Einnahmen für die eigenen Einrichtungen		Ausgaben für Einrichtungen fremder Träger		Einnahmen von fremden Trägern				
						Personalausgaben Gr. 40-48	sonstige laufende Ausgaben 1) Gr. 50-86, UGr. 877, Gr. 84	Investive Ausgaben UGr. 932, 935 Gr. 94-96	Gebühren, Erlöse Gr. 11	sonstige Einnahmen Gr. 13-15, UGr. 165-167, 174-176, 206, Gr. 28, 34, UGr. 362-366	laufende Zuschüsse Gr. 70, UGr. 717, 727	investive Zuschüsse, Darlehen, Beteiligungen UGr. 827, 930, 987		Rückflüsse aus Zuschüssen, Darlehen, Beteiligungen UGr. 177, 207, 327 Gr. 23, UGr. 367			
						Code → 1	2	3	4	5	6	7	8				
Einrichtungen der Jugendarbeit				460	10												
Einrichtungen der Jugendsozialarbeit				461	15												
Einrichtungen der Familienförderung				462	20												
Einrichtungen für werdende Mütter und Mütter oder Väter mit Kind(ern)				463	25												
Tageseinrichtungen für Kinder				464	30												
Erziehungs-, Jugend- und Familienberatungsstellen				465	35												
Einrichtungen für Hilfe zur Erziehung und Hilfe für junge Volljährige sowie für die Inobhutnahme				466	40												
Einrichtungen der Mitarbeiterfortbildung				467	45												
Sonstige Einrichtungen				468	50												
Insgesamt					60												

1) Zur Beachtung: Die Ausgaben der UGr. 679, 680, 685 werden nicht in die Jugendhilfestatistik einbezogen

Unterabschnitt 407 der kommunalen Haushaltssystematik

Unterabschnitt	Personal- ausgaben Gr. 40 - 48
Jugendhilfe-Verwaltung	407

1 Ausgaben und Einnahmen für Einzel- und Gruppenhilfen und andere Aufgaben nach dem SGB VIII 199__

Art des Trägers - nur einen Träger ankreuzen -

Landesjugendamt

4

oberste Landesjugendbehörde

5

Set

oberste Bundesbehörde

6

7

Bogen 1

Satz 8

Satz 9-10

Wird vom Statistischen Landesamt ausgefüllt!

Kreis Gemeinde

Ausgaben		Funktion 151, 237, 239 der staatlichen Haushaltssystematik Bitte tragen Sie die Beträge in vollen DM ein!			
Art der Hilfe		Personal- ausgaben HG 4	(Geld) Leistungen für Berechtigte G 681 863	Sonstige laufende und einmalige Ausgaben OG 51/54, 81 G 671, 685	Förderung der freien Träger ohne Betriebszuschüsse G 684 883
		Code → 1	2	3	4
Jugendarbeit					
- außerschulische Jugendbildung § 11	05				
- Kinder- und Jugendberufshilfe § 11	06				
- internationale Jugendarbeit § 11	07				
- Mitarbeiterfortbildung § 74 Abs. 6	08				
- sonstige Jugendarbeit § 11	09				
Jugendsozialarbeit § 13	10				
Erzieherischer Kinder- und Jugendschutz § 14	15				
Allgemeine Förderung der Erziehung in der Familie § 16	20				
Beratung in Fragen der Partnerschaft, Trennung und Scheidung sowie Beratung und Unterstützung bei der Ausübung der Personensorge §§ 17, 18	25				
Gemeinsame Unterbringung von Müttern oder Vätern mit ihrem(n) Kind(ern) § 19	30				
Betreuung und Versorgung des Kindes in Notsituationen § 20	35				
Unterstützung bei notwendiger Unterbringung zur Erfüllung der Schulpflicht § 21	40				
Förderung von Kindern in Tageseinrichtungen und in Tagespflege					
- in Tageseinrichtungen § 22	45				
- in Tagespflege § 23	46				
- Unterstützung selbstorganisierter Förderung § 25	47				
Hilfe zur Erziehung					
- andere Hilfen zur Erziehung § 27	50				
- institutionelle Beratung § 28	51				
- soziale Gruppenarbeit § 29	52				
- Erziehungsbeistand, Betreuungsheifer § 30	53				
- sozialpädagogische Familienhilfe § 31	54				
- Erziehung in einer Tagesgruppe § 32	55				
- Vollzeitpflege § 33	56				
- Heimerziehung, sonstige betreute Wohnform § 34	57				
- intensive sozialpädagogische Einzelbetreuung § 35	58				
Eingliederungshilfe für seelisch behinderte Kinder und Jugendliche § 36a	59				
Hilfe für junge Volljährige § 41	60				
Vorläufige Maßnahmen zum Schutz von Kindern und Jugendlichen §§ 42, 43	62				
Mitwirkung in Verfahren vor dem Vormundschafts- und den Familiengerichten § 60	63				
Adoptionsvermittlung § 61 I.V.m. § 2 AdVermG	65				
Mitwirkung in Verfahren nach dem Jugendgerichtsgesetz § 62 I.V.m. § 38 JGG	67				
Amtspflegschaft, Amtsvormundschaft, Beistandschaft §§ 64, 66, 68	70				
Mitarbeiterfortbildung §§ 72, 74, ohne Mitarbeiterfortbildung der freien Träger im Bereich der Jugendarbeit (ohne § 74 Abs. 6)	72				
Sonstige Aufgaben des Überörtlichen Trägers (soweit nicht Zeilen 05 - 72)	74				
Ausgaben für sonstige Maßnahmen	76				
Ausgaben insgesamt	80				
Einnahmen					
		Teilnahme- beiträge G 111	Kostenbeiträge und überlegene Ansprüche, Erstattungen von Sozialer- stattungen von Sozialer- stattungen Dritter G 281	Sonstige Einnahmen G 112, 113, 118, 128 162, 182, 256, 271, 282	
		Code → 1	2	3	
Einnahmen insgesamt	96				

Statistik der Jugendhilfe - Teil IV

2 Ausgaben und Einnahmen für Einrichtungen 199__

Stat 1 - 6
Wird vom Statistischen Landesamt ausgefüllt!
Kreis Gemeinde

Art des Trägers - nur einen Träger ankreuzen -

Landesjugendamt
oberste Landesjugendbehörde
oberste Bundesbehörde

4
5
6

Su
7

Bogen 2
8
9-10

Funktion 126, 161, 238, 239 der staatlichen Haushaltssystematik

Bitte tragen Sie die Beträge in vollen DM ein!

Art der Einrichtungen	Ausgaben für die eigenen Einrichtungen			Einnahmen für die eigenen Einrichtungen		Ausgaben für Einrichtungen freier Träger		Einnahmen von freien Trägern
	Personal- ausgaben	sonstige laufende Ausgaben	Investive Ausgaben	Gebühren, Eingelte	sonstige Einnahmen	laufende Zuschüsse	Investive Zuschüsse, Darlehen, Beteiligungen	
	HG 4	OG 51/54, OG 671	HG 7, OG 81, 82	G 111	G 112, 113, 119, 124, 125, 126, 131, 132, 133, 134, 162, 167, 238, 239, 342	G 643, 684, 685	G 831, 843, 883	G 133, 134, 162, 167, 238, 342
	Code 1	2	3	4	5	6	7	8
Einrichtungen der Jugendarbeit	10							
Einrichtungen der Jugendsozialarbeit	15							
Einrichtungen der Familienförderung	20							
Einrichtungen für werdende Mütter und Mütter oder Väter mit Kind(ern)	25							
Tageseinrichtungen für Kinder	30							
Erziehungs-, Jugend- und Familienberatungsstellen	35							
Einrichtungen für Hilfe zur Erziehung und Hilfe für junge Volljährige sowie für die Inobhutnahme	40							
Einrichtungen der Mitarbeiterfortbildung	45							
Sonstige Einrichtungen	50							
Insgesamt	60							

Funktion 213 der staatlichen Haushaltssystematik

	Personal- ausgaben HG 4
	Code 1
Jugendhilfe-Verwaltung	80

Erläuterungen zur Statistik der Jugendhilfe

Teil IV Ausgaben und Einnahmen für die Jugendhilfe 199.

Abgrenzung des Erhebungsbereichs

In der Statistik werden die Ausgaben und Einnahmen der öffentlichen Jugendhilfe nach dem Achten Sozialgesetzbuch (SGB VIII) und nach anderen Rechtsvorschriften nachgewiesen, die von den öffentlichen Haushalten auf den in Einzelnachweisen angegebenen Haushaltsstellen nach der kommunalen bzw. staatlichen Haushaltssystematik gebucht werden.

Zu melden sind nur die unmittelbaren Ist-Ausgaben oder Ist-Einnahmen nach der Haushaltsrechnung. Maßgebend ist der Aufwand der jeweiligen Gebietskörperschaft, der direkt für Leistungen an den Letztempfänger erbracht wird, nicht der Nachweis der haushaltsmäßigen Belastung auf jeder Ebene (Bund, Land, Landkreis, kreisangehörige Gemeinde etc.).

In der Jugendhilfestatistik werden daher Zuweisungen, Umlagen, Erstattungen und Darlehen der öffentlichen Haushalte untereinander (sog. Zahlungsverkehr) nicht erfaßt. Die entsprechenden Beträge dürfen generell von der zahlenden Stelle nicht als Ausgaben und von der empfangenden Stelle nicht als Einnahmen zur Statistik gemeldet werden. Sobald die empfangenen Mittel jedoch von der begünstigten Stelle wiederum entweder direkt an Letztempfänger oder aber für eigene Einrichtungen bzw. als Zuschuß an freie Träger verwendet werden, müssen diese Ausgaben unabhängig von ihrer Finanzierung in der Jugendhilfestatistik angegeben werden. Dies gilt insbesondere auch dann, wenn keine haushaltsmäßige Belastung des Jugendhilfeträgers vorliegt.

Doppelnachweisungen sind zu vermeiden, da ansonsten bei einer Gesamtbetrachtung über alle staatlichen Ebenen die Ausgaben und Einnahmen der Jugendhilfe statistisch überhöht ausgewiesen würden.

Beispiele:

- 1) Das Land leistet eine Zuweisung in Höhe von 2 Mio. DM zum Bau eines Kindergartens an eine kreisfreie Stadt als öffentlichen Träger der Jugendhilfe. Diese Mittel werden vom dortigen Jugendamt im gleichen Jahr in voller Höhe für Bauinvestitionen verausgabt. Für die Meldung dieser

Zahlungsvorgänge zur Jugendhilfestatistik gilt nun folgendes:

Land: Es sind keine Angaben erforderlich, da es sich nicht um eine Ausgabe handelt, die unmittelbar an die Leistungsberechtigten fließt.

Kreisfreie Stadt: Anzugeben sind auf dem Bogen 2 in der Spalte/Code 3 und Zeile 30 die Investitionsausgaben in Höhe von 2 Mio. DM. Die Einnahmen aus der Zuweisung sind hingegen nicht zu melden.

- 2) Erfolgt die o.a. Zuweisung durch das Land nicht an einen öffentlichen, sondern an einen freien Träger, so muß das Land den Betrag in Höhe von 2 Mio. DM als investiven Zuschuß auf dem Bogen 2 in Spalte/Code 7 und Zeile 30 zur Statistik melden.

Durchlaufende Gelder, z.B. Zuschüsse von öffentlichen Trägern (Zuschußzahler) an freie Träger, die lediglich im Wege der Amtshilfe über die Gemeindekasse abgewickelt werden, sind im Aufwandsteil des Zuschußzahlers, nicht in dem der Gemeinde zu erfassen.

Meldung zur Statistik

Ausgaben und Einnahmen für die öffentliche Jugendhilfe sind von den Gebietskörperschaften zu melden, die diese unmittelbar den verschiedenen Verwendungszwecken zuführen bzw. die unmittelbar Kostenbeiträge, übergeleitete Ansprüche und dgl. vom Leistungsempfänger erhalten.

Die Erhebungsvordrucke sind nach Ende des Berichtsjahres auszufüllen. Dabei ist zu prüfen, ob die Beträge je Gliederungs- bzw. Funktionsziffer und Gruppierungsnummer (z.B. Abschnitt 45 Gruppierung 76, 77) mit den Summen aller Haushaltsstellen unter dieser Bezeichnung übereinstimmen. Es ist darauf zu achten, daß alle Beträge - mit Ausnahme der angegebenen Einschränkungen - in die Statistik der Jugendhilfe übernommen werden. Anschließend sind die ausgefüllten Erhebungsvordrucke bis spätestens 1. Mai des dem Berichtsjahr folgenden Jahres an das Statistische Landesamt weiterzuleiten.

Erläuterungen zu den Erhebungsvordrucken

1 Ausgaben und Einnahmen für Einzel- und Gruppenhilfen und andere Aufgaben nach dem SGB VIII

- Abschnitt 45 der kommunalen Haushaltssystematik
- Funktion 151, 237, 239 der staatlichen Haushaltssystematik

Ausgaben

Allgemeines

Nachzuweisen sind alle Ausgaben der Träger der öffentlichen Jugendhilfe für individuelle und gruppenbezogene Hilfen sowie Zuschüsse für personenbezogene Einzelmaßnahmen an Träger der freien Jugendhilfe.

Spalte/Code 1:

Die Personalausgaben sind - gegebenenfalls über Schätzungen - den einzelnen Hilfearten anteilig zuzuordnen. Ausgaben für Personen, die in der allgemeinen Verwaltung der Jugendhilfe tätig sind, werden in einer gesonderten Rubrik im Erhebungsvordruck 2 (UA 407) erfaßt. Ist eine exakte Trennung von Verwaltungs- und Leistungsausgaben ausnahmsweise nicht möglich, erfolgt die Zuordnung zu UA 407 oder A 45 anteilmäßig aufgrund von Schätzungen.

Hierzu gehört auch der Personalaufwand, der im Rahmen der ambulanten Hilfen entsteht, wie z.B. bei der sozialpädagogischen Familienhilfe oder bei der Unterstützung durch Erziehungsbeistand, Betreuungshelfer.

Ausgaben für Personen, die in Einrichtungen tätig sind, werden im Erhebungsvordruck 2 erfaßt.

Spalte/Code 2:

Hier sind die Beträge für Hilfen für einzelne junge Menschen und für Maßnahmen für Gruppen junger Menschen nachzuweisen, soweit sie sich individuell zuordnen lassen.

Hierzu zählen u.a.:

- Pflegegeld und Erziehungsbeiträge an Pflegeeltern bei Unterbringung in fremden Familien;
- Übernahme der Pflegekosten bei Unterbringung in Heimen und Tagesgruppen in einer Einrichtung einschließlich Taschengeld und Bekleidungsbeihilfen;
- Beihilfen aus besonderem Anlaß, z.B. Erstausrüstung mit Bekleidung und Mobiliar, Beihilfen für Kommunion, Konfirmation, Einschulung, Eingliederung in das Berufsleben, Ferienmaßnahmen;
- Übernahme der Betreuungsaufwendungen bei Unterbringung in betreuten Wohnungen in Form des notwendigen Lebensunterhalts sowie der Kosten der Unterkunft;
- Übernahme von Beiträgen zum Besuch von Tageseinrichtungen (Kindergärten, Horte usw.).

Diese Beträge sind unter Gruppierungsnummer 76/77 (kommunale Haushaltssystematik) bzw. 681 und evtl. auch 863 (staatliche Haushaltssystematik) zu buchen und in der Jugendhilfestatistik bei der zutreffenden Hilfeart zu melden.

Sofern die Kosten für eine Einzelhilfe (z.B. Kindergartengebühren für sozial Schwache) in der eigenen kommunalen Einrichtung (z.B. Kindergarten) entstehen, erscheinen sie, um Doppelzählungen zu vermeiden, im Erhebungsvordruck 1 als Ausgabe in Spalte/Code 2 und gehen als Einnahme in den Erhebungsvordruck 2 in Spalte/Code 4 ein.

Spalte/Code 3:

Hier sind alle Aufwendungen nachzuweisen, die im Zusammenhang mit der Durchführung von Maßnahmen auftreten, sich jedoch nicht individuell zuordnen lassen. Zu den laufenden bzw. einmaligen Ausgaben zählen typische Sachkosten, z.B. Fahrtkosten, Versicherungen, Eintrittsgelder, Werbeschriften, Verpflegungs- und Übernachtungskosten, Aufwandsentschädigungen für ehrenamtliche Betreuer, Schadenersatzzahlungen oder auch der Erwerb von Sportgeräten, Videokameras oder sonstigen Gebrauchsgegenständen.

Spalte/Code 4:

Anzugeben sind alle Zuschüsse für laufende Zwecke und Investitionen an Träger der freien Jugendhilfe, soweit sie für die aufgeführte Maßnahme gewährt werden. Ausgaben für die Förderung von Einrichtungen der freien Träger werden nicht hier, sondern auf Erhebungsvordruck 2 nachgewiesen

Art der Hilfen

Jugendarbeit (Zeilen 05 - 09)

Außerschulische Jugendbildung (Zeile 05)

Aufwendungen insbesondere für Maßnahmen zur allgemeinen, politischen, musischen, kulturellen und sozialen Bildung.

Kinder- und Jugendberufshilfe (Zeile 06)

Hierzu gehören auch Aufwendungen für Stadtranderholungen, für Wanderungen, Fahrten, Lager und Freizeiten (z.B. in Jugendherbergen). Nicht einbezogen werden Aufwendungen für Maßnahmen der Familienberufshilfe, Kinderkuren und für Heilfürsorge.

Internationale Jugendarbeit (Zeile 07)

Aufwendungen für Maßnahmen und Einzelhilfen, die jungen Menschen die Teilnahme an internationalen Jugendbegegnungen ermöglichen, z.B. Gruppenfahrten und Einzelfahrten in das Ausland, Austauschbesuche einzelner oder von Gruppen, Treffen mit ausländischen Jugendlichen in der Bundesrepublik Deutschland, gemeinsame internationale Veranstaltungen der verschiedensten Art, Kriegsgräberereinsatz, internationaler Hilfsdienst, Entwicklungshilfe und Studienreisen; Sprachkurse jedoch nur im Zusammenhang mit den vorgenannten Maßnahmen.

Mitarbeiterfortbildung (Zeile 08)

Hier sind die Zuschüsse an Träger der freien Jugendhilfe für haupt-, neben- und ehrenamtliche Mitarbeiter für den Bereich der **Jugendarbeit** einzutragen. Die Aufwendungen der öffentlichen Träger der Jugendhilfe für die Mitarbeiterfortbildung sowie die Zuschüsse an die freien Träger für die übrigen Bereiche der Mitarbeiterfortbildung sind nicht hier, sondern in der Zeile 72 einzutragen.

Sonstige Jugendarbeit (Zeile 09)

Aufwendungen für alle Maßnahmen der Jugendarbeit, die sich nicht den Zeilen 05 bis 07 zuordnen lassen, insbesondere für arbeitswelt-, schul- und familienbezogene Jugendarbeit, Jugendarbeit in Geselligkeit, Sport und Spiel.

Jugendsozialarbeit (Zeile 10)

Aufwendungen für sozialpädagogische Hilfen zur Förderung der schulischen und beruflichen Ausbildung junger Menschen, ferner für geeignete sozialpädagogisch begleitete Ausbildungs- und Beschäftigungsmaßnahmen sowie für die Unterkunft der an schulischen oder beruflichen Bildungsmaßnahmen teilnehmenden jungen Menschen in sozialpädagogisch begleiteten Wohnformen.

Erzieherischer Kinder- und Jugendschutz (Zeile 15)

Aufwendungen für Maßnahmen, die sich an Kinder und Jugendliche, an Eltern, Erzieher und sonstige pädagogisch Verantwortliche sowie an die gesamte Öffentlichkeit mit dem Ziel richten, Gefährdungen von Kindern und Jugendlichen vorzubeugen und durch Information, Beratung und erzieherische Impulse positive Akzente in der Sozialisation zu setzen.

Allgemeine Förderung der Erziehung in der Familie (Zeile 20)

Aufwendungen für Maßnahmen in der Familienfreizeit und der Familienerholung in belastenden Familiensituationen, die bei Bedarf die erzieherische Betreuung der Kinder einschließen, für Angebote der Familienbildung, die auf Bedürfnisse und Interessen sowie auf Erfahrungen von Familien in unterschiedlichen Lebenslagen und Erziehungssituationen eingehen sowie junge Menschen auf Ehe, Partnerschaft und das Zusammenleben mit Kindern vorbereiten. Außerdem Aufwendungen für Angebote der Beratung in allgemeinen Fragen der Erziehung und Entwicklung junger Menschen.

Darüber hinaus die Ausgaben für den allgemeinen Sozialdienst (ASD), sofern dieser organisatorisch dem Jugendamt zugeordnet ist und es sich um Ausgaben der Jugendhilfe handelt. Leistet der ASD Erziehungsberatung gemäß § 28 SGB VIII, so sind die Ausgaben hierfür anteilmäßig - gegebenenfalls über Schätzungen - in Zeile 51 einzutragen.

Beratung in Fragen der Partnerschaft, Trennung und Scheidung sowie Beratung und Unterstützung bei der Ausübung der Personensorge (Zeile 25)

Ausgaben für alle Formen der Beratung, die sowohl dazu dienen können, Spannungen und Krisen in der Familie zu bewältigen, als auch im Falle einer Trennung die Bedingungen für eine dem Wohl des Kindes

oder des Jugendlichen förderliche Wahrnehmung der Elternverantwortung zu erarbeiten.

Ferner sind die Aufwendungen für die Beratung und Unterstützung bei der Ausübung der Personensorge für alleinerziehende Elternteile und für Mütter nicht-ehelicher Kinder ausschließlich der Kosten für die Hilfestellung bei der Ausübung des Umgangsrechts einzubeziehen.

Gemeinsame Unterbringung von Müttern oder Vätern mit ihrem(n) Kind(ern) (Zeile 30)

Hier sind die Aufwendungen für die Betreuung und Unterkunft von Müttern oder Vätern - gemeinsam mit dem Kind/den Kindern - in einer geeigneten Wohnform nachzuweisen, nicht dagegen die Aufwendungen, die zur Unterhaltung dieser Einrichtungen dienen; diese sind vielmehr im Erhebungsvordruck 2 nachzuweisen.

Betreuung und Versorgung des Kindes in Notsituationen (Zeile 35)

Aufwendungen zur Betreuung und Versorgung eines im Haushalt lebenden Kindes bei Ausfall eines Elternteils bzw. alleinerziehenden Elternteils oder bei Ausfall von beiden Elternteilen, insbesondere Erstattung der Aufwendungen der Personen, die die Betreuung und Versorgung übernommen haben.

Unterstützung bei notwendiger Unterbringung zur Erfüllung der Schulpflicht (Zeile 40)

Aufwendungen für Beratung und Unterstützung in Fällen, in denen die Unterbringung eines jungen Menschen außerhalb des Elternhauses zum Zwecke der Erfüllung der Schulpflicht erforderlich ist, ggf. einschließlich der Aufwendungen für die Unterbringung in einer für das Kind oder den Jugendlichen geeigneten Wohnform.

Förderung von Kindern in Tageseinrichtungen und in Tagespflege (Zeilen 45 - 47)

Hier sollen die Aufwendungen für die Unterbringung von einzelnen Kindern in Kindergärten, Krippen, Horten, Einrichtungen mit altersgemischten Gruppen und Pflegefamilien nachgewiesen werden, sofern die Kinder tagsüber oder während der üblichen Arbeits- und Geschäftszeit bzw. vor oder nach der Schulzeit ganztägig oder für einen Teil des Tages aufgenommen sowie pflegerisch und erzieherisch betreut werden. Hierher gehören auch die Kosten für die Beförderung zum Besuch dieser Einrichtungen bzw. Familien. Aufwendungen für den Betrieb von Tageseinrichtungen, insbesondere das Personal, sind nicht hier, sondern im Erhebungsvordruck 2 einzutragen.

Nicht einzubeziehen sind Aufwendungen für solche Personen, die Hilfe zur Erziehung in der Tagesgruppe einer Einrichtung oder tagsüber in einer Pflegefamilie erhalten (s. Zeilen 51 - 58).

Hilfe zur Erziehung (Zeilen 50 - 58)

Hier sind die Ausgaben, die im Zusammenhang mit der Durchführung und Förderung von Einzelmaßnahmen bei den Hilfen zur Erziehung entstehen, getrennt für die einzelnen Hilfen anzugeben.

Besonders ist hierbei zu beachten, daß wie bereits unter „Spalte/Code 1“ erwähnt, die Personalausgaben, die in den Jugendhilfeverwaltungen für die Hilfen zur Erziehung entstehen, auch den einzelnen Hilfen zugeordnet werden. Dies ist im Hinblick darauf, daß das Personal bei der persönlichen Betreuung, Beratung, Förderung und Unterstützung eine immer größere Rolle spielt, und auch die gewährte Leistung z. B. bei der sozialpädagogischen Familienhilfe, Unterstützung durch Erziehungsbeistand, Betreuungshelfer oder bei der sozialen Gruppenarbeit hauptsächlich durch Personaleinsatz erbracht wird, von besonderer Bedeutung.

Zu den Hilfen zur Erziehung gehört auch die Übernahme der Pflegekosten bei der Unterbringung in Heimen und Tagesgruppen in einer Einrichtung einschließlich Taschengeld und Bekleidungshilfen oder die Übernahme von Aufwendungen in betreuten Wohnungen in Form des notwendigen Lebensunterhaltes sowie die Kosten der Unterkunft.

Bei der **Vollzeitpflege** (in einer anderen Familie) werden in der Regel die Aufwendungen auf der Basis von Pflegesätzen abgerechnet. Diese sind ebenfalls wie die zuvor genannten Pflegekosten bei Unterbringung in Einrichtungen der Spalte/Code 2 als „(Geld)leistungen für Berechtigte“ zuzuordnen.

Die Ausgaben für geleistete Krankenhilfe sind bei den einzelnen Hilfen

- Erziehung in einer Tagesgruppe
- Vollzeitpflege
- Heimerziehung, sonstige betreute Wohnform
- intensive sozialpädagogische Einzelbetreuung einzubeziehen.

Die Leistungen für die Einrichtungen der Hilfen zur Erziehung (Personen- und Sachkosten) sind dagegen im Erhebungsvordruck 2 anzugeben.

Eingliederungshilfe für seelisch behinderte Kinder und Jugendliche (Zeile 59)

Hier sind die Ausgaben für Einzel- und Gruppenhilfen im Rahmen der Eingliederungshilfe für Kinder und Jugendliche, die seelisch behindert oder von einer solchen Behinderung bedroht sind, nachzuweisen.

Hilfe für junge Volljährige (Zeile 60)

Alle Ausgaben, die für junge Volljährige im Rahmen der Einzelhilfen entstehen, sind hier einzutragen. Die Erläuterungen zu den einzelnen Arten der Hilfe zur Erziehung gelten entsprechend.

Vorläufige Maßnahmen zum Schutz von Kindern und Jugendlichen (Zeile 62)

Aufwendungen für die vorläufige Unterbringung von Kindern und Jugendlichen bei einer geeigneten Person, in einer Einrichtung oder in einer sonstigen betreuten Wohnform, z.B. bei einer dringenden Gefahr für das Wohl des Kindes oder des Jugendlichen, sowie für deren Rückführung. Die Leistungen für die Einrichtungen sind dagegen im Erhebungsvordruck 2 anzugeben.

Mitwirkung in Verfahren vor den Vormundschafts- und Familiengerichten, Adoptionsvermittlung, Amtspflegschaft, Amtsvormundschaft, Beistandschaft (Zeilen 63, 65, 70)

Hierunter fallen z.B. Kosten für die Fortbildung der Amtsvormünder und für Veranstaltungen zum Erfahrungsaustausch von Adoptiveltern.

Mitwirkung im Verfahren nach dem Jugendgerichtsgesetz (Zeile 67)

Hierunter fallen z.B. Kosten für die Schulung von ehrenamtlichen Jugendgerichtshelfern.

Mitarbeiterfortbildung (Zeile 72)

Aufwendungen für Veranstaltungen während der Fortbildung für haupt-, neben- und ehrenamtliche Mitarbeiter. Außerdem Zuschüsse an Träger der freien Jugendhilfe für den gleichen Zweck, hiervon ausgenommen ist der Bereich der Jugendarbeit. Diese Ausgaben sind nicht hier, sondern in der Zeile 08 einzutragen. Ferner Ausgaben für die Organisation von Fortbildungsveranstaltungen einschließlich der Aufwendung befaßt sind. Nicht hier, sondern im Erhebungsvordruck 2 sind Ausgaben für den Betrieb und die Unterhaltung von Bildungseinrichtungen einzutragen.

Sonstige Aufgaben des überörtlichen Trägers (Zeile 74)

Aufwendungen insbesondere für Leistungen und Aufgaben, die gemäß § 85 Abs. 2 SGB VIII in die sachliche Zuständigkeit des Landesjugendamtes fallen, z.B. die Planung, Anregung, Förderung und Durchführung von Modellvorhaben zur Weiterentwicklung der Jugendhilfe.

Ausgaben für sonstige Maßnahmen (Zeile 76)

Bis zur Einrichtung neuer Unterabschnitte sind hier Aufwendungen für Maßnahmen, die nicht den vorherigen Unterabschnitten zuzuordnen sind, nachzuweisen.

Einnahmen

Spalte/Code 1:

Gebühren und Entgelte verschiedener Art, u.a. Eintrittsgelder bei Veranstaltungen der Jugendarbeit, Angebote der allgemeinen Förderung der Erziehung in der Familie.

Spalte/Code 2:

Kostenbeiträge der jungen Menschen und ihrer Eltern sowie Einnahmen aus übergeleiteten Ansprüchen gegen andere, die keine Leistungsträger im Sinne von § 12 des Ersten Buches Sozialgesetzbuch sind; Erstattungen, z.B. von Trägern der Rentenversicherung oder des Lastenausgleichs.

Spalte/Code 3:

Hierzu gehören z.B. Spenden und Schenkungen zugunsten der Jugendhilfe.

Ebenso sind hierunter die Zuweisungen der Bundesanstalt für Arbeit (BA) für die Beschäftigung von Arbeitslosen, die außerhalb von Jugendhilfeeinrichtungen eingesetzt werden, zu verbuchen. Erfolgt die Beschäftigung in gemeindeeigenen Einrichtungen der Jugendhilfe, so sind die entsprechenden Personalausgaben als auch die Erstattungen durch die BA im Bogen 2 einzutragen.

2 Ausgaben und Einnahmen für Einrichtungen

- Abschnitt 46 der kommunalen Haushaltssystematik
- Funktion 126, 151, 238, 239 der staatlichen Haushaltssystematik

Allgemeines

Hier sind die Ausgaben und Einnahmen für die Unterhaltung und den Betrieb von eigenen Einrichtungen sowie Zuschüsse für Einrichtungen freier Träger nachzuweisen. Dazu gehören auch auf längere Zeit gemietete oder gepachtete Objekte, die von den öffentlichen Stellen, z.B. Gemeinden oder Gemeindeverbänden, selbst betrieben werden.

Im einzelnen werden bei den genannten eigenen Einrichtungen folgende Ausgaben und Einnahmen getrennt erfaßt:

- Personalausgaben (**Spalte/Code 1**),
- sonstige laufende Ausgaben (**Spalte/Code 2**),
- investive Ausgaben (**Spalte/Code 3**),
- Gebühren, Entgelte (**Spalte/Code 4**),
- sonstige Einnahmen (**Spalte/Code 5**).

Hierbei ist wiederum darauf zu achten, daß Zahlungen von anderen bzw. an andere öffentliche Betreiber von Jugendhilfeeinrichtungen nicht mit einzubeziehen sind.

Die Betriebszuschüsse für Einrichtungen freier Träger werden unterteilt in

- laufende Zuschüsse (**Spalte/Code 6**) und
- investive Zuschüsse, Darlehen, Beteiligungen (**Spalte/Code 7**).

Da Zuschüsse an freie Träger oftmals in Form von Darlehen gewährt werden bzw. Überzahlungen möglich sind, sind Rückzahlungen von freien Trägern in einer zusätzlichen Spalte

- Rückflüsse aus Zuschüssen, Darlehen, Beteiligungen (**Spalte/Code 8**)

zu erfassen.

Werden ABM-Kräfte in gemeindeeigenen Einrichtungen der Jugendhilfe - nicht für Verwaltungsarbeiten im Jugendamt - eingesetzt, so sind die betreffenden Personalkosten in Spalte/Code 1, die Einnahmen

(Erstattung durch die BA) unter Untergruppe 174 (Spalte/Code 5) zu buchen.

Ausgaben für Einrichtungen für behinderte Kinder und Jugendliche werden in der Jugendhilfestatistik nicht berücksichtigt, da deren Kosten im Abschnitt 43 bzw. in der Funktion 235 (Einrichtungen der Sozialhilfe und der Kriegsopferfürsorge) nachgewiesen werden.

Art der Einrichtungen

Einrichtungen der Jugendarbeit (Zeile 10)

Hierzu gehören

- Kinder- und Jugendferien-/erholungsstätten;
- Einrichtungen der Stadtranderholung;
- Spielplätze u.ä.;
- Jugendräume, -heime;
- Jugendzentren, -freizeitheime, Häuser der offenen Tür;
- Jugendtagungsstätten, Jugendbildungsstätten;
- Jugendherbergen;
- Jugendgäste- und Übernachtungshäuser;
- Jugendzeltplätze;
- Jugendkunstschulen.

Einrichtungen der Jugendsozialarbeit (Zeile 15)

Hierzu zählen

- Jugendwohnheime, Schülerheime, Wohnheime für Auszubildende. Es handelt sich hierbei um Einrichtungen, in denen Schüler, Auszubildende und Erwerbspersonen (auch Arbeitslose) bis zum 27. Lebensjahr, die außerhalb der Familie leben, am Ausbildungs- bzw. Beschäftigungsort oder in dessen erreichbarer Nähe Aufnahme finden. Nicht nachzuweisen sind die Aufwendungen für Schülerwohnheime, die unter Aufsicht der Schulbehörden stehen.
- Jugendwerkstätten.

Einrichtungen der Familienförderung (Zeile 20)

Hierzu gehören

- Familienferienstätten sowie
- Einrichtungen der Eltern- und Familienbildung.

Familienferienstätten sind familiengerechte Unterkünfte, die der Freizeitgestaltung und Erholung von Familien ganzjährig zur Verfügung stehen, z.B. Familienferienheime, Familienferiendörfer.

In Einrichtungen der Eltern- und Familienbildung werden Eltern, Erziehungsberechtigten und interessierten Jugendlichen familienbezogene Bildungshilfen angeboten.

Einrichtungen für werdende Mütter und Mütter oder Väter mit Kind(ern) (Zeile 25)

Hierzu gehören Einrichtungen, die Frauen während der Schwangerschaft und nach der Geburt Unterkunft gewähren, sowie Wohnheime, in denen alleinerziehende

Mütter oder Väter mit ihren Kindern für längere Zeit wohnen können.

Tageseinrichtungen für Kinder (Zeile 30)

Zu den Tageseinrichtungen für behinderte und/oder nichtbehinderte Kinder zählen Krippen, Kindergärten und Horte sowie Einrichtungen mit altersgemischten Gruppen. In Krippen werden Kinder bis zu 3 Jahren, in Kindergärten Kinder von 3 Jahren bis zum Beginn der Schulpflicht ganztägig oder für einen Teil des Tages und in Horten Kinder im schulpflichtigen Alter vor oder nach der täglichen Schulzeit aufgenommen sowie pflegerisch und erzieherisch regelmäßig betreut. Ein Kindergarten in einem Kinderheim zählt nur dann als eine selbständige Einrichtung, wenn im Kindergarten andere Kinder betreut werden als im Kinderheim. Auch die Aufwendungen für kindergartenähnliche Einrichtungen, z.B. Spielkreise, sind hier einzubeziehen.

Erziehungs-, Jugend- und Familienberatungsstellen (Zeile 35)

Hierzu gehören auch die Aufwendungen für die Suchtberatungsstellen; dagegen sind hier nicht die Ausgaben für Einrichtungen der Schwangerschaftskonfliktberatung (§ 218 StGB) einzubeziehen.

Einrichtungen für Hilfe zur Erziehung und Hilfe für junge Volljährige sowie für die Inobhutnahme (Zeile 40)

Ausgaben für Einrichtungen, in denen junge Menschen teilstationär oder über Tag und Nacht untergebracht sind und im Rahmen der Jugendhilfe betreut werden;

hierzu zählen:

- Einrichtungen der Heimerziehung, in denen Säuglinge, Kinder, Jugendliche und junge Volljährige im

Rahmen der Jugendhilfe pädagogisch betreut werden;

- Tagesgruppen;
- pädagogisch betreute Wohngruppen, sonstige Wohnformen;
- Einrichtungen für die Inobhutnahme;
- Kinder- und Jugenddörfer;
- pädagogisch betreute selbständige Wohngemeinschaften;
- Großpflegestellen.

Einrichtungen der Mitarbeiterfortbildung (Zeile 45)

Einrichtungen der Mitarbeiterfortbildung führen Veranstaltungen zur Fortbildung von haupt-, neben- und ehrenamtlichen Mitarbeitern der Jugendhilfe durch. Sie verfügen über hauptamtliches pädagogisches Personal.

Sonstige Einrichtungen (Zeile 50)

Einrichtungen, die den Zeilen 10 bis 45 nicht zugeordnet werden können, z.B. Kur-, Genesungs-, Erholungsheime für junge Menschen.

Unterabschnitt 407 der kommunalen bzw. Funktion 213 der staatlichen Haushaltssystematik

Jugendhilfe-Verwaltung (Zeile 80)

Hier sind die Personalausgaben der Landesjugendämter, der Jugendämter sowie der Gemeindeverbände und kreisangehörigen Gemeinden ohne Jugendamt nachzuweisen, die weder Einzel- und Gruppenhilfen noch Einrichtungen zugeordnet werden können.

Durchschnittliche Bevölkerung 1998 nach Altersgruppen, Geschlecht und Ländern

AN
Durchschnittliche Bevölkerung 1998 nach

Lfd Nr	Alter von unter	bis Jahren	Deutsch- land	Baden- Württem- berg	Bayern	Berlin	Branden- burg	Bremen	Hamburg	Hessen	Mecklen- burg- Vorpom- mern	Nieder- sachsen
Männ												
1	Insgesamt		39 992 272	5 095 840	5 886 990	1 655 507	1 271 992	323 592	821 847	2 952 424	889 230	3 836 651
	darunter											
2	unter 3		1 225 241	176 401	198 498	44 654	25 006	9 812	24 639	95 342	17 778	129 942
3	3 - 6		1 228 747	179 265	203 636	42 176	22 168	9 416	23 164	94 621	15 566	132 792
4	6 - 9		1 385 055	188 302	215 812	49 962	38 015	9 893	24 438	99 507	27 717	140 791
5	9 - 12		1 461 958	185 410	209 992	57 288	55 541	9 744	23 846	98 819	41 496	138 361
6	12 - 15		1 389 365	173 023	195 225	55 459	58 197	9 047	22 083	92 794	42 479	127 964
7	15 - 18		1 425 985	175 108	200 155	57 469	59 792	9 862	23 775	95 741	44 096	130 254
8	18 - 21		1 382 971	169 040	192 987	55 524	56 960	10 184	24 344	93 852	43 501	127 374
9	21 - 24		1 360 684	176 841	199 657	57 848	44 963	11 138	30 087	97 144	33 295	128 871
10	24 - 27		1 520 763	200 780	227 811	66 179	44 136	13 051	35 104	111 792	31 152	146 469
11	unter 18		8 116 351	1 077 509	1 223 318	307 008	258 719	57 774	141 945	576 824	189 132	800 104
12	unter 27		12 380 769	1 624 170	1 843 773	486 559	404 778	92 147	231 480	879 612	297 080	1 202 818
13	unter 21		9 499 322	1 246 549	1 416 305	362 532	315 679	67 958	166 289	670 676	232 633	927 478
14	12 - 18		2 815 350	348 131	395 380	112 928	117 989	18 909	45 858	188 535	86 575	258 218
15	12 - 27		7 079 768	894 792	1 015 835	292 479	264 048	53 282	135 393	491 323	194 523	660 932
Weib												
16	Insgesamt		42 036 675	5 311 825	6 182 431	1 758 786	1 309 742	347 332	879 963	3 079 556	914 000	4 016 264
	darunter											
17	unter 3		1 161 459	167 077	188 007	42 183	23 738	9 179	23 308	90 337	16 687	123 315
18	3 - 6		1 165 330	169 217	192 940	39 615	21 032	8 940	22 049	90 426	14 499	126 281
19	6 - 9		1 315 043	178 841	204 664	47 327	36 407	9 353	23 045	94 981	26 366	132 987
20	9 - 12		1 384 575	176 067	198 152	54 543	53 118	9 428	22 291	93 509	38 883	129 644
21	12 - 15		1 318 068	163 985	186 252	52 616	55 396	8 697	20 450	87 142	40 575	121 044
22	15 - 18		1 349 788	166 981	190 393	53 663	56 354	9 536	21 832	90 512	42 030	123 681
23	18 - 21		1 315 330	164 489	187 138	54 017	51 178	10 035	24 157	91 586	38 513	122 033
24	21 - 24		1 302 427	172 929	196 132	58 292	37 548	11 109	29 436	97 376	27 516	125 201
25	24 - 27		1 447 457	196 225	222 321	65 539	36 332	12 903	35 359	110 777	25 335	141 645
26	unter 18		7 694 263	1 022 168	1 160 408	289 947	246 045	55 133	132 975	546 907	179 040	756 952
27	unter 27		11 759 477	1 555 811	1 765 999	467 795	371 103	89 180	221 927	846 646	270 404	1 145 831
28	unter 21		9 009 593	1 186 657	1 347 546	343 964	297 223	65 168	157 132	638 493	217 553	878 985
29	12 - 18		2 667 856	330 966	376 645	106 279	111 750	18 233	42 282	177 654	82 605	244 725
30	12 - 27		6 733 070	864 609	982 236	284 127	236 808	52 280	131 234	477 393	173 969	633 604
Ins												
31	Insgesamt		82 028 947	10 407 665	12 069 421	3 414 293	2 581 734	670 924	1 701 810	6 031 980	1 803 230	7 852 915
	darunter											
32	unter 3		2 386 700	343 478	386 505	86 837	48 744	18 991	47 947	185 679	34 465	253 257
33	3 - 6		2 394 077	348 482	396 576	81 791	43 200	18 356	45 213	185 047	30 065	259 073
34	6 - 9		2 700 098	367 143	420 476	97 289	74 422	19 246	47 483	194 488	54 083	273 778
35	9 - 12		2 846 533	361 477	408 144	111 831	108 659	19 172	46 137	192 328	80 379	268 005
36	12 - 15		2 707 433	337 008	381 477	108 075	113 593	17 744	42 533	179 936	83 054	249 008
37	15 - 18		2 775 773	342 089	390 548	111 132	116 146	19 398	45 607	186 253	86 126	253 935
38	18 - 21		2 698 301	333 529	380 125	109 541	108 138	20 219	48 501	185 438	82 014	249 407
39	21 - 24		2 663 111	349 770	395 789	116 140	82 511	22 247	59 523	194 520	60 811	254 072
40	24 - 27		2 968 220	397 005	450 132	131 718	80 468	25 954	70 463	222 569	56 487	288 114
41	unter 18		15 810 614	2 099 677	2 383 726	596 955	504 764	112 907	274 920	1 123 731	368 172	1 557 056
42	unter 27		24 140 246	3 179 981	3 609 772	954 354	775 881	181 327	453 407	1 726 258	567 484	2 348 649
43	unter 21		18 508 915	2 433 206	2 763 851	706 496	612 902	133 126	323 421	1 309 169	450 186	1 806 463
44	12 - 18		5 483 206	679 097	772 025	219 207	229 739	37 142	88 140	366 189	169 180	502 943
45	12 - 27		13 812 838	1 759 401	1 998 071	576 606	500 856	105 562	266 627	968 716	368 492	1 294 536

HANG

Altersgruppen, Geschlecht und Landern

Nordrhein- West- falen	Rhein- land- Pfalz	Saarland	Sachsen	Sachsen- Anhalt	Schleswig- Holstein	Thüringen	Nachrichtlich		Lfr Nr
							früheres Bundes- gebiet	neue Länder und Berlin-Ost	
lich									
8 730 151	1 969 535	522 048	2 177 429	1 305 924	1 349 312	1 203 800	32 509 409	7 482 863	1
288 110	63 368	14 833	42 694	25 521	44 606	24 037	1 076 815	148 426	2
296 586	66 256	16 051	37 425	23 398	45 224	21 003	1 097 077	131 670	3
317 603	71 779	18 058	61 630	38 942	48 091	34 515	1 165 742	219 313	4
313 141	71 533	17 994	87 207	54 744	46 767	50 075	1 147 007	314 951	5
288 432	66 735	17 014	90 566	56 134	41 721	52 492	1 063 814	325 551	6
293 782	68 029	17 475	94 376	58 020	42 874	55 177	1 088 381	337 604	7
283 012	64 534	16 367	94 058	56 017	42 336	52 881	1 054 289	328 682	8
288 177	63 638	16 391	79 375	44 850	44 672	43 737	1 089 971	270 713	9
328 801	71 991	17 947	80 987	47 407	51 305	45 851	1 244 194	276 569	10
1 797 654	407 700	101 425	413 898	256 759	269 283	237 299	6 638 836	1 477 515	11
2 697 644	607 863	152 130	668 318	405 033	407 596	379 768	10 027 290	2 353 479	12
2 080 666	472 234	117 792	507 956	312 776	311 619	290 180	7 693 125	1 806 197	13
582 214	134 764	34 489	184 942	114 154	84 595	107 669	2 152 195	663 155	14
1 482 204	334 927	85 194	439 362	262 428	222 908	250 138	5 540 649	1 539 119	15
lich									
9 240 748	2 050 354	554 963	2 328 838	1 383 728	1 411 846	1 266 299	34 187 216	7 849 459	16
273 507	59 909	14 310	40 900	23 929	42 049	23 024	1 020 407	141 052	17
281 845	62 927	15 356	35 349	22 008	42 791	20 055	1 040 972	124 358	18
302 269	68 426	16 860	58 327	36 494	45 554	33 142	1 106 640	208 403	19
297 918	68 359	16 963	82 218	51 867	43 907	47 708	1 086 107	298 468	20
274 374	63 260	15 931	85 949	53 210	39 648	49 539	1 008 944	309 124	21
277 391	63 949	16 322	89 725	54 703	40 642	52 074	1 030 378	319 410	22
271 968	61 465	16 170	84 550	49 866	40 498	47 667	1 019 485	295 845	23
283 519	61 260	15 727	68 397	38 203	42 541	37 241	1 070 298	232 129	24
320 659	69 022	17 439	68 071	40 030	47 959	37 841	1 214 890	232 567	25
1 707 304	386 830	95 742	392 468	242 211	254 591	225 542	6 293 448	1 400 815	26
2 583 450	578 577	145 078	613 486	370 310	385 589	348 291	9 598 121	2 161 356	27
1 979 272	448 295	111 912	477 018	292 077	295 089	273 209	7 312 933	1 696 660	28
551 765	127 209	32 253	175 674	107 913	80 290	101 613	2 039 322	628 534	29
1 427 911	318 956	81 589	396 692	236 012	211 288	224 362	5 343 995	1 389 075	30
gesamt									
17 970 899	4 019 889	1 077 011	4 506 267	2 689 652	2 761 158	2 470 099	66 696 625	15 332 322	31
561 617	123 277	29 143	83 594	49 450	86 655	47 061	2 097 222	289 478	32
578 431	129 183	31 407	72 774	45 406	88 015	41 058	2 138 049	256 028	33
619 872	140 205	34 918	119 957	75 436	93 645	67 657	2 272 382	427 716	34
611 059	139 892	34 957	169 425	106 611	90 674	97 783	2 233 114	613 419	35
562 806	129 995	32 945	176 515	109 344	81 369	102 031	2 072 758	634 675	36
571 173	131 978	33 797	184 101	112 723	83 516	107 251	2 118 759	657 014	37
554 980	125 999	32 537	178 608	105 883	82 834	100 548	2 073 774	624 527	38
571 696	124 898	32 118	147 772	83 053	87 213	80 978	2 160 269	502 842	39
649 460	141 013	35 386	149 058	87 437	99 264	83 692	2 459 084	509 136	40
3 504 958	794 530	197 167	806 366	498 970	523 874	462 841	12 932 284	2 878 330	41
5 281 094	1 186 440	297 208	1 281 804	775 343	793 185	728 059	19 625 411	4 514 835	42
4 059 938	920 529	229 704	984 974	604 853	606 708	563 389	15 006 058	3 502 857	43
1 133 979	261 973	66 742	360 616	222 067	164 885	209 282	4 191 517	1 291 689	44
2 910 115	653 883	166 783	836 054	498 440	434 196	474 500	10 884 644	2 928 194	45

Fachserie 13: Sozialleistungen

Reihe 1: Versicherte in der Kranken und Rentenversicherung

Die Mikrozensus-Ergebnisse über den Krankenversicherungsschutz und über Altersvorsorge in der gesetzlichen Rentenversicherung werden in *jährlichen* Berichten dargestellt. Die Angaben zur Krankenversicherung beziehen sich auf die Wohnbevölkerung nach der Beteiligung am Erwerbsleben, der Art der Krankenkassenversicherung des Versicherungsschutzes. Weitere Unterteilungen erfolgen u.a. nach Geschlecht, Altersgruppen, Stellung im Beruf und monatlichem Nettoeinkommen.

Die Tabellen zur Altersvorsorge enthalten Daten über Pflichtmitglieder und Beitragszahler nach der Beteiligung am Erwerbsleben gegliedert nach Geschlecht, Altersgruppen, Stellung im Beruf, Art der gesetzlichen Rentenversicherung und Versicherungsverhältnis. Einige Eckdaten sind im langfristigen Vergleich nachgewiesen.

Reihe 2: Sozialhilfe

Der *jährliche* Bericht enthält detaillierte Angaben über die Sozialhilfeempfänger/-innen sowie über die Ausgaben und Einnahmen der Sozialhilfe. Die Empfänger/-innen von Sozialhilfe werden u.a. nach Hilfearten, Geschlecht, Alter, Staatsangehörigkeit und Art der Unterbringung aufgegliedert. Darüber hinaus werden für die Empfänger laufender Hilfe zum Lebensunterhalt auch Angaben über den Erwerbsstatus, die besondere soziale Situation, die Bezugsdauer sowie über die wesentlichen Komponenten der Bedarfsberechnung nachgewiesen.

Reihe 3: Kriegsopferfürsorge

In *jährlicher* Erscheinungsfolge berichtet diese Reihe über die Ausgaben und Einnahmen sowie über die Empfänger/-innen laufender und einmaliger Leistungen in länderweiser Gliederung. Der Nachweis erfolgt nach Hilfearten sowie nach Empfängergruppen (Beschädigte und Hinterbliebene sowie Sonderfürsorgeberechtigte).

Reihe 4: Wohngeld

Die Ergebnisse der Wohngeldstatistik werden wegen der unterschiedlichen wohngeldrechtlichen Vorschriften für das frühere Bundesgebiet und die neuen Länder und Berlin-Ost ab dem Berichtsjahr 1991 *jährlich* wie folgt veröffentlicht:

4: Wohngeld im früheren Bundesgebiet

4.S.1: Wohngeld in den neuen Ländern und Berlin-Ost

Die Veröffentlichungen enthalten jeweils Angaben zum spitz berechneten und pauschalierten Wohngeld und liefern detaillierte Daten über die Anzahl und Struktur der Wohngeldempfänger sowie deren Wohnkosten, Wohnverhältnisse und Wohngeldansprüche.

Reihe 5: Schwerbehinderte und Rehabilitationsmaßnahmen

5.1: Schwerbehinderte

Die Veröffentlichung – Erscheinungsfolge alle zwei Jahre – enthält in länderweiser Gliederung Daten über die von den Versorgungsämtern als Schwerbehinderte anerkannten Personen, d.h. bei denen ein Grad der Behinderung um 50 und mehr Prozent festgestellt worden ist. Nachgewiesen werden die Schwerbehinderten nach Geschlecht, Altersgruppen, Staatsangehörigkeit, Grad der Behinderung, Art und Ursache der Behinderung sowie nach Mehrfachbehinderung.

5.2: Rehabilitationsmaßnahmen

Der *Jahresbericht* enthält Angaben über die von den gesetzlichen Trägern der Rehabilitation im Berichtsjahr durchgeführten medizinischen und berufsfördernden Rehabilitationsmaßnahmen sowie die Maßnahmen zur sozialen Eingliederung. Dabei wird u.a. nach Art, Dauer und Ergebnis der Maßnahme differenziert. Außerdem finden sich Angaben über die Rehabilitanden u.a. in der Gliederung nach Geschlecht, Altersgruppen, Stellung im Beruf sowie Art und Ursache der Behinderung.

Reihe 6: Jugendhilfe

6.1.1: Institutionelle Beratung, Einzelbetreuung und sozialpädagogische Familienhilfe

Der *jährliche* Bericht enthält Angaben über die jungen Menschen, bei denen eine Erziehungsberatung abgeschlossen wurde, die durch einen Betreuungshelfer/-innen oder Erziehungsbeistand unterstützt werden und die an Maßnahmen der sozialen Gruppenarbeit teilnehmen sowie über die Familien, denen sozialpädagogische Familienhilfe gewährt wird. Darüber hinaus werden Informationen über die Hilfestellung selbst, z.B. über den Anlaß und die Dauer, bereitgestellt.

6.1.2: Erzieherische Hilfen außerhalb des Elternhauses

Mit dieser Veröffentlichung werden *jährlich* Strukturdaten über die neu begonnenen und abgeschlossenen Hilfen zur Erziehung außerhalb des Elternhauses, nämlich Erziehung in einer Tagesgruppe, Vollzeitpflege, Heimerziehung und intensive sozialpädagogische Einzelbetreuung, sowie über den betroffenen Personenkreis zur Verfügung gestellt. Sie enthält auch fortgeschriebene Bestandsdaten zum Jahresende.

6.1.3: Adoptionen und sonstige Hilfen

Neben detaillierten Angaben zu den Adoptionen und Eckzahlen zur Adoptionsvermittlung werden in dieser Reihe auch die *jährlichen* Ergebnisse über die Pflegschaften, Vormundschaften, Beistandschaften und Vaterschaftsfeststellungen, die Sorgerechtsmaßnahmen und die Pflegeerlaubnis nachgewiesen. Ab 1995 sind Angaben zu Vorläufigen Schutzmaßnahmen (Inobhutnahme, Herausnahme) enthalten.

6.1.4: Erzieherische Hilfen außerhalb des Elternhauses am 31.12.1995

Alle *fünf Jahre*, zuletzt am 31.12.1995, wird eine Bestandserhebung über die Hilfen zur Erziehung außerhalb des Elternhauses durchgeführt, deren Ergebnisse in dieser Reihe dargestellt werden. Die Berichtsinhalte stimmen mit denen der Reihe 6.1.2 weitgehend überein.

6.2: Maßnahmen der Jugendarbeit im Rahmen der Jugendhilfe

Dieser in *vierjährigen* Abständen, letzte Erhebung im Jahr 1996, erscheinende Bericht enthält Angaben über die von den öffentlichen und freien Trägern der Jugendhilfe durchgeführten Maßnahmen der Jugendarbeit im Bereich der Kinder- und Jugendberufshilfe, der internationalen Jugendarbeit, der Jugendberufshilfe und der Fortbildungsmaßnahmen der Mitarbeiter in der Jugendarbeit. Nachgewiesen wird u.a. die Zahl der Maßnahmen und der Teilnehmer/-innen, die Maßnahmen werden nach Dauer und Trägerschaft gegliedert.

6.3: Einrichtungen und tätige Personen in der Jugendhilfe

Diese Veröffentlichung berichtet alle vier Jahre, zuletzt zum 31.12.1994, über Einrichtungen der Jugendhilfe und – soweit möglich – die in ihnen verfügbaren Plätze sowie über dort tätige Personen. Dabei wird gegliedert nach Trägerschaft und Art der Einrichtung, sowie nach Alter, Ausbildungsabschluß, Stellung im Beruf und Arbeitsbereich der in der Jugendhilfe tätigen Personen.

6.3.1: Tageseinrichtungen für Kinder

In *viertährlicher* Folge, erstmals zum 31.12.1994, bringt diese Reihe ausführliche Ergebnisse über die Tageseinrichtungen für Kinder. Sie vermitteln – z.T. in länderweiser Gliederung – wichtige Strukturzahlen über die Art und Größe der Einrichtung sowie über demographische und erwerbsstatistische Angaben des dort tätigen Personals. Zusätzlich werden ausgewählte Daten dieser Veröffentlichung (Zusammenfassung) gemeinsam mit den Ergebnissen der sonstigen Einrichtungen der Jugendhilfe in der Reihe 6.3 dargestellt.

6.4: Ausgaben und Einnahmen der öffentlichen Jugendhilfe

Diese *jährliche* Veröffentlichung enthält ab 1992 die Ausgaben der öffentlichen Jugendhilfeträger für Maßnahmen und Einrichtungen sowie die korrespondierenden Einnahmen. Der Nachweis erfolgt nach Hilfe- bzw. Einrichtungsarten sowie nach Einnahme- und Ausgabenarten, z.B. Gebühren, Entgelte, Kostenbeiträge, Personalausgaben, Leistungen an Berechtigte, Investitionen und Zuschüsse an Träger der freien Jugendhilfe.

6.S.1: Einrichtungen und tätige Personen in der Jugendhilfe 1991 in den neuen Ländern und Berlin-Ost

In diesem Sonderheft sind die Ergebnisse über die Einrichtungen der Jugendhilfe und deren Personal in den neuen Ländern und Berlin-Ost dargestellt. Sie ergänzen die Daten der Erhebung 1990 im früheren Bundesgebiet. Die Berichtsinhalte stimmen mit denen der Reihe 6.3 weitgehend überein.

Reihe 7: Leistungen an Asylbewerber

Asylbewerber und sonstige nach dem Asylbewerberleistungsgesetz Berechtigte erhalten seit dem 1. November 1993 anstelle der Sozialhilfe Leistungen nach dem Asylbewerberleistungsgesetz. Angaben über Leistungen an diesen Personenkreis werden daher nicht mehr in der Sozialhilfestatistik, sondern ab dem Berichtsjahr 1994 in der *jährlichen* Asylbewerberleistungsstatistik erfaßt. Die differenzierten Ergebnisse der Statistik über die Leistungsempfänger sowie über die Ausgaben und Einnahmen nach dem Asylbewerberleistungsgesetz sind in der o.g. Veröffentlichung dargestellt.

Reihe 8: Sonderbeiträge

In *unregelmäßiger* Folge werden Daten aus Sondererhebungen der Sozialhilfe, der Kriegsopferfürsorge und der Jugendhilfe veröffentlicht.

S.6: Laufende Leistungen der Hilfe zum Lebensunterhalt September 1981

In dieser Zusatzstatistik wurden über die in der jährlichen Statistik ermittelten Grunddaten hinaus zusätzliche Erkenntnisse über die Struktur des Empfängerkreises der Hilfeleistungen und über die Art der Hilfeleistungen und über die Art der Hilfeleistungen gewonnen.

S.7: Einmalige Leistungen der Hilfe zum Lebensunterhalt September 1981 bis August 1982

Diese Zusatzstatistik erbrachte Erkenntnisse über die Struktur des Empfängerkreises und über die Art der Hilfeleistungen. Im Vordergrund stehen dabei Informationen über die Zusammensetzung des Kreises der Hilfeempfänger nach bestimmten Personengruppen, speziell über Ausländer/-innen und Asylbegehrende.



Statistisches Bundesamt
Gustav-Stresemann-Ring 11
65189 Wiesbaden

Veröffentlichungen und Prospekte sind durch den Verlag METZLER-POESCHEL, Verlagsauslieferung SFG – Servicecenter Fachverlage GmbH, Postfach 43 43, 72774 Reutlingen, Tel. 0 70 71 / 93 53 35, erhältlich.

Gesellschaft, Wirtschaft und Umwelt in Deutschland – kartografisch visualisiert

Statistische Ämter der Länder



Statistisches Bundesamt



Atlas zur Regionalstatistik

Die Gemeinschaftsveröffentlichung der Statistischen Ämter des Bundes und der Länder enthält:

- Ein breites Informationsangebot aus den Datenbanken der amtlichen Statistik
- Schnelle Vergleichsmöglichkeiten zwischen Bundesländern und Kreisen
- 80 übersichtliche Schaubilder
- Ausführliche Erläuterungen und Definitionen
- Ein Verzeichnis sämtlicher Kreise Deutschlands

Der neue Atlas bietet Informationen zu den Themen: Gebiet und Fläche, Bevölkerung, Bildung, Bundestagswahlen 1998, Erwerbstätigkeit, Landwirtschaft, Produzierendes Gewerbe, Bautätigkeit und Wohnungen, Tourismus, Verkehr, Gesundheits- und Sozialwesen, Öffentliche Haushalte, Verdienste und Einkommen, Bruttowertschöpfung, Energie und Umwelt, Verwaltungsgliederung.

Atlas zur Regionalstatistik

156 Seiten mit 80 mehrfarbigen Schaubildern
Format: 25,2 x 29,7 cm, gebunden,
DM 48,- / EUR 24,54 zzgl. Versandkosten.

Für alle, die *zusätzliche Informationen* wünschen, sind folgende Veröffentlichungen lieferbar:

Kreiszahlen 1999

Ausgewählte Regionaldaten für Deutschland
192 Seiten, Format: DIN A4, kartoniert,
DM 25,- / EUR 12,78 zzgl. Versandkosten.

Statistik regional 1999

Informationen aus der amtlichen Statistik auf CD-ROM
Die CD-ROM kostet als Einzelplatzversion
DM 290,- / EUR 148,27 einschl. Versandkosten.

Die Veröffentlichungen können bezogen werden über die Statistischen Ämter der Länder und das Statistische Bundesamt, ZB/PVM, 65180 Wiesbaden, Telefon (06 11) 75 32 48, Fax (06 11) 75 25 55, E-Mail: vertrieb@statistik-bund.de oder direkt über den Internet-Shop des Statistischen Bundesamtes unter www.statistik-bund.de/shop.