

Fachserie 13 / Reihe 6.3

SOZIALLEISTUNGEN

Einrichtungen und tätige Personen
in der Jugendhilfe



1998

Fachserie 13 / Reihe 6.3

SOZIALLEISTUNGEN

**Einrichtungen und tätige Personen
in der Jugendhilfe**

1998

Statistisches Bundesamt
Bibliothek - Dokumentation - Archiv

Herausgeber: Statistisches Bundesamt

METZLER
POESCHEL

Herausgeber: Statistisches Bundesamt, Wiesbaden



Fachliche Informationen zu dieser Veröffentlichung können Sie direkt beim Statistischen Bundesamt, Zweigstelle Bonn, erfragen:

Gruppe IX E, Telefon: 0 18 88 / 644 – 81 52, 81 67, Fax: 0 18 88 / 6 44 - 89 90 oder E-Mail: jugendhilfe@destatis.de

Verlag: Metzler-Poeschel, Stuttgart

Verlagsauslieferung: SFG – Servicecenter Fachverlage GmbH
Postfach 43 43
72774 Reutlingen
Telefon: 0 70 71 / 93 53 50
Telefax: 0 70 71 / 93 53 35
Internet: www.s-f-g.com
E-Mail: destatis@s-f-g.com

Erscheinungsfolge: vierjährlich

Erschienen im Februar 2002

Preis: EUR 13,65 [D]

Bestellnummer: 2130630 - 98900

Recyclingpapier aus 100 % Altpapier.



Informationen über das Statistische Bundesamt und sein Datenangebot erhalten Sie:

- im Internet: www.destatis.de

oder bei unserem Informationsservice

65180 Wiesbaden

- Telefon: 06 11 / 75 24 05
- Telefax: 06 11 / 75 33 30
- E-Mail: info@destatis.de

© Statistisches Bundesamt, Wiesbaden 2002

Für nichtgewerbliche Zwecke sind Vervielfältigung und unentgeltliche Verbreitung, auch auszugsweise, mit Quellenangabe gestattet. Die Verbreitung, auch auszugsweise, über elektronische Systeme/Datenträger bedarf der vorherigen Zustimmung. Alle übrigen Rechte bleiben vorbehalten.

Inhalt

Seite

Textteil

Übersicht über die in den Tabellen berücksichtigten Merkmale	6
Begriffliche und methodische Erläuterungen	7
Schaubilder	9

Tabellenteil

Ergebnisse für Deutschland

Zusammenfassung aller Einrichtungen der Kinder- und Jugendhilfe

1	Einrichtungen der Kinder- und Jugendhilfe am 31.12.1998 nach Art sowie nach Trägern	14
2	Tätige Personen am 31.12.1998 nach Art der Einrichtung und Berufsausbildungsabschluss	16
3	Tätige Personen am 31.12.1998 nach Arbeitsbereich sowie nach Berufsausbildungsabschluss	22
4	Tätige Personen am 31.12.1998 nach Berufsausbildungsabschluss und Altersgruppen	28

Sonstige Einrichtungen der Kinder- und Jugendhilfe (ohne Tageseinrichtungen für Kinder)

5	Einrichtungen der Kinder- und Jugendhilfe am 31.12.1998 nach Art und Trägergruppen sowie nach Anzahl der tätigen Personen	30
6	Verfügbare Plätze in Einrichtungen der Kinder- und Jugendhilfe am 31.12.1998 nach Art der Einrichtung sowie nach Art des Trägers; Plätze für behinderte junge Menschen; durchschnittliche Zahl der verfügbaren Plätze je Einrichtung und je Vollzeitstelle	
6.1	Insgesamt	32
6.2	Plätze für behinderte junge Menschen	34
6.3	Durchschnittliche Zahl der verfügbaren Plätze je Einrichtung	36
6.4	Durchschnittliche Zahl der verfügbaren Plätze je Vollzeitstelle	38
7	Tätige Personen am 31.12.1998 nach Art der Einrichtung und des Trägers; durchschnittliche Zahl der Vollzeitstellen je Einrichtung	
7.1	Insgesamt	40
7.2	Durchschnittliche Zahl der Vollzeitstellen je Einrichtung	42
8	Tätige Personen am 31.12.1998 nach Art der Einrichtung und Altersgruppen sowie nach Geschlecht und Trägergruppen	
8.1	Insgesamt	44
8.2	Männlich	46
8.3	Weiblich	48
8.4	Öffentliche Träger	50
8.5	Freie Träger ohne Wirtschaftsunternehmen	52
8.6	Wirtschaftsunternehmen	54
9	Tätige Personen am 31.12.1998 nach Art der Einrichtung, Stellung im Beruf und Geschlecht	56
10	Tätige Personen am 31.12.1998 nach Art der Einrichtung und Arbeitsbereich	58
11	Tätige Personen am 31.12.1998 nach Arbeitsbereich und Berufsausbildungsabschluss	66

12	Tätige Personen am 31.12.1998 nach Arbeitsbereich und Art des Trägers sowie nach Art der Beschäftigung; Anzahl der Vollzeitstellen	
12.1	Insgesamt	72
12.2	Vollzeittätige Personen	74
12.3	Teilzeittätige Personen	76
12.4	Nebenberuflich tätige Personen	78
12.5	Vollzeitstellen	80
13	Tätige Personen am 31.12.1998 nach Berufsausbildungsabschluss, Trägergruppen und Art der Beschäftigung	82
14	Tätige Personen am 31.12.1998 nach Stellung im Beruf und Art der Beschäftigung sowie nach Geschlecht und Altersgruppen	84

Ergebnisse für das frühere Bundesgebiet

Zusammenfassung aller Einrichtungen der Kinder- und Jugendhilfe

15	Einrichtungen der Kinder- und Jugendhilfe am 31.12.1998 nach Art sowie nach Trägern	88
16	Tätige Personen am 31.12.1998 nach Art der Einrichtung und Berufsausbildungsabschluss	90
17	Tätige Personen am 31.12.1998 nach Berufsausbildungsabschluss und Altersgruppen	96

Sonstige Einrichtungen der Kinder- und Jugendhilfe (ohne Tageseinrichtungen für Kinder)

18	Verfügbare Plätze in Einrichtungen der Kinder- und Jugendhilfe am 31.12.1998 nach Art der Einrichtung sowie nach Art des Trägers; Plätze für behinderte junge Menschen; durchschnittliche Zahl der verfügbaren Plätze je Einrichtung und je Vollzeitstelle	
18.1	Insgesamt	98
18.2	Plätze für behinderte junge Menschen	100
18.3	Durchschnittliche Zahl der verfügbaren Plätze je Einrichtung	102
18.4	Durchschnittliche Zahl der verfügbaren Plätze je Vollzeitstelle	104

Ergebnisse für die neuen Länder und Berlin-Ost

Zusammenfassung aller Einrichtungen der Kinder- und Jugendhilfe

19	Einrichtungen der Kinder- und Jugendhilfe am 31.12.1998 nach Art sowie nach Trägern	108
20	Tätige Personen am 31.12.1998 nach Art der Einrichtung und Berufsausbildungsabschluss	110
21	Tätige Personen am 31.12.1998 nach Berufsausbildungsabschluss und Altersgruppen	116

Sonstige Einrichtungen der Kinder- und Jugendhilfe (ohne Tageseinrichtungen für Kinder)

22	Verfügbare Plätze in Einrichtungen der Kinder- und Jugendhilfe am 31.12.1998 nach Art der Einrichtung sowie nach Art des Trägers; Plätze für behinderte junge Menschen; durchschnittliche Zahl der verfügbaren Plätze je Einrichtung und je Vollzeitstelle	
22.1	Insgesamt	118
22.2	Plätze für behinderte junge Menschen	120
22.3	Durchschnittliche Zahl der verfügbaren Plätze je Einrichtung	122
22.4	Durchschnittliche Zahl der verfügbaren Plätze je Vollzeitstelle	124

Länderergebnisse

Sonstige Einrichtungen der Kinder- und Jugendhilfe (ohne Tageseinrichtungen für Kinder)

23	Einrichtungen der Kinder- und Jugendhilfe am 31.12.1998 nach Art der Einrichtung und Ländern	
23.1	Insgesamt	128
23.2	Öffentliche Träger	132
23.3	Freie Träger	136
24	Verfügbare Plätze in Einrichtungen der Kinder- und Jugendhilfe am 31.12.1998 nach Art der Einrichtung sowie nach Ländern	140
25	Tätige Personen am 31.12.1998 nach Art der Einrichtung, Art der Beschäftigung und nach Ländern	144
26	Tätige Personen am 31.12.1998 nach Berufsausbildungsabschluss sowie nach Ländern	148
27	Tätige Personen am 31.12.1998 nach Arbeitsbereich sowie nach Ländern	152

Anhang

Bevölkerung am 31.12.1998 nach Ländern, Geschlecht und Altersgruppen	156
Erhebungsunterlagen	158

Gebietsstand

Die Angaben für **Deutschland** beziehen sich auf die Bundesrepublik Deutschland nach dem Gebietsstand seit dem 3. 10. 1990.

Die Angaben für das **frühere Bundesgebiet** beziehen sich auf die Bundesrepublik Deutschland nach dem Gebietsstand bis zum 3. 10. 1990; sie schließen Berlin-West ein.

Die Angaben für die **neuen Länder und Berlin-Ost** beziehen sich auf die Länder Brandenburg, Mecklenburg-Vorpommern, Sachsen, Sachsen-Anhalt und Thüringen sowie auf Berlin-Ost.

Zeichenerklärung

- = nichts vorhanden
- 0 = weniger als die Hälfte von 1 in der letzten besetzten Stelle, jedoch mehr als nichts
- X = Tabellenfach gesperrt, weil Aussage nicht sinnvoll

Übersicht über die in den Tabellen Einrichtungen und tätige Personen (ohne Tageseinrichtungen für Kinder) berücksichtigten Merkmale

Auszahlgruppe Erhebungsmerkmale	Tabellen-Nr.																										
	1	2	3	4	5	6	7	8	9	10	11	12	13	14	15	16	17	18	19	20	21	22	23	24	25	26	27
Einrichtungen der Kinder- und Jugendhilfe	X				X										X				X				X				
Verfügbare Plätze						X ¹⁾												X ¹⁾				X ¹⁾		X			
Tätige Personen		X	X	X			X ²⁾	X	X	X	X	X ³⁾	X	X		X	X			X	X				X	X	X
Länder																											
Art der Einrichtung		X			X	X ⁴⁾	X	X	X	X						X		X		X		X		X			
Anzahl der tätigen Personen					X																						
Anzahl der verfügbaren Plätze																											
Trägergruppe	X ⁵⁾				X	X ⁵⁾	X ⁵⁾	X				X	X		X ⁵⁾			X	X ⁵⁾			X	X				
Geschlecht								X	X					X													
Altersgruppe				X				X						X			X				X						
Arbeitsbereich			X						X	X	X	X															X
Stellung im Beruf									X					X													
Art der Beschäftigung												X	X	X										X			
Berufsausbildungsabschluss		X	X	X							X		X			X	X			X	X					X	
	1	2	3	4	5	6	7	8	9	10	11	12	13	14	15	16	17	18	19	20	21	22	23	24	25	26	27

1) Außerdem Plätze für behinderte jungen Menschen, durchschnittliche Zahl der verfügbaren Plätze je Einrichtung und je Vollzeitstelle.
2) Außerdem durchschnittliche Zahl der Vollzeitstellen je Einrichtung.
3) Außerdem nach Anzahl der Vollzeitstellen.
4) Nur Einrichtungen mit der Angabe von verfügbaren Plätzen.
5) In ausführlicher Gliederung.

Begriffliche und methodische Erläuterungen

Allgemeine Erläuterungen

Kinder- und Jugendhilfe bedarf zur Durchführung ihrer Aufgaben, zu denen u.a. Angebote der Jugendarbeit, der Jugendsozialarbeit und des erzieherischen Kinder- und Jugendschutzes sowie die Förderung von Kindern in Tageseinrichtungen und die Hilfen zur Erziehung gehören, geeigneter Einrichtungen und des zum Betrieb der Einrichtungen erforderlichen Personals. Zu den Einrichtungen im weiteren Sinne zählen auch Behörden, Geschäftsstellen freier Träger und Arbeitsgemeinschaften oder sonstige Zusammenschlüsse von Trägern der Kinder- und Jugendhilfe.

Entsprechend den vielfältigen Aufgaben der Kinder- und Jugendhilfe gibt es eine ganze Reihe verschiedener Einrichtungen, die sowohl die Erziehung in der Familie unterstützen, ergänzen und, soweit notwendig, auch ersetzen als auch die Entwicklung der jungen Leute zu eigenverantwortlichen und gemeinschaftsfähigen Menschen fördern sollen.

Ein Überblick über die Einrichtungen der Kinder- und Jugendhilfe, ihre Platzkapazität und die Zahl der dort tätigen Personen stellt eine wesentliche Information für eine Beurteilung der Ressourcen für eine erfolgreiche Tätigkeit der Kinder- und Jugendhilfe dar. Erstmals 1974, dann seit 1982 in vierjährigen Abständen bis 1990, wurden die Einrichtungen im früheren Bundesgebiet und das dort tätige Personal in ausführlicher Form erfasst. Für die neuen Länder und Berlin-Ost wurde eine Sondererhebung zum Jahresende 1991 durchgeführt, die mit den vorgenannten Erhebungen im früheren Bundesgebiet vergleichbare Ergebnisse liefert. Ende 1994 fand erstmals gleichzeitig in den alten und neuen Ländern die Statistik über die Einrichtungen und tätigen Personen statt. Die Ergebnisse der Erhebung 1998 bieten die Möglichkeit, Veränderungen während der 90er Jahre zu analysieren.

Erläuterungen zur Statistik

Die vierjährige Einrichtungs- und Personalerhebung wurde 1994 erstmals gemeinsam für die alten und neuen Ländern nach neuem Recht durchgeführt¹⁾. Dabei wurde weitgehend an das bewährte Erhebungsprogramm der vorausgegangenen Erhebungen 1990/1991 angeknüpft. So wurden wiederum alle Einrichtungen der Kinder- und Jugendhilfe und alle Personen, die hierin in einem vollzeit-, teilzeit- oder nebenberuflichen Arbeitsverhältnis tätig sind, erfasst.

Wegen der voneinander abweichenden Erhebungsinhalte war es zweckmäßig, die Statistik über die Einrich-

tungen und das Personal der Kinder- und Jugendhilfe in zwei Teile zu gliedern und getrennte, unterschiedlich aufgebaute Erhebungsvordrucke²⁾ für

- Tageseinrichtungen für Kinder und
- sonstige Einrichtungen (ohne Tageseinrichtungen für Kinder)

zu verwenden.

Die detaillierte Erfassung der Kapazität und Struktur von Kindertageseinrichtungen machte auch ein gesondertes Aufbereitungs- und Veröffentlichungsprogramm (siehe Fachserie 13, Reihe 6.3.1 Tageseinrichtungen für Kinder 1994, 1998) notwendig.

Die vorliegende Fachserien-Veröffentlichung befasst sich ausführlich mit den „sonstigen Einrichtungen“ der Jugendhilfe. Außerdem enthält sie ausgewählte Tabellen, in denen alle Einrichtungen, deren Plätze sowie das gesamte Personal der Kinder- und Jugendhilfe abgebildet sind.

Wie bei den vorausgegangenen Erhebungen werden auch bei dieser Erhebung folgende Merkmale der Einrichtungen erhoben: Art des Trägers, Art der Einrichtung (Zweckbestimmung), Kreis, Gemeinde, ferner - bei Einrichtungen, soweit sinnvoll - die Zahl der verfügbaren Plätze.

Einrichtungen der Kinder- und Jugendhilfe können einen öffentlichen oder einen freien Träger haben. Zu den öffentlichen Trägern zählen die örtlichen (Kreis- bzw. Gemeindejugendämter) und überörtlichen (Landesjugendämter) Träger der Jugendhilfe, ferner die obersten Jugendbehörden der Länder sowie kreisangehörige Gemeinden bzw. Gemeindeverbände ohne eigenes Jugendamt, soweit sie Aufgaben der Jugendhilfe wahrnehmen, z.B. Kindergärten oder andere Jugendhilfeeinrichtungen unterhalten³⁾. Träger der freien Jugendhilfe bedürfen einer Anerkennung durch öffentliche Träger, die u.a. an folgende Voraussetzungen geknüpft ist:

- der Träger muß dazu beitragen, dass das Recht junger Menschen auf Förderung ihrer Entwicklung und auf Erziehung zu eigenverantwortlichen und gemeinschaftsfähigen Personen verwirklicht wird;
- er muss gemeinnützige Ziele verfolgen;
- beim Träger müssen die fachlichen und personellen Voraussetzungen für die Erfüllung der Aufgaben vorhanden sein;
- der Träger muss die Gewähr für eine den Zielen des Grundgesetzes förderliche Tätigkeit bieten.

Als weitere - allerdings nicht zwingende - Voraussetzung wird eine dreijährige Tätigkeit des Trägers auf dem

¹⁾ Kinder- und Jugendhilfegesetz (KJHG) - Aches Buch Sozialgesetzbuch (SGB VIII) in der Fassung der Bekanntmachung vom 8. Dezember 1998 (BGBl. I S. 3546), zuletzt geändert durch Artikel 8c des Gesetzes vom 15. Dezember 2001 (BGBl. I S. 3762).

²⁾ Siehe hierzu die im Anhang abgedruckten Erhebungsunterlagen.

³⁾ Bestimmungen über die Träger der Jugendhilfe sind im fünften Kapitel des Achten Buchs Sozialgesetzbuch Kinder- und Jugendhilfe (SGB VIII) enthalten.

Gebiet der Jugendhilfe angesehen. Kirchen und Religionsgemeinschaften des öffentlichen Rechts sowie die auf Bundesebene zusammengeschlossenen Verbände der freien Wohlfahrtspflege sind per Gesetz (§ 75 Abs. 3 SGB VIII) anerkannte Träger der freien Jugendhilfe.

Die Einrichtungen der freien Jugendhilfe werden getrennt nachgewiesen für die Spitzenverbände der freien Wohlfahrtspflege und die ihnen angeschlossenen Organisationen, für die Kirchen und sonstigen Religionsgemeinschaften öffentlichen Rechts, für die Jugendgruppen, -verbände und -ringe, für Wirtschaftsunternehmen sowie für die sonstigen juristischen Personen (einschließlich anderer Vereinigungen). U.a. werden die Ergebnisse für die Wohlfahrtsverbände der beiden großen Kirchen - Diakonisches Werk und Evangelische Kirche sowie Caritasverband einschließlich sonstiger katholischer Träger und Katholische Kirche - getrennt dargestellt. Zu den sonstigen juristischen Personen (einschließlich anderer Vereinigungen) gehören z.B. jugendfördernde Vereinigungen oder Zusammenschlüsse freier Träger zum Betrieb einer Jugendhilfeeinrichtung, insbesondere von Tageseinrichtungen für Kinder und Jugendliche oder von Jugendfreizeiteinrichtungen, sowie das Jugendherbergswerk.

Die Gliederung der Einrichtungsarten wurde dem Wandel der Jugendhilfepraxis angepasst, der sich in der schwindenden oder zunehmenden Bedeutung einzelner Einrichtungsarten widerspiegelt. So wurden 1998 u.a. die Einrichtungen für Heimerziehung und sonstige betreute Wohnformen (§ 34 SGB VIII) in einer gegenüber 1994 deutlich differenzierteren Form erfasst.

Sofern Einrichtungen am Jahresende geschlossen waren, werden sie zum Stichtag des letzten vorangegangenen Monatsendes gezählt, an dem sie noch geöffnet waren.

Bei den **tätigen Personen** in den Einrichtungen der Kinder- und Jugendhilfe werden Alter und Geschlecht, Berufsausbildungsabschluß, Stellung im Beruf und die genaue Bezeichnung des Arbeitsbereichs, ferner der Umfang der Tätigkeit auf der Basis der vertraglich vereinbarten Wochenarbeitszeit erhoben.

Die Erhebung wird mittels Einzelbelegen für jede Einrichtung durchgeführt. Dabei wird auch über die tätigen Personen einzeln berichtet.

Weitere Informationen zu den einzelnen Erhebungsmerkmalen können aus den im Anhang abgedruckten Erhebungsunterlagen entnommen werden.

Auskunftspflichtig für die Erhebungen der Einrichtungen und tätigen Personen sind die örtlichen und überörtlichen Träger der Jugendhilfe, die obersten Landesjugendbehörden, kreisangehörige Gemeinden und Gemeindeverbände, soweit sie Aufgaben der Jugendhilfe wahrnehmen, die Träger der freien Jugendhilfe sowie die Leiter von Einrichtungen, Behörden und Geschäftsstellen in der Jugendhilfe. Die Statistischen Landesämter führen die Erhebung durch. Zu diesem Zweck übermitteln ihnen die öffentlichen Jugendhilfeträger auf Anforderung die erforderlichen Anschriften der übrigen Auskunftspflichtigen.

Gesamtüberblick zu den Ergebnissen

Insgesamt wurden Ende 1998 31 557 sonstige Einrichtungen der Kinder- und Jugendhilfe gezählt. Davon waren 28 372 Einrichtungen im engeren Sinne (90 %) mit einer Kapazität von 319 206 verfügbaren Plätzen, 960 Behörden, 1 810 Geschäftsstellen freier Träger und 415 Zusammenschlüsse von Trägern der Jugendhilfe.

In den Jugendhilfeeinrichtungen waren fast 200 000 Beschäftigte tätig, darunter 67 % Frauen. In den Einrichtungen arbeiteten 154 280 Personen und in Behörden, Geschäftsstellen und Zusammenschlüssen von Trägern der Jugendhilfe 45 615 Personen. Größter Arbeitgeber im Jugendhilfesektor waren die freien Träger mit 80 % aller in sonstigen Einrichtungen der Kinder- und Jugendhilfe Tätigen.

Weitere Veröffentlichungen über die Jugendhilfestatistik:

1) Fachserien

- 6.1.1 Institutionelle Beratung, Einzelbetreuung und sozialpädagogische Familienhilfe - jährlich -
- 6.1.2 Erzieherische Hilfen außerhalb des Elternhauses - jährlich -
- 6.1.3 Adoptionen, vorläufige Schutzmaßnahmen und sonstige Hilfen - jährlich -
- 6.1.4 Erzieherische Hilfen außerhalb des Elternhauses am 31.1.1995 - fünfjährlich -
- 6.2 Maßnahmen der Jugendarbeit im Rahmen der Jugendhilfe - vierjährlich -
- 6.3.1 Tageseinrichtungen für Kinder 1998 - vierjährlich -
- 6.4 Ausgaben und Einnahmen der öffentlichen Jugendhilfe - jährlich -

2) WiSta-Aufsätze

- Eziehungsberatung 1991 (8/1993)
- Ausgewählte erzieherische Hilfen 1991 (11/1993)
- Jugendarbeit 1992 (9/1994)
- Erzieherische Hilfen außerhalb des Elternhauses 1993 (7/1995)
- Ausgaben und Einnahmen der Kinder- und Jugendhilfe 1993 (2/1996)
- Tageseinrichtungen für Kinder am 31.12.1994 (4/1997)
- Einrichtungen und tätige Personen in der Jugendhilfe 1994 (4/1997)
- Ambulante erzieherische Hilfen 1995 (7/1997)
- Adoptionen 1998 (3/2000)

Schaubild 1

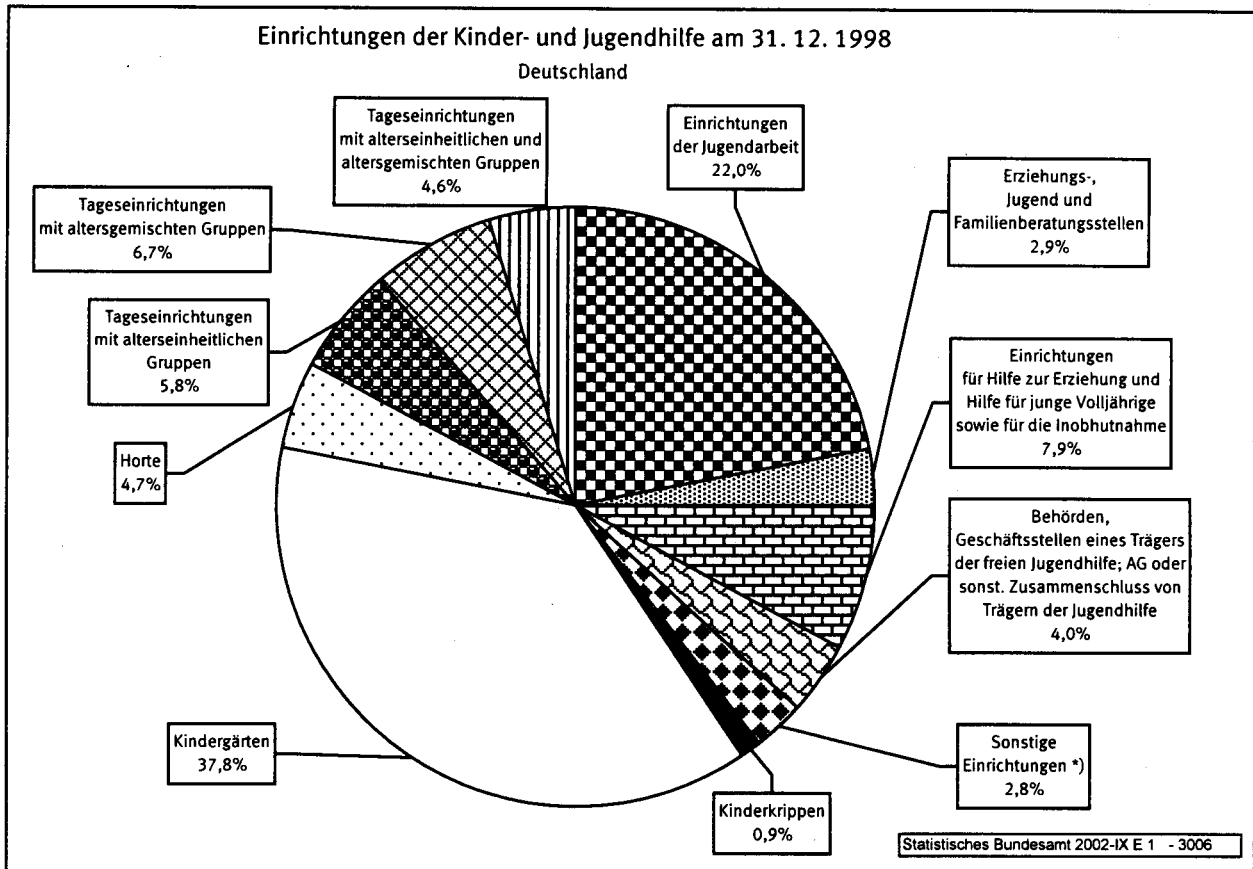
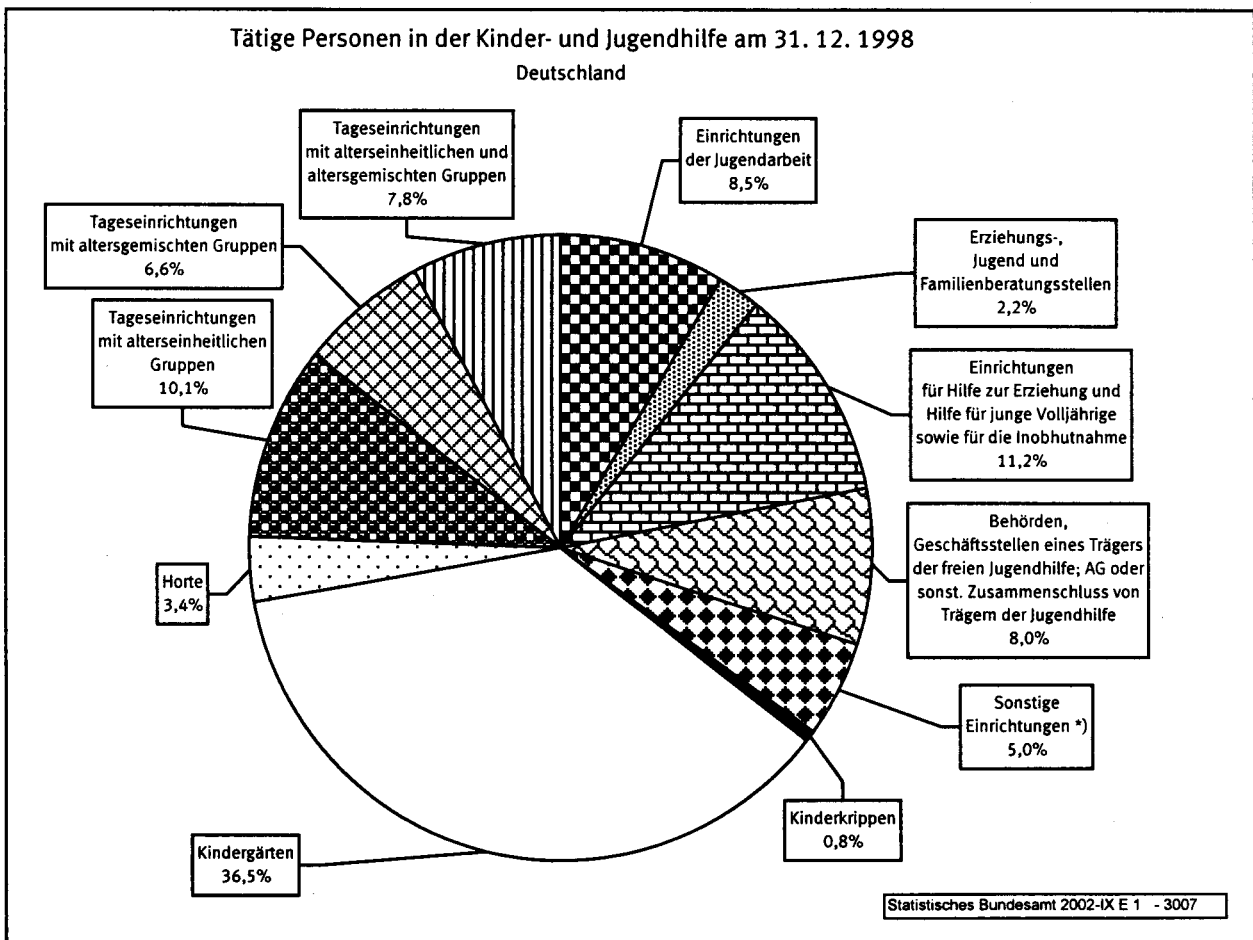


Schaubild 2



*) Einrichtungen der Jugendsozialarbeit, der Familienförderung, der Mitarbeiter(innen)-fortbildung, Einrichtungen für junge Menschen mit Behinderung und gemeinsame Wohnformen für Mütter/Väter und Kinder.

Schaubild 3

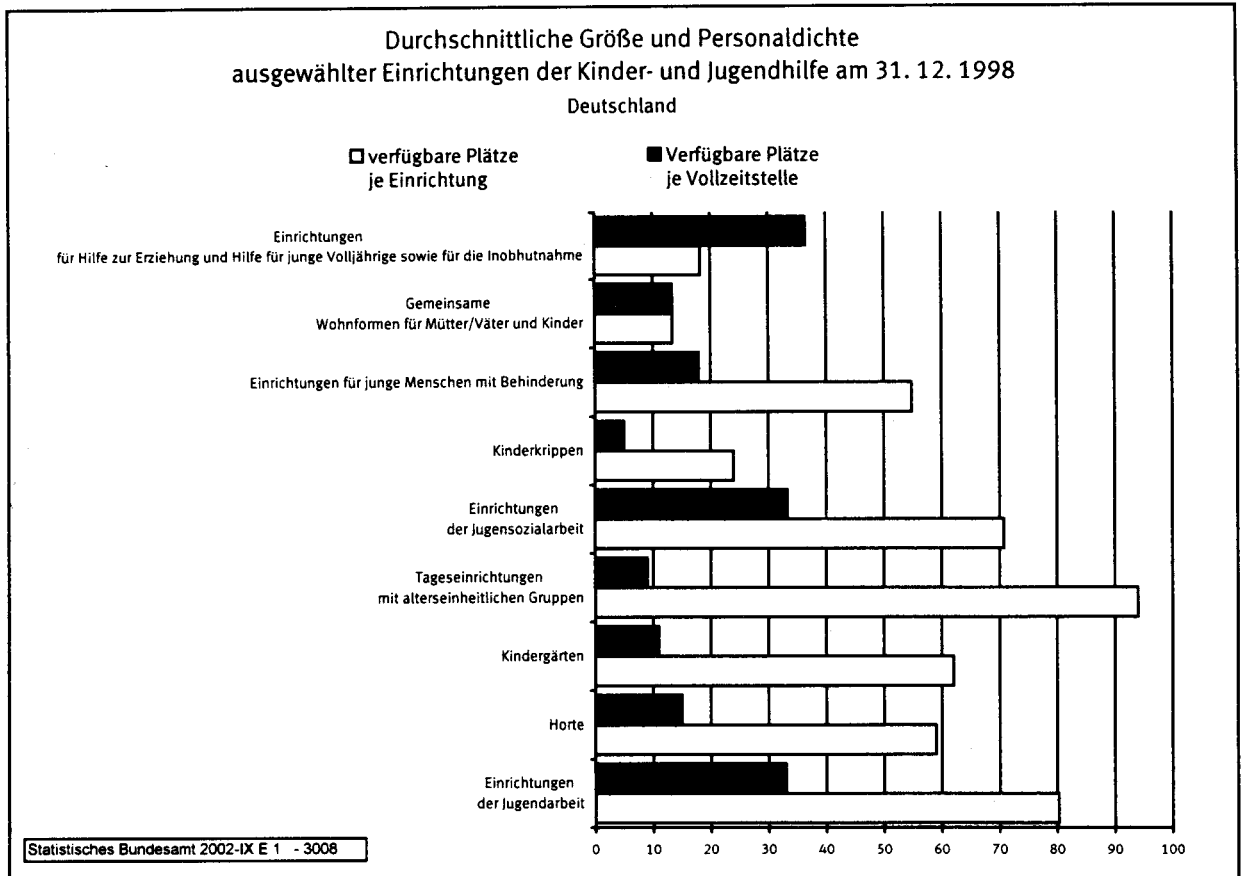
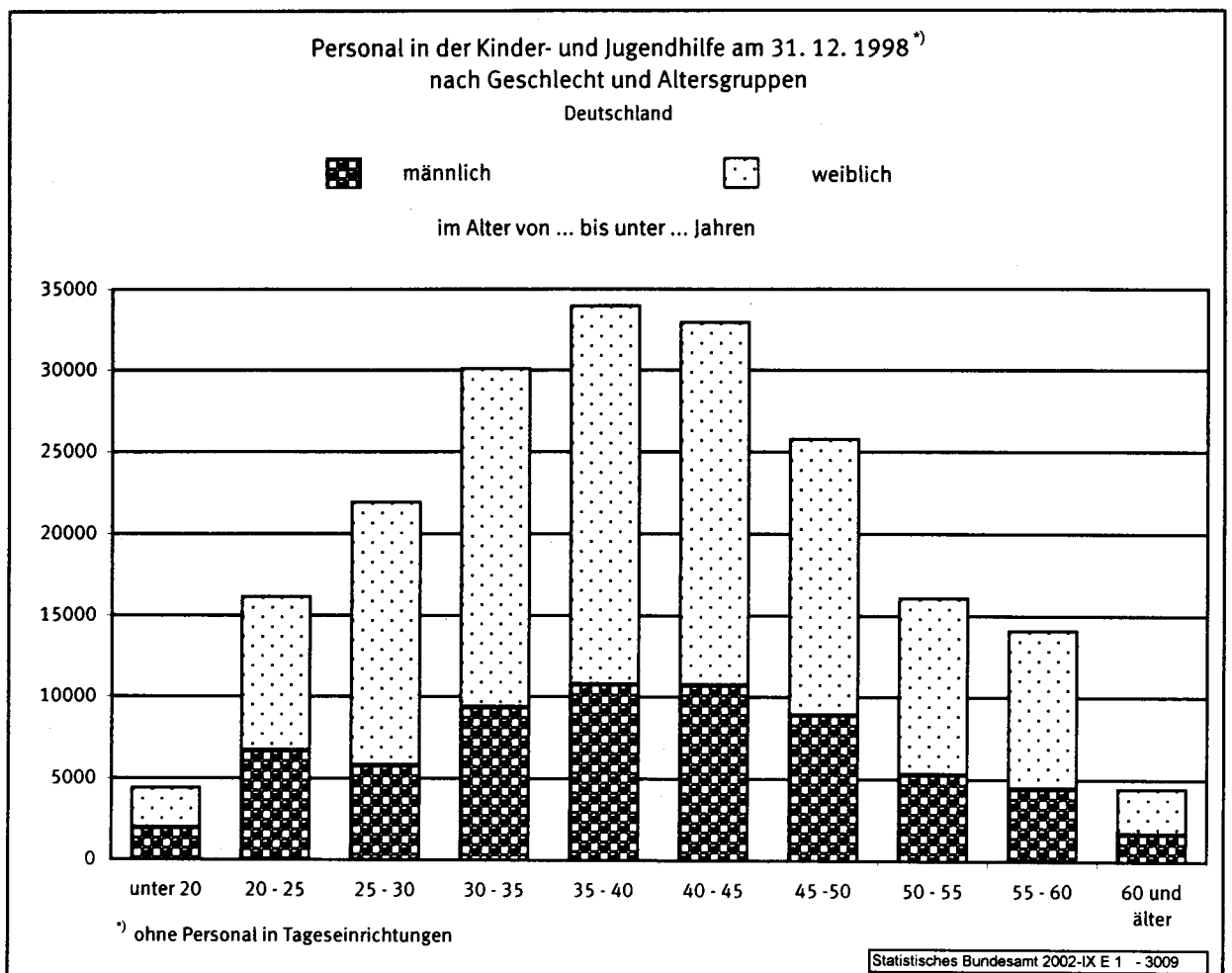
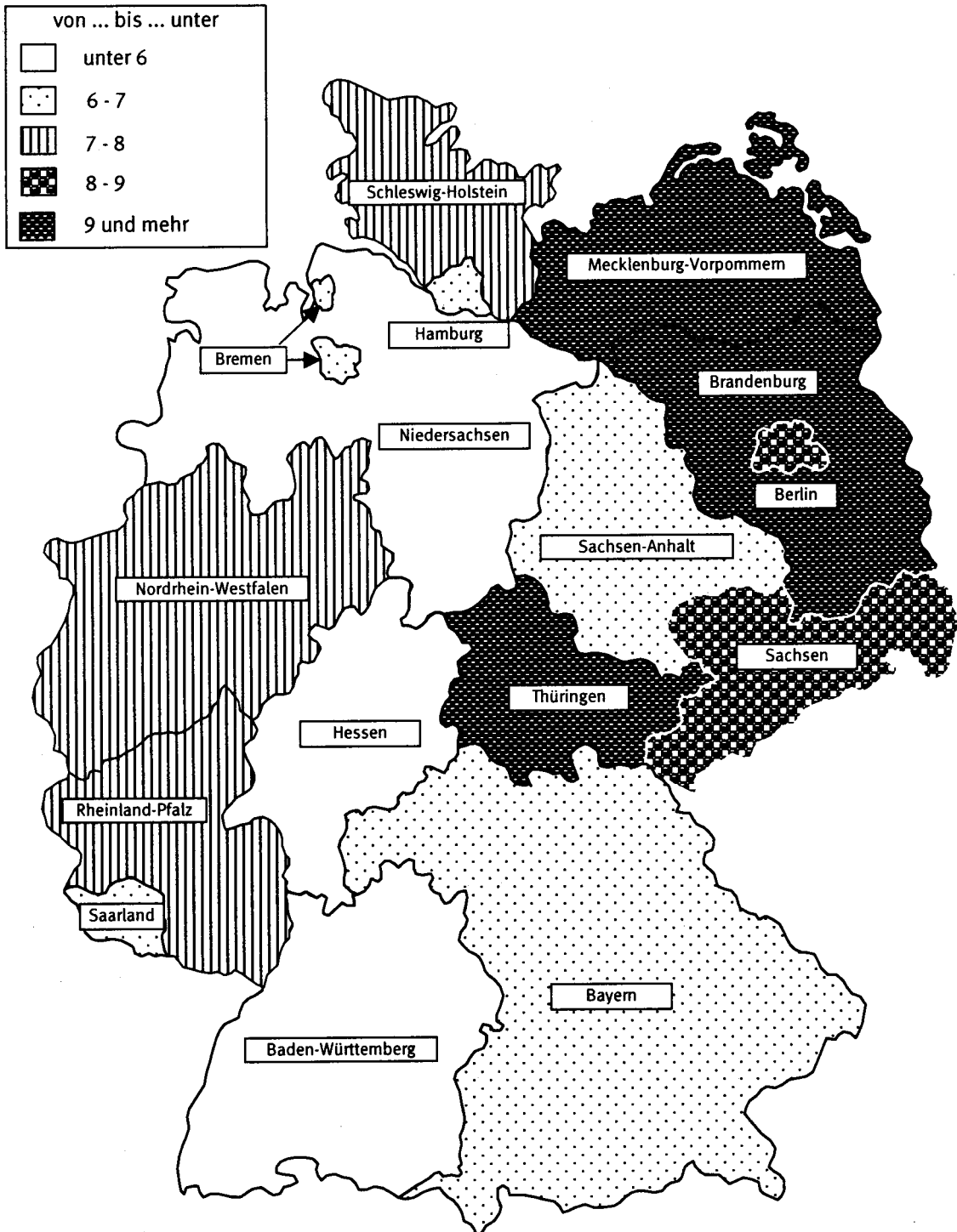


Schaubild 4



Deutschland
Einrichtungen der Kinder- und Jugendarbeit¹⁾
je 10.000 junge Menschen²⁾



1) Jugendtagungs- und Jugendbildungsstätten, Jugendzentren und Freizeitheime, Jugendräume und -heime, Jugendberatungsstellen, Initiativen der mobilen Jugendarbeit, Jugendkunstschulen u.ä., Einrichtungen der Stadtranderholung, pädagogisch betreute Spielplätze, Ferienerholungsstätten, Jugendzeltplätze, Kur-, Genesungs- und Erholungseinrichtungen sowie Jugendherbergen und Jugendgästehäuser.

2) Einwohner unter 27 Jahren; Bevölkerungsstand: 31.12.1998.

Statistisches Bundesamt 2002-IX E 1 - 3010

Deutschland

Lfd. Nr.	Art der Einrichtung	Ins-gesamt	Öffentliche Träger				
			zu-sammen	davon			
				örtliche Träger	über-örtliche Träger	Land	Gemeinden oder Gemeindeverbände ohne Jugendamt
1	Kinderkrippen	693	204	140	9	3	52
2	Kindergärten	30 117	10 218	2 693	84	28	7 413
3	Horte	3 762	2 274	1 224	31	13	1 006
4	Tageseinrichtungen mit alterseinheitlichen Gruppen	4 606	2 797	1 598	91	10	1 098
5	Tageseinrichtungen mit altersgemischten Gruppen	5 323	2 603	855	53	7	1 688
6	Tageseinrichtungen mit alterseinheitlichen und altersgemischten Gruppen	3 702	1 991	1 165	33	7	786
7	Tageseinrichtungen für Kinder insgesamt ...	48 203	20 087	7 675	301	68	12 043
	Und zwar:						
8	Integrative Tageseinrichtungen	7 789	2 763	1 031	40	19	1 673
9	Tageseinrichtungen für behinderte Kinder	691	243	174	35	25	9
10	Tageseinrichtungen für Kinder von Betriebsangehörigen	349	133	62	8	9	54
11	Kindergartenähnliche Einrichtungen	4 960	2 160	703	117	10	1 330
12	Tageseinrichtungen von Elterninitiativen	3 722	86	36	19	14	17
13	Einrichtung der stationären Erziehungshilfe mit mehreren Gruppen im Schichtdienst auf einem Heimgelände (Stammhaus)	1 251	176	137	31	6	2
14	Einrichtung der stationären Erziehungshilfe mit mehreren Gruppen in Lebensgemeinschaftsform auf einem Heimgelände	172	13	4	8	1	-
15	Ausgelagerte Gruppe mit organisatorischer Anbindung an das Stammhaus im Schichtdienst	802	78	56	19	2	1
16	Ausgelagerte Gruppe mit organisatorischer Anbindung an das Stammhaus in Lebensgemeinschaftsform	491	32	4	7	21	-
17	Betreute Wohnform mit oder ohne Anbindung an das Stammhaus	1 240	131	106	21	2	2
18	Erziehungsstelle gemäss § 34 SGB VIII	239	25	21	4	-	-
19	Wochengruppe (ohne Wochenendunterbringung)	36	1	1	-	-	-
20	Tagesgruppe gemäss § 32 SGB VIII	875	79	65	13	1	-
21	Einrichtung/Abteilung/Gruppe für gesicherte/geschlossene Unterbringung auf der Grundlage einer richterlichen Entscheidung	10	2	-	2	-	-
22	Einrichtung/Abteilung/Gruppe für vorläufige Schutzmassnahmen gemäss §§ 42, 43 SGB VIII	170	40	34	3	3	-
23	Kleinsteinrichtung der stationären Erziehungshilfe	649	35	25	8	2	-
24	Einrichtung für integrierte Hilfen (z.B. Jugendhilfestationen oder Jugendhilfezentren)	259	24	15	9	-	-
25	Internat, das junge Menschen gemäss §§ 34, 41 SGB VIII aufnimmt ...	66	7	3	3	1	-
26	Grosspflagestelle	15	-	-	-	-	-
27	Gemeinsame Wohnform für Mütter/Väter und Kinder	140	12	8	4	-	-
28	Einrichtung der Frühförderung	119	7	4	-	3	-
29	Einrichtung über Tag und Nacht für junge Menschen mit Behinderung	345	24	11	10	3	-
30	Tagesstätte/Tagesheim für junge Menschen mit Behinderung	215	12	5	4	3	-
31	Einrichtung des Jugendwohnens im Rahmen der Jugendsozialarbeit gemäss § 13 Abs. 3 SGB VIII	289	26	21	3	2	-
32	Jugendgemeinschaftswerk	136	2	2	-	-	-
33	Einrichtung der berufsbezogenen Jugendsozialarbeit gemäss § 13 Abs. 1 und 2 SGB VIII	425	60	46	6	2	6
34	Kur-, Genesungs- und Erholungseinrichtung für junge Menschen	50	2	-	1	-	1
35	Jugendherberge, Jugendgästehaus, Jugendübernachtungshaus	1 008	138	80	10	5	43
36	Jugendtagungsstätte, Jugendbildungsstätte	443	59	37	6	12	4
37	Jugendzentrum, -freizeithaus, Haus der offenen Tür	7 965	3 197	1 638	18	8	1 533
38	Jugendräume/Jugendheim ohne hauptamtliches Personal	5 756	1 766	288	3	2	1 473
39	Einrichtung oder Initiative der mobilen Jugendarbeit	701	228	122	8	2	96
40	Jugendkunstschule, kulturpädagogische und kulturelle Einrichtung für junge Menschen	352	124	86	5	3	30
41	Einrichtung der Stadtranderholung	193	39	23	-	-	16
42	Kinder- und Jugendferien-/erholungsstätte	341	46	38	3	-	5
43	Familienferienstätte	119	7	3	1	-	3
44	Pädagogisch betreuter Spielplatz/Spielhaus/Abenteuerspielplatz	425	217	190	2	4	21
45	Jugendzeltplatz	351	177	68	4	4	101
46	Erziehungs- und Familienberatungsstelle	1 240	302	282	6	2	12
47	Ehe- und Lebensberatungsstelle	270	5	4	-	-	1
48	Jugendberatungsstelle gemäss § 11 SGB VIII	335	66	41	7	4	14
49	Drogen- und Suchtberatungsstelle	443	47	38	6	2	1
50	Einrichtung der Mitarbeiter(innen)fortbildung	84	10	5	2	3	-
51	Einrichtung der Eltern- und Familienbildung	352	51	44	4	-	3
52	Zusammen ...	28 372	7 267	3 555	241	103	3 368
53	Gemeinden oder Gemeindeverbände ohne Jugendamt	253	253	-	-	-	253
54	Jugendämter	677	677	677	-	-	-
55	Landesjugendämter	17	17	-	17	-	-
56	Oberste Landesjugendbehörde(n)	13	13	-	-	13	-
57	Zusammen ...	960	960	677	17	13	253
58	Geschäftsstellen eines Trägers der freien Jugendhilfe	1 810	-	-	-	-	-
59	Arbeitsgemeinschaften und sonstige Zusammenschlüsse von Trägern der Jugendhilfe	415	24	17	3	-	4
60	Insgesamt ...	79 760	28 338	11 924	562	184	15 668

tätige Personen

am 31.12.1998 nach Art sowie nach Trägern

Freie Träger												Lfd. Nr.
zu- sammen	davon											
	Arbei- terwohl- fahrt	Deutscher Paritätischer Wohlfahrts- verband	Deutsches Rotes Kreuz	Diakon. Werk/sonst. der EKD angeschl. Träger	Caritas- verband/ sonstige kath. Träger	Zentral- wohlfahrts- stelle der Juden in Deutschland	sonst. Reli- gionsgemein- schaften öffentlichen Rechts	Jugend- gruppen, -verbände, -ringe	Wirt- schafts- unter- nehmen	sonst. ju- ristische Personen, andere Ver- einigungen		
489	25	70	6	40	53	-	2	-	9	284	1	
19 899	772	912	544	6 671	8 605	5	78	6	111	2 195	2	
1 488	161	216	52	205	276	1	9	20	10	538	3	
1 809	258	393	172	405	254	-	10	5	32	280	4	
2 720	267	346	134	542	280	2	11	10	61	1 067	5	
1 711	293	258	143	389	277	-	4	6	33	308	6	
28 116	1 776	2 195	1 051	8 252	9 745	8	114	47	256	4 672	7	
5 026	367	579	235	1 536	1 579	1	15	5	47	662	8	
448	23	102	8	47	106	-	-	-	10	152	9	
216	13	20	6	27	28	-	-	2	59	61	10	
2 800	175	227	64	752	447	3	24	5	52	1 051	11	
3 636	33	676	17	43	32	-	5	3	26	2 801	12	
1 075	96	172	43	305	238	-	5	1	87	128	13	
159	3	39	2	42	27	-	1	-	15	30	14	
724	44	111	18	299	120	-	-	1	32	99	15	
459	12	106	6	213	28	-	-	-	46	48	16	
1 109	113	293	48	227	87	-	3	11	150	177	17	
214	18	21	6	96	16	-	1	2	18	37	18	
35	4	5	1	16	7	-	-	-	2	-	19	
796	89	147	29	244	141	-	6	6	30	104	20	
8	1	2	-	3	1	-	-	-	-	1	21	
130	6	36	3	33	25	-	-	-	3	24	22	
614	22	133	10	52	27	-	-	4	204	162	23	
235	19	59	11	62	21	-	-	1	13	49	24	
59	2	3	1	15	20	-	5	-	3	10	25	
15	-	-	-	-	-	-	-	-	1	14	26	
128	13	26	1	31	38	-	1	1	5	12	27	
112	4	47	2	6	26	-	-	-	-	27	28	
321	6	85	16	70	51	-	1	1	30	61	29	
203	9	47	1	19	57	-	1	1	6	62	30	
263	8	17	3	49	97	1	5	4	11	68	31	
134	20	1	6	40	37	-	-	4	-	26	32	
365	25	68	9	51	62	-	3	13	18	116	33	
48	6	5	1	5	6	-	-	1	9	15	34	
870	10	205	5	81	64	2	6	94	33	370	35	
384	6	25	4	75	66	-	12	76	7	113	36	
4 768	327	496	85	1 344	642	7	150	629	40	1 048	37	
3 990	36	42	60	726	2 074	3	201	436	9	403	38	
473	38	85	7	77	38	-	3	60	1	164	39	
228	2	29	-	10	3	-	2	23	7	152	40	
154	44	3	2	58	22	-	-	6	-	19	41	
295	20	32	4	29	27	1	6	29	54	93	42	
112	4	16	1	27	28	-	-	5	5	26	43	
208	10	32	4	11	4	-	4	20	-	123	44	
174	3	5	2	17	7	1	1	64	3	71	45	
938	99	162	25	263	283	-	3	5	6	92	46	
265	11	28	5	72	135	-	2	-	-	12	47	
269	29	63	3	43	37	-	1	12	1	80	48	
396	31	76	10	112	105	-	1	4	1	56	49	
74	-	8	-	18	29	-	2	6	-	11	50	
301	36	45	18	69	81	-	6	2	1	43	51	
21 105	1 226	2 775	452	4 909	4 777	15	432	1 522	851	4 146	52	
-	-	-	-	-	-	-	-	-	-	-	53	
-	-	-	-	-	-	-	-	-	-	-	54	
-	-	-	-	-	-	-	-	-	-	-	55	
-	-	-	-	-	-	-	-	-	-	-	56	
-	-	-	-	-	-	-	-	-	-	-	57	
1 810	119	260	41	298	423	3	22	362	16	266	58	
391	19	49	10	39	40	-	9	92	2	131	59	
51 422	3 140	5 279	1 554	13 498	14 985	26	577	2 023	1 125	9 215	60	

Lfd. Nr.	Art der Einrichtung	Insgesamt	Dipl.-Sozial- pädagogen/innen Dipl.-Sozial- pädagogen/innen arbeiter/ innen 1)	Dipl.-Päd- agogen/ innen, Dipl.- Sozialpäd., Dipl.-Erzie- hungswissen- schaftler/ innen 2)	Dipl. - Heil- pädagogen/ innen 1)
1	Kinderkrippen	4 420	91	38	2
2	Kindergärten	209 055	3 087	865	473
3	Horte	19 504	700	256	27
4	Tageseinrichtungen mit alterseinheitlichen Gruppen	57 765	1 066	291	64
5	Tageseinrichtungen mit altersgemischten Gruppen	38 020	663	265	72
6	Tageseinrichtungen mit alterseinheitlichen und altersgemischten Gruppen	44 469	731	215	53
7	Tageseinrichtungen für Kinder insgesamt ...	373 233	6 338	1 930	691
	Und zwar:				
8	Integrative Tageseinrichtungen	81 772	1 713	541	279
9	Tageseinrichtungen für behinderte Kinder	6 497	233	113	66
10	Tageseinrichtungen für Kinder von Betriebsangehörigen	3 020	46	15	12
11	Kindergartenähnliche Einrichtungen	35 722	743	280	80
12	Tageseinrichtungen von Elterninitiativen	18 492	706	259	54
13	Einrichtung der stationären Erziehungshilfe mit mehreren Gruppen im Schichtdienst auf einem Heimgelände (Stammhaus)	30 414	3 656	1 054	222
14	Einrichtung der stationären Erziehungshilfe mit mehreren Gruppen in Lebensgemeinschaftsform auf einem Heimgelände	4 796	485	171	17
15	Ausgelagerte Gruppe mit organisatorischer Anbindung an das Stammhaus im Schichtdienst	6 392	1 202	239	36
16	Ausgelagerte Gruppe mit organisatorischer Anbindung an das Stammhaus in Lebensgemeinschaftsform	2 085	288	69	20
17	Betreute Wohnform mit oder ohne Anbindung an das Stammhaus	4 737	1 530	330	15
18	Erziehungsstelle gemäss § 34 SGB VIII	960	234	55	11
19	Wochengruppe (ohne Wochenendunterbringung)	233	63	14	1
20	Tagesgruppe gemäss § 32 SGB VIII	5 328	1 194	250	60
21	Einrichtung/Abteilung/Gruppe für gesicherte/geschlossene Unter- bringung auf der Grundlage einer richterlichen Entscheidung	89	29	6	-
22	Einrichtung/Abteilung/Gruppe für vorläufige Schutzmassnahmen gemäss §§ 42, 43 SGB VIII	1 545	498	90	2
23	Kleinsteinrichtung der stationären Erziehungshilfe	3 657	624	196	23
24	Einrichtung für integrierte Hilfen (z.B. Jugendhilfestationen oder Jugendhilfezentren)	3 059	918	220	10
25	Internat, das junge Menschen gemäss §§ 34, 41 SGB VIII aufnimmt ...	832	73	29	2
26	Grosspflagestelle	20	-	-	-
27	Gemeinsame Wohnform für Mütter/Väter und Kinder	929	255	45	5
28	Einrichtung der Frühförderung	1 228	146	51	43
29	Einrichtung über Tag und Nacht für junge Menschen mit Behinderung .	10 302	541	169	36
30	Tagesstätte/Tagesheim für junge Menschen mit Behinderung	4 629	350	59	12
31	Einrichtung des Jugendwohnens im Rahmen der Jugendsozialarbeit gemäss § 13 Abs. 3 SGB VIII	2 558	273	94	11
32	Jugendgemeinschaftswerk	729	215	63	-
33	Einrichtung der berufsbezogenen Jugendsozialarbeit gemäss § 13 Abs. 1 und 2 SGB VIII	4 187	763	211	12
34	Kur-, Genesungs- und Erholungseinrichtung für junge Menschen	1 268	46	18	8
35	Jugendherberge, Jugendgästehaus, Jugendübernachtungshaus	5 854	86	30	1
36	Jugendtagungsstätte, Jugendbildungsstätte	3 572	177	156	4
37	Jugendzentrum, -freizeithaus, Haus der offenen Tür	27 538	5 805	1 431	30
38	Jugendräume/Jugendheim ohne hauptamtliches Personal	949	164	46	1
39	Einrichtung oder Initiative der mobilen Jugendarbeit	2 105	634	153	2
40	Jugendkunstschule, kulturpädagogische und kulturelle Einrichtung für junge Menschen	3 826	184	323	5
41	Einrichtung der Stadtranderholung	336	43	13	2
42	Kinder- und Jugendferien-/erholungsstätte	1 389	53	67	12
43	Familienferienstätte	932	19	7	1
44	Pädagogisch betreuter Spielplatz/Spielhaus/Abenteuerspielplatz	1 709	246	88	1
45	Jugendzeltplatz	205	6	4	1
46	Erziehungs- und Familienberatungsstelle	7 746	2 121	556	147
47	Ehe- und Lebensberatungsstelle	1 245	380	125	6
48	Jugendberatungsstelle gemäss § 11 SGB VIII	1 216	480	114	4
49	Drogen- und Suchtberatungsstelle	2 557	1 268	193	9
50	Einrichtung der Mitarbeiter(innen)fortbildung	411	99	40	1
51	Einrichtung der Eltern- und Familienbildung	2 713	478	212	15
52	Zusammen ...	154 280	25 626	6 991	788
53	Gemeinden oder Gemeindeverbände ohne Jugendamt	650	248	67	4
54	Jugendämter	33 046	14 233	884	47
55	Landesjugendämter	1 264	320	105	-
56	Oberste Landesjugendbehörde(n)	425	79	47	-
57	Zusammen ...	35 385	14 880	1 103	51
58	Geschäftsstellen eines Trägers der freien Jugendhilfe	9 062	2 245	659	26
59	Arbeitsgemeinschaften und sonstige Zusammenschlüsse von Trägern der Jugendhilfe	1 168	291	86	1
60	Insgesamt ...	573 128	49 380	10 769	1 557

1) Fachhochschule oder vergleichbarer Abschluss

2) Universität oder vergleichbarer Abschluss

3) Sozialassistent/in, Sozialbetreuer/in, Sozialpflegeassistent/in, sozialpädagogische/r Assistent/in

4) Erziehungshelfer/in, Heilerziehungshelfer/in, Hauswirtschaftshelfer/in, Krankenpflegehelfer/in

tätige Personen

Einrichtung und Berufsausbildungsabschluss

Davon nach Berufsausbildungsabschluss								Lfd. Nr.
Erzieher/ innen	Heilpädago- gen/innen Fachschule	Kinder- pfleger/ innen	Sonstige Heilerzieher/ innen Heilerzie- hungspfleger/ innen	Familien- pfleger/ innen	Assistenten/ innen im Sozial- wesen 3)	Soziale und medizinische Helfer- berufe 4)	Sonstige soziale/ sozial- pädagogische Kurzaus- bildung	
2 419	9	592	9	5	12	12	11	1
118 448	1 868	31 712	412	67	319	679	802	2
13 444	137	894	39	3	6	66	58	3
39 463	350	3 451	215	14	55	148	117	4
25 772	295	1 854	172	48	29	117	71	5
30 033	338	3 138	149	32	30	106	81	6
229 579	2 997	41 641	996	169	451	1 128	1 140	7
48 872	1 625	7 198	676	45	141	207	193	8
2 213	706	424	127	2	8	39	14	9
1 851	15	421	9	3	2	5	17	10
22 085	232	2 904	96	20	66	139	333	11
10 484	165	1 130	52	39	38	68	94	12
10 878	464	352	269	37	14	86	99	13
1 460	118	76	52	9	2	16	43	14
2 818	115	48	58	1	2	20	44	15
973	45	20	13	11	-	3	14	16
1 601	66	19	48	11	4	45	20	17
407	18	5	6	-	-	2	10	18
71	5	2	1	1	-	1	1	19
1 870	205	58	50	17	5	7	12	20
23	-	-	-	-	3	-	1	21
396	7	12	1	-	-	-	11	22
1 332	76	58	30	17	7	17	28	23
889	42	20	13	27	5	21	27	24
165	10	8	2	1	-	2	1	25
8	-	2	-	-	-	-	-	26
254	8	24	4	4	1	5	1	27
183	138	3	20	-	-	6	1	28
2 774	245	462	689	9	12	296	62	29
1 196	128	630	158	1	5	29	8	30
587	11	8	9	4	-	2	29	31
111	9	2	1	2	-	6	14	32
265	13	7	5	2	2	5	49	33
348	8	66	3	-	-	42	1	34
315	11	8	1	10	1	12	11	35
147	9	23	6	8	1	11	10	36
5 250	55	156	48	35	53	102	408	37
103	1	8	3	2	-	1	36	38
363	12	6	8	3	7	5	22	39
136	7	2	2	-	1	1	100	40
48	-	2	-	-	-	-	3	41
87	3	16	2	-	1	14	19	42
29	-	6	-	2	-	1	1	43
539	4	14	2	1	6	3	15	44
7	-	1	-	-	-	1	1	45
330	130	11	10	15	9	24	43	46
36	5	1	-	4	-	1	27	47
109	2	1	2	-	2	1	13	48
43	3	-	1	1	8	12	28	49
17	-	-	-	-	-	-	1	50
362	14	14	1	2	5	8	45	51
36 530	1 987	2 151	1 518	237	156	808	1 259	52
62	1	-	2	-	-	2	5	53
1 490	39	39	12	32	11	28	128	54
60	1	-	-	-	2	6	1	55
7	-	1	-	-	-	1	-	56
1 619	35	40	14	32	13	37	134	57
779	51	21	8	31	7	31	91	58
119	6	9	1	2	2	6	7	59
268 626	5 076	43 862	2 537	471	629	2 010	2 631	60

Lfd. Nr.	Art der Einrichtung				
		Kinder- und Jugend- lichen psychothe- rapeuten/ innen	Psychologische Psychothera- peuten/innen	Psychologen/ innen mit Hochschul- abschluss	Beschäfti- gungs- und Arbeits- therapeuten/ innen
1	Kinderkrippen	2	-	3	-
2	Kindergärten	69	6	124	170
3	Horte	6	3	15	2
4	Tageseinrichtungen mit alterseinheitlichen Gruppen	18	4	20	15
5	Tageseinrichtungen mit altersgemischten Gruppen	22	2	22	18
6	Tageseinrichtungen mit alterseinheitlichen und altersgemischten Gruppen	18	2	7	12
7	Tageseinrichtungen für Kinder insgesamt ...	135	17	191	217
8	Und zwar:				
8	Integrative Tageseinrichtungen	43	8	73	115
9	Tageseinrichtungen für behinderte Kinder	2	1	78	81
10	Tageseinrichtungen für Kinder von Betriebsangehörigen	1	-	1	1
11	Kindergartenähnliche Einrichtungen	23	2	21	16
12	Tageseinrichtungen von Elterninitiativen	6	-	17	14
13	Einrichtung der stationären Erziehungshilfe mit mehreren Gruppen im Schichtdienst auf einem Heimgelände (Stammhaus)	27	50	626	75
14	Einrichtung der stationären Erziehungshilfe mit mehreren Gruppen in Lebensgemeinschaftsform auf einem Heimgelände	7	14	88	12
15	Ausgelagerte Gruppe mit organisatorischer Anbindung an das Stammhaus im Schichtdienst	-	5	72	5
16	Ausgelagerte Gruppe mit organisatorischer Anbindung an das Stammhaus in Lebensgemeinschaftsform	3	2	32	5
17	Betreute Wohnform mit oder ohne Anbindung an das Stammhaus	1	6	57	8
18	Erziehungsstelle gemäß § 34 SGB VIII	-	-	24	-
19	Wochengruppe (ohne Wochenendunterbringung)	1	1	5	-
20	Tagesgruppe gemäß § 32 SGB VIII	5	14	145	10
21	Einrichtung/Abteilung/Gruppe für gesicherte/geschlossene Unter- bringung auf der Grundlage einer richterlichen Entscheidung	-	1	4	1
22	Einrichtung/Abteilung/Gruppe für vorläufige Schutzmassnahmen gemäß §§ 42, 43 SGB VIII	-	1	34	2
23	Kleinsteinrichtung der stationären Erziehungshilfe	11	13	62	12
24	Einrichtung für integrierte Hilfen (z.B. Jugendhilfestationen oder Jugendhilfezentren)	5	16	67	4
25	Internat, das junge Menschen gemäß §§ 34, 41 SGB VIII aufnimmt ...	-	-	9	1
26	Grosspflegestelle	-	-	-	-
27	Gemeinsame Wohnform für Mütter/Väter und Kinder	-	3	13	-
28	Einrichtung der Frühförderung	-	15	81	77
29	Einrichtung über Tag und Nacht für junge Menschen mit Behinderung ..	2	10	99	61
30	Tagesstätte/Tagesheim für junge Menschen mit Behinderung	4	5	156	103
31	Einrichtung des Jugendwohnens im Rahmen der Jugendsozialarbeit gemäß § 13 Abs. 3 SGB VIII	-	1	13	3
32	Jugendgemeinschaftswerk	-	1	-	-
33	Einrichtung der berufsbezogenen Jugendsozialarbeit gemäß § 13 Abs. 1 und 2 SGB VIII	5	3	23	12
34	Kur-, Genesungs- und Erholungseinrichtung für junge Menschen	-	1	14	3
35	Jugendherberge, Jugendgästehaus, Jugendübernachtungshaus	-	1	4	-
36	Jugendtagungsstätte, Jugendbildungsstätte	-	1	9	6
37	Jugendzentrum, -freizeitheim, Haus der offenen Tür	5	44	62	27
38	Jugendräume/Jugendheim ohne hauptamtliches Personal	-	-	1	-
39	Einrichtung oder Initiative der mobilen Jugendarbeit	-	2	13	2
40	Jugendkunstschule, kulturpädagogische und kulturelle Einrichtung für junge Menschen	6	15	11	7
41	Einrichtung der Stadtranderholung	-	1	-	-
42	Kinder- und Jugendferien-/erholungsstätte	-	-	3	1
43	Familienferienstätte	-	1	1	-
44	Pädagogisch betreuter Spielplatz/Spielhaus/Abenteuerspielplatz	-	-	1	-
45	Jugendzeitplatz	-	-	-	-
46	Erziehungs- und Familienberatungsstelle	127	288	1 941	35
47	Ehe- und Lebensberatungsstelle	8	47	208	-
48	Jugendberatungsstelle gemäß § 11 SGB VIII	2	10	62	-
49	Drogen- und Suchtberatungsstelle	-	36	190	8
50	Einrichtung der Mitarbeiter(innen)fortbildung	-	3	13	-
51	Einrichtung der Eltern- und Familienbildung	2	18	31	1
52	Zusammen ...	221	629	4 174	481
53	Gemeinden oder Gemeindeverbände ohne Jugendamt	-	2	4	-
54	Jugendämter	22	27	253	16
55	Landesjugendämter	-	-	10	2
56	Oberste Landesjugendbehörde(n)	-	-	6	1
57	Zusammen ...	22	29	273	19
58	Geschäftsstellen eines Trägers der freien Jugendhilfe	13	33	109	6
59	Arbeitsgemeinschaften und sonstige Zusammenschlüsse von Trägern der Jugendhilfe	1	3	19	-
60	Insgesamt ...	392	711	4 766	723

tätige Personen

Einrichtung und Berufsausbildungsabschluss

Davon nach Berufsausbildungsabschluss								Lfd. Nr.
Ärzte, Ärztinnen	(Fach) Kinder- kranken- pfleger, -schwestern, Kranken- pfleger, -schwestern	Krankengym- nasten/innen, Masseur/innen und medizinische Bademeister/ innen	Logopäden/ innen	Sonder- schullehrer/ innen	Fachlehrer/ innen oder sonstige Lehrer/innen	sonstiger Hochschul- abschluss	Abschluss- prüfung für den mittleren Dienst/Erste Angestellten- prüfung	
1	158	1	-	-	22	14	-	1
8	510	447	339	389	464	174	38	2
1	30	7	3	11	427	68	8	3
3	557	47	25	10	193	78	6	4
1	321	29	25	8	128	69	11	5
1	494	30	19	10	116	60	8	6
15	2 070	561	411	428	1 350	463	71	7
6	435	343	239	42	255	134	13	8
5	66	162	154	351	79	29	3	9
-	63	2	1	-	18	-	-	10
2	215	26	15	25	205	99	13	11
2	108	48	31	5	213	93	7	12
14	240	21	9	176	1 003	261	43	13
12	40	27	8	57	146	54	5	14
4	32	2	-	17	117	39	6	15
1	16	-	-	6	26	15	2	16
1	38	4	5	12	89	50	3	17
2	6	2	-	2	20	8	1	18
-	1	-	-	1	7	1	-	19
2	10	5	4	4	110	26	1	20
-	-	-	-	-	1	1	-	21
1	16	2	-	2	23	20	3	22
2	26	8	-	5	90	40	1	23
6	10	3	1	3	70	49	9	24
-	4	-	-	3	130	23	4	25
-	-	-	-	-	-	3	-	26
-	31	-	-	-	11	6	-	27
14	6	124	68	30	13	6	-	28
22	707	106	23	23	108	38	5	29
3	38	145	67	36	29	18	7	30
-	7	1	-	1	99	40	2	31
1	5	-	-	1	59	36	2	32
1	24	1	-	5	477	184	4	33
27	80	27	-	2	46	9	-	34
-	17	12	3	7	47	85	19	35
2	5	6	1	4	50	129	13	36
11	102	11	31	13	849	987	38	37
1	5	-	2	-	25	139	8	38
2	4	1	1	3	69	111	1	39
2	5	1	1	1	497	412	18	40
-	-	1	-	-	2	8	2	41
1	6	-	-	-	20	35	5	42
1	2	3	-	-	2	9	-	43
-	6	1	2	-	24	30	2	44
-	1	-	-	1	2	4	4	45
91	24	19	35	18	107	146	30	46
14	3	-	1	3	62	94	4	47
6	4	1	-	-	42	61	7	48
49	13	-	6	-	24	51	10	49
1	1	-	2	1	22	23	2	50
4	72	28	5	3	157	101	8	51
298	1 607	562	275	440	4 675	3 352	269	52
-	-	1	-	-	15	13	15	53
20	97	51	27	6	477	661	3 498	54
4	2	1	-	-	28	100	104	55
-	2	-	-	1	18	91	22	56
24	101	53	27	7	538	865	3 639	57
4	37	7	6	4	278	671	56	58
-	7	1	-	-	30	115	5	59
341	3 822	1 184	719	879	6 871	5 466	4 040	60

Lfd. Nr.	Art der Einrichtung	Abschlussprüfung für den gehobenen Dienst/Zweite Angestelltenprüfung	sonstige Verwaltungsberufe	Hauswirtschaftsleiter/innen Wirtschaftler/innen Ökotropologen/innen	(Fach-) Hauswirtschaftler/innen
1	Kinderkrippen	-	7	28	41
2	Kindergärten	25	462	1 158	639
3	Horte	2	63	62	75
4	Tageseinrichtungen mit alterseinheitlichen Gruppen	5	155	378	340
5	Tageseinrichtungen mit altersgemischten Gruppen	5	100	296	244
6	Tageseinrichtungen mit alterseinheitlichen und altersgemischten Gruppen	4	105	278	275
7	Tageseinrichtungen für Kinder insgesamt ...	41	892	2 200	1 614
	Und zwar:				
8	Integrative Tageseinrichtungen	8	246	499	456
9	Tageseinrichtungen für behinderte Kinder	3	96	24	38
10	Tageseinrichtungen für Kinder von Betriebsangehörigen	-	4	16	9
11	Kindergartenähnliche Einrichtungen	5	121	283	238
12	Tageseinrichtungen von Elterninitiativen	1	96	108	100
13	Einrichtung der stationären Erziehungshilfe mit mehreren Gruppen im Schichtdienst auf einem Heimgelände (Stammhaus)	62	860	403	498
14	Einrichtung der stationären Erziehungshilfe mit mehreren Gruppen in Lebensgemeinschaftsform auf einem Heimgelände	7	137	70	92
15	Ausgelagerte Gruppe mit organisatorischer Anbindung an das Stammhaus im Schichtdienst	2	51	59	134
16	Ausgelagerte Gruppe mit organisatorischer Anbindung an das Stammhaus in Lebensgemeinschaftsform	-	18	22	56
17	Betreute Wohnform mit oder ohne Anbindung an das Stammhaus	9	68	10	15
18	Erziehungsstelle gemäss § 34 SGB VIII	-	9	3	11
19	Wochengruppe (ohne Wochenendunterbringung)	2	4	2	6
20	Tagesgruppe gemäss § 32 SGB VIII	1	70	26	66
21	Einrichtung/Abteilung/Gruppe für gesicherte/geschlossene Unterbringung auf der Grundlage einer richterlichen Entscheidung	-	1	-	3
22	Einrichtung/Abteilung/Gruppe für vorläufige Schutzmassnahmen gemäss §§ 42, 43 SGB VIII	2	32	15	18
23	Kleinsteinrichtung der stationären Erziehungshilfe	4	77	71	79
24	Einrichtung für integrierte Hilfen (z.B. Jugendhilfestationen oder Jugendhilfezentren)	2	60	11	21
25	Internat, das junge Menschen gemäss §§ 34, 41 SGB VIII aufnimmt ...	3	21	10	15
26	Grosspflagestelle	-	-	-	-
27	Gemeinsame Wohnform für Mütter/Väter und Kinder	-	37	12	4
28	Einrichtung der Frühförderung	1	69	3	1
29	Einrichtung über Tag und Nacht für junge Menschen mit Behinderung ..	16	167	89	89
30	Tagesstätte/Tagesheim für junge Menschen mit Behinderung	4	126	17	27
31	Einrichtung des Jugendwohnens im Rahmen der Jugendsozialarbeit gemäss § 13 Abs. 3 SGB VIII	6	85	85	55
32	Jugendgemeinschaftswerk	-	35	2	-
33	Einrichtung der berufsbezogenen Jugendsozialarbeit gemäss § 13 Abs. 1 und 2 SGB VIII	20	184	88	46
34	Kur-, Genesungs- und Erholungseinrichtung für junge Menschen	-	53	52	38
35	Jugendherberge, Jugendgästehaus, Jugendübernachtungshaus	16	226	315	232
36	Jugendtagungsstätte, Jugendbildungsstätte	34	195	225	187
37	Jugendzentrum, -freizeitheim, Haus der offenen Tür	95	590	49	60
38	Jugendräume/Jugendheim ohne hauptamtliches Personal	19	26	4	2
39	Einrichtung oder Initiative der mobilen Jugendarbeit	13	51	-	1
40	Jugendkunstschule, kulturpädagogische und kulturelle Einrichtung für junge Menschen	17	99	2	4
41	Einrichtung der Stadtranderholung	3	10	5	1
42	Kinder- und Jugendferien-/erholungsstätte	4	37	50	54
43	Familienferienstätte	6	52	46	50
44	Pädagogisch betreuter Spielplatz/Spielhaus/Abenteuerspielplatz	1	12	4	4
45	Jugendzeltplatz	-	17	2	1
46	Erziehungs- und Familienberatungsstelle	8	642	7	7
47	Ehe- und Lebensberatungsstelle	2	76	-	-
48	Jugendberatungsstelle gemäss § 11 SGB VIII	6	53	3	3
49	Drogen- und Suchtberatungsstelle	3	165	11	-
50	Einrichtung der Mitarbeiter(innen)fortbildung	-	30	5	7
51	Einrichtung der Eltern- und Familienbildung	3	265	71	20
	Zusammen ...	371	4 710	1 849	1 907
53	Gemeinden oder Gemeindeverbände ohne Jugendamt	26	47	-	-
54	Jugendämter	4 633	2 950	49	13
55	Landesjugendämter	177	116	7	4
56	Oberste Landesjugendbehörde(n)	82	43	-	-
	Zusammen ...	4 918	3 156	56	17
58	Geschäftsstellen eines Trägers der freien Jugendhilfe	74	1 355	50	25
59	Arbeitsgemeinschaften und sonstige Zusammenschlüsse von Trägern der Jugendhilfe	21	69	5	4
	Insgesamt ...	5 425	10 182	4 160	3 567

tätige Personen

Einrichtung und Berufsausbildungsabschluss

Davon nach Berufsausbildungsabschluss								Lfd. Nr.
Kaufmanns- gehilfen/ innen	Fach- arbeiter/ innen	Meister/ innen	künstlerischer Ausbildungs- abschluss	sonstiger Ausbildungs- abschluss	Praktikan- ten/innen im Anerkennungs- jahr	anderweitig noch in Ausbildung	ohne abgeschlossene Ausbildung	
4	90	-	1	175	126	139	408	1
243	977	52	51	6 001	10 228	7 480	20 269	2
22	357	14	13	570	556	414	1 145	3
48	2 930	26	25	2 153	1 009	591	3 895	4
37	1 654	29	24	1 526	977	505	2 609	5
44	2 004	22	16	1 489	1 261	522	2 766	6
398	8 012	143	130	11 914	14 157	9 651	31 092	7
90	2 165	41	25	2 758	3 056	2 172	7 060	8
36	92	10	3	256	199	259	525	9
2	40	-	1	100	117	53	195	10
62	918	26	21	1 632	974	750	3 052	11
45	198	12	34	841	1 135	596	1 693	12
269	1 928	492	46	1 682	658	465	3 375	13
64	248	66	19	335	118	100	621	14
20	180	32	4	204	213	171	440	15
6	59	7	1	128	34	48	142	16
12	107	14	3	119	50	58	309	17
2	24	2	1	50	9	8	28	18
6	3	1	-	3	8	2	19	19
22	111	17	3	213	150	109	476	20
2	5	-	-	4	-	1	3	21
6	50	4	-	77	28	55	137	22
17	92	22	5	165	51	80	316	23
19	118	12	6	82	24	71	198	24
13	41	8	-	76	16	20	142	25
-	5	-	-	1	-	-	1	26
5	28	9	1	26	11	26	100	27
10	4	1	5	59	3	9	38	28
56	443	34	19	512	163	352	1 863	29
31	73	12	5	218	126	240	563	30
38	123	72	1	231	15	28	624	31
4	13	1	1	29	5	37	74	32
66	619	582	2	155	14	39	299	33
14	75	7	1	74	21	26	158	34
111	869	82	2	1 171	6	101	2 042	35
94	445	61	11	508	17	92	925	36
87	3 005	133	278	2 109	450	1 334	3 795	37
6	102	7	3	122	3	60	49	38
1	185	11	12	153	23	103	128	39
15	183	16	1 092	219	12	72	358	40
2	15	-	2	66	22	53	32	41
16	242	31	1	191	22	138	258	42
23	134	23	-	267	1	26	219	43
7	109	3	11	163	45	103	262	44
8	18	3	-	66	1	2	54	45
110	39	7	6	140	49	75	399	46
6	6	-	1	37	26	7	52	47
14	33	3	1	55	10	56	59	48
33	36	7	1	64	30	67	187	49
11	22	12	-	37	1	7	53	50
67	46	37	32	229	19	27	311	51
1 293	9 838	1 831	1 576	10 040	2 454	4 268	19 109	52
7	14	1	2	43	8	12	49	53
158	572	21	22	1 088	204	118	1 126	54
19	43	3	1	87	17	4	40	55
4	7	-	-	7	1	-	5	56
188	636	25	25	1 225	230	134	1 220	57
269	425	68	12	558	48	144	861	58
39	69	20	3	76	19	16	116	59
2 187	18 980	2 087	1 746	23 813	16 908	14 213	52 398	60

Lfd. Nr.	Arbeitsbereich	Insgesamt				
			Dipl.-Sozial- pädagogen/innen Dipl.-Sozial- pädagogen/innen arbeiter/ innen 2)	Dipl.-Päd- agogen/ innen, Dipl.- Sozialpäd., Dipl.-Erzie- hungswissen- schaftler/ innen 3)	Dipl. - Heil- pädagogen/ innen 2)	
1	Kulturelle Jugend(bildungs-)arbeit	5 439	540	399		7
2	Ausserschulische Jugendbildungsarbeit und Mitarbeiteraus- und -fortbildung (§ 11 Abs.3 Nr.1 und § 74 Abs. 6 SGB VIII)	2 471	665	325		6
3	Kinder- und Jugendberufshilfe	4 604	295	93		18
4	Internationale Jugendarbeit	671	151	48		2
5	Freizeitbezogene, offene Jugendarbeit und Jugendpflege	22 578	5 635	1 258		20
6	Jugendverbandsarbeit	1 084	355	95		2
7	Mobile Jugendarbeit	3 767	1 217	256		25
8	Jugendberufshilfe gemäss § 11 Abs. 3 Nr. 6 SGB VIII	2 178	805	184		12
9	Spielplatzwesen	1 768	292	81		1
10	Ausbildungsbezogene Jugendsozialarbeit	4 172	926	211		10
11	Unterkunftsbezogene Jugendsozialarbeit	1 047	222	67		10
12	Schulsozialarbeit	755	339	50		7
13	Eingliederungsarbeit für Spätaussiedler	479	171	44		-
14	Frühkindliche Erziehung (bis zum 3. Lebensjahr) 1)	16 311	160	53		3
15	Kindergartenerziehung 1)	213 573	2 365	658		393
16	Heimerziehung 1)	29 579	789	293		33
17	Erziehung in altersgemischten Gruppen 1)	44 927	561	213		70
18	Beratung in Fragen der Partnerschaft, Trennung und Scheidung gemäss § 17 SGB VIII	2 522	1 527	185		11
19	Sonstige erzieherische Hilfe gemäss § 27 SGB VIII	5 528	3 746	216		19
20	Erziehungs-/Familienberatung gemäss § 28 SGB VIII	6 955	2 611	483		141
21	Soziale Gruppenarbeit	1 210	382	72		26
22	Erziehungsbeistand, Betreuungshelfer	1 178	621	45		10
23	Sozialpädagogische Familienhilfe	2 836	1 447	239		8
24	Intensive sozialpädagogische Einzelbetreuung	3 620	1 570	340		16
25	Erziehung in einer Tagesgruppe	4 697	1 238	240		58
26	Heimerziehung im Gruppendienst	30 362	4 830	1 098		193
27	Heimerziehung mit gruppenübergreifenden Tätigkeiten	3 614	763	228		52
28	Betreuung behinderter junger Menschen	25 103	1 373	488		216
29	Erzieherischer Kinder- und Jugendschutz	665	336	40		1
30	Allgemeine Förderung der Erziehung in der Familie gemäss § 16 SGB VIII	3 549	1 805	202		14
31	Pflegekinderwesen, Familienpflege	1 341	1 075	52		3
32	Inobhutnahme, Herausnahme	1 562	675	96		2
33	Beistandschaften, Amtspflegschaften, Amtsvormundschaften	3 609	307	32		-
34	Adoptionsvermittlung	454	363	22		1
35	Jugendgerichtshilfe	1 612	1 225	80		2
36	Unterrichtliche/schulische Tätigkeiten	1 422	58	37		8
37	Fort- und Weiterbildung	1 053	255	73		2
38	Supervision	619	117	55		2
39	Leitung, Geschäftsführung	27 169	4 905	1 539		124
40	Jugendhilfeplanung	522	215	76		1
41	Referententätigkeit in Behörden, Vereinen und Verbänden	682	255	120		1
42	Fachberatung von Kindertageseinrichtungen	749	349	78		6
43	Beratung von Einrichtungen	318	151	42		-
44	Verwaltung (einschliesslich wirtschaftlicher Jugendhilfe)	21 570	1 537	216		9
45	Hauswirtschaftlicher und technischer Bereich	63 204	96	47		12
46	Insgesamt ...	573 128	49 380	10 769		1 557

1) Als Gruppenleitung oder als Zweit- bzw. Ergänzungskraft

2) Fachhochschule oder vergleichbarer Abschluss

3) Universität oder vergleichbarer Abschluss

4) Sozialassistent/in, Sozialbetreuer/in, Sozialpflegeassistent/in, sozialpädagogische/r Assistent/in

5) Erziehungshelfer/in, Heilerziehungshelfer/in, Heilerziehungspfleger/in, Hauswirtschaftshelfer/in, Krankenpflegehelfer/in

tätige Personen

sowie nach Berufsausbildungsabschluss

Davon nach Berufsausbildungsabschluss								Lfd. Nr.
Erzieher/ innen	Heilpädago- gen/innen Fachschule	Kinder- pfleger/ innen	Sonstige Heilerzieher/ innen Heilerzie- hungspfleger/ innen	Familien- pfleger/ innen	Assistenten/ innen im Sozial- wesen 4)	Soziale und medizinische Helfer- berufe 5)	Sonstige soziale/ sozial- pädagogische Kurzaus- bildung	
565	7	17	5	2	4	14	135	1
160	5	6	3	4	-	3	25	2
643	18	99	10	8	2	32	39	3
138	1	5	1	-	2	3	6	4
4 568	41	133	40	35	45	61	362	5
123	1	-	-	-	2	4	5	6
690	25	21	16	3	8	7	45	7
334	17	3	4	3	3	13	34	8
561	3	20	2	1	6	3	16	9
373	5	11	8	6	4	4	45	10
446	8	5	6	3	-	3	28	11
126	3	3	4	-	1	-	8	12
53	1	1	-	-	2	-	9	13
12 616	25	1 465	23	8	16	43	28	14
138 215	1 191	35 325	348	74	358	690	866	15
23 237	126	1 368	38	9	18	98	79	16
35 403	183	2 953	117	50	34	144	89	17
51	5	2	1	-	2	2	37	18
697	31	21	9	7	3	7	66	19
147	110	5	5	3	5	16	31	20
330	14	7	4	-	7	12	7	21
198	6	6	2	3	1	12	8	22
569	34	15	9	44	7	12	40	23
939	63	7	19	11	7	4	26	24
1 890	199	51	49	9	6	6	21	25
16 738	531	474	366	52	26	112	204	26
906	167	33	27	3	2	8	16	27
8 938	1 576	1 473	1 342	15	37	429	137	28
69	4	-	1	1	2	5	3	29
364	19	16	2	9	5	8	47	30
61	5	1	1	17	1	4	5	31
405	8	13	1	6	-	-	11	32
82	-	2	2	1	-	2	5	33
11	1	-	-	-	1	-	2	34
78	-	2	-	-	-	2	11	35
60	30	2	4	-	1	4	6	36
101	7	3	1	-	-	5	2	37
36	1	-	1	-	-	1	6	38
16 289	565	69	54	5	4	19	75	39
18	-	-	-	-	-	-	-	40
29	3	-	-	-	-	1	6	41
171	5	1	-	-	-	-	3	42
20	1	-	-	-	-	-	2	43
629	20	34	3	5	3	36	9	44
549	11	190	9	74	4	181	26	45
268 626	5 076	43 862	2 537	471	629	2 010	2 631	46

Lfd. Nr.	Arbeitsbereich				
		Kinder- und Jugend- lichen psychothe- rapeuten/ innen	Psychologische Psychothera- peuten/innen	Psychologen/ innen mit Hochschul- abschluss	Beschäft- igungs- und Arbeits- therapeuten/ innen
1	Kulturelle Jugend(bildungs-)arbeit	7	15	13	10
2	Ausserschulische Jugendbildungsarbeit und Mitarbeiteraus- und -fortbildung (§ 11 Abs.3 Nr.1 und § 74 Abs. 6 SGB VIII)	-	9	10	3
3	Kinder- und Jugendberufshilfe	-	2	17	5
4	Internationale Jugendarbeit	1	3	9	2
5	Freizeitbezogene, offene Jugendarbeit und Jugendpflege	2	5	40	18
6	Jugendverbandsarbeit	-	3	-	-
7	Mobile Jugendarbeit	1	7	31	9
8	Jugendberatung gemäss § 11 Abs. 3 Nr. 6 SGB VIII	5	22	109	4
9	Spielplatzwesen	-	1	3	1
10	Ausbildungsbezogene Jugendsozialarbeit	7	-	17	13
11	Unterkunftsbezogene Jugendsozialarbeit	-	2	4	1
12	Schulsozialarbeit	4	14	11	-
13	Eingliederungsarbeit für Spätaussiedler	-	3	2	2
14	Frühkindliche Erziehung (bis zum 3. Lebensjahr) 1)	3	1	3	2
15	Kindergarten-erziehung 1)	35	6	33	46
16	Heimerziehung 1)	11	2	9	4
17	Erziehung in altersgemischten Gruppen 1)	13	6	17	12
18	Beratung in Fragen der Partnerschaft, Trennung und Scheidung gemäss § 17 SGB VIII	5	49	244	-
19	Sonstige erzieherische Hilfe gemäss § 27 SGB VIII	10	10	68	1
20	Erziehungs-/Familienberatung gemäss § 28 SGB VIII	129	270	1 965	33
21	Soziale Gruppenarbeit	1	4	16	5
22	Erziehungsbeistand, Betreuungshelfer	-	2	19	2
23	Sozialpädagogische Familienhilfe	2	7	58	3
24	Intensive sozialpädagogische Einzelbetreuung	3	10	130	9
25	Erziehung in einer Tagesgruppe	2	7	95	9
26	Heimerziehung im Gruppendienst	13	15	196	43
27	Heimerziehung mit gruppenübergreifenden Tätigkeiten	24	42	478	42
28	Betreuung behinderter junger Menschen	19	69	442	419
29	Erzieherischer Kinder- und Jugendschutz	2	7	14	-
30	Allgemeine Förderung der Erziehung in der Familie gemäss § 16 SGB VIII	5	21	62	1
31	Pflegekinderwesen, Familienpflege	-	1	4	-
32	Inobhutnahme, Herausnahme	-	3	36	2
33	Beistandschaften, Amtspflegschaften, Amtsvormundschaften	-	-	6	-
34	Adoptionsvermittlung	-	-	5	-
35	Jugendgerichtshilfe	-	-	5	-
36	Unterrichtliche/schulische Tätigkeiten	2	1	7	-
37	Fort- und Weiterbildung	-	7	27	1
38	Supervision	12	43	122	2
39	Leitung, Geschäftsführung	11	30	293	2
40	Jugendhilfeplanung	-	-	5	-
41	Referententätigkeit in Behörden, Vereinen und Verbänden	-	-	15	1
42	Fachberatung von Kindertageseinrichtungen	-	-	15	-
43	Beratung von Einrichtungen	-	2	11	-
44	Verwaltung (einschliesslich wirtschaftlicher Jugendhilfe)	5	8	89	4
45	Hauswirtschaftlicher und technischer Bereich	58	2	11	12
46	Insgesamt ...	392	711	4 766	723

1) Als Gruppenleitung oder als Zweit- bzw. Ergänzungskraft

Davon nach Berufsausbildungsabschluss								Lfd. Nr.
Ärzte, Ärztinnen	(Fach) Kinder- kranken- pfleger, -schwestern, Kranken- pfleger, -schwestern	Krankengym- nasten/innen, Masseur/innen und medizinische Bademeister/ innen	Logopäden/ innen	Sonder- schullehrer/ innen	Fachlehrer/ innen oder sonstige Lehrer/innen	sonstiger Hochschul- abschluss	Abschluss- prüfung für den mittleren Dienst/Erste Angestellten- prüfung	
2	9	2	2	1	491	458	21	1
4	13	-	3	-	146	351	18	2
23	89	45	4	10	92	107	34	3
4	2	-	-	-	21	43	3	4
4	91	10	4	11	721	764	54	5
-	2	1	-	-	39	123	6	6
3	12	4	4	8	114	116	6	7
12	7	2	2	-	82	81	15	8
-	6	1	2	-	25	30	11	9
1	28	2	-	4	408	148	57	10
-	4	-	-	1	54	15	-	11
-	2	-	2	1	39	21	1	12
1	1	-	-	1	53	36	4	13
1	603	4	-	-	30	8	-	14
-	642	155	78	57	445	129	15	15
1	71	7	2	10	537	71	8	16
4	546	10	26	7	161	54	3	17
15	10	-	5	5	77	99	2	18
5	30	7	7	5	95	35	59	19
98	18	11	13	14	80	97	20	20
2	6	3	1	3	37	10	1	21
-	3	-	1	1	26	12	6	22
-	22	1	-	1	52	32	3	23
10	8	17	19	8	60	48	5	24
1	10	5	3	3	102	26	1	25
8	221	20	3	42	632	187	4	26
13	43	8	7	13	189	63	8	27
49	944	800	495	348	242	95	-	28
1	4	-	1	1	29	21	9	29
7	74	21	9	2	85	193	26	30
-	6	1	-	-	14	6	16	31
-	15	2	-	2	22	20	2	32
-	17	3	2	-	54	97	631	33
-	-	2	-	1	8	3	5	34
-	3	-	-	-	41	22	40	35
-	3	1	-	198	691	58	-	36
7	9	6	1	3	136	58	6	37
33	1	2	-	1	27	19	-	38
15	84	7	12	105	362	693	46	39
-	-	-	-	-	21	51	24	40
1	1	2	-	-	40	118	2	41
-	2	1	-	1	9	5	21	42
3	-	-	-	-	17	17	11	43
9	69	6	9	4	192	662	2 807	44
4	91	15	2	7	73	164	29	45
341	3 822	1 184	719	879	6 871	5 466	4 040	46

Lfd. Nr.	Arbeitsbereich				
		Abschluss- prüfung für den gehobenen Dienst/Zweite Angestellten- prüfung	sonstige Verwaltungs- berufe	Haus- wirtschafts- leiter/innen Wirtschaf- ter/innen Dekotropho- logen/innen	(Fach-) Hauswirt- schafter/ innen
1	Kulturelle Jugend(bildungs-)arbeit	38	94	8	11
2	Ausserschulische Jugendbildungsarbeit und Mitarbeiteraus- und -fortbildung (§ 11 Abs.3 Nr.1 und § 74 Abs. 6 SGB VIII)	25	79	13	3
3	Kinder- und Jugendberufshilfe	25	242	160	31
4	Internationale Jugendarbeit	13	14	2	-
5	Freizeitbezogene, offene Jugendarbeit und Jugendpflege	80	424	24	22
6	Jugendverbandsarbeit	5	41	2	1
7	Mobile Jugendarbeit	26	61	4	4
8	Jugendberatung gemäss § 11 Abs. 3 Nr. 6 SGB VIII	8	34	4	3
9	Spielplatzwesen	3	11	4	4
10	Ausbildungsbezogene Jugendsozialarbeit	56	81	71	14
11	Unterkunftsbezogene Jugendsozialarbeit	2	9	4	2
12	Schulsozialarbeit	1	2	1	2
13	Eingliederungsarbeit für Spätaussiedler	2	9	-	1
14	Frühkindliche Erziehung (bis zum 3. Lebensjahr) 1)	-	17	5	4
15	Kindergartenerziehung 1)	14	180	50	89
16	Heimerziehung 1)	2	43	5	4
17	Erziehung in altersgemischten Gruppen 1)	4	44	14	16
18	Beratung in Fragen der Partnerschaft, Trennung und Scheidung gemäss § 17 SGB VIII	3	24	-	4
19	Sonstige erzieherische Hilfe gemäss § 27 SGB VIII	22	39	23	-
20	Erziehungs-/Familienberatung gemäss § 28 SGB VIII	5	269	1	2
21	Soziale Gruppenarbeit	4	22	6	1
22	Erziehungsbeistand, Betreuungshelfer	8	4	6	1
23	Sozialpädagogische Familienhilfe	5	13	10	12
24	Intensive sozialpädagogische Einzelbetreuung	11	34	5	4
25	Erziehung in einer Tagesgruppe	1	16	11	23
26	Heimerziehung im Gruppendienst	10	77	75	78
27	Heimerziehung mit gruppenübergreifenden Tätigkeiten	3	23	17	13
28	Betreuung behinderter junger Menschen	8	72	33	31
29	Erzieherischer Kinder- und Jugendschutz	19	12	-	-
30	Allgemeine Förderung der Erziehung in der Familie gemäss § 16 SGB VIII	30	100	37	7
31	Pflegekinderwesen, Familienpflege	13	18	4	2
32	Inobhutnahme, Herausnahme	2	20	1	5
33	Beistandschaften, Amtspflegschaften, Amtsvormundschaften	1 570	436	2	-
34	Adoptionsvermittlung	13	7	1	-
35	Jugendgerichtshilfe	19	17	-	-
36	Unterrichtliche/schulische Tätigkeiten	2	5	9	3
37	Fort- und Weiterbildung	11	30	16	4
38	Supervision	1	8	-	2
39	Leitung, Geschäftsführung	462	331	124	21
40	Jugendhilfeplanung	64	23	-	-
41	Referententätigkeit in Behörden, Vereinen und Verbänden	18	15	4	-
42	Fachberatung von Kindertageseinrichtungen	33	28	3	-
43	Beratung von Einrichtungen	12	8	1	-
44	Verwaltung (einschliesslich wirtschaftlicher Jugendhilfe)	2 750	6 730	77	22
45	Hauswirtschaftlicher und technischer Bereich	22	416	3 323	3 121
	Insgesamt	5 425	10 182	4 160	3 567

1) Als Gruppenleitung oder als Zweit- bzw. Ergänzungskraft

tätige Personen
sowie nach Berufsausbildungsabschluss

Davon nach Berufsausbildungsabschluss								Lfd. Nr.
Kaufmanns- gehilfen/ innen	Fach- arbeiter/ innen	Meister/ innen	künstlerischer Ausbildungs- abschluss	sonstiger Ausbildungs- abschluss	Praktikan- ten/innen im Anerkennungs- jahr	anderweitig noch in Ausbildung	ohne abgeschlossene Ausbildung	
12	377	21	1 084	391	32	130	515	1
8	81	14	58	122	34	56	219	2
39	487	21	5	377	79	238	1 215	3
2	23	2	11	43	17	21	78	4
37	2 285	100	153	1 476	464	1 190	2 401	5
8	31	4	2	94	12	38	85	6
4	298	17	14	189	41	160	321	7
8	48	10	4	67	19	40	180	8
2	117	2	12	148	45	104	250	9
23	558	608	3	141	9	35	285	10
2	22	20	-	36	11	17	43	11
1	29	1	2	17	10	10	43	12
2	6	-	3	22	2	19	29	13
2	96	-	3	205	235	200	449	14
112	287	15	59	3 115	11 387	7 784	8 357	15
13	119	7	21	403	920	554	667	16
11	228	10	35	563	1 350	631	1 345	17
2	7	-	-	34	48	9	57	18
3	28	10	4	57	58	53	77	19
30	17	2	4	56	52	48	164	20
6	27	22	4	48	22	28	70	21
1	26	2	8	38	11	39	50	22
4	13	4	3	72	17	42	36	23
4	19	8	3	56	38	48	61	24
7	28	7	3	74	152	109	235	25
26	319	94	21	578	1 015	705	1 296	26
5	50	43	14	73	41	56	141	27
26	302	22	49	819	528	745	2 522	28
4	9	2	1	9	3	7	48	29
6	36	25	17	134	37	29	94	30
-	5	-	-	9	8	1	8	31
5	5	4	-	59	30	52	58	32
9	62	1	1	133	2	2	148	33
1	1	-	-	5	-	-	1	34
1	13	2	1	12	21	6	9	35
2	55	95	17	16	2	18	27	36
6	31	28	44	78	5	27	63	37
2	8	4	1	14	4	4	90	38
109	169	73	30	364	12	21	145	39
-	5	-	-	9	1	1	8	40
7	4	-	1	24	2	3	9	41
-	6	-	-	5	2	1	4	42
2	3	-	1	5	2	-	7	43
1 290	871	43	9	1 614	39	119	1 641	44
343	11 769	744	41	12 009	89	813	28 847	45
2 187	18 980	2 087	1 746	23 813	16 908	14 213	52 398	46

Lfd. Nr.	Berufsausbildungsabschluss	Insgesamt			
			unter 20	20 - 25	25 - 30
1	Dipl.-Sozialpädagogen/innen, Dipl.-Sozialarbeiter/innen (Fachhochschule oder vergleichbarer Abschluss)	49 380	-	692	5 185
2	Dipl.-Pädagogen/innen, Dipl.-Sozialpädagogen/innen, Dipl.-Erziehungswissenschaftler/innen (Universität oder vergleichbarer Abschluss)	10 769	-	107	1 102
3	Dipl.-Heilpädagogen/innen (Fachhochschule oder vergleichbarer Abschluss)	1 557	-	55	206
4	Erzieher/innen	268 626	330	26 145	39 177
5	Heilpädagogen/innen (Fachschule)	5 076	4	66	485
6	Kinderpfleger/innen	43 862	1 810	8 305	6 128
7	Heilerzieher/innen, Heilerziehungspfleger/innen	2 537	3	226	444
8	Familienpfleger/innen	471	9	33	34
9	Assistenten/innen im Sozialwesen 1)	629	88	224	74
10	Soziale und medizinische Helferberufe 2)	2 010	33	118	144
11	Sonstige soziale/sozialpädagogische Kurzausbildung	2 631	44	114	174
12	Kinder- und Jugendlichenpsychotherapeuten/innen	392	-	8	18
13	Psychologische Psychotherapeuten/innen	711	-	28	36
14	Psychologen/innen mit Hochschulabschluss	4 766	-	14	179
15	Beschäftigungs- und Arbeitstherapeuten/innen	723	-	42	95
16	Ärzte, Ärztinnen	341	-	2	5
17	(Fach-)Kinderkrankenpfleger, -schwestern, Krankenpfleger, -schwestern	3 822	5	126	219
18	Krankengymnasten/innen, Masseure/innen, Masseure/innen und medizinische Bademeister/innen	1 184	2	43	162
19	Logopäden/innen	719	-	27	109
20	Sonderschullehrer/innen	879	-	3	52
21	Fachlehrer/innen oder sonstige Lehrer/innen	6 871	-	50	467
22	Sonstiger Hochschulabschluss	5 466	-	93	340
23	Abschlussprüfung für den mittleren Dienst/ Erste Angestelltenprüfung	4 040	13	331	570
24	Abschlussprüfung für den gehobenen Dienst/ Zweite Angestelltenprüfung	5 425	-	112	631
25	Sonstiger Verwaltungsberuf	10 182	44	397	685
26	Hauswirtschaftsleiter/innen, Wirtschaftler/innen, Ökotrophologen/innen	4 160	18	100	291
27	(Fach-)Hauswirtschaftler/innen	3 567	14	163	292
28	Kaufmannsgehilfen/innen	2 187	15	129	109
29	Facharbeiter/innen	18 980	137	1 598	1 082
30	Meister/innen	2 087	11	28	74
31	Künstlerischer Ausbildungsabschluss	1 746	9	47	130
32	Sonstiger Ausbildungsabschluss	23 813	569	1 897	1 345
33	Praktikanten/innen im Anerkennungsjahr	16 908	3 497	9 498	1 850
34	Anderweitig noch in Ausbildung	14 213	8 188	3 155	1 375
35	Ohne abgeschlossene Ausbildung	52 398	7 252	6 608	2 839
36	Insgesamt	573 128	22 095	60 584	66 108

- 1) Sozialassistenten/innen, Sozialbetreuer/innen, Sozialpflegeassistenten/innen, sozialpädagogische Assistenten/innen
 2) Erziehungshelfer/innen, Heilerziehungshelfer/innen, Heilerziehungspflegehelfer/innen, Hauswirtschaftshelfer/innen,
 Krankenpflegerhelfer/innen

Davon im Alter von ... bis unter ... Jahren								Lfd. Nr.
30 - 35	35 - 40	40 - 45	45 - 50	50 - 55	55 - 60	60 - 65	65 und älter	
8 957	10 575	10 791	7 159	3 143	2 245	530	103	1
1 733	2 336	2 298	1 785	766	507	108	27	2
293	284	323	206	89	76	16	9	3
44 146	47 065	49 208	30 641	17 296	13 389	1 001	228	4
914	1 120	1 226	683	314	212	39	13	5
5 161	5 922	7 623	5 014	2 183	1 578	119	19	6
519	490	427	243	107	66	9	3	7
50	81	81	74	47	48	11	3	8
69	58	48	37	17	11	2	1	9
218	335	358	336	213	216	33	6	10
304	414	432	448	337	294	58	12	11
32	54	58	87	62	55	13	5	12
49	115	130	163	104	60	15	11	13
555	874	906	1 003	748	392	82	13	14
167	143	136	71	36	20	13	-	15
22	60	52	58	62	60	13	7	16
472	713	685	625	469	445	39	24	17
226	275	194	128	68	67	15	4	18
169	145	108	70	43	31	13	4	19
91	148	130	136	99	111	37	12	20
836	1 065	1 462	1 290	798	716	144	43	21
815	1 196	1 046	878	503	450	117	28	22
636	742	705	474	303	229	37	-	23
972	965	997	758	509	385	92	4	24
1 066	1 561	1 657	1 726	1 413	1 357	229	47	25
548	766	643	609	444	422	170	149	26
425	631	552	600	411	373	78	28	27
174	295	322	408	338	314	72	11	28
2 126	3 312	3 105	2 902	2 031	2 191	414	82	29
214	330	323	338	323	330	90	26	30
337	368	315	190	150	116	59	25	31
2 505	3 801	3 982	3 586	2 567	2 631	675	255	32
904	623	343	144	33	8	2	5	33
706	402	194	92	51	37	8	6	34
4 259	6 077	6 272	6 226	5 060	5 317	1 702	786	35
80 670	93 341	97 192	69 188	41 137	34 759	6 055	1 999	36

Lfd. Nr.	Art der Einrichtung Trägergruppen	Einrichtungen		
		Insgesamt	ohne haupt- oder nebenberuflich tätige Personen	mit haupt- oder nebenberuflich tätigen Personen
1	Einrichtung der stationären Erziehungshilfe mit mehreren Gruppen im Schichtdienst auf einem Heimgelände (Stammhaus)	1 251	-	1 251
2	Einrichtung der stationären Erziehungshilfe mit mehreren Gruppen in Lebensgemeinschaftsform auf einem Heimgelände	172	-	172
3	Ausgelagerte Gruppe mit organisatorischer Anbindung an das Stammhaus im Schichtdienst	802	-	802
4	Ausgelagerte Gruppe mit organisatorischer Anbindung an das Stammhaus in Lebensgemeinschaftsform	491	-	491
5	Betreute Wohnform mit oder ohne Anbindung an das Stammhaus	1 240	104	1 136
6	Erziehungsstelle gemäss § 34 SGB VIII	239	-	239
7	Wochengruppe (ohne Wochenendunterbringung)	36	-	36
8	Tagesgruppe gemäss § 32 SGB VIII	875	-	875
9	Einrichtung/Abteilung/Gruppe für gesicherte/geschlossene Unter- bringung auf der Grundlage einer richterlichen Entscheidung	10	-	10
10	Einrichtung/Abteilung/Gruppe für vorläufige Schutzmassnahmen gemäss §§ 42, 43 SGB VIII	170	12	158
11	Kleinsteinrichtung der stationären Erziehungshilfe	649	-	649
12	Einrichtung für integrierte Hilfen (z.B. Jugendhilfestationen oder Jugendhilfezentren)	259	-	259
13	Internat, das junge Menschen gemäss §§ 34, 41 SGB VIII aufnimmt ...	66	2	64
14	Grosspflagestelle	15	7	8
15	Gemeinsame Wohnform für Mütter/Väter und Kinder	140	2	138
16	Einrichtung der Frühförderung	119	-	119
17	Einrichtung über Tag und Nacht für junge Menschen mit Behinderung .	345	-	345
18	Tagesstätte/Tagesheim für junge Menschen mit Behinderung	215	-	215
19	Einrichtung des Jugendwohnens im Rahmen der Jugendsozialarbeit gemäss § 13 Abs. 3 SGB VIII	289	5	284
20	Jugendgemeinschaftswerk	136	-	136
21	Einrichtung der berufsbezogenen Jugendsozialarbeit gemäss § 13 Abs. 1 und 2 SGB VIII	425	3	422
22	Kur-, Genesungs- und Erholungseinrichtung für junge Menschen	50	2	48
23	Jugendherberge, Jugendgästehaus, Jugendübernachtungshaus	1 008	160	848
24	Jugendtagungsstätte, Jugendbildungsstätte	443	39	404
25	Jugendzentrum, -freizeitheim, Haus der offenen Tür	7 965	337	7 628
26	Jugendräume/Jugendheim ohne hauptamtliches Personal	5 756	5 186	570
27	Einrichtung oder Initiative der mobilen Jugendarbeit	701	60	641
28	Jugendkunstschule, kulturpädagogische und kulturelle Einrichtung für junge Menschen	352	-	352
29	Einrichtung der Stadtranderholung	193	95	98
30	Kinder- und Jugendferien-/erholungsstätte	341	89	252
31	Familienferienstätte	119	29	90
32	Pädagogisch betreuter Spielplatz/Spielhaus/Abenteuerspielplatz	425	30	395
33	Jugendzeltplatz	351	252	99
34	Erziehungs- und Familienberatungsstelle	1 240	-	1 240
35	Ehe- und Lebensberatungsstelle	270	-	270
36	Jugendberatungsstelle gemäss § 11 SGB VIII	335	-	335
37	Drogen- und Suchtberatungsstelle	443	-	443
38	Einrichtung der Mitarbeiter(innen)fortbildung	84	7	77
39	Einrichtung der Eltern- und Familienbildung	352	15	337
40	Zusammen ...	28 372	6 436	21 936
41	Gemeinden oder Gemeindeverbände ohne Jugendamt	253	-	253
42	Jugendämter	677	-	677
43	Landesjugendämter	17	-	17
44	Oberste Landesjugendbehörde(n)	13	-	13
45	Zusammen ...	960	-	960
46	Geschäftsstellen eines Trägers der freien Jugendhilfe	1 810	-	1 810
47	Arbeitsgemeinschaften und sonstige Zusammenschlüsse von Trägern der Jugendhilfe	415	162	253
48	Insgesamt ...	31 557	6 598	24 959
49	Träger der öffentlichen Jugendhilfe	8 251	1 876	6 375
50	Einrichtungen zusammen	7 267	1 861	5 406
51	Behörden, Arbeitsgemeinschaften zusammen	984	15	969
52	Träger der freien Jugendhilfe	23 306	4 722	18 584
53	Einrichtungen zusammen	21 105	4 575	16 530
54	Geschäftsstellen, Arbeitsgemeinschaften zusammen	2 201	147	2 054

(ohne Tageseinrichtungen für Kinder)

Art und Trägergruppen sowie nach Anzahl der tätigen Personen

Davon mit ... tätigen Personen									Lfd. Nr.
1 - 2	3 - 5	6 - 10	11 - 15	16 - 20	21 - 30	31 - 40	41 - 50	51 und mehr	
19	89	220	213	234	180	104	51	141	1
7	20	36	19	18	15	15	13	29	2
71	357	243	50	31	27	13	1	9	3
251	171	36	16	6	4	4	-	3	4
568	364	138	32	10	12	7	-	5	5
152	43	20	9	6	6	2	1	-	6
3	20	8	2	2	1	-	-	-	7
123	466	182	58	22	11	8	4	1	8
2	1	2	4	1	-	-	-	-	9
30	30	46	30	11	4	3	1	3	10
81	270	259	35	2	2	-	-	-	11
40	71	73	25	11	19	7	1	12	12
3	19	18	8	6	2	5	2	1	13
4	4	-	-	-	-	-	-	-	14
39	44	28	14	3	9	1	-	-	15
7	32	36	32	4	7	-	-	1	16
20	54	55	35	43	35	22	18	63	17
7	22	42	29	29	29	28	18	11	18
63	83	72	30	15	13	1	1	6	19
49	55	17	7	4	1	2	-	1	20
76	123	116	45	21	22	6	3	10	21
3	6	5	8	7	4	7	2	6	22
219	225	229	103	54	12	2	-	4	23
80	97	108	52	40	17	8	-	2	24
4 018	2 312	946	226	74	29	12	3	8	25
512	47	6	2	-	2	-	1	-	26
376	173	61	22	5	2	-	1	1	27
97	75	75	34	21	22	10	7	11	28
59	26	8	3	-	1	1	-	-	29
113	66	42	14	10	4	1	-	2	30
16	16	26	11	12	5	3	-	1	31
116	181	79	13	6	-	-	-	-	32
81	14	3	-	1	-	-	-	-	33
196	462	435	107	21	13	2	2	2	34
101	94	49	20	4	2	-	-	-	35
171	109	41	7	2	5	-	-	-	36
105	162	119	39	12	2	4	-	-	37
31	26	12	4	2	-	1	-	1	38
85	82	95	31	28	8	3	1	4	39
7 994	6 511	3 986	1 389	778	527	282	131	338	40
191	51	7	2	-	-	1	-	1	41
12	32	31	46	70	128	100	70	188	42
1	-	-	-	2	1	1	3	9	43
-	-	4	2	2	2	2	-	1	44
204	83	42	50	74	131	104	73	199	45
868	537	230	77	44	23	12	6	13	46
128	66	37	11	3	4	2	1	1	47
9 194	7 197	4 295	1 527	899	685	400	211	551	48
2 437	1 694	966	348	214	232	148	94	242	49
2 227	1 609	924	298	140	100	44	21	43	50
210	85	42	50	74	132	104	73	199	51
6 757	5 503	3 329	1 179	686	453	252	117	309	52
5 767	4 902	3 062	1 091	638	427	238	110	295	53
990	601	267	88	47	26	14	7	14	54

6 Verfügbare Plätze in Einrichtungen der Kinder- und Jugendhilfe
Plätze für behinderte junge Menschen, durchschnittliche Zahl

6.1 Ins

Lfd. Nr.	Art der Einrichtung 1)	Ins- gesamt	Öffentliche Träger				
			zu- sammen	davon			
				örtliche Träger	Über- örtliche Träger	Land	Gemeinden oder Ge- meindever- bände ohne Jugendamt
1	Einrichtungen der stationären Erziehungshilfe mit mehreren Gruppen im Schichtdienst auf einem Heimgelände (Stammhaus)	39 694	5 290	3 905	1 071	274	40
2	Einrichtung der stationären Erziehungshilfe mit mehreren Gruppen in Lebensgemeinschaftsform auf einem Heimgelände	7 095	549	248	293	8	-
3	Ausgelagerte Gruppe mit organisatorischer Anbindung an das Stammhaus im Schichtdienst	10 051	1 440	700	608	12	120
4	Ausgelagerte Gruppe mit organisatorischer Anbindung an das Stammhaus in Lebensgemeinschaftsform	3 648	187	30	102	55	-
5	Betreute Wohnform mit oder ohne Anbindung an das Stammhaus	10 950	1 222	804	370	44	4
6	Erziehungsstelle gemäss § 34 SGB VIII	1 852	144	115	29	-	-
7	Wochengruppe (ohne Wochenendunterbringung)	590	28	28	-	-	-
8	Tagesgruppe gemäss § 32 SGB VIII	12 887	1 233	977	246	10	-
9	Einrichtung/Abteilung/Gruppe für gesicherte/geschlossene Unterbringung auf der Grundlage einer richterlichen Entscheidung	84	24	-	24	-	-
10	Einrichtung/Abteilung/Gruppe für vorläufige Schutzmassnahmen gemäss §§ 42, 43 SGB VIII	1 538	483	329	70	84	-
11	Kleinsteineinrichtung der stationären Erziehungshilfe	5 498	309	239	49	21	-
12	Einrichtung für integrierte Hilfen (z.B. Jugendhilfestationen oder Jugendhilfezentren)	6 874	1 099	802	297	-	-
13	Internat, das junge Menschen gemäss §§ 34, 41 SGB VIII aufnimmt	3 750	393	173	208	12	-
14	Grosspflagestelle	94	-	-	-	-	-
15	Gemeinsame Wohnform für Mütter/Väter und Kinder	1 880	150	100	50	-	-
16	Einrichtung der Frühförderung	9 619	359	74	-	285	-
17	Einrichtung über Tag und Nacht für junge Menschen mit Behinderung	16 194	1 521	756	544	221	-
18	Tagesstätte/Tagesheim für junge Menschen mit Behinderung	13 746	679	244	307	128	-
19	Einrichtung des Jugendwohnens im Rahmen der Jugendsozialarbeit gemäss § 13 Abs. 3 SGB VIII ..	20 775	2 026	1 783	120	123	-
20	Jugendgemeinschaftswerk	6 822	125	125	-	-	-
21	Einrichtung der berufsbezogenen Jugendsozialarbeit gemäss § 13 Abs. 1 und 2 SGB VIII	20 471	3 473	2 072	311	466	624
22	Kur-, Genesungs- und Erholungseinrichtung für junge Menschen	4 239	161	-	101	-	60
23	Jugendherberge, Jugendgästehaus, Jugendübernachtungshaus	92 347	8 799	4 715	1 021	506	2 557
24	Jugendtagungsstätte, Jugendbildungsstätte	28 508	3 061	1 882	331	623	225
25	Insgesamt ...	319 206	32 755	20 101	6 152	2 872	3 630

1) Nur Einrichtungen mit der Angabe von verfügbaren Plätzen.

(ohne Tageseinrichtungen für Kinder)

am 31.12.1998 nach Art der Einrichtung sowie nach Art des Trägers;
der verfügbaren Plätze je Einrichtung und je Vollzeitstelle

gesamt

Freie Träger												Lfd. Nr.
zu- sammen	davon											
	Arbei- terwohl- fahrt	Deutscher Paritätischer Wohlfahrts- verband	Deutsches Rotes Kreuz	Diakon. Werk/sonst. der EKD angeschl. Träger	Caritas- verband/ sonstige kath. Träger	Zentral- wohlfahrts- stelle der Juden in Deutschland	sonst. Reli- gionsgemein- schaften öffentlichen Rechts	Jugend- gruppen, -verbände, -ringe	Wirt- schafts- unter- nehmen	sonst. ju- ristische Personen, andere Ver- einigungen		
34 404	2 318	4 287	980	10 409	10 550	-	338	6	1 906	3 610	1	
6 546	29	1 970	99	1 602	1 704	-	28	-	225	889	2	
8 611	471	1 156	194	3 733	1 554	-	-	8	298	1 197	3	
3 461	50	550	53	1 796	196	-	-	-	342	474	4	
9 728	976	2 345	359	2 813	802	-	26	210	624	1 573	5	
1 708	289	112	92	621	190	-	4	6	162	232	6	
562	55	57	8	258	151	-	-	-	33	-	7	
11 654	1 018	1 907	245	3 802	2 627	-	101	84	345	1 525	8	
60	8	14	-	32	2	-	-	-	-	4	9	
1 055	83	311	14	238	151	-	-	-	38	220	10	
5 189	242	1 030	84	429	243	-	-	19	1 806	1 336	11	
5 775	336	1 263	201	1 654	668	-	-	17	187	1 449	12	
3 357	285	114	23	886	1 144	-	123	-	290	492	13	
94	-	-	-	-	-	-	-	-	14	80	14	
1 730	151	331	6	408	547	-	5	66	43	173	15	
9 260	460	2 893	43	255	2 291	-	-	-	-	3 318	16	
14 673	193	2 555	507	5 750	3 133	-	54	10	630	1 841	17	
13 067	269	2 890	37	1 729	3 303	-	12	92	282	4 453	18	
18 749	752	295	107	3 991	7 583	45	398	110	1 864	3 604	19	
6 697	701	-	90	1 093	2 716	-	-	301	-	1 796	20	
16 998	875	2 159	513	1 646	4 398	-	198	723	851	5 635	21	
4 078	323	203	28	480	905	-	-	10	510	1 619	22	
83 548	393	26 075	406	4 271	2 549	22	344	5 555	3 292	40 641	23	
25 447	263	1 833	103	4 948	5 216	-	1 065	4 357	705	6 957	24	
286 451	10 540	54 350	4 192	52 844	52 623	67	2 696	11 574	14 447	83 118	25	

6 Verfügbare Plätze in Einrichtungen der Kinder- und Jugendhilfe
Plätze für behinderte junge Menschen, durchschnittliche Zahl

6.2 davon Plätze für

Lfd. Nr.	Art der Einrichtung 1)	Ins- gesamt	Öffentliche Träger				
			zu- sammen	davon			
				örtliche Träger	Über- örtliche Träger	Land	Gemeinden oder Ge- meindever- bände ohne Jugendamt
1	Einrichtungen der stationären Erziehungshilfe mit mehreren Gruppen im Schichtdienst auf einem Heimgelände (Stammhaus)	2 488	283	172	12	99	-
2	Einrichtung der stationären Erziehungshilfe mit mehreren Gruppen in Lebensgemeinschaftsform auf einem Heimgelände	344	-	-	-	-	-
3	Ausgelegerte Gruppe mit organisatorischer Anbindung an das Stammhaus im Schichtdienst	632	20	20	-	-	-
4	Ausgelegerte Gruppe mit organisatorischer Anbindung an das Stammhaus in Lebensgemeinschaftsform	81	10	-	7	3	-
5	Betreute Wohnform mit oder ohne Anbindung an das Stammhaus	295	49	19	30	-	-
6	Erziehungsstelle gemäss § 34 SGB VIII	32	-	-	-	-	-
7	Wochengruppe (ohne Wochenendunterbringung)	41	-	-	-	-	-
8	Tagesgruppe gemäss § 32 SGB VIII	1 158	83	13	70	-	-
9	Einrichtung/Abteilung/Gruppe für gesicherte/geschlossene Unterbringung auf der Grundlage einer richterlichen Entscheidung	-	-	-	-	-	-
10	Einrichtung/Abteilung/Gruppe für vorläufige Schutzmassnahmen gemäss §§ 42, 43 SGB VIII	25	21	21	-	-	-
11	Kleinsteinrichtung der stationären Erziehungshilfe	266	12	12	-	-	-
12	Einrichtung für integrierte Hilfen (z.B. Jugendhilfestationen oder Jugendhilfezentren)	476	8	8	-	-	-
13	Internat, das junge Menschen gemäss §§ 34, 41 SGB VIII aufnimmt	142	8	-	8	-	-
14	Grosspflegestelle	1	-	-	-	-	-
15	Gemeinsame Wohnform für Mütter/Väter und Kinder	17	1	1	-	-	-
16	Einrichtung der Frühförderung	8 911	323	58	-	265	-
17	Einrichtung über Tag und Nacht für junge Menschen mit Behinderung	14 094	1 294	556	517	221	-
18	Tagesstätte/Tagesheim für junge Menschen mit Behinderung	13 550	679	244	307	128	-
19	Einrichtung des Jugendwohnens im Rahmen der Jugendsozialarbeit gemäss § 13 Abs. 3 SGB VIII ..	1 248	-	-	-	-	-
20	Jugendgemeinschaftswerk	203	-	-	-	-	-
21	Einrichtung der berufsbezogenen Jugendsozialarbeit gemäss § 13 Abs. 1 und 2 SGB VIII	1 356	197	36	41	-	120
22	Kur-, Genesungs- und Erholungseinrichtung für junge Menschen	222	-	-	-	-	-
23	Jugendherberge, Jugendgästehaus, Jugendübernachtungshaus	3 507	555	335	176	2	42
24	Jugendtagungsstätte, Jugendbildungsstätte	1 803	151	89	48	14	-
25	Insgesamt ...	50 892	3 694	1 584	1 216	732	162

1) Nur Einrichtungen mit der Angabe von verfügbaren Plätzen.

(ohne Tageseinrichtungen für Kinder)

am 31.12.1998 nach Art der Einrichtung sowie nach Art des Trägers;
der verfügbaren Plätze je Einrichtung und je Vollzeitstelle

behinderte junge Menschen

Freie Träger												Lfd. Nr.
zu- sammen	davon											
	Arbei- terwohl- fahrt	Deutscher Paritätischer Wohlfahrts- verband	Deutsches Rotes Kreuz	Diakon. Werk/sonst. der EKD angeschl. Träger	Caritas- verband/ sonstige kath. Träger	Zentral- wohlfahrts- stelle der Juden in Deutschland	sonst. Reli- gionsgemein- schaften öffentlichen Rechts	Jugend- gruppen, -verbände, -ringe	Wirt- schafts- unter- nehmen	sonst. ju- ristische Personen, andere Ver- einigungen		
2 205	72	535	40	890	524	-	-	-	65	79	1	
344	-	170	3	82	14	-	-	-	16	59	2	
612	9	150	7	255	70	-	-	-	29	92	3	
71	-	39	-	25	3	-	-	-	3	1	4	
246	5	105	3	49	2	-	-	-	24	58	5	
32	2	3	-	13	8	-	-	-	6	-	6	
41	18	20	1	-	2	-	-	-	-	-	7	
1 075	78	373	6	258	150	-	-	-	31	179	8	
-	-	-	-	-	-	-	-	-	-	-	9	
4	-	1	-	3	-	-	-	-	-	-	10	
254	-	94	-	25	11	-	-	-	81	43	11	
468	40	202	-	4	5	-	-	-	-	217	12	
134	-	5	23	78	8	-	-	-	-	20	13	
1	-	-	-	-	-	-	-	-	-	1	14	
16	1	4	-	-	11	-	-	-	-	-	15	
8 588	230	2 620	36	221	2 183	-	-	-	-	3 298	16	
12 800	193	2 439	507	4 934	2 425	-	37	10	626	1 629	17	
12 871	244	2 795	37	1 721	3 293	-	12	92	282	4 395	18	
1 248	-	133	-	72	346	-	-	-	5	692	19	
203	-	-	-	11	192	-	-	-	-	-	20	
1 159	22	45	63	86	488	-	-	43	55	357	21	
222	15	70	-	28	-	-	-	-	-	109	22	
2 952	4	894	68	238	82	-	-	290	166	1 210	23	
1 652	10	125	16	403	223	-	18	271	25	561	24	
47 198	943	10 822	810	9 396	10 040	-	67	706	1 414	13 000	25	

6 Verfügbare Plätze in Einrichtungen der Kinder- und Jugendhilfe
Plätze für behinderte junge Menschen, durchschnittliche Zahl

6.3 Durchschnittliche Zahl der

Lfd. Nr.	Art der Einrichtung 1)	Ins- gesamt	Öffentliche Träger				
			zu- sammen	davon			
				örtliche Träger	Über- örtliche Träger	Land	Gemeinden oder Ge- meindever- bände ohne Jugendamt
1	Einrichtungen der stationären Erziehungshilfe mit mehreren Gruppen im Schichtdienst auf einem Heimgelände (Stammhaus)	31,7	30,1	28,5	34,5	45,7	20,0
2	Einrichtung der stationären Erziehungshilfe mit mehreren Gruppen in Lebensgemeinschaftsform auf einem Heimgelände	41,3	42,2	62,0	36,6	8,0	-
3	Ausgelagerte Gruppe mit organisatorischer Anbindung an das Stammhaus im Schichtdienst	12,5	18,5	12,5	32,0	6,0	120,0
4	Ausgelagerte Gruppe mit organisatorischer Anbindung an das Stammhaus in Lebensgemeinschaftsform	7,4	5,8	7,5	14,6	2,6	-
5	Betreute Wohnform mit oder ohne Anbindung an das Stammhaus	8,8	9,3	7,6	17,6	22,0	2,0
6	Erziehungsstelle gemäss § 34 SGB VIII	7,7	5,8	5,5	7,3	-	-
7	Wochengruppe (ohne Wochenendunterbringung)	16,4	28,0	28,0	-	-	-
8	Tagesgruppe gemäss § 32 SGB VIII	14,7	15,6	15,0	18,9	10,0	-
9	Einrichtung/Abteilung/Gruppe für gesicherte/geschlossene Unterbringung auf der Grundlage einer richterlichen Entscheidung	8,4	12,0	-	12,0	-	-
10	Einrichtung/Abteilung/Gruppe für vorläufige Schutzmassnahmen gemäss §§ 42, 43 SGB VIII	9,0	12,1	9,7	23,3	28,0	-
11	Kleinsteinrichtung der stationären Erziehungshilfe	8,5	8,8	9,6	6,1	10,5	-
12	Einrichtung für integrierte Hilfen (z.B. Jugendhilfestationen oder Jugendhilfezentren)	26,5	45,8	53,5	33,0	-	-
13	Internat, das junge Menschen gemäss §§ 34, 41 SGB VIII aufnimmt	56,8	56,1	57,7	69,3	12,0	-
14	Grosspflagestelle	6,3	-	-	-	-	-
15	Gemeinsame Wohnform für Mütter/Väter und Kinder	13,4	12,5	12,5	12,5	-	-
16	Einrichtung der Frühförderung	80,8	51,3	18,5	-	95,0	-
17	Einrichtung über Tag und Nacht für junge Menschen mit Behinderung	46,9	63,4	68,7	54,4	73,7	-
18	Tagesstätte/Tagesheim für junge Menschen mit Behinderung	63,9	56,6	48,8	76,8	42,7	-
19	Einrichtung des Jugendwohnens im Rahmen der Jugendsozialarbeit gemäss § 13 Abs. 3 SGB VIII ..	71,9	77,9	84,9	40,0	61,5	-
20	Jugendgemeinschaftswerk	92,2	62,5	62,5	-	-	-
21	Einrichtung der berufsbezogenen Jugendsozialarbeit gemäss § 13 Abs. 1 und 2 SGB VIII	48,2	57,9	45,0	51,8	233,0	104,0
22	Kur-, Genesungs- und Erholungseinrichtung für junge Menschen	84,8	80,5	-	101,0	-	60,0
23	Jugendherberge, Jugendgästehaus, Jugendübernachtungshaus	91,6	63,8	58,9	102,1	101,2	59,5
24	Jugendtagungsstätte, Jugendbildungsstätte	64,4	51,9	50,9	55,2	51,9	56,3
25	Insgesamt ...	34,0	33,3	29,3	35,8	41,6	61,5

1) Nur Einrichtungen mit der Angabe von verfügbaren Plätzen.

(ohne Tageseinrichtungen für Kinder)

am 31.12.1998 nach Art der Einrichtung sowie nach Art des Trägers;
der verfügbaren Plätze je Einrichtung und je Vollzeitstelle

verfügbaren Plätze je Einrichtung

Freie Träger											Lfd. Nr.
zu- sammen	davon										
	Arbei- terwohl- fahrt	Deutscher Paritätischer Wohlfahrts- verband	Deutsches Rotes Kreuz	Diakon. Werk/sonst. der EKD angeschl. Träger	Caritas- verband/ sonstige kath. Träger	Zentral- wohlfahrts- stelle der Juden in Deutschland	sonst. Reli- gionsgemein- schaften öffentlichen Rechts	Jugend- gruppen- verbände, -ringe	Wirt- schafts- unter- nehmen	sonst. ju- ristische Personen, andere Ver- einigungen	
32,0	24,1	24,9	22,8	34,1	44,3	-	67,6	6,0	21,9	28,2	1
41,2	9,7	50,5	49,5	38,1	63,1	-	28,0	-	15,0	29,6	2
11,9	10,7	10,4	10,8	12,5	13,0	-	-	8,0	9,3	12,1	3
7,5	4,2	5,2	8,8	8,4	7,0	-	-	-	7,4	9,9	4
8,8	8,6	8,0	7,5	12,4	9,2	-	8,7	19,1	4,2	8,9	5
8,0	16,1	5,3	15,3	6,5	11,9	-	4,0	3,0	9,0	6,3	6
16,1	13,8	11,4	8,0	16,1	21,6	-	-	-	16,5	-	7
14,6	11,4	13,0	8,4	15,6	18,6	-	16,8	14,0	11,5	14,7	8
7,5	8,0	7,0	-	10,7	2,0	-	-	-	-	4,0	9
8,1	13,8	8,6	4,7	7,2	6,0	-	-	-	12,7	9,2	10
8,5	11,0	7,7	8,4	8,3	9,0	-	-	4,8	8,9	8,2	11
24,6	17,7	21,4	18,3	26,7	31,8	-	-	17,0	14,4	29,6	12
56,9	142,5	38,0	23,0	59,1	57,2	-	24,6	-	96,7	49,2	13
6,3	-	-	-	-	-	-	-	-	14,0	5,7	14
13,5	11,6	12,7	6,0	13,2	14,4	-	5,0	66,0	8,6	14,4	15
82,7	115,0	61,6	21,5	42,5	88,1	-	-	-	-	122,9	16
45,7	32,2	30,1	31,7	82,1	61,4	-	54,0	10,0	21,0	30,2	17
64,4	29,9	61,5	37,0	91,0	57,9	-	12,0	92,0	47,0	71,8	18
71,3	94,0	17,4	35,7	81,4	78,2	45,0	79,6	27,5	169,5	53,0	19
93,0	63,7	-	45,0	49,7	159,8	-	-	100,3	-	105,6	20
46,6	35,0	31,8	57,0	32,3	70,9	-	66,0	55,6	47,3	48,6	21
85,0	53,8	40,6	28,0	96,0	150,8	-	-	10,0	56,7	107,9	22
96,0	39,3	127,2	81,2	52,7	39,8	11,0	57,3	59,1	99,8	109,8	23
66,3	43,8	73,3	25,8	66,0	79,0	-	88,8	57,3	100,7	61,6	24
34,1	20,0	32,9	18,9	26,2	42,4	22,3	53,9	52,6	20,0	47,7	25

6 Verfügbare Plätze in Einrichtungen der Kinder- und Jugendhilfe
Plätze für behinderte junge Menschen, durchschnittliche Zahl

6.4 Durchschnittliche Zahl der

Lfd. Nr.	Art der Einrichtung 1)	Ins- gesamt	Öffentliche Träger				
			zu- sammen	davon			
				örtliche Träger	Über- örtliche Träger	Land	Gemeinden oder Ge- meindever- bände ohne Jugendamt
1	Einrichtungen der stationären Erziehungshilfe mit mehreren Gruppen im Schichtdienst auf einem Heimgelände (Stammhaus)	1,5	1,5	1,6	1,3	1,6	1,7
2	Einrichtung der stationären Erziehungshilfe mit mehreren Gruppen in Lebensgemeinschaftsform auf einem Heimgelände	1,7	1,7	1,7	1,8	0,4	-
3	Ausgelagerte Gruppe mit organisatorischer Anbindung an das Stammhaus im Schichtdienst	1,8	1,9	2,1	1,8	1,6	1,8
4	Ausgelagerte Gruppe mit organisatorischer Anbindung an das Stammhaus in Lebensgemeinschaftsform	2,2	2,1	3,7	1,8	2,3	-
5	Betreute Wohnform mit oder ohne Anbindung an das Stammhaus	2,9	3,2	3,4	3,0	2,0	4,0
6	Erziehungsstelle gemäss § 34 SGB VIII	2,5	1,9	2,2	1,1	-	-
7	Wochengruppe (ohne Wochenendunterbringung)	3,3	56,0	56,0	-	-	-
8	Tagesgruppe gemäss § 32 SGB VIII	2,9	3,6	3,5	3,8	5,0	-
9	Einrichtung/Abteilung/Gruppe für gesicherte/geschlossene Unterbringung auf der Grundlage einer richterlichen Entscheidung	1,1	0,9	-	0,9	-	-
10	Einrichtung/Abteilung/Gruppe für vorläufige Schutzmassnahmen gemäss §§ 42, 43 SGB VIII	1,3	1,0	1,3	0,8	0,5	-
11	Kleinsteinrichtung der stationären Erziehungs- hilfe	1,9	1,6	1,7	1,4	1,8	-
12	Einrichtung für integrierte Hilfen (z.B. Jugend- hilfestationen oder Jugendhilfezentren)	2,8	3,0	4,8	1,4	-	-
13	Internat, das junge Menschen gemäss §§ 34, 41 SGB VIII aufnimmt	5,6	4,9	7,8	3,7	6,0	-
14	Grosspflegestelle	5,0	-	-	-	-	-
15	Gemeinsame Wohnform für Mütter/Väter und Kinder	2,6	2,8	4,4	1,6	-	-
16	Einrichtung der Frühförderung	11,9	18,8	5,6	-	46,7	-
17	Einrichtung über Tag und Nacht für junge Menschen mit Behinderung	1,9	2,7	3,7	1,9	2,8	-
18	Tagesstätte/Tagesheim für junge Menschen mit Behinderung	4,2	3,4	4,0	2,9	3,4	-
19	Einrichtung des Jugendwohnens im Rahmen der Jugendsozialarbeit gemäss § 13 Abs. 3 SGB VIII ..	10,1	22,6	24,3	12,4	19,5	-
20	Jugendgemeinschaftswerk	17,4	11,1	11,1	-	-	-
21	Einrichtung der berufsbezogenen Jugendsozial- arbeit gemäss § 13 Abs. 1 und 2 SGB VIII	5,8	4,9	6,4	2,2	3,4	5,9
22	Kur-, Genesungs- und Erholungseinrichtung für junge Menschen	3,8	2,2	-	1,8	-	3,8
23	Jugendherberge, Jugendgästehaus, Jugendüber- nachtungshaus	19,1	17,1	16,3	15,6	9,7	24,0
24	Jugendtagungsstätte, Jugendbildungsstätte	10,1	9,9	11,8	6,3	7,5	17,9
25	Insgesamt ...	3,9	3,6	3,8	2,2	3,5	10,9

1) Nur Einrichtungen mit der Angabe von verfügbaren Plätzen.

(ohne Tageseinrichtungen für Kinder)

am 31.12.1998 nach Art der Einrichtung sowie nach Art des Trägers;
der verfügbaren Plätze je Einrichtung und je Vollzeitstelle

verfügbaren Plätze je Vollzeitstelle

Freie Träger												Lfd. Nr.
zu- sammen	davon											
	Arbei- terwohl- fahrt	Deutscher Paritätischer Wohlfahrts- verband	Deutsches Rotes Kreuz	Diakon. Werk/sonst. der EKD angeschl. Träger	Caritas- verband/ sonstige kath. Träger	Zentral- wohlfahrts- stelle der Juden in Deutschland	sonst. Reli- gionsgemein- schaften öffentlichen Rechts	Jugend- gruppen, -verbände, -ringe	Wirt- schafts- unter- nehmen	sonst. ju- ristische Personen, andere Ver- einigungen		
1,5	1,7	1,3	1,7	1,6	1,4	-	1,5	2,4	1,7	1,5	1	
1,7	2,4	1,7	1,4	2,2	1,5	-	1,6	-	1,7	1,7	2	
1,8	1,7	1,7	1,9	1,8	1,7	-	-	0,9	1,7	1,9	3	
2,2	2,4	2,1	2,5	2,4	1,6	-	-	-	2,0	2,3	4	
2,8	3,7	2,6	3,1	2,8	2,8	-	0,9	7,4	3,2	2,7	5	
2,6	2,4	2,0	2,5	4,1	1,8	-	4,0	1,0	2,1	2,1	6	
3,1	2,0	1,9	3,3	3,1	7,0	-	-	-	2,4	-	7	
2,9	3,0	3,0	3,4	2,9	2,6	-	3,4	3,8	2,6	3,3	8	
1,2	4,2	0,8	-	1,2	-	-	-	-	-	1,3	9	
1,5	1,3	1,5	1,3	1,6	1,3	-	-	-	1,3	1,8	10	
1,9	2,4	1,7	1,8	2,1	1,9	-	-	1,6	1,9	2,0	11	
2,7	2,4	2,7	3,1	3,2	2,1	-	-	1,8	2,4	2,8	12	
5,7	20,5	24,3	2,6	3,5	8,9	-	5,6	-	5,1	5,1	13	
5,0	-	-	-	-	-	-	-	-	3,2	5,5	14	
2,6	3,1	2,5	2,1	2,5	2,3	-	3,3	15,0	2,7	3,2	15	
11,8	24,6	9,5	10,0	7,8	16,7	-	-	-	-	11,5	16	
1,9	1,5	1,4	1,1	2,4	1,7	-	0,9	2,4	1,7	2,1	17	
4,3	3,0	4,1	2,2	4,4	4,3	-	6,0	5,2	5,1	4,5	18	
9,6	11,2	5,5	19,8	9,4	9,0	2,4	18,0	8,7	28,5	8,0	19	
17,6	22,8	-	3,4	16,7	20,3	-	-	27,4	-	15,8	20	
6,0	6,8	5,7	7,0	4,8	7,2	-	4,9	6,0	5,7	5,7	21	
4,0	1,7	4,4	3,0	5,8	2,4	-	-	4,2	5,2	7,5	22	
19,3	12,2	20,0	17,1	23,9	18,5	22,0	27,7	27,2	22,3	17,8	23	
10,2	16,5	10,4	27,1	11,2	13,4	-	11,3	11,3	17,0	7,3	24	
3,9	3,0	4,1	2,4	2,9	3,1	3,4	4,8	13,6	3,5	6,1	25	

Lfd. Nr.	Art der Einrichtung	Ins- gesamt	Öffentliche Träger				
			zu- sammen	davon			
				örtliche Träger	Über- örtliche Träger	Land	Gemeinden oder Ge- meindever- bände ohne Jugendamt
1	Einrichtung der stationären Erziehungshilfe mit mehreren Gruppen im Schichtdienst auf einem Heimgelände (Stammhaus)	30 414	3 861	2 708	934	193	26
2	Einrichtung der stationären Erziehungshilfe mit mehreren Gruppen in Lebensgemeinschaftsform auf einem Heimgelände	4 796	392	176	198	18	-
3	Ausgelagerte Gruppe mit organisatorischer Anbindung an das Stammhaus im Schichtdienst	6 392	853	400	367	8	78
4	Ausgelagerte Gruppe mit organisatorischer Anbindung an das Stammhaus in Lebensgemeinschaftsform	2 085	91	9	58	24	-
5	Betreute Wohnform mit oder ohne Anbindung an das Stammhaus	4 737	463	289	146	26	2
6	Erziehungsstelle gemäss § 34 SGB VIII	960	79	52	27	-	-
7	Wochengruppe (ohne Wochenendunterbringung)	233	3	3	-	-	-
8	Tagesgruppe gemäss § 32 SGB VIII	5 328	402	316	84	2	-
9	Einrichtung/Abteilung/Gruppe für gesicherte/geschlossene Unterbringung auf der Grundlage einer richterlichen Entscheidung	89	28	-	28	-	-
10	Einrichtung/Abteilung/Gruppe für vorläufige Schutzmassnahmen gemäss §§ 42, 43 SGB VIII	1 545	564	298	96	170	-
11	Kleinsteinrichtung der stationären Erziehungshilfe	3 657	217	158	45	14	-
12	Einrichtung für integrierte Hilfen (z.B. Jugendhilfestationen oder Jugendhilfezentren)	3 059	437	211	226	-	-
13	Internat, das junge Menschen gemäss §§ 34, 41 SGB VIII aufnimmt ...	832	104	25	77	2	-
14	Grosspflagestelle	20	-	-	-	-	-
15	Gemeinsame Wohnform für Mütter/Väter und Kinder	929	65	29	36	-	-
16	Einrichtung der Frühförderung	1 228	34	20	-	14	-
17	Einrichtung über Tag und Nacht für junge Menschen mit Behinderung ..	10 302	668	226	337	105	-
18	Tagesstätte/Tagenheim für junge Menschen mit Behinderung	4 629	264	69	143	52	-
19	Einrichtung des Jugendwohnens im Rahmen der Jugendsozialarbeit gemäss § 13 Abs. 3 SGB VIII	2 558	112	95	11	6	-
20	Jugendgemeinschaftswerk	729	14	14	-	-	-
21	Einrichtung der berufsbezogenen Jugendsozialarbeit gemäss § 13 Abs. 1 und 2 SGB VIII	4 187	791	376	152	142	121
22	Kur-, Genesungs- und Erholungseinrichtung für junge Menschen	1 268	85	-	67	-	18
23	Jugendherberge, Jugendgästehaus, Jugendübernachtungshaus	5 854	636	350	80	66	140
24	Jugendtagungsstätte, Jugendbildungsstätte	3 572	385	214	66	89	16
25	Jugendzentrum, -freizeithaus, Haus der offenen Tür	27 538	12 197	8 457	74	61	3 605
26	Jugendräume/Jugendheim ohne hauptamtliches Personal	949	398	152	-	4	242
27	Einrichtung oder Initiative der mobilen Jugendarbeit	2 105	652	392	45	35	180
28	Jugendkunstschule, kulturpädagogische und kulturelle Einrichtung für junge Menschen	3 826	1 924	1 320	104	4	496
29	Einrichtung der Stadtranderholung	336	110	100	-	-	10
30	Kinder- und Jugendferien-/erholungsstätte	1 389	252	205	24	-	23
31	Familienferienstätte	932	56	32	7	-	17
32	Pädagogisch betreuter Spielplatz/Spielhaus/Abenteuerspielplatz	1 709	900	843	10	4	43
33	Jugendzeltplatz	205	115	76	4	1	34
34	Erziehungs- und Familienberatungsstelle	7 746	2 364	2 179	50	6	129
35	Ehe- und Lebensberatungsstelle	1 245	37	36	-	-	1
36	Jugendberatungsstelle gemäss § 11 SGB VIII	1 216	354	195	99	11	49
37	Drogen- und Suchtberatungsstelle	2 557	394	311	70	12	1
38	Einrichtung der Mitarbeiter(innen)fortbildung	411	85	24	30	31	-
39	Einrichtung der Eltern- und Familienbildung	2 713	496	474	13	-	9
40	Zusammen	154 280	30 882	20 834	3 708	1 100	5 240
41	Gemeinden oder Gemeindeverbände ohne Jugendamt	650	650	-	-	-	650
42	Jugendämter	33 046	33 046	33 046	-	-	-
43	Landesjugendämter	1 264	1 264	-	1 264	-	-
44	Oberste Landesjugendbehörde(n)	425	425	-	-	425	-
45	Zusammen	35 385	35 385	33 046	1 264	425	650
46	Geschäftsstellen eines Trägers der freien Jugendhilfe	9 062	-	-	-	-	-
47	Arbeitsgemeinschaften und sonstige Zusammenschlüsse von Trägern der Jugendhilfe	1 168	46	39	6	-	1
48	Insgesamt	199 895	66 313	53 919	4 978	1 525	5 891

(ohne Tageseinrichtungen für Kinder)

Art der Einrichtung und des Trägers;
Vollzeitstellen je Einrichtung

gesamt

Freie Träger												Lfd. Nr.
zu- sammen	davon											
	Arbei- terwohl- fahrt	Deutscher Paritätischer Wohlfahrts- verband	Deutsches Rotes Kreuz	Diakon. Werk/sonst. der EKD angeschl. Träger	Caritas- verband/ sonstige kath. Träger	Zentral- wohlfahrts- stelle der Juden in Deutschland	sonst. Reli- gionsgemein- schaften öffentlichen Rechts	Jugend- gruppen, -verbände, -ringe	Wirt- schafts- unter- nehmen	sonst. ju- ristische Personen, andere Ver- einigungen		
26 553	1 538	3 689	663	7 734	8 634	-	272	3	1 309	2 711	1	
4 404	13	1 337	72	837	1 387	-	19	-	148	591	2	
5 539	315	786	113	2 340	1 045	-	-	10	209	721	3	
1 994	22	358	26	986	145	-	-	-	205	252	4	
4 274	330	1 117	138	1 256	379	-	29	30	265	730	5	
881	140	76	44	223	140	-	1	8	97	152	6	
230	35	37	3	104	31	-	-	-	20	-	7	
4 926	428	786	85	1 587	1 196	-	36	30	167	611	8	
61	2	20	-	35	1	-	-	-	-	3	9	
981	70	342	20	190	158	-	-	-	31	170	10	
3 440	144	775	67	251	173	-	-	17	1 184	829	11	
2 622	183	593	79	621	399	-	-	10	85	652	12	
728	14	6	9	321	151	-	42	-	78	107	13	
20	-	-	-	-	-	-	-	-	4	16	14	
864	59	176	5	224	310	-	2	6	17	65	15	
1 194	27	426	5	45	221	-	-	-	-	470	16	
9 634	140	2 171	555	2 898	2 268	-	74	5	470	1 053	17	
4 365	123	993	17	534	1 127	-	6	20	78	1 467	18	
2 446	85	80	7	537	1 044	22	34	13	77	547	19	
715	71	1	58	132	222	-	-	14	-	217	20	
3 396	152	458	97	411	756	-	59	139	156	1 168	21	
1 183	227	58	13	103	413	-	-	2	128	239	22	
5 218	44	1 576	25	249	196	2	16	270	182	2 658	23	
3 187	20	215	6	599	510	-	112	530	54	1 141	24	
15 341	994	1 988	279	3 211	1 849	12	382	1 941	220	4 465	25	
551	7	6	6	154	210	-	29	41	2	96	26	
1 453	104	329	20	168	126	-	2	138	2	564	27	
1 902	14	249	-	25	14	-	8	99	40	1 453	28	
226	64	3	1	64	31	-	-	25	-	38	29	
1 137	84	241	11	69	67	14	15	83	148	405	30	
876	16	137	2	198	387	-	-	44	8	84	31	
809	50	133	23	26	21	-	4	78	-	474	32	
90	-	4	1	17	9	1	2	25	1	30	33	
5 382	478	771	88	1 497	1 964	-	11	14	25	534	34	
1 208	36	143	12	303	657	-	10	-	-	47	35	
862	83	216	6	114	103	-	1	44	1	294	36	
2 163	131	471	29	573	573	-	5	20	6	355	37	
326	-	37	-	88	61	-	5	15	-	120	38	
2 217	204	371	206	634	543	-	40	7	4	208	39	
123 398	6 447	21 175	2 791	29 358	27 521	51	1 216	3 681	5 421	25 737	40	
-	-	-	-	-	-	-	-	-	-	-	41	
-	-	-	-	-	-	-	-	-	-	-	42	
-	-	-	-	-	-	-	-	-	-	-	43	
-	-	-	-	-	-	-	-	-	-	-	44	
-	-	-	-	-	-	-	-	-	-	-	45	
9 062	557	1 361	132	1 718	1 953	24	64	1 692	74	1 487	46	
1 122	54	224	13	98	116	-	41	224	2	350	47	
133 582	7 058	22 760	2 936	31 174	29 590	75	1 321	5 597	5 497	27 574	48	

Lfd. Nr.	Art der Einrichtung	Ins- gesamt	öffentliche Träger				
			zu- sammen	davon			
				örtliche Träger	Über- örtliche Träger	Land	Gemeinden oder Ge- meindever- bände ohne Jugendamt
1	Einrichtung der stationären Erziehungshilfe mit mehreren Gruppen im Schichtdienst auf einem Heimgelände (Stammhaus)	21,1	20,0	18,0	27,3	29,4	11,5
2	Einrichtung der stationären Erziehungshilfe mit mehreren Gruppen in Lebensgemeinschaftsform auf einem Heimgelände	23,7	25,2	37,0	20,2	18,0	-
3	Ausgelagerte Gruppe mit organisatorischer Anbindung an das Stammhaus im Schichtdienst	7,0	9,7	6,1	18,0	3,9	68,1
4	Ausgelagerte Gruppe mit organisatorischer Anbindung an das Stammhaus in Lebensgemeinschaftsform	3,3	2,8	2,0	8,0	1,1	-
5	Betreute Wohnform mit oder ohne Anbindung an das Stammhaus	3,1	3,0	2,2	5,9	11,3	0,5
6	Erziehungsstelle gemäss § 34 SGB VIII	3,1	3,1	2,4	6,6	-	-
7	Wochengruppe (ohne Wochenendunterbringung)	5,0	0,5	0,5	-	-	-
8	Tagesgruppe gemäss § 32 SGB VIII	5,0	4,4	4,3	5,0	2,0	-
9	Einrichtung/Abteilung/Gruppe für gesicherte/geschlossene Unterbringung auf der Grundlage einer richterlichen Entscheidung	7,6	13,6	-	13,6	-	-
10	Einrichtung/Abteilung/Gruppe für vorläufige Schutzmassnahmen gemäss §§ 42, 43 SGB VIII	7,1	12,6	7,7	27,8	53,0	-
11	Kleinsteineinrichtung der stationären Erziehungshilfe	4,5	5,4	5,7	4,2	5,9	-
12	Einrichtung für integrierte Hilfen (z.B. Jugendhilfestationen oder Jugendhilfezentren)	9,6	15,5	11,0	22,9	-	-
13	Internat, das junge Menschen gemäss §§ 34, 41 SGB VIII aufnimmt ..	10,1	11,4	7,4	18,6	2,0	-
14	Grosspflegestelle	1,3	-	-	-	-	-
15	Gemeinsame Wohnform für Mütter/Väter und Kinder	5,1	4,5	2,8	7,8	-	-
16	Einrichtung der Frühförderung	6,8	2,7	3,3	-	2,0	-
17	Einrichtung über Tag und Nacht für junge Menschen mit Behinderung ..	24,6	23,9	18,7	28,8	26,7	-
18	Tagesstätte/Tagesheim für junge Menschen mit Behinderung	15,1	16,9	12,2	26,0	12,5	-
19	Einrichtung des Jugendwohnans im Rahmen der Jugendsozialarbeit gemäss § 13 Abs. 3 SGB VIII	7,1	3,4	3,5	3,2	3,2	-
20	Jugendgemeinschaftswerk	4,0	5,7	5,7	-	-	-
21	Einrichtung der berufsbezogenen Jugendsozialarbeit gemäss § 13 Abs. 1 und 2 SGB VIII	8,3	11,8	7,1	23,5	68,3	17,7
22	Kur-, Genesungs- und Erholungseinrichtung für junge Menschen	22,1	36,7	-	57,5	-	15,8
23	Jugendherberge, Jugendgästehaus, Jugendübernachtungshaus	4,8	3,7	3,6	6,6	10,4	2,5
24	Jugendtagungsstätte, Jugendbildungsstätte	6,3	5,2	4,3	8,8	6,9	3,2
25	Jugendzentrum, -freizeitheim, Haus der offenen Tür	2,6	2,8	3,8	3,2	5,8	1,7
26	Jugendräume/Jugendheim ohne hauptamtliches Personal	0,1	0,1	0,4	-	-	0,1
27	Einrichtung oder Initiative der mobilen Jugendarbeit	2,3	2,1	2,4	5,3	16,4	1,2
28	Jugendkunstschule, kulturpädagogische und kulturelle Einrichtung für junge Menschen	5,2	6,6	6,4	14,9	0,9	6,4
29	Einrichtung der Stadtranderholung	1,3	2,4	3,9	-	-	0,3
30	Kinder- und Jugendferien-/erholungsstätte	3,4	4,7	4,7	7,9	-	3,0
31	Familienferienstätte	5,7	7,1	10,0	5,5	-	4,8
32	Pädagogisch betreuter Spielplatz/Spielhaus/Abenteuerspielplatz	2,7	2,5	2,7	2,8	0,3	1,5
33	Jugendzeltplatz	0,3	0,4	0,7	-	-	0,2
34	Erziehungs- und Familienberatungsstelle	4,3	5,7	5,6	6,3	2,5	7,9
35	Ehe- und Lebensberatungsstelle	2,0	5,0	6,1	-	-	0,7
36	Jugendberatungsstelle gemäss § 11 SGB VIII	2,7	4,3	3,7	12,3	1,9	2,7
37	Drogen- und Suchtberatungsstelle	4,4	7,0	6,9	9,0	5,5	0,8
38	Einrichtung der Mitarbeiter(innen)fortbildung	4,0	6,6	2,3	12,7	9,7	-
39	Einrichtung der Eltern- und Familienbildung	3,3	2,1	2,1	2,3	-	1,8
40	Zusammen ...	4,3	3,2	4,3	13,3	9,3	1,1
41	Gemeinden oder Gemeindeverbände ohne Jugendamt	2,0	2,0	-	-	-	2,0
42	Jugendämter	42,7	42,7	42,7	-	-	-
43	Landesjugendämter	68,5	68,5	-	68,5	-	-
44	Obere Landesjugendbehörde(n)	30,7	30,7	-	-	30,7	-
45	Zusammen ...	32,2	32,2	42,7	68,5	30,7	2,0
46	Geschäftsstellen eines Trägers der freien Jugendhilfe	4,0	-	-	-	-	-
47	Arbeitsgemeinschaften und sonstige Zusammenschlüsse von Trägern der Jugendhilfe	2,1	1,7	2,2	0,9	-	0,2
48	Insgesamt ...	5,1	6,6	10,4	16,7	11,7	1,1

(ohne Tageseinrichtungen für Kinder)

Art der Einrichtung und des Trägers;
Vollzeitstellen je Einrichtung

der Vollzeitstellen je Einrichtung

Freie Träger											Lfd. Nr.
zu- sammen	davon										
	Arbei- terwohl- fahrt	Deutscher Paritätischer Wohlfahrts- verband	Deutsches Rotes Kreuz	Diakon. Werk/sonst. der EKD angeschl. Träger	Caritas- verband/ sonstige kath. Träger	Zentral- wohlfahrts- stelle der Juden in Deutschland	sonst. Reli- gionsgemein- schaften öffentlichen Rechts	Jugend- gruppen- verbände, -ringe	Wirt- schafts- unter- nehmen	sonst. ju- ristische Personen, andere Ver- einigungen	
21,3	14,2	18,7	13,7	21,8	30,8	-	46,1	2,5	12,9	18,6	1
23,6	4,1	29,3	34,2	17,2	42,2	-	17,3	-	9,0	17,0	2
6,7	6,2	6,1	5,6	6,9	7,6	-	-	8,8	5,6	6,4	3
3,4	1,7	2,5	3,5	3,5	4,5	-	-	-	3,8	4,3	4
3,1	2,3	3,1	2,4	4,5	3,3	-	9,3	2,6	1,3	3,2	5
3,1	6,8	2,7	6,1	1,6	6,4	-	1,0	3,1	4,3	2,9	6
5,2	7,0	6,2	2,4	5,3	3,1	-	-	-	6,9	-	7
5,1	3,9	4,3	2,5	5,4	7,3	-	4,9	3,7	4,4	4,4	8
6,1	1,9	8,3	-	9,0	-	-	-	-	-	3,0	9
5,4	10,5	5,9	3,6	4,7	4,7	-	-	-	9,6	5,0	10
4,4	4,6	4,5	4,8	3,8	4,8	-	-	2,9	4,6	4,1	11
9,0	7,3	8,0	5,9	8,3	15,2	-	-	9,2	6,1	10,5	12
9,9	7,0	1,6	9,0	16,9	6,5	-	4,4	-	18,9	9,7	13
1,3	-	-	-	-	-	-	-	-	4,4	1,0	14
5,2	3,7	5,2	2,9	5,3	6,3	-	1,5	4,4	3,1	4,5	15
7,0	4,7	6,5	2,2	5,5	5,3	-	-	-	-	10,6	16
24,7	21,1	20,8	28,7	34,0	36,5	-	62,7	4,1	12,3	14,5	17
15,0	10,0	15,0	17,0	20,5	13,4	-	2,0	17,7	9,2	16,1	18
7,4	8,4	3,2	1,8	8,7	8,6	19,0	4,4	3,2	5,9	6,6	19
4,0	3,1	0,5	7,2	2,5	4,7	-	-	3,0	-	5,7	20
7,7	5,2	5,5	8,1	6,7	9,8	-	13,6	9,3	8,2	8,5	21
21,5	32,1	9,3	9,4	16,6	64,0	-	-	2,4	11,0	14,3	22
5,0	3,2	6,4	4,8	2,2	2,2	0,5	2,1	2,2	4,5	6,2	23
6,5	2,7	7,1	1,0	5,9	5,9	-	7,9	5,1	5,9	8,5	24
2,5	2,5	3,2	2,4	1,8	2,1	0,6	1,8	2,6	5,1	3,5	25
-	0,2	-	-	-	-	-	-	-	0,2	0,1	26
2,4	2,0	3,0	1,2	1,8	2,1	-	0,5	1,8	1,9	2,8	27
4,4	6,3	5,0	-	1,7	2,4	-	3,3	2,8	2,9	4,8	28
1,0	1,3	0,7	0,3	0,5	1,0	-	-	3,1	-	1,6	29
3,2	3,7	6,8	1,7	1,5	1,3	11,5	1,4	2,7	2,4	3,7	30
5,6	3,5	6,1	-	5,8	9,0	-	-	6,1	1,6	2,5	31
2,8	2,1	2,8	4,6	1,7	3,5	-	0,7	3,0	-	3,0	32
0,3	-	0,8	0,5	0,8	0,6	0,8	1,3	0,1	0,2	0,2	33
3,9	3,5	3,1	2,5	3,8	4,8	-	3,3	1,8	3,1	3,4	34
1,9	2,1	2,6	1,6	2,3	1,5	-	3,6	-	-	2,6	35
2,3	2,5	2,4	2,0	2,1	2,1	-	1,0	2,5	1,0	2,3	36
4,1	3,5	4,7	2,3	3,8	4,0	-	3,8	4,4	4,0	4,6	37
3,6	-	3,4	-	3,9	1,7	-	1,9	1,9	-	9,8	38
3,5	3,7	2,8	1,9	4,0	4,3	-	3,5	1,4	3,0	2,6	39
4,6	4,3	6,0	4,8	4,8	4,5	2,4	2,1	1,9	5,3	4,9	40
-	-	-	-	-	-	-	-	-	-	-	41
-	-	-	-	-	-	-	-	-	-	-	42
-	-	-	-	-	-	-	-	-	-	-	43
-	-	-	-	-	-	-	-	-	-	-	44
-	-	-	-	-	-	-	-	-	-	-	45
4,0	3,7	4,1	2,7	4,7	3,5	5,6	2,3	3,8	4,1	4,6	46
2,1	1,7	3,6	0,5	1,8	2,1	-	4,7	2,0	1,0	1,8	47
4,5	4,2	5,8	4,5	4,7	4,4	3,0	2,2	2,3	5,2	4,8	48

Lfd. Nr.	Art der Einrichtung	Insgesamt			
			unter 20	20 - 25	25 - 30
1	Einrichtung der stationären Erziehungshilfe mit mehreren Gruppen im Schichtdienst auf einem Heimgelände (Stammhaus)	30 414	501	2 731	3 744
2	Einrichtung der stationären Erziehungshilfe mit mehreren Gruppen in Lebensgemeinschaftsform auf einem Heimgelände	4 796	131	489	588
3	Ausgelagerte Gruppe mit organisatorischer Anbindung an das Stammhaus im Schichtdienst	6 392	53	614	1 058
4	Ausgelagerte Gruppe mit organisatorischer Anbindung an das Stammhaus in Lebensgemeinschaftsform	2 085	14	136	300
5	Betreute Wohnform mit oder ohne Anbindung an das Stammhaus	4 737	21	238	564
6	Erziehungsstelle gemäss § 34 SGB VIII	960	-	22	70
7	Wochengruppe (ohne Wochenendunterbringung)	233	4	20	31
8	Tagesgruppe gemäss § 32 SGB VIII	5 328	152	569	778
9	Einrichtung/Abteilung/Gruppe für gesicherte/geschlossene Unterbringung auf der Grundlage einer richterlichen Entscheidung	89	-	4	11
10	Einrichtung/Abteilung/Gruppe für vorläufige Schutzmassnahmen gemäss §§ 42, 43 SGB VIII	1 545	10	65	240
11	Kleinsteinrichtung der stationären Erziehungshilfe	3 657	41	349	518
12	Einrichtung für integrierte Hilfen (z.B. Jugendhilfestationen oder Jugendhilfezentren)	3 059	33	173	371
13	Internat, das junge Menschen gemäss §§ 34, 41 SGB VIII aufnimmt ...	832	25	69	60
14	Grosspflagestelle	20	-	1	5
15	Gemeinsame Wohnform für Mütter/Väter und Kinder	929	14	67	103
16	Einrichtung der Frühförderung	1 228	9	40	124
17	Einrichtung über Tag und Nacht für junge Menschen mit Behinderung ..	10 302	433	1 512	1 343
18	Tagesstätte/Tagesheim für junge Menschen mit Behinderung	4 629	388	805	486
19	Einrichtung des Jugendwohnens im Rahmen der Jugendsozialarbeit gemäss § 13 Abs. 3 SGB VIII	2 558	44	199	196
20	Jugendgemeinschaftswerk	729	10	53	80
21	Einrichtung der berufsbezogenen Jugendsozialarbeit gemäss § 13 Abs. 1 und 2 SGB VIII	4 187	44	176	338
22	Kur-, Genesungs- und Erholungseinrichtung für junge Menschen	1 268	41	162	150
23	Jugendherberge, Jugendgästehaus, Jugendübernachtungshaus	5 854	506	1 149	440
24	Jugendtagungsstätte, Jugendbildungsstätte	3 572	197	395	278
25	Jugendzentrum, -freizeithaus, Haus der offenen Tür	27 538	1 036	3 110	4 009
26	Jugendräume/Jugendheim ohne hauptamtliches Personal	949	28	74	113
27	Einrichtung oder Initiative der mobilen Jugendarbeit	2 105	37	172	314
28	Jugendkunstschule, kulturpädagogische und kulturelle Einrichtung für junge Menschen	3 826	55	195	325
29	Einrichtung der Stadtranderholung	336	78	55	26
30	Kinder- und Jugendferien-/erholungsstätte	1 389	59	186	143
31	Familienferienstätte	932	50	109	60
32	Pädagogisch betreuter Spielplatz/Spielhaus/Abenteuerspielplatz	1 709	102	255	236
33	Jugendzeltplatz	205	4	17	18
34	Erziehungs- und Familienberatungsstelle	7 748	17	88	374
35	Ehe- und Lebensberatungsstelle	1 245	4	5	38
36	Jugendberatungsstelle gemäss § 11 SGB VIII	1 216	9	53	130
37	Drogen- und Suchtberatungsstelle	2 557	10	74	227
38	Einrichtung der Mitarbeiter(innen)fortbildung	411	11	25	33
39	Einrichtung der Eltern- und Familienbildung	2 713	14	52	118
40	Zusammen ...	154 280	4 185	14 508	18 040
41	Gemeinden oder Gemeindeverbände ohne Jugendamt	650	16	56	79
42	Jugendämter	33 046	61	1 002	2 778
43	Landesjugendämter	1 264	2	33	73
44	Oberste Landesjugendbehörde(n)	425	-	2	17
45	Zusammen ...	35 385	79	1 093	2 947
46	Geschäftsstellen eines Trägers der freien Jugendhilfe	9 062	115	462	832
47	Arbeitsgemeinschaften und sonstige Zusammenschlüsse von Trägern der Jugendhilfe	1 168	32	86	107
48	Insgesamt ...	199 895	4 411	16 149	21 926

(ohne Tageseinrichtungen für Kinder)

und Altersgruppen sowie nach Geschlecht und Trägergruppen
gesamt

Davon im Alter von ... bis unter ... Jahren								Lfd. Nr.
30 - 35	35 - 40	40 - 45	45 - 50	50 - 55	55 - 60	60 - 65	65 und älter	
4 479	4 797	4 551	3 839	2 579	2 432	572	189	1
674	723	771	530	357	340	132	61	2
1 224	1 115	909	694	346	315	51	13	3
340	369	350	255	149	118	41	13	4
987	989	869	563	253	208	32	13	5
181	207	226	150	57	38	8	1	6
36	47	32	27	12	18	4	2	7
1 001	987	832	496	229	216	47	21	8
12	19	13	15	6	6	3	-	9
279	320	245	172	102	93	16	3	10
625	614	537	438	274	170	60	31	11
553	599	498	395	195	175	39	28	12
93	119	131	109	87	96	29	14	13
-	3	5	2	2	2	-	-	14
143	163	163	125	69	62	14	6	15
213	260	257	160	77	74	11	3	16
1 521	1 514	1 387	1 111	674	642	129	36	17
578	662	716	449	259	232	44	10	18
288	358	373	360	284	298	112	46	19
98	156	119	93	63	45	9	3	20
601	787	764	617	420	354	69	17	21
160	192	195	136	101	105	24	2	22
571	740	738	635	390	426	180	79	23
400	500	498	457	351	348	122	26	24
5 182	4 741	3 781	2 597	1 439	1 279	245	139	25
180	194	155	86	52	51	10	6	26
440	412	303	215	115	82	10	5	27
667	792	635	453	284	262	113	45	28
36	40	31	24	19	18	5	4	29
173	195	175	153	120	125	40	20	30
76	107	135	118	105	110	50	12	31
290	270	246	147	76	63	12	12	32
24	22	35	26	16	22	11	10	33
713	1 265	1 569	1 541	1 121	802	188	68	34
83	197	264	216	187	143	72	36	35
217	229	254	148	79	79	15	3	36
406	505	583	392	189	136	18	17	37
51	64	70	51	47	45	14	-	38
266	543	591	418	323	267	101	20	39
23 841	25 816	24 006	18 413	11 508	10 297	2 652	1 014	40
135	104	121	89	26	19	3	2	41
4 432	5 876	6 688	5 585	3 390	2 719	497	18	42
142	181	255	230	169	138	40	1	43
38	51	76	89	74	66	12	-	44
4 747	6 212	7 140	5 993	3 659	2 942	552	21	45
1 309	1 709	1 614	1 228	821	771	163	37	46
203	244	186	127	90	78	13	2	47
30 100	33 981	32 946	25 762	16 078	14 088	3 380	1 074	48

Lfd. Nr.	Art der Einrichtung	Insgesamt			
			unter 20	20 - 25	25 - 30
1	Einrichtung der stationären Erziehungshilfe mit mehreren Gruppen im Schichtdienst auf einem Heimgelände (Stammhaus)	9 522	190	972	841
2	Einrichtung der stationären Erziehungshilfe mit mehreren Gruppen in Lebensgemeinschaftsform auf einem Heimgelände	1 459	50	167	123
3	Ausgelagerte Gruppe mit organisatorischer Anbindung an das Stammhaus im Schichtdienst	2 128	25	157	272
4	Ausgelagerte Gruppe mit organisatorischer Anbindung an das Stammhaus in Lebensgemeinschaftsform	628	6	32	69
5	Betreute Wohnform mit oder ohne Anbindung an das Stammhaus	1 673	11	77	150
6	Erziehungsstelle gemäss § 34 SGB VIII	247	-	3	10
7	Wochengruppe (ohne Wochenendunterbringung)	78	2	4	7
8	Tagesgruppe gemäss § 32 SGB VIII	1 559	64	192	145
9	Einrichtung/Abteilung/Gruppe für gesicherte/geschlossene Unterbringung auf der Grundlage einer richterlichen Entscheidung	48	-	2	4
10	Einrichtung/Abteilung/Gruppe für vorläufige Schutzmassnahmen gemäss §§ 42, 43 SGB VIII	460	4	16	36
11	Kleinsteinrichtung der stationären Erziehungshilfe	1 145	13	76	118
12	Einrichtung für integrierte Hilfen (z.B. Jugendhilfestationen oder Jugendhilfezentren)	977	12	49	90
13	Internat, das junge Menschen gemäss §§ 34, 41 SGB VIII aufnimmt ...	304	9	28	20
14	Grosspflagestelle	7	-	-	1
15	Gemeinsame Wohnform für Mütter/Väter und Kinder	99	5	13	6
16	Einrichtung der Frühförderung	158	6	11	7
17	Einrichtung über Tag und Nacht für junge Menschen mit Behinderung ..	2 458	103	455	301
18	Tagesstätte/Tagesheim für junge Menschen mit Behinderung	978	96	284	51
19	Einrichtung des Jugendwohnens im Rahmen der Jugendsozialarbeit gemäss § 13 Abs. 3 SGB VIII	935	21	120	60
20	Jugendgemeinschaftswerk	238	3	18	24
21	Einrichtung der berufsbezogenen Jugendsozialarbeit gemäss § 13 Abs. 1 und 2 SGB VIII	2 107	23	72	121
22	Kur-, Genesungs- und Erholungseinrichtung für junge Menschen	282	11	43	24
23	Jugendherberge, Jugendgästehaus, Jugendübernachtungshaus	2 662	416	1 005	172
24	Jugendtagungsstätte, Jugendbildungsstätte	1 252	97	254	73
25	Jugendzentrum, -freizeithaus, Haus der offenen Tür	11 619	534	1 647	1 521
26	Jugendräume/Jugendheim ohne hauptamtliches Personal	427	7	33	52
27	Einrichtung oder Initiative der mobilen Jugendarbeit	902	11	68	128
28	Jugendkunstschule, kulturpädagogische und kulturelle Einrichtung für junge Menschen	1 730	36	85	127
29	Einrichtung der Stadtranderholung	105	14	15	7
30	Kinder- und Jugendferien-/erholungsstätte	487	23	95	47
31	Familienferienstätte	265	26	67	15
32	Pädagogisch betreuter Spielplatz/Spielhaus/Abenteuerspielplatz	670	47	115	72
33	Jugendzeltplatz	110	3	10	9
34	Erziehungs- und Familienberatungsstelle	2 084	3	26	52
35	Ehe- und Lebensberatungsstelle	322	-	2	3
36	Jugendberatungsstelle gemäss § 11 SGB VIII	387	6	20	33
37	Drogen- und Suchtberatungsstelle	1 036	3	39	75
38	Einrichtung der Mitarbeiter(innen)fortbildung	184	8	14	12
39	Einrichtung der Eltern- und Familienbildung	248	7	13	13
40	Zusammen ...	51 980	1 895	6 299	4 921
41	Gemeinden oder Gemeindeverbände ohne Jugendamt	311	12	28	19
42	Jugendämter	9 550	13	130	574
43	Landesjugendämter	440	1	5	13
44	Oberste Landesjugendbehörde(n)	155	-	1	6
45	Zusammen ...	10 456	26	164	612
46	Geschäftsstellen eines Trägers der freien Jugendhilfe	3 094	58	219	243
47	Arbeitsgemeinschaften und sonstige Zusammenschlüsse von Trägern der Jugendhilfe	414	16	56	35
48	Insgesamt ...	65 944	1 995	6 738	5 811

Davon im Alter von ... bis unter ... Jahren								Lfd. Nr.
30 - 35	35 - 40	40 - 45	45 - 50	50 - 55	55 - 60	60 - 65	65 und älter	
1 310	1 618	1 560	1 199	816	732	249	35	1
206	223	237	183	115	94	42	19	2
405	433	358	254	103	89	28	4	3
99	115	110	93	52	35	14	3	4
345	334	317	250	102	71	15	1	5
51	49	57	48	15	9	5	-	6
8	18	15	8	5	6	3	2	7
292	281	287	164	55	61	10	8	8
6	12	9	8	3	2	2	-	9
70	101	79	53	32	33	5	1	10
165	210	194	174	110	62	15	8	11
192	189	170	143	61	49	18	4	12
29	43	52	37	36	26	14	10	13
-	2	1	1	1	1	-	-	14
11	16	13	11	10	9	5	-	15
21	17	27	36	13	15	4	1	16
344	384	324	250	121	123	42	11	17
94	114	122	90	53	52	19	3	18
95	116	142	129	103	92	47	10	19
27	50	37	35	20	18	5	1	20
287	362	358	356	239	228	54	7	21
27	42	43	31	29	21	10	1	22
161	189	208	180	103	128	72	28	23
134	142	158	137	96	114	38	9	24
2 102	1 942	1 546	1 127	564	491	119	26	25
90	95	59	38	17	26	6	4	26
194	192	118	87	53	41	8	2	27
289	365	308	203	130	104	60	23	28
16	14	13	10	6	9	1	-	29
55	50	62	47	38	48	15	7	30
15	13	35	31	23	27	11	2	31
113	111	87	67	32	19	5	2	32
10	12	13	16	8	12	8	9	33
137	262	400	494	409	231	57	13	34
25	51	64	60	49	35	19	14	35
66	67	80	56	26	23	10	-	36
147	173	252	198	80	52	10	7	37
26	35	29	19	16	20	5	-	38
27	33	52	40	28	22	13	-	39
7 691	8 475	7 996	6 363	3 772	3 230	1 063	275	40
59	53	63	55	12	9	1	-	41
1 041	1 538	1 971	1 947	1 175	889	267	5	42
33	60	76	94	72	61	25	-	43
10	16	23	30	33	30	6	-	44
1 143	1 667	2 133	2 126	1 292	989	299	5	45
475	573	569	403	240	231	70	13	46
68	82	49	38	33	32	4	1	47
9 377	10 797	10 747	8 930	5 337	4 482	1 436	294	48

Lfd. Nr.	Art der Einrichtung	Insgesamt			
			unter 20	20 - 25	25 - 30
1	Einrichtung der stationären Erziehungshilfe mit mehreren Gruppen im Schichtdienst auf einem Heimgelände (Stammhaus)	20 892	311	1 759	2 903
2	Einrichtung der stationären Erziehungshilfe mit mehreren Gruppen in Lebensgemeinschaftsform auf einem Heimgelände	3 337	81	322	465
3	Ausgelagerte Gruppe mit organisatorischer Anbindung an das Stammhaus im Schichtdienst	4 264	28	457	786
4	Ausgelagerte Gruppe mit organisatorischer Anbindung an das Stammhaus in Lebensgemeinschaftsform	1 457	8	104	231
5	Betreute Wohnform mit oder ohne Anbindung an das Stammhaus	3 064	10	161	414
6	Erziehungsstelle gemäss § 34 SGB VIII	713	-	19	60
7	Wochengruppe (ohne Wochenendunterbringung)	155	2	16	24
8	Tagesgruppe gemäss § 32 SGB VIII	3 769	88	377	633
9	Einrichtung/Abteilung/Gruppe für gesicherte/geschlossene Unterbringung auf der Grundlage einer richterlichen Entscheidung	41	-	2	7
10	Einrichtung/Abteilung/Gruppe für vorläufige Schutzmassnahmen gemäss §§ 42, 43 SGB VIII	1 085	6	49	174
11	Kleinsteinerichtung der stationären Erziehungshilfe	2 512	28	273	400
12	Einrichtung für integrierte Hilfen (z.B. Jugendhilfestationen oder Jugendhilfezentren)	2 082	21	124	281
13	Internat, das junge Menschen gemäss §§ 34, 41 SGB VIII aufnimmt ..	528	16	41	40
14	Grosspflegestelle	13	-	1	4
15	Gemeinsame Wohnform für Mütter/Väter und Kinder	830	9	54	97
16	Einrichtung der Frühförderung	1 070	3	29	117
17	Einrichtung über Tag und Nacht für junge Menschen mit Behinderung ..	7 844	330	1 057	1 042
18	Tagesstätte/Tagesheim für junge Menschen mit Behinderung	3 651	292	521	435
19	Einrichtung des Jugendwohnens im Rahmen der Jugendsozialarbeit gemäss § 13 Abs. 3 SGB VIII	1 623	23	79	136
20	Jugendgemeinschaftswerk	491	7	35	56
21	Einrichtung der berufsbezogenen Jugendsozialarbeit gemäss § 13 Abs. 1 und 2 SGB VIII	2 080	21	104	217
22	Kurz-, Genesungs- und Erholungseinrichtung für junge Menschen	986	30	119	126
23	Jugendherberge, Jugendgästehaus, Jugendübernachtungshaus	3 192	90	144	268
24	Jugendtagungsstätte, Jugendbildungsstätte	2 320	100	141	205
25	Jugendzentrum, -freizeithaus, Haus der offenen Tür	15 919	502	1 463	2 488
26	Jugendräume/Jugendheim ohne hauptamtliches Personal	522	21	41	61
27	Einrichtung oder Initiative der mobilen Jugendarbeit	1 203	26	104	186
28	Jugendkunstschule, kulturpädagogische und kulturelle Einrichtung für junge Menschen	2 096	19	110	198
29	Einrichtung der Stadtranderholung	231	64	40	19
30	Kinder- und Jugendferien-/erholungsstätte	902	36	91	96
31	Familienferienstätte	667	24	42	45
32	Pädagogisch betreuter Spielplatz/Spielhaus/Abenteuerspielplatz	1 039	55	140	164
33	Jugendzeltplatz	95	1	7	9
34	Erziehungs- und Familienberatungsstelle	5 662	14	62	322
35	Ehe- und Lebensberatungsstelle	923	4	3	35
36	Jugendberatungsstelle gemäss § 11 SGB VIII	829	3	33	97
37	Drogen- und Suchtberatungsstelle	1 521	7	35	152
38	Einrichtung der Mitarbeiter(innen)fortbildung	227	3	11	21
39	Einrichtung der Eltern- und Familienbildung	2 465	7	39	105
40	Zusammen	102 300	2 290	8 209	13 119
41	Gemeinden oder Gemeindeverbände ohne Jugendamt	339	4	28	60
42	Jugendämter	23 496	48	872	2 204
43	Landesjugendämter	824	1	28	60
44	Oberste Landesjugendbehörde(n)	270	-	1	11
45	Zusammen	24 929	53	929	2 335
46	Geschäftsstellen eines Trägers der freien Jugendhilfe	5 968	57	243	589
47	Arbeitsgemeinschaften und sonstige Zusammenschlüsse von Trägern der Jugendhilfe	754	16	30	72
48	Insgesamt	133 951	2 416	9 411	16 115

(ohne Tageseinrichtungen für Kinder)

und Altersgruppen sowie nach Geschlecht und Trägergruppen
lich

Davon im Alter von ... bis unter ... Jahren								Lfd. Nr.
30 - 35	35 - 40	40 - 45	45 - 50	50 - 55	55 - 60	60 - 65	65 und älter	
3 169	3 179	2 991	2 640	1 763	1 700	323	154	1
468	500	534	347	242	246	90	42	2
819	682	551	440	243	226	23	9	3
241	254	240	162	97	83	27	10	4
642	655	552	313	151	137	17	12	5
130	158	169	102	42	29	3	1	6
28	29	17	19	7	12	1	-	7
709	706	545	332	174	155	37	13	8
6	7	4	7	3	4	1	-	9
209	219	166	119	70	60	11	2	10
460	404	343	264	164	108	45	23	11
361	410	328	252	134	126	21	24	12
64	76	79	72	51	70	15	4	13
-	1	4	1	1	1	-	-	14
132	147	150	114	59	53	9	6	15
192	243	230	124	64	59	7	2	16
1 177	1 130	1 063	861	553	519	87	25	17
484	548	594	359	206	180	25	7	18
193	242	231	231	181	206	65	36	19
71	106	82	58	43	27	4	2	20
314	425	406	261	181	126	15	10	21
133	150	152	105	72	84	14	1	22
410	551	530	455	287	298	108	51	23
266	358	340	320	255	234	84	17	24
3 060	2 799	2 235	1 470	875	788	126	113	25
90	99	96	48	35	25	4	2	26
246	220	185	128	62	41	2	3	27
378	427	327	250	154	158	53	22	28
20	26	18	14	13	9	4	4	29
118	145	113	106	82	77	25	13	30
61	94	100	87	82	83	39	10	31
177	159	159	80	44	44	7	10	32
14	10	22	10	8	10	3	1	33
576	1 003	1 169	1 047	712	571	131	55	34
58	146	200	156	138	108	53	22	35
151	162	174	92	53	56	5	3	36
259	332	331	194	109	84	8	10	37
25	29	41	32	31	25	9	-	38
239	510	539	378	295	245	88	20	39
16 150	17 341	16 010	12 050	7 736	7 067	1 589	739	40
76	51	58	34	14	10	2	2	41
3 391	4 338	4 717	3 638	2 215	1 830	230	13	42
109	121	179	136	97	77	15	1	43
28	35	53	59	41	36	6	-	44
3 604	4 545	5 007	3 867	2 367	1 953	253	16	45
834	1 136	1 045	826	581	540	93	24	46
135	162	137	89	57	46	9	1	47
20 723	23 184	22 199	16 832	10 741	9 606	1 944	780	48

Lfd. Nr.	Art der Einrichtung	Insgesamt			
			unter 20	20 - 25	25 - 30
1	Einrichtung der stationären Erziehungshilfe mit mehreren Gruppen im Schichtdienst auf einem Heimgelände (Stammhaus)	3 861	45	212	404
2	Einrichtung der stationären Erziehungshilfe mit mehreren Gruppen in Lebensgemeinschaftsform auf einem Heimgelände	392	3	18	35
3	Ausgelagerte Gruppe mit organisatorischer Anbindung an das Stammhaus im Schichtdienst	853	2	44	112
4	Ausgelagerte Gruppe mit organisatorischer Anbindung an das Stammhaus in Lebensgemeinschaftsform	91	-	2	11
5	Betreute Wohnform mit oder ohne Anbindung an das Stammhaus	463	1	8	47
6	Erziehungsstelle gemäss § 34 SGB VIII	79	-	-	6
7	Wochengruppe (ohne Wochenendunterbringung)	3	-	-	-
8	Tagesgruppe gemäss § 32 SGB VIII	402	3	24	65
9	Einrichtung/Abteilung/Gruppe für gesicherte/geschlossene Unterbringung auf der Grundlage einer richterlichen Entscheidung	28	-	1	2
10	Einrichtung/Abteilung/Gruppe für vorläufige Schutzmassnahmen gemäss §§ 42, 43 SGB VIII	564	3	11	42
11	Kleinsteinrichtung der stationären Erziehungshilfe	217	1	13	29
12	Einrichtung für integrierte Hilfen (z.B. Jugendhilfestationen oder Jugendhilfezentren)	437	2	19	46
13	Internat, das junge Menschen gemäss §§ 34, 41 SGB VIII aufnimmt ...	104	12	7	3
14	Grosspflegestelle	-	-	-	-
15	Gemeinsame Wohnform für Mütter/Väter und Kinder	65	-	2	4
16	Einrichtung der Frühförderung	34	-	1	-
17	Einrichtung über Tag und Nacht für junge Menschen mit Behinderung ..	668	19	78	59
18	Tagesstätte/Tagesheim für junge Menschen mit Behinderung	264	27	43	31
19	Einrichtung des Jugendwohnens im Rahmen der Jugendsozialarbeit gemäss § 13 Abs. 3 SGB VIII	112	-	2	2
20	Jugendgemeinschaftswerk	14	3	4	-
21	Einrichtung der berufsbezogenen Jugendsozialarbeit gemäss § 13 Abs. 1 und 2 SGB VIII	791	-	16	45
22	Kur-, Genesungs- und Erholungseinrichtung für junge Menschen	85	5	13	5
23	Jugendherberge, Jugendgästehaus, Jugendübernachtungshaus	636	21	93	37
24	Jugendtagsstätte, Jugendbildungsstätte	385	13	30	33
25	Jugendzentrum, -freizeitheim, Haus der offenen Tür	12 197	421	1 505	1 915
26	Jugendräume/Jugendheim ohne hauptamtliches Personal	398	13	37	48
27	Einrichtung oder Initiative der mobilen Jugendarbeit	652	12	59	101
28	Jugendkunstschule, kulturpädagogische und kulturelle Einrichtung für junge Menschen	1 924	7	70	155
29	Einrichtung der Stadtranderholung	110	43	17	7
30	Kinder- und Jugendferien-/erholungsstätte	252	6	32	14
31	Familienferienstätte	56	3	3	2
32	Pädagogisch betreuter Spielplatz/Spielhaus/Abenteuerspielplatz	900	51	130	130
33	Jugendzeltplatz	115	-	5	12
34	Erziehungs- und Familienberatungsstelle	2 364	4	16	97
35	Ehe- und Lebensberatungsstelle	37	-	-	1
36	Jugendberatungsstelle gemäss § 11 SGB VIII	354	2	11	38
37	Drogen- und Suchtberatungsstelle	394	1	20	33
38	Einrichtung der Mitarbeiter(innen)fortbildung	85	2	2	5
39	Einrichtung der Eltern- und Familienbildung	496	-	5	14
40	Zusammen ...	30 882	725	2 553	3 600
41	Gemeinden oder Gemeindeverbände ohne Jugendamt	650	16	56	79
42	Jugendämter	33 046	61	1 002	2 778
43	Landesjugendämter	1 264	2	33	73
44	Oberste Landesjugendbehörde(n)	425	-	2	17
45	Zusammen ...	35 385	79	1 093	2 947
46	Geschäftsstellen eines Trägers der freien Jugendhilfe	-	-	-	-
47	Arbeitsgemeinschaften und sonstige Zusammenschlüsse von Trägern der Jugendhilfe	46	-	1	4
48	Insgesamt ...	66 313	804	3 647	6 551

(ohne Tageseinrichtungen für Kinder)

und Altersgruppen sowie nach Geschlecht und Trägergruppen

Träger

Davon im Alter von ... bis unter ... Jahren								Lfd. Nr.
30 - 35	35 - 40	40 - 45	45 - 50	50 - 55	55 - 60	60 - 65	65 und älter	
592	578	627	552	406	377	60	8	1
63	55	95	52	38	24	6	3	2
145	153	127	122	74	60	13	1	3
11	13	20	17	8	8	1	-	4
99	74	99	74	34	24	2	1	5
8	17	15	18	7	6	2	-	6
-	1	-	2	-	-	-	-	7
82	69	63	46	32	15	2	1	8
4	6	7	5	-	2	1	-	9
81	111	89	94	67	59	6	1	10
53	42	17	27	19	14	2	-	11
64	83	77	71	34	37	4	-	12
11	8	12	13	12	25	-	1	13
-	-	-	-	-	-	-	-	14
14	13	11	12	4	4	1	-	15
-	8	9	4	6	6	-	-	16
74	84	104	104	70	70	6	-	17
28	31	36	29	21	13	5	-	18
9	13	23	23	19	11	6	4	19
2	3	1	1	-	-	-	-	20
110	141	164	152	79	71	8	5	21
6	11	22	7	9	6	1	-	22
60	86	87	103	63	54	19	3	23
39	57	62	56	49	33	12	1	24
2 313	2 022	1 717	1 125	584	446	98	51	25
63	70	60	49	28	28	-	2	26
140	130	100	63	28	16	3	-	27
333	399	317	241	161	151	65	25	28
8	10	5	6	10	2	2	-	29
34	34	31	36	31	26	7	1	30
4	3	11	12	9	7	2	-	31
146	137	123	83	50	34	6	10	32
11	16	22	16	9	17	4	3	33
162	309	449	513	407	310	78	19	34
1	6	3	10	7	9	-	-	35
53	64	75	45	25	33	7	1	36
50	83	92	59	35	15	4	2	37
4	6	14	13	12	20	7	-	38
49	120	116	79	57	35	21	-	39
4 926	5 066	4 902	3 934	2 504	2 068	461	143	40
135	104	121	89	26	19	3	2	41
4 432	5 876	6 688	5 585	3 390	2 719	497	18	42
142	181	255	230	169	138	40	1	43
38	51	76	89	74	66	12	-	44
4 747	6 212	7 140	5 993	3 659	2 942	552	21	45
-	-	-	-	-	-	-	-	46
8	8	7	10	5	3	-	-	47
9 681	11 286	12 049	9 937	6 168	5 013	1 013	164	48

Lfd. Nr.	Art der Einrichtung	Insgesamt			
			unter 20	20 - 25	25 - 30
1	Einrichtung der stationären Erziehungshilfe mit mehreren Gruppen im Schichtdienst auf einem Heimgelände (Stammhaus)	25 244	437	2 399	3 132
2	Einrichtung der stationären Erziehungshilfe mit mehreren Gruppen in Lebensgemeinschaftsform auf einem Heimgelände	4 256	123	450	530
3	Ausgelagerte Gruppe mit organisatorischer Anbindung an das Stammhaus im Schichtdienst	5 330	45	532	911
4	Ausgelagerte Gruppe mit organisatorischer Anbindung an das Stammhaus in Lebensgemeinschaftsform	1 789	13	110	256
5	Betreute Wohnform mit oder ohne Anbindung an das Stammhaus	4 009	20	206	481
6	Erziehungsstelle gemäss § 34 SGB VIII	784	-	16	58
7	Wochengruppe (ohne Wochenandunterbringung)	210	4	19	25
8	Tagesgruppe gemäss § 32 SGB VIII	4 759	146	523	693
9	Einrichtung/Abteilung/Gruppe für gesicherte/geschlossene Unterbringung auf der Grundlage einer richterlichen Entscheidung	61	-	3	9
10	Einrichtung/Abteilung/Gruppe für vorläufige Schutzmassnahmen gemäss §§ 42, 43 SGB VIII	950	7	52	192
11	Kleinsteineinrichtung der stationären Erziehungshilfe	2 256	29	201	336
12	Einrichtung für integrierte Hilfen (z.B. Jugendhilfestationen oder Jugendhilfezentren)	2 537	31	148	308
13	Internat, das junge Menschen gemäss §§ 34, 41 SGB VIII aufnimmt	650	13	52	48
14	Grosspflegestelle	16	-	-	3
15	Gemeinsame Wohnform für Mütter/Väter und Kinder	847	14	64	97
16	Einrichtung der Frühförderung	1 194	9	39	124
17	Einrichtung über Tag und Nacht für junge Menschen mit Behinderung	9 164	400	1 357	1 231
18	Tagesstätte/Tagesheim für junge Menschen mit Behinderung	4 287	358	749	446
19	Einrichtung des Jugendwohnens im Rahmen der Jugendsozialarbeit gemäss § 13 Abs. 3 SGB VIII	2 369	44	195	186
20	Jugendgemeinschaftswerk	715	7	49	80
21	Einrichtung der berufsbezogenen Jugendsozialarbeit gemäss § 13 Abs. 1 und 2 SGB VIII	3 240	44	157	285
22	Kur-, Genesungs- und Erholungseinrichtung für junge Menschen	1 055	24	120	132
23	Jugendherberge, Jugendgästehaus, Jugendübernachtungshaus	5 036	477	1 029	378
24	Jugendtagungsstätte, Jugendbildungsstätte	3 133	183	358	240
25	Jugendzentrum, -freizeithaus, Haus der offenen Tür	15 121	595	1 590	2 083
26	Jugendräume/Jugendheim ohne hauptamtliches Personal	549	15	37	65
27	Einrichtung oder Initiative der mobilen Jugendarbeit	1 451	25	113	213
28	Jugendkunstschule, kulturpädagogische und kulturelle Einrichtung für junge Menschen	1 862	46	122	166
29	Einrichtung der Stadtranderholung	226	35	38	19
30	Kinder- und Jugendferien-/erholungsstätte	989	48	133	118
31	Familienferienstätte	868	47	106	57
32	Pädagogisch betreuter Spielplatz/Spielhaus/Abenteuerspielplatz	809	51	125	106
33	Jugendzeltplatz	89	4	12	6
34	Erziehungs- und Familienberatungsstelle	5 357	13	72	277
35	Ehe- und Lebensberatungsstelle	1 208	4	5	37
36	Jugendberatungsstelle gemäss § 11 SGB VIII	861	7	42	92
37	Drogen- und Suchtberatungsstelle	2 157	9	54	194
38	Einrichtung der Mitarbeiter(innen)fortbildung	326	9	23	28
39	Einrichtung der Eltern- und Familienbildung	2 213	14	47	104
40	Zusammen	117 977	3 350	11 347	13 746
41	Gemeinden oder Gemeindeverbände ohne Jugendamt	-	-	-	-
42	Jugendämter	-	-	-	-
43	Landesjugendämter	-	-	-	-
44	Oberste Landesjugendbehörde(n)	-	-	-	-
45	Zusammen	-	-	-	-
46	Geschäftsstellen eines Trägers der freien Jugendhilfe	8 988	113	461	827
47	Arbeitsgemeinschaften und sonstige Zusammenschlüsse von Trägern der Jugendhilfe	1 120	32	85	103
48	Insgesamt	128 085	3 495	11 893	14 676

(ohne Tageseinrichtungen für Kinder)

und Altersgruppen sowie nach Geschlecht und Trägergruppen

ohne Wirtschaftsunternehmen

Davon im Alter von ... bis unter ... Jahren								Lfd. Nr.
30 - 35	35 - 40	40 - 45	45 - 50	50 - 55	55 - 60	60 - 65	65 und älter	
3 721	4 026	3 736	3 109	2 060	1 966	484	174	1
590	648	658	465	308	308	120	56	2
1 045	927	752	556	262	250	38	12	3
293	331	300	215	123	100	36	12	4
840	863	732	454	205	171	27	10	5
154	177	184	123	41	26	5	-	6
34	42	30	23	11	16	4	2	7
889	891	742	431	186	195	43	20	8
8	13	6	10	6	4	2	-	9
192	204	152	76	34	29	10	2	10
387	407	345	257	151	90	25	28	11
469	505	411	311	155	136	35	28	12
69	100	110	92	69	59	26	12	13
-	3	4	2	2	2	-	-	14
126	147	150	109	64	58	12	6	15
213	252	248	156	71	68	11	3	16
1 380	1 362	1 213	951	569	547	120	34	17
536	621	664	417	234	216	37	9	18
270	333	335	329	255	277	103	42	19
96	153	118	92	63	45	9	3	20
472	614	567	445	318	267	59	12	21
135	158	155	125	87	94	23	2	22
490	625	620	512	313	361	161	70	23
353	435	433	395	296	308	108	24	24
2 820	2 690	2 034	1 438	825	812	146	88	25
117	123	95	37	24	22	10	4	26
300	282	202	151	87	66	7	5	27
325	384	312	210	120	109	48	20	28
28	30	26	18	9	16	3	4	29
120	138	130	100	74	88	25	15	30
71	103	124	104	93	103	48	12	31
144	133	123	64	26	29	6	2	32
13	5	13	10	7	5	7	7	33
548	947	1 112	1 025	713	491	110	49	34
82	181	261	206	180	134	72	36	35
164	164	179	103	54	46	8	2	36
356	420	491	330	153	121	14	15	37
47	58	56	38	35	25	7	-	38
217	419	475	339	266	232	80	20	39
18 114	19 924	18 298	13 828	8 549	7 892	2 089	840	40
-	-	-	-	-	-	-	-	41
-	-	-	-	-	-	-	-	42
-	-	-	-	-	-	-	-	43
-	-	-	-	-	-	-	-	44
-	-	-	-	-	-	-	-	45
1 302	1 699	1 592	1 217	814	763	163	37	46
195	236	179	116	84	75	13	2	47
19 611	21 859	20 069	15 161	9 447	8 730	2 265	879	48

Lfd. Nr.	Art der Einrichtung	Insgesamt			
			unter 20	20 - 25	25 - 30
1	Einrichtung der stationären Erziehungshilfe mit mehreren Gruppen im Schichtdienst auf einem Heimgelände (Stammhaus)	1 309	19	120	208
2	Einrichtung der stationären Erziehungshilfe mit mehreren Gruppen in Lebensgemeinschaftsform auf einem Heimgelände	148	5	21	23
3	Ausgelagerte Gruppe mit organisatorischer Anbindung an das Stammhaus im Schichtdienst	209	6	38	35
4	Ausgelagerte Gruppe mit organisatorischer Anbindung an das Stammhaus in Lebensgemeinschaftsform	205	1	24	33
5	Betreute Wohnform mit oder ohne Anbindung an das Stammhaus	265	-	24	36
6	Erziehungsstelle gemäss § 34 SGB VIII	97	-	6	6
7	Wochengruppe (ohne Wochenendunterbringung)	20	-	1	6
8	Tagesgruppe gemäss § 32 SGB VIII	167	3	22	20
9	Einrichtung/Abteilung/Gruppe für gesicherte/geschlossene Unterbringung auf der Grundlage einer richterlichen Entscheidung	-	-	-	-
10	Einrichtung/Abteilung/Gruppe für vorläufige Schutzmassnahmen gemäss §§ 42, 43 SGB VIII	31	-	2	6
11	Kleinsteinrichtung der stationären Erziehungshilfe	1 184	11	135	153
12	Einrichtung für integrierte Hilfen (z.B. Jugendhilfestationen oder Jugendhilfezentren)	85	-	6	17
13	Internat, das junge Menschen gemäss §§ 34, 41 SGB VIII aufnimmt	78	-	10	9
14	Grosspflegestelle	4	-	1	2
15	Gemeinsame Wohnform für Mütter/Väter und Kinder	17	-	1	2
16	Einrichtung der Frühförderung	-	-	-	-
17	Einrichtung über Tag und Nacht für junge Menschen mit Behinderung	470	14	77	53
18	Tagesstätte/Tagesheim für junge Menschen mit Behinderung	78	3	13	9
19	Einrichtung des Jugendwohnens im Rahmen der Jugendsozialarbeit gemäss § 13 Abs. 3 SGB VIII	77	-	2	8
20	Jugendgemeinschaftswerk	-	-	-	-
21	Einrichtung der berufsbezogenen Jugendsozialarbeit gemäss § 13 Abs. 1 und 2 SGB VIII	156	-	3	8
22	Kur-, Genesungs- und Erholungseinrichtung für junge Menschen	128	12	29	13
23	Jugendherberge, Jugendgästehaus, Jugendübernachtungshaus	182	8	27	15
24	Jugendtagungsstätte, Jugendbildungsstätte	54	1	7	5
25	Jugendzentrum, -freizeitheim, Haus der offenen Tür	220	20	15	11
26	Jugendräume/Jugendheim ohne hauptamtliches Personal	2	-	-	-
27	Einrichtung oder Initiative der mobilen Jugendarbeit	2	-	-	-
28	Jugendkunstschule, kulturpädagogische und kulturelle Einrichtung für junge Menschen	40	2	3	4
29	Einrichtung der Stadtranderholung	-	-	-	-
30	Kinder- und Jugendferien-/erholungsstätte	148	5	21	11
31	Familienferienstätte	8	-	-	1
32	Pädagogisch betreuter Spielplatz/Spielhaus/Abenteuerspielplatz	1	-	-	-
33	Jugendzeltplatz	1	-	-	-
34	Erziehungs- und Familienberatungsstelle	25	-	-	-
35	Ehe- und Lebensberatungsstelle	-	-	-	-
36	Jugendberatungsstelle gemäss § 11 SGB VIII	1	-	-	-
37	Drogen- und Suchtberatungsstelle	6	-	-	-
38	Einrichtung der Mitarbeiter(innen)fortbildung	-	-	-	-
39	Einrichtung der Eltern- und Familienbildung	4	-	-	-
40	Zusammen	5 421	110	608	694
41	Gemeinden oder Gemeindeverbände ohne Jugendamt	-	-	-	-
42	Jugendämter	-	-	-	-
43	Landesjugendämter	-	-	-	-
44	Oberste Landesjugendbehörde(n)	-	-	-	-
45	Zusammen	-	-	-	-
46	Geschäftsstellen eines Trägers der freien Jugendhilfe	74	2	1	5
47	Arbeitsgemeinschaften und sonstige Zusammenschlüsse von Trägern der Jugendhilfe	2	-	-	-
48	Insgesamt	5 497	112	609	699

Davon im Alter von ... bis unter ... Jahren								Lfd. Nr.
30 - 35	35 - 40	40 - 45	45 - 50	50 - 55	55 - 60	60 - 65	65 und älter	
166	193	188	178	113	89	28	7	1
21	20	18	13	11	8	6	2	2
34	35	30	16	10	5	-	-	3
36	25	30	23	18	10	4	1	4
48	52	38	35	14	13	3	2	5
19	13	27	9	9	6	1	1	6
2	4	2	2	1	2	-	-	7
30	27	27	18	11	6	2	-	8
-	-	-	-	-	-	-	-	9
6	5	4	2	1	5	-	-	10
185	165	175	154	104	66	33	3	11
20	11	10	13	6	2	-	-	12
13	11	9	4	6	12	3	1	13
-	-	1	-	-	-	-	-	14
3	3	2	4	1	-	1	-	15
-	-	-	-	-	-	-	-	16
67	68	70	56	35	25	3	2	17
14	10	16	3	4	3	2	1	18
9	12	15	8	10	10	3	-	19
-	-	-	-	-	-	-	-	20
19	32	33	20	23	16	2	-	21
19	23	18	4	5	5	-	-	22
21	29	31	20	14	11	-	6	23
8	8	3	6	6	7	2	1	24
29	29	30	34	30	21	1	-	25
-	1	-	-	-	1	-	-	26
-	-	1	1	-	-	-	-	27
9	9	6	2	3	2	-	-	28
-	-	-	-	-	-	-	-	29
19	23	14	17	15	11	8	4	30
1	1	-	2	3	-	-	-	31
-	-	-	-	-	-	-	-	32
-	1	-	-	-	-	-	-	33
3	9	8	3	1	1	-	-	34
-	-	-	-	-	-	-	-	35
-	1	-	-	-	-	-	-	36
-	2	-	3	1	-	-	-	37
-	-	-	-	-	-	-	-	38
-	4	-	-	-	-	-	-	39
801	826	806	651	455	337	102	31	40
-	-	-	-	-	-	-	-	41
-	-	-	-	-	-	-	-	42
-	-	-	-	-	-	-	-	43
-	-	-	-	-	-	-	-	44
-	-	-	-	-	-	-	-	45
7	10	22	12	7	8	-	-	46
-	-	-	1	1	-	-	-	47
808	836	828	664	463	345	102	31	48

9 Tätige Personen am 31.12.1998 nach Art der Einrichtung,

Lfd. Nr.	Art der Einrichtung	Insgesamt		Beamte/innen, Beamte/innen auf Zeit bzw. auf Probe		Angestellte und Ar- beiter/innen, unbe- fristet beschäftigt	
		ins- gesamt	darunter weiblich	zu- sammen	darunter weiblich	zu- sammen	darunter weiblich
1	Einrichtung der stationären Erziehungshilfe mit mehreren Gruppen im Schichtdienst auf einem Heimgelände (Stammhaus)	30 414	20 892	396	157	24 801	17 537
2	Einrichtung der stationären Erziehungshilfe mit mehreren Gruppen in Lebensgemeinschaftsform auf einem Heimgelände	4 796	3 337	64	26	3 673	2 621
3	Ausgelagerte Gruppe mit organisatorischer Anbindung an das Stammhaus im Schichtdienst	6 392	4 264	48	29	5 184	3 508
4	Ausgelagerte Gruppe mit organisatorischer Anbindung an das Stammhaus in Lebensgemeinschaftsform	2 085	1 457	5	3	1 700	1 196
5	Betreute Wohnform mit oder ohne Anbindung an das Stammhaus	4 737	3 064	18	5	3 890	2 524
6	Erziehungsstelle gemäss § 34 SGB VIII	960	713	7	4	662	513
7	Wochengruppe (ohne Wochenendunterbringung)	233	155	2	1	186	121
8	Tagesgruppe gemäss § 32 SGB VIII	5 328	3 769	82	61	4 097	2 989
9	Einrichtung/Abteilung/Gruppe für gesicherte/geschlossene Unter- bringung auf der Grundlage einer richterlichen Entscheidung	89	41	-	-	71	31
10	Einrichtung/Abteilung/Gruppe für vorläufige Schutzmassnahmen gemäss §§ 42, 43 SGB VIII	1 545	1 085	15	12	1 195	856
11	Kleinsteinrichtung der stationären Erziehungshilfe	3 657	2 512	11	8	2 616	1 868
12	Einrichtung für integrierte Hilfen (z.B. Jugendhilfestationen oder Jugendhilfezentren)	3 059	2 082	9	4	2 315	1 617
13	Internat, das junge Menschen gemäss §§ 34, 41 SGB VIII aufnimmt ...	832	528	22	10	620	405
14	Grosspflagestelle	20	13	-	-	16	10
15	Gemeinsame Wohnform für Mütter/Väter und Kinder	929	830	2	1	711	643
16	Einrichtung der Frühförderung	1 228	1 070	30	11	968	869
17	Einrichtung über Tag und Nacht für junge Menschen mit Behinderung ...	10 302	7 844	206	151	7 872	6 228
18	Tagesstätte/Tagesheim für junge Menschen mit Behinderung	4 629	3 651	82	45	3 205	2 712
19	Einrichtung des Jugendwohnens im Rahmen der Jugendsozialarbeit gemäss § 13 Abs. 3 SGB VIII	2 558	1 623	13	9	1 881	1 237
20	Jugendgemeinschaftswerk	729	491	5	4	447	299
21	Einrichtung der berufsbezogenen Jugendsozialarbeit gemäss § 13 Abs. 1 und 2 SGB VIII	4 187	2 080	33	18	2 464	1 241
22	Kur-, Genesungs- und Erholungseinrichtung für junge Menschen	1 268	986	32	25	934	733
23	Jugendherberge, Jugendgästehaus, Jugendübernachtungshaus	5 854	3 192	24	5	3 113	2 106
24	Jugendtagungsstätte, Jugendbildungsstätte	3 572	2 320	53	17	2 382	1 705
25	Jugendzentrum, -freizeithaus, Haus der offenen Tür	27 538	15 919	512	221	12 661	7 168
26	Jugendräume/Jugendheim ohne hauptamtliches Personal	949	522	97	25	306	134
27	Einrichtung oder Initiative der mobilen Jugendarbeit	2 105	1 203	19	10	967	523
28	Jugendkunstschule, kulturpädagogische und kulturelle Einrichtung für junge Menschen	3 826	2 096	29	14	1 839	995
29	Einrichtung der Stadtranderholung	336	231	5	1	137	81
30	Kinder- und Jugendferien-/erholungsstätte	1 389	902	9	3	689	476
31	Familienferienstätte	932	667	12	8	593	449
32	Pädagogisch betreuter Spielplatz/Spielhaus/Abenteuerspielplatz	1 709	1 039	11	4	788	487
33	Jugendzeltplatz	205	95	3	-	86	41
34	Erziehungs- und Familienberatungsstelle	7 746	5 662	241	131	6 028	4 360
35	Ehe- und Lebensberatungsstelle	1 245	923	42	26	725	526
36	Jugendberatungsstelle gemäss § 11 SGB VIII	1 216	829	32	16	790	535
37	Drogen- und Suchtberatungsstelle	2 557	1 521	73	47	1 844	1 095
38	Einrichtung der Mitarbeiter(innen)fortbildung	411	227	13	4	275	161
39	Einrichtung der Eltern- und Familienbildung	2 713	2 465	23	16	1 339	1 206
40	Zusammen	154 280	102 300	2 280	1 132	104 080	71 806
41	Gemeinden oder Gemeindeverbände ohne Jugendamt	650	339	40	20	420	214
42	Jugendämter	33 046	23 496	7 936	4 613	22 344	16 867
43	Landesjugendämter	1 264	824	335	176	854	587
44	Oberste Landesjugendbehörde(n)	425	270	201	103	210	158
45	Zusammen	35 385	24 929	8 512	4 912	23 828	17 826
46	Geschäftsstellen eines Trägers der freien Jugendhilfe	9 062	5 968	195	61	6 597	4 407
47	Arbeitsgemeinschaften und sonstige Zusammenschlüsse von Trägern der Jugendhilfe	1 168	754	26	17	649	427
48	Insgesamt	199 895	133 951	11 013	6 122	135 154	94 466

(ohne Tageseinrichtungen für Kinder)

Stellung im Beruf und Geschlecht

Davon nach Stellung im Beruf											Lfd. Nr.
Angestellte und Arbeiter/innen, befristet beschäftigt		Ordens- oder Mutterhausangehörige		Praktikanten/ innen		Zivildienst- leistende	Personen im freiwilligen sozialen Jahr		Sonstige		
zu- sammen	darunter weiblich	zu- sammen	darunter weiblich	zu- sammen	darunter weiblich	zu- sammen	zu- sammen	darunter weiblich	zu- sammen	darunter weiblich	
2 114	1 524	382	351	965	722	854	113	100	789	501	1
393	305	115	109	171	128	143	51	41	186	107	2
536	372	13	13	316	213	88	18	13	189	116	3
141	100	14	14	34	27	18	2	2	171	115	4
429	312	9	7	102	69	48	2	2	239	145	5
90	67	2	1	9	7	1	-	-	189	121	6
13	11	-	-	8	7	3	3	3	18	12	7
418	303	15	14	311	243	187	47	40	171	119	8
14	7	1	1	1	1	1	-	-	1	1	9
123	96	-	-	30	25	11	4	2	167	94	10
279	211	24	22	115	80	47	16	14	549	309	11
343	245	23	15	58	42	29	16	13	266	146	12
46	38	33	25	29	21	30	5	5	47	24	13
1	1	-	-	1	1	-	-	-	2	1	14
128	121	5	5	28	26	19	7	7	29	27	15
133	116	2	2	11	10	13	3	2	68	60	16
866	667	85	80	414	343	373	171	157	315	218	17
436	374	7	7	441	398	314	40	39	104	76	18
287	201	117	93	36	23	121	5	5	98	55	19
150	98	-	-	11	7	12	8	7	96	76	20
1 412	695	20	17	41	27	40	6	5	171	77	21
145	130	7	7	35	31	39	7	7	69	53	22
786	620	11	10	23	17	1 354	22	21	521	413	23
435	323	60	26	50	38	317	43	38	232	173	24
7 657	5 430	98	53	1 000	620	1 392	158	145	4 060	2 282	25
258	195	11	8	13	11	9	-	-	255	149	26
758	488	1	-	52	29	36	4	4	268	149	27
694	375	2	1	28	19	62	7	7	1 165	685	28
43	31	16	15	44	39	5	5	4	81	60	29
361	264	5	3	33	29	83	11	10	188	117	30
75	56	27	27	5	5	89	7	7	124	115	31
259	164	4	4	115	89	105	9	7	418	284	32
67	43	1	-	1	1	10	1	1	36	9	33
675	556	29	20	133	115	16	3	2	621	478	34
72	64	3	-	5	5	2	2	2	394	300	35
233	179	1	1	24	18	8	2	2	126	78	36
363	225	-	-	65	45	35	1	-	176	109	37
63	34	2	-	6	4	15	2	2	35	22	38
264	239	3	3	29	25	19	3	3	1 033	973	39
21 560	15 280	1 148	954	4 793	3 560	5 948	804	719	13 667	8 849	40
92	63	1	1	24	15	29	-	-	44	26	41
1 192	903	6	3	473	370	36	6	5	1 053	735	42
55	44	-	-	19	17	-	-	-	1	-	43
8	7	-	-	4	2	-	-	-	2	-	44
1 347	1 017	7	4	520	404	65	6	5	1 100	761	45
1 519	1 135	17	9	104	74	207	25	25	398	257	46
269	189	2	1	29	22	64	8	8	121	90	47
24 695	17 621	1 174	968	5 446	4 060	6 284	843	757	15 286	9 957	48

Lfd. Nr.	Art der Einrichtung	Insgesamt			
			kulturelle Jugend- (bildungs-) arbeit	ausserschulische Jugendbildungs- arbeit, Mitarbeiter- aus- und fort- bildung	Kinder- und Jugend- erholung
1	Einrichtung der stationären Erziehungshilfe mit mehreren Gruppen im Schichtdienst auf einem Heimgelände (Stammhaus)	30 414	-	-	-
2	Einrichtung der stationären Erziehungshilfe mit mehreren Gruppen in Lebensgemeinschaftsform auf einem Heimgelände	4 796	-	-	-
3	Ausgelagerte Gruppe mit organisatorischer Anbindung an das Stammhaus im Schichtdienst	6 392	-	-	-
4	Ausgelagerte Gruppe mit organisatorischer Anbindung an das Stammhaus in Lebensgemeinschaftsform	2 085	-	-	-
5	Betreute Wohnform mit oder ohne Anbindung an das Stammhaus	4 737	-	-	-
6	Erziehungsstelle gemäss § 34 SGB VIII	960	-	-	-
7	Wochengruppe (ohne Wochenunterbringung)	233	-	-	-
8	Tagesgruppe gemäss § 32 SGB VIII	5 328	-	-	-
9	Einrichtung/Abteilung/Gruppe für gesicherte/geschlossene Unter- bringung auf der Grundlage einer richterlichen Entscheidung	89	-	-	-
10	Einrichtung/Abteilung/Gruppe für vorläufige Schutzmassnahmen gemäss §§ 42, 43 SGB VIII	1 545	-	-	-
11	Kleinsteinrichtung der stationären Erziehungshilfe	3 657	-	-	-
12	Einrichtung für integrierte Hilfen (z.B. Jugendhilfestationen oder Jugendhilfezentren)	3 059	-	-	-
13	Internat, das junge Menschen gemäss §§ 34, 41 SGB VIII aufnimmt ...	832	-	-	-
14	Grosspflegestelle	20	-	-	-
15	Gemeinsame Wohnform für Mütter/Väter und Kinder	929	-	-	-
16	Einrichtung der Frühförderung	1 228	-	-	-
17	Einrichtung über Tag und Nacht für junge Menschen mit Behinderung .	10 302	-	-	-
18	Tagesstätte/Tagesheim für junge Menschen mit Behinderung	4 629	-	-	-
19	Einrichtung des Jugendwohnens im Rahmen der Jugendsozialarbeit gemäss § 13 Abs. 3 SGB VIII	2 558	-	-	-
20	Jugendgemeinschaftswerk	729	-	37	-
21	Einrichtung der berufsbezogenen Jugendsozialarbeit gemäss § 13 Abs. 1 und 2 SGB VIII	4 187	-	-	-
22	Kur-, Genesungs- und Erholungseinrichtung für junge Menschen	1 268	-	4	807
23	Jugendherberge, Jugendgästehaus, Jugendübernachtungshaus	5 854	246	27	1 987
24	Jugendtagungsstätte, Jugendbildungsstätte	3 572	124	513	205
25	Jugendzentrum, -freizeitheim, Haus der offenen Tür	27 538	1 467	587	215
26	Jugendräume/Jugendheim ohne hauptamtliches Personal	949	107	46	48
27	Einrichtung oder Initiative der mobilen Jugendarbeit	2 105	21	19	1
28	Jugendkulturschule, kulturpädagogische und kulturelle Einrichtung für junge Menschen	3 826	2 991	212	35
29	Einrichtung der Stadtranderholung	336	-	-	210
30	Kinder- und Jugendferien-/erholungsstätte	1 389	53	28	581
31	Familienferienstätte	932	-	-	113
32	Pädagogisch betreuter Spielplatz/Spielhaus/Abenteuerspielplatz	1 709	-	-	-
33	Jugendzeitplatz	205	-	6	29
34	Erziehungs- und Familienberatungsstelle	7 746	-	-	-
35	Ehe- und Lebensberatungsstelle	1 245	-	-	-
36	Jugendberatungsstelle gemäss § 11 SGB VIII	1 216	-	-	-
37	Drogen- und Suchtberatungsstelle	2 557	-	-	-
38	Einrichtung der Mitarbeiter(innen)fortbildung	411	-	139	-
39	Einrichtung der Eltern- und Familienbildung	2 713	-	-	-
40	Zusammen ...	154 280	5 009	1 618	4 231
41	Gemeinden oder Gemeindeverbände ohne Jugendamt	650	34	16	15
42	Jugendämter	33 046	221	229	165
43	Landesjugendämter	1 264	-	-	-
44	Oberste Landesjugendbehörde(n)	425	-	-	-
45	Zusammen ...	35 385	255	245	180
46	Geschäftsstellen eines Trägers der freien Jugendhilfe	9 062	110	544	156
47	Arbeitsgemeinschaften und sonstige Zusammenschlüsse von Trägern der Jugendhilfe	1 168	65	64	37
48	Insgesamt ...	199 895	5 439	2 471	4 604

(ohne Tageseinrichtungen für Kinder)

und Arbeitsbereich

Davon nach Arbeitsbereich								Lfd. Nr.
inter- nationale Jugend- arbeit	freizeitbe- zogene, offene Jugendarbeit und Jugend- pflege	Jugend- verbands- arbeit	Mobile Jugend- arbeit	Jugendbe- ratung gemäß § 11 Abs. 3 Nr. 6 SGB VIII	Spielplatz- wesen	Ausbildungs- bezogene Jugendsozial- arbeit	Unterkunfts- bezogene Jugendsozial- arbeit	
-	-	-	423	-	-	93	-	1
-	-	-	107	-	-	27	-	2
-	-	-	-	-	-	-	-	3
-	-	-	-	-	-	-	-	4
-	-	-	328	-	-	-	-	5
-	-	-	-	-	-	-	-	6
-	-	-	-	-	-	-	-	7
-	-	-	-	-	-	-	-	8
-	-	-	-	-	-	-	-	9
-	-	-	-	-	-	-	-	10
-	-	-	-	-	-	-	-	11
-	-	-	68	138	-	1	14	12
-	-	-	-	-	-	-	-	13
-	-	-	-	-	-	-	-	14
-	-	-	-	-	-	-	-	15
-	-	-	-	-	-	-	-	16
-	-	-	-	-	-	-	-	17
-	-	-	-	-	-	-	-	18
-	-	-	-	148	-	244	848	19
-	62	-	22	47	-	17	-	20
-	-	-	-	179	-	2 884	85	21
-	-	-	-	-	-	-	-	22
62	-	-	-	-	-	-	-	23
150	-	-	-	-	-	-	-	24
142	19 500	346	353	197	78	210	-	25
4	616	74	-	-	-	-	-	26
2	96	-	1 604	140	-	-	-	27
104	-	-	-	-	-	-	-	28
-	74	-	-	-	-	-	-	29
18	-	-	-	-	-	-	-	30
2	-	-	-	-	-	-	-	31
-	-	-	-	-	1 539	-	-	32
1	10	12	-	-	-	-	-	33
-	-	-	-	225	-	-	-	34
-	-	-	-	29	-	-	-	35
-	-	-	96	778	14	59	9	36
-	-	-	305	191	-	-	-	37
-	-	-	-	-	-	-	-	38
-	-	-	-	-	-	-	-	39
485	20 358	432	3 306	2 072	1 631	3 535	956	40
3	282	1	20	-	10	6	-	41
61	1 299	29	285	87	77	429	24	42
53	-	-	-	-	-	-	-	43
17	-	-	-	-	-	-	-	44
134	1 581	30	305	87	87	435	24	45
36	502	570	142	-	8	158	63	46
16	137	52	14	19	42	44	4	47
671	22 578	1 084	3 767	2 178	1 768	4 172	1 047	48

Lfd. Nr.	Art der Einrichtung				
		Schulsozial- arbeit	Eingliederungs- arbeit für Spätaussied- ler/innen	frühkindliche Erziehung (bis zum 3. Lebensjahr) 1)	Kindergarten- erziehung 1)
1	Einrichtung der stationären Erziehungshilfe mit mehreren Gruppen im Schichtdienst auf einem Heimgelände (Stammhaus)	-	-	-	-
2	Einrichtung der stationären Erziehungshilfe mit mehreren Gruppen in Lebensgemeinschaftsform auf einem Heimgelände	-	-	-	-
3	Ausgelagerte Gruppe mit organisatorischer Anbindung an das Stammhaus im Schichtdienst	-	-	-	-
4	Ausgelagerte Gruppe mit organisatorischer Anbindung an das Stammhaus in Lebensgemeinschaftsform	-	-	-	-
5	Betreute Wohnform mit oder ohne Anbindung an das Stammhaus	-	-	-	-
6	Erziehungsstelle gemäss § 34 SGB VIII	-	-	-	-
7	Wochengruppe (ohne Wochenendunterbringung)	-	-	-	-
8	Tagesgruppe gemäss § 32 SGB VIII	-	-	-	-
9	Einrichtung/Abteilung/Gruppe für gesicherte/geschlossene Unter- bringung auf der Grundlage einer richterlichen Entscheidung	-	-	-	-
10	Einrichtung/Abteilung/Gruppe für vorläufige Schutzmassnahmen gemäss §§ 42, 43 SGB VIII	-	-	-	-
11	Kleinsteinrichtung der stationären Erziehungshilfe	-	-	-	-
12	Einrichtung für integrierte Hilfen (z.B. Jugendhilfestationen oder Jugendhilfezentren)	-	-	-	-
13	Internat, das junge Menschen gemäss §§ 34, 41 SGB VIII aufnimmt ...	-	-	-	-
14	Grosspflegestelle	-	-	-	-
15	Gemeinsame Wohnform für Mütter/Väter und Kinder	-	-	88	9
16	Einrichtung der Frühförderung	-	-	-	-
17	Einrichtung über Tag und Nacht für junge Menschen mit Behinderung .	-	-	-	-
18	Tagesstätte/Tagesheim für junge Menschen mit Behinderung	-	-	-	-
19	Einrichtung des Jugendwohnens im Rahmen der Jugendsozialarbeit gemäss § 13 Abs. 3 SGB VIII	16	-	-	-
20	Jugendgemeinschaftswerk	-	279	-	-
21	Einrichtung der berufsbezogenen Jugendsozialarbeit gemäss § 13 Abs. 1 und 2 SGB VIII	32	9	-	-
22	Kur-, Genesungs- und Erholungseinrichtung für junge Menschen	-	-	-	-
23	Jugendherberge, Jugendgästehaus, Jugendübernachtungshaus	-	-	-	-
24	Jugendtagungsstätte, Jugendbildungsstätte	-	2	-	-
25	Jugendzentrum, -freizeithaus, Haus der offenen Tür	184	84	-	-
26	Jugendräume/Jugendheim ohne hauptamtliches Personal	-	-	-	-
27	Einrichtung oder Initiative der mobilen Jugendarbeit	51	19	-	-
28	Jugendkunstschule, kulturpädagogische und kulturelle Einrichtung für junge Menschen	-	-	-	-
29	Einrichtung der Stadtranderholung	-	-	-	-
30	Kinder- und Jugendferien-/erholungsstätte	-	-	-	-
31	Familienferienstätte	-	-	-	-
32	Pädagogisch betreuter Spielplatz/Spielhaus/Abenteuerspielplatz ...	-	-	-	-
33	Jugendzeltplatz	-	-	-	-
34	Erziehungs- und Familienberatungsstelle	21	18	-	-
35	Ehe- und Lebensberatungsstelle	-	-	-	-
36	Jugendberatungsstelle gemäss § 11 SGB VIII	52	19	-	-
37	Drogen- und Suchtberatungsstelle	17	-	-	-
38	Einrichtung der Mitarbeiter(innen)fortbildung	-	-	-	-
39	Einrichtung der Eltern- und Familienbildung	-	-	-	-
40	Zusammen ...	373	430	88	9
41	Gemeinden oder Gemeindeverbände ohne Jugendamt	14	-	-	-
42	Jugendämter	256	18	-	-
43	Landesjugendämter	-	-	-	-
44	Oberste Landesjugendbehörde(n)	-	-	-	-
45	Zusammen ...	270	18	-	-
46	Geschäftsstellen eines Trägers der freien Jugendhilfe	75	31	-	-
47	Arbeitsgemeinschaften und sonstige Zusammenschlüsse von Trägern der Jugendhilfe	37	-	-	-
48	Insgesamt ...	755	479	88	9

1) Als Gruppenleitung oder als Zweit- bzw. Ergänzungskraft.

(ohne Tageseinrichtungen für Kinder)

und Arbeitsbereich

Davon nach Arbeitsbereich							Lfd. Nr.
Hort- erziehung 1)	Erziehung in altersgemischten Gruppen 1)	Beratung in Fragen der Partnerschaft, Trennung und Scheidung (\$ 17 SGB VIII)	Sonstige erzieherische Hilfe (\$ 27 SGB VIII)	Erziehungs-/ Familienberatung (\$ 28 SGB VIII)	soziale Gruppenarbeit	Erziehungs- beistand, Betreuungs- helfer	
-	-	-	467	47	169	44	1
-	-	-	255	-	80	9	2
-	-	-	16	-	-	-	3
-	-	-	32	-	-	-	4
-	-	-	409	-	-	26	5
-	-	-	134	-	-	-	6
-	-	-	4	-	-	-	7
-	-	-	-	-	-	-	8
-	-	-	-	-	-	-	9
-	-	-	-	-	-	-	10
-	-	-	-	-	294	47	11
-	-	-	41	124	190	173	12
-	-	-	-	-	-	-	13
-	-	-	-	-	-	-	14
2	94	-	-	-	-	-	15
-	-	-	-	-	-	-	16
-	-	-	-	-	-	-	17
-	-	-	-	-	-	-	18
-	-	-	-	-	-	-	19
-	-	-	-	-	-	-	20
-	-	-	-	-	-	-	21
-	-	-	-	-	-	-	22
-	-	-	-	-	-	-	23
-	-	-	-	-	-	-	24
51	594	-	-	-	-	92	25
-	-	-	-	-	-	-	26
-	-	-	-	-	-	-	27
-	-	-	-	-	-	-	28
-	-	-	-	-	-	-	29
-	-	-	-	-	-	-	30
-	-	-	-	-	-	-	31
-	-	-	-	-	-	-	32
-	-	-	-	-	-	-	33
-	-	295	164	4 952	75	44	34
-	-	836	28	188	-	-	35
-	-	-	-	-	-	-	36
-	-	12	79	857	62	-	37
-	-	-	-	-	-	-	38
-	-	-	-	-	-	-	39
53	688	1 143	1 629	6 168	870	435	40
-	-	-	-	-	-	-	41
-	-	1 315	3 698	676	143	468	42
-	-	-	-	-	-	-	43
-	-	-	-	-	-	-	44
-	-	1 315	3 698	676	143	468	45
-	-	62	184	96	155	227	46
-	-	2	17	15	42	48	47
53	688	2 522	5 528	6 955	1 210	1 178	48

Lfd. Nr.	Art der Einrichtung	sozialpäd- agogische Familien- hilfe	Intensive sozialpäd- agogische Einzelbe- treuung	Erziehung in einer Tagesgruppe	Heimerziehung im Gruppendienst
1	Einrichtung der stationären Erziehungshilfe mit mehreren Gruppen im Schichtdienst auf einem Heimgelände (Stammhaus)	65	339	-	15 791
2	Einrichtung der stationären Erziehungshilfe mit mehreren Gruppen in Lebensgemeinschaftsform auf einem Heimgelände	17	74	-	2 078
3	Ausgelagerte Gruppe mit organisatorischer Anbindung an das Stammhaus im Schichtdienst	-	33	-	4 945
4	Ausgelagerte Gruppe mit organisatorischer Anbindung an das Stammhaus in Lebensgemeinschaftsform	-	20	-	1 539
5	Betreute Wohnform mit oder ohne Anbindung an das Stammhaus	-	2 110	-	1 061
6	Erziehungsstelle gemäss § 34 SGB VIII	-	-	-	709
7	Wochengruppe (ohne Wochenendunterbringung)	-	-	-	142
8	Tagesgruppe gemäss § 32 SGB VIII	-	-	4 427	-
9	Einrichtung/Abteilung/Gruppe für gesicherte/geschlossene Unter- bringung auf der Grundlage einer richterlichen Entscheidung	-	-	-	57
10	Einrichtung/Abteilung/Gruppe für vorläufige Schutzmassnahmen gemäss §§ 42, 43 SGB VIII	-	-	-	-
11	Kleinsteineinrichtung der stationären Erziehungshilfe	20	108	-	2 214
12	Einrichtung für integrierte Hilfen (z.B. Jugendhilfestationen oder Jugendhilfezentren)	328	192	155	954
13	Internat, das junge Menschen gemäss §§ 34, 41 SGB VIII aufnimmt ...	-	-	-	363
14	Grosspflagestelle	-	-	-	20
15	Gemeinsame Wohnform für Mütter/Väter und Kinder	-	-	-	421
16	Einrichtung der Frühförderung	-	-	-	-
17	Einrichtung über Tag und Nacht für junge Menschen mit Behinderung ..	-	-	-	-
18	Tagesstätte/Tagesheim für junge Menschen mit Behinderung	-	-	-	-
19	Einrichtung des Jugendwohnens im Rahmen der Jugendsozialarbeit gemäss § 13 Abs. 3 SGB VIII	-	-	-	-
20	Jugendgemeinschaftswerk	-	-	-	68
21	Einrichtung der berufsbezogenen Jugendsozialarbeit gemäss § 13 Abs. 1 und 2 SGB VIII	-	-	-	-
22	Kur-, Genesungs- und Erholungseinrichtung für junge Menschen	-	-	-	-
23	Jugendherberge, Jugendgästehaus, Jugendübernachtungshaus	-	-	-	-
24	Jugendtagungsstätte, Jugendbildungsstätte	-	-	-	-
25	Jugendzentrum, -freizeitheim, Haus der offenen Tür	-	-	-	-
26	Jugendräume/Jugendheim ohne hauptamtliches Personal	62	62	-	-
27	Einrichtung oder Initiative der mobilen Jugendarbeit	-	-	-	-
28	Jugendkulturschule, kulturpädagogische und kulturelle Einrichtung für junge Menschen	-	-	-	-
29	Einrichtung der Stadtranderholung	-	-	-	-
30	Kinder- und Jugendferien-/erholungsstätte	-	-	-	-
31	Familienferienstätte	-	-	-	-
32	Pädagogisch betreuter Spielplatz/Spielhaus/Abenteuerspielplatz	-	-	-	-
33	Jugendzeltplatz	-	-	-	-
34	Erziehungs- und Familienberatungsstelle	464	111	-	-
35	Ehe- und Lebensberatungsstelle	-	-	-	-
36	Jugendberatungsstelle gemäss § 11 SGB VIII	-	-	-	-
37	Drogen- und Suchtberatungsstelle	13	252	-	-
38	Einrichtung der Mitarbeiter(innen)fortbildung	-	-	-	-
39	Einrichtung der Eltern- und Familienbildung	-	-	-	-
40	Zusammen ...	969	3 301	4 582	30 362
41	Gemeinden oder Gemeindeverbände ohne Jugendamt	-	-	-	-
42	Jugendämter	1 123	179	60	-
43	Landesjugendämter	-	-	-	-
44	Oberste Landesjugendbehörde(n)	-	-	-	-
45	Zusammen ...	1 123	179	60	-
46	Geschäftsstellen eines Trägers der freien Jugendhilfe	668	129	52	-
47	Arbeitsgemeinschaften und sonstige Zusammenschlüsse von Trägern der Jugendhilfe	76	11	3	-
48	Insgesamt ...	2 836	3 620	4 697	30 362

(ohne Tageseinrichtungen für Kinder)

und Arbeitsbereich

Davon nach Arbeitsbereich							Lfd. Nr.
Heimerziehung mit gruppen- übergreifenden Tätigkeiten	Betreuung behinderter junger Menschen	Erzieherischer Kinder- und Jugendschutz	Allgemeine Förderung der Erziehung in der Familie (\$ 17 SGB VIII)	Pflegekinderwesen, Familienpflege	Inobhutnahme, Herausnahme	Beistandschaften, Ampfleg- schaften, Amtsvormund- schaften	
2 167	551	-	-	-	-	-	1
418	183	-	-	-	-	-	2
359	127	-	-	-	-	-	3
111	13	-	-	-	-	-	4
154	226	-	-	-	-	-	5
31	18	-	-	-	-	-	6
46	1	-	-	-	-	-	7
81	80	-	-	-	-	-	8
13	-	-	-	-	-	-	9
-	-	-	-	-	1 270	-	10
-	-	-	-	-	-	-	11
-	83	-	15	-	54	-	12
111	28	-	-	-	-	-	13
-	-	-	-	-	-	-	14
101	-	-	-	-	-	-	15
-	1 069	-	-	-	-	-	16
-	8 491	-	-	-	-	-	17
-	3 989	-	-	-	-	-	18
-	29	-	-	-	-	-	19
22	56	-	-	-	-	-	20
-	78	-	-	-	-	-	21
-	-	-	-	-	-	-	22
-	-	-	-	-	-	-	23
-	-	-	-	-	-	-	24
-	59	73	-	-	-	-	25
-	-	-	-	-	-	-	26
-	-	-	-	-	-	-	27
-	-	-	-	-	-	-	28
-	-	-	-	-	-	-	29
-	-	-	-	-	-	-	30
-	-	-	28	-	-	-	31
-	-	-	-	-	-	-	32
-	-	-	-	-	-	-	33
-	-	77	173	-	-	-	34
-	-	3	37	-	-	-	35
-	-	-	-	-	-	-	36
-	22	98	89	-	-	-	37
-	-	-	-	-	-	-	38
-	-	-	1 523	-	-	-	39
3 614	15 103	251	1 865	-	1 324	25	40
-	-	-	-	-	-	-	41
-	187	335	1 572	1 166	230	3 467	42
-	-	24	-	11	-	18	43
-	-	5	-	21	-	-	44
-	187	364	1 572	1 198	230	3 485	45
-	125	47	104	96	6	97	46
-	29	3	8	47	2	2	47
3 614	15 444	665	3 549	1 341	1 562	3 609	48

Lfd. Nr.	Art der Einrichtung				
		Adoptions- vermittlung	Jugend- gerichts- hilfe	Unterricht- liche/ schulische Tätigkeiten	Fort- und Weiterbildung
1	Einrichtung der stationären Erziehungshilfe mit mehreren Gruppen im Schichtdienst auf einem Heimgelände (Stammhaus)	-	-	869	-
2	Einrichtung der stationären Erziehungshilfe mit mehreren Gruppen in Lebensgemeinschaftsform auf einem Heimgelände	-	-	185	-
3	Ausgelagerte Gruppe mit organisatorischer Anbindung an das Stammhaus im Schichtdienst	-	-	-	-
4	Ausgelagerte Gruppe mit organisatorischer Anbindung an das Stammhaus in Lebensgemeinschaftsform	-	-	-	-
5	Betreute Wohnform mit oder ohne Anbindung an das Stammhaus	-	-	-	-
6	Erziehungsstelle gemäss § 34 SGB VIII	-	-	-	-
7	Wochengruppe (ohne Wochenendunterbringung)	-	-	-	-
8	Tagesgruppe gemäss § 32 SGB VIII	-	-	-	-
9	Einrichtung/Abteilung/Gruppe für gesicherte/geschlossene Unterbringung auf der Grundlage einer richterlichen Entscheidung	-	-	2	-
10	Einrichtung/Abteilung/Gruppe für vorläufige Schutzmassnahmen gemäss §§ 42, 43 SGB VIII	-	-	-	-
11	Kleinsteinrichtung der stationären Erziehungshilfe	-	-	-	-
12	Einrichtung für integrierte Hilfen (z.B. Jugendhilfestationen oder Jugendhilfezentren)	-	-	29	-
13	Internat, das junge Menschen gemäss §§ 34, 41 SGB VIII aufnimmt	-	-	-	-
14	Grosspflégestelle	-	-	-	-
15	Gemeinsame Wohnform für Mütter/Väter und Kinder	-	-	-	-
16	Einrichtung der Frühförderung	-	-	-	-
17	Einrichtung über Tag und Nacht für junge Menschen mit Behinderung	-	-	90	-
18	Tagesstätte/Tagenheim für junge Menschen mit Behinderung	-	-	-	-
19	Einrichtung des Jugendwohnens im Rahmen der Jugendsozialarbeit gemäss § 13 Abs. 3 SGB VIII	-	-	11	-
20	Jugendgemeinschaftswerk	-	-	6	7
21	Einrichtung der berufsbezogenen Jugendsozialarbeit gemäss § 13 Abs. 1 und 2 SGB VIII	-	-	159	-
22	Kur-, Genesungs- und Erholungseinrichtung für junge Menschen	-	-	-	-
23	Jugendherberge, Jugendgästehaus, Jugendübernachtungshaus	-	-	-	-
24	Jugendtagungsstätte, Jugendbildungsstätte	-	-	40	-
25	Jugendzentrum, -freizeitheim, Haus der offenen Tür	-	-	26	76
26	Jugendräume/Jugendheim ohne hauptamtliches Personal	-	-	5	-
27	Einrichtung oder Initiative der mobilen Jugendarbeit	-	-	-	11
28	Jugendkunstschule, kulturpädagogische und kulturelle Einrichtung für junge Menschen	-	-	-	101
29	Einrichtung der Stadtranderholung	-	-	-	-
30	Kinder- und Jugendferien-/erholungsstätte	-	-	-	-
31	Familienferienstätte	-	-	-	-
32	Pädagogisch betreuter Spielplatz/Spielhaus/Abenteuerspielplatz	-	-	-	-
33	Jugendzeltplatz	-	-	-	-
34	Erziehungs- und Familienberatungsstelle	-	-	-	55
35	Ehe- und Lebensberatungsstelle	-	-	-	4
36	Jugendberatungsstelle gemäss § 11 SGB VIII	-	-	-	39
37	Drogen- und Suchtberatungsstelle	-	-	-	32
38	Einrichtung der Mitarbeiter(innen)fortbildung	-	-	-	125
39	Einrichtung der Eltern- und Familienbildung	-	-	-	362
40	Zusammen	-	-	1 422	812
41	Gemeinden oder Gemeindeverbände ohne Jugendamt	-	-	-	-
42	Jugendämter	391	1 536	-	-
43	Landesjugendämter	24	7	-	116
44	Oberste Landesjugendbehörde(n)	-	-	-	47
45	Zusammen	415	1 543	-	163
46	Geschäftsstellen eines Trägers der freien Jugendhilfe	33	47	-	60
47	Arbeitsgemeinschaften und sonstige Zusammenschlüsse von Trägern der Jugendhilfe	6	22	-	18
48	Insgesamt	454	1 612	1 422	1 053

Davon nach Arbeitsbereich								Lfd. Nr.
Supervision	Leitung, Geschäfts- führung	Jugendhilfe- planung	Referenten- tätigkeit in Behörden, Vereinen, Verbänden	Fachberatung von Kinder- tagesein- richtungen	Beratung von Einrich- tungen	Verwaltung (einschl. wirtschaftl. Jugendhilfe)	wirtschaft- licher und technischer Bereich	
81	1 332	-	-	-	-	1 575	6 401	1
13	160	-	-	-	-	218	972	2
9	-	-	-	-	-	157	746	3
7	-	-	-	-	-	36	327	4
6	67	-	-	-	-	64	286	5
6	-	-	-	-	-	-	62	6
3	-	-	-	-	-	13	24	7
16	-	-	-	-	-	175	549	8
-	7	-	-	-	-	3	7	9
6	43	-	-	-	-	50	176	10
43	306	-	-	-	-	109	516	11
19	137	-	-	-	-	104	240	12
4	42	-	-	-	-	39	245	13
-	-	-	-	-	-	-	-	14
3	45	-	-	-	-	45	121	15
8	43	-	-	-	-	75	33	16
48	225	-	-	-	-	250	1 198	17
8	157	-	-	-	-	174	301	18
10	138	-	-	-	-	173	941	19
1	28	-	1	-	-	28	48	20
34	156	-	-	-	-	247	324	21
3	49	-	-	-	-	59	346	22
29	463	-	-	-	-	229	2 811	23
6	208	-	-	-	-	306	2 018	24
12	630	-	-	-	-	464	1 974	25
-	-	-	-	-	-	22	27	26
8	35	-	-	-	-	72	26	27
8	126	-	-	-	-	133	116	28
1	12	-	-	-	-	9	30	29
9	96	-	-	-	-	71	533	30
-	57	-	-	-	-	89	643	31
8	39	-	-	-	-	23	100	32
5	11	-	-	-	-	24	107	33
93	145	-	11	-	7	674	142	34
5	25	-	2	-	2	80	6	35
11	46	-	5	-	-	64	24	36
25	102	-	22	-	8	258	88	37
3	13	-	15	-	2	55	59	38
12	172	-	83	-	-	374	187	39
563	5 115	-	139	-	19	6 541	22 754	40
-	134	3	15	-	-	97	-	41
40	1 297	463	97	520	103	10 564	180	42
-	61	25	96	103	110	626	59	43
-	23	6	38	22	30	263	-	44
40	1 515	497	186	645	243	11 550	239	45
15	1 067	17	334	96	40	2 376	534	46
1	58	8	23	8	16	130	42	47
619	7 755	522	682	749	318	20 597	23 569	48

Lfd. Nr.	Arbeitsbereich	Insgesamt	Dipl.-Sozial- pädagogen/innen Dipl.-Sozial- arbeiter/ innen 2)	Dipl.-Päd- agogen/ innen, Dipl.- Sozialpäd., Dipl.-Erzie- hungswissen- schaftler/ innen 3)	Dipl. - Heil- pädagogen/ innen 2)
1	Kulturelle Jugend(bildungs-)arbeit	5 439	540	399	7
2	Ausserschulische Jugendbildungsarbeit und Mitarbeiteraus- und -fortbildung (§ 11 Abs.3 Nr.1 und § 74 Abs. 6 SGB VIII)	2 471	665	325	6
3	Kinder- und Jugendberufshilfe	4 604	295	93	18
4	Internationale Jugendarbeit	671	151	48	2
5	Freizeitbezogene, offene Jugendarbeit und Jugendpflege	22 578	5 635	1 258	20
6	Jugendverbandsarbeit	1 084	355	95	2
7	Mobile Jugendarbeit	3 767	1 217	256	25
8	Jugendberatung gemäss § 11 Abs. 3 Nr. 6 SGB VIII	2 178	805	184	12
9	Spielplatzwesen	1 768	292	81	1
10	Ausbildungsbezogene Jugendsozialarbeit	4 172	926	211	10
11	Unterkunftsbezogene Jugendsozialarbeit	1 047	222	67	10
12	Schulsozialarbeit	755	339	50	7
13	Eingliederungsarbeit für Spätaussiedler	479	171	44	-
14	Frühkindliche Erziehung (bis zum 3. Lebensjahr) 1)	88	40	3	1
15	Kindergartenerziehung 1)	9	-	1	-
16	Heimerziehung 1)	53	7	3	-
17	Erziehung in altersgemischten Gruppen 1)	688	65	11	5
18	Beratung in Fragen der Partnerschaft, Trennung und Scheidung gemäss § 17 SGB VIII	2 522	1 527	185	11
19	Sonstige erzieherische Hilfe gemäss § 27 SGB VIII	5 528	3 746	216	19
20	Erziehungs-/Familienberatung gemäss § 28 SGB VIII	6 955	2 611	483	141
21	Soziale Gruppenarbeit	1 210	382	72	26
22	Erziehungsbeistand, Betreuungshelfer	1 178	621	45	10
23	Sozialpädagogische Familienhilfe	2 836	1 447	239	8
24	Intensive sozialpädagogische Einzelbetreuung	3 620	1 570	340	16
25	Erziehung in einer Tagesgruppe	4 697	1 238	240	58
26	Heimerziehung im Gruppendienst	30 362	4 890	1 098	193
27	Heimerziehung mit gruppenübergreifenden Tätigkeiten	3 614	763	228	52
28	Betreuung behinderter junger Menschen	15 444	1 140	293	97
29	Erzieherischer Kinder- und Jugendschutz	665	336	40	1
30	Allgemeine Förderung der Erziehung in der Familie gemäss § 16 SGB VIII	3 549	1 805	202	14
31	Pflegekinderwesen, Familienpflege	1 341	1 075	52	3
32	Inobhutnahme, Herausnahme	1 562	675	96	2
33	Beistandschaften, Amtspflegschaften, Amtsvormundschaften	3 609	307	32	-
34	Adoptionsvermittlung	454	363	22	1
35	Jugendgerichtshilfe	1 612	1 225	80	2
36	Unterrichtliche/schulische Tätigkeiten	1 422	58	37	8
37	Fort- und Weiterbildung	1 053	255	73	2
38	Supervision	619	117	55	2
39	Leitung, Geschäftsführung	7 755	2 597	1 041	48
40	Jugendhilfeplanung	522	215	76	1
41	Referententätigkeit in Behörden, Vereinen und Verbänden	682	255	120	1
42	Fachberatung von Kindertageseinrichtungen	749	349	78	6
43	Beratung von Einrichtungen	318	151	42	-
44	Verwaltung (einschliesslich wirtschaftlicher Jugendhilfe)	20 597	1 513	193	9
45	Hauswirtschaftlicher und technischer Bereich	23 569	86	32	9
46	Insgesamt ...	199 895	43 042	8 839	866

1) Als Gruppenleitung oder als Zweit- bzw. Ergänzungskraft

2) Fachhochschule oder vergleichbarer Abschluss

3) Universität oder vergleichbarer Abschluss

4) Sozialassistent/in, Sozialbetreuer/in, Sozialpflegeassistent/in, sozialpädagogische/r Assistent/in

5) Erziehungshelfer/in, Heilerziehungshelfer/in, Heilerziehungspfleger/in, Hauswirtschaftshelfer/in, Krankenpflegehelfer/in

(ohne Tageseinrichtungen für Kinder)

Arbeitsbereich und Berufsausbildungsabschluss

Davon nach Berufsausbildungsabschluss								Lfd. Nr.
Erzieher/ innen	Heilpädago- gen/innen (Fachschule)	Kinder- pfleger/ innen	Heilerzieher/ innen, Heilerzia- hungspfleger/ innen	Familien- pfleger/ innen	Assistenten/ innen im Sozial- wesen 4)	Soziale und medizinische Helfer- berufe 5)	Sonstige soziale/ sozial- pädagogische Kurzau- sbildung	
565	7	17	5	2	4	14	135	1
160	5	6	3	4	-	3	25	2
643	18	99	10	8	2	32	39	3
138	1	5	1	-	2	3	6	4
4 568	41	133	40	35	45	61	362	5
123	1	-	-	-	2	4	5	6
630	25	21	16	3	8	7	45	7
334	17	3	4	3	3	13	34	8
561	3	20	2	1	6	3	16	9
373	5	11	8	6	4	4	45	10
446	8	5	6	3	-	3	28	11
126	3	3	4	-	1	-	8	12
53	1	1	-	-	2	-	9	13
18	1	9	-	1	-	-	-	14
5	-	-	-	-	-	-	-	15
24	-	2	-	-	-	-	2	16
216	2	7	-	1	1	10	3	17
51	5	2	1	-	2	2	37	18
697	31	21	9	7	3	7	66	19
147	110	5	5	3	5	16	31	20
330	14	7	4	-	7	12	7	21
198	6	6	2	3	1	12	8	22
569	34	15	9	44	7	12	40	23
939	63	7	19	11	7	4	26	24
1 890	199	51	49	9	6	6	21	25
16 738	531	474	366	52	26	112	204	26
906	167	33	27	3	2	8	16	27
4 511	536	1 126	906	12	17	394	92	28
69	4	-	1	1	2	5	3	29
364	19	16	2	9	5	8	47	30
61	5	1	1	17	1	4	5	31
405	8	13	1	6	-	-	11	32
82	-	2	2	1	-	2	5	33
11	1	-	-	-	1	-	2	34
78	-	2	-	-	-	2	11	35
60	30	2	4	-	1	4	6	36
101	7	3	1	-	-	5	2	37
36	1	-	1	-	-	1	6	38
688	137	3	24	4	1	3	62	39
18	-	-	-	-	-	-	-	40
29	3	-	-	-	-	1	6	41
171	5	1	-	-	-	-	3	42
20	1	-	-	-	-	-	2	43
581	20	30	3	3	3	33	5	44
254	4	59	5	50	1	72	5	45
39 047	2 079	2 221	1 541	302	178	882	1 491	46

Lfd. Nr.	Arbeitsbereich				
		Kinder- und Jugend- lichen psychothe- rapeuten/ innen	Psychologische Psychothera- peuten/innen	Psychologen/ innen mit Hochschul- abschluss	Beschäf- tigungs- und Arbeits- therapeuten/ innen
1	Kulturelle Jugend(bildungs-)arbeit	7	15	13	10
2	Ausserschulische Jugendbildungsarbeit und Mitarbeiteraus- und -fortbildung (§ 11 Abs.3 Nr.1 und § 74 Abs. 6 SGB VIII)	-	9	10	3
3	Kinder- und Jugendberufshilfe	-	2	17	5
4	Internationale Jugendarbeit	1	3	9	2
5	Freizeitbezogene, offene Jugendarbeit und Jugendpflege	2	5	40	18
6	Jugendverbandsarbeit	-	3	-	-
7	Mobile Jugendarbeit	1	7	31	9
8	Jugendberatung gemäss § 11 Abs. 3 Nr. 6 SGB VIII	5	22	109	4
9	Spielplatzwesen	-	1	3	1
10	Ausbildungsbezogene Jugendsozialarbeit	7	-	17	13
11	Unterkunftsbezogene Jugendsozialarbeit	-	2	4	1
12	Schulsozialarbeit	4	14	11	-
13	Eingliederungsarbeit für Spätaussiedler	-	3	2	2
14	Frühkindliche Erziehung (bis zum 3. Lebensjahr) 1)	-	1	1	-
15	Kindergarten-erziehung 1)	-	-	-	-
16	Hort-erziehung 1)	-	-	-	-
17	Erziehung in altersgemischten Gruppen 1)	1	5	3	2
18	Beratung in Fragen der Partnerschaft, Trennung und Scheidung gemäss § 17 SGB VIII	5	49	244	-
19	Sonstige erzieherische Hilfe gemäss § 27 SGB VIII	10	10	68	1
20	Erziehungs-/Familienberatung gemäss § 28 SGB VIII	129	270	1 965	33
21	Soziale Gruppenarbeit	1	4	16	5
22	Erziehungsbeistand, Betreuungshelfer	-	2	19	2
23	Sozialpädagogische Familienhilfe	2	7	58	3
24	Intensive sozialpädagogische Einzelbetreuung	3	10	130	9
25	Erziehung in einer Tagesgruppe	2	7	95	9
26	Heimerziehung im Gruppendienst	13	15	196	43
27	Heimerziehung mit gruppenübergreifenden Tätigkeiten	24	42	478	42
28	Betreuung behinderter junger Menschen	8	64	329	265
29	Erzieherischer Kinder- und Jugendschutz	2	7	14	-
30	Allgemeine Förderung der Erziehung in der Familie gemäss § 16 SGB VIII	5	21	62	1
31	Pflegekinderwesen, Familienpflege	-	1	4	-
32	Inobhutnahme, Herausnahme	-	3	36	2
33	Beistandschaften, Amtspflegschaften, Amtsvormundschaften	-	-	6	-
34	Adoptionsvermittlung	-	-	5	-
35	Jugendgerichtshilfe	-	-	5	-
36	Unterrichtliche/schulische Tätigkeiten	2	1	7	-
37	Fort- und Weiterbildung	-	7	27	1
38	Supervision	12	43	122	2
39	Leitung, Geschäftsführung	7	28	278	2
40	Jugendhilfeplanung	-	-	5	-
41	Referententätigkeit in Behörden, Vereinen und Verbänden	-	-	15	1
42	Fachberatung von Kindertageseinrichtungen	-	-	15	-
43	Beratung von Einrichtungen	-	2	11	-
44	Verwaltung (einschliesslich wirtschaftlicher Jugendhilfe)	4	8	87	4
45	Hauswirtschaftlicher und technischer Bereich	-	1	8	11
46	Insgesamt ...	257	694	4 575	506

1) Als Gruppenleitung oder als Zweit- bzw. Ergänzungskraft

(ohne Tageseinrichtungen für Kinder)

Arbeitsbereich und Berufsausbildungsabschluss

Davon nach Berufsausbildungsabschluss								Lfd. Nr.
Ärzte, Ärztinnen	(Fach) Kinder- kranken- pfleger, -schwestern, Kranken- pfleger, -schwestern	Krankengym- nasten/innen, Masseur/innen und medizinische Bademeister/ innen	Logopäden/ innen	Sonder- schullehrer/ innen	Fachlehrer/ innen oder sonstige Lehrer/innen	sonstiger Hochschul- abschluss	Abschluss- prüfung für den mittleren Dienst/Erste Angestellten- prüfung	
2	9	2	2	1	491	458	21	1
4	13	-	3	-	146	351	18	2
23	89	45	4	10	92	107	34	3
4	2	-	-	-	21	43	3	4
4	91	10	4	11	721	764	54	5
-	2	1	-	-	39	123	6	6
3	12	4	4	8	114	116	6	7
12	7	2	2	-	82	81	15	8
-	6	1	2	-	25	30	11	9
1	28	2	-	4	408	148	57	10
-	4	-	-	1	54	15	-	11
-	2	-	2	1	39	21	1	12
1	1	-	-	1	53	36	4	13
-	5	-	-	-	-	-	-	14
-	-	-	-	-	-	-	-	15
-	1	-	1	-	2	1	-	16
3	5	1	24	1	9	4	2	17
15	10	-	5	5	77	99	2	18
5	30	7	7	5	95	35	59	19
98	18	11	13	14	80	97	20	20
2	6	3	1	3	37	10	1	21
-	3	-	1	1	26	12	6	22
-	22	1	-	1	52	32	3	23
10	8	17	19	8	60	48	5	24
1	10	5	3	3	102	26	1	25
8	221	20	3	42	632	187	4	26
13	43	8	7	13	189	63	8	27
41	846	424	175	49	152	54	-	28
1	4	-	1	1	29	21	9	29
7	74	21	9	2	85	193	26	30
-	6	1	-	-	14	6	16	31
-	15	2	-	2	22	20	2	32
-	17	3	2	-	54	97	631	33
-	-	2	-	1	8	3	5	34
-	3	-	-	-	41	22	40	35
-	3	1	-	198	691	58	-	36
7	9	6	1	3	136	58	6	37
33	1	2	-	1	27	19	-	38
13	23	7	2	52	295	655	46	39
-	-	-	-	-	21	51	24	40
1	1	2	-	-	40	118	2	41
-	2	1	-	1	9	5	21	42
3	-	-	-	-	17	17	11	43
9	65	5	9	4	182	605	2 772	44
2	35	6	2	4	52	94	17	45
326	1 752	623	308	451	5 521	5 003	3 969	46

Lfd. Nr.	Arbeitsbereich				
		Abschluss- prüfung für den gehobenen Dienst/Zweite Angestellten- prüfung	sonstige Verwaltungs- berufe	Haus- wirtschafts- leiter/innen Wirtschaf- ter/innen Oekotropho- logen/innen	(Fach-) Hauswirt- schafter/ innen
1	Kulturelle Jugend(bildungs-)arbeit	38	94	8	11
2	Ausserschulische Jugendbildungsarbeit und Mitarbeiteraus- und -fortbildung (§ 11 Abs.3 Nr.1 und § 74 Abs. 6 SGB VIII)	25	79	13	3
3	Kinder- und Jugendberufshilfe	25	242	160	31
4	Internationale Jugendarbeit	13	14	2	-
5	Freizeitbezogene, offene Jugendarbeit und Jugendpflege	80	424	24	22
6	Jugendverbandsarbeit	5	41	2	1
7	Mobile Jugendarbeit	26	61	4	4
8	Jugendberatung gemäss § 11 Abs. 3 Nr. 6 SGB VIII	8	34	4	3
9	Spielplatzwesen	3	11	4	4
10	Ausbildungsbezogene Jugendsozialarbeit	56	81	71	14
11	Unterkunftsbezogene Jugendsozialarbeit	2	9	4	2
12	Schulsozialarbeit	1	2	1	2
13	Eingliederungsarbeit für Spätaussiedler	2	9	-	1
14	Frühkindliche Erziehung (bis zum 3. Lebensjahr) 1)	-	-	-	-
15	Kindergartenerziehung 1)	-	-	-	-
16	Heimerziehung 1)	-	1	-	-
17	Erziehung in altersgemischten Gruppen 1)	1	1	-	-
18	Beratung in Fragen der Partnerschaft, Trennung und Scheidung gemäss § 17 SGB VIII	3	24	-	4
19	Sonstige erzieherische Hilfe gemäss § 27 SGB VIII	22	39	23	-
20	Erziehungs-/Familienberatung gemäss § 28 SGB VIII	5	269	1	2
21	Soziale Gruppenarbeit	4	22	6	1
22	Erziehungsbeistand, Betreuungshelfer	8	4	6	1
23	Sozialpädagogische Familienhilfe	5	13	10	12
24	Intensive sozialpädagogische Einzelbetreuung	11	34	5	4
25	Erziehung in einer Tagesgruppe	1	16	11	23
26	Heimerziehung im Gruppendienst	10	77	75	78
27	Heimerziehung mit gruppenübergreifenden Tätigkeiten	3	23	17	13
28	Betreuung behinderter junger Menschen	8	59	30	29
29	Erzieherischer Kinder- und Jugendschutz	19	12	-	-
30	Allgemeine Förderung der Erziehung in der Familie gemäss § 16 SGB VIII	30	100	37	7
31	Pflegekinderwesen, Familienpflege	13	18	4	2
32	Inobhutnahme, Herausnahme	2	20	1	5
33	Beistandschaften, Amtspflegschaften, Amtsvormundschaften	1 570	436	2	-
34	Adoptionsvermittlung	13	7	1	-
35	Jugendgerichtshilfe	19	17	-	-
36	Unterrichtliche/schulische Tätigkeiten	2	5	9	3
37	Fort- und Weiterbildung	11	30	16	4
38	Supervision	1	8	-	2
39	Leitung, Geschäftsführung	462	320	84	17
40	Jugendhilfeplanung	64	23	-	-
41	Referententätigkeit in Behörden, Vereinen und Verbänden	18	15	4	-
42	Fachberatung von Kindertageseinrichtungen	33	28	3	-
43	Beratung von Einrichtungen	12	8	1	-
44	Verwaltung (einschliesslich wirtschaftlicher Jugendhilfe)	2 734	6 318	66	18
45	Hauswirtschaftlicher und technischer Bereich	16	242	1 251	1 630
	Insgesamt ...	5 384	9 290	1 960	1 953

1) Als Gruppenleitung oder als Zweit- bzw. Ergänzungskraft

(ohne Tageseinrichtungen für Kinder)

Arbeitsbereich und Berufsausbildungsabschluss

Davon nach Berufsausbildungsabschluss								Lfd. Nr.
Kaufmanns- gehilfen/ innen	Fach- arbeiter/ innen	Meister/ innen	künstlerischer Ausbildungs- abschluss	sonstiger Ausbildungs- abschluss	Praktikan- ten/innen im Anerkennungs- jahr	anderweitig noch in Ausbildung	ohne abgeschlossene Ausbildung	
12	377	21	1 084	391	32	130	515	1
8	81	14	58	122	34	56	219	2
39	487	21	5	377	79	238	1 215	3
2	23	2	11	43	17	21	78	4
37	2 285	100	153	1 476	464	1 190	2 401	5
8	31	4	2	94	12	38	85	6
4	298	17	14	189	41	160	321	7
8	48	10	4	67	19	40	180	8
2	117	2	12	148	45	104	250	9
23	558	608	3	141	9	35	285	10
2	22	20	-	36	11	17	43	11
1	29	1	2	17	10	10	43	12
2	6	-	3	22	2	19	29	13
-	-	-	-	-	-	2	6	14
-	-	-	-	-	-	3	-	15
-	-	-	1	2	1	2	3	16
2	15	4	11	14	4	21	234	17
2	7	-	-	34	48	9	57	18
3	28	10	4	57	58	53	77	19
30	17	2	4	56	52	48	164	20
6	27	22	4	48	22	28	70	21
1	26	2	8	38	11	39	50	22
4	13	4	3	72	17	42	36	23
4	19	8	3	56	38	48	61	24
7	28	7	3	74	152	109	235	25
26	319	94	21	578	1 015	705	1 296	26
5	50	43	14	73	41	56	141	27
19	236	21	44	586	326	569	1 986	28
4	9	2	1	9	3	7	48	29
6	36	25	17	134	37	29	94	30
-	5	-	-	9	8	1	8	31
5	5	4	-	59	30	52	58	32
9	62	1	1	133	2	2	148	33
1	1	-	-	5	-	-	1	34
1	13	2	1	12	21	6	9	35
2	55	95	17	16	2	18	27	36
6	31	28	44	78	5	27	63	37
2	8	4	1	14	4	4	90	38
98	162	71	29	333	6	17	140	39
-	5	-	-	9	1	1	8	40
7	4	-	1	24	2	3	9	41
-	6	-	-	5	2	1	4	42
2	3	-	1	5	2	-	7	43
1 203	805	42	9	1 517	35	108	1 595	44
186	4 611	633	23	4 726	31	494	8 917	45
1 789	10 968	1 944	1 616	11 899	2 751	4 562	21 306	46

Lfd. Nr.	Arbeitsbereich	Ins- gesamt	Öffentliche Träger				
			zu- sammen	davon			
				örtliche Träger	Über- örtliche Träger	Land	Gemeinden oder Ge- meindever- bände ohne Jugendamt
1	Kulturelle Jugend(bildungs-)arbeit	5 439	2 518	1 738	92	21	667
2	Ausserschulische Jugendbildungsarbeit und Mitarbeiteraus- und -fortbildung (§ 11 Abs.3 Nr.1 und § 74 Abs. 6 SGB VIII)	2 471	572	401	10	40	121
3	Kinder- und Jugendberufshilfe	4 604	693	489	64	14	146
4	Internationale Jugendarbeit	671	315	213	66	23	13
5	Freizeitbezogene, offene Jugendarbeit und Jugendpflege	22 578	11 422	7 981	48	9	3 384
6	Jugendverbandsarbeit	1 084	86	77	-	-	9
7	Mobile Jugendarbeit	3 767	1 169	808	98	45	218
8	Jugendberatung gemäss § 11 Abs. 3 Nr. 6 SGB VIII ..	2 178	539	301	150	9	79
9	Spielplatzwesen	1 768	944	885	3	3	53
10	Ausbildungsbezogene Jugendsozialarbeit	4 172	1 106	801	82	90	133
11	Unterkunftsbezogene Jugendsozialarbeit	1 047	68	56	8	4	-
12	Schulsozialarbeit	755	380	333	8	-	39
13	Eingliederungsarbeit für Spätaussiedler/innen.....	479	59	43	1	-	15
14	Frühkindliche Erziehung (bis zum 3. Lebensjahr) 1)	88	11	7	4	-	-
15	Kindergarten-erziehung 1)	9	-	-	-	-	-
16	Hort-erziehung 1)	53	12	12	-	-	-
17	Erziehung in altersgemischten Gruppen 1)	688	264	218	9	-	37
18	Beratung in Fragen der Partnerschaft, Trennung und Scheidung gemäss § 17 SGB VIII	2 522	1 410	1 367	9	-	34
19	Sonstige erzieherische Hilfe gemäss § 27 SGB VIII ..	5 528	3 970	3 822	146	2	-
20	Erziehungs-/Familienberatung gemäss § 28 SGB VIII ..	6 955	2 522	2 471	46	5	-
21	Soziale Gruppenarbeit	1 210	272	216	49	7	-
22	Erziehungsbeistand, Betreuungshelfer	1 178	545	527	11	7	-
23	Sozialpädagogische Familienhilfe	2 836	1 205	1 180	25	-	-
24	Intensive sozialpädagogische Einzelbetreuung	3 620	534	417	109	8	-
25	Erziehung in einer Tagesgruppe	4 697	450	355	93	2	-
26	Heimerziehung im Gruppendienst	30 362	3 458	2 307	998	153	-
27	Heimerziehung mit gruppenübergreifenden Tätigkeiten	3 614	272	152	82	38	-
28	Betreuung behinderter junger Menschen	15 444	1 031	487	409	135	-
29	Erzieherischer Kinder- und Jugendschutz	665	422	387	25	10	-
30	Allgemeine Förderung der Erziehung in der Familie gemäss § 16 SGB VIII	3 549	2 062	2 051	11	-	-
31	Pflegekinderwesen, Familienpflege	1 341	1 199	1 167	11	21	-
32	Inobhutnahme, Herausnahme	1 562	663	464	78	121	-
33	Beistandschaften, Amtspflegschaften, Amtsvormundschaften	3 609	3 493	3 469	24	-	-
34	Adoptionsvermittlung	454	420	392	28	-	-
35	Jugendgerichtshilfe	1 612	1 545	1 538	7	-	-
36	Unterrichtliche/schulische Tätigkeiten	1 422	161	86	63	8	4
37	Fort- und Weiterbildung	1 053	390	274	53	20	43
38	Supervision	619	142	113	4	19	6
39	Leitung, Geschäftsführung	7 755	2 267	1 780	182	63	242
40	Jugendhilfeplanung	522	498	464	25	6	3
41	Referententätigkeit in Behörden, Vereinen und Verbänden	682	201	43	98	38	22
42	Fachberatung von Kindertageseinrichtungen	749	645	520	103	22	-
43	Beratung von Einrichtungen	318	246	105	110	30	1
44	Verwaltung (einschliesslich wirtschaftlicher Jugendhilfe)	20 597	12 634	11 259	802	348	225
45	Hauswirtschaftlicher und technischer Bereich	23 569	3 498	2 163	734	204	397
46	Insgesamt	199 895	66 313	53 919	4 978	1 525	5 891

1) Als Gruppenleitung oder als Zweit- bzw. Ergänzungskraft

(ohne Tageseinrichtungen für Kinder)

des Trägers sowie nach Art der Beschäftigung; Anzahl der Vollzeitstellen
gesamt

Freie Träger												Lfd. Nr.
zu- sammen	davon											
	Arbei- terwohl- fahrt	Deutscher Perität- ischer Wohlfahrts- verband	Deutsches Rotes Kreuz	Diakon. Werk/sonst. der EKD angeschl. Träger	Caritas- verband/ sonstige kath. Träger	Zentral- wohlfahrts- stelle der Juden in Deutschland	sonst. Reli- gionsgemein- schaften öffentlichen Rechts	Jugend- gruppen, -verbände, -ringe	Wirt- schafts- unter- nehmen	sonst. ju- ristische Personen, andere Ver- einigungen		
2 921	29	365	12	259	127	5	44	225	45	1 810	1	
1 899	32	128	13	360	477	-	61	312	5	511	2	
3 911	300	781	32	280	515	20	38	132	211	1 602	3	
356	23	49	1	30	54	2	2	38	4	153	4	
11 156	848	1 477	201	2 130	1 195	4	240	1 570	210	3 281	5	
998	9	14	23	248	184	-	16	458	-	46	6	
2 598	159	554	55	478	343	-	7	195	20	787	7	
1 639	120	347	25	294	276	6	9	51	13	498	8	
824	45	147	21	37	46	-	11	78	-	439	9	
3 066	129	436	99	419	706	-	85	103	107	982	10	
979	33	46	4	235	340	1	20	12	68	220	11	
375	46	83	6	69	57	1	9	12	3	89	12	
420	55	13	29	90	102	-	3	17	-	111	13	
77	-	27	-	16	21	-	-	-	2	11	14	
9	-	-	-	7	2	-	-	-	-	-	15	
41	2	18	-	11	3	-	1	-	-	6	16	
424	24	30	6	115	142	2	22	14	-	69	17	
1 112	38	142	20	244	607	-	6	2	1	52	18	
1 558	139	359	13	511	235	-	4	20	79	198	19	
4 433	303	611	65	1 268	1 794	-	21	3	22	346	20	
938	26	173	5	172	187	-	2	14	97	262	21	
633	55	186	12	83	99	-	2	3	17	176	22	
1 631	262	314	58	413	302	-	-	27	4	251	23	
3 086	200	863	100	810	335	-	4	41	173	560	24	
4 247	390	719	87	1 411	984	-	34	32	111	479	25	
26 904	1 429	4 376	665	8 188	6 721	-	195	33	1 957	3 340	26	
3 342	216	498	84	897	868	-	38	4	266	471	27	
14 413	329	3 435	514	3 439	3 373	-	51	37	501	2 734	28	
243	12	68	4	64	33	-	2	4	3	53	29	
1 487	128	290	80	533	284	-	18	10	8	136	30	
142	-	35	-	62	36	-	-	-	-	9	31	
899	46	315	15	175	151	-	-	-	24	173	32	
116	28	14	-	7	39	-	-	12	-	16	33	
34	-	-	-	6	26	-	-	2	-	-	34	
67	16	19	-	7	22	-	-	-	-	3	35	
1 261	29	202	6	297	405	-	14	9	47	252	36	
663	42	62	117	116	124	-	7	17	1	177	37	
477	26	101	7	119	83	1	2	2	44	92	38	
5 488	294	996	128	996	976	2	44	361	332	1 359	39	
24	1	5	-	2	4	-	-	4	-	8	40	
481	13	92	3	99	93	-	1	105	-	75	41	
104	3	16	3	19	51	-	-	7	1	4	42	
72	11	13	-	5	18	-	1	11	-	13	43	
7 963	405	1 189	128	1 647	2 059	20	86	690	230	1 509	44	
20 071	763	3 152	295	4 506	5 091	11	221	930	891	4 211	45	
133 582	7 058	22 760	2 936	31 174	29 590	75	1 321	5 597	5 497	27 574	46	

Lfd. Nr.	Arbeitsbereich	Ins- gesamt	Öffentliche Träger				
			zu- sammen	davon			
				örtliche Träger	Über- örtliche Träger	Land	Gemeinden oder Ge- meindever- bände ohne Jugendamt
1	Kulturelle Jugend(bildungs-)arbeit	1 681	717	534	21	7	155
2	Ausserschulische Jugendbildungsarbeit und Mitarbeiteraus- und -fortbildung (§ 11 Abs.3 Nr.1 und § 74 Abs. 6 SGB VIII)	1 279	299	222	8	33	36
3	Kinder- und Jugendberufshilfe	2 706	399	296	44	8	51
4	Internationale Jugendarbeit	272	143	84	42	12	5
5	Freizeitbezogene, offene Jugendarbeit und Jugendpflege	10 132	5 542	4 043	15	6	1 478
6	Jugendverbandsarbeit	556	42	34	-	-	8
7	Mobile Jugendarbeit	1 844	639	428	65	42	104
8	Jugendberatung gemäss § 11 Abs. 3 Nr. 6 SGB VIII ..	1 057	316	162	112	3	39
9	Spielplatzwesen	732	380	354	2	-	24
10	Ausbildungsbezogene Jugendsozialarbeit	2 618	745	543	72	39	91
11	Unterkunftsbezogene Jugendsozialarbeit	613	45	35	6	4	-
12	Schulsozialarbeit	365	183	169	2	-	12
13	Eingliederungsarbeit für Spätaussiedler/innen	219	30	26	1	-	3
14	Frühkindliche Erziehung (bis zum 3. Lebensjahr) 1)	43	9	5	4	-	-
15	Kindergartenerziehung 1)	1	-	-	-	-	-
16	Horterziehung 1)	23	2	2	-	-	-
17	Erziehung in altersgemischten Gruppen 1)	460	194	169	6	-	19
18	Beratung in Fragen der Partnerschaft, Trennung und Scheidung gemäss § 17 SGB VIII	1 101	902	883	7	-	12
19	Sonstige erzieherische Hilfe gemäss § 27 SGB VIII ..	3 500	2 684	2 578	105	1	-
20	Erziehungs-/Familienberatung gemäss § 28 SGB VIII ..	2 750	1 119	1 087	27	5	-
21	Soziale Gruppenarbeit	635	160	116	37	7	-
22	Erziehungsbeistand, Betreuungshelfer	517	233	223	6	4	-
23	Sozialpädagogische Familienhilfe	1 165	447	428	19	-	-
24	Intensive sozialpädagogische Einzelbetreuung	1 812	355	274	73	8	-
25	Erziehung in einer Tagesgruppe	2 908	311	251	58	2	-
26	Heimerziehung im Gruppendienst	22 210	2 731	1 752	847	132	-
27	Heimerziehung mit gruppenübergreifenden Tätigkeiten	2 059	200	102	65	33	-
28	Betreuung behinderter junger Menschen	8 243	630	289	259	82	-
29	Erzieherischer Kinder- und Jugendschutz	382	284	257	18	9	-
30	Allgemeine Förderung der Erziehung in der Familie gemäss § 16 SGB VIII	1 498	1 141	1 136	5	-	-
31	Pflegekinderwesen, Familienpflege	709	683	668	10	5	-
32	Inobhutnahme, Herausnahme	929	469	328	51	90	-
33	Beistandschaften, Amtspflegschaften, Amtsvormundschaften	2 799	2 726	2 709	17	-	-
34	Adoptionsvermittlung	267	257	237	20	-	-
35	Jugendgerichtshilfe	1 212	1 190	1 183	7	-	-
36	Unterrichtliche/schulische Tätigkeiten	624	111	55	50	3	3
37	Fort- und Weiterbildung	406	178	123	35	16	4
38	Supervision	167	48	37	2	8	1
39	Leitung, Geschäftsführung	5 909	1 903	1 524	155	49	175
40	Jugendhilfeplanung	378	370	348	18	2	2
41	Referententätigkeit in Behörden, Vereinen und Verbänden	431	141	34	74	25	8
42	Fachberatung von Kindertageseinrichtungen	493	440	350	81	9	-
43	Beratung von Einrichtungen	218	175	76	92	7	-
44	Verwaltung (einschliesslich wirtschaftlicher Jugendhilfe)	11 393	8 421	7 596	563	180	82
45	Hauswirtschaftlicher und technischer Bereich	11 012	1 977	1 274	370	110	223
46	Insgesamt ...	110 328	39 971	33 024	3 471	941	2 535

1) Als Gruppenleitung oder als Zweit- bzw. Ergänzungskraft

(ohne Tageseinrichtungen für Kinder)

des Trägers sowie nach Art der Beschäftigung; Anzahl der Vollzeitstellen

Personen

Freie Träger												Lfd. Nr.
zu- sammen	davon											
	Arbei- terwohl- fahrt	Deutscher Paritätischer Wohlfahrts- verband	Deutsches Rotes Kreuz	Diakon. Werk/sonst. der EKD angeschl. Träger	Caritas- verband/ sonstige kath. Träger	Zentral- wohlfahrts- stelle der Juden in Deutschland	sonst. Reli- gionsgemein- schaften öffentlichen Rechts	Jugend- gruppen, -verbände, -ringe	Wirt- schafts- unter- nehmen	sonst. ju- ristische Personen, andere Ver- einigungen		
964	10	128	3	62	44	-	20	88	21	588	1	
980	14	55	7	184	279	-	49	168	3	221	2	
2 307	191	429	13	130	366	-	24	90	127	937	3	
129	6	21	1	16	17	1	1	23	-	43	4	
4 590	320	557	83	901	406	1	103	821	71	1 327	5	
514	4	3	8	129	99	-	7	239	-	25	6	
1 205	63	227	25	237	174	-	4	108	7	360	7	
741	70	166	9	149	114	6	5	22	7	193	8	
352	14	50	14	13	9	-	3	42	-	207	9	
1 873	88	256	58	288	430	-	8	61	64	620	10	
568	12	17	2	179	201	-	8	8	29	112	11	
182	19	32	6	33	29	-	4	6	1	52	12	
189	39	3	8	46	46	-	1	4	-	42	13	
34	-	9	-	7	10	-	-	-	2	6	14	
1	-	-	-	-	1	-	-	-	-	-	15	
21	-	7	-	7	1	-	-	-	-	6	16	
266	22	12	-	84	109	1	9	11	-	18	17	
199	9	23	9	51	92	-	4	2	-	9	18	
816	63	156	5	280	128	-	2	16	48	118	19	
1 631	119	214	21	458	681	-	16	3	10	109	20	
475	7	106	5	95	97	-	1	3	46	115	21	
284	14	79	5	40	52	-	1	-	5	88	22	
718	124	170	27	181	85	-	-	9	1	121	23	
1 457	82	411	45	417	144	-	2	18	97	241	24	
2 597	210	419	46	843	697	-	21	20	83	258	25	
19 479	929	3 208	470	5 935	4 866	-	112	18	1 407	2 534	26	
1 859	132	271	49	452	435	-	18	3	168	331	27	
7 613	150	1 744	265	2 082	1 852	-	36	24	297	1 163	28	
98	5	23	2	30	17	-	2	2	-	17	29	
357	57	54	14	102	84	-	5	3	5	33	30	
26	-	5	-	16	5	-	-	-	-	-	31	
460	38	130	5	106	65	-	-	-	12	104	32	
73	25	12	-	3	25	-	-	1	-	7	33	
10	-	-	-	4	6	-	-	-	-	-	34	
22	2	7	-	6	5	-	-	-	-	2	35	
513	18	105	2	79	126	-	1	5	30	147	36	
228	7	20	4	26	61	-	1	11	-	98	37	
119	8	17	2	27	27	-	2	1	5	30	38	
4 006	196	737	102	698	702	1	31	275	257	1 007	39	
8	-	2	-	-	1	-	-	2	-	3	40	
290	10	14	2	62	59	-	1	88	-	54	41	
53	2	3	1	12	29	-	-	4	1	1	42	
43	5	5	-	1	13	-	1	9	-	9	43	
2 972	135	464	45	598	655	3	29	297	103	643	44	
9 035	339	1 424	132	1 903	2 105	-	83	505	358	2 186	45	
70 357	3 558	11 795	1 495	16 972	15 449	13	615	3 010	3 265	14 185	46	

12 Tätige Personen am 31.12.1998 nach Arbeitsbereichen und Art

12.3 Teilzeittätige

Lfd. Nr.	Arbeitsbereich	Ins- gesamt	Öffentliche Träger				
			zu- sammen	davon			
				örtliche Träger	Über- örtliche Träger	Land	Gemeinden oder Ge- meindever- bände ohne Jugendamt
1	Kulturelle Jugend(bildungs-)arbeit	2 244	994	585	69	9	331
2	Ausserschulische Jugendbildungsarbeit und Mitarbeiteraus- und -fortbildung (§ 11 Abs.3 Nr.1 und § 74 Abs. 6 SGB VIII)	843	179	136	2	5	36
3	Kinder- und Jugendberufshilfe	1 578	246	144	17	6	79
4	Internationale Jugendarbeit	318	141	102	24	11	4
5	Freizeitbezogene, offene Jugendarbeit und Jugendpflege	9 547	4 057	2 714	26	2	1 315
6	Jugendverbandsarbeit	386	32	32	-	-	-
7	Mobile Jugendarbeit	1 553	381	277	33	2	69
8	Jugendberatung gemäss § 11 Abs. 3 Nr. 6 SGB VIII ...	948	203	125	37	6	35
9	Spielplatzwesen	713	360	331	1	1	27
10	Ausbildungsbezogene Jugendsozialarbeit	1 357	308	213	5	51	39
11	Unterkunftsbezogene Jugendsozialarbeit	363	22	20	2	-	-
12	Schulsozialarbeit	335	172	141	6	-	25
13	Eingliederungsarbeit für Spätaussiedler/innen.....	178	21	15	-	-	6
14	Frühkindliche Erziehung (bis zum 3. Lebensjahr) 1)	38	-	-	-	-	-
15	Kindergartenerziehung 1)	7	-	-	-	-	-
16	Hort- und Ferienbetreuung 1)	24	8	8	-	-	-
17	Erziehung in altersgemischten Gruppen 1)	148	37	26	1	-	10
18	Beratung in Fragen der Partnerschaft, Trennung und Scheidung gemäss § 17 SGB VIII	958	501	479	2	-	20
19	Sonstige erzieherische Hilfe gemäss § 27 SGB VIII ..	1 902	1 267	1 229	37	1	-
20	Erziehungs-/Familienberatung gemäss § 28 SGB VIII ..	3 614	1 241	1 228	13	-	-
21	Soziale Gruppenarbeit	428	53	44	9	-	-
22	Erziehungsbeistand, Betreuungshelfer	426	145	138	5	2	-
23	Sozialpädagogische Familienhilfe	1 307	491	485	6	-	-
24	Intensive sozialpädagogische Einzelbetreuung	1 604	151	119	32	-	-
25	Erziehung in einer Tagesgruppe	1 667	130	99	31	-	-
26	Heimerziehung im Gruppendienst	7 422	698	529	148	21	-
27	Heimerziehung mit gruppenübergreifenden Tätigkeiten	1 261	58	41	12	5	-
28	Betreuung behinderter junger Menschen	6 398	380	188	146	46	-
29	Erzieherischer Kinder- und Jugendschutz	256	134	127	7	-	-
30	Allgemeine Förderung der Erziehung in der Familie gemäss § 16 SGB VIII	1 229	597	593	4	-	-
31	Pflegekinderwesen, Familienpflege	617	511	494	1	16	-
32	Inobhutnahme, Herausnahme	463	178	120	27	31	-
33	Beistandschaften, Amtspflegschaften, Amtsvormundschaften	806	766	759	7	-	-
34	Adoptionsvermittlung	183	180	152	8	-	-
35	Jugendgerichtshilfe	396	352	352	-	-	-
36	Unterrichtliche/schulische Tätigkeiten	647	43	27	10	5	1
37	Fort- und Weiterbildung	348	113	84	18	4	7
38	Supervision	224	49	33	1	11	4
39	Leitung, Geschäftsführung	1 565	339	245	26	11	57
40	Jugendhilfeplanung	137	123	112	7	4	-
41	Referententätigkeit in Behörden, Vereinen und Verbänden	168	57	9	24	13	11
42	Fachberatung von Kindertageseinrichtungen	249	201	166	22	13	-
43	Beratung von Einrichtungen	95	71	29	18	23	1
44	Verwaltung (einschliesslich wirtschaftlicher Jugendhilfe)	8 356	4 108	3 593	236	165	114
45	Hauswirtschaftlicher und technischer Bereich	10 383	1 354	791	338	86	139
46	Insgesamt ...	73 689	21 432	17 134	1 418	550	2 330

1) Als Gruppenleitung oder als Zweit- bzw. Ergänzungskraft

(ohne Tageseinrichtungen für Kinder)

des Trägers sowie nach Art der Beschäftigung; Anzahl der Vollzeitstellen
Personen

Freie Träger												Lfd. Nr.
zu- sammen	davon											
	Arbei- terwohl- fahrt	Deutscher Paritätischer Wohlfahrts- verband	Deutsches Rotes Kreuz	Diakon. Werk/sonst. der EKD angeschl. Träger	Caritas- verband/ sonstige kath. Träger	Zentral- wohlfahrts- stelle der Juden in Deutschland	sonst. Reli- gionsgemein- schaften öffentlichen Rechts	Jugend- gruppen, -verbände, -ringe	Wirt- schafts- unter- nehmen	sonst. ju- ristische Personen, andere Ver- einigungen		
1 250	18	158	3	161	51	-	18	91	7	743	1	
664	15	57	6	127	124	-	11	110	-	214	2	
1 332	93	282	18	105	111	20	7	34	51	611	3	
177	14	21	-	12	31	-	1	14	4	80	4	
5 490	494	799	90	943	577	2	103	647	137	1 698	5	
354	4	8	15	89	38	-	8	181	-	11	6	
1 172	75	248	21	230	140	-	3	63	9	383	7	
745	47	155	13	131	141	-	4	21	4	229	8	
353	9	78	4	19	33	-	8	24	-	178	9	
1 049	37	146	26	111	249	-	72	41	43	324	10	
341	14	28	2	48	104	1	12	4	37	91	11	
163	19	41	-	32	21	1	5	6	2	36	12	
157	15	10	9	31	47	-	2	7	-	36	13	
38	-	16	-	6	11	-	-	-	-	5	14	
7	-	-	-	7	-	-	-	-	-	-	15	
16	2	9	-	4	1	-	-	-	-	-	16	
111	2	12	6	27	30	1	3	3	-	27	17	
457	27	89	10	130	164	-	2	-	1	34	18	
635	67	172	8	202	95	-	2	4	25	60	19	
2 373	164	334	37	699	955	-	4	-	10	170	20	
375	16	58	-	61	78	-	1	5	41	115	21	
281	34	89	6	43	40	-	1	2	9	57	22	
816	131	123	30	214	196	-	-	18	2	102	23	
1 453	112	417	54	366	170	-	1	23	55	255	24	
1 537	162	278	40	537	272	-	12	6	24	206	25	
6 724	471	1 051	182	2 046	1 731	-	73	15	444	711	26	
1 203	79	182	24	362	364	-	13	1	67	111	27	
6 018	176	1 479	236	1 174	1 370	-	12	12	161	1 398	28	
122	7	31	2	32	14	-	-	2	3	31	29	
632	57	103	17	210	170	-	11	3	3	58	30	
106	-	28	-	42	31	-	-	-	-	5	31	
285	8	106	10	53	61	-	-	-	12	35	32	
40	3	1	-	4	13	-	-	11	-	8	33	
23	-	-	-	2	19	-	-	2	-	-	34	
44	14	12	-	1	17	-	-	-	-	-	35	
604	8	83	2	189	243	-	13	3	11	52	36	
235	8	37	5	66	59	-	6	4	1	49	37	
175	8	33	1	58	38	1	-	1	4	31	38	
1 226	81	220	23	255	216	1	9	77	68	276	39	
14	1	3	-	2	1	-	-	2	-	5	40	
111	3	9	1	32	34	-	-	17	-	15	41	
48	1	13	2	5	22	-	-	3	-	2	42	
24	6	8	-	3	3	-	-	2	-	2	43	
4 248	235	609	72	914	1 204	17	48	346	98	705	44	
9 029	377	1 382	155	2 177	2 472	11	120	318	418	1 599	45	
52 257	3 114	9 018	1 130	11 962	11 761	55	585	2 123	1 751	10 758	46	

Lfd. Nr.	Arbeitsbereich	Ins- gesamt	Öffentliche Träger				
			zu- sammen	davon			
				örtliche Träger	Über- örtliche Träger	Land	Gemeinden oder Ge- meindever- bände ohne Jugendamt
1	Kulturelle Jugend(bildungs-)arbeit	1 514	807	619	2	5	181
2	Ausserschulische Jugendbildungsarbeit und Mitarbeiteraus- und -fortbildung (\$ 11 Abs.3 Nr.1 und \$ 74 Abs. 6 SGB VIII)	349	94	43	-	2	49
3	Kinder- und Jugenderholung	320	48	29	3	-	16
4	Internationale Jugendarbeit	81	31	27	-	-	4
5	Freizeitbezogene, offene Jugendarbeit und Jugendpflege	2 899	1 823	1 224	7	1	591
6	Jugendverbandsarbeit	142	12	11	-	-	1
7	Mobile Jugendarbeit	370	149	103	-	1	45
8	Jugendberatung gemäss \$ 11 Abs. 3 Nr. 6 SGB VIII ..	173	20	14	1	-	5
9	Spielplatzwesen	323	204	200	-	2	2
10	Ausbildungsbezogene Jugendsozialarbeit	197	53	45	5	-	3
11	Unterkunftsbezogene Jugendsozialarbeit	71	1	1	-	-	-
12	Schulsozialarbeit	55	25	23	-	-	2
13	Eingliederungsarbeit für Spätaussiedler/innen.....	82	8	2	-	-	6
14	Frühkindliche Erziehung (bis zum 3. Lebensjahr) 1)	7	2	2	-	-	-
15	Kindergartenerziehung 1)	1	-	-	-	-	-
16	Horterziehung 1)	6	2	2	-	-	-
17	Erziehung in altersgemischten Gruppen 1)	80	33	23	2	-	8
18	Beratung in Fragen der Partnerschaft, Trennung und Scheidung gemäss \$ 17 SGB VIII	463	7	5	-	-	2
19	Sonstige erzieherische Hilfe gemäss \$ 27 SGB VIII ..	126	19	15	4	-	-
20	Erziehungs-/Familienberatung gemäss \$ 28 SGB VIII ..	591	162	156	6	-	-
21	Soziale Gruppenarbeit	147	59	56	3	-	-
22	Erziehungsbeistand, Betreuungshelfer	235	167	166	-	1	-
23	Sozialpädagogische Familienhilfe	364	267	267	-	-	-
24	Intensive sozialpädagogische Einzelbetreuung	204	28	24	4	-	-
25	Erziehung in einer Tagesgruppe	122	9	5	4	-	-
26	Heimerziehung im Gruppendienst	730	29	26	3	-	-
27	Heimerziehung mit gruppenübergreifenden Tätigkeiten	294	14	9	5	-	-
28	Betreuung behinderter junger Menschen	803	21	10	4	7	-
29	Erzieherischer Kinder- und Jugendschutz	27	4	3	-	1	-
30	Allgemeine Förderung der Erziehung in der Familie gemäss \$ 16 SGB VIII	822	324	322	2	-	-
31	Pflegekinderwesen, Familienpflege	15	5	5	-	-	-
32	Inobhutnahme, Herausnahme	170	16	16	-	-	-
33	Beistandschaften, Amtspflegschaften, Amtsvormundschaften	4	1	1	-	-	-
34	Adoptionsvermittlung	4	3	3	-	-	-
35	Jugendgerichtshilfe	4	3	3	-	-	-
36	Unterrichtliche/schulische Tätigkeiten	151	7	4	3	-	-
37	Fort- und Weiterbildung	299	99	67	-	-	32
38	Supervision	228	45	43	1	-	1
39	Leitung, Geschäftsführung	281	25	11	1	3	10
40	Jugendhilfeplanung	7	5	4	-	-	1
41	Referententätigkeit in Behörden, Vereinen und Verbänden	83	3	-	-	-	3
42	Fachberatung von Kindertageseinrichtungen	7	4	4	-	-	-
43	Beratung von Einrichtungen	5	-	-	-	-	-
44	Verwaltung (einschliesslich wirtschaftlicher Jugendhilfe)	848	105	70	3	3	29
45	Hauswirtschaftlicher und technischer Bereich	2 174	167	98	26	8	35
46	Insgesamt	15 878	4 910	3 761	89	34	1 026

1) Als Gruppenleitung oder als Zweit- bzw. Ergänzungskraft

(ohne Tageseinrichtungen für Kinder)

des Trägers sowie nach Art der Beschäftigung; Anzahl der Vollzeitstellen
tätige Personen

Freie Träger											Lfd. Nr.
zu- sammen	davon										
	Arbei- terwohl- fahrt	Deutscher Paritätischer Wohlfahrts- verband	Deutsches Rotes Kreuz	Diakon. Werk/sonst. der EKD angeschl. Träger	Caritas- verband/ sonstige kath. Träger	Zentral- wohlfahrts- stelle der Juden in Deutschland	sonst. Reli- gionsgemein- schaften öffentlichen Rechts	Jugend- gruppen, -verbände, -ringe	Wirt- schafts- unter- nehmen	sonst. ju- ristische Personen, andere Ver- einigungen	
707	1	79	6	36	32	5	6	46	17	479	1
255	3	16	-	49	74	-	1	34	2	76	2
272	16	70	1	45	38	-	7	8	33	54	3
50	3	7	-	2	6	1	-	1	-	30	4
1 076	34	121	28	286	212	1	34	102	2	256	5
130	1	3	-	30	47	-	1	38	-	10	6
221	21	79	9	11	29	-	-	24	4	44	7
153	3	26	3	14	21	-	-	8	2	76	8
119	22	19	3	5	4	-	-	12	-	54	9
144	4	34	15	20	27	-	5	1	-	38	10
70	7	1	-	8	35	-	-	-	2	17	11
30	8	10	-	4	7	-	-	-	-	1	12
74	1	-	12	13	9	-	-	6	-	33	13
5	-	2	-	3	-	-	-	-	-	-	14
1	-	-	-	-	1	-	-	-	-	-	15
4	-	2	-	-	1	-	1	-	-	-	16
47	-	6	-	4	3	-	10	-	-	24	17
456	2	30	1	63	351	-	-	-	-	9	18
107	9	31	-	29	12	-	-	-	6	20	19
429	20	63	7	111	158	-	1	-	2	67	20
88	3	9	-	16	12	-	-	6	10	32	21
68	7	18	1	-	7	-	-	1	3	31	22
97	7	21	1	18	21	-	-	-	1	28	23
176	6	35	1	27	21	-	1	-	21	64	24
113	18	22	1	31	15	-	1	6	4	15	25
701	29	117	13	207	124	-	10	-	106	95	26
280	5	45	11	83	69	-	7	-	31	29	27
782	3	212	13	183	151	-	3	1	43	173	28
23	-	14	-	2	2	-	-	-	-	5	29
498	14	133	49	221	30	-	2	4	-	45	30
10	-	2	-	4	-	-	-	-	-	4	31
154	-	79	-	16	25	-	-	-	-	34	32
3	-	1	-	-	1	-	-	-	-	1	33
1	-	-	-	-	-	-	-	-	-	-	34
1	-	-	-	-	-	-	-	-	-	1	35
144	3	14	2	29	36	-	-	1	6	53	36
200	27	5	108	24	4	-	-	2	-	30	37
183	10	51	4	34	18	-	-	-	35	31	38
256	17	39	3	43	58	-	4	9	7	76	39
2	-	-	-	-	2	-	-	-	-	-	40
80	-	69	-	5	-	-	-	-	-	6	41
3	-	-	-	2	-	-	-	-	-	1	42
5	-	-	-	1	2	-	-	-	-	2	43
743	35	116	11	135	200	-	9	47	29	161	44
2 007	47	346	8	426	514	-	18	107	115	426	45
10 968	386	1 947	311	2 240	2 380	7	121	464	481	2 631	46

Lfd. Nr.	Arbeitsbereich	Ins- gesamt	Öffentliche Träger				
			zu- sammen	davon			
				örtliche Träger	Über- örtliche Träger	Land	Gemeinden oder Ge- meindever- bände ohne Jugendamt
1	Kulturelle Jugend(bildungs-)arbeit	3 199	1 337	892	63	15	368
2	Ausserschulische Jugendbildungsarbeit und Mitarbeiteraus- und -fortbildung (\$ 11 Abs.3 Nr.1 und \$ 74 Abs. 6 SGB VIII)	1 850	412	313	9	37	53
3	Kinder- und Jugendberufshilfe	3 839	566	394	54	12	107
4	Internationale Jugendarbeit	507	245	155	62	21	8
5	Freizeitbezogene, offene Jugendarbeit und Jugendpflege	17 189	8 393	5 959	36	8	2 390
6	Jugendverbandsarbeit	818	59	51	-	-	8
7	Mobile Jugendarbeit	2 998	913	627	86	44	156
8	Jugendberatung gemäss \$ 11 Abs. 3 Nr. 6 SGB VIII ...	1 708	448	245	136	7	60
9	Spielplatzwesen	1 185	593	551	2	0	40
10	Ausbildungsbezogene Jugendsozialarbeit	3 571	958	680	75	88	115
11	Unterkunftsbezogene Jugendsozialarbeit	862	61	49	8	4	-
12	Schulsozialarbeit	604	303	271	6	-	27
13	Eingliederungsarbeit für Spätaussiedler/innen.....	335	42	34	1	-	7
14	Frühkindliche Erziehung (bis zum 3. Lebensjahr) 1)	67	9	5	4	-	-
15	Kindergartenerziehung 1)	6	-	-	-	-	-
16	Horterziehung 1)	38	7	7	-	-	-
17	Erziehung in altersgemischten Gruppen 1)	566	220	188	7	-	26
18	Beratung in Fragen der Partnerschaft, Trennung und Scheidung gemäss \$ 17 SGB VIII	1 694	1 228	1 196	8	-	25
19	Sonstige erzieherische Hilfe gemäss \$ 27 SGB VIII ..	4 804	3 576	3 448	126	2	-
20	Erziehungs-/Familienberatung gemäss \$ 28 SGB VIII ..	5 024	1 917	1 878	35	5	-
21	Soziale Gruppenarbeit	922	192	143	42	7	-
22	Erziehungsbeistand, Betreuungshelfer	786	320	305	9	5	-
23	Sozialpädagogische Familienhilfe	1 967	714	691	23	-	-
24	Intensive sozialpädagogische Einzelbetreuung	2 868	451	348	95	8	-
25	Erziehung in einer Tagesgruppe	4 088	391	315	74	2	-
26	Heimerziehung im Gruppendienst	27 655	3 247	2 164	938	144	-
27	Heimerziehung mit gruppenübergreifenden Tätigkeiten	2 894	241	132	73	36	-
28	Betreuung behinderter junger Menschen	12 376	877	423	348	106	-
29	Erzieherischer Kinder- und Jugendschutz	561	381	348	24	9	-
30	Allgemeine Förderung der Erziehung in der Familie gemäss \$ 16 SGB VIII	2 271	1 519	1 511	8	-	-
31	Pflegekinderwesen, Familienpflege	1 099	1 009	978	11	20	-
32	Inobhutnahme, Herausnahme	1 240	585	405	67	113	-
33	Beistandschaften, Amtspflegschaften, Amtsvormundschaften	3 324	3 227	3 205	22	-	-
34	Adoptionsvermittlung	382	359	334	25	-	-
35	Jugendgerichtshilfe	1 487	1 433	1 426	7	-	-
36	Unterrichtliche/schulische Tätigkeiten	1 025	139	75	55	5	4
37	Fort- und Weiterbildung	626	251	177	48	18	8
38	Supervision	327	85	62	3	17	3
39	Leitung, Geschäftsführung	7 031	2 152	1 715	174	58	206
40	Jugendhilfeplanung	473	455	425	23	5	2
41	Referententätigkeit in Behörden, Vereinen und Verbänden	540	179	41	87	36	15
42	Fachberatung von Kindertageseinrichtungen	665	579	463	96	21	-
43	Beratung von Einrichtungen	285	227	93	107	27	1
44	Verwaltung (einschliesslich wirtschaftlicher Jugendhilfe)	16 513	10 992	9 812	715	314	150
45	Hauswirtschaftlicher und technischer Bereich	17 463	2 830	1 782	575	166	308
46	Insgesamt ...	159 726	54 119	44 311	4 364	1 359	4 085

*) Es ist ohne Rücksicht auf die Endsumme auf- bzw. abgerundet worden. Deshalb können sich bei der Summierung von Einzelangaben geringfügige Abweichungen in der Endsumme ergeben.

1) Als Gruppenleitung oder als Zweit- bzw. Ergänzungskraft

(ohne Tageseinrichtungen für Kinder)

des Trägers sowie nach Art der Beschäftigung; Anzahl der Vollzeitstellen
stellen *)

Freie Träger												Lfd. Nr.
zu- sammen	davon											
	Arbei- terwohl- fahrt	Deutscher Paritätischer Wohlfahrts- verband	Deutsches Rotes Kreuz	Diakon. Werk/sonst. der EKD angeschl. Träger	Caritas- verband/ sonstige kath. Träger	Zentral- wohlfahrts- stelle der Juden in Deutschland	sonst. Reli- gionsgemein- schaften öffentlichen Rechts	Jugend- gruppen, -verbände, -ringe	Wirt- schafts- unter- nehmen	sonst. ju- ristische Personen, andere Ver- einigungen		
1 862	23	244	5	188	80	-	31	154	27	1 112	1	
1 438	24	102	12	263	357	-	57	243	3	379	2	
3 273	254	655	26	195	443	13	29	115	166	1 377	3	
261	18	38	1	25	37	1	2	33	3	104	4	
8 796	711	1 205	149	1 565	817	2	170	1 301	192	2 683	5	
758	6	10	18	189	122	-	12	369	-	33	6	
2 086	121	412	41	399	275	-	6	156	12	665	7	
1 261	108	268	19	231	217	6	6	38	11	357	8	
592	21	106	16	26	30	-	8	58	-	328	9	
2 613	113	362	76	355	590	-	54	89	105	869	10	
801	22	33	3	209	274	1	16	12	57	174	11	
301	31	62	6	56	43	1	8	11	3	80	12	
293	51	9	14	68	76	-	2	10	-	63	13	
58	-	20	-	10	16	-	-	-	2	9	14	
6	-	-	-	5	1	-	-	-	-	-	15	
31	1	13	-	9	2	-	-	-	-	6	16	
346	24	22	4	104	129	2	11	13	-	38	17	
465	26	77	15	128	180	-	5	2	1	31	18	
1 228	106	268	10	413	189	-	4	18	65	155	19	
3 106	226	432	48	893	1 256	-	18	3	15	215	20	
730	19	144	5	130	154	-	2	5	75	198	21	
466	35	139	10	67	75	-	2	1	12	126	22	
1 254	209	254	47	325	208	-	-	22	2	187	23	
2 417	152	700	83	653	253	-	3	35	133	406	24	
3 697	324	614	76	1 222	895	-	30	24	101	412	25	
24 408	1 289	3 978	608	7 419	6 138	-	172	29	1 741	3 034	26	
2 653	190	393	64	696	666	-	27	4	213	400	27	
11 499	277	2 709	425	2 831	2 717	-	44	31	409	2 056	28	
180	9	43	3	52	26	-	2	3	3	39	29	
752	94	124	24	226	190	-	10	5	7	71	30	
91	-	24	-	38	26	-	-	-	-	3	31	
655	44	200	9	142	110	-	-	-	22	127	32	
97	27	13	-	5	34	-	-	8	-	12	33	
23	-	-	-	5	16	-	-	2	-	-	34	
54	13	14	-	7	19	-	-	-	-	2	35	
886	23	163	3	192	275	-	9	7	39	177	36	
375	14	43	8	66	97	-	4	14	0	129	37	
242	13	38	3	71	56	1	2	2	7	50	38	
4 879	249	887	116	876	847	2	37	329	332	1 205	39	
18	1	4	-	1	2	-	-	4	-	7	40	
361	12	20	3	85	77	-	1	100	-	64	41	
85	3	14	2	16	41	-	-	6	1	3	42	
58	8	10	-	4	14	-	1	11	-	10	43	
5 521	281	842	85	1 148	1 350	16	56	507	166	1 072	44	
14 634	593	2 299	232	3 213	3 547	9	159	711	613	3 258	45	
105 608	5 764	18 004	2 267	24 818	22 964	53	999	4 481	4 537	21 722	46	

13 Tätige Personen am 31.12.1998 nach Berufsausbildungsabschluss,

Lfd. Nr.	Berufsausbildungsabschluss	Insgesamt			
		insgesamt	davon		
			vollzeit-	teilzeit-	neben-
			tätige Personen	tätige Personen	beruflich
1	Dipl.-Sozialpädagogen/innen, Dipl.-Sozialarbeiter/innen (Fachhochschule oder vergleichbarer Abschluss)	43 042	25 740	15 417	1 885
2	Dipl.-Pädagogen/innen, Dipl.-Sozialpädagogen/innen, Dipl.-Erziehungswissenschaftler/innen (Universität oder vergleichbarer Abschluss)	8 839	5 072	3 085	682
3	Dipl.-Heilpädagogen/innen (Fachhochschule oder vergleichbarer Abschluss)	866	534	264	68
4	Erzieher/innen	39 047	25 282	12 243	1 522
5	Heilpädagogen/innen (Fachschule)	2 079	1 301	656	122
6	Kinderpfleger/innen	2 221	1 044	1 024	153
7	Heilerzieher/innen, Heilerziehungspfleger/innen	1 541	918	585	38
8	Familienpfleger/innen	302	129	157	16
9	Assistenten/innen im Sozialwesen 1)	178	99	60	19
10	Soziale und medizinische Helferberufe 2)	882	410	409	63
11	Sonstige soziale/sozialpädagogische Kurzausbildung	1 491	735	515	241
12	Kinder- und Jugendlichenpsychotherapeuten/innen	257	97	121	39
13	Psychologische Psychotherapeuten/innen	694	304	288	102
14	Psychologen/innen mit Hochschulabschluss	4 575	1 836	2 223	516
15	Beschäftigungs- und Arbeitstherapeuten/innen	506	192	260	54
16	Ärzte, Ärztinnen	326	80	97	149
17	(Fach-)Kinderkrankenpfleger, -schwestern, Krankenpfleger, -schwestern	1 752	876	710	186
18	Krankengymnasten/innen, Masseure/innen, Masseure/innen und medizinische Bademeister/innen	623	196	328	99
19	Logopäden/innen	308	119	143	46
20	Sonderschullehrer/innen	451	178	186	87
21	Fachlehrer/innen oder sonstige Lehrer/innen	5 521	2 833	1 864	824
22	Sonstiger Hochschulabschluss	5 003	2 636	1 571	796
23	Abschlussprüfung für den mittleren Dienst/ Erste Angestelltenprüfung	3 969	2 848	1 079	42
24	Abschlussprüfung für den gehobenen Dienst/ Zweite Angestelltenprüfung	5 384	4 178	1 128	78
25	Sonstiger Verwaltungsberuf	9 290	4 405	4 288	597
26	Hauswirtschaftsleiter/innen, Wirtschaftler/innen, Ökotrophologen/innen	1 960	1 180	652	128
27	(Fach-)Hauswirtschaftler/innen	1 953	886	933	134
28	Kaufmannsgehilfen/innen	1 789	755	862	172
29	Facharbeiter/innen	10 968	6 211	4 117	640
30	Meister/innen	1 944	1 425	410	109
31	Künstlerischer Ausbildungsabschluss	1 616	287	540	789
32	Sonstiger Ausbildungsabschluss	11 899	5 409	4 616	1 874
33	Praktikanten/innen im Anerkennungsjahr	2 751	2 377	317	57
34	Anderweitig noch in Ausbildung	4 562	1 786	1 050	1 726
35	Ohne abgeschlossene Ausbildung	21 306	7 970	11 491	1 845
36	Insgesamt	199 895	110 328	73 689	15 878

- 1) Sozialassistenten/innen, Sozialbetreuer/innen, Sozialpflegeassistenten/innen, sozialpädagogische Assistenten/innen
2) Erziehungshelfer/innen, Heilerziehungshelfer/innen, Heilerziehungspflegehelfer/innen, Hauswirtschaftshelfer/innen, Krankenpflegerhelfer/innen

Öffentliche Träger				Freie Träger				Lfd. Nr.
insgesamt	davon			insgesamt	davon			
	vollzeit-	teilzeit-	neben-		vollzeit-	teilzeit-	neben-	
		tätige Personen	beruflich			tätige Personen	beruflich	
20 861	13 279	6 886	696	22 181	12 461	8 531	1 189	1
2 500	1 543	737	220	6 339	3 529	2 348	462	2
205	113	75	17	661	421	189	51	3
8 740	5 729	2 479	532	30 307	19 553	9 764	990	4
228	153	53	22	1 851	1 148	603	100	5
281	116	122	43	1 940	928	902	110	6
124	41	75	8	1 417	877	510	30	7
62	33	28	1	240	96	129	15	8
41	24	12	5	137	75	48	14	9
97	49	31	17	785	361	378	46	10
430	224	118	88	1 061	511	397	153	11
93	34	52	7	164	63	69	32	12
180	93	63	24	514	211	225	78	13
1 215	607	511	97	3 360	1 229	1 712	419	14
55	27	23	5	451	165	237	49	15
82	18	30	34	244	62	67	115	16
275	152	84	39	1 477	724	626	127	17
110	37	63	10	513	159	265	89	18
51	34	16	1	257	85	127	45	19
63	27	18	18	388	151	168	69	20
1 648	898	493	257	3 873	1 935	1 371	567	21
1 493	877	421	195	3 510	1 759	1 150	601	22
3 781	2 761	996	24	188	87	83	18	23
5 085	4 026	1 020	39	299	152	108	39	24
3 952	2 330	1 528	94	5 338	2 075	2 760	503	25
259	155	73	31	1 701	1 025	579	97	26
232	105	113	14	1 721	781	820	120	27
301	142	146	13	1 488	613	716	159	28
2 729	1 661	820	248	8 239	4 550	3 297	392	29
333	246	70	17	1 611	1 179	340	92	30
803	105	260	438	813	182	280	351	31
3 175	1 645	1 070	460	8 724	3 764	3 546	1 414	32
781	674	96	11	1 970	1 703	221	46	33
1 322	292	236	794	3 240	1 494	814	932	34
4 726	1 721	2 614	391	16 580	6 249	8 877	1 454	35
66 313	39 971	21 432	4 910	133 582	70 357	52 257	10 968	36

Lfd. Nr.	Stellung im Beruf Art der Beschäftigung	Insgesamt				
		ins- gesamt	davon im Alter von ... bis ... Jahren			
			unter 25	25 - 40	40 - 60	60 und älter
1	Beamte/innen, Beamte/innen auf Zeit bzw. Probe ...	11 013	291	4 372	5 979	371
	davon:					
2	Vollzeittätige Personen	7 641	238	3 027	4 100	276
3	Teilzeittätige Personen	3 104	52	1 253	1 722	77
4	Nebenberuflich tätige Personen	268	1	92	157	18
5	Angestellte und Arbeiter/innen, unbefristet beschäftigt	135 154	4 418	59 357	68 835	2 544
	davon:					
6	Vollzeittätige Personen	78 308	2 915	35 400	38 727	1 266
7	Teilzeittätige Personen	51 860	1 260	21 857	27 757	986
8	Nebenberuflich tätige Personen	4 986	243	2 100	2 351	292
9	Angestellte und Arbeiter/innen, befristet beschäftigt	24 695	3 009	12 917	8 458	311
	davon:					
10	Vollzeittätige Personen	10 967	1 692	5 891	3 300	84
11	Teilzeittätige Personen	12 417	1 174	6 346	4 754	143
12	Nebenberuflich tätige Personen	1 311	143	680	404	84
13	Ordens- oder Mutterhausangehörige	1 174	43	226	441	464
	davon:					
14	Vollzeittätige Personen	814	41	144	331	298
15	Teilzeittätige Personen	284	2	67	87	128
16	Nebenberuflich tätige Personen	76	-	15	23	38
17	Praktikanten/innen	5 446	3 313	1 907	201	25
	davon:					
18	Vollzeittätige Personen	4 182	2 653	1 415	107	7
19	Teilzeittätige Personen	1 264	660	492	94	18
20	Nebenberuflich tätige Personen	-	-	-	-	-
21	Zivildienstleistende	6 284	6 020	264	-	-
	davon:					
22	Vollzeittätige Personen	5 540	5 321	219	-	-
23	Teilzeittätige Personen	744	699	45	-	-
24	Nebenberuflich tätige Personen	-	-	-	-	-
25	Personen im freiwilligen sozialen Jahr	843	809	29	5	-
	davon:					
26	Vollzeittätige Personen	717	693	21	3	-
27	Teilzeittätige Personen	126	116	8	2	-
28	Nebenberuflich tätige Personen	-	-	-	-	-
29	Sonstige	15 286	2 657	6 935	4 955	739
	davon:					
30	Vollzeittätige Personen	2 159	579	849	666	65
31	Teilzeittätige Personen	3 890	645	1 805	1 273	167
32	Nebenberuflich tätige Personen	9 237	1 433	4 281	3 016	507
33	Insgesamt.....	199 895	20 560	86 007	88 874	4 454
	davon:					
34	Vollzeittätige Personen	110 328	14 132	46 966	47 234	1 996
35	Teilzeittätige Personen	73 689	4 608	31 873	35 689	1 519
36	Nebenberuflich tätige Personen	15 878	1 820	7 168	5 951	939

(ohne Tageseinrichtungen für Kinder)

Art der Beschäftigung sowie nach Geschlecht und Altersgruppen

Männlich					Weiblich					Lfd. Nr.
zu- sammen	davon im Alter von ... bis ... Jahren				zu- sammen	davon im Alter von ... bis ... Jahren				
	unter 25	25 - 40	40 - 60	60 und älter		unter 25	25 - 40	40 - 60	60 und älter	
4 891	35	1 531	3 090	235	6 122	256	2 841	2 889	136	1
3 870	29	1 211	2 440	190	3 771	209	1 816	1 660	86	2
836	6	258	540	32	2 268	46	995	1 182	45	3
185	-	62	110	13	83	1	30	47	5	4
40 688	529	16 804	22 262	1 093	94 466	3 889	42 553	46 573	1 451	5
29 362	309	11 697	16 591	765	48 946	2 606	23 703	22 136	501	6
9 859	151	4 449	5 029	230	42 001	1 109	17 408	22 728	756	7
1 467	69	658	642	98	3 519	174	1 442	1 709	194	8
7 074	601	3 857	2 512	104	17 621	2 408	9 060	5 946	207	9
3 755	320	2 127	1 277	31	7 212	1 372	3 764	2 023	53	10
2 928	240	1 515	1 134	39	9 489	934	4 831	3 620	104	11
391	41	215	101	34	920	102	465	303	50	12
206	10	86	76	34	968	33	140	365	430	13
141	9	53	54	25	673	32	91	277	273	14
50	1	22	20	7	234	1	45	67	121	15
15	-	11	2	2	61	-	4	21	36	16
1 386	527	803	47	9	4 060	2 786	1 104	154	16	17
1 040	399	614	25	2	3 142	2 254	801	82	5	18
346	128	189	22	7	918	532	303	72	11	19
-	-	-	-	-	-	-	-	-	-	20
6 284	6 020	264	-	-	-	-	-	-	-	21
5 540	5 321	219	-	-	-	-	-	-	-	22
744	699	45	-	-	-	-	-	-	-	23
-	-	-	-	-	-	-	-	-	-	24
86	70	15	1	-	757	739	14	4	-	25
73	61	12	-	-	644	632	9	3	-	26
13	9	3	1	-	113	107	5	1	-	27
-	-	-	-	-	-	-	-	-	-	28
5 329	941	2 625	1 508	255	9 957	1 716	4 310	3 447	484	29
892	153	390	320	29	1 267	426	459	346	36	30
1 269	236	650	335	48	2 621	409	1 155	938	119	31
3 168	552	1 585	853	178	6 069	881	2 696	2 163	329	32
65 944	8 733	25 985	29 496	1 730	133 951	11 827	60 022	59 378	2 724	33
44 673	6 601	16 323	20 707	1 042	65 655	7 531	30 643	26 527	954	34
16 045	1 470	7 131	7 081	363	57 644	3 138	24 742	28 608	1 156	35
5 226	662	2 531	1 708	325	10 652	1 158	4 637	4 243	614	36

Früheres Bundesgebiet

Lfd. Nr.	Art der Einrichtung	Ins- gesamt	Öffentliche Träger				
			zu- sammen	davon			
				örtliche Träger	über- örtliche Träger	Land	Gemeinden oder Ge- meindever- bände ohne Jugendamt
1	Kinderkrippen	584	112	77	9	3	23
2	Kindergärten	29 491	9 786	2 534	83	27	7 142
3	Horte	2 176	841	536	23	8	274
4	Tageseinrichtungen mit alterseinheitlichen Gruppen	2 062	1 090	786	90	9	205
5	Tageseinrichtungen mit altersgemischten Gruppen	2 296	538	330	48	7	153
6	Tageseinrichtungen mit alterseinheitlichen und altersgemischten Gruppen	1 883	826	630	30	7	159
7	Tageseinrichtungen für Kinder insgesamt ...	38 492	13 193	4 893	283	61	7 956
	Und zwar:						
8	Integrative Tageseinrichtungen	6 248	1 973	681	39	19	1 234
9	Tageseinrichtungen für behinderte Kinder	557	136	84	29	19	4
10	Tageseinrichtungen für Kinder von Betriebsangehörigen	285	88	50	8	8	22
11	Kindergartenähnliche Einrichtungen	3 468	1 037	211	113	9	704
12	Tageseinrichtungen von Elterninitiativen	3 515	83	36	18	14	15
13	Einrichtung der stationären Erziehungshilfe mit mehreren Gruppen im Schichtdienst auf einem Heimgelände (Stammhaus)	805	81	55	21	4	1
14	Einrichtung der stationären Erziehungshilfe mit mehreren Gruppen in Lebensgemeinschaftsform auf einem Heimgelände	143	9	3	6	-	-
15	Ausgelagerte Gruppe mit organisatorischer Anbindung an das Stammhaus im Schichtdienst	593	38	23	13	1	1
16	Ausgelagerte Gruppe mit organisatorischer Anbindung an das Stammhaus in Lebensgemeinschaftsform	413	27	2	4	21	-
17	Betreute Wohnform mit oder ohne Anbindung an das Stammhaus	809	73	55	17	1	-
18	Erziehungsstelle gemäss § 34 SGB VIII	172	22	21	1	-	-
19	Wochengruppe (ohne Wochenendunterbringung)	30	1	1	-	-	-
20	Tagessgruppe gemäss § 32 SGB VIII	602	50	41	9	-	-
21	Einrichtung/Abteilung/Gruppe für gesicherte/geschlossene Unter- bringung auf der Grundlage einer richterlichen Entscheidung	8	2	-	2	-	-
22	Einrichtung/Abteilung/Gruppe für vorläufige Schutzmassnahmen gemäss §§ 42, 43 SGB VIII	119	29	24	3	2	-
23	Kleinsteinrichtung der stationären Erziehungshilfe	526	27	18	7	2	-
24	Einrichtung für integrierte Hilfen (z.B. Jugendhilfestationen oder Jugendhilfezentren)	169	19	10	9	-	-
25	Internat, das junge Menschen gemäss §§ 34, 41 SGB VIII aufnimmt ...	57	5	2	3	-	-
26	Grosspflegestelle	12	-	-	-	-	-
27	Gemeinsame Wohnform für Mütter/Väter und Kinder	95	5	3	2	-	-
28	Einrichtung der Frühförderung	91	6	3	-	3	-
29	Einrichtung über Tag und Nacht für junge Menschen mit Behinderung ..	256	13	2	8	3	-
30	Tagestätte/Tageshaus für junge Menschen mit Behinderung	213	12	5	4	3	-
31	Einrichtung des Jugendwohnens im Rahmen der Jugendsozialarbeit gemäss § 13 Abs. 3 SGB VIII	221	17	15	1	1	-
32	Jugendgemeinschaftswerk	100	2	2	-	-	-
33	Einrichtung der berufsbezogenen Jugendsozialarbeit gemäss § 13 Abs. 1 und 2 SGB VIII	285	51	41	4	1	5
34	Kur-, Genesungs- und Erholungseinrichtung für junge Menschen	46	2	-	1	-	1
35	Jugendherberge, Jugendgästehaus, Jugendübernachtungshaus	834	105	63	5	3	34
36	Jugendtagungsstätte, Jugendbildungsstätte	380	53	34	6	9	4
37	Jugendzentrum, -freizeitheim, Haus der offenen Tür	5 230	2 239	1 194	9	6	1 030
38	Jugendräume/Jugendheim ohne hauptamtliches Personal	4 599	922	176	2	2	742
39	Einrichtung oder Initiative der mobilen Jugendarbeit	356	150	88	5	2	55
40	Jugendkunstschule, kulturpädagogische und kulturelle Einrichtung für junge Menschen	225	98	66	4	2	26
41	Einrichtung der Stadtranderholung	182	38	22	-	-	16
42	Kinder- und Jugendferien-/erholungsstätte	260	30	25	1	-	4
43	Familienferienstätte	104	6	3	1	-	2
44	Pädagogisch betreuter Spielplatz/Spielhaus/Abenteuerspielplatz	381	207	180	2	4	21
45	Jugendzeltplatz	348	176	67	4	4	101
46	Erziehungs- und Familienberatungsstelle	942	261	241	6	2	12
47	Ehe- und Lebensberatungsstelle	242	5	4	-	-	1
48	Jugendberatungsstelle gemäss § 11 SGB VIII	220	52	31	7	4	10
49	Drogen- und Suchtberatungsstelle	379	44	36	5	2	1
50	Einrichtung der Mitarbeiter(innen)fortbildung	76	9	4	2	3	-
51	Einrichtung der Eltern- und Familienbildung	314	49	42	4	-	3
52	Zusammen ...	20 837	4 935	2 602	178	85	2 070
53	Gemeinden oder Gemeindeverbände ohne Jugendamt	225	225	-	-	-	225
54	Jugendämter	552	552	552	-	-	-
55	Landesjugendämter	11	11	-	11	-	-
56	Oberste Landesjugendbehörde(n)	6	6	-	-	6	-
57	Zusammen ...	794	794	552	11	6	225
58	Geschäftsstellen eines Trägers der freien Jugendhilfe	1 259	-	-	-	-	-
59	Arbeitsgemeinschaften und sonstige Zusammenschlüsse von Trägern der Jugendhilfe	305	19	15	2	-	2
60	Insgesamt ...	61 687	18 941	8 062	474	152	10 253

tätige Personen

am 31.12.1998 nach Art sowie nach Trägern

Freie Träger												Lfd. Nr.
zu- sammen	davon											
	Arbei- terwohl- fahrt	Deutscher Paritätischer Wohlfahrts- verband	Deutsches Rotes Kreuz	Diakon. Werk/sonst. der EKD angeschl. Träger	Caritas- verband/ sonstige kath. Träger	Zentral- wohlfahrts- stelle der Juden in Deutschland	sonst. Reli- gionsgemein- schaften öffentlichen Rechts	Jugend- gruppen, -verbände, -ringe	Wirt- schafts- unter- nehmen	sonst. ju- ristische Personen, andere Ver- einigungen		
472	22	65	4	38	53	-	2	-	9	279	1	
19 705	752	868	538	6 606	8 568	5	77	6	110	2 175	2	
1 335	131	156	40	195	273	1	9	19	10	501	3	
972	101	97	67	282	233	-	5	4	24	159	4	
1 758	114	162	49	275	195	2	7	6	50	898	5	
1 057	186	70	60	264	243	-	3	4	27	200	6	
25 299	1 306	1 418	758	7 660	9 565	8	103	39	230	4 212	7	
4 275	225	332	147	1 391	1 554	1	13	4	41	567	8	
421	19	89	7	41	106	-	-	-	9	150	9	
197	9	19	6	24	28	-	-	2	54	55	10	
2 431	98	165	39	681	428	3	21	3	45	948	11	
3 432	33	642	17	39	32	-	5	3	26	2 635	12	
724	24	77	12	226	222	-	5	1	70	87	13	
134	2	29	2	33	26	-	-	-	14	28	14	
555	20	58	8	252	116	-	-	1	30	70	15	
386	9	81	4	197	27	-	-	-	41	27	16	
736	54	165	25	181	83	-	2	6	134	86	17	
150	12	14	4	66	15	-	-	2	15	22	18	
29	2	4	-	16	6	-	-	-	1	-	19	
552	41	58	5	211	135	-	6	2	24	70	20	
6	-	2	-	2	1	-	-	-	-	1	21	
90	4	19	3	23	23	-	-	-	-	18	22	
499	16	96	5	35	26	-	-	2	197	122	23	
150	8	32	1	51	17	-	-	-	11	30	24	
52	-	3	-	15	19	-	5	-	2	8	25	
12	-	-	-	-	-	-	-	-	1	11	26	
90	3	13	-	26	35	-	1	1	4	7	27	
85	2	28	1	4	24	-	-	-	-	26	28	
243	3	62	8	47	42	-	-	1	28	52	29	
201	9	45	1	19	57	-	1	1	6	62	30	
204	5	7	2	42	93	1	5	2	7	40	31	
98	11	1	5	24	33	-	-	3	-	21	32	
234	14	43	7	30	55	-	2	6	5	72	33	
44	6	3	-	5	6	-	-	1	9	14	34	
729	9	140	3	72	63	2	5	82	26	327	35	
327	5	16	3	67	59	-	9	70	7	91	36	
2 991	134	126	30	1 117	602	7	116	397	2	460	37	
3 677	22	17	51	677	2 054	3	178	363	8	304	38	
206	15	32	2	41	30	-	2	19	-	65	39	
127	1	20	-	7	2	-	2	12	6	77	40	
144	41	3	2	58	22	-	-	3	-	15	41	
230	15	14	3	25	26	1	6	19	51	70	42	
98	4	14	1	23	25	-	-	5	2	24	43	
174	9	22	3	11	4	-	3	15	-	107	44	
172	3	5	2	17	7	1	1	64	3	69	45	
681	51	98	4	185	265	-	3	2	5	68	46	
237	10	25	1	66	126	-	2	-	-	7	47	
168	12	39	3	26	33	-	1	5	-	49	48	
335	25	60	1	97	98	-	-	4	1	49	49	
67	-	6	-	18	29	-	2	6	-	6	50	
265	32	33	11	67	79	-	6	1	1	35	51	
15 902	633	1 510	213	4 079	4 585	15	363	1 096	711	2 697	52	
-	-	-	-	-	-	-	-	-	-	-	53	
-	-	-	-	-	-	-	-	-	-	-	54	
-	-	-	-	-	-	-	-	-	-	-	55	
-	-	-	-	-	-	-	-	-	-	-	56	
-	-	-	-	-	-	-	-	-	-	-	57	
1 259	68	120	17	221	403	3	20	277	7	123	58	
286	16	30	6	37	38	-	8	70	1	80	59	
42 746	2 023	3 078	994	11 997	14 591	26	494	1 482	949	7 112	60	

Lfd. Nr.	Art der Einrichtung	Insgesamt	Dipl.-Sozial- pädagogen/innen Dipl.-Sozial- pädagogen/innen arbeiter/ innen 1)	Dipl.-Päd- agogen/ innen, Dipl.- Sozialpäd., Dipl.-Erzie- hungswissen- schaftler/ innen 2)	Dipl. - Heil- pädagogen/ innen 1)
1	Kinderkrippen	3 226	89	38	1
2	Kindergärten	204 783	3 065	827	441
3	Horte	10 180	676	187	17
4	Tageseinrichtungen mit alterseinheitlichen Gruppen	27 942	990	244	47
5	Tageseinrichtungen mit altersgemischten Gruppen	19 451	610	189	27
6	Tageseinrichtungen mit alterseinheitlichen und altersgemischten Gruppen	24 630	686	149	33
7	Tageseinrichtungen für Kinder insgesamt ...	290 212	6 116	1 634	566
	Und zwar:				
8	Integrative Tageseinrichtungen	62 315	1 653	440	230
9	Tageseinrichtungen für behinderte Kinder	5 642	209	78	45
10	Tageseinrichtungen für Kinder von Betriebsangehörigen	2 565	46	14	10
11	Kindergartenähnliche Einrichtungen	23 586	707	247	60
12	Tageseinrichtungen von Elterninitiativen	17 212	691	250	54
13	Einrichtung der stationären Erziehungshilfe mit mehreren Gruppen im Schichtdienst auf einem Heimgelände (Stammhaus)	22 880	3 377	834	170
14	Einrichtung der stationären Erziehungshilfe mit mehreren Gruppen in Lebensgemeinschaftsform auf einem Heimgelände	4 392	472	159	11
15	Ausgelagerte Gruppe mit organisatorischer Anbindung an das Stammhaus im Schichtdienst	5 113	1 151	209	34
16	Ausgelagerte Gruppe mit organisatorischer Anbindung an das Stammhaus in Lebensgemeinschaftsform	1 824	277	67	20
17	Betreute Wohnform mit oder ohne Anbindung an das Stammhaus	3 368	1 300	249	14
18	Erziehungsstelle gemäss § 34 SGB VIII	805	223	49	11
19	Wochenengruppe (ohne Wochenendunterbringung)	212	61	13	1
20	Tagesgruppe gemäss § 32 SGB VIII	4 270	1 098	190	56
21	Einrichtung/Abteilung/Gruppe für gesicherte/geschlossene Unter- bringung auf der Grundlage einer richterlichen Entscheidung	79	25	6	-
22	Einrichtung/Abteilung/Gruppe für vorläufige Schutzmassnahmen gemäss §§ 42, 43 SGB VIII	1 124	370	74	2
23	Kleinsteinrichtung der stationären Erziehungshilfe	3 009	554	164	23
24	Einrichtung für integrierte Hilfen (z.B. Jugendhilfestationen oder Jugendhilfezentren)	2 217	765	167	9
25	Internat, das junge Menschen gemäss §§ 34, 41 SGB VIII aufnimmt ...	774	70	28	2
26	Grosspflegestelle	10	-	-	-
27	Gemeinsame Wohnform für Mütter/Väter und Kinder	743	227	40	5
28	Einrichtung der Frühförderung	1 042	140	45	38
29	Einrichtung über Tag und Nacht für junge Menschen mit Behinderung ..	8 494	519	155	35
30	Tagesstätte/Tagesheim für junge Menschen mit Behinderung	4 619	349	59	12
31	Einrichtung des Jugendwohnens im Rahmen der Jugendsozialarbeit gemäss § 13 Abs. 3 SGB VIII	2 263	249	82	11
32	Jugendgemeinschaftswerk	588	198	53	-
33	Einrichtung der berufsbezogenen Jugendsozialarbeit gemäss § 13 Abs. 1 und 2 SGB VIII	2 889	627	131	8
34	Kur-, Genesungs- und Erholungseinrichtung für junge Menschen	1 219	45	16	8
35	Jugendherberge, Jugendgästehaus, Jugendübernachtungshaus	4 936	79	22	1
36	Jugendtagungsstätte, Jugendbildungsstätte	3 130	158	126	4
37	Jugendzentrum, -freizeitheim, Haus der offenen Tür	18 056	5 164	1 086	25
38	Jugendräume/Jugendheim ohne hauptamtliches Personal	635	153	42	1
39	Einrichtung oder Initiative der mobilen Jugendarbeit	1 136	461	103	1
40	Jugendkunstschule, kulturpädagogische und kulturelle Einrichtung für junge Menschen	2 883	163	131	4
41	Einrichtung der Stadtranderholung	309	43	13	2
42	Kinder- und Jugendferien-/erholungsstätte	919	38	53	12
43	Familienferienstätte	845	18	7	1
44	Pädagogisch betreuter Spielplatz/Spielhaus/Abenteuerspielplatz	1 525	237	77	1
45	Jugendzeltplatz	204	6	4	1
46	Erziehungs- und Familienberatungsstelle	6 564	1 849	454	142
47	Ehe- und Lebensberatungsstelle	1 141	345	115	6
48	Jugendberatungsstelle gemäss § 11 SGB VIII	939	413	89	4
49	Drogen- und Suchtberatungsstelle	2 313	1 184	183	9
50	Einrichtung der Mitarbeiter(innen)fortbildung	303	85	34	1
51	Einrichtung der Eltern- und Familienbildung	2 531	461	199	14
52	Zusammen ...	120 303	22 954	5 528	699
53	Gemeinden oder Gemeindeverbände ohne Jugendamt	606	244	66	4
54	Jugendämter	26 422	12 620	559	31
55	Landesjugendämter	920	275	72	-
56	Oberste Landesjugendbehörde(n)	100	6	4	-
57	Zusammen ...	28 048	13 145	701	35
58	Geschäftsstellen eines Trägers der freien Jugendhilfe	6 740	1 986	509	19
59	Arbeitsgemeinschaften und sonstige Zusammenschlüsse von Trägern der Jugendhilfe	863	266	63	1
60	Insgesamt ...	446 166	44 467	8 435	1 320

1) Fachhochschule oder vergleichbarer Abschluss

2) Universität oder vergleichbarer Abschluss

3) Sozialassistent/in, Sozialbetreuer/in, Sozialpflegeassistent/in, sozialpädagogische/r Assistent/in

4) Erziehungshelfer/in, Heilerziehungshelfer/in, Heilerziehungspfleger/in, Hauswirtschaftshelfer/in, Krankenpflegehelfer/in

tätige Personen

Einrichtung und Berufsausbildungsabschluss

Davon nach Berufsausbildungsabschluss								Lfd. Nr.
Erzieher/ innen	Heilpädago- gen/innen Fachschule	Kinder- pfleger/ innen	Sonstige Heilerzieher/ innen Heilerzie- hungspfleger/ innen	Familien- pfleger/ innen	Assistenten/ innen im Sozial- wesen 3)	Soziale und medizinische Helfer- berufe 4)	Sonstige soziale/ sozial- pädagogische Kurzaus- bildung	
1 414	9	576	9	5	12	10	11	1
115 250	1 800	31 688	385	67	318	669	790	2
5 274	62	842	18	3	5	22	20	3
16 333	179	3 139	43	11	53	86	54	4
11 403	113	1 702	46	43	27	62	37	5
14 732	179	2 976	47	25	27	61	37	6
164 406	2 342	40 923	548	154	442	910	949	7
34 755	1 123	7 008	296	41	137	156	128	8
1 717	633	422	106	2	8	31	6	9
1 496	13	418	6	3	2	5	15	10
12 214	154	2 805	57	19	64	100	309	11
9 619	161	1 121	43	38	37	59	91	12
7 078	332	309	179	23	8	54	62	13
1 292	111	74	45	9	2	16	38	14
2 027	95	42	41	-	2	17	31	15
806	36	19	11	11	-	2	13	16
892	43	14	32	7	3	43	6	17
311	13	4	5	-	-	2	8	18
63	4	2	1	1	-	1	1	19
1 288	161	52	38	14	5	6	8	20
21	-	-	-	-	3	-	-	21
242	5	9	1	-	-	-	8	22
1 014	68	55	21	10	7	16	25	23
561	36	16	8	22	2	11	10	24
137	10	8	1	1	-	2	1	25
7	-	1	-	-	-	-	-	26
162	6	20	2	4	1	4	-	27
156	115	2	6	-	-	5	1	28
2 248	179	436	525	6	11	270	47	29
1 195	128	630	156	1	5	29	6	30
453	10	6	6	2	-	1	15	31
79	9	-	-	2	-	6	1	32
185	12	7	3	1	-	1	21	33
332	7	65	3	-	-	41	1	34
261	10	7	-	10	1	10	5	35
114	9	21	4	7	-	10	8	36
3 040	26	86	18	9	21	50	165	37
53	1	6	2	1	-	1	27	38
135	8	4	1	3	5	1	6	39
87	7	2	2	-	-	1	96	40
42	-	2	-	-	-	-	2	41
37	1	15	1	-	1	14	13	42
15	-	5	-	2	-	1	1	43
498	3	14	2	1	6	3	12	44
7	-	1	-	-	-	1	1	45
203	121	9	7	8	4	17	23	46
19	3	1	-	1	-	1	26	47
46	2	-	1	-	-	1	3	48
25	1	-	-	-	3	3	18	49
8	-	-	-	-	-	-	1	50
301	14	13	1	2	2	8	39	51
25 440	1 586	1 957	1 123	158	92	649	749	52
44	1	-	1	-	-	-	2	53
620	27	20	5	19	4	18	42	54
30	-	-	-	-	-	2	1	55
1	-	-	-	-	-	-	-	56
695	28	20	6	19	4	20	45	57
358	37	11	3	20	5	31	50	58
90	6	9	1	-	1	5	1	59
190 989	3 999	42 920	1 681	351	544	1 615	1 794	60

Lfd. Nr.	Art der Einrichtung	Kinder- und Jugend-lichen psychotherapeuten/innen	Psychologische Psychotherapeuten/innen	Psychologen/innen mit Hochschulabschluss	Beschäftigungs- und Arbeits-therapeuten/innen
1	Kinderkrippen	2	-	3	-
2	Kindergärten	68	5	123	169
3	Horte	6	2	13	2
4	Tageseinrichtungen mit alterseinheitlichen Gruppen	12	4	16	15
5	Tageseinrichtungen mit altersgemischten Gruppen	9	1	16	13
6	Tageseinrichtungen mit alterseinheitlichen und altersgemischten Gruppen	10	-	7	10
7	Tageseinrichtungen für Kinder insgesamt ...	107	12	178	209
8	Und zwar:				
8	Integrative Tageseinrichtungen	35	4	63	108
9	Tageseinrichtungen für behinderte Kinder	2	1	77	80
10	Tageseinrichtungen für Kinder von Betriebsangehörigen	1	-	1	1
11	Kindergartenähnliche Einrichtungen	16	1	20	16
12	Tageseinrichtungen von Elterninitiativen	6	-	16	12
13	Einrichtung der stationären Erziehungshilfe mit mehreren Gruppen im Schichtdienst auf einem Heimgelände (Stammhaus)	25	41	549	59
14	Einrichtung der stationären Erziehungshilfe mit mehreren Gruppen in Lebensgemeinschaftsform auf einem Heimgelände	7	12	83	12
15	Ausgelagerte Gruppe mit organisatorischer Anbindung an das Stammhaus im Schichtdienst	-	4	67	4
16	Ausgelagerte Gruppe mit organisatorischer Anbindung an das Stammhaus in Lebensgemeinschaftsform	-	2	30	5
17	Betreute Wohnform mit oder ohne Anbindung an das Stammhaus	1	6	48	8
18	Erziehungsstelle gemäss § 34 SGB VIII	-	-	24	-
19	Wochengruppe (ohne Wochenendunterbringung)	1	1	5	-
20	Tagesgruppe gemäss § 32 SGB VIII	5	11	123	7
21	Einrichtung/Abteilung/Gruppe für gesicherte/geschlossene Unterbringung auf der Grundlage einer richterlichen Entscheidung	-	-	4	-
22	Einrichtung/Abteilung/Gruppe für vorläufige Schutzmassnahmen gemäss §§ 42, 43 SGB VIII	-	-	19	1
23	Kleinsteinrichtung der stationären Erziehungshilfe	9	12	51	10
24	Einrichtung für integrierte Hilfen (z.B. Jugendhilfestationen oder Jugendhilfezentren)	5	15	51	3
25	Internat, das junge Menschen gemäss §§ 34, 41 SGB VIII aufnimmt ...	-	-	9	1
26	Grosspflegestelle	-	-	-	-
27	Gemeinsame Wohnform für Mütter/Väter und Kinder	-	3	9	-
28	Einrichtung der Frühförderung	-	14	70	65
29	Einrichtung über Tag und Nacht für junge Menschen mit Behinderung ..	2	6	88	48
30	Tagesstätte/Tagesheim für junge Menschen mit Behinderung	4	5	156	103
31	Einrichtung des Jugendwohnens im Rahmen der Jugendsozialarbeit gemäss § 13 Abs. 3 SGB VIII	-	-	12	3
32	Jugendgemeinschaftswerk	-	1	-	-
33	Einrichtung der berufsbezogenen Jugendsozialarbeit gemäss § 13 Abs. 1 und 2 SGB VIII	4	3	17	9
34	Kur-, Genesungs- und Erholungseinrichtung für junge Menschen	-	1	12	3
35	Jugendherberge, Jugendgästehaus, Jugendübernachtungshaus	-	1	3	-
36	Jugendtagungsstätte, Jugendbildungsstätte	-	-	9	5
37	Jugendzentrum, -freizeitheim, Haus der offenen Tür	4	41	52	14
38	Jugendräume/Jugendheim ohne hauptamtliches Personal	-	-	1	-
39	Einrichtung oder Initiative der mobilen Jugendarbeit	-	2	10	2
40	Jugendkunstschule, kulturpädagogische und kulturelle Einrichtung für junge Menschen	6	15	10	6
41	Einrichtung der Stadtranderholung	-	1	-	-
42	Kinder- und Jugendferien-/erholungsstätte	-	-	2	1
43	Familienferienstätte	-	1	1	-
44	Pädagogisch betreuter Spielplatz/Spielhaus/Abenteuerspielplatz	-	-	1	-
45	Jugendzeltplatz	-	-	-	-
46	Erziehungs- und Familienberatungsstelle	111	209	1 648	33
47	Ehe- und Lebensberatungsstelle	6	46	201	-
48	Jugendberatungsstelle gemäss § 11 SGB VIII	2	8	58	-
49	Drogen- und Suchtberatungsstelle	-	33	166	7
50	Einrichtung der Mitarbeiter(innen)fortbildung	-	3	11	-
51	Einrichtung der Eltern- und Familienbildung	2	17	29	1
52	Zusammen ...	194	514	3 629	410
53	Gemeinden oder Gemeindeverbände ohne Jugendamt	-	2	4	-
54	Jugendämter	21	27	200	16
55	Landesjugendämter	-	-	8	2
56	Oberste Landesjugendbehörde(n)	-	-	1	-
57	Zusammen ...	21	29	213	18
58	Geschäftsstellen eines Trägers der freien Jugendhilfe	13	33	94	5
59	Arbeitsgemeinschaften und sonstige Zusammenschlüsse von Trägern der Jugendhilfe	1	3	19	-
60	Insgesamt ...	336	591	4 133	642

tätige Personen

Einrichtung und Berufsausbildungsabschluss

Davon nach Berufsausbildungsabschluss								Lfd. Nr.
Ärzte, Ärztinnen	(Fach) Kinder- kranken- pfleger, -schwestern, Kranken- pfleger, -schwestern	Krankengym- nasten/innen, Masseur/innen und medizinische Bademeister/ innen	Logopäden/ innen	Sonder- schullehrer/ innen	Fachlehrer/ innen oder sonstige Lehrer/innen	sonstiger Hochschul- abschluss	Abschluss- prüfung für den mittleren Dienst/Erste Angestellten- prüfung	
1	134	1	-	-	22	14	-	1
8	495	442	329	389	461	171	38	2
-	13	7	2	8	276	51	4	3
3	274	37	19	9	132	52	2	4
1	205	15	13	6	102	51	5	5
-	336	21	16	9	75	42	6	6
13	1 457	523	379	421	1 068	381	55	7
5	279	315	212	39	200	110	10	8
5	53	159	150	348	66	13	3	9
-	60	2	1	-	17	-	-	10
2	151	15	12	24	148	84	10	11
2	98	47	28	4	197	77	7	12
14	135	14	8	170	824	217	31	13
12	37	27	7	53	130	48	2	14
4	25	2	-	14	68	33	6	15
1	16	-	-	5	21	13	2	16
1	27	4	4	10	36	27	3	17
2	6	2	-	2	14	7	1	18
-	-	-	-	1	4	1	-	19
2	3	5	4	3	74	23	1	20
-	-	-	-	-	1	1	-	21
1	13	1	-	2	11	17	3	22
2	16	6	-	4	70	30	1	23
6	3	3	1	1	43	26	8	24
-	4	-	-	3	117	21	4	25
-	-	-	-	-	-	-	-	26
-	25	-	-	-	4	5	-	27
8	3	104	55	27	9	6	-	28
22	478	84	20	22	86	30	5	29
3	35	145	67	36	29	18	7	30
-	7	1	-	1	79	31	2	31
1	4	-	-	1	38	28	-	32
1	23	-	-	5	309	89	4	33
27	79	26	-	2	41	9	-	34
-	12	11	3	6	36	50	16	35
2	3	6	1	3	42	90	11	36
9	31	8	29	11	378	494	25	37
1	1	-	2	-	17	127	8	38
1	1	-	1	2	36	35	1	39
2	3	1	1	1	417	278	14	40
-	-	-	-	-	1	6	2	41
1	5	-	-	-	8	22	4	42
1	-	3	-	-	1	6	-	43
-	5	1	2	-	23	15	2	44
-	1	-	-	1	1	4	4	45
86	12	19	33	16	77	113	24	46
14	3	-	1	3	58	90	4	47
5	4	-	-	-	29	40	7	48
47	9	-	6	-	16	34	10	49
1	1	-	2	-	7	16	2	50
4	67	28	5	3	147	88	8	51
281	1 097	501	252	408	3 302	2 188	222	52
-	-	1	-	-	14	12	13	53
20	20	49	26	3	108	366	2 809	54
4	2	1	-	-	4	70	90	55
-	-	-	-	-	-	26	9	56
24	22	51	26	3	126	474	2 921	57
3	13	6	6	4	119	415	49	58
-	4	-	-	-	18	71	5	59
321	2 593	1 081	663	836	4 633	3 529	3 252	60

Lfd. Nr.	Art der Einrichtung	Abschluss- prüfung für den gehobenen Dienst/Zweite Angestellten- prüfung	sonstige Verwaltungs- berufe	Haus- wirtschafts- leiter/innen Wirtschaf- ter/innen Oekotropho- logen/innen	(Fach-) Hauswirt- schafter/ innen
1	Kinderkrippen	-	7	25	41
2	Kindergärten	25	449	1 147	620
3	Horte	2	49	61	69
4	Tageseinrichtungen mit alterseinheitlichen Gruppen	3	83	265	239
5	Tageseinrichtungen mit altersgemischten Gruppen	4	59	205	125
6	Tageseinrichtungen mit alterseinheitlichen und altersgemischten Gruppen	3	60	208	214
7	Tageseinrichtungen für Kinder insgesamt ...	37	707	1 911	1 308
	Und zwar:				
8	Integrative Tageseinrichtungen	7	186	440	380
9	Tageseinrichtungen für behinderte Kinder	3	90	24	38
10	Tageseinrichtungen für Kinder von Betriebsangehörigen	-	3	13	9
11	Kindergartenähnliche Einrichtungen	5	105	207	182
12	Tageseinrichtungen von Elterninitiativen	1	80	103	83
13	Einrichtung der stationären Erziehungshilfe mit mehreren Gruppen im Schichtdienst auf einem Heimgelände (Stammhaus)	33	684	345	369
14	Einrichtung der stationären Erziehungshilfe mit mehreren Gruppen in Lebensgemeinschaftsform auf einem Heimgelände	2	126	67	85
15	Ausgelagerte Gruppe mit organisatorischer Anbindung an das Stammhaus im Schichtdienst	2	41	50	115
16	Ausgelagerte Gruppe mit organisatorischer Anbindung an das Stammhaus in Lebensgemeinschaftsform	-	15	19	48
17	Betreute Wohnform mit oder ohne Anbindung an das Stammhaus	7	49	8	15
18	Erziehungsstelle gemäss § 34 SGB VIII	-	8	2	10
19	Wochengruppe (ohne Wochenendunterbringung)	2	3	2	6
20	Tagesgruppe gemäss § 32 SGB VIII	1	54	26	59
21	Einrichtung/Abteilung/Gruppe für gesicherte/geschlossene Unter- bringung auf der Grundlage einer richterlichen Entscheidung	-	1	-	3
22	Einrichtung/Abteilung/Gruppe für vorläufige Schutzmassnahmen gemäss §§ 42, 43 SGB VIII	1	28	13	14
23	Kleinsteinrichtung der stationären Erziehungshilfe	3	54	63	66
24	Einrichtung für integrierte Hilfen (z.B. Jugendhilfestationen oder Jugendhilfezentren)	1	38	10	18
25	Internat, das junge Menschen gemäss §§ 34, 41 SGB VIII aufnimmt ...	3	21	10	15
26	Grosspflegestelle	-	-	-	-
27	Gemeinsame Wohnform für Mütter/Väter und Kinder	-	32	12	4
28	Einrichtung der Frühförderung	1	65	3	1
29	Einrichtung über Tag und Nacht für junge Menschen mit Behinderung ..	8	136	78	82
30	Tagesstätte/Tagesheim für junge Menschen mit Behinderung	4	126	17	27
31	Einrichtung des Jugendwohnens im Rahmen der Jugendsozialarbeit gemäss § 13 Abs. 3 SGB VIII	3	78	84	52
32	Jugendgemeinschaftswerk	-	28	2	-
33	Einrichtung der berufsbezogenen Jugendsozialarbeit gemäss § 13 Abs. 1 und 2 SGB VIII	9	136	75	34
34	Kur-, Genesungs- und Erholungseinrichtung für junge Menschen	-	53	51	37
35	Jugendherberge, Jugendgästehaus, Jugendübernachtungshaus	6	168	308	225
36	Jugendtagungsstätte, Jugendbildungsstätte	32	165	216	184
37	Jugendzentrum, -freizeitheim, Haus der offenen Tür	37	253	33	44
38	Jugendräume/Jugendheim ohne hauptamtliches Personal	14	7	1	2
39	Einrichtung oder Initiative der mobilen Jugendarbeit	5	20	-	1
40	Jugendkunstschule, kulturpädagogische und kulturelle Einrichtung für junge Menschen	14	75	2	3
41	Einrichtung der Stadtranderholung	3	10	4	1
42	Kinder- und Jugendferien-/erholungsstätte	3	27	46	52
43	Familienferienstätte	3	47	40	49
44	Pädagogisch betreuter Spielplatz/Spielhaus/Abenteuerspielplatz	1	11	2	4
45	Jugendzeltplatz	-	17	2	1
46	Erziehungs- und Familienberatungsstelle	5	564	7	7
47	Ehe- und Lebensberatungsstelle	2	72	-	3
48	Jugendberatungsstelle gemäss § 11 SGB VIII	3	44	3	-
49	Drogen- und Suchtberatungsstelle	2	159	10	-
50	Einrichtung der Mitarbeiter(innen)fortbildung	-	17	5	7
51	Einrichtung der Eltern- und Familienbildung	2	255	70	19
	Zusammen ...	212	3 687	1 686	1 662
53	Gemeinden oder Gemeindeverbände ohne Jugendamt	25	45	-	-
54	Jugendämter	4 166	2 115	40	13
55	Landesjugendämter	118	70	6	4
56	Überste Landesjugendbehörde(n)	37	4	-	-
	Zusammen ...	4 346	2 234	46	17
58	Geschäftsstellen eines Trägers der freien Jugendhilfe	45	1 067	39	15
59	Arbeitsgemeinschaften und sonstige Zusammenschlüsse von Trägern der Jugendhilfe	9	59	5	3
	Insgesamt ...	4 649	7 754	3 687	3 005

tätige Personen

Einrichtung und Berufsausbildungsabschluss

Davon nach Berufsausbildungsabschluss								Lfd. Nr.
Kaufmanns- gehilfen/ innen	Fach- arbeiter/ innen	Meister/ innen	künstlerischer Ausbildungs- abschluss	sonstiger Ausbildungs- abschluss	Praktikan- ten/innen im Anerkennungs- jahr	anderweitig noch in Ausbildung	ohne abgeschlossene Ausbildung	
4	25	-	1	134	126	139	373	1
242	603	46	50	5 854	10 196	7 472	20 081	2
20	86	12	12	412	530	404	1 013	3
44	329	7	22	1 089	843	535	2 729	4
34	197	15	19	813	870	464	1 950	5
40	189	6	14	776	1 144	497	1 995	6
384	1 429	86	118	9 078	13 709	9 511	28 141	7
88	378	22	21	2 089	2 882	2 135	6 340	8
36	46	9	3	231	192	255	501	9
2	13	-	1	80	104	53	176	10
59	178	20	20	1 268	924	719	2 664	11
43	97	10	31	783	1 123	583	1 617	12
265	802	451	39	1 389	572	403	3 015	13
63	193	58	17	313	115	93	601	14
19	69	26	4	155	192	161	403	15
6	44	7	1	115	32	48	132	16
11	18	5	3	90	46	47	291	17
2	15	-	1	47	9	7	20	18
6	2	1	-	2	8	2	17	19
22	47	13	3	178	137	102	451	20
2	4	-	-	4	-	1	3	21
6	24	3	-	63	23	50	120	22
17	51	21	4	141	48	70	303	23
18	27	8	1	58	23	67	176	24
13	35	8	-	75	16	17	142	25
-	-	-	-	1	-	-	1	26
5	17	7	-	23	9	25	92	27
9	2	1	5	38	2	8	38	28
56	207	28	17	389	154	336	1 681	29
31	73	12	5	217	126	240	563	30
37	94	70	1	217	14	22	620	31
4	11	-	-	24	5	26	67	32
61	338	340	2	115	12	36	271	33
14	69	6	1	69	21	26	154	34
110	369	72	2	1 055	5	87	1 985	35
89	289	52	9	471	14	81	895	36
76	572	44	132	1 131	371	1 183	3 394	37
6	10	1	2	59	2	48	39	38
1	19	-	4	64	17	84	102	39
12	47	6	922	155	7	54	339	40
2	5	-	2	65	22	53	28	41
12	45	24	1	169	20	48	244	42
23	109	23	-	247	1	26	214	43
7	59	2	8	142	40	99	247	44
8	18	3	-	66	1	2	54	45
109	18	6	5	121	45	63	396	46
6	1	-	-	33	26	5	50	47
13	13	3	1	39	9	44	55	48
33	22	6	-	54	28	66	179	49
11	12	-	-	19	1	7	52	50
67	33	36	30	217	18	24	307	51
1 252	3 783	1 343	1 222	7 830	2 191	3 761	17 741	52
7	10	1	2	40	8	12	48	53
156	57	11	17	820	195	109	1 093	54
19	13	2	1	85	3	3	35	55
3	1	-	-	4	-	-	4	56
185	81	14	20	949	206	124	1 180	57
262	73	44	7	418	45	114	822	58
39	14	1	1	49	16	8	95	59
2 122	5 380	1 488	1 368	18 324	16 167	13 518	47 979	60

Lfd. Nr.	Berufsausbildungsabschluss	Insgesamt			
			unter 20	20 - 25	25 - 30
1	Dipl.-Sozialpädagogen/innen, Dipl.-Sozialarbeiter/innen (Fachhochschule oder vergleichbarer Abschluss)	44 467	-	492	4 572
2	Dipl.-Pädagogen/innen, Dipl.-Sozialpädagogen/innen, Dipl.-Erziehungswissenschaftler/innen (Universität oder vergleichbarer Abschluss)	8 435	-	74	870
3	Dipl.-Heilpädagogen/innen (Fachhochschule oder vergleichbarer Abschluss)	1 320	-	52	182
4	Erzieher/innen	190 989	312	24 918	34 036
5	Heilpädagogen/innen (Fachschule)	3 939	3	48	343
6	Kinderpfleger/innen	42 920	1 791	8 272	6 104
7	Heilerzieher/innen, Heilerziehungspfleger/innen	1 681	3	158	333
8	Familienpfleger/innen	351	9	31	30
9	Assistenten/innen im Sozialwesen 1)	544	87	215	67
10	Soziale und medizinische Helferberufe 2)	1 615	31	105	122
11	Sonstige soziale/sozialpädagogische Kurzausbildung	1 794	41	106	116
12	Kinder- und Jugendlichenpsychotherapeuten/innen	336	-	7	16
13	Psychologische Psychotherapeuten/innen	591	-	26	34
14	Psychologen/innen mit Hochschulabschluss	4 133	-	6	124
15	Beschäftigungs- und Arbeitstherapeuten/innen	642	-	36	89
16	Ärzte, Ärztinnen	321	-	2	5
17	(Fach-)Kinderkrankenpfleger, -schwestern, Krankenpfleger, -schwestern	2 593	5	110	186
18	Krankengymnasten/innen, Masseure/innen, Masseure/innen und medizinische Bademeister/innen	1 081	2	39	152
19	Logopäden/innen	663	-	24	103
20	Sonderschullehrer/innen	836	-	3	50
21	Fachlehrer/innen oder sonstige Lehrer/innen	4 633	-	44	363
22	Sonstiger Hochschulabschluss	3 529	-	82	252
23	Abschlussprüfung für den mittleren Dienst/ Erste Angestelltenprüfung	3 252	9	270	500
24	Abschlussprüfung für den gehobenen Dienst/ Zweite Angestelltenprüfung	4 649	-	80	567
25	Sonstiger Verwaltungsberuf	7 754	36	319	525
26	Hauswirtschaftsleiter/innen, Wirtschaftler/innen, Oekotrophologen/innen	3 687	17	85	276
27	(Fach-)Hauswirtschaftler/innen	3 005	13	141	270
28	Kaufmannsgehilfen/innen	2 122	14	122	104
29	Facharbeiter/innen	5 380	81	712	354
30	Meister/innen	1 488	10	24	56
31	Künstlerischer Ausbildungsabschluss	1 368	8	38	111
32	Sonstiger Ausbildungsabschluss	18 324	504	1 612	1 061
33	Praktikanten/innen im Anerkennungsjahr	16 167	3 385	9 003	1 762
34	Anderweitig noch in Ausbildung	13 518	8 015	2 980	1 249
35	Ohne abgeschlossene Ausbildung	47 979	6 635	6 145	2 654
36	Insgesamt	446 166	21 011	56 381	57 638

- 1) Sozialassistenten/innen, Sozialbetreuer/innen, Sozialpflegeassistenten/innen, sozialpädagogische Assistenten/innen
2) Erziehungshelfer/innen, Heilerziehungshelfer/innen, Heilerziehungspflegehelfer/innen, Hauswirtschaftshelfer/innen,
Krankenpflegerhelfer/innen

Davon im Alter von ... bis unter ... Jahren								Lfd. Nr.
30 - 35	35 - 40	40 - 45	45 - 50	50 - 55	55 - 60	60 - 65	65 und älter	
8 126	9 681	9 983	6 415	2 676	1 909	511	102	1
1 443	1 964	1 884	1 398	470	253	60	19	2
253	246	280	163	64	56	15	9	3
32 522	33 440	33 477	17 757	7 810	5 632	870	215	4
650	862	1 029	568	257	189	37	13	5
5 112	5 809	7 506	4 821	2 012	1 359	116	19	6
387	328	249	132	47	32	9	3	7
36	52	58	50	33	40	10	2	8
50	41	37	27	12	6	2	-	9
181	275	284	261	165	152	33	6	10
185	273	287	284	242	196	53	11	11
26	43	51	77	52	49	10	5	12
38	86	96	144	86	57	13	11	13
433	715	794	916	702	354	76	13	14
145	126	121	62	30	20	13	-	15
20	57	51	54	60	52	13	7	16
322	434	457	440	310	273	32	24	17
208	246	180	116	66	53	15	4	18
158	132	101	65	37	27	12	4	19
87	139	185	129	92	103	36	12	20
571	764	1 067	862	478	338	106	40	21
586	828	695	481	284	212	81	28	22
519	572	553	350	247	197	35	-	23
845	802	856	625	442	340	88	4	24
773	1 078	1 248	1 339	1 130	1 060	205	41	25
495	676	548	521	392	367	163	147	26
388	527	434	483	349	299	73	28	27
164	288	313	402	328	304	72	11	28
588	747	738	757	542	566	229	66	29
172	257	226	234	208	207	70	24	30
271	307	236	137	109	83	46	22	31
1 867	2 851	2 994	2 722	1 980	1 911	583	239	32
886	606	339	141	30	7	2	6	33
622	347	154	67	40	32	7	5	34
3 967	5 589	5 771	5 585	4 590	4 619	1 644	780	35
63 096	71 188	73 281	48 585	26 372	21 354	5 340	1 920	36

18 Verfügbare Plätze in Einrichtungen der Kinder- und Jugendhilfe
Plätze für behinderte junge Menschen, durchschnittliche Zahl

18.1 Ins

Lfd. Nr.	Art der Einrichtung 1)	Ins- gesamt	Öffentliche Träger				
			zu- sammen	davon			
				örtliche Träger	Über- örtliche Träger	Land	Gemeinden oder Ge- meindever- bände ohne Jugendamt
1	Einrichtungen der stationären Erziehungshilfe mit mehreren Gruppen im Schichtdienst auf einem Heimgelände (Stammhaus)	28 843	3 043	2 111	781	141	10
2	Einrichtung der stationären Erziehungshilfe mit mehreren Gruppen in Lebensgemeinschaftsform auf einem Heimgelände	6 440	456	208	248	-	-
3	Ausgelagerte Gruppe mit organisatorischer Anbindung an das Stammhaus im Schichtdienst	7 988	1 058	396	534	8	120
4	Ausgelagerte Gruppe mit organisatorischer Anbindung an das Stammhaus in Lebensgemeinschaftsform	3 130	114	18	41	55	-
5	Betreute Wohnform mit oder ohne Anbindung an das Stammhaus	7 951	793	475	278	40	-
6	Erziehungsstelle gemäss § 34 SGB VIII	1 582	117	115	2	-	-
7	Wochengruppe (ohne Wochenendunterbringung)	523	28	28	-	-	-
8	Tagesgruppe gemäss § 32 SGB VIII	10 122	906	692	214	-	-
9	Einrichtung/Abteilung/Gruppe für gesicherte/geschlossene Unterbringung auf der Grundlage einer richterlichen Entscheidung	70	24	-	24	-	-
10	Einrichtung/Abteilung/Gruppe für vorläufige Schutzmassnahmen gemäss §§ 42, 43 SGB VIII	1 154	347	223	70	54	-
11	Kleinsteinrichtung der stationären Erziehungs- hilfe	4 560	234	169	44	21	-
12	Einrichtung für integrierte Hilfen (z.B. Jugend- hilfestationen oder Jugendhilfezentren)	4 706	761	464	297	-	-
13	Internat, das junge Menschen gemäss §§ 34, 41 SGB VIII aufnimmt	3 135	285	77	208	-	-
14	Grosspflegestelle	75	-	-	-	-	-
15	Gemeinsame Wohnform für Mütter/Väter und Kinder	1 524	96	58	38	-	-
16	Einrichtung der Frühförderung	8 174	344	59	-	285	-
17	Einrichtung über Tag und Nacht für junge Menschen mit Behinderung	13 204	722	19	482	221	-
18	Tagesstätte/Tagesheim für junge Menschen mit Behinderung	13 691	679	244	307	128	-
19	Einrichtung des Jugendwohnens im Rahmen der Jugendsozialarbeit gemäss § 13 Abs. 3 SGB VIII ..	17 283	1 234	1 173	16	45	-
20	Jugendgemeinschaftswerk	5 157	125	125	-	-	-
21	Einrichtung der berufsbezogenen Jugendsozial- arbeit gemäss § 13 Abs. 1 und 2 SGB VIII	13 806	2 832	1 932	266	16	618
22	Kur-, Genesungs- und Erholungseinrichtung für junge Menschen	4 056	161	-	101	-	60
23	Jugendherberge, Jugendgästehaus, Jugendüber- nachtungshaus	75 892	6 412	3 584	582	198	2 048
24	Jugendtagungsstätte, Jugendbildungsstätte	25 393	2 699	1 650	331	493	225
25	Insgesamt ...	258 459	23 470	13 820	4 864	1 705	3 081

1) Nur Einrichtungen mit der Angabe von verfügbaren Plätzen.

(ohne Tageseinrichtungen für Kinder)

3

am 31.12.1998 nach Art der Einrichtung sowie nach Art des Trägers;
der verfügbaren Plätze je Einrichtung und je Vollzeitstelle

gesamt

Freie Träger											Lfd. Nr.
zu- sammen	davon										
	Arbei- terwohl- fahrt	Deutscher Paritätischer Wohlfahrts- verband	Deutsches Rotes Kreuz	Diakon. Werk/sonst. der EKD angeschl. Träger	Caritas- verband/ sonstige kath. Träger	Zentral- wohlfahrts- stelle der Juden in Deutschland	sonst. Reli- gionsgemein- schaften öffentlichen Rechts	Jugend- gruppen, -verbände, -ringe	Wirt- schafts- unter- nehmen	sonst. ju- ristische Personen, andere Ver- einigungen	
25 800	604	2 139	267	8 580	10 234	-	338	6	1 457	2 175	1
5 984	14	1 706	99	1 410	1 686	-	-	-	216	853	2
6 930	236	665	90	3 284	1 488	-	-	8	263	896	3
3 016	37	405	42	1 692	188	-	-	-	294	358	4
7 158	593	1 504	253	2 484	782	-	22	180	517	823	5
1 465	254	84	51	582	183	-	-	6	140	165	6
495	35	54	-	258	121	-	-	-	27	-	7
9 216	544	1 044	42	3 405	2 576	-	101	53	288	1 163	8
46	-	14	-	26	2	-	-	-	-	4	9
807	71	203	14	183	142	-	-	-	-	194	10
4 326	191	747	41	299	229	-	-	9	1 757	1 053	11
3 945	200	648	60	1 420	617	-	-	-	133	867	12
2 850	-	114	-	886	1 130	-	123	-	150	447	13
75	-	-	-	-	-	-	-	-	14	61	14
1 428	111	189	-	377	512	-	5	66	40	128	15
7 830	130	2 024	10	175	2 213	-	-	-	-	3 278	16
12 482	58	1 927	361	4 991	2 867	-	-	10	586	1 682	17
13 012	269	2 835	37	1 729	3 303	-	12	92	282	4 453	18
16 049	460	180	102	3 762	7 467	45	398	22	1 187	2 426	19
5 032	221	-	30	629	2 716	-	-	176	-	1 260	20
10 974	444	1 405	418	939	3 586	-	168	305	225	3 484	21
3 895	323	98	-	480	905	-	-	10	510	1 569	22
69 480	366	19 044	256	3 847	2 539	22	255	4 575	1 893	36 683	23
22 694	234	1 417	77	4 455	4 796	-	823	4 071	705	6 116	24
234 989	5 395	38 446	2 250	45 893	50 282	67	2 245	9 589	10 684	70 138	25

18 Verfügbare Plätze in Einrichtungen der Kinder- und Jugendhilfe
Plätze für behinderte junge Menschen, durchschnittliche Zahl

18.2 davon Plätze für

Lfd. Nr.	Art der Einrichtung 1)	Ins- gesamt	Öffentliche Träger				
			zu- sammen	davon			
				örtliche Träger	Über- örtliche Träger	Land	Gemeinden oder Ge- meindever- bände ohne Jugendamt
1	Einrichtungen der stationären Erziehungshilfe mit mehreren Gruppen im Schichtdienst auf einem Heimgelände (Stammhaus)	1 872	217	114	12	91	-
2	Einrichtung der stationären Erziehungshilfe mit mehreren Gruppen in Lebensgemeinschaftsform auf einem Heimgelände	327	-	-	-	-	-
3	Ausgelagerte Gruppe mit organisatorischer Anbindung an das Stammhaus im Schichtdienst	432	-	-	-	-	-
4	Ausgelagerte Gruppe mit organisatorischer Anbindung an das Stammhaus in Lebensgemeinschaftsform	53	3	-	-	3	-
5	Betreute Wohnform mit oder ohne Anbindung an das Stammhaus	172	30	-	30	-	-
6	Erziehungsstelle gemäss § 34 SGB VIII	28	-	-	-	-	-
7	Wochengruppe (ohne Wochenendunterbringung)	40	-	-	-	-	-
8	Tagesgruppe gemäss § 32 SGB VIII	1 085	80	10	70	-	-
9	Einrichtung/Abteilung/Gruppe für gesicherte/geschlossene Unterbringung auf der Grundlage einer richterlichen Entscheidung	-	-	-	-	-	-
10	Einrichtung/Abteilung/Gruppe für vorläufige Schutzmassnahmen gemäss §§ 42, 43 SGB VIII	4	-	-	-	-	-
11	Kleinsteineinrichtung der stationären Erziehungshilfe	199	-	-	-	-	-
12	Einrichtung für integrierte Hilfen (z.B. Jugendhilfestationen oder Jugendhilfezentren)	318	8	8	-	-	-
13	Internat, das junge Menschen gemäss §§ 34, 41 SGB VIII aufnimmt	119	8	-	8	-	-
14	Grosspflagestelle	1	-	-	-	-	-
15	Gemeinsame Wohnform für Mütter/Väter und Kinder	15	-	-	-	-	-
16	Einrichtung der Frühförderung	7 780	308	43	-	265	-
17	Einrichtung über Tag und Nacht für junge Menschen mit Behinderung	11 551	693	15	457	221	-
18	Tagesstätte/Tagesheim für junge Menschen mit Behinderung	13 505	679	244	307	128	-
19	Einrichtung des Jugendwohnens im Rahmen der Jugendsozialarbeit gemäss § 13 Abs. 3 SGB VIII ..	861	-	-	-	-	-
20	Jugendgemeinschaftswerk	203	-	-	-	-	-
21	Einrichtung der berufsbezogenen Jugendsozialarbeit gemäss § 13 Abs. 1 und 2 SGB VIII	869	197	36	41	-	120
22	Kur-, Genesungs- und Erholungseinrichtung für junge Menschen	222	-	-	-	-	-
23	Jugendherberge, Jugendgästehaus, Jugendübernachtungshaus	2 598	418	229	146	2	41
24	Jugendtagungsstätte, Jugendbildungsstätte	1 530	117	59	48	10	-
25	Insgesamt ...	43 844	2 758	758	1 119	720	161

1) Nur Einrichtungen mit der Angabe von verfügbaren Plätzen.

(ohne Tageseinrichtungen für Kinder)

am 31.12.1998 nach Art der Einrichtung sowie nach Art des Trägers:
der verfügbaren Plätze je Einrichtung und je Vollzeitstelle

behinderte junge Menschen

Freie Träger											Lfd. Nr.
zu- sammen	davon										
	Arbei- terwohl- fahrt	Deutscher Paritätischer Wohlfahrts- verband	Deutsches Rotes Kreuz	Diakon. Werk/sonst. der EKD angeschl. Träger	Caritas- verband/ sonstige kath. Träger	Zentral- wohlfahrts- stelle der Juden in Deutschland	sonst. Reli- gionsgemein- schaften öffentlichen Rechts	Jugend- gruppen, -verbände, -ringe	Wirt- schafts- unter- nehmen	sonst. ju- ristische Personen, andere Ver- einigungen	
1 655	27	340	1	734	484	-	-	-	31	38	1
327	-	165	3	70	14	-	-	-	16	59	2
432	-	78	1	168	70	-	-	-	29	86	3
50	-	23	-	23	3	-	-	-	1	-	4
142	1	49	-	13	2	-	-	-	24	53	5
28	2	1	-	13	8	-	-	-	4	-	6
40	18	20	-	-	2	-	-	-	-	-	7
1 005	78	343	-	224	150	-	-	-	31	179	8
-	-	-	-	-	-	-	-	-	-	-	9
4	-	1	-	3	-	-	-	-	-	-	10
199	-	59	-	17	11	-	-	-	80	32	11
310	40	54	-	4	5	-	-	-	-	207	12
111	-	5	-	78	8	-	-	-	-	20	13
1	-	-	-	-	-	-	-	-	-	1	14
15	-	4	-	-	11	-	-	-	-	-	15
7 472	110	1 826	3	141	2 134	-	-	-	-	3 258	16
10 858	58	1 822	361	4 330	2 159	-	-	10	582	1 536	17
12 826	244	2 750	37	1 721	3 293	-	12	92	282	4 395	18
861	-	125	-	72	318	-	-	-	5	341	19
203	-	-	-	11	192	-	-	-	-	-	20
672	16	30	63	62	361	-	-	43	25	72	21
222	15	70	-	28	-	-	-	-	-	109	22
2 180	4	683	10	238	82	-	-	227	60	876	23
1 473	10	64	16	367	193	-	16	265	25	517	24
41 086	623	8 512	495	8 317	9 500	-	28	637	1 195	11 779	25

Lfd. Nr.	Art der Einrichtung 1)	Ins- gesamt	Öffentliche Träger				
			zu- sammen	davon			
				örtliche Träger	Über- örtliche Träger	Land	Gemeinden oder Ge- meindever- bände ohne Jugendamt
1	Einrichtungen der stationären Erziehungshilfe mit mehreren Gruppen im Schichtdienst auf einem Heimgelände (Stammhaus)	35,8	37,6	38,4	37,2	35,3	10,0
2	Einrichtung der stationären Erziehungshilfe mit mehreren Gruppen in Lebensgemeinschaftsform auf einem Heimgelände	45,0	50,7	69,3	41,3	-	-
3	Ausgelagerte Gruppe mit organisatorischer Anbindung an das Stammhaus im Schichtdienst	13,5	27,8	17,2	41,1	8,0	120,0
4	Ausgelagerte Gruppe mit organisatorischer Anbindung an das Stammhaus in Lebensgemeinschaftsform	7,6	4,2	9,0	10,3	2,6	-
5	Betreute Wohnform mit oder ohne Anbindung an das Stammhaus	9,8	10,9	8,6	16,4	40,0	-
6	Erziehungsstelle gemäss § 34 SGB VIII	9,2	5,3	5,5	2,0	-	-
7	Wochengruppe (ohne Wochenendunterbringung)	17,4	28,0	28,0	-	-	-
8	Tagesgruppe gemäss § 32 SGB VIII	16,8	18,1	16,9	23,8	-	-
9	Einrichtung/Abteilung/Gruppe für gesicherte/geschlossene Unterbringung auf der Grundlage einer richterlichen Entscheidung	8,8	12,0	-	12,0	-	-
10	Einrichtung/Abteilung/Gruppe für vorläufige Schutzmassnahmen gemäss §§ 42, 43 SGB VIII	9,7	12,0	9,3	23,3	27,0	-
11	Kleinsteinrichtung der stationären Erziehungshilfe	8,7	8,7	9,4	6,3	10,5	-
12	Einrichtung für integrierte Hilfen (z.B. Jugendhilfestationen oder Jugendhilfezentren)	27,8	40,1	46,4	33,0	-	-
13	Internat, das junge Menschen gemäss §§ 34, 41 SGB VIII aufnimmt	55,0	57,0	38,5	69,3	-	-
14	Grosspflegestelle	6,3	-	-	-	-	-
15	Gemeinsame Wohnform für Mütter/Väter und Kinder	16,0	19,2	19,3	19,0	-	-
16	Einrichtung der Frühförderung	89,8	57,3	19,7	-	95,0	-
17	Einrichtung über Tag und Nacht für junge Menschen mit Behinderung	51,6	55,5	9,5	60,3	73,7	-
18	Tagesstätte/Tagesheim für junge Menschen mit Behinderung	64,3	56,6	48,8	76,8	42,7	-
19	Einrichtung des Jugendwohnens im Rahmen der Jugendsozialarbeit gemäss § 13 Abs. 3 SGB VIII ..	78,2	72,6	78,2	16,0	45,0	-
20	Jugendgemeinschaftswerk	97,3	62,5	62,5	-	-	-
21	Einrichtung der berufsbezogenen Jugendsozialarbeit gemäss § 13 Abs. 1 und 2 SGB VIII	48,4	55,5	47,1	66,5	16,0	123,6
22	Kur-, Genesungs- und Erholungseinrichtung für junge Menschen	88,2	80,5	-	101,0	-	60,0
23	Jugendherberge, Jugendgästehaus, Jugendübernachtungshaus	91,0	61,1	56,9	116,4	66,0	60,2
24	Jugendtagungsstätte, Jugendbildungsstätte	66,8	50,9	48,5	55,2	54,8	56,3
25	Insgesamt ...	37,3	36,2	32,7	38,6	31,6	67,0

1) Nur Einrichtungen mit der Angabe von verfügbaren Plätzen.

(ohne Tageseinrichtungen für Kinder)

am 31.12.1998 nach Art der Einrichtung sowie nach Art des Trägers;
der verfügbaren Plätze je Einrichtung und je Vollzeitstelle

verfügbaren Plätze je Einrichtung

Freie Träger												Lfd. Nr.
zu- sammen	davon											
	Arbei- terwohl- fahrt	Deutscher Paritätischer Wohlfahrts- verband	Deutsches Rotes Kreuz	Diakon. Werk/sonst. der EKD angeschl. Träger	Caritas- verband/ sonstige kath. Träger	Zentral- wohlfahrts- stelle der Juden in Deutschland	sonst. Reli- gionsgemein- schaften öffentlichen Rechts	Jugend- gruppen- verbände, -ringe	Wirt- schafts- unter- nehmen	sonst. ju- ristische Personen, andere Ver- einigungen		
35,6	25,2	27,8	22,3	38,0	46,1	-	67,6	6,0	20,8	25,0	1	
44,7	7,0	58,8	49,5	42,7	64,8	-	-	-	15,4	30,5	2	
12,5	11,8	11,5	11,3	13,0	12,8	-	-	8,0	8,8	12,8	3	
7,8	4,1	5,0	10,5	8,6	7,0	-	-	-	7,2	13,3	4	
9,7	11,0	9,1	10,1	13,7	9,4	-	11,0	30,0	3,9	9,6	5	
9,8	21,2	6,0	12,8	8,8	12,2	-	-	3,0	9,3	7,5	6	
17,1	17,5	13,5	-	16,1	20,2	-	-	-	27,0	-	7	
16,7	13,3	18,0	8,4	16,1	19,1	-	16,8	26,5	12,0	16,6	8	
7,7	-	7,0	-	13,0	2,0	-	-	-	-	4,0	9	
9,0	17,8	10,7	4,7	8,0	6,2	-	-	-	-	10,8	10	
8,7	11,9	7,8	8,2	8,5	8,8	-	-	4,5	8,9	8,6	11	
26,3	25,0	20,3	60,0	27,8	36,3	-	-	-	12,1	28,9	12	
54,8	-	38,0	-	59,1	59,5	-	24,6	-	75,0	55,9	13	
6,3	-	-	-	-	-	-	-	-	14,0	5,5	14	
15,9	37,0	14,5	-	14,5	14,6	-	5,0	66,0	10,0	18,3	15	
92,1	65,0	72,3	10,0	43,8	92,2	-	-	-	-	126,1	16	
51,4	19,3	31,1	45,1	106,2	68,3	-	-	10,0	20,9	32,3	17	
64,7	29,9	63,0	37,0	91,0	57,9	-	12,0	92,0	47,0	71,8	18	
78,7	92,0	25,7	51,0	89,6	80,3	45,0	79,6	11,0	169,6	60,7	19	
98,7	36,8	-	30,0	52,4	159,8	-	-	88,0	-	96,9	20	
46,9	31,7	32,7	59,7	31,3	65,2	-	84,0	50,8	45,0	48,4	21	
88,5	53,8	32,7	-	96,0	150,8	-	-	10,0	56,7	112,1	22	
95,3	40,7	136,0	85,3	53,4	40,3	11,0	51,0	55,8	72,8	112,2	23	
69,4	46,8	88,6	25,7	66,5	81,3	-	91,4	58,2	100,7	67,2	24	
37,4	21,2	38,6	23,7	28,1	43,1	22,3	54,8	53,3	16,9	54,6	25	

18 Verfügbare Plätze in Einrichtungen der Kinder- und Jugendhilfe
Plätze für behinderte junge Menschen, durchschnittliche Zahl

18.4 Durchschnittliche Zahl der

Lfd. Nr.	Art der Einrichtung 1)	Ins- gesamt	Öffentliche Träger				
			zu- sammen	davon			
				örtliche Träger	über- örtliche Träger	Land	Gemeinden oder Ge- meindever- bände ohne Jugendamt
1	Einrichtungen der stationären Erziehungshilfe mit mehreren Gruppen im Schichtdienst auf einem Heimgelände (Stammhaus)	1,5	1,5	1,7	1,2	1,5	1,9
2	Einrichtung der stationären Erziehungshilfe mit mehreren Gruppen in Lebensgemeinschaftsform auf einem Heimgelände	1,7	1,7	1,7	1,7	-	-
3	Ausgelagerte Gruppe mit organisatorischer Anbindung an das Stammhaus im Schichtdienst	1,8	2,0	2,5	1,8	1,2	1,8
4	Ausgelagerte Gruppe mit organisatorischer Anbindung an das Stammhaus in Lebensgemeinschaftsform	2,2	2,0	5,0	1,3	2,3	-
5	Betreute Wohnform mit oder ohne Anbindung an das Stammhaus	3,0	3,2	3,5	3,2	1,9	-
6	Erziehungsstelle gemäss § 34 SGB VIII	2,6	2,1	2,2	0,5	-	-
7	Wochengruppe (ohne Wochenendunterbringung)	3,2	56,0	56,0	-	-	-
8	Tagesgruppe gemäss § 32 SGB VIII	2,9	3,8	3,8	3,9	-	-
9	Einrichtung/Abteilung/Gruppe für gesicherte/geschlossene Unterbringung auf der Grundlage einer richterlichen Entscheidung	1,0	0,9	-	0,9	-	-
10	Einrichtung/Abteilung/Gruppe für vorläufige Schutzmassnahmen gemäss §§ 42, 43 SGB VIII	1,4	1,0	1,4	0,8	0,5	-
11	Kleinsteinrichtung der stationären Erziehungshilfe	1,9	1,8	1,8	1,5	1,8	-
12	Einrichtung für integrierte Hilfen (z.B. Jugendhilfestationen oder Jugendhilfezentren)	2,7	2,3	3,6	1,4	-	-
13	Internat, das junge Menschen gemäss §§ 34, 41 SGB VIII aufnimmt	5,1	4,0	4,8	3,7	-	-
14	Grosspflegestelle	8,4	-	-	-	-	-
15	Gemeinsame Wohnform für Mütter/Väter und Kinder	2,7	3,3	7,7	1,8	-	-
16	Einrichtung der Frühförderung	12,6	28,4	9,7	-	46,7	-
17	Einrichtung über Tag und Nacht für junge Menschen mit Behinderung	1,9	2,2	2,2	2,0	2,8	-
18	Tagesstätte/Tagesheim für junge Menschen mit Behinderung	4,2	3,4	4,0	2,9	3,4	-
19	Einrichtung des Jugendwohnens im Rahmen der Jugendsozialarbeit gemäss § 13 Abs. 3 SGB VIII ..	9,6	22,0	24,1	3,1	19,6	-
20	Jugendgemeinschaftswerk	16,4	11,1	11,1	-	-	-
21	Einrichtung der berufsbezogenen Jugendsozialarbeit gemäss § 13 Abs. 1 und 2 SGB VIII	6,0	5,3	6,7	2,0	5,3	5,9
22	Kur-, Genesungs- und Erholungseinrichtung für junge Menschen	3,8	2,2	-	1,8	-	3,8
23	Jugendherberge, Jugendgästehaus, Jugendübernachtungshaus	19,2	18,0	17,0	15,9	6,9	25,3
24	Jugendtagungsstätte, Jugendbildungsstätte	10,5	9,9	11,2	6,3	8,1	17,9
25	Insgesamt ...	4,0	3,8	4,5	2,1	3,5	10,7

1) Nur Einrichtungen mit der Angabe von verfügbaren Plätzen.

(ohne Tageseinrichtungen für Kinder)

am 31.12.1998 nach Art der Einrichtung sowie nach Art des Trägers;
der verfügbaren Plätze je Einrichtung und je Vollzeitstelle

verfügbaren Plätze je Vollzeitstelle

Freie Träger												Lfd. Nr.
Zu- sammen	davon											
	Arbei- terwohl- fahrt	Deutscher Paritätä- tischer Wohlfahrts- verband	Deutsches Rotes Kreuz	Diakon. Werk/sonst. der EKD angeschl. Träger	Caritas- verband/ sonstige kath. Träger	Zentral- wohlfahrts- stelle der Juden in Deutschland	sonst. Reli- gionsgemein- schaften öffentlichen Rechts	Jugend- gruppen- verbände, -ringe	Wirt- schafts- unter- nehmen	sonst. ju- ristische Personen, andere Ver- einigungen		
1,5	1,5	1,2	1,9	1,6	1,5	-	1,5	2,4	1,7	1,4	1	
1,7	3,6	1,7	1,4	2,4	1,5	-	-	-	1,7	1,7	2	
1,8	1,7	1,6	2,6	1,8	1,7	-	-	0,9	1,7	1,9	3	
2,2	2,5	2,0	2,7	2,4	1,6	-	-	-	2,0	2,3	4	
3,0	4,3	3,2	3,0	2,7	2,8	-	0,8	12,2	3,1	2,8	5	
2,7	2,3	2,0	3,4	4,6	1,8	-	-	1,0	2,1	2,0	6	
3,0	1,6	1,9	-	3,1	6,1	-	-	-	3,1	-	7	
2,8	2,6	3,0	3,7	2,9	2,6	-	3,4	4,4	2,6	3,3	8	
1,2	-	0,8	-	1,3	-	-	-	-	-	1,3	9	
1,6	1,3	1,8	1,3	1,7	1,3	-	-	-	-	1,8	10	
1,9	2,5	1,8	1,6	2,1	1,8	-	-	1,7	1,9	2,1	11	
2,8	3,1	2,7	12,2	3,4	2,0	-	-	-	2,5	2,7	12	
5,3	-	24,3	-	3,5	9,2	-	5,6	-	3,0	5,1	13	
8,4	-	-	-	-	-	-	-	-	3,2	13,6	14	
2,7	4,8	2,3	-	2,6	2,3	-	3,3	15,0	2,9	3,1	15	
12,3	20,6	10,6	5,9	6,4	16,7	-	-	-	-	11,8	16	
1,9	1,4	1,4	1,0	2,6	1,7	-	-	2,4	1,7	2,1	17	
4,3	3,0	4,1	2,2	4,4	4,3	-	6,0	5,2	5,1	4,5	18	
9,2	9,1	4,7	20,0	9,3	9,0	2,4	18,0	4,4	38,2	7,2	19	
16,6	14,6	-	1,3	19,0	20,3	-	-	22,0	-	14,1	20	
6,1	6,7	6,3	6,7	4,7	7,9	-	4,3	5,0	4,2	5,5	21	
3,9	1,7	4,0	-	5,8	2,4	-	-	4,2	5,2	7,6	22	
19,3	12,5	19,6	22,7	24,0	18,4	22,0	27,1	29,3	27,4	17,8	23	
10,6	16,3	15,1	20,3	11,6	14,1	-	12,4	11,2	17,0	7,3	24	
4,0	3,0	4,4	2,5	3,0	3,1	3,4	5,0	14,3	3,2	6,5	25	

Neue Länder und Berlin-Ost

Lfd. Nr.	Art der Einrichtung	Ins-gesamt	Öffentliche Träger				
			zu-sammen	davon			
				örtliche Träger	über-örtliche Träger	Land	Gemeinden oder Gemeindeverbände ohne Jugendamt
1	Kinderkrippen	109	92	63	-	-	29
2	Kindergärten	626	432	159	1	1	271
3	Horte	1 586	1 433	688	8	5	732
4	Tageseinrichtungen mit alterseinheitlichen Gruppen	2 544	1 707	812	1	1	893
5	Tageseinrichtungen mit altersgemischten Gruppen	3 027	2 065	525	5	-	1 535
6	Tageseinrichtungen mit alterseinheitlichen und altersgemischten Gruppen	1 819	1 165	535	3	-	627
7	Tageseinrichtungen für Kinder insgesamt ...	9 711	6 894	2 782	18	7	4 087
8	Und zwar:						
8	Integrative Tageseinrichtungen	1 541	790	350	1	-	439
9	Tageseinrichtungen für behinderte Kinder	134	107	90	6	6	5
10	Tageseinrichtungen für Kinder von Betriebsangehörigen	64	45	12	-	1	32
11	Kindergartenähnliche Einrichtungen	1 492	1 123	492	4	1	626
12	Tageseinrichtungen von Elterninitiativen	207	3	-	1	-	2
13	Einrichtung der stationären Erziehungshilfe mit mehreren Gruppen im Schichtdienst auf einem Heimgelände (Stammhaus)	446	95	82	10	2	1
14	Einrichtung der stationären Erziehungshilfe mit mehreren Gruppen in Lebensgemeinschaftsform auf einem Heimgelände	29	4	1	2	1	-
15	Ausgelagerte Gruppe mit organisatorischer Anbindung an das Stammhaus im Schichtdienst	209	40	33	6	1	-
16	Ausgelagerte Gruppe mit organisatorischer Anbindung an das Stammhaus in Lebensgemeinschaftsform	78	5	2	3	-	-
17	Betreute Wohnform mit oder ohne Anbindung an das Stammhaus	431	58	51	4	1	2
18	Erziehungsstelle gemäss § 34 SGB VIII	67	3	-	3	-	-
19	Wochengruppe (ohne Wochenendunterbringung)	6	-	-	-	-	-
20	Tagesgruppe gemäss § 32 SGB VIII	273	29	24	4	1	-
21	Einrichtung/Abteilung/Gruppe für gesicherte/geschlossene Unterbringung auf der Grundlage einer richterlichen Entscheidung	2	-	-	-	-	-
22	Einrichtung/Abteilung/Gruppe für vorläufige Schutzmassnahmen gemäss §§ 42, 43 SGB VIII	51	11	10	-	1	-
23	Kleinsteinrichtung der stationären Erziehungshilfe	123	8	7	1	-	-
24	Einrichtung für integrierte Hilfen (z.B. Jugendhilfestationen oder Jugendhilfezentren)	90	5	5	-	-	-
25	Internat, das junge Menschen gemäss §§ 34, 41 SGB VIII aufnimmt ...	9	2	1	-	1	-
26	Grosspflagestelle	3	-	-	-	-	-
27	Gemeinsame Wohnform für Mütter/Väter und Kinder	45	7	5	2	-	-
28	Einrichtung der Frühförderung	28	1	1	-	-	-
29	Einrichtung über Tag und Nacht für junge Menschen mit Behinderung	89	11	9	2	-	-
30	Tagesstätte/Tagesheim für junge Menschen mit Behinderung	2	-	-	-	-	-
31	Einrichtung des Jugendwohns im Rahmen der Jugendsozialarbeit gemäss § 13 Abs. 3 SGB VIII	68	9	6	2	1	-
32	Jugendgemeinschaftswerk	36	-	-	-	-	-
33	Einrichtung der berufsbezogenen Jugendsozialarbeit gemäss § 13 Abs. 1 und 2 SGB VIII	140	9	5	2	1	1
34	Kur-, Genesungs- und Erholungseinrichtung für junge Menschen	4	-	-	-	-	-
35	Jugendherberge, Jugendgästehaus, Jugendübernachtungshaus	174	33	17	5	2	9
36	Jugendtagungsstätte, Jugendbildungsstätte	63	6	3	-	3	-
37	Jugendzentrum, -freizeitheim, Haus der offenen Tür	2 735	958	444	9	2	503
38	Jugendräume/Jugendheim ohne hauptamtliches Personal	1 157	844	112	1	-	731
39	Einrichtung oder Initiative der mobilen Jugendarbeit	345	78	34	3	-	41
40	Jugendkunstschule, kulturpädagogische und kulturelle Einrichtung für junge Menschen	127	26	20	1	1	4
41	Einrichtung der Stadtranderholung	11	1	1	-	-	-
42	Kinder- und Jugendferien-/erholungsstätte	81	16	13	2	-	1
43	Familienferienstätte	15	1	-	-	-	1
44	Pädagogisch betreuter Spielplatz/Spielhaus/Abenteuerspielplatz	44	10	10	-	-	-
45	Jugendzeltplatz	3	1	1	-	-	-
46	Erziehungs- und Familienberatungsstelle	298	41	41	-	-	-
47	Ehe- und Lebensberatungsstelle	28	-	-	-	-	-
48	Jugendberatungsstelle gemäss § 11 SGB VIII	115	14	10	-	-	4
49	Drogen- und Suchtberatungsstelle	64	3	2	1	-	-
50	Einrichtung der Mitarbeiter(innen)fortbildung	8	1	1	-	-	-
51	Einrichtung der Eltern- und Familienbildung	38	2	2	-	-	-
52	Zusammen ...	7 535	2 332	953	63	18	1 298
53	Gemeinden oder Gemeindeverbände ohne Jugendamt	28	28	-	-	-	28
54	Jugendämter	125	125	125	-	-	-
55	Landesjugendämter	6	6	-	6	-	-
56	Oberste Landesjugendbehörde(n)	7	7	-	-	7	-
57	Zusammen ...	166	166	125	6	7	28
58	Geschäftsstellen eines Trägers der freien Jugendhilfe	551	-	-	-	-	-
59	Arbeitsgemeinschaften und sonstige Zusammenschlüsse von Trägern der Jugendhilfe	110	5	2	1	-	2
60	Insgesamt ...	18 073	9 397	3 862	88	32	5 415

tätige Personen

am 31.12.1998 nach Art sowie nach Trägern

Freie Träger												Lfd. Nr.
zu- sammen	davon											
	Arbei- terwohl- fahrt	Deutscher Paritä- tischer Wohlfahrts- verband	Deutsches Rotes Kreuz	Diakon. Werk/sonst. der EKD angeschl. Träger	Caritas- verband/ sonstige kath. Träger	Zentral- wohlfahrts- stelle der Juden in Deutschland	sonst. Reli- gionsgemein- schaften öffentlichen Rechts	Jugend- gruppen, -verbände, -ringe	Wirt- schafts- unter- nehmen	sonst. ju- ristische Personen, andere Ver- einigungen		
17	3	5	2	2	-	-	-	-	-	5	1	
194	20	44	6	65	37	-	1	-	1	20	2	
153	30	60	12	10	3	-	-	1	-	37	3	
837	157	296	105	123	21	-	5	1	8	121	4	
962	153	184	85	267	85	-	4	4	11	169	5	
654	107	188	83	125	34	-	1	2	6	108	6	
2 817	470	777	293	592	180	-	11	8	26	460	7	
751	142	247	88	145	25	-	2	1	6	95	8	
27	4	13	1	6	-	-	-	-	1	2	9	
19	4	1	-	3	-	-	-	-	5	6	10	
369	77	62	25	71	19	-	3	2	7	103	11	
204	-	34	-	4	-	-	-	-	-	166	12	
351	72	95	31	79	16	-	-	-	17	41	13	
25	1	10	-	9	1	-	1	-	1	2	14	
169	24	53	10	47	4	-	-	-	2	29	15	
73	3	25	2	16	1	-	-	-	5	21	16	
373	59	128	23	46	4	-	1	5	16	91	17	
64	6	7	2	29	1	-	1	-	3	15	18	
6	2	1	1	-	1	-	-	-	1	-	19	
244	48	89	24	33	6	-	-	4	6	34	20	
2	1	-	-	1	-	-	-	-	-	-	21	
40	2	17	-	10	2	-	-	-	3	6	22	
115	6	37	5	17	1	-	-	2	7	40	23	
85	11	27	10	11	4	-	-	1	2	19	24	
7	2	-	1	-	1	-	-	-	1	2	25	
3	-	-	-	-	-	-	-	-	-	3	26	
38	10	13	1	5	3	-	-	-	1	5	27	
27	2	19	1	2	2	-	-	-	-	1	28	
78	3	23	8	23	9	-	1	-	2	9	29	
2	-	2	-	-	-	-	-	-	-	-	30	
59	3	10	1	7	4	-	-	2	4	28	31	
36	9	-	1	16	4	-	-	1	-	5	32	
131	11	25	2	21	7	-	1	7	13	44	33	
4	-	2	1	-	-	-	-	-	-	1	34	
141	1	65	2	9	1	-	1	12	7	43	35	
57	1	9	1	8	7	-	3	6	-	22	36	
1 777	193	370	55	227	40	-	34	232	38	588	37	
313	14	25	9	49	20	-	23	73	1	99	38	
267	23	53	5	36	8	-	1	41	1	99	39	
101	1	9	-	3	1	-	-	11	1	75	40	
10	3	-	-	-	-	-	-	3	-	4	41	
65	5	18	1	4	1	-	-	10	3	23	42	
14	-	2	-	4	3	-	-	-	3	2	43	
34	1	10	1	-	-	-	1	5	-	16	44	
2	-	-	-	-	-	-	-	-	-	2	45	
257	48	64	21	78	18	-	-	3	1	24	46	
28	1	3	4	6	9	-	-	-	-	5	47	
101	17	24	-	17	4	-	-	7	1	31	48	
61	6	16	9	15	7	-	1	-	-	7	49	
7	-	2	-	-	-	-	-	-	-	5	50	
36	4	12	7	2	2	-	-	1	-	8	51	
5 203	593	1 265	239	830	192	-	69	426	140	1 449	52	
-	-	-	-	-	-	-	-	-	-	-	53	
-	-	-	-	-	-	-	-	-	-	-	54	
-	-	-	-	-	-	-	-	-	-	-	55	
-	-	-	-	-	-	-	-	-	-	-	56	
-	-	-	-	-	-	-	-	-	-	-	57	
551	51	140	24	77	20	-	2	85	9	143	58	
105	3	19	4	2	2	-	1	22	1	51	59	
8 676	1 117	2 201	560	1 501	394	-	83	541	176	2 103	60	

Lfd. Nr.	Art der Einrichtung	Insgesamt	Dipl.-Sozial- pädagogen/innen Dipl.-Sozial- pädagogen/innen arbeiter/ innen 1)	Dipl.-Päd- agogen/ innen, Dipl.- Sozialpäd., Dipl.-Erzie- hungswissen- schaftler/ innen 2)	Dipl. - Heil- pädagogen/ innen 1)
1	Kinderkrippen	1 194	2	-	1
2	Kindergärten	4 272	22	38	32
3	Horte	9 324	24	69	10
4	Tageseinrichtungen mit alterseinheitlichen Gruppen	29 823	76	47	17
5	Tageseinrichtungen mit altersgemischten Gruppen	18 569	53	76	45
6	Tageseinrichtungen mit alterseinheitlichen und altersgemischten Gruppen	19 839	45	66	20
7	Tageseinrichtungen für Kinder insgesamt ...	83 021	222	296	125
	Und zwar:				
8	Integrative Tageseinrichtungen	19 457	60	101	49
9	Tageseinrichtungen für behinderte Kinder	855	24	35	21
10	Tageseinrichtungen für Kinder von Betriebsangehörigen	455	-	1	2
11	Kindergartenähnliche Einrichtungen	12 136	36	33	20
12	Tageseinrichtungen von Elterninitiativen	1 280	15	9	-
13	Einrichtung der stationären Erziehungshilfe mit mehreren Gruppen im Schichtdienst auf einem Heimgelände (Stammhaus)	7 534	279	220	52
14	Einrichtung der stationären Erziehungshilfe mit mehreren Gruppen in Lebensgemeinschaftsform auf einem Heimgelände	404	13	12	6
15	Ausgelagerte Gruppe mit organisatorischer Anbindung an das Stammhaus im Schichtdienst	1 279	51	30	2
16	Ausgelagerte Gruppe mit organisatorischer Anbindung an das Stammhaus in Lebensgemeinschaftsform	261	11	2	-
17	Betreute Wohnform mit oder ohne Anbindung an das Stammhaus	1 369	230	81	1
18	Erziehungsstelle gemäss § 34 SGB VIII	155	11	6	-
19	Wochengruppe (ohne Wochenendunterbringung)	21	2	1	-
20	Tagesgruppe gemäss § 32 SGB VIII	1 058	96	60	4
21	Einrichtung/Abteilung/Gruppe für gesicherte/geschlossene Unter- bringung auf der Grundlage einer richterlichen Entscheidung	10	4	-	-
22	Einrichtung/Abteilung/Gruppe für vorläufige Schutzmassnahmen gemäss §§ 42, 43 SGB VIII	421	128	16	-
23	Kleinsteinrichtung der stationären Erziehungshilfe	648	70	32	-
24	Einrichtung für integrierte Hilfen (z.B. Jugendhilfestationen oder Jugendhilfezentren)	842	153	53	1
25	Internat, das junge Menschen gemäss §§ 34, 41 SGB VIII aufnimmt ...	58	3	1	-
26	Grosspflegestelle	10	-	-	-
27	Gemeinsame Wohnform für Mütter/Väter und Kinder	186	28	5	-
28	Einrichtung der Frühförderung	186	6	6	5
29	Einrichtung über Tag und Nacht für junge Menschen mit Behinderung ..	1 808	22	14	1
30	Tagesstätte/Tagesheim für junge Menschen mit Behinderung	10	1	-	-
31	Einrichtung des Jugendwohnens im Rahmen der Jugendsozialarbeit gemäss § 13 Abs. 3 SGB VIII	295	24	12	-
32	Jugendgemeinschaftswerk	141	17	10	-
33	Einrichtung der berufsbezogenen Jugendsozialarbeit gemäss § 13 Abs. 1 und 2 SGB VIII	1 298	136	80	4
34	Kur-, Genesungs- und Erholungseinrichtung für junge Menschen	49	1	2	-
35	Jugendherberge, Jugendgästehaus, Jugendübernachtungshaus	918	7	8	-
36	Jugendtagungsstätte, Jugendbildungsstätte	442	19	30	-
37	Jugendzentrum, -freizeitheim, Haus der offenen Tür	9 482	641	345	5
38	Jugendräume/Jugendheim ohne hauptamtliches Personal	314	11	4	-
39	Einrichtung oder Initiative der mobilen Jugendarbeit	969	173	50	1
40	Jugendkunstschule, kulturpädagogische und kulturelle Einrichtung für junge Menschen	943	21	192	1
41	Einrichtung der Stadtranderholung	27	-	-	-
42	Kinder- und Jugendferien-/erholungsstätte	470	15	14	-
43	Familienferienstätte	87	1	-	-
44	Pädagogisch betreuter Spielplatz/Spielhaus/Abenteuerspielplatz	184	9	11	-
45	Jugendzeltplatz	1	-	-	-
46	Erziehungs- und Familienberatungsstelle	1 182	272	102	5
47	Ehe- und Lebensberatungsstelle	104	35	10	-
48	Jugendberatungsstelle gemäss § 11 SGB VIII	277	67	25	-
49	Drogen- und Suchtberatungsstelle	244	84	10	-
50	Einrichtung der Mitarbeiter(innen)fortbildung	108	14	6	-
51	Einrichtung der Eltern- und Familienbildung	182	17	13	1
52	Zusammen ...	33 977	2 672	1 463	89
53	Gemeinden oder Gemeindeverbände ohne Jugendamt	44	4	1	-
54	Jugendämter	6 624	1 613	325	16
55	Landesjugendämter	344	45	33	-
56	Oberste Landesjugendbehörde(n)	325	73	43	-
57	Zusammen ...	7 337	1 735	402	16
58	Geschäftsstellen eines Trägers der freien Jugendhilfe	2 322	259	150	7
59	Arbeitsgemeinschaften und sonstige Zusammenschlüsse von Trägern der Jugendhilfe	305	25	23	-
60	Insgesamt ...	126 962	4 913	2 334	237

1) Fachhochschule oder vergleichbarer Abschluss

2) Universität oder vergleichbarer Abschluss

3) Sozialassistent/in, Sozialbetreuer/in, Sozialpflegeassistent/in, sozialpädagogische/r Assistent/in

4) Erziehungshelfer/in, Heilerziehungshelfer/in, Heilerziehungspfleger/in, Hauswirtschaftshelfer/in, Krankenpflegehelfer/in

tätige Personen

Einrichtung und Berufsausbildungsabschluss

Davon nach Berufsausbildungsabschluss								Lfd. Nr.
Erzieher/ innen	Heilpädago- gen/innen Fachschule	Kinder- pfleger/ innen	Sonstige Heilerzieher/ innen Heilerzie- hungspfleger/ innen	Familien- pfleger/ innen	Assistenten/ innen im Sozial- wesen 3)	Soziale und medizinische Helfer- berufe 4)	Sonstige soziale/ sozial- pädagogische Kurzaus- bildung	
1 005	-	16	-	-	-	2	-	1
3 198	68	24	27	-	1	10	12	2
8 170	75	52	21	-	1	44	38	3
23 130	171	312	172	3	2	62	63	4
14 369	182	152	126	5	2	55	34	5
15 301	159	162	102	7	3	45	44	6
65 173	655	718	448	15	9	218	191	7
14 117	502	190	380	4	4	51	65	8
496	73	2	21	-	-	8	8	9
355	2	3	3	-	-	-	2	10
9 871	78	99	39	1	2	39	24	11
865	4	9	9	1	1	9	3	12
3 800	132	43	90	14	6	32	37	13
168	7	2	7	-	-	-	5	14
791	20	6	17	1	-	3	13	15
167	9	1	2	-	-	1	1	16
709	23	5	16	4	1	2	14	17
96	5	1	1	-	-	-	2	18
8	1	-	-	-	-	-	-	19
582	44	6	12	3	-	1	4	20
2	-	-	-	-	-	-	1	21
154	2	3	-	-	-	-	3	22
318	8	3	9	7	-	1	3	23
328	6	4	5	5	3	10	17	24
28	-	-	1	-	-	-	-	25
1	-	1	-	-	-	-	-	26
92	2	4	2	-	-	1	1	27
27	23	1	14	-	-	1	-	28
526	66	26	164	3	1	26	15	29
1	-	-	2	-	-	-	2	30
134	1	2	3	2	-	1	14	31
32	-	2	1	-	-	-	13	32
80	1	-	2	1	2	4	28	33
16	1	1	-	-	-	1	-	34
54	1	1	1	-	-	2	6	35
33	-	2	2	1	1	1	2	36
2 210	29	70	30	26	32	52	243	37
50	-	2	1	1	-	-	9	38
228	4	2	7	-	2	4	16	39
49	-	-	-	-	1	-	4	40
6	-	-	-	-	-	-	1	41
50	2	1	1	-	-	-	6	42
14	-	1	-	-	-	-	-	43
41	1	-	-	-	-	-	3	44
-	-	-	-	-	-	-	-	45
127	9	2	3	7	5	7	20	46
17	2	-	-	3	-	-	1	47
63	-	1	1	-	2	-	10	48
18	2	-	1	1	5	9	10	49
9	-	-	-	-	-	-	-	50
61	-	1	-	-	3	-	6	51
11 090	401	194	395	79	64	159	510	52
18	-	-	1	-	-	2	3	53
870	6	19	7	13	7	10	86	54
30	1	-	-	-	2	4	-	55
6	-	1	-	-	-	1	-	56
924	7	20	8	13	9	17	89	57
421	14	10	5	11	2	-	41	58
29	-	-	-	2	1	1	6	59
77 637	1 077	942	856	120	85	395	837	60

Lfd. Nr.	Art der Einrichtung	Kinder- und Jugendlichen psychotherapeuten/-innen	Psychologische Psychotherapeuten/-innen	Psychologen/-innen mit Hochschulabschluss	Beschäftigungs- und Arbeits-therapeuten/-innen
1	Kinderkrippen	-	-	-	-
2	Kindergärten	1	1	1	1
3	Horte	-	1	2	-
4	Tageseinrichtungen mit alterseinheitlichen Gruppen	6	-	4	-
5	Tageseinrichtungen mit altersgemischten Gruppen	13	1	6	5
6	Tageseinrichtungen mit alterseinheitlichen und altersgemischten Gruppen	8	2	-	2
7	Tageseinrichtungen für Kinder insgesamt ...	28	5	13	8
	Und zwar:				
8	Integrative Tageseinrichtungen	8	4	10	7
9	Tageseinrichtungen für behinderte Kinder	-	-	1	1
10	Tageseinrichtungen für Kinder von Betriebsangehörigen	-	-	-	-
11	Kindergartenähnliche Einrichtungen	7	1	1	-
12	Tageseinrichtungen von Elterninitiativen	-	-	1	2
13	Einrichtung der stationären Erziehungshilfe mit mehreren Gruppen im Schichtdienst auf einem Heimgelände (Stammhaus)	2	9	77	16
14	Einrichtung der stationären Erziehungshilfe mit mehreren Gruppen in Lebensgemeinschaftsform auf einem Heimgelände	-	2	5	-
15	Ausgelagerte Gruppe mit organisatorischer Anbindung an das Stammhaus im Schichtdienst	-	1	5	1
16	Ausgelagerte Gruppe mit organisatorischer Anbindung an das Stammhaus in Lebensgemeinschaftsform	3	-	2	-
17	Betreute Wohnform mit oder ohne Anbindung an das Stammhaus	-	-	9	-
18	Erziehungsstelle gemäss § 34 SGB VIII	-	-	-	-
19	Wochengruppe (ohne Wochenendunterbringung)	-	-	-	-
20	Tagesgruppe gemäss § 32 SGB VIII	-	3	22	3
21	Einrichtung/Abteilung/Gruppe für gesicherte/geschlossene Unterbringung auf der Grundlage einer richterlichen Entscheidung	-	1	-	1
22	Einrichtung/Abteilung/Gruppe für vorläufige Schutzmassnahmen gemäss §§ 42, 43 SGB VIII	-	1	15	1
23	Kleinsteinrichtung der stationären Erziehungshilfe	2	1	11	2
24	Einrichtung für integrierte Hilfen (z.B. Jugendhilfestationen oder Jugendhilfezentren)	-	1	16	1
25	Internat, das junge Menschen gemäss §§ 34, 41 SGB VIII aufnimmt ...	-	-	-	-
26	Grosspflegestelle	-	-	-	-
27	Gemeinsame Wohnform für Mütter/Väter und Kinder	-	-	4	-
28	Einrichtung der Frühförderung	-	1	11	12
29	Einrichtung über Tag und Nacht für junge Menschen mit Behinderung ..	-	4	11	13
30	Tagesstätte/Tagesheim für junge Menschen mit Behinderung	-	-	-	-
31	Einrichtung des Jugendwohnens im Rahmen der Jugendsozialarbeit gemäss § 13 Abs. 3 SGB VIII	-	1	1	-
32	Jugendgemeinschaftswerk	-	-	-	-
33	Einrichtung der berufsbezogenen Jugendsozialarbeit gemäss § 13 Abs. 1 und 2 SGB VIII	1	-	6	3
34	Kurz-, Genesungs- und Erholungseinrichtung für junge Menschen	-	-	2	-
35	Jugendherberge, Jugendgästehaus, Jugendübernachtungshaus	-	-	1	-
36	Jugendtagungsstätte, Jugendbildungsstätte	-	1	-	1
37	Jugendzentrum, -freizeithaus, Haus der offenen Tür	1	3	10	13
38	Jugendräume/Jugendheim ohne hauptamtliches Personal	-	-	-	-
39	Einrichtung oder Initiative der mobilen Jugendarbeit	-	-	3	-
40	Jugendkunstschule, kulturpädagogische und kulturelle Einrichtung für junge Menschen	-	-	1	1
41	Einrichtung der Stadtranderholung	-	-	-	-
42	Kinder- und Jugendferien-/erholungsstätte	-	-	1	-
43	Familienferienstätte	-	-	-	-
44	Pädagogisch betreuter Spielplatz/Spielhaus/Abenteuerspielplatz	-	-	-	-
45	Jugendzeltplatz	-	-	-	-
46	Erziehungs- und Familienberatungsstelle	16	79	293	2
47	Ehe- und Lebensberatungsstelle	2	1	7	-
48	Jugendberatungsstelle gemäss § 11 SGB VIII	-	2	4	-
49	Drogen- und Suchtberatungsstelle	-	3	24	1
50	Einrichtung der Mitarbeiter(innen)fortbildung	-	-	2	-
51	Einrichtung der Eltern- und Familienbildung	-	1	2	-
52	Zusammen ...	27	115	545	71
53	Gemeinden oder Gemeindeverbände ohne Jugendamt	-	-	-	-
54	Jugendämter	1	-	53	-
55	Landesjugendämter	-	-	2	-
56	Oberste Landesjugendbehörde(n)	-	-	5	1
57	Zusammen ...	1	-	60	1
58	Geschäftsstellen eines Trägers der freien Jugendhilfe	-	-	15	1
59	Arbeitsgemeinschaften und sonstige Zusammenschlüsse von Trägern der Jugendhilfe	-	-	-	-
60	Insgesamt ...	56	120	633	81

tätige Personen

Einrichtung und Berufsausbildungsabschluss

Davon nach Berufsausbildungsabschluss								Lfd. Nr.
Ärzte, Ärztinnen	(Fach) Kinder- kranken- pfleger, -schwester- kranken- pfleger, -schwester-	Krankengym- nasten/innen, Masseur/innen innen und medizinische Bademeister/ innen	Logopäden/ innen	Sonder- schullehrer/ innen	Fachlehrer/ innen oder sonstige Lehrer/innen	sonstiger Hochschul- abschluss	Abschluss- prüfung für den mittleren Dienst/Erste Angestellten- prüfung	
-	24	-	-	-	-	-	-	1
-	15	5	10	-	3	3	-	2
1	17	-	1	3	151	17	4	3
-	283	10	6	1	61	26	4	4
-	116	14	12	2	26	18	6	5
1	158	9	3	1	41	18	2	6
2	613	38	32	7	282	82	16	7
1	156	28	27	3	55	24	3	8
-	13	3	4	3	13	16	-	9
-	3	-	-	-	1	-	-	10
-	64	11	3	1	57	15	3	11
-	10	1	3	1	16	16	-	12
-	105	7	1	6	179	44	12	13
-	3	-	1	4	16	6	3	14
-	7	-	-	3	49	6	-	15
-	-	-	-	1	5	2	-	16
-	11	-	1	2	53	23	-	17
-	-	-	-	-	6	1	-	18
-	1	-	-	-	3	-	-	19
-	7	-	-	1	36	3	-	20
-	-	-	-	-	-	-	-	21
-	3	1	-	-	12	3	-	22
-	10	2	-	1	20	10	-	23
-	7	-	-	2	27	23	1	24
-	-	-	-	-	13	2	-	25
-	-	-	-	-	-	3	-	26
-	6	-	-	-	7	1	-	27
6	3	20	13	3	4	-	-	28
-	229	22	3	1	22	8	-	29
-	3	-	-	-	-	-	-	30
-	-	-	-	-	20	9	-	31
-	1	-	-	-	21	8	2	32
-	1	1	-	-	168	95	-	33
-	1	1	-	-	5	-	-	34
-	5	1	-	1	11	35	3	35
-	2	-	-	1	8	39	2	36
2	71	3	2	2	471	493	13	37
-	4	-	-	-	8	12	-	38
1	3	1	-	1	33	76	-	39
-	2	-	-	-	80	134	4	40
-	-	1	-	-	1	2	-	41
-	1	-	-	-	12	13	1	42
-	2	-	-	-	1	3	-	43
-	1	-	-	-	1	15	-	44
-	-	-	-	-	1	-	-	45
5	12	-	2	2	30	33	6	46
-	-	-	-	-	4	4	-	47
1	-	1	-	-	13	21	-	48
2	4	-	-	-	8	17	-	49
-	-	-	-	1	15	7	-	50
-	5	-	-	-	10	13	-	51
17	510	61	23	32	1 373	1 164	47	52
-	-	-	-	-	1	1	2	53
-	77	2	1	3	369	295	689	54
-	-	-	-	-	24	30	14	55
-	2	-	-	1	18	65	13	56
-	79	2	1	4	412	391	718	57
1	24	1	-	-	159	256	7	58
-	3	1	-	-	12	44	-	59
20	1 229	103	56	43	2 238	1 937	788	60

Lfd. Nr.	Art der Einrichtung	Abschlussprüfung für den gehobenen Dienst/Zweite Angestelltenprüfung	sonstige Verwaltungsberufe	Hauswirtschaftsleiter/innen Wirtschaftler/innen Ökotronologen/innen	(Fach-) Hauswirtschaftler/innen
1	Kinderkrippen	-	-	3	-
2	Kindergärten	-	13	11	19
3	Horte	-	14	1	6
4	Tageseinrichtungen mit alterseinheitlichen Gruppen	2	72	113	101
5	Tageseinrichtungen mit altersgemischten Gruppen	1	41	91	119
6	Tageseinrichtungen mit alterseinheitlichen und altersgemischten Gruppen	1	45	70	61
7	Tageseinrichtungen für Kinder insgesamt ...	4	185	289	306
	Und zwar:				
8	Integrative Tageseinrichtungen	1	60	59	76
9	Tageseinrichtungen für behinderte Kinder	-	6	-	-
10	Tageseinrichtungen für Kinder von Betriebsangehörigen	-	1	3	-
11	Kindergartenähnliche Einrichtungen	-	16	76	56
12	Tageseinrichtungen von Elterninitiativen	-	16	5	17
13	Einrichtung der stationären Erziehungshilfe mit mehreren Gruppen im Schichtdienst auf einem Heimgelände (Stammhaus)	29	176	58	129
14	Einrichtung der stationären Erziehungshilfe mit mehreren Gruppen in Lebensgemeinschaftsform auf einem Heimgelände	5	11	3	7
15	Ausgelagerte Gruppe mit organisatorischer Anbindung an das Stammhaus im Schichtdienst	-	10	9	19
16	Ausgelagerte Gruppe mit organisatorischer Anbindung an das Stammhaus in Lebensgemeinschaftsform	-	3	3	8
17	Betreute Wohnform mit oder ohne Anbindung an das Stammhaus	2	19	2	-
18	Erziehungsstelle gemäss § 34 SGB VIII	-	1	1	1
19	Wochengruppe (ohne Wochenendunterbringung)	-	1	-	-
20	Tagesgruppe gemäss § 32 SGB VIII	-	16	-	7
21	Einrichtung/Abteilung/Gruppe für gesicherte/geschlossene Unterbringung auf der Grundlage einer richterlichen Entscheidung	-	-	-	-
22	Einrichtung/Abteilung/Gruppe für vorläufige Schutzmassnahmen gemäss §§ 42, 43 SGB VIII	1	4	2	4
23	Kleinsteinrichtung der stationären Erziehungshilfe	1	23	8	13
24	Einrichtung für integrierte Hilfen (z.B. Jugendhilfestationen oder Jugendhilfezentren)	1	22	1	3
25	Internat, das junge Menschen gemäss §§ 34, 41 SGB VIII aufnimmt ...	-	-	-	-
26	Grosspfliegestelle	-	-	-	-
27	Gemeinsame Wohnform für Mütter/Väter und Kinder	-	5	-	-
28	Einrichtung der Frühförderung	-	4	-	-
29	Einrichtung über Tag und Nacht für junge Menschen mit Behinderung ..	8	31	11	7
30	Tagesstätte/Tagesheim für junge Menschen mit Behinderung	-	-	-	-
31	Einrichtung des Jugendwohnens im Rahmen der Jugendsozialarbeit gemäss § 13 Abs. 3 SGB VIII	3	7	1	3
32	Jugendgemeinschaftswerk	-	7	-	-
33	Einrichtung der berufsbezogenen Jugendsozialarbeit gemäss § 13 Abs. 1 und 2 SGB VIII	11	48	13	12
34	Kur-, Genesungs- und Erholungseinrichtung für junge Menschen	-	-	1	1
35	Jugendherberge, Jugendgästehaus, Jugendübernachtungshaus	10	58	7	7
36	Jugendtagungsstätte, Jugendbildungsstätte	2	30	9	3
37	Jugendzentrum, -freizeithaus, Haus der offenen Tür	58	337	16	16
38	Jugendräume/Jugendheim ohne hauptamtliches Personal	5	19	3	-
39	Einrichtung oder Initiative der mobilen Jugendarbeit	8	31	-	-
40	Jugendkulturschule, kulturpädagogische und kulturelle Einrichtung für junge Menschen	3	24	-	1
41	Einrichtung der Stadtranderholung	-	-	1	-
42	Kinder- und Jugendferien-/erholungsstätte	1	10	4	2
43	Familienferienstätte	3	5	6	1
44	Pädagogisch betreuter Spielplatz/Spielhaus/Abenteuerspielplatz	-	1	2	-
45	Jugendzeltplatz	-	-	-	-
46	Erziehungs- und Familienberatungsstelle	3	78	-	-
47	Ehe- und Lebensberatungsstelle	-	4	-	-
48	Jugendberatungsstelle gemäss § 11 SGB VIII	3	9	-	-
49	Drogen- und Suchtberatungsstelle	1	6	1	-
50	Einrichtung der Mitarbeiter(innen)fortbildung	-	13	-	-
51	Einrichtung der Eltern- und Familienbildung	1	10	1	1
	Zusammen ...	159	1 023	163	245
53	Gemeinden oder Gemeindeverbände ohne Jugendamt	1	2	-	-
54	Jugendämter	467	835	9	-
55	Landesjugendämter	59	46	1	-
56	Oberste Landesjugendbehörde(n)	45	39	-	-
	Zusammen ...	572	922	10	-
58	Geschäftsstellen eines Trägers der freien Jugendhilfe	29	288	11	10
59	Arbeitsgemeinschaften und sonstige Zusammenschlüsse von Trägern der Jugendhilfe	12	10	-	1
	Insgesamt ...	776	2 428	473	562

tätige Personen

Einrichtung und Berufsausbildungsabschluss

Davon nach Berufsausbildungsabschluss								Lfd. Nr.
Kaufmanns- gehilfen/ innen	Fach- arbeiter/ innen	Meister/ innen	künstlerischer Ausbildungs- abschluss	sonstiger Ausbildungs- abschluss	Praktikan- ten/innen im Anerkennungs- jahr	anderweitig noch in Ausbildung	ohne abgeschlossene Ausbildung	
-	65	-	-	41	-	-	35	1
1	374	6	1	147	32	8	188	2
2	271	2	1	158	26	10	132	3
4	2 601	19	3	1 064	166	56	1 166	4
3	1 457	14	5	713	107	41	659	5
4	1 815	16	2	713	117	25	771	6
14	6 583	57	12	2 836	448	140	2 951	7
2	1 787	19	4	669	174	37	720	8
-	46	1	-	25	7	4	24	9
-	27	-	-	20	13	-	19	10
3	740	6	1	364	50	31	388	11
2	101	2	3	58	12	13	76	12
4	1 126	41	7	293	86	62	360	13
1	55	8	2	22	3	7	20	14
1	111	6	-	49	21	10	37	15
-	15	-	-	13	2	-	10	16
1	89	9	-	29	4	11	18	17
-	9	2	-	3	-	1	8	18
-	1	-	-	1	-	-	2	19
-	64	4	-	35	13	7	25	20
-	1	-	-	-	-	-	-	21
-	26	1	-	14	5	5	17	22
-	41	1	1	24	3	10	13	23
1	91	4	5	24	1	4	22	24
-	6	-	-	1	-	3	-	25
-	5	-	-	-	-	-	-	26
-	11	2	1	3	2	1	8	27
1	2	-	-	21	1	1	-	28
-	236	6	2	123	9	16	182	29
-	-	-	-	1	-	-	-	30
1	29	2	-	14	1	6	4	31
-	2	1	1	5	-	11	7	32
5	281	242	-	40	2	3	28	33
-	6	1	-	5	-	-	4	34
1	500	10	-	116	1	14	57	35
5	156	9	2	37	3	11	30	36
11	2 433	89	146	978	79	151	401	37
-	92	6	1	63	1	12	10	38
-	166	11	8	89	6	19	26	39
3	136	10	170	64	5	18	19	40
-	10	-	-	1	-	-	4	41
4	197	7	-	22	2	90	14	42
-	25	-	-	20	-	-	5	43
-	50	1	3	21	5	4	15	44
-	-	-	-	-	-	-	-	45
1	21	1	1	19	4	12	3	46
-	5	-	1	4	-	2	2	47
1	20	-	-	16	1	12	4	48
-	14	1	1	10	2	1	8	49
-	10	12	-	18	-	-	1	50
-	13	1	2	12	1	3	4	51
41	6 055	488	354	2 210	263	507	1 368	52
-	4	-	-	3	-	-	1	53
2	515	10	5	268	9	9	33	54
-	30	1	-	2	14	1	5	55
1	6	-	-	3	1	-	1	56
3	555	11	5	276	24	10	40	57
7	352	24	5	140	3	30	39	58
-	55	19	2	27	3	8	21	59
65	13 600	599	378	5 489	741	695	4 419	60

Lfd. Nr.	Berufsausbildungsabschluss	Insgesamt			
			unter 20	20 - 25	25 - 30
1	Dipl.-Sozialpädagogen/innen, Dipl.-Sozialarbeiter/innen (Fachhochschule oder vergleichbarer Abschluss)	4 913	-	200	613
2	Dipl.-Pädagogen/innen, Dipl.-Sozialpädagogen/innen, Dipl.-Erziehungswissenschaftler/innen (Universität oder vergleichbarer Abschluss)	2 334	-	33	232
3	Dipl.-Heilpädagogen/innen (Fachhochschule oder vergleichbarer Abschluss)	237	-	3	24
4	Erzieher/innen	77 637	18	1 227	5 141
5	Heilpädagogen/innen (Fachschule)	1 077	1	18	142
6	Kinderpfleger/innen	942	19	33	24
7	Heilerzieher/innen, Heilerziehungspfleger/innen	856	-	68	111
8	Familienpfleger/innen	120	-	2	4
9	Assistenten/innen im Sozialwesen 1)	85	1	9	7
10	Soziale und medizinische Helferberufe 2)	395	2	13	22
11	Sonstige soziale/sozialpädagogische Kurzausbildung	837	3	8	58
12	Kinder- und Jugendlichenpsychotherapeuten/innen	56	-	1	2
13	Psychologische Psychotherapeuten/innen	120	-	2	2
14	Psychologen/innen mit Hochschulabschluss	633	-	8	55
15	Beschäftigungs- und Arbeitstherapeuten/innen	81	-	6	6
16	Ärzte, Ärztinnen	20	-	-	-
17	(Fach-)Kinderkrankenpfleger, -schwestern, Krankenpfleger, -schwestern	1 229	-	16	33
18	Krankengymnasten/innen, Masseure/innen, Masseure/innen und medizinische Bademeister/innen	103	-	4	10
19	Logopäden/innen	56	-	3	6
20	Sonderschullehrer/innen	43	-	-	2
21	Fachlehrer/innen oder sonstige Lehrer/innen	2 238	-	6	104
22	Sonstiger Hochschulabschluss	1 937	-	11	88
23	Abschlussprüfung für den mittleren Dienst/ Erste Angestelltenprüfung	788	4	61	70
24	Abschlussprüfung für den gehobenen Dienst/ Zweite Angestelltenprüfung	776	-	32	64
25	Sonstiger Verwaltungsberuf	2 428	8	78	160
26	Hauswirtschaftsleiter/innen, Wirtschaftler/innen, Dekotrophologen/innen	473	1	15	15
27	(Fach-)Hauswirtschaftler/innen	562	1	22	22
28	Kaufmannsgehilfen/innen	65	1	7	5
29	Facharbeiter/innen	13 600	56	886	728
30	Meister/innen	599	1	4	18
31	Künstlerischer Ausbildungsabschluss	378	1	9	19
32	Sonstiger Ausbildungsabschluss	5 489	65	285	284
33	Praktikanten/innen im Anerkennungsjahr	741	112	495	88
34	Anderweitig noch in Ausbildung	695	173	175	126
35	Ohne abgeschlossene Ausbildung	4 419	617	463	185
36	Insgesamt	126 962	1 084	4 203	8 470

- 1) Sozialassistenten/innen, Sozialbetreuer/innen, Sozialpflegeassistenten/innen, sozialpädagogische Assistenten/innen
 2) Erziehungshelfer/innen, Heilerziehungshelfer/innen, Heilerziehungspflegehelfer/innen, Hauswirtschaftshelfer/innen,
 Krankenpflegerhelfer/innen

Davon im Alter von ... bis unter ... Jahren								Lfd. Nr.
30 - 35	35 - 40	40 - 45	45 - 50	50 - 55	55 - 60	60 - 65	65 und älter	
831	894	808	744	467	336	19	1	1
290	372	414	387	296	254	48	8	2
40	38	43	43	25	20	1	-	3
11 624	13 625	15 731	12 884	9 486	7 757	131	13	4
264	258	197	115	57	23	2	-	5
49	113	118	193	171	219	3	-	6
132	162	178	111	60	34	-	-	7
14	29	23	24	14	8	1	1	8
19	17	11	10	5	5	-	1	9
37	60	74	75	48	64	-	-	10
119	141	145	164	95	98	5	1	11
6	11	7	10	10	6	3	-	12
11	29	34	19	18	3	2	-	13
122	159	112	87	46	38	6	-	14
22	17	15	9	6	-	-	-	15
2	3	1	4	2	8	-	-	16
150	279	228	185	159	172	7	-	17
18	29	14	12	2	14	-	-	18
11	13	7	5	6	4	1	-	19
4	9	5	7	7	8	1	-	20
265	301	395	428	320	378	38	3	21
229	368	351	397	219	238	36	-	22
117	170	152	124	56	32	2	-	23
127	163	141	133	67	45	4	-	24
293	483	409	387	283	297	24	6	25
53	90	95	88	52	55	7	2	26
37	104	118	117	62	74	5	-	27
10	7	9	6	10	10	-	-	28
1 538	2 565	2 367	2 145	1 489	1 625	185	16	29
42	73	97	104	115	123	20	2	30
66	61	79	53	41	33	13	3	31
638	950	988	864	587	720	92	16	32
18	17	4	3	3	1	-	-	33
84	55	40	25	11	5	1	-	34
292	488	501	641	470	698	58	6	35
17 574	22 153	23 911	20 603	14 765	13 405	715	79	36

22 Verfügbare Plätze in Einrichtungen der Kinder- und Jugendhilfe
Plätze für behinderte junge Menschen, durchschnittliche Zahl

22.1 Ins

Lfd. Nr.	Art der Einrichtung 1)	Ins- gesamt	Öffentliche Träger			
			zu- sammen	davon		
				örtliche Träger	Über- örtliche Träger	Land Gemeinden oder Ge- meindever- bände ohne Jugendamt
1	Einrichtungen der stationären Erziehungshilfe mit mehreren Gruppen im Schichtdienst auf einem Heimgelände (Stammhaus)	10 851	2 247	1 794	290	133 30
2	Einrichtung der stationären Erziehungshilfe mit mehreren Gruppen in Lebensgemeinschaftsform auf einem Heimgelände	655	93	40	45	8 -
3	Ausgelagerte Gruppe mit organisatorischer Anbin- dung an das Stammhaus im Schichtdienst	2 063	382	304	74	4 -
4	Ausgelagerte Gruppe mit organisatorischer Anbin- dung an das Stammhaus in Lebensgemeinschafts- form	518	73	12	61	- -
5	Betreute Wohnform mit oder ohne Anbindung an das Stammhaus	2 999	429	329	92	4 4
6	Erziehungsstelle gemäss § 34 SGB VIII	270	27	-	27	- -
7	Wochengruppe (ohne Wochenendunterbringung)	67	-	-	-	- -
8	Tagesgruppe gemäss § 32 SGB VIII	2 765	327	285	32	10 -
9	Einrichtung/Abteilung/Gruppe für gesicherte/ geschlossene Unterbringung auf der Grundlage einer richterlichen Entscheidung	14	-	-	-	- -
10	Einrichtung/Abteilung/Gruppe für vorläufige Schutzmassnahmen gemäss §§ 42, 43 SGB VIII	384	136	106	-	30 -
11	Kleinsteinrichtung der stationären Erziehungs- hilfe	938	75	70	5	- -
12	Einrichtung für integrierte Hilfen (z.B. Jugend- hilfestationen oder Jugendhilfezentren)	2 168	338	338	-	- -
13	Internat das junge Menschen gemäss §§ 34, 41 SGB VIII aufnimmt	615	108	96	-	12 -
14	Grosspflagestelle	19	-	-	-	- -
15	Gemeinsame Wohnform für Mütter/Väter und Kinder	356	54	42	12	- -
16	Einrichtung der Frühförderung	1 445	15	15	-	- -
17	Einrichtung über Tag und Nacht für junge Menschen mit Behinderung	2 990	799	737	62	- -
18	Tagesstätte/Tagesheim für junge Menschen mit Behinderung	55	-	-	-	- -
19	Einrichtung des Jugendwohnens im Rahmen der Jugendsozialarbeit gemäss § 13 Abs. 3 SGB VIII ..	3 492	792	610	104	78 -
20	Jugendgemeinschaftswerk	1 665	-	-	-	- -
21	Einrichtung der berufsbezogenen Jugendsozial- arbeit gemäss § 13 Abs. 1 und 2 SGB VIII	6 665	641	140	45	450 6
22	Kur-, Genesungs- und Erholungseinrichtung für junge Menschen	183	-	-	-	- -
23	Jugendherberge, Jugendgästehaus, Jugendüber- nachtungshaus	16 455	2 387	1 131	439	308 509
24	Jugendtagungsstätte, Jugendbildungsstätte	3 115	362	232	-	130 -
25	Insgesamt ...	60 747	9 285	6 281	1 288	1 167 549

1) Nur Einrichtungen mit der Angabe von verfügbaren Plätzen.

(ohne Tageseinrichtungen für Kinder)

am 31.12.1998 nach Art der Einrichtung sowie nach Art des Trägers;
der verfügbaren Plätze je Einrichtung und je Vollzeitstelle

gesamt

Freie Träger											Lfd. Nr.
zu- sammen	davon										
	Arbei- terwohl- fahrt	Deutscher Parität- tischer Wohlfahrts- verband	Deutsches Rotes Kreuz	Diakon. Werk/sonst. der EKD angeschl. Träger	Caritas- verband/ sonstige kath. Träger	Zentral- wohlfahrts- stelle der Juden in Deutschland	sonst. Reli- gionsgemein- schaften öffentlichen Rechts	Jugend- gruppen- verbände, -ringe	Wirt- schafts- unter- nehmen	sonst. ju- ristische Personen, andere Ver- einigungen	
8 604	1 714	2 148	713	1 829	316	-	-	-	449	1 435	1
562	15	264	-	192	18	-	28	-	9	36	2
1 681	235	491	104	449	66	-	-	-	35	301	3
445	13	145	11	104	8	-	-	-	48	116	4
2 570	383	841	106	329	20	-	4	30	107	750	5
243	35	28	41	39	7	-	4	-	22	67	6
67	20	3	8	-	30	-	-	-	6	-	7
2 438	474	863	203	397	51	-	-	31	57	362	8
14	8	-	-	6	-	-	-	-	-	-	9
248	12	108	-	55	9	-	-	-	38	26	10
863	51	283	43	130	14	-	-	10	49	283	11
1 830	136	615	141	234	51	-	-	17	54	582	12
507	285	-	23	-	14	-	-	-	140	45	13
19	-	-	-	-	-	-	-	-	-	19	14
302	40	142	6	31	35	-	-	-	3	45	15
1 430	330	869	33	80	78	-	-	-	-	40	16
2 191	135	628	146	759	266	-	54	-	44	159	17
55	-	55	-	-	-	-	-	-	-	-	18
2 700	292	115	5	229	116	-	-	88	677	1 178	19
1 665	480	-	60	464	-	-	-	125	-	536	20
6 024	431	754	95	707	812	-	30	418	626	2 151	21
183	-	105	28	-	-	-	-	-	-	50	22
14 068	27	7 031	150	424	10	-	89	980	1 399	3 958	23
2 753	29	416	26	493	420	-	242	286	-	841	24
51 462	5 145	15 904	1 942	6 951	2 341	-	451	1 985	3 763	12 980	25

22 Verfügbare Plätze in Einrichtungen der Kinder- und Jugendhilfe
Plätze für behinderte junge Menschen, durchschnittliche Zahl

22.2 davon Plätze für

Lfd. Nr.	Art der Einrichtung 1)	Ins- gesamt	öffentliche Träger				
			zu- sammen	davon			
				örtliche Träger	über- örtliche Träger	Land	Gemeinden oder Ge- meindever- bände ohne Jugendamt
1	Einrichtungen der stationären Erziehungshilfe mit mehreren Gruppen im Schichtdienst auf einem Heimgelände (Stammhaus)	616	66	58	-	8	-
2	Einrichtung der stationären Erziehungshilfe mit mehreren Gruppen in Lebensgemeinschaftsform auf einem Heimgelände	17	-	-	-	-	-
3	Ausgelagerte Gruppe mit organisatorischer Anbindung an das Stammhaus im Schichtdienst	200	20	20	-	-	-
4	Ausgelagerte Gruppe mit organisatorischer Anbindung an das Stammhaus in Lebensgemeinschaftsform	28	7	-	7	-	-
5	Betreute Wohnform mit oder ohne Anbindung an das Stammhaus	123	19	19	-	-	-
6	Erziehungsstelle gemäss § 34 SGB VIII	4	-	-	-	-	-
7	Wochengruppe (ohne Wochenendunterbringung)	1	-	-	-	-	-
8	Tagesgruppe gemäss § 32 SGB VIII	73	3	3	-	-	-
9	Einrichtung/Abteilung/Gruppe für gesicherte/geschlossene Unterbringung auf der Grundlage einer richterlichen Entscheidung	-	-	-	-	-	-
10	Einrichtung/Abteilung/Gruppe für vorläufige Schutzmassnahmen gemäss §§ 42, 43 SGB VIII	21	21	21	-	-	-
11	Kleinsteinrichtung der stationären Erziehungshilfe	67	12	12	-	-	-
12	Einrichtung für integrierte Hilfen (z.B. Jugendhilfestationen oder Jugendhilfezentren)	158	-	-	-	-	-
13	Internat, das junge Menschen gemäss §§ 34, 41 SGB VIII aufnimmt	23	-	-	-	-	-
14	Grosspflegestelle	-	-	-	-	-	-
15	Gemeinsame Wohnform für Mütter/Väter und Kinder	2	1	1	-	-	-
16	Einrichtung der Frühförderung	1 131	15	15	-	-	-
17	Einrichtung über Tag und Nacht für junge Menschen mit Behinderung	2 543	601	541	60	-	-
18	Tagesstätte/Tagesheim für junge Menschen mit Behinderung	45	-	-	-	-	-
19	Einrichtung des Jugendwohnens im Rahmen der Jugendsozialarbeit gemäss § 13 Abs. 3 SGB VIII ..	387	-	-	-	-	-
20	Jugendgemeinschaftswerk	-	-	-	-	-	-
21	Einrichtung der berufsbezogenen Jugendsozialarbeit gemäss § 13 Abs. 1 und 2 SGB VIII	487	-	-	-	-	-
22	Kur-, Genesungs- und Erholungseinrichtung für junge Menschen	-	-	-	-	-	-
23	Jugendherberge, Jugendgästehaus, Jugendübernachtungshaus	909	137	106	30	-	1
24	Jugendtagungsstätte, Jugendbildungsstätte	213	34	30	-	4	-
25	Insgesamt ...	7 048	936	826	97	12	1

1) Nur Einrichtungen mit der Angabe von verfügbaren Plätzen.

(ohne Tageseinrichtungen für Kinder)

am 31.12.1998 nach Art der Einrichtung sowie nach Art des Trägers;
der verfügbaren Plätze je Einrichtung und je Vollzeitstelle:

behinderte junge Menschen

Freie Träger												Lfd. Nr.
zu- sammen	davon											
	Arbei- terwohl- fahrt	Deutscher Paritätischer Wohlfahrts- verband	Deutsches Rotes Kreuz	Diakon. Werk/sonst. der EKD angeschl. Träger	Caritas- verband/ sonstige kath. Träger	Zentral- wohlfahrts- stelle der Juden in Deutschland	sonst. Reli- gionsgemein- schaften öffentlichen Rechts	Jugend- gruppen, verbände, -ringe	Wirt- schafts- unter- nehmen	sonst. ju- ristische Personen, andere Ver- einigungen		
550	45	195	39	156	40	-	-	-	34	41	1	
17	-	5	-	12	-	-	-	-	-	-	2	
180	9	72	6	87	-	-	-	-	-	6	3	
21	-	16	-	2	-	-	-	-	2	1	4	
104	4	56	3	36	-	-	-	-	-	5	5	
4	-	2	-	-	-	-	-	-	2	-	6	
1	-	-	1	-	-	-	-	-	-	-	7	
70	-	30	6	34	-	-	-	-	-	-	8	
-	-	-	-	-	-	-	-	-	-	-	9	
-	-	-	-	-	-	-	-	-	-	-	10	
55	-	35	-	8	-	-	-	-	1	11	11	
158	-	148	-	-	-	-	-	-	-	10	12	
23	-	-	23	-	-	-	-	-	-	-	13	
-	-	-	-	-	-	-	-	-	-	-	14	
1	1	-	-	-	-	-	-	-	-	-	15	
1 116	120	794	33	80	49	-	-	-	-	40	16	
1 942	135	617	146	604	266	-	37	-	44	93	17	
45	-	45	-	-	-	-	-	-	-	-	18	
387	-	8	-	-	28	-	-	-	-	351	19	
-	-	-	-	-	-	-	-	-	-	-	20	
487	6	15	-	24	127	-	-	-	30	285	21	
-	-	-	-	-	-	-	-	-	-	-	22	
772	-	211	58	-	-	-	-	63	106	334	23	
179	-	61	-	36	30	-	2	6	-	44	24	
6 112	320	2 310	315	1 079	540	-	39	69	219	1 221	25	

22 Verfügbare Plätze in Einrichtungen der Kinder- und Jugendhilfe
Plätze für behinderte junge Menschen, durchschnittliche Zahl

22.3 Durchschnittliche Zahl der

Lfd. Nr.	Art der Einrichtung 1)	Ins- gesamt	Öffentliche Träger				
			zu- sammen	davon			
				örtliche Träger	Über- örtliche Träger	Land	Gemeinden oder Ge- meindever- bände ohne Jugendamt
1	Einrichtungen der stationären Erziehungshilfe mit mehreren Gruppen im Schichtdienst auf einem Heimgelände (Stammhaus)	24,3	23,7	21,9	29,0	66,5	30,0
2	Einrichtung der stationären Erziehungshilfe mit mehreren Gruppen in Lebensgemeinschaftsform auf einem Heimgelände	22,6	23,3	40,0	22,5	8,0	-
3	Ausgelagerte Gruppe mit organisatorischer Anbindung an das Stammhaus im Schichtdienst	9,9	9,6	9,2	12,3	4,0	-
4	Ausgelagerte Gruppe mit organisatorischer Anbindung an das Stammhaus in Lebensgemeinschaftsform	6,6	14,6	6,0	20,3	-	-
5	Betreute Wohnform mit oder ohne Anbindung an das Stammhaus	7,0	7,4	6,5	23,0	4,0	2,0
6	Erziehungsstelle gemäss § 34 SGB VIII	4,0	9,0	-	8,0	-	-
7	Wochengruppe (ohne Wochenendunterbringung)	11,2	-	-	-	-	-
8	Tagesgruppe gemäss § 32 SGB VIII	10,1	11,3	11,9	8,0	10,0	-
9	Einrichtung/Abteilung/Gruppe für gesicherte/geschlossene Unterbringung auf der Grundlage einer richterlichen Entscheidung	7,0	-	-	-	-	-
10	Einrichtung/Abteilung/Gruppe für vorläufige Schutzmassnahmen gemäss §§ 42, 43 SGB VIII	7,5	12,4	10,6	-	30,0	-
11	Kleinsteinrichtung der stationären Erziehungs- hilfe	7,6	9,4	10,0	5,0	-	-
12	Einrichtung für integrierte Hilfen (z.B. Jugend- hilfestationen oder Jugendhilfezentren)	24,1	67,6	67,6	-	-	-
13	Internat, das junge Menschen gemäss §§ 34, 41 SGB VIII aufnimmt	68,3	54,0	96,0	-	12,0	-
14	Grosspflegestelle	6,3	-	-	-	-	-
15	Gemeinsame Wohnform für Mütter/Väter und Kinder	7,9	7,7	8,4	6,0	-	-
16	Einrichtung der Frühförderung	51,6	15,0	15,0	-	-	-
17	Einrichtung über Tag und Nacht für junge Menschen mit Behinderung	33,6	72,6	81,9	31,0	-	-
18	Tagesstätte/Tagesheim für junge Menschen mit Behinderung	27,5	-	-	-	-	-
19	Einrichtung des Jugendwohnens im Rahmen der Jugendsozialarbeit gemäss § 13 Abs. 3 SGB VIII ..	51,4	88,0	101,7	52,0	78,0	-
20	Jugendgemeinschaftswerk	79,3	-	-	-	-	-
21	Einrichtung der berufsbezogenen Jugendsozial- arbeit gemäss § 13 Abs. 1 und 2 SGB VIII	47,6	71,2	28,0	22,5	450,0	6,0
22	Kur-, Genesungs- und Erholungseinrichtung für junge Menschen	45,8	-	-	-	-	-
23	Jugendherberge, Jugendgästehaus, Jugendüber- nachtungshaus	94,6	72,3	66,5	87,8	154,0	56,6
24	Jugendtagungsstätte, Jugendbildungsstätte	49,4	60,3	77,3	-	43,3	-
25	Insgesamt ...	24,8	27,6	24,0	28,0	77,8	42,2

1) Nur Einrichtungen mit der Angabe von verfügbaren Plätzen.

(ohne Tageseinrichtungen für Kinder)

am 31.12.1998 nach Art der Einrichtung sowie nach Art des Trägers;
der verfügbaren Plätze je Einrichtung und je Vollzeitstelle

verfügbaren Plätze je Einrichtung

Freie Träger												Lfd. Nr.
zu- sammen	davon											
	Arbei- terwohl- fahrt	Deutscher Paritätischer Wohlfahrts- verband	Deutsches Rotes Kreuz	Diakon. Werk/sonst. der EKD angeschl. Träger	Caritas- verband/ sonstige kath. Träger	Zentral- wohlfahrts- stelle der Juden in Deutschland	sonst. Reli- gionsgemein- schaften öffentlichen Rechts	Jugend- gruppen- verbände, -ringe	Wirt- schafts- unter- nehmen	sonst. ju- ristische Personen, andere Ver- einigungen		
24,5	23,8	22,6	23,0	23,2	19,8	-	-	-	26,4	35,0	1	
22,5	15,0	26,4	-	21,3	18,0	-	28,0	-	9,0	18,0	2	
9,9	9,8	9,3	10,4	9,6	16,5	-	-	-	17,5	10,4	3	
6,1	4,3	5,8	5,5	6,5	8,0	-	-	-	9,6	5,5	4	
6,9	6,5	6,6	4,6	7,2	5,0	-	4,0	6,0	6,7	8,2	5	
3,8	5,8	4,0	20,5	1,3	7,0	-	4,0	-	7,3	4,5	6	
11,2	10,0	3,0	8,0	-	30,0	-	-	-	6,0	-	7	
10,0	9,9	9,7	8,5	12,0	8,5	-	-	7,8	9,5	10,6	8	
7,0	8,0	-	-	6,0	-	-	-	-	-	-	9	
6,2	6,0	6,4	-	5,5	4,5	-	-	-	12,7	4,3	10	
7,5	8,5	7,6	8,6	7,6	14,0	-	-	5,0	7,0	7,1	11	
21,5	12,4	22,8	14,1	21,3	12,8	-	-	17,0	27,0	30,6	12	
72,4	142,5	-	23,0	-	14,0	-	-	-	140,0	22,5	13	
6,3	-	-	-	-	-	-	-	-	-	6,3	14	
7,9	4,0	10,9	6,0	6,2	11,7	-	-	-	3,0	9,0	15	
53,0	165,0	45,7	33,0	40,0	39,0	-	-	-	-	40,0	16	
28,1	45,0	27,3	18,3	33,0	29,6	-	54,0	-	22,0	17,7	17	
27,5	-	27,5	-	-	-	-	-	-	-	-	18	
45,8	97,3	11,5	5,0	32,7	29,0	-	-	44,0	169,3	42,1	19	
79,3	96,0	-	60,0	46,4	-	-	-	125,0	-	134,0	20	
46,0	39,2	30,2	47,5	33,7	116,0	-	30,0	59,7	48,2	48,9	21	
45,8	-	52,5	28,0	-	-	-	-	-	-	50,0	22	
99,8	27,0	108,2	75,0	47,1	10,0	-	89,0	81,7	199,9	92,0	23	
48,3	29,0	46,2	26,0	61,6	60,0	-	80,7	47,7	-	38,2	24	
24,3	18,8	24,2	15,3	18,1	31,2	-	50,1	49,6	41,4	28,2	25	

22 Verfügbare Plätze in Einrichtungen der Kinder- und Jugendhilfe
Plätze für behinderte junge Menschen, durchschnittliche Zahl

22.4 Durchschnittliche Zahl der

Lfd. Nr.	Art der Einrichtung 1)	Ins- gesamt	Öffentliche Träger			
			zu- sammen	davon		
				örtliche Träger	Über- örtliche Träger	Gemeinden oder Ge- meindever- bände ohne Jugendamt
1	Einrichtungen der stationären Erziehungshilfe mit mehreren Gruppen im Schichtdienst auf einem Heimgelände (Stammhaus)	1,6	1,5	1,5	1,4	1,7
2	Einrichtung der stationären Erziehungshilfe mit mehreren Gruppen in Lebensgemeinschaftsform auf einem Heimgelände	1,8	1,6	1,6	2,9	0,4
3	Ausgelagerte Gruppe mit organisatorischer Anbindung an das Stammhaus im Schichtdienst	1,8	1,7	1,7	1,7	4,0
4	Ausgelagerte Gruppe mit organisatorischer Anbindung an das Stammhaus in Lebensgemeinschaftsform	2,2	2,4	2,7	2,4	-
5	Betreute Wohnform mit oder ohne Anbindung an das Stammhaus	2,5	3,0	3,2	2,5	4,0
6	Erziehungsstelle gemäss § 34 SGB VIII	2,0	1,2	-	1,2	-
7	Wochengruppe (ohne Wochenendunterbringung)	3,7	-	-	-	-
8	Tagesgruppe gemäss § 32 SGB VIII	3,1	3,1	3,0	3,0	5,0
9	Einrichtung/Abteilung/Gruppe für gesicherte/geschlossene Unterbringung auf der Grundlage einer richterlichen Entscheidung	1,6	-	-	-	-
10	Einrichtung/Abteilung/Gruppe für vorläufige Schutzmassnahmen gemäss §§ 42, 43 SGB VIII	1,1	0,9	1,0	-	0,7
11	Kleinsteinrichtung der stationären Erziehungshilfe	1,7	1,4	1,4	1,0	-
12	Einrichtung für integrierte Hilfen (z.B. Jugendhilfestationen oder Jugendhilfzentren)	2,9	8,9	8,9	-	-
13	Internat, das junge Menschen gemäss §§ 34, 41 SGB VIII aufnimmt	11,7	13,3	15,7	-	6,0
14	Grosspflegestelle	1,9	-	-	-	-
15	Gemeinsame Wohnform für Mütter/Väter und Kinder	2,3	2,2	2,8	1,2	-
16	Einrichtung der Frühförderung	9,2	2,1	2,1	-	-
17	Einrichtung über Tag und Nacht für junge Menschen mit Behinderung	1,8	3,3	3,7	1,3	-
18	Tagesstätte/Tagesheim für junge Menschen mit Behinderung	5,6	-	-	-	-
19	Einrichtung des Jugendwohnens im Rahmen der Jugendsozialarbeit gemäss § 13 Abs. 3 SGB VIII ..	13,8	23,6	24,5	22,6	19,5
20	Jugendgemeinschaftswerk	21,2	-	-	-	-
21	Einrichtung der berufsbezogenen Jugendsozialarbeit gemäss § 13 Abs. 1 und 2 SGB VIII	5,5	3,6	3,8	6,7	3,4
22	Kur-, Genesungs- und Erholungseinrichtung für junge Menschen	4,8	-	-	-	-
23	Jugendherberge, Jugendgästehaus, JugendÜbernachtungshaus	18,8	15,2	14,3	15,1	13,3
24	Jugendtagungsstätte, Jugendbildungsstätte	7,9	10,7	19,8	-	5,9
25	Insgesamt ...	3,5	3,1	2,9	2,8	3,5
						11,9

1) Nur Einrichtungen mit der Angabe von verfügbaren Plätzen.

(ohne Tageseinrichtungen für Kinder)

am 31.12.1998 nach Art der Einrichtung sowie nach Art des Trägers;
der verfügbaren Plätze je Einrichtung und je Vollzeitstelle

verfügbaren Plätze je Vollzeitstelle

Freie Träger												Lfd. Nr.
zu- sammen	davon											
	Arbei- terwohl- fahrt	Deutscher Parität- ischer Wohlfahrts- verband	Deutsches Rotes Kreuz	Diakon. Werk/sonst. der EKD angeschl. Träger	Caritas- verband/ sonstige kath. Träger	Zentral- wohlfahrts- stelle der Juden in Deutschland	sonst. Reli- gionsgemein- schaften öffentlichen Rechts	Jugend- gruppen, -verbände, -ringe	Wirt- schafts- unter- nehmen	sonst. ju- ristische Personen, andere Ver- einigungen		
1,6	1,8	1,5	1,6	1,6	1,1	-	-	-	1,7	1,8	1	
1,8	1,8	2,0	-	1,5	1,7	-	1,6	-	2,3	2,3	2	
1,8	1,8	1,9	1,6	1,8	2,1	-	-	-	1,7	1,9	3	
2,2	2,4	2,2	2,0	2,1	1,8	-	-	-	1,9	2,4	4	
2,5	3,0	1,9	3,5	3,0	3,8	-	4,0	2,2	3,4	2,7	5	
2,1	2,8	1,9	1,9	1,5	2,9	-	4,0	-	2,3	2,6	6	
3,7	3,6	1,0	3,3	-	15,0	-	-	-	1,2	-	7	
3,1	3,5	3,0	3,4	2,9	3,3	-	-	3,0	2,9	3,4	8	
1,6	4,2	-	-	0,9	-	-	-	-	-	-	9	
1,2	1,4	1,1	-	1,2	1,2	-	-	-	1,3	1,9	10	
1,8	1,9	1,6	1,9	2,2	2,5	-	-	1,5	1,9	1,7	11	
2,6	1,8	2,6	2,3	2,5	3,9	-	-	1,8	2,2	3,0	12	
11,3	20,5	-	2,6	-	2,0	-	-	-	22,2	5,3	13	
1,9	-	-	-	-	-	-	-	-	-	1,9	14	
2,3	1,6	2,7	2,1	1,4	2,6	-	-	-	1,5	3,6	15	
9,5	26,6	7,5	12,7	14,8	16,3	-	-	-	-	3,9	16	
1,6	1,6	1,7	1,4	1,6	1,8	-	0,9	-	2,5	1,7	17	
5,6	-	5,6	-	-	-	-	-	-	-	-	18	
12,3	17,7	7,6	16,7	9,9	14,0	-	-	11,4	19,7	10,3	19	
21,2	30,6	-	16,7	14,4	-	-	-	41,7	-	22,1	20	
5,8	6,9	4,8	9,0	4,9	5,3	-	15,0	7,0	6,6	6,1	21	
4,8	-	4,7	3,0	-	-	-	-	-	-	7,1	22	
19,6	9,0	21,1	12,0	23,0	-	-	29,7	20,3	17,9	17,9	23	
7,6	19,3	5,0	-	8,6	8,7	-	8,6	14,1	-	6,9	24	
3,6	3,0	3,7	2,2	2,4	3,0	-	3,9	11,1	5,4	4,7	25	

Länderergebnisse

Lfd. Nr.	Einrichtungsart	Deutschland		Baden-Württemberg		Bayern	
		Anzahl	Prozent	Anzahl	Prozent	Anzahl	Prozent
1	Einrichtung der stationären Erziehungshilfe mit mehreren Gruppen im Schichtdienst auf einem Heimgelände (Stammhaus)	1 251	4,0	118	3,7	124	2,9
2	Einrichtung der stationären Erziehungshilfe mit mehreren Gruppen in Lebensgemeinschaftsform auf einem Heimgelände	172	0,5	25	0,8	21	0,5
3	Ausgelagerte Gruppe mit organisatorischer Anbindung an das Stammhaus im Schichtdienst	802	2,5	98	3,1	64	1,5
4	Ausgelagerte Gruppe mit organisatorischer Anbindung an das Stammhaus in Lebensgemeinschaftsform	491	1,6	26	0,8	36	0,8
5	Betreute Wohnform mit oder ohne Anbindung an das Stammhaus	1 240	3,9	103	3,2	52	1,2
6	Erziehungsstelle gemäß § 34 SGB VIII	239	0,8	26	0,8	6	0,1
7	Wochengruppe (ohne Wochenendunterbringung)	36	0,1	9	0,3	3	0,1
8	Tagesgruppe gemäß § 32 SGB VIII	875	2,8	146	4,5	104	2,4
9	Einrichtung/Abteilung/Gruppe für gesicherte/geschlossene Unterbringung auf der Grundlage einer richterlichen Entscheidung	10	0,0	1	0,0	1	0,0
10	Einrichtung/Abteilung/Gruppe für vorläufige Schutzmaßnahmen gemäß §§ 42, 43 SGB VIII	170	0,5	21	0,7	16	0,4
11	Kleinsteinrichtung der stationären Erziehungshilfe	649	2,1	41	1,3	73	1,7
12	Einrichtung für integrierte Hilfen (z.B. Jugendhilfestationen oder Jugendhilfezentren)	259	0,8	22	0,7	4	0,1
13	Internat, das junge Menschen gemäß §§ 34, 41 SGB VIII aufnimmt	66	0,2	6	0,2	9	0,2
14	Großpflegestelle	15	0,0	3	0,1	-	-
15	Gemeinsame Wohnform für Mütter/Väter und Kinder	140	0,4	11	0,3	19	0,4
16	Einrichtung der Frühförderung	119	0,4	4	0,1	49	1,1
17	Einrichtung über Tag und Nacht für junge Menschen mit Behinderung	345	1,1	24	0,7	66	1,5
18	Tagesstätte/Tagesheim für junge Menschen mit Behinderung	215	0,7	2	0,1	186	4,4
19	Einrichtung des Jugendwohnens im Rahmen der Jugendsozialarbeit gemäß § 13 Abs. 3 SGB VIII	289	0,9	51	1,6	76	1,8
20	Jugendgemeinschaftswerk	136	0,4	28	0,9	6	0,1
21	Einrichtung der berufsbezogenen Jugendsozialarbeit gemäß § 13 Abs. 1 und 2 SGB VIII	425	1,3	43	1,3	22	0,5
22	Kur-, Genesungs- und Erholungseinrichtung für junge Menschen	50	0,2	2	0,1	15	0,4
23	Jugendherberge, Jugendgästehaus, Jugendübernachtungshaus	1 008	3,2	128	4,0	224	5,2
24	Jugendtagungsstätte, Jugendbildungsstätte	443	1,4	33	1,0	74	1,7
25	Jugendzentrum, -freizeitheim, Haus der offenen Tür	7 965	25,2	620	19,3	451	10,6
26	Jugendräume/Jugendheim ohne hauptamtliches Personal	5 756	18,2	427	13,3	1 500	35,2
27	Einrichtung oder Initiative der mobilen Jugendarbeit	701	2,2	112	3,5	19	0,4
28	Jugendkunstschule, kulturpädagogische und kulturelle Einrichtung für junge Menschen	352	1,1	64	2,0	16	0,4
29	Einrichtung der Stadtranderholung	193	0,6	132	4,1	6	0,1
30	Kinder- und Jugendferien-/erholungsstätte	341	1,1	61	1,9	18	0,4
31	Familienferienstätte	119	0,4	23	0,7	25	0,6
32	Pädagogisch betreuter Spielplatz/Spielhaus/Abenteuerspielplatz	425	1,3	51	1,6	33	0,8
33	Jugendzeltplatz	351	1,1	46	1,4	103	2,4
34	Erziehungs- und Familienberatungsstelle	1 240	3,9	147	4,6	123	2,9
35	Ehe- und Lebensberatungsstelle	270	0,9	24	0,7	95	2,2
36	Jugendberatungsstelle gemäß § 11 SGB VIII	335	1,1	29	0,9	7	0,2
37	Drogen- und Suchtberatungsstelle	443	1,4	62	1,9	40	0,9
38	Einrichtung der Mitarbeiter(innen)fortbildung	84	0,3	24	0,7	5	0,1
39	Einrichtung der Eltern- und Familienbildung	352	1,1	26	0,8	18	0,4
40	Zusammen	28 372	89,9	2 819	87,8	3 709	86,9
41	Gemeinden oder Gemeindeverbände ohne Jugendamt	253	0,8	37	1,2	7	0,2
42	Jugendämter	677	2,1	49	1,5	96	2,2
43	Landesjugendämter	17	0,1	2	0,1	1	0,0
44	Oberste Landesjugendbehörde(n)	13	0,0	2	0,1	1	0,0
45	Zusammen	960	3,0	90	2,8	105	2,5
46	Geschäftsstellen eines Trägers der freien Jugendhilfe	1 810	5,7	210	6,5	401	9,4
47	Arbeitsgemeinschaften und sonstige Zusammenschlüsse von Trägern der Jugendhilfe	415	1,3	93	2,9	52	1,2
48	Insgesamt	31 557	100,0	3 212	100,0	4 267	100,0

und Jugendhilfe

der Einrichtung und Ländern (ohne Tageseinrichtungen für Kinder)

samt

Berlin		Brandenburg		Bremen		Hamburg		Hessen		Mecklenburg-Vorpommern		Lfd. Nr.
Anzahl	Prozent	Anzahl	Prozent	Anzahl	Prozent	Anzahl	Prozent	Anzahl	Prozent	Anzahl	Prozent	
69	4,5	94	5,7	15	6,7	10	1,9	86	4,8	41	2,8	1
22	1,4	9	0,5	-	-	-	-	6	0,3	1	0,1	2
21	1,4	52	3,1	7	3,1	13	2,5	65	3,6	31	2,1	3
27	1,8	32	1,9	5	2,2	7	1,4	32	1,8	5	0,3	4
110	7,2	105	6,4	35	15,7	15	2,9	54	3,0	80	5,5	5
13	0,8	24	1,5	2	0,9	1	0,2	6	0,3	10	0,7	6
2	0,1	1	0,1	-	-	-	-	4	0,2	2	0,1	7
58	3,8	38	2,3	3	1,3	4	0,8	39	2,2	46	3,1	8
5	0,3	-	-	-	-	-	-	-	-	-	-	9
14	0,9	10	0,6	4	1,8	6	1,2	9	0,5	11	0,8	10
15	1,0	26	1,6	3	1,3	12	2,3	46	2,5	41	2,8	11
15	1,0	14	0,8	2	0,9	33	6,4	8	0,4	52	3,6	12
1	0,1	2	0,1	1	0,4	-	-	9	0,5	3	0,2	13
-	-	3	0,2	-	-	-	-	-	-	-	-	14
18	1,2	11	0,7	4	1,8	3	0,6	6	0,3	4	0,3	15
12	0,8	6	0,4	2	0,9	-	-	1	0,1	2	0,1	16
14	0,9	34	2,1	1	0,4	-	-	53	2,9	9	0,6	17
-	-	-	-	1	0,4	-	-	1	0,1	1	0,1	18
4	0,3	13	0,8	-	-	-	-	12	0,7	15	1,0	19
4	0,3	5	0,3	1	0,4	-	-	6	0,3	1	0,1	20
52	3,4	10	0,6	1	0,4	2	0,4	18	1,0	18	1,2	21
-	-	1	0,1	-	-	-	-	1	0,1	-	-	22
11	0,7	13	0,8	1	0,4	-	-	68	3,8	36	2,5	23
12	0,8	7	0,4	2	0,9	1	0,2	45	2,5	10	0,7	24
568	36,9	472	28,6	53	23,8	136	26,4	430	23,8	583	39,9	25
3	0,2	362	21,9	10	4,5	17	3,3	211	11,7	141	9,7	26
68	4,4	85	5,1	3	1,3	36	7,0	22	1,2	66	4,5	27
34	2,2	22	1,3	5	2,2	3	0,6	21	1,2	22	1,5	28
2	0,1	5	0,3	-	-	1	0,2	6	0,3	-	-	29
12	0,8	18	1,1	1	0,4	4	0,8	16	0,9	24	1,6	30
-	-	3	0,2	-	-	-	-	8	0,4	6	0,4	31
47	3,1	-	-	34	15,2	77	14,9	37	2,0	2	0,1	32
2	0,1	1	0,1	-	-	1	0,2	54	3,0	1	0,1	33
57	3,7	55	3,3	7	3,1	14	2,7	92	5,1	42	2,9	34
3	0,2	6	0,4	-	-	3	0,6	9	0,5	4	0,3	35
30	2,0	19	1,2	-	-	15	2,9	33	1,8	17	1,2	36
34	2,2	12	0,7	2	0,9	7	1,4	-	-	16	1,1	37
7	0,5	1	0,1	-	-	2	0,4	11	0,6	1	0,1	38
14	0,9	1	0,1	1	0,4	36	7,0	36	2,0	10	0,7	39
1 380	89,7	1 572	95,2	206	92,4	459	89,0	1 561	86,4	1 354	92,7	40
-	-	4	0,2	-	-	-	-	77	4,3	1	0,1	41
23	1,5	20	1,2	5	2,2	41	7,9	33	1,8	18	1,2	42
1	0,1	1	0,1	1	0,4	1	0,2	1	0,1	1	0,1	43
1	0,1	1	0,1	-	-	-	-	1	0,1	1	0,1	44
25	1,6	26	1,6	6	2,7	42	8,1	112	6,2	21	1,4	45
112	7,3	28	1,7	6	2,7	8	1,6	126	7,0	76	5,2	46
21	1,4	25	1,5	5	2,2	7	1,4	8	0,4	10	0,7	47
1 538	100,0	1 651	100,0	223	100,0	516	100,0	1 807	100,0	1 461	100,0	48

Lfd. Nr.	Einrichtungsart	Niedersachsen		Nordrhein-Westfalen		Rheinland-Pfalz		Saarland	
		Anzahl	Prozent	Anzahl	Prozent	Anzahl	Prozent	Anzahl	Prozent
1	Einrichtung der stationären Erziehungshilfe mit mehreren Gruppen im Schichtdienst auf einem Heimgelände (Stammhaus)	117	5,0	173	2,8	52	3,2	13	3,4
2	Einrichtung der stationären Erziehungshilfe mit mehreren Gruppen in Lebensgemeinschaftsform auf einem Heimgelände	24	1,0	25	0,4	10	0,6	1	0,3
3	Ausgelagerte Gruppe mit organisatorischer Anbindung an das Stammhaus im Schichtdienst	104	4,4	102	1,6	56	3,5	14	3,7
4	Ausgelagerte Gruppe mit organisatorischer Anbindung an das Stammhaus in Lebensgemeinschaftsform	40	1,7	43	0,7	15	0,9	-	-
5	Betreute Wohnform mit oder ohne Anbindung an das Stammhaus	85	3,6	110	1,8	44	2,7	26	6,8
6	Erziehungsstelle gemäß § 34 SGB VIII	36	1,5	19	0,3	5	0,3	7	1,8
7	Wochengruppe (ohne Wochenendunterbringung)	3	0,1	3	0,0	1	0,1	3	0,8
8	Tagesgruppe gemäß § 32 SGB VIII	90	3,8	74	1,2	45	2,8	18	4,7
9	Einrichtung/Abteilung/Gruppe für gesicherte/geschlossene Unterbringung auf der Grundlage einer richterlichen Entscheidung	1	0,0	-	-	-	-	-	-
10	Einrichtung/Abteilung/Gruppe für vorläufige Schutzmaßnahmen gemäß §§ 42, 43 SGB VIII	17	0,7	29	0,5	3	0,2	2	0,5
11	Kleinsteinrichtung der stationären Erziehungshilfe	78	3,3	120	1,9	10	0,6	7	1,8
12	Einrichtung für integrierte Hilfen (z.B. Jugendhilfestationen oder Jugendhilfezentren)	39	1,7	22	0,4	13	0,8	1	0,3
13	Internat, das junge Menschen gemäß §§ 34, 41 SGB VIII aufnimmt	3	0,1	21	0,3	5	0,3	1	0,3
14	Großpflegestelle	3	0,1	1	0,0	5	0,3	-	-
15	Gemeinsame Wohnform für Mütter/Väter und Kinder	7	0,3	20	0,3	2	0,1	1	0,3
16	Einrichtung der Frühförderung	7	0,3	9	0,1	7	0,4	2	0,5
17	Einrichtung über Tag und Nacht für junge Menschen mit Behinderung	12	0,5	32	0,5	10	0,6	3	0,8
18	Tagesstätte/Tagesheim für junge Menschen mit Behinderung	10	0,4	6	0,1	-	-	-	-
19	Einrichtung des Jugendwohnens im Rahmen der Jugendsozialarbeit gemäß § 13 Abs. 3 SGB VIII	5	0,2	59	0,9	12	0,7	-	-
20	Jugendgemeinschaftswerk	8	0,3	39	0,6	8	0,5	1	0,3
21	Einrichtung der berufsbezogenen Jugendsozialarbeit gemäß § 13 Abs. 1 und 2 SGB VIII	54	2,3	85	1,4	11	0,7	7	1,8
22	Kur-, Genesungs- und Erholungseinrichtung für junge Menschen	11	0,5	1	0,0	-	-	2	0,5
23	Jugendherberge, Jugendgästehaus, Jugendübernachtungshaus	107	4,6	123	2,0	82	5,1	8	2,1
24	Jugendtagungsstätte, Jugendbildungsstätte	46	2,0	95	1,5	38	2,4	5	1,3
25	Jugendzentrum, -freizeitheim, Haus der offenen Tür	574	24,5	2 140	34,2	238	14,8	83	21,8
26	Jugendräume/Jugendheim ohne hauptamtliches Personal	314	13,4	1 534	24,5	429	26,8	85	22,4
27	Einrichtung oder Initiative der mobilen Jugendarbeit	30	1,3	66	1,1	19	1,2	5	1,3
28	Jugendkunstschule, kulturpädagogische und kulturelle Einrichtung für junge Menschen	24	1,0	62	1,0	6	0,4	2	0,5
29	Einrichtung der Stadtranderholung	-	-	17	0,3	15	0,9	-	-
30	Kinder- und Jugendferien-/erholungsstätte	20	0,9	31	0,5	20	1,2	-	-
31	Familienferienstätte	9	0,4	15	0,2	11	0,7	1	0,3
32	Pädagogisch betreuter Spielplatz/Spielhaus/Abenteuerspielplatz	25	1,1	76	1,2	7	0,4	-	-
33	Jugendzeltplatz	29	1,2	23	0,4	59	3,7	1	0,3
34	Erziehungs- und Familienberatungsstelle	98	4,2	268	4,3	74	4,6	13	3,4
35	Ehe- und Lebensberatungsstelle	13	0,6	42	0,7	36	2,2	1	0,3
36	Jugendberatungsstelle gemäß § 11 SGB VIII	37	1,6	39	0,6	24	1,5	2	0,5
37	Drogen- und Suchtberatungsstelle	50	2,1	127	2,0	40	2,5	6	1,6
38	Einrichtung der Mitarbeiter(innen)fortbildung	5	0,2	13	0,2	8	0,5	2	0,5
39	Einrichtung der Eltern- und Familienbildung	17	0,7	125	2,0	16	1,0	-	-
40	Zusammen	2 152	91,7	5 789	92,5	1 436	89,6	323	85,0
41	Gemeinden oder Gemeindeverbände ohne Jugendamt	39	1,7	29	0,5	9	0,6	15	3,9
42	Jugendämter	62	2,6	166	2,7	44	2,7	6	1,6
43	Landesjugendämter	1	0,0	2	0,0	1	0,1	1	0,3
44	Oberste Landesjugendbehörde(n)	1	0,0	1	0,0	-	-	-	-
45	Zusammen	103	4,4	198	3,2	54	3,4	22	5,8
46	Geschäftsstellen eines Trägers der freien Jugendhilfe	51	2,2	233	3,7	82	5,1	23	6,1
47	Arbeitsgemeinschaften und sonstige Zusammenschlüsse von Trägern der Jugendhilfe	41	1,7	38	0,6	31	1,9	12	3,2
48	Insgesamt	2 347	100,0	6 258	100,0	1 603	100,0	380	100,0

und Jugendhilfe
der Einrichtung und Ländern (ohne Tageseinrichtungen für Kinder)

samt

Sachsen		Sachsen-Anhalt		Schleswig-Holstein		Thüringen		nachrichtlich				lfd. Nr.
								früheres Bundesgebiet		neue Länder mit Berlin-Ost		
Anzahl	Prozent	Anzahl	Prozent	Anzahl	Prozent	Anzahl	Prozent	Anzahl	Prozent	Anzahl	Prozent	
120	6,5	103	10,4	52	3,0	64	3,8	805	3,5	446	5,3	1
6	0,3	1	0,1	11	0,6	10	0,6	143	0,6	29	0,3	2
44	2,4	49	5,0	57	3,2	25	1,5	593	2,6	209	2,5	3
7	0,4	13	1,3	193	11,0	10	0,6	413	1,8	78	0,9	4
67	3,6	101	10,2	208	11,8	45	2,7	809	3,5	431	5,2	5
1	0,1	6	0,6	54	3,1	23	1,4	172	0,7	67	0,8	6
-	-	2	0,2	2	0,1	1	0,1	30	0,1	6	0,1	7
58	3,1	54	5,5	54	3,1	44	2,6	602	2,6	273	3,3	8
1	0,1	1	0,1	-	-	-	-	8	0,0	2	0,0	9
10	0,5	5	0,5	5	0,3	8	0,5	119	0,5	51	0,6	10
21	1,1	15	1,5	129	7,3	12	0,7	526	2,3	123	1,5	11
5	0,3	8	0,8	15	0,9	6	0,4	169	0,7	90	1,1	12
3	0,2	1	0,1	1	0,1	-	-	57	0,2	9	0,1	13
-	-	-	-	-	-	-	-	12	0,1	3	0,0	14
11	0,6	5	0,5	11	0,6	7	0,4	95	0,4	45	0,5	15
3	0,2	3	0,3	5	0,3	7	0,4	91	0,4	28	0,3	16
13	0,7	15	1,5	45	2,6	14	0,8	256	1,1	89	1,1	17
1	0,1	-	-	7	0,4	-	-	213	0,9	2	0,0	18
19	1,0	4	0,4	4	0,2	15	0,9	221	1,0	68	0,8	19
7	0,4	6	0,6	1	0,1	15	0,9	100	0,4	36	0,4	20
52	2,8	9	0,9	11	0,6	30	1,8	285	1,2	140	1,7	21
1	0,1	-	-	14	0,8	2	0,1	46	0,2	4	0,0	22
56	3,0	28	2,8	84	4,8	39	2,3	834	3,6	174	2,1	23
10	0,5	9	0,9	33	1,9	23	1,4	380	1,6	63	0,8	24
526	28,3	297	30,1	255	14,5	539	31,9	5 230	22,5	2 735	32,7	25
275	14,8	88	8,9	70	4,0	290	17,2	4 599	19,8	1 157	13,8	26
72	3,9	22	2,2	16	0,9	60	3,6	356	1,5	345	4,1	27
30	1,6	8	0,8	10	0,6	23	1,4	225	1,0	127	1,5	28
4	0,2	-	-	3	0,2	2	0,1	182	0,8	11	0,1	29
21	1,1	5	0,5	81	4,6	9	0,5	260	1,1	81	1,0	30
4	0,2	-	-	12	0,7	2	0,1	104	0,4	15	0,2	31
14	0,8	4	0,4	11	0,6	7	0,4	381	1,6	44	0,5	32
1	0,1	-	-	30	1,7	-	-	348	1,5	3	0,0	33
75	4,0	42	4,3	77	4,4	56	3,3	942	4,1	298	3,6	34
8	0,4	3	0,3	16	0,9	7	0,4	242	1,0	28	0,3	35
37	2,0	4	0,4	17	1,0	25	1,5	220	0,9	115	1,4	36
15	0,8	4	0,4	23	1,3	5	0,3	379	1,6	64	0,8	37
1	0,1	-	-	1	0,1	3	0,2	76	0,3	8	0,1	38
11	0,6	3	0,3	30	1,7	8	0,5	314	1,4	38	0,5	39
1 610	86,7	918	93,0	1 648	93,6	1 436	85,0	20 837	89,8	7 535	90,1	40
5	0,3	4	0,4	12	0,7	14	0,8	225	1,0	28	0,3	41
29	1,6	24	2,4	38	2,2	23	1,4	552	2,4	125	1,5	42
1	0,1	1	0,1	-	-	1	0,1	11	0,0	6	0,1	43
2	0,1	1	0,1	-	-	1	0,1	6	0,0	7	0,1	44
37	2,0	30	3,0	50	2,8	39	2,3	794	3,4	166	2,0	45
194	10,4	31	3,1	58	3,3	171	10,1	1 259	5,4	551	6,6	46
16	0,9	8	0,8	5	0,3	43	2,5	305	1,3	110	1,3	47
1 857	100,0	987	100,0	1 761	100,0	1 689	100,0	23 195	100,0	8 362	100,0	48

Lfd. Nr.	Einrichtungsart	Deutschland		Baden-Württemberg		Bayern	
		Anzahl	Prozent	Anzahl	Prozent	Anzahl	Prozent
1	Einrichtung der stationären Erziehungshilfe mit mehreren Gruppen im Schichtdienst auf einem Heimgelände (Stammhaus)	176	2,1	6	0,8	12	1,9
2	Einrichtung der stationären Erziehungshilfe mit mehreren Gruppen in Lebensgemeinschaftsform auf einem Heimgelände	13	0,2	-	-	1	0,2
3	Ausgelagerte Gruppe mit organisatorischer Anbindung an das Stammhaus im Schichtdienst	78	0,9	2	0,3	2	0,3
4	Ausgelagerte Gruppe mit organisatorischer Anbindung an das Stammhaus in Lebensgemeinschaftsform	32	0,4	-	-	-	-
5	Betreute Wohnform mit oder ohne Anbindung an das Stammhaus	131	1,6	7	0,9	2	0,3
6	Erziehungsstelle gemäß § 34 SGB VIII	25	0,3	-	-	-	-
7	Wochengruppe (ohne Wochenendunterbringung)	1	0,0	-	-	-	-
8	Tagesgruppe gemäß § 32 SGB VIII	79	1,0	10	1,3	4	0,6
9	Einrichtung/Abteilung/Gruppe für gesicherte/geschlossene Unterbringung auf der Grundlage einer richterlichen Entscheidung	2	0,0	1	0,1	-	-
10	Einrichtung/Abteilung/Gruppe für vorläufige Schutzmaßnahmen gemäß §§ 42, 43 SGB VIII	40	0,5	6	0,8	3	0,5
11	Kleinsteinrichtung der stationären Erziehungshilfe	35	0,4	10	1,3	1	0,2
12	Einrichtung für integrierte Hilfen (z.B. Jugendhilfestationen oder Jugendhilfezentren)	24	0,3	-	-	-	-
13	Internat, das junge Menschen gemäß §§ 34, 41 SGB VIII aufnimmt	7	0,1	-	-	2	0,3
14	Großpflegestelle	-	-	-	-	-	-
15	Gemeinsame Wohnform für Mütter/Väter und Kinder	12	0,1	2	0,3	-	-
16	Einrichtung der Frühförderung	7	0,1	-	-	3	0,5
17	Einrichtung über Tag und Nacht für junge Menschen mit Behinderung	24	0,3	-	-	3	0,5
18	Tagesstätte/Tagesheim für junge Menschen mit Behinderung	12	0,1	-	-	11	1,8
19	Einrichtung des Jugendwohnens im Rahmen der Jugendsozialarbeit gemäß § 13 Abs. 3 SGB VIII	26	0,3	1	0,1	13	2,1
20	Jugendgemeinschaftswerk	2	0,0	1	0,1	-	-
21	Einrichtung der berufsbezogenen Jugendsozialarbeit gemäß § 13 Abs. 1 und 2 SGB VIII	60	0,7	1	0,1	1	0,2
22	Kur-, Genesungs- und Erholungseinrichtung für junge Menschen	2	0,0	1	0,1	-	-
23	Jugendherberge, Jugendgästehaus, Jugendübernachtungshaus	138	1,7	5	0,6	31	5,0
24	Jugendtagungsstätte, Jugendbildungsstätte	59	0,7	-	-	3	0,5
25	Jugendzentrum, -freizeitheim, Haus der offenen Tür	3 197	38,7	269	34,1	170	27,2
26	Jugendräume/Jugendheim ohne hauptamtliches Personal	1 766	21,4	155	19,6	160	25,6
27	Einrichtung oder Initiative der mobilen Jugendarbeit	228	2,8	55	7,0	12	1,9
28	Jugendkunstschule, kulturpädagogische und kulturelle Einrichtung für junge Menschen	124	1,5	40	5,1	2	0,3
29	Einrichtung der Stadtranderholung	39	0,5	18	2,3	-	-
30	Kinder- und Jugendferien-/erholungsstätte	46	0,6	2	0,3	2	0,3
31	Familienferienstätte	7	0,1	2	0,3	-	-
32	Pädagogisch betreuter Spielplatz/Spielhaus/Abenteuerspielplatz	217	2,6	9	1,1	11	1,8
33	Jugendzeltplatz	177	2,1	23	2,9	47	7,5
34	Erziehungs- und Familienberatungsstelle	302	3,7	57	7,2	20	3,2
35	Ehe- und Lebensberatungsstelle	5	0,1	4	0,5	-	-
36	Jugendberatungsstelle gemäß § 11 SGB VIII	66	0,8	2	0,3	-	-
37	Drogen- und Suchtberatungsstelle	47	0,6	4	0,5	1	0,2
38	Einrichtung der Mitarbeiter(innen)fortbildung	10	0,1	-	-	-	-
39	Einrichtung der Eltern- und Familienbildung	51	0,6	4	0,5	1	0,2
40	Zusammen	7 267	88,1	697	88,2	518	82,9
41	Gemeinden oder Gemeindeverbände ohne Jugendamt	253	3,1	37	4,7	7	1,1
42	Jugendämter	677	8,2	49	6,2	96	15,4
43	Landesjugendämter	17	0,2	2	0,3	1	0,2
44	Oberste Landesjugendbehörde(n)	13	0,2	2	0,3	1	0,2
45	Zusammen	960	11,6	90	11,4	105	16,8
46	Geschäftsstellen eines Trägers der freien Jugendhilfe	-	-	-	-	-	-
47	Arbeitsgemeinschaften und sonstige Zusammenschlüsse von Trägern der Jugendhilfe	24	0,3	3	0,4	2	0,3
48	Insgesamt	8 251	100,0	790	100,0	625	100,0

und Jugendhilfe

der Einrichtung und Ländern (ohne Tageseinrichtungen für Kinder)

Träger

Berlin		Brandenburg		Bremen		Hamburg		Hessen		Mecklenburg-Vorpommern		Lfd. Nr.
Anzahl	Prozent	Anzahl	Prozent	Anzahl	Prozent	Anzahl	Prozent	Anzahl	Prozent	Anzahl	Prozent	
22	5,1	17	2,4	1	1,5	3	1,1	2	0,3	4	1,4	1
7	1,6	-	-	-	-	-	-	1	0,2	-	-	2
8	1,9	6	0,9	-	-	6	2,3	2	0,3	1	0,4	3
6	1,4	1	0,1	-	-	1	0,4	-	-	-	-	4
8	1,9	8	1,1	5	7,6	7	2,7	-	-	6	2,2	5
4	0,9	-	-	-	-	-	-	-	-	-	-	6
1	0,2	-	-	-	-	-	-	-	-	-	-	7
8	1,9	1	0,1	-	-	2	0,8	7	1,2	-	-	8
1	0,2	-	-	-	-	-	-	-	-	-	-	9
3	0,7	-	-	-	-	2	0,8	1	0,2	3	1,1	10
1	0,2	-	-	1	1,5	5	1,9	2	0,3	1	0,4	11
2	0,5	2	0,3	-	-	7	2,7	-	-	2	0,7	12
-	-	-	-	-	-	-	-	-	-	1	0,4	13
-	-	-	-	-	-	-	-	-	-	-	-	14
4	0,9	2	0,3	-	-	-	-	-	-	-	-	15
-	-	-	-	-	-	-	-	1	0,2	-	-	16
-	-	5	0,7	-	-	-	-	-	-	2	0,7	17
-	-	-	-	-	-	-	-	-	-	-	-	18
-	-	2	0,3	-	-	-	-	-	-	5	1,8	19
-	-	-	-	-	-	-	-	-	-	-	-	20
7	1,6	-	-	-	-	-	-	2	0,3	3	1,1	21
-	-	-	-	-	-	-	-	-	-	-	-	22
4	0,9	8	1,1	-	-	-	-	8	1,4	4	1,4	23
4	0,9	-	-	-	-	-	-	3	0,5	1	0,4	24
249	57,9	239	33,9	27	40,9	55	21,1	235	40,0	126	45,5	25
-	-	323	45,8	1	1,5	3	1,1	89	15,2	70	25,3	26
4	0,9	37	5,2	1	1,5	25	9,6	9	1,5	10	3,6	27
3	0,7	8	1,1	-	-	2	0,8	12	2,0	3	1,1	28
2	0,5	1	0,1	-	-	1	0,4	2	0,3	-	-	29
3	0,7	8	1,1	-	-	1	0,4	5	0,9	3	1,1	30
-	-	1	0,1	-	-	-	-	-	-	-	-	31
24	5,6	-	-	16	24,2	41	15,7	18	3,1	1	0,4	32
-	-	1	0,1	-	-	-	-	28	4,8	-	-	33
23	5,3	6	0,9	6	9,1	10	3,8	33	5,6	5	1,8	34
-	-	-	-	-	-	-	-	-	-	-	-	35
1	0,2	2	0,3	-	-	12	4,6	9	1,5	2	0,7	36
1	0,2	-	-	1	1,5	3	1,1	-	-	2	0,7	37
5	1,2	-	-	-	-	2	0,8	2	0,3	-	-	38
-	-	-	-	1	1,5	30	11,5	4	0,7	1	0,4	39
405	94,2	678	96,2	60	90,9	218	83,5	475	80,9	256	92,4	40
-	-	4	0,6	-	-	-	-	77	13,1	1	0,4	41
23	5,3	20	2,8	5	7,6	41	15,7	33	5,6	18	6,5	42
1	0,2	1	0,1	1	1,5	1	0,4	1	0,2	1	0,4	43
1	0,2	1	0,1	-	-	-	-	1	0,2	1	0,4	44
25	5,8	26	3,7	6	9,1	42	16,1	112	19,1	21	7,6	45
-	-	-	-	-	-	-	-	-	-	-	-	46
-	-	1	0,1	-	-	1	0,4	-	-	-	-	47
430	100,0	705	100,0	66	100,0	261	100,0	587	100,0	277	100,0	48

Lfd. Nr.	Einrichtungsart	Niedersachsen		Nordrhein-Westfalen		Rheinland-Pfalz		Saarland	
		Anzahl	Prozent	Anzahl	Prozent	Anzahl	Prozent	Anzahl	Prozent
1	Einrichtung der stationären Erziehungshilfe mit mehreren Gruppen im Schichtdienst auf einem Heimgelände (Stammhaus)	10	1,2	22	1,5	4	0,9	-	-
2	Einrichtung der stationären Erziehungshilfe mit mehreren Gruppen in Lebensgemeinschaftsform auf einem Heimgelände	-	-	2	0,1	-	-	-	-
3	Ausgelagerte Gruppe mit organisatorischer Anbindung an das Stammhaus im Schichtdienst	3	0,4	12	0,8	1	0,2	-	-
4	Ausgelagerte Gruppe mit organisatorischer Anbindung an das Stammhaus in Lebensgemeinschaftsform	-	-	2	0,1	-	-	-	-
5	Betreute Wohnform mit oder ohne Anbindung an das Stammhaus	8	1,0	16	1,1	8	1,8	1	1,7
6	Erziehungsstelle gemäß § 34 SGB VIII	3	0,4	1	0,1	-	-	-	-
7	Wochengruppe (ohne Wochenendunterbringung)	-	-	-	-	-	-	-	-
8	Tagesgruppe gemäß § 32 SGB VIII	3	0,4	3	0,2	2	0,5	-	-
9	Einrichtung/Abteilung/Gruppe für gesicherte/geschlossene Unterbringung auf der Grundlage einer richterlichen Entscheidung	-	-	-	-	-	-	-	-
10	Einrichtung/Abteilung/Gruppe für vorläufige Schutzmaßnahmen gemäß §§ 42, 43 SGB VIII	6	0,7	5	0,3	1	0,2	-	-
11	Kleinsteinrichtung der stationären Erziehungshilfe	1	0,1	6	0,4	-	-	-	-
12	Einrichtung für integrierte Hilfen (z.B. Jugendhilfestationen oder Jugendhilfezentren)	5	0,6	3	0,2	1	0,2	-	-
13	Internat, das junge Menschen gemäß §§ 34, 41 SGB VIII aufnimmt	-	-	3	0,2	-	-	-	-
14	Großpflegestelle	-	-	-	-	-	-	-	-
15	Gemeinsame Wohnform für Mütter/Väter und Kinder	-	-	1	0,1	-	-	-	-
16	Einrichtung der Frühförderung	1	0,1	-	-	1	0,2	-	-
17	Einrichtung über Tag und Nacht für junge Menschen mit Behinderung	-	-	7	0,5	1	0,2	1	1,7
18	Tagesstätte/Tagesheim für junge Menschen mit Behinderung	1	0,1	-	-	-	-	-	-
19	Einrichtung des Jugendwohnens im Rahmen der Jugendsozialarbeit gemäß § 13 Abs. 3 SGB VIII	-	-	3	0,2	-	-	-	-
20	Jugendgemeinschaftswerk	-	-	1	0,1	-	-	-	-
21	Einrichtung der berufsbezogenen Jugendsozialarbeit gemäß § 13 Abs. 1 und 2 SGB VIII	21	2,5	18	1,2	1	0,2	-	-
22	Kur-, Genesungs- und Erholungseinrichtung für junge Menschen	1	0,1	-	-	-	-	-	-
23	Jugendherberge, Jugendgästehaus, Jugendübernachtungshaus	20	2,4	20	1,4	10	2,3	1	1,7
24	Jugendtagungsstätte, Jugendbildungsstätte	9	1,1	28	1,9	4	0,9	1	1,7
25	Jugendzentrum, -freizeitheim, Haus der offenen Tür	391	47,2	691	46,9	95	21,8	19	31,7
26	Jugendräume/Jugendheim ohne hauptamtliches Personal	135	16,3	168	11,4	174	39,9	13	21,7
27	Einrichtung oder Initiative der mobilen Jugendarbeit	11	1,3	27	1,8	6	1,4	-	-
28	Jugendkunstschule, kulturpädagogische und kulturelle Einrichtung für junge Menschen	7	0,8	25	1,7	4	0,9	-	-
29	Einrichtung der Stadtranderholung	-	-	8	0,5	5	1,1	-	-
30	Kinder- und Jugendferien-/erholungsstätte	2	0,2	4	0,3	3	0,7	-	-
31	Familienferienstätte	4	0,5	-	-	-	-	-	-
32	Pädagogisch betreuter Spielplatz/Spielhaus/Abenteuerspielplatz	20	2,4	57	3,9	5	1,1	-	-
33	Jugendzeltplatz	21	2,5	15	1,0	35	8,0	1	1,7
34	Erziehungs- und Familienberatungsstelle	30	3,6	74	5,0	7	1,6	1	1,7
35	Ehe- und Lebensberatungsstelle	-	-	-	-	1	0,2	-	-
36	Jugendberatungsstelle gemäß § 11 SGB VIII	8	1,0	10	0,7	6	1,4	-	-
37	Drogen- und Suchtberatungsstelle	2	0,2	26	1,8	5	1,1	-	-
38	Einrichtung der Mitarbeiter(innen)fortbildung	-	-	1	0,1	-	-	-	-
39	Einrichtung der Eltern- und Familienbildung	-	-	8	0,5	-	-	-	-
40	Zusammen	723	87,2	1 267	86,0	380	87,2	38	63,3
41	Gemeinden oder Gemeindeverbände ohne Jugendamt	39	4,7	29	2,0	9	2,1	15	25,0
42	Jugendämter	62	7,5	166	11,3	44	10,1	6	10,0
43	Landesjugendämter	1	0,1	2	0,1	1	0,2	1	1,7
44	Oberste Landesjugendbehörde(n)	1	0,1	1	0,1	-	-	-	-
45	Zusammen	103	12,4	198	13,4	54	12,4	22	36,7
46	Geschäftsstellen eines Trägers der freien Jugendhilfe	-	-	-	-	-	-	-	-
47	Arbeitsgemeinschaften und sonstige Zusammenschlüsse von Trägern der Jugendhilfe	3	0,4	8	0,5	2	0,5	-	-
48	Insgesamt	829	100,0	1 473	100,0	436	100,0	60	100,0

und Jugendhilfe
der Einrichtung und Ländern (ohne Tageseinrichtungen für Kinder)

Träger

Sachsen		Sachsen-Anhalt		Schleswig-Holstein		Thüringen		nachrichtlich				lfd. Nr.
								früheres Bundesgebiet		neue Länder mit Berlin-Ost		
Anzahl	Prozent	Anzahl	Prozent	Anzahl	Prozent	Anzahl	Prozent	Anzahl	Prozent	Anzahl	Prozent	
40	7,2	18	5,7	7	1,9	8	1,7	81	1,4	95	3,8	1
1	0,2	-	-	-	-	1	0,2	9	0,2	4	0,2	2
19	3,4	6	1,9	7	1,9	3	0,6	38	0,7	40	1,6	3
1	0,2	-	-	21	5,6	-	-	27	0,5	5	0,2	4
25	4,5	13	4,1	13	3,5	4	0,9	73	1,3	58	2,3	5
-	-	-	-	17	4,5	-	-	22	0,4	3	0,1	6
-	-	-	-	-	-	-	-	1	0,0	-	-	7
13	2,3	8	2,5	15	4,0	3	0,6	50	0,9	29	1,2	8
-	-	-	-	-	-	-	-	2	0,0	-	-	9
4	0,7	3	1,0	3	0,8	-	-	29	0,5	11	0,4	10
4	0,7	2	0,6	1	0,3	-	-	27	0,5	8	0,3	11
-	-	-	-	1	0,3	1	0,2	19	0,3	5	0,2	12
-	-	1	0,3	-	-	-	-	5	0,1	2	0,1	13
-	-	-	-	-	-	-	-	-	-	-	-	14
3	0,5	-	-	-	-	-	-	5	0,1	7	0,3	15
-	-	1	0,3	-	-	-	-	6	0,1	1	0,0	16
3	0,5	1	0,3	1	0,3	-	-	13	0,2	11	0,4	17
-	-	-	-	-	-	-	-	12	0,2	-	-	18
-	-	2	0,6	-	-	-	-	17	0,3	9	0,4	19
-	-	-	-	-	-	-	-	2	0,0	-	-	20
1	0,2	2	0,6	2	0,5	1	0,2	51	0,9	9	0,4	21
-	-	-	-	-	-	-	-	2	0,0	-	-	22
10	1,8	7	2,2	7	1,9	3	0,6	105	1,8	33	1,3	23
2	0,4	2	0,6	1	0,3	1	0,2	53	0,9	6	0,2	24
176	31,8	135	42,9	155	41,3	165	35,3	2 239	39,0	958	38,3	25
168	30,3	63	20,0	24	6,4	220	47,0	922	16,0	844	33,7	26
17	3,1	6	1,9	2	0,5	6	1,3	150	2,6	78	3,1	27
5	0,9	4	1,3	4	1,1	5	1,1	98	1,7	26	1,0	28
-	-	-	-	2	0,5	-	-	38	0,7	1	0,0	29
3	0,5	1	0,3	9	2,4	-	-	30	0,5	16	0,6	30
-	-	-	-	-	-	-	-	6	0,1	1	0,0	31
6	1,1	1	0,3	8	2,1	-	-	207	3,6	10	0,4	32
-	-	-	-	6	1,6	-	-	176	3,1	1	0,0	33
9	1,6	5	1,6	12	3,2	4	0,9	261	4,5	41	1,6	34
-	-	-	-	-	-	-	-	5	0,1	-	-	35
4	0,7	2	0,6	5	1,3	3	0,6	52	0,9	14	0,6	36
1	0,2	-	-	1	0,3	-	-	44	0,8	3	0,1	37
-	-	-	-	-	-	-	-	9	0,2	1	0,0	38
1	0,2	-	-	1	0,3	-	-	49	0,9	2	0,1	39
516	93,1	283	89,8	325	86,7	428	91,5	4 935	85,9	2 332	93,2	40
5	0,9	4	1,3	12	3,2	14	3,0	225	3,9	28	1,1	41
29	5,2	24	7,6	38	10,1	23	4,9	552	9,6	125	5,0	42
1	0,2	1	0,3	-	-	1	0,2	11	0,2	6	0,2	43
2	0,4	1	0,3	-	-	1	0,2	6	0,1	7	0,3	44
37	6,7	30	9,5	50	13,3	39	8,3	794	13,8	166	6,6	45
-	-	-	-	-	-	-	-	-	-	-	-	46
1	0,2	2	0,6	-	-	1	0,2	19	0,3	5	0,2	47
554	100,0	315	100,0	375	100,0	468	100,0	5 748	100,0	2 503	100,0	48

Lfd. Nr.	Einrichtungsart	Deutschland		Baden-Württemberg		Bayern	
		Anzahl	Prozent	Anzahl	Prozent	Anzahl	Prozent
1	Einrichtung der stationären Erziehungshilfe mit mehreren Gruppen im Schichtdienst auf einem Heimgelände (Stammhaus)	1 075	4,6	112	4,6	112	3,1
2	Einrichtung der stationären Erziehungshilfe mit mehreren Gruppen in Lebensgemeinschaftsform auf einem Heimgelände	159	0,7	25	1,0	20	0,5
3	Ausgelagerte Gruppe mit organisatorischer Anbindung an das Stammhaus im Schichtdienst	724	3,1	96	4,0	62	1,7
4	Ausgelagerte Gruppe mit organisatorischer Anbindung an das Stammhaus in Lebensgemeinschaftsform	459	2,0	26	1,1	36	1,0
5	Betreute Wohnform mit oder ohne Anbindung an das Stammhaus	1 109	4,8	96	4,0	50	1,4
6	Erziehungsstelle gemäß § 34 SGB VIII	214	0,9	26	1,1	6	0,2
7	Wochengruppe (ohne Wochenendunterbringung)	35	0,2	9	0,4	3	0,1
8	Tagesgruppe gemäß § 32 SGB VIII	796	3,4	136	5,6	100	2,7
9	Einrichtung/Abteilung/Gruppe für gesicherte/geschlossene Unterbringung auf der Grundlage einer richterlichen Entscheidung	8	0,0	-	-	1	0,0
10	Einrichtung/Abteilung/Gruppe für vorläufige Schutzmaßnahmen gemäß §§ 42, 43 SGB VIII	130	0,6	15	0,6	13	0,4
11	Kleinsteinrichtung der stationären Erziehungshilfe	614	2,6	31	1,3	72	2,0
12	Einrichtung für integrierte Hilfen (z.B. Jugendhilfestationen oder Jugendhilfezentren)	235	1,0	22	0,9	4	0,1
13	Internat, das junge Menschen gemäß §§ 34, 41 SGB VIII aufnimmt	59	0,3	6	0,2	7	0,2
14	Großpflegestelle	15	0,1	3	0,1	-	-
15	Gemeinsame Wohnform für Mütter/Väter und Kinder	128	0,5	9	0,4	19	0,5
16	Einrichtung der Frühförderung	112	0,5	4	0,2	46	1,3
17	Einrichtung über Tag und Nacht für junge Menschen mit Behinderung	321	1,4	24	1,0	63	1,7
18	Tagesstätte/Tagesheim für junge Menschen mit Behinderung	203	0,9	2	0,1	175	4,8
19	Einrichtung des Jugendwohnens im Rahmen der Jugendsozialarbeit gemäß § 13 Abs. 3 SGB VIII	263	1,1	50	2,1	63	1,7
20	Jugendgemeinschaftswerk	134	0,6	27	1,1	6	0,2
21	Einrichtung der berufsbezogenen Jugendsozialarbeit gemäß § 13 Abs. 1 und 2 SGB VIII	365	1,6	42	1,7	21	0,6
22	Kur-, Genesungs- und Erholungseinrichtung für junge Menschen	48	0,2	1	0,0	15	0,4
23	Jugendherberge, Jugendgästehaus, Jugendübernachtungshaus	870	3,7	123	5,1	193	5,3
24	Jugendtagungsstätte, Jugendbildungsstätte	384	1,6	33	1,4	71	1,9
25	Jugendzentrum, -freizeitheim, Haus der offenen Tür	4 768	20,5	351	14,5	281	7,7
26	Jugendräume/Jugendheim ohne hauptamtliches Personal	3 990	17,1	272	11,2	1 340	36,8
27	Einrichtung oder Initiative der mobilen Jugendarbeit	473	2,0	57	2,4	7	0,2
28	Jugendkunstschule, kulturpädagogische und kulturelle Einrichtung für junge Menschen	228	1,0	24	1,0	14	0,4
29	Einrichtung der Stadtranderholung	154	0,7	114	4,7	6	0,2
30	Kinder- und Jugendferien-/erholungsstätte	295	1,3	59	2,4	16	0,4
31	Familienferienstätte	112	0,5	21	0,9	25	0,7
32	Pädagogisch betreuter Spielplatz/Spielhaus/Abenteuerspielplatz	208	0,9	42	1,7	22	0,6
33	Jugendzeltplatz	174	0,7	23	0,9	56	1,5
34	Erziehungs- und Familienberatungsstelle	938	4,0	90	3,7	103	2,8
35	Ehe- und Lebensberatungsstelle	265	1,1	20	0,8	95	2,6
36	Jugendberatungsstelle gemäß § 11 SGB VIII	269	1,2	27	1,1	7	0,2
37	Drogen- und Suchtberatungsstelle	396	1,7	58	2,4	39	1,1
38	Einrichtung der Mitarbeiter(innen)fortbildung	74	0,3	24	1,0	5	0,1
39	Einrichtung der Eltern- und Familienbildung	301	1,3	22	0,9	17	0,5
40	Zusammen	21 105	90,6	2 122	87,6	3 191	87,6
41	Gemeinden oder Gemeindeverbände ohne Jugendamt	-	-	-	-	-	-
42	Jugendämter	-	-	-	-	-	-
43	Landesjugendämter	-	-	-	-	-	-
44	Oberste Landesjugendbehörde(n)	-	-	-	-	-	-
45	Zusammen	-	-	-	-	-	-
46	Geschäftsstellen eines Trägers der freien Jugendhilfe	1 810	7,8	210	8,7	401	11,0
47	Arbeitsgemeinschaften und sonstige Zusammenschlüsse von Trägern der Jugendhilfe	391	1,7	90	3,7	50	1,4
48	Insgesamt	23 306	100,0	2 422	100,0	3 642	100,0

und Jugendhilfe
 der Einrichtung und Ländern (ohne Tageseinrichtungen für Kinder)
 Träger

Berlin		Brandenburg		Bremen		Hamburg		Hessen		Mecklenburg-Vorpommern		Lfd. Nr.
Anzahl	Prozent	Anzahl	Prozent	Anzahl	Prozent	Anzahl	Prozent	Anzahl	Prozent	Anzahl	Prozent	
47	4,2	77	8,1	14	8,9	7	2,7	84	6,9	37	3,1	1
15	1,4	9	1,0	-	-	-	-	5	0,4	1	0,1	2
13	1,2	46	4,9	7	4,5	7	2,7	63	5,2	30	2,5	3
21	1,9	31	3,3	5	3,2	6	2,4	32	2,6	5	0,4	4
102	9,2	97	10,3	30	19,1	8	3,1	54	4,4	74	6,3	5
9	0,8	24	2,5	2	1,3	1	0,4	6	0,5	10	0,8	6
1	0,1	1	0,1	-	-	-	-	4	0,3	2	0,2	7
50	4,5	37	3,9	3	1,9	2	0,8	32	2,6	46	3,9	8
4	0,4	-	-	-	-	-	-	-	-	-	-	9
11	1,0	10	1,1	4	2,5	4	1,6	8	0,7	8	0,7	10
14	1,3	26	2,7	2	1,3	7	2,7	44	3,6	40	3,4	11
13	1,2	12	1,3	2	1,3	26	10,2	8	0,7	50	4,2	12
1	0,1	2	0,2	1	0,6	-	-	9	0,7	2	0,2	13
-	-	3	0,3	-	-	-	-	-	-	-	-	14
14	1,3	9	1,0	4	2,5	3	1,2	6	0,5	4	0,3	15
12	1,1	6	0,6	2	1,3	-	-	-	-	2	0,2	16
14	1,3	29	3,1	1	0,6	-	-	53	4,3	7	0,6	17
-	-	-	-	1	0,6	-	-	1	0,1	1	0,1	18
4	0,4	11	1,2	-	-	-	-	12	1,0	10	0,8	19
4	0,4	5	0,5	1	0,6	-	-	6	0,5	1	0,1	20
45	4,1	10	1,1	1	0,6	2	0,8	16	1,3	15	1,3	21
-	-	1	0,1	-	-	-	-	1	0,1	-	-	22
7	0,6	5	0,5	1	0,6	-	-	60	4,9	32	2,7	23
8	0,7	7	0,7	2	1,3	1	0,4	42	3,4	9	0,8	24
319	28,8	233	24,6	26	16,6	81	31,8	195	16,0	457	38,6	25
3	0,3	39	4,1	9	5,7	14	5,5	122	10,0	71	6,0	26
64	5,8	48	5,1	2	1,3	11	4,3	13	1,1	56	4,7	27
31	2,8	14	1,5	5	3,2	1	0,4	9	0,7	19	1,6	28
-	-	4	0,4	-	-	-	-	4	0,3	-	-	29
9	0,8	10	1,1	1	0,6	3	1,2	11	0,9	21	1,8	30
-	-	2	0,2	-	-	-	-	8	0,7	6	0,5	31
23	2,1	-	-	18	11,5	36	14,1	19	1,6	1	0,1	32
2	0,2	-	-	-	-	1	0,4	26	2,1	1	0,1	33
34	3,1	49	5,2	1	0,6	4	1,6	59	4,8	37	3,1	34
3	0,3	6	0,6	-	-	3	1,2	9	0,7	4	0,3	35
29	2,6	17	1,8	-	-	3	1,2	24	2,0	15	1,3	36
33	3,0	12	1,3	1	0,6	4	1,6	-	-	14	1,2	37
2	0,2	1	0,1	-	-	-	-	9	0,7	1	0,1	38
14	1,3	1	0,1	-	-	6	2,4	32	2,6	9	0,8	39
975	88,0	894	94,5	146	93,0	241	94,5	1086	89,0	1098	92,7	40
-	-	-	-	-	-	-	-	-	-	-	-	41
-	-	-	-	-	-	-	-	-	-	-	-	42
-	-	-	-	-	-	-	-	-	-	-	-	43
-	-	-	-	-	-	-	-	-	-	-	-	44
-	-	-	-	-	-	-	-	-	-	-	-	45
112	10,1	28	3,0	6	3,8	8	3,1	126	10,3	76	6,4	46
21	1,9	24	2,5	5	3,2	6	2,4	8	0,7	10	0,8	47
1 108	100,0	946	100,0	157	100,0	255	100,0	1 220	100,0	1 184	100,0	48

Lfd. Nr.	Einrichtungsart	Niedersachsen		Nordrhein-Westfalen		Rheinland-Pfalz		Saarland	
		Anzahl	Prozent	Anzahl	Prozent	Anzahl	Prozent	Anzahl	Prozent
1	Einrichtung der stationären Erziehungshilfe mit mehreren Gruppen im Schichtdienst auf einem Heimgelände (Stammhaus)	107	7,0	151	3,2	48	4,1	13	4,1
2	Einrichtung der stationären Erziehungshilfe mit mehreren Gruppen in Lebensgemeinschaftsform auf einem Heimgelände	24	1,6	23	0,5	10	0,9	1	0,3
3	Ausgelagerte Gruppe mit organisatorischer Anbindung an das Stammhaus im Schichtdienst	101	6,7	90	1,9	55	4,7	14	4,4
4	Ausgelagerte Gruppe mit organisatorischer Anbindung an das Stammhaus in Lebensgemeinschaftsform	40	2,6	41	0,9	15	1,3	-	-
5	Betreute Wohnform mit oder ohne Anbindung an das Stammhaus	77	5,1	94	2,0	36	3,1	25	7,8
6	Erziehungsstelle gemäß § 34 SGB VIII	33	2,2	18	0,4	5	0,4	7	2,2
7	Wochengruppe (ohne Wochenendunterbringung)	3	0,2	3	0,1	1	0,1	3	0,9
8	Tagesgruppe gemäß § 32 SGB VIII	87	5,7	71	1,5	43	3,7	18	5,6
9	Einrichtung/Abteilung/Gruppe für gesicherte/geschlossene Unterbringung auf der Grundlage einer richterlichen Entscheidung	1	0,1	-	-	-	-	-	-
10	Einrichtung/Abteilung/Gruppe für vorläufige Schutzmaßnahmen gemäß §§ 42, 43 SGB VIII	11	0,7	24	0,5	2	0,2	2	0,6
11	Kleinsteinrichtung der stationären Erziehungshilfe	77	5,1	114	2,4	10	0,9	7	2,2
12	Einrichtung für integrierte Hilfen (z.B. Jugendhilfestationen oder Jugendhilfezentren)	34	2,2	19	0,4	12	1,0	1	0,3
13	Internat, das junge Menschen gemäß §§ 34, 41 SGB VIII aufnimmt	3	0,2	18	0,4	5	0,4	1	0,3
14	Großpflegestelle	3	0,2	1	0,0	5	0,4	-	-
15	Gemeinsame Wohnform für Mütter/Väter und Kinder	7	0,5	19	0,4	2	0,2	1	0,3
16	Einrichtung der Frühförderung	6	0,4	9	0,2	6	0,5	2	0,6
17	Einrichtung über Tag und Nacht für junge Menschen mit Behinderung	12	0,8	25	0,5	9	0,8	2	0,6
18	Tagesstätte/Tagesheim für junge Menschen mit Behinderung	9	0,6	6	0,1	-	-	-	-
19	Einrichtung des Jugendwohnens im Rahmen der Jugendsozialarbeit gemäß § 13 Abs. 3 SGB VIII	5	0,3	56	1,2	12	1,0	-	-
20	Jugendgemeinschaftswerk	8	0,5	38	0,8	8	0,7	1	0,3
21	Einrichtung der berufsbezogenen Jugendsozialarbeit gemäß § 13 Abs. 1 und 2 SGB VIII	33	2,2	67	1,4	10	0,9	7	2,2
22	Kur-, Genesungs- und Erholungseinrichtung für junge Menschen	10	0,7	1	0,0	-	-	2	0,6
23	Jugendherberge, Jugendgästehaus, Jugendübernachtungshaus	87	5,7	103	2,2	72	6,2	7	2,2
24	Jugendtagungsstätte, Jugendbildungsstätte	37	2,4	67	1,4	34	2,9	4	1,3
25	Jugendzentrum, -freizeitheim, Haus der offenen Tür	183	12,1	1 449	30,3	143	12,3	64	20,0
26	Jugendräume/Jugendheim ohne hauptamtliches Personal	179	11,8	1 366	28,5	255	21,9	72	22,5
27	Einrichtung oder Initiative der mobilen Jugendarbeit	19	1,3	39	0,8	13	1,1	5	1,6
28	Jugendkunstschule, kulturpädagogische und kulturelle Einrichtung für junge Menschen	17	1,1	37	0,8	2	0,2	2	0,6
29	Einrichtung der Stadtranderholung	-	-	9	0,2	10	0,9	-	-
30	Kinder- und Jugendferien-/erholungsstätte	18	1,2	27	0,6	17	1,5	-	-
31	Familienferienstätte	5	0,3	15	0,3	11	0,9	1	0,3
32	Pädagogisch betreuter Spielplatz/Spielhaus/Abenteuerspielplatz	5	0,3	19	0,4	2	0,2	-	-
33	Jugendzeltplatz	8	0,5	8	0,2	24	2,1	-	-
34	Erziehungs- und Familienberatungsstelle	68	4,5	194	4,1	67	5,7	12	3,8
35	Ehe- und Lebensberatungsstelle	13	0,9	42	0,9	35	3,0	1	0,3
36	Jugendberatungsstelle gemäß § 11 SGB VIII	29	1,9	29	0,6	18	1,5	2	0,6
37	Drogen- und Suchtberatungsstelle	48	3,2	101	2,1	35	3,0	6	1,9
38	Einrichtung der Mitarbeiter(innen)fortbildung	5	0,3	12	0,3	8	0,7	2	0,6
39	Einrichtung der Eltern- und Familienbildung	17	1,1	117	2,4	16	1,4	-	-
40	Zusammen	1 429	94,1	4 522	94,5	1 056	90,5	285	89,1
41	Gemeinden oder Gemeindeverbände ohne Jugendamt	-	-	-	-	-	-	-	-
42	Jugendämter	-	-	-	-	-	-	-	-
43	Landesjugendämter	-	-	-	-	-	-	-	-
44	Oberste Landesjugendbehörde(n)	-	-	-	-	-	-	-	-
45	Zusammen	-	-	-	-	-	-	-	-
46	Geschäftsstellen eines Trägers der freien Jugendhilfe	51	3,4	233	4,9	82	7,0	23	7,2
47	Arbeitsgemeinschaften und sonstige Zusammenschlüsse von Trägern der Jugendhilfe	38	2,5	30	0,6	29	2,5	12	3,8
48	Insgesamt	1 518	100,0	4 785	100,0	1 167	100,0	320	100,0

und Jugendhilfe
der Einrichtung und Ländern (ohne Tageseinrichtungen für Kinder)

Träger

Sachsen		Sachsen-Anhalt		Schleswig-Holstein		Thüringen		nachrichtlich				lfd. Nr.
								früheres Bundesgebiet		neue Länder mit Berlin-Ost		
Anzahl	Prozent	Anzahl	Prozent	Anzahl	Prozent	Anzahl	Prozent	Anzahl	Prozent	Anzahl	Prozent	
80	6,1	85	12,6	45	3,2	56	4,6	724	4,1	351	6,0	1
5	0,4	1	0,1	11	0,8	9	0,7	134	0,8	25	0,4	2
25	1,9	43	6,4	50	3,6	22	1,8	555	3,2	169	2,9	3
6	0,5	13	1,9	172	12,4	10	0,8	386	2,2	73	1,2	4
42	3,2	88	13,1	195	14,1	41	3,4	736	4,2	373	6,4	5
1	0,1	6	0,9	37	2,7	23	1,9	150	0,9	64	1,1	6
-	-	2	0,3	2	0,1	1	0,1	29	0,2	6	0,1	7
45	3,5	46	6,8	39	2,8	41	3,4	552	3,2	244	4,2	8
1	0,1	1	0,1	-	-	-	-	6	0,0	2	0,0	9
6	0,5	2	0,3	2	0,1	8	0,7	90	0,5	40	0,7	10
17	1,3	13	1,9	128	9,2	12	1,0	499	2,9	115	2,0	11
5	0,4	8	1,2	14	1,0	5	0,4	150	0,9	85	1,5	12
3	0,2	-	-	1	0,1	-	-	52	0,3	7	0,1	13
-	-	-	-	-	-	-	-	12	0,1	3	0,1	14
8	0,6	5	0,7	11	0,8	7	0,6	90	0,5	38	0,6	15
3	0,2	2	0,3	5	0,4	7	0,6	85	0,5	27	0,5	16
10	0,8	14	2,1	44	3,2	14	1,1	243	1,4	78	1,3	17
1	0,1	-	-	7	0,5	-	-	201	1,2	2	0,0	18
19	1,5	2	0,3	4	0,3	15	1,2	204	1,2	59	1,0	19
7	0,5	6	0,9	1	0,1	15	1,2	98	0,6	36	0,6	20
51	3,9	7	1,0	9	0,6	29	2,4	234	1,3	131	2,2	21
1	0,1	-	-	14	1,0	2	0,2	44	0,3	4	0,1	22
46	3,5	21	3,1	77	5,6	36	2,9	729	4,2	141	2,4	23
8	0,6	7	1,0	32	2,3	22	1,8	327	1,9	57	1,0	24
350	26,9	162	24,1	100	7,2	374	30,6	2 991	17,1	1 777	30,3	25
107	8,2	25	3,7	46	3,3	70	5,7	3 677	21,1	313	5,3	26
55	4,2	16	2,4	14	1,0	54	4,4	206	1,2	267	4,6	27
25	1,9	4	0,6	6	0,4	18	1,5	127	0,7	101	1,7	28
4	0,3	-	-	1	0,1	2	0,2	144	0,8	10	0,2	29
18	1,4	4	0,6	72	5,2	9	0,7	230	1,3	65	1,1	30
4	0,3	-	-	12	0,9	2	0,2	98	0,6	14	0,2	31
8	0,6	3	0,4	3	0,2	7	0,6	174	1,0	34	0,6	32
1	0,1	-	-	24	1,7	-	-	172	1,0	2	0,0	33
66	5,1	37	5,5	65	4,7	52	4,3	681	3,9	257	4,4	34
8	0,6	3	0,4	16	1,2	7	0,6	237	1,4	28	0,5	35
33	2,5	2	0,3	12	0,9	22	1,8	168	1,0	101	1,7	36
14	1,1	4	0,6	22	1,6	5	0,4	335	1,9	61	1,0	37
1	0,1	-	-	1	0,1	3	0,2	67	0,4	7	0,1	38
10	0,8	3	0,4	29	2,1	8	0,7	265	1,5	36	0,6	39
1 094	84,0	635	94,5	1 323	95,5	1 008	82,6	15 902	91,1	5 203	88,8	40
-	-	-	-	-	-	-	-	-	-	-	-	41
-	-	-	-	-	-	-	-	-	-	-	-	42
-	-	-	-	-	-	-	-	-	-	-	-	43
-	-	-	-	-	-	-	-	-	-	-	-	44
-	-	-	-	-	-	-	-	-	-	-	-	45
194	14,9	31	4,6	58	4,2	171	14,0	1 259	7,2	551	9,4	46
15	1,2	6	0,9	5	0,4	42	3,4	286	1,6	105	1,8	47
1 303	100,0	672	100,0	1 386	100,0	1 221	100,0	17 447	100,0	5 859	100,0	48

24 Verfügbare Plätze in Einrichtungen der Kinder- und Jugendhilfe am 31.12.1998 nach Art

Lfd. Nr.	Einrichtungsart	Deutschland	Baden-Württemberg	Bayern
1	Einrichtung der stationären Erziehungshilfe mit mehreren Gruppen im Schichtdienst auf einem Heimgelände (Stammhaus)	39 694	4 204	4 676
2	Einrichtung der stationären Erziehungshilfe mit mehreren Gruppen in Lebensgemeinschaftsform auf einem Heimgelände	7 095	1 513	945
3	Ausgelagerte Gruppe mit organisatorischer Anbindung an das Stammhaus im Schichtdienst	10 051	951	650
4	Ausgelagerte Gruppe mit organisatorischer Anbindung an das Stammhaus in Lebensgemeinschaftsform	3 648	322	221
5	Betreute Wohnform mit oder ohne Anbindung an das Stammhaus	10 950	1 064	501
6	Erziehungsstelle gemäß § 34 SGB VIII	1 852	153	48
7	Wochengruppe (ohne Wochenendunterbringung)	590	80	85
8	Tagesgruppe gemäß § 32 SGB VIII	12 887	2 606	2 248
9	Einrichtung/Abteilung/Gruppe für gesicherte/geschlossene Unterbringung auf der Grundlage einer richterlichen Entscheidung	84	12	2
10	Einrichtung/Abteilung/Gruppe für vorläufige Schutzmaßnahmen gemäß §§ 42, 43 SGB VIII	1 538	114	110
11	Kleinsteinrichtung der stationären Erziehungshilfe	5 498	395	585
12	Einrichtung für integrierte Hilfen (z.B. Jugendhilfestationen oder Jugendhilfezentren)	6 874	502	292
13	Internat, das junge Menschen gemäß §§ 34, 41 SGB VIII aufnimmt	3 750	281	708
14	Großpflegestelle	94	27	.
15	Gemeinsame Wohnform für Mütter/Väter und Kinder	1 880	177	439
16	Einrichtung der Frühförderung	9 619	257	6 291
17	Einrichtung über Tag und Nacht für junge Menschen mit Behinderung	16 194	2 472	3 319
18	Tagesstätte/Tagesheim für junge Menschen mit Behinderung	13 746	45	12 014
19	Einrichtung des Jugendwohnens im Rahmen der Jugendsozialarbeit gemäß § 13 Abs. 3 SGB VIII	20 775	4 277	6 136
20	Jugendgemeinschaftswerk	6 822	535	755
21	Einrichtung der berufsbezogenen Jugendsozialarbeit gemäß § 13 Abs. 1 und 2 SGB VIII	20 471	3 263	1 536
22	Kur-, Genesungs- und Erholungseinrichtung für junge Menschen	4 239	111	1 379
23	Jugendherberge, Jugendgästehaus, Jugendübernachtungshaus	92 347	11 995	16 552
24	Jugendtagungsstätte, Jugendbildungsstätte	28 508	2 292	4 935
25	Insgesamt	319 206	37 648	64 427

und Jugendhilfe
 der Einrichtung sowie nach Ländern (ohne Tageseinrichtungen für Kinder)

Berlin	Brandenburg	Bremen	Hamburg	Hessen	Mecklenburg-Vorpommern	Lfd. Nr.
2 383	2 126	283	251	2 422	937	1
655	159	-	-	209	5	2
235	614	53	295	647	296	3
396	189	35	202	241	20	4
1 276	913	249	146	695	411	5
126	87	7	11	207	79	6
64	6	-	-	74	20	7
700	368	63	31	695	424	8
48	-	-	-	-	-	9
203	77	26	154	151	53	10
153	206	19	72	428	283	11
515	302	13	804	482	1 250	12
78	285	11	-	502	259	13
-	19	-	-	-	-	14
367	62	39	39	73	39	15
410	588	116	-	31	59	16
447	1 196	24	-	1 085	203	17
-	-	40	-	32	25	18
41	793	-	-	512	1 500	19
144	518	10	-	665	300	20
2 050	228	15	115	781	616	21
-	50	-	-	63	-	22
673	1 991	172	-	7 684	3 391	23
482	476	70	30	3 067	420	24
11 446	11 253	1 245	2 150	20 746	10 590	25

24 Verfügbare Plätze in Einrichtungen der Kinder- und Jugendhilfe am 31.12.1998 nach Art

Lfd. Nr.	Einrichtungsart	Niedersachsen	Nordrhein-Westfalen	Rheinland-Pfalz	Saarland
1	Einrichtung der stationären Erziehungshilfe mit mehreren Gruppen im Schichtdienst auf einem Heimgelände (Stammhaus)	2 979	8 819	1 994	591
2	Einrichtung der stationären Erziehungshilfe mit mehreren Gruppen in Lebensgemeinschaftsform auf einem Heimgelände	689	1 727	405	58
3	Ausgelagerte Gruppe mit organisatorischer Anbindung an das Stammhaus im Schichtdienst	1 308	2 624	461	366
4	Ausgelagerte Gruppe mit organisatorischer Anbindung an das Stammhaus in Lebensgemeinschaftsform	391	611	66	-
5	Betreute Wohnform mit oder ohne Anbindung an das Stammhaus	1 021	2 138	376	298
6	Erziehungsstelle gemäß § 34 SGB VIII	236	487	24	66
7	Wochengruppe (ohne Wochenendunterbringung)	104	38	20	30
8	Tagesgruppe gemäß § 32 SGB VIII	1 257	1 033	701	576
9	Einrichtung/Abteilung/Gruppe für gesicherte/geschlossene Unterbringung auf der Grundlage einer richterlichen Entscheidung	8	-	-	-
10	Einrichtung/Abteilung/Gruppe für vorläufige Schutzmaßnahmen gemäß §§ 42, 43 SGB VIII	150	239	28	10
11	Kleinsteinrichtung der stationären Erziehungshilfe	647	1 106	116	30
12	Einrichtung für integrierte Hilfen (z.B. Jugendhilfestationen oder Jugendhilfezentren)	661	717	485	18
13	Internat, das junge Menschen gemäß §§ 34, 41 SGB VIII aufnimmt	220	974	247	30
14	Großpflegestelle	14	5	29	-
15	Gemeinsame Wohnform für Mütter/Väter und Kinder	45	310	36	13
16	Einrichtung der Frühförderung	652	395	212	20
17	Einrichtung über Tag und Nacht für junge Menschen mit Behinderung	542	3 291	667	49
18	Tagesstätte/Tagesheim für junge Menschen mit Behinderung	724	190	-	-
19	Einrichtung des Jugendwohnens im Rahmen der Jugendsozialarbeit gemäß § 13 Abs. 3 SGB VIII	212	4 938	669	-
20	Jugendgemeinschaftswerk	230	2 604	224	30
21	Einrichtung der berufsbezogenen Jugendsozialarbeit gemäß § 13 Abs. 1 und 2 SGB VIII	2 206	3 544	611	250
22	Kur-, Genesungs- und Erholungseinrichtung für junge Menschen	639	230	-	33
23	Jugendherberge, Jugendgästehaus, Jugendübernachtungshaus	10 633	11 517	6 803	778
24	Jugendtagungsstätte, Jugendbildungsstätte	3 017	6 555	2 241	290
25	Insgesamt	28 585	54 092	16 415	3 536

und Jugendhilfe
der Einrichtung sowie nach Ländern (ohne Tageseinrichtungen für Kinder)

Sachsen	Sachsen-Anhalt	Schleswig-Holstein	Thüringen	nachrichtlich		lfd. Nr.
				früheres Bundesgebiet	neue Länder mit Berlin-Ost	
3 020	2 251	1 018	1 740	28 843	10 851	1
155	7	284	284	6 440	655	2
385	385	495	286	7 988	2 063	3
52	99	759	44	3 130	518	4
456	544	595	267	7 951	2 999	5
4	32	244	41	1 582	270	6
-	11	28	30	523	67	7
582	555	596	452	10 122	2 765	8
6	8	-	-	70	14	9
93	35	66	29	1 154	384	10
188	109	1 092	69	4 560	938	11
63	130	426	214	4 706	2 168	12
59	12	84	-	3 135	615	13
-	-	-	-	75	19	14
97	31	80	33	1 524	356	15
213	59	90	226	8 174	1 445	16
709	400	1 437	353	13 204	2 990	17
30	-	646	-	13 691	55	18
588	143	527	439	17 283	3 492	19
95	245	-	467	5 157	1 665	20
2 683	287	478	1 808	13 806	6 665	21
45	-	1 601	88	4 056	183	22
5 080	2 563	9 182	3 333	75 892	16 455	23
330	505	2 517	1 281	25 393	3 115	24
14 933	8 411	22 245	11 484	258 459	60 747	25

25 Tätige Personen am 31.12.1998 nach Art der Einrichtung, Art

Lfd. Nr.	Einrichtungsart	Deutschland		Baden-Württemberg		Bayern	
		Anzahl	Prozent	Anzahl	Prozent	Anzahl	Prozent
1	Einrichtung der stationären Erziehungshilfe mit mehreren Gruppen im Schichtdienst auf einem Heimgelände (Stammhaus)	30 414	15,2	4 068	18,8	3 743	13,4
2	Einrichtung der stationären Erziehungshilfe mit mehreren Gruppen in Lebensgemeinschaftsform auf einem Heimgelände	4 796	2,4	974	4,5	594	2,1
3	Ausgelagerte Gruppe mit organisatorischer Anbindung an das Stammhaus im Schichtdienst	6 392	3,2	698	3,2	409	1,5
4	Ausgelagerte Gruppe mit organisatorischer Anbindung an das Stammhaus in Lebensgemeinschaftsform	2 085	1,0	257	1,2	147	0,5
5	Betreute Wohnform mit oder ohne Anbindung an das Stammhaus	4 737	2,4	448	2,1	192	0,7
6	Erziehungsstelle gemäß § 34 SGB VIII	960	0,5	90	0,4	40	0,1
7	Wochengruppe (ohne Wochenendunterbringung)	233	0,1	42	0,2	25	0,1
8	Tagesgruppe gemäß § 32 SGB VIII	5 328	2,7	1 006	4,6	943	3,4
9	Einrichtung/Abteilung/Gruppe für gesicherte/geschlossene Unterbringung auf der Grundlage einer richterlichen Entscheidung	89	0,0	13	0,1	1	0,0
10	Einrichtung/Abteilung/Gruppe für vorläufige Schutzmaßnahmen gemäß §§ 42, 43 SGB VIII	1 545	0,8	72	0,3	95	0,3
11	Kleinsteinrichtung der stationären Erziehungshilfe	3 657	1,8	237	1,1	440	1,6
12	Einrichtung für integrierte Hilfen (z.B. Jugendhilfestationen oder Jugendhilfezentren)	3 059	1,5	270	1,2	187	0,7
13	Internat, das junge Menschen gemäß §§ 34, 41 SGB VIII aufnimmt	832	0,4	43	0,2	101	0,4
14	Großpflegestelle	20	0,0	6	0,0	.	.
15	Gemeinsame Wohnform für Mütter/Väter und Kinder	929	0,5	63	0,3	143	0,5
16	Einrichtung der Frühförderung	1 228	0,6	25	0,1	555	2,0
17	Einrichtung über Tag und Nacht für junge Menschen mit Behinderung	10 302	5,2	784	3,6	2 984	10,7
18	Tagesstätte/Tagesheim für junge Menschen mit Behinderung	4 629	2,3	2	0,0	4 303	15,4
19	Einrichtung des Jugendwohnens im Rahmen der Jugendsozialarbeit gemäß § 13 Abs. 3 SGB VIII	2 558	1,3	485	2,2	706	2,5
20	Jugendgemeinschaftswerk	729	0,4	83	0,4	33	0,1
21	Einrichtung der berufsbezogenen Jugendsozialarbeit gemäß § 13 Abs. 1 und 2 SGB VIII	4 187	2,1	395	1,8	364	1,3
22	Kur-, Genesungs- und Erholungseinrichtung für junge Menschen	1 268	0,6	69	0,3	609	2,2
23	Jugendherberge, Jugendgästehaus, Jugendübernachtungshaus	5 854	2,9	601	2,8	936	3,3
24	Jugendtagungsstätte, Jugendbildungsstätte	3 572	1,8	240	1,1	652	2,3
25	Jugendzentrum, -freizeitheim, Haus der offenen Tür	27 538	13,8	1 986	9,2	1 433	5,1
26	Jugendräume/Jugendheim ohne hauptamtliches Personal	949	0,5	56	0,3	227	0,8
27	Einrichtung oder Initiative der mobilen Jugendarbeit	2 105	1,1	316	1,5	41	0,1
28	Jugendkunstschule, kulturpädagogische und kulturelle Einrichtung für junge Menschen	3 826	1,9	1 129	5,2	96	0,3
29	Einrichtung der Stadtranderholung	336	0,2	164	0,8	13	0,0
30	Kinder- und Jugendferien-/erholungsstätte	1 389	0,7	131	0,6	62	0,2
31	Familienferienstätte	932	0,5	143	0,7	278	1,0
32	Pädagogisch betreuter Spielplatz/Spielhaus/Abenteuer-spielplatz	1 709	0,9	160	0,7	128	0,5
33	Jugendzeltplatz	205	0,1	6	0,0	38	0,1
34	Erziehungs- und Familienberatungsstelle	7 746	3,9	1 021	4,7	861	3,1
35	Ehe- und Lebensberatungsstelle	1 245	0,6	122	0,6	488	1,7
36	Jugendberatungsstelle gemäß § 11 SGB VIII	1 216	0,6	71	0,3	24	0,1
37	Drogen- und Suchtberatungsstelle	2 557	1,3	408	1,9	252	0,9
38	Einrichtung der Mitarbeiter(innen)fortbildung	411	0,2	51	0,2	20	0,1
39	Einrichtung der Eltern- und Familienbildung	2 713	1,4	108	0,5	103	0,4
40	Zusammen	154 280	77,2	16 843	77,8	22 266	79,5
41	Gemeinden oder Gemeindeverbände ohne Jugendamt	650	0,3	87	0,4	10	0,0
42	Jugendämter	33 046	16,5	3 399	15,7	3 673	13,1
43	Landesjugendämter	1 264	0,6	94	0,4	2	0,0
44	Oberste Landesjugendbehörde(n)	425	0,2	14	0,1	16	0,1
45	Zusammen	35 385	17,7	3 594	16,6	3 701	13,2
46	Geschäftsstellen eines Trägers der freien Jugendhilfe	9 062	4,5	1 017	4,7	1 856	6,6
47	Arbeitsgemeinschaften und sonstige Zusammenschlüsse von Trägern der Jugendhilfe	1 168	0,6	190	0,9	191	0,7
48	Insgesamt	199 895	100,0	21 644	100,0	28 014	100,0
49	Träger der öffentlichen Jugendhilfe	1 251	0,6	118	0,5	124	0,4
50	Einrichtungen zusammen	172	0,1	25	0,1	21	0,1
51	Behörden, Arbeitsgemeinschaften zusammen	802	0,4	98	0,5	64	0,2
52	Träger der freien Jugendhilfe	491	0,2	26	0,1	36	0,1
53	Einrichtungen zusammen	1 240	0,6	103	0,5	52	0,2
54	Geschäftsstellen, Arbeitsgemeinschaften zusammen	239	0,1	26	0,1	6	0,0

der Beschäftigung und nach Ländern (ohne Tageseinrichtungen für Kinder)

Berlin		Brandenburg		Bremen		Hamburg		Hessen		Mecklenburg-Vorpommern		Lfd. Nr.
Anzahl	Prozent	Anzahl	Prozent	Anzahl	Prozent	Anzahl	Prozent	Anzahl	Prozent	Anzahl	Prozent	
1 767	11,5	1 391	19,0	232	14,0	195	4,4	1 920	14,0	590	9,6	1
465	3,0	87	1,2	-	-	-	-	247	1,8	6	0,1	2
114	0,7	372	5,1	35	2,1	257	5,8	471	3,4	166	2,7	3
210	1,4	103	1,4	20	1,2	110	2,5	141	1,0	10	0,2	4
421	2,7	412	5,6	94	5,7	118	2,6	230	1,7	188	3,0	5
70	0,5	48	0,7	6	0,4	5	0,1	106	0,8	37	0,6	6
23	0,1	5	0,1	-	-	-	-	46	0,3	8	0,1	7
308	2,0	146	2,0	29	1,8	12	0,3	249	1,8	171	2,8	8
54	0,4	-	-	-	-	-	-	-	-	-	-	9
305	2,0	52	0,7	32	1,9	163	3,7	148	1,1	55	0,9	10
95	0,6	107	1,5	15	0,9	53	1,2	281	2,1	211	3,4	11
192	1,3	91	1,2	8	0,5	603	13,5	162	1,2	591	9,6	12
39	0,3	14	0,2	-	-	-	-	162	1,2	26	0,4	13
-	-	10	0,1	-	-	-	-	-	-	-	-	14
190	1,2	35	0,5	20	1,2	47	1,1	55	0,4	9	0,1	15
130	0,8	39	0,5	18	1,1	-	-	1	0,0	9	0,1	16
706	4,6	774	10,6	34	2,1	-	-	810	5,9	80	1,3	17
-	-	-	-	10	0,6	-	-	16	0,1	6	0,1	18
12	0,1	61	0,8	-	-	-	-	89	0,7	86	1,4	19
128	0,8	14	0,2	1	0,1	-	-	44	0,3	6	0,1	20
679	4,4	52	0,7	2	0,1	7	0,2	170	1,2	124	2,0	21
-	-	7	0,1	-	-	-	-	16	0,1	-	-	22
73	0,5	122	1,7	19	1,2	-	-	531	3,9	189	3,1	23
102	0,7	71	1,0	5	0,3	-	-	359	2,6	54	0,9	24
3 120	20,3	1 344	18,4	319	19,3	726	16,3	1 839	13,4	1 708	27,7	25
11	0,1	17	0,2	4	0,2	22	0,5	43	0,3	113	1,8	26
399	2,6	137	1,9	14	0,8	112	2,5	88	0,6	135	2,2	27
267	1,7	171	2,3	13	0,8	38	0,9	209	1,5	134	2,2	28
5	0,0	12	0,2	-	-	1	0,0	11	0,1	-	-	29
142	0,9	62	0,8	-	-	55	1,2	87	0,6	64	1,0	30
-	-	24	0,3	-	-	-	-	69	0,5	20	0,3	31
184	1,2	-	-	79	4,8	378	8,5	151	1,1	3	0,0	32
2	0,0	-	-	-	-	-	-	17	0,1	1	0,0	33
423	2,8	217	3,0	41	2,5	123	2,8	716	5,2	130	2,1	34
19	0,1	15	0,2	-	-	17	0,4	41	0,3	21	0,3	35
121	0,8	38	0,5	-	-	158	3,5	144	1,1	54	0,9	36
217	1,4	47	0,6	44	2,7	42	0,9	-	-	49	0,8	37
51	0,3	-	-	-	-	22	0,5	65	0,5	9	0,1	38
81	0,5	6	0,1	17	1,0	414	9,3	347	2,5	42	0,7	39
11 125	72,5	6 103	83,4	1 111	67,3	3 678	82,4	10 081	73,6	5 105	82,7	40
-	-	6	0,1	-	-	-	-	201	1,5	1	0,0	41
3 169	20,7	910	12,4	483	29,2	464	10,4	2 590	18,9	736	11,9	42
89	0,6	37	0,5	20	1,2	256	5,7	134	1,0	30	0,5	43
217	1,4	25	0,3	-	-	-	-	32	0,2	16	0,3	44
3 475	22,7	978	13,4	503	30,4	720	16,1	2 957	21,6	783	12,7	45
570	3,7	155	2,1	15	0,9	55	1,2	593	4,3	265	4,3	46
172	1,1	78	1,1	23	1,4	12	0,3	58	0,4	18	0,3	47
15 342	100,0	7 314	100,0	1 652	100,0	4 465	100,0	13 689	100,0	6 171	100,0	48
69	0,4	94	1,3	15	0,9	10	0,2	86	0,6	41	0,7	49
22	0,1	9	0,1	-	-	-	-	6	0,0	1	0,0	50
21	0,1	52	0,7	7	0,4	13	0,3	65	0,5	31	0,5	51
27	0,2	32	0,4	5	0,3	7	0,2	32	0,2	5	0,1	52
110	0,7	105	1,4	35	2,1	15	0,3	54	0,4	80	1,3	53
13	0,1	24	0,3	2	0,1	1	0,0	6	0,0	10	0,2	54

Lfd. Nr.	Einrichtungsart	Niedersachsen		Nordrhein-Westfalen		Rheinland-Pfalz		Saarland	
		Anzahl	Prozent	Anzahl	Prozent	Anzahl	Prozent	Anzahl	Prozent
1	Einrichtung der stationären Erziehungshilfe mit mehreren Gruppen im Schichtdienst auf einem Heimgelände (Stammhaus)	2 662	16,6	5 792	14,1	1 749	19,6	560	22,4
2	Einrichtung der stationären Erziehungshilfe mit mehreren Gruppen in Lebensgemeinschaftsform auf einem Heimgelände	459	2,9	1 133	2,8	322	3,6	35	1,4
3	Ausgelagerte Gruppe mit organisatorischer Anbindung an das Stammhaus im Schichtdienst	893	5,6	1 384	3,4	319	3,6	301	12,1
4	Ausgelagerte Gruppe mit organisatorischer Anbindung an das Stammhaus in Lebensgemeinschaftsform	289	1,8	260	0,6	42	0,5	-	-
5	Betreute Wohnform mit oder ohne Anbindung an das Stammhaus	404	2,5	976	2,4	209	2,3	138	5,5
6	Erziehungsstelle gemäß § 34 SGB VIII	164	1,0	145	0,4	11	0,1	49	2,0
7	Wochengruppe (ohne Wochenendunterbringung)	26	0,2	18	0,0	2	0,0	25	1,0
8	Tagesgruppe gemäß § 32 SGB VIII	540	3,4	617	1,5	282	3,2	225	9,0
9	Einrichtung/Abteilung/Gruppe für gesicherte/geschlossene Unterbringung auf der Grundlage einer richterlichen Entscheidung	11	0,1	-	-	-	-	-	-
10	Einrichtung/Abteilung/Gruppe für vorläufige Schutzmaßnahmen gemäß §§ 42, 43 SGB VIII	140	0,9	229	0,6	23	0,3	8	0,3
11	Kleinsteineinrichtung der stationären Erziehungshilfe	486	3,0	643	1,6	88	1,0	17	0,7
12	Einrichtung für integrierte Hilfen (z.B. Jugendhilfestationen oder Jugendhilfezentren)	214	1,3	256	0,6	226	2,5	3	0,1
13	Internat, das junge Menschen gemäß §§ 34, 41 SGB VIII aufnimmt	45	0,3	300	0,7	76	0,9	6	0,2
14	Großpflegestelle	1	0,0	1	0,0	2	0,0	-	-
15	Gemeinsame Wohnform für Mütter/Väter und Kinder	43	0,3	159	0,4	30	0,3	6	0,2
16	Einrichtung der Frühförderung	99	0,6	194	0,5	45	0,5	16	0,6
17	Einrichtung über Tag und Nacht für junge Menschen mit Behinderung	427	2,7	1 330	3,2	380	4,3	57	2,3
18	Tagesstätte/Tagesheim für junge Menschen mit Behinderung	152	0,9	35	0,1	-	-	-	-
19	Einrichtung des Jugendwohnens im Rahmen der Jugendsozialarbeit gemäß § 13 Abs. 3 SGB VIII	39	0,2	637	1,6	137	1,5	-	-
20	Jugendgemeinschaftswerk	32	0,2	206	0,5	75	0,8	3	0,1
21	Einrichtung der berufsbezogenen Jugendsozialarbeit gemäß § 13 Abs. 1 und 2 SGB VIII	459	2,9	859	2,1	97	1,1	84	3,4
22	Kur-, Genesungs- und Erholungseinrichtung für junge Menschen	169	1,1	1	0,0	-	-	26	1,0
23	Jugendherberge, Jugendgästehaus, Jugendübernachtungshaus	578	3,6	1 085	2,6	437	4,9	56	2,2
24	Jugendtagungsstätte, Jugendbildungsstätte	470	2,9	818	2,0	202	2,3	33	1,3
25	Jugendzentrum, -freizeitheim, Haus der offenen Tür	1 716	10,7	7 081	17,3	918	10,3	111	4,4
26	Jugendräume/Jugendheim ohne hauptamtliches Personal	124	0,8	50	0,1	67	0,8	12	0,5
27	Einrichtung oder Initiative der mobilen Jugendarbeit	98	0,6	214	0,5	67	0,8	13	0,5
28	Jugendkunstschule, kulturpädagogische und kulturelle Einrichtung für junge Menschen	290	1,8	765	1,9	77	0,9	22	0,9
29	Einrichtung der Stadtranderholung	-	-	57	0,1	55	0,6	-	-
30	Kinder- und Jugendferien-/erholungsstätte	85	0,5	143	0,3	34	0,4	-	-
31	Familienferienstätte	84	0,5	168	0,4	86	1,0	-	-
32	Pädagogisch betreuter Spielplatz/Spielhaus/Abenteuerspielplatz	108	0,7	342	0,8	48	0,5	-	-
33	Jugendzeltplatz	46	0,3	24	0,1	17	0,2	-	-
34	Erziehungs- und Familienberatungsstelle	640	4,0	1 970	4,8	511	5,7	66	2,6
35	Ehe- und Lebensberatungsstelle	50	0,3	199	0,5	155	1,7	5	0,2
36	Jugendberatungsstelle gemäß § 11 SGB VIII	165	1,0	142	0,3	122	1,4	5	0,2
37	Drogen- und Suchtberatungsstelle	316	2,0	813	2,0	173	1,9	22	0,9
38	Einrichtung der Mitarbeiter(innen)fortbildung	15	0,1	61	0,1	19	0,2	3	0,1
39	Einrichtung der Eltern- und Familienbildung	154	1,0	970	2,4	72	0,8	-	-
40	Zusammen	12 693	79,1	30 077	73,3	7 175	80,4	1 907	76,4
41	Gemeinden oder Gemeindeverbände ohne Jugendamt	79	0,5	164	0,4	14	0,2	28	1,1
42	Jugendämter	2 879	17,9	8 551	20,8	1 225	13,7	372	14,9
43	Landesjugendämter	115	0,7	242	0,6	41	0,5	16	0,6
44	Oberste Landesjugendbehörde(n)	8	0,0	30	0,1	-	-	-	-
45	Zusammen	3 081	19,2	8 987	21,9	1 280	14,3	416	16,7
46	Geschäftsstellen eines Trägers der freien Jugendhilfe	181	1,1	1 845	4,5	432	4,8	123	4,9
47	Arbeitsgemeinschaften und sonstige Zusammenschlüsse von Trägern der Jugendhilfe	96	0,6	111	0,3	40	0,4	50	2,0
48	Insgesamt	16 051	100,0	41 020	100,0	8 927	100,0	2 496	100,0
49	Träger der öffentlichen Jugendhilfe	117	0,7	173	0,4	52	0,6	13	0,5
50	Einrichtungen zusammen	24	0,1	25	0,1	10	0,1	1	0,0
51	Behörden, Arbeitsgemeinschaften zusammen	104	0,6	102	0,2	56	0,6	14	0,6
52	Träger der freien Jugendhilfe	40	0,2	43	0,1	15	0,2	-	-
53	Einrichtungen zusammen	85	0,5	110	0,3	44	0,5	26	1,0
54	Geschäftsstellen, Arbeitsgemeinschaften zusammen	36	0,2	19	0,0	5	0,1	7	0,3

Sachsen		Sachsen-Anhalt		Schleswig-Holstein		Thüringen		nachrichtlich				lfd. Nr.
Anzahl	Prozent	Anzahl	Prozent	Anzahl	Prozent	Anzahl	Prozent	früheres Bundesgebiet		neue Länder mit Berlin-Ost		
								Anzahl	Prozent	Anzahl	Prozent	
2 093	20,8	1 678	27,2	737	7,7	1 237	17,0	22 880	14,7	7 534	17,1	1
87	0,9	4	0,1	180	1,9	203	2,8	4 392	2,8	404	0,9	2
245	2,4	263	4,3	286	3,0	179	2,5	5 113	3,3	1 279	2,9	3
26	0,3	45	0,7	406	4,2	19	0,3	1 824	1,2	261	0,6	4
240	2,4	307	5,0	265	2,8	95	1,3	3 368	2,2	1 369	3,1	5
1	0,0	15	0,2	142	1,5	31	0,4	805	0,5	155	0,4	6
.	.	6	0,1	5	0,1	2	0,0	212	0,1	21	0,0	7
235	2,3	180	2,9	229	2,4	156	2,1	4 270	2,7	1 058	2,4	8
8	0,1	2	0,0	79	0,1	10	0,0	9
101	1,0	33	0,5	46	0,5	43	0,6	1 124	0,7	421	1,0	10
123	1,2	97	1,6	714	7,5	50	0,7	3 009	1,9	648	1,5	11
19	0,2	36	0,6	153	1,6	48	0,7	2 217	1,4	842	1,9	12
16	0,2	2	0,0	2	0,0	.	.	774	0,5	58	0,1	13
.	10	0,0	10	0,0	14
53	0,5	16	0,3	34	0,4	26	0,4	743	0,5	186	0,4	15
16	0,2	12	0,2	41	0,4	28	0,4	1 042	0,7	186	0,4	16
294	2,9	266	4,3	1 127	11,8	249	3,4	8 494	5,4	1 808	4,1	17
4	0,0	.	.	101	1,1	.	.	4 619	3,0	10	0,0	18
70	0,7	13	0,2	166	1,7	57	0,8	2 263	1,5	295	0,7	19
21	0,2	20	0,3	2	0,0	61	0,8	588	0,4	141	0,3	20
443	4,4	60	1,0	87	0,9	305	4,2	2 889	1,9	1 298	3,0	21
17	0,2	.	.	329	3,4	25	0,3	1 219	0,8	49	0,1	22
213	2,1	160	2,6	631	6,6	223	3,1	4 936	3,2	918	2,1	23
52	0,5	88	1,4	256	2,7	170	2,3	3 130	2,0	442	1,0	24
1 833	18,2	1 092	17,7	818	8,5	1 494	20,5	18 056	11,6	9 482	21,6	25
11	0,1	113	1,8	21	0,2	58	0,8	635	0,4	314	0,7	26
179	1,8	53	0,9	34	0,4	205	2,8	1 136	0,7	969	2,2	27
175	1,7	84	1,4	148	1,5	208	2,9	2 883	1,8	943	2,1	28
13	0,1	.	.	3	0,0	2	0,0	309	0,2	27	0,1	29
160	1,6	26	0,4	274	2,9	64	0,9	919	0,6	470	1,1	30
20	0,2	.	.	17	0,2	23	0,3	845	0,5	87	0,2	31
45	0,4	11	0,2	37	0,4	35	0,5	1 525	1,0	184	0,4	32
.	.	.	.	54	0,6	.	.	204	0,1	1	0,0	33
278	2,8	120	1,9	402	4,2	227	3,1	6 564	4,2	1 182	2,7	34
32	0,3	15	0,2	45	0,5	21	0,3	1 141	0,7	104	0,2	35
87	0,9	7	0,1	37	0,4	41	0,6	939	0,6	277	0,6	36
53	0,5	10	0,2	93	1,0	18	0,2	2 313	1,5	244	0,6	37
15	0,1	.	.	2	0,0	78	1,1	303	0,2	108	0,2	38
38	0,4	17	0,3	284	3,0	60	0,8	2 531	1,6	182	0,4	39
7 316	72,6	4 851	78,8	8 208	85,7	5 741	78,8	120 303	77,1	33 977	77,3	40
9	0,1	9	0,1	23	0,2	19	0,3	606	0,4	44	0,1	41
1 656	16,4	1 050	17,0	981	10,2	908	12,5	26 422	16,9	6 624	15,1	42
71	0,7	59	1,0	.	.	58	0,8	920	0,6	344	0,8	43
19	0,2	35	0,6	.	.	13	0,2	100	0,1	325	0,7	44
1 755	17,4	1 153	18,7	1 004	10,5	998	13,7	28 048	18,0	7 337	16,7	45
984	9,8	149	2,4	361	3,8	461	6,3	6 740	4,3	2 322	5,3	46
29	0,3	6	0,1	7	0,1	87	1,2	863	0,6	305	0,7	47
10 084	100,0	6 159	100,0	9 580	100,0	7 287	100,0	155 954	100,0	43 941	100,0	48
120	1,2	103	1,7	52	0,5	64	0,9	805	0,5	446	1,0	49
6	0,1	1	0,0	11	0,1	10	0,1	143	0,1	29	0,1	50
44	0,4	49	0,8	57	0,6	25	0,3	593	0,4	209	0,5	51
7	0,1	13	0,2	193	2,0	10	0,1	413	0,3	78	0,2	52
67	0,7	101	1,6	208	2,2	45	0,6	809	0,5	431	1,0	53
1	0,0	6	0,1	54	0,6	23	0,3	172	0,1	67	0,2	54

26 Tätige Personen am 31.12.1998 nach Berufsausbildungsabschluss

lfd. Nr.	Berufsausbildungsabschluss	Deutschland		Baden-Württemberg		Bayern	
		Anzahl	Prozent	Anzahl	Prozent	Anzahl	Prozent
1	Dipl.-Sozialpädagogen/innen, Dipl.-Sozialarbeiter/innen (Fachhochschule oder vergleichbarer Abschluß)	43 042	21,5	5 393	24,9	5 738	20,5
2	Dipl.-Pädagogen/innen, Dipl.-Sozialpädagogen/innen, Dipl.-Erziehungs- wissenschaftler/innen (Universität oder vergleichbarer Abschluß)	8 839	4,4	884	4,1	794	2,8
3	Dipl.-Heilpädagogen/innen (Fachhochschule oder vergleichbarer Abschluß)	866	0,4	130	0,6	108	0,4
4	Erzieher/innen	39 047	19,5	3 121	14,4	4 974	17,8
5	Heilpädagogen/innen (Fachschule)	2 079	1,0	278	1,3	441	1,6
6	Kinderpfleger/innen	2 221	1,1	76	0,4	1 187	4,2
7	Heilerzieher/innen, Heilerziehungspfleger/innen	1 541	0,8	246	1,1	557	2,0
8	Familienpfleger/innen	302	0,2	26	0,1	20	0,1
9	Assistenten/innen im Sozialwesen ¹⁾	178	0,1	6	0,0	13	0,0
10	Soziale und medizinische Helferberufe ²⁾	882	0,4	60	0,3	172	0,6
11	Sonstige soziale/sozialpädagogische Kurzausbildung	1 491	0,7	120	0,6	117	0,4
12	Kinder- und Jugendlichenpsychotherapeuten/innen	257	0,1	32	0,1	22	0,1
13	Psychologische Psychotherapeuten/innen	694	0,3	68	0,3	73	0,3
14	Psychologen/innen mit Hochschulabschluß	4 575	2,3	590	2,7	1 022	3,6
15	Beschäftigungs- und Arbeitstherapeuten/innen	506	0,3	37	0,2	159	0,6
16	Ärzte, Ärztinnen	326	0,2	72	0,3	71	0,3
17	(Fach-)Kinderkrankenpfleger, -schwestern, Krankenpfleger, -schwestern	1 752	0,9	122	0,6	255	0,9
18	Krankengymnasten/innen, Masseure/innen, Masseure/innen und medizinische Bademeister/innen	623	0,3	19	0,1	247	0,9
19	Logopäden/innen	308	0,2	8	0,0	107	0,4
20	Sonderschullehrer/innen	451	0,2	132	0,6	91	0,3
21	Fachlehrer/innen oder sonstige Lehrer/innen	5 521	2,8	844	3,9	355	1,3
22	Sonstiger Hochschulabschluß	5 003	2,5	736	3,4	547	2,0
23	Abschlußprüfung für den mittleren Dienst/Erste Angestellten- prüfung	3 969	2,0	218	1,0	593	2,1
24	Abschlußprüfung für den gehobenen Dienst/Zweite Angestellten- prüfung	5 384	2,7	586	2,7	702	2,5
25	Sonstiger Verwaltungsberuf	9 290	4,6	1 144	5,3	1 741	6,2
26	Hauswirtschaftsleiter/innen, Wirtschaftler/innen, Oekotro- phologen/innen,	1 960	1,0	286	1,3	346	1,2
27	(Fach-)Hauswirtschaftler/innen	1 953	1,0	144	0,7	331	1,2
28	Kaufmannsgehilfen/innen	1 789	0,9	235	1,1	346	1,2
29	Facharbeiter/innen	10 968	5,5	472	2,2	724	2,6
30	Meister/innen	1 944	1,0	248	1,1	217	0,8
31	Künstlerischer Ausbildungsabschluß	1 616	0,8	661	3,1	33	0,1
32	Sonstiger Ausbildungsabschluß	11 899	6,0	1 546	7,1	1 637	5,8
33	Praktikanten/innen im Anerkennungsjahr	2 751	1,4	297	1,4	569	2,0
34	Anderweitig noch in Ausbildung	4 562	2,3	702	3,2	734	2,6
35	Ohne abgeschlossene Ausbildung	21 306	10,7	2 105	9,7	2 971	10,6
36	Insgesamt	199 895	100,0	21 644	100,0	28 014	100,0

und Jugendhilfe

sowie nach Ländern (ohne Tageseinrichtungen für Kinder)

Berlin		Brandenburg		Bremen		Hamburg		Hessen		Mecklenburg-Vorpommern		Lfd. Nr.
Anzahl	Prozent	Anzahl	Prozent	Anzahl	Prozent	Anzahl	Prozent	Anzahl	Prozent	Anzahl	Prozent	
2 818	18,4	555	7,6	555	33,6	1 324	29,7	3 772	27,6	664	10,8	1
787	5,1	321	4,4	116	7,0	268	6,0	904	6,6	273	4,4	2
26	0,2	7	0,1	3	0,2	3	0,1	22	0,2	13	0,2	3
3 232	21,1	2 320	31,7	172	10,4	945	21,2	1 822	13,3	1 936	31,4	4
59	0,4	108	1,5	13	0,8	11	0,2	60	0,4	17	0,3	5
44	0,3	50	0,7	8	0,5	30	0,7	43	0,3	39	0,6	6
59	0,4	114	1,6	7	0,4	4	0,1	23	0,2	53	0,9	7
23	0,1	13	0,2	3	0,2	-	-	21	0,2	28	0,5	8
10	0,1	12	0,2	-	-	5	0,1	6	0,0	6	0,1	9
43	0,3	42	0,6	1	0,1	11	0,2	19	0,1	34	0,6	10
80	0,5	187	2,6	10	0,6	50	1,1	164	1,2	108	1,8	11
54	0,4	8	0,1	5	0,3	5	0,1	14	0,1	3	0,0	12
113	0,7	19	0,3	2	0,1	22	0,5	33	0,2	6	0,1	13
366	2,4	90	1,2	58	3,5	76	1,7	300	2,2	48	0,8	14
49	0,3	8	0,1	3	0,2	3	0,1	18	0,1	10	0,2	15
39	0,3	-	-	2	0,1	11	0,2	26	0,2	-	-	16
160	1,0	142	1,9	17	1,0	50	1,1	67	0,5	63	1,0	17
92	0,6	12	0,2	6	0,4	8	0,2	26	0,2	2	0,0	18
39	0,3	2	0,0	3	0,2	1	0,0	6	0,0	2	0,0	19
5	0,0	6	0,1	1	0,1	7	0,2	12	0,1	6	0,1	20
363	2,4	324	4,4	16	1,0	77	1,7	406	3,0	284	4,6	21
850	5,5	227	3,1	27	1,6	159	3,6	315	2,3	198	3,2	22
398	2,6	106	1,4	61	3,7	64	1,4	164	1,2	114	1,8	23
608	4,0	122	1,7	46	2,8	56	1,3	363	2,7	114	1,8	24
856	5,6	300	4,1	51	3,1	160	3,6	1 003	7,3	300	4,9	25
84	0,5	28	0,4	13	0,8	34	0,8	167	1,2	27	0,4	26
67	0,4	35	0,5	13	0,8	51	1,1	200	1,5	42	0,7	27
97	0,6	13	0,2	22	1,3	32	0,7	199	1,5	3	0,0	28
1 290	8,4	1 129	15,4	38	2,3	140	3,1	491	3,6	1 062	17,2	29
204	1,3	76	1,0	2	0,1	6	0,1	136	1,0	50	0,8	30
201	1,3	55	0,8	4	0,2	22	0,5	62	0,5	60	1,0	31
852	5,6	449	6,1	184	11,1	313	7,0	923	6,7	414	6,7	32
153	1,0	55	0,8	33	2,0	28	0,6	224	1,6	6	0,1	33
393	2,6	44	0,6	32	1,9	211	4,7	415	3,0	41	0,7	34
828	5,4	335	4,6	125	7,6	278	6,2	1 263	9,2	145	2,3	35
15 342	100,0	7 314	100,0	1 652	100,0	4 465	100,0	13 689	100,0	6 171	100,0	36

Ifd. Nr.	Berufsausbildungsabschluss	Niedersachsen		Nordrhein-Westfalen		Rheinland-Pfalz		Saarland	
		Anzahl	Prozent	Anzahl	Prozent	Anzahl	Prozent	Anzahl	Prozent
1	Dipl.-Sozialpädagogen/innen, Dipl.-Sozialarbeiter/innen (Fachhochschule oder vergleichbarer Abschluß)	4 138	25,8	11 411	27,8	2 080	23,3	670	26,8
2	Dipl.-Pädagogen/innen, Dipl.-Sozialpädagogen/innen, Dipl.-Erziehungs- wissenschaftler/innen (Universität oder vergleichbarer Abschluß)	828	5,2	1 678	4,1	474	5,3	87	3,5
3	Dipl.-Heilpädagogen/innen (Fachhochschule oder vergleichbarer Abschluß)	46	0,3	351	0,9	26	0,3	6	0,2
4	Erzieher/innen	2 773	17,3	6 547	16,0	1 329	14,9	530	21,2
5	Heilpädagogen/innen (Fachschiule)	188	1,2	379	0,9	74	0,8	34	1,4
6	Kinderpfleger/innen	189	1,2	208	0,5	82	0,9	23	0,9
7	Heilerzieher/innen, Heilerziehungspfleger/innen	113	0,7	88	0,2	28	0,3	4	0,2
8	Familienpfleger/innen	36	0,2	55	0,1	7	0,1	4	0,2
9	Assistenten/innen im Sozialwesen1)	28	0,2	15	0,0	5	0,1	-	-
10	Soziale und medizinische Helferberufe2)	50	0,3	227	0,6	33	0,4	-	-
11	Sonstige soziale/sozialpädagogische Kurzausbildung	106	0,7	148	0,4	38	0,4	-	-
12	Kinder- und Jugendlichenpsychotherapeuten/innen	37	0,2	61	0,1	5	0,1	2	0,1
13	Psychologische Psychotherapeuten/innen	58	0,4	203	0,5	16	0,2	9	0,4
14	Psychologen/innen mit Hochschulabschluß	362	2,3	772	1,9	268	3,0	72	2,9
15	Beschäftigungs- und Arbeitstherapeuten/innen	41	0,3	86	0,2	31	0,3	1	0,0
16	Ärzte, Ärztinnen	22	0,1	52	0,1	14	0,2	2	0,1
17	(Fach-)Kinderkrankenpfleger, -schwestern, Krankenpfleger, -schwestern	93	0,6	209	0,5	78	0,9	41	1,6
18	Krankengymnasten/innen, Masseur/innen, Masseur/innen und medizinische Bademeister/innen	40	0,2	109	0,3	11	0,1	6	0,2
19	Logopäden/innen	12	0,1	85	0,2	22	0,2	-	-
20	Sonderschullehrer/innen	34	0,2	95	0,2	20	0,2	1	0,0
21	Fachlehrer/innen oder sonstige Lehrer/innen	475	3,0	671	1,6	254	2,8	58	2,3
22	Sonstiger Hochschulabschluß	269	1,7	412	1,0	182	2,0	75	3,0
23	Abschlußprüfung für den mittleren Dienst/Erste Angestellten- prüfung	491	3,1	932	2,3	125	1,4	47	1,9
24	Abschlußprüfung für den gehobenen Dienst/Zweite Angestellten- prüfung	590	3,7	1 352	3,3	299	3,3	78	3,1
25	Sonstiger Verwaltungsberuf	656	4,1	1 019	2,5	473	5,3	92	3,7
26	Hauswirtschaftsleiter/innen, Wirtschaftler/innen, Oekotro- phologen/innen,	233	1,5	267	0,7	120	1,3	44	1,8
27	(Fach-)Hauswirtschaftler/innen	228	1,4	273	0,7	138	1,5	30	1,2
28	Kaufmannsgehilfen/innen	159	1,0	335	0,8	124	1,4	35	1,4
29	Facharbeiter/innen	460	2,9	640	1,6	269	3,0	57	2,3
30	Meister/innen	208	1,3	243	0,6	134	1,5	27	1,1
31	Künstlerischer Ausbildungsabschluß	139	0,9	132	0,3	47	0,5	27	1,1
32	Sonstiger Ausbildungsabschluß	999	6,2	1 422	3,5	812	9,1	164	6,6
33	Praktikanten/innen im Anerkennungsjaar	281	1,8	630	1,5	181	2,0	51	2,0
34	Anderweitig noch in Ausbildung	361	2,2	808	2,0	296	3,3	34	1,4
35	Ohne abgeschlossene Ausbildung	1 308	8,1	9 105	22,2	832	9,3	185	7,4
36	Insgesamt	16 051	100,0	41 020	100,0	8 927	100,0	2 496	100,0

und Jugendhilfe

sowie nach Ländern (ohne Tageseinrichtungen für Kinder)

Sachsen		Sachsen-Anhalt		Schleswig-Holstein		Thüringen		nachrichtlich				Lfd. Nr.
Anzahl	Prozent	Anzahl	Prozent	Anzahl	Prozent	Anzahl	Prozent	früheres Bundesgebiet		neue Länder mit Berlin-Ost		
								Anzahl	Prozent	Anzahl	Prozent	
1 128	11,2	736	11,9	1 512	15,8	548	7,5	38 351	24,6	4 691	10,7	1
504	5,0	221	3,6	341	3,6	359	4,9	6 801	4,4	2 038	4,6	2
26	0,3	17	0,3	42	0,4	40	0,5	754	0,5	112	0,3	3
3 134	31,1	1 787	29,0	2 460	25,7	1 965	27,0	26 583	17,0	12 464	28,4	4
60	0,6	104	1,7	147	1,5	106	1,5	1 657	1,1	422	1,0	5
58	0,6	24	0,4	125	1,3	35	0,5	1 997	1,3	224	0,5	6
115	1,1	56	0,9	37	0,4	37	0,5	1 133	0,7	408	0,9	7
14	0,1	12	0,2	14	0,1	26	0,4	197	0,1	105	0,2	8
15	0,1	8	0,1	17	0,2	32	0,4	102	0,1	76	0,2	9
24	0,2	26	0,4	113	1,2	27	0,4	705	0,5	177	0,4	10
82	0,8	114	1,9	60	0,6	107	1,5	845	0,5	646	1,5	11
-	-	4	0,1	4	0,0	1	0,0	229	0,1	28	0,1	12
17	0,2	4	0,1	47	0,5	4	0,1	579	0,4	115	0,3	13
169	1,7	70	1,1	201	2,1	111	1,5	3 955	2,5	620	1,4	14
24	0,2	11	0,2	16	0,2	9	0,1	433	0,3	73	0,2	15
3	0,0	-	-	10	0,1	2	0,0	308	0,2	18	0,0	16
83	0,8	124	2,0	115	1,2	133	1,8	1 136	0,7	616	1,4	17
6	0,1	15	0,2	15	0,2	9	0,1	558	0,4	65	0,1	18
4	0,0	-	-	14	0,1	3	0,0	284	0,2	24	0,1	19
3	0,0	8	0,1	18	0,2	12	0,2	415	0,3	36	0,1	20
503	5,0	224	3,6	264	2,8	403	5,5	3 565	2,3	1 956	4,5	21
393	3,9	191	3,1	125	1,3	297	4,1	3 148	2,0	1 855	4,2	22
204	2,0	166	2,7	173	1,8	113	1,6	3 197	2,0	772	1,8	23
122	1,2	86	1,4	120	1,3	140	1,9	4 612	3,0	772	1,8	24
531	5,3	261	4,2	321	3,4	382	5,2	7 047	4,5	2 243	5,1	25
36	0,4	32	0,5	215	2,2	28	0,4	1 776	1,1	184	0,4	26
104	1,0	28	0,5	237	2,5	32	0,4	1 697	1,1	256	0,6	27
12	0,1	2	0,0	171	1,8	4	0,1	1 738	1,1	51	0,1	28
1 545	15,3	987	16,0	331	3,5	1 333	18,3	3 951	2,5	7 017	16,0	29
129	1,3	51	0,8	83	0,9	130	1,8	1 402	0,9	542	1,2	30
55	0,5	28	0,5	58	0,6	32	0,4	1 250	0,8	366	0,8	31
500	5,0	425	6,9	803	8,4	456	6,3	9 246	5,9	2 653	6,0	32
86	0,9	49	0,8	76	0,8	32	0,4	2 458	1,6	293	0,7	33
144	1,4	63	1,0	191	2,0	93	1,3	4 007	2,6	555	1,3	34
251	2,5	225	3,7	1 104	11,5	246	3,4	19 838	12,7	1 468	3,3	35
10 084	100,0	6 159	100,0	9 580	100,0	7 287	100,0	155 954	100,0	43 941	100,0	36

27 Tätige Personen am 31.12.1998 nach Arbeitsbereich

Lfd. Nr.	Arbeitsbereich	Deutschland	Baden-Württemberg	Bayern
1	Kulturelle Jugend(bildungs-)arbeit	5 439	1 159	159
2	Außerschulische Jugendbildungsarbeit und Mitarbeiteraus- und -fortbildung (§ 11 Abs. 3 Nr. 1 und § 74 Abs. 6 SGB VIII)	2 471	308	395
3	Kinder- und Jugendberufshilfe	4 604	245	1 131
4	Internationale Jugendarbeit	671	20	36
5	Freizeitbezogene, offene Jugendarbeit und Jugendpflege	22 578	1 635	1 333
6	Jugendverbandsarbeit	1 084	152	300
7	Mobile Jugendarbeit	3 767	257	117
8	Jugendberatung gemäß § 11 Abs. 3 Nr. 6 SGB VIII	2 178	180	32
9	Spielplatzwesen	1 768	163	161
10	Ausbildungsbezogene Jugendsozialarbeit	4 172	296	301
11	Unterkunftsbezogene Jugendsozialarbeit	1 047	157	267
12	Schulsozialarbeit	755	70	69
13	Eingliederungsarbeit für SpätaussiedlerInnen	479	91	40
14	Frühkindliche Erziehung (bis zum 3. Lebensjahr)1)	88	8	8
15	Kindergartenerziehung1)	9	-	-
16	Horterziehung1)	53	2	-
17	Erziehung in altersgemischten Gruppen1)	688	19	5
18	Beratung in Fragen der Partnerschaft, Trennung und Scheidung gemäß § 17 SGB VIII	2 522	246	638
19	Sonstige erzieherische Hilfe gemäß § 27 SGB VIII	5 528	685	379
20	Erziehungs-/Familienberatung gemäß § 28 SGB VIII	6 955	806	985
21	Soziale Gruppenarbeit	1 210	165	46
22	Erziehungsbeistand, Betreuungshelfer	1 178	158	156
23	Sozialpädagogische Familienhilfe	2 836	497	233
24	Intensive sozialpädagogische Einzelbetreuung	3 620	201	248
25	Erziehung in einer Tagesgruppe	4 697	926	742
26	Heimerziehung im Gruppendienst	30 362	3 568	3 378
27	Heimerziehung mit gruppenübergreifenden Tätigkeiten	3 614	427	569
28	Betreuung behinderter junger Menschen	15 444	937	6 942
29	Erzieherischer Kinder- und Jugendschutz	665	68	65
30	Allgemeine Förderung der Erziehung in der Familie gemäß § 16 SGB VIII	3 549	371	149
31	Pflegekinderwesen, Familienpflege	1 341	146	199
32	Inobhutnahme, Herausnahme	1 562	84	122
33	Beistandschaften, Amtspflegschaften, Amtsvormundschaften	3 609	368	480
34	Adoptionsvermittlung	454	45	55
35	Jugendgerichtshilfe	1 612	160	192
36	Unterrichtliche/schulische Tätigkeiten	1 422	603	50
37	Fort- und Weiterbildung	1 053	138	28
38	Supervision	619	88	45
39	Leitung, Geschäftsführung	7 755	899	1 082
40	Jugendhilfeplanung	522	38	38
41	Referententätigkeit in Behörden, Vereinen und Verbänden	682	126	94
42	Fachberatung von Kindertageseinrichtungen	749	84	61
43	Beratung von Einrichtungen	318	31	14
44	Verwaltung (einschließlich wirtschaftlicher Jugendhilfe)	20 597	2 055	3 066
45	Hauswirtschaftlicher und technischer Bereich	23 569	2 962	3 604
46	Insgesamt	199 895	21 644	28 014

und Jugendhilfe

sowie nach Ländern (ohne Tageseinrichtungen für Kinder)

Berlin	Brandenburg	Bremen	Hamburg	Hessen	Mecklenburg-Vorpommern	Lfd. Nr.
405	271	18	47	272	324	1
212	39	13	34	257	67	2
207	98		33	364	170	3
99	26	15	44	23	11	4
2 433	1 088	208	546	1 557	1 426	5
52	9	32	2	34	12	6
470	167	28	181	195	180	7
133	70	22	217	137	111	8
184	15	69	361	132	7	9
730	111	8	13	182	141	10
17	36	2	1	39	58	11
21	86	1	8	110	30	12
13	11	1	3	35	11	13
19	1	2	13	3	1	14
4						15
12		1		4	2	16
81	4	13	14	15	21	17
72	24	13	20	233	24	18
470	273	87	106	269	165	19
430	135	39	113	528	106	20
92	26	49	61	70	67	21
72	34	3	56	107	63	22
186	75	75	101	148	149	23
505	46	21	145	259	202	24
258	135	24	29	227	186	25
1 636	1 543	166	589	2 066	862	26
248	227	31	16	183	74	27
947	715	63	4	687	104	28
58	28	5	20	19	28	29
134	22	25	514	449	56	30
123	29	14	1	79	29	31
265	45	34	175	110	60	32
589	152	46	29	236	55	33
5	14	4	4	33	19	34
112	48	16	22	115	51	35
34	18	3	2	88	1	36
72	15	3	30	150	6	37
83	2	2	4	20	9	38
598	282	81	172	521	330	39
38	28	1	2	25	32	40
49	12	3	54	60	8	41
123	42	10	10	31	25	42
50	3	11	6	3	14	43
1 900	494	246	448	1 674	462	44
1 101	815	144	215	1 940	412	45
15 342	7 314	1 652	4 465	13 689	6 171	46

Lfd. Nr.	Arbeitsbereich	Niedersachsen	Nordrhein-Westfalen	Rheinland-Pfalz
1	Kulturelle Jugend(bildungs-)arbeit	256	1 383	140
2	Außerschulische Jugendbildungsarbeit und Mitarbeiteraus- und -fortbildung (§ 11 Abs. 3 Nr. 1 und § 74 Abs. 6 SGB VIII)	168	449	165
3	Kinder- und Jugendberufshilfe	298	919	199
4	Internationale Jugendarbeit	19	293	25
5	Freizeitbezogene, offene Jugendarbeit und Jugendpflege	1 557	5 449	751
6	Jugendverbandsarbeit	99	232	31
7	Mobile Jugendarbeit	179	1 055	126
8	Jugendberatung gemäß § 11 Abs. 3 Nr. 6 SGB VIII	188	565	212
9	Spielplatzwesen	98	402	44
10	Ausbildungsbezogene Jugendsozialarbeit	428	889	130
11	Unterkunftsbezogene Jugendsozialarbeit	18	199	38
12	Schulsozialarbeit	31	172	12
13	Eingliederungsarbeit für SpätaussiedlerInnen	36	85	49
14	Frühkindliche Erziehung (bis zum 3. Lebensjahr)1)	12	17	-
15	Kindergartenerziehung1)	-	5	-
16	Horterziehung1)	6	25	-
17	Erziehung in altersgemischten Gruppen1)	12	443	8
18	Beratung in Fragen der Partnerschaft, Trennung und Scheidung gemäß § 17 SGB VIII	195	611	158
19	Sonstige erzieherische Hilfe gemäß § 27 SGB VIII	361	1 673	188
20	Erziehungs-/Familienberatung gemäß § 28 SGB VIII	678	1 692	597
21	Soziale Gruppenarbeit	82	319	23
22	Erziehungsbeistand, Betreuungshelfer	57	237	76
23	Sozialpädagogische Familienhilfe	247	451	126
24	Intensive sozialpädagogische Einzelbetreuung	547	531	234
25	Erziehung in einer Tagesgruppe	469	512	259
26	Heimerziehung im Gruppendienst	3 021	5 767	1 432
27	Heimerziehung mit gruppenübergreifenden Tätigkeiten	375	512	285
28	Betreuung behinderter junger Menschen	708	1 854	370
29	Erzieherischer Kinder- und Jugendschutz	58	155	17
30	Allgemeine Förderung der Erziehung in der Familie gemäß § 16 SGB VIII	239	958	102
31	Pflegekinderwesen, Familienpflege	150	347	56
32	Inobhutnahme, Herausnahme	160	252	25
33	Beistandschaften, Amtspflegschaften, Amtsvormundschaften	255	711	127
34	Adoptionsvermittlung	41	114	25
35	Jugendgerichtshilfe	163	396	53
36	Unterrichtliche/schulische Tätigkeiten	105	226	144
37	Fort- und Weiterbildung	45	442	8
38	Supervision	64	213	12
39	Leitung, Geschäftsführung	665	1 287	331
40	Jugendhilfeplanung	34	152	21
41	Referententätigkeit in Behörden, Vereinen und Verbänden	25	66	49
42	Fachberatung von Kindertageseinrichtungen	59	133	20
43	Beratung von Einrichtungen	18	69	3
44	Verwaltung (einschließlich wirtschaftlicher Jugendhilfe)	1 601	4 492	889
45	Hauswirtschaftlicher und technischer Bereich	2 224	4 266	1 367
46	Insgesamt	16 051	41 020	8 927

und Jugendhilfe

sowie nach Ländern (ohne Tageseinrichtungen für Kinder)

Saarland	Sachsen	Sachsen-Anhalt	Schleswig-Holstein	Thüringen	nachrichtlich		Lfd. Nr.
					früheres Bundesgebiet	neue Länder mit Berlin-Ost	
35	278	177	170	345	3 774	1 665	1
32	99	56	51	126	1 990	481	2
29	304	72	350	185	3 652	952	3
5	16	16	14	9	535	136	4
128	1 462	1 054	597	1 354	14 646	7 932	5
9	33	15	24	48	955	129	6
13	271	203	77	248	2 395	1 372	7
4	108	18	82	99	1 720	458	8
-	48	13	35	36	1 562	206	9
80	457	70	62	274	2 854	1 318	10
24	66	12	75	38	830	217	11
14	38	17	30	46	530	225	12
5	41	8	7	43	354	125	13
-	-	-	4	-	83	5	14
-	-	-	-	-	9	-	15
-	-	-	-	1	50	3	16
-	7	3	38	5	636	52	17
15	63	82	93	35	2 272	250	18
48	322	134	186	182	4 333	1 195	19
66	284	79	262	155	6 001	954	20
22	31	53	51	53	946	264	21
4	78	14	37	26	919	259	22
23	304	37	98	86	2 063	773	23
16	123	248	185	109	2 786	834	24
206	207	173	204	140	3 722	975	25
634	1 799	1 136	1 741	1 024	23 499	6 863	26
129	151	170	91	126	2 797	817	27
128	288	397	1 021	279	13 397	2 047	28
5	52	32	33	22	481	184	29
1	60	22	349	98	3 238	311	30
12	40	31	57	28	1 120	221	31
11	102	29	40	48	1 156	406	32
55	199	115	98	94	2 692	917	33
14	34	21	10	16	350	104	34
9	104	66	33	72	1 213	399	35
3	18	1	68	58	1 316	106	36
4	22	3	13	74	901	152	37
3	14	12	43	5	544	75	38
64	411	226	478	328	5 910	1 845	39
4	48	19	17	25	347	175	40
3	35	2	66	30	563	119	41
-	57	28	21	45	480	269	42
12	28	34	7	15	183	135	43
326	1 014	628	749	553	16 503	4 094	44
301	968	633	1 913	704	19 647	3 922	45
2 496	10 084	6 159	9 580	7 287	155 954	43 941	46

AN
Bevölkerung am 31.12.1998 nach

Lfd. Nr.	Alter von ... bis unter ... Jahren	Deutschland	Baden-Württemberg	Bayern	* Berlin	Brandenburg	Bremen	Hamburg	Hessen	Mecklenburg-Vorpommern
1	unter 3	2 393 836	342 957	386 305	86 803	50 789	18 866	48 063	185 695	35 529
2	1 - 3	1 609 054	231 504	259 735	57 475	33 463	12 611	31 982	125 098	23 332
3	3 - 6	2 363 407	345 191	391 093	80 326	43 426	18 127	44 707	183 271	29 556
4	3 - 6 1/2	2 779 264	404 819	459 581	94 276	51 307	21 270	52 375	214 721	35 207
5	3 1/2 - 6 1/2	2 393 951	348 493	396 302	80 823	43 851	18 232	44 966	184 737	30 102
6	3 - 7	3 195 121	464 447	528 069	108 225	59 187	24 413	60 042	246 170	40 857
7	unter 6	4 757 243	688 148	777 398	167 129	94 215	36 993	92 770	368 966	65 085
8	unter 6 1/2	5 173 100	747 776	845 886	181 079	102 096	40 136	100 438	400 416	70 736
9	unter 7	5 588 957	807 404	914 374	195 028	109 976	43 279	108 105	431 865	76 386
10	6 - 8	1 695 334	240 821	276 001	56 753	35 240	12 661	31 097	126 989	25 021
11	6 - 10	3 586 668	487 568	557 998	128 264	99 763	25 538	62 767	258 276	71 977
12	6 - 12	5 499 694	729 964	830 978	202 755	173 785	38 342	93 796	387 261	126 396
13	6 - 14	7 327 248	959 131	1 089 281	274 675	249 129	50 390	122 632	508 455	181 610
14	unter 8	6 452 577	928 969	1 053 399	223 882	129 455	49 654	123 867	495 955	90 106
15	unter 10	8 343 911	1 175 716	1 335 396	295 393	193 978	62 531	155 537	627 242	137 062
16	unter 12	10 256 937	1 418 112	1 608 376	369 884	268 000	75 335	186 566	756 227	191 481
17	unter 14	12 084 491	1 647 279	1 866 679	441 804	343 344	87 383	215 402	877 421	246 695
18	3 - 8	4 058 741	586 012	667 094	137 079	78 666	30 788	75 804	310 260	54 577
19	3 - 10	5 950 075	832 759	949 091	208 590	143 189	43 665	107 474	441 547	101 533
20	3 - 12	7 863 101	1 075 155	1 222 071	283 081	217 211	56 469	138 503	570 532	155 952
21	3 - 14	9 690 655	1 304 322	1 480 374	355 001	292 555	68 517	167 339	691 726	211 166
22	3 1/2 - 8	3 673 428	529 686	603 815	123 626	71 210	27 750	68 396	280 277	49 473
23	3 1/2 - 10	5 564 762	776 433	885 812	195 137	135 733	40 627	100 066	411 564	96 429
24	3 1/2 - 12	7 477 788	1 018 829	1 158 792	269 628	209 755	53 431	131 095	540 549	150 848
25	3 1/2 - 14	9 305 342	1 247 996	1 417 095	341 548	285 099	65 479	159 931	661 743	206 062
26	unter 3 und 6 - 8	4 089 170	583 778	662 306	143 556	86 029	31 527	79 160	312 684	60 550
27	unter 3 und 6 - 10	5 980 504	830 525	944 303	215 067	150 552	44 404	110 830	443 971	107 506
28	unter 3 und 6 - 12	7 893 530	1 072 921	1 217 283	289 558	224 574	57 208	141 859	572 956	161 925
29	unter 3 und 6 - 14	9 721 084	1 302 088	1 475 586	361 478	299 918	69 256	170 695	694 150	217 139
30	1 - 3 und 6 - 8	3 304 388	472 325	535 736	114 228	68 703	25 272	63 079	252 087	48 353
31	1 - 3 und 6 - 10	5 195 722	719 072	817 733	185 739	133 226	38 149	94 749	383 374	95 309
32	1 - 3 und 6 - 12	7 108 748	961 468	1 090 713	260 230	207 248	50 953	125 778	512 359	149 728
33	1 - 3 und 6 - 14	8 936 302	1 190 635	1 349 016	332 150	282 592	63 001	154 614	633 553	204 942
34	15 - 20	4 603 577	569 288	648 205	184 084	191 753	32 755	77 216	310 181	141 859
35	davon: männlich	2 363 309	290 349	331 582	94 623	99 290	16 632	39 730	158 843	73 396
36	weiblich	2 240 268	278 939	316 623	89 461	92 463	16 123	37 486	151 338	68 463
37	20 - 25	4 473 542	581 149	659 952	195 736	145 096	36 702	98 189	323 986	107 442
38	davon: männlich	2 285 869	293 690	332 982	97 559	78 699	18 287	49 211	161 926	58 844
39	weiblich	2 187 673	287 459	326 970	98 177	66 397	18 415	48 978	162 060	48 598
40	25 - 30	5 586 534	740 647	847 744	252 052	150 798	48 317	134 610	422 569	104 497
41	davon: männlich	2 872 319	377 540	431 290	128 344	81 448	24 739	68 116	214 399	56 479
42	weiblich	2 714 215	363 107	416 454	123 708	69 350	23 578	66 494	208 170	48 018
43	30 - 35	7 131 246	937 244	1 077 455	331 991	206 820	58 951	171 985	545 030	141 467
44	davon: männlich	3 687 109	484 711	555 003	172 074	107 452	31 532	90 117	280 857	73 873
45	weiblich	3 444 137	452 533	522 452	159 917	99 368	27 419	81 868	264 173	67 594
46	35 - 40	6 995 864	899 226	1 037 769	315 309	240 217	52 745	146 859	520 034	165 450
47	davon: männlich	3 598 002	464 065	532 130	165 185	124 255	27 047	76 484	267 860	85 952
48	weiblich	3 397 862	435 161	505 639	150 124	115 962	25 698	70 375	252 174	79 498
49	40 - 45	6 054 946	762 343	878 878	249 296	211 961	47 032	116 321	446 555	150 820
50	davon: männlich	3 092 984	389 936	449 013	128 518	110 311	23 580	59 192	228 865	78 329
51	weiblich	2 961 962	372 407	429 865	120 778	101 650	23 452	57 129	217 690	72 491
52	45 - 50	5 599 608	686 153	798 237	241 959	190 237	44 626	106 734	418 020	133 908
53	davon: männlich	2 823 144	343 424	401 129	120 339	97 963	22 290	52 870	210 343	69 171
54	weiblich	2 776 464	342 729	397 108	121 620	92 274	22 336	53 864	207 677	64 737
55	50 - 55	4 536 548	567 576	691 629	203 379	123 722	40 922	103 550	355 633	81 440
56	davon: männlich	2 286 447	287 384	350 108	102 669	62 221	20 724	51 922	180 308	41 412
57	weiblich	2 250 101	280 192	341 521	100 710	61 501	20 198	51 628	175 325	40 028
58	55 - 60	5 712 749	694 732	818 714	263 087	195 828	48 899	122 892	415 165	126 131
59	davon: männlich	2 854 650	348 318	411 330	132 167	96 618	24 712	61 514	210 470	61 642
60	weiblich	2 858 099	346 414	407 384	130 920	99 210	24 187	61 378	204 695	64 489
61	60 - 65	5 294 899	639 073	730 455	214 806	182 915	45 250	109 050	375 481	123 348
62	davon: männlich	2 587 782	315 525	356 422	103 540	88 696	21 822	52 486	185 859	58 797
63	weiblich	2 707 117	323 548	374 033	111 266	94 219	23 428	56 564	189 622	64 551
64	65 und älter	13 067 455	1 589 887	1 904 818	469 858	369 527	118 678	283 361	965 219	248 080
65	davon: männlich	4 890 795	607 578	722 309	158 486	134 238	42 939	101 808	373 930	88 637
66	weiblich	8 176 660	982 309	1 182 509	311 372	235 289	75 739	181 553	591 289	159 443

HANG

Altersgruppen, Geschlecht und Ländern

Nieder- sachsen	Nordrhein- West- falen	Rhein- land- Pfalz	Saarland	Sachsen	Sachsen- Anhalt	Schleswig- Holstein	Thüringen	Nachrichtlich		Lfr. Nr.
								früheres Bundesgebiet	neue Länder und Berlin-Ost	
253 690	560 809	123 108	28 841	86 488	50 750	86 728	48 415	2 095 450	298 386	1
171 419	378 689	83 411	19 862	56 392	33 311	58 903	31 867	1 413 375	195 679	2
256 393	569 540	126 974	30 643	71 974	44 381	87 243	40 562	2 110 292	253 115	3
301 174	670 320	149 693	36 240	84 969	52 751	102 472	48 095	2 479 634	299 631	4
259 684	578 445	129 380	31 400	72 765	45 351	88 278	41 145	2 137 443	256 508	5
345 955	771 099	172 411	41 836	97 963	61 120	117 700	55 627	2 848 975	346 146	6
510 083	1 130 349	250 082	59 484	158 462	95 131	173 971	88 977	4 205 742	551 501	7
554 864	1 231 129	272 801	65 081	171 457	103 501	189 200	96 510	4 575 084	598 017	8
599 645	1 331 908	295 519	70 677	184 451	111 870	204 428	104 042	4 944 425	644 532	9
180 539	407 336	91 884	22 671	57 551	36 318	61 680	32 772	1 491 200	204 134	10
364 195	823 332	186 444	46 273	159 077	100 026	124 575	90 595	3 017 637	569 031	11
544 586	1 233 710	280 567	69 644	273 308	171 902	185 829	156 871	4 516 173	983 521	12
714 417	1 617 477	368 894	92 112	389 399	243 971	241 402	224 273	5 924 237	1 403 011	13
690 622	1 537 685	341 966	82 155	216 013	131 449	235 651	121 749	5 696 942	755 635	14
874 278	1 953 681	436 526	105 757	317 539	195 157	298 546	179 572	7 223 379	1 120 532	15
1 054 669	2 364 059	530 649	129 128	431 770	267 033	359 800	245 848	8 721 915	1 535 022	16
1 224 500	2 747 826	618 976	151 596	547 861	339 102	415 373	313 250	10 129 979	1 954 512	17
436 932	976 876	218 858	53 314	129 525	80 699	148 923	73 334	3 601 492	457 249	18
620 588	1 392 872	313 418	76 916	231 051	144 407	211 818	131 157	5 127 929	822 146	19
800 979	1 803 250	407 541	100 287	345 282	216 283	273 072	197 433	6 626 465	1 236 636	20
970 810	2 187 017	495 868	122 755	461 373	288 352	328 645	264 835	8 034 529	1 656 126	21
395 442	885 002	198 545	48 475	117 321	73 300	134 729	66 385	3 259 301	414 127	22
579 098	1 300 998	293 105	72 077	218 847	137 008	197 624	124 208	4 785 738	779 024	23
759 489	1 711 376	387 228	95 448	333 078	208 884	258 878	190 484	6 284 274	1 193 514	24
929 320	2 095 143	475 555	117 916	449 169	280 953	314 451	257 886	7 692 338	1 613 004	25
434 229	968 145	214 992	51 512	144 039	87 068	148 408	81 187	3 586 650	502 520	26
617 885	1 384 141	309 552	75 114	245 565	150 776	211 303	139 010	5 113 087	867 417	27
798 276	1 794 519	403 675	98 485	359 796	222 652	272 557	205 286	6 611 623	1 281 907	28
968 107	2 178 286	492 002	120 953	475 887	294 721	328 130	272 688	8 019 687	1 701 397	29
351 958	786 025	175 295	42 533	113 943	69 629	120 583	64 639	2 904 575	399 813	30
535 614	1 202 021	269 855	66 135	215 469	133 337	183 478	122 462	4 431 012	764 710	31
716 005	1 612 399	363 978	89 506	329 700	205 213	244 732	188 738	5 929 548	1 179 200	32
885 836	1 996 166	452 305	111 974	445 791	277 282	300 305	256 140	7 337 612	1 598 690	33
422 329	947 814	217 995	55 883	303 810	184 932	138 872	176 601	3 520 828	1 082 749	34
216 321	486 093	112 034	28 649	157 026	96 063	71 147	91 531	1 802 884	560 425	35
206 008	461 721	105 961	27 234	146 784	88 869	67 725	85 070	1 717 944	522 324	36
423 058	950 861	209 470	53 599	257 249	145 563	144 290	141 200	3 594 923	878 619	37
214 818	479 767	106 754	27 216	137 942	78 282	73 902	75 990	1 814 066	471 803	38
208 240	471 094	102 716	26 383	119 307	67 281	70 388	65 210	1 780 857	406 816	39
540 933	1 230 059	264 997	66 579	274 481	164 007	190 126	154 118	4 637 462	949 072	40
275 979	626 210	136 283	33 872	147 695	87 738	98 877	83 310	2 362 515	509 804	41
264 954	603 849	128 714	32 707	126 786	76 269	91 249	70 808	2 274 947	439 268	42
681 774	1 575 247	340 579	88 183	335 007	205 478	246 780	187 255	5 927 178	1 204 068	43
351 517	809 970	176 536	45 000	175 544	106 823	128 444	97 656	3 057 459	629 650	44
330 257	765 277	164 043	43 183	159 463	98 655	118 336	89 599	2 869 719	574 418	45
650 804	1 510 009	343 450	92 081	361 713	225 748	224 673	209 777	5 669 857	1 326 007	46
333 817	771 822	176 647	46 946	187 647	115 853	114 474	107 818	2 910 307	687 695	47
316 987	738 187	166 803	45 135	174 066	109 895	110 199	101 959	2 759 550	638 312	48
558 042	1 321 975	303 701	84 126	331 956	206 829	190 246	194 865	4 861 576	1 193 370	49
284 814	670 048	156 253	43 074	170 100	105 546	95 952	99 453	2 478 061	614 923	50
273 228	651 927	147 448	41 052	161 856	101 283	94 294	95 412	2 383 515	578 447	51
521 564	1 196 065	282 609	79 057	337 280	197 688	180 552	184 919	4 468 727	1 130 881	52
265 942	597 195	144 863	40 398	171 287	100 140	91 348	94 442	2 245 514	577 630	53
255 622	598 870	137 746	38 659	165 993	97 548	89 204	90 477	2 223 213	553 251	54
431 657	994 871	208 876	57 019	238 816	141 153	166 225	130 080	3 757 536	779 012	55
218 934	497 517	106 593	28 862	118 749	70 447	83 437	65 160	1 896 498	389 949	56
212 723	497 354	102 283	28 157	120 067	70 706	82 788	64 920	1 861 038	389 063	57
540 071	1 215 905	260 124	72 374	343 313	204 408	208 967	182 139	4 568 617	1 144 132	58
272 924	606 251	130 323	35 645	166 962	100 640	105 694	89 440	2 294 566	560 084	59
267 147	609 654	129 801	36 729	176 351	103 768	103 273	92 699	2 274 051	584 048	60
509 630	1 175 980	257 055	74 795	315 010	187 023	189 498	165 530	4 240 143	1 054 756	61
252 230	576 210	127 026	36 111	150 408	89 036	94 531	79 083	2 083 993	503 789	62
257 400	599 770	130 029	38 684	164 602	97 987	94 967	86 447	2 156 150	550 967	63
1 279 535	2 923 852	673 933	188 102	783 936	436 143	443 678	388 848	10 686 414	2 381 041	64
484 768	1 109 212	259 610	71 278	275 181	154 791	166 504	139 526	4 042 990	847 805	65
794 767	1 814 640	414 323	116 824	508 755	281 352	277 174	249 322	6 643 424	1 533 236	66

Statistisches Landesamt

Statistik der Kinder- und Jugendhilfe-Teil III.1

Einrichtungen und tätige Personen - Tageseinrichtungen für Kinder -

Stichtag: 31. Dezember 1998

Bei Einrichtungen, die zu diesem Zeitpunkt vorübergehend geschlossen sind, gilt als Stichtag das letzte vorausgehende Monatsende, an dem die Einrichtung noch geöffnet war.

Einsendetermin: 31. Januar 1999

Anschrift des Trägers

Name und Anschrift der Einrichtung

Bitte teilen Sie uns mit, an wen wir uns bei Rückfragen wenden dürfen (freiwillige Angabe):

Wird vom Statistischen Landesamt ausgefüllt!

Name

Telefon (Vorwahl/Rufnummer)

Kreis

Gemeinde

Einrichtung

Informationen zur Statistik

Art, Zweck und Umfang der Erhebung

Zweck der Erhebung ist, einen Überblick über das Angebot verschiedener Formen der Betreuung in Tageseinrichtungen für Kinder und die personellen Voraussetzungen für einen bedarfsgerechten Ausbau dieses Angebots zu erhalten und die erforderlichen Grunddaten für die Planung von Tageseinrichtungen für Kinder auf örtlicher und überregionaler Ebene bereitzustellen. Die Daten werden besonders wegen des gesetzlich festgelegten Rechtsanspruchs auf einen Kindergartenplatz benötigt.

Erfasst werden die Kindertageseinrichtungen, die Art und Zahl der Plätze sowie die dort tätigen Personen. Die Erhebung wird als Totalerhebung bei den Trägern der Jugendhilfe und den Einrichtungen in vierjährlichem Abstand - jeweils zum Jahresende - durchgeführt.

Rechtsgrundlagen

§§ 98 bis 103 des Achten Buches Sozialgesetzbuch (SGB VIII) in der Fassung der Bekanntmachung vom 15. März 1996 (BGBl. I S. 477), das zuletzt durch Artikel 2 des Gesetzes vom 29. Mai 1998 (BGBl. I S. 1188) geändert worden ist, in Verbindung mit dem Gesetz über die Statistik für Bundeszwecke (Bundesstatistikgesetz - BStatG) vom 22. Januar 1987 (BGBl. I S. 462, 565), zuletzt geändert durch Artikel 2 des Gesetzes vom 16. Juni 1998 (BGBl. I S. 1300).

Erhoben werden Angaben zu § 99 Abs. 9 SGB VIII. Die Auskunftspflicht ergibt sich aus § 102 Abs. 2 Nr. 1 bis 3, 5 bis 7 SGB VIII in Verbindung mit § 15 BStatG. Hiernach sind die örtlichen und überörtlichen Träger der Jugendhilfe, die obersten Landesjugendbehörden, die kreisangehörigen Gemeinden und Gemeindeverbände, soweit sie Aufgaben der Jugendhilfe im Sinne des § 69 Abs. 5 SGB VIII wahrnehmen, die Träger der freien Jugendhilfe und die Leitungen von Einrichtungen, Behörden und Geschäftsstellen in der Jugendhilfe auskunftspflichtig. Gemäß § 15 Abs. 6 BStatG haben Widerspruch und Anfechtungsklage gegen die Aufforderung zur Auskunftserteilung keine aufschiebende Wirkung.

Geheimhaltung

Die erhobenen Einzelangaben werden nach § 16 BStatG grundsätzlich geheimgehalten. Nur in ausdrücklich gesetzlich geregelten Ausnahmefällen dürfen Einzelangaben übermittelt werden. Eine Übermittlung der erhobenen Angaben ist nach § 103 Abs. 1 SGB VIII in Verbindung mit § 16 Abs. 4 BStatG an oberste Bundes- und Landesbehörden in Form von Tabellen mit statistischen Ergebnissen zulässig, auch soweit Tabellenfelder nur einen einzigen Fall ausweisen, sofern diese Tabellen nicht tiefer als auf Regierungsbezirksebene, im Fall der Stadtstaaten auf Bezirksebene, gegliedert sind.

Für ausschließlich statistische Zwecke dürfen nach § 103 Abs. 2 SGB VIII den zur Durchführung statistischer Aufgaben zuständigen Stellen der Gemeinden und Gemeindeverbände für ihren Zuständigkeitsbereich Einzelangaben aus der Erhebung mit Ausnahme der Hilfsmerkmale übermittelt werden, soweit die Voraussetzungen nach § 16 Abs. 5 BStatG gegeben sind.

Nach § 16 Abs. 6 BStatG ist es auch möglich, Hochschulen oder sonstigen Einrichtungen mit der Aufgabe unabhängiger wissenschaftlicher Forschung für die Durchführung wissenschaftlicher Vorhaben Einzelangaben dann zur Verfügung zu stellen, wenn diese so anonymisiert sind, daß sie nur mit einem unverhältnismäßig großen Aufwand an Zeit, Kosten und Arbeitskraft dem Befragten oder Betroffenen zugeordnet werden können. Die Pflicht zur Geheimhaltung besteht auch für Personen, die Empfänger von Einzelangaben sind. Eine Übermittlung von Einzelangaben mit Namen und Anschrift ist ausgeschlossen.

Hilfsmerkmale, Trennen und Löschen, laufende Nummern/Ordnungsnummern

Name und Anschrift der auskunftgebenden Stelle sowie Name und Telefonnummer der für eventuelle Rückfragen zur Verfügung stehenden Person sind Hilfsmerkmale, die lediglich der technischen Durchführung der Erhebung dienen. Sie werden nach Abschluß der Eingangsprüfung vom Erhebungsvordruck getrennt, gesondert aufbewahrt und spätestens nach Abschluß der nächsten Erhebung vernichtet.

Die Nummer der Einrichtung ist eine frei vergebene, laufende Nummer, die nur der Unterscheidung der in die Erhebung einbezogenen Einrichtungen dient.

Bitte beachten Sie beim Ausfüllen des Erhebungsvordrucks die Erläuterungen zu ① bis ⑦

Teil III.1: Einrichtungen und tätige Personen; Stichtag: 31.12.1998
- Tageseinrichtungen für Kinder -

Schl.-Nr.	Schlüssel A: Art des Trägers
	Träger der öffentlichen Jugendhilfe
01	Örtlicher Träger
02	Überörtlicher Träger
03	Land
04	Gemeinde oder Gemeindeverband ohne Jugendamt
	Träger der freien Jugendhilfe
05	Arbeiterwohlfahrt oder deren Mitgliedsorganisationen
06	Deutscher Paritätischer Wohlfahrtsverband oder dessen Mitgliedsorganisationen
07	Deutsches Rotes Kreuz oder dessen Mitgliedsorganisationen
08	Diakonisches Werk oder sonstige der EKD angeschlossene Träger
09	Deutscher Caritasverband oder sonstige katholische Träger
10	Zentralwohlfahrtsstelle der Juden in Deutschland oder jüdische Kultusgemeinde
11	Sonstige Religionsgemeinschaften des öffentlichen Rechts
12	Jugendgruppe, Jugendverband, Jugendring
13	Wirtschaftsunternehmen
14	Sonstige juristische Person, andere Vereinigung
Schl.-Nr.	Schlüssel C: Arbeitsbereich
01	Frühkindliche Erziehung (bis zum 3. Lebensjahr) als Gruppenleitung
02	Frühkindliche Erziehung (bis zum 3. Lebensjahr) als Zweit- bzw. Ergänzungskraft
03	Kindergartenerziehung als Gruppenleitung
04	Kindergartenerziehung als Zweit- bzw. Ergänzungskraft
05	Horterziehung als Gruppenleitung
06	Horterziehung als Zweit- bzw. Ergänzungskraft
07	Erziehung in altersgemischten Gruppen als Gruppenleitung
08	Erziehung in altersgemischten Gruppen als Zweit- bzw. Ergänzungskraft
09	Betreuung behinderter Kinder und Jugendlicher
10	Leitung
11	Verwaltung
12	Hauswirtschaftlicher und technischer Bereich

Schl.-Nr.	Schlüssel B: Berufsausbildungsabschluss
01	Dipl.-Sozialpädagoge/in, Dipl.-Sozialarbeiter/in (FH oder vergleichbarer Abschluss)
02	Dipl.-Pädagoge/in, Dipl.-Sozialpädagoge/in, Dipl.-Erziehungswissenschaftler/in (Universität oder vergleichbarer Abschluss)
03	Dipl.-Heilpädagoge/in (FH oder vergleichbarer Abschluss)
04	Erzieher/in
05	Heilpädagoge/in (Fachschule)
06	Kinderpfleger/in
07	Heilerzieher/in, Heilerziehungspfleger/in
08	Familienpfleger/in
09	Assistent/in im Sozialwesen
10	Soziale und medizinische Helferberufe
11	Sonstige soziale/sozialpädagogische Kurzausbildung
12	Kinder- und Jugendlichenpsychotherapeut/in
13	Psychologische/r Psychotherapeut/in
14	Psychologe/in mit Hochschulabschluss
15	Beschäftigungs- und Arbeitstherapeut/in
16	Arzt, Ärztin
17	(Fach-)Kinderkrankenschwester, -pfleger, Krankenschwester, -pfleger
18	Krankengymnast/in, Masseur/in, Masseur/in und medizinische Bademeister/in
19	Logopäde/in
20	Sonderschullehrer/in
21	Fachlehrer/in oder sonstige/r Lehrer/in
22	Sonstiger Hochschulabschluss
23	Abschlußprüfung für den mittleren Dienst/ Erste Angestelltenprüfung
24	Abschlußprüfung für den gehobenen Dienst/ Zweite Angestelltenprüfung
25	Sonstiger Verwaltungsberuf
26	Hauswirtschaftsleiter/in, Wirtschaftser/in, Oekotrophologe/in
27	(Fach-)Hauswirtschaftler/in
28	Kaufmannsgehilfe/in
29	Facharbeiter/in
30	Meister/in
31	Künstlerischer Ausbildungsabschluss
32	Sonstiger Ausbildungsabschluss
33	Praktikant/in im Anerkennungsjahr
34	Anderweitig noch in Ausbildung
35	Ohne abgeschlossene Ausbildung

2) Sozialassistent/in, Sozialbetreuer/in, Sozialpflegeassistent/in, sozialpädagogische/r Assistent/in.

³⁾ Erziehungshelfer/in, Heilerziehungshelfer/in, Heilerziehungspflegehelfer/in, Hauswirtschaftshelfer/in, Krankenpflegehelfer/in.

Statistik der Kinder- und Jugendhilfe
Teil III.1: Einrichtungen und tätige Personen; Stichtag: 31.12.1998
- Tageseinrichtungen für Kinder -

Wird vom Statistischen Landesamt ausgefüllt !		<div style="border: 1px solid black; width: 20px; height: 20px; margin: 0 auto;"></div> Kreis	<div style="border: 1px solid black; width: 20px; height: 20px; margin: 0 auto;"></div> Gemeinde	<div style="border: 1px solid black; width: 40px; height: 20px; margin: 0 auto;"></div> Einrichtung	Sst. 1 - 12
---	--	---	--	---	-------------

Art des Trägers der Einrichtung ①	Bitte tragen Sie hier die für Sie zutreffende Schlüsselnummer gemäß Schlüssel A (Seite 2) ein!	<div style="border: 1px solid black; width: 20px; height: 20px; margin: 0 auto;"></div>	Satzart 01	13-14
Art der Einrichtung ②				15-16
Bitte beantworten Sie jede der Fragen A - E unabhängig davon, wie alt die in Ihrer Einrichtung betreuten Kinder sind:				
A Werden in Ihrer Einrichtung behinderte Kinder integrativ betreut?	ja <input type="checkbox"/> 1 nein <input type="checkbox"/> 2			17
B Werden in Ihrer Einrichtung ausschließlich behinderte Kinder betreut?	ja <input type="checkbox"/> 1 nein <input type="checkbox"/> 2			18
C Werden in Ihrer Einrichtung ausschließlich oder zu mehr als 40 % Kinder von Betriebsangehörigen betreut?	ja <input type="checkbox"/> 1 nein <input type="checkbox"/> 2			19
D Ist Ihre Einrichtung aufgrund landesrechtlicher Bestimmungen als "kindergartenähnlich" einzustufen?	ja <input type="checkbox"/> 1 nein <input type="checkbox"/> 2			20
E Haben Elterninitiativen die Einrichtung selbst organisiert?	ja <input type="checkbox"/> 1 nein <input type="checkbox"/> 2			21
Art und Zahl der verfügbaren Plätze ③ Bitte beantworten Sie die Fragen 1 bis 15, soweit Sie für Ihre Einrichtung zutreffen. Für die Zuordnung zu einer Einrichtungsform in Frage 1 ist dabei ausschließlich das Alter der betreuten Kinder maßgebend, nicht hingegen z.B. die Trägerschaft oder das pädagogische Konzept (integrative Einrichtung, Elterninitiative).				
1 Handelt es sich bei Ihrer Einrichtung um eine/n				
● Kinderkrippe (d.h., es stehen ausschließlich Plätze für Kinder unter 3 Jahren zur Verfügung)?	ja <input type="checkbox"/> 1	➔ Weiter mit Frage 2		
● Kindergarten (d.h., es stehen ausschließlich Plätze für Kinder im Alter von 3 Jahren bis zum Schuleintritt zur Verfügung)?	ja <input type="checkbox"/> 2	➔ Weiter mit Frage 2		
● Hort (d.h., es stehen ausschließlich Plätze für Schulkinder zur Verfügung)?	ja <input type="checkbox"/> 3	➔ Weiter mit Frage 2		
● anderweitige Einrichtung (d.h., es werden Kinder verschiedener Altersklassen, nämlich Kinder im Krippenalter, Kindergartenalter und/oder Hortalter gemeinsam in altersübergreifenden Gruppen bzw. in getrennten Gruppen betreut)?	ja <input type="checkbox"/> 4	➔ Weiter mit Frage 3		22
2 Falls Sie Kinderkrippe, Kindergarten oder Hort angekreuzt haben, geben Sie bitte die Zahl der verfügbaren Plätze, aufgliedert nach den nachfolgend genannten Kriterien, an:				
	Plätze insgesamt	Sst.	Darunter Plätze für behinderte Kinder	
Plätze insgesamt	<div style="border: 1px solid black; width: 40px; height: 20px; margin: 0 auto;"></div>	23-25	<div style="border: 1px solid black; width: 40px; height: 20px; margin: 0 auto;"></div>	44-46
davon:				
Ganztagsplätze mit Mittagessen	<div style="border: 1px solid black; width: 40px; height: 20px; margin: 0 auto;"></div>	26-28	<div style="border: 1px solid black; width: 40px; height: 20px; margin: 0 auto;"></div>	47-49
Vor- und Nachmittagsplätze ohne Mittagessen	<div style="border: 1px solid black; width: 40px; height: 20px; margin: 0 auto;"></div>	29-31	<div style="border: 1px solid black; width: 40px; height: 20px; margin: 0 auto;"></div>	50-52
Nur-Vormittagsplätze ohne Mittagessen	<div style="border: 1px solid black; width: 40px; height: 20px; margin: 0 auto;"></div>	32-34	<div style="border: 1px solid black; width: 40px; height: 20px; margin: 0 auto;"></div>	53-55
mit Mittagessen	<div style="border: 1px solid black; width: 40px; height: 20px; margin: 0 auto;"></div>	35-37	<div style="border: 1px solid black; width: 40px; height: 20px; margin: 0 auto;"></div>	56-58
Nur-Nachmittagsplätze ohne Mittagessen	<div style="border: 1px solid black; width: 40px; height: 20px; margin: 0 auto;"></div>	38-40	<div style="border: 1px solid black; width: 40px; height: 20px; margin: 0 auto;"></div>	59-61
mit Mittagessen	<div style="border: 1px solid black; width: 40px; height: 20px; margin: 0 auto;"></div>	41-43	<div style="border: 1px solid black; width: 40px; height: 20px; margin: 0 auto;"></div>	62-64
➔ Weiter auf Seite 7 mit den Angaben zu tätigen Personen ④-⑦				

Satzart 02

13-14

Da in Ihrer Einrichtung Kinder verschiedener Altersklassen betreut werden, beantworten Sie bitte die Fragen 3 bis 15 zur Gruppenzusammensetzung und zur Zahl der verfügbaren Plätze, soweit sie auf die Situation in Ihrer Einrichtung zutreffen:

3

a) Wieviele Plätze stehen in Ihrer Einrichtung insgesamt zur Verfügung?
b) Wieviele Plätze hiervon sind für behinderte Kinder vorgesehen?

15-17
18-20

4

Gibt es in Ihrer Einrichtung Gruppen ausschließlich für Kinder im Krippenalter (unter 3 Jahren)?

ja

☐

1

→ Weiter mit Frage 5

nein

☐

2

→ Weiter mit Frage 6

21

5

Geben Sie bitte die Zahl der in diesen Gruppen verfügbaren Plätze, aufgegliedert nach den nachfolgend genannten Kriterien, an:

		Plätze insgesamt	Sst.	Darunter Plätze für behinderte Kinder	
Ganztagsplätze	mit Mittagessen	<div><div></div><div></div><div></div></div>	22-24	<div><div></div><div></div><div></div></div>	40-42
Vor- und Nachmittagsplätze	ohne Mittagessen	<div><div></div><div></div><div></div></div>	25-27	<div><div></div><div></div><div></div></div>	43-45
Nur-Vormittagsplätze	ohne Mittagessen	<div><div></div><div></div><div></div></div>	28-30	<div><div></div><div></div><div></div></div>	46-48
	mit Mittagessen	<div><div></div><div></div><div></div></div>	31-33	<div><div></div><div></div><div></div></div>	49-51
Nur-Nachmittagsplätze	ohne Mittagessen	<div><div></div><div></div><div></div></div>	34-36	<div><div></div><div></div><div></div></div>	52-54
	mit Mittagessen	<div><div></div><div></div><div></div></div>	37-39	<div><div></div><div></div><div></div></div>	55-57

↓ Weiter mit Frage 6

Satzart 03

13-14

6

Gibt es in Ihrer Einrichtung Gruppen ausschließlich für Kinder im Kindergartenalter (3 Jahre bis zum Schuleintritt)?

ja

☐

1

→ Weiter mit Frage 7

nein

☐

2

→ Weiter mit Frage 8

15

7

Geben Sie bitte die Zahl der in diesen Gruppen verfügbaren Plätze, aufgegliedert nach den nachfolgend genannten Kriterien, an:

		Plätze insgesamt	Sst.	Darunter Plätze für behinderte Kinder	
Ganztagsplätze	mit Mittagessen	<div><div></div><div></div><div></div></div>	16-18	<div><div></div><div></div><div></div></div>	34-36
Vor- und Nachmittagsplätze	ohne Mittagessen	<div><div></div><div></div><div></div></div>	19-21	<div><div></div><div></div><div></div></div>	37-39
Nur-Vormittagsplätze	ohne Mittagessen	<div><div></div><div></div><div></div></div>	22-24	<div><div></div><div></div><div></div></div>	40-42
	mit Mittagessen	<div><div></div><div></div><div></div></div>	25-27	<div><div></div><div></div><div></div></div>	43-45
Nur-Nachmittagsplätze	ohne Mittagessen	<div><div></div><div></div><div></div></div>	28-30	<div><div></div><div></div><div></div></div>	46-48
	mit Mittagessen	<div><div></div><div></div><div></div></div>	31-33	<div><div></div><div></div><div></div></div>	49-51

↓ Weiter mit Frage 8

Satzart 04

13-14

8

Gibt es in Ihrer Einrichtung Gruppen ausschließlich für Kinder im Hortalter (Schulkinder)?

ja

☐

1

→ Weiter mit Frage 9

nein

☐

2

→ Weiter mit Frage 10

15

9

Geben Sie bitte die Zahl der in diesen Gruppen verfügbaren Plätze, aufgegliedert nach den nachfolgend genannten Kriterien, an:

		Plätze insgesamt	Sst.	Darunter Plätze für behinderte Kinder	
Ganztagsplätze	mit Mittagessen	<div><div></div><div></div><div></div></div>	16-18	<div><div></div><div></div><div></div></div>	34-36
Vor- und Nachmittagsplätze	ohne Mittagessen	<div><div></div><div></div><div></div></div>	19-21	<div><div></div><div></div><div></div></div>	37-39
Nur-Vormittagsplätze	ohne Mittagessen	<div><div></div><div></div><div></div></div>	22-24	<div><div></div><div></div><div></div></div>	40-42
	mit Mittagessen	<div><div></div><div></div><div></div></div>	25-27	<div><div></div><div></div><div></div></div>	43-45
Nur-Nachmittagsplätze	ohne Mittagessen	<div><div></div><div></div><div></div></div>	28-30	<div><div></div><div></div><div></div></div>	46-48
	mit Mittagessen	<div><div></div><div></div><div></div></div>	31-33	<div><div></div><div></div><div></div></div>	49-51

↓ Weiter mit Frage 10

- 161 -

Satzart 05						13-14	
10	Gibt es in Ihrer Einrichtung Gruppen, in denen Kinder im Krippenalter und im Kindergartenalter gemeinsam betreut werden?				ja <input type="checkbox"/> 1	→ Weiter mit Frage 11	15
					nein <input type="checkbox"/> 2	→ Weiter mit Frage 12	
11	Bitte geben Sie die Zahl der in diesen Gruppen verfügbaren Plätze, aufgegliedert nach den nachfolgend genannten Kriterien, an:						
a) für Kinder im Krippenalter							
		Plätze insgesamt	Sst.	Darunter Plätze für behinderte Kinder			
Ganztagsplätze	mit Mittagessen	<input type="text"/>	16-18	<input type="text"/>			34-36
Vor- und Nachmittagsplätze	ohne Mittagessen	<input type="text"/>	19-21	<input type="text"/>			37-39
Nur-Vormittagsplätze	ohne Mittagessen	<input type="text"/>	22-24	<input type="text"/>			40-42
	mit Mittagessen	<input type="text"/>	25-27	<input type="text"/>			43-45
Nur-Nachmittagsplätze	ohne Mittagessen	<input type="text"/>	28-30	<input type="text"/>			46-48
	mit Mittagessen	<input type="text"/>	31-33	<input type="text"/>			49-51
						Satzart 06	13-14
b) für Kinder im Kindergartenalter							
		Plätze insgesamt	Sst.	Darunter Plätze für behinderte Kinder			
Ganztagsplätze	mit Mittagessen	<input type="text"/>	15-17	<input type="text"/>			33-35
Vor- und Nachmittagsplätze	ohne Mittagessen	<input type="text"/>	18-20	<input type="text"/>			36-38
Nur-Vormittagsplätze	ohne Mittagessen	<input type="text"/>	21-23	<input type="text"/>			39-41
	mit Mittagessen	<input type="text"/>	24-26	<input type="text"/>			42-44
Nur-Nachmittagsplätze	ohne Mittagessen	<input type="text"/>	27-29	<input type="text"/>			45-47
	mit Mittagessen	<input type="text"/>	30-32	<input type="text"/>			48-50
↓ Weiter mit Frage 12							
						Satzart 07	13-14
12	Gibt es in Ihrer Einrichtung Gruppen, in denen Kinder im Kindergartenalter und im Hortalter gemeinsam betreut werden?				ja <input type="checkbox"/> 1	→ Weiter mit Frage 13	15
					nein <input type="checkbox"/> 2	→ Weiter mit Frage 14	
13	Bitte geben Sie die Zahl der in diesen Gruppen verfügbaren Plätze, aufgegliedert nach den nachfolgend genannten Kriterien, an:						
a) für Kinder im Kindergartenalter							
		Plätze insgesamt	Sst.	Darunter Plätze für behinderte Kinder			
Ganztagsplätze	mit Mittagessen	<input type="text"/>	16-18	<input type="text"/>			34-36
Vor- und Nachmittagsplätze	ohne Mittagessen	<input type="text"/>	19-21	<input type="text"/>			37-39
Nur-Vormittagsplätze	ohne Mittagessen	<input type="text"/>	22-24	<input type="text"/>			40-42
	mit Mittagessen	<input type="text"/>	25-27	<input type="text"/>			43-45
Nur-Nachmittagsplätze	ohne Mittagessen	<input type="text"/>	28-30	<input type="text"/>			46-48
	mit Mittagessen	<input type="text"/>	31-33	<input type="text"/>			49-51
↓ Weiter mit Frage 13 b							

					Satzart 08		13-14					
b) für Kinder im Hortalter		Plätze insgesamt	Sst.	Darunter Plätze für behinderte Kinder								
Ganztagsplätze	mit Mittagessen	<table><tr><td></td><td></td><td></td></tr></table>				15-17	<table><tr><td></td><td></td><td></td></tr></table>					33-35
Vor- und Nachmittagsplätze	ohne Mittagessen	<table><tr><td></td><td></td><td></td></tr></table>				18-20	<table><tr><td></td><td></td><td></td></tr></table>					36-38
Nur-Vormittagsplätze	ohne Mittagessen	<table><tr><td></td><td></td><td></td></tr></table>				21-23	<table><tr><td></td><td></td><td></td></tr></table>					39-41
	mit Mittagessen	<table><tr><td></td><td></td><td></td></tr></table>				24-26	<table><tr><td></td><td></td><td></td></tr></table>					42-44
Nur-Nachmittagsplätze	ohne Mittagessen	<table><tr><td></td><td></td><td></td></tr></table>				27-29	<table><tr><td></td><td></td><td></td></tr></table>					45-47
	mit Mittagessen	<table><tr><td></td><td></td><td></td></tr></table>				30-32	<table><tr><td></td><td></td><td></td></tr></table>					48-50
↓ Weiter mit Frage 14												
					Satzart 09		13-14					
14	Gibt es in Ihrer Einrichtung Gruppen, in denen Kinder im Krippenalter, Kindergartenalter und im Hortalter gemeinsam betreut werden?			ja <input type="checkbox"/> 1	→ Weiter mit Frage 15							
				nein <input type="checkbox"/> 2	→ Weiter auf Seite 7 mit den Angaben zu tätigen Personen		15					
15	Bitte geben Sie die Zahl der in diesen Gruppen verfügbaren Plätze, aufgegliedert nach den nachfolgend genannten Kriterien, an:											
a) für Kinder im Krippenalter		Plätze insgesamt	Sst.	Darunter Plätze für behinderte Kinder								
Ganztagsplätze	mit Mittagessen	<table><tr><td></td><td></td><td></td></tr></table>				16-18	<table><tr><td></td><td></td><td></td></tr></table>					34-36
Vor- und Nachmittagsplätze	ohne Mittagessen	<table><tr><td></td><td></td><td></td></tr></table>				19-21	<table><tr><td></td><td></td><td></td></tr></table>					37-39
Nur-Vormittagsplätze	ohne Mittagessen	<table><tr><td></td><td></td><td></td></tr></table>				22-24	<table><tr><td></td><td></td><td></td></tr></table>					40-42
	mit Mittagessen	<table><tr><td></td><td></td><td></td></tr></table>				25-27	<table><tr><td></td><td></td><td></td></tr></table>					43-45
Nur-Nachmittagsplätze	ohne Mittagessen	<table><tr><td></td><td></td><td></td></tr></table>				28-30	<table><tr><td></td><td></td><td></td></tr></table>					46-48
	mit Mittagessen	<table><tr><td></td><td></td><td></td></tr></table>				31-33	<table><tr><td></td><td></td><td></td></tr></table>					49-51
					Satzart 10		13-14					
b) für Kinder im Kindergartenalter		Plätze insgesamt	Sst.	Darunter Plätze für behinderte Kinder								
Ganztagsplätze	mit Mittagessen	<table><tr><td></td><td></td><td></td></tr></table>				15-17	<table><tr><td></td><td></td><td></td></tr></table>					33-35
Vor- und Nachmittagsplätze	ohne Mittagessen	<table><tr><td></td><td></td><td></td></tr></table>				18-20	<table><tr><td></td><td></td><td></td></tr></table>					36-38
Nur-Vormittagsplätze	ohne Mittagessen	<table><tr><td></td><td></td><td></td></tr></table>				21-23	<table><tr><td></td><td></td><td></td></tr></table>					39-41
	mit Mittagessen	<table><tr><td></td><td></td><td></td></tr></table>				24-26	<table><tr><td></td><td></td><td></td></tr></table>					42-44
Nur-Nachmittagsplätze	ohne Mittagessen	<table><tr><td></td><td></td><td></td></tr></table>				27-29	<table><tr><td></td><td></td><td></td></tr></table>					45-47
	mit Mittagessen	<table><tr><td></td><td></td><td></td></tr></table>				30-32	<table><tr><td></td><td></td><td></td></tr></table>					48-50
					Satzart 11		13-14					
c) für Kinder im Hortalter		Plätze insgesamt	Sst.	Darunter Plätze für behinderte Kinder								
Ganztagsplätze	mit Mittagessen	<table><tr><td></td><td></td><td></td></tr></table>				15-17	<table><tr><td></td><td></td><td></td></tr></table>					33-35
Vor- und Nachmittagsplätze	ohne Mittagessen	<table><tr><td></td><td></td><td></td></tr></table>				18-20	<table><tr><td></td><td></td><td></td></tr></table>					36-38
Nur-Vormittagsplätze	ohne Mittagessen	<table><tr><td></td><td></td><td></td></tr></table>				21-23	<table><tr><td></td><td></td><td></td></tr></table>					39-41
	mit Mittagessen	<table><tr><td></td><td></td><td></td></tr></table>				24-26	<table><tr><td></td><td></td><td></td></tr></table>					42-44
Nur-Nachmittagsplätze	ohne Mittagessen	<table><tr><td></td><td></td><td></td></tr></table>				27-29	<table><tr><td></td><td></td><td></td></tr></table>					45-47
	mit Mittagessen	<table><tr><td></td><td></td><td></td></tr></table>				30-32	<table><tr><td></td><td></td><td></td></tr></table>					48-50
→ Weiter auf Seite 7 mit den Angaben zu tätigen Personen ④-⑦												

Statistik der Kinder- und Jugendhilfe
 Teil III.1: Einrichtungen und tätige Personen; Stichtag: 31.12.1998
 - Tageseinrichtungen für Kinder -

☞ Bitte für jede tätige Person eine Zeile ausfüllen!

- ☞ Ehrenamtlich Tätige sind nicht zu erfassen.
 ☞ Die Schlüssel B und C sind auf Seite 2 abgedruckt.

SA 12 Sst. 13-14

Lfd. Nr.	Geschlecht		Geburtsjahr	Stellung im Beruf ④								Berufsausbildungsabschluss ⑤	Art der Beschäftigung ⑥		Arbeitsbereich ⑦
	m.	w.		Beamter/Beamtin, Beamter/Beamtin auf Zeit bzw. Probe	Ange-stellte/r, Arbeiter/in in unbe-fristetem Arbeitsver-hältnis	Ange-stellte/r, Arbeiter/in in befristetem Ar-beitsver-hältnis	Ordens-oder Mutter-hausange-hörige/r	Prakti-kant/in	Zivil-dienst-leisten-der	Person im frei-willigen sozialen Jahr	Sonstige		haupt-beruflich	neben-beruflich	
	18			19-20	22								24-25	26-28	
Sst. 15-17															
	ankreuzen		die beiden letzten Ziffern	je Zeile nur eine Position ankreuzen								Schlüssel B	Anzahl Wochenstunden		Schlüssel C
	1	2		1	2	3	4	5	6	7	8				
Bei-spiel		X	5 1	X								0 2	38, 5		0 5
001															
002															
003															
004															
005															
006															
007															
008															
009															
010															
011															
012															
013															
014															
015															
016															
017															
018															
019															
020															
	1	2		1	2	3	4	5	6	7	8				

Für weitere Personen bitte Folgebögen anlegen und hier Anzahl der Folgebögen eintragen. Auf allen Folgebögen bitte Name und Anschrift der Einrichtung eintragen.

Informationsblatt

als Bestandteil des Erhebungsvordrucks der Statistik der Kinder- und Jugendhilfe

Teil III.1: Einrichtungen und tätige Personen; Stichtag: 31.12.1998

- Tageseinrichtungen für Kinder -

Allgemeine Erläuterungen

Erläuterungen zum Erhebungsvordruck

Abgrenzung des Erhebungsbereichs

Die Erhebung erstreckt sich auf alle

- Tageseinrichtungen für behinderte und/oder nichtbehinderte Kinder. **Tageseinrichtungen für Kinder** sind Einrichtungen, in denen Kinder ganztägig oder für einen Teil des Tages aufgenommen sowie pflegerisch und erzieherisch regelmäßig betreut werden, die über haupt- oder nebenberufliches Personal verfügen und für die eine Betriebserlaubnis nach § 45 SGB VIII oder eine vergleichbare Genehmigung vorliegt.
- Personen, die in diesen Einrichtungen in einem haupt- oder nebenberuflichen Arbeitsverhältnis tätig sind.

Dabei sind folgende **Besonderheiten** zu beachten:

- Einrichtungen außerhalb des Gebietes der Bundesrepublik Deutschland sowie Tagesgruppen gemäß § 32 SGB VIII werden in der Statistik **nicht** berücksichtigt.
- Ein Kindergarten in einem Kinderheim ist nur dann in diese Erhebung einzubeziehen, wenn im Kindergarten andere Kinder betreut werden als im Kinderheim.
- Schulhorte und Schulkindergärten sind nur dann zu erfassen, wenn sie Einrichtungen der Jugendhilfe sind.
- Personen, die nur ehrenamtlich oder nur vorübergehend im Rahmen ihrer Verwaltungsbildung in der Jugendhilfe tätig sind, sind nicht zu melden.
- Sofern eine Einrichtung nicht ausschließlich Zwecken der Jugendhilfe dient, ist dennoch für den der Jugendhilfe dienenden Teil der Einrichtung Auskunft zur Statistik zu erteilen.

Meldung zur Statistik

Für jede Kindertageseinrichtung, auch solche mit mehreren Gruppen, ist ein **gemeinsamer** Erhebungsvordruck auszufüllen und bis spätestens 31. Januar 1999 an das Statistische Landesamt zu senden. Dabei ist zu beachten, daß für alle Einrichtungen die Angaben

zur Art des Trägers,
zur Art der Einrichtung (Punkte A - E, S. 3) und
zum Personal (S. 7)

vollständig erteilt werden.

Für die überwiegende Zahl der Einrichtungen sind außerdem lediglich die Fragen 1 und 2 (S. 3) relevant, nur von anderweitigen Einrichtungen (mit Kindern verschiedener Altersklassen) müssen die zutreffenden Fragen 3 - 15 (S. 4 - 6) beantwortet werden.

Näheres hierzu steht mit Beispielen in den Erläuterungen zu "ⓐ Art der Einrichtung" und "ⓑ Art und Zahl der verfügbaren Plätze".

Einrichtungen

① Art des Trägers

Die Träger der öffentlichen Jugendhilfe werden in den Stadtstaaten wie folgt zugeordnet:

- Senat = Land
- Landesjugendamt = überörtlicher Träger
- Bezirksämter = örtlicher Träger

Einrichtungen, die Verbänden der freien Wohlfahrtspflege angeschlossen sind, kreuzen jeweils den betreffenden Verband (z.B. Arbeiterwohlfahrt, Diakonisches Werk) an.

Von den Kirchen selbst betriebene Einrichtungen sind der gleichen Position wie die von den entsprechenden konfessionellen Verbänden (Diakonisches Werk, Deutscher Caritasverband) getragenen Einrichtungen zuzuordnen.

Jugendgruppen gelten für die Erhebung als Träger, wenn sie gemäß § 75 SGB VIII anerkannt sind.

Wirtschaftsunternehmen ist auch von Einrichtungen anzugeben, die von privat-gewerblichen Betreibern geführt werden; dies gilt auch für Einrichtungen, die von Unternehmen der öffentlichen Hand oder Behörden - sofern sie nicht öffentliche Träger sind - betrieben werden und z.B. als GmbH eingerichtet sind.

Falls in einer Einrichtung für Kinder von Betriebsangehörigen nicht der Betrieb selbst die Tageseinrichtung betreibt, sondern eine andere Organisation, so ist diese und nicht der Betrieb als Träger anzugeben.

Sonstige juristische Person, andere Vereinigung: Hierzu zählen auch Elterninitiativen, soweit sie keinem der Verbände der freien Wohlfahrtspflege angeschlossen sind. Ansonsten ist jeweils der entsprechende Verband (z.B. Deutscher Paritätischer Wohlfahrtsverband) anzugeben.

② Art der Einrichtung

Die Fragen A - E (S. 3) beziehen sich auf die betreuten Kinder und die landesrechtliche Stellung der Tageseinrichtung. **Alle** Fragen sind mit "ja" oder "nein" zu beantworten. Dabei ist folgendes zu beachten:

Frage A: Wird in wenigstens einer Gruppe zusammen mit nichtbehinderten auch mindestens ein behindertes Kind (§ 39 BSHG, § 35a SGB VIII) integrativ betreut und gefördert, ist "ja" anzukreuzen. Dies gilt unabhängig davon, ob eine Einzelintegration oder eine Betreuung in Integrationsgruppen vorliegt.

Handelt es sich bei der Einrichtung um eine reine Behinderteneinrichtung, ist "nein" anzugeben.

Frage B: Werden in einer Einrichtung ausschließlich behinderte Kinder betreut und gefördert, ist "ja" anzukreuzen. Werden behinderte zusammen mit nichtbehinderten Kindern betreut, ist "nein" anzukreuzen.

- Frage C:** Sind in einer Einrichtung mehr als 40 % der verfügbaren Plätze für Kinder von Betriebsangehörigen vorgesehen, ist "ja" anzukreuzen.
- Frage D:** Zu den "kindergartenähnlichen Einrichtungen" zählen alle Einrichtungen, die einerseits eine Betriebserlaubnis nach § 45 SGB VIII benötigen und nicht ausschließlich mit ehrenamtlichem Personal betrieben werden, andererseits aufgrund landesrechtlicher Bestimmungen geringere Mindestanforderungen, z.B. im Hinblick auf die Gruppengröße oder die bauliche und personelle Ausstattung, erfüllen müssen.
- Frage E:** Wird die Einrichtung von Eltern, alleinerziehenden Müttern und Vätern oder anderen Personensorgeberechtigten in freier Vereinbarung gemäß § 25 SGB VIII selbst organisiert, ist "ja" anzukreuzen (Elterninitiativen).

③ Art und Zahl der verfügbaren Plätze

In den Fragen 1 - 15 (S. 3 - 6) wird nach Altersklassen der betreuten Kinder unterschieden. Die Altersklassen umfassen jeweils mehrere Altersjahrgänge:

- **Kinder im Krippenalter:** Kinder im Alter bis unter 3 Jahren (= Krippenkinder).
- **Kinder im Kindergartenalter:** Kinder im Alter von 3 Jahren bis zum Schuleintritt (= Kindergartenkinder).
- **Kinder im Hortalter:** Kinder, die zur Schule gehen (= Schulkinder).

In Frage 1 wird danach differenziert, ob in der betreffenden Einrichtung ausschließlich Kinder einer dieser Altersklassen betreut werden oder ob eine altersgemischte Betreuung stattfindet.

- **Kinderkrippe:** Einrichtung, in der ausschließlich Kinder unter 3 Jahren betreut werden (Einrichtung für Kleinstkindbetreuung).
- **Kindergarten:** Einrichtung, in der ausschließlich Kinder im Alter von 3 Jahren bis zum Schuleintritt betreut werden.
- **Hort:** Einrichtung, in der ausschließlich Schulkinder betreut werden.
- **anderweitige Einrichtung:**
 - a) Kinder unterschiedlicher Altersklassen, d.h. Kinder im Krippenalter, Kindergartenalter und/oder Hortalter werden gemeinsam in altersübergreifenden Gruppen betreut,
 - b) Kinder unterschiedlicher Altersklassen werden parallel in verschiedenen altershomogenen Gruppen betreut,
 - c) Kinder unterschiedlicher Altersklassen werden sowohl in altersübergreifenden als auch in altershomogenen Gruppen betreut.

Die Zuordnung einzelner Einrichtungen zu den soeben beschriebenen Einrichtungsformen verdeutlichen einige Beispiele:

Beispiel 1: Eine Einrichtung verfügt über 2 Gruppen mit je 20 Ganztagsplätzen für Kinder im Kindergartenalter. Anzukreuzen ist "Kindergarten".

Beispiel 2: Wie 1. In einer Gruppe stehen 4 Plätze für behinderte Kinder zur Verfügung. Anzukreuzen ist "Kindergarten".

Beispiel 3: In einer Einrichtung werden in einer Gruppe 6 Kinder im Krippen- und 12 Kinder im Kindergartenalter vormittags (mit Mittagessen) gemeinsam betreut. Daneben existieren zwei weitere Gruppen ausschließlich für Kinder im Kindergartenalter mit je 20 Plätzen, die vormittags anderen Kindern zur Verfügung stehen als nachmittags und am Vormittag ein Mittagessen einschließen. Anzukreuzen ist "anderweitige Einrichtung".

Beispiel 4: Eine Einrichtung umfasst eine altersgemischte Gruppe für Kinder im Krippen- und Kindergartenalter und eine weitere für Kinder im Kindergarten- und

Hortalter. Anzukreuzen ist "anderweitige Einrichtung".

Beispiel 5: In einer Einrichtung ausschließlich für behinderte Kinder werden Kinder aller drei Altersklassen, und zwar 4 Krippenkinder, 7 Kindergartenkinder und 5 Hortkinder, in einer gemeinsamen Gruppe ganztags betreut. Anzukreuzen ist "anderweitige Einrichtung".

Beispiel 6: Eine Einrichtung ausschließlich für behinderte Kinder bietet Plätze ausnahmslos für Kinder im Alter von unter 3 Jahren. Anzukreuzen ist "Kinderkrippe".

Beispiel 7: Eine Einrichtung besteht aus einer Gruppe für Krippenkinder und drei Gruppen für Kindergartenkinder. Anzukreuzen ist "anderweitige Einrichtung".

Beispiel 8: In einer kindergartenähnlichen Einrichtung stehen in einer Gruppe am Vormittag (ohne Mittagessen) 15 Plätze für Kindergartenkinder und zusätzlich 3 Plätze für 2jährige zur Verfügung. Anzukreuzen ist "anderweitige Einrichtung".

Im Abschnitt "Art und Zahl der verfügbaren Plätze" sind in Abhängigkeit von der Form der Einrichtung (Frage 1) folgende Fragen zu beantworten:

- **Kinderkrippe, Kindergarten, Hort:** ausschließlich Frage 2.
- **Anderweitige Einrichtung:** Fragen 3 - 15. Frage 3 ist für anderweitige Einrichtungen in jedem Fall zu beantworten, die Fragen 4 - 15 nur insoweit, wie die jeweilige Fragestellung auf die tatsächliche Gruppenzusammensetzung zutrifft. Durch entsprechende Ausfüllhinweise im Fragebogen wird sichergestellt, daß nicht zutreffende Fragen "übersprungen" werden.

Die verfügbaren Plätze sind i.d.R. mit den genehmigten Plätzen gleichzusetzen.

Die Eintragungen zur **Zahl der verfügbaren Plätze** in den Fragen 2, 3, 5, 7, 9, 11, 13 und 15 erfolgt rechtsbündig in die jeweils zutreffenden Datenfelder. Dabei ist folgendes zu beachten:

- Es werden nur solche Plätze gezählt, die an wenigstens drei Werktagen einer Woche zur Verfügung stehen, entsprechend der genehmigten Betriebszeiten.
- Neben den verfügbaren Plätzen insgesamt ist auch anzugeben, wieviele Plätze zur Betreuung behinderter Kinder (§ 35a SGB VIII, § 39 BSHG) vorhanden sind. Für integrative Einrichtungen und Tageseinrichtungen für behinderte Kinder (Frage A oder B mit „ja“ beantwortet) sind Eintragungen in beiden Spalten vorzunehmen.
- **Ganztagsplätze** ermöglichen die ganztägige Betreuung (mehr als 6 Stunden) von Kindern (mit Mittagessen).
- **Vor- und Nachmittagsplätze** stehen denselben Kindern am Vor- und Nachmittag zur Verfügung, oder es erfolgt eine 6-stündige durchgängige Betreuung (ohne Mittagessen).
- **Nur-Vormittagsplätze** bieten Betreuungsmöglichkeiten ausschließlich am Vormittag. Es ist zu unterscheiden, ob zusätzlich eine Versorgung mit Mittagessen stattfindet oder nicht. Einrichtungen, die über Nur-Vormittagsplätze verfügen, können entweder nachmittags geschlossen sein oder aber am Nachmittag anderen Kindern als vormittags eine Betreuungsgelegenheit bieten. Im letztgenannten Fall sind die Nur-Nachmittagsplätze zusätzlich zu melden.
- **Nur-Nachmittagsplätze** sind entsprechend den Nur-Vormittagsplätzen abzugrenzen, d.h. sie bieten für Kinder eine auf den Nachmittag beschränkte Betreuungsmöglichkeit mit oder ohne Mittagessen, wobei die Plätze i.d.R. am Vormittag von anderen Kindern belegt sind (sog. Schichtbetrieb).

Zur Verdeutlichung einige der oben genannten Beispiele:

Beispiel 3: Frage 3 a): 98
 Frage 4: nein
 Frage 6: ja
 Frage 7: Nur-Vormittagsplätze mit Mittagessen: 40
 Nur-Nachmittagsplätze o. Mittagessen: 40
 Frage 8: nein

Frage 10: ja
 Frage 11a) Nur-Vormittagsplätze mit Mittagessen: 6
 Frage 11b) Nur-Vormittagsplätze mit Mittagessen: 12
 Fragen 12 und 14: nein
 Fragen 5, 9, 13 und 15 müssen nicht beantwortet werden.

Beispiel 5: Frage 3 a): 16
 Frage 3 b): 16
 Fragen 4, 6, 8, 10, 12: nein
 Frage 14: ja
 Frage 15 a): Ganztagsplätze mit Mittagessen: 4
 Darunter Plätze für behinderte Kinder: 4
 Frage 15 b): Ganztagsplätze mit Mittagessen: 7
 Darunter Plätze für behinderte Kinder: 7
 Frage 15 c): Ganztagsplätze mit Mittagessen: 5
 Darunter Plätze für behinderte Kinder: 5
 Fragen 5, 7, 9, 11 und 13 müssen nicht beantwortet werden.

Beispiel 8: Frage 3 a): 18
 Fragen 4, 6, 8: nein
 Frage 10: ja
 Frage 11a): Nur-Vormittagsplätze o. Mittagessen: 3
 Frage 11b): Nur-Vormittagsplätze o. Mittagessen: 15
 Fragen 12, 14: nein
 Fragen 5, 7, 9, 13 und 15 müssen nicht beantwortet werden.

Tätige Personen

④ Stellung im Beruf

Angestellte/r, Arbeiter/in in befristetem Arbeitsverhältnis

Hierunter sind zeitlich befristete Arbeitsverhältnisse zu melden, auch wenn eine Übernahme in Festanstellung vorgesehen ist. Ebenso sind hier Arbeitsbeschaffungsmaßnahmen (ABM) der Arbeitsverwaltung zu melden.

⑤ Berufsausbildungsabschluss

Der Berufsausbildungsabschluß ist gemäß den Vorgaben des Schlüssels B einzutragen. Maßgebend sind dabei die Verhältnisse am Stichtag.

Die Zuordnung von DDR-Berufsabschlüssen und gebräuchlichen Berufsbezeichnungen wird in der Liste am Ende der Erläuterungen verbindlich geregelt. Andere Berufsausbildungsabschlüsse sollen den ihnen am ehesten entsprechenden im Schlüssel enthaltenen Kategorien zugeordnet werden.

Bitte beachten Sie auch folgende Hinweise:

01 Dipl.-Sozialpädagoge/in, Dipl.-Sozialarbeiter/in : hierunter fallen auch Abschlüsse, die an einer Gesamthochschule/Universität im Fachhochschulstudiengang abgelegt wurden.

02 Dipl.-Pädagoge/in, Dipl.-Sozialpädagoge/in, Dipl.-Erziehungswissenschaftler/in: hierunter fallen auch Magister-Abschlüsse mit Hauptfach Erziehungswissenschaft, Dipl.-Sozial-

pädagoge/in mit universitärem Diplom (Langstudiengang), Dipl.-Elementarerzieher/in, Dipl.-Sonderpädagogen und Dipl.-Rehabilitationspädagogen.

04 Erzieher/in: hierunter fallen auch Arbeitserzieher/in (BW), Erzieher/in - Fachrichtung Jugend- und Heimerziehung (BW), Fachkraft Soziale Arbeit (SN).

06 Kinderpfleger/in: hierunter fallen auch Erziehungshelfer/in (RP), Dorfhelfer/in (BW, BY, NI, NRW).

08 Familienpfleger/in: hierunter fallen auch Fachkraft Hauswirtschaft und Sozialpflege (SH), Haus- und Familienpfleger/in (BW, HB, NI, ST).

11 Sonstige soziale/sozialpädagogische Kurzausbildung: Ausbildung unterhalb der Fachschulausbildung; es kann sich auch um Sonderlehrgänge oder um landesspezifische Modellvorhaben handeln.

⑥ Art der Beschäftigung

Anzugeben ist die durchschnittliche wöchentliche Arbeitszeit in Stunden, gegebenenfalls mit einer gerundeten Nachkommastelle, die gemäß Arbeits- bzw. Dienstvertrag festgelegt ist. Personen mit geringfügiger Beschäftigung, z.B. mit Honorarverträgen, sind nur dann zu berücksichtigen, wenn sie zusammenhängend mindestens 3 Monate im Jahr beschäftigt werden und zum Zeitpunkt der Erhebung unter Vertrag stehen. Weist der Honorarvertrag keine bestimmte Stundenzahl aus, sind die tatsächlich geleisteten Stunden im Wochendurchschnitt anzugeben.

Personen, die neben ihrer beruflichen Tätigkeit (mit anderem Schwerpunkt) in einer Einrichtung tätig sind oder diese betreiben, z.B. Pfarrer in ihrer Gemeinde, sind mit ihren durchschnittlich geleisteten Wochenstunden für die Einrichtung in der Spalte „nebenberuflich“ anzugeben.

Nebenberuflich tätige Honorarkräfte, die Funktionen in mehreren Einrichtungen ausüben, sind von jeder dieser Einrichtungen mit den tatsächlich geleisteten Wochenstunden für die Einrichtung in der Spalte „nebenberuflich“ anzugeben.

⑦ Arbeitsbereich

Der Arbeitsbereich ist bei jeder Person entsprechend ihrer **überwiegenden Tätigkeit** gemäß Schlüssel C anzugeben.

Für Personen in Leitungsfunktionen ist nur dann Schlüssel 10 anzugeben, wenn sie für diese Leitungsfunktionen von anderen Tätigkeiten freigestellt sind, andernfalls ist der entsprechende Arbeitsbereich anzugeben. So ist z.B. bei einer Kindergartenleiterin, die vom Gruppendienst freigestellt ist, Schlüssel 10 anzugeben, wenn sie jedoch daneben als Gruppenleitung tätig ist, Schlüssel 03. Als Zweit- bzw. Ergänzungskraft sind diejenigen Personen anzugeben, die als weitere Kraft neben der Gruppenleitung eingesetzt werden. Hilfskräfte sind auch mit diesem Schlüssel zu erfassen.

Zuordnung von Berufsausbildungsabschlüssen

Schl. Nr.	Berufsausbildungsabschluß	umfasst zum Beispiel auch
01	Dipl.-Sozialpädagoge/in, Dipl.-Sozialarbeiter/in (FH oder vergleichbarer Abschluss)	Sozialdiakon/in, Sozialpädagoge/in, Jugendfürsorger/in, Sozial- und Gesundheitsfürsorger/in, Rehabilitationspädagoge/in
04	Erzieher/in	Heimerzieher/in, Unterstufenlehrer/in, Kindergärtner/in, Krippenerzieher/in, Krippenpädagoge/in, Horterzieher/in, Erzieher/in für Jugendheime, Erzieher/in in Heimen und Horten, Erzieher/in im kirchlichen Dienst, Gruppenerzieher/in, Kinderdiakon/in
06	Kinderpfleger/in	Facharbeiter/in für Kinderpflege
14	Psychologe/in mit Hochschulabschluß	Diplompsychologe/in
17	(Fach-)Kinderkrankenschwester, -pfleger, Krankenschwester, -pfleger	Säuglingskrankenschwester, Facharbeiter/in für Krankenpflege
18	Krankengymnast/in, Masseur/in, Masseur/in und med. Bademeister/in	Physiotherapeut/in
21	Fachlehrer/in oder sonstige/r Lehrer/in	Diplomlehrer/in, Lehrer/in, Diplomagrarpädagoge/in, Diplomsportlehrer/in, Diplomlehrer/in für Staatsbürgerkunde
22	Sonstiger Hochschulabschluss	Diplomphilologe/in, Diplomphilosoph/in, Diplombjuroist/in, Diplomingenieur/in (TU oder TH), Diplomökonom/in, Gesellschaftswissenschaftler/in, Theologe/in, Sozialwissenschaftler/in
24	Abschlussprüfung für den gehobenen Dienst/ Zweite Angestelltenprüfung	Ingenieur/in mit weniger als drei Jahren ingenieurmäßiger Tätigkeit, Ökonom/in, Finanzökonom/in, Ökonom/in der Fachrichtung Sozialistische Betriebswirtschaft des Gesundheits- und Sozialwesens
25	Sonstiger Verwaltungsberuf	Wirtschafts-, Industrie-, Finanz-, Handelskaufmann/frau, Buchhalter/in, Fachschulabschluß Staat und Recht, Facharbeiter/in für Schreibtechnik, Facharbeiter/in für Nachrichtentechnik, Facharbeiter/in für Datenverarbeitung, Facharbeiter/in für Post- und Fernmeldewesen
26	Hauswirtschaftsleiter/in, Wirtschaftler/in, Ökotronphologe/in	Diplomwirtschaftler/in, Ökonom/in der Fachrichtung Gesellschaftliche Speisewirtschaft, Ökonom/in der Fachrichtung Gaststätten- und Hotelwesen
29	Facharbeiter/in	Friseur, Friseurin, Herrenmaßschneider/in, Schlosser/in, Schreiner/in, Elektriker/in, Maler/in, Technische/r Zeichner/in, Kleidungsfacharbeiter/in, Forstfacharbeiter/in, Betriebs- und Verkehrsfacharbeiter/in, Agro-Techniker/in, -Mechanisator/in, Instandhaltungsmechaniker/in, Offset-Drucker/in, Kfz-Mechaniker/in
32	Sonstiger Ausbildungsabschluss	Verkäufer/in, Klubleiter/in, Freundschaftspionierleiter/in
35	Ohne abgeschlossene Ausbildung	Erziehungshelfer/in ohne Abschluss

Statistisches Landesamt

Statistik der Kinder- und Jugendhilfe-Teil III.2

Einrichtungen und tätige Personen
(ohne Tageseinrichtungen für Kinder)

Stichtag: 31. Dezember 1998

Bei Einrichtungen, die zu diesem Zeitpunkt vorübergehend geschlossen sind, gilt als Stichtag das letzte vorausgehende Monatsende, an dem die Einrichtung noch geöffnet war.

Einsendetermin: 31. Januar 1999

Anschrift des Trägers	Name und Anschrift der Einrichtung
-----------------------	------------------------------------

Bitte teilen Sie uns mit, an wen wir uns bei Rückfragen wenden dürfen (freiwillige Angabe): Name Telefon (Vorwahl/Rufnummer)	Wird vom Statistischen Landesamt ausgefüllt ! <div>Kreis</div> <div>Gemeinde</div> <div>Einrichtung</div>
--	--

Informationen zur Statistik
Art, Zweck und Umfang der Erhebung

Zweck der Erhebung ist, einen Überblick über die institutionelle und personelle Situation in der Kinder- und Jugendhilfe als Grundlage für eine erfolgreiche Jugendpolitik zu erhalten und die für die Planung von Jugendhilfeeinrichtungen auf örtlicher und überregionaler Ebene erforderlichen Grunddaten bereitzustellen.

Erfasst werden Einrichtungen, Behörden und Geschäftsstellen in der Kinder- und Jugendhilfe und die dort tätigen Personen. Bei Einrichtungen wird, soweit sinnvoll, auch die Zahl der Plätze ermittelt, die für die Betreuung junger Menschen zur Verfügung stehen. Die Erhebung wird als Totalerhebung bei den Trägern der Jugendhilfe und den Einrichtungen in vierjährlichem Abstand - jeweils zum Jahresende - durchgeführt.

Rechtsgrundlagen

§§ 98 bis 103 des Achten Buches Sozialgesetzbuch (SGB VIII) in der Fassung der Bekanntmachung vom 15. März 1996 (BGBl. I S. 477), das zuletzt durch Artikel 2 des Gesetzes vom 29. Mai 1998 (BGBl. I S. 1188) geändert worden ist, in Verbindung mit dem Gesetz über die Statistik für Bundeszwecke (Bundesstatistikgesetz - BStatG) vom 22. Januar 1987 (BGBl. I S. 462, 565), zuletzt geändert durch Artikel 2 des Gesetzes vom 16. Juni 1998 (BGBl. I S. 1300).

Erhoben werden Angaben zu § 99 Abs. 9 SGB VIII. Die Auskunftspflicht ergibt sich aus § 102 Abs. 2 Nr. 1 bis 3, 5 bis 7 SGB VIII in Verbindung mit § 15 BStatG. Hiernach sind die örtlichen und überörtlichen Träger der Jugendhilfe, die obersten Landesjugendbehörden, die kreisangehörigen Gemeinden und Gemeindeverbände, soweit sie Aufgaben der Jugendhilfe im Sinne des § 69 Abs. 5 SGB VIII wahrnehmen, die Träger der freien Jugendhilfe und die Leitungen von Einrichtungen, Behörden und Geschäftsstellen in der Jugendhilfe auskunftspflichtig. Gemäß § 15 Abs. 6 BStatG haben Widerspruch und Anfechtungsklage gegen die Aufforderung zur Auskunftserteilung keine aufschiebende Wirkung.

Geheimhaltung

Die erhobenen Einzelangaben werden nach § 16 BStatG grundsätzlich geheimgehalten. Nur in ausdrücklich gesetzlich geregelten Ausnahmefällen dürfen Einzelangaben übermittelt werden. Eine Übermittlung der erhobenen Angaben ist nach § 103 Abs. 1 SGB VIII in Verbindung mit § 16 Abs. 4 BStatG an oberste Bundes- und Landesbehörden in Form von Tabellen mit statistischen Ergebnissen zulässig, auch soweit Tabellenfelder nur einen einzigen Fall ausweisen, sofern diese Tabellen nicht tiefer als auf Regierungsbezirksebene, im Fall der Stadtstaaten auf Bezirksebene, gegliedert sind.

Für ausschließlich statistische Zwecke dürfen nach § 103 Abs. 2 SGB VIII den zur Durchführung statistischer Aufgaben zuständigen Stellen der Gemeinden und Gemeindeverbände für ihren Zuständigkeitsbereich Einzelangaben aus der Erhebung mit Ausnahme der Hilfsmerkmale übermittelt werden, soweit die Voraussetzungen nach § 16 Abs. 5 BStatG gegeben sind.

Nach § 16 Abs. 6 BStatG ist es auch möglich, Hochschulen oder sonstigen Einrichtungen mit der Aufgabe unabhängiger wissenschaftlicher Forschung für die Durchführung wissenschaftlicher Vorhaben Einzelangaben dann zur Verfügung zu stellen, wenn diese so anonymisiert sind, daß sie nur mit einem unverhältnismäßig großen Aufwand an Zeit, Kosten und Arbeitskraft dem Befragten oder Betroffenen zugeordnet werden können. Die Pflicht zur Geheimhaltung besteht auch für Personen, die Empfänger von Einzelangaben sind. Eine Übermittlung von Einzelangaben mit Namen und Anschrift ist ausgeschlossen.

Hilfsmerkmale, Trennen und Löschen, laufende Nummern/Ordnungsnummern

Name und Anschrift der auskunftgebenden Stelle sowie Name und Telefonnummer der für eventuelle Rückfragen zur Verfügung stehenden Person sind Hilfsmerkmale, die lediglich der technischen Durchführung der Erhebung dienen. Sie werden nach Abschluß der Eingangsprüfung vom Erhebungsvordruck getrennt, gesondert aufbewahrt und spätestens nach Abschluß der nächsten Erhebung vernichtet.

Die Nummer der Einrichtung ist eine frei vergebene, laufende Nummer, die nur der Unterscheidung der in die Erhebung einbezogenen Einrichtungen dient.

Bitte beachten Sie beim Ausfüllen des Erhebungsvordrucks die Erläuterungen zu ① bis ⑦

Statistik der Kinder- und Jugendhilfe

Teil III.2: Einrichtungen und tätige Personen; Stichtag: 31.12.1998
(ohne Tageseinrichtungen für Kinder)

Schlüsselnummern für Arbeitsbereich und Berufsausbildungsabschluss

Schl.-Nr.	Schlüssel A: Arbeitsbereich	Schl.-Nr.	Schlüssel B: Berufsausbildungsabschluss
01	Kulturelle Jugend(bildungs)arbeit	01	Dipl.-Sozialpädagoge/in, Dipl.-Sozialarbeiter/in (FH oder vergleichbarer Abschluss)
02	Außerschulische Jugendbildungsarbeit und Mitarbeiteraus- und -fortbildung (§ 11 Abs. 3 Nr. 1 und § 74 Abs. 6 SGB VIII)	02	Dipl.-Pädagoge/in, Dipl.-Sozialpädagoge/in, Dipl.-Erziehungswissenschaftler/in (Universität oder vergleichbarer Abschluss)
03	Kinder- und Jugendberufshilfe	03	Dipl.-Heilpädagoge/in (FH oder vergleichbarer Abschluss)
04	Internationale Jugendarbeit	04	Erzieher/in
05	Freizeitbezogene, offene Jugendarbeit und Jugendpflege	05	Heilpädagoge/in (Fachschule)
06	Jugendverbandsarbeit	06	Kinderpfleger/in
07	Mobile Jugendarbeit	07	Heilerzieher/in, Heilerziehungspfleger/in
08	Jugendberatung gemäß § 11 Abs. 3 Nr. 6 SGB VIII	08	Familienpfleger/in
09	Spielplatzwesen	09	Assistent/in im Sozialwesen
10	Ausbildungsbezogene Jugendsozialarbeit	10	Soziale und medizinische Helferberufe
11	Unterkunftsbezogene Jugendsozialarbeit	11	Sonstige soziale/sozialpädagogische Kurzausbildung
12	Schulsozialarbeit	12	Kinder- und Jugendlichenpsychotherapeut/in
13	Eingliederungsarbeit für SpätaussiedlerInnen	13	Psychologische/r Psychotherapeut/in
14	Frühkindliche Erziehung (bis zum 3. Lebensjahr) als Gruppenleitung	14	Psychologe/in mit Hochschulabschluss
15	Frühkindliche Erziehung (bis zum 3. Lebensjahr) als Zweit- bzw. Ergänzungskraft	15	Beschäftigungs- und Arbeitstherapeut/in
16	Kindergartenerziehung als Gruppenleitung	16	Arzt, Ärztin
17	Kindergartenerziehung als Zweit- bzw. Ergänzungskraft	17	(Fach-)Kinderkrankenschwester, -pfleger, Krankenschwester, -pfleger
18	Horterziehung als Gruppenleitung	18	Krankengymnast/in, Masseur/in, Masseur/in und medizinische Bademeister/in
19	Horterziehung als Zweit- bzw. Ergänzungskraft	19	Logopäde/in
20	Erziehung in altersgemischten Gruppen als Gruppenleitung	20	Sonderschullehrer/in
21	Erziehung in altersgemischten Gruppen als Zweit- bzw. Ergänzungskraft	21	Fachlehrer/in oder sonstige/r Lehrer/in
22	Beratung in Fragen der Partnerschaft, Trennung und Scheidung gemäß § 17 SGB VIII	22	Sonstiger Hochschulabschluss
23	Sonstige erzieherische Hilfe gemäß § 27 SGB VIII	23	Abschlussprüfung für den mittleren Dienst/ Erste Angestelltenprüfung
24	Erziehungs-/Familienberatung gemäß § 28 SGB VIII	24	Abschlussprüfung für den gehobenen Dienst/ Zweite Angestelltenprüfung
25	Soziale Gruppenarbeit	25	Sonstiger Verwaltungsberuf
26	Erziehungsbeistand, Betreuungshelfer	26	Hauswirtschaftsleiter/in, Wirtschaftler/in, Oekotrophologe/in
27	Sozialpädagogische Familienhilfe	27	(Fach-)Hauswirtschaftler/in
28	Intensive sozialpädagogische Einzelbetreuung	28	Kaufmannsgehilfe/in
29	Erziehung in einer Tagesgruppe	29	Facharbeiter/in
30	Heimerziehung im Gruppendienst	30	Meister/in
31	Heimerziehung mit gruppenübergreifenden Tätigkeiten	31	Künstlerischer Ausbildungsabschluss
32	Betreuung behinderter junger Menschen	32	Sonstiger Ausbildungsabschluss
33	Erzieherischer Kinder- und Jugendschutz	33	Praktikant/in im Anerkennungsjahr
34	Allgemeine Förderung der Erziehung in der Familie gemäß § 16 SGB VIII	34	Anderweitig noch in Ausbildung
35	Pflegekinderwesen, Familienpflege	35	Ohne abgeschlossene Ausbildung
36	Inobhutnahme, Herausnahme		
37	Beistandschaften, Amtspflegschaften, Amtsvormundschaften		
38	Adoptionsvermittlung		
39	Jugendgerichtshilfe		
40	Unterrichtliche/schulische Tätigkeiten		
41	Fort- und Weiterbildung		
42	Supervision		
43	Leitung, Geschäftsführung		
44	Jugendhilfeplanung		
45	Referententätigkeit in Behörden, Vereinen und Verbänden		
46	Fachberatung von Kindertageseinrichtungen		
47	Beratung von Einrichtungen		
48	Verwaltung (einschließlich wirtschaftlicher Jugendhilfe)		
49	Hauswirtschaftlicher und technischer Bereich		

Sozialassistent/in, Sozialbetreuer/in, Sozialpflegeassistent/in, sozialpädagogische/r Assistent/in.

Erziehungshelfer/in, Heilerziehungshelfer/in, Heilerziehungspflegehelfer/in, Hauswirtschaftshelfer/in, Krankenpflegehelfer/in.

Statistik der Kinder- und Jugendhilfe
 Teil III.2: Einrichtungen und tätige Personen; Stichtag: 31.12.1998
 (ohne Tageseinrichtungen für Kinder)

Wird vom Statistischen Landesamt ausgefüllt !	<div style="border: 1px solid black; width: 20px; height: 20px; margin: 0 auto;"></div> Kreis	<div style="border: 1px solid black; width: 20px; height: 20px; margin: 0 auto;"></div> Gemeinde	<div style="border: 1px solid black; width: 20px; height: 20px; margin: 0 auto;"></div> Einrichtung	Sst. 1-12
---	---	--	---	-----------

**I. Art der Einrichtung,
Behörde oder Geschäftsstelle ①**

Bitte nur ein
Feld ankreuzen
Sst. 13-14

- Einrichtung der stationären Erziehungshilfe mit mehreren Gruppen im Schichtdienst auf einem Heimgelände (Stammhaus).... ☐ 01
- Einrichtung der stationären Erziehungshilfe mit mehreren Gruppen in Lebensgemeinschaftsform auf einem Heimgelände (z.B. Kinder- und Jugenddörfer) ☐ 02
- Ausgelagerte Gruppe mit organisatorischer Anbindung an das Stammhaus im Schichtdienst..... ☐ 03
- Ausgelagerte Gruppe mit organisatorischer Anbindung an das Stammhaus in Lebensgemeinschaftsform..... ☐ 04
- Betreute Wohnform mit oder ohne Anbindung an das Stammhaus..... ☐ 05
- Erziehungsstelle gemäß § 34 SGB VIII..... ☐ 06
- Wochengruppe (ohne Wochenendunterbringung)..... ☐ 07
- Tagesgruppe gemäß § 32 SGB VIII..... ☐ 08
- Einrichtung/Abteilung/Gruppe für gesicherte/geschlossene Unterbringung auf der Grundlage einer richterlichen Entscheidung ☐ 09
- Einrichtung/Abteilung/Gruppe für vorläufige Schutzmaßnahmen gemäß §§ 42, 43 SGB VIII..... ☐ 10
- Kleinsteinrichtung der stationären Erziehungshilfe..... ☐ 11
- Einrichtung für integrierte Hilfen (z.B. Jugendhilfestationen oder Jugendhilfezentren) ☐ 12
- Internat, das junge Menschen gemäß §§ 34, 41 SGB VIII aufnimmt.... ☐ 13
- Großpflegestelle..... ☐ 14
- Gemeinsame Wohnform für Mütter/Väter und Kinder ☐ 15
- Einrichtung der Frühförderung..... ☐ 16
- Einrichtung über Tag und Nacht für junge Menschen mit Behinderung..... ☐ 17
- Tagesstätte/Tagesheim für junge Menschen mit Behinderung ☐ 18
- Einrichtung des Jugendwohnens im Rahmen der Jugendsozialarbeit gemäß § 13 Abs. 3 SGB VIII (Schülerwohnheim, Lehrlingswohnheim) ☐ 19
- Jugendgemeinschaftswerk..... ☐ 20
- Einrichtung der berufsbezogenen Jugendsozialarbeit gemäß § 13 Abs. 1 und 2 SGB VIII ☐ 21
- Kur-, Genesungs- und Erholungseinrichtung für junge Menschen..... ☐ 22
- Jugendherberge, Jugendgästehaus, Jugendübernachtungshaus..... ☐ 23
- Jugendtagungsstätte, Jugendbildungsstätte..... ☐ 24
- *Jugendzentrum, -freizeitheim, Haus der offenen Tür..... ☐ 25
- *Jugendräume/Jugendheim ohne hauptamtliches Personal ☐ 26
- *Einrichtung oder Initiative der mobilen Jugendarbeit..... ☐ 27
- *Jugendkunstschule, kulturpädagogische und kulturelle Einrichtung für junge Menschen ☐ 28
- *Einrichtung der Stadtranderholung ☐ 29
- *Kinder- und Jugendferien-/erholungsstätte..... ☐ 30
- *Familienferienstätte ☐ 31
- *Pädagogisch betreuter Spielplatz/Spielhaus/Abenteuerspielplatz... ☐ 32
- *Jugendzeltplatz ☐ 33
- *Erziehungs- und Familienberatungsstelle..... ☐ 34
- *Ehe- und Lebensberatungsstelle..... ☐ 35
- *Jugendberatungsstelle gemäß § 11 SGB VIII ☐ 36
- *Drogen- und Suchtberatungsstelle..... ☐ 37
- *Einrichtung der Mitarbeiter(innen)fortbildung..... ☐ 38
- *Einrichtung der Eltern- und Familienbildung..... ☐ 39
- *Behörde, Geschäftsstelle eines Trägers der freien Jugendhilfe..... ☐ 40
- *Arbeitsgemeinschaft oder sonstiger Zusammenschluss von Trägern der Jugendhilfe..... ☐ 41

II. Zahl der verfügbaren Plätze ②

- Angabe entfällt bei Einrichtungen mit * in Frage I -

darunter Plätze für behinderte junge Menschen

Sst. 15-17

Sst. 39-41

**III. Art des Trägers der Einrichtung,
Behörde oder Geschäftsstelle ③**

Bitte nur ein
Feld ankreuzen

Sst. 18-19

Träger der öffentlichen Jugendhilfe

- Örtlicher Träger ☐ 10
- Überörtlicher Träger ☐ 11
- Land..... ☐ 12
- Gemeinde oder Gemeindeverband ohne Jugendamt..... ☐ 13

Träger der freien Jugendhilfe

- Arbeiterwohlfahrt oder deren Mitgliedsorganisationen..... ☐ 14
- Deutscher Paritätischer Wohlfahrtsverband oder dessen Mitgliedsorganisationen ☐ 15
- Deutsches Rotes Kreuz oder dessen Mitgliedsorganisationen ☐ 16
- Diakonisches Werk oder sonstige der EKD angeschlossene Träger..... ☐ 17
- Deutscher Caritasverband oder sonstige katholische Träger ☐ 18
- Zentralwohlfahrtsstelle der Juden in Deutschland oder jüdische Kultusgemeinde..... ☐ 19
- Sonstige Religionsgemeinschaft des öffentlichen Rechts..... ☐ 20
- Jugendgruppe, Jugendverband, Jugendring¹⁾ ☐ 21
- Wirtschaftsunternehmen ☐ 22
- Sonstige juristische Person, andere Vereinigung..... ☐ 23

IV. Tätige Personen

Haupt- und nebenberuflich Tätige bitte zeilenweise auf der Rückseite des Bogens eintragen

Sst. 20

Falls keine haupt- oder nebenberuflich Tätige in der Einrichtung, bitte hier 9 eintragen →

9

Die Rückseite ist dann nicht auszufüllen.

1) Jugendgruppen gelten für diese Erhebung als Träger, wenn sie gemäß § 75 SGB VIII anerkannt sind.

Statistik der Kinder- und Jugendhilfe
 Teil III.2: Einrichtungen und tätige Personen; Stichtag: 31.12.1998
 (ohne Tageseinrichtungen für Kinder)

☛ Bitte für jede tätige Person eine Zeile ausfüllen!

- ☛ Ehrenamtlich Tätige sind nicht zu erfassen.
 ☛ Die Schlüssel A und B sind auf Seite 2 abgedruckt.

Lfd. Nr.	Geschlecht		Geburtsjahr	Arbeitsbereich ④		Stellung im Beruf ⑤								Berufsausbildungsabschluss ⑥	Art der Beschäftigung ⑦	
	m.	w.				Beamter/Beamtin auf Zeit bzw. Probe	Ange-stellte/r, Arbeiter /in in unbefristetem Arbeitsverhältnis	Ange-stellte/r, Arbeiter /in in befristetem Arbeitsverhältnis	Ordens- oder Mutterhausangehörige/r	Praktikant/in	Zivildienstleistender	Person im freiwilligen sozialen Jahr	Sonstige		hauptberuflich	nebenberuflich
	je Zeile nur eine Position ankreuzen												Anzahl Wochenstunden			
Sst. 21-23	24		25-26	27-28		29								31-32	33-35	36-38
	ankreuzen		nur die beiden letzten Ziffern eintragen	Schlüssel A										Schlüssel B		
	1	2				1	2	3	4	5	6	7	8			
Beispiel		X	5 1	0 1	X									0 2	3,8 1,5	
001																
002																
003																
004																
005																
006																
007																
008																
009																
010																
011																
012																
013																
014																
015																
016																
017																
018																
019																
020																
	1	2				1	2	3	4	5	6	7	8			

Für weitere Personen bitte Folgebögen anlegen und hier Anzahl der Folgebögen eintragen. Auf allen Folgebögen bitte Name und Anschrift der Einrichtung eintragen.

Informationsblatt

als Bestandteil des Erhebungsvordrucks der Statistik der Kinder- und Jugendhilfe

Teil III.2: Einrichtungen und tätige Personen; Stichtag: 31.12.1998
(ohne Tageseinrichtungen für Kinder)

Allgemeine Erläuterungen

Abgrenzung des Erhebungsbereichs

Die Erhebung erstreckt sich auf alle

- Jugendbehörden als Einrichtungen der Jugendhilfe,
- übrigen Einrichtungen einschließlich der örtlichen Geschäftsstellen freier Träger sowie der Jugendverbände und Jugendgruppen, in denen Jugendhilfe geleistet wird oder für die eine Betriebserlaubnis gemäß § 45 SGB VIII oder eine vergleichbare Genehmigung vorliegt.
- Personen, die in diesen Einrichtungen in einem haupt- oder nebenberuflichen Arbeitsverhältnis tätig sind.

Sofern eine Einrichtung nicht ausschließlich Zwecken der Jugendhilfe dient, ist dennoch für den der Jugendhilfe dienenden Teil der Einrichtung Auskunft zur Statistik zu erteilen.

Folgende Einrichtungen/Personen sind nicht zu melden:

- Einrichtungen außerhalb des Gebietes der Bundesrepublik Deutschland,
- Einrichtungen, die überwiegend der Bildung Erwachsener oder der Wissensvermittlung dienen, wie z.B. Volkshochschulen,
- Einrichtungen, deren Aufgaben überwiegend schulischen Zwecken zuzuordnen sind, z.B. Schülerbetreuung, Hausaufgabenhilfe, Lernhilfe, Schülerheime, Schullandheime,
- Personen, die nur ehrenamtlich oder nur vorübergehend im Rahmen ihrer Verwaltungsbildung in der Jugendhilfe tätig sind.

Meldung zur Statistik

Für jede Einrichtung, Behörde oder Geschäftsstelle, die Aufgaben der Jugendhilfe erfüllt, ist ein Erhebungsvordruck auszufüllen und bis spätestens 31. Januar 1999 an das Statistische Landesamt zu senden.

Auf Seite 4 des Vordrucks sind alle in der oder für die Einrichtung der Jugendhilfe tätigen Personen einzutragen.

Allgemeines

Einrichtungen, die verschiedene Erziehungssettings anbieten, müssen für diese jeweils eigene Erhebungsbögen ausfüllen.

Beispiel: Eine Einrichtung, die sich aus 2 Innenwohngruppen, 3 Außenwohngruppen, 2 Tagesgruppen und dem Angebot, durchschnittlich 5 Jugendliche in Wohnungen zu betreuen, zusammensetzt, füllt insgesamt 4 Erhebungsbögen aus, nämlich

- 1 Bogen für das Stammhaus mit den Innenwohngruppen,
- 1 Bogen für die Außenwohngruppen,
- 1 Bogen für die Tagesgruppen,
- 1 Bogen für betreute Wohnform.

Das Personal, das direkt für die Erziehungssettings eingesetzt wird, ist jeweils bei diesem zu melden. Das gruppenübergreifende Personal sowie das Personal für die Innenwohngruppen ist beim Stammhaus zu melden.

Nur soweit eine Trennung nach einzelnen Abteilungen nicht möglich ist, ist die Einrichtung nebst zugehörigem Personal nach dem überwiegenden Zweck zuzuordnen.

Erläuterungen zu den Erhebungsvordrucken

Einrichtungen

① Art der Einrichtung, Behörde oder Geschäftsstelle

01 Einrichtung der stationären Erziehungshilfe mit mehreren Gruppen im Schichtdienst auf einem Heimgelände (Stammhaus) ist eine Einrichtung, in der Säuglinge, Kinder, Jugendliche und junge Volljährige über Tag und Nacht untergebracht sind und im Rahmen der Jugendhilfe (§§ 34, 41 SGB VIII) pädagogisch betreut werden. Hier sind nur die Einrichtungen zu melden, deren pädagogisches Personal überwiegend im Schichtdienst arbeitet. Insgesamt ist nur der Teil der Einrichtung zu melden, der auf dem Heimgelände (Innenwohngruppen) angesiedelt ist. Erziehungssettings bzw. Gruppen, die den Einrichtungsarten 03 bis 10 entsprechen, sind separat zu melden. Das gruppenübergreifende Personal – einschließlich des Personals der Innenwohngruppen – ist hier zu melden. Einrichtungen, die über eine angeschlossene Schule verfügen, melden auch den Lehrkörper der Schule, sofern aufgrund landesspezifischer kinder- und jugendhilfrechtlicher Regelungen Zuschüsse zu den Personalkosten gezahlt werden.

Einrichtungen, die nur über eine Gruppe und keine Außenwohngruppen verfügen, z.B. Kinderhäuser, sind mit unter Einrichtungsart 11 anzugeben.

Nicht hier, sondern mit Einrichtungsart 17 anzugeben sind Heime, die ganz oder überwiegend zur Unterbringung und Betreuung behinderter junger Menschen bestimmt sind.

02 Einrichtung der stationären Erziehungshilfe mit mehreren Gruppen in Lebensgemeinschaftsform auf einem Heimgelände (z.B. Kinder- und Jugenddörfer) ist eine Einrichtung für Säuglinge, Kinder, Jugendliche und junge Volljährige über Tag und Nacht, die gemäß §§ 34, 41 SGB VIII erzieherisch betreut werden und in denen mindestens eine pädagogische Fachkraft mit den aufgenommenen jungen Menschen unter einem Dach lebt. Schwerpunkte dieser Einrichtungsform sind: familiennahe Erziehung; Konstanz der Bezugsperson; kleine geschlechts- und altersgemischte Gruppen, die in einem Haus leben und weitgehend

selbständig sind. Erziehungssettings bzw. Gruppen, die den Einrichtungsarten 03 bis 10 entsprechen, sind separat zu melden. Das gruppenübergreifende Personal einschließlich des Personals der Innenwohngruppen ist hier zu melden.

03 Ausgelagerte Gruppe mit organisatorischer Anbindung an das Stammhaus im Schichtdienst ist eine Gruppe, in der Kinder, Jugendliche und junge Volljährige über Tag und Nacht untergebracht sind und im Rahmen der Jugendhilfe pädagogisch betreut werden (§§ 34, 41 SGB VIII). Oftmals werden diese als Außenwohngruppen bezeichnet. Hier sind nur die Gruppen zu melden, deren pädagogisches Personal überwiegend im Schichtdienst arbeitet. Das gruppenübergreifende Personal ist beim Stammhaus zu melden.

04 Ausgelagerte Gruppe mit organisatorischer Anbindung an das Stammhaus in Lebensgemeinschaftsform entspricht der Einrichtungsart 03 mit dem Unterschied, dass mindestens eine pädagogische Fachkraft in der Gruppe lebt und mit den aufgenommenen jungen Menschen eine Lebensgemeinschaft bildet. Das gruppenübergreifende Personal ist beim Stammhaus zu melden.

05 Betreute Wohnform mit und ohne Anbindung an ein Stammhaus sind Erziehungssettings für Jugendliche in einer eigenen Wohnung gemäß §§ 34, 35, 41 SGB VIII. Beim betreuten Wohnen können auch mehrere Jugendliche in einer Wohnung leben. Sie können von einem freien Träger, z.B. in einer Einrichtung der stationären Erziehungshilfe, oder einem öffentlichen Träger, z.B. Jugendamt, angeboten werden. Als Platzzahl ist die Anzahl der Jugendlichen anzugeben, die maximal betreut werden kann.

06 Erziehungsstelle gemäß § 34 SGB VIII ist ein familiales Erziehungssetting, das durch sozialpädagogisches Fachpersonal durchgeführt wird und in dem ein bis maximal drei Kinder aufgenommen werden. Organisatorisch kann sie an eine Einrichtung der stationären Erziehungshilfe angebunden sein oder von einem freien bzw. öffentlichen Träger angeboten bzw. koordiniert werden. Nicht zu melden sind Sonderpflegestellen gemäß § 33 SGB VIII.

07 Wochengruppe (ohne Wochenendunterbringung) ist ein Erziehungssetting über Tag und Nacht, allerdings nur von Montag bis Freitag. Sie stellt eine Angebotsform zwischen Tagesgruppe und vollstationärer Erziehungshilfe dar und wird in den meisten Fällen von einer größeren Einrichtung angeboten.

08 Tagesgruppe gemäß § 32 SGB VIII ist eine teilstationäre Einrichtung i.d.R. mit Heimanbindung, in der Erziehungshilfe gemäß § 32 SGB VIII geleistet wird. Hier sind auch Tagesgruppen, die gemäß § 35a SGB VIII belegen, zu melden.

09 Einrichtung/Abteilung/Gruppe für gesicherte/geschlossene Unterbringung auf der Grundlage einer richterlichen Entscheidung ist eine Einrichtung/Abteilung/Gruppe, die ein Erziehungssetting anbietet, in dem ein unerlaubtes Verlassen des Gruppen- oder Heimgebietes nur durch Überwindung von Eingrenzungs- und Abschießvorrichtungen möglich ist und eine evtl. Ausgangserlaubnis nur individuell erfolgt. Weiteres Bestimmungsmerkmal ist, dass die Unterbringung auf der Grundlage einer richterlichen Entscheidung entweder gemäß § 1631b BGB oder JGG erfolgt.

10 Einrichtung/Abteilung/Gruppe für vorläufige Schutzmaßnahmen (§§ 42, 43 SGB VIII) ist eine Einrichtung/Abteilung/Gruppe, die der Unterbringung von Kindern und Jugendlichen im Rahmen von vorläufigen Schutzmaßnahmen bis zur Rückführung zum Personensorgeberechtigten oder bis zur Heimaufnahme dient. Größere Einrichtungen, die eine Gruppe für vorläufige Schutzmaßnahmen (Kinder- und Jugendschutzstellen) anbieten, melden diese separat.

11 Kleinsteinerichtung der stationären Erziehungshilfe ist eine Einrichtung, in der Kinder, Jugendliche und junge Volljährige über Tag und Nacht untergebracht sind und im Rahmen der Jugendhilfe pädagogisch betreut werden (§§ 34, 41 SGB VIII). Sie bildet eine eigenständige Einrichtung und ist nicht Teil eines größeren Verbundes. Oftmals wird der Begriff Kinderhaus verwendet. In der Regel besteht die Kleinsteinerichtung nur aus einer Gruppe.

12 Einrichtung für integrierte Hilfen (z.B. Jugendhilfestationen oder Jugendhilfezentren) ist eine Einrichtung, in der ambulante,

teilstationäre und stationäre Hilfeformen miteinander verbunden angeboten werden. I.d.R. sieht die Konzeption vor, dass die Hilfe von konstanten Bezugspersonen geleistet wird. Evtl. vorgehaltene Erziehungssettings wie Tagesgruppen oder Wohngruppen sind nicht separat zu melden, sondern als gesamte Platzzahl dieser Einrichtung.

13 Internat, das junge Menschen gemäß §§ 34, 41 SGB VIII aufnimmt, ist eine schulische Einrichtung, in der junge Menschen vom Jugendamt untergebracht werden und erzieherische Hilfen nach §§ 34, 41 SGB VIII erhalten. Bei der Meldung sind nur Plätze zu berücksichtigen, die für Hilfen zur Erziehung belegt werden. Personal ist nur dann zu melden, wenn es in dem Internat besonderes Personal für diese Hilfeformen gibt.

14 Großpflegestelle ist eine Pflegestelle mit mindestens vier Plätzen, die nach § 44 SGB VIII einer Pflegeerlaubnis bedarf.

15 Gemeinsame Wohnform für Mütter/Väter und Kinder ist eine Einrichtung, die Frauen während der Schwangerschaft und nach der Geburt Unterkunft gewährt, sowie ein Wohnheim, in dem alleinerziehende Mütter oder Väter mit ihren Kindern für längere Zeit wohnen können. Bei der Zahl der verfügbaren Plätze ist die Aufnahmemöglichkeit für Mütter bzw. Väter zugrunde zu legen.

16 Einrichtung der Frühförderung ist eine Einrichtung, in der unabhängig von der Behinderungsart Leistungen gemäß § 10 SGB VIII erbracht werden. Landesrecht kann allerdings regeln, dass vorrangig andere Leistungsträger die Hilfe gewähren.

17 Einrichtung über Tag und Nacht für junge Menschen mit Behinderung ist eine Einrichtung, in der ausschließlich behinderte junge Menschen über Tag und Nacht untergebracht sind und die einer Betriebserlaubnis gemäß § 45 SGB VIII bedarf. Hierzu gehören auch heilpädagogische und therapeutische Heime zur Förderung von Kindern, Jugendlichen und jungen Volljährigen, die körperlich oder geistig behindert sind im Sinne von § 39 BSHG oder seelisch behindert sind im Sinne von § 35a SGB VIII.

18 Tagesstätte/Tagesheim für junge Menschen mit Behinderung ist eine Einrichtung, die ausschließlich behinderte junge Menschen ab dem 6. Lebensjahr aufnimmt und sich nicht als Hort versteht (diese ist bei Tageseinrichtungen für Kinder, Teil III.1, zu melden). Hierzu gehören auch heilpädagogische und therapeutische Einrichtungen zur Förderung von Kindern, Jugendlichen und jungen Volljährigen, die körperlich oder geistig behindert sind im Sinne von § 39 BSHG oder seelisch behindert sind im Sinne von § 35a SGB VIII.

19 Einrichtung des Jugendwohnens im Rahmen der Jugendsozialarbeit gemäß § 13 Abs. 3 SGB VIII (Schülerwohnheim, Lehrlingswohnheim) ist eine Einrichtung, in der Schüler/innen, Auszubildende und Erwerbspersonen (auch Arbeitslose) bis zum 27. Lebensjahr, die außerhalb der Familie leben, am Ausbildungs- bzw. Beschäftigungsort Aufnahme finden. Nicht nachzuweisen sind Schülerheime und Schullandheime, die keiner Betriebserlaubnis gemäß § 45 SGB VIII bedürfen.

20 Jugendgemeinschaftswerk ist eine Einrichtung für jugendliche Aussiedler/innen, in der ihnen Angebote der Beratung, Betreuung und Jugendsozialarbeit gemacht werden.

21 Einrichtung der berufsbezogenen Jugendsozialarbeit gemäß § 13 Abs. 1 u. 2 SGB VIII ist eine Einrichtung, in der berufl. fördernde Maßnahmen durchgeführt werden. I.d.R. werden diese Maßnahmen über mehrere Kostenträger finanziert (Bundesanstalt für Arbeit, Förderprogramme des Landes oder der Kommune). Zu melden ist nur der Teil der Einrichtung, der Maßnahmen durchführt, die über § 13 Abs. 1 und 2 SGB VIII finanziert werden. Dies bezieht sich auf die Anzahl der Plätze und das Personal. Nicht zu melden sind Personen, die keine Aufgaben nach SGB VIII durchführen oder koordinieren.

22 Kur-, Genesungs- und Erholungseinrichtung für junge Menschen dient ganzjährig der Gesundheitspflege oder der Erholung von jungen Menschen. Krankenhäuser fallen nicht hierunter.

23 Jugendherberge, -gästehaus, -übernachtungshaus
Jugendherbergen: Hier sind nur solche Jugendherbergen zu melden, die dem Jugendherbergswerk angehören.
Jugendgästehäuser sind Einrichtungen, die der Übernachtung einzelner Personen und Gruppen dienen.

Jugendübernachtungshäuser ermöglichen jugendlichen Besuchern meist kurzfristige Aufenthalte bei relativ einfacher Unterbringung und Selbstversorgungsmöglichkeiten.

24 Jugendtagungsstätte, Jugendbildungsstätte

Jugendtagungsstätten sind regionale oder überregionale Einrichtungen, i.d.R. ohne hauptamtliches pädagogisches Personal, mit Tagungs-, Übernachtungs-, Verpflegungs- und Freizeitmöglichkeiten, in denen regelmäßige Bildungsveranstaltungen durchgeführt werden.

Jugendbildungsstätten stehen ganz oder überwiegend für Veranstaltungen der außerschulischen Jugendbildung einschließlich der Mitarbeiterschulung zur Verfügung. Sie verfügen über eigenes pädagogisches Personal, das eigene Maßnahmen anbietet. Nicht hierher gehören Einrichtungen der Erwachsenenbildung.

25 Jugendzentrum, Jugendfreizeitheim, Haus der offenen Tür sind Einrichtungen mit haupt- oder nebenamtlichem pädagogischen Personal, die organisierten und nichtorganisierten Jugendlichen ein differenziertes Freizeit- und Bildungsprogramm anbieten oder ermöglichen (siehe auch unter Ziffer 26).

26 Jugendräume/Jugendheim ohne hauptamtliches Personal sind Einrichtungen ohne Übernachtungsmöglichkeiten und ohne hauptamtliches Personal mit zwei oder mehr Gruppenräumen, die ausschließlich oder überwiegend Jugendgruppen und Jugendorganisationen für eine kontinuierliche Jugendarbeit zur Verfügung stehen. Jugendheime bzw. Jugendräume haben in der Regel einen eigenen Eingang und eigene sanitäre Einrichtungen (z.B. abgeschlossene zweckentfremdete Wohnung).

27 Einrichtung oder Initiative der mobilen Jugendarbeit sind Einrichtungen oder Initiativen, die von einer Geschäftsstelle aus agieren und die einen gruppen- und lebensfeldbezogenen, aufsuchenden Arbeitsansatz in der Jugendarbeit vertreten. Hierzu zählen z.B. Straßensozialarbeit, Fußballfanprojekte oder niederschwellige und gemeinwesenorientierte Angebote der Jugendarbeit.

28 Jugendkunstschule, kulturpädagogische und kulturelle Einrichtung für junge Menschen sind Einrichtungen der außerschulischen kulturellen Bildung. Hier sollen junge Menschen zu eigener Betätigung mit allen künstlerischen Ausdrucks- und Gestaltungsmitteln angeregt werden und es soll ihnen die Möglichkeit gegeben werden, sich entsprechend ihren Interessen zu betätigen. Tanz, Theater, visuelle Gestaltung, Fotografie, Musik, Literatur, Video, plastisches Gestalten und multimediale Aktionen sind Teile des vielfältigen Angebots.

29 Einrichtung der Stadtranderholung ist eine Einrichtung in Stadtnähe, die der Tageserholung (ohne Übernachtung) von Kindern dient.

30 Kinder- und Jugendferien-/erholungsstätte sind Einrichtungen (mit Übernachtung), die in der Regel während der allgemeinen Ferienzeit der Freizeitgestaltung und Erholung von Kindern und Jugendlichen unter fachlicher Anleitung dienen.

31 Familienferienstätte ist eine familiengerechte Unterkunft, die für die Freizeitgestaltung und Erholung von Familien ganzjährig zur Verfügung steht (z.B. Familienferienheim, Familienferiendorf).

32 Pädagogisch betreuter Spielplatz/Spielhäuser/Abenteuerspielplatz sind Einrichtungen, die Kindern und Jugendlichen zum Spielen zur Verfügung stehen und durch eine sozialpädagogisch ausgebildete Fachkraft betreut werden. Hierzu gehören auch Spielparks. Spielhäuser sind dem betreuten Spielplatz angegliedert und dienen dazu, das Angebot in der kalten Jahreszeit aufrechtzuerhalten.

33 Jugendzeltplatz ist eine zum Zelten von Kindern und Jugendlichen ausgewiesene Geländefläche (mit festen oder mobilen sanitären Einrichtungen).

34 Erziehungs- und Familienberatungsstelle ist eine Einrichtung, deren Aufgabe die Beratung von Kindern, Jugendlichen und ihren Familien ist und die über ein multidisziplinäres Fachteam verfügt (Erziehungsberatung nach § 28 SGB VIII). Einrichtungen, die zusätzlich weitere Beratungsaufgaben wahrnehmen (z.B. Eheberatung, Schwangerschaftskonfliktberatung), sogenannte integrierte Beratungsstellen, werden dann als Erziehungs- und Familienberatungsstellen erfasst, wenn ihre überwiegende Personalkapazität für Aufgaben der Erziehungsberatung zur Verfügung

steht. Bei diesen Einrichtungen sind nicht alle Fachkräfte, sondern nur der auf Erziehungsberatung entfallende Teil als tätige Personen zu erfassen.

35 Ehe- und Lebensberatungsstelle ist eine Einrichtung, deren vorrangige Aufgabe die Beratung von volljährigen Einzelpersonen und Paaren ist. In der Erhebung werden diese Beratungsstellen nur berücksichtigt, wenn sie gemäß ihrem Selbstverständnis auch Jugendhilfeleistungen erbringen (z.B. gemäß § 17 SGB VIII). Bei diesen Einrichtungen sind nicht alle Fachkräfte, sondern nur der auf Jugendhilfeleistungen entfallende Teil zu erfassen.

36 Jugendberatungsstelle ist eine Einrichtung, die ein besonders auf Jugendliche abgestimmtes Beratungsangebot (§ 11 Abs. 3 Nr. 6 SGB VIII) vorhält. Die Beratung Jugendlicher im Rahmen der Erziehungs- und Familienberatung wird nach Einrichtungsart 34 signiert. Jugendberatungsstellen, die ausschließlich oder überwiegend Drogenberatung durchführen, werden nach Einrichtungsart 37 signiert.

37 Drogen- und Suchtberatungsstelle ist eine Einrichtung, in der drogenabhängige und suchtkranke junge Menschen sowie deren Angehörige beraten und unterstützt werden.

38 Einrichtung der Mitarbeiter(innen)fortbildung führt Veranstaltungen zur Fortbildung von haupt-, neben- und ehrenamtlichen Mitarbeitern und Mitarbeiterinnen der Jugendhilfe durch. Sie verfügt über hauptamtliches pädagogisches Personal.

39 Einrichtung der Eltern- und Familienbildung ist eine Einrichtung, in der Eltern, Erziehungsberechtigten und interessierten Jugendlichen familienbezogene Bildungshilfen geboten werden.

40 Behörde, Geschäftsstelle eines Trägers der freien Jugendhilfe. Hierzu gehören Jugendämter, Landesjugendämter, oberste Landesjugendbehörden sowie die Geschäftsstellen der freien Träger; kreisangehörige Gemeinden ohne eigenes Jugendamt sind dann als Einrichtung zu erfassen, wenn sie mindestens eine Person beschäftigen, die überwiegend in der Jugendhilfe tätig ist, z.B. Jugendpfleger, Jugendpflegerin. Das gleiche gilt für Geschäftsstellen freier Träger.

② Zahl der verfügbaren Plätze

Als verfügbare Plätze sind nur die für eine normale Belegung zugelassenen Plätze bzw. Betten (z.B. ohne Not- oder Krankenbetten) nachzuweisen.

Neben den verfügbaren Plätzen insgesamt ist auch anzugeben, wieviele Plätze zur Betreuung behinderter junger Menschen (§ 35a SGB VIII oder § 39 BSHG) vorhanden sind.

Bei den in Frage 1 (Art der Einrichtung, Behörde oder Geschäftsstelle) mit ★ gekennzeichneten Einrichtungen sind die verfügbaren Plätze nicht anzugeben.

③ Art des Trägers

Die Träger der öffentlichen Jugendhilfe werden in den Stadtstaaten wie folgt zugeordnet:

- | | | |
|-------------------|---|----------------------|
| • Senat | = | Land |
| • Landesjugendamt | = | überörtlicher Träger |
| • Bezirksamter | = | örtlicher Träger |

Einrichtungen, die Verbänden der freien Wohlfahrtspflege angeschlossen sind, kreuzen jeweils den betreffenden Verband (z.B. Arbeiterwohlfahrt, Diakonisches Werk) an.

Von den Kirchen selbst betriebene Einrichtungen sind der gleichen Position wie die von den entsprechenden konfessionellen Verbänden (Diakonisches Werk, Deutscher Caritasverband) getragenen Einrichtungen zuzuordnen.

Jugendgruppen gelten für die Erhebung als Träger, wenn sie gemäß § 75 SGB VIII anerkannt sind und sofern sie über bauliche Einrichtungen und/oder haupt- oder nebenberufliches Personal verfügen.

Zu den Jugendgruppen zählen dabei auch Jugendorganisationen politischer Parteien.

Nicht erfasst werden Jugendgruppen ohne haupt- oder nebenberuflich tätige Personen und ohne bauliche Einrichtungen, z.B.

Jugendgruppen des DRK, der Johanniter-Unfallhilfe, der Kirchen, von Feuerwehren und Musikzügen.

Wirtschaftsunternehmen ist auch von Einrichtungen anzugeben, die von privat-gewerblichen Betreibern geführt werden; dies gilt auch für Einrichtungen, die von Unternehmen der öffentlichen Hand oder Behörden - sofern sie nicht öffentliche Träger sind - betrieben werden und z.B. als GmbH eingerichtet sind.

Sonstige juristische Person, andere Vereinigung: Hierzu zählen auch Elterninitiativen, soweit sie keinem der Verbände der freien Wohlfahrtspflege angeschlossen sind. Ansonsten ist jeweils der entsprechende Verband (z.B. Deutscher Paritätischer Wohlfahrtsverband) anzukreuzen.

Tätige Personen

Um Mehrfachzählungen zu vermeiden, ist besonders darauf zu achten, dass jeder Mitarbeiter und jede Mitarbeiterin nur bei einer Einrichtung (Abteilung/Gruppe) erfasst wird. Diese Regelung gilt nicht für nebenberuflich beschäftigte Honorarkräfte, die Funktionen in mehreren Jugendhilfeeinrichtungen ausüben.

Das Wirtschafts- und Verwaltungspersonal von Mehrzweckeinrichtungen, die entsprechend ihren verschiedenen Zwecken als mehrere Einrichtungen gemeldet werden, ist jeweils nur bei einer Einrichtung (= Abteilung, und zwar der größten) mit der jeweiligen Wochenstundenzahl zu melden.

Nicht zu melden sind:

- Personen, die in Jugendbehörden und Geschäftsstellen in anderen Bereichen als solchen der Jugendhilfe tätig sind (z.B. Erziehungsgeld, Maßnahmen der Eingliederungshilfe für körperlich oder geistig behinderte junge Menschen nach dem BSHG, Leistungen nach dem Unterhaltsvorschußgesetz, Gewährung von Hilfe zum Lebensunterhalt).
- Familienhelfer, die im Vertragsverhältnis mit der von ihr betreuten Familie stehen und daher auch von ihr bezahlt werden, sind auch dann nicht zu melden, wenn sie ihre Aufwendungen aus Jugendhilfemitteln erstattet erhalten.

④ Arbeitsbereich

Der Arbeitsbereich ist bei jeder einzelnen Person entsprechend ihrer **überwiegenden Tätigkeit** gemäß Schlüssel A anzugeben. Personen, die Leitungsfunktionen über mehrere Arbeitsbereiche ausüben, wie Jugendamtsleiter/in, Geschäftsstellenleiter/in u.ä. sind mit Schlüssel 43 **Leitung, Geschäftsführung** anzugeben.

Für Personen, die nur in einem Arbeitsbereich eine Leitungsfunktion haben, ist nur dann 43 anzugeben, wenn sie für diese Leitungsfunktion von anderen Tätigkeiten freigestellt sind, andernfalls ist der entsprechende Arbeitsbereich anzugeben.

Bitte beachten Sie folgende Hinweise:

01 Kulturelle Jugend(bildungs)arbeit stellt eine Form der Jugendarbeit dar, die auf die Aneignung und selbständige Gestaltung ästhetischer Ausdrucksformen (z.B. Theater, bildende Kunst, Musik und Tanz) gerichtet ist und damit die schöpferische Ausdrucksfähigkeit junger Menschen fördert.

02 Außerschulische Jugendbildungsarbeit und Mitarbeiterfortbildung sind Tätigkeiten im Rahmen von Bildungsveranstaltungen. Mitarbeiteraus- und -fortbildung bezieht sich auf Tätigkeiten gemäß § 74 Abs. 6 SGB VIII).

03 Kinder- und Jugendberufshilfe: Hierunter fallen Tätigkeiten in der Kinder- und Jugendberufshilfe einschließlich der Stadttranderholung, auch Wandern, Fahrten, Lager und Freizeiten (z.B. in Jugendherbergen).

Hierzu gehören nicht Maßnahmen der Familienberufshilfe, Kinderkuren und Heilfürsorge.

05 Freizeitbezogene, offene Jugendarbeit und Jugendpflege sind Tätigkeiten z.B. in Jugendzentren. Jugendbildungsarbeit ist mit Schlüssel 01 bzw. 02 zu melden.

07 Mobile Jugendarbeit ist eine sozialpädagogische/sozialarbeiterische Tätigkeit, bei der ein gruppen- und lebensfeldbezogener Arbeitsansatz in der Jugendarbeit vertreten wird. Hierzu zählen z.B. Straßensozialarbeit, Fußballfanprojekte oder nieder-

schwellige und gemeinwesenorientierte Angebote der Jugendarbeit.

08 Jugendberatung gemäß § 11 Abs. 3 Nr. 6 SGB VIII ist anzugeben, wenn diese integriert in Einrichtungen oder Verbänden erfolgt.

10 Ausbildungsbezogene Jugendsozialarbeit umfasst sozialpädagogische Betreuung gemäß § 13 Abs. 1 und 2 SGB VIII.

11 Unterkunftbezogene Jugendsozialarbeit ist eine Tätigkeit im Rahmen der sozialpädagogischen Betreuung gemäß § 13 Abs. 3 SGB VIII.

14 Frühkindliche Erziehung (bis zum 3. Lebensjahr) als Gruppenleitung ist für diejenigen Personen anzugeben, denen die Funktion der Gruppenleitung übertragen wurde. Für **16 Kindergarten-erziehung** ..., **18 Horterziehung** ... und **20 Erziehung in altersgemischten Gruppen** ... gilt gleiches.

15 Frühkindliche Erziehung (bis zum 3. Lebensjahr) als Zweit- bzw. Ergänzungskraft ist für diejenigen Personen anzugeben, die als weitere Kraft neben der Gruppenleitung eingesetzt werden. Hilfskräfte sind auch mit diesem Schlüssel zu erfassen. Für **17 Kindergarten-erziehung** ..., **19 Horterziehung** ... und **21 Erziehung in altersgemischten Gruppen** ... gilt gleiches.

22 Beratung in Fragen der Partnerschaft, Trennung und Scheidung: Ist keine eindeutige Zuordnung zur Beratungstätigkeit gemäß § 17 SGB VIII möglich, sollte hier eine Abschätzung gemäß der überwiegend anfallenden Beratungsarten erfolgen.

23 Sonstige erzieherische Hilfe umfasst erzieherische Hilfen gemäß § 27 SGB VIII, z.B. flexible Erziehungshilfe oder Familienaktivierungsmanagement.

24 Erziehungs-/Familienberatung: ist keine eindeutige Zuordnung zur Beratungstätigkeit gemäß § 28 SGB VIII möglich, sollte hier eine Abschätzung gemäß der überwiegend anfallenden Beratungsarten erfolgen.

29 Erziehung in einer Tagesgruppe: sind sozialpädagogische Tätigkeiten gemäß § 32 SGB VIII.

30 Heimerziehung im Gruppendienst sind sozialpädagogische Tätigkeiten in der Erziehungsgruppe, hierzu zählt auch die Gruppenleitung.

31 Heimerziehung mit gruppenübergreifenden Tätigkeiten sind sozialpädagogische bzw. therapeutische Tätigkeiten, die für mehrere Gruppen bzw. einzelne junge Menschen zur Verfügung stehen, z.B. Erziehungsleitung, Therapieangebote. Die Heimleitung ist nicht hier, sondern bei **43 Leitung/ Geschäftsführung** anzugeben.

32 Betreuung behinderter junger Menschen: Erfasst werden pädagogische und therapeutische Tätigkeiten in Einrichtungen, die teilstationäre und stationäre Hilfen nach § 39 BSHG bzw. § 35a SGB VIII erbringen.

34 Allgemeine Förderung der Erziehung in der Familie gemäß § 16 SGB VIII sind Tätigkeiten im Rahmen der Familienbildung, -beratung und -freizeiten bei öffentlichen und freien Trägern.

40 Unterrichtliche bzw. schulische Tätigkeiten: Dieser Bereich ist auch anzugeben, wenn z.B. im Rahmen der Jugendsozialarbeit Unterricht erteilt wird. Aus Landesmitteln bezuschusstes Lehrpersonal an Heimschulen ist hier einzuordnen.

41 Fort- und Weiterbildung: Die Tätigkeit von Jugendbildungsreferenten im Bereich der Jugendarbeit ist als Jugendbildungsarbeit (01 bzw. 02) anzugeben.

42 Supervision: Hier sind auch Mitarbeiter zu berücksichtigen, die auf Honorarbasis Supervision in einer Einrichtung durchführen.

43 Leitung, Geschäftsführung: für Personen, die Leitungsfunktionen über mehrere Arbeitsbereiche ausüben, wie Jugendamtsleiter/in, Geschäftsstellenleiter/in u.ä. Personen, die nur in einem Arbeitsbereich eine Leitungsfunktion haben (z.B. Leiterinnen von größeren Kindertageseinrichtungen), sind nur dann hier zu melden, wenn sie für diese Leitungsfunktion von anderen Tätigkeiten freigestellt sind, andernfalls ist der entsprechende Arbeitsbereich anzugeben.

44 Jugendhilfeplanung: bei öffentlichen Trägern Planungsaufgaben nach § 80 SGB VIII; bei freien Trägern Tätigkeiten, im Sinne der Kooperation gemäß § 80 Abs. 3 SGB VIII.

45 Referententätigkeit in Behörden, Vereinen und Verbänden, sind Tätigkeiten zur Organisation und Koordination einzelner Bereiche sowie Tätigkeiten als Jugendreferent. Die Tätigkeit der Jugendbildungsreferenten im Bereich der Jugendarbeit ist unter Jugendbildungsarbeit (01 bzw. 02) anzugeben.

46 Fachberatung von Kindertageseinrichtungen: wird von öffentlichen und freien Trägern durchgeführt und dient der Unterstützung und Qualifizierung der organisatorischen und pädagogischen Arbeit in Kindertageseinrichtungen.

47 Beratung von Einrichtungen: Hierunter fallen z.B. Tätigkeiten der Heimaufsicht der Landesjugendämter. Die Fachberatung von Kindertageseinrichtungen ist separat anzugeben.

⑤ Stellung im Beruf

Angestellte/r, Arbeiter/in in befristetem Arbeitsverhältnis

Hier sind zeitlich befristete Arbeitsverhältnisse zu melden, auch wenn eine Übernahme in Festanstellung vorgesehen ist. Ebenso sind hier Arbeitsbeschaffungsmaßnahmen (ABM) der Arbeitsverwaltung zu melden.

⑥ Berufsausbildungsabschluss

Der Berufsausbildungsabschluss ist gemäß den Vorgaben des Schlüssels B einzutragen. Maßgebend sind dabei die Verhältnisse am Stichtag.

Die Zuordnung von DDR-Berufsabschlüssen und gebräuchlichen Berufsbezeichnungen wird in der Liste am Ende der Erläuterungen verbindlich geregelt. Nicht aufgeführte Berufsausbildungsabschlüsse sollen den ihnen am ehesten entsprechenden im Schlüssel enthaltenen Kategorien zugeordnet werden.

Bitte beachten Sie auch folgende Hinweise:

01 Dipl.-Sozialpädagoge/in, Dipl.-Sozialarbeiter/in: hierunter fallen auch Abschlüsse, die an einer Gesamthochschule/ Universität im Fachhochschulstudiengang abgelegt wurden.

02 Dipl.-Pädagoge/in, Dipl.-Sozialpädagoge/in, Dipl.-Erziehungswissenschaftler/in: hierunter fallen auch Magister-Ab-

schlüsse mit Hauptfach Erziehungswissenschaft, Dipl.-Sozialpädagoge/in mit universitärem Diplom (Langstudiengang), Dipl.-Elementarerzieher/in, Dipl.-Sonderpädagogen und Dipl.-Rehabilitationspädagogen.

04 Erzieher/in: hierunter fallen auch Arbeitserzieher/in (BW), Erzieher/in - Fachrichtung Jugend- und Heimerziehung (BW), Fachkraft Soziale Arbeit (SN).

06 Kinderpfleger/in: hierunter fallen auch Erziehungshelfer/in (RP), Dorfhelfer/in (BW, BY, NI, NRW).

08 Familienpfleger/in: hierunter fallen auch Fachkraft Hauswirtschaft und Sozialpflege (SH), Haus- und Familienpfleger/in (BW, HB, NI, ST).

11 Sonstige soziale/sozialpädagogische Kurzausbildung: Ausbildung unterhalb der Fachschulausbildung; es kann sich auch um Sonderlehrgänge oder um landesspezifische Modellvorhaben handeln.

⑦ Art der Beschäftigung

Anzugeben ist die durchschnittliche wöchentliche Arbeitszeit in Stunden, gegebenenfalls mit einer gerundeten Nachkommastelle, die gemäß Arbeits- bzw. Dienstvertrag festgelegt ist. Personen mit geringfügiger Beschäftigung, z.B. mit Honorarverträgen, sind nur dann zu berücksichtigen, wenn sie zusammenhängend mindestens 3 Monate im Jahr beschäftigt werden und zum Zeitpunkt der Erhebung unter Vertrag stehen. Weist der Honorarvertrag keine bestimmte Stundenzahl aus, sind die tatsächlich geleisteten Stunden im Wochendurchschnitt anzugeben.

Personen, die neben ihrer beruflichen Tätigkeit (mit anderem Schwerpunkt) in einer Jugendhilfeeinrichtung tätig sind oder diese betreiben, z.B. Pfarrer in ihrer Gemeinde, sind mit ihren durchschnittlich geleisteten Wochenstunden für die Einrichtung in der Spalte „nebenberuflich“ anzugeben.

Nebenberuflich tätige Honorarkräfte, die Funktionen in mehreren Einrichtungen ausüben, sind von jeder dieser Einrichtungen mit den tatsächlich geleisteten Wochenstunden für die Einrichtung in der Spalte „nebenberuflich“ anzugeben.

Zuordnung von Berufsausbildungsabschlüssen

Schl. Nr.	Berufsausbildungsabschluss	umfasst zum Beispiel auch
01	Dipl.-Sozialpädagoge/in, Dipl.-Sozialarbeiter/in (FH oder vergleichbarer Abschluss)	Sozialdiakon/in, Sozialpädagoge/in, Jugendfürsorger/in, Sozial- und Gesundheitsfürsorger/in, Rehabilitationspädagoge/in
04	Erzieher/in	Heimerzieher/in, Unterstufenlehrer/in, Kindergärtner/in, Krippenerzieher/in, Krippenpädagoge/in, Horterzieher/in, Erzieher/in für Jugendheime, Erzieher/in in Heimen und Horten, Erzieher/in im kirchlichen Dienst, Gruppenerzieher/in, Kinderdiakon/in
06	Kinderpfleger/in	Facharbeiter/in für Kinderpflege
14	Psychologe/in mit Hochschulabschluss	Diplompsychologe/in
17	(Fach-)Kinderkrankenschwester, -pfleger, Krankenschwester, -pfleger	Säuglingskrankenschwester, Facharbeiter/in für Krankenpflege
18	Krankengymnast/in, Masseur/in, Masseur/in und med. Bade-meister/in	Physiotherapeut/in
21	Fachlehrer/in oder sonstige/r Lehrer/in	Diplomlehrer/in, Lehrer/in, Diplomagrarpädagoge/in, Diplomsportlehrer/in, Diplomlehrer/in für Staatsbürgerkunde
22	Sonstiger Hochschulabschluss	Diplomphilologe/in, Diplomphilosoph/in, Diplomjurist/in, Diplomingenieur/in (TU oder TH), Diplomökonom/in, Gesellschaftswissenschaftler/in, Theologe/in, Sozialwissenschaftler/in
24	Abschlussprüfung für den gehobenen Dienst/ Zweite Angestelltenprüfung	Ingenieur/in mit weniger als drei Jahren ingenieurmäßiger Tätigkeit, Ökonom/in, Finanzökonom/in, Ökonom/in der Fachrichtung Sozialistische Betriebswirtschaft des Gesundheits- und Sozialwesens
25	Sonstiger Verwaltungsberuf	Wirtschafts-, Industrie-, Finanz-, Handelskaufmann/frau, Buchhalter/in, Fachschulabschluss Staat und Recht, Facharbeiter/in für Schreibtechnik, Facharbeiter/in für Nachrichtentechnik, Facharbeiter/in für Datenverarbeitung, Facharbeiter/in für Post- und Fernmeldewesen
26	Hauswirtschaftsleiter/in, Wirtschaftler/in, Oekotrophologe/in	Diplomwirtschaftler/in, Ökonom/in der Fachrichtung Gesellschaftliche Speisewirtschaft, Ökonom/in der Fachrichtung Gaststätten- und Hotelwesen
29	Facharbeiter/in	Friseur, Friseurin, Herrenmaßschneider/in, Schlosser/in, Schreiner/in, Elektriker/in, Maler/in, Technische/r Zeichner/in, Kleidungsfacharbeiter/in, Forstfacharbeiter/in, Betriebs- und Verkehrsfacharbeiter/in, Agro-Techniker/in, -Mechanisator/in, Instandhaltungsmechaniker/in, Offset-Drucker/in, Kfz-Mechaniker/in
32	Sonstiger Ausbildungsabschluss	Verkäufer/in, Klubleiter/in, Freundschaftspionierleiter/in
35	Ohne abgeschlossene Ausbildung	Erziehungshelfer/in ohne Abschluss

Fachserie 13: Sozialleistungen

Reihe 1: Altersvorsorge, Kranken- und Pflegeversicherung

Die Ergebnisse des Mikrozensus zur *Altersvorsorge* werden jährlich (gesetzliche Rentenversicherung) bzw. im Abstand von vier Jahren (betriebliche Altersvorsorge, Lebensversicherung, vermögenswirksames Sparen) ermittelt und – wie die Ergebnisse zur Kranken- und Pflegeversicherung – in unregelmäßigen Abständen veröffentlicht. Die Tabellen zur *Rentenversicherung* enthalten Daten über Pflichtmitglieder und Beitragszahler nach der Beteiligung am Erwerbsleben, gegliedert nach Geschlecht, Altersgruppen, Stellung im Beruf, Art der gesetzlichen Rentenversicherung und des Versicherungsverhältnisses. Ergebnisse zur Art der *betrieblichen Altersvorsorge* sind nach Altersgruppen, Familienstand und monatlichem Nettoeinkommen der Erwerbstätigen veröffentlicht. Mit einer Periodizität von vier Jahren wird die Bevölkerung nach Bestehen und Höhe einer *Lebensversicherung* befragt. Die Ergebnisse sind u. a. nach Versicherungsklassen, Familienstand, Altersgruppen und monatlichem Nettoeinkommen dargestellt. Abhängig Erwerbstätige äußern sich im gleichen zeitlichen Abstand zum Erhalt *vermögenswirksamer Leistungen* und ihrer Anlage. Die Angaben zur *Krankenversicherung* beziehen sich auf die Bevölkerung nach der Beteiligung am Erwerbsleben, der Art der Krankenkasse/-Versicherung und des Versicherungsschutzes. Weitere Aufgliederungen erfolgen u. a. nach Geschlecht, Altersgruppen, Stellung im Beruf und monatlichem Nettoeinkommen.

Die Zugehörigkeit zur *sozialen oder privaten Pflegeversicherung*, sonstiger Anspruch auf Versorgung mit Pflegeleistungen sowie Informationen über *zusätzlichen privaten Pflegeversicherungsschutz* wird in der Erhebungen ab 1999 ebenfalls im Abstand von vier Jahren erfragt. Die Tabellen geben Auskunft über die Bevölkerung und ihre Beteiligung am Erwerbsleben und sind gegliedert nach Geschlecht, Altersgruppen und Art der Pflegeversicherung.

Reihe 2: Sozialhilfe

Der *jährliche* Bericht enthält detaillierte Angaben über die Sozialhilfeempfänger/-innen sowie über die Ausgaben und Einnahmen der Sozialhilfe. Die Empfänger/-innen von Sozialhilfe werden u. a. nach Hilfearten, Geschlecht, Alter, Staatsangehörigkeit und Art der Unterbringung aufgeführt. Darüber hinaus werden für die Empfänger laufender Hilfe zum Lebensunterhalt auch Angaben über den Erwerbsstatus, die besondere soziale Situation, die Bezugsdauer sowie über die wesentlichen Komponenten der Bedarfsberechnung nachgewiesen.

Reihe 3: Kriegsopferfürsorge

In *zweijährlicher* Erscheinungsfolge berichtet diese Reihe über die Ausgaben und Einnahmen sowie über die Empfänger/-innen laufender und einmaliger Leistungen in länderweiser Gliederung. Der Nachweis erfolgt nach Hilfearten sowie nach Empfängergruppen (Beschädigte und Hinterbliebene sowie Sonderfürsorgeberechtigte).

Reihe 4: Wohngeld

Die Ergebnisse der Wohngeldstatistik werden wegen der unterschiedlichen wohngeldrechtlichen Vorschriften für das frühere Bundesgebiet und die neuen Länder und Berlin-Ost ab dem Berichtsjahr 1991 *jährlich* wie folgt veröffentlicht:

4: Wohngeld im früheren Bundesgebiet

4.1: Wohngeld in den neuen Ländern und Berlin-Ost

Die Veröffentlichungen enthalten jeweils Angaben zum spitz berechneten und pauschalierten Wohngeld und liefern detaillierte Daten über die Anzahl und Struktur der Wohngeldempfänger sowie deren Wohnkosten, Wohnverhältnisse und Wohngeldansprüche.

Reihe 5: Schwerbehinderte und Rehabilitationsmaßnahmen

5.1: Schwerbehinderte

Die Veröffentlichung – Erscheinungsfolge alle *zwei Jahre* – enthält in länderweiser Gliederung Daten über die von den Versorgungsämtern als Schwerbehinderte anerkannten Personen, d. h. bei denen ein

Grad der Behinderung um 50 und mehr Prozent festgestellt worden ist. Nachgewiesen werden die Schwerbehinderten nach Geschlecht, Altersgruppen, Staatsangehörigkeit, Grad der Behinderung, Art und Ursache der Behinderung sowie nach Mehrfachbehinderung.

5.2: Rehabilitationsmaßnahmen

Der *Jahresbericht* enthält Angaben über die von den gesetzlichen Trägern der Rehabilitation im Berichtsjahr durchgeführten medizinischen und berufsfördernden Rehabilitationsmaßnahmen sowie die Maßnahmen zur sozialen Eingliederung. Dabei wird u. a. nach Art, Dauer und Ergebnis der Maßnahme differenziert. Außerdem finden sich Angaben über die Rehabilitanden u. a. in der Gliederung nach Geschlecht, Altersgruppen, Stellung im Beruf sowie Art und Ursache der Behinderung.

Reihe 6: Jugendhilfe

6.1.1: Institutionelle Beratung, Einzelbetreuung und sozialpädagogische Familienhilfe

Der *jährliche* Bericht enthält Angaben über die jungen Menschen, bei denen eine Erziehungsberatung abgeschlossen wurde, die durch einen Betreuungshelfer/-innen oder Erziehungsbeistand unterstützt werden und die an Maßnahmen der sozialen Gruppenarbeit teilnehmen sowie über die Familien, denen sozialpädagogische Familienhilfe gewährt wird. Darüber hinaus werden Informationen über die Hilfestellung selbst, z. B. über den Anlaß und die Dauer, bereitgestellt.

6.1.2: Erzieherische Hilfen außerhalb des Elternhauses

Mit dieser Veröffentlichung werden *jährlich* Strukturdaten über die neu begonnenen und abgeschlossenen Hilfen zur Erziehung außerhalb des Elternhauses, nämlich Erziehung in einer Tagesgruppe, Vollzeitpflege, Heimerziehung und intensive sozialpädagogische Einzelbetreuung, sowie über den betroffenen Personenkreis zur Verfügung gestellt. Sie enthält auch fortgeschriebene Bestandsdaten zum Jahresende.

6.1.3: Adoptionen und sonstige Hilfen

Neben detaillierten Angaben zu den Adoptionen und Eckzahlen zur Adoptionsvermittlung werden in dieser Reihe auch die *jährlichen* Ergebnisse über die Pflegschaften, Vormundschaften, Beistandschaften und Vaterschaftsfeststellungen, die Sorgerechtsmaßnahmen und die Pflegeerlaubnis nachgewiesen. Ab 1995 sind Angaben zu Vorläufigen Schutzmaßnahmen (Inobhutnahme, Herausnahme) enthalten.

6.1.4: Erzieherische Hilfen außerhalb des Elternhauses am 31.12.1995

Alle *fünf Jahre*, zuletzt am 31.12.1995, wird eine Bestandserhebung über die Hilfen zur Erziehung außerhalb des Elternhauses durchgeführt, deren Ergebnisse in dieser Reihe dargestellt werden. Die Berichtsinhalte stimmen mit denen der Reihe 6.1.2 weitgehend überein.

6.2: Maßnahmen der Jugendarbeit im Rahmen der Jugendhilfe

Dieser in *vierjährigen* Abständen, letzte Erhebung im Jahr 1996, erscheinende Bericht enthält Angaben über die von den öffentlichen und freien Trägern der Jugendhilfe durchgeführten Maßnahmen der Jugendarbeit im Bereich der Kinder- und Jugendberufshilfe, der internationalen Jugendarbeit, der Jugendbildungsarbeit und der Fortbildungsmaßnahmen der Mitarbeiter in der Jugendarbeit. Nachgewiesen wird u. a. die Zahl der Maßnahmen und der Teilnehmer/-innen; die Maßnahmen werden nach Dauer und Trägerschaft gegliedert.

6.3: Einrichtungen und tätige Personen in der Jugendhilfe

Diese Veröffentlichung berichtet alle *vier Jahre*, zuletzt zum 31.12.1994, über Einrichtungen der Jugendhilfe und – soweit möglich – die in ihnen verfügbaren Plätze sowie über dort tätige Personen. Dabei wird gegliedert nach Trägerschaft und Art der Einrichtung, sowie nach Alter, Ausbildungsabschluß, Stellung im Beruf und Arbeitsbereich der in der Jugendhilfe tätigen Personen.

6.3.1: Tageseinrichtungen für Kinder

In *vierjähriger* Folge, erstmals zum 31.12.1994, bringt diese Reihe ausführliche Ergebnisse über die Tageseinrichtungen für Kinder. Sie vermitteln – z.T. in länderweise Gliederung – wichtige Strukturzahlen über die Art und Größe der Einrichtung sowie über demographische und erwerbsstatistische Angaben des dort tätigen Personals. Zusätzlich werden ausgewählte Daten dieser Veröffentlichung (Zusammenfassung) gemeinsam mit den Ergebnissen der sonstigen Einrichtungen der Jugendhilfe in der Reihe 6.3 dargestellt.

6.4: Ausgaben und Einnahmen der öffentlichen Jugendhilfe

Diese *jährliche* Veröffentlichung enthält ab 1992 die Ausgaben der öffentlichen Jugendhilfeträger für Maßnahmen und Einrichtungen sowie die korrespondierenden Einnahmen. Der Nachweis erfolgt nach Hilfe- bzw. Einrichtungsarten sowie nach Einnahme- und Ausgabenarten, z. B. Gebühren, Entgelte, Kostenbeiträge, Personalausgaben, Leistungen an Berechtigte, Investitionen und Zuschüsse an Träger der freien Jugendhilfe.

6.S.1: Einrichtungen und tätige Personen in der Jugendhilfe 1991 in den neuen Ländern und Berlin-Ost

In diesem Sonderheft sind die Ergebnisse über die Einrichtungen der Jugendhilfe und deren Personal in den neuen Ländern und Berlin-Ost dargestellt. Sie ergänzen die Daten der Erhebung 1990 im früheren Bundesgebiet. Die Berichtsinhalte stimmen mit denen der Reihe 6.3 weitgehend überein.

Reihe 7: Leistungen an Asylbewerber

Asylbewerber und sonstige nach dem Asylbewerberleistungsgesetz Berechtigte erhalten seit dem 1. November 1993 anstelle der Sozialhilfe Leistungen nach dem Asylbewerberleistungsgesetz. Angaben über Leistungen an diesen Personenkreis werden daher nicht mehr in der Sozialhilfestatistik, sondern ab dem Berichtsjahr 1994 in der *jährlichen* Asylbewerberleistungsstatistik erfaßt. Die differenzierten Ergebnisse der Statistik über die Leistungsempfänger sowie über die Ausgaben und Einnahmen nach dem Asylbewerberleistungsgesetz sind in der o. g. Veröffentlichung dargestellt.

Reihe S: Sonderbeiträge:

In *unregelmäßiger* Folge werden Daten aus Sondererhebungen der Sozialhilfe, der Kriegsopferfürsorge und der Jugendhilfe veröffentlicht.

S.6: Laufende Leistungen der Hilfe zum Lebensunterhalt September 1981

In dieser Zusatzstatistik würden über die in der jährlichen Statistik ermittelten Grunddaten hinaus zusätzliche Erkenntnisse über die Struktur des Empfängerkreises der Hilfeleistungen und über die Art der Hilfeleistungen und über die Art der Hilfeleistungen gewonnen.

S.7: Einmalige Leistungen der Hilfe zum Lebensunterhalt September 1981 bis August 1982

Diese Zusatzstatistik erbrachte Erkenntnisse über die Struktur des Empfängerkreises und über die Art der Hilfeleistungen. Im Vordergrund stehen dabei Informationen über die Zusammensetzung des Kreises der Hilfeempfänger nach bestimmten Personengruppen, speziell über Ausländer/-innen und Asylbegehrende.

DISTATIS
wissen. nutzen.

Statistisches Bundesamt
Gustav-Stresemann-Ring 11
65189 Wiesbaden

Veröffentlichungen und Prospekte sind durch den Verlag Metzler-Poeschel, Verlagsauslieferung: SFG-Servicecenter Fachverlage GmbH, Postfach 43 43, 72774 Reutlingen, Tel. 0 70 71 / 93 53 50, erhältlich.

EUROPAS REGIONEN UNTER DER "STATISTISCHEN LUPE"!

Jetzt neu: Regionen - Statistisches Jahrbuch 2001

Hrsg.: Statistisches Amt der Europäischen Gemeinschaften (Eurostat)



Im Statistischen Jahrbuch der Regionen 2001 stellt Eurostat das aktuell verfügbare Zahlenmaterial zur wirtschaftlichen und sozialen Lage in den Regionen in der Europäischen Union vor (Berichtszeitraum von 1993 bis 1999).

Erstmals wird der Erfassungsbereich einer Reihe dieser Indikatoren auf die folgenden zehn Beitrittsländer erweitert: Bulgarien, Estland, Lettland, Litauen, Polen, Rumänien, Slowakei, Slowenien, die Tschechische Republik sowie Ungarn.

In Form von farbigen Karten und Graphiken werden die wichtigen regionalen Indikatoren zusammen mit Kommentaren und erläuterndem Text dargestellt. Die gedruckte Version enthält zusätzlich noch eine CD-ROM, auf der die Daten auf den Ebenen NUTS 1 und NUTS 2 aus der REGIO-Datenbank für das jeweils letzte verfügbare Jahr als Tabellen aufbereitet sind.

Aus dem Inhalt:

- ◆ Landwirtschaft
- ◆ Bevölkerung
- ◆ Regionales Bruttoinlandsprodukt
- ◆ Arbeitskräfteerhebung
- ◆ Wissenschaft und Technologie
- ◆ Fremdenverkehr
- ◆ Verkehr
- ◆ Regionale Arbeitslosigkeit

„Regionen: Statistisches Jahrbuch 2001“ ist erhältlich als

Print-Version (einschl. CD-ROM)

A4/ 100 Seiten, 60 EUR (zzgl. Versand)

KS-AF-01-001-__-C, in DE/ EN/ FR

PDF-Datei (ohne CD-ROM)

3.200 KB, 30 EUR

KS-AF-01-001-__-N, in DE/ EN/ FR



eurostat Das Eurostat Jahrbuch der Regionen 2001 ist zu beziehen beim
Eurostat Data Shop Berlin, Otto-Braun-Str. 70/72, 10178 Berlin
Telefon: +49 (0) 1888 / 644-9427, Telefax: +49 (0) 1888 / 644-9430,
E-Mail: datashop@destatis.de, Internet: <http://www.eu-datashop.de>

