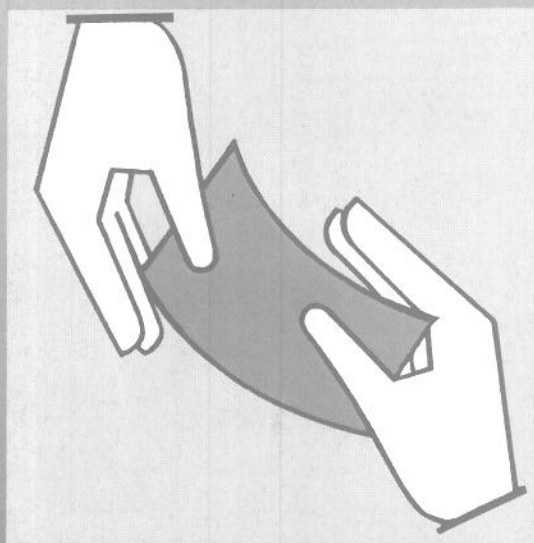


Statistisches Bundesamt

Sozialleistungen




Fachserie **13**

Reihe 6.3

Einrichtungen und tätige Personen in der Jugendhilfe

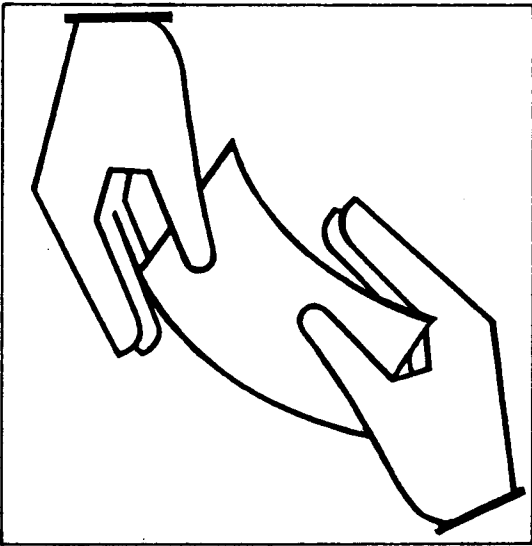
1994

**METZLER
POESCHEL**



Statistisches Bundesamt

Sozialleistungen



Fachserie **13**

Reihe 6.3

Einrichtungen und tätige Personen in der Jugendhilfe

1994

Statistisches Bundesamt
Bibliothek - Dokumentation - Archiv

**METZLER
POESCHEL**



Weitere Informationen zu dieser Veröffentlichung können direkt beim Statistischen Bundesamt, Zweigstelle Berlin, erfragt werden: Gruppe IX AG, Telefon: 0 30 / 23 24 - 68 09 und 67 59 oder Fax: 0 30 / 23 24 64 00



STATIS-BUND

Im Statistischen Informationssystem des Bundes (STATIS-BUND) sind rund 1,5 Mill. ausgewählte statistische Zeitreihen gespeichert. Alle Zeitreihen können via Mailbox, auf Diskette oder Magnetband bezogen werden.

Fachliche Beratung: 06 11 / 75 - 27 16 und 22 56.

Mailbox: 06 11 / 75 29 20 · Technische Rückfragen: 06 11 / 75 32 84.



T-ONLINE / BILDSCHIRMTEXT

Ausgewählte Tabellen und Grafiken bietet das Statistische Bundesamt über T-ONLINE / BILDSCHIRMTEXT an. Die Informationsseiten sind in T-ONLINE mit * 48484# abrufbar, ebenso wie die Bestellung von Veröffentlichungen und die Übermittlung von Anfragen.

Herausgeber: Statistisches Bundesamt, Wiesbaden



Informationen: Statistisches Bundesamt

Allgemeiner Auskunftsdienst
65180 Wiesbaden

- Telefon: 06 11 / 75 24 05
- Telefax: 06 11 / 75 33 30
- T-Online (Btx): * 48484#
- Internet: <http://www.statistik-bund.de>

Zweigstelle Berlin

Postfach 276, 10124 Berlin

- Telefon: 030 / 23 24 68 66
- Telefax: 030 / 23 24 68 72

Verlag: Metzler-Poeschel, Stuttgart

Verlagsauslieferung: Hermann Leins GmbH & Co. KG

Postfach 11 52

72125 Kusterdingen

Telefon: 0 70 71 / 93 53 50

Telefax: 0 70 71 / 3 36 53

Erscheinungsfolge: vierjährlich

Erschienen im Oktober 1996

Preis: DM 23,00

Bestellnummer: 2130630 - 94900

© Statistisches Bundesamt, Wiesbaden 1996

Alle Rechte vorbehalten. Es ist insbesondere nicht gestattet, ohne ausdrückliche Genehmigung des Statistischen Bundesamtes diese Veröffentlichung oder Teile daraus für gewerbliche Zwecke zu übersetzen, zu vervielfältigen, auf Mikrofilm/-fiche zu verfilmen oder in elektronische Systeme einzuspeichern.

Recyclingpapier aus 100 % Altpapier.

Inhalt

Seite

Textteil

Begriffliche und methodische Erläuterungen	6
Schaubilder	9

Tabellenteil

Ergebnisse für Deutschland

Zusammenfassung aller Einrichtungen der Jugendhilfe

1	Einrichtungen der Jugendhilfe am 31.12.1994 nach Art und Träger der Einrichtung	14
2	In der Jugendhilfe tätige Personen am 31.12.1994 nach Berufsausbildungsabschluß, Art der Beschäftigung sowie nach Art der Einrichtung	
2.1	Insgesamt	16
2.2	Vollzeittätige Personen	20
2.3	Teilzeittätige Personen	24
2.4	Nebenberuflich tätige Personen	28
3	In der Jugendhilfe tätige Personen am 31.12.1994 nach Arbeitsbereich und Berufsausbildungsabschluß	32
4	In der Jugendhilfe tätige Personen am 31.12.1994 nach Berufsausbildungsabschluß, Altersgruppen und Geschlecht	
4.1	Insgesamt	36
4.2	Männlich	38
4.3	Weiblich	38

Sonstige Einrichtungen der Jugendhilfe (ohne Tageseinrichtungen für Kinder)

5	Einrichtungen der Jugendhilfe am 31.12.1994 nach Art und Trägergruppen sowie nach Anzahl der tätigen Personen	40
6	Verfügbare Plätze in Einrichtungen der Jugendhilfe am 31.12.1994 nach Art der Einrichtung und des Trägers; durchschnittliche Zahl der verfügbaren Plätze je Einrichtung und je Person	
6.1	Insgesamt	42
6.2	Durchschnittliche Zahl der verfügbaren Plätze je Einrichtung	42
6.3	Durchschnittliche Zahl der verfügbaren Plätze je Person	42
7	In der Jugendhilfe tätige Personen am 31.12.1994 nach Art der Einrichtung und des Trägers; durchschnittliche Zahl der tätigen Personen je Einrichtung	
7.1	Insgesamt	44
7.2	Durchschnittliche Zahl der tätigen Personen je Einrichtung	44
8	In der Jugendhilfe tätige Personen am 31.12.1994 nach Altersgruppen und Geschlecht sowie nach Art der Einrichtung und Trägergruppen	
8.1	Insgesamt	46
8.2	Männlich	48
8.3	Weiblich	48
8.4	Öffentliche Träger	50
8.5	Freie Träger	50
9	In der Jugendhilfe tätige Personen am 31.12.1994 nach Stellung im Beruf, Geschlecht sowie nach Art der Einrichtung	52
10	In der Jugendhilfe tätige Personen am 31.12.1994 nach Arbeitsbereich, Altersgruppen und Geschlecht	
10.1	Insgesamt	54
10.2	Männlich	56
10.3	Weiblich	56

	Seite
11 In der Jugendhilfe tätige Personen am 31.12.1994 nach Arbeitsbereich und Berufsausbildungsabschluß	58
12 In der Jugendhilfe tätige Personen am 31.12.1994 nach Arbeitsbereich und Art der Beschäftigung sowie nach der Art des Trägers der Einrichtung	
12.1 Insgesamt	62
12.2 Vollzeit tätige Personen	62
12.3 Teilzeittätige Personen	64
12.4 Nebenberuflich tätige Personen	64
13 In der Jugendhilfe tätige Personen am 31.12.1994 nach Berufsausbildungsabschluß, Altersgruppen und Geschlecht	
13.1 Insgesamt	66
13.2 Männlich	68
13.3 Weiblich	68
14 In der Jugendhilfe tätige Personen am 31.12.1994 nach Berufsausbildungsabschluß, Art der Beschäftigung und Geschlecht sowie nach der Art des Trägers der Einrichtung	
14.1 Insgesamt	70
14.2 Männlich	72
14.3 Weiblich	72
15 In der Jugendhilfe tätige Personen am 31.12.1994 nach Berufsausbildungsabschluß und Art des Trägers der Einrichtung	74
16 In der Jugendhilfe tätige Personen am 31.12.1994 nach Stellung im Beruf, Art der Beschäftigung, Geschlecht und Altersgruppen	76

Ergebnisse für das frühere Bundesgebiet

17 Einrichtungen der Jugendhilfe am 31.12.1994 nach Art und Träger der Einrichtung	80
18 In der Jugendhilfe tätige Personen am 31.12.1994 nach Berufsausbildungsabschluß und Art der Einrichtung	82
19 In der Jugendhilfe tätige Personen am 31.12.1994 nach Berufsausbildungsabschluß, Altersgruppen und Geschlecht	
19.1 Insgesamt	86
19.2 Männlich	88
19.3 Weiblich	88
20 Verfügbare Plätze in Tageseinrichtungen für Kinder am 31.12.1994 nach Art der Einrichtung, Altersklasse der betreuten Kinder und Art der verfügbaren Plätze	90
21 Verfügbare Plätze in Einrichtungen der Jugendhilfe (sonstige Einrichtungen) am 31.12.1994 nach Art der Einrichtung und des Trägers; durchschnittliche Zahl der verfügbaren Plätze je Einrichtung und je Person	
21.1 Insgesamt	92
21.2 Durchschnittliche Zahl der verfügbaren Plätze je Einrichtung	92
21.3 Durchschnittliche Zahl der verfügbaren Plätze je Person	92

Ergebnisse für die neuen Länder und Berlin-Ost

22 Einrichtungen der Jugendhilfe am 31.12.1994 nach Art und Träger der Einrichtung	96
23 In der Jugendhilfe tätige Personen am 31.12.1994 nach Berufsausbildungsabschluß und Art der Einrichtung	98
24 In der Jugendhilfe tätige Personen am 31.12.1994 nach Berufsausbildungsabschluß, Altersgruppen und Geschlecht	
24.1 Insgesamt	102
24.2 Männlich	104
24.3 Weiblich	104

	Seite
25 Verfügbare Plätze in Tageseinrichtungen für Kinder am 31.12.1994 nach Art der Einrichtung, Altersklasse der betreuten Kinder und Art der verfügbaren Plätze	106
26 Verfügbare Plätze in Einrichtungen der Jugendhilfe (sonstige Einrichtungen) am 31.12.1994 nach Art der Einrichtung und des Trägers; durchschnittliche Zahl der verfügbaren Plätze je Einrichtung und je Person	
26.1 Insgesamt	108
26.2 Durchschnittliche Zahl der verfügbaren Plätze je Einrichtung	108
26.3 Durchschnittliche Zahl der verfügbaren Plätze je Person	108

Länderergebnisse

27 Einrichtungen der Jugendhilfe am 31.12.1994 nach Art der Einrichtung und Ländern	
27.1 Insgesamt	112
27.2 Öffentliche Träger	116
27.3 Freie Träger	120
28 In der Jugendhilfe tätige Personen am 31.12.1994 nach Art der Einrichtung, Art der Beschäftigung und nach Ländern	124
29 In der Jugendhilfe tätige Personen am 31.12.1994 nach Berufsausbildungsabschluß, Altersgruppen und nach Ländern	128
30 In der Jugendhilfe tätige Personen am 31.12.1994 nach Arbeitsbereich sowie nach Ländern	132
31 Verfügbare Plätze in Einrichtungen der Jugendhilfe am 31.12.1994 nach Art der Einrichtung und Ländern	134

Anhang

Bevölkerung am 31.12.1994 nach Altersgruppen, Geschlecht und Ländern	136
Erhebungsunterlagen	138

Gebietsstand

Die Angaben für **Deutschland** beziehen sich auf die Bundesrepublik Deutschland nach dem Gebietsstand seit dem 3.10.1990.

Die Angaben für das **frühere Bundesgebiet** beziehen sich auf die Bundesrepublik Deutschland nach dem Gebietsstand bis zum 3.10.1990; sie schließen Berlin-West ein.

Die Angaben für die **neuen Länder und Berlin-Ost** beziehen sich auf die Länder Brandenburg, Mecklenburg-Vorpommern, Sachsen, Sachsen-Anhalt und Thüringen sowie auf Berlin-Ost.

Zeichenerklärung

- = nichts vorhanden
- X = Tabellenfach gesperrt, weil Aussage nicht sinnvoll
- = Zahlenwert unbekannt

Begriffliche und methodische Erläuterungen

Allgemeine Erläuterungen

Jugendhilfe bedarf zur Durchführung ihrer Aufgabe, zu denen u.a. Angebote der Jugendarbeit, der Jugendsozialarbeit und des erzieherischen Kinder- und Jugendschutzes sowie die Förderung von Kindern in Tageseinrichtungen und Hilfe zur Erziehung gehören, hierfür geeigneter Einrichtungen und des zum Betrieb der Einrichtungen erforderlichen Personals. Zu den Einrichtungen im weiteren Sinne - hier und im folgenden als „Institutionen“ bezeichnet - zählen auch Behörden, Geschäftsstellen freier Träger und Arbeitsgemeinschaften, die z.B. Kindergärten und andere Einrichtungen betreiben.

Entsprechend den vielfältigen Aufgaben der Jugendhilfe gibt es eine ganze Reihe verschiedener Jugendhilfeeinrichtungen, die sowohl die Erziehung in der Familie unterstützen, ergänzen und, soweit notwendig, auch ersetzen als auch die Entwicklung der jungen Leute zu eigenverantwortlichen und gemeinschaftsfähigen Menschen fördern sollen.

Ein Überblick über die Institutionen der Jugendhilfe, ihre Kapazität und dort tätigen Personen stellt daher eine wesentliche Information für eine Beurteilung der Ressourcen für eine erfolgreiche Tätigkeit der Jugendhilfe dar. Erstmals 1974, dann seit 1982 in vierjährigen Abständen bis 1990, wurden die Einrichtungen im früheren Bundesgebiet und das dort tätige Personal in ausführlicher Form erfaßt. Für die neuen Länder und Berlin-Ost wurde eine Sondererhebung zum Jahresende 1991 angeordnet, die mit den vorgenannten Erhebungen in Westdeutschland vergleichbare Ergebnisse liefert. Ende 1994 fand erstmals gleichzeitig in den alten und neuen Ländern die Statistik über die Einrichtungen und tätige Personen statt.

Erläuterungen zur Statistik

Die vierjährige Einrichtungs- und Personalerhebung wurde 1994 erstmals gemeinsam für die alten und neuen Ländern nach neuem Recht durchgeführt¹⁾. Dabei wurde weitgehend an das bewährte Erhebungsprogramm der vorausgegangenen Erhebungen 1990/1991 angeknüpft. So wurden wiederum alle Jugendhilfeeinrichtungen und alle Personen, die hierin in einem vollzeit-, teilzeit- oder nebenberuflichen Arbeitsverhältnis tätig sind, erfaßt.

Ergänzungen gab es im Hinblick auf die verfügbaren Plätze in den Einrichtungen. Hier wurde das Erhebungsmerkmal „Art der verfügbaren Plätze“ hinzugefügt. Auf diese Weise konnten nunmehr die Inhalte der Erhebung über die Tageseinrichtungen für Kinder weiter ausdifferenziert und stärker an den aktuellen Informationsbedarf angepaßt werden.

Wegen der voneinander abweichenden Erhebungsinhalte war es zweckmäßig, die Statistik über die Einrichtungen und das Personal der Jugendhilfe in zwei Teile zu gliedern und getrennte, unterschiedlich aufgebaute Erhebungsvordrucke²⁾ für

- Tageseinrichtungen für Kinder und
- sonstige Einrichtungen (ohne Tageseinrichtungen für Kinder)

zu verwenden.

Die detaillierte Erfassung der Kapazität und Struktur von Kindertageseinrichtungen machte auch ein gesondertes Aufbereitungs- und Veröffentlichungsprogramm (siehe Fachserie 13, Reihe 6.3.1 Tageseinrichtungen für Kinder 1994) notwendig.

Die vorliegende Fachserien-Veröffentlichung befaßt sich ausführlich mit den „sonstigen Einrichtungen“ der Jugendhilfe. Außerdem enthält diese Fachserie ausgewählte Tabellen, in denen alle Einrichtungen, deren Plätze sowie das gesamte Personal der Jugendhilfe abgebildet sind.

Wie bei den vorausgehenden Statistiken werden auch bei dieser Erhebung folgende Merkmale der Institutionen erhoben: Art des Trägers, Art der Institution (Zweckbestimmung), Kreis, Gemeinde, ferner - bei Einrichtungen, soweit sinnvoll - die Zahl der verfügbaren Plätze.

Zu den Merkmalen ist im einzelnen folgendes zu bemerken:

Institutionen der Jugendhilfe können einen öffentlichen oder einen freien Träger haben. Zu den öffentlichen Trägern zählen die örtlichen und überörtlichen Träger der Jugendhilfe, ferner die obersten Jugendbehörden der Länder sowie kreisangehörige Gemeinden bzw. Gemeindeverbände ohne eigenes Jugendamt, soweit sie Aufgaben der Jugendhilfe wahrnehmen, z.B. Kindergärten oder andere Jugendhilfeeinrichtungen unterhalten³⁾. Träger der freien Jugendhilfe bedürfen einer Anerkennung der öffentlichen Träger, die u.a. an folgende Voraussetzungen geknüpft ist:

- der Träger muß dazu beitragen, daß das Recht junger Menschen auf Förderung ihrer Entwicklung und auf Erziehung zu eigenverantwortlichen und gemeinschaftsfähigen Personen verwirklicht wird;
- er muß gemeinnützige Ziele verfolgen;
- beim Träger müssen die fachlichen und personellen Voraussetzungen für die Erfüllung der Aufgaben vorhanden sein;

¹⁾ Aches Buch Sozialgesetzbuch (SGB VIII) in der Fassung der Bekanntmachung vom 15. März 1996 (BGBl. I S. 477)

²⁾ Siehe hierzu die im Anhang abgedruckten Erhebungsunterlagen.

³⁾ Bestimmungen über die Träger der Jugendhilfe sind im Gesetz zur Neuordnung des Kinder- und Jugendhilferechts - Aches Buch Sozialgesetzbuch (SGB VIII) - enthalten.

- der Träger muß die Gewähr für ein den Zielen des Grundgesetzes förderliche Tätigkeit bieten.

Als weitere - allerdings nicht zwingende - Voraussetzung ist eine dreijährige Tätigkeit des Trägers auf dem Gebiet der Jugendhilfe anzusehen. Kirchen und Religionsgemeinschaften des öffentlichen Rechts sowie die auf Bundesebene zusammengesetzten Verbände der freien Wohlfahrtspflege sind in jedem Falle anerkannte Träger der freien Jugendhilfe.

Die Institutionen der freien Jugendhilfe werden getrennt für die Spitzenverbände der freien Wohlfahrtspflege und die ihnen angeschlossenen Organisationen, für die Kirchen und sonstigen Religionsgemeinschaften öffentlichen Rechts, für die Jugendgruppen, -verbände und -ringe, für Wirtschaftsunternehmen sowie für die sonstigen juristischen Personen (einschließlich anderer Vereinigungen) nachgewiesen. Dabei werden die Daten für die Wohlfahrtsverbände der beiden großen Kirchen - also Diakonisches Werk und Evangelische Kirche einerseits und Caritasverband einschließlich sonstiger katholischer Träger und Katholische Kirche andererseits - gemeinsam dargestellt. Zu den sonstigen juristischen Personen (einschließlich anderer Vereinigungen) gehören z.B. jugendfördernde Vereinigungen oder Zusammenschlüsse freier Träger zum Betrieb einer Jugendhilfeeinrichtung, insbesondere von Tageseinrichtungen für Kinder und Jugendliche oder von Jugendfreizeiteinrichtungen, sowie das Jugendherbergswerk.

Da das neue Kinder- und Jugendhilferecht private gewerbliche Träger nicht mehr vorsieht, entfällt - gegenüber der Erhebung 1990 im früheren Bundesgebiet - diese Aufgliederung bei der Art des Trägers.

Die Gliederung der Einrichtungsarten wurde dem Wandel der Jugendhilfepraxis angepaßt, der sich in der schwindenden oder zunehmenden Bedeutung einzelner Einrichtungsarten widerspiegelt.

Die Erweiterung der Rechtsgrundlage ermöglichte 1994 im Bereich der Tageseinrichtungen - im Gegensatz zu den Erhebungen 1990 bzw. 1991⁴⁾ - eine exakte Berechnung über das Platzangebot für Kinder

- im Alter bis unter 3 Jahren (Krippe),
- im Alter von 3 Jahren bis zum Schuleintritt (Kindergarten),
- ab Schuleintritt (Hort).

Weiterhin liegen nun Daten darüber vor, welchen Teil des Tages die Kinder in den Tageseinrichtungen betreut werden. Hieraus kann abgeleitet werden, in welchem Maße es die verfügbaren Plätze z.B. Müttern ermöglichen, einer Berufstätigkeit nachzugehen.

Das geänderte Erhebungskonzept machte es außerdem möglich, daß nunmehr auch Angaben zu

folgenden Arten von Tageseinrichtungen für Kinder zur Verfügung stehen:

- Integrative Tageseinrichtungen
- Tageseinrichtungen für behinderte Kinder
- Tageseinrichtungen für Kinder von Betriebsangehörigen
- Kindergartenähnliche Einrichtungen
- Tageseinrichtungen von Elterninitiativen.

Sofern Einrichtungen am Jahresende geschlossen waren, werden sie zum Stichtag des letzten vorangegangenen Monatsendes gezählt, an dem sie noch geöffnet waren.

Bei den tätigen Personen wurden Alter und Geschlecht, Berufsausbildungsabschluß, Stellung und der Arbeitsbereich der Tätigkeit in der Jugendhilfe, ferner der Umfang der Tätigkeit erhoben.

Die Erhebung wurde mittels Einzelbelegen für jede Institution durchgeführt. Dabei wurde auch über die tätigen Personen einzeln berichtet.

Weitere Informationen zu den einzelnen Erhebungsmerkmalen können aus den im Anhang abgedruckten Erhebungsunterlagen entnommen werden.

Auskunftspflichtig für die Erhebungen der Einrichtungen und tätigen Personen sind die örtlichen und überörtlichen Träger der Jugendhilfe, die obersten Landesjugendbehörden, kreisangehörige Gemeinden und Gemeindeverbände, soweit sie Aufgaben der Jugendhilfe wahrnehmen, die Träger der freien Jugendhilfe sowie die Leiter von Einrichtungen, Behörden und Geschäftsstellen in der Jugendhilfe. Die Statistischen Landesämter haben die Aufgabe, die Erhebung durchzuführen. Zu diesem Zweck übermitteln ihnen die öffentlichen Jugendhilfeträger auf Anforderung die erforderlichen Anschriften der übrigen Auskunftspflichtigen, d.h. hauptsächlich der Träger der freien Jugendhilfe und ihrer Einrichtungen.

Gesamtüberblick zu den Ergebnissen

Insgesamt wurden Ende 1994 70 821 Institutionen der Jugendhilfe erfaßt. Davon waren 67 763 Einrichtungen im engeren Sinne (95,7 %) mit einer Platzkapazität von gut 3,3 Mill. verfügbaren Plätzen, 954 Behörden, 1 527 Geschäftsstellen freier Träger und 577 Zusammenschlüsse von Trägern der Jugendhilfe.

In den Jugendhilfeeinrichtungen waren fast 549 300 Beschäftigte tätig (86,4 % Frauen). Davon arbeiteten 508 400 in Einrichtungen und 40 900 in Behörden, Geschäftsstellen und Zusammenschlüssen von Trägern. Größter Arbeitgeber im Jugendhilfesektor waren die öffentlichen Träger mit insgesamt rund 248 000 Beschäftigten, das sind 45,1 % aller in den Institutionen der Jugendhilfe Tätigen. Es folgten mit einem Anteil von 35 % die kirchlichen Träger sowie die anderen Träger der freien Jugendhilfe mit 19,9 %.

4) Siehe Beck, M.: „Einrichtungen und Personal der Jugendhilfe 1990“ in WiSta 7/1992, S. 456 ff. sowie Deininger, D.: „Einrichtungen der Jugendhilfe in den neuen Ländern und Berlin-Ost 1991“ in WiSta 4/1993, S. 292 ff.

Weitere Veröffentlichungen über die Jugendhilfestatistik:

1) Fachserien

- 6.1.1 - j Institutionelle Beratung, Einzelbetreuung und sozialpädagogische Familienhilfe
- 6.1.2 - j Erzieherische Hilfen außerhalb des Elternhauses
- 6.1.3 - j Adoptionen und sonstige Hilfen
- 6.1.4 - 5j Erzieherische Hilfen außerhalb des Elternhauses am 31.1.1991 bzw. in Kürze zum 31.12.1995
- 6.2 - 4j Maßnahmen der Jugendarbeit im Rahmen der Jugendhilfe
- 6.3.1 - 4j Tageseinrichtungen für Kinder
- 6.4 - j Ausgaben und Einnahmen der öffentlichen Jugendhilfe

2) WiSta-Aufsätze

- Einrichtungen und Personal der Jugendhilfe 1990 (7/1992)
- Erzieherische Hilfen außerhalb des Elternhauses am Jahresbeginn 1991 (12/1992)
- Einrichtungen der Jugendhilfe in den neuen Ländern und Berlin-Ost 1991 (4/1993)
- Erziehungsberatung 1991 (8/1993)
- Ausgewählte erzieherische Hilfen 1991 (11/1993)
- Jugendarbeit 1992 (9/1994)
- Ambulante erzieherische Hilfen 1992 (11/1994)
- Adoptionen 1993 (3/1995)
- Erzieherische Hilfen außerhalb des Elternhauses 1993 (7/1995)
- Ausgaben und Einnahmen der Kinder- und Jugendhilfe 1993 (2/1996)

Schaubild 1

Institutionen und Personal der Jugendhilfe am 31.12.1994

Deutschland

Institutionen
70 821

Behörden, Arbeitsgemeinschaften
4,3 %

Sonstige Einrichtungen
2,4 %

Beratungsstellen
3,0 %

Einrichtungen der Jugendarbeit
18,9 %

Einrichtungen für Hilfe zur Erziehung
und Hilfe für junge Volljährige
sowie für die Inobhutnahme
5,6 %

Tageseinrichtungen mit alterseinheitlichen
und altersgemischten Gruppen
4,2 %

Tageseinrichtungen mit
altersgemischten Gruppen
6,6 %

Tageseinrichtungen
für Kinder
65,8 %

Kinderkrippen
1,2 %

Kindergärten
42,0 %

Kinderhorte
5,2 %

Tageseinrichtungen mit
alterseinheitlichen Gruppen
6,6 %

Personal
549 293

in Behörden, Arbeitsgemeinschaften
7,4 %

in Sonstige Einrichtungen
4,8 %

in Beratungsstellen
2,2 %

in Einrichtungen der Jugendarbeit
7,2 %

in Einrichtungen für Hilfe zur Erziehung
und Hilfe für junge Volljährige
sowie für die Inobhutnahme
11,9 %

in Tageseinrichtungen mit alterseinheitlichen
und altersgemischten Gruppen
6,7 %

in Tageseinrichtungen mit
altersgemischten Gruppen
5,9 %

in Tageseinrichtungen
für Kinder
66,4 %

in Kinderkrippen
1,0 %

in Kindergärten
37,3 %

in Kinderhorte
3,6 %

in Tageseinrichtungen mit
alterseinheitlichen Gruppen
11,9 %

Schaubild 2

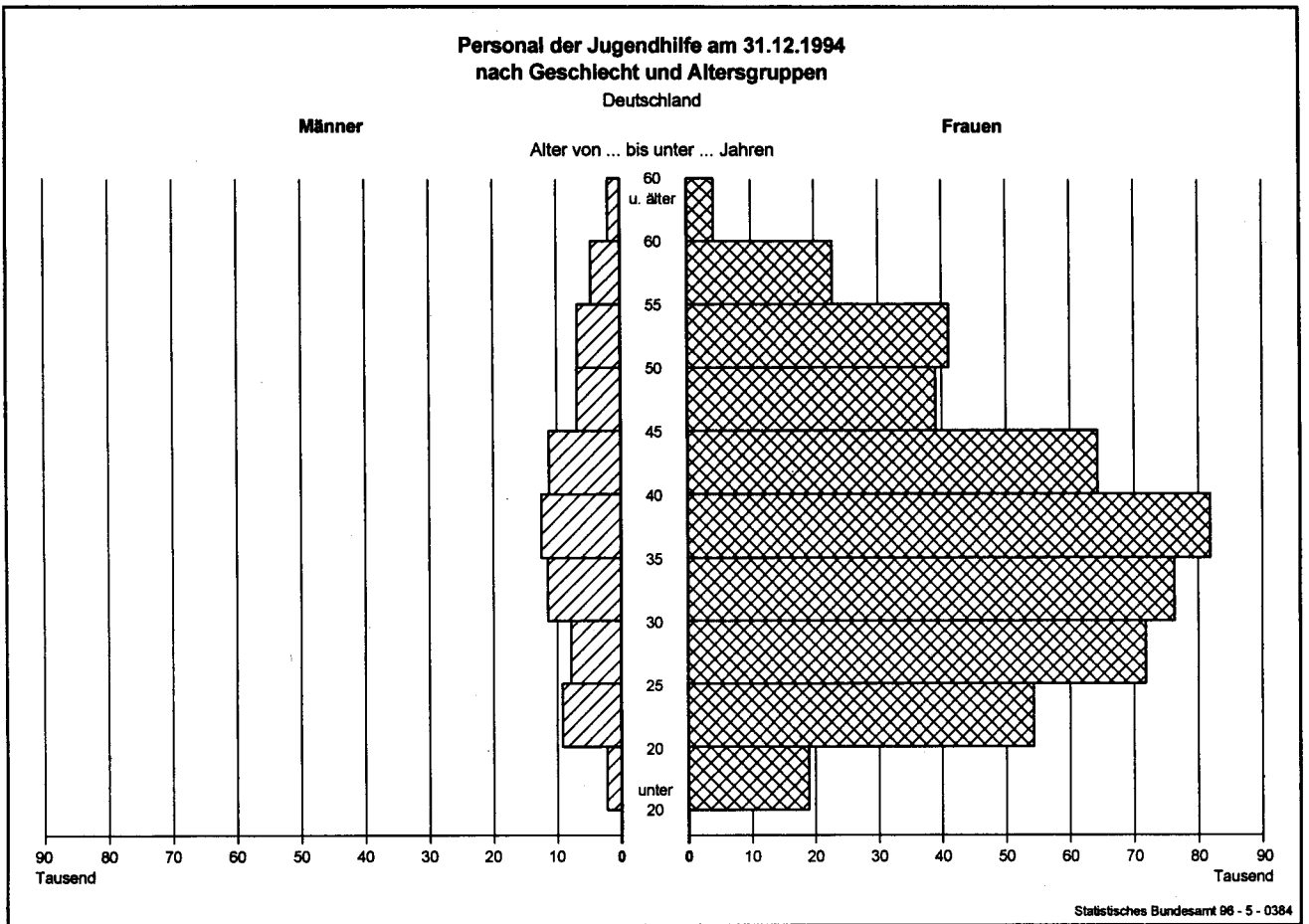
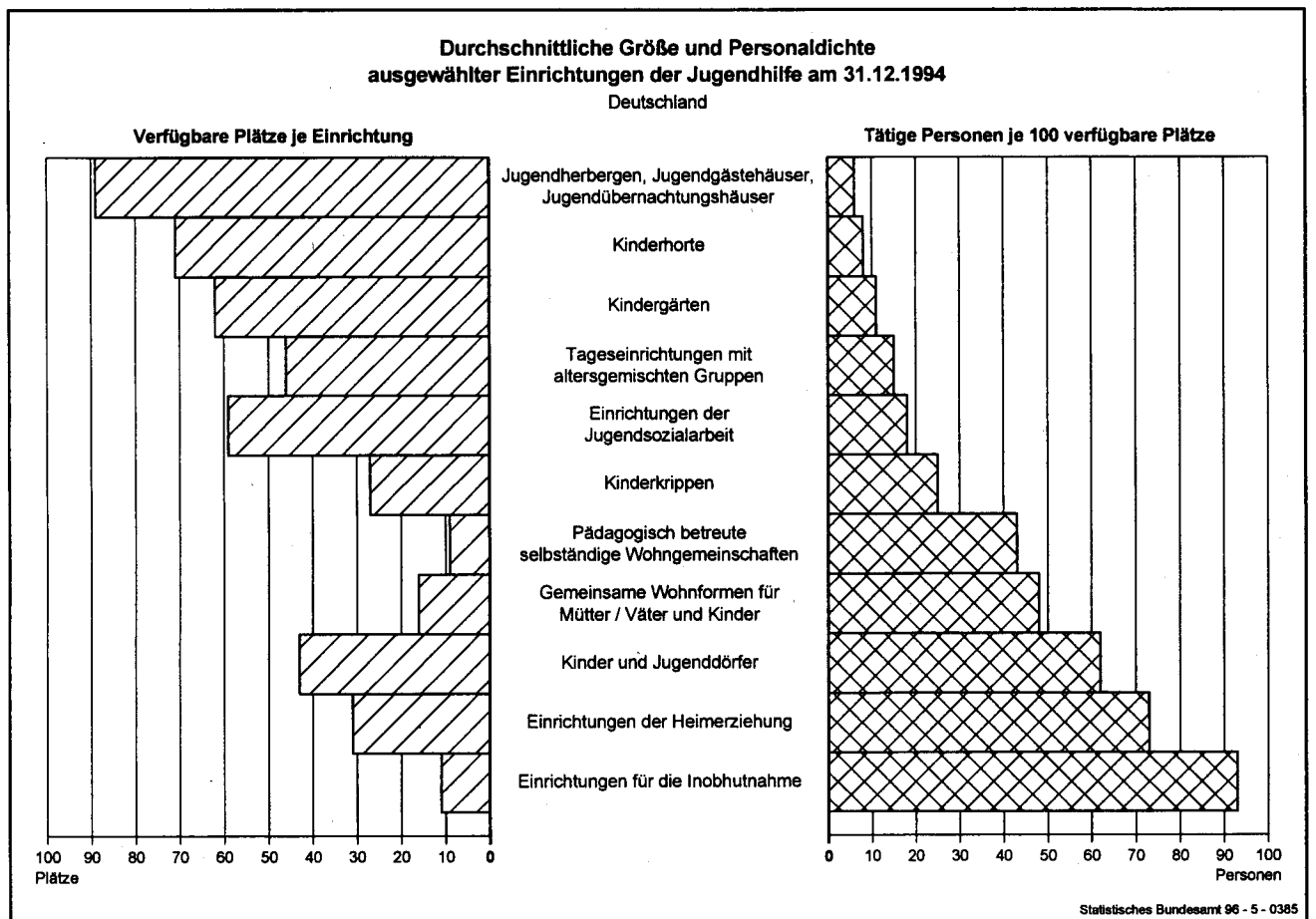
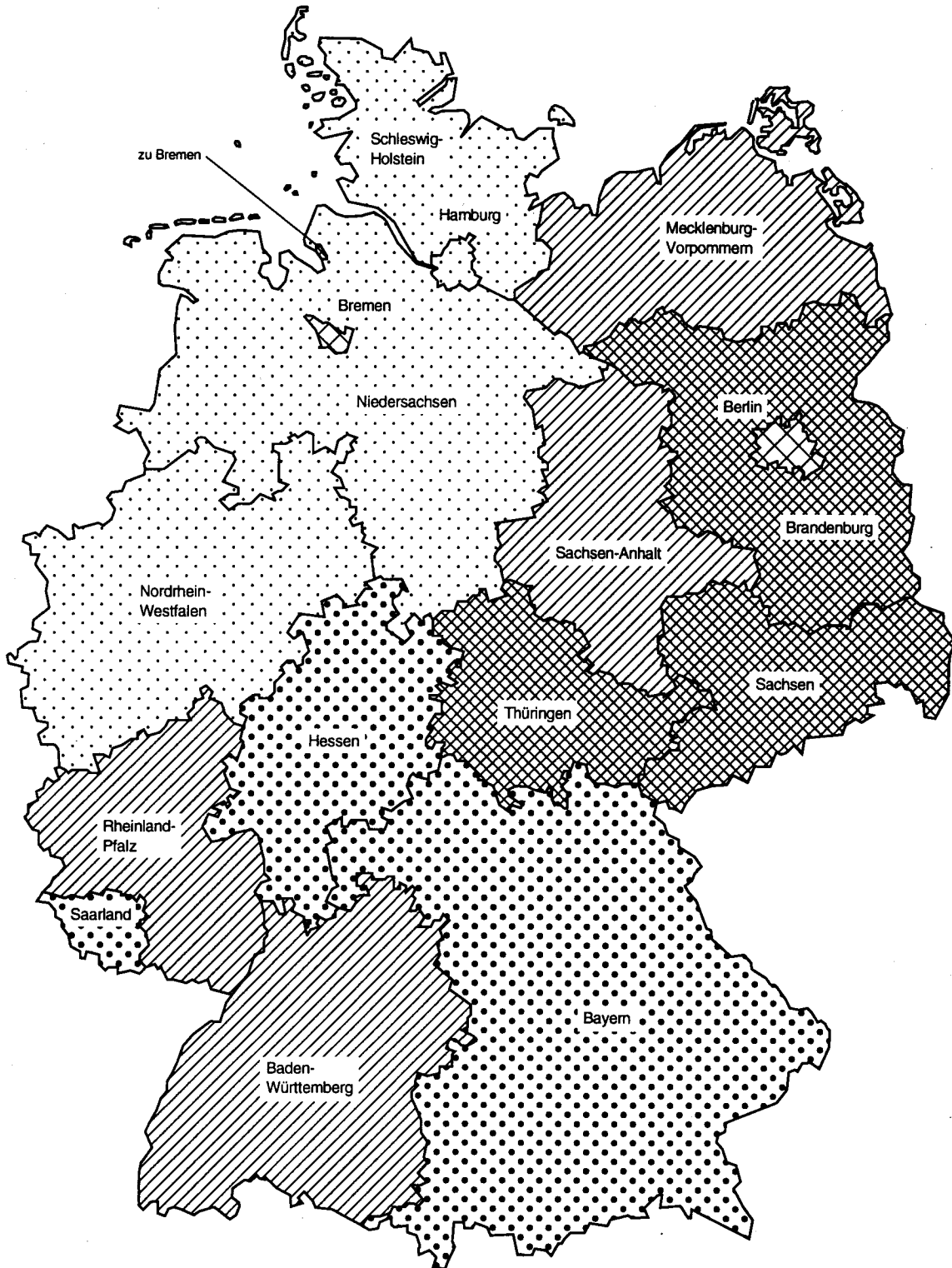
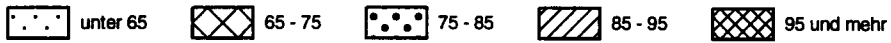


Schaubild 3



Verfügbare Plätze in Kindergärten am 31.12.1994
 Je 100 Kinder im Alter von 3 bis unter 6½ Jahren
 Deutschland

von ... bis unter ... verfügbare Plätze



Deutschland

1 Einrichtungen der Jugendhilfe am 31.12.1994

Lfd. Nr.	Art der Einrichtung	Ins- gesamt	öffentliche Träger				
			zu- sammen	davon			
				örtliche Träger	Über- örtliche Träger	Land	Gemeinden oder Gemein- deverbände ohne Jugendamt
1	Kinderkrippen	856	396	212	10	3	171
2	Kindergärten	29 757	10 735	2 863	82	23	7 767
3	Horte	3 657	2 589	1 293	11	1	1 284
4	Tageseinrichtungen mit alterseinheitlichen Gruppen	4 702	3 386	2 023	131	7	1 225
5	Tageseinrichtungen mit altersgemischten Gruppen	4 675	3 012	882	25	2	2 103
6	Tageseinrichtungen mit alterseinheitlichen und altersge- mischten Gruppen	2 976	1 990	1 153	6	2	829
7	Tageseinrichtungen für Kinder insgesamt ...	46 623	22 108	8 426	265	38	13 379
	Und zwar:						
8	Integrative Tageseinrichtungen	4 869	2 059	835	30	6	1 188
9	Tageseinrichtungen für behinderte Kinder	557	197	139	32	16	10
10	Tageseinrichtungen für Kinder von Betriebsangehörigen	302	111	67	10	17	17
11	Kindergartenähnliche Einrichtungen	7 620	3 015	1 243	73	-	1 699
12	Tageseinrichtungen von Elterninitiativen	3 005	82	52	12	-	18
13	Einrichtungen der Heimerziehung	2 161	371	317	35	14	5
14	Tagesgruppen	660	87	67	13	3	4
15	Pädagogisch betreute Wohngruppen, sonstige Wohnformen	610	92	68	20	2	2
16	Einrichtungen für die Inobhutnahme	140	45	36	3	6	-
17	Kinder- und Jugenddörfer	95	3	-	1	1	1
18	Großpflegestellen	20	-	-	-	-	-
19	Pädagogisch betreute selbständige Wohngemeinschaften	251	34	25	2	4	3
20	Gemeinsame Wohnformen für Mütter/Väter und Kinder	91	16	16	-	-	-
21	Einrichtungen für behinderte junge Menschen	376	35	15	16	3	1
22	Kur-, Genesungs- und Erholungseinrichtungen für junge Menschen	74	7	2	-	4	1
23	Einrichtungen der Jugendsozialarbeit	643	107	79	15	5	8
24	Jugendherbergen, Jugendgästehäuser, Jugendübernachtungs- häuser	1 115	146	84	6	6	50
25	Jugendtagungsstätten, Jugendbildungsstätten	479	77	46	5	9	17
26	Jugendkunstschulen, kulturelle Einrichtungen für junge Menschen	285	120	80	2	4	34
27	Einrichtungen der Stadtranderholung	228	52	25	-	-	27
28	Kinder- und Jugendferien-/erholungsstätten	337	70	59	1	-	10
29	Familienferienstätten	130	9	6	-	-	3
30	Pädagogisch betreute Spielplätze u.ä.	411	242	211	3	1	27
31	Jugendheime	4 018	592	115	3	1	473
32	Jugendzentren, -freizeitheime, Häuser der offenen Tür	6 114	2 878	1 462	31	7	1 378
33	Jugendzeltplätze	385	194	62	1	9	122
34	Erziehungs-, Jugend- und Familienberatungsstellen	1 694	393	370	11	4	8
35	Drogen- und Suchtberatungsstellen	435	56	45	4	2	5
36	Einrichtungen der Mitarbeiter(innen)fortbildung	94	10	3	3	4	-
37	Einrichtungen der Eltern- und Familienbildung	294	41	32	6	1	2
38	Zusammen ...	21 140	5 677	3 225	181	90	2 181
39	Gemeinden oder Gemeindeverbände ohne Jugendamt	253	253	-	-	-	253
40	Jugendämter	671	671	671	-	-	-
41	Landesjugendämter	17	17	-	17	-	-
42	Oberste Landesjugendbehörde(n)	13	13	-	-	13	-
43	Zusammen ...	954	954	671	17	13	253
44	Geschäftsstellen eines Trägers der freien Jugendhilfe	1 527	-	-	-	-	-
45	Arbeitsgemeinschaften und sonstige Zusammenschlüsse von Trägern der Jugendhilfe	577	73	47	4	3	19
46	Insgesamt ...	70 821	28 812	12 369	467	144	15 832

nach Art und Träger der Einrichtung

Freie Träger												Lfd. Nr.
zu- sammen	davon											
	Arbeiter- wohl- fahrt	Deutscher Paritätischer Wohlfahrts- verband	Deutsches Rotes Kreuz	Diakon. Werk/sonst. der EKD angeschl. Träger	Caritas- verband/ sonstige kath. Träger	Zentral- wohlfahrts- stelle der Juden in Deutschland	sonst. Reli- gionsgemein- schaften öffentlichen Rechts	Jugend- gruppen, -verbände, -ring	Wirt- schafts- unter- nehmen	sonst. ju- ristische Personen, andere Ver- einigungen		
460	22	68	7	37	50	-	6	1	5	264	1	
19 022	617	812	416	6 647	8 565	6	99	9	56	1 795	2	
1 068	117	171	31	160	277	-	11	12	2	287	3	
1 316	192	192	114	370	238	-	6	5	17	182	4	
1 663	162	255	106	291	170	1	15	3	28	632	5	
986	184	164	80	194	187	-	5	3	15	154	6	
24 515	1 294	1 662	754	7 699	9 487	7	142	33	123	3 314	7	
2 810	179	304	93	906	943	2	16	1	12	354	8	
360	11	68	8	44	90	-	1	-	3	135	9	
191	8	10	3	26	25	1	2	2	58	56	10	
4 605	197	336	107	1 268	1 184	-	24	10	43	1 436	11	
2 923	41	713	16	47	24	-	3	4	6	2 069	12	
1 790	115	260	60	437	323	-	8	5	230	352	13	
573	43	96	17	161	135	-	4	4	6	107	14	
518	43	104	23	155	78	-	3	7	25	80	15	
95	2	15	2	28	27	-	-	2	2	17	16	
92	-	43	-	18	15	-	-	1	1	14	17	
20	-	-	-	-	-	-	-	-	-	20	18	
217	14	74	4	41	25	-	1	6	2	50	19	
75	3	8	2	32	23	-	-	-	1	6	20	
341	12	120	9	83	53	-	2	-	15	47	21	
67	11	2	4	8	8	1	1	1	14	17	22	
536	34	65	18	96	163	-	9	10	17	124	23	
969	9	203	3	94	67	-	12	100	18	463	24	
402	5	18	5	79	70	1	11	85	8	120	25	
165	2	19	-	5	4	-	3	19	11	102	26	
176	47	6	6	66	32	-	1	6	-	12	27	
267	18	18	3	37	27	-	3	32	59	70	28	
121	8	18	2	33	24	-	3	4	4	25	29	
169	10	35	2	11	9	-	2	15	1	84	30	
3 426	12	13	29	708	2 043	2	122	314	2	181	31	
3 236	188	232	61	1 063	597	12	93	406	9	575	32	
191	3	7	3	14	15	-	3	66	5	75	33	
1 301	124	199	43	345	444	1	5	12	-	128	34	
379	23	63	13	112	121	-	-	1	-	46	35	
84	1	9	-	24	24	-	1	8	-	17	36	
253	32	27	17	64	81	-	3	4	1	24	37	
15 463	759	1 654	326	3 714	4 408	17	290	1 108	431	2 756	38	
-	-	-	-	-	-	-	-	-	-	-	39	
-	-	-	-	-	-	-	-	-	-	-	40	
-	-	-	-	-	-	-	-	-	-	-	41	
-	-	-	-	-	-	-	-	-	-	-	42	
-	-	-	-	-	-	-	-	-	-	-	43	
1 527	101	148	38	288	451	2	20	328	2	149	44	
504	13	56	18	67	43	-	16	142	1	148	45	
42 009	2 167	3 520	1 136	11 768	14 389	26	468	1 611	557	6 367	46	

Lfd. Nr.	Art der Einrichtung	Insgesamt				
			Dipl. So- zialpädä- gogen/innen, Dipl. So- zialarbei- ter/innen 1)	Dipl. Pädä- gogen/innen, Dipl. So- zialpäd., Erziehungs- wissen- schaftler/ innen 2)	Erzieher/ innen	Kinder- pfleger/ innen
						2.1 Ins
1	Kinderkrippen	5 673	94	34	2 942	807
2	Kindergärten	204 979	2 440	993	110 486	32 606
3	Horte	19 959	560	211	13 537	714
4	Tageseinrichtungen mit alterseinheitlichen Gruppen	65 572	1 090	477	40 784	4 333
5	Tageseinrichtungen mit altersgemischten Gruppen	32 137	418	156	20 721	1 336
6	Tageseinrichtungen mit alterseinheitlichen und altersge- mischten Gruppen	36 548	415	177	23 941	2 296
7	Tageseinrichtungen für Kinder insgesamt ...	364 868	5 017	2 048	212 411	42 092
	Und zwar:					
8	Integrative Tageseinrichtungen	52 853	969	378	30 240	4 499
9	Tageseinrichtungen für behinderte Kinder	5 262	218	100	1 881	375
10	Tageseinrichtungen für Kinder von Betriebsangehörigen	2 511	30	25	1 397	420
11	Kindergartenähnliche Einrichtungen	52 484	913	476	30 246	5 954
12	Tageseinrichtungen von Elterninitiativen	13 807	541	192	7 224	1 004
13	Einrichtungen der Heimerziehung	48 721	5 260	1 384	17 144	783
14	Tagesgruppen	7 414	971	175	2 150	621
15	Pädagogisch betreute Wohngruppen, sonstige Wohnformen	4 065	1 123	208	1 252	22
16	Einrichtungen für die Inobhutnahme	1 454	326	57	453	9
17	Kinder- und Jugenddörfer	2 566	189	83	794	26
18	Großpflegestellen	89	3	2	33	5
19	Pädagogisch betreute selbständige Wohngemeinschaften	945	308	77	253	3
20	Gemeinsame Wohnformen für Mütter/Väter und Kinder	694	150	18	206	17
21	Einrichtungen für behinderte junge Menschen	11 938	613	197	2 954	484
22	Kur-, Genesungs- und Erholungseinrichtungen für junge Menschen	2 342	47	28	662	107
23	Einrichtungen der Jugendsozialarbeit	6 820	882	233	951	32
24	Jugendherbergen, Jugendgästehäuser, Jugendübernachts- häuser	5 976	35	21	106	9
25	Jugendtagungsstätten, Jugendbildungsstätten	3 751	142	135	69	5
26	Jugendkunstschulen, kulturelle Einrichtungen für junge Menschen	3 356	152	245	142	6
27	Einrichtungen der Stadtranderholung	577	87	10	66	12
28	Kinder- und Jugendferien-/erholungsstätten	1 250	25	28	62	10
29	Familienferienstätten	1 029	25	11	24	4
30	Pädagogisch betreute Spielplätze u.ä.	1 512	226	62	414	13
31	Jugendheime	1 957	283	90	267	16
32	Jugendzentren, -freizeitheime, Häuser der offenen Tür	20 905	4 816	1 170	3 424	88
33	Jugendzeitplätze	329	31	4	8	-
34	Erziehungs-, Jugend- und Familienberatungsstellen	10 070	2 630	650	412	19
35	Drogen- und Suchtberatungsstellen	2 288	1 155	156	43	4
36	Einrichtungen der Mitarbeiter(innen)fortbildung	465	92	65	24	-
37	Einrichtungen der Eltern- und Familienbildung	3 007	451	191	388	35
38	Zusammen ...	143 520	20 022	5 300	32 301	2 330
39	Gemeinden oder Gemeindeverbände ohne Jugendamt	606	191	50	74	5
40	Jugendämter	28 910	11 805	801	1 503	43
41	Landesjugendämter	1 440	383	81	68	3
42	Oberste Landesjugendbehörde(n)	363	94	25	4	-
43	Zusammen ...	31 319	12 473	957	1 649	51
44	Geschäftsstellen eines Trägers der freien Jugendhilfe	8 022	2 172	498	450	16
45	Arbeitsgemeinschaften und sonstige Zusammenschlüsse von Trägern der Jugendhilfe	1 564	343	104	114	9
46	Insgesamt ...	549 293	40 027	8 907	246 925	44 498

1) Fachhochschulabschluß. - 2) Universitätsabschluß.

bildungsabschluß, Art der Beschäftigung sowie nach Art der Einrichtung

Davon nach Berufsausbildungsabschluß										Lfd. Nr.
Heilerzie- hungspfle- ger/innen, Heilerzie- hungspfle- gehilfer/ innen	Heilpä- dagogen/ innen	analyti- sche/r Kinder- und Jugendli- chenpsycho- therapeuten/ innen	Beschäfti- gungs- und Arbeits- therapeu- ten/innen	Ärzte, Ärztinnen	Kinder- kranken- pfleger, -schwestern, Kranken- pfleger, -schwestern	Kranken- pflege- hilfer/ innen	Krankengym- nasten/innen, Masseure/ innen, Mas- seure/innen und med. Bademeister/ innen	Logo- päden/ innen	Fachlehrer/ innen oder sonstige Lehrer/ innen	
gesamt										
9	15	2	3	-	323	8	2	1	11	1
221	1 204	13	210	20	762	70	362	249	588	2
14	67	1	3	-	54	6	4	2	827	3
53	175	4	30	2	1 195	45	63	37	293	4
40	69	3	22	1	524	25	37	13	96	5
30	91	3	11	-	666	18	25	18	117	6
367	1 621	26	279	23	3 528	172	493	320	1 932	7
191	613	12	105	6	560	34	241	149	269	8
77	441	-	79	11	72	8	162	123	73	9
2	3	-	1	-	108	4	1	1	24	10
63	224	5	56	4	618	42	74	46	368	11
24	109	3	11	-	118	6	23	14	218	12
260	878	54	85	39	469	39	40	18	1 682	13
165	278	6	89	14	43	7	131	62	134	14
21	54	5	8	7	14	2	1	-	152	15
1	10	-	-	4	41	1	1	-	38	16
6	38	2	6	-	20	2	3	-	72	17
-	-	-	-	1	-	-	-	-	2	18
2	7	-	3	-	6	-	2	-	29	19
1	2	-	-	1	26	2	1	-	9	20
771	205	4	94	57	602	293	181	38	184	21
8	7	-	7	34	151	18	41	2	60	22
10	16	1	10	2	32	2	1	-	580	23
-	1	-	-	-	26	2	6	1	31	24
2	2	-	2	1	8	-	2	-	103	25
2	10	1	2	-	7	-	3	-	940	26
2	1	-	-	-	-	1	-	-	8	27
-	2	-	-	1	9	3	1	-	36	28
1	-	-	-	-	4	1	-	-	15	29
3	3	-	-	1	12	3	1	-	44	30
11	11	-	1	3	9	1	2	-	50	31
17	32	5	12	5	69	13	20	6	906	32
-	-	-	-	-	1	-	-	-	9	33
10	284	166	21	156	64	7	22	34	343	34
2	1	1	7	56	12	4	2	-	20	35
-	1	-	1	-	-	-	-	-	15	36
2	15	2	4	11	94	5	68	3	243	37
1 297	1 858	247	352	393	1 719	406	529	164	5 705	38
-	1	-	-	-	2	-	3	-	20	39
11	50	18	55	18	143	43	18	14	566	40
-	1	-	-	1	2	-	1	-	35	41
-	-	-	-	-	1	-	-	-	15	42
11	52	18	55	19	148	43	22	14	636	43
7	24	5	4	4	28	8	-	-	243	44
1	1	-	1	1	18	4	7	-	64	45
1 683	3 556	296	691	440	5 441	633	1 051	498	8 580	46

Lfd. Nr.	Art der Einrichtung	Sonder- schul- lehrer/ innen	Psycho- logen/innen mit Hochschul- abschluß	sonstiger Hochschul- abschluß	Abschluß- prüfung für den mittleren Dienst/Erste Angestellten- prüfung	Abschluß- prüfung für den gehobenen Dienst/Zweite Angestellten- prüfung
2.1 Ins						
1	Kinderkrippen	-	2	6	-	1
2	Kindergärten	274	117	184	43	39
3	Horte	11	24	98	2	9
4	Tageseinrichtungen mit alterseinheitlichen Gruppen	16	22	66	6	15
5	Tageseinrichtungen mit altersgemischten Gruppen	2	12	50	4	11
6	Tageseinrichtungen mit alterseinheitlichen und altersge- mischten Gruppen	5	8	24	3	7
7	Tageseinrichtungen für Kinder insgesamt ...	308	185	428	58	82
	Und zwar:					
8	Integrative Tageseinrichtungen	38	78	90	8	18
9	Tageseinrichtungen für behinderte Kinder	228	60	26	6	1
10	Tageseinrichtungen für Kinder von Betriebsangehörigen	1	2	2	-	1
11	Kindergartenähnliche Einrichtungen	26	37	88	13	16
12	Tageseinrichtungen von Elterninitiativen	7	20	72	9	12
13	Einrichtungen der Heimerziehung	168	899	394	77	126
14	Tagessgruppen	55	243	35	8	6
15	Pädagogisch betreute Wohngruppen, sonstige Wohnformen	3	66	41	4	8
16	Einrichtungen für die Inobhutnahme	1	36	19	15	12
17	Kinder- und Jugenddörfer	5	46	34	1	6
18	Großpflegestellen	-	1	2	-	-
19	Pädagogisch betreute selbständige Wohngemeinschaften	-	14	21	2	-
20	Gemeinsame Wohnformen für Mütter/Väter und Kinder	-	9	6	-	1
21	Einrichtungen für behinderte junge Menschen	30	161	64	13	10
22	Kur-, Genesungs- und Erholungseinrichtungen für junge Menschen	2	16	18	-	9
23	Einrichtungen der Jugendsozialarbeit	11	39	263	20	41
24	Jugendherbergen, Jugendgästehäuser, Jugendübernachtungs- häuser	1	1	79	18	22
25	Jugendtagungsstätten, Jugendbildungsstätten	2	5	135	20	26
26	Jugendkunstschulen, kulturelle Einrichtungen für junge Menschen	9	8	389	17	9
27	Einrichtungen der Stadtranderholung	-	-	8	5	3
28	Kinder- und Jugendferien-/erholungsstätten	-	-	23	5	10
29	Familienferienstätten	-	-	12	-	1
30	Pädagogisch betreute Spielplätze u.ä.	-	2	44	1	1
31	Jugendheime	1	5	334	9	5
32	Jugendzentren, -freizeitheime, Häuser der offenen Tür	11	50	710	62	110
33	Jugendzeitplätze	-	-	7	12	15
34	Erziehungs-, Jugend- und Familienberatungsstellen	39	2 599	335	28	23
35	Drogen- und Suchtberatungsstellen	-	207	50	6	8
36	Einrichtungen der Mitarbeiter(innen)fortbildung	1	7	38	17	10
37	Einrichtungen der Eltern- und Familienbildung	13	37	91	14	5
38	Zusammen ...	352	4 451	3 152	354	467
39	Gemeinden oder Gemeindeverbände ohne Jugendamt	-	-	14	33	32
40	Jugendämter	12	247	410	2 749	3 932
41	Landesjugendämter	-	21	125	102	243
42	Oberste Landesjugendbehörde(n)	-	5	55	17	78
43	Zusammen ...	12	273	604	2 901	4 285
44	Geschäftsstellen eines Trägers der freien Jugendhilfe	6	103	630	62	88
45	Arbeitsgemeinschaften und sonstige Zusammenschlüsse von Trägern der Jugendhilfe	6	39	126	21	19
46	Insgesamt ...	684	5 051	5 000	3 396	4 941

bildungsabschluß, Art der Beschäftigung sowie nach Art der Einrichtung

Davon nach Berufsausbildungsabschluß											Lfd. Nr.
Haus- wirtschafts- leiter/ innen, Wirtschaf- ter/innen, Ökotrophe- logen/innen	sonstige Verwal- tungs- berufe	Kaufmanns- gehilfen/ innen	Fach- arbeiter/ innen	Meister/ innen	künstle- rischer Ausbil- dungs- abschluß	andere soziale Ausbildung (Kurzaus- bildung)	sonstiger Ausbil- dungs- abschluß	Praktikan- ten/innen im Anerken- nungsjahr	ander- weitig noch in Ausbildung	ohne abge- schlossene Ausbildung	
gesamt											
58	25	2	281	4	-	10	248	132	112	541	1
780	628	294	3 031	41	48	852	6 531	9 464	7 553	24 876	2
80	60	18	355	7	20	107	845	589	397	1 337	3
586	275	57	4 666	36	18	129	3 071	1 282	702	6 040	4
214	145	32	2 725	22	18	78	1 606	681	324	2 752	5
268	138	23	2 826	20	9	49	1 407	778	364	2 811	6
1 986	1 271	426	13 884	130	113	1 225	13 708	12 926	9 452	38 357	7
359	256	51	2 342	20	18	145	1 991	2 026	1 342	5 805	8
44	65	40	109	6	2	13	205	162	149	526	9
11	5	1	58	1	1	5	88	81	35	203	10
399	236	105	1 686	11	30	405	2 537	1 816	1 126	4 864	11
109	142	47	164	4	33	83	735	848	520	1 515	12
1 183	1 432	537	3 595	672	80	115	3 464	1 548	1 080	5 216	13
93	156	51	165	28	20	13	356	243	333	763	14
61	79	29	107	29	6	20	215	126	105	297	15
25	33	9	57	6	2	5	82	35	62	114	16
80	97	36	181	41	5	24	324	64	74	307	17
4	1	-	8	-	-	-	6	-	2	19	18
10	19	7	37	5	-	10	27	30	26	47	19
24	28	4	35	4	-	4	48	16	15	67	20
231	276	166	635	192	23	48	724	282	519	1 887	21
91	78	22	290	22	-	10	197	27	35	353	22
293	277	146	699	605	29	37	461	59	215	873	23
544	270	209	1 203	95	4	15	1 316	6	118	1 837	24
401	223	123	584	106	16	7	653	39	118	822	25
5	103	20	160	15	700	6	170	8	120	107	26
15	13	8	23	1	1	1	56	17	94	145	27
96	80	16	245	33	2	2	208	13	62	278	28
119	89	31	180	21	-	-	186	4	18	283	29
4	44	9	113	8	11	7	127	53	166	140	30
24	42	38	115	14	8	9	265	41	91	212	31
92	526	153	1 945	131	229	111	1 934	599	1 667	1 992	32
14	38	3	53	5	-	1	53	2	5	68	33
17	1 039	125	104	15	6	121	321	104	191	185	34
8	225	35	28	1	6	14	64	57	49	67	35
10	51	9	23	1	2	1	40	1	13	43	36
119	286	86	120	91	75	31	338	16	35	138	37
3 563	5 505	1 872	10 705	2 141	1 225	612	11 635	3 390	5 213	16 260	38
-	37	8	27	-	3	3	31	14	35	23	39
39	2 999	260	734	33	25	85	1 351	434	131	381	40
5	160	39	29	2	-	3	101	6	-	29	41
-	29	17	6	-	-	-	13	-	-	4	42
44	3 225	324	796	35	28	91	1 496	454	166	437	43
35	1 350	509	410	43	17	43	579	75	140	413	44
10	137	60	132	27	23	16	152	12	49	68	45
5 638	11 488	3 191	25 927	2 376	1 406	1 987	27 570	16 857	15 020	55 535	46

2 In der Jugendhilfe tätige Personen am 31.12.1994 nach Berufsaufs

Lfd. Nr.	Art der Einrichtung	Insgesamt	2.2 Vollzeitstätige			
			Dipl. So- zialpäda- gogen/innen, Dipl. So- zialarbei- ter/innen 1)	Dipl. Päda- gogen/innen, Dipl. So- zialpäd., Erziehungs- wissenschaftler/ innen 2)	Erzieher/ innen	Kinder- pfleger/ innen
1	Kinderkrippen	3 847	53	20	2 157	580
2	Kindergärten	126 049	1 680	657	75 922	18 322
3	Horte	8 876	351	106	6 202	345
4	Tageseinrichtungen mit alterseinheitlichen Gruppen	44 751	826	342	30 015	2 928
5	Tageseinrichtungen mit altersgemischten Gruppen	20 792	302	104	14 809	903
6	Tageseinrichtungen mit alterseinheitlichen und altersge- mischten Gruppen	25 135	338	132	17 225	1 718
7	Tageseinrichtungen für Kinder insgesamt ...	229 450	3 550	1 361	146 330	24 796
	Und zwar:					
8	Integrative Tageseinrichtungen	33 484	661	240	21 059	2 483
9	Tageseinrichtungen für behinderte Kinder	3 224	155	78	1 345	205
10	Tageseinrichtungen für Kinder von Betriebsangehörigen	1 815	19	20	1 080	309
11	Kindergartenähnliche Einrichtungen	32 257	606	311	20 400	3 405
12	Tageseinrichtungen von Elterninitiativen	8 161	313	114	4 694	562
13	Einrichtungen der Heimerziehung	36 697	4 485	1 183	15 376	613
14	Tagessgruppen	4 100	702	124	1 298	225
15	Pädagogisch betreute Wohngruppen, sonstige Wohnformen	2 880	841	155	1 017	16
16	Einrichtungen für die Inobhutnahme	1 003	265	43	344	4
17	Kinder- und Jugenddörfer	1 815	155	73	710	20
18	Großpflegestellen	66	2	2	30	5
19	Pädagogisch betreute selbständige Wohngemeinschaften	569	184	43	171	2
20	Gemeinsame Wohnformen für Mütter/Väter und Kinder	456	106	15	155	11
21	Einrichtungen für behinderte junge Menschen	7 731	490	131	2 223	331
22	Kur-, Genesungs- und Erholungseinrichtungen für junge Menschen	1 917	43	26	594	92
23	Einrichtungen der Jugendsozialarbeit	4 414	653	175	746	20
24	Jugendherbergen, Jugendgästehäuser, Jugendübernachtungs- häuser	4 142	25	17	86	8
25	Jugendtagungsstätten, Jugendbildungsstätten	2 275	104	103	44	2
26	Jugendkunstschulen, kulturelle Einrichtungen für junge Menschen	847	49	107	36	-
27	Einrichtungen der Stadtrandberholung	334	55	6	48	11
28	Kinder- und Jugendferien-/erholungsstätten	848	20	17	40	7
29	Familienferienstätten	592	17	9	13	1
30	Pädagogisch betreute Spielplätze u.ä.	704	139	38	232	2
31	Jugendheime	826	171	44	183	12
32	Jugendzentren, -freizeitheime, Häuser der offenen Tür	11 290	3 318	763	2 082	41
33	Jugendzeitplätze	159	26	4	6	-
34	Erziehungs-, Jugend- und Familienberatungsstellen	4 345	1 326	270	183	6
35	Drogen- und Suchtberatungsstellen	1 342	825	113	22	1
36	Einrichtungen der Mitarbeiter(innen)fortbildung	304	72	46	11	-
37	Einrichtungen der Eltern- und Familienbildung	492	151	75	21	-
38	Zusammen ...	90 148	14 224	3 582	25 671	1 430
39	Gemeinden oder Gemeindeverbände ohne Jugendamt	378	148	38	40	2
40	Jugendämter	22 812	9 139	678	1 274	34
41	Landesjugendämter	1 199	331	72	54	3
42	Oberste Landesjugendbehörde(n)	318	82	25	4	-
43	Zusammen ...	24 707	9 700	813	1 372	39
44	Geschäftsstellen eines Trägers der freien Jugendhilfe	4 770	1 524	334	244	1
45	Arbeitsgemeinschaften und sonstige Zusammenschlüsse von Trägern der Jugendhilfe	746	197	55	59	2
46	Insgesamt ...	349 821	29 195	6 145	173 676	26 268

1) Fachhochschulabschluß. - 2) Universitätsabschluß.

bildungsabschluß, Art der Beschäftigung sowie nach Art der Einrichtung

Davon nach Berufsausbildungsabschluß										Lfd. Nr.
Heilerzie- hungspfle- ger/innen, Heilerzie- hungspfle- gehilfer/ innen	Heilpä- dagogen/ innen	analyti- sche/r Kinder- und Jugendli- chenpsycho- therapeuten/ innen	Beschäfti- gungs- und Arbeits- therapeu- ten/innen	Ärzte, Ärztinnen	Kinder- kranken- pfleger, -schwestern, Kranken- pfleger, -schwestern	Kranken- pflege- hilfer/ innen	Krankengym- nasten/innen, Masseure/ innen, Mas- seure/innen und med. Bademeister/ innen	Logo- päden/ innen	Fachlehrer/ innen oder sonstige Lehrer/ innen	
Personen										
4	10	1	1	-	230	6	-	-	5	1
130	809	5	85	4	289	29	149	101	255	2
9	58	-	-	-	26	1	2	-	246	3
34	131	-	8	1	825	27	23	16	133	4
22	53	2	12	-	318	13	12	7	46	5
21	75	2	4	-	454	13	7	3	56	6
220	1 136	10	110	5	2 142	89	193	127	741	7
126	445	6	36	1	351	16	71	55	114	8
48	261	-	34	-	50	5	77	53	34	9
1	3	-	1	-	74	3	1	-	6	10
42	160	4	20	1	358	17	30	14	135	11
17	79	1	5	-	50	2	6	3	75	12
227	747	29	46	4	300	21	16	7	1 282	13
67	192	1	33	-	14	2	35	11	79	14
17	43	3	6	2	12	1	-	-	109	15
-	7	-	-	1	26	-	1	-	27	16
4	30	2	3	-	17	2	3	-	57	17
-	-	-	-	1	-	-	-	-	2	18
2	6	-	2	-	4	-	-	-	20	19
1	2	-	-	-	17	1	1	-	5	20
529	169	1	37	25	383	170	59	15	125	21
7	7	-	4	26	126	15	23	-	48	22
8	15	1	7	-	14	1	1	-	332	23
-	1	-	-	-	18	1	6	1	23	24
1	2	-	2	-	4	-	-	-	61	25
1	5	1	-	-	1	-	-	-	207	26
2	1	-	-	-	-	-	-	-	3	27
-	2	-	-	1	3	2	1	-	31	28
-	-	-	-	-	2	1	-	-	8	29
1	2	-	-	-	2	-	-	-	21	30
7	7	-	-	-	1	-	-	-	21	31
11	16	2	8	2	23	3	5	1	471	32
-	-	-	-	-	1	-	-	-	3	33
4	130	56	9	12	29	1	5	5	90	34
1	-	-	3	8	4	3	2	-	10	35
-	-	-	1	-	-	-	-	-	6	36
-	3	-	-	-	4	2	2	-	15	37
890	1 387	96	161	82	1 005	226	160	40	3 056	38
-	-	-	-	-	-	-	-	-	17	39
5	30	12	47	6	118	41	7	7	503	40
-	1	-	-	1	2	-	1	-	34	41
-	-	-	-	-	1	-	-	-	15	42
5	31	12	47	7	121	41	8	7	569	43
3	13	1	3	2	9	4	-	-	123	44
-	1	-	-	-	6	1	-	-	29	45
1 118	2 568	119	321	96	3 283	361	361	174	4 518	46

2 In der Jugendhilfe tätige Personen am 31.12.1994 nach Berufsaus

Lfd. Nr.	Art der Einrichtung	2.2 Vollzeitstätige				
		Sonder- schul- lehrer/ innen	Psycho- logen/innen mit Hochschul- abschluß	sonstiger Hochschul- abschluß	Abschluß- prüfung für den mittleren Dienst/Erste Angestellten- prüfung	Abschluß- prüfung für den gehobenen Dienst/Zweite Angestellten- prüfung
1	Kinderkrippen	-	-	2	-	-
2	Kindergärten	90	23	70	13	15
3	Horte	3	10	24	1	2
4	Tageseinrichtungen mit alterseinheitlichen Gruppen	7	9	37	3	10
5	Tageseinrichtungen mit altersgemischten Gruppen	1	2	18	2	6
6	Tageseinrichtungen mit alterseinheitlichen und altersge- mischten Gruppen	-	2	14	1	2
7	Tageseinrichtungen für Kinder insgesamt ...	101	46	165	20	35
	Und zwar:					
8	Integrative Tageseinrichtungen	9	11	36	4	10
9	Tageseinrichtungen für behinderte Kinder	81	15	13	-	-
10	Tageseinrichtungen für Kinder von Betriebsangehörigen	1	1	2	-	1
11	Kindergartenähnliche Einrichtungen	8	13	33	6	9
12	Tageseinrichtungen von Elterninitiativen	3	8	25	5	3
13	Einrichtungen der Heimerziehung	147	469	291	54	107
14	Tagesgruppen	10	59	16	2	1
15	Pädagogisch betreute Wohngruppen, sonstige Wohnformen	2	30	26	1	6
16	Einrichtungen für die Inobhutnahme	1	18	9	10	11
17	Kinder- und Jugenddörfer	5	22	27	-	5
18	Großpflegestellen	-	-	1	-	-
19	Pädagogisch betreute selbständige Wohngemeinschaften	-	3	15	1	-
20	Gemeinsame Wohnformen für Mütter/Väter und Kinder	-	7	4	-	1
21	Einrichtungen für behinderte junge Menschen	16	86	55	1	7
22	Kur-, Genesungs- und Erholungseinrichtungen für junge Menschen	-	12	9	-	7
23	Einrichtungen der Jugendsozialarbeit	6	14	171	17	32
24	Jugendherbergen, Jugendgästehäuser, Jugendübernachtungs- häuser	1	1	60	16	16
25	Jugendtagungsstätten, Jugendbildungsstätten	1	4	91	11	22
26	Jugendkunstschulen, kulturelle Einrichtungen für junge Menschen	2	1	119	11	4
27	Einrichtungen der Stadtranderholung	-	-	5	5	2
28	Kinder- und Jugendferien-/erholungsstätten	-	-	18	2	6
29	Familienferienstätten	-	-	10	-	1
30	Pädagogisch betreute Spielplätze u.ä.	-	2	17	1	-
31	Jugendheime	1	-	86	4	1
32	Jugendzentren, -freizeitheime, Häuser der offenen Tür	1	24	347	43	68
33	Jugendzeltplätze	-	-	4	6	13
34	Erziehungs-, Jugend- und Familienberatungsstellen	6	1 310	99	17	8
35	Drogen- und Suchtberatungsstellen	-	101	32	4	6
36	Einrichtungen der Mitarbeiter(innen)fortbildung	1	6	29	14	9
37	Einrichtungen der Eltern- und Familienbildung	-	7	28	7	-
38	Zusammen ...	200	2 176	1 569	227	333
39	Gemeinden oder Gemeindeverbände ohne Jugendamt	-	-	11	19	23
40	Jugendämter	3	164	372	2 218	3 395
41	Landesjugendämter	-	15	110	86	215
42	Oberste Landesjugendbehörde(n)	-	4	50	14	67
43	Zusammen ...	3	183	543	2 337	3 700
44	Geschäftsstellen eines Trägers der freien Jugendhilfe	2	53	465	44	70
45	Arbeitsgemeinschaften und sonstige Zusammenschlüsse von Trägern der Jugendhilfe	5	7	50	12	12
46	Insgesamt ...	311	2 465	2 792	2 640	4 150

bildungsabschluß, Art der Beschäftigung sowie nach Art der Einrichtung

Davon nach Berufsausbildungsabschluß											Lfd. Nr.
Haus- wirtschafts- leiter/ innen, Wirtschaf- ter/innen, Ökotrophe- logen/innen	sonstige Verwal- tungs- berufe	Kaufmanns- gehilfen/ innen	Fach- arbeiter/ innen	Meister/ innen	künstle- rischer Ausbil- dungs- abschluß	andere soziale Ausbildung (Kurzaus- bildung)	sonstiger Ausbil- dungs- abschluß	Praktikan- ten/innen im Anerken- nungsjahr	ander- weitig noch in Ausbildung	ohne abge- schlossene Ausbildung	
Personen											
21	6	-	174	2	-	4	108	112	90	261	1
198	168	83	1 557	20	17	198	2 032	8 754	6 629	7 745	2
30	12	4	111	1	2	30	193	535	225	347	3
373	143	17	2 928	27	4	60	1 357	1 191	442	2 834	4
111	60	10	1 317	14	7	43	607	625	195	1 171	5
125	45	12	1 677	14	5	21	708	752	285	1 424	6
858	434	126	7 764	78	35	356	5 005	11 969	7 866	13 782	7
168	87	15	1 347	13	6	49	827	1 883	1 140	2 215	8
19	13	9	62	-	-	10	101	148	125	283	9
3	1	-	43	1	-	2	34	76	27	106	10
179	70	30	888	8	13	88	844	1 673	789	2 103	11
21	37	10	78	1	10	17	259	750	335	678	12
740	661	231	2 627	597	38	85	1 804	1 510	697	2 303	13
33	38	15	94	9	6	6	121	221	263	423	14
36	41	12	79	24	-	10	115	122	35	119	15
14	17	4	43	3	1	2	51	34	16	51	16
45	61	19	142	37	2	21	148	60	59	86	17
1	-	-	8	-	-	-	4	-	1	9	18
3	3	-	24	3	-	9	13	29	13	19	19
17	10	-	21	4	-	2	23	14	8	31	20
132	165	70	467	178	15	18	401	261	233	938	21
68	58	15	250	20	-	3	150	27	31	256	22
219	138	80	501	538	6	24	224	53	80	338	23
462	203	155	955	84	3	3	815	6	68	1 108	24
304	125	64	426	94	5	5	335	37	92	336	25
2	52	7	63	3	109	2	25	6	14	20	26
11	6	2	16	-	1	-	23	9	22	106	27
69	46	10	190	28	2	2	114	12	43	182	28
83	47	14	144	15	-	-	101	4	17	105	29
-	10	2	45	5	2	1	41	48	38	55	30
15	19	13	35	6	2	5	87	34	20	52	31
53	187	67	1 114	70	65	57	765	559	268	856	32
10	7	-	29	1	-	-	11	2	2	34	33
3	394	39	31	8	1	31	85	96	54	37	34
4	50	11	17	1	2	3	33	51	3	32	35
9	19	5	17	1	-	1	27	1	2	27	36
26	53	9	14	16	4	1	24	15	2	13	37
2 359	2 410	844	7 352	1 745	264	291	5 540	3 211	2 081	7 536	38
-	17	1	18	-	-	3	11	10	6	14	39
26	2 193	152	681	32	22	76	898	398	71	210	40
4	119	26	27	1	-	3	70	6	-	18	41
-	27	12	6	-	-	-	7	-	-	4	42
30	2 356	191	732	33	22	82	986	414	77	246	43
22	612	273	223	28	5	22	362	69	45	214	44
5	55	33	90	16	2	6	58	8	6	31	45
3 274	5 867	1 467	16 161	1 900	328	757	11 951	15 671	10 075	21 809	46

2 In der Jugendhilfe tätige Personen am 31.12.1994 nach Berufsaus

Lfd. Nr.	Art der Einrichtung	Insgesamt	2.3 Teilzeittätige			
			Dipl. So- zialpäda- gogen/innen, Dipl. So- zialarbei- ter/innen 1)	Dipl. Pädä- gogen/innen, Dipl. So- zialpäd., Erziehungs- wissen- schaftler/ innen 2)	Erzieher/ innen	Kinder- pfleger/ innen
1	Kinderkrippen	1 748	37	12	768	222
2	Kindergärten	76 799	735	325	34 381	14 218
3	Horte	10 690	190	96	7 309	367
4	Tageseinrichtungen mit alterseinheitlichen Gruppen	20 325	246	131	10 707	1 392
5	Tageseinrichtungen mit altersgemischten Gruppen	11 035	108	48	5 875	430
6	Tageseinrichtungen mit alterseinheitlichen und altersge- mischten Gruppen	11 270	72	42	6 703	577
7	Tageseinrichtungen für Kinder insgesamt ...	131 867	1 388	654	65 743	17 206
	Und zwar:					
8	Integrative Tageseinrichtungen	18 883	286	132	9 140	2 009
9	Tageseinrichtungen für behinderte Kinder	1 945	62	22	533	169
10	Tageseinrichtungen für Kinder von Betriebsangehörigen	671	11	5	312	111
11	Kindergartenähnliche Einrichtungen	19 268	282	153	9 714	2 509
12	Tageseinrichtungen von Elterninitiativen	5 025	208	65	2 433	419
13	Einrichtungen der Heimerziehung	11 069	717	180	1 700	168
14	Tagessgruppen	3 154	264	47	847	396
15	Pädagogisch betreute Wohngruppen, sonstige Wohnformen	1 072	265	50	230	6
16	Einrichtungen für die Inobhutnahme	353	51	12	99	4
17	Kinder- und Jugenddörfer	690	26	9	81	6
18	Großpflegestellen	22	1	-	3	-
19	Pädagogisch betreute selbständige Wohngemeinschaften	348	118	31	78	1
20	Gemeinsame Wohnformen für Mütter/Väter und Kinder	215	40	3	49	6
21	Einrichtungen für behinderte junge Menschen	3 934	119	64	719	152
22	Kur-, Genesungs- und Erholungseinrichtungen für junge Menschen	401	4	2	64	14
23	Einrichtungen der Jugendsozialarbeit	2 097	216	54	198	12
24	Jugendherbergen, Jugendgästehäuser, Jugendübernachtungs- häuser	1 466	6	4	18	1
25	Jugendtagungsstätten, Jugendbildungsstätten	1 279	32	27	20	3
26	Jugendkunstschulen, kulturelle Einrichtungen für junge Menschen	1 247	53	65	36	2
27	Einrichtungen der Stadtranderholung	90	24	3	7	-
28	Kinder- und Jugendferien-/erholungsstätten	314	2	8	19	3
29	Familienferienstätten	389	4	2	8	3
30	Pädagogisch betreute Spielplätze u.ä.	380	73	14	140	6
31	Jugendheime	639	86	33	63	2
32	Jugendzentren, -freizeitheime, Häuser der offenen Tür	6 017	1 286	346	1 133	37
33	Jugendzeitplätze	107	5	-	2	-
34	Erziehungs-, Jugend- und Familienberatungsstellen	4 346	1 057	283	183	11
35	Drogen- und Suchtberatungsstellen	808	295	40	21	2
36	Einrichtungen der Mitarbeiter(innen)fortbildung	132	18	18	11	-
37	Einrichtungen der Eltern- und Familienbildung	870	142	55	76	7
38	Zusammen ...	41 439	4 904	1 350	5 805	842
39	Gemeinden oder Gemeindeverbände ohne Jugendamt	158	40	12	32	2
40	Jugendämter	5 577	2 518	108	160	5
41	Landesjugendämter	234	52	8	13	-
42	Oberste Landesjugendbehörde(n)	45	12	-	-	-
43	Zusammen ...	6 014	2 622	128	205	7
44	Geschäftsstellen eines Trägers der freien Jugendhilfe	2 852	599	147	183	11
45	Arbeitsgemeinschaften und sonstige Zusammenschlüsse von Trägern der Jugendhilfe	544	118	41	42	6
46	Insgesamt ...	182 716	9 631	2 320	71 978	18 072

1) Fachhochschulabschluß. - 2) Universitätsabschluß.

bildungsabschluß, Art der Beschäftigung sowie nach Art der Einrichtung

Davon nach Berufsausbildungsabschluß										Lfd. Nr.
Heilerzie- hungspfle- ger/innen, Heilerzie- hungspfle- gehilfer/ innen	Heilpä- dagogen/ innen	analyti- sche/r Kinder- und Jugendli- chenpsycho- therapeuten/ innen	Beschäfti- gungs- und Arbeits- therapeu- ten/innen	Ärzte, Ärztinnen	Kinder- kranken- pfleger, -schwestern, Kranken- pfleger, -schwestern	Kranken- pflege- hilfer/ innen	Krankengym- nasten/innen, Masseure/ innen, Mas- seure/innen und med. Bademeister/ innen	Logo- päden/ innen	Fachlehrer/ innen oder sonstige Lehrer/ innen	
Personen										
2	5	1	-	-	92	2	2	-	5	1
90	388	7	109	6	458	37	186	124	296	2
5	9	-	3	-	25	5	2	1	564	3
18	44	4	21	1	374	18	37	14	145	4
17	16	1	10	1	203	12	23	5	47	5
9	13	-	5	-	210	5	18	13	60	6
141	475	13	148	8	1 362	79	268	157	1 117	7
60	160	4	54	4	205	17	151	74	145	8
29	180	-	44	2	20	2	79	63	36	9
1	-	-	-	-	34	1	-	1	18	10
20	61	1	33	3	251	23	43	28	205	11
7	28	1	6	-	59	2	13	7	122	12
33	123	15	35	9	160	18	21	8	294	13
98	85	5	54	5	28	5	88	44	51	14
4	11	2	1	2	1	1	1	-	31	15
1	3	-	-	3	10	1	-	-	8	16
2	5	-	1	-	3	-	-	-	12	17
-	-	-	-	-	-	-	-	-	-	18
-	1	-	1	-	2	-	-	-	8	19
-	-	-	-	1	9	1	-	-	3	20
238	35	2	55	17	212	121	118	19	50	21
1	-	-	3	8	24	3	17	1	11	22
2	1	-	2	-	15	-	-	-	184	23
-	-	-	-	-	6	1	-	-	8	24
1	-	-	-	-	2	-	-	-	29	25
1	1	-	-	-	2	-	-	-	401	26
-	-	-	-	-	-	-	-	-	3	27
-	-	-	-	-	1	-	-	-	4	28
1	-	-	-	-	2	-	-	-	6	29
1	1	-	-	-	1	-	-	-	8	30
4	4	-	1	2	5	1	2	-	15	31
3	11	3	2	1	26	6	9	3	284	32
-	-	-	-	-	-	-	-	-	6	33
2	110	99	10	36	27	5	11	14	119	34
1	1	1	2	17	7	-	-	-	8	35
-	1	-	-	-	-	-	-	-	2	36
-	1	-	-	1	19	-	6	1	27	37
393	394	127	167	102	562	163	273	90	1 572	38
-	1	-	-	-	-	-	1	-	1	39
3	18	4	8	7	14	2	10	6	39	40
-	-	-	-	-	-	-	-	-	1	41
-	-	-	-	-	-	-	-	-	-	42
3	19	4	8	7	14	2	11	6	41	43
3	7	1	1	2	13	4	-	-	93	44
1	-	-	-	-	5	1	1	-	23	45
541	895	145	324	119	1 956	249	553	253	2 846	46

2 In der Jugendhilfe tätige Personen am 31.12.1994 nach Berufsaus

Lfd. Nr.	Art der Einrichtung	2.3 Teilzeittätige				
		Sonder- schul- lehrer/ innen	Psycho- logen/innen mit Hochschul- abschluß	sonstiger Hochschul- abschluß	Abschluß- prüfung für den mittleren Dienst/Erste Angestellten- prüfung	Abschluß- prüfung für den gehobenen Dienst/Zweite Angestellten- prüfung
1	Kinderkrippen	-	1	4	-	1
2	Kindergärten	149	74	74	25	15
3	Horte	6	12	55	1	7
4	Tageseinrichtungen mit alterseinheitlichen Gruppen	6	9	20	1	5
5	Tageseinrichtungen mit altersgemischten Gruppen	1	8	22	1	2
6	Tageseinrichtungen mit alterseinheitlichen und altersge- mischten Gruppen	5	5	9	2	4
7	Tageseinrichtungen für Kinder insgesamt ...	167	109	184	30	34
	Und zwar:					
8	Integrative Tageseinrichtungen	21	50	41	4	3
9	Tageseinrichtungen für behinderte Kinder	122	42	11	5	1
10	Tageseinrichtungen für Kinder von Betriebsangehörigen	-	1	-	-	-
11	Kindergartenähnliche Einrichtungen	12	20	36	4	2
12	Tageseinrichtungen von Elterninitiativen	3	8	31	1	5
13	Einrichtungen der Heimerziehung	17	342	80	22	16
14	Tagesgruppen	15	175	17	6	5
15	Pädagogisch betreute Wohngruppen, sonstige Wohnformen	1	30	13	3	1
16	Einrichtungen für die Inobhutnahme	-	14	10	4	1
17	Kinder- und Jugenddörfer	-	16	6	1	1
18	Großpflegestellen	-	1	1	-	-
19	Pädagogisch betreute selbständige Wohngemeinschaften	-	10	5	1	-
20	Gemeinsame Wohnformen für Mütter/Väter und Kinder	-	1	2	-	-
21	Einrichtungen für behinderte junge Menschen	9	71	9	12	3
22	Kur-, Genesungs- und Erholungseinrichtungen für junge Menschen	1	3	9	-	1
23	Einrichtungen der Jugendsozialarbeit	4	21	70	3	8
24	Jugendherbergen, Jugendgästehäuser, Jugendübernachtungs- häuser	-	-	10	2	2
25	Jugendtagungsstätten, Jugendbildungsstätten	1	1	36	9	4
26	Jugendkunstschulen, kulturelle Einrichtungen für junge Menschen	1	6	180	6	1
27	Einrichtungen der Stadtranderholung	-	-	2	-	1
28	Kinder- und Jugendferien-/erholungsstätten	-	-	2	2	1
29	Familienferienstätten	-	-	2	-	-
30	Pädagogisch betreute Spielplätze u.ä.	-	-	11	-	1
31	Jugendheime	-	4	107	1	3
32	Jugendzentren, -freizeitheime, Häuser der offenen Tür	3	18	222	7	36
33	Jugendzeltplätze	-	-	1	5	2
34	Erziehungs-, Jugend- und Familienberatungsstellen	5	1 107	118	11	10
35	Drogen- und Suchtberatungsstellen	-	89	13	1	1
36	Einrichtungen der Mitarbeiter(innen)fortbildung	-	-	4	3	1
37	Einrichtungen der Eltern- und Familienbildung	1	6	19	5	2
38	Zusammen ...	58	1 915	949	104	101
39	Gemeinden oder Gemeindeverbände ohne Jugendamt	-	-	2	13	9
40	Jugendämter	3	67	31	531	534
41	Landesjugendämter	-	6	13	16	28
42	Oberste Landesjugendbehörde(n)	-	1	5	3	11
43	Zusammen ...	3	74	51	563	582
44	Geschäftsstellen eines Trägers der freien Jugendhilfe	3	40	194	17	16
45	Arbeitsgemeinschaften und sonstige Zusammenschlüsse von Trägern der Jugendhilfe	1	13	48	7	7
46	Insgesamt ...	232	2 151	1 426	721	740

bildungsabschluß, Art der Beschäftigung sowie nach Art der Einrichtung

Davon nach Berufsausbildungsabschluß											Lfd. Nr.
Haus- wirtschafts- leiter/ innen, Wirtschaf- ter/innen, Ökotoptro- phen/innen	sonstige Verwal- tungs- berufe	Kaufmanns- gehilfen/ innen	Fach- arbeiter/ innen	Meister/ innen	künstle- rischer Ausbil- dungs- abschluß	andere soziale Ausbildung (Kurzaus- bildung)	sonstiger Ausbil- dungs- abschluß	Praktikan- ten/innen im Anerken- nungsjahr	ander- weitig noch in Ausbildung	ohne abge- schlossene Ausbildung	
Personen											
37	17	2	106	2	-	6	129	20	17	258	1
563	379	182	1 375	19	22	639	3 974	709	874	16 366	2
47	40	11	237	6	14	77	565	54	65	917	3
211	117	38	1 720	9	13	65	1 619	90	148	3 102	4
96	66	12	1 388	7	10	33	958	56	99	1 480	5
143	86	10	1 139	5	2	27	684	26	46	1 350	6
1 097	705	255	5 965	48	61	847	7 929	955	1 249	23 473	7
189	149	33	967	7	11	96	1 097	143	157	3 474	8
24	49	30	44	6	2	3	99	14	18	234	9
8	3	1	15	-	1	2	43	5	7	91	10
206	127	57	776	3	15	300	1 495	143	238	2 508	11
81	67	20	72	3	15	59	357	97	147	689	12
435	744	297	931	68	27	29	1 537	36	280	2 727	13
58	118	35	64	19	11	7	214	22	55	316	14
24	35	16	28	4	6	8	89	4	40	165	15
11	14	5	13	3	-	1	13	1	21	50	16
35	35	16	36	3	3	3	163	3	10	214	17
3	1	-	-	-	-	-	1	-	1	10	18
7	16	7	12	2	-	1	12	1	11	23	19
7	18	4	14	-	-	2	24	2	1	28	20
99	109	96	166	12	5	30	302	21	202	867	21
21	19	7	40	2	-	6	45	-	2	93	22
71	129	65	180	54	17	13	210	6	44	518	23
72	52	40	217	8	-	12	364	-	39	604	24
91	93	55	138	10	1	2	294	2	12	416	25
-	39	7	64	6	241	2	69	2	22	40	26
2	4	5	4	1	-	1	10	8	-	15	27
26	26	6	48	5	-	-	70	1	-	90	28
36	32	17	35	6	-	-	68	-	1	166	29
-	5	4	46	-	6	1	19	5	13	25	30
8	12	10	47	1	1	3	114	7	16	87	31
26	261	44	604	42	56	45	620	32	212	639	32
4	24	3	13	3	-	1	13	-	2	23	33
4	634	79	54	7	2	65	148	8	35	92	34
3	172	24	9	-	4	11	25	6	22	33	35
1	32	4	6	-	-	-	13	-	2	16	36
45	174	62	32	18	2	5	73	-	10	81	37
1 089	2 798	908	2 801	274	382	248	4 510	167	1 053	7 338	38
-	18	4	3	-	-	-	11	4	3	2	39
8	795	98	44	-	-	7	379	33	4	141	40
1	41	13	2	1	-	-	29	-	-	10	41
-	2	5	-	-	-	-	6	-	-	-	42
9	856	120	49	1	-	7	425	37	7	153	43
12	703	219	179	11	8	15	175	6	27	163	44
3	59	20	37	5	19	8	42	4	7	26	45
2 210	5 121	1 522	9 031	339	470	1 125	13 081	1 169	2 343	31 153	46

2 In der Jugendhilfe tätige Personen am 31.12.1994 nach Berufsaus

Lfd. Nr.	Art der Einrichtung	Insgesamt	2.4 Nebenberuflich			
			Dipl. So- zialpäda- gogen/innen, Dipl. So- zialarbei- ter/innen 1)	Dipl. Päda- gogen/innen, Dipl. So- zialpäd., Erziehungs- wissen- schaftler/ innen 2)	Erzieher/ innen	Kinder- pfleger/ innen
1	Kinderkrippen	78	4	2	17	5
2	Kindergärten	2 131	25	11	183	66
3	Horte	393	19	9	26	2
4	Tageseinrichtungen mit alterseinheitlichen Gruppen	496	18	4	62	13
5	Tageseinrichtungen mit altersgemischten Gruppen	310	8	4	37	3
6	Tageseinrichtungen mit alterseinheitlichen und altersge- mischten Gruppen	143	5	3	13	1
7	Tageseinrichtungen für Kinder insgesamt ...	3 551	79	33	338	90
8	Und zwar:					
8	Integrative Tageseinrichtungen	486	22	6	41	7
9	Tageseinrichtungen für behinderte Kinder	93	1	-	3	1
10	Tageseinrichtungen für Kinder von Betriebsangehörigen	25	-	-	5	-
11	Kindergartenähnliche Einrichtungen	959	25	12	132	40
12	Tageseinrichtungen von Elterninitiativen	621	20	13	97	23
13	Einrichtungen der Heimerziehung	955	58	21	68	2
14	Tagesgruppen	160	5	4	5	-
15	Pädagogisch betreute Wohngruppen, sonstige Wohnformen	113	17	3	5	-
16	Einrichtungen für die Inobhutnahme	98	10	2	10	1
17	Kinder- und Jugenddörfer	61	8	1	3	-
18	Großpflegestellen	1	-	-	-	-
19	Pädagogisch betreute selbständige Wohngemeinschaften	28	6	3	4	-
20	Gemeinsame Wohnformen für Mütter/Väter und Kinder	23	4	-	2	-
21	Einrichtungen für behinderte junge Menschen	273	4	2	12	1
22	Kur-, Genesungs- und Erholungseinrichtungen für junge Menschen	24	-	-	4	1
23	Einrichtungen der Jugendsozialarbeit	309	13	4	7	-
24	Jugendherbergen, Jugendgästehäuser, Jugendübernachtungs- häuser	368	4	-	2	-
25	Jugendtagungsstätten, Jugendbildungsstätten	197	6	5	5	-
26	Jugendkunstschulen, kulturelle Einrichtungen für junge Menschen	1 262	50	73	70	4
27	Einrichtungen der Stadtranderholung	153	8	1	11	1
28	Kinder- und Jugendferien-/erholungsstätten	88	3	3	3	-
29	Familienferienstätten	48	4	-	3	-
30	Pädagogisch betreute Spielplätze u.ä.	428	14	10	42	5
31	Jugendheime	432	26	13	21	2
32	Jugendzentren, -freizeitheime, Häuser der offenen Tür	3 598	212	61	209	10
33	Jugendzeitplätze	63	-	-	-	-
34	Erziehungs-, Jugend- und Familienberatungsstellen	1 379	247	97	46	2
35	Drogen- und Suchtberatungsstellen	138	35	3	-	1
36	Einrichtungen der Mitarbeiter(innen)fortbildung	29	2	1	2	-
37	Einrichtungen der Eltern- und Familienbildung	1 645	158	61	291	28
38	Zusammen ...	11 933	894	368	825	58
39	Gemeinden oder Gemeindeverbände ohne Jugendamt	70	3	-	2	1
40	Jugendämter	521	148	15	69	4
41	Landesjugendämter	7	-	1	1	-
42	Oberste Landesjugendbehörde(n)	-	-	-	-	-
43	Zusammen ...	598	151	16	72	5
44	Geschäftsstellen eines Trägers der freien Jugendhilfe	400	49	17	23	4
45	Arbeitsgemeinschaften und sonstige Zusammenschlüsse von Trägern der Jugendhilfe	274	28	8	13	1
46	Insgesamt ...	16 756	1 201	442	1 271	158

1) Fachhochschulabschluß. - 2) Universitätsabschluß.

bildungsabschluß, Art der Beschäftigung sowie nach Art der Einrichtung

Davon nach Berufsausbildungsabschluß										Lfd. Nr.
Heilerzie- hungspfle- ger/innen, Heilerzie- hungspfle- gehilfer/ innen	Heilpä- dagogen/ innen	analyti- sche/r Kinder- und Jugendli- chenpsycho- therapeuten/ innen	Beschäfti- gungs- und Arbeits- therapeu- ten/innen	Ärzte, Ärztinnen	Kinder- kranken- pfleger, -schwestern, Kranken- pfleger, -schwestern	Kranken- pflege- hilfer/ innen	Krankengym- nasten/innen, Masseure/ innen, Mas- seure/innen und med. Bademeister/ innen	Logo- päden/ innen	Fachlehrer/ innen oder sonstige Lehrer/ innen	
tätige Personen										
3	-	-	2	-	1	-	-	1	1	1
1	7	1	16	10	15	4	27	24	37	2
-	-	1	-	-	3	-	-	1	17	3
1	-	-	1	-	-	-	3	7	15	4
1	-	-	-	-	3	-	2	1	3	5
-	3	1	2	-	2	-	-	2	1	6
6	10	3	21	10	24	4	32	36	74	7
5	8	2	15	1	4	1	19	20	10	8
-	-	-	1	9	2	1	6	7	3	9
-	-	-	-	-	-	-	-	-	-	10
1	3	-	3	-	9	2	1	4	28	11
-	2	1	-	-	9	2	4	4	21	12
-	8	10	4	26	9	-	3	3	106	13
-	1	-	2	9	1	-	8	7	4	14
-	-	-	1	3	1	-	-	-	12	15
-	-	-	-	-	5	-	-	-	3	16
-	3	-	2	-	-	-	-	-	3	17
-	-	-	-	-	-	-	-	-	-	18
-	-	-	-	-	-	-	2	-	1	19
-	-	-	-	-	-	-	-	-	1	20
4	1	1	2	15	7	2	4	4	9	21
-	-	-	-	-	1	-	1	1	-	22
-	-	-	1	2	3	1	-	-	64	23
-	-	-	-	-	2	-	-	-	-	24
-	-	-	-	1	2	-	2	-	13	25
-	4	-	2	-	4	-	3	-	332	26
-	-	-	-	-	-	1	-	-	2	27
-	-	-	-	-	5	1	-	-	1	28
-	-	-	-	-	-	-	-	-	1	29
1	-	-	-	1	9	3	1	-	15	30
-	-	-	-	1	3	-	-	-	14	31
3	5	-	2	2	20	4	6	2	151	32
-	-	-	-	-	-	-	-	-	-	33
4	44	11	2	108	8	1	6	15	134	34
-	-	-	2	31	1	1	-	-	2	35
-	-	-	-	-	-	-	-	-	7	36
2	11	2	4	10	71	3	60	2	201	37
14	77	24	24	209	152	17	96	34	1 077	38
-	-	-	-	-	2	-	2	-	2	39
3	2	2	-	5	11	-	1	1	24	40
-	-	-	-	-	-	-	-	-	-	41
-	-	-	-	-	-	-	-	-	-	42
3	2	2	-	5	13	-	3	1	26	43
1	4	3	-	-	6	-	-	-	27	44
-	-	-	1	1	7	2	6	-	12	45
24	93	32	46	225	202	23	137	71	1 216	46

2 In der Jugendhilfe tätige Personen am 31.12.1994 nach Berufsaus

Lfd. Nr.	Art der Einrichtung	2.4 Nebenberuflich				
		Sonder- schul- lehrer/ innen	Psycho- logen/innen mit Hochschul- abschluß	sonstiger Hochschul- abschluß	Abschluß- prüfung für den mittleren Dienst/Erste Angestellten- prüfung	Abschluß- prüfung für den gehobenen Dienst/Zweite Angestellten- prüfung
1	Kinderkrippen	-	1	-	-	-
2	Kindergärten	35	20	40	5	9
3	Horte	2	2	19	-	-
4	Tageseinrichtungen mit alterseinheitlichen Gruppen	3	4	9	2	-
5	Tageseinrichtungen mit altersgemischten Gruppen	-	2	10	1	3
6	Tageseinrichtungen mit alterseinheitlichen und altersge- mischten Gruppen	-	1	1	-	1
7	Tageseinrichtungen für Kinder insgesamt ...	40	30	79	8	13
8	Und zwar:					
9	Integrative Tageseinrichtungen	8	17	13	-	5
10	Tageseinrichtungen für behinderte Kinder	25	3	2	1	-
11	Tageseinrichtungen für Kinder von Betriebsangehörigen	-	-	-	-	-
12	Kindergartenähnliche Einrichtungen	6	4	19	3	5
13	Tageseinrichtungen von Elterninitiativen	1	4	16	3	4
14	Einrichtungen der Heimerziehung	4	88	23	1	3
15	Tagesgruppen	30	9	2	-	-
16	Pädagogisch betreute Wohngruppen, sonstige Wohnformen	-	6	2	-	1
17	Einrichtungen für die Inobhutnahme	-	4	-	1	-
18	Kinder- und Jugenddörfer	-	8	1	-	-
19	Großpflegestellen	-	-	-	-	-
20	Pädagogisch betreute selbständige Wohngemeinschaften	-	1	1	-	-
21	Gemeinsame Wohnformen für Mütter/Väter und Kinder	-	1	-	-	-
22	Einrichtungen für behinderte junge Menschen	5	4	-	-	-
23	Kur-, Genesungs- und Erholungseinrichtungen für junge Menschen	1	1	-	-	1
24	Einrichtungen der Jugendsozialarbeit	1	4	22	-	1
25	Jugendherbergen, Jugendgästehäuser, Jugendübernachtungs- häuser	-	-	9	-	4
26	Jugendtagungsstätten, Jugendbildungsstätten	-	-	8	-	-
27	Jugendkunstschulen, kulturelle Einrichtungen für junge Menschen	6	1	90	-	4
28	Einrichtungen der Stadtranderholung	-	-	1	-	-
29	Kinder- und Jugendferien-/erholungsstätten	-	-	3	1	3
30	Familienferienstätten	-	-	-	-	-
31	Pädagogisch betreute Spielplätze u.ä.	-	-	16	-	-
32	Jugendheime	-	1	141	4	1
33	Jugendzentren, -freizeitheime, Häuser der offenen Tür	7	8	141	12	6
34	Jugendzweitplätze	-	-	2	1	-
35	Erziehungs-, Jugend- und Familienberatungsstellen	28	182	118	-	5
36	Drogen- und Suchtberatungsstellen	-	17	5	1	1
37	Einrichtungen der Mitarbeiter(innen)fortbildung	-	1	5	-	-
38	Einrichtungen der Eltern- und Familienbildung	12	24	44	2	3
39	Zusammen ...	94	360	634	23	33
40	Gemeinden oder Gemeindeverbände ohne Jugendamt	-	-	1	1	-
41	Jugendämter	6	16	7	-	3
42	Landesjugendämter	-	-	2	-	-
43	Oberste Landesjugendbehörde(n)	-	-	-	-	-
44	Zusammen ...	6	16	10	1	3
45	Geschäftsstellen eines Trägers der freien Jugendhilfe	1	10	31	1	2
46	Arbeitsgemeinschaften und sonstige Zusammenschlüsse von Trägern der Jugendhilfe	-	19	28	2	-
47	Insgesamt ...	141	435	782	35	51

bildungsabschluß, Art der Beschäftigung sowie nach Art der Einrichtung

Davon nach Berufsausbildungsabschluß											Lfd. Nr.
Haus- wirtschafts- leiter/ innen, Wirtschaf- ter/innen, Oekotropho- logen/innen	sonstige Verwal- tungs- berufe	Kaufmanns- gehilfen/ innen	Fach- arbeiter/ innen	Meister/ innen	künstle- rischer Ausbil- dungs- abschluß	andere soziale Ausbildung (Kurzaus- bildung)	sonstiger Ausbil- dungs- abschluß	Praktikan- ten/innen im Anerken- nungsjahr	ander- weitig noch in Ausbildung	ohne abge- schlossene Ausbildung	
tätige Personen											
-	2	-	1	-	-	-	11	-	5	22	1
19	81	29	99	2	9	15	525	1	50	765	2
3	8	3	7	-	4	-	87	-	107	73	3
2	15	2	18	-	1	4	95	1	112	104	4
7	19	10	20	1	1	2	41	-	30	101	5
-	7	1	10	1	2	1	15	-	33	37	6
31	132	45	155	4	17	22	774	2	337	1 102	7
2	20	3	28	-	1	-	67	-	45	116	8
1	3	1	3	-	-	-	5	-	6	9	9
-	1	-	-	-	-	1	11	-	1	6	10
14	39	18	22	-	2	17	198	-	99	253	11
7	38	17	14	-	8	7	119	1	38	148	12
8	27	9	37	7	15	1	123	2	103	186	13
2	-	1	7	-	3	-	21	-	15	24	14
1	3	1	-	1	-	2	11	-	30	13	15
-	2	-	1	-	1	2	18	-	25	13	16
-	1	1	3	1	-	-	13	1	5	7	17
-	-	-	-	-	-	-	1	-	-	-	18
-	-	-	1	-	-	-	2	-	2	5	19
-	-	-	-	-	-	-	1	-	6	8	20
-	2	-	2	2	3	-	21	-	84	82	21
2	1	-	-	-	-	1	2	-	2	4	22
3	10	1	18	13	6	-	27	-	91	17	23
10	15	14	31	3	1	-	137	-	11	125	24
6	5	4	20	2	10	-	24	-	14	70	25
3	12	6	33	6	350	2	76	-	84	47	26
2	3	1	3	-	-	-	23	-	72	24	27
1	8	-	7	-	-	-	24	-	19	6	28
-	10	-	1	-	-	-	17	-	-	12	29
4	29	3	22	3	3	5	67	-	115	60	30
1	11	15	33	7	5	1	64	-	55	73	31
13	78	42	227	19	108	9	549	8	1 187	497	32
-	7	-	11	1	-	-	29	-	1	11	33
10	11	7	19	-	3	25	88	-	102	56	34
1	3	-	2	-	-	-	6	-	24	2	35
-	-	-	-	-	2	-	-	-	9	-	36
48	59	15	74	57	69	25	241	1	23	44	37
115	297	120	552	122	579	73	1 585	12	2 079	1 386	38
-	2	3	6	-	3	-	9	-	26	7	39
5	11	10	9	1	3	2	74	3	56	30	40
-	-	-	-	-	-	-	2	-	-	1	41
-	-	-	-	-	-	-	-	-	-	-	42
5	13	13	15	1	6	2	85	3	82	38	43
1	35	17	8	4	4	6	42	-	68	36	44
2	23	7	5	6	2	2	52	-	36	11	45
154	500	202	735	137	608	105	2 538	17	2 602	2 573	46

Lfd. Nr.	Arbeitsbereich	Insgesamt				
			Dipl. So- zialpäda- gogen/innen, Dipl. So- zialarbei- ter/innen 1)	Dipl. Päda- gogen/innen, Dipl. So- zialpäd., Erziehungs- wissen- schaftler/ innen 2)	Erzieher/ innen	Kinder- pfleger/ innen
1	Kulturelle Jugendbildungsarbeit	4 203	442	325	254	4
2	Sonstige außerschulische Jugendbildungsarbeit	3 592	933	354	371	9
3	Kinder- und Jugendberufshilfe	3 396	218	61	286	23
4	Internationale Jugendarbeit	431	101	28	38	-
5	Sonstige Jugendarbeit	16 352	4 290	866	2 911	76
6	Spielplatzwesen	1 627	263	66	429	13
7	Jugendsozialarbeit	9 063	2 546	567	1 548	57
8	Erzieherischer Kinder- und Jugendschutz	478	262	34	33	3
9	Allgemeine Förderung der Erziehung in der Familie	5 371	2 856	231	471	36
10	Frühkindliche Erziehung (bis zum 3. Lebensjahr)	16 447	127	89	11 234	2 222
11	Kindergartenerziehung	209 913	1 886	962	132 569	35 474
12	Hort- und Ferienbetreuung	29 300	672	275	21 980	1 172
13	Erziehung in altersgemischten Gruppen	38 339	580	245	29 208	2 267
14	Institutionelle Beratung (ausgenommen Beratung von Einrich- tungen)	9 593	3 638	597	251	18
15	Soziale Gruppenarbeit	702	330	56	49	1
16	Erziehungsbeistand, Betreuungshelfer	713	488	35	28	1
17	Sozialpädagogische Familienhilfe	2 263	1 229	118	384	14
18	Erziehung in einer Tagesgruppe	2 968	722	100	1 127	71
19	Heimerziehung	38 447	5 157	1 181	18 605	874
20	Betreuung behinderter junger Menschen	21 507	1 044	346	8 480	1 814
21	Intensive sozialpädagogische Einzelbetreuung, sozialpädago- gische Betreuung	4 285	1 640	304	1 048	19
22	Pflegekinderwesen, Familienpflege	1 280	998	37	76	1
23	Inobhutnahme, Herausnahme	306	209	4	38	-
24	Vormundschafts- und Familiengerichtswesen	3 456	1 289	46	121	-
25	Adoptionsvermittlung	468	385	15	12	-
26	Jugendgerichtshilfe	1 603	1 182	56	81	1
27	Fort- und Weiterbildung, Supervision	513	149	102	28	-
28	Leitung, Organisation, Koordination, Planung	25 910	4 951	1 472	14 171	133
29	Beratung von Einrichtungen	716	378	84	112	4
30	Verwaltung (einschließlich wirtschaftlicher Jugendhilfe) ...	21 348	941	198	546	38
31	Wirtschaftlicher und technischer Bereich	74 703	121	53	436	153
32	Insgesamt ...	549 293	40 027	8 907	246 925	44 498

1) Fachhochschulabschluß. - 2) Universitätsabschluß.

nach Arbeitsbereich und Berufsausbildungsabschluß

Davon nach Berufsausbildungsabschluß										Lfd. Nr.
Heilerzie- hungspfle- ger/innen, Heilerzie- hungspfle- gehilfer/ innen	Heilpä- dagogen/ innen	analyti- sche/r Kinder- und Jugendli- chenpsycho- therapeuten/ innen	Beschäfti- gungs- und Arbeits- therapeu- ten/innen	Ärzte, Ärztinnen	Kinder- kranken- pfleger, -schwestern, Kranken- pfleger, -schwestern	Kranken- pflege- hilfer/ innen	Krankengym- nasten/innen, Masseure/ innen, Mas- seure/innen und med. Bademeister/ innen	Logo- päden/ innen	Fachlehrer/ innen oder sonstige Lehrer/ innen	
4	5	2	49	3	14	4	2	5	959	1
4	-	-	5	2	13	1	7	-	294	2
10	2	1	5	6	49	6	6	1	79	3
2	-	-	-	-	3	-	1	-	39	4
24	43	3	9	9	67	14	14	-	656	5
3	3	-	-	1	12	3	1	-	46	6
35	27	4	15	9	44	6	8	3	795	7
-	1	1	-	-	7	-	2	-	28	8
4	35	3	6	20	109	7	70	3	274	9
13	23	2	1	1	1 231	35	7	1	31	10
96	514	7	80	7	1 057	77	127	76	616	11
20	69	2	8	-	113	7	16	2	961	12
47	91	6	7	1	800	19	21	1	251	13
10	255	174	23	182	48	6	13	33	242	14
-	3	-	2	-	5	4	2	1	28	15
-	4	-	-	1	2	-	-	1	10	16
4	21	2	-	1	38	1	1	1	86	17
38	168	1	4	-	11	2	2	3	81	18
440	777	34	96	53	629	105	73	17	1 553	19
867	914	17	314	71	692	278	609	332	291	20
15	80	13	22	12	61	5	16	7	203	21
-	4	1	-	2	4	3	-	-	26	22
-	-	-	-	-	4	-	-	-	5	23
-	1	-	-	-	13	1	-	-	75	24
-	2	-	-	-	-	-	-	-	3	25
-	2	2	-	-	7	-	-	-	58	26
1	1	2	1	19	-	-	-	1	37	27
33	476	15	10	27	172	2	20	2	462	28
-	1	-	-	1	2	-	-	-	11	29
6	28	1	8	8	104	8	14	5	242	30
7	6	3	26	4	130	39	19	3	138	31
1 683	3 556	296	691	440	5 441	633	1 051	498	8 580	32

Lfd. Nr.	Arbeitsbereich					
		Sonder- schul- lehrer/ innen	Psycho- logen/innen mit Hochschul- abschluß	sonstiger Hochschul- abschluß	Abschluß- prüfung für den mittleren Dienst/Erste Angestellten- prüfung	Abschluß- prüfung für den gehobenen Dienst/Zweite Angestellten- prüfung
1	Kulturelle Jugendbildungsarbeit	10	10	450	13	8
2	Sonstige außerschulische Jugendbildungsarbeit	3	9	430	14	30
3	Kinder- und Jugendberufshilfe	-	2	60	27	32
4	Internationale Jugendarbeit	-	1	46	2	6
5	Sonstige Jugendarbeit	11	58	753	90	90
6	Spielplatzwesen	-	4	47	4	3
7	Jugendsozialarbeit	17	84	318	27	46
8	Erzieherischer Kinder- und Jugendschutz	-	10	11	13	8
9	Allgemeine Förderung der Erziehung in der Familie	14	130	98	14	9
10	Frühkindliche Erziehung (bis zum 3. Lebensjahr)	-	4	4	2	3
11	Kindergartenerziehung	38	29	117	28	13
12	Hort- und Ferienheim	13	21	106	2	10
13	Erziehung in altersgemischten Gruppen	9	19	48	6	8
14	Institutionelle Beratung (ausgenommen Beratung von Einrich- tungen)	35	2 643	301	9	14
15	Soziale Gruppenarbeit	-	11	22	5	-
16	Erziehungsbeistand, Betreuungshelfer	2	27	9	3	1
17	Sozialpädagogische Familienhilfe	3	46	22	6	4
18	Erziehung in einer Tagesgruppe	7	96	16	3	-
19	Heimerziehung	141	667	314	19	57
20	Betreuung behinderter junger Menschen	251	305	101	6	12
21	Intensive sozialpädagogische Einzelbetreuung, sozialpädago- gische Betreuung	4	281	73	5	10
22	Pflegekinderwesen, Familienpflege	-	8	7	18	19
23	Inobhutnahme, Herausnahme	1	2	2	2	7
24	Vormundschafts- und Familiengerichtswesen	-	4	51	337	974
25	Adoptionsvermittlung	1	7	8	8	6
26	Jugendgerichtshilfe	-	-	28	22	20
27	Fort- und Weiterbildung, Supervision	2	26	62	1	9
28	Leitung, Organisation, Koordination, Planung	99	450	850	49	595
29	Beratung von Einrichtungen	1	26	30	7	19
30	Verwaltung (einschließlich wirtschaftlicher Jugendhilfe) ...	11	57	443	2 582	2 831
31	Wirtschaftlicher und technischer Bereich	11	14	173	72	97
32	Insgesamt ...	684	5 051	5 000	3 396	4 941

nach Arbeitsbereich und Berufsausbildungsabschluß

Davon nach Berufsausbildungsabschluß											Lfd. Nr.
Haus- wirtschafts- leiter/ innen, Wirtschaf- ter/innen, Ökotropho- logen/innen	sonstige Verwal- tungs- berufe	Kaufmanns- gehilfen/ innen	Fach- arbeiter/ innen	Meister/ innen	künstle- rischer Ausbil- dungs- abschluß	andere soziale Ausbildung (Kurzaus- bildung)	sonstiger Ausbil- dungs- abschluß	Praktikan- ten/innen im Anerken- nungsjahr	ander- weitig noch in Ausbildung	ohne abge- schlossene Ausbildung	
3	41	13	193	37	777	8	202	41	168	157	1
19	93	53	165	50	47	18	204	72	221	171	2
192	247	63	517	48	6	4	477	37	188	743	3
5	30	9	31	2	4	-	35	9	19	20	4
41	348	130	1 122	69	121	111	1 423	538	1 401	1 064	5
4	45	14	127	9	12	7	136	55	176	144	6
115	143	37	710	573	48	96	380	176	329	300	7
1	14	1	8	-	-	6	12	18	-	5	8
72	120	19	80	83	67	32	287	139	38	44	9
16	24	6	155	-	-	34	247	253	190	492	10
168	330	168	934	11	51	898	3 857	10 395	7 860	11 468	11
21	45	12	233	4	24	132	730	1 043	618	989	12
35	77	24	592	14	18	98	741	1 051	482	1 573	13
10	364	40	41	2	8	88	166	174	132	76	14
1	10	2	26	1	2	3	59	19	30	30	15
4	8	-	5	2	3	10	17	13	29	10	16
5	29	12	30	7	-	44	74	33	32	16	17
13	16	2	28	1	-	11	57	121	126	141	18
293	227	75	836	205	70	145	1 205	1 724	1 117	1 758	19
77	110	41	411	192	37	63	760	613	737	1 722	20
8	33	2	61	30	14	42	78	73	83	43	21
-	23	8	8	1	-	2	5	20	4	5	22
-	2	1	4	-	2	-	12	2	-	9	23
6	259	31	74	3	-	4	100	31	12	24	24
-	9	1	-	-	2	5	1	1	1	1	25
-	46	3	7	4	-	8	26	36	3	11	26
2	12	-	7	4	4	2	18	2	9	12	27
218	395	172	308	87	37	41	456	41	37	129	28
1	9	1	6	1	1	2	8	3	5	3	29
141	7 490	1 774	865	42	9	21	1 941	60	167	767	30
4 167	889	477	18 343	894	42	52	13 856	64	806	33 608	31
5 638	11 488	3 191	25 927	2 376	1 406	1 987	27 570	16 857	15 020	55 535	32

4 In der Jugendhilfe tätige Personen am 31.12.1994 nach

Lfd. Nr.	Berufsausbildungsabschluß	Ins- gesamt			
			unter 20	20 - 25	25 - 30
					4.1 Ins
1	Dipl. Sozialpädagogen/innen, Dipl. Sozialarbeiter/innen (FH-Abschluß)	40 027	-	512	5 402
2	Dipl. Pädagogen/innen, Dipl. Sozialpädagogen/innen, Erzie- hungswissenschaftler/innen (Uni-Abschluß)	8 907	-	-	1 057
3	Erzieher/innen	246 925	380	28 364	46 985
4	Kinderpfleger/innen	44 498	2 397	8 157	6 606
5	Heilerziehungspfleger/innen, Heilerziehungspflegehelfer/ innen	1 683	7	140	397
6	Heilpädagogen/innen	3 556	-	25	350
7	Analytische/r Kinder- und Jugendlichenpsychotherapeuten/ innen	296	-	3	9
8	Beschäftigungs- und Arbeitstherapeuten/innen	691	-	35	126
9	Ärzte, Ärztinnen	440	-	-	10
10	Kinderkrankenpfleger, -schwestern, Krankenpfleger, -schwestern	5 441	5	160	497
11	Krankenpflegehelfer/innen	633	7	55	83
12	Krankengymnasten/innen, Masseure/innen, Masseure/innen und med. Bademeister/innen	1 051	-	63	210
13	Logopäden/innen	498	-	14	118
14	Fachlehrer/innen oder sonstige Lehrer/innen	8 580	-	112	653
15	Sonderschullehrer/innen	684	-	-	29
16	Psychologen/innen mit Hochschulabschluß	5 051	-	-	240
17	Sonstiger Hochschulabschluß	5 000	-	-	550
18	Abschlußprüfung für den mittleren Dienst/Erste Angestellten- prüfung	3 396	40	514	603
19	Abschlußprüfung für den gehobenen Dienst/Zweite Angestell- tenprüfung	4 941	-	200	772
20	Hauswirtschaftsleiter/innen, Wirtschaftler/innen, Dekotropho- logen/innen	5 638	-	368	843
21	Sonstige Verwaltungsberufe	11 488	45	749	978
22	Kaufmannsgehilfen/innen	3 191	22	290	233
23	Facharbeiter/innen	25 927	100	2 218	2 367
24	Meister/innen	2 376	-	37	176
25	Künstlerischer Ausbildungsabschluß	1 406	8	32	156
26	Andere soziale Ausbildung (Kurzausbildung)	1 987	93	118	137
27	Sonstiger Ausbildungsabschluß	27 570	443	2 522	2 321
28	Praktikanten/innen im Anerkennungsjahr	16 857	3 198	9 388	2 395
29	Anderweitig noch in Ausbildung	15 020	7 908	3 532	1 893
30	Ohne abgeschlossene Ausbildung	55 535	6 558	5 904	3 493
31	Insgesamt ...	549 293	21 211	63 512	79 689

Berufsausbildungsabschluß, Altersgruppen und Geschlecht

Davon im Alter von ... bis unter ... Jahren								Lfd. Nr.
30 - 35	35 - 40	40 - 45	45 - 50	50 - 55	55 - 60	60 - 65	65 und älter	
gesamt								
8 872	9 634	7 692	3 521	2 512	1 508	334	40	1
2 015	2 179	1 972	827	553	233	59	12	2
44 914	46 689	32 827	18 201	19 828	7 805	741	191	3
5 773	8 111	6 590	3 154	2 384	1 239	73	14	4
397	313	191	98	81	44	13	2	5
750	975	629	344	281	150	39	13	6
22	28	54	50	77	40	10	3	7
153	144	103	52	49	23	3	3	8
34	60	73	76	104	47	20	16	9
987	973	842	603	771	505	60	38	10
103	100	101	55	76	48	5	-	11
236	218	135	58	76	46	7	2	12
129	83	62	35	35	15	7	-	13
1 335	1 865	1 682	1 061	1 101	561	145	65	14
86	128	135	100	131	54	17	4	15
775	988	1 170	1 007	586	220	56	9	16
1 137	1 111	884	490	422	253	102	51	17
574	555	431	288	211	158	18	4	18
791	891	775	607	508	310	78	9	19
939	827	768	620	596	524	99	54	20
1 355	1 682	1 835	1 577	1 832	1 204	179	52	21
274	423	509	498	537	334	51	20	22
4 206	4 203	3 955	2 632	3 534	2 284	334	94	23
295	346	342	285	385	378	112	20	24
283	298	209	132	140	85	39	24	25
218	300	323	290	279	192	30	7	26
3 782	4 108	4 066	3 130	3 671	2 773	539	215	27
924	493	306	87	47	12	4	3	28
875	399	227	75	65	33	9	4	29
5 507	6 181	6 712	5 928	6 931	6 382	1 492	447	30
87 741	94 305	75 600	45 881	47 803	27 460	4 675	1 416	31

4 In der Jugendhilfe tätige Personen am 31.12.1994 nach

Lfd. Nr.	Berufsausbildungsabschluß	Ins- gesamt			
			unter 20	20 - 25	25 - 30
4.2 Männ					
1	Dipl. Sozialpädagogen/innen, Dipl. Sozialarbeiter/innen (FH-Abschluß)	14 856	-	58	1 079
2	Dipl. Pädagogen/innen, Dipl. Sozialpädagogen/innen, Erziehungswissenschaftler/innen (Uni-Abschluß)	3 164	-	-	161
3	Erzieher/innen	9 880	14	405	1 743
4	Kinderpfleger/innen	227	10	41	64
5	Heilerziehungspfleger/innen, Heilerziehungspflegehelfer/innen	506	1	13	117
6	Heilpädagogen/innen	615	-	3	23
7	Analytische/r Kinder- und Jugendlichenpsychotherapeuten/innen	104	-	1	2
8	Beschäftigungs- und Arbeitstherapeuten/innen	160	-	1	19
9	Ärzte, Ärztinnen	208	-	-	5
10	Kinderkrankenpfleger, -schwestern, Krankenpfleger, -schwestern	123	-	5	21
11	Krankenpflegehelfer/innen	82	1	18	17
12	Krankengymnasten/innen, Masseure/innen, Masseure/innen und med. Bademeister/innen	83	-	5	13
13	Logopäden/innen	56	-	-	11
14	Fachlehrer/innen oder sonstige Lehrer/innen	2 962	-	23	165
15	Sonderschullehrer/innen	335	-	-	8
16	Psychologen/innen mit Hochschulabschluß	2 214	-	-	40
17	Sonstiger Hochschulabschluß	2 871	-	-	262
18	Abschlußprüfung für den mittleren Dienst/Erste Angestelltenprüfung	796	6	78	108
19	Abschlußprüfung für den gehobenen Dienst/Zweite Angestelltenprüfung	2 366	-	45	189
20	Hauswirtschaftsleiter/innen, Wirtschaftler/innen, Ökotrophologen/innen	223	-	12	24
21	Sonstige Verwaltungsberufe	1 321	12	212	122
22	Kaufmannsgehilfen/innen	634	9	187	48
23	Facharbeiter/innen	9 435	76	1 815	834
24	Meister/innen	1 695	-	23	86
25	Künstlerischer Ausbildungsabschluß	594	1	12	51
26	Andere soziale Ausbildung (Kurzausbildung)	245	5	29	29
27	Sonstiger Ausbildungsabschluß	6 374	208	1 767	607
28	Praktikanten/innen im Anerkennungsjahr	1 478	112	455	566
29	Anderweitig noch in Ausbildung	2 977	598	970	843
30	Ohne abgeschlossene Ausbildung	8 026	1 201	3 053	618
31	Insgesamt ...	74 610	2 254	9 231	7 875
4.3 Weib					
32	Dipl. Sozialpädagogen/innen, Dipl. Sozialarbeiter/innen (FH-Abschluß)	25 171	-	454	4 323
33	Dipl. Pädagogen/innen, Dipl. Sozialpädagogen/innen, Erziehungswissenschaftler/innen (Uni-Abschluß)	5 743	-	-	896
34	Erzieher/innen	237 045	366	27 959	45 242
35	Kinderpfleger/innen	44 271	2 387	8 116	6 542
36	Heilerziehungspfleger/innen, Heilerziehungspflegehelfer/innen	1 177	6	127	280
37	Heilpädagogen/innen	2 941	-	22	327
38	Analytische/r Kinder- und Jugendlichenpsychotherapeuten/innen	192	-	2	7
39	Beschäftigungs- und Arbeitstherapeuten/innen	531	-	34	107
40	Ärzte, Ärztinnen	232	-	-	5
41	Kinderkrankenpfleger, -schwestern, Krankenpfleger, -schwestern	5 318	5	155	476
42	Krankenpflegehelfer/innen	551	6	37	66
43	Krankengymnasten/innen, Masseure/innen, Masseure/innen und med. Bademeister/innen	968	-	58	197
44	Logopäden/innen	442	-	14	107
45	Fachlehrer/innen oder sonstige Lehrer/innen	5 618	-	89	488
46	Sonderschullehrer/innen	349	-	-	21
47	Psychologen/innen mit Hochschulabschluß	2 837	-	-	200
48	Sonstiger Hochschulabschluß	2 129	-	-	288
49	Abschlußprüfung für den mittleren Dienst/Erste Angestelltenprüfung	2 600	34	436	495
50	Abschlußprüfung für den gehobenen Dienst/Zweite Angestelltenprüfung	2 575	-	155	583
51	Hauswirtschaftsleiter/innen, Wirtschaftler/innen, Ökotrophologen/innen	5 415	-	356	819
52	Sonstige Verwaltungsberufe	10 167	33	537	856
53	Kaufmannsgehilfen/innen	2 557	13	103	185
54	Facharbeiter/innen	16 492	24	403	1 533
55	Meister/innen	681	-	14	90
56	Künstlerischer Ausbildungsabschluß	812	7	20	105
57	Andere soziale Ausbildung (Kurzausbildung)	1 742	88	89	108
58	Sonstiger Ausbildungsabschluß	21 196	235	755	1 714
59	Praktikanten/innen im Anerkennungsjahr	15 379	3 086	8 933	1 829
60	Anderweitig noch in Ausbildung	12 043	7 310	2 562	1 050
61	Ohne abgeschlossene Ausbildung	47 509	5 357	2 851	2 875
62	Insgesamt ...	474 683	18 957	54 281	71 814

Berufsausbildungsabschluß, Altersgruppen und Geschlecht

Davon im Alter von ... bis unter ... Jahren								Lfd. Nr.
30 - 35	35 - 40	40 - 45	45 - 50	50 - 55	55 - 60	60 - 65	65 und älter	

lich

3 010	3 913	3 413	1 598	1 008	606	162	9	1
524	841	855	382	259	100	37	5	2
2 343	1 882	1 452	763	765	392	116	5	3
43	23	19	11	5	6	5	-	4
141	98	71	24	18	14	9	-	5
90	182	124	80	60	38	13	2	6
7	10	19	16	33	12	3	1	7
39	35	31	14	13	5	2	1	8
17	25	37	42	43	20	7	12	9
34	27	11	8	9	7	1	-	10
14	13	5	3	4	6	1	-	11
16	23	16	3	6	1	-	-	12
10	6	9	4	9	4	3	-	13
443	604	636	419	387	196	66	23	14
11	49	63	61	89	41	10	3	15
218	410	580	545	302	90	26	3	16
610	631	497	308	258	183	83	39	17
140	144	118	66	61	63	9	3	18
292	416	413	388	334	219	61	9	19
45	42	35	16	23	24	1	1	20
148	176	184	116	160	130	42	19	21
53	77	77	52	62	46	18	5	22
998	1 077	1 069	825	1 361	1 050	263	67	23
211	248	233	200	295	299	95	5	24
124	128	90	56	55	39	22	16	25
34	46	28	23	31	14	5	1	26
668	649	591	442	598	541	201	102	27
227	70	31	8	4	4	1	-	28
358	118	56	8	12	7	5	2	29
588	494	487	371	464	438	222	90	30
11 456	12 457	11 250	6 852	6 728	4 595	1 489	423	31

lich

5 862	5 721	4 279	1 923	1 504	902	172	31	32
1 491	1 338	1 117	445	294	133	22	7	33
42 571	44 807	31 375	17 438	19 063	7 413	625	186	34
5 730	8 088	6 571	3 143	2 379	1 233	68	14	35
256	215	120	74	63	30	4	2	36
660	793	505	264	221	112	26	11	37
15	18	35	34	44	28	7	2	38
114	109	72	38	36	18	1	2	39
17	35	36	34	61	27	13	4	40
953	946	831	595	762	498	59	38	41
89	87	96	52	72	42	4	-	42
220	195	119	55	70	45	7	2	43
119	77	53	31	26	11	4	-	44
892	1 261	1 046	642	714	365	79	42	45
75	79	72	39	42	13	7	1	46
557	578	590	462	284	130	30	6	47
527	480	387	182	164	70	19	12	48
434	411	313	222	150	95	9	1	49
499	475	362	219	174	91	17	-	50
894	785	733	604	573	500	98	53	51
1 207	1 506	1 651	1 461	1 672	1 074	137	39	52
221	346	432	446	475	288	33	15	53
3 208	3 126	2 886	1 807	2 173	1 234	71	27	54
84	98	109	85	90	79	17	15	55
159	170	119	76	85	46	17	8	56
184	254	295	267	248	178	25	6	57
3 114	3 459	3 475	2 688	3 073	2 232	338	113	58
697	423	275	79	43	8	3	3	59
517	281	171	67	53	26	4	2	60
4 919	5 687	6 225	5 557	6 467	5 944	1 270	357	61
76 285	81 848	64 350	39 029	41 075	22 865	3 186	993	62

5 Einrichtungen der Jugendhilfe am 31.12.1994 nach Art

Lfd. Nr.	Art der Einrichtung	Einrichtungen		
		insgesamt	ohne vollzeit-, teilzeit-, nebenberuflich tätige Personen	mit vollzeit-, teilzeit-, nebenberuflich tätigen
1	Einrichtungen der Heimerziehung	2 161	-	2 161
2	Tagesgruppen	660	-	660
3	Pädagogisch betreute Wohngruppen, sonstige Wohnformen	610	-	610
4	Einrichtungen für die Inobhutnahme	140	16	124
5	Kinder- und Jugenddörfer	95	-	95
6	Großpflegestellen	20	4	16
7	Pädagogisch betreute selbständige Wohngemeinschaften	251	5	246
8	Gemeinsame Wohnformen für Mütter/Väter und Kinder	91	2	89
9	Einrichtungen für behinderte junge Menschen	376	-	376
10	Kur-, Genesungs- und Erholungseinrichtungen für junge Menschen ...	74	1	73
11	Einrichtungen der Jugendsozialarbeit	643	13	630
12	Jugendherbergen, Jugendgästehäuser, Jugendübernachtungshäuser	1 115	189	926
13	Jugendtagungsstätten, Jugendbildungsstätten	479	75	404
14	Jugendkunstschulen, kulturelle Einrichtungen für junge Menschen ..	285	-	285
15	Einrichtungen der Stadtranderholung	228	119	109
16	Kinder- und Jugendferien-/erholungsstätten	337	91	246
17	Familienferienstätten	130	21	109
18	Pädagogisch betreute Spielplätze u.ä.	411	63	348
19	Jugendheime	4 018	3 081	937
20	Jugendzentren, -freizeitheime, Häuser der offenen Tür	6 114	738	5 376
21	Jugendzeltplätze	385	243	142
22	Erziehungs-, Jugend- und Familienberatungsstellen	1 694	24	1 670
23	Drogen- und Suchtberatungsstellen	435	11	424
24	Einrichtungen der Mitarbeiter(innen)fortbildung	94	4	90
25	Einrichtungen der Eltern- und Familienbildung	294	19	275
26	Zusammen ...	21 140	4 719	16 421
27	Gemeinden oder Gemeindeverbände ohne Jugendamt	253	-	253
28	Jugendämter	671	-	671
29	Landesjugendämter	17	-	17
30	Oberste Landesjugendbehörde(n)	13	-	13
31	Zusammen ...	954	-	954
32	Geschäftsstellen eines Trägers der freien Jugendhilfe	1 527	-	1 527
33	Arbeitsgemeinschaften und sonstige Zusammenschlüsse von Trägern der Jugendhilfe	577	285	292
34	Insgesamt ...	24 198	5 004	19 194
35	Träger der öffentlichen Jugendhilfe	6 704	1 041	5 663
36	Einrichtungen zusammen	5 677	1 001	4 676
37	Behörden, Arbeitsgemeinschaften zusammen	1 027	40	987
38	Träger der freien Jugendhilfe	17 494	3 963	13 531
39	Einrichtungen zusammen	15 463	3 718	11 745
40	Geschäftsstellen, Arbeitsgemeinschaften zusammen	2 031	245	1 786

Davon mit ... tätigen Personen									Lfd. Nr.
1 - 2	3 - 5	6 - 10	11 - 15	16 - 20	21 - 30	31 - 40	41 - 50	51 und mehr	
117	369	398	237	237	300	175	97	231	1
102	227	126	65	42	42	25	13	18	2
204	220	114	23	15	15	6	3	10	3
25	21	35	18	12	6	1	2	4	4
5	29	6	5	8	7	7	9	19	5
8	6	1	-	-	-	-	-	1	6
114	92	29	3	6	2	-	-	-	7
20	25	25	7	6	4	1	-	1	8
29	50	60	34	42	41	23	25	72	9
2	7	12	7	9	15	5	3	13	10
130	168	135	72	41	37	24	7	16	11
238	254	302	74	38	12	5	-	3	12
88	88	103	49	40	27	4	2	3	13
72	66	55	22	21	22	12	7	8	14
61	23	6	7	9	1	1	-	1	15
106	67	44	13	11	3	2	-	-	16
26	26	23	8	16	5	3	1	1	17
130	128	66	19	5	-	-	-	-	18
806	93	24	5	3	1	1	1	3	19
2 589	1 708	768	203	66	28	7	2	5	20
116	14	11	-	-	-	1	-	-	21
369	588	513	130	40	15	7	4	4	22
97	163	125	25	10	4	-	-	-	23
40	22	16	6	4	1	1	-	-	24
67	67	59	25	26	15	5	3	8	25
5 561	4 521	3 056	1 057	707	603	316	179	421	26
185	52	11	2	2	-	1	-	-	27
11	20	29	65	99	129	90	81	147	28
1	-	-	-	-	2	3	4	7	29
1	1	2	4	-	3	1	-	1	30
198	73	42	71	101	134	95	85	155	31
707	455	199	75	33	29	12	6	11	32
135	93	36	9	8	4	1	3	3	33
6 601	5 142	3 333	1 212	849	770	424	273	590	34
1 849	1 460	896	376	287	294	173	117	211	35
1 641	1 376	851	303	184	157	78	31	55	36
208	84	45	73	103	137	95	86	156	37
4 752	3 682	2 437	836	562	476	251	156	379	38
3 920	3 145	2 205	754	523	446	238	148	366	39
832	537	232	82	39	30	13	8	13	40

6 Verfügbare Plätze in Einrichtungen*) der Jugendhilfe
durchschnittliche Zahl der verfügbaren

Lfd. Nr.	Art der Einrichtung	Ins- gesamt	Öffentliche Träger				
			Zu- sammen	davon			
				örtliche Träger	Über- örtliche Träger	Land	Gemeinden oder Gemein- deverbände ohne Jugendamt
6.1 Ins							
1	Einrichtungen der Heimerziehung	66 845	12 218	9 738	1 610	759	111
2	Tagesgruppen	20 460	2 303	1 477	528	101	197
3	Pädagogisch betreute Wohngruppen, sonstige Wohnformen	8 167	1 357	825	510	13	9
4	Einrichtungen für die Inobhutnahme	1 568	767	595	60	112	7
5	Kinder- und Jugenddörfer	4 121	307	-	100	200	7
6	Großpflegestellen	184	-	-	-	-	-
7	Pädagogisch betreute selbständige Wohngemeinschaften	2 210	255	170	12	36	37
8	Gemeinsame Wohnformen für Mütter/Väter und Kinder	1 445	184	184	-	-	-
9	Einrichtungen für behinderte junge Menschen	17 010	2 330	848	1 301	133	48
10	Kur-, Genesungs- und Erholungseinrichtungen für junge Menschen	7 514	542	104	-	382	56
11	Einrichtungen der Jugendsozialarbeit	37 921	4 457	2 873	828	395	361
12	Jugendherbergen, Jugendgästehäuser, Jugendübernachtungs- häuser	99 563	9 851	5 228	625	680	3 318
13	Jugendtagungsstätten, Jugendbildungsstätten	29 060	4 486	2 617	197	603	1 069
14	Insgesamt ...	296 068	39 057	24 659	5 771	3 414	5 213
6.2 Durchschnittliche Zahl der							
15	Einrichtungen der Heimerziehung	31	33	31	46	54	22
16	Tagesgruppen	31	26	22	41	34	49
17	Pädagogisch betreute Wohngruppen, sonstige Wohnformen	13	15	12	26	7	5
18	Einrichtungen für die Inobhutnahme	11	17	17	20	19	-
19	Kinder- und Jugenddörfer	43	102	-	100	200	7
20	Großpflegestellen	9	-	-	-	-	-
21	Pädagogisch betreute selbständige Wohngemeinschaften	9	8	7	6	9	12
22	Gemeinsame Wohnformen für Mütter/Väter und Kinder	16	12	12	-	-	-
23	Einrichtungen für behinderte junge Menschen	45	67	57	81	44	48
24	Kur-, Genesungs- und Erholungseinrichtungen für junge Menschen	102	77	52	-	96	56
25	Einrichtungen der Jugendsozialarbeit	59	42	36	55	79	45
26	Jugendherbergen, Jugendgästehäuser, Jugendübernachtungs- häuser	89	67	62	104	113	66
27	Jugendtagungsstätten, Jugendbildungsstätten	61	58	57	39	67	63
28	Insgesamt ...	44	38	33	50	60	57
6.3 Durchschnittliche Zahl der							
29	Einrichtungen der Heimerziehung	1,4	1,3	1,4	1,0	1,5	1,6
30	Tagesgruppen	2,8	3,5	3,9	2,5	2,5	9,0
31	Pädagogisch betreute Wohngruppen, sonstige Wohnformen	2,0	1,9	2,5	1,4	4,3	3,0
32	Einrichtungen für die Inobhutnahme	1,1	1,1	1,3	1,2	0,5	-
33	Kinder- und Jugenddörfer	1,6	5,6	-	2,9	11,1	2,3
34	Großpflegestellen	2,1	-	-	-	-	-
35	Pädagogisch betreute selbständige Wohngemeinschaften	2,3	2,2	1,9	1,3	3,0	5,3
36	Gemeinsame Wohnformen für Mütter/Väter und Kinder	2,1	2,5	2,5	-	-	-
37	Einrichtungen für behinderte junge Menschen	1,4	2,5	3,0	2,4	1,2	24,0
38	Kur-, Genesungs- und Erholungseinrichtungen für junge Menschen	3,2	1,9	3,4	-	1,7	2,0
39	Einrichtungen der Jugendsozialarbeit	5,6	5,8	7,2	3,1	4,9	19,0
40	Jugendherbergen, Jugendgästehäuser, Jugendübernachtungs- häuser	16,7	16,1	14,4	14,9	28,3	18,4
41	Jugendtagungsstätten, Jugendbildungsstätten	7,7	6,8	7,7	2,2	4,0	13,7
42	Insgesamt ...	3,1	2,6	2,6	1,8	2,4	12,7

*) Für die übrigen Einrichtungsarten wurde die Zahl der verfügbaren Plätze nicht ermittelt.

am 31.12.1994 nach Art der Einrichtung und des Trägers;
Plätze je Einrichtung und je Person

Freie Träger											Lfd. Nr.
zu- sammen	davon										
	Arbeiter- wohl- fahrt	Deutscher Paritätischer Wohlfahrts- verband	Deutsches Rotes Kreuz	Diakon. Werk/sonst. der EKD angeschl. Träger	Caritas- verband/ sonstige kath. Träger	Zentral- wohlfahrts- stelle der Juden in Deutschland	sonst. Reli- gionsgemein- schaften öffentlichen Rechts	Jugend- gruppen, -verbände, -ring	Wirt- schafts- unter- nehmen	sonst. ju- ristische Personen, andere Ver- einigungen	
gesamt											
54 627	2 898	5 753	1 670	15 631	15 059	-	437	140	3 906	9 133	1
18 157	697	2 916	152	4 087	5 110	-	92	87	184	4 832	2
6 810	337	1 062	212	2 553	1 079	-	145	113	403	906	3
801	22	137	5	232	157	-	-	13	9	226	4
3 814	-	1 128	-	1 263	900	-	-	80	50	393	5
184	-	-	-	-	-	-	-	-	-	184	6
1 955	100	660	51	291	388	-	6	48	19	392	7
1 261	107	186	26	446	378	-	-	-	36	82	8
14 680	591	2 863	335	4 408	3 662	-	21	-	391	2 409	9
6 972	533	140	233	492	1 045	100	50	105	1 032	3 242	10
33 464	1 442	2 600	1 118	6 368	11 209	-	611	601	1 427	8 088	11
89 712	314	23 672	164	4 070	3 043	-	472	4 558	1 336	52 083	12
24 574	393	1 022	197	4 850	4 503	8	518	5 294	484	7 305	13
257 011	7 434	42 139	4 163	44 691	46 533	108	2 352	11 039	9 277	89 275	14
verfügbaren Plätze je Einrichtung											
31	25	22	28	36	47	-	55	28	17	26	15
32	16	30	9	25	38	-	23	22	31	45	16
13	8	10	9	16	14	-	48	16	16	11	17
8	11	9	3	8	6	-	-	7	5	13	18
41	-	26	-	70	60	-	-	80	50	28	19
9	-	-	-	-	-	-	-	-	-	9	20
9	7	9	13	7	16	-	6	8	10	8	21
17	36	23	13	14	16	-	-	-	36	14	22
43	49	24	37	53	69	-	11	-	26	51	23
104	48	70	58	62	131	100	50	105	74	191	24
62	42	40	62	66	69	-	68	60	84	65	25
93	35	117	55	43	45	-	39	46	74	112	26
61	79	57	39	61	64	8	47	62	61	61	27
45	26	42	28	36	47	54	46	50	27	63	28
verfügbaren Plätze je Person											
1,4	1,4	1,3	1,4	1,3	1,3	-	1,4	1,0	1,7	1,7	29
2,7	3,1	2,4	3,2	2,4	2,8	-	2,7	2,6	2,7	3,1	30
2,0	1,9	2,1	2,5	1,7	2,6	-	4,8	1,8	3,6	2,0	31
1,1	0,9	0,9	5,0	1,1	0,9	-	-	2,2	1,5	1,2	32
1,5	-	1,4	-	2,1	1,2	-	-	2,5	12,5	1,2	33
2,1	-	-	-	-	-	-	-	-	-	2,1	34
2,4	1,7	2,4	1,6	2,1	3,0	-	1,2	3,7	3,8	2,3	35
2,0	6,7	3,2	3,7	1,9	1,4	-	-	-	3,6	3,7	36
1,3	2,7	1,4	1,3	1,3	1,3	-	1,6	-	1,1	1,2	37
3,4	1,5	3,3	3,3	2,7	2,2	9,1	4,5	13,1	2,6	6,2	38
5,5	5,7	4,4	4,1	5,2	5,9	-	10,5	8,7	9,9	5,3	39
16,7	14,3	17,2	-	17,3	21,6	-	29,5	18,3	10,2	16,3	40
7,9	23,1	6,2	8,6	8,3	7,4	8,0	9,8	9,2	16,1	7,0	41
3,1	2,2	3,6	2,1	2,0	2,2	9,0	4,5	9,3	2,6	5,4	42

Lfd. Nr.	Art der Einrichtung	Ins- gesamt	Öffentliche Träger				
			Zu- sammen	davon			
				örtliche Träger	Über- örtliche Träger	Land	Gemeinden oder Gemein- deverbände ohne Jugendamt
							7.1 Ins
1	Einrichtungen der Heimerziehung	48 721	9 167	6 929	1 647	523	68
2	Tagesgruppen	7 414	656	382	212	40	22
3	Pädagogisch betreute Wohngruppen, sonstige Wohnformen	4 065	708	325	377	3	3
4	Einrichtungen für die Inobhutnahme	1 454	698	441	50	207	-
5	Kinder- und Jugenddörfer	2 566	55	-	34	18	3
6	Großpflegestellen	89	-	-	-	-	-
7	Pädagogisch betreute selbständige Wohngemeinschaften	945	118	90	9	12	7
8	Gemeinsame Wohnformen für Mütter/Väter und Kinder	694	74	74	-	-	-
9	Einrichtungen für behinderte junge Menschen	11 938	944	280	552	110	2
10	Kur-, Genesungs- und Erholungseinrichtungen für junge Menschen	2 342	286	31	-	227	28
11	Einrichtungen der Jugendsozialarbeit	6 820	770	400	270	81	19
12	Jugendherbergen, Jugendgästehäuser, Jugendübernachtungs- häuser	5 976	610	364	42	24	180
13	Jugendtagungsstätten, Jugendbildungsstätten	3 751	656	339	88	151	78
14	Jugendkunstschulen, kulturelle Einrichtungen für junge Menschen	3 356	1 885	1 298	49	17	521
15	Einrichtungen der Stadtranderholung	577	184	126	-	-	58
16	Kinder- und Jugendferien-/erholungsstätten	1 250	310	299	5	-	6
17	Familienferienstätten	1 029	22	7	-	-	15
18	Pädagogisch betreute Spielplätze u.ä.	1 512	858	765	22	4	67
19	Jugendheime	1 957	255	157	-	-	98
20	Jugendzentren, -freizeitheime, Häuser der offenen Tür	20 905	11 277	7 829	215	39	3 194
21	Jugendzeltplätze	329	168	109	3	2	54
22	Erziehungs-, Jugend- und Familienberatungsstellen	10 070	2 855	2 741	57	29	28
23	Drogen- und Suchtberatungsstellen	2 288	349	277	28	15	29
24	Einrichtungen der Mitarbeiter(innen)fortbildung	465	92	8	50	34	-
25	Einrichtungen der Eltern- und Familienbildung	3 007	498	421	37	20	20
26	Zusammen ...	143 520	33 495	23 692	3 747	1 556	4 500
27	Gemeinden oder Gemeindeverbände ohne Jugendamt	606	606	-	-	-	606
28	Jugendämter	28 910	28 910	28 910	-	-	-
29	Landesjugendämter	1 440	1 440	-	1 440	-	-
30	Oberste Landesjugendbehörde(n)	363	363	-	-	363	-
31	Zusammen ...	31 319	31 319	28 910	1 440	363	606
32	Geschäftsstellen eines Trägers der freien Jugendhilfe	8 022	-	-	-	-	-
33	Arbeitsgemeinschaften und sonstige Zusammenschlüsse von Trägern der Jugendhilfe	1 564	338	280	39	4	15
34	Insgesamt ...	184 425	65 152	52 882	5 226	1 923	5 121
							7.2 Durchschnittliche Zahl der
35	Einrichtungen der Heimerziehung	23	25	22	47	37	14
36	Tagesgruppen	11	8	6	16	13	6
37	Pädagogisch betreute Wohngruppen, sonstige Wohnformen	7	8	5	19	2	2
38	Einrichtungen für die Inobhutnahme	10	16	12	17	35	-
39	Kinder- und Jugenddörfer	27	18	-	34	18	3
40	Großpflegestellen	4	-	-	-	-	-
41	Pädagogisch betreute selbständige Wohngemeinschaften	4	3	4	5	3	2
42	Gemeinsame Wohnformen für Mütter/Väter und Kinder	8	5	6	-	-	-
43	Einrichtungen für behinderte junge Menschen	32	27	19	35	37	2
44	Kur-, Genesungs- und Erholungseinrichtungen für junge Menschen	32	41	16	-	57	28
45	Einrichtungen der Jugendsozialarbeit	11	7	5	18	16	2
46	Jugendherbergen, Jugendgästehäuser, Jugendübernachtungs- häuser	5	4	4	7	4	4
47	Jugendtagungsstätten, Jugendbildungsstätten	8	9	7	18	17	5
48	Jugendkunstschulen, kulturelle Einrichtungen für junge Menschen	12	16	16	25	4	15
49	Einrichtungen der Stadtranderholung	3	4	5	-	-	2
50	Kinder- und Jugendferien-/erholungsstätten	4	4	5	5	-	1
51	Familienferienstätten	8	2	1	-	-	5
52	Pädagogisch betreute Spielplätze u.ä.	4	4	4	7	4	2
53	Jugendheime	-	-	1	-	-	-
54	Jugendzentren, -freizeitheime, Häuser der offenen Tür	3	4	5	7	6	2
55	Jugendzeltplätze	1	1	2	3	-	-
56	Erziehungs-, Jugend- und Familienberatungsstellen	6	7	7	5	7	4
57	Drogen- und Suchtberatungsstellen	5	6	6	7	8	6
58	Einrichtungen der Mitarbeiter(innen)fortbildung	5	9	3	17	9	-
59	Einrichtungen der Eltern- und Familienbildung	10	12	13	6	20	10
60	Zusammen ...	7	6	7	21	17	2
61	Gemeinden oder Gemeindeverbände ohne Jugendamt	2	2	-	-	-	2
62	Jugendämter	43	43	43	-	-	-
63	Landesjugendämter	85	85	-	85	-	-
64	Oberste Landesjugendbehörde(n)	28	28	-	-	28	-
65	Zusammen ...	33	33	43	85	28	2
66	Geschäftsstellen eines Trägers der freien Jugendhilfe	5	-	-	-	-	-
67	Arbeitsgemeinschaften und sonstige Zusammenschlüsse von Trägern der Jugendhilfe	3	5	6	10	1	1
68	Insgesamt ...	8	10	13	26	18	2

nach Art der Einrichtung und des Trägers;
tätigen Personen je Einrichtung

Freie Träger												Lfd. Nr.
zu- sammen	davon											
	Arbeiter- wohl- fahrt	Deutscher Paritätischer Wohlfahrts- verband	Deutsches Rotes Kreuz	Diakon. Werk/sonst. der EKD angeschl. Träger	Caritas- verband/ sonstige kath. Träger	Zentral- wohlfahrts- stelle der Juden in Deutschland	sonst. Reli- gionsgemein- schaften öffentlichen Rechts	Jugend- gruppen, -verbände, -ring	Wirt- schafts- unter- nehmen	sonst. ju- ristische Personen, andere Ver- einigungen		
gesamt												
39 554	2 058	4 454	1 181	12 168	11 494	-	302	139	2 317	5 441	1	
6 758	227	1 240	48	1 730	1 810	-	34	33	69	1 567	2	
3 357	174	514	84	1 514	419	-	30	64	113	445	3	
756	24	160	1	204	167	-	-	6	6	188	4	
2 511	-	795	-	611	736	-	-	32	4	333	5	
89	-	-	-	-	-	-	-	-	-	89	6	
827	59	277	32	137	129	-	5	13	5	170	7	
620	16	59	7	234	272	-	-	-	10	22	8	
10 994	222	2 051	250	3 346	2 822	-	13	-	361	1 929	9	
2 056	344	43	70	183	469	11	11	8	393	524	10	
6 050	253	589	274	1 230	1 908	-	58	69	144	1 525	11	
5 366	22	1 376	-	235	141	-	16	249	131	3 196	12	
3 095	17	165	23	583	605	1	53	575	30	1 043	13	
1 471	39	272	-	10	22	-	5	114	59	950	14	
393	147	8	1	92	111	-	-	1	-	33	15	
940	42	71	16	150	30	-	1	123	210	297	16	
1 007	59	105	1	282	346	-	43	7	47	117	17	
654	61	122	15	37	32	-	3	37	3	344	18	
1 702	13	66	2	433	798	3	75	185	19	108	19	
9 628	611	1 038	158	2 280	1 748	34	168	1 126	44	2 421	20	
161	8	20	1	7	18	-	1	30	3	73	21	
7 215	521	940	200	1 902	2 729	9	23	51	-	840	22	
1 939	94	402	47	583	565	-	-	6	-	242	23	
373	4	38	-	82	91	-	17	33	-	108	24	
2 509	344	236	216	777	706	-	20	48	-	162	25	
110 025	5 359	15 041	2 627	28 810	28 168	58	878	2 949	3 968	22 167	26	
-	-	-	-	-	-	-	-	-	-	-	27	
-	-	-	-	-	-	-	-	-	-	-	28	
-	-	-	-	-	-	-	-	-	-	-	29	
-	-	-	-	-	-	-	-	-	-	-	30	
-	-	-	-	-	-	-	-	-	-	-	31	
8 022	643	960	106	1 412	2 173	5	87	1 334	22	1 280	32	
1 226	19	245	7	146	75	-	28	251	2	453	33	
119 273	6 021	16 246	2 740	30 368	30 416	63	993	4 534	3 992	23 900	34	
tätigen Personen je Einrichtung												
22	18	17	20	28	36	-	38	28	10	15	35	
12	5	13	3	11	13	-	9	8	12	15	36	
6	4	5	4	10	5	-	10	9	5	6	37	
8	12	11	1	7	6	-	-	3	3	11	38	
27	-	18	-	34	49	-	-	32	4	24	39	
4	-	-	-	-	-	-	-	-	-	4	40	
4	4	4	8	3	5	-	5	2	3	3	41	
8	5	7	4	7	12	-	-	-	10	4	42	
32	19	17	28	40	53	-	7	-	24	41	43	
31	31	22	18	23	59	11	11	8	28	31	44	
11	7	9	15	13	12	-	6	7	8	12	45	
6	2	7	-	3	2	-	1	2	7	7	46	
8	3	9	5	7	9	1	5	7	4	9	47	
9	20	14	-	2	6	-	2	6	5	9	48	
2	3	1	-	1	3	-	-	-	-	3	49	
4	2	4	5	4	1	-	-	4	4	4	50	
8	7	6	1	9	14	-	14	2	12	5	51	
4	6	3	8	3	4	-	2	2	3	4	52	
-	1	5	-	1	-	2	1	1	10	1	53	
3	3	4	3	2	3	3	2	3	5	4	54	
1	3	3	-	1	1	-	-	-	1	1	55	
6	4	5	5	6	6	9	5	4	-	7	56	
5	4	6	4	5	5	-	-	6	-	5	57	
4	4	4	-	3	4	-	17	4	-	6	58	
10	11	9	13	12	9	-	7	12	-	7	59	
7	7	9	8	8	6	3	3	3	9	8	60	
-	-	-	-	-	-	-	-	-	-	-	61	
-	-	-	-	-	-	-	-	-	-	-	62	
-	-	-	-	-	-	-	-	-	-	-	63	
-	-	-	-	-	-	-	-	-	-	-	64	
-	-	-	-	-	-	-	-	-	-	-	65	
5	6	6	3	5	5	3	4	4	11	9	66	
2	1	4	-	2	2	-	2	2	2	3	67	
7	7	9	7	7	6	3	3	3	9	8	68	

8 In der Jugendhilfe tätige Personen am 31.12.1994 nach Altersgruppen

Lfd. Nr.	Art der Einrichtung	Ins- gesamt			
			unter 20	20 - 25	25 - 30
					8.1 Ins
1	Einrichtungen der Heimerziehung	48 721	729	5 426	7 535
2	Tagesgruppen	7 414	433	1 084	1 224
3	Pädagogisch betreute Wohngruppen, sonstige Wohnformen	4 065	25	280	607
4	Einrichtungen für die Inobhutnahme	1 454	7	85	273
5	Kinder- und Jugenddörfer	2 566	41	311	351
6	Großpflegestellen	89	-	9	14
7	Pädagogisch betreute selbständige Wohngemeinschaften	945	11	49	149
8	Gemeinsame Wohnformen für Mütter/Väter und Kinder	694	15	60	92
9	Einrichtungen für behinderte junge Menschen	11 938	452	1 827	1 980
10	Kur-, Genesungs- und Erholungseinrichtungen für junge Menschen	2 342	86	379	284
11	Einrichtungen der Jugendsozialarbeit	6 820	119	510	828
12	Jugendherbergen, Jugendgästehäuser, Jugendübernachts- häuser	5 976	278	1 452	575
13	Jugendtagungsstätten, Jugendbildungsstätten	3 751	140	475	344
14	Jugendkunstschulen, kulturelle Einrichtungen für junge Menschen	3 356	19	135	485
15	Einrichtungen der Stadtranderholung	577	84	115	96
16	Kinder- und Jugendferien-/erholungsstätten	1 250	61	159	132
17	Familienferienstätten	1 029	42	164	101
18	Pädagogisch betreute Spielplätze u.ä.	1 512	49	261	285
19	Jugendheime	1 957	99	190	309
20	Jugendzentren, -freizeitheime, Häuser der offenen Tür	20 905	741	2 948	3 953
21	Jugendzeltplätze	329	10	39	21
22	Erziehungs-, Jugend- und Familienberatungsstellen	10 070	12	191	643
23	Drogen- und Suchtberatungsstellen	2 288	5	68	210
24	Einrichtungen der Mitarbeiter(innen)fortbildung	465	4	34	37
25	Einrichtungen der Eltern- und Familienbildung	3 007	17	86	206
26	Zusammen ...	143 520	3 479	16 337	20 734
27	Gemeinden oder Gemeindeverbände ohne Jugendamt	606	15	61	94
28	Jugendämter	28 910	97	1 288	3 268
29	Landesjugendämter	1 440	4	32	117
30	Oberste Landesjugendbehörde(n)	363	-	8	16
31	Zusammen ...	31 319	116	1 389	3 495
32	Geschäftsstellen eines Trägers der freien Jugendhilfe	8 022	97	591	1 026
33	Arbeitsgemeinschaften und sonstige Zusammenschlüsse von Trägern der Jugendhilfe	1 564	29	105	201
34	Insgesamt ...	184 425	3 721	18 422	25 456

und Geschlecht sowie nach Art der Einrichtung und Trägergruppen

Davon im Alter von ... bis unter ... Jahren								Lfd. Nr.
30 - 35	35 - 40	40 - 45	45 - 50	50 - 55	55 - 60	60 - 65	65 und älter	
gesamt								
7 621	7 435	6 455	4 372	4 718	3 326	772	332	1
1 300	1 262	831	480	456	264	64	16	2
897	810	631	322	264	184	39	6	3
279	256	183	146	115	96	11	3	4
366	386	324	213	272	228	53	21	5
14	16	7	6	13	7	3	-	6
238	201	160	58	50	26	2	1	7
121	132	104	59	61	39	10	1	8
1 850	1 769	1 418	864	886	676	161	55	9
317	331	294	165	255	180	38	13	10
1 014	1 130	1 013	672	712	571	170	81	11
629	655	671	525	501	492	136	62	12
464	474	501	403	442	384	98	26	13
685	632	467	312	297	197	87	40	14
75	63	42	28	34	33	5	2	15
166	167	147	111	131	125	33	18	16
93	118	137	94	125	116	29	10	17
311	242	175	77	58	34	13	7	18
430	327	209	108	112	105	41	27	19
4 315	3 478	2 379	1 166	1 087	630	176	32	20
35	40	48	31	42	28	14	21	21
1 351	1 891	2 100	1 574	1 334	744	176	54	22
474	549	496	238	156	73	15	4	23
81	73	85	48	61	32	10	-	24
473	603	478	380	369	285	85	25	25
23 599	23 040	19 355	12 452	12 551	8 875	2 241	857	26
133	141	91	35	23	11	2	-	27
4 540	5 500	5 245	3 465	3 200	1 959	337	11	28
179	249	269	213	202	144	31	-	29
38	60	75	53	64	40	9	-	30
4 890	5 950	5 680	3 766	3 489	2 154	379	11	31
1 542	1 442	1 237	759	748	469	89	22	32
296	308	228	144	143	87	16	7	33
30 327	30 740	26 500	17 121	16 931	11 585	2 725	897	34

8 In der Jugendhilfe tätige Personen am 31.12.1994 nach Altersgruppen

Lfd. Nr.	Art der Einrichtung	Ins- gesamt			
			unter 20	20 - 25	25 - 30
8.2 Männ					
1	Einrichtungen der Heimerziehung	14 489	180	1 485	1 644
2	Tagesgruppen	1 728	76	372	174
3	Pädagogisch betreute Wohngruppen, sonstige Wohnformen	1 438	10	79	160
4	Einrichtungen für die Inobhutnahme	390	2	20	56
5	Kinder- und Jugenddörfer	689	12	89	76
6	Großpflegestellen	10	-	-	-
7	Pädagogisch betreute selbständige Wohngemeinschaften	356	6	10	34
8	Gemeinsame Wohnformen für Mütter/Väter und Kinder	88	1	14	5
9	Einrichtungen für behinderte junge Menschen	3 061	92	517	432
10	Kur-, Genesungs- und Erholungseinrichtungen für junge Menschen	472	20	88	35
11	Einrichtungen der Jugendsozialarbeit	2 752	53	214	251
12	Jugendherbergen, Jugendgästehäuser, Jugendübernachtungs- häuser	2 777	215	1 242	210
13	Jugendtagungsstätten, Jugendbildungsstätten	1 331	55	297	91
14	Jugendkunstschulen, kulturelle Einrichtungen für junge Menschen	1 501	11	52	183
15	Einrichtungen der Stadtranderholung	195	27	40	25
16	Kinder- und Jugendferien-/erholungsstätten	423	16	85	37
17	Familienferienstätten	327	20	108	29
18	Pädagogisch betreute Spielplätze u.ä.	583	21	125	93
19	Jugendheime	963	46	107	136
20	Jugendzentren, -freizeitheime, Häuser der offenen Tür	9 609	401	1 540	1 572
21	Jugendzeitplätze	179	2	20	13
22	Erziehungs-, Jugend- und Familienberatungsstellen	2 840	5	43	118
23	Drogen- und Suchtberatungsstellen	929	3	39	57
24	Einrichtungen der Mitarbeiter(innen)fortbildung	163	3	18	12
25	Einrichtungen der Eltern- und Familienbildung	310	2	21	21
26	Zusammen ...	47 603	1 279	6 625	5 464
27	Gemeinden oder Gemeindeverbände ohne Jugendamt	282	8	30	32
28	Jugendämter	8 567	21	174	556
29	Landesjugendämter	554	1	4	28
30	Oberste Landesjugendbehörde(n)	128	-	1	3
31	Zusammen ...	9 531	30	209	619
32	Geschäftsstellen eines Trägers der freien Jugendhilfe	3 004	50	323	261
33	Arbeitsgemeinschaften und sonstige Zusammenschlüsse von Trägern der Jugendhilfe	571	15	48	78
34	Insgesamt ...	60 709	1 374	7 205	6 422
8.3 Weib					
35	Einrichtungen der Heimerziehung	34 232	549	3 941	5 891
36	Tagesgruppen	5 686	357	712	1 050
37	Pädagogisch betreute Wohngruppen, sonstige Wohnformen	2 627	15	201	447
38	Einrichtungen für die Inobhutnahme	1 064	5	65	217
39	Kinder- und Jugenddörfer	1 877	29	222	275
40	Großpflegestellen	79	-	9	14
41	Pädagogisch betreute selbständige Wohngemeinschaften	589	5	39	115
42	Gemeinsame Wohnformen für Mütter/Väter und Kinder	606	14	46	87
43	Einrichtungen für behinderte junge Menschen	8 877	360	1 310	1 548
44	Kur-, Genesungs- und Erholungseinrichtungen für junge Menschen	1 870	66	291	249
45	Einrichtungen der Jugendsozialarbeit	4 068	66	296	577
46	Jugendherbergen, Jugendgästehäuser, Jugendübernachtungs- häuser	3 199	63	210	365
47	Jugendtagungsstätten, Jugendbildungsstätten	2 420	85	178	253
48	Jugendkunstschulen, kulturelle Einrichtungen für junge Menschen	1 855	8	83	302
49	Einrichtungen der Stadtranderholung	382	57	75	71
50	Kinder- und Jugendferien-/erholungsstätten	827	45	74	95
51	Familienferienstätten	702	22	56	72
52	Pädagogisch betreute Spielplätze u.ä.	929	28	136	192
53	Jugendheime	994	53	83	173
54	Jugendzentren, -freizeitheime, Häuser der offenen Tür	11 296	340	1 408	2 381
55	Jugendzeitplätze	150	8	19	8
56	Erziehungs-, Jugend- und Familienberatungsstellen	7 230	7	148	525
57	Drogen- und Suchtberatungsstellen	1 359	2	29	153
58	Einrichtungen der Mitarbeiter(innen)fortbildung	302	1	16	25
59	Einrichtungen der Eltern- und Familienbildung	2 697	15	65	185
60	Zusammen ...	95 917	2 200	9 712	15 270
61	Gemeinden oder Gemeindeverbände ohne Jugendamt	324	7	31	62
62	Jugendämter	20 343	76	1 114	2 712
63	Landesjugendämter	886	3	28	89
64	Oberste Landesjugendbehörde(n)	235	-	7	13
65	Zusammen ...	21 788	86	1 180	2 876
66	Geschäftsstellen eines Trägers der freien Jugendhilfe	5 018	47	268	765
67	Arbeitsgemeinschaften und sonstige Zusammenschlüsse von Trägern der Jugendhilfe	993	14	57	123
68	Insgesamt ...	123 716	2 347	11 217	19 034

Davon im Alter von ... bis unter ... Jahren								Lfd. Nr.
30 - 35	35 - 40	40 - 45	45 - 50	50 - 55	55 - 60	60 - 65	65 und älter	
lich								
2 352	2 607	2 215	1 350	1 344	962	290	60	1
288	335	217	102	96	42	21	5	2
315	304	273	119	101	62	12	3	3
81	74	55	39	36	19	7	1	4
91	105	113	58	73	52	14	6	5
4	-	-	2	3	-	1	-	6
84	82	77	28	23	11	1	-	7
16	13	17	6	10	3	3	-	8
474	485	408	213	214	154	59	13	9
59	56	54	36	57	49	14	4	10
395	453	438	296	317	237	76	22	11
183	198	207	145	156	149	53	19	12
148	147	166	131	147	104	37	8	13
305	312	216	142	116	87	53	24	14
29	22	12	9	12	14	3	2	15
46	43	50	36	50	43	13	4	16
20	28	34	19	32	30	5	2	17
123	96	68	24	18	11	3	1	18
224	184	99	44	42	39	27	15	19
1 883	1 641	1 196	522	487	257	98	12	20
17	24	31	14	20	13	10	15	21
272	505	714	583	390	140	52	18	22
150	233	256	96	52	30	9	4	23
31	30	23	21	16	5	4	-	24
33	46	75	42	24	27	14	5	25
7 623	8 023	7 014	4 077	3 836	2 540	879	243	26
56	66	54	18	11	5	2	-	27
1 115	1 663	1 827	1 256	1 046	727	178	4	28
56	84	100	98	95	65	23	-	29
9	21	25	20	24	18	7	-	30
1 236	1 834	2 006	1 392	1 176	815	210	4	31
610	612	501	258	205	137	37	10	32
97	103	81	56	44	34	10	5	33
9 566	10 572	9 602	5 783	5 261	3 526	1 136	262	34
lich								
5 269	4 828	4 240	3 022	3 374	2 364	482	272	35
1 012	927	614	378	360	222	43	11	36
582	506	358	203	163	122	27	3	37
198	182	128	107	79	77	4	2	38
275	281	211	155	199	176	39	15	39
10	16	7	4	10	7	2	-	40
154	119	83	30	27	15	1	1	41
105	119	87	53	51	36	7	1	42
1 376	1 284	1 010	651	672	522	102	42	43
258	275	240	129	198	131	24	9	44
619	677	575	376	395	334	94	59	45
446	457	464	380	345	343	83	43	46
316	327	335	272	295	280	61	18	47
380	320	251	170	181	110	34	16	48
46	41	30	19	22	19	2	-	49
120	124	97	75	81	82	20	14	50
73	90	103	75	93	86	24	8	51
188	146	107	53	40	23	10	6	52
206	143	110	64	70	66	14	12	53
2 432	1 837	1 183	644	600	373	78	20	54
18	16	17	17	22	15	4	6	55
1 079	1 386	1 386	991	944	604	124	36	56
324	316	240	142	104	43	6	-	57
50	43	62	27	45	27	6	-	58
440	557	403	338	345	258	71	20	59
15 976	15 017	12 341	8 375	8 715	6 335	1 362	614	60
77	75	37	17	12	6	-	-	61
3 425	3 837	3 418	2 209	2 154	1 232	159	7	62
123	165	169	115	107	79	8	-	63
29	39	50	33	40	22	2	-	64
3 654	4 116	3 674	2 374	2 313	1 339	169	7	65
932	830	736	501	543	332	52	12	66
199	205	147	88	99	53	6	2	67
20 761	20 168	16 898	11 338	11 670	8 059	1 589	635	68

8 In der Jugendhilfe tätige Personen am 31.12.1994 nach Altersgruppen

Lfd. Nr.	Art der Einrichtung	Ins- gesamt			
			unter 20	20 - 25	25 - 30

8.4 Öffentliche

1	Einrichtungen der Heimerziehung	9 167	84	780	1 398
2	Tagesgruppen	656	33	89	112
3	Pädagogisch betreute Wohngruppen, sonstige Wohnformen	708	1	22	77
4	Einrichtungen für die Inobhutnahme	698	3	29	103
5	Kinder- und Jugenddörfer	55	1	3	8
6	Großpflegestellen	-	-	-	-
7	Pädagogisch betreute selbständige Wohngemeinschaften	118	-	3	19
8	Gemeinsame Wohnformen für Mütter/Väter und Kinder	74	-	3	7
9	Einrichtungen für behinderte junge Menschen	944	19	88	149
10	Kur-, Genesungs- und Erholungseinrichtungen für junge Menschen	286	3	26	29
11	Einrichtungen der Jugendsozialarbeit	770	4	41	82
12	Jugendherbergen, Jugendgästehäuser, Jugendübernachtungs- häuser	610	23	82	39
13	Jugendtagungsstätten, Jugendbildungsstätten	656	8	60	51
14	Jugendkunstschulen, kulturelle Einrichtungen für junge Menschen	1 885	5	50	246
15	Einrichtungen der Stadtranderholung	184	18	47	41
16	Kinder- und Jugendferien-/erholungsstätten	310	2	31	41
17	Familienferienstätten	22	-	2	3
18	Pädagogisch betreute Spielplätze u.ä.	858	27	138	162
19	Jugendheime	255	7	42	39
20	Jugendzentren, -freizeitheime, Häuser der offenen Tür	11 277	384	1 610	2 184
21	Jugendzeltplätze	168	4	18	12
22	Erziehungs-, Jugend- und Familienberatungsstellen	2 855	3	40	152
23	Drogen- und Suchtberatungsstellen	349	1	16	24
24	Einrichtungen der Mitarbeiter(innen)fortbildung	92	1	5	5
25	Einrichtungen der Eltern- und Familienbildung	498	3	15	37
26	Zusammen ...	33 495	634	3 240	5 020
27	Gemeinden oder Gemeindeverbände ohne Jugendamt	606	15	61	94
28	Jugendämter	28 910	97	1 288	3 268
29	Landesjugendämter	1 440	4	32	117
30	Oberste Landesjugendbehörde(n)	363	-	8	16
31	Zusammen ...	31 319	116	1 389	3 495
32	Geschäftsstellen eines Trägers der freien Jugendhilfe	-	-	-	-
33	Arbeitsgemeinschaften und sonstige Zusammenschlüsse von Trägern der Jugendhilfe	338	2	20	39
34	Insgesamt ...	65 152	752	4 649	8 554

8.5 Freie

35	Einrichtungen der Heimerziehung	39 554	645	4 646	6 137
36	Tagesgruppen	6 758	400	995	1 112
37	Pädagogisch betreute Wohngruppen, sonstige Wohnformen	9 357	24	258	530
38	Einrichtungen für die Inobhutnahme	756	4	56	170
39	Kinder- und Jugenddörfer	2 511	40	308	343
40	Großpflegestellen	89	-	9	14
41	Pädagogisch betreute selbständige Wohngemeinschaften	827	11	46	130
42	Gemeinsame Wohnformen für Mütter/Väter und Kinder	620	15	57	85
43	Einrichtungen für behinderte junge Menschen	10 994	433	1 739	1 831
44	Kur-, Genesungs- und Erholungseinrichtungen für junge Menschen	2 056	83	353	255
45	Einrichtungen der Jugendsozialarbeit	6 050	115	469	746
46	Jugendherbergen, Jugendgästehäuser, Jugendübernachtungs- häuser	5 366	255	1 370	536
47	Jugendtagungsstätten, Jugendbildungsstätten	3 095	132	415	293
48	Jugendkunstschulen, kulturelle Einrichtungen für junge Menschen	1 471	14	85	239
49	Einrichtungen der Stadtranderholung	393	66	68	55
50	Kinder- und Jugendferien-/erholungsstätten	940	59	128	91
51	Familienferienstätten	1 007	42	162	98
52	Pädagogisch betreute Spielplätze u.ä.	654	22	123	123
53	Jugendheime	1 702	92	148	270
54	Jugendzentren, -freizeitheime, Häuser der offenen Tür	9 628	357	1 338	1 769
55	Jugendzeltplätze	161	6	21	9
56	Erziehungs-, Jugend- und Familienberatungsstellen	7 215	9	151	491
57	Drogen- und Suchtberatungsstellen	1 939	4	52	186
58	Einrichtungen der Mitarbeiter(innen)fortbildung	373	3	29	32
59	Einrichtungen der Eltern- und Familienbildung	2 509	14	71	169
60	Zusammen ...	110 025	2 845	13 097	15 714
61	Gemeinden oder Gemeindeverbände ohne Jugendamt	-	-	-	-
62	Jugendämter	-	-	-	-
63	Landesjugendämter	-	-	-	-
64	Oberste Landesjugendbehörde(n)	-	-	-	-
65	Zusammen ...	-	-	-	-
66	Geschäftsstellen eines Trägers der freien Jugendhilfe	8 022	97	591	1 026
67	Arbeitsgemeinschaften und sonstige Zusammenschlüsse von Trägern der Jugendhilfe	1 226	27	85	162
68	Insgesamt ...	119 273	2 969	13 773	16 902

und Geschlecht sowie nach Art der Einrichtung und Trägergruppen

Davon im Alter von ... bis unter ... Jahren								Lfd. Nr.
30 - 35	35 - 40	40 - 45	45 - 50	50 - 55	55 - 60	60 - 65	65 und älter	
Träger								
1 295	1 351	1 263	974	1 149	755	108	10	1
114	112	77	44	45	27	3	-	2
145	137	122	82	70	46	6	-	3
120	104	105	99	72	55	7	1	4
4	3	5	13	13	3	1	1	5
-	-	-	-	-	-	-	-	6
33	21	25	7	5	3	2	-	7
10	17	15	10	9	2	1	-	8
139	162	134	69	111	62	10	1	9
31	61	39	36	37	19	4	1	10
131	142	117	81	82	70	18	2	11
69	90	102	65	57	66	11	6	12
61	82	86	95	90	99	21	3	13
394	361	264	174	170	130	62	29	14
24	23	9	5	6	10	1	-	15
49	40	38	39	33	33	3	1	16
1	3	3	3	4	1	2	-	17
167	139	102	51	36	21	8	7	18
39	33	33	19	20	17	3	3	19
2 285	1 850	1 318	646	582	325	83	10	20
21	21	21	16	21	14	8	12	21
321	448	630	516	453	230	56	6	22
84	85	74	29	19	15	2	-	23
9	7	19	10	19	12	5	-	24
73	106	91	72	56	37	5	3	25
5 619	5 398	4 692	3 155	3 159	2 052	430	96	26
133	141	91	35	23	11	2	-	27
4 540	5 500	5 245	3 465	3 200	1 959	337	11	28
179	249	269	213	202	144	31	-	29
38	60	75	53	64	40	9	-	30
4 890	5 950	5 680	3 766	3 489	2 154	379	11	31
-	-	-	-	-	-	-	-	32
39	71	62	34	41	25	4	1	33
10 548	11 419	10 434	6 955	6 689	4 231	813	108	34
Träger								
6 326	6 084	5 192	3 398	3 569	2 571	664	322	35
1 186	1 150	754	436	411	237	61	16	36
752	673	509	240	194	138	33	6	37
159	152	78	47	43	41	4	2	38
362	383	319	200	259	225	52	20	39
14	16	7	6	13	7	3	-	40
205	180	135	51	45	23	-	1	41
111	115	89	49	52	37	9	1	42
1 711	1 607	1 284	795	775	614	151	54	43
286	270	255	129	218	161	34	12	44
883	988	896	591	630	501	152	79	45
560	565	569	460	444	426	125	56	46
403	392	415	308	352	285	77	23	47
291	271	203	138	127	67	25	11	48
51	40	33	23	28	23	4	2	49
117	127	109	72	98	92	30	17	50
92	115	134	91	121	115	27	10	51
144	103	73	26	22	13	5	-	52
391	294	176	89	92	88	38	24	53
2 030	1 628	1 061	520	505	305	93	22	54
14	19	27	15	21	14	6	9	55
1 030	1 443	1 470	1 058	881	514	120	48	56
390	464	422	209	137	58	13	4	57
72	66	66	38	42	20	5	-	58
400	497	387	308	313	248	80	22	59
17 980	17 642	14 663	9 297	9 392	6 823	1 811	761	60
-	-	-	-	-	-	-	-	61
-	-	-	-	-	-	-	-	62
-	-	-	-	-	-	-	-	63
-	-	-	-	-	-	-	-	64
-	-	-	-	-	-	-	-	65
1 542	1 442	1 237	759	748	469	89	22	66
257	237	166	110	102	62	12	6	67
19 779	19 321	16 066	10 166	10 242	7 354	1 912	789	68

9 In der Jugendhilfe tätige Personen am 31.12.1994 nach Stellung

Lfd. Nr.	Art der Einrichtung	Insgesamt		Beamte/innen, Angestellte	
		ins- gesamt	darunter weiblich	zu- sammen	darunter weiblich
1	Einrichtungen der Heimerziehung	48 721	34 232	36 556	25 469
2	Tagesgruppen	7 414	5 686	5 860	4 699
3	Pädagogisch betreute Wohngruppen, sonstige Wohnformen	4 065	2 627	3 364	2 128
4	Einrichtungen für die Inobhutnahme	1 454	1 064	1 151	827
5	Kinder- und Jugenddörfer	2 566	1 877	1 841	1 315
6	Großpflegestellen	89	79	49	45
7	Pädagogisch betreute selbständige Wohngemeinschaften	945	589	804	504
8	Gemeinsame Wohnformen für Mütter/Väter und Kinder	694	606	576	516
9	Einrichtungen für behinderte junge Menschen	11 938	8 877	9 055	6 810
10	Kur-, Genesungs- und Erholungseinrichtungen für junge Menschen	2 342	1 870	1 509	1 301
11	Einrichtungen der Jugendsozialarbeit	6 820	4 068	4 912	2 774
12	Jugendherbergen, Jugendgästehäuser, Jugendübernachts- häuser	5 976	3 199	2 002	1 190
13	Jugendtagungsstätten, Jugendbildungsstätten	3 751	2 420	1 894	1 205
14	Jugendkunstschulen, kulturelle Einrichtungen für junge Menschen	3 356	1 855	2 228	1 213
15	Einrichtungen der Stadtranderholung	577	382	337	226
16	Kinder- und Jugendferien-/erholungsstätten	1 250	827	515	326
17	Familienferienstätten	1 029	702	412	291
18	Pädagogisch betreute Spielplätze u.ä.	1 512	929	872	550
19	Jugendheime	1 957	994	1 321	672
20	Jugendzentren, -freizeitheime, Häuser der offenen Tür	20 905	11 296	13 939	7 852
21	Jugendzeltplätze	329	150	157	80
22	Erziehungs-, Jugend- und Familienberatungsstellen	10 070	7 230	8 509	6 096
23	Drogen- und Suchtberatungsstellen	2 288	1 359	2 028	1 222
24	Einrichtungen der Mitarbeiter(innen)fortbildung	465	302	355	233
25	Einrichtungen der Eltern- und Familienbildung	3 007	2 697	1 518	1 341
26	Zusammen ...	143 520	95 917	101 764	68 885
27	Gemeinden oder Gemeindeverbände ohne Jugendamt	606	324	481	255
28	Jugendämter	28 910	20 343	27 660	19 428
29	Landesjugendämter	1 440	886	1 397	856
30	Oberste Landesjugendbehörde(n)	363	235	361	235
31	Zusammen ...	31 319	21 788	29 899	20 774
32	Geschäftsstellen eines Trägers der freien Jugendhilfe	8 022	5 018	6 902	4 491
33	Arbeitsgemeinschaften und sonstige Zusammenschlüsse von Trägern der Jugendhilfe	1 564	993	1 175	767
34	Insgesamt ...	184 425	123 716	139 740	94 917

Davon nach Stellung im Beruf											Lfd. Nr.
Arbeiter/innen		Ordens- oder Mutterhausangehörige		Praktikanten/innen		Zivil- dienst- leistende	Personen im freiwilligen sozialen Jahr		Sonstige		
zu- sammen	darunter weiblich	zu- sammen	darunter weiblich	zu- sammen	darunter weiblich	zu- sammen	zu- sammen	darunter weiblich	zu- sammen	darunter weiblich	
6 716	5 572	878	800	1 814	1 374	1 168	192	166	1 397	851	1
373	305	32	30	565	489	370	65	61	149	102	2
321	281	22	14	153	112	56	6	5	143	87	3
126	106	5	5	37	26	9	2	2	124	98	4
415	369	52	49	87	72	75	16	16	80	56	5
20	19	-	-	1	1	-	1	1	18	13	6
39	26	3	3	39	27	11	2	2	47	27	7
50	38	2	2	30	29	13	10	9	13	12	8
1 260	1 067	152	136	498	407	379	154	137	440	320	9
578	421	28	28	78	76	83	8	7	58	37	10
1 072	863	200	163	121	86	177	25	22	313	160	11
2 159	1 728	14	8	8	7	1 434	16	14	343	252	12
1 244	1 037	38	18	54	32	332	26	23	163	105	13
77	43	-	-	25	18	23	-	-	1 003	581	14
38	24	-	-	42	38	31	1	1	128	93	15
444	344	2	1	30	29	76	10	10	173	117	16
381	333	20	20	8	7	137	2	2	69	49	17
39	14	-	-	94	64	83	4	3	420	298	18
182	128	42	27	58	35	63	3	3	288	129	19
1 144	782	42	22	990	645	1 153	73	61	3 564	1 934	20
106	52	-	-	3	3	17	-	-	46	15	21
104	84	7	6	218	178	24	3	3	1 205	863	22
24	16	-	-	70	46	35	-	-	131	75	23
58	50	-	-	5	3	18	-	-	29	16	24
76	69	5	5	26	20	13	1	1	1 368	1 261	25
17 046	13 771	1 544	1 337	5 054	3 824	5 780	620	549	11 712	7 551	26
18	9	-	-	24	19	22	-	-	61	41	27
142	86	1	1	533	393	30	3	3	541	432	28
27	20	-	-	16	10	-	-	-	-	-	29
2	-	-	-	-	-	-	-	-	-	-	30
189	115	1	1	573	422	52	3	3	602	473	31
275	157	23	12	135	92	292	20	16	375	250	32
63	19	1	1	31	19	30	1	1	263	186	33
17 573	14 062	1 569	1 351	5 793	4 357	6 154	644	569	12 952	8 460	34

Lfd. Nr.	Arbeitsbereich	Ins- gesamt			
			unter 20	20 - 25	25 - 30
					10.1 Ins
1	Kulturelle Jugendbildungsarbeit	4 203	49	208	641
2	Sonstige außerschulische Jugendbildungsarbeit	3 592	113	271	618
3	Kinder- und Jugendberufshilfe	3 396	187	636	391
4	Internationale Jugendarbeit	431	8	32	64
5	Sonstige Jugendarbeit	16 352	587	2 219	3 243
6	Spielplatzwesen	1 627	49	273	304
7	Jugendsozialarbeit	9 063	122	666	1 508
8	Erzieherischer Kinder- und Jugendschutz	478	-	18	50
9	Allgemeine Förderung der Erziehung in der Familie	5 371	16	131	514
10	Frühkindliche Erziehung (bis zum 3. Lebensjahr)	218	5	21	24
11	Kindergartenerziehung	451	10	51	52
12	Hort- und Ferienheim	319	7	44	65
13	Erziehung in altersgemischten Gruppen	2 423	77	338	467
14	Institutionelle Beratung (ausgenommen Beratung von Einrich- tungen)	9 593	4	129	626
15	Soziale Gruppenarbeit	702	2	31	121
16	Erziehungsbeistand, Betreuungshelfer	713	1	16	80
17	Sozialpädagogische Familienhilfe	2 263	2	24	189
18	Erziehung in einer Tagesgruppe	2 968	113	385	615
19	Heimerziehung	38 447	641	5 073	7 497
20	Betreuung behinderter junger Menschen	10 746	621	1 970	1 892
21	Intensive sozialpädagogische Einzelbetreuung, sozialpädago- gische Betreuung	4 285	17	158	635
22	Pflegekinderwesen, Familienpflege	1 280	2	24	105
23	Inobhutnahme, Herausnahme	306	-	12	33
24	Vormundschafts- und Familiengerichtswesen	3 456	3	134	459
25	Adoptionsvermittlung	468	-	2	17
26	Jugendgerichtshilfe	1 603	1	26	163
27	Fort- und Weiterbildung, Supervision	513	2	17	42
28	Leitung, Organisation, Koordination, Planung	9 431	10	117	462
29	Beratung von Einrichtungen	716	-	2	42
30	Verwaltung (einschließlich wirtschaftlicher Jugendhilfe) ...	20 351	172	1 368	2 290
31	Wirtschaftlicher und technischer Bereich	28 660	900	4 026	2 247
32	Insgesamt ...	184 425	3 721	18 422	25 456

nach Arbeitsbereich, Altersgruppen und Geschlecht

Davon im Alter von ... bis unter ... Jahren								Lfd. Nr.
30. - 35	35 - 40	40 - 45	45 - 50	50 - 55	55 - 60	60 - 65	65 und älter	
gesamt								
875	858	591	319	303	224	94	41	1
833	639	471	255	213	124	48	7	2
414	426	404	287	331	236	64	20	3
83	76	74	31	31	30	2	-	4
3 541	2 813	1 861	873	718	371	98	28	5
336	266	188	89	63	37	15	7	6
1 900	1 794	1 280	664	623	367	104	35	7
83	123	83	56	43	19	3	-	8
961	1 116	1 001	637	532	358	84	21	9
34	43	44	15	19	12	1	-	10
64	82	72	45	44	28	2	1	11
65	47	40	20	17	13	-	1	12
450	395	264	138	164	96	27	7	13
1 427	1 944	2 107	1 449	1 131	583	149	44	14
153	149	124	58	36	22	5	1	15
153	144	137	88	51	38	5	-	16
438	566	495	256	191	77	21	4	17
639	556	334	139	126	54	6	1	18
6 915	6 166	4 675	2 724	2 672	1 588	362	134	19
1 756	1 613	1 176	655	571	381	78	33	20
1 033	922	704	362	292	135	22	5	21
171	318	294	149	144	56	17	-	22
63	52	58	29	35	20	4	-	23
559	667	619	380	366	216	52	1	24
43	81	111	78	79	50	7	-	25
276	334	320	191	162	101	29	-	26
84	103	115	63	55	18	9	5	27
1 268	1 866	2 001	1 315	1 229	851	244	68	28
91	124	158	121	110	58	9	1	29
2 714	3 160	3 052	2 600	2 800	1 844	262	89	30
2 905	3 297	3 647	3 035	3 780	3 578	902	343	31
30 327	30 740	26 500	17 121	16 931	11 585	2 725	897	32

10 In der Jugendhilfe tätige Personen am 31.12.1994

Lfd. Nr.	Arbeitsbereich	Ins- gesamt			
			unter 20	20 - 25	25 - 30
			10.2 Männ		
1	Kulturelle Jugendbildungsarbeit	1 928	21	77	266
2	Sonstige außerschulische Jugendbildungsarbeit	1 698	54	121	207
3	Kinder- und Jugendberholung	1 384	88	448	129
4	Internationale Jugendarbeit	168	2	10	20
5	Sonstige Jugendarbeit	7 529	290	1 032	1 271
6	Spielplatzwesen	641	21	131	100
7	Jugendsozialarbeit	3 950	45	229	522
8	Erzieherischer Kinder- und Jugendschutz	206	-	4	12
9	Allgemeine Förderung der Erziehung in der Familie	1 061	1	17	74
10	Frühkindliche Erziehung (bis zum 3. Lebensjahr)	15	2	-	2
11	Kindergartenerziehung	50	-	6	4
12	Horterziehung	56	-	8	12
13	Erziehung in altersgemischten Gruppen	570	10	38	86
14	Institutionelle Beratung (ausgenommen Beratung von Einrich- tungen)	3 158	1	21	113
15	Soziale Gruppenarbeit	226	2	12	37
16	Erziehungsbeistand, Betreuungshelfer	263	-	6	30
17	Sozialpädagogische Familienhilfe	386	-	3	21
18	Erziehung in einer Tagesgruppe	816	25	87	109
19	Heimerziehung	11 178	103	786	1 549
20	Betreuung behinderter junger Menschen	2 760	128	679	386
21	Intensive sozialpädagogische Einzelbetreuung, sozialpädago- gische Betreuung	1 465	4	24	138
22	Pflegekinderwesen, Familienpflege	252	-	1	11
23	Inobhutnahme, Herausnahme	105	-	1	7
24	Vormundschafts- und Familiengerichtswesen	1 094	-	14	80
25	Adoptionsvermittlung	90	-	7	-
26	Jugendgerichtshilfe	762	1	7	31
27	Fort- und Weiterbildung, Supervision	231	2	9	11
28	Leitung, Organisation, Koordination, Planung	5 374	9	52	162
29	Beratung von Einrichtungen	203	-	-	10
30	Verwaltung (einschließlich wirtschaftlicher Jugendhilfe) ...	3 848	57	286	370
31	Wirtschaftlicher und technischer Bereich	9 242	508	3 096	652
32	Insgesamt ...	60 709	1 374	7 205	6 422
			10.3 Weib		
33	Kulturelle Jugendbildungsarbeit	2 275	28	131	375
34	Sonstige außerschulische Jugendbildungsarbeit	1 894	59	150	411
35	Kinder- und Jugendberholung	2 012	99	188	262
36	Internationale Jugendarbeit	263	6	22	44
37	Sonstige Jugendarbeit	8 823	297	1 187	1 972
38	Spielplatzwesen	986	28	142	204
39	Jugendsozialarbeit	5 113	77	437	986
40	Erzieherischer Kinder- und Jugendschutz	272	-	14	38
41	Allgemeine Förderung der Erziehung in der Familie	4 310	15	114	440
42	Frühkindliche Erziehung (bis zum 3. Lebensjahr)	203	3	21	22
43	Kindergartenerziehung	401	10	45	48
44	Horterziehung	263	7	36	53
45	Erziehung in altersgemischten Gruppen	1 853	67	300	381
46	Institutionelle Beratung (ausgenommen Beratung von Einrich- tungen)	6 435	3	108	513
47	Soziale Gruppenarbeit	476	-	19	84
48	Erziehungsbeistand, Betreuungshelfer	450	1	10	50
49	Sozialpädagogische Familienhilfe	1 877	2	21	168
50	Erziehung in einer Tagesgruppe	2 152	88	298	506
51	Heimerziehung	27 269	538	4 287	5 948
52	Betreuung behinderter junger Menschen	7 986	493	1 291	1 506
53	Intensive sozialpädagogische Einzelbetreuung, sozialpädago- gische Betreuung	2 820	13	134	497
54	Pflegekinderwesen, Familienpflege	1 028	2	23	94
55	Inobhutnahme, Herausnahme	201	-	11	26
56	Vormundschafts- und Familiengerichtswesen	2 362	3	120	379
57	Adoptionsvermittlung	378	-	2	17
58	Jugendgerichtshilfe	841	-	19	132
59	Fort- und Weiterbildung, Supervision	282	-	8	31
60	Leitung, Organisation, Koordination, Planung	4 057	1	65	300
61	Beratung von Einrichtungen	513	-	2	32
62	Verwaltung (einschließlich wirtschaftlicher Jugendhilfe) ...	16 503	115	1 082	1 920
63	Wirtschaftlicher und technischer Bereich	19 418	392	930	1 595
64	Insgesamt ...	123 716	2 347	11 217	19 034

nach Arbeitsbereich, Altersgruppen und Geschlecht

Davon im Alter von ... bis unter ... Jahren								Lfd. Nr.
30 - 35	35 - 40	40 - 45	45 - 50	50 - 55	55 - 60	60 - 65	65 und lter	
lich								
390	418	305	149	116	103	57	26	1
387	327	265	130	106	63	35	3	2
129	130	126	95	107	96	28	8	3
29	30	38	14	12	12	1	-	4
1 605	1 379	951	428	344	158	59	12	5
133	107	75	34	21	13	5	1	6
777	770	635	335	345	221	60	11	7
32	50	42	31	25	8	2	-	8
198	210	267	170	101	65	14	4	9
3	4	2	1	-	1	-	-	10
9	9	5	3	5	9	-	-	11
9	13	6	2	3	3	-	-	12
125	129	70	33	43	26	9	1	13
353	617	822	612	402	151	51	15	14
41	60	38	24	11	1	-	-	15
38	55	64	33	18	15	4	-	16
65	93	105	51	29	14	4	1	17
184	210	124	36	26	11	3	1	18
2 222	2 215	1 807	983	850	499	143	21	19
405	389	335	165	147	84	35	7	20
318	330	315	138	131	58	6	3	21
22	70	58	43	31	13	3	-	22
17	16	35	9	15	4	1	-	23
131	235	229	154	132	90	28	1	24
9	10	23	25	11	10	2	-	25
102	162	181	103	89	62	24	-	26
40	41	55	33	25	7	6	2	27
603	1 045	1 248	838	739	495	158	25	28
16	28	47	37	39	22	3	1	29
550	645	561	461	456	349	89	24	30
684	775	768	613	882	863	306	95	31
9 566	10 572	9 602	5 783	5 261	3 526	1 136	262	32
lich								
485	440	286	170	187	121	37	15	33
446	312	206	125	107	61	13	4	34
285	296	278	192	224	140	36	12	35
54	46	36	17	19	18	1	-	36
1 936	1 434	910	445	374	213	39	16	37
203	153	113	55	42	24	10	6	38
1 123	1 024	645	329	278	146	44	24	39
51	73	41	25	18	11	1	-	40
823	906	734	467	431	293	70	17	41
31	39	42	14	19	11	1	-	42
55	73	67	42	39	19	2	1	43
56	34	34	18	14	10	-	1	44
325	266	194	105	121	70	18	6	45
1 074	1 327	1 285	837	729	432	98	29	46
112	89	86	34	25	21	5	1	47
115	89	73	55	33	23	1	-	48
373	473	390	205	162	63	17	3	49
455	346	210	103	100	43	3	-	50
4 693	3 951	2 868	1 741	1 822	1 089	219	113	51
1 351	1 224	841	490	424	297	43	26	52
715	592	389	224	161	77	16	2	53
149	248	236	106	113	43	14	-	54
46	36	23	20	20	16	3	-	55
428	432	390	225	234	126	24	-	56
34	71	88	53	68	40	5	-	57
174	172	139	88	73	39	5	-	58
44	62	60	30	30	11	3	3	59
665	821	753	477	490	356	86	43	60
75	96	111	84	71	36	6	-	61
2 164	2 515	2 491	2 139	2 344	1 495	173	65	62
2 221	2 522	2 879	2 422	2 898	2 715	596	248	63
20 761	20 168	16 898	11 338	11 670	8 059	1 589	635	64

Lfd. Nr.	Arbeitsbereich	Insgesamt				
			Dipl. So- zialpäda- gogen/innen, Dipl. So- zialarbei- ter/innen 1)	Dipl. Päda- gogen/innen, Dipl. So- zialpäd., Erziehungs- wissen- schaftler/ innen 2)	Erzieher/ innen	Kinder- pfleger/ innen
1	Kulturelle Jugendbildungsarbeit	4 203	442	325	254	4
2	Sonstige außerschulische Jugendbildungsarbeit	3 592	933	354	371	9
3	Kinder- und Jugendberufshilfe	3 396	218	61	286	23
4	Internationale Jugendarbeit	431	101	28	38	-
5	Sonstige Jugendarbeit	16 352	4 290	866	2 911	76
6	Spielplatzwesen	1 627	263	66	429	13
7	Jugendsozialarbeit	9 063	2 546	567	1 548	57
8	Erzieherischer Kinder- und Jugendschutz	478	262	34	33	3
9	Allgemeine Förderung der Erziehung in der Familie	5 371	2 856	231	471	36
10	Frühkindliche Erziehung (bis zum 3. Lebensjahr)	218	21	3	63	39
11	Kindergartenerziehung	451	55	11	226	28
12	Hort- und Ferienbetreuung	319	37	7	152	14
13	Erziehung in altersgemischten Gruppen	2 423	284	75	1 184	103
14	Institutionelle Beratung (ausgenommen Beratung von Einrich- tungen)	9 593	3 638	597	251	18
15	Soziale Gruppenarbeit	702	330	56	49	1
16	Erziehungsbeistand, Betreuungshelfer	713	488	35	28	1
17	Sozialpädagogische Familienhilfe	2 263	1 229	118	384	14
18	Erziehung in einer Tagesgruppe	2 968	722	100	1 127	71
19	Heimerziehung	38 447	5 157	1 181	18 605	874
20	Betreuung behinderter junger Menschen	10 746	707	187	3 002	882
21	Intensive sozialpädagogische Einzelbetreuung, sozialpädago- gische Betreuung	4 285	1 640	304	1 048	19
22	Pflegekinderwesen, Familienpflege	1 280	998	37	76	1
23	Inobhutnahme, Herausnahme	306	209	4	38	-
24	Vormundschafts- und Familiengerichtswesen	3 456	1 289	46	121	-
25	Adoptionsvermittlung	468	385	15	12	-
26	Jugendgerichtshilfe	1 603	1 182	56	81	1
27	Fort- und Weiterbildung, Supervision	513	149	102	28	-
28	Leitung, Organisation, Koordination, Planung	9 431	3 165	1 080	834	25
29	Beratung von Einrichtungen	716	378	84	112	4
30	Verwaltung (einschließlich wirtschaftlicher Jugendhilfe) ...	20 351	923	187	495	34
31	Wirtschaftlicher und technischer Bereich	28 660	113	42	257	56
32	Insgesamt ...	184 425	35 010	6 859	34 514	2 406

1) Fachhochschulabschluß. - 2) Universitätsabschluß.

nach Arbeitsbereich und Berufsausbildungsabschluß

Davon nach Berufsausbildungsabschluß										Lfd. Nr.
Heilerzie- hungspfle- ger/innen, Heilerzie- hungspfle- gehilfer/ innen	Heilpä- dagogen/ innen	analyti- sche/r Kinder- und Jugendli- chenpsycho- therapeuten/ innen	Beschäfti- gungs- und Arbeits- therapeu- ten/innen	Ärzte, Ärztinnen	Kinder- kranken- pfleger, -schwestern, Kranken- pfleger, -schwestern	Kranken- pflege- hilfer/ innen	Krankengym- nasten/innen, Masseure/ innen, Mas- seure/innen und med. Bademeister/ innen	Logo- päden/ innen	Fachlehrer/ innen oder sonstige Lehrer/ innen	
4	5	2	49	3	14	4	2	5	959	1
4	-	-	5	2	13	1	7	-	294	2
10	2	1	5	6	49	6	6	1	79	3
2	-	-	-	-	3	-	1	-	39	4
24	43	3	9	9	67	14	14	-	656	5
3	3	-	-	1	12	3	1	-	46	6
35	27	4	15	9	44	6	8	3	795	7
-	1	1	-	-	7	-	2	-	28	8
4	35	3	6	20	109	7	70	3	274	9
-	4	-	-	-	33	3	5	-	3	10
-	6	-	-	1	10	2	5	-	6	11
3	2	-	4	-	8	1	10	-	14	12
25	48	4	3	1	33	1	12	-	137	13
10	255	174	23	182	48	6	13	33	242	14
-	3	-	2	-	5	4	2	1	28	15
-	4	-	-	1	2	-	-	1	10	16
4	21	2	-	1	38	1	1	1	86	17
38	168	1	4	-	11	2	2	3	81	18
440	777	34	96	53	629	105	73	17	1 553	19
661	208	10	157	56	483	264	267	95	170	20
15	80	13	22	12	61	5	16	7	203	21
-	4	1	-	2	4	3	-	-	26	22
-	-	-	-	-	4	-	-	-	5	23
-	1	-	-	-	13	1	-	-	75	24
-	2	-	-	-	-	-	-	-	3	25
-	2	2	-	-	7	-	-	-	58	26
1	1	2	1	19	-	-	-	1	37	27
24	200	10	6	26	65	2	14	1	385	28
-	1	-	-	1	2	-	-	-	11	29
6	27	1	1	8	97	8	12	3	230	30
3	5	2	4	4	42	12	15	3	115	31
1 316	1 935	270	412	417	1 913	461	558	178	6 648	32

Lfd. Nr.	Arbeitsbereich					
		Sonder- schul- lehrer/ innen	Psycho- logen/innen mit Hochschul- abschluß	sonstiger Hochschul- abschluß	Abschluß- prüfung für den mittleren Dienst/Erste Angestellten- prüfung	Abschluß- prüfung für den gehobenen Dienst/Zweite Angestellten- prüfung
1	Kulturelle Jugendbildungsarbeit	10	10	450	13	8
2	Sonstige außerschulische Jugendbildungsarbeit	3	9	430	14	30
3	Kinder- und Jugendberufshilfe	-	2	60	27	32
4	Internationale Jugendarbeit	-	1	46	2	6
5	Sonstige Jugendarbeit	11	58	753	90	90
6	Spielplatzwesen	-	4	47	4	3
7	Jugendsozialarbeit	17	84	318	27	46
8	Erzieherischer Kinder- und Jugendschutz	-	10	11	13	8
9	Allgemeine Förderung der Erziehung in der Familie	14	130	98	14	9
10	Frühkindliche Erziehung (bis zum 3. Lebensjahr)	-	3	1	2	1
11	Kindergartenerziehung	-	-	-	9	4
12	Hortbetreuung	-	2	2	-	2
13	Erziehung in altersgemischten Gruppen	3	16	15	1	2
14	Institutionelle Beratung (ausgenommen Beratung von Einrich- tungen)	35	2 643	301	9	14
15	Soziale Gruppenarbeit	-	11	22	5	-
16	Erziehungsbeistand, Betreuungshelfer	2	27	9	3	1
17	Sozialpädagogische Familienhilfe	3	46	22	6	4
18	Erziehung in einer Tagesgruppe	7	96	16	3	-
19	Heimerziehung	141	667	314	19	57
20	Betreuung behinderter junger Menschen	45	196	52	4	10
21	Intensive sozialpädagogische Einzelbetreuung, sozialpädago- gische Betreuung	4	281	73	5	10
22	Pflegekinderwesen, Familienpflege	-	8	7	18	19
23	Inobhutnahme, Herausnahme	1	2	2	2	7
24	Vormundschafts- und Familiengerichtswesen	-	4	51	337	974
25	Adoptionsvermittlung	1	7	8	8	6
26	Jugendgerichtshilfe	-	-	28	22	20
27	Fort- und Weiterbildung, Supervision	2	26	62	1	9
28	Leitung, Organisation, Koordination, Planung	55	429	813	48	594
29	Beratung von Einrichtungen	1	26	30	7	19
30	Verwaltung (einschließlich wirtschaftlicher Jugendhilfe) ...	10	56	397	2 558	2 792
31	Wirtschaftlicher und technischer Bereich	11	12	134	67	82
32	Insgesamt ...	376	4 866	4 572	3 338	4 859

Davon nach Berufsausbildungsabschluß											Lfd. Nr.
Haus- wirtschafts- leiter/ innen, Wirtschaf- ter/innen, Ökotropho- logen/innen	sonstige Verwal- tungs- berufe	Kaufmanns- gehilfen/ innen	Fach- arbeiter/ innen	Meister/ innen	künstle- rischer Ausbil- dungs- abschluß	andere soziale Ausbildung (Kurzaus- bildung)	sonstiger Ausbil- dungs- abschluß	Praktiken- ten/innen im Anerken- nungsjahr	ander- weitig noch in Ausbildung	ohne abge- schlossene Ausbildung	
3	41	13	193	37	777	8	202	41	168	157	1
19	93	53	165	50	47	18	204	72	221	171	2
192	247	63	517	48	6	4	477	37	188	743	3
5	30	9	31	2	4	-	35	9	19	20	4
41	348	130	1 122	69	121	111	1 423	538	1 401	1 064	5
4	45	14	127	9	12	7	136	55	176	144	6
115	143	37	710	573	48	96	380	176	329	300	7
1	14	1	8	-	-	6	12	18	-	5	8
72	120	19	80	83	67	32	287	139	38	44	9
3	4	2	6	-	-	-	5	6	2	9	10
-	7	4	7	-	2	2	14	19	10	23	11
4	2	2	1	-	1	3	5	15	9	19	12
15	12	5	44	8	3	4	112	93	71	109	13
10	364	40	41	2	8	88	166	174	132	76	14
1	10	2	26	1	2	3	59	19	30	30	15
4	8	-	5	2	3	10	17	13	29	10	16
5	29	12	30	7	-	44	74	33	32	16	17
13	16	2	28	1	-	11	57	121	126	141	18
293	227	75	836	205	70	145	1 205	1 724	1 117	1 758	19
67	87	28	298	191	35	44	521	319	548	1 152	20
8	33	2	61	30	14	42	78	73	83	43	21
-	23	8	8	1	-	2	5	20	4	5	22
-	2	1	4	-	2	-	12	2	-	9	23
6	259	31	74	3	-	4	100	31	12	24	24
-	9	1	-	-	2	5	1	1	1	1	25
-	46	3	7	4	-	8	26	36	3	11	26
2	12	-	7	4	4	2	18	2	9	12	27
164	365	158	302	86	33	23	387	30	28	79	28
1	9	1	6	1	1	2	8	3	5	3	29
116	7 042	1 683	813	41	8	21	1 835	59	159	729	30
2 488	570	366	6 486	788	23	17	6 001	53	618	10 271	31
3 652	10 217	2 765	12 043	2 246	1 293	762	13 862	3 931	5 568	17 178	32

12 In der Jugendhilfe tätige Personen am 31.12.1994 nach Arbeitsbereich

Lfd. Nr.	Arbeitsbereich	Ins- gesamt	Öffentliche Träger				
			zu- sammen	davon			
				örtliche Träger	über- örtliche Träger	Land	Gemeinden oder Gemein- deverbände ohne Jugendamt
12.1 Ins							
1	Kulturelle Jugendbildungsarbeit	4 203	2 494	1 852	67	6	569
2	Sonstige außerschulische Jugendbildungsarbeit	3 592	1 207	920	28	42	217
3	Kinder- und Jugendberufshilfe	3 396	877	573	23	75	206
4	Internationale Jugendarbeit	431	168	110	9	15	34
5	Sonstige Jugendarbeit	16 352	8 493	5 905	204	23	2 361
6	Spielplatzwesen	1 627	949	829	22	4	94
7	Jugendsozialarbeit	9 063	3 078	2 104	302	138	534
8	Erzieherischer Kinder- und Jugendschutz	478	398	375	14	4	5
9	Allgemeine Förderung der Erziehung in der Familie	5 371	3 334	3 231	45	23	35
10	Frühkindliche Erziehung (bis zum 3. Lebensjahr)	218	84	25	11	40	8
11	Kindergartenerziehung	451	215	144	13	10	48
12	Hort- und Ferienbetreuung	319	110	89	16	2	3
13	Erziehung in altersgemischten Gruppen	2 423	410	140	203	13	54
14	Institutionelle Beratung (ausgenommen Beratung von Einrich- tungen)	9 593	3 307	3 197	72	38	-
15	Soziale Gruppenarbeit	702	361	343	18	-	-
16	Erziehungsbeistand, Betreuungshelfer	713	470	470	-	-	-
17	Sozialpädagogische Familienhilfe	2 263	1 238	1 219	18	1	-
18	Erziehung in einer Tagesgruppe	2 968	405	318	71	16	-
19	Heimerziehung	38 447	6 967	5 436	1 264	267	-
20	Betreuung behinderter junger Menschen	10 746	889	390	394	105	-
21	Intensive sozialpädagogische Einzelbetreuung, sozialpädago- gische Betreuung	4 285	1 331	867	247	217	-
22	Pflegekinderwesen, Familienpflege	1 280	1 199	1 194	4	1	-
23	Inobhutnahme, Herausnahme	306	264	259	-	5	-
24	Vormundschafts- und Familiengerichtswesen	3 456	3 363	3 360	3	-	-
25	Adoptionsvermittlung	468	435	387	36	12	-
26	Jugendgerichtshilfe	1 603	1 462	1 451	4	7	-
27	Fort- und Weiterbildung, Supervision	513	90	53	27	8	2
28	Leitung, Organisation, Koordination, Planung	9 431	3 357	2 587	365	155	250
29	Beratung von Einrichtungen	716	580	317	222	35	6
30	Verwaltung (einschließlich wirtschaftlicher Jugendhilfe) ...	20 351	12 214	10 908	891	232	183
31	Wirtschaftlicher und technischer Bereich	28 660	5 403	3 829	633	429	512
32	Insgesamt ...	184 425	65 152	52 882	5 226	1 923	5 121
12.2 Vollzeittätige							
33	Kulturelle Jugendbildungsarbeit	1 313	894	722	32	3	137
34	Sonstige außerschulische Jugendbildungsarbeit	2 091	730	574	23	28	105
35	Kinder- und Jugendberufshilfe	2 370	707	500	16	71	120
36	Internationale Jugendarbeit	255	133	87	6	14	26
37	Sonstige Jugendarbeit	8 856	5 008	3 577	90	17	1 324
38	Spielplatzwesen	781	432	358	18	-	56
39	Jugendsozialarbeit	5 941	2 124	1 456	240	107	321
40	Erzieherischer Kinder- und Jugendschutz	371	337	318	12	4	3
41	Allgemeine Förderung der Erziehung in der Familie	2 603	2 254	2 235	10	4	5
42	Frühkindliche Erziehung (bis zum 3. Lebensjahr)	125	47	10	4	28	5
43	Kindergartenerziehung	315	144	110	8	6	20
44	Hort- und Ferienbetreuung	209	71	61	5	2	3
45	Erziehung in altersgemischten Gruppen	1 976	361	120	177	11	53
46	Institutionelle Beratung (ausgenommen Beratung von Einrich- tungen)	4 709	1 951	1 886	42	23	-
47	Soziale Gruppenarbeit	286	159	158	1	-	-
48	Erziehungsbeistand, Betreuungshelfer	405	285	285	-	-	-
49	Sozialpädagogische Familienhilfe	1 058	614	598	15	1	-
50	Erziehung in einer Tagesgruppe	2 144	301	243	44	14	-
51	Heimerziehung	31 673	6 098	4 836	1 017	245	-
52	Betreuung behinderter junger Menschen	6 800	672	298	290	84	-
53	Intensive sozialpädagogische Einzelbetreuung, sozialpädago- gische Betreuung	2 961	1 062	722	162	178	-
54	Pflegekinderwesen, Familienpflege	899	864	859	4	1	-
55	Inobhutnahme, Herausnahme	255	218	215	-	3	-
56	Vormundschafts- und Familiengerichtswesen	2 908	2 838	2 835	3	-	-
57	Adoptionsvermittlung	352	331	292	29	10	-
58	Jugendgerichtshilfe	1 346	1 273	1 263	3	7	-
59	Fort- und Weiterbildung, Supervision	311	64	31	24	8	1
60	Leitung, Organisation, Koordination, Planung	7 985	3 113	2 430	326	144	213
61	Beratung von Einrichtungen	572	471	241	197	30	3
62	Verwaltung (einschließlich wirtschaftlicher Jugendhilfe) ...	12 852	9 326	8 388	665	182	91
63	Wirtschaftlicher und technischer Bereich	15 649	3 476	2 514	349	328	285
64	Insgesamt ...	120 371	46 358	38 222	3 812	1 553	2 771

und Art der Beschäftigung sowie nach der Art des Trägers der Einrichtung

Freie Träger												Lfd. Nr.
zu- sammen	davon											
	Arbeiter- wohl- fahrt	Deutscher Paritätischer Wohlfahrts- verband	Deutsches Rotes Kreuz	Diakon. Werk/sonst. der EKD angeschl. Träger	Caritas- verband/ sonstige kath. Träger	Zentral- wohlfahrts- stelle der Juden in Deutschland	sonst. Reli- gionsgemein- schaften öffentlichen Rechts	Jugend- gruppen, -verbände, -ring	Wirt- schafts- unter- nehmen	sonst. ju- ristische Personen, andere Ver- einigungen		
gesamt												
1 709	39	257	12	143	83	2	8	145	52	968	1	
2 385	32	200	21	360	756	4	35	470	5	502	2	
2 519	172	599	10	162	200	-	5	61	191	1 119	3	
263	13	21	-	39	25	6	4	56	-	99	4	
7 859	501	743	129	1 981	1 488	4	185	964	31	1 833	5	
678	61	128	15	38	32	-	3	37	3	361	6	
5 985	344	777	234	1 488	1 257	11	63	247	94	1 470	7	
80	5	16	5	6	20	-	-	-	-	28	8	
2 037	273	256	203	602	484	-	19	42	27	131	9	
134	7	19	-	55	13	-	-	1	16	23	10	
236	22	46	-	39	35	-	1	-	15	78	11	
209	40	36	-	18	18	-	-	7	4	86	12	
2 013	137	239	43	450	558	-	18	3	147	418	13	
6 286	376	888	98	1 807	2 427	7	18	43	-	622	14	
341	42	72	25	62	62	-	1	9	-	67	15	
243	22	54	19	57	64	-	-	-	-	27	16	
1 025	162	192	56	213	279	-	1	2	-	120	17	
2 563	139	301	40	967	630	-	34	33	42	377	18	
31 480	1 601	3 837	1 028	9 787	8 564	-	144	125	1 776	4 618	19	
9 857	259	2 096	32	2 766	2 653	-	25	5	245	1 776	20	
2 954	151	794	77	729	462	-	13	50	103	575	21	
81	1	27	-	19	19	-	2	-	-	13	22	
42	-	10	-	13	9	-	-	-	-	10	23	
93	-	-	3	16	72	-	1	-	-	1	24	
33	-	-	-	9	21	-	-	2	-	1	25	
141	1	30	-	7	73	-	-	-	-	30	26	
423	6	67	3	90	89	-	16	70	-	82	27	
6 074	287	825	98	1 372	1 369	2	65	467	177	1 412	28	
136	18	20	4	24	30	2	-	7	1	30	29	
8 137	396	986	115	1 781	2 419	19	120	666	173	1 462	30	
23 257	914	2 710	469	5 268	6 205	6	212	1 022	890	5 561	31	
119 273	6 021	16 246	2 740	30 368	30 416	63	993	4 534	3 992	23 900	32	
Personen												
419	7	50	3	69	39	1	3	68	12	167	33	
1 361	9	90	10	253	464	2	19	301	4	209	34	
1 663	90	451	6	75	85	-	4	32	169	751	35	
122	5	15	-	15	13	-	2	23	-	49	36	
3 848	181	317	45	1 134	694	3	88	490	9	887	37	
349	24	52	6	17	18	-	2	27	-	203	38	
3 817	177	487	148	936	880	5	34	151	82	917	39	
34	2	7	4	3	7	-	-	-	-	11	40	
349	26	35	9	73	168	-	12	4	6	16	41	
78	5	3	-	33	8	-	-	1	13	15	42	
171	19	35	-	21	22	-	-	-	14	60	43	
138	23	31	-	16	11	-	-	2	4	51	44	
1 615	94	189	38	373	472	-	16	3	128	302	45	
2 758	174	411	43	830	1 036	5	7	14	-	238	46	
127	19	16	6	33	31	-	-	4	-	18	47	
120	12	11	9	28	49	-	-	-	-	11	48	
444	75	91	19	80	105	-	1	2	-	71	49	
1 843	90	214	38	713	502	-	23	23	29	211	50	
25 575	1 355	2 971	904	7 992	6 944	-	125	119	1 421	3 744	51	
6 128	145	1 323	25	1 886	1 665	-	19	5	99	961	52	
1 899	96	477	59	508	284	-	7	34	66	368	53	
35	-	5	-	9	14	-	2	-	-	5	54	
37	-	9	-	13	6	-	-	-	-	9	55	
70	-	-	2	11	57	-	-	-	-	-	56	
21	-	-	-	5	14	-	-	1	-	1	57	
73	1	15	-	3	50	-	-	-	-	4	58	
247	2	17	2	56	59	-	1	63	-	47	59	
4 872	220	618	91	1 144	1 104	2	49	335	154	1 155	60	
101	10	10	2	24	25	2	-	5	1	22	61	
3 526	170	436	59	713	927	3	69	314	78	757	62	
12 173	465	1 467	312	2 518	3 015	2	118	610	446	3 220	63	
74 013	3 496	9 853	1 840	19 584	18 768	25	601	2 631	2 735	14 480	64	

12 In der Jugendhilfe tätige Personen am 31.12.1994 nach Arbeitsbereich

Lfd. Nr.	Arbeitsbereich	Ins- gesamt	Öffentliche Träger				
			zu- sammen	davon			
				örtliche Träger	Über- örtliche Träger	Land	Gemeinden oder Gemein- deverbände ohne Jugendamt
12.3 Teilzeittätige							
1	Kulturelle Jugendbildungsarbeit	1 366	812	555	26	3	228
2	Sonstige außerschulische Jugendbildungsarbeit	906	204	151	1	14	38
3	Kinder- und Jugendberufshilfe	664	105	65	7	1	32
4	Internationale Jugendarbeit	131	30	21	2	1	6
5	Sonstige Jugendarbeit	4 613	1 884	1 176	24	6	678
6	Spielplatzwesen	409	178	146	-	4	28
7	Jugendsozialarbeit	2 462	667	461	42	30	134
8	Erzieherischer Kinder- und Jugendschutz	106	61	57	2	-	2
9	Allgemeine Förderung der Erziehung in der Familie	1 159	729	694	8	18	9
10	Frühkindliche Erziehung (bis zum 3. Lebensjahr)	70	34	13	7	11	3
11	Kindergartenerziehung	125	70	34	5	4	27
12	Horterziehung	95	35	24	11	-	-
13	Erziehung in altersgemischten Gruppen	380	49	20	26	2	1
14	Institutionelle Beratung (ausgenommen Beratung von Einrich- tungen)	3 748	1 148	1 106	27	15	-
15	Soziale Gruppenarbeit	192	81	80	1	-	-
16	Erziehungsbeistand, Betreuungshelfer	197	114	114	-	-	-
17	Sozialpädagogische Familienhilfe	872	335	332	3	-	-
18	Erziehung in einer Tagesgruppe	788	85	57	26	2	-
19	Heimerziehung	6 092	844	578	244	22	-
20	Betreuung behinderter junger Menschen	3 743	211	88	102	21	-
21	Intensive sozialpädagogische Einzelbetreuung, sozialpädago- gische Betreuung	1 132	236	136	63	37	-
22	Pflegekinderwesen, Familienpflege	374	331	331	-	-	-
23	Inobhutnahme, Herausnahme	51	46	44	-	2	-
24	Vormundschafts- und Familiengerichtswesen	545	525	525	-	-	-
25	Adoptionsvermittlung	115	103	94	7	2	-
26	Jugendgerichtshilfe	248	187	186	1	-	-
27	Fort- und Weiterbildung, Supervision	123	18	15	3	-	-
28	Leitung, Organisation, Koordination, Planung	1 237	233	154	38	11	30
29	Beratung von Einrichtungen	143	109	76	25	5	3
30	Verwaltung (einschließlich wirtschaftlicher Jugendhilfe) ...	7 061	2 832	2 471	224	50	87
31	Wirtschaftlicher und technischer Bereich	11 702	1 786	1 217	274	98	197
32	Insgesamt ...	50 849	14 082	11 021	1 199	359	1 503
12.4 Nebenberuflich							
33	Kulturelle Jugendbildungsarbeit	1 524	788	575	9	-	204
34	Sonstige außerschulische Jugendbildungsarbeit	595	273	195	4	-	74
35	Kinder- und Jugendberufshilfe	362	65	8	-	3	54
36	Internationale Jugendarbeit	45	5	2	1	-	2
37	Sonstige Jugendarbeit	2 883	1 601	1 152	90	-	359
38	Spielplatzwesen	437	339	325	4	-	10
39	Jugendsozialarbeit	660	287	187	20	1	79
40	Erzieherischer Kinder- und Jugendschutz	1	-	-	-	-	-
41	Allgemeine Förderung der Erziehung in der Familie	1 609	351	302	27	1	21
42	Frühkindliche Erziehung (bis zum 3. Lebensjahr)	23	3	2	-	1	-
43	Kindergartenerziehung	11	1	-	-	-	1
44	Horterziehung	15	4	4	-	-	-
45	Erziehung in altersgemischten Gruppen	67	-	-	-	-	-
46	Institutionelle Beratung (ausgenommen Beratung von Einrich- tungen)	1 136	208	205	3	-	-
47	Soziale Gruppenarbeit	224	121	105	16	-	-
48	Erziehungsbeistand, Betreuungshelfer	111	71	71	-	-	-
49	Sozialpädagogische Familienhilfe	333	289	289	-	-	-
50	Erziehung in einer Tagesgruppe	36	19	18	1	-	-
51	Heimerziehung	682	25	22	3	-	-
52	Betreuung behinderter junger Menschen	203	6	4	2	-	-
53	Intensive sozialpädagogische Einzelbetreuung, sozialpädago- gische Betreuung	192	33	9	22	2	-
54	Pflegekinderwesen, Familienpflege	7	4	4	-	-	-
55	Inobhutnahme, Herausnahme	-	-	-	-	-	-
56	Vormundschafts- und Familiengerichtswesen	3	-	-	-	-	-
57	Adoptionsvermittlung	1	1	1	-	-	-
58	Jugendgerichtshilfe	9	2	2	-	-	-
59	Fort- und Weiterbildung, Supervision	79	8	7	-	-	1
60	Leitung, Organisation, Koordination, Planung	209	11	3	1	-	7
61	Beratung von Einrichtungen	1	-	-	-	-	-
62	Verwaltung (einschließlich wirtschaftlicher Jugendhilfe) ...	438	56	49	2	-	5
63	Wirtschaftlicher und technischer Bereich	1 309	141	98	10	3	30
64	Insgesamt ...	13 205	4 712	3 639	215	11	847

Freie Träger												Lfd. Nr.
zu- sammen	davon											
	Arbeiter- wohl- fahrt	Deutscher Paritätischer Wohlfahrts- verband	Deutsches Rotes Kreuz	Diakon. Werk/sonst. der EKD angeschl. Träger	Caritas- verband/ sonstige kath. Träger	Zentral- wohlfahrts- stelle der Juden in Deutschland	sonst. Reli- gionsgemein- schaften öffentlichen Rechts	Jugend- gruppen, -verbände, -ring	Wirt- schafts- unter- nehmen	sonst. ju- ristische Personen, andere Ver- einigungen		
Personen												
554	30	58	6	39	10	1	3	38	15	354	1	
702	21	94	7	67	181	1	7	128	-	196	2	
559	39	130	4	38	61	-	1	28	15	243	3	
101	7	6	-	15	9	2	2	20	-	40	4	
2 729	264	387	55	608	388	1	61	310	20	635	5	
231	19	67	6	18	7	-	-	9	3	102	6	
1 795	162	242	86	466	283	-	19	78	8	451	7	
45	3	8	1	3	13	-	-	-	-	17	8	
430	35	64	26	133	127	-	7	-	3	35	9	
36	2	5	-	15	5	-	-	-	2	7	10	
55	3	9	-	10	13	-	1	-	1	18	11	
60	9	5	-	2	7	-	-	5	-	32	12	
331	43	36	5	66	68	-	2	-	17	94	13	
2 600	178	404	43	816	861	2	9	27	-	260	14	
111	14	29	7	16	14	-	1	5	-	25	15	
83	9	19	9	28	14	-	-	-	-	4	16	
537	80	87	37	125	164	-	-	-	-	44	17	
703	48	84	2	248	127	-	11	10	10	163	18	
5 248	242	772	113	1 646	1 400	-	19	6	274	776	19	
3 532	112	748	7	861	953	-	6	-	65	780	20	
896	52	267	13	193	152	-	6	15	23	175	21	
43	1	20	-	10	5	-	-	-	-	7	22	
5	-	1	-	-	3	-	-	-	-	1	23	
20	-	-	1	3	15	-	1	-	-	-	24	
12	-	-	-	4	7	-	-	1	-	-	25	
61	-	15	-	4	22	-	-	-	-	20	26	
105	3	18	1	24	19	-	4	6	-	30	27	
1 004	57	182	7	190	221	-	11	107	18	211	28	
34	8	10	2	-	5	-	-	2	-	7	29	
4 229	195	495	55	1 022	1 368	14	43	330	77	630	30	
9 916	384	1 115	154	2 500	2 931	4	82	340	375	2 031	31	
36 767	2 020	5 377	647	9 170	9 453	25	296	1 465	926	7 388	32	
tätige Personen												
736	2	149	3	35	34	-	2	39	25	447	33	
322	2	16	4	40	111	1	9	41	1	97	34	
297	43	18	-	49	54	-	-	1	7	125	35	
40	1	-	-	9	3	4	-	13	-	10	36	
1 282	56	39	29	239	406	-	36	164	2	311	37	
98	18	9	3	3	7	-	1	1	-	56	38	
373	5	48	-	86	94	6	10	18	4	102	39	
1	-	1	-	-	-	-	-	-	-	-	40	
1 258	212	157	168	396	189	-	-	38	18	80	41	
20	-	11	-	7	-	-	-	-	1	1	42	
10	-	2	-	8	-	-	-	-	-	-	43	
11	8	-	-	-	-	-	-	-	-	3	44	
67	-	14	-	11	18	-	-	-	2	22	45	
928	24	73	12	161	530	-	2	2	-	124	46	
103	9	27	13	13	17	-	-	-	-	24	47	
40	1	24	1	1	1	-	-	-	-	12	48	
44	7	14	-	8	10	-	-	-	-	5	49	
17	1	3	-	6	1	-	-	-	3	3	50	
657	4	94	11	149	220	-	-	-	81	98	51	
197	2	25	-	19	35	-	-	-	81	35	52	
159	3	50	5	28	26	-	-	1	14	32	53	
3	-	2	-	-	-	-	-	-	-	1	54	
-	-	-	-	-	-	-	-	-	-	-	55	
3	-	-	-	2	-	-	-	-	-	1	56	
-	-	-	-	-	-	-	-	-	-	-	57	
7	-	-	-	-	1	-	-	-	-	6	58	
71	1	32	-	10	11	-	11	1	-	5	59	
198	10	25	-	38	44	-	5	25	5	46	60	
1	-	-	-	-	-	-	-	-	-	1	61	
382	31	55	1	46	124	2	8	22	18	75	62	
1 168	65	128	3	250	259	-	12	72	69	310	63	
8 493	505	1 016	253	1 614	2 195	13	96	438	331	2 032	64	

13 In der Jugendhilfe tätige Personen am 31.12.1994 nach

Lfd. Nr.	Berufsausbildungsabschluß	Ins- gesamt			
			unter 20	20 - 25	25 - 30
					13.1 Ins
1	Dipl. Sozialpädagogen/innen, Dipl. Sozialarbeiter/innen (FH-Abschluß)	35 010	-	446	4 731
2	Dipl. Pädagogen/innen, Dipl. Sozialpädagogen/innen, Erzie- hungswissenschaftler/innen (Uni-Abschluß)	6 859	-	-	725
3	Erzieher/innen	34 514	57	4 301	7 417
4	Kinderpfleger/innen	2 406	115	377	342
5	Heilerziehungspfleger/innen, Heilerziehungspflegehelfer/ innen	1 316	7	108	322
6	Heilpädagogen/innen	1 935	-	10	166
7	Analytische/r Kinder- und Jugendlichenpsychotherapeuten/ innen	270	-	1	7
8	Beschäftigungs- und Arbeitstherapeuten	412	-	19	76
9	Ärzte, Ärztinnen	417	-	-	9
10	Kinderkrankenpfleger, -schwestern, Krankenpfleger, -schwestern	1 913	3	104	229
11	Krankenpflegehelfer/innen	461	6	49	61
12	Krankengymnasten/innen, Masseure/innen, Masseure/innen und med. Bademeister/innen	558	-	28	101
13	Logopäden/innen	178	-	2	41
14	Fachlehrer/innen oder sonstige Lehrer/innen	6 648	-	85	487
15	Sonderschullehrer/innen	376	-	-	14
16	Psychologen/innen mit Hochschulabschluß	4 866	-	-	220
17	Sonstiger Hochschulabschluß	4 572	-	-	478
18	Abschlußprüfung für den mittleren Dienst/Erste Angestellten- prüfung	3 338	40	512	600
19	Abschlußprüfung für den gehobenen Dienst/Zweite Angestell- tenprüfung	4 859	-	196	764
20	Hauswirtschaftsleiter/innen, Wirtschaftler/innen, Ökotropho- logen/innen	3 652	-	307	629
21	Sonstige Verwaltungsberufe	10 217	40	705	899
22	Kaufmannsgehilfen/innen	2 765	20	261	208
23	Facharbeiter/innen	12 043	83	1 816	1 342
24	Meister/innen	2 246	-	32	168
25	Künstlerischer Ausbildungsabschluß	1 293	8	27	144
26	Andere soziale Ausbildung (Kurzausbildung)	762	6	49	80
27	Sonstiger Ausbildungsabschluß	13 862	245	1 853	1 349
28	Praktikanten/innen im Anerkennungsjahr	3 931	341	1 827	1 134
29	Anderweitig noch in Ausbildung	5 568	1 158	1 965	1 457
30	Ohne abgeschlossene Ausbildung	17 178	1 592	3 342	1 256
31	Insgesamt ...	184 425	3 721	18 422	25 456

Berufsausbildungsabschluß, Altersgruppen und Geschlecht

Davon im Alter von ... bis unter ... Jahren								Lfd. Nr.
30 - 35	35 - 40	40 - 45	45 - 50	50 - 55	55 - 60	60 - 65	65 und älter	
gesamt								
7 794	8 369	6 604	3 067	2 264	1 393	310	32	1
1 528	1 670	1 591	644	459	178	53	11	2
6 648	5 737	4 008	2 357	2 341	1 245	290	113	3
339	431	323	170	172	117	13	7	4
298	240	153	66	71	36	13	2	5
383	512	341	186	177	116	32	12	6
16	25	51	46	73	38	10	3	7
91	80	66	31	32	13	2	2	8
33	57	68	73	99	43	19	16	9
345	310	261	180	234	173	42	32	10
68	74	65	40	53	40	5	-	11
121	119	69	32	49	34	4	1	12
50	27	15	15	18	7	3	-	13
1 053	1 441	1 278	837	855	425	126	61	14
38	75	72	48	74	40	11	4	15
737	948	1 131	973	575	219	54	9	16
1 030	1 025	815	463	382	233	97	49	17
566	537	422	279	208	154	17	3	18
780	879	755	599	501	299	77	9	19
595	513	452	354	353	332	71	46	20
1 173	1 450	1 600	1 409	1 645	1 086	166	44	21
228	342	418	438	482	303	48	17	22
1 695	1 491	1 554	1 214	1 479	1 092	212	65	23
288	333	318	272	361	351	106	17	24
257	275	191	119	129	83	36	24	25
108	122	119	96	93	66	17	6	26
1 734	1 803	1 786	1 482	1 706	1 405	352	147	27
389	136	64	18	9	6	4	3	28
576	207	110	27	37	24	7	-	29
1 366	1 512	1 800	1 586	2 000	2 034	528	162	30
30 327	30 740	26 500	17 121	16 931	11 585	2 725	897	31

13 In der Jugendhilfe tätige Personen am 31.12.1994 nach

Lfd. Nr.	Berufsausbildungsabschluß	Ins- gesamt			
			unter 20	20 - 25	25 - 30
13.2 Männ					
1	Dipl. Sozialpädagogen/innen, Dipl. Sozialarbeiter/innen (FH-Abschluß)	14 170	-	55	1 016
2	Dipl. Pädagogen/innen, Dipl. Sozialpädagogen/innen, Erziehungs- wissenschaftler/innen (Uni-Abschluß)	2 970	-	-	149
3	Erzieher/innen	7 393	8	248	1 171
4	Kinderpfleger/innen	74	3	7	26
5	Heilerziehungspfleger/innen, Heilerziehungspflegehelfer/ innen	469	1	12	107
6	Heilpädagogen/innen	541	-	1	17
7	Analytische/r Kinder- und Jugendlichenpsychotherapeuten/ innen	99	-	-	2
8	Beschäftigungs- und Arbeitstherapeuten	123	-	-	15
9	Ärzte, Ärztinnen	199	-	-	4
10	Kinderkrankenpfleger, -schwestern, Krankenpfleger, -schwestern	108	-	5	17
11	Krankenpflegehelfer/innen	81	1	18	17
12	Krankengymnasten/innen, Masseure/innen, Masseure/innen und med. Bademeister/innen	53	-	4	7
13	Logopäden/innen	26	-	-	3
14	Fachlehrer/innen oder sonstige Lehrer/innen	2 794	-	23	157
15	Sonderschullehrer/innen	233	-	-	6
16	Psychologen/innen mit Hochschulabschluß	2 162	-	-	38
17	Sonstiger Hochschulabschluß	2 729	-	-	239
18	Abschlußprüfung für den mittleren Dienst/Erste Angestellten- prüfung	784	6	76	108
19	Abschlußprüfung für den gehobenen Dienst/Zweite Angestell- tenprüfung	2 331	-	42	189
20	Hauswirtschaftsleiter/innen, Wirtschaftler/innen, Oekotropho- logen/innen	177	-	10	19
21	Sonstige Verwaltungsberufe	1 217	10	190	110
22	Kaufmannsgehilfen/innen	581	8	172	43
23	Facharbeiter/innen	6 314	61	1 525	697
24	Meister/innen	1 617	-	19	84
25	Künstlerischer Ausbildungsabschluß	569	1	10	47
26	Andere soziale Ausbildung (Kurzausbildung)	211	-	19	23
27	Sonstiger Ausbildungsabschluß	4 789	159	1 438	497
28	Praktikanten/innen im Anerkennungsjahr	978	35	244	427
29	Anderweitig noch in Ausbildung	2 341	313	769	765
30	Ohne abgeschlossene Ausbildung	4 576	768	2 318	422
31	Insgesamt ...	60 709	1 374	7 205	6 422
13.3 Weib					
32	Dipl. Sozialpädagogen/innen, Dipl. Sozialarbeiter/innen (FH-Abschluß)	20 840	-	391	3 715
33	Dipl. Pädagogen/innen, Dipl. Sozialpädagogen/innen, Erziehungs- wissenschaftler/innen (Uni-Abschluß)	3 889	-	-	576
34	Erzieher/innen	27 121	49	4 053	6 246
35	Kinderpfleger/innen	2 332	112	370	316
36	Heilerziehungspfleger/innen, Heilerziehungspflegehelfer/ innen	847	6	96	215
37	Heilpädagogen/innen	1 394	-	9	149
38	Analytische/r Kinder- und Jugendlichenpsychotherapeuten/ innen	171	-	1	5
39	Beschäftigungs- und Arbeitstherapeuten	289	-	19	61
40	Ärzte, Ärztinnen	218	-	-	5
41	Kinderkrankenpfleger, -schwestern, Krankenpfleger, -schwestern	1 805	3	99	212
42	Krankenpflegehelfer/innen	380	5	31	44
43	Krankengymnasten/innen, Masseure/innen, Masseure/innen und med. Bademeister/innen	505	-	24	94
44	Logopäden/innen	152	-	2	38
45	Fachlehrer/innen oder sonstige Lehrer/innen	3 854	-	62	330
46	Sonderschullehrer/innen	143	-	-	8
47	Psychologen/innen mit Hochschulabschluß	2 704	-	-	182
48	Sonstiger Hochschulabschluß	1 843	-	-	239
49	Abschlußprüfung für den mittleren Dienst/Erste Angestellten- prüfung	2 554	34	436	492
50	Abschlußprüfung für den gehobenen Dienst/Zweite Angestell- tenprüfung	2 528	-	154	575
51	Hauswirtschaftsleiter/innen, Wirtschaftler/innen, Oekotropho- logen/innen	3 475	-	297	610
52	Sonstige Verwaltungsberufe	9 000	30	515	789
53	Kaufmannsgehilfen/innen	2 184	12	89	165
54	Facharbeiter/innen	5 729	22	291	645
55	Meister/innen	629	-	13	84
56	Künstlerischer Ausbildungsabschluß	724	7	17	97
57	Andere soziale Ausbildung (Kurzausbildung)	551	6	30	57
58	Sonstiger Ausbildungsabschluß	9 073	86	415	852
59	Praktikanten/innen im Anerkennungsjahr	2 953	306	1 583	707
60	Anderweitig noch in Ausbildung	3 227	845	1 196	692
61	Ohne abgeschlossene Ausbildung	12 602	824	1 024	834
62	Insgesamt ...	123 716	2 347	11 217	19 034

Berufsausbildungsabschluß, Altersgruppen und Geschlecht

Davon im Alter von ... bis unter ... Jahren								Lfd. Nr.
30 - 35	35 - 40	40 - 45	45 - 50	50 - 55	55 - 60	60 - 65	65 und älter	

lich

2 856	3 727	3 246	1 526	975	598	162	9	1
477	782	809	360	254	97	37	5	2
1 661	1 379	1 154	641	666	353	108	4	3
14	4	7	3	2	4	4	-	4
129	92	67	22	18	12	9	-	5
75	152	111	76	56	38	13	2	6
6	10	17	15	33	12	3	1	7
26	29	28	8	10	5	2	-	8
17	25	36	40	40	18	7	12	9
32	20	11	8	8	6	1	-	10
14	13	4	3	4	6	1	-	11
7	15	12	2	5	1	-	-	12
6	3	4	2	7	1	-	-	13
418	570	590	390	377	183	64	22	14
8	43	47	35	54	30	7	3	15
208	402	567	532	298	90	24	3	16
579	609	471	301	244	170	79	37	17
140	139	116	66	60	63	8	2	18
287	416	403	386	330	209	60	9	19
36	36	23	14	18	20	-	1	20
141	172	168	109	143	122	37	15	21
50	71	68	49	56	44	18	2	22
722	648	651	499	699	607	162	43	23
210	242	224	193	277	276	89	3	24
118	123	87	56	52	38	21	16	25
30	42	26	23	31	14	2	1	26
524	465	423	315	403	364	143	58	27
186	52	21	6	3	3	1	-	28
314	102	51	7	10	6	4	-	29
275	189	160	96	128	136	70	14	30
9 566	10 572	9 602	5 783	5 261	3 526	1 136	262	31

lich

4 938	4 642	3 358	1 541	1 289	795	148	23	32
1 051	888	782	284	205	81	16	6	33
4 987	4 358	2 854	1 716	1 675	892	182	109	34
325	427	316	167	170	113	9	7	35
169	148	86	44	53	24	4	2	36
308	360	230	110	121	78	19	10	37
10	15	34	31	40	26	7	2	38
65	51	38	23	22	8	-	2	39
16	32	32	33	59	25	12	4	40
313	290	250	172	226	167	41	32	41
54	61	61	37	49	34	4	-	42
114	104	57	30	44	33	4	1	43
44	24	11	13	11	6	3	-	44
635	871	688	447	478	242	62	39	45
30	32	25	13	20	10	4	1	46
529	546	564	441	277	129	30	6	47
451	416	344	162	138	63	18	12	48
426	398	306	213	148	91	9	1	49
493	463	352	213	171	90	17	-	50
559	477	429	340	335	312	71	45	51
1 032	1 278	1 432	1 300	1 502	964	129	29	52
178	271	350	389	426	259	30	15	53
973	843	903	715	780	485	50	22	54
78	91	94	79	84	75	17	14	55
139	152	104	63	77	45	15	8	56
78	80	93	73	62	52	15	5	57
1 210	1 338	1 363	1 167	1 303	1 041	209	89	58
203	84	43	12	6	3	3	3	59
262	105	59	20	27	18	3	-	60
1 091	1 323	1 640	1 490	1 872	1 898	458	148	61
20 761	20 168	16 898	11 338	11 670	8 059	1 589	635	62

14 In der Jugendhilfe tätige Personen am 31.12.1994 nach Berufsausbildungsabschluß,

Lfd. Nr.	Berufsausbildungsabschluß	Insgesamt			
		ins- gesamt	davon		
			vollzeit-	teilzeit- tätige Personen	neben- beruflich
					14.1 Ins
1	Dipl. Sozialpädagogen/innen, Dipl. Sozialarbeiter/innen (FH-Abschluß)	35 010	25 645	8 243	1 122
2	Dipl. Pädagogen/innen, Dipl. Sozialpädagogen/innen, Erzie- hungswissenschaftler/innen (Uni-Abschluß)	6 859	4 784	1 666	409
3	Erzieher/innen	34 514	27 346	6 235	933
4	Kinderpfleger/innen	2 406	1 472	866	68
5	Heilerziehungspfleger/innen, Heilerziehungspflegehelfer/ innen	1 316	898	400	18
6	Heilpädagogen/innen	1 935	1 432	420	83
7	Analytische/r Kinder- und Jugendlichenpsychotherapeuten/ innen	270	109	132	29
8	Beschäftigungs- und Arbeitstherapeuten	412	211	176	25
9	Ärzte, Ärztinnen	417	91	111	215
10	Kinderkrankenpfleger, -schwestern, Krankenpfleger, -schwestern	1 913	1 141	594	178
11	Krankenpflegehelfer/innen	461	272	170	19
12	Krankengymnasten/innen, Masseure/innen, Masseure/innen und med. Bademeister/innen	558	168	285	105
13	Logopäden/innen	178	47	96	35
14	Fachlehrer/innen oder sonstige Lehrer/innen	6 648	3 777	1 729	1 142
15	Sonderschullehrer/innen	376	210	65	101
16	Psychologen/innen mit Hochschulabschluß	4 866	2 419	2 042	405
17	Sonstiger Hochschulabschluß	4 572	2 627	1 242	703
18	Abschlußprüfung für den mittleren Dienst/Erste Angestellten- prüfung	3 338	2 620	691	27
19	Abschlußprüfung für den gehobenen Dienst/Zweite Angestell- tenprüfung	4 859	4 115	706	38
20	Hauswirtschaftsleiter/innen, Wirtschaftler/innen, Oekotropho- logen/innen	3 652	2 416	1 113	123
21	Sonstige Verwaltungsberufe	10 217	5 433	4 416	368
22	Kaufmannsgehilfen/innen	2 765	1 341	1 267	157
23	Facharbeiter/innen	12 043	8 397	3 066	580
24	Meister/innen	2 246	1 822	291	133
25	Künstlerischer Ausbildungsabschluß	1 293	293	409	591
26	Andere soziale Ausbildung (Kurzausbildung)	762	401	278	83
27	Sonstiger Ausbildungsabschluß	13 862	6 946	5 152	1 764
28	Praktikanten/innen im Anerkennungsjahr	3 931	3 702	214	15
29	Anderweitig noch in Ausbildung	5 568	2 209	1 094	2 265
30	Ohne abgeschlossene Ausbildung	17 178	8 027	7 680	1 471
31	Insgesamt ...	184 425	120 371	50 849	13 205

Art der Beschäftigung und Geschlecht sowie nach der Art des Trägers der Einrichtung

Öffentliche Träger				Freie Träger				Lfd. Nr.
zu- sammen	davon			zu- sammen	davon			
	vollzeit-	teilzeit- tätige Personen	neben- beruflich		vollzeit-	teilzeit- tätige Personen	neben- beruflich	
gesamt								
17 753	13 478	3 862	413	17 257	12 167	4 381	709	1
2 227	1 645	432	150	4 632	3 139	1 234	259	2
9 995	8 125	1 513	357	24 519	19 221	4 722	576	3
350	221	106	23	2 056	1 251	760	45	4
47	34	6	7	1 269	864	394	11	5
307	215	66	26	1 628	1 217	354	57	6
121	44	67	10	149	65	65	19	7
81	57	23	1	331	154	153	24	8
106	16	39	51	311	75	72	164	9
457	321	87	49	1 456	820	507	129	10
70	54	10	6	391	218	160	13	11
93	24	52	17	465	144	233	88	12
28	7	11	10	150	40	85	25	13
2 247	1 393	531	323	4 401	2 384	1 198	819	14
47	13	7	27	329	197	58	74	15
1 447	821	517	109	3 419	1 598	1 525	296	16
1 294	909	229	156	3 278	1 718	1 013	547	17
3 123	2 499	620	4	215	121	71	23	18
4 486	3 861	614	11	373	254	92	27	19
457	307	117	33	3 195	2 109	996	90	20
4 294	2 915	1 283	96	5 923	2 518	3 133	272	21
576	313	221	42	2 189	1 028	1 046	115	22
3 696	2 721	744	231	8 347	5 676	2 322	349	23
388	322	39	27	1 858	1 500	252	106	24
595	132	164	299	698	161	245	292	25
189	134	34	21	573	267	244	62	26
4 027	2 199	1 221	607	9 835	4 747	3 931	1 157	27
1 381	1 301	71	9	2 550	2 401	143	6	28
1 731	423	173	1 135	3 837	1 786	921	1 130	29
3 539	1 854	1 223	462	13 639	6 173	6 457	1 009	30
65 152	46 358	14 082	4 712	119 273	74 013	36 767	8 493	31

14 In der Jugendhilfe tätige Personen am 31.12.1994 nach Berufsausbildungsabschluß,

Lfd. Nr.	Berufsausbildungsabschluß	Insgesamt			
		ins- gesamt	davon		
			vollzeit-	teilzeit- tätige Personen	neben- beruflich
14.2 Männ					
1	Dipl. Sozialpädagogen/innen, Dipl. Sozialarbeiter/innen (FH-Abschluß)	14 170	12 156	1 709	305
2	Dipl. Pädagogen/innen, Dipl. Sozialpädagogen/innen, Erziehungswissenschaftler/innen (Uni-Abschluß)	2 970	2 358	469	143
3	Erzieher/innen	7 393	6 631	660	102
4	Kinderpfleger/innen	74	55	15	4
5	Heilerziehungspfleger/innen, Heilerziehungspflegehelfer/innen	469	380	83	6
6	Heilpädagogen/innen	541	486	42	13
7	Analytische/r Kinder- und Jugendlichenpsychotherapeuten/innen	99	54	36	9
8	Beschäftigungs- und Arbeitstherapeuten	123	87	33	3
9	Ärzte, Ärztinnen	199	45	33	121
10	Kinderkrankenpfleger, -schwestern, Krankenpfleger, -schwestern	108	76	21	11
11	Krankenpflegehelfer/innen	81	56	19	6
12	Krankengymnasten/innen, Masseure/innen, Masseure/innen und med. Bademeister/innen	53	32	14	7
13	Logopäden/innen	26	11	9	6
14	Fachlehrer/innen oder sonstige Lehrer/innen	2 794	1 857	496	441
15	Sonderschullehrer/innen	233	142	24	67
16	Psychologen/innen mit Hochschulabschluß	2 162	1 376	635	151
17	Sonstiger Hochschulabschluß	2 729	1 645	642	442
18	Abschlußprüfung für den mittleren Dienst/Erste Angestelltenprüfung	784	742	28	14
19	Abschlußprüfung für den gehobenen Dienst/Zweite Angestelltenprüfung	2 331	2 228	78	25
20	Hauswirtschaftsleiter/innen, Wirtschaftler/innen, Ökotrophologen/innen	177	155	19	3
21	Sonstige Verwaltungsberufe	1 217	969	157	91
22	Kaufmannsgehilfen/innen	581	491	63	27
23	Facharbeiter/innen	6 314	5 164	812	338
24	Meister/innen	1 617	1 426	124	67
25	Künstlerischer Ausbildungsabschluß	569	156	148	265
26	Andere soziale Ausbildung (Kurzausbildung)	211	143	61	7
27	Sonstiger Ausbildungsabschluß	4 789	3 522	663	604
28	Praktikanten/innen im Anerkennungsjahr	978	924	48	6
29	Anderweitig noch in Ausbildung	2 341	836	444	1 061
30	Ohne abgeschlossene Ausbildung	4 576	3 564	567	445
31	Insgesamt ...	60 709	47 767	8 152	4 790
14.3 Weib					
32	Dipl. Sozialpädagogen/innen, Dipl. Sozialarbeiter/innen (FH-Abschluß)	20 840	13 489	6 534	817
33	Dipl. Pädagogen/innen, Dipl. Sozialpädagogen/innen, Erziehungswissenschaftler/innen (Uni-Abschluß)	3 889	2 426	1 197	266
34	Erzieher/innen	27 121	20 715	5 575	831
35	Kinderpfleger/innen	2 332	1 417	851	64
36	Heilerziehungspfleger/innen, Heilerziehungspflegehelfer/innen	847	518	317	12
37	Heilpädagogen/innen	1 394	946	378	70
38	Analytische/r Kinder- und Jugendlichenpsychotherapeuten/innen	171	55	96	20
39	Beschäftigungs- und Arbeitstherapeuten	289	124	143	22
40	Ärzte, Ärztinnen	218	46	78	94
41	Kinderkrankenpfleger, -schwestern, Krankenpfleger, -schwestern	1 805	1 065	573	167
42	Krankenpflegehelfer/innen	380	216	151	13
43	Krankengymnasten/innen, Masseure/innen, Masseure/innen und med. Bademeister/innen	505	136	271	98
44	Logopäden/innen	152	36	87	29
45	Fachlehrer/innen oder sonstige Lehrer/innen	3 854	1 920	1 233	701
46	Sonderschullehrer/innen	143	68	41	34
47	Psychologen/innen mit Hochschulabschluß	2 704	1 043	1 407	254
48	Sonstiger Hochschulabschluß	1 843	982	600	261
49	Abschlußprüfung für den mittleren Dienst/Erste Angestelltenprüfung	2 554	1 878	663	13
50	Abschlußprüfung für den gehobenen Dienst/Zweite Angestelltenprüfung	2 528	1 887	628	13
51	Hauswirtschaftsleiter/innen, Wirtschaftler/innen, Ökotrophologen/innen	3 475	2 261	1 094	120
52	Sonstige Verwaltungsberufe	9 000	4 464	4 259	277
53	Kaufmannsgehilfen/innen	2 184	850	1 204	130
54	Facharbeiter/innen	5 729	3 233	2 254	242
55	Meister/innen	629	396	167	66
56	Künstlerischer Ausbildungsabschluß	724	137	261	326
57	Andere soziale Ausbildung (Kurzausbildung)	551	258	217	76
58	Sonstiger Ausbildungsabschluß	9 073	3 424	4 489	1 160
59	Praktikanten/innen im Anerkennungsjahr	2 953	2 778	166	9
60	Anderweitig noch in Ausbildung	3 227	1 373	650	1 204
61	Ohne abgeschlossene Ausbildung	12 602	4 463	7 113	1 026
62	Insgesamt ...	123 716	72 604	42 697	8 415

Art der Beschäftigung und Geschlecht sowie nach der Art des Trägers der Einrichtung

Öffentliche Träger				Freie Träger				Lfd. Nr.
zu- sammen	davon			zu- sammen	davon			
	vollzeit-	teilzeit- tätige Personen	neben- beruflich		vollzeit-	teilzeit- tätige Personen	neben- beruflich	

lich

7 061	6 344	624	93	7 109	5 812	1 085	212	1
943	761	128	54	2 027	1 597	341	89	2
2 157	1 933	180	44	5 236	4 698	480	58	3
6	3	1	2	68	52	14	2	4
16	13	2	1	453	367	81	5	5
85	79	3	3	456	407	39	10	6
35	18	16	1	64	36	20	8	7
27	22	4	1	96	65	29	2	8
36	7	5	24	163	38	28	97	9
15	10	2	3	93	66	19	8	10
10	8	1	1	71	48	18	5	11
6	4	1	1	47	28	13	6	12
6	3	1	2	20	8	8	4	13
972	616	206	150	1 822	1 241	290	291	14
21	4	2	15	212	138	22	52	15
629	455	145	29	1 533	921	490	122	16
644	465	98	81	2 085	1 180	544	361	17
705	683	19	3	79	59	9	11	18
2 125	2 071	48	6	206	157	30	19	19
32	29	2	1	145	126	17	2	20
387	335	22	30	830	634	135	61	21
98	87	7	4	483	404	56	23	22
1 659	1 353	166	140	4 655	3 811	646	198	23
282	256	11	15	1 335	1 170	113	52	24
300	76	68	156	269	80	80	109	25
58	44	9	5	153	99	52	2	26
1 219	833	141	245	3 570	2 689	522	359	27
386	365	18	3	592	559	30	3	28
843	184	83	576	1 498	652	361	485	29
1 025	678	133	214	3 551	2 886	434	231	30
21 788	17 739	2 146	1 903	38 921	30 028	6 006	2 887	31

lich

10 692	7 134	3 238	320	10 148	6 355	3 296	497	32
1 284	884	304	96	2 605	1 542	893	170	33
7 838	6 192	1 333	313	19 283	14 523	4 242	518	34
344	218	105	21	1 988	1 199	746	43	35
31	21	4	6	816	497	313	6	36
222	136	63	23	1 172	810	315	47	37
86	26	51	9	85	29	45	11	38
54	35	19	-	235	89	124	22	39
70	9	34	27	148	37	44	67	40
442	311	85	46	1 363	754	488	121	41
60	46	9	5	320	170	142	8	42
87	20	51	16	418	116	220	82	43
22	4	10	8	130	32	77	21	44
1 275	777	325	173	2 579	1 143	908	528	45
26	9	5	12	117	59	36	22	46
818	366	372	80	1 886	677	1 035	174	47
650	444	131	75	1 193	538	469	186	48
2 418	1 816	601	1	136	62	62	12	49
2 361	1 790	566	5	167	97	62	8	50
425	278	115	32	3 050	1 983	979	88	51
3 907	2 580	1 261	66	5 093	1 884	2 998	211	52
478	226	214	38	1 706	624	990	92	53
2 037	1 368	578	91	3 692	1 865	1 676	151	54
106	66	28	12	523	330	139	54	55
295	56	96	143	429	81	165	183	56
131	90	25	16	420	168	192	60	57
2 808	1 366	1 080	362	6 265	2 058	3 409	798	58
995	936	53	6	1 958	1 842	113	3	59
888	239	90	559	2 339	1 134	560	645	60
2 514	1 176	1 090	248	10 088	3 287	6 023	778	61
43 364	28 619	11 936	2 809	80 352	43 985	30 761	5 606	62

15 In der Jugendhilfe tätige Personen am 31.12.1994 nach

Lfd. Nr.	Berufsausbildungsabschluß	Ins- gesamt	Öffentliche Träger				
			zu- sammen	davon			
				örtliche Träger	Über- örtliche Träger	Land	Gemeinden oder Gemein- deverbände ohne Jugendamt
1	Dipl. Sozialpädagogen/innen, Dipl. Sozialarbeiter/innen (FH-Abschluß)	35 010	17 753	15 518	850	207	1 178
2	Dipl. Pädagogen/innen, Dipl. Sozialpädagogen/innen, Erzie- hungswissenschaftler/innen (Uni-Abschluß)	6 859	2 227	1 704	145	51	327
3	Erzieher/innen	34 514	9 995	7 433	1 289	537	736
4	Kinderpfleger/innen	2 406	350	201	91	27	31
5	Heilerziehungspfleger/innen, Heilerziehungspflegehelfer/ innen	1 316	47	26	9	7	5
6	Heilpädagogen/innen	1 935	307	228	67	4	8
7	Analytische/r Kinder- und Jugendlichenpsychotherapeuten/ innen	270	121	119	2	-	-
8	Beschäftigungs- und Arbeitstherapeuten	412	81	70	7	3	1
9	Ärzte, Ärztinnen	417	106	98	5	2	1
10	Kinderkrankenpfleger, -schwestern, Krankenpfleger, -schwestern	1 913	457	351	60	27	19
11	Krankenpflegehelfer/innen	461	70	62	4	2	2
12	Krankengymnasten/innen, Masseure/innen, Masseure/innen und med. Bademeister/innen	558	93	51	26	10	6
13	Logopäden/innen	178	28	27	1	-	-
14	Fachlehrer/innen oder sonstige Lehrer/innen	6 648	2 247	1 704	180	46	317
15	Sonderschullehrer/innen	376	47	36	3	5	3
16	Psychologen/innen mit Hochschulabschluß	4 866	1 447	1 307	87	24	29
17	Sonstiger Hochschulabschluß	4 572	1 294	910	160	82	142
18	Abschlußprüfung für den mittleren Dienst/Erste Angestellten- prüfung	3 338	3 123	2 876	136	65	46
19	Abschlußprüfung für den gehobenen Dienst/Zweite Angestell- tenprüfung	4 859	4 486	4 065	262	106	53
20	Hauswirtschaftsleiter/innen, Wirtschaftler/innen, Ökotropho- logen/innen	3 652	457	313	71	36	37
21	Sonstige Verwaltungsberufe	10 217	4 294	3 835	248	75	136
22	Kaufmannsgehilfen/innen	2 765	576	388	101	47	40
23	Facharbeiter/innen	12 043	3 696	2 847	229	175	445
24	Meister/innen	2 246	388	170	162	34	22
25	Künstlerischer Ausbildungsabschluß	1 293	595	490	8	6	91
26	Andere soziale Ausbildung (Kurzausbildung)	762	189	148	22	-	19
27	Sonstiger Ausbildungsabschluß	13 862	4 027	3 048	380	106	493
28	Praktikanten/innen im Anerkennungsjahr	3 931	1 381	1 167	58	27	129
29	Anderweitig noch in Ausbildung	5 568	1 731	1 264	132	7	328
30	Ohne abgeschlossene Ausbildung	17 178	3 539	2 426	431	205	477
31	Insgesamt ...	184 425	65 152	52 882	5 226	1 923	5 121

Berufsausbildungsabschluß und Art des Trägers der Einrichtung

Freie Träger												Lfd. Nr.
zu- sammen	davon											
	Arbeiter- wohl- fahrt	Deutscher Paritä- tischer Wohlfahrts- verband	Deutsches Rotes Kreuz	Diakon. Werk/sonst. der EKD angeschl. Träger	Caritas- verband/ sonstige kath. Träger	Zentral- wohlfahrts- stelle der Juden in Deutschland	sonst. Reli- gionsgemein- schaften öffentlichen Rechts	Jugend- gruppen, -verbände, -ring	Wirt- schafts- unter- nehmen	sonst. ju- ristische Personen, andere Ver- einigungen		
17 257	979	2 219	308	5 294	4 948	3	131	704	349	2 322	1	
4 632	250	733	100	1 134	1 023	6	29	289	110	958	2	
24 519	1 564	3 281	914	7 155	5 887	2	158	438	1 078	4 042	3	
2 056	70	222	35	367	801	-	22	15	72	452	4	
1 269	43	141	11	403	422	-	-	8	17	224	5	
1 628	39	236	14	494	572	-	12	18	64	179	6	
149	8	17	1	67	25	1	1	-	9	20	7	
331	8	77	11	84	88	-	-	1	7	55	8	
311	12	43	7	65	108	-	-	1	18	57	9	
1 456	96	238	46	417	286	-	6	24	83	260	10	
391	25	74	9	119	67	-	-	6	45	46	11	
465	23	124	10	86	116	-	-	3	15	88	12	
150	16	39	-	24	45	-	-	-	-	26	13	
4 401	252	640	151	882	889	3	37	163	202	1 182	14	
329	9	40	2	85	114	-	4	6	10	59	15	
3 419	188	487	40	983	1 204	2	18	15	57	425	16	
3 278	137	419	53	609	940	3	67	220	52	778	17	
215	6	18	2	52	38	-	4	26	17	52	18	
373	20	45	6	72	54	-	10	39	13	114	19	
3 195	107	323	44	681	877	-	40	114	151	858	20	
5 923	305	716	105	1 331	1 695	3	71	409	113	1 175	21	
2 189	75	277	24	433	671	-	14	193	62	440	22	
8 347	585	1 563	306	1 570	1 194	1	49	447	286	2 346	23	
1 858	55	204	28	374	618	-	14	74	59	432	24	
698	24	179	18	44	48	1	2	22	28	332	25	
573	48	106	19	154	109	-	5	25	15	92	26	
9 835	373	1 482	178	2 194	2 244	17	106	571	334	2 336	27	
2 550	95	265	31	882	729	-	20	56	123	349	28	
3 837	118	467	55	1 016	1 011	8	57	160	160	785	29	
13 639	491	1 571	212	3 297	3 593	13	116	487	443	3 416	30	
119 273	6 021	16 246	2 740	30 368	30 416	63	993	4 534	3 992	23 900	31	

16 In der Jugendhilfe tätige Personen am 31.12.1994 nach Stellung

Lfd. Nr.	Stellung im Beruf	Insgesamt				
	Art der Beschäftigung	ins- gesamt	davon im Alter von ... bis ... Jahren			
			unter 25	25 - 40	40 - 60	60 und älter
1	Beamte/innen, Angestellte	139 740	8 683	71 837	57 392	1 828
	davon:					
2	Vollzeittätige Personen	98 258	6 988	50 734	39 393	1 143
3	Teilzeittätige Personen	38 899	1 513	19 795	17 052	539
4	Nebenberuflich tätige Personen	2 583	182	1 308	947	146
5	Arbeiter/innen	17 573	1 006	5 651	10 171	745
	davon:					
6	Vollzeittätige Personen	7 746	555	2 661	4 316	214
7	Teilzeittätige Personen	9 147	373	2 764	5 590	420
8	Nebenberuflich tätige Personen	680	78	226	265	111
9	Ordens- oder Mutterhausangehörige	1 569	10	223	807	529
	davon:					
10	Vollzeittätige Personen	1 210	9	172	671	358
11	Teilzeittätige Personen	310	-	34	115	161
12	Nebenberuflich tätige Personen	49	1	17	21	10
13	Praktikanten/innen	5 793	3 545	2 141	105	2
	davon:					
14	Vollzeittätige Personen	5 276	3 295	1 899	80	2
15	Teilzeittätige Personen	517	250	242	25	-
16	Nebenberuflich tätige Personen	-	-	-	-	-
17	Zivildienstleistende	6 154	5 778	376	-	-
	davon:					
18	Vollzeittätige Personen	6 017	5 654	363	-	-
19	Teilzeittätige Personen	137	124	13	-	-
20	Nebenberuflich tätige Personen	-	-	-	-	-
21	Personen im freiwilligen sozialen Jahr	644	602	40	2	-
	davon:					
22	Vollzeittätige Personen	606	571	34	1	-
23	Teilzeittätige Personen	38	31	6	1	-
24	Nebenberuflich tätige Personen	-	-	-	-	-
25	Sonstige	12 952	2 519	6 255	3 660	518
	davon:					
26	Vollzeittätige Personen	1 258	335	476	416	31
27	Teilzeittätige Personen	1 801	303	834	567	97
28	Nebenberuflich tätige Personen	9 893	1 881	4 945	2 677	390
29	Insgesamt.....	184 425	22 143	86 523	72 137	3 622
	davon:					
30	Vollzeittätige Personen	120 371	17 407	56 339	44 877	1 748
31	Teilzeittätige Personen	50 849	2 594	23 688	23 350	1 217
32	Nebenberuflich tätige Personen	13 205	2 142	6 496	3 910	657

im Beruf, Art der Beschäftigung, Geschlecht und Altersgruppen

Männlich					Weiblich					Lfd. Nr.
zu- sammen	davon im Alter von ... bis ... Jahren				zu- sammen	davon im Alter von ... bis ... Jahren				
	unter 25	25 - 40	40 - 60	60 und älter		unter 25	25 - 40	40 - 60	60 und älter	
44 823	994	21 824	21 082	923	94 917	7 689	50 013	36 310	905	1
37 130	689	17 614	18 108	719	61 128	6 299	33 120	21 285	424	2
6 605	233	3 645	2 590	137	32 294	1 280	16 150	14 462	402	3
1 088	72	565	384	67	1 495	110	743	563	79	4
3 511	261	1 169	1 866	215	14 062	745	4 482	8 305	530	5
2 593	129	873	1 484	107	5 153	426	1 788	2 832	107	6
690	96	221	309	64	8 457	277	2 543	5 281	356	7
228	36	75	73	44	452	42	151	192	67	8
218	4	83	97	34	1 351	6	140	710	495	9
174	4	64	80	26	1 036	5	108	591	332	10
28	-	11	12	5	282	-	23	103	156	11
16	-	8	5	3	33	1	9	16	7	12
1 436	549	863	24	-	4 357	2 996	1 278	81	2	13
1 286	493	774	19	-	3 990	2 802	1 125	61	2	14
150	56	89	5	-	367	194	153	20	-	15
-	-	-	-	-	-	-	-	-	-	16
6 154	5 778	376	-	-	-	-	-	-	-	17
6 017	5 654	363	-	-	-	-	-	-	-	18
137	124	13	-	-	-	-	-	-	-	19
-	-	-	-	-	-	-	-	-	-	20
75	64	10	1	-	569	538	30	1	-	21
68	58	9	1	-	538	513	25	-	-	22
7	6	1	-	-	31	25	5	1	-	23
-	-	-	-	-	-	-	-	-	-	24
4 492	929	2 235	1 102	226	8 460	1 590	4 020	2 558	292	25
499	75	200	211	13	759	260	276	205	18	26
535	90	267	135	43	1 266	213	567	432	54	27
3 458	764	1 768	756	170	6 435	1 117	3 177	1 921	220	28
60 709	8 579	26 560	24 172	1 398	123 716	13 564	59 963	47 965	2 224	29
47 767	7 102	19 897	19 903	865	72 604	10 305	36 442	24 974	883	30
8 152	605	4 247	3 051	249	42 697	1 989	19 441	20 299	968	31
4 790	872	2 416	1 218	284	8 415	1 270	4 080	2 692	373	32

Früheres Bundesgebiet

17 Einrichtungen der Jugendhilfe am 31.12.1994

Lfd. Nr.	Art der Einrichtung	Ins- gesamt	Öffentliche Träger				
			zu- sammen	davon			
				örtliche Träger	Über- örtliche Träger	Land	Gemeinden oder Gemein- deverbände ohne Jugendamt
1	Kinderkrippen	569	123	84	8	1	30
2	Kindergärten	27 335	8 695	1 998	77	21	6 599
3	Horte	1 765	762	517	11	-	234
4	Tageseinrichtungen mit alterseinheitlichen Gruppen	2 058	1 162	844	125	5	188
5	Tageseinrichtungen mit altersgemischten Gruppen	1 317	304	200	24	2	78
6	Tageseinrichtungen mit alterseinheitlichen und altersge- mischten Gruppen	1 127	567	476	6	2	83
7	Tageseinrichtungen für Kinder insgesamt ...	34 171	11 613	4 119	251	31	7 212
8	Und zwar:						
8	Integrative Tageseinrichtungen	3 532	1 113	382	27	5	699
9	Tageseinrichtungen für behinderte Kinder	461	120	72	31	15	2
10	Tageseinrichtungen für Kinder von Betriebsangehörigen	247	78	52	9	11	6
11	Kindergartenähnliche Einrichtungen	5 857	1 490	454	69	-	967
12	Tageseinrichtungen von Elterninitiativen	2 881	74	48	12	-	14
13	Einrichtungen der Heimerziehung	1 656	174	132	31	7	4
14	Tagesgruppen	548	67	51	11	3	2
15	Pädagogisch betreute Wohngruppen, sonstige Wohnformen	465	65	42	20	1	2
16	Einrichtungen für die Inobhutnahme	110	34	28	3	3	-
17	Kinder- und Jugenddörfer	79	1	-	1	-	-
18	Großpflegestellen	13	-	-	-	-	-
19	Pädagogisch betreute selbständige Wohngemeinschaften	195	23	18	-	3	2
20	Gemeinsame Wohnformen für Mütter/Väter und Kinder	69	11	11	-	-	-
21	Einrichtungen für behinderte junge Menschen	306	20	6	11	3	-
22	Kur-, Genesungs- und Erholungseinrichtungen für junge Menschen	54	3	2	-	-	1
23	Einrichtungen der Jugendsozialarbeit	521	84	62	14	5	3
24	Jugendherbergen, Jugendgästehäuser, Jugendübernachtungs- häuser	933	104	61	4	4	35
25	Jugendtagungsstätten, Jugendbildungsstätten	442	71	40	5	9	17
26	Jugendkunstschulen, kulturelle Einrichtungen für junge Menschen	186	78	45	2	1	30
27	Einrichtungen der Stadtranderholung	219	49	23	-	-	26
28	Kinder- und Jugendferien-/erholungsstätten	288	50	42	-	-	8
29	Familienferienstätten	114	6	4	-	-	2
30	Pädagogisch betreute Spielplätze u.ä.	368	232	204	3	-	25
31	Jugendheime	3 886	502	107	3	-	392
32	Jugendzentren, -freizeitheime, Häuser der offenen Tür	4 694	2 126	1 064	27	4	1 031
33	Jugendzeltplätze	380	192	61	1	9	121
34	Erziehungs-, Jugend- und Familienberatungsstellen	1 337	324	304	9	3	8
35	Drogen- und Suchtberatungsstellen	385	50	40	4	2	4
36	Einrichtungen der Mitarbeiter(innen)fortbildung	83	9	3	3	3	-
37	Einrichtungen der Eltern- und Familienbildung	271	41	32	6	1	2
38	Zusammen ...	17 602	4 316	2 382	158	61	1 715
39	Gemeinden oder Gemeindeverbände ohne Jugendamt	233	233	-	-	-	233
40	Jugendämter	542	542	542	-	-	-
41	Landesjugendämter	12	12	-	12	-	-
42	Oberste Landesjugendbehörde(n)	9	9	-	-	9	-
43	Zusammen ...	796	796	542	12	9	233
44	Geschäftsstellen eines Trägers der freien Jugendhilfe	1 310	-	-	-	-	-
45	Arbeitsgemeinschaften und sonstige Zusammenschlüsse von Trägern der Jugendhilfe	444	43	31	4	2	6
46	Insgesamt ...	54 323	16 768	7 074	425	103	9 166

nach Art und Träger der Einrichtung

Freie Träger												Lfd. Nr.
zu- sammen	davon											
	Arbeiter- wohl- fahrt	Deutscher Paritätischer Wohlfahrts- verband	Deutsches Rotes Kreuz	Diakon. Werk/sonst. der EKD angeschl. Träger	Caritas- verband/ sonstige kath. Träger	Zentral- wohlfahrts- stelle der Juden in Deutschland	sonst. Reli- gionsgemein- schaften öffentlichen Rechts	Jugend- gruppen, -verbände, -ring	Wirt- schafts- unter- nehmen	sonst. ju- ristische Personen, andere Ver- einigungen		
446	17	63	5	36	50	-	6	1	5	263	1	
18 640	573	765	379	6 487	8 503	6	93	8	54	1 772	2	
1 003	105	146	26	155	274	-	11	12	2	272	3	
896	93	68	38	306	225	-	3	3	17	143	4	
1 013	47	136	21	127	115	1	5	2	24	535	5	
560	83	57	24	116	155	-	5	1	14	105	6	
22 558	918	1 235	493	7 227	9 322	7	123	27	116	3 090	7	
2 419	105	195	51	807	923	2	14	1	10	311	8	
341	11	59	7	37	90	-	1	-	2	134	9	
169	4	9	3	21	25	1	2	-	55	49	10	
4 367	151	310	92	1 204	1 170	-	19	8	42	1 371	11	
2 807	41	685	16	41	23	-	3	4	6	1 988	12	
1 482	54	191	22	372	308	-	8	5	225	297	13	
481	28	72	2	143	135	-	4	2	6	89	14	
400	33	71	11	139	77	-	2	2	23	42	15	
76	2	9	2	23	27	-	-	2	1	10	16	
78	-	35	-	14	15	-	-	1	1	12	17	
13	-	-	-	-	-	-	-	-	-	13	18	
172	13	56	2	37	24	-	1	4	2	33	19	
58	1	4	-	27	22	-	-	-	1	3	20	
286	8	103	8	56	48	-	2	-	15	46	21	
51	7	1	2	8	8	1	-	1	9	14	22	
437	21	41	12	84	160	-	9	4	17	89	23	
829	7	126	2	86	67	-	8	95	17	421	24	
371	5	15	5	71	67	1	8	81	8	110	25	
108	1	13	-	5	4	-	2	8	10	65	26	
170	46	5	6	66	32	-	1	6	-	8	27	
238	16	13	-	32	27	-	3	29	58	60	28	
108	8	16	2	27	24	-	2	3	4	22	29	
136	8	18	2	10	9	-	1	11	-	77	30	
3 384	10	11	29	696	2 031	2	118	308	2	177	31	
2 568	103	110	25	957	570	12	69	314	8	400	32	
188	3	6	2	14	15	-	3	66	5	74	33	
1 013	75	113	19	273	419	1	5	9	-	99	34	
335	17	55	4	101	114	-	-	1	-	43	35	
74	1	6	-	21	24	-	1	8	-	13	36	
230	29	22	8	64	81	-	2	4	1	19	37	
13 286	496	1 112	165	3 326	4 308	17	249	964	413	2 236	38	
-	-	-	-	-	-	-	-	-	-	-	39	
-	-	-	-	-	-	-	-	-	-	-	40	
-	-	-	-	-	-	-	-	-	-	-	41	
-	-	-	-	-	-	-	-	-	-	-	42	
-	-	-	-	-	-	-	-	-	-	-	43	
1 310	83	108	26	244	440	2	19	282	2	104	44	
401	11	50	13	48	34	-	12	126	-	107	45	
37 555	1 508	2 505	697	10 845	14 104	26	403	1 399	531	5 537	46	

18 In der Jugendhilfe tätige Personen am 31.12.1994 nach

Lfd. Nr.	Art der Einrichtung	Insgesamt				
			Dipl. So- zialpäda- gogen/innen, Dipl. So- zialarbei- ter/innen 1)	Dipl. Pädä- gogen/innen, Dipl. So- zialpäd., Erziehungs- wissen- schaftler/ innen 2)	Erzieher/ innen	Kinder- pfleger/ innen
1	Kinderkrippen	3 224	94	30	1 233	706
2	Kindergärten	186 034	2 404	891	97 062	32 474
3	Horte	8 434	529	140	4 165	653
4	Tageseinrichtungen mit alterseinheitlichen Gruppen	30 463	1 048	315	15 719	3 752
5	Tageseinrichtungen mit altersgemischten Gruppen	10 604	383	111	5 581	1 015
6	Tageseinrichtungen mit alterseinheitlichen und altersge- mischten Gruppen	14 355	390	110	8 087	1 897
7	Tageseinrichtungen für Kinder insgesamt ...	253 114	4 848	1 597	131 847	40 497
	Und zwar:					
8	Integrative Tageseinrichtungen	35 746	913	305	18 264	4 223
9	Tageseinrichtungen für behinderte Kinder	4 529	192	60	1 431	373
10	Tageseinrichtungen für Kinder von Betriebsangehörigen	2 072	30	24	1 077	411
11	Kindergartenähnliche Einrichtungen	37 422	887	377	19 299	5 710
12	Tageseinrichtungen von Elterninitiativen	12 980	536	184	6 714	996
13	Einrichtungen der Heimerziehung	37 611	5 095	1 181	11 729	668
14	Tagesgruppen	6 927	942	161	1 870	613
15	Pädagogisch betreute Wohngruppen, sonstige Wohnformen	3 496	1 071	174	973	20
16	Einrichtungen für die Inobhutnahme	1 136	306	53	291	8
17	Kinder- und Jugenddörfer	2 325	183	74	710	25
18	Großpflegestellen	81	3	2	29	5
19	Pädagogisch betreute selbständige Wohngemeinschaften	749	291	70	171	3
20	Gemeinsame Wohnformen für Mütter/Väter und Kinder	535	143	17	118	16
21	Einrichtungen für behinderte junge Menschen	10 594	584	186	2 557	467
22	Kur-, Genesungs- und Erholungseinrichtungen für junge Menschen	1 511	43	15	446	103
23	Einrichtungen der Jugendsozialarbeit	5 821	832	200	754	29
24	Jugendherbergen, Jugendgästehäuser, Jugendübernachtungs- häuser	5 009	33	14	67	8
25	Jugendtagungsstätten, Jugendbildungsstätten	3 380	135	123	56	4
26	Jugendkunstschulen, kulturelle Einrichtungen für junge Menschen	2 373	138	78	88	6
27	Einrichtungen der Stadtranderholung	560	87	10	63	12
28	Kinder- und Jugendferien-/erholungsstätten	956	25	17	41	10
29	Familienferienstätten	945	25	11	18	2
30	Pädagogisch betreute Spielplätze u.ä.	1 335	226	58	346	13
31	Jugendheime	1 895	282	87	254	16
32	Jugendzentren, -freizeitheime, Häuser der offenen Tür	16 152	4 651	969	2 305	62
33	Jugendzeitplätze	322	31	4	7	-
34	Erziehungs-, Jugend- und Familienberatungsstellen	8 710	2 431	574	179	4
35	Drogen- und Suchtberatungsstellen	2 131	1 114	148	27	2
36	Einrichtungen der Mitarbeiter(innen)fortbildung	414	90	61	13	-
37	Einrichtungen der Eltern- und Familienbildung	2 923	444	188	370	35
38	Zusammen ...	117 891	19 205	4 475	23 482	2 131
39	Gemeinden oder Gemeindeverbände ohne Jugendamt	557	186	45	64	5
40	Jugendämter	22 334	10 386	437	369	11
41	Landesjugendämter	1 226	369	54	43	1
42	Oberste Landesjugendbehörde(n)	285	90	18	-	-
43	Zusammen ...	24 402	11 031	554	476	17
44	Geschäftsstellen eines Trägers der freien Jugendhilfe	6 825	2 111	410	303	14
45	Arbeitsgemeinschaften und sonstige Zusammenschlüsse von Trägern der Jugendhilfe	1 204	321	75	66	5
46	Insgesamt ...	403 436	37 516	7 111	156 174	42 664

Berufsausbildungsabschluß und Art der Einrichtung

Davon nach Berufsausbildungsabschluß										Lfd. Nr.
Heilerzie- hungspfle- ger/innen, Heilerzie- hungspfle- gehelfer/ innen	Heilpä- dagogen/ innen	analyti- sche/r Kinder- und Jugendli- chenpsycho- therapeuten/ innen	Beschäfti- gungs- und Arbeits- therapeu- ten/innen	Ärzte, Ärztinnen	Kinder- kranken- pfleger, -schwestern, Kranken- pfleger, -schwestern	Kranken- pflege- helfer/ innen	Krankengym- nasten/innen, Masseure/ innen, Mas- seure/innen und med. Bademeister/ innen	Logo- päden/ innen	Fachlehrer/ innen oder sonstige Lehrer/ innen	
9	14	1	2	-	216	1	1	1	11	1
199	1 187	12	200	20	637	56	353	238	564	2
11	65	1	2	-	13	3	3	2	256	3
40	153	4	30	1	548	15	47	31	194	4
13	52	2	16	1	175	5	22	8	58	5
13	73	2	10	-	294	7	18	15	51	6
285	1 544	22	260	22	1 883	87	444	295	1 134	7
128	557	9	97	6	284	15	204	131	176	8
74	439	-	79	11	51	6	156	118	59	9
2	2	-	1	-	99	4	1	1	24	10
56	209	5	56	4	354	25	68	40	252	11
21	108	3	10	-	104	5	19	14	204	12
215	854	52	82	38	292	18	32	18	1 227	13
164	275	6	89	14	33	7	131	62	91	14
16	52	4	8	6	7	1	1	-	110	15
1	10	-	-	4	30	-	-	-	20	16
6	37	2	6	1	17	2	2	-	55	17
2	-	-	-	1	-	-	-	-	2	18
2	6	-	3	-	3	-	2	-	13	19
1	1	-	-	1	19	2	1	-	5	20
697	193	4	94	52	457	248	170	36	149	21
2	7	-	4	20	73	16	24	2	42	22
10	16	-	10	2	25	2	1	-	465	23
-	1	-	-	-	19	1	5	-	15	24
1	2	-	1	1	5	-	2	-	81	25
-	9	1	2	-	5	-	3	-	807	26
2	1	-	-	-	-	1	-	-	6	27
-	2	-	-	-	9	2	-	-	13	28
-	-	-	-	-	2	1	-	-	11	29
2	3	-	-	-	9	3	1	-	32	30
11	11	-	1	3	9	1	2	-	47	31
11	32	4	10	3	28	6	14	6	466	32
-	-	-	-	-	1	-	-	-	9	33
8	280	160	20	154	12	2	19	33	239	34
1	1	1	7	52	7	3	2	-	16	35
-	1	-	1	-	-	-	-	-	6	36
2	15	2	4	9	82	4	68	3	240	37
1 152	1 809	236	342	360	1 144	320	480	160	4 167	38
-	1	-	-	-	2	-	3	-	17	39
8	45	14	36	13	37	14	15	14	108	40
-	-	-	-	1	1	-	1	-	14	41
-	-	-	-	-	-	-	-	-	2	42
8	46	14	36	14	40	14	19	14	141	43
5	22	5	3	4	11	7	-	-	139	44
1	1	-	1	1	13	4	7	-	31	45
1 451	3 422	277	642	401	3 091	432	950	469	5 606	46

Lfd. Nr.	Art der Einrichtung					
		Sonder- schul- lehrer/ innen	Psycho- logen/innen mit Hochschul- abschluß	sonstiger Hochschul- abschluß	Abschluß- prüfung für den mittleren Dienst/Erste Angestellten- prüfung	Abschluß- prüfung für den gehobenen Dienst/Zweite Angestellten- prüfung
1	Kinderkrippen	-	2	5	-	1
2	Kindergärten	273	116	167	41	35
3	Horte	6	19	53	2	4
4	Tageseinrichtungen mit alterseinheitlichen Gruppen	15	21	42	6	5
5	Tageseinrichtungen mit altersgemischten Gruppen	2	6	29	4	4
6	Tageseinrichtungen mit alterseinheitlichen und altersge- mischten Gruppen	4	5	14	2	-
7	Tageseinrichtungen für Kinder insgesamt ...	300	169	310	55	49
	Und zwar:					
8	Integrative Tageseinrichtungen	37	67	76	8	12
9	Tageseinrichtungen für behinderte Kinder	227	58	16	6	1
10	Tageseinrichtungen für Kinder von Betriebsangehörigen	1	2	2	-	-
11	Kindergartenähnliche Einrichtungen	26	36	84	13	14
12	Tageseinrichtungen von Elterninitiativen	7	19	60	9	10
13	Einrichtungen der Heimerziehung	154	840	297	70	87
14	Tagessgruppen	54	234	31	8	6
15	Pädagogisch betreute Wohngruppen, sonstige Wohnformen	3	63	30	4	7
16	Einrichtungen für die Inobhutnahme	1	28	18	8	8
17	Kinder- und Jugenddörfer	5	43	30	1	4
18	Großpflegestellen	-	1	2	-	-
19	Pädagogisch betreute selbständige Wohngemeinschaften	-	13	14	2	-
20	Gemeinsame Wohnformen für Mütter/Väter und Kinder	-	6	4	-	-
21	Einrichtungen für behinderte junge Menschen	29	154	50	13	5
22	Kur-, Genesungs- und Erholungseinrichtungen für junge Menschen	2	11	5	-	6
23	Einrichtungen der Jugendsozialarbeit	8	35	185	20	20
24	Jugendherbergen, Jugendgästehäuser, Jugendübernachts- häuser	1	-	59	17	16
25	Jugendtagungsstätten, Jugendbildungsstätten	2	5	119	20	19
26	Jugendkunstschulen, kulturelle Einrichtungen für junge Menschen	4	8	234	13	6
27	Einrichtungen der Stadtranderholung	-	-	6	5	3
28	Kinder- und Jugendferien-/erholungsstätten	-	-	18	4	5
29	Familienferienstätten	-	-	10	-	1
30	Pädagogisch betreute Spielplätze u.ä.	-	2	27	1	-
31	Jugendheime	1	5	325	9	4
32	Jugendzentren, -freizeitheime, Häuser der offenen Tür	10	42	424	52	66
33	Jugendzeltplätze	-	-	7	12	15
34	Erziehungs-, Jugend- und Familienberatungsstellen	37	2 287	286	27	15
35	Drogen- und Suchtberatungsstellen	-	185	42	6	5
36	Einrichtungen der Mitarbeiter(innen)fortbildung	1	5	30	11	10
37	Einrichtungen der Eltern- und Familienbildung	13	33	84	14	4
38	Zusammen ...	325	4 000	2 337	317	312
39	Gemeinden oder Gemeindeverbände ohne Jugendamt	-	-	12	31	30
40	Jugendämter	10	183	150	2 370	3 704
41	Landesjugendämter	-	20	84	102	230
42	Oberste Landesjugendbehörde(n)	-	3	31	15	70
43	Zusammen ...	10	206	277	2 518	4 034
44	Geschäftsstellen eines Trägers der freien Jugendhilfe	6	88	528	61	63
45	Arbeitsgemeinschaften und sonstige Zusammenschlüsse von Trägern der Jugendhilfe	6	36	69	21	16
46	Insgesamt ...	647	4 499	3 521	2 972	4 474

Berufsausbildungsabschluß und Art der Einrichtung

Davon nach Berufsausbildungsabschluß											Lfd. Nr.
Haus- wirtschafts- leiter/ innen, Wirtschaf- ter/innen, Dekotropho- logen/innen	sonstige Verwal- tungs- berufe	Kaufmanns- gehilfen/ innen	Fach- arbeiter/ innen	Meister/ innen	künstle- rischer Ausbil- dungs- abschluß	andere soziale Ausbildung (Kurzaus- bildung)	sonstiger Ausbil- dungs- abschluß	Praktikan- ten/innen im Anerken- nungsjahr	ander- weitig noch in Ausbildung	ohne abge- schlossene Ausbildung	
50	20	2	30	3	-	8	143	130	108	403	1
718	547	290	711	26	46	815	5 534	9 340	7 507	23 571	2
80	39	18	39	5	18	31	417	500	389	971	3
465	168	51	440	6	15	74	1 653	1 059	663	3 883	4
155	66	30	140	3	11	27	556	539	275	1 315	5
156	50	22	185	6	5	16	497	641	334	1 451	6
1 624	890	413	1 545	49	95	971	8 800	12 209	9 276	31 594	7
286	176	48	327	5	15	106	1 291	1 857	1 304	4 819	8
40	59	40	58	6	2	7	177	150	147	486	9
11	5	1	12	-	1	3	73	77	35	173	10
326	196	103	263	-	28	367	1 963	1 742	1 095	3 824	11
102	130	47	80	1	30	83	687	830	510	1 457	12
1 065	1 137	529	1 551	608	74	77	2 785	1 388	1 021	4 427	13
93	150	51	118	26	20	9	343	239	333	754	14
58	65	28	61	24	6	14	186	118	101	285	15
23	24	9	30	2	1	5	69	28	61	98	16
75	86	36	130	40	5	23	296	62	74	296	17
4	1	-	5	-	-	-	6	-	2	18	18
7	13	7	20	-	-	4	19	26	22	38	19
20	24	4	12	3	-	3	44	15	15	61	20
225	239	166	414	189	23	41	647	262	507	1 736	21
82	40	20	95	6	-	10	147	27	33	230	22
285	232	146	469	508	14	25	415	54	207	852	23
532	217	208	606	80	3	15	1 225	6	112	1 749	24
394	196	122	450	67	15	6	621	38	107	788	25
5	69	20	44	11	486	4	127	5	110	90	26
15	12	8	19	1	1	1	52	17	94	144	27
89	55	16	97	28	2	2	194	7	59	261	28
116	83	31	137	19	-	-	183	3	17	275	29
4	43	9	68	8	9	7	122	51	160	131	30
24	41	38	105	12	8	9	253	40	88	209	31
81	342	141	785	81	159	43	1 487	529	1 583	1 760	32
14	35	3	50	5	-	1	53	2	5	68	33
14	940	122	32	4	6	88	274	100	186	177	34
8	214	35	18	1	4	5	58	54	48	67	35
10	49	9	20	-	2	1	38	1	13	42	36
119	282	86	112	90	75	30	331	16	33	135	37
3 362	4 589	1 844	5 448	1 813	913	423	9 975	3 088	4 991	14 691	38
-	29	8	21	-	3	1	28	14	35	22	39
26	2 135	246	94	20	12	25	987	402	118	345	40
4	133	39	6	2	-	2	92	1	-	27	41
-	21	17	2	-	-	-	12	-	-	4	42
30	2 318	310	123	22	15	28	1 119	417	153	398	43
32	1 210	507	152	20	9	24	518	72	128	379	44
8	113	60	66	18	7	9	133	10	46	60	45
5 056	9 120	3 134	7 334	1 922	1 039	1 455	20 545	15 796	14 594	47 122	46

Lfd. Nr.	Berufsausbildungsabschluß	Ins- gesamt			
			unter 20	20 - 25	25 - 30
					19.1 Ins
1	Dipl. Sozialpädagogen/innen, Dipl. Sozialarbeiter/innen (FH-Abschluß)	37 516	-	490	5 184
2	Dipl. Pädagogen/innen, Dipl. Sozialpädagogen/innen, Erzie- hungswissenschaftler/innen (Uni-Abschluß)	7 111	-	-	846
3	Erzieher/innen	156 174	339	24 276	34 796
4	Kinderpfleger/innen	42 664	2 393	8 128	6 504
5	Heilerziehungspfleger/innen, Heilerziehungspflegehelfer/ innen	1 451	7	117	351
6	Heilpädagogen/innen	3 422	-	20	330
7	Analytische/r Kinder- und Jugendlichenpsychotherapeuten/ innen	277	-	2	7
8	Beschäftigungs- und Arbeitstherapeuten/innen	642	-	32	122
9	Ärzte, Ärztinnen	401	-	-	8
10	Kinderkrankenpfleger, -schwestern, Krankenpfleger, -schwestern	3 091	4	138	317
11	Krankenpflegehelfer/innen	432	7	49	63
12	Krankengymnasten/innen, Masseur/innen, Masseur/innen und med. Bademeister/innen	950	-	48	201
13	Logopäden/innen	469	-	14	117
14	Fachlehrer/innen oder sonstige Lehrer/innen	5 606	-	80	421
15	Sonderschullehrer/innen	647	-	-	26
16	Psychologen/innen mit Hochschulabschluß	4 499	-	-	174
17	Sonstiger Hochschulabschluß	3 521	-	-	410
18	Abschlußprüfung für den mittleren Dienst/Erste Angestellten- prüfung	2 972	36	478	539
19	Abschlußprüfung für den gehobenen Dienst/Zweite Angestell- tenprüfung	4 474	-	184	741
20	Hauswirtschaftsleiter/innen, Wirtschaftler/innen, Ökotropho- logen/innen	5 056	-	360	805
21	Sonstige Verwaltungsberufe	9 120	40	643	771
22	Kaufmannsgehilfen/innen	3 134	21	284	225
23	Facharbeiter/innen	7 334	60	1 303	672
24	Meister/innen	1 922	-	33	155
25	Künstlerischer Ausbildungsabschluß	1 039	7	26	125
26	Andere soziale Ausbildung (Kurzausbildung)	1 455	89	99	94
27	Sonstiger Ausbildungsabschluß	20 545	419	2 282	1 761
28	Praktikanten/innen im Anerkennungsjahr	15 796	3 005	8 689	2 285
29	Anderweitig noch in Ausbildung	14 594	7 805	3 423	1 809
30	Ohne abgeschlossene Ausbildung	47 122	6 166	5 530	2 942
31	Insgesamt ...	403 436	20 398	56 728	62 801

Berufsausbildungsabschluß, Altersgruppen und Geschlecht

Davon im Alter von ... bis unter ... Jahren								Lfd. Nr.
30 - 35	35 - 40	40 - 45	45 - 50	50 - 55	55 - 60	60 - 65	65 und älter	
gesamt								
8 453	9 178	7 206	3 148	2 130	1 371	317	39	1
1 735	1 849	1 624	597	295	119	37	9	2
29 685	29 617	17 800	8 466	6 522	3 852	637	184	3
5 596	7 865	6 294	2 911	1 889	998	72	14	4
345	273	160	80	64	39	13	2	5
720	949	611	326	269	145	39	13	6
20	27	48	46	74	40	10	3	7
145	132	97	50	37	21	3	3	8
32	57	71	71	92	37	18	15	9
467	484	470	366	411	338	58	38	10
67	71	64	42	32	33	4	-	11
219	195	121	52	67	39	6	2	12
122	72	62	31	31	14	6	-	13
955	1 352	1 138	693	518	281	109	59	14
80	124	129	98	120	50	16	4	15
629	873	1 066	952	543	200	53	9	16
834	803	591	324	250	186	82	41	17
476	477	353	252	185	154	18	4	18
704	800	673	542	462	285	75	8	19
848	707	670	551	504	462	97	52	20
976	1 222	1 463	1 304	1 458	1 024	168	51	21
270	415	501	491	526	331	50	20	22
799	793	876	793	914	820	221	83	23
251	280	260	235	284	303	103	18	24
211	235	147	103	88	55	27	15	25
155	200	235	215	190	143	28	7	26
2 584	2 820	2 879	2 419	2 566	2 107	499	209	27
897	483	291	82	46	11	4	3	28
821	371	205	67	55	25	9	4	29
4 581	5 112	5 409	4 980	5 280	5 229	1 448	445	30
63 677	67 836	51 514	30 287	25 902	18 712	4 227	1 354	31

19 In der Jugendhilfe tätige Personen am 31.12.1994 nach

Lfd. Nr.	Berufsausbildungsabschluß	Ins- gesamt			
			unter 20	20 - 25	25 - 30
19.2 Männ					
1	Dipl. Sozialpädagogen/innen, Dipl. Sozialarbeiter/innen (FH-Abschluß)	14 356	-	55	1 022
2	Dipl. Pädagogen/innen, Dipl. Sozialpädagogen/innen, Erziehungs- wissenschaftler/innen (Uni-Abschluß)	2 662	-	-	126
3	Erzieher/innen	8 360	13	338	1 484
4	Kinderpfleger/innen	223	10	41	64
5	Heilerziehungspfleger/innen, Heilerziehungspflegehelfer/ innen	456	1	12	105
6	Heilpädagogen/innen	610	-	3	23
7	Analytische/r Kinder- und Jugendlichenpsychotherapeuten/ innen	99	-	1	1
8	Beschäftigungs- und Arbeitstherapeuten/innen	152	-	1	18
9	Ärzte, Ärztinnen	193	-	-	3
10	Kinderkrankenpfleger, -schwestern, Krankenpfleger, -schwestern	92	-	3	16
11	Krankenpflegehelfer/innen	73	1	17	17
12	Krankengymnasten/innen, Masseure/innen, Masseure/innen und med. Bademeister/innen	83	-	5	13
13	Logopäden/innen	52	-	-	11
14	Fachlehrer/innen oder sonstige Lehrer/innen	2 146	-	16	124
15	Sonderschullehrer/innen	321	-	-	8
16	Psychologen/innen mit Hochschulabschluß	2 069	-	-	30
17	Sonstiger Hochschulabschluß	2 159	-	-	211
18	Abschlußprüfung für den mittleren Dienst/Erste Angestellten- prüfung	742	5	73	100
19	Abschlußprüfung für den gehobenen Dienst/Zweite Angestell- tenprüfung	2 227	-	39	180
20	Hauswirtschaftsleiter/innen, Wirtschaftler/innen, Ökotropho- logen/innen	198	-	12	23
21	Sonstige Verwaltungsberufe	1 158	10	191	112
22	Kaufmannsgehilfen/innen	619	8	182	45
23	Facharbeiter/innen	4 411	53	1 163	393
24	Meister/innen	1 377	-	20	74
25	Künstlerischer Ausbildungsabschluß	420	-	11	40
26	Andere soziale Ausbildung (Kurzausbildung)	174	5	20	25
27	Sonstiger Ausbildungsabschluß	5 103	195	1 644	511
28	Praktikanten/innen im Anerkennungsjahr	1 372	106	424	521
29	Anderweitig noch in Ausbildung	2 841	573	932	805
30	Ohne abgeschlossene Ausbildung	7 275	1 065	2 898	563
31	Insgesamt ...	62 023	2 045	8 101	6 668
19.3 Weib					
32	Dipl. Sozialpädagogen/innen, Dipl. Sozialarbeiter/innen (FH-Abschluß)	23 160	-	435	4 162
33	Dipl. Pädagogen/innen, Dipl. Sozialpädagogen/innen, Erziehungs- wissenschaftler/innen (Uni-Abschluß)	4 449	-	-	720
34	Erzieher/innen	147 814	326	23 938	33 312
35	Kinderpfleger/innen	42 441	2 383	8 087	6 440
36	Heilerziehungspfleger/innen, Heilerziehungspflegehelfer/ innen	995	6	105	246
37	Heilpädagogen/innen	2 812	-	17	307
38	Analytische/r Kinder- und Jugendlichenpsychotherapeuten/ innen	178	-	1	6
39	Beschäftigungs- und Arbeitstherapeuten/innen	490	-	31	104
40	Ärzte, Ärztinnen	208	-	-	5
41	Kinderkrankenpfleger, -schwestern, Krankenpfleger, -schwestern	2 999	4	135	301
42	Krankenpflegehelfer/innen	359	6	32	46
43	Krankengymnasten/innen, Masseure/innen, Masseure/innen und med. Bademeister/innen	867	-	43	188
44	Logopäden/innen	417	-	14	106
45	Fachlehrer/innen oder sonstige Lehrer/innen	3 460	-	64	297
46	Sonderschullehrer/innen	326	-	-	18
47	Psychologen/innen mit Hochschulabschluß	2 430	-	-	144
48	Sonstiger Hochschulabschluß	1 362	-	-	199
49	Abschlußprüfung für den mittleren Dienst/Erste Angestellten- prüfung	2 230	31	405	439
50	Abschlußprüfung für den gehobenen Dienst/Zweite Angestell- tenprüfung	2 247	-	145	561
51	Hauswirtschaftsleiter/innen, Wirtschaftler/innen, Ökotropho- logen/innen	4 858	-	348	782
52	Sonstige Verwaltungsberufe	7 962	30	452	659
53	Kaufmannsgehilfen/innen	2 515	13	102	180
54	Facharbeiter/innen	2 923	7	140	279
55	Meister/innen	545	-	13	81
56	Künstlerischer Ausbildungsabschluß	619	7	15	85
57	Andere soziale Ausbildung (Kurzausbildung)	1 281	84	79	69
58	Sonstiger Ausbildungsabschluß	15 442	224	638	1 250
59	Praktikanten/innen im Anerkennungsjahr	14 424	2 899	8 265	1 764
60	Anderweitig noch in Ausbildung	11 753	7 232	2 491	1 004
61	Ohne abgeschlossene Ausbildung	39 847	5 101	2 632	2 379
62	Insgesamt ...	341 413	18 353	48 627	56 133

Berufsausbildungsabschluß, Altersgruppen und Geschlecht

Davon im Alter von ... bis unter ... Jahren								Lfd. Nr.
30 - 35	35 - 40	40 - 45	45 - 50	50 - 55	55 - 60	60 - 65	65 und älter	

lich

2 898	3 805	3 332	1 546	951	582	156	9	1
465	771	761	321	146	48	22	2	2
2 045	1 669	1 247	637	537	295	91	4	3
42	22	19	11	3	6	5	-	4
125	90	61	23	16	14	9	-	5
88	181	124	80	59	37	13	2	6
7	10	19	13	32	12	3	1	7
37	33	30	14	11	5	2	1	8
16	25	36	41	37	17	7	11	9
26	23	9	5	5	4	1	-	10
12	9	5	3	3	6	-	-	11
16	23	16	3	6	1	-	-	12
10	6	9	3	8	3	2	-	13
345	505	514	302	193	88	39	20	14
10	47	63	61	81	38	10	3	15
195	376	548	526	288	79	24	3	16
479	481	373	215	167	136	65	32	17
128	129	109	66	57	63	9	3	18
276	395	380	369	315	207	58	8	19
43	39	30	15	14	21	-	1	20
128	149	159	103	134	118	36	18	21
51	77	75	52	61	45	18	5	22
415	413	444	364	475	465	167	59	23
183	212	181	165	211	242	86	3	24
89	100	59	45	31	23	14	8	25
21	28	21	18	19	11	5	1	26
501	490	429	307	377	374	175	100	27
216	67	26	5	3	3	1	-	28
342	111	51	7	9	4	5	2	29
535	447	415	324	370	360	208	90	30
9 744	10 733	9 545	5 644	4 619	3 307	1 231	386	31

lich

5 555	5 373	3 874	1 602	1 179	789	161	30	32
1 270	1 078	863	276	149	71	15	7	33
27 640	27 948	16 553	7 829	5 985	3 557	546	180	34
5 554	7 843	6 275	2 900	1 886	992	67	14	35
220	183	99	57	48	25	4	2	36
632	768	487	246	210	108	26	11	37
13	17	29	33	42	28	7	2	38
108	99	67	36	26	16	1	2	39
16	32	35	30	55	20	11	4	40
441	461	461	361	406	334	57	38	41
55	62	59	39	29	27	4	-	42
203	172	105	49	61	38	6	2	43
112	66	53	28	23	11	4	-	44
610	847	624	391	325	193	70	39	45
70	77	66	37	39	12	6	1	46
434	497	518	426	255	121	29	6	47
355	322	218	109	83	50	17	9	48
348	348	244	186	128	91	9	1	49
428	405	293	173	147	78	17	-	50
805	668	640	536	490	441	97	51	51
848	1 073	1 304	1 201	1 324	906	132	33	52
219	338	426	439	465	286	32	15	53
384	380	432	429	439	355	54	24	54
88	68	79	70	73	61	17	15	55
122	135	88	58	57	32	13	7	56
134	172	214	197	171	132	23	6	57
2 083	2 330	2 450	2 112	2 189	1 733	324	109	58
681	416	265	77	43	8	3	3	59
479	260	154	60	46	21	4	2	60
4 046	4 665	4 994	4 656	4 910	4 869	1 240	355	61
53 933	57 103	41 969	24 643	21 283	15 405	2 996	968	62

20 Verfügbare Plätze in Tageseinrichtungen für Kinder
der betreuten Kinder und Art

Lfd. Nr.	Art der Kindertageseinrichtung Altersklasse	Ins- gesamt	Davon nach Art der verfügbaren			
			Ganztags- plätze mit Mittagessen	Vor- und Nachmittags- plätze ohne Mittagessen	Nur-Vormittagsplätze	
					ohne Mittagessen	mit Mittagessen
1	Kinderkrippen	11 988	7 973	1 428	970	1 221
2	Kindergärten	1 704 591	207 182	1 070 933	340 253	15 842
3	Horte	60 810	47 572	3 908	622	252
4	Tageseinrichtungen mit alterseinheitlichen Gruppen ..	187 685	128 394	26 908	20 573	6 277
5	davon für Krippen- und Kindergartenkinder	17 373	10 600	3 392	2 143	660
6	davon für Krippenkinder	5 256	3 649	866	261	132
7	davon für Kindergartenkinder	12 117	6 951	2 526	1 882	528
8	davon für Krippen- und Hortkinder	646	344	113	18	20
9	davon für Krippenkinder	403	227	93	18	20
10	davon für Hortkinder	243	117	20	-	-
11	davon für Kindergarten- und Hortkinder	115 896	69 499	21 131	16 913	4 112
12	davon für Kindergartenkinder	78 433	35 817	19 207	16 718	4 013
13	davon für Hortkinder	37 463	33 682	1 924	195	99
14	davon für Krippen-, Kindergarten- und Hortkinder	53 770	47 951	2 272	1 499	1 485
15	davon für Krippenkinder	11 083	10 278	403	107	237
16	davon für Kindergartenkinder	25 468	21 460	1 191	1 337	1 208
17	davon für Hortkinder	17 219	16 213	678	55	40
18	Tageseinrichtungen mit altersgemischten Gruppen	56 292	38 865	9 131	4 960	1 981
19	davon für Kinder bis zum Schuleintritt	15 763	11 126	1 887	1 533	1 004
20	davon für Krippenkinder	5 095	3 847	244	561	365
21	davon für Kindergartenkinder	10 668	7 279	1 643	972	639
22	davon für Kinder ab 3 Jahren	27 033	16 286	6 060	3 071	773
23	davon für Kindergartenkinder	18 817	9 242	5 343	3 003	714
24	davon für Hortkinder	8 216	7 044	717	68	59
25	davon für Kinder aller Altersklassen	8 034	6 726	680	287	152
26	davon für Krippenkinder	1 628	1 403	78	46	44
27	davon für Kindergartenkinder	4 227	3 343	532	227	104
28	davon für Hortkinder	2 179	1 980	70	14	4
29	davon in unterschiedlicher Alterszusammensetzung	5 462	4 727	504	69	52
30	davon für Krippenkinder	1 213	1 023	141	3	23
31	davon für Kindergartenkinder	2 978	2 514	302	66	29
32	davon für Hortkinder	1 271	1 190	61	-	-
33	Tageseinrichtungen mit alterseinheitlichen und altersgemischten Gruppen	90 296	57 325	26 893	3 542	1 210
34	davon für Krippenkinder	10 398	9 117	1 013	175	60
35	davon für Kindergartenkinder	61 524	31 201	25 080	3 253	1 104
36	davon für Hortkinder	18 374	17 007	800	114	46
37	Insgesamt ...	2 111 662	487 291	1 139 201	370 920	26 783
38	davon für Krippenkinder	47 064	37 517	4 266	2 141	2 102
39	davon für Kindergartenkinder	1 918 823	324 969	1 126 757	367 711	24 181
40	davon für Hortkinder	145 775	124 805	8 178	1 068	500
41	Und zwar: Integrative Tageseinrichtungen	257 294	67 889	138 542	37 058	5 289
42	davon für Krippenkinder	6 994	6 006	398	264	236
43	davon für Kindergartenkinder	234 328	47 808	137 618	36 731	5 041
44	davon für Hortkinder	15 972	14 075	526	63	12
45	davon für Tageseinrichtungen für behinderte Kinder	12 835	6 420	69	5 374	289
46	davon für Krippenkinder	37	31	6	-	-
47	davon für Kindergartenkinder	12 030	6 096	39	5 314	289
48	davon für Hortkinder	768	293	24	60	-
49	Tageseinrichtungen für Kinder von Betriebs- angehörigen	12 143	8 879	1 542	936	478
50	davon für Krippenkinder	2 218	1 988	89	13	103
51	davon für Kindergartenkinder	7 935	5 291	1 189	920	324
52	davon für Hortkinder	1 990	1 600	264	3	51
53	Kindergartenähnliche Einrichtungen	294 327	83 153	120 294	73 147	4 984
54	davon für Krippenkinder	11 020	8 448	496	923	746
55	davon für Kindergartenkinder	259 652	54 121	119 251	71 986	4 132
56	davon für Hortkinder	23 655	20 584	547	238	106
57	davon für Tageseinrichtungen von Elterninitiativen	79 554	34 169	20 519	19 434	2 350
58	davon für Krippenkinder	8 059	4 627	1 030	909	908
59	davon für Kindergartenkinder	62 077	22 292	18 600	18 367	1 327
60	davon für Hortkinder	9 418	7 250	889	158	115

am 31.12.1994 nach Art der Einrichtung, Altersklasse
der verfügbaren Plätze

Plätze		Darunter Plätze für behinderte Kinder								Lfd. Nr.
Nur-Nachmittagsplätze		zu- sammen	davon nach Art der verfügbaren Plätze							
ohne Mittagessen	mit Mittagessen		Ganztags- plätze mit Mittagessen	Vor- und Nachmittags- plätze ohne Mittagessen	Nur-Vormittagsplätze		Nur-Nachmittagsplätze			
					ohne Mittagessen	mit Mittagessen	ohne Mittagessen	mit Mittagessen		
322	74	105	62	13	17	7	3	3	1	
69 046	1 355	21 344	11 207	2 930	6 178	579	122	268	2	
2 515	5 941	905	384	27	60	-	53	381	3	
4 465	1 068	2 213	1 955	31	55	57	14	101	4	
575	3	292	269	5	18	-	-	-	5	
348	-	23	19	1	3	-	-	-	6	
227	3	269	250	4	15	-	-	-	7	
136	15	88	84	-	-	2	2	-	8	
45	-	75	73	-	-	2	-	-	9	
91	15	13	11	-	-	-	2	-	10	
3 456	785	1 446	1 233	22	33	49	12	97	11	
2 523	155	832	722	16	33	49	12	-	12	
933	630	614	511	6	-	-	-	97	13	
298	265	387	369	4	4	6	-	4	14	
52	6	58	57	1	-	-	-	-	15	
222	50	230	214	2	4	6	-	4	16	
24	209	99	98	1	-	-	-	-	17	
1 029	326	794	698	35	22	22	13	4	18	
177	36	264	227	6	15	16	-	-	19	
69	9	41	39	-	1	1	-	-	20	
108	27	223	188	6	14	15	-	-	21	
605	238	210	174	20	1	6	5	4	22	
472	43	170	142	20	1	6	1	-	23	
133	195	40	32	-	-	-	4	4	24	
138	51	149	131	5	5	-	8	-	25	
54	3	18	15	1	2	-	-	-	26	
16	5	97	93	1	-	-	3	-	27	
68	43	34	23	3	3	-	5	-	28	
109	1	171	166	4	1	-	-	-	29	
23	-	38	38	-	-	-	-	-	30	
66	1	100	96	3	1	-	-	-	31	
20	-	33	32	1	-	-	-	-	32	
971	355	713	33	
16	17	34	
776	110	35	
179	228	36	
78 348	9 119	26 074	37	
929	109	658	335	16	29	272	3	3	38	
73 456	1 749	23 775	13 307	3 086	6 259	691	138	294	39	
3 963	7 261	1 901	1 184	42	71	-	79	525	40	
7 324	1 192	13 239	8 406	3 075	985	414	161	198	41	
60	30	361	304	10	29	12	3	3	42	
6 926	204	11 745	7 211	3 047	945	402	120	20	43	
338	958	1 133	891	18	11	-	38	175	44	
59	624	12 835	6 420	69	5 374	289	59	624	45	
-	-	37	31	6	-	-	-	-	46	
18	274	12 030	6 096	39	5 314	289	18	274	47	
41	350	768	293	24	60	-	41	350	48	
233	75	36	32	-	3	1	-	-	49	
24	1	3	2	-	-	1	-	-	50	
192	19	33	30	-	3	-	-	-	51	
17	55	-	-	-	-	-	-	-	52	
11 256	1 493	2 687	1 909	431	190	89	50	18	53	
348	59	90	73	-	6	9	-	2	54	
9 841	321	2 375	1 655	428	181	80	31	-	55	
1 067	1 113	222	181	3	3	-	19	16	56	
2 402	680	945	612	122	162	26	10	13	57	
522	63	52	25	2	13	8	1	3	58	
1 436	55	806	521	113	141	18	9	4	59	
444	562	87	66	7	8	-	-	6	60	

21 Verfügbare Plätze in Einrichtungen*) der Jugendhilfe
durchschnittliche Zahl der verfügbaren

Lfd. Nr.	Art der Einrichtung	Ins- gesamt	Öffentliche Träger				
			zu- sammen	davon			
				örtliche Träger	Über- örtliche Träger	Land	Gemeinden oder Gemein- deverbände ohne Jugendamt
21.1 Ins							
1	Einrichtungen der Heimerziehung	50 673	6 038	4 090	1 520	389	39
2	Tagesgruppen	18 853	1 986	1 323	512	101	50
3	Pädagogisch betreute Wohngruppen, sonstige Wohnformen	6 806	1 050	526	510	5	9
4	Einrichtungen für die Inobhutnahme	1 214	570	465	60	45	-
5	Kinder- und Jugenddörfer	3 424	100	-	100	-	-
6	Großpflegestellen	150	-	-	-	-	-
7	Pädagogisch betreute selbständige Wohngemeinschaften	1 726	189	137	-	24	28
8	Gemeinsame Wohnformen für Mütter/Väter und Kinder	1 098	129	129	-	-	-
9	Einrichtungen für behinderte junge Menschen	14 635	1 673	474	1 066	133	-
10	Kur-, Genesungs- und Erholungseinrichtungen für junge Menschen	3 916	160	104	-	-	56
11	Einrichtungen der Jugendsozialarbeit	32 166	3 491	2 095	818	395	183
12	Jugendherbergen, Jugendgästehäuser, Jugendübernachtungs- häuser	84 030	6 891	3 605	463	539	2 284
13	Jugendtagungsstätten, Jugendbildungsstätten	26 603	4 056	2 187	197	603	1 069
14	Insgesamt ...	245 294	26 333	15 135	5 246	2 234	3 718
21.2 Durchschnittliche Zahl der							
15	Einrichtungen der Heimerziehung	31	35	31	49	56	10
16	Tagesgruppen	34	30	26	47	34	25
17	Pädagogisch betreute Wohngruppen, sonstige Wohnformen	15	16	13	26	5	5
18	Einrichtungen für die Inobhutnahme	11	17	17	20	15	-
19	Kinder- und Jugenddörfer	43	100	-	100	-	-
20	Großpflegestellen	12	-	-	-	-	-
21	Pädagogisch betreute selbständige Wohngemeinschaften	9	8	8	-	8	14
22	Gemeinsame Wohnformen für Mütter/Väter und Kinder	16	12	12	-	-	-
23	Einrichtungen für behinderte junge Menschen	48	84	79	97	44	-
24	Kur-, Genesungs- und Erholungseinrichtungen für junge Menschen	73	53	52	-	-	56
25	Einrichtungen der Jugendsozialarbeit	62	42	34	58	79	61
26	Jugendherbergen, Jugendgästehäuser, Jugendübernachtungs- häuser	90	66	59	116	135	65
27	Jugendtagungsstätten, Jugendbildungsstätten	60	57	55	39	67	63
28	Insgesamt ...	46	40	33	52	59	56
21.3 Durchschnittliche Zahl der							
29	Einrichtungen der Heimerziehung	1,3	1,3	1,3	1,0	3,2	2,6
30	Tagesgruppen	2,7	3,4	3,9	2,5	2,5	16,7
31	Pädagogisch betreute Wohngruppen, sonstige Wohnformen	1,9	1,8	2,6	1,4	2,5	3,0
32	Einrichtungen für die Inobhutnahme	1,1	1,1	1,3	1,2	0,4	-
33	Kinder- und Jugenddörfer	1,5	2,9	-	2,9	-	-
34	Großpflegestellen	1,9	-	-	-	-	-
35	Pädagogisch betreute selbständige Wohngemeinschaften	2,3	2,2	1,8	-	4,0	5,6
36	Gemeinsame Wohnformen für Mütter/Väter und Kinder	2,1	3,0	3,0	-	-	-
37	Einrichtungen für behinderte junge Menschen	1,4	2,4	3,1	2,4	1,2	-
38	Kur-, Genesungs- und Erholungseinrichtungen für junge Menschen	2,6	2,7	3,4	-	-	2,0
39	Einrichtungen der Jugendsozialarbeit	5,5	5,1	6,4	3,1	4,9	22,9
40	Jugendherbergen, Jugendgästehäuser, Jugendübernachtungs- häuser	16,8	17,3	15,3	13,6	38,5	19,9
41	Jugendtagungsstätten, Jugendbildungsstätten	7,9	6,4	6,9	2,2	4,0	13,7
42	Insgesamt ...	3,1	2,9	3,0	1,7	3,5	14,6

*) Für die übrigen Einrichtungsarten wurde die Zahl der verfügbaren Plätze nicht ermittelt.

Freie Träger												Lfd. Nr.
zu- sammen	davon											
	Arbeiter- wohl- fahrt	Deutscher Paritätischer Wohlfahrts- verband	Deutsches Rotes Kreuz	Diakon. Werk/sonst. der EKD angeschl. Träger	Caritas- verband/ sonstige kath. Träger	Zentral- wohlfahrts- stelle der Juden in Deutschland	sonst. Reli- gionsgemein- schaften öffentlichen Rechts	Jugend- gruppen, -verbände, -ring	Wirt- schafts- unter- nehmen	sonst. ju- ristische Personen, andere Ver- einigungen		
gesamt												
44 635	1 084	3 774	449	13 521	14 675	-	437	140	3 736	6 819	1	
16 867	495	2 658	16	3 585	5 110	-	92	70	184	4 657	2	
5 756	258	783	132	2 413	1 075	-	136	54	363	542	3	
644	22	90	5	175	157	-	-	13	2	180	4	
3 324	-	948	-	1 067	900	-	-	80	50	279	5	
150	-	-	-	-	-	-	-	-	-	150	6	
1 537	92	537	34	272	308	-	6	21	19	248	7	
969	62	103	-	348	364	-	-	-	36	56	8	
12 962	476	2 355	305	3 555	3 470	-	21	-	391	2 389	9	
3 756	390	80	123	492	1 045	100	-	105	398	1 023	10	
28 675	1 076	1 561	767	5 868	11 181	-	611	199	1 427	5 985	11	
77 139	243	16 186	116	3 889	3 043	-	373	4 239	1 266	47 784	12	
22 547	393	917	197	4 528	4 257	8	390	4 731	484	6 642	13	
218 961	4 591	29 992	2 144	39 713	45 585	108	2 066	9 652	8 356	76 754	14	
verfügbaren Plätze je Einrichtung												
30	20	20	20	36	48	-	55	28	17	23	15	
35	18	37	8	25	38	-	23	35	31	52	16	
14	8	11	12	17	14	-	68	27	16	13	17	
8	11	10	3	8	6	-	-	7	2	18	18	
43	-	27	-	76	60	-	-	80	50	23	19	
12	-	-	-	-	-	-	-	-	-	12	20	
9	7	10	17	7	13	-	6	5	10	8	21	
17	62	26	-	13	17	-	-	-	36	19	22	
45	60	23	38	63	72	-	11	-	26	52	23	
74	56	80	62	62	131	100	-	105	44	73	24	
66	51	38	64	70	70	-	68	50	84	67	25	
93	35	128	58	45	45	-	47	45	74	114	26	
61	79	61	39	64	64	8	49	58	61	60	27	
46	26	41	32	37	48	54	49	49	26	65	28	
verfügbaren Plätze je Person												
1,4	1,3	1,3	1,3	1,3	1,3	-	1,4	1,0	1,7	1,6	29	
2,7	2,8	2,3	2,7	2,3	2,8	-	2,7	2,4	2,7	3,1	30	
2,0	1,8	2,1	2,7	1,7	2,6	-	5,4	1,2	3,9	1,7	31	
1,0	0,9	0,8	5,0	1,1	0,9	-	-	2,2	2,0	1,1	32	
1,5	-	1,4	-	1,9	1,2	-	-	2,5	12,5	1,1	33	
1,9	-	-	-	-	-	-	-	-	-	1,9	34	
2,3	1,6	2,5	1,3	2,1	2,8	-	1,2	2,6	3,8	2,3	35	
2,0	6,9	4,9	-	2,0	1,4	-	-	-	3,6	5,1	36	
1,3	3,3	1,3	1,3	1,3	1,3	-	1,6	-	1,1	1,2	37	
2,6	1,4	3,6	4,2	2,7	2,2	9,1	-	13,1	3,7	3,0	38	
5,6	5,8	4,2	5,1	5,1	5,9	-	10,5	12,4	9,9	5,2	39	
16,7	27,0	17,2	-	17,4	21,6	-	31,1	18,8	9,9	16,3	40	
8,2	23,1	7,5	8,6	8,4	7,3	8,0	10,5	8,9	16,1	7,7	41	
3,1	2,4	3,4	2,5	2,0	2,2	9,0	4,3	9,3	2,6	5,5	42	

Neue Länder und Berlin-Ost

Lfd. Nr.	Art der Einrichtung	Ins- gesamt	Öffentliche Träger				
			zu- sammen	davon			
				örtliche Träger	Über- örtliche Träger	Land	Gemeinden oder Gemein- deverbände ohne Jugendamt
1	Kinderkrippen	287	273	128	2	2	141
2	Kindergärten	2 422	2 040	865	5	2	1 168
3	Horte	1 892	1 827	776	-	1	1 050
4	Tageseinrichtungen mit alterseinheitlichen Gruppen	2 644	2 224	1 179	6	2	1 037
5	Tageseinrichtungen mit altersgemischten Gruppen	3 358	2 708	682	1	-	2 025
6	Tageseinrichtungen mit alterseinheitlichen und altersge- mischten Gruppen	1 849	1 423	677	-	-	746
7	Tageseinrichtungen für Kinder insgesamt ...	12 452	10 495	4 307	14	7	6 167
8	Und zwar:						
8	Integrative Tageseinrichtungen	1 337	946	453	3	1	489
9	Tageseinrichtungen für behinderte Kinder	96	77	67	1	1	8
10	Tageseinrichtungen für Kinder von Betriebsangehörigen	55	33	15	1	6	11
11	Kindergartenähnliche Einrichtungen	1 763	1 525	789	4	-	732
12	Tageseinrichtungen von Elterninitiativen	124	8	4	-	-	4
13	Einrichtungen der Heimerziehung	505	197	185	4	7	1
14	Tagesgruppen	112	20	16	2	-	2
15	Pädagogisch betreute Wohngruppen, sonstige Wohnformen	145	27	26	-	1	-
16	Einrichtungen für die Inobhutnahme	30	11	8	-	3	-
17	Kinder- und Jugenddörfer	16	2	-	-	1	1
18	Großpflegestellen	7	-	-	-	-	-
19	Pädagogisch betreute selbständige Wohngemeinschaften	56	11	7	2	1	1
20	Gemeinsame Wohnformen für Mütter/Väter und Kinder	22	5	5	-	-	-
21	Einrichtungen für behinderte junge Menschen	70	15	9	5	-	1
22	Kur-, Genesungs- und Erholungseinrichtungen für junge Menschen	20	4	-	-	4	-
23	Einrichtungen der Jugendsozialarbeit	122	23	17	1	-	5
24	Jugendherbergen, Jugendgästehäuser, Jugendübernachts- häuser	182	42	23	2	2	15
25	Jugendtagungsstätten, Jugendbildungsstätten	37	6	6	-	-	-
26	Jugendkunstschulen, kulturelle Einrichtungen für junge Menschen	99	42	35	-	3	4
27	Einrichtungen der Stadtranderholung	9	3	2	-	-	1
28	Kinder- und Jugendferien-/erholungsstätten	49	20	17	1	-	2
29	Familienferienstätten	16	3	2	-	-	1
30	Pädagogisch betreute Spielplätze u.ä.	43	10	7	-	1	2
31	Jugendheime	132	90	8	-	1	81
32	Jugendzentren, -freizeitheime, Häuser der offenen Tür	1 420	752	398	4	3	347
33	Jugendzeltplätze	5	2	1	-	-	1
34	Erziehungs-, Jugend- und Familienberatungsstellen	357	69	66	2	1	-
35	Drogen- und Suchtberatungsstellen	50	6	5	-	-	1
36	Einrichtungen der Mitarbeiter(innen)fortbildung	11	1	-	-	1	-
37	Einrichtungen der Eltern- und Familienbildung	23	-	-	-	-	-
38	Zusammen ...	3 538	1 361	843	23	29	466
39	Gemeinden oder Gemeindeverbände ohne Jugendamt	20	20	-	-	-	20
40	Jugendämter	129	129	129	-	-	-
41	Landesjugendämter	5	5	-	5	-	-
42	Oberste Landesjugendbehörde(n)	4	4	-	-	4	-
43	Zusammen ...	158	158	129	5	4	20
44	Geschäftsstellen eines Trägers der freien Jugendhilfe	217	-	-	-	-	-
45	Arbeitsgemeinschaften und sonstige Zusammenschlüsse von Trägern der Jugendhilfe	133	30	16	-	1	13
46	Insgesamt ...	16 498	12 044	5 295	42	41	6 666

nach Art und Träger der Einrichtung

Freie Träger												Lfd. Nr.
zu- sammen	davon											
	Arbeiter- wohl- fahrt	Deutscher Paritätischer Wohlfahrts- verband	Deutsches Rotes Kreuz	Diakon. Werk/sonst. der EKD angeschl. Träger	Caritas- verband/ sonstige kath. Träger	Zentral- wohlfahrts- stelle der Juden in Deutschland	sonst. Reli- gionsgemein- schaften öffentlichen Rechts	Jugend- gruppen, -verbände, -ring	Wirt- schafts- unter- nehmen	sonst. ju- ristische Personen, andere Ver- einigungen		
14	5	5	2	1	-	-	-	-	-	1	1	
382	44	47	37	160	62	-	6	1	2	23	2	
65	12	25	5	5	3	-	-	-	-	15	3	
420	99	124	76	64	13	-	3	2	-	39	4	
650	115	119	85	164	55	-	10	1	4	97	5	
426	101	107	56	78	32	-	-	2	1	49	6	
1 957	376	427	261	472	165	-	19	6	7	224	7	
391	74	109	42	99	20	-	2	-	2	43	8	
19	-	9	1	7	-	-	-	-	1	1	9	
22	4	1	-	5	-	-	-	2	3	7	10	
238	46	26	15	64	14	-	5	2	1	65	11	
116	-	28	-	6	1	-	-	-	-	81	12	
308	61	69	38	65	15	-	-	-	5	55	13	
92	15	24	15	18	-	-	-	2	-	18	14	
118	10	33	12	16	1	-	1	5	2	38	15	
19	-	6	-	5	-	-	-	-	1	7	16	
14	-	8	-	4	-	-	-	-	-	2	17	
7	-	-	-	-	-	-	-	-	-	7	18	
45	1	18	2	4	1	-	-	2	-	17	19	
17	2	4	2	5	1	-	-	-	-	3	20	
55	4	17	1	27	5	-	-	-	-	1	21	
16	4	1	2	-	-	-	1	-	5	3	22	
99	13	24	6	12	3	-	-	6	-	35	23	
140	2	77	1	8	-	-	4	5	1	42	24	
31	-	3	-	8	3	-	3	4	-	10	25	
57	1	6	-	-	-	-	1	11	1	37	26	
6	1	1	-	-	-	-	-	-	-	4	27	
29	2	5	3	5	-	-	-	3	1	10	28	
13	-	2	-	6	-	-	1	1	-	3	29	
33	2	17	-	1	-	-	1	4	1	7	30	
42	2	2	-	12	12	-	4	6	-	4	31	
668	85	122	36	106	27	-	24	92	1	175	32	
3	-	1	1	-	-	-	-	-	-	1	33	
288	49	86	24	72	25	-	-	3	-	29	34	
44	6	8	9	11	7	-	-	-	-	3	35	
10	-	3	-	3	-	-	-	-	-	4	36	
23	3	5	9	-	-	-	1	-	-	5	37	
2 177	263	542	161	388	100	-	41	144	18	520	38	
-	-	-	-	-	-	-	-	-	-	-	39	
-	-	-	-	-	-	-	-	-	-	-	40	
-	-	-	-	-	-	-	-	-	-	-	41	
-	-	-	-	-	-	-	-	-	-	-	42	
-	-	-	-	-	-	-	-	-	-	-	43	
217	18	40	12	44	11	-	1	46	-	45	44	
103	2	6	5	19	9	-	4	16	1	41	45	
4 454	659	1 015	439	923	285	-	65	212	26	830	46	

23 In der Jugendhilfe tätige Personen am 31.12.1994 nach

Lfd. Nr.	Art der Einrichtung	Insgesamt				
			Dipl. So- zialpäda- gogen/innen, Dipl. So- zialarbei- ter/innen 1)	Dipl. Päda- gogen/innen, Dipl. So- zialpäd., Erziehungs- wissen- schaftler/ innen 2)	Erzieher/ innen	Kinder- pfleger/ innen
1	Kinderkrippen	2 449	-	4	1 709	101
2	Kindergärten	18 945	36	102	13 424	132
3	Horte	11 525	31	71	9 372	61
4	Tageseinrichtungen mit alterseinheitlichen Gruppen	35 109	42	162	25 065	581
5	Tageseinrichtungen mit altersgemischten Gruppen	21 533	35	45	15 140	321
6	Tageseinrichtungen mit alterseinheitlichen und altersge- mischten Gruppen	22 193	25	67	15 854	399
7	Tageseinrichtungen für Kinder insgesamt ...	111 754	189	451	80 564	1 595
	Und zwar:					
8	Integrative Tageseinrichtungen	17 107	56	73	11 976	276
9	Tageseinrichtungen für behinderte Kinder	733	26	40	450	2
10	Tageseinrichtungen für Kinder von Betriebsangehörigen	439	-	1	320	9
11	Kindergartenähnliche Einrichtungen	15 062	26	99	10 947	244
12	Tageseinrichtungen von Elterninitiativen	827	5	8	510	8
13	Einrichtungen der Heimerziehung	11 110	165	203	5 415	115
14	Tagesgruppen	487	29	14	280	8
15	Pädagogisch betreute Wohngruppen, sonstige Wohnformen	569	52	34	279	2
16	Einrichtungen für die Inobhutnahme	318	20	4	162	1
17	Kinder- und Jugenddörfer	241	6	9	84	1
18	Großpflegestellen	8	-	-	4	-
19	Pädagogisch betreute selbständige Wohngemeinschaften	196	17	7	82	-
20	Gemeinsame Wohnformen für Mütter/Väter und Kinder	159	7	1	88	1
21	Einrichtungen für behinderte junge Menschen	1 344	29	11	397	17
22	Kur-, Genesungs- und Erholungseinrichtungen für junge Menschen	831	4	13	216	4
23	Einrichtungen der Jugendsozialarbeit	999	50	33	197	3
24	Jugendherbergen, Jugendgästehäuser, Jugendübernachtungs- häuser	967	2	7	39	1
25	Jugendtagungsstätten, Jugendbildungsstätten	371	7	12	13	1
26	Jugendkunstschulen, kulturelle Einrichtungen für junge Menschen	983	14	167	54	-
27	Einrichtungen der Stadtranderholung	17	-	-	3	-
28	Kinder- und Jugendferien-/erholungsstätten	294	-	11	21	-
29	Familienferienstätten	84	-	-	6	2
30	Pädagogisch betreute Spielplätze u.ä.	177	-	4	68	-
31	Jugendheime	62	1	3	13	-
32	Jugendzentren, -freizeitheime, Häuser der offenen Tür	4 753	165	201	1 119	26
33	Jugendzeltplätze	7	-	-	1	-
34	Erziehungs-, Jugend- und Familienberatungsstellen	1 360	199	76	233	15
35	Drogen- und Suchtberatungsstellen	157	41	8	16	2
36	Einrichtungen der Mitarbeiter(innen)fortbildung	51	2	4	11	-
37	Einrichtungen der Eltern- und Familienbildung	84	7	3	18	-
38	Zusammen ...	25 629	817	825	8 819	199
39	Gemeinden oder Gemeindeverbände ohne Jugendamt	49	5	5	10	-
40	Jugendämter	6 576	1 419	364	1 134	32
41	Landesjugendämter	214	14	27	25	2
42	Oberste Landesjugendbehörde(n)	78	4	7	4	-
43	Zusammen ...	6 917	1 442	403	1 173	34
44	Geschäftsstellen eines Trägers der freien Jugendhilfe	1 197	61	88	147	2
45	Arbeitsgemeinschaften und sonstige Zusammenschlüsse von Trägern der Jugendhilfe	360	22	29	48	4
46	Insgesamt ...	145 857	2 511	1 796	90 751	1 834

Berufsausbildungsabschluß und Art der Einrichtung

Davon nach Berufsausbildungsabschluß										Lfd. Nr.
Heilerzie- hungspfle- ger/innen, Heilerzie- hungspfle- gehilfer/ innen	Heilpä- dagogen/ innen	analyti- sche/r Kinder- und Jugendli- chenpsycho- therapeuten/ innen	Beschäfti- gungs- und Arbeits- therapeu- ten/innen	Ärzte, Ärztinnen	Kinder- kranken- pfleger, -schwestern, Kranken- pfleger, -schwestern	Kranken- pflege- hilfer/ innen	Krankengym- nasten/innen, Masseure/ innen, Mas- seure/innen und med. Bademeister/ innen	Logo- päden/ innen	Fachlehrer/ innen oder sonstige Lehrer/ innen	
-	1	1	1	-	107	7	1	-	-	1
22	17	1	10	-	125	14	9	11	24	2
3	2	-	1	-	41	3	1	-	571	3
13	22	-	-	1	651	30	16	6	99	4
27	17	1	6	-	349	20	15	5	38	5
17	18	1	1	-	372	11	7	3	66	6
82	77	4	19	1	1 645	85	49	25	798	7
63	56	3	8	-	276	19	37	18	93	8
3	2	-	-	-	21	2	6	5	14	9
-	1	-	-	-	9	-	-	-	-	10
7	15	-	-	-	264	17	6	6	116	11
3	1	-	1	-	14	1	4	-	14	12
45	24	2	3	1	177	21	8	-	455	13
1	3	-	-	-	10	-	-	-	43	14
5	2	1	-	1	7	1	-	-	42	15
-	-	-	-	-	11	1	1	-	18	16
-	1	-	-	-	3	-	1	-	17	17
-	-	-	-	-	-	-	-	-	-	18
-	1	-	-	-	3	-	-	-	16	19
-	1	-	-	-	7	-	-	-	4	20
74	12	-	-	5	145	45	11	2	35	21
6	-	-	3	14	78	2	17	-	18	22
-	-	1	-	-	7	-	-	-	115	23
-	-	-	-	-	7	1	1	1	16	24
1	-	-	1	-	3	-	-	-	22	25
2	1	-	-	-	2	-	-	-	133	26
-	-	-	-	-	-	-	-	-	2	27
-	-	-	-	1	-	1	1	-	23	28
1	-	-	-	-	2	-	-	-	4	29
1	-	-	-	1	3	-	-	-	12	30
-	-	-	-	-	-	-	-	-	3	31
6	-	1	2	2	41	7	6	-	440	32
-	-	-	-	-	-	-	-	-	-	33
2	4	6	1	2	52	5	3	1	104	34
1	-	-	-	4	5	1	-	-	4	35
-	-	-	-	-	-	-	-	-	9	36
-	-	-	-	2	12	1	-	-	3	37
145	49	11	10	33	575	86	49	4	1 538	38
-	-	-	-	-	-	-	-	-	3	39
3	5	4	19	5	106	29	3	-	458	40
-	1	-	-	-	1	-	-	-	21	41
-	-	-	-	-	1	-	-	-	13	42
3	6	4	19	5	108	29	3	-	495	43
2	2	-	1	-	17	1	-	-	110	44
-	-	-	-	-	5	-	-	-	33	45
232	134	19	49	39	2 350	201	101	29	2 974	46

23 In der Jugendhilfe tätige Personen am 31.12.1994 nach

Lfd. Nr.	Art der Einrichtung					
		Sonder- schul- lehrer/ innen	Psycho- logen/innen mit Hochschul- abschluß	sonstiger Hochschul- abschluß	Abschluß- prüfung für den mittleren Dienst/Erste Angestellten- prüfung	Abschluß- prüfung für den gehobenen Dienst/Zweite Angestellten- prüfung
1	Kinderkrippen	-	-	1	-	-
2	Kindergärten	1	1	17	2	4
3	Horte	5	5	45	-	5
4	Tageseinrichtungen mit alterseinheitlichen Gruppen	1	1	24	-	10
5	Tageseinrichtungen mit altersgemischten Gruppen	-	6	21	-	7
6	Tageseinrichtungen mit alterseinheitlichen und altersge- mischten Gruppen	1	3	10	1	7
7	Tageseinrichtungen für Kinder insgesamt ...	8	16	118	3	33
	Und zwar:					
8	Integrative Tageseinrichtungen	1	11	14	-	6
9	Tageseinrichtungen für behinderte Kinder	1	2	10	-	-
10	Tageseinrichtungen für Kinder von Betriebsangehörigen	-	-	-	-	1
11	Kindergartenähnliche Einrichtungen	-	1	4	-	2
12	Tageseinrichtungen von Elterninitiativen	-	1	12	-	2
13	Einrichtungen der Heimerziehung	14	59	97	7	39
14	Tagessgruppen	1	9	4	-	-
15	Pädagogisch betreute Wohngruppen, sonstige Wohnformen	-	3	11	-	1
16	Einrichtungen für die Inobhutnahme	-	8	1	7	4
17	Kinder- und Jugenddörfer	-	3	4	-	2
18	Großpflegestellen	-	-	-	-	-
19	Pädagogisch betreute selbständige Wohngemeinschaften	-	1	7	-	-
20	Gemeinsame Wohnformen für Mütter/Väter und Kinder	-	3	2	-	1
21	Einrichtungen für behinderte junge Menschen	1	7	14	-	5
22	Kur-, Genesungs- und Erholungseinrichtungen für junge Menschen	-	5	13	-	3
23	Einrichtungen der Jugendsozialarbeit	3	4	78	-	21
24	Jugendherbergen, Jugendgästehäuser, Jugendübernachtungs- häuser	-	1	20	1	6
25	Jugendtagungsstätten, Jugendbildungsstätten	-	-	16	-	7
26	Jugendkunstschulen, kulturelle Einrichtungen für junge Menschen	5	-	155	4	3
27	Einrichtungen der Stadtranderholung	-	-	2	-	-
28	Kinder- und Jugendferien-/erholungsstätten	-	-	5	1	5
29	Familienferienstätten	-	-	2	-	-
30	Pädagogisch betreute Spielplätze u.ä.	-	-	17	-	1
31	Jugendheime	-	-	9	-	1
32	Jugendzentren, -freizeitheime, Häuser der offenen Tür	1	8	286	10	44
33	Jugendzeltplätze	-	-	-	-	-
34	Erziehungs-, Jugend- und Familienberatungsstellen	2	312	49	1	8
35	Drogen- und Suchtberatungsstellen	-	22	8	-	3
36	Einrichtungen der Mitarbeiter(innen)fortbildung	-	2	8	6	-
37	Einrichtungen der Eltern- und Familienbildung	-	4	7	-	1
38	Zusammen ...	27	451	815	37	155
39	Gemeinden oder Gemeindeverbände ohne Jugendamt	-	-	2	2	2
40	Jugendämter	2	64	260	379	228
41	Landesjugendämter	-	1	41	-	13
42	Oberste Landesjugendbehörde(n)	-	2	24	2	8
43	Zusammen ...	2	67	327	383	251
44	Geschäftsstellen eines Trägers der freien Jugendhilfe	-	15	162	1	25
45	Arbeitsgemeinschaften und sonstige Zusammenschlüsse von Trägern der Jugendhilfe	-	3	57	-	3
46	Insgesamt ...	37	552	1 479	424	467

Berufsausbildungsabschluß und Art der Einrichtung

Davon nach Berufsausbildungsabschluß											Lfd. Nr.
Haus- wirtschafts- leiter/ innen, Wirtschaf- ter/innen, Dekotropho- logen/innen	sonstige Verwal- tungs- berufe	Kaufmanns- gehilfen/ innen	Fach- arbeiter/ innen	Meister/ innen	künstle- rischer Ausbil- dungs- abschluß	andere soziale Ausbildung (Kurzaus- bildung)	sonstiger Ausbil- dungs- abschluß	Praktikan- ten/innen im Anerken- nungsjahr	ander- weitig noch in Ausbildung	ohne abge- schlossene Ausbildung	
8	5	-	251	1	-	2	105	2	4	138	1
62	81	4	2 320	15	2	37	997	124	46	1 305	2
-	21	-	316	2	2	76	428	89	8	366	3
121	107	6	4 226	30	3	55	1 418	223	39	2 157	4
59	79	2	2 585	19	7	51	1 050	142	49	1 437	5
112	88	1	2 641	14	4	33	910	137	30	1 360	6
362	381	13	12 339	81	18	254	4 908	717	176	6 763	7
73	80	3	2 015	15	3	39	700	169	38	986	8
4	6	-	51	-	-	6	28	12	2	40	9
-	-	-	46	1	-	2	15	4	-	30	10
73	40	2	1 423	11	2	38	574	74	31	1 040	11
7	12	-	84	3	3	-	48	18	10	58	12
118	295	8	2 044	64	6	38	679	160	59	789	13
-	6	-	47	2	-	4	13	4	-	9	14
3	14	1	46	5	-	6	29	8	4	12	15
2	9	-	27	4	1	-	13	7	1	16	16
5	11	-	51	1	-	1	28	2	-	11	17
-	-	-	3	-	-	-	-	-	-	1	18
3	6	-	17	5	-	6	8	4	4	9	19
4	4	-	23	1	-	1	4	1	-	6	20
6	37	-	221	3	-	7	77	20	12	151	21
9	38	2	195	16	-	-	50	-	2	123	22
8	45	-	230	97	15	12	46	5	8	21	23
12	53	1	597	15	1	-	91	-	6	88	24
7	27	1	134	39	1	1	32	1	11	34	25
-	34	-	116	4	214	2	43	3	10	17	26
-	1	-	4	-	-	-	4	-	-	1	27
7	25	-	148	5	-	-	14	6	3	17	28
3	6	-	43	2	-	-	3	1	1	8	29
-	1	-	45	-	2	-	5	2	6	9	30
-	1	-	10	2	-	-	12	1	3	3	31
11	184	12	1 160	50	70	68	447	70	84	232	32
-	3	-	3	-	-	-	-	-	-	-	33
3	99	3	72	11	-	33	47	4	5	8	34
-	11	-	10	-	2	9	6	3	1	-	35
-	2	-	3	1	-	-	2	-	-	1	36
-	4	-	8	1	-	1	7	-	2	3	37
201	916	28	5 257	328	312	189	1 660	302	222	1 569	38
-	8	-	6	-	-	2	3	-	-	1	39
13	864	14	640	13	13	60	364	32	13	36	40
1	27	-	23	-	-	1	9	5	-	2	41
-	8	-	4	-	-	-	1	-	-	-	42
14	907	14	673	13	13	63	377	37	13	39	43
3	140	2	258	23	8	19	61	3	12	34	44
2	24	-	66	9	16	7	19	2	3	8	45
582	2 368	57	18 593	454	367	532	7 025	1 061	426	8 413	46

Lfd. Nr.	Berufsausbildungsabschluß	Ins- gesamt			
			unter 20	20 - 25	25 - 30
					24.1 Ins
1	Dipl. Sozialpädagogen/innen, Dipl. Sozialarbeiter/innen (FH-Abschluß)	2 511	-	22	218
2	Dipl. Pädagogen/innen, Dipl. Sozialpädagogen/innen, Erzie- hungswissenschaftler/innen (Uni-Abschluß)	1 796	-	-	211
3	Erzieher/innen	90 751	41	4 088	12 189
4	Kinderpfleger/innen	1 834	4	29	102
5	Heilerziehungspfleger/innen, Heilerziehungspflegehelfer/ innen	232	-	23	46
6	Heilpädagogen/innen	134	-	5	20
7	Analytische/r Kinder- und Jugendlichenpsychotherapeuten/ innen	19	-	1	2
8	Beschäftigungs- und Arbeitstherapeuten/innen	49	-	3	4
9	Ärzte, Ärztinnen	39	-	-	2
10	Kinderkrankenpfleger, -schwestern, Krankenpfleger, -schwestern	2 350	1	22	180
11	Krankenpflegehelfer/innen	201	-	6	20
12	Krankengymnasten/innen, Masseure/innen, Masseure/innen und med. Bademeister/innen	101	-	15	9
13	Logopäden/innen	29	-	-	1
14	Fachlehrer/innen oder sonstige Lehrer/innen	2 974	-	32	232
15	Sonderschullehrer/innen	37	-	-	3
16	Psychologen/innen mit Hochschulabschluß	552	-	-	66
17	Sonstiger Hochschulabschluß	1 479	-	-	140
18	Abschlußprüfung für den mittleren Dienst/Erste Angestellten- prüfung	424	4	36	64
19	Abschlußprüfung für den gehobenen Dienst/Zweite Angestell- tenprüfung	467	-	16	31
20	Hauswirtschaftsleiter/innen, Wirtschaftler/innen, Ökotropho- logen/innen	582	-	8	38
21	Sonstige Verwaltungsberufe	2 368	5	106	207
22	Kaufmannsgehilfen/innen	57	1	6	8
23	Facharbeiter/innen	18 593	40	915	1 695
24	Meister/innen	454	-	4	21
25	Künstlerischer Ausbildungsabschluß	367	1	6	31
26	Andere soziale Ausbildung (Kurzausbildung)	532	4	19	43
27	Sonstiger Ausbildungsabschluß	7 025	24	240	560
28	Praktikanten/innen im Anerkennungs-jahr	1 061	193	699	110
29	Anderweitig noch in Ausbildung	426	103	109	84
30	Ohne abgeschlossene Ausbildung	8 413	392	374	551
31	Insgesamt ...	145 857	813	6 784	16 888

Berufsausbildungsabschluß, Altersgruppen und Geschlecht

Davon im Alter von ... bis unter ... Jahren								Lfd. Nr.
30 - 35	35 - 40	40 - 45	45 - 50	50 - 55	55 - 60	60 - 65	65 und älter	
gesamt								
419	456	486	373	382	137	17	1	1
280	330	348	230	258	114	22	3	2
15 229	17 072	15 027	9 735	13 306	3 953	104	7	3
177	246	296	243	495	241	1	-	4
52	40	31	18	17	5	-	-	5
30	26	18	18	12	5	-	-	6
2	1	6	4	3	-	-	-	7
8	12	6	2	12	2	-	-	8
2	3	2	5	12	10	2	1	9
520	489	372	237	360	167	2	-	10
36	29	37	13	44	15	1	-	11
17	23	14	6	9	7	1	-	12
7	11	-	4	4	1	1	-	13
380	513	544	368	583	280	36	6	14
6	4	6	2	11	4	1	-	15
146	115	104	55	43	20	3	-	16
303	308	293	166	172	67	20	10	17
98	78	78	36	26	4	-	-	18
87	91	102	65	46	25	3	1	19
91	120	98	69	92	62	2	2	20
379	460	372	273	374	180	11	1	21
4	8	8	7	11	3	1	-	22
3 407	3 410	3 079	1 839	2 620	1 464	113	11	23
44	66	82	50	101	75	9	2	24
72	63	62	29	52	30	12	9	25
63	100	88	75	89	49	2	-	26
1 198	1 288	1 187	711	1 105	666	40	6	27
27	10	15	5	1	1	-	-	28
54	28	22	8	10	8	-	-	29
926	1 069	1 303	948	1 651	1 153	44	2	30
24 064	26 469	24 086	15 594	21 901	8 748	448	62	31

24 In der Jugendhilfe tätige Personen am 31.12.1994 nach

Lfd. Nr.	Berufsausbildungsabschluß	Ins- gesamt			
			unter 20	20 - 25	25 - 30
24.2 Männ					
1	Dipl. Sozialpädagogen/innen, Dipl. Sozialarbeiter/innen (FH-Abschluß)	500	-	3	57
2	Dipl. Pädagogen/innen, Dipl. Sozialpädagogen/innen, Erziehungs- wissenschaftler/innen (Uni-Abschluß)	502	-	-	35
3	Erzieher/innen	1 520	1	67	259
4	Kinderpfleger/innen	4	-	-	-
5	Heilerziehungspfleger/innen, Heilerziehungspflegehelfer/ innen	50	-	1	12
6	Heilpädagogen/innen	5	-	-	-
7	Analytische/r Kinder- und Jugendlichenpsychotherapeuten/ innen	5	-	-	1
8	Beschäftigungs- und Arbeitstherapeuten/innen	8	-	-	1
9	Ärzte, Ärztinnen	15	-	-	2
10	Kinderkrankenpfleger, -schwestern, Krankenpfleger, -schwestern	31	-	2	5
11	Krankenpflegehelfer/innen	9	-	1	-
12	Krankengymnasten/innen, Masseure/innen, Masseure/innen und med. Bademeister/innen	-	-	-	-
13	Logopäden/innen	4	-	-	-
14	Fachlehrer/innen oder sonstige Lehrer/innen	816	-	7	41
15	Sonderschullehrer/innen	14	-	-	-
16	Psychologen/innen mit Hochschulabschluß	145	-	-	10
17	Sonstiger Hochschulabschluß	712	-	-	51
18	Abschlußprüfung für den mittleren Dienst/Erste Angestellten- prüfung	54	1	5	8
19	Abschlußprüfung für den gehobenen Dienst/Zweite Angestell- tenprüfung	139	-	6	9
20	Hauswirtschaftsleiter/innen, Wirtschaftler/innen, Ökotropho- logen/innen	25	-	-	1
21	Sonstige Verwaltungsberufe	163	2	21	10
22	Kaufmannsgehilfen/innen	15	1	5	3
23	Facharbeiter/innen	5 024	23	652	441
24	Meister/innen	318	-	3	12
25	Künstlerischer Ausbildungsabschluß	174	1	1	11
26	Andere soziale Ausbildung (Kurzausbildung)	71	-	9	4
27	Sonstiger Ausbildungsabschluß	1 271	13	123	96
28	Praktikanten/innen im Anerkennungsjahr	106	6	31	45
29	Anderweitig noch in Ausbildung	136	25	38	38
30	Ohne abgeschlossene Ausbildung	751	136	155	55
31	Insgesamt ...	12 587	209	1 130	1 207
24.3 Weib					
32	Dipl. Sozialpädagogen/innen, Dipl. Sozialarbeiter/innen (FH-Abschluß)	2 011	-	19	161
33	Dipl. Pädagogen/innen, Dipl. Sozialpädagogen/innen, Erziehungs- wissenschaftler/innen (Uni-Abschluß)	1 294	-	-	176
34	Erzieher/innen	89 231	40	4 021	11 930
35	Kinderpfleger/innen	1 830	4	29	102
36	Heilerziehungspfleger/innen, Heilerziehungspflegehelfer/ innen	182	-	22	34
37	Heilpädagogen/innen	129	-	5	20
38	Analytische/r Kinder- und Jugendlichenpsychotherapeuten/ innen	14	-	1	1
39	Beschäftigungs- und Arbeitstherapeuten/innen	41	-	3	3
40	Ärzte, Ärztinnen	24	-	-	-
41	Kinderkrankenpfleger, -schwestern, Krankenpfleger, -schwestern	2 319	1	20	175
42	Krankenpflegehelfer/innen	192	-	5	20
43	Krankengymnasten/innen, Masseure/innen, Masseure/innen und med. Bademeister/innen	101	-	15	9
44	Logopäden/innen	25	-	-	1
45	Fachlehrer/innen oder sonstige Lehrer/innen	2 158	-	25	191
46	Sonderschullehrer/innen	23	-	-	3
47	Psychologen/innen mit Hochschulabschluß	407	-	-	56
48	Sonstiger Hochschulabschluß	767	-	-	89
49	Abschlußprüfung für den mittleren Dienst/Erste Angestellten- prüfung	370	3	31	56
50	Abschlußprüfung für den gehobenen Dienst/Zweite Angestell- tenprüfung	328	-	10	22
51	Hauswirtschaftsleiter/innen, Wirtschaftler/innen, Ökotropho- logen/innen	557	-	8	37
52	Sonstige Verwaltungsberufe	2 205	3	85	197
53	Kaufmannsgehilfen/innen	42	-	1	5
54	Facharbeiter/innen	13 569	17	263	1 254
55	Meister/innen	136	-	1	9
56	Künstlerischer Ausbildungsabschluß	193	-	5	20
57	Andere soziale Ausbildung (Kurzausbildung)	461	4	10	39
58	Sonstiger Ausbildungsabschluß	5 754	11	117	464
59	Praktikanten/innen im Anerkennungsjahr	955	187	668	65
60	Anderweitig noch in Ausbildung	290	78	71	46
61	Ohne abgeschlossene Ausbildung	7 662	256	219	496
62	Insgesamt ...	133 270	604	5 654	15 681

Berufsausbildungsabschluß, Altersgruppen und Geschlecht

Davon im Alter von ... bis unter ... Jahren								Lfd. Nr.
30 - 35	35 - 40	40 - 45	45 - 50	50 - 55	55 - 60	60 - 65	65 und älter	
lich								
112	108	81	52	57	24	6	-	1
59	70	94	61	113	52	15	3	2
298	213	205	126	228	97	25	1	3
1	1	-	-	2	-	-	-	4
16	8	10	1	2	-	-	-	5
2	1	-	-	1	1	-	-	6
-	-	-	3	1	-	-	-	7
2	2	1	-	2	-	-	-	8
1	-	1	1	6	3	-	1	9
8	4	2	3	4	3	-	-	10
2	4	-	-	1	-	1	-	11
-	-	-	-	-	-	-	-	12
-	-	-	1	1	1	1	-	13
98	99	122	117	194	108	27	3	14
1	2	-	-	8	3	-	-	15
23	34	32	19	14	11	2	-	16
131	150	124	93	91	47	18	7	17
12	15	9	-	4	-	-	-	18
16	21	33	19	19	12	3	1	19
2	3	5	1	9	3	1	-	20
20	27	25	13	26	12	6	1	21
2	-	2	-	1	1	-	-	22
583	664	625	461	886	585	96	8	23
28	36	52	35	84	57	9	2	24
35	28	31	11	24	16	8	8	25
13	18	7	5	12	3	-	-	26
167	159	162	135	221	167	26	2	27
11	3	5	3	1	1	-	-	28
16	7	5	1	3	3	-	-	29
53	47	72	47	94	78	14	-	30
1 712	1 724	1 705	1 208	2 109	1 288	258	37	31

lich								
307	348	405	321	325	113	11	1	32
221	260	254	169	145	62	7	-	33
14 931	16 859	14 822	9 609	13 078	3 856	79	6	34
176	245	296	243	493	241	1	-	35
36	32	21	17	15	5	-	-	36
28	25	18	18	11	4	-	-	37
2	1	6	1	2	-	-	-	38
6	10	5	2	10	2	-	-	39
1	3	1	4	6	7	2	-	40
512	485	370	234	356	164	2	-	41
34	25	37	13	43	15	-	-	42
17	23	14	6	9	7	1	-	43
7	11	-	3	3	-	-	-	44
282	414	422	251	389	172	9	3	45
5	2	6	2	3	1	1	-	46
123	81	72	36	29	9	1	-	47
172	158	169	73	81	20	2	3	48
86	63	69	36	22	4	-	-	49
71	70	69	46	27	13	-	-	50
89	117	93	68	83	59	1	2	51
359	433	347	260	348	168	5	-	52
2	8	6	7	10	2	1	-	53
2 824	2 746	2 454	1 378	1 734	879	17	3	54
16	30	30	15	17	18	-	-	55
37	35	31	18	28	14	4	1	56
50	82	81	70	77	46	2	-	57
1 031	1 129	1 025	576	884	499	14	4	58
16	7	10	2	-	-	-	-	59
38	21	17	7	7	5	-	-	60
873	1 022	1 231	901	1 557	1 075	30	2	61
22 352	24 745	22 381	14 386	19 792	7 460	190	25	62

25 Verfügbare Plätze in Tageseinrichtungen für Kinder
der betreuten Kinder und Art

Lfd. Nr.	Art der Kindertageseinrichtung Altersklasse	Ins- gesamt	Davon nach Art der verfügbaren			
			Ganztags- plätze mit Mittagessen	Vor- und Nachmittags- plätze ohne Mittagessen	Nur-Vormittagsplätze	
					ohne Mittagessen	mit Mittagessen
1	Kinderkrippen	10 757	10 478	17	37	225
2	Kindergärten	134 398	131 123	211	1 074	1 944
3	Horte	197 640	152 538	23 064	1 017	2 396
4	Tageseinrichtungen mit alterseinheitlichen Gruppen	274 158	262 350	1 335	1 521	5 535
5	für Krippen- und Kindergartenkinder	136 719	133 219	209	716	2 540
	davon für					
6	Krippenkinder	29 642	28 970	38	108	522
7	Kindergartenkinder	107 077	104 249	171	608	2 018
8	für Krippen- und Hortkinder	212	212	-	-	-
	davon für					
9	Krippenkinder	78	78	-	-	-
10	Hortkinder	134	134	-	-	-
11	für Kindergarten- und Hortkinder	26 250	24 844	189	199	329
	davon für					
12	Kindergartenkinder	14 333	13 857	17	162	292
13	Hortkinder	11 917	10 987	172	37	37
14	für Krippen-, Kindergarten- und Hortkinder	110 977	104 075	937	606	2 666
	davon für					
15	Krippenkinder	12 817	12 235	15	75	490
16	Kindergartenkinder	61 575	59 167	93	339	1 899
17	Hortkinder	36 585	32 673	829	192	277
18	Tageseinrichtungen mit altersgemischten Gruppen	158 582	151 477	641	1 531	3 090
19	für Kinder bis zum Schuleintritt	127 085	123 438	228	1 147	2 228
	davon für					
20	Krippenkinder	23 242	22 567	37	176	451
21	Kindergartenkinder	103 843	100 871	191	971	1 777
22	für Kinder ab 3 Jahren	6 250	5 748	41	39	66
	davon für					
23	Kindergartenkinder	3 905	3 810	-	38	52
24	Hortkinder	2 345	1 938	41	1	14
25	für Kinder aller Altersklassen	21 414	19 013	240	312	594
	davon für					
26	Krippenkinder	2 746	2 623	8	38	68
27	Kindergartenkinder	12 702	12 044	12	233	389
28	Hortkinder	5 966	4 346	220	41	137
29	in unterschiedlicher Alterszusammensetzung	3 833	3 278	132	33	202
	davon für					
30	Krippenkinder	448	424	10	2	12
31	Kindergartenkinder	2 521	2 388	30	31	70
32	Hortkinder	864	466	92	-	120
33	Tageseinrichtungen mit alterseinheitlichen und altersgemischten Gruppen	165 524	154 941	1 044	1 521	4 108
	davon für					
34	Krippenkinder	23 959	22 947	25	199	784
35	Kindergartenkinder	112 511	108 217	152	1 090	2 977
36	Hortkinder	29 054	23 777	867	232	347
37	Insgesamt ...	941 059	862 907	26 312	6 701	17 298
	davon für					
38	Krippenkinder	103 689	100 322	150	635	2 552
39	Kindergartenkinder	552 865	535 726	877	4 546	11 418
40	Hortkinder	284 505	226 859	25 285	1 520	3 328
	Und zwar:					
41	Integrative Tageseinrichtungen	129 784	122 695	743	803	2 977
	davon für					
42	Krippenkinder	15 051	14 427	17	108	490
43	Kindergartenkinder	84 973	82 194	116	559	2 071
44	Hortkinder	29 760	26 074	610	136	416
45	Tageseinrichtungen für behinderte Kinder	4 375	3 786	144	22	44
	davon für					
46	Krippenkinder	85	85	-	-	-
47	Kindergartenkinder	1 286	1 285	-	1	-
48	Hortkinder	3 004	2 416	144	21	44
49	Tageseinrichtungen für Kinder von Betriebs- angehörigen	3 253	3 065	95	34	46
	davon für					
50	Krippenkinder	662	644	4	4	9
51	Kindergartenkinder	2 169	2 100	-	30	37
52	Hortkinder	422	321	91	-	-
53	Kindergartenähnliche Einrichtungen	117 088	109 703	1 938	891	2 225
	davon für					
54	Krippenkinder	16 342	15 753	28	107	450
55	Kindergartenkinder	72 941	70 545	110	684	1 563
56	Hortkinder	27 805	23 405	1 800	100	212
57	Tageseinrichtungen von Elterninitiativen	5 743	5 340	63	71	156
	davon für					
58	Krippenkinder	733	694	3	8	26
59	Kindergartenkinder	3 815	3 597	44	62	95
60	Hortkinder	1 195	1 049	16	1	35

am 31.12.1994 nach Art der Einrichtung, Altersklasse
der verfügbaren Plätze

Plätze		Darunter Plätze für behinderte Kinder								Lfd. Nr.
Nur-Nachmittagsplätze		zu- sammen	davon nach Art der verfügbaren Plätze							
ohne Mittagessen	mit Mittagessen		Ganztags- plätze mit Mittagessen	Vor- und Nachmittags- plätze ohne Mittagessen	Nur-Vormittagsplätze		Nur-Nachmittagsplätze			
					ohne Mittagessen	mit Mittagessen	ohne Mittagessen	mit Mittagessen		
-	-	27	27	-	-	-	-	-	1	
23	23	2 207	2 190	1	5	11	-	-	2	
2 663	15 962	3 153	2 515	149	23	53	137	276	3	
964	2 453	2 917	2 881	3	2	23	-	8	4	
22	13	1 381	1 358	1	2	20	-	-	5	
2	2	207	202	-	1	4	-	-	6	
20	11	1 174	1 156	1	1	16	-	-	7	
-	-	1	1	-	-	-	-	-	8	
-	-	-	-	-	-	-	-	-	9	
-	-	1	1	-	-	-	-	-	10	
221	468	426	424	1	-	-	-	1	11	
2	3	203	203	-	-	-	-	-	12	
219	465	223	221	1	-	-	-	-	13	
721	1 972	1 109	1 098	1	-	3	-	7	14	
-	2	118	118	-	-	-	-	-	15	
69	8	837	833	1	-	3	-	-	16	
652	1 962	154	147	-	-	-	-	7	17	
766	1 077	2 544	2 494	-	10	29	8	3	18	
12	32	2 158	2 123	-	8	27	-	-	19	
5	6	280	275	-	-	5	-	-	20	
7	26	1 878	1 848	-	8	22	-	-	21	
90	266	161	161	-	-	-	-	-	22	
-	5	60	60	-	-	-	-	-	23	
90	261	101	101	-	-	-	-	-	24	
597	658	151	136	-	2	2	8	3	25	
5	4	21	18	-	-	1	2	-	26	
16	8	118	113	-	2	1	2	-	27	
576	646	12	5	-	-	-	4	3	28	
67	121	74	74	-	-	-	-	-	29	
-	-	9	9	-	-	-	-	-	30	
-	2	65	65	-	-	-	-	-	31	
67	119	-	-	-	-	-	-	-	32	
895	3 015	2 337	33	
-	4	34	
21	54	35	
874	2 957	36	
5 311	22 530	13 185	37	
12	18	1 658	862	-	1	793	2	-	38	
158	140	8 399	8 310	3	20	64	2	-	39	
5 141	22 372	3 908	3 235	150	23	53	145	302	40	
430	2 136	8 810	8 621	9	22	86	13	59	41	
7	2	793	777	-	1	13	2	-	42	
16	17	7 113	7 025	3	19	64	2	-	43	
407	2 117	904	819	6	2	9	9	59	44	
136	243	4 375	3 786	144	22	44	136	243	45	
-	-	85	85	-	-	-	-	-	46	
-	-	1 286	1 285	-	1	-	-	-	47	
136	243	3 004	2 416	144	21	44	136	243	48	
10	3	40	40	-	-	-	-	-	49	
-	1	1	1	-	-	-	-	-	50	
-	2	39	39	-	-	-	-	-	51	
10	-	-	-	-	-	-	-	-	52	
582	1 749	1 085	1 037	-	1	13	-	34	53	
2	2	80	79	-	-	1	-	-	54	
24	15	892	879	-	1	12	-	-	55	
556	1 732	113	79	-	-	-	-	34	56	
12	101	217	214	-	1	-	-	2	57	
-	2	26	26	-	-	-	-	-	58	
1	16	165	164	-	1	-	-	-	59	
11	83	26	24	-	-	-	-	2	60	

26 Verfügbare Plätze in Einrichtungen*) der Jugendhilfe
durchschnittliche Zahl der verfügbaren

Lfd. Nr.	Art der Einrichtung	Ins- gesamt	Öffentliche Träger				
			zu- sammen	davon			
				örtliche Träger	Über- örtliche Träger	Land	Gemeinden oder Gemein- deverbände ohne Jugendamt
			26.1 Ins				
1	Einrichtungen der Heimerziehung	16 172	6 180	5 648	90	370	72
2	Tagesgruppen	1 607	317	154	16	-	147
3	Pädagogisch betreute Wohngruppen, sonstige Wohnformen	1 361	307	299	-	8	-
4	Einrichtungen für die Inobhutnahme	354	197	130	-	67	-
5	Kinder- und Jugenddörfer	697	207	-	-	200	7
6	Großpflegestellen	34	-	-	-	-	-
7	Pädagogisch betreute selbständige Wohngemeinschaften	484	66	33	12	12	9
8	Gemeinsame Wohnformen für Mütter/Väter und Kinder	347	55	55	-	-	-
9	Einrichtungen für behinderte junge Menschen	2 375	657	374	235	-	48
10	Kur-, Genesungs- und Erholungseinrichtungen für junge Menschen	3 598	382	-	-	382	-
11	Einrichtungen der Jugendsozialarbeit	5 755	966	778	10	-	178
12	Jugendherbergen, Jugendgästehäuser, Jugendübernachtungs- häuser	15 533	2 960	1 623	162	141	1 034
13	Jugendtagungsstätten, Jugendbildungsstätten	2 457	430	430	-	-	-
14	Insgesamt ...	50 774	12 724	9 524	525	1 180	1 495
			26.2 Durchschnittliche Zahl der				
15	Einrichtungen der Heimerziehung	32	31	31	23	53	72
16	Tagesgruppen	14	16	10	8	-	74
17	Pädagogisch betreute Wohngruppen, sonstige Wohnformen	9	11	12	-	8	-
18	Einrichtungen für die Inobhutnahme	12	18	16	-	22	-
19	Kinder- und Jugenddörfer	44	104	-	-	200	7
20	Großpflegestellen	5	-	-	-	-	-
21	Pädagogisch betreute selbständige Wohngemeinschaften	9	6	5	6	12	9
22	Gemeinsame Wohnformen für Mütter/Väter und Kinder	16	11	11	-	-	-
23	Einrichtungen für behinderte junge Menschen	34	44	42	47	-	48
24	Kur-, Genesungs- und Erholungseinrichtungen für junge Menschen	180	96	-	-	96	-
25	Einrichtungen der Jugendsozialarbeit	47	42	46	10	-	36
26	Jugendherbergen, Jugendgästehäuser, Jugendübernachtungs- häuser	85	70	71	81	71	69
27	Jugendtagungsstätten, Jugendbildungsstätten	66	72	72	-	-	-
28	Insgesamt ...	38	35	32	33	62	58
			26.3 Durchschnittliche Zahl der				
29	Einrichtungen der Heimerziehung	1,5	1,4	1,5	1,0	0,9	1,4
30	Tagesgruppen	3,3	4,6	3,6	2,3	-	7,7
31	Pädagogisch betreute Wohngruppen, sonstige Wohnformen	2,4	2,4	2,4	-	8,0	-
32	Einrichtungen für die Inobhutnahme	1,1	1,1	1,4	-	0,7	-
33	Kinder- und Jugenddörfer	2,9	9,9	-	-	11,1	2,3
34	Großpflegestellen	4,3	-	-	-	-	-
35	Pädagogisch betreute selbständige Wohngemeinschaften	2,5	2,1	2,2	1,3	2,0	4,5
36	Gemeinsame Wohnformen für Mütter/Väter und Kinder	2,2	1,8	1,8	-	-	-
37	Einrichtungen für behinderte junge Menschen	1,8	2,8	2,9	2,2	-	24,0
38	Kur-, Genesungs- und Erholungseinrichtungen für junge Menschen	4,3	1,7	-	-	1,7	-
39	Einrichtungen der Jugendsozialarbeit	5,8	10,5	10,4	1,7	-	16,2
40	Jugendherbergen, Jugendgästehäuser, Jugendübernachtungs- häuser	16,1	14,0	12,6	20,3	14,1	15,9
41	Jugendtagungsstätten, Jugendbildungsstätten	6,6	20,5	20,5	-	-	-
42	Insgesamt ...	2,9	2,2	2,1	2,3	1,6	9,6

*) Für die übrigen Einrichtungsarten wurde die Zahl der verfügbaren Plätze nicht ermittelt.

am 31.12.1994 nach Art der Einrichtung und des Trägers;
Plätze je Einrichtung und je Person

Freie Träger												Lfd. Nr.
zu- sammen	davon											
	Arbeiter- wohlfahrt	Deutscher Paritätischer Wohlfahrts- verband	Deutsches Rotes Kreuz	Diakon. Werk/sonst. der EKD angeschl. Träger	Caritas- verband/ sonstige kath. Träger	Zentral- wohlfahrts- stelle der Juden in Deutschland	sonst. Reli- gionsgemein- schaften öffentlichen Rechts	Jugend- gruppen, -verbände, -ring	Wirt- schafts- unter- nehmen	sonst. ju- ristische Personen, andere Ver- einigungen		
gesamt												
9 992	1 814	1 979	1 221	2 110	384	-	-	-	170	2 314	1	
1 290	202	258	136	502	-	-	-	17	-	175	2	
1 054	79	279	80	140	4	-	9	59	40	364	3	
157	-	47	-	57	-	-	-	-	7	46	4	
490	-	180	-	196	-	-	-	-	-	114	5	
34	-	-	-	-	-	-	-	-	-	34	6	
418	8	123	17	19	80	-	-	27	-	144	7	
292	45	83	26	98	14	-	-	-	-	26	8	
1 718	115	508	30	853	192	-	-	-	-	20	9	
3 216	143	60	110	-	-	-	50	-	634	2 219	10	
4 789	366	1 039	351	500	28	-	-	402	-	2 103	11	
12 573	71	7 486	48	181	-	-	99	319	70	4 299	12	
2 027	-	105	-	322	246	-	128	563	-	663	13	
38 050	2 843	12 147	2 019	4 978	948	-	286	1 387	921	12 521	14	
verfügbaren Plätze je Einrichtung												
32	30	29	32	32	26	-	-	-	34	42	15	
14	13	11	9	28	-	-	-	9	-	10	16	
9	8	8	7	9	4	-	9	12	20	10	17	
8	-	8	-	11	-	-	-	-	7	7	18	
35	-	23	-	49	-	-	-	-	-	57	19	
5	-	-	-	-	-	-	-	-	-	5	20	
9	8	7	9	5	80	-	-	14	-	8	21	
17	23	21	13	20	14	-	-	-	-	9	22	
31	29	30	30	32	38	-	-	-	-	20	23	
201	36	60	55	-	-	-	50	-	127	740	24	
48	28	43	59	42	9	-	-	67	-	60	25	
90	36	97	48	23	-	-	25	64	70	102	26	
65	-	35	-	40	82	-	43	141	-	66	27	
40	25	43	26	29	33	-	32	58	66	53	28	
verfügbaren Plätze je Person												
1,5	1,5	1,4	1,5	1,3	1,4	-	-	-	2,2	1,9	29	
3,1	4,3	2,8	3,2	3,2	-	-	-	4,3	-	2,3	30	
2,4	2,5	2,1	2,3	2,2	4,0	-	1,8	3,0	2,1	2,7	31	
1,2	-	0,9	-	1,2	-	-	-	-	1,4	1,8	32	
2,2	-	1,6	-	5,0	-	-	-	-	-	1,7	33	
4,3	-	-	-	-	-	-	-	-	-	4,3	34	
2,5	2,7	1,9	2,8	2,7	4,7	-	-	5,4	-	2,4	35	
2,3	6,4	2,2	3,7	1,7	2,0	-	-	-	-	2,4	36	
1,6	1,5	2,5	1,4	1,4	1,0	-	-	-	-	2,0	37	
5,3	2,2	2,9	2,7	-	-	-	4,5	-	2,2	12,1	38	
5,3	5,4	4,8	2,9	7,2	3,5	-	-	7,6	-	5,7	39	
16,7	5,5	17,3	-	15,1	-	-	24,8	13,3	23,3	16,2	40	
5,8	-	2,5	-	7,5	11,7	-	8,0	12,2	-	3,6	41	
3,2	1,8	4,2	1,8	1,8	1,8	-	7,9	9,1	2,4	4,7	42	

Länderergebnisse

Lfd. Nr.	Art der Einrichtung	Deutschland		Baden- Württemberg		Bayern		Berlin	
		Anzahl	Prozent	Anzahl	Prozent	Anzahl	Prozent	Anzahl	Prozent
1	Kinderkrippen	856	1.2	75	0.8	153	1.5	32	1.0
2	Kindergärten	29 757	42.0	6 366	66.7	5 592	54.0	405	13.2
3	Horte	3 657	5.2	189	2.0	593	5.7	156	5.1
4	Tageseinrichtungen mit alterseinheitlichen Gruppen	4 702	6.6	174	1.8	16	0.2	867	28.4
5	Tageseinrichtungen mit altersgemischten Gruppen	4 675	6.6	62	0.6	25	0.2	348	11.4
6	Tageseinrichtungen mit alterseinheitlichen und altersgemischten Gruppen	2 976	4.2	60	0.6	6	0.1	229	7.5
7	Tageseinrichtungen für Kinder insgesamt ...	46 623	65.8	6 926	72.6	6 385	61.7	2 037	66.6
Und zwar:									
8	Integrative Tageseinrichtungen	4 869	6.9	943	9.9	369	3.6	302	9.9
9	Tageseinrichtungen für behinderte Kinder	557	0.8	2	0.0	269	2.6	19	0.6
10	Tageseinrichtungen für Kinder von Betriebs- angehörigen	302	0.4	20	0.2	50	0.5	11	0.4
11	Kindergartenähnliche Einrichtungen	7 620	10.8	21	0.2	850	8.2	585	19.1
12	Tageseinrichtungen von Elterninitiativen	3 005	4.2	369	3.9	199	1.9	479	15.7
13	Einrichtungen der Heimerziehung	2 161	3.1	186	1.9	218	2.1	93	3.0
14	Tagesgruppen	660	0.9	108	1.1	258	2.5	7	0.2
15	Pädagogisch betreute Wohngruppen, sonstige Wohnformen	610	0.9	102	1.1	44	0.4	56	1.8
16	Einrichtungen für die Inobhutnahme	140	0.2	13	0.1	15	0.1	11	0.4
17	Kinder- und Jugenddörfer	95	0.1	8	0.1	10	0.1	16	0.5
18	Großpflegestellen	20	0.0	2	0.0	-	-	4	0.1
19	Pädagogisch betreute selbständige Wohnge- meinschaften	251	0.4	22	0.2	16	0.2	43	1.4
20	Gemeinsame Wohnformen für Mütter, Väter und Kinder	91	0.1	18	0.2	14	0.1	8	0.3
21	Einrichtungen für behinderte junge Menschen .	376	0.5	43	0.5	70	0.7	21	0.7
22	Kur-, Genesungs- und Erholungseinrichtungen für junge Menschen	74	0.1	3	0.0	14	0.1	-	-
23	Einrichtungen der Jugendsozialarbeit	643	0.9	96	1.0	130	1.3	17	0.6
24	Jugendherbergen, Jugendgästehäuser, Jugend- übernachtungshäuser	1 115	1.6	121	1.3	251	2.4	21	0.7
25	Jugendtagungsstätten, Jugendbildungsstätten .	479	0.7	41	0.4	75	0.7	17	0.6
26	Jugendkunstschulen, kulturelle Einrichtungen für junge Menschen	285	0.4	40	0.4	5	0.0	17	0.6
27	Einrichtungen der Stadtranderholung	228	0.3	120	1.3	10	0.1	10	0.3
28	Kinder- und Jugendferien-/erholungsstätten .	337	0.5	61	0.6	20	0.2	8	0.3
29	Familienferienstätten	130	0.2	15	0.2	21	0.2	-	-
30	Pädagogisch betreute Spielplätze u.ä.	411	0.6	55	0.6	25	0.2	38	1.2
31	Jugendheime	4 018	5.7	189	2.0	1 379	13.3	5	0.2
32	Jugendzentren, -freizeitheime, Häuser der offenen Tür	6 114	8.6	689	7.2	354	3.4	399	13.0
33	Jugendzeitplätze	385	0.5	44	0.5	100	1.0	4	0.1
34	Erziehungs-, Jugend- und Familienberatungs- stellen	1 694	2.4	197	2.1	194	1.9	76	2.5
35	Drogen- und Suchtberatungsstellen	435	0.6	68	0.7	52	0.5	27	0.9
36	Einrichtungen der Mitarbeiter(innen)fort- bildung	94	0.1	25	0.3	3	0.0	19	0.6
37	Einrichtungen der Eltern- und Familienbildung	294	0.4	30	0.3	11	0.1	4	0.1
38	Zusammen ...	21 140	29.8	2 296	24.1	3 289	31.8	921	30.1
davon:									
39	Einrichtungen öffentlicher Träger	6 677	8.0	497	5.2	502	4.8	454	14.8
40	Einrichtungen freier Träger	15 463	21.8	1 799	18.9	2 787	26.9	467	15.3
41	Gemeinden oder Gemeindeverbände ohne Jugendamt	253	0.4	23	0.2	11	0.1	-	-
42	Jugendämter	671	0.9	49	0.5	96	0.9	23	0.8
43	Landesjugendämter	17	0.0	2	0.0	1	0.0	-	-
44	Oberste Landesjugendbehörde(n)	13	0.0	2	0.0	2	0.0	1	0.0
45	Zusammen ...	954	1.3	76	0.8	110	1.1	24	0.8
46	Geschäftsstellen eines Trägers der freien Jugendhilfe	1 527	2.2	184	1.9	449	4.3	57	1.9
47	Arbeitsgemeinschaften und sonstige Zusammen- schlüsse von Trägern der Jugendhilfe	577	0.8	60	0.6	119	1.1	19	0.6
48	Einrichtungen insgesamt ...	70 821	100.0	9 542	100.0	10 352	100.0	3 058	100.0

hilfe Teil III
tätige Personen
nach Art der Einrichtung und Ländern
gesamt

Brandenburg		Bremen		Hamburg		Hessen		Mecklenburg-Vorpommern		Niedersachsen		Lfd. Nr.
Anzahl	Prozent	Anzahl	Prozent	Anzahl	Prozent	Anzahl	Prozent	Anzahl	Prozent	Anzahl	Prozent	
32	0.9	39	7.0	30	2.1	122	2.4	8	0.4	72	1.4	1
252	7.2	168	30.3	341	24.3	2 460	49.3	133	6.4	2 687	50.8	2
556	16.0	21	3.8	86	6.1	305	6.1	271	12.9	66	1.2	3
544	15.6	87	15.7	230	16.4	235	4.7	381	18.2	325	6.1	4
652	18.7	55	9.9	81	5.8	162	3.2	476	22.7	124	2.3	5
388	11.1	4	0.7	15	1.1	44	0.9	235	11.2	40	0.8	6
2 424	69.6	374	67.4	783	55.9	3 328	66.7	1 504	71.9	3 314	62.6	7
300	8.6	73	13.2	79	5.6	596	11.9	119	5.7	231	4.4	8
35	1.0	2	0.4	22	1.6	15	0.3	17	0.8	25	0.5	9
12	0.3	-	-	23	1.6	42	0.8	8	0.4	29	0.5	10
878	25.2	179	32.3	299	21.3	815	16.3	108	5.2	1 007	19.0	11
24	0.7	104	18.7	145	10.3	287	5.7	40	1.9	346	6.5	12
107	3.1	18	3.2	10	0.7	215	4.3	74	3.5	264	5.0	13
11	0.3	6	1.1	5	0.4	17	0.3	48	2.3	28	0.5	14
41	1.2	14	2.5	19	1.4	49	1.0	38	1.8	41	0.8	15
11	0.3	3	0.5	5	0.4	8	0.2	6	0.3	13	0.2	16
4	0.1	2	0.4	-	-	5	0.1	-	-	14	0.3	17
3	0.1	-	-	-	-	1	0.0	-	-	1	0.0	18
17	0.5	5	0.9	3	0.2	13	0.3	11	0.5	15	0.3	19
4	0.1	-	-	-	-	3	0.1	5	0.2	6	0.1	20
17	0.5	2	0.4	1	0.1	64	1.3	17	0.8	6	0.1	21
11	0.3	-	-	1	0.1	3	0.1	7	0.3	12	0.2	22
39	1.1	4	0.7	41	2.9	28	0.6	29	1.4	40	0.8	23
29	0.8	2	0.4	8	0.6	80	1.6	35	1.7	132	2.5	24
10	0.3	1	0.2	7	0.5	60	1.2	7	0.3	72	1.4	25
33	0.9	3	0.5	5	0.4	17	0.3	11	0.5	36	0.7	26
1	0.0	-	-	4	0.3	17	0.3	2	0.1	4	0.1	27
14	0.4	-	-	5	0.4	26	0.5	9	0.4	19	0.4	28
4	0.1	-	-	5	0.4	13	0.3	6	0.3	11	0.2	29
13	0.4	6	1.1	90	6.4	22	0.4	6	0.3	19	0.4	30
6	0.2	8	1.4	12	0.9	69	1.4	3	0.1	265	5.0	31
453	13.0	49	8.8	141	10.1	461	9.2	151	7.2	557	10.5	32
3	0.1	-	-	7	0.5	60	1.2	1	0.0	30	0.6	33
59	1.7	5	0.9	44	3.1	158	3.2	52	2.5	123	2.3	34
21	0.6	7	1.3	7	0.5	-	-	6	0.3	31	0.6	35
1	0.0	2	0.4	3	0.2	6	0.1	-	-	8	0.2	36
2	0.1	5	0.9	35	2.5	37	0.7	10	0.5	5	0.1	37
914	26.2	142	25.6	458	32.7	1 432	28.7	534	25.5	1 752	33.1	38
343	9.8	35	6.3	238	17.0	467	9.4	105	5.0	656	12.4	39
571	16.4	107	19.3	220	15.7	965	19.3	429	20.5	1 096	20.7	40
-	-	-	-	-	-	48	1.0	-	-	44	0.8	41
20	0.6	23	4.1	46	3.3	33	0.7	18	0.9	63	1.2	42
1	0.0	-	-	1	0.1	2	0.0	1	0.0	1	0.0	43
1	0.0	1	0.2	-	-	1	0.0	1	0.0	1	0.0	44
22	0.6	24	4.3	47	3.4	84	1.7	20	1.0	109	2.1	45
46	1.3	8	1.4	26	1.9	127	2.5	30	1.4	85	1.6	46
79	2.3	7	1.3	87	6.2	22	0.4	5	0.2	31	0.6	47
3 485	100.0	555	100.0	1 401	100.0	4 993	100.0	2 093	100.0	5 291	100.0	48

Lfd. Nr.	Art der Einrichtung	Nordrhein- Westfalen		Rheinland- Pfalz		Saarland		Sachsen	
		Anzahl	Prozent	Anzahl	Prozent	Anzahl	Prozent	Anzahl	Prozent
1	Kinderkrippen	12	0.1	27	0.8	9	1.1	76	1.6
2	Kindergärten	5 985	44.0	1 930	55.7	419	50.8	730	15.3
3	Horte	221	1.6	87	2.5	12	1.5	1 045	21.9
4	Tageseinrichtungen mit alterseinheitlichen Gruppen	442	3.2	53	1.5	13	1.6	678	14.2
5	Tageseinrichtungen mit altersgemischten Gruppen	393	2.9	61	1.8	19	2.3	817	17.2
6	Tageseinrichtungen mit alterseinheitlichen und altersgemischten Gruppen	762	5.6	37	1.1	13	1.6	583	12.2
7	Tageseinrichtungen für Kinder insgesamt ...	7 815	57.4	2 195	63.4	485	58.8	3 929	82.5
	Und zwar:								
8	Integrative Tageseinrichtungen	604	4.4	152	4.4	128	15.5	476	10.0
9	Tageseinrichtungen für behinderte Kinder	63	0.5	29	0.8	10	1.2	21	0.4
10	Tageseinrichtungen für Kinder von Betriebs- angehörigen	47	0.3	9	0.3	4	0.5	12	0.3
11	Kindergartenähnliche Einrichtungen	1 280	9.4	468	13.5	17	2.1	1	0.0
12	Tageseinrichtungen von Elterninitiativen	715	5.3	48	1.4	10	1.2	35	0.7
13	Einrichtungen der Heimerziehung	418	3.1	80	2.3	16	1.9	129	2.7
14	Tagesgruppen	46	0.3	25	0.7	21	2.5	9	0.2
15	Pädagogisch betreute Wohngruppen, sonstige Wohnformen	65	0.5	32	0.9	31	3.8	21	0.4
16	Einrichtungen für die Inobhutnahme	37	0.3	5	0.1	3	0.4	3	0.1
17	Kinder- und Jugenddörfer	16	0.1	4	0.1	2	0.2	3	0.1
18	Großpflegestellen	7	0.1	1	0.0	-	-	-	-
19	Pädagogisch betreute selbständige Wohnge- meinschaften	57	0.4	7	0.2	5	0.6	6	0.1
20	Gemeinsame Wohnformen für Mütter, Väter und Kinder	15	0.1	3	0.1	1	0.1	6	0.1
21	Einrichtungen für behinderte junge Menschen .	54	0.4	18	0.5	5	0.6	6	0.1
22	Kur-, Genesungs- und Erholungseinrichtungen für junge Menschen	3	0.0	3	0.1	-	-	-	-
23	Einrichtungen der Jugendsozialarbeit	130	1.0	20	0.6	10	1.2	25	0.5
24	Jugendherbergen, Jugendgästehäuser, Jugend- übernachtungshäuser	135	1.0	80	2.3	9	1.1	86	1.4
25	Jugendtagungsstätten, Jugendbildungsstätten .	78	0.6	48	1.4	5	0.6	5	0.1
26	Jugendkunstschulen, kulturelle Einrichtungen für junge Menschen	62	0.5	6	0.2	1	0.1	28	0.6
27	Einrichtungen der Stadtranderholung	30	0.2	22	0.6	1	0.1	3	0.1
28	Kinder- und Jugendferien-/erholungsstätten .	52	0.4	12	0.3	1	0.1	8	0.2
29	Familienferienstätten	24	0.2	17	0.5	1	0.1	5	0.1
30	Pädagogisch betreute Spielplätze u.ä.	100	0.7	10	0.3	4	0.5	5	0.1
31	Jugendheime	1 584	11.6	250	7.2	78	9.5	22	0.5
32	Jugendzentren, -freizeitheime, Häuser der offenen Tür	1 728	12.7	220	6.4	49	5.9	259	5.4
33	Jugendzeltplätze	33	0.2	65	1.9	7	0.8	-	-
34	Erziehungs-, Jugend- und Familienberatungs- stellen	361	2.7	115	3.3	16	1.9	91	1.9
35	Drogen- und Suchtberatungsstellen	129	0.9	41	1.2	5	0.6	6	0.1
36	Einrichtungen der Mitarbeiter(innen)fort- bildung	13	0.1	6	0.2	-	-	-	-
37	Einrichtungen der Eltern- und Familienbildung	103	0.8	16	0.5	1	0.1	2	0.0
38	Zusammen ...	5 280	38.8	1 106	31.9	272	33.0	708	14.9
	davon:								
39	Einrichtungen öffentlicher Träger	1 135	8.3	221	6.4	43	5.2	287	6.0
40	Einrichtungen freier Träger	4 145	30.5	885	25.6	229	27.8	421	8.8
41	Gemeinden oder Gemeindeverbände ohne Jugendamt	66	0.5	14	0.4	13	1.6	7	0.1
42	Jugendämter	158	1.2	41	1.2	6	0.7	34	0.7
43	Landesjugendämter	2	0.0	1	0.0	1	0.1	1	0.0
44	Öberste Landesjugendbehörde(n)	1	0.0	-	-	-	-	-	-
45	Zusammen ...	227	1.7	56	1.6	20	2.4	42	0.9
46	Geschäftsstellen eines Trägers der freien Jugendhilfe	233	1.7	73	2.1	34	4.1	69	1.4
47	Arbeitsgemeinschaften und sonstige Zusammen- schlüsse von Trägern der Jugendhilfe	51	0.4	33	1.0	14	1.7	14	0.3
48	Einrichtungen insgesamt ...	13 606	100.0	3 463	100.0	825	100.0	4 762	100.0

hilfe Teil III
tätige Personen
nach Art der Einrichtung und Ländern
gesamt

Sachsen- Anhalt		Schleswig- Holstein		Thüringen		Nachrichtlich				Lfd. Nr.
						früheres Bundesgebiet		neue Länder u. Berlin-Ost		
Anzahl	Prozent	Anzahl	Prozent	Anzahl	Prozent	Anzahl	Prozent	Anzahl	Prozent	
126	5.0	7	0.3	36	1.5	569	1.0	287	1.7	1
687	27.4	1 088	44.2	514	21.2	27 335	50.3	2 422	14.7	2
3	0.1	39	1.6	7	0.3	1 765	3.2	1 892	11.5	3
311	12.4	137	5.6	209	8.6	2 058	3.8	2 644	16.0	4
596	23.8	77	3.1	727	30.0	1 317	2.4	3 358	20.4	5
287	11.4	45	1.8	228	9.4	1 127	2.1	1 849	11.2	6
2 010	80.1	1 393	56.6	1 721	70.9	34 171	62.9	12 452	75.5	7
129	5.1	168	6.8	200	8.2	3 532	6.5	1 337	8.1	8
13	0.5	11	0.4	4	0.2	461	0.8	96	0.6	9
15	0.6	14	0.6	6	0.2	247	0.5	55	0.3	10
664	26.5	448	18.2	-	-	5 857	10.8	1 763	10.7	11
9	0.4	195	7.9	-	-	2 881	5.3	124	0.8	12
95	3.8	162	6.6	76	3.1	1 656	3.0	505	3.1	13
22	0.9	30	1.2	19	0.8	548	1.0	112	0.7	14
19	0.8	27	1.1	11	0.5	465	0.9	145	0.9	15
3	0.1	2	0.1	2	0.1	110	0.2	30	0.2	16
5	0.2	3	0.1	3	0.1	79	0.1	16	0.1	17
1	0.0	-	-	-	-	13	0.0	7	0.0	18
6	0.2	16	0.7	9	0.4	195	0.4	56	0.3	19
3	0.1	3	0.1	2	0.1	69	0.1	22	0.1	20
11	0.4	27	1.1	14	0.6	306	0.6	70	0.4	21
1	0.0	15	0.6	1	0.0	54	0.1	20	0.1	22
15	0.6	10	0.4	9	0.4	521	1.0	122	0.7	23
20	0.8	95	3.9	31	1.3	933	1.7	182	1.1	24
5	0.2	42	1.7	6	0.2	442	0.8	37	0.2	25
4	0.2	7	0.3	10	0.4	186	0.3	99	0.6	26
-	-	2	0.1	2	0.1	219	0.4	9	0.1	27
12	0.5	86	3.5	4	0.2	288	0.5	49	0.3	28
-	-	7	0.3	1	0.0	114	0.2	16	0.1	29
1	0.0	11	0.4	6	0.2	368	0.7	43	0.3	30
2	0.1	47	1.9	99	4.1	3 886	7.2	132	0.8	31
163	6.5	227	9.2	214	8.8	4 694	8.6	1 420	8.6	32
1	0.0	30	1.2	-	-	380	0.7	5	0.0	33
55	2.2	78	3.2	70	2.9	1 337	2.5	357	2.2	34
3	0.1	21	0.9	11	0.5	385	0.7	50	0.3	35
-	-	4	0.2	4	0.2	83	0.2	11	0.1	36
4	0.2	26	1.1	3	0.1	271	0.5	23	0.1	37
451	18.0	978	39.8	607	25.0	17 602	32.4	3 538	21.4	38
197	7.9	238	9.7	259	10.7	4 316	7.9	1 361	8.2	39
254	10.1	740	30.1	348	14.3	13 286	24.5	2 177	13.2	40
-	-	14	0.6	13	0.5	233	0.4	20	0.1	41
24	1.0	15	0.6	22	0.9	542	1.0	129	0.8	42
1	0.0	1	0.0	1	0.0	12	0.0	5	0.0	43
1	0.0	-	-	1	0.0	9	0.0	4	0.0	44
26	1.0	30	1.2	37	1.5	796	1.5	158	1.0	45
16	0.6	51	2.1	39	1.6	1 310	2.4	217	1.3	46
6	0.2	8	0.3	22	0.9	444	0.8	133	0.8	47
2 509	100.0	2 460	100.0	2 426	100.0	54 323	100.0	16 498	100.0	48

Lfd. Nr.	Art der Einrichtung	Deutschland		Baden- Württemberg		Bayern		Berlin	
		Anzahl	Prozent	Anzahl	Prozent	Anzahl	Prozent	Anzahl	Prozent
1	Kinderkrippen	396	1.4	15	0.4	54	2.0	16	0.9
2	Kindergärten	10 735	37.3	2 553	74.6	1 656	62.7	99	5.8
3	Horte	2 589	9.0	98	2.9	300	11.4	32	1.9
4	Tageseinrichtungen mit alterseinheitlichen Gruppen	3 386	11.8	111	3.2	5	0.2	753	44.4
5	Tageseinrichtungen mit altersgemischten Gruppen	3 012	10.5	28	0.8	1	0.0	127	7.5
6	Tageseinrichtungen mit alterseinheitlichen und altersgemischten Gruppen	1 990	6.9	41	1.2	1	0.0	191	11.3
7	Tageseinrichtungen für Kinder insgesamt ...	22 108	76.7	2 846	83.2	2 017	76.4	1 218	71.8
	Und zwar:								
8	Integrative Tageseinrichtungen	2 059	7.1	335	9.8	63	2.4	210	12.4
9	Tageseinrichtungen für behinderte Kinder	197	0.7	1	0.0	70	2.7	14	0.8
10	Tageseinrichtungen für Kinder von Betriebs- angehörigen	111	0.4	-	-	13	0.5	4	0.2
11	Kindergartenähnliche Einrichtungen	3 015	10.5	5	0.1	206	7.8	146	8.6
12	Tageseinrichtungen von Elterninitiativen	82	0.3	-	-	-	-	24	1.4
13	Einrichtungen der Heimerziehung	371	1.3	17	0.5	12	0.5	46	2.7
14	Tagesgruppen	87	0.3	13	0.4	21	0.8	2	0.1
15	Pädagogisch betreute Wohngruppen, sonstige Wohnformen	92	0.3	5	0.1	4	0.2	20	1.2
16	Einrichtungen für die Inobhutnahme	45	0.2	4	0.1	8	0.3	6	0.4
17	Kinder- und Jugenddörfer	3	0.0	-	-	-	-	-	-
18	Großpflegestellen	-	-	-	-	-	-	-	-
19	Pädagogisch betreute selbständige Wohnge- meinschaften	34	0.1	2	0.1	1	0.0	4	0.2
20	Gemeinsame Wohnformen für Mütter, Väter und Kinder	16	0.1	2	0.1	1	0.0	3	0.2
21	Einrichtungen für behinderte junge Menschen .	35	0.1	-	-	5	0.2	3	0.2
22	Kur-, Genesungs- und Erholungseinrichtungen für junge Menschen	7	0.0	-	-	-	-	-	-
23	Einrichtungen der Jugendsozialarbeit	107	0.4	9	0.3	14	0.5	1	0.1
24	Jugendherbergen, Jugendgästehäuser, Jugend- übernachtungshäuser	146	0.5	3	0.1	34	1.3	6	0.4
25	Jugendtagungsstätten, Jugendbildungsstätten .	77	0.3	-	-	5	0.2	6	0.4
26	Jugendkunstschulen, kulturelle Einrichtungen für junge Menschen	120	0.4	23	0.7	3	0.1	3	0.2
27	Einrichtungen der Stadtrandrerholung	52	0.2	13	0.4	1	0.0	10	0.6
28	Kinder- und Jugendferien-/erholungsstätten .	70	0.2	3	0.1	7	0.3	6	0.4
29	Familienferienstätten	9	0.0	-	-	1	0.0	-	-
30	Pädagogisch betreute Spielplätze u.ä.	242	0.8	11	0.3	11	0.4	24	1.4
31	Jugendheime	592	2.1	35	1.0	162	6.1	-	-
32	Jugendzentren, -freizeitheime, Häuser der offenen Tür	2 878	10.0	266	7.8	143	5.4	277	16.3
33	Jugendzeltplätze	194	0.7	22	0.6	47	1.8	2	0.1
34	Erziehungs-, Jugend- und Familienberatungs- stellen	393	1.4	59	1.7	19	0.7	29	1.7
35	Drogen- und Suchtberatungsstellen	56	0.2	5	0.1	2	0.1	2	0.1
36	Einrichtungen der Mitarbeiter(innen)fort- bildung	10	0.0	1	0.0	-	-	4	0.2
37	Einrichtungen der Eltern- und Familienbildung	41	0.1	4	0.1	1	0.0	-	-
38	Zusammen ...	5 677	19.7	497	14.5	502	19.0	454	26.8
39	Gemeinden oder Gemeindeverbände ohne Jugendamt	253	0.9	23	0.7	11	0.4	-	-
40	Jugendämter	671	2.3	49	1.4	96	3.6	23	1.4
41	Landesjugendämter	17	0.1	2	0.1	1	0.0	-	-
42	Oberste Landesjugendbehörde(n)	13	0.0	2	0.1	2	0.1	1	0.1
43	Zusammen ...	954	3.3	76	2.2	110	4.2	24	1.4
44	Geschäftsstellen eines Trägers der freien Jugendhilfe	-	-	-	-	-	-	-	-
45	Arbeitsgemeinschaften und sonstige Zusammen- schlüsse von Trägern der Jugendhilfe	73	0.3	1	0.0	11	0.4	1	0.1
46	Einrichtungen insgesamt ...	28 812	100.0	3 420	100.0	2 640	100.0	1 697	100.0

hilfe Teil III
tätige Personen
nach Art der Einrichtung und Ländern
Träger

Brandenburg		Bremen		Hamburg		Hessen		Mecklenburg-Vorpommern		Niedersachsen		Lfd. Nr.
Anzahl	Prozent	Anzahl	Prozent	Anzahl	Prozent	Anzahl	Prozent	Anzahl	Prozent	Anzahl	Prozent	
31	1.2	2	1.3	8	1.5	26	1.2	7	0.5	3	0.2	1
210	8.4	17	11.2	53	10.0	1 144	54.5	92	7.1	971	50.2	2
546	21.8	5	3.3	11	2.1	157	7.5	259	20.1	18	0.9	3
458	18.3	56	36.8	125	23.5	168	8.0	257	20.0	132	6.8	4
561	22.4	12	7.9	27	5.1	27	1.3	404	31.4	19	1.0	5
309	12.3	1	0.7	5	0.9	27	1.3	144	11.2	24	1.2	6
2 115	84.4	93	61.2	229	43.0	1 549	73.7	1 163	90.3	1 167	60.3	7
239	9.5	42	27.6	22	4.1	281	13.4	60	4.7	55	2.8	8
34	1.4	-	-	18	3.4	3	0.1	12	0.9	-	-	9
6	0.2	-	-	8	1.5	12	0.6	5	0.4	19	1.0	10
777	31.0	36	23.7	69	13.0	273	13.0	62	4.8	370	19.1	11
2	0.1	1	0.7	17	3.2	5	0.2	4	0.3	5	0.3	12
22	0.9	1	0.7	8	1.5	22	1.0	14	1.1	14	0.7	13
1	0.0	-	-	2	0.4	6	0.3	1	0.1	3	0.2	14
3	0.1	-	-	19	3.6	3	0.1	1	0.1	3	0.2	15
1	0.0	-	-	3	0.6	2	0.1	1	0.1	6	0.3	16
-	-	-	-	-	-	-	-	-	-	-	-	17
-	-	-	-	-	-	-	-	-	-	-	-	18
5	0.2	-	-	-	-	-	-	1	0.1	-	-	19
-	-	-	-	-	-	-	-	1	0.1	-	-	20
1	0.0	-	-	-	-	5	0.2	7	0.5	-	-	21
-	-	-	-	-	-	-	-	3	0.2	2	0.1	22
8	0.3	-	-	18	3.4	2	0.1	4	0.3	4	0.2	23
9	0.4	-	-	2	0.4	9	0.4	1	0.1	21	1.1	24
2	0.1	-	-	-	-	16	0.8	1	0.1	19	1.0	25
16	0.6	-	-	2	0.4	5	0.2	4	0.3	13	0.7	26
-	-	-	-	-	-	4	0.2	-	-	-	-	27
5	0.2	-	-	-	-	13	0.6	4	0.3	5	0.3	28
-	-	-	-	-	-	2	0.1	2	0.2	1	0.1	29
2	0.1	2	1.3	67	12.6	13	0.6	1	0.1	15	0.8	30
2	0.1	-	-	3	0.6	23	1.1	1	0.1	94	4.9	31
248	9.9	17	11.2	62	11.7	269	12.8	55	4.3	383	19.8	32
1	0.0	-	-	-	-	31	1.5	-	-	19	1.0	33
14	0.6	4	2.6	27	5.1	39	1.9	3	0.2	49	2.5	34
3	0.1	6	3.9	2	0.4	-	-	-	-	4	0.2	35
-	-	-	-	1	0.2	1	0.0	-	-	1	0.1	36
-	-	5	3.3	22	4.1	2	0.1	-	-	-	-	37
343	13.7	35	23.0	238	44.7	467	22.2	105	8.2	656	33.9	38
-	-	-	-	-	-	48	2.3	-	-	44	2.3	39
20	0.8	23	15.1	46	8.6	33	1.6	18	1.4	63	3.3	40
1	0.0	-	-	1	0.2	2	0.1	1	0.1	1	0.1	41
1	0.0	1	0.7	-	-	1	0.0	1	0.1	1	0.1	42
22	0.9	24	15.8	47	8.8	84	4.0	20	1.6	109	5.6	43
-	-	-	-	-	-	-	-	-	-	-	-	44
27	1.1	-	-	18	3.4	1	0.0	-	-	2	0.1	45
2 507	100.0	152	100.0	532	100.0	2 101	100.0	1 288	100.0	1 934	100.0	46

Lfd. Nr.	Art der Einrichtung	Nordrhein- Westfalen		Rheinland- Pfalz		Saarland		Sachsen	
		Anzahl	Prozent	Anzahl	Prozent	Anzahl	Prozent	Anzahl	Prozent
1	Kinderkrippen	-	-	7	0.6	-	-	70	1.9
2	Kindergärten	1 210	36.2	752	64.7	99	55.3	657	17.7
3	Horte	96	2.9	39	3.4	2	1.1	1 018	27.5
4	Tageseinrichtungen mit alterseinheitlichen Gruppen	218	6.5	36	3.1	7	3.9	540	14.6
5	Tageseinrichtungen mit altersgemischten Gruppen	79	2.4	29	2.5	4	2.2	645	17.4
6	Tageseinrichtungen mit alterseinheitlichen und altersgemischten Gruppen	369	11.0	20	1.7	4	2.2	443	12.0
7	Tageseinrichtungen für Kinder insgesamt ...	1 972	59.0	883	76.0	116	64.8	3 373	91.1
	Und zwar:								
8	Integrative Tageseinrichtungen	110	3.3	43	3.7	28	15.6	338	9.1
9	Tageseinrichtungen für behinderte Kinder ...	17	0.5	2	0.2	-	-	18	0.5
10	Tageseinrichtungen für Kinder von Betriebs- angehörigen	9	0.3	6	0.5	-	-	3	0.1
11	Kindergartenähnliche Einrichtungen	209	6.3	167	14.4	-	-	1	0.0
12	Tageseinrichtungen von Elterninitiativen	17	0.5	3	0.3	-	-	-	-
13	Einrichtungen der Heimerziehung	55	1.6	4	0.3	3	1.7	78	2.1
14	Tagesgruppen	5	0.1	1	0.1	-	-	3	0.1
15	Pädagogisch betreute Wohngruppen, sonstige Wohnformen	7	0.2	4	0.3	-	-	6	0.2
16	Einrichtungen für die Inobhutnahme	7	0.2	-	-	-	-	3	0.1
17	Kinder- und Jugenddörfer	1	0.0	-	-	-	-	-	-
18	Großpflegestellen	-	-	-	-	-	-	-	-
19	Pädagogisch betreute selbständige Wohnge- meinschaften	14	0.4	1	0.1	1	0.6	-	-
20	Gemeinsame Wohnformen für Mütter, Väter und Kinder	5	0.1	-	-	-	-	1	0.0
21	Einrichtungen für behinderte junge Menschen .	5	0.1	2	0.2	1	0.6	1	0.0
22	Kur-, Genesungs- und Erholungseinrichtungen für junge Menschen	-	-	-	-	-	-	-	-
23	Einrichtungen der Jugendsozialarbeit	34	1.0	-	-	-	-	6	0.2
24	Jugendherbergen, Jugendgästehäuser, Jugend- übernachtungshäuser	13	0.4	6	0.5	1	0.6	13	0.4
25	Jugendtagungsstätten, Jugendbildungsstätten .	13	0.4	7	0.6	1	0.6	-	-
26	Jugendkunstschulen, kulturelle Einrichtungen für junge Menschen	26	0.8	3	0.3	-	-	12	0.3
27	Einrichtungen der Stadtranderholung	16	0.5	6	0.5	-	-	1	0.0
28	Kinder- und Jugendferien-/erholungsstätten .	3	0.1	4	0.3	-	-	1	0.0
29	Familienferienstätten	1	0.0	1	0.1	-	-	-	-
30	Pädagogisch betreute Spielplätze u.ä.	76	2.3	7	0.6	3	1.7	1	0.0
31	Jugendheime	132	4.0	26	2.2	7	3.9	12	0.3
32	Jugendzentren, -freizeitheime, Häuser der offenen Tür	585	17.5	92	7.9	21	11.7	131	3.5
33	Jugendzeltplätze	19	0.6	42	3.6	4	2.2	-	-
34	Erziehungs-, Jugend- und Familienberatungs- stellen	87	2.6	9	0.8	1	0.6	17	0.5
35	Drogen- und Suchtberatungsstellen	23	0.7	6	0.5	-	-	1	0.0
36	Einrichtungen der Mitarbeiter(innen)fort- bildung	2	0.1	-	-	-	-	-	-
37	Einrichtungen der Eltern- und Familienbildung	6	0.2	-	-	-	-	-	-
38	Zusammen ...	1 135	34.0	221	19.0	43	24.0	287	7.8
39	Gemeinden oder Gemeindeverbände ohne Jugendamt	66	2.0	14	1.2	13	7.3	7	0.2
40	Jugendämter	158	4.7	41	3.5	6	3.4	34	0.9
41	Landesjugendämter	2	0.1	1	0.1	1	0.6	1	0.0
42	Oberste Landesjugendbehörde(n)	1	0.0	-	-	-	-	-	-
43	Zusammen ...	227	6.8	56	4.8	20	11.2	42	1.1
44	Geschäftsstellen eines Trägers der freien Jugendhilfe	-	-	-	-	-	-	-	-
45	Arbeitsgemeinschaften und sonstige Zusammen- schlüsse von Trägern der Jugendhilfe	6	0.2	2	0.2	-	-	-	-
46	Einrichtungen insgesamt ...	3 340	100.0	1 162	100.0	179	100.0	3 702	100.0

hilfe Teil III
tätige Personen
nach Art der Einrichtung und Ländern
Träger

Sachsen- Anhalt		Schleswig- Holstein		Thüringen		Nachrichtlich				Lfd. Nr.
Anzahl	Prozent	Anzahl	Prozent	Anzahl	Prozent	früheres Bundesgebiet		neue Länder u. Berlin-Ost		
						Anzahl	Prozent	Anzahl	Prozent	
123 611 -	6.1 30.1 -	- 212 8	- 36.4 1.4	34 399 -	2.2 25.8 -	123 8 695 762	0.7 51.9 4.5	273 2 040 1 827	2.3 16.9 15.2	1 2 3
283	13.9	63	10.8	174	11.3	1 162	6.9	2 224	18.5	4
536	26.4	21	3.6	492	31.8	304	1.8	2 708	22.5	5
252	12.4	9	1.5	150	9.7	567	3.4	1 423	11.8	6
1 805	89.0	313	53.7	1 249	80.8	11 613	69.3	10 495	87.1	7
96 7	4.7 0.3	28 1	4.8 0.2	109 -	7.1 -	1 113 120	6.6 0.7	946 77	7.9 0.6	8 9
13 594 2	0.6 29.3 0.1	9 100 2	1.5 17.2 0.3	4 - -	0.3 - -	78 1 490 74	0.5 8.9 0.4	33 1 525 8	0.3 12.7 0.1	10 11 12
33 6	1.6 0.3	11 15	1.9 2.6	31 8	2.0 0.5	174 67	1.0 0.4	197 20	1.6 0.2	13 14
11 3 1 -	0.5 0.1 0.0 -	4 1 - -	0.7 0.2 - -	2 - 1 -	0.1 - 0.1 -	65 34 1 -	0.4 0.2 0.0 -	27 11 2 -	0.2 0.1 0.0 -	15 16 17 18
1	0.0	1	0.2	3	0.2	23	0.1	11	0.1	19
1 3	0.0 0.1	- -	- -	2 2	0.1 0.1	11 20	0.1 0.1	5 15	0.0 0.1	20 21
- 4	- 0.2	1 2	0.2 0.3	1 1	0.1 0.1	3 84	0.0 0.5	4 23	0.0 0.2	22 23
12 1	0.6 0.0	10 4	1.7 0.7	6 2	0.4 0.1	104 71	0.6 0.4	42 6	0.3 0.0	24 25
3 - 8 - 1 1	0.1 - 0.4 - 0.0 0.0	2 - 10 - 7 20	0.3 - 1.7 - 1.2 3.4	5 1 1 1 1 74	0.3 0.1 0.1 0.1 0.1 4.8	78 49 50 6 232 502	0.5 0.3 0.3 0.0 1.4 3.0	42 3 20 3 10 90	0.3 0.0 0.2 0.0 0.1 0.7	26 27 28 29 30 31
99 1	4.9 0.0	130 6	22.3 1.0	100 -	6.5 -	2 126 192	12.7 1.1	752 2	6.2 0.0	32 33
7 1	0.3 0.0	13 -	2.2 -	16 1	1.0 0.1	324 50	1.9 0.3	69 6	0.6 0.0	34 35
- -	- -	- 1	- 0.2	- -	- -	9 41	0.1 0.2	1 -	0.0 -	36 37
197	9.7	238	40.8	259	16.8	4 316	25.7	1 361	11.3	38
- 24 1 1	- 1.2 0.0 0.0	14 15 1 -	2.4 2.6 0.2 -	13 22 1 1	0.8 1.4 0.1 0.1	233 542 12 9	1.4 3.2 0.1 0.1	20 129 5 4	0.2 1.1 0.0 0.0	39 40 41 42
26	1.3	30	5.1	37	2.4	796	4.7	158	1.3	43
-	-	-	-	-	-	-	-	-	-	44
1	0.0	2	0.3	1	0.1	43	0.3	30	0.2	45
2 029	100.0	583	100.0	1 546	100.0	16 768	100.0	12 044	100.0	46

Lfd. Nr.	Art der Einrichtung	Deutschland		Baden- Württemberg		Bayern		Berlin	
		Anzahl	Prozent	Anzahl	Prozent	Anzahl	Prozent	Anzahl	Prozent
1	Kinderkrippen	460	1.1	60	1.0	99	1.3	16	1.2
2	Kindergärten	19 022	45.3	3 813	62.3	3 936	51.0	306	22.5
3	Horte	1 068	2.5	91	1.5	293	3.8	124	9.1
4	Tageseinrichtungen mit alterseinheitlichen Gruppen	1 316	3.1	63	1.0	11	0.1	114	8.4
5	Tageseinrichtungen mit altersgemischten Gruppen	1 663	4.0	34	0.6	24	0.3	221	16.2
6	Tageseinrichtungen mit alterseinheitlichen und altersgemischten Gruppen	986	2.3	19	0.3	5	0.1	38	2.8
7	Tageseinrichtungen für Kinder insgesamt ...	24 515	58.4	4 080	66.6	4 368	56.6	819	60.2
	Und zwar:								
8	Integrative Tageseinrichtungen	2 810	6.7	608	9.9	306	4.0	92	6.8
9	Tageseinrichtungen für behinderte Kinder	360	0.9	1	0.0	199	2.6	5	0.4
10	Tageseinrichtungen für Kinder von Betriebs- angehörigen	191	0.5	20	0.3	37	0.5	7	0.5
11	Kindergartenähnliche Einrichtungen	4 605	11.0	16	0.3	644	8.4	439	32.3
12	Tageseinrichtungen von Elterninitiativen	2 923	7.0	369	6.0	199	2.6	455	33.4
13	Einrichtungen der Heimerziehung	1 790	4.3	169	2.8	206	2.7	47	3.5
14	Tagesgruppen	573	1.4	95	1.6	237	3.1	5	0.4
15	Pädagogisch betreute Wohngruppen, sonstige Wohnformen	518	1.2	97	1.6	40	0.5	36	2.6
16	Einrichtungen für die Inobhutnahme	95	0.2	9	0.1	7	0.1	5	0.4
17	Kinder- und Jugenddörfer	92	0.2	8	0.1	10	0.1	16	1.2
18	Großpflegestellen	20	0.0	2	0.0	-	-	4	0.3
19	Pädagogisch betreute selbständige Wohnge- meinschaften	217	0.5	20	0.3	15	0.2	39	2.9
20	Gemeinsame Wohnformen für Mütter, Väter und Kinder	75	0.2	16	0.3	13	0.2	5	0.4
21	Einrichtungen für behinderte junge Menschen .	341	0.8	43	0.7	65	0.8	18	1.3
22	Kur-, Genesungs- und Erholungseinrichtungen für junge Menschen	67	0.2	3	0.0	14	0.2	-	-
23	Einrichtungen der Jugendsozialarbeit	536	1.3	87	1.4	116	1.5	16	1.2
24	Jugendherbergen, Jugendgästehäuser, Jugend- übernachtungshäuser	969	2.3	118	1.9	217	2.8	15	1.1
25	Jugendtagungsstätten, Jugendbildungsstätten .	402	1.0	41	0.7	70	0.9	11	0.8
26	Jugendkunstschulen, kulturelle Einrichtungen für junge Menschen	165	0.4	17	0.3	2	0.0	14	1.0
27	Einrichtungen der Stadtranderholung	176	0.4	107	1.7	9	0.1	-	-
28	Kinder- und Jugendferien-/erholungsstätten .	267	0.6	58	0.9	13	0.2	2	0.1
29	Familienferienstätten	121	0.3	15	0.2	20	0.3	-	-
30	Pädagogisch betreute Spielplätze u.ä.	169	0.4	44	0.7	14	0.2	14	1.0
31	Jugendheime	3 426	8.2	154	2.5	1 217	15.8	5	0.4
32	Jugendzentren, -freizeitheime, Häuser der offenen Tür	3 236	7.7	423	6.9	211	2.7	122	9.0
33	Jugendzeltplätze	191	0.5	22	0.4	53	0.7	2	0.1
34	Erziehungs-, Jugend- und Familienberatungs- stellen	1 301	3.1	138	2.3	175	2.3	47	3.5
35	Drogen- und Suchtberatungsstellen	379	0.9	63	1.0	50	0.6	25	1.8
36	Einrichtungen der Mitarbeiter(innen)fort- bildung	84	0.2	24	0.4	3	0.0	15	1.1
37	Einrichtungen der Eltern- und Familienbildung	253	0.6	26	0.4	10	0.1	4	0.3
38	Zusammen ...	15 463	36.8	1 799	29.4	2 787	36.1	467	34.3
39	Gemeinden oder Gemeindeverbände ohne Jugendamt	-	-	-	-	-	-	-	-
40	Jugendämter	-	-	-	-	-	-	-	-
41	Landesjugendämter	-	-	-	-	-	-	-	-
42	Oberste Landesjugendbehörde(n)	-	-	-	-	-	-	-	-
43	Zusammen ...	-	-	-	-	-	-	-	-
44	Geschäftsstellen eines Trägers der freien Jugendhilfe	1 527	3.6	184	3.0	449	5.8	57	4.2
45	Arbeitsgemeinschaften und sonstige Zusammen- schlüsse von Trägern der Jugendhilfe	504	1.2	59	1.0	108	1.4	18	1.3
46	Einrichtungen insgesamt ...	42 009	100.0	6 122	100.0	7 712	100.0	1 361	100.0

hilfe Teil III
tätige Personen

nach Art der Einrichtung und Ländern

Träger

Brandenburg		Bremen		Hamburg		Hessen		Mecklenburg-Vorpommern		Niedersachsen		Lfd. Nr.
Anzahl	Prozent	Anzahl	Prozent	Anzahl	Prozent	Anzahl	Prozent	Anzahl	Prozent	Anzahl	Prozent	
1	0.1	37	9.2	22	2.5	96	3.3	1	0.1	69	2.1	1
42	4.3	151	37.5	288	33.1	1 316	45.5	41	5.1	1 716	51.1	2
10	1.0	16	4.0	75	8.6	148	5.1	12	1.5	48	1.4	3
86	8.8	31	7.7	105	12.1	67	2.3	124	15.4	193	5.7	4
91	9.3	43	10.7	54	6.2	135	4.7	72	8.9	105	3.1	5
79	8.1	3	0.7	10	1.2	17	0.6	91	11.3	16	0.5	6
309	31.6	281	69.7	554	63.8	1 779	61.5	341	42.4	2 147	64.0	7
61	6.2	31	7.7	57	6.6	315	10.9	59	7.3	176	5.2	8
1	0.1	2	0.5	4	0.5	12	0.4	5	0.6	25	0.7	9
6	0.6	-	-	15	1.7	30	1.0	3	0.4	10	0.3	10
101	10.3	143	35.5	230	26.5	542	18.7	46	5.7	637	19.0	11
22	2.2	103	25.6	128	14.7	282	9.8	36	4.5	341	10.2	12
85	8.7	17	4.2	2	0.2	193	6.7	60	7.5	250	7.4	13
10	1.0	6	1.5	3	0.3	11	0.4	47	5.8	25	0.7	14
38	3.9	14	3.5	-	-	46	1.6	37	4.6	38	1.1	15
10	1.0	3	0.7	2	0.2	6	0.2	5	0.6	7	0.2	16
4	0.4	2	0.5	-	-	5	0.2	-	-	14	0.4	17
3	0.3	-	-	-	-	1	0.0	-	-	1	0.0	18
12	1.2	5	1.2	3	0.3	13	0.4	10	1.2	15	0.4	19
4	0.4	-	-	-	-	3	0.1	4	0.5	6	0.2	20
16	1.6	2	0.5	1	0.1	59	2.0	10	1.2	6	0.2	21
11	1.1	-	-	1	0.1	3	0.1	4	0.5	10	0.3	22
31	3.2	4	1.0	23	2.6	26	0.9	25	3.1	36	1.1	23
20	2.0	2	0.5	6	0.7	71	2.5	34	4.2	111	3.3	24
8	0.8	1	0.2	7	0.8	44	1.5	6	0.7	53	1.6	25
17	1.7	3	0.7	3	0.3	12	0.4	7	0.9	23	0.7	26
1	0.1	-	-	4	0.5	13	0.4	2	0.2	4	0.1	27
9	0.9	-	-	5	0.6	13	0.4	5	0.6	14	0.4	28
4	0.4	-	-	5	0.6	11	0.4	4	0.5	10	0.3	29
11	1.1	4	1.0	23	2.6	9	0.3	5	0.6	4	0.1	30
4	0.4	8	2.0	9	1.0	46	1.6	2	0.2	171	5.1	31
205	21.0	32	7.9	79	9.1	192	6.6	96	11.9	174	5.2	32
2	0.2	-	-	7	0.8	29	1.0	1	0.1	11	0.3	33
45	4.6	1	0.2	17	2.0	119	4.1	49	6.1	74	2.2	34
18	1.8	1	0.2	5	0.6	-	-	6	0.7	27	0.8	35
1	0.1	2	0.5	2	0.2	5	0.2	-	-	7	0.2	36
2	0.2	-	-	13	1.5	35	1.2	10	1.2	5	0.1	37
571	58.4	107	26.6	220	25.3	965	33.4	429	53.3	1 096	32.6	38
-	-	-	-	-	-	-	-	-	-	-	-	39
-	-	-	-	-	-	-	-	-	-	-	-	40
-	-	-	-	-	-	-	-	-	-	-	-	41
-	-	-	-	-	-	-	-	-	-	-	-	42
-	-	-	-	-	-	-	-	-	-	-	-	43
46	4.7	8	2.0	26	3.0	127	4.4	30	3.7	85	2.5	44
52	5.3	7	1.7	69	7.9	21	0.7	5	0.6	29	0.9	45
978	100.0	403	100.0	869	100.0	2 892	100.0	805	100.0	3 357	100.0	46

Statistik der Jugend
Einrichtungen und
27 Einrichtungen der Jugendhilfe am 31.12.1994
27.3 Freie

Lfd. Nr.	Art der Einrichtung	Nordrhein- Westfalen		Rheinland- Pfalz		Saarland		Sachsen	
		Anzahl	Prozent	Anzahl	Prozent	Anzahl	Prozent	Anzahl	Prozent
1	Kinderkrippen	12	0.1	20	0.9	9	1.4	6	0.6
2	Kindergärten	4 775	46.5	1 178	51.2	320	49.5	73	6.9
3	Horte	125	1.2	48	2.1	10	1.5	27	2.5
4	Tageseinrichtungen mit alterseinheitlichen Gruppen	224	2.2	17	0.7	6	0.9	138	13.0
5	Tageseinrichtungen mit altersgemischten Gruppen	314	3.1	32	1.4	15	2.3	172	16.2
6	Tageseinrichtungen mit alterseinheitlichen und altersgemischten Gruppen	393	3.8	17	0.7	9	1.4	140	13.2
7	Tageseinrichtungen für Kinder insgesamt ...	5 843	56.9	1 312	57.0	369	57.1	556	52.5
	Und zwar:								
8	Integrative Tageseinrichtungen	494	4.8	109	4.7	100	15.5	138	13.0
9	Tageseinrichtungen für behinderte Kinder	46	0.4	27	1.2	10	1.5	3	0.3
10	Tageseinrichtungen für Kinder von Betriebs- angehörigen	38	0.4	3	0.1	4	0.6	9	0.8
11	Kindergartenähnliche Einrichtungen	1 071	10.4	301	13.1	17	2.6	-	-
12	Tageseinrichtungen von Elterninitiativen	698	6.8	45	2.0	10	1.5	35	3.3
13	Einrichtungen der Heimerziehung	363	3.5	76	3.3	13	2.0	51	4.8
14	Tagesgruppen	41	0.4	24	1.0	21	3.3	6	0.6
15	Pädagogisch betreute Wohngruppen, sonstige Wohnformen	58	0.6	28	1.2	31	4.8	15	1.4
16	Einrichtungen für die Inobhutnahme	30	0.3	5	0.2	3	0.5	-	-
17	Kinder- und Jugenddörfer	15	0.1	4	0.2	2	0.3	3	0.3
18	Großpflegestellen	7	0.1	1	0.0	-	-	-	-
19	Pädagogisch betreute selbständige Wohnge- meinschaften	43	0.4	6	0.3	4	0.6	6	0.6
20	Gemeinsame Wohnformen für Mütter, Väter und Kinder	10	0.1	3	0.1	1	0.2	5	0.5
21	Einrichtungen für behinderte junge Menschen ..	49	0.5	16	0.7	4	0.6	5	0.5
22	Kur-, Genesungs- und Erholungseinrichtungen für junge Menschen	3	0.0	3	0.1	-	-	-	-
23	Einrichtungen der Jugendsozialarbeit	96	0.9	20	0.9	10	1.5	19	1.8
24	Jugendherbergen, Jugendgästehäuser, Jugend- übernachtungshäuser	122	1.2	74	3.2	8	1.2	53	5.0
25	Jugendtagungsstätten, Jugendbildungsstätten .	65	0.6	41	1.8	4	0.6	5	0.5
26	Jugendkunstschulen, kulturelle Einrichtungen für junge Menschen	36	0.4	3	0.1	1	0.2	16	1.5
27	Einrichtungen der Stadtranderholung	14	0.1	16	0.7	1	0.2	2	0.2
28	Kinder- und Jugendferien-/erholungsstätten .	49	0.5	8	0.3	1	0.2	7	0.7
29	Familienferienstätten	23	0.2	16	0.7	1	0.2	5	0.5
30	Pädagogisch betreute Spielplätze u.ä.	24	0.2	3	0.1	1	0.2	4	0.4
31	Jugendheime	1 452	14.1	224	9.7	71	11.0	10	0.9
32	Jugendzentren, -freizeitheime, Häuser der offenen Tür	1 143	11.1	128	5.6	28	4.3	128	12.1
33	Jugendzeitplätze	14	0.1	23	1.0	3	0.5	-	-
34	Erziehungs-, Jugend- und Familienberatungs- stellen	274	2.7	106	4.6	15	2.3	74	7.0
35	Orogen- und Suchtberatungsstellen	106	1.0	35	1.5	5	0.8	5	0.5
36	Einrichtungen der Mitarbeiter(innen)fort- bildung	11	0.1	6	0.3	-	-	-	-
37	Einrichtungen der Eltern- und Familienbildung	97	0.9	16	0.7	1	0.2	2	0.2
38	Zusammen ...	4 145	40.4	885	38.5	229	35.4	421	39.7
39	Gemeinden oder Gemeindeverbände ohne Jugendamt	-	-	-	-	-	-	-	-
40	Jugendämter	-	-	-	-	-	-	-	-
41	Landesjugendämter	-	-	-	-	-	-	-	-
42	Oberste Landesjugendbehörde(n)	-	-	-	-	-	-	-	-
43	Zusammen ...	-	-	-	-	-	-	-	-
44	Geschäftsstellen eines Trägers der freien Jugendhilfe	233	2.3	73	3.2	34	5.3	69	6.5
45	Arbeitsgemeinschaften und sonstige Zusammen- schlüsse von Trägern der Jugendhilfe	45	0.4	31	1.3	14	2.2	14	1.3
46	Einrichtungen insgesamt ...	10 266	100.0	2 301	100.0	646	100.0	1 060	100.0

hilfe Teil III
tätige Personen
nach Art der Einrichtung und Ländern
Träger

Sachsen- Anhalt		Schleswig- Holstein		Thüringen		Nachrichtlich				Lfd. Nr.
						früheres Bundesgebiet		neue Länder u. Berlin-Ost		
Anzahl	Prozent	Anzahl	Prozent	Anzahl	Prozent	Anzahl	Prozent	Anzahl	Prozent	
3	0.6	7	0.4	2	0.2	446	1.2	14	0.3	1
76	15.8	876	46.7	115	13.1	18 640	49.6	382	8.6	2
3	0.6	31	1.7	7	0.8	1 003	2.7	65	1.5	3
28	5.8	74	3.9	35	4.0	896	2.4	420	9.4	4
60	12.5	56	3.0	235	26.7	1 013	2.7	650	14.6	5
35	7.3	36	1.9	78	8.9	560	1.5	426	9.6	6
205	42.7	1 080	57.5	472	53.6	22 558	60.1	1 957	43.9	7
33	6.9	140	7.5	91	10.3	2 419	6.4	391	8.8	8
6	1.3	10	0.5	4	0.5	341	0.9	19	0.4	9
2	0.4	5	0.3	2	0.2	169	0.5	22	0.5	10
70	14.6	348	18.5	-	-	4 367	11.6	238	5.3	11
7	1.5	193	10.3	-	-	2 807	7.5	116	2.6	12
62	12.9	151	8.0	45	5.1	1 482	3.9	308	6.9	13
16	3.3	15	0.8	11	1.3	481	1.3	92	2.1	14
8	1.7	23	1.2	9	1.0	400	1.1	118	2.6	15
-	-	1	0.1	2	0.2	76	0.2	19	0.4	16
4	0.8	3	0.2	2	0.2	78	0.2	14	0.3	17
1	0.2	-	-	-	-	13	0.0	7	0.2	18
5	1.0	15	0.8	6	0.7	172	0.5	45	1.0	19
2	0.4	3	0.2	-	-	58	0.2	17	0.4	20
8	1.7	27	1.4	12	1.4	286	0.8	55	1.2	21
1	0.2	14	0.7	-	-	51	0.1	16	0.4	22
11	2.3	8	0.4	8	0.9	437	1.2	99	2.2	23
8	1.7	85	4.5	25	2.8	829	2.2	140	3.1	24
4	0.8	38	2.0	4	0.5	371	1.0	31	0.7	25
1	0.2	5	0.3	5	0.6	108	0.3	57	1.3	26
-	-	2	0.1	1	0.1	170	0.5	6	0.1	27
4	0.8	76	4.0	3	0.3	238	0.6	29	0.7	28
-	-	7	0.4	-	-	108	0.3	13	0.3	29
-	-	4	0.2	5	0.6	136	0.4	33	0.7	30
1	0.2	27	1.4	25	2.8	3 384	9.0	42	0.9	31
64	13.3	97	5.2	114	13.0	2 568	6.8	668	15.0	32
-	-	24	1.3	-	-	188	0.5	3	0.1	33
48	10.0	65	3.5	54	6.1	1 013	2.7	288	6.5	34
2	0.4	21	1.1	10	1.1	335	0.9	44	1.0	35
-	-	4	0.2	4	0.5	74	0.2	10	0.2	36
4	0.8	25	1.3	3	0.3	230	0.6	23	0.5	37
254	52.9	740	39.4	348	39.5	13 286	35.4	2 177	48.9	38
-	-	-	-	-	-	-	-	-	-	39
-	-	-	-	-	-	-	-	-	-	40
-	-	-	-	-	-	-	-	-	-	41
-	-	-	-	-	-	-	-	-	-	42
-	-	-	-	-	-	-	-	-	-	43
16	3.3	51	2.7	39	4.4	1 310	3.5	217	4.9	44
5	1.0	6	0.3	21	2.4	401	1.1	103	2.3	45
480	100.0	1 877	100.0	880	100.0	37 555	100.0	4 454	100.0	46

Lfd. Nr.	Art der Einrichtung	Deutschland		Baden- Württemberg		Bayern		Berlin	
		Anzahl	Prozent	Anzahl	Prozent	Anzahl	Prozent	Anzahl	Prozent
1	Kinderkrippen	5 673	1.0	429	0.6	1 030	1.6	301	0.8
2	Kindergärten	204 979	37.3	41 383	62.0	33 900	52.0	2 339	6.3
3	Horte	19 959	3.6	1 015	1.5	2 604	4.0	633	1.7
4	Tageseinrichtungen mit alterseinheitlichen Gruppen	65 572	11.9	2 272	3.4	143	0.2	14 267	38.4
5	Tageseinrichtungen mit altersgemischten Gruppen	32 137	5.9	612	0.9	118	0.2	3 109	8.4
6	Tageseinrichtungen mit alterseinheitlichen und altersgemischten Gruppen	36 548	6.7	924	1.4	66	0.1	3 878	10.5
7	Tageseinrichtungen für Kinder insgesamt ...	364 868	66.4	46 635	69.9	37 861	58.1	24 527	66.1
	Und zwar:								
8	Integrative Tageseinrichtungen	52 853	9.6	7 455	11.2	2 802	4.3	5 607	15.1
9	Tageseinrichtungen für behinderte Kinder	5 262	1.0	11	0.0	1 801	2.8	233	0.6
10	Tageseinrichtungen für Kinder von Betriebs- angehörigen	2 511	0.5	136	0.2	246	0.4	133	0.4
11	Kindergartenähnliche Einrichtungen	52 484	9.6	92	0.1	4 822	7.4	3 947	10.6
12	Tageseinrichtungen von Elterninitiativen	13 807	2.5	1 592	2.4	794	1.2	1 646	4.4
13	Einrichtungen der Heimerziehung	48 721	8.9	5 248	7.9	5 489	8.4	2 807	7.6
14	Tagesgruppen	7 414	1.3	897	1.3	4 858	7.4	38	0.1
15	Pädagogisch betreute Wohngruppen, sonstige Wohnformen	4 065	0.7	551	0.8	375	0.6	240	0.6
16	Einrichtungen für die Inobhutnahme	1 454	0.3	63	0.1	73	0.1	250	0.7
17	Kinder- und Jugenddörfer	2 586	0.5	364	0.5	339	0.5	73	0.2
18	Großpflegestellen	89	0.0	51	0.1	-	-	10	0.0
19	Pädagogisch betreute selbständige Wohnge- meinschaften	945	0.2	77	0.1	89	0.1	111	0.3
20	Gemeinsame Wohnformen für Mütter, Väter und Kinder	694	0.1	65	0.1	133	0.2	98	0.3
21	Einrichtungen für behinderte junge Menschen .	11 938	2.2	1 170	1.8	3 348	5.1	832	2.2
22	Kur-, Genesungs- und Erholungseinrichtungen für junge Menschen	2 342	0.4	27	0.0	517	0.8	-	-
23	Einrichtungen der Jugendsozialarbeit	6 820	1.2	1 113	1.7	1 308	2.0	297	0.8
24	Jugendherbergen, Jugendgästehäuser, Jugend- übernachtungshäuser	5 976	1.1	653	1.0	870	1.3	251	0.7
25	Jugendtagungsstätten, Jugendbildungsstätten .	3 751	0.7	250	0.4	662	1.0	173	0.5
26	Jugendkunstschulen, kulturelle Einrichtungen für junge Menschen	3 356	0.6	732	1.1	23	0.0	175	0.5
27	Einrichtungen der Stadtranderholung	577	0.1	212	0.3	34	0.1	61	0.2
28	Kinder- und Jugendferien-/erholungsstätten .	1 250	0.2	154	0.2	58	0.1	21	0.1
29	Familienferienstätten	1 029	0.2	119	0.2	186	0.3	-	-
30	Pädagogisch betreute Spielplätze u.ä.	1 512	0.3	173	0.3	84	0.1	203	0.5
31	Jugendheime	1 957	0.4	110	0.2	438	0.7	2	0.0
32	Jugendzentren, -freizeitheime, Häuser der offenen Tür	20 905	3.8	1 986	3.0	1 096	1.7	2 082	5.6
33	Jugendzeltplätze	329	0.1	13	0.0	54	0.1	12	0.0
34	Erziehungs-, Jugend- und Familienberatungs- stellen	10 070	1.8	1 159	1.7	1 298	2.0	552	1.5
35	Drogen- und Suchtberatungsstellen	2 288	0.4	414	0.6	292	0.4	161	0.4
36	Einrichtungen der Mitarbeiter(innen)fort- bildung	465	0.1	56	0.1	13	0.0	107	0.3
37	Einrichtungen der Eltern- und Familienbildung	3 007	0.5	235	0.4	71	0.1	28	0.1
38	Zusammen ...	143 520	26.1	15 892	23.8	21 708	33.3	8 584	23.1
	Tätige Personen in Einrichtungen								
39	Öffentlicher Träger	247 897	45.1	24 029	36.0	16 661	25.5	26 519	71.5
40	freier Träger	301 396	54.9	42 723	64.1	48 554	74.5	10 591	28.5
41	Gemeinden oder Gemeindeverbände ohne Jugendamt	606	0.1	92	0.1	19	0.0	-	-
42	Jugendämter	28 910	5.3	2 844	4.3	3 300	5.1	3 336	9.0
43	Landesjugendämter	1 440	0.3	97	0.1	29	0.0	-	-
44	Oberste Landesjugendbehörde(n)	363	0.1	10	0.0	15	0.0	170	0.5
45	Zusammen ...	31 319	5.7	3 043	4.6	3 363	5.2	3 506	9.4
46	Geschäftsstellen eines Trägers der freien Jugendhilfe	8 022	1.5	992	1.5	2 054	3.1	418	1.1
47	Arbeitsgemeinschaften und sonstige Zusammen- schlüsse von Trägern der Jugendhilfe	1 564	0.3	133	0.2	229	0.4	75	0.2
48	Einrichtungen insgesamt ...	549 293	100.0	66 695	100.0	65 215	100.0	37 110	100.0
	davon:								
49	Vollzeittätige Personen	349 821	63.7	40 115	60.1	41 670	63.9	26 839	72.3
50	Teilzeittätige Personen	182 716	33.3	25 151	37.7	21 580	33.1	9 495	25.6
51	Nebenberuflich tätige Personen	16 756	3.1	1 429	2.1	1 965	3.0	776	2.1

hilfe Teil III
tätige Personen

der Einrichtung, Art der Beschäftigung und nach Ländern

Brandenburg		Bremen		Hamburg		Hessen		Mecklenburg- Vorpommern		Niedersachsen		Lfd. Nr.
Anzahl	Prozent	Anzahl	Prozent	Anzahl	Prozent	Anzahl	Prozent	Anzahl	Prozent	Anzahl	Prozent	
232	0.8	137	2.8	305	2.2	514	1.3	65	0.4	308	0.8	1
1 646	5.7	1 156	24.0	2 059	14.9	19 125	46.8	745	4.3	18 610	46.4	2
4 406	15.2	128	2.7	474	3.4	1 654	4.0	1 309	7.5	300	0.7	3
7 114	24.6	1 360	28.2	5 004	36.1	2 979	7.3	5 488	31.3	4 875	12.2	4
3 309	11.4	417	8.6	919	6.6	1 084	2.7	1 988	11.4	856	2.1	5
4 927	17.0	63	1.3	277	2.0	630	1.5	2 774	15.8	533	1.3	6
21 634	74.8	3 261	67.6	9 038	65.2	25 986	63.6	12 369	70.6	25 482	63.6	7
3 763	13.0	1 315	27.3	1 099	7.9	6 100	14.9	1 942	11.1	2 784	6.9	8
219	0.8	6	0.1	241	1.7	149	0.4	129	0.7	468	1.2	9
103	0.4	-	-	217	1.6	294	0.7	92	0.5	303	0.8	10
7 214	24.9	1 214	25.2	2 575	18.6	5 604	13.7	699	4.0	5 324	13.3	11
163	0.6	355	7.4	903	6.5	1 058	2.6	198	1.1	1 343	3.4	12
2 308	8.0	265	5.5	301	2.2	3 418	8.4	1 636	9.3	4 525	11.3	13
44	0.2	29	0.6	16	0.1	127	0.3	176	1.0	205	0.5	14
102	0.4	55	1.1	367	2.6	513	1.3	187	1.1	444	1.1	15
68	0.2	24	0.5	172	1.2	156	0.4	50	0.3	75	0.2	16
96	0.3	11	0.2	-	-	215	0.5	-	-	547	1.4	17
3	0.0	-	-	-	-	-	-	-	-	-	-	18
69	0.2	15	0.3	7	0.1	35	0.1	38	0.2	53	0.1	19
20	0.1	-	-	-	-	24	0.1	16	0.1	38	0.1	20
302	1.0	67	1.4	16	0.1	1 594	3.9	254	1.5	108	0.3	21
286	1.0	-	-	28	0.2	14	0.0	511	2.9	319	0.8	22
282	1.0	15	0.3	379	2.7	287	0.7	144	0.8	441	1.1	23
136	0.5	38	0.8	59	0.4	435	1.1	225	1.3	704	1.8	24
186	0.6	4	0.1	60	0.4	443	1.1	38	0.2	611	1.5	25
397	1.4	27	0.6	7	0.1	247	0.6	81	0.5	195	0.5	26
1	0.0	-	-	46	0.3	34	0.1	3	0.0	5	0.0	27
101	0.3	-	-	19	0.1	137	0.3	26	0.1	93	0.2	28
47	0.2	-	-	25	0.2	155	0.4	22	0.1	59	0.1	29
28	0.1	22	0.5	354	2.6	107	0.3	18	0.1	61	0.2	30
36	0.1	17	0.4	10	0.1	39	0.1	1	0.0	75	0.2	31
984	3.4	238	4.9	673	4.9	1 720	4.2	592	3.4	1 728	4.3	32
6	0.0	-	-	1	0.0	40	0.1	1	0.0	45	0.1	33
186	0.6	23	0.5	250	1.8	1 061	2.6	260	1.5	942	2.3	34
72	0.2	40	0.8	33	0.2	-	-	21	0.1	185	0.5	35
12	0.0	4	0.1	27	0.2	50	0.1	-	-	14	0.0	36
3	0.0	42	0.9	369	2.7	493	1.2	30	0.2	8	0.0	37
5 775	20.0	936	19.4	3 219	23.2	11 344	27.8	4 330	24.7	11 480	28.6	38
20 682	71.5	2 347	48.7	8 361	60.3	18 700	45.8	9 692	55.3	13 638	34.0	39
8 178	28.3	2 474	51.3	5 501	39.7	22 152	54.2	7 822	44.7	26 448	66.0	40
-	-	-	-	-	-	158	0.4	-	-	88	0.2	41
995	3.4	575	11.9	666	4.8	2 414	5.9	653	3.7	2 500	6.2	42
31	0.1	-	-	442	3.2	107	0.3	32	0.2	126	0.3	43
22	0.1	15	0.3	-	-	28	0.1	14	0.1	7	0.0	44
1 048	3.6	590	12.2	1 108	8.0	2 707	6.6	699	4.0	2 721	6.8	45
350	1.2	28	0.6	189	1.4	671	1.6	112	0.6	351	0.9	46
110	0.4	6	0.1	308	2.2	144	0.4	4	0.0	52	0.1	47
28 917	100.0	4 821	100.0	13 862	100.0	40 852	100.0	17 514	100.0	40 086	100.0	48
18 390	63.6	2 395	49.7	7 492	54.0	22 712	55.6	10 847	61.9	19 463	48.6	49
10 246	35.4	2 058	42.7	4 912	35.4	15 862	38.8	6 606	37.7	19 187	47.9	50
281	1.0	368	7.6	1 458	10.5	2 278	5.6	61	0.3	1 436	3.6	51

Lfd. Nr.	Art der Einrichtung	Nordrhein- Westfalen		Rheinland- Pfalz		Saarland		Sachsen	
		Anzahl	Prozent	Anzahl	Prozent	Anzahl	Prozent	Anzahl	Prozent
1	Kinderkrippen	63	0.1	146	0.5	45	0.7	582	1.5
2	Kindergärten	42 718	43.5	16 047	59.4	3 029	50.1	5 507	13.9
3	Horte	965	1.0	472	1.7	73	1.2	5 715	14.5
4	Tageseinrichtungen mit alterseinheitlichen Gruppen	4 567	4.7	692	2.6	179	3.0	8 281	21.0
5	Tageseinrichtungen mit altersgemischten Gruppen	3 148	3.2	538	2.0	180	2.6	5 378	13.6
6	Tageseinrichtungen mit alterseinheitlichen und altersgemischten Gruppen	8 358	8.5	514	1.9	218	3.6	6 611	16.7
7	Tageseinrichtungen für Kinder insgesamt ...	59 819	60.9	18 409	68.1	3 704	61.3	32 074	81.2
	Und zwar:								
8	Integrative Tageseinrichtungen	5 619	5.7	1 854	6.1	1 123	18.6	5 297	13.4
9	Tageseinrichtungen für behinderte Kinder	971	1.0	536	2.0	82	1.4	125	0.3
10	Tageseinrichtungen für Kinder von Betriebs- angehörigen	505	0.5	129	0.5	14	0.2	85	0.2
11	Kindergartenähnliche Einrichtungen	9 476	9.6	3 784	14.0	110	1.8	2	0.0
12	Tageseinrichtungen von Elterninitiativen	4 219	4.3	259	1.0	62	1.0	291	0.7
13	Einrichtungen der Heimerziehung	10 326	10.5	2 541	9.4	606	10.0	2 807	7.1
14	Tagessgruppen	272	0.3	143	0.5	174	2.9	17	0.0
15	Pädagogisch betreute Wohngruppen, sonstige Wohnformen	459	0.5	209	0.8	236	3.9	87	0.2
16	Einrichtungen für die Inobhutnahme	390	0.4	16	0.1	8	0.1	60	0.2
17	Kinder- und Jugenddörfer	461	0.5	206	0.8	33	0.5	57	0.1
18	Großpflegestellen	20	0.0	3	0.0	-	-	-	-
19	Pädagogisch betreute selbständige Wohnge- meinschaften	252	0.3	15	0.1	39	0.6	15	0.0
20	Gemeinsame Wohnformen für Mütter, Väter und Kinder	156	0.2	30	0.1	6	0.1	58	0.1
21	Einrichtungen für behinderte junge Menschen .	1 940	2.0	488	1.8	151	2.5	138	0.3
22	Kur-, Genesungs- und Erholungseinrichtungen für junge Menschen	29	0.0	152	0.6	-	-	-	-
23	Einrichtungen der Jugendsozialarbeit	1 487	1.5	152	0.6	135	2.2	194	0.5
24	Jugendherbergen, Jugendgästehäuser, Jugend- übernachtungshäuser	1 048	1.1	384	1.4	38	0.6	315	0.8
25	Jugendtagungsstätten, Jugendbildungsstätten .	628	0.6	274	1.0	25	0.4	33	0.1
26	Jugendkunstschulen, kulturelle Einrichtungen für junge Menschen	939	1.0	131	0.5	16	0.3	203	0.5
27	Einrichtungen der Stadtrandenerholung	92	0.1	69	0.3	7	0.1	7	0.0
28	Kinder- und Jugendferien-/erholungsstätten .	98	0.1	27	0.1	7	0.1	81	0.2
29	Familienferienstätten	247	0.3	123	0.5	-	-	14	0.0
30	Pädagogisch betreute Spielplätze u.ä.	348	0.4	39	0.1	16	0.3	25	0.1
31	Jugendheime	1 052	1.1	119	0.4	18	0.3	-	-
32	Jugendzentren, -freizeitheime, Häuser der offenen Tür	6 015	6.1	639	2.4	125	2.1	951	2.4
33	Jugendzeltplätze	62	0.1	23	0.1	1	0.0	-	-
34	Erziehungs-, Jugend- und Familienberatungs- stellen	2 369	2.4	777	2.9	71	1.2	342	0.9
35	Drogen- und Suchtberatungsstellen	678	0.7	189	0.7	33	0.5	21	0.1
36	Einrichtungen der Mitarbeiter(innen)fort- bildung	122	0.1	32	0.1	-	-	-	-
37	Einrichtungen der Eltern- und Familienbildung	1 207	1.2	157	0.6	10	0.2	17	0.0
38	Zusammen ...	30 697	31.3	6 938	25.7	1 755	29.0	5 442	13.8
	Tätige Personen in Einrichtungen								
39	öffentlicher Träger	29 087	29.6	8 908	33.0	1 614	26.7	30 679	77.6
40	freier Träger	69 111	70.4	18 105	67.0	4 429	73.3	8 842	22.4
41	Gemeinden oder Gemeindeverbände ohne Jugendamt	137	0.1	16	0.1	20	0.3	25	0.1
42	Jugendämter	5 466	5.6	1 198	4.4	354	5.9	1 554	3.9
43	Landesjugendämter	321	0.3	34	0.1	21	0.3	42	0.1
44	Oberste Landesjugendbehörde(n)	40	0.0	-	-	-	-	-	-
45	Zusammen ...	5 964	6.1	1 248	4.6	395	6.5	1 621	4.1
46	Geschäftsstellen eines Trägers der freien Jugendhilfe	1 536	1.6	379	1.4	167	2.8	268	0.7
47	Arbeitsgemeinschaften und sonstige Zusammen- schlüsse von Trägern der Jugendhilfe	182	0.2	39	0.1	22	0.4	116	0.3
48	Einrichtungen insgesamt ...	98 198	100.0	27 013	100.0	6 043	100.0	39 521	100.0
	davon:								
49	Vollzeittätige Personen	72 088	73.4	16 797	62.2	4 044	66.9	24 682	62.5
50	Teilzeittätige Personen	21 592	22.0	9 377	34.7	1 892	31.3	14 726	37.3
51	Nebenberuflich tätige Personen	4 518	4.6	839	3.1	107	1.8	113	0.3

hilfe Teil III
tätige Personen
der Einrichtung, Art der Beschäftigung und nach Ländern

Sachsen- Anhalt		Schleswig- Holstein		Thüringen		Nachrichtlich				Lfd. Nr.
						früheres Bundesgebiet		neue Länder u. Berlin-Ost		
Anzahl	Prozent	Anzahl	Prozent	Anzahl	Prozent	Anzahl	Prozent	Anzahl	Prozent	
1 161	4.8	31	0.2	324	1.6	3 224	0.8	2 449	1.7	1
7 029	29.3	6 483	33.6	3 203	15.9	186 034	46.1	18 945	13.0	2
9	0.0	175	0.9	27	0.1	8 434	2.1	11 525	7.9	3
3 842	16.0	1 844	9.5	2 665	13.2	30 463	7.6	35 109	24.1	4
4 050	16.9	646	3.3	5 805	28.8	10 604	2.6	21 533	14.8	5
2 932	12.2	679	3.5	3 164	15.7	14 355	3.6	22 193	15.2	6
19 023	79.3	9 858	51.0	15 188	75.5	253 114	62.7	111 754	76.6	7
1 493	6.2	2 064	10.7	2 736	13.6	35 746	8.9	17 107	11.7	8
130	0.5	108	0.6	53	0.3	4 529	1.1	733	0.5	9
111	0.5	111	0.6	32	0.2	2 072	0.5	439	0.3	10
5 939	24.7	1 682	8.7	-	-	37 422	9.3	15 062	10.3	11
90	0.4	834	4.3	-	-	12 980	3.2	827	0.6	12
1 836	7.7	2 825	14.6	1 783	8.9	37 611	9.3	11 110	7.6	13
168	0.7	193	1.0	57	0.3	6 927	1.7	487	0.3	14
100	0.4	116	0.6	24	0.1	3 496	0.9	569	0.4	15
21	0.1	22	0.1	6	0.0	1 136	0.3	318	0.2	16
37	0.2	88	0.5	39	0.2	2 325	0.6	241	0.2	17
2	0.0	-	-	-	-	81	0.0	8	0.0	18
20	0.1	75	0.4	35	0.2	749	0.2	196	0.1	19
24	0.1	13	0.1	13	0.1	535	0.1	159	0.1	20
191	0.8	1 032	5.3	307	1.5	10 594	2.6	1 344	0.9	21
11	0.0	425	2.2	23	0.1	1 511	0.4	831	0.6	22
214	0.9	274	1.4	98	0.5	5 821	1.4	999	0.7	23
113	0.5	532	2.8	175	0.9	5 009	1.2	967	0.7	24
48	0.2	283	1.5	33	0.2	3 380	0.8	371	0.3	25
41	0.2	34	0.2	108	0.5	2 373	0.6	983	0.7	26
-	-	-	-	6	0.0	560	0.1	17	0.0	27
64	0.3	343	1.8	21	0.1	956	0.2	294	0.2	28
-	-	31	0.2	1	0.0	945	0.2	84	0.1	29
2	0.0	24	0.1	8	0.0	1 335	0.3	177	0.1	30
-	-	15	0.1	25	0.1	1 895	0.5	62	0.0	31
565	2.4	775	4.0	736	3.7	16 152	4.0	4 753	3.3	32
-	-	71	0.4	-	-	322	0.1	7	0.0	33
180	0.8	989	2.0	211	1.0	8 710	2.2	1 360	0.9	34
4	0.0	108	0.6	37	0.2	2 131	0.5	157	0.1	35
-	-	12	0.1	16	0.1	414	0.1	51	0.0	36
17	0.1	313	1.6	7	0.0	2 923	0.7	84	0.1	37
3 658	15.2	7 993	41.4	3 769	18.7	117 891	29.2	25 629	17.6	38
19 797	82.5	4 800	24.8	12 383	61.5	140 845	34.9	107 052	73.4	39
4 201	17.5	14 521	75.2	7 744	38.5	262 591	65.1	38 805	26.6	40
-	-	27	0.1	24	0.1	557	0.1	49	0.0	41
1 071	4.5	1 109	5.7	875	4.3	22 334	5.5	6 576	4.5	42
63	0.3	49	0.3	46	0.2	1 226	0.3	214	0.1	43
30	0.1	-	-	12	0.1	285	0.1	78	0.1	44
1 164	4.9	1 185	6.1	957	4.8	24 402	6.0	6 917	4.7	45
148	0.6	218	1.1	141	0.7	6 825	1.7	1 197	0.8	46
5	0.0	67	0.3	72	0.4	1 204	0.3	360	0.2	47
23 998	100.0	19 321	100.0	20 127	100.0	403 436	100.0	145 857	100.0	48
17 285	72.0	11 620	60.1	13 382	66.5	251 821	62.4	98 000	67.2	49
6 655	27.7	6 714	34.7	6 663	33.1	135 645	33.6	47 071	32.3	50
58	0.2	987	5.1	82	0.4	15 970	4.0	786	0.5	51

Lfd. Nr.	Berufsausbildungsabschluß Alter von ... bis unter ... Jahren	Deutschland		Baden- Württemberg		Bayern		Berlin	
		Anzahl	Prozent	Anzahl	Prozent	Anzahl	Prozent	Anzahl	Prozent
1	Dipl. Sozialpädagogen/innen, Dipl. Sozial- arbeiter/innen (Fachhochschulabschluß)	40 027	7.3	5 105	7.7	5 423	8.3	2 164	5.8
2	Dipl. Pädagogen/innen, Dipl. Sozialpädagogen/ innen, Erziehungswissenschaftler/innen (Universitätsabschluß)	8 907	1.6	748	1.1	714	1.1	683	1.8
3	Erzieher/innen	246 925	45.0	26 116	39.2	21 820	33.5	18 139	48.9
4	Kinderpfleger/innen	44 498	8.1	4 631	6.9	14 795	22.7	550	1.5
5	Heilerziehungspfleger/innen, Heilerziehungs- pflegehelfer/innen	1 683	0.3	251	0.4	640	1.0	49	0.1
6	Heilpädagogen/innen	3 556	0.6	358	0.5	842	1.3	95	0.3
7	Analytische Kinder- und Jugendlichenpsycho- therapeuten/innen	296	0.1	45	0.1	36	0.1	82	0.2
8	Beschäftigungs- und Arbeitstherapeuten/innen	691	0.1	36	0.1	170	0.3	71	0.2
9	Ärzte, Ärztinnen	440	0.1	88	0.1	109	0.2	24	0.1
10	Kinderkrankenpfleger, -schwestern, Kranken- pfleger, -schwestern	5 441	1.0	302	0.5	384	0.6	946	2.5
11	Krankenpflegehelfer/innen	633	0.1	12	0.0	87	0.1	47	0.1
12	Krankengymnasten/innen, Masseure/innen, Mas- seure/innen und med. Bademeister/innen	1 051	0.2	17	0.0	248	0.4	93	0.3
13	Logopäden/innen	498	0.1	11	0.0	120	0.2	29	0.1
14	Fachlehrer/innen oder sonstige Lehrer/innen	8 580	1.6	1 085	1.6	490	0.7	442	1.2
15	Sonderschullehrer/innen	684	0.1	54	0.1	323	0.5	8	0.0
16	Psychologen/innen mit Hochschulabschluß	5 051	0.9	637	1.0	1 067	1.6	367	1.0
17	Sonstiger Hochschulabschluß	5 000	0.9	444	0.7	688	1.1	560	1.5
18	Abschlußprüfung für den mittleren Dienst/ Erste Angestelltenprüfung	3 396	0.6	233	0.3	547	0.8	334	0.9
19	Abschlußprüfung für den gehobenen Dienst/ Zweite Angestelltenprüfung	4 941	0.9	534	0.8	691	1.1	586	1.6
20	Hauswirtschaftsleiter/innen, Wirtschaftler/ innen, Ökotrophologen/innen	5 638	1.0	685	1.0	688	1.1	240	0.6
21	Sonstige Verwaltungsberufe	11 488	2.1	1 147	1.7	1 900	2.9	898	2.4
22	Kaufmannsgehilfen/innen	3 191	0.6	287	0.4	529	0.8	154	0.4
23	Facharbeiter/innen	25 927	4.7	743	1.1	973	1.5	3 244	8.7
24	Meister/innen	2 376	0.4	270	0.4	382	0.6	104	0.3
25	Künstlerischer Ausbildungsabschluß	1 406	0.3	209	0.3	51	0.1	195	0.5
26	Andere soziale Ausbildung (Kurzausbildung) ..	1 987	0.4	267	0.4	88	0.1	46	0.1
27	Sonstiger Ausbildungsabschluß	27 570	5.0	1 983	3.0	2 312	3.5	2 073	5.6
28	Praktikanten/innen im Anerkennungsjahr	16 857	3.1	3 042	4.6	1 972	3.0	795	2.1
29	Anderweitig noch in Ausbildung	15 020	2.7	4 311	6.5	2 322	3.6	449	1.2
30	Ohne abgeschlossene Ausbildung	55 535	10.1	13 044	19.6	4 814	7.4	3 643	9.8
31	Insgesamt ...	549 293	100.0	66 695	100.0	65 215	100.0	37 110	100.0
32	davon:								
32	Frauen	474 683	86.4	57 073	85.6	56 071	86.0	31 893	85.9
33	Männer	74 610	13.6	9 622	14.4	9 144	14.0	5 217	14.1
34	Sozialpädagog. Fachkräfte (Lfd.Nr.1-6)	345 596	62.9	37 209	55.8	44 234	67.8	21 680	58.4
35	davon:								
35	Frauen	316 348	57.6	33 655	50.5	40 543	62.2	19 482	52.5
36	Männer	29 248	5.3	3 554	5.3	3 691	5.7	2 198	5.9
37	Sozialpädagog. Akademiker/innen (Lfd.Nr.1-2)	48 934	8.9	5 853	8.8	6 137	9.4	2 847	7.7
38	davon:								
38	Frauen	30 914	5.6	3 505	5.3	3 761	5.8	1 915	5.2
39	Männer	18 020	3.3	2 348	3.5	2 376	3.6	932	2.5
Tätige Personen im Alter von ... bis									
unter ... Jahren									
40	unter 25	84 723	15.4	14 878	22.3	15 574	23.9	2 653	7.1
41	25 - 40	261 735	47.6	30 350	45.5	31 364	48.1	18 562	50.0
42	40 - 60	196 744	35.8	20 098	30.1	17 219	26.4	15 543	41.9
43	60 und älter	6 091	1.1	1 369	2.1	1 058	1.6	352	0.9
Tätige Personen je 1 000 abhängige Erwerbs-									
tätige im Alter von ... bis unter ... Jahren									
44	unter 25	19	X	27	X	21	X	17	X
45	25 - 40	19	X	17	X	15	X	30	X
46	40 - 60	14	X	11	X	9	X	25	X
47	60 und älter	9	X	12	X	9	X	13	X
48	Insgesamt	17	X	16	X	13	X	26	X

Brandenburg		Bremen		Hamburg		Hessen		Mecklenburg-Vorpommern		Niedersachsen		Lfd. Nr.
Anzahl	Prozent	Anzahl	Prozent	Anzahl	Prozent	Anzahl	Prozent	Anzahl	Prozent	Anzahl	Prozent	
472	1.6	874	18.1	1 643	11.9	4 343	10.6	325	1.9	3 653	9.1	1
452	1.6	113	2.3	295	2.1	1 291	3.2	249	1.4	705	1.8	2
17 527	60.6	1 612	33.4	4 533	32.7	14 987	36.7	11 268	64.3	15 611	38.9	3
364	1.3	170	3.5	1 675	12.1	2 756	6.7	275	1.6	4 982	12.4	4
20	0.1	8	0.2	19	0.1	146	0.4	13	0.1	147	0.4	5
29	0.1	40	0.8	27	0.2	218	0.5	12	0.1	389	1.0	6
6	0.0	5	0.1	10	0.1	16	0.0	1	0.0	41	0.1	7
2	0.0	8	0.2	14	0.1	49	0.1	6	0.0	53	0.1	8
8	0.0	1	0.0	14	0.1	41	0.1	15	0.1	26	0.1	9
480	1.7	29	0.6	202	1.5	226	0.6	330	1.9	176	0.4	10
47	0.2	-	-	10	0.1	57	0.1	45	0.3	22	0.1	11
23	0.1	34	0.7	60	0.4	81	0.2	20	0.1	57	0.1	12
4	0.0	20	0.4	17	0.1	22	0.1	4	0.0	47	0.1	13
816	2.8	59	1.2	218	1.6	728	1.8	403	2.3	565	1.4	14
13	0.0	14	0.3	16	0.1	41	0.1	5	0.0	47	0.1	15
109	0.4	50	1.0	170	1.2	349	0.9	51	0.3	464	1.2	16
321	1.1	42	0.9	228	1.6	377	0.9	128	0.7	286	0.7	17
70	0.2	55	1.1	96	0.7	251	0.6	89	0.5	409	1.0	18
117	0.4	38	0.8	56	0.4	355	0.9	65	0.4	486	1.2	19
189	0.7	90	1.9	355	2.6	527	1.3	77	0.4	566	1.4	20
434	1.5	100	2.1	324	2.3	1 124	2.8	285	1.6	866	2.2	21
22	0.1	53	1.1	155	1.1	315	0.8	1	0.0	247	0.6	22
3 579	12.4	88	1.8	212	1.5	687	1.7	1 819	10.4	834	2.1	23
131	0.5	5	0.1	104	0.8	159	0.4	63	0.4	182	0.5	24
103	0.4	12	0.2	38	0.3	138	0.3	22	0.1	93	0.2	25
139	0.5	9	0.2	46	0.3	90	0.2	42	0.2	592	1.5	26
1 254	4.3	428	8.9	950	6.9	2 766	6.8	938	5.4	2 444	6.1	27
183	0.6	165	3.4	154	1.1	1 723	4.2	23	0.1	1 285	3.2	28
113	0.4	143	3.0	656	4.7	1 465	3.6	34	0.2	850	2.1	29
1 890	6.5	556	11.5	1 565	11.3	5 524	13.5	906	5.2	3 951	9.9	30
28 917	100.0	4 821	100.0	13 862	100.0	40 852	100.0	17 514	100.0	40 086	100.0	31
26 276	90.9	3 884	80.6	11 526	83.1	34 558	84.6	15 985	91.3	33 918	84.6	32
2 641	9.1	937	19.4	2 336	16.9	6 294	15.4	1 529	8.7	6 168	15.4	33
18 864	65.2	2 817	58.4	8 192	59.1	23 741	58.1	12 142	69.3	25 487	63.6	34
18 311	63.3	2 353	48.8	7 063	51.0	21 055	51.5	11 808	67.4	22 775	56.8	35
553	1.9	464	9.6	1 129	8.1	2 686	6.6	334	1.9	2 712	6.8	36
924	3.2	987	20.5	1 938	14.0	5 634	13.8	574	3.3	4 358	10.9	37
681	2.4	638	13.2	1 327	9.6	3 689	9.0	436	2.5	2 518	6.3	38
243	0.8	349	7.2	611	4.4	1 945	4.8	138	0.8	1 840	4.6	39
1 393	4.8	848	13.4	1 754	12.7	6 635	16.2	782	4.5	6 427	16.0	40
12 900	44.6	2 179	45.2	6 483	46.8	19 614	48.0	7 847	44.8	19 931	49.7	41
14 507	50.2	1 960	40.7	5 456	39.4	14 096	34.5	8 833	50.4	13 329	33.3	42
117	0.4	34	0.7	169	1.2	507	1.2	52	0.3	399	1.0	43
10	X	24	X	22	X	22	X	6	X	16	X	44
28	X	21	X	22	X	20	X	24	X	17	X	45
34	X	16	X	18	X	14	X	29	X	10	X	46
10	X	4	X	9	X	9	X	7	X	6	X	47
28	X	19	X	20	X	17	X	23	X	14	X	48

Lfd. Nr.	Berufsausbildungsabschluß --- Alter von ... bis unter ... Jahren	Nordrhein- Westfalen		Rheinland- Pfalz		Saarland		Sachsen	
		Anzahl	Prozent	Anzahl	Prozent	Anzahl	Prozent	Anzahl	Prozent
1	Dipl. Sozialpädagogen/innen, Dipl. Sozial- arbeiter/innen (Fachhochschulabschluß)	10 606	10.8	1 894	7.0	614	10.2	482	1.2
2	Dipl. Pädagogen/innen, Dipl. Sozialpädagogen/ innen, Erziehungswissenschaftler/innen (Universitätsabschluß)	1 953	2.0	435	1.6	109	1.8	324	0.8
3	Erzieher/innen	40 987	41.7	11 771	43.6	2 420	40.0	25 359	64.2
4	Kinderpfleger/innen	8 131	8.3	2 651	9.8	997	16.5	443	1.1
5	Heilerziehungspfleger/innen, Heilerziehungs- pflgehelfer/innen	102	0.1	52	0.2	11	0.2	61	0.2
6	Heilpädagogen/innen	1 002	1.0	177	0.7	41	0.7	18	0.0
7	Analytische Kinder- und Jugendlichenpsycho- therapeuten/innen	40	0.0	5	0.0	-	-	2	0.0
8	Beschäftigungs- und Arbeitstherapeuten/innen	110	0.1	101	0.4	3	0.0	6	0.0
9	Ärzte, Ärztinnen	64	0.1	28	0.1	1	0.0	2	0.0
10	Kinderkrankenpfleger, -schwestern, Kranken- pfleger, -schwestern	624	0.6	373	1.4	40	0.7	454	1.1
11	Krankenpflegehelfer/innen	134	0.1	46	0.2	14	0.2	21	0.1
12	Krankengymnasten/innen, Masseure/innen, Mas- seurs/innen und med. Bademeister/innen	256	0.3	65	0.2	7	0.1	20	0.1
13	Logopäden/innen	151	0.2	38	0.1	1	0.0	5	0.0
14	Fachlehrer/innen oder sonstige Lehrer/innen ..	1 471	1.5	352	1.3	98	1.6	839	2.1
15	Sonderschullehrer/innen	102	0.1	29	0.1	5	0.1	9	0.0
16	Psychologen/innen mit Hochschulabschluß	911	0.9	295	1.1	85	1.4	118	0.3
17	Sonstiger Hochschulabschluß	743	0.8	256	0.9	78	1.3	356	0.9
18	Abschlußprüfung für den mittleren Dienst/ Erste Angestelltenprüfung	797	0.8	123	0.5	43	0.7	93	0.2
19	Abschlußprüfung für den gehobenen Dienst/ Zweite Angestelltenprüfung	1 166	1.2	329	1.2	78	1.3	88	0.2
20	Hauswirtschaftsleiter/innen, Wirtschaftler/ innen, Oekotrophologen/innen	1 008	1.0	398	1.5	33	0.5	111	0.3
21	Sonstige Verwaltungsberufe	2 076	2.1	555	2.1	105	1.7	557	1.4
22	Kaufmannsgehilfen/innen	855	0.9	207	0.8	56	0.9	7	0.0
23	Facharbeiter/innen	1 730	1.8	460	1.7	84	1.4	5 306	13.4
24	Meister/innen	443	0.5	165	0.6	35	0.6	97	0.2
25	Künstlerischer Ausbildungsabschluß	287	0.3	72	0.3	12	0.2	93	0.2
26	Andere soziale Ausbildung (Kurzausbildung) ..	185	0.2	58	0.2	5	0.1	193	0.5
27	Sonstiger Ausbildungsabschluß	5 110	5.2	1 209	4.5	236	3.9	2 157	5.5
28	Praktikanten/innen im Anerkennungsjahr	4 712	4.8	1 292	4.8	234	3.9	348	0.9
29	Anderweitig noch in Ausbildung	3 274	3.3	840	3.1	53	0.9	61	0.2
30	Ohne abgeschlossene Ausbildung	9 168	9.3	2 737	10.1	545	9.0	1 891	4.8
31	Insgesamt ...	98 198	100.0	27 013	100.0	6 043	100.0	39 521	100.0
32	davon: Frauen	82 541	84.1	23 484	86.9	5 111	84.6	36 394	92.1
33	Männer	15 657	15.9	3 529	13.1	932	15.4	3 127	7.9
34	Sozialpädagog. Fachkräfte (Lfd.Nr.1-6)	62 781	63.9	16 980	62.9	4 192	69.4	26 687	67.5
35	davon: Frauen	55 595	56.6	15 621	57.8	3 757	62.2	26 222	66.3
36	Männer	7 186	7.3	1 359	5.0	435	7.2	465	1.2
37	Sozialpädagog. Akademiker/innen (Lfd.Nr.1-2) davon:	12 559	12.8	2 329	8.6	723	12.0	806	2.0
38	Frauen	7 768	7.9	1 475	5.5	420	7.0	636	1.6
39	Männer	4 791	4.9	854	3.2	303	5.0	170	0.4
Tätige Personen im Alter von ... bis									
unter ... Jahren									
40	unter 25	19 348	19.7	5 565	20.6	1 152	19.1	2 209	5.6
41	25 - 40	49 771	50.7	13 506	50.0	3 128	51.8	17 243	43.6
42	40 - 60	27 945	28.5	7 592	28.1	1 729	28.6	19 952	50.5
43	60 und älter	1 134	1.2	350	1.3	34	0.6	117	0.3
Tätige Personen je 1 000 abhängige Erwerbs-									
tätige im Alter von ... bis unter ... Jahren									
44	unter 25	23	X	27	X	23	X	8	X
45	25 - 40	18	X	21	X	19	X	24	X
46	40 - 60	10	X	12	X	11	X	25	X
47	60 und älter	8	X	10	X	4	X	6	X
48	Insgesamt	15	X	18	X	16	X	22	X

hilfe Teil III
tätige Personen
Berufsausbildungsabschluß, Altersgruppen und nach Ländern

Sachsen- Anhalt		Schleswig- Holstein		Thüringen		Nachrichtlich				Lfd. Nr.
						früheres Bundesgebiet		neue Länder u. Berlin-Ost		
Anzahl	Prozent	Anzahl	Prozent	Anzahl	Prozent	Anzahl	Prozent	Anzahl	Prozent	
450	1.9	1 701	8.8	278	1.4	37 516	9.3	2 511	1.7	1
274	1.1	304	1.6	258	1.3	7 111	1.8	1 796	1.2	2
15 922	66.3	6 533	33.8	12 320	61.2	156 174	38.7	90 751	62.2	3
374	1.6	1 506	7.8	198	1.0	42 664	10.6	1 834	1.3	4
52	0.2	44	0.2	68	0.3	1 451	0.4	232	0.2	5
30	0.1	252	1.3	26	0.1	3 422	0.8	134	0.1	6
3	0.0	1	0.0	3	0.0	277	0.1	19	0.0	7
20	0.1	28	0.1	14	0.1	642	0.2	49	0.0	8
5	0.0	10	0.1	4	0.0	401	0.1	39	0.0	9
447	1.9	171	0.9	257	1.3	3 091	0.8	2 350	1.6	10
45	0.2	24	0.1	22	0.1	432	0.1	201	0.1	11
10	0.0	46	0.2	14	0.1	950	0.2	101	0.1	12
8	0.0	15	0.1	6	0.0	469	0.1	29	0.0	13
319	1.3	333	1.7	372	1.8	5 606	1.4	2 974	2.0	14
3	0.0	10	0.1	5	0.0	647	0.2	37	0.0	15
80	0.3	218	1.1	80	0.4	4 499	1.1	552	0.4	16
171	0.7	130	0.7	192	1.0	3 521	0.9	1 479	1.0	17
99	0.4	119	0.6	38	0.2	2 972	0.7	424	0.3	18
66	0.3	233	1.2	53	0.3	4 474	1.1	467	0.3	19
65	0.3	503	2.6	103	0.5	5 056	1.3	582	0.4	20
318	1.3	463	2.4	336	1.7	9 120	2.3	2 368	1.6	21
9	0.0	284	1.5	10	0.0	3 134	0.8	57	0.0	22
2 550	10.6	583	3.0	3 035	15.1	7 334	1.8	18 593	12.7	23
58	0.2	101	0.5	77	0.4	1 922	0.5	454	0.3	24
20	0.1	38	0.2	23	0.1	1 039	0.3	367	0.3	25
67	0.3	96	0.5	64	0.3	1 455	0.4	532	0.4	26
968	4.0	1 764	9.1	978	4.9	20 545	5.1	7 025	4.8	27
153	0.6	659	3.4	117	0.6	15 796	3.9	1 061	0.7	28
81	0.3	298	1.5	60	0.3	14 594	3.6	426	0.3	29
1 331	5.5	2 854	14.8	1 116	5.5	47 122	11.7	8 413	5.8	30
23 998	100.0	19 321	100.0	20 127	100.0	403 436	100.0	145 857	100.0	31
22 352	93.1	15 553	80.5	18 064	89.8	341 413	84.6	133 270	91.4	32
1 646	6.9	3 768	19.5	2 063	10.2	62 023	15.4	12 587	8.6	33
17 102	71.3	10 340	53.5	13 148	65.3	248 338	61.6	97 258	66.7	34
16 654	69.4	8 741	45.2	12 713	63.2	221 671	54.9	94 677	64.9	35
448	1.9	1 599	8.3	435	2.2	26 667	6.6	2 581	1.8	36
724	3.0	2 005	10.4	536	2.7	44 627	11.1	4 307	3.0	37
596	2.5	1 166	6.0	383	1.9	27 609	6.8	3 305	2.3	38
128	0.5	839	4.3	153	0.8	17 018	4.2	1 002	0.7	39
1 309	5.5	3 350	17.3	1 046	5.2	77 126	19.1	7 597	5.2	40
11 391	47.5	8 397	43.5	9 069	45.1	194 314	48.2	67 421	46.2	41
11 254	46.9	7 291	37.7	9 940	49.4	126 415	31.3	70 329	48.2	42
44	0.2	283	1.5	72	0.4	5 581	1.4	510	0.3	43
8	X	23	X	7	X	22	X	8	X	44
24	X	19	X	22	X	18	X	25	X	45
25	X	15	X	22	X	12	X	26	X	46
6	X	9	X	11	X	9	X	8	X	47
22	X	17	X	20	X	16	X	23	X	48

Lfd. Nr.	Arbeitsbereich	Deutsch- land	Baden- Württem- berg	Bayern	Berlin	Branden- burg	Bremen	Hamburg	Hessen	An
1	Kulturelle Jugendbildungsarbeit	4 203	745	162	384	387	37	51	260	
2	Sonstige außerschulische Jugend- bildungsarbeit	3 592	314	602	277	160	26	63	330	
3	Kinder- und Jugendberholung	3 396	327	595	125	179	-	67	438	
4	Internationale Jugendarbeit	431	55	64	40	45	5	68	29	
5	Sonstige Jugendarbeit	16 352	1 362	1 255	1 226	740	96	520	1 317	
6	Spielplatzwesen	1 627	182	100	211	29	26	362	120	
7	Jugendsozialarbeit	9 063	968	923	820	570	152	637	553	
8	Erzieherischer Kinder- und Jugend- schutz	478	64	41	37	20	-	8	24	
9	Allgemeine Förderung der Erziehung in der Familie	5 371	575	179	177	165	37	657	913	
10	Frühkindliche Erziehung (bis zum 3. Lebensjahr)	16 447	730	971	2 863	1 994	152	1 018	703	
11	Kindergartenerziehung	209 913	33 515	29 585	7 937	5 756	1 365	3 252	16 040	
12	Horterziehung	29 300	1 253	2 511	2 678	5 242	382	1 300	2 026	
13	Erziehung in altersgemischten Gruppen	38 339	979	456	3 288	4 158	317	808	1 033	
14	Institutionelle Beratung (ausgenom- men Beratung von Einrichtungen) ...	9 593	1 263	1 535	850	250	61	236	572	
15	Soziale Gruppenarbeit	702	72	72	49	24	28	101	106	
16	Erziehungsbeistand, Betreuungshelfer	713	40	89	5	4	2	30	130	
17	Sozialpädagogische Familienhilfe ...	2 263	353	168	57	23	166	41	152	
18	Erziehung in einer Tagesgruppe	2 968	750	817	31	44	21	9	121	
19	Heimerziehung	38 447	4 031	4 943	2 282	1 640	237	321	3 332	
20	Betreuung behind. junger Menschen ..	21 507	958	7 156	1 268	922	319	358	1 729	
21	Intensive sozialpäd. Einzelbetreu- ung, sozialpäd. Betreuung	4 285	387	499	531	145	72	225	271	
22	Pflegekinderwesen, Familienpflege ..	1 280	125	208	100	25	18	4	86	
23	Inobhutnahme, Herausnahme	306	17	70	17	6	-	1	23	
24	Vormundschafts- und Familienge- richtswesen	3 456	389	433	519	153	48	32	247	
25	Adoptionsvermittlung	468	45	63	12	10	4	24	35	
26	Jugendgerichtshilfe	1 603	143	234	112	52	12	47	150	
27	Fort- u. Weiterbildung, Supervision	513	78	35	78	18	2	10	46	
28	Leitung, Organisation, Koordination, Planung	25 910	1 739	2 454	2 285	961	306	1 094	2 077	
29	Beratung von Einrichtungen	716	83	49	115	33	15	36	68	
30	Verwaltung (einschl. wirtschaftl. Jugendhilfe)	21 348	2 138	3 260	2 020	531	229	617	1 714	
31	Wirtschaftl. u. technischer Bereich	74 703	13 015	5 686	6 716	4 631	686	1 865	6 207	
32	Insgesamt ...	549 293	66 695	65 215	37 110	28 917	4 821	13 862	40 852	
Anteil der Arbeitsbereiche										
33	Kulturelle Jugendbildungsarbeit	0.8	1.1	0.2	1.0	1.3	0.8	0.4	0.6	
34	Sonstige außerschulische Jugend- bildungsarbeit	0.7	0.5	0.9	0.7	0.6	0.5	0.5	0.8	
35	Kinder- und Jugendberholung	0.6	0.5	0.9	0.3	0.6	-	0.5	1.1	
36	Internationale Jugendarbeit	0.1	0.1	0.1	0.1	0.2	0.1	0.5	0.1	
37	Sonstige Jugendarbeit	3.0	2.0	1.9	3.3	2.6	2.0	3.8	3.2	
38	Spielplatzwesen	0.3	0.3	0.2	0.6	0.1	0.5	2.6	0.3	
39	Jugendsozialarbeit	1.6	1.5	1.4	2.2	2.0	3.2	4.6	1.4	
40	Erzieherischer Kinder- und Jugend- schutz	0.1	0.1	0.1	0.1	0.1	-	0.1	0.1	
41	Allgemeine Förderung der Erziehung in der Familie	1.0	0.9	0.3	0.5	0.6	0.8	4.7	2.2	
42	Frühkindliche Erziehung (bis zum 3. Lebensjahr)	3.0	1.1	1.5	7.7	6.9	3.2	7.3	1.7	
43	Kindergartenerziehung	38.2	50.3	45.4	21.4	19.9	28.3	23.5	39.3	
44	Horterziehung	5.3	1.9	3.9	7.2	18.1	7.9	9.4	5.0	
45	Erziehung in altersgemischten Gruppen	7.0	1.5	0.7	8.9	14.4	6.6	5.8	2.5	
46	Institutionelle Beratung (ausgenom- men Beratung von Einrichtungen) ...	1.7	1.9	2.4	2.3	0.9	1.3	1.7	1.4	
47	Soziale Gruppenarbeit	0.1	0.1	0.1	0.1	0.1	0.6	0.7	0.3	
48	Erziehungsbeistand, Betreuungshelfer	0.1	0.1	0.1	0.0	0.0	0.0	0.2	0.3	
49	Sozialpädagogische Familienhilfe ...	0.4	0.5	0.3	0.2	0.1	3.4	0.9	0.4	
50	Erziehung in einer Tagesgruppe	0.5	1.1	1.3	0.1	0.2	0.4	0.1	0.3	
51	Heimerziehung	7.0	6.0	7.6	6.1	5.7	4.9	2.3	8.2	
52	Betreuung behind. junger Menschen ..	3.9	1.4	11.0	3.4	3.2	6.6	2.6	4.2	
53	Intensive sozialpäd. Einzelbetreu- ung, sozialpäd. Betreuung	0.8	0.6	0.8	1.4	0.5	1.5	1.6	0.7	
54	Pflegekinderwesen, Familienpflege ..	0.2	0.2	0.3	0.3	0.1	0.4	0.0	0.2	
55	Inobhutnahme, Herausnahme	0.1	0.0	0.1	0.0	0.0	-	0.0	0.1	
56	Vormundschafts- und Familienge- richtswesen	0.6	0.6	0.7	1.4	0.5	1.0	0.2	0.6	
57	Adoptionsvermittlung	0.1	0.1	0.1	0.0	0.0	0.1	0.2	0.1	
58	Jugendgerichtshilfe	0.3	0.2	0.4	0.3	0.2	0.2	0.3	0.4	
59	Fort- u. Weiterbildung, Supervision	0.1	0.1	0.1	0.2	0.1	0.0	0.1	0.1	
60	Leitung, Organisation, Koordination, Planung	4.7	2.6	3.8	6.2	3.3	6.3	7.9	5.1	
61	Beratung von Einrichtungen	0.1	0.1	0.1	0.3	0.1	0.3	0.3	0.2	
62	Verwaltung (einschl. wirtschaftl. Jugendhilfe)	3.9	3.2	5.0	5.4	1.8	4.8	4.5	4.2	
63	Wirtschaftl. u. technischer Bereich	13.6	19.5	8.7	18.1	16.0	14.2	13.5	15.2	
64	Insgesamt ...	100.0	100.0	100.0	100.0	100.0	100.0	100.0	100.0	

hilfe Teil III
tätige Personen
nach Arbeitsbereich sowie nach Ländern

Mecklen- burg- Vor- pommern	Nieder- sachsen	Nordrhein- Westfalen	Rheinland- Pfalz	Saarland	Sachsen	Sachsen- Anhalt	Schleswig- Holstein	Thüringen	Nachrichtlich		Lfd. Nr.
									früheres Bundesgebiet	neue Länder und Berlin-Ost	
zahl											
60	224	1 079	212	25	278	113	63	123	3 067	1 136	1
104	304	776	204	47	104	85	102	94	2 901	691	2
259	141	449	204	15	297	91	123	86	2 458	938	3
15	23	48	11	3	11	5	3	6	328	103	4
482	1 260	5 073	565	126	675	386	748	521	12 979	3 373	5
18	66	385	41	17	30	2	28	10	1 439	188	6
242	605	1 818	298	178	406	449	130	314	6 719	2 344	7
27	32	98	16	4	31	19	22	35	340	138	8
91	328	1 289	223	24	77	116	431	89	4 806	565	9
1 248	741	195	209	86	2 088	2 360	154	935	6 471	9 976	10
3 797	18 529	43 893	14 567	2 942	9 454	8 266	6 229	4 786	173 521	36 392	11
2 268	1 172	2 776	580	114	6 294	96	530	78	14 348	14 952	12
2 452	1 007	6 052	739	328	6 043	4 584	909	5 186	14 819	23 520	13
107	866	2 025	706	100	218	111	497	196	8 457	1 136	14
11	59	75	20	17	15	27	14	12	590	112	15
27	51	173	45	16	10	8	59	24	639	74	16
125	164	430	135	35	190	60	97	67	1 744	519	17
141	172	315	112	148	20	63	137	67	2 622	346	18
1 220	3 630	7 760	1 968	505	2 076	1 362	2 006	1 134	30 485	7 962	19
671	833	2 726	1 029	325	945	410	1 313	545	17 583	3 924	20
216	396	705	149	40	159	156	272	62	3 339	946	21
15	153	242	61	27	89	39	56	32	1 039	241	22
47	24	34	17	8	7	5	27	3	225	81	23
55	240	708	151	48	146	76	160	51	2 728	728	24
13	36	92	26	17	42	22	13	14	367	101	25
61	164	286	64	19	96	47	50	66	1 219	384	26
1	24	110	38	3	11	5	33	21	439	74	27
772	2 265	5 981	1 211	210	1 765	1 161	912	717	19 382	6 528	28
18	71	66	22	11	70	16	21	22	522	194	29
416	1 711	4 718	934	260	936	542	770	552	17 731	3 617	30
2 535	4 795	7 821	2 456	345	6 938	3 316	3 412	4 279	50 129	24 574	31
17 514	40 086	98 198	27 013	6 043	39 521	23 998	19 321	20 127	403 436	145 857	32
in Prozent											
0.3	0.6	1.1	0.8	0.4	0.7	0.5	0.3	0.6	0.8	0.8	33
0.6	0.8	0.8	0.8	0.8	0.3	0.4	0.5	0.5	0.7	0.5	34
1.5	0.4	0.5	0.8	0.2	0.8	0.4	0.6	0.4	0.6	0.6	35
0.1	0.1	0.0	0.0	0.0	0.0	0.0	0.0	0.0	0.1	0.1	36
2.8	3.1	5.2	2.1	2.1	1.7	1.6	3.9	2.6	3.2	2.3	37
0.1	0.2	0.4	0.2	0.3	0.1	0.0	0.1	0.0	0.4	0.1	38
1.4	1.5	1.9	1.1	2.9	1.0	1.9	0.7	1.6	1.7	1.6	39
0.2	0.1	0.1	0.1	0.1	0.1	0.1	0.1	0.2	0.1	0.1	40
0.5	0.8	1.3	0.8	0.4	0.2	0.5	2.2	0.4	1.2	0.4	41
7.1	1.8	0.2	0.8	1.4	5.3	9.8	0.8	4.6	1.6	6.8	42
21.7	46.2	44.7	53.9	48.7	23.9	34.4	32.2	23.8	43.0	25.0	43
12.9	2.9	2.8	2.1	1.9	15.9	0.4	2.7	0.4	3.6	10.3	44
14.0	2.5	6.2	2.7	5.4	15.3	19.1	4.7	25.8	3.7	16.1	45
0.6	2.2	2.1	2.6	1.7	0.6	0.5	2.6	1.0	2.1	0.8	46
0.1	0.1	0.1	0.1	0.3	0.0	0.1	0.1	0.1	0.1	0.1	47
0.2	0.1	0.2	0.2	0.3	0.0	0.0	0.3	0.1	0.2	0.1	48
0.7	0.4	0.4	0.5	0.6	0.5	0.3	0.5	0.3	0.4	0.4	49
0.8	0.4	0.3	0.4	2.4	0.1	0.3	0.7	0.3	0.6	0.2	50
7.0	9.1	7.9	7.3	8.4	5.3	5.7	10.4	5.6	7.6	5.5	51
3.8	2.1	2.8	3.8	5.4	2.4	1.7	6.8	2.7	4.4	2.7	52
1.2	1.0	0.7	0.6	0.7	0.4	0.7	1.4	0.3	0.8	0.6	53
0.1	0.4	0.2	0.2	0.4	0.2	0.2	0.3	0.2	0.3	0.2	54
0.3	0.1	0.0	0.1	0.1	0.0	0.0	0.1	0.0	0.1	0.1	55
0.3	0.6	0.7	0.6	0.8	0.4	0.3	0.8	0.3	0.7	0.5	56
0.1	0.1	0.1	0.1	0.3	0.1	0.1	0.1	0.1	0.1	0.1	57
0.3	0.4	0.3	0.2	0.3	0.2	0.2	0.3	0.3	0.3	0.3	58
0.0	0.1	0.1	0.1	0.0	0.0	0.0	0.2	0.1	0.1	0.1	59
4.4	5.7	6.1	4.5	3.5	4.5	4.8	4.7	3.6	4.8	4.5	60
0.1	0.2	0.1	0.1	0.2	0.2	0.1	0.1	0.1	0.1	0.1	61
2.4	4.3	4.8	3.5	4.3	2.4	2.3	4.0	2.7	4.4	2.5	62
14.5	12.0	8.0	9.1	5.7	17.6	13.8	17.7	21.3	12.4	16.8	63
100.0	100.0	100.0	100.0	100.0	100.0	100.0	100.0	100.0	100.0	100.0	64

Lfd. Nr.	Art der Einrichtung	Deutsch- land	Baden- Württem- berg	Bayern	Berlin	Branden- burg	Bremen	Hamburg	Hessen	An
1	Kinderkrippen	22 745	1 709	3 723	1 453	1 133	570	1 187	1 645	
2	Kindergärten	1 838 989	383 236	365 161	13 459	12 965	7 037	13 366	159 630	
3	Horte	258 450	7 162	24 664	4 188	69 255	716	2 969	9 491	
4	Tageseinrichtungen mit altersein- heitlichen Gruppen	461 843	12 999	908	91 984	58 483	9 108	24 050	19 244	
5	Tageseinrichtungen mit altersge- mischten Gruppen	214 874	2 791	728	16 948	27 030	2 555	4 583	5 420	
6	Tageseinrichtungen mit altersein- heitlichen und altersgemischten Gruppen	255 820	5 260	415	23 258	40 070	308	1 167	2 794	
7	Tageseinrichtungen für Kinder zusammen	3 052 721	413 157	395 599	151 290	208 936	20 294	47 322	198 224	
	davon für:									
8	Krippenkinder	150 753	4 318	4 136	24 805	21 292	1 218	5 655	3 946	
9	Kindergartenkinder	2 471 688	395 714	366 473	88 206	93 814	15 032	28 964	176 578	
10	Hortkinder	430 280	13 125	24 990	38 279	93 830	4 044	12 703	17 700	
11	Einrichtungen der Heimerziehung	66 845	6 715	7 917	3 041	3 551	369	443	4 411	
12	Tagesgruppen	20 460	2 180	13 385	141	193	93	89	331	
13	Pädagogisch betreute Wohngruppen, sonst. Wohnformen	8 167	1 090	807	541	252	122	503	723	
14	Einrichtungen für die Inobhutnahme .	1 568	99	71	152	88	14	326	121	
15	Kinder- und Jugenddörfer	4 121	580	515	105	221	10	-	269	
16	Großpflegestellen	184	13	-	63	11	-	-	6	
17	Pädagogisch betreute selbständige Wohngemeinschaften	2 210	266	143	377	124	32	8	103	
18	Gemeinsame Wohnformen für Mütter, Väter und Kinder	1 445	215	367	145	42	-	-	43	
19	Einrichtungen für behinderte junge Menschen	17 010	1 830	4 818	611	573	308	30	1 949	
20	Kur-, Genesungs- und Erholungsein- richtungen für junge Menschen	7 514	112	1 279	-	1 773	-	36	166	
21	Einrichtungen der Jugendsozialarbeit	37 921	6 213	9 671	586	2 426	159	2 569	1 306	
22	Jugendherbergen, Jugendgästehäuser, Jugendübernachtungshäuser	99 563	12 297	16 632	1 108	2 211	199	936	8 187	
23	Jugendtagungsstätten, Jugend- bildungsstätten	29 060	2 429	4 772	763	873	50	441	3 521	
24	Sonstige Einrichtungen zusammen	296 068	34 039	60 377	7 633	12 338	1 356	5 381	21 136	
25	Einrichtungen insgesamt ...	3 348 789	447 196	455 976	158 923	221 274	21 650	52 703	219 360	
Anteil der Einrichtungsarten										
26	Kinderkrippen	0.7	0.4	0.8	0.9	0.5	2.6	2.3	0.7	
27	Kindergärten	54.9	85.7	80.1	8.5	5.9	32.5	25.4	72.8	
28	Horte	7.7	1.6	5.4	2.6	31.3	3.3	5.6	4.3	
29	Tageseinrichtungen mit altersein- heitlichen Gruppen	13.8	2.9	0.2	57.9	26.4	42.1	45.6	8.8	
30	Tageseinrichtungen mit altersge- mischten Gruppen	6.4	0.6	0.2	10.7	12.2	11.8	8.7	2.5	
31	Tageseinrichtungen mit altersein- heitlichen und altersgemischten Gruppen	7.6	1.2	0.1	14.6	18.1	1.4	2.2	1.3	
32	Tageseinrichtungen für Kinder zusammen	91.2	92.4	86.8	95.2	94.4	93.7	89.8	90.4	
	davon für:									
33	Krippenkinder	4.5	1.0	0.9	15.6	9.6	5.6	10.7	1.8	
34	Kindergartenkinder	73.8	88.5	80.4	55.5	42.4	69.4	55.0	80.5	
35	Hortkinder	12.8	2.9	5.5	24.1	42.4	18.7	24.1	8.1	
36	Einrichtungen der Heimerziehung	2.0	1.5	1.7	1.9	1.6	1.7	0.8	2.0	
37	Tagesgruppen	0.6	0.5	2.9	0.1	0.1	0.4	0.2	0.2	
38	Pädagogisch betreute Wohngruppen, sonst. Wohnformen	0.2	0.2	0.2	0.3	0.1	0.6	1.0	0.3	
39	Einrichtungen für die Inobhutnahme .	0.0	0.0	0.0	0.1	0.0	0.1	0.6	0.1	
40	Kinder- und Jugenddörfer	0.1	0.1	0.1	0.1	0.1	0.0	-	0.1	
41	Großpflegestellen	0.0	0.0	-	0.0	0.0	-	-	0.0	
42	Pädagogisch betreute selbständige Wohngemeinschaften	0.1	0.1	0.0	0.2	0.1	0.1	0.0	0.0	
43	Gemeinsame Wohnformen für Mütter, Väter und Kinder	0.0	0.0	0.1	0.1	0.0	-	-	0.0	
44	Einrichtungen für behinderte junge Menschen	0.5	0.4	1.1	0.4	0.3	1.4	0.1	0.9	
45	Kur-, Genesungs- und Erholungsein- richtungen für junge Menschen	0.2	0.0	0.3	-	0.8	-	0.1	0.1	
46	Einrichtungen der Jugendsozialarbeit	1.1	1.4	2.1	0.4	1.1	0.7	4.9	0.6	
47	Jugendherbergen, Jugendgästehäuser, Jugendübernachtungshäuser	3.0	2.7	3.6	0.7	1.0	0.9	1.8	3.7	
48	Jugendtagungsstätten, Jugend- bildungsstätten	0.9	0.5	1.0	0.5	0.4	0.2	0.8	1.6	
49	Sonstige Einrichtungen zusammen	8.8	7.6	13.2	4.8	5.6	6.3	10.2	9.6	
50	Einrichtungen insgesamt ...	100.0	100.0	100.0	100.0	100.0	100.0	100.0	100.0	

hilfe Teil III
tätige Personen
am 31.12.1994 nach Art der Einrichtung und Ländern

Mecklen- burg- Vor- pommern	Nieder- sachsen	Nordrhein- Westfalen	Rheinland- Pfalz	Saarland	Sachsen	Sachsen- Anhalt	Schleswig- Holstein	Thüringen	Nachrichtlich		Lfd. Nr.
									früheres Bundesgebiet	neue Länder und Berlin-Ost	
zahl											
290	1 110	226	585	158	2 585	4 782	117	1 472	11 988	10 757	1
5 764	169 447	377 521	136 289	31 407	41 597	44 075	52 940	25 095	1 704 591	134 398	2
25 409	1 860	6 132	2 874	447	102 112	51	916	204	60 810	197 640	3
52 124	31 685	33 661	4 747	1 146	67 018	23 142	12 510	19 034	187 685	274 158	4
17 685	5 085	16 021	3 581	880	39 904	24 297	3 973	43 393	56 292	158 582	5
25 418	3 554	55 888	3 061	1 377	49 544	17 383	4 446	21 877	90 296	165 524	6
126 690	212 741	489 449	151 137	35 415	302 760	113 730	74 902	111 075	2 111 662	941 059	7
11 507	3 909	8 884	1 186	545	23 592	19 553	1 228	14 979	47 064	103 689	8
65 491	198 741	450 615	144 938	33 873	157 243	93 106	68 904	93 996	1 918 823	552 865	9
49 692	10 091	29 950	5 013	997	121 925	1 071	4 770	2 100	145 775	284 505	10
2 589	6 299	14 160	3 290	579	4 114	2 811	4 005	2 551	50 673	16 172	11
462	514	727	386	421	83	630	614	211	18 853	1 607	12
472	672	1 406	518	372	179	234	211	65	6 806	1 361	13
62	91	359	36	10	83	28	22	6	1 214	354	14
-	750	547	442	54	150	86	167	225	3 424	697	15
-	28	54	4	-	-	5	-	-	150	34	16
84	128	492	29	52	53	46	142	131	1 726	484	17
55	114	187	34	13	129	35	48	18	1 098	347	18
767	145	2 903	822	181	199	328	1 151	395	14 635	2 375	19
1 730	816	137	375	-	-	50	995	45	3 916	3 598	20
1 054	1 559	7 197	792	563	1 087	533	1 697	509	32 166	5 755	21
3 834	13 028	13 303	7 496	742	5 508	1 524	10 137	2 421	84 030	15 533	22
398	4 331	4 883	2 934	187	350	297	2 483	348	26 603	2 457	23
11 507	28 475	46 355	17 158	3 174	11 935	6 607	21 672	6 925	245 294	50 774	24
138 197	241 216	535 804	168 295	38 589	314 695	120 337	96 574	118 000	2 356 956	991 833	25
in Prozent											
0.2	0.5	0.0	0.3	0.4	0.8	4.0	0.1	1.2	0.5	1.1	26
4.2	70.2	70.5	81.0	81.4	13.2	36.6	54.8	21.3	72.3	13.6	27
18.4	0.8	1.1	1.7	1.2	32.4	0.0	0.9	0.2	2.6	19.9	28
37.7	13.1	6.3	2.8	3.0	21.3	19.2	13.0	16.1	8.0	27.6	29
12.8	2.1	3.0	2.1	2.3	12.7	20.2	4.1	36.8	2.4	16.0	30
18.4	1.5	10.4	1.8	3.6	15.7	14.4	4.6	18.5	3.8	16.7	31
91.7	88.2	91.3	89.8	91.8	96.2	94.5	77.6	94.1	89.6	94.9	32
8.3	1.6	1.7	0.7	1.4	7.5	16.2	1.3	12.7	2.0	10.5	33
47.4	82.4	84.1	86.1	87.8	50.0	77.4	71.3	79.7	81.4	55.7	34
36.0	4.2	5.6	3.0	2.6	38.7	0.9	4.9	1.8	6.2	28.7	35
1.9	2.6	2.6	2.0	1.5	1.3	2.3	4.1	2.2	2.1	1.6	36
0.3	0.2	0.1	0.2	1.1	0.0	0.5	0.6	0.2	0.8	0.2	37
0.3	0.3	0.3	0.3	1.0	0.1	0.2	0.2	0.1	0.3	0.1	38
0.0	0.0	0.1	0.0	0.0	0.0	0.0	0.0	0.0	0.1	0.0	39
-	0.3	0.1	0.3	0.1	0.0	0.1	0.2	0.2	0.1	0.1	40
-	0.0	0.0	0.0	-	-	0.0	-	-	0.0	0.0	41
0.1	0.1	0.1	0.0	0.1	0.0	0.0	0.1	0.1	0.1	0.0	42
0.0	0.0	0.0	0.0	0.0	0.0	0.0	0.0	0.0	0.0	0.0	43
0.6	0.1	0.5	0.5	0.5	0.1	0.3	1.2	0.3	0.6	0.2	44
1.3	0.3	0.0	0.2	-	-	0.0	1.0	0.0	0.2	0.4	45
0.8	0.6	1.3	0.5	1.5	0.3	0.4	1.8	0.4	1.4	0.6	46
2.8	5.4	2.5	4.5	1.9	1.8	1.3	10.5	2.1	3.6	1.6	47
0.3	1.8	0.9	1.7	0.5	0.1	0.2	2.6	0.3	1.1	0.2	48
8.3	11.8	8.7	10.2	8.2	3.8	5.5	22.4	5.9	10.4	5.1	49
100.0	100.0	100.0	100.0	100.0	100.0	100.0	100.0	100.0	100.0	100.0	50

Bevölkerung am 31.12.1994 nach

Lfd. Nr.	Alter von ... bis unter ... Jahren	Deutschland	Baden-Württemberg	Bayern	Berlin	Brandenburg	Bremen	Hamburg	Hessen
1	unter 3	2 394 792	350 743	397 985	86 408	39 335	19 177	47 616	185 197
2	1 - 3	1 625 175	237 242	270 122	58 037	26 767	12 943	31 639	124 609
3	3 - 6	2 724 620	366 628	416 381	106 577	79 207	19 691	48 839	193 441
4	3 - 6 1/2	3 201 576	428 107	485 171	126 363	96 468	22 928	56 921	225 709
5	3 1/2 - 6 1/2	2 774 066	367 469	416 138	111 014	87 526	19 652	48 787	193 896
6	3 - 7	3 678 531	489 586	553 961	146 148	113 729	26 165	65 003	257 977
7	unter 6	5 119 412	717 371	814 366	192 985	118 542	38 868	96 455	378 638
8	unter 6 1/2	5 596 368	778 850	883 156	212 771	135 803	42 105	104 537	410 906
9	unter 7	6 073 329	840 329	951 946	232 556	153 064	45 342	112 619	443 174
10	6 - 8	1 884 461	239 434	268 130	78 540	70 670	12 780	31 264	126 536
11	6 - 10	3 680 235	464 884	521 127	153 565	143 060	24 741	59 992	244 989
12	6 - 12	5 445 203	683 391	769 369	227 434	217 024	36 353	87 502	361 564
13	6 - 14	7 261 870	906 961	1 025 053	302 059	292 595	48 656	116 331	482 781
14	unter 8	7 003 873	956 805	1 082 496	271 525	189 212	51 648	127 719	505 174
15	unter 10	8 799 647	1 182 255	1 335 493	346 550	261 602	63 609	156 447	623 627
16	unter 12	10 564 615	1 400 762	1 583 735	420 419	335 566	75 221	183 961	740 202
17	unter 14	12 381 282	1 624 332	1 839 419	495 044	411 137	87 524	212 786	861 419
18	3 - 8	4 609 081	606 062	684 511	185 117	149 877	32 471	80 103	319 977
19	3 - 10	6 404 855	831 512	937 508	260 142	222 267	44 432	108 831	438 430
20	3 - 12	8 169 823	1 050 019	1 185 750	334 011	296 231	56 044	136 341	555 005
21	3 - 14	9 986 490	1 273 589	1 441 434	408 636	371 802	68 347	165 170	676 222
22	3 1/2 - 8	4 181 572	545 424	615 478	169 768	140 935	29 195	71 969	288 164
23	3 1/2 - 10	5 977 346	770 874	868 475	244 793	213 325	41 156	100 697	406 617
24	3 1/2 - 12	7 742 314	989 381	1 116 717	318 662	287 289	52 768	128 207	523 192
25	3 1/2 - 14	9 558 981	1 212 951	1 372 401	393 287	362 860	65 071	157 036	644 409
26	unter 3 und 6 - 8	4 279 253	590 177	666 115	164 948	110 005	31 957	78 880	311 793
27	unter 3 und 6 - 10	6 075 027	815 627	919 112	239 973	182 395	43 918	107 608	430 186
28	unter 3 und 6 - 12	7 839 995	1 034 134	1 167 354	313 842	256 359	55 530	135 118	546 761
29	unter 3 und 6 - 14	9 656 662	1 257 704	1 423 038	388 467	331 930	67 833	163 947	667 978
30	1 - 3 und 6 - 8	3 509 636	476 676	538 252	136 577	97 437	25 723	62 903	251 145
31	1 - 3 und 6 - 10	5 305 410	702 126	791 249	211 602	169 827	37 684	91 631	369 598
32	1 - 3 und 6 - 12	7 070 378	920 633	1 039 491	285 471	243 791	49 296	119 141	486 173
33	1 - 3 und 6 - 14	8 887 045	1 144 203	1 295 175	360 096	319 362	61 599	147 970	607 390
34	15 - 20	4 257 320	528 618	602 157	169 461	163 008	31 739	77 647	294 790
35	davon: männlich	2 189 685	270 564	308 481	86 729	84 775	16 329	41 305	150 849
36	weiblich	2 067 635	258 054	293 676	82 732	78 233	15 410	36 342	143 941
37	20 - 25	5 040 791	672 766	766 083	206 294	141 678	43 166	106 629	373 588
38	davon: männlich	2 588 188	341 379	390 319	102 479	77 006	22 002	54 114	189 856
39	weiblich	2 452 603	331 387	375 764	103 815	64 672	21 164	52 515	183 732
40	25 - 30	6 923 487	919 080	1 053 324	321 037	182 372	61 648	167 428	526 550
41	davon: männlich	3 530 232	475 662	546 264	162 889	96 210	32 507	86 020	272 624
42	weiblich	3 393 255	443 418	507 060	158 148	86 162	29 141	81 408	253 926
43	30 - 35	7 146 234	928 648	1 064 706	345 447	226 543	56 966	161 408	537 065
44	davon: männlich	3 699 689	483 703	551 026	180 080	117 669	29 844	83 956	278 424
45	weiblich	3 446 545	444 945	513 680	165 367	108 874	27 122	77 452	258 641
46	35 - 40	6 225 922	790 117	911 619	271 764	208 216	49 648	124 847	462 616
47	davon: männlich	3 206 151	408 783	471 711	141 561	108 548	25 312	64 263	239 581
48	weiblich	3 019 771	381 334	439 908	130 203	99 668	24 336	60 584	223 035
49	40 - 45	5 704 579	696 403	809 320	255 156	195 357	45 454	108 907	421 419
50	davon: männlich	2 894 834	350 717	411 280	128 400	101 310	22 879	54 636	213 890
51	weiblich	2 809 745	345 686	398 040	126 756	94 047	22 575	54 271	207 529
52	45 - 50	4 698 053	591 134	717 150	212 087	119 243	42 744	106 475	372 685
53	davon: männlich	2 389 548	301 154	366 332	107 682	60 731	21 755	53 791	190 449
54	weiblich	2 308 505	289 980	350 818	104 405	58 512	20 989	52 684	182 236
55	50 - 55	5 592 062	679 508	798 039	277 012	182 344	49 246	126 367	411 883
56	davon: männlich	2 828 453	344 517	407 073	141 220	90 892	25 349	64 346	211 136
57	weiblich	2 763 609	334 991	390 966	135 792	91 452	23 897	62 021	200 747
58	55 - 60	5 782 202	701 186	803 796	244 444	193 939	49 942	123 099	413 455
59	davon: männlich	2 885 830	352 626	401 393	121 234	95 564	24 814	60 923	208 662
60	weiblich	2 896 372	348 560	402 403	123 210	98 375	25 128	62 176	204 793
61	60 - 65	4 331 845	522 986	604 123	161 483	144 036	35 816	85 167	306 845
62	davon: männlich	2 101 876	258 308	292 019	77 241	69 686	16 703	39 770	150 939
63	weiblich	2 229 969	264 678	312 104	84 242	74 350	19 113	45 397	155 906
64	65 und älter	12 541 773	1 505 454	1 826 215	475 189	330 496	119 934	290 454	937 634
65	davon: männlich	4 449 634	544 796	661 857	145 723	110 174	41 929	100 167	347 503
66	weiblich	8 092 139	960 658	1 164 358	329 466	220 322	78 005	190 287	590 131

Altersgruppen, Geschlecht und Ländern

Mecklen- burg- Vorpom- mern	Nieder- sachsen	Nord- rhein- West- falen	Rhein- land- Pfalz	Saarland	Sachsen	Sachsen- Anhalt	Schles- wig- Holstein	Thü- ringen	Nachrichtlich		Lfd. Nr.
									früheres Bundesgebiet	neue Länder und Berlin-Ost	
29 493	254 885	579 568	127 904	31 643	71 897	45 529	86 262	41 150	2 143 927	250 865	1
20 540	173 019	393 715	87 238	21 777	49 142	31 270	58 651	28 464	1 453 173	172 002	2
60 354	265 623	613 074	137 028	34 699	132 733	83 434	91 074	75 837	2 251 448	473 172	3
73 520	309 869	715 401	160 302	40 533	160 640	101 189	106 230	92 226	2 627 102	574 474	4
66 752	265 677	613 677	137 680	34 867	145 003	91 419	91 092	83 423	2 254 162	519 905	5
86 686	354 114	817 728	183 576	46 367	188 547	118 944	121 386	108 614	3 002 755	675 776	6
89 847	520 508	1 192 642	264 932	66 342	204 630	128 963	177 336	116 987	4 395 375	724 037	7
103 013	564 754	1 294 969	288 206	72 176	232 537	146 718	192 492	133 376	4 771 029	825 339	8
116 179	608 999	1 397 296	311 480	78 010	260 444	164 473	207 648	149 764	5 146 682	926 641	9
54 413	173 319	402 476	91 395	23 106	114 389	72 225	59 080	66 704	1 470 131	414 330	10
109 666	336 079	777 899	176 832	45 250	230 660	144 546	112 543	134 402	2 846 437	833 798	11
165 247	494 231	1 140 256	260 181	66 621	349 575	218 352	164 339	203 770	4 184 915	1 260 288	12
222 895	657 667	1 511 803	345 887	88 943	472 558	293 526	218 231	275 884	5 563 284	1 698 586	13
144 260	693 827	1 595 118	356 327	89 448	319 019	201 188	236 416	183 691	5 865 506	1 138 367	14
199 513	856 587	1 970 541	441 764	111 532	435 290	273 509	289 879	251 389	7 241 812	1 557 835	15
255 094	1 014 739	2 332 898	525 113	132 963	554 205	347 315	341 669	320 757	8 580 290	1 984 325	16
312 742	1 178 175	2 704 445	610 819	155 285	677 228	422 489	395 567	392 871	9 958 659	2 422 623	17
114 767	438 942	1 015 550	228 423	57 805	247 122	155 659	150 154	142 541	3 721 579	887 502	18
170 020	601 702	1 390 973	313 860	79 949	363 393	227 980	203 617	210 239	5 097 885	1 306 970	19
225 601	759 854	1 753 330	397 209	101 320	482 308	301 786	255 407	279 607	6 436 363	1 733 460	20
283 249	923 290	2 124 877	482 915	123 642	605 331	376 960	309 305	351 721	7 814 732	2 171 758	21
107 999	394 751	913 826	205 801	52 139	231 485	145 889	135 016	133 738	3 348 639	832 933	22
163 252	557 511	1 289 249	291 238	74 283	347 756	218 210	188 479	201 436	4 724 945	1 252 401	23
218 833	715 663	1 651 606	374 587	95 654	466 671	232 016	240 269	270 804	6 063 423	1 678 891	24
276 481	879 099	2 023 153	460 293	117 976	589 694	367 190	294 167	342 918	7 441 792	2 117 189	25
83 906	428 204	982 044	219 299	54 749	186 286	117 754	145 342	107 854	3 614 058	665 195	26
139 159	590 964	1 357 467	304 736	76 893	302 557	190 075	198 805	175 552	4 990 364	1 084 663	27
194 740	749 116	1 719 824	388 085	98 264	421 472	263 881	250 595	244 920	6 328 842	1 511 153	28
252 388	912 552	2 091 371	473 791	120 586	544 495	339 055	304 493	317 034	7 707 211	1 949 451	29
74 953	346 338	796 191	178 633	44 883	163 531	103 495	117 731	95 168	2 923 304	586 332	30
130 206	509 098	1 171 614	264 070	67 027	279 802	175 816	171 194	162 866	4 299 610	1 005 800	31
185 787	667 250	1 533 971	347 419	88 338	398 717	249 622	222 984	232 234	5 638 088	1 432 290	32
243 435	830 686	1 905 518	433 125	110 720	521 740	324 796	276 882	304 348	7 016 457	1 870 588	33
129 022	398 024	885 935	196 799	51 379	276 584	164 577	131 622	155 958	3 293 330	963 990	34
67 054	204 233	454 371	101 272	26 209	143 454	85 553	67 697	80 810	1 689 707	499 978	35
61 968	193 791	431 564	95 527	25 170	133 130	79 024	63 925	75 148	1 603 623	464 012	36
103 462	496 595	1 094 865	238 559	61 715	256 784	158 165	172 150	148 292	4 151 123	889 668	37
56 373	252 898	557 556	122 051	31 547	136 787	84 700	89 540	79 581	2 112 789	475 399	38
47 089	243 697	537 309	116 508	30 168	119 997	73 465	82 610	68 711	2 038 334	414 269	39
133 030	669 467	1 535 774	328 571	88 291	316 116	200 248	240 485	180 066	5 788 954	1 134 533	40
70 210	347 985	792 577	170 912	45 672	164 724	104 920	127 175	93 881	2 997 030	593 202	41
62 820	321 482	743 197	157 659	42 619	151 392	95 328	113 310	86 185	2 791 924	541 331	42
164 327	655 176	1 541 893	342 641	93 912	362 626	229 295	225 266	210 315	5 820 160	1 326 074	43
85 676	339 001	794 561	177 573	48 200	187 405	118 216	116 514	107 841	3 012 605	687 084	44
78 651	316 175	747 332	165 068	45 712	175 221	111 079	108 752	102 474	2 807 555	638 990	45
153 993	565 061	1 356 971	306 370	87 050	335 442	211 851	191 895	198 462	5 012 087	1 213 835	46
79 991	290 299	693 494	158 287	45 007	172 176	108 446	97 367	101 325	2 579 572	626 579	47
74 002	274 762	663 477	148 083	42 043	163 266	103 405	94 528	97 137	2 432 515	587 256	48
143 911	520 034	1 215 431	282 939	80 077	349 128	208 054	179 069	193 920	4 517 556	1 187 023	49
74 775	266 030	609 988	145 841	41 048	177 827	106 425	90 963	98 825	2 285 874	608 960	50
69 136	254 004	605 443	137 098	39 029	171 301	101 629	88 106	95 095	2 231 682	578 063	51
85 256	445 833	1 037 456	220 835	61 887	239 316	144 732	167 449	133 771	3 908 137	789 916	52
43 892	228 851	523 387	113 550	31 841	120 427	72 798	85 040	67 868	1 989 591	399 957	53
41 364	216 982	514 069	107 285	30 046	118 889	71 934	82 409	65 903	1 918 546	389 959	54
119 731	519 435	1 192 656	248 102	69 674	339 621	200 038	202 028	176 378	4 477 228	1 114 834	55
59 685	265 410	600 511	125 694	34 855	167 124	99 779	103 269	87 593	2 276 016	552 437	56
60 046	254 025	592 145	122 408	34 819	172 497	100 259	98 759	88 785	2 201 212	562 397	57
133 668	546 790	1 278 655	274 627	81 424	343 129	205 967	205 359	182 722	4 630 967	1 151 235	58
65 192	275 948	639 898	138 225	40 039	167 090	100 675	104 335	89 222	2 324 221	561 609	59
68 476	270 842	638 767	136 402	41 385	176 039	105 292	101 024	93 500	2 306 746	589 626	60
103 300	403 045	988 860	215 143	63 252	264 581	158 790	137 189	137 229	3 460 143	871 702	61
49 199	195 064	486 113	105 822	30 838	124 615	74 255	66 730	64 574	1 688 890	412 986	62
54 101	207 981	502 747	109 321	32 414	139 966	84 535	70 459	72 655	1 771 253	458 716	63
219 816	1 235 752	2 797 421	643 450	179 113	760 279	416 482	433 203	370 881	10 300 706	2 241 067	64
71 637	448 479	1 005 186	236 048	64 434	250 613	139 621	155 175	126 292	3 704 652	744 982	65
148 179	787 273	1 792 235	407 402	114 679	509 666	276 861	278 028	244 589	6 596 054	1 496 085	66

Statistisches Landesamt

Statistik der Jugendhilfe - Teil III.1

Einrichtungen und tätige Personen - Tageseinrichtungen für Kinder -

Stichtag: 31. Dezember 1994

Bei Einrichtungen, die zu diesem Zeitpunkt vorübergehend geschlossen sind, gilt als Stichtag das letzte vorausgehende Monatsende, an dem die Einrichtung noch geöffnet war.

Einsendetermin: 31. Januar 1995

Anschrift des Trägers

Name und Anschrift der Einrichtung

Bitte teilen Sie uns mit, an wen wir uns bei Rückfragen wenden dürfen
(freiwillige Angabe):

Wird vom Statistischen Landesamt ausgefüllt !

Name

Telefon (Vorwahl/Rufnummer)

Kreis

Gemeinde

Einrichtung

Informationen zur Statistik

Art, Zweck und Umfang der Erhebung

Zweck der Erhebung ist es, einen Überblick über das Angebot verschiedener Formen der Betreuung in Tageseinrichtungen für Kinder und der personellen Voraussetzungen für einen bedarfsgerechten Ausbau dieses Angebots zu erhalten und die erforderlichen Grundlagen für die Planung der Tageseinrichtungen für Kinder auf örtlicher und überregionaler Ebene bereitzustellen. Die Daten werden besonders wegen des gesetzlich festgelegten Rechtsanspruchs auf einen Kindergartenplatz benötigt.

Erfaßt werden die Kindertageseinrichtungen, die Art und Zahl der Plätze sowie die dort tätigen Personen. Die Erhebung wird als Totalerhebung bei den Trägern der Jugendhilfe und den Einrichtungen in vierjährigen Abständen - jeweils zum Jahresende - durchgeführt. Die Erhebung zum 31.12.1994 ist die erste, die sich gleichzeitig auf die alten und neuen Bundesländer erstreckt.

Rechtsgrundlagen

§§ 98 - 103 des Achten Buches Sozialgesetzbuch (SGB VIII) in der Fassung der Bekanntmachung vom 3. Mai 1993 (BGBl. I S. 637), das durch Artikel 13 des Gesetzes vom 23. Juni 1993 (BGBl. I S. 944) geändert worden ist, in Verbindung mit dem Gesetz über die Statistik für Bundeszwecke (Bundesstatistikgesetz - BStatG) vom 22. Januar 1987 (BGBl. I S. 462, 565), zuletzt geändert durch Artikel 6 Abs. 36 des Gesetzes vom 27. Dezember 1993 (BGBl. I S. 2378).

Erhoben werden Angaben zu § 99 Abs. 9 SGB VIII. Die Auskunftspflicht ergibt sich aus § 102 Abs. 2 Nr. 1 bis 3, 5 bis 7 SGB VIII in Verbindung mit § 15 BStatG. Hiernach sind die örtlichen und überörtlichen Träger der Jugendhilfe, die obersten Landesjugendbehörden, die kreisangehörigen Gemeinden und Gemeindeverbände, soweit sie Aufgaben der Jugendhilfe im Sinne des § 69 Abs. 5 SGB VIII wahrnehmen, die Träger der freien Jugendhilfe und die Leiter der Einrichtungen, Behörden und Geschäftsstellen in der Jugendhilfe auskunftspflichtig. Gemäß § 15 Abs. 6 BStatG haben Widerspruch und Anfechtungsklage gegen die Aufforderung zur Auskunftserteilung keine aufschiebende Wirkung.

Geheimhaltung

Die erhobenen Einzelangaben werden nach § 16 BStatG grundsätzlich geheimgehalten. Nur in ausdrücklich gesetzlich geregelten Ausnahmefällen dürfen Einzelangaben übermittelt werden. Eine Übermittlung der erhobenen Angaben ist nach § 103 SGB VIII in Verbindung mit § 16 Abs. 4 BStatG an oberste Bundes- und Landesbehörden in Form von Tabellen mit statistischen Ergebnissen zulässig, auch soweit Tabellenfelder nur einen einzigen Fall ausweisen, sofern diese Tabellen nicht tiefer als auf Regierungsbezirksebene, im Fall der Stadtstaaten auf Bezirksebene, gegliedert sind. Eine Übermittlung von Einzelangaben mit Namen und Anschrift ist ausgeschlossen.

Nach § 16 Abs. 6 BStatG ist es möglich, in den Hochschulen oder sonstigen Einrichtungen mit der Aufgabe unabhängiger wissenschaftlicher Forschung für die Durchführung wissenschaftlicher Vorhaben Einzelangaben dann zur Verfügung zu stellen, wenn diese so anonymisiert sind, daß sie nur mit einem unverhältnismäßig großen Aufwand an Zeit, Kosten und Arbeitskraft dem Befragten oder Betroffenen wieder zugeordnet werden können. Die Pflicht zur Geheimhaltung besteht auch für Personen, die Empfänger von Einzelangaben sind.

Hilfsmerkmale, Trennen und Löschen, laufende Nummern/Ordnungsnummern

Name und Anschrift der auskunftgebenden Stelle sowie Name und Telefonnummer der für eventuelle Rückfragen zur Verfügung stehenden Personen sind Hilfsmerkmale, die lediglich der technischen Durchführung der Erhebung dienen. Sie werden nach Abschluß der Prüfung vom Erhebungsvordruck getrennt, gesondert aufbewahrt und spätestens nach Abschluß der nächsten Erhebung vernichtet.

Die Nummer der Einrichtung ist eine frei vergebene, laufende Nummer, die nur der Unterscheidung der in die Erhebung einbezogenen Einrichtungen dient.

Beim Ausfüllen des Erhebungsvordrucks beachten Sie bitte die Erläuterungen zu ① bis ⑦

Statistik der Jugendhilfe

Teil III.1: Einrichtungen und tätige Personen; Stichtag: 31.12.1994
- Tageseinrichtungen für Kinder -

Signierschlüssel für Art des Trägers, Arbeitsbereich und Berufsausbildungsabschluß

Schl.-Nr.	Schlüssel A: Art des Trägers	Schl.-Nr.	Schlüssel C: Berufsausbildungsabschluß
	Träger der öffentlichen Jugendhilfe	01	Dipl.-Sozialpädagoge/in, Dipl.-Sozialarbeiter/in (FH oder vergleichbarer Abschluß)
01	Örtliche Träger	02	Dipl.-Pädagoge/in, Dipl.-Sozialpädagoge/in, Erziehungswissenschaftler/in (Universität oder vergleichbarer Abschluß)
02	Überörtliche Träger	03	Erzieher/in
03	Land	04	Kinderpfleger/in
04	Gemeinde oder Gemeindeverband ohne Jugendamt	05	Heilerziehungspfleger/in, Heilerziehungspflegehelfer/in
	Träger der freien Jugendhilfe	06	Heilpädagoge/in
05	Arbeiterwohlfahrt oder deren Mitgliedsorganisationen	07	Analytische/r Kinder- und Jugendlichen-psychotherapeut/in
06	Deutscher Paritätischer Wohlfahrtsverband oder dessen Mitgliedsorganisationen	08	Beschäftigungs- und Arbeitstherapeut/in
07	Deutsches Rotes Kreuz oder dessen Mitgliedsorganisationen	09	Arzt, Ärztin
08	Diakonisches Werk oder sonstige der EKD angeschlossene Träger	10	Kinderkrankenpfleger, -schwester, Krankenpfleger, -schwester
09	Deutscher Caritasverband oder sonstige katholische Träger	11	Krankenpflegehelfer/in
10	Zentralwohlfahrtsstelle der Juden in Deutschland oder jüdische Kultusgemeinde	12	Krankengymnast/in, Masseur/in, Masseur/in und med. Bademeister/in
11	Sonstige Religionsgemeinschaften des öffentlichen Rechts	13	Logopäde/in
12	Jugendgruppe, Jugendverband, Jugendring	14	Fachlehrer/in oder sonstige/r Lehrer/in
13	Wirtschaftsunternehmen	15	Sonderschullehrer/in
14	Sonstige juristische Person, andere Vereinigung	16	Psychologe/in mit Hochschulabschluß
		17	Sonstiger Hochschulabschluß
		18	Abschlußprüfung für den mittleren Dienst/Erste Angestelltenprüfung
		19	Abschlußprüfung für den gehobenen Dienst/Zweite Angestelltenprüfung
		20	Hauswirtschaftsleiter/in, Wirtschaftler/in / Oekotrophologe/in
		21	Sonstiger Verwaltungsberuf
		22	Kaufmannsgehilfe/in
		23	Facharbeiter/in
		24	Meister/in
		25	Künstlerischer Ausbildungsabschluß
		26	Andere soziale Ausbildung (Kurzausbildung), z.B. Sozialassistent, Familienhelfer
		27	Sonstiger Ausbildungsabschluß
		28	Praktikant/in im Anerkennungsjahr
		29	Anderweitig noch in Ausbildung
		30	Ohne abgeschlossene Ausbildung
Schl.-Nr.	Schlüssel B: Arbeitsbereich		
1	Frühkindliche Erziehung (bis zum 3. Lebensjahr)		
2	Kindergartenerziehung		
3	Horterziehung		
4	Erziehung in altersgemischten Gruppen		
5	Betreuung behinderter Kinder und Jugendlicher		
6	Leitung		
7	Verwaltung		
8	Wirtschaftlicher und technischer Bereich		

- Tageseinrichtungen für Kinder -

62-64

Satzart 02

13-14

Da in Ihrer Einrichtung Kinder verschiedener Altersklassen betreut werden, bitten wir Sie, die nachfolgenden Fragen 3 - 15 zur Gruppengruppenzusammensetzung und zur Zahl der verfügbaren Plätze -soweit zutreffend- zu beantworten.

3

Wieviele Plätze stehen in Ihrer Einrichtung insgesamt zur Verfügung?

Wieviele Plätze hiervon sind für behinderte Kinder vorgesehen?

15-17

18-20

4

Gibt es in Ihrer Einrichtung Gruppen ausschließlich für Kinder im Krippenalter (unter 3 Jahren)?

ja

1

→ Weiter mit Frage 5

nein

2

→ Weiter mit Frage 6

21

5

Geben Sie bitte die Zahl der in diesen Gruppen verfügbaren Plätze, aufgegliedert nach den nachfolgend genannten Kriterien, an:

		Plätze insgesamt	Sst.	Darunter Plätze für behinderte Kinder	
Ganztagsplätze	mit Mittagessen	<div></div>	22-24	<div></div>	40-42
Vor- und Nachmittagsplätze	ohne Mittagessen	<div></div>	25-27	<div></div>	43-45
Nur-Vormittagsplätze	ohne Mittagessen	<div></div>	28-30	<div></div>	46-48
	mit Mittagessen	<div></div>	31-33	<div></div>	49-51
Nur-Nachmittagsplätze	ohne Mittagessen	<div></div>	34-36	<div></div>	52-54
	mit Mittagessen	<div></div>	37-39	<div></div>	55-57

↓

Weiter mit Frage 6

Satzart 03

13-14

6

Gibt es in Ihrer Einrichtung Gruppen ausschließlich für Kinder im Kindergartenalter (3 Jahre bis zum Schuleintritt)?

ja

1

→ Weiter mit Frage 7

nein

2

→ Weiter mit Frage 8

15

7

Geben Sie bitte die Zahl der in diesen Gruppen verfügbaren Plätze, aufgegliedert nach den nachfolgend genannten Kriterien, an:

		Plätze insgesamt	Sst.	Darunter Plätze für behinderte Kinder	
Ganztagsplätze	mit Mittagessen	<div></div>	16-18	<div></div>	34-36
Vor- und Nachmittagsplätze	ohne Mittagessen	<div></div>	19-21	<div></div>	37-39
Nur-Vormittagsplätze	ohne Mittagessen	<div></div>	22-24	<div></div>	40-42
	mit Mittagessen	<div></div>	25-27	<div></div>	43-45
Nur-Nachmittagsplätze	ohne Mittagessen	<div></div>	28-30	<div></div>	46-48
	mit Mittagessen	<div></div>	31-33	<div></div>	49-51

↓

Weiter mit Frage 8

Satzart 04

13-14

8

Gibt es in Ihrer Einrichtung Gruppen ausschließlich für Kinder im Hortalter (Schulkinder)?

ja

1

→ Weiter mit Frage 9

nein

2

→ Weiter mit Frage 10

15

9

Geben Sie bitte die Zahl der in diesen Gruppen verfügbaren Plätze, aufgegliedert nach den nachfolgend genannten Kriterien, an:

		Plätze insgesamt	Sst.	Darunter Plätze für behinderte Kinder	
Ganztagsplätze	mit Mittagessen	<div></div>	16-18	<div></div>	34-36
Vor- und Nachmittagsplätze	ohne Mittagessen	<div></div>	19-21	<div></div>	37-39
Nur-Vormittagsplätze	ohne Mittagessen	<div></div>	22-24	<div></div>	40-42
	mit Mittagessen	<div></div>	25-27	<div></div>	43-45
Nur-Nachmittagsplätze	ohne Mittagessen	<div></div>	28-30	<div></div>	46-48
	mit Mittagessen	<div></div>	31-33	<div></div>	49-51

↓

Weiter mit Frage 10

- 141 -

										Satzart 05	13-14	
10	Gibt es in Ihrer Einrichtung Gruppen, in denen Kinder im Krippenalter und im Kindergartenalter gemeinsam betreut werden?						ja <input type="checkbox"/> 1	→ Weiter mit Frage 11				
							nein <input type="checkbox"/> 2	→ Weiter mit Frage 12		15		
11	Bitte geben Sie die Zahl der in diesen Gruppen verfügbaren Plätze, aufgegliedert nach den nachfolgend genannten Kriterien, an:											
a) für Kinder im Krippenalter												
			Plätze insgesamt	Sst.		Darunter Plätze für behinderte Kinder						
Ganztagsplätze	mit Mittagessen	<input type="text"/>		16-18	<input type="text"/>					34-36		
Vor- und Nachmittagsplätze	ohne Mittagessen	<input type="text"/>		19-21	<input type="text"/>					37-39		
Nur-Vormittagsplätze	ohne Mittagessen	<input type="text"/>		22-24	<input type="text"/>					40-42		
	mit Mittagessen	<input type="text"/>		25-27	<input type="text"/>					43-45		
Nur-Nachmittagsplätze	ohne Mittagessen	<input type="text"/>		28-30	<input type="text"/>					46-48		
	mit Mittagessen	<input type="text"/>		31-33	<input type="text"/>					49-51		
										Satzart 06	13-14	
b) für Kinder im Kindergartenalter												
			Plätze insgesamt	Sst.		Darunter Plätze für behinderte Kinder						
Ganztagsplätze	mit Mittagessen	<input type="text"/>		15-17	<input type="text"/>					33-35		
Vor- und Nachmittagsplätze	ohne Mittagessen	<input type="text"/>		18-20	<input type="text"/>					36-38		
Nur-Vormittagsplätze	ohne Mittagessen	<input type="text"/>		21-23	<input type="text"/>					39-41		
	mit Mittagessen	<input type="text"/>		24-26	<input type="text"/>					42-44		
Nur-Nachmittagsplätze	ohne Mittagessen	<input type="text"/>		27-29	<input type="text"/>					45-47		
	mit Mittagessen	<input type="text"/>		30-32	<input type="text"/>					48-50		
↓ Weiter mit Frage 12												
										Satzart 07	13-14	
12	Gibt es in Ihrer Einrichtung Gruppen, in denen Kinder im Kindergartenalter und im Hortalter gemeinsam betreut werden?						ja <input type="checkbox"/> 1	→ Weiter mit Frage 13				
							nein <input type="checkbox"/> 2	→ Weiter mit Frage 14		15		
13	Bitte geben Sie die Zahl der in diesen Gruppen verfügbaren Plätze, aufgegliedert nach den nachfolgend genannten Kriterien, an:											
a) für Kinder im Kindergartenalter												
			Plätze insgesamt	Sst.		Darunter Plätze für behinderte Kinder						
Ganztagsplätze	mit Mittagessen	<input type="text"/>		16-18	<input type="text"/>					34-36		
Vor- und Nachmittagsplätze	ohne Mittagessen	<input type="text"/>		19-21	<input type="text"/>					37-39		
Nur-Vormittagsplätze	ohne Mittagessen	<input type="text"/>		22-24	<input type="text"/>					40-42		
	mit Mittagessen	<input type="text"/>		25-27	<input type="text"/>					43-45		
Nur-Nachmittagsplätze	ohne Mittagessen	<input type="text"/>		28-30	<input type="text"/>					46-48		
	mit Mittagessen	<input type="text"/>		31-33	<input type="text"/>					49-51		

					Satzart 08	13-14						
b) für Kinder im Hortalter			Plätze insgesamt	Sst.	Darunter Plätze für behinderte Kinder							
Ganztagsplätze	mit Mittagessen	<table><tr><td></td><td></td><td></td></tr></table>				15-17	<table><tr><td></td><td></td><td></td></tr></table>					33-35
Vor- und Nachmittagsplätze	ohne Mittagessen	<table><tr><td></td><td></td><td></td></tr></table>				18-20	<table><tr><td></td><td></td><td></td></tr></table>					36-38
Nur-Vormittagsplätze	ohne Mittagessen	<table><tr><td></td><td></td><td></td></tr></table>				21-23	<table><tr><td></td><td></td><td></td></tr></table>					39-41
	mit Mittagessen	<table><tr><td></td><td></td><td></td></tr></table>				24-26	<table><tr><td></td><td></td><td></td></tr></table>					42-44
Nur-Nachmittagsplätze	ohne Mittagessen	<table><tr><td></td><td></td><td></td></tr></table>				27-29	<table><tr><td></td><td></td><td></td></tr></table>					45-47
	mit Mittagessen	<table><tr><td></td><td></td><td></td></tr></table>				30-32	<table><tr><td></td><td></td><td></td></tr></table>					48-50
↓ Weiter mit Frage 14												
					Satzart 09	13-14						
14	Gibt es in Ihrer Einrichtung Gruppen, in denen Kinder im Krippenalter, Kindergartenalter und im Hortalter gemeinsam betreut werden?			ja <input type="checkbox"/> 1	→ Weiter mit Frage 15							
				nein <input type="checkbox"/> 2	→ Weiter auf Seite 7 mit den Angaben zum Personal	15						
15	Bitte geben Sie die Zahl der in diesen Gruppen verfügbaren Plätze, aufgegliedert nach den nachfolgend genannten Kriterien, an:											
a) für Kinder im Krippenalter			Plätze insgesamt	Sst.	Darunter Plätze für behinderte Kinder							
Ganztagsplätze	mit Mittagessen	<table><tr><td></td><td></td><td></td></tr></table>				16-18	<table><tr><td></td><td></td><td></td></tr></table>					34-36
Vor- und Nachmittagsplätze	ohne Mittagessen	<table><tr><td></td><td></td><td></td></tr></table>				19-21	<table><tr><td></td><td></td><td></td></tr></table>					37-39
Nur-Vormittagsplätze	ohne Mittagessen	<table><tr><td></td><td></td><td></td></tr></table>				22-24	<table><tr><td></td><td></td><td></td></tr></table>					40-42
	mit Mittagessen	<table><tr><td></td><td></td><td></td></tr></table>				25-27	<table><tr><td></td><td></td><td></td></tr></table>					43-45
Nur-Nachmittagsplätze	ohne Mittagessen	<table><tr><td></td><td></td><td></td></tr></table>				28-30	<table><tr><td></td><td></td><td></td></tr></table>					46-48
	mit Mittagessen	<table><tr><td></td><td></td><td></td></tr></table>				31-33	<table><tr><td></td><td></td><td></td></tr></table>					49-51
					Satzart 10	13-14						
b) für Kinder im Kindergartenalter			Plätze insgesamt	Sst.	Darunter Plätze für behinderte Kinder							
Ganztagsplätze	mit Mittagessen	<table><tr><td></td><td></td><td></td></tr></table>				15-17	<table><tr><td></td><td></td><td></td></tr></table>					33-35
Vor- und Nachmittagsplätze	ohne Mittagessen	<table><tr><td></td><td></td><td></td></tr></table>				18-20	<table><tr><td></td><td></td><td></td></tr></table>					36-38
Nur-Vormittagsplätze	ohne Mittagessen	<table><tr><td></td><td></td><td></td></tr></table>				21-23	<table><tr><td></td><td></td><td></td></tr></table>					39-41
	mit Mittagessen	<table><tr><td></td><td></td><td></td></tr></table>				24-26	<table><tr><td></td><td></td><td></td></tr></table>					42-44
Nur-Nachmittagsplätze	ohne Mittagessen	<table><tr><td></td><td></td><td></td></tr></table>				27-29	<table><tr><td></td><td></td><td></td></tr></table>					45-47
	mit Mittagessen	<table><tr><td></td><td></td><td></td></tr></table>				30-32	<table><tr><td></td><td></td><td></td></tr></table>					48-50
					Satzart 11	13-14						
c) für Kinder im Hortalter			Plätze insgesamt	Sst.	Darunter Plätze für behinderte Kinder							
Ganztagsplätze	mit Mittagessen	<table><tr><td></td><td></td><td></td></tr></table>				15-17	<table><tr><td></td><td></td><td></td></tr></table>					33-35
Vor- und Nachmittagsplätze	ohne Mittagessen	<table><tr><td></td><td></td><td></td></tr></table>				18-20	<table><tr><td></td><td></td><td></td></tr></table>					36-38
Nur-Vormittagsplätze	ohne Mittagessen	<table><tr><td></td><td></td><td></td></tr></table>				21-23	<table><tr><td></td><td></td><td></td></tr></table>					39-41
	mit Mittagessen	<table><tr><td></td><td></td><td></td></tr></table>				24-26	<table><tr><td></td><td></td><td></td></tr></table>					42-44
Nur-Nachmittagsplätze	ohne Mittagessen	<table><tr><td></td><td></td><td></td></tr></table>				27-29	<table><tr><td></td><td></td><td></td></tr></table>					45-47
	mit Mittagessen	<table><tr><td></td><td></td><td></td></tr></table>				30-32	<table><tr><td></td><td></td><td></td></tr></table>					48-50
→ Weiter auf Seite 7 mit den Angaben zu den voll-, teilzeit und nebenberuflich tätigen Personen ④-⑦												

Statistik der Jugendhilfe

Teil III.1: Einrichtungen und tätige Personen; Stichtag: 31.12.1994
- Tageseinrichtungen für Kinder -

☞ Bitte für jede tätige Person eine Zeile ausfüllen!

- ☞ Ehrenamtlich Tätige sind nicht zu erfassen.
- ☞ Die Schlüssel B und C sind auf Seite 2 abgedruckt.

SA 12 Sst. 13-14

Lfd. Nr.	Geschlecht		Geburts-jahr	Arbeits-bereich ④	Stellung im Beruf ⑤							Art der Beschäftigung ⑥			Berufs-aus-bildungs-abschluß ⑦
	m.	w.			Beamter, Beamtin, Angestellte/r	Arbeiter/in	Ordens- oder Mutterhausangehörige/r	Praktikant/in	Zivil-dienst-leistender	Person im freiw. soz. Jahr	Sonstige/r	hauptberuflich		nebenberuflich	
												vollzeit-tätig	teilzeit-tätig		
Sst. 15-17	18		19-20	21	22							23			24-25
	ankreuzen		nur die beiden letzten Ziffern eintragen	Schlüssel B	je Zeile nur eine Position ankreuzen							je Zeile nur eine Position ankreuzen			Schlüssel C
	1	2			1	2	3	4	5	6	7	1	2	3	
Beispiel		X	5 1	1	X							X			0 2
001															
002															
003															
004															
005															
006															
007															
008															
009															
010															
011															
012															
013															
014															
015															
016															
017															
018															
019															
020															
	1	2			1	2	3	4	5	6	7	1	2	3	

Für weitere Personen bitte Folgebögen anlegen und hier Anzahl der Folgebögen eintragen. Auf allen Folgebögen bitte Name und Anschrift der Einrichtung eintragen.

Erläuterungen zur Statistik der Jugendhilfe

Teil III.1: Einrichtungen und tätige Personen; Stichtag: 31.12.1994 - Tageseinrichtungen für Kinder -

Allgemeine Erläuterungen

Abgrenzung des Erhebungsbereichs

Die Erhebung erstreckt sich auf alle

- Tageseinrichtungen für behinderte und/oder nichtbehinderte Kinder und die
- Personen, die in diesen Einrichtungen in einem vollzeit-, teilzeit- oder nebenberuflichen Arbeitsverhältnis tätig sind.

Dabei sind folgende **Besonderheiten** zu beachten:

- Einrichtungen außerhalb des Gebietes der Bundesrepublik Deutschland sowie Tagesgruppen gemäß § 32 SGB VIII werden in der Statistik nicht berücksichtigt.
- Ein Kindergarten in einem Kinderheim ist nur dann in diese Erhebung einzubeziehen, wenn im Kindergarten andere Kinder betreut werden als im Kinderheim.
- Schulhorte und Schulkindergärten sind nur dann zu erfassen, wenn sie Einrichtungen der Jugendhilfe sind.
- Personen, die nur ehrenamtlich oder nur vorübergehend im Rahmen ihrer Verwaltungsbildung in der Jugendhilfe tätig sind, sind nicht zu zählen.
- Sofern eine Einrichtung nicht ausschließlich Zwecken der Jugendhilfe dient, ist dennoch für den der Jugendhilfe dienenden Teil der Einrichtung Auskunft zur Statistik zu erteilen.

Meldung zur Statistik

Für jede Kindertageseinrichtung, auch solche mit mehreren Gruppen, ist ein **gemeinsamer** Erhebungsvordruck auszufüllen und bis spätestens 31. Januar 1995 an das Statistische Landesamt zu senden. Dabei ist zu beachten, daß für alle Tageseinrichtungen die Angaben zur Art des Trägers, zu den Punkten A - E auf S. 3 und zum Personal (S. 7 des Erhebungsvordrucks) vollständig zu erteilen sind. Hingegen müssen die Fragen 1 - 15 auf S. 3 - 6 des Erhebungsvordrucks nur insoweit beantwortet werden, wie sie für die jeweilige Einrichtung zutreffen. Für die weit überwiegende Zahl der Einrichtungen sind hier lediglich die Fragen 1 und 2 relevant.

Näheres hierzu siehe auch die Erläuterungen zu "② Art der Einrichtung" und "③ Art und Zahl der verfügbaren Plätze".

Erläuterungen zum Erhebungsvordruck

Einrichtungen

① Art des Trägers der Einrichtung

Bei der Zuordnung der Träger der öffentlichen Jugendhilfe in den Stadtstaaten wird gebeten, wie folgt zu signieren:

- | | | |
|-------------------|---|----------------------|
| • Senat | = | Land |
| • Landesjugendamt | = | überörtlicher Träger |
| • Bezirksamter | = | örtlicher Träger |

Organisationen, die den Verbänden der freien Wohlfahrtspflege angeschlossen sind, z.B. Landesverbände und örtliche Verbände, tragen jeweils den betreffenden Verband (z.B. Arbeiterwohlfahrt, Diakonisches Werk), ein. (Schlüssel A, Signierziffer 05-10)

Von den Kirchen selbst betriebene Einrichtungen sind der gleichen Position wie die von den entsprechenden konfessionellen Verbänden (Diakonisches Werk, Deutscher Caritasverband) getragenen Einrichtungen zuzuordnen.

Jugendgruppen gelten für die Erhebung der Einrichtungen und tätigen Personen in der Jugendhilfe insoweit als Träger, als sie gemäß § 75 SGB VIII anerkannt sind.

"Wirtschaftsunternehmen" ist bei allen Einrichtungen anzugeben, die von Wirtschaftsunternehmen betrieben werden; dies gilt auch für Einrichtungen, die von Unternehmen der öffentlichen Hand, wie Bundesbahn oder Bundespost, oder Behörden - sofern sie nicht öffentliche Träger sind - betrieben werden.

Falls in einer Einrichtung für Kinder von Betriebsangehörigen nicht der Betrieb selbst die Tageseinrichtung betreibt, sondern eine andere Organisation, so ist diese und nicht der Betrieb als Träger anzugeben.

Sonstige juristische Person, andere Vereinigung: Hierzu zählen auch Elterninitiativen, soweit sie keinem der sechs Verbände der freien Wohlfahrtspflege angeschlossen sind. Ansonsten ist jeweils der entsprechende Verband (z.B. Deutscher Paritätischer Wohlfahrtsverband) zu signieren.

② Art der Einrichtung;

③ Art und Zahl der verfügbaren Plätze

Tageseinrichtungen für Kinder sind Einrichtungen, in denen Kinder ganztätig oder für einen Teil des Tages aufgenommen sowie pflegerisch und erzieherisch regelmäßig betreut werden, die über haupt- oder nebenberufliches Personal verfügen und für die eine Betriebserlaubnis nach § 45 SGB VIII oder eine vergleichbare Genehmigung vorliegt.

Die Zuordnung einer Tageseinrichtung zu einer bestimmten "Art der Einrichtung" erfolgt im Rahmen dieser Statistik dadurch, daß zunächst auf zwei Ebenen Informationen erhoben werden, die anschließend für Auswertungszwecke kombiniert werden.

Auf der ersten Ebene (Fragen A - E auf S. 3 des Erhebungsvordrucks) sind Angaben zu eventuellen Besonderheiten des Kreises der betreuten Kinder sowie zur landesrechtlichen Stellung der Tageseinrichtung erforderlich, wobei alle fünf Fragen mit "ja" oder "nein" zu beantworten sind. Im einzelnen ist dabei folgendes zu beachten:

Frage A: Hier ist "ja" anzukreuzen, sofern in wenigstens einer Gruppe zusammen mit nichtbehinderten auch mindestens ein behindertes Kind (§ 39 BSHG, § 35a SGB VIII) integrativ betreut und gefördert wird. Dies gilt unabhängig davon, ob eine Einzelintegration oder eine Betreuung in Integrationsgruppen vorliegt.

Handelt es sich bei der Einrichtung um eine reine Behinderteneinrichtung, ist "nein" anzugeben.

Frage B: Diese Frage ist zu bejahen, falls in einer Einrichtung ausschließlich behinderte Kinder betreut und gefördert werden. Bei integrativen Einrichtungen ist hingegen "nein" anzukreuzen.

Frage C: Falls in einer Kindertageseinrichtung mehr als 40 % der verfügbaren Plätze für Kinder von Betriebsangehörigen zur Verfügung gestellt werden, ist - unabhängig von der Trägerschaft - "ja" zu signieren. Dies gilt auch dann, wenn z.B. ein Unternehmen das Belegungsrecht für Plätze in einer Tageseinrichtung eines freien Trägers erwirbt.

Frage D: Zu den "kindergartenähnlichen Einrichtungen" zählen alle Einrichtungen, die einerseits eine Betriebserlaubnis nach § 45 SGB VIII haben, nicht ausschließlich mit ehrenamtlichem Personal betrieben werden und die gleiche Funktion wie "reguläre" Kindertageseinrichtungen wahrnehmen, andererseits jedoch eine Sonderstellung einnehmen, da sie aufgrund landesrechtlicher Bestimmungen geringere Mindestanforderungen z.B. im Hinblick auf die Gruppengröße sowie die bauliche und personelle Ausstattung erfüllen müssen.

Frage E: Wird die Tageseinrichtung für Kinder von Eltern, alleinerziehenden Müttern und Vätern sowie ggf. anderen Personensorgeberechtigten in freier Vereinbarung gemäß § 25 SGB VIII selbst organisiert, ist "ja" anzukreuzen (Elterninitiativen).

Auf der zweiten Ebene (Fragen 1 - 15 auf S. 3 - 6 des Erhebungsvordrucks) werden die Kindertageseinrichtungen in Abhängigkeit davon, für Kinder welcher Altersklassen genehmigte Plätze zur Verfügung stehen, verschiedenen Kategorien zugeordnet. Andere mögliche Zuordnungskriterien, z.B. der Behindertenstatus, spielen hier keine Rolle.

Es werden folgende Altersklassen, die jeweils wiederum mehrere Altersjahrgänge umfassen, unterschieden:

- **Kinder im Krippenalter:** Dies sind Kinder im Alter von unter drei Jahren (= Krippenkinder).
- **Kinder im Kindergartenalter:** Hierbei handelt es sich um Kinder im Alter von drei Jahren bis zum Schuleintritt (= Kindergartenkinder).
- **Kinder im Hortalter:** Dies sind Kinder, die bereits zur Schule gehen (= Schulkinder oder Hortkinder).

In Frage 1 wird nun zunächst danach differenziert, ob in der betreffenden Kindertageseinrichtung lediglich Kinder einer der genannten Altersklassen in sogenannten "altershomogenen" Gruppen betreut werden oder ob es sich um eine noch näher zu kennzeichnende "Mischform" handelt.

- **Kinderkrippe** ist demnach dann anzukreuzen, wenn in der zu meldenden Einrichtung in einer oder mehreren Gruppen ausschließlich Kinder unter drei Jahren betreut werden (Einrichtung für Kleinstkindertagesbetreuung).

- **Kindergarten** trifft für alle diejenigen Einrichtungen zu, in denen in einer oder mehreren Gruppen ausnahmslos Kinder im Alter von drei Jahren bis zum Schuleintritt betreut werden.
- **Hort** ist anzugeben, wenn die in einer Einrichtung vorhandenen Plätze ausschließlich der Betreuung von Schulkindern dienen.

Für die Zuordnung zu den Einrichtungsarten Kinderkrippe, Kindergarten und Hort spielt es im übrigen keine Rolle, ob die in diesen Einrichtungen gebildeten Gruppen jahrgangsweise abgegrenzt sind oder ob Kinder mehrerer zu einer Altersklasse gehörender Altersjahrgänge gemeinsam betreut werden.

- Eine **anderweitige Einrichtung** liegt vor, wenn unter einem Dach
 - a) Kinder verschiedener Altersklassen, d.h. Kinder im Krippenalter, Kindergartenalter und/oder Hortalter gemeinsam in altersübergreifenden Gruppen betreut werden,
 - b) Kinder unterschiedlicher Altersklassen in verschiedenen altershomogenen Gruppen parallel betreut werden oder
 - c) sowohl altersübergreifende als auch altershomogene Gruppen vorhanden sind.

Die Zuordnung einzelner Einrichtungen zu den soeben generell beschriebenen Einrichtungsformen soll nachfolgend anhand einiger Beispiele konkretisiert und verdeutlicht werden.

Beispiel 1: Eine Einrichtung verfügt über zwei Gruppen mit je 20 Ganztagsplätzen für Kinder im Kindergartenalter. Anzukreuzen ist "Kindergarten".

Beispiel 2: Wie 1. In einer Gruppe stehen vier Plätze für behinderte Kinder zur Verfügung. Anzukreuzen ist "Kindergarten".

Beispiel 3: Wie 1. In der einen Gruppe werden Kinder im Alter von vier Jahren bis zum Schuleintritt gemeinsam betreut, die zweite Gruppe ist für die Dreijährigen reserviert. Anzukreuzen ist "Kindergarten".

Beispiel 4: In einer Einrichtung werden in einer Gruppe 6 Kinder im Krippen- und 12 im Kindergartenalter vormittags (mit Mittagessen) gemeinsam betreut. Daneben existieren zwei weitere Gruppen ausschließlich für Kinder im Kindergartenalter mit je 20 Plätzen, die vormittags anderen Kindern zur Verfügung stehen als nachmittags und am Vormittag ein Mittagessen einschließen. Anzukreuzen ist "anderweitige Einrichtung".

Beispiel 5: Eine Einrichtung umfaßt eine altersgemischte Gruppe für Kinder im Krippen- und Kindergartenalter und eine weitere für Kinder im Kindergarten- und Hortalter. Anzukreuzen ist "anderweitige Einrichtung".

Beispiel 6: In einer Einrichtung ausschließlich für behinderte Kinder werden Kinder aller drei Altersklassen, und zwar 4 Krippenkinder, 7 Kindergartenkinder und 5 Hortkinder, in einer gemeinsamen Gruppe ganztags betreut. Anzukreuzen ist "anderweitige Einrichtung".

Beispiel 7: Eine Einrichtung ausschließlich für behinderte Kinder bietet Plätze ausnahmslos für Kinder im Alter von unter drei Jahren. Anzukreuzen ist "Kinderkrippe".

Beispiel 8: Eine Einrichtung besteht aus einer Gruppe für Krippenkinder und drei Gruppen für Kindergartenkinder. Anzukreuzen ist "anderweitige Einrichtung".

Beispiel 9: In einer kindergartenähnlichen Einrichtung stehen in einer Gruppe am Vormittag (ohne Mittagessen) 15 Plätze für Kindergartenkinder und zusätzlich 3 Plätze für 2-jährige zur Verfügung. Anzukreuzen ist "anderweitige Einrichtung".

Bezüglich der **"Art und Zahl der verfügbaren Plätze"** sind in Abhängigkeit von der Zuordnung der zu meldenden Tageseinrichtung zu einer der vier in Frage 1 genannten Einrichtungsformen folgende Fragen zu beantworten:

- **Kinderkrippe, Kindergarten, Hort:** ausschließlich Frage 2.
- **Anderweitige Einrichtung:** Fragen 3 - 15. Frage 3 ist für anderweitige Einrichtungen in jedem Fall zu beantworten, die Fragen 4 - 15 hingegen jedoch nur insoweit, wie die tatsächliche Gruppenzusammensetzung mit den jeweiligen Fragestellungen korrespondiert. Durch entsprechende Ausfüllhinweise im Fragebogen selbst wird sichergestellt, daß irrelevante Fragen "übersprungen" werden.

Dabei sind die verfügbaren Plätze i.d.R. mit den genehmigten Plätzen gleichzusetzen.

Zur Verdeutlichung sollen noch einmal einige der oben genannten Beispiele herangezogen werden:

Beispiel 1: Da es sich um einen Kindergarten handelt, ist lediglich Frage 2 zu beantworten.

Beispiel 4: In diesem Fall sind folgende Eintragungen zu machen:

- Frage 3: Zahl der Plätze insgesamt
Frage 4: nein
Frage 6: ja
Frage 7: Zahl der Plätze, die in den beiden Gruppen für Kindergartenkinder zusammen vorhanden sind
Frage 8: nein
Frage 10: ja
Frage 11: Zahl der Plätze in der Gruppe, in der Krippen- und Kindergartenkinder gemeinsam betreut werden, und zwar getrennt nach den beiden Altersklassen
Frage 12: nein
Frage 14: nein
Frage 5, 9, 13, und 15 müssen nicht beantwortet werden.

Beispiel 6: Hier sind folgende Angaben erforderlich:

- Frage 3: Zahl der Plätze insgesamt
Frage 4, 6, 8, 10, 12: nein
Frage 14: ja
Frage 15: Zahl der Plätze, und zwar aufgeteilt nach den drei Altersklassen

Beispiel 8: In diesem Fall sind folgende Angaben einzutragen:

- Frage 3: Zahl der Plätze insgesamt
Frage 4: ja
Frage 5: Zahl der Plätze in der einen Gruppe für Krippenkinder
Frage 6: ja
Frage 7: Zahl der Plätze, die in den drei Gruppen für Kindergartenkinder zusammen vorhanden sind
Frage 8, 10, 12, 14: nein
Frage 9, 11, 13 und 15 müssen nicht beantwortet werden.

Die Eintragungen zur **Zahl der verfügbaren Plätze** in den Fragen 2, 3, 5, 7, 9, 11, 13 und 15 erfolgt rechtsbündig in die jeweils zutreffenden Datenfelder. Dabei ist im einzelnen folgendes zu beachten:

- Es werden nur solche Plätze gezählt, die an wenigstens drei Werktagen einer Woche zur Verfügung stehen.
- Neben den verfügbaren Plätzen insgesamt ist auch anzugeben, wieviele Plätze zur Betreuung behinderter Kinder (§ 35a SGB VIII, § 39 BSHG) vorhanden sind. Für integrative Einrichtungen und Tageseinrichtungen für behinderte Kinder (siehe Frage A und B) sind somit Eintragungen in beiden Spalten vorzunehmen. Handelt es sich hingegen um eine Tageseinrichtung, die keine Plätze für behinderte Kinder an-

bietet, so können die entsprechenden Datenfelder in der zweiten Spalte leer bleiben.

- **Ganztagsplätze** ermöglichen die ganztägige Betreuung von Kindern durchgängig auch über Mittag. Sie schließen ein Mittagessen ein.
- **Vor- und Nachmittagsplätze** stehen denselben Kindern am Vor- und Nachmittag zur Verfügung. Es erfolgt jedoch keine Betreuung über Mittag.
- **Nur-Vormittagsplätze** bieten Betreuungsmöglichkeiten ausschließlich am Vormittag. Es ist zu unterscheiden, ob zusätzlich eine Versorgung über Mittag einschließlich eines Mittagessens stattfindet oder nicht.
Einrichtungen, die über Nur-Vormittagsplätze verfügen, können entweder nachmittags geschlossen sein oder aber am Nachmittag anderen Kindern als vormittags eine Betreuungsgelegenheit bieten. Im letztgenannten Fall sind zusätzlich die Nur-Nachmittagsplätze zu melden.
- **Nur-Nachmittagsplätze** sind entsprechend den Nur-Vormittagsplätzen abzugrenzen, d.h. sie bieten für Kinder eine auf den Nachmittag beschränkte Betreuungsmöglichkeit mit oder ohne Mittagessen, wobei die Plätze i.d.R. am Vormittag von anderen Kindern belegt sind (sog. Schichtbetrieb).

Anhand einiger der bereits angesprochenen Beispiele soll nachfolgend dargestellt werden, welche Eintragungen im Einzelfall zu machen sind:

Beispiel 1: Bei Frage 2 ist in der Spalte "Plätze insgesamt" in der ersten Zeile als Gesamtzahl der Plätze "40" einzutragen. Außerdem sind in der zweiten Zeile 40 Ganztagsplätze mit Mittagessen anzugeben. Alle anderen Datenfelder bleiben leer.

Beispiel 2: Wie 1. Zusätzlich sind in der zweiten Spalte 4 Plätze insgesamt und 4 Ganztagsplätze mit Mittagessen einzutragen.

Beispiel 4: Bei Frage 3 sind in der ersten Zeile insgesamt 98 Plätze anzugeben. Das zweite Datenfeld bleibt frei. Bei Frage 7 sind in der ersten Spalte 40 Nur-Vormittagsplätze mit Mittagessen und 40 Nur-Nachmittagsplätze ohne Mittagessen einzutragen. Die restlichen Felder sind nicht auszufüllen.

Bei Frage 11 sind unter a) in der ersten Rubrik 6 Nur-Vormittagsplätze mit Mittagessen und unter b) in der ersten Spalte 12 Nur-Vormittagsplätze mit Mittagessen anzugeben. Alle anderen Datenfelder bleiben leer.

Beispiel 6: Bei Frage 3 ist in beide Datenfelder die Zahl "16" einzutragen. Bei Frage 15 sind folgende Angaben erforderlich: unter a) sind in beiden Spalten jeweils 4, unter b) jeweils 7 und unter c) jeweils 5 Ganztagsplätze einzutragen. Die weiteren Datenfelder sind nicht auszufüllen.

Beispiel 9: Bei Frage 3 sind im ersten Datenfeld "18" Plätze anzugeben. In der zweiten Zeile ist keine Eintragung vorzunehmen. Bei Frage 11 sind in der Rubrik "Plätze insgesamt" unter a) 3 und unter b) 15 Nur-Vormittagsplätze ohne Mittagessen anzugeben. Weitere Felder sind nicht auszufüllen.

Tätige Personen

④ Arbeitsbereich

Der Arbeitsbereich ist bei jeder einzelnen Person entsprechend ihrer **überwiegenden** Tätigkeit gemäß Schlüssel B zu signieren.

Personen, die eine Leitungsfunktion haben, sind nur dann mit 6 zu verschlüsseln, wenn sie für diese Leitungsfunktion von anderen Tätigkeiten freigestellt sind, andernfalls ist der entsprechende Arbeitsbereich anzugeben. So ist z.B. bei einer Kinder-

gartenleiterin, die vom Gruppendienst freigestellt ist, die Schlüssel-Nr. 6 anzugeben, wenn sie jedoch daneben im Gruppendienst tätig ist, die Schlüssel-Nr. 2.

⑤ Stellung im Beruf

ABM-Beschäftigte sind entsprechend ihrem Anstellungsverhältnis als "Angestellte" oder "Arbeiter" zu erfassen.

⑥ Art der Beschäftigung

Es gelten folgende Definitionen:

Vollzeittätige sind Personen, deren Arbeitszeit in der Regel der betrieblichen Arbeitszeit entspricht.

Die Orientierung an der betrieblichen Arbeitszeit bedeutet, daß in Fällen, in denen eine Einrichtung nur einige Stunden am Tag geöffnet ist, die dort volltätigen Personen als Vollzeittätige zu melden sind. Personen, die nur während eines Teils des Jahres, z.B. nur im Sommer oder Winter, dann aber vollzeittätig sind, sollen als vollzeittätige Personen erfaßt werden.

Teilzeittätige sind Personen, die zur Ableistung einer kürzeren als der betriebsüblichen Wochenarbeitszeit eingestellt sind.

Nebenberuflich Tätige (zusammenhängend mindestens 3 Monate im Jahr) sind Personen, die unter Vertrag stehen, z.B. mit Honorarvertrag oder einer ähnlichen Vereinbarung, die sie zur Erfüllung bestimmter Aufgaben verpflichtet. Die Ableistung

einer bestimmten Arbeitszeit braucht dabei nicht festgelegt zu sein.

Personen, die neben ihrer beruflichen Tätigkeit (mit anderem Schwerpunkt) in einer Jugendhilfeeinrichtung tätig sind oder diese betreiben, z.B. Pfarrer in ihrer Gemeinde, sind als nebenberuflich tätige Personen zu erfassen.

Nebenberuflich tätige Honorarkräfte, die Funktionen in mehreren Tageseinrichtungen für Kinder ausüben, sind von jeder Einrichtung zu melden.

⑦ Berufsausbildungsabschluß

Der Berufsausbildungsabschluß ist gemäß den Vorgaben des Schlüssels C zu signieren. Maßgebend sind dabei die Verhältnisse am Stichtag.

Für die Einrichtungen in den neuen Ländern und Berlin-Ost dient die auf der folgenden Seite dargestellte Liste als Hilfestellung für die Zuordnung von ehemaligen DDR-Berufsabschlüssen. In ihr sind einigen Schlüsselnummern Berufsbezeichnungen und Ausbildungsabschlüsse, insbesondere solche, die in der ehemaligen DDR gebräuchlich waren, verbindlich zugeordnet. Andere Berufsausbildungsabschlüsse sollen den ihnen am ehesten entsprechenden im Schlüssel enthaltenen Kategorien zugeordnet werden.

Zuordnung von Berufsausbildungsabschlüssen

Schl. Nr.	Berufsausbildungsabschluß	umfaßt zum Beispiel auch
01	Dipl.-Sozialpädagoge/in, Dipl.-Sozialarbeiter/in (FH oder vergleichbarer Abschluß)	Sozialdiakon/in, Sozialpädagoge/in, Jugendfürsorger/in, Sozial- und Gesundheitsfürsorger/in, Rehabilitationspädagoge/in
03	Erzieher/in	Heimerzieher/in, Unterstufenlehrer/in, Kindergärtner/in, Krippenerzieher/in, Krippenpädagoge/in, Horterzieher/in, Erzieher/in für Jugendheime, Erzieher/in in Heimen und Horten, Erzieher/in im kirchlichen Dienst, Gruppenerzieher/in, Kinderdiakon/in
04	Kinderpfleger/in	Facharbeiter/in für Kinderpflege
10	Kinderkrankenpfleger, -schwester, Krankenpfleger, -schwester	Säuglingskrankenschwester
11	Krankenpflegehelfer/in	Facharbeiter/in für Krankenpflege
12	Krankengymnast/in, Masseur/in, Masseur/in und med. Bademeister/in	Physiotherapeut/in
14	Fachlehrer/in oder sonstige/r Lehrer/in	Diplomlehrer/in, Lehrer/in, Diplomagrarpädagoge/in, Diplomsporthelehrer/in, Diplomlehrer/in für Staatsbürgerkunde
16	Psychologe/in mit Hochschulabschluß	Diplompsychologe/in
17	Sonstiger Hochschulabschluß	Diplomphilologe/in, Diplomphilosoph/in, Diplombürgermeister/in, Diplomingenieur/in (TU oder TH), Diplomökonom/in, Gesellschaftswissenschaftler/in, Theologe/in, Sozialwissenschaftler/in
19	Abschlußprüfung für den gehobenen Dienst/ Zweite Angestelltenprüfung	Ingenieur/in mit weniger als drei Jahren Ingenieurmäßiger Tätigkeit, Ökonom/in, Finanzökonom/in, Ökonom/in der Fachrichtung Sozialistische Betriebswirtschaft des Gesundheits- und Sozialwesens
20	Hauswirtschaftsleiter/in, Wirtschaftler/in / Oekotrophologe/in	Diplomwirtschaftler/in, Ökonom/in der Fachrichtung Gesellschaftliche Spelawirtschaft, Ökonom/in der Fachrichtung Gaststätten- und Hotelwesen
21	Sonstiger Verwaltungsberuf	Wirtschafts-, Industrie-, Finanz-, Handelskaufmann/frau, Buchhalter/in, Fachschulabschluß Staat und Recht, Facharbeiter/in für Schreibtechnik, Facharbeiter/in für Nachrichtentechnik, Facharbeiter/in für Datenverarbeitung, Facharbeiter/in für Post- und Fernmeldewesen
23	Facharbeiter/in	Friseur, Friseurin, Herrenmaßschneider/in, Schlosser/in, Schreiner/in, Elektriker/in, Maler/in, Technische/r Zeichner/in, Kleidungsfacharbeiter/in, Forstfacharbeiter/in, Betriebs- und Verkehrsfacharbeiter/in, Agro-Techniker/in / Mechanisator/in, Instandhaltungsmechaniker/in, Offset-Drucker/in, Kfz-Mechaniker/in
27	Sonstiger Ausbildungsabschluß	Verkäufer/in, Klubleiter/in, Freundschaftspionierleiter/in
30	Ohne abgeschlossene Ausbildung	Erziehungshelfer/in ohne Abschluß

Statistik der Jugendhilfe - Teil III.2

Einrichtungen und tätige Personen
(ohne Tageseinrichtungen für Kinder)

Stichtag: 31. Dezember 1994

Bei Einrichtungen, die zu diesem Zeitpunkt vorübergehend geschlossen sind, gilt als Stichtag das letzte vorausgehende Monatsende, an dem die Einrichtung noch geöffnet war.

Einsendetermin: 31. Januar 1995

Anschrift des Trägers

Name und Anschrift der Einrichtung

Bitte teilen Sie uns mit, an wen wir uns bei Rückfragen wenden dürfen
(freiwillige Angabe):

Wird vom Statistischen Landesamt ausgefüllt !

<input type="checkbox"/>	<input type="checkbox"/>	<input type="checkbox"/>	<input type="checkbox"/>	<input type="checkbox"/>	<input type="checkbox"/>	<input type="checkbox"/>	<input type="checkbox"/>	<input type="checkbox"/>	<input type="checkbox"/>
Kreis			Gemeinde			Einrichtung			

Name

Telefon (Vorwahl/Rufnummer)

Informationen zur Statistik

Art, Zweck und Umfang der Erhebung

Zweck der Erhebung ist es, einen Überblick über die institutionellen und personellen Voraussetzungen für eine erfolgreiche Jugendpolitik zu erhalten und die für die Planung der Jugendhilfeeinrichtungen auf örtlicher und überregionaler Ebene erforderlichen Grundlagen bereitzustellen.

Erfasst werden die Einrichtungen, Behörden und Geschäftsstellen in der Jugendhilfe, die dort tätigen Personen, außerdem bei den Einrichtungen, soweit sinnvoll, die Zahl der Plätze, die für die Betreuung junger Menschen zur Verfügung stehen. Die Erhebung wird als Totalerhebung bei den Trägern der Jugendhilfe und den Einrichtungen in vierjährigen Abständen - jeweils zum Jahresende - durchgeführt. Die Erhebung zum 31.12.1994 ist die erste, die sich gleichzeitig auf die alten und neuen Bundesländer erstreckt.

Rechtsgrundlagen

§§ 98 - 103 des Achten Buches Sozialgesetzbuch (SGB VIII) in der Fassung der Bekanntmachung vom 3. Mai 1993 (BGBl. I S. 637), das durch Artikel 13 des Gesetzes vom 23. Juni 1993 (BGBl. I S. 944) geändert worden ist, in Verbindung mit dem Gesetz über die Statistik für Bundeszwecke (Bundesstatistikgesetz - BStatG) vom 22. Januar 1987 (BGBl. I S. 462, 565), zuletzt geändert durch Artikel 6 Abs. 36 des Gesetzes vom 27. Dezember 1993 (BGBl. I S. 2378).

Erhoben werden Angaben zu § 99 Abs. 9 SGB VIII. Die Auskunftspflicht ergibt sich aus § 102 Abs. 2 Nr. 1 bis 3, 5 bis 7 SGB VIII in Verbindung mit § 15 BStatG. Hiernach sind die örtlichen und überörtlichen Träger der Jugendhilfe, die obersten Landesjugendbehörden, die kreisangehörigen Gemeinden und Gemeindeverbände, soweit sie Aufgaben der Jugendhilfe im Sinne des § 69 Abs. 5 SGB VIII wahrnehmen, die Träger der freien Jugendhilfe und die Leiter der Einrichtungen, Behörden und Geschäftsstellen in der Jugendhilfe auskunftspflichtig. Gemäß § 15 Abs. 6 BStatG haben Widerspruch und Anfechtungsklage gegen die Aufforderung zur Auskunftserteilung keine aufschiebende Wirkung.

Geheimhaltung

Die erhobenen Einzelangaben werden nach § 16 BStatG grundsätzlich geheimgehalten. Nur in ausdrücklich gesetzlich geregelten Ausnahmefällen dürfen Einzelangaben übermittelt werden. Eine Übermittlung der erhobenen Angaben ist nach § 103 SGB VIII in Verbindung mit § 16 Abs. 4 BStatG an oberste Bundes- und Landesbehörden in Form von Tabellen mit statistischen Ergebnissen zulässig, auch soweit Tabellenfelder nur einen einzigen Fall ausweisen, sofern diese Tabellen nicht tiefer als auf Regierungsbezirksebene, im Fall der Stadtstaaten auf Bezirksebene, gegliedert sind. Eine Übermittlung von Einzelangaben mit Namen und Anschrift ist ausgeschlossen.

Nach § 16 Abs. 6 BStatG ist es möglich, in den Hochschulen oder sonstigen Einrichtungen mit der Aufgabe unabhängiger wissenschaftlicher Forschung für die Durchführung wissenschaftlicher Vorhaben Einzelangaben dann zur Verfügung zu stellen, wenn diese so anonymisiert sind, daß sie nur mit einem unverhältnismäßig großen Aufwand an Zeit, Kosten und Arbeitskraft dem Befragten oder Betroffenen wieder zugeordnet werden können. Die Pflicht zur Geheimhaltung besteht auch für Personen, die Empfänger von Einzelangaben sind.

Hilfsmerkmale, Trennen und Löschen, laufende Nummern/Ordnungsnummern

Name und Anschrift der auskunftgebenden Stelle sowie Name und Telefonnummer der für eventuelle Rückfragen zur Verfügung stehenden Personen sind Hilfsmerkmale, die lediglich der technischen Durchführung der Erhebung dienen. Sie werden nach Abschluß der Prüfung vom Erhebungsvordruck getrennt, gesondert aufbewahrt und spätestens nach Abschluß der nächsten Erhebung vernichtet.

Die Nummer der Einrichtung ist eine frei vergebene, laufende Nummer, die nur der Unterscheidung der in die Erhebung einbezogenen Einrichtungen dient.

Beim Ausfüllen des Erhebungsvordrucks beachten Sie bitte die Erläuterungen zu ① bis ⑦

Statistik der Jugendhilfe

Teil III.2: Einrichtungen und tätige Personen; Stichtag: 31.12.1994
(ohne Tageseinrichtungen für Kinder)

Signierschlüssel für Arbeitsbereich und Berufsausbildungsabschluß

Schl.- Nr.	Schlüssel A: Arbeitsbereich	Schl.- Nr.	Schlüssel B: Berufsausbildungsabschluß
01	Kulturelle Jugendbildungsarbeit	01	Dipl.-Sozialpädagoge/in, Dipl.-Sozialarbeiter/in (FH oder vergleichbarer Abschluß)
02	Sonstige außerschulische Jugendbildungsarbeit	02	Dipl.-Pädagoge/in, Dipl.-Sozialpädagoge/in, Erziehungswissenschaftler/in (Universität oder vergleichbarer Abschluß)
03	Kinder- und Jugendberholung	03	Erzieher/in
04	Internationale Jugendarbeit	04	Kinderpfleger/in
05	Sonstige Jugendarbeit	05	Heilerziehungspfleger/in, Heilerziehungspflegehelfer/in
06	Spielplatzwesen	06	Heilpädagoge/in
07	Jugendsozialarbeit	07	Analytische/r Kinder- und Jugendlichen-psychotherapeut/in
08	Erzieherischer Kinder- und Jugendschutz	08	Beschäftigungs- und Arbeitstherapeut/in
09	Allgemeine Förderung der Erziehung in der Familie	09	Arzt, Ärztin
10	Frühkindliche Erziehung (bis zum 3. Lebensjahr)	10	Kinderkrankenschwester, Krankenschwester
11	Kindergartenerziehung	11	Krankenpflegehelfer/in
12	Horterziehung	12	Krankengymnast/in, Masseur/in, Masseur/in und med. Bademeister/in
13	Erziehung in altersgemischten Gruppen	13	Logopäde/in
14	Institutionelle Beratung (ausgenommen Beratung von Einrichtungen)	14	Fachlehrer/in oder sonstige/r Lehrer/in
15	Soziale Gruppenarbeit	15	Sonderschullehrer/in
16	Erziehungsbeistand, Betreuungshelfer	16	Psychologe/in mit Hochschulabschluß
17	Sozialpädagogische Familienhilfe	17	Sonstiger Hochschulabschluß
18	Erziehung in einer Tagesgruppe	18	Abschlußprüfung für den mittleren Dienst/Erste Angestelltenprüfung
19	Heimerziehung	19	Abschlußprüfung für den gehobenen Dienst/Zweite Angestelltenprüfung
20	Betreuung behinderter junger Menschen	20	Hauswirtschaftsleiter/in, Wirtschaftler/in / Ökotronologin/in
21	Intensive sozialpädagogische Einzelbetreuung, sozialpädagogische Betreuung	21	Sonstiger Verwaltungsberuf
22	Pflegekinderwesen, Familienpflege	22	Kaufmannsgehilfe/in
23	Inobhutnahme, Herausnahme	23	Facharbeiter/in
24	Vormundschafts- und Familiengerichtswesen	24	Meister/in
25	Adoptionsvermittlung	25	Künstlerischer Ausbildungsabschluß
26	Jugendgerichtshilfe	26	Andere soziale Ausbildung (Kurzausbildung), z.B. Sozialassistent, Familienhelfer
27	Fort- und Weiterbildung, Supervision	27	Sonstiger Ausbildungsabschluß
28	Leitung, Organisation, Koordination, Planung	28	Praktikant/in im Anerkennungsjahr
29	Beratung von Einrichtungen	29	Anderweitig noch in Ausbildung
30	Verwaltung (einschließlich wirtschaftlicher Jugendhilfe)	30	Ohne abgeschlossene Ausbildung
31	Wirtschaftlicher und technischer Bereich		

Statistik der Jugendhilfe

Teil III.2: Einrichtungen und tätige Personen; Stichtag: 31.12.1994

(ohne Tageseinrichtungen für Kinder)

Wird vom Statistischen Landesamt ausgefüllt!

Kreis

Gemeinde

Einrichtung

Sst. 1 - 12

I. Art der Einrichtung, Behörde oder Geschäftsstelle ①

Bitte nur ein
Feld ankreuzen
Sst. 13 - 14

- Einrichtung der Heimerziehung ☐ 01
- Tagesgruppe ☐ 02
- Pädagogisch betreute Wohngruppe, sonstige Wohnform ☐ 03
- Einrichtung für die Inobhutnahme ☐ 04
- Kinder- und Jugenddorf ☐ 05
- Großpflegestelle ☐ 06
- Pädagogisch betreute selbständige Wohngemeinschaft ☐ 07
- Gemeinsame Wohnform für Mütter/Väter und Kinder ☐ 08
- Einrichtung für behinderte junge Menschen ☐ 09
- Kur-, Genesungs- und Erholungseinrichtung für junge Menschen ☐ 10
- Einrichtung der Jugendsozialarbeit ☐ 11
- Jugendherberge, Jugendgästehaus, Jugendübernachtungshaus ☐ 12
- Jugendtagungsstätte, Jugendbildungsstätte ☐ 13
- * Jugendkunstschule, kulturelle Einrichtung für junge Menschen ☐ 14
- * Einrichtung der Stadtranderholung ☐ 15
- * Kinder- und Jugendferien-/ -erholungsstätte ☐ 16
- * Familienferienstätte ☐ 17
- * Pädagogisch betreuter Spielplatz u.ä. ☐ 18
- * Jugendheim ☐ 19
- * Jugendzentrum, -freizeitheim, Haus der offenen Tür ☐ 20
- * Jugendzeltplatz ☐ 21
- * Erziehungs-, Jugend- und Familienberatungsstelle ☐ 22
- * Drogen- und Suchtberatungsstelle ☐ 23
- * Einrichtung der Mitarbeiter(innen)fortbildung ☐ 24
- * Einrichtung der Eltern- und Familienbildung ☐ 25
- * Behörde, Geschäftsstelle eines Trägers der freien Jugendhilfe ☐ 26
- * Arbeitsgemeinschaft oder sonstiger Zusammenschluß eines Trägers der Jugendhilfe ☐ 27

Bei Einrichtungen mit * sind die verfügbaren Plätze (Frage II) nicht anzugeben.

II. Zahl der verfügbaren Plätze ②

Sst. 15 - 17

— Angabe entfällt bei Einrichtungen mit * in Frage I —

--	--	--

III. Art des Trägers der Einrichtung, Behörde oder Geschäftsstelle ③

Bitte nur ein
Feld ankreuzen
Sst. 18 - 19

Träger der öffentlichen Jugendhilfe

- Örtlicher Träger ☐ 10
- Überörtlicher Träger ☐ 11
- Land ☐ 12
- Gemeinde oder Gemeindeverband ohne Jugendamt ☐ 13

Träger der freien Jugendhilfe

- Arbeiterwohlfahrt oder deren Mitgliedsorganisationen ☐ 14
- Deutscher Paritätischer Wohlfahrtsverband oder dessen Mitgliedsorganisationen ☐ 15
- Deutsches Rotes Kreuz oder dessen Mitgliedsorganisationen ☐ 16
- Diakonisches Werk oder sonstige der EKD angeschlossene Träger ☐ 17
- Deutscher Caritasverband oder sonstige katholische Träger ☐ 18
- Zentralwohlfahrtsstelle der Juden in Deutschland oder jüd. Kultusgemeinde ☐ 19
- Sonstige Religionsgemeinschaft des öffentlichen Rechts ☐ 20
- Jugendgruppe, Jugendverband, Jugendring¹⁾ ☐ 21
- Wirtschaftsunternehmen ☐ 22
- Sonstige juristische Person, andere Vereinigung ☐ 23

IV. Tätige Personen

Voll-, teilzeit und nebenberuflich Tätige bitte zeilenweise auf der Rückseite des Bogens eintragen.

Falls keine haupt- oder nebenberuflich Tätige in der Einrichtung, bitte hier 9 eintragen →

Die Rückseite ist dann nicht auszufüllen.

Sst. 20

--

1) Jugendgruppen gelten für diese Erhebung insoweit als Träger, als sie gemäß § 75 SGB VIII anerkannt sind.

Statistik der Jugendhilfe

Teil III.2: Einrichtungen und tätige Personen; Stichtag: 31.12.1994
(ohne Tageseinrichtungen für Kinder)

- ☞ Bitte für jede tätige Person eine Zeile ausfüllen!
☞ Ehrenamtlich Tätige sind nicht zu erfassen.

☞ Die Schlüssel A und B sind auf Seite 2 abgedruckt

Lfd. Nr.	Geschlecht		Geburtsjahr	Arbeitsbereich ④		Stellung im Beruf ⑤							Art der Beschäftigung ⑥			Berufsausbildungsabschluß ⑦		
	m.	w.				Beamter, Beamtin, Angestellte/r	Arbeiter/in	Ordens- oder Mutterhausangehörige/r	Praktikant/in	Zivildienstleistender	Person im freiw. soz. Jahr	Sonstige/r	hauptberuflich		nebenberuflich			
													vollzeit-tätig	teilstzeit-tätig				
Sst. 21-23	24		25-26	27-28		29							30			31-32		
	ankreuzen		nur die beiden letzten Ziffern eintragen		Schlüssel A		je Zeile nur eine Position ankreuzen							je Zeile nur eine Position ankreuzen			Schlüssel B	
	1	2					1	2	3	4	5	6	7	1	2	3		
Beispiel		X	5	1	1	1	X							X			0	2
001																		
002																		
003																		
004																		
005																		
006																		
007																		
008																		
009																		
010																		
011																		
012																		
013																		
014																		
015																		
016																		
017																		
018																		
019																		
020																		
	1	2					1	2	3	4	5	6	7	1	2	3		

Für weitere Personen bitte Folgebögen anlegen und hier Anzahl der Folgebögen eintragen. Auf allen Folgebögen bitte Name und Anschrift der Einrichtung eintragen.

Erläuterungen zur Statistik der Jugendhilfe

Teil III.2: Einrichtungen und tätige Personen; Stichtag: 31.12.1994 (ohne Tageseinrichtungen für Kinder)

Allgemeine Erläuterungen

Abgrenzung des Erhebungsbereichs

Die Erhebung erstreckt sich auf alle

- Jugendbehörden als Einrichtungen der Jugendhilfe,
- übrigen Einrichtungen einschließlich der örtlichen Geschäftsstellen freier Träger sowie der Jugendverbände und Jugendgruppen, in denen Jugendhilfe geleistet wird oder für die eine Betriebserlaubnis gemäß § 45 SGB VIII oder eine vergleichbare Genehmigung vorliegt.
- Personen, die in diesen Einrichtungen in einem vollzeit-, teilzeit- oder nebenberuflichen Arbeitsverhältnis tätig sind.

Sofern eine Einrichtung nicht ausschließlich Zwecken der Jugendhilfe dient, ist dennoch für den der Jugendhilfe dienenden Teil der Einrichtung Auskunft zur Statistik zu erteilen.

Folgende Einrichtungen/Personen sind nicht zu melden:

- Einrichtungen außerhalb des Gebietes der Bundesrepublik,
- Einrichtungen, die überwiegend der Bildung Erwachsener oder der Wissensvermittlung dienen, wie Volkshochschulen,
- Einrichtungen, deren Aufgaben überwiegend schulischen Zwecken zuzuordnen sind, z.B. Schülerbetreuung, Hausaufgabenhilfe, Lernhilfe, Schülerheime, Schullandheime,
- Personen, die nur ehrenamtlich oder nur vorübergehend im Rahmen ihrer Verwaltungsbildung in der Jugendhilfe tätig sind.

Meldung zur Statistik

Für jede Einrichtung, Behörde oder Geschäftsstelle, die Aufgaben der Jugendhilfe erfüllt, ist ein Erhebungsvordruck auszufüllen und bis spätestens 31. Januar 1995 an das Statistische Landesamt zu senden.

Auf Seite 4 des Vordrucks sind alle in der oder für die Einrichtung in der Jugendhilfe tätigen Personen einzutragen.

Allgemeines

Sofern eine Einrichtung nicht allein einer der aufgeführten Arten zugehört, sondern aus verschiedenartigen Abteilungen besteht (**Mehrzweckeinrichtungen**), sind diese Abteilungen als selbständige Einrichtungen mit den zugehörigen verfügbaren Plätzen, Mitarbeitern und Mitarbeiterinnen bei der jeweils zutreffenden Art getrennt nachzuweisen.

Beispiel: Eine Einrichtung der Heimerziehung verfügt über eine teilstationäre Tagesgruppe, über Wohngruppen sowie über ein Heim der klassischen Erziehungshilfe. Diese Einrichtung ist für Zwecke der Statistik in drei Einrichtungen aufzuspalten und es sind daher

auch drei Erhebungsvordrucke für folgende Einrichtungsarten auszufüllen:

Ziffer 01 - Einrichtung der Heimerziehung

Ziffer 02 - Tagesgruppe

Ziffer 03 - Pädagogisch betreute Wohngruppe, sonstige Wohnform.

Nur soweit eine Trennung nach einzelnen Abteilungen nicht möglich ist, ist die Einrichtung nebst zugehörigem Personal nach dem überwiegenden Zweck zuzuordnen.

Besteht ein Heim aus mehreren Wohngruppen mit gleicher Zweckbetreuung, so ist dieses Heim als **eine** Einrichtung zu melden.

Erläuterungen zu den Erhebungsvordrucken

① Art der Einrichtung, Behörde oder Geschäftsstelle

01 Einrichtungen der Heimerziehung sind Heime, in denen Säuglinge, Kinder, Jugendliche und junge Volljährige über Tag und Nacht untergebracht sind und im Rahmen der Jugendhilfe pädagogisch betreut werden.

Nicht hier, sondern mit Schlüssel 09 zu signieren sind Heime, die ganz oder überwiegend zur Unterbringung und Betreuung behinderter junger Menschen bestimmt sind.

02 Tagesgruppen sind teilstationäre Einrichtungen i.d.R. mit Heimanbindung, in denen Erziehungshilfe gemäß § 32 SGB VIII geleistet wird.

03 Pädagogisch betreute Wohngruppen, sonstige Wohnform sind Gruppen von Jugendlichen oder jungen Volljährigen, die in einer Wohnung außerhalb eines Heimes untergebracht sind und vom Heim aus pädagogisch betreut werden.

04 Einrichtungen für die Inobhutnahme sind Einrichtungen, die der Unterbringung von Kindern und Jugendlichen im Rahmen der vorläufigen Maßnahmen zum Schutz von Kindern und Jugendlichen (§§ 42, 43 SGB VIII) bis zur Rückführung zum Personensorgeberechtigten oder zur Heimaufnahme dienen.

05 Kinder- und Jugenddörfer sind familienstrukturierte Einrichtungen, in denen Kinder und Jugendliche über Tag und Nacht untergebracht sind und im Rahmen der Hilfe zur Erziehung betreut werden. Schwerpunkte dieser Einrichtungsform sind: familiennahe Erziehung; Konstanz der Bezugsperson; kleine geschlechts- und altersgemischte Gruppen, die in einem Haus leben; weitgehende pädagogische und wirtschaftliche Selbstständigkeit der Familie.

06 Großpflegestellen sind Pflegestellen mit mindestens vier Plätzen, die nach § 44 SGB VIII einer Pflegeerlaubnis bedürfen.

07 Pädagogisch betreute selbständige Wohngemeinschaften sind sozialpädagogische Einrichtungen ohne Heimanbindung, in denen Jugendliche und junge Volljährige in einer auf Selbstent-

faltung gerichteten Gruppe zusammenleben und durch sozialpädagogische Fachkräfte betreut werden.

08 Gemeinsame Wohnformen für Mütter/Väter und Kinder sind Einrichtungen, die Frauen während der Schwangerschaft und nach der Geburt Unterkunft gewähren, sowie Wohnheime, in denen alleinerziehende Mütter oder Väter mit ihren Kindern für längere Zeit wohnen können. Bei der Zahl der verfügbaren Plätze ist die Aufnahmemöglichkeit für Mütter bzw. Väter zugrunde zu legen.

09 Einrichtungen für behinderte junge Menschen

Hierzu gehören auch heilpädagogische und therapeutische Heime zur Behandlung von Kindern, Jugendlichen und jungen Volljährigen die körperlich, geistig oder seelisch behindert im Sinne des Bundessozialhilfegesetzes (BSHG) sind.

10 Kur-, Genesungs- und Erholungseinrichtungen für junge Menschen sind Einrichtungen, die ganzjährig der Gesundheitspflege oder der Erholung von jungen Menschen dienen. Krankenhäuser fallen nicht hierunter.

11 Einrichtungen der Jugendsozialarbeit umfassen z.B. Jugendwohnheime, Schülerwohnheime, Jugendwerkstätten, Wohnheime für Auszubildende, d.h. Einrichtungen, in denen Schüler/innen, Auszubildende und Erwerbspersonen (auch Arbeitslose) bis zum 27. Lebensjahr, die außerhalb der Familie leben, am Ausbildungs- bzw. Beschäftigungsort Aufnahme finden. Nicht nachzuweisen sind Schülerheime und Schullandheime, für die es keiner Betriebserlaubnis gemäß § 45 SGB VIII bedarf.

12 Jugendherbergen, -gästehäuser, -übernachtungshäuser
Jugendherbergen: Hier sind nur solche Jugendherbergen zu zählen, die dem Jugendherbergswerk angehören.

Jugendgästehäuser sind Einrichtungen, die der Übernachtung einzelner Personen und Gruppen dienen.

Jugendübernachtungshäuser ermöglichen jugendlichen Besuchern meist kurzfristige Aufenthalte bei relativ einfacher Unterbringung und Selbstversorgungsmöglichkeiten.

13 Jugendtagungsstätten, Jugendbildungsstätten

Jugendtagungsstätten sind regionale oder überregionale Einrichtungen ohne hauptamtliches pädagogisches Personal mit Tagungs-, Übernachtungs-, Verpflegungs- und Freizeitmöglichkeiten, in denen regelmäßige Bildungsveranstaltungen durchgeführt werden.

Jugendbildungsstätten stehen ganz oder überwiegend für Veranstaltungen der außerschulischen Jugendbildung einschließlich der Mitarbeiterschulung zur Verfügung. Sie verfügen über eigenes pädagogisches Personal, das eigene Maßnahmen anbietet. Nicht hierher gehören Einrichtungen der Erwachsenenbildung.

14 Jugendkunstschulen und vergleichbare kulturpädagogische Einrichtungen sind Institutionen der außerschulischen kulturellen Bildung. Hier sollen junge Menschen zu eigener Betätigung mit allen künstlerischen Ausdrucks- und Gestaltungsmitteln angeregt und ihnen die Möglichkeit gegeben werden, sich entsprechend ihren Interessen zu betätigen. Tanz, Theater, visuelle Gestaltung, Fotografie, Musik, Literatur, Video, plastisches Gestalten und multimediale Aktionen sind Teile des vielfältigen Angebots.

15 Einrichtungen der Stadtranderholung sind Einrichtungen in Stadtnähe, die der Tageserholung (ohne Übernachtung) von Kindern dienen.

16 Kinder- und Jugendferien-/erholungsstätten sind Einrichtungen (mit Übernachtung), die in der Regel während der allgemeinen Ferienzeit der Freizeitgestaltung und Erholung von Kindern und Jugendlichen unter fachlicher Anleitung dienen.

17 Familienferienstätten sind familiengerechte Unterkünfte, die für die Freizeitgestaltung und Erholung von Familien ganzjährig zur Verfügung stehen (z.B. Familienferienheime, Familienferiendörfer).

18 Pädagogisch betreute Spielplätze u.ä. sind Einrichtungen, die Kindern und Jugendlichen zum Spielen zur Verfügung stehen und durch eine sozialpädagogisch ausgebildete Fachkraft betreut werden. Hierzu gehören auch Spielparks und Abenteuer-spielplätze.

19 Jugendheime sind Einrichtungen mit zwei oder mehr Gruppenräumen, die ausschließlich oder überwiegend Jugendgruppen und Jugendorganisationen für eine kontinuierliche Jugendarbeit zur Verfügung stehen. Ein Jugendheim hat in der Regel einen eigenen Eingang und eigene sanitäre Einrichtungen (z.B. abgeschlossene zweckentfremdete Wohnung). Jugendheime haben keine Übernachtungsmöglichkeiten und kein hauptamtliches pädagogisches Personal.

20 Jugendzentren, Jugendfreizeitheime, Häuser der offenen Tür sind Einrichtungen mit hauptamtlichem oder nebenamtlichem pädagogischen Personal, die organisierten und nichtorganisierten Jugendlichen ein differenziertes Freizeit- und Bildungsprogramm anbieten oder ermöglichen. (Siehe auch unter Ziffer 19)

21 Jugendzeltplätze sind zum Zelten von Kindern und Jugendlichen ausgewiesene Geländeflächen (mit festen oder mobilen sanitären Einrichtungen).

22 Erziehungs-, Jugend- und Familienberatungsstellen sind Einrichtungen, die überwiegend der Beratung in Erziehungs- und Familienfragen sowie Fragen der Lebensbewältigung dienen. Sogenannte "fliegende Beratungsstellen", die keine feste Einrichtung sind, sind dort zu zählen, wo der Träger seinen Sitz hat. Einrichtungen der Schwangerschaftskonfliktberatung sind nicht einzubeziehen. Jugendberatungsstellen, die ausschließlich oder überwiegend Drogenberatung durchführen, sind nicht hier, sondern als Drogen- und Suchtberatungsstellen zu kennzeichnen.

23 Drogen- und Suchtberatungsstellen sind Einrichtungen, in denen drogenabhängige und suchtkranke junge Menschen sowie deren Angehörige beraten und unterstützt werden.

24 Einrichtungen der Mitarbeiter(innen)fortbildung führen Veranstaltungen zur Fortbildung von haupt-, neben- und ehrenamtlichen Mitarbeitern und Mitarbeiterinnen der Jugendhilfe durch. Sie verfügen über hauptamtliches pädagogisches Personal.

25 Einrichtungen der Eltern- und Familienbildung sind Einrichtungen, in denen Eltern, Erziehungsberechtigten und interessierten Jugendlichen familienbezogene Bildungshilfen geboten werden.

26 Behörden oder Geschäftsstellen eines Trägers der freien Jugendhilfe

Hierzu gehören die Jugendämter, Landesjugendämter, obersten Landesjugendbehörden sowie die Geschäftsstellen der freien Träger; kreisangehörige Gemeinden ohne eigenes Jugendamt sind nur dann als Einrichtungen zu erfassen, wenn sie mindestens eine Person beschäftigen, die überwiegend in der Jugendhilfe tätig ist, z.B. Jugendpfleger, Jugendpflegerin. Das gleiche gilt für Geschäftsstellen freier Träger.

Weiterhin sind der Einrichtungsart "Behörden, Geschäftsstellen" folgende Arbeitsstätten/Personen zuzuordnen:

- Betreiber von Spielmobilen, die mit ausgebildetem Personal Kinderspielplätze "anfahren".
- Erziehungsbeistände - ausgenommen ehrenamtlich Tätige (die nicht zu melden sind) -.

② Zahl der verfügbaren Plätze

Als verfügbare Plätze sind nur die für eine normale Belegung zugelassenen Plätze bzw. Betten (z.B. ohne Not- oder Krankbetten) nachzuweisen.

Bei den in Frage 1 mit * gekennzeichneten Einrichtungen sind die verfügbaren Plätze nicht anzugeben.

③ Art des Trägers

Bei der Zuordnung der Träger der öffentlichen Jugendhilfe in den Stadtstaaten wird gebeten, wie folgt zu signieren:

- Senat = Land
- Landesjugendamt = überörtlicher Träger
- Bezirksamter = örtlicher Träger

Organisationen, die den Verbänden der freien Wohlfahrts-
pflege angeschlossen sind, z.B. Landesverbände und örtliche
Verbände, kreuzen jeweils den betreffenden Verband (z.B.
Arbeiterwohlfahrt, Diakonisches Werk) an.

Von den Kirchen selbst betriebene Einrichtungen sind der
gleichen Position wie die von den entsprechenden konfession-
ellen Verbänden (Diakonisches Werk, Deutscher Caritas-
verband) getragenen Einrichtungen zuzuordnen.

Jugendgruppen gelten für die Erhebung der Einrichtungen und
tätigen Personen in der Jugendhilfe insoweit als Träger, als sie
gemäß § 75 SGB VIII anerkannt sind und sofern sie über bauli-
che Einrichtungen und/oder haupt- oder nebenberufliches
Personal verfügen.

Zu den Jugendgruppen zählen dabei auch Jugendorganisatio-
nen politischer Parteien, wie z.B. die Junge Union.

Jugendgruppen ohne haupt- oder nebenberuflich tätige Per-
sonen und ohne bauliche Einrichtungen, z.B. Jugendgruppen
des DRK, der Johanniter-Unfallhilfe, der Kirchen, von Feuer-
wehren und Musikzügen sind nicht zu erfassen.

"Wirtschaftsunternehmen" ist bei allen Einrichtungen anzukreu-
zen, die von Wirtschaftsunternehmen betrieben werden; dies gilt
auch für Einrichtungen, die von Unternehmen der öffentlichen
Hand, wie Bundesbahn oder Bundespost, betrieben werden.

Sonstige juristische Person, andere Vereinigung: Hierzu zählen
auch Elterninitiativen, soweit sie keinem der sechs Verbände
der freien Wohlfahrtspflege angeschlossen sind. Ansonsten ist
jeweils der entsprechende Verband (z.B. Deutscher Parität-
scher Wohlfahrtsverband) anzukreuzen.

Tätige Personen

Um Mehrfachzählungen zu vermeiden, ist besonders darauf zu
achten, daß jeder Mitarbeiter und jede Mitarbeiterin nur bei **einer**
Einrichtung (Abteilung) erfaßt wird. Diese Regelung gilt nicht für
nebenberuflich beschäftigte Honorarkräfte, die Funktionen in
mehreren Jugendhilfeeinrichtungen ausüben.

Das Wirtschafts- und Verwaltungspersonal von Mehrzweck-
einrichtungen, die entsprechend ihren verschiedenen Zwecken
als mehrere Einrichtungen gemeldet werden, ist jeweils nur bei
einer Einrichtung (= Abteilung, und zwar der größten) entspre-
chend dem jeweiligen Beschäftigungsumfang der einzelnen
Personen (vollzeit- oder teilzeitbeschäftigt) zu melden.

Nicht zu melden sind:

- Personen, die in Jugendbehörden und Geschäftsstellen in
anderen Bereichen als solchen der Jugendhilfe tätig sind,
z.B. Erziehungsgeld, Maßnahmen der Eingliederungshilfe
für körperlich oder geistig behinderte junge Menschen nach
dem BSHG, Leistungen nach dem Unterhaltsvorschußge-
setz.
- Familienhelfer, die im Vertragsverhältnis mit der von ihr
betreuten Familie stehen und daher auch von ihr bezahlt
werden, sind auch dann **nicht** zu melden, wenn sie ihre
Aufwendungen aus Jugendhilfemitteln erstattet erhalten.

④ Arbeitsbereich

Der Arbeitsbereich ist bei jeder einzelnen Person entsprechend
ihrer **überwiegenden** Tätigkeit gemäß Schlüssel A zu signieren.
Personen, die Leitungsfunktionen über mehrere Arbeitsbereiche

ausüben, wie Jugendamtsleiter/in, Geschäftsstellenleiter/in u.ä.
sind mit Schlüssel-Nr. 28 "Leitung, Organisation, Koordination,
Planung" anzugeben.

Personen, die nur in **einem** Arbeitsbereich eine Leitungsfunktion
haben, sind nur dann mit 28 zu verschlüsseln, wenn sie für
diese Leitungsfunktion von anderen Tätigkeiten freigestellt sind,
andernfalls ist der entsprechende Arbeitsbereich anzugeben.

Folgendes ist zu beachten:

Kulturelle Jugendbildungsarbeit stellt eine Form der
Jugendarbeit dar, die auf die Aneignung und selbständige
Gestaltung ästhetischer Ausdrucksformen (z.B. Theater, bilden-
de Kunst, Musik und Tanz) gerichtet ist und damit die schöpferi-
sche Ausdrucksfähigkeit junger Menschen fördert.

Sonstige außerschulische Jugendbildungsarbeit

Hierunter fallen insbesondere Maßnahmen zur allgemeinen,
politischen, sozialen, gesundheitlichen, naturkundlichen und
technischen Bildung. Hierzu gehören nicht freiwillige soziale
Dienste und reine Sportmaßnahmen.

Kinder- und Jugendberholung

Hierunter fallen Maßnahmen der Kinder- und Jugendberholung
einschl. Stadterholung, auch Wandern, Fahrten, Lager und
Freizeiten (z.B. in Jugendherbergen).

Hierzu gehören nicht Maßnahmen der Familienerholung, Kin-
derkuren und Heilfürsorge.

Internationale Jugendarbeit

Hierunter fallen Maßnahmen im In- und Ausland, an denen
Deutsche und Ausländer teilnehmen.

Sonstige Jugendarbeit

Hierunter fallen insbesondere Maßnahmen im Freizeitbereich
wie Jugendtreffs, Veranstaltungen mit lockerer Kommunikation,
deren Schwerpunkt nicht in einer speziellen Form der Jugend-
arbeit liegt.

Jugendsozialarbeit bietet sozial benachteiligten oder individuell
beeinträchtigten jungen Menschen zum Ausgleich Beratung,
schulische und berufliche Ausbildungsmöglichkeiten.

Frühkindliche Erziehung (bis zum 3. Lebensjahr)

Sofern Erzieher und Erzieherinnen in Kinderheimen tätig sind,
ist die Arbeit im Kinderheim - Heimerziehung - als das überwie-
gende Merkmal anzusehen.

Institutionelle Beratung (außer Beratung von Einrichtungen)

Hierzu zählt u.a. die Arbeit in Erziehungs-, Jugend- und Fami-
lienberatungsstellen.

Sozialpädagogische Familienhilfen sind Hilfen, die in der Re-
gel durch pädagogische Fachkräfte ausgeführt werden, die
intensiv und über längere Zeit mit einzelnen Familien arbeiten.

Intensive sozialpädagogische Einzelbetreuung; sozialpäd- agogische Betreuung

Hierunter fällt die sozialpädagogische Betreuung junger Men-
schen, die in selbständigen, pädagogisch betreuten Jugend-
wohngemeinschaften oder in einer eigenen Wohnung leben.

⑤ Stellung im Beruf

ABM-Beschäftigte sind entsprechend ihrem Anstellungsver-
hältnis als "Angestellte" oder "Arbeiter" zu erfassen.

⑥ Art der Beschäftigung

Es gelten folgende Definitionen:

Vollzeittätige sind Personen, deren Arbeitszeit in der Regel der
betrieblichen Arbeitszeit entspricht.

Die Orientierung an der betrieblichen Arbeitszeit bedeutet, daß
in Fällen, in denen eine Einrichtung nur einige Stunden am Tag
geöffnet ist, die dort volltätigen Personen als Vollzeittätige zu
melden sind. Personen, die nur während eines Teils des Jahres,

z.B. nur im Sommer oder Winter, dann aber vollzeittätig sind, sollen als vollzeittätige Personen erfaßt werden.

Falls eine Person in mehreren Einrichtungen, z.B. pädagogisch betreuten Wohngemeinschaften, tätig ist, darf diese Person nur einmal, nämlich bei der größten Einrichtung, erfaßt werden, und zwar entsprechend ihrem Beschäftigungsumfang in der Jugendhilfe.

Teilzeittätige sind Personen, die zur Ableistung einer kürzeren als der betriebsüblichen Wochenarbeitszeit eingestellt sind.

Nebenberuflich Tätige (zusammenhängend mindestens 3 Monate im Jahr) sind Personen, die unter Vertrag stehen, z.B. mit Honorarvertrag oder einer ähnlichen Vereinbarung, die sie zur Erfüllung bestimmter Aufgaben verpflichtet. Die Ableistung einer bestimmten Arbeitszeit braucht dabei nicht festgelegt zu sein.

Personen, die neben ihrer beruflichen Tätigkeit (mit anderem Schwerpunkt) in einer Jugendhilfeeinrichtung tätig sind oder

diese betreiben, z.B. Pfarrer in ihrer Gemeinde, sind als nebenberuflich tätige Personen zu erfassen.

Nebenberuflich tätige Honorarkräfte, die Funktionen in mehreren Einrichtungen ausüben, sind von jeder Einrichtung zu melden.

⑦ Berufsausbildungsabschluß

Der Berufsausbildungsabschluß ist gemäß den Vorgaben des Schlüssels B zu signieren. Maßgebend sind dabei die Verhältnisse am Stichtag.

Für die Einrichtungen in den neuen Ländern und Berlin-Ost dient die auf der folgenden Seite dargestellte Liste als Hilfestellung für die Zuordnung von ehemaligen DDR-Berufsabschlüssen. In ihr sind einigen Schlüsselnummern Berufsbezeichnungen und Ausbildungsabschlüsse, insbesondere solche, die in der ehemaligen DDR gebräuchlich waren, verbindlich zugeordnet. Andere Berufsausbildungsabschlüsse sollen den ihnen am ehesten entsprechenden im Schlüssel enthaltenen Berufsausbildungsabschlüssen zugeordnet werden.

Zuordnung von Berufsausbildungsabschlüssen

Schl. Nr.	Berufsausbildungsabschluß	umfaßt zum Beispiel auch
01	Dipl.-Sozialpädagoge/in, Dipl.-Sozialarbeiter/in (FH oder vergleichbarer Abschluß))	Sozialdiakon/in, Sozialpädagoge/in, Jugendfürsorger/in, Sozial- und Gesundheitsfürsorger/in, Rehabilitationspädagoge/in
03	Erzieher/in	Heimerzieher/in, Unterstufenlehrer/in, Kindergärtner/in, Krippenerzieher/in, Krippenpädagoge/in, Horterzieher/in, Erzieher/in für Jugendheime, Erzieher/in in Heimen und Horten, Erzieher/in im kirchlichen Dienst, Gruppenerzieher/in, Kinderdiakon/in
04	Kinderpfleger/in	Facharbeiter/in für Kinderpflege
10	Kinderkrankenpfleger, -schwester, Krankenpfleger, -schwester	Säuglingskrankenschwester
11	Krankenpflegehelfer/in	Facharbeiter/in für Krankenpflege
12	Krankengymnast/in, Masseur/in, Masseur/in und med. Bademeister/in	Physiotherapeut/in
14	Fachlehrer/in oder sonstige/r Lehrer/in	Diplomlehrer/in, Lehrer/in, Diplomagrarpädagoge/in, Diplomsportlehrer/in, Diplomlehrer/in für Staatsbürgerkunde
16	Psychologe/in mit Hochschulabschluß	Diplompsychologe/in
17	Sonstiger Hochschulabschluß	Diplomphilologe/in, Diplomphilosoph/in, Diplomjurist/in, Diplomingenieur/in (TU oder TH), Diplomökonom/in, Gesellschaftswissenschaftler/in, Theologe/in, Sozialwissenschaftler/in
19	Abschlußprüfung für den gehobenen Dienst/ Zweite Angestelltenprüfung	Ingenieur/in mit weniger als drei Jahren Ingenieurmäßiger Tätigkeit, Ökonom/in, Finanzökonom/in, Ökonom/in der Fachrichtung Sozialistische Betriebswirtschaft des Gesundheits- und Sozialwesens
20	Hauswirtschaftsleiter/in, Wirtschaftler/in / Oekotrophologe/in	Diplomwirtschaftler/in, Ökonom/in der Fachrichtung Gesellschaftliche Spelwirtschaft, Ökonom/in der Fachrichtung Gaststätten- und Hotelwesen
21	Sonstiger Verwaltungsberuf	Wirtschafts-, Industrie-, Finanz-, Handelskaufmann/frau, Buchhalter/in, Fachschulabschluß Staat und Recht, Facharbeiter/in für Schreibtechnik, Facharbeiter/in für Nachrichtentechnik, Facharbeiter/in für Datenverarbeitung, Facharbeiter/in für Post- und Fernmeldewesen
23	Facharbeiter/in	Friseur, Friseurse, Herrenmaßschneider/in, Schlosser/in, Schreiner/in, Elektriker/in, Maler/in, Technische/r Zeichner/in, Kleidungsfacharbeiter/in, Forstfacharbeiter/in, Betriebs- und Verkehrsfacharbeiter/in, Agro-Techniker/in / Mechanisator/in, Instandhaltungsmechaniker/in, Offset-Drucker/in, Kfz-Mechaniker/in
27	Sonstiger Ausbildungsabschluß	Verkäufer/in, Klubleiter/in, Freundschaftsplanerleiter/in
30	Ohne abgeschlossene Ausbildung	Erziehungshelfer/in ohne Abschluß

Fachserie 13: Sozialleistungen

Reihe 1: Versicherte in der Kranken und Rentenversicherung

Die Mikrozensus-Ergebnisse über den Krankenversicherungsschutz und über Altersvorsorge in der gesetzlichen Rentenversicherung werden in *jährlichen* Berichten dargestellt. Die Angaben zur Krankenversicherung beziehen sich auf die Wohnbevölkerung nach der Beteiligung am Erwerbsleben, der Art der Krankenkasse/-versicherung des Versicherungsschutzes. Weitere Unterteilungen erfolgen u.a. nach Geschlecht, Altersgruppen, Stellung im Beruf und monatlichem Nettoeinkommen.

Die Tabellen zur Altersvorsorge enthalten Daten über Pflichtmitglieder und Beitragszahler nach der Beteiligung am Erwerbsleben gegliedert nach Geschlecht, Altersgruppen, Stellung im Beruf, Art der gesetzlichen Rentenversicherung und Versicherungsverhältnis. Einige Eckdaten sind im langfristigen Vergleich nachgewiesen.

Reihe 2: Sozialhilfe

Die *Jahresberichte* bringen Angaben über den Sozialhilfeaufwand (Ausgaben/Einnahmen) und über Sozialhilfeempfänger in länderweise Gliederung. Nachgewiesen werden Hilfearten sowie Hilfen außerhalb und innerhalb von Einrichtungen. Dabei werden die Empfänger von Sozialhilfe u.a. nach Hilfearten, Geschlecht, Altersgruppen und Ausländereigenschaft sowie Empfänger laufender Hilfen zum Lebensunterhalt auch nach Hauptursache der Hilfestellung und nach der Art weiterer Einkünfte aufgegliedert.

Reihe 3: Kriegsopferfürsorge

In *jährlicher* Erscheinungsfolge berichtet diese Reihe über die Ausgaben und Einnahmen sowie über die Empfänger laufender und die Fälle einmaliger Leistungen in länderweiser Gliederung. Der Nachweis erfolgt nach Hilfearten sowie nach Empfängergruppen (Beschädigte und Hinterbliebene sowie Sonderfürsorgeberechtigte).

Reihe 4: Wohngeld

Die Ergebnisse der Wohngeldstatistik werden wegen der unterschiedlichen wohngeldrechtlichen Vorschriften für das frühere Bundesgebiet und die neuen Länder und Berlin-Ost ab dem Berichtsjahr 1991 *jährlich* wie folgt veröffentlicht:

4: Wohngeld im früheren Bundesgebiet

4.S.1: Wohngeld in den neuen Ländern und Berlin-Ost

Die Veröffentlichungen enthalten jeweils Angaben zum spitz berechneten und pauschalierten Wohngeld und liefern detaillierte Daten über die Anzahl und Struktur der Wohngeldempfänger sowie deren Wohnkosten, Wohnverhältnisse und Wohngeldansprüche.

Reihe 5: Schwerbehinderte und Rehabilitationsmaßnahmen

5.1: Schwerbehinderte

Die Veröffentlichung – Erscheinungsfolge alle *zwei Jahre* – enthält in länderweiser Gliederung Daten über die von den Versorgungsämtern als Schwerbehinderte anerkannten Personen, d.h. bei denen ein Grad der Behinderung um 50 und mehr Prozent festgestellt worden ist. Nachgewiesen werden die Schwerbehinderten nach Geschlecht, Altersgruppen, Staatsangehörigkeit, Grad der Behinderung, Art und Ursache der Behinderung sowie nach Mehrfachbehinderung.

5.2: Rehabilitationsmaßnahmen

Der *Jahresbericht* enthält Angaben über die von den gesetzlichen Trägern der Rehabilitation im Berichtsjahr durchgeführten medizinischen und berufs fördernden Rehabilitationsmaßnahmen sowie die Maßnahmen zur sozialen Eingliederung. Dabei wird u.a. nach Art, Dauer und Ergebnis der Maßnahme differenziert. Außerdem finden sich Angaben über die Rehabilitanden u.a. in der Gliederung nach Geschlecht, Altersgruppen, Stellung im Beruf sowie Art und Ursache der Behinderung.

Reihe 6: Jugendhilfe

6.1.1: Institutionelle Beratung, Einzelbetreuung und sozialpädagogische Familienhilfe

Der *jährliche* Bericht enthält Angaben über die jungen Menschen, bei denen eine Erziehungsberatung abgeschlossen wurde, die durch einen Betreuungshelfer oder Erziehungsbeistand unterstützt werden und die an Maßnahmen der sozialen Gruppenarbeit teilnehmen sowie über die Familien, denen sozialpädagogische Familienhilfe gewährt wird. Darüber hinaus werden Informationen über die Hilfestellung selbst, z.B. über den Anlaß und die Dauer, bereitgestellt.

6.1.2: Erzieherische Hilfen außerhalb des Elternhauses

Mit dieser Veröffentlichung werden *jährlich* Strukturdaten über die neu begonnenen und abgeschlossenen Hilfen zur Erziehung außerhalb des Elternhauses, nämlich Erziehung in einer Tagesgruppe, Vollzeitpflege, Heimerziehung und intensive sozialpädagogische Einzelbetreuung, sowie über den betroffenen Personenkreis zur Verfügung gestellt. Sie enthält auch fortgeschrittene Bestandsdaten zum Jahresende.

6.1.3: Adoptionen und sonstige Hilfen

Neben detaillierten Angaben zu den Adoptionen und Eckzahlen zur Adoptionsvermittlung werden in dieser Reihe auch die *jährlichen* Ergebnisse über die Pflegschaften, Vormundschaften, Beistandschaften und Vaterschaftsfeststellungen, die Sorgerechtsmaßnahmen und die Pflegeerlaubnis nachgewiesen.

6.1.4: Erzieherische Hilfen außerhalb des Elternhauses am 1.1.1991

Alle *fünf Jahre*, zuletzt am 1.1.1991, wird eine Bestandserhebung über die Hilfen zur Erziehung außerhalb des Elternhauses durchgeführt, deren Ergebnisse in dieser Reihe dargestellt werden. Die Berichtsinhalte stimmen mit denen der Reihe 6.1.2 weitgehend überein.

6.2: Maßnahmen der Jugendarbeit im Rahmen der Jugendhilfe

Dieser in *vierjährigen* Abständen erscheinende Bericht enthält Angaben über die von den öffentlichen und freien Trägern der Jugendhilfe durchgeführten Maßnahmen der Jugendarbeit im Bereich der Kinder- und Jugendberufshilfe, der internationalen Jugendarbeit, der Jugendbildungsarbeit und der Fortbildungsmaßnahmen der Mitarbeiter in der Jugendarbeit. Nachgewiesen wird u.a. die Zahl der Maßnahmen und der Teilnehmer; die Maßnahmen werden nach Dauer und Trägerschaft gegliedert.

6.3: Einrichtungen und tätige Personen in der Jugendhilfe

Diese Veröffentlichung berichtet alle *vier Jahre* über Einrichtungen der Jugendhilfe und – soweit möglich – die in ihnen verfügbaren Plätze sowie über dort tätige Personen. Dabei wird gegliedert nach Trägerschaft und Art der Einrichtung, sowie nach Alter, Ausbildungsabschluß, Stellung im Beruf und Arbeitsbereich der in der Jugendhilfe tätigen Personen.

6.3.1: Tageseinrichtungen für Kinder

In *vierjähriger* Folge bringt diese Reihe ausführliche Ergebnisse über die Tageseinrichtungen für Kinder. Sie vermitteln – z.T. in länderweise Gliederung – wichtige Strukturzahlen über die Art und Größe der Einrichtung sowie über demographische und erwerbsstatistische Angaben des dort tätigen Personals. Zusätzlich werden ausgewählte Daten dieser Veröffentlichung (Zusammenfassung) gemeinsam mit den Ergebnissen der sonstigen Einrichtungen der Jugendhilfe in der Reihe 6.3 dargestellt.

6.4: Ausgaben und Einnahmen der öffentlichen Jugendhilfe

Diese *jährliche* Veröffentlichung enthält ab 1992 die Ausgaben der öffentlichen Jugendhilfeträger für Maßnahmen und Einrichtungen sowie die korrespondierenden Einnahmen. Der Nachweis erfolgt nach Hilfe- bzw. Einrichtungsarten sowie nach Einnahme- und Ausgabenarten, z.B. Gebühren, Entgelte, Kostenbeiträge, Personalausgaben, Leistungen an Berechtigte, Investitionen und Zuschüsse an Träger der freien Jugendhilfe.

6.S.1: Einrichtungen und tätige Personen in der Jugendhilfe 1991 in den neuen Ländern und Berlin-Ost

In dieser Sonderheft sind die Ergebnisse über die Einrichtungen der Jugendhilfe und deren Personal in den neuen Ländern und Berlin-Ost dargestellt. Sie ergänzen die Daten der Erhebung 1990 im früheren Bundesgebiet. Die Berichtsinhalte stimmen mit denen der Reihe 6.3 weitgehend überein.

Reihe S: Sonderbeiträge:

In *unregelmäßiger* Folge werden Daten aus Sondererhebungen der Sozialhilfe, der Kriegsopferfürsorge und der Jugendhilfe veröffentlicht.

S.6: Laufende Leistungen der Hilfe zum Lebensunterhalt September 1981

In dieser Zusatzstatistik würden über die in der jährlichen Statistik ermittelten Grunddaten hinaus zusätzliche Erkenntnisse über die Struktur des Empfängerkreises der Hilfeleistungen und über die Art der Hilfeleistungen und über die Art der Hilfeleistungen gewonnen.

S.7: Einmalige Leistungen der Hilfe zum Lebensunterhalt September 1981 bis August 1982


Diese Zusatzstatistik erbrachte Erkenntnisse über die Struktur des Empfängerkreises und über die Art der Hilfeleistungen. Im Vordergrund stehen dabei Informationen über die Zusammensetzung des Kreises der Hilfeempfänger nach bestimmten Personengruppen, speziell über Ausländer und Asylbegehrende.



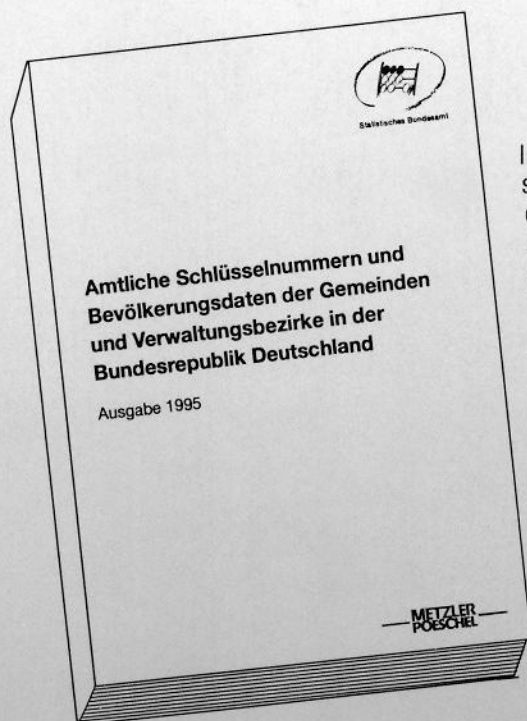
Statistisches Bundesamt
Gustav-Stresemann-Ring 11
65189 Wiesbaden

Veröffentlichungen und Prospekte sind durch den Verlag METZLER-POESCHEL, Verlagsauslieferung Hermann Leins Postfach 11 52, 72125 Kusterdingen, erhältlich.

Amtliche Schlüsselnummern und Bevölkerungsdaten der Gemeinden und Verwaltungsbezirke in der Bundesrepublik Deutschland



Statistisches Bundesamt



In diesem Verzeichnis – Ausgabe 1995 – werden alle politisch selbständigen Gemeinden sowie kreisfreie Städte und Landkreise des Bundesgebietes mit deren Schlüsselnummer, Bevölkerung und Postleitzahl in systematischer und alphabetischer Ordnung zum Gebietsstand 31.12.1994 nachgewiesen. Der systematische Teil enthält zusätzlich Angaben über Fläche und Bevölkerungsdichte der Gemeinden, Kreise, Regierungsbezirke und Bundesländer.

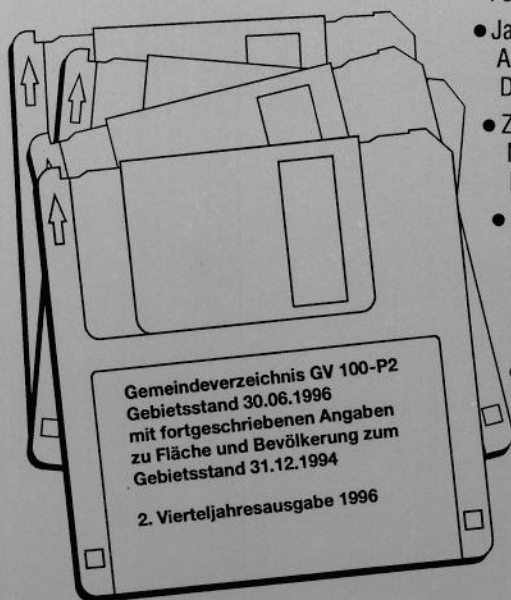
Neben Karten über die Länder- und Regierungsbezirksgrenzen sowie über die Bevölkerungsdichte sind wichtige Strukturdaten für die Gemeinden, kreisfreie Städte, Landkreise und Gemeindeverbände enthalten. Ferner werden Gemeinden, kreisfreie Städte und Landkreise nach Größenklassen nachgewiesen.

873 Seiten, Format DIN A4, DM 42,30
Bestell-Nr. 3400200-95700, ISBN 3-8246-0088-9

Erhältlich im Buchhandel oder direkt beim
Verlag Metzler-Poeschel, Verlagsauslieferung H. Leins,
Postfach 11 52, 72125 Kusterdingen,
Telefon 0 70 71 / 93 53 50, Telefax 0 70 71 / 3 36 53.

Die amtlichen Schlüsselnummern können auch
auf Diskette bezogen werden.

Folgende vier Diskettenpakete liegen vor:



- Jahresausgabe:
Administrative Gebietseinheiten zum Gebietsstand 31.12.1994
DM 400,- für die einfache Nutzung
 - Zusatzpaket zur Jahresausgabe:
Nichtadministrative Gebietseinheiten zum Gebietsstand 31.12.1994
DM 240,- für die einfache Nutzung
 - 2. Vierteljahresausgabe 1996:
Administrative Gebietseinheiten, Gebietsstand 30.06.1996 mit fortgeschriebenen Daten zu Fläche und Bevölkerung nach dem Gebietsstand 31.12.1994
DM 400,- für die einfache Nutzung
 - Zusatzpaket zur 2. Vierteljahresausgabe 1996:
Nichtadministrative Gebietseinheiten zum Gebietsstand 30.06.1996
DM 240,- für die einfache Nutzung
- Jedes Diskettenpaket umfaßt 3 Disketten (3 1/2") im ASCII-Format.

Erhältlich direkt beim
Statistisches Bundesamt, ZB/PVM, 65180 Wiesbaden,
Telefon 06 11 / 75-32 58 o. -34 53, Telefax 06 11 / 72 89 33.