

SOZIALLEISTUNGEN

FACHSERIE

13

Reihe 6.3

**Einrichtungen und tätige Personen
in der Jugendhilfe**

1982



HERAUSGEBER: STATISTISCHES BUNDESAMT WIESBADEN

VERLAG: W. KOHLHAMMER GMBH STUTTGART UND MAINZ

FACHSERIE

13

SOZIALLEISTUNGEN

Reihe 6.3

Einrichtungen und tätige Personen in der Jugendhilfe

1982

Statistisches Bundesamt
Bibliothek - Dokumentation - Archiv



HERAUSGEBER: STATISTISCHES BUNDESAMT WIESBADEN

VERLAG: W. KOHLHAMMER GMBH STUTTGART UND MAINZ

Herausgeber:
Statistisches Bundesamt
Gustav-Stresemann-Ring 11
6200 Wiesbaden 1

Auslieferung:
Verlag W. Kohlhammer GmbH
Abt. Veröffentlichungen des Statistischen Bundesamtes
Philipp-Reis-Str. 3
6500 Mainz 42

Erscheinungsfolge: jährlich

Erschienen im September 1985

Preis: DM 14,70

Bestellnummer: 2130630-82700

Nachdruck - auch auszugsweise - nur mit Quellenangabe unter Einsendung eines Belegexemplares gestattet.

Inhalt

Textteil

	Seite
Vorbemerkung	6
Einrichtungen und tätige Personen in der Jugendhilfe	6
Bemerkungen zur Statistik	7
Schaubilder	8

Tabellenteil

Bundesergebnisse

1	Einrichtungen der Jugendhilfe am 31.12.1982 im Bundesgebiet	
1.1	Nach Art der Einrichtungen, Anzahl der tätigen Personen und Trägergruppen	
1.1.1	Insgesamt	10
1.1.2	Öffentliche Träger	12
1.1.3	Freie Träger	14
1.1.4	Privatgewerbliche Träger	16
1.2	Nach Art der Einrichtungen und Trägergruppen	18
1.3	Ausgewählte Einrichtungen nach Art der Einrichtungen, Anzahl der verfügbaren Plätze und Anzahl der tätigen Personen	20
1.4	Verfügbare Plätze in ausgewählten Einrichtungen nach Art der Einrichtungen und Trägergruppen	22
2	In der Jugendhilfe tätige Personen am 31.12.1982 im Bundesgebiet	
2.1	Nach Altersgruppen, Geschlecht, Art der Einrichtungen und Trägergruppen	
2.1.1	Insgesamt	24
2.1.2	Männlich	26
2.1.3	Weiblich	28
2.1.4	Öffentliche Träger	30
2.1.5	Freie Träger	32
2.1.6	Privatgewerbliche Träger	34
2.2	Nach Beruf/Ausbildungsabschluß, Art der Tätigkeit und nach Art der Einrichtungen	
2.2.1	Insgesamt	36
2.2.2	Vollzeittätige Personen	40
2.2.3	Teilzeittätige Personen	44
2.2.4	Nebenberuflich tätige Personen	48
2.3	Nach Stellung im Beruf, Geschlecht, Art der Einrichtungen und Trägergruppen	
2.3.1	Insgesamt	52
2.3.2	Öffentliche Träger	54
2.3.3	Freie Träger	56
2.3.4	Privatgewerbliche Träger	58
2.4	Nach Arbeitsbereich, Altersgruppen und Geschlecht	
2.4.1	Insgesamt	60
2.4.2	Männlich	62
2.4.3	Weiblich	64
2.5	Nach Arbeitsbereich und Beruf/Ausbildungsabschluß	66
2.6	Nach Arbeitsbereich, Stellung im Beruf, Geschlecht und Trägergruppen	
2.6.1	Insgesamt	70
2.6.2	Öffentliche Träger	72
2.6.3	Freie Träger	74
2.6.4	Privatgewerbliche Träger	76
2.7	Nach Arbeitsbereich, Trägergruppen und Art der Tätigkeit	
2.7.1	Insgesamt	78
2.7.2	Vollzeittätige Personen	80
2.7.3	Teilzeittätige Personen	82
2.7.4	Nebenberuflich tätige Personen	84

2.8	Nach Beruf/Ausbildungsabschluß, Altersgruppen und Geschlecht	
2.8.1	Insgesamt	86
2.8.2	Männlich	88
2.8.3	Weiblich	90
2.9	Nach Beruf/Ausbildungsabschluß, Trägergruppen, Art der Tätigkeit und Geschlecht	
2.9.1	Insgesamt	92
2.9.2	Männlich	94
2.9.3	Weiblich	96
2.10	Nach Beruf/Ausbildungsabschluß und Trägergruppen	98
2.11	Nach Stellung im Beruf, Art der Tätigkeit, Geschlecht und Altersgruppen	100
Länderergebnisse		
3	Einrichtungen der Jugendhilfe am 31.12.1982 in den Ländern	
3.1	Nach Art der Einrichtungen und Trägergruppen	
3.1.1	Insgesamt	102
3.1.2	Öffentliche Träger	104
3.1.3	Freie Träger	106
3.1.4	Privatgewerbliche Träger	108
3.2	Verfügbare Plätze in ausgewählten Einrichtungen nach Art der Einrichtungen und Trägergruppen	
3.2.1	Insgesamt	110
3.2.2	Öffentliche Träger	110
3.2.3	Freie Träger	112
3.2.4	Privatgewerbliche Träger	112
4	In der Jugendhilfe tätige Personen am 31.12.1982 in den Ländern	
4.1	Nach Art der Einrichtungen, Art der Tätigkeit und Trägergruppen	
4.1.1	Insgesamt	114
4.1.2	Öffentliche Träger	116
4.1.3	Freie Träger	118
4.1.4	Privatgewerbliche Träger	120
4.2	Nach Beruf/Ausbildungsabschluß, Stellung im Beruf und Geschlecht	
4.2.1	Insgesamt	122
4.2.2	Männlich	124
4.2.3	Weiblich	126
A n h a n g		
	Erhebungspapiere - Erhebungsbogen und Erläuterungen -	128

Die Angaben beziehen sich auf das Bundesgebiet, sie schließen Berlin (West) ein.

Zeichenerklärung

- = nichts vorhanden

Abkürzungen

AGS = Amtlicher Gemeindeschlüssel
BGBl. = Bundesgesetzblatt
BSHG = Bundessozialhilfegesetz
BStatG = Gesetz über die Statistik für Bundeszwecke
FEH = Freiwillige Erziehungshilfe
FE = Fürsorgeerziehung
JWG = Jugendwohlfahrtsgesetz
StGB = Strafgesetzbuch
Lsp. = Lochspalte
Ö = Öffentlicher Träger
F = Freier Träger
P = Privatgewerblicher Träger

Ergebnisse der Länder in tieferer regionaler Gliederung werden in den "Statistischen Berichten" der Statistischen Landesämter mit der Kennziffer K I 3 veröffentlicht.

Vorbemerkung

Jugendhilfe hat neben Elternhaus und Schule die Aufgabe, das Recht jedes Kindes auf Erziehung zur leiblichen, seelischen und gesellschaftlichen Tüchtigkeit zu sichern. Zu den Aufgaben der Jugendhilfe gehören Einzelhilfen, wie Beratung in Fragen der Erziehung, Hilfen für Mutter und Kind vor und nach der Geburt, erzieherische Betreuung von Säuglingen, Kleinkindern, Kindern und Jugendlichen im Rahmen der Gesundheitshilfe, Adoptionsvermittlungen, Schutz der Pflegekinder, Jugendgerichtshilfe, Mitwirkung im Vormundschaftswesen, Durchführung von Erziehungsmaßnahmen wie der Freiwilligen Erziehungshilfe und der Fürsorgeerziehung, sowie Durchführung bzw. Förderung von Maßnahmen der Jugendarbeit. Auch die Schaffung und Förderung der Einrichtungen für Maßnahmen und Veranstaltungen der Jugendhilfe zählt zu ihren Aufgaben.

Die Jugendhilfe obliegt den Jugendwohlfahrtsbehörden (Jugendämter, Landesjugendämter und oberste Landesbehörden) sowie den Trägern der freien Jugendhilfe, zu denen freie Vereinigungen der Jugendwohlfahrt, Jugendverbände und sonstige Jugendgemeinschaften, juristische Personen zur Förderung der Jugendwohlfahrt sowie Kirchen und die sonstigen Religionsgesellschaften öffentlichen Rechts gehören. Daneben sind auf dem Gebiet der Jugendhilfe sogenannte privatgewerbliche Träger tätig, die hauptsächlich Einrichtungen, z.B. Heime und Kindergärten, mit entsprechendem Personal unterhalten.

Ziel der Jugendhilfestatistik ist es, einen umfassenden Überblick sowohl über die Aktivitäten der Jugendhilfe als auch über den Bestand an Einrichtungen und Personal sowie schließlich über den Aufwand aus öffentlichen Mitteln zu geben. Wegen der damit zusammenhängenden Vielgestaltigkeit der Tatbestände gliedert sich die Jugendhilfestatistik in folgende Erhebungsteile:

- I Erzieherische Hilfen
- II Maßnahmen der Jugendarbeit
- III Einrichtungen und tätige Personen
- IV Aufwand

Erzieherische Hilfen und Aufwand werden jährlich, die beiden anderen Erhebungsteile dagegen in vierjährigen Abständen erhoben. Im Folgenden werden die Ergebnisse der Erhebung der Einrichtungen und tätigen Personen 1982 dargestellt.

Einrichtungen und tätige Personen in der Jugendhilfe¹⁾

In der Statistik der Einrichtungen und tätigen Personen werden sowohl die Einrichtungen erfaßt, denen die Gewährung und Durchführung erzieherischer Hilfen, als auch solche, denen die Organisation und Veranstaltung von Maßnahmen der Jugendarbeit obliegt. Die tätigen Personen werden einrichtungsbezogen erfaßt, d.h. im Zusammenhang mit derjenigen Einrichtung, in der oder für die sie tätig waren.

Einrichtungen

In die Erhebung waren neben den Einrichtungen, die der Heimaufsicht durch die Landesjugendämter unterliegen, weitere der Sozialisation oder Betreuung junger Menschen dienende Einrichtungen einbezogen, wie Jugendbildungs- und Jugendfreizeitstätten, Schüler- und Jugendwohnheime sowie Einrichtungen für behinderte junge Menschen, ferner die Jugendwohlfahrtsbehörden und die Geschäftsstellen freier Träger.

Auch wenn eine Einrichtung nicht ausschließlich Zwecken der Jugendhilfe diente, wurden Angaben über den der Jugendhilfe dienenden Teil der Einrichtung und die beschäftigten Personen, die Aufgaben der Jugendhilfe wahrnehmen, erfaßt.

Als Merkmale wurden erfragt:

- Ort (Kreis und Gemeinde)
- Art (Zweckbestimmung)
- Art des Trägers
- Zahl der verfügbaren Plätze.

Die Zahl der verfügbaren Plätze war nur bei denjenigen Einrichtungsarten anzugeben, für die - unter dem Gesichtspunkt einer normalen Belegung - hierüber eine sinnvolle Angabe möglich war.

Tätige Personen

In die Erhebung einbezogen waren alle vollzeit-, teilzeit- und nebenamtlich tätigen Personen. Bei der Darstellung der Ergebnisse

1) Rechtsgrundlage, Auskunftspflichtige sowie weitere Hinweise siehe Erläuterungen auf S. 129 ff.

im Tabellenteil wurde der Begriff "nebenamtlich" durch den allgemeineren und - für den dadurch bezeichneten Personenkreis zutreffenderen - "nebenberuflich" ersetzt.

Auf eine Erfassung ehrenamtlicher Kräfte, die in der Jugendhilfe in größerem Umfang tätig sind, wurde wegen der Schwierigkeiten, diesen Personenkreis zuverlässig zu ermitteln, verzichtet. Auch Personen, die nur vorübergehend im Rahmen ihrer Verwaltungsausbildung in der Jugendhilfe tätig waren, waren von der Erhebung ausgenommen.

Folgende Merkmale wurden für die tätigen Personen erfragt:

- Geschlecht
- Alter
- Beruf/Ausbildungsabschluß
- Dienst-/Arbeitsverhältnis (Stellung im Beruf, Art der Beschäftigung)
- Arbeitsbereich.

Beruf bzw. Ausbildungsabschluß wurden nur insoweit erfragt, als sie die Grundlage der Tätigkeit in der Jugendhilfe bildeten.

Als Arbeitsbereich wurde nur derjenige angegeben, in dem die betreffende Person ausschließlich oder überwiegend tätig war.

Bemerkungen zur Statistik

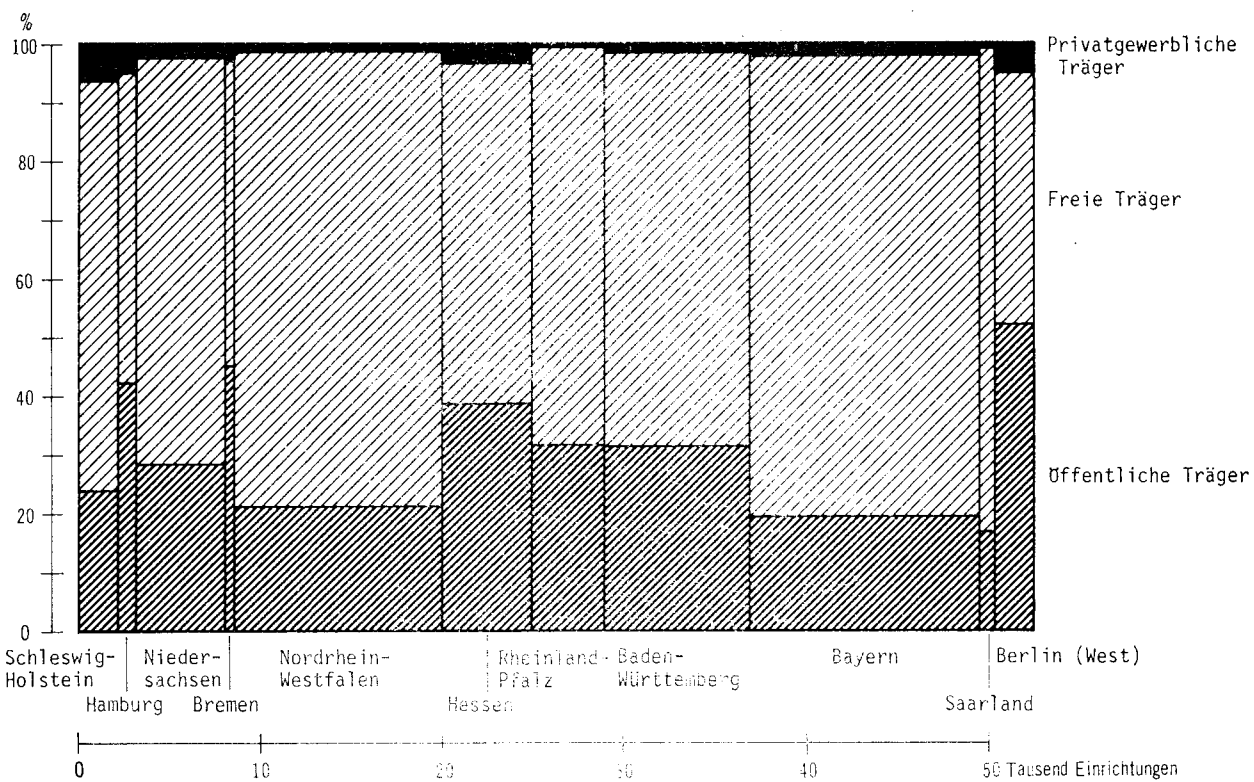
Eine ähnliche Erhebung war einmalig zum Stichtag 1. November 1974 aufgrund einer Rechtsverordnung durchgeführt worden²⁾. Außerdem wurden die Einrichtungen der Jugendhilfe in der Gliederung nach Erziehungsarten und Trägergruppen bis einschließlich 1981 jährlich erfaßt³⁾.

Anders als 1982 waren bei der Erhebung 1974 auch ehrenamtliche Mitarbeiter im Bereich der außerschulischen Jugendarbeit einbezogen worden, die tätigen Personen waren damals selbst auskunftspflichtig und die Jugendämter hatten die Aufgabe, für ihren jeweiligen regionalen Bereich als Meldestellen zu fungieren.

Vor allem diese bei der Erhebung 1982 fehlende Meldestellenverpflichtung der Jugendämter hat dazu beigetragen, daß einige Statistische Landesämter nicht in der Lage waren, vollständige Ergebnisse bereitzustellen. Insbesondere wurde eine erhebliche Untererfassung von Einrichtungen und tätigen Personen aus Nordrhein-Westfalen mitgeteilt.

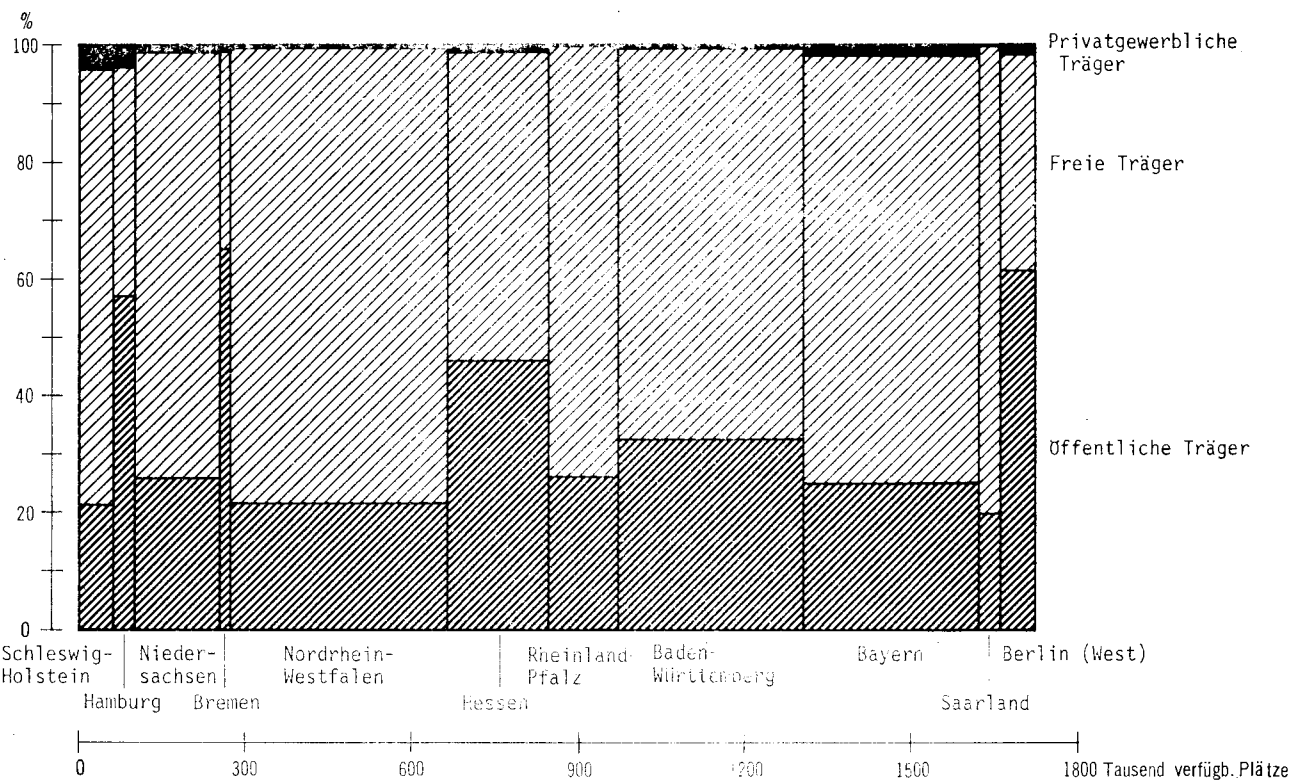
- 2) Verordnung über die Durchführung einer Statistik über die Struktur des Personals in der Jugendhilfe vom 23. August 1974 (BGBl. I S. 2084). Die Ergebnisse wurden veröffentlicht in WiSta 11/1976, S. 685, außerdem in der Fachserie K Öffentliche Sozialleistungen, Reihe 2 Öffentliche Jugendhilfe, Sonderbeitrag Personal in der Jugendhilfe 1974.
- 3) Siehe Fachserie 13 Sozialleistungen, Reihe 6 Jugendhilfe.

EINRICHTUNGEN DER JUGENDHILFE AM 31.12.1982 NACH ART DES TRÄGERS UND NACH LÄNDERN



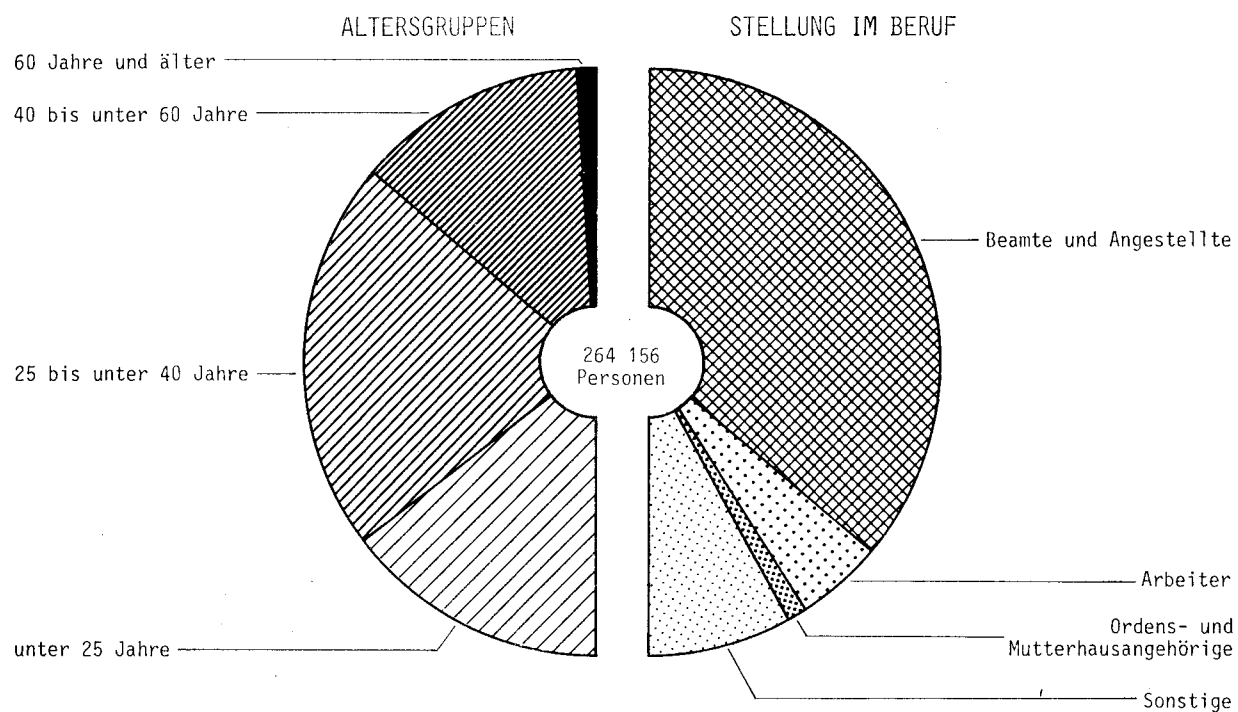
Statistisches Bundesamt 85 0768

VERFÜGBARE PLÄTZE IN EINRICHTUNGEN DER JUGENDHILFE AM 31.12.1982 NACH ART DES TRÄGERS UND NACH LÄNDERN



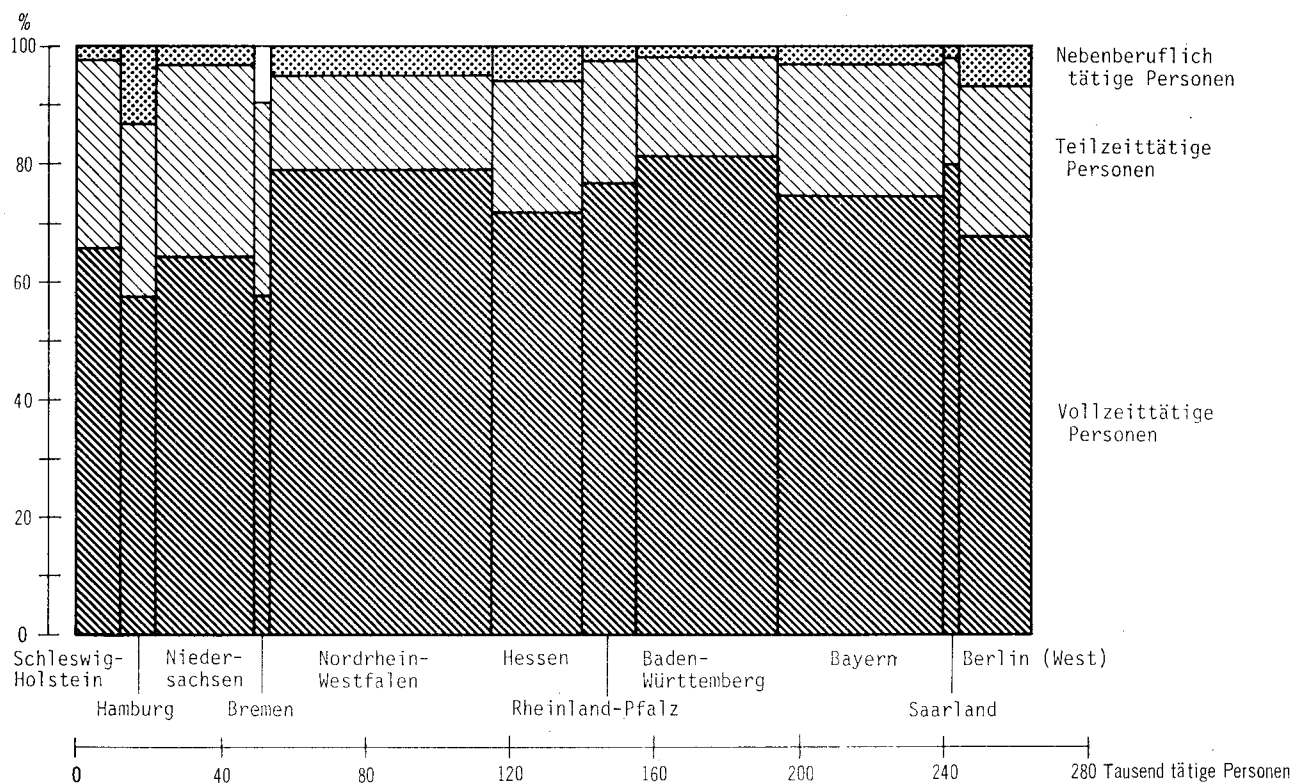
Statistisches Bundesamt 85 0769

IN DER JUGENDHILFE TÄTIGE PERSONEN AM 31.12.1982
NACH ALTERSGRUPPEN UND STELLUNG IM BERUF



Statistisches Bundesamt 85 0770

IN DER JUGENDHILFE TÄTIGE PERSONEN AM 31.12.1982
NACH ART DER TÄTIGKEIT UND NACH LÄNDERN



Statistisches Bundesamt 85 0771

1 Einrichtungen der Jugendhilfe

1.1 Nach Art der Einrichtungen,

1.1.1 Ins

LFD. NR.	Art der Einrichtung	Einrichtungen		
		INSGESAMT	OHNE VOLLZEIT- TÄTIGE	MIT TEILZEIT- NEBENBERUFLICH- TÄTIGEN PERSONEN
1	HEIM FÜR KLEINST-UND KLEINKINDER	57	-	57
2	HEIM FÜR KINDER UND JUGENDLICHE	1 378	-	1 378
3	HEIM FÜR BEHINDERTE KINDER UND JUGENDLICHE	323	-	323
4	AUFNAHME-UND ÜBERGANGSHEIM, JUGENDSCHUTZSTELLE	92	-	92
5	BEOBACHTUNGSHAIM UND DIAGNOSEZENTRUM	3	-	3
6	PAEDAGOGISCH BETREUTE SELBSTÄNDIGE WOHNGEMEINSCHAFT	167	-	167
7	PAEDAGOGISCH BETREUTE WOHNGRUPPE	133	9	124
8	HEIM FÜR WERDENDE MÜTTER UND HEIM FÜR MÜTTER UND KIND	50	1	49
9	KUR-, GENESUNGS-UND ERHOLUNGSHAIM FÜR KINDER UND JUGENDLICHE	144	-	144
10	JUGENDWOHNHEIM, SCHÜLERHEIM, WOHNHAIM FÜR AUSZUBILDENDE	782	-	782
11	KRIPPE	882	-	882
12	KINDERGARTEN	22 724	-	22 724
13	HORT	2 407	-	2 407
14	TAGESSTÄTTE FÜR BEHINDERTE KINDER UND JUGENDLICHE	665	-	665
15	GROSSPFLEGESTELLE	122	-	122
16	EINRICHTUNG DER STADTRANDERHOLUNG	150	107	43
17	FERIEN-UND ERHOLUNGSTÄTTE FÜR KINDER UND JUGENDLICHE	467	206	261
18	FAMILIENFERIENSTÄTTE	75	21	54
19	PAEDAGOGISCH BETREUTER SPIELPLATZ	314	-	314
20	JUGENDRAUM	9 629	8 996	633
21	JUGENDHEIM	4 337	3 779	558
22	JUGENDZENTRUM, JUGENDFREIZEITHEIM, HAUS DER OFFENEN TÜR	2 265	-	2 265
23	JUGENDZELTPLATZ	187	133	54
24	JUGENDHERBERGE UND JUGENDGÄSTEHAUS	502	-	502
25	JUGENDÜBERNACHTUNGSHAUS	270	181	89
26	JUGENDTAGUNGSTÄTTE	202	55	147
27	JUGENDBILDUNGSTÄTTE	230	24	206
28	ERZIEHUNGSBERATUNGSSTELLE	745	6	739
29	JUGENDBERATUNGSSTELLE	211	14	197
30	FAMILIENBERATUNGSSTELLE	242	3	239
31	DROGEN-UND SUCHTBERATUNGSSTELLE	229	6	223
32	EINRICHTUNG DER MITARBEITERFORTBILDUNG	68	-	68
33	EINRICHTUNG DER ELTERN- UND FAMILIENBILDUNG	191	9	182
34	ZUSAMMEN	50 243	13 550	36 693
35	GEMEINDE OHNE JUGENDAMT	150	12	138
36	JUGENDAMT	454	-	454
37	LANDESJUGENDAMT	23	-	23
38	OBERSTE LANDESJUGENDBEHÖRDE	11	-	11
39	ZUSAMMEN	638	12	626
40	GESCHÄFTSSTELLE EINES FREIEN TRÄGERS DER JUGENDHILFE	1 307	-	1 307
41	ARBEITSGEMEINSCHAFT UND SONSTIGER ZUSAMMENSCHLUSS VON TRÄGERN DER JUGENDHILFE	264	121	143
42	INSGESAMT	52 452	13 683	38 769

am 31.12.1982 im Bundesgebiet

Anzahl der tätigen Personen und Trägergruppen

gesamt

DAVON MIT ... TÄTIGEN PERSONEN									LFD.
1 - 2	3 - 5	6 - 10	11 - 15	16 - 20	21 - 30	31 - 40	41 - 50	51 UND MEHR	NR.
14	21	9	4	1	3	2	1	2	1
86	240	225	128	111	202	139	83	164	2
9	50	39	30	24	38	28	27	78	3
52	11	14	4	6	2	1	-	2	4
-	-	1	1	1	-	-	-	-	5
46	98	18	1	4	-	-	-	-	6
34	76	10	2	-	2	-	-	-	7
6	16	9	4	7	3	2	2	-	8
25	21	35	19	12	16	8	2	6	9
125	228	180	77	60	54	18	17	23	10
193	261	276	95	43	11	3	-	-	11
3 978	10 169	7 314	982	189	75	15	2	-	12
790	1 072	425	89	17	11	3	-	-	13
76	154	185	99	61	43	26	10	11	14
110	12	-	-	-	-	-	-	-	15
24	6	4	3	2	2	2	-	-	16
146	72	26	11	2	3	1	-	-	17
17	13	17	5	-	2	-	-	-	18
118	126	53	15	-	1	-	-	1	19
569	52	8	3	-	-	-	-	1	20
482	53	17	3	1	1	-	1	-	21
1 015	651	382	116	65	27	7	-	2	22
45	7	2	-	-	-	-	-	-	23
161	190	111	26	9	4	-	1	-	24
65	13	6	2	1	2	-	-	-	25
55	43	33	9	3	3	-	-	1	26
43	59	41	20	14	19	4	2	4	27
97	270	263	69	19	10	6	3	2	28
101	62	25	5	2	2	-	-	-	29
98	92	38	6	3	-	-	1	1	30
77	96	40	7	1	2	-	-	-	31
27	19	14	3	1	2	1	1	-	32
47	35	36	20	8	17	8	4	7	33
8 731	14 288	9 856	1 858	667	557	274	157	305	34
109	28	1	-	-	-	-	-	-	35
5	7	32	86	68	73	54	32	97	36
-	3	3	2	-	5	4	1	5	37
-	1	1	2	2	1	2	-	2	38
114	39	37	90	70	79	60	33	104	39
741	319	139	50	20	23	7	4	4	40
86	31	17	5	1	1	2	-	-	41
9 672	14 677	10 049	2 003	758	660	343	194	413	42

1 Einrichtungen der Jugendhilfe

1.1 Nach Art der Einrichtungen,

1.1.2 Öffentliche

LFD. NR.	Art der Einrichtung	Einrichtungen		
		INSGESAMT	OHNE VOLLZEIT-, TEILZEIT-, TÄTIGE PERSONEN	MIT NEBENBERUFLICH- TÄTIGEN
1	HEIM FÜR KLEINST-UND KLEINKINDER	9	-	9
2	HEIM FÜR KINDER UND JUGENDLICHE	191	-	191
3	HEIM FÜR BEHINDERTE KINDER UND JUGENDLICHE	25	-	25
4	AUFNAHME-UND ÜBERGANGSHEIM, JUGENDSCHUTZSTELLE	52	-	52
5	BEOBACHTUNGSHAIM UND DIAGNOSEZENTRUM	2	-	2
6	PAEDAGOGISCH BETREUTE SELBSTAENDIGE WOHNGEMEINSCHAFT	11	-	11
7	PAEDAGOGISCH BETREUTE WOHNGRUPPE	10	3	7
8	HEIM FÜR WERDENDE MÜTTER UND HEIM FÜR MUTTER UND KIND	7	-	7
9	KUR-, GENESUNGS-UND ERHOLUNGSHAIM FÜR KINDER UND JUGENDLICHE	18	-	18
10	JUGENDWOHNHEIM, SCHÜLERHEIM, WOHNHAIM FÜR AUSZUBILDENDE	88	-	88
11	KRIPPE	549	-	549
12	KINDERGARTEN	7 088	-	7 088
13	HORT	1 301	-	1 301
14	TAGESSTAETTE FÜR BEHINDERTE KINDER UND JUGENDLICHE	171	-	171
15	GROSSPFLEGESTELLE	-	-	-
16	EINRICHTUNG DER STADTRANDERHOLUNG	30	22	8
17	FERIEN-UND ERHOLUNGSSTAETTE FÜR KINDER UND JUGENDLICHE	74	20	54
18	FAMILIENFERIENSTAETTE	2	2	-
19	PAEDAGOGISCH BETREUTER SPIELPLATZ	186	-	186
20	JUGENDRAUM	1 757	1 700	57
21	JUGENDHEIM	458	372	86
22	JUGENDZENTRUM, JUGENDFREIZEITHEIM, HAUS DER OFFENEN TÜR	1 082	-	1 082
23	JUGENDZIELTPLATZ	103	77	26
24	JUGENDHERBERGE UND JUGENDGÄSTEHAUS	65	-	65
25	JUGENDÜBERNACHTUNGSHAUS	19	8	11
26	JUGENDTAGUNGSSTAETTE	33	3	30
27	JUGENDBILDUNGSSTAETTE	35	1	34
28	ERZIEHUNGSBERATUNGSSTELLE	240	-	240
29	JUGENDBERATUNGSSTELLE	40	6	34
30	FAMILIENBERATUNGSSTELLE	13	-	13
31	DROGEN-UND SUCHTBERATUNGSSTELLE	23	1	22
32	EINRICHTUNG DER MITARBEITERFORTBILDUNG	15	-	15
33	EINRICHTUNG DER ELTERN- UND FAMILIENBILDUNG	26	-	26
34	ZUSAMMEN	13 723	2 215	11 508
35	GEMEINDE OHNE JUGENDAMT	150	12	138
36	JUGENDAMT	454	-	454
37	LANDESJUGENDAMT	23	-	23
38	OBERSTE LANDESJUGENDBEHÖRDE	11	-	11
39	ZUSAMMEN	638	12	626
40	GESCHÄFTSSTELLE EINES FREIEN TRÄGERS DER JUGENDHILFE	-	-	-
41	ARBEITSGEMEINSCHAFT UND SONSTIGER ZUSAMMENSCHLUSS VON TRÄGERN DER JUGENDHILFE	11	3	8
42	INSGESAMT	14 372	2 230	12 142

am 31.12.1982 im Bundesgebiet

Anzahl der tätigen Personen und Trägergruppen

Träger

DAVON MIT ... TÄTIGEN PERSONEN									LFD.
1 - 2	3 - 5	6 - 10	11 - 15	16 - 20	21 - 30	31 - 40	41 - 50	51 UND MEHR	NR.
1	2	3	1	-	-	-	1	1	1
5	10	24	20	19	33	28	16	36	2
-	1	2	4	4	1	3	3	7	3
32	2	7	3	3	2	1	-	2	4
-	-	-	1	1	-	-	-	-	5
6	5	-	-	-	-	-	-	-	6
1	5	1	-	-	-	-	-	-	7
3	2	-	-	1	-	-	1	-	8
-	1	4	5	2	4	1	1	-	9
14	39	18	5	6	5	-	-	1	10
62	139	216	82	36	11	3	-	-	11
1 517	2 875	2 077	419	124	64	12	-	-	12
330	614	279	58	10	8	2	-	-	13
27	51	42	26	13	5	6	1	-	14
-	-	-	-	-	-	-	-	-	15
4	1	1	-	1	1	-	-	-	16
29	15	5	2	-	2	1	-	-	17
-	-	-	-	-	-	-	-	-	18
53	73	44	15	-	1	-	-	-	19
54	2	1	-	-	-	-	-	-	20
69	8	4	2	1	1	-	1	-	21
324	340	245	87	53	26	5	-	2	22
24	1	1	-	-	-	-	-	-	23
33	16	10	5	1	-	-	-	-	24
9	1	1	-	-	-	-	-	-	25
8	9	11	2	-	-	-	-	-	26
9	12	2	2	4	4	-	1	-	27
20	91	86	26	6	4	3	2	2	28
15	14	3	1	1	-	-	-	-	29
3	3	5	-	-	-	-	1	1	30
8	8	6	-	-	-	-	-	-	31
1	2	5	3	1	1	1	1	-	32
1	2	3	4	2	10	2	1	1	33
2 662	4 344	3 106	773	289	183	68	30	53	34
109	28	1	-	-	-	-	-	-	35
5	7	32	86	68	73	54	32	97	36
-	3	3	2	-	5	4	1	5	37
-	1	1	2	2	1	2	-	2	38
114	39	37	90	70	79	60	33	104	39
-	-	-	-	-	-	-	-	-	40
6	2	-	-	-	-	-	-	-	41
2 782	4 385	3 143	863	359	262	128	63	157	42

1 Einrichtungen der Jugendhilfe

1.1 Nach Art der Einrichtungen,

1.1.3 Freie

LFD. NR.	Art der Einrichtung	Einrichtungen		
		INSGESAMT	OHNE VOLLZEIT- TÄTIGE	MIT TEILZEIT-, NEBENBERUFLICH- TÄTIGEN PERSONEN
1	HEIM FÜR KLEINST-UND KLEINKINDER	29	-	29
2	HEIM FÜR KINDER UND JUGENDLICHE	887	-	887
3	HEIM FÜR BEHINDERTE KINDER UND JUGENDLICHE	248	-	248
4	AUFNAHME-UND ÜBERGANGSHEIM, JUGENDSCHUTZSTELLE	39	-	39
5	BEOBACHTUNGSHAIM UND DIAGNOSEZENTRUM	1	-	1
6	PAEDAGOGISCH BETREUTE SELBSTÄNDIGE WOHNGEMEINSCHAFT	146	-	146
7	PAEDAGOGISCH BETREUTE WOHNGRUPPE	107	6	101
8	HEIM FÜR WERDENDE MÜTTER UND HEIM FÜR MÜTTER UND KIND	41	1	40
9	KUR-, GENESUNGS-UND ERHOLUNGSHAIM FÜR KINDER UND JUGENDLICHE	84	-	84
10	JUGENDWOHNHEIM, SCHÜLERHEIM, WOHNHAIM FÜR AUSZUBILDENDE	642	-	642
11	KRIPPE	311	-	311
12	KINDERGARTEN	15 365	-	15 365
13	HORT	1 074	-	1 074
14	TAGESSTAETTE FÜR BEHINDERTE KINDER UND JUGENDLICHE	477	-	477
15	GROSSPFLEGESTELLE	-	-	-
16	EINRICHTUNG DER STADTRANDERHOLUNG	120	85	35
17	FERIEN-UND ERHOLUNGSTAETTE FÜR KINDER UND JUGENDLICHE	291	156	135
18	FAMILIENFERIENSTAETTE	70	17	53
19	PAEDAGOGISCH BETREUTER SPIELPLATZ	127	-	127
20	JUGENDRAUM	7 864	7 289	575
21	JUGENDHAIM	3 873	3 403	470
22	JUGENDZENTRUM, JUGENDFREIZEITHEIM, HAUS DER OFFENEN TÜR	1 180	-	1 180
23	JUGENDZIELPLATZ	70	50	20
24	JUGENDHERBERGE UND JUGENDGÄSTEHAUS	431	-	431
25	JUGENDÜBERNACHTUNGSHAUS	245	170	75
26	JUGENDTAGUNGSTAETTE	168	52	116
27	JUGENDBILDUNGSTAETTE	195	23	172
28	ERZIEHUNGSBERATUNGSSTELLE	505	6	499
29	JUGENDBERATUNGSSTELLE	171	8	163
30	FAMILIENBERATUNGSSTELLE	228	3	225
31	DROGEN-UND SUCHTBERATUNGSSTELLE	206	5	201
32	EINRICHTUNG DER MITARBEITERFORTBILDUNG	53	-	53
33	EINRICHTUNG DER ELTERN- UND FAMILIENBILDUNG	165	9	156
34	ZUSAMMEN	35 413	11 263	24 130
35	GEMEINDE OHNE JUGENDAMT	-	-	-
36	JUGENDAMT	-	-	-
37	LANDESJUGENDAMT	-	-	-
38	OBERSTE LANDESJUGENDBEHÖRDE	-	-	-
39	ZUSAMMEN	-	-	-
40	GESCHÄFTSSTELLE EINES FREIEN TRÄGERS DER JUGENDHILFE	1 307	-	1 307
41	ARBEITSGEMEINSCHAFT UND SONSTIGER ZUSAMMENSCHLUSS VON TRÄGERN DER JUGENDHILFE	249	17	132
42	INSGESAMT	36 969	11 400	25 569

am 31.12.1982 im Bundesgebiet

Anzahl der tätigen Personen und Trägergruppen

Träger

DAVON MIT ... TÄTIGEN PERSONEN									LFD.
1 - 2	3 - 5	6 - 10	11 - 15	16 - 20	21 - 30	31 - 40	41 - 50	51 UND MEHR	NR.
4	14	4	1	1	2	2	-	1	1
28	120	112	81	83	160	110	67	126	2
8	38	25	19	17	27	23	22	69	3
20	8	7	1	3	-	-	-	-	4
-	-	1	-	-	-	-	-	-	5
39	87	15	1	4	-	-	-	-	6
28	62	9	1	-	1	-	-	-	7
2	14	9	4	5	3	2	1	-	8
13	11	17	9	9	11	7	1	6	9
103	173	147	67	52	47	16	17	20	10
126	110	55	13	7	-	-	-	-	11
2 324	7 190	5 213	560	63	11	2	2	-	12
447	445	144	28	6	3	1	-	-	13
46	101	135	72	46	38	20	8	11	14
-	-	-	-	-	-	-	-	-	15
20	5	3	3	1	1	2	-	-	16
75	33	17	7	2	1	-	-	-	17
17	13	17	4	-	2	-	-	-	18
65	52	9	-	-	-	-	-	1	19
514	50	7	3	-	-	-	-	1	20
412	44	13	1	-	-	-	-	-	21
689	310	137	29	12	1	2	-	-	22
14	5	1	-	-	-	-	-	-	23
124	172	101	21	8	4	-	1	-	24
54	11	5	2	1	2	-	-	-	25
47	34	21	7	3	3	-	-	1	26
34	47	39	18	10	15	4	1	4	27
77	179	177	43	13	6	3	1	-	28
86	48	22	4	1	2	-	-	-	29
95	88	33	6	3	-	-	-	-	30
69	88	34	7	1	2	-	-	-	31
26	17	9	-	-	1	-	-	-	32
46	33	33	16	6	7	6	3	6	33
5 652	9 602	6 571	1 028	357	350	200	124	246	34
-	-	-	-	-	-	-	-	-	35
-	-	-	-	-	-	-	-	-	36
-	-	-	-	-	-	-	-	-	37
-	-	-	-	-	-	-	-	-	38
-	-	-	-	-	-	-	-	-	39
741	319	139	50	20	23	7	4	4	40
79	27	17	5	1	1	2	-	-	41
6 472	9 948	6 727	1 083	378	374	209	128	250	42

1 Einrichtungen der Jugendhilfe

1.1 Nach Art der Einrichtungen,

1.1.4 Privatgewerbliche

LFD. NR.	Art der Einrichtung	Einrichtungen		
		INSGESAMT	OHNE VOLLZEIT- TÄTIGE PERSONEN	MIT TEILZEIT-, NEBENBERUFLICH- TÄTIGEN
1	HEIM FÜR KLEINST-UND KLEINKINDER	19	-	19
2	HEIM FÜR KINDER UND JUGENDLICHE	300	-	300
3	HEIM FÜR BEHINDERTE KINDER UND JUGENDLICHE	50	-	50
4	AUFNAHME-UND ÜBERGANGSHEIM, JUGENDSCHUTZSTELLE	1	-	1
5	BEOBACHTUNGSHEIM UND DIAGNOSEZENTRUM	-	-	-
6	PAEDAGOGISCH BETREUTE SELBSTAENDIGE WOHNGEMEINSCHAFT	10	-	10
7	PAEDAGOGISCH BETREUTE WOHNGRUPPE	16	-	16
8	HEIM FÜR WERDENDE MÜTTER UND HEIM FÜR MUTTER UND KIND	2	-	2
9	KUR-, GENESUNGS-UND ERHOLUNGSHEIM FÜR KINDER UND JUGENDLICHE	42	-	42
10	JUGENDWOHNHEIM, SCHÜLERHEIM, WOHNHEIM FÜR AUSZUBILDENDE	52	-	52
11	KRIPPE	22	-	22
12	KINDERGARTEN	271	-	271
13	HORT	32	-	32
14	TAGESSTAETTE FÜR BEHINDERTE KINDER UND JUGENDLICHE	17	-	17
15	GROSSPFLEGESTELLE	122	-	122
16	EINRICHTUNG DER STADTRANDERHOLUNG	-	-	-
17	FERIEN-UND ERHOLUNGSSTAETTE FÜR KINDER UND JUGENDLICHE	102	30	72
18	FAMILIENFERIENSTAETTE	3	2	1
19	PAEDAGOGISCH BETREUTER SPIELPLATZ	1	-	1
20	JUGENDRAUM	8	7	1
21	JUGENDHEIM	6	4	2
22	JUGENDZENTRUM, JUGENDFREIZEITHEIM, HAUS DER OFFENEN TÜR	3	-	3
23	JUGENDZELTPLATZ	14	6	8
24	JUGENDHERBERGE UND JUGENDGÄSTEHAUS	6	-	6
25	JUGENDÜBERNACHTUNGSHAUS	6	3	3
26	JUGENDTAGUNGSSTAETTE	1	-	1
27	JUGENDBILDUNGSSTAETTE	-	-	-
28	ERZIEHUNGSBERATUNGSSTELLE	-	-	-
29	JUGENDBERATUNGSSTELLE	-	-	-
30	FAMILIENBERATUNGSSTELLE	1	-	1
31	DROGEN-UND SUCHTBERATUNGSSTELLE	-	-	-
32	EINRICHTUNG DER MITARBEITERFORTBILDUNG	-	-	-
33	EINRICHTUNG DER ELTERN- UND FAMILIENBILDUNG	-	-	-
34	ZUSAMMEN	1 107	52	1 055
35	GEMEINDE OHNE JUGENDAMT	-	-	-
36	JUGENDAMT	-	-	-
37	LANDESJUGENDAMT	-	-	-
38	OBERSTE LANDESJUGENDBEHÖRDE	-	-	-
39	ZUSAMMEN	-	-	-
40	GESCHÄFTSSTELLE EINES FREIEN TRÄGERS DER JUGENDHILFE	-	-	-
41	ARBEITSGEMEINSCHAFT UND SONSTIGER ZUSAMMENSCHLUSS VON TRÄGERN DER JUGENDHILFE	4	1	3
42	INSGESAMT	1 111	53	1 058

am 31.12.1982 im Bundesgebiet

Anzahl der tätigen Personen und Trägergruppen

Träger

DAVON MIT ... TÄTIGEN PERSONEN									LFD.
1 - 2	3 - 5	6 - 10	11 - 15	16 - 20	21 - 30	31 - 40	41 - 50	51 UND MEHR	NR.
9	5	2	2	-	1	-	-	-	1
53	110	89	27	9	9	1	-	2	2
1	11	12	7	3	10	2	2	2	3
-	1	-	-	-	-	-	-	-	4
-	-	-	-	-	-	-	-	-	5
1	6	3	-	-	-	-	-	-	6
5	9	-	1	-	1	-	-	-	7
1	-	-	-	1	-	-	-	-	8
12	9	14	5	1	1	-	-	-	9
8	16	15	5	2	2	2	-	2	10
5	12	5	-	-	-	-	-	-	11
137	104	24	3	2	-	1	-	-	12
13	13	2	3	1	-	-	-	-	13
3	2	8	1	2	-	-	1	-	14
110	12	-	-	-	-	-	-	-	15
-	-	-	-	-	-	-	-	-	16
42	24	4	2	-	-	-	-	-	17
-	-	-	1	-	-	-	-	-	18
-	1	-	-	-	-	-	-	-	19
1	-	-	-	-	-	-	-	-	20
1	1	-	-	-	-	-	-	-	21
2	1	-	-	-	-	-	-	-	22
7	1	-	-	-	-	-	-	-	23
4	2	-	-	-	-	-	-	-	24
2	1	-	-	-	-	-	-	-	25
-	-	1	-	-	-	-	-	-	26
-	-	-	-	-	-	-	-	-	27
-	-	-	-	-	-	-	-	-	28
-	-	-	-	-	-	-	-	-	29
-	1	-	-	-	-	-	-	-	30
-	-	-	-	-	-	-	-	-	31
-	-	-	-	-	-	-	-	-	32
-	-	-	-	-	-	-	-	-	33
417	342	179	57	21	24	6	3	6	34
-	-	-	-	-	-	-	-	-	35
-	-	-	-	-	-	-	-	-	36
-	-	-	-	-	-	-	-	-	37
-	-	-	-	-	-	-	-	-	38
-	-	-	-	-	-	-	-	-	39
-	-	-	-	-	-	-	-	-	40
1	2	-	-	-	-	-	-	-	41
416	344	179	57	21	24	6	3	6	42

1 Einrichtungen der Jugendhilfe

1.2 Nach Art der Einrichtungen

LFD. NR.	Art der Einrichtung	INSGESAMT	ÖFFENTLICHE TRÄGER					
			ZUSAMMEN	JUGENDAMT	DAVON			GEMEINDE OHNE JUGENDAMT
					LANDES- JUGENDAMT	LAND		
1	HEIM FÜR KLEINST-UND KLEINKINDER	57	9	4	-	4	1	
2	HEIM FÜR KINDER UND JUGENDLICHE	1 378	191	117	25	43	6	
3	HEIM FÜR BEHINDERTE KINDER UND JUGENDLICHE	323	25	8	4	13	-	
4	AUFNAHME-UND ÜBERGANGSHEIM, JUGENDSCHUTZSTELLE	92	52	44	-	6	2	
5	BEOBACHTUNGSHEIM UND DIAGNOSEZENTRUM	3	2	2	-	-	-	
6	PÄDAGOGISCH BETREUTE SELBSTÄNDIGE WOHNGEMEINSCHAFT	167	11	11	-	-	-	
7	PÄDAGOGISCH BETREUTE WOHNGRUPPE	133	10	10	-	-	-	
8	HEIM FÜR WERDENDE MÜTTER UND HEIM FÜR MUTTER UND KIND	50	7	7	-	-	-	
9	KUR-, GENESUNGS-UND ERHOLUNGSHEIM FÜR KINDER UND JUGENDLICHE	144	18	12	2	1	3	
10	JUGENDWOHNHEIM, SCHÜLERHEIM, WOHNEHEIM FÜR AUSZUBILDENDE	782	88	48	4	33	3	
11	KRIPPE	882	549	436	3	75	35	
12	KINDERGARTEN	22 724	7 088	2 425	10	179	4 474	
13	HORT	2 407	1 301	1 029	3	78	191	
14	TAGESSTAETTE FÜR BEHINDERTE KINDER UND JUGENDLICHE	665	171	127	9	28	7	
15	GROSSPFLEGESTELLE	122	-	-	-	-	-	
16	EINRICHTUNG DER STADTRANDERHOLUNG	150	30	27	-	-	3	
17	FERIEN-UND ERHOLUNGSSTAETTE FÜR KINDER UND JUGENDLICHE	467	74	61	-	4	9	
18	FAMILIENFERIENSTAETTE	75	2	2	-	-	-	
19	PÄDAGOGISCH BETREUTER SPIELPLATZ	314	186	171	-	1	14	
20	JUGENDRAUM	9 629	1 757	185	1	-	1 571	
21	JUGENDHEIM	4 337	458	123	3	-	332	
22	JUGENDZENTRUM, JUGENDFREIZEITHEIM, HAUS DER OFFENEN TÜR	2 265	1 082	747	-	-	335	
23	JUGENDZELTPLATZ	187	103	46	-	7	50	
24	JUGENDHERBERGE UND JUGENDGÄSTEHAUS	502	65	45	-	-	20	
25	JUGENDÜBERNACHTUNGSHAUS	270	19	12	-	1	6	
26	JUGENDTAGUNGSSTAETTE	202	33	28	-	1	4	
27	JUGENDBILDUNGSSTAETTE	230	35	22	1	5	7	
28	ERZIEHUNGSBERATUNGSSTELLE	745	240	218	11	3	8	
29	JUGENDBERATUNGSSTELLE	211	40	34	2	3	1	
30	FAMILIENBERATUNGSSTELLE	242	13	11	2	-	-	
31	DROGEN-UND SUCHTBERATUNGSSTELLE	229	23	21	1	1	-	
32	EINRICHTUNG DER MITARBEITERFORTBILDUNG	68	15	6	3	6	-	
33	EINRICHTUNG DER ELTERN- UND FAMILIENBILDUNG	191	26	25	-	1	-	
34	ZUSAMMEN	50 243	13 723	6 064	84	493	7 082	
35	GEMEINDE OHNE JUGENDAMT	150	150	-	-	-	150	
36	JUGENDAMT	454	454	454	-	-	-	
37	LANDESJUGENDAMT	23	23	-	6	17	-	
38	OBERSTE LANDESJUGENDBEHÖRDE	11	11	-	-	11	-	
39	ZUSAMMEN	638	638	454	6	28	150	
40	GESCHÄFTSSTELLE EINES FREIEN TRÄGERS DER JUGENDHILFE	1 307	-	-	-	-	-	
41	ARBEITSGEMEINSCHAFT UND SONSTIGER ZUSAMMENSCHLUSS VON TRÄGERN DER JUGENDHILFE	264	11	6	2	-	3	
42	INSGESAMT	52 452	14 372	6 524	92	521	7 235	

am 31.12.1982 im Bundesgebiet
und Trägergruppen

ZUSAMMEN	FREIE TRAEGER									PRIVAT- GEWERB- LICHE TRAEGER	LFD. NR.
	JUGENDGRUPPE, JUGENDVERBAND, JUGENDRING	ARBEITER- WOHLFAHRT	DIAKO- NISCHES WERK	DEUTSCHER CARITAS- VERBAND	DEUTSCHER PARITAETISCHER WOHLFAHRTS- VERBAND	DEUTSCHES ROTES KREUZ	ZENTRALWOHL- FAHRTSSTELLE DER JUDEN IN DEUTSCHLAND	KIRCHE O. SONST. RELIGIONS- GESELLSCHAFT OEFF. RECHTS	SONSTIGE JURISTISCHE PERSON, AND. VEREINIGUNG		
29	-	2	3	6	4	-	-	5	9	19	1
887	5	26	215	192	84	14	-	93	258	300	2
248	-	5	57	64	58	4	-	4	56	50	3
39	-	5	7	15	3	1	-	4	4	1	4
1	-	-	-	-	-	-	-	-	1	-	5
146	5	4	18	12	30	1	-	1	75	10	6
107	-	6	23	19	17	-	-	4	38	16	7
41	-	1	10	15	1	1	-	2	11	2	8
84	1	6	12	22	5	4	-	7	27	42	9
642	11	18	126	206	12	5	-	94	170	52	10
311	-	29	23	43	15	8	-	74	119	22	11
15 365	14	355	986	2 383	206	205	2	9 820	1 394	271	12
1 074	7	86	149	224	33	18	1	393	163	32	13
477	-	26	41	87	67	4	-	14	238	17	14
-	-	-	-	-	-	-	-	-	-	122	15
120	-	27	9	11	1	4	-	62	6	-	16
291	85	24	20	20	12	5	2	47	76	102	17
70	3	3	10	3	5	2	-	17	27	3	18
127	20	5	2	2	5	1	-	20	72	1	19
7 864	1 179	47	9	13	18	111	-	3 150	3 337	8	20
3 873	315	7	10	8	1	21	-	1 747	1 764	6	21
1 180	250	44	12	30	21	14	3	589	217	3	22
70	31	5	2	-	4	2	-	11	15	14	23
431	92	2	2	2	13	3	-	5	312	6	24
245	78	-	33	21	3	2	-	31	77	6	25
168	39	-	13	10	-	3	-	63	40	1	26
195	46	4	15	8	3	-	-	54	65	-	27
505	4	33	87	230	22	2	1	65	61	-	28
171	11	37	25	27	8	10	-	18	35	-	29
228	-	16	66	56	11	2	-	58	19	1	30
206	1	10	58	64	11	1	-	18	43	-	31
53	4	1	2	1	-	2	-	39	4	-	32
165	4	18	8	12	7	4	-	78	34	-	33
35 413	2 205	852	2 053	3 806	680	454	9	16 587	8 767	1 107	34
-	-	-	-	-	-	-	-	-	-	-	35
-	-	-	-	-	-	-	-	-	-	-	36
-	-	-	-	-	-	-	-	-	-	-	37
-	-	-	-	-	-	-	-	-	-	-	38
-	-	-	-	-	-	-	-	-	-	-	39
1 307	356	83	115	310	57	46	-	237	103	-	40
249	71	6	11	16	32	2	-	39	72	4	41
36 969	2 632	941	2 179	4 132	769	502	9	16 863	8 942	1 111	42

1 Einrichtungen der Jugendhilfe

1.3 Ausgewählte Einrichtungen nach Art der Einrichtungen,

LFD. NR.	ART DER EINRICHTUNG		INSGESAMT	OHNE		MIT	
	VERFUEGBARE PLAETZE			VOLLZEIT-, TEILZEIT-, NEBENBERUFLICH- TAETIGE PERSONEN		TAETIGEN	
1	HEIM FUER KINDER UND JUGENDLICHE		1 378	-	-	-	1 378
	DAVON MIT ... VERFUEGBAREN PLAETZEN						
2	1	10	316	-	-	-	316
3	11	20	235	-	-	-	235
4	21	30	147	-	-	-	147
5	31	40	148	-	-	-	148
6	41	50	112	-	-	-	112
7	51	60	138	-	-	-	138
8	61	70	66	-	-	-	66
9	71	80	69	-	-	-	69
10	81	90	46	-	-	-	46
11	91	100	29	-	-	-	29
12	101	120	36	-	-	-	36
13	121 UND MEHR		36	-	-	-	36
14	HEIM FUER BEHINDERTE KINDER UND JUGENDLICHE		323	-	-	-	323
	DAVON MIT ... VERFUEGBAREN PLAETZEN						
15	1	10	51	-	-	-	51
16	11	20	54	-	-	-	54
17	21	30	34	-	-	-	34
18	31	40	30	-	-	-	30
19	41	50	26	-	-	-	26
20	51	60	26	-	-	-	26
21	61	70	10	-	-	-	10
22	71	80	15	-	-	-	15
23	81	90	10	-	-	-	10
24	91	100	6	-	-	-	6
25	101	120	16	-	-	-	16
26	121 UND MEHR		45	-	-	-	45
27	KRIPPE		882	-	-	-	882
	DAVON MIT ... VERFUEGBAREN PLAETZEN						
28	1	10	166	-	-	-	166
29	11	20	231	-	-	-	231
30	21	30	134	-	-	-	134
31	31	40	177	-	-	-	177
32	41	50	59	-	-	-	59
33	51	60	41	-	-	-	41
34	61	70	20	-	-	-	20
35	71	80	36	-	-	-	36
36	81	90	7	-	-	-	7
37	91	100	5	-	-	-	5
38	101	120	2	-	-	-	2
39	121 UND MEHR		4	-	-	-	4
40	KINDERGARTEN		22 724	-	-	-	22 724
	DAVON MIT ... VERFUEGBAREN PLAETZEN						
41	1	10	85	-	-	-	85
42	11	20	1 092	-	-	-	1 092
43	21	30	3 647	-	-	-	3 647
44	31	40	960	-	-	-	960
45	41	50	5 393	-	-	-	5 393
46	51	60	2 262	-	-	-	2 262
47	61	70	1 053	-	-	-	1 053
48	71	80	4 640	-	-	-	4 640
49	81	90	809	-	-	-	809
50	91	100	1 951	-	-	-	1 951
51	101	120	400	-	-	-	400
52	121 UND MEHR		432	-	-	-	432
53	HORT		2 407	-	-	-	2 407
	DAVON MIT ... VERFUEGBAREN PLAETZEN						
54	1	10	49	-	-	-	49
55	11	20	815	-	-	-	815
56	21	30	424	-	-	-	424
57	31	40	477	-	-	-	477
58	41	50	225	-	-	-	225
59	51	60	224	-	-	-	224
60	61	70	38	-	-	-	38
61	71	80	71	-	-	-	71
62	81	90	33	-	-	-	33
63	91	100	20	-	-	-	20
64	101	120	10	-	-	-	10
65	121 UND MEHR		21	-	-	-	21
66	TAGESSTAETTE FUER BEHINDERTE KINDER UND JUGENDLICHE		665	-	-	-	665
	DAVON MIT ... VERFUEGBAREN PLAETZEN						
67	1	10	72	-	-	-	72
68	11	20	181	-	-	-	181
69	21	30	153	-	-	-	153
70	31	40	98	-	-	-	98
71	41	50	35	-	-	-	35
72	51	60	29	-	-	-	29
73	61	70	17	-	-	-	17
74	71	80	16	-	-	-	16
75	81	90	10	-	-	-	10
76	91	100	11	-	-	-	11
77	101	120	21	-	-	-	21
78	121 UND MEHR		22	-	-	-	22

am 31.12.1982 im Bundesgebiet

Anzahl der verfügbaren Plätze und Anzahl der tätigen Personen

DAVON MIT ... TÄTIGEN PERSONEN												LFD.
1 - 2	3 - 5	6 - 10	11 - 15	16 - 20	21 - 25	26 - 30	31 - 35	36 - 40	41 - 50	51 - 60	61 UND MEHR	NR.
86	240	225	128	111	109	93	84	55	83	60	104	1
72	181	62	1	-	-	-	-	-	-	-	-	2
9	46	113	47	16	3	1	-	-	-	-	-	3
2	6	24	48	30	26	3	7	-	1	-	-	4
-	3	12	20	31	33	27	9	8	3	2	-	5
1	1	2	7	16	19	24	19	11	11	1	-	6
1	2	5	3	11	8	20	26	21	26	10	5	7
-	1	2	-	5	5	6	8	6	12	13	8	8
-	-	2	1	1	7	3	8	7	16	14	10	9
1	-	1	-	-	3	6	4	1	6	10	14	10
-	-	2	-	-	4	-	2	-	5	-	16	11
-	-	-	-	-	1	3	1	1	1	6	23	12
-	-	-	1	1	-	-	-	-	2	4	28	13
9	50	39	30	24	22	16	19	9	27	14	64	14
7	35	9	-	-	-	-	-	-	-	-	-	15
2	12	19	13	5	1	2	-	-	-	-	-	16
-	1	3	6	10	6	4	2	1	1	-	-	17
-	1	2	4	4	8	4	2	1	2	1	1	18
-	-	2	2	1	3	4	6	3	2	1	2	19
-	-	1	3	3	-	2	4	1	8	2	2	20
-	-	1	-	-	-	-	1	-	5	2	1	21
-	1	-	-	1	2	-	-	-	4	1	6	22
-	-	1	2	-	-	-	-	-	1	2	4	23
-	-	1	-	-	-	-	1	1	-	-	3	24
-	-	-	-	-	2	-	1	1	1	3	8	25
-	-	-	-	-	-	-	2	1	3	2	37	26
193	261	276	95	43	7	4	3	-	-	-	-	27
117	45	4	-	-	-	-	-	-	-	-	-	28
70	137	23	1	-	-	-	-	-	-	-	-	29
1	57	65	11	-	-	-	-	-	-	-	-	30
2	12	137	25	1	-	-	-	-	-	-	-	31
2	4	31	16	6	-	-	-	-	-	-	-	32
-	1	9	21	9	1	-	-	-	-	-	-	33
-	-	3	10	7	-	-	-	-	-	-	-	34
1	4	2	8	13	6	2	-	-	-	-	-	35
-	1	-	2	4	-	-	-	-	-	-	-	36
-	-	2	1	1	-	-	1	-	-	-	-	37
-	-	-	-	2	-	-	-	-	-	-	-	38
-	-	-	-	-	-	2	2	-	-	-	-	39
3 978	10 169	7 314	982	189	54	21	10	5	2	-	-	40
55	23	7	-	-	-	-	-	-	-	-	-	41
688	375	24	4	1	-	-	-	-	-	-	-	42
2 407	1 123	111	5	1	-	-	-	-	-	-	-	43
180	556	214	9	-	1	-	-	-	-	-	-	44
397	4 121	799	71	5	-	-	-	-	-	-	-	45
181	1 414	562	93	12	-	-	-	-	-	-	-	46
10	335	630	70	7	1	-	-	-	-	-	-	47
33	1 716	2 664	184	38	5	-	-	-	-	-	-	48
18	213	442	105	21	6	3	-	1	-	-	-	49
6	218	1 467	218	30	4	8	-	-	-	-	-	50
3	57	204	83	37	13	2	-	1	-	-	-	51
-	18	190	140	37	24	8	10	3	2	-	-	52
790	1 072	425	89	17	7	4	3	-	-	-	-	53
35	14	-	-	-	-	-	-	-	-	-	-	54
503	300	10	2	-	-	-	-	-	-	-	-	55
169	222	31	2	-	-	-	-	-	-	-	-	56
61	279	129	6	2	-	-	-	-	-	-	-	57
13	127	77	8	-	-	-	-	-	-	-	-	58
3	95	99	27	-	-	-	-	-	-	-	-	59
2	11	19	5	1	-	-	-	-	-	-	-	60
-	16	32	19	3	1	-	-	-	-	-	-	61
3	5	17	6	1	1	-	-	-	-	-	-	62
-	3	5	7	4	-	-	1	-	-	-	-	63
1	-	3	2	2	2	-	-	-	-	-	-	64
-	-	3	5	4	3	4	2	-	-	-	-	65
76	154	185	99	61	19	24	17	9	10	4	7	66
41	20	8	1	1	-	-	-	1	-	-	-	67
30	80	50	17	3	-	-	-	1	-	-	-	68
4	32	71	35	6	2	2	-	1	-	-	-	69
-	12	36	23	17	7	3	-	-	-	-	-	70
-	4	11	8	5	2	4	1	-	-	-	-	71
-	3	5	6	9	-	1	5	-	-	-	-	72
-	1	2	2	2	4	3	1	1	-	-	1	73
-	1	1	1	7	-	2	3	1	-	-	-	74
-	-	-	1	3	2	1	1	1	-	1	-	75
1	-	1	1	3	-	3	1	-	1	-	-	76
-	1	-	2	4	2	3	4	-	4	-	1	77
-	-	-	2	1	-	2	1	3	5	3	5	78

1 Einrichtungen der Jugendhilfe
1.4 Verfügbare Plätze in ausgewählten Einrichtungen*)

LFD. NR.	Art der Einrichtung	INSGESAMT	ÖFFENTLICHE TRÄGER				
			ZUSAMMEN	DAVON			GEMEINDE OHNE JUGENDAMT
				JUGENDAMT	LANDES- JUGENDAMT	LAND	
							INSGE
1	HEIM FÜR KLEINST-UND KLEINKINDER	1 009	170	42	-	114	14
2	HEIM FÜR KINDER UND JUGENDLICHE	54 427	8 973	5 338	1 454	1 963	218
3	HEIM FÜR BEHINDERTE KINDER UND JUGENDLICHE	21 459	2 327	560	256	1 511	-
4	AUFNAHME-UND ÜBERGANGSHEIM, JUGENDSCHUTZSTELLE	903	523	276	-	242	5
5	BEOBACHTUNGSHEIM UND DIAGNOSEZENTRUM	162	153	153	-	-	-
6	PAEDAGOGISCH BETREUTE SELBSTAENDIGE WOHNGEMEINSCHAFT	1 377	66	66	-	-	-
7	PAEDAGOGISCH BETREUTE WOHNGRUPPE	1 351	90	90	-	-	-
8	HEIM FÜR WERDENDE MÜTTER UND HEIM FÜR MÜTTER UND KIND	1 358	198	198	-	-	-
9	KUR-, GENESUNGS-UND ERHOLUNGSHEIM FÜR KINDER UND JUGENDLICHE	11 927	1 296	798	213	120	165
10	JUGENDWOHNHEIM, SCHÜLERHEIM, WOHNEHEIM FÜR AUSZUBILDENDE	55 159	5 914	3 177	284	2 286	167
11	KRIPPE	26 245	15 138	13 851	125	4 025	1 137
12	KINDERGARTEN	1 334 997	410 727	144 205	560	12 371	253 591
13	HORT	86 831	52 365	42 258	141	3 905	6 061
14	TAGESSTÄTTE FÜR BEHINDERTE KINDER UND JUGENDLICHE	24 607	5 333	4 060	221	880	172
15	GROSSPFLEGESTELLE	836	-	-	-	-	-
16	JUGENDHERBERGE UND JUGENDGÄSTEHAUS	63 789	5 870	4 242	-	-	1 628
17	JUGENDÜBERNACHTUNGSHAUS	9 676	773	454	-	60	259
18	JUGENDTAGUNGSSTÄTTE	10 717	1 892	1 689	-	60	143
19	JUGENDBILDUNGSSTÄTTE	16 534	2 627	1 771	75	346	435
20	INSGESAMT	1 723 364	518 435	223 228	3 329	27 883	263 995

							DURCHSCHNITTliche ZAHL DER
1	HEIM FÜR KLEINST-UND KLEINKINDER	18	19	11	-	29	14
2	HEIM FÜR KINDER UND JUGENDLICHE	39	47	46	58	46	36
3	HEIM FÜR BEHINDERTE KINDER UND JUGENDLICHE	66	93	70	64	116	-
4	AUFNAHME-UND ÜBERGANGSHEIM, JUGENDSCHUTZSTELLE	10	10	6	-	40	3
5	BEOBACHTUNGSHEIM UND DIAGNOSEZENTRUM	54	77	77	-	-	-
6	PAEDAGOGISCH BETREUTE SELBSTAENDIGE WOHNGEMEINSCHAFT	8	6	6	-	-	-
7	PAEDAGOGISCH BETREUTE WOHNGRUPPE	10	9	9	-	-	-
8	HEIM FÜR WERDENDE MÜTTER UND HEIM FÜR MÜTTER UND KIND	27	28	28	-	-	-
9	KUR-, GENESUNGS-UND ERHOLUNGSHEIM FÜR KINDER UND JUGENDLICHE	83	72	67	107	120	55
10	JUGENDWOHNHEIM, SCHÜLERHEIM, WOHNEHEIM FÜR AUSZUBILDENDE	71	67	66	71	69	56
11	KRIPPE	30	35	32	42	54	32
12	KINDERGARTEN	59	58	59	56	69	57
13	HORT	36	40	41	47	50	32
14	TAGESSTÄTTE FÜR BEHINDERTE KINDER UND JUGENDLICHE	37	31	32	25	31	25
15	GROSSPFLEGESTELLE	7	-	-	-	-	-
16	JUGENDHERBERGE UND JUGENDGÄSTEHAUS	127	90	94	-	-	81
17	JUGENDÜBERNACHTUNGSHAUS	36	41	38	-	60	43
18	JUGENDTAGUNGSSTÄTTE	53	57	60	-	60	36
19	JUGENDBILDUNGSSTÄTTE	72	75	81	75	69	62
20	INSGESAMT	55	54	51	55	60	55

*) FÜR DIE ÜBRIGEN EINRICHTUNGSARTEN WURDE DIE ZAHL DER VERFÜGBAREN PLÄTZE NICHT ERMITTELT.

am 31.12.1982 im Bundesgebiet
nach Art der Einrichtungen und Trägergruppen

FREIE TRAEGER										PRIVAT- GEWERB- LICHE TRAEGER	LFD. NR.
DAVON											
ZUSAMMEN	JUGENDGRUPPE, JUGENDVERBAND, JUGENDRING	ARBEITER- WOHLFAHRT	DIAKO- NISCHES WERK	DEUTSCHER CARITAS- VERBAND	DEUTSCHER PARITAETISCHER WOHLFAHRTS- VERBAND	DEUTSCHES ROTES KREUZ	ZENTRALWOHL- FAHRTSSTELLE DER JUDEN IN DEUTSCHLAND	KIRCHE O. SONST. RELIGIONS- GESELLSCHAFT OEFF. RECHTS	SONSTIGE JURISTISCHE PERSON, AND. VEREINIGUNG		
SAMT											
657	-	50	81	186	28	-	-	168	144	182	1
40 832	142	938	11 013	10 221	2 342	569	-	5 214	10 393	4 622	2
17 873	-	187	4 464	6 380	2 271	181	-	217	4 173	1 259	3
377	-	27	85	156	37	3	-	33	36	3	4
9	-	-	-	-	-	-	-	-	9	-	5
1 232	48	38	166	78	262	7	-	6	627	79	6
1 082	-	44	168	255	183	-	-	96	336	179	7
1 107	-	31	289	396	35	30	-	29	297	53	8
8 578	70	549	1 494	1 970	428	397	-	745	2 925	2 053	9
45 831	871	997	6 334	15 145	549	215	-	6 697	15 023	3 414	10
6 633	-	561	567	926	372	147	-	2 035	2 025	474	11
916 306	515	20 924	53 004	143 857	7 989	12 742	165	617 867	59 243	7 964	12
33 239	245	2 491	4 551	7 669	1 090	430	80	11 875	4 808	1 227	13
18 658	-	981	1 385	3 803	2 177	123	-	504	9 685	616	14
-	-	-	-	-	-	-	-	-	-	836	15
57 472	11 514	90	134	226	1 607	440	-	519	42 942	447	16
8 589	2 525	-	1 309	690	79	65	-	840	3 081	314	17
8 695	1 901	-	692	705	-	157	-	3 185	2 055	130	18
13 907	3 054	163	631	1 406	164	-	-	3 803	4 686	-	19
1 181 077	20 885	28 071	86 367	194 069	19 613	15 506	245	653 833	162 488	23 852	20
VERFUEGBAREN PLAETZE JE EINRICHTUNG											
23	-	25	27	31	7	-	-	34	16	10	1
46	28	36	51	53	28	41	-	56	40	15	2
72	-	37	78	100	39	45	-	54	75	25	3
10	-	5	12	10	12	3	-	8	9	3	4
9	-	-	-	-	-	-	-	-	9	-	5
8	10	10	9	7	9	7	-	6	8	8	6
10	-	7	7	13	11	-	-	24	9	11	7
27	-	31	29	26	35	30	-	15	27	27	8
102	70	92	125	90	86	99	-	106	108	49	9
71	79	55	50	74	46	43	-	71	88	66	10
21	-	19	25	22	25	18	-	28	17	22	11
60	37	59	54	60	39	62	83	63	42	29	12
31	35	29	31	34	33	24	80	30	29	38	13
39	-	38	34	44	32	31	-	36	41	36	14
-	-	-	-	-	-	-	-	-	-	7	15
133	125	45	67	113	124	147	-	104	138	75	16
35	32	-	40	33	26	33	-	27	40	52	17
52	49	-	53	71	-	52	-	51	51	130	18
71	66	41	42	176	55	-	-	70	72	-	19
58	70	49	50	58	35	57	82	61	53	25	20

2 In der Jugendhilfe tätige Personen

2.1 Nach Altersgruppen, Geschlecht,

2.1.1 Ins

LFD. NR.	Art der Einrichtung	INSGESAMT	DAVON	
			UNTER 20	20 - 25
1	HEIM FÜR KLEINST-UND KLEINKINDER	574	36	114
2	HEIM FÜR KINDER UND JUGENDLICHE	32 562	1 123	6 360
3	HEIM FÜR BEHINDERTE KINDER UND JUGENDLICHE	13 907	752	3 311
4	AUFNAHME-UND ÜBERGANGSHEIM JUGENDSCHUTZSTELLE	610	2	61
5	BEOBACHTUNGSHAIM UND DIAGNOSEZENTRUM	33	-	5
6	PAEDAGOGISCH BETREUTE SELBSTAENDIGE WOHNGEMEINSCHAFT	654	14	96
7	PAEDAGOGISCH BETREUTE WOHNGRUPPE	505	14	84
8	HEIM FÜR WERDENDE MÜTTER UND HEIM FÜR MUTTER UND KIND	559	17	85
9	KUR-, GENESUNGS-UND ERHOLUNGSHAIM FÜR KINDER UND JUGENDLICHE	1 987	166	537
10	JUGENDWOHNHEIM, SCHÜLERHEIM, WOHNHAIM FÜR AUSZUBILDENDE	9 166	309	1 177
11	KRIPPE	5 791	334	1 055
12	KINDERGARTEN	118 578	14 082	32 019
13	HORT	10 280	597	2 667
14	TAGESSTAETTE FÜR BEHINDERTE KINDER UND JUGENDLICHE	7 794	402	1 852
15	GROSSPFLEGESTELLE	180	5	12
16	EINRICHTUNG DER STADTRANDERHOLUNG	266	81	67
17	FERIEN-UND ERHOLUNGSTAETTE FÜR KINDER UND JUGENDLICHE	954	63	159
18	FAMILIENFERIENSTAETTE	311	27	53
19	PAEDAGOGISCH BETREUTER SPIELPLATZ	1 317	52	340
20	JUGENDRAUM	1 005	40	132
21	JUGENDHEIM	1 039	37	169
22	JUGENDZENTRUM, JUGENDFREIZEITHEIM, HAUS DER OFFENEN TÜR	10 331	422	2 106
23	JUGENDZELTPLATZ	99	3	10
24	JUGENDHERBERGE UND JUGENDGÄSTEHAUS	2 454	222	599
25	JUGENDÜBERNACHTUNGSHAUS	264	15	39
26	JUGENDTAGUNGSTAETTE	806	70	132
27	JUGENDBILDUNGSTAETTE	2 240	146	288
28	ERZIEHUNGSBERATUNGSSTELLE	5 173	33	231
29	JUGENDBERATUNGSSTELLE	729	3	57
30	FAMILIENBERATUNGSSTELLE	1 083	3	61
31	DROGEN-UND SUCHTBERATUNGSSTELLE	931	4	70
32	EINRICHTUNG DER MITARBEITERFORTBILDUNG	399	-	34
33	EINRICHTUNG DER ELTERN- UND FAMILIENBILDUNG	2 654	19	113
34	ZUSAMMEN	235 235	15 102	54 097
35	GEMEINDE OHNE JUGENDAMT	238	3	28
36	JUGENDAMT	20 827	282	2 382
37	LANDESJUGENDAMT	1 014	10	57
38	ÖBERSTE LANDESJUGENDBEHÖRDE	777	2	25
39	ZUSAMMEN	22 856	296	2 492
40	GESCHÄFTSSTELLE EINES FREIEN TRÄGERS DER JUGENDHILFE	5 540	135	684
41	ARBEITSGEMEINSCHAFT UND SONSTIGER ZUSAMMENSCHLUSS VON TRÄGERN DER JUGENDHILFE	525	13	67
42	INSGESAMT	264 156	19 548	57 340

am 31.12.1982 im Bundesgebiet

Art der Einrichtungen und Trägergruppen

gesamt

IM ALTER VON...BIS UNTER...JAHREN									LFD.
25 - 30	30 - 35	35 - 40	40 - 45	45 - 50	50 - 55	55 - 60	60 - 65	65 UND MEHR	NR.
98	61	53	58	60	31	39	8	16	1
6 108	4 158	2 891	3 397	2 883	2 357	2 026	721	538	2
2 537	1 601	1 117	1 407	1 110	904	717	306	145	3
119	100	61	81	66	53	52	14	1	4
5	9	2	1	4	3	3	1	-	5
213	173	68	36	22	17	7	4	4	6
173	102	49	34	21	13	9	4	2	7
125	70	38	75	44	35	38	23	9	8
306	193	109	169	140	151	125	54	35	9
1 270	1 079	914	1 165	985	866	758	333	310	10
1 160	918	533	650	497	329	262	33	20	11
27 652	13 302	8 011	9 015	6 027	4 035	3 201	723	511	12
2 427	1 331	824	861	607	474	376	76	40	13
2 062	1 098	707	708	416	261	200	62	26	14
35	40	27	21	12	14	7	6	1	15
32	18	23	16	6	5	8	8	2	16
120	91	103	131	87	95	51	40	14	17
34	20	23	39	47	28	26	10	4	18
353	235	112	96	52	45	21	8	3	19
248	183	123	108	81	56	21	12	1	20
244	160	91	106	83	70	51	17	11	21
3 265	1 865	797	663	489	357	243	89	33	22
9	10	11	13	9	15	8	4	7	23
246	249	225	280	231	183	163	47	9	24
34	26	25	48	33	19	18	4	3	25
67	82	81	117	89	91	46	18	13	26
360	309	239	279	225	186	140	51	17	27
803	1 212	1 040	832	391	276	228	96	31	28
219	208	100	67	28	24	13	8	2	29
230	214	154	149	87	80	72	28	5	30
274	244	121	96	58	30	22	8	4	31
80	56	72	44	42	34	24	4	2	32
420	493	410	416	296	200	172	83	32	33
51 328	29 910	19 154	21 178	15 228	11 337	9 147	2 903	1 851	34
84	53	25	18	9	8	10	-	-	35
4 760	3 590	2 443	2 354	1 740	1 340	1 557	364	15	36
133	128	155	161	134	99	106	31	-	37
54	105	130	121	87	110	107	35	-	38
5 031	3 876	2 753	2 654	1 970	1 557	1 780	430	15	39
1 198	970	666	717	481	295	264	106	24	40
113	125	50	56	31	17	17	3	1	41
57 670	34 881	22 653	24 607	17 710	13 206	11 208	3 442	1 891	42

2 In der Jugendhilfe tätige Personen

2.1 Nach Altersgruppen, Geschlecht,

2.1.2 Männer

LFD. NR.	Art der Einrichtung	INSGESAMT	DAVON	
			UNTER 20	20 - 25
1	HEIM FÜR KLEINST-UND KLEINKINDER	49	4	5
2	HEIM FÜR KINDER UND JUGENDLICHE	9 492	185	1 185
3	HEIM FÜR BEHINDERTE KINDER UND JUGENDLICHE	3 748	90	647
4	AUFNAHME-UND ÜBERGANGSHEIM, JUGENDSCHUTZSTELLE	267	-	17
5	BEOBACHTUNGSHEIM UND DIAGNOSEZENTRUM	7	-	-
6	PAEDAGOGISCH BETREUTE SELBSTAENDIGE WOHNGEMEINSCHAFT	267	1	24
7	PAEDAGOGISCH BETREUTE WOHNGRUPPE	199	3	22
8	HEIM FÜR WERDENDE MÜTTER UND HEIM FÜR MUTTER UND KIND	53	2	11
9	KUR-, GENESUNGS-UND ERHOLUNGSHEIM FÜR KINDER UND JUGENDLICHE	253	4	34
10	JUGENDWOHNHEIM, SCHÜLERHEIM, WOHNHEIM FÜR AUSZUBILDENDE	3 308	71	302
11	KRIPPE	108	5	23
12	KINDERGARTEN	2 334	415	536
13	HORT	864	65	186
14	TAGESSTAETTE FÜR BEHINDERTE KINDER UND JUGENDLICHE	1 241	59	288
15	GROSSPFLEGESTELLE	31	-	-
16	EINRICHTUNG DER STADTRANDERHOLUNG	93	25	30
17	FERIEN-UND ERHOLUNGSSTAETTE FÜR KINDER UND JUGENDLICHE	346	6	54
18	FAMILIENFERIENSTAETTE	89	5	11
19	PAEDAGOGISCH BETREUTER SPIELPLATZ	481	16	124
20	JUGENDRAUM	559	20	56
21	JUGENDHEIM	578	15	76
22	JUGENDZENTRUM, JUGENDFREIZEITHEIM, HAUS DER OFFENEN TÜR	5 356	213	989
23	JUGENDZELTPLATZ	63	1	6
24	JUGENDHERBERGE UND JUGENDGÄSTEHAUS	982	67	361
25	JUGENDÜBERNACHTUNGSHAUS	111	2	17
26	JUGENDTAGUNGSSTAETTE	226	4	30
27	JUGENDBILDUNGSSTAETTE	873	20	102
28	ERZIEHUNGSBERATUNGSSTELLE	1 771	6	36
29	JUGENDBERATUNGSSTELLE	315	-	10
30	FAMILIENBERATUNGSSTELLE	290	-	13
31	DROGEN-UND SUCHTBERATUNGSSTELLE	447	1	12
32	EINRICHTUNG DER MITARBEITERFORTBILDUNG	168	1	18
33	EINRICHTUNG DER ELTERN- UND FAMILIENBILDUNG	349	1	19
34	ZUSAMMEN	35 318	1 307	5 245
35	GEMEINDE OHNE JUGENDAMT	149	-	11
36	JUGENDAMT	8 017	26	413
37	LANDESJUGENDAMT	506	3	6
38	OBERSTE LANDESJUGENDBEHÖRDE	366	1	5
39	ZUSAMMEN	9 038	31	435
40	GESCHÄFTSSTELLE EINES FREIEN TRÄGERS DER JUGENDHILFE	2 278	69	267
41	ARBEITSGEMEINSCHAFT UND SONSTIGER ZUSAMMENSCHLUSS VON TRÄGERN DER JUGENDHILFE	190	3	26
42	INSGESAMT	46 824	1 410	5 973

am 31.12.1982 im Bundesgebiet

Art der Einrichtungen und Trägergruppen

lich

IM ALTER VON...BIS UNTER...JAHREN									LFD.
25 - 30	30 - 35	35 - 40	40 - 45	45 - 50	50 - 55	55 - 60	60 - 65	65 UND MEHR	NR.
6	7	8	5	7	3	2	1	1	1
1 729	1 857	1 180	1 111	840	698	455	192	60	2
652	602	392	464	334	289	173	75	30	3
39	63	28	43	30	19	18	9	1	4
3	1	-	1	-	-	1	1	-	5
92	89	28	15	5	10	1	1	1	6
68	58	27	14	5	2	-	-	-	7
7	12	3	5	4	3	2	4	-	8
26	32	26	35	24	37	17	13	5	9
489	562	460	448	354	266	192	96	68	10
30	25	9	5	3	2	4	2	-	11
394	300	152	139	122	86	48	51	91	12
259	183	68	48	15	19	15	5	1	13
238	214	140	129	75	50	18	19	11	14
7	5	7	4	3	2	2	1	-	15
14	9	9	2	-	3	-	1	-	16
36	45	41	52	29	37	18	21	7	17
9	10	8	14	13	7	6	3	3	18
153	112	34	14	10	10	3	2	3	19
135	123	84	57	35	33	7	9	-	20
133	100	51	68	48	44	24	10	9	21
1 691	1 198	456	303	213	162	82	37	13	22
6	9	6	5	3	11	6	2	6	23
93	78	77	89	79	62	56	18	2	24
14	14	11	25	14	8	3	1	2	25
17	29	30	37	26	29	12	9	3	26
135	172	128	109	78	65	39	19	6	27
219	508	454	289	100	51	66	33	9	28
89	110	46	37	7	8	4	2	2	29
47	86	58	34	18	20	8	4	2	30
115	140	71	50	30	10	12	3	3	31
35	28	39	17	11	11	5	2	1	32
66	85	60	52	19	19	11	9	8	33
7 046	6 866	4 191	3 720	2 554	2 076	1 310	655	348	34
40	41	20	14	8	5	9	-	-	35
1 535	1 779	1 238	982	730	554	568	182	10	36
50	70	91	92	75	50	48	21	-	37
17	51	73	55	41	52	51	20	-	38
1 642	1 941	1 422	1 143	854	661	676	223	10	39
503	500	332	272	146	83	60	35	11	40
45	60	28	10	11	7	-	-	-	41
9 236	9 367	5 973	5 145	3 565	2 827	2 046	913	369	42

2 In der Jugendhilfe tätige Personen

2.1 Nach Altersgruppen, Geschlecht,

2.1.3 Weib

LFD. NR.	Art der Einrichtung	INSGESAMT	DAVON	
			UNTER 20	20 - 25
1	HEIM FÜR KLEINST-UND KLEINKINDER	525	32	109
2	HEIM FÜR KINDER UND JUGENDLICHE	23 070	938	5 175
3	HEIM FÜR BEHINDERTE KINDER UND JUGENDLICHE	10 159	662	2 664
4	AUFNAHME-UND ÜBERGANGSHEIM, JUGENDSCHUTZSTELLE	343	2	44
5	BEOBACHTUNGSHAIM UND DIAGNOSEZENTRUM	26	-	5
6	PAEDAGOGISCH BETREUTE SELBSTAENDIGE WOHNGEMEINSCHAFT	387	13	72
7	PAEDAGOGISCH BETREUTE WOHNGRUPPE	306	11	62
8	HEIM FÜR WERDENDE MÜTTER UND HEIM FÜR MUTTER UND KIND	506	15	74
9	KUR-, GENESUNGS-UND ERHOLUNGSHAIM FÜR KINDER UND JUGENDLICHE	1 734	164	503
10	JUGENDWOHNHEIM, SCHÜLERHEIM, WOHNHAIM FÜR AUSZUBILDENDE	5 858	238	875
11	KRIPPE	5 683	329	1 032
12	KINDERGARTEN	116 244	13 667	31 483
13	HORT	9 416	532	2 481
14	TAGESSTAETTE FÜR BEHINDERTE KINDER UND JUGENDLICHE	6 553	343	1 564
15	GROSSPFLEGESTELLE	149	5	12
16	EINRICHTUNG DER STADTRANDERHOLUNG	173	56	37
17	FERIEN-UND ERHOLUNGSTAETTE FÜR KINDER UND JUGENDLICHE	608	57	105
18	FAMILIENFERIENSTAETTE	222	22	42
19	PAEDAGOGISCH BETREUTER SPIELPLATZ	836	36	216
20	JUGENDRAUM	446	20	76
21	JUGENDHEIM	461	22	93
22	JUGENDZENTRUM, JUGENDFREIZEITHEIM, HAUS DER OFFENEN TÜR	4 975	209	1 120
23	JUGENDZELTPLATZ	36	2	2
24	JUGENDHERBERGE UND JUGENDGÄSTEHAUS	1 472	155	238
25	JUGENDÜBERNACHTUNGSHAUS	153	13	22
26	JUGENDTAGUNGSTAETTE	580	66	102
27	JUGENDBILDUNGSTAETTE	1 367	126	186
28	ERZIEHUNGSBERATUNGSSTELLE	3 402	27	195
29	JUGENDBERATUNGSSTELLE	414	3	47
30	FAMILIENBERATUNGSSTELLE	793	3	48
31	DROGEN-UND SUCHTBERATUNGSSTELLE	484	3	58
32	EINRICHTUNG DER MITARBEITERFORTBILDUNG	231	6	16
33	EINRICHTUNG DER ELTERN- UND FAMILIENBILDUNG	2 305	18	94
34	ZUSAMMEN	199 917	17 795	46 852
35	GEMEINDE OHNE JUGENDAMT	89	2	17
36	JUGENDAMT	12 810	256	1 969
37	LANDESJUGENDAMT	508	7	51
38	OBERSTE LANDESJUGENDBEHÖRDE	411	2	20
39	ZUSAMMEN	13 818	267	2 057
40	GESCHÄFTSSTELLE EINES FREIEN TRÄGERS DER JUGENDHILFE	3 262	66	417
41	ARBEITSGEMEINSCHAFT UND SONSTIGER ZUSAMMENSCHLUSS VON TRÄGERN DER JUGENDHILFE	335	10	41
42	INSGESAMT	217 332	18 138	51 367

am 31.12.1982 im Bundesgebiet

Art der Einrichtungen und Trägergruppen

lich

IM ALTER VON...BIS UNTER...JAHREN									LFD.
25 - 30	30 - 35	35 - 40	40 - 45	45 - 50	50 - 55	55 - 60	60 - 65	65 UND MEHR	NR.
92	54	45	53	53	28	37	7	15	1
4 379	2 301	1 711	2 286	2 043	1 659	1 571	529	478	2
1 885	999	725	943	776	615	544	231	115	3
80	37	33	38	36	34	34	5	-	4
2	8	2	-	4	3	2	-	-	5
121	84	40	21	17	7	6	3	3	6
105	44	22	20	16	11	9	4	2	7
118	58	35	70	40	32	36	19	9	8
280	161	83	134	116	114	108	41	30	9
781	517	454	717	631	600	566	237	242	10
1 130	893	524	645	494	327	258	31	20	11
27 258	13 002	7 859	8 876	5 905	3 949	3 153	672	420	12
2 168	1 148	756	813	592	455	361	71	39	13
1 824	884	567	579	341	211	182	43	15	14
28	35	20	17	9	12	5	5	1	15
18	9	14	14	6	2	8	7	2	16
84	46	62	79	58	58	33	19	7	17
25	10	15	25	34	21	20	7	1	18
200	123	78	82	42	35	18	6	-	19
113	60	39	51	46	23	14	3	1	20
111	60	40	38	35	26	27	7	2	21
1 574	667	341	360	276	195	161	52	20	22
3	1	5	8	6	4	2	2	1	23
153	171	148	191	152	121	107	29	7	24
20	12	14	23	19	11	15	3	1	25
50	53	51	80	63	62	34	9	10	26
225	137	111	170	147	121	101	32	11	27
584	704	586	543	291	225	162	63	22	28
130	98	54	30	21	16	9	6	-	29
183	128	96	115	69	60	64	24	3	30
159	104	50	46	28	20	10	5	1	31
45	28	33	27	31	23	19	2	1	32
354	408	350	364	277	181	161	74	24	33
44 282	23 044	14 963	17 458	12 674	9 261	7 837	2 248	1 503	34
44	12	5	4	1	3	1	-	-	35
3 225	1 811	1 205	1 372	1 010	786	989	182	5	36
83	58	64	69	59	49	58	10	-	37
37	54	57	66	46	58	56	15	-	38
3 389	1 935	1 331	1 511	1 116	896	1 104	207	5	39
695	470	334	445	335	212	204	71	13	40
68	65	52	48	20	10	17	3	1	41
48 434	25 514	16 680	19 462	14 145	10 379	9 162	2 529	1 522	42

2 In der Jugendhilfe tätige Personen

2.1 Nach Altersgruppen, Geschlecht,

2.1.4 Öffentliche

LFD. NR.	Art der Einrichtung	INSGESAMT	DAVON	
			UNTER 20	20 - 25
1	HEIM FÜR KLEINST-UND KLEINKINDER	142	2	14
2	HEIM FÜR KINDER UND JUGENDLICHE	6 263	111	934
3	HEIM FÜR BEHINDERTE KINDER UND JUGENDLICHE	1 262	44	297
4	AUFNAHME-UND ÜBERGANGSHEIM, JUGENDSCHUTZSTELLE	425	1	29
5	BEOBACHTUNGSHEIM UND DIAGNOSEZENTRUM	27	-	5
6	PAEDAGOGISCH BETREUTE SELBSTAENDIGE WOHNGEMEINSCHAFT	25	-	7
7	PAEDAGOGISCH BETREUTE WOHNGRUPPE	30	-	2
8	HEIM FÜR WERDENDE MÜTTER UND HEIM FÜR MUTTER UND KIND	77	-	6
9	KUR-, GENESUNGS-UND ERHOLUNGSHEIM FÜR KINDER UND JUGENDLICHE	323	18	94
10	JUGENDWOHNHEIM, SCHÜLERHEIM, WOHNHEIM FÜR AUSZUBILDENDE	772	19	73
11	KRIPPE	4 369	213	739
12	KINDERGARTEN	38 586	4 040	9 604
13	HORT	6 137	288	1 528
14	TAGESSTAETTE FÜR BEHINDERTE KINDER UND JUGENDLICHE	1 494	42	256
15	GROSSPFLEGESTELLE	-	-	-
16	EINRICHTUNG DER STADTRANDERHOLUNG	55	14	12
17	FERIEN-UND ERHOLUNGSSTAETTE FÜR KINDER UND JUGENDLICHE	237	8	32
18	FAMILIENFERIENSTAETTE	-	-	-
19	PAEDAGOGISCH BETREUTER SPIELPLATZ	908	33	209
20	JUGENDRAUM	80	6	18
21	JUGENDHEIM	257	4	39
22	JUGENDZENTRUM, JUGENDFREIZEITHEIM, HAUS DER OFFENEN TÜR	6 567	284	1 349
23	JUGENDZELTPLATZ	38	2	-
24	JUGENDHERBERGE UND JUGENDGÄSTEHAUS	262	9	29
25	JUGENDÜBERNACHTUNGSHAUS	21	1	2
26	JUGENDTAGUNGSSTAETTE	168	2	17
27	JUGENDBILDUNGSSTAETTE	331	9	36
28	ERZIEHUNGSBERATUNGSSTELLE	1 937	12	88
29	JUGENDBERATUNGSSTELLE	137	-	4
30	FAMILIENBERATUNGSSTELLE	225	-	8
31	DROGEN-UND SUCHTBERATUNGSSTELLE	90	-	5
32	EINRICHTUNG DER MITARBEITERFORTBILDUNG	209	5	11
33	EINRICHTUNG DER ELTERN- UND FAMILIENBILDUNG	853	6	36
34	ZUSAMMEN	72 327	5 173	15 483
35	GEMEINDE OHNE JUGENDAMT	238	3	28
36	JUGENDAMT	20 827	282	2 382
37	LANDESJUGENDAMT	1 014	10	57
38	OBERSTE LANDESJUGENDBEHÖRDE	777	3	25
39	ZUSAMMEN	22 856	298	2 492
40	GESCHÄFTSSTELLE EINES FREIEN TRÄGERS DER JUGENDHILFE	-	-	-
41	ARBEITSGEMEINSCHAFT UND SONSTIGER ZUSAMMENSCHLUSS VON TRÄGERN DER JUGENDHILFE	16	1	2
42	INSGESAMT	95 195	5 472	17 977

am 31.12.1982 im Bundesgebiet

Art der Einrichtungen und Trägergruppen

Träger

IM ALTER VON...BIS UNTER...JAHREN									LFD.
25 - 30	30 - 35	35 - 40	40 - 45	45 - 50	50 - 55	55 - 60	60 - 65	65 UND MEHR	NR.
17	18	13	18	26	12	22	-	-	1
1 103	860	630	745	636	575	535	130	24	2
293	163	82	128	92	81	62	20	-	3
64	66	53	62	57	41	43	9	-	4
2	7	1	1	4	3	3	1	-	5
6	7	3	2	-	-	-	-	-	6
11	6	4	2	2	1	2	-	-	7
19	15	7	11	7	4	6	2	-	8
55	41	18	29	27	23	15	3	-	9
108	88	80	91	112	95	75	28	3	10
854	703	418	516	413	269	218	21	5	11
9 153	4 731	2 925	3 172	2 108	1 470	1 161	173	49	12
1 437	789	540	528	401	322	261	42	1	13
359	259	165	171	104	69	55	12	2	14
-	-	-	-	-	-	-	-	-	15
10	6	5	-	1	1	2	2	2	16
35	30	24	38	20	21	12	13	4	17
-	-	-	-	-	-	-	-	-	18
231	159	90	79	45	36	17	7	2	19
17	12	6	9	6	3	1	2	-	20
79	27	26	23	19	23	9	8	-	21
2 056	1 150	515	450	309	232	147	60	15	22
4	2	4	5	4	9	5	-	3	23
29	27	29	39	32	29	26	9	4	24
1	2	3	2	7	1	2	-	-	25
9	19	12	32	21	35	16	4	1	26
43	31	29	59	50	34	26	13	1	27
235	436	426	323	151	119	101	37	9	28
29	38	29	21	6	4	5	1	-	29
31	45	30	32	28	27	14	9	1	30
21	31	14	10	4	3	-	2	-	31
20	21	41	30	32	27	19	3	-	32
133	198	152	142	81	51	27	23	4	33
16 464	9 987	6 374	6 770	4 805	3 620	2 887	634	130	34
84	53	25	18	9	8	10	-	-	35
4 760	3 590	2 443	2 354	1 740	1 340	1 557	364	15	36
133	128	155	161	134	99	106	31	-	37
54	105	130	121	87	110	107	35	-	38
5 031	3 876	2 753	2 654	1 970	1 557	1 780	430	15	39
-	-	-	-	-	-	-	-	-	40
4	5	3	1	-	-	-	-	-	41
21 495	13 868	9 130	9 425	6 775	5 177	4 667	1 064	145	42

2 In der Jugendhilfe tätige Personen

2.1 Nach Altersgruppen, Geschlecht,

2.1.5 Freie

LFD. NR.	Art der Einrichtung	INSGESAMT	DAVON	
			UNTER 20	20 - 25
1	HEIM FÜR KLEINST-UND KLEINKINDER	332	27	74
2	HEIM FÜR KINDER UND JUGENDLICHE	24 159	905	5 011
3	HEIM FÜR BEHINDERTE KINDER UND JUGENDLICHE	11 822	665	2 820
4	AUFNAHME-UND ÜBERGANGSHEIM, JUGENDSCHUTZSTELLE	180	1	30
5	BEOBACHTUNGSHAIM UND DIAGNOSEZENTRUM	6	-	-
6	PAEDAGOGISCH BETREUTE SELBSTÄNDIGE WOHNGEMEINSCHAFT	583	10	81
7	PAEDAGOGISCH BETREUTE WOHNGRUPPE	392	8	61
8	HEIM FÜR WERDENDE MÜTTER UND HEIM FÜR MUTTER UND KIND	463	16	74
9	KUR-, GENESUNGS-UND ERHOLUNGSHAIM FÜR KINDER UND JUGENDLICHE	1 391	116	373
10	JUGENDWOHNHEIM, SCHÜLERHEIM, WOHNHAIM FÜR AUSZUBILDENDE	7 813	277	1 032
11	KRIPPE	1 331	106	300
12	KINDERGARTEN	79 127	9 966	22 253
13	HORT	3 999	300	1 110
14	TAGESSTAETTE FÜR BEHINDERTE KINDER UND JUGENDLICHE	6 131	354	1 540
15	GROSSPFLEGESTELLE	-	-	-
16	EINRICHTUNG DER STADTRANDERHOLUNG	211	67	55
17	FERIEN-UND ERHOLUNGSSTAETTE FÜR KINDER UND JUGENDLICHE	515	36	86
18	FAMILIENFERIENSTAETTE	299	23	49
19	PAEDAGOGISCH BETREUTER SPIELPLATZ	406	19	131
20	JUGENDRAUM	924	34	113
21	JUGENDHEIM	778	33	130
22	JUGENDZENTRUM, JUGENDFREIZEITHEIM, HAUS DER OFFENEN TÜR	3 758	138	758
23	JUGENDZELTPLATZ	44	1	8
24	JUGENDHERBERGE UND JUGENDGÄSTEHAUS	2 178	213	567
25	JUGENDÜBERNACHTUNGSHAUS	238	14	35
26	JUGENDTAGUNGSSTAETTE	629	68	115
27	JUGENDBILDUNGSSTAETTE	1 909	137	252
28	ERZIEHUNGSBERATUNGSSTELLE	3 236	21	143
29	JUGENDBERATUNGSSTELLE	592	3	53
30	FAMILIENBERATUNGSSTELLE	854	3	53
31	DROGEN-UND SUCHTBERATUNGSSTELLE	841	4	65
32	EINRICHTUNG DER MITARBEITERFORTBILDUNG	190	2	23
33	EINRICHTUNG DER ELTERN- UND FAMILIENBILDUNG	1 801	13	77
34	ZUSAMMEN	157 132	13 580	37 472
35	GEMEINDE OHNE JUGENDAMT	-	-	-
36	JUGENDAMT	-	-	-
37	LANDESJUGENDAMT	-	-	-
38	OBERSTE LANDESJUGENDBEHÖRDE	-	-	-
39	ZUSAMMEN	-	-	-
40	GESCHÄFTSSTELLE EINES FREIEN TRÄGERS DER JUGENDHILFE	5 540	135	684
41	ARBEITSGEMEINSCHAFT UND SONSTIGER ZUSAMMENSCHLUSS VON TRÄGERN DER JUGENDHILFE	500	12	65
42	INSGESAMT	163 172	13 727	38 221

am 31.12.1982 im Bundesgebiet

Art der Einrichtungen und Trägergruppen

Träger

IM ALTER VON...BIS UNTER...JAHREN									LFD.
25 - 30	30 - 35	35 - 40	40 - 45	45 - 50	50 - 55	55 - 60	60 - 65	65 UND MEHR	NR.
66	30	27	30	28	14	17	6	13	1
4 584	3 019	2 035	2 456	2 078	1 681	1 391	519	480	2
2 098	1 337	961	1 200	966	772	612	267	124	3
53	33	8	19	9	12	9	5	1	4
3	2	1	-	-	-	-	-	-	5
195	157	62	29	20	17	7	3	2	6
135	85	39	30	14	10	6	3	1	7
101	53	29	64	36	30	32	19	9	8
214	130	73	118	102	108	98	34	25	9
1 085	903	776	986	813	724	642	282	293	10
292	202	104	128	82	55	37	11	14	11
18 326	8 415	5 014	5 760	3 867	2 537	2 009	536	444	12
956	524	271	317	200	145	104	34	38	13
1 654	820	529	527	304	190	140	49	24	14
-	-	-	-	-	-	-	-	-	15
22	12	18	16	5	4	6	6	-	16
65	45	58	65	54	54	31	16	5	17
33	20	21	39	47	28	26	9	4	18
121	75	22	16	7	9	4	1	1	19
231	171	117	99	75	53	20	10	1	20
164	131	64	83	64	47	42	9	11	21
1 209	713	282	212	179	125	96	29	17	22
4	7	3	5	3	5	2	2	4	23
217	219	194	238	197	154	137	37	5	24
33	24	22	46	25	18	14	4	3	25
55	62	68	83	67	56	29	14	12	26
317	278	210	220	175	152	114	38	16	27
568	776	614	509	240	157	127	59	22	28
190	170	71	46	22	20	8	7	2	29
198	169	123	116	58	53	58	19	4	30
253	213	107	86	54	27	22	6	4	31
60	35	31	14	10	7	5	1	2	32
287	295	258	274	215	149	145	60	28	33
33 789	19 125	12 212	13 831	10 016	7 413	5 990	2 095	1 609	34
-	-	-	-	-	-	-	-	-	35
-	-	-	-	-	-	-	-	-	36
-	-	-	-	-	-	-	-	-	37
-	-	-	-	-	-	-	-	-	38
-	-	-	-	-	-	-	-	-	39
1 198	970	666	717	481	295	264	106	24	40
103	118	76	57	31	17	17	3	1	41
35 090	20 213	12 954	14 605	10 528	7 725	6 271	2 204	1 634	42

2 In der Jugendhilfe tätige Personen

2.1 Nach Altersgruppen, Geschlecht,

2.1.6 Privatgewerbliche

LFD. NR.	Art der Einrichtung	INSGESAMT	DAVON	
			UNTER 20	20 - 25
1	HEIM FÜR KLEINST-UND KLEINKINDER	100	7	26
2	HEIM FÜR KINDER UND JUGENDLICHE	2 120	107	415
3	HEIM FÜR BEHINDERTE KINDER UND JUGENDLICHE	823	43	194
4	AUFNAHME-UND ÜBERGANGSHEIM, JUGENDSCHUTZSTELLE	5	-	2
5	BEOBACHTUNGSHEIM UND DIAGNOSEZENTRUM	-	-	-
6	PAEDAGOGISCH BETREUTE SELBSTAENDIGE WOHNGEMEINSCHAFT	46	4	8
7	PAEDAGOGISCH BETREUTE WOHNGRUPPE	83	6	21
8	HEIM FÜR WERDENDE MÜTTER UND HEIM FÜR MÜTTER UND KIND	19	1	5
9	KUR-, GENESUNGS-UND ERHOLUNGSHEIM FÜR KINDER UND JUGENDLICHE	273	34	70
10	JUGENDWOHNHEIM, SCHÜLERHEIM, WOHNHEIM FÜR AUSZUBILDENDE	581	13	72
11	KRIPPE	91	15	16
12	KINDERGARTEN	865	76	162
13	HORT	144	9	29
14	TAGESSTÄTTE FÜR BEHINDERTE KINDER UND JUGENDLICHE	169	6	56
15	GROSSPFLEGESTELLE	180	5	12
16	EINRICHTUNG DER STADTRANDERHOLUNG	-	-	-
17	FERIEN-UND ERHOLUNGSSTÄTTE FÜR KINDER UND JUGENDLICHE	202	19	41
18	FAMILIENFERIENSTÄTTE	12	4	4
19	PAEDAGOGISCH BETREUTER SPIELPLATZ	3	-	-
20	JUGENDRAUM	1	-	1
21	JUGENDHEIM	4	-	-
22	JUGENDZENTRUM, JUGENDFREIZEITHEIM, HAUS DER OFFENEN TÜR	6	-	1
23	JUGENDZELTPLATZ	17	-	2
24	JUGENDHERBERGE UND JUGENDGÄSTEHAUS	14	-	3
25	JUGENDÜBERNACHTUNGSHAUS	5	-	2
26	JUGENDTAGUNGSSTÄTTE	9	-	-
27	JUGENDBILDUNGSSTÄTTE	-	-	-
28	ERZIEHUNGSBERATUNGSSTELLE	-	-	-
29	JUGENDBERATUNGSSTELLE	-	-	-
30	FAMILIENBERATUNGSSTELLE	4	-	-
31	DROGEN-UND SUCHTBERATUNGSSTELLE	-	-	-
32	EINRICHTUNG DER MITARBEITERFORTBILDUNG	-	-	-
33	EINRICHTUNG DER ELTERN- UND FAMILIENBILDUNG	-	-	-
34	ZUSAMMEN	5 776	349	1 142
35	GEMEINDE OHNE JUGENDAMT	-	-	-
36	JUGENDAMT	-	-	-
37	LANDESJUGENDAMT	-	-	-
38	OBERSTE LANDESJUGENDBEHÖRDE	-	-	-
39	ZUSAMMEN	-	-	-
40	GESCHÄFTSSTELLE EINES FREIEN TRÄGERS DER JUGENDHILFE	-	-	-
41	ARBEITSGEMEINSCHAFT UND SONSTIGER ZUSAMMENSCHLUSS VON TRÄGERN DER JUGENDHILFE	9	-	-
42	INSGESAMT	5 785	349	1 142

am 31.12.1982 im Bundesgebiet

Art der Einrichtungen und Trägergruppen

Träger

IM ALTER VON...BIS UNTER...JAHREN									LFD.
25 - 30	30 - 35	35 - 40	40 - 45	45 - 50	50 - 55	55 - 60	60 - 65	65 UND MEHR	NR.
15	13	13	10	6	5	-	2	3	1
421	279	226	196	169	101	100	72	34	2
146	101	74	79	52	51	43	19	21	3
2	1	-	-	-	-	-	-	-	4
-	-	-	-	-	-	-	-	-	5
12	9	3	5	2	-	-	1	2	6
27	11	6	2	5	2	1	1	1	7
5	2	2	-	1	1	-	2	-	8
37	22	18	22	11	20	12	17	10	9
77	88	58	88	60	47	41	23	14	10
14	13	11	6	2	5	7	1	1	11
173	156	72	83	52	28	31	14	18	12
34	18	13	16	6	7	11	-	1	13
49	19	13	10	8	2	5	1	-	14
35	40	27	21	12	14	7	6	1	15
-	-	-	-	-	-	-	-	-	16
20	16	21	28	13	20	8	11	5	17
1	-	2	-	-	-	-	1	-	18
1	1	-	1	-	-	-	-	-	19
-	-	-	-	-	-	-	-	-	20
1	2	1	-	-	-	-	-	-	21
-	2	-	1	1	-	-	-	1	22
1	1	4	3	2	1	1	2	-	23
-	3	2	3	2	-	-	1	-	24
-	-	-	-	1	-	2	-	-	25
3	1	1	2	1	-	1	-	-	26
-	-	-	-	-	-	-	-	-	27
-	-	-	-	-	-	-	-	-	28
-	-	-	-	-	-	-	-	-	29
1	-	1	1	1	-	-	-	-	30
-	-	-	-	-	-	-	-	-	31
-	-	-	-	-	-	-	-	-	32
-	-	-	-	-	-	-	-	-	33
1 075	798	568	577	407	304	270	174	112	34
-	-	-	-	-	-	-	-	-	35
-	-	-	-	-	-	-	-	-	36
-	-	-	-	-	-	-	-	-	37
-	-	-	-	-	-	-	-	-	38
-	-	-	-	-	-	-	-	-	39
-	-	-	-	-	-	-	-	-	40
6	2	1	-	-	-	-	-	-	41
1 081	800	569	577	407	304	270	174	112	42

2 In der Jugendhilfe tätige Personen

2.2 Nach Beruf/Ausbildungsabschluß,

2.2.1 Ins

LFD. NR.	Art der Einrichtung	INSGESAMT	DAVON			
			DIPL. SOZIAL- PAEDAGOGE, DIPL. SOZIAL- ARBEITER (FACHHOCHSCH.)	DIPL. SOZIAL- PAEDAGOGE, DIPL. SOZIAL- ARBEITER (WISS. HOCHSCH.)	DIPL. PAEDA- GOGE	ERZIEHER
1	HEIM FÜR KLEINST-UND KLEINKINDER	574	19	1	-	102
2	HEIM FÜR KINDER UND JUGENDLICHE	32 562	2 402	277	382	10 663
3	HEIM FÜR BEHINDERTE KINDER UND JUGENDLICHE	13 907	486	50	125	2 818
4	AUFNAHME-UND ÜBERGANGSHEIM, JUGENDSCHUTZSTELLE	610	143	3	10	154
5	BEOBACHTUNGSHAIM UND DIAGNOSEZENTRUM	33	8	-	1	7
6	PAEDAGOGISCH BETREUTE SELBSTÄNDIGE WOHNGEMEINSCHAFT	654	181	19	35	129
7	PAEDAGOGISCH BETREUTE WOHNGRUPPE	505	140	9	27	146
8	HEIM FÜR WERDENDE MÜTTER UND HEIM FÜR MUTTER UND KIND	559	78	7	8	105
9	KUR-, GENESUNGS-UND ERHOLUNGSHAIM FÜR KINDER UND JUGENDLICHE	1 987	48	4	7	490
10	JUGENDWOHNHEIM, SCHÜLERHEIM, WOHNHAIM FÜR AUSZUBILDENDE	9 166	554	64	87	1 732
11	KRIPPE	5 791	73	11	7	1 428
12	KINDERGARTEN	116 578	1 663	114	132	60 484
13	HORT	10 280	419	24	38	5 466
14	TAGESSTÄTTE FÜR BEHINDERTE KINDER UND JUGENDLICHE	7 794	435	32	68	2 427
15	GROSSPFLEGESTELLE	180	7	-	-	41
16	EINRICHTUNG DER STADTRANDERHOLUNG	266	16	-	1	15
17	FERIEN-UND ERHOLUNGSTÄTTE FÜR KINDER UND JUGENDLICHE	954	61	4	7	47
18	FAMILIENFERIENSTÄTTE	311	3	1	4	12
19	PAEDAGOGISCH BETREUTER SPIELPLATZ	1 317	163	15	23	343
20	JUGENDRAUM	1 005	124	11	24	110
21	JUGENDHEIM	1 039	138	6	14	148
22	JUGENDZENTRUM, JUGENDFREIZEITHEIM, HAUS DER OFFENEN TÜR	10 331	2 259	146	309	1 647
23	JUGENDZELTPLATZ	99	5	-	1	3
24	JUGENDHERBERGE UND JUGENDGÄSTEHAUS	2 454	13	1	1	39
25	JUGENDÜBERNACHTUNGSHAUS	264	12	2	6	11
26	JUGENDTAGUNGSTÄTTE	806	3	2	3	29
27	JUGENDBILDUNGSTÄTTE	2 240	131	19	58	64
28	ERZIEHUNGSBERATUNGSSTELLE	5 173	1 054	82	143	117
29	JUGENDBERATUNGSSTELLE	729	245	20	48	27
30	FAMILIENBERATUNGSSTELLE	1 083	449	15	28	50
31	DROGEN-UND SUCHTBERATUNGSSTELLE	931	454	27	40	16
32	EINRICHTUNG DER MITARBEITERFORTBILDUNG	399	70	9	30	15
33	EINRICHTUNG DER ELTERN- UND FAMILIENBILDUNG	2 654	501	34	83	237
34	ZUSAMMEN	235 235	12 377	1 009	1 750	69 122
35	GEMEINDE OHNE JUGENDAMT	238	83	8	11	11
36	JUGENDAMT	20 827	8 164	292	193	649
37	LANDESJUGENDAMT	1 014	393	19	16	15
38	OBERSTE LANDESJUGENDBEHÖRDE	777	201	6	14	24
39	ZUSAMMEN	22 856	8 841	325	234	699
40	GESCHÄFTSSTELLE EINES FREIEN TRÄGERS DER JUGENDHILFE	5 540	1 476	95	157	294
41	ARBEITSGEMEINSCHAFT UND SONSTIGER ZUSAMMENSCHLUSS VON TRÄGERN DER JUGENDHILFE	525	93	13	15	42
42	INSGESAMT	264 156	22 787	1 442	2 156	90 157

am 31.12.1982 im Bundesgebiet

Art der Tätigkeit und nach Art der Einrichtungen

gesamt

NACH BERUF / AUSBILDUNGSABSCHLUSS											LFD.
KINDER- PFLEGER	HEILERZIEHUNGS- PFLEGER, HEILERZIEHUNGS- PFLERGEHELPER	HEIL- PAEDA- GOGE	PSYCHAGOGE, KINDER- UND JUGENDLICHEN- PSYCHOTHERAPEUT	BESCHAEF- TIGUNGS- UND ARBEITS- THERAPEUT	ARZT	KINDER- KRANKEN- SCHWESTER	KRANKEN- PFLERGE- HELPER	KRANKENGYMNAST, MASSEUR, MASSEUR UND MED. BADEMEISTER	KRANKEN- PFLEGER, -SCHWESTER	LOGO- PAEDE	NR.
130	5	10	-	1	2	106	2	8	9	-	1
1 244	131	438	60	48	71	273	35	29	133	11	2
808	1 139	230	8	125	115	213	187	188	258	48	3
3	1	-	1	2	4	8	2	-	5	-	4
4	-	-	-	-	-	1	-	-	1	-	5
13	3	6	3	-	1	2	-	-	3	-	6
5	2	7	-	-	-	1	1	-	-	-	7
43	-	3	-	4	1	38	5	-	16	-	8
229	4	2	4	2	15	57	16	39	28	-	9
108	37	35	4	6	13	23	6	9	67	1	10
1 501	5	6	1	-	-	1 222	10	5	48	-	11
18 385	71	97	5	9	3	432	18	30	66	14	12
871	3	19	1	2	-	62	3	3	20	1	13
1 017	161	252	13	142	29	52	12	314	34	125	14
9	1	1	-	-	-	6	1	-	5	-	15
2	-	-	-	1	-	1	1	-	-	-	16
5	-	1	-	-	-	3	-	1	5	-	17
3	-	-	-	1	-	-	2	-	2	-	18
39	1	1	-	-	1	5	1	2	1	-	19
12	-	1	-	-	-	2	1	-	6	-	20
14	-	-	-	-	1	-	1	1	3	-	21
44	6	5	2	15	1	9	3	1	14	1	22
-	-	1	-	-	-	1	-	-	-	-	23
6	-	1	-	-	-	3	1	-	15	-	24
1	-	-	-	1	-	-	-	-	2	-	25
3	2	-	-	-	-	3	-	1	6	-	26
-	66	2	-	4	4	2	1	3	8	-	27
5	3	177	171	13	191	1	1	13	7	31	28
-	-	7	1	-	8	-	-	2	-	3	29
4	-	11	7	-	19	4	-	1	4	-	30
-	-	2	5	2	24	-	-	-	4	-	31
-	-	1	1	-	-	-	-	1	1	-	32
26	1	9	1	5	38	89	8	105	38	1	33
24 534	1 642	1 325	288	383	541	2 619	318	756	809	236	34
-	-	-	-	-	-	-	-	-	-	-	35
117	1	17	5	5	16	8	1	7	16	4	36
-	-	1	-	-	2	3	-	-	-	-	37
4	-	-	4	-	15	7	1	1	2	-	38
121	1	18	9	5	33	18	2	6	16	4	39
17	-	15	4	4	4	6	1	2	25	1	40
9	-	1	1	-	6	2	-	3	4	-	41
24 681	1 643	1 359	302	392	584	2 645	321	769	856	241	42

2 In der Jugendhilfe tätige Personen

2.2 Nach Beruf/Ausbildungsabschluß,

2.2.1 Ins

LFD. NR.	Art der Einrichtung	DAVON				
		FACHLEHRER ODER SONSTIGER LEHRER	SONDER- SCHUL- LEHRER	SOZIAL- WISSEN- SCHAFTLER	PSYCHOLOGE	JURIST
1	HEIM FÜR KLEINST-UND KLEINKINDER	2	-	-	5	-
2	HEIM FÜR KINDER UND JUGENDLICHE	1 102	211	38	605	7
3	HEIM FÜR BEHINDERTE KINDER UND JUGENDLICHE	329	128	5	207	2
4	AUFNAHME-UND ÜBERGANGSHEIM, JUGENDSCHUTZSTELLE	4	-	4	9	-
5	BEOBACHTUNGSHAIM UND DIAGNOSEZENTRUM	-	-	1	1	-
6	PAEDAGOGISCH BETREUTE SELBSTÄNDIGE WOHNGEMEINSCHAFT	21	1	18	24	-
7	PAEDAGOGISCH BETREUTE WOHNGRUPPE	9	1	2	8	-
8	HEIM FÜR WERDENDE MÜTTER UND HEIM FÜR MÜTTER UND KIND	3	-	1	6	-
9	KUR-, GENESUNGS-UND ERHOLUNGSHAIM FÜR KINDER UND JUGENDLICHE	28	6	-	7	-
10	JUGENDWOHNHEIM, SCHÜLERHEIM, WOHNHAIM FÜR AUSZUBILDENDE	790	40	7	74	5
11	KRIPPE	19	-	1	4	-
12	KINDERGARTEN	247	21	4	24	2
13	HORT	232	9	6	12	-
14	TAGESSTÄTTE FÜR BEHINDERTE KINDER UND JUGENDLICHE	151	207	4	164	1
15	GROSSPFLEGESTELLE	9	-	-	2	-
16	EINRICHTUNG DER STADTRANDERHOLUNG	3	-	-	-	-
17	FERIEN-UND ERHOLUNGSSTÄTTE FÜR KINDER UND JUGENDLICHE	34	-	2	2	-
18	FAMILIENFERIENSTÄTTE	2	-	-	-	-
19	PAEDAGOGISCH BETREUTER SPIELPLATZ	40	2	2	4	-
20	JUGENDRAUM	34	-	4	1	3
21	JUGENDHEIM	21	4	3	-	1
22	JUGENDZENTRUM, JUGENDFREIZEITHEIM, HAUS DER OFFENEN TÜR	370	3	58	26	9
23	JUGENDZIELPLATZ	2	-	-	-	-
24	JUGENDHERBERGE UND JUGENDGÄSTEHAUS	10	-	2	-	-
25	JUGENDÜBERNACHTUNGSHAUS	4	-	1	3	-
26	JUGENDTAGUNGSSTÄTTE	12	-	-	-	-
27	JUGENDBILDUNGSSTÄTTE	246	6	37	16	3
28	ERZIEHUNGSBERATUNGSSTELLE	82	73	21	1 623	17
29	JUGENDBERATUNGSSTELLE	37	6	16	85	-
30	FAMILIENBERATUNGSSTELLE	28	5	8	134	4
31	DROGEN-UND SUCHTBERATUNGSSTELLE	12	-	6	77	2
32	EINRICHTUNG DER MITARBEITERFORTBILDUNG	13	1	7	18	2
33	EINRICHTUNG DER ELTERN- UND FAMILIENBILDUNG	235	13	19	64	3
34	ZUSAMMEN	4 131	737	277	3 205	61
35	GEMEINDE OHNE JUGENDAMT	6	-	2	-	-
36	JUGENDAMT	151	3	71	185	21
37	LANDESJUGENDAMT	6	1	15	14	34
38	OBERSTE LANDESJUGENDBEHÖRDE	14	-	14	34	32
39	ZUSAMMEN	177	4	102	233	87
40	GESCHÄFTSSTELLE EINES FREIEN TRÄGERS DER JUGENDHILFE	117	3	45	39	23
41	ARBEITSGEMEINSCHAFT UND SONSTIGER ZUSAMMENSCHLUSS VON TRÄGERN DER JUGENDHILFE	16	4	6	31	-
42	INSGESAMT	4 441	748	430	3 508	171

am 31.12.1982 im Bundesgebiet

Art der Tätigkeit und nach Art der Einrichtungen

gesamt

NACH BERUF / AUSBILDUNGSABSCHLUSS												LFD. NR.
SONSTIGER HOCHSCHUL- ABSCHLUSS (Z.B. THEO- LOGE)	ABSCHLUSS FÜR DEN MITTLEREN DIENST (ERSTE ANGESTELLTEN- PRÜFUNG)	ABSCHLUSS FÜR DEN GEHOEBENEN DIENST (ZWEITE ANGESTELLTEN- PRÜFUNG)	HAUSWIRTSCHAFTSLEITER WIRTSCHAFTLERIN ÖKOTROPHO- LOGIN	SONSTIGER VER- WALTUNGS- BERUF	KAUF- MANNS- GE- HILFEN- PRÜFUNG	GESELLE	FACH- ARBEITER	MEISTER	SONSTIGER AUSBIL- DUNGS- AB- SCHLUSS	NOCH IN AUS- BILDUNG	OHNE ABGE- SCHLOSSE- NE AUS- BILDUNG	
2	-	-	15	8	2	9	4	3	17	25	87	1
155	61	39	923	649	665	927	535	610	2 001	2 444	5 393	2
64	15	19	205	263	263	440	209	244	882	1 146	2 688	3
1	-	1	14	16	8	32	8	4	47	37	89	4
-	-	-	1	-	-	-	-	-	1	2	5	5
6	1	1	11	13	6	4	10	-	21	50	72	6
3	2	-	16	3	3	5	7	-	21	47	40	7
-	1	-	21	17	10	15	10	2	46	36	83	8
2	1	-	121	43	30	46	48	15	118	132	445	9
195	110	18	484	277	273	285	236	513	767	566	1 780	10
6	-	-	45	5	20	40	13	1	212	367	741	11
46	40	18	407	174	448	364	186	19	3 652	18 029	13 354	12
19	1	2	93	13	38	69	31	4	328	1 209	1 282	13
23	6	6	63	134	83	77	58	22	245	632	805	14
6	-	1	8	1	3	3	1	-	25	7	43	15
4	6	-	17	5	4	1	-	-	23	105	61	16
4	6	3	100	24	47	89	57	14	132	69	237	17
4	1	1	41	11	16	16	22	11	53	24	81	18
9	3	1	5	10	38	28	42	7	99	280	152	19
191	5	5	6	24	30	21	26	1	189	90	84	20
109	11	8	17	15	26	41	46	14	170	122	105	21
208	52	25	46	113	184	270	389	75	1 005	1 927	1 109	22
3	1	3	5	9	7	5	18	4	13	-	18	23
7	15	5	195	42	167	183	153	38	622	149	786	24
13	1	1	34	12	14	20	10	4	32	15	65	25
23	4	3	105	33	39	56	58	14	100	67	240	26
86	16	5	132	76	91	124	93	66	213	214	454	27
69	33	21	1	497	155	14	11	2	213	181	151	28
16	3	1	-	42	17	1	3	5	30	74	32	29
27	3	-	6	85	37	3	1	6	75	39	30	30
10	3	1	-	68	41	4	2	-	40	60	31	31
25	8	5	1	31	31	15	7	1	27	19	60	32
61	10	6	147	119	104	74	20	125	314	83	81	33
1 397	419	199	3 285	2 832	2 900	3 281	2 314	1 824	11 733	28 247	30 684	34
1	22	34	-	24	7	2	1	1	13	9	3	35
66	1 837	3 324	15	1 793	652	106	79	43	1 126	882	978	36
10	59	168	2	85	41	10	6	3	54	14	43	37
12	56	99	6	37	47	23	6	8	64	12	34	38
89	1 974	3 625	23	1 939	747	141	92	55	1 257	917	1 058	39
286	80	52	16	703	665	52	75	8	590	293	392	40
25	4	7	3	35	27	8	7	3	89	41	30	41
1 797	2 472	3 883	3 327	5 509	4 332	3 482	2 488	1 690	13 669	29 498	32 164	42

2 In der Jugendhilfe tätige Personen

2.2 Nach Beruf/Ausbildungsabschluß,

2.2.2 Vollzeittätige

LFD. NR.	Art der Einrichtung	INSGESAMT	DAVON			
			DIPL. SOZIAL- PAEDAGOGE, DIPL. SOZIAL- ARBEITER (FACHHOCHSCH.)	DIPL. SOZIAL- PAEDAGOGE, DIPL. SOZIAL- ARBEITER (WISS. HOCHSCH.)	DIPL. PAEDA- GOGE	ERZIEHER
1	HEIM FÜR KLEINST-UND KLEINKINDER	450	14	-	-	96
2	HEIM FÜR KINDER UND JUGENDLICHE	25 938	2 241	258	335	10 242
3	HEIM FÜR BEHINDERTE KINDER UND JUGENDLICHE	11 286	458	45	112	2 664
4	AUFNAHME-UND UEBERGANGSHEIM, JUGENDSCHUTZSTELLE	464	127	2	8	130
5	BEOBACHTUNGSHEIM UND DIAGNOSEZENTRUM	30	8	-	1	7
6	PAEDAGOGISCH BETREUTE SELBSTAENDIGE WOHNGEMEINSCHAFT	399	136	9	19	96
7	PAEDAGOGISCH BETREUTE WOHNGRUPPE	415	127	9	21	136
8	HEIM FÜR WERDENDE MÜTTER UND HEIM FÜR MÜTTER UND KIND	406	65	5	8	86
9	KUR-, GENESUNGS-UND ERHOLUNGSHEIM FÜR KINDER UND JUGENDLICHE	1 708	46	4	7	464
10	JUGENDWOHNHEIM, SCHÜLERHEIM, WOHNHEIM FÜR AUSZUBILDENDE	6 717	502	59	77	1 641
11	KRIPPE	4 469	58	8	3	1 119
12	KINDERGARTEN	87 679	1 398	97	64	49 771
13	HORT	7 462	346	19	18	4 565
14	TAGESSTÄTTE FÜR BEHINDERTE KINDER UND JUGENDLICHE	5 381	347	29	43	1 887
15	GROSSPFLEGESTELLE	58	-	-	-	8
16	EINRICHTUNG DER STADTRANDERHOLUNG	94	14	-	1	4
17	FERIEN-UND ERHOLUNGSSTÄTTE FÜR KINDER UND JUGENDLICHE	668	53	4	5	38
18	FAMILIENFERIENSTÄTTE	243	2	1	4	8
19	PAEDAGOGISCH BETREUTER SPIELPLATZ	642	112	11	14	227
20	JUGENDRAUM	611	89	5	16	77
21	JUGENDHEIM	593	105	6	9	116
22	JUGENDZENTRUM, JUGENDFREIZEITHEIM, HAUS DER OFFENEN TÜR	5 892	1 822	116	230	1 224
23	JUGENDZELTPLATZ	59	5	-	-	3
24	JUGENDHERBERGE UND JUGENDGÄSTEHAUS	2 004	12	1	1	36
25	JUGENDÜBERNACHTUNGSHAUS	181	8	2	6	8
26	JUGENDTAGUNGSSTÄTTE	534	1	2	3	20
27	JUGENDBILDUNGSSTÄTTE	1 552	122	18	49	56
28	ERZIEHUNGSBERATUNGSSTELLE	2 966	768	50	90	64
29	JUGENDBERATUNGSSTELLE	483	215	18	42	20
30	FAMILIENBERATUNGSSTELLE	597	331	11	22	21
31	DROGEN-UND SUCHTBERATUNGSSTELLE	711	411	27	36	14
32	EINRICHTUNG DER MITARBEITERFORTBILDUNG	304	61	7	26	13
33	EINRICHTUNG DER ELTERN- UND FAMILIENBILDUNG	593	253	18	37	21
34	ZUSAMMEN	171 589	10 257	841	1 331	74 862
35	GEMEINDE OHNE JUGENDAMT	218	78	8	10	10
36	JUGENDAMT	17 531	7 386	266	121	516
37	LANDESJUGENDAMT	929	373	19	14	14
38	OBERSTE LANDESJUGENDBEHÖRDE	681	197	6	12	24
39	ZUSAMMEN	19 359	8 034	299	157	564
40	GESCHÄFTSSTELLE EINES FREIEN TRÄGERS DER JUGENDHILFE	4 122	1 314	81	133	240
41	ARBEITSGEMEINSCHAFT UND SONSTIGER ZUSAMMENSCHLUSS VON TRÄGERN DER JUGENDHILFE	263	68	11	12	19
42	INSGESAMT	195 353	19 673	1 230	1 633	75 705

am 31.12.1982 im Bundesgebiet

Art der Tätigkeit und nach Art der Einrichtungen

Personen

NACH BERUF / AUSBILDUNGSABSCHLUSS											LFD. NR.
KINDER- PFLEGER	HEILERZIEHUNGS- PFLEGER, HEILERZIEHUNGS- PFLEGEHILFER	HEIL- PAEDA- GOGE	PSYCHAGOG, KIN- DER- UND JUGENDLICHEN- PSYCHOTHERAPEUT	BESCHAEF- TIGUNGS- UND ARBEITS- THERAPEUT	ARZT	KINDER- KRANKEN- SCHWESTER	KRANKEN- PFLEGE- HILFER	KRANKENGYMNAST, MASSEUR, MASSEUR UND MED. BADEMEISTER	KRANKEN- PFLEGER, -SCHWESTER	LOGO- PAEDE	
112	5	9	-	-	-	87	-	2	5	-	1
1 114	122	407	32	35	9	216	21	16	104	3	2
727	1 071	212	1	88	48	163	159	133	204	30	3
3	-	-	1	1	1	6	1	-	3	-	4
4	-	-	-	-	-	1	-	-	-	-	5
10	3	6	1	-	-	1	-	-	1	-	6
5	2	6	-	-	-	1	1	-	-	-	7
37	-	3	-	3	-	29	2	-	11	-	8
213	4	2	2	2	6	50	15	31	27	-	9
97	36	34	1	4	2	17	4	5	46	-	10
1 312	4	4	-	-	-	965	5	2	31	-	11
12 607	39	81	1	5	-	232	7	9	26	4	12
535	1	16	-	-	-	38	1	-	7	-	13
762	126	196	1	82	1	40	10	190	23	41	14
5	1	1	-	-	-	2	-	-	1	-	15
-	-	-	-	-	-	-	-	-	-	-	16
4	-	1	-	-	-	3	-	-	3	-	17
3	-	-	-	-	-	-	2	-	1	-	18
7	-	1	-	-	-	-	-	-	-	-	19
5	-	1	-	-	-	1	1	-	5	-	20
8	-	-	-	-	-	-	-	-	1	-	21
15	4	3	1	6	-	1	2	1	3	-	22
-	-	-	-	-	-	1	-	-	-	-	23
4	-	1	-	-	-	3	1	-	12	-	24
1	-	-	-	1	-	-	-	-	1	-	25
1	2	-	-	-	-	2	-	-	6	-	26
-	66	2	-	3	1	1	1	2	5	-	27
1	2	131	94	8	16	1	-	1	2	8	28
-	-	5	1	-	6	-	-	-	-	2	29
1	-	7	5	-	1	2	-	-	1	-	30
-	-	2	2	-	3	-	-	-	2	-	31
-	-	-	1	-	-	-	-	-	1	-	32
3	-	5	-	1	-	6	-	-	-	-	33
17 616	1 488	1 136	144	239	94	1 869	233	392	532	88	34
-	-	-	-	-	-	-	-	-	-	-	35
87	-	12	2	-	6	5	1	2	13	2	36
-	-	1	-	-	1	1	-	-	-	-	37
3	-	-	2	-	7	7	1	-	2	-	38
90	-	13	4	-	14	13	2	2	15	2	39
10	-	9	3	2	-	4	1	2	19	-	40
2	-	-	-	-	6	-	-	-	3	-	41
17 718	1 488	1 158	151	241	114	1 886	236	396	569	90	42

2 In der Jugendhilfe tätige Personen

2.2 Nach Beruf/Ausbildungsabschluß,

2.2.2 Vollzeittätige

LFD. NR.	Art der Einrichtung	DAVON				
		FACHLEHRER ODER SONSTIGER LEHRER	SONDER- SCHUL- LEHRER	SOZIAL- WISSEN- SCHAFTLER	PSYCHOLOGE	JURIST
1	HEIM FÜR KLEINST-UND KLEINKINDER	2	-	-	2	-
2	HEIM FÜR KINDER UND JUGENDLICHE	796	191	34	341	4
3	HEIM FÜR BEHINDERTE KINDER UND JUGENDLICHE	240	110	4	130	2
4	AUFNAHME-UND ÜBERGANGSHEIM, JUGENDSCHUTZSTELLE	1	-	3	4	-
5	BEOBACHTUNGSHEIM UND DIAGNOSEZENTRUM	-	-	1	1	-
6	PAEDAGOGISCH BETREUTE SELBSTÄNDIGE WOHNGEMEINSCHAFT	15	-	2	11	-
7	PAEDAGOGISCH BETREUTE WOHNGRUPPE	6	1	2	1	-
8	HEIM FÜR WERDENDE MÜTTER UND HEIM FÜR MUTTER UND KIND	1	-	1	3	-
9	KUR-, GENESUNGS-UND ERHOLUNGSHEIM FÜR KINDER UND JUGENDLICHE	15	2	-	4	-
10	JUGENDWOHNHEIM, SCHÜLERHEIM, WOHNEIM FÜR AUSZUBILDENDE	495	34	6	45	4
11	KRIPPE	9	-	-	1	-
12	KINDERGARTEN	113	7	1	7	-
13	HORT	76	1	3	2	-
14	TAGESSTAETTE FÜR BEHINDERTE KINDER UND JUGENDLICHE	107	85	1	48	-
15	GROSSPFLEGESTELLE	1	-	-	-	-
16	EINRICHTUNG DER STADTRANDERHOLUNG	-	-	-	-	-
17	FERIEN-UND ERHOLUNGSSTAETTE FÜR KINDER UND JUGENDLICHE	20	-	2	2	-
18	FAMILIENFERIENSTAETTE	2	-	-	-	-
19	PAEDAGOGISCH BETREUTER SPIELPLATZ	14	1	1	3	-
20	JUGENDRAUM	14	-	3	-	2
21	JUGENDHEIM	10	1	3	-	1
22	JUGENDZENTRUM, JUGENDFREIZEITHEIM, HAUS DER OFFENEN TÜR	148	2	47	10	4
23	JUGENDZIELTPLATZ	2	-	-	-	-
24	JUGENDHERBERGE UND JUGENDGÄSTEHAUS	7	-	2	-	-
25	JUGENDÜBERNACHTUNGSHAUS	1	-	1	3	-
26	JUGENDTAGUNGSSTAETTE	10	-	-	-	-
27	JUGENDBILDUNGSSTAETTE	114	4	26	13	3
28	ERZIEHUNGSBERATUNGSSTELLE	7	4	14	1 077	-
29	JUGENDBERATUNGSSTELLE	12	3	13	60	-
30	FAMILIENBERATUNGSSTELLE	9	1	7	75	-
31	DROGEN-UND SUCHTBERATUNGSSTELLE	7	-	5	50	-
32	EINRICHTUNG DER MITARBEITERFORTBILDUNG	12	-	7	9	2
33	EINRICHTUNG DER ELTERN- UND FAMILIENBILDUNG	21	-	7	8	-
34	ZUSAMMEN	2 287	447	196	1 910	25
35	GEMEINDE OHNE JUGENDAMT	5	-	2	-	-
36	JUGENDAMT	40	-	53	71	17
37	LANDESJUGENDAMT	6	1	15	12	32
38	OBERSTE LANDESJUGENDBEHÖRDE	11	-	12	19	32
39	ZUSAMMEN	62	1	82	102	81
40	GESCHÄFTSSTELLE EINES FREIEN TRÄGERS DER JUGENDHILFE	77	2	39	23	16
41	ARBEITSGEMEINSCHAFT UND SONSTIGER ZUSAMMENSCHLUSS VON TRÄGERN DER JUGENDHILFE	9	-	6	15	-
42	INSGESAMT	2 435	450	323	2 050	122

am 31.12.1982 im Bundesgebiet

Art der Tätigkeit und nach Art der Einrichtungen

Personen

NACH BERUF / AUSBILDUNGSABSCHLUSS												LFD. NR.
SONSTIGER HOCHSCHUL- ABSCHLUSS (Z.B. THEO- LOGE)	ABSCHLUSS FÜR DEN MITTLEREN DIENST (ERSTE ANGESTELLTEN- PRÜFUNG)	ABSCHLUSS FÜR DEN GEHOBE- TEN DIENST (ZWEITE ANGESTELLTEN- PRÜFUNG)	HAUSWIRT- SCHAFTSLEITER WIRTSCHAFTLERIN ÖKOTROPHO- LOGIN	SONSTIGER VER- WALTUNGS- BERUF	KAUF- MANNS- GE- HILFEN- PRÜFUNG	GESELLE	FACH- ARBEITER	MEISTER	SONSTIGER AUSBIL- DUNGS- AB- SCHLUSS	NOCH IN AUS- BILDUNG	OHNE ABGE- SCHLOSSE- NE AUS- BILDUNG	
1	-	-	14	3	-	6	4	2	10	23	53	1
105	38	33	761	330	335	771	430	568	1 159	2 250	2 633	2
47	14	15	175	170	156	403	174	235	601	1 009	1 686	3
-	-	-	11	10	3	24	4	4	23	29	65	4
-	-	-	1	-	-	-	-	-	1	2	3	5
2	-	-	4	2	-	3	7	-	13	41	17	6
2	1	-	8	-	1	5	6	-	11	46	17	7
-	-	-	20	8	4	11	7	1	29	27	45	8
1	1	-	111	25	25	42	46	14	88	127	334	9
142	106	14	414	173	158	241	182	463	484	478	753	10
4	-	-	34	2	8	18	6	1	107	339	429	11
23	15	4	219	28	107	136	50	8	1 394	16 658	4 548	12
6	1	1	68	4	9	25	20	3	115	1 061	501	13
13	3	1	34	39	31	41	37	14	133	583	432	14
1	-	1	6	-	-	2	1	-	11	7	10	15
1	-	-	9	3	2	1	-	-	6	37	16	16
3	3	3	87	17	28	79	42	11	92	47	121	17
4	1	1	40	10	11	13	19	10	38	24	49	18
5	1	-	-	3	2	16	20	5	28	132	39	19
160	1	2	5	14	12	11	13	-	116	33	25	20
77	8	7	11	8	10	19	16	3	81	50	43	21
123	23	13	18	38	65	155	195	38	394	835	356	22
3	1	3	5	2	5	4	9	1	9	-	6	23
7	15	5	181	35	142	174	131	36	528	145	525	24
8	-	-	20	8	8	18	10	4	24	15	34	25
13	4	1	95	17	18	50	47	12	52	58	120	26
67	7	4	115	48	51	106	71	56	116	167	258	27
18	23	17	1	225	73	7	3	1	83	137	40	28
9	2	1	-	18	6	1	-	3	20	13	13	29
6	1	-	3	34	11	-	-	3	17	21	6	30
9	2	-	-	31	24	2	-	-	21	50	13	31
24	8	5	1	20	17	14	5	-	16	17	38	32
15	3	1	38	33	27	4	3	23	32	26	7	33
899	282	132	2 509	1 358	1 349	2 402	1 558	1 519	5 852	24 487	13 235	34
1	20	33	-	19	4	2	1	1	13	9	2	35
34	1 682	3 196	13	1 429	479	83	64	39	763	729	420	36
9	57	157	1	77	33	10	6	3	42	14	31	37
9	49	93	5	31	38	23	6	8	49	10	25	38
53	1 808	3 479	19	1 556	554	118	77	51	867	762	478	39
237	66	41	13	365	411	45	63	6	422	224	254	40
16	2	7	1	13	9	2	3	3	36	23	17	41
1 205	2 158	3 659	2 542	3 292	2 323	2 567	1 701	1 579	7 177	25 496	13 984	42

2 In der Jugendhilfe tätige Personen

2.2 Nach Beruf/Ausbildungsabschluß,

2.2.3 Teilzeittätige

LFD. NR.	Art der Einrichtung	INSGESAMT	DAVON			
			DIPL. SOZIAL- PAEDAGOGE, DIPL. SOZIAL- ARBEITER (FACHHOCHSCH.)	DIPL. SOZIAL- PAEDAGOGE, DIPL. SOZIAL- ARBEITER (WISS. HOCHSCH.)	DIPL. PAEDA- GOGE	ERZIEHER
1	HEIM FÜR KLEINST-UND KLEINKINDER	106	3	-	-	6
2	HEIM FÜR KINDER UND JUGENDLICHE	6 036	139	14	30	388
3	HEIM FÜR BEHINDERTE KINDER UND JUGENDLICHE	2 428	27	4	11	150
4	AUFNAHME-UND UEBERGANGSHEIM, JUGENDSCHUTZSTELLE	93	7	-	-	22
5	BEOBACHTUNGSHEIM UND DIAGNOSEZENTRUM	3	-	-	-	-
6	PAEDAGOGISCH BETREUTE SELBSTAENDIGE WOHNGEMEINSCHAFT	230	42	10	15	33
7	PAEDAGOGISCH BETREUTE WOHNGRUPPE	82	13	-	6	9
8	HEIM FÜR WERDENDE MÜTTER UND HEIM FÜR MÜTTER UND KIND	134	12	2	-	19
9	KUR-, GENESUNGS-UND ERHOLUNGSHEIM FÜR KINDER UND JUGENDLICHE	261	1	-	-	26
10	JUGENDWOHNHEIM, SCHÜLERHEIM, WOHNHEIM FÜR AUSZUBILDENDE	2 117	41	4	3	85
11	KRIPPE	1 284	14	3	4	305
12	KINDERGARTEN	29 482	270	14	41	10 621
13	HORT	2 528	65	4	15	875
14	TAGESSTÄTTE FÜR BEHINDERTE KINDER UND JUGENDLICHE	2 176	85	2	23	529
15	GROSSPFLEGESTELLE	18	2	-	-	2
16	EINRICHTUNG DER STADTRANDERHOLUNG	63	1	-	-	7
17	FERIEN-UND ERHOLUNGSSTÄTTE FÜR KINDER UND JUGENDLICHE	221	6	-	2	8
18	FAMILIENFERIENSTÄTTE	61	1	-	-	3
19	PAEDAGOGISCH BETREUTER SPIELPLATZ	264	24	-	3	67
20	JUGENDRAUM	230	26	2	6	28
21	JUGENDHEIM	226	29	-	2	24
22	JUGENDZENTRUM, JUGENDFREIZEITHEIM, HAUS DER OFFENEN TÜR	1 833	234	22	40	257
23	JUGENDZELTPLATZ	31	-	-	1	-
24	JUGENDHERBERGE UND JUGENDGÄSTEHAUS	413	-	-	-	3
25	JUGENDUEBERNACHTUNGSHAUS	55	3	-	-	-
26	JUGENDTAGUNGSSTÄTTE	237	1	-	-	7
27	JUGENDBILDUNGSSTÄTTE	456	4	-	5	6
28	ERZIEHUNGSBERATUNGSSTELLE	1 445	203	23	25	35
29	JUGENDBERATUNGSSTELLE	135	23	2	2	6
30	FAMILIENBERATUNGSSTELLE	311	89	2	6	17
31	DROGEN-UND SUCHTBERATUNGSSTELLE	141	32	-	3	2
32	EINRICHTUNG DER MITARBEITERFORTBILDUNG	81	6	1	3	1
33	EINRICHTUNG DER ELTERN- UND FAMILIENBILDUNG	557	94	1	7	30
34	ZUSAMMEN	53 738	1 497	110	253	13 571
35	GEMEINDE OHNE JUGENDAMT	19	5	-	1	-
36	JUGENDAMT	2 240	644	15	12	71
37	LANDESJUGENDAMT	77	14	-	1	-
38	OBERSTE LANDESJUGENDBEHÖRDE	85	4	-	1	-
39	ZUSAMMEN	2 421	667	15	15	72
40	GESCHÄFTSSTELLE EINES FREIEN TRÄGERS DER JUGENDHILFE	1 172	149	12	22	43
41	ARBEITSGEMEINSCHAFT UND SONSTIGER ZUSAMMENSCHLUSS VON TRÄGERN DER JUGENDHILFE	131	22	1	2	18
42	INSGESAMT	57 462	2 335	138	292	13 704

am 31.12.1982 im Bundesgebiet

Art der Tätigkeit und nach Art der Einrichtungen

Personen

NACH BERUF / AUSBILDUNGSABSCHLUSS											LFD.
KINDER- PFLEGER	HEILERZIEHUNGS- PFLEGER, HEILERZIEHUNGS- PFLEGEHILFER	HEIL- PAEDA- GOGE	PSYCHAGOGE, KINDER- UND JUGENDLICHEN- PSYCHOTHERAPEUT	BESCHAEF- TIGUNGS- UND ARBEITS- THERAPEUT	ARZT	KINDER- KRANKEN- SCHWESTER	KRANKEN- PFLEGE- HILFER	KRANKENGYMNAST, MASSEUR, MASSEUR UND MED. BADEMEISTER	KRANKEN- PFLEGER, -SCHWESTER	LOGO- PAEDE	NR.
18	-	1	-	-	-	17	2	2	3	-	1
127	9	26	11	12	14	53	14	10	27	4	2
81	68	16	2	32	21	47	28	51	48	11	3
-	-	-	-	1	1	2	-	-	1	-	4
-	-	-	-	-	-	-	-	-	1	-	5
3	-	-	2	-	1	1	-	-	2	-	6
-	-	-	-	-	-	-	-	-	-	-	7
6	-	-	-	1	-	8	3	-	5	-	8
15	-	-	2	-	5	7	1	7	1	-	9
10	1	1	1	2	3	5	1	3	18	1	10
189	1	2	1	-	-	256	5	2	17	-	11
5 742	30	14	3	2	2	199	10	19	34	8	12
308	2	3	-	1	-	24	2	1	11	-	13
254	35	53	9	51	9	11	2	110	10	61	14
-	-	-	-	-	-	-	-	-	1	-	15
-	-	-	-	-	-	-	1	-	-	-	16
1	-	-	-	-	-	-	-	1	2	-	17
-	-	-	-	1	-	-	-	-	1	-	18
23	1	-	-	-	-	-	-	1	1	-	19
6	-	-	-	-	-	1	-	-	1	-	20
5	-	-	-	-	-	-	1	-	-	-	21
13	-	1	-	3	-	3	-	-	2	-	22
-	-	1	-	-	-	-	-	-	-	-	23
2	-	-	-	-	-	-	-	-	3	-	24
-	-	-	-	-	-	-	-	-	1	-	25
2	-	-	-	-	-	1	-	1	-	-	26
-	-	-	-	1	1	1	-	1	1	-	27
3	-	22	63	2	26	-	1	6	3	12	28
-	-	1	-	-	1	-	-	2	-	-	29
2	-	2	2	-	10	2	-	-	1	-	30
-	-	-	-	-	8	-	-	-	2	-	31
-	-	-	-	-	-	-	-	-	-	-	32
11	-	2	-	-	1	19	-	17	4	-	33
6 821	147	145	96	109	103	657	71	234	201	97	34
-	-	-	-	-	-	-	-	-	-	-	35
29	-	-	-	3	5	2	-	4	-	-	36
-	-	-	-	-	1	2	-	-	-	-	37
1	-	-	-	-	5	-	-	1	-	-	38
30	-	-	-	3	11	4	-	5	-	-	39
5	-	5	1	2	3	1	-	-	3	1	40
6	-	-	-	-	-	2	-	3	1	-	41
6 862	147	150	97	114	117	664	71	242	205	98	42

2 In der Jugendhilfe tätige Personen

2.2 Nach Beruf/Ausbildungsabschluß,

2.2.3 Teilzeittätige

LFD. NR.	Art der Einrichtung	DAVON				
		FACHLEHRER ODER SONSTIGER LEHRER	SONDER- SCHUL- LEHRER	SOZIAL- WISSEN- SCHAFTLER	PSYCHOLOGE	JURIST
1	HEIM FÜR KLEINST-UND KLEINKINDER	-	-	-	-	-
2	HEIM FÜR KINDER UND JUGENDLICHE	197	12	-	168	2
3	HEIM FÜR BEHINDERTE KINDER UND JUGENDLICHE	64	8	-	62	-
4	AUFNAHME-UND ÜBERGANGSHEIM, JUGENDSCHUTZSTELLE	1	-	1	3	-
5	BEOBACHTUNGSHAIM UND DIAGNOSEZENTRUM	-	-	-	-	-
6	PAEDAGOGISCH BETREUTE SELBSTAENDIGE WOHNGEMEINSCHAFT	4	1	16	7	-
7	PAEDAGOGISCH BETREUTE WOHNGRUPPE	2	-	-	4	-
8	HEIM FÜR WERDENDE MÜTTER UND HEIM FÜR MÜTTER UND KIND	-	-	-	1	-
9	KUR-, GENESUNGS-UND ERHOLUNGSHAIM FÜR KINDER UND JUGENDLICHE	8	2	-	1	-
10	JUGENDWOHNHEIM, SCHÜLERHEIM, WOHNHAIM FÜR AUSZUBILDENDE	187	3	1	16	1
11	KRIPPE	9	-	1	3	-
12	KINDERGARTEN	102	5	3	11	-
13	HORT	81	6	3	6	-
14	TAGESSTAETTE FÜR BEHINDERTE KINDER UND JUGENDLICHE	37	58	3	98	-
15	GROSSPFLEGESTELLE	1	-	-	-	-
16	EINRICHTUNG DER STADTRANDERHOLUNG	-	-	-	-	-
17	FERIEN-UND ERHOLUNGSTAETTE FÜR KINDER UND JUGENDLICHE	5	-	-	-	-
18	FAMILIENFERIENSTAETTE	-	-	-	-	-
19	PAEDAGOGISCH BETREUTER SPIELPLATZ	8	1	1	-	-
20	JUGENDRAUM	6	-	1	1	-
21	JUGENDHEIM	7	1	-	-	-
22	JUGENDZENTRUM, JUGENDFREIZEITHEIM, HAUS DER OFFENEN TÜR	48	-	8	7	-
23	JUGENDZELTPLATZ	-	-	-	-	-
24	JUGENDHERBERGE UND JUGENDGAESTEHAUS	-	-	-	-	-
25	JUGENDÜBERNACHTUNGSHAUS	-	-	-	-	-
26	JUGENDTAGUNGSTAETTE	1	-	-	-	-
27	JUGENDBILDUNGSTAETTE	33	1	1	-	-
28	ERZIEHUNGSBERATUNGSTAETTE	14	17	6	413	-
29	JUGENDBERATUNGSTAETTE	11	2	3	18	-
30	FAMILIENBERATUNGSTAETTE	4	-	-	43	-
31	DROGEN-UND SUCHTBERATUNGSTAETTE	2	-	-	13	-
32	EINRICHTUNG DER MITARBEITERFORTBILDUNG	-	-	-	7	-
33	EINRICHTUNG DER ELTERN- UND FAMILIENBILDUNG	21	1	4	9	-
34	ZUSAMMEN	853	118	52	891	3
35	GEMEINDE OHNE JUGENDAMT	-	-	-	-	-
36	JUGENDAMT	28	-	6	21	2
37	LANDESJUGENDAMT	-	-	-	2	2
38	ÖBERSTE LANDESJUGENDBEHÖRDE	3	-	2	11	-
39	ZUSAMMEN	31	-	8	34	4
40	GESCHAEFTSTAETTE EINES FREIEN TRÄGERS DER JUGENDHILFE	13	-	5	11	4
41	ARBEITSGEMEINSCHAFT UND SONSTIGER ZUSAMMENSCHLUSS VON TRÄGERN DER JUGENDHILFE	4	-	-	5	-
42	INSGESAMT	901	116	65	941	11

am 31.12.1982 im Bundesgebiet

Art der Tätigkeit und nach Art der Einrichtungen

Personen

NACH BERUF / AUSBILDUNGSABSCHLUSS												LFD. NR.
SONSTIGER HOCHSCHUL- ABSCHLUSS (Z.B. THEO- LOGE)	ABSCHLUSS FUER DEN MITTLEREN DIENST(ERSTE ANGESTELLTEN- PRUEFUNG)	ABSCHLUSS FUER DEN GEHOEBENEN DIENST(ZWEITE ANGESTELLTEN- PRUEFUNG)	HAUSWIRT- SCHAFTSLEITER WIRTSCHAFTERIN OEKOTROPHO- LOGIN	SONSTIGER VER- WALTUNGS- BERUF	KAUF- MANNS- GE- HILFEN- PRUEFUNG	GESELLE	FACH- ARBEITER	MEISTER	SONSTIGER AUSBIL- DUNGS- AB- SCHLUSS	NOCH IN AUS- BILDUNG	OHNE ABGE- SCHLOSSE- NE AUS- BILDUNG	
1	-	-	1	5	2	3	-	1	6	2	33	1
28	21	4	155	309	327	152	95	39	809	138	2 702	2
14	1	3	30	90	107	34	34	7	265	124	988	3
1	-	-	3	4	4	8	2	-	9	1	22	4
-	-	-	-	-	-	-	-	-	-	-	2	5
4	1	1	7	10	4	1	3	-	7	3	52	6
-	1	-	8	3	2	-	1	-	9	1	23	7
-	1	-	1	7	6	4	3	1	16	6	32	8
-	-	-	10	18	4	4	2	1	30	5	111	9
35	4	2	66	99	111	44	42	39	258	47	983	10
-	-	-	11	2	12	22	5	-	96	26	298	11
11	19	3	179	97	303	213	99	6	2 006	1 331	8 085	12
9	-	1	25	8	25	39	11	1	191	123	688	13
8	3	3	29	89	50	36	14	8	104	47	345	14
1	-	-	2	-	-	-	-	-	3	-	6	15
2	5	-	3	1	1	-	-	-	7	24	11	16
-	-	-	11	5	17	8	12	3	33	18	89	17
-	-	-	1	1	5	-	2	1	13	-	32	18
-	-	-	1	4	5	4	5	-	31	26	58	19
22	1	-	1	4	9	2	2	-	41	26	44	20
13	-	-	3	4	9	16	18	6	34	15	39	21
29	7	2	10	41	70	46	65	5	232	185	503	22
-	-	-	-	7	2	1	4	1	3	-	11	23
-	-	-	13	7	21	9	18	2	84	4	247	24
4	1	-	14	3	5	1	-	-	6	-	17	25
8	-	1	10	15	21	5	10	2	35	7	110	26
10	3	1	16	25	35	17	11	7	67	16	193	27
13	10	3	-	264	79	5	5	-	69	30	93	28
3	1	-	-	24	11	-	2	2	6	9	6	29
5	1	-	-	50	22	1	1	-	25	6	20	30
1	-	1	-	34	16	-	1	-	9	4	13	31
1	-	-	-	11	14	1	2	1	9	2	22	32
4	1	2	31	67	37	14	6	29	78	9	58	33
227	81	27	641	1 308	1 336	690	475	162	4 591	2 235	15 936	34
-	2	1	-	5	3	-	-	-	-	-	1	35
-	155	125	2	362	162	18	6	1	318	27	222	36
1	2	11	1	8	8	-	-	-	12	-	12	37
2	7	6	1	6	9	-	-	-	15	2	9	38
3	166	143	4	381	182	18	6	1	345	29	244	39
19	14	7	3	326	238	5	7	-	140	32	101	40
3	2	-	-	11	12	-	2	-	16	10	11	41
252	263	177	648	2 026	1 768	713	490	163	5 092	2 306	16 292	42

2 In der Jugendhilfe tätige Personen

2.2 Nach Beruf/Ausbildungsabschluß,

2.2.4 Nebenberuflich

LFD. NR.	Art der Einrichtung	INSGESAMT	DAVON			
			DIPLO. SOZIAL- PAEDAGOGE, DIPLO. SOZIAL- ARBEITER (FACHHOCHSCH.)	DIPLO. SOZIAL- PAEDAGOGE, DIPLO. SOZIAL- ARBEITER (WISS. HOCHSCH.)	DIPLO. PAEDAGOGE	ERZIEHER
1	HEIM FÜR KLEINST-UND KLEINKINDER	18	2	1	-	-
2	HEIM FÜR KINDER UND JUGENDLICHE	588	22	5	13	33
3	HEIM FÜR BEHINDERTE KINDER UND JUGENDLICHE	193	1	1	2	4
4	AUFNAHME-UND ÜBERGANGSHEIM, JUGENDSCHUTZSTELLE	53	9	1	2	2
5	BEOBACHTUNGSHAIM UND DIAGNOSEZENTRUM	-	-	-	-	-
6	PAEDAGOGISCH BETREUTE SELBSTÄNDIGE WOHNGEMEINSCHAFT	25	3	-	1	-
7	PAEDAGOGISCH BETREUTE WOHNGRUPPE	8	-	-	-	1
8	HEIM FÜR WERDENDE MÜTTER UND HEIM FÜR MUTTER UND KIND	19	1	-	-	-
9	KUR-, GENESUNGS-UND ERHOLUNGSHAIM FÜR KINDER UND JUGENDLICHE	18	1	-	-	-
10	JUGENDWOHNHEIM, SCHÜLERHEIM, WOHNHAIM FÜR AUSZUBILDENDE	332	11	1	7	6
11	KRIPPE	38	1	-	-	4
12	KINDERGARTEN	1 417	15	3	7	92
13	HORT	290	8	1	5	26
14	TAGESSTAETTE FÜR BEHINDERTE KINDER UND JUGENDLICHE	237	3	1	2	11
15	GROSSPFLEGESTELLE	104	5	-	-	31
16	EINRICHTUNG DER STADTRANDERHOLUNG	109	1	-	-	4
17	FERIEN-UND ERHOLUNGSSTAETTE FÜR KINDER UND JUGENDLICHE	65	2	-	-	1
18	FAMILIENFERIENSTAETTE	7	-	-	-	1
19	PAEDAGOGISCH BETREUTER SPIELPLATZ	411	27	4	6	49
20	JUGENDRAUM	164	9	4	2	5
21	JUGENDHEIM	220	4	-	3	8
22	JUGENDZENTRUM, JUGENDFREIZEITHEIM, HAUS DER OFFENEN TÜR	2 606	203	8	39	166
23	JUGENDZELTPLATZ	9	-	-	-	-
24	JUGENDHERBERGE UND JUGENDGÄSTEHAUS	37	1	-	-	-
25	JUGENDÜBERNACHTUNGSHAUS	28	1	-	-	3
26	JUGENDTAGUNGSSTAETTE	35	1	-	-	2
27	JUGENDBILDUNGSSTAETTE	232	5	1	4	2
28	ERZIEHUNGSBERATUNGSSTELLE	762	83	9	28	18
29	JUGENDBERATUNGSSTELLE	111	7	-	4	1
30	FAMILIENBERATUNGSSTELLE	175	29	2	-	12
31	DROGEN-UND SUCHTBERATUNGSSTELLE	79	11	-	1	-
32	EINRICHTUNG DER MITARBEITERFORTBILDUNG	14	3	1	1	1
33	EINRICHTUNG DER ELTERN- UND FAMILIENBILDUNG	1 504	154	15	39	186
34	ZUSAMMEN	9 908	623	58	166	669
35	GEMEINDE OHNE JUGENDAMT	1	-	-	-	-
36	JUGENDAMT	1 056	134	11	60	62
37	LANDESJUGENDAMT	8	6	-	1	1
38	OBERSTE LANDESJUGENDBEHÖRDE	11	-	-	1	-
39	ZUSAMMEN	1 076	140	11	62	63
40	GESCHÄFTSSTELLE EINES FREIEN TRÄGERS DER JUGENDHILFE	246	13	2	2	11
41	ARBEITSGEMEINSCHAFT UND SONSTIGER ZUSAMMENSCHLUSS VON TRÄGERN DER JUGENDHILFE	111	3	1	1	5
42	INSGESAMT	11 341	779	72	231	748

am 31.12.1982 im Bundesgebiet

Art der Tätigkeit und nach Art der Einrichtungen

tätige Personen

NACH BERUF / AUSBILDUNGSABSCHLUSS											LFD.
KINDER- PFLEGER	HEILERZIEHUNGS- PFLEGER, HEILERZIEHUNGS- PFLEGEHILFER	HEIL- PAEDA- GOGE	PSYCHAGOGE, KINDER- UND JUGENDLICHEN- PSYCHOTHERAPEUT	BESCHAEF- TIGUNGS- UND ARBEITS- THERAPEUT	ARZT	KINDER- KRANKEN- SCHWESTER	KRANKEN- PFLEGE- HILFER	KRANKENGYMNAST, MASSEUR, MASSEUR UND MED. BADEMEISTER	KRANKEN- PFLEGER, -SCHWESTER	LOGO- PAEDE	NR.
-	-	-	-	1	2	2	-	4	1	-	1
3	-	5	17	1	48	4	-	3	2	4	2
-	-	2	5	5	46	3	-	4	6	7	3
-	1	-	-	-	2	-	1	-	1	-	4
-	-	-	-	-	-	-	-	-	-	-	5
-	-	-	-	-	-	-	-	-	-	-	6
-	-	1	-	-	-	-	-	-	-	-	7
-	-	-	-	-	1	1	-	-	-	-	8
1	-	-	-	-	4	-	-	1	-	-	9
1	-	-	2	-	8	1	1	1	3	-	10
-	-	-	-	-	-	1	-	1	-	-	11
36	2	2	1	2	1	1	1	2	6	2	12
8	-	-	1	1	-	-	-	2	2	1	13
1	-	3	3	9	19	1	-	14	1	23	14
4	-	-	-	-	-	4	1	-	3	-	15
2	-	-	-	1	-	1	-	-	-	-	16
-	-	-	-	-	-	-	-	-	-	-	17
-	-	-	-	-	-	-	-	-	-	-	18
9	-	-	-	-	1	5	1	1	-	-	19
1	-	-	-	-	-	-	-	-	-	-	20
1	-	-	-	-	1	-	-	1	2	-	21
16	2	1	1	6	1	5	1	-	9	1	22
-	-	-	-	-	-	-	-	-	-	-	23
-	-	-	-	-	-	-	-	-	-	-	24
-	-	-	-	-	-	-	-	-	-	-	25
-	-	-	-	-	-	-	-	-	-	-	26
-	-	-	-	-	2	-	-	-	2	-	27
1	1	24	14	3	149	-	-	6	2	11	28
-	-	1	-	-	1	-	-	-	-	1	29
1	-	2	-	-	6	-	-	1	2	-	30
-	-	-	3	2	13	-	-	-	-	-	31
-	-	1	-	-	-	-	-	1	-	-	32
12	1	2	1	4	37	64	8	88	34	1	33
97	7	44	48	35	344	92	14	130	76	51	34
-	-	-	-	-	-	-	-	-	-	-	35
1	1	5	3	2	5	1	-	1	3	2	36
-	-	-	-	-	-	-	-	-	-	-	37
-	-	-	2	-	3	-	-	-	-	-	38
1	1	5	5	2	8	1	-	1	3	2	39
2	-	1	-	-	1	1	-	-	3	-	40
1	-	1	1	-	-	-	-	-	-	-	41
101	8	51	54	37	353	95	14	131	82	53	42

2 In der Jugendhilfe tätige Personen

2.2 Nach Beruf/Ausbildungsabschluß,

2.2.4 Nebenberuflich

LFD. NR.	Art der Einrichtung	DAVON				
		FACHLEHRER ODER SONSTIGER LEHRER	SONDER- SCHUL- LEHRER	SOZIAL- WISSEN- SCHAFTLER	PSYCHOLOGE	JURIST
1	HEIM FUER KLEINST-UND KLEINKINDER	-	-	-	3	-
2	HEIM FUER KINDER UND JUGENDLICHE	109	8	4	96	1
3	HEIM FUER BEHINDERTE KINDER UND JUGENDLICHE	25	10	1	15	-
4	AUFNAHME-UND UEBERGANGSHEIM, JUGENDSCHUTZSTELLE	2	-	-	2	-
5	BEOBACHTUNGSHEIM UND DIAGNOSEZENTRUM	-	-	-	-	-
6	PAEDAGOGISCH BETREUTE SELBSTAENDIGE WOHNGEMEINSCHAFT	2	-	-	6	-
7	PAEDAGOGISCH BETREUTE WOHNGRUPPE	1	-	-	3	-
8	HEIM FUER WERDENDE MUETTER UND HEIM FUER MUTTER UND KIND	2	-	-	2	-
9	KUR-, GENESUNGS-UND ERHOLUNGSHEIM FUER KINDER UND JUGENDLICHE	5	2	-	2	-
10	JUGENDWOHNHEIM, SCHUELERHEIM, WOHNHEIM FUER AUSZUBILDENDE	108	3	-	13	-
11	KRIPPE	1	-	-	-	-
12	KINDERGARTEN	32	9	-	6	2
13	HORT	75	2	-	4	-
14	TAGESSTAETTE FUER BEHINDERTE KINDER UND JUGENDLICHE	7	64	-	18	-
15	GROSSPFLEGESTELLE	7	-	-	2	-
16	EINRICHTUNG DER STADTRANDERHOLUNG	3	-	-	-	-
17	FERIEN-UND ERHOLUNGSSTAETTE FUER KINDER UND JUGENDLICHE	9	-	-	-	-
18	FAMILIENFERIENSTAETTE	-	-	-	-	-
19	PAEDAGOGISCH BETREUER SPIELPLATZ	16	-	-	1	-
20	JUGENDRAUM	14	-	-	-	1
21	JUGENDHEIM	4	2	-	-	-
22	JUGENDZENTRUM, JUGENDFREIZEITHEIM, HAUS DER OFFENEN TUER	174	1	3	5	5
23	JUGENDZELTPLATZ	-	-	-	-	-
24	JUGENDHERBERGE UND JUGENDGAESTEHAUS	3	-	-	-	-
25	JUGENDUEBERNACHTUNGSHAUS	3	-	-	-	-
26	JUGENDTAGUNGSSTAETTE	1	-	-	-	-
27	JUGENDBILDUNGSSTAETTE	99	1	10	3	-
28	ERZIEHUNGSBERATUNGSSTELLE	61	52	1	133	17
29	JUGENDBERATUNGSSTELLE	14	1	-	7	-
30	FAMILIENBERATUNGSSTELLE	15	4	1	16	3
31	DROGEN-UND SUCHTBERATUNGSSTELLE	3	-	1	14	2
32	EINRICHTUNG DER MITARBEITERFORTBILDUNG	1	1	-	2	-
33	EINRICHTUNG DER ELTERN- UND FAMILIENBILDUNG	193	12	8	47	2
34	ZUSAMMEN	991	172	29	404	33
35	GEMEINDE OHNE JUGENDAMT	1	-	-	-	-
36	JUGENDAMT	83	3	12	93	2
37	LANDESJUGENDAMT	-	-	-	-	-
38	OBERSTE LANDESJUGENDBEHORDER	-	-	-	4	-
39	ZUSAMMEN	84	3	12	97	2
40	GESCHAFTSSTELLE EINES FREIEN TRAEGER DER JUGENDHILFE	27	1	1	5	3
41	ARBEITSGEMEINSCHAFT UND SONSTIGER ZUSAMMENSCHLUSS VON TRAEGERN DER JUGENDHILFE	3	4	-	11	-
42	INSGESAMT	1 105	180	42	517	38

am 31.12.1982 im Bundesgebiet

Art der Tätigkeit und nach Art der Einrichtungen

tätige Personen

NACH BERUF / AUSBILDUNGSABSCHLUSS												LFD. NR.
SONSTIGER HOCHSCHUL- ABSCHLUSS (Z.B. THEO- LOGE)	ABSCHLUSS FÜR DEN MITTLEREN DIENST (ERSTE ANGESTELLTEN- PRUEFUNG)	ABSCHLUSS FÜR DEN GEHOEBENEN DIENST (ZWEITE ANGESTELLTEN- PRUEFUNG)	HAUSWIRT- SCHAFTSLEITER WIRTSCHAFTERIN DEKOTROPHO- LOGIN	SONSTIGER VER- WALTUNGS- BERUF	KAUF- MANNS- GE- HILFEN- PRUEFUNG	GESELLE	FACH- ARBEITER	MEISTER	SONSTIGER AUSBIL- DUNGS- AB- SCHLUSS	NOCH IN AUS- BILDUNG	OHNE ABGE- SCHLOSSE- NE AUS- BILDUNG	
-	-	-	-	-	-	-	-	-	-	1	-	1 1
22	2	2	7	10	3	4	10	3	33	56	58	2
3	-	1	-	3	-	3	1	2	16	13	14	3
-	-	1	-	2	1	-	2	-	15	7	2	4
-	-	-	-	-	-	-	-	-	-	-	-	5
-	-	-	-	1	2	-	-	-	1	6	3	6
1	-	-	-	-	-	-	-	-	1	-	-	7
-	-	-	-	2	-	-	-	-	1	3	6	8
1	-	-	-	-	1	-	-	-	-	-	-	9
18	-	2	4	5	4	-	12	11	25	41	44	10
2	-	-	-	1	-	-	2	-	9	2	14	11
12	6	11	9	49	38	15	37	5	252	40	721	12
4	-	-	-	1	4	5	-	-	22	25	93	13
2	-	2	-	6	2	-	7	-	8	2	28	14
4	-	-	-	1	3	1	-	-	11	-	27	15
1	1	-	5	1	1	-	-	-	10	44	34	16
1	3	-	2	2	2	2	3	-	7	4	27	17
-	-	-	-	-	-	3	1	-	2	-	-	18
4	2	1	4	3	31	8	17	2	40	122	55	19
9	3	3	-	6	9	8	11	1	32	31	15	20
19	3	1	3	3	7	6	12	5	55	57	23	21
56	22	10	18	34	49	69	129	32	379	907	250	22
-	-	-	-	-	-	-	5	2	1	-	1	23
-	-	-	1	-	4	-	4	-	10	-	14	24
1	-	1	-	1	1	1	-	-	2	-	14	25
2	-	1	-	1	-	1	1	-	13	2	10	26
9	6	-	1	3	5	1	11	3	30	31	3	27
38	-	1	-	8	3	2	3	1	61	14	18	28
4	-	-	-	-	-	-	1	-	4	52	13	29
16	1	-	3	1	4	2	-	3	33	12	4	30
-	1	-	-	3	1	2	1	-	10	6	5	31
-	-	-	-	-	-	-	-	-	2	-	-	32
42	6	3	78	19	40	56	11	73	204	48	16	33
271	56	40	135	166	215	189	281	143	1 290	1 525	1 513	34
-	-	-	-	-	-	-	-	-	-	-	-	35
32	-	3	-	2	11	5	9	3	45	126	336	36
-	-	-	-	-	-	-	-	-	-	-	-	37
1	-	-	-	-	-	-	-	-	-	-	-	38
33	-	3	-	2	11	5	9	3	45	126	336	39
30	-	4	-	12	16	2	5	2	28	37	37	40
6	-	-	2	11	6	6	2	-	37	8	2	41
340	56	47	137	191	248	202	297	148	1 400	1 696	1 888	42

2 In der Jugendhilfe tätige Personen

2.3 Nach Stellung im Beruf, Geschlecht,

2.3.1 Ins

LFD. NR.	Art der Einrichtung	DAVON					
		INSGESAMT		BEAMTE, ANGESTELLTE		ARBEITER	
		INSGESAMT	DAR. WEIBL.	ZUSAMMEN	DAR. WEIBL.	ZUSAMMEN	DAR. WEIBL.
1	HEIM FÜR KLEINST-UND KLEINKINDER	574	525	408	379	68	64
2	HEIM FÜR KINDER UND JUGENDLICHE	32 562	23 070	21 535	14 411	5 418	4 728
3	HEIM FÜR BEHINDERTE KINDER UND JUGENDLICHE	13 907	10 159	9 725	7 032	2 228	1 817
4	AUFNAHME-UND ÜBERGANGSHEIM, JUGENDSCHUTZSTELLE	610	343	444	230	85	69
5	BEOBACHTUNGSHEIM UND DIAGNOSEZENTRUM	33	26	24	19	7	6
6	PAEDAGOGISCH BETREUTE SELBSTÄNDIGE WOHNGEMEINSCHAFT	654	387	548	327	25	23
7	PAEDAGOGISCH BETREUTE WOHNGRUPPE	505	306	412	253	21	16
8	HEIM FÜR WERDENDE MÜTTER UND HEIM FÜR MUTTER UND KIND	559	506	407	379	63	56
9	KUR-, GENESUNGS-UND ERHOLUNGSHEIM FÜR KINDER UND JUGENDLICHE	1 987	1 734	1 162	1 034	511	426
10	JUGENDWOHNHEIM, SCHÜLERHEIM, WOHNHEIM FÜR AUSZUBILDENDE	9 166	5 858	5 329	2 892	2 088	1 806
11	KRIPPE	5 791	5 683	4 632	4 562	654	646
12	KINDERGARTEN	118 578	116 244	88 903	87 927	7 613	7 234
13	HORT	10 280	9 416	7 614	7 058	1 110	1 081
14	TAGESSTÄTTE FÜR BEHINDERTE KINDER UND JUGENDLICHE	7 794	6 553	6 143	5 385	493	433
15	GROSSPFLEGESTELLE	180	149	16	11	17	16
16	EINRICHTUNG DER STADTRANDERHOLUNG	266	173	118	80	14	13
17	FERIEN-UND ERHOLUNGSSTÄTTE FÜR KINDER UND JUGENDLICHE	954	608	415	250	303	215
18	FAMILIENFERIENSTÄTTE	311	222	155	99	123	101
19	PAEDAGOGISCH BETREUTER SPIELPLATZ	1 317	836	639	391	71	59
20	JUGENDRAUM	1 005	446	742	312	59	34
21	JUGENDHEIM	1 039	461	667	272	111	65
22	JUGENDZENTRUM, JUGENDFREIZEITHEIM, HAUS DER OFFENEN TÜR	10 331	4 975	5 593	2 621	807	654
23	JUGENDZELTPLATZ	99	36	47	18	32	13
24	JUGENDHERBERGE UND JUGENDGÄSTEHAUS	2 454	1 472	954	535	940	808
25	JUGENDÜBERNACHTUNGSHAUS	264	153	144	71	75	63
26	JUGENDTAGUNGSSTÄTTE	806	580	341	208	317	275
27	JUGENDBILDUNGSSTÄTTE	2 240	1 367	1 228	677	519	436
28	ERZIEHUNGSBERATUNGSSTELLE	5 173	3 402	4 205	2 790	74	68
29	JUGENDBERATUNGSSTELLE	729	414	575	323	8	7
30	FAMILIENBERATUNGSSTELLE	1 083	793	873	631	17	15
31	DROGEN-UND SUCHTBERATUNGSSTELLE	931	484	790	400	13	11
32	EINRICHTUNG DER MITARBEITERFORTBILDUNG	399	231	283	152	66	58
33	EINRICHTUNG DER ELTERN- UND FAMILIENBILDUNG	2 654	2 305	963	795	70	67
34	ZUSAMMEN	235 235	199 917	166 034	142 524	24 020	21 383
35	GEMEINDE OHNE JUGENDAMT	238	89	222	82	1	-
36	JUGENDAMT	20 827	12 810	18 662	11 507	298	216
37	LANDESJUGENDAMT	1 014	508	981	487	6	4
38	ÖBERSTE LANDESJUGENDBEHÖRDE	777	411	742	383	9	8
39	ZUSAMMEN	22 856	13 818	20 607	12 459	314	228
40	GESCHÄFTSSTELLE EINES FREIEN TRÄGERS DER JUGENDHILFE	5 540	3 262	4 704	2 907	126	77
41	ARBEITSGEMEINSCHAFT UND SONSTIGER ZUSAMMENSCHLUSS VON TRÄGERN DER JUGENDHILFE	525	335	360	215	6	3
42	INSGESAMT	264 156	217 332	191 705	158 105	24 466	21 691

am 31.12.1982 im Bundesgebiet

Art der Einrichtungen und Trägergruppen

gesamt

NACH STELLUNG IM BERUF										LFD. NR.
ORDENS- ODER MÜTTERHAUSANGEHÖRIGE		PRAKTIKANTEN		ZIVILDienstLEISTENDE		PERSONEN IM FREIWILLIGEN SOZIALEN JAHR		SELBSTÄNDIGE, MITHELFEHDE FAMILIENANGEHÖRIGE, HONORARKRÄFTE		
ZUSAMMEN	DAR.WEIBL.	ZUSAMMEN	DAR.WEIBL.	ZUSAMMEN	DAR.WEIBL.	ZUSAMMEN	DAR.WEIBL.	ZUSAMMEN	DAR.WEIBL.	
36	36	24	20	3	-	2	2	33	24	1
1 780	1 723	2 148	1 601	551	-	163	129	967	478	2
366	356	852	661	339	-	169	153	228	140	3
4	4	19	15	15	-	-	-	43	25	4
-	-	2	1	-	-	-	-	-	-	5
-	-	40	19	7	-	-	-	34	18	6
5	5	44	26	10	-	2	1	11	5	7
21	21	32	29	11	-	3	3	22	18	8
114	112	134	127	12	-	5	5	49	30	9
883	730	380	263	159	-	26	20	301	147	10
57	57	360	347	6	-	24	24	58	47	11
2 028	2 025	18 445	17 741	111	-	337	326	1 141	991	12
97	96	1 153	986	30	-	24	22	252	173	13
29	28	579	501	264	-	84	71	202	135	14
-	-	5	4	-	-	-	-	142	118	15
-	-	22	16	4	-	-	-	108	64	16
10	8	48	44	33	-	-	-	145	91	17
2	2	15	14	10	-	2	2	4	4	18
-	-	122	85	49	-	4	3	432	298	19
13	7	45	25	28	-	3	3	115	65	20
11	6	45	30	49	-	7	6	149	82	21
31	6	831	521	428	-	15	13	2 626	1 160	22
1	-	-	-	7	-	-	-	12	5	23
9	9	65	62	406	-	8	8	72	50	24
6	-	5	3	12	-	2	1	20	15	25
36	23	36	34	32	-	5	4	39	36	26
54	35	119	101	94	-	11	11	215	107	27
13	9	175	121	17	-	7	7	682	407	28
1	1	25	20	7	-	-	-	113	63	29
3	2	32	25	5	-	3	2	150	118	30
2	1	52	37	7	-	1	1	66	34	31
1	-	14	9	14	-	-	-	21	12	32
11	11	27	22	4	-	-	-	1 579	1 410	33
5 624	5 313	25 895	23 510	2 724	-	907	817	10 031	6 370	34
-	-	11	7	4	-	-	-	-	-	35
-	-	751	494	44	-	1	1	1 071	592	36
-	-	19	11	-	-	-	-	8	6	37
-	-	15	10	-	-	-	-	11	10	38
-	-	796	522	48	-	1	1	1 090	608	39
53	12	186	123	248	-	27	24	196	119	40
1	1	32	21	20	-	3	3	103	92	41
5 678	5 326	26 909	24 176	3 040	-	938	845	11 420	7 189	42

2 In der Jugendhilfe tätige Personen

2.3 Nach Stellung im Beruf, Geschlecht,

2.3.2 Öffentliche

LFD. NR.	Art der Einrichtung	DAVON					
		INSGESAMT		BEAMTE, ANGESTELLTE		ARBEITER	
		INSGESAMT	DAR. WEIBL.	ZUSAMMEN	DAR. WEIBL.	ZUSAMMEN	DAR. WEIBL.
1	HEIM FÜR KLEINST-UND KLEINKINDER	142	139	113	111	25	24
2	HEIM FÜR KINDER UND JUGENDLICHE	6 283	4 173	4 292	2 541	1 384	1 209
3	HEIM FÜR BEHINDERTE KINDER UND JUGENDLICHE	1 262	991	933	734	184	162
4	AUFNAHME-UND UEBERGANGSHEIM, JUGENDSCHUTZSTELLE	425	233	308	150	77	61
5	BEOBACHTUNGSHEIM UND DIAGNOSEZENTRUM	27	23	18	16	7	6
6	PAEDAGOGISCH BETREUTE SELBSTAENDIGE WOHNGEMEINSCHAFT	25	12	22	11	1	1
7	PAEDAGOGISCH BETREUTE WOHNGRUPPE	30	18	30	18	-	-
8	HEIM FÜR WERDENDE MÜETTER UND HEIM FÜR MUTTER UND KIND	77	69	57	51	14	13
9	KUR-, GENESUNGS-UND ERHOLUNGSHEIM FÜR KINDER UND JUGENDLICHE	323	285	204	181	104	91
10	JUGENDWOHNHEIM, SCHÜLERHEIM, WOHNEHEIM FÜR AUSZUBILDENDE	772	454	516	244	189	165
11	KRIPPE	4 369	4 331	3 563	3 533	565	561
12	KINDERGARTEN	38 586	37 950	29 521	29 210	3 131	3 051
13	HORT	6 137	5 700	4 605	4 316	814	789
14	TAGESSTAETTE FÜR BEHINDERTE KINDER UND JUGENDLICHE	1 494	1 320	1 205	1 082	140	136
15	GROSSPFLEGESTELLE	-	-	-	-	-	-
16	EINRICHTUNG DER STADTRANDERHOLUNG	55	39	36	24	10	9
17	FERIEN-UND ERHOLUNGSSTAETTE FÜR KINDER UND JUGENDLICHE	237	142	108	52	98	71
18	FAMILIENFERIENSTAETTE	-	-	-	-	-	-
19	PAEDAGOGISCH BETREUTER SPIELPLATZ	908	604	384	241	65	56
20	JUGENDRAUM	80	37	33	16	9	5
21	JUGENDHEIM	257	120	138	47	39	25
22	JUGENDZENTRUM, JUGENDFREIZEITHEIM, HAUS DER OFFENEN TÜR	6 567	3 219	3 154	1 474	569	469
23	JUGENDZIELTPLATZ	38	14	18	8	19	6
24	JUGENDHERBERGE UND JUGENDGAESTEHAUS	262	180	93	47	125	109
25	JUGENDUEBERNACHTUNGSHAUS	21	16	7	3	13	12
26	JUGENDTAGUNGSSTAETTE	168	127	55	26	106	95
27	JUGENDBILDUNGSSTAETTE	331	197	145	68	148	111
28	ERZIEHUNGSBERATUNGSSTELLE	1 937	1 286	1 622	1 086	26	24
29	JUGENDBERATUNGSSTELLE	137	72	128	65	2	2
30	FAMILIENBERATUNGSSTELLE	225	174	176	131	4	4
31	DROGEN-UND SUCHTBERATUNGSSTELLE	90	37	76	29	3	2
32	EINRICHTUNG DER MITARBEITERFORTBILDUNG	209	142	126	75	65	57
33	EINRICHTUNG DER ELTERN- UND FAMILIENBILDUNG	853	716	297	224	22	21
34	ZUSAMMEN	72 327	62 820	51 983	45 814	7 958	7 347
35	GEMEINDE OHNE JUGENDAMT	238	89	222	82	1	-
36	JUGENDAMT	20 827	12 810	18 662	11 507	298	216
37	LANDESJUGENDAMT	1 014	508	981	487	6	4
38	OBERSTE LANDESJUGENDBEHÖRDE	777	411	742	383	9	8
39	ZUSAMMEN	22 856	13 818	20 607	12 459	314	228
40	GESCHAEFTSSTELLE EINES FREIEN TRÄGERS DER JUGENDHILFE	-	-	-	-	-	-
41	ARBEITSGEMEINSCHAFT UND SONSTIGER ZUSAMMENSCHLUSS VON TRÄGERN DER JUGENDHILFE	16	14	13	11	2	2
42	INSGESAMT	95 199	76 652	72 603	58 284	8 274	7 577

am 31.12.1982 im Bundesgebiet

Art der Einrichtungen und Trägergruppen

Träger

NACH STELLUNG IM BERUF										LFD. NR.
ORDENS- ODER MUTTERHAUSANGEHÖRIGE		PRAKTIKANTEN		ZIVILDienstLEISTENDE		PERSONEN IM FREIWILLIGEN SOZIALEN JAHR		SELBSTÄNDIGE, MITHELFEHDE FAMILIENANGEHÖRIGE, HONORARKRÄFTE		
ZUSAMMEN	DAR. WEIBL.	ZUSAMMEN	DAR. WEIBL.	ZUSAMMEN	DAR. WEIBL.	ZUSAMMEN	DAR. WEIBL.	ZUSAMMEN	DAR. WEIBL.	
2	2	-	-	-	-	2	2	-	-	1
82	82	383	281	17	-	5	5	120	55	2
11	11	71	59	35	-	22	21	6	4	3
2	2	12	9	2	-	-	-	24	11	4
-	-	2	1	-	-	-	-	-	-	5
-	-	2	-	-	-	-	-	-	-	6
-	-	-	-	-	-	-	-	-	-	7
-	-	4	4	-	-	-	-	2	1	8
1	1	14	12	-	-	-	-	-	-	9
23	23	25	20	16	-	1	1	2	1	10
10	10	208	207	3	-	11	11	9	9	11
173	173	5 435	5 246	17	-	105	103	204	167	12
3	3	614	525	5	-	10	10	86	57	13
-	-	80	74	33	-	10	10	26	18	14
-	-	-	-	-	-	-	-	-	-	15
-	-	-	-	-	-	-	-	9	6	16
-	-	-	-	6	-	-	-	25	19	17
-	-	-	-	-	-	-	-	-	-	18
-	-	64	44	11	-	-	-	384	263	19
-	-	3	-	2	-	1	1	32	15	20
-	-	11	10	2	-	-	-	67	38	21
2	1	512	317	141	-	4	4	2 185	954	22
-	-	-	-	-	-	-	-	1	-	23
-	-	7	5	14	-	1	1	22	18	24
-	-	-	-	-	-	-	-	1	1	25
-	-	5	5	1	-	-	-	1	1	26
-	-	19	14	13	-	2	2	4	2	27
1	-	58	39	2	-	-	-	228	137	28
-	-	5	4	-	-	-	-	2	1	29
-	-	5	4	-	-	-	-	40	35	30
-	-	5	4	-	-	-	-	6	2	31
-	-	11	7	3	-	-	-	4	3	32
-	-	11	10	2	-	-	-	521	461	33
310	308	7 566	6 901	325	-	174	171	4 011	2 279	34
-	-	11	7	4	-	-	-	-	-	35
-	-	751	494	44	-	1	1	1 071	592	36
-	-	19	11	-	-	-	-	6	6	37
-	-	15	10	-	-	-	-	11	10	38
-	-	796	522	48	-	1	1	1 090	608	39
-	-	-	-	-	-	-	-	-	-	40
-	-	1	1	-	-	-	-	-	-	41
310	308	8 363	7 424	373	-	175	172	5 101	2 887	42

2 In der Jugendhilfe tätige Personen

2.3 Nach Stellung im Beruf, Geschlecht,

2.3.3 Freie

LFD. NR.	Art der Einrichtung	DAVON					
		INSGESAMT		BEAMTE, ANGESTELLTE		ARBEITER	
		INSGESAMT	DAR.WEIBL.	ZUSAMMEN	DAR.WEIBL.	ZUSAMMEN	DAR.WEIBL.
1	HEIM FÜR KLEINST-UND KLEINKINDER	332	306	235	219	34	31
2	HEIM FÜR KINDER UND JUGENDLICHE	24 159	17 384	15 994	10 978	3 707	3 228
3	HEIM FÜR BEHINDERTE KINDER UND JUGENDLICHE	11 822	8 518	8 235	5 850	1 937	1 570
4	AUFNAHME-UND UEBERGANGSHEIM, JUGENDSCHUTZSTELLE	180	107	136	80	8	8
5	BEOBACHTUNGSHEIM UND DIAGNOSEZENTRUM	6	3	6	3	-	-
6	PAEDAGOGISCH BETREUTE SELBSTAENDIGE WOHNGEMEINSCHAFT	583	345	498	299	19	17
7	PAEDAGOGISCH BETREUTE WOHNGRUPPE	392	234	322	195	11	11
8	HEIM FÜR WERDENDE MÜTTER UND HEIM FÜR MÜTTER UND KIND	463	421	335	315	49	43
9	KUR-, GENESUNGS-UND ERHOLUNGSHEIM FÜR KINDER UND JUGENDLICHE	1 391	1 213	812	717	346	283
10	JUGENDWOHNHEIM, SCHÜLERHEIM, WOHNHEIM FÜR AUSZUBILDENDE	7 813	5 060	4 459	2 466	1 747	1 521
11	KRIPPE	1 331	1 270	1 013	976	85	83
12	KINDERGARTEN	79 127	77 472	58 835	58 198	4 453	4 155
13	HORT	3 999	3 585	2 901	2 645	280	276
14	TAGESSTAETTE FÜR BEHINDERTE KINDER UND JUGENDLICHE	6 131	5 086	4 793	4 172	350	295
15	GROSSPFLEGESTELLE	-	-	-	-	-	-
16	EINRICHTUNG DER STADTRANDERHOLUNG	211	134	82	56	4	4
17	FERIEN-UND ERHOLUNGSSTAETTE FÜR KINDER UND JUGENDLICHE	515	322	247	149	175	118
18	FAMILIENFERIENSTAETTE	299	213	148	95	123	101
19	PAEDAGOGISCH BETREUTER SPIELPLATZ	406	230	252	148	6	3
20	JUGENDRAUM	924	409	708	296	50	29
21	JUGENDHEIM	778	339	527	224	72	40
22	JUGENDZENTRUM, JUGENDFREIZEITHEIM, HAUS DER OFFENEN TÜR	3 758	1 751	2 438	1 147	238	185
23	JUGENDZIELTATZ	44	14	22	7	12	7
24	JUGENDHERBERGE UND JUGENDGÄSTEHAUS	2 178	1 286	854	485	813	698
25	JUGENDUEBERNACHTUNGSHAUS	238	133	137	68	62	51
26	JUGENDTAGUNGSSTAETTE	629	445	284	181	209	178
27	JUGENDBILDUNGSSTAETTE	1 909	1 170	1 083	609	371	325
28	ERZIEHUNGSBERATUNGSSTELLE	3 236	2 116	2 583	1 704	48	44
29	JUGENDBERATUNGSSTELLE	592	342	447	258	6	5
30	FAMILIENBERATUNGSSTELLE	854	615	694	497	13	11
31	DROGEN-UND SUCHTBERATUNGSSTELLE	841	447	714	371	10	9
32	EINRICHTUNG DER MITARBEITERFORTBILDUNG	190	89	157	77	1	1
33	EINRICHTUNG DER ELTERN- UND FAMILIENBILDUNG	1 801	1 589	666	571	48	46
34	ZUSAMMEN	157 132	132 648	110 617	94 056	15 287	13 376
35	GEMEINDE OHNE JUGENDAMT	-	-	-	-	-	-
36	JUGENDAMT	-	-	-	-	-	-
37	LANDESJUGENDAMT	-	-	-	-	-	-
38	OBERSTE LANDESJUGENDBEHÖRDE	-	-	-	-	-	-
39	ZUSAMMEN	-	-	-	-	-	-
40	GESCHÄFTSSTELLE EINES FREIEN TRÄGERS DER JUGENDHILFE	5 540	3 262	4 704	2 907	126	77
41	ARBEITSGEMEINSCHAFT UND SONSTIGER ZUSAMMENSCHLUSS VON TRÄGERN DER JUGENDHILFE	500	318	339	201	4	1
42	INSGESAMT	163 172	136 228	115 660	97 164	15 417	13 454

am 31.12.1982 im Bundesgebiet

Art der Einrichtungen und Trägergruppen

Träger

NACH STELLUNG IM BERUF										LFD. NR.
ORDENS- ODER MUTTERHAUSANGEHÖRIGE		PRAKTIKANTEN		ZIVILDienstLEISTENDE		PERSONEN IM FREIWILLIGEN SOZIALEN JAHR		SELBSTÄENDIGE, MITHELFEHDE, FAMILIENANGEHÖRIGE, HONORARKRÄFTE		
ZUSAMMEN	DAR. WEIBL.	ZUSAMMEN	DAR. WEIBL.	ZUSAMMEN	DAR. WEIBL.	ZUSAMMEN	DAR. WEIBL.	ZUSAMMEN	DAR. WEIBL.	
34	34	19	17	3	-	-	-	7	5	1
1 695	1 639	1 607	1 206	534	-	158	124	464	209	2
355	345	734	567	304	-	147	132	110	54	3
2	2	6	5	13	-	-	-	15	12	4
-	-	-	-	-	-	-	-	-	-	5
-	-	35	17	7	-	-	-	24	12	6
5	5	37	21	10	-	2	1	5	1	7
21	21	27	24	11	-	3	3	17	15	8
113	111	97	95	12	-	5	5	6	2	9
859	706	334	228	143	-	25	19	246	120	10
47	47	139	128	3	-	13	13	31	23	11
1 854	1 851	12 874	12 365	94	-	232	223	785	680	12
94	93	527	449	25	-	14	12	158	110	13
29	28	483	417	231	-	74	61	171	113	14
-	-	-	-	-	-	-	-	-	-	15
-	-	22	16	4	-	-	-	99	58	16
10	8	26	25	27	-	-	-	30	22	17
2	2	10	9	10	-	2	2	4	4	18
-	-	58	41	38	-	4	3	48	35	19
13	7	42	25	26	-	2	2	83	50	20
11	6	34	20	47	-	7	6	80	43	21
29	5	318	203	287	-	11	9	437	202	22
1	-	-	-	7	-	-	-	2	-	23
9	9	58	57	392	-	7	7	45	30	24
6	-	5	3	12	-	2	1	14	10	25
36	23	31	29	31	-	5	4	33	30	26
54	35	100	87	81	-	9	9	211	105	27
12	9	117	82	15	-	7	7	454	270	28
1	1	20	16	7	-	-	-	111	62	29
3	2	27	21	5	-	3	2	109	82	30
2	1	47	33	7	-	1	1	60	32	31
1	-	3	2	11	-	-	-	17	9	32
11	11	16	12	2	-	-	-	1 058	949	33
5 309	5 001	17 853	16 220	2 399	-	733	646	4 934	3 349	34
-	-	-	-	-	-	-	-	-	-	35
-	-	-	-	-	-	-	-	-	-	36
-	-	-	-	-	-	-	-	-	-	37
-	-	-	-	-	-	-	-	-	-	38
-	-	-	-	-	-	-	-	-	-	39
53	12	186	123	248	-	27	24	196	119	40
1	1	31	20	20	-	3	3	102	92	41
5 363	5 014	18 070	16 363	2 667	-	763	673	5 232	3 560	42

2 In der Jugendhilfe tätige Personen

2.3 Nach Stellung im Beruf, Geschlecht,

2.3.4 Privatgewerbliche

LFD. NR.	Art der Einrichtung	INSGESAMT		DARVON			
				BEAMTE, ANGESTELLTE		ARBEITER	
		INSGESAMT	DAR.WEIBL.	ZUSAMMEN	DAR.WEIBL.	ZUSAMMEN	DAR.WEIBL.
1	HEIM FÜR KLEINST-UND KLEINKINDER	100	80	60	49	9	9
2	HEIM FÜR KINDER UND JUGENDLICHE	2 120	1 513	1 249	892	327	291
3	HEIM FÜR BEHINDERTE KINDER UND JUGENDLICHE	823	650	557	448	107	85
4	AUFNAHME-UND ÜBERGANGSHEIM, JUGENDSCHUTZSTELLE	5	3	-	-	-	-
5	BEOBACHTUNGSHEIM UND DIAGNOSEZENTRUM	-	-	-	-	-	-
6	PAEDAGOGISCH BETREUTE SELBSTAENDIGE WOHNGEMEINSCHAFT	46	30	28	17	5	5
7	PAEDAGOGISCH BETREUTE WOHNGRUPPE	83	54	60	40	10	5
8	HEIM FÜR WERDENDE MÜTTER UND HEIM FÜR MUTTER UND KIND	19	16	15	13	-	-
9	KUR-, GENESUNGS-UND ERHOLUNGSHEIM FÜR KINDER UND JUGENDLICHE	273	236	146	136	61	52
10	JUGENDWOHNHEIM, SCHÜLERHEIM, WOHNHEIM FÜR AUSZUBILDENDE	581	344	354	182	152	120
11	KRIPPE	91	82	56	53	4	2
12	KINDERGARTEN	865	822	547	519	29	28
13	HORT	144	131	108	97	16	16
14	TAGESSTAETTE FÜR BEHINDERTE KINDER UND JUGENDLICHE	169	147	145	131	3	2
15	GROSSPFLEGESTELLE	180	149	16	11	17	16
16	EINRICHTUNG DER STADTRANDERHOLUNG	-	-	-	-	-	-
17	FERIEN-UND ERHOLUNGSSTAETTE FÜR KINDER UND JUGENDLICHE	202	144	60	49	30	26
18	FAMILIENFERIENSTAETTE	12	9	7	4	-	-
19	PAEDAGOGISCH BETREUTER SPIELPLATZ	3	2	3	2	-	-
20	JUGENDRAUM	1	-	1	-	-	-
21	JUGENDHEIM	4	2	2	1	-	-
22	JUGENDZENTRUM, JUGENDFREIZEITHEIM, HAUS DER OFFENEN TÜR	6	5	1	-	-	-
23	JUGENDZIELPLATZ	17	8	7	3	1	-
24	JUGENDHERBERGE UND JUGENDGÄSTEHAUS	14	6	7	3	2	1
25	JUGENDÜBERNACHTUNGSHAUS	5	4	-	-	-	-
26	JUGENDTAGUNGSSTAETTE	9	8	2	1	2	2
27	JUGENDBILDUNGSSTAETTE	-	-	-	-	-	-
28	ERZIEHUNGSBERATUNGSSTELLE	-	-	-	-	-	-
29	JUGENDBERATUNGSSTELLE	-	-	-	-	-	-
30	FAMILIENBERATUNGSSTELLE	4	4	3	3	-	-
31	DROGEN-UND SUCHTBERATUNGSSTELLE	-	-	-	-	-	-
32	EINRICHTUNG DER MITARBEITERFORTBILDUNG	-	-	-	-	-	-
33	EINRICHTUNG DER ELTERN- UND FAMILIENBILDUNG	-	-	-	-	-	-
34	ZUSAMMEN	5 776	4 449	3 434	2 654	775	660
35	GEMEINDE OHNE JUGENDAMT	-	-	-	-	-	-
36	JUGENDAMT	-	-	-	-	-	-
37	LANDESJUGENDAMT	-	-	-	-	-	-
38	OBERSTE LANDESJUGENDBEHÖRDE	-	-	-	-	-	-
39	ZUSAMMEN	-	-	-	-	-	-
40	GESCHÄFTSSTELLE EINES FREIEN TRÄGERS DER JUGENDHILFE	-	-	-	-	-	-
41	ARBEITSGEMEINSCHAFT UND SONSTIGER ZUSAMMENSCHLUSS VON TRÄGERN DER JUGENDHILFE	9	3	6	3	-	-
42	INSGESAMT	5 785	4 452	3 442	2 657	775	660

am 31.12.1982 im Bundesgebiet
Art der Einrichtungen und Trägergruppen
Träger

NACH STELLUNG IM BERUF										LFD. NR.
ORDENS- ODER MÜTTERHAUSANGEHÖRIGE		PRAKTIKANTEN		ZIVILDIENTSLEISTENDE		PERSONEN IM FREIWILLIGEN SOZIALEN JAHR		SELBSTÄNDIGE, MITHELFENDE FAMILIENANGEHÖRIGE, HONORARKRÄFTE		
ZUSAMMEN	DAR. WEIBL.	ZUSAMMEN	DAR. WEIBL.	ZUSAMMEN	DAR. WEIBL.	ZUSAMMEN	DAR. WEIBL.	ZUSAMMEN	DAR. WEIBL.	
-	-	5	3	-	-	-	-	26	19	1
3	2	158	114	-	-	-	-	383	214	2
-	-	47	35	-	-	-	-	112	82	3
-	-	1	1	-	-	-	-	4	2	4
-	-	-	-	-	-	-	-	-	-	5
-	-	3	2	-	-	-	-	10	6	6
-	-	7	5	-	-	-	-	6	4	7
-	-	1	1	-	-	-	-	3	2	8
-	-	23	20	-	-	-	-	43	28	9
1	1	21	15	-	-	-	-	53	26	10
-	-	13	12	-	-	-	-	18	15	11
1	1	136	130	-	-	-	-	152	144	12
-	-	12	12	-	-	-	-	8	6	13
-	-	16	10	-	-	-	-	5	4	14
-	-	5	4	-	-	-	-	142	118	15
-	-	-	-	-	-	-	-	-	-	16
-	-	22	19	-	-	-	-	90	50	17
-	-	5	5	-	-	-	-	-	-	18
-	-	-	-	-	-	-	-	-	-	19
-	-	-	-	-	-	-	-	-	-	20
-	-	-	-	-	-	-	-	2	1	21
-	-	1	1	-	-	-	-	4	4	22
-	-	-	-	-	-	-	-	9	5	23
-	-	-	-	-	-	-	-	5	2	24
-	-	-	-	-	-	-	-	5	4	25
-	-	-	-	-	-	-	-	5	5	26
-	-	-	-	-	-	-	-	-	-	27
-	-	-	-	-	-	-	-	-	-	28
-	-	-	-	-	-	-	-	-	-	29
-	-	-	-	-	-	-	-	1	1	30
-	-	-	-	-	-	-	-	-	-	31
-	-	-	-	-	-	-	-	-	-	32
-	-	-	-	-	-	-	-	-	-	33
5	4	476	389	-	-	-	-	1 086	742	34
-	-	-	-	-	-	-	-	-	-	35
-	-	-	-	-	-	-	-	-	-	36
-	-	-	-	-	-	-	-	-	-	37
-	-	-	-	-	-	-	-	-	-	38
-	-	-	-	-	-	-	-	-	-	39
-	-	-	-	-	-	-	-	-	-	40
-	-	-	-	-	-	-	-	1	-	41
5	4	476	389	-	-	-	-	1 087	742	42

2 In der Jugendhilfe tätige Personen

2.4 Nach Arbeitsbereich,

2.4.1 Ins

LFD. NR.	ARBEITSBEREICH	INSGESAMT	DAVON	
			UNTER 20	20 - 25
1	FRUEHKINDLICHE ERZIEHUNG (BIS ZUM 3.LEBENSJAHR)	5 779	355	1 182
2	ELEMENTARERZIEHUNG	108 935	13 954	31 720
3	HORTERZIEHUNG	11 102	723	3 248
4	SPIELPLATZWESEN	1 044	32	272
5	HEIMERZIEHUNG	34 644	1 500	8 890
6	HEILPAEDAGOGIK	7 460	366	1 709
7	ALLGEMEINER SOZIALDIENST (BISHER AUCH FAMILIENFUERSORGE)	6 335	37	510
8	ADOPTIONSVERMITTLUNG, PFLEGEKINDERWESEN	929	1	30
9	VORMUNDSCHAFTS- UND PFLEGSCHAFTSWESEN	3 087	45	324
10	ERZIEHUNGSBEISTANDSCHAFT	396	3	25
11	SCHUTZHIFFE BEI FEH UND FE	135	-	9
12	SOZIALPAEDAGOGISCHE FAMILIENHILFE	1 225	4	88
13	HEIMUNTERBRINGUNG UND NACHGEHENDE BETREUUNG	938	44	180
14	JUGENDGERICHTSHILFE	847	-	49
15	BEWAHRUNGSHILFE (SOWEIT LANDESRECHTL.DER JUGENDHILFE ZUGEORDNET)	102	-	3
16	PRAEVENTIVER JUGENDSCHUTZ IM RAHMEN DER JUGENDHILFE	272	-	23
17	FAMILIENBILDUNG IM RAHMEN DER JUGENDHILFE	1 590	6	56
18	OFFENE SOZIALPAEDAGOGISCHE EINZEL- UND GRUPPENARBEIT	4 118	169	843
19	JUGENDARBEIT, JUGENDPFLEGE	4 383	161	704
20	KINDER- UND JUGENDERHOLUNG	2 742	276	743
21	INTERNATIONALE JUGENDARBEIT	149	3	16
22	JUGENDBILDUNGSARBEIT	2 702	43	285
23	JUGENDSOZIALARBEIT	1 480	23	215
24	ALLGEMEINE JUGENDARBEIT	5 806	192	1 125
25	INSTITUTIONALISIERTE BERATUNG (AUSSER BERATUNG VON EINRICHTUNGEN)	5 488	14	205
26	FORT- UND WEITERBILDUNG, SUPERVISION	646	7	26
27	LEITUNG, ORGANISATION, KOORDINATION, PLANUNG	6 359	12	152
28	PRESSE- UND OEFFENTLICHKEITSARBEIT	57	1	8
29	BERATUNG VON EINRICHTUNGEN (EINSCHL.HEIMAUFSICHT)	526	-	13
30	VERWALTUNG EINSCHL.WIRTSCHAFTLICHE JUGENDHILFE	12 245	276	1 590
31	WIRTSCHAFTLICHER UND TECHNISCHER BEREICH	32 635	1 301	2 095
32	INSGESAMT	264 156	19 548	57 340

am 31.12.1982 im Bundesgebiet

Altersgruppen und Geschlecht

gesamt

IM ALTER VON...BIS UNTER...JAHREN									LFD.
25 - 30	30 - 35	35 - 40	40 - 45	45 - 50	50 - 55	55 - 60	60 - 65	65 UND MEHR	NR.
1 316	913	512	576	397	267	221	24	16	1
26 868	12 038	6 831	7 115	4 325	2 829	2 407	502	346	2
2 972	1 454	781	777	452	325	274	60	36	3
288	183	80	71	45	34	25	9	5	4
8 320	4 739	2 745	2 808	2 001	1 538	1 264	480	359	5
1 922	1 162	724	659	354	239	199	78	48	6
1 695	1 232	695	683	545	419	402	108	9	7
176	181	142	167	85	60	77	10	-	8
597	453	387	369	312	238	289	70	3	9
102	125	53	41	21	10	11	4	1	10
18	27	27	23	12	9	6	4	-	11
413	335	166	98	57	28	18	14	4	12
220	166	76	79	55	52	46	18	2	13
182	185	119	118	74	54	50	16	-	14
-	11	15	28	11	15	13	6	-	15
66	76	46	22	19	7	9	2	2	16
264	312	246	236	175	112	108	56	19	17
1 503	789	309	213	119	87	60	17	9	18
1 295	884	439	385	200	166	92	47	10	19
403	279	183	247	190	182	160	52	27	20
29	32	21	27	8	5	8	-	-	21
747	602	345	284	148	98	74	45	31	22
497	318	146	118	64	45	37	12	5	23
1 867	1 175	470	390	254	155	121	42	15	24
952	1 434	1 116	799	367	251	216	100	34	25
100	117	105	119	71	46	35	13	5	26
760	963	938	1 007	818	687	692	221	109	27
14	11	5	5	3	6	1	1	2	28
59	99	99	97	59	48	46	4	2	29
1 763	1 514	1 524	1 792	1 329	905	1 113	308	131	30
2 262	3 072	3 308	5 254	5 140	4 289	3 134	1 119	661	31
57 670	34 881	22 653	24 607	17 710	13 206	11 208	3 442	1 891	32

2 In der Jugendhilfe tätige Personen

2.4 Nach Arbeitsbereich,

2.4.2 Männ

LFD. NR.	ARBEITSBEREICH	INSGESAMT	DAVON	
			UNTER 20	20 - 25
1	FRUEHKINDLICHE ERZIEHUNG (BIS ZUM 3.LEBENSJAHR)	107	5	25
2	ELEMENTARERZIEHUNG	1 727	409	484
3	HORTERZIEHUNG	1 000	76	232
4	SPIELPLATZWESEN	370	11	85
5	HEIMERZIEHUNG	10 780	182	1 437
6	HEILPAEDAGOGIK	1 672	56	280
7	ALLGEMEINER SOZIALDIENST (BISHER AUCH FAMILIENFUERSORGE)	2 040	14	113
8	ADOPTIONSVERMITTLUNG, PFLEGEKINDERWESEN	201	-	1
9	VORMUNDSCHAFTS- UND PFLEGSCHAFTSWESEN	1 437	3	63
10	ERZIEHUNGSBEISTANDSCHAFT	183	-	2
11	SCHUTZHILFE BEI FEH UND FE	76	-	2
12	SOZIALPAEDAGOGISCHE FAMILIENHILFE	374	-	14
13	HEIMUNTERBRINGUNG UND NACHGEHENDE BETREUUNG	397	12	53
14	JUGENDGERICHTSHILFE	514	-	12
15	BEWAHRUNGSHILFE (SOWEIT LANDESRECHTL.DER JUGENDHILFE ZUGEORDNET)	73	-	-
16	PRAEVENTIVER JUGENDSCHUTZ IM RAHMEN DER JUGENDHILFE	166	-	7
17	FAMILIENBILDUNG IM RAHMEN DER JUGENDHILFE	198	1	11
18	OFFENE SOZIALPAEDAGOGISCHE EINZEL- UND GRUPPENARBEIT	1 735	59	268
19	JUGENDARBEIT, JUGENDPFLEGE	2 411	71	289
20	KINDER- UND JUGENDERHOLUNG	798	56	234
21	INTERNATIONALE JUGENDARBEIT	84	1	5
22	JUGENDBILDUNGSARBEIT	1 597	12	113
23	JUGENDSOZIALARBEIT	707	7	54
24	ALLGEMEINE JUGENDARBEIT	3 285	78	499
25	INSTITUTIONALISIERTE BERATUNG (AUSSER BERATUNG VON EINRICHTUNGEN)	2 194	3	33
26	FORT- UND WEITERBILDUNG, SUPERVISION	292	1	5
27	LEITUNG, ORGANISATION, KOORDINATION, PLANUNG	3 093	4	38
28	PRESSE- UND OEFFENTLICHKEITSARBEIT	34	1	5
29	BERATUNG VON EINRICHTUNGEN (EINSCHL.HEIMAUF SICHT)	216	-	3
30	VERWALTUNG EINSCHL.WIRTSCHAFTLICHE JUGENDHILFE	2 929	59	355
31	WIRTSCHAFTLICHER UND TECHNISCHER BEREICH	6 134	289	1 251
32	INSGESAMT	46 824	1 410	5 973

am 31.12.1982 im Bundesgebiet

Altersgruppen und Geschlecht

lich

IM ALTER VON...BIS UNTER...JAHREN									LFD.
25 - 30	30 - 35	35 - 40	40 - 45	45 - 50	50 - 55	55 - 60	60 - 65	65 UND MEHR	NR.
36	20	8	4	3	2	2	1	1	1
340	247	102	70	30	21	7	7	10	2
309	215	78	44	21	11	9	5	-	3
113	80	31	17	13	9	5	1	5	4
2 430	2 307	1 323	1 186	770	577	362	144	62	5
308	359	240	178	116	69	34	21	11	6
460	584	329	232	160	81	49	15	3	7
23-	56	45	39	17	8	9	3	-	8
201	254	235	201	157	123	146	53	1	9
32	73	37	19	8	6	3	3	-	10
5	15	20	16	6	5	5	2	-	11
117	137	56	27	8	7	3	3	2	12
85	93	40	40	29	25	15	3	2	13
82	125	86	75	54	40	30	10	-	14
-	6	10	20	7	14	10	6	-	15
36	46	34	15	15	6	5	1	1	16
44	45	30	25	15	9	9	5	4	17
663	410	159	76	41	28	24	3	4	18
707	597	264	196	111	88	57	27	4	19
106	93	65	70	53	69	31	16	5	20
18	20	14	12	4	3	7	-	-	21
379	436	248	186	87	66	34	21	15	22
235	172	92	63	30	26	19	8	1	23
986	816	325	224	159	103	63	26	6	24
298	680	553	334	121	59	67	34	12	25
36	54	62	62	32	21	12	4	3	26
242	480	564	568	422	328	303	122	22	27
8	6	3	2	3	4	-	1	1	28
19	39	49	39	30	12	19	4	2	29
463	429	366	320	284	245	275	109	24	30
455	473	505	785	759	762	432	255	168	31
9 236	9 367	5 973	5 145	3 565	2 827	2 046	913	369	32

2 In der Jugendhilfe tätige Personen

2.4 Nach Arbeitsbereich,

2.4.3 Weib

LFD. NR.	ARBEITSBEREICH	INSGESAMT	DAVON	
			UNTER 20	20 - 25
1	FRUEHKINDLICHE ERZIEHUNG (BIS ZUM 3.LEBENSJAHR)	5 672	350	1 157
2	ELEMENTARERZIEHUNG	107 208	13 545	31 236
3	HORTERZIEHUNG	10 102	647	3 016
4	SPIELPLATZWESEN	674	21	187
5	HEIMERZIEHUNG	23 864	1 318	7 453
6	HEILPAEDAGOGIK	5 788	310	1 429
7	ALLGEMEINER SOZIALDIENST (BISHER AUCH FAMILIENFUERSORGE)	4 295	23	397
8	ADOPTIONSVERMITTLUNG, PFLEGEKINDERWESEN	728	1	29
9	VORMUNDSCHAFTS- UND PFLEGSCHAFTSWESEN	1 650	42	261
10	ERZIEHUNGSBEISTANDSCHAFT	213	3	23
11	SCHUTZHILFE BEI FEH UND FE	59	-	7
12	SOZIALPAEDAGOGISCHE FAMILIENHILFE	851	4	74
13	HEIMUNTERBRINGUNG UND NACHGEHENDE BETREUUNG	541	32	127
14	JUGENDGERICHTSHILFE	333	-	37
15	BEWAHRUNGSHILFE (SOWEIT LANDESRECHTL.DER JUGENDHILFE ZUGEORDNET)	29	-	3
16	PRAEVENTIVER JUGENDSCHUTZ IM RAHMEN DER JUGENDHILFE	106	-	16
17	FAMILIENBILDUNG IM RAHMEN DER JUGENDHILFE	1 392	5	45
18	OFFENE SOZIALPAEDAGOGISCHE EINZEL- UND GRUPPENARBEIT	2 383	110	575
19	JUGENDARBEIT, JUGENDPFLEGE	1 972	90	415
20	KINDER- UND JUGENDERHOLUNG	1 944	220	509
21	INTERNATIONALE JUGENDARBEIT	65	2	11
22	JUGENDBILDUNGSARBEIT	1 105	31	172
23	JUGENDSOZIALARBEIT	773	16	161
24	ALLGEMEINE JUGENDARBEIT	2 521	114	626
25	INSTITUTIONALISIERTE BERATUNG (AUSSER BERATUNG VON EINRICHTUNGEN)	3 294	11	172
26	FORT- UND WEITERBILDUNG, SUPERVISION	354	6	23
27	LEITUNG, ORGANISATION, KOORDINATION, PLANUNG	3 266	8	114
28	PRESSE- UND OEFFENTLICHKEITSARBEIT	23	-	3
29	BERATUNG VON EINRICHTUNGEN (EINSCHL.HEIMAUFSICHT)	310	-	10
30	VERWALTUNG EINSCHL.WIRTSCHAFTLICHE JUGENDHILFE	9 316	217	1 235
31	WIRTSCHAFTLICHER UND TECHNISCHER BEREICH	26 501	1 012	1 844
32	INSGESAMT	217 332	18 138	51 367

am 31.12.1982 im Bundesgebiet
Altersgruppen und Geschlecht
lich

IM ALTER VON...BIS UNTER...JAHREN									LFD.
25 - 30	30 - 35	35 - 40	40 - 45	45 - 50	50 - 55	55 - 60	60 - 65	65 UND MEHR	NR.
1 280	893	504	572	394	265	219	23	15	1
26 528	11 791	6 729	7 045	4 295	2 808	2 400	495	336	2
2 663	1 239	703	733	431	314	265	55	36	3
175	103	49	54	32	25	20	8	-	4
5 890	2 432	1 422	1 622	1 231	961	902	336	297	5
1 614	803	484	481	238	170	165	57	37	6
1 235	648	366	451	385	338	353	93	6	7
153	125	97	128	68	52	68	7	-	8
396	199	152	168	155	115	143	17	2	9
70	52	16	22	13	4	8	1	1	10
13	12	7	7	6	4	1	2	-	11
296	198	110	71	49	21	15	11	2	12
135	73	36	39	26	27	31	15	-	13
100	60	33	43	20	14	20	6	-	14
-	5	5	8	4	1	3	-	-	15
30	30	12	7	4	1	4	1	1	16
220	267	216	211	160	103	99	51	15	17
840	379	150	137	78	59	36	14	5	18
583	287	175	189	89	78	35	20	6	19
297	186	118	177	137	113	129	36	22	20
11	12	7	15	4	2	1	-	-	21
368	166	97	98	61	32	40	24	16	22
262	146	54	55	34	19	18	4	4	23
881	359	145	166	95	52	58	16	9	24
654	754	563	465	246	192	149	66	22	25
64	63	43	57	39	25	23	9	2	26
518	483	374	439	396	359	389	99	87	27
6	5	2	3	-	2	1	-	1	28
40	60	50	58	29	36	27	-	-	29
1 300	1 085	1 158	1 472	1 045	660	838	199	107	30
1 807	2 599	2 803	4 469	4 381	3 527	2 702	864	493	31
48 434	25 514	16 680	19 462	14 145	10 379	9 162	2 529	1 522	32

2 In der Jugendhilfe tätige Personen

2.5 Nach Arbeitsbereich und

LFD. NR.	ARBEITSBEREICH	INSGESAMT	DAVON			
			DIPL. SOZIAL- PAEDAGOGE, DIPL. SOZIAL- ARBEITER (FACHHOCHSCH.)	DIPL. SOZIAL- PAEDAGOGE, DIPL. SOZIAL- ARBEITER (WISS. HOCHSCH.)	DIPL. PAEDA- GOGE	ERZIEHER
1	FRUEHKINDLICHE ERZIEHUNG (BIS ZUM 3. LEBENSJAHR)	5 779	96	57 352	57 683	36 417
2	ELEMENTARERZIEHUNG	108 935	1 425	101	128	59 219
3	HORTERZIEHUNG	11 102	513	21	51	6 570
4	SPIELPLATZWESEN	1 044	130	11	16	320
5	HEIMERZIEHUNG	34 644	3 087	345	516	14 504
6	HEILPAEDAGOGIK	7 460	511	50	97	2 064
7	ALLGEMEINER SOZIALDIENST (BISHER AUCH FAMILIENFUERSORGE)	6 335	5 119	107	58	48
8	ADOPTIONSVERMITTLUNG, PFLEGEKINDERWESEN	929	709	22	12	9
9	VORMUNDSCHAFTS- UND PFLEGSCHAFTSWESEN	3 087	365	9	1	13
10	ERZIEHUNGSBEISTANDSCHAFT	396	277	11	6	25
11	SCHUTZHILFE BEI FEH UND FE	135	92	1	1	3
12	SOZIALPAEDAGOGISCHE FAMILIENHILFE	1 225	379	26	52	118
13	HEIMUNTERBRINGUNG UND NACHGEHENDE BETREUUNG	938	338	19	19	125
14	JUGENDGERICHTSHILFE	847	663	37	3	8
15	BEWAHRUNGSHILFE (SOWEIT LANDESRECHTL. DER JUGENDHILFE ZUGEORDNET)	102	98	1	-	1
16	PRAEVENTIVER JUGENDSCHUTZ IM RAHMEN DER JUGENDHILFE	272	140	11	14	19
17	FAMILIENBILDUNG IM RAHMEN DER JUGENDHILFE	1 590	232	16	55	143
18	OFFENE SOZIALPAEDAGOGISCHE EINZEL- UND GRUPPENARBEIT	4 118	1 108	88	152	690
19	JUGENDARBEIT, JUGENDPFLEGE	4 383	963	49	135	736
20	KINDER- UND JUGENDERHOLUNG	2 742	138	8	11	463
21	INTERNATIONALE JUGENDARBEIT	149	27	5	4	6
22	JUGENDBILDUNGSARBEIT	2 702	463	49	147	210
23	JUGENDSOZIALARBEIT	1 480	564	36	57	246
24	ALLGEMEINE JUGENDARBEIT	5 806	1 548	114	177	915
25	INSTITUTIONALISIERTE BERATUNG (AUSSER BERATUNG VON EINRICHTUNGEN)	5 488	1 625	125	185	87
26	FORT- UND WEITERBILDUNG, SUPERVISION	646	115	13	42	63
27	LEITUNG, ORGANISATION, KOORDINATION, PLANUNG	6 359	1 648	116	175	1 730
28	PRESSE- UND OEFFENTLICHKEITSARBEIT	57	6	1	2	1
29	BERATUNG VON EINRICHTUNGEN (EINSCHL. HEIMAUFSICHT)	526	251	21	17	27
30	VERWALTUNG EINSCHL. WIRTSCHAFTLICHE JUGENDHILFE	12 245	129	14	9	121
31	WIRTSCHAFTLICHER UND TECHNISCHER BEREICH	32 635	28	3	1	128
32	INSGESAMT	264 156	22 787	1 442	2 156	90 157

am 31.12.1982 im Bundesgebiet

Beruf/Ausbildungsabschluß

NACH BERUF / AUSBILDUNGSABSCHLUSS											LFD.
KINDER- PFLEGER	HEILERZIEHUNGS- PFLEGER, HEILERZIEHUNGS- PFLEGEHELFER	HEIL- PAEDA- GOGE	PSYCHAGOG, KIN- DER- UND JUGENDLICHEN- PSYCHOTHERAPEUT	BESCHAEF- TIGUNGS- UND ARBEITS- THERAPEUT	ARZT	KINDER- KRANKEN- SCHWESTER	KRANKEN- PFLEGE- HELFER	KRANKENGYMNAST, MASSEUR, MASSEUR UND MED. BADEMEISTER	KRANKEN- PFLEGER, -SCHWESTER	LOGO- PAEDE	NR.
24 394	24 612	17 723	13 207	11 212	3 445	3 276	12	20	48	5	1
18 427	101	91	5	24	5	342	15	78	61	27	2
1 123	18	25	2	13	1	56	5	23	18	6	3
40	-	1	-	-	1	13	1	2	2	-	4
2 078	1 026	393	35	122	128	480	197	153	347	35	5
699	341	537	37	157	69	55	21	297	61	140	6
6	3	3	2	1	13	13	15	6	43	-	7
-	-	2	-	1	1	1	-	-	-	-	8
5	-	-	-	1	-	3	-	-	2	-	9
7	-	1	-	-	-	1	-	-	1	-	10
-	-	-	-	-	-	-	-	-	1	-	11
21	3	4	-	3	4	11	-	14	9	-	12
41	42	3	-	2	6	20	3	6	8	-	13
1	-	-	-	-	-	-	-	-	-	-	14
-	-	-	-	-	-	-	-	-	-	-	15
-	-	2	1	3	1	-	1	5	2	-	16
8	-	5	4	3	36	64	7	85	28	1	17
44	4	3	4	4	6	10	2	5	8	3	18
23	17	-	2	18	13	13	1	6	17	1	19
199	4	2	2	3	11	57	18	31	32	-	20
-	-	-	-	1	-	-	-	-	-	1	21
8	54	1	1	5	1	-	-	9	6	1	22
5	1	3	1	5	2	1	-	-	5	1	23
41	4	6	-	3	4	5	5	-	17	-	24
2	1	146	178	13	229	2	-	12	9	16	25
1	-	2	13	-	19	3	-	2	5	2	26
24	10	109	6	4	16	58	1	4	32	2	27
-	-	-	-	-	-	-	-	-	-	-	28
-	-	3	6	-	13	-	-	-	-	-	29
25	4	2	-	1	2	23	-	6	27	-	30
100	5	2	-	1	-	26	17	5	66	-	31
24 661	1 643	1 359	302	392	584	2 645	321	769	856	241	32

2 In der Jugendhilfe tätige Personen

2.5 Nach Arbeitsbereich und

LFD. NR.	ARBEITSBEREICH	DAVON				
		FACHLEHRER ODER SONSTIGER LEHRER	SONDER- SCHUL- LEHRER	SOZIAL- WISSEN- SCHAFTLER	PSYCHOLOGE	JURIST
1	FRUEHKINDLICHE ERZIEHUNG (BIS ZUM 3.LEBENSJAHR)	22	2	1	6	-
2	ELEMENTARERZIEHUNG	311	87	4	33	1
3	HORTERZIEHUNG	274	11	5	26	-
4	SPIELPLATZWESEN	26	1	3	1	-
5	HEIMERZIEHUNG	1 600	196	59	615	1
6	HEILPAEDAGOGIK	278	273	4	280	-
7	ALLGEMEINER SOZIALDIENST (BISHER AUCH FAMILIENFUERSORGE)	12	-	6	28	2
8	ADOPTIONSVERMITTLUNG, PFLEGEKINDERWESEN	3	-	1	17	4
9	VORMUNDSCHAFTS- UND PFLEGSCHAFTSWESEN	3	-	1	1	9
10	ERZIEHUNGSBEISTANDSCHAFT	8	-	1	10	-
11	SCHUTZHILFE BEI FEH UND FE	1	-	-	1	-
12	SOZIALPAEDAGOGISCHE FAMILIENHILFE	58	8	17	98	1
13	HEIMUNTERBRINGUNG UND NACHGEHENDE BETREUUNG	7	1	1	17	-
14	JUGENDGERICHTSHILFE	3	-	-	1	2
15	BEWAHRUNGSHILFE (SOWEIT LANDESRECHTL.DER JUGENDHILFE ZUGEORDNET)	-	-	-	-	-
16	PRAEVENTIVER JUGENDSCHUTZ IM RAHMEN DER JUGENDHILFE	5	-	2	11	1
17	FAMILIENBILDUNG IM RAHMEN DER JUGENDHILFE	195	7	10	47	1
18	OFFENE SOZIALPAEDAGOGISCHE EINZEL- UND GRUPPENARBEIT	143	5	27	102	4
19	JUGENDARBEIT, JUGENDPFLEGE	216	-	39	18	1
20	KINDER- UND JUGENDERHOLUNG	50	4	5	8	2
21	INTERNATIONALE JUGENDARBEIT	6	-	7	-	-
22	JUGENDBILDUNGSARBEIT	485	23	47	23	5
23	JUGENDSOZIALARBEIT	67	5	16	20	1
24	ALLGEMEINE JUGENDARBEIT	194	10	29	20	4
25	INSTITUTIONALISIERTE BERATUNG (AUSSER BERATUNG VON EINRICHTUNGEN)	98	41	35	1 843	21
26	FORT- UND WEITERBILDUNG, SUPERVISION	92	6	13	89	2
27	LEITUNG, ORGANISATION, KOORDINATION, PLANUNG	175	62	71	122	67
28	PRESSE- UND OEFFENTLICHKEITSARBEIT	2	-	3	3	1
29	BERATUNG VON EINRICHTUNGEN (EINSCHL.HEIMAUF SICHT)	7	2	6	64	5
30	VERWALTUNG EINSCHL.WIRTSCHAFTLICHE JUGENDHILFE	55	4	10	4	29
31	WIRTSCHAFTLICHER UND TECHNISCHER BEREICH	44	-	5	-	7
32	INSGESAMT	4 441	746	430	3 508	171

am 31.12.1982 im Bundesgebiet

Beruf/Ausbildungsabschluß

NACH BERUF / AUSBILDUNGSABSCHLUSS												LFD.
SONSTIGER HOCHSCHUL- ABSCHLUSS (Z.B. THEO- LOGE)	ABSCHLUSS FUER DEN MITTLEREN DIENST(ERSTE ANGESTELLTEN- PRUEFUNG)	ABSCHLUSS FUER DEN GEHOEBENEN DIENST(ZWEITE ANGESTELLTEN- PRUEFUNG)	HAUSWIRT- SCHAFTSLEITER WIRTSCHAFTERIN OEKOTROPHO- LOGIN	SONSTIGER VER- WALTUNGS- BERUF	KAUF- MANNS- GE- HILFEN- PRUEFUNG	GESELLE	FACH- ARBEITER	MEISTER	SONSTIGER AUSBIL- DUNGS- AB- SCHLUSS	NOCH IN AUS- BILDUNG	OHNE ABGE- SCHLOSSE- NE AUS- BILDUNG	NR.
7	1	-	7	-	4	14	4	-	89	378	312	1
29	23	6	46	46	264	100	21	3	2 122	17 964	7 826	2
18	4	1	11	12	33	15	4	2	204	1 465	572	3
6	5	3	3	6	29	26	31	4	78	197	88	4
237	71	4	175	116	177	442	172	545	1 166	3 492	2 130	5
23	3	3	10	38	28	50	15	42	171	599	507	6
9	22	36	4	91	38	14	6	4	120	416	90	7
4	12	23	-	32	13	-	-	-	40	20	3	8
5	534	1 411	2	315	115	8	5	4	165	19	91	9
3	1	5	-	2	1	1	-	-	11	22	2	10
1	8	10	1	3	1	-	1	-	4	5	1	11
29	2	4	9	8	11	7	2	13	81	30	203	12
3	15	26	5	8	10	11	4	4	38	106	50	13
1	10	23	-	25	4	-	-	-	11	47	8	14
-	-	-	-	-	-	-	-	-	-	2	-	15
4	4	6	1	-	6	2	2	2	9	9	9	16
45	6	5	110	27	36	62	16	98	175	51	12	17
51	10	5	8	28	42	43	55	13	233	898	320	18
179	93	66	23	111	83	45	129	67	462	556	301	19
14	35	19	91	152	112	64	61	20	451	326	349	20
16	-	5	-	10	3	2	3	1	20	10	22	21
236	23	16	29	38	60	49	59	155	209	244	46	22
24	2	12	12	14	8	29	16	38	66	192	31	23
271	78	61	26	80	112	111	131	35	513	984	308	24
88	11	6	2	202	74	2	2	1	182	198	52	25
32	5	7	8	11	6	3	2	16	43	27	2	26
332	49	502	114	238	184	48	49	58	250	33	68	27
3	1	-	-	7	4	1	2	1	11	7	1	28
6	14	32	3	5	8	2	3	2	13	11	3	29
72	1 399	1 565	89	3 557	2 210	136	65	41	1 572	182	892	30
49	36	21	2 538	327	659	2 195	1 628	721	5 160	999	17 864	31
1 797	2 477	3 883	3 327	5 509	4 339	3 482	2 488	1 890	13 669	29 498	32 164	32

2 In der Jugendhilfe tätige Personen

2.6 Nach Arbeitsbereich, Stellung im Beruf,

2.6.1 Ins

LFD. NR.	ARBEITSBEREICH	DAVON					
		INSGESAMT		BEAMTE, ANGESTELLTE		ARBEITER	
		INSGESAMT	DAR. WEIBL.	ZUSAMMEN	DAR. WEIBL.	ZUSAMMEN	DAR. WEIBL.
1	FRUEHKINDLICHE ERZIEHUNG (BIS ZUM 3. LEBENSJAHR)	5 779	5 672	5 116	5 039	44	42
2	ELEMENTARERZIEHUNG	108 935	107 208	86 312	85 480	1 149	1 114
3	HORTERZIEHUNG	11 102	10 102	9 137	8 481	113	109
4	SPIELPLATZWESEN	1 044	674	557	378	23	7
5	HEIMERZIEHUNG	34 644	23 864	27 264	18 509	776	649
6	HEILPAEDAGOGIK	7 460	5 788	6 064	4 863	99	76
7	ALLGEMEINER SOZIALDIENST (BISHER AUCH FAMILIENFUERSORGE)	6 335	4 295	5 768	3 933	14	10
8	ADOPTIONSVERMITTLUNG, PFLEGEKINDERWESEN	929	728	868	675	-	-
9	VORMUNDSCHAFTS- UND PFLEGSCHAFTSWESEN	3 087	1 650	3 061	1 637	-	-
10	ERZIEHUNGSBEISTANDSCHAFT	396	213	327	172	2	2
11	SCHUTZHILFE BEI FEH UND FE	135	59	129	54	-	-
12	SOZIALPAEDAGOGISCHE FAMILIENHILFE	1 225	851	519	395	1	1
13	HEIMUNTERBRINGUNG UND NACHGEHENDE BETREUUNG	938	541	777	455	7	6
14	JUGENDGERICHTSHILFE	847	333	787	303	1	1
15	BEWAHRUNGSHILFE (SOWEIT LANDESRECHTL. DER JUGENDHILFE ZUGEORDNET)	102	29	100	27	-	-
16	PRAEVENTIVER JUGENDSCHUTZ IM RAHMEN DER JUGENDHILFE	272	106	240	90	-	-
17	FAMILIENBILDUNG IM RAHMEN DER JUGENDHILFE	1 590	1 392	390	332	1	1
18	OFFENE SOZIALPAEDAGOGISCHE EINZEL- UND GRUPPENARBEIT	4 118	2 383	2 275	1 335	41	36
19	JUGENDARBEIT, JUGENDPFLEGE	4 383	1 972	2 796	1 167	92	74
20	KINDER- UND JUGENDERHOLUNG	2 742	1 944	1 767	1 315	332	288
21	INTERNATIONALE JUGENDARBEIT	149	65	107	41	9	7
22	JUGENDBILDUNGSARBEIT	2 702	1 105	1 885	703	8	4
23	JUGENDSOZIALARBEIT	1 480	773	1 151	596	13	5
24	ALLGEMEINE JUGENDARBEIT	5 806	2 521	4 056	1 731	86	39
25	INSTITUTIONALISIERTE BERATUNG (AUSSER BERATUNG VON EINRICHTUNGEN)	5 488	3 294	4 519	2 682	8	7
26	FORT- UND WEITERBILDUNG, SUPERVISION	646	354	426	220	2	2
27	LEITUNG, ORGANISATION, KOORDINATION, PLANUNG	6 359	3 266	5 729	2 817	34	22
28	PRESSE- UND OEFFENTLICHKEITSARBEIT	57	23	40	15	-	-
29	BERATUNG VON EINRICHTUNGEN (EINSCHL. HEIMAUF SICHT)	526	310	476	290	4	1
30	VERWALTUNG EINSCHL. WIRTSCHAFTLICHE JUGENDHILFE	12 245	9 316	11 349	8 807	184	135
31	WIRTSCHAFTLICHER UND TECHNISCHER BEREICH	32 635	26 501	7 713	5 559	21 423	19 053
32	INSGESAMT	264 156	217 332	191 705	158 105	24 466	21 691

am 31.12.1982 im Bundesgebiet

Geschlecht und Trägergruppen

gesamt

NACH STELLUNG IM BERUF										LFD. NR.
ORDENS- ODER MÜTTERHAUSANGEHÖRIGE		PRAKTIKANTEN		ZIVILDienstLEISTENDE		PERSONEN IM FREIWILLIGEN SOZIALEN JAHR		SELBSTÄNDIGE, MITHILFENDE FAMILIENANGEHÖRIGE, HONORARKRÄFTE		
ZUSAMMEN	DAR.WEIBL.	ZUSAMMEN	DAR.WEIBL.	ZUSAMMEN	DAR.WEIBL.	ZUSAMMEN	DAR.WEIBL.	ZUSAMMEN	DAR.WEIBL.	
57	56	378	366	5	-	27	27	152	142	1
1 975	1 973	18 422	17 721	90	-	330	316	657	604	2
99	98	1 349	1 161	49	-	27	25	328	228	3
3	2	86	61	43	-	2	1	330	225	4
1 823	1 680	3 045	2 251	437	-	316	268	983	507	5
121	113	556	453	192	-	86	74	342	209	6
14	13	433	304	57	-	6	5	43	30	7
1	1	20	14	-	-	-	-	40	38	8
3	3	16	10	5	-	-	-	2	-	9
4	4	16	12	-	-	-	-	47	23	10
-	-	5	4	-	-	-	-	1	1	11
2	2	13	13	1	-	2	2	687	434	12
19	19	62	41	35	-	9	8	29	12	13
-	-	55	28	-	-	-	-	4	1	14
-	-	2	2	-	-	-	-	-	-	15
-	-	7	4	5	-	-	-	20	12	16
-	-	12	9	1	-	1	1	1 185	1 049	17
13	2	357	256	68	-	23	21	1 341	733	18
7	5	323	177	74	-	2	2	1 089	547	19
55	55	197	164	191	-	5	5	195	117	20
-	-	7	4	2	-	1	1	23	12	21
129	77	126	85	16	-	5	5	533	231	22
15	15	108	68	19	-	-	-	174	89	23
53	32	523	308	185	-	13	11	890	400	24
12	9	206	144	9	-	6	6	728	446	25
9	6	18	10	-	-	-	-	191	116	26
404	338	26	17	19	-	1	-	146	72	27
2	1	1	-	4	-	-	-	10	7	28
2	2	8	6	2	-	-	-	34	11	29
183	168	87	63	233	-	4	3	205	140	30
673	652	445	420	1 298	-	72	64	1 011	753	31
5 676	5 326	26 909	24 176	3 040	-	938	845	11 420	7 189	32

2 In der Jugendhilfe tätige Personen

2.6 Nach Arbeitsbereich, Stellung im Beruf,

2.6.2 Öffentliche

LFD. NR.	ARBEITSBEREICH	INSGESAMT		DAVON			
				BEAMTE, ANGESTELLTE		ARBEITER	
		INSGESAMT	DAR. WEIBL.	ZUSAMMEN	DAR. WEIBL.	ZUSAMMEN	DAR. WEIBL.
1	FRUEHKINDLICHE ERZIEHUNG (BIS ZUM 3.LEBENSJAHR)	4 088	4 051	3 823	3 790	24	24
2	ELEMENTARERZIEHUNG	34 476	34 022	28 315	28 077	340	337
3	HORTERZIEHUNG	6 131	5 653	5 208	4 887	61	61
4	SPIELPLATZWESEN	722	469	343	229	20	4
5	HEIMERZIEHUNG	5 608	3 563	4 758	2 939	143	125
6	HEILPAEDAGOGIK	1 217	983	1 064	888	8	8
7	ALLGEMEINER SOZIALDIENST (BISHER AUCH FAMILIENFUERSORGE)	5 471	3 741	5 054	3 449	2	1
8	ADOPTIONSVERMITTLUNG, PFLEGEKINDERWESEN	829	633	808	620	-	-
9	VORMUNDSCHAFTS- UND PFLEGESCHAFTSWESEN	2 906	1 524	2 893	1 519	-	-
10	ERZIEHUNGSBEISTANDSCHAFT	297	140	239	109	-	-
11	SCHUTZHILFE BEI FEH UND FE	121	50	115	45	-	-
12	SOZIALPAEDAGOGISCHE FAMILIENHILFE	844	545	184	127	1	1
13	HEIMUNTERBRINGUNG UND NACHGEHENDE BETREUUNG	441	258	380	226	-	-
14	JUGENDGERICHTSHILFE	805	319	751	292	-	-
15	BEWAHRUNGSHILFE (SOWEIT LANDESRECHTL.DER JUGENDHILFE ZUGEORDNET)	99	28	97	26	-	-
16	PRAEVENTIVER JUGENDSCHUTZ IM RAHMEN DER JUGENDHILFE	187	66	181	62	-	-
17	FAMILIENBILDUNG IM RAHMEN DER JUGENDHILFE	516	446	119	92	1	1
18	OFFENE SOZIALPAEDAGOGISCHE EINZEL- UND GRUPPENARBEIT	2 395	1 330	1 099	628	36	31
19	JUGENDARBEIT, JUGENDPFLEGE	3 002	1 358	1 770	759	53	40
20	KINDER- UND JUGENDERHOLUNG	467	316	382	250	57	47
21	INTERNATIONALE JUGENDARBEIT	46	12	39	9	1	1
22	JUGENDBILDUNGSARBEIT	571	225	335	124	4	1
23	JUGENDSOZIALARBEIT	454	249	341	191	5	-
24	ALLGEMEINE JUGENDARBEIT	2 721	1 201	1 822	782	30	15
25	INSTITUTIONALISIERTE BERATUNG (AUSSER BERATUNG VON EINRICHTUNGEN)	1 947	1 205	1 652	1 018	2	2
26	FORT- UND WEITERBILDUNG, SUPERVISION	166	93	118	69	-	-
27	LEITUNG, ORGANISATION, KOORDINATION, PLANUNG	2 607	1 371	2 558	1 334	16	12
28	PRESSE- UND OEFFENTLICHKEITSARBEIT	11	2	8	1	-	-
29	BERATUNG VON EINRICHTUNGEN (EINSCHL.HEIMAUFSICHT)	364	231	349	223	-	-
30	VERWALTUNG EINSCHL.WIRTSCHAFTLICHE JUGENDHILFE	6 731	4 856	6 580	4 759	77	59
31	WIRTSCHAFTLICHER UND TECHNISCHER BEREICH	8 959	7 712	1 218	760	7 393	6 807
32	INSGESAMT	95 199	76 652	72 603	56 284	8 274	7 577

am 31.12.1982 im Bundesgebiet

Geschlecht und Trägergruppen

Träger

NACH STELLUNG IM BERUF										LFD. NR.
ORDENS- ODER MUTTERHAUSANGEHÖRIGE		PRAKTIKANTEN		ZIVILDienstLEISTENDE		PERSONEN IM FREIWILLIGEN SOZIALEN JAHR		SELBSTÄNDIGE, MITHELFEHDE FAMILIENANGEHÖRIGE, HONORARKRÄFTE		
ZUSAMMEN	DAR. WEIBL.	ZUSAMMEN	DAR. WEIBL.	ZUSAMMEN	DAR. WEIBL.	ZUSAMMEN	DAR. WEIBL.	ZUSAMMEN	DAR. WEIBL.	
9	9	213	212	3	-	12	12	4	4	1
184	184	5 386	5 207	19	-	102	100	130	117	2
3	3	686	588	8	-	11	11	154	103	3
-	-	62	44	12	-	-	-	285	192	4
70	70	473	355	38	-	27	26	99	48	5
-	-	54	48	16	-	5	5	70	34	6
-	-	390	274	-	-	-	-	25	17	7
-	-	19	13	-	-	-	-	2	-	8
-	-	9	5	2	-	-	-	2	-	9
-	-	13	9	-	-	-	-	45	22	10
-	-	5	4	-	-	-	-	1	1	11
-	-	6	6	1	-	-	-	652	411	12
11	11	20	14	11	-	-	-	19	7	13
-	-	54	27	-	-	-	-	-	-	14
-	-	2	2	-	-	-	-	-	-	15
-	-	4	2	-	-	-	-	2	2	16
-	-	5	4	-	-	-	-	391	349	17
1	-	191	138	18	-	3	3	1 047	530	18
1	1	243	132	30	-	-	-	905	426	19
1	1	10	7	-	-	-	-	17	11	20
-	-	3	1	-	-	-	-	3	1	21
1	1	32	22	-	-	1	1	198	76	22
-	-	42	28	1	-	-	-	65	30	23
-	-	261	153	44	-	2	2	562	249	24
1	-	68	47	1	-	-	-	223	138	25
-	-	10	6	-	-	-	-	38	18	26
10	10	14	9	2	-	-	-	7	6	27
-	-	-	-	-	-	-	-	3	1	28
-	-	7	5	-	-	-	-	8	3	29
3	3	46	30	20	-	1	1	4	4	30
15	15	35	32	147	-	11	11	140	87	31
310	308	8 363	7 424	373	-	175	172	5 101	2 887	32

2 In der Jugendhilfe tätige Personen

2.6 Nach Arbeitsbereich, Stellung im Beruf,

2.6.3 Freie

LFD. NR.	ARBEITSBEREICH	DAVON					
		INSGESAMT		BEAMTE, ANGESTELLTE		ARBEITER	
		INSGESAMT	DAR.WEIBL.	ZUSAMMEN	DAR.WEIBL.	ZUSAMMEN	DAR.WEIBL.
1	FRUEHKINDLICHE ERZIEHUNG (BIS ZUM 3.LEBENSJAHR)	1 574	1 510	1 226	1 184	19	18
2	ELEMENTARERZIEHUNG	73 653	72 415	57 487	56 915	797	766
3	HORTERZIEHUNG	4 804	4 299	3 788	3 468	47	43
4	SPIELPLATZWESEN	316	200	209	145	3	3
5	HEIMERZIEHUNG	26 737	18 661	20 855	14 358	588	487
6	HEILPAEDAGOGIK	5 982	4 614	4 816	3 827	90	67
7	ALLGEMEINER SOZIALDIENST (BISHER AUCH FAMILIENFUERSORGE)	815	506	669	439	12	9
8	ADOPTIONSVERMITTLUNG, PFLEGEKINDERWESEN	100	95	60	55	-	-
9	VORMUNDSCHAFTS- UND PFLEGSCHAFTSWESEN	181	126	168	118	-	-
10	ERZIEHUNGSBEISTANDSCHAFT	98	72	87	62	2	2
11	SCHUTZHILFE BEI FEH UND FE	14	9	14	9	-	-
12	SOZIALPAEDAGOGISCHE FAMILIENHILFE	378	303	335	272	-	-
13	HEIMUNTERBRINGUNG UND NACHGEHENDE BETREUUNG	460	264	368	214	7	6
14	JUGENDGERICHTSHILFE	42	14	36	11	1	1
15	BEWAERUNGSHILFE (SOWEIT LANDESRECHTL.DER JUGENDHILFE ZUGEORDNET)	3	1	3	1	-	-
16	PRAEVENTIVER JUGENDSCHUTZ IM RAHMEN DER JUGENDHILFE	83	39	59	28	-	-
17	FAMILIENBILDUNG IM RAHMEN DER JUGENDHILFE	1 074	946	271	240	-	-
18	OFFENE SOZIALPAEDAGOGISCHE EINZEL- UND GRUPPENARBEIT	1 691	1 033	1 159	695	5	5
19	JUGENDARBEIT, JUGENDPFLEGE	1 298	552	1 020	405	39	34
20	KINDER- UND JUGENDERHOLUNG	2 027	1 426	1 248	945	257	226
21	INTERNATIONALE JUGENDARBEIT	102	53	68	32	8	6
22	JUGENDBILDUNGSARBEIT	2 032	847	1 461	552	4	3
23	JUGENDSOZIALARBEIT	996	510	799	401	8	5
24	ALLGEMEINE JUGENDARBEIT	3 067	1 309	2 224	945	54	22
25	INSTITUTIONALISIERTE BERATUNG (AUSSER BERATUNG VON EINRICHTUNGEN)	3 539	2 089	2 866	1 664	6	5
26	FORT- UND WEITERBILDUNG, SUPERVISION	461	255	297	149	2	2
27	LEITUNG, ORGANISATION, KOORDINATION, PLANUNG	3 579	1 803	3 080	1 439	16	8
28	PRESSE- UND OEFFENTLICHKEITSARBEIT	46	21	32	14	-	-
29	BERATUNG VON EINRICHTUNGEN (EINSCHL.HEIMAUF SICHT)	157	75	126	67	3	-
30	VERWALTUNG EINSCHL.WIRTSCHAFTLICHE JUGENDHILFE	5 336	4 320	4 638	3 939	96	67
31	WIRTSCHAFTLICHER UND TECHNISCHER BEREICH	22 527	17 861	6 191	4 571	13 353	11 669
32	INSGESAMT	163 172	136 226	115 660	97 164	15 417	13 454

am 31.12.1982 im Bundesgebiet

Geschlecht und Trägergruppen

Träger

NACH STELLUNG IM BERUF										LFD. NR.
ORDENS- ODER MÜTTERHAUSANGEHÖRIGE		PRAKTIKANTEN		ZIVILDienstLEISTENDE		PERSONEN IM FREIWILLIGEN SOZIALEN JAHR		SELBSTAENDIGE, MITHELFENDE FAMILIENANGEHÖRIGE, HONORARKRAEFTE		
ZUSAMMEN	DAR.WEIBL.	ZUSAMMEN	DAR.WEIBL.	ZUSAMMEN	DAR.WEIBL.	ZUSAMMEN	DAR.WEIBL.	ZUSAMMEN	DAR.WEIBL.	
48	47	150	141	2	-	15	15	114	105	1
1 791	1 789	12 901	12 383	71	-	228	216	378	346	2
96	95	650	560	41	-	16	14	166	119	3
3	2	23	16	31	-	2	1	45	33	4
1 752	1 609	2 369	1 744	399	-	289	242	485	221	5
121	113	479	392	176	-	81	69	219	146	6
13	12	42	29	57	-	6	5	16	12	7
1	1	1	1	-	-	-	-	38	38	8
3	3	7	5	3	-	-	-	-	-	9
4	4	3	3	-	-	-	-	2	1	10
-	-	-	-	-	-	-	-	-	-	11
2	2	7	7	-	-	2	2	32	20	12
8	8	42	27	24	-	9	8	2	1	13
-	-	1	1	-	-	-	-	4	1	14
-	-	-	-	-	-	-	-	-	-	15
-	-	3	2	5	-	-	-	16	9	16
-	-	7	5	1	-	1	1	794	700	17
12	2	162	117	50	-	20	18	283	196	18
6	4	78	44	44	-	2	2	109	63	19
54	54	155	130	191	-	5	5	117	66	20
-	-	4	3	2	-	1	1	19	11	21
128	76	94	63	16	-	4	4	325	149	22
15	15	49	31	18	-	-	-	107	58	23
53	32	260	153	141	-	11	9	324	148	24
11	9	138	97	8	-	6	6	504	308	25
9	6	8	4	-	-	-	-	145	94	26
392	327	12	8	17	-	1	-	61	21	27
2	1	1	-	4	-	-	-	7	6	28
2	2	1	1	2	-	-	-	23	5	29
180	165	39	31	213	-	3	2	167	116	30
657	636	384	365	1 151	-	61	53	730	567	31
5 363	5 014	18 070	16 363	2 667	-	763	673	5 232	3 560	32

2 In der Jugendhilfe tätige Personen

2.6 Nach Arbeitsbereich, Stellung im Beruf,

2.6.4 Privatgewerbliche

LFD. NR.	ARBEITSBEREICH	INSGESAMT		DAVON			
				BEAMTE, ANGESTELLTE		ARBEITER	
		INSGESAMT	DAR. WEIBL.	ZUSAMMEN	DAR. WEIBL.	ZUSAMMEN	DAR. WEIBL.
1	FRUEHKINDLICHE ERZIEHUNG (BIS ZUM 3.LEBENSJAHR)	117	111	67	65	1	-
2	ELEMENTARERZIEHUNG	806	771	510	488	12	11
3	HORTERZIEHUNG	167	150	141	126	5	5
4	SPIELPLATZWESEN	6	5	5	4	-	-
5	HEIMERZIEHUNG	2 299	1 640	1 651	1 212	45	37
6	HEILPAEDAGOGIK	261	191	184	148	1	1
7	ALLGEMEINER SOZIALDIENST (BISHER AUCH FAMILIENFUERSORGE)	49	48	45	45	-	-
8	ADOPTIONSVERMITTLUNG, PFLEGEKINDERWESEN	-	-	-	-	-	-
9	VORMUNDSCHAFTS- UND PFLEGSCHAFTSWESEN	-	-	-	-	-	-
10	ERZIEHUNGSBEISTANDSCHAFT	1	1	1	1	-	-
11	SCHUTZHILFE BEI FEH UND FE	-	-	-	-	-	-
12	SOZIALPAEDAGOGISCHE FAMILIENHILFE	3	3	-	-	-	-
13	HEIMUNTERBRINGUNG UND NACHGEHENDE BETREUUNG	37	19	29	15	-	-
14	JUGENDGERICHTSHILFE	-	-	-	-	-	-
15	BEWAHRUNGSHILFE (SOWEIT LANDESRECHTL.DER JUGENDHILFE ZUGEORDNET)	-	-	-	-	-	-
16	PRAEVENTIVER JUGENDSCHUTZ IM RAHMEN DER JUGENDHILFE	2	1	-	-	-	-
17	FAMILIENBILDUNG IM RAHMEN DER JUGENDHILFE	-	-	-	-	-	-
18	OFFENE SOZIALPAEDAGOGISCHE EINZEL- UND GRUPPENARBEIT	32	20	17	12	-	-
19	JUGENDARBEIT, JUGENDPFLEGE	83	62	6	3	-	-
20	KINDER- UND JUGENDERHOLUNG	248	202	137	120	18	15
21	INTERNATIONALE JUGENDARBEIT	1	-	-	-	-	-
22	JUGENDBILDUNGSARBEIT	99	33	89	27	-	-
23	JUGENDSOZIALARBEIT	30	14	11	4	-	-
24	ALLGEMEINE JUGENDARBEIT	18	11	10	4	2	2
25	INSTITUTIONALISIERTE BERATUNG (AUSSER BERATUNG VON EINRICHTUNGEN)	2	-	1	-	-	-
26	FORT- UND WEITERBILDUNG, SUPERVISION	19	6	11	2	-	-
27	LEITUNG, ORGANISATION, KOORDINATION, PLANUNG	173	92	91	44	2	2
28	PRESSE- UND OEFFENTLICHKEITSARBEIT	-	-	-	-	-	-
29	BERATUNG VON EINRICHTUNGEN (EINSCHL. HEIMAUFSICHT)	5	4	1	-	1	1
30	VERWALTUNG EINSCHL. WIRTSCHAFTLICHE JUGENDHILFE	178	140	131	109	11	9
31	WIRTSCHAFTLICHER UND TECHNISCHER BEREICH	1 149	928	304	226	677	577
32	INSGESAMT	5 785	4 452	3 442	2 657	775	660

am 31.12.1982 im Bundesgebiet

Geschlecht und Trägergruppen

Träger

NACH STELLUNG IM BERUF										LFD. NR.
ORDENS- ODER MÜTTERHAUSANGEHÖRIGE		PRAKTIKANTEN		ZIVILDienstLEISTENDE		PERSONEN IM FREIWILLIGEN SOZIALEN JAHR		SELBSTÄNDIGE, MITHELFFENDE FAMILIENANGEHÖRIGE, HONORARKRÄFTE		
ZUSAMMEN	DAR.WEIBL.	ZUSAMMEN	DAR.WEIBL.	ZUSAMMEN	DAR.WEIBL.	ZUSAMMEN	DAR.WEIBL.	ZUSAMMEN	DAR.WEIBL.	
-	-	15	13	-	-	-	-	34	33	1
-	-	135	131	-	-	-	-	149	141	2
-	-	13	13	-	-	-	-	8	6	3
-	-	1	1	-	-	-	-	-	-	4
1	1	203	152	-	-	-	-	399	238	5
-	-	23	13	-	-	-	-	53	29	6
1	1	1	1	-	-	-	-	2	1	7
-	-	-	-	-	-	-	-	-	-	8
-	-	-	-	-	-	-	-	-	-	9
-	-	-	-	-	-	-	-	-	-	10
-	-	-	-	-	-	-	-	-	-	11
-	-	-	-	-	-	-	-	3	3	12
-	-	-	-	-	-	-	-	8	4	13
-	-	-	-	-	-	-	-	-	-	14
-	-	-	-	-	-	-	-	-	-	15
-	-	-	-	-	-	-	-	2	1	16
-	-	-	-	-	-	-	-	-	-	17
-	-	4	1	-	-	-	-	11	7	18
-	-	2	1	-	-	-	-	75	58	19
-	-	32	27	-	-	-	-	61	40	20
-	-	-	-	-	-	-	-	1	-	21
-	-	-	-	-	-	-	-	10	6	22
-	-	17	9	-	-	-	-	2	1	23
-	-	2	2	-	-	-	-	4	3	24
-	-	-	-	-	-	-	-	1	-	25
-	-	-	-	-	-	-	-	8	4	26
2	1	-	-	-	-	-	-	78	45	27
-	-	-	-	-	-	-	-	-	-	28
-	-	-	-	-	-	-	-	3	3	29
-	-	2	2	-	-	-	-	34	20	30
1	1	26	23	-	-	-	-	141	99	31
5	4	476	389	-	-	-	-	1 087	742	32

2 In der Jugendhilfe tätige Personen

2.7 Nach Arbeitsbereich,

2.7.1 Ins

LFD. NR.	ARBEITSBEREICH	INSGESAMT	OFFENTLICHE TRAEGER				
			DAVON				GEMEINDE OHNE JUGENDAMT
			ZUSAMMEN	JUGENDAMT	LANDES- JUGENDAMT	LAND	
1	FRUEHKINDLICHE ERZIEHUNG (BIS ZUM 3.LEBENSJAHR)	5 779	4 088	3 032	6	833	217
2	ELEMENTARERZIEHUNG	108 935	34 476	14 716	92	1 230	18 438
3	HORTERZIEHUNG	11 102	6 131	4 673	12	679	767
4	SPIELPLATZWESEN	1 044	722	690	2	-	30
5	HEIMERZIEHUNG	34 644	5 608	2 757	1 062	1 727	62
6	HEILPAEDAGOGIK	7 460	1 217	860	71	263	23
7	ALLGEMEINER SOZIALDIENST (BISHER AUCH FAMILIENFUERSORGE)	6 335	5 471	5 414	4	37	16
8	ADOPTIONSVERMITTLUNG, PFLEGEKINDERWESEN	929	829	733	16	80	-
9	VORMUNDSCHAFTS- UND PFLEGSCHAFTSWESEN	3 087	2 906	2 883	1	22	-
10	ERZIEHUNGSBEISTANDSCHAFT	396	297	297	-	-	-
11	SCHUTZHILFE BEI FEH UND FE	135	121	80	3	38	-
12	SOZIALPAEDAGOGISCHE FAMILIENHILFE	1 225	844	836	5	3	-
13	HEIMUNTERBRINGUNG UND NACHGEHENDE BETREUUNG	936	441	267	102	71	1
14	JUGENDGERICHTSHILFE	847	805	779	-	26	-
15	BEWAHRUNGSHILFE (SOWEIT LANDESRECHTL.DER JUGENDHILFE ZUGEORDNET)	102	99	1	-	98	-
16	PRAEVENTIVER JUGENDSCHUTZ IM RAHMEN DER JUGENDHILFE	272	187	148	-	38	1
17	FAMILIENBILDUNG IM RAHMEN DER JUGENDHILFE	1 590	516	507	4	5	-
18	OFFENE SOZIALPAEDAGOGISCHE EINZEL- UND GRUPPENARBEIT	4 118	2 395	2 130	3	3	259
19	JUGENDARBEIT, JUGENDPFLEGE	4 383	3 002	2 554	3	98	347
20	KINDER- UND JUGENDERHOLUNG	2 742	467	355	40	43	29
21	INTERNATIONALE JUGENDARBEIT	149	46	36	2	7	1
22	JUGENCBILDUNGSARBEIT	2 702	571	422	17	97	35
23	JUGENDSOZIALARBEIT	1 480	454	404	8	10	32
24	ALLGEMEINE JUGENDARBEIT	5 806	2 721	2 261	21	65	374
25	INSTITUTIONALISIERTE BERATUNG (AUSSER BERATUNG VON EINRICHTUNGEN)	5 488	1 947	1 720	109	84	34
26	FORT- UND WEITERBILDUNG, SUPERVISION	646	166	87	35	41	3
27	LEITUNG, ORGANISATION, KOORDINATION, PLANUNG	6 359	2 607	1 998	74	396	139
28	PRESSE- UND OFFENTLICHKEITSARBEIT	57	11	9	1	1	-
29	BERATUNG VON EINRICHTUNGEN (EINSCHL.HEIMAUFSICHT)	526	364	190	71	100	3
30	VERWALTUNG EINSCHL.WIRTSCHAFTLICHE JUGENDHILFE	12 245	6 731	5 591	427	611	102
31	WIRTSCHAFTLICHER UND TECHNISCHER BEREICH	32 635	8 959	6 439	435	1 443	642
32	INSGESAMT	264 156	95 199	62 869	2 626	8 149	21 555

am 31.12.1982 im Bundesgebiet

Trägergruppen und Art der Tätigkeit

gesamt

FREIE TRAEGER											PRIVAT- GEWERB- LICHE TRAEGER	LFD. NR.
DARON												
ZUSAMMEN	JUGENDGRUPPE, JUGENDVERBAND, JUGENDRING	ARBEITER- WOHLFAHRT	DIAKO- NISCHES WERK	DEUTSCHER CARITAS- VERBAND	DEUTSCHER PARITÄTISCHER WOHLFAHRTS- VERBAND	DEUTSCHES ROTES KREUZ	ZENTRALWOHL- FAHRTSSTELLE DER JUDEN IN DEUTSCHLAND	KIRCHE O. SONST. RELIGIONS- GESELLSCHAFT OEFF. RECHTS	SONSTIGE JURISTISCHE PERSON. AND. VEREINIGUNG			
1 574	4	137	156	233	118	39	-	385	502	117	1	
73 653	41	2 131	4 984	11 321	976	1 220	15	46 904	6 061	806	2	
4 804	25	298	546	898	285	76	6	1 640	1 030	167	3	
316	50	8	7	7	10	4	-	67	163	6	4	
26 737	94	594	7 655	7 515	1 905	391	-	2 258	6 325	2 299	5	
5 982	1	203	925	1 616	874	61	-	219	2 083	261	6	
815	12	84	220	325	20	9	-	60	85	49	7	
100	-	-	16	37	2	-	-	1	44	-	8	
181	-	35	52	78	5	-	-	5	6	-	9	
98	1	15	15	30	6	-	-	28	3	1	10	
14	4	2	4	1	-	-	-	-	3	-	11	
378	2	47	85	116	29	4	-	35	60	3	12	
460	1	10	175	69	74	-	-	7	124	37	13	
42	-	15	4	16	-	-	-	1	6	-	14	
3	-	-	1	1	-	-	-	-	1	-	15	
83	3	9	12	24	7	1	-	4	23	2	16	
1 074	18	41	80	22	45	170	-	618	80	-	17	
1 691	118	155	199	261	176	44	-	404	334	32	18	
1 298	235	32	92	29	21	8	4	540	337	83	19	
2 027	373	136	232	283	67	121	-	140	675	248	20	
102	33	11	6	1	8	10	-	10	23	1	21	
2 032	428	14	337	264	21	50	-	499	419	99	22	
996	68	54	235	130	69	38	3	110	289	30	23	
3 067	752	100	50	140	64	44	-	1 396	521	18	24	
3 539	17	160	658	1 355	213	19	10	626	481	2	25	
461	39	9	46	85	25	7	-	118	132	19	26	
3 579	271	164	438	693	169	94	1	908	841	173	27	
46	10	-	12	4	4	-	-	4	12	-	28	
157	10	7	35	33	12	6	-	20	34	5	29	
5 336	399	189	1 032	1 310	391	65	1	830	1 119	178	30	
22 527	841	777	4 236	4 879	1 008	375	4	4 763	5 644	1 149	31	
163 172	3 850	5 437	22 545	31 776	6 604	2 856	44	62 600	27 460	5 785	32	

2 In der Jugendhilfe tätige Personen

2.7 Nach Arbeitsbereich,

2.7.2 Vollzeittätige

LFD. NR.	ARBEITSBEREICH	INSGESAMT	ÖFFENTLICHE TRÄGER				
			ZUSAMMEN	DAVON			
				JUGENDAMT	LANDES- JUGENDAMT	LAND	GEMEINDE OHNE JUGENDAMT
1	FRÜHKINDLICHE ERZIEHUNG (BIS ZUM 3.LEBENSJAHR)	4 557	3 334	2 465	3	679	187
2	ELEMENTARERZIEHUNG	84 748	26 160	11 704	85	932	13 439
3	HORTERZIEHUNG	8 421	4 865	3 832	10	480	543
4	SPIELPLATZWESEN	564	356	333	2	-	21
5	HEIMERZIEHUNG	30 685	5 089	2 484	985	1 559	61
6	HEILPAEDAGOGIK	5 601	947	649	55	229	14
7	ALLGEMEINER SOZIALDIENST (BISHER AUCH FAMILIENFUERSORGE)	5 651	4 934	4 882	4	33	15
8	ADOPTIONSVERMITTLUNG, PFLEGEKINDERWESEN	770	724	638	15	71	-
9	VORMUNDSCHAFTS- UND PFLEGSCHAFTSWESEN	2 829	2 697	2 674	1	22	-
10	ERZIEHUNGSBEISTANDSCHAFT	314	234	234	-	-	-
11	SCHUTZILF BEI FEH UND FE	125	113	74	3	36	-
12	SOZIALPAEDAGOGISCHE FAMILIENHILFE	399	155	147	5	3	-
13	HEIMUNTERBRINGUNG UND NACHGEHENDE BETREUUNG	811	385	226	96	62	1
14	JUGENDGERICHTSHILFE	806	770	746	-	24	-
15	BEWAHRUNGSHILFE (SOWEIT LANDESRECHTL.DER JUGENDHILFE ZUGEORDNET)	100	97	1	-	96	-
16	PRAEVENTIVER JUGENDSCHUTZ IM RAHMEN DER JUGENDHILFE	220	173	134	-	38	1
17	FAMILIENBILDUNG IM RAHMEN DER JUGENDHILFE	213	57	48	4	5	-
18	OFFENE SOZIALPAEDAGOGISCHE EINZEL- UND GRUPPENARBEIT	2 224	1 119	927	2	1	189
19	JUGENDARBEIT, JUGENDPFLEGE	2 736	1 732	1 362	3	93	274
20	KINDER- UND JUGENDERHOLUNG	2 191	387	292	34	43	18
21	INTERNATIONALE JUGENDARBEIT	107	40	30	2	7	1
22	JUGENDBILDUNGSARBEIT	1 864	320	197	17	86	20
23	JUGENDSOZIALARBEIT	1 143	343	299	8	10	26
24	ALLGEMEINE JUGENDARBEIT	4 048	1 873	1 508	21	64	280
25	INSTITUTIONALISIERTE BERATUNG (AUSSER BERATUNG VON EINRICHTUNGEN)	3 453	1 267	1 101	79	64	23
26	FORT- UND WEITERBILDUNG, SUPERVISION	359	109	45	28	36	-
27	LEITUNG, ORGANISATION, KOORDINATION, PLANUNG	5 732	2 502	1 938	72	377	115
28	PRESSE- UND ÖFFENTLICHKEITSARBEIT	40	8	6	1	1	-
29	BERATUNG VON EINRICHTUNGEN (EINSCHL. HEIMAUF SICHT)	419	323	153	71	96	3
30	VERWALTUNG EINSCHL. WIRTSCHAFTLICHE JUGENDHILFE	8 415	5 482	4 578	346	487	71
31	WIRTSCHAFTLICHER UND TECHNISCHER BEREICH	15 808	4 594	3 352	268	797	177
32	INSGESAMT	195 353	71 189	47 059	2 220	6 431	15 479

am 31.12.1982 im Bundesgebiet

Trägergruppen und Art der Tätigkeit

Personen

FREIE TRAEGER											PRIVAT- GEWERB- LICHE TRAEGER	LFD, NR.
ZUSAMMEN	DAVON											
	JUGENDGRUPPE, JUGENDVERBAND, JUGENDRING	ARBEITER- WOHLFAHRT	DIAKO- NISCHES WERK	DEUTSCHER CARITAS- VERBAND	DEUTSCHER PARITAETISCHER WOHLFAHRTS- VERBAND	DEUTSCHES ROTES KREUZ	ZENTRALWOHL- FAHRSTSSTELLE DER JUDEN IN DEUTSCHLAND	KIRCHE O. SONST. RELIGIONS- GESELLSCHAFT OEFF.RECHTS	SONSTIGE JURISTISCHE PERSON, AND. VEREINIGUNG			
1 141	2	112	106	183	76	33	-	267	362	82	1	
58 053	25	1 696	3 608	9 592	686	666	13	37 102	4 665	535	2	
3 431	23	244	396	658	203	52	6	1 196	653	125	3	
203	42	8	7	6	8	3	-	23	106	5	4	
23 634	79	538	6 774	6 630	1 669	353	-	2 028	5 563	1 962	5	
4 475	1	145	672	1 247	659	50	-	172	1 529	179	6	
688	10	73	198	275	15	8	-	45	64	29	7	
46	-	-	14	23	1	-	-	1	7	-	8	
132	-	23	39	57	4	-	-	5	4	-	9	
79	1	12	14	23	6	-	-	21	2	1	10	
12	4	2	4	1	-	-	-	-	1	-	11	
242	2	32	51	73	20	4	-	29	31	2	12	
392	1	9	132	61	63	-	-	7	119	34	13	
36	-	13	4	12	-	-	-	1	6	-	14	
3	-	-	1	1	-	-	-	-	1	-	15	
47	2	8	9	12	3	-	-	3	10	-	16	
156	1	13	10	15	4	4	-	75	34	-	17	
1 090	79	103	114	167	98	21	-	278	230	15	18	
995	188	14	83	26	15	3	4	441	221	9	19	
1 614	318	97	182	211	46	75	-	72	613	190	20	
66	20	7	4	-	3	9	-	4	19	1	21	
1 465	302	13	267	200	15	20	-	424	224	79	22	
771	56	44	197	108	45	28	2	93	198	29	23	
2 164	572	32	43	98	43	33	-	981	362	11	24	
2 185	11	103	441	839	124	11	4	339	313	1	25	
240	24	4	25	60	6	4	-	38	79	10	26	
3 077	220	131	399	563	140	80	1	822	721	153	27	
32	8	-	6	3	2	-	-	3	10	-	28	
95	7	7	25	23	5	5	-	7	16	1	29	
2 835	232	94	571	693	195	36	-	444	570	98	30	
10 610	541	320	1 991	2 503	481	168	4	1 411	3 191	604	31	
120 009	2 771	3 897	16 387	24 363	4 635	1 666	34	46 332	19 924	4 155	32	

2 In der Jugendhilfe tätige Personen

2.7 Nach Arbeitsbereich,

2.7.3 Teilzeittätige

LFD. NR.	ARBEITSBEREICH	INSGESAMT	OEFFENTLICHE TRAEGER				
			ZUSAMMEN	JUGENDAMT	LANDES- JUGENDAMT	LAND	GEMEINDE OHNE JUGENDAMT
1	FRUEHKINDLICHE ERZIEHUNG (BIS ZUM 3.LEBENSJAHR)	1 097	753	566	3	154	30
2	ELEMENTARERZIEHUNG	23 666	8 229	2 973	6	288	4 962
3	HORTERZIEHUNG	2 314	1 095	727	1	152	215
4	SPIELPLATZWESEN	167	92	83	-	-	9
5	HEIMERZIEHUNG	3 291	417	187	69	160	1
6	HEILPAEDAGOGIK	1 538	198	149	15	25	9
7	ALLGEMEINER SOZIALDIENST (BISHER AUCH FAMILIENFUERSORGE)	645	516	511	-	4	1
8	ADOPTIONSVERMITTLUNG, PFLEGEKINDERWESEN	119	103	93	1	9	-
9	VORMUNDSCHAFTS- UND PFLEGSCHAFTSWESEN	250	206	206	-	-	-
10	ERZIEHUNGSBEISTANDSCHAFT	31	18	18	-	-	-
11	SCHUTZHILFE BEI FEH UND FE	7	5	3	-	2	-
12	SOZIALPAEDAGOGISCHE FAMILIENHILFE	260	150	150	-	-	-
13	HEIMUNTERBRINGUNG UND NACHGEHENDE BETREUUNG	105	37	22	6	9	-
14	JUGENDGERICHTSHILFE	38	35	33	-	2	-
15	BEWAHRUNGSHILFE (SOWEIT LANDESRECHTL.DER JUGENDHILFE ZUGEORDNET)	2	2	-	-	2	-
16	PRAEVENTIVER JUGENDSCHUTZ IM RAHMEN DER JUGENDHILFE	23	12	12	-	-	-
17	FAMILIENBILDUNG IM RAHMEN DER JUGENDHILFE	150	58	58	-	-	-
18	OFFENE SOZIALPAEDAGOGISCHE EINZEL- UND GRUPPENARBEIT	646	333	293	1	2	37
19	JUGENDARBEIT, JUGENDPFLEGE	471	294	258	-	5	31
20	KINDER- UND JUGENDERHOLUNG	402	65	52	3	-	10
21	INTERNATIONALE JUGENDARBEIT	21	3	3	-	-	-
22	JUGENDBILDUNGSARBEIT	311	45	24	-	9	12
23	JUGENDSOZIALARBEIT	155	43	41	-	-	2
24	ALLGEMEINE JUGENDARBEIT	838	311	258	-	1	52
25	INSTITUTIONALISIERTE BERATUNG (AUSSER BERATUNG VON EINRICHTUNGEN)	1 222	432	392	20	9	11
26	FORT- UND WEITERBILDUNG, SUPERVISION	90	17	12	-	5	-
27	LEITUNG, ORGANISATION, KOORDINATION, PLANUNG	484	96	52	2	19	23
28	PRESSE- UND OEFFENTLICHKEITSARBEIT	13	-	-	-	-	-
29	BERATUNG VON EINRICHTUNGEN (EINSCHL.HEIMAUFSICHT)	68	30	26	-	4	-
30	VERWALTUNG EINSCHL.WIRTSCHAFTLICHE JUGENDHILFE	3 602	1 243	1 011	80	122	30
31	WIRTSCHAFTLICHER UND TECHNISCHER BEREICH	15 436	4 179	2 923	167	645	444
32	INSGESAMT	57 462	19 017	11 136	374	1 628	5 879

am 31.12.1982 im Bundesgebiet

Trägergruppen und Art der Tätigkeit

Personen

ZUSAMMEN	FREIE TRAEGER									PRIVAT- GEWERB- LICHE TRAEGER	LFD. NR.
	JUGENDGRUPPE, JUGENDVERBAND, JUGENDRING	ARBEITER- WOHLFAHRT	DIAKO- NISCHES WERK	DEUTSCHER CARITAS- VERBAND	DEUTSCHER PARITAETISCHER WOHLFAHRTS- VERBAND	DEUTSCHES ROTES KREUZ	ZENTRALWOHL- FAHRTSSTELLE DER JUDEN IN DEUTSCHLAND	KIRCHE O. SONST. RELIGIONS- GESELLSCHAFT OEFF.RECHTS	SONSTIGE JURISTISCHE PERSON, AND. VEREINIGUNG		
331	2	13	45	43	25	5	-	79	119	13	1
15 201	15	429	1 348	1 707	265	554	2	9 557	1 324	236	2
1 179	2	50	146	217	76	21	-	395	272	40	3
74	5	-	-	1	2	-	-	35	31	1	4
2 656	15	55	733	756	210	33	-	206	648	218	5
1 277	-	33	218	306	192	11	-	32	485	63	6
110	2	8	22	48	2	1	-	11	16	19	7
16	-	-	2	12	1	-	-	-	1	-	8
44	-	12	13	16	1	-	-	-	2	-	9
13	-	3	1	4	-	-	-	5	-	-	10
2	-	-	-	-	-	-	-	-	2	-	11
110	-	8	26	42	8	-	-	3	23	-	12
67	-	1	43	7	11	-	-	-	5	1	13
3	-	2	-	1	-	-	-	-	-	-	14
-	-	-	-	-	-	-	-	-	-	-	15
11	1	1	1	2	2	-	-	-	4	-	16
92	-	9	9	6	5	-	-	44	19	-	17
302	25	35	26	53	42	2	-	79	40	11	18
174	25	10	9	1	2	1	-	68	58	3	19
267	49	25	46	67	8	6	-	27	59	50	20
18	3	4	2	1	5	-	-	-	3	-	21
249	64	-	36	37	6	4	-	50	50	17	22
111	7	7	29	14	9	4	1	15	25	1	23
521	88	14	6	20	13	5	-	288	87	6	24
790	3	46	152	245	47	8	3	159	127	-	25
71	4	5	9	10	7	2	-	17	17	2	26
375	31	33	34	94	18	13	-	72	80	13	27
13	2	-	5	1	2	-	-	1	2	-	28
36	3	-	9	1	5	1	-	4	13	2	29
2 288	161	93	443	553	178	26	1	323	510	71	30
10 750	270	449	2 145	2 128	491	194	-	2 753	2 320	507	31
37 171	777	1 345	5 560	6 393	1 633	891	7	14 223	6 342	1 274	32

2 In der Jugendhilfe tätige Personen

2.7 Nach Arbeitsbereich,

2.7.4 Nebenberuflich

LFD. NR.	ARBEITSBEREICH	INSGESAMT	ÖFFENTLICHE TRÄGER				
			ZUSAMMEN	JUGENDAMT	LANDES- JUGENDAMT	LAND	GEMEINDE OHNE JUGENDAMT
1	FRÜHKINDLICHE ERZIEHUNG (BIS ZUM 3.LEBENSJAHR)	125	1	1	-	-	-
2	ELEMENTARERZIEHUNG	521	87	39	1	10	37
3	HÖRERZIEHUNG	367	171	114	1	47	9
4	SPIELPLATZWESEN	313	274	274	-	-	-
5	HEIMERZIEHUNG	668	102	86	8	8	-
6	HEILPAEDAGOGIK	321	72	62	1	9	-
7	ALLGEMEINER SOZIALDIENST (BISHER AUCH FAMILIENFUERSORGE)	39	21	21	-	-	-
8	ADOPTIONSVERMITTLUNG, PFLEGEKINDERWESEN	40	2	2	-	-	-
9	VORMUNDSCHAFTS- UND PFLEGSCHAFTSWESEN	8	3	3	-	-	-
10	ERZIEHUNGSBEISTANDSCHAFT	51	45	45	-	-	-
11	SCHUTZHIFFE BEI FEH UND FE	3	3	3	-	-	-
12	SOZIALPAEDAGOGISCHE FAMILIENHILFE	566	539	539	-	-	-
13	HEIMUNTERBRINGUNG UND NACHGEHENDE BETREUUNG	22	19	19	-	-	-
14	JUGENDGERICHTSHILFE	3	-	-	-	-	-
15	BEWAHRUNGSHILFE (SOWEIT LANDESRECHTL.DER JUGENDHILFE ZUGEORDNET)	-	-	-	-	-	-
16	PREVENTIVER JUGENDSCHUTZ IM RAHMEN DER JUGENDHILFE	29	2	2	-	-	-
17	FAMILIENBILDUNG IM RAHMEN DER JUGENDHILFE	1 227	401	401	-	-	-
18	OFFENE SOZIALPAEDAGOGISCHE EINZEL- UND GRUPPENARBEIT	1 248	943	910	-	-	33
19	JUGENDARBEIT, JUGENDPFLEGE	1 176	976	934	-	-	42
20	KINDER- UND JUGENDERHOLUNG	149	15	11	3	-	1
21	INTERNATIONALE JUGENDARBEIT	21	3	3	-	-	-
22	JUGENDBILDUNGSARBEIT	527	206	201	-	2	3
23	JUGENDSOZIALARBEIT	182	68	64	-	-	4
24	ALLGEMEINE JUGENDARBEIT	920	537	495	-	-	42
25	INSTITUTIONALISIERTE BERATUNG (AUSSER BERATUNG VON EINRICHTUNGEN)	813	248	227	10	11	-
26	FORT- UND WEITERBILDUNG, SUPERVISION	197	40	30	7	-	3
27	LEITUNG, ORGANISATION, KOORDINATION, PLANUNG	143	9	8	-	-	1
28	PRESSE- UND ÖFFENTLICHKEITSARBEIT	4	3	3	-	-	-
29	BERATUNG VON EINRICHTUNGEN (EINSCHL.HEIMAUFSICHT)	39	11	11	-	-	-
30	VERWALTUNG EINSCHL.WIRTSCHAFTLICHE JUGENDHILFE	228	6	2	1	2	1
31	WIRTSCHAFTLICHER UND TECHNISCHER BEREICH	1 391	186	164	-	1	21
32	INSGESAMT	11 341	4 993	4 674	32	90	197

am 31.12.1982 im Bundesgebiet

Trägergruppen und Art der Tätigkeit

tätige Personen

ZUSAMMEN	FREIE TRAEGER DAVON									PRIVAT- GEWERB- LICHE TRAEGER	LFD, NR.
	JUGENDGRUPPE, JUGENDVERBAND, JUGENDRING	ARBEITER- WOHLFAHRT	DIAKO- NISCHES WERK	DEUTSCHER CARITAS- VERBAND	DEUTSCHER PARITAETISCHER WOHLFAHRTS- VERBAND	DEUTSCHES ROTES KREUZ	ZENTRALWOHL- FAHRTSSTELLE DER JUDEN IN DEUTSCHLAND	KIRCHE O. SONST. RELIGIONS- GESELLSCHAFT DEFF.RECHTS	SONSTIGE JURISTISCHE PERSON, AND. VEREINIGUNG		
102	-	12	5	7	17	1	-	39	21	22	1
399	1	6	28	22	25	-	-	245	72	35	2
194	-	4	4	23	6	3	-	49	105	2	3
39	3	-	-	-	-	1	-	9	26	-	4
447	-	1	148	129	26	5	-	24	114	119	5
230	-	25	35	63	23	-	-	15	69	19	6
17	-	3	-	2	3	-	-	4	5	1	7
38	-	-	-	2	-	-	-	-	36	-	8
5	-	-	-	5	-	-	-	-	-	-	9
6	-	-	-	3	-	-	-	2	1	-	10
-	-	-	-	-	-	-	-	-	-	-	11
26	-	7	8	1	1	-	-	3	6	1	12
1	-	-	-	1	-	-	-	-	-	2	13
3	-	-	-	3	-	-	-	-	-	-	14
-	-	-	-	-	-	-	-	-	-	-	15
25	-	-	2	10	2	1	-	1	9	2	16
826	17	19	61	1	36	166	-	499	27	-	17
299	14	17	59	41	36	21	-	47	64	6	18
129	22	8	-	2	4	4	-	31	58	71	19
126	6	14	4	5	13	40	-	41	3	8	20
18	10	-	-	-	-	1	-	6	1	-	21
318	62	1	32	27	-	26	-	25	145	3	22
114	5	3	9	8	15	6	-	2	66	-	23
382	92	54	1	22	8	6	-	127	72	1	24
564	3	11	65	271	42	-	3	128	41	1	25
150	11	-	12	15	12	1	-	63	36	7	26
127	20	-	5	36	11	1	-	14	40	7	27
1	-	-	1	-	-	-	-	-	-	-	28
26	-	-	1	9	2	-	-	9	5	2	29
213	6	2	18	64	18	3	-	63	39	9	30
1 167	30	8	100	246	36	13	-	599	133	36	31
5 992	302	195	598	1 020	336	299	3	2 045	1 194	356	32

2 In der Jugendhilfe tätige Personen

2.8 Nach Beruf/Ausbildungsabschluß,

2.8.1 Ins

LFD. NR.	BERUF / AUSBILDUNGSABSCHLUSS	INSGESAMT	DAVON	
			UNTER 20	20 - 25
1	DIPL.SOZIALPAEDAGOG,DIPL.SOZIALARBEITER (FACHHOCHSCHULE)	22 787	-	1 147
2	DIPL.SOZIALPAEDAGOG,DIPL.SOZIALARBEITER (WISS.HOCHSCHULE)	1 442	-	-
3	DIPL.PAEDAGOG	2 156	-	-
4	ERZIEHER	90 157	356	28 182
5	KINDERPFLEGER	24 681	1 234	7 058
6	HEILERZIEHUNGSPFLEGER,HEILERZIEHUNGSPFLEGEHELPER	1 643	21	326
7	HEILPAEDAGOG	1 359	-	31
8	PSYCHAGOG,KINDER- UND JUGENDLICHENPSYCHOTHEAPEUT	302	-	-
9	BESCHAEFTIGUNGS- UND ARBEITSTHERAPEUT	392	-	44
10	ARZT	584	-	-
11	KINDERKRANKENSCHWESTER	2 645	1	173
12	KRANKENPFLEGEHELPER	321	7	43
13	KRANKENGYMNAST, MASSEUR UND MED.BADEMEISTER	769	3	142
14	KRANKENPFLEGER, -SCHWESTER	856	1	54
15	LOGOPAEDE	241	-	22
16	FACHLEHRER ODER SONSTIGER LEHRER	4 441	-	147
17	SONDERSCHULLEHRER	748	-	-
18	SOZIALWISSENSCHAFTLER	430	-	-
19	PSYCHOLOGE	3 506	-	-
20	JURIST	171	-	-
21	SONSTIGER HOCHSCHULABSCHLUSS (Z.B.THEOLOGE)	1 797	-	-
22	ABSCHLUSS FUER DEN MITTLEREN DIENST (ERSTE ANGESTELLTENPRUEFUNG)	2 477	88	592
23	ABSCHLUSS FUER DEN GEHOEBENEN DIENST (ZWEITE ANGESTELLTENPRUEFUNG)	3 883	-	276
24	HAUSWIRTSCHAFTSLEITER,WIRTSCHAFTERIN,DEKOTROPHOLOGIN	3 327	-	732
25	SONSTIGER VERWALTUNGSBERUF	5 509	124	680
26	KAUFMANNSGEHILFENPRUEFUNG	4 339	22	389
27	GESELLE	3 482	56	486
28	FACHARBEITER	2 488	26	336
29	MEISTER	1 890	-	33
30	SONSTIGER AUSBILDUNGSABSCHLUSS	13 669	258	1 351
31	NOCH IN AUSBILDUNG	29 496	14 639	11 410
32	OHNE ABGESCHLOSSENE AUSBILDUNG	32 164	2 712	3 686
33	INSGESAMT	264 156	19 548	57 340

am 31.12.1982 im Bundesgebiet

Altersgruppen und Geschlecht

gesamt

IM ALTER VON...BIS UNTER...JAHREN									LFD,
25 - 30	30 - 35	35 - 40	40 - 45	45 - 50	50 - 55	55 - 60	60 - 65	65 UND MEHR	NR.
7 370	5 616	2 643	2 285	1 432	1 044	940	261	49	1
566	433	163	132	76	37	24	10	1	2
829	794	267	158	54	28	13	9	4	3
28 071	11 090	6 112	6 225	3 843	2 783	2 388	597	510	4
6 950	3 591	1 739	1 803	898	636	663	79	30	5
399	246	147	194	146	94	49	21	-	6
288	265	263	243	136	81	36	6	10	7
13	38	49	76	51	32	26	13	4	8
134	81	52	40	19	9	5	6	2	9
24	57	89	116	62	54	66	81	35	10
351	384	352	433	370	247	230	54	50	11
46	59	35	46	24	20	28	11	2	12
216	119	72	96	54	19	24	18	6	13
91	92	88	135	121	83	97	48	46	14
80	45	36	17	17	10	7	2	5	15
1 095	1 045	598	496	335	218	247	102	158	16
117	145	128	163	81	37	45	21	11	17
112	158	96	47	5	6	4	-	2	18
410	1 308	989	417	133	123	85	33	10	19
15	31	32	27	20	23	13	8	2	20
346	376	315	275	170	138	95	38	44	21
534	294	234	237	179	138	151	26	4	22
889	675	617	449	308	262	309	89	9	23
406	283	310	408	385	326	294	108	75	24
620	667	727	840	644	453	530	151	73	25
485	595	730	881	530	240	339	103	25	26
340	352	408	522	484	431	260	97	46	27
224	251	245	392	374	314	197	81	48	28
112	199	205	390	334	286	188	99	44	29
1 519	1 780	1 707	2 244	1 819	1 334	1 055	414	188	30
2 579	624	152	59	24	6	2	-	3	31
2 439	3 188	3 053	4 761	4 582	3 694	2 798	856	395	32
57 670	34 881	22 653	24 607	17 710	13 206	11 208	3 442	1 891	33

2 In der Jugendhilfe tätige Personen

2.8 Nach Beruf/Ausbildungsabschluß,

2.8.2 Männ

LFD. NR.	BERUF / AUSBILDUNGSABSCHLUSS	INSGESAMT	DAVON	
			UNTER 20	20 - 25
1	DIPL.SOZIALPAEDAGOG,DIPL.SOZIALARBEITER (FACHHOCHSCHULE)	9 464	-	157
2	DIPL.SOZIALPAEDAGOG,DIPL.SOZIALARBEITER (WISS.HOCHSCHULE)	650	-	-
3	DIPL.PAEDAGOG	1 060	-	-
4	ERZIEHER	5 951	13	664
5	KINDERPFLEGER	103	4	33
6	HEILERZIEHUNGSPFLEGER,HEILERZIEHUNGSPFLEGEHELPER	672	2	60
7	HEILPAEDAGOG	341	-	6
8	PSYCHAGOG,KINDER- UND JUGENDLICHENPSYCHOTHERAPEUT	106	-	-
9	BESCHAEFTIGUNGS- UND ARBEITSTHERAPEUT	83	-	6
10	ARZT	340	-	-
11	KINDERKRANKENSCHWESTER	-	-	-
12	KRANKENPFLEGEHELPER	41	-	9
13	KRANKENGYMNAST, MASSEUR UND MED.BADEMEISTER	63	-	6
14	KRANKENPFLEGER, -SCHWESTER	91	-	10
15	LOGOPAEDE	45	-	-
16	FACHLEHRER ODER SONSTIGER LEHRER	2 005	-	30
17	SONDERSCHULLEHRER	471	-	-
18	SOZIALWISSENSCHAFTLER	269	-	-
19	PSYCHOLOGE	1 779	-	-
20	JURIST	133	-	-
21	SONSTIGER HOCHSCHULABSCHLUSS (Z.B.THEOLOGE)	1 435	-	-
22	ABSCHLUSS FUER DEN MITTLEREN DIENST (ERSTE ANGESTELLTENPRUEFUNG)	876	13	122
23	ABSCHLUSS FUER DEN GEHOEBENEN DIENST (ZWEITE ANGESTELLTENPRUEFUNG)	2 570	-	79
24	HAUSWIRTSCHAFTSLEITER,WIRTSCHAFTERIN,DEKOTROPHOLOGIN	98	-	10
25	SONSTIGER VERWALTUNGSBERUF	746	5	71
26	KAUFMANNSGEHILFENPRUEFUNG	912	4	148
27	GESELLE	2 249	28	381
28	FACHARBEITER	1 818	15	273
29	MEISTER	1 368	-	10
30	SONSTIGER AUSBILDUNGSABSCHLUSS	3 031	70	531
31	NOCH IN AUSBILDUNG	4 483	819	1 966
32	OHNE ABGESCHLOSSENE AUSBILDUNG	3 551	427	1 401
33	INSGESAMT	46 824	1 410	5 973

am 31.12.1982 im Bundesgebiet

Altersgruppen und Geschlecht

lich

IM ALTER VON...BIS UNTER...JAHREN									LFD.
25 - 30	30 - 35	35 - 40	40 - 45	45 - 50	50 - 55	55 - 60	60 - 65	65 UND MEHR	NR.
2 569	2 931	1 422	1 070	632	350	247	79	7	1
213	230	85	68	32	14	6	2	-	2
325	443	165	80	30	9	5	1	2	3
1 572	1 291	773	657	423	314	178	60	6	4
24	16	11	10	1	4	-	-	-	5
163	133	82	97	76	40	14	5	-	6
40	60	92	67	42	21	10	1	2	7
6	16	19	28	17	11	8	1	-	8
21	17	13	11	7	3	3	2	-	9
15	31	48	70	33	35	32	52	24	10
-	-	-	-	-	-	-	-	-	11
4	7	6	7	1	2	3	2	-	12
21	17	7	7	1	2	-	1	1	13
18	12	13	17	5	8	5	2	1	14
5	7	15	8	3	4	1	1	1	15
396	612	321	247	140	97	88	38	36	16
38	91	99	121	55	24	26	14	3	17
56	113	63	27	3	4	1	-	2	18
138	688	564	233	53	38	43	18	4	19
12	17	28	18	16	20	12	8	2	20
232	302	267	231	145	114	77	29	38	21
173	117	106	99	80	64	85	13	4	22
410	469	464	338	233	218	270	81	8	23
8	9	17	13	14	14	8	5	-	24
70	84	84	82	97	103	81	55	14	25
124	118	105	123	101	58	87	38	6	26
218	215	235	313	296	292	162	81	28	27
182	186	173	259	271	222	136	72	29	28
72	160	169	301	260	216	118	63	19	29
394	425	315	341	308	290	192	105	60	30
1 308	315	62	9	2	1	1	-	-	31
409	235	150	193	188	235	147	84	72	32
9 236	9 367	5 973	5 145	3 565	2 827	2 046	913	369	33

2 In der Jugendhilfe tätige Personen

2.8 Nach Beruf/Ausbildungsabschluß,

2.8.3 Weib

LFD. NR.	BERUF / AUSBILDUNGSABSCHLUSS	INSGESAMT	DAVON	
			UNTER 20	20 - 25
1	DIPL.SOZIALPAEDAGOG,DIPL.SOZIALARBEITER (FACHHOCHSCHULE)	13 323	-	990
2	DIPL.SOZIALPAEDAGOG,DIPL.SOZIALARBEITER (WISS.HOCHSCHULE)	792	-	-
3	DIPL.PAEDAGOG	1 096	-	-
4	ERZIEHER	84 206	343	27 518
5	KINDERPFLEGER	24 578	1 230	7 025
6	HEILERZIEHUNGSPFLEGER,HEILERZIEHUNGSPFLEGEHELPER	971	19	266
7	HEILPAEDAGOG	1 018	-	25
8	PSYCHAGOG,KINDER- UND JUGENDLICHENPSYCHOTHERAPEUT	196	-	-
9	BESCHAEFTIGUNGS- UND ARBEITSTHERAPEUT	309	-	38
10	ARZT	244	-	-
11	KINDERKRANKENSCHWESTER	2 645	1	173
12	KRANKENPFLEGEHELPER	280	7	34
13	KRANKENGYMNAST, MASSEUR UND MED.BADEMEISTER	706	3	136
14	KRANKENPFLEGER, -SCHWESTER	765	1	44
15	LOGOPAEDE	196	-	22
16	FACHLEHRER ODER SONSTIGER LEHRER	2 436	-	117
17	SONDERSCHULLEHRER	277	-	-
18	SOZIALWISSENSCHAFTLER	161	-	-
19	PSYCHOLOGE	1 729	-	-
20	JURIST	38	-	-
21	SONSTIGER HOCHSCHULABSCHLUSS (Z.B.THEOLOGE)	362	-	-
22	ABSCHLUSS FUER DEN MITTLEREN DIENST (ERSTE ANGESTELLTENPRUEFUNG)	1 601	75	470
23	ABSCHLUSS FUER DEN GEHOEBENEN DIENST (ZWEITE ANGESTELLTENPRUEFUNG)	1 313	-	197
24	HAUSWIRTSCHAFTSLEITER, WIRTSCHAFTERIN, OEKOTROPHOLOGIN	3 229	-	722
25	SONSTIGER VERWALTUNGSBERUF	4 763	119	609
26	KAUFMANNSGEHILFENPRUEFUNG	3 427	18	241
27	GESELLE	1 233	28	105
28	FACHARBEITER	670	11	63
29	MEISTER	502	-	23
30	SONSTIGER AUSBILDUNGSABSCHLUSS	10 638	188	820
31	NOCH IN AUSBILDUNG	25 015	13 820	9 444
32	OHNE ABGESCHLOSSENE AUSBILDUNG	28 613	2 275	2 285
33	INSGESAMT	217 332	18 138	51 367

am 31.12.1982 im Bundesgebiet

Altersgruppen und Geschlecht

lich

IM ALTER VON...BIS UNTER...JAHREN									LFD.
25 - 30	30 - 35	35 - 40	40 - 45	45 - 50	50 - 55	55 - 60	60 - 65	65 UND MEHR	NR.
4 801	2 685	1 221	1 215	800	694	693	182	42	1
353	203	78	64	44	23	18	8	1	2
504	351	102	78	24	19	8	8	2	3
26 499	9 799	5 339	5 568	3 420	2 469	2 210	537	504	4
6 926	3 575	1 728	1 793	897	632	663	79	30	5
236	113	65	97	70	54	35	16	-	6
248	205	171	176	94	60	26	5	8	7
7	22	30	48	34	21	18	12	4	8
113	64	39	29	12	6	2	4	2	9
9	26	41	46	29	19	34	29	11	10
351	384	352	433	370	247	230	54	50	11
42	52	29	39	23	18	25	9	2	12
195	102	65	89	53	17	24	17	5	13
73	80	75	118	116	75	92	46	45	14
75	38	21	9	14	6	6	1	4	15
699	433	277	249	195	121	159	64	122	16
79	54	29	42	26	13	19	7	8	17
56	45	33	20	2	2	3	-	-	18
272	620	425	184	80	85	42	15	6	19
3	14	4	9	4	3	1	-	-	20
114	74	48	44	25	24	18	9	6	21
361	177	128	138	99	74	66	13	-	22
479	206	153	111	75	44	39	8	1	23
398	274	293	395	371	312	286	103	75	24
550	563	643	758	547	350	449	96	59	25
361	477	625	758	429	182	252	65	19	26
122	137	173	209	188	139	98	16	18	27
42	65	72	133	103	92	61	9	19	28
40	39	36	89	74	70	70	36	25	29
1 125	1 355	1 392	1 903	1 511	1 044	863	309	128	30
1 271	309	90	50	22	5	1	-	3	31
2 030	2 953	2 903	4 568	4 394	3 459	2 651	772	323	32
48 434	25 514	16 680	19 462	14 145	10 379	9 162	2 529	1 522	33

2 In der Jugendhilfe tätige Personen

2.9 Nach Beruf/Ausbildungsabschluß,

2.9.1 Ins

LFD. NR.	BERUF / AUSBILDUNGSABSCHLUSS	INSGESAMT			
		INSGESAMT	DAVON		
			VOLLZEIT-	TEILZEIT-	NEBEN-
				TAETIGE PERSONEN	BERUFLICH-
1	DIPL.SOZIALPAEDAGOG,DIPL.SOZIALARBEITER (FACHHOCHSCHULE)	22 787	19 673	2 335	779
2	DIPL.SOZIALPAEDAGOG,DIPL.SOZIALARBEITER (WISS.HOCHSCHULE)	1 442	1 232	136	72
3	DIPL.PAEDAGOG	2 156	1 633	292	231
4	ERZIEHER	90 157	75 705	13 704	748
5	KINDERPFLEGER	24 681	17 718	6 862	101
6	HEILERZIEHUNGSPFLEGER,HEILERZIEHUNGSPFLEGEGELFER	1 643	1 488	147	8
7	HEILPAEDAGOG	1 359	1 158	150	51
8	PSYCHAGOG, KINDER- UND JUGENDLICHENPSYCHOTHERAPEUT	302	151	97	54
9	BESCHAEFTIGUNGS- UND ARBEITSTHERAPEUT	392	241	114	37
10	ARZT	584	114	117	353
11	KINDERKRANKENSCHWESTER	2 645	1 886	664	95
12	KRANKENPFLEGEHELFER	321	236	71	14
13	KRANKENGYMNAST, MASSEUR UND MED.BADEMEISTER	769	396	242	131
14	KRANKENPFLEGER, -SCHWESTER	856	569	205	82
15	LOGOPAEDE	241	90	98	53
16	FACHLEHRER ODER SONSTIGER LEHRER	4 441	2 435	901	1 105
17	SONDERSCHULLEHRER	748	450	118	180
18	SOZIALWISSENSCHAFTLER	430	323	65	42
19	PSYCHOLOGE	3 508	2 050	941	517
20	JURIST	171	122	11	38
21	SONSTIGER HOCHSCHULABSCHLUSS (Z.B.THEOLOGE)	1 797	1 205	252	340
22	ABSCHLUSS FUER DEN MITTLEREN DIENST (ERSTE ANGESTELLTENPRUEFUNG)	2 477	2 158	263	56
23	ABSCHLUSS FUER DEN GEHOEBENEN DIENST (ZWEITE ANGESTELLTENPRUEFUNG)	3 883	3 659	177	47
24	HAUSWIRTSCHAFTSLEITER, WIRTSCHAFTERIN, OEKOTROPHOLOGIN	3 327	2 542	648	137
25	SONSTIGER VERWALTUNGSBERUF	5 509	3 292	2 026	191
26	KAUFMANNSGEHILFENPRUEFUNG	4 339	2 323	1 768	248
27	GESELLE	3 482	2 567	713	202
28	FACHARBEITER	2 488	1 701	490	297
29	MEISTER	1 890	1 579	163	148
30	SONSTIGER AUSBILDUNGSABSCHLUSS	13 669	7 177	5 092	1 400
31	NOCH IN AUSBILDUNG	29 498	25 496	2 306	1 696
32	OHNE ABGESCHLOSSENE AUSBILDUNG	32 164	13 984	16 292	1 888
33	INSGESAMT	264 156	195 353	57 462	11 341

am 31.12.1982 im Bundesgebiet

Trägergruppen, Art der Tätigkeit und Geschlecht

gesamt

ÖFFENTLICHE TRAEGER				FREIE TRAEGER				PRIVATGEWERBLICHE TRAEGER				LFD. NR.
ZUSAMMEN	DARON			ZUSAMMEN	DARON			ZUSAMMEN	DARON			
	VOLLZEIT- TÄTIGE PERSONEN	TEILZEIT- TÄTIGE PERSONEN	NEBEN- BERUFLICH- TÄTIGE PERSONEN		VOLLZEIT- TÄTIGE PERSONEN	TEILZEIT- TÄTIGE PERSONEN	NEBEN- BERUFLICH- TÄTIGE PERSONEN		VOLLZEIT- TÄTIGE PERSONEN	TEILZEIT- TÄTIGE PERSONEN	NEBEN- BERUFLICH- TÄTIGE PERSONEN	
13 161	11 548	1 139	474	9 284	7 829	1 165	290	342	296	31	15	1
555	486	36	33	837	705	99	33	50	41	3	6	2
599	411	63	125	1 465	1 141	220	104	92	81	9	2	3
29 586	24 102	5 116	368	58 933	50 226	8 380	327	1 638	1 377	208	53	4
9 033	6 487	2 513	33	15 235	10 889	4 286	60	413	342	63	8	5
39	31	3	5	1 545	1 406	136	3	59	51	8	-	6
232	184	26	22	1 064	925	113	26	63	49	11	3	7
117	65	36	16	171	80	60	31	14	6	1	7	8
72	34	29	9	311	203	82	26	9	4	3	2	9
161	32	32	97	397	77	81	239	26	5	4	17	10
1 558	1 147	390	21	967	647	254	66	120	92	20	8	11
49	36	11	2	247	185	51	11	25	15	9	1	12
152	69	68	15	596	319	165	112	21	8	9	4	13
220	139	61	20	584	396	135	53	52	34	9	9	14
41	19	11	11	185	62	85	38	15	9	2	4	15
926	371	166	389	3 251	1 910	663	678	264	154	72	38	16
198	119	24	55	527	313	91	123	23	18	3	2	17
162	125	16	21	264	194	49	21	4	4	-	-	18
1 167	692	259	216	2 227	1 300	662	265	114	58	20	36	19
95	86	4	5	73	33	7	33	3	3	-	-	20
271	129	29	113	1 488	1 055	211	222	38	21	12	5	21
2 198	1 971	197	30	274	186	65	23	5	1	1	3	22
3 720	3 557	149	14	162	101	28	33	1	1	-	-	23
642	515	80	47	2 428	1 836	507	85	257	191	61	5	24
2 511	1 858	617	36	2 915	1 391	1 375	149	83	43	34	6	25
1 344	777	463	104	2 862	1 472	1 252	138	133	74	53	6	26
1 118	731	302	85	2 263	1 756	394	113	101	80	17	4	27
713	437	135	141	1 700	1 214	335	151	75	50	20	5	28
344	258	28	58	1 459	1 244	125	90	87	77	10	-	29
4 709	2 437	1 781	491	8 541	4 516	3 153	872	419	224	158	37	30
9 875	8 030	618	1 227	19 139	17 072	1 615	452	484	394	73	17	31
9 631	4 306	4 615	710	21 778	9 326	11 327	1 125	755	352	350	53	32
95 199	71 189	19 017	4 993	163 172	120 009	37 171	5 992	5 785	4 155	1 274	356	33

2 In der Jugendhilfe tätige Personen

2.9 Nach Beruf/Ausbildungsabschluß,

2.9.2 Männ

LFD. NR.	BERUF / AUSBILDUNGSABSCHLUSS	INSGESAMT			
		INSGESAMT	DAVON		
			VOLLZEIT-	TEILZEIT-	NEBEN-
				TÄTIGE PERSONEN	BERUFLICH-
1	DIPL.SOZIALPAEDAGOG,DIPL.SOZIALARBEITER (FACHHOCHSCHULE)	9 464	8 765	434	265
2	DIPL.SOZIALPAEDAGOG,DIPL.SOZIALARBEITER (WISS.HOCHSCHULE)	650	595	32	23
3	DIPL.PAEDAGOG	1 060	884	84	92
4	ERZIEHER	5 951	5 577	277	97
5	KINDERPFLEGER	103	79	18	6
6	HEILERZIEHUNGSPFLEGER,HEILERZIEHUNGSPFLEGEHELPER	672	652	16	4
7	HEILPAEDAGOG	341	308	14	19
8	PSYCHAGOG,KINDER- UND JUGENDLICHENPSYCHOTHERAPEUT	106	60	25	21
9	BESCHAEFTIGUNGS- UND ARBEITSTHERAPEUT	83	62	15	6
10	ARZT	340	67	49	224
11	KINDERKRANKENSCHWESTER	-	-	-	-
12	KRANKENPFLEGEHELPER	41	34	4	3
13	KRANKENGYMNAST, MASSEUR UND MED.BADEMEISTER	63	45	11	7
14	KRANKENPFLEGER, -SCHWESTER	91	77	6	8
15	LOGOPAEDE	45	10	18	17
16	FACHLEHRER ODER SONSTIGER LEHRER	2 005	1 263	238	504
17	SONDERSCHULLEHRER	471	274	66	131
18	SOZIALWISSENSCHAFTLER	269	214	28	27
19	PSYCHOLOGE	1 779	1 234	304	241
20	JURIST	133	98	5	30
21	SONSTIGER HOCHSCHULABSCHLUSS (Z.B.THEOLOGE)	1 435	1 015	178	242
22	ABSCHLUSS FUER DEN MITTLEREN DIENST (ERSTE ANGESTELLTENPRUEFUNG)	876	825	15	36
23	ABSCHLUSS FUER DEN GEHOEBENEN DIENST (ZWEITE ANGESTELLTENPRUEFUNG)	2 570	2 502	28	40
24	HAUSWIRTSCHAFTSLEITER,WIRTSCHAFTERIN,OEKOTROPHOLOGIN	98	83	15	-
25	SONSTIGER VERWALTUNGSBERUF	746	615	69	62
26	KAUFMANNSGEHILFENPRUEFUNG	912	782	68	62
27	GESELLE	2 249	1 985	156	108
28	FACHARBEITER	1 818	1 347	232	239
29	MEISTER	1 388	1 248	79	61
30	SONSTIGER AUSBILDUNGSABSCHLUSS	3 031	2 289	280	462
31	NOCH IN AUSBILDUNG	4 483	3 129	426	928
32	OHNE ABGESCHLOSSENE AUSBILDUNG	3 551	2 527	452	572
33	INSGESAMT	46 824	38 645	3 642	4 537

am 31.12.1982 im Bundesgebiet

Trägergruppen, Art der Tätigkeit und Geschlecht

lich

ÖFFENTLICHE TRÄGER				FREIE TRÄGER				PRIVATGEWERBLICHE TRÄGER				LFD. NR.
DAVON				DAVON				DAVON				
ZUSAMMEN	VOLLZEIT-TÄTIGE PERSONEN	TEILZEIT-TÄTIGE PERSONEN	NEBEN-BERUFLICH-TÄTIGE PERSONEN	ZUSAMMEN	VOLLZEIT-TÄTIGE PERSONEN	TEILZEIT-TÄTIGE PERSONEN	NEBEN-BERUFLICH-TÄTIGE PERSONEN	ZUSAMMEN	VOLLZEIT-TÄTIGE PERSONEN	TEILZEIT-TÄTIGE PERSONEN	NEBEN-BERUFLICH-TÄTIGE PERSONEN	
5 508	5 178	159	171	3 788	3 434	266	88	168	153	9	6	1
250	231	7	12	371	337	24	10	29	27	1	1	2
277	217	12	48	735	625	66	44	48	42	6	-	3
2 119	1 943	102	74	3 617	3 437	162	18	215	197	13	5	4
23	14	7	2	71	57	11	3	9	8	-	1	5
11	9	-	2	644	626	16	2	17	17	-	-	6
49	34	3	12	269	252	11	6	23	22	-	1	7
36	26	4	6	63	31	21	11	7	3	-	4	8
7	3	3	1	69	55	10	4	7	4	2	1	9
78	17	8	53	248	47	38	163	14	3	3	8	10
-	-	-	-	-	-	-	-	-	-	-	-	11
5	3	-	2	34	29	4	1	2	2	-	-	12
9	6	2	1	53	39	8	6	1	-	1	-	13
24	19	2	3	58	51	3	4	9	7	1	1	14
8	1	3	4	35	9	14	12	2	-	1	1	15
386	194	32	160	1 479	976	178	325	140	93	28	19	16
125	68	19	38	336	199	46	91	10	7	1	2	17
95	76	5	14	171	135	23	13	3	3	-	-	18
572	416	61	95	1 145	784	234	127	62	34	9	19	19
76	69	2	5	54	26	3	25	3	3	-	-	20
180	92	17	71	1 226	907	151	168	29	16	10	3	21
750	724	7	19	122	100	8	14	4	1	-	3	22
2 443	2 419	11	13	127	83	17	27	-	-	-	-	23
11	10	1	-	74	62	12	-	13	11	2	-	24
299	277	5	17	426	321	62	43	21	17	2	2	25
255	224	8	23	625	539	49	37	32	19	11	2	26
595	509	27	59	1 581	1 412	121	48	73	64	8	1	27
487	336	42	109	1 280	975	180	125	51	36	10	5	28
256	214	9	33	1 063	971	64	28	69	63	6	-	29
846	573	64	209	2 076	1 639	195	242	109	77	21	11	30
1 843	1 004	131	708	2 551	2 058	279	214	89	67	16	6	31
924	521	78	325	2 553	1 954	357	242	74	52	17	5	32
18 547	15 427	831	2 289	26 944	22 170	2 633	2 141	1 333	1 048	178	107	33

2 In der Jugendhilfe tätige Personen

2.9 Nach Beruf/Ausbildungsabschluß,

2.9.3 Weib

LFD. NR.	BERUF / AUSBILDUNGSABSCHLUSS	INSGESAMT			
		INSGESAMT	DAVON		
			VOLLZEIT-	TEILZEIT-	NEBEN- BERUFLICH-
				TÄTIGE PERSONEN	
1	DIPL.SOZIALPAEDAGOG,DIPL.SOZIALARBEITER (FACHHOCHSCHULE)	13 323	10 908	1 901	514
2	DIPL.SOZIALPAEDAGOG,DIPL.SOZIALARBEITER (WISS.HOCHSCHULE)	792	637	106	49
3	DIPL.PAEDAGOG	1 096	749	208	139
4	ERZIEHER	84 206	70 128	13 427	651
5	KINDERPFLEGER	24 578	17 639	6 844	95
6	HEILERZIEHUNGSPFLEGER,HEILERZIEHUNGSPFLEGEHelfER	971	836	131	4
7	HEILPAEDAGOG	1 018	850	136	32
8	PSYCHAGOG, KINDER- UND JUGENDLICHENPSYCHOTHERAPEUT	196	91	72	33
9	BESCHAEFTIGUNGS- UND ARBEITSTHERAPEUT	309	179	99	31
10	ARZT	244	47	68	129
11	KINDERKRANKENSCHESTER	2 645	1 886	664	95
12	KRANKENPFLEGEHelfER	280	202	67	11
13	KRANKENGYMNAST, MASSEUR UND MED.BADEMEISTER	706	351	231	124
14	KRANKENPFLEGER, -SCHWESTER	765	492	199	74
15	LOGOPAEDE	196	80	80	36
16	FACHLEHRER ODER SONSTIGER LEHRER	2 436	1 172	663	601
17	SONDERSCHULLEHRER	277	176	52	49
18	SOZIALWISSENSCHAFTLER	161	109	37	15
19	PSYCHOLOGE	1 729	816	637	276
20	JURIST	38	24	6	8
21	SONSTIGER HOCHSCHULABSCHLUSS (Z.B.THEOLOGE)	362	190	74	98
22	ABSCHLUSS FUEER DEN MITTLEREN DIENST (ERSTE ANGESTELLTENPRUEFUNG)	1 601	1 333	248	20
23	ABSCHLUSS FUEER DEN GEHOBENEN DIENST (ZWEITE ANGESTELLTENPRUEFUNG)	1 313	1 157	149	7
24	HAUSWIRTSCHAFTSLEITER, WIRTSCHAFTERIN, OEkOTROPHOLOGIN	3 229	2 459	633	137
25	SONSTIGER VERWALTUNGSBERUF	4 763	2 677	1 957	129
26	KAUFMANNSGEHILFENPRUEFUNG	3 427	1 541	1 700	186
27	GESELLE	1 233	582	557	94
28	FACHARBEITER	670	354	258	58
29	MEISTER	502	331	84	87
30	SONSTIGER AUSBILDUNGSABSCHLUSS	10 638	4 888	4 812	938
31	NOCH IN AUSBILDUNG	25 015	22 367	1 880	768
32	OHNE ABGESCHLOSSENE AUSBILDUNG	28 613	11 457	15 840	1 316
33	INSGESAMT	217 332	156 708	53 820	6 804

am 31.12.1982 im Bundesgebiet

Trägergruppen, Art der Tätigkeit und Geschlecht
lich

ÖFFENTLICHE TRAEGER				FREIE TRAEGER				PRIVATGEWERBLICHE TRAEGER				LFD. NR.
ZUSAMMEN	DAVON			ZUSAMMEN	DAVON			ZUSAMMEN	DAVON			
	VOLLZEIT-TÄTIGE PERSONEN	TEILZEIT-TÄTIGE PERSONEN	NEBEN-BERUFLICH-TÄTIGE PERSONEN		VOLLZEIT-TÄTIGE PERSONEN	TEILZEIT-TÄTIGE PERSONEN	NEBEN-BERUFLICH-TÄTIGE PERSONEN		VOLLZEIT-TÄTIGE PERSONEN	TEILZEIT-TÄTIGE PERSONEN	NEBEN-BERUFLICH-TÄTIGE PERSONEN	
7 653	6 370	980	303	5 496	4 395	899	202	174	143	22	9	1
305	255	29	21	466	368	75	23	21	14	2	5	2
322	194	51	77	730	516	154	60	44	39	3	2	3
27 467	22 159	5 014	294	55 316	46 789	8 218	309	1 423	1 180	195	48	4
9 010	6 473	2 506	31	15 164	10 832	4 275	57	404	334	63	7	5
28	22	3	3	901	780	120	1	42	34	8	-	6
183	150	23	10	795	673	102	20	40	27	11	2	7
81	39	32	10	108	49	39	20	7	3	1	3	8
65	31	26	8	242	148	72	22	2	-	1	1	9
83	15	24	44	149	30	43	76	12	2	1	9	10
1 558	1 147	390	21	967	647	254	66	120	92	20	8	11
44	33	11	-	213	156	47	10	23	13	9	1	12
143	63	66	14	543	280	157	106	20	8	8	4	13
196	120	59	17	526	345	132	49	43	27	8	8	14
33	18	8	7	150	53	71	26	13	9	1	3	15
540	177	134	229	1 772	934	485	353	124	61	44	19	16
73	51	5	17	191	114	45	32	13	11	2	-	17
67	49	11	7	93	59	26	8	1	1	-	-	18
595	276	198	121	1 082	516	428	138	52	24	11	17	19
19	17	2	-	19	7	4	8	-	-	-	-	20
91	37	12	42	262	148	60	54	9	5	2	2	21
1 448	1 247	190	11	152	86	57	9	1	-	1	-	22
1 277	1 138	138	1	35	18	11	6	1	1	-	-	23
631	505	79	47	2 354	1 774	495	85	244	180	59	5	24
2 212	1 581	612	19	2 489	1 070	1 313	106	62	26	32	4	25
1 089	553	455	81	2 237	933	1 203	101	101	55	42	4	26
523	222	275	26	682	344	273	65	28	16	9	3	27
226	101	93	32	420	239	155	26	24	14	10	-	28
88	44	19	25	396	273	61	62	18	14	4	-	29
3 863	1 864	1 717	282	6 465	2 877	2 958	630	310	147	137	26	30
8 032	7 026	487	519	16 588	15 014	1 336	238	395	327	57	11	31
8 707	3 785	4 537	385	19 225	7 372	10 570	883	681	300	333	48	32
76 652	55 762	18 186	2 704	136 228	97 839	34 536	3 851	4 452	3 107	1 096	249	33

2 In der Jugendhilfe tätige Personen

2.10 Nach Beruf/Ausbildungsabschluß

LFD. NR.	BERUF / AUSBILDUNGSABSCHLUSS	INSGESAMT	ÖFFENTLICHE TRÄGER				
			DARON				GEMEINDE OHNE JUGENDAMT
			ZUSAMMEN	JUGENDAMT	LANDES- JUGENDAMT	LAND	
1	DIPL.SOZIALPAEDAGOG, DIPL.SOZIALARBEITER (FACHHOCHSCHULE)	22 787	13 161	11 543	275	749	594
2	DIPL.SOZIALPAEDAGOG, DIPL.SOZIALARBEITER (WISS.HOCHSCHULE)	1 442	555	451	14	34	56
3	DIPL.PAEDAGOG	2 156	599	461	37	33	68
4	ERZIEHER	90 157	29 586	16 577	723	2 255	10 031
5	KINDERPFLEGER	24 681	9 033	4 156	56	1 283	3 538
6	HEILERZIEHUNGSPFLEGER, HEILERZIEHUNGSPFLEGEHILFER	1 643	39	24	3	9	3
7	HEILPAEDAGOG	1 359	232	192	19	15	6
8	PSYCHAGOG, KINDER- UND JUGENDLICHENPSYCHOTHERAPEUT	302	117	105	5	6	1
9	BESCHAEFTIGUNGS- UND ARBEITSTHERAPEUT	392	72	59	2	9	2
10	ARZT	584	161	128	7	25	1
11	KINDERKRANKENSCHWESTER	2 645	1 558	1 141	11	298	108
12	KRANKENPFLEGEHILFER	321	49	19	5	21	4
13	KRANKENGYMNASI, MASSEUR UND MED.BADEMEISTER	769	152	105	14	31	2
14	KRANKENPFLEGER, -SCHWESTER	856	220	126	11	65	18
15	LOGOPAEDE	241	41	34	3	4	-
16	FACHLEHRER ODER SONSTIGER LEHRER	4 441	926	666	49	101	110
17	SONDERSCHULLEHRER	748	198	82	12	100	4
18	SOZIALWISSENSCHAFTLER	430	162	114	13	22	13
19	PSYCHOLOGE	3 508	1 167	971	86	92	18
20	JURIST	171	95	27	17	51	-
21	SONSTIGER HOCHSCHULABSCHLUSS (Z.B.THEOLOGE)	1 797	271	206	12	45	8
22	ABSCHLUSS FÜR DEN MITTLEREN DIENST (ERSTE ANGESTELLTENPRÜFUNG)	2 477	2 198	1 972	59	130	37
23	ABSCHLUSS FÜR DEN GEHOBENEN DIENST (ZWEITE ANGESTELLTENPRÜFUNG)	3 883	3 720	3 379	122	179	40
24	HAUSWIRTSCHAFTSLEITER, WIRTSCHAFTERIN, ÖKOTROPHOLOGIN	3 327	642	332	23	248	39
25	SONSTIGER VERWALTUNGSBERUF	5 509	2 511	2 190	125	135	61
26	KAUFMANNSGEHILFENPRÜFUNG	4 339	1 344	1 037	81	160	66
27	GESELLE	3 482	1 118	740	94	226	58
28	FACHARBEITER	2 488	713	560	37	52	64
29	MEISTER	1 890	344	171	89	71	13
30	SONSTIGER AUSBILDUNGSABSCHLUSS	13 669	4 705	3 529	150	359	671
31	NOCH IN AUSBILDUNG	29 498	9 875	5 701	127	296	3 751
32	OHNE ABGESCHLOSSENE AUSBILDUNG	32 164	9 631	6 071	345	1 045	2 170
33	INSGESAMT	264 156	95 195	62 869	2 626	6 149	21 555

am 31.12.1982 im Bundesgebiet
und Trägergruppen

ZUSAMMEN	FREIE TRAEGER									PRIVAT- GEWERB- LICHE TRAEGER	LFD. NR.
	JUGENDGRUPPE, JUGENDVERBAND, JUGENDRING	ARBEITER- WOHLFAHRT	DIAKO- NISCHES WERK	DEUTSCHER CARITAS- VERBAND	DEUTSCHER PARITAETISCHER WOHLFAHRTS- VERBAND	DEUTSCHES ROTES KREUZ	ZENTRALWOHL- FAHRTSSTELLE DER JUDEN IN DEUTSCHLAND	KIRCHE O. SONST. RELIGIONS- GESELLSCHAFT DEFF.RECHTS	SONSTIGE JURISTISCHE PERSON, AND. VEREINIGUNG		
9 284	481	552	1 761	2 116	629	117	2	1 637	1 989	342	1
837	44	48	162	142	52	3	-	176	210	50	2
1 465	108	73	243	214	138	20	3	279	387	92	3
58 933	386	1 712	6 613	10 378	1 693	843	24	29 717	7 567	1 638	4
15 235	17	540	1 511	3 815	317	313	-	6 949	1 773	413	5
1 545	1	10	586	593	37	5	-	64	249	59	6
1 064	5	23	222	288	181	11	-	104	230	63	7
171	1	9	27	26	28	1	-	34	45	14	8
311	5	6	71	47	69	10	-	19	84	9	9
397	1	20	67	135	45	28	1	28	72	26	10
967	4	32	154	208	61	29	-	268	211	120	11
247	3	8	53	70	14	27	-	22	50	25	12
596	-	21	94	126	97	28	-	70	160	21	13
584	10	16	142	150	37	28	-	69	132	52	14
185	-	11	33	54	22	3	-	8	54	15	15
3 251	129	77	566	748	163	54	1	530	983	264	16
527	5	16	91	178	31	3	-	48	155	23	17
264	49	23	20	18	29	4	-	37	84	4	18
2 227	15	108	469	681	195	20	2	308	429	114	19
73	4	5	8	19	11	-	-	10	16	3	20
1 488	109	17	116	260	66	13	-	666	241	38	21
274	45	13	29	45	7	7	-	51	77	5	22
162	25	4	23	22	12	3	-	35	38	1	23
2 428	110	63	442	547	118	38	-	460	650	257	24
2 915	224	136	599	791	152	44	2	394	573	83	25
2 862	256	119	523	540	174	49	-	463	738	133	26
2 263	147	53	467	529	116	45	-	282	624	101	27
1 700	172	70	226	355	79	27	-	268	503	75	28
1 459	36	20	293	522	42	23	-	165	358	87	29
8 541	641	354	1 198	1 150	503	142	1	2 626	1 926	419	30
19 139	348	555	2 452	3 057	666	517	3	8 921	2 620	484	31
21 778	469	723	3 284	3 952	820	401	5	7 892	4 232	755	32
163 172	3 850	5 437	22 545	31 776	6 604	2 856	44	62 600	27 460	5 785	33

2 In der Jugendhilfe tätige Personen
2.11 Nach Stellung im Beruf, Art der Tätigkeit,

LFD. NR.	STELLUNG IM BERUF ART DER TÄTIGKEIT	INSGESAMT DAVON IM ALTER VON... BIS UNTER... JAHREN							
		INSGESAMT	UNTER 25				25 - 40	40 - 60	60 UND MEHR
1	BEAMTE, ANGESTELLTE	191 705	44 596	99 144	45 732	2 233			
	DAVON:								
2	VOLLZEITTAETIGE PERSONEN	151 667	39 728	77 721	32 577	1 641			
3	TEILZEITTAETIGE PERSONEN	38 587	4 751	20 769	12 577	490			
4	NEBENBERUFLICHTAETIGE PERSONEN	1 451	117	654	578	102			
5	ARBEITER	24 466	1 963	6 916	14 480	1 107			
	DAVON:								
6	VOLLZEITTAETIGE PERSONEN	9 661	1 445	2 639	5 225	352			
7	TEILZEITTAETIGE PERSONEN	13 951	481	4 004	8 795	671			
8	NEBENBERUFLICHTAETIGE PERSONEN	854	37	273	460	84			
9	ORDENS-ODER MUTTERHAUSANGEHOERIGE	5 678	43	772	3 442	1 421			
	DAVON:								
10	VOLLZEITTAETIGE PERSONEN	5 142	39	706	3 220	1 177			
11	TEILZEITTAETIGE PERSONEN	464	2	44	196	222			
12	NEBENBERUFLICHTAETIGE PERSONEN	72	2	22	26	22			
13	PRAKTIKANTEN	26 909	24 671	2 181	55	2			
	DAVON:								
14	VOLLZEITTAETIGE PERSONEN	24 140	22 112	1 987	39	2			
15	TEILZEITTAETIGE PERSONEN	2 769	2 559	194	16	-			
16	NEBENBERUFLICHTAETIGE PERSONEN	-	-	-	-	-			
17	ZIVILDIENTSTLEISTENDE	3 040	2 686	354	-	-			
	DAVON:								
18	VOLLZEITTAETIGE PERSONEN	3 006	2 655	351	-	-			
19	TEILZEITTAETIGE PERSONEN	34	31	3	-	-			
20	NEBENBERUFLICHTAETIGE PERSONEN	-	-	-	-	-			
21	PERSONEN IM FREIWILLIGEN SOZIALEN JAHR	938	925	12	1	-			
	DAVON:								
22	VOLLZEITTAETIGE PERSONEN	879	866	10	1	-			
23	TEILZEITTAETIGE PERSONEN	59	57	2	-	-			
24	NEBENBERUFLICHTAETIGE PERSONEN	-	-	-	-	-			
25	SELBSTAENDIGE, MITHELLENDE FAMILIENANGEHOERIGE, HONORARKRAEFTE	11 420	2 004	5 825	3 021	570			
	DAVON:								
26	VOLLZEITTAETIGE PERSONEN	858	145	294	330	89			
27	TEILZEITTAETIGE PERSONEN	1 598	202	724	551	121			
28	NEBENBERUFLICHTAETIGE PERSONEN	8 964	1 657	4 807	2 140	360			
29	INSGESAMT	264 156	76 888	115 204	66 731	5 333			
	DAVON:								
30	VOLLZEITTAETIGE PERSONEN	195 353	66 992	83 708	41 392	3 261			
31	TEILZEITTAETIGE PERSONEN	57 462	8 083	25 740	22 135	1 504			
32	NEBENBERUFLICHTAETIGE PERSONEN	11 341	1 813	5 756	3 204	568			

am 31.12.1982 im Bundesgebiet

Geschlecht und Altersgruppen

MAENNLICH					WEIBLICH					LFD. NR.
DAVON IM ALTER VON...BIS UNTER...JAHREN					DAVON IM ALTER VON...BIS UNTER...JAHREN					
ZUSAMMEN	UNTER 25	25 - 40	40 - 60	60 UND MEHR	ZUSAMMEN	UNTER 25	25 - 40	40 - 60	60 UND MEHR	
33 600	1 666	20 132	11 045	757	158 105	42 930	79 012	34 687	1 476	1
30 492	1 424	18 229	10 235	604	121 175	38 304	59 492	22 342	1 037	2
2 427	198	1 600	532	97	36 160	4 553	19 169	12 045	393	3
681	44	303	278	56	770	73	351	300	46	4
2 775	250	724	1 518	283	21 691	1 713	6 192	12 962	824	5
1 973	190	543	1 134	106	7 688	1 255	2 096	4 091	246	6
536	41	123	246	126	13 415	440	3 881	8 549	545	7
266	19	58	138	51	588	18	215	322	33	8
352	8	126	176	42	5 326	35	646	3 266	1 379	9
274	7	102	138	27	4 868	32	604	3 082	1 150	10
47	-	6	28	13	417	2	38	168	209	11
31	1	18	10	2	41	1	4	16	20	12
2 733	1 834	895	4	-	24 176	22 837	1 286	51	2	13
2 529	1 676	850	3	-	21 611	20 436	1 137	36	2	14
204	158	45	1	-	2 565	2 401	149	15	-	15
-	-	-	-	-	-	-	-	-	-	16
3 040	2 686	354	-	-	-	-	-	-	-	17
3 006	2 655	351	-	-	-	-	-	-	-	18
34	31	3	-	-	-	-	-	-	-	19
-	-	-	-	-	-	-	-	-	-	20
93	90	3	-	-	845	835	9	1	-	21
89	86	3	-	-	790	782	7	1	-	22
4	4	-	-	-	55	53	2	-	-	23
-	-	-	-	-	-	-	-	-	-	24
-	-	-	-	-	-	-	-	-	-	25
4 231	849	2 342	840	200	7 189	1 155	3 483	2 181	370	26
282	25	123	115	19	576	120	171	215	70	27
390	59	203	94	34	1 208	143	521	457	87	28
3 559	765	2 016	631	147	5 405	892	2 791	1 509	213	29
46 824	7 383	24 576	13 583	1 282	217 332	69 505	90 628	53 148	4 051	30
38 645	6 063	20 201	11 625	756	156 708	60 929	63 507	29 767	2 505	31
3 642	491	1 980	901	270	53 820	7 592	23 760	21 234	1 234	32
4 537	829	2 395	1 057	256	6 804	984	3 361	2 147	312	33

3 Einrichtungen der Jugendhilfe

3.1 Nach Art der Einrichtungen

3.1.1 Ins

Lfd. Nr.	Art der Einrichtung	Bundesgebiet	Schleswig-Holstein	Hamburg	Niedersachsen
1	Heim für Kleinst- und Kleinkinder	57	7	3	9
2	Heim für Kinder und Jugendliche	1 378	105	35	225
3	Heim für behinderte Kinder und Jugendliche ..	323	26	6	1
4	Aufnahme- und Übergangsheim, Jugend- schutzstelle	92	5	3	10
5	Beobachtungsheim und Diagnosezentrum	3	-	-	-
6	Pädagogisch betreute selbständige Wohngemeinschaft	167	8	1	18
7	Pädagogisch betreute Wohngruppe	133	12	2	20
8	Heim für werdende Mütter und Heim für Mutter und Kind	50	5	2	5
9	Kur-, Genesungs- und Erholungsheim für Kinder und Jugendliche	144	36	1	20
10	Jugendwohnheim, Schülerheim, Wohnheim für Auszubildende	782	16	12	64
11	Krippe	882	9	77	90
12	Kindergarten	22 724	885	418	1 870
13	Hort	2 407	52	141	273
14	Tagesstätte für behinderte Kinder und Jugendliche	665	21	34	-
15	Großpflegestelle	122	1	-	1
16	Einrichtung der Stadtranderholung	150	2	-	2
17	Ferien- und Erholungsstätte für Kinder und Jugendliche	467	65	2	23
18	Familienferienstätte	75	6	1	7
19	Pädagogisch betreuter Spielplatz	314	33	50	27
20	Jugendraum	9 629	321	47	1 212
21	Jugendheim	4 337	55	14	276
22	Jugendzentrum, Jugendfreizeitheim, Haus der offenen Tür	2 265	168	66	243
23	Jugendzeltplatz	187	18	-	26
24	Jugendherberge und Jugendgästehaus	502	49	2	103
25	Jugendübernachtungshaus	270	5	-	14
26	Jugendtagungsstätte	202	5	2	36
27	Jugendbildungsstätte	230	17	7	33
28	Erziehungsberatungsstelle	745	26	18	57
29	Jugendberatungsstelle	211	8	8	12
30	Familienberatungsstelle	242	13	4	30
31	Drogen- und Suchtberatungsstelle	229	11	3	38
32	Einrichtung der Mitarbeiterfortbildung	68	3	2	2
33	Einrichtung der Eltern- und Familienbildung .	191	7	22	2
34	Zusammen ...	50 243	2 000	983	4 749
35	Gemeinde ohne Jugendamt	150	7	-	41
36	Jugendamt	454	15	7	66
37	Landesjugendamt	23	1	-	4
38	Oberste Landesjugendbehörde	11	-	1	1
39	Zusammen ...	638	23	8	112
40	Geschäftsstelle eines freien Trägers der Jugendhilfe	1 307	45	28	106
41	Arbeitsgemeinschaft und sonstiger Zusammen- schluß von Trägern der Jugendhilfe	264	14	45	21
42	Insgesamt ...	52 452	2 082	1 064	4 988

am 31.12.1982 in den Ländern

und Trägergruppen

gesamt

Bremen	Nordrhein-Westfalen	Hessen	Rheinland-Pfalz	Baden-Württemberg	Bayern	Saarland	Berlin (West)	Lfd. Nr.
3	19	2	3	5	4	-	2	1
13	297	179	58	190	186	19	71	2
1	37	83	12	39	101	5	12	3
1	29	1	1	7	30	-	5	4
-	1	-	-	1	-	-	1	5
8	24	-	1	13	40	-	54	6
4	31	21	2	13	20	2	6	7
-	11	3	4	6	9	-	5	8
-	9	-	8	27	40	-	3	9
5	193	53	41	105	255	28	10	10
6	57	86	11	118	89	8	331	11
174	5 137	2 265	1 625	5 280	3 938	407	725	12
21	389	342	50	245	434	22	438	13
8	105	52	16	8	356	12	53	14
-	12	21	1	2	-	-	84	15
-	23	5	6	70	32	1	9	16
7	102	23	25	55	152	3	10	17
-	23	12	7	11	6	1	1	18
28	79	13	1	38	7	-	38	19
18	1 391	826	1 263	770	3 643	132	6	20
1	1 511	122	309	103	1 870	76	-	21
36	823	256	106	245	149	13	160	22
-	18	30	42	23	23	2	5	23
2	79	52	37	37	117	7	17	24
-	21	18	26	13	170	1	2	25
-	35	33	23	19	48	-	1	26
1	62	31	21	25	14	10	9	27
2	156	48	26	104	272	12	24	28
2	78	26	18	41	-	5	13	29
4	74	21	36	56	-	4	-	30
5	99	-	23	39	-	6	5	31
1	23	5	8	11	-	8	5	32
1	79	33	8	20	17	-	2	33
352	11 027	4 662	3 818	7 739	12 022	784	2 107	34
-	23	30	29	12	5	3	-	35
1	121	33	34	60	96	9	12	36
1	2	2	1	2	8	1	1	37
1	1	1	1	2	2	-	1	38
3	147	55	65	76	111	13	14	39
14	277	104	87	163	416	17	50	40
2	23	22	19	24	89	2	3	41
371	11 474	4 854	3 989	8 002	12 638	816	2 174	42

3 Einrichtungen der Jugendhilfe

3.1 Nach Art der Einrichtungen

3.1.2 Öffentliche

Lfd. Nr.	Art der Einrichtung	Bundes- gebiet	Schleswig- Holstein	Hamburg	Nieder- sachsen
1	Heim für Kleinst- und Kleinkinder	9	-	2	-
2	Heim für Kinder und Jugendliche	191	14	22	19
3	Heim für behinderte Kinder und Jugendliche ..	25	-	3	-
4	Aufnahme- und Übergangsheim, Jugend- schutzstelle	52	2	2	7
5	Beobachtungsheim und Diagnosezentrum	2	-	-	-
6	Pädagogisch betreute selbständige Wohngemeinschaft	11	-	-	-
7	Pädagogisch betreute Wohngruppe	10	3	-	-
8	Heim für werdende Mütter und Heim für Mutter und Kind	7	-	-	-
9	Kur-, Genesungs- und Erholungsheim für Kinder und Jugendliche	18	1	-	6
10	Jugendwohnheim, Schülerheim, Wohnheim für Auszubildende	88	5	11	5
11	Krippe	549	1	65	49
12	Kindergarten	7 088	210	139	542
13	Hort	1 301	11	71	116
14	Tagesstätte für behinderte Kinder und Jugendliche	171	1	20	-
15	Großpflegestelle	-	-	-	-
16	Einrichtung der Stadtranderholung	30	1	-	1
17	Ferien- und Erholungsstätte für Kinder und Jugendliche	74	13	-	2
18	Familienferienstätte	2	-	-	-
19	Pädagogisch betreuter Spielplatz	186	11	27	22
20	Jugendraum	1 757	69	-	176
21	Jugendheim	458	22	3	68
22	Jugendzentrum, Jugendfreizeitheim, Haus der offenen Tür	1 082	94	43	190
23	Jugendzeltplatz	103	6	-	16
24	Jugendherberge und Jugendgästehaus	65	7	-	16
25	Jugendübernachtungshaus	19	-	-	6
26	Jugendtagungsstätte	33	-	-	11
27	Jugendbildungsstätte	35	2	1	4
28	Erziehungsberatungsstelle	240	5	16	39
29	Jugendberatungsstelle	40	-	-	4
30	Familienberatungsstelle	13	-	1	2
31	Drogen- und Suchtberatungsstelle	23	-	-	2
32	Einrichtung der Mitarbeiterfortbildung	15	-	-	-
33	Einrichtung der Eltern- und Familienbildung .	26	-	19	-
34	Zusammen ...	13 723	478	445	1 303
35	Gemeinde ohne Jugendamt	150	7	-	41
36	Jugendamt	454	15	7	66
37	Landesjugendamt	23	1	-	4
38	Oberste Landesjugendbehörde	11	-	1	1
39	Zusammen ...	638	23	8	112
40	Geschäftsstelle eines freien Trägers der Jugendhilfe	-	-	-	-
41	Arbeitsgemeinschaft und sonstiger Zusammen- schluß von Trägern der Jugendhilfe	11	-	-	-
42	Insgesamt ...	14 372	501	453	1 415

am 31.12.1982 in den Ländern

und Trägergruppen

Träger

Bremen	Nordrhein- Westfalen	Hessen	Rheinland- Pfalz	Baden- Württemberg	Bayern	Saarland	Berlin (West)	Lfd. Nr.
-	4	-	-	-	3	-	-	1
4	36	20	4	15	20	1	36	2
-	4	3	1	2	11	-	1	3
1	11	-	-	3	23	-	3	4
-	1	-	-	1	-	-	-	5
-	3	-	-	3	1	-	4	6
-	1	-	-	3	1	-	2	7
-	-	2	1	2	1	-	1	8
-	3	-	2	2	2	-	2	9
1	12	12	5	4	29	-	4	10
1	36	41	9	66	39	4	238	11
85	1 204	1 077	489	1 919	1 021	91	311	12
15	201	213	34	132	237	6	259	13
1	33	12	1	1	62	-	40	14
-	-	-	-	-	-	-	-	15
-	3	1	5	1	9	-	9	16
-	10	8	5	6	19	1	10	17
-	1	-	-	-	-	-	1	18
16	62	8	1	3	3	-	33	19
-	137	213	472	80	594	12	4	20
-	104	30	63	10	156	2	-	21
28	319	96	57	75	53	2	125	22
-	11	20	27	12	5	1	5	23
2	6	-	1	3	26	-	4	24
-	1	2	2	-	6	-	2	25
-	7	8	2	1	3	-	1	26
1	8	13	1	2	-	2	1	27
2	46	18	5	60	35	-	14	28
2	14	5	1	11	-	-	3	29
-	4	-	-	6	-	-	-	30
3	11	-	4	2	-	-	1	31
1	4	3	1	-	-	1	5	32
1	2	2	-	2	-	-	-	33
164	2 299	1 813	1 193	2 427	2 359	123	1 119	34
-	23	30	29	12	5	3	-	35
1	121	33	34	60	96	9	12	36
1	2	2	1	2	8	1	1	37
1	1	1	1	2	2	-	1	38
3	147	66	65	76	111	13	14	39
-	-	-	-	-	-	-	-	40
1	1	-	1	3	5	-	-	41
168	2 447	1 879	1 259	2 506	2 475	136	1 133	42

3 Einrichtungen der Jugendhilfe

3.1 Nach Art der Einrichtungen

3.1.3 Freie

Lfd. Nr.	Art der Einrichtung	Bundes- gebiet	Schleswig- Holstein	Hamburg	Nieder- sachsen
1	Heim für Kleinst- und Kleinkinder	29	3	-	7
2	Heim für Kinder und Jugendliche	887	34	13	140
3	Heim für behinderte Kinder und Jugendliche ..	248	24	3	-
4	Aufnahme- und Übergangsheim, Jugend- schutzstelle	39	3	1	3
5	Beobachtungsheim und Diagnosezentrum	1	-	-	-
6	Pädagogisch betreute selbständige Wohngemeinschaft	146	6	1	14
7	Pädagogisch betreute Wohngruppe	107	5	2	19
8	Heim für werdende Mütter und Heim für Mutter und Kind	41	4	2	5
9	Kur-, Genesungs- und Erholungsheim für Kinder und Jugendliche	84	21	1	9
10	Jugendwohnheim, Schülerheim, Wohnheim für Auszubildende	642	10	1	51
11	Krippe	311	8	11	40
12	Kindergarten	15 365	651	236	1 318
13	Hort	1 074	41	67	157
14	Tagesstätte für behinderte Kinder und Jugendliche	477	20	14	-
15	Großpflegestelle	-	-	-	-
16	Einrichtung der Stadtranderholung	120	1	-	1
17	Ferien- und Erholungsstätte für Kinder und Jugendliche	291	41	2	14
18	Familienferienstätte	70	5	1	7
19	Pädagogisch betreuter Spielplatz	127	22	22	5
20	Jugendraum	7 864	252	47	1 034
21	Jugendheim	3 873	31	10	208
22	Jugendzentrum, Jugendfreizeitheim, Haus der offenen Tür	1 180	74	23	53
23	Jugendzeltplatz	70	10	-	8
24	Jugendherberge und Jugendgästehaus	431	39	2	87
25	Jugendübernachtungshaus	245	5	-	8
26	Jugendtagungsstätte	168	5	2	25
27	Jugendbildungsstätte	195	15	6	29
28	Erziehungsberatungsstelle	505	21	2	18
29	Jugendberatungsstelle	171	8	8	8
30	Familienberatungsstelle	228	13	3	28
31	Drogen- und Suchtberatungsstelle	206	11	3	36
32	Einrichtung der Mitarbeiterfortbildung	53	3	2	2
33	Einrichtung der Eltern- und Familienbildung .	165	7	3	2
34	Zusammen ...	35 413	1 393	488	3 336
35	Gemeinde ohne Jugendamt	-	-	-	-
36	Jugendamt	-	-	-	-
37	Landesjugendamt	-	-	-	-
38	Oberste Landesjugendbehörde	-	-	-	-
39	Zusammen ...	-	-	-	-
40	Geschäftsstelle eines freien Trägers der Jugendhilfe	1 307	45	28	106
41	Arbeitsgemeinschaft und sonstiger Zusammen- schluß von Trägern der Jugendhilfe	249	14	45	21
42	Insgesamt ...	36 969	1 452	561	3 463

am 31.12.1982 in den Ländern

und Trägergruppen

Träger

Bremen	Nordrhein- Westfalen	Hessen	Rheinland- Pfalz	Baden- Württemberg	Bayern	Saarland	Berlin (West)	Lfd. Nr.
2	10	-	3	2	1	-	1	1
8	211	105	44	147	135	15	35	2
1	29	59	11	31	74	5	11	3
-	18	-	1	4	7	-	2	4
-	-	-	-	-	-	-	1	5
8	20	-	1	10	36	-	50	6
4	28	18	2	8	15	2	4	7
-	11	1	3	4	7	-	4	8
-	5	-	6	18	23	-	1	9
4	169	36	35	96	207	27	6	10
4	19	42	2	48	41	4	92	11
82	3 910	1 157	1 135	3 333	2 842	312	389	12
6	181	120	16	103	188	16	179	13
7	71	38	15	7	280	12	13	14
-	-	-	-	-	-	-	-	15
-	20	4	1	69	23	1	-	16
7	78	14	14	38	81	2	-	17
-	20	12	7	11	6	1	-	18
12	17	5	-	35	4	-	5	19
18	1 249	613	791	689	3 049	120	2	20
1	1 405	91	246	93	1 714	74	-	21
8	504	159	49	168	96	11	35	22
-	6	10	12	5	18	1	-	23
-	71	52	35	34	91	7	13	24
-	19	16	23	13	160	1	-	25
-	28	24	21	18	45	-	-	26
-	54	18	20	23	14	8	8	27
-	110	30	21	44	237	12	10	28
-	64	21	17	30	-	5	10	29
4	69	21	36	50	-	4	-	30
2	88	-	19	37	-	6	4	31
-	19	2	7	11	-	7	-	32
-	77	31	8	18	17	-	2	33
178	8 580	2 699	2 601	5 197	9 411	653	877	34
-	-	-	-	-	-	-	-	35
-	-	-	-	-	-	-	-	36
-	-	-	-	-	-	-	-	37
-	-	-	-	-	-	-	-	38
-	-	-	-	-	-	-	-	39
14	277	104	87	163	416	17	50	40
1	21	22	18	20	82	2	3	41
193	8 878	2 625	2 706	5 380	9 909	672	930	42

3 Einrichtungen der Jugendhilfe

3.1 Nach Art der Einrichtungen

3.1.4 Privatgewerbliche

Lfd. Nr.	Art der Einrichtung	Bundesgebiet	Schleswig-Holstein	Hamburg	Niedersachsen
1	Heim für Kleinst- und Kleinkinder	19	4	1	2
2	Heim für Kinder und Jugendliche	300	57	-	66
3	Heim für behinderte Kinder und Jugendliche ..	50	2	-	1
4	Aufnahme- und Übergangsheim, Jugend- schutzstelle	1	-	-	-
5	Beobachtungsheim und Diagnosezentrum	-	-	-	-
6	Pädagogisch betreute selbständige Wohngemeinschaft	10	2	-	4
7	Pädagogisch betreute Wohngruppe	16	4	-	1
8	Heim für werdende Mütter und Heim für Mutter und Kind	2	1	-	-
9	Kur-, Genesungs- und Erholungsheim für Kinder und Jugendliche	42	14	-	5
10	Jugendwohnheim, Schülerheim, Wohnheim für Auszubildende	52	1	-	8
11	Krippe	22	-	1	1
12	Kindergarten	271	24	43	10
13	Hort	32	-	3	-
14	Tagesstätte für behinderte Kinder und Jugendliche	17	-	-	-
15	Großpflegestelle	122	1	-	1
16	Einrichtung der Stadtranderholung	-	-	-	-
17	Ferien- und Erholungsstätte für Kinder und Jugendliche	102	11	-	7
18	Familienferienstätte	3	1	-	-
19	Pädagogisch betreuter Spielplatz	1	-	1	-
20	Jugendraum	8	-	-	2
21	Jugendheim	6	2	1	-
22	Jugendzentrum, Jugendfreizeitheim, Haus der offenen Tür	3	-	-	-
23	Jugendzeltplatz	14	2	-	2
24	Jugendherberge und Jugendgästehaus	6	3	-	-
25	Jugendübernachtungshaus	6	-	-	-
26	Jugendtagungsstätte	1	-	-	-
27	Jugendbildungsstätte	-	-	-	-
28	Erziehungsberatungsstelle	-	-	-	-
29	Jugendberatungsstelle	-	-	-	-
30	Familienberatungsstelle	1	-	-	-
31	Drogen- und Suchtberatungsstelle	-	-	-	-
32	Einrichtung der Mitarbeiterfortbildung	-	-	-	-
33	Einrichtung der Eltern- und Familienbildung .	-	-	-	-
34	Zusammen ...	1 107	129	50	110
35	Gemeinde ohne Jugendamt	-	-	-	-
36	Jugendamt	-	-	-	-
37	Landesjugendamt	-	-	-	-
38	Oberste Landesjugendbehörde	-	-	-	-
39	Zusammen ...	-	-	-	-
40	Geschäftsstelle eines freien Trägers der Jugendhilfe	-	-	-	-
41	Arbeitsgemeinschaft und sonstiger Zusammen- schluß von Trägern der Jugendhilfe	4	-	-	-
42	Insgesamt ...	1 111	129	50	110

am 31.12.1982 in den Ländern

und Trägergruppen

Träger

Bremen	Nordrhein- Westfalen	Hessen	Rheinland- Pfalz	Baden- Württemberg	Bayern	Saarland	Berlin (West)	Lfd. Nr.
1	5	2	-	3	-	-	1	1
1	50	54	10	28	31	3	-	2
-	4	21	-	6	16	-	-	3
-	-	1	-	-	-	-	-	4
-	-	-	-	-	-	-	-	5
-	1	-	-	-	3	-	-	6
-	2	3	-	2	4	-	-	7
-	-	-	-	-	1	-	-	8
-	1	-	-	7	15	-	-	9
-	12	5	1	5	19	1	-	10
1	2	3	-	4	9	-	1	11
7	23	31	1	28	75	4	25	12
-	7	3	-	10	9	-	-	13
-	1	2	-	-	14	-	-	14
-	12	21	1	2	-	-	84	15
-	-	-	-	-	-	-	-	16
-	14	1	6	11	52	-	-	17
-	2	-	-	-	-	-	-	18
-	-	-	-	-	-	-	-	19
-	5	-	-	1	-	-	-	20
-	2	1	-	-	-	-	-	21
-	-	1	-	2	-	-	-	22
-	1	-	3	6	-	-	-	23
-	2	-	1	-	-	-	-	24
-	1	-	1	-	4	-	-	25
-	-	1	-	-	-	-	-	26
-	-	-	-	-	-	-	-	27
-	-	-	-	-	-	-	-	28
-	-	-	-	-	-	-	-	29
-	1	-	-	-	-	-	-	30
-	-	-	-	-	-	-	-	31
-	-	-	-	-	-	-	-	32
-	-	-	-	-	-	-	-	33
10	148	150	24	115	252	8	111	34
-	-	-	-	-	-	-	-	35
-	-	-	-	-	-	-	-	36
-	-	-	-	-	-	-	-	37
-	-	-	-	-	-	-	-	38
-	-	-	-	-	-	-	-	39
-	-	-	-	-	-	-	-	40
-	1	-	-	1	2	-	-	41
10	149	150	24	116	254	8	111	42

3 Einrichtungen der Jugendhilfe

3.2 Verfügbare Plätze in ausgewählten Einrichtungen*)

Lfd. Nr.	Art der Einrichtung	Bundes- gebiet	Schleswig- Holstein	Hamburg	Nieder- sachsen
					3.2.1 Ins
1	Heim für Kleinst- und Kleinkinder	1 009	115	102	126
2	Heim für Kinder und Jugendliche	54 427	3 080	1 496	7 643
3	Heim für behinderte Kinder und Jugendliche ..	21 459	2 073	236	12
4	Aufnahme- und Übergangsheim, Jugend- schutzstelle	903	71	81	62
5	Beobachtungsheim und Diagnosezentrum	162	-	-	-
6	Pädagogisch betreute selbständige Wohngemeinschaft	1 377	58	21	196
7	Pädagogisch betreute Wohngruppe	1 351	93	68	159
8	Heim für werdende Mütter und Heim für Mutter und Kind	1 358	176	145	144
9	Kur-, Genesungs- und Erholungsheim für Kinder und Jugendliche	11 927	4 149	42	1 363
10	Jugendwohnheim, Schülerheim, Wohnheim für Auszubildende	55 159	926	647	4 048
11	Krippe	26 245	227	4 003	1 717
12	Kindergarten	1 334 997	43 831	21 341	116 416
13	Hort	86 831	1 553	5 653	6 628
14	Tagesstätte für behinderte Kinder und Jugendliche	24 607	678	875	-
15	Großpflegestelle	836	20	-	6
16	Jugendherberge und Jugendgästehaus	63 789	7 175	666	11 244
17	Jugendübernachtungshaus	9 676	331	-	284
18	Jugendtagungsstätte	10 717	212	110	1 840
19	Jugendbildungsstätte	16 534	1 437	191	1 840
20	Insgesamt ...	1 723 364	66 205	35 677	153 728
					3.2.2 Öffentliche
1	Heim für Kleinst- und Kleinkinder	170	-	82	-
2	Heim für Kinder und Jugendliche	8 973	800	872	914
3	Heim für behinderte Kinder und Jugendliche ..	2 327	-	84	-
4	Aufnahme- und Übergangsheim, Jugend- schutzstelle	523	60	73	38
5	Beobachtungsheim und Diagnosezentrum	153	-	-	-
6	Pädagogisch betreute selbständige Wohngemeinschaft	66	-	-	-
7	Pädagogisch betreute Wohngruppe	90	36	-	-
8	Heim für werdende Mütter und Heim für Mutter und Kind	198	-	-	-
9	Kur-, Genesungs- und Erholungsheim für Kinder und Jugendliche	1 296	46	-	383
10	Jugendwohnheim, Schülerheim, Wohnheim für Auszubildende	5 914	173	617	329
11	Krippe	19 138	72	3 679	962
12	Kindergarten	410 727	10 894	10 678	31 716
13	Hort	52 365	408	3 668	3 010
14	Tagesstätte für behinderte Kinder und Jugendliche	5 333	40	639	-
15	Großpflegestelle	-	-	-	-
16	Jugendherberge und Jugendgästehaus	5 870	886	-	1 275
17	Jugendübernachtungshaus	773	-	-	150
18	Jugendtagungsstätte	1 892	-	-	722
19	Jugendbildungsstätte	2 627	651	20	288
20	Insgesamt ...	518 435	14 066	20 412	39 787

*) Für die übrigen Einrichtungsarten wurde die Zahl der verfügbaren Plätze nicht ermittelt.

am 31.12.1982 in den Ländern

nach Art der Einrichtungen und Trägergruppen

Bremen	Nordrhein- Westfalen	Hessen	Rheinland- Pfalz	Baden- Württemberg	Bayern	Saarland	Berlin (West)	Lfd. Nr.
gesamt								
75	217	28	68	98	124	-	56	1
462	13 158	3 900	2 795	9 210	8 772	778	3 133	2
65	3 526	2 603	733	3 214	8 002	416	579	3
20	309	3	10	121	86	-	140	4
-	135	-	-	18	-	-	9	5
44	191	-	18	117	349	-	383	6
25	406	146	13	141	167	71	62	7
-	257	115	83	134	209	-	95	8
-	991	-	694	1 732	2 833	-	123	9
454	14 146	4 371	2 723	8 558	18 480	435	371	10
106	982	2 253	418	3 644	3 052	193	9 650	11
12 388	329 363	143 609	102 871	287 036	218 726	28 475	30 941	12
743	11 530	11 558	1 729	10 197	19 463	767	17 010	13
140	3 232	1 265	405	627	14 837	311	2 237	14
-	94	148	6	14	-	-	548	15
218	10 359	7 712	5 253	4 709	13 620	911	1 922	16
-	639	561	1 352	240	6 187	24	58	17
-	1 908	1 847	1 182	909	2 667	-	42	18
26	4 319	2 307	1 405	3 108	1 204	299	398	19
14 766	395 762	182 426	121 758	333 827	318 778	32 680	67 757	20
Träger								
-	44	-	-	-	44	-	-	1
119	2 062	805	206	739	825	40	1 591	2
-	279	216	160	120	1 388	-	80	3
20	109	-	-	47	63	-	113	4
-	135	-	-	18	-	-	-	5
-	20	-	-	19	6	-	21	6
-	11	-	-	7	7	-	29	7
-	-	80	32	54	8	-	24	8
-	209	-	175	170	206	-	107	9
123	646	1 155	259	201	2 286	-	125	10
24	584	1 503	349	2 089	1 789	125	7 962	11
8 582	73 437	70 738	29 027	96 867	55 422	6 077	17 289	12
492	5 686	7 909	1 217	5 539	12 031	158	12 247	13
24	963	226	24	4	1 821	-	1 592	14
-	-	-	-	-	-	-	-	15
218	431	-	81	352	2 407	-	220	16
-	60	101	87	-	317	-	58	17
-	374	465	75	60	154	-	42	18
26	293	962	42	190	-	95	60	19
9 628	85 343	84 160	31 734	106 476	78 774	6 495	41 560	20

3 Einrichtungen der Jugendhilfe

3.2 Verfügbare Plätze in ausgewählten Einrichtungen*)

Lfd. Nr.	Art der Einrichtung	Bundes- gebiet	Schleswig- Holstein	Hamburg	Nieder- sachsen
3.2.3 Freie					
1	Heim für Kleinst- und Kleinkinder	657	85	-	97
2	Heim für Kinder und Jugendliche	40 832	1 389	624	5 516
3	Heim für behinderte Kinder und Jugendliche ..	17 873	2 046	152	-
4	Aufnahme- und Übergangsheim, Jugend- schutzstelle	377	11	8	24
5	Beobachtungsheim und Diagnosezentrum	9	-	-	-
6	Pädagogisch betreute selbständige Wohngemeinschaft	1 232	49	21	164
7	Pädagogisch betreute Wohngruppe	1 082	29	68	150
8	Heim für werdende Mütter und Heim für Mutter und Kind	1 107	164	145	144
9	Kur-, Genesungs- und Erholungsheim für Kinder und Jugendliche	8 578	3 501	42	805
10	Jugendwohnheim, Schülerheim, Wohnheim für Auszubildende	45 831	463	30	3 288
11	Krippe	6 633	155	311	745
12	Kindergarten	916 306	32 323	9 384	84 375
13	Hort	33 239	1 145	1 890	3 618
14	Tagesstätte für behinderte Kinder und Jugendliche	18 658	638	236	-
15	Großpflegestelle	-	-	-	-
16	Jugendherberge und Jugendgästehaus	57 472	6 082	666	9 969
17	Jugendübernachtungshaus	8 589	331	-	134
18	Jugendtagungsstätte	8 695	212	110	1 118
19	Jugendbildungsstätte	13 907	786	171	1 552
20	Insgesamt ...	1 181 077	49 409	13 858	111 699
3.2.4 Privatgewerbliche					
1	Heim für Kleinst- und Kleinkinder	182	30	20	29
2	Heim für Kinder und Jugendliche	4 622	891	-	1 213
3	Heim für behinderte Kinder und Jugendliche ..	1 259	27	-	12
4	Aufnahme- und Übergangsheim, Jugend- schutzstelle	3	-	-	-
5	Beobachtungsheim und Diagnosezentrum	-	-	-	-
6	Pädagogisch betreute selbständige Wohngemeinschaft	79	9	-	32
7	Pädagogisch betreute Wohngruppe	179	28	-	9
8	Heim für werdende Mütter und Heim für Mutter und Kind	53	12	-	-
9	Kur-, Genesungs- und Erholungsheim für Kinder und Jugendliche	2 053	602	-	175
10	Jugendwohnheim, Schülerheim, Wohnheim für Auszubildende	3 414	290	-	431
11	Krippe	474	-	13	10
12	Kindergarten	7 964	614	1 279	325
13	Hort	1 227	-	95	-
14	Tagesstätte für behinderte Kinder und Jugendliche	616	-	-	-
15	Großpflegestelle	836	20	-	6
16	Jugendherberge und Jugendgästehaus	447	207	-	-
17	Jugendübernachtungshaus	314	-	-	-
18	Jugendtagungsstätte	130	-	-	-
19	Jugendbildungsstätte	-	-	-	-
20	Insgesamt ...	23 852	2 730	1 407	2 242

*) Für die übrigen Einrichtungsarten wurde die Zahl der verfügbaren Plätze nicht ermittelt.

am 31.12.1982 in den Ländern

nach Art der Einrichtungen und Trägergruppen

Bremen	Nordrhein- Westfalen	Hessen	Rheinland- Pfalz	Baden- Württemberg	Bayern	Saarland	Berlin (West)	Lfd. Nr.
Träger								
68	139	-	68	80	80	-	40	1
325	10 590	2 453	2 377	7 909	7 400	707	1 542	2
65	3 135	2 002	573	2 893	6 092	416	499	3
-	200	-	10	74	23	-	27	4
-	-	-	-	-	-	-	9	5
44	163	-	18	98	313	-	362	6
25	343	131	13	80	139	71	33	7
-	257	35	51	80	160	-	71	8
-	757	-	519	1 270	1 668	-	16	9
331	12 449	2 741	2 459	8 104	15 315	405	246	10
66	371	720	69	1 397	1 053	68	1 678	11
3 635	255 258	71 943	73 804	189 384	160 969	22 288	12 943	12
251	5 671	3 610	512	4 147	7 023	609	4 763	13
116	2 245	991	381	623	12 472	311	645	14
-	-	-	-	-	-	-	-	15
-	9 788	7 712	5 072	4 357	11 213	911	1 702	16
-	545	460	1 175	240	5 680	24	-	17
-	1 534	1 252	1 107	849	2 513	-	-	18
-	4 026	1 345	1 363	2 918	1 204	204	338	19
4 926	307 471	95 395	89 571	224 503	233 317	26 014	24 914	20
Träger								
7	34	28	-	18	-	-	16	1
18	506	642	212	562	547	31	-	2
-	112	385	-	201	522	-	-	3
-	-	3	-	-	-	-	-	4
-	-	-	-	-	-	-	-	5
-	8	-	-	-	30	-	-	6
-	52	15	-	54	21	-	-	7
-	-	-	-	-	41	-	-	8
-	25	-	-	292	959	-	-	9
-	1 051	475	5	253	879	30	-	10
16	27	30	-	158	210	-	10	11
171	668	928	40	785	2 335	110	709	12
-	173	39	-	511	409	-	-	13
-	24	48	-	-	544	-	-	14
-	94	148	6	14	-	-	548	15
-	140	-	100	-	-	-	-	16
-	34	-	90	-	190	-	-	17
-	-	130	-	-	-	-	-	18
-	-	-	-	-	-	-	-	19
212	2 948	2 871	453	2 848	6 687	171	1 283	20

4 In der Jugendhilfe tätige Personen

4.1 Nach Art der Einrichtungen,

4.1.1 Ins

Lfd. Nr.	Art der Einrichtung/Tätigkeit	Bundes- gebiet	Schleswig- Holstein	Hamburg	Nieder- sachsen
1	Heim für Kleinst- und Kleinkinder	574	66	97	84
2	Heim für Kinder und Jugendliche	32 562	1 873	917	4 895
3	Heim für behinderte Kinder und Jugendliche ..	13 907	1 431	154	7
4	Aufnahme- und Übergangsheim, Jugend- schutzstelle	610	13	50	24
5	Beobachtungsheim und Diagnosezentrum	33	-	-	-
6	Pädagogisch betreute selbständige Wohngemeinschaft	654	20	17	103
7	Pädagogisch betreute Wohngruppe	505	42	21	75
8	Heim für werdende Mütter und Heim für Mutter und Kind	559	40	45	52
9	Kur-, Genesungs- und Erholungsheim für Kinder und Jugendliche	1 987	549	7	242
10	Jugendwohnheim, Schülerheim, Wohnheim für Auszubildende	9 166	202	104	890
11	Krippe	5 791	22	796	382
12	Kindergarten	118 578	4 539	3 360	13 952
13	Hort	10 280	178	916	799
14	Tagesstätte für behinderte Kinder und Jugendliche	7 794	239	310	-
15	Großpflegestelle	180	2	-	2
16	Einrichtung der Stadtranderholung	266	3	-	2
17	Ferien- und Erholungsstätte für Kinder und Jugendliche	954	189	2	47
18	Familienferienstätte	311	11	1	15
19	Pädagogisch betreuter Spielplatz	1 317	60	325	83
20	Jugendraum	1 005	209	38	53
21	Jugendheim	1 039	64	13	61
22	Jugendzentrum, Jugendfreizeitheim, Haus der offenen Tür	10 331	559	798	1 042
23	Jugendzeltplatz	99	16	-	24
24	Jugendherberge und Jugendgästehaus	2 454	260	32	467
25	Jugendübernachtungshaus	264	24	-	3
26	Jugendtagungsstätte	806	12	-	150
27	Jugendbildungsstätte	2 240	152	20	242
28	Erziehungsberatungsstelle	5 173	185	86	391
29	Jugendberatungsstelle	729	32	19	44
30	Familienberatungsstelle	1 083	48	134	125
31	Drogen- und Suchtberatungsstelle	931	31	6	176
32	Einrichtung der Mitarbeiterfortbildung	399	35	15	3
33	Einrichtung der Eltern- und Familienbildung .	2 654	39	357	6
34	Zusammen ...	235 235	11 145	8 640	24 441
35	Gemeinde ohne Jugendamt	238	18	-	70
36	Jugendamt	20 827	850	391	2 116
37	Landesjugendamt	1 014	34	-	126
38	Oberste Landesjugendbehörde	777	-	469	12
39	Zusammen ...	22 856	902	860	2 324
40	Geschäftsstelle eines freien Trägers der Jugendhilfe	5 540	151	99	303
41	Arbeitsgemeinschaft und sonstiger Zusammen- schluß von Trägern der Jugendhilfe	525	24	55	37
42	Insgesamt ...	264 156	12 222	9 654	27 105
43	Vollzeittätige	195 353	8 020	5 566	17 435
44	Teilzeittätige	57 462	3 886	2 829	8 826
45	Nebenberuflich tätige	11 341	316	1 259	844

am 31.12.1982 in den Ländern

Art der Tätigkeit und Trägergruppen

gesamt

Bremen	Nordrhein- Westfalen	Hessen	Rheinland- Pfalz	Baden- Württemberg	Bayern	Saarland	Berlin (West)	Lfd. Nr.
35	68	34	15	16	110	-	49	1
373	7 862	2 814	1 497	5 365	4 256	450	2 260	2
54	1 839	1 929	605	2 667	4 318	283	620	3
24	191	5	2	59	57	-	185	4
-	16	-	-	11	-	-	6	5
24	87	-	8	44	171	-	180	6
10	107	81	5	56	85	9	14	7
-	129	93	17	54	62	-	67	8
-	126	-	143	312	569	-	39	9
115	1 915	967	444	1 187	3 052	137	153	10
32	249	493	100	808	681	37	2 191	11
1 959	29 263	10 976	8 661	19 674	18 258	2 108	5 828	12
119	1 446	1 377	273	1 327	1 672	105	2 068	13
82	1 144	333	167	194	4 374	91	860	14
-	32	33	2	4	-	-	105	15
-	9	5	-	88	132	-	27	16
-	84	105	16	94	348	2	67	17
-	107	66	33	25	48	5	-	18
106	340	67	2	164	27	-	143	19
10	441	4	64	131	22	26	7	20
-	801	6	29	41	17	7	-	21
446	3 340	988	394	1 046	761	41	916	22
-	19	3	5	17	13	1	1	23
22	352	239	165	183	556	25	153	24
-	15	34	2	5	179	-	2	25
-	123	82	57	61	318	-	3	26
15	533	293	78	472	217	59	159	27
50	1 418	385	186	717	1 453	62	240	28
23	205	113	51	167	-	18	57	29
30	343	101	102	191	-	9	-	30
20	405	-	79	168	-	24	22	31
16	171	28	25	32	-	20	54	32
392	828	698	50	122	160	-	2	33
3 957	54 008	22 352	13 277	35 502	41 916	3 519	16 478	34
	30	41	45	23	8	3	-	35
444	5 668	1 964	864	2 473	2 529	396	3 132	36
15	293	142	32	77	71	25	199	37
35	26	32	18	20	20	-	145	38
494	6 017	2 179	959	2 593	2 628	424	3 476	39
27	1 432	476	320	721	1 493	155	363	40
1	64	42	28	41	221	4	8	41
4 479	61 521	25 049	14 584	38 857	46 258	4 102	20 325	42
2 582	48 628	17 990	11 198	32 285	34 573	3 284	13 792	43
1 480	9 948	5 610	3 073	5 841	10 066	741	5 162	44
417	2 945	1 449	313	731	1 619	77	1 371	45

4 In der Jugendhilfe tätige Personen

4.1 Nach Art der Einrichtungen,

4.1.2 Öffentliche

Lfd. Nr.	Art der Einrichtung/Tätigkeit	Bundes- gebiet	Schleswig- Holstein	Hamburg	Nieder- sachsen
1	Heim für Kleinst- und Kleinkinder	142	-	96	-
2	Heim für Kinder und Jugendliche	6 283	603	524	528
3	Heim für behinderte Kinder und Jugendliche ..	1 262	-	46	-
4	Aufnahme- und Übergangsheim, Jugend- schutzstelle	425	7	43	19
5	Beobachtungsheim und Diagnosezentrum	27	-	-	-
6	Pädagogisch betreute selbständige Wohngemeinschaft	25	-	-	-
7	Pädagogisch betreute Wohngruppe	30	13	-	-
8	Heim für werdende Mütter und Heim für Mutter und Kind	77	-	-	-
9	Kur-, Genesungs- und Erholungsheim für Kinder und Jugendliche	323	13	-	96
10	Jugendwohnheim, Schülerheim, Wohnheim für Auszubildende	772	24	99	20
11	Krippe	4 369	8	721	240
12	Kindergarten	38 586	1 124	1 883	3 738
13	Hort	6 137	43	583	405
14	Tagesstätte für behinderte Kinder und Jugendliche	1 494	20	196	-
15	Großpflegestelle	-	-	-	-
16	Einrichtung der Stadtranderholung	55	2	-	1
17	Ferien- und Erholungsstätte für Kinder und Jugendliche	237	33	-	5
18	Familienferienstätte	-	-	-	-
19	Pädagogisch betreuter Spielplatz	908	25	267	75
20	Jugendraum	80	16	-	10
21	Jugendheim	257	27	9	12
22	Jugendzentrum, Jugendfreizeitheim, Haus der offenen Tür	6 567	351	720	916
23	Jugendzeltplatz	38	8	-	15
24	Jugendherberge und Jugendgästehaus	262	24	-	67
25	Jugendübernachtungshaus	21	-	-	3
26	Jugendtagungsstätte	168	-	-	75
27	Jugendbildungsstätte	331	23	2	35
28	Erziehungsberatungsstelle	1 937	48	80	239
29	Jugendberatungsstelle	137	-	-	20
30	Familienberatungsstelle	225	-	125	10
31	Drogen- und Suchtberatungsstelle	90	-	-	7
32	Einrichtung der Mitarbeiterfortbildung	209	-	-	-
33	Einrichtung der Eltern- und Familienbildung .	853	-	357	-
34	Zusammen ...	72 327	2 412	5 751	6 536
35	Gemeinde ohne Jugendamt	238	18	-	70
36	Jugendamt	20 827	850	391	2 116
37	Landesjugendamt	1 014	34	-	126
38	Oberste Landesjugendbehörde	777	-	469	12
39	Zusammen ...	22 856	902	860	2 324
40	Geschäftsstelle eines freien Trägers der Jugendhilfe	-	-	-	-
41	Arbeitsgemeinschaft und sonstiger Zusammen- schluß von Trägern der Jugendhilfe	16	-	-	-
42	Insgesamt ...	95 199	3 314	6 611	8 860
43	Vollzeittätige	71 189	2 406	4 048	5 960
44	Teilzeittätige	19 017	867	1 426	2 521
45	Nebenberuflich tätige	4 993	41	1 137	379

am 31.12.1982 in den Ländern

Art der Tätigkeit und Trägergruppen

Träger

Bremen	Nordrhein- Westfalen	Hessen	Rheinland- Pfalz	Baden- Württemberg	Bayern	Saarland	Berlin (West)	Lfd. Nr.
-	23	-	-	-	23	-	-	1
118	1 446	649	110	638	479	30	1 158	2
-	132	122	210	25	711	-	16	3
24	100	-	-	32	42	-	158	4
-	16	-	-	11	-	-	-	5
-	5	-	-	12	4	-	4	6
-	5	-	-	-	6	-	6	7
-	-	62	1	4	5	-	5	8
-	42	-	39	71	49	-	13	9
5	156	178	34	13	187	-	56	10
8	152	355	90	518	422	20	1 835	11
1 453	7 596	5 233	2 404	6 765	4 484	470	3 436	12
77	735	922	204	738	973	23	1 434	13
12	307	46	7	5	351	-	550	14
-	-	-	-	-	-	-	-	15
-	1	-	-	16	8	-	27	16
-	17	61	1	2	50	1	67	17
-	-	-	-	-	-	-	-	18
68	286	44	2	16	7	-	118	19
-	36	3	-	12	-	1	2	20
-	196	2	1	9	-	1	-	21
377	1 981	537	262	361	282	10	770	22
-	7	1	2	4	-	-	1	23
22	13	-	1	9	89	-	37	24
-	1	3	-	-	12	-	2	25
-	34	33	-	5	18	-	3	26
15	52	145	2	20	-	7	30	27
50	535	116	43	445	208	-	173	28
23	25	12	-	41	-	-	16	29
-	60	-	-	30	-	-	-	30
12	36	-	17	16	-	-	2	31
16	97	26	11	-	-	5	54	32
392	14	55	-	35	-	-	-	33
2 672	14 106	8 605	3 441	9 853	8 410	568	9 973	34
-	30	41	45	23	8	3	-	35
444	5 668	1 964	864	2 473	2 529	396	3 132	36
15	293	142	32	77	71	25	199	37
35	26	32	18	20	20	-	145	38
494	6 017	2 179	959	2 593	2 628	424	3 476	39
-	-	-	-	-	-	-	-	40
-	4	-	1	4	7	-	-	41
3 166	20 127	10 784	4 401	12 450	11 045	992	13 449	42
1 825	16 119	8 062	3 376	10 360	8 611	820	9 602	43
1 013	2 792	2 303	937	1 888	2 199	144	2 927	44
328	1 216	419	88	202	235	28	920	45

4 In der Jugendhilfe tätige Personen

4.1 Nach Art der Einrichtungen,

4.1.3 Freie

Lfd. Nr.	Art der Einrichtung/Tätigkeit	Bundesgebiet	Schleswig-Holstein	Hamburg	Niedersachsen
1	Heim für Kleinst- und Kleinkinder	332	54	-	65
2	Heim für Kinder und Jugendliche	24 159	886	393	3 748
3	Heim für behinderte Kinder und Jugendliche ..	11 822	1 411	108	-
4	Aufnahme- und Übergangsheim, Jugend- schutzstelle	180	6	7	5
5	Beobachtungsheim und Diagnosezentrum	6	-	-	-
6	Pädagogisch betreute selbständige Wohngemeinschaft	583	14	17	85
7	Pädagogisch betreute Wohngruppe	392	18	21	72
8	Heim für werdende Mütter und Heim für Mutter und Kind	463	38	45	52
9	Kur-, Genesungs- und Erholungsheim für Kinder und Jugendliche	1 391	463	7	124
10	Jugendwohnheim, Schülerheim, Wohnheim für Auszubildende	7 813	98	5	767
11	Krippe	1 331	14	70	140
12	Kindergarten	79 127	3 347	341	10 176
13	Hort	3 999	135	321	394
14	Tagesstätte für behinderte Kinder und Jugendliche	6 131	219	114	-
15	Großpflegestelle	-	-	-	-
16	Einrichtung der Stadtranderholung	211	1	-	1
17	Ferien- und Erholungsstätte für Kinder und Jugendliche	515	146	2	23
18	Familienferienstätte	299	11	1	15
19	Pädagogisch betreuter Spielplatz	406	35	55	8
20	Jugendraum	924	193	38	43
21	Jugendheim	778	36	4	49
22	Jugendzentrum, Jugendfreizeitheim, Haus der offenen Tür	3 758	208	78	126
23	Jugendzeltplatz	44	7	-	2
24	Jugendherberge und Jugendgästehaus	2 178	231	32	400
25	Jugendübernachtungshaus	238	24	-	-
26	Jugendtagungsstätte	629	12	-	75
27	Jugendbildungsstätte	1 909	129	18	207
28	Erziehungsberatungsstelle	3 236	137	6	152
29	Jugendberatungsstelle	592	32	19	24
30	Familienberatungsstelle	854	48	9	115
31	Drogen- und Suchtberatungsstelle	841	31	6	169
32	Einrichtung der Mitarbeiterfortbildung	190	35	15	3
33	Einrichtung der Eltern- und Familienbildung .	1 801	39	-	6
34	Zusammen ...	157 132	8 058	2 732	17 046
35	Gemeinde ohne Jugendamt	-	-	-	-
36	Jugendamt	-	-	-	-
37	Landesjugendamt	-	-	-	-
38	Oberste Landesjugendbehörde	-	-	-	-
39	Zusammen ...	-	-	-	-
40	Geschäftsstelle eines freien Trägers der Jugendhilfe	5 540	151	99	303
41	Arbeitsgemeinschaft und sonstiger Zusammen- schluß von Trägern der Jugendhilfe	500	24	55	37
42	Insgesamt ...	163 172	8 233	2 886	17 386
43	Vollzeittätige	120 009	5 126	1 427	10 813
44	Teilzeittätige	37 171	2 844	1 340	6 130
45	Nebenberuflich tätige	5 992	263	119	443

am 31.12.1982 in den Ländern

Art der Tätigkeit und Trägergruppen

Träger

Bremen	Nordrhein- Westfalen	Hessen	Rheinland- Pfalz	Baden- Württemberg	Bayern	Saarland	Berlin (West)	Lfd. Nr.
31	35	-	15	9	87	-	36	1
242	6 272	1 760	1 324	4 472	3 555	405	1 102	2
54	1 618	1 550	395	2 543	3 256	283	604	3
-	91	-	2	27	15	-	27	4
-	-	-	-	-	-	-	6	5
24	77	-	8	32	150	-	176	6
10	87	72	5	22	68	9	8	7
-	129	31	16	50	40	-	62	8
-	81	-	104	215	371	-	26	9
110	1 597	728	408	1 147	2 725	131	97	10
15	90	129	10	276	217	17	353	11
491	21 586	5 653	6 251	12 842	13 528	1 624	2 288	12
42	683	445	69	538	656	82	634	13
70	828	274	160	189	3 876	91	310	14
-	-	-	-	-	-	-	-	15
-	8	5	-	72	124	-	-	16
-	44	34	7	56	202	1	-	17
-	95	66	33	25	48	5	-	18
38	54	23	-	148	20	-	25	19
10	404	1	64	119	22	25	5	20
-	602	4	28	32	17	6	-	21
69	1 359	448	132	682	479	31	146	22
-	12	2	3	4	13	1	-	23
-	333	239	161	174	467	25	116	24
-	14	31	2	5	162	-	-	25
-	89	40	57	56	300	-	-	26
-	481	148	76	452	217	52	129	27
-	883	269	143	272	1 245	62	67	28
-	180	101	51	126	-	18	41	29
30	279	101	102	161	-	9	-	30
8	369	-	62	152	-	24	20	31
-	74	2	14	32	-	15	-	32
-	814	643	50	87	160	-	2	33
1 244	39 268	12 799	9 752	25 017	32 020	2 916	6 280	34
-	-	-	-	-	-	-	-	35
-	-	-	-	-	-	-	-	36
-	-	-	-	-	-	-	-	37
-	-	-	-	-	-	-	-	38
-	-	-	-	-	-	-	-	39
27	1 432	476	320	721	1 493	155	363	40
1	60	42	27	33	209	4	8	41
1 272	40 760	13 317	10 099	25 771	33 722	3 075	6 651	42
733	32 007	9 270	7 755	21 411	24 913	2 442	4 112	43
450	7 052	3 104	2 120	3 847	7 487	587	2 210	44
89	1 701	943	224	513	1 322	46	329	45

4 In der Jugendhilfe tätige Personen

4.1 Nach Art der Einrichtungen,

4.1.4 Privatgewerbliche

Lfd. Nr.	Art der Einrichtung/Tätigkeit	Bundesgebiet	Schleswig-Holstein	Hamburg	Niedersachsen
1	Heim für Kleinst- und Kleinkinder	100	12	1	19
2	Heim für Kinder und Jugendliche	2 120	384	-	619
3	Heim für behinderte Kinder und Jugendliche ..	823	20	-	7
4	Aufnahme- und Übergangsheim, Jugend- schutzstelle	5	-	-	-
5	Beobachtungsheim und Diagnosezentrum	-	-	-	-
6	Pädagogisch betreute selbständige Wohngemeinschaft	46	6	-	18
7	Pädagogisch betreute Wohngruppe	83	11	-	3
8	Heim für werdende Mütter und Heim für Mutter und Kind	19	2	-	-
9	Kur-, Genesungs- und Erholungsheim für Kinder und Jugendliche	273	73	-	22
10	Jugendwohnheim, Schülerheim, Wohnheim für Auszubildende	581	80	-	103
11	Krippe	91	-	5	2
12	Kindergarten	865	68	136	38
13	Hort	144	-	12	-
14	Tagesstätte für behinderte Kinder und Jugendliche	169	-	-	-
15	Großpflegestelle	180	2	-	2
16	Einrichtung der Stadtranderholung	-	-	-	-
17	Ferien- und Erholungsstätte für Kinder und Jugendliche	202	10	-	19
18	Familienferienstätte	12	-	-	-
19	Pädagogisch betreuter Spielplatz	3	-	3	-
20	Jugendraum	1	-	-	-
21	Jugendheim	4	1	-	-
22	Jugendzentrum, Jugendfreizeitheim, Haus der offenen Tür	6	-	-	-
23	Jugendzeltplatz	17	1	-	7
24	Jugendherberge und Jugendgästehaus	14	5	-	-
25	Jugendübernachtungshaus	5	-	-	-
26	Jugendtagungsstätte	9	-	-	-
27	Jugendbildungsstätte	-	-	-	-
28	Erziehungsberatungsstelle	-	-	-	-
29	Jugendberatungsstelle	-	-	-	-
30	Familienberatungsstelle	4	-	-	-
31	Drogen- und Suchtberatungsstelle	-	-	-	-
32	Einrichtung der Mitarbeiterfortbildung	-	-	-	-
33	Einrichtung der Eltern- und Familienbildung .	-	-	-	-
34	Zusammen ...	5 776	675	157	859
35	Gemeinde ohne Jugendamt	-	-	-	-
36	Jugendamt	-	-	-	-
37	Landesjugendamt	-	-	-	-
38	Oberste Landesjugendbehörde	-	-	-	-
39	Zusammen ...	-	-	-	-
40	Geschäftsstelle eines freien Trägers der Jugendhilfe	-	-	-	-
41	Arbeitsgemeinschaft und sonstiger Zusammen- schluß von Trägern der Jugendhilfe	9	-	-	-
42	Insgesamt ...	5 785	675	157	859
43	Vollzeittätige	4 155	488	91	662
44	Teilzeittätige	1 274	175	63	175
45	Nebenberuflich tätige	356	12	3	22

am 31.12.1982 in den Ländern

Art der Tätigkeit und Trägergruppen

Träger

Bremen	Nordrhein- Westfalen	Hessen	Rheinland- Pfalz	Baden- Württemberg	Bayern	Saarland	Berlin (West)	Lfd. Nr.
4	10	34	-	7	-	-	13	1
13	144	405	63	255	222	15	-	2
-	89	257	-	99	351	-	-	3
-	-	5	-	-	-	-	-	4
-	-	-	-	-	-	-	-	5
-	5	-	-	-	17	-	-	6
-	15	9	-	34	11	-	-	7
-	-	-	-	-	17	-	-	8
-	3	-	-	26	149	-	-	9
-	162	61	2	27	140	6	-	10
9	7	9	-	14	42	-	3	11
15	81	90	6	67	246	14	104	12
-	28	10	-	51	43	-	-	13
-	9	13	-	-	147	-	-	14
-	32	33	2	4	-	-	105	15
-	-	-	-	-	-	-	-	16
-	23	10	8	36	96	-	-	17
-	12	-	-	-	-	-	-	18
-	-	-	-	-	-	-	-	19
-	1	-	-	-	-	-	-	20
-	3	-	-	-	-	-	-	21
-	-	3	-	3	-	-	-	22
-	-	-	-	9	-	-	-	23
-	6	-	3	-	-	-	-	24
-	-	-	-	-	5	-	-	25
-	-	9	-	-	-	-	-	26
-	-	-	-	-	-	-	-	27
-	-	-	-	-	-	-	-	28
-	-	-	-	-	-	-	-	29
-	4	-	-	-	-	-	-	30
-	-	-	-	-	-	-	-	31
-	-	-	-	-	-	-	-	32
-	-	-	-	-	-	-	-	33
41	634	948	84	632	1 486	35	225	34
-	-	-	-	-	-	-	-	35
-	-	-	-	-	-	-	-	36
-	-	-	-	-	-	-	-	37
-	-	-	-	-	-	-	-	38
-	-	-	-	-	-	-	-	39
-	-	-	-	-	-	-	-	40
-	-	-	-	4	5	-	-	41
41	634	948	84	636	1 491	35	225	42
24	502	658	67	514	1 049	22	78	43
17	104	203	16	106	380	10	25	44
-	28	87	1	16	62	3	122	45

4 In der Jugendhilfe tätige Personen

4.2 Nach Beruf/Ausbildungsabschluß,

4.2.1 Ins

Lfd. Nr.	Beruf/Ausbildungsabschluß Stellung im Beruf	Bundes- gebiet	Schleswig- Holstein	Hamburg	Nieder- sachsen
1	Dipl. Sozialpädagoge, Dipl. Sozialarbeiter (Fachhochschule)	22 787	995	977	2 092
2	Dipl. Sozialpädagoge, Dipl. Sozialarbeiter (Wiss. Hochschule)	1 442	38	21	78
3	Dipl. Pädagoge	2 156	118	64	193
4	Erzieher	90 157	3 568	2 788	7 609
5	Kinderpfleger	24 681	806	1 443	2 687
6	Heilerziehungspfleger, Heilerziehungs- pflegehelfer	1 643	60	10	44
7	Heilpädagoge	1 359	87	16	123
8	Psychagoge, Kinder- und Jugendlichen- psychotherapeut	302	11	8	42
9	Beschäftigungs- und Arbeitstherapeut	392	20	6	16
10	Arzt	584	11	29	21
11	Kinderkrankenschwester	2 645	65	297	143
12	Krankenpflegehelfer	321	22	5	12
13	Krankengymnast, Masseur und med. Bademeister	769	22	34	20
14	Krankenpfleger, -schwester	856	47	50	49
15	Logopäde	241	9	5	7
16	Fachlehrer oder sonstiger Lehrer	4 441	145	154	420
17	Sonderschullehrer	748	19	43	40
18	Sozialwissenschaftler	430	12	24	39
19	Psychologe	3 508	158	123	295
20	Jurist	171	5	10	14
21	Sonstiger Hochschulabschluss (z.B. Theologe)	1 797	111	62	127
22	Abschluss für den mittleren Dienst (Erste Angestelltenprüfung)	2 477	92	117	250
23	Abschluss für den gehobenen Dienst (Zweite Angestelltenprüfung)	3 883	130	86	431
24	Hauswirtschaftsleiter, Wirtschaftlerin, Ökotrophologe	3 327	245	268	410
25	Sonstiger Verwaltungsberuf	5 509	256	143	619
26	Kaufmannsgehilfenprüfung	4 339	256	261	458
27	Geselle	3 482	288	170	380
28	Facharbeiter	2 488	146	111	296
29	Meister	1 890	85	45	152
30	Sonstiger Ausbildungsabschluss	13 669	1 114	449	1 653
31	Noch in Ausbildung	29 498	1 254	704	4 835
32	Ohne abgeschlossene Ausbildung	32 164	2 027	1 131	3 550
33	Insgesamt ...	264 156	12 222	9 654	27 105
34	Beamte, Angestellte	191 705	8 110	6 748	17 834
35	Arbeiter	24 466	2 192	1 129	3 183
36	Mutterhausangehörige	5 678	80	34	300
37	Praktikanten	26 909	1 218	380	4 710
38	Zivildienstleistende	3 040	217	97	249
39	Personen im freiwilligen sozialen Jahr	938	29	16	43
40	Selbständige, mithelfende Familienangehörige, Honorarkräfte	11 420	376	1 250	786

am 31.12.1982 in den Ländern

Stellung im Beruf und Geschlecht

gesamt

Bremen	Nordrhein- Westfalen	Hessen	Rheinland- Pfalz	Baden- Württemberg	Bayern	Saarland	Berlin (West)	Lfd. Nr.
885	6 636	2 746	990	2 655	2 822	338	1 651	1
38	355	191	52	420	122	14	113	2
64	460	422	109	239	231	20	236	3
995	23 677	7 824	5 847	14 427	15 134	1 403	6 885	4
163	4 761	2 586	1 531	2 313	7 023	815	553	5
6	282	95	46	559	518	5	18	6
28	292	102	25	241	397	16	32	7
8	31	23	3	53	58	1	64	8
6	53	28	5	46	132	2	78	9
6	116	82	18	108	168	3	22	10
30	298	217	130	362	338	22	743	11
6	62	53	32	25	63	3	38	12
22	141	102	26	48	265	3	86	13
9	157	101	40	95	201	8	99	14
5	34	19	7	11	119	1	24	15
44	665	686	251	853	772	127	324	16
13	125	39	80	98	272	5	14	17
19	102	44	13	32	33	16	96	18
64	668	277	136	514	868	76	329	19
2	39	11	9	17	49	6	9	20
9	411	154	156	208	352	38	169	21
47	636	173	90	247	505	26	294	22
52	1 146	297	209	431	611	65	425	23
46	584	291	94	480	733	11	165	24
65	1 163	598	213	681	1 330	97	344	25
115	1 072	312	220	535	698	65	347	26
116	743	303	129	314	553	22	464	27
44	565	240	74	264	456	25	267	28
25	421	168	155	331	444	12	52	29
312	3 087	1 070	897	1 671	1 802	125	1 489	30
573	5 840	3 040	1 050	5 659	4 791	414	1 338	31
662	6 899	2 755	1 947	4 920	4 398	318	3 557	32
4 479	61 521	25 049	14 584	38 857	46 258	4 102	20 325	33
2 596	48 081	18 068	11 850	28 103	32 749	3 210	14 356	34
784	4 310	1 740	564	3 007	3 969	205	3 383	35
11	924	257	391	951	2 536	77	117	36
473	4 586	2 977	1 358	5 425	4 293	402	1 087	37
26	816	308	109	520	630	68	-	38
5	115	86	140	134	312	58	-	39
584	2 689	1 613	172	717	1 769	82	1 382	40

4 In der Jugendhilfe tätige Personen

4.2 Nach Beruf/Ausbildungsabschluß,

4.2.2 Männ

Lfd. Nr.	Beruf/Ausbildungsabschluß Stellung im Beruf	Bundes- gebiet	Schleswig- Holstein	Hamburg	Nieder- sachsen
1	Dipl. Sozialpädagoge, Dipl. Sozialarbeiter (Fachhochschule)	9 464	516	341	1 014
2	Dipl. Sozialpädagoge, Dipl. Sozialarbeiter (Wiss. Hochschule)	650	20	7	41
3	Dipl. Pädagoge	1 060	58	20	104
4	Erzieher	5 951	501	338	490
5	Kinderpfleger	103	12	8	7
6	Heilerziehungspfleger, Heilerziehungs- pflegehelfer	672	15	5	18
7	Heilpädagoge	341	35	5	51
8	Psychagoge, Kinder- und Jugendlichen- psychotherapeut	106	4	5	15
9	Beschäftigungs- und Arbeitstherapeut	83	10	2	6
10	Arzt	340	8	8	16
11	Kinderkrankenschwester	-	-	-	-
12	Krankenpflegehelfer	41	4	-	1
13	Krankengymnast, Masseur und med. Bademeister	63	5	2	2
14	Krankenpfleger,-schwester	91	4	5	6
15	Logopäde	45	3	2	1
16	Fachlehrer oder sonstiger Lehrer	2 005	66	52	236
17	Sonderschullehrer	471	11	24	23
18	Sozialwissenschaftler	269	8	14	26
19	Psychologe	1 779	75	48	150
20	Jurist	133	5	8	11
21	Sonstiger Hochschulabschluss (z.B. Theologe)	1 435	99	39	104
22	Abschluss für den mittleren Dienst (Erste Angestelltenprüfung)	876	29	35	119
23	Abschluss für den gehobenen Dienst (Zweite Angestelltenprüfung)	2 570	95	58	314
24	Hauswirtschaftsleiter, Wirtschaftlerin, Ökotrophologe	98	12	1	11
25	Sonstiger Verwaltungsberuf	746	54	22	106
26	Kaufmannsgehilfenprüfung	912	49	51	96
27	Geselle	2 249	228	83	279
28	Facharbeiter	1 818	121	68	216
29	Meister	1 388	69	29	128
30	Sonstiger Ausbildungsabschluss	3 031	253	57	342
31	Noch in Ausbildung	4 483	178	274	492
32	Ohne abgeschlossene Ausbildung	3 551	257	96	336
33	Insgesamt ...	46 824	2 804	1 707	4 761
34	Beamte, Angestellte	33 600	2 015	1 062	3 428
35	Arbeiter	2 775	316	42	282
36	Mutterhausangehörige	352	2	2	14
37	Praktikanten	2 733	138	53	431
38	Zivildienstleistende	3 040	217	97	249
39	Personen im freiwilligen sozialen Jahr	93	2	1	7
40	Selbständige, mithelfende Familienangehörige, honorarkräfte	4 231	114	450	350

am 31.12.1982 in den Ländern

Stellung im Beruf und Geschlecht

lich

Bremen	Nordrhein- Westfalen	Hessen	Rheinland- Pfalz	Baden- Württemberg	Bayern	Saarland	Berlin (West)	Lfd. Nr.
346	2 709	982	395	1 145	1 173	149	694	1
13	141	85	26	200	49	8	60	2
30	264	169	52	134	126	13	90	3
68	1 513	407	258	670	723	63	920	4
2	27	6	2	9	25	1	4	5
2	138	36	32	269	152	2	3	6
9	71	24	8	69	59	4	6	7
4	11	6	1	19	22	-	19	8
2	14	8	-	19	19	-	3	9
4	73	45	5	62	109	1	9	10
-	-	-	-	-	-	-	-	11
3	9	8	4	1	8	1	2	12
-	5	5	2	7	29	-	6	13
-	20	15	5	11	22	1	2	14
-	5	5	3	5	16	1	4	15
17	313	312	123	428	275	64	119	16
9	78	14	50	74	179	3	6	17
12	63	30	7	22	24	9	54	18
28	371	123	83	281	441	37	142	19
2	31	7	8	14	34	6	7	20
8	335	111	129	176	296	28	110	21
18	251	82	40	79	148	11	64	22
24	746	217	166	254	409	53	234	23
1	17	10	2	8	34	-	2	24
8	173	89	35	69	127	13	50	25
24	231	68	45	115	147	22	64	26
56	540	224	107	241	317	20	154	27
35	468	184	58	204	311	22	131	28
12	285	99	130	273	313	12	38	29
53	727	347	98	371	543	23	217	30
142	1 274	334	150	647	632	46	314	31
40	768	304	99	431	629	55	536	32
972	11 671	4 356	2 123	6 307	7 391	668	4 064	33
623	8 525	2 986	1 700	4 748	5 032	483	2 998	34
41	550	283	98	307	615	28	213	35
-	74	30	33	17	168	3	9	36
71	551	267	101	435	432	34	220	37
26	816	308	109	520	630	68	-	38
1	15	8	10	18	25	6	-	39
210	1 140	474	72	262	489	46	624	40

4 In der Jugendhilfe tätige Personen

4.2 Nach Beruf/Ausbildungsabschluß,

4.2.3 Weib

Lfd. Nr.	Beruf/Ausbildungsabschluß Stellung im Beruf	Bundes- gebiet	Schleswig- Holstein	Hamburg	Nieder- sachsen
1	Dipl. Sozialpädagoge, Dipl. Sozialarbeiter (Fachhochschule)	13 323	479	636	1 078
2	Dipl. Sozialpädagoge, Dipl. Sozialarbeiter (Wiss. Hochschule)	792	18	14	37
3	Dipl. Pädagoge	1 096	60	44	89
4	Erzieher	84 206	3 067	2 450	7 119
5	Kinderpfleger	24 578	794	1 435	2 680
6	Heilerziehungspfleger, Heilerziehungs- pflegehelfer	971	45	5	26
7	Heilpädagoge	1 018	52	11	72
8	Psychagoge, Kinder- und Jugendlichen- psychotherapeut	196	7	3	27
9	Beschäftigungs- und Arbeitstherapeut	309	10	4	10
10	Arzt	244	3	21	5
11	Kinderkrankenschwester	2 645	65	297	143
12	Krankenpflegehelfer	280	18	5	11
13	Krankengymnast, Masseur und med. Bademeister	706	17	32	18
14	Krankenpfleger, -schwester	765	43	45	43
15	Logopäde	196	6	3	6
16	Fachlehrer oder sonstiger Lehrer	2 436	79	102	184
17	Sonderschullehrer	277	8	19	17
18	Sozialwissenschaftler	161	4	10	13
19	Psychologe	1 729	83	75	145
20	Jurist	38	-	2	3
21	Sonstiger Hochschulabschluss (z.B. Theologe)	362	12	23	23
22	Abschluss für den mittleren Dienst (Erste Angestelltenprüfung)	1 601	63	82	131
23	Abschluss für den gehobenen Dienst (Zweite Angestelltenprüfung)	1 313	35	28	117
24	Hauswirtschaftsleiter, Wirtschaftlerin, Ökotrophologe	3 229	233	267	399
25	Sonstiger Verwaltungsberuf	4 763	202	121	513
26	Kaufmannsgehilfenprüfung	3 427	207	210	362
27	Geselle	1 233	60	87	101
28	Facharbeiter	670	25	43	80
29	Meister	502	16	16	24
30	Sonstiger Ausbildungsabschluss	10 638	861	392	1 311
31	Noch in Ausbildung	25 015	1 076	430	4 343
32	Ohne abgeschlossene Ausbildung	28 613	1 770	1 035	3 214
33	Insgesamt ...	217 332	9 418	7 947	22 344
34	Beamte, Angestellte	158 105	6 095	5 686	14 406
35	Arbeiter	21 691	1 876	1 087	2 901
36	Mutterhausangehörige	5 326	78	32	286
37	Praktikanten	24 176	1 080	327	4 279
38	Zivildienstleistende	-	-	-	-
39	Personen im freiwilligen sozialen Jahr	845	27	15	36
40	Selbständige, mithelfende Familienangehörige, Honorarkräfte	7 189	262	800	436

am 31.12.1982 in den Ländern
Stellung im Beruf und Geschlecht
lich

Bremen	Nordrhein-Westfalen	Hessen	Rheinland-Pfalz	Baden-Württemberg	Bayern	Saarland	Berlin (West)	Lfd. Nr.
539	3 927	1 764	595	1 510	1 649	189	957	1
25	214	106	26	220	73	6	53	2
34	196	253	57	105	105	7	146	3
927	22 164	7 417	5 589	13 757	14 411	1 340	5 965	4
161	4 734	2 580	1 529	2 304	6 998	814	549	5
4	144	59	14	290	366	3	15	6
19	221	78	17	172	338	12	26	7
4	20	17	2	34	36	1	45	8
4	39	20	5	27	113	2	75	9
2	43	37	13	46	59	2	13	10
30	298	217	130	362	338	22	743	11
3	53	45	28	24	55	2	36	12
22	136	97	24	41	236	3	80	13
9	137	86	35	84	179	7	97	14
5	29	14	4	6	103	-	20	15
27	352	374	128	425	497	63	205	16
4	47	25	30	24	93	2	8	17
7	39	14	6	10	9	7	42	18
36	297	154	53	233	427	39	187	19
-	8	4	1	3	15	-	2	20
1	76	43	27	32	56	10	59	21
29	385	91	50	168	357	15	230	22
28	400	80	43	177	202	12	191	23
45	567	281	92	472	699	11	163	24
57	990	509	178	612	1 203	84	294	25
91	841	244	175	420	551	43	283	26
60	203	79	22	73	236	2	310	27
9	97	56	16	60	145	3	136	28
13	136	69	25	58	131	-	14	29
259	2 360	723	799	1 300	1 259	102	1 272	30
431	4 566	2 706	900	5 012	4 159	368	1 024	31
622	6 131	2 451	1 848	4 489	3 769	263	3 021	32
3 507	49 850	20 693	12 461	32 550	38 867	3 434	16 261	33
1 973	39 556	15 082	10 150	23 355	27 717	2 727	11 358	34
743	3 760	1 457	466	2 700	3 354	177	3 170	35
11	850	227	358	934	2 368	74	108	36
402	4 035	2 710	1 257	4 990	3 861	368	867	37
-	-	-	-	-	-	-	-	38
4	100	78	130	116	287	52	-	39
374	1 549	1 139	100	455	1 280	36	758	40

Anhang

Statistik der Jugendhilfe

Erhebungsbogen für

Teil III Einrichtungen und tätige Personen in der Jugendhilfe

Für jede Einrichtung bzw. Person ist ein Erhebungsbogen auszufüllen!

Stichtag: _____

Rechtsgrundlage, Auskunftspflicht, statistische Geheimhaltung, siehe Erläuterungen, die Bestandteil der Erhebungsunterlagen sind

- Zutreffendes bitte ankreuzen oder ausfüllen -

0/1/0

Name und Anschrift der Einrichtung, Behörde oder Geschäftsstelle: _____ Tel. Nr.: _____ / _____
Ort: _____ Straße: _____ Kreis: _____

Nur beim ersten Bogen ausfüllen

Art der Einrichtung, Behörde oder Geschäftsstelle } siehe Schlüsselverzeichnis auf Seite 2 der Erläuterungen
Art des Trägers der Einrichtung oder Geschäftsstelle }
Zahl der verfügbaren Plätze (für normale Belegung vorgesehen)

Lsp. 10-11
Lsp. 12-13
Lsp. 14-16

Lfd. Nr. des am Stichtag Beschäftigten (mit 001 beginnend) (falls keine Beschäftigten einzutragen sind: 000 eintragen und Kästchen der letzten Person ankreuzen)

Lsp. 17-19
bei letzter Person ankreuzen

I. Angaben zur Person

1. Geschlecht: (ankreuzen)

Lsp. 20
männlich ☐ 1
weiblich ☐ 2

2. Geburtsjahr: (nur die 2 letzten Ziffern des Jahres)

Lsp. 21-22

II. Beruf / Ausbildungsabschluss¹⁾

- nur einen Abschluss ankreuzen -

Dipl. Sozialpädagoge / Dipl. Sozialarbeiter (Fachhochschule)
Dipl. Sozialpädagoge/ Dipl. Sozialarbeiter (wiss. Hochschule)
Dipl. Pädagoge
Erzieher
Kinderpfleger
Heilerziehungspfleger, Heilerziehungspflegerhelfer
Heilpädagoge
Psychologe / Kinder- und Jugendlichenpsychotherapeut
Beschäftigungs- und Arbeitstherapeut
Arzt
Kinderkrankenschwester
Krankenpflegerhelfer
Krankengymnast, Masseur, Masseur und med. Bademeister
Krankenpfleger, -schwester
Logopäde
Fachlehrer oder sonstiger Lehrer
Sonderschullehrer
Sozialwissenschaftler
Psychologe
Jurist
Sonstiger Hochschulabschluss (z.B. Theologe)
Abschluß für den mittleren Dienst / Erste Angestelltenprüfung
Abschluß für den gehobenen Dienst / Zweite Angestelltenprüfung
Hauswirtschaftsleiter / Wirtschaftlerin / Oekotrophologie
Sonstiger Verwaltungsberuf
Kaufmanngehilfenprüfung
Geselle
Facharbeiter
Meister
Sonstiger Ausbildungsabschluss
Noch in Ausbildung
Ohne abgeschlossene Ausbildung

Lsp. 23-24
☐ 01
☐ 02
☐ 03
☐ 04
☐ 05
☐ 06
☐ 07
☐ 08
☐ 09
☐ 10
☐ 11
☐ 12
☐ 13
☐ 14
☐ 15
☐ 16
☐ 17
☐ 18
☐ 19
☐ 20
☐ 21
☐ 22
☐ 23
☐ 24
☐ 25
☐ 26
☐ 27
☐ 28
☐ 29
☐ 30
☐ 31
☐ 32

III. Dienst- bzw. Arbeitsverhältnis

- bei a) und b) jeweils nur eine Position ankreuzen -

a) Stellung im Beruf

Beamter, Angestellter
Arbeiter
Ordens- oder Mutterhausangehöriger
Praktikant
Zivildienstleistender
Person im freiwilligen sozialen Jahr
Selbständiger, mithelfender Familienangehöriger, Honorarkraft

Lsp. 25
☐ 1
☐ 2
☐ 3
☐ 4
☐ 5
☐ 6
☐ 7

b) Art der Beschäftigung

Vollzeitbeschäftigter
Teilzeitbeschäftigter
Nebenamtlich Beschäftigter

Lsp. 26
☐ 1
☐ 2
☐ 3

IV. Arbeitsbereich

- nur einen Arbeitsbereich ankreuzen, ggf. den überwiegenden -

Frühkindliche Erziehung (bis zum 3. Lebensjahr)
Elementar- und Horterziehung
Hort- und Horterziehung
Spielplatzwesen
Heimerziehung
Heilpädagogik
Allgemeiner Sozialdienst (bisher auch Familienfürsorge)
Adoptionsvermittlung, Pflegekinderwesen
Vermögens- und Vermögensverwaltung
Erziehungsbeistandschaft
Schutzhilfe bei FEH und FE
Sozialpädagogische Familienhilfe
Heimunterbringung und nachgehende Betreuung
Jugendgerichtshilfe
Bewährungshilfe (soweit landesrechtlich der Jugendhilfe zugeordnet)
Präventiver Jugendschutz im Rahmen der Jugendhilfe
Familienbildung im Rahmen der Jugendhilfe
Offene sozialpädagogische Einzel- und Gruppenarbeit
Jugendarbeit, Jugendpflege 2)
Kinder- und Jugendberufshilfe
Internationale Jugendarbeit
Jugendbildungsarbeit
Jugendsozialarbeit
Allgemeine Jugendarbeit
Institutionalisierte Beratung (außer Beratung von Einrichtungen)
Fort- und Weiterbildung, Supervision
Leitung, Organisation, Koordination, Planung
Presse und Öffentlichkeitsarbeit
Beratung von Einrichtungen (einschl. Heimerziehung)
Verwaltung einschl. wirtschaftliche Jugendhilfe
Wirtschaftlicher und technischer Bereich

Lsp. 27-28
☐ 01
☐ 02
☐ 03
☐ 04
☐ 05
☐ 06
☐ 07
☐ 08
☐ 09
☐ 10
☐ 11
☐ 12
☐ 13
☐ 14
☐ 15
☐ 16
☐ 17
☐ 18
☐ 19
☐ 20
☐ 21
☐ 22
☐ 23
☐ 24
☐ 25
☐ 26
☐ 27
☐ 28
☐ 29
☐ 30
☐ 31

1) Der Einfachheit halber wird durchweg nur die allgemeine Form angegeben.
2) Soweit nicht überwiegend einen speziellen Bereich der Jugendarbeit zuzuordnen.

hier: Teil III Einrichtungen und tätige Personen in der Jugendhilfe

1 Allgemeines

1.1 Rechtsgrundlage der Statistik ist das Gesetz

über die Durchführung von Statistiken auf dem Gebiet der Sozialhilfe, der Kriegsopferfürsorge und der Jugendhilfe vom 15. Januar 1963 (BGBl. I S. 49) geändert durch Artikel 19 des Ersten Gesetzes zur Änderung statistischer Rechtsvorschriften (1. Statistikbereinigungsgesetz) vom 14. März 1980 (BGBl. I S. 294).

1.2 Auskunftspflichtig sind die Jugendwohlfahrtsbehörden, die Träger der freien Jugendhilfe sowie die privatgewerblichen Träger. Die kreisangehörigen Gemeinden ohne eigenes Jugendamt werden gebeten, sich auch ohne gesetzliche Auskunftspflichtung an der Erhebung zu beteiligen.

1.3 Dem Datenschutz wird durch die statistische Geheimhaltung voll Rechnung getragen. Die erhobenen Einzelangaben werden nach § 11 BStatG grundsätzlich geheim gehalten.

1.4 Periodizität, Berichtszeitraum

Die Statistik wird alle vier Jahre erhoben und aufbereitet; Stichtag ist erstmals der 31.12.1982.

1.5 Tatbestände und Erhebungsmerkmale

Ein Erhebungsbogen ist auszufüllen

- für jede in der Jugendhilfe tätige Person (außer für Personen, die nur ehrenamtlich oder nur vorübergehend im Rahmen ihrer Verwaltungsbildung in der Jugendhilfe tätig sind)

- für jede Einrichtung, Behörde oder Geschäftsstelle, die Aufgaben der Jugendhilfe erfüllt.

Sofern eine Einrichtung nicht ausschließlich Zwecken der Jugendhilfe dient, ist dennoch für den der Jugendhilfe dienenden Teil der Einrichtung Auskunft zur Statistik zu erteilen. Dabei ist für jede Person, die Aufgaben der Jugendhilfe wahrnimmt, ein Erhebungsbogen auszufüllen.

Erfasst werden die

- Jugendwohlfahrtsbehörden
- im örtlichen Bereich des Jugendamtes liegenden Einrichtungen und örtlichen Geschäftsstellen freier Träger sowie Jugendverbände und Jugendgruppen, in denen Jugendhilfe geleistet wird oder die der Heimaufsicht gem. § 78 Jugendwohlfahrtsgesetz (JWG) unterliegen
- die in der Jugendhilfe tätigen Personen (außer Personen, die nur ehrenamtlich in der Jugendhilfe tätig sind).

2 Zu den einzelnen Positionen des Erhebungsbogens

Kreis, Gemeinde, Einrichtungs-Nummer
(Lsp. 1-9)

Als Ordnungsmerkmale, die mit in die Aufbereitung einbezogen werden, sind die Regierungsbezirke (Lsp. 1), die kreisfreien Städte und Landkreise (Lsp. 2 und 3), die Gemeinden (Lsp. 4 bis 6) nach dem amtlichen Gemeindeschlüssel (AGS) des Statistischen Bundesamtes (StBA) (Stellen 3 bis 8 dieses Schlüssels) zu signieren. Der AGS ist in der Fachserie 1 des StBA "Bevölkerung und Erwerbstätigkeit", Reihe 1.2.2 Bevölkerung der Gemeinden mit Schlüsselnummer der Gemeinden und Verwaltungsbezirke enthalten. (Es gilt jeweils der Stand zum 1.1. des Berichtsjahres.)

Die Nummer der Dienststelle bzw. Einrichtung
(Lsp. 7-9) dient zur Kennzeichnung.

Art der Einrichtung, Behörde oder Geschäftsstelle (Lsp. 10-11)

Art des Trägers der Einrichtung oder Geschäftsstelle (Lsp. 12-13)

sind entsprechend den folgenden Schlüsseln zu signieren:

Art der Einrichtung¹⁾, Behörde oder Geschäfts-
stelle:

Art des Trägers der Einrichtung oder Geschäfts-
stelle:

	<u>Lsp. 10-11</u> <u>Schlüssel</u>		<u>Lsp. 12-13</u> <u>Schlüssel</u>
Kleinstkinder- und Kleinkinderheim	01	Öffentliche Träger	
Heim für Kinder und Jugendliche	02	Örtlicher Träger der Jugendhilfe	10
Heim für behinderte Kinder und Jugendliche	03	Überörtlicher Träger der Jugendhilfe (soweit Kommunalverband)	11
Aufnahme- und Übergangsheim, Jugendschutzstelle	04	Land	12
Beobachtungsheim und Diagnosezentrum	05	Gemeinde ohne Jugendamt	13
Pädagogisch betreute selbständige Wohngemeinschaft	06	Freie Träger	
Pädagogisch betreute Wohngruppe	07	Jugendgruppe, Jugendverband, Jugend- ring 3)	20
Heim für werdende Mütter und Heim für Mutter und Kind	08	Arbeiterwohlfahrt	31
Kur-, Genesungs- und Erholungsheim für Kinder und Jugendliche	09	Diakonisches Werk	32
Jugendwohnheim, Schülerheim, Wohnheim für Auszubildende	10	Deutscher Caritasverband	33
Krippe	11	Deutscher Paritätischer Wohl- fahrtsverband	34
Kindergarten	12	Deutsches Rotes Kreuz	35
Hort	13	Zentralwohlfahrtsstelle der Juden in Deutschland	36
Tagesstätte für behinderte Kinder und Jugendliche	14	Kirche oder sonstige Religionsgesell- schaft des öffentlichen Rechts	40
Großpflegestelle	15	Sonstige juristische Person, andere Vereinigung	50
Einrichtung der Stadttrauerholung ²⁾	16		
Kinder- und Jugendferien/-erholungs- stätte 2)	17	Privatgewerbliche Träger	60
Familienferienstätte 2)	18		
Pädagogisch betreuter Spielplatz u.ä. 2)	19		
Jugendraum ²⁾	20		
Jugendheim ²⁾	21		
Jugendzentrum, Jugendfreizeitheim, Haus der offenen Tür 2)	22		
Jugendzeltplatz ²⁾	23		
Jugendherberge und Jugendgästehaus	24		
Jugendübernachtungshaus	25		
Jugendtagungsstätte	26		
Jugendbildungsstätte	27		
Erziehungsberatungsstelle 2)	28		
Jugendberatungsstelle 2)	29		
Familienberatungsstelle 2)	30		
Drogen- und Suchtberatungsstelle 2)	31		
Einrichtung der Mitarbeiterfort- bildung 2)	32		
Einrichtung der Eltern- und Familien- bildung	33		
Gemeinde ohne Jugendamt ²⁾	34		
Jugendamt ²⁾	35		
Landesjugendamt ²⁾	36		
Oberste Landesjugendbehörde ²⁾	37		
Geschäftsstelle eines freien Trägers der Jugendhilfe ²⁾	38		
Arbeitsgemeinschaft und sonstiger Zusammenschluß eines Trägers der Jugendhilfe ²⁾	39		

1) Sofern eine vorhandene Einrichtung nicht allein einer der aufgeführten Arten zugehört, sondern aus verschiedenartigen Abteilungen besteht (Mehrzweckeinrichtungen), sind diese Abteilungen als selbständige Einrichtungen bei der zutreffenden Gruppe getrennt nachzuweisen. Nur soweit eine Trennung nach einzelnen Abteilungen nicht möglich ist, ist die Einrichtung nach dem überwiegenden Zweck zuzuordnen.

Um Mehrfachzählungen zu vermeiden, ist hier besonders darauf zu achten, daß die Mitarbeiter nur bei einer Einrichtung (Abteilung) erfaßt werden. Diese Regelung gilt nicht für nebenamtlich beschäftigte Honorarkräfte, die Funktionen in mehreren Jugendhilfeeinrichtungen ausüben.

2) Hier ist eine Angabe der Zahl der verfügbaren Plätze nicht erforderlich.

3) Jugendgruppen gelten für die Erhebung der Einrichtungen und tätigen Personen in der Jugendhilfe insoweit als Träger, als sie gem. § 9 des Jugendwohlfahrtsgesetzes öffentlich anerkannt sind.

4) Ausnahme: Jugendgruppen sind mit Schlüssel 20 zu signieren.

Art der Einrichtung, Behörde oder Geschäftsstelle (Lsp. 10-11)

Kleinstkinder- und Kleinkinderheime sind Heime, in denen überwiegend Kinder bis zum vollendeten 3. Lebensjahr über Tag und Nacht untergebracht sowie im Rahmen der Jugendhilfe betreut werden. Nicht hier, sondern mit Schlüssel 03 zu signieren sind Heime, die ganz oder überwiegend zur Unterbringung und Betreuung behinderter Kleinst- und Kleinkinder bestimmt sind.

Heime für Kinder und Jugendliche sind Heime, in denen überwiegend Kinder im Alter von 3 und mehr Jahren und Jugendliche über Tag und Nacht untergebracht sowie im Rahmen der Jugendhilfe betreut werden. Hierzu gehören auch heilpädagogische und therapeutische Heime zur Behandlung von Kindern und Jugendlichen mit erheblichen Verhaltensauffälligkeiten und Anpassungsschwierigkeiten.

Heime für behinderte Kinder und Jugendliche

Hierzu gehören auch heilpädagogische und therapeutische Heime zur Behandlung von Kindern und Jugendlichen die körperlich, geistig oder seelisch im Sinne des Bundessozialhilfegesetzes (BSHG) behindert sind.

Aufnahme- und Übergangsheime, Jugendschutzstellen sind Einrichtungen, die der kurzfristigen Unterbringung von aufgegriffenen Kindern und Jugendlichen bis zur Rückführung zum Erziehungsberechtigten oder zur Heimaufnahme dienen.

Beobachtungsheime und Diagnosezentren sind Einrichtungen, in denen Minderjährige mit Verhaltensauffälligkeiten, die örtlich nicht diagnostiziert werden können, vorübergehend Aufnahme finden.

Pädagogisch betreute selbständige Wohngemeinschaften sind sozialpädagogische Einrichtungen ohne Heimbindung, in denen Jugendliche und evtl. junge Erwachsene in einer auf Selbstentfaltung gerichteten Gruppe zusammenleben und durch sozialpädagogische Fachkräfte betreut werden.

Pädagogisch betreute Wohngruppen sind Gruppen von Jugendlichen, die in einer Wohnung außerhalb eines Heims untergebracht sind und vom Heim aus pädagogisch betreut werden.

Heime für werdende Mütter und Heime für Mutter und Kind sind Einrichtungen, die Frauen während der Schwangerschaft und nach der Geburt Unterkunft ge-

währen, sowie Wohnheime, in denen allein erziehende Mütter mit ihren Kindern für längere Zeit wohnen können. Bei der Zahl der verfügbaren Plätze ist die Aufnahmemöglichkeit für Mütter zugrunde zu legen.

Kur-, Genesungs- und Erholungsheime für Kinder und Jugendliche sind Einrichtungen, die ganzjährig der Gesundheitspflege oder der Erholung von Kindern und Jugendlichen dienen. Krankenhäuser fallen nicht hierunter.

Jugendwohnheime, Schülerheime, Wohnheime für Auszubildende sind Einrichtungen, in denen Schüler, Auszubildende und Erwerbspersonen (auch Arbeitslose) bis zum 25. Lebensjahr, die außerhalb der Familie leben, am Ausbildungs- bzw. Beschäftigungsort Aufnahme finden. Nicht nachzuweisen sind Schülerwohnheime, die unter Aufsicht der Schulbehörden stehen.

Krippen, Kindergärten, Horte sind Einrichtungen, in denen

- | | |
|---|--|
| - Kinder bis zu 3 Jahren (Krippen) | } ganztägig
oder für
einen Teil
des Tages |
| - Kinder von 3 bis 6 Jahren
(Kindergärten) | |
| - Kinder im schulpflichtigen
Alter (Horte) | |
| } vor oder nach der
täglichen Schulzeit | |

aufgenommen sowie pflegerisch und erzieherisch regelmäßig betreut werden. Ein Kindergarten in einem Kinderheim zählt nur dann als eine selbständige Einrichtung im Sinne der Mehrzweckeinrichtungen, wenn im Kindergarten andere Kinder betreut werden als im Kinderheim.

Tagesstätten für behinderte Kinder und Jugendliche sind Einrichtungen, die ganztägig oder für einen Teil des Tages der Erziehung, Bildung und Betreuung behinderter Kinder und Jugendlicher dienen. Zu den Tagesstätten zählen nicht Werkstätten für Behinderte sowie spezielle schulvorbereitende Einrichtungen.

Großpflegestellen

Unter Großpflegestellen sind der Heimaufsicht unterliegende Pflegestellen mit mehr als 5 Pflegekindern zu verstehen.

Einrichtungen der Stadtranderholung sind Einrichtungen in Stadtnähe in einfacher Bauweise, die der Tageserholung (ohne Übernachtung) von Kindern dienen.

Kinder- und Jugendferien-/erholungsstätten sind Einrichtungen, (mit Übernachtung) die in der Regel während der allgemeinen Ferienzeit der Freizeitgestaltung und Erholung von Kindern und Jugendlichen unter fachlicher Anleitung dienen.

Familienferienstätten sind familiengerechte Unterkünfte, die der Freizeitgestaltung und Erholung

von Familien ganzjährig zur Verfügung stehen (z.B. Familienferienheime, Familienferiendörfer).

Pädagogisch betreute Spielplätze u.ä. sind Einrichtungen, die Kindern und Jugendlichen zum Spielen zur Verfügung stehen und durch eine sozialpädagogisch ausgebildete Fachkraft betreut werden. Hierzu gehören auch Spielparks und Abenteuerspielplätze.

Jugendräume sind Einrichtungen mit höchstens 2 Räumen, die ausschließlich oder zumindest überwiegend örtlichen Jugendgruppen und -organisationen eine kontinuierliche Jugendarbeit ermöglichen. Jugendräume haben keine Übernachtungsmöglichkeiten und verfügen über kein hauptamtliches pädagogisches Personal. Auch mehrere, als Einheit anzusehende derartige Räume sind nur als ein Jugendraum zu zählen. Besteht die Einrichtung jedoch aus mehr als zwei Räumen, ist sie - falls die weiteren räumlichen Bedingungen vorliegen - ggf. als Jugendheim zu erfassen. Nicht zu erfassen sind Räumlichkeiten, deren eigentlicher Zweck außerhalb der Jugendarbeit liegt, wie z.B. Nebenräume einer Gastwirtschaft, private Räume.

Jugendheime sind Einrichtungen mit drei oder mehr Gruppenräumen, die ausschließlich oder überwiegend Jugendgruppen und -organisationen für eine kontinuierliche Jugendarbeit zur Verfügung stehen. Ein Jugendheim hat in der Regel einen eigenen Eingang und eigene sanitäre Einrichtungen (z.B. abgeschlossene zweckentfremdete Wohnung). Wie die Jugendräume haben auch Jugendheime keine Übernachtungsmöglichkeiten und kein hauptamtliches pädagogisches Personal.

Jugendzentren, Jugendfreizeitheime, Häuser der offenen Tür sind Einrichtungen mit hauptamtlichem und nebenamtlichem pädagogischem Personal, die organisierten und nichtorganisierten Jugendlichen ein differenziertes Freizeit- und Bildungsprogramm anbieten oder ermöglichen.

Jugendzeltplätze sind zum Zelten von Kindern und Jugendlichen ausgewiesene Geländeflächen (mit festen sanitären Einrichtungen).

Jugendherbergen und Jugendgästehäuser

Jugendherbergen

Hier sind nur solche Jugendherbergen zu zählen, die dem Jugendherbergswerk angehören.

Jugendgästehäuser sind Einrichtungen, die der Übernachtung einzelner Personen und Gruppen dienen.

Jugendübernachtungshäuser ermöglichen jugendlichen Besuchern meist kurzfristige Aufenthalte bei relativ einfacher Unterbringung und Selbstversorgungsmöglichkeiten.

Jugendtagungsstätten sind regionale oder überregionale Einrichtungen ohne hauptamtliches pädagogisches Personal mit Tagungs-, Übernachtungs-, Verpflegungs- und Freizeitmöglichkeiten, in denen regelmäßige Bildungsveranstaltungen durchgeführt werden.

Jugendbildungsstätten stehen ganz oder überwiegend für Veranstaltungen der außerschulischen Jugendbildung einschl. der Mitarbeiterschulung zur Verfügung. Sie verfügen über eigenes pädagogisches Personal, das eigene Maßnahmen anbietet. Nicht hierher gehören Einrichtungen der Erwachsenenbildung.

Erziehungsberatungsstellen sind Einrichtungen, die überwiegend der Beratung in Erziehungsfragen dienen. Sogenannte "fliegende Beratungsstellen", die keine feste Einrichtungen sind, sind dort zu zählen, wo der Träger seinen Sitz hat.

Jugendberatungsstellen

Hierzu sollen alle Einrichtungen gezählt werden, die der Beratung von jungen Menschen in Fragen der Lebensbewältigung dienen.

Familienberatungsstellen sind Einrichtungen, in denen Einzelpersonen (insbesondere Alleinerziehende) oder Paare/Eltern, die mit oder ohne Kind(ern) erscheinen, in Familienfragen beraten werden. Hierzu gehört jedoch nicht die "Schwangerschaftskonfliktberatung" (§ 218 StGB).

Drogen- und Suchtberatungsstellen sind Einrichtungen, in denen Drogenabhängige und Suchtkranke junge Menschen sowie deren Angehörige beraten und unterstützt werden.

Einrichtungen der Mitarbeiterfortbildung führen Veranstaltungen zur Fortbildung von haupt-, neben- und ehrenamtlichen Mitarbeitern der Jugendhilfe durch. Sie verfügen über hauptamtliches pädagogisches Personal.

Einrichtungen der Eltern- und Familienbildung sind Einrichtungen, in denen Eltern, Erziehungsberechtigten und interessierten Jugendlichen familienbezogene Bildungshilfen geboten werden.

Zahl der verfügbaren Plätze (Lsp. 14-16)

Als verfügbare Plätze sind nur die für eine normale Belegung vorgesehenen Plätze bzw. Betten (z.B. ohne Not- oder Krankenbetten) nachzuweisen.

Sofern z.B. in einer Kindertagesstätte zu unterschiedlichen Tageszeiten jeweils andere Kinder betreut werden und hierdurch die Plätze z.T. doppelt belegt sind, ist die Zahl der verfügbaren Plätze nur einmal zu erfassen.

Art der Beschäftigung (Lsp. 26)

Es gelten folgende Definitionen:

Vollzeitbeschäftigte sind Personen, deren Arbeitszeit in der Regel der betrieblichen Arbeitszeit entspricht.

Teilzeitbeschäftigte sind Personen, die zur Ableistung einer kürzeren als der betriebsüblichen Wochenarbeitszeit eingestellt sind.

Nebenamtlich Beschäftigte (zusammenhängend mindestens 3 Monate im Jahr) sind Personen, die unter Vertrag stehen - z.B. mit Honorarvertrag oder einer ähnlichen Vereinbarung, die sie zur Erfüllung bestimmter Aufgaben verpflichtet. Die Ableistung einer bestimmten Arbeitszeit braucht dabei nicht festgelegt zu sein.

Arbeitsbereich (Lsp. 27-28)

Zu signieren ist derjenige Arbeitsbereich, in welchem die in der Jugendhilfe beschäftigte Person überwiegend tätig ist. Personen, die Leitungsfunktionen über mehrere Arbeitsbereiche ausüben wie Jugendamtsleiter, Geschäftsstellenleiter u.ä. sind unter 27 "Leitung, Organisation, Koordination, Planung" zu erfassen, während Personen die nur in einem Arbeitsbereich eine Leitungsfunktion haben, unter dem entsprechenden Arbeitsbereich einzutragen sind.

Folgendes ist zu beachten:

Frühkindliche Erziehung (bis zum 3. Lebensjahr)

Sofern Erzieher in Kinderheimen tätig sind, ist die Arbeit im Kinderheim - Heimerziehung - als das überwiegende Merkmal anzusehen.

Schutzhilfe bei FEH und FE

Die Schutzhilfe stellt eine ambulante pädagogische Intensivbetreuung Jugendlicher dar, die erhebliche Sozialisationsstörungen aufweisen und für die FEH besteht oder endgültige FE angeordnet wurde. Die Schutzhilfe kann bei Volljährigkeit fortgesetzt werden. Rechtsgrundlage ist § 69 Abs. 3 JWG, bei Fortsetzungshilfe nach Volljährigkeit in Verbindung mit § 75a JWG.

Die Unterbringung erfolgt insbesondere in möblierten Zimmern oder eigenen Wohnungen, aber nicht in Heimen.

Sozialpädagogische Familienhilfen sind Hilfen, die in der Regel durch Familienhelfer ausgeführt werden und die intensiv und über längere Zeit mit einzelnen Familien arbeiten.

Kinder- und Jugenderholung

Hierunter fallen Maßnahmen der Kinder- und Jugenderholung einschl. Stadtranderholung auch Wandern, Fahrten, Lager und Freizeiten (z.B. in Jugendherbergen).

Hierzu gehören nicht Maßnahmen der Familienerholung, Kinderkuren und Heilfürsorge.

Internationale Jugendarbeit

Hierunter fallen Maßnahmen im In- und Ausland, an denen Deutsche und Ausländer teilnehmen.

Durch die Begegnung von Jugendlichen unterschiedlicher Nationalität werden Kenntnisse, insbesondere über die Kulturkreise und Gesellschaftsordnungen fremder Völker vermittelt und gegenseitig ein besseres Verständnis für andersartige Lebensverhältnisse entwickelt.

Jugendbildungsarbeit

Hierunter fallen insbesondere Maßnahmen zur allgemeinen politischen, arbeitsweltbezogenen, kulturellen, sozialen und sportlichen Bildung. Hierzu gehören nicht freiwillige soziale Dienste und reine Sportmaßnahmen.

Allgemeine Jugendarbeit

Hierunter fallen insbesondere Maßnahmen im Freizeitbereich wie Jugendtreffs, Veranstaltungen mit lockerer Kommunikation, deren Schwerpunkt nicht in einer speziellen Form der Jugendarbeit liegt.

Institutionalisierte Beratung (außer Beratung von Einrichtungen)

Hierzu zählt u.a. die Arbeit in Erziehungs-, Jugend- und Familienberatungsstellen, Drogen- und Suchtberatungsstellen.

Meldung zur Statistik, Berichtsweg

Die ausgefüllten Erhebungsbogen sind nach dem Erhebungs-Stichtag zu dem vorgesehenen Termin (....), soweit sie Einrichtungen, Behörden und Geschäftsstellen mit regional eng begrenztem Zuständigkeitsbereich zugehören, den zuständigen Statistischen Landesämtern zuzuleiten und von diesen im Rahmen einer Sichtkontrolle auf Vollständigkeit der Erhebungsbogen und Vollständigkeit der Angaben zu prüfen; es können - durch entsprechende Vereinbarungen - auch hiervon abweichende Regelungen getroffen werden. Auch in diesen Fällen sind die Erhebungsbogen fristgemäß (....) dem Statistischen Landesamt zur Aufbereitung und Zusammenstellung der Angaben abzuliefern. Dienststellen mit größerem Zuständigkeitsbereich (oberste Jugendbehörde des Landes, Landesjugendamt, Landschaftsverbände, Geschäftsstellen der freien Träger usw.) liefern ihre Erhebungsbogen in jedem Falle unmittelbar an das jeweils zuständige Statistische Landesamt.

Fachserie 13: Sozialleistungen

Reihe 1: Versicherte in der Kranken- und Rentenversicherung

Die Mikrozensus-Ergebnisse über den Krankenversicherungsschutz und über Altersvorsorge in der gesetzlichen Rentenversicherung werden in jährlichen Berichten dargestellt. Die Angaben zur Krankenversicherung beziehen sich auf die Wohnbevölkerung nach der Beteiligung am Erwerbsleben, der Art der Krankenkasse/-versicherung des Versicherungsschutzes. Weitere Unterteilungen erfolgen u.a. nach Geschlecht, Altersgruppen, Stellung im Beruf und monatlichem Nettoeinkommen.

Die Tabellen zur Altersvorsorge enthalten Daten über Pflichtmitglieder und Beitragszahler nach der Beteiligung am Erwerbsleben; gegliedert nach Geschlecht, Altersgruppen, Stellung im Beruf, Art der gesetzlichen Rentenversicherung und Versicherungsverhältnis. Einige Eckdaten sind im langfristigen Vergleich nachgewiesen.

Reihe 2: Sozialhilfe

Die Jahresberichte bringen Angaben über den Sozialhilfeaufwand (Ausgaben/Einnahmen) und über Sozialhilfeempfänger in länderweiser Gliederung. Nachgewiesen werden Hilfearten sowie Hilfen außerhalb und innerhalb von Einrichtungen und Angaben über Tuberkulosehilfe. Dabei werden die Empfänger von Sozialhilfe u.a. nach Hilfearten, Geschlecht, Altersgruppen und Ausländereigenschaft sowie Empfängern laufender Hilfe zum Lebensunterhalt auch nach Hauptursache der Hilfestellung aufgegliedert.

Reihe 3: Kriegsofopferfürsorge

In jährlicher Erscheinungsfolge berichtet diese Reihe über die Ausgaben und Einnahmen sowie über die Empfänger laufender und die Fälle einmaliger Leistungen in länderweiser Gliederung. Der Nachweis erfolgt nach Hilfearten sowie nach Empfängergruppen (Beschädigte und Hinterbliebene – teilweise mit weiterer Aufgliederung dieser Personengruppen).

Reihe 4: Wohngeld

Die jährliche Veröffentlichung enthält detaillierte Angaben über Wohngeldempfänger und Wohngeldansprüche. Die wichtigsten Gliederungsmerkmale betreffen Haushaltsgröße und soziale Stellung des Wohngeldempfängers, Höhe des Familieneinkommens und des Wohngeldes, Bezugsfähigkeit und Ausstattung der Wohnung, Wohnfläche, monatliche Mietbelastung je m², Belastungsgrad der Einkommen und bei der Einkommensermittlung anzusetzende Beträge.

Reihe 5: Behinderte und Rehabilitationsmaßnahmen

5.1 Behinderte

Die Veröffentlichung – Erscheinungsfolge alle zwei Jahre – enthält in länderweiser Gliederung Daten über die von den Versorgungsämtern als Behinderte anerkannten Personen, soweit die Minderung der Erwerbsfähigkeit 30 vH und mehr beträgt. Nachgewiesen werden die Behinderten und Schwerbehinderten nach Geschlecht, Altersgruppen, Staatsangehörigkeit, Grad der Minderung der Erwerbsfähigkeit, Art und Ursache der Behinderung sowie nach Mehrfachbehinderung.

5.2 Rehabilitationsmaßnahmen

Der Jahresbericht enthält Angaben über die von den gesetzlichen Trägern der Rehabilitation im Berichtsjahr durchgeführten medizinischen und berufsfördernden Rehabilitationsmaßnahmen sowie die Maßnahmen zur sozialen Eingliederung. Dabei wird u.a. nach Art, Dauer und Ergebnis der Maßnahme, differenziert. Außerdem finden sich Angaben über die Rehabilitanden in der Gliederung u.a. nach Geschlecht, Altersgruppen, Stellung im Beruf sowie Art und Ursache der Behinderung. Angaben über versorgungsberechtigte Kriegsofopfer runden das Bild ab.

Reihe 6: Jugendhilfe

6.1 Erzieherische Hilfen und Aufwand

Die jährliche Veröffentlichung unterrichtet über erzieherische und fürsorgereiche Maßnahmen der Jugendhilfe (u.a. Pflegekinder, Amtpflegschaft, Amtsvormundschaft, Adoptionen, Vaterschaftsfeststellungen, Sorgerechtsentziehungen, Jugendgerichtshilfe, Freiwillige Erziehungshilfe, Fürsorgeerziehung) sowie über den Aufwand der Jugendwohlfahrtsbehörden für die Jugendhilfe (außerhalb von Einrichtungen und in Einrichtungen) einschl. der Zuschüsse an die Träger der freien Jugendhilfe.

6.2 Jugendarbeit

Dieser in vierjährigen Abständen erscheinende Bericht enthält Angaben über die von den öffentlichen und freien Trägern der Jugendhilfe durchgeführten Maßnahmen der Jugendarbeit im Bereich der Kinder- und Jugendberufshilfe, der internationalen Jugendarbeit, der Jugendbildungsarbeit und der Schulung ehrenamtlicher Mitarbeiter in der Jugendarbeit. Nachgewiesen wird u.a. die Zahl der Maßnahmen und der Teilnehmer; die Maßnahmen werden nach Dauer und Trägerschaft gegliedert.

6.3 Einrichtungen und tätige Personen

Diese Veröffentlichung berichtet alle vier Jahre über Einrichtungen der Jugendhilfe und – soweit möglich – die in ihnen verfügbaren Plätze sowie über dort tätige Personen. Dabei wird gegliedert nach Trägerschaft und Art der Einrichtung, sowie nach Alter, Ausbildungsabschluß, Stellung im Beruf und Arbeitsbereich der in der Jugendhilfe tätigen Personen.

Reihe S: Sonderbeiträge

In unregelmäßiger Folge werden Daten aus Sondererhebungen der Sozialhilfe, der Kriegsofopferfürsorge und der Jugendhilfe veröffentlicht.

S. 5: Hilfe zur Pflege November 1977

In diesem Sonderbeitrag wurde tiefgegliedertes Zahlenmaterial über die gesundheitlichen und sozialen Verhältnisse der Pflegebedürftigen, ihre Einkommenslage sowie die Höhe und Zusammensetzung der Aufwendungen für Hilfe zur Pflege veröffentlicht.

S. 6: Laufende Leistungen der Hilfe zum Lebensunterhalt September 1981

In dieser Zusatzstatistik wurden über die in der jährlichen Statistik ermittelten Grunddaten hinaus zusätzliche Erkenntnisse über die Struktur des Empfängerkreises der Hilfeleistungen und über die Art der Hilfeleistungen gewonnen.

S. 7: Einmalige Leistungen der Hilfe zum Lebensunterhalt September 1981 bis August 1982

Diese Zusatzstatistik erbrachte Erkenntnisse über die Struktur des Empfängerkreises und über die Art der Hilfeleistungen. Im Vordergrund stehen dabei Informationen über die Zusammensetzung des Kreises der Hilfeempfänger nach bestimmten Personengruppen, speziell über Ausländer und Asylbegehrende.



STATISTISCHES BUNDESAMT
GUSTAV-STRESEMANN-RING 11
6200 WIESBADEN 1

Veröffentlichungen und Prospekte sind durch den Verlag W. Kohlhammer GmbH, Philipp-Reis-Straße 3, Postfach 421120, 6500 Mainz 42, Tel. (061 31) 5 90 94/95, erhältlich.