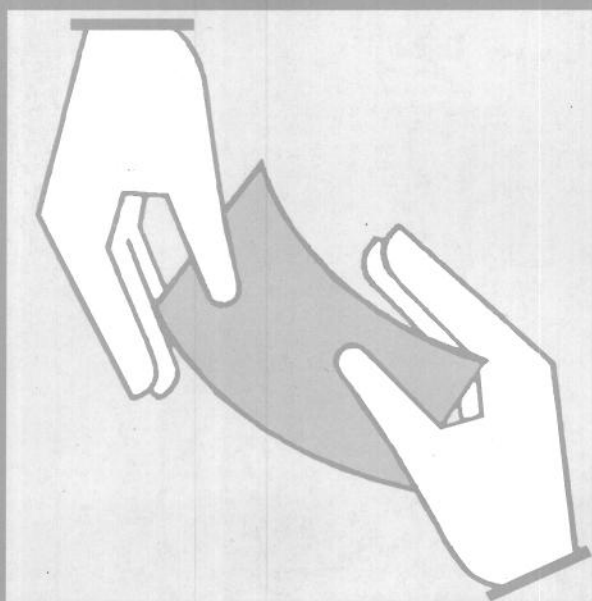


Fachserie 13 / Reihe 6.1.4

SOZIALLEISTUNGEN

Jugendhilfe

– Erzieherische Hilfen außerhalb
des Elternhauses am 31.12. –



2000

Fachserie 13 / Reihe 6.1.4

SOZIALLEISTUNGEN

Jugendhilfe

**– Erzieherische Hilfen außerhalb
des Elternhauses am 31.12. –**

2000

Statistisches Bundesamt
Bibliothek - Dokumentation - Archiv

Herausgeber: Statistisches Bundesamt, Wiesbaden

Fachliche Informationen
zu dieser Veröffentlichung:

Gruppe IX E, Zweigstelle Bonn
Tel.: 0 18 88 / 644 81 52, 81 67
Fax: 0 18 88 / 644 89 90
jugendhilfe@destatis.de

Allgemeine Informationen
zum Datenangebot:

Informationsservice,
Tel.: 06 11 / 75 24 05
Fax: 06 11 / 75 33 30
info@destatis.de
www.destatis.de

**Veröffentlichungskalender
der Pressestelle:**
www.destatis.de/presse/deutsch/cal.htm

Erscheinungsfolge: fünfjährlich

Erschienen im Juli 2002

Preis: EUR 12,15 [D]

Bestellnummer: 2130614-00900

Recyclingpapier aus 100 % Altpapier.

© Statistisches Bundesamt, Wiesbaden 2002

Für nichtgewerbliche Zwecke sind Vervielfältigung und unentgeltliche Verbreitung, auch auszugsweise, mit Quellenangabe gestattet. Die Verbreitung, auch auszugsweise, über elektronische Systeme/Datenträger bedarf der vorherigen Zustimmung. Alle übrigen Rechte bleiben vorbehalten.

Verlag: Metzler-Poeschel, Stuttgart

Verlagsauslieferung: SFG – Servicecenter Fachverlage GmbH
Postfach 43 43
72774 Reutlingen
Telefon: 0 70 71 / 93 53 50
Telefax: 0 70 71 / 93 53 35
www.s-f-g.com
destatis@s-f-g.com



Zeitreihenservice



In unserer Datenbank STATIS-BUND sind Daten aus verschiedenen Themenbereichen als Zeitreihen gespeichert und können gegen Entgelt via Internet (www.destatis.de/zeitreih) bezogen werden.

Schwerpunktt Themen:

- Produzierendes Gewerbe
- Volkswirtschaftliche Gesamtrechnungen
- Preise
- Löhne und Gehälter
- Erwerbstätigkeit
- Bevölkerung
- Binnen- und Außenhandel
- Bautätigkeit

Nutzungsmöglichkeit:

- Datenrecherche kostenfrei
- Datenabruf als registrierter Kunde
Anmeldung und Preisregelung über
www-zr.destatis.de/cgi-bin/regmeg.pl
- Datenbanksegmente außerdem verfügbar als
STATIS-CD-ROM (halbjährliche Ausgabe),
Informationen und Demo-CD-ROM über

Das komplette Datenbestandsverzeichnis finden Sie als kostenloses Download unter:
www-zr.destatis.de/dbv/dbv.htm

Informationen:

Telefon: 06 11 / 75 45 55

E-Mail: statistat@destatis.de ←

STATISTIK-SHOP



Über den STATISTIK-SHOP stehen rund um die Uhr (24 Stunden) Daten aus verschiedenen Themenbereichen als Download sofort zur Verfügung. Außerdem können diverse Printprodukte, CD-ROMs bzw. Diskettenpakete online bestellt werden unter www.destatis.de/shop.

Downloads-Themenauswahl:



- Gebiet, Bevölkerung, Erwerbstätigkeit, Wahlen
- Bildung, Sozialleistungen, Gesundheit, Rechtspflege
- Wohnen, Umwelt
- Wirtschaftsbereiche
- Außenhandel, Unternehmen, Handwerk
- Preise, Verdienste, Einkommen und Verbrauch
- Öffentliche Finanzen
- Volkswirtschaftliche und umweltökonomische Gesamtrechnungen
- Sonderberichte
- Klassifikationen

Bücher, Fachserien, CD-ROMs:



- Jahrbücher
- Fachserien zu den einzelnen Bereichen
- Schriftenreihe „Im Blickpunkt“
- Thematische Veröffentlichungen
- Gutachten des Rates von Sachverständigen für Umweltfragen
- Gutachten des Sachverständigenrates zur Begutachtung der gesamtwirtschaftlichen Entwicklung
- Organisations- und Methodenfragen
- Klassifikationen
- CD-ROMs und Diskettenpakete
- Gesamtkatalog

Informationen:

Telefon: 06 11 / 75 45 55

E-Mail: shop-produkte@destatis.de

Inhalt

Seite

Textteil

Übersicht über die im Tabellenprogramm berücksichtigten Merkmale	7
Begriffliche und methodische Erläuterungen	8
Schaubilder	10

Tabellenteil

Hilfe zur Erziehung außerhalb des Elternhauses

Ergebnisse für Deutschland

1	Hilfen für junge Menschen am 31. 12. 2000 nach persönlichen Merkmalen, Art der Hilfe und Unterbringungsform	15
2	Hilfen für junge Menschen am 31. 12. 2000 nach Art der Hilfe, Unterbringungsform, persönlichen Merkmalen sowie nach vorangegangener Hilfe	
2.1	Insgesamt	16
2.2	Erziehung in einer Tagesgruppe	18
2.3	Vollzeitpflege in einer anderen Familie zusammen	20
2.3.1	Unterbringung bei einer Pflegefamilie	22
2.3.2	Unterbringung bei Großeltern/Verwandten	24
2.4	Heimerziehung; sonstige betreute Wohnform zusammen	26
2.4.1	Unterbringung in einem Heim	28
2.4.2	Unterbringung in einer Wohngemeinschaft	30
2.4.3	Unterbringung in einer eigenen Wohnung	32
2.5	Intensive sozialpädagogische Einzelbetreuung	34
3	Hilfen für junge Menschen am 31. 12. 2000 nach Art der Hilfe, Unterbringungsform, persönlichen Merkmalen und Aufenthalt vor der Hilfe	
3.1	Insgesamt	36
3.2	Erziehung in einer Tagesgruppe	37
3.3	Vollzeitpflege in einer anderen Familie zusammen	38
3.3.1	Unterbringung bei einer Pflegefamilie	39
3.3.2	Unterbringung bei Großeltern/Verwandten	40
3.4	Heimerziehung; sonstige betreute Wohnform zusammen	41
3.4.1	Unterbringung in einem Heim	42
3.4.2	Unterbringung in einer Wohngemeinschaft	43
3.4.3	Unterbringung in einer eigenen Wohnung	44
3.5	Intensive sozialpädagogische Einzelbetreuung	45

4	Hilfen für junge Menschen am 31. 12. 2000 nach Art der Hilfe, persönlichen Merkmalen, Familienstand der Eltern, Sorgerechtsstatus und Umständen der Unterbringung	
4.1	Insgesamt	46
4.2	Erziehung in einer Tagesgruppe	47
4.3	Vollzeitpflege in einer anderen Familie	48
4.4	Heimerziehung; sonstige betreute Wohnform	49
4.5	Intensive sozialpädagogische Einzelbetreuung	50
5	Hilfen für junge Menschen am 31. 12. 2000 nach Art der Hilfe, Unterbringungsform, persönlichen Merkmalen und bisheriger Dauer der Hilfe	
5.1	Insgesamt	51
5.2	Erziehung in einer Tagesgruppe	52
5.3	Vollzeitpflege in einer anderen Familie zusammen	53
5.3.1	Unterbringung bei einer Pflegefamilie	54
5.3.2	Unterbringung bei Großeltern/Verwandten	55
5.4	Heimerziehung; sonstige betreute Wohnform zusammen	56
5.4.1	Unterbringung in einem Heim	57
5.4.2	Unterbringung in einer Wohngemeinschaft	58
5.4.3	Unterbringung in einer eigenen Wohnung	59
5.5	Intensive sozialpädagogische Einzelbetreuung	60

Ergebnisse für das frühere Bundesgebiet

6	Hilfen für junge Menschen am 31. 12. 2000 nach persönlichen Merkmalen, Art der Hilfe und Unterbringungsform	63
7	Hilfen für junge Menschen am 31. 12. 2000 nach persönlichen Merkmalen sowie nach vorangegangener Hilfe	64
8	Hilfen für junge Menschen am 31. 12. 2000 nach persönlichen Merkmalen und Aufenthalt vor der Hilfe	66
9	Hilfen für junge Menschen am 31. 12. 2000 nach persönlichen Merkmalen, Familienstand der Eltern, Sorgerechtsstatus und Umständen der Unterbringung	67
10	Hilfen für junge Menschen am 31. 12. 2000 nach Art der Hilfe, Unterbringungsform, persönlichen Merkmalen und bisheriger Dauer der Hilfe	
10.1	Insgesamt	68
10.2	Erziehung in einer Tagesgruppe	69
10.3	Vollzeitpflege in einer anderen Familie zusammen	70
10.3.1	Unterbringung bei einer Pflegefamilie	71
10.3.2	Unterbringung bei Großeltern/Verwandten	72
10.4	Heimerziehung; sonstige betreute Wohnform zusammen	73
10.4.1	Unterbringung in einem Heim	74
10.4.2	Unterbringung in einer Wohngemeinschaft	75
10.4.3	Unterbringung in einer eigenen Wohnung	76
10.5	Intensive sozialpädagogische Einzelbetreuung	77

Ergebnisse für die neuen Länder und Berlin-Ost

11	Hilfen für junge Menschen am 31. 12. 2000 nach persönlichen Merkmalen, Art der Hilfe und Unterbringungsform	81
12	Hilfen für junge Menschen am 31. 12. 2000 nach persönlichen Merkmalen sowie nach vorangegangener Hilfe	82
13	Hilfen für junge Menschen am 31. 12. 2000 nach persönlichen Merkmalen und Aufenthalt vor der Hilfe	84
14	Hilfen für junge Menschen am 31. 12. 2000 nach persönlichen Merkmalen, Familienstand der Eltern, Sorgerechtsstatus und Umständen der Unterbringung	85
15	Hilfen für junge Menschen am 31. 12. 2000 nach Art der Hilfe, Unterbringungsform, persönlichen Merkmalen und bisheriger Dauer der Hilfe	
15.1	Insgesamt	86
15.2	Erziehung in einer Tagesgruppe	87
15.3	Vollzeitpflege in einer anderen Familie zusammen	88
15.3.1	Unterbringung bei einer Pflegefamilie	89
15.3.2	Unterbringung bei Großeltern/Verwandten	90
15.4	Heimerziehung; sonstige betreute Wohnform zusammen	91
15.4.1	Unterbringung in einem Heim	92
15.4.2	Unterbringung in einer Wohngemeinschaft	93
15.4.3	Unterbringung in einer eigenen Wohnung	94
15.5	Intensive sozialpädagogische Einzelbetreuung	95

Länderergebnisse

16	Hilfen für junge Menschen am 31. 12. 2000 nach Art der Hilfe, Unterbringungsform, persönlichen Merkmalen, Aufenthalt vor der Hilfe und Ländern	
16.1	Insgesamt	98
16.2	Erziehung in einer Tagesgruppe	100
16.3	Vollzeitpflege in einer anderen Familie zusammen	102
16.3.1	Unterbringung bei einer Pflegefamilie	104
16.3.2	Unterbringung bei Großeltern/Verwandten	106
16.4	Heimerziehung; sonstige betreute Wohnform zusammen	108
16.4.1	Unterbringung in einem Heim	110
16.4.2	Unterbringung in einer Wohngemeinschaft	112
16.4.3	Unterbringung in einer eigenen Wohnung	114
16.5	Intensive sozialpädagogische Einzelbetreuung	116
17	Hilfen für junge Menschen am 31. 12. 2000 nach Art der Hilfe, persönlichen Merkmalen, bisheriger Dauer der Hilfe, Familienstand der Eltern und Ländern	
17.1	Insgesamt	118
17.2	Erziehung in einer Tagesgruppe	120
17.3	Vollzeitpflege in einer anderen Familie zusammen	122
17.4	Heimerziehung; sonstige betreute Wohnform zusammen	124
17.5	Intensive sozialpädagogische Einzelbetreuung	126

Anhang

Erhebungsunterlagen	129
Bevölkerung am 31. 12. 2000 nach Altersgruppen, Geschlecht und Ländern	136

Gebietsstand

Die Angaben für **Deutschland** beziehen sich auf die Bundesrepublik Deutschland nach dem Gebietsstand seit dem 3.10.1990.

Die Angaben für das **frühere Bundesgebiet** beziehen sich auf die Bundesrepublik Deutschland nach dem Gebietsstand bis zum 3.10.1990; sie schließen Berlin-West ein.

Die Angaben für die **neuen Länder und Berlin-Ost** beziehen sich auf die Länder Brandenburg, Mecklenburg-Vorpommern, Sachsen, Sachsen-Anhalt und Thüringen sowie auf Berlin-Ost.

Zeichenerklärung

- = nichts vorhanden
- 0 = weniger als die Hälfte von 1 in der letzten besetzten Stelle, jedoch mehr als nichts
- X = Tabellenfach gesperrt, weil Aussage nicht sinnvoll

Abkürzungen

- | | |
|----------|--|
| SGB VIII | Achtes Buch Sozialgesetzbuch – Kinder- und Jugendhilfe - |
| BSHG | Bundessozialhilfegesetz |
| ISE | Intensive sozialpädagogische Einzelbetreuung |

Persönliche Merkmale sind: Geschlecht, Altersgruppe, Staatsangehörigkeit.

Übersicht über die in den Tabellen "Erzieherische Hilfen außerhalb des Elternhauses am 31.12.2000" berücksichtigten Merkmale

Auszählgruppe Erhebungsmerkmale	Tabellen-Nr.																
	1	2	3	4	5	6	7	8	9	10	11	12	13	14	15	16	17
Hilfen für junge Menschen am 31.12.2000	X	X	X	X	X	X	X	X	X	X	X	X	X	X	X	X	X
persönliche Merkmale	X	X	X	X	X	X	X	X	X	X	X	X	X	X	X	X	X
Art der Hilfe	X	X	X	X	X	X				X	X				X	X	X
Unterbringungsform	X	X	X		X	X				X	X				X	X	
vorangegangene Hilfe		X					X					X					
Aufenthalt vor der Hilfe			X					X					X			X	
Familienstand der Eltern				X					X					X			X
Sorgerechtsstatus				X					X					X			
Umstände der Unterbringung				X					X					X			
Dauer der Hilfe					X					X					X		X
Länder																X	X

Begriffliche und methodische Erläuterungen

Allgemeine Erläuterungen

Rechtsgrundlage der Kinder- und Jugendhilfestatistiken ist das im früheren Bundesgebiet am 1.1.1991 und in den neuen Ländern am 3. 10.1990 in Kraft getretene Gesetz zur Neuordnung des Kinder- und Jugendhilfrechts (Kinder- und Jugendhilfegesetz - KJHG) als Aches Buch Sozialgesetzbuch (SGB VIII).¹⁾

Die erzieherischen Hilfen gehören neben der Jugendarbeit, dem Jugendschutz, der Förderung der Erziehung in der Familie und der Förderung von Kindern in Tageseinrichtungen und Tagespflege zu den Leistungen der Jugendhilfe.²⁾

Die Hilfe zur Erziehung hat die Aufgabe, durch geeignete Maßnahmen die Erziehung im Elternhaus zu unterstützen, zu ergänzen und erforderlichenfalls zu ersetzen. Auf Hilfe zur Erziehung besteht in denjenigen Fällen ein Rechtsanspruch, in denen eine dem Wohle des Kindes oder des Jugendlichen entsprechende Erziehung nicht gewährleistet ist (§ 27 SGB VIII). Die Hilfen werden Kindern unter 14 Jahren, Jugendlichen ab 14 Jahren bis unter 18 Jahren sowie jungen Volljährigen ab 18 Jahren bis zur Vollendung des 21. Lebensjahres gewährt, nur in Ausnahmefällen darüber hinaus.

Die vorliegende Veröffentlichung befasst sich mit dem Teil der erzieherischen Hilfen, der außerhalb des Elternhauses gewährt wird. Mit den Hilfen wird Einfluss genommen auf die Verbesserung der Entwicklung der Kinder und Jugendlichen. Maßnahmen dazu sind die Erziehung in der Tages- oder Vollzeitpflege in einer Pflegefamilie oder einem Heim. Die den jungen Volljährigen gewährten Hilfen sollen Einfluss auf ihre Persönlichkeitsentwicklung nehmen und sie zu einer eigenverantwortlichen Lebensführung befähigen.

Zu den erzieherischen Hilfen außerhalb des Elternhauses gehören:

Erziehung in einer Tagesgruppe

Sie kann sowohl in einem Heim als auch in einer geeigneten Form der Familienpflege erfolgen. Diese Hilfe ist überwiegend Kindern und Jugendlichen im Alter zwischen 8 und 14 Jahren bestimmt. Sie soll ihre Entwicklung durch soziales Lernen in der Gruppe, Begleitung der schulischen Förderung und Elternarbeit unterstützen und dadurch den Verbleib des Kindes oder des Jugendlichen in seiner Familie sichern.

¹⁾Kinder- und Jugendhilfegesetz (KJHG) - Aches Buch Sozialgesetzbuch (SGB VIII) in der Fassung der Bekanntmachung vom 8. Dezember 1998 (BGBl. I S.3546), zuletzt geändert durch Artikel 3 des Gesetzes vom 9. April 2002 (BGBl. I S. 1239).

²⁾Einen umfassenden Überblick über die Aufgaben der Jugendhilfe und der Jugendhilfestatistik gibt Ulrich Hoffmann: „Neuordnung der Jugendhilfestatistik“, in: Wirtschaft und Statistik, Heft 3/1991, S.153 ff.

Vollzeitpflege

Dabei erfolgt die Unterbringung in einer Pflegefamilie, bei Verwandten oder Nichtverwandten. Diese Hilfe kann nach der Situation der Herkunftsfamilie entweder eine zeitlich befristete Erziehungshilfe oder eine auf Dauer angelegte Lebensform sein.

Heimerziehung und sonstige betreute Wohnform

Durch eine Verbindung von Alltagserleben und pädagogischen und therapeutischen Angeboten sollen Kinder und Jugendliche in ihrer Entwicklung gefördert werden mit dem Ziel ihrer Rückkehr in die Familie oder der Erziehung in einer anderen Familie sowie der Förderung des jungen Menschen zur Selbstständigkeit.

Intensive sozialpädagogische Einzelbetreuung

Sie ist eine stark auf die individuelle Lebenssituation des jungen Menschen abgestellte Betreuung, die ihn in die Gesellschaft integrieren und zu einer eigenverantwortlichen Lebensführung befähigen soll. Diese Hilfeart wird den Jugendlichen in besonders gefährdeten Lebenssituationen angeboten und ist in der Regel auf längere Zeit angelegt.

Erläuterungen zur Statistik

Bei den erzieherischen Hilfen außerhalb des Elternhauses liegen Verantwortlichkeit und Zuständigkeit bei den öffentlichen Jugendhilfeträgern.

In der Statistik werden durch getrennte Erhebungen erfasst:

1. junge Menschen, bei denen eine erzieherische Hilfe außerhalb des Elternhauses beginnt (Zugänge - jährlich);
2. junge Menschen, bei denen eine erzieherische Hilfe außerhalb des Elternhauses endet (Abgänge - jährlich);
3. junge Menschen, bei denen sich die Unterbringungsform innerhalb einer Hilfeart geändert hat (jährlich);
4. der Bestand an jungen Menschen mit derartigen Hilfen in fünfjährigen Abständen.

Die alle fünf Jahre durchzuführende Bestandserhebung, deren Ergebnisse zum 31.12.2000 in dieser Veröffentlichung vorgelegt werden, bildet die Grundlage für eine jährliche Fortschreibung der Bestände mittels der Bewegungsdaten (Zu- und Abgänge sowie Änderungen der Unterbringungsform) in den dazwischen liegenden Jahren. Mittels eines Durchschreibeverfahrens werden die bei der Bestandserhebung und bei der Erfassung der Zugänge eingetragenen Daten auf die Abgangsmeldung übertragen und stehen damit sowohl bei der Aufbereitung der Ergebnisse der Abgangsst Statistik als

auch für die Fortschreibung der Bestände zur Verfügung.

Gegenstand der Erhebungen sind sowohl persönliche als auch hilfebezogene Merkmale, die im einzelnen aus den im Anhang abgedruckten Erhebungsunterlagen ersichtlich sind. Besonders hingewiesen sei in diesem Zusammenhang darauf, dass beim Abschluß einer Hilfe auch nach der Dauer der gesamten bisherigen Unterbringung in Heimen und in anderen Familien sowie nach der Zahl der Heime und Familien gefragt wird, in denen der junge Mensch sich insgesamt während der erzieherischen Hilfe aufgehalten hat. Damit können Erkenntnisse über typische Abfolgen erzieherischer Hilfen gewonnen werden.

Nähere Erläuterungen zur Abgrenzung des Erhebungsbereichs sowie zu den einzelnen Merkmalen sind den im Anhang abgedruckten Erhebungsunterlagen zu entnehmen.

Weitere Veröffentlichungen zur Kinder- und Jugendhilfestatistik

1) Fachserie 13, Reihe

- 6.1.1 Institutionelle Beratung, Einzelbetreuung und sozialpädagogische Familienhilfe - jährlich
- 6.1.2 Erzieherische Hilfen außerhalb des Elternhauses - jährlich
- 6.1.3 Adoptionen, vorläufige Schutzmaßnahmen und sonstige Hilfen - jährlich

- 6.2 Maßnahmen der Jugendarbeit im Rahmen der Jugendhilfe 1996 - vierjährlich
- 6.3 Einrichtungen und tätige Personen in der Jugendhilfe 1998 - vierjährlich
- 6.3.1 Tageseinrichtungen für Kinder 1998 - vierjährlich
- 6.4 Ausgaben und Einnahmen der öffentlichen Jugendhilfe - jährlich

2) Zeitschrift „Wirtschaft und Statistik“

Erziehungsberatung 1991 (8/1993)

Ausgewählte erzieherische Hilfen 1991 (11/1993)

Jugendarbeit 1992 (9/1994)

Erzieherische Hilfen außerhalb des Elternhauses 1993 (7/1995)

Ausgaben und Einnahmen der Kinder- und Jugendhilfe 1993 (2/1996)

Tageseinrichtungen für Kinder am 31. Dezember 1994 (12/1996)

Einrichtungen und tätige Personen in der Jugendhilfe 1994 (4/1997)

Ambulante erzieherische Hilfen 1995 (7/1997)

Adoptionen 1998 (3/2000)

3) Schriftenreihe des Bundesministeriums für Familie, Senioren, Frauen und Jugend, Band 125

„Konzeption der neuen Jugendhilfestatistik und erste Ergebnisse für die neuen Länder und Berlin-Ost“

Schaubild 1

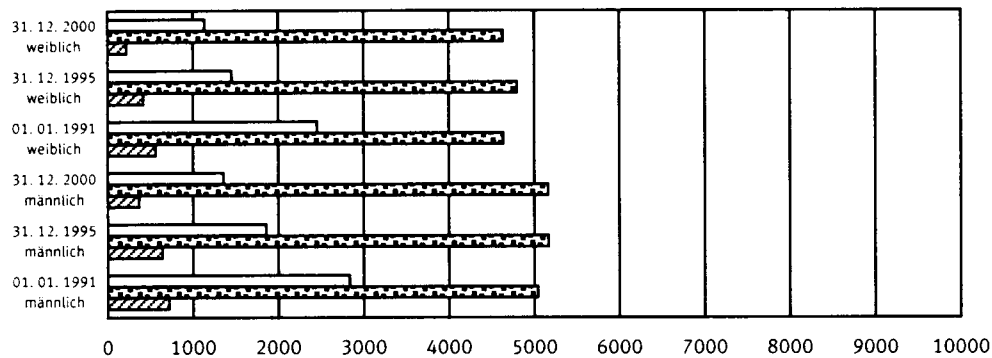
Deutschland

Hilfe zur Erziehung außerhalb des Elternhauses

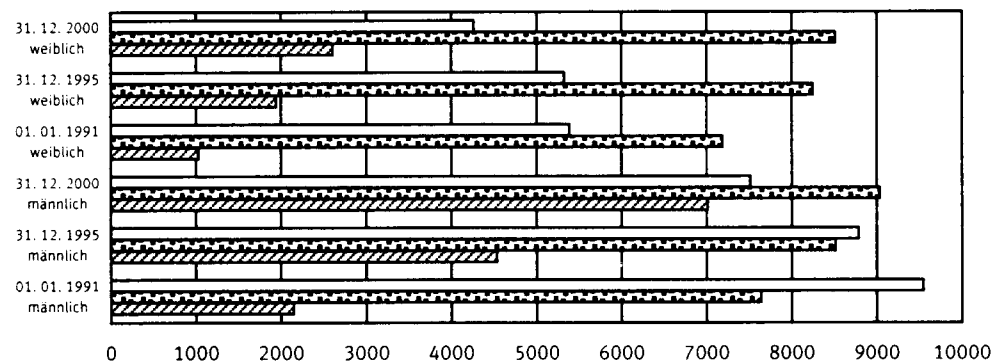
Bestehende Hilfen 1991, 1995 und 2000 nach Altersgruppen, Geschlecht und Art der Hilfe

Alter von ... bis unter ... Jahren


unter 6 Jahren



6 - 12 Jahren



12 - 18 Jahren



18 und mehr Jahren

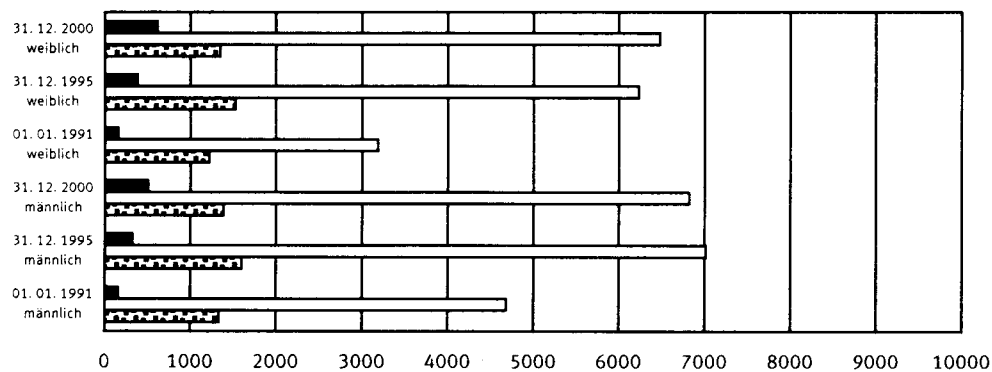
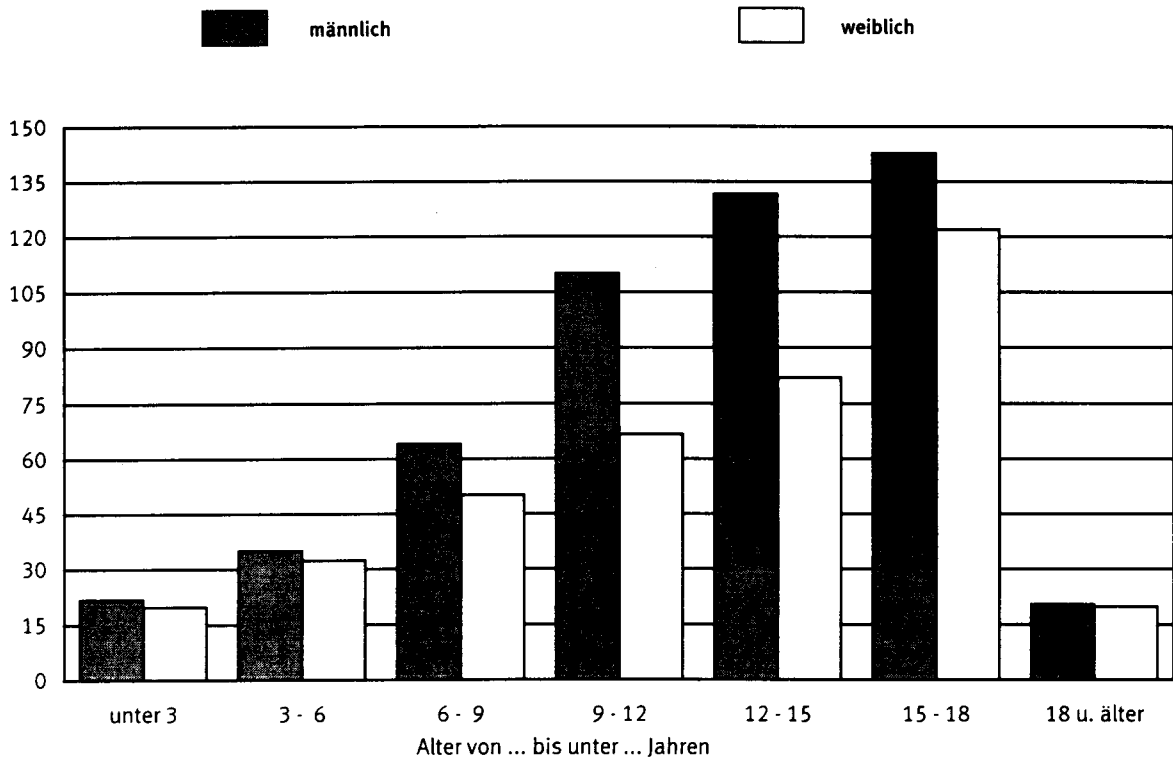


Schaubild 2

Deutschland
Hilfe zur Erziehung außerhalb des Elternhauses
Bestehende Hilfen am 31. 12. 2000 nach Altersgruppen und Geschlecht
je 10 000 junge Menschen ¹⁾

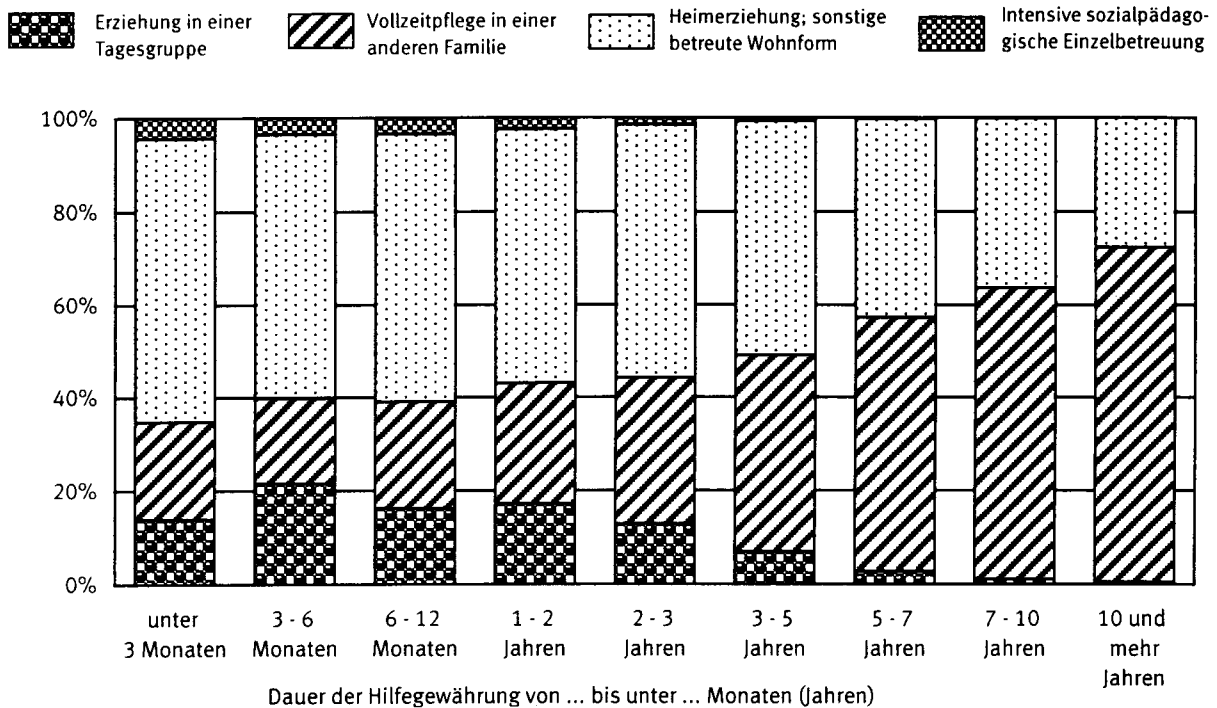


¹⁾ Bevölkerungsstand: 31. 12. 2000

Statistisches Bundesamt 2002- IX E 1 -1012

Schaubild 3

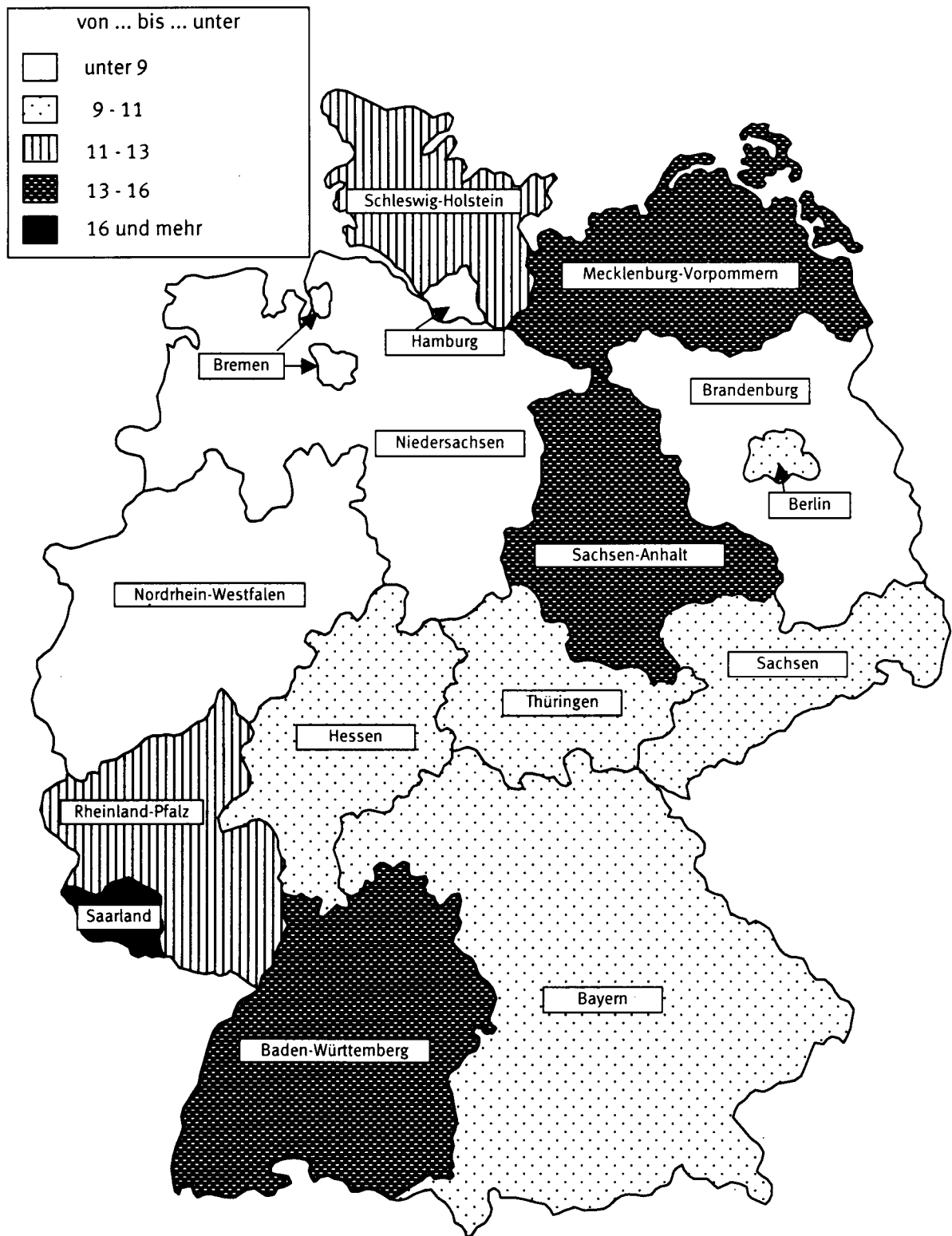
Deutschland
Hilfe zur Erziehung außerhalb des Elternhauses
Bestehende Hilfen am 31. 12. 2000 nach Art und bisheriger Dauer der Hilfe



Statistisches Bundesamt 2002- IX E 1 -1013

Schaubild 4

Deutschland
Hilfe zur Erziehung außerhalb des Elternhauses
 Erziehung in einer Tagesgruppe am 31. 12. 2000 je 10 000 Kinder und Jugendliche¹⁾



¹⁾ Bevölkerungsstand: 31. 12. 2000

Deutschland

Hilfe zur Erziehung außerhalb des Elternhauses
1 Hilfen für junge Menschen am 31. 12. 2000 nach persönlichen Merkmalen,
Art der Hilfe und Unterbringungsform

Geschlecht — Altersgruppe — Staatsangehörigkeit	Insgesamt	Erziehung in einer Tagesgruppe		Vollzeitpflege in einer anderen Familie			Heimerziehung; sonstige betreute Wohnform				Intensive sozial- pädago- gische Einzel- betreuung
		zusammen	darunter	zusammen	davon Unter- bringung bei/in		zusammen	davon Unterbringung in			
			Unter- bringung in einer Tages- gruppe in einer Ein- richtung		Groß- eltern/ Verwandten	Pflege- familie		einem Heim	einer Wohn- gemein- schaft	eigener Wohnung	
Männlich	78 422	11 845	11 316	24 966	4 934	20 032	40 164	34 428	4 134	1 602	1 447
Alter von ... bis unter ... Jahren											
unter 1	556	15	7	380	21	359	161	151	10	x	-
1 - 3	2 047	104	46	1 594	143	1 451	349	328	21	x	-
3 - 6	4 281	248	193	3 187	383	2 804	846	819	27	x	-
6 - 9	7 985	1 829	1 739	4 011	649	3 362	2 145	2 074	71	x	-
9 - 12	15 612	5 188	5 018	5 021	971	4 050	5 368	5 137	231	x	35
12 - 15	19 298	3 629	3 524	5 002	1 239	3 763	10 428	9 841	577	10	239
15 - 18	19 935	832	789	4 388	1 303	3 085	14 047	11 688	1 926	433	668
18 - 21	8 114	x	x	1 306	216	1 090	6 342	4 124	1 154	1 064	466
21 und älter	594	x	x	77	9	68	478	266	117	95	39
unter 18	69 714	11 845	11 316	23 583	4 709	18 874	33 344	30 038	2 863	443	942
18 und älter	8 708	x	x	1 383	225	1 158	6 820	4 390	1 271	1 159	505
deutsch	72 747	10 815	10 308	23 809	4 702	19 107	36 850	31 719	3 760	1 371	1 273
nicht deutsch	5 675	1 030	1 008	1 157	232	925	3 314	2 709	374	231	174
Weiblich	58 920	4 089	3 801	24 027	4 702	19 325	29 559	23 223	4 049	2 287	1 245
Alter von ... bis unter ... Jahren											
unter 1	455	3	2	307	23	284	145	131	14	x	-
1 - 3	1 783	82	37	1 398	126	1 272	303	286	17	x	-
3 - 6	3 758	138	107	2 929	366	2 563	691	666	25	x	-
6 - 9	5 931	771	711	3 796	558	3 238	1 364	1 304	60	x	-
9 - 12	9 460	1 834	1 764	4 715	943	3 772	2 898	2 799	99	x	13
12 - 15	12 040	1 053	993	5 007	1 226	3 781	5 883	5 500	374	9	97
15 - 18	17 050	208	187	4 526	1 249	3 277	11 796	9 034	2 089	673	520
18 - 21	7 841	x	x	1 287	204	1 083	5 970	3 262	1 259	1 449	584
21 und älter	602	x	x	62	7	55	509	241	112	156	31
unter 18	50 477	4 089	3 801	22 678	4 491	18 187	23 080	19 720	2 678	682	630
18 und älter	8 443	x	x	1 349	211	1 138	6 479	3 503	1 371	1 605	615
deutsch	54 849	3 797	3 530	22 811	4 482	18 329	27 138	21 371	3 725	2 042	1 103
nicht deutsch	4 071	292	271	1 216	220	996	2 421	1 852	324	245	142
Insgesamt	137 342	15 934	15 117	48 993	9 636	39 357	69 723	57 651	8 183	3 889	2 692
Alter von ... bis unter ... Jahren											
unter 1	1 011	18	9	687	44	643	306	282	24	x	-
1 - 3	3 830	186	83	2 992	269	2 723	652	614	38	x	-
3 - 6	8 039	386	300	6 116	749	5 367	1 537	1 485	52	x	-
6 - 9	13 916	2 600	2 450	7 807	1 207	6 600	3 509	3 378	131	x	-
9 - 12	25 072	7 022	6 782	9 736	1 914	7 822	8 266	7 936	330	x	48
12 - 15	31 338	4 682	4 517	10 009	2 465	7 544	16 311	15 341	951	19	336
15 - 18	36 985	1 040	976	8 914	2 552	6 362	25 843	20 722	4 015	1 106	1 188
18 - 21	15 955	x	x	2 593	420	2 173	12 312	7 386	2 413	2 513	1 050
21 und älter	1 196	x	x	139	16	123	987	507	229	251	70
unter 18	120 191	15 934	15 117	46 261	9 200	37 061	56 424	49 758	5 541	1 125	1 572
18 und älter	17 151	x	x	2 732	436	2 296	13 299	7 893	2 642	2 764	1 120
deutsch	127 596	14 612	13 838	46 620	9 184	37 436	63 988	53 090	7 485	3 413	2 376
nicht deutsch	9 746	1 322	1 279	2 373	452	1 921	5 735	4 561	698	476	316

Lfd. Nr.	Geschlecht — Altersgruppe — Staatsangehörigkeit	Insgesamt	Ohne	Mit	Davon nach Art der			
			vorangegangene(n) Hilfe		ambulante Beratung in Fragen der Erziehung	vorläufige Schutzmaß- nahmen	institutionelle Beratung	soziale Gruppenarbeit
1	Männlich	78 422	15 779	62 643	22 456	4 671	3 520	437
	Alter von ... bis unter ... Jahren							
2	unter 1	556	233	323	111	61	12	x
3	1 - 3	2 047	518	1 529	488	282	60	x
4	3 - 6	4 281	894	3 387	997	459	120	x
5	6 - 9	7 985	1 619	6 366	2 248	513	303	13
6	9 - 12	15 612	3 176	12 436	4 898	639	819	87
7	12 - 15	19 298	3 643	15 655	5 880	890	910	165
8	15 - 18	19 935	3 768	16 167	5 589	1 377	890	126
9	18 - 21	8 114	1 745	6 369	2 124	431	374	44
10	21 und älter	594	183	411	121	19	32	2
11	unter 18	69 714	13 851	55 863	20 211	4 221	3 114	391
12	18 und älter	8 708	1 928	6 780	2 245	450	406	46
13	deutsch	72 747	14 074	58 673	21 268	4 029	3 326	406
14	nicht deutsch	5 675	1 705	3 970	1 188	642	194	31
15	Weiblich	58 920	12 524	46 396	15 943	5 121	2 095	144
	Alter von ... bis unter ... Jahren							
16	unter 1	455	184	271	102	52	13	x
17	1 - 3	1 783	481	1 302	405	202	36	x
18	3 - 6	3 758	753	3 005	856	431	107	x
19	6 - 9	5 931	1 198	4 733	1 467	460	167	4
20	9 - 12	9 460	1 923	7 537	2 681	584	337	19
21	12 - 15	12 040	2 481	9 559	3 359	882	438	53
22	15 - 18	17 050	3 482	13 568	4 878	1 833	634	41
23	18 - 21	7 841	1 811	6 030	2 081	645	329	25
24	21 und älter	602	211	391	114	32	34	2
25	unter 18	50 477	10 502	39 975	13 748	4 444	1 732	117
26	18 und älter	8 443	2 022	6 421	2 195	677	363	27
27	deutsch	54 849	11 365	43 484	15 139	4 521	1 973	137
28	nicht deutsch	4 071	1 159	2 912	804	600	122	7
29	Insgesamt	137 342	28 303	109 039	38 399	9 792	5 615	581
	Alter von ... bis unter ... Jahren							
30	unter 1	1 011	417	594	213	113	25	x
31	1 - 3	3 830	999	2 831	893	484	96	x
32	3 - 6	8 039	1 647	6 392	1 853	890	227	x
33	6 - 9	13 916	2 817	11 099	3 715	973	470	17
34	9 - 12	25 072	5 099	19 973	7 579	1 223	1 156	106
35	12 - 15	31 338	6 124	25 214	9 239	1 772	1 348	218
36	15 - 18	36 985	7 250	29 735	10 467	3 210	1 524	167
37	18 - 21	15 955	3 556	12 399	4 205	1 076	703	69
38	21 und älter	1 196	394	802	235	51	66	4
39	unter 18	120 191	24 353	95 838	33 959	8 665	4 846	508
40	18 und älter	17 151	3 950	13 201	4 440	1 127	769	73
41	deutsch	127 596	25 439	102 157	36 407	8 550	5 299	543
42	nicht deutsch	9 746	2 864	6 882	1 992	1 242	316	38

außerhalb des Elternhauses
bringungsform, persönlichen Merkmalen sowie nach vorangegangener Hilfe
gesamt

Deutschland
2.1

vorangegangenen Hilfe									Lfd. Nr.
Erziehungs- beistand / Betreuungs- helfer	sozialpäda- gogische Familienhilfe	Erziehung in einer Tages- gruppe	Vollzeitpflege in einer anderen Familie	Heim- erziehung; sonstige betreute Wohnform	intensive sozialpäda- gogische Einzel- betreuung	Eingliederungs- hilfe nach BSHG	Eingliederungs- hilfe nach § 35a SGB VIII	Fortführung der bisherigen Hilfe bei Zuständig- keitswechsel des Jugendamtes	
2 298	6 276	3 226	6 819	9 788	491	285	306	2 070	1
2	47	2	34	48	1	-	-	5	2
14	238	18	174	220	5	2	-	28	3
29	536	36	586	459	5	8	-	152	4
92	1 035	164	874	783	17	41	17	266	5
315	1 603	735	1 268	1 526	43	53	69	381	6
631	1 408	1 315	1 574	2 106	117	59	87	513	7
901	1 120	768	1 570	2 949	211	73	75	518	8
296	277	175	689	1 580	91	40	48	200	9
18	12	13	50	117	1	9	10	7	10
1 984	5 987	3 038	6 080	8 091	399	236	248	1 863	11
314	289	188	739	1 697	92	49	58	207	12
2 162	6 035	3 072	6 446	8 945	457	269	294	1 964	13
136	241	154	373	843	34	16	12	106	14
1 222	4 465	1 207	6 262	7 860	287	122	119	1 549	15
1	33	1	23	43	1	-	-	2	16
18	230	7	170	191	5	2	-	36	17
34	482	26	477	457	10	5	2	118	18
43	768	90	785	709	9	18	4	209	19
129	955	285	1 037	1 126	26	25	23	310	20
245	899	428	1 336	1 511	33	21	22	332	21
553	832	282	1 635	2 310	117	30	30	393	22
186	253	85	755	1 389	81	20	34	147	23
13	13	3	44	124	5	1	4	2	24
1 023	4 199	1 119	5 463	6 347	201	101	81	1 400	25
199	266	88	799	1 513	86	21	38	149	26
1 157	4 304	1 151	5 911	7 221	269	116	115	1 470	27
65	161	56	351	639	18	6	4	79	28
3 520	10 741	4 433	13 081	17 648	778	407	425	3 619	29
3	80	3	57	91	2	-	-	7	30
32	468	25	344	411	10	4	-	64	31
63	1 018	62	1 063	916	15	13	2	270	32
135	1 803	254	1 659	1 492	26	59	21	475	33
444	2 558	1 020	2 305	2 652	69	78	92	691	34
876	2 307	1 743	2 910	3 617	150	80	109	845	35
1 454	1 952	1 050	3 205	5 259	328	103	105	911	36
482	530	260	1 444	2 969	172	60	82	347	37
31	25	16	94	241	6	10	14	9	38
3 007	10 186	4 157	11 543	14 438	600	337	329	3 263	39
513	555	276	1 538	3 210	178	70	96	356	40
3 319	10 339	4 223	12 357	16 166	726	385	409	3 434	41
201	402	210	724	1 482	52	22	16	185	42

Lfd. Nr.	Geschlecht — Altersgruppe — Staatsangehörigkeit	Insgesamt	Ohne	Mit	Davon nach Art der			
			vorangegangene(r) Hilfe		ambulante Beratung in Fragen der Erziehung	vorläufige Schutzmaß- nahmen	institutionelle Beratung	soziale Gruppenarbeit
1	Männlich	11 845	3 215	8 630	4 678	64	882	146
	Alter von ... bis unter ... Jahren							
2	unter 1	15	10	5	2	-	-	x
3	1 - 3	104	44	60	29	1	6	x
4	3 - 6	248	106	142	76	2	12	x
5	6 - 9	1 829	527	1 302	721	7	137	9
6	9 - 12	5 188	1 376	3 812	2 145	27	396	65
7	12 - 15	3 629	944	2 685	1 419	22	258	64
8	15 - 18	832	208	624	286	5	73	8
9	18 - 21	x	x	x	x	x	x	x
10	21 und älter	x	x	x	x	x	x	x
11	unter 18	11 845	3 215	8 630	4 678	64	882	146
12	18 und älter	x	x	x	x	x	x	x
13	deutsch	10 815	2 842	7 973	4 287	62	820	133
14	nicht deutsch	1 030	373	657	391	2	62	13
15	Weiblich	4 089	1 077	3 012	1 518	48	245	31
	Alter von ... bis unter ... Jahren							
16	unter 1	3	-	3	1	-	-	x
17	1 - 3	82	42	40	20	1	3	x
18	3 - 6	138	63	75	32	1	7	x
19	6 - 9	771	205	566	262	10	44	3
20	9 - 12	1 834	465	1 369	713	21	119	10
21	12 - 15	1 053	258	795	396	11	64	16
22	15 - 18	208	44	164	94	4	8	2
23	18 - 21	x	x	x	x	x	x	x
24	21 und älter	x	x	x	x	x	x	x
25	unter 18	4 089	1 077	3 012	1 518	48	245	31
26	18 und älter	x	x	x	x	x	x	x
27	deutsch	3 797	955	2 842	1 422	45	228	30
28	nicht deutsch	292	122	170	96	3	17	1
29	Insgesamt	15 934	4 292	11 642	6 196	112	1 127	177
	Alter von ... bis unter ... Jahren							
30	unter 1	18	10	8	3	-	-	x
31	1 - 3	186	86	100	49	2	9	x
32	3 - 6	386	169	217	108	3	19	x
33	6 - 9	2 600	732	1 868	983	17	181	12
34	9 - 12	7 022	1 841	5 181	2 858	48	515	75
35	12 - 15	4 682	1 202	3 480	1 815	33	322	80
36	15 - 18	1 040	252	788	380	9	81	10
37	18 - 21	x	x	x	x	x	x	x
38	21 und älter	x	x	x	x	x	x	x
39	unter 18	15 934	4 292	11 642	6 196	112	1 127	177
40	18 und älter	x	x	x	x	x	x	x
41	deutsch	14 612	3 797	10 815	5 709	107	1 048	163
42	nicht deutsch	1 322	495	827	487	5	79	14

vorangegangenen Hilfe									Lfd. Nr.
Erziehungs- beistand / Betreuungs- helfer	sozialpäda- gogische Familienhilfe	Erziehung in einer Tages- gruppe	Vollzeitpflege in einer anderen Familie	Heim- erziehung; sonstige betreute Wohnform	intensive sozialpäda- gogische Einzel- betreuung	Eingliederungs- hilfe nach BSHG	Eingliederungs- hilfe nach § 35a SGB VIII	Fortführung der bisherigen Hilfe bei Zuständig- keitswechsel des Jugendamtes	
363	1 272	294	176	524	51	70	68	42	1
-	1	-	2	-	-	-	-	-	2
-	13	3	2	5	1	-	-	-	3
-	35	4	4	7	-	1	-	1	4
31	248	39	27	32	6	26	11	8	5
145	610	103	69	162	20	22	34	14	6
144	311	120	59	215	18	17	21	17	7
43	54	25	13	103	6	4	2	2	8
x	x	x	x	x	x	x	x	x	9
x	x	x	x	x	x	x	x	x	10
363	1 272	294	176	524	51	70	68	42	11
x	x	x	x	x	x	x	x	x	12
326	1 196	275	169	493	46	65	60	41	13
37	76	19	7	31	5	5	8	1	14
102	640	98	89	186	9	15	16	15	15
-	1	-	1	-	-	-	-	-	16
-	9	2	3	1	-	-	-	1	17
-	18	-	5	8	-	2	-	2	18
13	170	21	11	22	1	5	2	2	19
51	284	38	36	72	6	5	8	6	20
32	142	29	26	68	1	2	6	2	21
6	16	8	7	15	1	1	-	2	22
x	x	x	x	x	x	x	x	x	23
x	x	x	x	x	x	x	x	x	24
102	640	98	89	186	9	15	16	15	25
x	x	x	x	x	x	x	x	x	26
96	609	92	85	183	8	15	14	15	27
6	31	6	4	3	1	-	2	-	28
465	1 912	392	265	710	60	85	84	57	29
-	2	-	3	-	-	-	-	-	30
-	22	5	5	6	1	-	-	1	31
-	53	4	9	15	-	3	-	3	32
44	418	60	38	54	7	31	13	10	33
196	894	141	105	234	26	27	42	20	34
176	453	149	85	283	19	19	27	19	35
49	70	33	20	118	7	5	2	4	36
x	x	x	x	x	x	x	x	x	37
x	x	x	x	x	x	x	x	x	38
465	1 912	392	265	710	60	85	84	57	39
x	x	x	x	x	x	x	x	x	40
422	1 805	367	254	676	54	80	74	56	41
43	107	25	11	34	6	5	10	1	42

Lfd. Nr.	Geschlecht — Altersgruppe — Staatsangehörigkeit	Insgesamt	Ohne	Mit	Davon nach Art der			
			vorangegangene(r) Hilfe		ambulante Beratung in Fragen der Erziehung	vorläufige Schutzmaß- nahmen	institutionelle Beratung	soziale Gruppenarbeit
1	Männlich	24 966	5 644	19 322	6 407	1 559	642	27
	Alter von ... bis unter ... Jahren							
2	unter 1	380	129	251	84	51	12	x
3	1 - 3	1 594	388	1 206	385	245	42	x
4	3 - 6	3 187	656	2 531	732	321	79	x
5	6 - 9	4 011	781	3 230	981	294	91	1
6	9 - 12	5 021	1 021	4 000	1 294	259	120	1
7	12 - 15	5 002	1 167	3 835	1 359	198	125	13
8	15 - 18	4 388	1 164	3 224	1 199	155	132	10
9	18 - 21	1 306	318	988	356	34	36	2
10	21 und älter	77	20	57	17	2	5	-
11	unter 18	23 583	5 306	18 277	6 034	1 523	601	25
12	18 und älter	1 383	338	1 045	373	36	41	2
13	deutsch	23 809	5 293	18 516	6 184	1 472	608	26
14	nicht deutsch	1 157	351	806	223	87	34	1
15	Weiblich	24 027	5 672	18 355	6 125	1 546	608	10
	Alter von ... bis unter ... Jahren							
16	unter 1	307	98	209	80	43	11	x
17	1 - 3	1 398	346	1 052	322	162	22	x
18	3 - 6	2 929	594	2 335	676	323	79	x
19	6 - 9	3 796	759	3 037	897	278	87	-
20	9 - 12	4 715	1 036	3 679	1 212	258	112	2
21	12 - 15	5 007	1 261	3 746	1 341	208	138	6
22	15 - 18	4 526	1 248	3 278	1 214	217	124	1
23	18 - 21	1 287	314	973	374	55	30	1
24	21 und älter	62	16	46	9	2	5	-
25	unter 18	22 678	5 342	17 336	5 742	1 489	573	9
26	18 und älter	1 349	330	1 019	383	57	35	1
27	deutsch	22 811	5 298	17 513	5 858	1 455	573	10
28	nicht deutsch	1 216	374	842	267	91	35	-
29	Insgesamt	48 993	11 316	37 677	12 532	3 105	1 250	37
	Alter von ... bis unter ... Jahren							
30	unter 1	687	227	460	164	94	23	x
31	1 - 3	2 992	734	2 258	707	407	64	x
32	3 - 6	6 116	1 250	4 866	1 408	644	158	x
33	6 - 9	7 807	1 540	6 267	1 878	572	178	1
34	9 - 12	9 736	2 057	7 679	2 506	517	232	3
35	12 - 15	10 009	2 428	7 581	2 700	406	263	19
36	15 - 18	8 914	2 412	6 502	2 413	372	256	11
37	18 - 21	2 593	632	1 961	730	89	66	3
38	21 und älter	139	36	103	26	4	10	-
39	unter 18	46 261	10 648	35 613	11 776	3 012	1 174	34
40	18 und älter	2 732	668	2 064	756	93	76	3
41	deutsch	46 620	10 591	36 029	12 042	2 927	1 181	36
42	nicht deutsch	2 373	725	1 648	490	178	69	1

vorangegangenen Hilfe									Lfd. Nr.
Erziehungs- beistand / Betreuungs- helfer	sozialpäda- gogische Familienhilfe	Erziehung in einer Tages- gruppe	Vollzeitpflege in einer anderen Familie	Heim- erziehung; sonstige betreute Wohnform	intensive sozialpäda- gogische Einzel- betreuung	Eingliederungs- hilfe nach BSHG	Eingliederungs- hilfe nach § 35a SGB VIII	Fortführung der bisherigen Hilfe bei Zuständig- keitswechsel des Jugendamtes	
219	1 596	290	3 724	3 670	73	34	7	1 074	1
-	30	2	29	38	1	-	-	4	2
11	169	9	148	167	3	1	-	26	3
20	341	23	497	382	4	1	-	131	4
36	366	43	633	563	7	7	-	208	5
43	301	77	777	870	9	4	3	242	6
49	203	86	760	783	20	7	-	232	7
47	155	41	632	650	24	11	3	165	8
13	30	8	237	200	5	3	1	63	9
-	1	1	11	17	-	-	-	3	10
206	1 565	281	3 476	3 453	68	31	6	1 008	11
13	31	9	248	217	5	3	1	66	12
202	1 573	273	3 521	3 504	70	31	7	1 045	13
17	23	17	203	166	3	3	-	29	14
198	1 491	215	3 612	3 510	71	25	7	937	15
1	22	-	20	29	1	-	-	2	16
17	166	4	153	171	3	1	-	31	17
27	296	23	414	384	8	2	1	102	18
20	350	30	638	553	7	4	-	173	19
42	298	56	716	740	10	5	4	224	20
40	193	52	769	777	12	4	2	204	21
42	137	34	670	657	23	6	-	153	22
9	29	15	219	184	7	3	-	47	23
-	-	1	13	15	-	-	-	1	24
189	1 462	199	3 380	3 311	64	22	7	889	25
9	29	16	232	199	7	3	-	48	26
186	1 463	206	3 416	3 345	70	25	7	899	27
12	28	9	196	165	1	-	-	38	28
417	3 087	505	7 336	7 180	144	59	14	2 011	29
1	52	2	49	67	2	-	-	6	30
28	335	13	301	338	6	2	-	57	31
47	637	46	911	766	12	3	1	233	32
56	716	73	1 271	1 116	14	11	-	381	33
85	599	133	1 493	1 610	19	9	7	466	34
89	396	138	1 529	1 560	32	11	2	436	35
89	292	75	1 302	1 307	47	17	3	318	36
22	59	23	456	384	12	6	1	110	37
-	1	2	24	32	-	-	-	4	38
395	3 027	480	6 856	6 764	132	53	13	1 897	39
22	60	25	480	416	12	6	1	114	40
388	3 036	479	6 937	6 849	140	56	14	1 944	41
29	51	26	399	331	4	3	-	67	42

Lfd. Nr.	Geschlecht — Altersgruppe — Staatsangehörigkeit	Insgesamt	Ohne	Mit	Davon nach Art der			
			vorangegangene(r) Hilfe		ambulante Beratung in Fragen der Erziehung	vorläufige Schutzmaß- nahmen	institutionelle Beratung	soziale Gruppenarbeit
1	Männlich	20 032	3 925	16 107	4 707	1 411	497	20
	Alter von ... bis unter ... Jahren							
2	unter 1	359	122	237	78	49	12	x
3	1 - 3	1 451	334	1 117	336	232	39	x
4	3 - 6	2 804	514	2 290	611	300	67	x
5	6 - 9	3 362	568	2 794	757	265	73	1
6	9 - 12	4 050	703	3 347	937	236	88	1
7	12 - 15	3 763	727	3 036	933	170	88	9
8	15 - 18	3 085	695	2 390	748	126	95	7
9	18 - 21	1 090	246	844	292	31	30	2
10	21 und älter	68	16	52	15	2	5	-
11	unter 18	18 874	3 663	15 211	4 400	1 378	462	18
12	18 und älter	1 158	262	896	307	33	35	2
13	deutsch	19 107	3 684	15 423	4 536	1 340	465	19
14	nicht deutsch	925	241	684	171	71	32	1
15	Weiblich	19 325	3 956	15 369	4 598	1 407	463	9
	Alter von ... bis unter ... Jahren							
16	unter 1	284	88	196	72	42	11	x
17	1 - 3	1 272	302	970	281	154	19	x
18	3 - 6	2 563	474	2 089	562	305	62	x
19	6 - 9	3 238	582	2 656	710	260	74	-
20	9 - 12	3 772	695	3 077	889	226	88	2
21	12 - 15	3 781	794	2 987	953	181	94	5
22	15 - 18	3 277	758	2 519	827	186	88	1
23	18 - 21	1 083	249	834	296	51	22	1
24	21 und älter	55	14	41	8	2	5	-
25	unter 18	18 187	3 693	14 494	4 294	1 354	436	8
26	18 und älter	1 138	263	875	304	53	27	1
27	deutsch	18 329	3 689	14 640	4 381	1 330	434	9
28	nicht deutsch	996	267	729	217	77	29	-
29	Insgesamt	39 357	7 881	31 476	9 305	2 818	960	29
	Alter von ... bis unter ... Jahren							
30	unter 1	643	210	433	150	91	23	x
31	1 - 3	2 723	636	2 087	617	386	58	x
32	3 - 6	5 367	988	4 379	1 173	605	129	x
33	6 - 9	6 600	1 150	5 450	1 467	525	147	1
34	9 - 12	7 822	1 398	6 424	1 826	462	176	3
35	12 - 15	7 544	1 521	6 023	1 886	351	182	14
36	15 - 18	6 362	1 453	4 909	1 575	312	183	8
37	18 - 21	2 173	495	1 678	588	82	52	3
38	21 und älter	123	30	93	23	4	10	-
39	unter 18	37 061	7 356	29 705	8 694	2 732	898	26
40	18 und älter	2 296	525	1 771	611	86	62	3
41	deutsch	37 436	7 373	30 063	8 917	2 670	899	28
42	nicht deutsch	1 921	508	1 413	388	148	61	1

vorangegangenen Hilfe									Lfd. Nr.
Erziehungs- beistand / Betreuungs- helfer	sozialpäda- gogische Familienhilfe	Erziehung in einer Tages- gruppe	Vollzeitpflege in einer anderen Familie	Heim- erziehung; sonstige betreute Wohnform	intensive sozialpäda- gogische Einzel- betreuung	Eingliederungs- hilfe nach BSHG	Eingliederungs- hilfe nach § 35a SGB VIII	Fortführung der bisherigen Hilfe bei Zuständig- keitswechsel des Jugendamtes	
178	1 403	240	3 246	3 386	64	26	6	923	1
-	27	2	28	37	-	-	-	4	2
9	157	9	145	162	3	1	-	24	3
19	322	19	467	365	4	1	-	115	4
33	335	39	559	539	7	7	-	179	5
37	252	70	677	821	7	2	2	217	6
36	164	62	646	711	20	3	-	194	7
32	120	32	512	554	18	9	3	134	8
12	25	6	202	182	5	3	1	53	9
-	1	1	10	15	-	-	-	3	10
166	1 377	233	3 034	3 189	59	23	5	867	11
12	26	7	212	197	5	3	1	56	12
161	1 380	227	3 068	3 237	62	25	6	897	13
17	23	13	178	149	2	1	-	26	14
174	1 295	185	3 118	3 240	58	19	4	799	15
1	20	-	19	28	1	-	-	2	16
15	155	4	148	163	3	1	-	27	17
25	261	21	380	371	7	2	1	92	18
19	306	27	570	531	7	4	-	148	19
38	258	46	624	694	10	4	3	195	20
33	159	46	630	706	7	3	-	170	21
36	108	27	538	564	18	3	-	123	22
7	28	13	199	169	5	2	-	41	23
-	-	1	10	14	-	-	-	1	24
167	1 267	171	2 909	3 057	53	17	4	757	25
7	28	14	209	183	5	2	-	42	26
162	1 268	179	2 942	3 087	57	19	4	768	27
12	27	6	176	153	1	-	-	31	28
352	2 698	425	6 364	6 626	122	45	10	1 722	29
1	47	2	47	65	1	-	-	6	30
24	312	13	293	325	6	2	-	51	31
44	583	40	847	736	11	3	1	207	32
52	641	66	1 129	1 070	14	11	-	327	33
75	510	116	1 301	1 515	17	6	5	412	34
69	323	108	1 276	1 417	27	6	-	364	35
68	228	59	1 050	1 118	36	12	3	257	36
19	53	19	401	351	10	5	1	94	37
-	1	2	20	29	-	-	-	4	38
333	2 644	404	5 943	6 246	112	40	9	1 624	39
19	54	21	421	380	10	5	1	98	40
323	2 648	406	6 010	6 324	119	44	10	1 665	41
29	50	19	354	302	3	1	-	57	42

Lfd. Nr.	Geschlecht — Altersgruppe — Staatsangehörigkeit	Insgesamt	Ohne	Mit	Davon nach Art der			
			vorangegangene(r) Hilfe		ambulante Beratung in Fragen der Erziehung	vorläufige Schutzmaß- nahmen	institutionelle Beratung	soziale Gruppenarbeit
1	Männlich	4 934	1 719	3 215	1 700	148	145	7
	Alter von ... bis unter ... Jahren							
2	unter 1	21	7	14	6	2	-	x
3	1 - 3	143	54	89	49	13	3	x
4	3 - 6	383	142	241	121	21	12	x
5	6 - 9	649	213	436	224	29	18	-
6	9 - 12	971	318	653	357	23	32	-
7	12 - 15	1 239	440	799	426	28	37	4
8	15 - 18	1 303	469	834	451	29	37	3
9	18 - 21	216	72	144	64	3	6	-
10	21 und älter	9	4	5	2	-	-	-
11	unter 18	4 709	1 643	3 066	1 634	145	139	7
12	18 und älter	225	76	149	66	3	6	-
13	deutsch	4 702	1 609	3 093	1 648	132	143	7
14	nicht deutsch	232	110	122	52	16	2	-
15	Weiblich	4 702	1 716	2 986	1 527	139	145	1
	Alter von ... bis unter ... Jahren							
16	unter 1	23	10	13	8	1	-	x
17	1 - 3	126	44	82	41	8	3	x
18	3 - 6	366	120	246	114	18	17	x
19	6 - 9	558	177	381	187	18	13	-
20	9 - 12	943	341	602	323	32	24	-
21	12 - 15	1 226	467	759	388	27	44	1
22	15 - 18	1 249	490	759	387	31	36	-
23	18 - 21	204	65	139	78	4	8	-
24	21 und älter	7	2	5	1	-	-	-
25	unter 18	4 491	1 649	2 842	1 448	135	137	1
26	18 und älter	211	67	144	79	4	8	-
27	deutsch	4 482	1 609	2 873	1 477	125	139	1
28	nicht deutsch	220	107	113	50	14	6	-
29	Insgesamt	9 636	3 435	6 201	3 227	287	290	8
	Alter von ... bis unter ... Jahren							
30	unter 1	44	17	27	14	3	-	x
31	1 - 3	269	98	171	90	21	6	x
32	3 - 6	749	262	487	235	39	29	x
33	6 - 9	1 207	390	817	411	47	31	-
34	9 - 12	1 914	659	1 255	680	55	56	-
35	12 - 15	2 465	907	1 558	814	55	81	5
36	15 - 18	2 552	959	1 593	838	60	73	3
37	18 - 21	420	137	283	142	7	14	-
38	21 und älter	16	6	10	3	-	-	-
39	unter 18	9 200	3 292	5 908	3 082	280	276	8
40	18 und älter	436	143	293	145	7	14	-
41	deutsch	9 184	3 218	5 966	3 125	257	282	8
42	nicht deutsch	452	217	235	102	30	8	-

vorangegangenen Hilfe									Lfd. Nr.
Erziehungs- beistand / Betreuungs- helfer	sozialpäda- gogische Familienhilfe	Erziehung in einer Tages- gruppe	Vollzeitpflege in einer anderen Familie	Heim- erziehung; sonstige betreute Wohnform	intensive sozialpäda- gogische Einzel- betreuung	Eingliederungs- hilfe nach BSHG	Eingliederungs- hilfe nach § 35a SGB VIII	Fortführung der bisherigen Hilfe bei Zuständig- keitswechsel des Jugendamtes	
41	193	50	478	284	9	8	1	151	1
-	3	-	1	1	1	-	-	-	2
2	12	-	3	5	-	-	-	2	3
1	19	4	30	17	-	-	-	16	4
3	31	4	74	24	-	-	-	29	5
6	49	7	100	49	2	2	1	25	6
13	39	24	114	72	-	4	-	38	7
15	35	9	120	96	6	2	-	31	8
1	5	2	35	18	-	-	-	10	9
-	-	-	1	2	-	-	-	-	10
40	188	48	442	264	9	8	1	141	11
1	5	2	36	20	-	-	-	10	12
41	193	46	453	267	8	6	1	148	13
-	-	4	25	17	1	2	-	3	14
24	196	30	494	270	13	6	3	138	15
-	2	-	1	1	-	-	-	-	16
2	11	-	5	8	-	-	-	4	17
2	35	2	34	13	1	-	-	10	18
1	44	3	68	22	-	-	-	25	19
4	40	10	92	46	-	1	1	29	20
7	34	6	139	71	5	1	2	34	21
6	29	7	132	93	5	3	-	30	22
2	1	2	20	15	2	1	-	6	23
-	-	-	3	1	-	-	-	-	24
22	195	28	471	254	11	5	3	132	25
2	1	2	23	16	2	1	-	6	26
24	195	27	474	258	13	6	3	131	27
-	1	3	20	12	-	-	-	7	28
65	389	80	972	554	22	14	4	289	29
-	5	-	2	2	1	-	-	-	30
4	23	-	8	13	-	-	-	6	31
3	54	6	64	30	1	-	-	26	32
4	75	7	142	46	-	-	-	54	33
10	89	17	192	95	2	3	2	54	34
20	73	30	253	143	5	5	2	72	35
21	64	16	252	189	11	5	-	61	36
3	6	4	55	33	2	1	-	16	37
-	-	-	4	3	-	-	-	-	38
62	383	76	913	518	20	13	4	273	39
3	6	4	59	36	2	1	-	16	40
65	388	73	927	525	21	12	4	279	41
-	1	7	45	29	1	2	-	10	42

Lfd. Nr.	Geschlecht — Altersgruppe — Staatsangehörigkeit	Insgesamt	Ohne	Mit	Davon nach Art der			
			vorangegangene(r) Hilfe		ambulante Beratung in Fragen der Erziehung	vorläufige Schutzmaß- nahmen	institutionelle Beratung	soziale Gruppenarbeit
1	Männlich	40 164	6 666	33 498	11 053	3 000	1 921	254
	Alter von ... bis unter ... Jahren							
2	unter 1	161	94	67	25	10	-	x
3	1 - 3	349	86	263	74	36	12	x
4	3 - 6	846	132	714	189	136	29	x
5	6 - 9	2 145	311	1 834	546	212	75	3
6	9 - 12	5 368	771	4 597	1 449	353	298	21
7	12 - 15	10 428	1 482	8 946	3 041	662	508	84
8	15 - 18	14 047	2 285	11 762	3 963	1 187	650	104
9	18 - 21	6 342	1 348	4 994	1 671	387	325	40
10	21 und älter	478	157	321	95	17	24	2
11	unter 18	33 344	5 161	28 183	9 287	2 596	1 572	212
12	18 und älter	6 820	1 505	5 315	1 766	404	349	42
13	deutsch	36 850	5 736	31 114	10 512	2 452	1 829	237
14	nicht deutsch	3 314	930	2 384	541	548	92	17
15	Weiblich	29 559	5 550	24 009	7 999	3 451	1 196	94
	Alter von ... bis unter ... Jahren							
16	unter 1	145	86	59	21	9	2	x
17	1 - 3	303	93	210	63	39	11	x
18	3 - 6	691	96	595	148	107	21	x
19	6 - 9	1 364	234	1 130	308	172	36	1
20	9 - 12	2 898	419	2 479	750	304	105	7
21	12 - 15	5 883	942	4 941	1 596	657	230	28
22	15 - 18	11 796	2 107	9 689	3 432	1 568	484	34
23	18 - 21	5 970	1 390	4 580	1 580	565	278	22
24	21 und älter	509	183	326	101	30	29	2
25	unter 18	23 080	3 977	19 103	6 318	2 856	889	70
26	18 und älter	6 479	1 573	4 906	1 681	595	307	24
27	deutsch	27 138	4 925	22 213	7 584	2 962	1 127	89
28	nicht deutsch	2 421	625	1 796	415	489	69	5
29	Insgesamt	69 723	12 216	57 507	19 052	6 451	3 117	348
	Alter von ... bis unter ... Jahren							
30	unter 1	306	180	126	46	19	2	x
31	1 - 3	652	179	473	137	75	23	x
32	3 - 6	1 537	228	1 309	337	243	50	x
33	6 - 9	3 509	545	2 964	854	384	111	4
34	9 - 12	8 266	1 190	7 076	2 199	657	403	28
35	12 - 15	16 311	2 424	13 887	4 637	1 319	738	112
36	15 - 18	25 843	4 392	21 451	7 395	2 755	1 134	138
37	18 - 21	12 312	2 738	9 574	3 251	952	603	62
38	21 und älter	987	340	647	196	47	53	4
39	unter 18	56 424	9 138	47 286	15 605	5 452	2 461	282
40	18 und älter	13 299	3 078	10 221	3 447	999	656	66
41	deutsch	63 988	10 661	53 327	18 096	5 414	2 956	326
42	nicht deutsch	5 735	1 555	4 180	956	1 037	161	22

vorangegangenen Hilfe									Lfd. Nr.
Erziehungs- beistand / Betreuungs- helfer	sozialpäda- gogische Familienhilfe	Erziehung in einer Tages- gruppe	Vollzeitpflege in einer anderen Familie	Heim- erziehung; sonstige betreute Wohnform	intensive sozialpäda- gogische Einzel- betreuung	Eingliederungs- hilfe nach BSHG	Eingliederungs- hilfe nach § 35a SGB VIII	Fortführung der bisherigen Hilfe bei Zuständig- keitswechsel des Jugendamtes	
1 639	3 345	2 595	2 856	5 164	329	177	219	946	1
2	16	-	3	10	-	-	-	1	2
3	56	6	24	48	1	1	-	2	3
9	160	9	85	70	1	6	-	20	4
25	421	82	214	188	4	8	6	50	5
126	690	550	421	491	14	27	32	125	6
431	880	1 097	752	1 063	71	35	61	261	7
776	880	675	905	1 989	164	57	66	346	8
252	231	164	416	1 219	73	34	45	137	9
15	11	12	36	86	1	9	9	4	10
1 372	3 103	2 419	2 404	3 859	255	134	165	805	11
267	242	176	452	1 305	74	43	54	141	12
1 560	3 205	2 484	2 701	4 570	307	169	217	871	13
79	140	111	155	594	22	8	2	75	14
890	2 297	883	2 482	3 794	168	80	88	587	15
-	10	1	2	14	-	-	-	-	16
1	55	1	14	19	2	1	-	4	17
7	168	3	58	65	2	1	1	14	18
10	248	39	136	134	1	9	2	34	19
36	372	191	285	314	9	15	11	80	20
171	559	342	541	642	20	15	14	126	21
487	660	237	929	1 494	81	23	26	234	22
165	212	67	488	1 013	50	15	31	94	23
13	13	2	29	99	3	1	3	1	24
712	2 072	814	1 965	2 682	115	64	54	492	25
178	225	69	517	1 112	53	16	34	95	26
845	2 196	842	2 339	3 365	156	74	87	547	27
45	101	41	143	429	12	6	1	40	28
2 529	5 642	3 478	5 338	8 958	497	257	307	1 533	29
2	26	1	5	24	-	-	-	1	30
4	111	7	38	67	3	2	-	6	31
16	328	12	143	135	3	7	1	34	32
35	669	121	350	322	5	17	8	84	33
162	1 062	741	706	805	23	42	43	205	34
602	1 439	1 439	1 293	1 705	91	50	75	387	35
1 263	1 540	912	1 834	3 483	245	80	92	580	36
417	443	231	904	2 232	123	49	76	231	37
28	24	14	65	185	4	10	12	5	38
2 084	5 175	3 233	4 369	6 541	370	198	219	1 297	39
445	467	245	969	2 417	127	59	88	236	40
2 405	5 401	3 326	5 040	7 935	463	243	304	1 418	41
124	241	152	298	1 023	34	14	3	115	42

Lfd. Nr.	Geschlecht — Altersgruppe — Staatsangehörigkeit	Insgesamt	Ohne	Mit	Davon nach Art der			
			vorangegangene(r) Hilfe		ambulante Beratung in Fragen der Erziehung	vorläufige Schutzmaß- nahmen	institutionelle Beratung	soziale Gruppenarbeit
1	Männlich	34 428	5 562	28 866	9 573	2 593	1 646	215
	Alter von ... bis unter ... Jahren							
2	unter 1	151	87	64	23	10	-	x
3	1 - 3	328	76	252	72	34	11	x
4	3 - 6	819	125	694	184	133	28	x
5	6 - 9	2 074	293	1 781	534	208	73	2
6	9 - 12	5 137	722	4 415	1 393	337	286	20
7	12 - 15	9 841	1 402	8 439	2 891	622	471	81
8	15 - 18	11 688	1 927	9 761	3 295	975	538	81
9	18 - 21	4 124	859	3 265	1 122	264	225	30
10	21 und älter	266	71	195	59	10	14	1
11	unter 18	30 038	4 632	25 406	8 392	2 319	1 407	184
12	18 und älter	4 390	930	3 460	1 181	274	239	31
13	deutsch	31 719	4 813	26 906	9 129	2 104	1 576	201
14	nicht deutsch	2 709	749	1 960	444	489	70	14
15	Weiblich	23 223	4 168	19 055	6 284	2 802	919	69
	Alter von ... bis unter ... Jahren							
16	unter 1	131	74	57	19	9	2	x
17	1 - 3	286	89	197	58	37	10	x
18	3 - 6	666	91	575	142	104	20	x
19	6 - 9	1 304	218	1 086	298	162	35	1
20	9 - 12	2 799	399	2 400	729	295	99	6
21	12 - 15	5 500	879	4 621	1 483	614	220	27
22	15 - 18	9 034	1 618	7 416	2 622	1 215	367	26
23	18 - 21	3 262	716	2 546	879	349	152	9
24	21 und älter	241	84	157	54	17	14	-
25	unter 18	19 720	3 368	16 352	5 351	2 436	753	60
26	18 und älter	3 503	800	2 703	933	366	166	9
27	deutsch	21 371	3 715	17 656	5 954	2 419	871	64
28	nicht deutsch	1 852	453	1 399	330	383	48	5
29	Insgesamt	57 651	9 730	47 921	15 857	5 395	2 565	284
	Alter von ... bis unter ... Jahren							
30	unter 1	282	161	121	42	19	2	x
31	1 - 3	614	165	449	130	71	21	x
32	3 - 6	1 485	216	1 269	326	237	48	x
33	6 - 9	3 378	511	2 867	832	370	108	3
34	9 - 12	7 936	1 121	6 815	2 122	632	385	26
35	12 - 15	15 341	2 281	13 060	4 374	1 236	691	108
36	15 - 18	20 722	3 545	17 177	5 917	2 190	905	107
37	18 - 21	7 386	1 575	5 811	2 001	613	377	39
38	21 und älter	507	155	352	113	27	28	1
39	unter 18	49 758	8 000	41 758	13 743	4 755	2 160	244
40	18 und älter	7 893	1 730	6 163	2 114	640	405	40
41	deutsch	53 090	8 528	44 562	15 083	4 523	2 447	265
42	nicht deutsch	4 561	1 202	3 359	774	872	118	19

vorangegangenen Hilfe									Lfd. Nr.
Erziehungs- beistand / Betreuungs- helfer	sozialpäda- gogische Familienhilfe	Erziehung in einer Tages- gruppe	Vollzeitpflege in einer anderen Familie	Heim- erziehung; sonstige betreute Wohnform	intensive sozialpäda- gogische Einzel- betreuung	Eingliederungs- hilfe nach BSHG	Eingliederungs- hilfe nach § 35a SGB VIII	Fortführung der bisherigen Hilfe bei Zuständig- keitswechsel des Jugendamtes	
1 337	3 046	2 441	2 475	4 111	246	163	185	835	1
1	16	-	3	10	-	-	-	1	2
3	54	6	24	44	1	1	-	2	3
9	157	9	80	67	1	6	-	20	4
24	409	81	209	180	3	6	6	46	5
122	664	534	397	473	12	25	31	121	6
398	818	1 052	706	996	66	34	58	246	7
610	750	612	768	1 603	125	55	53	296	8
160	171	140	265	692	37	28	32	99	9
10	7	7	23	46	1	8	5	4	10
1 167	2 868	2 294	2 187	3 373	208	127	148	732	11
170	178	147	288	738	38	36	37	103	12
1 275	2 926	2 339	2 341	3 676	230	157	183	769	13
62	120	102	134	435	16	6	2	66	14
638	2 034	821	2 003	2 746	107	74	67	491	15
-	10	1	2	14	-	-	-	-	16
1	53	1	13	18	1	1	-	4	17
7	164	3	55	62	2	1	1	14	18
9	240	38	130	127	1	9	2	34	19
34	366	188	271	302	9	15	10	76	20
157	515	322	518	599	19	15	14	118	21
356	534	213	725	1 081	48	22	21	186	22
71	142	53	275	507	25	10	16	58	23
3	10	2	14	36	2	1	3	1	24
564	1 882	766	1 714	2 203	80	63	48	432	25
74	152	55	289	543	27	11	19	59	26
606	1 950	781	1 897	2 427	98	68	67	454	27
32	84	40	106	319	9	6	-	37	28
1 975	5 080	3 262	4 478	6 857	353	237	252	1 326	29
1	26	1	5	24	-	-	-	1	30
4	107	7	37	62	2	2	-	6	31
16	321	12	135	129	3	7	1	34	32
33	649	119	339	307	4	15	8	80	33
156	1 030	722	668	775	21	40	41	197	34
555	1 333	1 374	1 224	1 595	85	49	72	364	35
966	1 284	825	1 493	2 684	173	77	74	482	36
231	313	193	540	1 199	62	38	48	157	37
13	17	9	37	82	3	9	8	5	38
1 731	4 750	3 060	3 901	5 576	288	190	196	1 164	39
244	330	202	577	1 281	65	47	56	162	40
1 881	4 876	3 120	4 238	6 103	328	225	250	1 223	41
94	204	142	240	754	25	12	2	103	42

Lfd. Nr.	Geschlecht — Altersgruppe — Staatsangehörigkeit	Insgesamt	Ohne	Mit	Davon nach Art der			
			vorangegangene(r) Hilfe		ambulante Beratung in Fragen der Erziehung	vorläufige Schutzmaß- nahmen	institutionelle Beratung	soziale Gruppenarbeit
1	Männlich	4 134	799	3 335	1 094	322	199	35
	Alter von ... bis unter ... Jahren							
2	unter 1	10	7	3	2	-	-	x
3	1 - 3	21	10	11	2	2	1	x
4	3 - 6	27	7	20	5	3	1	x
5	6 - 9	71	18	53	12	4	2	1
6	9 - 12	231	49	182	56	16	12	1
7	12 - 15	577	77	500	149	39	34	3
8	15 - 18	1 926	292	1 634	556	181	98	21
9	18 - 21	1 154	286	868	293	74	44	8
10	21 und älter	117	53	64	19	3	7	1
11	unter 18	2 863	460	2 403	782	245	148	26
12	18 und älter	1 271	339	932	312	77	51	9
13	deutsch	3 760	688	3 072	1 039	285	187	32
14	nicht deutsch	374	111	263	55	37	12	3
15	Weiblich	4 049	862	3 187	1 137	496	174	16
	Alter von ... bis unter ... Jahren							
16	unter 1	14	12	2	2	-	-	x
17	1 - 3	17	4	13	5	2	1	x
18	3 - 6	25	5	20	6	3	1	x
19	6 - 9	60	16	44	10	10	1	-
20	9 - 12	99	20	79	21	9	6	1
21	12 - 15	374	62	312	112	43	10	1
22	15 - 18	2 089	364	1 725	631	293	91	7
23	18 - 21	1 259	338	921	332	128	55	6
24	21 und älter	112	41	71	18	8	9	1
25	unter 18	2 678	483	2 195	787	360	110	9
26	18 und älter	1 371	379	992	350	136	64	7
27	deutsch	3 725	758	2 967	1 094	419	161	16
28	nicht deutsch	324	104	220	43	77	13	-
29	Insgesamt	8 183	1 661	6 522	2 231	818	373	51
	Alter von ... bis unter ... Jahren							
30	unter 1	24	19	5	4	-	-	x
31	1 - 3	38	14	24	7	4	2	x
32	3 - 6	52	12	40	11	6	2	x
33	6 - 9	131	34	97	22	14	3	1
34	9 - 12	330	69	261	77	25	18	2
35	12 - 15	951	139	812	261	82	44	4
36	15 - 18	4 015	656	3 359	1 187	474	189	28
37	18 - 21	2 413	624	1 789	625	202	99	14
38	21 und älter	229	94	135	37	11	16	2
39	unter 18	5 541	943	4 598	1 569	605	258	35
40	18 und älter	2 642	718	1 924	662	213	115	16
41	deutsch	7 485	1 446	6 039	2 133	704	348	48
42	nicht deutsch	698	215	483	98	114	25	3

vorangegangenen Hilfe									Lfd. Nr.
Erziehungs- beistand / Betreuungs- helfer	sozialpäda- gogische Familienhilfe	Erziehung in einer Tages- gruppe	Vollzeitpflege in einer anderen Familie	Heim- erziehung; sonstige betreute Wohnform	intensive sozialpäda- gogische Einzel- betreuung	Eingliederungs- hilfe nach BSHG	Eingliederungs- hilfe nach § 35a SGB VIII	Fortführung der bisherigen Hilfe bei Zuständig- keitswechsel des Jugendamtes	
229	243	137	255	651	49	12	29	80	1
1	-	-	-	-	-	-	-	-	2
-	2	-	-	4	-	-	-	-	3
-	3	-	5	3	-	-	-	-	4
1	12	1	5	8	1	2	-	4	5
4	26	16	24	18	2	2	1	4	6
33	61	45	46	67	5	1	3	14	7
137	104	60	102	301	24	2	11	37	8
49	34	13	68	231	17	4	12	21	9
4	1	2	5	19	-	1	2	-	10
176	208	122	182	401	32	7	15	59	11
53	35	15	73	250	17	5	14	21	12
217	225	128	242	556	45	10	29	77	13
12	18	9	13	95	4	2	-	3	14
141	207	56	284	558	33	4	14	67	15
-	-	-	-	-	-	-	-	-	16
-	2	-	1	1	1	-	-	-	17
-	4	-	3	3	-	-	-	-	18
1	8	1	6	7	-	-	-	-	19
2	6	3	14	12	-	-	1	4	20
12	43	20	22	40	1	-	-	8	21
86	97	23	138	298	19	1	5	36	22
38	46	9	98	168	11	3	8	19	23
2	1	-	2	29	1	-	-	-	24
101	160	47	184	361	21	1	6	48	25
40	47	9	100	197	12	3	8	19	26
134	195	55	266	511	31	4	14	67	27
7	12	1	18	47	2	-	-	-	28
370	450	193	539	1 209	82	16	43	147	29
1	-	-	-	-	-	-	-	-	30
-	4	-	1	5	1	-	-	-	31
-	7	-	8	6	-	-	-	-	32
2	20	2	11	15	1	2	-	4	33
6	32	19	38	30	2	2	2	8	34
45	104	65	68	107	6	1	3	22	35
223	201	83	240	599	43	3	16	73	36
87	80	22	166	399	28	7	20	40	37
6	2	2	7	48	1	1	2	-	38
277	368	169	366	762	53	8	21	107	39
93	82	24	173	447	29	8	22	40	40
351	420	183	508	1 067	76	14	43	144	41
19	30	10	31	142	6	2	-	3	42

Lfd. Nr.	Geschlecht — Altersgruppe — Staatsangehörigkeit	Insgesamt	Ohne	Mit	Davon nach Art der			
			vorangegangene(r) Hilfe		ambulante Beratung in Fragen der Erziehung	vorläufige Schutzmaß- nahmen	institutionelle Beratung	soziale Gruppenarbeit
1	Männlich	1 602	305	1 297	386	85	76	4
	Alter von ... bis unter ... Jahren							
2	unter 1	x	x	x	x	x	x	x
3	1 - 3	x	x	x	x	x	x	x
4	3 - 6	x	x	x	x	x	x	x
5	6 - 9	x	x	x	x	x	x	x
6	9 - 12	x	x	x	x	x	x	x
7	12 - 15	10	3	7	1	1	3	-
8	15 - 18	433	66	367	112	31	14	2
9	18 - 21	1 064	203	861	256	49	56	2
10	21 und älter	95	33	62	17	4	3	-
11	unter 18	443	69	374	113	32	17	2
12	18 und älter	1 159	236	923	273	53	59	2
13	deutsch	1 371	235	1 136	344	63	66	4
14	nicht deutsch	231	70	161	42	22	10	-
15	Weiblich	2 287	520	1 767	578	153	103	9
	Alter von ... bis unter ... Jahren							
16	unter 1	x	x	x	x	x	x	x
17	1 - 3	x	x	x	x	x	x	x
18	3 - 6	x	x	x	x	x	x	x
19	6 - 9	x	x	x	x	x	x	x
20	9 - 12	x	x	x	x	x	x	x
21	12 - 15	9	1	8	1	-	-	-
22	15 - 18	673	125	548	179	60	26	1
23	18 - 21	1 449	336	1 113	369	88	71	7
24	21 und älter	156	58	98	29	5	6	1
25	unter 18	682	126	556	180	60	26	1
26	18 und älter	1 605	394	1 211	398	93	77	8
27	deutsch	2 042	452	1 590	536	124	95	9
28	nicht deutsch	245	68	177	42	29	8	-
29	Insgesamt	3 889	825	3 064	964	238	179	13
	Alter von ... bis unter ... Jahren							
30	unter 1	x	x	x	x	x	x	x
31	1 - 3	x	x	x	x	x	x	x
32	3 - 6	x	x	x	x	x	x	x
33	6 - 9	x	x	x	x	x	x	x
34	9 - 12	x	x	x	x	x	x	x
35	12 - 15	19	4	15	2	1	3	-
36	15 - 18	1 106	191	915	291	91	40	3
37	18 - 21	2 513	539	1 974	625	137	127	9
38	21 und älter	251	91	160	46	9	9	1
39	unter 18	1 125	195	930	293	92	43	3
40	18 und älter	2 764	630	2 134	671	146	136	10
41	deutsch	3 413	687	2 726	880	187	161	13
42	nicht deutsch	476	138	338	84	51	18	-

vorangegangenen Hilfe									Lfd. Nr.
Erziehungs- beistand / Betreuungs- helfer	sozialpäda- gogische Familienhilfe	Erziehung in einer Tages- gruppe	Vollzeitpflege in einer anderen Familie	Heim- erziehung; sonstige betreute Wohnform	intensive sozialpäda- gogische Einzel- betreuung	Eingliederungs- hilfe nach BSHG	Eingliederungs- hilfe nach § 35a SGB VIII	Fortführung der bisherigen Hilfe bei Zuständig- keitswechsel des Jugendamtes	
73	56	17	126	402	34	2	5	31	1
x	x	x	x	x	x	x	x	x	2
x	x	x	x	x	x	x	x	x	3
x	x	x	x	x	x	x	x	x	4
x	x	x	x	x	x	x	x	x	5
x	x	x	x	x	x	x	x	x	6
-	1	-	-	-	-	-	-	1	7
29	26	3	35	85	15	-	2	13	8
43	26	11	83	296	19	2	1	17	9
1	3	3	8	21	-	-	2	-	10
29	27	3	35	85	15	-	2	14	11
44	29	14	91	317	19	2	3	17	12
68	54	17	118	338	32	2	5	25	13
5	2	-	8	64	2	-	-	6	14
111	56	6	195	490	28	2	7	29	15
x	x	x	x	x	x	x	x	x	16
x	x	x	x	x	x	x	x	x	17
x	x	x	x	x	x	x	x	x	18
x	x	x	x	x	x	x	x	x	19
x	x	x	x	x	x	x	x	x	20
2	1	-	1	3	-	-	-	-	21
45	29	1	66	115	14	-	-	12	22
56	24	5	115	338	14	2	7	17	23
8	2	-	13	34	-	-	-	-	24
47	30	1	67	118	14	-	-	12	25
64	26	5	128	372	14	2	7	17	26
105	51	6	176	427	27	2	6	26	27
6	5	-	19	63	1	-	1	3	28
184	112	23	321	892	62	4	12	60	29
x	x	x	x	x	x	x	x	x	30
x	x	x	x	x	x	x	x	x	31
x	x	x	x	x	x	x	x	x	32
x	x	x	x	x	x	x	x	x	33
x	x	x	x	x	x	x	x	x	34
2	2	-	1	3	-	-	-	1	35
74	55	4	101	200	29	-	2	25	36
99	50	16	198	634	33	4	8	34	37
9	5	3	21	55	-	-	2	-	38
76	57	4	102	203	29	-	2	26	39
108	55	19	219	689	33	4	10	34	40
173	105	23	294	765	59	4	11	51	41
11	7	-	27	127	3	-	1	9	42

Lfd. Nr.	Geschlecht — Altersgruppe — Staatsangehörigkeit	Insgesamt	Ohne	Mit	Davon nach Art der			
			vorangegangene(r) Hilfe		ambulante Beratung in Fragen der Erziehung	vorläufige Schutzmaß- nahmen	institutionelle Beratung	soziale Gruppenarbeit
1	Männlich	1 447	254	1 193	318	48	75	10
	Alter von ... bis unter ... Jahren							
2	unter 1	-	-	-	-	-	-	x
3	1 - 3	-	-	-	-	-	-	x
4	3 - 6	-	-	-	-	-	-	x
5	6 - 9	-	-	-	-	-	-	-
6	9 - 12	35	8	27	10	-	5	-
7	12 - 15	239	50	189	61	8	19	4
8	15 - 18	668	111	557	141	30	35	4
9	18 - 21	466	79	387	97	10	13	2
10	21 und älter	39	6	33	9	-	3	-
11	unter 18	942	169	773	212	38	59	8
12	18 und älter	505	85	420	106	10	16	2
13	deutsch	1 273	203	1 070	285	43	69	10
14	nicht deutsch	174	51	123	33	5	6	-
15	Weiblich	1 245	225	1 020	301	76	46	9
	Alter von ... bis unter ... Jahren							
16	unter 1	-	-	-	-	-	-	x
17	1 - 3	-	-	-	-	-	-	x
18	3 - 6	-	-	-	-	-	-	x
19	6 - 9	-	-	-	-	-	-	-
20	9 - 12	13	3	10	6	1	1	-
21	12 - 15	97	20	77	26	6	6	3
22	15 - 18	520	83	437	138	44	18	4
23	18 - 21	584	107	477	127	25	21	2
24	21 und älter	31	12	19	4	-	-	-
25	unter 18	630	106	524	170	51	25	7
26	18 und älter	615	119	496	131	25	21	2
27	deutsch	1 103	187	916	275	59	45	8
28	nicht deutsch	142	38	104	26	17	1	1
29	Insgesamt	2 692	479	2 213	619	124	121	19
	Alter von ... bis unter ... Jahren							
30	unter 1	-	-	-	-	-	-	x
31	1 - 3	-	-	-	-	-	-	x
32	3 - 6	-	-	-	-	-	-	x
33	6 - 9	-	-	-	-	-	-	-
34	9 - 12	48	11	37	16	1	6	-
35	12 - 15	336	70	266	87	14	25	7
36	15 - 18	1 188	194	994	279	74	53	8
37	18 - 21	1 050	186	864	224	35	34	4
38	21 und älter	70	18	52	13	-	3	-
39	unter 18	1 572	275	1 297	382	89	84	15
40	18 und älter	1 120	204	916	237	35	37	4
41	deutsch	2 376	390	1 986	560	102	114	18
42	nicht deutsch	316	89	227	59	22	7	1

vorangegangenen Hilfe									Lfd. Nr.
Erziehungs- beistand / Betreuungs- helfer	sozialpäda- gogische Familienhilfe	Erziehung in einer Tages- gruppe	Vollzeitpflege in einer anderen Familie	Heim- erziehung; sonstige betreute Wohnform	intensive sozialpäda- gogische Einzel- betreuung	Eingliederungs- hilfe nach BSHG	Eingliederungs- hilfe nach § 35a SGB VIII	Fortführung der bisherigen Hilfe bei Zuständig- keitswechsel des Jugendamtes	
77	63	47	63	430	38	4	12	8	1
-	-	-	-	-	-	-	-	-	2
-	-	-	-	-	-	-	-	-	3
-	-	-	-	-	-	-	-	-	4
-	-	-	-	-	-	-	-	-	5
1	2	5	1	3	-	-	-	-	6
7	14	12	3	45	8	-	5	3	7
35	31	27	20	207	17	1	4	5	8
31	16	3	36	161	13	3	2	-	9
3	-	-	3	14	-	-	1	-	10
43	47	44	24	255	25	1	9	8	11
34	16	3	39	175	13	3	3	-	12
74	61	40	55	378	34	4	10	7	13
3	2	7	8	52	4	-	2	1	14
32	37	11	79	370	39	2	8	10	15
-	-	-	-	-	-	-	-	-	16
-	-	-	-	-	-	-	-	-	17
-	-	-	-	-	-	-	-	-	18
-	-	-	-	-	-	-	-	-	19
-	1	-	-	-	1	-	-	-	20
2	5	5	-	24	-	-	-	-	21
18	19	3	29	144	12	-	4	4	22
12	12	3	48	192	24	2	3	6	23
-	-	-	2	10	2	-	1	-	24
20	25	8	29	168	13	-	4	4	25
12	12	3	50	202	26	2	4	6	26
30	36	11	71	328	35	2	7	9	27
2	1	-	8	42	4	-	1	1	28
109	100	58	142	800	77	6	20	18	29
-	-	-	-	-	-	-	-	-	30
-	-	-	-	-	-	-	-	-	31
-	-	-	-	-	-	-	-	-	32
-	-	-	-	-	-	-	-	-	33
1	3	5	1	3	1	-	-	-	34
9	19	17	3	69	8	-	5	3	35
53	50	30	49	351	29	1	8	9	36
43	28	6	84	353	37	5	5	6	37
3	-	-	5	24	2	-	2	-	38
63	72	52	53	423	38	1	13	12	39
46	28	6	89	377	39	5	7	6	40
104	97	51	126	706	69	6	17	16	41
5	3	7	16	94	8	-	3	2	42

Hilfe zur Erziehung außerhalb des Elternhauses

3 Hilfen für junge Menschen am 31. 12. 2000 nach Art der Hilfe und Unterbringungsform,
persönlichen Merkmalen und Aufenthalt vor der Hilfe

3.1 Insgesamt

Geschlecht — Alter — Staatsangehörigkeit	Insgesamt	Aufenthalt vor der Hilfe bei/in								
		Eltern	Elternteil mit Stief- elternteil/ Partner	allein erziehendem Elternteil	Großeltern/ Verwandten	Pflege- familie	Heim	Wohn- gemein- schaft	eigener Wohnung	ohne feste Unterkunft
Männlich	78 422	17 150	13 696	29 316	4 275	5 345	7 004	438	156	1 042
Alter von ... bis unter ... Jahren										
unter 1	556	118	57	269	24	24	39	1	x	24
1 - 3	2 047	441	197	940	94	158	166	7	x	44
3 - 6	4 281	872	454	1 789	252	500	375	11	x	28
6 - 9	7 985	1 762	1 075	3 303	420	734	648	9	x	34
9 - 12	15 612	3 735	2 541	6 251	785	1 014	1 225	22	x	39
12 - 15	19 298	4 346	3 756	7 286	1 009	1 207	1 559	39	-	96
15 - 18	19 935	4 118	4 036	6 822	1 236	1 163	1 968	151	38	403
18 - 21	8 114	1 644	1 493	2 481	428	508	948	163	100	349
21 und älter	594	114	87	175	27	37	76	35	18	25
unter 18	69 714	15 392	12 116	26 660	3 820	4 800	5 980	240	38	668
18 und älter	8 708	1 758	1 580	2 656	455	545	1 024	198	118	374
deutsch	72 747	15 516	13 149	27 725	3 798	5 071	6 341	329	139	679
nicht deutsch	5 675	1 634	547	1 591	477	274	663	109	17	363
Weiblich	58 920	11 844	10 249	21 082	3 869	4 843	5 592	414	245	782
Alter von ... bis unter ... Jahren										
unter 1	455	86	45	249	8	20	30	2	x	15
1 - 3	1 783	380	175	812	90	142	151	3	x	30
3 - 6	3 758	752	388	1 556	237	408	374	12	x	31
6 - 9	5 931	1 211	742	2 340	361	654	593	8	x	22
9 - 12	9 460	1 918	1 446	3 689	604	819	948	12	x	24
12 - 15	12 040	2 325	2 237	4 301	930	1 011	1 154	29	-	53
15 - 18	17 050	3 321	3 670	5 647	1 219	1 191	1 504	134	51	313
18 - 21	7 841	1 700	1 469	2 317	397	569	782	175	159	273
21 und älter	602	151	77	171	23	29	56	39	35	21
unter 18	50 477	9 993	8 703	18 594	3 449	4 245	4 754	200	51	488
18 und älter	8 443	1 851	1 546	2 488	420	598	838	214	194	294
deutsch	54 849	10 871	9 765	19 834	3 533	4 593	5 101	313	228	611
nicht deutsch	4 071	973	484	1 248	336	250	491	101	17	171
Insgesamt	137 342	28 994	23 945	50 398	8 144	10 188	12 596	852	401	1 824
Alter von ... bis unter ... Jahren										
unter 1	1 011	204	102	518	32	44	69	3	x	39
1 - 3	3 830	821	372	1 752	184	300	317	10	x	74
3 - 6	8 039	1 624	842	3 345	489	908	749	23	x	59
6 - 9	13 916	2 973	1 817	5 643	781	1 388	1 241	17	x	56
9 - 12	25 072	5 653	3 987	9 940	1 389	1 833	2 173	34	x	63
12 - 15	31 338	6 671	5 993	11 587	1 939	2 218	2 713	68	-	149
15 - 18	36 985	7 439	7 706	12 469	2 455	2 354	3 472	285	89	716
18 - 21	15 955	3 344	2 962	4 798	825	1 077	1 730	338	259	622
21 und älter	1 196	265	164	346	50	66	132	74	53	46
unter 18	120 191	25 385	20 819	45 254	7 269	9 045	10 734	440	89	1 156
18 und älter	17 151	3 609	3 126	5 144	875	1 143	1 862	412	312	668
deutsch	127 596	26 387	22 914	47 559	7 331	9 664	11 442	642	367	1 290
nicht deutsch	9 746	2 607	1 031	2 839	813	524	1 154	210	34	534

Hilfe zur Erziehung außerhalb des Elternhauses

3 Hilfen für junge Menschen am 31. 12. 2000 nach Art der Hilfe und Unterbringungsform,
persönlichen Merkmalen und Aufenthalt vor der Hilfe
3.2 Erziehung in einer Tagesgruppe

Geschlecht — Alter — Staatsangehörigkeit	Insgesamt	Aufenthalt vor der Hilfe bei/in								
		Eltern	Elternteil mit Stief- elternteil/ Partner	allein erziehendem Elternteil	Großeltern/ Verwandten	Pflege- familie	Heim	Wohn- gemein- schaft	eigener Wohnung	ohne feste Unterkunft
Männlich	11 845	4 200	2 113	4 919	210	90	303	5	1	4
Alter von ... bis unter ... Jahren										
unter 1	15	8	2	3	1	1	-	-	x	-
1 - 3	104	42	10	43	4	1	4	-	x	-
3 - 6	248	109	22	112	-	2	3	-	x	-
6 - 9	1 829	617	271	881	29	13	18	-	x	-
9 - 12	5 188	1 811	940	2 221	85	34	94	2	x	1
12 - 15	3 629	1 319	718	1 363	75	30	121	1	-	2
15 - 18	832	294	150	296	16	9	63	2	1	1
18 - 21	x	x	x	x	x	x	x	x	x	x
21 und älter	x	x	x	x	x	x	x	x	x	x
unter 18	11 845	4 200	2 113	4 919	210	90	303	5	1	4
18 und älter	x	x	x	x	x	x	x	x	x	x
deutsch	10 815	3 641	2 026	4 580	184	87	287	5	1	4
nicht deutsch	1 030	559	87	339	26	3	16	-	-	-
Weiblich	4 089	1 296	749	1 812	71	54	105	2	-	-
Alter von ... bis unter ... Jahren										
unter 1	3	2	-	-	1	-	-	-	x	-
1 - 3	82	36	7	35	-	2	2	-	x	-
3 - 6	138	55	12	63	1	3	4	-	x	-
6 - 9	771	262	125	349	14	8	13	-	x	-
9 - 12	1 834	544	366	832	32	17	43	-	x	-
12 - 15	1 053	334	202	446	20	18	32	1	-	-
15 - 18	208	63	37	87	3	6	11	1	-	-
18 - 21	x	x	x	x	x	x	x	x	x	x
21 und älter	x	x	x	x	x	x	x	x	x	x
unter 18	4 089	1 296	749	1 812	71	54	105	2	-	-
18 und älter	x	x	x	x	x	x	x	x	x	x
deutsch	3 797	1 152	725	1 696	66	52	104	2	-	-
nicht deutsch	292	144	24	116	5	2	1	-	-	-
Insgesamt	15 934	5 496	2 862	6 731	281	144	408	7	1	4
Alter von ... bis unter ... Jahren										
unter 1	18	10	2	3	2	1	-	-	x	-
1 - 3	186	78	17	78	4	3	6	-	x	-
3 - 6	386	164	34	175	1	5	7	-	x	-
6 - 9	2 600	879	396	1 230	43	21	31	-	x	-
9 - 12	7 022	2 355	1 306	3 053	117	51	137	2	x	1
12 - 15	4 682	1 653	920	1 809	95	48	153	2	-	2
15 - 18	1 040	357	187	383	19	15	74	3	1	1
18 - 21	x	x	x	x	x	x	x	x	x	x
21 und älter	x	x	x	x	x	x	x	x	x	x
unter 18	15 934	5 496	2 862	6 731	281	144	408	7	1	4
18 und älter	x	x	x	x	x	x	x	x	x	x
deutsch	14 612	4 793	2 751	6 276	250	139	391	7	1	4
nicht deutsch	1 322	703	111	455	31	5	17	-	-	-

Hilfe zur Erziehung außerhalb des Elternhauses

3 Hilfen für junge Menschen am 31. 12. 2000 nach Art der Hilfe und Unterbringungsform, persönlichen Merkmalen und Aufenthalt vor der Hilfe

3.3 Vollzeitpflege in einer anderen Familie

Geschlecht — Alter — Staatsangehörigkeit	Insgesamt	Aufenthalt vor der Hilfe bei/in								
		Eltern	Elternteil mit Stief- elternteil/ Partner	allein erziehendem Elternteil	Großeltern/ Verwandten	Pflege- familie	Heim	Wohn- gemein- schaft	eigener Wohnung	
Männlich	24 966	3 891	2 602	9 404	2 552	3 110	3 172	45	3	187
Alter von ... bis unter ... Jahren										
unter 1	380	87	39	166	12	21	32	-	x	23
1 - 3	1 594	316	152	734	80	137	131	6	x	38
3 - 6	3 187	572	294	1 302	239	428	322	7	x	23
6 - 9	4 011	672	390	1 542	330	558	487	6	x	26
9 - 12	5 021	741	499	1 791	524	673	771	8	x	14
12 - 15	5 002	669	586	1 804	603	625	686	3	-	26
15 - 18	4 388	613	488	1 577	636	474	568	7	1	24
18 - 21	1 306	206	148	462	125	184	160	7	1	13
21 und älter	77	15	6	26	3	10	15	1	1	-
unter 18	23 583	3 670	2 448	8 916	2 424	2 916	2 997	37	1	174
18 und älter	1 383	221	154	488	128	194	175	8	2	13
deutsch	23 809	3 704	2 515	8 988	2 403	2 951	3 040	44	3	161
nicht deutsch	1 157	187	87	416	149	159	132	1	-	26
Weiblich	24 027	3 914	2 662	8 867	2 457	2 918	3 001	49	5	154
Alter von ... bis unter ... Jahren										
unter 1	307	65	38	146	7	19	19	1	x	12
1 - 3	1 398	281	132	616	75	132	134	2	x	26
3 - 6	2 929	524	279	1 183	222	362	320	11	x	28
6 - 9	3 796	636	375	1 438	304	541	474	7	x	21
9 - 12	4 715	750	495	1 744	463	588	652	4	x	19
12 - 15	5 007	730	581	1 746	658	601	671	3	-	17
15 - 18	4 526	700	597	1 542	602	487	559	16	1	22
18 - 21	1 287	215	161	433	120	182	159	5	4	8
21 und älter	62	13	4	19	6	6	13	-	-	1
unter 18	22 678	3 686	2 497	8 415	2 331	2 730	2 829	44	1	145
18 und älter	1 349	228	165	452	126	188	172	5	4	9
deutsch	22 811	3 697	2 562	8 420	2 329	2 765	2 857	41	4	136
nicht deutsch	1 216	217	100	447	128	153	144	8	1	18
Insgesamt	48 993	7 805	5 264	18 271	5 009	6 028	6 173	94	8	341
Alter von ... bis unter ... Jahren										
unter 1	687	152	77	312	19	40	51	1	x	35
1 - 3	2 992	597	284	1 350	155	269	265	8	x	64
3 - 6	6 116	1 096	573	2 485	461	790	642	18	x	51
6 - 9	7 807	1 308	765	2 980	634	1 099	961	13	x	47
9 - 12	9 736	1 491	994	3 535	987	1 261	1 423	12	x	33
12 - 15	10 009	1 399	1 167	3 550	1 261	1 226	1 357	6	-	43
15 - 18	8 914	1 313	1 085	3 119	1 238	961	1 127	23	2	46
18 - 21	2 593	421	309	895	245	366	319	12	5	21
21 und älter	139	28	10	45	9	16	28	1	1	1
unter 18	46 261	7 356	4 945	17 331	4 755	5 646	5 826	81	2	319
18 und älter	2 732	449	319	940	254	382	347	13	6	22
deutsch	46 620	7 401	5 077	17 408	4 732	5 716	5 897	85	7	297
nicht deutsch	2 373	404	187	863	277	312	276	9	1	44

Hilfe zur Erziehung außerhalb des Elternhauses

3 Hilfen für junge Menschen am 31. 12. 2000 nach Art der Hilfe und Unterbringungsform, persönlichen Merkmalen und Aufenthalt vor der Hilfe

3.3.1 Unterbringung bei einer Pflegefamilie

Geschlecht — Alter — Staatsangehörigkeit	Insgesamt	Aufenthalt vor der Hilfe bei/in								
		Eltern	Elternteil mit Stief- elternteil/ Partner	allein erziehendem Elternteil	Großeltern/ Verwandten	Pflege- familie	Heim	Wohn- gemein- schaft	eigener Wohnung	ohne feste Unterkunft
Männlich	20 032	3 238	2 142	7 532	959	2 991	2 956	39	3	172
Alter von ... bis unter ... Jahren										
unter 1	359	83	38	156	8	21	31	-	x	22
1 - 3	1 451	282	144	668	48	136	129	6	x	38
3 - 6	2 804	518	270	1 127	130	417	313	7	x	22
6 - 9	3 362	584	334	1 277	125	538	474	5	x	25
9 - 12	4 050	603	418	1 430	190	657	732	8	x	12
12 - 15	3 763	524	450	1 349	195	592	627	3	-	23
15 - 18	3 085	455	355	1 112	202	447	492	4	1	17
18 - 21	1 090	178	128	388	59	173	145	5	1	13
21 und älter	68	11	5	25	2	10	13	1	1	-
unter 18	18 874	3 049	2 009	7 119	898	2 808	2 798	33	1	159
18 und älter	1 158	189	133	413	61	183	158	6	2	13
deutsch	19 107	3 095	2 064	7 185	905	2 834	2 834	38	3	149
nicht deutsch	925	143	78	347	54	157	122	1	-	23
Weiblich	19 325	3 310	2 209	7 050	967	2 806	2 786	48	4	145
Alter von ... bis unter ... Jahren										
unter 1	284	60	34	139	3	18	18	1	x	11
1 - 3	1 272	258	123	558	44	130	131	2	x	26
3 - 6	2 563	467	259	1 018	116	355	310	11	x	27
6 - 9	3 238	562	328	1 205	130	528	457	7	x	21
9 - 12	3 772	634	418	1 356	168	562	613	3	x	18
12 - 15	3 781	566	455	1 322	230	576	614	3	-	15
15 - 18	3 277	553	457	1 078	210	458	484	16	-	21
18 - 21	1 083	199	131	356	62	174	147	5	4	5
21 und älter	55	11	4	18	4	5	12	-	-	1
unter 18	18 187	3 100	2 074	6 676	901	2 627	2 627	43	-	139
18 und älter	1 138	210	135	374	66	179	159	5	4	6
deutsch	18 329	3 124	2 117	6 691	912	2 659	2 652	40	3	131
nicht deutsch	996	186	92	359	55	147	134	8	1	14
Insgesamt	39 357	6 548	4 351	14 582	1 926	5 797	5 742	87	7	317
Alter von ... bis unter ... Jahren										
unter 1	643	143	72	295	11	39	49	1	x	33
1 - 3	2 723	540	267	1 226	92	266	260	8	x	64
3 - 6	5 367	985	529	2 145	246	772	623	18	x	49
6 - 9	6 600	1 146	662	2 482	255	1 066	931	12	x	46
9 - 12	7 822	1 237	836	2 786	358	1 219	1 345	11	x	30
12 - 15	7 544	1 090	905	2 671	425	1 168	1 241	6	-	38
15 - 18	6 362	1 008	812	2 190	412	905	976	20	1	38
18 - 21	2 173	377	259	744	121	347	292	10	5	18
21 und älter	123	22	9	43	6	15	25	1	1	1
unter 18	37 061	6 149	4 083	13 795	1 799	5 435	5 425	76	1	298
18 und älter	2 296	399	268	787	127	362	317	11	6	19
deutsch	37 436	6 219	4 181	13 876	1 817	5 493	5 486	78	6	280
nicht deutsch	1 921	329	170	706	109	304	256	9	1	37

Hilfe zur Erziehung außerhalb des Elternhauses

3 Hilfen für junge Menschen am 31. 12. 2000 nach Art der Hilfe und Unterbringungsform, persönlichen Merkmalen und Aufenthalt vor der Hilfe

3.3.2 Unterbringung bei den Großeltern/Verwandten

Geschlecht — Alter — Staatsangehörigkeit	Insgesamt	Aufenthalt vor der Hilfe bei/in								
		Eltern	Elternteil mit Stief- elternteil/ Partner	allein erziehendem Elternteil	Großeltern/ Verwandten	Pflege- familie	Heim	Wohn- gemein- schaft	eigener Wohnung	ohne feste Unterkunft
Männlich	4 934	653	460	1 872	1 593	119	216	6	-	15
Alter von ... bis unter ... Jahren										
unter 1	21	4	1	10	4	-	1	-	x	1
1 - 3	143	34	8	66	32	1	2	-	x	-
3 - 6	383	54	24	175	109	11	9	-	x	1
6 - 9	649	88	56	265	205	20	13	1	x	1
9 - 12	971	138	81	361	334	16	39	-	x	2
12 - 15	1 239	145	136	455	408	33	59	-	-	3
15 - 18	1 303	158	133	465	434	27	76	3	-	7
18 - 21	216	28	20	74	66	11	15	2	-	-
21 und älter	9	4	1	1	1	-	2	-	-	-
unter 18	4 709	621	439	1 797	1 526	108	199	4	-	15
18 und älter	225	32	21	75	67	11	17	2	-	-
deutsch	4 702	609	451	1 803	1 498	117	206	6	-	12
nicht deutsch	232	44	9	69	95	2	10	-	-	3
Weiblich	4 702	604	453	1 817	1 490	112	215	1	1	9
Alter von ... bis unter ... Jahren										
unter 1	23	5	4	7	4	1	1	-	x	1
1 - 3	126	23	9	58	31	2	3	-	x	-
3 - 6	366	57	20	165	106	7	10	-	x	1
6 - 9	558	74	47	233	174	13	17	-	x	-
9 - 12	943	116	77	388	295	26	39	1	x	1
12 - 15	1 226	164	126	424	428	25	57	-	-	2
15 - 18	1 249	147	140	464	392	29	75	-	1	1
18 - 21	204	16	30	77	58	8	12	-	-	3
21 und älter	7	2	-	1	2	1	1	-	-	-
unter 18	4 491	586	423	1 739	1 430	103	202	1	1	6
18 und älter	211	18	30	78	60	9	13	-	-	3
deutsch	4 482	573	445	1 729	1 417	106	205	1	1	5
nicht deutsch	220	31	8	88	73	6	10	-	-	4
Insgesamt	9 636	1 257	913	3 689	3 083	231	431	7	1	24
Alter von ... bis unter ... Jahren										
unter 1	44	9	5	17	8	1	2	-	x	2
1 - 3	269	57	17	124	63	3	5	-	x	-
3 - 6	749	111	44	340	215	18	19	-	x	2
6 - 9	1 207	162	103	498	379	33	30	1	x	1
9 - 12	1 914	254	158	749	629	42	78	1	x	3
12 - 15	2 465	309	262	879	836	58	116	-	-	5
15 - 18	2 552	305	273	929	826	56	151	3	1	8
18 - 21	420	44	50	151	124	19	27	2	-	3
21 und älter	16	6	1	2	3	1	3	-	-	-
unter 18	9 200	1 207	862	3 536	2 956	211	401	5	1	21
18 und älter	436	50	51	153	127	20	30	2	-	3
deutsch	9 184	1 182	896	3 532	2 915	223	411	7	1	17
nicht deutsch	452	75	17	157	168	8	20	-	-	7

Hilfe zur Erziehung außerhalb des Elternhauses

3 Hilfen für junge Menschen am 31. 12. 2000 nach Art der Hilfe und Unterbringungsform,
persönlichen Merkmalen und Aufenthalt vor der Hilfe
3.4 Heimerziehung; sonstige betreute Wohnform

Geschlecht — Alter — Staatsangehörigkeit	Insgesamt	Aufenthalt vor der Hilfe bei/in								
		Eltern	Elternteil mit Stief- elternteil/ Partner	allein erziehendem Elternteil	Großeltern/ Verwandten	Pflege- familie	Heim	Wohn- gemein- schaft	eigener Wohnung	ohne feste Unterkunft
Männlich	40 164	8 738	8 755	14 535	1 464	2 102	3 328	329	129	784
Alter von ... bis unter ... Jahren										
unter 1	161	23	16	100	11	2	7	1	x	1
1 - 3	349	83	35	163	10	20	31	1	x	6
3 - 6	846	191	138	375	13	70	50	4	x	5
6 - 9	2 145	473	414	880	61	163	143	3	x	8
9 - 12	5 368	1 172	1 092	2 230	174	306	358	12	x	24
12 - 15	10 428	2 288	2 404	4 030	325	550	729	35	-	67
15 - 18	14 047	3 063	3 293	4 716	564	671	1 240	122	33	345
18 - 21	6 342	1 351	1 286	1 903	287	295	717	120	79	304
21 und älter	478	94	77	138	19	25	53	31	17	24
unter 18	33 344	7 293	7 392	12 494	1 158	1 782	2 558	178	33	456
18 und älter	6 820	1 445	1 363	2 041	306	320	770	151	96	328
deutsch	36 850	7 903	8 401	13 751	1 170	1 996	2 835	227	116	451
nicht deutsch	3 314	835	354	784	294	106	493	102	13	333
Weiblich	29 559	6 406	6 643	10 063	1 276	1 823	2 299	310	184	555
Alter von ... bis unter ... Jahren										
unter 1	145	19	7	103	-	1	11	1	x	3
1 - 3	303	63	36	161	15	8	15	1	x	4
3 - 6	691	173	97	310	14	43	50	1	x	3
6 - 9	1 364	313	242	553	43	105	106	1	x	1
9 - 12	2 898	617	584	1 108	109	214	253	8	x	5
12 - 15	5 883	1 234	1 433	2 080	249	392	437	24	-	34
15 - 18	11 796	2 459	2 950	3 860	580	682	871	103	39	252
18 - 21	5 970	1 397	1 223	1 746	249	357	515	134	113	236
21 und älter	509	131	71	142	17	21	41	37	32	17
unter 18	23 080	4 878	5 349	8 175	1 010	1 445	1 743	139	39	302
18 und älter	6 479	1 528	1 294	1 888	266	378	556	171	145	253
deutsch	27 138	5 836	6 304	9 413	1 080	1 731	1 975	220	170	409
nicht deutsch	2 421	570	339	650	196	92	324	90	14	146
Insgesamt	69 723	15 144	15 398	24 598	2 740	3 925	5 627	639	313	1 339
Alter von ... bis unter ... Jahren										
unter 1	306	42	23	203	11	3	18	2	x	4
1 - 3	652	146	71	324	25	28	46	2	x	10
3 - 6	1 537	364	235	685	27	113	100	5	x	8
6 - 9	3 509	786	656	1 433	104	268	249	4	x	9
9 - 12	8 266	1 789	1 676	3 338	283	520	611	20	x	29
12 - 15	16 311	3 522	3 837	6 110	574	942	1 166	59	-	101
15 - 18	25 843	5 522	6 243	8 576	1 144	1 353	2 111	225	72	597
18 - 21	12 312	2 748	2 509	3 649	536	652	1 232	254	192	540
21 und älter	987	225	148	280	36	46	94	68	49	41
unter 18	56 424	12 171	12 741	20 669	2 168	3 227	4 301	317	72	758
18 und älter	13 299	2 973	2 657	3 929	572	698	1 326	322	241	581
deutsch	63 988	13 739	14 705	23 164	2 250	3 727	4 810	447	286	860
nicht deutsch	5 735	1 405	693	1 434	490	198	817	192	27	479

Hilfe zur Erziehung außerhalb des Elternhauses

3 Hilfen für junge Menschen am 31. 12. 2000 nach Art der Hilfe und Unterbringungsform,
persönlichen Merkmalen und Aufenthalt vor der Hilfe

3.4.1 Unterbringung in einem Heim

Geschlecht — Alter — Staatsangehörigkeit	Insgesamt	Aufenthalt vor der Hilfe bei/in								
		Eltern	Elternteil mit Stief- elternteil/ Partner	allein erziehendem Elternteil	Großeltern/ Verwandten	Pflege- familie	Heim	Wohn- gemein- schaft	eigener Wohnung	ohne feste Unterkunft
Männlich	34 428	7 739	7 450	12 700	1 198	1 829	2 818	137	49	508
Alter von ... bis unter ... Jahren										
unter 1	151	22	16	92	11	2	7	-	x	1
1 - 3	328	78	33	154	9	20	28	-	x	6
3 - 6	819	189	131	363	13	67	48	3	x	5
6 - 9	2 074	459	401	850	58	159	137	2	x	8
9 - 12	5 137	1 120	1 045	2 140	167	286	346	10	x	23
12 - 15	9 841	2 191	2 258	3 797	305	516	695	15	-	64
15 - 18	11 688	2 662	2 662	3 951	461	562	1 064	55	16	255
18 - 21	4 124	957	860	1 270	166	202	460	43	30	136
21 und älter	266	61	44	83	8	15	33	9	3	10
unter 18	30 038	6 721	6 546	11 347	1 024	1 612	2 325	85	16	362
18 und älter	4 390	1 018	904	1 353	174	217	493	52	33	146
deutsch	31 719	7 028	7 163	12 025	972	1 737	2 448	79	43	224
nicht deutsch	2 709	711	287	675	226	92	370	58	6	284
Weiblich	23 223	5 116	5 241	8 074	968	1 483	1 867	118	64	292
Alter von ... bis unter ... Jahren										
unter 1	131	17	5	93	-	1	11	1	x	3
1 - 3	286	61	34	153	13	7	14	-	x	4
3 - 6	666	168	95	296	14	40	50	1	x	2
6 - 9	1 304	296	231	529	42	102	102	1	x	1
9 - 12	2 799	605	566	1 070	99	203	246	5	x	5
12 - 15	5 500	1 154	1 328	1 946	237	374	418	13	-	30
15 - 18	9 034	1 939	2 259	2 962	435	543	692	39	15	150
18 - 21	3 262	806	688	962	118	201	317	44	34	92
21 und älter	241	70	35	63	10	12	17	14	15	5
unter 18	19 720	4 240	4 518	7 049	840	1 270	1 533	60	15	195
18 und älter	3 503	876	723	1 025	128	213	334	58	49	97
deutsch	21 371	4 700	4 991	7 541	813	1 418	1 602	67	56	183
nicht deutsch	1 852	416	250	533	155	65	265	51	8	109
Insgesamt	57 651	12 855	12 691	20 774	2 166	3 312	4 685	255	113	800
Alter von ... bis unter ... Jahren										
unter 1	282	39	21	185	11	3	18	1	x	4
1 - 3	614	139	67	307	22	27	42	-	x	10
3 - 6	1 485	357	226	659	27	107	98	4	x	7
6 - 9	3 378	755	632	1 379	100	261	239	3	x	9
9 - 12	7 936	1 725	1 611	3 210	266	489	592	15	x	28
12 - 15	15 341	3 345	3 586	5 743	542	890	1 113	28	-	94
15 - 18	20 722	4 601	4 921	6 913	896	1 105	1 756	94	31	405
18 - 21	7 386	1 763	1 548	2 232	284	403	777	87	64	228
21 und älter	507	131	79	146	18	27	50	23	18	15
unter 18	49 758	10 961	11 064	18 396	1 864	2 882	3 858	145	31	557
18 und älter	7 893	1 894	1 627	2 378	302	430	827	110	82	243
deutsch	53 090	11 728	12 154	19 566	1 785	3 155	4 050	146	99	407
nicht deutsch	4 561	1 127	537	1 208	381	157	635	109	14	393

Hilfe zur Erziehung außerhalb des Elternhauses

3 Hilfen für junge Menschen am 31. 12. 2000 nach Art der Hilfe und Unterbringungsform, persönlichen Merkmalen und Aufenthalt vor der Hilfe

3.4.2 Unterbringung in einer Wohngemeinschaft

Geschlecht — Alter — Staatsangehörigkeit	Insgesamt	Aufenthalt vor der Hilfe bei/in								
		Eltern	Elternteil mit Stief- elternteil/ Partner	allein erziehendem Elternteil	Großeltern/ Verwandten	Pflege- familie	Heim	Wohn- gemein- schaft	eigener Wohnung	ohne feste Unterkunft
Männlich	4 134	751	1 017	1 374	167	180	310	141	32	162
Alter von ... bis unter ... Jahren										
unter 1	10	1	-	8	-	-	-	1	x	-
1 - 3	21	5	2	9	1	-	3	1	x	-
3 - 6	27	2	7	12	-	3	2	1	x	-
6 - 9	71	14	13	30	3	4	6	1	x	-
9 - 12	231	52	47	90	7	20	12	2	x	1
12 - 15	577	95	142	231	19	34	34	19	-	3
15 - 18	1 926	338	547	633	75	77	124	62	8	62
18 - 21	1 154	225	240	331	53	39	119	44	17	86
21 und älter	117	19	19	30	9	3	10	10	7	10
unter 18	2 863	507	758	1 013	105	138	181	87	8	66
18 und älter	1 271	244	259	361	62	42	129	54	24	96
deutsch	3 760	676	975	1 301	132	171	239	108	27	131
nicht deutsch	374	75	42	73	35	9	71	33	5	31
Weiblich	4 049	855	998	1 286	173	208	231	126	36	136
Alter von ... bis unter ... Jahren										
unter 1	14	2	2	10	-	-	-	-	x	-
1 - 3	17	2	2	8	2	1	1	1	x	-
3 - 6	25	5	2	14	-	3	-	-	x	1
6 - 9	60	17	11	24	1	3	4	-	x	-
9 - 12	99	12	18	38	10	11	7	3	x	-
12 - 15	374	78	102	133	12	17	17	11	-	4
15 - 18	2 089	432	561	656	93	103	127	55	5	57
18 - 21	1 259	281	285	368	54	69	65	46	22	69
21 und älter	112	26	15	35	1	1	10	10	9	5
unter 18	2 678	548	698	883	118	138	156	70	5	62
18 und älter	1 371	307	300	403	55	70	75	56	31	74
deutsch	3 725	761	946	1 213	151	197	207	101	34	115
nicht deutsch	324	94	52	73	22	11	24	25	2	21
Insgesamt	8 183	1 606	2 015	2 660	340	388	541	267	68	298
Alter von ... bis unter ... Jahren										
unter 1	24	3	2	18	-	-	-	1	x	-
1 - 3	38	7	4	17	3	1	4	2	x	-
3 - 6	52	7	9	26	-	6	2	1	x	1
6 - 9	131	31	24	54	4	7	10	1	x	-
9 - 12	330	64	65	128	17	31	19	5	x	1
12 - 15	951	173	244	364	31	51	51	30	-	7
15 - 18	4 015	770	1 108	1 289	168	180	251	117	13	119
18 - 21	2 413	506	525	699	107	108	184	90	39	155
21 und älter	229	45	34	65	10	4	20	20	16	15
unter 18	5 541	1 055	1 456	1 896	223	276	337	157	13	128
18 und älter	2 642	551	559	764	117	112	204	110	55	170
deutsch	7 485	1 437	1 921	2 514	283	368	446	209	61	246
nicht deutsch	698	169	94	146	57	20	95	58	7	52

Hilfe zur Erziehung außerhalb des Elternhauses

3 Hilfen für junge Menschen am 31. 12. 2000 nach Art der Hilfe und Unterbringungsform, persönlichen Merkmalen und Aufenthalt vor der Hilfe

3.4.3 Unterbringung in einer eigenen Wohnung

Geschlecht — Alter — Staatsangehörigkeit	Insgesamt	Aufenthalt vor der Hilfe bei/in								
		Eltern	Elternteil mit Stief- elternteil/ Partner	allein erziehendem Elternteil	Großeltern/ Verwandten	Pflege- familie	Heim	Wohn- gemein- schaft	eigener Wohnung	ohne feste Unterkunft
Männlich	1 602	248	288	461	99	93	200	51	48	114
Alter von ... bis unter ... Jahren										
unter 1	x	x	x	x	x	x	x	x	x	x
1 - 3	x	x	x	x	x	x	x	x	x	x
3 - 6	x	x	x	x	x	x	x	x	x	x
6 - 9	x	x	x	x	x	x	x	x	x	x
9 - 12	x	x	x	x	x	x	x	x	x	x
12 - 15	10	2	4	2	1	-	-	1	-	-
15 - 18	433	63	84	132	28	32	52	5	9	28
18 - 21	1 064	169	186	302	68	54	138	33	32	82
21 und älter	95	14	14	25	2	7	10	12	7	4
unter 18	443	65	88	134	29	32	52	6	9	28
18 und älter	1 159	183	200	327	70	61	148	45	39	86
deutsch	1 371	199	263	425	66	88	148	40	46	96
nicht deutsch	231	49	25	36	33	5	52	11	2	18
Weiblich	2 287	435	404	703	135	132	201	66	84	127
Alter von ... bis unter ... Jahren										
unter 1	x	x	x	x	x	x	x	x	x	x
1 - 3	x	x	x	x	x	x	x	x	x	x
3 - 6	x	x	x	x	x	x	x	x	x	x
6 - 9	x	x	x	x	x	x	x	x	x	x
9 - 12	x	x	x	x	x	x	x	x	x	x
12 - 15	9	2	3	1	-	1	2	-	-	-
15 - 18	673	88	130	242	52	36	52	9	19	45
18 - 21	1 449	310	250	416	77	87	133	44	57	75
21 und älter	156	35	21	44	6	8	14	13	8	7
unter 18	682	90	133	243	52	37	54	9	19	45
18 und älter	1 605	345	271	460	83	95	147	57	65	82
deutsch	2 042	375	367	659	116	116	166	52	80	111
nicht deutsch	245	60	37	44	19	16	35	14	4	16
Insgesamt	3 889	683	692	1 164	234	225	401	117	132	241
Alter von ... bis unter ... Jahren										
unter 1	x	x	x	x	x	x	x	x	x	x
1 - 3	x	x	x	x	x	x	x	x	x	x
3 - 6	x	x	x	x	x	x	x	x	x	x
6 - 9	x	x	x	x	x	x	x	x	x	x
9 - 12	x	x	x	x	x	x	x	x	x	x
12 - 15	19	4	7	3	1	1	2	1	-	-
15 - 18	1 106	151	214	374	80	68	104	14	28	73
18 - 21	2 513	479	436	718	145	141	271	77	89	157
21 und älter	251	49	35	69	8	15	24	25	15	11
unter 18	1 125	155	221	377	81	69	106	15	28	73
18 und älter	2 764	528	471	787	153	156	295	102	104	168
deutsch	3 413	574	630	1 084	182	204	314	92	126	207
nicht deutsch	476	109	62	80	52	21	87	25	6	34

Hilfe zur Erziehung außerhalb des Elternhauses

3 Hilfen für junge Menschen am 31. 12. 2000 nach Art der Hilfe und Unterbringungsform,
persönlichen Merkmalen und Aufenthalt vor der Hilfe
3.5 Intensive sozialpädagogische Einzelbetreuung

Geschlecht — Alter — Staatsangehörigkeit	Insgesamt	Aufenthalt vor der Hilfe bei/in								
		Eltern	Elternteil mit Stief- elternanteil/ Partner	allein erziehendem Elternteil	Großeltern/ Verwandten	Pflege- familie	Heim	Wohn- gemein- schaft	eigener Wohnung	ohne feste Unterkunft
Männlich	1 447	321	226	458	49	43	201	59	23	67
Alter von ... bis unter ... Jahren										
unter 1	-	-	-	-	-	-	-	-	x	-
1 - 3	-	-	-	-	-	-	-	-	x	-
3 - 6	-	-	-	-	-	-	-	-	x	-
6 - 9	-	-	-	-	-	-	-	-	x	-
9 - 12	35	11	10	9	2	1	2	-	x	-
12 - 15	239	70	48	89	6	2	23	-	-	1
15 - 18	668	148	105	233	20	9	97	20	3	33
18 - 21	466	87	59	116	16	29	71	36	20	32
21 und älter	39	5	4	11	5	2	8	3	-	1
unter 18	942	229	163	331	28	12	122	20	3	34
18 und älter	505	92	63	127	21	31	79	39	20	33
deutsch	1 273	268	207	406	41	37	179	53	19	63
nicht deutsch	174	53	19	52	8	6	22	6	4	4
Weiblich	1 245	228	195	340	65	48	187	53	56	73
Alter von ... bis unter ... Jahren										
unter 1	-	-	-	-	-	-	-	-	x	-
1 - 3	-	-	-	-	-	-	-	-	x	-
3 - 6	-	-	-	-	-	-	-	-	x	-
6 - 9	-	-	-	-	-	-	-	-	x	-
9 - 12	13	7	1	5	-	-	-	-	x	-
12 - 15	97	27	21	29	3	-	14	1	-	2
15 - 18	520	99	86	158	34	16	63	14	11	39
18 - 21	584	88	85	138	28	30	108	36	42	29
21 und älter	31	7	2	10	-	2	2	2	3	3
unter 18	630	133	108	192	37	16	77	15	11	41
18 und älter	615	95	87	148	28	32	110	38	45	32
deutsch	1 103	186	174	305	58	45	165	50	54	66
nicht deutsch	142	42	21	35	7	3	22	3	2	7
Insgesamt	2 692	549	421	798	114	91	388	112	79	140
Alter von ... bis unter ... Jahren										
unter 1	-	-	-	-	-	-	-	-	x	-
1 - 3	-	-	-	-	-	-	-	-	x	-
3 - 6	-	-	-	-	-	-	-	-	x	-
6 - 9	-	-	-	-	-	-	-	-	x	-
9 - 12	48	18	11	14	2	1	2	-	x	-
12 - 15	336	97	69	118	9	2	37	1	-	3
15 - 18	1 188	247	191	391	54	25	160	34	14	72
18 - 21	1 050	175	144	254	44	59	179	72	62	61
21 und älter	70	12	6	21	5	4	10	5	3	4
unter 18	1 572	362	271	523	65	28	199	35	14	75
18 und älter	1 120	187	150	275	49	63	189	77	65	65
deutsch	2 376	454	381	711	99	82	344	103	73	129
nicht deutsch	316	95	40	87	15	9	44	9	6	11

Hilfe zur Erziehung außerhalb des Elternhauses

4 Hilfen für junge Menschen am 31. 12. 2000 nach Art der Hilfe, persönlichen Merkmalen,
Familienstand der Eltern, Sorgerechtsstatus und Umständen der Unterbringung

4.1 Insgesamt

Geschlecht — Alter — Staatsangehörigkeit	Insgesamt	Davon Familienstand der Eltern/des sorgeberechtigten Elternteils (bei Beginn der Hilfe)							Sorge- recht ent- zogen	Unterbringung	
		ledig	verhei- ratet, zu- sammen lebend	verhei- ratet, ge- trennt lebend	ge- schieden	ver- witwet	Eltern sind tot	unbe- kannt		mit familien- richter- licher Entschei- dung	ohne familien- richter- liche Entschei- dung
Männlich	78 422	17 206	20 811	8 564	23 659	4 582	2 078	1 522	17 479	13 098	65 324
Alter von ... bis unter ... Jahren											
unter 1	556	367	83	57	33	10	1	5	200	174	382
1 - 3	2 047	1 191	372	248	173	34	18	11	805	684	1 363
3 - 6	4 281	1 958	821	653	624	139	37	49	1 676	1 386	2 895
6 - 9	7 985	2 594	1 842	1 135	1 919	298	123	74	2 370	1 855	6 130
9 - 12	15 612	3 540	4 260	2 020	4 555	744	303	190	3 330	2 526	13 086
12 - 15	19 298	3 423	5 307	2 035	6 481	1 244	508	300	3 893	2 860	16 438
15 - 18	19 935	2 980	5 526	1 691	6 818	1 521	819	580	3 901	2 717	17 218
18 - 21	8 114	1 087	2 430	680	2 861	533	246	277	1 240	859	7 255
21 und älter	594	66	170	45	195	59	23	36	64	37	557
unter 18	69 714	16 053	18 211	7 839	20 603	3 990	1 809	1 209	16 175	12 202	57 512
18 und älter	8 708	1 153	2 600	725	3 056	592	269	313	1 304	896	7 812
deutsch	72 747	16 490	18 884	7 940	22 653	4 169	1 767	844	16 152	12 101	60 646
nicht deutsch	5 675	716	1 927	624	1 006	413	311	678	1 327	997	4 678
Weiblich	58 920	13 735	14 673	6 592	17 180	3 789	1 898	1 053	16 998	12 951	45 969
Alter von ... bis unter ... Jahren											
unter 1	455	309	65	38	35	3	2	3	151	135	320
1 - 3	1 783	1 017	322	221	163	37	9	14	740	629	1 154
3 - 6	3 758	1 718	688	599	565	104	52	32	1 605	1 342	2 416
6 - 9	5 931	2 066	1 313	902	1 203	263	113	71	2 308	1 817	4 114
9 - 12	9 460	2 523	2 177	1 300	2 581	533	237	109	3 130	2 411	7 049
12 - 15	12 040	2 441	2 850	1 349	3 796	903	494	207	3 680	2 740	9 300
15 - 18	17 050	2 582	4 640	1 551	5 868	1 327	737	345	3 995	2 873	14 177
18 - 21	7 841	1 011	2 428	584	2 783	575	230	230	1 321	962	6 879
21 und älter	602	68	190	48	186	44	24	42	68	42	560
unter 18	50 477	12 656	12 055	5 960	14 211	3 170	1 644	781	15 609	11 947	38 530
18 und älter	8 443	1 079	2 618	632	2 969	619	254	272	1 389	1 004	7 439
deutsch	54 849	13 149	13 460	6 088	16 357	3 471	1 650	674	15 718	11 968	42 881
nicht deutsch	4 071	586	1 213	504	823	318	248	379	1 280	983	3 088
Insgesamt	137 342	30 941	35 484	15 156	40 839	8 371	3 976	2 575	34 477	26 049	111 293
Alter von ... bis unter ... Jahren											
unter 1	1 011	676	148	95	68	13	3	8	351	309	702
1 - 3	3 830	2 208	694	469	336	71	27	25	1 545	1 313	2 517
3 - 6	8 039	3 676	1 509	1 252	1 189	243	89	81	3 281	2 728	5 311
6 - 9	13 916	4 660	3 155	2 037	3 122	561	236	145	4 678	3 672	10 244
9 - 12	25 072	6 063	6 437	3 320	7 136	1 277	540	299	6 460	4 937	20 135
12 - 15	31 338	5 864	8 157	3 384	10 277	2 147	1 002	507	7 573	5 600	25 738
15 - 18	36 985	5 562	10 166	3 242	12 686	2 848	1 556	925	7 896	5 590	31 395
18 - 21	15 955	2 098	4 858	1 264	5 644	1 108	476	507	2 561	1 821	14 134
21 und älter	1 196	134	360	93	381	103	47	78	132	79	1 117
unter 18	120 191	28 709	30 266	13 799	34 814	7 160	3 453	1 990	31 784	24 149	96 042
18 und älter	17 151	2 232	5 218	1 357	6 025	1 211	523	585	2 693	1 900	15 251
deutsch	127 596	29 639	32 344	14 028	39 010	7 640	3 417	1 518	31 870	24 069	103 527
nicht deutsch	9 746	1 302	3 140	1 128	1 829	731	559	1 057	2 607	1 980	7 766

Hilfe zur Erziehung außerhalb des Elternhauses

4 Hilfen für junge Menschen am 31. 12. 2000 nach Art der Hilfe, persönlichen Merkmalen,
Familienstand der Eltern, Sorgerechtsstatus und Umständen der Unterbringung
4.2 Erziehung in einer Tagesgruppe

Geschlecht — Alter — Staatsangehörigkeit	Insgesamt	Davon Familienstand der Eltern/des sorgeberechtigten Elternteils (bei Beginn der Hilfe)							Sorge-recht ent-zogen	Unterbringung	
		ledig	verhei-ratet, zu-sammen lebend	verhei-ratet, ge-trennt lebend	ge-schieden	ver-witwet	Eltern sind tot	unbe-kannt		mit familien-richter-licher Entschei-dung	ohne familien-richter-liche Entschei-dung
Männlich	11 845	1 816	4 653	1 253	3 598	453	36	36	238	122	11 723
Alter von ... bis unter ... Jahren											
unter 1	15	7	4	2	-	2	-	-	1	1	14
1 - 3	104	41	39	7	16	1	-	-	1	1	103
3 - 6	248	72	92	35	41	8	-	-	6	1	247
6 - 9	1 829	407	645	218	498	55	3	3	27	14	1 815
9 - 12	5 188	802	2 005	567	1 619	171	9	15	96	50	5 138
12 - 15	3 629	407	1 510	337	1 179	162	19	15	82	41	3 588
15 - 18	832	80	358	87	245	54	5	3	25	14	818
18 - 21	x	x	x	x	x	x	x	x	x	x	x
21 und älter	x	x	x	x	x	x	x	x	x	x	x
unter 18	11 845	1 816	4 653	1 253	3 598	453	36	36	238	122	11 723
18 und älter	x	x	x	x	x	x	x	x	x	x	x
deutsch	10 815	1 740	4 055	1 138	3 406	416	28	32	216	109	10 706
nicht deutsch	1 030	76	598	115	192	37	8	4	22	13	1 017
Weiblich	4 089	730	1 434	474	1 251	175	14	11	137	74	4 015
Alter von ... bis unter ... Jahren											
unter 1	3	1	2	-	-	-	-	-	-	-	3
1 - 3	82	31	32	8	8	3	-	-	1	1	81
3 - 6	138	36	53	14	30	5	-	-	8	4	134
6 - 9	771	153	276	99	193	46	3	1	31	17	754
9 - 12	1 834	349	618	223	570	63	6	5	53	33	1 801
12 - 15	1 053	133	379	111	375	47	4	4	33	14	1 039
15 - 18	208	27	74	19	75	11	1	1	11	5	203
18 - 21	x	x	x	x	x	x	x	x	x	x	x
21 und älter	x	x	x	x	x	x	x	x	x	x	x
unter 18	4 089	730	1 434	474	1 251	175	14	11	137	74	4 015
18 und älter	x	x	x	x	x	x	x	x	x	x	x
deutsch	3 797	708	1 287	428	1 193	158	13	10	129	72	3 725
nicht deutsch	292	22	147	46	58	17	1	1	8	2	290
Insgesamt	15 934	2 546	6 087	1 727	4 849	628	50	47	375	196	15 738
Alter von ... bis unter ... Jahren											
unter 1	18	8	6	2	-	2	-	-	1	1	17
1 - 3	186	72	71	15	24	4	-	-	2	2	184
3 - 6	386	108	145	49	71	13	-	-	14	5	381
6 - 9	2 600	560	921	317	691	101	6	4	58	31	2 569
9 - 12	7 022	1 151	2 623	790	2 189	234	15	20	149	83	6 939
12 - 15	4 682	540	1 889	448	1 554	209	23	19	115	55	4 627
15 - 18	1 040	107	432	106	320	65	6	4	36	19	1 021
18 - 21	x	x	x	x	x	x	x	x	x	x	x
21 und älter	x	x	x	x	x	x	x	x	x	x	x
unter 18	15 934	2 546	6 087	1 727	4 849	628	50	47	375	196	15 738
18 und älter	x	x	x	x	x	x	x	x	x	x	x
deutsch	14 612	2 448	5 342	1 566	4 599	574	41	42	345	181	14 431
nicht deutsch	1 322	98	745	161	250	54	9	5	30	15	1 307

Hilfe zur Erziehung außerhalb des Elternhauses

4 Hilfen für junge Menschen am 31. 12. 2000 nach Art der Hilfe, persönlichen Merkmalen,
Familienstand der Eltern, Sorgerechtsstatus und Umständen der Unterbringung

4.3 Vollzeitpflege in einer anderen Familie

Geschlecht — Alter — Staatsangehörigkeit	Insgesamt	Davon Familienstand der Eltern/des sorgeberechtigten Elternteils (bei Beginn der Hilfe)							Sorge- recht ent- zogen	Unterbringung	
		ledig	verhei- ratet, zu- sammen lebend	verhei- ratet, ge- trennt lebend	ge- schieden	ver- witwet	Eltern sind tot	unbe- kannt		mit familien- richter- licher Entschei- dung	ohne familien- richter- liche Entschei- dung
Männlich	24 966	8 847	4 279	3 026	5 624	1 507	1 147	536	9 946	7 647	17 319
Alter von ... bis unter ... Jahren											
unter 1	380	235	64	42	28	7	1	3	166	148	232
1 - 3	1 594	958	262	200	119	28	17	10	698	594	1 000
3 - 6	3 187	1 595	548	451	406	105	35	47	1 343	1 116	2 071
6 - 9	4 011	1 621	677	579	820	157	98	59	1 657	1 292	2 719
9 - 12	5 021	1 663	908	647	1 168	308	223	104	1 974	1 511	3 510
12 - 15	5 002	1 374	831	553	1 375	428	309	132	1 896	1 412	3 590
15 - 18	4 388	1 076	735	403	1 270	370	404	130	1 702	1 210	3 178
18 - 21	1 306	314	235	144	414	97	57	45	483	345	961
21 und älter	77	11	19	7	24	7	3	6	27	19	58
unter 18	23 583	8 522	4 025	2 875	5 186	1 403	1 087	485	9 436	7 283	16 300
18 und älter	1 383	325	254	151	438	104	60	51	510	364	1 019
deutsch	23 809	8 536	4 090	2 853	5 414	1 387	1 073	456	9 453	7 286	16 523
nicht deutsch	1 157	311	189	173	210	120	74	80	493	361	796
Weiblich	24 027	8 161	4 439	3 027	5 300	1 537	1 147	416	10 233	7 934	16 093
Alter von ... bis unter ... Jahren											
unter 1	307	198	52	26	26	2	2	1	126	115	192
1 - 3	1 398	813	234	180	120	28	9	14	643	546	852
3 - 6	2 929	1 432	495	451	396	78	48	29	1 304	1 084	1 845
6 - 9	3 796	1 522	731	549	671	165	97	61	1 713	1 333	2 463
9 - 12	4 715	1 536	878	663	1 069	305	200	64	2 046	1 576	3 139
12 - 15	5 007	1 367	903	582	1 274	413	358	110	2 099	1 581	3 426
15 - 18	4 526	1 024	860	432	1 322	422	369	97	1 750	1 286	3 240
18 - 21	1 287	257	272	133	404	122	62	37	529	395	892
21 und älter	62	12	14	11	18	2	2	3	23	18	44
unter 18	22 678	7 892	4 153	2 883	4 878	1 413	1 083	376	9 681	7 521	15 157
18 und älter	1 349	269	286	144	422	124	64	40	552	413	936
deutsch	22 811	7 836	4 208	2 834	5 098	1 424	1 053	358	9 697	7 522	15 289
nicht deutsch	1 216	325	231	193	202	113	94	58	536	412	804
Insgesamt	48 993	17 008	8 718	6 053	10 924	3 044	2 294	952	20 179	15 581	33 412
Alter von ... bis unter ... Jahren											
unter 1	687	433	116	68	54	9	3	4	292	263	424
1 - 3	2 992	1 771	496	380	239	56	26	24	1 341	1 140	1 852
3 - 6	6 116	3 027	1 043	902	802	183	83	76	2 647	2 200	3 916
6 - 9	7 807	3 143	1 408	1 128	1 491	322	195	120	3 370	2 625	5 182
9 - 12	9 736	3 199	1 786	1 310	2 237	613	423	168	4 020	3 087	6 649
12 - 15	10 009	2 741	1 734	1 135	2 649	841	667	242	3 995	2 993	7 016
15 - 18	8 914	2 100	1 595	835	2 592	792	773	227	3 452	2 496	6 418
18 - 21	2 593	571	507	277	818	219	119	82	1 012	740	1 853
21 und älter	139	23	33	18	42	9	5	9	50	37	102
unter 18	46 261	16 414	8 178	5 758	10 064	2 816	2 170	861	19 117	14 804	31 457
18 und älter	2 732	594	540	295	860	228	124	91	1 062	777	1 955
deutsch	46 620	16 372	8 298	5 687	10 512	2 811	2 126	814	19 150	14 808	31 812
nicht deutsch	2 373	636	420	366	412	233	168	138	1 029	773	1 600

Hilfe zur Erziehung außerhalb des Elternhauses

4 Hilfen für junge Menschen am 31. 12. 2000 nach Art der Hilfe, persönlichen Merkmalen,
Familienstand der Eltern, Sorgerechtsstatus und Umständen der Unterbringung

4.4 Heimerziehung; sonstige betreute Wohnform

Geschlecht — Alter — Staatsangehörigkeit	Insgesamt	Davon Familienstand der Eltern/des sorgeberechtigten Elternteils (bei Beginn der Hilfe)							Sorge- recht ent- zogen	Unterbringung	
		ledig	verhei- ratet, zu- sammen lebend	verhei- ratet, ge- trennt lebend	ge- schieden	ver- witwet	Eltern sind tot	unbe- kannt		mit familien- richter- licher Entschei- dung	ohne familien- richter- liche Entschei- dung
Männlich	40 164	6 371	11 402	4 185	13 914	2 511	864	917	7 170	5 270	34 894
Alter von ... bis unter ... Jahren											
unter 1	161	125	15	13	5	1	-	2	33	25	136
1 - 3	349	192	71	41	38	5	1	1	106	89	260
3 - 6	846	291	181	167	177	26	2	2	327	269	577
6 - 9	2 145	566	520	338	601	86	22	12	686	549	1 596
9 - 12	5 368	1 067	1 335	802	1 758	264	71	71	1 258	965	4 403
12 - 15	10 428	1 616	2 880	1 136	3 830	639	179	148	1 897	1 393	9 035
15 - 18	14 047	1 755	4 210	1 160	5 049	1 039	397	437	2 097	1 460	12 587
18 - 21	6 342	707	2 045	497	2 295	405	178	215	730	503	5 839
21 und älter	478	52	145	31	161	46	14	29	36	17	461
unter 18	33 344	5 612	9 212	3 657	11 458	2 060	672	673	6 404	4 750	28 594
18 und älter	6 820	759	2 190	528	2 456	451	192	244	766	520	6 300
deutsch	36 850	6 051	10 335	3 861	13 351	2 277	639	336	6 377	4 656	32 194
nicht deutsch	3 314	320	1 067	324	563	234	225	581	793	614	2 700
Weiblich	29 559	4 701	8 411	2 988	10 161	1 991	708	599	6 522	4 894	24 665
Alter von ... bis unter ... Jahren											
unter 1	145	110	11	12	9	1	-	2	25	20	125
1 - 3	303	173	56	33	35	6	-	-	96	82	221
3 - 6	691	250	140	134	139	21	4	3	293	254	437
6 - 9	1 364	391	306	254	339	52	13	9	564	467	897
9 - 12	2 898	635	674	413	941	164	31	40	1 030	801	2 097
12 - 15	5 883	932	1 534	646	2 110	438	130	93	1 536	1 136	4 747
15 - 18	11 796	1 472	3 541	1 052	4 277	859	356	239	2 174	1 555	10 241
18 - 21	5 970	688	1 981	409	2 152	409	156	175	761	555	5 415
21 und älter	509	50	168	35	159	41	18	38	43	24	485
unter 18	23 080	3 963	6 262	2 544	7 850	1 541	534	386	5 718	4 315	18 765
18 und älter	6 479	738	2 149	444	2 311	450	174	213	804	579	5 900
deutsch	27 138	4 467	7 640	2 737	9 639	1 811	559	285	5 801	4 329	22 809
nicht deutsch	2 421	234	771	251	522	180	149	314	721	565	1 856
Insgesamt	69 723	11 072	19 813	7 173	24 075	4 502	1 572	1 516	13 692	10 164	59 559
Alter von ... bis unter ... Jahren											
unter 1	306	235	26	25	14	2	-	4	58	45	261
1 - 3	652	365	127	74	73	11	1	1	202	171	481
3 - 6	1 537	541	321	301	316	47	6	5	620	523	1 014
6 - 9	3 509	957	826	592	940	138	35	21	1 250	1 016	2 493
9 - 12	8 266	1 702	2 009	1 215	2 699	428	102	111	2 288	1 766	6 500
12 - 15	16 311	2 548	4 414	1 782	5 940	1 077	309	241	3 433	2 529	13 782
15 - 18	25 843	3 227	7 751	2 212	9 326	1 898	753	676	4 271	3 015	22 828
18 - 21	12 312	1 395	4 026	906	4 447	814	334	390	1 491	1 058	11 254
21 und älter	987	102	313	66	320	87	32	67	79	41	946
unter 18	56 424	9 575	15 474	6 201	19 308	3 601	1 206	1 059	12 122	9 065	47 359
18 und älter	13 299	1 497	4 339	972	4 767	901	366	457	1 570	1 099	12 200
deutsch	63 988	10 518	17 975	6 598	22 990	4 088	1 198	621	12 178	8 985	55 003
nicht deutsch	5 735	554	1 838	575	1 085	414	374	895	1 514	1 179	4 556

Hilfe zur Erziehung außerhalb des Elternhauses

4 Hilfen für junge Menschen am 31. 12. 2000 nach Art der Hilfe, persönlichen Merkmalen, Familienstand der Eltern, Sorgerechtsstatus und Umständen der Unterbringung

4.5 Intensive sozialpädagogische Einzelbetreuung

Geschlecht — Alter — Staatsangehörigkeit	Insgesamt	Davon Familienstand der Eltern/des sorgeberechtigten Elternteils (bei Beginn der Hilfe)							Sorge-recht ent-zogen	Unterbringung	
		ledig	verhei-ratet, zu-sammen lebend	verhei-ratet, ge-trennt lebend	ge-schieden	ver-witwet	Eltern sind tot	unbe-kannt		mit familien-richter-licher Entschei-dung	ohne familien-richter-liche Entschei-dung
Männlich	1 447	172	477	100	523	111	31	33	125	59	1 388
Alter von ... bis unter ... Jahren											
unter 1	-	-	-	-	-	-	-	-	-	-	-
1 - 3	-	-	-	-	-	-	-	-	-	-	-
3 - 6	-	-	-	-	-	-	-	-	-	-	-
6 - 9	-	-	-	-	-	-	-	-	-	-	-
9 - 12	35	8	12	4	10	1	-	-	2	-	35
12 - 15	239	26	86	9	97	15	1	5	18	14	225
15 - 18	668	69	223	41	254	58	13	10	77	33	635
18 - 21	466	66	150	39	152	31	11	17	27	11	455
21 und älter	39	3	6	7	10	6	6	1	1	1	38
unter 18	942	103	321	54	361	74	14	15	97	47	895
18 und älter	505	69	156	46	162	37	17	18	28	12	493
deutsch	1 273	163	404	88	482	89	27	20	106	50	1 223
nicht deutsch	174	9	73	12	41	22	4	13	19	9	165
Weiblich	1 245	143	389	103	468	86	29	27	106	49	1 196
Alter von ... bis unter ... Jahren											
unter 1	-	-	-	-	-	-	-	-	-	-	-
1 - 3	-	-	-	-	-	-	-	-	-	-	-
3 - 6	-	-	-	-	-	-	-	-	-	-	-
6 - 9	-	-	-	-	-	-	-	-	-	-	-
9 - 12	13	3	7	1	1	1	-	-	1	1	12
12 - 15	97	9	34	10	37	5	2	-	12	9	88
15 - 18	520	59	165	48	194	35	11	8	60	27	493
18 - 21	584	66	175	42	227	44	12	18	31	12	572
21 und älter	31	6	8	2	9	1	4	1	2	-	31
unter 18	630	71	206	59	232	41	13	8	73	37	593
18 und älter	615	72	183	44	236	45	16	19	33	12	603
deutsch	1 103	138	325	89	427	78	25	21	91	45	1 058
nicht deutsch	142	5	64	14	41	8	4	6	15	4	138
Insgesamt	2 692	315	866	203	991	197	60	60	231	108	2 584
Alter von ... bis unter ... Jahren											
unter 1	-	-	-	-	-	-	-	-	-	-	-
1 - 3	-	-	-	-	-	-	-	-	-	-	-
3 - 6	-	-	-	-	-	-	-	-	-	-	-
6 - 9	-	-	-	-	-	-	-	-	-	-	-
9 - 12	48	11	19	5	11	2	-	-	3	1	47
12 - 15	336	35	120	19	134	20	3	5	30	23	313
15 - 18	1 188	128	388	89	448	93	24	18	137	60	1 128
18 - 21	1 050	132	325	81	379	75	23	35	58	23	1 027
21 und älter	70	9	14	9	19	7	10	2	3	1	69
unter 18	1 572	174	527	113	593	115	27	23	170	84	1 488
18 und älter	1 120	141	339	90	398	82	33	37	61	24	1 096
deutsch	2 376	301	729	177	909	167	52	41	197	95	2 281
nicht deutsch	316	14	137	26	82	30	8	19	34	13	303

Hilfe zur Erziehung außerhalb des Elternhauses
5 Hilfen für junge Menschen am 31. 12. 2000 nach Art der Hilfe, Unterbringungsform,
persönlichen Merkmalen und bisheriger Dauer der Hilfe
5.1 Insgesamt

Geschlecht — Altersgruppe — Staatsangehörigkeit	Insgesamt	Davon mit einer bisherigen Dauer der Hilfe von ... bis unter ... Monaten (Jahren)									
		unter 3 Monaten	3 - 6 Monaten	6 - 12 Monaten	1 - 2 Jahren	2 - 3 Jahren	3 - 5 Jahren	5 - 7 Jahren	7 - 10 Jahren	10 und mehr Jahren	Bisherige durch- schnittliche Dauer in Monaten
Männlich	78 422	6 085	7 903	10 722	15 641	9 811	11 090	6 837	5 544	4 789	38
Alter von ... bis unter ... Jahren											
unter 1	556	215	168	173	x	x	x	x	x	x	5
1 - 3	2 047	283	277	498	703	286	x	x	x	x	13
3 - 6	4 281	361	412	616	1 039	706	1 004	143	x	x	24
6 - 9	7 985	665	1 088	1 162	1 495	906	1 275	1 033	361	x	30
9 - 12	15 612	1 194	1 743	2 205	3 492	1 937	2 026	1 310	1 351	354	33
12 - 15	19 298	1 406	1 943	2 625	3 810	2 374	2 655	1 756	1 406	1 323	39
15 - 18	19 935	1 546	1 794	2 627	3 621	2 348	2 617	1 728	1 658	1 996	45
18 - 21	8 114	405	469	801	1 419	1 175	1 375	767	692	1 011	53
21 und älter	594	10	9	15	62	79	138	100	76	105	75
unter 18	69 714	5 670	7 425	9 906	14 160	8 557	9 577	5 970	4 776	3 673	36
18 und älter	8 708	415	478	816	1 481	1 254	1 513	867	768	1 116	55
deutsch	72 747	5 613	7 277	9 823	14 419	9 080	10 247	6 428	5 279	4 581	39
nicht deutsch	5 675	472	626	899	1 222	731	843	409	265	208	32
Weiblich	58 920	4 687	5 348	7 765	11 249	7 137	8 267	5 297	4 945	4 225	41
Alter von ... bis unter ... Jahren											
unter 1	455	161	141	153	x	x	x	x	x	x	5
1 - 3	1 783	218	239	379	673	274	x	x	x	x	14
3 - 6	3 758	309	356	599	861	691	813	129	x	x	24
6 - 9	5 931	438	587	689	1 096	708	1 115	899	399	x	34
9 - 12	9 460	556	750	1 076	1 673	1 158	1 446	1 120	1 329	352	43
12 - 15	12 040	979	1 035	1 431	1 920	1 243	1 641	1 234	1 306	1 251	47
15 - 18	17 050	1 651	1 712	2 512	3 293	1 806	1 802	1 224	1 339	1 711	42
18 - 21	7 841	365	504	902	1 663	1 179	1 272	602	516	838	48
21 und älter	602	10	24	24	70	78	178	89	56	73	63
unter 18	50 477	4 312	4 820	6 839	9 516	5 880	6 817	4 606	4 373	3 314	40
18 und älter	8 443	375	528	926	1 733	1 257	1 450	691	572	911	49
deutsch	54 849	4 339	4 975	7 163	10 394	6 632	7 641	4 968	4 683	4 054	42
nicht deutsch	4 071	348	373	602	855	505	626	329	262	171	35
Insgesamt	137 342	10 772	13 251	18 487	26 890	16 948	19 357	12 134	10 489	9 014	40
Alter von ... bis unter ... Jahren											
unter 1	1 011	376	309	326	x	x	x	x	x	x	5
1 - 3	3 830	501	516	877	1 376	560	x	x	x	x	13
3 - 6	8 039	670	768	1 215	1 900	1 397	1 817	272	x	x	24
6 - 9	13 916	1 103	1 675	1 851	2 591	1 614	2 390	1 932	760	x	32
9 - 12	25 072	1 750	2 493	3 281	5 165	3 095	3 472	2 430	2 680	706	37
12 - 15	31 338	2 385	2 978	4 056	5 730	3 617	4 296	2 990	2 712	2 574	42
15 - 18	36 985	3 197	3 506	5 139	6 914	4 154	4 419	2 952	2 997	3 707	44
18 - 21	15 955	770	973	1 703	3 082	2 354	2 647	1 369	1 208	1 849	51
21 und älter	1 196	20	33	39	132	157	316	189	132	178	69
unter 18	120 191	9 982	12 245	16 745	23 676	14 437	16 394	10 576	9 149	6 987	38
18 und älter	17 151	790	1 006	1 742	3 214	2 511	2 963	1 558	1 340	2 027	52
deutsch	127 596	9 952	12 252	16 986	24 813	15 712	17 888	11 396	9 962	8 635	40
nicht deutsch	9 746	820	999	1 501	2 077	1 236	1 469	738	527	379	33

Hilfe zur Erziehung außerhalb des Elternhauses

5 Hilfen für junge Menschen am 31. 12. 2000 nach Art der Hilfe, Unterbringungsform, persönlichen Merkmalen und bisheriger Dauer der Hilfe

5.2 Erziehung in einer Tagesgruppe

Geschlecht — Altersgruppe — Staatsangehörigkeit	Insgesamt	Davon mit einer bisherigen Dauer der Hilfe von ... bis unter ... Monaten (Jahren)									
		unter 3 Monaten	3 - 6 Monaten	6 - 12 Monaten	1 - 2 Jahren	2 - 3 Jahren	3 - 5 Jahren	5 - 7 Jahren	7 - 10 Jahren	10 und mehr Jahren	Bisherige durch- schnittliche Dauer in Monaten
Männlich	11 845	1 111	2 141	2 225	3 442	1 604	974	239	79	30	18
Alter von ... bis unter ... Jahren											
unter 1	15	6	7	2	x	x	x	x	x	x	4
1 - 3	104	22	34	23	20	5	x	x	x	x	8
3 - 6	248	30	55	42	75	33	13	x	x	x	14
6 - 9	1 829	244	592	397	434	99	49	12	2	x	11
9 - 12	5 188	517	848	1 029	1 624	733	369	35	20	13	16
12 - 15	3 629	255	503	621	1 097	592	403	128	19	11	21
15 - 18	832	37	102	111	192	142	140	64	38	6	29
18 - 21	x	x	x	x	x	x	x	x	x	x	x
21 und älter	x	x	x	x	x	x	x	x	x	x	x
unter 18	11 845	1 111	2 141	2 225	3 442	1 604	974	239	79	30	18
18 und älter	x	x	x	x	x	x	x	x	x	x	x
deutsch	10 815	1 019	1 933	2 031	3 167	1 462	891	213	73	26	18
nicht deutsch	1 030	92	208	194	275	142	83	26	6	4	17
Weiblich	4 089	379	715	766	1 183	564	356	88	26	12	18
Alter von ... bis unter ... Jahren											
unter 1	3	-	2	1	x	x	x	x	x	x	6
1 - 3	82	13	17	19	29	4	x	x	x	x	10
3 - 6	138	10	25	31	39	14	19	x	x	x	17
6 - 9	771	116	225	143	198	52	27	7	3	x	12
9 - 12	1 834	158	294	375	568	278	138	16	5	2	17
12 - 15	1 053	77	131	173	296	183	138	44	5	6	22
15 - 18	208	5	21	24	53	33	34	21	13	4	35
18 - 21	x	x	x	x	x	x	x	x	x	x	x
21 und älter	x	x	x	x	x	x	x	x	x	x	x
unter 18	4 089	379	715	766	1 183	564	356	88	26	12	18
18 und älter	x	x	x	x	x	x	x	x	x	x	x
deutsch	3 797	356	660	722	1 090	533	320	83	22	11	18
nicht deutsch	292	23	55	44	93	31	36	5	4	1	19
Insgesamt	15 934	1 490	2 856	2 991	4 625	2 168	1 330	327	105	42	18
Alter von ... bis unter ... Jahren											
unter 1	18	6	9	3	x	x	x	x	x	x	4
1 - 3	186	35	51	42	49	9	x	x	x	x	9
3 - 6	386	40	80	73	114	47	32	x	x	x	15
6 - 9	2 600	360	817	540	632	151	76	19	5	x	11
9 - 12	7 022	675	1 142	1 404	2 192	1 011	507	51	25	15	17
12 - 15	4 682	332	634	794	1 393	775	541	172	24	17	21
15 - 18	1 040	42	123	135	245	175	174	85	51	10	30
18 - 21	x	x	x	x	x	x	x	x	x	x	x
21 und älter	x	x	x	x	x	x	x	x	x	x	x
unter 18	15 934	1 490	2 856	2 991	4 625	2 168	1 330	327	105	42	18
18 und älter	x	x	x	x	x	x	x	x	x	x	x
deutsch	14 612	1 375	2 593	2 753	4 257	1 995	1 211	296	95	37	18
nicht deutsch	1 322	115	263	238	368	173	119	31	10	5	18

Hilfe zur Erziehung außerhalb des Elternhauses
5 Hilfen für junge Menschen am 31. 12. 2000 nach Art der Hilfe, Unterbringungsform,
persönlichen Merkmalen und bisheriger Dauer der Hilfe
5.3 Vollzeitpflege in einer anderen Familie

Geschlecht ----- Altersgruppe ----- Staatsangehörigkeit	Insgesamt	Davon mit einer bisherigen Dauer der Hilfe von ... bis unter ... Monaten (Jahren)									
		unter 3 Monaten	3 - 6 Monaten	6 - 12 Monaten	1 - 2 Jahren	2 - 3 Jahren	3 - 5 Jahren	5 - 7 Jahren	7 - 10 Jahren	10 und mehr Jahren	Bisherige durch- schnittliche Dauer in Monaten
Männlich	24 966	1 146	1 221	2 141	3 545	2 630	4 246	3 467	3 265	3 305	59
Alter von ... bis unter ... Jahren											
unter 1	380	155	111	114	x	x	x	x	x	x	4
1 - 3	1 594	202	199	383	571	239	x	x	x	x	14
3 - 6	3 187	206	240	390	742	580	898	131	x	x	27
6 - 9	4 011	166	194	334	585	533	951	912	336	x	43
9 - 12	5 021	146	198	309	604	469	954	925	1 114	302	58
12 - 15	5 002	145	169	304	506	394	747	792	883	1 062	72
15 - 18	4 388	112	99	273	452	300	530	549	726	1 347	87
18 - 21	1 306	14	11	34	81	112	160	149	195	550	111
21 und älter	77	-	-	-	4	3	6	9	11	44	147
unter 18	23 583	1 132	1 210	2 107	3 460	2 515	4 080	3 309	3 059	2 711	56
18 und älter	1 383	14	11	34	85	115	166	158	206	594	113
deutsch	23 809	1 091	1 164	2 030	3 359	2 493	4 056	3 312	3 131	3 173	59
nicht deutsch	1 157	55	57	111	186	137	190	155	134	132	55
Weiblich	24 027	1 114	1 191	2 094	3 376	2 673	3 940	3 157	3 308	3 174	59
Alter von ... bis unter ... Jahren											
unter 1	307	108	95	104	x	x	x	x	x	x	5
1 - 3	1 398	144	178	292	545	239	x	x	x	x	14
3 - 6	2 929	203	228	407	657	573	739	122	x	x	26
6 - 9	3 796	165	218	317	559	465	906	799	367	x	43
9 - 12	4 715	147	149	293	513	474	843	841	1 136	319	60
12 - 15	5 007	174	147	311	514	456	737	718	895	1 055	71
15 - 18	4 526	164	162	323	483	345	536	529	715	1 269	81
18 - 21	1 287	9	14	47	103	119	169	141	188	497	104
21 und älter	62	-	-	-	2	2	10	7	7	34	141
unter 18	22 678	1 105	1 177	2 047	3 271	2 552	3 761	3 009	3 113	2 643	56
18 und älter	1 349	9	14	47	105	121	179	148	195	531	106
deutsch	22 811	1 055	1 123	1 970	3 198	2 548	3 743	2 987	3 137	3 050	59
nicht deutsch	1 216	59	68	124	178	125	197	170	171	124	54
Insgesamt	48 993	2 260	2 412	4 235	6 921	5 303	8 186	6 624	6 573	6 479	59
Alter von ... bis unter ... Jahren											
unter 1	687	263	206	218	x	x	x	x	x	x	5
1 - 3	2 992	346	377	675	1 116	478	x	x	x	x	14
3 - 6	6 116	409	468	797	1 399	1 153	1 637	253	x	x	26
6 - 9	7 807	331	412	651	1 144	998	1 857	1 711	703	x	43
9 - 12	9 736	293	347	602	1 117	943	1 797	1 766	2 250	621	59
12 - 15	10 009	319	316	615	1 020	850	1 484	1 510	1 778	2 117	72
15 - 18	8 914	276	261	596	935	645	1 066	1 078	1 441	2 616	84
18 - 21	2 593	23	25	81	184	231	329	290	383	1 047	108
21 und älter	139	-	-	-	6	5	16	16	18	78	144
unter 18	46 261	2 237	2 387	4 154	6 731	5 067	7 841	6 318	6 172	5 354	56
18 und älter	2 732	23	25	81	190	236	345	306	401	1 125	109
deutsch	46 620	2 146	2 287	4 000	6 557	5 041	7 799	6 299	6 268	6 223	59
nicht deutsch	2 373	114	125	235	364	262	387	325	305	256	54

Hilfe zur Erziehung außerhalb des Elternhauses

5 Hilfen für junge Menschen am 31. 12. 2000 nach Art der Hilfe, Unterbringungsform, persönlichen Merkmalen und bisheriger Dauer der Hilfe

5.3.1 Unterbringung bei einer Pflegefamilie

Geschlecht — Altersgruppe — Staatsangehörigkeit	Insgesamt	Davon mit einer bisherigen Dauer der Hilfe von ... bis unter ... Monaten (Jahren)									
		unter 3 Monaten	3 - 6 Monaten	6 - 12 Monaten	1 - 2 Jahren	2 - 3 Jahren	3 - 5 Jahren	5 - 7 Jahren	7 - 10 Jahren	10 und mehr Jahren	Bisherige durch- schnittliche Dauer in Monaten
Männlich	20 032	966	998	1 716	2 863	2 160	3 440	2 741	2 410	2 738	59
Alter von ... bis unter ... Jahren											
unter 1	359	148	104	107	x	x	x	x	x	x	4
1 - 3	1 451	180	180	339	527	225	x	x	x	x	14
3 - 6	2 804	186	200	329	655	523	792	119	x	x	27
6 - 9	3 362	132	159	283	463	449	799	779	298	x	44
9 - 12	4 050	117	156	234	485	359	783	742	912	262	59
12 - 15	3 763	108	118	202	360	306	569	605	618	877	74
15 - 18	3 085	84	71	191	307	203	365	368	435	1 061	90
18 - 21	1 090	11	10	31	62	93	127	120	137	499	115
21 und älter	68	-	-	-	4	2	5	8	10	39	147
unter 18	18 874	955	988	1 685	2 797	2 065	3 308	2 613	2 263	2 200	55
18 und älter	1 158	11	10	31	66	95	132	128	147	538	117
deutsch	19 107	922	953	1 626	2 713	2 048	3 301	2 620	2 303	2 621	59
nicht deutsch	925	44	45	90	150	112	139	121	107	117	56
Weiblich	19 325	940	1 007	1 693	2 737	2 194	3 190	2 500	2 435	2 629	58
Alter von ... bis unter ... Jahren											
unter 1	284	99	88	97	x	x	x	x	x	x	5
1 - 3	1 272	127	160	258	500	227	x	x	x	x	14
3 - 6	2 563	169	198	348	559	500	673	116	x	x	26
6 - 9	3 238	141	183	257	476	387	768	706	320	x	44
9 - 12	3 772	118	126	230	407	388	677	661	898	267	60
12 - 15	3 781	138	110	232	366	348	563	542	617	865	72
15 - 18	3 277	139	128	233	348	245	366	358	455	1 005	83
18 - 21	1 083	9	14	38	79	97	136	111	140	459	109
21 und älter	55	-	-	-	2	2	7	6	5	33	148
unter 18	18 187	931	993	1 655	2 656	2 095	3 047	2 383	2 290	2 137	55
18 und älter	1 138	9	14	38	81	99	143	117	145	492	111
deutsch	18 329	888	950	1 595	2 592	2 090	3 039	2 362	2 297	2 516	58
nicht deutsch	996	52	57	98	145	104	151	138	138	113	55
Insgesamt	39 357	1 906	2 005	3 409	5 600	4 354	6 630	5 241	4 845	5 367	58
Alter von ... bis unter ... Jahren											
unter 1	643	247	192	204	x	x	x	x	x	x	5
1 - 3	2 723	307	340	597	1 027	452	x	x	x	x	14
3 - 6	5 367	355	398	677	1 214	1 023	1 465	235	x	x	27
6 - 9	6 600	273	342	540	939	836	1 567	1 485	618	x	44
9 - 12	7 822	235	282	464	892	747	1 460	1 403	1 810	529	60
12 - 15	7 544	246	228	434	726	654	1 132	1 147	1 235	1 742	73
15 - 18	6 362	223	199	424	655	448	731	726	890	2 066	86
18 - 21	2 173	20	24	69	141	190	263	231	277	958	112
21 und älter	123	-	-	-	6	4	12	14	15	72	148
unter 18	37 061	1 886	1 981	3 340	5 453	4 160	6 355	4 996	4 553	4 337	55
18 und älter	2 296	20	24	69	147	194	275	245	292	1 030	114
deutsch	37 436	1 810	1 903	3 221	5 305	4 138	6 340	4 982	4 600	5 137	59
nicht deutsch	1 921	96	102	188	295	216	290	259	245	230	56

Hilfe zur Erziehung außerhalb des Elternhauses
5 Hilfen für junge Menschen am 31. 12. 2000 nach Art der Hilfe, Unterbringungsform,
persönlichen Merkmalen und bisheriger Dauer der Hilfe
5.3.2 Unterbringung bei Großeltern/Verwandten

Geschlecht — Altersgruppe — Staatsangehörigkeit	Insgesamt	Davon mit einer bisherigen Dauer der Hilfe von ... bis unter ... Monaten (Jahren)									
		unter 3 Monaten	3 - 6 Monaten	6 - 12 Monaten	1 - 2 Jahren	2 - 3 Jahren	3 - 5 Jahren	5 - 7 Jahren	7 - 10 Jahren	10 und mehr Jahren	Bisherige durch- schnittliche Dauer in Monaten
Männlich	4 934	180	223	425	682	470	806	726	855	567	60
Alter von ... bis unter ... Jahren											
unter 1	21	7	7	7	x	x	x	x	x	x	5
1 - 3	143	22	19	44	44	14	x	x	x	x	12
3 - 6	383	20	40	61	87	57	106	12	x	x	25
6 - 9	649	34	35	51	122	84	152	133	38	x	40
9 - 12	971	29	42	75	119	110	171	183	202	40	55
12 - 15	1 239	37	51	102	146	88	178	187	265	185	67
15 - 18	1 303	28	28	82	145	97	165	181	291	286	79
18 - 21	216	3	1	3	19	19	33	29	58	51	90
21 und älter	9	-	-	-	-	1	1	1	1	5	142
unter 18	4 709	177	222	422	663	450	772	696	796	511	59
18 und älter	225	3	1	3	19	20	34	30	59	56	92
deutsch	4 702	169	211	404	646	445	755	692	828	552	61
nicht deutsch	232	11	12	21	36	25	51	34	27	15	49
Weiblich	4 702	174	184	401	639	479	750	657	873	545	61
Alter von ... bis unter ... Jahren											
unter 1	23	9	7	7	x	x	x	x	x	x	4
1 - 3	126	17	18	34	45	12	x	x	x	x	12
3 - 6	366	34	30	59	98	73	66	6	x	x	22
6 - 9	558	24	35	60	83	78	138	93	47	x	40
9 - 12	943	29	23	63	106	86	166	180	238	52	60
12 - 15	1 226	36	37	79	148	108	174	176	278	190	69
15 - 18	1 249	25	34	90	135	100	170	171	260	264	77
18 - 21	204	-	-	9	24	22	33	30	48	38	81
21 und älter	7	-	-	-	-	-	3	1	2	1	91
unter 18	4 491	174	184	392	615	457	714	626	823	506	60
18 und älter	211	-	-	9	24	22	36	31	50	39	81
deutsch	4 482	167	173	375	606	458	704	625	840	534	62
nicht deutsch	220	7	11	26	33	21	46	32	33	11	50
Insgesamt	9 636	354	407	826	1 321	949	1 556	1 383	1 728	1 112	61
Alter von ... bis unter ... Jahren											
unter 1	44	16	14	14	x	x	x	x	x	x	4
1 - 3	269	39	37	78	89	26	x	x	x	x	12
3 - 6	749	54	70	120	185	130	172	18	x	x	24
6 - 9	1 207	58	70	111	205	162	290	226	85	x	40
9 - 12	1 914	58	65	138	225	196	337	363	440	92	58
12 - 15	2 465	73	88	181	294	196	352	363	543	375	68
15 - 18	2 552	53	62	172	280	197	335	352	551	550	78
18 - 21	420	3	1	12	43	41	66	59	106	89	85
21 und älter	16	-	-	-	-	1	4	2	3	6	119
unter 18	9 200	351	406	814	1 278	907	1 486	1 322	1 619	1 017	59
18 und älter	436	3	1	12	43	42	70	61	109	95	87
deutsch	9 184	336	384	779	1 252	903	1 459	1 317	1 668	1 086	61
nicht deutsch	452	18	23	47	69	46	97	66	60	26	50

Hilfe zur Erziehung außerhalb des Elternhauses

5 Hilfen für junge Menschen am 31. 12. 2000 nach Art der Hilfe, Unterbringungsform, persönlichen Merkmalen und bisheriger Dauer der Hilfe

5.4 Heimerziehung; sonstige betreute Wohnform

Geschlecht — Altersgruppe — Staatsangehörigkeit	Insgesamt	Davon mit einer bisherigen Dauer der Hilfe von ... bis unter ... Monaten (Jahren)									
		unter 3 Monaten	3 - 6 Monaten	6 - 12 Monaten	1 - 2 Jahren	2 - 3 Jahren	3 - 5 Jahren	5 - 7 Jahren	7 - 10 Jahren	10 und mehr Jahren	Bisherige durch- schnittliche Dauer in Monaten
Männlich	40 164	3 581	4 299	6 009	8 300	5 432	5 791	3 109	2 189	1 454	33
Alter von ... bis unter ... Jahren											
unter 1	161	54	50	57	x	x	x	x	x	x	5
1 - 3	349	59	44	92	112	42	x	x	x	x	12
3 - 6	846	125	117	184	222	93	93	12	x	x	16
6 - 9	2 145	255	302	431	476	274	275	109	23	x	21
9 - 12	5 368	521	684	856	1 263	735	703	350	217	39	26
12 - 15	10 428	963	1 221	1 636	2 150	1 367	1 501	836	504	250	30
15 - 18	14 047	1 269	1 475	2 078	2 820	1 843	1 919	1 107	893	643	34
18 - 21	6 342	327	399	664	1 206	1 007	1 178	609	491	461	44
21 und älter	478	8	7	11	51	71	122	86	61	61	66
unter 18	33 344	3 246	3 893	5 334	7 043	4 354	4 491	2 414	1 637	932	30
18 und älter	6 820	335	406	675	1 257	1 078	1 300	695	552	522	46
deutsch	36 850	3 282	3 961	5 459	7 593	4 995	5 232	2 881	2 065	1 382	33
nicht deutsch	3 314	299	338	550	707	437	559	228	124	72	29
Weiblich	29 559	2 968	3 215	4 616	6 381	3 787	3 908	2 039	1 607	1 038	31
Alter von ... bis unter ... Jahren											
unter 1	145	53	44	48	x	x	x	x	x	x	5
1 - 3	303	61	44	68	99	31	x	x	x	x	12
3 - 6	691	96	103	161	165	104	55	7	x	x	16
6 - 9	1 364	157	144	229	339	191	182	93	29	x	24
9 - 12	2 898	249	302	402	592	406	465	263	188	31	31
12 - 15	5 883	713	733	920	1 085	600	764	472	406	190	32
15 - 18	11 796	1 360	1 414	2 040	2 638	1 399	1 225	671	611	438	29
18 - 21	5 970	269	409	728	1 403	983	1 055	457	325	341	39
21 und älter	509	10	22	20	60	73	162	76	48	38	55
unter 18	23 080	2 689	2 784	3 868	4 918	2 731	2 691	1 506	1 234	659	29
18 und älter	6 479	279	431	748	1 463	1 056	1 217	533	373	379	40
deutsch	27 138	2 728	2 982	4 211	5 838	3 456	3 523	1 887	1 520	993	32
nicht deutsch	2 421	240	233	405	543	331	385	152	87	45	28
Insgesamt	69 723	6 549	7 514	10 625	14 681	9 219	9 699	5 148	3 796	2 492	32
Alter von ... bis unter ... Jahren											
unter 1	306	107	94	105	x	x	x	x	x	x	5
1 - 3	652	120	88	160	211	73	x	x	x	x	12
3 - 6	1 537	221	220	345	387	197	148	19	x	x	16
6 - 9	3 509	412	446	660	815	465	457	202	52	x	22
9 - 12	8 266	770	986	1 258	1 855	1 141	1 168	613	405	70	28
12 - 15	16 311	1 676	1 954	2 556	3 235	1 967	2 265	1 308	910	440	31
15 - 18	25 843	2 629	2 889	4 118	5 458	3 242	3 144	1 778	1 504	1 081	32
18 - 21	12 312	596	808	1 392	2 609	1 990	2 233	1 066	816	802	41
21 und älter	987	18	29	31	111	144	284	162	109	99	60
unter 18	56 424	5 935	6 677	9 202	11 961	7 085	7 182	3 920	2 871	1 591	30
18 und älter	13 299	614	837	1 423	2 720	2 134	2 517	1 228	925	901	43
deutsch	63 988	6 010	6 943	9 670	13 431	8 451	8 755	4 768	3 585	2 375	32
nicht deutsch	5 735	539	571	955	1 250	768	944	380	211	117	29

Hilfe zur Erziehung außerhalb des Elternhauses
5 Hilfen für junge Menschen am 31. 12. 2000 nach Art der Hilfe, Unterbringungsform,
persönlichen Merkmalen und bisheriger Dauer der Hilfe
5.4.1 Unterbringung in einem Heim

Geschlecht — Altersgruppe — Staatsangehörigkeit	Insgesamt	Davon mit einer bisherigen Dauer der Hilfe von ... bis unter ... Monaten (Jahren)									
		unter 3 Monaten	3 - 6 Monaten	6 - 12 Monaten	1 - 2 Jahren	2 - 3 Jahren	3 - 5 Jahren	5 - 7 Jahren	7 - 10 Jahren	10 und mehr Jahren	Bisherige durch- schnittliche Dauer in Monaten
Männlich	34 428	2 839	3 561	4 972	6 995	4 670	5 169	2 863	2 021	1 338	34
Alter von ... bis unter ... Jahren											
unter 1	151	50	47	54	x	x	x	x	x	x	5
1 - 3	328	56	44	89	101	38	x	x	x	x	12
3 - 6	819	120	113	180	215	92	88	11	x	x	16
6 - 9	2 074	243	294	412	460	269	269	104	23	x	21
9 - 12	5 137	505	651	815	1 207	706	673	333	209	38	26
12 - 15	9 841	875	1 146	1 542	2 018	1 293	1 436	805	482	244	31
15 - 18	11 688	863	1 096	1 572	2 353	1 597	1 752	1 020	831	604	37
18 - 21	4 124	127	168	303	628	641	889	530	429	409	54
21 und älter	266	-	2	5	13	34	62	60	47	43	76
unter 18	30 038	2 712	3 391	4 664	6 354	3 995	4 218	2 273	1 545	886	31
18 und älter	4 390	127	170	308	641	675	951	590	476	452	55
deutsch	31 719	2 606	3 285	4 534	6 414	4 330	4 704	2 656	1 916	1 274	34
nicht deutsch	2 709	233	276	438	581	340	465	207	105	64	30
Weiblich	23 223	2 206	2 358	3 363	4 781	2 972	3 269	1 839	1 478	957	34
Alter von ... bis unter ... Jahren											
unter 1	131	49	39	43	x	x	x	x	x	x	5
1 - 3	286	59	42	64	93	28	x	x	x	x	11
3 - 6	666	93	99	156	159	99	53	7	x	x	16
6 - 9	1 304	151	136	219	321	183	178	90	26	x	24
9 - 12	2 799	244	293	385	575	390	445	252	185	30	31
12 - 15	5 500	645	676	852	1 013	571	723	444	390	186	32
15 - 18	9 034	870	915	1 389	2 009	1 164	1 085	623	569	410	33
18 - 21	3 262	88	149	250	591	511	715	380	276	302	50
21 und älter	241	7	9	5	20	26	70	43	32	29	65
unter 18	19 720	2 111	2 200	3 108	4 170	2 435	2 484	1 416	1 170	626	31
18 und älter	3 503	95	158	255	611	537	785	423	308	331	51
deutsch	21 371	2 023	2 184	3 072	4 376	2 716	2 979	1 706	1 399	916	34
nicht deutsch	1 852	183	174	291	405	256	290	133	79	41	30
Insgesamt	57 651	5 045	5 919	8 335	11 776	7 642	8 438	4 702	3 499	2 295	34
Alter von ... bis unter ... Jahren											
unter 1	282	99	86	97	x	x	x	x	x	x	5
1 - 3	614	115	86	153	194	66	x	x	x	x	12
3 - 6	1 485	213	212	336	374	191	141	18	x	x	16
6 - 9	3 378	394	430	631	781	452	447	194	49	x	22
9 - 12	7 936	749	944	1 200	1 782	1 096	1 118	585	394	68	28
12 - 15	15 341	1 520	1 822	2 394	3 031	1 864	2 159	1 249	872	430	31
15 - 18	20 722	1 733	2 011	2 961	4 362	2 761	2 837	1 643	1 400	1 014	35
18 - 21	7 386	215	317	553	1 219	1 152	1 604	910	705	711	52
21 und älter	507	7	11	10	33	60	132	103	79	72	71
unter 18	49 758	4 823	5 591	7 772	10 524	6 430	6 702	3 689	2 715	1 512	31
18 und älter	7 893	222	328	563	1 252	1 212	1 736	1 013	784	783	53
deutsch	53 090	4 629	5 469	7 606	10 790	7 046	7 683	4 362	3 315	2 190	34
nicht deutsch	4 561	416	450	729	986	596	755	340	184	105	30

Hilfe zur Erziehung außerhalb des Elternhauses

5 Hilfen für junge Menschen am 31. 12. 2000 nach Art der Hilfe, Unterbringungsform, persönlichen Merkmalen und bisheriger Dauer der Hilfe

5.4.2 Unterbringung in einer Wohngemeinschaft

Geschlecht — Altersgruppe — Staatsangehörigkeit	Insgesamt	Davon mit einer bisherigen Dauer der Hilfe von ... bis unter ... Monaten (Jahren)									
		unter 3 Monaten	3 - 6 Monaten	6 - 12 Monaten	1 - 2 Jahren	2 - 3 Jahren	3 - 5 Jahren	5 - 7 Jahren	7 - 10 Jahren	10 und mehr Jahren	Bisherige durch- schnittliche Dauer in Monaten
Männlich	4 134	529	515	748	932	536	451	200	136	87	25
Alter von ... bis unter ... Jahren											
unter 1	10	4	3	3	x	x	x	x	x	x	4
1 - 3	21	3	-	3	11	4	x	x	x	x	16
3 - 6	27	5	4	4	7	1	5	1	x	x	18
6 - 9	71	12	8	19	16	5	6	5	-	x	19
9 - 12	231	16	33	41	56	29	30	17	8	1	25
12 - 15	577	86	73	92	130	73	64	31	22	6	24
15 - 18	1 926	306	282	398	392	220	150	82	60	36	22
18 - 21	1 154	96	109	185	296	185	168	46	37	32	28
21 und älter	117	1	3	3	24	19	28	18	9	12	59
unter 18	2 863	432	403	560	612	332	255	136	90	43	22
18 und älter	1 271	97	112	188	320	204	196	64	46	44	31
deutsch	3 760	489	474	674	855	475	399	189	123	82	25
nicht deutsch	374	40	41	74	77	61	52	11	13	5	25
Weiblich	4 049	503	561	802	975	501	425	134	93	55	22
Alter von ... bis unter ... Jahren											
unter 1	14	4	5	5	x	x	x	x	x	x	5
1 - 3	17	2	2	4	6	3	x	x	x	x	14
3 - 6	25	3	4	5	6	5	2	-	x	x	17
6 - 9	60	6	8	10	18	8	4	3	3	x	23
9 - 12	99	5	9	17	17	16	20	11	3	1	32
12 - 15	374	67	56	67	69	29	39	28	15	4	23
15 - 18	2 089	341	350	468	502	197	122	46	36	27	18
18 - 21	1 259	73	119	218	335	229	206	33	28	18	26
21 und älter	112	2	8	8	22	14	32	13	8	5	44
unter 18	2 678	428	434	576	618	258	187	88	57	32	19
18 und älter	1 371	75	127	226	357	243	238	46	36	23	27
deutsch	3 725	470	525	736	895	460	372	125	88	54	22
nicht deutsch	324	33	36	66	80	41	53	9	5	1	22
Insgesamt	8 183	1 032	1 076	1 550	1 907	1 037	876	334	229	142	24
Alter von ... bis unter ... Jahren											
unter 1	24	8	8	8	x	x	x	x	x	x	5
1 - 3	38	5	2	7	17	7	x	x	x	x	15
3 - 6	52	8	8	9	13	6	7	1	x	x	18
6 - 9	131	18	16	29	34	13	10	8	3	x	21
9 - 12	330	21	42	58	73	45	50	28	11	2	27
12 - 15	951	153	129	159	199	102	103	59	37	10	24
15 - 18	4 015	647	632	866	894	417	272	128	96	63	20
18 - 21	2 413	169	228	403	631	414	374	79	65	50	27
21 und älter	229	3	11	11	46	33	60	31	17	17	52
unter 18	5 541	860	837	1 136	1 230	590	442	224	147	75	21
18 und älter	2 642	172	239	414	677	447	434	110	82	67	29
deutsch	7 485	959	999	1 410	1 750	935	771	314	211	136	23
nicht deutsch	698	73	77	140	157	102	105	20	18	6	24

Hilfe zur Erziehung außerhalb des Elternhauses
5 Hilfen für junge Menschen am 31. 12. 2000 nach Art der Hilfe, Unterbringungsform,
persönlichen Merkmalen und bisheriger Dauer der Hilfe
5.4.3 Unterbringung in einer eigenen Wohnung

Geschlecht — Altersgruppe — Staatsangehörigkeit	Insgesamt	Davon mit einer bisherigen Dauer der Hilfe von ... bis unter ... Monaten (Jahren)									
		unter 3 Monaten	3 - 6 Monaten	6 - 12 Monaten	1 - 2 Jahren	2 - 3 Jahren	3 - 5 Jahren	5 - 7 Jahren	7 - 10 Jahren	10 und mehr Jahren	Bisherige durch- schnittliche Dauer in Monaten
Männlich	1 602	213	223	289	373	226	171	46	32	29	22
Alter von ... bis unter ... Jahren											
unter 1	x	x	x	x	x	x	x	x	x	x	x
1 - 3	x	x	x	x	x	x	x	x	x	x	x
3 - 6	x	x	x	x	x	x	x	x	x	x	x
6 - 9	x	x	x	x	x	x	x	x	x	x	x
9 - 12	x	x	x	x	x	x	x	x	x	x	x
12 - 15	10	2	2	2	2	1	1	-	-	-	14
15 - 18	433	100	97	108	75	26	17	5	2	3	13
18 - 21	1 064	104	122	176	282	181	121	33	25	20	24
21 und älter	95	7	2	3	14	18	32	8	5	6	46
unter 18	443	102	99	110	77	27	18	5	2	3	13
18 und älter	1 159	111	124	179	296	199	153	41	30	26	26
deutsch	1 371	187	202	251	324	190	129	36	26	26	22
nicht deutsch	231	26	21	38	49	36	42	10	6	3	26
Weiblich	2 287	259	296	451	625	314	214	66	36	26	21
Alter von ... bis unter ... Jahren											
unter 1	x	x	x	x	x	x	x	x	x	x	x
1 - 3	x	x	x	x	x	x	x	x	x	x	x
3 - 6	x	x	x	x	x	x	x	x	x	x	x
6 - 9	x	x	x	x	x	x	x	x	x	x	x
9 - 12	x	x	x	x	x	x	x	x	x	x	x
12 - 15	9	1	1	1	3	-	2	-	1	-	28
15 - 18	673	149	149	183	127	38	18	2	6	1	11
18 - 21	1 449	108	141	260	477	243	134	44	21	21	23
21 und älter	156	1	5	7	18	33	60	20	8	4	46
unter 18	682	150	150	184	130	38	20	2	7	1	11
18 und älter	1 605	109	146	267	495	276	194	64	29	25	25
deutsch	2 042	235	273	403	567	280	172	56	33	23	21
nicht deutsch	245	24	23	48	58	34	42	10	3	3	25
Insgesamt	3 889	472	519	740	998	540	385	112	68	55	22
Alter von ... bis unter ... Jahren											
unter 1	x	x	x	x	x	x	x	x	x	x	x
1 - 3	x	x	x	x	x	x	x	x	x	x	x
3 - 6	x	x	x	x	x	x	x	x	x	x	x
6 - 9	x	x	x	x	x	x	x	x	x	x	x
9 - 12	x	x	x	x	x	x	x	x	x	x	x
12 - 15	19	3	3	3	5	1	3	-	1	-	20
15 - 18	1 106	249	246	291	202	64	35	7	8	4	12
18 - 21	2 513	212	263	436	759	424	255	77	46	41	23
21 und älter	251	8	7	10	32	51	92	28	13	10	46
unter 18	1 125	252	249	294	207	65	38	7	9	4	12
18 und älter	2 764	220	270	446	791	475	347	105	59	51	26
deutsch	3 413	422	475	654	891	470	301	92	59	49	21
nicht deutsch	476	50	44	86	107	70	84	20	9	6	26

Hilfe zur Erziehung außerhalb des Elternhauses

5 Hilfen für junge Menschen am 31. 12. 2000 nach Art der Hilfe, Unterbringungsform, persönlichen Merkmalen und bisheriger Dauer der Hilfe

5.5 Intensive sozialpädagogische Einzelbetreuung

Geschlecht — Altersgruppe — Staatsangehörigkeit	Insgesamt	Davon mit einer bisherigen Dauer der Hilfe von ... bis unter ... Monaten (Jahren)									Bisherige durchschnittliche Dauer in Monaten
		unter 3 Monaten	3 - 6 Monaten	6 - 12 Monaten	1 - 2 Jahren	2 - 3 Jahren	3 - 5 Jahren	5 - 7 Jahren	7 - 10 Jahren	10 und mehr Jahren	
Männlich	1 447	247	242	347	354	145	79	22	11	-	15
Alter von ... bis unter ... Jahren											
unter 1	-	-	-	-	x	x	x	x	x	x	-
1 - 3	-	-	-	-	-	-	x	x	x	x	-
3 - 6	-	-	-	-	-	-	-	-	x	x	-
6 - 9	-	-	-	-	-	-	-	-	-	x	-
9 - 12	35	10	13	11	1	-	-	-	-	-	6
12 - 15	239	43	50	64	57	21	4	-	-	-	11
15 - 18	668	128	118	165	157	63	28	8	1	-	13
18 - 21	466	64	59	103	132	56	37	9	6	-	17
21 und älter	39	2	2	4	7	5	10	5	4	-	39
unter 18	942	181	181	240	215	84	32	8	1	-	12
18 und älter	505	66	61	107	139	61	47	14	10	-	19
deutsch	1 273	221	219	303	300	130	68	22	10	-	15
nicht deutsch	174	26	23	44	54	15	11	-	1	-	14
Weiblich	1 245	226	227	289	309	113	63	13	4	1	13
Alter von ... bis unter ... Jahren											
unter 1	-	-	-	-	x	x	x	x	x	x	-
1 - 3	-	-	-	-	-	-	x	x	x	x	-
3 - 6	-	-	-	-	-	-	-	-	x	x	-
6 - 9	-	-	-	-	-	-	-	-	-	x	-
9 - 12	13	2	5	6	-	-	-	-	-	-	6
12 - 15	97	15	24	27	25	4	2	-	-	-	10
15 - 18	520	122	115	125	119	29	7	3	-	-	10
18 - 21	584	87	81	127	157	77	48	4	3	-	16
21 und älter	31	-	2	4	8	3	6	6	1	1	41
unter 18	630	139	144	158	144	33	9	3	-	-	10
18 und älter	615	87	83	131	165	80	54	10	4	1	17
deutsch	1 103	200	210	260	268	95	55	11	4	-	13
nicht deutsch	142	26	17	29	41	18	8	2	-	1	16
Insgesamt	2 692	473	469	636	663	258	142	35	15	1	14
Alter von ... bis unter ... Jahren											
unter 1	-	-	-	-	x	x	x	x	x	x	-
1 - 3	-	-	-	-	-	-	x	x	x	x	-
3 - 6	-	-	-	-	-	-	-	-	x	x	-
6 - 9	-	-	-	-	-	-	-	-	-	x	-
9 - 12	48	12	18	17	1	-	-	-	-	-	6
12 - 15	336	58	74	91	82	25	6	-	-	-	11
15 - 18	1 188	250	233	290	276	92	35	11	1	-	12
18 - 21	1 050	151	140	230	289	133	85	13	9	-	17
21 und älter	70	2	4	8	15	8	16	11	5	1	40
unter 18	1 572	320	325	398	359	117	41	11	1	-	11
18 und älter	1 120	153	144	238	304	141	101	24	14	1	18
deutsch	2 376	421	429	563	568	225	123	33	14	-	14
nicht deutsch	316	52	40	73	95	33	19	2	1	1	15

Früheres Bundesgebiet

Hilfe zur Erziehung außerhalb des Elternhauses
6 Hilfen für junge Menschen am 31. 12. 2000 nach persönlichen Merkmalen,
Art der Hilfe und Unterbringungsform

Geschlecht — Altersgruppe — Staatsangehörigkeit	Insgesamt	Erziehung in einer Tagesgruppe		Vollzeitpflege in einer anderen Familie			Heimerziehung; sonstige betreute Wohnform				Intensive sozial- pädago- gische Einzel- betreuung
		zusammen	darunter	zusammen	davon Unter- bringung bei/in		zusammen	davon Unterbringung in			
			Unter- bringung in einer Tages- gruppe in einer Ein- richtung		Groß- eltern/ Verwandten	Pflege- familie		einem Heim	einer Wohn- gemein- schaft	eigener Wohnung	
Männlich	62 335	9 891	9 395	20 561	3 705	16 856	30 643	26 370	2 829	1 444	1 240
Alter von ... bis unter ... Jahren											
unter 1	437	11	6	314	18	296	112	104	8	x	-
1 - 3	1 659	96	41	1 302	125	1 177	261	249	12	x	-
3 - 6	3 515	227	173	2 646	327	2 319	642	623	19	x	-
6 - 9	6 521	1 532	1 450	3 318	544	2 774	1 671	1 619	52	x	-
9 - 12	12 645	4 271	4 112	4 099	742	3 357	4 247	4 064	183	x	28
12 - 15	15 350	3 004	2 905	4 137	907	3 230	8 003	7 570	423	10	206
15 - 18	14 985	750	708	3 469	853	2 616	10 187	8 544	1 247	396	579
18 - 21	6 695	x	x	1 201	182	1 019	5 101	3 360	790	951	393
21 und älter	528	x	x	75	7	68	419	237	95	87	34
unter 18	55 112	9 891	9 395	19 285	3 516	15 769	25 123	22 773	1 944	406	813
18 und älter	7 223	x	x	1 276	189	1 087	5 520	3 597	885	1 038	427
deutsch	56 914	8 875	8 400	19 430	3 474	15 956	27 538	23 833	2 481	1 224	1 071
nicht deutsch	5 421	1 016	995	1 131	231	900	3 105	2 537	348	220	169
Weiblich	46 507	3 159	2 891	19 789	3 520	16 269	22 469	17 541	2 823	2 105	1 090
Alter von ... bis unter ... Jahren											
unter 1	348	3	2	245	19	226	100	90	10	x	-
1 - 3	1 461	79	34	1 157	113	1 044	225	210	15	x	-
3 - 6	3 101	121	91	2 447	332	2 115	533	518	15	x	-
6 - 9	4 765	592	535	3 123	463	2 660	1 050	1 003	47	x	-
9 - 12	7 445	1 372	1 310	3 843	729	3 114	2 217	2 135	82	x	13
12 - 15	9 363	818	766	4 073	881	3 192	4 383	4 099	275	9	89
15 - 18	12 717	174	153	3 655	806	2 849	8 435	6 501	1 336	598	453
18 - 21	6 761	x	x	1 189	170	1 019	5 064	2 773	939	1 352	508
21 und älter	546	x	x	57	7	50	462	212	104	146	27
unter 18	39 200	3 159	2 891	18 543	3 343	15 200	16 943	14 556	1 780	607	555
18 und älter	7 307	x	x	1 246	177	1 069	5 526	2 985	1 043	1 498	535
deutsch	42 575	2 876	2 629	18 606	3 308	15 298	20 144	15 753	2 526	1 865	949
nicht deutsch	3 932	283	262	1 183	212	971	2 325	1 788	297	240	141
Insgesamt	108 842	13 050	12 286	40 350	7 225	33 125	53 112	43 911	5 652	3 549	2 330
Alter von ... bis unter ... Jahren											
unter 1	785	14	8	559	37	522	212	194	18	x	-
1 - 3	3 120	175	75	2 459	238	2 221	486	459	27	x	-
3 - 6	6 616	348	264	5 093	659	4 434	1 175	1 141	34	x	-
6 - 9	11 286	2 124	1 985	6 441	1 007	5 434	2 721	2 622	99	x	-
9 - 12	20 090	5 643	5 422	7 942	1 471	6 471	6 464	6 199	265	x	41
12 - 15	24 713	3 822	3 671	8 210	1 788	6 422	12 386	11 669	698	19	295
15 - 18	27 702	924	861	7 124	1 659	5 465	18 622	15 045	2 583	994	1 032
18 - 21	13 456	x	x	2 390	352	2 038	10 165	6 133	1 729	2 303	901
21 und älter	1 074	x	x	132	14	118	881	449	199	233	61
unter 18	94 312	13 050	12 286	37 828	6 859	30 969	42 066	37 329	3 724	1 013	1 368
18 und älter	14 530	x	x	2 522	366	2 156	11 046	6 582	1 928	2 536	962
deutsch	99 489	11 751	11 029	38 036	6 782	31 254	47 682	39 586	5 007	3 089	2 020
nicht deutsch	9 353	1 299	1 257	2 314	443	1 871	5 430	4 325	645	460	310

Lfd. Nr.	Geschlecht — Altersgruppe — Staatsangehörigkeit	Insgesamt	Ohne	Mit	Davon nach Art der			
			vorangegangene(r) Hilfe		ambulante Beratung in Fragen der Erziehung	vorläufige Schutzmaß- nahmen	institutionelle Beratung	soziale Gruppenarbeit
1	Männlich	62 335	13 143	49 192	17 832	3 571	2 973	322
	Alter von ... bis unter ... Jahren							
2	unter 1	437	184	253	86	52	11	x
3	1 - 3	1 659	443	1 216	392	231	57	x
4	3 - 6	3 515	772	2 743	832	377	108	x
5	6 - 9	6 521	1 430	5 091	1 868	415	269	12
6	9 - 12	12 645	2 735	9 910	4 008	498	697	74
7	12 - 15	15 350	3 025	12 325	4 706	650	761	123
8	15 - 18	14 985	2 920	12 065	4 117	985	717	81
9	18 - 21	6 695	1 464	5 231	1 726	347	325	30
10	21 und älter	528	170	358	97	16	28	2
11	unter 18	55 112	11 509	43 603	16 009	3 208	2 620	290
12	18 und älter	7 223	1 634	5 589	1 823	363	353	32
13	deutsch	56 914	11 561	45 353	16 664	2 983	2 784	291
14	nicht deutsch	5 421	1 582	3 839	1 168	588	189	31
15	Weiblich	46 507	10 236	36 271	12 651	3 872	1 726	100
	Alter von ... bis unter ... Jahren							
16	unter 1	348	134	214	75	40	13	x
17	1 - 3	1 461	414	1 047	341	153	34	x
18	3 - 6	3 101	669	2 432	732	336	94	x
19	6 - 9	4 765	1 036	3 729	1 195	359	142	4
20	9 - 12	7 445	1 602	5 843	2 172	445	280	17
21	12 - 15	9 363	1 989	7 374	2 644	635	355	36
22	15 - 18	12 717	2 600	10 117	3 631	1 311	492	21
23	18 - 21	6 761	1 591	5 170	1 764	563	285	20
24	21 und älter	546	201	345	97	30	31	2
25	unter 18	39 200	8 444	30 756	10 790	3 279	1 410	78
26	18 und älter	7 307	1 792	5 515	1 861	593	316	22
27	deutsch	42 575	9 127	33 448	11 870	3 294	1 608	93
28	nicht deutsch	3 932	1 109	2 823	781	578	118	7
29	Insgesamt	108 842	23 379	85 463	30 483	7 443	4 699	422
	Alter von ... bis unter ... Jahren							
30	unter 1	785	318	467	161	92	24	x
31	1 - 3	3 120	857	2 263	733	384	91	x
32	3 - 6	6 616	1 441	5 175	1 564	713	202	x
33	6 - 9	11 286	2 466	8 820	3 063	774	411	16
34	9 - 12	20 090	4 337	15 753	6 180	943	977	91
35	12 - 15	24 713	5 014	19 699	7 350	1 285	1 116	159
36	15 - 18	27 702	5 520	22 182	7 748	2 296	1 209	102
37	18 - 21	13 456	3 055	10 401	3 490	910	610	50
38	21 und älter	1 074	371	703	194	46	59	4
39	unter 18	94 312	19 953	74 359	26 799	6 487	4 030	368
40	18 und älter	14 530	3 426	11 104	3 684	956	669	54
41	deutsch	99 489	20 688	78 801	28 534	6 277	4 392	384
42	nicht deutsch	9 353	2 691	6 662	1 949	1 166	307	38

vorangegangenen Hilfe									Lfd. Nr.
Erziehungs- beistand / Betreuungs- helfer	sozialpäda- gogische Familienhilfe	Erziehung in einer Tages- gruppe	Vollzeitpflege in einer anderen Familie	Heim- erziehung; sonstige betreute Wohnform	intensive sozialpäda- gogische Einzel- betreuung	Eingliederungs- hilfe nach BSHG	Eingliederungs- hilfe nach § 35a SGB VIII	Fortführung der bisherigen Hilfe bei Zuständig- keitswechsel des Jugendamtes	
1 784	4 422	2 506	5 877	7 305	423	232	241	1 704	1
2	28	2	31	35	1	-	-	5	2
14	162	14	148	167	5	1	-	25	3
21	379	32	516	343	5	5	-	125	4
81	703	143	768	540	14	36	12	230	5
277	1 168	562	1 096	1 070	38	43	58	321	6
486	1 018	991	1 355	1 591	103	52	71	418	7
647	754	593	1 292	2 188	176	53	56	406	8
241	199	157	624	1 267	80	34	34	167	9
15	11	12	47	104	1	8	10	7	10
1 528	4 212	2 337	5 206	5 934	342	190	197	1 530	11
256	210	169	671	1 371	81	42	44	174	12
1 650	4 187	2 353	5 509	6 496	389	217	229	1 601	13
134	235	153	368	809	34	15	12	103	14
971	3 004	866	5 469	5 848	261	103	100	1 300	15
1	22	-	21	39	1	-	-	2	16
16	149	7	152	157	5	2	-	31	17
31	319	22	429	354	10	5	2	98	18
41	517	74	694	501	9	13	4	176	19
111	630	195	891	771	24	21	19	267	20
203	614	299	1 152	1 095	30	17	18	276	21
395	541	194	1 380	1 674	104	27	25	322	22
161	200	72	707	1 153	73	17	28	127	23
12	12	3	43	104	5	1	4	1	24
798	2 792	791	4 719	4 591	183	85	68	1 172	25
173	212	75	750	1 257	78	18	32	128	26
907	2 849	811	5 121	5 236	243	97	96	1 223	27
64	155	55	348	612	18	6	4	77	28
2 755	7 426	3 372	11 346	13 153	684	335	341	3 004	29
3	50	2	52	74	2	-	-	7	30
30	311	21	300	324	10	3	-	56	31
52	698	54	945	697	15	10	2	223	32
122	1 220	217	1 462	1 041	23	49	16	406	33
388	1 798	757	1 987	1 841	62	64	77	588	34
689	1 632	1 290	2 507	2 686	133	69	89	694	35
1 042	1 295	787	2 672	3 862	280	80	81	728	36
402	399	229	1 331	2 420	153	51	62	294	37
27	23	15	90	208	6	9	14	8	38
2 326	7 004	3 128	9 925	10 525	525	275	265	2 702	39
429	422	244	1 421	2 628	159	60	76	302	40
2 557	7 036	3 164	10 630	11 732	632	314	325	2 824	41
198	390	208	716	1 421	52	21	16	180	42

8 Hilfen für junge Menschen am 31. 12. 2000 nach persönlichen Merkmalen und Aufenthalt vor der Hilfe

Geschlecht — Alter — Staatsangehörigkeit	Insgesamt	Aufenthalt vor der Hilfe bei/in								
		Eltern	Elternteil mit Stief- elternteil/ Partner	allein erziehendem Elternteil	Großeltern/ Verwandten	Pflege- familie	Heim	Wohn- gemein- schaft	eigener Wohnung	ohne feste Unterkunft
Männlich	62 335	14 176	9 786	23 692	3 451	4 647	5 261	355	136	831
Alter von ... bis unter ... Jahren										
unter 1	437	100	42	202	18	23	30	1	x	21
1 - 3	1 659	368	140	770	76	135	125	4	x	41
3 - 6	3 515	751	328	1 477	218	428	280	9	x	24
6 - 9	6 521	1 499	770	2 760	366	647	443	7	x	29
9 - 12	12 645	3 181	1 891	5 150	641	886	843	20	x	33
12 - 15	15 350	3 584	2 752	5 871	810	1 058	1 167	36	-	72
15 - 18	14 985	3 209	2 672	5 211	922	978	1 523	121	32	317
18 - 21	6 695	1 384	1 114	2 101	373	457	782	124	87	273
21 und älter	528	100	77	150	27	35	68	33	17	21
unter 18	55 112	12 692	8 595	21 441	3 051	4 155	4 411	198	32	537
18 und älter	7 223	1 484	1 191	2 251	400	492	850	157	104	294
deutsch	56 914	12 587	9 258	22 144	2 993	4 380	4 631	251	120	550
nicht deutsch	5 421	1 589	528	1 548	458	267	630	104	16	281
Weiblich	46 507	9 638	7 237	16 856	3 119	4 258	4 204	335	221	639
Alter von ... bis unter ... Jahren										
unter 1	348	66	28	186	7	18	28	-	x	15
1 - 3	1 461	320	119	663	74	131	125	1	x	28
3 - 6	3 101	632	277	1 292	206	368	292	9	x	25
6 - 9	4 765	1 020	495	1 923	308	575	420	6	x	18
9 - 12	7 445	1 566	1 018	2 972	485	714	658	11	x	21
12 - 15	9 363	1 843	1 610	3 409	735	864	833	24	-	45
15 - 18	12 717	2 536	2 438	4 261	931	1 025	1 148	97	45	236
18 - 21	6 761	1 513	1 182	1 998	351	535	656	151	144	231
21 und älter	546	142	70	152	22	28	44	36	32	20
unter 18	39 200	7 983	5 985	14 706	2 746	3 695	3 504	148	45	388
18 und älter	7 307	1 655	1 252	2 150	373	563	700	187	176	251
deutsch	42 575	8 690	6 776	15 636	2 800	4 010	3 733	240	204	486
nicht deutsch	3 932	948	461	1 220	319	248	471	95	17	153
Insgesamt	108 842	23 814	17 023	40 548	6 570	8 905	9 465	690	357	1 470
Alter von ... bis unter ... Jahren										
unter 1	785	166	70	388	25	41	58	1	x	36
1 - 3	3 120	688	259	1 433	150	266	250	5	x	69
3 - 6	6 616	1 383	605	2 769	424	796	572	18	x	49
6 - 9	11 286	2 519	1 265	4 683	674	1 222	863	13	x	47
9 - 12	20 090	4 747	2 909	8 122	1 126	1 600	1 501	31	x	54
12 - 15	24 713	5 427	4 362	9 280	1 545	1 922	2 000	60	-	117
15 - 18	27 702	5 745	5 110	9 472	1 853	2 003	2 671	218	77	553
18 - 21	13 456	2 897	2 296	4 099	724	992	1 438	275	231	504
21 und älter	1 074	242	147	302	49	63	112	69	49	41
unter 18	94 312	20 675	14 580	36 147	5 797	7 850	7 915	346	77	925
18 und älter	14 530	3 139	2 443	4 401	773	1 055	1 550	344	280	545
deutsch	99 489	21 277	16 034	37 780	5 793	8 390	8 364	491	324	1 036
nicht deutsch	9 353	2 537	989	2 768	777	515	1 101	199	33	434

9 Hilfen für junge Menschen am 31. 12. 2000 nach persönlichen Merkmalen, Familienstand der Eltern,
Sorgerechtsstatus und Umständen der Unterbringung

Geschlecht — Alter — Staatsangehörigkeit	Insgesamt	Davon Familienstand der Eltern/des sorgeberechtigten Elternteils (bei Beginn der Hilfe)							Sorge- recht ent- zogen	Unterbringung	
		ledig	verhei- ratet, zu- sammen lebend	verhei- ratet, ge- trennt lebend	ge- schieden	ver- witwet	Eltern sind tot	unbe- kannt		mit familien- richter- licher Entschei- dung	ohne familien- richter- liche Entschei- dung
Männlich	62 335	12 783	17 191	7 088	19 082	3 551	1 334	1 306	14 595	10 675	51 660
Alter von ... bis unter ... Jahren											
unter 1	437	272	76	46	30	8	1	4	169	145	292
1 - 3	1 659	917	324	216	149	31	13	9	682	579	1 080
3 - 6	3 515	1 530	710	568	529	114	30	34	1 412	1 148	2 367
6 - 9	6 521	1 956	1 571	962	1 639	244	84	65	1 979	1 525	4 996
9 - 12	12 645	2 600	3 646	1 674	3 776	594	194	161	2 745	2 046	10 599
12 - 15	15 350	2 540	4 415	1 645	5 215	946	337	252	3 254	2 314	13 036
15 - 18	14 985	2 062	4 299	1 354	5 155	1 124	479	512	3 188	2 135	12 850
18 - 21	6 695	850	1 999	582	2 418	437	176	233	1 106	750	5 945
21 und älter	528	56	151	41	171	53	20	36	60	33	495
unter 18	55 112	11 877	15 041	6 465	16 493	3 061	1 138	1 037	13 429	9 892	45 220
18 und älter	7 223	906	2 150	623	2 589	490	196	269	1 166	783	6 440
deutsch	56 914	12 092	15 355	6 478	18 099	3 159	1 048	683	13 317	9 721	47 193
nicht deutsch	5 421	691	1 836	610	983	392	286	623	1 278	954	4 467
Weiblich	46 507	10 312	12 017	5 340	13 746	2 960	1 217	915	14 295	10 688	35 819
Alter von ... bis unter ... Jahren											
unter 1	348	235	55	30	23	1	1	3	122	107	241
1 - 3	1 461	819	274	182	134	32	7	13	652	545	916
3 - 6	3 101	1 346	600	516	477	91	41	30	1 352	1 120	1 981
6 - 9	4 765	1 554	1 114	740	1 002	215	85	55	1 952	1 517	3 248
9 - 12	7 445	1 827	1 808	1 035	2 124	404	158	89	2 597	1 976	5 469
12 - 15	9 363	1 855	2 301	1 075	2 986	678	291	177	3 077	2 243	7 120
15 - 18	12 717	1 806	3 545	1 202	4 436	996	431	301	3 286	2 283	10 434
18 - 21	6 761	805	2 143	517	2 402	502	185	207	1 191	856	5 905
21 und älter	546	65	177	43	162	41	18	40	66	41	505
unter 18	39 200	9 442	9 697	4 780	11 182	2 417	1 014	668	13 038	9 791	29 409
18 und älter	7 307	870	2 320	560	2 564	543	203	247	1 257	897	6 410
deutsch	42 575	9 755	10 848	4 844	12 935	2 654	982	557	13 043	9 730	32 845
nicht deutsch	3 932	557	1 169	496	811	306	235	358	1 252	958	2 974
Insgesamt	108 842	23 095	29 208	12 428	32 828	6 511	2 551	2 221	28 890	21 363	87 479
Alter von ... bis unter ... Jahren											
unter 1	785	507	131	76	53	9	2	7	291	252	533
1 - 3	3 120	1 736	598	398	283	63	20	22	1 334	1 124	1 996
3 - 6	6 616	2 876	1 310	1 084	1 006	205	71	64	2 764	2 268	4 348
6 - 9	11 286	3 510	2 685	1 702	2 641	459	169	120	3 931	3 042	8 244
9 - 12	20 090	4 427	5 454	2 709	5 900	998	352	250	5 342	4 022	16 068
12 - 15	24 713	4 395	6 716	2 720	8 201	1 624	628	429	6 331	4 557	20 156
15 - 18	27 702	3 868	7 844	2 556	9 591	2 120	910	813	6 474	4 418	23 284
18 - 21	13 456	1 655	4 142	1 099	4 820	939	361	440	2 297	1 606	11 850
21 und älter	1 074	121	328	84	333	94	38	76	126	74	1 000
unter 18	94 312	21 319	24 738	11 245	27 675	5 478	2 152	1 705	26 467	19 683	74 629
18 und älter	14 530	1 776	4 470	1 183	5 153	1 033	399	516	2 423	1 680	12 850
deutsch	99 489	21 847	26 203	11 322	31 034	5 813	2 030	1 240	26 360	19 451	80 038
nicht deutsch	9 353	1 248	3 005	1 106	1 794	698	521	981	2 530	1 912	7 441

Hilfe zur Erziehung außerhalb des Elternhauses

10 Hilfen für junge Menschen am 31. 12. 2000 nach Art der Hilfe, Unterbringungsform, persönlichen Merkmalen und bisheriger Dauer der Hilfe

10.1 Insgesamt

Geschlecht — Altersgruppe — Staatsangehörigkeit	Insgesamt	Davon mit einer bisherigen Dauer der Hilfe von ... bis unter ... Monaten (Jahren)									Bisherige durch- schnittliche Dauer in Monaten
		unter 3 Monaten	3 - 6 Monaten	6 - 12 Monaten	1 - 2 Jahren	2 - 3 Jahren	3 - 5 Jahren	5 - 7 Jahren	7 - 10 Jahren	10 und mehr Jahren	
Männlich	62 335	4 672	6 376	8 397	12 421	7 731	8 826	5 382	4 470	4 060	39
Alter von ... bis unter ... Jahren											
unter 1	437	166	132	139	x	x	x	x	x	x	5
1 - 3	1 659	226	226	407	566	234	x	x	x	x	13
3 - 6	3 515	287	341	496	847	574	856	114	x	x	24
6 - 9	6 521	537	912	949	1 203	733	1 035	845	307	x	30
9 - 12	12 645	936	1 443	1 787	2 851	1 535	1 643	1 049	1 087	314	33
12 - 15	15 350	1 050	1 580	1 998	3 030	1 896	2 121	1 394	1 142	1 139	40
15 - 18	14 985	1 141	1 356	1 956	2 721	1 727	1 928	1 277	1 268	1 611	46
18 - 21	6 695	322	377	654	1 146	962	1 117	623	595	899	55
21 und älter	528	7	9	11	57	70	126	80	71	97	76
unter 18	55 112	4 343	5 990	7 732	11 218	6 699	7 583	4 679	3 804	3 064	37
18 und älter	7 223	329	386	665	1 203	1 032	1 243	703	666	996	57
deutsch	56 914	4 233	5 768	7 545	11 261	7 031	8 026	4 987	4 207	3 856	40
nicht deutsch	5 421	439	608	852	1 160	700	800	395	263	204	32
Weiblich	46 507	3 592	4 182	6 024	8 790	5 637	6 500	4 143	3 985	3 654	42
Alter von ... bis unter ... Jahren											
unter 1	348	124	108	116	x	x	x	x	x	x	5
1 - 3	1 461	170	189	302	570	230	x	x	x	x	14
3 - 6	3 101	241	306	479	707	588	668	112	x	x	24
6 - 9	4 765	336	476	558	844	568	902	728	353	x	35
9 - 12	7 445	421	601	815	1 275	903	1 145	876	1 094	315	44
12 - 15	9 363	726	776	1 087	1 462	964	1 269	963	1 038	1 078	49
15 - 18	12 717	1 247	1 274	1 877	2 437	1 297	1 281	870	1 012	1 422	44
18 - 21	6 761	318	432	772	1 428	1 012	1 076	513	436	774	49
21 und älter	546	9	20	18	67	75	159	81	52	65	63
unter 18	39 200	3 265	3 730	5 234	7 295	4 550	5 265	3 549	3 497	2 815	41
18 und älter	7 307	327	452	790	1 495	1 087	1 235	594	488	839	50
deutsch	42 575	3 265	3 827	5 452	7 960	5 145	5 891	3 822	3 727	3 486	43
nicht deutsch	3 932	327	355	572	830	492	609	321	258	168	35
Insgesamt	108 842	8 264	10 558	14 421	21 211	13 368	15 326	9 525	8 455	7 714	40
Alter von ... bis unter ... Jahren											
unter 1	785	290	240	255	x	x	x	x	x	x	5
1 - 3	3 120	396	415	709	1 136	464	x	x	x	x	13
3 - 6	6 616	528	647	975	1 554	1 162	1 524	226	x	x	24
6 - 9	11 286	873	1 388	1 507	2 047	1 301	1 937	1 573	660	x	32
9 - 12	20 090	1 357	2 044	2 602	4 126	2 438	2 788	1 925	2 181	629	37
12 - 15	24 713	1 776	2 356	3 085	4 492	2 860	3 390	2 357	2 180	2 217	43
15 - 18	27 702	2 388	2 630	3 833	5 158	3 024	3 209	2 147	2 280	3 033	45
18 - 21	13 456	640	809	1 426	2 574	1 974	2 193	1 136	1 031	1 673	52
21 und älter	1 074	16	29	29	124	145	285	161	123	162	69
unter 18	94 312	7 608	9 720	12 966	18 513	11 249	12 848	8 228	7 301	5 879	39
18 und älter	14 530	656	838	1 455	2 698	2 119	2 478	1 297	1 154	1 835	53
deutsch	99 489	7 498	9 595	12 997	19 221	12 176	13 917	8 809	7 934	7 342	41
nicht deutsch	9 353	766	963	1 424	1 990	1 192	1 409	716	521	372	34

Hilfe zur Erziehung außerhalb des Elternhauses
10 Hilfen für junge Menschen am 31. 12. 2000 nach Art der Hilfe, Unterbringungsform,
persönlichen Merkmalen und bisheriger Dauer der Hilfe
10.2 Erziehung in einer Tagesgruppe

Geschlecht — Altersgruppe — Staatsangehörigkeit	Insgesamt	Davon mit einer bisherigen Dauer der Hilfe von ... bis unter ... Monaten (Jahren)									
		unter 3 Monaten	3 - 6 Monaten	6 - 12 Monaten	1 - 2 Jahren	2 - 3 Jahren	3 - 5 Jahren	5 - 7 Jahren	7 - 10 Jahren	10 und mehr Jahren	Bisherige durch- schnittliche Dauer in Monaten
Männlich	9 891	905	1 823	1 826	2 873	1 336	812	216	73	27	18
Alter von ... bis unter ... Jahren											
unter 1	11	2	7	2	x	x	x	x	x	x	5
1 - 3	96	21	31	21	19	4	x	x	x	x	8
3 - 6	227	30	51	39	67	29	11	x	x	x	14
6 - 9	1 532	206	504	333	361	85	32	9	2	x	10
9 - 12	4 271	412	718	850	1 332	594	309	31	15	10	16
12 - 15	3 004	201	423	482	926	493	335	115	18	11	21
15 - 18	750	33	89	99	168	131	125	61	38	6	30
18 - 21	x	x	x	x	x	x	x	x	x	x	x
21 und älter	x	x	x	x	x	x	x	x	x	x	x
unter 18	9 891	905	1 823	1 826	2 873	1 336	812	216	73	27	18
18 und älter	x	x	x	x	x	x	x	x	x	x	x
deutsch	8 875	814	1 616	1 636	2 606	1 194	729	190	67	23	18
nicht deutsch	1 016	91	207	190	267	142	83	26	6	4	18
Weiblich	3 159	286	563	574	891	457	276	74	26	12	19
Alter von ... bis unter ... Jahren											
unter 1	3	-	2	1	x	x	x	x	x	x	6
1 - 3	79	13	17	18	28	3	x	x	x	x	10
3 - 6	121	8	24	26	34	13	16	x	x	x	17
6 - 9	592	87	178	107	148	42	22	5	3	x	12
9 - 12	1 372	111	226	272	418	227	102	9	5	2	17
12 - 15	818	63	99	128	223	145	108	41	5	6	23
15 - 18	174	4	17	22	40	27	28	19	13	4	37
18 - 21	x	x	x	x	x	x	x	x	x	x	x
21 und älter	x	x	x	x	x	x	x	x	x	x	x
unter 18	3 159	286	563	574	891	457	276	74	26	12	19
18 und älter	x	x	x	x	x	x	x	x	x	x	x
deutsch	2 876	264	511	530	803	426	240	69	22	11	18
nicht deutsch	283	22	52	44	88	31	36	5	4	1	19
Insgesamt	13 050	1 191	2 386	2 400	3 764	1 793	1 088	290	99	39	18
Alter von ... bis unter ... Jahren											
unter 1	14	2	9	3	x	x	x	x	x	x	5
1 - 3	175	34	48	39	47	7	x	x	x	x	9
3 - 6	348	38	75	65	101	42	27	x	x	x	15
6 - 9	2 124	293	682	440	509	127	54	14	5	x	11
9 - 12	5 643	523	944	1 122	1 750	821	411	40	20	12	17
12 - 15	3 822	264	522	610	1 149	638	443	156	23	17	22
15 - 18	924	37	106	121	208	158	153	80	51	10	31
18 - 21	x	x	x	x	x	x	x	x	x	x	x
21 und älter	x	x	x	x	x	x	x	x	x	x	x
unter 18	13 050	1 191	2 386	2 400	3 764	1 793	1 088	290	99	39	18
18 und älter	x	x	x	x	x	x	x	x	x	x	x
deutsch	11 751	1 078	2 127	2 166	3 409	1 620	969	259	89	34	18
nicht deutsch	1 299	113	259	234	355	173	119	31	10	5	18

Hilfe zur Erziehung außerhalb des Elternhauses

10 Hilfen für junge Menschen am 31. 12. 2000 nach Art der Hilfe, Unterbringungsform, persönlichen Merkmalen und bisheriger Dauer der Hilfe

10.3 Vollzeitpflege in einer anderen Familie

Geschlecht — Altersgruppe — Staatsangehörigkeit	Insgesamt	Davon mit einer bisherigen Dauer der Hilfe von ... bis unter ... Monaten (Jahren)									
		unter 3 Monaten	3 - 6 Monaten	6 - 12 Monaten	1 - 2 Jahren	2 - 3 Jahren	3 - 5 Jahren	5 - 7 Jahren	7 - 10 Jahren	10 und mehr Jahren	Bisherige durch- schnittliche Dauer in Monaten
Männlich	20 561	931	994	1 775	2 903	2 142	3 513	2 774	2 601	2 928	60
Alter von ... bis unter ... Jahren											
unter 1	314	126	92	96	x	x	x	x	x	x	5
1 - 3	1 302	162	162	317	463	198	x	x	x	x	14
3 - 6	2 646	160	198	321	610	474	775	108	x	x	27
6 - 9	3 318	136	152	276	475	435	799	757	288	x	43
9 - 12	4 099	120	153	256	493	369	778	747	905	278	59
12 - 15	4 137	119	148	254	416	317	606	616	711	950	73
15 - 18	3 469	96	79	223	369	248	404	401	513	1 136	88
18 - 21	1 201	12	10	32	73	98	146	136	173	521	113
21 und älter	75	-	-	-	4	3	5	9	11	43	148
unter 18	19 285	919	984	1 743	2 826	2 041	3 362	2 629	2 417	2 364	56
18 und älter	1 276	12	10	32	77	101	151	145	184	564	115
deutsch	19 430	879	939	1 667	2 724	2 010	3 324	2 622	2 468	2 797	60
nicht deutsch	1 131	52	55	108	179	132	189	152	133	131	55
Weiblich	19 789	909	996	1 748	2 775	2 191	3 205	2 497	2 658	2 810	60
Alter von ... bis unter ... Jahren											
unter 1	245	82	78	85	x	x	x	x	x	x	5
1 - 3	1 157	110	144	237	462	204	x	x	x	x	15
3 - 6	2 447	161	198	332	543	492	615	106	x	x	26
6 - 9	3 123	130	176	273	443	376	741	656	328	x	44
9 - 12	3 843	120	121	243	407	371	681	661	949	290	61
12 - 15	4 073	148	120	252	411	355	592	562	707	926	73
15 - 18	3 655	149	145	281	408	280	409	379	518	1 086	81
18 - 21	1 189	9	14	45	99	111	158	126	149	478	105
21 und älter	57	-	-	-	2	2	9	7	7	30	140
unter 18	18 543	900	982	1 703	2 674	2 078	3 038	2 364	2 502	2 302	56
18 und älter	1 246	9	14	45	101	113	167	133	156	508	107
deutsch	18 606	857	930	1 627	2 602	2 068	3 012	2 332	2 490	2 688	60
nicht deutsch	1 183	52	66	121	173	123	193	165	168	122	55
Insgesamt	40 350	1 840	1 990	3 523	5 678	4 333	6 718	5 271	5 259	5 738	60
Alter von ... bis unter ... Jahren											
unter 1	559	208	170	181	x	x	x	x	x	x	5
1 - 3	2 459	272	306	554	925	402	x	x	x	x	14
3 - 6	5 093	321	396	653	1 153	966	1 390	214	x	x	27
6 - 9	6 441	266	328	549	918	811	1 540	1 413	616	x	43
9 - 12	7 942	240	274	499	900	740	1 459	1 408	1 854	568	60
12 - 15	8 210	267	268	506	827	672	1 198	1 178	1 418	1 876	73
15 - 18	7 124	245	224	504	777	528	813	780	1 031	2 222	85
18 - 21	2 390	21	24	77	172	209	304	262	322	999	109
21 und älter	132	-	-	-	6	5	14	16	18	73	145
unter 18	37 828	1 819	1 966	3 446	5 500	4 119	6 400	4 993	4 919	4 666	56
18 und älter	2 522	21	24	77	178	214	318	278	340	1 072	111
deutsch	38 036	1 736	1 869	3 294	5 326	4 078	6 336	4 954	4 958	5 485	60
nicht deutsch	2 314	104	121	229	352	255	382	317	301	253	55

Hilfe zur Erziehung außerhalb des Elternhauses

10 Hilfen für junge Menschen am 31. 12. 2000 nach Art der Hilfe, Unterbringungsform, persönlichen Merkmalen und bisheriger Dauer der Hilfe

10.3.1 Unterbringung bei einer Pflegefamilie

Geschlecht — Altersgruppe — Staatsangehörigkeit	Insgesamt	Davon mit einer bisherigen Dauer der Hilfe von ... bis unter ... Monaten (Jahren)									
		unter 3 Monaten	3 - 6 Monaten	6 - 12 Monaten	1 - 2 Jahren	2 - 3 Jahren	3 - 5 Jahren	5 - 7 Jahren	7 - 10 Jahren	10 und mehr Jahren	Bisherige durch- schnittliche Dauer in Monaten
Männlich	16 856	781	803	1 419	2 333	1 742	2 862	2 276	2 043	2 597	61
Alter von ... bis unter ... Jahren											
unter 1	296	121	86	89	x	x	x	x	x	x	4
1 - 3	1 177	142	145	280	423	187	x	x	x	x	14
3 - 6	2 319	145	166	271	535	425	680	97	x	x	27
6 - 9	2 774	106	121	230	372	362	671	656	256	x	44
9 - 12	3 357	96	118	190	390	277	643	613	779	251	61
12 - 15	3 230	90	101	175	298	241	464	496	524	841	77
15 - 18	2 616	72	57	154	256	167	282	295	352	981	94
18 - 21	1 019	9	9	30	55	81	117	111	122	485	118
21 und älter	68	-	-	-	4	2	5	8	10	39	147
unter 18	15 769	772	794	1 389	2 274	1 659	2 740	2 157	1 911	2 073	57
18 und älter	1 087	9	9	30	59	83	122	119	132	524	120
deutsch	15 956	740	760	1 332	2 189	1 635	2 724	2 158	1 937	2 481	61
nicht deutsch	900	41	43	87	144	107	138	118	106	116	57
Weiblich	16 269	752	835	1 398	2 236	1 808	2 607	2 051	2 083	2 499	61
Alter von ... bis unter ... Jahren											
unter 1	226	74	72	80	x	x	x	x	x	x	5
1 - 3	1 044	95	128	208	419	194	x	x	x	x	15
3 - 6	2 115	129	170	275	453	426	561	101	x	x	27
6 - 9	2 660	110	144	216	375	318	625	585	287	x	44
9 - 12	3 114	93	100	186	314	302	546	537	780	256	62
12 - 15	3 192	116	92	187	299	266	449	439	521	823	75
15 - 18	2 849	126	115	209	298	207	292	283	375	944	85
18 - 21	1 019	9	14	37	76	93	128	100	115	447	110
21 und älter	50	-	-	-	2	2	6	6	5	29	147
unter 18	15 200	743	821	1 361	2 158	1 713	2 473	1 945	1 963	2 023	57
18 und älter	1 069	9	14	37	78	95	134	106	120	476	112
deutsch	15 298	707	780	1 303	2 093	1 705	2 460	1 917	1 945	2 388	61
nicht deutsch	971	45	55	95	143	103	147	134	138	111	56
Insgesamt	33 125	1 533	1 638	2 817	4 569	3 550	5 469	4 327	4 126	5 096	61
Alter von ... bis unter ... Jahren											
unter 1	522	195	158	169	x	x	x	x	x	x	5
1 - 3	2 221	237	273	488	842	381	x	x	x	x	14
3 - 6	4 434	274	336	546	988	851	1 241	198	x	x	27
6 - 9	5 434	216	265	446	747	680	1 296	1 241	543	x	44
9 - 12	6 471	189	218	376	704	579	1 189	1 150	1 559	507	62
12 - 15	6 422	206	193	362	597	507	913	935	1 045	1 664	76
15 - 18	5 465	198	172	363	554	374	574	578	727	1 925	89
18 - 21	2 038	18	23	67	131	174	245	211	237	932	114
21 und älter	118	-	-	-	6	4	11	14	15	68	147
unter 18	30 969	1 515	1 615	2 750	4 432	3 372	5 213	4 102	3 874	4 096	57
18 und älter	2 156	18	23	67	137	178	256	225	252	1 000	116
deutsch	31 254	1 447	1 540	2 635	4 282	3 340	5 184	4 075	3 882	4 869	61
nicht deutsch	1 871	86	98	182	287	210	285	252	244	227	56

Hilfe zur Erziehung außerhalb des Elternhauses

10 Hilfen für junge Menschen am 31. 12. 2000 nach Art der Hilfe, Unterbringungsform, persönlichen Merkmalen und bisheriger Dauer der Hilfe

10.3.2 Unterbringung bei Großeltern/Verwandten

Geschlecht — Altersgruppe — Staatsangehörigkeit	Insgesamt	Davon mit einer bisherigen Dauer der Hilfe von ... bis unter ... Monaten (Jahren)									
		unter 3 Monaten	3 - 6 Monaten	6 - 12 Monaten	1 - 2 Jahren	2 - 3 Jahren	3 - 5 Jahren	5 - 7 Jahren	7 - 10 Jahren	10 und mehr Jahren	Bisherige durch- schnittliche Dauer in Monaten
Männlich	3 705	150	191	356	570	400	651	498	558	331	54
Alter von ... bis unter ... Jahren											
unter 1	18	5	6	7	x	x	x	x	x	x	5
1 - 3	125	20	17	37	40	11	x	x	x	x	12
3 - 6	327	15	32	50	75	49	95	11	x	x	26
6 - 9	544	30	31	46	103	73	128	101	32	x	38
9 - 12	742	24	35	66	103	92	135	134	126	27	51
12 - 15	907	29	47	79	118	76	142	120	187	109	62
15 - 18	853	24	22	69	113	81	122	106	161	155	71
18 - 21	182	3	1	2	18	17	29	25	51	36	85
21 und älter	7	-	-	-	-	1	-	1	1	4	152
unter 18	3 516	147	190	354	552	382	622	472	506	291	53
18 und älter	189	3	1	2	18	18	29	26	52	40	87
deutsch	3 474	139	179	335	535	375	600	464	531	316	55
nicht deutsch	231	11	12	21	35	25	51	34	27	15	49
Weiblich	3 520	157	161	350	539	383	598	446	575	311	55
Alter von ... bis unter ... Jahren											
unter 1	19	8	6	5	x	x	x	x	x	x	4
1 - 3	113	15	16	29	43	10	x	x	x	x	12
3 - 6	332	32	28	57	90	66	54	5	x	x	22
6 - 9	463	20	32	57	68	58	116	71	41	x	39
9 - 12	729	27	21	57	93	69	135	124	169	34	57
12 - 15	881	32	28	65	112	89	143	123	186	103	63
15 - 18	806	23	30	72	110	73	117	96	143	142	69
18 - 21	170	-	-	8	23	18	30	26	34	31	78
21 und älter	7	-	-	-	-	-	3	1	2	1	91
unter 18	3 343	157	161	342	516	365	565	419	539	279	54
18 und älter	177	-	-	8	23	18	33	27	36	32	78
deutsch	3 308	150	150	324	509	363	552	415	545	300	55
nicht deutsch	212	7	11	26	30	20	46	31	30	11	50
Insgesamt	7 225	307	352	706	1 109	783	1 249	944	1 133	642	55
Alter von ... bis unter ... Jahren											
unter 1	37	13	12	12	x	x	x	x	x	x	5
1 - 3	238	35	33	66	83	21	x	x	x	x	12
3 - 6	659	47	60	107	165	115	149	16	x	x	24
6 - 9	1 007	50	63	103	171	131	244	172	73	x	39
9 - 12	1 471	51	56	123	196	161	270	258	295	61	54
12 - 15	1 788	61	75	144	230	165	285	243	373	212	62
15 - 18	1 659	47	52	141	223	154	239	202	304	297	70
18 - 21	352	3	1	10	41	35	59	51	85	67	81
21 und älter	14	-	-	-	-	1	3	2	3	5	122
unter 18	6 859	304	351	696	1 068	747	1 187	891	1 045	570	53
18 und älter	366	3	1	10	41	36	62	53	88	72	83
deutsch	6 782	289	329	659	1 044	738	1 152	879	1 076	616	55
nicht deutsch	443	18	23	47	65	45	97	65	57	26	50

Hilfe zur Erziehung außerhalb des Elternhauses

10 Hilfen für junge Menschen am 31. 12. 2000 nach Art der Hilfe, Unterbringungsform, persönlichen Merkmalen und bisheriger Dauer der Hilfe

10.4 Heimerziehung; sonstige betreute Wohnform

Geschlecht — Altersgruppe — Staatsangehörigkeit	Insgesamt	Davon mit einer bisherigen Dauer der Hilfe von ... bis unter ... Monaten (Jahren)									Bisherige durchschnittliche Dauer in Monaten
		unter 3 Monaten	3 - 6 Monaten	6 - 12 Monaten	1 - 2 Jahren	2 - 3 Jahren	3 - 5 Jahren	5 - 7 Jahren	7 - 10 Jahren	10 und mehr Jahren	
Männlich	30 643	2 631	3 358	4 503	6 326	4 129	4 431	2 374	1 786	1 105	33
Alter von ... bis unter ... Jahren											
unter 1	112	38	33	41	x	x	x	x	x	x	5
1 - 3	261	43	33	69	84	32	x	x	x	x	12
3 - 6	642	97	92	136	170	71	70	6	x	x	16
6 - 9	1 671	195	256	340	367	213	204	79	17	x	20
9 - 12	4 247	396	561	673	1 025	572	556	271	167	26	26
12 - 15	8 003	694	964	1 210	1 638	1 066	1 177	663	413	178	31
15 - 18	10 187	900	1 089	1 491	2 040	1 297	1 375	809	717	469	35
18 - 21	5 101	263	323	534	956	815	937	479	416	378	44
21 und älter	419	5	7	9	46	63	112	67	56	54	66
unter 18	25 123	2 363	3 028	3 960	5 324	3 251	3 382	1 828	1 314	673	30
18 und älter	5 520	268	330	543	1 002	878	1 049	546	472	432	46
deutsch	27 538	2 359	3 034	3 992	5 665	3 718	3 914	2 157	1 663	1 036	33
nicht deutsch	3 105	272	324	511	661	411	517	217	123	69	30
Weiblich	22 469	2 213	2 436	3 442	4 847	2 882	2 961	1 560	1 297	831	32
Alter von ... bis unter ... Jahren											
unter 1	100	42	28	30	x	x	x	x	x	x	4
1 - 3	225	47	28	47	80	23	x	x	x	x	12
3 - 6	533	72	84	121	130	83	37	6	x	x	16
6 - 9	1 050	119	122	178	253	150	139	67	22	x	23
9 - 12	2 217	188	249	294	450	305	362	206	140	23	31
12 - 15	4 383	505	535	680	804	460	567	360	326	146	32
15 - 18	8 435	990	1 021	1 458	1 884	963	837	469	481	332	29
18 - 21	5 064	241	351	618	1 188	828	874	384	284	296	38
21 und älter	462	9	18	16	58	70	145	68	44	34	54
unter 18	16 943	1 963	2 067	2 808	3 601	1 984	1 942	1 108	969	501	29
18 und älter	5 526	250	369	634	1 246	898	1 019	452	328	330	40
deutsch	20 144	1 985	2 216	3 064	4 319	2 562	2 589	1 411	1 211	787	32
nicht deutsch	2 325	228	220	378	528	320	372	149	86	44	29
Insgesamt	53 112	4 844	5 794	7 945	11 173	7 011	7 392	3 934	3 083	1 936	32
Alter von ... bis unter ... Jahren											
unter 1	212	80	61	71	x	x	x	x	x	x	5
1 - 3	486	90	61	116	164	55	x	x	x	x	12
3 - 6	1 175	169	176	257	300	154	107	12	x	x	16
6 - 9	2 721	314	378	518	620	363	343	146	39	x	21
9 - 12	6 464	584	810	967	1 475	877	918	477	307	49	28
12 - 15	12 386	1 199	1 499	1 890	2 442	1 526	1 744	1 023	739	324	31
15 - 18	18 622	1 890	2 110	2 949	3 924	2 260	2 212	1 278	1 198	801	32
18 - 21	10 165	504	674	1 152	2 144	1 643	1 811	863	700	674	41
21 und älter	881	14	25	25	104	133	257	135	100	88	60
unter 18	42 066	4 326	5 095	6 768	8 925	5 235	5 324	2 936	2 283	1 174	30
18 und älter	11 046	518	699	1 177	2 248	1 776	2 068	998	800	762	43
deutsch	47 682	4 344	5 250	7 056	9 984	6 280	6 503	3 568	2 874	1 823	33
nicht deutsch	5 430	500	544	889	1 189	731	889	366	209	113	29

Hilfe zur Erziehung außerhalb des Elternhauses

10 Hilfen für junge Menschen am 31. 12. 2000 nach Art der Hilfe, Unterbringungsform, persönlichen Merkmalen und bisheriger Dauer der Hilfe

10.4.1 Unterbringung in einem Heim

Geschlecht — Altersgruppe — Staatsangehörigkeit	Insgesamt	Davon mit einer bisherigen Dauer der Hilfe von ... bis unter ... Monaten (Jahren)									
		unter 3 Monaten	3 - 6 Monaten	6 - 12 Monaten	1 - 2 Jahren	2 - 3 Jahren	3 - 5 Jahren	5 - 7 Jahren	7 - 10 Jahren	10 und mehr Jahren	Bisherige durch- schnittliche Dauer in Monaten
Männlich	26 370	2 092	2 804	3 737	5 349	3 565	3 961	2 187	1 653	1 022	34
Alter von ... bis unter ... Jahren											
unter 1	104	34	31	39	x	x	x	x	x	x	5
1 - 3	249	43	33	67	76	30	x	x	x	x	12
3 - 6	623	94	88	133	166	70	66	6	x	x	16
6 - 9	1 619	186	249	325	356	210	201	75	17	x	20
9 - 12	4 064	383	531	642	984	551	531	257	160	25	26
12 - 15	7 570	634	906	1 140	1 542	1 008	1 131	634	398	177	31
15 - 18	8 544	614	827	1 142	1 706	1 130	1 262	747	673	443	38
18 - 21	3 360	104	137	245	508	535	712	420	361	338	54
21 und älter	237	-	2	4	11	31	58	48	44	39	77
unter 18	22 773	1 988	2 665	3 488	4 830	2 999	3 191	1 719	1 248	645	31
18 und älter	3 597	104	139	249	519	566	770	468	405	377	55
deutsch	23 833	1 884	2 540	3 332	4 809	3 243	3 526	1 989	1 549	961	35
nicht deutsch	2 537	208	264	405	540	322	435	198	104	61	31
Weiblich	17 541	1 629	1 789	2 481	3 605	2 230	2 453	1 390	1 196	768	35
Alter von ... bis unter ... Jahren											
unter 1	90	39	25	26	x	x	x	x	x	x	4
1 - 3	210	46	26	43	74	21	x	x	x	x	12
3 - 6	518	71	80	119	125	80	37	6	x	x	16
6 - 9	1 003	113	115	172	239	143	136	66	19	x	23
9 - 12	2 135	184	242	281	438	290	345	196	137	22	31
12 - 15	4 099	461	497	623	750	443	533	337	313	142	33
15 - 18	6 501	629	673	996	1 462	797	747	432	451	314	34
18 - 21	2 773	80	125	217	499	431	595	316	245	265	50
21 und älter	212	6	6	4	18	25	60	37	31	25	65
unter 18	14 556	1 543	1 658	2 260	3 088	1 774	1 798	1 037	920	478	31
18 und älter	2 985	86	131	221	517	456	655	353	276	290	51
deutsch	15 753	1 452	1 624	2 205	3 208	1 984	2 174	1 260	1 118	728	35
nicht deutsch	1 788	177	165	276	397	246	279	130	78	40	30
Insgesamt	43 911	3 721	4 593	6 218	8 954	5 795	6 414	3 577	2 849	1 790	34
Alter von ... bis unter ... Jahren											
unter 1	194	73	56	65	x	x	x	x	x	x	5
1 - 3	459	89	59	110	150	51	x	x	x	x	12
3 - 6	1 141	165	168	252	291	150	103	12	x	x	16
6 - 9	2 622	299	364	497	595	353	337	141	36	x	21
9 - 12	6 199	567	773	923	1 422	841	876	453	297	47	28
12 - 15	11 669	1 095	1 403	1 763	2 292	1 451	1 664	971	711	319	32
15 - 18	15 045	1 243	1 500	2 138	3 168	1 927	2 009	1 179	1 124	757	36
18 - 21	6 133	184	262	462	1 007	966	1 307	736	606	603	52
21 und älter	449	6	8	8	29	56	118	85	75	64	71
unter 18	37 329	3 531	4 323	5 748	7 918	4 773	4 989	2 756	2 168	1 123	31
18 und älter	6 582	190	270	470	1 036	1 022	1 425	821	681	667	54
deutsch	39 586	3 336	4 164	5 537	8 017	5 227	5 700	3 249	2 667	1 689	35
nicht deutsch	4 325	385	429	681	937	568	714	328	182	101	30

Hilfe zur Erziehung außerhalb des Elternhauses
10 Hilfen für junge Menschen am 31. 12. 2000 nach Art der Hilfe, Unterbringungsform,
persönlichen Merkmalen und bisheriger Dauer der Hilfe
10.4.2 Unterbringung in einer Wohngemeinschaft

Geschlecht — Altersgruppe — Staatsangehörigkeit	Insgesamt	Davon mit einer bisherigen Dauer der Hilfe von ... bis unter ... Monaten (Jahren)									
		unter 3 Monaten	3 - 6 Monaten	6 - 12 Monaten	1 - 2 Jahren	2 - 3 Jahren	3 - 5 Jahren	5 - 7 Jahren	7 - 10 Jahren	10 und mehr Jahren	Bisherige durch- schnittliche Dauer in Monaten
Männlich	2 829	349	351	503	627	368	323	149	104	55	26
Alter von ... bis unter ... Jahren											
unter 1	8	4	2	2	x	x	x	x	x	x	4
1 - 3	12	-	-	2	8	2	x	x	x	x	18
3 - 6	19	3	4	3	4	1	4	-	x	x	16
6 - 9	52	9	7	15	11	3	3	4	-	x	18
9 - 12	183	13	30	31	41	21	25	14	7	1	26
12 - 15	423	58	56	68	94	57	45	29	15	1	24
15 - 18	1 247	194	173	252	262	145	99	57	42	23	22
18 - 21	790	67	76	128	185	123	124	33	33	21	29
21 und älter	95	1	3	2	22	16	23	12	7	9	55
unter 18	1 944	281	272	373	420	229	176	104	64	25	23
18 und älter	885	68	79	130	207	139	147	45	40	30	32
deutsch	2 481	311	312	435	554	314	276	138	91	50	26
nicht deutsch	348	38	39	68	73	54	47	11	13	5	25
Weiblich	2 823	346	369	551	662	366	314	107	70	38	23
Alter von ... bis unter ... Jahren											
unter 1	10	3	3	4	x	x	x	x	x	x	5
1 - 3	15	1	2	4	6	2	x	x	x	x	14
3 - 6	15	1	4	2	5	3	-	-	x	x	15
6 - 9	47	6	7	6	14	7	3	1	3	x	22
9 - 12	82	4	7	13	12	15	17	10	3	1	33
12 - 15	275	43	37	56	51	17	32	23	12	4	25
15 - 18	1 336	226	211	301	310	135	76	35	25	17	18
18 - 21	939	60	91	158	242	173	157	26	21	11	26
21 und älter	104	2	7	7	22	14	29	12	6	5	44
unter 18	1 780	284	271	386	398	179	128	69	43	22	20
18 und älter	1 043	62	98	165	264	187	186	38	27	16	28
deutsch	2 526	318	335	496	589	326	262	98	65	37	23
nicht deutsch	297	28	34	55	73	40	52	9	5	1	23
Insgesamt	5 652	695	720	1 054	1 289	734	637	256	174	93	24
Alter von ... bis unter ... Jahren											
unter 1	18	7	5	6	x	x	x	x	x	x	5
1 - 3	27	1	2	6	14	4	x	x	x	x	15
3 - 6	34	4	8	5	9	4	4	-	x	x	16
6 - 9	99	15	14	21	25	10	6	5	3	x	20
9 - 12	265	17	37	44	53	36	42	24	10	2	28
12 - 15	698	101	93	124	145	74	77	52	27	5	24
15 - 18	2 583	420	384	553	572	280	175	92	67	40	20
18 - 21	1 729	127	167	286	427	296	281	59	54	32	27
21 und älter	199	3	10	9	44	30	52	24	13	14	49
unter 18	3 724	565	543	759	818	408	304	173	107	47	21
18 und älter	1 928	130	177	295	471	326	333	83	67	46	30
deutsch	5 007	629	647	931	1 143	640	538	236	156	87	24
nicht deutsch	645	66	73	123	146	94	99	20	18	6	24

Hilfe zur Erziehung außerhalb des Elternhauses

10 Hilfen für junge Menschen am 31. 12. 2000 nach Art der Hilfe, Unterbringungsform, persönlichen Merkmalen und bisheriger Dauer der Hilfe

10.4.3 Unterbringung in einer eigenen Wohnung

Geschlecht — Altersgruppe — Staatsangehörigkeit	Insgesamt	Davon mit einer bisherigen Dauer der Hilfe von ... bis unter ... Monaten (Jahren)									
		unter 3 Monaten	3 - 6 Monaten	6 - 12 Monaten	1 - 2 Jahren	2 - 3 Jahren	3 - 5 Jahren	5 - 7 Jahren	7 - 10 Jahren	10 und mehr Jahren	Bisherige durch- schnittliche Dauer in Monaten
Männlich	1 444	190	203	263	350	196	147	38	29	28	22
Alter von ... bis unter ... Jahren											
unter 1	x	x	x	x	x	x	x	x	x	x	x
1 - 3	x	x	x	x	x	x	x	x	x	x	x
3 - 6	x	x	x	x	x	x	x	x	x	x	x
6 - 9	x	x	x	x	x	x	x	x	x	x	x
9 - 12	x	x	x	x	x	x	x	x	x	x	x
12 - 15	10	2	2	2	2	1	1	-	-	-	14
15 - 18	396	92	89	97	72	22	14	5	2	3	13
18 - 21	951	92	110	161	263	157	101	26	22	19	24
21 und älter	87	4	2	3	13	16	31	7	5	6	48
unter 18	406	94	91	99	74	23	15	5	2	3	13
18 und älter	1 038	96	112	164	276	173	132	33	27	25	26
deutsch	1 224	164	182	225	302	161	112	30	23	25	22
nicht deutsch	220	26	21	38	48	35	35	8	6	3	26
Weiblich	2 105	238	278	410	580	286	194	63	31	25	21
Alter von ... bis unter ... Jahren											
unter 1	x	x	x	x	x	x	x	x	x	x	x
1 - 3	x	x	x	x	x	x	x	x	x	x	x
3 - 6	x	x	x	x	x	x	x	x	x	x	x
6 - 9	x	x	x	x	x	x	x	x	x	x	x
9 - 12	x	x	x	x	x	x	x	x	x	x	x
12 - 15	9	1	1	1	3	-	2	-	1	-	28
15 - 18	598	135	137	161	112	31	14	2	5	1	11
18 - 21	1 352	101	135	243	447	224	122	42	18	20	23
21 und älter	146	1	5	5	18	31	56	19	7	4	47
unter 18	607	136	138	162	115	31	16	2	6	1	11
18 und älter	1 498	102	140	248	465	255	178	61	25	24	25
deutsch	1 865	215	257	363	522	252	153	53	28	22	20
nicht deutsch	240	23	21	47	58	34	41	10	3	3	25
Insgesamt	3 549	428	481	673	930	482	341	101	60	53	21
Alter von ... bis unter ... Jahren											
unter 1	x	x	x	x	x	x	x	x	x	x	x
1 - 3	x	x	x	x	x	x	x	x	x	x	x
3 - 6	x	x	x	x	x	x	x	x	x	x	x
6 - 9	x	x	x	x	x	x	x	x	x	x	x
9 - 12	x	x	x	x	x	x	x	x	x	x	x
12 - 15	19	3	3	3	5	1	3	-	1	-	20
15 - 18	994	227	226	258	184	53	28	7	7	4	12
18 - 21	2 303	193	245	404	710	381	223	68	40	39	23
21 und älter	233	5	7	8	31	47	87	26	12	10	47
unter 18	1 013	230	229	261	189	54	31	7	8	4	12
18 und älter	2 536	198	252	412	741	428	310	94	52	49	25
deutsch	3 089	379	439	588	824	413	265	83	51	47	21
nicht deutsch	460	49	42	85	106	69	76	18	9	6	25

Hilfe zur Erziehung außerhalb des Elternhauses
10 Hilfen für junge Menschen am 31. 12. 2000 nach Art der Hilfe, Unterbringungsform,
persönlichen Merkmalen und bisheriger Dauer der Hilfe
10.5 Intensive sozialpädagogische Einzelbetreuung

Geschlecht — Altersgruppe — Staatsangehörigkeit	Insgesamt	Davon mit einer bisherigen Dauer der Hilfe von ... bis unter ... Monaten (Jahren)									Bisherige durch- schnittliche Dauer in Monaten
		unter 3 Monaten	3 - 6 Monaten	6 - 12 Monaten	1 - 2 Jahren	2 - 3 Jahren	3 - 5 Jahren	5 - 7 Jahren	7 - 10 Jahren	10 und mehr Jahren	
Männlich	1 240	205	201	293	319	124	70	18	10	-	15
Alter von ... bis unter ... Jahren											
unter 1	-	-	-	-	x	x	x	x	x	x	-
1 - 3	-	-	-	-	-	-	x	x	x	x	-
3 - 6	-	-	-	-	-	-	-	-	x	x	-
6 - 9	-	-	-	-	-	-	-	-	-	x	-
9 - 12	28	8	11	8	1	-	-	-	-	-	5
12 - 15	206	36	45	52	50	20	3	-	-	-	11
15 - 18	579	112	99	143	144	51	24	6	-	-	13
18 - 21	393	47	44	88	117	49	34	8	6	-	18
21 und älter	34	2	2	2	7	4	9	4	4	-	39
unter 18	813	156	155	203	195	71	27	6	-	-	12
18 und älter	427	49	46	90	124	53	43	12	10	-	20
deutsch	1 071	181	179	250	266	109	59	18	9	-	15
nicht deutsch	169	24	22	43	53	15	11	-	1	-	14
Weiblich	1 090	184	187	260	277	107	58	12	4	1	14
Alter von ... bis unter ... Jahren											
unter 1	-	-	-	-	x	x	x	x	x	x	-
1 - 3	-	-	-	-	-	-	x	x	x	x	-
3 - 6	-	-	-	-	-	-	-	-	x	x	-
6 - 9	-	-	-	-	-	-	-	-	-	x	-
9 - 12	13	2	5	6	-	-	-	-	-	-	6
12 - 15	89	10	22	27	24	4	2	-	-	-	11
15 - 18	453	104	91	116	105	27	7	3	-	-	10
18 - 21	508	68	67	109	141	73	44	3	3	-	17
21 und älter	27	-	2	2	7	3	5	6	1	1	44
unter 18	555	116	118	149	129	31	9	3	-	-	10
18 und älter	535	68	69	111	148	76	49	9	4	1	18
deutsch	949	159	170	231	236	89	50	10	4	-	14
nicht deutsch	141	25	17	29	41	18	8	2	-	1	16
Insgesamt	2 330	389	388	553	596	231	128	30	14	1	14
Alter von ... bis unter ... Jahren											
unter 1	-	-	-	-	x	x	x	x	x	x	-
1 - 3	-	-	-	-	-	-	x	x	x	x	-
3 - 6	-	-	-	-	-	-	-	-	x	x	-
6 - 9	-	-	-	-	-	-	-	-	-	x	-
9 - 12	41	10	16	14	1	-	-	-	-	-	6
12 - 15	295	46	67	79	74	24	5	-	-	-	11
15 - 18	1 032	216	190	259	249	78	31	9	-	-	12
18 - 21	901	115	111	197	258	122	78	11	9	-	17
21 und älter	61	2	4	4	14	7	14	10	5	1	41
unter 18	1 368	272	273	352	324	102	36	9	-	-	11
18 und älter	962	117	115	201	272	129	92	21	14	1	19
deutsch	2 020	340	349	481	502	198	109	28	13	-	14
nicht deutsch	310	49	39	72	94	33	19	2	1	1	15

Neue Länder und Berlin-Ost

Hilfe zur Erziehung außerhalb des Elternhauses
11 Hilfen für junge Menschen am 31. 12. 2000 nach persönlichen Merkmalen,
Art der Hilfe und Unterbringungsform

Geschlecht — Altersgruppe — Staatsangehörigkeit	Insgesamt	Erziehung in einer Tagesgruppe		Vollzeitpflege in einer anderen Familie			Heimerziehung; sonstige betreute Wohnform				Intensive sozial- pädago- gische Einzel- betreuung
		zusammen	darunter	zusammen	davon Unter- bringung bei/in		zusammen	davon Unterbringung in			
			Unter- bringung in einer Tages- gruppe in einer Ein- richtung		Groß- eltern/ Verwandten	Pflege- familie		einem Heim	einer Wohn- gemein- schaft	eigener Wohnung	
Männlich	16 087	1 954	1 921	4 405	1 229	3 176	9 521	8 058	1 305	158	207
Alter von ... bis unter ... Jahren											
unter 1	119	4	1	66	3	63	49	47	2	x	-
1 - 3	388	8	5	292	18	274	88	79	9	x	-
3 - 6	766	21	20	541	56	485	204	196	8	x	-
6 - 9	1 464	297	289	693	105	588	474	455	19	x	-
9 - 12	2 967	917	906	922	229	693	1 121	1 073	48	x	7
12 - 15	3 948	625	619	865	332	533	2 425	2 271	154	-	33
15 - 18	4 950	82	81	919	450	469	3 860	3 144	679	37	89
18 - 21	1 419	x	x	105	34	71	1 241	764	364	113	73
21 und älter	66	x	x	2	2	-	59	29	22	8	5
unter 18	14 602	1 954	1 921	4 298	1 193	3 105	8 221	7 265	919	37	129
18 und älter	1 485	x	x	107	36	71	1 300	793	386	121	78
deutsch	15 833	1 940	1 908	4 379	1 228	3 151	9 312	7 886	1 279	147	202
nicht deutsch	254	14	13	26	1	25	209	172	26	11	5
Weiblich	12 413	930	910	4 238	1 182	3 056	7 090	5 682	1 226	182	155
Alter von ... bis unter ... Jahren											
unter 1	107	-	-	62	4	58	45	41	4	x	-
1 - 3	322	3	3	241	13	228	78	76	2	x	-
3 - 6	657	17	16	482	34	448	158	148	10	x	-
6 - 9	1 166	179	176	673	95	578	314	301	13	x	-
9 - 12	2 015	462	454	872	214	658	681	664	17	x	-
12 - 15	2 677	235	227	934	345	589	1 500	1 401	99	-	8
15 - 18	4 333	34	34	871	443	428	3 361	2 533	753	75	67
18 - 21	1 080	x	x	98	34	64	906	489	320	97	76
21 und älter	56	x	x	5	-	5	47	29	8	10	4
unter 18	11 277	930	910	4 135	1 148	2 987	6 137	5 164	898	75	75
18 und älter	1 136	x	x	103	34	69	953	518	328	107	80
deutsch	12 274	921	901	4 205	1 174	3 031	6 994	5 618	1 199	177	154
nicht deutsch	139	9	9	33	8	25	96	64	27	5	1
Insgesamt	28 500	2 884	2 831	8 643	2 411	6 232	16 611	13 740	2 531	340	362
Alter von ... bis unter ... Jahren											
unter 1	226	4	1	128	7	121	94	88	6	x	-
1 - 3	710	11	8	533	31	502	166	155	11	x	-
3 - 6	1 423	38	36	1 023	90	933	362	344	18	x	-
6 - 9	2 630	476	465	1 366	200	1 166	788	756	32	x	-
9 - 12	4 982	1 379	1 360	1 794	443	1 351	1 802	1 737	65	x	7
12 - 15	6 625	860	846	1 799	677	1 122	3 925	3 672	253	-	41
15 - 18	9 283	116	115	1 790	893	897	7 221	5 677	1 432	112	156
18 - 21	2 499	x	x	203	68	135	2 147	1 253	684	210	149
21 und älter	122	x	x	7	2	5	106	58	30	18	9
unter 18	25 879	2 884	2 831	8 433	2 341	6 092	14 358	12 429	1 817	112	204
18 und älter	2 621	x	x	210	70	140	2 253	1 311	714	228	158
deutsch	28 107	2 861	2 809	8 584	2 402	6 182	16 306	13 504	2 478	324	356
nicht deutsch	393	23	22	59	9	50	305	236	53	16	6

Lfd. Nr.	Geschlecht — Altersgruppe — Staatsangehörigkeit	Insgesamt	Ohne	Mit	Davon nach Art der			
			vorangegangene(r) Hilfe		ambulante Beratung in Fragen der Erziehung	vorläufige Schutzmaß- nahmen	institutionelle Beratung	soziale Gruppenarbeit
1	Männlich	16 087	2 636	13 451	4 624	1 100	547	115
	Alter von ... bis unter ... Jahren							
2	unter 1	119	49	70	25	9	1	x
3	1 - 3	388	75	313	96	51	3	x
4	3 - 6	766	122	644	165	82	12	x
5	6 - 9	1 464	189	1 275	380	98	34	1
6	9 - 12	2 967	441	2 526	890	141	122	13
7	12 - 15	3 948	618	3 330	1 174	240	149	42
8	15 - 18	4 950	848	4 102	1 472	392	173	45
9	18 - 21	1 419	281	1 138	398	84	49	14
10	21 und älter	66	13	53	24	3	4	-
11	unter 18	14 602	2 342	12 260	4 202	1 013	494	101
12	18 und älter	1 485	294	1 191	422	87	53	14
13	deutsch	15 833	2 513	13 320	4 604	1 046	542	115
14	nicht deutsch	254	123	131	20	54	5	-
15	Weiblich	12 413	2 288	10 125	3 292	1 249	369	44
	Alter von ... bis unter ... Jahren							
16	unter 1	107	50	57	27	12	-	x
17	1 - 3	322	67	255	64	49	2	x
18	3 - 6	657	84	573	124	95	13	x
19	6 - 9	1 166	162	1 004	272	101	25	-
20	9 - 12	2 015	321	1 694	509	139	57	2
21	12 - 15	2 677	492	2 185	715	247	83	17
22	15 - 18	4 333	882	3 451	1 247	522	142	20
23	18 - 21	1 080	220	860	317	82	44	5
24	21 und älter	56	10	46	17	2	3	-
25	unter 18	11 277	2 058	9 219	2 958	1 165	322	39
26	18 und älter	1 136	230	906	334	84	47	5
27	deutsch	12 274	2 238	10 036	3 269	1 227	365	44
28	nicht deutsch	139	50	89	23	22	4	-
29	Insgesamt	28 500	4 924	23 576	7 916	2 349	916	159
	Alter von ... bis unter ... Jahren							
30	unter 1	226	99	127	52	21	1	x
31	1 - 3	710	142	568	160	100	5	x
32	3 - 6	1 423	206	1 217	289	177	25	x
33	6 - 9	2 630	351	2 279	652	199	59	1
34	9 - 12	4 982	762	4 220	1 399	280	179	15
35	12 - 15	6 625	1 110	5 515	1 889	487	232	59
36	15 - 18	9 283	1 730	7 553	2 719	914	315	65
37	18 - 21	2 499	501	1 998	715	166	93	19
38	21 und älter	122	23	99	41	5	7	-
39	unter 18	25 879	4 400	21 479	7 160	2 178	816	140
40	18 und älter	2 621	524	2 097	756	171	100	19
41	deutsch	28 107	4 751	23 356	7 873	2 273	907	159
42	nicht deutsch	393	173	220	43	76	9	-

vorangegangenen Hilfe									Lfd. Nr.
Erziehungs- beistand / Betreuungs- helfer	sozialpäda- gogische Familienhilfe	Erziehung in einer Tages- gruppe	Vollzeitpflege in einer anderen Familie	Heim- erziehung; sonstige betreute Wohnform	intensive sozialpäda- gogische Einzel- betreuung	Eingliederungs- hilfe nach BSHG	Eingliederungs- hilfe nach § 35a SGB VIII	Fortführung der bisherigen Hilfe bei Zuständig- keitswechsel des Jugendamtes	
514	1 854	720	942	2 483	68	53	65	366	1
-	19	-	3	13	-	-	-	-	2
-	76	4	26	53	-	1	-	3	3
8	157	4	70	116	-	3	-	27	4
11	332	21	106	243	3	5	5	36	5
38	435	173	172	456	5	10	11	60	6
145	390	324	219	515	14	7	16	95	7
254	366	175	278	761	35	20	19	112	8
55	78	18	65	313	11	6	14	33	9
3	1	1	3	13	-	1	-	-	10
456	1 775	701	874	2 157	57	46	51	333	11
58	79	19	68	326	11	7	14	33	12
512	1 848	719	937	2 449	68	52	65	363	13
2	6	1	5	34	-	1	-	3	14
251	1 461	341	793	2 012	26	19	19	249	15
-	11	1	2	4	-	-	-	-	16
2	81	-	18	34	-	-	-	5	17
3	163	4	48	103	-	-	-	20	18
2	251	16	91	208	-	5	-	33	19
18	325	90	146	355	2	4	4	43	20
42	285	129	184	416	3	4	4	56	21
158	291	88	255	636	13	3	5	71	22
25	53	13	48	236	8	3	6	20	23
1	1	-	1	20	-	-	-	1	24
225	1 407	328	744	1 756	18	16	13	228	25
26	54	13	49	256	8	3	6	21	26
250	1 455	340	790	1 985	26	19	19	247	27
1	6	1	3	27	-	-	-	2	28
765	3 315	1 061	1 735	4 495	94	72	84	615	29
-	30	1	5	17	-	-	-	-	30
2	157	4	44	87	-	1	-	8	31
11	320	8	118	219	-	3	-	47	32
13	583	37	197	451	3	10	5	69	33
56	760	263	318	811	7	14	15	103	34
187	675	453	403	931	17	11	20	151	35
412	657	263	533	1 397	48	23	24	183	36
80	131	31	113	549	19	9	20	53	37
4	2	1	4	33	-	1	-	1	38
681	3 182	1 029	1 618	3 913	75	62	64	561	39
84	133	32	117	582	19	10	20	54	40
762	3 303	1 059	1 727	4 434	94	71	84	610	41
3	12	2	8	61	-	1	-	5	42

Hilfe zur Erziehung außerhalb des Elternhauses

13 Hilfen für junge Menschen am 31. 12. 2000 nach persönlichen Merkmalen und Aufenthalt vor der Hilfe

Geschlecht — Alter — Staatsangehörigkeit	Insgesamt	Aufenthalt vor der Hilfe bei/in								
		Eltern	Elternteil mit Stief- elternanteil/ Partner	allein erziehendem Elternteil	Großeltern/ Verwandten	Pflege- familie	Heim	Wohn- gemein- schaft	eigener Wohnung	ohne feste Unterkunft
Männlich	16 087	2 974	3 910	5 624	824	698	1 743	83	20	211
Alter von ... bis unter ... Jahren										
unter 1	119	18	15	67	6	1	9	-	x	3
1 - 3	388	73	57	170	18	23	41	3	x	3
3 - 6	766	121	126	312	34	72	95	2	x	4
6 - 9	1 464	263	305	543	54	87	205	2	x	5
9 - 12	2 967	554	650	1 101	144	128	382	2	x	6
12 - 15	3 948	762	1 004	1 415	199	149	392	3	-	24
15 - 18	4 950	909	1 364	1 611	314	185	445	30	6	86
18 - 21	1 419	260	379	380	55	51	166	39	13	76
21 und älter	66	14	10	25	-	2	8	2	1	4
unter 18	14 602	2 700	3 521	5 219	769	645	1 569	42	6	131
18 und älter	1 485	274	389	405	55	53	174	41	14	80
deutsch	15 833	2 929	3 891	5 581	805	691	1 710	78	19	129
nicht deutsch	254	45	19	43	19	7	33	5	1	82
Weiblich	12 413	2 206	3 012	4 226	750	585	1 388	79	24	143
Alter von ... bis unter ... Jahren										
unter 1	107	20	17	63	1	2	2	2	x	-
1 - 3	322	60	56	149	16	11	26	2	x	2
3 - 6	657	120	111	264	31	40	82	3	x	6
6 - 9	1 166	191	247	417	53	79	173	2	x	4
9 - 12	2 015	352	428	717	119	105	290	1	x	3
12 - 15	2 677	482	627	892	195	147	321	5	-	8
15 - 18	4 333	785	1 232	1 386	288	166	356	37	6	77
18 - 21	1 080	187	287	319	46	34	126	24	15	42
21 und älter	56	9	7	19	1	1	12	3	3	1
unter 18	11 277	2 010	2 718	3 888	703	550	1 250	52	6	100
18 und älter	1 136	196	294	338	47	35	138	27	18	43
deutsch	12 274	2 181	2 989	4 198	733	583	1 368	73	24	125
nicht deutsch	139	25	23	28	17	2	20	6	-	18
Insgesamt	28 500	5 180	6 922	9 850	1 574	1 283	3 131	162	44	354
Alter von ... bis unter ... Jahren										
unter 1	226	38	32	130	7	3	11	2	x	3
1 - 3	710	133	113	319	34	34	67	5	x	5
3 - 6	1 423	241	237	576	65	112	177	5	x	10
6 - 9	2 630	454	552	960	107	166	378	4	x	9
9 - 12	4 982	906	1 078	1 818	263	233	672	3	x	9
12 - 15	6 625	1 244	1 631	2 307	394	296	713	8	-	32
15 - 18	9 283	1 694	2 596	2 997	602	351	801	67	12	163
18 - 21	2 499	447	666	699	101	85	292	63	28	118
21 und älter	122	23	17	44	1	3	20	5	4	5
unter 18	25 879	4 710	6 239	9 107	1 472	1 195	2 819	94	12	231
18 und älter	2 621	470	683	743	102	88	312	68	32	123
deutsch	28 107	5 110	6 880	9 779	1 538	1 274	3 078	151	43	254
nicht deutsch	393	70	42	71	36	9	53	11	1	100

Hilfe zur Erziehung außerhalb des Elternhauses

14 Hilfen für junge Menschen am 31. 12. 2000 nach persönlichen Merkmalen, Familienstand der Eltern, Sorgerechtsstatus und Umständen der Unterbringung

Geschlecht — Alter — Staatsangehörigkeit	Insgesamt	Davon Familienstand der Eltern/des sorgeberechtigten Elternteils (bei Beginn der Hilfe)							Sorge-recht ent-zogen	Unterbringung	
		ledig	verhei-ratet, zu-sammen lebend	verhei-ratet, ge-trennt lebend	ge-schieden	ver-witwet	Eltern sind tot	unbe-kannt		mit familien-richter-licher Entschei-dung	ohne familien-richter-liche Entschei-dung
Männlich	16 087	4 423	3 620	1 476	4 577	1 031	744	216	2 884	2 423	13 664
Alter von ... bis unter ... Jahren											
unter 1	119	95	7	11	3	2	-	1	31	29	90
1 - 3	388	274	48	32	24	3	5	2	123	105	283
3 - 6	766	428	111	85	95	25	7	15	264	238	528
6 - 9	1 464	638	271	173	280	54	39	9	391	330	1 134
9 - 12	2 967	940	614	346	779	150	109	29	585	480	2 487
12 - 15	3 948	883	892	390	1 266	298	171	48	639	546	3 402
15 - 18	4 950	918	1 227	337	1 663	397	340	68	713	582	4 368
18 - 21	1 419	237	431	98	443	96	70	44	134	109	1 310
21 und älter	66	10	19	4	24	6	3	-	4	4	62
unter 18	14 602	4 176	3 170	1 374	4 110	929	671	172	2 746	2 310	12 292
18 und älter	1 485	247	450	102	467	102	73	44	138	113	1 372
deutsch	15 833	4 398	3 529	1 462	4 554	1 010	719	161	2 835	2 380	13 453
nicht deutsch	254	25	91	14	23	21	25	55	49	43	211
Weiblich	12 413	3 423	2 656	1 252	3 434	829	681	138	2 703	2 263	10 150
Alter von ... bis unter ... Jahren											
unter 1	107	74	10	8	12	2	1	-	29	28	79
1 - 3	322	198	48	39	29	5	2	1	88	84	238
3 - 6	657	372	88	83	88	13	11	2	253	222	435
6 - 9	1 166	512	199	162	201	48	28	16	356	300	866
9 - 12	2 015	696	369	265	457	129	79	20	533	435	1 580
12 - 15	2 677	586	549	274	810	225	203	30	603	497	2 180
15 - 18	4 333	776	1 095	349	1 432	331	306	44	709	590	3 743
18 - 21	1 080	206	285	67	381	73	45	23	130	106	974
21 und älter	56	3	13	5	24	3	6	2	2	1	55
unter 18	11 277	3 214	2 358	1 180	3 029	753	630	113	2 571	2 156	9 121
18 und älter	1 136	209	298	72	405	76	51	25	132	107	1 029
deutsch	12 274	3 394	2 612	1 244	3 422	817	668	117	2 675	2 238	10 036
nicht deutsch	139	29	44	8	12	12	13	21	28	25	114
Insgesamt	28 500	7 846	6 276	2 728	8 011	1 860	1 425	354	5 587	4 686	23 814
Alter von ... bis unter ... Jahren											
unter 1	226	169	17	19	15	4	1	1	60	57	169
1 - 3	710	472	96	71	53	8	7	3	211	189	521
3 - 6	1 423	800	199	168	183	38	18	17	517	460	963
6 - 9	2 630	1 150	470	335	481	102	67	25	747	630	2 000
9 - 12	4 982	1 636	983	611	1 236	279	188	49	1 118	915	4 067
12 - 15	6 625	1 469	1 441	664	2 076	523	374	78	1 242	1 043	5 582
15 - 18	9 283	1 694	2 322	686	3 095	728	646	112	1 422	1 172	8 111
18 - 21	2 499	443	716	165	824	169	115	67	264	215	2 284
21 und älter	122	13	32	9	48	9	9	2	6	5	117
unter 18	25 879	7 390	5 528	2 554	7 139	1 682	1 301	285	5 317	4 466	21 413
18 und älter	2 621	456	748	174	872	178	124	69	270	220	2 401
deutsch	28 107	7 792	6 141	2 706	7 976	1 827	1 387	278	5 510	4 618	23 489
nicht deutsch	393	54	135	22	35	33	38	76	77	68	325

Hilfe zur Erziehung außerhalb des Elternhauses

15 Hilfen für junge Menschen am 31. 12. 2000 nach Art der Hilfe, Unterbringungsform, persönlichen Merkmalen und bisheriger Dauer der Hilfe

15.1 Insgesamt

Geschlecht — Altersgruppe — Staatsangehörigkeit	Insgesamt	Davon mit einer bisherigen Dauer der Hilfe von ... bis unter ... Monaten (Jahren)									
		unter 3 Monaten	3 - 6 Monaten	6 - 12 Monaten	1 - 2 Jahren	2 - 3 Jahren	3 - 5 Jahren	5 - 7 Jahren	7 - 10 Jahren	10 und mehr Jahren	Bisherige durch- schnittliche Dauer in Monaten
Männlich	16 087	1 413	1 527	2 325	3 220	2 080	2 264	1 455	1 074	729	36
Alter von ... bis unter ... Jahren											
unter 1	119	49	36	34	x	x	x	x	x	x	4
1 - 3	388	57	51	91	137	52	x	x	x	x	13
3 - 6	766	74	71	120	192	132	148	29	x	x	23
6 - 9	1 464	128	176	213	292	173	240	188	54	x	29
9 - 12	2 967	258	300	418	641	402	383	261	264	40	33
12 - 15	3 948	356	363	627	780	478	534	362	264	184	35
15 - 18	4 950	405	438	671	900	621	689	451	390	385	42
18 - 21	1 419	83	92	147	273	213	258	144	97	112	45
21 und älter	66	3	.	4	5	9	12	20	5	8	66
unter 18	14 602	1 327	1 435	2 174	2 942	1 858	1 994	1 291	972	609	35
18 und älter	1 485	86	92	151	278	222	270	164	102	120	46
deutsch	15 833	1 380	1 509	2 278	3 158	2 049	2 221	1 441	1 072	725	36
nicht deutsch	254	33	18	47	62	31	43	14	2	4	25
Weiblich	12 413	1 095	1 166	1 741	2 459	1 500	1 767	1 154	960	571	37
Alter von ... bis unter ... Jahren											
unter 1	107	37	33	37	x	x	x	x	x	x	5
1 - 3	322	48	50	77	103	44	x	x	x	x	12
3 - 6	657	68	50	120	154	103	145	17	x	x	23
6 - 9	1 166	102	111	131	252	140	213	171	46	x	32
9 - 12	2 015	135	149	261	398	255	301	244	235	37	39
12 - 15	2 677	253	259	344	458	279	372	271	268	173	41
15 - 18	4 333	404	438	635	856	509	521	354	327	289	38
18 - 21	1 080	47	72	130	235	167	196	89	80	64	42
21 und älter	56	1	4	6	3	3	19	8	4	8	64
unter 18	11 277	1 047	1 090	1 605	2 221	1 330	1 552	1 057	876	499	36
18 und älter	1 136	48	76	136	238	170	215	97	84	72	43
deutsch	12 274	1 074	1 148	1 711	2 434	1 487	1 750	1 146	956	568	37
nicht deutsch	139	21	18	30	25	13	17	8	4	3	25
Insgesamt	28 500	2 508	2 693	4 066	5 679	3 580	4 031	2 609	2 034	1 300	36
Alter von ... bis unter ... Jahren											
unter 1	226	86	69	71	x	x	x	x	x	x	5
1 - 3	710	105	101	168	240	96	x	x	x	x	13
3 - 6	1 423	142	121	240	346	235	293	46	x	x	23
6 - 9	2 630	230	287	344	544	313	453	359	100	x	30
9 - 12	4 982	393	449	679	1 039	657	684	505	499	77	35
12 - 15	6 625	609	622	971	1 238	757	906	633	532	357	38
15 - 18	9 283	809	876	1 306	1 756	1 130	1 210	805	717	674	40
18 - 21	2 499	130	164	277	508	380	454	233	177	176	43
21 und älter	122	4	4	10	8	12	31	28	9	16	65
unter 18	25 879	2 374	2 525	3 779	5 163	3 188	3 546	2 348	1 848	1 108	36
18 und älter	2 621	134	168	287	516	392	485	261	186	192	44
deutsch	28 107	2 454	2 657	3 989	5 592	3 536	3 971	2 587	2 028	1 293	36
nicht deutsch	393	54	36	77	87	44	60	22	6	7	25

Hilfe zur Erziehung außerhalb des Elternhauses

15 Hilfen für junge Menschen am 31. 12. 2000 nach Art der Hilfe, Unterbringungsform, persönlichen Merkmalen und bisheriger Dauer der Hilfe

15.2 Erziehung in einer Tagesgruppe

Geschlecht — Altersgruppe — Staatsangehörigkeit	Insgesamt	Davon mit einer bisherigen Dauer der Hilfe von ... bis unter ... Monaten (Jahren)									
		unter 3 Monaten	3 - 6 Monaten	6 - 12 Monaten	1 - 2 Jahren	2 - 3 Jahren	3 - 5 Jahren	5 - 7 Jahren	7 - 10 Jahren	10 und mehr Jahren	Bisherige durch- schnittliche Dauer in Monaten
Männlich	1 954	206	318	399	569	268	162	23	6	3	17
Alter von ... bis unter ... Jahren											
unter 1	4	4	-	-	x	x	x	x	x	x	2
1 - 3	8	1	3	2	1	1	x	x	x	x	9
3 - 6	21	-	4	3	8	4	2	x	x	x	18
6 - 9	297	38	88	64	73	14	17	3	-	x	12
9 - 12	917	105	130	179	292	139	60	4	5	3	17
12 - 15	625	54	80	139	171	99	68	13	1	-	19
15 - 18	82	4	13	12	24	11	15	3	-	-	22
18 - 21	x	x	x	x	x	x	x	x	x	x	x
21 und älter	x	x	x	x	x	x	x	x	x	x	x
unter 18	1 954	206	318	399	569	268	162	23	6	3	17
18 und älter	x	x	x	x	x	x	x	x	x	x	x
deutsch	1 940	205	317	395	561	268	162	23	6	3	17
nicht deutsch	14	1	1	4	8	-	-	-	-	-	12
Weiblich	930	93	152	192	292	107	80	14	-	-	17
Alter von ... bis unter ... Jahren											
unter 1	-	-	-	-	x	x	x	x	x	x	-
1 - 3	3	-	-	1	1	1	x	x	x	x	16
3 - 6	17	2	1	5	5	1	3	x	x	x	20
6 - 9	179	29	47	36	50	10	5	2	-	x	12
9 - 12	462	47	68	103	150	51	36	7	-	-	17
12 - 15	235	14	32	45	73	38	30	3	-	-	20
15 - 18	34	1	4	2	13	6	6	2	-	-	25
18 - 21	x	x	x	x	x	x	x	x	x	x	x
21 und älter	x	x	x	x	x	x	x	x	x	x	x
unter 18	930	93	152	192	292	107	80	14	-	-	17
18 und älter	x	x	x	x	x	x	x	x	x	x	x
deutsch	921	92	149	192	287	107	80	14	-	-	17
nicht deutsch	9	1	3	-	5	-	-	-	-	-	12
Insgesamt	2 884	299	470	591	861	375	242	37	6	3	17
Alter von ... bis unter ... Jahren											
unter 1	4	4	-	-	x	x	x	x	x	x	2
1 - 3	11	1	3	3	2	2	x	x	x	x	11
3 - 6	38	2	5	8	13	5	5	x	x	x	19
6 - 9	476	67	135	100	123	24	22	5	-	x	12
9 - 12	1 379	152	198	282	442	190	96	11	5	3	17
12 - 15	860	68	112	184	244	137	98	16	1	-	19
15 - 18	116	5	17	14	37	17	21	5	-	-	23
18 - 21	x	x	x	x	x	x	x	x	x	x	x
21 und älter	x	x	x	x	x	x	x	x	x	x	x
unter 18	2 884	299	470	591	861	375	242	37	6	3	17
18 und älter	x	x	x	x	x	x	x	x	x	x	x
deutsch	2 861	297	466	587	848	375	242	37	6	3	17
nicht deutsch	23	2	4	4	13	-	-	-	-	-	12

Hilfe zur Erziehung außerhalb des Elternhauses

15 Hilfen für junge Menschen am 31. 12. 2000 nach Art der Hilfe, Unterbringungsform, persönlichen Merkmalen und bisheriger Dauer der Hilfe

15.3 Vollzeitpflege in einer anderen Familie

Geschlecht — Altersgruppe — Staatsangehörigkeit	Insgesamt	Davon mit einer bisherigen Dauer der Hilfe von ... bis unter ... Monaten (Jahren)									
		unter 3 Monaten	3 - 6 Monaten	6 - 12 Monaten	1 - 2 Jahren	2 - 3 Jahren	3 - 5 Jahren	5 - 7 Jahren	7 - 10 Jahren	10 und mehr Jahren	Bisherige durch- schnittliche Dauer in Monaten
Männlich	4 405	215	227	366	642	488	733	693	664	377	55
Alter von ... bis unter ... Jahren											
unter 1	66	29	19	18	x	x	x	x	x	x	4
1 - 3	292	40	37	66	108	41	x	x	x	x	13
3 - 6	541	46	42	69	132	106	123	23	x	x	25
6 - 9	693	30	42	58	110	98	152	155	48	x	41
9 - 12	922	26	45	53	111	100	176	178	209	24	55
12 - 15	865	26	21	50	90	77	141	176	172	112	67
15 - 18	919	16	20	50	83	52	126	148	213	211	82
18 - 21	105	2	1	2	8	14	14	13	22	29	90
21 und älter	2	-	-	-	-	-	1	-	-	1	104
unter 18	4 298	213	226	364	634	474	718	680	642	347	54
18 und älter	107	2	1	2	8	14	15	13	22	30	91
deutsch	4 379	212	225	363	635	483	732	690	663	376	55
nicht deutsch	26	3	2	3	7	5	1	3	1	1	33
Weiblich	4 238	205	195	346	601	482	735	660	650	364	55
Alter von ... bis unter ... Jahren											
unter 1	62	26	17	19	x	x	x	x	x	x	4
1 - 3	241	34	34	55	83	35	x	x	x	x	13
3 - 6	482	42	30	75	114	81	124	16	x	x	25
6 - 9	673	35	42	44	116	89	165	143	39	x	41
9 - 12	872	27	28	50	106	103	162	180	187	29	56
12 - 15	934	26	27	59	103	101	145	156	188	129	65
15 - 18	871	15	17	42	75	65	127	150	197	183	80
18 - 21	98	-	-	2	4	8	11	15	39	19	93
21 und älter	5	-	-	-	-	-	1	-	-	4	154
unter 18	4 135	205	195	344	597	474	723	645	611	341	54
18 und älter	103	-	-	2	4	8	12	15	39	23	96
deutsch	4 205	198	193	343	596	480	731	655	647	362	55
nicht deutsch	33	7	2	3	5	2	4	5	3	2	40
Insgesamt	8 643	420	422	712	1 243	970	1 468	1 353	1 314	741	55
Alter von ... bis unter ... Jahren											
unter 1	128	55	36	37	x	x	x	x	x	x	4
1 - 3	533	74	71	121	191	76	x	x	x	x	13
3 - 6	1 023	88	72	144	246	187	247	39	x	x	25
6 - 9	1 366	65	84	102	226	187	317	298	87	x	41
9 - 12	1 794	53	73	103	217	203	338	358	396	53	56
12 - 15	1 799	52	48	109	193	178	286	332	360	241	66
15 - 18	1 790	31	37	92	158	117	253	298	410	394	81
18 - 21	203	2	1	4	12	22	25	28	61	48	91
21 und älter	7	-	-	-	-	-	2	-	-	5	140
unter 18	8 433	418	421	708	1 231	948	1 441	1 325	1 253	688	54
18 und älter	210	2	1	4	12	22	27	28	61	53	93
deutsch	8 584	410	418	706	1 231	963	1 463	1 345	1 310	738	55
nicht deutsch	59	10	4	6	12	7	5	8	4	3	37

Hilfe zur Erziehung außerhalb des Elternhauses

15 Hilfen für junge Menschen am 31. 12. 2000 nach Art der Hilfe, Unterbringungsform, persönlichen Merkmalen und bisheriger Dauer der Hilfe

15.3.1 Unterbringung bei einer Pflegefamilie

Geschlecht — Altersgruppe — Staatsangehörigkeit	Insgesamt	Davon mit einer bisherigen Dauer der Hilfe von ... bis unter ... Monaten (Jahren)									
		unter 3 Monaten	3 - 6 Monaten	6 - 12 Monaten	1 - 2 Jahren	2 - 3 Jahren	3 - 5 Jahren	5 - 7 Jahren	7 - 10 Jahren	10 und mehr Jahren	Bisherige durch- schnittliche Dauer in Monaten
Männlich	3 176	185	195	297	530	418	578	465	367	141	45
Alter von ... bis unter ... Jahren											
unter 1	63	27	18	18	x	x	x	x	x	x	4
1 - 3	274	38	35	59	104	38	x	x	x	x	13
3 - 6	485	41	34	58	120	98	112	22	x	x	26
6 - 9	588	26	38	53	91	87	128	123	42	x	40
9 - 12	693	21	38	44	95	82	140	129	133	11	51
12 - 15	533	18	17	27	62	65	105	109	94	36	58
15 - 18	469	12	14	37	51	36	83	73	83	80	69
18 - 21	71	2	1	1	7	12	10	9	15	14	78
21 und älter
unter 18	3 105	183	194	296	523	406	568	456	352	127	45
18 und älter	71	2	1	1	7	12	10	9	15	14	78
deutsch	3 151	182	193	294	524	413	577	462	366	140	46
nicht deutsch	25	3	2	3	6	5	1	3	1	1	34
Weiblich	3 056	188	172	295	501	386	583	449	352	130	45
Alter von ... bis unter ... Jahren											
unter 1	58	25	16	17	x	x	x	x	x	x	4
1 - 3	228	32	32	50	81	33	x	x	x	x	13
3 - 6	448	40	28	73	106	74	112	15	x	x	25
6 - 9	578	31	39	41	101	69	143	121	33	x	40
9 - 12	658	25	26	44	93	86	131	124	118	11	50
12 - 15	589	22	18	45	67	82	114	103	96	42	55
15 - 18	428	13	13	24	50	38	74	75	80	61	67
18 - 21	64	.	.	1	3	4	8	11	25	12	91
21 und älter	5	1	.	.	4	154
unter 18	2 987	188	172	294	498	382	574	438	327	114	44
18 und älter	69	.	.	1	3	4	9	11	25	16	95
deutsch	3 031	181	170	292	499	385	579	445	352	128	45
nicht deutsch	25	7	2	3	2	1	4	4	.	2	35
Insgesamt	6 232	373	367	592	1 031	804	1 161	914	719	271	45
Alter von ... bis unter ... Jahren											
unter 1	121	52	34	35	x	x	x	x	x	x	4
1 - 3	502	70	67	109	185	71	x	x	x	x	13
3 - 6	933	81	62	131	226	172	224	37	x	x	25
6 - 9	1 166	57	77	94	192	156	271	244	75	x	40
9 - 12	1 351	46	64	88	188	168	271	253	251	22	51
12 - 15	1 122	40	35	72	129	147	219	212	190	78	56
15 - 18	897	25	27	61	101	74	157	148	163	141	68
18 - 21	135	2	1	2	10	16	18	20	40	26	84
21 und älter	5	1	.	.	4	154
unter 18	6 092	371	366	590	1 021	788	1 142	894	679	241	44
18 und älter	140	2	1	2	10	16	19	20	40	30	86
deutsch	6 182	363	363	586	1 023	798	1 156	907	718	268	45
nicht deutsch	50	10	4	6	8	6	5	7	1	3	34

Hilfe zur Erziehung außerhalb des Elternhauses

15 Hilfen für junge Menschen am 31. 12. 2000 nach Art der Hilfe, Unterbringungsform, persönlichen Merkmalen und bisheriger Dauer der Hilfe

15.3.2 Unterbringung bei Großeltern/Verwandten

Geschlecht — Altersgruppe — Staatsangehörigkeit	Insgesamt	Davon mit einer bisherigen Dauer der Hilfe von ... bis unter ... Monaten (Jahren)									
		unter 3 Monaten	3 - 6 Monaten	6 - 12 Monaten	1 - 2 Jahren	2 - 3 Jahren	3 - 5 Jahren	5 - 7 Jahren	7 - 10 Jahren	10 und mehr Jahren	Bisherige durch- schnittliche Dauer in Monaten
Männlich	1 229	30	32	69	112	70	155	228	297	236	78
Alter von ... bis unter ... Jahren											
unter 1	3	2	1	-	x	x	x	x	x	x	2
1 - 3	18	2	2	7	4	3	x	x	x	x	13
3 - 6	56	5	8	11	12	8	11	1	x	x	21
6 - 9	105	4	4	5	19	11	24	32	6	x	45
9 - 12	229	5	7	9	16	18	36	49	76	13	68
12 - 15	332	8	4	23	28	12	36	67	78	76	81
15 - 18	450	4	6	13	32	16	43	75	130	131	96
18 - 21	34	-	-	1	1	2	4	4	7	15	117
21 und älter	2	-	-	-	-	-	1	-	-	1	104
unter 18	1 193	30	32	68	111	68	150	224	290	220	77
18 und älter	36	-	-	1	1	2	5	4	7	16	116
deutsch	1 228	30	32	69	111	70	155	228	297	236	78
nicht deutsch	1	-	-	-	1	-	-	-	-	-	13
Weiblich	1 182	17	23	51	100	96	152	211	298	234	80
Alter von ... bis unter ... Jahren											
unter 1	4	1	1	2	x	x	x	x	x	x	5
1 - 3	13	2	2	5	2	2	x	x	x	x	12
3 - 6	34	2	2	2	8	7	12	1	x	x	29
6 - 9	95	4	3	3	15	20	22	22	6	x	44
9 - 12	214	2	2	6	13	17	31	56	69	18	73
12 - 15	345	4	9	14	36	19	31	53	92	87	83
15 - 18	443	2	4	18	25	27	53	75	117	122	93
18 - 21	34	-	-	1	1	4	3	4	14	7	96
21 und älter	-	-	-	-	-	-	-	-	-	-	-
unter 18	1 148	17	23	50	99	92	149	207	284	227	79
18 und älter	34	-	-	1	1	4	3	4	14	7	96
deutsch	1 174	17	23	51	97	95	152	210	295	234	80
nicht deutsch	8	-	-	-	3	1	-	1	3	-	59
Insgesamt	2 411	47	55	120	212	166	307	439	595	470	79
Alter von ... bis unter ... Jahren											
unter 1	7	3	2	2	x	x	x	x	x	x	4
1 - 3	31	4	4	12	6	5	x	x	x	x	12
3 - 6	90	7	10	13	20	15	23	2	x	x	24
6 - 9	200	8	7	8	34	31	46	54	12	x	45
9 - 12	443	7	9	15	29	35	67	105	145	31	71
12 - 15	677	12	13	37	64	31	67	120	170	163	82
15 - 18	893	6	10	31	57	43	96	150	247	253	94
18 - 21	68	-	-	2	2	6	7	8	21	22	107
21 und älter	2	-	-	-	-	-	1	-	-	1	104
unter 18	2 341	47	55	118	210	160	299	431	574	447	78
18 und älter	70	-	-	2	2	6	8	8	21	23	106
deutsch	2 402	47	55	120	208	165	307	438	592	470	79
nicht deutsch	9	-	-	-	4	1	-	1	3	-	53

Hilfe zur Erziehung außerhalb des Elternhauses
15 Hilfen für junge Menschen am 31. 12. 2000 nach Art der Hilfe, Unterbringungsform,
persönlichen Merkmalen und bisheriger Dauer der Hilfe
15.4 Heimerziehung; sonstige betreute Wohnform

Geschlecht — Altersgruppe — Staatsangehörigkeit	Insgesamt	Davon mit einer bisherigen Dauer der Hilfe von ... bis unter ... Monaten (Jahren)									
		unter 3 Monaten	3 - 6 Monaten	6 - 12 Monaten	1 - 2 Jahren	2 - 3 Jahren	3 - 5 Jahren	5 - 7 Jahren	7 - 10 Jahren	10 und mehr Jahren	Bisherige durch- schnittliche Dauer in Monaten
Männlich	9 521	950	941	1 506	1 974	1 303	1 360	735	403	349	32
Alter von ... bis unter ... Jahren											
unter 1	49	16	17	16	x	x	x	x	x	x	5
1 - 3	88	16	11	23	28	10	x	x	x	x	12
3 - 6	204	28	25	48	52	22	23	6	x	x	17
6 - 9	474	60	46	91	109	61	71	30	6	x	23
9 - 12	1 121	125	123	183	238	163	147	79	50	13	27
12 - 15	2 425	269	257	426	512	301	324	173	91	72	29
15 - 18	3 860	369	386	587	780	546	544	298	176	174	33
18 - 21	1 241	64	76	130	250	192	241	130	75	83	43
21 und älter	59	3	-	2	5	8	10	19	5	7	67
unter 18	8 221	883	865	1 374	1 719	1 103	1 109	586	323	259	30
18 und älter	1 300	67	76	132	255	200	251	149	80	90	44
deutsch	9 312	923	927	1 467	1 928	1 277	1 318	724	402	346	32
nicht deutsch	209	27	14	39	46	26	42	11	1	3	25
Weiblich	7 090	755	779	1 174	1 534	905	947	479	310	207	30
Alter von ... bis unter ... Jahren											
unter 1	45	11	16	18	x	x	x	x	x	x	5
1 - 3	78	14	16	21	19	8	x	x	x	x	10
3 - 6	158	24	19	40	35	21	18	1	x	x	16
6 - 9	314	38	22	51	86	41	43	26	7	x	25
9 - 12	681	61	53	108	142	101	103	57	48	8	32
12 - 15	1 500	208	198	240	281	140	197	112	80	44	29
15 - 18	3 361	370	393	582	754	436	388	202	130	106	28
18 - 21	906	28	58	110	215	155	181	73	41	45	39
21 und älter	47	1	4	4	2	3	17	8	4	4	58
unter 18	6 137	726	717	1 060	1 317	747	749	398	265	158	28
18 und älter	953	29	62	114	217	158	198	81	45	49	40
deutsch	6 994	743	766	1 147	1 519	894	934	476	309	206	30
nicht deutsch	96	12	13	27	15	11	13	3	1	1	21
Insgesamt	16 611	1 705	1 720	2 680	3 508	2 208	2 307	1 214	713	556	31
Alter von ... bis unter ... Jahren											
unter 1	94	27	33	34	x	x	x	x	x	x	5
1 - 3	166	30	27	44	47	18	x	x	x	x	11
3 - 6	362	52	44	88	87	43	41	7	x	x	17
6 - 9	788	98	68	142	195	102	114	56	13	x	24
9 - 12	1 802	186	176	291	380	264	250	136	98	21	29
12 - 15	3 925	477	455	666	793	441	521	285	171	116	29
15 - 18	7 221	739	779	1 169	1 534	982	932	500	306	280	31
18 - 21	2 147	92	134	240	465	347	422	203	116	128	41
21 und älter	106	4	4	6	7	11	27	27	9	11	63
unter 18	14 358	1 609	1 582	2 434	3 036	1 850	1 858	984	588	417	29
18 und älter	2 253	96	138	246	472	358	449	230	125	139	42
deutsch	16 306	1 666	1 693	2 614	3 447	2 171	2 252	1 200	711	552	31
nicht deutsch	305	39	27	66	61	37	55	14	2	4	24

Hilfe zur Erziehung außerhalb des Elternhauses

15 Hilfen für junge Menschen am 31. 12. 2000 nach Art der Hilfe, Unterbringungsform, persönlichen Merkmalen und bisheriger Dauer der Hilfe

15.4.1 Unterbringung in einem Heim

Geschlecht — Altersgruppe — Staatsangehörigkeit	Insgesamt	Davon mit einer bisherigen Dauer der Hilfe von ... bis unter ... Monaten (Jahren)									
		unter 3 Monaten	3 - 6 Monaten	6 - 12 Monaten	1 - 2 Jahren	2 - 3 Jahren	3 - 5 Jahren	5 - 7 Jahren	7 - 10 Jahren	10 und mehr Jahren	Bisherige durch- schnittliche Dauer in Monaten
Männlich	8 058	747	757	1 235	1 646	1 105	1 208	676	368	316	33
Alter von ... bis unter ... Jahren											
unter 1	47	16	16	15	x	x	x	x	x	x	5
1 - 3	79	13	11	22	25	8	x	x	x	x	12
3 - 6	196	26	25	47	49	22	22	5	x	x	17
6 - 9	455	57	45	87	104	59	68	29	6	x	23
9 - 12	1 073	122	120	173	223	155	142	76	49	13	27
12 - 15	2 271	241	240	402	476	285	305	171	84	67	29
15 - 18	3 144	249	269	430	647	467	490	273	158	161	36
18 - 21	764	23	31	58	120	106	177	110	68	71	53
21 und älter	29	-	-	1	2	3	4	12	3	4	72
unter 18	7 265	724	726	1 176	1 524	996	1 027	554	297	241	31
18 und älter	793	23	31	59	122	109	181	122	71	75	54
deutsch	7 886	722	745	1 202	1 605	1 087	1 178	667	367	313	33
nicht deutsch	172	25	12	33	41	18	30	9	1	3	24
Weiblich	5 682	577	569	882	1 176	742	816	449	282	189	32
Alter von ... bis unter ... Jahren											
unter 1	41	10	14	17	x	x	x	x	x	x	6
1 - 3	76	13	16	21	19	7	x	x	x	x	10
3 - 6	148	22	19	37	34	19	16	1	x	x	16
6 - 9	301	38	21	47	82	40	42	24	7	x	25
9 - 12	664	60	51	104	137	100	100	56	48	8	32
12 - 15	1 401	184	179	229	263	128	190	107	77	44	30
15 - 18	2 533	241	242	393	547	367	338	191	118	96	32
18 - 21	489	8	24	33	92	80	120	64	31	37	49
21 und älter	29	1	3	1	2	1	10	6	1	4	67
unter 18	5 164	568	542	848	1 082	661	686	379	250	148	30
18 und älter	518	9	27	34	94	81	130	70	32	41	50
deutsch	5 618	571	560	867	1 168	732	805	446	281	188	32
nicht deutsch	64	6	9	15	8	10	11	3	1	1	25
Insgesamt	13 740	1 324	1 326	2 117	2 822	1 847	2 024	1 125	650	505	32
Alter von ... bis unter ... Jahren											
unter 1	88	26	30	32	x	x	x	x	x	x	5
1 - 3	155	26	27	43	44	15	x	x	x	x	11
3 - 6	344	48	44	84	83	41	38	6	x	x	17
6 - 9	756	95	66	134	186	99	110	53	13	x	24
9 - 12	1 737	182	171	277	360	255	242	132	97	21	29
12 - 15	3 672	425	419	631	739	413	495	278	161	111	29
15 - 18	5 677	490	511	823	1 194	834	828	464	276	257	34
18 - 21	1 253	31	55	91	212	186	297	174	99	108	51
21 und älter	58	1	3	2	4	4	14	18	4	8	69
unter 18	12 429	1 292	1 268	2 024	2 606	1 657	1 713	933	547	389	30
18 und älter	1 311	32	58	93	216	190	311	192	103	116	52
deutsch	13 504	1 293	1 305	2 069	2 773	1 819	1 983	1 113	648	501	33
nicht deutsch	236	31	21	48	49	28	41	12	2	4	24

Hilfe zur Erziehung außerhalb des Elternhauses

15 Hilfen für junge Menschen am 31. 12. 2000 nach Art der Hilfe, Unterbringungsform, persönlichen Merkmalen und bisheriger Dauer der Hilfe

15.4.2 Unterbringung in einer Wohngemeinschaft

Geschlecht — Altersgruppe — Staatsangehörigkeit	Insgesamt	Davon mit einer bisherigen Dauer der Hilfe von ... bis unter ... Monaten (Jahren)									
		unter 3 Monaten	3 - 6 Monaten	6 - 12 Monaten	1 - 2 Jahren	2 - 3 Jahren	3 - 5 Jahren	5 - 7 Jahren	7 - 10 Jahren	10 und mehr Jahren	Bisherige durch- schnittliche Dauer in Monaten
Männlich	1 305	180	164	245	305	168	128	51	32	32	24
Alter von ... bis unter ... Jahren											
unter 1	2	-	1	1	x	x	x	x	x	x	6
1 - 3	9	3	-	1	3	2	x	x	x	x	14
3 - 6	8	2	-	1	3	-	1	1	x	x	23
6 - 9	19	3	1	4	5	2	3	1	-	x	22
9 - 12	48	3	3	10	15	8	5	3	1	-	23
12 - 15	154	28	17	24	36	16	19	2	7	5	25
15 - 18	679	112	109	146	130	75	51	25	18	13	21
18 - 21	364	29	33	57	111	62	44	13	4	11	27
21 und älter	22	-	-	1	2	3	5	6	2	3	76
unter 18	919	151	131	187	192	103	79	32	26	18	22
18 und älter	386	29	33	58	113	65	49	19	6	14	29
deutsch	1 279	178	162	239	301	161	123	51	32	32	24
nicht deutsch	26	2	2	6	4	7	5	-	-	-	23
Weiblich	1 226	157	192	251	313	135	111	27	23	17	20
Alter von ... bis unter ... Jahren											
unter 1	4	1	2	1	x	x	x	x	x	x	5
1 - 3	2	1	-	-	-	1	x	x	x	x	18
3 - 6	10	2	-	3	1	2	2	-	x	x	21
6 - 9	13	-	1	4	4	1	1	2	-	x	25
9 - 12	17	1	2	4	5	1	3	1	-	-	23
12 - 15	99	24	19	11	18	12	7	5	3	-	19
15 - 18	753	115	139	167	192	62	46	11	11	10	17
18 - 21	320	13	28	60	93	56	49	7	7	7	27
21 und älter	8	-	1	1	-	-	3	1	2	-	49
unter 18	898	144	163	190	220	79	59	19	14	10	17
18 und älter	328	13	29	61	93	56	52	8	9	7	27
deutsch	1 199	152	190	240	306	134	110	27	23	17	20
nicht deutsch	27	5	2	11	7	1	1	-	-	-	12
Insgesamt	2 531	337	356	496	618	303	239	78	55	49	22
Alter von ... bis unter ... Jahren											
unter 1	6	1	3	2	x	x	x	x	x	x	5
1 - 3	11	4	-	1	3	3	x	x	x	x	15
3 - 6	18	4	-	4	4	2	3	1	x	x	22
6 - 9	32	3	2	8	9	3	4	3	-	x	23
9 - 12	65	4	5	14	20	9	8	4	1	-	23
12 - 15	253	52	36	35	54	28	26	7	10	5	22
15 - 18	1 432	227	248	313	322	137	97	36	29	23	19
18 - 21	684	42	61	117	204	118	93	20	11	18	27
21 und älter	30	-	1	2	2	3	8	7	4	3	69
unter 18	1 817	295	294	377	412	182	138	51	40	28	20
18 und älter	714	42	62	119	206	121	101	27	15	21	28
deutsch	2 478	330	352	479	607	295	233	78	55	49	22
nicht deutsch	53	7	4	17	11	8	6	-	-	-	17

Hilfe zur Erziehung außerhalb des Elternhauses

15 Hilfen für junge Menschen am 31. 12. 2000 nach Art der Hilfe, Unterbringungsform, persönlichen Merkmalen und bisheriger Dauer der Hilfe

15.4.3 Unterbringung in einer eigenen Wohnung

Geschlecht — Altersgruppe — Staatsangehörigkeit	Insgesamt	Davon mit einer bisherigen Dauer der Hilfe von ... bis unter ... Monaten (Jahren)									
		unter 3 Monaten	3 - 6 Monaten	6 - 12 Monaten	1 - 2 Jahren	2 - 3 Jahren	3 - 5 Jahren	5 - 7 Jahren	7 - 10 Jahren	10 und mehr Jahren	Bisherige durch- schnittliche Dauer in Monaten
Männlich	158	23	20	26	23	30	24	8	3	1	23
Alter von ... bis unter ... Jahren											
unter 1	x	x	x	x	x	x	x	x	x	x	x
1 - 3	x	x	x	x	x	x	x	x	x	x	x
3 - 6	x	x	x	x	x	x	x	x	x	x	x
6 - 9	x	x	x	x	x	x	x	x	x	x	x
9 - 12	x	x	x	x	x	x	x	x	x	x	x
12 - 15	-	-	-	-	-	-	-	-	-	-	-
15 - 18	37	8	8	11	3	4	3	-	-	-	12
18 - 21	113	12	12	15	19	24	20	7	3	1	27
21 und älter	8	3	-	-	1	2	1	1	-	-	25
unter 18	37	8	8	11	3	4	3	-	-	-	12
18 und älter	121	15	12	15	20	26	21	8	3	1	27
deutsch	147	23	20	26	22	29	17	6	3	1	22
nicht deutsch	11	-	-	-	1	1	7	2	-	-	45
Weiblich	182	21	18	41	45	28	20	3	5	1	22
Alter von ... bis unter ... Jahren											
unter 1	x	x	x	x	x	x	x	x	x	x	x
1 - 3	x	x	x	x	x	x	x	x	x	x	x
3 - 6	x	x	x	x	x	x	x	x	x	x	x
6 - 9	x	x	x	x	x	x	x	x	x	x	x
9 - 12	x	x	x	x	x	x	x	x	x	x	x
12 - 15	-	-	-	-	-	-	-	-	-	-	-
15 - 18	75	14	12	22	15	7	4	-	1	-	14
18 - 21	97	7	6	17	30	19	12	2	3	1	26
21 und älter	10	-	-	2	-	2	4	1	1	-	40
unter 18	75	14	12	22	15	7	4	-	1	-	14
18 und älter	107	7	6	19	30	21	16	3	4	1	28
deutsch	177	20	16	40	45	28	19	3	5	1	22
nicht deutsch	5	1	2	1	-	-	1	-	-	-	16
Insgesamt	340	44	38	67	68	58	44	11	8	2	23
Alter von ... bis unter ... Jahren											
unter 1	x	x	x	x	x	x	x	x	x	x	x
1 - 3	x	x	x	x	x	x	x	x	x	x	x
3 - 6	x	x	x	x	x	x	x	x	x	x	x
6 - 9	x	x	x	x	x	x	x	x	x	x	x
9 - 12	x	x	x	x	x	x	x	x	x	x	x
12 - 15	-	-	-	-	-	-	-	-	-	-	-
15 - 18	112	22	20	33	18	11	7	-	1	-	13
18 - 21	210	19	18	32	49	43	32	9	6	2	27
21 und älter	18	3	-	2	1	4	5	2	1	-	33
unter 18	112	22	20	33	18	11	7	-	1	-	13
18 und älter	228	22	18	34	50	47	37	11	7	2	27
deutsch	324	43	36	66	67	57	36	9	8	2	22
nicht deutsch	16	1	2	1	1	1	8	2	-	-	36

Hilfe zur Erziehung außerhalb des Elternhauses

15 Hilfen für junge Menschen am 31. 12. 2000 nach Art der Hilfe, Unterbringungsform, persönlichen Merkmalen und bisheriger Dauer der Hilfe
15.5 Intensive sozialpädagogische Einzelbetreuung

Geschlecht ----- Altersgruppe ----- Staatsangehörigkeit	Insgesamt	Davon mit einer bisherigen Dauer der Hilfe von ... bis unter ... Monaten (Jahren)									
		unter 3 Monaten	3 - 6 Monaten	6 - 12 Monaten	1 - 2 Jahren	2 - 3 Jahren	3 - 5 Jahren	5 - 7 Jahren	7 - 10 Jahren	10 und mehr Jahren	Bisherige durch- schnittliche Dauer in Monaten
Männlich	207	42	41	54	35	21	9	4	1	-	13
Alter von ... bis unter ... Jahren											
unter 1	-	-	-	-	x	x	x	x	x	x	-
1 - 3	-	-	-	-	-	-	x	x	x	x	-
3 - 6	-	-	-	-	-	-	-	-	x	x	-
6 - 9	-	-	-	-	-	-	-	-	-	x	-
9 - 12	7	2	2	3	-	-	-	-	-	-	6
12 - 15	33	7	5	12	7	1	1	-	-	-	10
15 - 18	89	16	19	22	13	12	4	2	1	-	14
18 - 21	73	17	15	15	15	7	3	1	-	-	12
21 und älter	5	-	-	2	-	1	1	1	-	-	38
unter 18	129	25	26	37	20	13	5	2	1	-	13
18 und älter	78	17	15	17	15	8	4	2	-	-	14
deutsch	202	40	40	53	34	21	9	4	1	-	13
nicht deutsch	5	2	1	1	1	-	-	-	-	-	7
Weiblich	155	42	40	29	32	6	5	1	-	-	10
Alter von ... bis unter ... Jahren											
unter 1	-	-	-	-	x	x	x	x	x	x	-
1 - 3	-	-	-	-	-	-	x	x	x	x	-
3 - 6	-	-	-	-	-	-	-	-	x	x	-
6 - 9	-	-	-	-	-	-	-	-	-	x	-
9 - 12	-	-	-	-	-	-	-	-	-	-	-
12 - 15	8	5	2	-	1	-	-	-	-	-	4
15 - 18	67	18	24	9	14	2	-	-	-	-	8
18 - 21	76	19	14	18	16	4	4	1	-	-	12
21 und älter	4	-	-	2	1	-	1	-	-	-	20
unter 18	75	23	26	9	15	2	-	-	-	-	7
18 und älter	80	19	14	20	17	4	5	1	-	-	12
deutsch	154	41	40	29	32	6	5	1	-	-	10
nicht deutsch	1	1	-	-	-	-	-	-	-	-	1
Insgesamt	362	84	81	83	67	27	14	5	1	-	12
Alter von ... bis unter ... Jahren											
unter 1	-	-	-	-	x	x	x	x	x	x	-
1 - 3	-	-	-	-	-	-	x	x	x	x	-
3 - 6	-	-	-	-	-	-	-	-	x	x	-
6 - 9	-	-	-	-	-	-	-	-	-	x	-
9 - 12	7	2	2	3	-	-	-	-	-	-	6
12 - 15	41	12	7	12	8	1	1	-	-	-	9
15 - 18	156	34	43	31	27	14	4	2	1	-	11
18 - 21	149	36	29	33	31	11	7	2	-	-	12
21 und älter	9	-	-	4	1	1	2	1	-	-	30
unter 18	204	48	52	46	35	15	5	2	1	-	11
18 und älter	158	36	29	37	32	12	9	3	-	-	13
deutsch	356	81	80	82	66	27	14	5	1	-	12
nicht deutsch	6	3	1	1	1	-	-	-	-	-	6

Länderergebnisse

Lfd. Nr.	Gegenstand der Nachweisung	Deutschland	Baden-Württemberg	Bayern	Berlin	Brandenburg	Bremen	Hamburg	Hessen
1	Männlich	78 422	9 347	9 472	5 499	2 965	683	1 465	5 313
	Alter von ... bis unter ... Jahren								
2	unter 1	556	54	21	58	19	7	20	31
3	1 - 3	2 047	184	270	182	79	34	41	122
4	3 - 6	4 281	437	576	267	147	54	86	227
5	6 - 9	7 985	1 040	1 048	378	270	55	108	491
6	9 - 12	15 612	2 127	2 040	758	536	140	229	988
7	12 - 15	19 298	2 375	2 340	1 135	737	140	399	1 258
8	15 - 18	19 935	2 102	2 075	1 615	960	189	424	1 410
9	18 - 21	8 114	966	955	1 042	209	62	157	744
10	21 und älter	594	62	147	64	8	2	1	42
11	je 10 000 junge Menschen 1)	64	58	51	116	76	76	63	61
12	deutsch	72 747	8 298	8 436	4 888	2 926	646	1 292	4 546
13	nicht deutsch	5 675	1 049	1 036	611	39	37	173	767
14	Weiblich	58 920	6 171	6 708	4 645	2 358	489	1 160	3 864
	Alter von ... bis unter ... Jahren								
15	unter 1	455	29	13	52	21	5	17	30
16	1 - 3	1 783	144	220	131	64	24	61	110
17	3 - 6	3 758	347	464	236	150	48	78	242
18	6 - 9	5 931	620	730	331	206	40	111	339
19	9 - 12	9 460	1 075	1 128	533	359	91	167	587
20	12 - 15	12 040	1 265	1 386	761	536	93	250	726
21	15 - 18	17 050	1 667	1 684	1 566	836	128	353	1 109
22	18 - 21	7 841	965	906	977	178	58	122	671
23	21 und älter	602	59	177	58	8	2	1	50
24	je 10 000 junge Menschen 1)	51	40	38	101	66	56	51	46
25	deutsch	54 849	5 524	5 980	4 265	2 335	469	1 058	3 293
26	nicht deutsch	4 071	647	728	380	23	20	102	571
27	Insgesamt	137 342	15 518	16 180	10 144	5 323	1 172	2 625	9 177
	Alter von ... bis unter ... Jahren								
28	unter 1	1 011	83	34	110	40	12	37	61
29	1 - 3	3 830	328	490	313	143	58	102	232
30	3 - 6	8 039	784	1 040	503	297	102	164	469
31	6 - 9	13 916	1 660	1 778	709	476	95	219	830
32	9 - 12	25 072	3 202	3 168	1 291	895	231	396	1 575
33	12 - 15	31 338	3 640	3 726	1 896	1 273	233	649	1 984
34	15 - 18	36 985	3 769	3 759	3 181	1 796	317	777	2 519
35	18 - 21	15 955	1 931	1 861	2 019	387	120	279	1 415
36	21 und älter	1 196	121	324	122	16	4	2	92
37	je 10 000 junge Menschen 1)	58	49	45	109	71	66	57	53
38	deutsch	127 596	13 822	14 416	9 153	5 261	1 115	2 350	7 839
39	nicht deutsch	9 746	1 696	1 764	991	62	57	275	1 338
	Aufenthalt vor der Hilfe bei/in								
40	Eltern	28 994	3 641	3 782	1 710	1 042	174	352	2 160
41	Elternteil mit Stiefelternteil/Partner	23 945	2 203	2 168	1 960	1 363	135	377	1 356
42	allein erziehendem Elternteil	50 398	5 963	5 905	3 706	1 727	518	1 068	3 351
43	Großeltern/Verwandten	8 144	980	1 091	487	325	65	180	458
44	Pflegefamilie	10 188	1 357	1 621	631	270	120	183	673
45	Heim	12 596	1 117	1 176	1 197	525	136	337	968
46	Wohngemeinschaft	852	55	212	92	15	4	52	39
47	eigener Wohnung	401	44	58	37	7	1	8	23
48	ohne feste Unterkunft	1 824	158	167	324	49	19	68	149

1) unter 27 Jahren; Bevölkerungsstand 31. 12. 2000

halb des Elternhauses
bringungsform, persönlichen Merkmalen, Aufenthalt vor der Hilfe und Ländern
gesamt

16.1

Mecklenburg- Vorpommern	Nieder- sachsen	Nordrhein- Westfalen	Rheinland- Pfalz	Saarland	Sachsen	Sachsen- Anhalt	Schleswig- Holstein	Thüringen	Nachrichtlich		Lfd. Nr.
									Früheres Bundes- gebiet	Neue Länder u. Berlin-Ost	
2 110	7 341	17 512	3 724	1 400	3 854	2 717	2 994	2 026	62 335	16 087	1
10	47	171	21	6	30	21	25	15	437	119	2
38	191	533	81	32	76	57	74	53	1 659	388	3
92	418	1 123	204	64	186	132	163	105	3 515	766	4
183	740	1 956	411	134	371	297	317	186	6 521	1 464	5
386	1 444	3 505	758	345	747	532	651	426	12 645	2 967	6
561	1 844	4 225	976	394	928	718	790	478	15 350	3 948	7
670	1 771	4 199	900	314	1 220	781	712	593	14 985	4 950	8
167	806	1 691	347	107	282	170	253	156	6 695	1 419	9
3	80	109	26	4	14	9	9	14	528	66	10
75	61	65	62	94	61	72	74	56	62	72	11
2 100	7 039	16 244	3 556	1 349	3 824	2 692	2 898	2 013	56 914	15 833	12
10	302	1 268	168	51	30	25	96	13	5 421	254	13
1 594	5 637	13 829	2 683	928	3 002	2 021	2 274	1 557	46 507	12 413	14
11	46	138	18	7	24	19	14	11	348	107	15
43	160	475	85	22	89	45	77	33	1 461	322	16
82	395	1 005	174	56	162	94	156	69	3 101	657	17
176	584	1 434	303	119	284	224	272	158	4 765	1 166	18
257	898	2 201	415	171	505	396	390	287	7 445	2 015	19
348	1 082	2 810	621	194	673	452	506	337	9 363	2 677	20
551	1 631	3 758	711	212	1 049	658	596	541	12 717	4 333	21
121	773	1 909	333	134	204	127	252	111	6 761	1 080	22
5	68	99	23	13	12	6	11	10	546	56	23
63	49	54	47	65	52	59	59	47	49	60	24
1 582	5 374	12 808	2 517	901	2 985	2 011	2 201	1 546	42 575	12 274	25
12	263	1 021	166	27	17	10	73	11	3 932	139	26
3 704	12 978	31 341	6 407	2 328	6 856	4 738	5 268	3 583	108 842	28 500	27
21	93	309	39	13	54	40	39	26	785	226	28
81	351	1 008	166	54	165	102	151	86	3 120	710	29
174	813	2 128	378	120	348	226	319	174	6 616	1 423	30
359	1 324	3 390	714	253	655	521	589	344	11 286	2 630	31
643	2 342	5 706	1 173	516	1 252	928	1 041	713	20 090	4 982	32
909	2 926	7 035	1 597	588	1 601	1 170	1 296	815	24 713	6 625	33
1 221	3 402	7 957	1 611	526	2 269	1 439	1 308	1 134	27 702	9 283	34
288	1 579	3 600	680	241	486	297	505	267	13 456	2 499	35
8	148	208	49	17	26	15	20	24	1 074	122	36
69	55	60	54	80	56	66	67	52	56	66	37
3 682	12 413	29 052	6 073	2 250	6 809	4 703	5 099	3 559	99 489	28 107	38
22	565	2 289	334	78	47	35	169	24	9 353	393	39
741	2 513	7 085	1 445	561	1 206	887	1 087	608	23 814	5 180	40
844	2 471	4 893	1 213	441	1 671	1 259	821	770	17 023	6 922	41
1 226	4 913	11 358	2 467	911	2 344	1 643	1 941	1 357	40 548	9 850	42
202	629	2 050	389	132	354	277	285	240	6 570	1 574	43
184	1 258	2 164	394	132	323	153	579	146	8 905	1 283	44
457	925	3 111	396	121	840	431	463	396	9 465	3 131	45
23	54	160	23	5	50	18	26	24	690	162	46
5	56	94	14	9	10	9	21	5	357	44	47
22	159	426	66	16	58	61	45	37	1 470	354	48

Lfd. Nr.	Gegenstand der Nachweisung	Deutschland	Baden-Württemberg	Bayern	Berlin	Brandenburg	Bremen	Hamburg	Hessen
1	Männlich	11 845	2 442	1 609	423	254	63	34	855
	Alter von ... bis unter ... Jahren								
2	unter 1	15	2	2	3	1	-	-	1
3	1 - 3	104	4	27	11	1	1	-	16
4	3 - 6	248	63	36	6	4	11	-	20
5	6 - 9	1 829	375	302	37	29	13	4	134
6	9 - 12	5 188	978	715	183	125	25	20	351
7	12 - 15	3 629	786	439	141	76	8	10	248
8	15 - 18	832	234	88	42	18	5	-	85
9	18 - 21	x	x	x	x	x	x	x	x
10	21 und älter	x	x	x	x	x	x	x	x
11	je 10 000 junge Menschen 1)	15	23	13	15	11	11	2	15
12	deutsch	10 815	2 056	1 408	395	252	59	30	739
13	nicht deutsch	1 030	386	201	28	2	4	4	116
14	Weiblich	4 089	699	607	183	119	25	17	276
	Alter von ... bis unter ... Jahren								
15	unter 1	3	-	-	-	-	-	-	-
16	1 - 3	82	5	17	7	1	4	-	15
17	3 - 6	138	11	24	9	2	5	-	18
18	6 - 9	771	111	133	18	20	5	2	46
19	9 - 12	1 834	307	250	81	69	7	11	128
20	12 - 15	1 053	213	153	55	26	2	3	57
21	15 - 18	208	52	30	13	1	2	1	12
22	18 - 21	x	x	x	x	x	x	x	x
23	21 und älter	x	x	x	x	x	x	x	x
24	je 10 000 junge Menschen 1)	5	7	5	7	5	5	1	5
25	deutsch	3 797	594	528	178	112	24	16	250
26	nicht deutsch	292	105	79	5	7	1	1	26
27	Insgesamt	15 934	3 141	2 216	606	373	88	51	1 131
	Alter von ... bis unter ... Jahren								
28	unter 1	18	2	2	3	1	-	-	1
29	1 - 3	186	9	44	18	2	5	-	31
30	3 - 6	386	74	60	15	6	16	-	38
31	6 - 9	2 600	486	435	55	49	18	6	180
32	9 - 12	7 022	1 285	965	264	194	32	31	479
33	12 - 15	4 682	999	592	196	102	10	13	305
34	15 - 18	1 040	286	118	55	19	7	1	97
35	18 - 21	x	x	x	x	x	x	x	x
36	21 und älter	x	x	x	x	x	x	x	x
37	je 10 000 junge Menschen 1)	10	15	9	11	8	8	2	10
38	deutsch	14 612	2 650	1 936	573	364	83	46	989
39	nicht deutsch	1 322	491	280	33	9	5	5	142
	Aufenthalt vor der Hilfe bei/in								
40	Eltern	5 496	1 262	892	152	114	31	14	409
41	Elternteil mit Stiefelternteil/Partner	2 862	450	270	124	96	8	5	144
42	allein erziehendem Elternteil	6 731	1 238	933	301	146	45	31	526
43	Großeltern/Verwandten	281	44	52	10	9	-	-	20
44	Pflegefamilie	144	41	29	2	3	1	-	7
45	Heim	408	105	39	16	5	3	1	23
46	Wohngemeinschaft	7	-	1	-	-	-	-	2
47	eigener Wohnung	1	-	-	-	-	-	-	-
48	ohne feste Unterkunft	4	1	-	1	-	-	-	-

1) unter 18 Jahren; Bevölkerungsstand 31. 12. 2000

halb des Elternhauses
bringungsform, persönlichen Merkmalen, Aufenthalt vor der Hilfe und Ländern
einer Tagesgruppe

16.2

Mecklenburg- Vorpommern	Nieder- sachsen	Nordrhein- Westfalen	Rheinland- Pfalz	Saarland	Sachsen	Sachsen- Anhalt	Schleswig- Holstein	Thüringen	Nachrichtlich		Lfd. Nr.
									Früheres Bundes- gebiet	Neue Länder u. Berlin-Ost	
280	927	2 126	786	383	471	439	464	289	9 891	1 954	1
-	-	4	1	-	-	-	1	-	11	4	2
-	5	18	2	3	1	-	14	1	96	8	3
10	11	57	7	3	4	3	13	-	227	21	4
55	111	377	100	44	72	75	54	47	1 532	297	5
127	448	953	306	169	227	194	215	152	4 271	917	6
78	308	579	279	139	156	145	151	86	3 004	625	7
10	44	138	91	25	11	22	16	3	750	82	8
x	x	x	x	x	x	x	x	x	x	x	9
x	x	x	x	x	x	x	x	x	x	x	10
17	12	12	19	39	13	19	17	14	15	15	11
278	876	1 974	749	364	468	438	442	287	8 875	1 940	12
2	51	152	37	19	3	1	22	2	1 016	14	13
148	255	650	202	147	218	197	202	144	3 159	930	14
-	1	2	-	-	-	-	-	-	3	-	15
-	3	14	2	1	-	1	12	-	79	3	16
2	6	33	-	7	6	5	10	-	121	17	17
46	52	140	31	33	34	34	32	34	592	179	18
72	124	281	78	60	107	93	94	72	1 372	462	19
24	59	144	77	41	65	55	48	31	818	235	20
4	10	36	14	5	6	9	6	7	174	34	21
x	x	x	x	x	x	x	x	x	x	x	22
x	x	x	x	x	x	x	x	x	x	x	23
9	3	4	5	16	6	9	8	7	5	7	24
148	239	619	195	142	217	197	194	144	2 876	921	25
-	16	31	7	5	1	-	8	-	283	9	26
428	1 182	2 776	988	530	689	636	666	433	13 050	2 884	27
-	1	6	1	-	-	-	1	-	14	4	28
-	8	32	4	4	1	1	26	1	175	11	29
12	17	90	7	10	10	8	23	-	348	38	30
101	163	517	131	77	106	109	86	81	2 124	476	31
199	572	1 234	384	229	334	287	309	224	5 643	1 379	32
102	367	723	356	180	221	200	199	117	3 822	860	33
14	54	174	105	30	17	31	22	10	924	116	34
x	x	x	x	x	x	x	x	x	x	x	35
x	x	x	x	x	x	x	x	x	x	x	36
13	8	8	13	28	9	14	13	10	10	11	37
426	1 115	2 593	944	506	685	635	636	431	11 751	2 861	38
2	67	183	44	24	4	1	30	2	1 299	23	39
130	371	941	376	192	156	152	198	106	4 766	730	40
96	261	483	202	120	179	191	133	100	2 120	742	41
178	501	1 199	359	195	299	263	309	208	5 477	1 254	42
2	20	55	15	12	11	9	14	8	239	42	43
2	8	25	6	3	5	2	8	2	129	15	44
20	19	70	29	7	39	19	4	9	307	101	45
-	1	1	1	1	-	-	-	-	7	-	46
-	1	-	-	-	-	-	-	-	1	-	47
-	-	2	-	-	-	-	-	-	4	-	48

Lfd. Nr.	Gegenstand der Nachweisung	Deutschland	Baden-Württemberg	Bayern	Berlin	Brandenburg	Bremen	Hamburg	Hessen
1	Männlich	24 966	2 844	2 988	1 238	914	259	442	1 456
	Alter von ... bis unter ... Jahren								
2	unter 1	380	47	15	33	13	6	12	21
3	1 - 3	1 594	156	208	127	63	30	29	87
4	3 - 6	3 187	307	438	190	100	38	56	170
5	6 - 9	4 011	437	497	186	154	34	56	230
6	9 - 12	5 021	580	600	211	190	54	80	299
7	12 - 15	5 002	621	593	222	174	46	103	290
8	15 - 18	4 388	519	464	188	183	36	82	242
9	18 - 21	1 306	172	164	78	37	14	24	112
10	21 und älter	77	5	9	3	-	1	-	5
11	je 10 000 junge Menschen 1)	20	18	16	26	23	29	19	17
12	deutsch	23 809	2 619	2 829	1 168	905	251	403	1 342
13	nicht deutsch	1 157	225	159	70	9	8	39	114
14	Weiblich	24 027	2 637	2 846	1 166	866	228	438	1 369
	Alter von ... bis unter ... Jahren								
15	unter 1	307	24	8	24	13	5	10	26
16	1 - 3	1 398	120	178	82	55	18	45	74
17	3 - 6	2 929	288	366	164	110	36	58	197
18	6 - 9	3 796	406	450	196	119	28	66	206
19	9 - 12	4 715	536	557	211	162	52	69	247
20	12 - 15	5 007	545	589	204	208	43	87	247
21	15 - 18	4 526	555	530	209	175	32	82	273
22	18 - 21	1 287	158	160	71	22	12	21	93
23	21 und älter	62	5	8	5	2	2	-	6
24	je 10 000 junge Menschen 1)	21	17	16	25	24	26	19	16
25	deutsch	22 811	2 415	2 646	1 083	859	225	398	1 227
26	nicht deutsch	1 216	222	200	83	7	3	40	142
27	Insgesamt	48 993	5 481	5 834	2 404	1 780	487	880	2 825
	Alter von ... bis unter ... Jahren								
28	unter 1	687	71	23	57	26	11	22	47
29	1 - 3	2 992	276	386	209	118	48	74	161
30	3 - 6	6 116	595	804	354	210	74	114	367
31	6 - 9	7 807	843	947	382	273	62	122	436
32	9 - 12	9 736	1 116	1 157	422	352	106	149	546
33	12 - 15	10 009	1 166	1 182	426	382	89	190	537
34	15 - 18	8 914	1 074	994	397	358	68	164	515
35	18 - 21	2 593	330	324	149	59	26	45	205
36	21 und älter	139	10	17	8	2	3	-	11
37	je 10 000 junge Menschen 1)	21	17	16	26	24	27	19	16
38	deutsch	46 620	5 034	5 475	2 251	1 764	476	801	2 569
39	nicht deutsch	2 373	447	359	153	16	11	79	256
	Aufenthalt vor der Hilfe bei/in								
40	Eltern	7 805	799	904	276	210	68	93	557
41	Elternteil mit Stiefelternteil/Partner	5 264	503	558	219	257	36	77	299
42	allein erziehendem Elternteil	18 271	2 236	2 158	771	596	225	354	1 094
43	Großeltern/Verwandten	5 009	671	662	212	220	31	110	216
44	Pflegefamilie	6 028	857	1 093	437	115	62	80	387
45	Heim	6 173	378	414	471	379	62	149	229
46	Wohngemeinschaft	94	6	18	8	1	-	4	6
47	eigener Wohnung	8	-	4	-	-	-	-	-
48	ohne feste Unterkunft	341	31	23	10	2	3	13	37

1) unter 27 Jahren; Bevölkerungsstand 31. 12. 2000

halb des Elternhauses
bringungsform, persönlichen Merkmalen, Aufenthalt vor der Hilfe und Ländern
einer anderen Familie

16.3

Mecklenburg- Vorpommern	Nieder- sachsen	Nordrhein- Westfalen	Rheinland- Pfalz	Saarland	Sachsen	Sachsen- Anhalt	Schleswig- Holstein	Thüringen	Nachrichtlich		Lfd. Nr.
									Früheres Bundes- gebiet	Neue Länder u. Berlin-Ost	
607	2 738	6 136	1 219	403	1 058	796	1 254	614	20 561	4 405	1
8	33	120	11	6	14	13	19	9	314	66	2
32	166	423	62	20	44	51	52	44	1 302	292	3
65	335	844	155	45	128	99	139	78	2 646	541	4
80	435	1 026	202	66	169	145	210	84	3 318	693	5
128	529	1 214	251	79	253	157	271	125	4 099	922	6
128	583	1 155	229	88	206	167	274	123	4 137	865	7
156	469	1 017	223	75	232	147	220	135	3 469	919	8
8	174	309	80	23	12	17	66	16	1 201	105	9
2	14	28	6	1	-	-	3	-	75	2	10
22	23	23	20	27	17	21	31	17	21	20	11
606	2 652	5 799	1 167	389	1 053	788	1 225	613	19 430	4 379	12
1	86	337	52	14	5	8	29	1	1 131	26	13
614	2 667	6 009	1 248	366	1 046	792	1 188	547	19 789	4 238	14
8	35	94	14	6	10	14	12	4	245	62	15
33	137	389	67	17	60	38	63	22	1 157	241	16
66	317	774	141	43	113	72	134	50	2 447	482	17
93	398	935	215	65	169	150	208	92	3 123	673	18
118	505	1 190	225	78	220	192	226	127	3 843	872	19
142	542	1 265	270	64	247	161	275	118	4 073	934	20
141	553	1 013	225	63	213	150	195	117	3 655	871	21
12	174	332	85	30	13	15	73	16	1 189	98	22
1	6	17	6	-	1	-	2	1	57	5	23
24	23	23	22	26	18	23	31	17	21	21	24
613	2 575	5 694	1 190	361	1 039	784	1 156	546	18 606	4 205	25
1	92	315	58	5	7	8	32	1	1 183	33	26
1 221	5 405	12 145	2 467	769	2 104	1 588	2 442	1 161	40 350	8 643	27
16	68	214	25	12	24	27	31	13	559	128	28
65	303	812	129	37	104	89	115	66	2 459	533	29
131	652	1 618	296	88	241	171	273	128	5 093	1 023	30
173	833	1 961	417	131	338	295	418	176	6 441	1 366	31
246	1 034	2 404	476	157	473	349	497	252	7 942	1 794	32
270	1 125	2 420	499	152	453	328	549	241	8 210	1 799	33
297	1 022	2 030	448	138	445	297	415	252	7 124	1 790	34
20	348	641	165	53	25	32	139	32	2 390	203	35
3	20	45	12	1	1	-	5	1	132	7	36
23	23	23	21	26	17	22	31	17	21	20	37
1 219	5 227	11 493	2 357	750	2 092	1 572	2 381	1 159	38 036	8 584	38
2	178	652	110	19	12	16	61	2	2 314	59	39
190	816	2 339	401	130	235	230	415	142	6 715	1 090	40
151	698	1 168	316	88	263	262	233	136	4 109	1 155	41
366	2 236	4 396	1 068	310	652	501	875	433	15 496	2 775	42
136	412	1 227	235	84	231	188	205	169	3 990	1 019	43
85	771	1 192	229	89	117	65	409	40	5 466	562	44
290	420	1 682	192	65	599	322	292	229	4 185	1 988	45
1	5	29	4	1	4	5	-	2	74	20	46
-	-	2	-	-	-	-	2	-	8	-	47
2	47	110	22	2	3	15	11	10	307	34	48

Lfd. Nr.	Gegenstand der Nachweisung	Deutschland	Baden-Württemberg	Bayern	Berlin	Brandenburg	Bremen	Hamburg	Hessen
1	Männlich	20 032	2 187	2 530	1 026	646	244	318	1 271
	Alter von ... bis unter ... Jahren								
2	unter 1	359	40	15	33	13	6	11	20
3	1 - 3	1 451	136	193	122	58	29	27	76
4	3 - 6	2 804	263	383	171	89	38	47	151
5	6 - 9	3 362	349	436	156	130	31	43	207
6	9 - 12	4 050	447	492	180	139	51	50	263
7	12 - 15	3 763	456	481	166	105	43	66	251
8	15 - 18	3 085	364	378	134	87	31	54	199
9	18 - 21	1 090	128	144	61	25	14	20	100
10	21 und älter	68	4	8	3	-	1	-	4
11	je 10 000 junge Menschen 1)	16	13	14	22	16	27	14	15
12	deutsch	19 107	2 022	2 388	971	637	237	293	1 178
13	nicht deutsch	925	165	142	55	9	7	25	93
14	Weiblich	19 325	2 025	2 428	972	607	214	324	1 181
	Alter von ... bis unter ... Jahren								
15	unter 1	284	20	8	22	12	4	8	26
16	1 - 3	1 272	105	165	76	55	18	37	71
17	3 - 6	2 563	230	332	156	103	36	48	173
18	6 - 9	3 238	333	386	182	95	26	51	182
19	9 - 12	3 772	424	466	179	118	48	51	212
20	12 - 15	3 781	380	491	157	124	40	54	204
21	15 - 18	3 277	397	431	143	83	30	57	225
22	18 - 21	1 083	132	142	53	15	10	18	82
23	21 und älter	55	4	7	4	2	2	-	6
24	je 10 000 junge Menschen 1)	17	13	14	21	17	24	14	14
25	deutsch	18 329	1 850	2 249	906	601	211	293	1 068
26	nicht deutsch	996	175	179	66	6	3	31	113
27	Insgesamt	39 357	4 212	4 958	1 998	1 253	458	642	2 452
	Alter von ... bis unter ... Jahren								
28	unter 1	643	60	23	55	25	10	19	46
29	1 - 3	2 723	241	358	198	113	47	64	147
30	3 - 6	5 367	493	715	327	192	74	95	324
31	6 - 9	6 600	682	822	338	225	57	94	389
32	9 - 12	7 822	871	958	359	257	99	101	475
33	12 - 15	7 544	836	972	323	229	83	120	455
34	15 - 18	6 362	761	809	277	170	61	111	424
35	18 - 21	2 173	260	286	114	40	24	38	182
36	21 und älter	123	8	15	7	2	3	-	10
37	je 10 000 junge Menschen 1)	17	13	14	21	17	26	14	14
38	deutsch	37 436	3 872	4 637	1 877	1 238	448	586	2 246
39	nicht deutsch	1 921	340	321	121	15	10	56	206
	Aufenthalt vor der Hilfe bei/in								
40	Eltern	6 548	665	808	228	158	64	67	491
41	Elternteil mit Stiefelternteil/Partner	4 351	421	506	182	188	32	54	263
42	allein erziehendem Elternteil	14 582	1 748	1 854	630	390	211	267	935
43	Großeltern/Verwandten	1 926	183	299	74	64	24	33	138
44	Pflegefamilie	5 797	824	1 060	421	113	62	73	371
45	Heim	5 742	336	387	445	337	62	135	216
46	Wohngemeinschaft	87	6	17	8	1	-	3	5
47	eigener Wohnung	7	-	4	-	-	-	-	-
48	ohne feste Unterkunft	317	29	23	10	2	3	10	33

1) unter 27 Jahren; Bevölkerungsstand 31. 12. 2000

halb des Elternhauses
bringungsform, persönlichen Merkmalen, Aufenthalt vor der Hilfe und Ländern
bei einer Pflegefamilie

16.3.1

Mecklenburg- Vorpommern	Nieder- sachsen	Nordrhein- Westfalen	Rheinland- Pfalz	Saarland	Sachsen	Sachsen- Anhalt	Schleswig- Holstein	Thüringen	Nachrichtlich		Lfd. Nr.
									Früheres Bundes- gebiet	Neue Länder u. Berlin-Ost	
417	2 364	4 873	1 005	328	676	640	1 032	475	16 856	3 176	1
7	32	112	11	6	12	13	19	9	296	63	2
30	149	378	59	19	40	49	44	42	1 177	274	3
60	306	738	131	37	109	95	116	70	2 319	485	4
61	374	844	169	53	135	130	166	78	2 774	588	5
95	468	958	209	64	173	133	225	103	3 357	693	6
82	493	849	183	66	108	114	222	78	3 230	533	7
78	379	706	169	60	90	95	177	84	2 616	469	8
4	150	263	68	22	9	11	60	11	1 019	71	9
-	13	25	6	1	-	-	3	-	68	-	10
15	20	18	17	22	11	17	25	13	17	14	11
416	2 286	4 606	963	319	672	632	1 013	474	15 956	3 151	12
1	78	267	42	9	4	8	19	1	900	25	13
448	2 300	4 767	1 036	295	679	649	1 001	399	16 269	3 056	14
8	32	90	12	6	8	14	10	4	226	58	15
31	125	344	59	15	54	36	59	22	1 044	228	16
59	286	651	127	37	100	68	109	48	2 115	448	17
76	341	790	184	56	141	137	174	84	2 660	578	18
93	439	904	182	56	148	168	189	95	3 114	658	19
97	458	948	213	52	139	119	229	76	3 192	589	20
75	461	745	180	52	80	97	164	57	2 849	428	21
8	152	278	76	21	8	10	66	12	1 019	64	22
1	6	17	3	-	1	-	1	1	50	5	23
18	20	19	18	21	12	19	26	12	17	15	24
447	2 224	4 519	982	291	677	641	971	399	15 298	3 031	25
1	76	248	54	4	2	8	30	-	971	25	26
865	4 664	9 640	2 041	623	1 355	1 289	2 033	874	33 125	6 232	27
15	64	202	23	12	20	27	29	13	522	121	28
61	274	722	118	34	94	85	103	64	2 221	502	29
119	592	1 389	258	74	209	163	225	118	4 434	933	30
137	715	1 634	353	109	276	267	340	162	5 434	1 166	31
188	907	1 862	391	120	321	301	414	198	6 471	1 351	32
179	951	1 797	396	118	247	233	451	154	6 422	1 122	33
153	840	1 451	349	112	170	192	341	141	5 465	897	34
12	302	541	144	43	17	21	126	23	2 038	135	35
1	19	42	9	1	1	-	4	1	118	5	36
16	20	18	17	21	11	18	26	13	17	15	37
863	4 510	9 125	1 945	610	1 349	1 273	1 984	873	31 254	6 182	38
2	154	515	96	13	6	16	49	1	1 871	50	39
130	742	1 929	353	112	151	194	357	99	5 752	796	40
109	615	926	277	70	183	215	197	113	3 478	873	41
235	1 926	3 449	901	247	328	421	715	325	12 720	1 862	42
46	186	485	97	44	35	70	71	77	1 624	302	43
78	746	1 138	214	89	112	62	397	37	5 262	535	44
264	399	1 585	174	59	540	307	284	212	3 930	1 812	45
1	5	27	4	-	3	5	-	2	68	19	46
-	-	2	-	-	-	-	1	-	7	-	47
2	45	99	21	2	3	15	11	9	284	33	48

Lfd. Nr.	Gegenstand der Nachweisung	Deutschland	Baden-Württemberg	Bayern	Berlin	Brandenburg	Bremen	Hamburg	Hessen
1	Männlich	4 934	657	458	212	268	15	124	185
	Alter von ... bis unter ... Jahren								
2	unter 1	21	7	-	-	-	-	1	1
3	1 - 3	143	20	15	5	5	1	2	11
4	3 - 6	383	44	55	19	11	-	9	19
5	6 - 9	649	88	61	30	24	3	13	23
6	9 - 12	971	133	108	31	51	3	30	36
7	12 - 15	1 239	165	112	56	69	3	37	39
8	15 - 18	1 303	155	86	54	96	5	28	43
9	18 - 21	216	44	20	17	12	-	4	12
10	21 und älter	9	1	1	-	-	-	-	1
11	je 10 000 junge Menschen 1)	4	4	2	4	7	2	5	2
12	deutsch	4 702	597	441	197	268	14	110	164
13	nicht deutsch	232	60	17	15	-	1	14	21
14	Weiblich	4 702	612	418	194	259	14	114	188
	Alter von ... bis unter ... Jahren								
15	unter 1	23	4	-	2	1	1	2	-
16	1 - 3	126	15	13	6	-	-	8	3
17	3 - 6	366	58	34	8	7	-	10	24
18	6 - 9	558	73	64	14	24	2	15	24
19	9 - 12	943	112	91	32	44	4	18	35
20	12 - 15	1 226	165	98	47	84	3	33	43
21	15 - 18	1 249	158	99	66	92	2	25	48
22	18 - 21	204	26	18	18	7	2	3	11
23	21 und älter	7	1	1	1	-	-	-	-
24	je 10 000 junge Menschen 1)	4	4	2	4	7	2	5	2
25	deutsch	4 482	565	397	177	258	14	105	159
26	nicht deutsch	220	47	21	17	1	-	9	29
27	Insgesamt	9 636	1 269	876	406	527	29	238	373
	Alter von ... bis unter ... Jahren								
28	unter 1	44	11	-	2	1	1	3	1
29	1 - 3	269	35	28	11	5	1	10	14
30	3 - 6	749	102	89	27	18	-	19	43
31	6 - 9	1 207	161	125	44	48	5	28	47
32	9 - 12	1 914	245	199	63	95	7	48	71
33	12 - 15	2 465	330	210	103	153	6	70	82
34	15 - 18	2 552	313	185	120	188	7	53	91
35	18 - 21	420	70	38	35	19	2	7	23
36	21 und älter	16	2	2	1	-	-	-	1
37	je 10 000 junge Menschen 1)	4	4	2	4	7	2	5	2
38	deutsch	9 184	1 162	838	374	526	28	215	323
39	nicht deutsch	452	107	38	32	1	1	23	50
	Aufenthalt vor der Hilfe bei/in								
40	Eltern	1 257	134	96	48	52	4	26	66
41	Elternteil mit Stiefelternteil/Partner	913	82	52	37	69	4	23	36
42	allein erziehendem Elternteil	3 689	488	304	141	206	14	87	159
43	Großeltern/Verwandten	3 083	488	363	138	156	7	77	78
44	Pflegefamilie	231	33	33	16	2	-	7	16
45	Heim	431	42	27	26	42	-	14	13
46	Wohngemeinschaft	7	-	1	-	-	-	1	1
47	eigener Wohnung	1	-	-	-	-	-	-	-
48	ohne feste Unterkunft	24	2	-	-	-	-	3	4

1) unter 27 Jahren; Bevölkerungsstand 31. 12. 2000

halb des Elternhauses
 bringungsform, persönlichen Merkmalen, Aufenthalt vor der Hilfe und Ländern
 bei Großeltern/Verwandten

Mecklenburg-Vorpommern	Niedersachsen	Nordrhein-Westfalen	Rheinland-Pfalz	Saarland	Sachsen	Sachsen-Anhalt	Schleswig-Holstein	Thüringen	Nachrichtlich		Lfd. Nr.
									Früheres Bundesgebiet	Neue Länder u. Berlin-Ost	
190	374	1 263	214	75	382	156	222	139	3 705	1 229	1
1	1	8	-	-	2	-	-	-	18	3	2
2	17	45	3	1	4	2	8	2	125	18	3
5	29	106	24	8	19	4	23	8	327	56	4
19	61	182	33	13	34	15	44	6	544	105	5
33	61	256	42	15	80	24	46	22	742	229	6
46	90	306	46	22	98	53	52	45	907	332	7
78	90	311	54	15	142	52	43	51	853	450	8
4	24	46	12	1	3	6	6	5	182	34	9
2	1	3	-	-	-	-	-	-	7	2	10
7	3	5	4	5	6	4	5	4	4	6	11
190	366	1 193	204	70	381	156	212	139	3 474	1 228	12
-	8	70	10	5	1	-	10	-	231	1	13
166	367	1 242	212	71	367	143	187	148	3 520	1 182	14
-	3	4	2	-	2	-	2	-	19	4	15
2	12	45	8	2	6	2	4	-	113	13	16
7	31	123	14	6	13	4	25	2	332	34	17
17	57	145	31	9	28	13	34	8	463	95	18
25	66	286	43	22	72	24	37	32	729	214	19
45	84	317	57	12	108	42	46	42	881	345	20
66	92	268	45	11	133	53	31	60	806	443	21
4	22	54	9	9	5	5	7	4	170	34	22
-	-	-	3	-	-	-	1	-	7	-	23
7	3	5	4	5	6	4	5	4	4	6	24
166	351	1 175	208	70	362	143	185	147	3 308	1 174	25
-	16	67	4	1	5	-	2	1	212	8	26
356	741	2 505	426	146	749	299	409	287	7 225	2 411	27
1	4	12	2	-	4	-	2	-	37	7	28
4	29	90	11	3	10	4	12	2	238	31	29
12	60	229	38	14	32	8	48	10	659	90	30
36	118	327	64	22	62	28	78	14	1 007	200	31
58	127	542	85	37	152	48	83	54	1 471	443	32
91	174	623	103	34	206	95	98	87	1 788	677	33
144	182	579	99	26	275	105	74	111	1 659	893	34
8	46	100	21	10	8	11	13	9	352	68	35
2	1	3	3	-	-	-	1	-	14	2	36
7	3	5	4	5	6	4	5	4	4	6	37
356	717	2 368	412	140	743	299	397	286	6 782	2 402	38
-	24	137	14	6	6	-	12	1	443	9	39
60	74	410	48	18	84	36	58	43	963	294	40
42	83	242	39	18	80	47	36	23	631	282	41
131	310	947	167	63	324	80	160	108	2 776	913	42
90	226	742	138	40	196	118	134	92	2 366	717	43
7	25	54	15	-	5	3	12	3	204	27	44
26	21	97	18	6	59	15	8	17	255	176	45
-	-	2	-	1	1	-	-	-	6	1	46
-	-	-	-	-	-	-	1	-	1	-	47
-	2	11	1	-	-	-	-	1	23	1	48

Lfd. Nr.	Gegenstand der Nachweisung	Deutschland	Baden-Württemberg	Bayern	Berlin	Brandenburg	Bremen	Hamburg	Hessen
1	Männlich	40 164	3 902	4 682	3 715	1 764	351	948	2 843
	Alter von ... bis unter ... Jahren								
2	unter 1	161	5	4	22	5	1	8	9
3	1 - 3	349	24	35	44	15	3	12	19
4	3 - 6	846	67	102	71	43	5	30	37
5	6 - 9	2 145	228	249	155	87	8	48	127
6	9 - 12	5 368	561	723	363	221	61	129	330
7	12 - 15	10 428	938	1 266	764	485	86	285	673
8	15 - 18	14 047	1 262	1 428	1 344	742	142	322	1 025
9	18 - 21	6 342	763	740	901	160	45	113	589
10	21 und älter	478	54	135	51	6	-	1	34
11	je 10 000 junge Menschen 1)	33	24	25	78	45	39	41	33
12	deutsch	36 850	3 492	4 045	3 216	1 736	329	826	2 331
13	nicht deutsch	3 314	410	637	499	28	22	122	512
14	Weiblich	29 559	2 707	3 118	3 173	1 329	229	670	2 107
	Alter von ... bis unter ... Jahren								
15	unter 1	145	5	5	28	8	-	7	4
16	1 - 3	303	19	25	42	8	2	16	21
17	3 - 6	691	48	74	63	38	7	20	27
18	6 - 9	1 364	103	147	117	67	7	43	87
19	9 - 12	2 898	228	320	241	128	32	87	207
20	12 - 15	5 883	493	628	500	299	48	160	400
21	15 - 18	11 796	1 004	1 058	1 298	642	89	253	784
22	18 - 21	5 970	757	700	833	135	44	83	536
23	21 und älter	509	50	161	51	4	-	1	41
24	je 10 000 junge Menschen 1)	25	17	18	69	37	26	30	25
25	deutsch	27 138	2 401	2 699	2 893	1 321	214	615	1 725
26	nicht deutsch	2 421	306	419	280	8	15	55	382
27	Insgesamt	69 723	6 609	7 800	6 888	3 093	580	1 618	4 950
	Alter von ... bis unter ... Jahren								
28	unter 1	306	10	9	50	13	1	15	13
29	1 - 3	652	43	60	86	23	5	28	40
30	3 - 6	1 537	115	176	134	81	12	50	64
31	6 - 9	3 509	331	396	272	154	15	91	214
32	9 - 12	8 266	789	1 043	604	349	93	216	537
33	12 - 15	16 311	1 431	1 894	1 264	784	134	445	1 073
34	15 - 18	25 843	2 266	2 486	2 642	1 384	231	575	1 809
35	18 - 21	12 312	1 520	1 440	1 734	295	89	196	1 125
36	21 und älter	987	104	296	102	10	-	2	75
37	je 10 000 junge Menschen 1)	29	21	22	74	41	33	35	29
38	deutsch	63 988	5 893	6 744	6 109	3 057	543	1 441	4 056
39	nicht deutsch	5 735	716	1 056	779	36	37	177	894
	Aufenthalt vor der Hilfe bei/in								
40	Eltern	15 144	1 521	1 893	1 256	709	74	236	1 110
41	Elternteil mit Stiefelternteil/Partner	15 398	1 210	1 303	1 579	995	86	287	884
42	allein erziehendem Elternteil	24 598	2 370	2 701	2 566	965	241	665	1 642
43	Großeltern/Verwandten	2 740	256	362	261	93	33	67	213
44	Pflegefamilie	3 925	452	486	187	151	57	101	270
45	Heim	5 627	597	693	668	121	70	171	684
46	Wohngemeinschaft	639	48	184	64	11	3	37	23
47	eigener Wohnung	313	37	46	26	2	1	8	21
48	ohne feste Unterkunft	1 339	118	132	281	46	15	46	103

1) unter 27 Jahren; Bevölkerungsstand 31. 12. 2000

halb des Elternhauses
 bringungsform, persönlichen Merkmalen, Aufenthalt vor der Hilfe und Ländern
 sonstige betreute Wohnform

16.4

Mecklenburg- Vorpommern	Nieder- sachsen	Nordrhein- Westfalen	Rheinland- Pfalz	Saarland	Sachsen	Sachsen- Anhalt	Schleswig- Holstein	Thüringen	Nachrichtlich		Lfd. Nr.
									Früheres Bundes- gebiet	Neue Länder u. Berlin-Ost	
1 176	3 573	8 835	1 685	605	2 288	1 458	1 235	1 104	30 643	9 521	1
2	14	47	9	-	16	8	5	6	112	49	2
6	20	92	17	9	31	6	8	8	261	88	3
17	72	222	42	16	54	30	11	27	642	204	4
48	194	553	109	24	130	77	53	55	1 671	474	5
129	465	1 332	200	96	265	180	165	148	4 247	1 121	6
345	941	2 432	462	165	559	401	361	265	8 003	2 425	7
490	1 220	2 840	574	210	956	602	446	444	10 187	3 860	8
138	585	1 246	254	82	263	146	180	137	5 101	1 241	9
1	62	71	18	3	14	8	6	14	419	59	10
42	30	33	28	41	36	39	30	31	31	43	11
1 170	3 415	8 097	1 607	588	2 266	1 443	1 194	1 095	27 538	9 312	12
6	158	738	78	17	22	15	41	9	3 105	209	13
793	2 610	6 751	1 202	411	1 726	1 017	855	861	22 469	7 090	14
3	10	42	4	1	14	5	2	7	100	45	15
10	20	72	16	4	29	6	2	11	225	78	16
14	72	198	33	6	43	17	12	19	533	158	17
37	134	359	57	21	81	40	32	32	1 050	314	18
67	269	727	112	33	178	111	70	88	2 217	681	19
181	477	1 376	271	89	361	234	178	188	4 383	1 500	20
392	1 022	2 546	458	142	821	495	380	412	8 435	3 361	21
87	548	1 354	234	102	188	103	171	95	5 064	906	22
2	58	77	17	13	11	6	8	9	462	47	23
31	23	26	21	29	30	29	22	26	23	35	24
782	2 464	6 120	1 104	394	1 717	1 015	823	851	20 144	6 994	25
11	146	631	98	17	9	2	32	10	2 325	96	26
1 969	6 183	15 586	2 887	1 016	4 014	2 475	2 090	1 965	53 112	16 611	27
5	24	89	13	1	30	13	7	13	212	94	28
16	40	164	33	13	60	12	10	19	486	166	29
31	144	420	75	22	97	47	23	46	1 175	362	30
85	328	912	166	45	211	117	85	87	2 721	788	31
196	734	2 059	312	129	443	291	235	236	6 464	1 802	32
526	1 418	3 808	733	254	920	635	539	453	12 386	3 925	33
882	2 242	5 386	1 032	352	1 777	1 097	826	856	18 622	7 221	34
225	1 133	2 600	488	184	451	249	351	232	10 165	2 147	35
3	120	148	35	16	25	14	14	23	881	106	36
37	26	30	25	35	33	34	26	28	27	39	37
1 952	5 879	14 217	2 711	982	3 983	2 458	2 017	1 946	47 682	16 306	38
17	304	1 369	176	34	31	17	73	19	5 430	305	39
401	1 280	3 648	660	236	806	498	461	355	11 849	3 295	40
589	1 468	3 102	684	230	1 216	793	442	530	10 439	4 959	41
666	2 133	5 525	1 018	404	1 388	870	733	711	18 858	5 740	42
62	184	724	134	36	108	80	65	62	2 238	502	43
97	465	911	159	40	201	86	158	104	3 220	705	44
126	461	1 236	163	46	192	87	161	151	4 658	969	45
9	42	103	15	2	40	13	25	20	527	112	46
2	47	64	13	8	10	6	17	5	283	30	47
17	103	273	41	14	53	42	28	27	1 040	299	48

Lfd. Nr.	Gegenstand der Nachweisung	Deutschland	Baden-Württemberg	Bayern	Berlin	Brandenburg	Bremen	Hamburg	Hessen
1	Männlich	34 428	3 439	4 080	2 769	1 495	288	626	2 464
	Alter von ... bis unter ... Jahren								
2	unter 1	151	5	4	20	5	1	8	9
3	1 - 3	328	23	30	44	12	3	11	18
4	3 - 6	819	66	99	68	40	5	25	37
5	6 - 9	2 074	221	238	149	84	8	41	122
6	9 - 12	5 137	553	677	357	206	61	93	316
7	12 - 15	9 841	911	1 191	732	444	83	205	645
8	15 - 18	11 688	1 112	1 235	987	590	97	189	902
9	18 - 21	4 124	515	536	389	112	30	54	399
10	21 und älter	266	33	70	23	2	-	-	16
11	je 10 000 junge Menschen 1)	28	21	22	58	38	32	27	28
12	deutsch	31 719	3 089	3 576	2 422	1 469	275	542	2 025
13	nicht deutsch	2 709	350	504	347	26	13	84	439
14	Weiblich	23 223	2 096	2 466	2 110	1 094	166	448	1 686
	Alter von ... bis unter ... Jahren								
15	unter 1	131	5	4	25	8	-	7	4
16	1 - 3	286	19	22	42	8	2	13	19
17	3 - 6	666	46	72	61	34	7	15	26
18	6 - 9	1 304	98	139	114	63	7	32	84
19	9 - 12	2 799	225	311	237	124	32	60	201
20	12 - 15	5 500	473	590	485	272	46	117	372
21	15 - 18	9 034	800	867	818	499	54	153	646
22	18 - 21	3 262	408	394	317	82	18	50	311
23	21 und älter	241	22	67	11	4	-	1	23
24	je 10 000 junge Menschen 1)	20	13	14	46	30	19	20	20
25	deutsch	21 371	1 874	2 165	1 925	1 089	157	405	1 373
26	nicht deutsch	1 852	222	301	185	5	9	43	313
27	Insgesamt	57 651	5 535	6 546	4 879	2 589	454	1 074	4 150
	Alter von ... bis unter ... Jahren								
28	unter 1	282	10	8	45	13	1	15	13
29	1 - 3	614	42	52	86	20	5	24	37
30	3 - 6	1 485	112	171	129	74	12	40	63
31	6 - 9	3 378	319	377	263	147	15	73	206
32	9 - 12	7 936	778	988	594	330	93	153	517
33	12 - 15	15 341	1 384	1 781	1 217	716	129	322	1 017
34	15 - 18	20 722	1 912	2 102	1 805	1 089	151	342	1 548
35	18 - 21	7 386	923	930	706	194	48	104	710
36	21 und älter	507	55	137	34	6	-	1	39
37	je 10 000 junge Menschen 1)	24	17	18	52	34	26	23	24
38	deutsch	53 090	4 963	5 741	4 347	2 558	432	947	3 398
39	nicht deutsch	4 561	572	805	532	31	22	127	752
	Aufenthalt vor der Hilfe bei/in								
40	Eltern	12 855	1 318	1 594	908	599	63	173	937
41	Elternteil mit Stiefelternteil/Partner	12 691	1 026	1 114	1 096	821	67	185	741
42	allein erziehendem Elternteil	20 774	2 052	2 321	1 864	820	192	462	1 403
43	Großeltern/Verwandten	2 166	184	301	166	84	26	46	172
44	Pflegefamilie	3 312	377	424	142	121	40	67	228
45	Heim	4 685	494	632	513	106	62	113	581
46	Wohngemeinschaft	255	12	91	13	1	-	7	5
47	eigener Wohnung	113	12	14	9	1	-	1	11
48	ohne feste Unterkunft	800	60	55	168	36	4	20	72

1) unter 27 Jahren; Bevölkerungsstand 31. 12. 2000

in einem Heim

Mecklenburg-Vorpommern	Niedersachsen	Nordrhein-Westfalen	Rheinland-Pfalz	Saarland	Sachsen	Sachsen-Anhalt	Schleswig-Holstein	Thüringen	Nachrichtlich		Lfd. Nr.
									Früheres Bundesgebiet	Neue Länder u. Berlin-Ost	
1 027	3 147	7 756	1 497	509	1 897	1 321	1 076	1 037	26 370	8 058	1
2	12	43	9	-	16	6	5	6	104	47	2
6	19	90	16	9	26	5	8	8	249	79	3
17	72	217	40	16	50	29	11	27	623	196	4
45	189	539	108	24	123	76	52	55	1 619	455	5
123	451	1 280	199	90	250	175	161	145	4 064	1 073	6
327	899	2 314	448	153	508	383	335	263	7 570	2 271	7
415	1 037	2 393	495	171	738	532	380	415	8 544	3 144	8
91	431	831	171	46	178	112	121	108	3 360	764	9
1	37	49	11	-	8	3	3	10	237	29	10
37	26	29	25	34	30	35	27	29	26	36	11
1 022	3 019	7 104	1 434	494	1 875	1 306	1 039	1 028	23 833	7 886	12
5	128	652	63	15	22	15	37	9	2 537	172	13
672	2 071	5 461	971	292	1 353	891	678	768	17 541	5 682	14
3	9	39	3	1	11	4	1	7	90	41	15
10	18	67	16	4	27	6	2	11	210	76	16
13	72	195	33	6	40	17	12	17	518	148	17
35	130	345	57	21	78	38	31	32	1 003	301	18
65	262	703	112	32	172	109	66	88	2 135	664	19
170	459	1 279	257	81	322	224	168	185	4 099	1 401	20
323	756	2 009	355	101	587	416	297	353	6 501	2 533	21
52	329	779	131	42	109	73	99	68	2 773	489	22
1	36	45	7	4	7	4	2	7	212	29	23
26	18	21	17	20	23	26	18	23	18	28	24
665	1 960	4 927	899	283	1 347	889	654	759	15 753	5 618	25
7	111	534	72	9	6	2	24	9	1 788	64	26
1 699	5 218	13 217	2 468	801	3 250	2 212	1 754	1 805	43 911	13 740	27
5	21	82	12	1	27	10	6	13	194	88	28
16	37	157	32	13	53	11	10	19	459	155	29
30	144	412	73	22	90	46	23	44	1 141	344	30
80	319	884	165	45	201	114	83	87	2 622	756	31
188	713	1 983	311	122	422	284	227	233	6 199	1 737	32
497	1 358	3 593	705	234	830	607	503	448	11 669	3 672	33
738	1 793	4 402	850	272	1 325	948	677	768	15 045	5 677	34
143	760	1 610	302	88	287	185	220	176	6 133	1 253	35
2	73	94	18	4	15	7	5	17	449	58	36
32	22	25	21	27	27	31	22	26	22	32	37
1 687	4 979	12 031	2 333	777	3 222	2 195	1 693	1 787	39 586	13 504	38

Lfd. Nr.	Gegenstand der Nachweisung	Deutschland	Baden-Württemberg	Bayern	Berlin	Brandenburg	Bremen	Hamburg	Hessen
1	Männlich	4 134	252	466	668	262	34	310	196
	Alter von ... bis unter ... Jahren								
2	unter 1	10	-	-	2	-	-	-	-
3	1 - 3	21	1	5	-	3	-	1	1
4	3 - 6	27	1	3	3	3	-	5	-
5	6 - 9	71	7	11	6	3	-	7	5
6	9 - 12	231	8	46	6	15	-	36	14
7	12 - 15	577	27	71	32	41	3	80	25
8	15 - 18	1 926	98	154	311	149	27	128	85
9	18 - 21	1 154	99	136	298	45	4	52	62
10	21 und älter	117	11	40	10	3	-	1	4
11	je 10 000 junge Menschen 1)	3	2	3	14	7	4	13	2
12	deutsch	3 760	222	366	573	260	28	272	161
13	nicht deutsch	374	30	100	95	2	6	38	35
14	Weiblich	4 049	284	418	690	225	29	214	223
	Alter von ... bis unter ... Jahren								
15	unter 1	14	-	1	3	-	-	-	-
16	1 - 3	17	-	3	-	-	-	3	2
17	3 - 6	25	2	2	2	4	-	5	1
18	6 - 9	60	5	8	3	4	-	11	3
19	9 - 12	99	3	9	4	4	-	27	6
20	12 - 15	374	16	35	15	27	2	43	28
21	15 - 18	2 089	125	140	362	140	17	94	100
22	18 - 21	1 259	121	180	282	46	10	31	77
23	21 und älter	112	12	40	19	-	-	-	6
24	je 10 000 junge Menschen 1)	3	2	2	15	6	3	9	3
25	deutsch	3 725	248	348	625	223	26	202	194
26	nicht deutsch	324	36	70	65	2	3	12	29
27	Insgesamt	8 183	536	884	1 358	487	63	524	419
	Alter von ... bis unter ... Jahren								
28	unter 1	24	-	1	5	-	-	-	-
29	1 - 3	38	1	8	-	3	-	4	3
30	3 - 6	52	3	5	5	7	-	10	1
31	6 - 9	131	12	19	9	7	-	18	8
32	9 - 12	330	11	55	10	19	-	63	20
33	12 - 15	951	43	106	47	68	5	123	53
34	15 - 18	4 015	223	294	673	289	44	222	185
35	18 - 21	2 413	220	316	580	91	14	83	139
36	21 und älter	229	23	80	29	3	-	1	10
37	je 10 000 junge Menschen 1)	3	2	2	15	6	4	11	2
38	deutsch	7 485	470	714	1 198	483	54	474	355
39	nicht deutsch	698	66	170	160	4	9	50	64
	Aufenthalt vor der Hilfe bei/in								
40	Eltern	1 606	93	223	238	107	7	61	111
41	Elternteil mit Stiefelternteil/Partner	2 015	111	136	338	170	11	98	77
42	allein erziehendem Elternteil	2 660	161	259	495	138	24	198	125
43	Großeltern/Verwandten	340	36	42	65	8	3	21	18
44	Pflegefamilie	388	41	40	25	29	10	32	19
45	Heim	541	50	41	105	15	2	56	46
46	Wohngemeinschaft	267	23	70	26	10	-	30	10
47	eigener Wohnung	68	3	20	7	-	1	7	2
48	ohne feste Unterkunft	298	18	53	59	10	5	21	11

1) unter 27 Jahren; Bevölkerungsstand 31. 12. 2000

halb des Elternhauses
bringungsform, persönlichen Merkmalen, Aufenthalt vor der Hilfe und Ländern
in einer Wohngemeinschaft

16.4.2

Mecklenburg- Vorpommern	Nieder- sachsen	Nordrhein- Westfalen	Rheinland- Pfalz	Saarland	Sachsen	Sachsen- Anhalt	Schleswig- Holstein	Thüringen	Nachrichtlich		Lfd. Nr.
									Früheres Bundes- gebiet	Neue Länder u. Berlin-Ost	
145	290	677	99	61	367	119	124	64	2 829	1 305	1
-	2	4	-	-	-	2	-	-	8	2	2
-	1	2	1	-	5	1	-	-	12	9	3
-	-	5	2	-	4	1	-	-	19	8	4
3	5	14	1	-	7	1	1	-	52	19	5
6	14	52	1	6	15	5	4	3	183	48	6
18	42	115	14	12	51	18	26	2	423	154	7
73	137	326	52	30	208	62	57	29	1 247	679	8
45	68	147	28	12	71	25	35	27	790	364	9
-	21	12	-	1	6	4	1	3	95	22	10
5	2	3	2	4	6	3	3	2	3	6	11
144	272	638	93	60	367	119	121	64	2 481	1 279	12
1	18	39	6	1	-	-	3	-	348	26	13
113	338	725	118	44	346	97	97	88	2 823	1 226	14
-	1	3	1	-	3	1	1	-	10	4	15
-	2	5	-	-	2	-	-	-	15	2	16
1	-	3	-	-	3	-	-	2	15	10	17
2	4	14	-	-	3	2	1	-	47	13	18
2	7	24	-	1	6	2	4	-	82	17	19
11	17	96	14	8	39	10	10	3	275	99	20
64	191	381	59	19	223	63	55	56	1 336	753	21
32	104	191	39	12	66	19	24	25	939	320	22
1	12	8	5	4	1	-	2	2	104	8	23
4	3	3	2	3	6	3	3	3	3	6	24
109	312	675	101	41	343	97	94	87	2 526	1 199	25
4	26	50	17	3	3	-	3	1	297	27	26
258	628	1 402	217	105	713	216	221	152	5 652	2 531	27
-	3	7	1	-	3	3	1	-	18	6	28
-	3	7	1	-	7	1	-	-	27	11	29
1	-	8	2	-	7	1	-	2	34	18	30
5	9	28	1	-	10	3	2	-	99	32	31
8	21	76	1	7	21	7	8	3	265	65	32
29	59	211	28	20	90	28	36	5	698	253	33
137	328	707	111	49	431	125	112	85	2 583	1 432	34
77	172	338	67	24	137	44	59	52	1 729	684	35
1	33	20	5	5	7	4	3	5	199	30	36
5	3	3	2	4	6	3	3	2	3	6	37
253	584	1 313	194	101	710	216	215	151	5 007	2 478	38
5	44	89	23	4	3	-	6	1	645	53	39
44	123	301	42	20	124	42	49	21	1 143	463	40
66	151	357	55	35	247	60	55	48	1 227	788	41
92	200	451	78	38	217	73	66	45	1 835	825	42
5	16	58	11	3	31	10	7	6	254	86	43
11	42	80	12	3	31	4	6	3	300	88	44
28	45	89	7	3	17	12	11	14	411	130	45
5	19	18	6	1	19	5	18	7	209	58	46
-	6	10	4	1	3	2	1	1	61	7	47
7	26	38	2	1	24	8	8	7	212	86	48

Lfd. Nr.	Gegenstand der Nachweisung	Deutschland	Baden-Württemberg	Bayern	Berlin	Brandenburg	Bremen	Hamburg	Hessen
1	Männlich	1 602	211	136	278	7	29	12	183
	Alter von ... bis unter ... Jahren								
2	unter 1	-	-	-	-	-	-	-	-
3	1 - 3	-	-	-	-	-	-	-	-
4	3 - 6	-	-	-	-	-	-	-	-
5	6 - 9	-	-	-	-	-	-	-	-
6	9 - 12	-	-	-	-	-	-	-	-
7	12 - 15	10	-	4	-	-	-	-	3
8	15 - 18	433	52	39	46	3	18	5	38
9	18 - 21	1 064	149	68	214	3	11	7	128
10	21 und älter	95	10	25	18	1	-	-	14
11	je 10 000 junge Menschen 1)	1	1	1	6	0	3	1	2
12	deutsch	1 371	181	103	221	7	26	12	145
13	nicht deutsch	231	30	33	57	-	3	-	38
14	Weiblich	2 287	327	234	373	10	34	8	198
	Alter von ... bis unter ... Jahren								
15	unter 1	-	-	-	-	-	-	-	-
16	1 - 3	-	-	-	-	-	-	-	-
17	3 - 6	-	-	-	-	-	-	-	-
18	6 - 9	-	-	-	-	-	-	-	-
19	9 - 12	-	-	-	-	-	-	-	-
20	12 - 15	9	4	3	-	-	-	-	-
21	15 - 18	673	79	51	118	3	18	6	38
22	18 - 21	1 449	228	126	234	7	16	2	148
23	21 und älter	156	16	54	21	-	-	-	12
24	je 10 000 junge Menschen 1)	2	2	1	8	0	4	0	2
25	deutsch	2 042	279	186	343	9	31	8	158
26	nicht deutsch	245	48	48	30	1	3	-	40
27	Insgesamt	3 889	538	370	651	17	63	20	381
	Alter von ... bis unter ... Jahren								
28	unter 1	-	-	-	-	-	-	-	-
29	1 - 3	-	-	-	-	-	-	-	-
30	3 - 6	-	-	-	-	-	-	-	-
31	6 - 9	-	-	-	-	-	-	-	-
32	9 - 12	-	-	-	-	-	-	-	-
33	12 - 15	19	4	7	-	-	-	-	3
34	15 - 18	1 106	131	90	164	6	36	11	76
35	18 - 21	2 513	377	194	448	10	27	9	276
36	21 und älter	251	26	79	39	1	-	-	26
37	je 10 000 junge Menschen 1)	2	2	1	7	0	4	0	2
38	deutsch	3 413	460	289	564	16	57	20	303
39	nicht deutsch	476	78	81	87	1	6	-	78
	Aufenthalt vor der Hilfe bei/in								
40	Eltern	683	110	76	110	3	4	2	62
41	Elternteil mit Stiefelternteil/Partner	692	73	53	145	4	8	4	66
42	allein erziehendem Elternteil	1 164	157	121	207	7	25	5	114
43	Großeltern/Verwandten	234	36	19	30	1	4	-	23
44	Pflegefamilie	225	34	22	20	1	7	2	23
45	Heim	401	53	20	50	-	6	2	57
46	Wohngemeinschaft	117	13	23	25	-	3	-	8
47	eigener Wohnung	132	22	12	10	1	-	-	8
48	ohne feste Unterkunft	241	40	24	54	-	6	5	20

1) unter 27 Jahren; Bevölkerungsstand 31. 12. 2000

halb des Elternhauses
bringungsform, persönlichen Merkmalen, Aufenthalt vor der Hilfe und Ländern
in einer eigenen Wohnung

16.4.3

Mecklenburg-Vorpommern	Niedersachsen	Nordrhein-Westfalen	Rheinland-Pfalz	Saarland	Sachsen	Sachsen-Anhalt	Schleswig-Holstein	Thüringen	Nachrichtlich		Lfd. Nr.
									Früheres Bundesgebiet	Neue Länder u. Berlin-Ost	
4	136	402	89	35	24	18	35	3	1 444	158	1
-	-	-	-	-	-	-	-	-	-	-	2
-	-	-	-	-	-	-	-	-	-	-	3
-	-	-	-	-	-	-	-	-	-	-	4
-	-	-	-	-	-	-	-	-	-	-	5
-	-	-	-	-	-	-	-	-	-	-	6
-	-	3	-	-	-	-	-	-	10	-	7
2	46	121	27	9	10	8	9	-	396	37	8
2	86	268	55	24	14	9	24	2	951	113	9
-	4	10	7	2	-	1	2	1	87	8	10
0	1	2	1	2	0	0	1	0	1	1	11
4	124	355	80	34	24	18	34	3	1 224	147	12
-	12	47	9	1	-	-	1	-	220	11	13
8	201	565	113	75	27	29	80	5	2 105	182	14
-	-	-	-	-	-	-	-	-	-	-	15
-	-	-	-	-	-	-	-	-	-	-	16
-	-	-	-	-	-	-	-	-	-	-	17
-	-	-	-	-	-	-	-	-	-	-	18
-	-	-	-	-	-	-	-	-	-	-	19
-	1	1	-	-	-	-	-	-	9	-	20
5	75	156	44	22	11	16	28	3	598	75	21
3	115	384	64	48	13	11	48	2	1 352	97	22
-	10	24	5	5	3	2	4	-	146	10	23
0	2	2	2	5	0	1	2	0	2	1	24
8	192	518	104	70	27	29	75	5	1 865	177	25
-	9	47	9	5	-	-	5	-	240	5	26
12	337	967	202	110	51	47	115	8	3 549	340	27
-	-	-	-	-	-	-	-	-	-	-	28
-	-	-	-	-	-	-	-	-	-	-	29
-	-	-	-	-	-	-	-	-	-	-	30
-	-	-	-	-	-	-	-	-	-	-	31
-	-	-	-	-	-	-	-	-	-	-	32
-	1	4	-	-	-	-	-	-	19	-	33
7	121	277	71	31	21	24	37	3	994	112	34
5	201	652	119	72	27	20	72	4	2 303	210	35
-	14	34	12	7	3	3	6	1	233	18	36
0	1	2	2	4	0	1	1	0	2	1	37
12	316	873	184	104	51	47	109	8	3 089	324	38
-	21	94	18	6	-	-	6	-	460	16	39
1	42	188	30	19	8	11	16	1	629	54	40
2	61	165	44	20	10	14	21	2	607	85	41
4	110	265	56	37	11	12	32	1	1 062	102	42
2	19	57	22	11	2	2	5	1	211	23	43
-	19	58	15	6	4	2	12	-	214	11	44
2	36	129	18	5	6	3	12	2	377	24	45
1	9	24	2	1	7	1	-	-	103	14	46
-	24	30	7	5	-	2	10	1	125	7	47
-	17	51	8	6	3	-	7	-	221	20	48

Lfd. Nr.	Gegenstand der Nachweisung	Deutschland	Baden- Württemberg	Bayern	Berlin	Branden- burg	Bremen	Hamburg	Hessen
1	Männlich	1 447	159	193	123	33	10	41	159
	Alter von ... bis unter ... Jahren								
2	unter 1	-	-	-	-	-	-	-	-
3	1 - 3	-	-	-	-	-	-	-	-
4	3 - 6	-	-	-	-	-	-	-	-
5	6 - 9	-	-	-	-	-	-	-	-
6	9 - 12	35	8	2	1	-	-	-	8
7	12 - 15	239	30	42	8	2	-	1	47
8	15 - 18	668	87	95	41	17	6	20	58
9	18 - 21	466	31	51	63	12	3	20	43
10	21 und älter	39	3	3	10	2	1	-	3
11	je 10 000 junge Menschen 1)	1	1	1	3	1	1	2	2
12	deutsch	1 273	131	154	109	33	7	33	134
13	nicht deutsch	174	28	39	14	-	3	8	25
14	Weiblich	1 245	128	137	123	44	7	35	112
	Alter von ... bis unter ... Jahren								
15	unter 1	-	-	-	-	-	-	-	-
16	1 - 3	-	-	-	-	-	-	-	-
17	3 - 6	-	-	-	-	-	-	-	-
18	6 - 9	-	-	-	-	-	-	-	-
19	9 - 12	13	4	1	-	-	-	-	5
20	12 - 15	97	14	16	2	3	-	-	22
21	15 - 18	520	56	66	46	18	5	17	40
22	18 - 21	584	50	46	73	21	2	18	42
23	21 und älter	31	4	8	2	2	-	-	3
24	je 10 000 junge Menschen 1)	1	1	1	3	1	1	2	1
25	deutsch	1 103	114	107	111	43	6	29	91
26	nicht deutsch	142	14	30	12	1	1	6	21
27	Insgesamt	2 692	287	330	246	77	17	76	271
	Alter von ... bis unter ... Jahren								
28	unter 1	-	-	-	-	-	-	-	-
29	1 - 3	-	-	-	-	-	-	-	-
30	3 - 6	-	-	-	-	-	-	-	-
31	6 - 9	-	-	-	-	-	-	-	-
32	9 - 12	48	12	3	1	-	-	-	13
33	12 - 15	336	44	58	10	5	-	1	69
34	15 - 18	1 188	143	161	87	35	11	37	98
35	18 - 21	1 050	81	97	136	33	5	38	85
36	21 und älter	70	7	11	12	4	1	-	6
37	je 10 000 junge Menschen 1)	1	1	1	3	1	1	2	2
38	deutsch	2 376	245	261	220	76	13	62	225
39	nicht deutsch	316	42	69	26	1	4	14	46
	Aufenthalt vor der Hilfe bei/in								
40	Eltern	549	59	93	26	9	1	9	84
41	Elternteil mit Stiefelternteil/Partner	421	40	37	38	15	5	8	29
42	allein erziehendem Elternteil	798	119	113	68	20	7	18	89
43	Großeltern/Verwandten	114	9	15	4	3	1	3	9
44	Pflegefamilie	91	7	13	5	1	-	2	9
45	Heim	388	37	30	42	20	1	16	32
46	Wohngemeinschaft	112	1	9	20	3	1	11	8
47	eigener Wohnung	79	7	8	11	5	-	-	2
48	ohne feste Unterkunft	140	8	12	32	1	1	9	9

1) unter 27 Jahren; Bevölkerungsstand 31. 12. 2000

halb des Elternhauses
bringungsform, persönlichen Merkmalen, Aufenthalt vor der Hilfe und Ländern
sozialpädagogische Einzelbetreuung

16.5

Mecklenburg- Vorpommern	Nieder- sachsen	Nordrhein- Westfalen	Rheinland- Pfalz	Saarland	Sachsen	Sachsen- Anhalt	Schleswig- Holstein	Thüringen	Nachrichtlich		Lfd. Nr.
									Früheres Bundes- gebiet	Neue Länder u. Berlin-Ost	
47	103	415	34	9	37	24	41	19	1 240	207	1
-	-	-	-	-	-	-	-	-	-	-	2
-	-	-	-	-	-	-	-	-	-	-	3
-	-	-	-	-	-	-	-	-	-	-	4
-	-	-	-	-	-	-	-	-	-	-	5
2	2	6	1	1	2	1	-	1	28	7	6
10	12	59	6	2	7	5	4	4	206	33	7
14	38	204	12	4	21	10	30	11	579	89	8
21	47	136	13	2	7	7	7	3	393	73	9
-	4	10	2	-	-	1	-	-	34	5	10
2	1	2	1	1	1	1	1	1	1	1	11
46	96	374	33	8	37	23	37	18	1 071	202	12
1	7	41	1	1	-	1	4	1	169	5	13
39	105	419	31	4	12	15	29	5	1 090	155	14
-	-	-	-	-	-	-	-	-	-	-	15
-	-	-	-	-	-	-	-	-	-	-	16
-	-	-	-	-	-	-	-	-	-	-	17
-	-	-	-	-	-	-	-	-	-	-	18
-	-	3	-	-	-	-	-	-	13	-	19
1	4	25	3	-	-	2	5	-	89	8	20
14	46	163	14	2	9	4	15	5	453	67	21
22	51	223	14	2	3	9	8	-	508	76	22
2	4	5	-	-	-	-	1	-	27	4	23
2	1	2	1	0	0	0	1	0	1	1	24
39	96	375	28	4	12	15	28	5	949	154	25
-	9	44	3	-	-	-	1	-	141	1	26
86	208	834	65	13	49	39	70	24	2 330	362	27
-	-	-	-	-	-	-	-	-	-	-	28
-	-	-	-	-	-	-	-	-	-	-	29
-	-	-	-	-	-	-	-	-	-	-	30
-	-	-	-	-	-	-	-	-	-	-	31
2	2	9	1	1	2	1	-	1	41	7	32
11	16	84	9	2	7	7	9	4	295	41	33
28	84	367	26	6	30	14	45	16	1 032	156	34
43	98	359	27	4	10	16	15	3	901	149	35
2	8	15	2	-	-	1	1	-	61	9	36
2	1	2	1	0	0	1	1	0	1	1	37
85	192	749	61	12	49	38	65	23	2 020	356	38
1	16	85	4	1	-	1	5	1	310	6	39
20	46	157	8	3	9	7	13	5	484	65	40
8	44	140	11	3	13	13	13	4	355	66	41
16	43	238	22	2	5	9	24	5	717	81	42
2	13	44	5	-	4	-	1	1	103	11	43
-	14	36	-	-	-	-	4	-	90	1	44
21	25	123	12	3	10	3	6	7	315	73	45
13	6	27	3	1	6	-	1	2	82	30	46
3	8	28	1	1	-	3	2	-	65	14	47
3	9	41	3	-	2	4	6	-	119	21	48

Lfd. Nr.	Gegenstand der Nachweisung	Deutschland	Baden-Württemberg	Bayern	Berlin	Brandenburg	Bremen	Hamburg	Hessen
1	Männlich	78 422	9 347	9 472	5 499	2 965	683	1 465	5 313
2	unter 18	69 714	8 319	8 370	4 393	2 748	619	1 307	4 527
3	18 und älter	8 708	1 028	1 102	1 106	217	64	158	786
	Bisherige Dauer der Hilfe von ... bis unter ... Monaten/Jahren								
4	unter 3 Monaten	6 085	647	612	522	235	51	115	376
5	3 - 6 Monaten	7 903	1 094	1 131	551	261	62	117	488
6	6 - 12 Monaten	10 722	1 206	1 129	847	467	89	204	740
7	1 - 2 Jahren	15 641	1 955	1 962	1 111	624	123	280	1 034
8	2 - 3 Jahren	9 811	1 248	1 143	703	334	93	167	708
9	3 - 5 Jahren	11 090	1 258	1 477	741	383	97	222	816
10	5 - 7 Jahren	6 837	822	780	396	298	55	133	439
11	7 - 10 Jahren	5 544	616	619	344	225	53	123	361
12	10 und mehr Jahren	4 789	501	619	284	138	60	104	351
13	Bisherige durchschnittliche Dauer der Hilfe in Monaten	38	37	39	35	37	42	42	39
14	Weiblich	58 920	6 171	6 708	4 645	2 358	489	1 160	3 864
15	unter 18	50 477	5 147	5 625	3 610	2 172	429	1 037	3 143
16	18 und älter	8 443	1 024	1 083	1 035	186	60	123	721
	Bisherige Dauer der Hilfe von ... bis unter ... Monaten/Jahren								
17	unter 3 Monaten	4 687	464	432	493	204	34	96	282
18	3 - 6 Monaten	5 348	612	672	491	213	39	89	321
19	6 - 12 Monaten	7 765	772	773	744	334	66	165	523
20	1 - 2 Jahren	11 249	1 174	1 280	952	470	83	214	763
21	2 - 3 Jahren	7 137	771	775	551	271	55	125	497
22	3 - 5 Jahren	8 267	843	1 039	529	332	81	164	606
23	5 - 7 Jahren	5 297	566	613	299	229	44	99	309
24	7 - 10 Jahren	4 945	519	558	297	171	47	117	295
25	10 und mehr Jahren	4 225	450	566	289	134	40	91	268
26	Bisherige durchschnittliche Dauer der Hilfe in Monaten	41	41	44	35	38	45	43	41
27	Insgesamt	137 342	15 518	16 180	10 144	5 323	1 172	2 625	9 177
28	unter 18	120 191	13 466	13 995	8 003	4 920	1 048	2 344	7 670
29	18 und älter	17 151	2 052	2 185	2 141	403	124	281	1 507
	Bisherige Dauer der Hilfe von ... bis unter ... Monaten/Jahren								
30	unter 3 Monaten	10 772	1 111	1 044	1 015	439	85	211	658
31	3 - 6 Monaten	13 251	1 706	1 803	1 042	474	101	206	809
32	6 - 12 Monaten	18 487	1 978	1 902	1 591	801	155	369	1 263
33	1 - 2 Jahren	26 890	3 129	3 242	2 063	1 094	206	494	1 797
34	2 - 3 Jahren	16 948	2 019	1 918	1 254	605	148	292	1 205
35	3 - 5 Jahren	19 357	2 101	2 516	1 270	715	178	386	1 422
36	5 - 7 Jahren	12 134	1 388	1 393	695	527	99	232	748
37	7 - 10 Jahren	10 489	1 135	1 177	641	396	100	240	656
38	10 und mehr Jahren	9 014	951	1 185	573	272	100	195	619
39	Bisherige durchschnittliche Dauer der Hilfe in Monaten	40	39	41	35	38	43	42	40
	Familienstand der Eltern/des sorgeberechtigten Elternteils (bei Beginn der Hilfe)								
40	ledig	30 941	2 987	3 287	3 328	1 382	341	778	1 824
41	verheiratet, zusammen lebend	35 484	4 734	4 522	2 092	1 224	182	445	2 339
42	verheiratet, getrennt lebend	15 156	1 779	1 903	973	547	186	214	1 074
43	geschieden	40 839	4 551	4 623	2 692	1 419	372	914	2 576
44	verwitwet	8 371	969	958	515	380	64	131	537
45	Eltern sind tot	3 976	355	461	296	291	17	93	261
46	unbekannt	2 575	143	426	248	80	10	50	566

Merkmale, bisheriger Dauer der Hilfe, Familienstand der Eltern und Ländern

gesamt

Mecklenburg- Vorpommern	Nieder- sachsen	Nordrhein- Westfalen	Rheinland- Pfalz	Saarland	Sachsen	Sachsen- Anhalt	Schleswig- Holstein	Thüringen	Nachrichtlich		Lfd. Nr.
									Früheres Bundes- gebiet	Neue Länder u. Berlin-Ost	
2 110	7 341	17 512	3 724	1 400	3 854	2 717	2 994	2 026	62 335	16 087	1
1 940	6 455	15 712	3 351	1 289	3 558	2 538	2 732	1 856	55 112	14 602	2
170	886	1 800	373	111	296	179	262	170	7 223	1 485	3
174	585	1 401	259	90	333	260	255	170	4 672	1 413	4
184	686	1 652	421	147	373	268	275	193	6 376	1 527	5
304	968	2 472	484	210	533	382	432	255	8 397	2 325	6
405	1 353	3 508	733	305	779	508	563	398	12 421	3 220	7
272	931	2 099	440	188	509	355	353	268	7 731	2 080	8
327	1 032	2 413	504	192	535	400	402	291	8 826	2 264	9
193	635	1 545	304	122	362	243	297	213	5 382	1 455	10
142	559	1 289	326	78	251	173	236	149	4 470	1 074	11
109	592	1 133	253	68	179	128	181	89	4 060	729	12
38	42	39	40	35	36	36	39	37	39	36	13
1 594	5 637	13 829	2 683	928	3 002	2 021	2 274	1 557	46 507	12 413	14
1 468	4 796	11 821	2 327	781	2 786	1 888	2 011	1 436	39 200	11 277	15
126	841	2 008	356	147	216	133	263	121	7 307	1 136	16
131	415	1 100	242	65	247	194	184	104	3 592	1 095	17
153	488	1 104	266	92	288	187	210	123	4 182	1 166	18
227	690	1 864	332	116	408	264	306	181	6 024	1 741	19
314	1 004	2 699	428	179	623	358	414	294	8 790	2 459	20
181	687	1 688	311	128	379	235	261	222	5 637	1 500	21
226	764	1 851	387	128	418	323	335	241	6 500	1 767	22
144	546	1 211	240	94	289	215	228	171	4 143	1 154	23
133	520	1 272	249	68	234	157	157	151	3 985	960	24
85	523	1 040	228	58	116	88	179	70	3 654	571	25
38	45	42	44	41	36	38	42	41	42	37	26
3 704	12 978	31 341	6 407	2 328	6 856	4 738	5 268	3 583	108 842	28 500	27
3 408	11 251	27 533	5 678	2 070	6 344	4 426	4 743	3 292	94 312	25 879	28
296	1 727	3 808	729	258	512	312	525	291	14 530	2 621	29
305	1 000	2 501	501	155	580	454	439	274	8 264	2 508	30
337	1 174	2 756	687	239	661	455	485	316	10 558	2 693	31
531	1 658	4 336	816	326	941	646	738	436	14 421	4 066	32
719	2 357	6 207	1 161	484	1 402	866	977	692	21 211	5 679	33
453	1 618	3 787	751	316	888	590	614	490	13 368	3 580	34
553	1 796	4 264	891	320	953	723	737	532	15 326	4 031	35
337	1 181	2 756	544	216	651	458	525	384	9 525	2 609	36
275	1 079	2 561	575	146	485	330	393	300	8 455	2 034	37
194	1 115	2 173	481	126	295	216	360	159	7 714	1 300	38
38	43	41	42	37	36	37	40	39	40	36	39
938	2 685	6 461	1 245	402	1 932	1 188	1 214	949	23 095	7 846	40
871	3 540	8 348	1 869	686	1 519	1 081	1 346	686	29 208	6 276	41
288	1 628	3 519	712	223	621	520	602	367	12 428	2 728	42
1 102	3 855	9 960	1 976	800	1 923	1 344	1 633	1 099	32 828	8 011	43
256	876	1 799	434	147	406	372	303	224	6 511	1 860	44
209	224	735	107	41	420	220	85	161	2 551	1 425	45
40	170	519	64	29	35	13	85	97	2 221	354	46

Lfd. Nr.	Gegenstand der Nachweisung	Deutschland	Baden-Württemberg	Bayern	Berlin	Brandenburg	Bremen	Hamburg	Hessen
1	Männlich	11 845	2 442	1 609	423	254	63	34	855
2	unter 18	11 845	2 442	1 609	423	254	63	34	855
3	18 und älter	x	x	x	x	x	x	x	x
	Bisherige Dauer der Hilfe von ... bis unter ... Monaten/Jahren								
4	unter 3 Monaten	1 111	176	115	48	24	4	3	76
5	3 - 6 Monaten	2 141	447	390	94	41	10	6	152
6	6 - 12 Monaten	2 225	388	236	77	61	10	7	132
7	1 - 2 Jahren	3 442	655	486	148	73	22	15	258
8	2 - 3 Jahren	1 604	386	216	41	31	8	3	123
9	3 - 5 Jahren	974	283	141	12	20	5	-	82
10	5 - 7 Jahren	239	83	20	2	4	2	-	19
11	7 - 10 Jahren	79	20	3	1	-	1	-	11
12	10 und mehr Jahren	30	4	2	-	-	1	-	2
13	Bisherige durchschnittliche Dauer der Hilfe in Monaten	18	20	16	13	16	21	14	19
14	Weiblich	4 089	699	607	183	119	25	17	276
15	unter 18	4 089	699	607	183	119	25	17	276
16	18 und älter	x	x	x	x	x	x	x	x
	Bisherige Dauer der Hilfe von ... bis unter ... Monaten/Jahren								
17	unter 3 Monaten	379	47	33	26	7	5	-	25
18	3 - 6 Monaten	715	119	138	39	19	2	2	45
19	6 - 12 Monaten	766	94	86	42	22	4	-	50
20	1 - 2 Jahren	1 183	192	183	61	49	4	10	85
21	2 - 3 Jahren	564	114	87	11	15	5	2	42
22	3 - 5 Jahren	356	90	52	4	7	3	-	26
23	5 - 7 Jahren	88	29	21	-	-	-	1	2
24	7 - 10 Jahren	26	13	4	-	-	1	-	1
25	10 und mehr Jahren	12	1	3	-	-	1	2	-
26	Bisherige durchschnittliche Dauer der Hilfe in Monaten	18	22	19	12	16	26	33	17
27	Insgesamt	15 934	3 141	2 216	606	373	88	51	1 131
28	unter 18	15 934	3 141	2 216	606	373	88	51	1 131
29	18 und älter	x	x	x	x	x	x	x	x
	Bisherige Dauer der Hilfe von ... bis unter ... Monaten/Jahren								
30	unter 3 Monaten	1 490	223	148	74	31	9	3	101
31	3 - 6 Monaten	2 856	566	528	133	60	12	8	197
32	6 - 12 Monaten	2 991	482	322	119	83	14	7	182
33	1 - 2 Jahren	4 625	847	669	209	122	26	25	343
34	2 - 3 Jahren	2 168	500	303	52	46	13	5	165
35	3 - 5 Jahren	1 330	373	193	16	27	8	-	108
36	5 - 7 Jahren	327	112	41	2	4	2	1	21
37	7 - 10 Jahren	105	33	7	1	-	2	-	12
38	10 und mehr Jahren	42	5	5	-	-	2	2	2
39	Bisherige durchschnittliche Dauer der Hilfe in Monaten	18	20	17	13	16	22	20	19
	Familienstand der Eltern/des sorgeberechtigten Elternteils (bei Beginn der Hilfe)								
40	ledig	2 546	378	303	200	82	16	10	159
41	verheiratet, zusammen lebend	6 087	1 440	972	159	124	32	11	420
42	verheiratet, getrennt lebend	1 727	321	250	55	36	20	2	149
43	geschieden	4 849	872	603	172	117	15	28	346
44	verwitwet	628	109	77	19	11	5	-	41
45	Eltern sind tot	50	13	8	-	1	-	-	4
46	unbekannt	47	8	3	1	2	-	-	12

Mecklenburg-Vorpommern	Niedersachsen	Nordrhein-Westfalen	Rheinland-Pfalz	Saarland	Sachsen	Sachsen-Anhalt	Schleswig-Holstein	Thüringen	Nachrichtlich		Lfd. Nr.
									Früheres Bundesgebiet	Neue Länder u. Berlin-Ost	
280	927	2 126	786	383	471	439	464	289	9 891	1 954	1
280	927	2 126	786	383	471	439	464	289	9 891	1 954	2
x	x	x	x	x	x	x	x	x	x	x	3
21	103	245	73	31	47	39	60	46	905	206	4
36	159	367	139	49	77	72	60	42	1 823	318	5
53	218	491	149	63	103	86	100	51	1 826	399	6
71	256	636	212	112	146	125	141	86	2 873	569	7
44	121	224	98	73	75	64	64	33	1 336	268	8
44	57	97	67	41	21	46	34	24	812	162	9
8	8	36	31	11	1	5	4	5	216	23	10
3	3	20	13	1	-	-	1	2	73	6	11
-	2	10	4	2	1	2	-	-	27	3	12
22	16	16	20	21	15	18	16	16	18	17	13
148	255	650	202	147	218	197	202	144	3 159	930	14
148	255	650	202	147	218	197	202	144	3 159	930	15
x	x	x	x	x	x	x	x	x	x	x	16
11	40	76	18	9	21	25	20	16	286	93	17
19	44	104	45	24	35	38	27	15	563	152	18
32	45	168	40	21	47	42	45	28	574	192	19
41	68	171	51	45	67	45	61	50	891	292	20
16	35	86	28	27	34	22	24	16	457	107	21
20	18	31	15	16	14	23	21	16	276	80	22
9	2	10	2	4	-	2	3	3	74	14	23
-	-	4	2	1	-	-	-	-	26	-	24
-	3	-	1	-	-	-	1	-	12	-	25
22	17	16	17	20	16	16	18	18	19	17	26
428	1 182	2 776	988	530	689	636	666	433	13 050	2 884	27
428	1 182	2 776	988	530	689	636	666	433	13 050	2 884	28
x	x	x	x	x	x	x	x	x	x	x	29
32	143	321	91	40	68	64	80	62	1 191	299	30
55	203	471	184	73	112	110	87	57	2 386	470	31
85	263	659	189	84	150	128	145	79	2 400	591	32
112	324	807	263	157	213	170	202	136	3 764	861	33
60	156	310	126	100	109	86	88	49	1 793	375	34
64	75	128	82	57	35	69	55	40	1 088	242	35
17	10	46	33	15	1	7	7	8	290	37	36
3	3	24	15	2	-	-	1	2	99	6	37
-	5	10	5	2	1	2	1	-	39	3	38
22	16	16	19	20	16	18	17	17	18	17	39
105	163	417	116	62	185	140	109	101	1 819	727	40
133	433	1 049	425	223	178	171	215	102	5 305	782	41
49	138	298	85	44	71	74	80	55	1 415	312	42
112	396	896	314	177	224	206	222	149	3 943	906	43
29	47	106	45	20	26	42	31	20	488	140	44
-	1	6	1	4	4	3	4	1	41	9	45
-	4	4	2	-	1	-	5	5	39	8	46

Lfd. Nr.	Gegenstand der Nachweisung	Deutschland	Baden-Württemberg	Bayern	Berlin	Brandenburg	Bremen	Hamburg	Hessen
1	Männlich	24 966	2 844	2 988	1 238	914	259	442	1 456
2	unter 18	23 583	2 667	2 815	1 157	877	244	418	1 339
3	18 und älter	1 383	177	173	81	37	15	24	117
	Bisherige Dauer der Hilfe von ... bis unter ... Monaten/Jahren								
4	unter 3 Monaten	1 146	134	153	95	33	9	15	70
5	3 - 6 Monaten	1 221	154	161	75	45	17	26	52
6	6 - 12 Monaten	2 141	235	262	125	93	21	56	141
7	1 - 2 Jahren	3 545	400	467	180	151	40	65	173
8	2 - 3 Jahren	2 630	307	276	136	88	31	41	160
9	3 - 5 Jahren	4 246	457	570	154	142	39	60	259
10	5 - 7 Jahren	3 467	438	359	144	153	28	54	174
11	7 - 10 Jahren	3 265	351	334	156	137	30	51	188
12	10 und mehr Jahren	3 305	368	406	173	72	44	74	239
13	Bisherige durchschnittliche Dauer der Hilfe in Monaten	59	59	57	56	54	61	60	63
14	Weiblich	24 027	2 637	2 846	1 166	866	228	438	1 369
15	unter 18	22 678	2 474	2 678	1 090	842	214	417	1 270
16	18 und älter	1 349	163	168	76	24	14	21	99
	Bisherige Dauer der Hilfe von ... bis unter ... Monaten/Jahren								
17	unter 3 Monaten	1 114	142	134	72	50	5	30	66
18	3 - 6 Monaten	1 191	143	160	69	44	6	25	58
19	6 - 12 Monaten	2 094	271	257	127	71	21	40	130
20	1 - 2 Jahren	3 376	310	414	161	122	34	90	182
21	2 - 3 Jahren	2 673	309	293	123	107	27	38	156
22	3 - 5 Jahren	3 940	417	485	128	146	45	60	257
23	5 - 7 Jahren	3 157	369	324	130	135	28	38	148
24	7 - 10 Jahren	3 308	381	360	165	109	31	53	177
25	10 und mehr Jahren	3 174	345	419	191	82	31	64	195
26	Bisherige durchschnittliche Dauer der Hilfe in Monaten	59	60	59	60	53	61	56	60
27	Insgesamt	48 993	5 481	5 834	2 404	1 780	487	880	2 825
28	unter 18	46 261	5 141	5 493	2 247	1 719	458	835	2 609
29	18 und älter	2 732	340	341	157	61	29	45	216
	Bisherige Dauer der Hilfe von ... bis unter ... Monaten/Jahren								
30	unter 3 Monaten	2 260	276	287	167	83	14	45	136
31	3 - 6 Monaten	2 412	297	321	144	89	23	51	110
32	6 - 12 Monaten	4 235	456	519	252	164	42	96	271
33	1 - 2 Jahren	6 921	710	881	341	273	74	155	355
34	2 - 3 Jahren	5 303	616	569	259	195	58	79	316
35	3 - 5 Jahren	8 186	874	1 055	282	288	84	120	516
36	5 - 7 Jahren	6 624	807	683	274	288	56	92	322
37	7 - 10 Jahren	6 573	732	694	321	246	61	104	365
38	10 und mehr Jahren	6 479	713	825	364	154	75	138	434
39	Bisherige durchschnittliche Dauer der Hilfe in Monaten	59	59	58	58	54	61	58	61
	Familienstand der Eltern/des sorgeberechtigten Elternteils (bei Beginn der Hilfe)								
40	ledig	17 008	1 743	1 889	1 271	728	225	381	869
41	verheiratet, zusammen lebend	8 718	985	1 085	316	234	60	94	475
42	verheiratet, getrennt lebend	6 053	752	795	267	176	79	63	379
43	geschieden	10 924	1 290	1 335	295	289	86	222	611
44	verwitwet	3 044	394	367	82	135	27	49	171
45	Eltern sind tot	2 294	238	275	117	181	7	54	138
46	unbekannt	952	79	88	56	37	3	17	182

Merkmale, bisheriger Dauer der Hilfe, Familienstand der Eltern und Ländern

einer anderen Familie

Mecklenburg- Vorpommern	Nieder- sachsen	Nordrhein- Westfalen	Rheinland- Pfalz	Saarland	Sachsen	Sachsen- Anhalt	Schleswig- Holstein	Thüringen	Nachrichtlich		Lfd. Nr.
									Früheres Bundes- gebiet	Neue Länder u. Berlin-Ost	
607	2 738	6 136	1 219	403	1 058	796	1 254	614	20 561	4 405	1
597	2 550	5 799	1 133	379	1 046	779	1 185	598	19 285	4 298	2
10	188	337	86	24	12	17	69	16	1 276	107	3
38	114	248	52	16	51	37	64	17	931	215	4
26	114	297	51	12	51	48	62	30	994	227	5
45	212	525	93	29	78	46	123	57	1 775	366	6
88	346	909	157	55	155	94	183	82	2 903	642	7
59	305	666	118	43	132	93	116	59	2 142	488	8
115	463	1 048	222	76	163	165	204	109	3 513	733	9
89	360	852	140	67	164	134	201	110	2 774	693	10
95	368	778	184	55	161	118	162	97	2 601	664	11
52	456	813	202	50	103	61	139	53	2 928	377	12
55	64	59	64	60	56	55	56	57	60	55	13
614	2 667	6 009	1 248	366	1 046	792	1 188	547	19 789	4 238	14
601	2 487	5 660	1 157	336	1 032	777	1 113	530	18 543	4 135	15
13	180	349	91	30	14	15	75	17	1 246	103	16
31	111	242	64	18	40	39	57	13	909	205	17
38	137	269	68	15	47	28	71	13	996	195	18
60	211	546	98	27	73	60	118	34	1 748	346	19
93	341	911	156	42	182	90	186	62	2 775	601	20
65	297	669	136	48	117	94	127	67	2 191	482	21
110	410	962	210	69	180	162	208	91	3 205	735	22
64	361	761	142	64	171	148	166	108	2 497	660	23
98	357	861	179	41	162	113	113	108	2 658	650	24
55	442	788	195	42	74	58	142	51	2 810	364	25
53	63	59	62	59	53	54	54	63	60	55	26
1 221	5 405	12 145	2 467	769	2 104	1 588	2 442	1 161	40 350	8 643	27
1 198	5 037	11 459	2 290	715	2 078	1 556	2 298	1 128	37 828	8 433	28
23	368	686	177	54	26	32	144	33	2 522	210	29
69	225	490	116	34	91	76	121	30	1 840	420	30
64	251	566	119	27	98	76	133	43	1 990	422	31
105	423	1 071	191	56	151	106	241	91	3 523	712	32
181	687	1 820	313	97	337	184	369	144	5 678	1 243	33
124	602	1 335	254	91	249	187	243	126	4 333	970	34
225	873	2 010	432	145	343	327	412	200	6 718	1 468	35
153	721	1 613	282	131	335	282	367	218	5 271	1 353	36
193	725	1 639	363	96	323	231	275	205	5 259	1 314	37
107	898	1 601	397	92	177	119	281	104	5 738	741	38
54	64	59	63	60	55	55	55	60	60	55	39
488	1 718	3 902	740	232	879	622	837	484	13 356	3 652	40
190	1 103	2 418	500	139	272	241	466	140	7 538	1 180	41
82	719	1 536	332	88	182	196	309	98	5 257	796	42
250	1 232	2 996	605	208	381	295	587	242	9 368	1 556	43
77	390	676	203	63	112	102	134	62	2 535	509	44
120	146	389	55	25	266	126	60	97	1 472	822	45
14	97	228	32	14	12	6	49	38	824	128	46

Lfd. Nr.	Gegenstand der Nachweisung	Deutschland	Baden-Württemberg	Bayern	Berlin	Brandenburg	Bremen	Hamburg	Hessen
1	Männlich	40 164	3 902	4 682	3 715	1 764	351	948	2 843
2	unter 18	33 344	3 085	3 807	2 763	1 598	306	834	2 220
3	18 und älter	6 820	817	875	952	166	45	114	623
	Bisherige Dauer der Hilfe von ... bis unter ... Monaten/Jahren								
4	unter 3 Monaten	3 581	314	319	360	169	37	92	216
5	3 - 6 Monaten	4 299	461	557	359	166	35	79	255
6	6 - 12 Monaten	6 009	555	581	609	307	55	130	434
7	1 - 2 Jahren	8 300	854	947	751	395	58	191	553
8	2 - 3 Jahren	5 432	534	633	519	212	52	116	411
9	3 - 5 Jahren	5 791	510	752	570	220	52	161	465
10	5 - 7 Jahren	3 109	301	401	249	141	25	78	239
11	7 - 10 Jahren	2 189	244	281	187	88	22	71	160
12	10 und mehr Jahren	1 454	129	211	111	66	15	30	110
13	Bisherige durchschnittliche Dauer der Hilfe in Monaten	33	32	36	31	32	33	35	34
14	Weiblich	29 559	2 707	3 118	3 173	1 329	229	670	2 107
15	unter 18	23 080	1 900	2 257	2 289	1 190	185	586	1 530
16	18 und älter	6 479	807	861	884	139	44	84	577
	Bisherige Dauer der Hilfe von ... bis unter ... Monaten/Jahren								
17	unter 3 Monaten	2 968	254	243	363	137	23	60	180
18	3 - 6 Monaten	3 215	328	353	358	138	30	58	199
19	6 - 12 Monaten	4 616	429	402	553	229	39	118	324
20	1 - 2 Jahren	6 381	636	644	702	292	44	103	458
21	2 - 3 Jahren	3 787	339	381	406	147	22	81	288
22	3 - 5 Jahren	3 908	326	492	393	178	32	102	312
23	5 - 7 Jahren	2 039	166	266	168	94	16	59	157
24	7 - 10 Jahren	1 607	125	193	132	62	15	64	116
25	10 und mehr Jahren	1 038	104	144	98	52	8	25	73
26	Bisherige durchschnittliche Dauer der Hilfe in Monaten	31	30	36	28	31	31	36	33
27	Insgesamt	69 723	6 609	7 800	6 888	3 093	580	1 618	4 950
28	unter 18	56 424	4 985	6 064	5 052	2 788	491	1 420	3 750
29	18 und älter	13 299	1 624	1 736	1 836	305	89	198	1 200
	Bisherige Dauer der Hilfe von ... bis unter ... Monaten/Jahren								
30	unter 3 Monaten	6 549	568	562	723	306	60	152	396
31	3 - 6 Monaten	7 514	789	910	717	304	65	137	454
32	6 - 12 Monaten	10 625	984	983	1 162	536	94	248	758
33	1 - 2 Jahren	14 681	1 490	1 591	1 453	687	102	294	1 011
34	2 - 3 Jahren	9 219	873	1 014	925	359	74	197	699
35	3 - 5 Jahren	9 699	836	1 244	963	398	84	263	777
36	5 - 7 Jahren	5 148	467	667	417	235	41	137	396
37	7 - 10 Jahren	3 796	369	474	319	150	37	135	276
38	10 und mehr Jahren	2 492	233	355	209	118	23	55	183
39	Bisherige durchschnittliche Dauer der Hilfe in Monaten	32	31	36	30	32	33	36	34
	Familienstand der Eltern/des sorgeberechtigten Elternteils (bei Beginn der Hilfe)								
40	ledig	11 072	838	1 066	1 796	560	99	377	761
41	verheiratet, zusammen lebend	19 813	2 212	2 347	1 563	846	88	319	1 345
42	verheiratet, getrennt lebend	7 173	676	834	633	331	82	146	522
43	geschieden	24 075	2 294	2 572	2 142	978	264	628	1 532
44	verwitwet	4 502	434	493	396	232	30	78	313
45	Eltern sind tot	1 572	101	167	172	106	10	38	115
46	unbekannt	1 516	54	321	186	40	7	32	362

Mecklenburg- Vorpommern	Nieder- sachsen	Nordrhein- Westfalen	Rheinland- Pfalz	Saarland	Sachsen	Sachsen- Anhalt	Schleswig- Holstein	Thüringen	Nachrichtlich		Lfd. Nr.
									Früheres Bundes- gebiet	Neue Länder u. Berlin-Ost	
1 176	3 573	8 835	1 685	605	2 288	1 458	1 235	1 104	30 643	9 521	1
1 037	2 926	7 518	1 413	520	2 011	1 304	1 049	953	25 123	8 221	2
139	647	1 317	272	85	277	154	186	151	5 520	1 300	3
102	342	826	130	40	232	178	119	105	2 631	950	4
115	388	930	226	86	239	141	144	118	3 358	941	5
196	517	1 349	234	114	343	243	201	141	4 503	1 506	6
238	730	1 872	357	137	469	287	233	228	6 326	1 974	7
162	500	1 167	218	71	298	197	169	173	4 129	1 303	8
168	509	1 244	213	75	347	188	162	155	4 431	1 360	9
95	266	650	131	44	195	104	92	98	2 374	735	10
43	187	487	129	22	90	55	73	50	1 786	403	11
57	134	310	47	16	75	65	42	36	1 105	349	12
34	32	32	33	28	31	31	32	32	33	32	13
793	2 610	6 751	1 202	411	1 726	1 017	855	861	22 469	7 090	14
704	2 004	5 320	951	296	1 527	908	676	757	16 943	6 137	15
89	606	1 431	251	115	199	109	179	104	5 526	953	16
80	243	715	153	37	181	125	99	75	2 213	755	17
87	284	666	143	52	202	115	107	95	2 436	779	18
126	407	1 036	186	67	287	160	134	119	3 442	1 174	19
168	573	1 514	219	91	373	223	163	178	4 847	1 534	20
100	348	887	143	53	227	119	108	138	2 882	905	21
96	332	841	162	43	224	136	105	134	2 961	947	22
71	182	436	96	26	118	65	59	60	1 560	479	23
35	163	405	68	26	72	44	44	43	1 297	310	24
30	78	251	32	16	42	30	36	19	831	207	25
32	31	32	30	32	28	29	31	31	32	30	26
1 969	6 183	15 586	2 887	1 016	4 014	2 475	2 090	1 965	53 112	16 611	27
1 741	4 930	12 838	2 364	816	3 538	2 212	1 725	1 710	42 066	14 358	28
228	1 253	2 748	523	200	476	263	365	255	11 046	2 253	29
182	585	1 541	283	77	413	303	218	180	4 844	1 705	30
202	672	1 596	369	138	441	256	251	213	5 794	1 720	31
322	924	2 385	420	181	630	403	335	260	7 945	2 680	32
406	1 303	3 386	576	228	842	510	396	406	11 173	3 508	33
262	848	2 054	361	124	525	316	277	311	7 011	2 208	34
264	841	2 085	375	118	571	324	267	289	7 392	2 307	35
166	448	1 086	227	70	313	169	151	158	3 934	1 214	36
78	350	892	197	48	162	99	117	93	3 083	713	37
87	212	561	79	32	117	95	78	55	1 936	556	38
33	32	32	32	30	30	30	31	31	32	31	39
332	788	2 063	382	107	861	417	262	363	7 673	3 399	40
517	1 924	4 615	926	318	1 052	657	647	437	15 608	4 205	41
150	759	1 625	294	90	366	243	210	212	5 580	1 593	42
715	2 151	5 734	1 028	411	1 303	836	790	697	18 641	5 434	43
147	422	958	176	63	264	224	131	141	3 311	1 191	44
86	72	320	51	12	147	91	21	63	990	582	45
22	67	271	30	15	21	7	29	52	1 309	207	46

Lfd. Nr.	Gegenstand der Nachweisung	Deutschland	Baden-Württemberg	Bayern	Berlin	Brandenburg	Bremen	Hamburg	Hessen
1	Männlich	1 447	159	193	123	33	10	41	159
2	unter 18	942	125	139	50	19	6	21	113
3	18 und älter	505	34	54	73	14	4	20	46
	Bisherige Dauer der Hilfe von ... bis unter ... Monaten/Jahren								
4	unter 3 Monaten	247	23	25	19	9	1	5	14
5	3 - 6 Monaten	242	32	23	23	9	-	6	29
6	6 - 12 Monaten	347	28	50	36	6	3	11	33
7	1 - 2 Jahren	354	46	62	32	5	3	9	50
8	2 - 3 Jahren	145	21	18	7	3	2	7	14
9	3 - 5 Jahren	79	8	14	5	1	1	1	10
10	5 - 7 Jahren	22	-	-	1	-	-	1	7
11	7 - 10 Jahren	11	1	1	-	-	-	1	2
12	10 und mehr Jahren	-	-	-	-	-	-	-	-
13	Bisherige durchschnittliche Dauer der Hilfe in Monaten	15	14	15	12	10	18	17	18
14	Weiblich	1 245	128	137	123	44	7	35	112
15	unter 18	630	74	83	48	21	5	17	67
16	18 und älter	615	54	54	75	23	2	18	45
	Bisherige Dauer der Hilfe von ... bis unter ... Monaten/Jahren								
17	unter 3 Monaten	226	21	22	32	10	1	6	11
18	3 - 6 Monaten	227	22	21	25	12	1	4	19
19	6 - 12 Monaten	289	28	28	22	12	2	7	19
20	1 - 2 Jahren	309	36	39	28	7	1	11	38
21	2 - 3 Jahren	113	9	14	11	2	1	4	11
22	3 - 5 Jahren	63	10	10	4	1	1	2	11
23	5 - 7 Jahren	13	2	2	1	-	-	1	2
24	7 - 10 Jahren	4	-	1	-	-	-	-	1
25	10 und mehr Jahren	1	-	-	-	-	-	-	-
26	Bisherige durchschnittliche Dauer der Hilfe in Monaten	13	14	16	11	10	14	15	17
27	Insgesamt	2 692	287	330	246	77	17	76	271
28	unter 18	1 572	199	222	98	40	11	38	180
29	18 und älter	1 120	88	108	148	37	6	38	91
	Bisherige Dauer der Hilfe von ... bis unter ... Monaten/Jahren								
30	unter 3 Monaten	473	44	47	51	19	2	11	25
31	3 - 6 Monaten	469	54	44	48	21	1	10	48
32	6 - 12 Monaten	636	56	78	58	18	5	18	52
33	1 - 2 Jahren	663	82	101	60	12	4	20	88
34	2 - 3 Jahren	258	30	32	18	5	3	11	25
35	3 - 5 Jahren	142	18	24	9	2	2	3	21
36	5 - 7 Jahren	35	2	2	2	-	-	2	9
37	7 - 10 Jahren	15	1	2	-	-	-	1	3
38	10 und mehr Jahren	1	-	-	-	-	-	-	-
39	Bisherige durchschnittliche Dauer der Hilfe in Monaten	14	14	15	12	10	16	16	18
	Familienstand der Eltern/des sorgeberechtigten Elternteils (bei Beginn der Hilfe)								
40	ledig	315	28	29	61	12	1	10	35
41	verheiratet, zusammen lebend	866	97	118	54	20	2	21	99
42	verheiratet, getrennt lebend	203	30	24	18	4	5	3	24
43	geschieden	991	95	113	83	35	7	36	87
44	verwitwet	197	32	21	18	2	2	4	12
45	Eltern sind tot	60	3	11	7	3	-	1	4
46	unbekannt	60	2	14	5	1	-	1	10

Merkmale, bisheriger Dauer der Hilfe, Familienstand der Eltern und Ländern

sozialpädagogische Einzelbetreuung

Mecklenburg- Vorpommern	Nieder- sachsen	Nordrhein- Westfalen	Rheinland- Pfalz	Saarland	Sachsen	Sachsen- Anhalt	Schleswig- Holstein	Thüringen	Nachrichtlich		Lfd. Nr.
									Früheres Bundes- gebiet	Neue Länder u. Berlin-Ost	
47	103	415	34	9	37	24	41	19	1 240	207	1
26	52	269	19	7	30	16	34	16	813	129	2
21	51	146	15	2	7	8	7	3	427	78	3
13	26	82	4	3	3	6	12	2	205	42	4
7	25	58	5	-	6	7	9	3	201	41	5
10	21	107	8	4	9	7	8	6	293	54	6
8	21	91	7	1	9	2	6	2	319	35	7
7	5	42	6	1	4	1	4	3	124	21	8
-	3	24	2	-	4	1	2	3	70	9	9
1	1	7	2	-	2	-	-	-	18	4	10
1	1	4	-	-	-	-	-	-	10	1	11
-	-	-	-	-	-	-	-	-	-	-	12
13	11	15	19	10	19	9	11	18	15	13	13
39	105	419	31	4	12	15	29	5	1 090	155	14
15	50	191	17	2	9	6	20	5	555	75	15
24	55	228	14	2	3	9	9	-	535	80	16
9	21	67	7	1	5	5	8	-	184	42	17
9	23	65	10	1	4	6	5	-	187	40	18
9	27	114	8	1	1	2	9	-	260	29	19
12	22	103	2	1	1	-	4	4	277	32	20
-	7	46	4	-	1	-	2	1	107	6	21
-	4	17	-	-	-	2	1	-	58	5	22
-	1	4	-	-	-	-	-	-	12	1	23
-	-	2	-	-	-	-	-	-	4	-	24
-	-	1	-	-	-	-	-	-	1	-	25
8	11	14	10	9	7	9	10	19	14	10	26
86	208	834	65	13	49	39	70	24	2 330	362	27
41	102	460	36	9	39	22	54	21	1 368	204	28
45	106	374	29	4	10	17	16	3	962	158	29
22	47	149	11	4	8	11	20	2	389	84	30
16	48	123	15	1	10	13	14	3	388	81	31
19	48	221	16	5	10	9	17	6	553	83	32
20	43	194	9	2	10	2	10	6	596	67	33
7	12	88	10	1	5	1	6	4	231	27	34
-	7	41	2	-	4	3	3	3	128	14	35
1	2	11	2	-	2	-	-	-	30	5	36
1	1	6	-	-	-	-	-	-	14	1	37
-	-	1	-	-	-	-	-	-	1	-	38
11	11	14	14	10	16	9	10	18	14	12	39
13	16	79	7	1	7	9	6	1	247	68	40
31	80	266	18	6	17	12	18	7	757	109	41
7	12	60	1	1	2	7	3	2	176	27	42
25	76	334	29	4	15	7	34	11	876	115	43
3	17	59	10	1	4	4	7	1	177	20	44
3	5	20	-	-	3	-	-	-	48	12	45
4	2	16	-	-	1	-	2	2	49	11	46

Kreis ——— Gemeinde ——— Gemeindeteil ——— Lfd. Nr. ———

[illegible]

männlich ☐

Geburtsjahr				16.10.	Rahmen einer der Hilfen zur Erziehung außerhalb des Elternhauses
-------------	--	--	--	--------	--

Staatsangehörigkeit	<input type="checkbox"/>	erhält, ist ein Erhebungsvordruck im Durchschreibeverfahren auszu-
---------------------	--------------------------	--

deutsch	<input type="checkbox"/>	2	20	Hallen.
nicht deutsch	<input type="checkbox"/>			

Familienstand der Eltern/des sorgeberechtigten Elternteils

15. Februar 2001 an das Statistische Landesamt zu senden.

Aufenthalt vor dieser Hilfestellung	24-25
-------------------------------------	-------

durchgeschriebenen Daten behalten Sie bitte für die Dauer der Hilfe-

- Grundschule/Hauptschule ☐ 1 | gewährung in den Akten. Er ist erst nach Abschluß der Leistungen in

* Schule für Behinderte/ Sonderschule <input type="checkbox"/> 2 * Wohnheim <input type="checkbox"/> 2	der betreffenden Virent versehen mit den Angaben in der rechten Spalte
---	---

- Berufsschule ☐

- nicht in einer Schule ☐ 5 26 | Bereits in den Akten vorliegende ältere Durchschreibebogen vom

Berufsausbildung	<div style="width: 60px; height: 20px; background-color: black;"></div>	1
------------------	---	---

- sonstige berufliche Bildung ☐ 2

Für Hilfen, die ab 1. Januar 2001 beginnen, ist nicht dieser Erhebungs-

Hilfeart	Veränderung, sondern der Eintragungsveränderung Nr. 72 beginnt der neue
----------	---

Multi-site: 90% in single-deck families

- Heimerziehung; sonstige betreute Wohnform	<input type="checkbox"/>	3	
---	--------------------------	---	--

_____ 4 _____ 20

[illegible]

Unterbringung erfolgte	
------------------------	--

- mit familienrichterlicher Entscheidung	<input type="checkbox"/>	35
--	--------------------------	----

Form der Unterbringung, <u>nur ausfüllen bei</u>	2 - verheiratet, zusammen lebend
--	----------------------------------

4 = geschieden

Vorangegangene Hilfe	5 - verwitwet
----------------------	---------------

- keine	01	7 - unbekannt
---------------	----	---------------

- vorläufige Schutzmaßnahmen	<input type="checkbox"/>	10
------------------------------------	--------------------------	----

- Institutionelle Beratung 04 **Schlüssel B**

02 - Elternteil mit Stiefelternteil oder Partner

- sozialpädagogische Familienhilfe 07

05 - Pflegefamilie

- Heimerziehung; sonstige betreute Wohnform ☐ 10

intensive sozialpädagogische Einzelbetreuung	<input type="checkbox"/>	11	08 - Wohngemeinschaft
Einzelbetreuung	<input type="checkbox"/>		

- Eingliederungshilfe nach § 35a SGB VIII 13 10 - ohne feste Unterkunft

Fortführung der bisherigen Linie bei Zuständigkeitswechsel des Jugendamtes	14	38-39
--	----	-------

- 129 -

Informationsblatt
als Bestandteil der Erhebungsvordrucke der Statistik der Kinder- und Jugendhilfe
Teil I, 4: Hilfe zur Erziehung außerhalb des Elternhauses (§§ 32-35, 41 SGB VIII)
4.4: Empfänger der Hilfe am 31.12.2000

Art, Zweck und Umfang der Erhebung

Über die erzieherischen Hilfen außerhalb des Elternhauses wird bei allen öffentlichen Trägern der Jugendhilfe eine Totalerhebung durchgeführt. Dazu sind jährlich die begonnenen und beendeten Hilfen, die ganz oder überwiegend mit einer Unterbringung des jungen Menschen außerhalb des Elternhauses verbunden sind, sowie Änderungen der Form der Unterbringung bei gleichbleibender Hilfeart zu erfassen. Außerdem ist in fünfjährigen Abständen, das nächste Mal zum 31.12.2000, der Bestand, d.h. die Zahl junger Menschen, die am Jahreswechsel Hilfen außerhalb des Elternhauses erhalten, zu ermitteln. Zweck der Erhebung ist es, einen Überblick über Art, Umfang und Entwicklungstendenz der verschiedenen von den Jugendämtern gewährten Einzelhilfen und über die Struktur der Hilfeempfänger zu vermitteln. Die Ergebnisse dienen den Trägern der Jugendhilfe als Grundlage für Planungsentscheidungen und zur Weiterentwicklung des Jugendhilferechts.

Rechtsgrundlagen

§§ 98 bis 103 des Achten Buches Sozialgesetzbuch (SGB VIII) in der Fassung der Bekanntmachung vom 8. Dezember 1998 (BGBl. I S. 3546) in Verbindung mit dem Gesetz über die Statistik für Bundeszwecke (Bundesstatistikgesetz - BStatG) vom 22. Januar 1987 (BGBl. I S. 462, 565), zuletzt geändert durch Artikel 2 des Gesetzes vom 16. Juni 1998 (BGBl. I S. 1300).

Erhoben werden die Angaben zu § 99 Abs. 1 Nr. 3 SGB VIII.

Die Auskunftspflicht ergibt sich aus § 102 Abs. 2 Nr. 1 SGB VIII in Verbindung mit § 15 BStatG. Hiernach sind die örtlichen Träger der Jugendhilfe auskunftspflichtig. Gemäß § 15 Abs. 6 BStatG haben Widerspruch und Anfechtungsklage gegen die Aufforderung zur Auskunftserteilung keine aufschiebende Wirkung.

Geheimhaltung

Die erhobenen Einzelangaben werden nach § 16 BStatG geheimgehalten.

Hilfsmerkmale, Trennen und Löschen, laufende Nummern/Ordnungsnr.

Name und Anschrift der Auskunft gebenden Stelle, die Kennnummer, die von der Hilfe leistenden Stelle für jeden zu meldenden Fall frei vergeben wird, sowie Name und Telefonnummer der für eventuelle Rückfragen zur Verfügung stehenden Person sind Hilfsmerkmale, die lediglich der technischen Durchführung der Erhebung dienen. Sie werden nach Abschluss der Eingangsprüfung vom Erhebungsvordruck getrennt, gesondert aufbewahrt und spätestens nach Abschluss der nächsten Erhebung vernichtet.

Die verwendete „laufende Nummer“ ist eine frei vergebene Nummer, die nur der Unterscheidung der in die Erhebung einbezogenen Hilfeempfänger dient.

Abgrenzung des Erhebungsbereichs, Hilfearten

Die Erhebung erstreckt sich auf junge Menschen, die im Rahmen der folgenden vier Hilfearten betreut werden:

- Erziehung in einer Tagesgruppe,
- Vollzeitpflege in einer anderen Familie,
- Heimerziehung; sonstige betreute Wohnform,
- intensive sozialpädagogische Einzelbetreuung.

Die Hilfearten schließen sich i.d.R. gegenseitig aus; die statistische Erfassung knüpft immer nur an **eine** der vorstehenden Hilfearten an.

Zum Erhebungsbereich zählt nicht die Betreuung im Rahmen der Förderung von Kindern in Tageseinrichtungen und Tagespflege im Sinne der §§ 22 bis 26 SGB VIII.

Meldung zur Statistik**4.4 Empfänger der Hilfe am 31.12.2000**

Für die zum 31.12.2000 durchzuführende Bestandserhebung ist der Erhebungsvordruck **4.4 Empfänger der Hilfe am 31.12.2000** maßgebend. Dieser ist für jeden jungen Menschen, der am Stichtag eine Hilfe außerhalb des Elternhauses erhält, im Durchschreibeverfahren auszufüllen. Die Erhebungsvordrucke „4.4 Empfänger der Hilfe am 31.12.2000“ sind spätestens bis zum **15. Februar 2001** an das Statistische Landesamt zu senden.

Der Erhebungsvordruck „4.2 Ende der Hilfe“ mit den durchgeschriebenen Daten bleibt für die Dauer der Hilfestellung in den Akten der Berichtsstelle. Bereits in der Akte vorliegende ältere Erhebungsvordrucke „4.2 Ende der Hilfe“ sind zu vernichten, um Doppelerfassungen zu vermeiden.

Ist ein junger Mensch außerhalb der räumlichen Zuständigkeit des örtlichen Trägers untergebracht, müssen sämtliche Meldungen zur Statistik durch den Träger erfolgen, der diese Unterbringung veranlasst hat und i.d.R. auch Kostenträger ist. Von dem Träger, in dessen räumlichem Zuständigkeitsbereich sich der Unterbringungsort befindet, ist in diesem Fall keine Meldung zu erstatten.

Ändert sich die Hilfeart oder wird die Hilfe von einem anderen Jugendamt fortgesetzt, so ist die Hilfe als beendet zu melden (Erhebungsvordruck 4.2) und für die neue Hilfeart bzw. vom neu zuständigen Jugendamt eine Meldung „Beginn der Hilfe“ (Erhebungsvordruck 4.1) zu erstatten. Dieses Verfahren gilt auch, wenn die örtliche Zuständigkeit z.B. bei Vollzeitpflegen (§ 33 SGB VIII) entsprechend § 86 Abs. 6 SGB VIII an das Jugendamt übergeht, in dessen örtlicher Zuständigkeit die Pflegeperson ihren gewöhnlichen Aufenthalt hat.

Im Erhebungsvordruck „4.2 Ende der Hilfe“ sind nach Abschluss der Hilfe die Angaben für die rechte Spalte einzutragen; danach ist der Erhebungsvordruck unmittelbar dem Statistischen Landesamt zu übermitteln.

In der Zeit nach dem 31.12.2000 werden wiederum alle begonnenen und beendeten Hilfen (Zu- und Abgänge) sowie die Wechsel der Unterbringungsform während der Hilfe erfasst und monatlich zur Statistik gemeldet.

Die entsprechenden Erhebungsvordrucke für das Berichtsjahr 2001

4.1 Beginn der Hilfe (Zugänge)

4.2 Ende der Hilfe (Abgänge)

4.3 Wechsel der Unterbringungsform während der Hilfe

sowie deren Erläuterungen werden in einer gesonderten Unterlage bereitgestellt.

Wichtig:

Auf der Grundlage dieser Bestandserhebung erfolgt bis zur nächsten durchzuführenden Bestandszählung (31.12.2005) eine jährliche Fortschreibung anhand der Meldungen von Zu- und Abgängen sowie Änderungen der Unterbringungsform. Um den Nutzern zuverlässige Ergebnisse bereitstellen zu können, ist unbedingt darauf zu achten, dass für **alle** jungen Menschen, die zum Stichtag eine Hilfe zur Erziehung außerhalb des Elternhauses erhalten, jeweils ein Erhebungsvordruck 4.4 ausgefüllt wird. Die Durchschrift des Bogens ist für die Beantwortung der Fragen bei Beendigung der Hilfeleistung heranzuziehen.

Fehlerhafte Angaben auf den Erhebungsvordrucken und insbesondere nicht gemeldete beendete Hilfen beeinflussen die Bestandszahlen (bereits auf Kreisebene) nicht nur im Berichtsjahr, sondern auch in allen Nachfolgejahren bis zur nächsten Bestandsermittlung.

Erläuterungen zu dem Erhebungsvordruck 4.4 Empfänger der Hilfe am 31.12.2000

Staatsangehörigkeit (20)

Besitzt der junge Mensch außer der deutschen noch eine weitere Staatsangehörigkeit, so ist nur „deutsch“ anzukreuzen.

Familienstand der Eltern/des sorgeberechtigten Elternteils (22)

Maßgebend ist der Familienstand **bei Beginn** der Hilfe. Wird z.B. ein Kind bei einer Pflegefamilie untergebracht, weil die Eltern verstorben sind, so ist als Familienstand 06 „Eltern sind tot“ anzugeben.

Entzug der elterlichen Sorge (23)

Dieses Feld ist nur zu markieren, wenn die elterliche Sorge vollständig oder teilweise entzogen ist. Ansonsten bleibt das Feld frei. Maßgebend sind die Verhältnisse bei Beginn der Hilfe.

Aufenthalt vor dieser Hilfestellung (24 - 25)

Schlüssel B

Maßgebend ist der letzte übliche Aufenthalt im Zeitraum vor der Hilfestellung.

Beispiel: Ein Kind lebt bei seinen Eltern, als beide Elternteile versterben. Es wird für einige Tage von Verwandten betreut, ehe es endgültig in einem Heim untergebracht wird. Als Aufenthalt ist 01 „Eltern“, nicht hingegen 04 „Großeltern/Verwandte“ anzugeben.

06 „Tagesgruppe in einer Einrichtung“ gilt nur in Verbindung mit der Form der Unterbringung und darf deshalb hier nicht eingetragen werden.

Falls sich der junge Mensch vor der Hilfestellung in einem Internat aufgehalten hat, ist 08 „Wohngemeinschaft“ anzugeben.

Bei Neugeborenen, die nach der Geburt im Krankenhaus sofort in einem Heim oder einer Pflegefamilie untergebracht werden, ist bei gemeinsamen Sorgerecht der Eltern 01 „Eltern“ anzugeben, liegt das Sorgerecht nur bei einem Elternteil, ist 03 „allein erziehender Elternteil“ anzugeben.

Zu den Eltern zählen auch Adoptiveltern, dagegen nicht Pflegeeltern.

Lässt sich der Aufenthalt des jungen Menschen vor Beginn der Hilfestellung nicht eindeutig bestimmen, so ist der letzte bekannte Aufenthalt gemäß Schlüssel B anzugeben.

Schulverhältnis vor Beginn der Hilfe (26)/Ausbildungsverhältnis vor Beginn der Hilfe (27)

Bei beiden Fragen ist unabhängig vom Alter des jungen Menschen **jeweils eine Angabe** zu machen. Dabei ist nur das Schul- bzw. Ausbildungsverhältnis zu berücksichtigen, das unmittelbar vor Beginn der Hilfe besteht. Bereits vorher abgeschlossene oder abgebrochene Schul- und Berufsausbildungen sind nicht anzugeben.

Beispiel: Ein junger Mensch hat die Realschule erfolgreich abgeschlossen und befindet sich auf Ausbildungsplatzsuche. In diesem Fall ist als Schulverhältnis vor Beginn der Hilfe „nicht in einer Schule“ und als Ausbildungsverhältnis vor Beginn der Hilfe „nicht in Berufsausbildung oder beruflicher Bildung“ anzugeben.

- Weiterführende Schulen (3) sind zum Beispiel: Realschule, Gymnasium, Gesamtschule mit den Bildungsgängen Realschule, Gymnasium sowie die Schuljahre fünf und sechs der Orientierungsstufe.
- Berufsschule (4): Hierunter fallen neben der „klassischen“ Berufsschule (mit Schulpflicht) auch das Berufsvorbereitungsjahr sowie das Berufsgrundbildungsjahr.
- Berufsausbildung (1) ist nur dann anzukreuzen, wenn ein durch Berufsausbildungsvertrag begründetes Berufsausbildungsverhältnis geschlossen wurde.
- Die „sonstige berufliche Bildung“ (2) umfasst alle berufsbildenden Maßnahmen, die weder unter „Berufsschule“ noch unter „Berufsausbildung“ fallen, unabhängig davon, ob sie ganz oder teilweise in Schulen stattfinden (z.B. in Berufsfachschulen).
- „Nicht in Berufsausbildung oder beruflicher Bildung“ (3) ist anzugeben, wenn ein Kind aufgrund seines Alters für eine Berufsausbildung nicht in Frage kommt.
- Ist der junge Mensch anderweitig erwerbstätig, ist ebenfalls „nicht in Berufsausbildung oder beruflicher Bildung“ (3) anzugeben.

Hilfsart (28)

Erziehung in einer Tagesgruppe

Diese Hilfsart umfasst sowohl die teilstationäre Hilfe zur Erziehung in einer Einrichtung (Tagesgruppe in einer Einrichtung) als auch die in einer geeigneten Form der Familienpflege (auch als Einzelpflege) gewährte Hilfe.

Vollzeitpflege in einer anderen Familie

Einzubeziehen sind auch junge Menschen, die bei Großeltern sowie Verwandten oder Verschwägerten bis zum dritten Grad untergebracht sind, soweit ihnen erzieherische Hilfe gewährt wird. Hierzu gehören nicht Pflegekinder, die sich außerhalb des Elternhauses in Familienpflege befinden und für die eine Pflegeerlaubnis nach § 44 SGB VIII erteilt wurde.

Heimerziehung; sonstige betreute Wohnform

Im Rahmen dieser Hilfeart können junge Menschen sowohl in Heimen mit sozialpädagogischer Zielsetzung untergebracht werden als auch in selbständigen, pädagogisch betreuten Jugendwohngemeinschaften sowie in der Form des betreuten Einzelwohnens.

Intensive sozialpädagogische Einzelbetreuung

Die Betreuung ist sehr stark auf die individuelle Lebenssituation des jungen Menschen abgestellt und erfordert mitunter die Präsenz bzw. Ansprechbereitschaft des Pädagogen rund um die Uhr. Der betreute junge Mensch lebt i.d.R. in einer eigenen Wohnung. Die Betreuung wird auch in der Familie oder in Institutionen (z.B. Justizvollzugsanstalt, Psychiatrie) durchgeführt.

Beginn der Hilfe (29 - 34)

Als Beginn der Hilfe gilt der Monat, in welchem der junge Mensch im Rahmen der Hilfegewährung außerhalb des Elternhauses untergebracht wird.

Familienrichterliche Entscheidung (35)

Unterbringung erfolgte

- mit familienrichterlicher Entscheidung

Ist nur anzugeben, wenn das Kind oder die/der Jugendliche im Zusammenhang mit einem Erziehungsmangel in der Herkunftsfamilie nach §§ 1666, 1666a BGB untergebracht wurde.

Falls dies zutrifft, bitten wir zu beachten, dass auch das Feld „Entzug der elterlichen Sorge“ markiert werden muss, da bei einer Unterbringung mit familienrichterlicher Entscheidung auch immer das Sorgerecht der Eltern ganz oder teilweise entzogen wird.

- ohne familienrichterliche Entscheidung

Erfolgt die Unterbringung des Kindes oder der/des Jugendlichen wegen des Todes der Eltern, ist das Feld „ohne familienrichterliche Entscheidung“ anzukreuzen. In diesem Fall entfällt auch die Markierung bei der Frage nach dem „Entzug der elterlichen Sorge“.

Wird die Hilfe zur Erziehung durch ein Jugendgericht angeordnet, so ist ebenfalls „ohne familienrichterliche Entscheidung“ anzugeben.

Form der Unterbringung (36 - 37)

Schlüssel B (Schlüsselnummer 04 - 09)

Hier ist anzugeben, wo der junge Mensch sich während der Durchführung der erzieherischen Maßnahme aufhält. Die zu erfassenden Hilfearten werden grundsätzlich außerhalb des Elternhauses durchgeführt. Daher kommen für die Beantwortung nur 04 bis 09 in Betracht. Bei „betreutem Einzelwohnen“ ist 09 „eigene Wohnung“ einzutragen. Sonderformen der Unterbringung, wie z.B. die Durchführung einer erzieherischen Hilfe auf einem Segelschiff, sind als „Heim“ (07) anzugeben. Bei der Hilfeart „intensive sozialpädagogische Einzelbetreuung“ ist **keine** Unterbringungsform anzugeben.

Die vollständige Aussage über die gewährte Hilfe ergibt sich aus der Kombination der „Hilfeart“ (28) und der „Form der Unterbringung“ (36 - 37).

Beispiele:

a) Ein Kind ist teilstationär in einem Heim untergebracht:

Anzukreuzen ist bei „Hilfeart“ 1 „Erziehung in einer Tagesgruppe“. Außerdem ist bei „Form der Unterbringung“ 06 Tagesgruppe in einer Einrichtung einzutragen.

b) Einem Kind wird Hilfe zur Erziehung in einer Tagespflegestelle gewährt:

Anzukreuzen ist bei „Hilfeart“ 1 „Erziehung in einer Tagesgruppe“. Außerdem ist bei „Form der Unterbringung“ 05 „Pflegefamilie“ einzutragen.

Vorangegangene Hilfe (38 - 39)

Anzugeben ist eine vorangegangene Hilfe auch dann, wenn sich die neue Hilfe nicht unmittelbar an sie anschließt; der zeitliche Abstand zur neuen Hilfe sollte jedoch nicht mehr als 3 Jahre betragen. Bei mehreren vorangegangenen Hilfen verschiedener Art ist die zuletzt gewährte anzugeben. Falls mehrere Hilfen gleichzeitig gewährt wurden, ist diejenige mit der höchsten Schlüsselnummer anzukreuzen.

„Vorläufige Schutzmaßnahmen“ umfasst die Inobhutnahme von Kindern und Jugendlichen sowie die Herausnahme des Kindes oder Jugendlichen ohne Zustimmung des Personensorgeberechtigten. Diese Antwortmöglichkeit ist nur anzukreuzen, wenn von dem jungen Menschen keine andere Hilfe **zeitgleich** oder **unmittelbar vorher** in Anspruch genommen wurde.

Bei der Weiterführung der Hilfeleistung durch ein anderes Jugendamt ist „Fortführung der bisherigen Hilfe bei Zuständigkeitswechsel des Jugendamtes“ zu markieren, wenn der junge Mensch nach der Übernahme weiter die gleiche Hilfe erhält wie vorher.

Die Hilfeart „ambulante Beratung in Fragen der Erziehung“ (02) umfasst auch eine Betreuung durch den allgemeinen Sozialdienst.

Die Antwortmöglichkeit „keine“ ist anzukreuzen, wenn keine der unter 02 bis 12 genannten Hilfen vorangegangen ist.

Erläuterungen zu dem Erhebungsvordruck

4.2 Ende der Hilfe

Ende der Hilfe (40 - 45)

Hier sind der Monat und das Jahr der Aufhebung der Hilfe einzutragen. Als Ende gilt auch die Abgabe an ein anderes Jugendamt.

Schul- und Ausbildungsverhältnis bei Ende der Hilfe (46 - 47)

Siehe hierzu vorstehende Hinweise zu Schulverhältnis/Ausbildungsverhältnis vor Beginn der Hilfe.

Hat sich die Unterbringungsform geändert? (48 - 50)

Schlüssel B (Schlüsselnummer 04 - 09)

Hier ist ein Wechsel der Unterbringungsform während der Hilfegewährung anzugeben. Die Unterbringungsform kann sich im Verlauf einer Hilfe mehrfach ändern. Sofern ein Wechsel in der Unterbringungsform stattgefunden hat, ist die Form der Unterbringung zum Ende der Hilfe anzugeben. Dies gilt auch, wenn die Form der Unterbringung zum Ende der Hilfe der Unterbringung zum Beginn der Hilfe entspricht.

Beispiel: Ein junger Mensch erhält die Hilfe „Heimerziehung; sonstige betreute Wohnform“ und wird zunächst in einem Heim untergebracht. Während die Hilfe andauert, wechselt er zuerst in eine Wohngemeinschaft, später dann erneut in ein

Heim, wo er sich bis zum Abschluss der Hilfe aufhält. In diesem Fall ist als „Form der Unterbringung bei Ende der Hilfe“ 07 „Heim“ anzugeben.

Wechsel innerhalb der gleichen Unterbringungsform, z.B. Erziehung in unterschiedlichen Heimen, gelten nicht als Wechsel der Unterbringungsform.

Für die Beantwortung dieser Frage ist es unerheblich, ob sich an die abgeschlossene Hilfe unmittelbar eine weitere erzieherische Hilfe anschließt.

Beispiel: Ein Kind erhält als Hilfe „Vollzeitpflege in einer anderen Familie“ und lebt während der Hilfe ständig bei derselben Pflegefamilie. Unmittelbar nach Beendigung dieser Hilfe wird das Kind in einem Heim untergebracht. Bei der „Hilfe-Ende“-Meldung für die „Vollzeitpflege“ ist die Frage „Hat sich die Unterbringungsform geändert?“ mit nein zu beantworten. Die anschließende Heimunterbringung begründet eine neue Meldung „4.1 Beginn der Hilfe“.

Unterbringung in Einrichtungen/Vollzeitpflege (51-62)

Hier ist nicht nur die zuletzt gewährte Hilfeart anzugeben, sondern auch eventuell vorausgegangene Hilfearten sind zu berücksichtigen. Die Fragen beziehen sich auf den bisherigen Lebensverlauf des jungen Menschen, soweit er erzieherische Hilfen außerhalb des Elternhauses erhalten hat.

Anzugeben ist die Dauer, die der junge Mensch in seinem bisherigen Leben in Heimen oder in Vollzeitpflege in anderen Familien (bei Großeltern/Verwandten oder in Pflegefamilien) verbracht hat, sowie die Zahl dieser Heime bzw. Familien.

Beispiel: Bei einem jungen Menschen endet die Hilfe zur Erziehung im November 2001, er hatte sich zuvor von April 1993 bis Oktober 1995 in einem Heim befunden, also 2 Jahre und 7 Monate, anschließend vom November 1996 bis Dezember 1997, also 1 Jahre und 2 Monate, in einer Pflegefamilie, und schließlich von Januar 1998 bis November 2001, also 3 Jahre und 11 Monate, wiederum in einem Heim, aber in einem anderen als zu Beginn der erzieherischen Maßnahmen. Hiermit ergeben sich als Aufenthaltszeiten in Heimen 6 Jahre und 6 Monate und in einer anderen Familie 1 Jahr und 2 Monate. Insgesamt hat der junge Mensch sich während der erzieherischen Maßnahmen in zwei Heimen und in einer anderen Familie aufgehalten.

Ursache für Ende der Hilfeart (63 - 64)

Es ist nur eine Angabe zulässig. Sollte mehr als eine Ursache zutreffen, ist diejenige mit der höchsten Schlüsselnummer anzugeben.

Beispiel: Als Ursachen kommen „vorzeitige Beendigung...“ sowie „Überleitung in eine der folgenden Hilfearten: Heimerziehung; sonstige betreute Wohnform“ in Betracht. Anzukreuzen ist 13.

- Unter „Abschluss“ fällt die Beendigung der Maßnahme wegen Erreichung des Erziehungszieles.
- „Sonstige Beendigung“ (04) ist z.B. anzukreuzen, wenn Tod, Behandlung in einem Krankenhaus/Psychiatrie oder Strafverfolgung die Ursache für das Ende der Hilfe ist. Auch die Beendigung der Hilfe ohne Erreichen des Erziehungszieles (z.B. bei Entweichen des jungen Menschen) ist hier anzugeben.
- Erfolgt im Anschluss an die Hilfe eine Betreuung durch den allgemeinen Sozialdienst, so ist als anschließende Hilfeart „ambulante Beratung in Fragen der Erziehung“ (06) anzugeben.
- Erfolgt die „Hilfe-Ende“-Meldung wegen eines Zuständigkeitswechsels des Jugendamtes und wird die gleiche Hilfe von dem neu zuständigen Jugendamt weitergeführt, ist „Fortführung der bisherigen Hilfe bei Zuständigkeitswechsel des Jugendamtes“ (17) anzugeben.

Anschließendender Aufenthalt (65 - 66)

Schlüssel B

Der Aufenthalt des jungen Menschen nach Beendigung der Hilfe deckt sich i.d.R. nicht mit der Unterbringung während der Hilfe. Schließt sich an die beendete Hilfe eine andere Hilfe zur Erziehung außerhalb des Elternhauses an, so ist (mit Ausnahme der „Erziehung in einer Tagesgruppe“) als anschließender Aufenthalt die Form der Unterbringung im Rahmen der neuen Hilfeart anzugeben.

Wenn die Hilfe damit endet, dass der junge Mensch stirbt, in einem Krankenhaus oder in der Psychiatrie behandelt oder in eine Justizvollzugsanstalt eingewiesen wird, entfällt die Verschlüsselung des anschließenden Aufenthalts. Dies gilt auch, wenn die Hilfe wegen Entweichens des jungen Menschen beendet wird und dessen Aufenthalt nicht bekannt ist.

Bevölkerung am 31. 12. 2000
nach
Altersgruppen, Geschlecht und Ländern

Bevölkerung am 31. 12. 2000 nach

Lfd. Nr.	Alter von ... bis unter ... Jahren	Deutschland	Baden-Württemberg	Bayern	Berlin	Brandenburg	Bremen	Hamburg	Hessen	Mecklenburg-Vorpommern
Männ										
1	Insgesamt	40 156 536	5 157 408	5 974 283	1 643 534	1 283 432	318 267	831 225	2 973 492	877 698
	darunter:									
2	unter 3	1 195 349	168 313	191 422	44 345	28 310	9 145	24 215	91 825	19 461
3	3 - 6	1 225 653	177 335	199 271	41 898	25 876	9 445	23 650	95 093	17 373
4	6 - 9	1 247 725	181 342	207 108	40 866	23 658	9 282	22 979	94 989	15 914
5	9 - 12	1 419 692	189 733	218 059	50 337	43 671	9 811	24 544	100 380	31 021
6	12 - 15	1 468 752	186 399	211 036	55 756	57 410	9 647	23 808	98 563	41 829
7	15 - 18	1 397 963	174 287	197 032	54 444	59 701	9 366	23 321	93 245	42 441
8	18 - 21	1 457 634	181 932	207 486	58 831	59 600	10 436	25 837	98 612	43 219
9	21 - 27	2 800 672	360 946	414 355	127 438	93 774	22 598	65 612	200 207	69 271
10	unter 18	7 955 134	1 077 409	1 223 928	287 646	238 626	56 696	142 517	574 095	168 039
11	unter 27	12 213 440	1 620 287	1 845 769	473 915	392 000	89 730	233 966	872 914	280 529
12	unter 21	9 412 768	1 259 341	1 431 414	346 477	298 226	67 132	168 354	672 707	211 258
13	12 - 18	2 866 715	360 686	408 068	110 200	117 111	19 013	47 129	191 808	84 270
14	12 - 27	7 125 021	903 564	1 029 909	296 469	270 485	52 047	138 578	490 627	196 760
Weib										
15	Insgesamt	42 103 004	5 367 007	6 255 972	1 738 635	1 318 530	341 958	884 167	3 094 637	898 005
	darunter:									
16	unter 3	1 133 911	159 231	181 461	42 513	26 892	8 728	23 022	87 121	18 557
17	3 - 6	1 162 671	167 933	188 917	39 738	24 565	8 809	22 372	89 936	16 250
18	6 - 9	1 184 436	171 129	196 660	38 278	22 326	8 736	22 027	91 193	14 831
19	9 - 12	1 348 152	180 822	206 491	47 821	41 958	9 278	23 110	95 792	29 323
20	12 - 15	1 390 901	177 033	198 858	52 918	55 091	9 260	22 061	93 290	39 393
21	15 - 18	1 324 981	165 647	188 152	51 753	56 163	9 075	21 097	87 813	40 320
22	18 - 21	1 395 260	178 359	202 568	57 831	53 446	10 706	26 082	95 988	38 995
23	21 - 27	2 697 238	356 917	409 797	128 725	79 118	22 949	66 655	201 673	56 682
24	unter 18	7 545 052	1 021 795	1 160 539	273 021	226 995	53 886	133 689	545 145	158 674
25	unter 27	11 637 550	1 557 071	1 772 904	459 577	359 559	87 541	226 426	842 806	254 351
26	unter 21	8 940 312	1 200 154	1 363 107	330 852	280 441	64 592	159 771	641 133	197 669
27	12 - 18	2 715 882	342 680	387 010	104 671	111 254	18 335	43 158	181 103	79 713
28	12 - 27	6 808 380	877 956	999 375	291 227	243 818	51 990	135 895	478 764	175 390
Insge										
29	Insgesamt	82 259 540	10 524 415	12 230 255	3 382 169	2 601 962	660 225	1 715 392	6 068 129	1 775 703
	darunter:									
30	unter 3	2 329 260	327 544	372 883	86 858	55 202	17 873	47 237	178 946	38 018
31	3 - 6	2 388 324	345 268	388 188	81 636	50 441	18 254	46 022	185 029	33 623
32	6 - 9	2 432 161	352 471	403 768	79 144	45 984	18 018	45 006	186 182	30 745
33	9 - 12	2 767 844	370 555	424 550	98 158	85 629	19 089	47 654	196 172	60 344
34	12 - 15	2 859 653	363 432	409 894	108 674	112 501	18 907	45 869	191 853	81 222
35	15 - 18	2 722 944	339 934	385 184	106 197	115 864	18 441	44 418	181 058	82 761
36	18 - 21	2 852 894	360 291	410 054	116 662	113 046	21 142	51 919	194 600	82 214
37	21 - 27	5 497 910	717 863	824 152	256 163	172 892	45 547	132 267	401 880	125 953
38	unter 18	15 500 186	2 099 204	2 384 467	560 667	465 621	110 582	276 206	1 119 240	326 713
39	unter 27	23 850 990	3 177 358	3 618 673	933 492	751 559	177 271	460 392	1 715 720	534 880
40	unter 21	18 353 080	2 459 495	2 794 521	677 329	578 667	131 724	328 125	1 313 840	408 927
41	12 - 18	5 582 597	703 366	795 078	214 871	228 365	37 348	90 287	372 911	163 983
42	12 - 27	13 933 401	1 781 520	2 029 284	587 696	514 303	104 037	274 473	969 391	372 150

Altersgruppen, Geschlecht und Ländern

Nieder- sachsen	Nordrhein- Westfalen	Rheinland- Pfalz	Saarland	Sachsen	Sachsen- Anhalt	Schleswig- Holstein	Thüringen	Nachrichtlich		Lfd. Nr.
								früheres Bundesgebiet	neue Länder und Berlin-Ost	
lich										
3 875 996	8 756 656	1 976 814	518 228	2 144 676	1 271 259	1 363 617	1 189 951	32 760 476	7 396 060	1
125 590	274 349	59 898	13 591	48 368	27 718	42 737	26 062	1 030 882	164 467	2
131 963	289 583	64 280	15 077	41 013	24 565	45 748	23 483	1 080 795	144 858	3
136 264	302 168	67 848	16 392	37 697	23 509	46 479	21 230	1 113 963	133 762	4
142 849	320 381	72 799	18 189	68 036	42 437	49 103	38 342	1 176 755	242 937	5
139 853	314 013	72 006	18 091	87 741	54 717	47 011	50 872	1 151 145	317 607	6
129 205	289 461	67 032	16 914	90 620	55 990	42 114	52 790	1 071 374	326 589	7
133 643	301 062	69 125	17 908	93 958	56 731	44 103	55 151	1 122 796	334 838	8
260 004	585 311	129 378	32 960	166 106	92 017	88 422	92 273	2 231 409	569 263	9
805 724	1 789 955	403 863	98 254	373 475	228 936	273 192	212 779	6 624 914	1 330 220	10
1 199 371	2 676 328	602 366	149 122	633 539	377 684	405 717	360 203	9 979 119	2 234 321	11
939 367	2 091 017	472 988	116 162	467 433	285 667	317 295	267 930	7 747 710	1 665 058	12
269 058	603 474	139 038	35 005	178 361	110 707	89 125	103 662	2 222 519	644 196	13
662 705	1 489 847	337 541	85 873	438 425	259 455	221 650	251 086	5 576 724	1 548 297	14
lich										
4 050 197	9 253 209	2 057 743	550 475	2 280 905	1 344 116	1 426 144	1 241 304	34 379 534	7 723 470	15
118 469	260 439	56 835	13 082	45 945	26 053	40 784	24 779	977 729	156 182	16
125 557	275 536	60 936	14 543	39 252	23 090	43 038	22 199	1 025 224	137 447	17
129 534	287 079	64 677	15 705	35 562	22 248	44 074	20 377	1 058 042	126 394	18
134 846	305 300	69 241	16 990	64 144	39 917	46 345	36 774	1 117 507	230 645	19
131 126	298 398	68 797	17 044	83 077	52 050	44 218	48 287	1 089 243	301 658	20
122 254	275 544	63 402	15 847	85 760	52 715	39 819	49 620	1 016 747	308 234	21
129 227	289 047	66 247	16 925	86 079	50 754	42 998	50 008	1 090 491	304 769	22
252 965	579 698	125 622	32 327	143 018	78 443	85 145	77 504	2 208 844	488 394	23
761 786	1 702 296	383 888	93 211	353 740	216 073	258 278	202 036	6 284 492	1 260 560	24
1 143 978	2 571 041	575 757	142 463	582 837	345 270	386 421	329 548	9 583 827	2 053 723	25
891 013	1 991 343	450 135	110 136	439 819	266 827	301 276	252 044	7 374 983	1 565 329	26
253 380	573 942	132 199	32 891	168 837	104 765	84 037	97 907	2 105 990	609 892	27
635 572	1 442 687	324 068	82 143	397 934	233 962	212 180	225 419	5 405 325	1 403 055	28
samt										
7 926 193	18 009 865	4 034 557	1 068 703	4 425 581	2 615 375	2 789 761	2 431 255	67 140 010	15 119 530	29
244 059	534 788	116 733	26 673	94 313	53 771	83 521	50 841	2 008 611	320 649	30
257 520	565 119	125 216	29 620	80 265	47 655	88 786	45 682	2 106 019	282 305	31
265 798	589 247	132 525	32 097	73 259	45 757	90 553	41 607	2 172 005	260 156	32
277 695	625 681	142 040	35 179	132 180	82 354	95 448	75 116	2 294 262	473 582	33
270 979	612 411	140 803	35 135	170 818	106 767	91 229	99 159	2 240 388	619 265	34
251 459	565 005	130 434	32 761	176 380	108 705	81 933	102 410	2 088 121	634 823	35
262 870	590 109	135 372	34 833	180 037	107 485	87 101	105 159	2 213 287	639 607	36
512 969	1 165 009	255 000	65 287	309 124	170 460	173 567	169 777	4 440 253	1 057 657	37
1 567 510	3 492 251	787 751	191 465	727 215	445 009	531 470	414 815	12 909 406	2 590 780	38
2 343 349	5 247 369	1 178 123	291 585	1 216 376	722 954	792 138	689 751	19 562 946	4 288 044	39
1 830 380	4 082 360	923 123	226 298	907 252	552 494	618 571	519 974	15 122 693	3 230 387	40
522 438	1 177 416	271 237	67 896	347 198	215 472	173 162	201 569	4 328 509	1 254 088	41
1 298 277	2 932 534	661 609	168 016	836 359	493 417	433 830	476 505	10 982 049	2 951 352	42

Fachserie 13: Sozialleistungen

Reihe 1: Altersvorsorge, Kranken- und Pflegeversicherung

Die Ergebnisse des Mikrozensus zur *Altersvorsorge* werden jährlich (gesetzliche Rentenversicherung) bzw. im Abstand von vier Jahren (betriebliche Altersvorsorge, Lebensversicherung, vermögenswirksames Sparen) ermittelt und – wie die Ergebnisse zur Kranken- und Pflegeversicherung – in unregelmäßigen Abständen veröffentlicht. Die Tabellen zur *Rentenversicherung* enthalten Daten über Pflichtmitglieder und Beitragszahler nach der Beteiligung am Erwerbsleben, gegliedert nach Geschlecht, Altersgruppen, Stellung im Beruf, Art der gesetzlichen Rentenversicherung und des Versicherungsverhältnisses. Ergebnisse zur Art der *betrieblichen Altersvorsorge* sind nach Altersgruppen, Familienstand und monatlichem Nettoeinkommen der Erwerbstätigen veröffentlicht. Mit einer Periodizität von vier Jahren wird die Bevölkerung nach Bestehen und Höhe einer *Lebensversicherung* befragt. Die Ergebnisse sind u. a. nach Versicherungsklassen, Familienstand, Altersgruppen und monatlichem Nettoeinkommen dargestellt. Abhängig Erwerbstätige äußern sich im gleichen zeitlichen Abstand zum Erhalt *vermögenswirksamer Leistungen* und ihrer Anlage. Die Angaben zur *Krankenversicherung* beziehen sich auf die Bevölkerung nach der Beteiligung am Erwerbsleben, der Art der Krankenkasse/-Versicherung und des Versicherungsschutzes. Weitere Aufgliederungen erfolgen u. a. nach Geschlecht, Altersgruppen, Stellung im Beruf und monatlichem Nettoeinkommen.

Die Zugehörigkeit zur *sozialen* oder *privaten Pflegeversicherung*, sonstiger Anspruch auf Versorgung mit Pflegeleistungen sowie Informationen über *zusätzlichen privaten Pflegeversicherungsschutz* wird in der Erhebungen ab 1999 ebenfalls im Abstand von vier Jahren erfragt. Die Tabellen geben Auskunft über die Bevölkerung und ihre Beteiligung am Erwerbsleben und sind gegliedert nach Geschlecht, Altersgruppen und Art der Pflegeversicherung.

Reihe 2: Sozialhilfe

Der *jährliche* Bericht enthält detaillierte Angaben über die Sozialhilfeempfänger/-innen sowie über die Ausgaben und Einnahmen der Sozialhilfe. Die Empfänger/-innen von Sozialhilfe werden u. a. nach Hilfearten, Geschlecht, Alter, Staatsangehörigkeit und Art der Unterbringung aufgegliedert. Darüber hinaus werden für die Empfänger laufender Hilfe zum Lebensunterhalt auch Angaben über den Erwerbsstatus, die besondere soziale Situation, die Bezugsdauer sowie über die wesentlichen Komponenten der Bedarfsberechnung nachgewiesen.

Reihe 3: Kriegsopferfürsorge

In *zweijährlicher* Erscheinungsfolge berichtet diese Reihe über die Ausgaben und Einnahmen sowie über die Empfänger/-innen laufender und einmaliger Leistungen in länderweiser Gliederung. Der Nachweis erfolgt nach Hilfearten sowie nach Empfängergruppen (Beschädigte und Hinterbliebene sowie Sonderfürsorgeberechtigte).

Reihe 4: Wohngeld

Die jährlichen Ergebnisse der Wohngeldstatistik enthalten Angaben zum spitz berechneten und pauschalisierten Wohngeld und liefern detaillierte Daten über die Anzahl und Struktur der Wohngeldempfänger sowie deren Wohnkosten, Wohnverhältnisse und Wohngeldansprüche.

Reihe 5.1: Schwerbehinderte Menschen

Die Veröffentlichung – Erscheinungsfolge alle *zwei Jahre* – enthält in länderweiser Gliederung Daten über die von den Versorgungsämtern als Schwerbehinderte anerkannten Personen, d. h. bei denen ein Grad der Behinderung um 50 und mehr Prozent festgestellt worden ist. Nachgewiesen werden die Schwerbehinderten nach Geschlecht, Altersgruppen, Staatsangehörigkeit, Grad der Behinderung, Art und Ursache der Behinderung sowie nach Mehrfachbehinderung.

Reihe 6: Jugendhilfe

6.1.1: Institutionelle Beratung, Einzelbetreuung und sozialpädagogische Familienhilfe

Der *jährliche* Bericht enthält Angaben über die jungen Menschen, bei denen eine Erziehungsberatung abgeschlossen wurde, die durch einen Betreuungshelfer/-innen oder Erziehungsbeistand unterstützt werden und die an Maßnahmen der sozialen Gruppenarbeit teilnehmen sowie über die Familien, denen sozialpädagogische Familienhilfe gewährt wird. Darüber hinaus werden Informationen über die Hilfestellung selbst, z. B. über den Anlaß und die Dauer, bereitgestellt.

6.1.2: Erzieherische Hilfen außerhalb des Elternhauses

Mit dieser Veröffentlichung werden *jährlich* Strukturdaten über die neu begonnenen und abgeschlossenen Hilfen zur Erziehung außerhalb des Elternhauses, nämlich Erziehung in einer Tagesgruppe, Vollzeitpflege, Heimerziehung und intensive sozialpädagogische Einzelbetreuung, sowie über den betroffenen Personenkreis zur Verfügung gestellt. Sie enthält auch fortgeschriebene Bestandsdaten zum Jahresende.

6.1.3: Adoptionen und sonstige Hilfen

Neben detaillierten Angaben zu den Adoptionen und Eckzahlen zur Adoptionsvermittlung werden in dieser Reihe auch die *jährlichen* Ergebnisse über die Pflegschaften, Vormundschaften, Beistandschaften und Vaterschaftsfeststellungen, die Sorgerechtsmaßnahmen und die Pflegeerlaubnis nachgewiesen. Ab 1995 sind Angaben zu Vorläufigen Schutzmaßnahmen (Inobhutnahme, Herausnahme) enthalten.

6.1.4: Erzieherische Hilfen außerhalb des Elternhauses am 31.12.2000

Alle *fünf Jahre*, zuletzt am 31.12.2000, wird eine Bestandserhebung über die Hilfen zur Erziehung außerhalb des Elternhauses durchgeführt, deren Ergebnisse in dieser Reihe dargestellt werden. Die Berichtsinhalte stimmen mit denen der Reihe 6.1.2 weitgehend überein.

6.2: Maßnahmen der Jugendarbeit im Rahmen der Jugendhilfe

Dieser in *vierjährigen* Abständen, letzte Erhebung im Jahr 2000, erscheinende Bericht enthält Angaben über die von den öffentlichen und freien Trägern der Jugendhilfe durchgeführten Maßnahmen der Jugendarbeit im Bereich der Kinder- und Jugenderholung, der internationalen Jugendarbeit, der Jugendbildungsarbeit und der Fortbildungsmaßnahmen der Mitarbeiter in der Jugendarbeit. Nachgewiesen wird u. a. die Zahl der Maßnahmen und der Teilnehmer/-innen; die Maßnahmen werden nach Dauer und Trägerschaft gegliedert.

6.3: Einrichtungen und tätige Personen in der Jugendhilfe

Diese Veröffentlichung berichtet alle *vier Jahre*, zuletzt zum 31.12.1998, über Einrichtungen der Jugendhilfe und – soweit möglich – die in ihnen verfügbaren Plätze sowie über dort tätige Personen. Dabei wird gegliedert nach Trägerschaft und Art der Einrichtung, sowie nach Alter, Ausbildungsabschluß, Stellung im Beruf und Arbeitsbereich der in der Jugendhilfe tätigen Personen.

6.3.1: Tageseinrichtungen für Kinder

In *vierjähriger* Folge, erstmals zum 31.12.1994, bringt diese Reihe ausführliche Ergebnisse über die Tageseinrichtungen für Kinder. Sie vermitteln – z. T. in länderweise Gliederung – wichtige Strukturzahlen über die Art und Größe der Einrichtung sowie über demographische und erwerbsstatistische Angaben des dort tätigen Personals.

6.4: Ausgaben und Einnahmen der öffentlichen Jugendhilfe

Diese *jährliche* Veröffentlichung enthält ab 1992 die Ausgaben der öffentlichen Jugendhilfeträger für Maßnahmen und Einrichtungen sowie die korrespondierenden Einnahmen. Der Nachweis erfolgt nach Hilfe- bzw. Einrichtungsarten sowie nach Einnahme- und Ausgabenarten, z. B. Gebühren, Entgelte, Kostenbeiträge, Personalausgaben, Leistungen an Berechtigte, Investitionen und Zuschüsse an Träger der freien Jugendhilfe.

6.S.1: Einrichtungen und tätige Personen in der Jugendhilfe 1991 in den neuen Ländern und Berlin-Ost

In diesem Sonderheft sind die Ergebnisse über die Einrichtungen der Jugendhilfe und deren Personal in den neuen Ländern und Berlin-Ost dargestellt. Sie ergänzen die Daten der Erhebung 1990 im früheren Bundesgebiet. Die Berichtsinhalte stimmen mit denen der Reihe 6.3 weitgehend überein.

Reihe 7: Leistungen an Asylbewerber

Asylbewerber und sonstige nach dem Asylbewerberleistungsgesetz Berechtigte erhalten seit dem 1. November 1993 anstelle der Sozialhilfe Leistungen nach dem Asylbewerberleistungsgesetz. Angaben über Leistungen an diesen Personenkreis werden daher nicht mehr in der Sozialhilfestatistik, sondern ab dem Berichtsjahr 1994 in der *jährlichen* Asylbewerberleistungsstatistik erfaßt. Die differenzierten Ergebnisse der Statistik über die Leistungsempfänger sowie über die

Ausgaben und Einnahmen nach dem Asylbewerberleistungsgesetz sind in der o. g. Veröffentlichung dargestellt.

DISTATIS
wissen. nutzen.

**Statistisches Bundesamt
Gustav-Stresemann-Ring 11
65189 Wiesbaden**

Veröffentlichungen und Prospekte sind durch den Verlag Metzler-Poeschel, Verlagsauslieferung: SFG-Servicecenter Fachverlage GmbH, Postfach 43 43, 72774 Reutlingen, Tel. 0 70 71 / 93 53 50, erhältlich.

EUROPAS REGIONEN UNTER DER "STATISTISCHEN LUPE"!

Jetzt neu: Regionen - Statistisches Jahrbuch 2001

Hrsg.: Statistisches Amt der Europäischen Gemeinschaften (Eurostat)



Im Statistischen Jahrbuch der Regionen 2001 stellt Eurostat das aktuell verfügbare Zahlenmaterial zur wirtschaftlichen und sozialen Lage in den Regionen in der Europäischen Union vor (Berichtszeitraum von 1993 bis 1999).

Erstmals wird der Erfassungsbereich einer Reihe dieser Indikatoren auf die folgenden zehn Beitrittsländer erweitert: Bulgarien, Estland, Lettland, Litauen, Polen, Rumänien, Slowakei, Slowenien, die Tschechische Republik sowie Ungarn.

In Form von farbigen Karten und Graphiken werden die wichtigen regionalen Indikatoren zusammen mit Kommentaren und erläuterndem Text dargestellt. Die gedruckte Version enthält zusätzlich noch eine CD-ROM, auf der die Daten auf den Ebenen NUTS 1 und NUTS 2 aus der REGIO-Datenbank für das jeweils letzte verfügbare Jahr als Tabellen aufbereitet sind.

Aus dem Inhalt:

- ◆ Landwirtschaft
- ◆ Bevölkerung
- ◆ Regionales Bruttoinlandsprodukt
- ◆ Arbeitskräfteerhebung
- ◆ Wissenschaft und Technologie
- ◆ Fremdenverkehr
- ◆ Verkehr
- ◆ Regionale Arbeitslosigkeit

„Regionen: Statistisches Jahrbuch 2001“ ist erhältlich als

Print-Version (einschl. CD-ROM)

A4/ 100 Seiten, 60 EUR (zzgl. Versand)

KS-AF-01-001-___-C, in DE/ EN/ FR

PDF-Datei (ohne CD-ROM)

3.200 KB, 30 EUR

KS-AF-01-001-___-N, in DE/ EN/ FR



eurostat Das Eurostat Jahrbuch der Regionen 2001 ist zu beziehen beim

Eurostat Data Shop Berlin, Otto-Braun-Str. 70/72, 10178 Berlin

Telefon: +49 (0) 1888 / 644-9427, Telefax: +49 (0) 1888 / 644-9430,

E-Mail: datashop@destatis.de, Internet: <http://www.eu-datashop.de>

