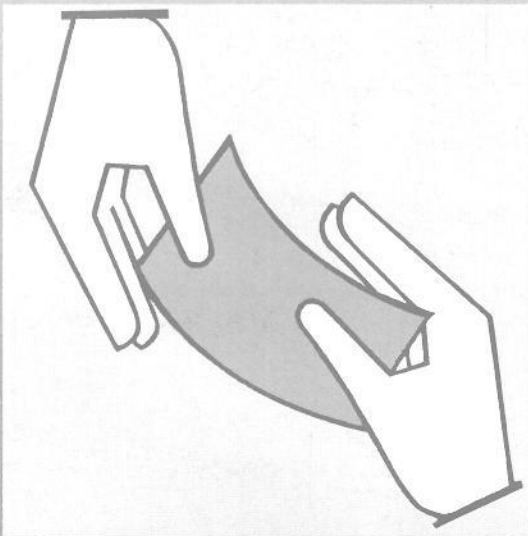


Statistisches Bundesamt


Sozialleistungen



Fachserie **13**

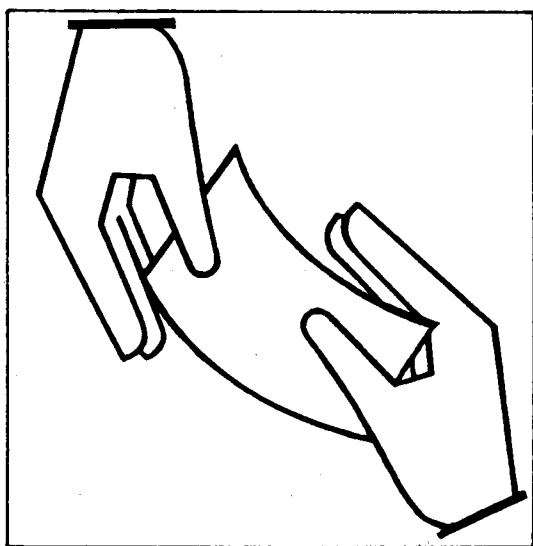
Reihe 6.1.4

Jugendhilfe – Erzieherische Hilfen außerhalb
des Elternhauses am 31.12.1995



Statistisches Bundesamt

Sozialleistungen



Fachserie **13**

Reihe 6.1.4

Jugendhilfe – Erzieherische Hilfen außerhalb
des Elternhauses am 31.12.1995

Statistisches Bundesamt
Bibliothek - Dokumentation - Archiv

**METZLER
POESCHEL**



Weitere Informationen zu dieser Veröffentlichung können direkt beim Statistischen Bundesamt, Zweigstelle Berlin, erfragt werden: Gruppe IX AG, Telefon: 0 30 / 23 24 - 67 59, 68 09 oder Fax: 0 30 / 23 24 64 00



STATIS-BUND

Im Statistischen Informationssystem des Bundes (STATIS-BUND) sind rund 1,5 Mill. ausgewählte statistische Zeitreihen gespeichert. Alle Zeitreihen können via Mailbox, auf Diskette oder Magnetband bezogen werden.

Die Zeitreihen der Statistiken über die erzieherischen Hilfen außerhalb des Elternhauses sind in den Segmenten 520 - 522 gespeichert und enthalten alle wesentlichen Angaben seit 1991.

Fachliche Beratung: 06 11 / 75 - 27 16 und 22 56.

Mailbox: 06 11 / 75 29 20 · Technische Rückfragen: 06 11 / 75 32 84.



T-ONLINE / BILDSCHIRMTEXT

Ausgewählte Tabellen und Grafiken bietet das Statistische Bundesamt über T-ONLINE / BILDSCHIRMTEXT an. Die Informationsseiten sind in T-ONLINE mit * 48484# abrufbar, ebenso wie die Bestellung von Veröffentlichungen und die Übermittlung von Anfragen.

Herausgeber: Statistisches Bundesamt, Wiesbaden



Informationen: Statistisches Bundesamt
Allgemeiner Auskunftsdienst
65180 Wiesbaden
• Telefon: 06 11 / 75 24 05
• Telefax: 06 11 / 75 33 30
• T-Online (Btx): * 48484#
• Internet: <http://www.statistik-bund.de>

Zweigstelle Berlin
Postfach 276, 10124 Berlin
• Telefon: 030 / 23 24 68 66
• Telefax: 030 / 23 24 68 72

Verlag: Metzler-Poeschel, Stuttgart

Verlagsauslieferung: SFG – Servicecenter Fachverlage GmbH
Postfach 43 43
72774 Reutlingen
Telefon: 0 70 71 / 93 53 50
Telefax: 0 70 71 / 3 36 53

Erscheinungsfolge: fünfjährlich

Erschienen im Oktober 1997

Preis: DM 15,90

Bestellnummer: 2130614 - 95900

© Statistisches Bundesamt, Wiesbaden 1997

Alle Rechte vorbehalten. Es ist insbesondere nicht gestattet, ohne ausdrückliche Genehmigung des Statistischen Bundesamtes diese Veröffentlichung oder Teile daraus für gewerbliche Zwecke zu übersetzen, zu vervielfältigen, auf Mikrofilm/-fiche zu verfilmen oder in elektronische Systeme einzuspeichern.

Recyclingpapier aus 100 % Altpapier.

Inhalt

Seite

Textteil

Begriffliche und methodische Erläuterungen	6
Schaubilder	8

Tabellenteil

Hilfe zur Erziehung außerhalb des Elternhauses

Ergebnisse für Deutschland

1	Junge Menschen am 31.12.1995 nach persönlichen Merkmalen, Art der Hilfe und Unterbringungsform	11
2	Junge Menschen am 31.12.1995 nach persönlichen Merkmalen, Art der Hilfe sowie nach vorangegangener Hilfe	
2.1	Insgesamt	12
2.2	Vollzeitpflege in einer anderen Familie	14
2.3	Heimerziehung; sonstige betreute Wohnform	16
3	Junge Menschen am 31.12.1995 nach persönlichen Merkmalen, Art der Hilfe sowie nach dem Aufenthalt vor der Hilfestellung	
3.1	Insgesamt	18
3.2	Vollzeitpflege in einer anderen Familie	19
3.3	Heimerziehung; sonstige betreute Wohnform	20
4	Junge Menschen am 31.12.1995 nach persönlichen Merkmalen, Familienstand der Eltern, Sorgerechtsstatus, Umstände der Unterbringung sowie nach Hilfeart	
4.1	Insgesamt	21
4.2	Vollzeitpflege in einer anderen Familie	22
4.3	Heimerziehung; sonstige betreute Wohnform	23
5	Junge Menschen: 1995 nach persönlichen Merkmalen sowie nach bisheriger Dauer, Art der Hilfe	
5.1	Insgesamt	24
5.2	Erziehung in einer Tagesgruppe	25
5.3	Vollzeitpflege in einer anderen Familie	26
5.4	Heimerziehung; sonstige betreute Wohnform	27
5.5	Intensive sozialpädagogische Einzelbetreuung	28

Ergebnisse für das frühere Bundesgebiet

6	Junge Menschen am 31.12.1995 nach persönlichen Merkmalen und Art vorangegangener Hilfe.....	30
7	Junge Menschen am 31.12.1995 nach persönlichen Merkmalen sowie nach dem Aufenthalt vor der Hilfestellung	32
8	Junge Menschen am 31.12.1995 nach persönlichen Merkmalen, Familienstand der Eltern, Sorgerechtsstatus, Umstände der Unterbringung	33
9	Junge Menschen am 31.12.1995 nach persönlichen Merkmalen sowie nach bisheriger Dauer	34

Ergebnisse für die neuen Länder und Berlin-Ost

10	Junge Menschen am 31.12.1995 nach persönlichen Merkmalen und Art der vorangegangenen Hilfe.....	36
11	Junge Menschen am 31.12.1995 nach persönlichen Merkmalen sowie nach dem Aufenthalt vor der Hilfestellung	38
12	Junge Menschen am 31.12.1995 nach persönlichen Merkmalen, Familienstand der Eltern, Sorgerechtsstatus, Umstände der Unterbringung	39
13	Junge Menschen am 31.12.1995 nach persönlichen Merkmalen sowie nach bisheriger Dauer	40

Länderergebnisse

14	Junge Menschen am 31.12.1995 nach persönlichen Merkmalen, Art des Aufenthalts vor der Hilfegewährung, nach dem Familienstand der Eltern und Ländern sowie Art der Hilfe	
14.1	Insgesamt	42
14.2	Erziehung in einer Tagesgruppe.....	46
14.3	Vollzeitpflege in einer anderen Familie	50
14.4	Heimerziehung; sonstige betreute Wohnform.....	54
14.5	Intensive sozialpädagogische Einzelbetreuung.....	58
15	Junge Menschen am 31.12.1995 nach Art und Unterbringungsform der Hilfe, nach vorangegangener Hilfe sowie nach bisheriger Dauer der Hilfe und Ländern	
15.1	Insgesamt	62
15.2	Erziehung in einer Tagesgruppe.....	66
15.3	Vollzeitpflege in einer anderen Familie	68
15.4	Heimerziehung; sonstige betreute Wohnform	70
15.5	Intensive sozialpädagogische Einzelbetreuung.....	72

Anhang

Erhebungsunterlagen.....	75
Bevölkerung am 31.12.1995 nach Ländern, Geschlecht und Altersgruppen.....	82

Gebietsstand

Die Angaben für **Deutschland** beziehen sich auf die Bundesrepublik Deutschland nach dem Gebietsstand seit dem 3.10.1990.

Die Angaben für das **frühere Bundesgebiet** beziehen sich auf die Bundesrepublik Deutschland nach dem Gebietsstand bis zum 3.10.1990; sie schließen Berlin-West ein.

Die Angaben für die **neuen Länder und Berlin-Ost** beziehen sich auf die Länder Brandenburg, Mecklenburg-Vorpommern, Sachsen, Sachsen-Anhalt und Thüringen sowie auf Berlin-Ost.

Zeichenerklärung

- = nichts vorhanden
- 0 = weniger als die Hälfte von 1 in der letzten besetzten Stelle, jedoch mehr als nichts
- X = Tabellenfach gesperrt, weil Aussage nicht sinnvoll

Abkürzungen

BSHG = Bundessozialhilfegesetz

Persönliche Merkmale sind: Geschlecht, Altersgruppen, Kindschaftsverhältnis, Staatsangehörigkeit.

Begriffliche und methodische Erläuterungen

Allgemeine Erläuterungen

Rechtsgrundlage der Jugendhilfe und der Jugendhilfestatistik ist das im früheren Bundesgebiet am 1.1.1991 und in den neuen Ländern am 3. 10.1990 in Kraft getretene Gesetz zur Neuordnung des Kinder- und Jugendhilferechts (Kinder- und Jugendhilfegesetz - KJHG) als Aachtes Buch Sozialgesetzbuch (SGB VIII).¹⁾

Die erzieherischen Hilfen gehören neben der Jugendarbeit, dem Jugendschutz, der Förderung der Erziehung in der Familie und der Förderung von Kindern in Tageseinrichtungen und Tagespflege zu den Leistungen der Jugendhilfe.²⁾

Die Hilfe zur Erziehung hat die Aufgabe, durch geeignete Maßnahmen die Erziehung im Elternhaus zu unterstützen, zu ergänzen und erforderlichenfalls zu ersetzen. Auf Hilfe zur Erziehung besteht in denjenigen Fällen ein Rechtsanspruch, in denen eine dem Wohle des Kindes oder des Jugendlichen entsprechende Erziehung nicht gewährleistet ist (§ 27 SGB VIII). Die Hilfen werden Kindern unter 14 Jahren, Jugendlichen ab 14 Jahren bis unter 18 Jahren sowie jungen Volljährigen ab 18 Jahren bis zur Vollendung des 21. Lebensjahres gewährt, nur in Ausnahmefällen darüber hinaus.

Die vorliegende Veröffentlichung befaßt sich mit dem Teil der erzieherischen Hilfen, der außerhalb des Elternhauses gewährt wird. Mit den Hilfen wird Einfluß genommen auf die Verbesserung der Entwicklung der Kinder und Jugendlichen. Maßnahmen dazu sind die Erziehung in der Tages- oder Vollzeitpflege in einer Pflegefamilie oder einem Heim. Die den jungen Volljährigen gewährten Hilfen sollen Einfluß auf ihre Persönlichkeitsentwicklung nehmen und sie zu einer eigenverantwortlichen Lebensführung befähigen.

Zu den erzieherischen Hilfen außerhalb des Elternhauses gehören:

Erziehung in einer Tagesgruppe

Sie kann sowohl in einem Heim als auch in einer geeigneten Form der Familienpflege erfolgen. Diese Hilfe ist überwiegend Kindern und Jugendlichen im Alter zwischen 8 und 14 Jahren bestimmt. Sie soll ihre Entwicklung durch soziales Lernen in der Gruppe, Begleitung der schulischen Förderung und Elternarbeit unterstützen und dadurch den Verbleib

des Kindes oder des Jugendlichen in seiner Familie sichern.

Vollzeitpflege

Dabei erfolgt die Unterbringung in einer Pflegefamilie bei Verwandten oder Nichtverwandten. Diese Hilfe kann nach der Situation der Herkunftsfamilie entweder eine zeitlich befristete Erziehungshilfe oder eine auf Dauer angelegte Lebensform sein.

Heimerziehung und sonstige betreute Wohnform

Durch eine Verbindung von Alltagserleben und pädagogischen und therapeutischen Angeboten sollen Kinder und Jugendliche in ihrer Entwicklung gefördert werden mit dem Ziel ihrer Rückkehr in die Familie oder der Erziehung in einer anderen Familie sowie der Förderung des jungen Menschen zur Selbstständigkeit.

Intensive sozialpädagogische Einzelbetreuung

Sie ist eine stark auf die individuelle Lebenssituation des jungen Menschen abgestellte Betreuung, die ihn in die Gesellschaft integrieren und zu einer eigenverantwortlichen Lebensführung befähigen soll. Diese Hilfeart wird den Jugendlichen in besonders gefährdeten Lebenssituationen angeboten und ist in der Regel auf längere Zeit angelegt.

Erläuterungen zur Statistik

Bei den erzieherischen Hilfen außerhalb des Elternhauses liegen Verantwortlichkeit und Zuständigkeit bei den öffentlichen Jugendhilfeträgern.

In der Statistik werden durch getrennte Erhebungen erfaßt:

1. junge Menschen, bei denen eine erzieherische Hilfe außerhalb des Elternhauses beginnt (Zugänge - jährlich);
2. junge Menschen, bei denen eine erzieherische Hilfe außerhalb des Elternhauses endet (Abgänge - jährlich);
3. junge Menschen, bei denen sich die Unterbringungsform innerhalb einer Hilfeart geändert hat (jährlich);
4. der Bestand an jungen Menschen mit derartigen Hilfen in fünfjährigen Abständen.

Die alle fünf Jahre durchzuführende Bestandserhebung, deren Ergebnisse zum 31.12.1995 in dieser Veröffentlichung vorgelegt werden, bildet die Grundlage für eine jährliche Fortschreibung der Bestände mittels der Bewegungsdaten (Zu- und Abgänge sowie Änderungen der Unterbringungsform) in den dazwischen liegenden Jahren. Mittels eines Durchschreibeverfahrens werden die bei der Bestandserhebung und bei der Erfassung der Zugänge

¹⁾Kinder- und Jugendhilfegesetz (KJHG) - Aachtes Buch Sozialgesetzbuch (SGB VIII) in der Fassung der Bekanntmachung vom 15. März 1996 (BGBl. I S.477), zuletzt geändert durch Artikel 3 des Gesetzes vom 23. Juli 1996 (BGBl. I S.1088).

²⁾Einen umfassenden Überblick über die Aufgaben der Jugendhilfe und der Jugendhilfestatistik gibt Ullrich Hoffmann: „Neuordnung der Jugendhilfestatistik“, in: Wirtschaft und Statistik, Heft 3/1991, S.153 ff.

eingetragenen Daten auf die Abgangsmeldung übertragen und stehen damit sowohl bei der Aufbereitung der Ergebnisse der Abgangsstatistik als auch für die Fortschreibung der Bestände zur Verfügung. Gegenstand der Erhebungen sind sowohl persönliche als auch hilfebezogene Merkmale, die im einzelnen aus den im Anhang abgedruckten Erhebungsunterlagen ersichtlich sind. Besonders hingewiesen sei in diesem Zusammenhang darauf, daß beim Abschluß einer Hilfe auch nach der Dauer der gesamten bisherigen Unterbringung in Heimen und in anderen Familien sowie nach der Zahl der Heime und Familien gefragt wird, in denen der junge Mensch sich insgesamt während der erzieherischen Hilfe aufgehalten hat. Damit können Erkenntnisse über typische Abfolgen erzieherischer Hilfen gewonnen werden.

Nähere Erläuterungen zur Abgrenzung des Erhebungsbereichs sowie zu den einzelnen Merkmalen sind den im Anhang abgedruckten Erhebungsunterlagen zu entnehmen.

Weitere Veröffentlichungen zur Jugendhilfestatistik

1) Fachserie 13, Reihe

- 6.1.1 Institutionelle Beratung, Einzelbetreuung und sozialpädagogische Familienhilfe - jährlich
- 6.1.2 Erzieherische Hilfen außerhalb des Elternhauses - jährlich
- 6.1.3 Adoptionen und sonstige Hilfen - jährlich
- 6.2 Maßnahmen der Jugendarbeit im Rahmen der Jugendhilfe 1992 - vierjährlich

- 6.3 Einrichtungen und tätige Personen in der Jugendhilfe 1994 - vierjährlich
- 6.3.1 Tageseinrichtungen für Kinder 1994 - vierjährlich
- 6.4 Ausgaben und Einnahmen der öffentlichen Jugendhilfe - jährlich

2) Zeitschrift „Wirtschaft und Statistik“

- Erziehungsberatung 1991 (8/1993)
- Ausgewählte erzieherische Hilfen 1991 (11/1993)
- Jugendarbeit 1992 (9/1994)
- Erzieherische Hilfen außerhalb des Elternhauses 1993 (7/1995)
- Ausgaben und Einnahmen der Kinder- und Jugendhilfe 1993 (2/1996)
- Tageseinrichtungen für Kinder am 31. Dezember 1994 (12/1996)
- Einrichtungen und tätige Personen in der Jugendhilfe 1994 (4/1997)
- Adoptionen 1995 (6/1997)
- Ambulante erzieherische Hilfen 1995 (7/1997)

3) Schriftenreihe des Bundesministeriums für Familie, Senioren, Frauen und Jugend, Band 125

„Konzeption der neuen Jugendhilfestatistik und erste Ergebnisse für die neuen Länder und Berlin-Ost“

Sie beinhaltet die aktualisierte und erweiterte Fassung einer Expertise des Statistischen Bundesamtes für den 9. Jugendbericht der Bundesregierung. Die Publikation informiert über die Inhalte, die Erhebungsmethoden und das Datenangebot der 1990 neustrukturierten Jugendhilfestatistik. Der Schwerpunkt liegt in der Darstellung und Kommentierung der Situation in den neuen Ländern.

Schaubild 1

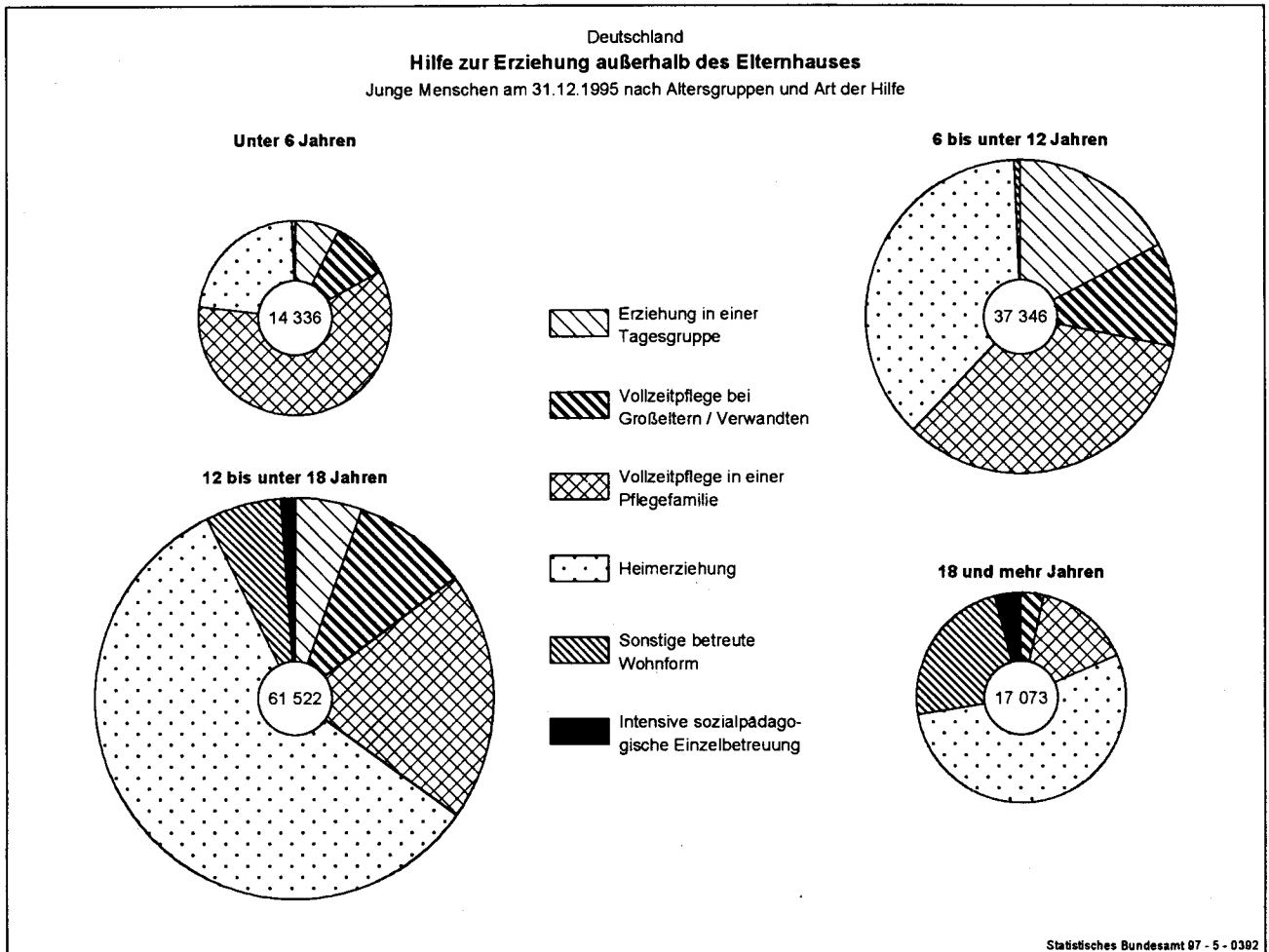


Schaubild 2

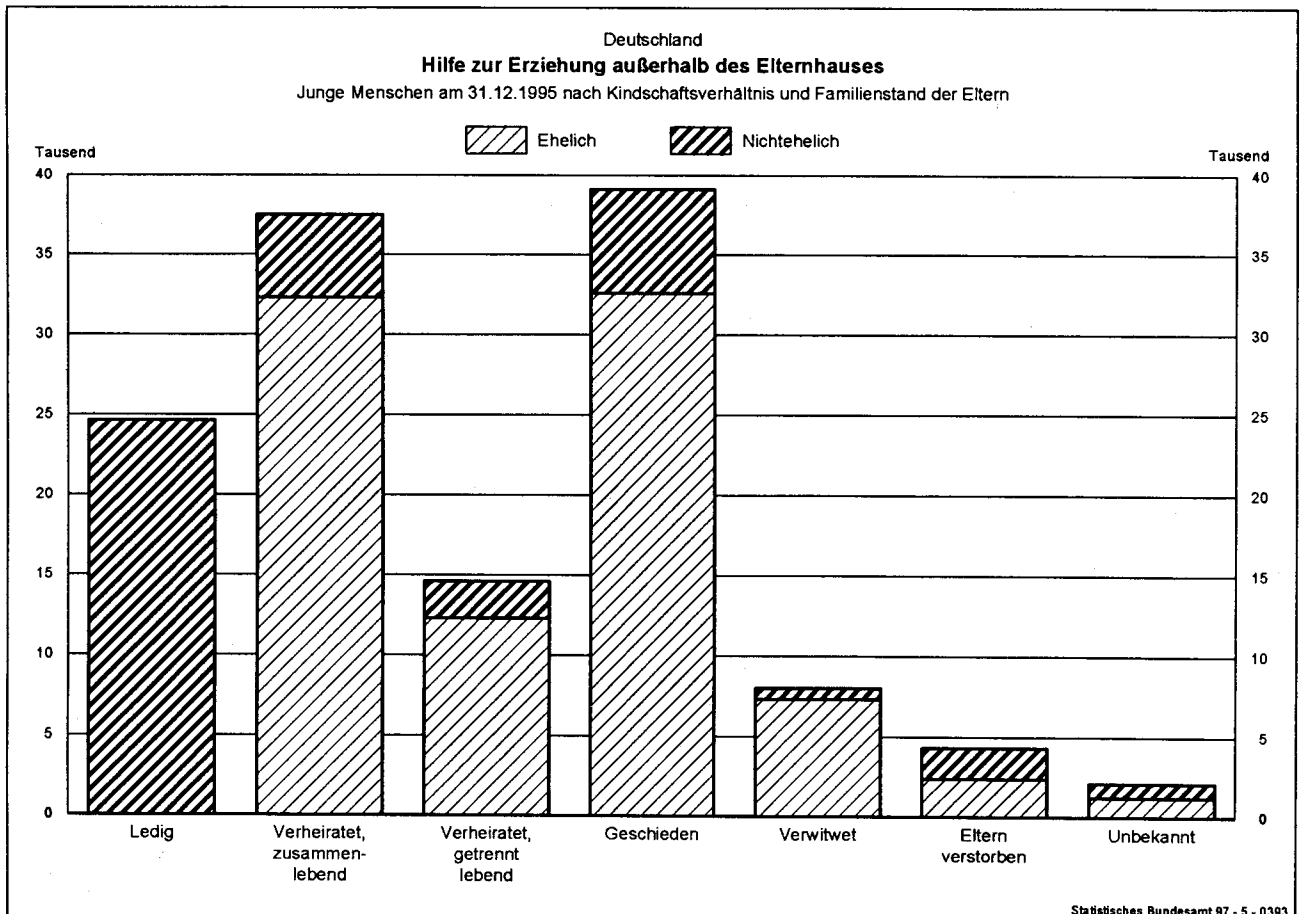


Schaubild 3

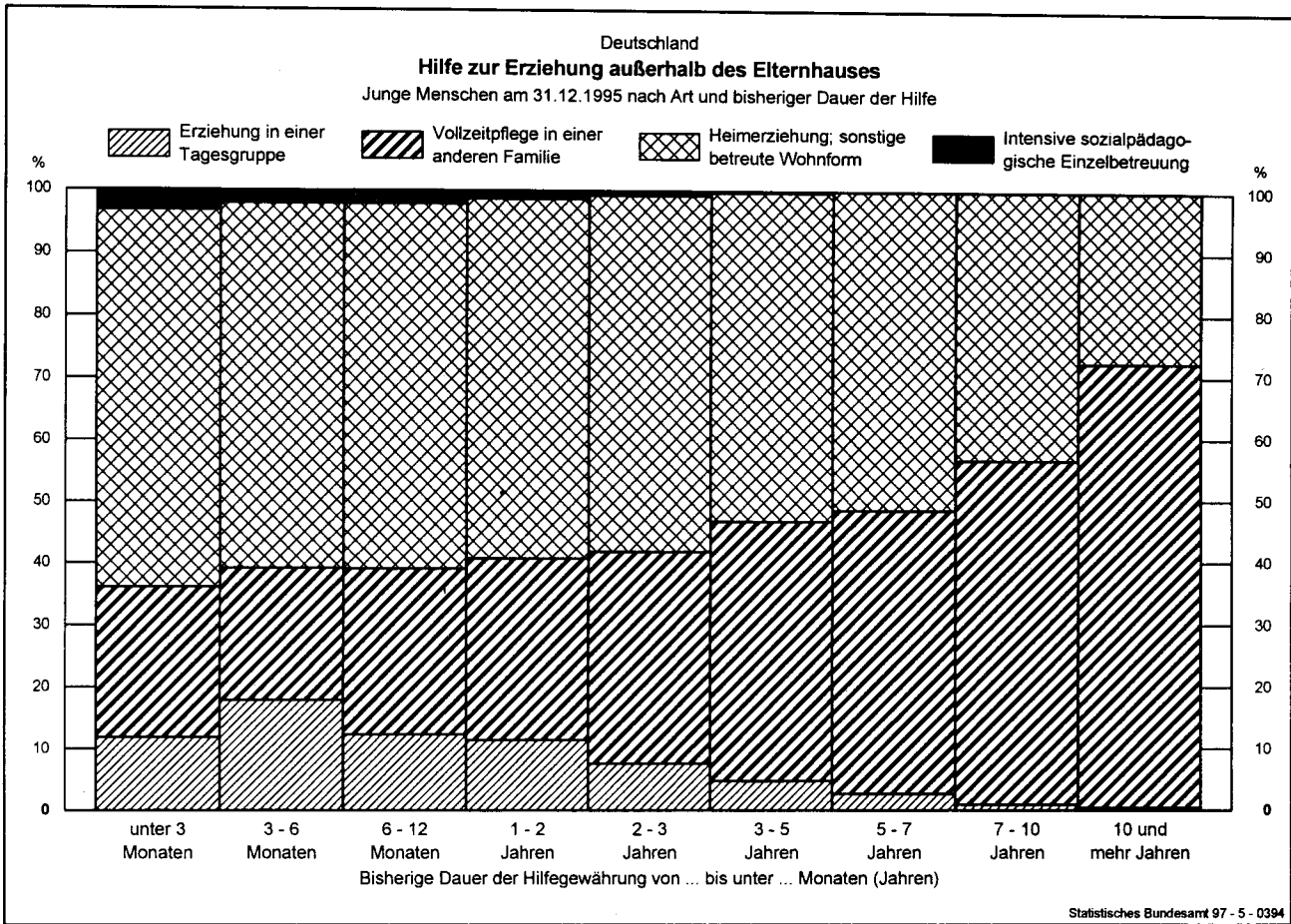


Schaubild 4

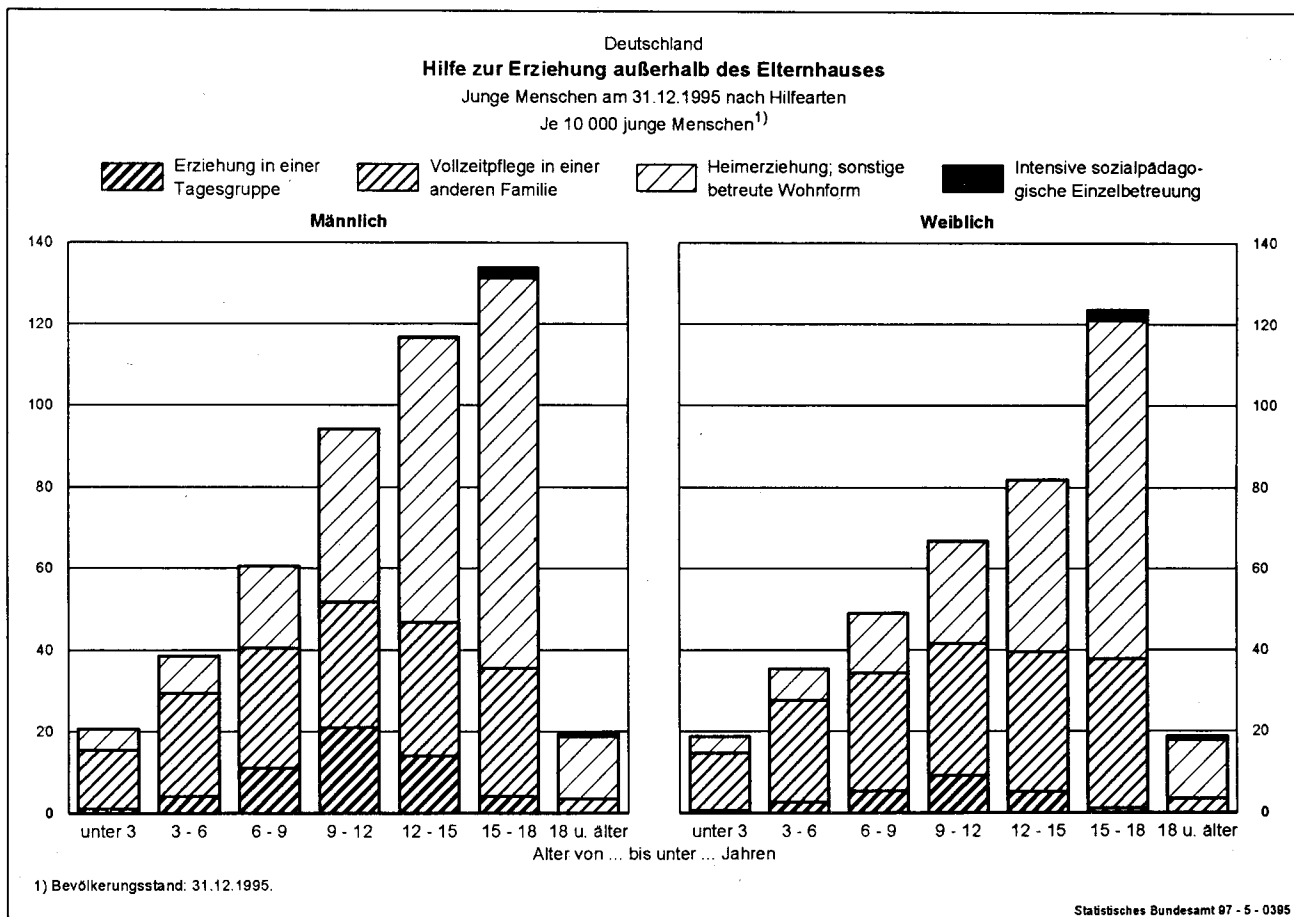
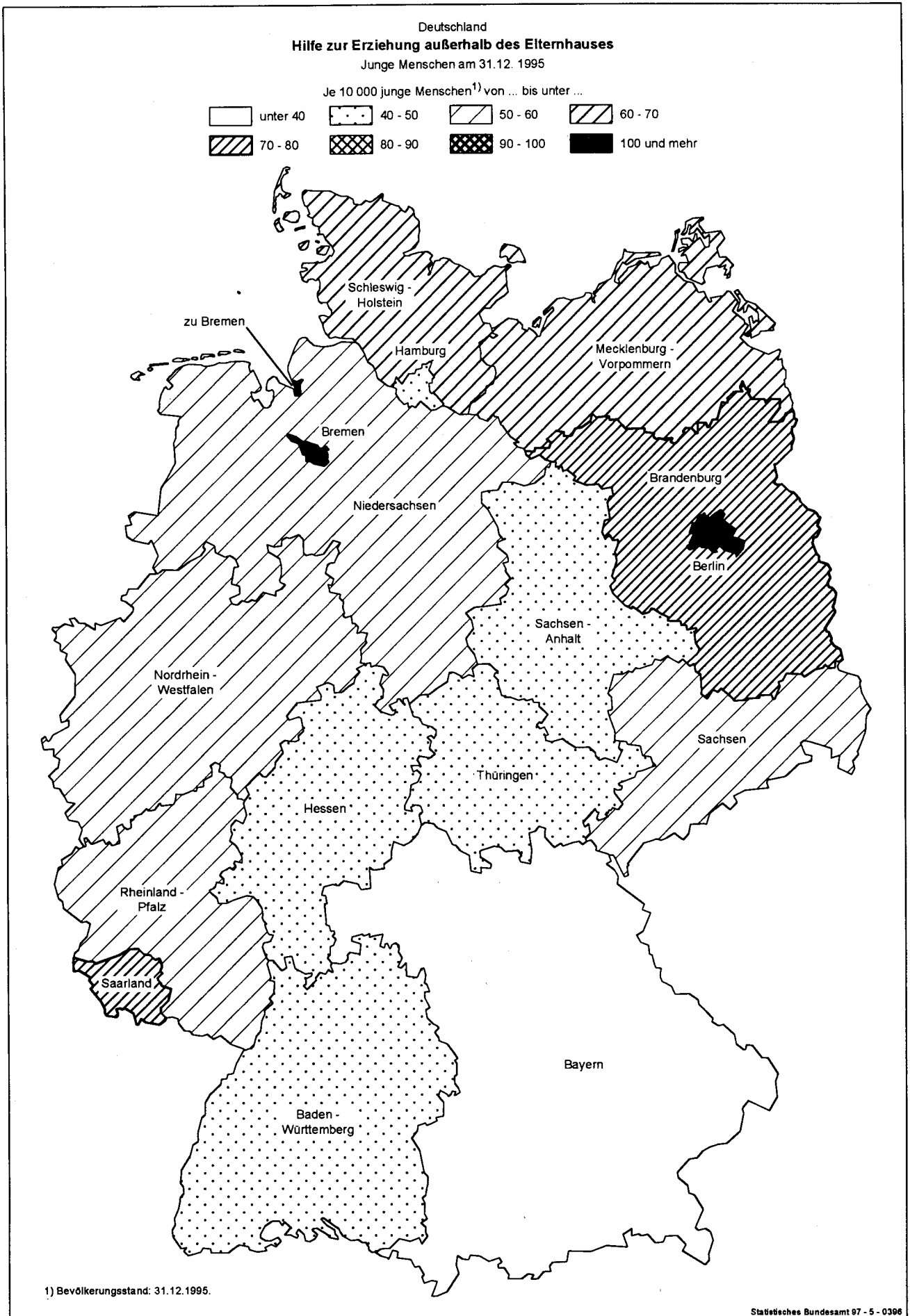


Schaubild 5



1 Junge Menschen am 31.12.1995 nach persönlichen Merkmalen,
Art der Hilfe und Unterbringungsform

Geschlecht Kindschaftsverhältnis Staatsangehörigkeit	Ins- gesamt	Erziehung in einer Tagesgruppe		Vollzeitpflege in einer anderen Familie			Heimerziehung; sonstige betreute Wohnform				Intensive sozialpäda- gogische Einzelbe- treuung
		zusammen	darunter Unter- bringung in einer Tagesgruppe in einer Einrichtung	zusammen	davon Unter- bringung bei/in		zusammen	davon Unterbringung in			
					Groß- eltern/ Ver- wandte	Pflege- familie		einem Heim	einer Wohnge- mein- schaft	eigener Wohnung	
Männlich	73 079	7 665	7 153	24 156	5 866	18 290	40 549	36 846	2 802	901	709
Alter von ... bis unter ... Jahren											
unter 1	531	18	9	324	24	300	189	180	9	-	-
1 - 3	1 938	94	39	1 421	143	1 278	423	407	16	-	-
3 - 6	5 195	528	417	3 422	543	2 879	1 245	1 224	21	-	-
6 - 9	8 793	1 593	1 475	4 268	517	3 751	2 912	2 862	50	-	-
9 - 12	13 039	2 938	2 820	4 226	1 074	3 152	5 875	5 765	110	-	-
12 - 15	16 348	1 985	1 914	4 566	1 376	3 190	9 772	9 499	271	2	25
15 - 18	18 301	509	479	4 312	1 466	2 846	13 118	11 688	1 203	227	362
18 - 21	8 084	-	-	1 478	313	1 165	6 314	4 702	1 024	588	292
21 und älter	850	-	-	119	10	109	701	519	98	84	30
unter 18	64 145	7 665	7 153	22 559	5 543	17 016	33 534	31 625	1 680	229	387
18 und älter	8 934	-	-	1 597	323	1 274	7 015	5 221	1 122	672	322
ehelich	49 871	6 013	5 659	13 227	3 030	10 197	30 042	27 146	2 166	730	589
nicht-ehelich	23 208	1 652	1 494	10 929	2 836	8 093	10 507	9 700	636	171	120
Deutsche	67 628	7 045	6 560	22 968	5 632	17 336	36 997	33 766	2 495	736	618
Nichtdeutsche	5 451	620	593	1 188	234	954	3 552	3 080	307	165	91
Weiblich	57 198	3 198	2 804	23 865	5 904	17 961	29 420	24 985	2 933	1 502	715
Alter von ... bis unter ... Jahren											
unter 1	441	9	2	292	16	276	140	132	8	-	-
1 - 3	1 697	64	21	1 303	124	1 179	330	321	9	-	-
3 - 6	4 534	344	254	3 205	547	2 658	985	972	13	-	-
6 - 9	6 748	737	640	3 955	888	3 107	2 015	1 977	39	-	-
9 - 12	8 766	1 205	1 113	4 252	1 134	3 118	3 309	3 228	81	-	-
12 - 15	10 864	695	648	4 539	1 423	3 116	5 620	5 407	212	1	10
15 - 18	16 009	144	126	4 755	1 493	3 262	10 787	8 941	1 416	430	323
18 - 21	7 489	-	-	1 429	268	1 161	5 702	3 650	1 080	972	358
21 und älter	650	-	-	95	11	84	531	357	75	99	24
unter 18	49 059	3 198	2 804	22 341	5 625	16 716	23 187	20 978	1 778	431	333
18 und älter	8 139	-	-	1 524	279	1 245	6 233	4 007	1 155	1 071	382
ehelich	38 317	2 357	2 109	13 429	3 122	10 307	21 944	18 377	2 328	1 239	587
nicht-ehelich	18 881	841	695	10 436	2 782	7 654	7 476	6 608	605	263	128
Deutsche	52 874	2 954	2 575	22 666	5 687	16 979	26 628	22 758	2 587	1 283	626
Nichtdeutsche	4 324	244	229	1 199	217	982	2 792	2 227	346	219	89
Insgesamt	130 277	10 863	9 957	48 021	11 770	36 251	69 969	61 831	5 735	2 403	1 424
Alter von ... bis unter ... Jahren											
unter 1	972	27	11	616	40	576	329	312	17	-	-
1 - 3	3 635	158	60	2 724	267	2 457	753	728	25	-	-
3 - 6	9 729	872	671	6 627	1 090	5 537	2 230	2 196	34	-	-
6 - 9	15 541	2 330	2 115	8 283	1 805	6 478	4 928	4 839	89	-	-
9 - 12	21 805	4 143	3 933	8 478	2 208	6 270	9 184	8 993	191	-	-
12 - 15	27 212	2 680	2 562	9 105	2 799	6 306	15 392	14 906	483	3	35
15 - 18	34 310	653	605	9 067	2 959	6 108	23 905	20 629	2 619	657	685
18 - 21	15 573	-	-	2 907	581	2 326	12 016	8 352	2 104	1 560	650
21 und älter	1 500	-	-	214	21	193	1 232	876	173	183	54
unter 18	113 204	10 863	9 957	44 900	11 168	33 732	56 721	52 603	3 458	660	720
18 und älter	17 073	-	-	3 121	602	2 519	13 248	9 228	2 277	1 743	704
ehelich	88 188	8 370	7 768	26 656	6 152	20 504	51 986	45 523	4 494	1 969	1 176
nicht-ehelich	42 089	2 493	2 189	21 365	5 618	15 747	17 983	16 308	1 241	434	248
Deutsche	120 502	9 999	9 135	45 634	11 319	34 315	63 625	56 524	5 082	2 019	1 244
Nichtdeutsche	9 775	864	822	2 387	451	1 936	6 344	5 307	653	384	180

Lfd. Nr.	Geschlecht Kindschaftsverhältnis Staatsangehörigkeit	Insgesamt	Ohne	Mit	ambulante Be- ratung in Fragen der Er- ziehung	vorläufige Schutz- maßnahmen	institu- tionelle Beratung
			vorangegangene(r) Hilfe				
1	Männlich	73 079	16 866	56 213	25 153	3 024	4 359
	Alter von ... bis unter ... Jahren						
2	unter 1	531	256	275	122	55	23
3	1 - 3	1 938	587	1 351	571	152	85
4	3 - 6	5 195	1 311	3 884	1 609	304	175
5	6 - 9	8 793	2 005	6 788	2 992	341	499
6	9 - 12	13 039	2 930	10 109	4 761	396	883
7	12 - 15	16 348	3 541	12 807	5 878	568	1 104
8	15 - 18	18 301	4 126	14 175	6 439	884	1 081
9	18 - 21	8 084	1 878	6 206	2 544	308	461
10	21 und älter	850	232	618	237	16	48
11	unter 18	64 145	14 756	49 389	22 372	2 700	3 850
12	18 und älter	8 934	2 110	6 824	2 781	324	509
13	ehelich	49 871	11 379	38 492	17 385	2 099	3 173
14	nicht-ehelich	23 208	5 487	17 721	7 768	925	1 186
15	Deutsche	67 628	14 865	52 763	23 890	2 435	4 149
16	Nichtdeutsche	5 451	2 001	3 450	1 263	589	210
17	Weiblich	57 198	14 046	43 152	18 831	3 608	2 924
	Alter von ... bis unter ... Jahren						
18	unter 1	441	230	211	81	39	17
19	1 - 3	1 697	548	1 149	465	161	69
20	3 - 6	4 534	1 179	3 355	1 335	274	178
21	6 - 9	6 748	1 609	5 139	2 128	323	305
22	9 - 12	8 766	2 045	6 721	3 108	390	419
23	12 - 15	10 864	2 563	8 301	3 741	623	566
24	15 - 18	16 009	3 804	12 205	5 480	1 279	886
25	18 - 21	7 489	1 880	5 609	2 236	491	444
26	21 und älter	650	188	462	197	28	40
27	unter 18	49 059	11 978	37 081	16 338	3 089	2 440
28	18 und älter	8 139	2 068	6 071	2 493	519	484
29	ehelich	38 317	9 111	29 206	12 667	2 619	2 118
30	nicht-ehelich	18 881	4 935	13 946	6 164	989	806
31	Deutsche	52 874	12 658	40 216	17 756	2 986	2 729
32	Nichtdeutsche	4 324	1 388	2 936	1 035	622	195
33	Insgesamt	130 277	30 912	99 365	43 684	6 632	7 283
	Alter von ... bis unter ... Jahren						
34	unter 1	972	486	486	203	94	40
35	1 - 3	3 635	1 135	2 500	1 036	313	154
36	3 - 6	9 729	2 490	7 239	2 944	578	353
37	6 - 9	15 541	3 614	11 927	5 120	664	804
38	9 - 12	21 805	4 975	16 830	7 869	786	1 302
39	12 - 15	27 212	6 104	21 108	9 619	1 191	1 670
40	15 - 18	34 310	7 930	26 380	11 919	2 163	1 967
41	18 - 21	15 573	3 758	11 815	4 840	799	905
42	21 und älter	1 500	420	1 080	434	44	88
43	unter 18	113 204	26 734	86 470	38 710	5 789	6 290
44	18 und älter	17 073	4 178	12 895	5 274	843	993
45	ehelich	88 188	20 490	67 698	30 052	4 718	5 291
46	nicht-ehelich	42 089	10 422	31 667	13 932	1 914	1 992
47	Deutsche	120 502	27 523	92 979	41 686	5 421	6 878
48	Nichtdeutsche	9 775	3 389	6 386	2 298	1 211	405

Davon nach Art der vorangegangenen Hilfe								Lfd. Nr.
soziale Gruppen- arbeit	Erziehungs- beistand; Be- treuungshelfer	sozialpädago- gische Familienhilfe	Erziehung in einer Tagesgruppe	Vollzeitpflege in einer anderen Familie	Heimerziehung; sonstige be- treute Wohnform	intensive sozialpä- dagogische Einzelbetreuung	Eingliederungs- hilfe nach dem BSHG	
198	1 408	4 759	1 951	5 183	9 521	173	484	1
-	3	24	2	14	31	-	1	2
-	19	198	9	104	210	-	3	3
-	36	540	71	471	648	-	30	4
-	83	804	211	717	1 089	-	52	5
12	181	1 089	492	827	1 384	-	84	6
70	351	1 085	647	1 066	1 931	4	103	7
79	521	757	413	1 253	2 531	104	113	8
33	194	229	101	666	1 539	56	75	9
4	20	33	5	65	158	9	23	10
161	1 194	4 497	1 845	4 452	7 824	108	386	11
37	214	262	106	731	1 697	65	98	12
164	1 042	3 467	1 448	3 045	6 161	136	372	13
34	366	1 292	503	2 138	3 360	37	112	14
183	1 321	4 610	1 807	4 889	8 867	156	456	15
15	87	149	144	294	654	17	28	16
105	809	3 579	884	4 739	7 291	140	242	17
-	2	23	-	17	31	-	1	18
-	9	146	6	108	180	-	5	19
-	32	434	42	429	610	-	21	20
-	51	664	140	597	915	-	16	21
9	85	706	191	702	1 067	-	44	22
31	171	710	256	885	1 283	5	30	23
43	312	666	195	1 297	1 931	65	51	24
21	138	219	51	651	1 179	64	55	25
1	9	11	3	53	95	6	19	26
83	662	3 349	830	4 035	6 017	70	168	27
22	147	230	54	704	1 274	70	74	28
75	604	2 614	637	2 914	4 655	118	185	29
30	205	965	247	1 825	2 636	22	57	30
98	762	3 465	818	4 450	6 757	130	225	31
7	47	114	66	289	534	10	17	32
303	2 217	8 338	2 835	9 922	16 812	313	726	33
-	5	47	2	31	62	-	2	34
-	28	344	15	212	390	-	8	35
-	68	974	113	900	1 258	-	51	36
-	134	1 468	351	1 314	2 004	-	68	37
21	266	1 795	683	1 529	2 451	-	128	38
101	522	1 795	903	1 951	3 214	9	133	39
122	833	1 423	608	2 550	4 462	169	164	40
54	332	448	152	1 317	2 718	120	130	41
5	29	44	8	118	253	15	42	42
244	1 856	7 846	2 675	8 487	13 841	178	554	43
59	361	492	160	1 435	2 971	135	172	44
239	1 646	6 081	2 085	5 959	10 816	254	557	45
64	571	2 257	750	3 963	5 996	59	169	46
281	2 083	8 075	2 625	9 339	15 624	286	681	47
22	134	263	210	583	1 188	27	45	48

Lfd. Nr.	Geschlecht Kindschaftsverhältnis Staatsangehörigkeit	Insgesamt	Ohne	Mit	ambulante Be- ratung in Fragen der Er- ziehung	vorläufige Schutz- maßnahmen	institu- tionelle Beratung
			vorangegangene(r) Hilfe				
1	Männlich	24 156	6 631	17 525	7 548	912	921
	Alter von ... bis unter ... Jahren						
2	unter 1	324	128	196	82	40	18
3	1 - 3	1 421	403	1 018	432	111	65
4	3 - 6	3 422	856	2 566	1 012	195	105
5	6 - 9	4 288	991	3 297	1 335	155	173
6	9 - 12	4 226	1 089	3 137	1 322	132	162
7	12 - 15	4 566	1 293	3 273	1 488	145	177
8	15 - 18	4 312	1 381	2 931	1 397	98	169
9	18 - 21	1 478	461	1 017	451	36	51
10	21 und älter	119	29	90	29	-	1
11	unter 18	22 559	6 141	16 418	7 068	876	869
12	18 und älter	1 597	490	1 107	480	36	52
13	ehelich	13 227	3 579	9 648	4 231	517	469
14	nicht-ehelich	10 929	3 052	7 877	3 317	395	452
15	Deutsche	22 968	6 151	16 817	7 271	843	869
16	Nichtdeutsche	1 188	480	708	277	69	52
17	Weiblich	23 865	6 941	16 924	7 391	1 001	941
	Alter von ... bis unter ... Jahren						
18	unter 1	292	135	157	64	21	13
19	1 - 3	1 303	394	909	354	123	60
20	3 - 6	3 205	838	2 367	915	177	114
21	6 - 9	3 995	1 014	2 981	1 220	161	163
22	9 - 12	4 252	1 138	3 114	1 397	154	163
23	12 - 15	4 539	1 378	3 161	1 447	166	185
24	15 - 18	4 755	1 561	3 194	1 545	155	182
25	18 - 21	1 429	453	976	419	44	60
26	21 und älter	95	30	65	30	-	1
27	unter 18	22 341	6 458	15 883	6 942	957	880
28	18 und älter	1 524	483	1 041	449	44	61
29	ehelich	13 429	3 818	9 611	4 246	591	526
30	nicht-ehelich	10 436	3 123	7 313	3 145	410	415
31	Deutsche	22 666	6 499	16 167	7 076	937	891
32	Nichtdeutsche	1 199	442	757	315	64	50
33	Insgesamt	48 021	13 572	34 449	14 939	1 913	1 862
	Alter von ... bis unter ... Jahren						
34	unter 1	616	263	353	146	61	31
35	1 - 3	2 724	797	1 927	786	234	125
36	3 - 6	6 627	1 694	4 933	1 927	372	219
37	6 - 9	8 283	2 005	6 278	2 555	316	336
38	9 - 12	8 478	2 227	6 251	2 719	286	325
39	12 - 15	9 105	2 671	6 434	2 935	311	362
40	15 - 18	9 067	2 942	6 125	2 942	253	351
41	18 - 21	2 907	914	1 993	870	80	111
42	21 und älter	214	59	155	59	-	2
43	unter 18	44 900	12 599	32 301	14 010	1 833	1 749
44	18 und älter	3 121	973	2 148	929	80	113
45	ehelich	26 656	7 397	19 259	8 477	1 108	995
46	nicht-ehelich	21 365	6 175	15 190	6 462	805	867
47	Deutsche	45 634	12 650	32 984	14 347	1 780	1 760
48	Nichtdeutsche	2 387	922	1 465	592	133	102

Art der Hilfe sowie nach vorangegangener Hilfe
in einer anderen Familie

Davon nach Art der vorangegangenen Hilfe								Lfd. Nr.
soziale Gruppen- arbeit	Erziehungs- beistand; Be- treuungshelfer	sozialpädago- gische Familienhilfe	Erziehung in einer Tagesgruppe	Vollzeitpflege in einer anderen Familie	Heimerziehung; sonstige be- treute Wohnform	intensive sozialpä- dagogische Einzelbetreuung	Eingliederungs- hilfe nach dem BSHG	
14	172	1 150	245	2 548	3 930	17	68	1
-	3	15	2	12	24	-	-	2
-	16	111	4	93	185	-	1	3
-	18	261	25	380	562	-	8	4
-	27	244	55	484	811	-	13	5
1	29	203	68	442	769	-	9	6
4	33	158	54	476	721	1	16	7
8	42	125	27	442	601	10	12	8
1	3	28	10	196	229	4	8	9
-	1	5	-	23	28	2	1	10
13	168	1 117	235	2 329	3 673	11	59	11
1	4	33	10	219	257	6	9	12
11	109	742	149	1 310	2 061	14	35	13
3	63	408	96	1 238	1 869	3	33	14
14	163	1 136	224	2 417	3 798	17	65	15
-	9	14	21	131	132	-	3	16
15	135	1 049	180	2 472	3 681	11	48	17
-	2	17	-	13	26	-	1	18
-	8	97	5	93	164	-	5	19
-	21	210	21	361	544	-	4	20
-	13	228	44	434	714	-	4	21
1	19	180	37	431	722	-	10	22
7	32	148	37	474	658	-	7	23
6	31	135	28	462	632	6	12	24
1	9	32	8	195	198	5	5	25
-	-	2	-	9	23	-	-	26
14	126	1 015	172	2 268	3 460	6	43	27
1	9	34	8	204	221	5	5	28
11	88	698	117	1 306	1 992	9	27	29
4	47	351	63	1 166	1 689	2	21	30
12	132	1 027	173	2 346	3 516	11	46	31
3	3	22	7	126	165	-	2	32
29	307	2 199	425	5 020	7 611	28	116	33
-	5	32	2	25	50	-	1	34
-	24	208	9	186	349	-	6	35
-	39	471	46	741	1 106	-	12	36
-	40	472	99	918	1 525	-	17	37
2	48	383	105	873	1 491	-	19	38
11	65	306	91	950	1 379	1	23	39
14	73	260	55	904	1 233	16	24	40
2	12	60	18	391	427	9	13	41
-	1	7	-	32	51	2	1	42
27	294	2 132	407	4 597	7 133	17	102	43
2	13	67	18	423	478	11	14	44
22	197	1 440	266	2 616	4 053	23	62	45
7	110	759	159	2 404	3 558	5	54	46
26	295	2 163	397	4 763	7 314	28	111	47
3	12	36	28	257	297	-	5	48

Lfd. Nr.	Geschlecht Kindschaftsverhältnis Staatsangehörigkeit	Insgesamt	Ohne	Mit	ambulante Be- ratung in Fragen der Er- ziehung	vorläufige Schutz- maßnahmen	institu- tionelle Beratung
			vorangegangene(r) Hilfe				
1	Männlich	40 549	7 915	32 634	14 362	2 045	2 720
	Alter von ... bis unter ... Jahren						
2	unter 1	189	118	71	34	15	5
3	1 - 3	423	147	276	109	40	12
4	3 - 6	1 245	257	988	410	106	44
5	6 - 9	2 912	507	2 405	1 046	179	183
6	9 - 12	5 875	1 032	4 843	2 201	249	422
7	12 - 15	9 772	1 745	8 027	3 557	408	751
8	15 - 18	13 118	2 553	10 565	4 757	767	856
9	18 - 21	6 314	1 362	4 952	2 045	265	400
10	21 und älter	701	194	507	203	16	47
11	unter 18	33 534	6 359	27 175	12 114	1 764	2 273
12	18 und älter	7 015	1 556	5 459	2 248	281	447
13	ehelich	30 042	5 944	24 098	10 615	1 530	2 120
14	nicht-ehelich	10 507	1 971	8 536	3 747	515	600
15	Deutsche	36 997	6 629	30 368	13 657	1 537	2 597
16	Nichtdeutsche	3 552	1 286	2 266	705	508	123
17	Weiblich	29 420	6 040	23 380	10 006	2 545	1 734
	Alter von ... bis unter ... Jahren						
18	unter 1	140	89	51	15	18	4
19	1 - 3	330	119	211	89	37	7
20	3 - 6	985	210	775	306	97	39
21	6 - 9	2 016	362	1 654	646	159	97
22	9 - 12	3 309	605	2 704	1 188	225	171
23	12 - 15	5 620	973	4 647	2 016	448	337
24	15 - 18	10 787	2 162	8 625	3 793	1 104	671
25	18 - 21	5 702	1 368	4 334	1 794	430	369
26	21 und älter	531	152	379	159	27	39
27	unter 18	23 187	4 520	18 667	8 053	2 088	1 326
28	18 und älter	6 233	1 520	4 713	1 953	457	408
29	ehelich	21 944	4 500	17 444	7 365	1 976	1 391
30	nicht-ehelich	7 476	1 540	5 936	2 641	569	343
31	Deutsche	26 628	5 203	21 425	9 386	2 002	1 606
32	Nichtdeutsche	2 792	837	1 955	620	543	128
33	Insgesamt	69 969	13 955	56 014	24 368	4 590	4 454
	Alter von ... bis unter ... Jahren						
34	unter 1	329	207	122	49	33	9
35	1 - 3	753	266	487	198	77	19
36	3 - 6	2 230	467	1 763	716	203	83
37	6 - 9	4 928	869	4 059	1 692	338	280
38	9 - 12	9 184	1 637	7 547	3 389	474	593
39	12 - 15	15 392	2 718	12 674	5 573	856	1 088
40	15 - 18	23 905	4 715	19 190	8 550	1 871	1 527
41	18 - 21	12 016	2 730	9 286	3 839	695	769
42	21 und älter	1 232	346	886	362	43	86
43	unter 18	56 721	10 879	45 842	20 167	3 852	3 599
44	18 und älter	13 248	3 076	10 172	4 201	738	855
45	ehelich	51 986	10 444	41 542	17 980	3 506	3 511
46	nicht-ehelich	17 983	3 511	14 472	6 388	1 084	943
47	Deutsche	63 625	11 832	51 793	23 043	3 539	4 203
48	Nichtdeutsche	6 344	2 123	4 221	1 325	1 051	251

Davon nach Art der vorangegangenen Hilfe								Lfd. Nr.
soziale Gruppen- arbeit	Erziehungs- beistand; Be- treuungshelfer	sozialpädago- gische Familienhilfe	Erziehung in einer Tagesgruppe	Vollzeitpflege in einer anderen Familie	Heimerziehung; sonstige be- treute Wohnform	intensive sozialpä- dagogische Einzelbetreuung	Eingliederungs- hilfe nach dem BSHG	
139	1 049	2 946	1 455	2 510	4 959	129	320	1
-	-	7	-	2	7	-	1	2
-	3	75	4	8	24	-	1	3
-	14	226	25	85	73	-	5	4
-	27	409	102	213	232	-	14	5
4	83	627	345	357	512	-	43	6
36	264	785	525	565	1 056	3	77	7
65	457	595	361	792	1 748	75	92	8
30	182	194	88	448	1 190	44	66	9
4	19	28	5	40	117	7	21	10
105	848	2 724	1 362	2 022	3 652	78	233	11
34	201	222	93	488	1 307	51	87	12
112	783	2 207	1 113	1 657	3 609	101	251	13
27	266	739	342	853	1 350	28	69	14
133	983	2 840	1 356	2 354	4 494	115	302	15
6	66	106	99	156	465	14	18	16
78	606	2 163	590	2 172	3 243	90	153	17
-	-	5	-	4	5	-	-	18
-	1	45	1	15	16	-	-	19
-	11	180	12	65	61	-	4	20
-	28	342	51	152	173	-	6	21
3	44	396	124	246	286	-	21	22
18	122	493	199	405	586	5	18	23
37	269	514	160	816	1 181	43	37	24
19	122	179	40	427	869	37	48	25
1	9	9	3	42	66	5	19	26
58	475	1 975	547	1 703	2 308	48	86	27
20	131	188	43	469	935	42	67	28
55	465	1 626	433	1 542	2 387	76	128	29
23	141	537	157	630	856	14	25	30
74	566	2 083	555	2 014	2 910	84	145	31
4	40	80	35	158	333	6	8	32
217	1 655	5 109	2 045	4 682	8 202	219	473	33
-	-	12	-	6	12	-	1	34
-	4	120	5	23	40	-	1	35
-	25	406	37	150	134	-	9	36
-	55	751	153	365	405	-	20	37
7	127	1 023	469	603	798	-	64	38
54	386	1 278	724	970	1 642	8	95	39
102	726	1 109	521	1 608	2 929	118	129	40
49	304	373	128	875	2 059	81	114	41
5	28	37	8	82	183	12	40	42
163	1 323	4 699	1 909	3 725	5 960	126	319	43
54	332	410	136	957	2 242	93	154	44
167	1 248	3 833	1 546	3 199	5 996	177	379	45
50	407	1 276	499	1 483	2 206	42	94	46
207	1 549	4 923	1 911	4 368	7 404	199	447	47
10	106	186	134	314	798	20	26	48

3 Junge Menschen am 31.12.1995 nach persönlichen Merkmalen, Art der Hilfe
sowie nach dem Aufenthalt vor der Hilfestellung

3.1 Insgesamt

Geschlecht Kindschaftsverhältnis Staatsangehörigkeit	Ins- gesamt	Art des Aufenthalts vor der Hilfestellung								eigene Wohnung	ohne feste Unterkunft
		Eltern	Elternteil mit Stief- elternteil/ Partner	allein- erziehender Elternteil	Großeltern/ Verwandte	Pflege- familie	Heim	Wohnge- meinschaft			
Männlich	73 079	17 477	12 761	25 503	4 147	4 233	7 511	274	141	1 032	
Alter von ... bis unter ... Jahren											
unter 1	531	101	47	278	10	20	48	2	-	25	
1 - 3	1 938	450	202	866	77	94	218	2	-	29	
3 - 6	5 195	1 257	536	2 106	264	390	616	4	-	22	
6 - 9	8 793	2 183	1 180	3 304	479	594	1 013	11	-	29	
9 - 12	13 039	3 329	2 180	4 962	686	683	1 149	18	-	32	
12 - 15	16 348	3 948	3 228	5 807	917	894	1 448	37	-	69	
15 - 18	18 301	4 191	3 826	5 750	1 204	985	1 842	85	27	391	
18 - 21	8 084	1 814	1 451	2 221	458	510	1 063	97	96	374	
21 und älter	850	204	111	209	52	63	114	18	18	61	
unter 18	64 145	15 459	11 199	23 073	3 637	3 660	6 334	159	27	597	
18 und älter	8 934	2 018	1 562	2 430	510	573	1 177	115	114	435	
ehelich	49 871	16 508	7 864	14 944	2 313	2 493	4 667	218	116	748	
nicht-ehelich	23 208	969	4 897	10 559	1 834	1 740	2 844	56	25	284	
Deutsche	67 628	15 847	12 257	24 078	3 748	3 981	6 820	187	120	590	
Nichtdeutsche	5 451	1 630	504	1 425	399	252	691	87	21	442	
Weiblich	57 198	12 853	9 972	19 609	3 813	3 935	5 839	264	187	726	
Alter von ... bis unter ... Jahren											
unter 1	441	82	43	233	9	15	40	-	-	19	
1 - 3	1 697	380	151	751	85	107	190	4	-	29	
3 - 6	4 534	1 052	522	1 730	241	366	593	5	-	25	
6 - 9	6 748	1 562	848	2 548	456	493	805	4	-	32	
9 - 12	8 766	2 012	1 309	3 272	615	596	930	10	-	22	
12 - 15	10 864	2 233	2 075	3 928	805	729	1 033	19	-	42	
15 - 18	16 009	3 508	3 569	4 958	1 120	1 038	1 393	95	36	292	
18 - 21	7 489	1 844	1 370	2 021	454	547	788	111	120	234	
21 und älter	650	180	85	168	28	44	67	16	31	31	
unter 18	49 059	10 829	8 517	17 420	3 331	3 344	4 984	137	36	461	
18 und älter	8 139	2 024	1 455	2 189	482	591	855	127	151	265	
ehelich	38 317	12 111	6 141	11 068	2 147	2 367	3 622	215	148	498	
nicht-ehelich	18 881	742	3 831	8 541	1 666	1 568	2 217	49	39	228	
Deutsche	52 874	11 616	9 468	18 431	3 493	3 676	5 311	205	164	510	
Nichtdeutsche	4 324	1 237	504	1 178	320	259	528	59	23	216	
Insgesamt	130 277	30 330	22 733	45 112	7 960	8 168	13 350	538	328	1 758	
Alter von ... bis unter ... Jahren											
unter 1	972	183	90	511	19	35	88	2	-	44	
1 - 3	3 635	830	353	1 617	162	201	408	6	-	58	
3 - 6	9 729	2 309	1 058	3 836	505	756	1 209	9	-	47	
6 - 9	15 541	3 745	2 028	5 852	935	1 087	1 818	15	-	61	
9 - 12	21 805	5 341	3 489	8 234	1 301	1 279	2 079	28	-	54	
12 - 15	27 212	6 181	5 303	9 735	1 722	1 623	2 481	56	-	111	
15 - 18	34 310	7 699	7 395	10 708	2 324	2 023	3 235	180	63	683	
18 - 21	15 573	3 658	2 821	4 242	912	1 057	1 851	208	216	608	
21 und älter	1 500	384	196	377	80	107	181	34	49	92	
unter 18	113 204	26 288	19 716	40 493	6 968	7 004	11 318	296	63	1 058	
18 und älter	17 073	4 042	3 017	4 619	992	1 164	2 032	242	265	700	
ehelich	88 188	28 619	14 005	26 012	4 460	4 860	8 289	433	264	1 246	
nicht-ehelich	42 089	1 711	8 728	19 100	3 500	3 308	5 061	105	64	512	
Deutsche	120 502	27 463	21 725	42 509	7 241	7 657	12 131	392	284	1 100	
Nichtdeutsche	9 775	2 867	1 008	2 603	719	511	1 219	146	44	658	

3 Junge Menschen am 31.12.1995 nach persönlichen Merkmalen, Art der Hilfe
sowie nach dem Aufenthalt vor der Hilfegewährung

3.2 Vollzeitpflege in einer anderen Familie

Geschlecht Kindschaftsverhältnis Staatsangehörigkeit	Ins- gesamt	Art des Aufenthalts vor der Hilfegewährung								ohne feste Unterkunft
		Eltern	Elternteil mit Stief- elternteil/ Partner	allein- erziehender Elternteil	Großeltern/ Verwandte	Pflege- familie	Heim	Wohnge- meinschaft	eigene Wohnung	
Männlich	24 156	4 105	2 605	8 904	2 455	2 083	3 824	33	8	139
Alter von ... bis unter ... Jahren										
unter 1	324	72	28	149	9	18	29	1	-	18
1 - 3	1 421	314	140	605	66	84	187	1	-	24
3 - 6	3 422	642	300	1 369	222	315	553	3	-	18
6 - 9	4 288	697	435	1 558	374	399	801	5	-	19
9 - 12	4 226	643	415	1 594	444	377	731	5	-	17
12 - 15	4 566	675	559	1 693	549	392	684	2	-	12
15 - 18	4 312	750	569	1 441	611	348	556	12	4	21
18 - 21	1 478	293	148	467	168	134	251	4	4	9
21 und älter	119	19	11	28	12	16	32	-	-	1
unter 18	22 559	3 793	2 446	8 409	2 275	1 933	3 541	29	4	129
18 und älter	1 597	312	159	495	180	150	283	4	4	10
ehelich	13 227	3 697	1 244	3 961	1 209	1 074	1 971	18	4	49
nicht-ehelich	10 929	408	1 361	4 943	1 246	1 009	1 853	15	4	90
Deutsche	22 968	3 854	2 508	8 479	2 331	1 961	3 682	31	7	115
Nichtdeutsche	1 188	251	97	425	124	122	142	2	1	24
Weiblich	23 865	4 278	2 683	8 735	2 460	2 083	3 463	30	4	129
Alter von ... bis unter ... Jahren										
unter 1	292	59	32	143	5	13	26	-	-	14
1 - 3	1 303	292	103	547	73	95	169	3	-	21
3 - 6	3 205	614	284	1 216	206	318	544	2	-	21
6 - 9	3 995	679	386	1 494	387	366	661	2	-	20
9 - 12	4 252	720	435	1 560	489	362	669	3	-	14
12 - 15	4 539	722	566	1 670	583	374	614	4	-	6
15 - 18	4 755	872	706	1 603	588	377	569	14	2	24
18 - 21	1 429	298	166	470	128	169	187	2	1	8
21 und älter	95	22	5	32	1	9	24	-	1	1
unter 18	22 341	3 958	2 512	8 233	2 331	1 905	3 252	28	2	120
18 und älter	1 524	320	171	502	129	178	211	2	2	9
ehelich	13 429	3 903	1 354	3 904	1 228	1 094	1 883	19	3	41
nicht-ehelich	10 436	375	1 329	4 831	1 232	989	1 580	11	1	88
Deutsche	22 666	4 006	2 579	8 325	2 343	1 963	3 310	25	4	111
Nichtdeutsche	1 199	272	104	410	117	120	153	5	-	18
Insgesamt	48 021	8 383	5 288	17 639	4 915	4 166	7 287	63	12	268
Alter von ... bis unter ... Jahren										
unter 1	616	131	60	292	14	31	55	1	-	32
1 - 3	2 724	606	243	1 152	139	179	356	4	-	45
3 - 6	6 627	1 256	584	2 585	428	633	1 097	5	-	39
6 - 9	8 283	1 376	821	3 052	761	765	1 462	7	-	39
9 - 12	8 478	1 363	850	3 154	933	739	1 400	8	-	31
12 - 15	9 105	1 397	1 125	3 363	1 132	766	1 298	6	-	18
15 - 18	9 067	1 622	1 275	3 044	1 199	725	1 125	26	6	45
18 - 21	2 907	591	314	937	296	303	438	6	5	17
21 und älter	214	41	16	60	13	25	56	-	1	2
unter 18	44 900	7 751	4 958	16 642	4 606	3 838	6 793	57	6	249
18 und älter	3 121	632	330	997	309	328	494	6	6	19
ehelich	26 656	7 600	2 598	7 865	2 437	2 168	3 854	37	7	90
nicht-ehelich	21 365	783	2 690	9 774	2 478	1 998	3 433	26	5	178
Deutsche	45 634	7 860	5 087	16 804	4 674	3 924	6 992	56	11	226
Nichtdeutsche	2 387	523	201	835	241	242	295	7	1	42

3 Junge Menschen am 31.12.1995 nach persönlichen Merkmalen, Art der Hilfe
sowie nach dem Aufenthalt vor der Hilfestellung

3.3 Heimerziehung; sonstige betreute Wohnform

Geschlecht Kindschaftsverhältnis Staatsangehörigkeit	Ins- gesamt	Art des Aufenthalts vor der Hilfestellung								eigene Wohnung	ohne feste Unterkunft
		Eltern	Elternteil mit Stief- elternteil/ Partner	allein- erziehender Elternteil	Großeltern/ Verwandte	Pflege- familie	Heim	Wohnge- meinschaft			
Männlich	40 549	10 129	8 841	13 508	1 507	2 049	3 348	219	107	841	
Alter von ... bis unter ... Jahren											
unter 1	189	24	17	118	1	2	19	1	-	7	
1 - 3	423	99	55	214	11	8	30	1	-	5	
3 - 6	1 245	354	196	527	36	72	55	1	-	4	
6 - 9	2 912	843	522	1 087	77	180	187	6	-	10	
9 - 12	5 875	1 552	1 257	2 212	181	281	364	13	-	15	
12 - 15	9 772	2 468	2 297	3 435	320	481	683	35	-	53	
15 - 18	13 118	3 141	3 132	4 044	568	617	1 181	69	17	349	
18 - 21	6 314	1 468	1 268	1 694	275	362	752	77	75	343	
21 und älter	701	180	97	177	38	46	77	16	15	55	
unter 18	33 534	8 481	7 476	11 637	1 194	1 641	2 519	126	17	443	
18 und älter	7 015	1 648	1 365	1 871	313	408	829	93	90	398	
ehelich	30 042	9 651	5 789	8 888	1 006	1 346	2 430	182	88	662	
nicht-ehelich	10 507	478	3 052	4 620	501	703	918	37	19	179	
Deutsche	36 997	9 148	8 475	12 716	1 244	1 925	2 825	136	90	438	
Nichtdeutsche	3 552	981	366	792	263	124	523	83	17	403	
Weiblich	29 420	7 281	6 669	9 350	1 260	1 772	2 196	202	151	539	
Alter von ... bis unter ... Jahren											
unter 1	140	19	10	86	4	2	14	-	-	5	
1 - 3	330	73	44	162	10	12	20	1	-	8	
3 - 6	985	288	194	370	34	46	46	3	-	4	
6 - 9	2 016	604	356	732	58	121	131	2	-	12	
9 - 12	3 309	879	665	1 206	105	211	229	7	-	7	
12 - 15	5 620	1 261	1 377	1 984	209	342	398	15	-	34	
15 - 18	10 787	2 532	2 789	3 204	510	648	762	73	29	240	
18 - 21	5 702	1 470	1 158	1 476	303	357	555	88	93	202	
21 und älter	531	155	76	130	27	33	41	13	29	27	
unter 18	23 187	5 656	5 435	7 744	930	1 382	1 600	101	29	310	
18 und älter	6 233	1 625	1 234	1 606	330	390	596	101	122	229	
ehelich	21 944	6 969	4 404	6 197	856	1 217	1 602	172	118	409	
nicht-ehelich	7 476	312	2 265	3 153	404	555	594	30	33	130	
Deutsche	26 628	6 460	6 305	8 692	1 066	1 638	1 837	152	128	350	
Nichtdeutsche	2 792	821	364	658	194	134	359	50	23	189	
Insgesamt	69 969	17 410	15 510	22 858	2 767	3 821	5 544	421	258	1 380	
Alter von ... bis unter ... Jahren											
unter 1	329	43	27	204	5	4	33	1	-	12	
1 - 3	753	172	99	376	21	20	50	2	-	13	
3 - 6	2 230	642	390	897	70	118	101	4	-	8	
6 - 9	4 928	1 447	878	1 819	135	301	318	8	-	22	
9 - 12	9 184	2 431	1 922	3 418	286	492	593	20	-	22	
12 - 15	15 392	3 729	3 674	5 419	529	823	1 081	50	-	87	
15 - 18	23 905	5 673	5 921	7 248	1 078	1 265	1 943	142	46	589	
18 - 21	12 016	2 938	2 426	3 170	578	719	1 307	165	168	545	
21 und älter	1 232	335	173	307	65	79	118	29	44	82	
unter 18	56 721	14 137	12 911	19 381	2 124	3 023	4 119	227	46	753	
18 und älter	13 248	3 273	2 599	3 477	643	798	1 425	194	212	627	
ehelich	51 986	16 620	10 193	15 085	1 862	2 563	4 032	354	206	1 071	
nicht-ehelich	17 983	790	5 317	7 773	905	1 258	1 512	67	52	309	
Deutsche	63 625	15 608	14 780	21 408	2 310	3 563	4 662	288	218	788	
Nichtdeutsche	6 344	1 802	730	1 450	457	258	882	133	40	592	

4 Junge Menschen am 31.12.1995 nach persönlichen Merkmalen, Familienstand der Eltern, Sorgerechtsstatus, Umstände der Unterbringung sowie nach Hilfeart

4.1 Insgesamt

Geschlecht Kindschaftsverhältnis Staatsangehörigkeit	Ins- gesamt	Davon Familienstand der Eltern/des sorgeberechtigten Elternteils (bei Beginn der Hilfe)							Sorge- recht entzogen	Unterbringung	
		ledig	verhei- ratet, zu- sammen- lebend	verhei- ratet, ge- trennt lebend	ge- schieden	ver- witwet	Eltern sind tot	unbe- kannt		mit vor- mundschaft- richter- licher Ent- scheidung	ohne vor- mundschaft- richter- liche Ent- scheidung
Männlich	73 079	13 594	21 556	8 092	22 083	4 280	2 270	1 204	17 097	13 931	59 148
Alter von ... bis unter ... Jahren											
unter 1	531	343	87	56	42	2	1	-	198	173	358
1 - 3	1 938	1 001	410	289	188	31	12	7	761	639	1 299
3 - 6	5 195	1 980	1 236	930	776	172	67	34	1 873	1 519	3 676
6 - 9	8 793	2 289	2 384	1 408	2 108	379	161	64	2 794	2 157	6 636
9 - 12	13 039	2 506	3 844	1 681	3 944	619	319	126	3 274	2 404	10 635
12 - 15	16 348	2 471	5 013	1 651	5 488	990	528	207	3 874	2 743	13 605
15 - 18	18 301	2 080	5 716	1 457	6 415	1 319	850	464	4 306	3 081	15 220
18 - 21	8 084	830	2 579	561	2 861	679	304	270	17	1 117	6 967
21 und älter	850	94	287	59	261	89	28	32	-	98	752
unter 18	64 145	12 670	18 690	7 472	18 961	3 512	1 938	902	17 080	12 716	51 429
18 und älter	8 934	924	2 866	620	3 122	768	332	302	17	1 215	7 719
ehelich	49 871	-	18 590	6 825	18 516	3 937	1 288	715	10 464	8 562	41 309
nicht-ehelich	23 208	13 594	2 966	1 267	3 567	343	982	489	6 633	5 369	17 839
Deutsche	67 628	12 981	19 538	7 470	21 173	3 888	2 039	539	15 690	12 694	54 934
Nichtdeutsche	5 451	613	2 018	622	910	392	231	665	1 407	1 237	4 214
Weiblich	57 198	11 064	15 946	6 506	17 020	3 734	2 045	883	16 583	13 912	43 286
Alter von ... bis unter ... Jahren											
unter 1	441	300	55	43	34	4	3	2	154	135	306
1 - 3	1 697	868	353	251	163	34	11	11	687	587	1 110
3 - 6	4 534	1 761	1 081	800	666	134	63	29	1 855	1 500	3 034
6 - 9	6 748	1 906	1 653	1 125	1 530	314	165	55	2 680	2 130	4 618
9 - 12	8 766	1 835	2 299	1 140	2 598	524	281	89	3 156	2 381	6 385
12 - 15	10 864	1 815	2 839	1 163	3 646	736	511	154	3 654	2 762	8 102
15 - 18	16 009	1 797	4 832	1 341	5 656	1 301	745	337	4 376	3 170	12 839
18 - 21	7 489	709	2 600	594	2 517	640	240	189	21	1 150	6 339
21 und älter	650	73	234	49	204	47	26	17	-	97	553
unter 18	49 059	10 282	13 112	5 863	14 299	3 047	1 779	677	16 562	12 665	36 394
18 und älter	8 139	782	2 834	643	2 721	687	266	206	21	1 247	6 892
ehelich	38 317	-	13 697	5 471	14 087	3 428	1 116	518	10 383	8 753	29 564
nicht-ehelich	18 881	11 064	2 249	1 035	2 933	306	929	365	6 200	5 159	13 722
Deutsche	52 874	10 498	14 401	6 003	16 244	3 383	1 900	445	15 281	12 633	40 241
Nichtdeutsche	4 324	566	1 545	503	776	351	145	438	1 302	1 279	3 045
Insgesamt	130 277	24 658	37 502	14 598	39 103	8 014	4 315	2 087	33 680	27 843	102 434
Alter von ... bis unter ... Jahren											
unter 1	972	643	142	99	76	6	4	2	352	308	664
1 - 3	3 635	1 869	763	540	357	65	23	18	1 448	1 226	2 409
3 - 6	9 729	3 741	2 317	1 730	1 442	306	130	63	3 728	3 019	6 710
6 - 9	15 541	4 195	4 037	2 533	3 638	693	326	119	5 474	4 287	11 254
9 - 12	21 805	4 341	6 143	2 821	6 542	1 143	600	215	6 430	4 785	17 020
12 - 15	27 212	4 286	7 852	2 814	9 134	1 726	1 039	361	7 528	5 505	21 707
15 - 18	34 310	3 877	10 548	2 798	12 071	2 620	1 595	801	8 682	6 251	28 059
18 - 21	15 573	1 539	5 179	1 155	5 378	1 319	544	459	38	2 267	13 306
21 und älter	1 500	167	521	108	465	136	54	49	-	195	1 305
unter 18	113 204	22 952	31 802	13 335	33 260	6 559	3 717	1 579	33 642	25 381	87 823
18 und älter	17 073	1 706	5 700	1 263	5 843	1 455	598	508	38	2 462	10 611
ehelich	88 188	-	32 287	12 296	32 603	7 365	2 404	1 233	20 847	17 315	70 873
nicht-ehelich	42 089	24 658	5 215	2 302	6 500	649	1 911	854	12 833	10 528	31 561
Deutsche	120 502	23 479	33 939	13 473	37 417	7 271	3 939	984	30 971	25 327	95 175
Nichtdeutsche	9 775	1 179	3 563	1 125	1 686	743	376	1 103	2 709	2 516	7 259

4 Junge Menschen am 31.12.1995 nach persönlichen Merkmalen, Familienstand der Eltern, Sorgerechtsstatus, Umstände der Unterbringung sowie nach Hilfeart

4.2 Vollzeitpflege in einer anderen Familie

Geschlecht Kindschaftsverhältnis Staatsangehörigkeit	Ins- gesamt	Davon Familienstand der Eltern/des sorgeberechtigten Elternteils (bei Beginn der Hilfe)							Sorge- recht entzogen	Unterbringung	
		ledig	verhei- ratet, zu- sammen- lebend	verhei- ratet, ge- trennt lebend	ge- schieden	ver- witwet	Eltern sind tot	unbe- kannt		mit vor- mundschaft- richter- licher Ent- scheidung	ohne vor- mundschaft- richter- liche Ent- scheidung
Männlich	24 156	7 337	4 573	3 083	6 058	1 395	1 361	349	9 383	7 522	16 634
Alter von ... bis unter ... Jahren											
unter 1	324	191	62	39	29	2	1	-	144	124	200
1 - 3	1 421	739	288	220	138	23	9	4	605	511	910
3 - 6	3 422	1 458	654	614	504	114	56	22	1 362	1 088	2 334
6 - 9	4 288	1 471	790	685	956	209	130	47	1 827	1 400	2 888
9 - 12	4 226	1 208	760	567	1 156	233	236	66	1 801	1 317	2 909
12 - 15	4 566	1 099	845	456	1 410	324	363	69	1 888	1 355	3 211
15 - 18	4 312	869	831	366	1 341	345	461	99	1 745	1 278	3 034
18 - 21	1 478	279	316	121	499	129	97	37	11	409	1 069
21 und älter	119	23	27	15	25	16	8	5	-	40	79
unter 18	22 559	7 035	4 230	2 947	5 534	1 250	1 256	307	9 372	7 073	15 486
18 und älter	1 597	302	343	136	524	145	105	42	11	449	1 148
ehelich	13 227	-	3 802	2 572	4 739	1 281	700	133	5 009	3 998	9 229
nicht-ehelich	10 929	7 337	771	511	1 319	114	661	216	4 374	3 524	7 405
Deutsche	22 968	7 024	4 311	2 900	5 838	1 316	1 301	278	8 963	7 204	15 764
Nichtdeutsche	1 188	313	262	183	220	79	60	71	420	318	870
Weiblich	23 865	6 882	4 811	3 052	5 966	1 479	1 365	310	9 696	7 911	15 954
Alter von ... bis unter ... Jahren											
unter 1	292	186	41	32	28	1	3	1	108	96	196
1 - 3	1 303	664	260	196	133	30	10	10	568	482	821
3 - 6	3 205	1 368	664	544	453	97	57	22	1 423	1 134	2 071
6 - 9	3 995	1 352	771	662	831	194	145	40	1 780	1 383	2 612
9 - 12	4 252	1 161	848	553	1 148	263	234	45	1 910	1 426	2 826
12 - 15	4 539	1 048	840	484	1 381	326	389	71	1 968	1 502	3 037
15 - 18	4 755	845	1 016	434	1 520	424	433	83	1 928	1 413	3 342
18 - 21	1 429	242	352	136	440	136	87	36	11	442	987
21 und älter	95	16	19	11	32	8	7	2	-	33	62
unter 18	22 341	6 624	4 440	2 905	5 494	1 335	1 271	272	9 685	7 436	14 905
18 und älter	1 524	258	371	147	472	144	94	38	11	475	1 049
ehelich	13 429	-	4 008	2 562	4 710	1 340	686	123	5 423	4 414	9 015
nicht-ehelich	10 436	6 882	803	490	1 256	139	679	187	4 273	3 497	6 939
Deutsche	22 666	6 568	4 503	2 879	5 791	1 381	1 307	237	9 213	7 512	15 154
Nichtdeutsche	1 199	314	308	173	175	98	58	73	483	399	800
Insgesamt	48 021	14 219	9 384	6 135	12 024	2 874	2 726	659	19 079	15 433	32 588
Alter von ... bis unter ... Jahren											
unter 1	616	377	103	71	57	3	4	1	252	220	396
1 - 3	2 724	1 403	548	416	271	53	19	14	1 173	993	1 731
3 - 6	6 627	2 826	1 318	1 158	957	211	113	44	2 785	2 222	4 405
6 - 9	8 283	2 823	1 561	1 347	1 787	403	275	87	3 607	2 783	5 500
9 - 12	8 478	2 369	1 608	1 120	2 304	496	470	111	3 711	2 743	5 735
12 - 15	9 105	2 147	1 685	940	2 791	650	752	140	3 856	2 857	6 248
15 - 18	9 067	1 714	1 847	800	2 861	763	894	182	3 673	2 691	6 376
18 - 21	2 907	521	668	257	939	265	184	73	22	851	2 056
21 und älter	214	39	46	26	57	24	15	7	-	73	141
unter 18	44 900	13 659	8 670	5 852	11 028	2 585	2 527	579	19 057	14 509	30 391
18 und älter	3 121	560	714	283	996	289	199	80	22	924	2 197
ehelich	26 656	-	7 810	5 134	9 449	2 621	1 386	256	10 432	8 412	18 244
nicht-ehelich	21 365	14 219	1 574	1 001	2 575	253	1 340	403	8 647	7 021	14 344
Deutsche	45 634	13 592	8 814	5 779	11 629	2 697	2 608	515	18 176	14 716	30 918
Nichtdeutsche	2 387	627	570	356	395	177	118	144	903	717	1 670

4 Junge Menschen am 31.12.1995 nach persönlichen Merkmalen, Familienstand der Eltern, Sorgerechtsstatus, Umstände der Unterbringung sowie nach Hilfeart

4.3 Heimerziehung; sonstige betreute Wohnform

Geschlecht Kindschaftsverhältnis Staatsangehörigkeit	Ins- gesamt	Davon Familienstand der Eltern/des sorgeberechtigten Elternteils (bei Beginn der Hilfe)							Sorge- recht entzogen	Unterbringung	
		ledig	verhei- ratet, zu- sammen- lebend	verhei- ratet, ge- trennt lebend	ge- schieden	ver- witwet	Eltern sind tot	unbe- kannt		mit vor- mundschaft- richter- licher Ent- scheidung	ohne vor- mundschaft- richter- liche Ent- scheidung
Männlich	40 549	5 216	13 337	4 149	13 634	2 526	869	818	7 496	6 309	34 240
Alter von ... bis unter ... Jahren											
unter 1	189	147	20	14	8	-	-	-	54	49	140
1 - 3	423	229	85	59	39	6	3	2	153	127	296
3 - 6	1 245	389	327	257	207	46	11	8	491	418	827
6 - 9	2 912	564	907	531	750	118	29	13	940	749	2 163
9 - 12	5 875	945	1 822	800	1 905	278	74	51	1 405	1 060	4 815
12 - 15	9 772	1 187	3 238	1 002	3 483	570	158	134	1 937	1 374	8 398
15 - 18	13 118	1 162	4 511	1 022	4 777	908	377	361	2 510	1 774	11 344
18 - 21	6 314	527	2 175	422	2 239	530	197	224	6	701	5 613
21 und älter	701	66	252	42	226	70	20	25	-	57	644
unter 18	33 534	4 623	10 910	3 685	11 169	1 926	652	569	7 490	5 551	27 983
18 und älter	7 015	593	2 427	464	2 465	600	217	249	6	758	6 257
ehelich	30 042	-	11 407	3 513	11 673	2 328	559	562	5 299	4 487	25 555
nicht-ehelich	10 507	5 216	1 930	636	1 961	198	310	256	2 197	1 822	8 685
Deutsche	36 997	4 950	12 006	3 791	13 057	2 252	703	238	6 532	5 407	31 590
Nichtdeutsche	3 552	266	1 331	358	577	274	166	580	964	902	2 650
Weiblich	29 420	3 584	9 648	3 022	9 894	2 065	651	556	6 734	5 925	23 495
Alter von ... bis unter ... Jahren											
unter 1	140	111	11	10	6	1	-	1	44	37	103
1 - 3	330	172	77	46	29	4	1	1	116	104	226
3 - 6	985	302	269	208	167	26	6	7	423	360	625
6 - 9	2 016	406	597	367	520	92	19	15	880	739	1 277
9 - 12	3 309	504	987	452	1 070	213	46	37	1 200	941	2 368
12 - 15	5 620	694	1 712	606	2 038	370	119	81	1 668	1 250	4 370
15 - 18	10 787	906	3 658	867	3 960	843	301	252	2 393	1 734	9 053
18 - 21	5 702	435	2 130	429	1 943	478	140	147	10	696	5 006
21 und älter	531	54	207	37	161	38	19	15	-	64	467
unter 18	23 187	3 095	7 311	2 556	7 790	1 549	492	394	6 724	5 165	18 022
18 und älter	6 233	489	2 337	466	2 104	516	159	162	10	760	5 473
ehelich	21 944	-	8 318	2 532	8 384	1 913	409	388	4 850	4 284	17 660
nicht-ehelich	7 476	3 584	1 330	490	1 510	152	242	168	1 884	1 641	5 835
Deutsche	26 628	3 364	8 574	2 735	9 363	1 830	566	196	5 931	5 055	21 573
Nichtdeutsche	2 792	220	1 074	287	531	235	85	360	803	870	1 922
Insgesamt	69 969	8 800	22 985	7 171	23 528	4 591	1 520	1 374	14 230	12 234	57 735
Alter von ... bis unter ... Jahren											
unter 1	329	258	31	24	14	1	-	1	98	86	243
1 - 3	753	401	162	105	68	10	4	3	269	231	522
3 - 6	2 230	691	596	465	374	72	17	15	914	778	1 452
6 - 9	4 928	970	1 504	898	1 270	210	48	28	1 820	1 488	3 440
9 - 12	9 184	1 449	2 809	1 252	2 975	491	120	88	2 605	2 001	7 183
12 - 15	15 392	1 881	4 950	1 608	5 521	940	277	215	3 605	2 624	12 768
15 - 18	23 905	2 068	8 169	1 889	8 737	1 751	678	613	4 903	3 508	20 397
18 - 21	12 016	962	4 305	851	4 182	1 008	337	371	16	1 397	10 619
21 und älter	1 232	120	459	79	387	108	39	40	-	121	1 111
unter 18	56 721	7 718	18 221	6 241	18 959	3 475	1 144	963	14 214	10 716	46 005
18 und älter	13 248	1 082	4 764	930	4 569	1 116	376	411	16	1 518	11 730
ehelich	51 986	-	19 725	6 045	20 057	4 241	968	950	10 149	8 771	43 215
nicht-ehelich	17 983	8 800	3 260	1 126	3 471	350	552	424	4 081	3 463	14 520
Deutsche	63 625	8 314	20 580	6 526	22 420	4 082	1 269	434	12 463	10 462	53 163
Nichtdeutsche	6 344	486	2 405	645	1 108	509	251	940	1 767	1 772	4 572

5 Junge Menschen am 31.12.1995 nach persönlichen Merkmalen sowie nach
bisheriger Dauer, Art der Hilfe

5.1 Insgesamt

Geschlecht Kindschaftsverhältnis Staatsangehörigkeit	Ins- gesamt	Davon mit einer bisherigen Dauer der Hilfestellung von ... bis unter ... Monaten (Jahren)									Bisherige durch- schnittliche Dauer in Monaten
		unter 3 Monaten	3 - 6 Monaten	6 - 12 Monaten	1 - 2 Jahren	2 - 3 Jahren	3 - 5 Jahren	5 - 7 Jahren	7 - 10 Jahren	10 und mehr Jahren	
Männlich	73 079	5 132	6 838	9 945	13 978	9 777	10 732	6 121	5 238	5 318	41
Alter von ... bis unter ... Jahren											
unter 1	531	188	157	186	-	-	-	-	-	-	5
1 - 3	1 938	236	260	448	728	266	-	-	-	-	13
3 - 6	5 195	444	629	819	1 194	896	1 060	153	-	-	23
6 - 9	8 793	689	1 082	1 267	1 760	1 127	1 423	1 045	400	-	30
9 - 12	13 039	820	1 316	1 813	2 750	1 818	1 854	1 077	1 218	363	35
12 - 15	16 348	1 123	1 443	2 122	2 956	2 139	2 460	1 480	1 250	1 375	42
15 - 18	18 301	1 256	1 536	2 424	3 221	2 332	2 483	1 486	1 566	1 997	47
18 - 21	8 084	368	396	808	1 289	1 112	1 286	753	656	1 376	60
21 und älter	850	8	19	58	80	87	156	127	108	207	83
unter 18	64 145	4 756	6 423	9 079	12 609	8 578	9 290	5 241	4 434	3 735	38
18 und älter	8 934	376	415	866	1 369	1 199	1 442	880	804	1 583	62
ehelich	49 871	3 581	4 966	7 018	9 755	6 773	7 178	4 041	3 328	3 231	39
nicht-ehelich	23 208	1 551	1 872	2 927	4 223	3 004	3 554	2 080	1 910	2 087	45
Deutsche	67 628	4 615	6 230	9 057	12 916	9 047	9 923	5 758	4 991	5 091	41
Nichtdeutsche	5 451	517	608	888	1 062	730	809	363	247	227	32
Weiblich	57 198	4 260	4 984	7 590	10 691	7 641	8 637	4 767	4 066	4 562	42
Alter von ... bis unter ... Jahren											
unter 1	441	187	120	134	-	-	-	-	-	-	4
1 - 3	1 697	207	199	380	689	222	-	-	-	-	13
3 - 6	4 534	355	494	717	1 005	825	994	144	-	-	24
6 - 9	6 748	465	652	843	1 290	923	1 233	958	374	-	33
9 - 12	8 766	490	680	1 028	1 491	1 203	1 528	944	1 088	314	42
12 - 15	10 864	830	852	1 272	1 601	1 284	1 672	1 095	1 015	1 243	48
15 - 18	16 009	1 407	1 502	2 333	3 100	1 911	1 852	1 004	1 063	1 837	44
18 - 21	7 489	308	450	847	1 453	1 191	1 228	541	457	1 014	52
21 und älter	650	11	25	36	62	82	130	81	69	154	81
unter 18	49 059	3 941	4 509	6 707	9 176	6 368	7 279	4 145	3 540	3 334	40
18 und älter	8 139	319	475	883	1 515	1 273	1 358	622	526	1 168	55
ehelich	38 317	3 010	3 529	5 266	7 319	5 224	5 642	3 119	2 522	2 686	40
nicht-ehelich	18 881	1 250	1 455	2 324	3 372	2 417	2 995	1 648	1 544	1 876	46
Deutsche	52 874	3 874	4 524	6 922	9 808	7 073	7 963	4 465	3 847	4 398	43
Nichtdeutsche	4 324	386	460	668	883	568	674	302	219	164	33
Insgesamt	130 277	9 392	11 822	17 535	24 669	17 418	19 369	10 888	9 304	9 880	41
Alter von ... bis unter ... Jahren											
unter 1	972	375	277	320	-	-	-	-	-	-	5
1 - 3	3 635	443	459	828	1 417	488	-	-	-	-	13
3 - 6	9 729	799	1 123	1 536	2 199	1 721	2 054	297	-	-	23
6 - 9	15 541	1 154	1 744	2 110	3 050	2 050	2 656	2 003	774	-	31
9 - 12	21 805	1 310	1 996	2 841	4 241	3 021	3 392	2 021	2 306	677	38
12 - 15	27 212	1 953	2 295	3 394	4 557	3 423	4 132	2 575	2 265	2 618	45
15 - 18	34 310	2 663	3 038	4 757	6 321	4 243	4 335	2 490	2 629	3 834	45
18 - 21	15 573	676	846	1 655	2 742	2 303	2 514	1 294	1 153	2 390	56
21 und älter	1 500	19	44	94	142	169	286	208	177	361	82
unter 18	113 204	8 697	10 932	15 786	21 785	14 946	16 569	9 386	7 974	7 129	39
18 und älter	17 073	695	890	1 749	2 884	2 472	2 800	1 502	1 330	2 751	59
ehelich	88 188	6 591	8 495	12 284	17 074	11 997	12 820	7 160	5 850	5 917	39
nicht-ehelich	42 089	2 801	3 327	5 251	7 595	5 421	6 549	3 728	3 454	3 963	46
Deutsche	120 502	8 489	10 754	15 979	22 724	16 120	17 886	10 223	8 838	9 489	42
Nichtdeutsche	9 775	903	1 068	1 556	1 945	1 298	1 483	665	466	391	32

5 Junge Menschen am 31.12.1995 nach persönlichen Merkmalen sowie nach
bisheriger Dauer, Art der Hilfe

5.2 Erziehung in einer Tagesgruppe

Geschlecht Kindschaftsverhältnis Staatsangehörigkeit	Ins- gesamt	Davon mit einer bisherigen Dauer der Hilfestellung von ... bis unter ... Monaten (Jahren)									Bisherige durch- schnittliche Dauer in Monaten
		unter 3 Monaten	3 - 6 Monaten	6 - 12 Monaten	1 - 2 Jahren	2 - 3 Jahren	3 - 5 Jahren	5 - 7 Jahren	7 - 10 Jahren	10 und mehr Jahren	
Männlich	7 665	794	1 478	1 533	2 041	921	631	184	55	28	18
Alter von ... bis unter ... Jahren											
unter 1	18	5	7	6	-	-	-	-	-	-	5
1 - 3	94	18	24	28	19	5	-	-	-	-	9
3 - 6	528	45	170	105	141	51	14	2	-	-	12
6 - 9	1 593	240	467	358	367	101	46	10	4	-	11
9 - 12	2 938	302	499	635	884	377	203	27	6	5	16
12 - 15	1 985	169	259	356	511	291	282	94	11	12	22
15 - 18	509	15	52	45	118	96	86	51	34	11	36
18 - 21	-	-	-	-	-	-	-	-	-	-	1
21 und älter	-	-	-	-	-	-	-	-	-	-	1
unter 18	7 665	794	1 478	1 533	2 041	921	631	184	55	28	18
18 und älter	-	-	-	-	-	-	-	-	-	-	1
ehelich	6 013	611	1 181	1 191	1 600	721	502	148	41	18	18
nicht-ehelich	1 652	183	297	342	441	200	129	36	14	10	18
Deutsche	7 045	730	1 351	1 417	1 884	851	570	171	47	24	18
Nichtdeutsche	620	64	127	116	157	70	61	13	8	4	19
Weiblich	3 198	327	643	626	762	402	292	105	30	11	18
Alter von ... bis unter ... Jahren											
unter 1	9	5	3	1	-	-	-	-	-	-	3
1 - 3	64	16	13	9	20	6	-	-	-	-	10
3 - 6	344	28	107	75	83	39	10	2	-	-	13
6 - 9	737	103	221	141	167	62	25	14	4	-	13
9 - 12	1 205	118	213	276	301	164	107	17	8	1	17
12 - 15	695	49	69	115	167	111	121	51	9	3	26
15 - 18	144	8	17	9	24	20	29	21	9	7	41
18 - 21	-	-	-	-	-	-	-	-	-	-	1
21 und älter	-	-	-	-	-	-	-	-	-	-	1
unter 18	3 198	327	643	626	762	402	292	105	30	11	18
18 und älter	-	-	-	-	-	-	-	-	-	-	1
ehelich	2 357	239	469	464	563	300	221	78	18	5	18
nicht-ehelich	841	88	174	162	199	102	71	27	12	6	19
Deutsche	2 954	310	586	584	709	366	267	98	26	8	18
Nichtdeutsche	244	17	57	42	53	36	25	7	4	3	21
Insgesamt	10 863	1 121	2 121	2 159	2 803	1 323	923	289	85	39	18
Alter von ... bis unter ... Jahren											
unter 1	27	10	10	7	-	-	-	-	-	-	4
1 - 3	158	34	37	37	39	11	-	-	-	-	10
3 - 6	872	73	277	180	224	90	24	4	-	-	12
6 - 9	2 330	343	688	499	534	163	71	24	8	-	12
9 - 12	4 143	420	712	911	1 185	541	310	44	14	6	16
12 - 15	2 680	218	328	471	678	402	403	145	20	15	23
15 - 18	653	23	69	54	143	116	115	72	43	18	37
18 - 21	-	-	-	-	-	-	-	-	-	-	1
21 und älter	-	-	-	-	-	-	-	-	-	-	1
unter 18	10 863	1 121	2 121	2 159	2 803	1 323	923	289	85	39	18
18 und älter	-	-	-	-	-	-	-	-	-	-	1
ehelich	8 370	850	1 650	1 655	2 163	1 021	723	226	59	23	18
nicht-ehelich	2 493	271	471	504	640	302	200	63	26	16	18
Deutsche	9 999	1 040	1 937	2 001	2 593	1 217	837	269	73	32	18
Nichtdeutsche	864	81	184	158	210	106	86	20	12	7	19

5 Junge Menschen am 31.12.1995 nach persönlichen Merkmalen sowie nach bisheriger Dauer, Art der Hilfe

5.3 Vollzeitpflege in einer anderen Familie

Geschlecht Kindschaftsverhältnis Staatsangehörigkeit	Ins- gesamt	Davon mit einer bisherigen Dauer der Hilfestellung von ... bis unter ... Monaten (Jahren)									Bisherige durch- schnittliche Dauer in Monaten
		unter 3 Monaten	3 - 6 Monaten	6 - 12 Monaten	1 - 2 Jahren	2 - 3 Jahren	3 - 5 Jahren	5 - 7 Jahren	7 - 10 Jahren	10 und mehr Jahren	
Männlich	24 156	1 107	1 251	2 325	3 574	2 972	4 083	2 514	2 686	3 644	58
Alter von ... bis unter ... Jahren											
unter 1	324	122	86	116	-	-	-	-	-	-	5
1 - 3	1 421	153	165	327	566	210	-	-	-	-	14
3 - 6	3 422	250	269	476	737	666	896	128	-	-	26
6 - 9	4 288	179	230	437	674	614	982	841	331	-	41
9 - 12	4 226	140	165	341	527	466	729	617	949	292	57
12 - 15	4 566	144	154	306	491	487	692	488	707	1 087	72
15 - 18	4 312	106	160	291	468	410	585	328	544	1 420	84
18 - 21	1 478	13	22	28	107	117	186	104	142	759	117
21 und älter	119	-	-	3	4	2	13	8	13	76	145
unter 18	22 559	1 094	1 229	2 294	3 463	2 853	3 884	2 402	2 531	2 809	54
18 und älter	1 597	13	22	31	111	119	199	112	155	835	120
ehelich	13 227	592	732	1 243	1 914	1 648	2 211	1 357	1 456	2 074	59
nicht-ehelich	10 929	515	519	1 082	1 660	1 324	1 872	1 157	1 230	1 570	58
Deutsche	22 968	1 030	1 177	2 203	3 413	2 837	3 839	2 401	2 574	3 494	59
Nichtdeutsche	1 188	77	74	122	161	135	244	113	112	150	53
Weiblich	23 865	1 162	1 256	2 357	3 650	2 988	4 025	2 469	2 496	3 462	57
Alter von ... bis unter ... Jahren											
unter 1	292	121	80	91	-	-	-	-	-	-	4
1 - 3	1 303	142	134	300	544	183	-	-	-	-	14
3 - 6	3 205	214	249	459	684	640	835	124	-	-	26
6 - 9	3 995	171	220	387	675	542	892	784	324	-	41
9 - 12	4 252	153	179	338	525	515	814	582	873	273	55
12 - 15	4 539	172	173	334	509	470	672	485	649	1 075	70
15 - 18	4 755	177	198	398	599	476	618	386	496	1 407	77
18 - 21	1 429	12	23	46	113	160	187	100	145	643	109
21 und älter	95	-	-	4	1	2	7	8	9	64	152
unter 18	22 341	1 150	1 233	2 307	3 536	2 826	3 831	2 361	2 342	2 755	53
18 und älter	1 524	12	23	50	114	162	194	108	154	707	111
ehelich	13 429	681	713	1 355	2 053	1 723	2 229	1 378	1 361	1 936	56
nicht-ehelich	10 436	481	543	1 002	1 597	1 265	1 796	1 091	1 135	1 526	58
Deutsche	22 666	1 086	1 185	2 235	3 447	2 842	3 800	2 340	2 391	3 340	57
Nichtdeutsche	1 199	76	71	122	203	146	225	129	105	122	50
Insgesamt	48 021	2 269	2 507	4 682	7 224	5 960	8 108	4 983	5 182	7 106	57
Alter von ... bis unter ... Jahren											
unter 1	616	243	166	207	-	-	-	-	-	-	5
1 - 3	2 724	295	299	627	1 110	393	-	-	-	-	14
3 - 6	6 627	464	518	935	1 421	1 308	1 731	252	-	-	26
6 - 9	8 283	350	450	824	1 349	1 156	1 874	1 625	655	-	41
9 - 12	8 478	293	344	679	1 052	981	1 543	1 199	1 822	565	56
12 - 15	9 105	316	327	640	1 000	957	1 364	973	1 356	2 172	71
15 - 18	9 067	283	358	689	1 067	886	1 203	714	1 040	2 827	81
18 - 21	2 907	25	45	74	220	277	373	204	287	1 402	113
21 und älter	214	-	-	7	5	4	20	16	22	140	148
unter 18	44 900	2 244	2 462	4 601	6 999	5 679	7 715	4 763	4 873	5 564	53
18 und älter	3 121	25	45	81	225	281	393	220	309	1 542	116
ehelich	26 656	1 273	1 445	2 598	3 967	3 371	4 440	2 735	2 817	4 010	57
nicht-ehelich	21 365	996	1 062	2 084	3 257	2 589	3 668	2 248	2 365	3 096	58
Deutsche	45 634	2 116	2 362	4 438	6 860	5 679	7 639	4 741	4 965	6 834	58
Nichtdeutsche	2 387	153	145	244	364	281	469	242	217	272	51

5 Junge Menschen am 31.12.1995 nach persönlichen Merkmalen sowie nach
bisheriger Dauer, Art der Hilfe

5.4 Heimerziehung; sonstige betreute Wohnform

Geschlecht Kindschaftsverhältnis Staatsangehörigkeit	Ins- gesamt	Davon mit einer bisherigen Dauer der Hilfestellung von ... bis unter ... Monaten (Jahren)									Bisherige durch- schnittliche Dauer in Monaten
		unter 3 Monaten	3 - 6 Monaten	6 - 12 Monaten	1 - 2 Jahren	2 - 3 Jahren	3 - 5 Jahren	5 - 7 Jahren	7 - 10 Jahren	10 und mehr Jahren	
Männlich	40 549	3 073	3 977	5 911	8 214	5 822	5 993	3 417	2 496	1 646	35
Alter von ... bis unter ... Jahren											
unter 1	189	61	64	64	-	-	-	-	-	-	5
1 - 3	423	65	71	93	143	51	-	-	-	-	12
3 - 6	1 245	149	190	238	316	179	150	23	-	-	18
6 - 9	2 912	270	385	472	719	412	395	194	65	-	24
9 - 12	5 875	378	652	837	1 339	975	932	433	263	66	29
12 - 15	9 772	795	1 024	1 456	1 954	1 361	1 486	898	532	266	33
15 - 18	13 118	1 039	1 250	1 986	2 566	1 806	1 810	1 107	988	566	36
18 - 21	6 314	309	325	715	1 106	960	1 081	647	554	617	49
21 und älter	701	7	16	50	71	78	139	115	94	131	75
unter 18	33 534	2 757	3 636	5 146	7 037	4 784	4 773	2 655	1 848	898	32
18 und älter	7 015	316	341	765	1 177	1 038	1 220	762	648	748	52
ehelich	30 042	2 246	2 947	4 438	6 114	4 352	4 444	2 532	1 830	1 139	35
nicht-ehelich	10 507	827	1 030	1 473	2 100	1 470	1 549	885	666	507	36
Deutsche	36 997	2 712	3 584	5 286	7 487	5 308	5 495	3 183	2 369	1 573	36
Nichtdeutsche	3 552	361	393	625	727	514	498	234	127	73	28
Weiblich	29 420	2 630	2 979	4 412	6 088	4 197	4 293	2 192	1 540	1 089	33
Alter von ... bis unter ... Jahren											
unter 1	140	61	37	42	-	-	-	-	-	-	4
1 - 3	330	49	52	71	125	33	-	-	-	-	12
3 - 6	985	113	138	183	238	146	149	18	-	-	19
6 - 9	2 016	191	221	315	448	319	316	160	46	-	26
9 - 12	3 309	219	288	414	665	524	607	345	207	40	34
12 - 15	5 620	600	610	822	925	703	879	559	357	165	34
15 - 18	10 787	1 140	1 226	1 827	2 409	1 403	1 204	597	558	423	30
18 - 21	5 702	247	384	708	1 224	997	1 019	440	312	371	40
21 und älter	531	10	23	30	54	72	119	73	60	90	71
unter 18	23 187	2 373	2 572	3 674	4 810	3 128	3 155	1 679	1 168	628	30
18 und älter	6 233	257	407	738	1 278	1 069	1 138	513	372	461	43
ehelich	21 944	1 973	2 260	3 294	4 541	3 157	3 169	1 662	1 143	745	32
nicht-ehelich	7 476	657	719	1 118	1 547	1 040	1 124	530	397	344	35
Deutsche	26 628	2 351	2 659	3 934	5 487	3 818	3 873	2 026	1 430	1 050	34
Nichtdeutsche	2 792	279	320	478	601	379	420	166	110	39	27
Insgesamt	69 969	5 703	6 956	10 323	14 302	10 019	10 286	5 609	4 036	2 735	34
Alter von ... bis unter ... Jahren											
unter 1	329	122	101	106	-	-	-	-	-	-	5
1 - 3	753	114	123	164	268	84	-	-	-	-	12
3 - 6	2 230	262	328	421	554	325	299	41	-	-	18
6 - 9	4 928	461	606	787	1 167	731	711	354	111	-	25
9 - 12	9 184	597	940	1 251	2 004	1 499	1 539	778	470	106	31
12 - 15	15 392	1 395	1 634	2 278	2 879	2 064	2 365	1 457	889	431	33
15 - 18	23 905	2 179	2 476	3 813	4 975	3 209	3 014	1 704	1 546	989	33
18 - 21	12 016	556	709	1 423	2 330	1 957	2 100	1 087	866	988	45
21 und älter	1 232	17	39	80	125	150	258	188	154	221	73
unter 18	56 721	5 130	6 208	8 820	11 847	7 912	7 928	4 334	3 016	1 526	31
18 und älter	13 248	573	748	1 503	2 455	2 107	2 358	1 275	1 020	1 209	48
ehelich	51 986	4 219	5 207	7 732	10 655	7 509	7 613	4 194	2 973	1 884	34
nicht-ehelich	17 983	1 484	1 749	2 591	3 647	2 510	2 673	1 415	1 063	851	36
Deutsche	63 625	5 063	6 243	9 220	12 974	9 126	9 368	5 209	3 799	2 623	35
Nichtdeutsche	6 344	640	713	1 103	1 328	893	918	400	237	112	28

5 Junge Menschen am 31.12.1995 nach persönlichen Merkmalen sowie nach bisheriger Dauer, Art der Hilfe

5.5 Intensive sozialpädagogische Einzelbetreuung

Geschlecht Kindschaftsverhältnis Staatsangehörigkeit	Ins- gesamt	Davon mit einer bisherigen Dauer der Hilfestellung von ... bis unter ... Monaten (Jahren)									Bisherige durch- schnittliche Dauer in Monaten
		unter 3 Monaten	3 - 6 Monaten	6 - 12 Monaten	1 - 2 Jahren	2 - 3 Jahren	3 - 5 Jahren	5 - 7 Jahren	7 - 10 Jahren	10 und mehr Jahren	
Männlich	709	158	132	176	149	62	25	6	1	-	12
Alter von ... bis unter ... Jahren											
unter 1	-	-	-	-	-	-	-	-	-	-	1
1 - 3	-	-	-	-	-	-	-	-	-	-	1
3 - 6	-	-	-	-	-	-	-	-	-	-	1
6 - 9	-	-	-	-	-	-	-	-	-	-	1
9 - 12	-	-	-	-	-	-	-	-	-	-	1
12 - 15	25	15	6	4	-	-	-	-	-	-	3
15 - 18	362	96	74	102	68	20	2	-	-	-	9
18 - 21	232	46	49	65	76	35	19	2	-	-	14
21 und älter	30	1	3	5	5	7	4	4	1	-	31
unter 18	387	111	80	106	68	20	2	-	-	-	9
18 und älter	322	47	52	70	81	42	23	6	1	-	16
ehelich	589	132	106	146	127	52	21	4	1	-	12
nicht-ehelich	120	26	26	30	22	10	4	2	-	-	12
Deutsche	618	143	118	151	132	51	19	3	1	-	11
Nichtdeutsche	91	15	14	25	17	11	6	3	-	-	15
Weiblich	715	141	106	195	191	54	27	1	-	-	12
Alter von ... bis unter ... Jahren											
unter 1	-	-	-	-	-	-	-	-	-	-	1
1 - 3	-	-	-	-	-	-	-	-	-	-	1
3 - 6	-	-	-	-	-	-	-	-	-	-	1
6 - 9	-	-	-	-	-	-	-	-	-	-	1
9 - 12	-	-	-	-	-	-	-	-	-	-	1
12 - 15	10	9	-	1	-	-	-	-	-	-	2
15 - 18	323	82	61	99	68	12	1	-	-	-	9
18 - 21	358	49	43	93	116	34	22	1	-	-	14
21 und älter	24	1	2	2	7	8	4	-	-	-	24
unter 18	333	91	61	100	68	12	1	-	-	-	9
18 und älter	382	50	45	95	123	42	26	1	-	-	15
ehelich	587	117	87	153	162	44	23	1	-	-	12
nicht-ehelich	128	24	19	42	29	10	4	-	-	-	11
Deutsche	626	127	94	169	165	47	23	1	-	-	12
Nichtdeutsche	89	14	12	26	26	7	4	-	-	-	13
Insgesamt	1 424	299	238	371	340	116	52	7	1	-	12
Alter von ... bis unter ... Jahren											
unter 1	-	-	-	-	-	-	-	-	-	-	1
1 - 3	-	-	-	-	-	-	-	-	-	-	1
3 - 6	-	-	-	-	-	-	-	-	-	-	1
6 - 9	-	-	-	-	-	-	-	-	-	-	1
9 - 12	-	-	-	-	-	-	-	-	-	-	1
12 - 15	35	24	6	5	-	-	-	-	-	-	3
15 - 18	685	178	135	201	136	32	3	-	-	-	9
18 - 21	650	95	92	158	192	69	41	3	-	-	14
21 und älter	54	2	5	7	12	15	8	4	1	-	28
unter 18	720	202	141	206	136	32	3	-	-	-	9
18 und älter	704	97	97	165	204	84	49	7	1	-	15
ehelich	1 176	249	193	299	289	96	44	5	1	-	12
nicht-ehelich	248	50	45	72	51	20	8	2	-	-	12
Deutsche	1 244	270	212	320	297	98	42	4	1	-	12
Nichtdeutsche	180	29	26	51	43	18	10	3	-	-	14

Früheres Bundesgebiet

Lfd. Nr.	Geschlecht Kindschaftsverhältnis Staatsangehörigkeit	Insgesamt	Ohne	Mit	ambulante Be- ratung in Fragen der Er- ziehung	vorläufige Schutz- maßnahmen	institu- tionelle Beratung
			vorangegangene(r) Hilfe				
1	Männlich	56 512	13 529	42 983	18 175	2 443	3 678
	Alter von ... bis unter ... Jahren						
2	unter 1	386	182	204	88	44	18
3	1 - 3	1 488	472	1 016	446	133	72
4	3 - 6	4 073	1 118	2 955	1 263	250	150
5	6 - 9	7 061	1 665	5 396	2 383	284	433
6	9 - 12	10 395	2 474	7 921	3 602	334	776
7	12 - 15	12 511	2 811	9 700	4 170	448	923
8	15 - 18	13 515	3 084	10 431	4 248	692	877
9	18 - 21	6 370	1 527	4 843	1 793	244	386
10	21 und älter	713	196	517	182	14	43
11	unter 18	49 429	11 806	37 623	16 200	2 185	3 249
12	18 und älter	7 083	1 723	5 360	1 975	258	429
13	ehelich	39 854	9 446	30 408	12 980	1 740	2 742
14	nicht-ehelich	16 658	4 083	12 575	5 195	703	936
15	Deutsche	51 296	11 662	39 634	16 938	1 896	3 471
16	Nichtdeutsche	5 216	1 867	3 349	1 237	547	207
17	Weiblich	44 852	11 247	33 605	14 030	3 001	2 465
	Alter von ... bis unter ... Jahren						
18	unter 1	330	165	165	64	32	17
19	1 - 3	1 324	459	865	361	135	56
20	3 - 6	3 545	1 011	2 534	1 033	223	152
21	6 - 9	5 379	1 327	4 052	1 689	277	270
22	9 - 12	6 886	1 674	5 212	2 371	303	348
23	12 - 15	8 312	1 943	6 369	2 758	493	467
24	15 - 18	12 197	2 874	9 323	3 824	1 075	723
25	18 - 21	6 312	1 628	4 684	1 771	437	395
26	21 und älter	567	166	401	159	26	37
27	unter 18	37 973	9 453	28 520	12 100	2 538	2 033
28	18 und älter	6 879	1 794	5 085	1 930	463	432
29	ehelich	31 064	7 556	23 508	9 727	2 235	1 824
30	nicht-ehelich	13 788	3 691	10 097	4 303	766	641
31	Deutsche	40 635	9 905	30 730	13 011	2 397	2 273
32	Nichtdeutsche	4 217	1 342	2 875	1 019	604	192
33	Insgesamt	101 364	24 776	76 588	32 205	5 444	6 143
	Alter von ... bis unter ... Jahren						
34	unter 1	716	347	369	152	76	35
35	1 - 3	2 812	931	1 881	807	268	128
36	3 - 6	7 618	2 129	5 489	2 296	473	302
37	6 - 9	12 440	2 992	9 448	4 072	561	703
38	9 - 12	17 281	4 148	13 133	5 973	637	1 124
39	12 - 15	20 823	4 754	16 069	6 928	941	1 390
40	15 - 18	25 712	5 958	19 754	8 072	1 767	1 600
41	18 - 21	12 682	3 155	9 527	3 564	681	781
42	21 und älter	1 280	362	918	341	40	80
43	unter 18	87 402	21 259	66 143	28 300	4 723	5 282
44	18 und älter	13 962	3 517	10 445	3 905	721	861
45	ehelich	70 918	17 002	53 916	22 707	3 975	4 566
46	nicht-ehelich	30 446	7 774	22 672	9 498	1 469	1 577
47	Deutsche	91 931	21 567	70 364	29 949	4 293	5 744
48	Nichtdeutsche	9 433	3 209	6 224	2 256	1 151	399

Davon nach Art der vorangegangenen Hilfe								Lfd. Nr.
soziale Gruppen- arbeit	Erziehungs- beistand; Be- treuungshelfer	sozialpädago- gische Familienhilfe	Erziehung in einer Tagesgruppe	Vollzeitpflege in einer anderen Familie	Heimerziehung; sonstige be- treute Wohnform	intensive sozialpä- dagogische Einzelbetreuung	Eingliederungs- hilfe nach dem BSHG	
165	1 208	3 443	1 750	4 643	6 903	155	420	1
-	3	13	2	12	23	-	1	2
-	16	126	7	90	123	-	3	3
-	34	368	58	421	386	-	25	4
-	79	589	170	664	747	-	47	5
11	169	790	439	749	978	-	73	6
58	296	787	584	943	1 401	4	86	7
64	428	565	386	1 095	1 885	89	102	8
31	165	180	99	606	1 223	53	63	9
1	18	25	5	63	137	9	20	10
133	1 025	3 238	1 646	3 974	5 543	93	337	11
32	183	205	104	669	1 360	62	83	12
139	902	2 627	1 315	2 781	4 726	125	331	13
26	306	816	435	1 862	2 177	30	89	14
150	1 122	3 294	1 607	4 354	6 268	140	394	15
15	86	149	143	289	635	15	26	16
84	724	2 574	800	4 271	5 319	124	213	17
-	2	13	-	15	21	-	1	18
-	9	100	5	92	102	-	5	19
-	31	295	38	382	361	-	19	20
-	50	468	123	539	622	-	14	21
6	79	514	174	630	750	-	37	22
28	152	512	224	791	913	5	26	23
32	265	495	186	1 148	1 478	54	43	24
17	128	168	47	623	990	59	49	25
1	8	9	3	51	82	6	19	26
66	588	2 397	750	3 597	4 247	59	145	27
18	136	177	50	674	1 072	65	68	28
65	541	1 986	588	2 671	3 600	107	164	29
19	183	588	212	1 600	1 719	17	49	30
77	679	2 465	735	3 985	4 798	114	196	31
7	45	109	65	286	521	10	17	32
249	1 932	6 017	2 550	8 914	12 222	279	633	33
-	5	26	2	27	44	-	2	34
-	25	226	12	182	225	-	8	35
-	65	663	96	803	747	-	44	36
-	129	1 057	293	1 203	1 369	-	61	37
17	248	1 304	613	1 379	1 728	-	110	38
86	448	1 299	808	1 734	2 314	9	112	39
96	693	1 060	572	2 243	3 363	143	145	40
48	293	348	146	1 229	2 213	112	112	41
2	26	34	8	114	219	15	39	42
199	1 613	5 635	2 396	7 571	9 790	152	482	43
50	319	382	154	1 343	2 432	127	151	44
204	1 443	4 613	1 903	5 452	8 326	232	495	45
45	489	1 404	647	3 462	3 896	47	138	46
227	1 801	5 759	2 342	8 339	11 066	254	590	47
22	131	258	208	575	1 156	25	43	48

Geschlecht		Art des Aufenthalts vor der Hilfestellung								
Kindschaftsverhältnis	Ins- gesamt	Eltern	Elternteil mit Stief- elternteil/ Partner	allein- erziehender Elternteil	Großeltern/ Verwandte	Pflege- familie	Heim	Wohnge- meinschaft	eigene Wohnung	ohne feste Unterkunft
Staatsangehörigkeit										
Männlich	56 512	13 921	8 718	20 270	3 096	3 860	5 495	243	124	785
Alter von ... bis unter ... Jahren										
unter 1	386	86	30	185	9	17	36	2	-	21
1 - 3	1 488	369	135	680	63	83	133	1	-	24
3 - 6	4 073	1 027	359	1 736	207	356	365	4	-	19
6 - 9	7 061	1 792	853	2 760	376	561	685	9	-	25
9 - 12	10 395	2 773	1 574	4 051	518	634	800	17	-	28
12 - 15	12 511	3 093	2 212	4 563	667	805	1 079	36	-	56
15 - 18	13 515	3 159	2 456	4 342	853	878	1 447	75	26	279
18 - 21	6 370	1 459	1 014	1 774	354	466	847	82	87	287
21 und älter	713	163	85	179	49	60	103	17	11	46
unter 18	49 429	12 299	7 619	18 317	2 693	3 334	4 545	144	26	452
18 und älter	7 083	1 622	1 099	1 953	403	526	950	99	98	333
ehelich	39 854	13 241	5 565	12 359	1 870	2 299	3 648	197	100	575
nicht-ehelich	16 658	680	3 153	7 911	1 226	1 561	1 847	46	24	210
Deutsche	51 296	12 367	8 229	18 880	2 708	3 612	4 823	159	103	415
Nichtdeutsche	5 216	1 554	489	1 390	388	248	672	84	21	370
Weiblich	44 852	10 385	7 000	15 756	2 890	3 600	4 234	235	166	586
Alter von ... bis unter ... Jahren										
unter 1	330	63	30	171	9	13	26	-	-	18
1 - 3	1 324	312	95	615	71	93	110	4	-	24
3 - 6	3 545	880	338	1 434	186	333	347	5	-	22
6 - 9	5 379	1 291	614	2 090	355	448	552	3	-	26
9 - 12	6 886	1 635	907	2 650	462	551	655	10	-	16
12 - 15	8 312	1 751	1 422	3 113	587	662	731	17	-	29
15 - 18	12 197	2 723	2 464	3 803	826	932	1 100	83	32	234
18 - 21	6 312	1 572	1 062	1 725	369	524	655	98	111	196
21 und älter	567	158	68	155	25	44	58	15	23	21
unter 18	37 973	8 655	5 870	13 876	2 496	3 032	3 521	122	32	369
18 und älter	6 879	1 730	1 130	1 880	394	568	713	113	134	217
ehelich	31 064	9 816	4 504	9 251	1 744	2 198	2 819	191	137	404
nicht-ehelich	13 788	569	2 496	6 505	1 146	1 402	1 415	44	29	182
Deutsche	40 635	9 176	6 510	14 599	2 576	3 344	3 718	178	144	390
Nichtdeutsche	4 217	1 209	490	1 157	314	256	516	57	22	196
Insgesamt	101 364	24 306	15 718	36 026	5 986	7 460	9 729	478	290	1 371
Alter von ... bis unter ... Jahren										
unter 1	716	149	60	356	18	30	62	2	-	39
1 - 3	2 812	681	230	1 295	134	176	243	5	-	48
3 - 6	7 618	1 907	697	3 170	393	689	712	9	-	41
6 - 9	12 440	3 083	1 467	4 850	731	1 009	1 237	12	-	51
9 - 12	17 281	4 408	2 481	6 701	980	1 185	1 455	27	-	44
12 - 15	20 823	4 844	3 634	7 676	1 254	1 467	1 810	53	-	85
15 - 18	25 712	5 882	4 920	8 145	1 679	1 810	2 547	158	58	513
18 - 21	12 682	3 031	2 076	3 499	723	990	1 502	180	198	483
21 und älter	1 280	321	153	334	74	104	161	32	34	67
unter 18	87 402	20 954	13 489	32 193	5 189	6 366	8 066	266	58	821
18 und älter	13 962	3 352	2 229	3 833	797	1 094	1 663	212	232	550
ehelich	70 918	23 057	10 069	21 610	3 614	4 497	6 467	388	237	979
nicht-ehelich	30 446	1 249	5 649	14 416	2 372	2 963	3 262	90	53	392
Deutsche	91 931	21 543	14 739	33 479	5 284	6 956	8 541	337	247	805
Nichtdeutsche	9 433	2 763	979	2 547	702	504	1 188	141	43	566

8 Junge Menschen am 31.12.1995 nach persönlichen Merkmalen, Familienstand der Eltern, Sorgerechtsstatus, Umstände der Unterbringung

Geschlecht Kindschaftsverhältnis Staatsangehörigkeit	Ins- gesamt	Davon Familienstand der Eltern/des sorgeberechtigten Elternteils (bei Beginn der Hilfe)							Sorge- recht entzogen	Unterbringung	
		ledig	verhei- ratet, zu- sammen- lebend	verhei- ratet, ge- trennt lebend	ge- schie- den	ver- witwet	Eltern sind tot	unbe- kannt		mit vor- mundschaft- richter- licher Ent- scheidung	ohne vor- mundschaft- richter- liche Ent- scheidung
Männlich	56 512	10 020	16 748	6 827	17 375	3 317	1 181	1 044	13 727	10 701	45 811
Alter von ... bis unter ... Jahren											
unter 1	386	228	74	48	33	2	1	-	143	120	266
1 - 3	1 488	723	341	237	149	24	9	5	591	482	1 006
3 - 6	4 073	1 477	1 011	782	599	135	40	29	1 477	1 152	2 921
6 - 9	7 061	1 787	1 924	1 205	1 710	296	80	59	2 283	1 698	5 363
9 - 12	10 395	1 888	3 171	1 425	3 152	473	174	112	2 691	1 878	8 517
12 - 15	12 511	1 800	3 844	1 373	4 307	746	268	173	3 117	2 082	10 429
15 - 18	13 515	1 418	4 175	1 217	4 893	1 011	402	399	3 408	2 281	11 234
18 - 21	6 370	623	1 978	483	2 307	555	184	240	17	922	5 448
21 und älter	713	76	230	57	225	75	23	27	-	86	627
unter 18	49 429	9 321	14 540	6 287	14 843	2 687	974	777	13 710	9 693	39 736
18 und älter	7 083	699	2 208	540	2 532	630	207	267	17	1 008	6 075
ehelich	39 854	-	14 741	5 827	14 849	3 059	722	656	8 799	6 959	32 895
nicht-ehelich	16 658	10 020	2 007	1 000	2 526	258	459	388	4 928	3 742	12 916
Deutsche	51 296	9 429	14 838	6 216	16 485	2 940	967	421	12 398	9 546	41 750
Nichtdeutsche	5 216	591	1 910	611	890	377	214	623	1 329	1 155	4 061
Weiblich	44 852	8 238	12 750	5 542	13 557	2 931	1 058	776	13 455	10 968	33 884
Alter von ... bis unter ... Jahren											
unter 1	330	218	46	32	25	4	3	2	116	100	230
1 - 3	1 324	654	282	215	129	28	7	9	554	461	863
3 - 6	3 545	1 287	890	667	537	102	34	28	1 466	1 146	2 399
6 - 9	5 379	1 496	1 375	958	1 197	239	69	45	2 190	1 681	3 698
9 - 12	6 886	1 406	1 875	939	2 054	390	148	74	2 603	1 882	5 004
12 - 15	8 312	1 297	2 193	1 002	2 882	556	251	131	2 977	2 161	6 151
15 - 18	12 197	1 246	3 658	1 148	4 417	1 013	375	300	3 528	2 439	9 758
18 - 21	6 312	567	2 193	537	2 131	561	149	174	21	1 008	5 304
21 und älter	567	67	198	44	185	38	22	13	-	90	477
unter 18	37 973	7 604	10 359	4 961	11 241	2 332	887	589	13 434	9 870	28 103
18 und älter	6 879	634	2 391	581	2 316	599	171	187	21	1 098	5 781
ehelich	31 064	-	11 135	4 711	11 430	2 712	606	470	8 793	7 269	23 795
nicht-ehelich	13 788	8 238	1 615	831	2 127	219	452	306	4 662	3 699	10 089
Deutsche	40 635	7 686	11 237	5 048	12 798	2 586	921	359	12 191	9 730	30 905
Nichtdeutsche	4 217	552	1 513	494	759	345	137	417	1 264	1 238	2 979
Insgesamt	101 364	18 258	29 498	12 369	30 932	6 248	2 239	1 820	27 182	21 669	79 695
Alter von ... bis unter ... Jahren											
unter 1	716	446	120	80	58	6	4	2	259	220	496
1 - 3	2 812	1 377	623	452	278	52	16	14	1 145	943	1 869
3 - 6	7 618	2 764	1 901	1 449	1 136	237	74	57	2 943	2 298	5 320
6 - 9	12 440	3 283	3 299	2 163	2 907	535	149	104	4 473	3 379	9 061
9 - 12	17 281	3 294	5 046	2 364	5 206	863	322	186	5 294	3 760	13 521
12 - 15	20 823	3 097	6 037	2 375	7 189	1 302	519	304	6 094	4 243	16 580
15 - 18	25 712	2 664	7 873	2 365	9 310	2 024	777	699	6 936	4 720	20 992
18 - 21	12 682	1 190	4 171	1 020	4 438	1 116	333	414	38	1 930	10 752
21 und älter	1 280	143	428	101	410	113	45	40	-	176	1 104
unter 18	87 402	16 925	24 899	11 248	26 084	5 019	1 861	1 366	27 144	19 563	67 839
18 und älter	13 962	1 333	4 599	1 121	4 848	1 229	378	454	38	2 106	11 856
ehelich	70 918	-	25 876	10 538	26 279	5 771	1 328	1 126	17 592	14 228	56 690
nicht-ehelich	30 446	18 258	3 622	1 831	4 653	477	911	694	9 590	7 441	23 005
Deutsche	91 931	17 115	26 075	11 264	29 283	5 526	1 888	780	24 589	19 276	72 655
Nichtdeutsche	9 433	1 143	3 423	1 105	1 649	722	351	1 040	2 593	2 393	7 040

Geschlecht Kindschaftsverhältnis Staatsangehörigkeit	Ins- gesamt	Davon mit einer bisherigen Dauer der Hilfestellung von ... bis unter ... Monaten (Jahren)									Bisherige durch- schnittliche Dauer in Monaten
		unter 3 Monaten	3 - 6 Monaten	6 - 12 Monaten	1 - 2 Jahren	2 - 3 Jahren	3 - 5 Jahren	5 - 7 Jahren	7 - 10 Jahren	10 und mehr Jahren	
Männlich	56 512	3 739	5 216	7 491	10 664	7 630	8 484	4 940	4 116	4 232	42
Alter von ... bis unter ... Jahren											
unter 1	386	124	123	139	-	-	-	-	-	-	5
1 - 3	1 488	173	190	345	563	217	-	-	-	-	14
3 - 6	4 073	337	488	628	904	700	881	135	-	-	23
6 - 9	7 061	520	870	987	1 369	902	1 159	918	336	-	31
9 - 12	10 395	613	1 013	1 394	2 218	1 474	1 498	874	1 020	291	36
12 - 15	12 511	775	1 069	1 560	2 214	1 664	1 968	1 185	957	1 119	44
15 - 18	13 515	912	1 134	1 737	2 350	1 720	1 857	1 107	1 152	1 546	48
18 - 21	6 370	279	315	657	984	886	994	606	553	1 096	61
21 und älter	713	6	14	44	62	67	127	115	98	180	86
unter 18	49 429	3 454	4 887	6 790	9 618	6 677	7 363	4 219	3 465	2 956	38
18 und älter	7 083	285	329	701	1 046	953	1 121	721	651	1 276	63
ehelich	39 854	2 694	3 928	5 453	7 712	5 463	5 883	3 347	2 712	2 662	40
nicht-ehelich	16 658	1 045	1 288	2 038	2 952	2 167	2 601	1 593	1 404	1 570	46
Deutsche	51 296	3 268	4 646	6 661	9 637	6 941	7 686	4 578	3 670	4 009	42
Nichtdeutsche	5 216	471	570	830	1 027	689	798	362	246	223	33
Weiblich	44 852	3 242	3 825	5 801	8 285	5 942	6 878	3 926	3 240	3 713	43
Alter von ... bis unter ... Jahren											
unter 1	330	135	95	100	-	-	-	-	-	-	4
1 - 3	1 324	149	157	303	529	186	-	-	-	-	14
3 - 6	3 545	273	362	524	770	646	-	-	-	-	24
6 - 9	5 379	346	514	634	1 007	726	846	124	-	-	34
9 - 12	6 886	352	505	775	1 139	931	1 240	788	903	-	43
12 - 15	8 312	596	626	926	1 195	973	1 295	875	805	1 021	50
15 - 18	12 197	1 120	1 165	1 781	2 375	1 401	1 365	775	773	1 442	44
18 - 21	6 312	261	386	726	1 220	1 007	1 030	447	379	856	52
21 und älter	567	10	15	32	50	72	117	72	58	141	83
unter 18	37 973	2 971	3 424	5 043	7 015	4 863	5 731	3 407	2 803	2 716	41
18 und älter	6 879	271	401	758	1 270	1 079	1 147	519	437	997	55
ehelich	31 064	2 382	2 822	4 149	5 872	4 213	4 653	2 638	2 077	2 258	40
nicht-ehelich	13 788	860	1 003	1 652	2 413	1 729	2 225	1 288	1 163	1 455	48
Deutsche	40 635	2 866	3 375	5 160	7 421	5 400	6 212	3 626	3 023	3 552	44
Nichtdeutsche	4 217	376	450	641	864	542	666	300	217	161	33
Insgesamt	101 364	6 981	9 041	13 292	18 949	13 572	15 362	8 866	7 356	7 945	42
Alter von ... bis unter ... Jahren											
unter 1	716	259	218	239	-	-	-	-	-	-	5
1 - 3	2 812	322	347	648	1 092	403	-	-	-	-	14
3 - 6	7 618	610	850	1 152	1 674	1 346	1 727	259	-	-	24
6 - 9	12 440	866	1 384	1 621	2 376	1 628	2 144	1 763	658	-	32
9 - 12	17 281	965	1 518	2 169	3 357	2 405	2 738	1 662	1 923	544	39
12 - 15	20 823	1 371	1 695	2 486	3 409	2 637	3 263	2 060	1 762	2 140	46
15 - 18	25 712	2 032	2 299	3 518	4 725	3 121	3 222	1 882	1 925	2 988	46
18 - 21	12 682	540	701	1 383	2 204	1 893	2 024	1 053	932	1 952	57
21 und älter	1 280	16	29	76	112	139	244	187	156	321	85
unter 18	87 402	6 425	8 311	11 833	16 633	11 540	13 094	7 626	6 268	5 672	39
18 und älter	13 962	556	730	1 459	2 316	2 032	2 268	1 240	1 088	2 273	59
ehelich	70 918	5 076	6 750	9 602	13 584	9 676	10 536	5 985	4 789	4 920	40
nicht-ehelich	30 446	1 905	2 291	3 690	5 365	3 896	4 826	2 881	2 567	3 025	47
Deutsche	91 931	6 134	8 021	11 821	17 058	12 341	13 898	8 204	6 893	7 561	43
Nichtdeutsche	9 433	847	1 020	1 471	1 891	1 231	1 464	662	463	384	33

NEUE LÄNDER UND BERLIN-OST

Lfd. Nr.	Geschlecht Kindschaftsverhältnis Staatsangehörigkeit	Insgesamt	Ohne	Mit	ambulante Be- ratung in Fragen der Er- ziehung	vorläufige Schutz- maßnahmen	institu- tionelle Beratung
			vorangegangene(r) Hilfe				
1	Männlich	16 567	3 337	13 230	6 978	581	681
	Alter von ... bis unter ... Jahren						
2	unter 1	145	74	71	34	11	5
3	1 - 3	450	115	335	125	19	13
4	3 - 6	1 122	193	929	346	54	25
5	6 - 9	1 732	340	1 392	609	57	66
6	9 - 12	2 644	456	2 188	1 159	62	107
7	12 - 15	3 837	730	3 107	1 708	120	181
8	15 - 18	4 786	1 042	3 744	2 191	192	204
9	18 - 21	1 714	351	1 363	751	64	75
10	21 und älter	137	36	101	55	2	5
11	unter 18	14 716	2 950	11 766	6 172	515	601
12	18 und älter	1 851	387	1 464	806	66	80
13	ehelich	10 017	1 933	8 084	4 405	359	431
14	nicht-ehelich	6 550	1 404	5 146	2 573	222	250
15	Deutsche	16 332	3 203	13 129	6 952	539	678
16	Nichtdeutsche	235	134	101	26	42	3
17	Weiblich	12 346	2 799	9 547	4 801	607	459
	Alter von ... bis unter ... Jahren						
18	unter 1	111	65	46	17	7	-
19	1 - 3	373	89	284	104	26	13
20	3 - 6	989	168	821	302	51	26
21	6 - 9	1 369	282	1 087	439	46	35
22	9 - 12	1 880	371	1 509	737	87	71
23	12 - 15	2 552	620	1 932	983	130	99
24	15 - 18	3 812	930	2 882	1 656	204	163
25	18 - 21	1 177	252	925	525	54	49
26	21 und älter	83	22	61	38	2	3
27	unter 18	11 086	2 525	8 561	4 238	551	407
28	18 und älter	1 260	274	986	563	56	52
29	ehelich	7 253	1 555	5 698	2 940	384	294
30	nicht-ehelich	5 093	1 244	3 849	1 861	223	165
31	Deutsche	12 239	2 753	9 486	4 785	589	456
32	Nichtdeutsche	107	46	61	16	18	3
33	Insgesamt	28 913	6 136	22 777	11 779	1 188	1 140
	Alter von ... bis unter ... Jahren						
34	unter 1	256	139	117	51	18	5
35	1 - 3	823	204	619	229	45	26
36	3 - 6	2 111	361	1 750	648	105	51
37	6 - 9	3 101	622	2 479	1 048	103	101
38	9 - 12	4 524	827	3 697	1 896	149	178
39	12 - 15	6 389	1 350	5 039	2 691	250	280
40	15 - 18	8 598	1 972	6 626	3 847	396	367
41	18 - 21	2 891	603	2 288	1 276	118	124
42	21 und älter	220	58	162	93	4	8
43	unter 18	25 802	5 475	20 327	10 410	1 066	1 008
44	18 und älter	3 111	661	2 450	1 369	122	132
45	ehelich	17 270	3 488	13 782	7 345	743	725
46	nicht-ehelich	11 643	2 648	8 995	4 434	445	415
47	Deutsche	28 571	5 956	22 615	11 737	1 128	1 134
48	Nichtdeutsche	342	180	162	42	60	6

Davon nach Art der vorangegangenen Hilfe								Lfd. Nr.
soziale Gruppen- arbeit	Erziehungs- beistand; Be- treuungshelfer	sozialpädago- gische Familienhilfe	Erziehung in einer Tagesgruppe	Vollzeitpflege in einer anderen Familie	Heimerziehung; sonstige be- treute Wohnform	intensive sozialpä- dagogische Einzelbetreuung	Eingliederungs- hilfe nach dem BSHG	
33	200	1 316	201	540	2 618	18	64	1
-	-	11	-	2	8	-	-	2
-	3	72	2	14	87	-	-	3
-	2	172	13	50	262	-	5	4
-	4	215	41	53	342	-	5	5
1	12	299	53	78	406	-	11	6
12	55	298	63	123	530	-	17	7
15	93	192	27	158	646	15	11	8
2	29	49	2	60	316	3	12	9
3	2	8	-	2	21	-	3	10
28	169	1 259	199	478	2 281	15	49	11
5	31	57	2	62	337	3	15	12
25	140	840	133	264	1 435	11	41	13
8	60	476	68	276	1 183	7	23	14
33	199	1 316	200	535	2 599	16	62	15
-	1	-	1	5	19	2	2	16
21	85	1 005	84	468	1 972	16	29	17
-	-	10	-	2	10	-	-	18
-	-	46	1	16	78	-	-	19
-	1	139	4	47	249	-	2	20
-	1	196	17	58	293	-	2	21
3	6	192	17	72	317	-	7	22
3	19	198	32	94	370	-	4	23
11	47	171	9	149	453	11	8	24
4	10	51	4	28	189	5	6	25
-	1	2	-	2	13	-	-	26
17	74	952	80	438	1 770	11	23	27
4	11	53	4	30	202	5	6	28
10	63	628	49	243	1 055	11	21	29
11	22	377	35	225	917	5	8	30
21	83	1 000	83	465	1 959	16	29	31
-	2	5	1	3	13	-	-	32
54	285	2 321	285	1 008	4 590	34	93	33
-	-	21	-	4	18	-	-	34
-	3	118	3	30	165	-	-	35
-	3	311	17	97	511	-	7	36
-	5	411	58	111	635	-	7	37
4	18	491	70	150	723	-	18	38
15	74	496	95	217	900	-	21	39
26	140	363	36	307	1 099	26	19	40
6	39	100	6	88	505	8	18	41
3	3	10	-	4	34	-	3	42
45	243	2 211	279	916	4 051	26	72	43
9	42	110	6	92	539	8	21	44
35	203	1 468	182	507	2 490	22	62	45
19	82	853	103	501	2 100	12	31	46
54	282	2 316	283	1 000	4 558	32	91	47
-	3	5	2	8	32	2	2	48

Geschlecht Kindschaftsverhältnis Staatsangehörigkeit	Ins- gesamt	Art des Aufenthalts vor der Hilfestellung								ohne feste Unterkunft
		Eltern	Elternteil mit Stief- elternteil/ Partner	allein- erziehender Elternteil	Großeltern/ Verwandte	Pflege- familie	Heim	Wohnge- meinschaft	eigene Wohnung	
Männlich	16 567	3 556	4 043	5 233	1 051	373	2 016	31	17	247
Alter von ... bis unter ... Jahren										
unter 1	145	15	17	93	1	3	12	-	-	4
1 - 3	450	81	67	186	14	11	85	1	-	5
3 - 6	1 122	230	177	370	57	34	251	-	-	3
6 - 9	1 732	391	327	544	103	33	328	2	-	4
9 - 12	2 644	556	606	911	168	49	349	1	-	4
12 - 15	3 837	855	1 016	1 244	250	89	369	1	-	13
15 - 18	4 786	1 032	1 370	1 408	351	107	395	10	1	112
18 - 21	1 714	355	437	447	104	44	216	15	9	87
21 und älter	137	41	26	30	3	3	11	1	7	15
unter 18	14 716	3 160	3 580	4 756	944	326	1 783	15	1	145
18 und älter	1 851	396	463	477	107	47	227	16	16	102
ehelich	10 017	3 267	2 299	2 585	443	194	1 019	21	16	173
nicht-ehelich	6 550	289	1 744	2 648	608	179	997	10	1	74
Deutsche	16 332	3 480	4 028	5 198	1 040	369	1 997	28	17	175
Nichtdeutsche	235	76	15	35	11	4	19	3	-	72
Weiblich	12 346	2 468	2 972	3 853	923	335	1 605	29	21	140
Alter von ... bis unter ... Jahren										
unter 1	111	19	13	62	-	2	14	-	-	1
1 - 3	373	68	56	136	14	14	80	-	-	5
3 - 6	989	172	184	296	55	33	246	-	-	3
6 - 9	1 369	271	234	458	101	45	253	1	-	6
9 - 12	1 880	377	402	622	153	45	275	-	-	6
12 - 15	2 552	482	653	815	218	67	302	2	-	13
15 - 18	3 812	785	1 105	1 155	294	106	293	12	4	58
18 - 21	1 177	272	308	296	85	23	133	13	9	38
21 und älter	83	22	17	13	3	-	9	1	8	10
unter 18	11 086	2 174	2 647	3 544	835	312	1 463	15	4	92
18 und älter	1 260	294	325	309	88	23	142	14	17	48
ehelich	7 253	2 295	1 637	1 817	403	169	803	24	11	94
nicht-ehelich	5 093	173	1 335	2 036	520	166	802	5	10	46
Deutsche	12 239	2 440	2 958	3 832	917	332	1 593	27	20	120
Nichtdeutsche	107	28	14	21	6	3	12	2	1	20
Insgesamt	28 913	6 024	7 015	9 086	1 974	708	3 621	60	38	387
Alter von ... bis unter ... Jahren										
unter 1	256	34	30	155	1	5	26	-	-	5
1 - 3	823	149	123	322	28	25	165	1	-	10
3 - 6	2 111	402	361	666	112	67	497	-	-	6
6 - 9	3 101	662	561	1 002	204	78	581	3	-	10
9 - 12	4 524	933	1 008	1 533	321	94	624	1	-	10
12 - 15	6 389	1 337	1 669	2 059	468	156	671	3	-	26
15 - 18	8 598	1 817	2 475	2 563	645	213	688	22	5	170
18 - 21	2 891	627	745	743	189	67	349	28	18	125
21 und älter	220	63	43	43	6	3	20	2	15	25
unter 18	25 802	5 334	6 227	8 300	1 779	638	3 252	30	5	237
18 und älter	3 111	690	788	786	195	70	369	30	33	150
ehelich	17 270	5 562	3 936	4 402	846	363	1 822	45	27	267
nicht-ehelich	11 643	462	3 079	4 684	1 128	345	1 799	15	11	120
Deutsche	28 571	5 920	6 986	9 030	1 957	701	3 590	55	37	295
Nichtdeutsche	342	104	29	56	17	7	31	5	1	92

12 Junge Menschen am 31.12.1995 nach persönlichen Merkmalen, Familienstand der Eltern,
Sorgerechtsstatus, Umstände der Unterbringung

Geschlecht Kindschaftsverhältnis Staatsangehörigkeit	Ins- gesamt	Davon Familienstand der Eltern/des sorgeberechtigten Elternteils (bei Beginn der Hilfe)							Sorge- recht entzogen	Unterbringung	
		ledig	verhei- ratet, zu- sammen- lebend	verhei- ratet, ge- trennt lebend	ge- schieden	ver- witwet	Eltern sind tot	unbe- kannt		mit vor- mundschaft- richter- licher Ent- scheidung	ohne vor- mundschaft- richter- liche Ent- scheidung
Männlich	16 567	3 574	4 808	1 265	4 708	963	1 089	160	3 370	3 230	13 337
Alter von ... bis unter ... Jahren											
unter 1	145	115	13	8	9	-	-	-	55	53	92
1 - 3	450	278	69	52	39	7	3	2	170	157	293
3 - 6	1 122	503	225	148	177	37	27	5	396	367	755
6 - 9	1 732	502	460	203	398	83	81	5	511	459	1 273
9 - 12	2 644	618	673	256	792	146	145	14	583	526	2 118
12 - 15	3 837	671	1 169	278	1 181	244	260	34	757	661	3 176
15 - 18	4 786	662	1 541	240	1 522	308	448	65	898	800	3 986
18 - 21	1 714	207	601	78	554	124	120	30	-	195	1 519
21 und älter	137	18	57	2	36	14	5	5	-	12	125
unter 18	14 716	3 349	4 150	1 185	4 118	825	964	125	3 370	3 023	11 693
18 und älter	1 851	225	658	80	590	138	125	35	-	207	1 644
ehelich	10 017	-	3 849	998	3 667	878	566	59	1 665	1 603	8 414
nicht-ehelich	6 550	3 574	959	267	1 041	85	523	101	1 705	1 627	4 923
Deutsche	16 332	3 552	4 700	1 254	4 688	948	1 072	118	3 292	3 148	13 184
Nichtdeutsche	235	22	108	11	20	15	17	42	78	82	153
Weiblich	12 346	2 826	3 196	964	3 463	803	987	107	3 128	2 944	9 402
Alter von ... bis unter ... Jahren											
unter 1	111	82	9	11	9	-	-	-	38	35	76
1 - 3	373	214	71	36	40	6	4	2	133	126	247
3 - 6	989	474	191	133	129	32	29	1	389	354	635
6 - 9	1 369	410	278	167	333	75	96	10	490	449	920
9 - 12	1 880	429	424	201	544	134	133	15	553	499	1 381
12 - 15	2 552	518	646	161	764	180	260	23	677	601	1 951
15 - 18	3 812	551	1 134	193	1 239	288	370	37	848	731	3 081
18 - 21	1 177	142	407	57	386	79	91	15	-	142	1 035
21 und älter	83	6	36	5	19	9	4	4	-	7	76
unter 18	11 086	2 678	2 753	902	3 058	715	892	88	3 128	2 795	8 291
18 und älter	1 260	148	443	62	405	88	95	19	-	149	1 111
ehelich	7 253	-	2 562	760	2 657	716	510	48	1 590	1 484	5 769
nicht-ehelich	5 093	2 826	634	204	806	87	477	59	1 538	1 460	3 633
Deutsche	12 239	2 812	3 164	955	3 446	797	979	86	3 090	2 903	9 336
Nichtdeutsche	107	14	32	9	17	6	8	21	38	41	66
Insgesamt	28 913	6 400	8 004	2 229	8 171	1 766	2 076	267	6 498	6 174	22 739
Alter von ... bis unter ... Jahren											
unter 1	256	197	22	19	18	-	-	-	93	88	168
1 - 3	823	492	140	88	79	13	7	4	303	283	540
3 - 6	2 111	977	416	281	306	69	56	6	785	721	1 390
6 - 9	3 101	912	738	370	731	158	177	15	1 001	908	2 193
9 - 12	4 524	1 047	1 097	457	1 336	280	278	29	1 136	1 025	3 499
12 - 15	6 389	1 189	1 815	439	1 945	424	520	57	1 434	1 262	5 127
15 - 18	8 598	1 213	2 675	433	2 761	596	818	102	1 746	1 531	7 067
18 - 21	2 891	349	1 008	135	940	203	211	45	-	337	2 554
21 und älter	220	24	93	7	55	23	9	9	-	19	201
unter 18	25 802	6 027	6 903	2 087	7 176	1 540	1 856	213	6 498	5 818	19 984
18 und älter	3 111	373	1 101	142	995	226	220	54	-	356	2 755
ehelich	17 270	-	6 411	1 758	6 324	1 594	1 076	107	3 255	3 087	14 183
nicht-ehelich	11 643	6 400	1 593	471	1 847	172	1 000	160	3 243	3 087	8 556
Deutsche	28 571	6 364	7 864	2 209	8 134	1 745	2 051	204	6 382	6 051	22 520
Nichtdeutsche	342	36	140	20	37	21	25	63	116	123	219

13 Junge Menschen am 31.12.1995 nach persönlichen Merkmalen sowie nach
bisheriger Dauer

Geschlecht Kindschaftsverhältnis Staatsangehörigkeit	Ins- gesamt	Davon mit einer bisherigen Dauer der Hilfestellung von ... bis unter ... Monaten (Jahren)									Bisherige durch- schnittliche Dauer in Monaten
		unter 3 Monaten	3 - 6 Monaten	6 - 12 Monaten	1 - 2 Jahren	2 - 3 Jahren	3 - 5 Jahren	5 - 7 Jahren	7 - 10 Jahren	10 und mehr Jahren	
Männlich	16 567	1 393	1 622	2 454	3 314	2 147	2 248	1 181	1 122	1 086	38
Alter von ... bis unter ... Jahren											
unter 1	145	64	34	47	-	-	-	-	-	-	4
1 - 3	450	63	70	103	165	49	-	-	-	-	12
3 - 6	1 122	107	141	191	290	196	179	18	-	-	20
6 - 9	1 732	169	212	280	391	225	264	127	64	-	26
9 - 12	2 644	207	303	419	532	344	366	203	198	72	32
12 - 15	3 837	348	374	562	742	475	492	295	293	256	38
15 - 18	4 786	344	402	687	871	612	626	379	414	451	44
18 - 21	1 714	89	81	151	305	226	292	147	143	280	58
21 und älter	137	2	5	14	18	20	29	12	10	27	71
unter 18	14 716	1 302	1 536	2 289	2 991	1 901	1 927	1 022	969	779	35
18 und älter	1 851	91	86	165	323	246	321	159	153	307	59
ehelich	10 017	887	1 038	1 565	2 043	1 310	1 295	694	616	569	35
nicht-ehelich	6 550	506	584	889	1 271	837	953	487	506	517	41
Deutsche	16 332	1 347	1 584	2 396	3 279	2 106	2 237	1 180	1 121	1 082	38
Nichtdeutsche	235	46	38	58	35	41	11	1	1	4	17
Weiblich	12 346	1 018	1 159	1 789	2 406	1 699	1 759	841	826	849	38
Alter von ... bis unter ... Jahren											
unter 1	111	52	25	34	-	-	-	-	-	-	4
1 - 3	373	58	42	77	160	36	-	-	-	-	13
3 - 6	989	82	132	193	235	179	148	20	-	-	20
6 - 9	1 369	119	148	209	283	197	248	113	52	-	28
9 - 12	1 880	138	175	253	352	272	288	156	185	61	37
12 - 15	2 552	234	226	346	406	311	377	220	210	222	42
15 - 18	3 812	287	337	552	725	510	487	229	290	395	44
18 - 21	1 177	47	64	121	233	184	198	94	78	158	53
21 und älter	83	1	10	4	12	10	13	9	11	13	64
unter 18	11 086	970	1 085	1 664	2 161	1 505	1 548	738	737	678	37
18 und älter	1 260	48	74	125	245	194	211	103	89	171	53
ehelich	7 253	628	707	1 117	1 447	1 011	989	481	445	428	36
nicht-ehelich	5 093	390	452	672	959	688	770	360	381	421	42
Deutsche	12 239	1 008	1 149	1 762	2 387	1 673	1 751	839	824	846	38
Nichtdeutsche	107	10	10	27	19	26	8	2	2	3	26
Insgesamt	28 913	2 411	2 781	4 243	5 720	3 846	4 007	2 022	1 948	1 935	38
Alter von ... bis unter ... Jahren											
unter 1	256	116	59	81	-	-	-	-	-	-	4
1 - 3	823	121	112	180	325	85	-	-	-	-	13
3 - 6	2 111	189	273	384	525	375	327	38	-	-	20
6 - 9	3 101	288	360	489	674	422	512	240	116	-	27
9 - 12	4 524	345	478	672	884	616	654	359	383	133	34
12 - 15	6 389	582	600	908	1 148	786	869	515	503	478	39
15 - 18	8 598	631	739	1 239	1 536	1 122	1 113	608	704	846	44
18 - 21	2 891	136	145	272	538	410	490	241	221	438	56
21 und älter	220	3	15	18	30	30	42	21	21	40	68
unter 18	25 802	2 272	2 621	3 953	5 152	3 406	3 475	1 760	1 706	1 457	36
18 und älter	3 111	139	160	290	568	440	532	262	242	478	57
ehelich	17 270	1 515	1 745	2 682	3 490	2 321	2 284	1 175	1 061	997	36
nicht-ehelich	11 643	896	1 036	1 561	2 230	1 525	1 723	847	887	938	41
Deutsche	28 571	2 355	2 733	4 158	5 666	3 779	3 988	2 019	1 945	1 928	38
Nichtdeutsche	342	56	48	85	54	67	19	3	3	7	20

Länderergebnisse

Lfd. Nr.	Gegenstand der Nachweisung	Deutschland		Baden-Württemberg		Bayern		Berlin	
		Anzahl	Prozent	Anzahl	Prozent	Anzahl	Prozent	Anzahl	Prozent
01	Männlich	73 079	100.0	8 549	100.0	8 147	100.0	5 581	100.0
	Alter von ... bis unter ... Jahren								
02	unter 3	2 469	3.4	220	2.6	216	2.7	218	3.9
03	3 - 6	5 195	7.1	527	6.2	592	7.3	336	6.0
04	6 - 9	8 793	12.0	1 076	12.6	1 117	13.7	495	8.9
05	9 - 12	13 039	17.8	1 907	22.3	1 609	19.7	736	13.2
06	12 - 15	16 348	22.4	2 109	24.7	1 946	23.9	1 116	20.0
07	15 - 18	18 301	25.0	1 826	21.4	1 885	22.9	1 553	27.8
08	18 - 21	8 084	11.1	821	9.6	745	9.1	902	16.2
09	21 und älter	850	1.2	63	0.7	57	0.7	225	4.0
10	je 10 000 junge Menschen 1)	57	X	51	X	43	X	109	X
11	Weiblich	57 198	100.0	6 074	100.0	6 304	100.0	4 446	100.0
	Alter von ... bis unter ... Jahren								
12	unter 3	2 138	3.7	171	2.8	196	3.1	197	4.4
13	3 - 6	4 534	7.9	465	7.7	528	8.4	272	6.1
14	6 - 9	6 748	11.8	679	11.2	862	13.7	409	9.2
15	9 - 12	8 766	15.3	1 026	16.9	1 072	17.0	571	12.8
16	12 - 15	10 864	19.0	1 236	20.3	1 259	20.0	790	17.8
17	15 - 18	16 009	28.0	1 626	26.8	1 626	25.8	1 235	27.8
18	18 - 21	7 489	13.1	813	13.4	695	11.0	825	18.6
19	21 und älter	650	1.1	58	1.0	66	1.0	147	3.3
20	je 10 000 junge Menschen 1)	47	X	38	X	35	X	90	X
21	Insgesamt	130 277	100.0	14 623	100.0	14 451	100.0	10 027	100.0
	Alter von ... bis unter ... Jahren								
22	unter 3	4 607	3.5	391	2.7	412	2.9	415	4.1
23	3 - 6	9 729	7.5	992	6.8	1 120	7.8	608	6.1
24	6 - 9	15 541	11.9	1 755	12.0	1 979	13.7	904	9.0
25	9 - 12	21 805	16.7	2 933	20.1	2 681	18.6	1 307	13.0
26	12 - 15	27 212	20.9	3 345	22.9	3 205	22.2	1 906	19.0
27	15 - 18	34 310	26.3	3 452	23.6	3 491	24.2	2 788	27.8
28	18 - 21	15 573	12.0	1 634	11.2	1 440	10.0	1 727	17.2
29	21 und älter	1 500	1.2	121	0.8	123	0.9	372	3.7
30	je 10 000 junge Menschen 1)	52	X	45	X	39	X	100	X
	Kindschaftsverhältnis								
31	ehelich	88 188	67.7	10 497	71.8	9 839	68.1	5 938	59.2
32	nicht-ehelich	42 089	32.3	4 126	28.2	4 612	31.9	4 089	40.8
	Staatsangehörigkeit								
33	Deutsche	120 502	92.5	12 910	88.3	13 014	90.1	8 964	89.4
34	Nichtdeutsche	9 775	7.5	1 713	11.7	1 437	9.9	1 063	10.6
	Art des Aufenthalts vor der Hilfestellung								
35	Eltern	30 330	23.3	3 616	24.7	3 467	24.0	1 971	19.7
36	Elternteil mit Stiefelternteil	22 733	17.4	2 264	15.5	1 902	13.2	1 949	19.4
37	alleinerziehender Elternteil	45 112	34.6	5 440	37.2	5 590	38.7	3 061	30.5
38	Großeltern/Verwandte	7 960	6.1	989	6.8	830	5.7	565	5.6
39	Pflegefamilie	8 168	6.3	1 092	7.5	1 187	8.2	610	6.1
40	Heim	13 350	10.2	985	6.7	1 101	7.6	1 469	14.7
41	Wohngemeinschaft	538	0.4	41	0.3	47	0.3	45	0.4
42	eigene Wohnung	328	0.3	51	0.3	45	0.3	22	0.2
43	ohne feste Unterkunft	1 758	1.3	145	1.0	282	2.0	335	3.3
	Familienstand der Eltern/des sorgeberechtigten Elternteils								
44	ledig	24 658	18.9	2 400	16.4	2 971	20.6	2 476	24.7
45	verheiratet, zusammenlebend	37 502	28.8	4 870	33.3	3 964	27.4	2 741	27.3
46	verheiratet, getrenntlebend	14 598	11.2	1 705	11.7	1 778	12.3	884	8.8
47	geschieden	39 103	30.0	4 327	29.6	4 332	30.0	2 805	28.0
48	verwitwet	8 014	6.2	936	6.4	853	5.9	520	5.2
49	Eltern sind tot	4 315	3.3	300	2.1	300	2.1	328	3.3
50	unbekannt	2 087	1.6	85	0.6	253	1.8	273	2.7

1) Bevölkerungsstand: 31.12.1995.

außerhalb des Elternhauses
vor der Hilfefgewährung, nach dem Familienstand der Eltern und Ländern sowie Art der Hilfe
samt

Brandenburg		Bremen		Hamburg		Hessen		Mecklenburg-Vorpommern		Niedersachsen		Lfd. Nr.
Anzahl	Prozent	Anzahl	Prozent	Anzahl	Prozent	Anzahl	Prozent	Anzahl	Prozent	Anzahl	Prozent	
3 228	100.0	1 069	100.0	1 226	100.0	4 748	100.0	2 401	100.0	6 658	100.0	01
129	4.0	46	4.3	55	4.5	133	2.8	67	2.8	228	3.4	02
222	6.9	143	13.4	74	6.0	226	4.8	177	7.4	516	7.8	03
344	10.7	175	16.4	131	10.7	518	10.9	309	12.9	828	12.4	04
486	15.1	176	16.5	223	18.2	761	16.0	391	16.3	1 146	17.2	05
717	22.2	152	14.2	246	20.1	1 027	21.6	548	22.8	1 536	23.1	06
965	29.9	209	19.6	409	33.4	1 332	28.1	658	27.4	1 638	24.6	07
336	10.4	134	12.5	86	7.0	682	14.4	236	9.8	719	10.8	08
29	0.9	34	3.2	2	0.2	69	1.5	15	0.6	47	0.7	09
77	X	111	X	51	X	52	X	76	X	54	X	10
2 494	100.0	841	100.0	980	100.0	3 723	100.0	1 795	100.0	5 355	100.0	11
111	4.5	35	4.2	44	4.5	96	2.6	54	3.0	235	4.4	12
200	8.0	102	12.1	68	6.9	258	6.9	162	9.0	422	7.9	13
276	11.1	118	14.0	102	10.4	370	9.9	218	12.1	626	11.7	14
354	14.2	104	12.4	154	15.7	502	13.5	293	16.3	874	16.3	15
499	20.0	118	14.0	176	18.0	670	18.0	348	19.4	1 016	19.0	16
796	31.9	221	26.3	312	31.8	1 142	30.7	531	29.6	1 443	26.9	17
240	9.6	125	14.9	123	12.6	640	17.2	178	9.9	705	13.2	18
18	0.7	18	2.1	1	0.1	45	1.2	11	0.6	34	0.6	19
65	X	91	X	43	X	43	X	62	X	46	X	20
5 722	100.0	1 910	100.0	2 206	100.0	8 471	100.0	4 196	100.0	12 013	100.0	21
240	4.2	81	4.2	99	4.5	229	2.7	121	2.9	463	3.9	22
422	7.4	245	12.8	142	6.4	484	5.7	339	8.1	938	7.8	23
620	10.8	293	15.3	233	10.6	888	10.5	527	12.6	1 454	12.1	24
840	14.7	280	14.7	377	17.1	1 263	14.9	684	16.3	2 020	16.8	25
1 216	21.3	270	14.1	422	19.1	1 697	20.0	896	21.4	2 552	21.2	26
1 761	30.8	430	22.5	721	32.7	2 474	29.2	1 189	28.3	3 081	25.6	27
576	10.1	259	13.6	209	9.5	1 322	15.6	414	9.9	1 424	11.9	28
47	0.8	52	2.7	3	0.1	114	1.3	26	0.6	81	0.7	29
71	X	101	X	47	X	48	X	69	X	50	X	30
3 408	59.6	1 305	68.3	1 447	65.6	6 127	72.3	2 639	62.9	8 308	69.2	31
2 314	40.4	605	31.7	759	34.4	2 344	27.7	1 557	37.1	3 705	30.8	32
5 692	99.5	1 770	92.7	1 909	86.5	6 887	81.3	4 186	99.8	11 465	95.4	33
30	0.5	140	7.3	297	13.5	1 584	18.7	10	0.2	548	4.6	34
1 238	21.6	539	28.2	325	14.7	2 023	23.9	985	23.5	2 960	24.6	35
1 405	24.6	244	12.8	265	12.0	1 191	14.1	1 028	24.5	2 098	17.5	36
1 834	32.1	729	38.2	951	43.1	2 839	33.5	1 347	32.1	4 071	33.9	37
356	6.2	74	3.9	136	6.2	571	6.7	304	7.2	603	5.0	38
135	2.4	138	7.2	135	6.1	615	7.3	82	2.0	1 094	9.1	39
683	11.9	160	8.4	304	13.8	1 059	12.5	408	9.7	971	8.1	40
11	0.2	6	0.3	34	1.5	40	0.5	6	0.1	48	0.4	41
6	0.1	6	0.3	3	0.1	29	0.3	3	0.1	32	0.3	42
54	0.9	14	0.7	53	2.4	104	1.2	33	0.8	136	1.1	43
1 263	22.1	402	21.0	496	22.5	1 395	16.5	850	20.3	2 136	17.8	44
1 572	27.5	571	29.9	526	23.8	2 208	26.1	1 214	28.9	3 520	29.3	45
498	8.7	247	12.9	219	9.9	1 025	12.1	290	6.9	1 397	11.6	46
1 553	27.1	544	28.5	729	33.0	2 331	27.5	1 194	28.5	3 813	31.7	47
361	6.3	95	5.0	118	5.3	582	6.9	337	8.0	785	6.5	48
443	7.7	22	1.2	87	3.9	224	2.6	295	7.0	296	2.5	49
32	0.6	29	1.5	31	1.4	706	8.3	16	0.4	66	0.5	50

Lfd. Nr.	Gegenstand der Nachweisung	Nordrhein- Westfalen		Rheinland- Pfalz		Saarland		Sachsen	
		Anzahl	Prozent	Anzahl	Prozent	Anzahl	Prozent	Anzahl	Prozent
01	Männlich	15 071	100.0	3 597	100.0	1 383	100.0	4 305	100.0
	Alter von ... bis unter ... Jahren								
02	unter 3	586	3.9	118	3.3	42	3.0	154	3.6
03	3 - 6	1 204	8.0	264	7.3	90	6.5	288	6.7
04	6 - 9	1 947	12.9	433	12.0	212	15.3	411	9.5
05	9 - 12	2 608	17.3	712	19.8	312	22.6	706	16.4
06	12 - 15	3 147	20.9	804	22.4	336	24.3	1 034	24.0
07	15 - 18	3 626	24.1	863	24.0	266	19.2	1 280	29.7
08	18 - 21	1 772	11.8	380	10.6	109	7.9	398	9.2
09	21 und älter	181	1.2	23	0.6	16	1.2	34	0.8
10	je 10 000 junge Menschen 1)	55	X	58	X	87	X	61	X
11	Weiblich	12 786	100.0	2 785	100.0	1 014	100.0	3 140	100.0
	Alter von ... bis unter ... Jahren								
12	unter 3	511	4.0	116	4.2	32	3.2	135	4.3
13	3 - 6	1 053	8.2	207	7.4	80	7.9	251	8.0
14	6 - 9	1 591	12.4	345	12.4	118	11.6	355	11.3
15	9 - 12	1 832	14.3	473	17.0	158	15.6	455	14.5
16	12 - 15	2 240	17.5	536	19.2	212	20.9	650	20.7
17	15 - 18	3 568	27.9	734	26.4	256	25.2	1 001	31.9
18	18 - 21	1 836	14.4	338	12.1	145	14.3	277	8.8
19	21 und älter	155	1.2	36	1.3	13	1.3	16	0.5
20	je 10 000 junge Menschen 1)	49	X	47	X	68	X	48	X
21	Insgesamt	27 857	100.0	6 382	100.0	2 397	100.0	7 445	100.0
	Alter von ... bis unter ... Jahren								
22	unter 3	1 097	3.9	234	3.7	74	3.1	289	3.9
23	3 - 6	2 257	8.1	471	7.4	170	7.1	539	7.2
24	6 - 9	3 538	12.7	778	12.2	330	13.8	766	10.3
25	9 - 12	4 440	15.9	1 185	18.6	470	19.6	1 161	15.6
26	12 - 15	5 387	19.3	1 340	21.0	548	22.9	1 684	22.6
27	15 - 18	7 194	25.8	1 597	25.0	522	21.8	2 281	30.6
28	18 - 21	3 608	13.0	718	11.3	254	10.6	675	9.1
29	21 und älter	336	1.2	59	0.9	29	1.2	50	0.7
30	je 10 000 junge Menschen 1)	52	X	53	X	78	X	55	X
	Kindschaftsverhältnis								
31	ehelich	19 785	71.0	4 587	71.9	1 770	73.8	4 209	56.5
32	nicht-ehelich	8 072	29.0	1 795	28.1	627	26.2	3 236	43.5
	Staatsangehörigkeit								
33	Deutsche	25 571	91.8	6 012	94.2	2 303	96.1	7 408	99.5
34	Nichtdeutsche	2 286	8.2	370	5.8	94	3.9	37	0.5
	Art des Aufenthalts vor der Hilfestellung								
35	Eltern	6 948	24.9	1 350	21.2	621	25.9	1 491	20.0
36	Elternteil mit Stiefelternteil	4 380	15.7	1 132	17.7	420	17.5	1 838	24.7
37	alleinerziehender Elternteil	9 335	33.5	2 363	37.0	942	39.3	2 414	32.4
38	Großeltern/Verwandte	1 614	5.8	471	7.4	141	5.9	485	6.5
39	Pflegefamilie	1 810	6.5	457	7.2	106	4.4	180	2.4
40	Heim	3 146	11.3	518	8.1	142	5.9	942	12.7
41	Wohngemeinschaft	177	0.6	22	0.3	2	0.1	18	0.2
42	eigene Wohnung	73	0.3	21	0.3	7	0.3	12	0.2
43	ohne feste Unterkunft	374	1.3	48	0.8	16	0.7	65	0.9
	Familienstand der Eltern/des sorge- berechtigten Elternteils								
44	ledig	4 646	16.7	1 003	15.7	348	14.5	1 779	23.9
45	verheiratet, zusammenlebend	8 185	29.4	1 963	30.8	724	30.2	1 948	26.2
46	verheiratet, getrenntlebend	3 645	13.1	799	12.5	319	13.3	558	7.5
47	geschieden	8 731	31.3	2 027	31.8	819	34.2	2 161	29.0
48	verwitwet	1 674	6.0	402	6.3	137	5.7	398	5.3
49	Eltern sind tot	611	2.2	105	1.6	30	1.3	569	7.6
50	unbekannt	365	1.3	83	1.3	20	0.8	32	0.4

1) Bevölkerungsstand: 31.12.1995.

außerhalb des Elternhauses

vor der Hilfestellung , nach dem Familienstand der Eltern und Ländern sowie Art der Hilfe

samt

Sachsen- Anhalt		Schleswig- Holstein		Thüringen		Nachrichtlich				Lfd. Nr.
Anzahl	Prozent	Anzahl	Prozent	Anzahl	Prozent	früheres Bundesgebiet		neue Länder und Berlin-Ost		
Anzahl	Prozent	Anzahl	Prozent	Anzahl	Prozent	Anzahl	Prozent	Anzahl	Prozent	
2 353	100.0	2 699	100.0	2 064	100.0	56 512	100.0	16 567	100.0	01
88	3.7	104	3.9	65	3.1	1 874	3.3	595	3.6	02
168	7.1	243	9.0	125	6.1	4 073	7.2	1 122	6.8	03
256	10.9	319	11.8	222	10.8	7 061	12.5	1 732	10.5	04
393	16.7	502	18.6	371	18.0	10 395	18.4	2 644	16.0	05
560	23.8	561	20.8	509	24.7	12 511	22.1	3 837	23.2	06
633	26.9	618	22.9	560	27.1	13 515	23.9	4 786	28.9	07
236	10.0	328	12.2	200	9.7	6 370	11.3	1 714	10.3	08
19	0.8	24	0.9	12	0.6	713	1.3	137	0.8	09
54	X	65	X	51	X	55	X	66	X	10
1 690	100.0	2 153	100.0	1 618	100.0	44 852	100.0	12 346	100.0	11
68	4.0	79	3.7	58	3.6	1 654	3.7	484	3.9	12
149	8.8	195	9.1	122	7.5	3 545	7.9	989	8.0	13
189	11.2	303	14.1	187	11.6	5 379	12.0	1 369	11.1	14
295	17.5	344	16.0	259	16.0	6 886	15.4	1 880	15.2	15
378	22.4	380	17.6	356	22.0	8 312	18.5	2 552	20.7	16
490	29.0	541	25.1	487	30.1	12 197	27.2	3 812	30.9	17
113	6.7	297	13.8	139	8.6	6 312	14.1	1 177	9.5	18
8	0.5	14	0.7	10	0.6	567	1.3	83	0.7	19
42	X	55	X	43	X	46	X	54	X	20
4 043	100.0	4 852	100.0	3 682	100.0	101 364	100.0	28 913	100.0	21
156	3.9	183	3.8	123	3.3	3 528	3.5	1 079	3.7	22
317	7.8	438	9.0	247	6.7	7 618	7.5	2 111	7.3	23
445	11.0	622	12.8	409	11.1	12 440	12.3	3 101	10.7	24
688	17.0	846	17.4	630	17.1	17 281	17.0	4 524	15.6	25
938	23.2	941	19.4	865	23.5	20 823	20.5	6 389	22.1	26
1 123	27.8	1 159	23.9	1 047	28.4	25 712	25.4	8 598	29.7	27
349	8.6	625	12.9	339	9.2	12 682	12.5	2 891	10.0	28
27	0.7	38	0.8	22	0.6	1 280	1.3	220	0.8	29
49	X	60	X	47	X	50	X	60	X	30
2 755	68.1	3 357	69.2	2 217	60.2	70 918	70.0	17 270	59.7	31
1 288	31.9	1 495	30.8	1 465	39.8	30 446	30.0	11 643	40.3	32
4 026	99.6	4 721	97.3	3 664	99.5	91 931	90.7	28 571	98.8	33
17	0.4	131	2.7	18	0.5	9 433	9.3	342	1.2	34
846	20.9	1 205	24.8	745	20.2	24 306	24.0	6 024	20.8	35
976	24.1	737	15.2	904	24.6	15 718	15.5	7 015	24.3	36
1 255	31.0	1 739	35.8	1 202	32.6	36 026	35.5	9 086	31.4	37
336	8.3	210	4.3	275	7.5	5 986	5.9	1 974	6.8	38
62	1.5	380	7.8	85	2.3	7 460	7.4	708	2.4	39
521	12.9	513	10.6	428	11.6	9 729	9.6	3 621	12.5	40
2	0.0	27	0.6	12	0.3	478	0.5	60	0.2	41
5	0.1	7	0.1	6	0.2	290	0.3	38	0.1	42
40	1.0	34	0.7	25	0.7	1 371	1.4	387	1.3	43
801	19.8	933	19.2	759	20.6	18 258	18.0	6 400	22.1	44
1 146	28.3	1 348	27.8	1 002	27.2	29 498	29.1	8 004	27.7	45
357	8.8	585	12.1	292	7.9	12 369	12.2	2 229	7.7	46
1 127	27.9	1 535	31.6	1 075	29.2	30 932	30.5	8 171	28.3	47
253	6.3	321	6.6	242	6.6	6 248	6.2	1 766	6.1	48
315	7.8	91	1.9	299	8.1	2 239	2.2	2 076	7.2	49
44	1.1	39	0.8	13	0.4	1 820	1.8	267	0.9	50

StBA, FS 13, Reihe 6.1.4, 1995

Lfd. Nr.	Gegenstand der Nachweisung	Deutschland		Baden- Württemberg		Bayern		Berlin	
		Anzahl	Prozent	Anzahl	Prozent	Anzahl	Prozent	Anzahl	Prozent
01	Männlich	7 665	100.0	1 872	100.0	1 099	100.0	126	100.0
	Alter von ... bis unter ... Jahren								
02	unter 3	112	1.5	7	0.4	9	0.8	1	0.8
03	3 - 6	528	6.9	57	3.0	62	5.6	12	9.5
04	6 - 9	1 593	20.8	294	15.7	300	27.3	19	15.1
05	9 - 12	2 938	38.3	745	39.8	388	35.3	51	40.5
06	12 - 15	1 985	25.9	583	31.1	266	24.2	40	31.7
07	15 - 18	509	6.6	186	9.9	74	6.7	3	2.4
08	je 10 000 Kinder und Jugendliche 1)	9	X	18	X	9	X	4	X
09	Weiblich	3 198	100.0	654	100.0	497	100.0	57	100.0
	Alter von ... bis unter ... Jahren								
10	unter 3	73	2.3	2	0.3	7	1.4	1	1.8
11	3 - 6	344	10.8	40	6.1	32	6.4	6	10.5
12	6 - 9	737	23.0	114	17.4	144	29.0	12	21.1
13	9 - 12	1 205	37.7	247	37.8	198	39.8	27	47.4
14	12 - 15	695	21.7	201	30.7	93	18.7	11	19.3
15	15 - 18	144	4.5	50	7.6	23	4.6	-	-
16	je 10 000 Kinder und Jugendliche 1)	4	X	6	X	4	X	2	X
17	Insgesamt	10 863	100.0	2 526	100.0	1 596	100.0	183	100.0
	Alter von ... bis unter ... Jahren								
18	unter 3	185	1.7	9	0.4	16	1.0	2	1.1
19	3 - 6	872	8.0	97	3.8	94	5.9	18	9.8
20	6 - 9	2 330	21.4	408	16.2	444	27.8	31	16.9
21	9 - 12	4 143	38.1	992	39.3	586	36.7	78	42.6
22	12 - 15	2 680	24.7	784	31.0	359	22.5	51	27.9
23	15 - 18	653	6.0	236	9.3	97	6.1	3	1.6
24	je 10 000 Kinder und Jugendliche 1)	7	X	12	X	7	X	3	X
	Kindschaftsverhältnis								
25	ehelich	8 370	77.1	2 054	81.3	1 247	78.1	112	61.2
26	nicht-ehelich	2 493	22.9	472	18.7	349	21.9	71	38.8
	Staatsangehörigkeit								
27	Deutsche	9 999	92.0	2 147	85.0	1 466	91.2	174	95.1
28	Nichtdeutsche	864	8.0	379	15.0	140	8.8	9	4.9
	Art des Aufenthalts vor der Hilfestellung								
29	Eltern	4 252	39.1	1 079	42.7	641	40.2	54	29.5
30	Elternteil mit Stiefelternteil	1 726	15.9	343	13.6	200	12.5	43	23.5
31	alleinerziehender Elternteil	4 277	39.4	935	37.0	668	41.9	70	38.3
32	Großeltern/Verwandte	205	1.9	47	1.9	27	1.7	2	1.1
33	Pflegefamilie	118	1.1	38	1.5	43	2.7	2	1.1
34	Heim	280	2.6	83	3.3	17	1.1	12	6.6
35	Wohngemeinschaft	1	0.0	-	-	-	-	-	-
36	eigene Wohnung	-	-	-	-	-	-	-	-
37	ohne feste Unterkunft	4	0.0	1	0.0	-	-	-	-
	Familienstand der Eltern/des sorge- berechtigten Elternteils								
38	ledig	1 523	14.0	276	10.9	243	15.2	46	25.1
39	verheiratet, zusammenlebend	4 676	43.0	1 230	48.7	672	42.1	62	33.9
40	verheiratet, getrenntlebend	1 185	10.9	245	9.7	160	10.0	16	8.7
41	geschieden	2 984	27.5	638	25.3	454	28.4	55	30.1
42	verwitwet	437	4.0	123	4.9	58	3.6	3	1.6
43	Eltern sind tot	26	0.2	10	0.4	3	0.2	-	-
44	unbekannt	32	0.3	4	0.2	6	0.4	1	0.5

1) Bevölkerungsstand: 31.12.1995.

außerhalb des Elternhauses
vor der Hilfestellung, nach dem Familienstand der Eltern und Ländern sowie Art der Hilfe
einer Tagesgruppe

Brandenburg		Bremen		Hamburg		Hessen		Mecklenburg-Vorpommern		Niedersachsen		Lfd. Nr.
Anzahl	Prozent	Anzahl	Prozent	Anzahl	Prozent	Anzahl	Prozent	Anzahl	Prozent	Anzahl	Prozent	
156	100.0	281	100.0	7	100.0	451	100.0	282	100.0	617	100.0	01
-	-	13	4.6	-	-	6	1.3	6	2.1	11	1.8	02
9	5.8	95	33.8	-	-	23	5.1	39	13.8	61	9.9	03
35	22.4	90	32.0	1	14.3	75	16.6	81	28.7	104	16.9	04
60	38.5	66	23.5	5	71.4	169	37.5	100	35.5	207	33.5	05
46	29.5	12	4.3	1	14.3	132	29.3	54	19.1	184	29.8	06
6	3.8	5	1.8	-	-	46	10.2	2	0.7	50	8.1	07
6	X	49	X	0	X	8	X	13	X	8	X	08
80	100.0	150	100.0	6	100.0	159	100.0	185	100.0	230	100.0	09
3	3.8	6	4.0	-	-	4	2.5	3	1.6	11	4.8	10
10	12.5	52	34.7	1	16.7	14	8.8	41	22.2	23	10.0	11
22	27.5	53	35.3	1	16.7	23	14.5	53	28.6	44	19.1	12
31	38.8	29	19.3	4	66.7	71	44.7	58	31.4	93	40.4	13
13	16.3	8	5.3	-	-	39	24.5	28	15.1	53	23.0	14
1	1.3	2	1.3	-	-	8	5.0	2	1.1	6	2.6	15
3	X	27	X	0	X	3	X	9	X	3	X	16
236	100.0	431	100.0	13	100.0	610	100.0	467	100.0	847	100.0	17
3	1.3	19	4.4	-	-	10	1.6	9	1.9	22	2.6	18
19	8.1	147	34.1	1	7.7	37	6.1	80	17.1	84	9.9	19
57	24.2	143	33.2	2	15.4	98	16.1	134	28.7	148	17.5	20
91	38.6	95	22.0	9	69.2	240	39.3	158	33.8	300	35.4	21
59	25.0	20	4.6	1	7.7	171	28.0	82	17.6	237	28.0	22
7	3.0	7	1.6	-	-	54	8.9	4	0.9	56	6.6	23
4	X	38	X	0	X	5	X	11	X	6	X	24
159	67.4	315	73.1	8	61.5	472	77.4	324	69.4	644	76.0	25
77	32.6	116	26.9	5	38.5	138	22.6	143	30.6	203	24.0	26
236	100.0	369	85.6	13	100.0	524	85.9	466	99.8	788	93.0	27
-	-	62	14.4	-	-	86	14.1	1	0.2	59	7.0	28
76	32.2	234	54.3	2	15.4	226	37.0	167	35.8	331	39.1	29
68	28.8	29	6.7	3	23.1	86	14.1	120	25.7	137	16.2	30
79	33.5	152	35.3	8	61.5	265	43.4	142	30.4	341	40.3	31
3	1.3	11	2.6	-	-	13	2.1	7	1.5	15	1.8	32
-	-	2	0.5	-	-	1	0.2	1	0.2	6	0.7	33
10	4.2	3	0.7	-	-	15	2.5	30	6.4	17	2.0	34
-	-	-	-	-	-	1	0.2	-	-	-	-	35
-	-	-	-	-	-	-	-	-	-	-	-	36
-	-	-	-	-	-	3	0.5	-	-	-	-	37
42	17.8	88	20.4	4	30.8	92	15.1	79	16.9	118	13.9	38
79	33.5	227	52.7	5	38.5	233	38.2	189	40.5	376	44.4	39
33	14.0	37	8.6	3	23.1	78	12.8	42	9.0	78	9.2	40
76	32.2	71	16.5	1	7.7	170	27.9	122	26.1	242	28.6	41
5	2.1	5	1.2	-	-	25	4.1	33	7.1	32	3.8	42
1	0.4	-	-	-	-	1	0.2	2	0.4	1	0.1	43
-	-	3	0.7	-	-	11	1.8	-	-	-	-	44

14 Junge Menschen am 31.12.1995 nach persönlichen Merkmalen, Art des Aufenthalts

14.2 Erziehung in

Lfd. Nr.	Gegenstand der Nachweisung	Nordrhein- Westfalen		Rheinland- Pfalz		Saarland		Sachsen	
		Anzahl	Prozent	Anzahl	Prozent	Anzahl	Prozent	Anzahl	Prozent
01	Männlich	1 067	100.0	433	100.0	332	100.0	141	100.0
	Alter von ... bis unter ... Jahren								
02	unter 3	27	2.5	3	0.7	2	0.6	-	-
03	3 - 6	44	4.1	14	3.2	9	2.7	4	2.8
04	6 - 9	250	23.4	85	19.6	75	22.6	25	17.7
05	9 - 12	483	45.3	180	41.6	139	41.9	65	46.1
06	12 - 15	218	20.4	121	27.9	91	27.4	42	29.8
07	15 - 18	45	4.2	30	6.9	16	4.8	5	3.5
08	je 10 000 Kinder und Jugendliche 1)	6	X	11	X	33	X	3	X
09	Weiblich	392	100.0	159	100.0	132	100.0	54	100.0
	Alter von ... bis unter ... Jahren								
10	unter 3	13	3.3	5	3.1	1	0.8	1	1.9
11	3 - 6	39	9.9	8	5.0	4	3.0	5	9.3
12	6 - 9	100	25.5	32	20.1	26	19.7	11	20.4
13	9 - 12	153	39.0	68	42.8	57	43.2	23	42.6
14	12 - 15	74	18.9	40	25.2	37	28.0	12	22.2
15	15 - 18	13	3.3	6	3.8	7	5.3	2	3.7
16	je 10 000 Kinder und Jugendliche 1)	2	X	4	X	14	X	1	X
17	Insgesamt	1 459	100.0	592	100.0	464	100.0	195	100.0
	Alter von ... bis unter ... Jahren								
18	unter 3	40	2.7	8	1.4	3	0.6	1	0.5
19	3 - 6	83	5.7	22	3.7	13	2.8	9	4.6
20	6 - 9	350	24.0	117	19.8	101	21.8	36	18.5
21	9 - 12	636	43.6	248	41.9	196	42.2	88	45.1
22	12 - 15	292	20.0	161	27.2	128	27.6	54	27.7
23	15 - 18	58	4.0	36	6.1	23	5.0	7	3.6
24	je 10 000 Kinder und Jugendliche 1)	4	X	8	X	23	X	2	X
25	Kindschaftsverhältnis								
26	ehelich	1 146	78.5	465	78.5	384	82.8	113	57.9
26	nicht-ehelich	313	21.5	127	21.5	80	17.2	82	42.1
27	Staatsangehörigkeit								
27	Deutsche	1 384	94.9	571	96.5	447	96.3	194	99.5
28	Nichtdeutsche	75	5.1	21	3.5	17	3.7	1	0.5
29	Art des Aufenthalts vor der Hilfegewährung								
29	Eltern	572	39.2	204	34.5	170	36.6	65	33.3
30	Elternteil mit Stiefelternteil	208	14.3	119	20.1	91	19.6	49	25.1
31	alleinerziehender Elternteil	609	41.7	239	40.4	180	38.8	65	33.3
32	Großeltern/Verwandte	30	2.1	16	2.7	14	3.0	-	-
33	Pflegefamilie	10	0.7	4	0.7	2	0.4	-	-
34	Heim	30	2.1	10	1.7	7	1.5	16	8.2
35	Wohngemeinschaft	-	-	-	-	-	-	-	-
36	eigene Wohnung	-	-	-	-	-	-	-	-
37	ohne feste Unterkunft	-	-	-	-	-	-	-	-
38	Familienstand der Eltern/des sorge- berechtigten Elternteils								
38	ledig	183	12.5	66	11.1	35	7.5	48	24.6
39	verheiratet, zusammenlebend	625	42.8	245	41.4	191	41.2	68	34.9
40	verheiratet, getrenntlebend	192	13.2	65	11.0	57	12.3	18	9.2
41	geschieden	413	28.3	185	31.3	159	34.3	58	29.7
42	verwitwet	44	3.0	28	4.7	19	4.1	3	1.5
43	Eltern sind tot	2	0.1	1	0.2	1	0.2	-	-
44	unbekannt	-	-	2	0.3	2	0.4	-	-

1) Bevölkerungsstand: 31.12.1995.

außerhalb des Elternhauses
 vor der Hilfestellung, nach dem Familienstand der Eltern und Ländern sowie Art der Hilfe
 einer Tagesgruppe

Sachsen- Anhalt		Schleswig- Holstein		Thüringen		Nachrichtlich				Lfd. Nr.
						früheres Bundesgebiet		neue Länder und Berlin-Ost		
Anzahl	Prozent	Anzahl	Prozent	Anzahl	Prozent	Anzahl	Prozent	Anzahl	Prozent	
216	100.0	427	100.0	158	100.0	6 655	100.0	1 010	100.0	01
5	2.3	21	4.9	1	0.6	100	1.5	12	1.2	02
21	9.7	73	17.1	5	3.2	447	6.7	81	8.0	03
45	20.8	75	17.6	39	24.7	1 361	20.5	232	23.0	04
79	36.6	143	33.5	58	36.7	2 553	38.4	385	38.1	05
60	27.8	87	20.4	48	30.4	1 711	25.7	274	27.1	06
6	2.8	28	6.6	7	4.4	483	7.3	26	2.6	07
8	X	16	X	6	X	10	X	6	X	08
92	100.0	265	100.0	86	100.0	2 679	100.0	519	100.0	09
-	-	15	5.7	1	1.2	65	2.4	8	1.5	10
6	6.5	55	20.8	8	9.3	273	10.2	71	13.7	11
23	25.0	62	23.4	17	19.8	607	22.7	130	25.0	12
39	42.4	74	27.9	33	38.4	1 012	37.8	193	37.2	13
20	21.7	40	15.1	26	30.2	588	21.9	107	20.6	14
4	4.3	19	7.2	1	1.2	134	5.0	10	1.9	15
3	X	11	X	3	X	4	X	3	X	16
308	100.0	692	100.0	244	100.0	9 334	100.0	1 529	100.0	17
5	1.6	36	5.2	2	0.8	165	1.8	20	1.3	18
27	8.8	128	18.5	13	5.3	720	7.7	152	9.9	19
68	22.1	137	19.8	56	23.0	1 968	21.1	362	23.7	20
118	38.3	217	31.4	91	37.3	3 565	38.2	578	37.8	21
80	26.0	127	18.4	74	30.3	2 299	24.6	381	24.9	22
10	3.2	47	6.8	8	3.3	617	6.6	36	2.4	23
6	X	14	X	5	X	7	X	5	X	24
236	76.6	538	77.7	153	62.7	7 338	78.6	1 032	67.5	25
72	23.4	154	22.3	91	37.3	1 996	21.4	497	32.5	26
308	100.0	678	98.0	244	100.0	8 473	90.8	1 526	99.8	27
-	-	14	2.0	-	-	861	9.2	3	0.2	28
92	29.9	279	40.3	60	24.6	3 776	40.5	476	31.1	29
75	24.4	76	11.0	79	32.4	1 310	14.0	416	27.2	30
122	39.6	313	45.2	89	36.5	3 751	40.2	526	34.4	31
4	1.3	14	2.0	2	0.8	188	2.0	17	1.1	32
3	1.0	5	0.7	1	0.4	111	1.2	7	0.5	33
12	3.9	5	0.7	13	5.3	193	2.1	87	5.7	34
-	-	-	-	-	-	1	0.0	-	-	35
-	-	-	-	-	-	-	-	-	-	36
-	-	-	-	-	-	4	0.0	-	-	37
49	15.9	115	16.6	39	16.0	1 244	13.3	279	18.2	38
109	35.4	278	40.2	87	35.7	4 123	44.2	553	36.2	39
35	11.4	93	13.4	33	13.5	1 014	10.9	171	11.2	40
95	30.8	177	25.6	68	27.9	2 542	27.2	442	28.9	41
17	5.5	27	3.9	15	6.1	361	3.9	76	5.0	42
-	-	2	0.3	2	0.8	21	0.2	5	0.3	43
3	1.0	-	-	-	-	29	0.3	3	0.2	44

14 Junge Menschen am 31.12.1995 nach persönlichen Merkmalen, Art des Aufenthalts

14.3 Vollzeitpflege in einer

Lfd. Nr.	Gegenstand der Nachweisung	Deutschland		Baden- Württemberg		Bayern		Berlin	
		Anzahl	Prozent	Anzahl	Prozent	Anzahl	Prozent	Anzahl	Prozent
01	Männlich	24 156	100.0	2 637	100.0	2 486	100.0	1 527	100.0
	Alter von ... bis unter ... Jahren								
02	unter 3	1 745	7.2	189	7.2	179	7.2	142	9.3
03	3 - 6	3 422	14.2	382	14.5	375	15.1	228	14.9
04	6 - 9	4 288	17.8	486	18.4	473	19.0	253	16.6
05	9 - 12	4 226	17.5	508	19.3	467	18.8	240	15.7
06	12 - 15	4 566	18.9	501	19.0	471	18.9	289	18.9
07	15 - 18	4 312	17.9	422	16.0	376	15.1	242	15.8
08	18 - 21	1 478	6.1	147	5.6	138	5.6	117	7.7
09	21 und älter	119	0.5	2	0.1	7	0.3	16	1.0
10	je 10 000 junge Menschen 1)	19	X	16	X	13	X	30	X
11	Weiblich	23 865	100.0	2 668	100.0	2 545	100.0	1 404	100.0
	Alter von ... bis unter ... Jahren								
12	unter 3	1 595	6.7	144	5.4	158	6.2	128	9.1
13	3 - 6	3 205	13.4	367	13.8	387	15.2	196	14.0
14	6 - 9	3 995	16.7	423	15.9	488	19.2	224	16.0
15	9 - 12	4 252	17.8	472	17.7	470	18.5	249	17.7
16	12 - 15	4 539	19.0	537	20.1	463	18.2	248	17.7
17	15 - 18	4 755	19.9	545	20.4	459	18.0	234	16.7
18	18 - 21	1 429	6.0	174	6.5	112	4.4	110	7.8
19	21 und älter	95	0.4	6	0.2	8	0.3	15	1.1
20	je 10 000 junge Menschen 1)	20	X	17	X	14	X	28	X
21	Insgesamt	48 021	100.0	5 305	100.0	5 031	100.0	2 931	100.0
	Alter von ... bis unter ... Jahren								
22	unter 3	3 340	7.0	333	6.3	337	6.7	270	9.2
23	3 - 6	6 627	13.8	749	14.1	762	15.1	424	14.5
24	6 - 9	8 283	17.2	909	17.1	961	19.1	477	16.3
25	9 - 12	8 478	17.7	980	18.5	937	18.6	489	16.7
26	12 - 15	9 105	19.0	1 038	19.6	934	18.6	537	18.3
27	15 - 18	9 067	18.9	967	18.2	835	16.6	476	16.2
28	18 - 21	2 907	6.1	321	6.1	250	5.0	227	7.7
29	21 und älter	214	0.4	8	0.2	15	0.3	31	1.1
30	je 10 000 junge Menschen 1)	19	X	16	X	14	X	29	X
	Kindschaftsverhältnis								
31	ehelich	26 656	55.5	3 059	57.7	2 750	54.7	1 218	41.6
32	nicht-ehelich	21 365	44.5	2 246	42.3	2 281	45.3	1 713	58.4
	Staatsangehörigkeit								
33	Deutsche	45 634	95.0	4 849	91.4	4 778	95.0	2 744	93.6
34	Nichtdeutsche	2 387	5.0	456	8.6	253	5.0	187	6.4
	Art des Aufenthalts vor der Hilfegewährung								
35	Eltern	8 383	17.5	792	14.9	837	16.6	368	12.6
36	Elternteil mit Stiefelternteil	5 288	11.0	575	10.8	506	10.1	250	8.5
37	alleinerziehender Elternteil	17 639	36.7	2 227	42.0	2 016	40.1	763	26.0
38	Großeltern/Verwandte	4 915	10.2	672	12.7	502	10.0	324	11.1
39	Pflegefamilie	4 166	8.7	617	11.6	743	14.8	354	12.1
40	Heim	7 287	15.2	390	7.4	394	7.8	848	28.9
41	Wohngemeinschaft	63	0.1	4	0.1	10	0.2	2	0.1
42	eigene Wohnung	12	0.0	2	0.0	2	0.0	1	0.0
43	ohne feste Unterkunft	268	0.6	26	0.5	21	0.4	21	0.7
	Familienstand der Eltern/des sorge- berechtigten Elternteils								
44	ledig	14 219	29.6	1 496	28.2	1 589	31.6	1 227	41.9
45	verheiratet, zusammenlebend	9 384	19.5	1 104	20.8	902	17.9	499	17.0
46	verheiratet, getrenntlebend	6 135	12.8	745	14.0	705	14.0	289	9.9
47	geschieden	12 024	25.0	1 332	25.1	1 272	25.3	563	19.2
48	verwitwet	2 874	6.0	365	6.9	317	6.3	116	4.0
49	Eltern sind tot	2 726	5.7	204	3.8	196	3.9	178	6.1
50	unbekannt	659	1.4	59	1.1	50	1.0	59	2.0

1) Bevölkerungsstand: 31.12.1995.

StBA, FS 13, Reihe 6.1.4 1995

außerhalb des Elternhauses

vor der Hilfestellung, nach dem Familienstand der Eltern und Ländern sowie Art der Hilfe

anderen Familie

Brandenburg		Bremen		Hamburg		Hessen		Mecklenburg-Vorpommern		Niedersachsen		Lfd. Nr.
Anzahl	Prozent	Anzahl	Prozent	Anzahl	Prozent	Anzahl	Prozent	Anzahl	Prozent	Anzahl	Prozent	
1 028	100.0	344	100.0	359	100.0	1 507	100.0	601	100.0	2 742	100.0	01
75	7.3	30	8.7	22	6.1	100	6.6	29	4.8	189	6.9	02
124	12.1	44	12.8	41	11.4	168	11.1	75	12.5	384	14.0	03
148	14.4	55	16.0	62	17.3	274	18.2	109	18.1	501	18.3	04
170	16.5	54	15.7	94	26.2	216	14.3	94	15.6	489	17.8	05
201	19.6	60	17.4	65	18.1	272	18.0	131	21.8	538	19.6	06
246	23.9	63	18.3	66	18.4	335	22.2	138	23.0	468	17.1	07
63	6.1	25	7.3	8	2.2	131	8.7	25	4.2	164	6.0	08
1	0.1	13	3.8	1	0.3	11	0.7	-	-	9	0.3	09
25	X	36	X	15	X	17	X	19	X	22	X	10
1 028	100.0	330	100.0	315	100.0	1 449	100.0	549	100.0	2 725	100.0	11
59	5.7	28	8.5	16	5.1	79	5.5	25	4.6	205	7.5	12
100	9.7	47	14.2	44	14.0	189	13.0	62	11.3	338	12.4	13
159	15.5	47	14.2	45	14.3	207	14.3	82	14.9	434	15.9	14
175	17.0	42	12.7	67	21.3	257	17.7	99	18.0	513	18.8	15
229	22.3	52	15.8	60	19.0	292	20.2	115	20.9	516	18.9	16
251	24.4	76	23.0	62	19.7	304	21.0	152	27.7	513	18.8	17
54	5.3	33	10.0	21	6.7	117	8.1	14	2.6	198	7.3	18
1	0.1	5	1.5	-	-	4	0.3	-	-	8	0.3	19
27	X	36	X	14	X	17	X	19	X	23	X	20
2 056	100.0	674	100.0	674	100.0	2 956	100.0	1 150	100.0	5 467	100.0	21
134	6.5	58	8.6	38	5.6	179	6.1	54	4.7	394	7.2	22
224	10.9	91	13.5	85	12.6	357	12.1	137	11.9	722	13.2	23
307	14.9	102	15.1	107	15.9	481	16.3	191	16.6	935	17.1	24
345	16.8	96	14.2	161	23.9	473	16.0	193	16.8	1 002	18.3	25
430	20.9	112	16.6	125	18.5	564	19.1	246	21.4	1 054	19.3	26
497	24.2	139	20.6	128	19.0	639	21.6	290	25.2	981	17.9	27
117	5.7	58	8.6	29	4.3	248	8.4	39	3.4	362	6.6	28
2	0.1	18	2.7	1	0.1	15	0.5	-	-	17	0.3	29
26	X	36	X	14	X	17	X	19	X	23	X	30
939	45.7	391	58.0	349	51.8	1 797	60.8	543	47.2	3 257	59.6	31
1 117	54.3	283	42.0	325	48.2	1 159	39.2	607	52.8	2 210	40.4	32
2 040	99.2	645	95.7	626	92.9	2 648	89.6	1 145	99.6	5 256	96.1	33
16	0.8	29	4.3	48	7.1	308	10.4	5	0.4	211	3.9	34
254	12.4	130	19.3	65	9.6	664	22.5	154	13.4	1 161	21.2	35
273	13.3	68	10.1	42	6.2	321	10.9	144	12.5	672	12.3	36
660	32.1	289	42.9	290	43.0	1 121	37.9	412	35.8	2 057	37.6	37
259	12.6	29	4.3	66	9.8	305	10.3	204	17.7	377	6.9	38
47	2.3	60	8.9	54	8.0	287	9.7	19	1.7	598	10.9	39
557	27.1	96	14.2	150	22.3	229	7.7	215	18.7	534	9.8	40
3	0.1	-	-	3	0.4	2	0.1	1	0.1	10	0.2	41
-	-	-	-	-	-	-	-	-	-	3	0.1	42
3	0.1	2	0.3	4	0.6	27	0.9	1	0.1	55	1.0	43
674	32.8	197	29.2	246	36.5	802	27.1	384	33.4	1 487	27.2	44
313	15.2	134	19.9	109	16.2	585	19.8	166	14.4	1 174	21.5	45
151	7.3	102	15.1	59	8.8	386	13.1	77	6.7	769	14.1	46
446	21.7	168	24.9	173	25.7	708	24.0	238	20.7	1 475	27.0	47
109	5.3	35	5.2	33	4.9	204	6.9	87	7.6	328	6.0	48
336	16.3	15	2.2	42	6.2	115	3.9	192	16.7	194	3.5	49
27	1.3	23	3.4	12	1.8	156	5.3	6	0.5	40	0.7	50

StBA, FS 13, Reihe 6.1.4 1995

14 Junge Menschen am 31.12.1995 nach persönlichen Merkmalen, Art des Aufenthalts

14.3 Vollzeitpflege in einer

Lfd. Nr.	Gegenstand der Nachweisung	Nordrhein- Westfalen		Rheinland- Pfalz		Saarland		Sachsen	
		Anzahl	Prozent	Anzahl	Prozent	Anzahl	Prozent	Anzahl	Prozent
01	Männlich	5 450	100.0	1 371	100.0	402	100.0	1 237	100.0
	Alter von ... bis unter ... Jahren								
02	unter 3	427	7.8	93	6.8	29	7.2	72	5.8
03	3 - 6	861	15.8	192	14.0	60	14.9	164	13.3
04	6 - 9	1 034	19.0	232	16.9	66	16.4	188	15.2
05	9 - 12	910	16.7	242	17.7	80	19.9	218	17.6
06	12 - 15	960	17.6	280	20.4	72	17.9	272	22.0
07	15 - 18	863	15.8	228	16.6	70	17.4	289	23.4
08	18 - 21	358	6.6	97	7.1	23	5.7	33	2.7
09	21 und älter	37	0.7	7	0.5	2	0.5	1	0.1
10	je 10 000 junge Menschen 1)	20	X	22	X	25	X	17	X
11	Weiblich	5 518	100.0	1 289	100.0	346	100.0	1 288	100.0
	Alter von ... bis unter ... Jahren								
12	unter 3	408	7.4	96	7.4	21	6.1	81	6.3
13	3 - 6	779	14.1	162	12.6	62	17.9	161	12.5
14	6 - 9	1 021	18.5	220	17.1	56	16.2	201	15.6
15	9 - 12	940	17.0	232	18.0	54	15.6	229	17.8
16	12 - 15	947	17.2	257	19.9	66	19.1	256	19.9
17	15 - 18	1 059	19.2	234	18.2	64	18.5	320	24.8
18	18 - 21	333	6.0	82	6.4	21	6.1	39	3.0
19	21 und älter	31	0.6	6	0.5	2	0.6	1	0.1
20	je 10 000 junge Menschen 1)	21	X	22	X	23	X	20	X
21	Insgesamt	10 968	100.0	2 660	100.0	748	100.0	2 525	100.0
	Alter von ... bis unter ... Jahren								
22	unter 3	835	7.6	189	7.1	50	6.7	153	6.1
23	3 - 6	1 640	15.0	354	13.3	122	16.3	325	12.9
24	6 - 9	2 055	18.7	452	17.0	122	16.3	389	15.4
25	9 - 12	1 850	16.9	474	17.8	134	17.9	447	17.7
26	12 - 15	1 907	17.4	537	20.2	138	18.4	528	20.9
27	15 - 18	1 922	17.5	462	17.4	134	17.9	609	24.1
28	18 - 21	691	6.3	179	6.7	44	5.9	72	2.9
29	21 und älter	68	0.6	13	0.5	4	0.5	2	0.1
30	je 10 000 junge Menschen 1)	20	X	22	X	24	X	19	X
	Kindschaftsverhältnis								
31	ehelich	6 567	59.9	1 634	61.4	460	61.5	1 082	42.9
32	nicht-ehelich	4 401	40.1	1 026	38.6	288	38.5	1 443	57.1
	Staatsangehörigkeit								
33	Deutsche	10 310	94.0	2 528	95.0	725	96.9	2 517	99.7
34	Nichtdeutsche	658	6.0	132	5.0	23	3.1	8	0.3
	Art des Aufenthalts vor der Hillegewährung								
35	Eltern	2 378	21.7	395	14.8	141	18.9	233	9.2
36	Elternteil mit Stiefelternteil	1 077	9.8	343	12.9	90	12.0	337	13.3
37	alleinerziehender Elternteil	3 936	35.9	1 114	41.9	299	40.0	840	33.3
38	Großeltern/Verwandte	900	8.2	276	10.4	69	9.2	357	14.1
39	Pflegefamilie	778	7.1	237	8.9	57	7.6	51	2.0
40	Heim	1 808	16.5	276	10.4	89	11.9	700	27.7
41	Wohngemeinschaft	17	0.2	3	0.1	1	0.1	3	0.1
42	eigene Wohnung	3	0.0	1	0.0	-	-	-	-
43	ohne feste Unterkunft	71	0.6	15	0.6	2	0.3	4	0.2
	Familienstand der Eltern/des sorge- berechtigten Elternteils								
44	ledig	2 908	26.5	644	24.2	181	24.2	892	35.3
45	verheiratet, zusammenlebend	2 428	22.1	608	22.9	160	21.4	325	12.9
46	verheiratet, getrenntlebend	1 653	15.1	395	14.8	117	15.6	183	7.2
47	geschieden	2 936	26.8	731	27.5	211	28.2	581	23.0
48	verwitwet	593	5.4	188	7.1	58	7.8	121	4.8
49	Eltern sind tot	329	3.0	52	2.0	14	1.9	409	16.2
50	unbekannt	121	1.1	42	1.6	7	0.9	14	0.6

1) Bevölkerungsstand: 31.12.1995.

StBA, FS 13, Reihe 6.1.4 1995

außerhalb des Elternhauses

vor der Hilfestellung, nach dem Familienstand der Eltern und Ländern sowie Art der Hilfe

anderen Familie

Sachsen- Anhalt		Schleswig- Holstein		Thüringen		Nachrichtlich				Lfd. Nr.
Anzahl	Prozent	Anzahl	Prozent	Anzahl	Prozent	früheres Bundesgebiet		neue Länder und Berlin-Ost		
						Anzahl	Prozent	Anzahl	Prozent	
718	100.0	1 114	100.0	633	100.0	19 381	100.0	4 775	100.0	01
58	8.1	72	6.5	39	6.2	1 418	7.3	327	6.8	02
114	15.9	139	12.5	71	11.2	2 791	14.4	631	13.2	03
130	18.1	180	16.2	97	15.3	3 537	18.2	751	15.7	04
109	15.2	201	18.0	134	21.2	3 412	17.6	814	17.0	05
138	19.2	190	17.1	126	19.9	3 591	18.5	975	20.4	06
137	19.1	216	19.4	153	24.2	3 245	16.7	1 067	22.3	07
31	4.3	105	9.4	13	2.1	1 272	6.6	206	4.3	08
1	0.1	11	1.0	-	-	115	0.6	4	0.1	09
17	X	27	X	16	X	19	X	19	X	10
708	100.0	1 050	100.0	653	100.0	19 155	100.0	4 710	100.0	11
53	7.5	55	5.2	39	6.0	1 303	6.8	292	6.2	12
106	15.0	122	11.6	83	12.7	2 624	13.7	581	12.3	13
104	14.7	181	17.2	103	15.8	3 289	17.2	706	15.0	14
147	20.8	188	17.9	118	18.1	3 398	17.7	854	18.1	15
146	20.6	200	19.0	155	23.7	3 528	18.4	1 011	21.5	16
141	19.9	195	18.6	146	22.4	3 652	19.1	1 103	23.4	17
10	1.4	103	9.8	8	1.2	1 271	6.6	158	3.4	18
1	0.1	6	0.6	1	0.2	90	0.5	5	0.1	19
18	X	27	X	17	X	20	X	20	X	20
1 426	100.0	2 164	100.0	1 286	100.0	38 536	100.0	9 485	100.0	21
111	7.8	127	5.9	78	6.1	2 721	7.1	619	6.5	22
220	15.4	261	12.1	154	12.0	5 415	14.1	1 212	12.8	23
234	16.4	361	16.7	200	15.6	6 826	17.7	1 457	15.4	24
256	18.0	389	18.0	252	19.6	6 810	17.7	1 668	17.6	25
284	19.9	390	18.0	281	21.9	7 119	18.5	1 986	20.9	26
278	19.5	411	19.0	299	23.3	6 897	17.9	2 170	22.9	27
41	2.9	208	9.6	21	1.6	2 543	6.6	364	3.8	28
2	0.1	17	0.8	1	0.1	205	0.5	9	0.1	29
17	X	27	X	16	X	19	X	20	X	30
739	51.8	1 272	58.8	599	46.6	22 373	58.1	4 283	45.2	31
687	48.2	892	41.2	687	53.4	16 163	41.9	5 202	54.8	32
1 420	99.6	2 119	97.9	1 284	99.8	36 204	93.9	9 430	99.4	33
6	0.4	45	2.1	2	0.2	2 332	6.1	55	0.6	34
160	11.2	480	22.2	171	13.3	7 314	19.0	1 069	11.3	35
181	12.7	228	10.5	181	14.1	4 074	10.6	1 214	12.8	36
421	29.5	759	35.1	435	33.8	14 619	37.9	3 020	31.8	37
250	17.5	128	5.9	197	15.3	3 499	9.1	1 416	14.9	38
28	2.0	218	10.1	18	1.4	3 926	10.2	240	2.5	39
378	26.5	339	15.7	284	22.1	4 793	12.4	2 494	26.3	40
-	-	4	0.2	-	-	55	0.1	8	0.1	41
-	-	-	-	-	-	12	0.0	-	-	42
8	0.6	8	0.4	-	-	244	0.6	24	0.3	43
465	32.6	603	27.9	424	33.0	10 957	28.4	3 262	34.4	44
234	16.4	458	21.2	185	14.4	7 987	20.7	1 397	14.7	45
134	9.4	271	12.5	99	7.7	5 431	14.1	704	7.4	46
302	21.2	586	27.1	302	23.5	9 924	25.8	2 100	22.1	47
88	6.2	153	7.1	79	6.1	2 359	6.1	515	5.4	48
191	13.4	69	3.2	190	14.8	1 314	3.4	1 412	14.9	49
12	0.8	24	1.1	7	0.5	564	1.5	95	1.0	50

StBA, FS 13, Reihe 6.1.4 1995

14 Junge Menschen am 31.12.1995 nach persönlichen Merkmalen, Art des Aufenthalts

14.4 Heimerziehung, sonstige

Lfd. Nr.	Gegenstand der Nachweisung	Deutschland		Baden-Württemberg		Bayern		Berlin	
		Anzahl	Prozent	Anzahl	Prozent	Anzahl	Prozent	Anzahl	Prozent
01	Männlich	40 549	100.0	3 983	100.0	4 526	100.0	3 901	100.0
	Alter von ... bis unter ... Jahren								
02	unter 3	612	1.5	24	0.6	28	0.6	75	1.9
03	3 - 6	1 245	3.1	88	2.2	155	3.4	96	2.5
04	6 - 9	2 912	7.2	296	7.4	344	7.6	223	5.7
05	9 - 12	5 875	14.5	654	16.4	754	16.7	445	11.4
06	12 - 15	9 772	24.1	1 022	25.7	1 209	26.7	786	20.1
07	15 - 18	13 118	32.4	1 193	30.0	1 392	30.8	1 298	33.3
08	18 - 21	6 314	15.6	648	16.3	596	13.2	771	19.8
09	21 und älter	701	1.7	58	1.5	48	1.1	207	5.3
10	je 10 000 junge Menschen 1)	32	X	24	X	24	X	76	X
11	Weiblich	29 420	100.0	2 634	100.0	3 233	100.0	2 960	100.0
	Alter von ... bis unter ... Jahren								
12	unter 3	470	1.6	25	0.9	31	1.0	68	2.3
13	3 - 6	985	3.3	58	2.2	109	3.4	70	2.4
14	6 - 9	2 016	6.9	142	5.4	230	7.1	173	5.8
15	9 - 12	3 309	11.2	307	11.7	404	12.5	295	10.0
16	12 - 15	5 620	19.1	496	18.8	703	21.7	531	17.9
17	15 - 18	10 787	36.7	970	36.8	1 125	34.8	991	33.5
18	18 - 21	5 702	19.4	588	22.3	575	17.8	701	23.7
19	21 und älter	531	1.8	48	1.8	56	1.7	131	4.4
20	je 10 000 junge Menschen 1)	24	X	17	X	18	X	60	X
21	Insgesamt	69 969	100.0	6 617	100.0	7 759	100.0	6 861	100.0
	Alter von ... bis unter ... Jahren								
22	unter 3	1 082	1.5	49	0.7	59	0.8	143	2.1
23	3 - 6	2 230	3.2	146	2.2	264	3.4	166	2.4
24	6 - 9	4 928	7.0	438	6.6	574	7.4	396	5.8
25	9 - 12	9 184	13.1	961	14.5	1 158	14.9	740	10.8
26	12 - 15	15 392	22.0	1 518	22.9	1 912	24.6	1 317	19.2
27	15 - 18	23 905	34.2	2 163	32.7	2 517	32.4	2 289	33.4
28	18 - 21	12 016	17.2	1 236	18.7	1 171	15.1	1 472	21.5
29	21 und älter	1 232	1.8	106	1.6	104	1.3	338	4.9
30	je 10 000 junge Menschen 1)	28	X	20	X	21	X	68	X
31	Kindschaftsverhältnis								
32	ehelich	51 986	74.3	5 240	79.2	5 786	74.6	4 569	66.6
32	nicht-ehelich	17 983	25.7	1 377	20.8	1 973	25.4	2 292	33.4
33	Staatsangehörigkeit								
34	Deutsche	63 625	90.9	5 782	87.4	6 725	86.7	6 006	87.5
34	Nichtdeutsche	6 344	9.1	835	12.6	1 034	13.3	855	12.5
35	Art des Aufenthalts vor der Hilfgewährung								
36	Eltern	17 410	24.9	1 712	25.9	1 973	25.4	1 539	22.4
37	Elternteil mit Stiefelternteil	15 510	22.2	1 316	19.9	1 190	15.3	1 647	24.0
38	alleinerziehender Elternteil	22 858	32.7	2 236	33.8	2 890	37.2	2 223	32.4
39	Großeltern/Verwandte	2 767	4.0	259	3.9	298	3.8	239	3.5
40	Pflegefamilie	3 821	5.5	429	6.5	400	5.2	253	3.7
41	Heim	5 544	7.9	488	7.4	679	8.8	599	8.7
42	Wohngemeinschaft	421	0.6	32	0.5	37	0.5	40	0.6
43	eigene Wohnung	258	0.4	41	0.6	40	0.5	18	0.3
43	ohne feste Unterkunft	1 380	2.0	104	1.6	252	3.2	303	4.4
44	Familienstand der Eltern/des sorgeberechtigten Elternteils								
45	ledig	8 800	12.6	617	9.3	1 134	14.6	1 193	17.4
46	verheiratet, zusammenlebend	22 985	32.9	2 464	37.2	2 361	30.4	2 164	31.5
47	verheiratet, getrenntlebend	7 171	10.2	705	10.7	907	11.7	575	8.4
48	geschieden	23 528	33.6	2 289	34.6	2 587	33.3	2 173	31.7
49	verwitwet	4 591	6.6	438	6.6	473	6.1	399	5.8
50	Eltern sind tot	1 520	2.2	84	1.3	101	1.3	148	2.2
50	unbekannt	1 374	2.0	20	0.3	196	2.5	209	3.0

1) Bevölkerungsstand: 31.12.1995.

StBA, FS 13, Reihe 6.1.4, 1995

außerhalb des Elternhauses

vor der Hilfegewährung , nach dem Familienstand der Eltern und Ländern sowie Art der Hilfe

betreute Wohnform

Brandenburg		Bremen		Hamburg		Hessen		Mecklenburg-Vorpommern		Niedersachsen		Lfd. Nr.
Anzahl	Prozent	Anzahl	Prozent	Anzahl	Prozent	Anzahl	Prozent	Anzahl	Prozent	Anzahl	Prozent	
2 019	100.0	425	100.0	817	100.0	2 731	100.0	1 500	100.0	3 227	100.0	01
54	2.7	3	0.7	33	4.0	27	1.0	32	2.1	28	0.9	02
89	4.4	4	0.9	33	4.0	35	1.3	63	4.2	71	2.2	03
161	8.0	30	7.1	68	8.3	169	6.2	119	7.9	223	6.9	04
256	12.7	56	13.2	124	15.2	376	13.8	197	13.1	450	13.9	05
469	23.2	78	18.4	180	22.0	620	22.7	363	24.2	813	25.2	06
701	34.7	136	32.0	314	38.4	913	33.4	503	33.5	1 095	33.9	07
261	12.9	98	23.1	64	7.8	534	19.6	208	13.9	513	15.9	08
28	1.4	20	4.7	1	0.1	57	2.1	15	1.0	34	1.1	09
48	X	44	X	34	X	30	X	47	X	26	X	10
1 377	100.0	351	100.0	622	100.0	2 070	100.0	1 054	100.0	2 332	100.0	11
49	3.6	1	0.3	28	4.5	13	0.6	26	2.5	19	0.8	12
90	6.5	3	0.9	23	3.7	55	2.7	59	5.6	61	2.6	13
95	6.9	18	5.1	56	9.0	140	6.8	83	7.9	148	6.3	14
148	10.7	33	9.4	83	13.3	174	8.4	136	12.9	268	11.5	15
257	18.7	58	16.5	116	18.6	339	16.4	205	19.4	447	19.2	16
539	39.1	140	39.9	230	37.0	807	39.0	371	35.2	893	38.3	17
182	13.2	85	24.2	85	13.7	502	24.3	163	15.5	472	20.2	18
17	1.2	13	3.7	1	0.2	40	1.9	11	1.0	24	1.0	19
36	X	38	X	28	X	24	X	36	X	20	X	20
3 396	100.0	776	100.0	1 439	100.0	4 801	100.0	2 554	100.0	5 559	100.0	21
103	3.0	4	0.5	61	4.2	40	0.8	58	2.3	47	0.8	22
179	5.3	7	0.9	56	3.9	90	1.9	122	4.8	132	2.4	23
256	7.5	48	6.2	124	8.6	309	6.4	202	7.9	371	6.7	24
404	11.9	89	11.5	207	14.4	550	11.5	333	13.0	718	12.9	25
726	21.4	136	17.5	296	20.6	959	20.0	568	22.2	1 260	22.7	26
1 240	36.5	276	35.6	544	37.8	1 720	35.8	874	34.2	1 988	35.8	27
443	13.0	183	23.6	149	10.4	1 036	21.6	371	14.5	985	17.7	28
45	1.3	33	4.3	2	0.1	97	2.0	26	1.0	58	1.0	29
42	X	41	X	31	X	27	X	42	X	23	X	30
2 282	67.2	576	74.2	1 027	71.4	3 771	78.5	1 753	68.6	4 293	77.2	31
1 114	32.8	200	25.8	412	28.6	1 030	21.5	801	31.4	1 266	22.8	32
3 382	99.6	727	93.7	1 199	83.3	3 640	75.8	2 550	99.8	5 292	95.2	33
14	0.4	49	6.3	240	16.7	1 161	24.2	4	0.2	267	4.8	34
898	26.4	167	21.5	246	17.1	1 102	23.0	658	25.8	1 442	25.9	35
1 058	31.2	144	18.6	213	14.8	769	16.0	759	29.7	1 264	22.7	36
1 090	32.1	281	36.2	635	44.1	1 427	29.7	788	30.9	1 643	29.6	37
94	2.8	33	4.3	67	4.7	250	5.2	92	3.6	201	3.6	38
88	2.6	74	9.5	77	5.4	325	6.8	61	2.4	478	8.6	39
107	3.2	59	7.6	137	9.5	798	16.6	157	6.1	402	7.2	40
8	0.2	6	0.8	19	1.3	34	0.7	5	0.2	35	0.6	41
5	0.1	3	0.4	1	0.1	27	0.6	3	0.1	20	0.4	42
48	1.4	9	1.2	44	3.1	69	1.4	31	1.2	74	1.3	43
546	16.1	115	14.8	235	16.3	493	10.3	385	15.1	523	9.4	44
1 171	34.5	201	25.9	389	27.0	1 344	28.0	853	33.4	1 932	34.8	45
307	9.0	103	13.3	150	10.4	547	11.4	171	6.7	546	9.8	46
1 019	30.0	295	38.0	523	36.3	1 425	29.7	827	32.4	2 024	36.4	47
245	7.2	52	6.7	82	5.7	349	7.3	210	8.2	416	7.5	48
103	3.0	7	0.9	42	2.9	107	2.2	99	3.9	93	1.7	49
5	0.1	3	0.4	18	1.3	536	11.2	9	0.4	25	0.4	50

StBA, FS 13, Reihe 6.1.4, 1995

14 Junge Menschen am 31.12.1995 nach persönlichen Merkmalen, Art des Aufenthalts

14.4 Heimerziehung, sonstige

Lfd. Nr.	Gegenstand der Nachweisung	Nordrhein- Westfalen		Rheinland- Pfalz		Saarland		Sachsen	
		Anzahl	Prozent	Anzahl	Prozent	Anzahl	Prozent	Anzahl	Prozent
01	Männlich	8 315	100.0	1 766	100.0	642	100.0	2 905	100.0
	Alter von ... bis unter ... Jahren								
02	unter 3	132	1.6	22	1.2	11	1.7	82	2.8
03	3 - 6	299	3.6	58	3.3	21	3.3	120	4.1
04	6 - 9	663	8.0	116	6.6	71	11.1	198	6.8
05	9 - 12	1 215	14.6	290	16.4	93	14.5	423	14.6
06	12 - 15	1 963	23.6	403	22.8	172	26.8	717	24.7
07	15 - 18	2 601	31.3	594	33.6	175	27.3	975	33.6
08	18 - 21	1 310	15.8	268	15.2	85	13.2	359	12.4
09	21 und älter	132	1.6	15	0.8	14	2.2	31	1.1
10	je 10 000 junge Menschen 1)	30	X	29	X	41	X	41	X
11	Weiblich	6 597	100.0	1 296	100.0	532	100.0	1 788	100.0
	Alter von ... bis unter ... Jahren								
12	unter 3	90	1.4	15	1.2	10	1.9	53	3.0
13	3 - 6	235	3.6	37	2.9	14	2.6	85	4.8
14	6 - 9	470	7.1	93	7.2	36	6.8	143	8.0
15	9 - 12	739	11.2	173	13.3	47	8.8	203	11.4
16	12 - 15	1 214	18.4	239	18.4	109	20.5	382	21.4
17	15 - 18	2 402	36.4	474	36.6	183	34.4	672	37.6
18	18 - 21	1 335	20.2	236	18.2	122	22.9	235	13.1
19	21 und älter	112	1.7	29	2.2	11	2.1	15	0.8
20	je 10 000 junge Menschen 1)	25	X	22	X	35	X	27	X
21	Insgesamt	14 912	100.0	3 062	100.0	1 174	100.0	4 693	100.0
	Alter von ... bis unter ... Jahren								
22	unter 3	222	1.5	37	1.2	21	1.8	135	2.9
23	3 - 6	534	3.6	95	3.1	35	3.0	205	4.4
24	6 - 9	1 133	7.6	209	6.8	107	9.1	341	7.3
25	9 - 12	1 954	13.1	463	15.1	140	11.9	626	13.3
26	12 - 15	3 177	21.3	642	21.0	281	23.9	1 089	23.4
27	15 - 18	5 003	33.6	1 068	34.9	358	30.5	1 647	35.1
28	18 - 21	2 645	17.7	504	16.5	207	17.6	594	12.7
29	21 und älter	244	1.6	44	1.4	25	2.1	46	1.0
30	je 10 000 junge Menschen 1)	28	X	25	X	38	X	34	X
31	Kindschaftsverhältnis								
32	ehelich	11 633	78.0	2 429	79.3	916	78.0	2 993	63.8
32	nicht-ehelich	3 279	22.0	633	20.7	258	22.0	1 700	36.2
33	Staatsangehörigkeit								
34	Deutsche	13 419	90.0	2 848	93.0	1 120	95.4	4 665	99.4
34	Nichtdeutsche	1 493	10.0	214	7.0	54	4.6	28	0.6
35	Art des Aufenthalts vor der Hilfestellung								
36	Eltern	3 906	26.2	740	24.2	307	26.1	1 187	25.3
37	Elternteil mit Stiefelternteil	3 026	20.3	660	21.6	237	20.2	1 444	30.8
38	alleinerziehender Elternteil	4 647	31.2	995	32.5	461	39.3	1 504	32.0
39	Großeltern/Verwandte	656	4.4	173	5.6	57	4.9	126	2.7
40	Pflegefamilie	1 001	6.7	207	6.8	47	4.0	129	2.7
41	Heim	1 210	8.1	230	7.5	43	3.7	217	4.6
42	Wohngemeinschaft	142	1.0	17	0.6	1	0.1	14	0.3
43	eigene Wohnung	53	0.4	14	0.5	7	0.6	11	0.2
43	ohne feste Unterkunft	271	1.8	26	0.8	14	1.2	61	1.3
44	Familienstand der Eltern/des sorge- berechtigten Elternteils								
45	ledig	1 514	10.2	290	9.5	132	11.2	833	17.7
46	verheiratet, zusammenlebend	4 989	33.5	1 092	35.7	369	31.4	1 548	33.0
47	verheiratet, getrenntlebend	1 769	11.9	330	10.8	145	12.4	352	7.5
48	geschieden	5 157	34.6	1 083	35.4	443	37.7	1 510	32.2
49	verwitwet	982	6.6	179	5.8	60	5.1	273	5.8
50	Eltern sind tot	264	1.8	50	1.6	15	1.3	159	3.4
50	unbekannt	237	1.6	38	1.2	10	0.9	18	0.4

1) Bevölkerungsstand: 31.12.1995.

StBA, FS 13, Reihe 6.1.4, 1995

außerhalb des Elternhauses

vor der Hilfestellung, nach dem Familienstand der Eltern und Ländern sowie Art der Hilfe

betreute Wohnform

Sachsen- Anhalt		Schleswig- Holstein		Thüringen		Nachrichtlich				Lfd. Nr.
Anzahl	Prozent	Anzahl	Prozent	Anzahl	Prozent	früheres Bundesgebiet		neue Länder und Berlin-Ost		
						Anzahl	Prozent	Anzahl	Prozent.	
1 405	100.0	1 140	100.0	1 247	100.0	29 876	100.0	10 673	100.0	01
25	1.8	11	1.0	25	2.0	356	1.2	256	2.4	02
33	2.3	31	2.7	49	3.9	835	2.8	410	3.8	03
81	5.8	64	5.6	86	6.9	2 163	7.2	749	7.0	04
205	14.6	158	13.9	179	14.4	4 430	14.8	1 445	13.5	05
362	25.8	283	24.8	332	26.6	7 191	24.1	2 581	24.2	06
476	33.9	361	31.7	391	31.4	9 486	31.8	3 632	34.0	07
205	14.6	219	19.2	175	14.0	4 841	16.2	1 473	13.8	08
18	1.3	13	1.1	10	0.8	574	1.9	127	1.2	09
32	X	27	X	31	X	29	X	43	X	10
880	100.0	822	100.0	872	100.0	22 347	100.0	7 073	100.0	11
15	1.7	9	1.1	18	2.1	286	1.3	184	2.6	12
37	4.2	18	2.2	31	3.6	648	2.9	337	4.8	13
62	7.0	60	7.3	67	7.7	1 483	6.6	533	7.5	14
109	12.4	82	10.0	108	12.4	2 476	11.1	833	11.8	15
210	23.9	140	17.0	174	20.0	4 189	18.7	1 431	20.2	16
340	38.6	314	38.2	336	38.5	8 115	36.3	2 672	37.8	17
101	11.5	191	23.2	129	14.8	4 696	21.0	1 006	14.2	18
6	0.7	8	1.0	9	1.0	454	2.0	77	1.1	19
22	X	21	X	23	X	23	X	31	X	20
2 285	100.0	1 962	100.0	2 119	100.0	52 223	100.0	17 746	100.0	21
40	1.8	20	1.0	43	2.0	642	1.2	440	2.5	22
70	3.1	49	2.5	80	3.8	1 483	2.8	747	4.2	23
143	6.3	124	6.3	153	7.2	3 646	7.0	1 282	7.2	24
314	13.7	240	12.2	287	13.5	6 906	13.2	2 278	12.8	25
572	25.0	423	21.6	506	23.9	11 380	21.8	4 012	22.6	26
816	35.7	675	34.4	727	34.3	17 601	33.7	6 304	35.5	27
306	13.4	410	20.9	304	14.3	9 537	18.3	2 479	14.0	28
24	1.1	21	1.1	19	0.9	1 028	2.0	204	1.1	29
27	X	24	X	27	X	26	X	37	X	30
1 760	77.0	1 517	77.3	1 441	68.0	40 145	76.9	11 841	66.7	31
525	23.0	445	22.7	678	32.0	12 078	23.1	5 905	33.3	32
2 274	99.5	1 892	96.4	2 104	99.3	46 162	88.4	17 463	98.4	33
11	0.5	70	3.6	15	0.7	6 061	11.6	283	1.6	34
587	25.7	439	22.4	507	23.9	12 967	24.8	4 443	25.0	35
714	31.2	431	22.0	638	30.1	10 157	19.4	5 353	30.2	36
706	30.9	659	33.6	673	31.8	17 344	33.2	5 514	31.1	37
81	3.5	67	3.4	74	3.5	2 232	4.3	535	3.0	38
31	1.4	155	7.9	66	3.1	3 361	6.4	460	2.6	39
129	5.6	162	8.3	127	6.0	4 534	8.7	1 010	5.7	40
2	0.1	20	1.0	9	0.4	374	0.7	47	0.3	41
5	0.2	7	0.4	3	0.1	225	0.4	33	0.2	42
30	1.3	22	1.1	22	1.0	1 029	2.0	351	2.0	43
284	12.4	215	11.0	291	13.7	5 960	11.4	2 840	16.0	44
792	34.7	599	30.5	717	33.8	16 979	32.5	6 006	33.8	45
186	8.1	218	11.1	160	7.6	5 832	11.2	1 339	7.5	46
724	31.7	755	38.5	694	32.8	17 947	34.4	5 581	31.4	47
147	6.4	140	7.1	146	6.9	3 429	6.6	1 162	6.5	48
123	5.4	20	1.0	105	5.0	870	1.7	650	3.7	49
29	1.3	15	0.8	6	0.3	1 206	2.3	168	0.9	50

StBA, FS 13, Reihe 6.1.4, 1995

14 Junge Menschen am 31.12.1995 nach persönlichen Merkmalen, Art des Aufenthalts

14.5 Intensive sozialpädagogische

Lfd. Nr.	Gegenstand der Nachweisung	Deutschland		Baden- Württemberg		Bayern		Berlin	
		Anzahl	Prozent	Anzahl	Prozent	Anzahl	Prozent	Anzahl	Prozent
01	Männlich	709	100.0	57	100.0	36	100.0	27	100.0
	Alter von ... bis unter ... Jahren								
02	12 - 15	25	3.5	3	5.3	-	-	1	3.7
03	15 - 18	362	51.1	25	43.9	23	63.9	10	37.0
04	18 - 21	292	41.2	26	45.6	11	30.6	14	51.9
05	21 und älter	30	4.2	3	5.3	2	5.6	2	7.4
06	je 10 000 junge Menschen 1)	1	X	1	X	0	X	1	X
07	Weiblich	715	100.0	118	100.0	29	100.0	25	100.0
	Alter von ... bis unter ... Jahren								
08	12 - 15	10	1.4	2	1.7	-	-	-	-
09	15 - 18	323	45.2	61	51.7	19	65.5	10	40.0
10	18 - 21	358	50.1	51	43.2	8	27.6	14	56.0
11	21 und älter	24	3.4	4	3.4	2	6.9	1	4.0
12	je 10 000 junge Menschen 1)	1	X	1	X	0	X	1	X
13	Insgesamt	1 424	100.0	175	100.0	65	100.0	52	100.0
	Alter von ... bis unter ... Jahren								
14	12 - 15	35	2.5	5	2.9	-	-	1	1.9
15	15 - 18	685	48.1	86	49.1	42	64.6	20	38.5
16	18 - 21	650	45.6	77	44.0	19	29.2	28	53.8
17	21 und älter	54	3.8	7	4.0	4	6.2	3	5.8
18	je 10 000 junge Menschen 1)	1	X	1	X	0	X	1	X
	Kindschaftsverhältnis								
19	ehelich	1 176	82.6	144	82.3	56	86.2	39	75.0
20	nicht-ehelich	248	17.4	31	17.7	9	13.8	13	25.0
	Staatsangehörigkeit								
21	Deutsche	1 244	87.4	132	75.4	55	84.6	40	76.9
22	Nichtdeutsche	180	12.6	43	24.6	10	15.4	12	23.1
	Art des Aufenthalts vor der Hilfestellung								
23	Eltern	285	20.0	33	18.9	16	24.6	10	19.2
24	Elternteil mit Stiefelternteil	209	14.7	30	17.1	6	9.2	9	17.3
25	alleinerziehender Elternteil	338	23.7	42	24.0	16	24.6	5	9.6
26	Großeltern/Verwandte	73	5.1	11	6.3	3	4.6	-	-
27	Pflegefamilie	63	4.4	8	4.6	1	1.5	1	1.9
28	Heim	239	16.8	24	13.7	11	16.9	10	19.2
29	Wohngemeinschaft	53	3.7	5	2.9	-	-	3	5.8
30	eigene Wohnung	58	4.1	8	4.6	3	4.6	3	5.8
31	ohne feste Unterkunft	106	7.4	14	8.0	9	13.8	11	21.2
	Familienstand der Eltern/des sorge- berechtigten Elternteils								
32	ledig	116	8.1	11	6.3	5	7.7	10	19.2
33	verheiratet, zusammenlebend	457	32.1	72	41.1	29	44.6	16	30.8
34	verheiratet, getrenntlebend	107	7.5	10	5.7	6	9.2	4	7.7
35	geschieden	567	39.8	68	38.9	19	29.2	14	26.9
36	verwitwet	112	7.9	10	5.7	5	7.7	2	3.8
37	Eltern sind tot	43	3.0	2	1.1	-	-	2	3.8
38	unbekannt	22	1.5	2	1.1	1	1.5	4	7.7

1) Bevölkerungsstand: 31.12.1995.

außerhalb des Elternhauses

vor der Hilfestellung, nach dem Familienstand der Eltern und Ländern sowie Art der Hilfe

Einzelbetreuung

Brandenburg		Bremen		Hamburg		Hessen		Mecklenburg-Vorpommern		Niedersachsen		Lfd. Nr.
Anzahl	Prozent	Anzahl	Prozent	Anzahl	Prozent	Anzahl	Prozent	Anzahl	Prozent	Anzahl	Prozent	
25	100.0	19	100.0	43	100.0	59	100.0	18	100.0	72	100.0	01
1	4.0	2	10.5	-	-	3	5.1	-	-	1	1.4	02
12	48.0	5	26.3	29	67.4	38	64.4	15	83.3	25	34.7	03
12	48.0	11	57.9	14	32.6	17	28.8	3	16.7	42	58.3	04
-	-	1	5.3	-	-	1	1.7	-	-	4	5.6	05
1	X	3	X	3	X	1	X	1	X	1	X	06
9	100.0	10	100.0	37	100.0	45	100.0	7	100.0	68	100.0	07
-	-	-	-	-	-	-	-	-	-	-	-	08
5	55.6	3	30.0	20	54.1	23	51.1	6	85.7	31	45.6	09
4	44.4	7	70.0	17	45.9	21	46.7	1	14.3	35	51.5	10
-	-	-	-	-	-	1	2.2	-	-	2	2.9	11
0	X	2	X	3	X	1	X	0	X	1	X	12
34	100.0	29	100.0	80	100.0	104	100.0	25	100.0	140	100.0	13
1	2.9	2	6.9	-	-	3	2.9	-	-	1	0.7	14
17	50.0	8	27.6	49	61.3	61	58.7	21	84.0	56	40.0	15
16	47.1	18	62.1	31	38.8	38	36.5	4	16.0	77	55.0	16
-	-	1	3.4	-	-	2	1.9	-	-	6	4.3	17
1	X	3	X	3	X	1	X	1	X	1	X	18
28	82.4	23	79.3	63	78.8	87	83.7	19	76.0	114	81.4	19
6	17.6	6	20.7	17	21.3	17	16.3	6	24.0	26	18.6	20
34	100.0	29	100.0	71	88.8	75	72.1	25	100.0	129	92.1	21
-	-	-	-	9	11.3	29	27.9	-	-	11	7.9	22
10	29.4	8	27.6	12	15.0	31	29.8	6	24.0	26	18.6	23
6	17.6	3	10.3	7	8.8	15	14.4	5	20.0	25	17.9	24
5	14.7	7	24.1	18	22.5	26	25.0	5	20.0	30	21.4	25
-	-	1	3.4	3	3.8	3	2.9	1	4.0	10	7.1	26
-	-	2	6.9	4	5.0	2	1.9	1	4.0	12	8.6	27
9	26.5	2	6.9	17	21.3	17	16.3	6	24.0	18	12.9	28
-	-	-	-	12	15.0	3	2.9	-	-	3	2.1	29
1	2.9	3	10.3	2	2.5	2	1.9	-	-	9	6.4	30
3	8.8	3	10.3	5	6.3	5	4.8	1	4.0	7	5.0	31
1	2.9	2	6.9	11	13.8	8	7.7	2	8.0	8	5.7	32
9	26.5	9	31.0	23	28.8	46	44.2	6	24.0	38	27.1	33
7	20.6	5	17.2	7	8.8	14	13.5	-	-	4	2.9	34
12	35.3	10	34.5	32	40.0	28	26.9	7	28.0	72	51.4	35
2	5.9	3	10.3	3	3.8	4	3.8	7	28.0	9	6.4	36
3	8.8	-	-	3	3.8	1	1.0	2	8.0	8	5.7	37
-	-	-	-	1	1.3	3	2.9	1	4.0	1	0.7	38

14 Junge Menschen am 31.12.1995 nach persönlichen Merkmalen, Art des Aufenthalts

14.5 Intensive sozialpädagogische

Lfd. Nr.	Gegenstand der Nachweisung	Nordrhein- Westfalen		Rheinland- Pfalz		Saarland		Sachsen	
		Anzahl	Prozent	Anzahl	Prozent	Anzahl	Prozent	Anzahl	Prozent
01	Männlich	239	100.0	27	100.0	7	100.0	22	100.0
	Alter von ... bis unter ... Jahren								
02	12 - 15	6	2.5	-	-	1	14.3	3	13.6
03	15 - 18	117	49.0	11	40.7	5	71.4	11	50.0
04	18 - 21	104	43.5	15	55.6	1	14.3	6	27.3
05	21 und älter	12	5.0	1	3.7	-	-	2	9.1
06	je 10 000 junge Menschen 1)	2	X	1	X	1	X	0	X
07	Weiblich	279	100.0	41	100.0	4	100.0	10	100.0
	Alter von ... bis unter ... Jahren								
08	12 - 15	5	1.8	-	-	-	-	-	-
09	15 - 18	94	33.7	20	48.8	2	50.0	7	70.0
10	18 - 21	168	60.2	20	48.8	2	50.0	3	30.0
11	21 und älter	12	4.3	1	2.4	-	-	-	-
12	je 10 000 junge Menschen 1)	2	X	1	X	0	X	0	X
13	Insgesamt	518	100.0	68	100.0	11	100.0	32	100.0
	Alter von ... bis unter ... Jahren								
14	12 - 15	11	2.1	-	-	1	9.1	3	9.4
15	15 - 18	211	40.7	31	45.6	7	63.6	18	56.3
16	18 - 21	272	52.5	35	51.5	3	27.3	9	28.1
17	21 und älter	24	4.6	2	2.9	-	-	2	6.3
18	je 10 000 junge Menschen 1)	2	X	1	X	1	X	0	X
	Kindschaftsverhältnis								
19	ehelich	439	84.7	59	86.8	10	90.9	21	65.6
20	nicht-ehelich	79	15.3	9	13.2	1	9.1	11	34.4
	Staatsangehörigkeit								
21	Deutsche	458	88.4	65	95.6	11	100.0	32	100.0
22	Nichtdeutsche	60	11.6	3	4.4	-	-	-	-
	Art des Aufenthalts vor der Hilfefgewährung								
23	Eltern	92	17.8	11	16.2	3	27.3	6	18.8
24	Elternteil mit Stiefelternteil	69	13.3	10	14.7	2	18.2	8	25.0
25	alleinerziehender Elternteil	143	27.6	15	22.1	2	18.2	5	15.6
26	Großeltern/Verwandte	28	5.4	6	8.8	1	9.1	2	6.3
27	Pflegefamilie	21	4.1	9	13.2	-	-	-	-
28	Heim	98	18.9	2	2.9	3	27.3	9	28.1
29	Wohngemeinschaft	18	3.5	2	2.9	-	-	1	3.1
30	eigene Wohnung	17	3.3	6	8.8	-	-	1	3.1
31	ohne feste Unterkunft	32	6.2	7	10.3	-	-	-	-
	Familienstand der Eltern/des sorge- berechtigten Elternteils								
32	ledig	41	7.9	3	4.4	-	-	6	18.8
33	verheiratet, zusammenlebend	143	27.6	18	26.5	4	36.4	7	21.9
34	verheiratet, getrenntlebend	31	6.0	9	13.2	-	-	5	15.6
35	geschieden	225	43.4	28	41.2	6	54.5	12	37.5
36	verwitwet	55	10.6	7	10.3	-	-	1	3.1
37	Eltern sind tot	16	3.1	2	2.9	-	-	1	3.1
38	unbekannt	7	1.4	1	1.5	1	9.1	-	-

1) Bevölkerungsstand: 31.12.1995.

außerhalb des Elternhauses
 vor der Hilfestellung, nach dem Familienstand der Eltern und Ländern sowie Art der Hilfe
 Einzelbetreuung

Sachsen- Anhalt		Schleswig- Holstein		Thüringen		Nachrichtlich				Lfd. Nr.
						früheres Bundesgebiet		neue Länder und Berlin-Ost		
Anzahl	Prozent	Anzahl	Prozent	Anzahl	Prozent	Anzahl	Prozent	Anzahl	Prozent	
14	100.0	18	100.0	26	100.0	600	100.0	109	100.0	01
-	-	1	5.6	3	11.5	18	3.0	7	6.4	02
14	100.0	13	72.2	9	34.6	301	50.2	61	56.0	03
-	-	4	22.2	12	46.2	257	42.8	35	32.1	04
-	-	-	-	2	7.7	24	4.0	6	5.5	05
1	X	1	X	1	X	1	X	1	X	06
10	100.0	16	100.0	7	100.0	671	100.0	44	100.0	07
2	20.0	-	-	1	14.3	7	1.0	3	6.8	08
5	50.0	13	81.3	4	57.1	296	44.1	27	61.4	09
2	20.0	3	18.8	2	28.6	345	51.4	13	29.5	10
1	10.0	-	-	-	-	23	3.4	1	2.3	11
0	X	1	X	0	X	1	X	0	X	12
24	100.0	34	100.0	33	100.0	1 271	100.0	153	100.0	13
2	8.3	1	2.9	4	12.1	25	2.0	10	6.5	14
19	79.2	26	76.5	13	39.4	597	47.0	88	57.5	15
2	8.3	7	20.6	14	42.4	602	47.4	48	31.4	16
1	4.2	-	-	2	6.1	47	3.7	7	4.6	17
0	X	1	X	1	X	1	X	1	X	18
20	83.3	30	88.2	24	72.7	1 062	83.6	114	74.5	19
4	16.7	4	11.8	9	27.3	209	16.4	39	25.5	20
24	100.0	32	94.1	32	97.0	1 092	85.9	152	99.3	21
-	-	2	5.9	1	3.0	179	14.1	1	0.7	22
7	29.2	7	20.6	7	21.2	249	19.6	36	23.5	23
6	25.0	2	5.9	6	18.2	177	13.9	32	20.9	24
6	25.0	8	23.5	5	15.2	312	24.5	26	17.0	25
1	4.2	1	2.9	2	6.1	67	5.3	6	3.9	26
-	-	2	5.9	-	-	62	4.9	1	0.7	27
2	8.3	7	20.6	4	12.1	209	16.4	30	19.6	28
-	-	3	8.8	3	9.1	48	3.8	5	3.3	29
-	-	-	-	3	9.1	53	4.2	5	3.3	30
2	8.3	4	11.8	3	9.1	94	7.4	12	7.8	31
3	12.5	-	-	5	15.2	97	7.6	19	12.4	32
11	45.8	13	38.2	13	39.4	409	32.2	48	31.4	33
2	8.3	3	8.8	-	-	92	7.2	15	9.8	34
6	25.0	17	50.0	11	33.3	519	40.8	48	31.4	35
1	4.2	1	2.9	2	6.1	99	7.8	13	8.5	36
1	4.2	-	-	2	6.1	34	2.7	9	5.9	37
-	-	-	-	-	-	21	1.7	1	0.7	38

Lfd. Nr.	Gegenstand der Nachweisung	Deutschland		Baden-Württemberg		Bayern		Berlin	
		Anzahl	Prozent	Anzahl	Prozent	Anzahl	Prozent	Anzahl	Prozent
01	Insgesamt	130 277	100.0	14 623	100.0	14 451	100.0	10 027	100.0
02	Erziehung in einer Tagesgruppe	10 863	8.3	2 526	17.3	1 596	11.0	183	1.8
03	Unterbringung in einer Pflegefamilie	906	0.7	87	0.6	168	1.2	23	0.2
04	Unterbringung in einer Tagesgruppe in einer Einrichtung	9 957	7.6	2 439	16.7	1 428	9.9	160	1.6
05	Vollzeitpflege in einer anderen Familie	48 021	36.9	5 305	36.3	5 031	34.8	2 931	29.2
06	Unterbringung bei Großeltern/Verwandten	11 770	9.0	1 280	8.8	847	5.9	661	6.6
07	Unterbringung in einer Pflegefamilie	36 251	27.8	4 025	27.5	4 184	29.0	2 270	22.6
08	Heimerziehung, sonstige betreute Wohnform	69 969	53.7	6 617	45.3	7 759	53.7	6 861	68.4
09	Unterbringung in einem Heim	61 831	47.5	5 906	40.4	7 085	49.0	6 047	60.3
10	Unterbringung in einer Wohngemeinschaft	5 735	4.4	387	2.6	467	3.2	673	6.7
11	Unterbringung in eigener Wohnung	2 403	1.8	324	2.2	207	1.4	141	1.4
12	Intensive sozialpädagogische Einzelbetreuung	1 424	1.1	175	1.2	65	0.4	52	0.5
Vorangegangene Hilfe									
13	ohne vorangegangene Hilfe	30 912	23.7	4 269	29.2	5 412	37.5	2 510	25.0
14	mit vorangegangener Hilfe	99 365	76.3	10 354	70.8	9 039	62.5	7 517	75.0
15	davon nach Art der Hilfe								
	ambulante Beratung in Fragen der Erziehung	43 984	33.8	4 040	27.6	4 481	31.0	3 082	30.7
16	vorläufige Schutzmaßnahmen	6 632	5.1	692	4.7	449	3.1	469	4.7
17	institutionelle Beratung	7 283	5.6	824	5.6	400	2.8	629	6.3
18	soziale Gruppenarbeit	303	0.2	62	0.4	15	0.1	27	0.3
19	Erziehungsbeistand, Betreuungshelfer	2 217	1.7	192	1.3	201	1.4	128	1.3
20	sozialpädagogische Familienhilfe	8 338	6.4	934	6.4	319	2.2	540	5.4
21	Erziehung in einer Tagesgruppe	2 835	2.2	609	4.2	450	3.1	53	0.5
22	Vollzeitpflege in einer anderen Familie	9 922	7.6	1 413	9.7	1 220	8.4	717	7.2
23	Heimerziehung, sonstige betreute Wohnform	16 812	12.9	1 479	10.1	1 367	9.5	1 673	16.7
24	intensive sozialpädagogische Einzelbetreuung	313	0.2	30	0.2	9	0.1	33	0.3
25	Eingliederungshilfe nach dem BSHG	726	0.6	79	0.5	128	0.9	166	1.7
Bisherige Dauer der Hilfestellung von ... bis unter ... Monaten (Jahren)									
26	unter 3 Monaten	9 392	7.2	913	6.2	879	6.1	799	8.0
27	3 - 6 Monaten	11 822	9.1	1 483	10.1	1 610	11.1	787	7.8
28	6 - 12 Monaten	17 535	13.5	1 832	12.5	1 795	12.4	1 304	13.0
29	1 - 2 Jahren	24 669	18.9	3 038	20.8	2 753	19.1	1 820	18.2
30	2 - 3 Jahren	17 418	13.4	2 042	14.0	1 855	12.8	1 308	13.0
31	3 - 5 Jahren	19 369	14.9	2 245	15.4	2 220	15.4	1 555	15.5
32	5 - 7 Jahren	10 888	8.4	1 138	7.8	1 217	8.4	920	9.2
33	7 - 10 Jahren	9 304	7.1	931	6.4	1 083	7.5	810	8.1
34	10 und mehr Jahren	9 880	7.6	1 001	6.8	1 039	7.2	724	7.2
35	Durchschnittliche Dauer der Hilfestellung in Monaten	41	X	-	X	41	X	43	X

außerhalb des Elternhauses
nach vorangegangener Hilfe sowie nach bisheriger Dauer der Hilfe und Ländern
samt

Brandenburg		Bremen		Hamburg		Hessen		Mecklenburg-Vorpommern		Niedersachsen		Lfd. Nr.
Anzahl	Prozent	Anzahl	Prozent	Anzahl	Prozent	Anzahl	Prozent	Anzahl	Prozent	Anzahl	Prozent	
5 722	100.0	1 910	100.0	2 206	100.0	8 471	100.0	4 196	100.0	12 013	100.0	01
236	4.1	431	22.6	13	0.6	610	7.2	467	11.1	847	7.1	02
1	0.0	-	-	3	0.1	89	1.1	8	0.2	78	0.6	03
235	4.1	431	22.6	10	0.5	521	6.2	459	10.9	769	6.4	04
2 056	35.9	674	35.3	674	30.6	2 956	34.9	1 150	27.4	5 467	45.5	05
1 134	19.8	35	1.8	206	9.3	557	6.6	701	16.7	700	5.8	06
922	16.1	639	33.5	468	21.2	2 399	28.3	449	10.7	4 767	39.7	07
3 396	59.3	776	40.6	1 439	65.2	4 801	56.7	2 554	60.9	5 559	46.3	08
3 119	54.5	589	30.8	1 052	47.7	4 157	49.1	2 247	53.6	4 750	39.5	09
270	4.7	99	5.2	378	17.1	309	3.6	292	7.0	557	4.6	10
7	0.1	88	4.6	9	0.4	335	4.0	15	0.4	252	2.1	11
34	0.6	29	1.5	80	3.6	104	1.2	25	0.6	140	1.2	12
1 210	21.1	356	18.6	498	22.6	1 952	23.0	1 057	25.2	2 243	18.7	13
4 512	78.9	1 554	81.4	1 708	77.4	6 519	77.0	3 139	74.8	9 770	81.3	14
2 580	45.1	539	28.2	931	42.2	2 724	32.2	1 345	32.1	3 971	33.1	15
188	3.3	126	6.6	169	7.7	720	8.5	129	3.1	868	7.2	16
266	4.6	151	7.9	38	1.7	550	6.5	100	2.4	1 009	8.4	17
2	0.0	12	0.6	10	0.5	21	0.2	14	0.3	29	0.2	18
38	0.7	33	1.7	14	0.6	207	2.4	96	2.3	193	1.6	19
393	6.9	172	9.0	44	2.0	423	5.0	584	13.9	956	8.0	20
50	0.9	132	6.9	13	0.6	144	1.7	87	2.1	307	2.6	21
152	2.7	169	8.8	124	5.6	671	7.9	158	3.8	1 166	9.7	22
828	14.5	189	9.9	338	15.3	1 015	12.0	614	14.6	1 180	9.8	23
8	0.1	15	0.8	10	0.5	26	0.3	8	0.2	20	0.2	24
7	0.1	16	0.8	17	0.8	18	0.2	4	0.1	71	0.6	25
493	8.4	131	6.9	198	9.0	610	7.2	361	8.6	804	6.7	26
500	8.7	242	12.7	220	10.0	681	8.0	431	10.3	972	8.1	27
890	15.6	209	10.9	309	14.0	1 122	13.2	542	12.9	1 434	11.9	28
1 077	18.8	373	19.5	451	20.4	1 450	17.1	894	21.3	2 268	18.9	29
721	12.6	234	12.3	272	12.3	1 418	16.7	588	14.0	1 580	13.2	30
815	14.2	268	14.0	284	12.9	1 191	14.1	523	12.5	1 793	14.9	31
395	6.9	157	8.2	179	8.1	709	8.4	252	6.0	1 161	9.7	32
360	6.3	137	7.2	176	8.0	551	6.5	299	7.1	992	8.3	33
481	8.4	159	8.3	117	5.3	739	8.7	306	7.3	1 009	8.4	34
40	X	41	X	37	X	43	X	38	X	44	X	35

Lfd. Nr.	Gegenstand der Nachweisung	Nordrhein-Westfalen		Rheinland-Pfalz		Saarland		Sachsen	
		Anzahl	Prozent	Anzahl	Prozent	Anzahl	Prozent	Anzahl	Prozent
01	Insgesamt	27 857	100.0	6 382	100.0	2 397	100.0	7 445	100.0
02	Erziehung in einer Tagesgruppe	1 459	5.2	592	9.3	464	19.4	195	2.6
03	Unterbringung in einer Pflegefamilie	172	0.6	52	0.8	4	0.2	2	0.0
04	Unterbringung in einer Tagesgruppe in einer Einrichtung	1 287	4.6	540	8.5	460	19.2	193	2.6
05	Vollzeitpflege in einer anderen Familie	10 968	39.4	2 660	41.7	748	31.2	2 525	33.9
06	Unterbringung bei Großeltern/Verwandten ...	2 027	7.3	544	8.5	142	5.9	1 365	18.3
07	Unterbringung in einer Pflegefamilie	8 941	32.1	2 116	33.2	606	25.3	1 160	15.6
08	Heimerziehung, sonstige betreute Wohnform ...	14 912	53.5	3 062	48.0	1 174	49.0	4 693	63.0
09	Unterbringung in einem Heim	13 095	47.0	2 738	42.9	946	39.5	4 338	58.3
10	Unterbringung in einer Wohngemeinschaft ...	1 236	4.4	163	2.6	122	5.1	318	4.3
11	Unterbringung in eigener Wohnung	581	2.1	161	2.5	106	4.4	37	0.5
12	Intensive sozialpädagogische Einzelbetreuung	518	1.9	68	1.1	11	0.5	32	0.4
Vorangegangene Hilfe									
13	ohne vorangegangene Hilfe	4 821	17.3	1 791	28.1	539	22.5	1 529	20.5
14	mit vorangegangener Hilfe	23 036	82.7	4 591	71.9	1 858	77.5	5 916	79.5
davon nach Art der Hilfe									
15	ambulante Beratung in Fragen der Erziehung	9 338	33.5	2 031	31.8	812	33.9	3 036	40.8
16	vorläufige Schutzmaßnahmen	1 654	5.9	228	3.6	115	4.8	241	3.2
17	institutionelle Beratung	2 062	7.4	375	5.9	126	5.3	287	3.9
18	soziale Gruppenarbeit	41	0.1	13	0.2	6	0.3	11	0.1
19	Erziehungsbeistand, Betreuungshelfer	548	2.0	57	0.9	218	9.1	77	1.0
20	sozialpädagogische Familienhilfe	2 081	7.5	326	5.1	135	5.6	701	9.4
21	Erziehung in einer Tagesgruppe	469	1.7	166	2.6	102	4.3	45	0.6
22	Vollzeitpflege in einer anderen Familie ..	2 462	8.8	648	10.2	120	5.0	268	3.6
23	Heimerziehung, sonstige betreute Wohnform	4 192	15.0	703	11.0	208	8.7	1 235	16.6
24	intensive sozialpädagogische Einzelbetreuung	109	0.4	15	0.2	1	0.0	6	0.1
25	Eingliederungshilfe nach dem BSHG	80	0.3	29	0.5	15	0.6	9	0.1
Bisherige Dauer der Hilfestellung von ... bis unter ... Monaten (Jahren)									
26	unter 3 Monaten	1 991	7.1	418	6.5	188	7.8	577	7.8
27	3 - 6 Monaten	2 165	7.8	569	8.9	237	9.9	782	10.5
28	6 - 12 Monaten	3 970	14.3	789	12.4	366	15.3	1 102	14.8
29	1 - 2 Jahren	4 979	17.9	1 201	18.8	513	21.4	1 519	20.4
30	2 - 3 Jahren	3 615	13.0	870	13.6	290	12.1	954	12.8
31	3 - 5 Jahren	4 304	15.5	1 035	16.2	340	14.2	1 011	13.6
32	5 - 7 Jahren	2 459	8.8	582	9.1	181	7.6	543	7.3
33	7 - 10 Jahren	2 063	7.4	419	6.6	127	5.3	519	7.0
34	10 und mehr Jahren	2 311	8.3	499	7.8	155	6.5	438	5.9
35	Durchschnittliche Dauer der Hilfestellung in Monaten	43	X	42	X	37	X	37	X

außerhalb des Elternhauses
nach vorangegangener Hilfe sowie nach bisheriger Dauer der Hilfe
samt

Sachsen Anhalt		Schleswig- Holstein		Thüringen		Nachrichtlich				Lfd. Nr.
Anzahl	Prozent	Anzahl	Prozent	Anzahl	Prozent	früheres Bundesgebiet		neue Länder und Berlin-Ost		
						Anzahl	Prozent	Anzahl	Prozent	
4 043	100.0	4 852	100.0	3 682	100.0	101 364	100.0	28 913	100.0	01
308	7.6	692	14.3	244	6.6	9 334	9.2	1 529	5.3	02
9	0.2	210	4.3	-	-	880	0.9	26	0.1	03
299	7.4	482	9.9	244	6.6	8 454	8.3	1 503	5.2	04
1 426	35.3	2 164	44.6	1 286	34.9	38 536	38.0	9 485	32.8	05
544	13.5	303	6.2	724	19.7	6 897	6.8	4 873	16.9	06
882	21.8	1 861	38.4	562	15.3	31 639	31.2	4 612	16.0	07
2 285	56.5	1 962	40.4	2 119	57.6	52 223	51.5	17 746	61.4	08
2 180	53.9	1 581	32.6	2 001	54.3	45 554	44.9	16 277	56.3	09
94	2.3	265	5.5	105	2.9	4 367	4.3	1 368	4.7	10
11	0.3	116	2.4	13	0.4	2 302	2.3	101	0.3	11
24	0.6	34	0.7	33	0.9	1 271	1.3	153	0.5	12
799	19.8	1 263	26.0	663	18.0	24 776	24.4	6 136	21.2	13
3 244	80.2	3 589	74.0	3 019	82.0	76 588	75.6	22 777	78.8	14
1 779	44.0	1 621	33.4	1 674	45.5	32 205	31.8	11 779	40.7	15
255	6.3	171	3.5	158	4.3	5 444	5.4	1 188	4.1	16
118	2.9	132	2.7	216	5.9	6 143	6.1	1 140	3.9	17
12	0.3	26	0.5	2	0.1	249	0.2	54	0.2	18
25	0.6	162	3.3	28	0.8	1 932	1.9	285	1.0	19
262	6.5	246	5.1	222	6.0	6 017	5.9	2 321	8.0	20
39	1.0	132	2.7	37	1.0	2 550	2.5	285	1.0	21
105	2.6	402	8.3	127	3.4	8 914	8.8	1 008	3.5	22
638	15.8	617	12.7	536	14.6	12 222	12.1	4 590	15.9	23
5	0.1	16	0.3	2	0.1	279	0.3	34	0.1	24
6	0.1	64	1.3	17	0.5	633	0.6	93	0.3	25
359	8.9	377	7.8	304	8.3	6 981	6.9	2 411	8.3	26
383	9.5	426	8.8	334	9.1	9 041	8.9	2 781	9.6	27
635	15.7	734	15.1	502	13.6	13 292	13.1	4 243	14.7	28
759	18.8	829	17.1	745	20.2	18 949	18.7	5 720	19.8	29
535	13.2	635	13.1	501	13.6	13 572	13.4	3 846	13.3	30
556	13.8	705	14.5	524	14.2	15 362	15.2	4 007	13.9	31
285	7.0	433	8.9	277	7.5	8 866	8.7	2 022	7.0	32
274	6.8	302	6.2	261	7.1	7 356	7.3	1 948	6.7	33
257	6.4	411	8.5	234	6.4	7 945	7.8	1 935	6.7	34
38	X	42	X	38	X	42	X	38	X	35

Lfd. Nr.	Gegenstand der Nachweisung	Deutschland		Baden-Württemberg		Bayern		Berlin	
		Anzahl	Prozent	Anzahl	Prozent	Anzahl	Prozent	Anzahl	Prozent
01	Insgesamt	10 863	100.0	2 526	100.0	1 596	100.0	183	100.0
02	Unterbringungsform der Hilfe								
03	Unterbringung in einer Pflegefamilie	906	8.3	87	3.4	168	10.5	23	12.6
	Unterbringung in einer Tagesgruppe in einer Einrichtung	9 957	91.7	2 439	96.6	1 428	89.5	160	87.4
04	Vorangegangene Hilfe								
05	ohne vorangegangene Hilfe	3 159	29.1	910	36.0	687	43.0	49	26.8
	mit vorangegangener Hilfe	7 704	70.9	1 616	64.0	909	57.0	134	73.2
06	davon nach Art der Hilfe								
	ambulante Beratung in Fragen der Erziehung	4 340	40.0	879	34.8	582	36.5	76	41.5
07	vorläufige Schutzmaßnahmen	72	0.7	12	0.5	2	0.1	1	0.5
08	institutionelle Beratung	895	8.2	192	7.6	58	3.6	13	7.1
09	soziale Gruppenarbeit	53	0.5	21	0.8	1	0.1	3	1.6
10	Erziehungsbeistand, Betreuungshelfer	218	2.0	29	1.1	12	0.8	5	2.7
11	sozialpädagogische Familienhilfe	994	9.2	203	8.0	41	2.6	14	7.7
12	Erziehung in einer Tagesgruppe	350	3.2	65	2.6	103	6.5	2	1.1
13	Vollzeitpflege in einer anderen Familie	136	1.3	45	1.8	19	1.2	3	1.6
14	Heimerziehung, sonstige betreute Wohnform	514	4.7	157	6.2	38	2.4	16	8.7
15	intensive sozialpädagogische Einzelbetreuung	3	0.0	2	0.1	-	-	-	-
16	Eingliederungshilfe nach dem BSHG	129	1.2	11	0.4	53	3.3	1	0.5
	Bisherige Dauer der Hilfestellung von ... bis unter ... Monaten (Jahren)								
17	unter 3 Monaten	1 121	10.3	168	6.7	124	7.8	37	20.2
18	3 - 6 Monaten	2 121	19.5	443	17.5	414	25.9	38	20.8
19	6 - 12 Monaten	2 159	19.9	344	13.6	365	22.9	57	31.1
20	1 - 2 Jahren	2 803	25.8	649	25.7	342	21.4	38	20.8
21	2 - 3 Jahren	1 323	12.2	380	15.0	154	9.6	8	4.4
22	3 - 5 Jahren	923	8.5	360	14.3	135	8.5	4	2.2
23	5 - 7 Jahren	289	2.7	138	5.5	36	2.3	1	0.5
24	7 - 10 Jahren	85	0.8	37	1.5	13	0.8	-	-
25	10 und mehr Jahren	39	0.4	7	0.3	13	0.8	-	-
26	Durchschnittliche Dauer der Hilfestellung in Monaten	18	X	-	X	17	X	10	X

Lfd. Nr.	Gegenstand der Nachweisung	Nordrhein-Westfalen		Rheinland-Pfalz		Saarland		Sachsen	
		Anzahl	Prozent	Anzahl	Prozent	Anzahl	Prozent	Anzahl	Prozent
01	Insgesamt	1 459	100.0	592	100.0	464	100.0	195	100.0
02	Unterbringungsform der Hilfe								
03	Unterbringung in einer Pflegefamilie	172	11.8	52	8.8	4	0.9	2	1.0
	Unterbringung in einer Tagesgruppe in einer Einrichtung	1 287	88.2	540	91.2	460	99.1	193	99.0
04	Vorangegangene Hilfe								
05	ohne vorangegangene Hilfe	291	19.9	180	30.4	101	21.8	36	18.5
	mit vorangegangener Hilfe	1 168	80.1	412	69.6	363	78.2	159	81.5
06	davon nach Art der Hilfe								
	ambulante Beratung in Fragen der Erziehung	595	40.8	253	42.7	179	38.6	92	47.2
07	vorläufige Schutzmaßnahmen	11	0.8	6	1.0	11	2.4	1	0.5
08	institutionelle Beratung	239	16.4	61	10.3	27	5.8	17	8.7
09	soziale Gruppenarbeit	4	0.3	2	0.3	4	0.9	-	-
10	Erziehungsbeistand, Betreuungshelfer	33	2.3	4	0.7	63	13.6	-	-
11	sozialpädagogische Familienhilfe	177	12.1	32	5.4	44	9.5	23	11.8
12	Erziehung in einer Tagesgruppe	24	1.6	22	3.7	9	1.9	1	0.5
13	Vollzeitpflege in einer anderen Familie	19	1.3	8	1.4	3	0.6	-	-
14	Heimerziehung, sonstige betreute Wohnform	63	4.3	23	3.9	18	3.9	24	12.3
15	intensive sozialpädagogische Einzelbetreuung	-	-	-	-	-	-	-	-
16	Eingliederungshilfe nach dem BSHG	3	0.2	1	0.2	5	1.1	1	0.5
	Bisherige Dauer der Hilfestellung von ... bis unter ... Monaten (Jahren)								
17	unter 3 Monaten	181	12.4	52	8.8	46	9.9	39	20.0
18	3 - 6 Monaten	263	18.0	107	18.1	81	17.5	48	24.6
19	6 - 12 Monaten	335	23.0	92	15.5	106	22.8	57	29.2
20	1 - 2 Jahren	446	30.6	153	25.8	129	27.8	34	17.4
21	2 - 3 Jahren	150	10.3	87	14.7	42	9.1	9	4.6
22	3 - 5 Jahren	53	3.6	69	11.7	44	9.5	7	3.6
23	5 - 7 Jahren	21	1.4	23	3.9	14	3.0	-	-
24	7 - 10 Jahren	5	0.3	5	0.8	2	0.4	1	0.5
25	10 und mehr Jahren	5	0.3	4	0.7	-	-	-	-
26	Durchschnittliche Dauer der Hilfestellung in Monaten	15	X	21	X	17	X	10	X

außerhalb des Elternhauses
nach vorangegangener Hilfe sowie nach bisheriger Dauer der Hilfe und Ländern
einer Tagesgruppe

Brandenburg		Bremen		Hamburg		Hessen		Mecklenburg-Vorpommern		Niedersachsen		Lfd. Nr.
Anzahl	Prozent	Anzahl	Prozent	Anzahl	Prozent	Anzahl	Prozent	Anzahl	Prozent	Anzahl	Prozent	
236	100.0	431	100.0	13	100.0	610	100.0	467	100.0	847	100.0	01
1	0.4	-	-	3	23.1	89	14.6	8	1.7	78	9.2	02
235	99.6	431	100.0	10	76.9	521	85.4	459	98.3	769	90.8	03
25	10.6	118	27.4	2	15.4	157	25.7	97	20.8	208	24.6	04
211	89.4	313	72.6	11	84.6	453	74.3	370	79.2	639	75.4	05
133	56.4	145	33.6	9	69.2	286	46.9	113	24.2	365	43.1	06
1	0.4	4	0.9	-	-	8	1.3	2	0.4	6	0.7	07
8	3.4	38	8.8	-	-	55	9.0	24	5.1	112	13.2	08
-	-	3	0.7	1	7.7	2	0.3	2	0.4	4	0.5	09
-	-	6	1.4	-	-	22	3.6	3	0.6	15	1.8	10
46	19.5	32	7.4	-	-	40	6.6	171	36.6	77	9.1	11
3	1.3	61	14.2	-	-	9	1.5	8	1.7	17	2.0	12
-	-	6	1.4	-	-	6	1.0	1	0.2	8	0.9	13
20	8.5	7	1.6	1	7.7	24	3.9	46	9.9	27	3.2	14
-	-	-	-	-	-	1	0.2	-	-	-	-	15
-	-	11	2.6	-	-	-	-	-	-	8	0.9	16
37	15.7	21	4.9	1	7.7	84	13.8	54	11.6	108	12.8	17
36	15.3	146	33.9	2	15.4	91	14.9	96	20.6	153	18.1	18
80	33.9	36	8.4	3	23.1	97	15.9	97	20.8	153	18.1	19
71	30.1	110	25.5	3	23.1	154	25.2	145	31.0	252	29.8	20
8	3.4	60	13.9	3	23.1	104	17.0	68	14.6	96	11.3	21
4	1.7	44	10.2	-	-	56	9.2	6	1.3	61	7.2	22
-	-	11	2.6	-	-	11	1.8	1	0.2	17	2.0	23
-	-	3	0.7	1	7.7	9	1.5	-	-	5	0.6	24
-	-	-	-	-	-	4	0.7	-	-	2	0.2	25
11	X	18	X	22	X	19	X	14	X	17	X	26

Sachsen- Anhalt		Schleswig- Holstein		Thüringen		Nachrichtlich				Lfd. Nr.
						früheres Bundesgebiet		neue Länder und Berlin-Ost		
Anzahl	Prozent	Anzahl	Prozent	Anzahl	Prozent	Anzahl	Prozent	Anzahl	Prozent	
308	100.0	692	100.0	244	100.0	9 334	100.0	1 529	100.0	01
9	2.9	210	30.3	-	-	880	9.4	26	1.7	02
299	97.1	482	69.7	244	100.0	8 454	90.6	1 503	98.3	03
37	12.0	220	31.8	41	16.8	2 906	31.1	253	16.5	04
271	88.0	472	68.2	203	83.2	6 428	68.9	1 276	83.5	05
173	56.2	320	46.2	140	57.4	3 649	39.1	691	45.2	06
3	1.0	3	0.4	1	0.4	63	0.7	9	0.6	07
18	5.8	15	2.2	18	7.4	807	8.6	88	5.8	08
1	0.3	4	0.6	1	0.4	46	0.5	7	0.5	09
-	-	26	3.8	-	-	214	2.3	4	0.3	10
42	13.6	30	4.3	22	9.0	686	7.3	308	20.1	11
1	0.3	24	3.5	1	0.4	335	3.6	15	1.0	12
5	1.6	10	1.4	3	1.2	126	1.3	10	0.7	13
28	9.1	5	0.7	17	7.0	371	4.0	143	9.4	14
-	-	-	-	-	-	3	0.0	-	-	15
-	-	35	5.1	-	-	128	1.4	1	0.1	16
59	19.2	69	10.0	41	16.8	884	9.5	237	15.5	17
66	21.4	110	15.9	27	11.1	1 831	19.6	290	19.0	18
86	27.9	183	26.4	68	27.9	1 734	18.6	425	27.8	19
63	20.5	148	21.4	66	27.0	2 411	25.8	392	25.6	20
25	8.1	94	13.6	35	14.3	1 175	12.6	148	9.7	21
8	2.6	65	9.4	7	2.9	890	9.5	33	2.2	22
-	-	16	2.3	-	-	287	3.1	2	0.1	23
-	-	4	0.6	-	-	84	0.9	1	0.1	24
1	0.3	3	0.4	-	-	38	0.4	1	0.1	25
11	X	19	X	13	X	19	X	12	X	26

15 Junge Menschen am 31.12.1995 nach Art und Unterbringungsform der Hilfe,
15.3 Vollzeitpflege in einer

Lfd. Nr.	Gegenstand der Nachweisung	Deutschland		Baden- Württemberg		Bayern		Berlin	
		Anzahl	Prozent	Anzahl	Prozent	Anzahl	Prozent	Anzahl	Prozent
01	Insgesamt	48 021	100.0	5 305	100.0	5 031	100.0	2 931	100.0
02	Unterbringungsform der Hilfe								
03	Unterbringung bei Großeltern/Verwandten ...	11 770	24.5	1 280	24.1	847	16.8	661	22.6
03	Unterbringung in einer Pflegefamilie	36 251	75.5	4 025	75.9	4 184	83.2	2 270	77.4
04	Vorangegangene Hilfe								
05	ohne vorangegangene Hilfe	13 572	28.3	1 769	33.3	2 157	42.9	593	20.2
05	mit vorangegangener Hilfe	34 449	71.7	3 536	66.7	2 874	57.1	2 338	79.8
06	davon nach Art der Hilfe								
06	ambulante Beratung in Fragen der								
07	Erziehung	14 939	31.1	1 473	27.8	1 327	26.4	699	23.8
07	vorläufige Schutzmaßnahmen	1 913	4.0	230	4.3	116	2.3	60	2.0
08	institutionelle Beratung	1 862	3.9	185	3.5	71	1.4	206	7.0
09	soziale Gruppenarbeit	29	0.1	8	0.2	1	0.0	1	0.0
10	Erziehungsbeistand, Betreuungshelfer	307	0.6	31	0.6	23	0.5	6	0.2
11	sozialpädagogische Familienhilfe	2 199	4.6	266	5.0	87	1.7	70	2.4
12	Erziehung in einer Tagesgruppe	425	0.9	66	1.2	58	1.2	6	0.2
13	Vollzeitpflege in einer anderen Familie .	5 020	10.5	792	14.9	783	15.6	450	15.4
14	Heimerziehung, sonstige betreute Wohnform	7 611	15.8	470	8.9	387	7.7	824	28.1
15	intensive sozialpädagogische Einzel- betreuung	28	0.1	2	0.0	4	0.1	1	0.0
16	Eingliederungshilfe nach dem BSHG	116	0.2	13	0.2	17	0.3	15	0.5
17	Bisherige Dauer der Hilfestellung von ... bis unter ... Monaten (Jahren)								
18	unter 3 Monaten	2 269	4.7	229	4.3	202	4.0	160	5.5
19	3 - 6 Monaten	2 507	5.2	304	5.7	290	5.8	148	5.0
20	6 - 12 Monaten	4 682	9.7	587	11.1	456	9.1	291	9.9
21	1 - 2 Jahren	7 224	15.0	925	17.4	800	15.9	400	13.6
22	2 - 3 Jahren	5 960	12.4	630	13.0	620	12.3	298	10.2
23	3 - 5 Jahren	8 108	16.9	862	16.2	849	16.9	522	17.8
24	5 - 7 Jahren	4 983	10.4	468	8.8	520	10.3	319	10.9
25	7 - 10 Jahren	5 182	10.8	482	9.1	567	11.3	376	12.8
26	10 und mehr Jahren	7 106	14.8	758	14.3	727	14.5	417	14.2
26	Durchschnittliche Dauer der Hilfestellung in Monaten	57	X	-	X	57	X	59	X
27	darunter Unterbringung in einer Pflegefamilie	59	X	-	X	60	X	58	X

Lfd. Nr.	Gegenstand der Nachweisung	Nordrhein- Westfalen		Rheinland- Pfalz		Saarland		Sachsen	
		Anzahl	Prozent	Anzahl	Prozent	Anzahl	Prozent	Anzahl	Prozent
01	Insgesamt	10 968	100.0	2 660	100.0	748	100.0	2 525	100.0
02	Unterbringungsform der Hilfe								
03	Unterbringung bei Großeltern/Verwandten ...	2 027	18.5	544	20.5	142	19.0	1 365	54.1
03	Unterbringung in einer Pflegefamilie	8 941	81.5	2 116	79.5	606	81.0	1 160	45.9
04	Vorangegangene Hilfe								
05	ohne vorangegangene Hilfe	2 328	21.2	843	31.7	232	31.0	767	30.4
05	mit vorangegangener Hilfe	8 640	78.8	1 817	68.3	516	69.0	1 758	69.6
06	davon nach Art der Hilfe								
06	ambulante Beratung in Fragen der								
07	Erziehung	3 782	34.5	878	33.0	239	32.0	672	26.6
07	vorläufige Schutzmaßnahmen	510	4.6	87	3.3	21	2.8	47	1.9
08	institutionelle Beratung	538	4.9	107	4.0	35	4.7	45	1.8
09	soziale Gruppenarbeit	4	0.0	-	-	1	0.1	1	0.0
10	Erziehungsbeistand, Betreuungshelfer	92	0.8	8	0.3	23	3.1	7	0.3
11	sozialpädagogische Familienhilfe	606	5.5	112	4.2	34	4.5	122	4.8
12	Erziehung in einer Tagesgruppe	73	0.7	23	0.9	11	1.5	6	0.2
13	Vollzeitpflege in einer anderen Familie .	1 090	9.9	297	11.2	53	7.1	111	4.4
14	Heimerziehung, sonstige betreute Wohnform	1 910	17.4	291	10.9	95	12.7	746	29.5
15	intensive sozialpädagogische Einzel- betreuung	11	0.1	2	0.1	-	-	1	0.0
16	Eingliederungshilfe nach dem BSHG	24	0.2	12	0.5	4	0.5	-	-
17	Bisherige Dauer der Hilfestellung von ... bis unter ... Monaten (Jahren)								
18	unter 3 Monaten	544	5.0	118	4.4	39	5.2	112	4.4
19	3 - 6 Monaten	544	5.0	130	4.9	35	4.7	151	6.0
20	6 - 12 Monaten	1 070	9.8	253	9.5	64	8.6	281	11.1
21	1 - 2 Jahren	1 448	13.2	407	15.3	117	15.6	487	19.3
22	2 - 3 Jahren	1 272	11.6	298	11.2	89	11.9	380	15.0
23	3 - 5 Jahren	1 919	17.5	471	17.7	130	17.4	434	17.2
24	5 - 7 Jahren	1 132	10.3	319	12.0	84	11.2	222	8.8
25	7 - 10 Jahren	1 233	11.2	264	9.9	67	9.0	248	9.8
26	10 und mehr Jahren	1 806	16.5	400	15.0	123	16.4	210	8.3
26	Durchschnittliche Dauer der Hilfestellung in Monaten	61	X	58	X	59	X	46	X
27	darunter Unterbringung in einer Pflegefamilie	63	X	61	X	66	X	33	X

außerhalb des Elternhauses

nach vorangegangener Hilfe sowie nach bisheriger Dauer der Hilfe und Ländern

anderen Familie

Brandenburg		Bremen		Hamburg		Hessen		Mecklenburg-Vorpommern		Niedersachsen		Lfd. Nr.
Anzahl	Prozent	Anzahl	Prozent	Anzahl	Prozent	Anzahl	Prozent	Anzahl	Prozent	Anzahl	Prozent	
2 056	100.0	674	100.0	674	100.0	2 956	100.0	1 150	100.0	5 467	100.0	01
1 134	55.2	35	5.2	206	30.6	557	18.8	701	61.0	700	12.8	02
922	44.8	639	94.8	468	69.4	2 399	81.2	449	39.0	4 767	87.2	03
635	30.9	162	24.0	176	26.1	855	28.9	408	35.5	1 265	23.1	04
1 421	69.1	512	76.0	498	73.9	2 101	71.1	742	64.5	4 202	76.9	05
588	28.6	178	26.4	244	36.2	1 094	37.0	338	29.4	1 910	34.9	06
27	1.3	51	7.6	28	4.2	169	5.7	20	1.7	379	6.9	07
103	5.0	38	5.6	10	1.5	130	4.4	13	1.1	258	4.7	08
-	-	4	0.6	-	-	-	-	1	0.1	-	-	09
2	0.1	6	0.9	1	0.1	48	1.6	3	0.3	33	0.6	10
73	3.6	45	6.7	6	0.9	119	4.0	59	5.1	388	7.1	11
-	-	24	3.6	2	0.3	26	0.9	5	0.4	70	1.3	12
55	2.7	65	9.6	38	5.6	295	10.0	65	5.7	609	11.1	13
568	27.6	99	14.7	165	24.5	215	7.3	237	20.6	545	10.0	14
-	-	1	0.1	-	-	1	0.0	-	-	3	0.1	15
5	0.2	1	0.1	4	0.6	4	0.1	1	0.1	7	0.1	16
101	4.9	39	5.8	26	3.9	128	4.3	50	4.3	233	4.3	17
133	6.5	28	4.2	34	5.0	118	4.0	55	4.8	268	4.9	18
268	13.0	59	8.8	47	7.0	221	7.5	112	9.7	443	8.1	19
297	14.4	90	13.4	98	14.5	341	11.5	212	18.4	829	15.2	20
294	14.3	66	9.8	73	10.8	433	14.6	163	14.2	633	11.6	21
388	18.9	102	15.1	107	15.9	451	15.3	229	19.9	836	15.3	22
169	8.2	68	10.1	94	13.9	345	11.7	91	7.9	646	11.8	23
186	9.0	83	12.3	103	15.3	311	10.5	108	9.4	707	12.9	24
220	10.7	139	20.6	92	13.6	608	20.6	130	11.3	872	16.0	25
49	X	66	X	60	X	66	X	50	X	61	X	26
32	X	68	X	63	X	69	X	35	X	62	X	27

Sachsen- Anhalt		Schleswig- Holstein		Thüringen		Nachrichtlich				Lfd. Nr.
						früheres Bundesgebiet		neue Länder und Berlin-Ost		
Anzahl	Prozent	Anzahl	Prozent	Anzahl	Prozent	Anzahl	Prozent	Anzahl	Prozent	
1 426	100.0	2 164	100.0	1 286	100.0	38 536	100.0	9 485	100.0	01
544	38.1	303	14.0	724	56.3	6 897	17.9	4 873	51.4	02
882	61.9	1 861	86.0	562	43.7	31 639	82.1	4 612	48.6	03
366	25.7	668	30.9	348	27.1	10 832	28.1	2 740	28.9	04
1 060	74.3	1 496	69.1	938	72.9	27 704	71.9	6 745	71.1	05
444	31.1	664	30.7	409	31.8	12 209	31.7	2 730	28.8	06
72	5.0	54	2.5	42	3.3	1 680	4.4	233	2.5	07
26	1.8	35	1.6	62	4.8	1 597	4.1	265	2.8	08
-	-	8	0.4	-	-	27	0.1	2	0.0	09
1	0.1	22	1.0	1	0.1	293	0.8	14	0.1	10
66	4.6	89	4.1	57	4.4	1 790	4.6	409	4.3	11
5	0.4	48	2.2	2	0.2	404	1.0	21	0.2	12
58	4.1	217	10.0	42	3.3	4 570	11.9	450	4.7	13
384	26.9	352	16.3	323	25.1	5 003	13.0	2 608	27.5	14
1	0.1	1	0.0	-	-	26	0.1	2	0.0	15
3	0.2	6	0.3	-	-	105	0.3	11	0.1	16
94	6.6	144	6.7	50	3.9	1 804	4.7	465	4.9	17
94	6.6	106	4.9	69	5.4	1 939	5.0	568	6.0	18
153	10.7	230	10.6	147	11.4	3 604	9.4	1 078	11.4	19
271	19.0	295	13.6	207	16.1	5 606	14.5	1 618	17.1	20
228	16.0	242	11.2	181	14.1	4 597	11.9	1 363	14.4	21
259	18.2	311	14.4	238	18.5	6 346	16.5	1 762	18.6	22
116	8.1	254	11.7	136	10.6	4 155	10.8	828	8.7	23
102	7.2	211	9.8	134	10.4	4 284	11.1	898	9.5	24
109	7.6	371	17.1	124	9.6	6 201	16.1	905	9.5	25
43	X	60	X	50	X	60	X	48	X	26
32	X	63	X	37	X	62	X	34	X	27

Lfd. Nr.	Gegenstand der Nachweisung	Deutschland		Baden-Württemberg		Bayern		Berlin	
		Anzahl	Prozent	Anzahl	Prozent	Anzahl	Prozent	Anzahl	Prozent
01	Insgesamt	69 969	100.0	6 617	100.0	7 759	100.0	6 861	100.0
02	Unterbringungsform der Hilfe								
03	Unterbringung in einem Heim	61 831	88.4	5 906	89.3	7 085	91.3	6 047	88.1
04	Unterbringung in einer Wohngemeinschaft	5 735	8.2	387	5.8	467	6.0	673	9.8
04	Unterbringung in eigener Wohnung	2 403	3.4	324	4.9	207	2.7	141	2.1
05	Vorangegangene Hilfe								
06	ohne vorangegangene Hilfe	13 955	19.9	1 542	23.3	2 557	33.0	1 860	27.1
06	mit vorangegangener Hilfe	56 014	80.1	5 075	76.7	5 202	67.0	5 001	72.9
07	davon nach Art der Hilfe								
07	ambulante Beratung in Fragen der								
08	Erziehung	24 368	34.8	1 650	24.9	2 554	32.9	2 291	33.4
08	vorläufige Schutzmaßnahmen	4 590	6.6	445	6.7	323	4.2	408	5.9
09	institutionelle Beratung	4 454	6.4	439	6.6	269	3.5	406	5.9
10	soziale Gruppenarbeit	217	0.3	33	0.5	13	0.2	23	0.3
11	Erziehungsbeistand, Betreuungshelfer	1 655	2.4	130	2.0	163	2.1	116	1.7
12	sozialpädagogische Familienhilfe	5 109	7.3	456	6.9	190	2.4	455	6.6
13	Erziehung in einer Tagesgruppe	2 045	2.9	475	7.2	287	3.7	45	0.7
14	Vollzeitpflege in einer anderen Familie ..	4 682	6.7	564	8.5	414	5.3	263	3.8
15	Heimerziehung, sonstige betreute Wohnform	8 202	11.7	806	12.2	928	12.0	815	11.9
16	intensive sozialpädagogische Einzel-								
16	betreuung	219	0.3	22	0.3	4	0.1	30	0.4
17	Eingliederungshilfe nach dem BSHG	473	0.7	55	0.8	57	0.7	149	2.2
18	Bisherige Dauer der Hilfestellung von ...								
18	bis unter ... Monaten (Jahren)								
19	unter 3 Monaten	5 703	8.2	470	7.1	540	7.0	590	8.6
19	3 - 6 Monaten	6 956	9.9	709	10.7	899	11.6	594	8.7
20	6 - 12 Monaten	10 323	14.8	861	13.0	960	12.4	939	13.7
21	1 - 2 Jahren	14 302	20.4	1 417	21.4	1 590	20.5	1 372	20.0
22	2 - 3 Jahren	10 019	14.3	961	14.5	1 077	13.9	997	14.5
23	3 - 5 Jahren	10 286	14.7	1 020	15.4	1 230	15.9	1 028	15.0
24	5 - 7 Jahren	5 609	8.0	532	8.0	661	8.5	600	8.7
25	7 - 10 Jahren	4 036	5.8	411	6.2	503	6.5	434	6.3
26	10 und mehr Jahren	2 735	3.9	236	3.6	299	3.9	307	4.5
27	Durchschnittliche Dauer der Hilfestellung								
27	in Monaten	34	X	-	X	35	X	37	X
28	darunter								
28	Unterbringung in einem Heim	36	X	-	X	37	X	39	X

Lfd. Nr.	Gegenstand der Nachweisung	Nordrhein-Westfalen		Rheinland-Pfalz		Saarland		Sachsen	
		Anzahl	Prozent	Anzahl	Prozent	Anzahl	Prozent	Anzahl	Prozent
01	Insgesamt	14 912	100.0	3 062	100.0	1 174	100.0	4 693	100.0
02	Unterbringungsform der Hilfe								
03	Unterbringung in einem Heim	13 095	87.8	2 738	89.4	946	80.6	4 338	92.4
04	Unterbringung in einer Wohngemeinschaft ..	1 236	8.3	163	5.3	122	10.4	318	6.8
04	Unterbringung in eigener Wohnung	581	3.9	161	5.3	106	9.0	37	0.8
05	Vorangegangene Hilfe								
06	ohne vorangegangene Hilfe	2 132	14.3	756	24.7	206	17.5	725	15.4
06	mit vorangegangener Hilfe	12 780	85.7	2 306	75.3	968	82.5	3 968	84.6
07	davon nach Art der Hilfe								
07	ambulante Beratung in Fragen der								
08	Erziehung	4 851	32.5	883	28.8	390	33.2	2 265	48.3
08	vorläufige Schutzmaßnahmen	1 113	7.5	133	4.3	83	7.1	193	4.1
09	institutionelle Beratung	1 266	8.5	203	6.6	64	5.5	220	4.7
10	soziale Gruppenarbeit	32	0.2	11	0.4	1	0.1	10	0.2
11	Erziehungsbeistand, Betreuungshelfer	409	2.7	44	1.4	131	11.2	70	1.5
12	sozialpädagogische Familienhilfe	1 292	8.7	182	5.9	57	4.9	556	11.8
13	Erziehung in einer Tagesgruppe	368	2.5	121	4.0	82	7.0	38	0.8
14	Vollzeitpflege in einer anderen Familie ..	1 325	8.9	332	10.8	64	5.5	156	3.3
15	Heimerziehung, sonstige betreute Wohnform	2 014	13.5	370	12.1	89	7.6	448	9.5
16	intensive sozialpädagogische Einzel-								
16	betreuung	58	0.4	11	0.4	1	0.1	5	0.1
17	Eingliederungshilfe nach dem BSHG	52	0.3	16	0.5	6	0.5	7	0.1
18	Bisherige Dauer der Hilfestellung von ...								
18	bis unter ... Monaten (Jahren)								
19	unter 3 Monaten	1 167	7.8	239	7.8	100	8.5	420	8.9
19	3 - 6 Monaten	1 285	8.6	317	10.4	118	10.1	579	12.3
20	6 - 12 Monaten	2 416	16.2	431	14.1	193	16.4	754	16.1
21	1 - 2 Jahren	2 965	19.9	627	20.5	266	22.7	987	21.0
22	2 - 3 Jahren	2 141	14.4	474	15.5	158	13.5	564	12.0
23	3 - 5 Jahren	2 311	15.5	489	16.0	166	14.1	570	12.1
24	5 - 7 Jahren	1 302	8.7	240	7.8	83	7.1	321	6.8
25	7 - 10 Jahren	825	5.5	150	4.9	58	4.9	270	5.8
26	10 und mehr Jahren	500	3.4	95	3.1	32	2.7	228	4.9
27	Durchschnittliche Dauer der Hilfestellung								
27	in Monaten	34	X	33	X	31	X	33	X
28	darunter								
28	Unterbringung in einem Heim	36	X	34	X	34	X	34	X

außerhalb des Elternhauses
nach vorangegangener Hilfe sowie nach bisheriger Dauer der Hilfe und Ländern
betreute Wohnform

Brandenburg		Bremen		Hamburg		Hessen		Mecklenburg-Vorpommern		Niedersachsen		Lfd. Nr.
Anzahl	Prozent	Anzahl	Prozent	Anzahl	Prozent	Anzahl	Prozent	Anzahl	Prozent	Anzahl	Prozent	
3 396	100.0	776	100.0	1 439	100.0	4 801	100.0	2 554	100.0	5 559	100.0	01
3 119	91.8	589	75.9	1 052	73.1	4 157	86.6	2 247	88.0	4 750	85.4	02
270	8.0	99	12.8	378	26.3	309	6.4	292	11.4	557	10.0	03
7	0.2	88	11.3	9	0.6	335	7.0	15	0.6	252	4.5	04
542	16.0	71	9.1	311	21.6	929	19.4	548	21.5	746	13.4	05
2 854	84.0	705	90.9	1 128	78.4	3 872	80.6	2 006	78.5	4 813	86.6	06
1 850	54.5	212	27.3	657	45.7	1 315	27.4	889	34.8	1 662	29.9	07
160	4.7	70	9.0	140	9.7	534	11.1	106	4.2	478	8.6	08
154	4.5	73	9.4	27	1.9	354	7.4	61	2.4	630	11.3	09
2	0.1	5	0.6	9	0.6	18	0.4	11	0.4	23	0.4	10
35	1.0	20	2.6	8	0.6	135	2.8	87	3.4	142	2.6	11
274	8.1	93	12.0	36	2.5	260	5.4	353	13.8	483	8.7	12
46	1.4	46	5.9	11	0.8	107	2.2	74	2.9	219	3.9	13
97	2.9	94	12.1	84	5.8	367	7.6	92	3.6	535	9.6	14
227	6.7	76	9.8	140	9.7	746	15.5	322	12.6	571	10.3	15
7	0.2	12	1.5	5	0.3	22	0.5	8	0.3	15	0.3	16
2	0.1	4	0.5	11	0.8	14	0.3	3	0.1	55	1.0	17
335	9.9	68	8.8	148	10.3	384	8.0	250	9.8	437	7.9	18
326	9.6	58	7.5	171	11.9	454	9.5	276	10.8	523	9.4	19
527	15.5	103	13.3	241	16.7	780	16.2	328	12.8	804	14.5	20
706	20.8	169	21.8	332	23.1	925	19.3	529	20.7	1 151	20.7	21
419	12.3	107	13.8	190	13.2	870	18.1	356	13.9	841	15.1	22
422	12.4	122	15.7	176	12.2	678	14.1	288	11.3	891	16.0	23
226	6.7	78	10.1	84	5.8	352	7.3	160	6.3	497	8.9	24
174	5.1	51	6.6	72	5.0	231	4.8	191	7.5	280	5.0	25
261	7.7	20	2.6	25	1.7	127	2.6	176	6.9	135	2.4	26
37	X	34	X	27	X	32	X	38	X	33	X	27
39	X	39	X	29	X	33	X	41	X	35	X	28

Sachsen- Anhalt		Schleswig- Holstein		Thüringen		Nachrichtlich				Lfd. Nr.
						früheres Bundesgebiet		neue Länder und Berlin-Ost		
Anzahl	Prozent	Anzahl	Prozent	Anzahl	Prozent	Anzahl	Prozent	Anzahl	Prozent	
2 285	100.0	1 962	100.0	2 119	100.0	52 223	100.0	17 746	100.0	01
2 180	95.4	1 581	80.6	2 001	94.4	45 554	87.2	16 277	91.7	02
94	4.1	265	13.5	105	5.0	4 367	8.4	1 368	7.7	03
11	0.5	116	5.9	13	0.6	2 302	4.4	101	0.6	04
387	16.9	374	19.1	269	12.7	10 841	20.8	3 114	17.5	05
1 898	83.1	1 588	80.9	1 850	87.3	41 382	79.2	14 632	82.5	06
1 157	50.6	628	32.0	1 114	52.6	16 047	30.7	8 321	46.9	07
180	7.9	111	5.7	113	5.3	3 647	7.0	943	5.3	08
74	3.2	78	4.0	136	6.4	3 675	7.0	779	4.4	09
11	0.5	14	0.7	1	0.0	172	0.3	45	0.3	10
24	1.1	114	5.8	27	1.3	1 392	2.7	263	1.5	11
154	6.7	126	6.4	142	6.7	3 507	6.7	1 602	9.0	12
33	1.4	59	3.0	34	1.6	1 797	3.4	248	1.4	13
42	1.8	173	8.8	80	3.8	4 137	7.9	545	3.1	14
216	9.5	249	12.7	185	8.7	6 426	12.3	1 776	10.0	15
4	0.2	13	0.7	2	0.1	188	0.4	31	0.2	16
3	0.1	23	1.2	16	0.8	394	0.8	79	0.4	17
199	8.7	156	8.0	200	9.4	4 039	7.7	1 664	9.4	18
213	9.3	203	10.3	231	10.9	5 064	9.7	1 892	10.7	19
393	17.2	313	16.0	280	13.2	7 623	14.6	2 700	15.2	20
422	18.5	377	19.2	467	22.0	10 622	20.3	3 680	20.7	21
282	12.3	298	15.2	284	13.4	7 689	14.7	2 330	13.1	22
288	12.6	328	16.7	279	13.2	8 076	15.5	2 210	12.5	23
169	7.4	163	8.3	141	6.7	4 417	8.5	1 192	6.7	24
172	7.5	87	4.4	127	6.0	2 987	5.7	1 049	5.9	25
147	6.4	37	1.9	110	5.2	1 706	3.3	1 029	5.8	26
38	X	31	X	34	X	34	X	35	X	27
39	X	34	X	35	X	36	X	37	X	28

Lfd. Nr.	Gegenstand der Nachweisung	Deutschland		Baden-Württemberg		Bayern		Berlin	
		Anzahl	Prozent	Anzahl	Prozent	Anzahl	Prozent	Anzahl	Prozent
01	Insgesamt	1 424	100.0	175	100.0	65	100.0	52	100.0
	Vorangegangene Hilfe								
02	ohne vorangegangene Hilfe	226	15.9	48	27.4	11	16.9	8	15.4
03	mit vorangegangener Hilfe	1 198	84.1	127	72.6	54	83.1	44	84.6
	davon nach Art der Hilfe								
04	ambulante Beratung in Fragen der								
	Erziehung	337	23.7	38	21.7	18	27.7	16	30.8
05	vorläufige Schutzmaßnahmen	57	4.0	5	2.9	8	12.3	-	-
06	institutionelle Beratung	72	5.1	8	4.6	2	3.1	4	7.7
07	soziale Gruppenarbeit	4	0.3	-	-	-	-	-	-
08	Erziehungsbeistand, Betreuungshelfer	37	2.6	2	1.1	3	4.6	1	1.9
09	sozialpädagogische Familienhilfe	36	2.5	9	5.1	1	1.5	1	1.9
10	Erziehung in einer Tagesgruppe	15	1.1	3	1.7	2	3.1	-	-
11	Vollzeitpflege in einer anderen Familie .	84	5.9	12	6.9	4	6.2	1	1.9
12	Heimerziehung, sonstige betreute Wohnform	485	34.1	46	26.3	14	21.5	18	34.6
13	intensive sozialpädagogische Einzel-								
	betreuung	63	4.4	4	2.3	1	1.5	2	3.8
14	Eingliederungshilfe nach dem BSHG	8	0.6	-	-	1	1.5	1	1.9
	Bisherige Dauer der Hilfestellung von ...								
	bis unter ... Monaten (Jahren)								
15	unter 3 Monaten	299	21.0	46	26.3	13	20.0	12	23.1
16	3 - 6 Monaten	238	16.7	27	15.4	7	10.8	7	13.5
17	6 - 12 Monaten	371	26.1	40	22.9	14	21.5	17	32.7
18	1 - 2 Jahren	340	23.9	47	26.9	21	32.3	10	19.2
19	2 - 3 Jahren	116	8.1	11	6.3	4	6.2	5	9.6
20	3 - 5 Jahren	52	3.7	3	1.7	6	9.2	1	1.9
21	5 - 7 Jahren	7	0.5	-	-	-	-	-	-
22	7 - 10 Jahren	1	0.1	1	0.6	-	-	-	-
23	10 und mehr Jahren	-	-	-	-	-	-	-	-
24	Durchschnittliche Dauer der Hilfestellung								
	in Monaten	12	X	-	X	14	X	11	X

Lfd. Nr.	Gegenstand der Nachweisung	Nordrhein-Westfalen		Rheinland-Pfalz		Saarland		Sachsen	
		Anzahl	Prozent	Anzahl	Prozent	Anzahl	Prozent	Anzahl	Prozent
01	Insgesamt	518	100.0	68	100.0	11	100.0	32	100.0
	Vorangegangene Hilfe								
02	ohne vorangegangene Hilfe	70	13.5	12	17.6	-	-	1	3.1
03	mit vorangegangener Hilfe	448	86.5	56	82.4	11	100.0	31	96.9
	davon nach Art der Hilfe								
04	ambulante Beratung in Fragen der								
	Erziehung	110	21.2	17	25.0	4	36.4	7	21.9
05	vorläufige Schutzmaßnahmen	20	3.9	2	2.9	-	-	-	-
06	institutionelle Beratung	19	3.7	4	5.9	-	-	5	15.6
07	soziale Gruppenarbeit	1	0.2	-	-	-	-	-	-
08	Erziehungsbeistand, Betreuungshelfer	14	2.7	1	1.5	1	9.1	-	-
09	sozialpädagogische Familienhilfe	6	1.2	-	-	-	-	-	-
10	Erziehung in einer Tagesgruppe	4	0.8	-	-	-	-	-	-
11	Vollzeitpflege in einer anderen Familie .	28	5.4	11	16.2	-	-	1	3.1
12	Heimerziehung, sonstige betreute Wohnform	205	39.6	19	27.9	6	54.5	17	53.1
13	intensive sozialpädagogische Einzel-								
	betreuung	40	7.7	2	2.9	-	-	-	-
14	Eingliederungshilfe nach dem BSHG	1	0.2	-	-	-	-	1	3.1
	Bisherige Dauer der Hilfestellung von ...								
	bis unter ... Monaten (Jahren)								
15	unter 3 Monaten	99	19.1	9	13.2	3	27.3	6	18.8
16	3 - 6 Monaten	73	14.1	15	22.1	3	27.3	4	12.5
17	6 - 12 Monaten	149	28.8	13	19.1	3	27.3	10	31.3
18	1 - 2 Jahren	120	23.2	14	20.6	1	9.1	11	34.4
19	2 - 3 Jahren	52	10.0	11	16.2	1	9.1	1	3.1
20	3 - 5 Jahren	21	4.1	6	8.8	-	-	-	-
21	5 - 7 Jahren	4	0.8	-	-	-	-	-	-
22	7 - 10 Jahren	-	-	-	-	-	-	-	-
23	10 und mehr Jahren	-	-	-	-	-	-	-	-
24	Durchschnittliche Dauer der Hilfestellung								
	in Monaten	13	X	15	X	7	X	10	X

außerhalb des Elternhauses
nach vorangegangener Hilfe sowie nach bisheriger Dauer der Hilfe und Ländern
Einzelbetreuung

Brandenburg		Bremen		Hamburg		Hessen		Mecklenburg-Vorpommern		Niedersachsen		Lfd. Nr.
Anzahl	Prozent	Anzahl	Prozent	Anzahl	Prozent	Anzahl	Prozent	Anzahl	Prozent	Anzahl	Prozent	
34	100.0	29	100.0	80	100.0	104	100.0	25	100.0	140	100.0	01
8	23.5	5	17.2	9	11.3	11	10.6	4	16.0	24	17.1	02
26	76.5	24	82.8	71	88.8	93	89.4	21	84.0	116	82.9	03
9	26.5	4	13.8	21	26.3	29	27.9	5	20.0	34	24.3	04
-	-	1	3.4	1	1.3	9	8.7	1	4.0	5	3.6	05
1	2.9	2	6.9	1	1.3	11	10.6	2	8.0	9	6.4	06
-	-	-	-	-	-	1	1.0	-	-	2	1.4	07
1	2.9	1	3.4	5	6.3	2	1.9	3	12.0	3	2.1	08
-	-	2	6.9	2	2.5	4	3.8	1	4.0	8	5.7	09
1	2.9	1	3.4	-	-	2	1.9	-	-	1	0.7	10
-	-	4	13.8	2	2.5	3	2.9	-	-	14	10.0	11
13	38.2	7	24.1	32	40.0	30	28.8	9	36.0	37	26.4	12
1	2.9	2	6.9	5	6.3	2	1.9	-	-	2	1.4	13
-	-	-	-	2	2.5	-	-	-	-	1	0.7	14
10	29.4	3	10.3	23	28.8	14	13.5	7	28.0	26	18.6	15
5	14.7	10	34.5	13	16.3	18	17.3	4	16.0	28	20.0	16
15	44.1	11	37.9	18	22.5	24	23.1	5	20.0	34	24.3	17
3	8.8	4	13.8	18	22.5	30	28.8	8	32.0	36	25.7	18
-	-	1	3.4	6	7.5	11	10.6	1	4.0	10	7.1	19
1	2.9	-	-	1	1.3	6	5.8	-	-	5	3.6	20
-	-	-	-	1	1.3	1	1.0	-	-	1	0.7	21
-	-	-	-	-	-	-	-	-	-	-	-	22
-	-	-	-	-	-	-	-	-	-	-	-	23
8	X	9	X	11	X	15	X	10	X	12	X	24

Sachsen- Anhalt		Schleswig- Holstein		Thüringen		Nachrichtlich				Lfd. Nr.
						früheres Bundesgebiet		neue Länder und Berlin-Ost		
Anzahl	Prozent	Anzahl	Prozent	Anzahl	Prozent	Anzahl	Prozent	Anzahl	Prozent	
24	100.0	34	100.0	33	100.0	1 271	100.0	153	100.0	01
9	37.5	1	2.9	5	15.2	197	15.5	29	19.0	02
15	62.5	33	97.1	28	84.8	1 074	84.5	124	81.0	03
5	20.8	9	26.5	11	33.3	300	23.6	37	24.2	04
-	-	3	8.8	2	6.1	54	4.2	3	2.0	05
-	-	4	11.8	-	-	64	5.0	8	5.2	06
-	-	-	-	-	-	4	0.3	-	-	07
-	-	-	-	-	-	33	2.6	4	2.6	08
-	-	1	2.9	1	3.0	34	2.7	2	1.3	09
-	-	1	2.9	-	-	14	1.1	1	0.7	10
-	-	2	5.9	2	6.1	81	6.4	3	2.0	11
10	41.7	11	32.4	11	33.3	422	33.2	63	41.2	12
-	-	2	5.9	-	-	62	4.9	1	0.7	13
-	-	-	-	1	3.0	6	0.5	2	1.3	14
7	29.2	8	23.5	13	39.4	254	20.0	45	29.4	15
10	41.7	7	20.6	7	21.2	207	16.3	31	20.3	16
3	12.5	8	23.5	7	21.2	331	26.0	40	26.1	17
3	12.5	9	26.5	5	15.2	310	24.4	30	19.6	18
-	-	1	2.9	1	3.0	111	8.7	5	3.3	19
1	4.2	1	2.9	-	-	50	3.9	2	1.3	20
-	-	-	-	-	-	7	0.6	-	-	21
-	-	-	-	-	-	1	0.1	-	-	22
-	-	-	-	-	-	-	-	-	-	23
7	X	10	X	7	X	12	X	9	X	24

Statistisches Landesamt	Statistik der Jugendhilfe – Teil I 4 Hilfe zur Erziehung außerhalb des Elternhauses 4.4 Empfänger der Hilfe am 31. 12. 1995
Rechtsgrundlage, Hilfsmerkmale: Siehe Informationsblatt, das Bestandteil des Erhebungsvordrucks ist. Bitte teilen Sie uns mit, an wen wir uns bei Rückfragen wenden dürfen (freiwillige Angaben):	Name und Anschrift der auskunftgebenden Stelle: Kenn-Nummer: _____
Name _____ Telefon (Vorwahl/Rufnummer) _____	

Wird vom Statistischen Landesamt ausgefüllt!	Kreis _____ Gemeinde _____ Gemeindefach _____ Lfd. Nr. _____	Sst 1 – 14
--	---	------------

Zutreffendes bitte ankreuzen oder ausfüllen!

Angaben zur Person

Geschlecht	Sst
- männlich	1
- weiblich	2
Geburtsjahr	16 – 19
Staatsangehörigkeit	
- deutsch	1
- nicht-deutsch	2
Kindschaftsverhältnis	
- ehelich	1
- nicht-ehelich	2
Familienstand der Eltern/des sorgeberechtigten Elternteils	
Bitte zutreffende Ziffer aus Schlüssel A einsetzen	22
Entzug der elterlichen Sorge	23
Aufenthalt vor dieser Hilfeförderung	24 – 25
Bitte zutreffende Ziffer 01 – 05, 07 – 10 aus Schlüssel B einsetzen	
Schulverhältnis vor Beginn der Hilfe	
- Grundschule/Hauptschule	1
- Sonderschule	2
- weiterführende Schule	3
- Berufsschule	4
- nicht in einer Schule	5
Ausbildungsverhältnis vor Beginn der Hilfe	
- Berufsausbildung	1
- sonstige berufliche Bildung	2
- nicht in Berufsausbildung oder beruflicher Bildung	3

Bitte beachten Sie beim Ausfüllen auch das beigelegte Informationsblatt!

Für jeden jungen Menschen (Kind, Jugendlichen oder jungen Volljährigen), der am 31. Dezember 1995 Leistungen im Rahmen der Hilfen zur Erziehung außerhalb des Elternhauses erhält, ist ein Erhebungsvordruck im Durchschreibeverfahren auszufüllen und spätestens bis zum 1. März 1996 dem Statistischen Landesamt zuzusenden.

Den Erhebungsvordruck „4.2 Ende der Hilfe“ mit den durchgeschriebenen Daten behalten Sie bitte für die Dauer der Hilfeförderung in den Akten. Er ist erst nach Abschluß der Leistungen in der betreffenden Hilfeart – versehen mit den Angaben in der rechten Spalte – unmittelbar an das Statistische Landesamt weiterzuleiten.

Für Hilfen, die ab 1. Januar 1996 beginnen, ist nicht dieser Erhebungsvordruck, sondern der Erhebungsvordruck „4.1 Beginn der Hilfe“ anzulegen.

Angaben zur Hilfe

Hilfeart	
- Erziehung in einer Tagesgruppe	1
- Vollzeitpflege in einer anderen Familie	2
- Heimerziehung; sonstige betreute Wohnform	3
- intensive sozialpädagogische Einzelbetreuung	4
Beginn der Hilfe	29 – 34
Monat _____ Jahr _____	
Unterbringung erfolgte	
- ohne vormundschaftsrichterliche Entscheidung	1
- mit vormundschaftsrichterlicher Entscheidung	2
Form der Unterbringung, nur ausfüllen bei	38 – 39
- Tagesgruppe (Schlüssel B, Ziffer 05 oder 06)	
- Vollzeitpflege (Schlüssel B, Ziffer 04 oder 05)	
- Heimerziehung; sonstige betreute Wohnform (Schlüssel B, Ziffer 07, 08 oder 09)	

Schlüssel A

- | | |
|----------------------------------|-------|
| 1 – ledig | |
| 2 – verheiratet, zusammenlebend | |
| 3 – verheiratet, getrennt lebend | |
| 4 – geschieden | |
| 5 – verwitwet | |
| 6 – Eltern sind tot | |
| 7 – unbekannt | |

Schlüssel B

- | | |
|--|-------|
| 01 – Eltern | |
| 02 – Elternteil mit Stiefelternteil oder Partner | |
| 03 – alleinerziehender Elternteil | |
| 04 – Großeltern/Verwandte | |
| 05 – Pflegefamilie | |
| 06 – Tagesgruppe in einer Einrichtung | |
| 07 – Heim | |
| 08 – Wohngemeinschaft | |
| 09 – eigene Wohnung | |
| 10 – ohne feste Unterkunft | |

Vorangegangene Hilfe

- keine	01
- ambulante Beratung in Fragen der Erziehung	02
- vorläufige Schutzmaßnahmen	03
- institutionelle Beratung	04
- soziale Gruppenarbeit	05
- Erziehungsbeistand; Betreuungshelfer	06
- sozialpädagogische Familienhilfe	07
- Erziehung in einer Tagesgruppe	08
- Vollzeitpflege in einer anderen Familie	09
- Heimerziehung; sonstige betreute Wohnform	10
- intensive sozialpädagogische Einzelbetreuung	11
- Eingliederungshilfe nach dem BSHG	12

Bitte beachten Sie beim Ausfüllen auch das beigelegte Informationsblatt !

Beim Ende der Hilfeart ist die **rechte Spalte** des Erhebungsvordrucks 4.2, der die durchgeschriebenen Daten der linken Spalte von 4.1 oder 4.4 enthält, **auszufüllen** und monatlich an das Statistische Landesamt weiterzuleiten.

Als Ende der Hilfeart gilt auch die Abgabe des Falles an ein anderes Jugendamt; anzukreuzen ist „Abgabe an ein anderes Jugendamt“.

Ändert sich die durchgeschriebene Hilfeart, bitte wie folgt verfahren:

Es ist die rechte Spalte des Erhebungsvordrucks 4.2 auszufüllen, gleichzeitig ist ein neuer Erhebungsvordruck 4.1 mit den aktuellsten Angaben in der linken Spalte anzulegen.

Beide Erhebungsvordrucke (Zu- und Abgang) sind an das Statistische Landesamt zu übermitteln.

Wird eine der Hilfen zur Erziehung außerhalb des Elternhauses für einen Jugendlichen nach Eintritt der Volljährigkeit weitergeführt, so gilt dieser Vorgang nicht als Wechsel der Hilfeart. Es ist also weder ein Abgang noch ein Zugang zu melden. Als Ende der Hilfeart gilt vielmehr erst die Beendigung durch den jungen Volljährigen. Eine Beendigung kann auch dann vorliegen, wenn bei einem jungen Volljährigen ein Wechsel der Hilfeart eintritt, z.B. wenn an Stelle einer Vollzeitpflege in einer anderen Familie die Unterbringung in einem Heim (Heimerziehung) erfolgt.

Ein Wechsel der Unterbringungsform bedeutet dagegen **nicht ein Ende** der Hilfeart; in diesem Fall ist der Erhebungsvordruck 4.3 auszufüllen.

Schlüssel A	Schlüssel B
1 – ledig	01 – Eltern
2 – verheiratet, zusammenlebend	02 – Elternteil mit Stiefelternteil oder Partner
3 – verheiratet, getrennt lebend	03 – alleinerziehender Elternteil
4 – geschieden	04 – Großeltern/Verwandte
5 – verwitwet	05 – Pflegefamilie
6 – Eltern sind tot	06 – Tagesgruppe in einer Einrichtung ..
7 – unbekannt	07 – Heim
	08 – Wohngemeinschaft
	09 – eigene Wohnung
	10 – ohne feste Unterkunft

Informationsblatt

als Bestandteil der Erhebungsvordrucke der Statistik der Jugendhilfe - Teil I

4: Hilfe zur Erziehung außerhalb des Elternhauses

4.4 Empfänger der Hilfe am 31.12.1995 (Bestandserhebung)

Art, Zweck und Umfang der Erhebung

Über die erzieherischen Hilfen außerhalb des Elternhauses wird bei allen öffentlichen Trägern der Jugendhilfe eine Totalerhebung durchgeführt. In ihrem Rahmen sind jährlich die Zu- und Abgänge bei Maßnahmen der Jugendhilfe, die ganz oder überwiegend mit einer Unterbringung des jungen Menschen außerhalb des Elternhauses verbunden sind, sowie Änderungen der Form der Unterbringung bei gleichbleibender Hilfeart zu erfassen. Außerdem ist in fünfjährigen Abständen, zuletzt am 1.1.1991, der Bestand, d.h. die Zahl junger Menschen, die am 31.12. Hilfen außerhalb des Elternhauses erhalten, zu ermitteln. Zweck der Erhebung ist es, einen Überblick über Art, Umfang und Entwicklungstendenz der verschiedenen, von den Jugendämtern gewährten Einzelhilfen und über die Struktur der Hilfeempfänger bereitzustellen. Die Ergebnisse dienen den Trägern der Jugendhilfe als Grundlage für Planungsentscheidungen; sie sind außerdem von erheblicher Bedeutung für die Weiterentwicklung des Jugendhilferechts.

Rechtsgrundlagen

§§ 98 bis 103 des Achten Buches Sozialgesetzbuch (SGB VIII) in der Fassung der Bekanntmachung vom 3. Mai 1993 (BGBl. I S. 637), das zuletzt durch Artikel 5 des Gesetzes vom 13. Juni 1994 (BGBl. I S. 1229) geändert worden ist, in Verbindung mit dem Gesetz über die Statistik für Bundeszwecke (Bundesstatistikgesetz-BStatG) vom 22. Januar 1987 (BGBl. I S. 462, 565), zuletzt geändert durch Artikel 6 Abs. 36 des Gesetzes vom 27. Dezember 1993 (BGBl. I S. 2378, 1994 I S. 2439).

Erhoben werden die Angaben zu § 99 Abs. 1 Nr. 3 SGB VIII.

Die Auskunftspflicht ergibt sich aus § 102 Abs. 2 Nr. 1 SGB VIII in Verbindung mit § 15 BStatG. Hiernach sind die örtlichen Träger der Jugendhilfe auskunftspflichtig. Gemäß § 15 Abs. 6 BStatG haben Widerspruch und Anfechtungsklage gegen die Aufforderung zur Auskunftserteilung keine aufschiebende Wirkung.

Geheimhaltung

Die erhobenen Einzelangaben werden nach § 16 BStatG geheimgehalten. Eine Übermittlung von Einzelangaben mit Namen und Anschrift ist ausgeschlossen.

Hilfsmerkmale, Trennen und Löschen, laufende Nummern/Ordnungsnummern

Name und Anschrift der auskunftgebenden Stelle, die Kenn-Nummer, die von der hilfeleistenden Stelle für jeden zu meldenden Fall frei vergeben wird, sowie Name und Telefonnummer der für eventuelle Rückfragen zur Verfügung stehenden Person sind Hilfsmerkmale, die lediglich der technischen Durchführung der Erhebung dienen. Sie werden nach Abschluß der Prüfung der Angaben vom Erhebungsvordruck abgetrennt, gesondert aufbewahrt und spätestens nach Abschluß der nächsten Erhebung vernichtet.

Die verwendete "laufende Nummer" ist eine frei vergebene Nummer, die nur der Unterscheidung der in die Erhebung einbezogenen Hilfeempfänger dient.

Abgrenzung des Erhebungsbereichs, Hilfearten

Die Erhebung erstreckt sich auf junge Menschen, die im Rahmen der folgenden vier Hilfearten betreut werden:

- Erziehung in einer Tagesgruppe
- Vollzeitpflege in einer anderen Familie
- Heimerziehung; sonstige betreute Wohnform
- intensive sozialpädagogische Einzelbetreuung.

Die Hilfearten schließen sich i.d.R. gegenseitig aus; eine statistische Erfassung knüpft immer nur an eine der vorstehenden Hilfearten an.

Werden gleichzeitig die Hilfearten "Vollzeitpflege in einer anderen Familie" und "Erziehung in einer Tagesgruppe" gewährt, so ist lediglich ein Erhebungsvordruck für die Hilfeart "Vollzeitpflege in einer anderen Familie" anzulegen.

Zum Erhebungsbereich zählt nicht die Betreuung im Rahmen der Förderung von Kindern in Tageseinrichtungen und Tagespflege im Sinne der §§ 22 - 26 SGB VIII.

Meldung der Statistik

Für die Befragung über Hilfen außerhalb des Elternhauses werden folgende Erhebungsvordrucke verwendet:

4.1 Beginn der Hilfe

4.2 Ende der Hilfe

4.3 Wechsel der Unterbringungsform während der Hilfe

4.4 Empfänger der Hilfe am 31.12.1995

Für die zum 31.12.1995 durchzuführende Bestandserhebung ist der Erhebungsvordruck **4.4 Empfänger der Hilfe am 31.12.1995** maßgebend. Dieser Erhebungsvordruck ist für jeden jungen Menschen, der am Stichtag 31.12.1995 Leistungen einer der genannten Hilfen erhält, auszufüllen.

Der Vordruck ist als Durchschreibeformular konzipiert. Damit ist sichergestellt, daß bei der Erfassung des Bestandes die angegebenen Tatbestände auf den dahinterliegenden Abgangsbogen 4.2 Ende der Hilfe durchgeschrieben werden.

Ist ein junger Mensch außerhalb der räumlichen Zuständigkeit des örtlichen Trägers untergebracht, müssen sämtliche Meldungen zur Statistik durch den Träger erfolgen, der diese Unterbringung veranlaßt hat und i.d.R. auch endgültiger Kostenträger ist. Von dem Träger, in dessen räumlichen Zuständigkeitsbereich sich der Unterbringungsort befindet, sind in diesem Fall hingegen keine Erhebungsvordrucke abzuliefern.

Der ausgefüllte Bestandsbogen ist spätestens bis zum 1. März 1996 an das Statistische Landesamt zu schicken. Der durchgeschriebene Abgangsbogen bleibt bis zum Ende der Hilfestellung in den Akten des Jugendamtes.

In der Zeit nach dem 31.12.1995 werden wiederum alle begonnenen und beendeten Hilfen (Zu- und Abgänge) sowie die Wechsel der Unterbringungsform während der Hilfe erfaßt und monatlich zur Statistik gemeldet.

Die entsprechenden Erhebungsvordrucke für das Berichtsjahr 1996

4.1 Beginn der Hilfe (Zugänge)

4.2 Ende der Hilfe (Abgänge)

4.3 Wechsel der Unterbringungsform während der Hilfe

sowie deren Erläuterungen werden in einer gesonderten Unterlage bereitgestellt.

Wichtig:

Auf der Grundlage dieser Bestandserhebung erfolgt bis zur nächsten durchzuführenden Bestandszählung (31.12.2000) eine jährliche Fortschreibung mittels der Bewegungsdaten (Zu- und Abgänge sowie Änderungen der Unterbringungsform). Um den Nutzern zuverlässige Ergebnisse bereitstellen zu können, ist unbedingt darauf zu achten, daß für alle jungen Menschen die zum Stichtag eine Hilfe zur Erziehung außerhalb des Elternhauses erhalten, jeweils ein Erhebungsvordruck 4.4 ausgefüllt wird. Die Durchschrift des Bogens ist für die Beantwortung der Fragen bei Beendigung der Hilfestellung heranzuziehen.

Erläuterungen zu dem Erhebungsvordruck

4.4 Empfänger der Hilfe am 31.12.1995

Staatsangehörigkeit (Sst 20)

Besitzt der junge Mensch außer der deutschen noch eine weitere Staatsangehörigkeit, so ist nur "deutsch" anzukreuzen.

Familienstand der Eltern/des sorgeberechtigten Elternteils (Sst 22)

Maßgebend ist der Familienstand bei Beginn der Hilfe. Muß also z.B. ein Kind bei einer Pflegefamilie untergebracht werden, weil die Eltern verstorben sind, so ist als Familienstand die Ziffer 06 "Eltern sind tot" und nicht die Ziffer 02 "verheiratet, zusammenlebend" anzugeben.

Entzug der elterlichen Sorge (Sst 23)

Dieses Feld ist nur zu markieren, wenn die elterliche Sorge vollständig oder teilweise entzogen ist. Ansonsten bleibt das Feld frei. Maßgebend sind die Verhältnisse bei Beginn der Hilfe.

Aufenthalt vor dieser Hilfestellung (Sst 24 - 25) Schlüssel B

Maßgebend ist der übliche Aufenthalt im Zeitraum vor der Hilfestellung.

Beispiel: Ein Kind lebt bei seinen Eltern, als beide Elternteile versterben. Es wird für einige Tage von Verwandten betreut, ehe es endgültig in einem Heim untergebracht wird. Als Aufenthalt ist Ziffer 01 "Eltern", nicht hingegen Ziffer 04 "Großeltern/Verwandte" zu signieren.

Lebt die sorgeberechtigte Mutter mit dem Vater des Kindes unverheiratet zusammen, so ist Ziffer 02 "Elternteil mit Stiefelternteil oder Partner" einzutragen und nicht Ziffer 01 "Eltern".

Ziffer 06 "Tagesgruppe in einer Einrichtung" gilt nur in Verbindung mit der Form der Unterbringung und darf deshalb hier nicht eingetragen werden.

Falls sich der junge Mensch vor der Hilfestellung in einem Internat aufgehalten hat, ist Signierziffer 08 "Wohngemeinschaft" anzugeben.

Bei Neugeborenen, die nach der Geburt im Krankenhaus sofort in einem Heim oder einer Pflegefamilie untergebracht werden, ist bei ehelicher Geburt Ziffer 01 "Eltern" und bei nichtehelicher Geburt Ziffer 03 "alleinerziehender Elternteil" anzugeben.

Zu den Eltern zählen auch Adoptiveltern, dagegen nicht Pflegeeltern.

Läßt sich der Aufenthalt des jungen Menschen vor Beginn der Hilfestellung nicht eindeutig einer der im Schlüssel B genannten Möglichkeiten zuordnen, so ist der letzte Aufenthalt, der gemäß Schlüssel B zweifelsfrei zu signieren ist, anzugeben.

Schulverhältnis vor Beginn der Hilfe (Sst 26)/ Aus- bildungsverhältnis vor Beginn der Hilfe (Sst 27)

Bei beiden Fragen ist unabhängig vom Alter des jungen Menschen **jeweils eine Angabe** zu machen. Dabei ist nur das Schul- bzw. Ausbildungsverhältnis zu berücksichtigen, das unmittelbar vor Beginn der Hilfe besteht. Bereits vorher abgeschlossene oder abgebrochene Schul- und Berufsausbildungen sind nicht anzugeben.

Beispiel: Ein junger Mensch hat die Realschule erfolgreich abgeschlossen und befindet sich auf Ausbildungsplatzsuche. In diesem Fall ist als Schulverhältnis vor Beginn der Hilfe "nicht in einer Schule" und als Ausbildungsverhältnis vor Beginn der Hilfe "nicht in Berufsausbildung oder beruflicher Bildung" anzugeben.

- Weiterführende Schulen, Ziffer 3, sind zum Beispiel: Realschule, Gymnasium, Gesamtschule mit den Bildungsgängen Realschule, Gymnasium sowie die Schuljahre fünf und sechs der Orientierungsstufe.
- Berufsschule (Ziffer 4): Hierunter fallen neben der "klassischen" Berufsschule (mit Schulpflicht) auch das Berufsvorbereitungsjahr sowie das Berufsgrundbildungsjahr.
- Ist das Kind noch nicht schulpflichtig, also unter 6 Jahre, so ist Ziffer 5 "nicht in einer Schule" anzukreuzen.
- Berufsausbildung (Ziffer 1) ist nur dann anzukreuzen, wenn ein durch Berufsausbildungsvertrag (vgl. § 3 Berufsbildungsgesetz vom 14. August 1969, BGBl. I S. 1112) begründetes Berufsausbildungsverhältnis geschlossen wurde.
- Die "sonstige berufliche Bildung" (Ziffer 2) umfaßt alle berufsbildenden Maßnahmen, die weder unter "Berufsschule" noch unter "Berufsausbildung" fallen, unabhängig davon, ob sie ganz oder teilweise in Schulen stattfinden (z.B. in Berufsfachschulen).
- Ist der junge Mensch anderweitig erwerbstätig, ist Ziffer 3 "nicht in Berufsausbildung oder beruflicher Bildung" anzukreuzen.
- Ziffer 3 "nicht in Berufsausbildung oder beruflicher Bildung" ist auch dann anzugeben, wenn ein Kind aufgrund seines Alters für eine Berufsausbildung nicht in Frage kommt.

Hilfeart (Sst 28)

- Erziehung in einer Tagesgruppe
Diese Hilfeart umfaßt die teilstationäre Hilfe zur Erziehung in einer Einrichtung (Tagesgruppe in einer Einrichtung). Die Hilfe kann aber auch in einer geeigneten Form der Familienpflege (auch als Einzelpflege) geleistet werden.
- Vollzeitpflege in einer anderen Familie

Einzubeziehen sind auch junge Menschen, die bei Großeltern sowie Verwandten oder Verschwägerten bis zum dritten Grad untergebracht sind, soweit ihnen erzieherische Hilfe gewährt wird. Hierzu gehören nicht Pflegekinder, die sich außerhalb des Elternhauses in Familienpflege befinden und für die eine Pflegeerlaubnis nach § 44 SGB VIII erteilt wurde.

- Heimerziehung; sonstige betreute Wohnform
Im Rahmen dieser Hilfeart können die jungen Menschen sowohl in Heimen mit sozialpädagogischer Zielsetzung untergebracht werden als auch in selbständigen, pädagogisch betreuten Jugendwohnheimen sowie schließlich in der Form des betreuten Einzelwohnens.
- intensive sozialpädagogische Einzelbetreuung
Die Betreuung ist sehr stark auf die individuelle Lebenssituation des jungen Menschen abgestellt und wird von speziellen Diensten (Schutzhelfer, Aufsichtshelfer, Jugendberater etc.) geleistet. Als Unterbringungsform kommt hier nur die "eigene Wohnung" in Betracht.

Beginn der Hilfe (Sst 29 - 34)

Als Beginn der Hilfe gilt der Monat, in welchem der junge Mensch im Rahmen der Jugendhilfemaßnahme außerhalb des Elternhauses untergebracht wird.

Vormundschaftsrichterliche Entscheidung (Sst 35)

Wird die Hilfe zur Erziehung durch ein Jugendgericht angeordnet, so ist die Antwortmöglichkeit "ohne vormundschaftsrichterliche Entscheidung" anzukreuzen.

Form der Unterbringung (Sst 36 - 37) Schlüssel B (Ziffer 04 - 09)

Hier ist anzugeben, wo der junge Mensch sich während der Durchführung der erzieherischen Maßnahme aufhält. Die zu erfassenden Hilfearten werden grundsätzlich außerhalb des Elternhauses durchgeführt. Daher kommen für die Beantwortung nur die Signierziffern 04 bis 09 in Betracht. Bei "betreutem Einzelwohnen" ist die Signierziffer 09 ("eigene Wohnung") einzutragen. Sonderformen der Unterbringung, wie die Durchführung einer erzieherischen Hilfe auf einem Segelschiff, sind als "Heim" (Ziffer 07) zu signieren. Bei der Hilfeart "intensive sozialpädagogische Einzelbetreuung" ist **keine** Unterbringungsform anzugeben.

Die vollständige Aussage über die gewährte Hilfe ergibt sich aus der Kombination der "Hilfeart" (Sst 28) und der "Form der Unterbringung" (Sst 36 - 37).

Beispiele: Ein Kind ist teilstationär in einem Heim untergebracht:

Anzukreuzen ist bei "Hilfeart" die Ziffer 1 "Erziehung in einer Tagesgruppe". Außerdem ist bei "Form der Unterbringung" die Schlüsselzahl "06" einzusetzen.

Einem Kind wird Hilfe zur Erziehung in einer Tagespflegestelle gewährt:

Anzukreuzen ist bei "Hilfeart" die Ziffer 1 "Erziehung in einer Tagesgruppe". Außerdem ist bei "Form der Unterbringung" die Schlüsselzahl "05" einzusetzen.

Vorangegangene Hilfe (Sst 38 - 39)

Anzugeben ist eine vorangegangene Hilfe auch dann, wenn sich die neue Hilfe nicht unmittelbar an sie anschließt; der zeitliche Abstand zur neuen Hilfe sollte jedoch nicht mehr als 3 Jahre betragen. Bei mehreren vorangegangenen Hilfen verschiedener Art ist diejenige anzugeben, die zuletzt gewährt wurde. Falls mehrere Hilfen gleichzeitig gewährt wurden, ist diejenige mit der höchsten Signierziffer anzukreuzen. Falls vorangegangene Hilfen vor dem Inkrafttreten des SGB VIII gemäß einer anderen Rechtsgrundlage, insbesondere nach dem Jugendwohlfahrtsgesetz, gewährt worden sind, sind diese den Hilfearten des SGB VIII sinngemäß zuzuordnen.

"Vorläufige Schutzmaßnahmen" umfasst die Inobhutnahme von Kindern und Jugendlichen sowie die Herausnahme des Kindes oder Jugendlichen ohne Zu-

stimmung des Personensorgeberechtigten. Diese Antwortmöglichkeit ist nur dann anzukreuzen, wenn von dem jungen Menschen keine andere Hilfe **zeitgleich** oder **unmittelbar vorher** in Anspruch genommen wurde.

Bei der Weiterführung der Hilfeleistung durch ein anderes Jugendamt ist die bisher gewährte Hilfeart zu markieren - auch dann, wenn der junge Mensch nach der Übernahme weiter die gleiche Hilfe erhält wie vorher.

Die Hilfeart "ambulante Beratung in Fragen der Erziehung" (Ziffer 02) umfasst auch eine Betreuung durch den allgemeinen Sozialdienst.

Die Antwortmöglichkeit "keine" ist dann anzukreuzen, wenn der erzieherischen Hilfe keine der unter Ziffer 02 bis 12 genannten Hilfen vorangegangen ist.

Bevölkerung am 31.12. 1995
nach Altersgruppen, Geschlecht und Ländern

AN
Bevölkerung am 31.12.1995 nach

Lfd. Nr.	Alter von ... bis unter ... Jahren	Deutsch-land	Baden-Württem-berg	Bayern	Berlin	Branden-burg	Bremen	Hamburg	Hessen	Mecklen-burg-Vorpom-mern	Nieder-sachsen
Männ											
1	Insgesamt	39 824 823	5 046 847	5 852 034	1 674 278	1 248 325	327 323	822 623	2 942 083	896 536	3 796 589
	darunter:										
2	unter 3	1 206 159	177 575	200 215	43 819	20 297	9 668	23 971	94 096	14 905	129 094
3	3 - 6	1 351 712	187 894	214 592	50 028	31 904	10 075	24 935	98 789	24 042	138 494
4	6 - 9	1 453 870	185 257	209 367	59 482	53 057	9 886	24 260	98 794	40 880	136 567
5	9 - 12	1 383 086	173 147	194 427	57 067	56 158	9 070	22 113	92 264	42 317	126 586
6	12 - 15	1 398 233	171 567	197 021	57 356	58 031	9 401	22 337	93 446	43 691	126 812
7	15 - 18	1 369 499	165 779	188 819	55 450	57 259	9 753	23 513	92 352	45 027	125 104
8	18 - 21	1 322 181	167 005	190 685	51 969	47 520	10 396	26 351	92 842	36 840	125 943
9	21 - 27	3 294 460	433 320	498 730	136 327	94 765	28 329	71 722	243 272	68 700	321 108
10	unter 18	8 162 559	1 061 219	1 204 441	323 202	276 706	57 853	141 129	569 741	210 862	782 657
11	unter 27	12 779 200	1 661 544	1 893 856	511 498	418 991	96 578	239 202	905 855	316 402	1 229 708
Weib											
12	Insgesamt	41 992 676	5 272 520	6 141 450	1 797 140	1 293 717	352 434	885 278	3 067 830	926 548	3 983 833
	darunter:										
13	unter 3	1 143 247	167 676	189 657	41 166	19 301	9 241	22 706	89 441	13 854	122 489
14	3 - 6	1 284 034	178 404	203 818	47 255	30 414	9 525	23 522	94 475	23 052	131 166
15	6 - 9	1 378 037	176 108	198 102	56 700	50 463	9 543	22 837	93 616	38 037	128 056
16	9 - 12	1 313 229	163 992	185 482	54 439	53 558	8 715	20 590	86 608	40 448	119 572
17	12 - 15	1 326 878	163 711	187 055	54 269	55 135	9 165	20 898	88 268	41 914	120 598
18	15 - 18	1 294 521	157 567	179 263	52 299	54 183	9 079	21 186	87 113	42 264	118 130
19	18 - 21	1 253 041	161 296	183 857	50 924	41 781	10 113	24 159	90 438	32 909	120 662
20	21 - 27	3 108 239	418 108	477 899	136 011	79 593	27 178	70 106	235 031	57 252	307 826
21	unter 18	7 739 946	1 007 458	1 143 377	306 128	263 054	55 268	131 739	539 521	199 569	740 011
22	unter 27	12 101 226	1 586 862	1 805 133	493 063	384 428	92 559	226 004	864 990	289 730	1 168 499
Ins											
23	Insgesamt	81 817 499	10 319 367	11 993 484	3 471 418	2 542 042	679 757	1 707 901	6 009 913	1 823 084	7 780 422
	darunter:										
24	unter 3	2 349 406	345 251	389 872	84 985	39 598	18 909	46 677	183 537	28 759	251 583
25	3 - 6	2 635 746	366 298	418 410	97 283	62 318	19 600	48 457	193 264	47 094	269 660
26	6 - 9	2 831 907	361 366	407 469	116 182	103 520	19 429	47 097	192 410	78 917	264 623
27	9 - 12	2 696 315	337 139	379 909	111 506	109 716	17 785	42 703	178 872	82 765	246 158
28	12 - 15	2 725 111	335 278	384 076	111 625	113 166	18 566	43 235	181 714	85 605	247 410
29	15 - 18	2 664 020	323 346	368 083	107 749	111 442	18 832	44 699	179 465	87 291	243 234
30	18 - 21	2 575 222	328 301	374 542	102 893	89 301	20 509	50 510	183 280	69 749	246 605
31	21 - 27	6 402 699	851 428	976 629	272 338	174 358	55 507	141 828	478 303	125 952	628 934
32	unter 18	15 902 505	2 068 678	2 347 819	629 330	539 760	113 121	272 868	1 109 262	410 431	1 522 668
33	unter 27	24 880 426	3 248 407	3 698 990	1 004 561	803 419	189 137	465 206	1 770 845	606 132	2 398 207

StBA, FS 13, Reihe 6.1.4 1995

HANG
 Altersgruppen, Geschlecht und Ländern

Nordrhein- West- falen	Rhein- land- Pfalz	Saarland	Sachsen	Sachsen- Anhalt	Schleswig- Holstein	Thüringen	Nachrichtlich		Lfr. Nr.
							früheres Bundesgebiet	neue Länder und Berlin-Ost	
lich									
8 684 211	1 943 901	525 575	2 194 597	1 325 431	1 330 257	1 214 213	32 305 839	7 518 984	1
289 787	64 028	15 543	36 438	22 532	43 574	20 617	1 079 177	126 982	2
315 508	70 352	17 823	54 502	34 691	47 040	31 043	1 158 564	193 148	3
311 875	70 694	17 917	85 992	54 046	46 374	49 422	1 143 818	310 052	4
287 707	66 034	17 083	89 928	55 731	40 927	52 527	1 059 755	323 331	5
287 218	66 522	17 256	93 489	57 680	41 575	54 831	1 063 704	334 529	6
278 623	63 663	16 301	95 214	57 436	40 846	54 359	1 034 792	334 707	7
279 428	61 219	15 976	81 001	47 539	42 265	45 202	1 041 788	280 393	8
714 304	155 306	40 199	171 212	104 412	115 074	97 680	2 702 798	591 662	9
1 770 718	401 293	101 923	455 563	282 116	260 336	262 799	6 539 810	1 622 749	10
2 764 450	617 818	158 098	707 776	434 067	417 675	405 681	10 284 396	2 494 804	11
lich									
9 208 834	2 034 018	558 795	2 372 006	1 413 497	1 395 204	1 289 572	34 036 111	7 956 565	12
275 854	60 388	14 873	34 434	21 236	41 370	19 561	1 023 463	119 784	13
299 414	67 381	16 781	51 783	32 511	44 644	29 889	1 100 186	183 848	14
297 211	67 582	16 877	81 019	51 146	43 538	47 201	1 084 566	293 471	15
273 989	62 883	16 009	85 237	53 040	39 126	49 541	1 005 795	307 434	16
271 816	62 425	16 071	89 441	54 727	39 348	52 037	1 008 312	318 566	17
264 130	60 377	15 851	89 475	53 885	38 597	51 122	979 436	315 085	18
267 028	58 210	15 167	73 009	42 545	40 175	40 768	1 000 870	252 171	19
685 869	147 765	38 405	148 172	90 185	104 839	84 000	2 596 550	511 689	20
1 682 414	381 036	96 462	431 389	266 545	246 623	249 351	6 201 758	1 538 188	21
2 635 311	587 011	150 034	652 570	399 275	391 637	374 119	9 799 178	2 302 048	22
gesamt									
17 893 045	3 977 919	1 084 370	4 566 603	2 738 928	2 725 461	2 503 785	66 341 950	15 475 549	23
565 641	124 416	30 416	70 872	43 768	84 944	40 178	2 102 640	246 766	24
614 922	137 733	34 604	106 285	67 202	91 684	60 932	2 258 750	376 996	25
609 086	138 276	34 794	167 011	105 192	89 912	96 623	2 228 384	603 523	26
561 696	128 917	33 092	175 165	108 771	80 053	102 068	2 065 550	630 765	27
559 034	128 947	33 327	182 930	112 407	80 923	106 868	2 072 016	653 095	28
542 753	124 040	32 152	184 689	111 321	79 443	105 481	2 014 228	649 792	29
546 456	119 429	31 143	154 010	90 084	82 440	85 970	2 042 658	532 564	30
1 400 173	303 071	78 604	319 384	194 597	219 913	181 680	5 299 348	1 103 351	31
3 453 132	782 329	198 385	886 952	548 661	506 959	512 150	12 741 568	3 160 937	32
5 399 761	1 204 829	308 132	1 360 346	833 342	809 312	779 800	20 083 574	4 796 852	33

Fachserie 13: Sozialleistungen

Reihe 1: Versicherte in der Kranken und Rentenversicherung

Die Mikrozensus-Ergebnisse über den Krankenversicherungsschutz und über Altersvorsorge in der gesetzlichen Rentenversicherung werden in *jährlichen* Berichten dargestellt. Die Angaben zur Krankenversicherung beziehen sich auf die Wohnbevölkerung nach der Beteiligung am Erwerbsleben, der Art der Krankenkasse/-versicherung des Versicherungsschutzes. Weitere Unterteilungen erfolgen u.a. nach Geschlecht, Altersgruppen, Stellung im Beruf und monatlichem Nettoeinkommen.

Die Tabellen zur Altersvorsorge enthalten Daten über Pflichtmitglieder und Beitragszahler nach der Beteiligung am Erwerbsleben gegliedert nach Geschlecht, Altersgruppen, Stellung im Beruf, Art der gesetzlichen Rentenversicherung und Versicherungsverhältnis. Einige Eckdaten sind im langfristigen Vergleich nachgewiesen.

Reihe 2: Sozialhilfe

Der *jährliche* Bericht enthält detaillierte Angaben über die Sozialhilfeempfänger/-innen sowie über die Ausgaben und Einnahmen der Sozialhilfe. Die Empfänger/-innen von Sozialhilfe werden u.a. nach Hilfearten, Geschlecht, Alter, Staatsangehörigkeit und Art der Unterbringung aufgegliedert. Darüber hinaus werden für die Empfänger laufender Hilfe zum Lebensunterhalt auch Angaben über den Erwerbsstatus, die besondere soziale Situation, die Bezugsdauer sowie über die wesentlichen Komponenten der Bedarfsberechnung nachgewiesen.

Reihe 3: Kriegsopferfürsorge

In *jährlicher* Erscheinungsfolge berichtet diese Reihe über die Ausgaben und Einnahmen sowie über die Empfänger/-innen laufender und einmaliger Leistungen in länderweiser Gliederung. Der Nachweis erfolgt nach Hilfearten sowie nach Empfängergruppen (Beschädigte und Hinterbliebene sowie Sonderfürsorgeberechtigte).

Reihe 4: Wohngeld

Die Ergebnisse der Wohngeldstatistik werden wegen der unterschiedlichen wohngeldrechtlichen Vorschriften für das frühere Bundesgebiet und die neuen Länder und Berlin-Ost ab dem Berichtsjahr 1991 *jährlich* wie folgt veröffentlicht:

4: Wohngeld im früheren Bundesgebiet

4.S.1: Wohngeld in den neuen Ländern und Berlin-Ost

Die Veröffentlichungen enthalten jeweils Angaben zum spitz berechneten und pauschalierten Wohngeld und liefern detaillierte Daten über die Anzahl und Struktur der Wohngeldempfänger sowie deren Wohnkosten, Wohnverhältnisse und Wohngeldansprüche.

Reihe 5: Schwerbehinderte und Rehabilitationsmaßnahmen

5.1: Schwerbehinderte

Die Veröffentlichung – Erscheinungsfolge alle *zwei Jahre* – enthält in länderweiser Gliederung Daten über die von den Versorgungsämtern als Schwerbehinderte anerkannten Personen, d.h. bei denen ein Grad der Behinderung um 50 und mehr Prozent festgestellt worden ist. Nachgewiesen werden die Schwerbehinderten nach Geschlecht, Altersgruppen, Staatsangehörigkeit, Grad der Behinderung, Art und Ursache der Behinderung sowie nach Mehrfachbehinderung.

5.2: Rehabilitationsmaßnahmen

Der *Jahresbericht* enthält Angaben über die von den gesetzlichen Trägern der Rehabilitation im Berichtsjahr durchgeführten medizinischen und berufsfördernden Rehabilitationsmaßnahmen sowie die Maßnahmen zur sozialen Eingliederung. Dabei wird u.a. nach Art, Dauer und Ergebnis der Maßnahme differenziert. Außerdem finden sich Angaben über die Rehabilitanden u.a. in der Gliederung nach Geschlecht, Altersgruppen, Stellung im Beruf sowie Art und Ursache der Behinderung.

Reihe 6: Jugendhilfe

6.1.1: Institutionelle Beratung, Einzelbetreuung und sozialpädagogische Familienhilfe

Der *jährliche* Bericht enthält Angaben über die jungen Menschen, bei denen eine Erziehungsberatung abgeschlossen wurde, die durch einen Betreuungshelfer/-innen oder Erziehungsbeistand unterstützt werden und die an Maßnahmen der sozialen Gruppenarbeit teilnehmen sowie über die Familien, denen sozialpädagogische Familienhilfe gewährt wird. Darüber hinaus werden Informationen über die Hilfestellung selbst, z.B. über den Anlaß und die Dauer, bereitgestellt.

6.1.2: Erzieherische Hilfen außerhalb des Elternhauses

Mit dieser Veröffentlichung werden *jährlich* Strukturdaten über die neu begonnenen und abgeschlossenen Hilfen zur Erziehung außerhalb des Elternhauses, nämlich Erziehung in einer Tagesgruppe, Vollzeitpflege, Heimerziehung und intensive sozialpädagogische Einzelbetreuung, sowie über den betroffenen Personenkreis zur Verfügung gestellt. Sie enthält auch fortgeschriebene Bestandsdaten zum Jahresende.

6.1.3: Adoptionen und sonstige Hilfen

Neben detaillierten Angaben zu den Adoptionen und Eckzahlen zur Adoptionsvermittlung werden in dieser Reihe auch die *jährlichen* Ergebnisse über die Pflegschaften, Vormundschaften, Beistandschaften und Vaterschaftsfeststellungen, die Sorgerechtsmaßnahmen und die Pflegeerlaubnis nachgewiesen. Ab 1995 sind Angaben zu vorläufigen Schutzmaßnahmen (Inobhutnahme, Herausnahme) enthalten.

6.1.4: Erzieherische Hilfen außerhalb des Elternhauses am 31.12.1995

Alle *fünf Jahre*, zuletzt am 31.12.1995, wird eine Bestandserhebung über die Hilfen zur Erziehung außerhalb des Elternhauses durchgeführt, deren Ergebnisse in dieser Reihe dargestellt werden. Die Berichtsinhalte stimmen mit denen der Reihe 6.1.2 weitgehend überein.

6.2: Maßnahmen der Jugendarbeit im Rahmen der Jugendhilfe

Dieser in *vierjährigen* Abständen, letzte Erhebung im Jahr 1996, erscheinende Bericht enthält Angaben über die von den öffentlichen und freien Trägern der Jugendhilfe durchgeführten Maßnahmen der Jugendarbeit im Bereich der Kinder- und Jugendberufshilfe, der internationalen Jugendarbeit, der Jugendberufshilfe und der Fortbildungsmaßnahmen der Mitarbeiter in der Jugendarbeit. Nachgewiesen wird u.a. die Zahl der Maßnahmen und der Teilnehmer/-innen; die Maßnahmen werden nach Dauer und Trägerschaft gegliedert.

6.3: Einrichtungen und tätige Personen in der Jugendhilfe

Diese Veröffentlichung berichtet alle *vier Jahre*, zuletzt zum 31.12.1994, über Einrichtungen der Jugendhilfe und – soweit möglich – die in ihnen verfügbaren Plätze sowie über dort tätige Personen. Dabei wird gegliedert nach Trägerschaft und Art der Einrichtung, sowie nach Alter, Ausbildungsabschluß, Stellung im Beruf und Arbeitsbereich der in der Jugendhilfe tätigen Personen.

6.3.1: Tageseinrichtungen für Kinder

In *vierjähriger* Folge, erstmals zum 31.12.1994, bringt diese Reihe ausführliche Ergebnisse über die Tageseinrichtungen für Kinder. Sie vermitteln – z.T. in länderweiser Gliederung – wichtige Strukturzahlen über die Art und Größe der Einrichtung sowie über demographische und erwerbsstatistische Angaben des dort tätigen Personals. Zusätzlich werden ausgewählte Daten dieser Veröffentlichung (Zusammenfassung) gemeinsam mit den Ergebnissen der sonstigen Einrichtungen der Jugendhilfe in der Reihe 6.3 dargestellt.

6.4: Ausgaben und Einnahmen der öffentlichen Jugendhilfe

Diese *jährliche* Veröffentlichung enthält ab 1992 die Ausgaben der öffentlichen Jugendhilfeträger für Maßnahmen und Einrichtungen sowie die korrespondierenden Einnahmen. Der Nachweis erfolgt nach Hilfe- bzw. Einrichtungsarten sowie nach Einnahme- und Ausgabenarten, z.B. Gebühren, Entgelte, Kostenbeiträge, Personalausgaben, Leistungen an Berechtigte, Investitionen und Zuschüsse an Träger der freien Jugendhilfe.

6.S.1: Einrichtungen und tätige Personen in der Jugendhilfe 1991 in den neuen Ländern und Berlin-Ost

In diesem Sonderheft sind die Ergebnisse über die Einrichtungen der Jugendhilfe und deren Personal in den neuen Ländern und Berlin-Ost dargestellt. Sie ergänzen die Daten der Erhebung 1990 im früheren Bundesgebiet. Die Berichtsinhalte stimmen mit denen der Reihe 6.3 weitgehend überein.

Reihe 7: Leistungen an Asylbewerber

Asylbewerber, abgelehnte Bewerber, die zur Ausreise verpflichtet sind, sowie geduldete Ausländer/-innen erhalten seit dem 1. November 1993 anstelle der Sozialhilfe Leistungen nach dem Asylbewerberleistungsgesetz. Angaben über Leistungen an diesen Personenkreis werden daher nicht mehr in der Sozialhilfestatistik, sondern ab dem Berichtsjahr 1994 in der *jährlichen* Asylbewerberleistungstatistik erfaßt. Die differenzierten Ergebnisse der Statistik über die Leistungsempfänger sowie über die Ausgaben und Einnahmen nach dem Asylbewerberleistungsgesetz sind in der o.g. Veröffentlichung dargestellt.

Reihe 8: Sonderbeiträge

In *unregelmäßiger* Folge werden Daten aus Sondererhebungen der Sozialhilfe, der Kriegsopferfürsorge und der Jugendhilfe veröffentlicht.

S.6: Laufende Leistungen der Hilfe zum Lebensunterhalt September 1981

In dieser Zusatzstatistik wurden über die in der jährlichen Statistik ermittelten Grunddaten hinaus zusätzliche Erkenntnisse über die Struktur des Empfängerkreises der Hilfeleistungen und über die Art der Hilfeleistungen und über die Art der Hilfeleistungen gewonnen.

S.7: Einmalige Leistungen der Hilfe zum Lebensunterhalt September 1981 bis August 1982

Diese Zusatzstatistik erbrachte Erkenntnisse über die Struktur des Empfängerkreises und über die Art der Hilfeleistungen. Im Vordergrund stehen dabei Informationen über die Zusammensetzung des Kreises der Hilfeempfänger nach bestimmten Personengruppen, speziell über Ausländer/-innen und Asylbegehrende.




Statistisches Bundesamt
Gustav-Stresemann-Ring 11
65189 Wiesbaden

Veröffentlichungen und Prospekte sind durch den Verlag METZLER-POESCHEL, Verlagsauslieferung SFG – Servicecenter Fachverlage GmbH, Postfach 43 43, 72774 Reutlingen, erhältlich.

Zum Standort Deutschland – Informationen aus 1. Hand



Statistisches Bundesamt



Ob als Printversion oder auf CD-ROM, das Statistische Jahrbuch ist ein kompetenter und zuverlässiger Partner für alle, die sich über das wirtschaftliche, soziale und kulturelle Leben in Deutschland informieren wollen. Daneben sind Strukturdaten über die Mitgliedsstaaten der Europäischen Union und Vergleichszahlen von den Vereinigten Staaten und Japan hilfreich für die Standortbestimmung Deutschlands. Detailliertes und vergleichendes Zahlenmaterial über fast alle Länder der Erde gewährt Einblick in die jeweiligen ökonomischen, ökologischen und bevölkerungspolitischen Verhältnisse.

Statistisches Jahrbuch 1997

- **für die Bundesrepublik Deutschland und für das Ausland**

Beide Bände in einem Schuber
zum Vorzugspreis: DM 158,-;
ISBN 3-8246-0551-1

Als Einzelbände:

- **für die Bundesrepublik Deutschland**

776 S., DM 128,-; ISBN 3-8246-0550-3

- **für das Ausland**

398 S., DM 57,-; ISBN 3-8246-0552-X



- **auf CD-ROM:** DM 200,-;
ISBN 3-8246-0553-8

Erhältlich im Buchhandel oder direkt beim Verlag Metzler-Poeschel,
Auslieferung SFG - Servicecenter Fachverlage GmbH, Postfach 43 43,
72774 Reutlingen, Telefon (0 70 71) 93 53 50, Telefax (0 70 71) 3 36 53.

**METZLER
POESCHEL**