
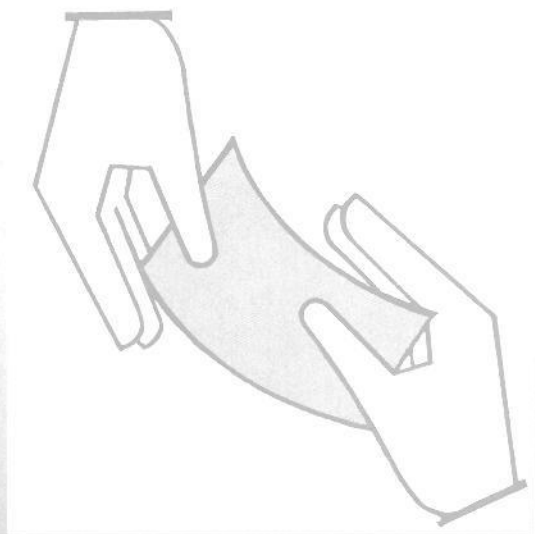


28



Statistisches Bundesamt

# Sozialleistungen

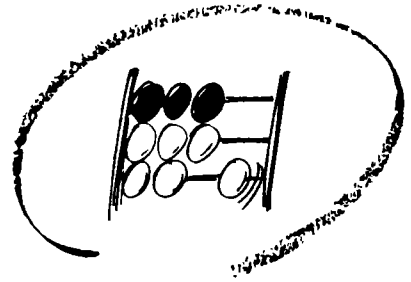


Fachserie **13**

Reihe 6.1.4 *Gesamtdeutsche Ergebnisse!*

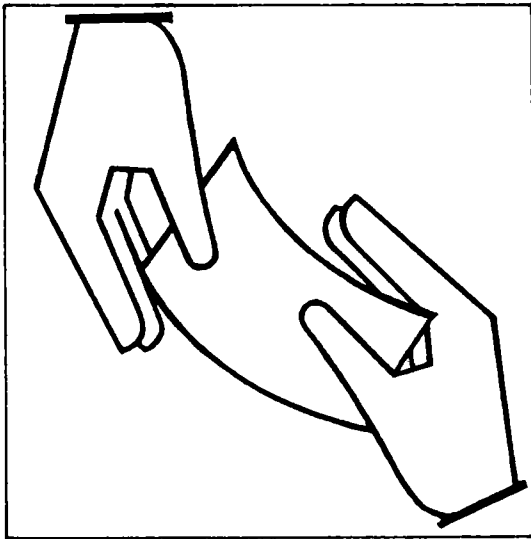
Jugendhilfe — Erzieherische Hilfen außerhalb  
des Elternhauses am 1.1.1991





Statistisches Bundesamt

# Sozialleistungen



Fachserie **13**

## Reihe 6.1.4

Jugendhilfe – Erzieherische Hilfen außerhalb  
des Elternhauses am 1.1.1991

Statistisches Bundesamt  
Bibliothek - Dokumentation - Archiv

**METZLER  
POESCHEL**

**Herausgeber:**  
Statistisches Bundesamt  
Gustav-Stresemann-Ring 11  
6200 Wiesbaden 1

**Verlag:**  
Metzler-Poeschel Stuttgart

**Verlagsauslieferung:**  
Hermann Leins GmbH & Co. KG  
Holzwiesenstr. 2  
Postfach 1152  
7408 Kusterdingen  
Telefon: 07071/935350  
Telex: 7 262 891 mepo d  
Telefax: 07071/33653

**Erscheinungsfolge:** fünfjährlich

Erschienen im Februar 1993

**Preis:** DM 14,10

**Bestellnummer:** 2130614-91900

**Copyright:** Statistisches Bundesamt, Wiesbaden 1993

Vervielfältigung - außer für gewerbliche Zwecke -  
mit Quellenangabe gestattet.

# Inhalt

Seite

## Textteil

Begriffliche und methodische Erläuterungen .....	6
Schaubilder .....	8

## Tabellenteil

### Deutschland

#### Hilfe zur Erziehung außerhalb des Elternhauses

1	Junge Menschen am 1.1.1991 nach persönlichen Merkmalen, Art und Unterbringungsform der Hilfe .....	11
2	Junge Menschen am 1.1.1991 nach persönlichen Merkmalen, Art der Hilfe sowie nach vorangegangener Hilfe	
2.1	Insgesamt .....	12
2.2	Vollzeitpflege in einer anderen Familie .....	14
2.3	Heimerziehung; sonstige betreute Wohnform .....	16
3	Junge Menschen am 1.1.1991 nach persönlichen Merkmalen, Art und Unterbringungsform der Hilfe sowie nach dem Aufenthalt vor der Hilfestellung .....	
3.1	Insgesamt .....	18
3.2	Vollzeitpflege in einer anderen Familie .....	19
3.3	Heimerziehung; sonstige betreute Wohnform .....	20
4	Junge Menschen am 1.1.1991 nach persönlichen Merkmalen, Familienstand der Eltern, Sorgerechtsstatus, Umstände der Unterbringung sowie nach Hilfeart .....	
4.1	Insgesamt .....	21
4.2	Vollzeitpflege in einer anderen Familie .....	22
4.3	Heimerziehung; sonstige betreute Wohnform .....	23
5	Junge Menschen am 1.1.1991 nach persönlichen Merkmalen sowie nach bisheriger Dauer, Art und Unterbringungsform der Hilfe .....	
5.1	Insgesamt .....	24
5.2	Erziehung in einer Tagesgruppe .....	25
5.3	Vollzeitpflege in einer anderen Familie .....	26
5.4	Heimerziehung; sonstige betreute Wohnform .....	27
5.5	Intensive sozialpädagogische Einzelbetreuung .....	28

### Früheres Bundesgebiet

#### Hilfe zur Erziehung außerhalb des Elternhauses

6	Junge Menschen am 1.1.1991 nach persönlichen Merkmalen, Art der Hilfe sowie nach vorangegangener Hilfe ...	30
7	Junge Menschen am 1.1.1991 nach persönlichen Merkmalen, Art und Unterbringungsform der Hilfe sowie nach dem Aufenthalt vor der Hilfestellung .....	32
8	Junge Menschen am 1.1.1991 nach persönlichen Merkmalen, Familienstand der Eltern, Sorgerechtsstatus, Umstände der Unterbringung sowie nach Hilfeart .....	33
9	Junge Menschen am 1.1.1991 nach persönlichen Merkmalen sowie nach bisheriger Dauer, Art und Unterbringungsform der Hilfe .....	34

## Neue Länder und Berlin - Ost

### Hilfe zur Erziehung außerhalb des Elternhauses

10	Junge Menschen am 1.1.1991 nach persönlichen Merkmalen, Art der Hilfe sowie nach vorangegangener Hilfe ...	36
11	Junge Menschen am 1.1.1991 nach persönlichen Merkmalen, Art und Unterbringungsform der Hilfe sowie nach dem Aufenthalt vor der Hilfestellung .....	38
12	Junge Menschen am 1.1.1991 nach persönlichen Merkmalen, Familienstand der Eltern, Sorgerechtsstatus, Umstände der Unterbringung sowie nach Hilfeart .....	39
13	Junge Menschen am 1.1.1991 nach persönlichen Merkmalen sowie nach bisheriger Dauer, Art und Unterbringungsform der Hilfe .....	40

## Länderergebnisse

### Hilfe zur Erziehung außerhalb des Elternhauses

14	Junge Menschen am 1.1.1991 nach persönlichen Merkmalen, Art des Aufenthalts vor der Hilfestellung sowie nach dem Familienstand der Eltern und Ländern	
14.1	Insgesamt .....	42
14.2	Erziehung in einer Tagesgruppe .....	46
14.3	Vollzeitpflege in einer anderen Familie .....	50
14.4	Heimerziehung; sonstige betreute Wohnform .....	54
14.5	Intensive sozialpädagogische Einzelbetreuung .....	58
15	Junge Menschen am 1.1.1991 nach Art und Unterbringungsform der Hilfe, nach vorangegangener Hilfe sowie nach bisheriger Dauer der Hilfe und Ländern	
15.1	Insgesamt .....	62
15.2	Erziehung in einer Tagesgruppe .....	66
15.3	Vollzeitpflege in einer anderen Familie .....	68
15.4	Heimerziehung; sonstige betreute Wohnform .....	70
15.5	Intensive sozialpädagogische Einzelbetreuung .....	72

## Anhang

Erhebungsvordruck .....	75
-------------------------	----

Angaben für die Bundesrepublik Deutschland nach dem Gebietsstand seit dem 3.10.1990

Die Angaben für das "frühere Bundesgebiet" beziehen sich auf die Bundesrepublik Deutschland nach dem Gebietsstand bis zum 3.10.1990; sie schließen Berlin-West ein.

Die Angaben für die "neuen Länder und Berlin-Ost" beziehen sich auf die Länder Brandenburg, Mecklenburg-Vorpommern, Sachsen, Sachsen-Anhalt, Thüringen sowie auf Berlin-Ost.

### **Zeichenerklärung**

-	=	nichts vorhanden
0	=	weniger als die Hälfte von 1 in der letzten besetzten Stelle, jedoch mehr als nichts
x	=	Tabellenfach gesperrt, weil Aussage nicht sinnvoll

### **Abkürzungen**

BGBI.	=	Bundesgesetzblatt
BSHG	=	Bundessozialhilfegesetz
i.d.R.	=	in der Regel
i.V.m	=	in Verbindung mit
JWG	=	Gesetz für Jugendwohlfahrt
KJHG	=	Kinder- und Jugendhilfegesetz

**Persönliche Merkmale sind: Geschlecht, Altersgruppen, Kindschaftsverhältnis, Staatsangehörigkeit.**

# Begriffliche und methodische Erläuterungen

## Allgemeine Erläuterungen

Erzieherische Hilfen gehören neben Jugendarbeit, Jugendschutz, Förderung der Erziehung in der Familie und Förderung von Kindern in Tageseinrichtungen und Tagespflege zu den Leistungen der Jugendhilfe. Rechtsgrundlage hierfür und für die Jugendhilfestatistik ist das im früheren Bundesgebiet am 01.01.1991 und in den neuen Ländern - mit einer Reihe von Maßgaben - bereits mit dem Beitritt zur Bundesrepublik Deutschland in Kraft getretene Gesetz zur Neuordnung des Kinder- und Jugendhilferechts (Kinder- und Jugendhilfegesetz - KJHG) vom 26. Juni 1990 (BGBl. I S. 1163).<sup>1</sup>

Das KJHG hat das im früheren Bundesgebiet bis zum Jahresende 1990 geltende Jugendwohlfahrtsgesetz (JWG)<sup>2</sup> abgelöst. Gleichzeitig ist die bis einschließlich 1990 geltende Rechtsgrundlage der Jugendhilfestatistik im Gesetz über die Durchführung von Statistiken auf dem Gebiet der Sozialhilfe, der Kriegsopferversorgung und der Jugendhilfe<sup>3</sup> durch die Vorschriften des Neunten Kapitels des KJHG ersetzt worden. Gemäß Artikel 8 KJHG ist die bisherige Rechtsgrundlage der Jugendhilfestatistik entfallen.

Hilfe zur Erziehung hat die Aufgabe, durch geeignete Maßnahmen die Erziehung im Elternhaus zu unterstützen, zu ergänzen und erforderlichenfalls auch zu ersetzen. Auf Hilfe zur Erziehung besteht in denjenigen Fällen ein Rechtsanspruch, in denen eine dem Wohle des Kindes oder des Jugendlichen entsprechende Erziehung nicht gewährleistet ist (§ 27 KJHG). Zum Personenkreis, dem solche Hilfen gewährt werden, gehören Kinder, das sind Personen unter 14 Jahren, Jugendliche, das sind Personen ab 14, jedoch unter 18 Jahren, und junge Volljährige ab 18 Jahren; sie werden in der Regel bis zur Vollendung des 21. Lebensjahres und nur in Ausnahmefällen darüber hinaus unterstützt. Die vorliegende Fachserien-Veröffentlichung befaßt sich nur mit einem Teil der erzieherischen Hilfen, nämlich denjenigen, die außerhalb des Elternhauses gewährt werden. Sie dienen bei Kindern und Jugendlichen überwiegend der Integration in ihre Herkunftsfamilie oder eine Pflegefamilie; die den jungen Volljährigen gewährten Hilfen sollen ihre Persönlichkeitsentwicklung fördern und sie zu einer eigenverantwortlichen Lebensführung befähigen. Erzieherische Hilfen außerhalb des Elternhauses gab es auch schon vor dem Inkrafttreten des KJHG - allerdings unter anderen Bezeichnungen.

An die Stelle der

- Hilfe zur Erziehung gem. § 5 Abs. 1 Satz 1 Nr. 3, 7 und 8 i.V.m. § 6 Abs. 2 JWG
- der Freiwilligen Erziehungshilfe und
- der Fürsorgeerziehung

traten gemäß den Vorschriften des KJHG

- die Vollzeitpflege in einer anderen Familie
- die Heimerziehung und sonstige betreute Wohnform sowie
- die intensive sozialpädagogische Einzelbetreuung.

Hinzu kam die im bisherigen Jugendhilferecht nicht vorgesehene Erziehung in einer Tagesgruppe.

Während nach dem JWG für einen Teil der Hilfen - nämlich die Freiwillige Erziehungshilfe und die Fürsorgeerziehung - der überörtliche Träger der Jugendhilfe zuständig war, sind nunmehr - nach der Neuordnung durch das KJHG - alle erzieherischen Hilfen auf der örtlichen Ebene der Jugendämter konzentriert. Damit wurde die bisherige zweispurige Regelung durch eine einheitliche Hilfe zur Erziehung ersetzt. Allerdings enthält das KJHG eine Übergangsvorschrift, nach der die Landesjugendämter (als überörtliche Träger) ihre Zuständigkeit für die bisher von ihnen gewährten Hilfen bis längstens Ende 1994 behalten, soweit dies im Einzelfall erforderlich ist. Außerdem können Landesvorschriften den Übergang der Zuständigkeit vom überörtlichen auf den örtlichen Jugendhilfeträger abweichend regeln (Artikel 15 Abs. 1 u. 2 KJHG).

## Erläuterungen zu den einzelnen Hilfearten

Erziehung in einer Tagesgruppe kann sowohl in einem Heim als auch in einer geeigneten Form der Familienpflege erfolgen. Im Gegensatz zu den übrigen Hilfen außerhalb des Elternhauses besteht die Trennung von diesem nur tagsüber, während das Kind sich nachts zu Hause aufhalten kann. Diese Hilfe, die nur für Kinder und Jugendliche, überwiegend für solche im Alter zwischen 8 und 14 Jahren bestimmt ist, "soll die Entwicklung des Kindes oder des Jugendlichen durch soziales Lernen in der Gruppe, Begleitung der schulischen Förderung und Elternarbeit unterstützen und dadurch den Verbleib des Kindes oder des Jugendlichen in seiner Familie sichern" (§ 32 KJHG).

Der Begriff "Vollzeitpflege" wird für die Unterbringung eines jungen Menschen in einer Pflegefamilie von Verwandten oder Nichtverwandten verwendet. Diese Hilfe kann je nach der Situation der Herkunftsfamilie entweder eine zeitlich befristete Erziehungshilfe oder eine auf Dauer angelegte Lebensform sein.

Maßnahmen der "Heimerziehung" und der "sonstigen betreuten Wohnform" sollen "durch eine Verbindung von Alltagserleben und pädagogischen und therapeutischen Angeboten Kinder und Jugendliche in ihrer Entwicklung fördern" mit den Zielen ihrer Rückkehr in die Familie oder der Ermöglichung einer Erziehung in einer anderen Familie sowie der Förderung der Verselbständigung des jungen Menschen (§ 34 KJHG).

Eine - mindestens der Bezeichnung nach - neue Hilfeart ist die "intensive sozialpädagogische Einzelbetreuung", die als eine sehr stark auf die individuelle Lebenssituation des jungen Menschen abgestellte Betreuung mit dem Ziel, ihn in die Gesellschaft zu integrieren und ihn zu einer eigenverantwortlichen Lebensführung zu befähigen, gedacht ist. Bei dieser Hilfeart wird z.B. Jugendlichen in besonders gefährdeten Lebenssituationen eine intensive sozialpädagogische Einzelbetreuung angeboten, die den jungen Menschen u.a. bei der Lösung persönlicher Probleme und Notlagen, ferner auch bei der Beschaffung und dem Erhalt einer geeigneten Wohnmöglichkeit helfen soll.

## Erläuterungen zur Statistik<sup>4</sup>

### Kreis der Befragten

Anders als bei den anderen erzieherischen Hilfen, die auch von freien Trägern zu melden sind, liegen Verantwortlichkeit und Zuständigkeit für die Durchführung der erzieherischen Hilfen außerhalb des Elternhauses allein beim öffentlichen Jugendhilfe-

<sup>1</sup> Einen umfassenden Überblick über die Aufgaben der Jugendhilfe und der Jugendhilfestatistik nach den Bestimmungen des KJHG gibt Ulrich Hoffmann: "Neuordnung der Jugendhilfestatistik", In: Wirtschaft und Statistik, Heft 3/1991, S. 153 ff.

<sup>2</sup> Gesetz für Jugendwohlfahrt (JWG) in der Fassung der Bekanntmachung vom 25. April 1977 (BGBl. I S. 633, 795), zuletzt geändert durch Artikel 6 § 8 des Gesetzes vom 25. Juli 1986 (BGBl. I S. 1142).

<sup>3</sup> Bereinigte Fassung s. BGBl. III, Gliederungsnummer 2170-3, zuletzt geändert durch Artikel 8 des Gesetzes vom 26. Juni 1990 (BGBl. I S. 1163).

<sup>4</sup> Siehe auch die Erläuterungen zu den Erhebungsunterlagen auf Seite 80 ff.



träger, auch wenn eine Maßnahme im Einzelfall in der Einrichtung eines freien Trägers durchgeführt wird. Damit sind auch die öffentlichen Jugendhilfsträger allein für die Meldung zur Statistik zuständig. Neben den Jugendämtern als örtlichen Trägern sind bis Ende 1994 auch noch die überörtlichen Träger auskunftspflichtig, sofern nicht Landesrecht den Übergang der Zuständigkeit für diese Hilfe vom überörtlichen auf den örtlichen Träger in abweichender Weise regelt (Artikel 15 Absatz 3 KJHG).

### Durchführung der Statistik

In der Statistik werden durch getrennte Erhebungen erfaßt:

1. junge Menschen, bei denen eine erzieherische Hilfe außerhalb des Elternhauses beginnt (Zugänge - jährlich);
2. junge Menschen, bei denen eine erzieherische Hilfe außerhalb des Elternhauses endet (Abgänge - jährlich);
3. junge Menschen, bei denen sich die Unterbringungsform innerhalb einer Hilfeart geändert hat (jährlich);
4. der Bestand an jungen Menschen mit derartigen Hilfen in fünfjährigen Abständen.

Die alle fünf Jahre durchzuführende Bestandserhebung bildet die Grundlage für eine jährliche Fortschreibung der Bestände mittels der Bewegungsdaten (Zu- und Abgänge sowie Änderungen der Unterbringungsform) in den dazwischen liegenden Jahren. Mittels eines Durchschreibeverfahrens werden die bei der Bestandserhebung und bei der Erfassung der Zugänge eingetragenen Daten auf die Abgangsmeldung übertragen und stehen damit sowohl bei der Aufbereitung der Ergebnisse der Abgangstatistik als auch für die Fortschreibung der Bestände zur Verfügung. Die nächste Bestandserhebung wird zum Jahresende 1995 durchgeführt werden.

Den Beginn der Statistik bildet eine erstmalige Bestandsermittlung zum 1. Januar 1991, deren Ergebnisse hiermit vorgelegt werden.

Gegenstand der Erhebungen sind sowohl persönliche als auch hilfebezogene Merkmale, die im einzelnen aus dem im Anhang abgedruckten Erhebungsunterlagen ersichtlich sind. Besonders hingewiesen sei in diesem Zusammenhang darauf, daß beim Abschluß einer Hilfe auch nach der Dauer der gesamten bisherigen Unterbringung in Heimen und in anderen Familien sowie nach der Zahl der Heime und Familien gefragt wird, in denen der junge Mensch sich insgesamt während der erzieherischen Hilfen aufgehalten hat. Über die Ergebnisse der bisherigen

Statistik hinaus können damit Erkenntnisse über typische Abfolgen erzieherischer Hilfen gewonnen werden.

Mit der Aufnahme einer Reihe von Merkmalen gehen die neuen statistischen Erhebungen inhaltlich über den Umfang der bisherigen Statistik hinaus.

Bei Vergleichen mit Daten aus der vorausgegangenen Statistik ist außerdem folgende methodische Veränderung der Statistik zu beachten:

Anstelle der Sammelbelege werden Einzelfragebögen verwendet. Diese gewährleisten eine größere Zuverlässigkeit der Ergebnisse und ermöglichen außerdem eine wesentlich differenziertere Aufbereitung.

Abgesehen davon, daß das gesamte Erhebungsverfahren für alle beteiligten Stellen völlig neu war, implizierte die erstmalige Bestandserhebung eine zusätzliche Schwierigkeit für die Berichtsstellen: Sie hatten nämlich als Jugendhilfsträger die Aufgabe, die bisher von ihnen betreuten jungen Menschen entsprechend den neu eingeführten Hilfearten zur Statistik zu melden, d.h. die nach früherem Recht begonnenen Hilfen den neuen gesetzlichen Regelungen entsprechend zuzuordnen.

### Weitere Veröffentlichungen über die Jugendhilfstatistik:

#### 1) Fachserien

6.1.1 - j Institutionelle Beratung, Einzelbetreuung und sozialpädagogische Familienhilfe

6.1.2 - j Erzieherische Hilfen außerhalb des Elternhauses

6.1.3 - j Adoptionen und sonstige Hilfen

6.2 - 4j Maßnahmen der Jugendarbeit im Rahmen der Jugendhilfe

6.3 - 4j Einrichtungen und tätige Personen in der Jugendhilfe

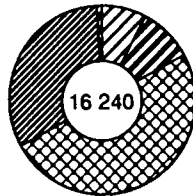
6.4 - j Ausgaben und Einnahmen der öffentlichen Jugendhilfe

#### 2) WiSta-Aufsätze

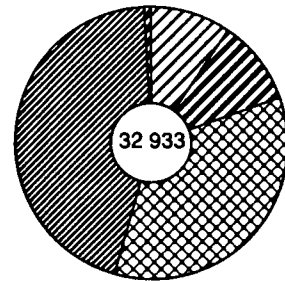
Erzieherische Hilfen außerhalb des Elternhauses am Jahresbeginn 1991 (12/1992).

Deutschland  
JUNGE MENSCHEN AM 1.1.1991 NACH ALTERSGRUPPEN UND ART DER HILFE

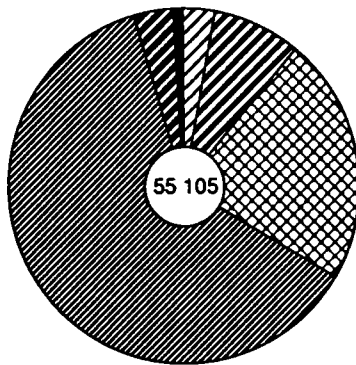
UNTER 6 JAHREN



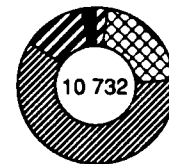
6 BIS UNTER 12 JAHREN



12 BIS UNTER 18 JAHREN



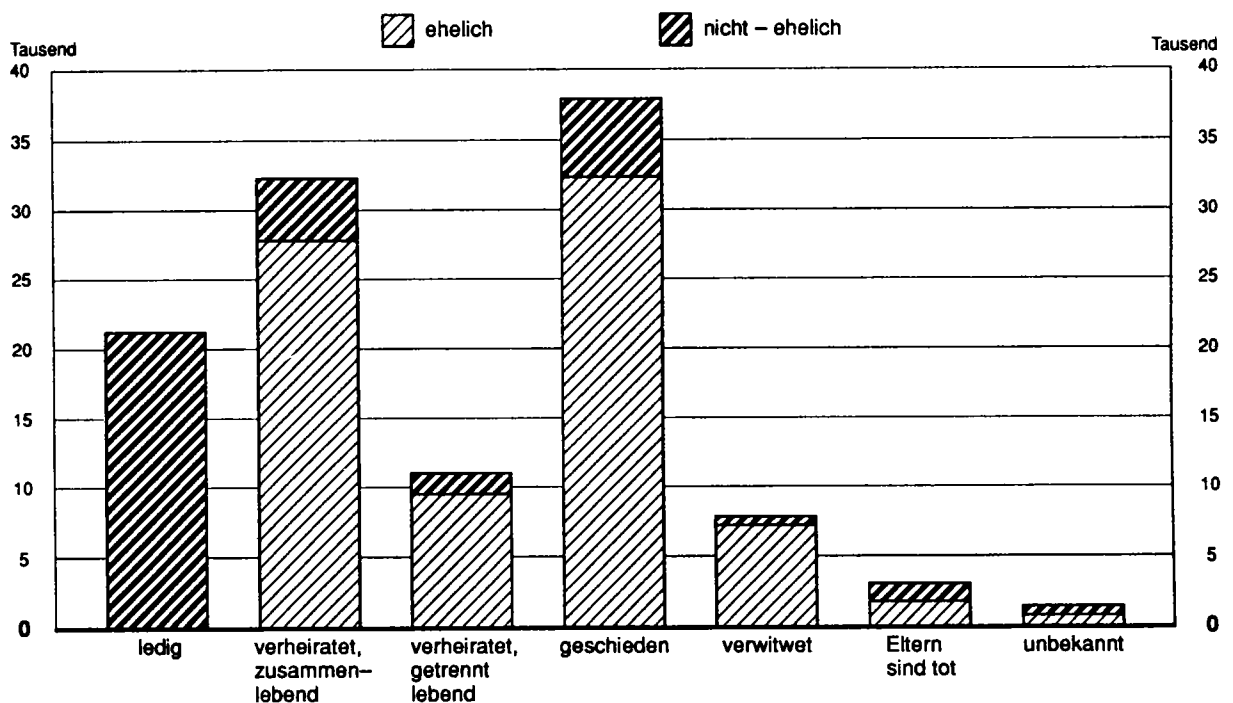
18 UND MEHR JAHREN



- Erziehung in einer Tagesgruppe
- Vollzeitpflege bei Großeltern / Verwandten
- Vollzeitpflege in einer Pflegefamilie
- Heimerziehung
- Sonstige betreute Wohnform
- Intensive sozialpädagogische Einzelbetreuung

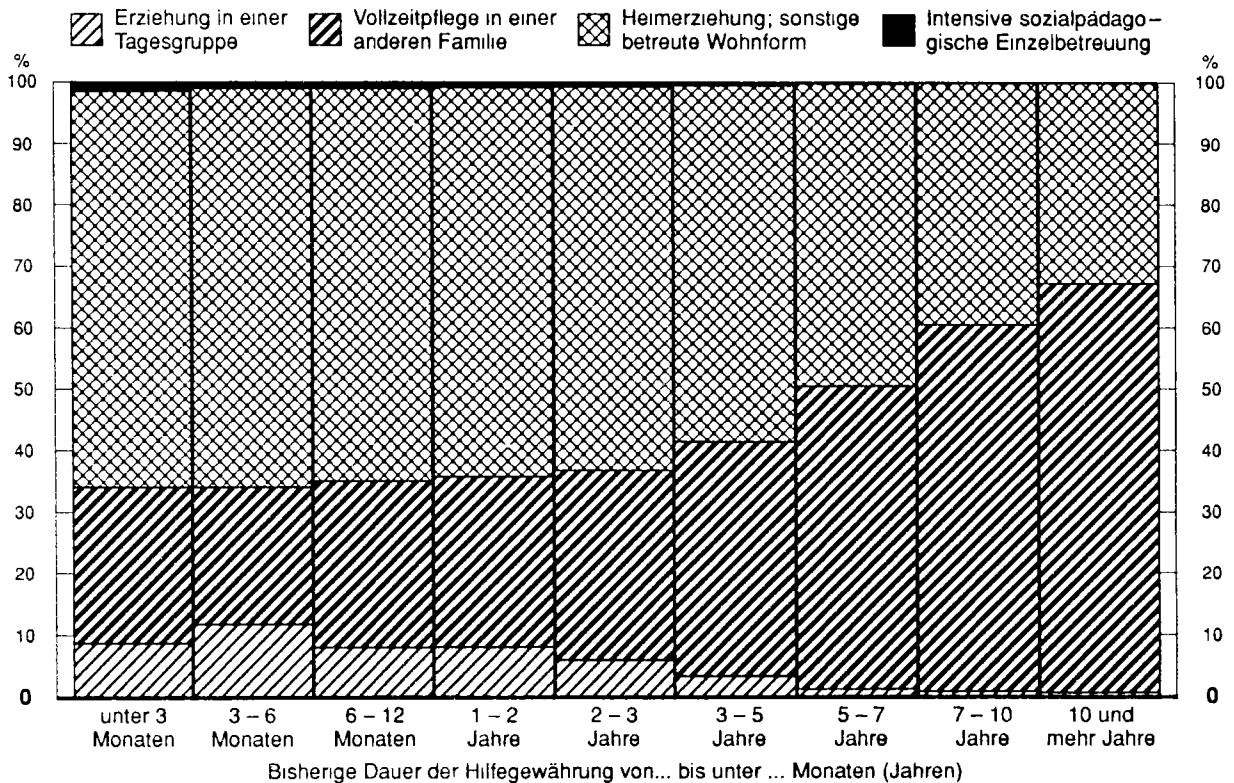
Statistisches Bundesamt 92 0574

Deutschland  
JUNGE MENSCHEN AM 1.1.1991 NACH KINDSCHAFTSVERHÄLTNIS UND FAMILIENSTAND DER ELTERN



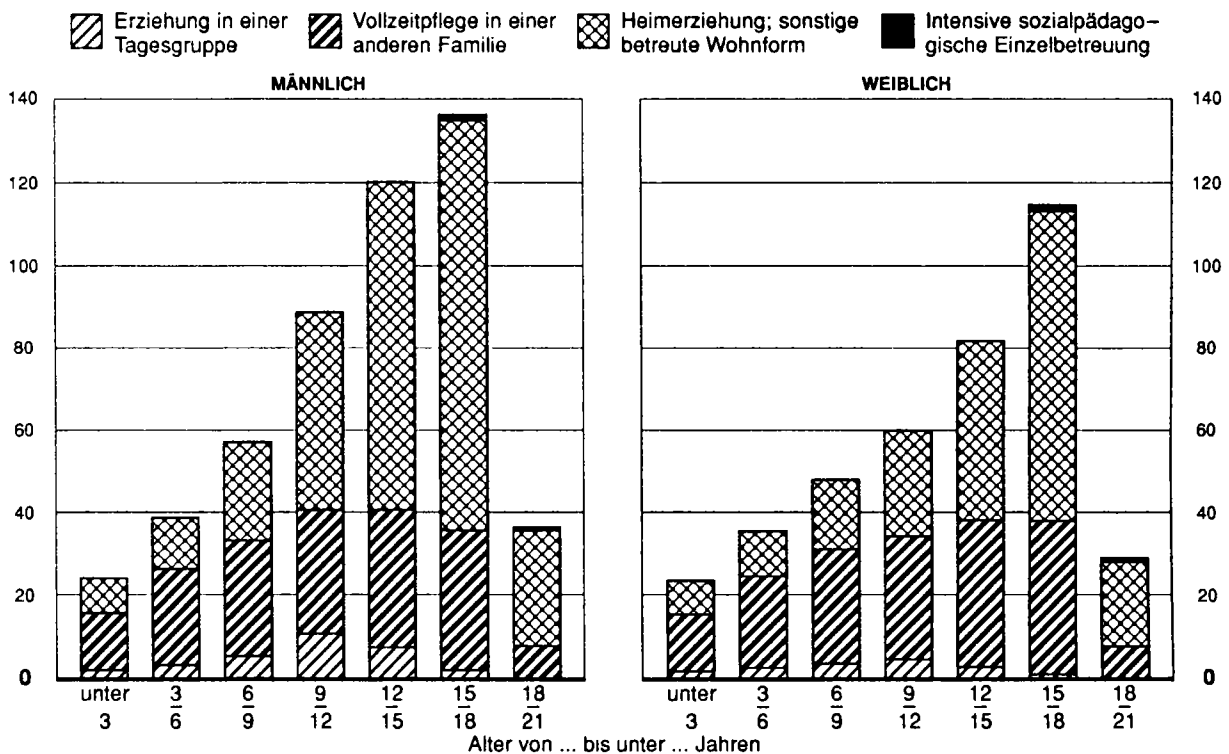
Statistisches Bundesamt 92 0575

Deutschland  
JUNGE MENSCHEN AM 1.1.1991 NACH ART UND BISHERIGER DAUER DER HILFE



Statistisches Bundesamt 92 0576

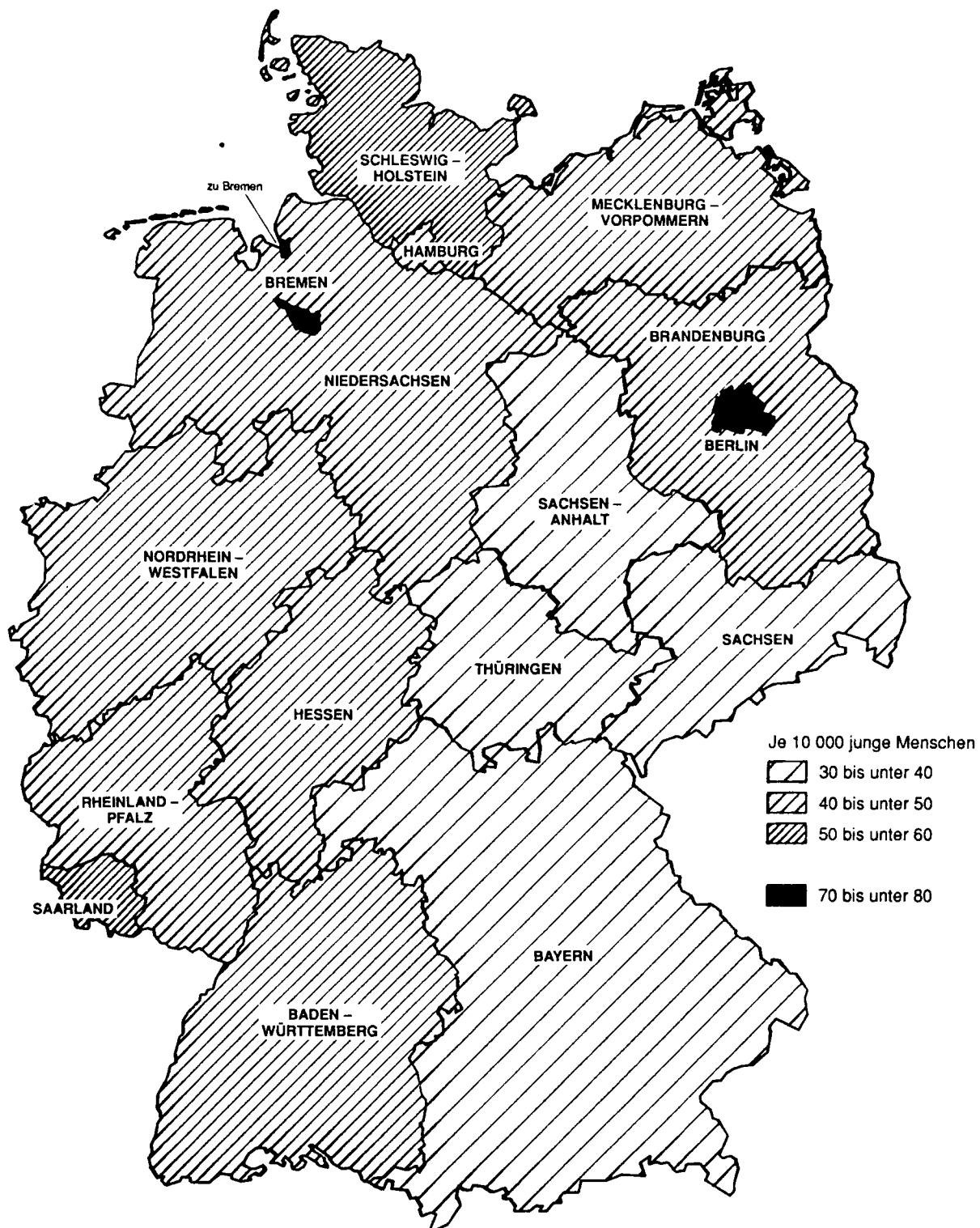
Deutschland  
JUNGE MENSCHEN AM 1.1.1991 NACH HILFEARTEN  
Je 10 000 Einwohner<sup>1)</sup>



1) Bevölkerungsstand: 31.12.1990.

Statistisches Bundesamt 92 0577

Deutschland  
JUNGE MENSCHEN MIT ERZIEHERISCHEN HILFEN AM 1.1.1991



1 Junge Menschen am 1.1.1991 nach persönlichen Merkmalen,  
Art und Unterbringungsform der Hilfe

Geschlecht Kindschaftsverhältnis Staatsangehörigkeit	Ins- gesamt	Erziehung in einer Tagesgruppe		Vollzeitpflege in einer anderen Familie			Heimerziehung; sonstige betreute Wohnform				Intensive sozialpäda- gogische Einzelbe- treuung
		zusammen	darunter Unter- bringung in einer Tagesgruppe in einer Einrichtung	zusammen	davon Unter- bringung bei/in		zusammen	davon Unterbringung in			
					Groß- eltern/ Ver- wandte	Pflege- familie		einem Heim	einer Wohnge- mein- schaft	eigener Wohnung	
Männlich	66 041	4 041	3 339	22 347	4 803	17 544	39 313	37 529	1 375	409	340
Alter von ... bis unter ... Jahren											
unter 1	744	17	2	445	44	401	282	276	6	-	-
1 - 3	2 615	262	37	1 482	167	1 315	871	865	6	-	-
3 - 6	5 230	437	229	3 113	556	2 557	1 680	1 664	16	-	-
6 - 9	7 567	716	599	3 684	727	2 957	3 167	3 132	35	-	-
9 - 12	11 763	1 430	1 361	3 955	946	3 009	6 378	6 288	90	-	-
12 - 15	15 072	937	892	4 156	1 082	3 074	9 971	9 775	193	3	8
15 - 18	16 877	242	219	4 177	1 140	3 037	12 282	11 510	669	103	176
18 - 21	5 753	-	-	1 245	134	1 111	4 387	3 781	339	267	121
21 und älter	420	-	-	90	7	83	295	238	21	36	35
unter 18	59 868	4 041	3 339	21 012	4 662	16 350	34 631	33 510	1 015	106	184
18 und älter	6 173	-	-	1 335	141	1 194	4 682	4 019	360	303	156
ehelich	46 208	3 106	2 698	13 138	2 610	10 528	29 688	28 222	1 134	332	276
nicht-ehelich	19 833	935	641	9 209	2 193	7 016	9 625	9 307	241	77	64
Deutsche	60 746	3 622	2 968	20 341	4 547	16 394	35 907	34 483	1 115	309	276
Nichtdeutsche	5 295	413	371	1 406	256	1 150	3 406	3 046	260	100	64
Weiblich	48 969	2 008	1 449	21 600	4 791	16 809	25 019	23 140	1 297	582	342
Alter von ... bis unter ... Jahren											
unter 1	698	19	3	391	42	349	288	281	7	-	-
1 - 3	2 413	209	31	1 434	212	1 222	770	764	6	-	-
3 - 6	4 540	332	173	2 811	499	2 312	1 397	1 384	13	-	-
6 - 9	6 028	453	327	3 443	747	2 696	2 132	2 105	27	-	-
9 - 12	7 575	574	528	3 744	917	2 827	3 257	3 203	54	-	-
12 - 15	9 724	335	311	4 215	1 095	3 120	5 170	5 039	130	1	4
15 - 18	13 432	86	76	4 342	1 152	3 190	8 823	7 901	738	184	181
18 - 21	4 353	-	-	1 167	123	1 044	3 044	2 369	304	371	142
21 und älter	206	-	-	53	4	49	138	94	18	26	15
unter 18	44 410	2 008	1 449	20 380	4 664	15 716	21 837	20 677	975	185	185
18 und älter	4 559	-	-	1 220	127	1 093	3 182	2 463	322	397	157
ehelich	33 437	1 474	1 137	12 842	2 641	10 201	18 837	17 287	1 058	492	284
nicht-ehelich	15 532	534	312	8 758	2 150	6 608	6 182	5 853	239	90	58
Deutsche	45 621	1 808	1 289	20 449	4 638	15 811	23 062	21 451	1 118	493	302
Nichtdeutsche	3 348	200	160	1 151	153	998	1 957	1 689	179	89	40
Insgesamt	115 010	6 049	4 788	43 947	9 594	34 353	64 332	60 669	2 672	991	682
Alter von ... bis unter ... Jahren											
unter 1	1 442	36	5	836	86	750	570	557	13	-	-
1 - 3	5 028	471	68	2 916	379	2 537	1 641	1 629	12	-	-
3 - 6	9 770	769	402	5 924	1 055	4 869	3 077	3 048	29	-	-
6 - 9	13 595	1 169	926	7 127	1 474	5 653	5 239	5 237	62	-	-
9 - 12	19 338	2 004	1 889	7 699	1 863	5 836	9 635	9 491	144	-	-
12 - 15	24 796	1 272	1 203	8 371	2 177	6 194	15 141	14 814	323	4	12
15 - 18	30 309	328	295	8 519	2 292	6 227	21 105	19 411	1 407	287	357
18 - 21	10 106	-	-	2 412	257	2 155	7 431	6 150	643	638	263
21 und älter	626	-	-	143	11	132	433	332	39	62	50
unter 18	104 278	6 049	4 788	41 392	9 326	32 066	56 468	54 187	1 990	291	369
18 und älter	10 732	-	-	2 555	268	2 287	7 864	6 482	682	700	313
ehelich	79 645	4 580	3 835	25 980	5 251	20 729	48 525	45 509	2 192	824	560
nicht-ehelich	35 365	1 469	953	17 967	4 343	13 624	15 807	15 160	480	167	122
Deutsche	106 367	5 430	4 257	41 390	9 185	32 205	58 969	55 934	2 233	802	578
Nichtdeutsche	8 643	619	531	2 557	409	2 148	5 363	4 735	439	189	104

Lfd. Nr.	Geschlecht	Insgesamt	Ohne	Mit	ambulante Be- ratung in Fragen der Er- ziehung	vorläufige Schutz- maßnahmen	institu- tionelle Beratung
	Kindschaftsverhältnis Staatsangehörigkeit		vorangegangene(r) Hilfe				
1	Männlich	66 041	15 065	50 976	27 597	1 229	4 614
	Alter von ... bis unter ... Jahren						
2	unter 1	744	341	403	252	29	32
3	1 - 3	2 615	864	1 751	975	105	111
4	3 - 6	5 230	1 394	3 836	2 147	164	205
5	6 - 9	7 567	1 776	5 791	3 278	146	391
6	9 - 12	11 763	2 505	9 258	5 356	170	888
7	12 - 15	15 072	3 011	12 061	6 594	204	1 203
8	15 - 18	16 877	3 839	13 038	6 724	297	1 316
9	18 - 21	5 753	1 240	4 513	2 138	104	448
10	21 und älter	420	95	325	133	10	20
11	unter 18	53 868	13 730	46 138	25 326	1 115	4 146
12	18 und älter	6 173	1 335	4 838	2 271	114	468
13	ehelich	46 208	10 268	35 940	19 585	806	3 480
14	nicht-ehelich	19 833	4 797	15 036	8 012	423	1 134
15	Deutsche	60 746	12 879	47 867	26 056	1 062	4 307
16	Nichtdeutsche	5 295	2 186	3 109	1 541	167	307
17	Weiblich	48 969	12 283	36 686	20 196	1 268	2 483
	Alter von ... bis unter ... Jahren						
18	unter 1	698	304	394	234	32	29
19	1 - 3	2 413	835	1 578	925	102	105
20	3 - 6	4 540	1 228	3 312	1 862	137	169
21	6 - 9	6 028	1 602	4 426	2 531	153	246
22	9 - 12	7 575	1 793	5 782	3 223	139	382
23	12 - 15	9 724	2 323	7 401	4 197	208	529
24	15 - 18	13 432	3 164	10 268	5 602	378	731
25	18 - 21	4 353	982	3 371	1 557	115	277
26	21 und älter	206	52	154	65	4	15
27	unter 18	44 410	11 249	33 161	18 574	1 149	2 191
28	18 und älter	4 559	1 034	3 525	1 622	119	292
29	ehelich	33 437	8 005	25 432	14 138	875	1 801
30	nicht-ehelich	15 532	4 278	11 254	6 058	393	682
31	Deutsche	45 621	11 070	34 551	19 137	1 094	2 327
32	Nichtdeutsche	3 348	1 213	2 135	1 059	174	156
33	Insgesamt	115 010	27 348	87 662	47 793	2 497	7 097
	Alter von ... bis unter ... Jahren						
34	unter 1	1 442	645	797	486	61	61
35	1 - 3	5 028	1 899	3 329	1 900	207	216
36	3 - 6	9 770	2 622	7 148	4 009	301	374
37	6 - 9	13 595	3 378	10 217	5 809	299	637
38	9 - 12	19 338	4 298	15 040	8 579	309	1 270
39	12 - 15	24 796	5 334	19 462	10 791	412	1 732
40	15 - 18	30 309	7 003	23 306	12 326	675	2 047
41	18 - 21	10 106	2 222	7 884	3 635	219	725
42	21 und älter	626	147	479	198	14	35
43	unter 18	104 278	24 979	79 299	43 900	2 264	6 337
44	18 und älter	10 732	2 369	8 363	3 893	233	760
45	ehelich	79 645	18 273	61 372	33 723	1 681	5 281
46	nicht-ehelich	35 365	9 075	26 290	14 070	816	1 816
47	Deutsche	106 367	23 949	82 418	45 193	2 156	6 634
48	Nichtdeutsche	8 643	3 399	5 244	2 600	341	463

Art der Hilfe sowie nach vorangegangener Hilfe

samt

Davon nach Art der vorangegangenen Hilfe								Lfd. Nr.
soziale Gruppenarbeit	Erziehungsbeistand; Betreuungshelfer	sozialpädagogische Familienhilfe	Erziehung in einer Tagesgruppe	Vollzeitpflege in einer anderen Familie	Heimerziehung; sonstige betreute Wohnform	intensive sozialpädagogische Einzelbetreuung	Eingliederungshilfe nach dem BSHG	
117	1 215	3 427	1 051	4 038	7 228	154	306	1
-	2	25	-	15	48	-	-	2
-	25	160	24	84	265	-	2	3
-	44	338	75	235	607	-	21	4
-	88	534	116	396	815	-	27	5
4	199	722	228	643	990	-	58	6
37	344	908	331	911	1 444	8	77	7
62	396	606	228	1 185	2 041	102	81	8
14	111	123	47	529	928	38	33	9
-	6	11	2	40	90	6	7	10
103	1 098	3 293	1 002	3 469	6 210	110	266	11
14	117	134	49	569	1 018	44	40	12
91	933	2 551	792	2 622	4 719	123	238	13
26	282	876	259	1 416	2 509	31	68	14
107	1 142	3 301	981	3 753	6 734	137	287	15
10	73	126	70	285	494	17	19	16
61	631	2 280	465	3 418	5 615	119	150	17
-	3	34	2	9	49	-	2	18
-	14	126	18	77	210	-	1	19
-	36	268	35	207	582	-	16	20
-	51	351	78	348	655	-	13	21
8	93	482	98	517	811	-	29	22
16	133	480	117	727	954	6	34	23
31	231	437	94	1 059	1 589	78	38	24
6	62	97	22	461	725	34	15	25
-	8	5	1	13	40	1	2	26
55	561	2 178	442	2 944	4 850	84	133	27
6	70	102	23	474	765	35	17	28
49	499	1 634	327	2 251	3 646	95	117	29
12	132	646	138	1 167	1 969	24	33	30
55	612	2 201	437	3 202	5 243	107	136	31
6	19	79	28	216	372	12	14	32
178	1 846	5 707	1 516	7 456	12 843	273	456	33
-	5	59	2	24	97	-	2	34
-	39	286	42	161	475	-	3	35
-	80	606	110	442	1 189	-	37	36
-	139	885	194	744	1 470	-	40	37
12	292	1 204	326	1 160	1 801	-	87	38
53	477	1 388	448	1 638	2 398	14	111	39
93	627	1 043	322	2 244	3 630	180	119	40
20	173	220	69	990	1 653	72	48	41
-	14	16	3	53	130	7	9	42
158	1 659	5 471	1 444	6 413	11 060	194	399	43
20	187	236	72	1 043	1 783	79	57	44
140	1 432	4 185	1 119	4 873	8 365	218	355	45
38	414	1 522	397	2 583	4 478	55	101	46
162	1 754	5 502	1 418	6 955	11 977	244	423	47
16	92	205	98	501	866	29	33	48

Lfd. Nr.	Geschlecht	Insgesamt	Ohne	Mit	ambulante Be- ratung in Fragen der Er- ziehung	vorläufige Schutz- maßnahmen	institu- tionelle Beratung
	Kindschaftsverhältnis Staatsangehörigkeit		vorangegangene(r) Hilfe				
1	Männlich	22 347	6 732	15 615	8 058	423	870
	Alter von ... bis unter ... Jahren						
2	unter 1	445	191	254	160	14	21
3	1 - 3	1 482	464	1 018	537	52	72
4	3 - 6	3 113	842	2 271	1 178	92	125
5	6 - 9	3 684	990	2 694	1 428	68	123
6	9 - 12	3 955	1 194	2 761	1 465	62	161
7	12 - 15	4 156	1 264	2 892	1 502	51	158
8	15 - 18	4 177	1 400	2 777	1 381	63	156
9	18 - 21	1 245	362	883	383	21	51
10	21 und älter	90	25	65	24	-	3
11	unter 18	21 012	6 345	14 667	7 651	402	816
12	18 und älter	1 335	387	948	407	21	54
13	ehelich	13 138	3 918	9 220	4 827	246	518
14	nicht-ehelich	9 209	2 814	6 395	3 231	177	352
15	Deutsche	20 941	6 039	14 902	7 684	392	823
16	Nichtdeutsche	1 406	693	713	374	31	47
17	Weiblich	21 600	6 784	14 816	7 721	446	828
	Alter von ... bis unter ... Jahren						
18	unter 1	391	154	237	135	15	22
19	1 - 3	1 434	486	948	520	51	72
20	3 - 6	2 811	787	2 024	1 043	72	104
21	6 - 9	3 443	1 049	2 394	1 265	82	131
22	9 - 12	3 744	1 093	2 651	1 372	71	143
23	12 - 15	4 215	1 372	2 843	1 487	69	156
24	15 - 18	4 342	1 461	2 881	1 530	68	156
25	18 - 21	1 167	368	799	357	18	41
26	21 und älter	53	14	39	12	-	3
27	unter 18	20 380	6 402	13 978	7 352	428	784
28	18 und älter	1 220	382	838	369	18	44
29	ehelich	12 842	3 929	8 913	4 703	242	505
30	nicht-ehelich	8 758	2 855	5 903	3 018	204	323
31	Deutsche	20 449	6 264	14 185	7 420	415	794
32	Nichtdeutsche	1 151	520	631	301	31	34
33	Insgesamt	43 947	13 516	30 431	15 779	869	1 698
	Alter von ... bis unter ... Jahren						
34	unter 1	836	345	491	295	29	43
35	1 - 3	2 916	950	1 966	1 057	103	144
36	3 - 6	5 924	1 629	4 295	2 221	164	229
37	6 - 9	7 127	2 039	5 088	2 693	150	254
38	9 - 12	7 699	2 287	5 412	2 837	133	304
39	12 - 15	8 371	2 636	5 735	2 989	120	314
40	15 - 18	8 519	2 861	5 658	2 911	131	312
41	18 - 21	2 412	730	1 682	740	39	92
42	21 und älter	143	39	104	36	-	6
43	unter 18	41 392	12 747	28 645	15 003	830	1 600
44	18 und älter	2 555	769	1 786	776	39	98
45	ehelich	25 980	7 847	18 133	9 530	488	1 023
46	nicht-ehelich	17 967	5 669	12 298	6 249	381	675
47	Deutsche	41 390	12 303	29 087	15 104	807	1 617
48	Nichtdeutsche	2 557	1 213	1 344	675	62	81



außerhalb des Elternhauses

Deutschland

Art der Hilfe sowie nach vorangegangener Hilfe

in einer anderen Familie

Davon nach Art der vorangegangenen Hilfe								Lfd. Nr.
soziale Gruppen- arbeit	Erziehungs- beistand; Be- treuungshelfer	sozialpädago- gische Familienhilfe	Erziehung in einer Tagesgruppe	Vollzeitpflege in einer anderen Familie	Heimerziehung; sonstige be- treute Wohnform	intensive sozialpä- dagogische Einzelbetreuung	Eingliederungs- hilfe nach dem SGB	
9	119	645	143	1 490	3 768	8	82	1
-	1	5	-	13	40	-	-	2
-	5	46	7	70	229	-	-	3
-	5	132	32	173	521	-	13	4
-	20	134	26	235	647	-	13	5
1	25	114	34	278	609	-	12	6
3	29	116	20	294	696	1	22	7
4	26	81	18	304	724	6	14	8
1	8	16	5	117	273	1	7	9
-	-	1	1	6	29	-	1	10
8	111	628	137	1 367	3 466	7	74	11
1	8	17	6	123	302	1	8	12
6	73	429	76	859	2 126	7	53	13
3	46	216	67	631	1 642	1	29	14
9	108	632	134	1 410	3 622	7	81	15
-	11	13	9	80	146	1	1	16
6	84	627	102	1 508	3 434	15	45	17
-	2	13	2	7	39	-	2	18
-	2	57	7	60	179	-	-	19
-	8	112	12	165	500	-	8	20
-	11	126	17	222	535	-	5	21
2	19	121	24	265	624	-	10	22
1	21	100	21	336	637	4	11	23
3	19	79	15	319	678	7	7	24
-	1	18	4	126	228	4	2	25
-	1	1	-	8	14	-	-	26
6	82	608	98	1 374	3 192	11	43	27
-	2	19	4	134	242	4	2	28
3	54	405	60	900	2 000	9	32	29
3	30	222	42	608	1 434	6	13	30
6	82	618	96	1 413	3 286	15	40	31
-	2	9	6	95	148	-	5	32
15	203	1 272	245	2 998	7 202	23	127	33
-	3	18	2	20	79	-	2	34
-	7	103	14	130	408	-	-	35
-	13	244	44	338	1 021	-	21	36
-	31	260	43	457	1 182	-	18	37
3	44	235	58	543	1 233	-	22	38
4	50	216	41	630	1 333	5	33	39
7	45	160	33	623	1 402	13	21	40
1	9	34	9	243	501	5	9	41
-	1	2	1	14	43	-	1	42
14	193	1 236	235	2 741	6 658	18	117	43
1	10	36	10	257	544	5	10	44
9	127	834	136	1 759	4 126	16	85	45
6	76	438	109	1 239	3 076	7	42	46
15	190	1 250	230	2 823	6 908	22	121	47
-	13	22	15	175	294	1	6	48

Lfd. Nr.	Geschlecht Kindschaftsverhältnis Staatsangehörigkeit	Insgesamt	Ohne	Mit	ambulante Be- ratung in Fragen der Er- ziehung	vorläufige Schutz- maßnahmen	institu- tionelle Beratung
			vorangegangene(r) Hilfe				
1	Männlich	39 313	6 840	32 473	17 837	798	3 344
	Alter von ... bis unter ... Jahren						
2	unter 1	282	135	147	90	15	11
3	1 - 3	871	197	674	394	53	38
4	3 - 6	1 680	328	1 352	809	70	64
5	6 - 9	3 167	522	2 645	1 552	75	204
6	9 - 12	6 378	909	5 469	3 238	108	544
7	12 - 15	9 971	1 490	8 481	4 700	153	951
8	15 - 18	12 282	2 329	9 953	5 221	233	1 129
9	18 - 21	4 387	866	3 521	1 728	82	387
10	21 und älter	295	64	231	105	9	16
11	unter 18	34 631	5 910	28 721	16 004	707	2 941
12	18 und älter	4 682	930	3 752	1 833	91	403
13	ehelich	29 688	5 259	24 429	13 418	555	2 635
14	nicht-ehelich	9 625	1 581	8 044	4 419	243	709
15	Deutsche	35 907	5 548	30 359	16 834	662	3 117
16	Nichtdeutsche	3 406	1 292	2 114	1 003	136	227
17	Weiblich	25 019	4 664	20 355	11 564	816	1 522
	Alter von ... bis unter ... Jahren						
18	unter 1	288	135	153	96	17	7
19	1 - 3	770	210	560	352	50	29
20	3 - 6	1 397	264	1 133	707	64	52
21	6 - 9	2 132	377	1 755	1 079	71	95
22	9 - 12	3 257	528	2 729	1 593	68	188
23	12 - 15	5 170	864	4 306	2 542	139	353
24	15 - 18	8 823	1 658	7 165	3 982	306	559
25	18 - 21	3 044	592	2 452	1 165	97	228
26	21 und älter	138	36	102	48	4	11
27	unter 18	21 837	4 036	17 801	10 351	715	1 283
28	18 und älter	3 182	628	2 554	1 213	101	239
29	ehelich	18 837	3 482	15 355	8 739	627	1 201
30	nicht-ehelich	6 182	1 182	5 000	2 825	189	321
31	Deutsche	23 062	4 062	19 000	10 900	673	1 408
32	Nichtdeutsche	1 957	602	1 355	664	143	114
33	Insgesamt	64 332	11 504	52 828	29 401	1 614	4 866
	Alter von ... bis unter ... Jahren						
34	unter 1	570	270	300	186	32	18
35	1 - 3	1 641	407	1 234	746	103	67
36	3 - 6	3 077	592	2 485	1 516	134	116
37	6 - 9	5 299	899	4 400	2 631	146	299
38	9 - 12	9 635	1 437	8 198	4 831	176	732
39	12 - 15	15 141	2 354	12 787	7 242	292	1 304
40	15 - 18	21 105	3 987	17 118	9 203	539	1 688
41	18 - 21	7 431	1 458	5 973	2 893	179	615
42	21 und älter	433	100	333	153	13	27
43	unter 18	56 468	9 946	46 522	26 355	1 422	4 224
44	18 und älter	7 864	1 558	6 306	3 046	192	642
45	ehelich	48 525	8 741	39 784	22 157	1 182	3 836
46	nicht-ehelich	15 807	2 763	13 044	7 244	432	1 030
47	Deutsche	58 969	9 610	49 359	27 734	1 335	4 525
48	Nichtdeutsche	5 363	1 894	3 469	1 667	279	341

Art der Hilfe sowie nach vorangegangener Hilfe

sonstige betreute Wohnform

Davon nach Art der vorangegangenen Hilfe								Lfd. Nr.
soziale Gruppenarbeit	Erziehungsbeistand; Betreuungshelfer	sozialpädagogische Familienhilfe	Erziehung in einer Tagesgruppe	Vollzeitpflege in einer anderen Familie	Heimerziehung; sonstige betreute Wohnform	intensive sozialpädagogische Einzelbetreuung	Eingliederungshilfe nach dem BSHG	
94	1 007	2 595	815	2 458	3 193	130	202	1
-	1	20	-	2	8	-	-	2
-	20	108	10	14	35	-	2	3
-	39	200	31	56	79	-	4	4
-	61	368	66	151	155	-	13	5
2	147	541	175	337	339	-	38	6
26	281	741	292	594	686	7	50	7
54	357	509	200	867	1 231	88	64	8
12	97	100	40	404	612	33	26	9
-	4	8	1	33	48	2	5	10
82	906	2 487	774	2 021	2 533	95	171	11
12	101	108	41	437	660	35	31	12
75	783	1 955	646	1 706	2 387	103	166	13
19	224	640	169	752	806	27	36	14
86	950	2 501	767	2 262	2 876	116	188	15
8	57	94	48	196	317	14	14	16
51	504	1 546	321	1 831	2 014	93	93	17
-	1	20	-	2	10	-	-	18
-	12	67	4	15	30	-	1	19
-	27	145	12	40	80	-	6	20
-	34	199	46	116	111	-	4	21
6	62	322	69	236	168	-	17	22
14	106	363	93	377	298	2	19	23
25	201	349	78	724	848	62	31	24
6	54	77	18	316	450	28	13	25
-	7	4	1	5	19	1	2	26
45	443	1 485	302	1 510	1 545	64	78	27
6	61	81	19	321	469	29	15	28
43	411	1 141	239	1 293	1 512	76	73	29
8	93	405	82	538	502	17	20	30
45	489	1 487	303	1 718	1 807	82	88	31
6	15	59	18	113	207	11	5	32
145	1 511	4 141	1 136	4 289	5 207	223	295	33
-	2	40	-	4	18	-	-	34
-	32	175	14	29	65	-	3	35
-	66	345	43	96	159	-	10	36
-	95	567	112	267	266	-	17	37
8	209	863	244	573	507	-	55	38
40	387	1 104	385	971	984	9	69	39
79	558	858	278	1 591	2 079	150	95	40
18	151	177	58	720	1 062	61	39	41
-	11	12	2	38	67	3	7	42
127	1 349	3 952	1 076	3 531	4 078	159	249	43
18	162	189	60	758	1 129	64	46	44
118	1 194	3 096	885	2 999	3 899	179	239	45
27	317	1 045	251	1 290	1 308	44	56	46
131	1 439	3 988	1 070	3 980	4 683	198	276	47
14	72	153	66	309	524	25	19	48

## 3 Junge Menschen am 1.1.1991 nach persönlichen Merkmalen, Art und Unterbringungsform der Hilfe sowie nach dem Aufenthalt vor der Hilfestellung

## 3.1 Insgesamt

Geschlecht Kindschaftsverhältnis Staatsangehörigkeit	Ins- gesamt	Art des Aufenthalts vor der Hilfestellung								eigene Wohnung	ohne feste Unterkunft
		Eltern	Elternteil mit Stief- elternteil/ Partner	allein- erziehender Elternteil	Großeltern/ Verwandte	Pflege- familie	Heim	Wohnge- meinschaft			
Männlich	66 041	14 694	10 704	26 318	4 187	3 398	6 096	109	34	501	
Alter von ... bis unter ... Jahren											
unter 1	744	127	64	401	26	17	86	-	-	23	
1 - 3	2 615	607	253	1 197	88	91	334	1	-	44	
3 - 6	5 230	1 163	587	2 390	242	220	592	1	-	35	
6 - 9	7 567	1 654	1 021	3 367	405	333	755	7	-	25	
9 - 12	11 763	2 818	2 014	4 856	716	498	832	5	-	24	
12 - 15	15 072	3 401	2 794	5 947	992	736	1 131	7	-	64	
15 - 18	16 877	3 686	3 017	5 989	1 301	1 036	1 596	46	12	194	
18 - 21	5 753	1 151	907	2 043	396	430	692	38	18	78	
21 und älter	420	87	47	128	21	37	78	4	4	14	
unter 18	59 868	13 456	9 750	24 147	3 770	2 931	5 326	67	12	409	
18 und älter	6 173	1 238	954	2 171	417	467	770	42	22	92	
ehelich	46 208	14 104	6 842	16 403	2 487	2 134	3 763	84	29	362	
nicht-ehelich	19 833	590	3 862	9 915	1 700	1 264	2 333	25	5	139	
Deutsche	60 746	12 881	10 193	24 703	3 764	3 167	5 675	84	24	255	
Nichtdeutsche	5 295	1 813	511	1 615	423	231	421	25	10	246	
Weiblich	48 969	10 112	7 578	19 467	3 625	2 800	4 918	90	38	341	
Alter von ... bis unter ... Jahren											
unter 1	698	143	64	323	26	24	90	-	-	28	
1 - 3	2 413	567	214	1 111	134	75	262	2	-	48	
3 - 6	4 540	996	462	2 050	244	164	598	2	-	24	
6 - 9	6 028	1 239	749	2 705	408	272	635	2	-	18	
9 - 12	7 575	1 607	1 106	3 103	575	425	732	5	-	22	
12 - 15	9 724	1 915	1 683	3 868	813	587	817	7	-	34	
15 - 18	13 432	2 724	2 562	4 748	1 131	863	1 229	37	15	123	
18 - 21	4 353	887	701	1 483	288	377	529	31	17	40	
21 und älter	206	34	37	76	6	13	26	4	6	4	
unter 18	44 410	9 191	6 840	17 908	3 331	2 410	4 363	55	15	297	
18 und älter	4 559	921	738	1 559	294	390	555	35	23	44	
ehelich	33 437	9 685	4 805	11 777	2 083	1 799	2 990	68	31	199	
nicht-ehelich	15 532	427	2 773	7 690	1 542	1 001	1 928	22	7	142	
Deutsche	45 621	9 094	7 199	18 289	3 425	2 617	4 630	71	33	263	
Nichtdeutsche	3 348	1 018	379	1 178	200	183	288	19	5	78	
Insgesamt	115 010	24 806	18 282	45 785	7 812	6 198	11 014	199	72	842	
Alter von ... bis unter ... Jahren											
unter 1	1 442	270	128	724	52	41	176	-	-	51	
1 - 3	5 028	1 174	467	2 308	222	166	596	3	-	92	
3 - 6	9 770	2 159	1 049	4 440	486	384	1 190	3	-	59	
6 - 9	13 595	2 893	1 770	6 072	813	605	1 390	9	-	43	
9 - 12	19 338	4 425	3 120	7 959	1 291	923	1 564	10	-	46	
12 - 15	24 796	5 316	4 477	9 815	1 805	1 323	1 948	14	-	98	
15 - 18	30 309	6 410	5 579	10 737	2 432	1 899	2 825	83	27	317	
18 - 21	10 106	2 038	1 608	3 526	684	807	1 221	69	35	118	
21 und älter	626	121	84	204	27	50	104	8	10	18	
unter 18	104 278	22 647	16 590	42 055	7 101	5 341	9 689	122	27	706	
18 und älter	10 732	2 159	1 692	3 730	711	857	1 325	77	45	136	
ehelich	79 645	23 789	11 647	28 180	4 570	3 933	6 753	152	60	561	
nicht-ehelich	35 365	1 017	6 635	17 605	3 242	2 265	4 261	47	12	281	
Deutsche	106 367	21 975	17 392	42 992	7 189	5 784	10 305	155	57	518	
Nichtdeutsche	8 643	2 831	890	2 793	623	414	709	44	15	324	

## 3 Junge Menschen am 1.1.1991 nach persönlichen Merkmalen, Art und Unterbringungsform der Hilfe sowie nach dem Aufenthalt vor der Hilfestellung

## 3.2 Vollzeitpflege in einer anderen Familie

Geschlecht Kindschaftsverhältnis Staatsangehörigkeit	Ins- gesamt	Art des Aufenthalts vor der Hilfestellung								
		Eltern	Elternteil mit Stief- elternteil/ Partner	allein- erziehender Elternteil	Großeltern/ Verwandte	Pflege- familie	Heim	Wohnge- meinschaft	eigene Wohnung	ohne feste Unterkunft
Männlich	22 347	3 566	2 159	9 272	2 148	1 279	3 732	15	2	174
Alter von ... bis unter ... Jahren										
unter 1	445	78	34	221	22	16	60	-	-	14
1 - 3	1 482	247	127	673	88	76	257	-	-	34
3 - 6	3 113	511	285	1 417	198	162	512	-	-	28
6 - 9	3 684	596	339	1 597	286	207	631	5	-	23
9 - 12	3 955	660	402	1 668	406	206	536	2	-	15
12 - 15	4 156	627	423	1 656	504	236	681	2	-	27
15 - 18	4 177	636	436	1 555	543	276	701	6	2	22
18 - 21	1 245	198	106	460	118	93	259	-	-	11
21 und älter	90	13	7	25	3	7	35	-	-	-
unter 18	21 012	3 355	2 046	8 787	2 027	1 179	3 438	15	2	163
18 und älter	1 335	211	113	485	121	100	294	-	-	11
ehelich	13 138	3 355	1 099	4 703	1 120	702	2 064	12	2	81
nicht-ehelich	9 209	211	1 060	4 569	1 028	577	1 668	3	-	93
Deutsche	20 941	3 164	2 065	8 768	2 016	1 192	3 585	12	1	138
Nichtdeutsche	1 406	402	94	504	132	87	147	3	1	36
Weiblich	21 600	3 389	2 222	8 878	2 265	1 281	3 425	15	1	124
Alter von ... bis unter ... Jahren										
unter 1	391	84	31	162	21	22	53	-	-	18
1 - 3	1 434	283	122	633	102	65	195	1	-	32
3 - 6	2 811	475	217	1 244	204	139	519	1	-	12
6 - 9	3 443	507	329	1 564	313	178	538	-	-	14
9 - 12	3 744	577	366	1 523	424	235	603	2	-	14
12 - 15	4 215	621	480	1 673	518	274	628	4	-	17
15 - 18	4 342	648	550	1 635	581	259	649	6	1	13
18 - 21	1 167	189	119	425	100	102	227	1	-	4
21 und älter	53	5	8	18	2	6	13	-	-	-
unter 18	20 380	3 195	2 095	8 434	2 163	1 173	3 185	14	1	120
18 und älter	1 220	194	127	444	102	108	240	1	-	4
ehelich	12 842	3 189	1 173	4 580	1 176	733	1 945	10	1	35
nicht-ehelich	8 758	200	1 049	4 298	1 089	548	1 480	5	-	89
Deutsche	20 449	3 142	2 137	8 401	2 174	1 193	3 274	14	-	114
Nichtdeutsche	1 151	247	85	477	91	88	151	1	1	10
Insgesamt	43 947	6 955	4 381	18 150	4 413	2 560	7 157	30	3	238
Alter von ... bis unter ... Jahren										
unter 1	836	162	65	383	43	38	113	-	-	32
1 - 3	2 916	530	249	1 306	170	142	452	1	-	66
3 - 6	5 924	986	502	2 661	402	301	1 031	1	-	40
6 - 9	7 127	1 103	668	3 161	599	385	1 169	5	-	37
9 - 12	7 699	1 237	768	3 191	830	441	1 199	4	-	29
12 - 15	8 371	1 248	903	3 329	1 022	510	1 309	6	-	44
15 - 18	8 519	1 284	986	3 190	1 124	535	1 350	12	3	35
18 - 21	2 412	387	225	885	218	195	486	1	-	15
21 und älter	143	18	15	44	5	13	48	-	-	-
unter 18	41 392	6 550	4 141	17 221	4 190	2 352	6 623	29	3	283
18 und älter	2 555	405	240	929	223	208	534	1	-	15
ehelich	25 980	6 544	2 272	9 283	2 296	1 435	4 009	22	3	116
nicht-ehelich	17 967	411	2 109	8 867	2 117	1 125	3 148	8	-	182
Deutsche	41 390	6 306	4 202	17 169	4 190	2 385	6 859	26	1	252
Nichtdeutsche	2 557	649	179	981	223	175	298	4	2	46

## 3 Junge Menschen am 1.1.1991 nach persönlichen Merkmalen, Art und Unterbringungsform der Hilfe sowie nach dem Aufenthalt vor der Hilfestellung

## 3.3 Heimerziehung; sonstige betreute Wohnform

Geschlecht ----- Kindschaftsverhältnis ----- Staatsangehörigkeit	Ins- gesamt	Art des Aufenthalts vor der Hilfestellung								
		Eltern	Elternteil mit Stief- elternteil/ Partner	allein- erziehender Elternteil	Großeltern/ Verwandte	Pflege- familie	Heim	Wohnge- meinschaft	eigene Wohnung	ohne feste Unterkunft
Männlich	39 313	9 523	7 952	15 212	1 912	2 066	2 229	83	25	311
Alter von ... bis unter ... Jahren										
unter 1	282	47	27	169	3	1	26	-	-	9
1 - 3	871	271	106	377	18	14	74	1	-	10
3 - 6	1 680	491	270	741	38	54	78	1	-	7
6 - 9	3 167	800	602	1 415	105	122	119	2	-	2
9 - 12	6 378	1 615	1 366	2 633	260	280	214	2	-	8
12 - 15	9 971	2 396	2 236	3 926	460	485	426	5	-	37
15 - 18	12 282	2 915	2 524	4 298	741	748	846	34	9	167
18 - 21	4 387	926	783	1 554	269	333	411	34	14	63
21 und älter	295	62	38	99	18	29	35	4	2	8
unter 18	34 631	8 535	7 131	13 559	1 625	1 704	1 783	45	9	240
18 und älter	4 682	988	821	1 653	287	362	446	38	16	71
ehelich	29 688	9 172	5 349	10 530	1 289	1 399	1 596	67	20	266
nicht-ehelich	9 625	351	2 603	4 682	623	667	633	16	5	45
Deutsche	35 907	8 385	7 577	14 240	1 628	1 925	1 966	65	17	104
Nichtdeutsche	3 406	1 138	375	972	284	141	263	18	8	207
Weiblich	25 019	5 998	5 062	9 537	1 277	1 464	1 388	65	25	203
Alter von ... bis unter ... Jahren										
unter 1	288	51	32	151	5	2	37	-	-	10
1 - 3	770	231	82	337	28	8	67	1	-	16
3 - 6	1 397	406	222	621	34	23	78	1	-	12
6 - 9	2 132	589	369	906	81	89	92	2	-	4
9 - 12	3 257	812	658	1 345	131	184	116	3	-	8
12 - 15	5 170	1 185	1 146	2 053	278	303	179	3	-	17
15 - 18	8 823	2 024	1 967	3 036	531	590	540	27	6	102
18 - 21	3 044	674	561	1 026	185	258	269	26	15	30
21 und älter	138	26	25	56	4	7	10	2	4	4
unter 18	21 837	5 298	4 476	8 455	1 088	1 199	1 109	37	6	169
18 und älter	3 182	700	586	1 082	189	265	279	28	19	34
ehelich	18 837	5 793	3 434	6 549	856	1 023	960	52	19	151
nicht-ehelich	6 182	205	1 628	2 988	421	441	428	13	6	52
Deutsche	23 062	5 359	4 785	8 898	1 173	1 379	1 262	49	22	135
Nichtdeutsche	1 957	639	277	639	104	85	126	16	3	68
Insgesamt	64 332	15 521	13 014	24 749	3 189	3 530	3 617	148	50	514
Alter von ... bis unter ... Jahren										
unter 1	570	98	59	320	8	3	63	-	-	19
1 - 3	1 641	502	188	714	46	22	141	2	-	26
3 - 6	3 077	897	492	1 362	72	77	156	2	-	19
6 - 9	5 299	1 389	971	2 321	186	211	211	4	-	6
9 - 12	9 635	2 427	2 024	3 978	391	464	330	5	-	16
12 - 15	15 141	3 581	3 382	5 985	738	788	605	8	-	54
15 - 18	21 105	4 939	4 491	7 334	1 272	1 338	1 386	61	15	269
18 - 21	7 431	1 600	1 344	2 580	454	591	680	60	29	93
21 und älter	433	88	63	155	22	36	45	6	6	12
unter 18	56 468	13 833	11 607	22 014	2 713	2 903	2 892	82	15	409
18 und älter	7 864	1 688	1 407	2 735	476	627	725	66	35	105
ehelich	48 525	14 965	8 783	17 079	2 145	2 422	2 556	119	39	417
nicht-ehelich	15 807	556	4 231	7 670	1 044	1 108	1 061	29	11	97
Deutsche	58 969	13 744	12 362	23 138	2 801	3 304	3 228	114	39	239
Nichtdeutsche	5 363	1 777	652	1 611	388	226	389	34	11	275

## 4 Junge Menschen am 1.1.1991 nach persönlichen Merkmalen, Familienstand der Eltern, Sorgerechtsstatus, Umstände der Unterbringung sowie nach Hilfeart

## 4.1 Insgesamt

Geschlecht Kindschaftsverhältnis Staatsangehörigkeit	Ins- gesamt	Davon Familienstand der Eltern/des sorgeberechtigten Elternteils (bei Beginn der Hilfe)							Sorge- recht entzogen	Unterbringung	
		ledig	verhei- ratet, zu- sammen- lebend	verhei- ratet, ge- trennt lebend	ge- schieden	ver- witwet	Eltern sind tot	unbe- kannt		mit vor- mundschaft- richter- licher Ent- scheidung	ohne vor- mundschaft- richter- liche Ent- scheidung
Männlich	66 041	11 760	19 244	6 179	21 930	4 371	1 660	897	15 140	13 769	52 272
Alter von ... bis unter ... Jahren											
unter 1	744	478	126	65	63	8	2	2	178	187	557
1 - 3	2 615	1 176	627	405	341	43	12	11	746	718	1 897
3 - 6	5 230	1 888	1 246	774	1 080	150	55	37	1 719	1 478	3 752
6 - 9	7 567	1 861	1 918	984	2 338	296	106	64	2 332	1 952	5 615
9 - 12	11 763	2 088	3 505	1 153	4 075	610	223	109	2 814	2 339	9 424
12 - 15	15 072	1 918	4 679	1 162	5 665	1 073	426	149	3 388	2 778	12 294
15 - 18	16 877	1 715	5 345	1 195	6 116	1 500	654	352	3 963	3 134	13 743
18 - 21	5 753	601	1 671	409	2 116	649	158	149	-	1 084	4 659
21 und älter	420	35	127	32	136	42	24	24	-	89	331
unter 18	59 868	11 124	17 446	5 738	19 678	3 680	1 478	724	15 140	12 586	47 282
18 und älter	6 173	636	1 798	441	2 252	691	182	173	-	1 183	4 990
ehelich	46 208	-	16 621	5 307	18 759	4 033	974	514	10 292	9 187	37 021
nicht-ehelich	19 833	11 760	2 623	872	3 171	338	686	383	4 848	4 582	15 251
Deutsche	60 746	11 215	16 998	5 489	20 998	3 972	1 545	529	14 040	12 734	48 012
Nichtdeutsche	5 295	545	2 246	690	932	399	115	368	1 100	1 035	4 260
Weiblich	48 969	9 506	13 094	4 873	16 043	3 497	1 419	537	14 118	12 893	36 076
Alter von ... bis unter ... Jahren											
unter 1	698	406	148	73	55	11	3	2	185	197	501
1 - 3	2 413	1 131	580	325	302	41	23	11	725	708	1 705
3 - 6	4 540	1 609	1 087	688	938	124	59	35	1 584	1 377	3 163
6 - 9	6 028	1 550	1 452	851	1 750	274	110	41	2 142	1 834	4 194
9 - 12	7 575	1 440	1 939	792	2 626	445	202	71	2 489	2 131	5 444
12 - 15	9 724	1 426	2 530	878	3 553	815	339	123	3 054	2 502	7 222
15 - 18	13 432	1 456	3 941	942	5 110	1 270	546	167	3 939	3 101	10 331
18 - 21	4 353	464	1 243	316	1 630	486	131	83	-	992	3 361
21 und älter	206	24	54	8	79	31	6	4	-	51	155
unter 18	44 410	9 018	11 797	4 549	14 334	2 980	1 282	450	14 118	11 850	32 560
18 und älter	4 559	488	1 297	324	1 709	517	137	87	-	1 043	3 516
ehelich	33 437	-	11 241	4 245	13 648	3 224	815	264	9 648	8 625	24 812
nicht-ehelich	15 532	9 506	1 853	628	2 395	273	604	273	4 470	4 268	11 264
Deutsche	45 621	9 046	11 849	4 434	15 322	3 201	1 359	410	13 123	11 976	33 645
Nichtdeutsche	3 348	460	1 245	439	721	296	60	127	995	917	2 431
Insgesamt	115 010	21 266	32 338	11 052	37 973	7 868	3 079	1 434	29 258	26 662	88 348
Alter von ... bis unter ... Jahren											
unter 1	1 442	884	274	138	118	19	5	4	363	384	1 058
1 - 3	5 028	2 307	1 207	730	643	84	35	22	1 471	1 426	3 602
3 - 6	9 770	3 497	2 333	1 462	2 018	274	114	72	3 303	2 855	6 915
6 - 9	13 595	3 411	3 370	1 835	4 088	570	216	105	4 474	3 786	9 809
9 - 12	19 338	3 528	5 504	1 945	6 701	1 055	425	180	5 303	4 470	14 868
12 - 15	24 796	3 344	7 259	2 040	9 218	1 888	765	272	6 442	5 280	19 516
15 - 18	30 309	3 171	9 286	2 137	11 226	2 770	1 200	519	7 902	6 235	24 074
18 - 21	10 106	1 065	2 914	725	3 746	1 135	289	232	-	2 086	8 020
21 und älter	626	59	181	40	215	73	30	28	-	140	486
unter 18	104 278	20 142	29 243	10 287	34 012	6 660	2 760	1 174	29 258	24 436	79 842
18 und älter	10 732	1 124	3 095	765	3 961	1 208	319	260	-	2 226	8 506
ehelich	79 645	-	27 862	9 552	32 407	7 257	1 789	778	19 940	17 812	61 833
nicht-ehelich	35 365	21 266	4 476	1 500	5 566	611	1 290	656	9 318	8 850	26 515
Deutsche	106 367	20 261	28 847	9 923	36 320	7 173	2 904	939	27 163	24 710	81 657
Nichtdeutsche	8 643	1 005	3 491	1 129	1 653	695	175	495	2 095	1 952	6 691

## 4 Junge Menschen am 1.1.1991 nach persönlichen Merkmalen, Familienstand der Eltern, Sorgerechtsstatus, Umstände der Unterbringung sowie nach Hilfeart

## 4.2 Vollzeitpflege in einer anderen Familie

Geschlecht Kindschaftsverhältnis Staatsangehörigkeit	Ins- gesamt	Davon Familienstand der Eltern/des sorgeberechtigten Elternteils (bei Beginn der Hilfe)							Sorge- recht entzogen	Unterbringung	
		ledig	verhei- ratet, zu- sammen- lebend	verhei- ratet, ge- trennt lebend	ge- schieden	ver- witwet	Eltern sind tot	unbe- kannt		mit vor- mundschaft- richter- licher Ent- scheidung	ohne vor- mundschaft- richter- liche Ent- scheidung
Männlich	22 347	6 268	4 456	2 545	6 372	1 403	901	402	8 135	7 205	15 142
Alter von ... bis unter ... Jahren											
unter 1	445	278	79	42	38	4	2	2	134	142	303
1 - 3	1 482	744	269	247	180	23	9	10	567	504	978
3 - 6	3 113	1 289	573	457	625	88	49	32	1 229	1 033	2 080
6 - 9	3 684	1 162	727	498	1 010	153	84	50	1 515	1 231	2 453
9 - 12	3 955	1 001	792	456	1 248	241	140	77	1 547	1 263	2 692
12 - 15	4 156	820	859	409	1 445	310	239	74	1 606	1 328	2 828
15 - 18	4 177	744	874	331	1 369	431	324	104	1 537	1 265	2 912
18 - 21	1 245	220	264	96	427	143	51	44	-	401	844
21 und älter	90	10	19	9	30	10	3	9	-	38	52
unter 18	21 012	6 038	4 173	2 440	5 915	1 250	847	349	8 135	6 766	14 246
18 und älter	1 335	230	283	105	457	153	54	53	-	439	896
ehelich	13 138	-	3 766	2 158	5 268	1 293	479	174	5 055	4 366	8 772
nicht-ehelich	9 209	6 268	690	387	1 104	110	422	228	3 080	2 839	6 370
Deutsche	20 841	5 960	4 009	2 351	6 139	1 305	858	319	7 733	6 861	14 080
Nichtdeutsche	1 406	308	447	194	233	98	43	83	402	344	1 062
Weiblich	21 600	5 899	4 297	2 449	6 247	1 467	928	313	8 319	7 427	14 173
Alter von ... bis unter ... Jahren											
unter 1	391	210	94	45	31	7	3	1	138	140	251
1 - 3	1 434	719	290	199	167	29	20	10	544	505	929
3 - 6	2 811	1 149	545	427	525	81	54	30	1 184	989	1 822
6 - 9	3 443	1 094	635	470	975	141	98	30	1 463	1 231	2 212
9 - 12	3 744	912	752	430	1 215	229	152	54	1 539	1 304	2 440
12 - 15	4 215	850	833	429	1 404	377	247	75	1 729	1 440	2 775
15 - 18	4 342	757	890	350	1 487	474	304	80	1 722	1 403	2 939
18 - 21	1 167	201	249	94	426	118	48	31	-	398	769
21 und älter	53	7	9	5	17	11	2	2	-	17	36
unter 18	20 380	5 691	4 039	2 350	5 804	1 338	878	280	8 319	7 012	13 368
18 und älter	1 220	208	258	99	443	129	50	33	-	415	805
ehelich	12 842	-	3 575	2 133	5 161	1 342	505	126	5 244	4 564	8 278
nicht-ehelich	8 758	5 899	722	316	1 086	125	423	187	3 075	2 863	5 895
Deutsche	20 449	5 599	3 998	2 294	6 033	1 361	897	267	7 922	7 101	13 348
Nichtdeutsche	1 151	300	299	155	214	106	31	46	397	326	825
Insgesamt	43 947	12 167	8 753	4 994	12 619	2 870	1 829	715	16 454	14 632	29 315
Alter von ... bis unter ... Jahren											
unter 1	836	488	173	87	69	11	5	3	272	282	554
1 - 3	2 916	1 463	559	446	347	52	29	20	1 111	1 009	1 907
3 - 6	5 924	2 438	1 118	884	1 150	169	103	62	2 413	2 022	3 902
6 - 9	7 127	2 256	1 362	968	1 985	234	182	80	2 978	2 462	4 665
9 - 12	7 639	1 913	1 544	886	2 463	470	292	131	3 086	2 587	5 132
12 - 15	8 371	1 670	1 692	838	2 849	687	486	149	3 335	2 768	5 603
15 - 18	8 519	1 501	1 764	681	2 856	905	628	184	3 259	2 668	5 851
18 - 21	2 412	421	513	190	853	261	99	75	-	799	1 613
21 und älter	143	17	28	14	47	21	5	11	-	55	88
unter 18	41 392	11 729	8 212	4 790	11 719	2 588	1 725	629	16 454	13 778	27 614
18 und älter	2 555	438	541	204	900	282	104	86	-	854	1 701
ehelich	25 980	-	7 341	4 291	10 429	2 635	984	300	10 299	8 930	17 050
nicht-ehelich	17 967	12 167	1 412	703	2 190	235	845	415	6 155	5 702	12 265
Deutsche	41 390	11 559	8 007	4 645	12 172	2 666	1 755	586	15 655	13 962	27 428
Nichtdeutsche	2 557	608	746	349	447	204	74	129	799	670	1 887



## 4 Junge Menschen am 1.1.1991 nach persönlichen Merkmalen, Familienstand der Eltern, Sorgerechtsstatus, Umstände der Unterbringung sowie nach Hilfeart

## 4.3 Heimerziehung; sonstige betreute Wohnform

Geschlecht Kindschaftsverhältnis Staatsangehörigkeit	Ins- gesamt	Davon Familienstand der Eltern/des sorgeberechtigten Elternteils (bei Beginn der Hilfe)							Sorge- recht entzogen	Unterbringung	
		ledig	verhei- ratet, zu- sammen- lebend	verhei- ratet, ge- trennt lebend	ge- schieden	ver- witwet	Eltern sind tot	unbe- kannt		mit vor- mundschaft- richter- licher Ent- scheidung	ohne vor- mundschaft- richter- liche Ent- scheidung
Männlich	39 313	4 859	12 941	3 233	14 283	2 781	734	482	6 891	6 487	32 826
Alter von ... bis unter ... Jahren											
unter 1	282	188	45	22	23	4	-	-	44	45	237
1 - 3	871	312	270	137	132	16	3	1	178	210	661
3 - 6	1 680	465	512	260	379	53	6	5	481	440	1 240
6 - 9	3 167	591	908	404	1 101	127	22	14	809	712	2 455
9 - 12	6 378	934	2 078	561	2 381	313	79	32	1 232	1 059	5 319
12 - 15	9 971	1 032	3 384	686	3 910	709	177	73	1 756	1 438	8 533
15 - 18	12 282	943	4 292	838	4 603	1 039	324	243	2 391	1 847	10 435
18 - 21	4 387	370	1 362	304	1 653	494	102	102	-	686	3 701
21 und älter	295	24	90	21	101	26	12	12	-	50	245
unter 18	34 631	4 465	11 489	2 908	12 529	2 261	611	368	6 891	5 751	28 880
18 und älter	4 682	394	1 452	325	1 754	520	123	114	-	736	3 946
ehelich	29 688	-	11 144	2 783	12 379	2 571	482	329	5 157	4 771	24 917
nicht-ehelich	9 625	4 859	1 797	450	1 904	210	252	153	1 734	1 716	7 909
Deutsche	35 907	4 651	11 439	2 797	13 654	2 502	662	202	6 207	5 811	30 096
Nichtdeutsche	3 406	208	1 502	436	629	279	72	280	684	676	2 730
Weiblich	25 019	3 208	7 961	2 170	9 063	1 921	479	217	5 685	5 413	19 606
Alter von ... bis unter ... Jahren											
unter 1	288	186	46	27	24	4	-	1	47	57	231
1 - 3	770	308	238	106	105	9	3	1	178	198	572
3 - 6	1 397	366	427	211	346	37	5	5	396	386	1 011
6 - 9	2 132	378	668	318	629	116	12	11	664	593	1 539
9 - 12	3 257	467	1 015	301	1 214	196	48	16	933	821	2 436
12 - 15	5 170	547	1 626	425	2 018	417	92	45	1 302	1 058	4 112
15 - 18	8 823	686	2 953	564	3 529	771	233	87	2 165	1 681	7 142
18 - 21	3 044	253	948	215	1 143	354	82	49	-	586	2 458
21 und älter	138	17	40	3	55	17	4	2	-	33	105
unter 18	21 837	2 938	6 973	1 952	7 865	1 550	393	166	5 685	4 794	17 043
18 und älter	3 182	270	988	218	1 198	371	86	51	-	619	2 563
ehelich	18 837	-	6 887	1 882	7 846	1 784	305	133	4 319	4 020	14 817
nicht-ehelich	6 182	3 208	1 074	288	1 217	137	174	84	1 366	1 393	4 789
Deutsche	23 062	3 064	7 153	1 911	8 601	1 744	452	137	5 102	4 826	18 236
Nichtdeutsche	1 957	144	808	259	462	177	27	80	583	587	1 370
Insgesamt	64 332	8 067	20 902	5 403	23 346	4 702	1 213	699	12 576	11 900	52 432
Alter von ... bis unter ... Jahren											
unter 1	570	374	91	49	47	8	-	1	91	102	468
1 - 3	1 641	620	508	243	237	25	6	2	356	408	1 233
3 - 6	3 077	831	939	471	725	90	11	10	877	826	2 251
6 - 9	5 299	969	1 576	722	1 730	243	34	25	1 473	1 305	3 994
9 - 12	9 635	1 401	3 093	862	3 595	509	127	48	2 165	1 880	7 755
12 - 15	15 141	1 579	5 010	1 111	5 928	1 126	269	118	3 058	2 496	12 645
15 - 18	21 105	1 629	7 245	1 402	8 132	1 810	557	330	4 556	3 528	17 577
18 - 21	7 431	623	2 310	519	2 796	848	184	151	-	1 272	6 159
21 und älter	433	41	130	24	156	43	25	14	-	83	350
unter 18	56 468	7 403	18 462	4 860	20 394	3 811	1 004	534	12 576	10 545	45 923
18 und älter	7 864	664	2 440	543	2 952	891	209	165	-	1 355	6 509
ehelich	48 525	-	18 031	4 665	20 225	4 355	787	462	9 476	8 791	39 734
nicht-ehelich	15 807	8 067	2 871	738	3 121	347	426	237	3 100	3 109	12 698
Deutsche	58 969	7 715	18 592	4 708	22 255	4 246	1 114	339	11 309	10 637	48 332
Nichtdeutsche	5 363	352	2 310	695	1 091	456	99	360	1 267	1 263	4 100

5 Junge Menschen am 1.1.1991 nach persönlichen Merkmalen sowie nach  
bisheriger Dauer, Art und Unterbringungsform der Hilfe

## 5.1 Insgesamt

Geschlecht Kindschaftsverhältnis Staatsangehörigkeit	Ins- gesamt	Davon mit einer bisherigen Dauer der Hilfestellung von ... bis unter ... Monaten (Jahren)									Bisherige durch- schnittliche Dauer in Monaten
		unter 3 Monaten	3 - 6 Monaten	6 - 12 Monaten	1 - 2 Jahren	2 - 3 Jahren	3 - 5 Jahren	5 - 7 Jahren	7 - 10 Jahren	10 und mehr Jahren	
Männlich	66 041	4 140	5 550	7 247	11 651	8 118	10 678	6 642	6 108	5 907	46
Alter von ... bis unter ... Jahren											
unter 1	744	270	242	231	1	-	-	-	-	-	4
1 - 3	2 615	366	379	595	934	341	-	-	-	-	12
3 - 6	5 230	453	541	824	1 222	851	1 156	183	-	-	23
6 - 9	7 567	495	809	866	1 439	919	1 401	1 150	488	-	34
9 - 12	11 763	653	1 151	1 239	2 267	1 563	1 851	1 198	1 447	394	40
12 - 15	15 072	863	1 256	1 586	2 508	1 774	2 483	1 621	1 470	1 511	47
15 - 18	16 877	940	1 063	1 689	2 644	1 984	2 576	1 665	1 870	2 446	56
18 - 21	5 753	96	106	204	617	762	1 126	762	767	1 403	79
21 und älter	420	4	3	13	19	14	85	63	66	153	103
unter 18	59 868	4 040	5 441	7 030	11 015	7 432	9 467	5 817	5 275	4 351	42
18 und älter	6 173	100	109	217	636	686	1 211	825	833	1 556	80
ehelich	46 208	2 922	3 970	5 159	8 292	5 828	7 573	4 519	4 177	3 768	44
nicht-ehelich	19 833	1 218	1 580	2 088	3 359	2 290	3 105	2 123	1 931	2 139	49
Deutsche	60 746	3 668	5 019	6 499	10 532	7 381	9 887	6 310	5 824	5 626	47
Nichtdeutsche	5 295	472	531	748	1 119	737	791	332	294	281	34
Weiblich	48 969	3 420	4 030	5 180	8 178	5 664	7 425	4 903	4 782	5 387	49
Alter von ... bis unter ... Jahren											
unter 1	698	263	204	231	-	-	-	-	-	-	4
1 - 3	2 413	351	347	524	896	295	-	-	-	-	12
3 - 6	4 540	395	441	620	1 036	828	1 059	161	-	-	24
6 - 9	6 028	396	573	598	1 036	718	1 198	1 032	477	-	37
9 - 12	7 575	351	536	705	1 220	930	1 279	979	1 231	344	47
12 - 15	9 724	643	683	853	1 240	909	1 378	1 174	1 326	1 518	57
15 - 18	13 432	929	1 123	1 419	2 184	1 381	1 628	1 084	1 300	2 384	57
18 - 21	4 353	89	120	229	558	597	835	432	419	1 074	76
21 und älter	206	3	3	1	8	6	48	41	29	67	99
unter 18	44 410	3 328	3 907	4 950	7 612	5 061	6 542	4 430	4 334	4 246	46
18 und älter	4 559	92	123	230	566	603	883	473	448	1 141	77
ehelich	33 437	2 376	2 912	3 668	5 645	3 902	5 161	3 262	3 168	3 343	47
nicht-ehelich	15 532	1 044	1 118	1 512	2 533	1 762	2 264	1 641	1 614	2 044	53
Deutsche	45 621	3 039	3 655	4 708	7 560	5 245	6 983	4 678	4 567	5 186	50
Nichtdeutsche	3 348	381	375	472	618	419	442	225	215	201	35
Insgesamt	115 010	7 560	9 580	12 427	19 829	13 782	18 103	11 545	10 890	11 294	47
Alter von ... bis unter ... Jahren											
unter 1	1 442	533	446	462	1	-	-	-	-	-	4
1 - 3	5 028	717	726	1 119	1 830	636	-	-	-	-	12
3 - 6	9 770	848	982	1 444	2 258	1 679	2 215	344	-	-	23
6 - 9	13 595	891	1 382	1 464	2 475	1 637	2 599	2 182	965	-	35
9 - 12	19 338	1 004	1 687	1 944	3 487	2 493	3 130	2 177	2 678	738	43
12 - 15	24 796	1 506	1 939	2 439	3 748	2 683	3 861	2 795	2 796	3 029	51
15 - 18	30 309	1 869	2 186	3 108	4 828	3 365	4 204	2 749	3 170	4 830	56
18 - 21	10 106	185	226	433	1 175	1 269	1 961	1 194	1 186	2 477	77
21 und älter	626	7	6	14	27	20	139	104	95	220	102
unter 18	104 278	7 368	9 348	11 980	18 627	12 493	16 009	10 247	9 609	8 597	44
18 und älter	10 732	192	232	447	1 202	1 289	2 094	1 298	1 281	2 697	79
ehelich	79 645	5 298	6 882	8 827	13 937	9 730	12 734	7 781	7 345	7 111	45
nicht-ehelich	35 365	2 262	2 698	3 600	5 892	4 052	5 369	3 764	3 545	4 183	51
Deutsche	106 367	6 707	8 674	11 207	18 092	12 626	16 870	10 988	10 391	10 812	48
Nichtdeutsche	8 643	853	906	1 220	1 737	1 156	1 233	557	499	482	35

## 5 Junge Menschen am 1.1.1991 nach persönlichen Merkmalen sowie nach bisheriger Dauer, Art und Unterbringungsform der Hilfe

## 5.2 Erziehung in einer Tagesgruppe

Geschlecht Kindschaftsverhältnis Staatsangehörigkeit	Ins- gesamt	Davon mit einer bisherigen Dauer der Hilfestellung von ... bis unter ... Monaten (Jahren)									Bisherige durch- schnittliche Dauer in Monaten
		unter 3 Monaten	3 - 6 Monaten	6 - 12 Monaten	1 - 2 Jahren	2 - 3 Jahren	3 - 5 Jahren	5 - 7 Jahren	7 - 10 Jahren	10 und mehr Jahren	
Männlich	4 041	412	758	666	1 091	548	415	103	31	17	18
Alter von ... bis unter ... Jahren											
unter 1	17	8	5	4	-	-	-	-	-	-	4
1 - 3	262	58	56	78	61	9	-	-	-	-	8
3 - 6	437	69	107	85	107	37	28	4	-	-	13
6 - 9	716	95	231	135	167	50	30	5	3	-	11
9 - 12	1 430	114	236	218	444	256	133	17	5	7	18
12 - 15	937	60	105	125	258	162	165	48	8	6	25
15 - 18	242	8	18	21	54	34	59	29	15	4	37
18 - 21	-	-	-	-	-	-	-	-	-	-	-
21 und älter	-	-	-	-	-	-	-	-	-	-	-
unter 18 18 und älter	4 041	412	758	666	1 091	548	415	103	31	17	18
ehelich	3 106	297	589	494	856	428	323	85	23	11	18
nicht-ehelich	935	115	169	172	235	120	92	18	8	6	18
Deutsche	3 622	360	674	608	984	482	378	92	29	15	18
Nichtdeutsche	419	52	84	58	107	66	37	11	2	2	18
Weiblich	2 008	248	376	324	523	273	195	41	24	4	18
Alter von ... bis unter ... Jahren											
unter 1	19	8	7	4	-	-	-	-	-	-	4
1 - 3	209	62	40	40	57	10	-	-	-	-	9
3 - 6	332	54	61	69	94	40	13	1	-	-	13
6 - 9	453	73	135	68	102	38	31	5	1	-	13
9 - 12	574	35	94	100	170	94	64	8	6	3	20
12 - 15	335	14	36	33	87	65	68	20	6	-	27
15 - 18	86	2	3	4	13	26	19	7	11	1	41
18 - 21	-	-	-	-	-	-	-	-	-	-	-
21 und älter	-	-	-	-	-	-	-	-	-	-	-
unter 18 18 und älter	2 008	248	376	324	523	273	195	41	24	4	18
ehelich	1 474	175	290	245	358	206	148	34	16	2	18
nicht-ehelich	534	73	86	79	165	67	47	7	8	2	18
Deutsche	1 808	220	332	291	471	248	183	38	22	3	18
Nichtdeutsche	200	28	44	33	52	25	12	3	2	1	16
Insgesamt	6 049	660	1 134	990	1 614	821	610	144	55	21	18
Alter von ... bis unter ... Jahren											
unter 1	36	16	12	8	-	-	-	-	-	-	4
1 - 3	471	120	96	118	118	19	-	-	-	-	8
3 - 6	769	123	168	154	201	77	41	5	-	-	13
6 - 9	1 169	168	366	203	269	88	61	10	4	-	12
9 - 12	2 004	149	330	318	614	350	197	25	11	10	19
12 - 15	1 272	74	141	164	345	227	233	68	14	6	25
15 - 18	328	10	21	25	67	60	78	36	26	5	38
18 - 21	-	-	-	-	-	-	-	-	-	-	-
21 und älter	-	-	-	-	-	-	-	-	-	-	-
unter 18 18 und älter	6 049	660	1 134	990	1 614	821	610	144	55	21	18
ehelich	4 580	472	879	739	1 214	634	471	119	39	13	18
nicht-ehelich	1 469	188	255	251	400	187	139	25	16	8	18
Deutsche	5 430	580	1 006	899	1 455	730	561	130	51	18	18
Nichtdeutsche	619	80	128	91	159	91	49	14	4	3	17

## 5 Junge Menschen am 1.1.1991 nach persönlichen Merkmalen sowie nach bisheriger Dauer, Art und Unterbringungsform der Hilfe

## 5.3 Vollzeitpflege in einer anderen Familie

Geschlecht Kindschaftsverhältnis Staatsangehörigkeit	Ins- gesamt	Davon mit einer bisherigen Dauer der Hilfestellung von ... bis unter ... Monaten (Jahren)									Bisherige durch- schnittliche Dauer in Monaten
		unter 3 Monaten	3 - 6 Monaten	6 - 12 Monaten	1 - 2 Jahren	2 - 3 Jahren	3 - 5 Jahren	5 - 7 Jahren	7 - 10 Jahren	10 und mehr Jahren	
Männlich	22 347	959	1 076	1 746	2 806	2 207	3 555	2 936	3 351	3 711	64
Alter von ... bis unter ... Jahren											
unter 1	445	159	146	139	1	-	-	-	-	-	4
1 - 3	1 482	184	201	328	566	203	-	-	-	-	13
3 - 6	3 113	198	205	421	694	598	855	142	-	-	26
6 - 9	3 684	122	149	251	528	448	890	922	374	-	46
9 - 12	3 955	102	137	196	359	341	691	715	1 108	306	64
12 - 15	4 156	102	114	205	313	278	555	569	978	1 142	81
15 - 18	4 177	87	114	197	306	282	456	449	745	1 541	95
18 - 21	1 245	5	9	9	38	57	102	132	232	661	126
21 und älter	90	-	1	-	1	-	6	7	14	61	148
unter 18	21 012	954	1 066	1 737	2 767	2 150	3 447	2 797	3 105	2 989	60
18 und älter	1 335	5	10	9	39	57	108	139	246	722	127
ehelich	13 138	535	563	970	1 592	1 325	2 125	1 738	2 135	2 155	65
nicht-ehelich	9 209	424	513	776	1 214	882	1 430	1 198	1 216	1 556	63
Deutsche	20 941	873	984	1 581	2 579	2 048	3 348	2 822	3 187	3 519	65
Nichtdeutsche	1 406	86	92	165	227	159	207	114	164	192	53
Weiblich	21 600	966	1 072	1 632	2 711	2 049	3 349	2 759	3 194	3 868	65
Alter von ... bis unter ... Jahren											
unter 1	391	139	126	126	-	-	-	-	-	-	4
1 - 3	1 434	167	202	331	558	176	-	-	-	-	13
3 - 6	2 811	176	187	315	615	561	827	130	-	-	27
6 - 9	3 443	124	155	227	466	398	816	847	410	-	46
9 - 12	3 744	98	122	216	362	344	652	649	1 018	283	63
12 - 15	4 215	133	136	203	293	253	489	583	891	1 234	83
15 - 18	4 342	124	136	202	367	257	442	446	695	1 673	95
18 - 21	1 167	5	8	12	50	60	121	97	168	646	126
21 und älter	53	-	-	-	-	-	2	7	12	32	141
unter 18	20 380	961	1 064	1 620	2 661	1 989	3 226	2 655	3 014	3 190	61
18 und älter	1 220	5	8	12	50	60	123	104	180	678	127
ehelich	12 842	574	654	958	1 577	1 177	2 013	1 677	1 977	2 235	65
nicht-ehelich	8 758	392	418	674	1 134	872	1 336	1 082	1 217	1 633	66
Deutsche	20 449	877	993	1 512	2 545	1 913	3 191	2 656	3 042	3 720	66
Nichtdeutsche	1 151	89	79	120	166	136	158	103	152	148	54
Insgesamt	43 947	1 925	2 148	3 378	5 517	4 256	6 904	5 695	6 545	7 579	64
Alter von ... bis unter ... Jahren											
unter 1	836	298	272	265	1	-	-	-	-	-	4
1 - 3	2 916	351	403	659	1 124	379	-	-	-	-	13
3 - 6	5 924	374	392	736	1 309	1 153	1 682	272	-	-	27
6 - 9	7 127	246	304	478	994	846	1 706	1 769	784	-	46
9 - 12	7 699	200	259	412	721	685	1 343	1 364	2 126	589	64
12 - 15	8 371	235	250	408	606	531	1 044	1 152	1 769	2 376	82
15 - 18	8 519	211	250	399	673	539	898	895	1 440	3 214	95
18 - 21	2 412	10	17	21	88	117	223	229	400	1 307	126
21 und älter	143	-	1	-	1	-	8	14	26	93	145
unter 18	41 392	1 915	2 130	3 357	5 428	4 139	6 673	5 452	6 119	6 179	61
18 und älter	2 555	10	18	21	89	117	231	243	426	1 400	127
ehelich	25 980	1 109	1 217	1 928	3 169	2 502	4 138	3 415	4 112	4 390	65
nicht-ehelich	17 967	816	931	1 450	2 348	1 754	2 766	2 280	2 433	3 189	64
Deutsche	41 390	1 750	1 977	3 093	5 124	3 961	6 539	5 478	6 229	7 239	65
Nichtdeutsche	2 557	175	171	285	393	295	365	217	316	340	53

## 5 Junge Menschen am 1.1.1991 nach persönlichen Merkmalen sowie nach bisheriger Dauer, Art und Unterbringungsform der Hilfe

## 5.4 Heimerziehung; sonstige betreute Wohnform

Geschlecht Kindschaftsverhältnis Staatsangehörigkeit	Ins- gesamt	Davon mit einer bisherigen Dauer der Hilfestellung von ... bis unter ... Monaten (Jahren)									Bisherige durch- schnittliche Dauer in Monaten
		unter 3 Monaten	3 - 6 Monaten	6 - 12 Monaten	1 - 2 Jahren	2 - 3 Jahren	3 - 5 Jahren	5 - 7 Jahren	7 - 10 Jahren	10 und mehr Jahren	
Männlich	39 313	2 710	3 674	4 772	7 682	5 315	6 668	3 592	2 721	2 179	39
Alter von ... bis unter ... Jahren											
unter 1	282	103	91	88	-	-	-	-	-	-	4
1 - 3	871	124	122	189	307	129	-	-	-	-	12
3 - 6	1 680	186	229	318	421	216	273	37	-	-	19
6 - 9	3 167	278	429	480	744	421	481	223	111	-	25
9 - 12	6 378	437	778	825	1 464	966	1 027	466	334	81	29
12 - 15	9 971	698	1 034	1 254	1 937	1 334	1 763	1 004	584	363	35
15 - 18	12 282	800	905	1 427	2 244	1 649	2 059	1 187	1 110	901	43
18 - 21	4 387	82	85	183	554	592	990	624	535	742	67
21 und älter	295	2	1	8	11	8	75	51	47	92	96
unter 18	34 631	2 626	3 588	4 581	7 117	4 715	5 603	2 917	2 139	1 345	34
18 und älter	4 682	84	86	191	565	600	1 065	675	582	834	69
ehelich	29 688	2 044	2 784	3 646	5 788	4 033	5 089	2 686	2 016	1 602	38
nicht-ehelich	9 625	666	890	1 126	1 894	1 282	1 579	906	705	577	40
Deutsche	35 907	2 388	3 325	4 261	6 912	4 810	6 129	3 387	2 603	2 092	40
Nichtdeutsche	3 406	322	349	511	770	505	539	205	118	87	29
Weiblich	25 019	2 159	2 533	3 159	4 861	3 296	3 840	2 092	1 564	1 515	38
Alter von ... bis unter ... Jahren											
unter 1	288	116	71	101	-	-	-	-	-	-	4
1 - 3	770	122	105	153	281	109	-	-	-	-	13
3 - 6	1 397	165	193	236	327	227	219	30	-	-	19
6 - 9	2 132	199	283	303	468	282	351	180	66	-	26
9 - 12	3 257	218	320	389	688	492	563	322	207	58	33
12 - 15	5 170	494	509	611	860	591	821	571	429	284	39
15 - 18	8 823	764	954	1 166	1 760	1 082	1 162	631	594	710	39
18 - 21	3 044	78	96	199	471	507	684	330	251	428	59
21 und älter	138	3	2	1	6	6	40	28	17	35	89
unter 18	21 837	2 078	2 435	2 959	4 384	2 783	3 116	1 734	1 296	1 052	34
18 und älter	3 182	81	98	200	477	513	724	358	268	463	60
ehelich	18 837	1 587	1 926	2 411	3 639	2 481	2 969	1 543	1 175	1 106	37
nicht-ehelich	6 182	572	607	748	1 222	815	871	549	389	409	39
Deutsche	23 062	1 906	2 289	2 846	4 470	3 040	3 571	1 974	1 503	1 463	38
Nichtdeutsche	1 957	253	244	313	391	256	269	118	61	52	27
Insgesamt	64 332	4 869	6 207	7 931	12 543	8 611	10 508	5 684	4 285	3 694	38
Alter von ... bis unter ... Jahren											
unter 1	570	219	162	189	-	-	-	-	-	-	4
1 - 3	1 641	246	227	342	588	238	-	-	-	-	13
3 - 6	3 077	351	422	554	748	443	492	67	-	-	19
6 - 9	5 299	477	712	783	1 212	703	832	403	177	-	25
9 - 12	9 635	655	1 098	1 214	2 152	1 458	1 590	788	541	139	31
12 - 15	15 141	1 192	1 543	1 865	2 797	1 925	2 584	1 575	1 013	647	36
15 - 18	21 105	1 564	1 859	2 593	4 004	2 731	3 221	1 818	1 704	1 611	42
18 - 21	7 431	160	181	382	1 025	1 099	1 674	954	786	1 170	64
21 und älter	433	5	3	9	17	14	115	79	64	127	94
unter 18	56 468	4 704	6 023	7 540	11 501	7 498	8 719	4 651	3 435	2 397	34
18 und älter	7 864	165	184	391	1 042	1 113	1 789	1 033	850	1 297	65
ehelich	48 525	3 631	4 710	6 057	9 427	6 514	8 058	4 229	3 191	2 708	38
nicht-ehelich	15 807	1 238	1 497	1 874	3 116	2 097	2 450	1 455	1 094	986	39
Deutsche	58 969	4 294	5 614	7 107	11 382	7 850	9 700	5 361	4 106	3 555	39
Nichtdeutsche	5 363	575	593	824	1 161	761	808	323	179	139	28

## 5 Junge Menschen am 1.1.1991 nach persönlichen Merkmalen sowie nach bisheriger Dauer, Art und Unterbringungsform der Hilfe

## 5.5 Intensive sozialpädagogische Einzelbetreuung

Geschlecht Kindschaftsverhältnis Staatsangehörigkeit	Ins- gesamt	Davon mit einer bisherigen Dauer der Hilfestellung von ... bis unter ... Monaten (Jahren)									Bisherige durch- schnittliche Dauer in Monaten
		unter 3 Monaten	3 - 6 Monaten	6 - 12 Monaten	1 - 2 Jahren	2 - 3 Jahren	3 - 5 Jahren	5 - 7 Jahren	7 - 10 Jahren	10 und mehr Jahren	
Männlich	340	59	42	63	72	48	40	11	5	-	19
Alter von ... bis unter ... Jahren											
unter 1	-	-	-	-	-	-	-	-	-	-	-
1 - 3	-	-	-	-	-	-	-	-	-	-	-
3 - 6	-	-	-	-	-	-	-	-	-	-	-
6 - 9	-	-	-	-	-	-	-	-	-	-	-
9 - 12	-	-	-	-	-	-	-	-	-	-	-
12 - 15	8	3	3	2	-	-	-	-	-	-	4
15 - 18	176	45	26	44	40	19	2	-	-	-	10
18 - 21	121	9	12	12	25	23	34	6	-	-	25
21 und älter	35	2	1	5	7	6	4	5	5	-	40
unter 18	184	48	29	46	40	19	2	-	-	-	10
18 und älter	156	11	13	17	32	29	38	11	5	-	29
ehelich	276	46	34	49	56	42	36	10	3	-	19
nicht-ehelich	64	13	8	14	16	6	4	1	2	-	17
Deutsche	276	47	36	49	57	41	32	9	5	-	19
Nichtdeutsche	64	12	6	14	15	7	8	2	-	-	17
Weiblich	342	47	49	65	83	46	41	11	-	-	18
Alter von ... bis unter ... Jahren											
unter 1	-	-	-	-	-	-	-	-	-	-	-
1 - 3	-	-	-	-	-	-	-	-	-	-	-
3 - 6	-	-	-	-	-	-	-	-	-	-	-
6 - 9	-	-	-	-	-	-	-	-	-	-	-
9 - 12	-	-	-	-	-	-	-	-	-	-	-
12 - 15	4	2	2	-	-	-	-	-	-	-	2
15 - 18	181	39	30	47	44	16	5	-	-	-	11
18 - 21	142	6	16	18	37	30	30	5	-	-	24
21 und älter	15	-	1	-	2	-	6	6	-	-	48
unter 18	185	41	32	47	44	16	5	-	-	-	11
18 und älter	157	6	17	18	39	30	36	11	-	-	26
ehelich	284	40	42	54	71	38	31	8	-	-	17
nicht-ehelich	58	7	7	11	12	8	10	3	-	-	21
Deutsche	302	36	41	59	74	44	38	10	-	-	19
Nichtdeutsche	40	11	8	6	9	2	3	1	-	-	12
Insgesamt	682	106	91	128	155	94	81	22	5	-	18
Alter von ... bis unter ... Jahren											
unter 1	-	-	-	-	-	-	-	-	-	-	-
1 - 3	-	-	-	-	-	-	-	-	-	-	-
3 - 6	-	-	-	-	-	-	-	-	-	-	-
6 - 9	-	-	-	-	-	-	-	-	-	-	-
9 - 12	-	-	-	-	-	-	-	-	-	-	-
12 - 15	12	5	5	2	-	-	-	-	-	-	3
15 - 18	357	84	56	91	84	35	7	-	-	-	11
18 - 21	263	15	28	30	62	53	64	11	-	-	25
21 und älter	50	2	2	5	9	6	10	11	5	-	42
unter 18	369	89	61	93	84	35	7	-	-	-	10
18 und älter	313	17	30	35	71	59	74	22	5	-	28
ehelich	560	86	76	103	127	80	67	18	3	-	18
nicht-ehelich	122	20	15	25	28	14	14	4	2	-	19
Deutsche	578	83	77	108	131	85	70	19	5	-	19
Nichtdeutsche	104	23	14	20	24	9	11	3	-	-	15

**Früheres Bundesgebiet**

Lfd. Nr.	Geschlecht  Kindschaftsverhältnis  Staatsangehörigkeit	Insgesamt	Ohne	Mit	ambulante Be- ratung in Fragen der Er- ziehung	vorläufige Schutz- maßnahmen	institu- tionelle Beratung
			vorangegangene(r) Hilfe				
1	Männlich	52 929	12 948	39 981	20 588	926	4 203
	Alter von ... bis unter ... Jahren						
2	unter 1	501	233	268	182	14	25
3	1 - 3	1 996	746	1 250	703	60	92
4	3 - 6	4 154	1 198	2 956	1 649	117	183
5	6 - 9	5 902	1 507	4 395	2 472	98	341
6	9 - 12	8 967	2 101	6 866	3 762	116	793
7	12 - 15	11 314	2 520	8 794	4 397	153	1 073
8	15 - 18	14 046	3 336	10 710	5 214	256	1 229
9	18 - 21	5 630	1 213	4 417	2 076	102	447
10	21 und älter	419	94	325	133	10	20
11	unter 18	46 880	11 641	35 239	18 379	814	3 736
12	18 und älter	6 049	1 307	4 742	2 209	112	467
13	ehelich	38 193	9 129	29 064	15 100	643	3 213
14	nicht-ehelich	14 736	3 819	10 917	5 488	283	990
15	Deutsche	47 658	10 769	36 889	19 056	760	3 897
16	Nichtdeutsche	5 271	2 179	3 092	1 532	166	306
17	Weiblich	39 713	10 396	29 317	15 641	1 013	2 241
	Alter von ... bis unter ... Jahren						
18	unter 1	477	207	270	164	15	27
19	1 - 3	1 822	677	1 145	672	62	92
20	3 - 6	3 629	1 056	2 573	1 450	93	144
21	6 - 9	4 774	1 355	3 419	1 915	112	215
22	9 - 12	5 920	1 495	4 425	2 396	114	342
23	12 - 15	7 526	1 921	5 605	3 049	168	468
24	15 - 18	11 102	2 667	8 435	4 421	335	664
25	18 - 21	4 258	966	3 292	1 509	110	274
26	21 und älter	205	52	153	65	4	15
27	unter 18	35 250	9 378	25 872	14 067	899	1 952
28	18 und älter	4 463	1 018	3 445	1 574	114	289
29	ehelich	27 833	6 967	20 866	11 244	734	1 644
30	nicht-ehelich	11 880	3 429	8 451	4 397	279	597
31	Deutsche	36 388	9 189	27 199	14 593	841	2 085
32	Nichtdeutsche	3 325	1 207	2 118	1 048	172	156
33	Insgesamt	92 642	23 344	69 298	36 229	1 939	6 444
	Alter von ... bis unter ... Jahren						
34	unter 1	978	440	538	346	29	52
35	1 - 3	3 818	1 423	2 395	1 375	122	184
36	3 - 6	7 783	2 254	5 529	3 099	210	327
37	6 - 9	10 676	2 862	7 814	4 387	210	556
38	9 - 12	14 887	3 596	11 291	6 158	230	1 135
39	12 - 15	18 840	4 441	14 399	7 446	321	1 541
40	15 - 18	25 148	6 003	19 145	9 635	591	1 893
41	18 - 21	9 888	2 179	7 709	3 585	212	721
42	21 und älter	624	146	478	198	14	35
43	unter 18	82 130	21 019	61 111	32 446	1 713	5 688
44	18 und älter	10 512	2 325	8 187	3 783	226	756
45	ehelich	66 026	16 096	49 930	26 344	1 377	4 857
46	nicht-ehelich	26 616	7 248	19 368	9 885	562	1 587
47	Deutsche	84 046	19 958	64 088	33 649	1 601	5 982
48	Nichtdeutsche	8 596	3 386	5 210	2 580	338	462



Art der Hilfe sowie nach vorangegangener Hilfe

Davon nach Art der vorangegangenen Hilfe								Lfd. Nr.
soziale Gruppen- arbeit	Erziehungs- beistand; Be- treuungshelfer	sozialpädago- gische Familienhilfe	Erziehung in einer Tagesgruppe	Vollzeitpflege in einer anderen Familie	Heimerziehung; sonstige be- treute Wohnform	intensive sozialpä- dagogische Einzelbetreuung	Eingliederungs- hilfe nach dem BSHG	
115	936	2 142	1 004	3 813	5 815	139	300	1
-	1	8	-	10	28	-	-	2
-	6	87	17	80	203	-	-	3
-	18	237	66	218	447	-	21	4
-	53	335	108	363	593	-	26	5
4	136	456	220	600	723	-	56	6
36	263	523	319	833	1 115	7	75	7
61	344	372	225	1 137	1 704	88	80	8
14	109	113	47	526	912	38	33	9
-	6	11	2	40	90	6	7	10
101	821	2 018	955	3 247	4 813	95	260	11
14	115	124	49	566	1 002	44	40	12
89	751	1 694	764	2 514	3 951	112	233	13
26	185	448	240	1 299	1 864	27	67	14
105	864	2 021	934	3 528	5 321	122	281	15
10	72	121	70	285	494	17	19	16
54	482	1 469	428	3 235	4 503	107	144	17
-	2	17	2	7	34	-	2	18
-	10	75	14	72	148	-	-	19
-	18	185	29	195	442	-	18	20
-	35	254	69	326	480	-	13	21
6	53	307	90	484	600	-	27	22
13	94	262	112	682	719	5	33	23
29	195	272	89	995	1 330	69	36	24
6	61	92	22	460	711	32	15	25
-	8	5	1	13	39	1	2	26
48	413	1 372	405	2 762	3 753	74	127	27
6	69	97	23	473	750	33	17	28
44	391	1 121	307	2 163	3 017	86	115	29
10	91	348	121	1 072	1 486	21	29	30
48	463	1 391	400	3 019	4 134	95	130	31
6	19	78	28	216	369	12	14	32
169	1 418	3 611	1 432	7 048	10 318	246	444	33
-	3	25	2	17	62	-	2	34
-	16	162	31	152	351	-	2	35
-	36	422	95	414	889	-	37	36
-	88	589	177	635	1 073	-	39	37
10	195	763	310	1 084	1 323	-	83	38
49	357	785	431	1 515	1 834	12	108	39
90	539	644	314	2 132	3 034	157	116	40
20	170	205	69	986	1 623	70	48	41
-	14	16	3	53	129	7	9	42
149	1 234	3 390	1 360	6 009	8 566	169	387	43
20	184	221	72	1 039	1 752	77	57	44
133	1 142	2 815	1 071	4 677	6 968	198	348	45
36	276	796	361	2 371	3 350	48	96	46
153	1 327	3 412	1 334	6 547	9 455	217	411	47
16	91	199	98	501	863	29	33	48

## 7 Junge Menschen am 1.1.1991 nach persönlichen Merkmalen, Art und Unterbringungsform der Hilfe sowie nach dem Aufenthalt vor der Hilfestellung

Geschlecht Kindschaftsverhältnis Staatsangehörigkeit	Ins- gesamt	Art des Aufenthalts vor der Hilfestellung								eigene Wohnung	ohne feste Unterkunft
		Eltern	Elternteil mit Stief- elternteil/ Partner	allein- erziehender Elternteil	Großeltern/ Verwandte	Pflege- familie	Heim	Wohnge- meinschaft			
Männlich	52 929	11 919	7 939	21 394	3 137	3 193	4 730	104	33	480	
Alter von ... bis unter ... Jahren											
unter 1	501	89	45	282	13	12	41	-	-	19	
1 - 3	1 996	435	178	985	60	87	210	1	-	40	
3 - 6	4 154	920	434	1 966	182	210	411	1	-	30	
6 - 9	5 902	1 312	734	2 716	270	313	526	7	-	24	
9 - 12	8 967	2 186	1 419	3 779	495	454	606	5	-	23	
12 - 15	11 314	2 610	1 866	4 524	711	678	855	6	-	64	
15 - 18	14 046	3 149	2 327	5 024	1 000	975	1 328	42	12	189	
18 - 21	5 630	1 131	889	1 991	385	427	675	38	17	77	
21 und älter	419	87	47	127	21	37	78	4	4	14	
unter 18	46 880	10 701	7 003	19 276	2 731	2 729	3 977	62	12	389	
18 und älter	6 049	1 218	936	2 118	406	464	753	42	21	91	
ehelich	38 193	11 480	5 288	13 870	1 980	2 035	3 077	81	28	354	
nicht-ehelich	14 736	439	2 651	7 524	1 157	1 158	1 653	23	5	126	
Deutsche	47 658	10 107	7 434	19 789	2 719	2 964	4 309	79	23	234	
Nichtdeutsche	5 271	1 812	505	1 605	418	229	421	25	10	246	
Weiblich	39 713	8 339	5 856	16 066	2 593	2 625	3 794	89	37	314	
Alter von ... bis unter ... Jahren											
unter 1	477	98	45	235	12	16	47	-	-	24	
1 - 3	1 822	413	152	894	87	75	152	2	-	37	
3 - 6	3 629	800	340	1 695	176	158	438	2	-	20	
6 - 9	4 774	1 000	548	2 212	274	254	467	1	-	18	
9 - 12	5 920	1 290	831	2 434	397	392	551	5	-	20	
12 - 15	7 526	1 494	1 229	3 086	538	541	597	7	-	34	
15 - 18	11 102	2 339	1 996	3 980	829	800	987	37	15	119	
18 - 21	4 258	871	678	1 454	274	376	519	31	17	38	
21 und älter	205	34	37	76	6	13	26	4	5	4	
unter 18	35 250	7 434	5 141	14 536	2 313	2 236	3 249	54	15	272	
18 und älter	4 463	905	715	1 530	280	389	545	35	22	42	
ehelich	27 833	7 993	3 856	10 037	1 577	1 709	2 377	67	31	186	
nicht-ehelich	11 880	346	2 000	6 029	1 016	916	1 417	22	6	128	
Deutsche	36 388	7 324	5 480	14 900	2 397	2 442	3 507	70	32	236	
Nichtdeutsche	3 325	1 015	376	1 166	196	183	287	19	5	78	
Insgesamt	92 642	20 258	13 795	37 460	5 730	5 818	8 524	193	70	794	
Alter von ... bis unter ... Jahren											
unter 1	978	187	90	517	25	28	88	-	-	43	
1 - 3	3 818	848	330	1 879	147	162	372	3	-	77	
3 - 6	7 783	1 720	774	3 661	358	368	849	3	-	50	
6 - 9	10 676	2 312	1 282	4 928	544	567	993	8	-	42	
9 - 12	14 887	3 476	2 250	6 213	892	846	1 157	10	-	43	
12 - 15	18 840	4 104	3 095	7 610	1 249	1 219	1 452	13	-	98	
15 - 18	25 148	5 488	4 323	9 004	1 829	1 775	2 315	79	27	308	
18 - 21	9 888	2 002	1 567	3 445	659	803	1 194	69	34	115	
21 und älter	624	121	84	203	27	50	104	8	9	18	
unter 18	82 130	18 135	12 144	33 812	5 044	4 965	7 226	116	27	661	
18 und älter	10 512	2 123	1 651	3 648	686	853	1 298	77	43	133	
ehelich	66 026	19 473	9 144	23 907	3 557	3 744	5 454	148	59	540	
nicht-ehelich	26 616	785	4 651	13 553	2 173	2 074	3 070	45	11	254	
Deutsche	84 046	17 431	12 914	34 689	5 116	5 406	7 816	149	55	470	
Nichtdeutsche	8 596	2 827	881	2 771	614	412	708	44	15	324	

## 8 Junge Menschen am 1.1.1991 nach persönlichen Merkmalen, Familienstand der Eltern, Sorgerechtsstatus, Umstände der Unterbringung sowie nach Hilfeart

Geschlecht	Kindschaftsverhältnis	Staatsangehörigkeit	Ins- gesamt	Davon Familienstand der Eltern/des sorgeberechtigten Elternteils (bei Beginn der Hilfe)						Sorge- recht entzogen	Unterbringung		
				ledig	verhei- ratet, zu- sammen- lebend	verhei- ratet, ge- trennt lebend	ge- schieden	ver- witwet	Eltern sind tot		unbe- kannt	mit vor- mundschaft- richter- licher Ent- scheidung	ohne vor- mundschaft- richter- liche Ent- scheidung
Männlich													
Alter von ... bis unter ... Jahren			52 929	8 868	15 182	5 785	17 730	3 682	878	804	14 287	11 603	41 326
unter 1			501	315	85	54	40	4	1	2	171	145	356
1 - 3			1 996	923	430	348	246	33	5	11	714	604	1 392
3 - 6			4 154	1 490	940	726	833	113	22	30	1 629	1 261	2 893
6 - 9			5 902	1 375	1 466	904	1 838	236	36	47	2 195	1 650	4 252
9 - 12			8 967	1 464	2 611	1 085	3 165	485	71	86	2 620	1 889	7 078
12 - 15			11 314	1 351	3 427	1 089	4 274	848	199	126	3 160	2 231	9 083
15 - 18			14 046	1 331	4 455	1 141	5 121	1 295	372	331	3 798	2 654	11 392
18 - 21			5 630	584	1 641	406	2 077	627	148	147	-	1 080	4 550
21 und älter			419	35	127	32	136	41	24	24	-	89	330
unter 18			46 880	8 249	13 414	5 347	15 517	3 014	706	633	14 287	10 434	36 446
18 und älter			6 049	619	1 768	438	2 213	668	172	171	-	1 169	4 880
ehelich			38 193	-	13 294	5 010	15 456	3 423	523	487	9 816	8 051	30 142
nicht-ehelich			14 736	8 868	1 888	775	2 274	259	355	317	4 471	3 552	11 184
Deutsche			47 658	8 329	12 940	5 096	16 803	3 286	767	437	13 187	10 570	37 088
Nichtdeutsche			5 271	539	2 242	689	927	396	111	367	1 100	1 033	4 238
Weiblich													
Alter von ... bis unter ... Jahren			39 713	7 425	10 510	4 537	13 130	2 929	718	464	13 415	11 147	28 566
unter 1			477	271	102	61	35	5	1	2	175	155	322
1 - 3			1 822	870	399	287	211	36	10	9	689	596	1 226
3 - 6			3 629	1 287	843	639	718	97	22	23	1 523	1 210	2 419
6 - 9			4 774	1 176	1 118	793	1 410	211	33	33	2 040	1 594	3 180
9 - 12			5 920	1 067	1 565	738	2 054	356	84	56	2 340	1 796	4 124
12 - 15			7 526	1 088	1 977	811	2 760	647	138	105	2 869	2 100	5 426
15 - 18			11 102	1 188	3 237	885	4 271	1 065	305	151	3 779	2 663	8 439
18 - 21			4 258	454	1 215	315	1 592	481	119	82	-	982	3 276
21 und älter			205	24	54	8	79	31	6	3	-	51	154
unter 18			35 250	6 947	9 241	4 214	11 459	2 417	593	379	13 415	10 114	25 136
18 und älter			4 463	478	1 269	323	1 671	512	125	85	-	1 033	3 430
ehelich			27 833	-	9 109	3 991	11 376	2 712	402	243	9 224	7 685	20 148
nicht-ehelich			11 880	7 425	1 401	546	1 754	217	316	221	4 191	3 462	8 418
Deutsche			36 388	6 973	9 269	4 098	12 416	2 633	661	338	12 420	10 234	26 154
Nichtdeutsche			3 325	452	1 241	439	714	296	57	126	995	913	2 412
Insgesamt													
Alter von ... bis unter ... Jahren			92 642	16 293	25 692	10 322	30 860	6 611	1 596	1 268	27 702	22 750	69 892
unter 1			978	586	187	115	75	9	2	4	346	300	678
1 - 3			3 818	1 793	829	635	457	69	15	20	1 403	1 200	2 618
3 - 6			7 783	2 777	1 783	1 365	1 551	210	44	53	3 152	2 471	5 312
6 - 9			10 676	2 551	2 584	1 697	3 248	447	69	80	4 235	3 244	7 432
9 - 12			14 887	2 531	4 176	1 823	5 219	841	155	142	4 960	3 685	11 202
12 - 15			18 840	2 439	5 404	1 900	7 034	1 495	337	231	6 029	4 331	14 509
15 - 18			25 148	2 519	7 632	2 026	9 392	2 360	677	482	7 577	5 317	19 831
18 - 21			9 888	1 038	2 856	721	3 569	1 108	267	229	-	2 062	7 826
21 und älter			624	59	181	40	215	72	30	27	-	140	484
unter 18			82 130	15 196	22 655	9 561	26 976	5 431	1 299	1 012	27 702	20 548	61 582
18 und älter			10 512	1 097	3 037	761	3 884	1 180	297	256	-	2 202	8 310
ehelich			66 026	-	22 403	9 001	26 832	6 135	925	730	19 040	15 736	50 290
nicht-ehelich			26 616	16 293	3 289	1 321	4 028	476	671	538	8 662	7 014	19 602
Deutsche			84 046	15 302	22 209	9 194	29 219	5 919	1 428	775	25 607	20 804	63 242
Nichtdeutsche			8 596	991	3 483	1 128	1 641	692	168	493	2 095	1 946	6 650

9 Junge Menschen am 1.1.1991 nach persönlichen Merkmalen sowie nach  
bisheriger Dauer, Art und Unterbringungsform der Hilfe

Geschlecht Kindschaftsverhältnis Staatsangehörigkeit	Ins- gesamt	Davon mit einer bisherigen Dauer der Hilfestellung von ... bis unter ... Monaten (Jahren)									Bisherige durch- schnittliche Dauer in Monaten
		unter 3 Monaten	3 - 6 Monaten	6 - 12 Monaten	1 - 2 Jahren	2 - 3 Jahren	3 - 5 Jahren	5 - 7 Jahren	7 - 10 Jahren	10 und mehr Jahren	
Männlich	52 929	3 271	4 314	5 678	9 312	6 514	8 586	5 281	4 900	5 073	47
Alter von ... bis unter ... Jahren											
unter 1	501	191	148	162	-	-	-	-	-	-	4
1 - 3	1 996	321	304	461	681	229	-	-	-	-	12
3 - 6	4 154	377	461	655	941	678	902	140	-	-	23
6 - 9	5 902	397	659	887	1 091	695	1 066	930	377	-	34
9 - 12	8 967	477	911	939	1 770	1 168	1 364	889	1 145	-	40
12 - 15	11 314	612	895	1 147	1 935	1 342	1 880	1 168	1 098	304	48
15 - 18	14 046	798	832	1 416	2 267	1 729	2 176	1 344	1 471	2 013	55
18 - 21	5 630	94	101	198	608	659	1 113	748	743	1 366	79
21 und älter	419	4	3	13	19	14	85	62	66	153	103
unter 18	46 880	3 173	4 210	5 467	8 685	5 841	7 388	4 471	4 091	3 554	43
18 und älter	6 049	98	104	211	627	673	1 198	810	809	1 519	80
ehelich	38 193	2 361	3 168	4 165	6 885	4 865	6 280	3 714	3 462	3 293	45
nicht-ehelich	14 736	910	1 146	1 513	2 427	1 649	2 306	1 567	1 438	1 780	51
Deutsche	47 658	2 801	3 783	4 932	8 196	5 781	7 798	4 952	4 620	4 795	48
Nichtdeutsche	5 271	470	531	746	1 116	733	788	329	280	278	34
Weiblich	39 713	2 807	3 238	4 173	6 582	4 541	5 951	3 870	3 883	4 668	50
Alter von ... bis unter ... Jahren											
unter 1	477	196	130	151	-	-	-	-	-	-	4
1 - 3	1 822	293	279	409	647	194	-	-	-	-	12
3 - 6	3 629	336	353	501	829	650	834	126	-	-	24
6 - 9	4 774	321	478	467	788	550	940	841	389	-	37
9 - 12	5 920	290	445	568	968	705	948	728	994	274	47
12 - 15	7 526	499	531	656	954	691	1 046	865	1 024	1 260	59
15 - 18	11 102	784	904	1 196	1 838	1 161	1 319	851	1 039	2 010	57
18 - 21	4 258	85	116	224	550	584	816	418	408	1 057	76
21 und älter	205	3	2	1	8	6	48	41	29	67	100
unter 18	35 250	2 719	3 120	3 948	6 024	3 951	5 087	3 411	3 446	3 544	46
18 und älter	4 463	88	118	225	558	590	864	459	437	1 124	77
ehelich	27 833	2 007	2 394	3 076	4 696	3 220	4 236	2 659	2 629	2 916	47
nicht-ehelich	11 880	800	844	1 097	1 886	1 321	1 715	1 211	1 254	1 752	56
Deutsche	36 388	2 428	2 865	3 703	5 967	4 126	5 515	3 646	3 670	4 468	51
Nichtdeutsche	3 325	379	373	470	615	415	436	224	213	200	35
Insgesamt	92 642	6 078	7 552	9 851	15 894	11 055	14 537	9 151	8 783	9 741	48
Alter von ... bis unter ... Jahren											
unter 1	978	387	278	313	-	-	-	-	-	-	4
1 - 3	3 818	614	589	870	1 328	423	-	-	-	-	12
3 - 6	7 783	713	814	1 156	1 770	1 328	1 736	266	-	-	23
6 - 9	10 676	718	1 137	1 154	1 879	1 245	2 006	1 771	766	-	35
9 - 12	14 887	767	1 356	1 507	2 738	1 873	2 312	1 617	2 139	578	43
12 - 15	18 840	1 111	1 426	1 803	2 889	2 033	2 926	2 033	2 122	2 497	52
15 - 18	25 148	1 582	1 736	2 612	4 105	2 890	3 495	2 195	2 510	4 023	56
18 - 21	9 888	179	217	422	1 158	1 243	1 929	1 166	1 151	2 423	77
21 und älter	624	7	5	14	27	20	133	103	95	220	102
unter 18	82 130	5 892	7 330	9 415	14 709	9 792	12 475	7 882	7 537	7 098	44
18 und älter	10 512	186	222	436	1 185	1 263	2 062	1 269	1 246	2 643	79
ehelich	66 026	4 368	5 562	7 241	11 581	8 085	10 516	6 373	6 091	6 209	46
nicht-ehelich	26 616	1 710	1 990	2 610	4 313	2 970	4 021	2 778	2 692	3 532	53
Deutsche	84 046	5 229	6 648	8 635	14 163	9 907	13 313	8 598	8 290	9 263	49
Nichtdeutsche	8 596	849	904	1 216	1 731	1 148	1 224	553	493	478	34

## Neue Länder und Berlin-Ost

10 Junge Menschen am 1.1.1991 nach persönlichen Merkmalen,

Lfd. Nr.	Geschlecht Kindschaftsverhältnis Staatsangehörigkeit	Insgesamt	Ohne	Mit	ambulante Be- ratung in Fragen der Er- ziehung	vorläufige Schutz- maßnahmen	institu- tionelle Beratung
			vorangegangene(r) Hilfe				
1	Männlich	13 112	2 117	10 995	7 009	303	411
	Alter von ... bis unter ... Jahren						
2	unter 1	243	108	135	70	15	7
3	1 - 3	619	118	501	272	45	19
4	3 - 6	1 076	196	880	498	47	22
5	6 - 9	1 665	269	1 396	806	48	50
6	9 - 12	2 796	404	2 392	1 594	54	95
7	12 - 15	3 758	491	3 267	2 197	51	130
8	15 - 18	2 831	503	2 328	1 510	41	87
9	18 - 21	123	27	96	62	2	1
10	21 und älter	1	1	-	-	-	-
11	unter 18	12 988	2 089	10 899	6 947	301	410
12	18 und älter	124	28	96	62	2	1
13	ehelich	8 015	1 139	6 876	4 485	163	267
14	nicht-ehelich	5 097	978	4 119	2 524	140	144
15	Deutsche	13 088	2 110	10 978	7 000	302	410
16	Nichtdeutsche	24	7	17	9	1	1
17	Weiblich	9 256	1 887	7 369	4 555	255	242
	Alter von ... bis unter ... Jahren						
18	unter 1	221	97	124	70	17	2
19	1 - 3	591	158	433	253	40	13
20	3 - 6	911	172	739	412	44	25
21	6 - 9	1 254	247	1 007	616	41	31
22	9 - 12	1 655	298	1 357	827	25	40
23	12 - 15	2 198	402	1 796	1 148	40	61
24	15 - 18	2 330	497	1 833	1 181	43	67
25	18 - 21	95	16	79	48	5	3
26	21 und älter	1	-	1	-	-	-
27	unter 18	9 160	1 871	7 289	4 507	250	239
28	18 und älter	96	16	80	48	5	3
29	ehelich	5 604	1 038	4 566	2 894	141	157
30	nicht-ehelich	3 652	849	2 803	1 661	114	85
31	Deutsche	9 233	1 881	7 352	4 544	253	242
32	Nichtdeutsche	23	6	17	11	2	-
33	Insgesamt	22 368	4 004	18 364	11 564	558	653
	Alter von ... bis unter ... Jahren						
34	unter 1	464	205	259	140	32	9
35	1 - 3	1 210	276	934	525	85	32
36	3 - 6	1 987	368	1 619	910	91	47
37	6 - 9	2 919	516	2 403	1 422	89	81
38	9 - 12	4 451	702	3 749	2 421	79	135
39	12 - 15	5 956	893	5 063	3 345	91	191
40	15 - 18	5 161	1 000	4 161	2 691	84	154
41	18 - 21	218	43	175	110	7	4
42	21 und älter	2	1	1	-	-	-
43	unter 18	22 148	3 960	18 188	11 454	551	649
44	18 und älter	220	44	176	110	7	4
45	ehelich	13 619	2 177	11 442	7 379	304	424
46	nicht-ehelich	8 749	1 827	6 922	4 185	254	229
47	Deutsche	22 321	3 991	18 330	11 544	555	652
48	Nichtdeutsche	47	13	34	20	3	1

Art der Hilfe sowie nach vorangegangener Hilfe

Davon nach Art der vorangegangenen Hilfe								Lfd. Nr.
soziale Gruppenarbeit	Erziehungsbeistand; Betreuungshelfer	sozialpädagogische Familienhilfe	Erziehung in einer Tagesgruppe	Vollzeitpflege in einer anderen Familie	Heimerziehung; sonstige betreute Wohnform	intensive sozialpädagogische Einzelbetreuung	Eingliederungshilfe nach dem BSHG	
2	279	1 285	47	225	1 413	15	6	1
-	1	17	-	5	20	-	-	2
-	19	73	7	4	62	-	-	3
-	26	101	9	17	160	-	-	4
-	35	199	8	27	222	-	1	5
-	63	266	8	43	267	-	2	6
1	81	385	12	78	329	1	2	7
1	52	234	3	48	337	14	1	8
-	2	10	-	3	16	-	-	9
-	-	-	-	-	-	-	-	10
2	277	1 275	47	222	1 397	15	6	11
-	2	10	-	3	16	-	-	12
2	182	857	28	108	768	11	5	13
-	97	428	19	117	645	4	1	14
2	278	1 280	47	225	1 413	15	6	15
-	1	5	-	-	-	-	-	16
7	149	811	37	183	1 112	12	6	17
-	1	17	-	2	15	-	-	18
-	4	51	4	5	62	-	1	19
-	18	83	6	11	140	-	-	20
-	16	97	9	22	175	-	-	21
2	34	175	8	33	211	-	2	22
3	39	218	5	45	235	1	1	23
2	36	165	5	64	259	9	2	24
-	1	5	-	1	14	2	-	25
-	-	-	-	-	1	-	-	26
7	148	806	37	182	1 097	10	6	27
-	1	5	-	1	15	2	-	28
5	108	513	20	88	629	9	2	29
2	41	298	17	95	483	3	4	30
7	149	810	37	183	1 109	12	6	31
-	-	1	-	-	3	-	-	32
9	428	2 096	84	408	2 525	27	12	33
-	2	34	-	7	35	-	-	34
-	23	124	11	9	124	-	1	35
-	44	184	15	28	300	-	-	36
-	51	296	17	49	397	-	1	37
2	97	441	16	76	478	-	4	38
4	120	603	17	123	564	2	3	39
3	88	399	8	112	596	23	3	40
-	3	15	-	4	30	2	-	41
-	-	-	-	-	1	-	-	42
9	425	2 081	84	404	2 494	25	12	43
-	3	15	-	4	31	2	-	44
7	290	1 370	48	196	1 397	20	7	45
2	138	726	36	212	1 128	7	5	46
9	427	2 090	84	408	2 522	27	12	47
-	1	6	-	-	3	-	-	48

## 11 Junge Menschen am 1.1.1991 nach persönlichen Merkmalen, Art und Unterbringungsform der Hilfe sowie nach dem Aufenthalt vor der Hilfestellung

Geschlecht Kindschaftsverhältnis Staatsangehörigkeit	Ins- gesamt	Art des Aufenthalts vor der Hilfestellung								ohne feste Unterkunft
		Eltern	Elternteil mit Stief- elternteil/ Partner	allein- erziehender Elternteil	Großeltern/ Verwandte	Pflege- familie	Heim	Wohnge- meinschaft	eigene Wohnung	
Männlich	13 112	2 775	2 765	4 924	1 050	205	1 366	5	1	21
Alter von ... bis unter ... Jahren										
unter 1	243	38	19	119	13	5	45	-	-	4
1 - 3	619	172	75	212	28	4	124	-	-	4
3 - 6	1 076	243	153	424	60	10	181	-	-	5
6 - 9	1 665	342	287	851	135	20	229	-	-	1
9 - 12	2 796	632	595	1 077	221	44	226	-	-	1
12 - 15	3 758	791	928	1 423	281	58	276	1	-	-
15 - 18	2 831	537	690	965	301	61	268	4	-	5
18 - 21	123	20	18	52	11	3	17	-	1	1
21 und älter	1	-	-	1	-	-	-	-	-	-
unter 18	12 988	2 755	2 747	4 871	1 039	202	1 349	5	-	20
18 und älter	124	20	18	53	11	3	17	-	1	1
ehelich	8 015	2 624	1 554	2 533	507	99	686	3	1	8
nicht-ehelich	5 097	151	1 211	2 391	543	106	680	2	-	13
Deutsche	13 088	2 774	2 759	4 914	1 045	203	1 366	5	1	21
Nichtdeutsche	24	1	6	10	5	2	-	-	-	-
Weiblich	9 256	1 773	1 722	3 401	1 032	175	1 124	1	1	27
Alter von ... bis unter ... Jahren										
unter 1	221	45	19	88	14	8	43	-	-	4
1 - 3	591	154	62	217	47	-	100	-	-	11
3 - 6	911	196	122	355	68	6	160	-	-	4
6 - 9	1 254	239	201	493	134	18	168	1	-	-
9 - 12	1 655	317	275	669	178	33	181	-	-	2
12 - 15	2 198	421	454	782	275	46	220	-	-	-
15 - 18	2 330	385	566	768	302	63	242	-	-	4
18 - 21	95	16	23	29	14	1	10	-	-	2
21 und älter	1	-	-	-	-	-	-	-	1	-
unter 18	9 160	1 757	1 699	3 372	1 018	174	1 114	1	-	25
18 und älter	96	16	23	29	14	1	10	-	1	2
ehelich	5 604	1 692	949	1 740	506	90	613	1	-	13
nicht-ehelich	3 652	81	773	1 661	526	85	511	-	1	14
Deutsche	9 233	1 770	1 719	3 389	1 028	175	1 123	1	1	27
Nichtdeutsche	23	3	3	12	4	-	1	-	-	-
Insgesamt	22 368	4 548	4 487	8 325	2 082	380	2 490	6	2	48
Alter von ... bis unter ... Jahren										
unter 1	464	83	38	207	27	13	88	-	-	8
1 - 3	1 210	326	137	429	75	4	224	-	-	15
3 - 6	1 987	439	275	779	128	16	341	-	-	9
6 - 9	2 919	581	488	1 144	269	38	397	1	-	1
9 - 12	4 451	949	870	1 746	399	77	407	-	-	3
12 - 15	5 956	1 212	1 382	2 205	556	104	496	1	-	-
15 - 18	5 161	922	1 256	1 733	603	124	510	4	-	9
18 - 21	218	36	41	81	25	4	27	-	1	3
21 und älter	2	-	-	1	-	-	-	-	1	-
unter 18	22 148	4 512	4 446	8 243	2 057	376	2 463	6	-	45
18 und älter	220	36	41	82	25	4	27	-	2	3
ehelich	13 619	4 316	2 503	4 273	1 013	189	1 299	4	1	21
nicht-ehelich	8 749	232	1 984	4 052	1 069	191	1 191	2	1	27
Deutsche	22 321	4 544	4 478	8 303	2 073	378	2 489	6	2	48
Nichtdeutsche	47	4	9	22	9	2	1	-	-	-



12 Junge Menschen am 1.1.1991 nach persönlichen Merkmalen, Familienstand der Eltern,  
Sorgerechtsstatus, Umstände der Unterbringung sowie nach Hilfeart

Geschlecht Kindschaftsverhältnis Staatsangehörigkeit	Ins- gesamt	Davon Familienstand der Eltern/des sorgeberechtigten Elternteils (bei Beginn der Hilfe)							Sorge- recht entzogen	Unterbringung	
		ledig	verhei- ratet, zu- sammen- lebend	verhei- ratet, ge- trennt lebend	ge- schie- den	ver- witwet	Eltern sind tot	unbe- kannt		mit vor- mundschaft- richter- licher Ent- scheidung	ohne vor- mundschaft- richter- liche Ent- scheidung
Männlich	13 112	2 892	4 062	394	4 200	689	782	93	853	2 166	10 946
Alter von ... bis unter ... Jahren											
unter 1	243	163	41	11	23	4	1	-	7	42	201
1 - 3	619	253	197	57	95	10	7	-	32	114	505
3 - 6	1 076	398	306	48	247	37	33	7	90	217	859
6 - 9	1 665	486	452	80	500	60	70	17	137	302	1 363
9 - 12	2 796	624	834	68	910	125	152	23	194	450	2 346
12 - 15	3 758	567	1 252	73	1 391	225	227	23	228	547	3 211
15 - 18	2 831	384	830	54	995	205	282	21	165	480	2 351
18 - 21	123	17	30	3	39	22	10	2	-	14	109
21 und älter	1	-	-	-	-	1	-	-	-	-	1
unter 18	12 988	2 875	4 032	391	4 161	666	772	91	853	2 152	10 836
18 und älter	124	17	30	3	39	23	10	2	-	14	110
ehelich	8 015	-	3 327	297	3 303	610	451	27	476	1 136	6 879
nicht-ehelich	5 097	2 892	735	97	897	79	331	66	377	1 030	4 067
Deutsche	13 088	2 886	4 058	393	4 195	686	778	92	853	2 164	10 924
Nichtdeutsche	24	6	4	1	5	3	4	1	-	2	22
Weiblich	9 256	2 081	2 584	336	2 913	568	701	73	703	1 746	7 510
Alter von ... bis unter ... Jahren											
unter 1	221	135	46	12	20	6	2	-	10	42	179
1 - 3	591	261	181	38	91	5	13	2	36	112	479
3 - 6	911	322	244	49	220	27	37	12	61	167	744
6 - 9	1 254	374	334	58	340	63	77	8	102	240	1 014
9 - 12	1 655	373	434	54	572	89	118	15	149	335	1 320
12 - 15	2 198	338	613	67	793	168	201	18	185	402	1 796
15 - 18	2 330	268	704	57	839	205	241	16	160	438	1 892
18 - 21	95	10	28	1	38	5	12	1	-	10	85
21 und älter	1	-	-	-	-	-	-	1	-	-	1
unter 18	9 160	2 071	2 556	335	2 875	563	689	71	703	1 736	7 424
18 und älter	96	10	28	1	38	5	12	2	-	10	86
ehelich	5 604	-	2 132	254	2 272	512	413	21	424	940	4 664
nicht-ehelich	3 652	2 081	452	82	641	56	288	52	279	806	2 846
Deutsche	9 233	2 073	2 580	336	2 906	568	698	72	703	1 742	7 491
Nichtdeutsche	23	8	4	-	7	-	3	1	-	4	19
Insgesamt	22 368	4 973	6 646	730	7 113	1 257	1 483	166	1 556	3 912	18 456
Alter von ... bis unter ... Jahren											
unter 1	464	298	87	23	43	10	3	-	17	84	380
1 - 3	1 210	514	378	95	186	15	20	2	68	226	984
3 - 6	1 987	720	550	97	467	64	70	19	151	384	1 603
6 - 9	2 919	860	786	138	840	123	147	25	239	542	2 377
9 - 12	4 451	997	1 328	122	1 482	214	270	38	343	785	3 666
12 - 15	5 956	905	1 865	140	2 184	393	428	41	413	949	5 007
15 - 18	5 161	652	1 594	111	1 834	410	523	37	325	918	4 243
18 - 21	218	27	58	4	77	27	22	3	-	24	194
21 und älter	2	-	-	-	-	1	-	1	-	-	2
unter 18	22 148	4 946	6 588	726	7 036	1 229	1 461	162	1 556	3 888	18 260
18 und älter	220	27	58	4	77	28	22	4	-	24	196
ehelich	13 619	-	5 459	551	5 575	1 122	864	48	900	2 076	11 543
nicht-ehelich	8 749	4 973	1 187	179	1 538	135	619	118	656	1 836	6 913
Deutsche	22 321	4 959	6 638	729	7 101	1 254	1 476	164	1 556	3 906	18 415
Nichtdeutsche	47	14	8	1	12	3	7	2	-	6	41

13 Junge Menschen am 1.1.1991 nach persönlichen Merkmalen sowie nach  
bisheriger Dauer, Art und Unterbringungsform der Hilfe

Geschlecht Kindschaftsverhältnis Staatsangehörigkeit	Ins- gesamt	Davon mit einer bisherigen Dauer der Hilfestellung von ... bis unter ... Monaten (Jahren)									Bisherige durch- schnittliche Dauer in Monaten
		unter 3 Monaten	3 - 6 Monaten	6 - 12 Monaten	1 - 2 Jahren	2 - 3 Jahren	3 - 5 Jahren	5 - 7 Jahren	7 - 10 Jahren	10 und mehr Jahren	
Männlich	13 112	869	1 236	1 569	2 339	1 604	2 092	1 361	1 208	834	42
Alter von ... bis unter ... Jahren											
unter 1	243	79	94	69	1	-	-	-	-	-	4
1 - 3	619	45	75	134	253	112	-	-	-	-	14
3 - 6	1 076	76	80	169	281	173	254	43	-	-	24
6 - 9	1 665	98	150	179	348	224	335	220	111	-	34
9 - 12	2 796	176	240	300	497	395	487	309	302	90	39
12 - 15	3 758	251	361	439	573	432	603	453	372	274	44
15 - 18	2 831	142	231	273	377	255	400	321	399	433	59
18 - 21	123	2	5	6	9	13	13	14	24	37	87
21 und älter	1	-	-	-	-	-	-	1	-	-	75
unter 18	12 988	867	1 231	1 563	2 330	1 591	2 079	1 346	1 184	797	41
18 und älter	124	2	5	6	9	13	13	15	24	37	87
ehelich	8 015	561	802	994	1 407	963	1 293	805	715	475	40
nicht-ehelich	5 097	308	434	575	932	641	799	556	493	359	44
Deutsche	13 088	867	1 236	1 567	2 336	1 600	2 089	1 358	1 204	831	42
Nichtdeutsche	24	2	-	2	3	4	3	3	4	3	56
Weiblich	9 256	613	792	1 007	1 596	1 123	1 474	1 033	899	719	44
Alter von ... bis unter ... Jahren											
unter 1	221	67	74	80	-	-	-	-	-	-	4
1 - 3	591	58	68	115	249	101	-	-	-	-	14
3 - 6	911	59	88	119	207	178	225	35	-	-	25
6 - 9	1 254	75	95	131	248	168	258	191	88	-	35
9 - 12	1 655	61	91	137	252	225	331	251	237	70	47
12 - 15	2 198	144	152	197	286	218	332	309	302	258	54
15 - 18	2 330	145	219	223	346	220	309	233	261	374	56
18 - 21	95	4	4	5	8	13	19	14	11	17	70
21 und älter	1	-	1	-	-	-	-	-	-	-	5
unter 18	9 160	609	787	1 002	1 588	1 110	1 455	1 019	888	702	44
18 und älter	96	4	5	5	8	13	19	14	11	17	69
ehelich	5 604	369	518	592	949	682	925	603	539	427	44
nicht-ehelich	3 652	244	274	415	647	441	549	430	360	292	45
Deutsche	9 233	611	790	1 005	1 593	1 119	1 468	1 032	897	718	44
Nichtdeutsche	23	2	2	2	3	4	6	1	2	1	42
Insgesamt	22 368	1 482	2 028	2 576	3 935	2 727	3 566	2 394	2 107	1 553	43
Alter von ... bis unter ... Jahren											
unter 1	464	146	168	149	1	-	-	-	-	-	4
1 - 3	1 210	103	143	249	502	213	-	-	-	-	14
3 - 6	1 987	135	168	288	488	351	479	78	-	-	25
6 - 9	2 919	173	245	310	596	392	593	411	199	-	35
9 - 12	4 451	237	331	437	749	620	818	560	539	160	42
12 - 15	5 956	395	513	636	859	650	935	762	674	532	48
15 - 18	5 161	287	450	496	723	475	709	554	660	807	58
18 - 21	218	6	9	11	17	26	32	28	35	54	80
21 und älter	2	-	1	-	-	-	-	1	-	-	40
unter 18	22 148	1 476	2 018	2 565	3 918	2 701	3 534	2 365	2 072	1 499	42
18 und älter	220	6	10	11	17	26	32	29	35	54	79
ehelich	13 619	930	1 320	1 586	2 356	1 645	2 218	1 408	1 254	902	42
nicht-ehelich	8 749	552	708	990	1 579	1 082	1 348	986	853	651	44
Deutsche	22 321	1 478	2 026	2 572	3 929	2 719	3 557	2 390	2 101	1 549	43
Nichtdeutsche	47	4	2	4	6	8	9	4	6	4	49

## Länderergebnisse

## 14 Junge Menschen am 1.1.1991 nach persönlichen Merkmalen, Art des Aufenthalts

14.1 Insgesamt

Lfd. Nr.	Gegenstand der Nachweisung	Deutschland		Baden-Württemberg		Bayern		Berlin	
		Anzahl	Prozent	Anzahl	Prozent	Anzahl	Prozent	Anzahl	Prozent
01	Männlich .....	66 041	100.0	7 918	100.0	6 569	100.0	4 550	100.0
	Alter von ... bis unter ... Jahren								
02	unter 3 .....	3 359	5.1	254	3.2	365	5.6	221	4.9
03	3 - 6 .....	5 230	7.9	488	6.2	601	9.1	341	7.5
04	6 - 9 .....	7 567	11.5	971	12.3	873	13.3	419	9.2
05	9 - 12 .....	11 763	17.8	1 673	21.1	1 260	19.2	630	13.8
06	12 - 15 .....	15 072	22.8	1 838	23.2	1 520	23.1	877	19.3
07	15 - 18 .....	16 877	25.6	1 882	23.8	1 460	22.2	1 251	27.5
08	18 - 21 .....	5 753	8.7	759	9.6	468	7.1	676	14.9
09	21 und älter .....	420	0.6	53	0.7	22	0.3	135	3.0
10	je 10 000 junge Menschen 1) .....	49	X	46	X	34	X	80	X
11	Weiblich .....	48 969	100.0	5 351	100.0	5 009	100.0	3 593	100.0
	Alter von ... bis unter ... Jahren								
12	unter 3 .....	3 111	6.4	247	4.6	340	6.8	210	5.8
13	3 - 6 .....	4 540	9.3	435	8.1	559	11.2	289	8.0
14	6 - 9 .....	6 028	12.3	714	13.3	705	14.1	349	9.7
15	9 - 12 .....	7 575	15.5	887	16.6	872	17.4	461	12.8
16	12 - 15 .....	9 724	19.9	1 104	20.6	973	19.4	638	17.8
17	15 - 18 .....	13 432	27.4	1 410	26.4	1 216	24.3	1 034	28.8
18	18 - 21 .....	4 353	8.9	532	9.9	337	6.7	541	15.1
19	21 und älter .....	206	0.4	22	0.4	7	0.1	71	2.0
20	je 10 000 junge Menschen 1) .....	38	X	33	X	27	X	65	X
21	Insgesamt .....	115 010	100.0	13 269	100.0	11 578	100.0	8 143	100.0
	Alter von ... bis unter ... Jahren								
22	unter 3 .....	6 470	5.6	501	3.8	705	6.1	431	5.3
23	3 - 6 .....	9 770	8.5	923	7.0	1 160	10.0	630	7.7
24	6 - 9 .....	13 595	11.8	1 685	12.7	1 578	13.6	768	9.4
25	9 - 12 .....	19 338	16.8	2 560	19.3	2 132	18.4	1 091	13.4
26	12 - 15 .....	24 796	21.6	2 942	22.2	2 493	21.5	1 515	18.6
27	15 - 18 .....	30 309	26.4	3 292	24.8	2 676	23.1	2 285	28.1
28	18 - 21 .....	10 106	8.8	1 291	9.7	805	7.0	1 217	14.9
29	21 und älter .....	626	0.5	75	0.6	29	0.3	206	2.5
30	je 10 000 junge Menschen 1) .....	43	X	40	X	30	X	73	X
31	Kindschaftsverhältnis								
32	ehelich .....	79 645	69.3	9 582	72.2	7 774	67.1	5 132	63.0
	nicht-ehelich .....	35 365	30.7	3 687	27.8	3 804	32.9	3 011	37.0
33	Staatsangehörigkeit								
34	Deutsche .....	106 367	92.5	11 593	87.4	10 657	92.0	7 283	89.4
	Nichtdeutsche .....	8 643	7.5	1 676	12.6	921	8.0	860	10.6
35	Art des Aufenthalts vor der Hilfeförderung								
36	Eltern .....	24 806	21.6	3 514	26.5	2 385	20.6	1 323	16.2
37	Elternteil mit Stiefelternteil .....	18 282	15.9	1 857	14.0	1 407	12.2	1 527	18.8
38	alleinerziehender Elternteil .....	45 785	39.8	5 457	41.1	5 680	49.1	2 906	35.7
39	Großeltern/Verwandte .....	7 812	6.8	834	6.3	700	6.0	509	6.3
40	Pflegefamilie .....	6 198	5.4	736	5.5	698	6.0	471	5.8
41	Heim .....	11 014	9.5	750	5.7	590	5.1	1 238	15.2
42	Wohngemeinschaft .....	199	0.2	22	0.2	17	0.1	15	0.2
43	eigene Wohnung .....	72	0.1	18	0.1	17	0.1	4	0.0
	ohne feste Unterkunft .....	842	0.7	81	0.6	84	0.7	150	1.8
44	Familienstand der Eltern/des sorgeberechtigten Elternteils								
45	ledig .....	21 266	18.5	2 186	16.5	2 404	20.8	1 975	24.3
46	verheiratet, zusammenlebend .....	32 338	28.1	4 143	31.2	2 963	25.6	2 074	25.5
47	verheiratet, getrenntlebend .....	11 052	9.6	1 395	10.5	1 077	9.3	663	8.1
48	geschieden .....	37 973	33.0	4 359	32.9	3 934	34.0	2 481	30.5
49	verwitwet .....	7 868	6.8	868	6.5	860	7.4	492	6.0
50	Eltern sind tot .....	3 079	2.7	190	1.4	247	2.1	255	3.1
	unbekannt .....	1 434	1.2	128	1.0	93	0.8	203	2.5

1) Bevölkerungsstand: 31.12.1990.

außerhalb des Elternhauses

vor der Hilfestellung sowie nach dem Familienstand der Eltern und Ländern

samt

Brandenburg		Bremen		Hamburg		Hessen		Mecklenburg-Vorpommern		Niedersachsen		Lfd. Nr.
Anzahl	Prozent	Anzahl	Prozent	Anzahl	Prozent	Anzahl	Prozent	Anzahl	Prozent	Anzahl	Prozent	
2 373	100.0	928	100.0	1 302	100.0	4 415	100.0	1 860	100.0	5 996	100.0	01
148	6.2	47	5.1	79	6.1	204	4.6	130	7.0	289	4.8	02
197	8.3	67	7.2	122	9.4	297	6.7	168	9.0	492	8.2	03
328	13.8	90	9.7	131	10.1	451	10.2	244	13.1	673	11.2	04
503	21.2	140	15.1	196	15.1	733	16.6	417	22.4	1 039	17.3	05
662	27.9	199	21.4	287	22.0	925	21.0	531	28.5	1 220	20.3	06
505	21.3	245	26.4	446	34.3	1 235	28.0	353	19.0	1 590	26.5	07
30	1.3	129	13.9	39	3.0	529	12.0	17	0.9	651	10.9	08
-	-	11	1.2	2	0.2	41	0.9	-	-	42	0.7	09
49	X	87	X	53	X	47	X	49	X	48	X	10
1 681	100.0	668	100.0	961	100.0	3 229	100.0	1 317	100.0	4 671	100.0	11
151	9.0	45	6.7	72	7.5	181	5.6	114	8.7	246	5.3	12
165	9.8	47	7.0	107	11.1	256	8.2	134	10.2	404	8.6	13
224	13.3	59	8.8	111	11.6	333	10.3	175	13.3	587	12.6	14
328	19.5	92	13.8	136	14.2	463	14.3	248	18.8	728	15.6	15
410	24.4	114	17.1	192	20.0	583	18.1	320	24.3	877	18.8	16
382	22.7	198	29.6	317	33.0	934	28.9	315	23.9	1 316	28.2	17
21	1.2	112	16.8	26	2.7	446	13.8	11	0.8	494	10.6	18
-	-	1	0.1	-	-	23	0.7	-	-	19	0.4	19
37	X	67	X	41	X	36	X	37	X	39	X	20
4 054	100.0	1 596	100.0	2 263	100.0	7 644	100.0	3 177	100.0	10 667	100.0	21
299	7.4	92	5.8	151	6.7	385	5.0	244	7.7	535	5.0	22
362	8.9	114	7.1	229	10.1	563	7.4	302	9.5	896	8.4	23
552	13.6	149	9.3	242	10.7	784	10.3	419	13.2	1 260	11.8	24
831	20.5	232	14.5	332	14.7	1 196	15.6	665	20.9	1 767	16.6	25
1 072	26.4	313	19.6	479	21.2	1 508	19.7	851	26.8	2 097	19.7	26
887	21.9	443	27.8	763	33.7	2 169	28.4	668	21.0	2 906	27.2	27
51	1.3	241	15.1	65	2.9	975	12.8	28	0.9	1 145	10.7	28
-	-	12	0.8	2	0.1	64	0.8	-	-	61	0.6	29
43	X	77	X	47	X	42	X	43	X	44	X	30
2 483	61.2	1 129	70.7	1 524	67.3	5 486	71.8	2 054	64.7	7 708	72.3	31
1 571	38.8	467	29.3	739	32.7	2 158	28.2	1 123	35.3	2 959	27.7	32
4 045	99.8	1 464	91.7	1 781	78.7	6 629	86.7	3 176	100.0	10 137	95.0	33
9	0.2	132	8.3	482	21.3	1 015	13.3	1	0.0	530	5.0	34
997	24.6	376	23.6	419	18.5	1 635	21.4	784	24.7	2 132	20.0	35
774	19.1	219	13.7	429	19.0	1 193	15.6	532	16.7	1 858	17.4	36
1 495	36.9	576	36.1	752	33.2	3 054	40.0	1 197	37.7	4 252	39.9	37
278	6.9	70	4.4	221	9.8	465	6.1	277	8.7	695	6.5	38
90	2.2	121	7.6	99	4.4	497	6.5	55	1.7	762	7.1	39
414	10.2	212	13.3	286	12.6	703	9.2	326	10.3	842	7.9	40
-	-	6	0.4	9	0.4	13	0.2	1	0.0	34	0.3	41
-	-	1	0.1	1	0.0	4	0.1	-	-	7	0.1	42
6	0.1	15	0.9	47	2.1	80	1.0	5	0.2	85	0.8	43
860	21.2	295	18.5	406	17.9	1 307	17.1	625	19.7	1 885	17.7	44
1 356	33.4	409	25.6	615	27.2	2 093	27.4	1 054	33.2	2 859	26.8	45
150	3.7	134	8.4	189	8.4	1 007	13.2	115	3.6	1 000	9.4	46
1 218	30.0	577	36.2	799	35.3	2 206	28.9	938	29.5	3 758	35.2	47
239	5.9	114	7.1	137	6.1	629	8.2	224	7.1	774	7.3	48
197	4.9	51	3.2	71	3.1	107	1.4	212	6.7	263	2.5	49
34	0.8	16	1.0	46	2.0	295	3.9	9	0.3	128	1.2	50

## 14 Junge Menschen am 1.1.1991 nach persönlichen Merkmalen, Art des Aufenthalts

14.1 Insgesamt

Lfd. Nr.	Gegenstand der Nachweisung	Nordrhein- Westfalen		Rheinland- Pfalz		Saarland		Sachsen	
		Anzahl	Prozent	Anzahl	Prozent	Anzahl	Prozent	Anzahl	Prozent
01	Männlich .....	15 305	100.0	3 219	100.0	1 096	100.0	3 686	100.0
	Alter von ... bis unter ... Jahren								
02	unter 3 .....	761	5.0	144	4.5	68	6.2	229	6.2
03	3 - 6 .....	1 219	8.0	243	7.5	81	7.4	297	8.1
04	6 - 9 .....	1 647	10.8	361	11.2	131	12.0	451	12.2
05	9 - 12 .....	2 310	15.1	575	17.9	200	18.2	809	21.9
06	12 - 15 .....	3 154	20.6	767	23.8	248	22.6	1 073	29.1
07	15 - 18 .....	4 366	28.5	788	24.5	285	26.0	802	21.8
08	18 - 21 .....	1 758	11.5	325	10.1	83	7.6	25	0.7
09	21 und älter .....	90	0.6	16	0.5	-	-	-	-
10	je 10 000 junge Menschen 1) .....	53	x	51	x	64	x	45	x
11	Weiblich .....	11 850	100.0	2 382	100.0	757	100.0	2 440	100.0
	Alter von ... bis unter ... Jahren								
12	unter 3 .....	713	6.0	157	6.6	37	4.9	228	9.3
13	3 - 6 .....	1 055	8.9	218	9.2	88	11.6	235	9.6
14	6 - 9 .....	1 338	11.3	322	13.5	87	11.5	320	13.1
15	9 - 12 .....	1 643	13.9	348	14.6	115	15.2	449	18.4
16	12 - 15 .....	2 241	18.9	468	19.6	140	18.5	600	24.6
17	15 - 18 .....	3 512	29.6	626	26.3	223	29.5	590	24.2
18	18 - 21 .....	1 298	11.0	236	9.9	67	8.9	17	0.7
19	21 und älter .....	50	0.4	7	0.3	-	-	1	0.0
20	je 10 000 junge Menschen 1) .....	43	x	40	x	47	x	31	x
21	Insgesamt .....	27 155	100.0	5 601	100.0	1 853	100.0	6 126	100.0
	Alter von ... bis unter ... Jahren								
22	unter 3 .....	1 474	5.4	301	5.4	105	5.7	457	7.5
23	3 - 6 .....	2 274	8.4	461	8.2	169	9.1	532	8.7
24	6 - 9 .....	2 985	11.0	683	12.2	218	11.8	771	12.6
25	9 - 12 .....	3 953	14.6	923	16.5	315	17.0	1 258	20.5
26	12 - 15 .....	5 395	19.9	1 235	22.0	388	20.9	1 673	27.3
27	15 - 18 .....	7 878	29.0	1 414	25.2	508	27.4	1 392	22.7
28	18 - 21 .....	3 056	11.3	561	10.0	150	8.1	42	0.7
29	21 und älter .....	140	0.5	23	0.4	-	-	1	0.0
30	je 10 000 junge Menschen 1) .....	48	x	46	x	56	x	38	x
	Kindschaftsverhältnis								
31	ehelich .....	19 846	73.1	4 135	73.8	1 391	75.1	3 571	58.3
32	nicht-ehelich .....	7 309	26.9	1 466	26.2	462	24.9	2 555	41.7
	Staatsangehörigkeit								
33	Deutsche .....	24 813	91.4	5 292	94.5	1 737	93.7	6 108	99.7
34	Nichtdeutsche .....	2 342	8.6	309	5.5	116	6.3	18	0.3
	Art des Aufenthalts vor der Hilfegewährung								
35	Eltern .....	5 689	21.0	1 203	21.5	444	24.0	1 105	18.0
36	Elternteil mit Stiefelternteil .....	3 869	14.2	843	15.1	305	16.5	1 263	20.6
37	alleinerziehender Elternteil .....	10 596	39.0	2 373	42.4	745	40.2	2 388	39.0
38	Großeltern/Verwandte .....	1 627	6.0	455	8.1	132	7.1	600	9.8
39	Pflegefamilie .....	1 798	6.6	313	5.6	84	4.5	98	1.6
40	Heim .....	3 322	12.2	375	6.7	126	6.8	668	10.9
41	Wohngemeinschaft .....	54	0.2	8	0.1	4	0.2	3	0.0
42	eigene Wohnung .....	15	0.1	2	0.0	-	-	1	0.0
43	ohne feste Unterkunft .....	185	0.7	29	0.5	13	0.7	-	-
	Familienstand der Eltern/des sorge- berechtigten Elternteils								
44	ledig .....	4 305	15.9	874	15.6	268	14.5	1 440	23.5
45	verheiratet, zusammenlebend .....	7 579	27.9	1 613	28.8	579	31.2	1 700	27.8
46	verheiratet, getrenntlebend .....	3 603	13.3	552	9.9	208	11.2	163	2.7
47	geschieden .....	9 139	33.7	1 957	34.9	631	34.1	2 018	32.9
48	verwitwet .....	1 928	7.1	437	7.8	138	7.4	281	4.6
49	Eltern sind tot .....	308	1.1	104	1.9	17	0.9	484	7.9
50	unbekannt .....	293	1.1	64	1.1	12	0.6	40	0.7

1) Bevölkerungsstand: 31.12.1990.

außerhalb des Elternhauses

vor der Hilfeförderung sowie nach dem Familienstand der Eltern und Ländern

samt

Sachsen- Anhalt		Schleswig- Holstein		Thüringen		Nachrichtlich				Lfd. Nr.
						früheres Bundesgebiet		neue Länder und Berlin-Ost		
Anzahl	Prozent	Anzahl	Prozent	Anzahl	Prozent	Anzahl	Prozent	Anzahl	Prozent	
2 200	100.0	2 783	100.0	1 841	100.0	52 929	100.0	13 112	100.0	01
173	7.9	136	4.9	111	6.0	2 497	4.7	862	6.6	02
170	7.7	314	11.3	133	7.2	4 154	7.8	1 076	8.2	03
267	12.1	305	11.0	225	12.2	5 902	11.2	1 665	12.7	04
440	20.0	448	16.1	390	21.2	8 967	16.9	2 796	21.3	05
622	28.3	600	21.6	549	29.8	11 314	21.4	3 758	28.7	06
501	22.8	757	27.2	411	22.3	14 046	26.5	2 831	21.6	07
26	1.2	216	7.8	22	1.2	5 630	10.6	123	0.9	08
1	0.0	7	0.3	-	-	419	0.8	1	0.0	09
43	X	63	X	39	X	50	X	45	X	10
1 601	100.0	2 103	100.0	1 356	100.0	39 713	100.0	9 256	100.0	11
150	9.4	110	5.2	110	8.1	2 299	5.8	812	8.8	12
162	10.1	243	11.6	133	9.8	3 629	9.1	911	9.8	13
225	14.1	292	13.9	187	13.8	4 774	12.0	1 254	13.5	14
276	17.2	315	15.0	214	15.8	5 920	14.9	1 655	17.9	15
353	22.0	389	18.5	322	23.7	7 526	19.0	2 198	23.7	16
417	26.0	565	26.9	377	27.8	11 102	28.0	2 330	25.2	17
18	1.1	184	8.7	13	1.0	4 258	10.7	95	1.0	18
-	-	5	0.2	-	-	205	0.5	1	0.0	19
33	X	51	X	30	X	39	X	33	X	20
3 801	100.0	4 886	100.0	3 197	100.0	92 642	100.0	22 368	100.0	21
323	8.5	246	5.0	221	6.9	4 796	5.2	1 674	7.5	22
332	8.7	557	11.4	266	8.3	7 783	8.4	1 987	8.9	23
492	12.9	597	12.2	412	12.9	10 676	11.5	2 919	13.0	24
716	18.8	763	15.6	604	18.9	14 887	16.1	4 451	19.9	25
975	25.7	989	20.2	871	27.2	18 840	20.3	5 556	26.6	26
918	24.2	1 322	27.1	788	24.6	25 148	27.1	5 181	23.1	27
44	1.2	400	8.2	35	1.1	9 888	10.7	218	1.0	28
1	0.0	12	0.2	-	-	624	0.7	2	0.0	29
38	X	57	X	35	X	45	X	40	X	30
2 519	66.3	3 337	68.3	1 974	61.7	66 026	71.3	13 619	60.9	31
1 282	33.7	1 549	31.7	1 223	38.3	26 616	28.7	8 749	39.1	32
3 794	99.8	4 667	95.5	3 191	99.8	84 046	90.7	22 321	99.8	33
7	0.2	219	4.5	6	0.2	8 596	9.3	47	0.2	34
781	20.5	1 424	29.1	595	18.6	20 258	21.9	4 548	20.3	35
762	20.0	661	13.5	783	24.5	13 795	14.9	4 487	20.1	36
1 450	38.1	1 778	36.4	1 086	34.0	37 460	40.4	8 325	37.2	37
381	10.0	209	4.3	359	11.2	5 730	6.2	2 082	9.3	38
43	1.1	290	5.9	43	1.3	5 818	6.3	380	1.7	39
352	9.3	482	9.9	328	10.3	8 524	9.2	2 490	11.1	40
2	0.1	11	0.2	-	-	193	0.2	6	0.0	41
1	0.0	1	0.0	-	-	70	0.1	2	0.0	42
29	0.8	30	0.6	3	0.1	794	0.9	48	0.2	43
731	19.2	1 017	20.8	688	21.5	16 293	17.6	4 973	22.2	44
1 123	29.5	1 298	26.6	880	27.5	25 692	27.7	6 646	29.7	45
171	4.5	529	10.8	96	3.0	10 322	11.1	730	3.3	46
1 238	32.6	1 599	32.7	1 121	35.1	30 860	33.3	7 113	31.8	47
271	7.1	311	6.4	165	5.2	6 611	7.1	1 257	5.6	48
237	6.2	95	1.9	241	7.5	1 596	1.7	1 483	6.6	49
30	0.8	37	0.8	6	0.2	1 268	1.4	166	0.7	50

## 14 Junge Menschen am 1.1.1991 nach persönlichen Merkmalen, Art des Aufenthalts

## 14.2 Erziehung in

Lfd. Nr.	Gegenstand der Nachweisung	Deutschland		Baden- Württemberg		Bayern		Berlin	
		Anzahl	Prozent	Anzahl	Prozent	Anzahl	Prozent	Anzahl	Prozent
01	Männlich .....	4 041	100.0	1 311	100.0	579	100.0	13	100.0
	Alter von ... bis unter ... Jahren								
02	unter 3 .....	279	6.9	10	0.8	106	18.3	1	7.7
03	3 - 6 .....	437	10.8	37	2.8	88	15.2	2	15.4
04	6 - 9 .....	716	17.7	220	16.8	112	19.3	-	-
05	9 - 12 .....	1 430	35.4	545	41.6	165	28.5	5	38.5
06	12 - 15 .....	937	23.2	396	30.2	87	15.0	2	15.4
07	15 - 18 .....	242	6.0	103	7.9	21	3.6	3	23.1
08	je 10 000 Kinder und Jugendliche 1) .....	5	X	14	X	5	X	0	X
09	Weiblich .....	2 008	100.0	466	100.0	384	100.0	5	100.0
	Alter von ... bis unter ... Jahren								
10	unter 3 .....	228	11.4	6	1.3	76	19.8	-	-
11	3 - 6 .....	332	16.5	35	7.5	72	18.8	-	-
12	6 - 9 .....	453	22.6	116	24.9	82	21.4	2	40.0
13	9 - 12 .....	574	28.6	162	34.8	106	27.6	-	-
14	12 - 15 .....	335	16.7	116	24.9	38	9.9	2	40.0
15	15 - 18 .....	86	4.3	31	6.7	10	2.6	1	20.0
16	je 10 000 Kinder und Jugendliche 1) .....	3	X	5	X	4	X	0	X
17	Insgesamt .....	6 049	100.0	1 777	100.0	963	100.0	18	100.0
	Alter von ... bis unter ... Jahren								
18	unter 3 .....	507	8.4	16	0.9	182	18.9	1	5.6
19	3 - 6 .....	769	12.7	72	4.1	160	16.6	2	11.1
20	6 - 9 .....	1 169	19.3	336	18.9	194	20.1	2	11.1
21	9 - 12 .....	2 004	33.1	707	39.8	271	28.1	5	27.8
22	12 - 15 .....	1 272	21.0	512	28.8	125	13.0	4	22.2
23	15 - 18 .....	328	5.4	134	7.5	31	3.2	4	22.2
24	je 10 000 Kinder und Jugendliche 1) .....	4	X	9	X	4	X	0	X
	Kindschaftsverhältnis								
25	ehelich .....	4 580	75.7	1 432	80.6	658	68.3	12	66.7
26	nicht-ehelich .....	1 469	24.3	345	19.4	305	31.7	6	33.3
	Staatsangehörigkeit								
27	Deutsche .....	5 430	89.8	1 486	83.6	902	93.7	17	94.4
28	Nichtdeutsche .....	619	10.2	291	16.4	61	6.3	1	5.6
	Art des Aufenthalts vor der Hillegewährung								
29	Eltern .....	2 185	36.1	720	40.5	293	30.4	1	5.6
30	Elternteil mit Stiefelternteil .....	788	13.0	237	13.3	90	9.3	4	22.2
31	alleinerziehender Elternteil .....	2 721	45.0	708	39.8	532	55.2	8	44.4
32	Großeltern/Verwandte .....	174	2.9	51	2.9	26	2.7	3	16.7
33	Pflegefamilie .....	73	1.2	25	1.4	8	0.8	-	-
34	Heim .....	105	1.7	34	1.9	14	1.5	2	11.1
35	Wohngemeinschaft .....	1	0.0	1	0.1	-	-	-	-
36	eigene Wohnung .....	-	-	-	-	-	-	-	-
37	ohne feste Unterkunft .....	2	0.0	1	0.1	-	-	-	-
	Familienstand der Eltern/des sorge- berechtigten Elternteils								
38	ledig .....	987	16.3	195	11.0	225	23.4	5	27.8
39	verheiratet, zusammenlebend .....	2 420	40.0	820	46.1	311	32.3	2	11.1
40	verheiratet, getrenntlebend .....	603	10.0	142	8.0	90	9.3	5	27.8
41	geschieden .....	1 783	29.5	529	29.8	293	30.4	4	22.2
42	verwitwet .....	227	3.8	82	4.6	38	3.9	-	-
43	Eltern sind tot .....	20	0.3	8	0.5	5	0.5	-	-
44	unbekannt .....	9	0.1	1	0.1	1	0.1	2	11.1

1) Bevölkerungsstand: 31.12.1990.



außerhalb des Elternhauses

vor der Hilfestellung sowie nach dem Familienstand der Eltern und Ländern

einer Tagesgruppe

Brandenburg		Bremen		Hamburg		Hessen		Mecklenburg-Vorpommern		Niedersachsen		Lfd. Nr.
Anzahl	Prozent	Anzahl	Prozent	Anzahl	Prozent	Anzahl	Prozent	Anzahl	Prozent	Anzahl	Prozent	
2	100.0	71	100.0	4	100.0	254	100.0	21	100.0	357	100.0	01
-	-	5	7.0	-	-	9	3.5	3	14.3	13	3.6	02
2	100.0	8	11.3	1	25.0	21	8.3	5	23.8	47	13.2	03
-	-	15	21.1	-	-	44	17.3	8	28.6	56	15.7	04
-	-	36	50.7	2	50.0	89	35.0	5	23.8	121	33.9	05
-	-	7	9.9	1	25.0	67	26.4	2	9.5	91	25.5	06
-	-	-	-	-	-	24	9.4	-	-	29	8.1	07
0	X	13	X	0	X	5	X	1	X	5	X	08
12	100.0	41	100.0	2	100.0	117	100.0	12	100.0	158	100.0	09
-	-	4	9.8	-	-	12	10.3	1	8.3	7	4.4	10
7	58.3	7	17.1	-	-	24	20.5	3	25.0	21	13.3	11
3	25.0	13	31.7	1	50.0	22	18.8	3	25.0	32	20.3	12
2	16.7	12	29.3	1	50.0	27	23.1	4	33.3	45	28.5	13
-	-	4	9.8	-	-	24	20.5	1	8.3	43	27.2	14
-	-	1	2.4	-	-	8	6.8	-	-	10	6.3	15
0	X	8	X	0	X	2	X	1	X	2	X	16
14	100.0	112	100.0	6	100.0	371	100.0	33	100.0	515	100.0	17
-	-	9	8.0	-	-	21	5.7	4	12.1	20	3.9	18
9	64.3	15	13.4	1	16.7	45	12.1	8	24.2	68	13.2	19
3	21.4	28	25.0	1	16.7	66	17.8	9	27.3	88	17.1	20
2	14.3	48	42.9	3	50.0	118	31.3	9	27.3	166	32.2	21
-	-	11	9.8	1	16.7	91	24.5	3	9.1	134	26.0	22
-	-	1	0.9	-	-	32	8.6	-	-	39	7.6	23
0	X	10	X	0	X	4	X	1	X	4	X	24
11	78.6	66	58.9	5	83.3	292	78.7	29	87.9	400	77.7	25
3	21.4	46	41.1	1	16.7	79	21.3	4	12.1	115	22.3	26
14	100.0	103	92.0	6	100.0	311	83.8	33	100.0	477	92.6	27
-	-	9	8.0	-	-	60	16.2	-	-	38	7.4	28
7	50.0	38	33.9	2	33.3	143	38.5	12	36.4	190	36.9	29
2	14.3	23	20.5	1	16.7	44	11.9	2	6.1	91	17.7	30
4	28.6	50	44.6	2	33.3	166	44.7	9	27.3	203	39.4	31
-	-	1	0.9	-	-	6	1.6	-	-	20	3.9	32
-	-	-	-	-	-	8	2.2	-	-	5	1.0	33
1	7.1	-	-	1	16.7	4	1.1	10	30.3	6	1.2	34
-	-	-	-	-	-	-	-	-	-	-	-	35
-	-	-	-	-	-	-	-	-	-	-	-	36
-	-	-	-	-	-	-	-	-	-	-	-	37
1	7.1	31	27.7	-	-	60	16.2	1	3.0	68	13.2	38
8	57.1	34	30.4	2	33.3	155	41.8	21	63.6	222	43.1	39
-	-	9	8.0	2	33.3	44	11.9	1	3.0	50	9.7	40
5	35.7	33	29.5	2	33.3	97	26.1	9	27.3	157	30.5	41
-	-	5	4.5	-	-	11	3.0	1	3.0	18	3.5	42
-	-	-	-	-	-	-	-	-	-	-	-	43
-	-	-	-	-	-	4	1.1	-	-	-	-	44

Lfd. Nr.	Gegenstand der Nachweisung	Nordrhein- Westfalen		Rheinland- Pfalz		Saarland		Sachsen	
		Anzahl	Prozent	Anzahl	Prozent	Anzahl	Prozent	Anzahl	Prozent
01	Männlich .....	558	100.0	254	100.0	181	100.0	16	100.0
	Alter von ... bis unter ... Jahren								
02	unter 3 .....	66	11.8	19	7.5	17	9.4	2	12.5
03	3 - 6 .....	48	8.6	22	8.7	12	6.6	5	31.3
04	6 - 9 .....	111	19.9	42	16.5	30	16.6	3	18.8
05	9 - 12 .....	201	36.0	86	33.9	66	36.5	2	12.5
06	12 - 15 .....	112	20.1	70	27.6	42	23.2	2	12.5
07	15 - 18 .....	20	3.6	15	5.9	14	7.7	2	12.5
08	je 10 000 Kinder und Jugendliche 1) .....	3	X	7	X	19	X	0	X
09	Weiblich .....	299	100.0	118	100.0	77	100.0	12	100.0
	Alter von ... bis unter ... Jahren								
10	unter 3 .....	68	22.7	15	12.7	11	14.3	4	33.3
11	3 - 6 .....	48	16.1	16	13.6	8	10.4	2	16.7
12	6 - 9 .....	64	21.4	23	19.5	15	19.5	4	33.3
13	9 - 12 .....	74	24.7	37	31.4	24	31.2	-	-
14	12 - 15 .....	38	12.7	22	18.6	14	18.2	2	16.7
15	15 - 18 .....	7	2.3	5	4.2	5	6.5	-	-
16	je 10 000 Kinder und Jugendliche 1) .....	2	X	3	X	8	X	0	X
17	Insgesamt .....	857	100.0	372	100.0	258	100.0	28	100.0
	Alter von ... bis unter ... Jahren								
18	unter 3 .....	134	15.6	34	9.1	28	10.9	6	21.4
19	3 - 6 .....	96	11.2	38	10.2	20	7.8	7	25.0
20	6 - 9 .....	175	20.4	65	17.5	45	17.4	7	25.0
21	9 - 12 .....	275	32.1	123	33.1	90	34.9	2	7.1
22	12 - 15 .....	150	17.5	92	24.7	56	21.7	4	14.3
23	15 - 18 .....	27	3.2	20	5.4	19	7.4	2	7.1
24	je 10 000 Kinder und Jugendliche 1) .....	3	X	5	X	14	X	0	X
25	Kindschaftsverhältnis								
26	ehelich .....	647	75.5	276	74.2	213	82.6	16	57.1
26	nicht-ehelich .....	210	24.5	96	25.8	45	17.4	12	42.9
27	Staatsangehörigkeit								
28	Deutsche .....	806	94.0	363	97.6	236	91.5	28	100.0
28	Nichtdeutsche .....	51	6.0	9	2.4	22	8.5	-	-
29	Art des Aufenthalts vor der Hilfeförderung								
30	Eltern .....	267	31.2	121	32.5	108	41.9	7	25.0
31	Elternteil mit Stiefelternteil .....	110	12.8	57	15.3	38	14.7	8	28.6
32	alleinerziehender Elternteil .....	424	49.5	167	44.9	100	38.8	8	28.6
33	Großeltern/Verwandte .....	23	2.7	15	4.0	9	3.5	2	7.1
34	Pflegefamilie .....	20	2.3	1	0.3	3	1.2	-	-
35	Heim .....	13	1.5	11	3.0	-	-	3	10.7
36	Wohngemeinschaft .....	-	-	-	-	-	-	-	-
37	eigene Wohnung .....	-	-	-	-	-	-	-	-
37	ohne feste Unterkunft .....	-	-	-	-	-	-	-	-
38	Familienstand der Eltern/des sorge- berechtigten Elternteils								
39	ledig .....	181	18.8	53	14.2	24	9.3	9	32.1
40	verheiratet, zusammenlebend .....	288	33.6	149	40.1	118	45.7	9	32.1
41	verheiratet, getrenntlebend .....	104	12.1	33	8.9	23	8.9	1	3.6
42	geschieden .....	266	31.0	123	33.1	82	31.8	8	28.6
43	verwitwet .....	35	4.1	13	3.5	10	3.9	1	3.6
44	Eltern sind tot .....	3	0.4	1	0.3	-	-	-	-
44	unbekannt .....	-	-	-	-	1	0.4	-	-

1) Bevölkerungsstand: 31.12.1990.

außerhalb des Elternhauses

vor der Hilfegewährung sowie nach dem Familienstand der Eltern und Ländern

einer Tagesgruppe

Sachsen- Anhalt		Schleswig- Holstein		Thüringen		Nachrichtlich				Lfd. Nr.
						früheres Bundesgebiet		neue Länder und Berlin-Ost		
Anzahl	Prozent	Anzahl	Prozent	Anzahl	Prozent	Anzahl	Prozent	Anzahl	Prozent	
11	100.0	401	100.0	8	100.0	3 983	100.0	58	100.0	01
-	-	27	6.7	1	12.5	273	6.9	6	10.3	02
2	18.2	137	34.2	-	-	423	10.6	14	24.1	03
2	18.2	74	18.5	1	12.5	704	17.7	12	20.7	04
3	27.3	102	25.4	2	25.0	1 418	35.6	12	20.7	05
2	18.2	52	13.0	4	50.0	927	23.3	10	17.2	06
2	18.2	9	2.2	-	-	238	6.0	4	6.9	07
0	X	17	X	0	X	7	X	0	X	08
7	100.0	297	100.0	1	100.0	1 963	100.0	45	100.0	09
2	28.6	22	7.4	-	-	221	11.3	7	15.6	10
2	28.6	87	29.3	-	-	318	16.2	14	31.1	11
2	28.6	71	23.9	-	-	441	22.5	12	26.7	12
-	-	80	26.9	-	-	568	28.9	6	13.3	13
-	-	30	10.1	1	100.0	330	16.8	5	11.1	14
1	14.3	7	2.4	-	-	85	4.3	1	2.2	15
0	X	13	X	0	X	3	X	0	X	16
18	100.0	698	100.0	9	100.0	5 946	100.0	103	100.0	17
2	11.1	49	7.0	1	11.1	494	8.3	13	12.6	18
4	22.2	224	32.1	-	-	741	12.5	28	27.2	19
4	22.2	145	20.8	1	11.1	1 145	19.3	24	23.3	20
3	16.7	182	26.1	2	22.2	1 986	33.4	18	17.5	21
2	11.1	82	11.7	5	55.6	1 257	21.1	15	14.6	22
3	16.7	16	2.3	-	-	323	5.4	5	4.9	23
0	X	15	X	0	X	5	X	0	X	24
15	83.3	503	72.1	5	55.6	4 504	75.7	76	73.8	25
3	16.7	195	27.9	4	44.4	1 442	24.3	27	26.2	26
18	100.0	621	89.0	9	100.0	5 327	89.6	103	100.0	27
-	-	77	11.0	-	-	619	10.4	-	-	28
8	44.4	266	38.1	2	22.2	2 149	36.1	36	35.0	29
2	11.1	79	11.3	-	-	773	13.0	15	14.6	30
3	16.7	333	47.7	4	44.4	2 693	45.3	28	27.2	31
4	22.2	14	2.0	-	-	168	2.8	6	5.8	32
-	-	3	0.4	-	-	73	1.2	-	-	33
-	-	3	0.4	3	33.3	88	1.5	17	16.5	34
-	-	-	-	-	-	1	0.0	-	-	35
-	-	-	-	-	-	-	-	-	-	36
1	5.6	-	-	-	-	1	0.0	1	1.0	37
1	5.6	151	21.6	2	22.2	972	16.3	15	14.6	38
8	44.4	271	38.8	2	22.2	2 372	39.9	48	46.6	39
-	-	99	14.2	-	-	601	10.1	2	1.9	40
5	27.8	166	23.8	4	44.4	1 752	29.5	31	30.1	41
1	5.6	11	1.6	1	11.1	223	3.8	4	3.9	42
3	16.7	-	-	-	-	17	0.3	3	2.9	43
-	-	-	-	-	-	9	0.2	-	-	44

## 14 Junge Menschen am 1.1.1991 nach persönlichen Merkmalen, Art des Aufenthalts

## 14.3 Vollzeitpflege in einer

Lfd. Nr.	Gegenstand der Nachweisung	Deutschland		Baden- Württemberg		Bayern		Berlin	
		Anzahl	Prozent	Anzahl	Prozent	Anzahl	Prozent	Anzahl	Prozent
01	Männlich .....	22 347	100.0	2 461	100.0	2 141	100.0	1 345	100.0
	Alter von ... bis unter ... Jahren								
02	unter 3 .....	1 927	8.6	200	8.1	202	9.4	112	8.3
03	3 - 6 .....	3 113	13.9	361	14.7	360	16.8	204	15.2
04	6 - 9 .....	3 684	16.5	450	18.3	429	20.0	193	14.3
05	9 - 12 .....	3 955	17.7	420	17.1	395	18.4	220	16.4
06	12 - 15 .....	4 156	18.6	445	18.1	378	17.7	211	15.7
07	15 - 18 .....	4 177	18.7	423	17.2	285	13.3	262	19.5
08	18 - 21 .....	1 245	5.6	155	6.3	89	4.2	109	8.1
09	21 und älter .....	90	0.4	7	0.3	3	0.1	34	2.5
10	je 10 000 junge Menschen 1) .....	16	X	14	X	11	X	24	X
11	Weiblich .....	21 600	100.0	2 469	100.0	2 125	100.0	1 258	100.0
	Alter von ... bis unter ... Jahren								
12	unter 3 .....	1 825	8.4	198	8.0	211	9.9	114	9.1
13	3 - 6 .....	2 811	13.0	314	12.7	356	16.8	168	13.4
14	6 - 9 .....	3 443	15.9	418	16.9	391	18.4	182	14.5
15	9 - 12 .....	3 744	17.3	405	16.4	390	18.4	200	15.9
16	12 - 15 .....	4 215	19.5	481	19.5	379	17.8	237	18.8
17	15 - 18 .....	4 342	20.1	508	20.6	324	15.2	234	18.6
18	18 - 21 .....	1 167	5.4	143	5.8	73	3.4	107	8.5
19	21 und älter .....	53	0.2	2	0.1	1	0.0	16	1.3
20	je 10 000 junge Menschen 1) .....	17	X	15	X	11	X	23	X
21	Insgesamt .....	43 947	100.0	4 930	100.0	4 266	100.0	2 603	100.0
	Alter von ... bis unter ... Jahren								
22	unter 3 .....	3 752	8.5	398	8.1	413	9.7	226	8.7
23	3 - 6 .....	5 924	13.5	675	13.7	716	16.8	372	14.3
24	6 - 9 .....	7 127	16.2	868	17.6	820	19.2	375	14.4
25	9 - 12 .....	7 699	17.5	825	16.7	785	18.4	420	16.1
26	12 - 15 .....	8 371	19.0	926	18.8	757	17.7	448	17.2
27	15 - 18 .....	8 519	19.4	931	18.9	609	14.3	496	19.1
28	18 - 21 .....	2 412	5.5	298	6.0	162	3.8	216	8.3
29	21 und älter .....	143	0.3	9	0.2	4	0.1	50	1.9
30	je 10 000 junge Menschen 1) .....	17	X	15	X	11	X	23	X
31	Kindschaftsverhältnis								
32	ehelich .....	25 980	59.1	2 931	59.5	2 320	54.4	1 287	49.4
32	nicht-ehelich .....	17 967	40.9	1 999	40.5	1 946	45.6	1 316	50.6
33	Staatsangehörigkeit								
34	Deutsche .....	41 390	94.2	4 494	91.2	3 984	93.4	2 441	93.8
34	Nichtdeutsche .....	2 557	5.8	436	8.8	282	6.6	162	6.2
35	Art des Aufenthalts vor der Hilfestellung								
36	Eltern .....	6 955	15.8	919	18.6	657	15.4	244	9.4
37	Elternteil mit Stiefelternteil .....	4 381	10.0	469	9.5	342	8.0	206	7.9
38	alleinerziehender Elternteil .....	18 150	41.3	2 277	46.2	2 231	52.3	638	24.5
39	Großeltern/Verwandte .....	4 413	10.0	480	9.7	299	7.0	263	10.1
40	Pflegefamilie .....	2 560	5.8	299	6.1	337	7.9	247	9.5
41	Heim .....	7 157	16.3	440	8.9	372	8.7	982	37.7
42	Wohngemeinschaft .....	30	0.1	6	0.1	1	0.0	-	-
43	eigene Wohnung .....	3	0.0	-	-	2	0.0	-	-
43	ohne feste Unterkunft .....	298	0.7	40	0.8	25	0.6	23	0.9
44	Familienstand der Eltern/des sorge- berechtigten Elternteils								
45	ledig .....	12 167	27.7	1 354	27.5	1 345	31.5	933	35.8
46	verheiratet, zusammenlebend .....	8 753	19.9	1 022	20.7	784	18.4	502	19.3
47	verheiratet, getrenntlebend .....	4 994	11.4	632	12.8	476	11.2	256	9.8
48	geschieden .....	12 619	28.7	1 435	29.1	1 226	28.7	552	21.2
49	verwitwet .....	2 870	6.5	312	6.3	264	6.2	127	4.9
50	Eltern sind tot .....	1 829	4.2	93	1.9	123	2.9	155	6.0
50	unbekannt .....	715	1.6	82	1.7	48	1.1	78	3.0

1) Bevölkerungsstand: 31.12.1990.

außerhalb des Elternhauses

vor der Hilfestellung sowie nach dem Familienstand der Eltern und Ländern

anderen Familie

Brandenburg		Bremen		Hamburg		Hessen		Mecklenburg-Vorpommern		Niedersachsen		Lfd. Nr.
Anzahl	Prozent	Anzahl	Prozent	Anzahl	Prozent	Anzahl	Prozent	Anzahl	Prozent	Anzahl	Prozent	
574	100.0	409	100.0	537	100.0	1 680	100.0	401	100.0	2 648	100.0	01
31	5.4	37	9.0	53	9.9	157	9.3	28	7.0	222	8.4	02
66	11.5	47	11.5	84	15.6	215	12.8	45	11.2	360	13.6	03
101	17.6	54	13.2	82	15.3	254	15.1	72	18.0	417	15.7	04
121	21.1	54	13.2	106	19.7	304	18.1	86	21.4	503	19.0	05
129	22.5	87	21.3	94	17.5	296	17.6	81	20.2	466	17.6	06
123	21.4	85	20.8	112	20.9	324	19.3	85	21.2	489	18.5	07
3	0.5	43	10.5	6	1.1	123	7.3	4	1.0	187	7.1	08
-	-	2	0.5	-	-	7	0.4	-	-	4	0.2	09
12	X	39	X	22	X	18	X	11	X	21	X	10
548	100.0	339	100.0	464	100.0	1 506	100.0	409	100.0	2 619	100.0	11
39	7.1	37	10.9	33	7.1	138	9.2	25	6.1	211	8.1	12
49	8.9	35	10.3	80	17.2	195	12.9	50	12.2	321	12.3	13
90	16.4	32	9.4	69	14.9	207	13.7	60	14.7	414	15.8	14
127	23.2	55	16.2	85	18.3	263	17.5	92	22.5	480	18.3	15
126	23.0	64	18.9	101	21.8	284	18.9	104	25.4	483	18.4	16
114	20.8	73	21.5	91	19.6	294	19.5	76	18.6	543	20.7	17
3	0.5	43	12.7	5	1.1	121	8.0	2	0.5	161	6.1	18
-	-	-	-	-	-	4	0.3	-	-	6	0.2	19
12	X	34	X	20	X	17	X	11	X	22	X	20
1 122	100.0	748	100.0	1 001	100.0	3 186	100.0	810	100.0	5 267	100.0	21
70	6.2	74	9.9	86	8.6	295	9.3	53	6.5	433	8.2	22
115	10.2	82	11.0	164	16.4	410	12.9	95	11.7	681	12.9	23
191	17.0	86	11.5	151	15.1	461	14.5	132	16.3	831	15.8	24
248	22.1	109	14.6	191	19.1	567	17.8	178	22.0	983	18.7	25
255	22.7	151	20.2	195	19.5	580	18.2	185	22.8	949	18.0	26
237	21.1	158	21.1	203	20.3	618	19.4	161	19.9	1 032	19.6	27
6	0.5	86	11.5	11	1.1	244	7.7	6	0.7	348	6.6	28
-	-	2	0.3	-	-	11	0.3	-	-	10	0.2	29
12	X	36	X	21	X	17	X	11	X	22	X	30
530	47.2	459	61.4	583	58.2	1 957	61.4	404	49.9	3 372	64.0	31
592	52.8	289	38.6	418	41.8	1 229	38.6	406	50.1	1 895	36.0	32
1 119	99.7	699	93.4	838	83.7	2 924	91.8	810	100.0	5 067	96.2	33
3	0.3	49	6.6	163	16.3	262	8.2	-	-	200	3.8	34
113	10.1	185	24.7	129	12.9	507	15.9	68	8.4	892	16.9	35
119	10.6	61	8.2	166	16.6	426	13.4	74	9.1	659	12.5	36
418	37.3	259	34.6	306	30.6	1 384	43.4	304	37.5	2 322	44.1	37
188	16.8	35	4.7	134	13.4	247	7.8	219	27.0	403	7.7	38
36	3.2	54	7.2	37	3.7	184	5.8	32	4.0	316	6.0	39
247	22.0	150	20.1	220	22.0	410	12.9	113	14.0	624	11.8	40
-	-	1	0.1	1	0.1	3	0.1	-	-	7	0.1	41
-	-	-	-	-	-	-	-	-	-	-	-	42
1	0.1	3	0.4	8	0.8	25	0.8	-	-	44	0.8	43
352	31.4	203	27.1	243	24.3	841	26.4	269	33.2	1 341	25.5	44
212	18.9	174	23.3	185	18.5	625	19.6	134	16.5	1 138	21.6	45
26	2.3	72	9.6	91	9.1	480	15.1	20	2.5	566	10.7	46
299	26.6	199	26.6	349	34.9	820	25.7	187	23.1	1 612	30.6	47
78	7.0	65	8.7	64	6.4	274	8.6	46	5.7	363	6.9	48
130	11.6	28	3.7	42	4.2	44	1.4	146	18.0	158	3.0	49
25	2.2	7	0.9	27	2.7	102	3.2	8	1.0	89	1.7	50

Lfd. Nr.	Gegenstand der Nachweisung	Nordrhein- Westfalen		Rheinland- Pfalz		Saarland		Sachsen	
		Anzahl	Prozent	Anzahl	Prozent	Anzahl	Prozent	Anzahl	Prozent
01	Männlich .....	5 546	100.0	1 300	100.0	310	100.0	919	100.0
	Alter von ... bis unter ... Jahren								
02	unter 3 .....	512	9.2	101	7.8	30	9.7	78	8.5
03	3 - 6 .....	805	14.5	174	13.4	36	11.6	117	12.7
04	6 - 9 .....	890	16.0	221	17.0	60	19.4	145	15.8
05	9 - 12 .....	923	16.6	227	17.5	47	15.2	165	18.0
06	12 - 15 .....	987	17.8	259	19.9	69	22.3	208	22.6
07	15 - 18 .....	1 055	19.0	235	18.1	56	18.1	203	22.1
08	18 - 21 .....	350	6.3	78	6.0	12	3.9	3	0.3
09	21 und älter .....	24	0.4	5	0.4	-	-	-	-
10	je 10 000 junge Menschen 1) .....	19	X	21	X	18	X	11	X
11	Weiblich .....	5 450	100.0	1 202	100.0	282	100.0	897	100.0
	Alter von ... bis unter ... Jahren								
12	unter 3 .....	483	8.9	112	9.3	16	5.7	66	7.4
13	3 - 6 .....	724	13.3	160	13.3	46	16.3	89	9.3
14	6 - 9 .....	830	15.2	226	18.8	52	18.4	141	15.7
15	9 - 12 .....	880	16.1	186	15.5	46	16.3	193	21.5
16	12 - 15 .....	1 052	19.3	224	18.6	49	17.4	220	24.5
17	15 - 18 .....	1 116	20.5	231	19.2	61	21.6	190	21.2
18	18 - 21 .....	346	6.3	59	4.9	12	4.3	4	0.4
19	21 und älter .....	19	0.3	4	0.3	-	-	-	-
20	je 10 000 junge Menschen 1) .....	20	X	20	X	18	X	11	X
21	Insgesamt .....	10 996	100.0	2 502	100.0	592	100.0	1 816	100.0
	Alter von ... bis unter ... Jahren								
22	unter 3 .....	995	9.0	213	8.5	46	7.8	144	7.9
23	3 - 6 .....	1 529	13.9	334	13.3	82	13.9	200	11.0
24	6 - 9 .....	1 720	15.6	447	17.9	112	18.9	286	15.7
25	9 - 12 .....	1 803	16.4	413	16.5	93	15.7	358	19.7
26	12 - 15 .....	2 039	18.5	483	19.3	118	19.9	428	23.6
27	15 - 18 .....	2 171	19.7	466	18.6	117	19.8	393	21.6
28	18 - 21 .....	696	6.3	137	5.5	24	4.1	7	0.4
29	21 und älter .....	43	0.4	9	0.4	-	-	-	-
30	je 10 000 junge Menschen 1) .....	19	X	21	X	18	X	11	X
31	Kindschaftsverhältnis								
32	ehelich .....	6 968	63.4	1 635	65.3	373	63.0	869	47.9
32	nicht-ehelich .....	4 028	36.6	867	34.7	219	37.0	947	52.1
33	Staatsangehörigkeit								
34	Deutsche .....	10 230	93.0	2 379	95.1	561	94.8	1 813	99.8
34	Nichtdeutsche .....	766	7.0	123	4.9	31	5.2	3	0.2
35	Art des Aufenthalts vor der Hilfeförderung								
36	Eltern .....	1 858	16.9	411	16.4	93	15.7	115	6.3
36	Elternteil mit Stiefelternteil .....	946	8.6	246	9.8	60	10.1	199	11.0
37	alleinerziehender Elternteil .....	4 604	41.9	1 181	47.2	255	43.1	518	28.5
38	Großeltern/Verwandte .....	786	7.1	256	10.2	48	8.1	457	25.2
39	Pflegefamilie .....	697	6.3	117	4.7	30	5.1	34	1.9
40	Heim .....	2 010	18.3	277	11.1	99	16.7	493	27.1
41	Wohngemeinschaft .....	6	0.1	1	0.0	2	0.3	-	-
42	eigene Wohnung .....	1	0.0	-	-	-	-	-	-
43	ohne feste Unterkunft .....	88	0.8	13	0.5	5	0.8	-	-
44	Familienstand der Eltern/des sorge- berechtigten Elternteils								
45	ledig .....	2 766	25.2	584	23.3	135	22.8	572	31.5
46	verheiratet, zusammenlebend .....	2 292	20.8	550	22.0	142	24.0	271	14.9
46	verheiratet, getrenntlebend .....	1 679	15.3	289	11.6	70	11.8	32	1.8
47	geschieden .....	3 274	29.8	814	32.5	185	31.3	486	26.8
48	verwitwet .....	709	6.4	170	6.8	48	8.1	78	4.3
49	Eltern sind tot .....	135	1.2	57	2.3	5	0.8	347	19.1
50	unbekannt .....	141	1.3	38	1.5	7	1.2	30	1.7

1) Bevölkerungsstand: 31.12.1990.

außerhalb des Elternhauses

vor der Hilfestellung sowie nach dem Familienstand der Eltern und Ländern

anderen Familie

Sachsen- Anhalt		Schleswig- Holstein		Thüringen		Nachrichtlich				Lfd. Nr.
						früheres Bundesgebiet		neue Länder und Berlin-Ost		
Anzahl	Prozent	Anzahl	Prozent	Anzahl	Prozent	Anzahl	Prozent	Anzahl	Prozent	
413	100.0	1 214	100.0	449	100.0	19 212	100.0	3 135	100.0	01
34	8.2	92	7.6	38	8.5	1 687	8.8	240	7.7	02
35	8.5	146	12.0	58	12.9	2 732	14.2	381	12.2	03
71	17.2	167	13.8	78	17.4	3 151	16.4	533	17.0	04
88	21.3	207	17.1	89	19.8	3 329	17.3	626	20.0	05
86	20.8	264	21.7	96	21.4	3 486	18.1	670	21.4	06
97	23.5	254	20.9	89	19.8	3 505	18.2	672	21.4	07
1	0.2	81	6.7	1	0.2	1 233	6.4	12	0.4	08
1	0.2	3	0.2	-	-	89	0.5	1	0.0	09
8	X	27	X	10	X	18	X	11	X	10
428	100.0	1 109	100.0	495	100.0	18 480	100.0	3 120	100.0	11
21	4.9	72	6.5	49	9.9	1 601	8.7	224	7.2	12
44	10.3	123	11.1	63	12.7	2 477	13.4	334	10.7	13
71	16.6	178	16.1	82	16.6	2 932	15.9	511	16.4	14
82	19.2	172	15.5	88	17.8	3 094	16.7	650	20.8	15
87	20.3	229	20.6	95	19.2	3 511	19.0	704	22.6	16
119	27.8	253	22.8	115	23.2	3 662	19.8	680	21.8	17
4	0.9	81	7.3	3	0.6	1 150	6.2	17	0.5	18
-	-	1	0.1	-	-	53	0.3	-	-	19
9	X	27	X	11	X	18	X	11	X	20
841	100.0	2 323	100.0	944	100.0	37 692	100.0	6 255	100.0	21
55	6.5	164	7.1	87	9.2	3 288	8.7	464	7.4	22
79	9.4	269	11.6	121	12.8	5 209	13.8	715	11.4	23
142	16.9	345	14.9	160	16.9	6 083	16.1	1 044	16.7	24
170	20.2	379	16.3	177	18.8	6 423	17.0	1 276	20.4	25
173	20.6	493	21.2	191	20.2	6 997	18.6	1 374	22.0	26
216	25.7	507	21.8	204	21.6	7 167	19.0	1 352	21.6	27
5	0.6	162	7.0	4	0.4	2 383	6.3	29	0.5	28
1	0.1	4	0.2	-	-	142	0.4	1	0.0	29
8	X	27	X	10	X	18	X	11	X	30
462	54.9	1 389	59.8	441	46.7	22 969	60.9	3 011	48.1	31
379	45.1	934	40.2	503	53.3	14 723	39.1	3 244	51.9	32
838	99.6	2 252	96.9	941	99.7	35 151	93.3	6 239	99.7	33
3	0.4	71	3.1	3	0.3	2 541	6.7	16	0.3	34
52	6.2	637	27.4	75	7.9	6 493	17.2	462	7.4	35
80	9.5	212	9.1	116	12.3	3 743	9.9	638	10.2	36
297	35.3	837	36.0	319	33.8	16 154	42.9	1 996	31.9	37
244	29.0	118	5.1	236	25.0	2 924	7.8	1 489	23.8	38
16	1.9	110	4.7	14	1.5	2 408	6.4	152	2.4	39
151	18.0	387	16.7	182	19.3	5 646	15.0	1 511	24.2	40
-	-	2	0.1	-	-	30	0.1	-	-	41
-	-	-	-	-	-	3	0.0	-	-	42
1	0.1	20	0.9	2	0.2	291	0.8	7	0.1	43
229	27.2	663	28.5	337	35.7	10 133	26.9	2 034	32.5	44
103	12.2	479	20.6	140	14.8	7 754	20.6	999	16.0	45
23	2.7	262	11.3	20	2.1	4 865	12.9	129	2.1	46
243	28.9	683	29.4	255	27.0	11 005	29.2	1 614	25.8	47
78	9.3	154	6.6	40	4.2	2 520	6.7	350	5.6	48
153	18.2	65	2.8	148	15.7	816	2.2	1 013	16.2	49
12	1.4	17	0.7	4	0.4	599	1.6	116	1.9	50

## 14 Junge Menschen am 1.1.1991 nach persönlichen Merkmalen, Art des Aufenthalts

## 14.4 Heimerziehung, sonstige

Lfd. Nr.	Gegenstand der Nachweisung	Deutschland		Baden- Württemberg		Bayern		Berlin	
		Anzahl	Prozent	Anzahl	Prozent	Anzahl	Prozent	Anzahl	Prozent
01	Männlich .....	39 313	100.0	4 072	100.0	3 837	100.0	3 191	100.0
	Alter von ... bis unter ... Jahren								
02	unter 3 .....	1 153	2.9	44	1.1	57	1.5	108	3.4
03	3 - 6 .....	1 680	4.3	90	2.2	153	4.0	135	4.2
04	6 - 9 .....	3 167	8.1	301	7.4	332	8.7	226	7.1
05	9 - 12 .....	6 378	16.2	708	17.4	700	18.2	405	12.7
06	12 - 15 .....	9 971	25.4	996	24.5	1 055	27.5	684	20.8
07	15 - 18 .....	12 282	31.2	1 329	32.6	1 148	29.9	986	30.9
08	18 - 21 .....	4 387	11.2	574	14.1	373	9.7	567	17.8
09	21 und älter .....	295	0.8	30	0.7	19	0.5	100	3.1
10	je 10 000 junge Menschen 1) .....	29	X	24	X	20	X	56	X
11	Weiblich .....	25 019	100.0	2 355	100.0	2 477	100.0	2 319	100.0
	Alter von ... bis unter ... Jahren								
12	unter 3 .....	1 058	4.2	43	1.8	53	2.1	96	4.1
13	3 - 6 .....	1 397	5.6	86	3.7	131	5.3	121	5.2
14	6 - 9 .....	2 132	8.5	180	7.6	232	9.4	165	7.1
15	9 - 12 .....	3 257	13.0	320	13.6	376	15.2	261	11.3
16	12 - 15 .....	5 170	20.7	506	21.5	556	22.4	399	17.2
17	15 - 18 .....	8 823	35.3	842	35.8	877	35.4	796	34.3
18	18 - 21 .....	3 044	12.2	363	15.4	248	10.0	428	18.5
19	21 und älter .....	138	0.6	15	0.6	4	0.2	53	2.3
20	je 10 000 junge Menschen 1) .....	19	X	14	X	13	X	42	X
21	Insgesamt .....	64 332	100.0	6 427	100.0	6 314	100.0	5 510	100.0
	Alter von ... bis unter ... Jahren								
22	unter 3 .....	2 211	3.4	87	1.4	110	1.7	204	3.7
23	3 - 6 .....	3 077	4.8	176	2.7	284	4.5	256	4.6
24	6 - 9 .....	5 299	8.2	481	7.5	564	8.9	391	7.1
25	9 - 12 .....	9 635	15.0	1 028	16.0	1 076	17.0	688	12.1
26	12 - 15 .....	15 141	23.5	1 502	23.4	1 611	25.5	1 063	19.3
27	15 - 18 .....	21 105	32.8	2 171	33.8	2 025	32.1	1 782	32.3
28	18 - 21 .....	7 431	11.6	937	14.6	621	9.8	995	18.1
29	21 und älter .....	433	0.7	45	0.7	23	0.4	153	2.8
30	je 10 000 junge Menschen 1) .....	24	X	19	X	17	X	49	X
	Kindschaftsverhältnis								
31	ehelich .....	48 525	75.4	5 107	79.5	4 766	75.5	3 825	69.4
32	nicht-ehelich .....	15 807	24.6	1 320	20.5	1 548	24.5	1 685	30.6
	Staatsangehörigkeit								
33	Deutsche .....	58 969	91.7	5 506	85.7	5 738	90.9	4 815	87.4
34	Nichtdeutsche .....	5 363	8.3	921	14.3	576	9.1	695	12.6
	Art des Aufenthalts vor der Hilfestellung								
35	Eltern .....	15 521	24.1	1 838	28.6	1 428	22.6	1 078	19.6
36	Elternteil mit Stiefelternteil .....	13 014	20.2	1 137	17.7	970	15.4	1 315	23.9
37	alleinerziehender Elternteil .....	24 749	38.5	2 433	37.9	2 910	46.1	2 257	41.0
38	Großeltern/Verwandte .....	3 189	5.0	298	4.6	370	5.9	243	4.4
39	Pflegefamilie .....	3 530	5.5	405	6.3	352	5.6	224	4.1
40	Heim .....	3 617	5.6	261	4.1	196	3.1	248	4.5
41	Wohngemeinschaft .....	148	0.2	14	0.2	15	0.2	14	0.3
42	eigene Wohnung .....	50	0.1	11	0.2	15	0.2	4	0.1
43	ohne feste Unterkunft .....	514	0.8	30	0.5	58	0.9	127	2.3
	Familienstand der Eltern/des sorge- berechtigten Elternteils								
44	ledig .....	8 067	12.5	627	9.8	834	13.2	1 036	18.8
45	verheiratet, zusammenlebend .....	20 902	32.5	2 252	35.0	1 854	29.4	1 567	28.4
46	verheiratet, getrenntlebend .....	5 403	8.4	611	9.5	509	8.1	402	7.3
47	geschieden .....	23 346	36.3	2 345	36.5	2 404	38.1	1 919	34.8
48	verwitwet .....	4 702	7.3	467	7.3	553	8.8	364	6.6
49	Eltern sind tot .....	1 213	1.9	85	1.3	117	1.9	100	1.8
50	unbekannt .....	699	1.1	40	0.6	43	0.7	122	2.2

1) Bevölkerungsstand: 31.12.1990.



außerhalb des Elternhauses

vor der Hilfefgewährung sowie nach dem Familienstand der Eltern und Ländern

betreute Wohnform

Brandenburg		Bremen		Hamburg		Hessen		Mecklenburg-Vorpommern		Niedersachsen		Lfd. Nr.
Anzahl	Prozent	Anzahl	Prozent	Anzahl	Prozent	Anzahl	Prozent	Anzahl	Prozent	Anzahl	Prozent	
1 796	100.0	438	100.0	748	100.0	2 429	100.0	1 437	100.0	2 966	100.0	01
117	6.5	5	1.1	26	3.5	38	1.6	99	6.9	54	1.8	02
129	7.2	12	2.7	37	4.9	61	2.5	118	8.2	85	2.9	03
227	12.6	21	4.8	49	6.6	153	6.3	166	11.6	200	6.7	04
382	21.3	50	11.4	88	11.8	340	14.0	326	22.7	415	14.0	05
533	29.7	105	24.0	191	25.5	557	22.9	448	31.2	663	22.4	06
381	21.2	158	36.1	323	43.2	855	35.2	267	18.6	1 065	35.9	07
27	1.5	81	18.5	32	4.3	393	16.2	13	0.9	453	15.3	08
-	-	6	1.4	2	0.3	32	1.3	-	-	31	1.0	09
37	X	41	X	30	X	26	X	38	X	24	X	10
1 119	100.0	277	100.0	486	100.0	1 573	100.0	893	100.0	1 855	100.0	11
112	10.0	4	1.4	39	8.0	31	2.0	88	9.9	28	1.5	12
109	9.7	5	1.8	27	5.6	47	3.0	81	9.1	62	3.3	13
131	11.7	14	5.1	41	8.4	104	6.6	112	12.5	141	7.6	14
199	17.8	25	9.0	50	10.3	173	11.0	152	17.0	203	10.9	15
284	25.4	46	16.6	91	18.7	274	17.4	215	24.1	351	18.9	16
266	23.8	120	43.3	219	45.1	608	38.7	236	26.4	747	40.3	17
18	1.6	62	22.4	19	3.9	318	20.2	9	1.0	313	16.9	18
-	-	1	0.4	-	-	18	1.1	-	-	10	0.5	19
25	X	28	X	21	X	18	X	25	X	16	X	20
2 915	100.0	715	100.0	1 234	100.0	4 002	100.0	2 330	100.0	4 821	100.0	21
229	7.9	9	1.3	65	5.3	69	1.7	187	8.0	82	1.7	22
238	8.2	17	2.4	64	5.2	108	2.7	199	8.5	147	3.0	23
358	12.3	35	4.9	90	7.3	257	6.4	278	11.9	341	7.1	24
581	19.9	75	10.5	138	11.2	513	12.8	478	20.5	618	12.8	25
817	28.0	151	21.1	282	22.9	831	20.8	663	28.5	1 014	21.0	26
647	22.2	278	38.9	542	43.9	1 463	36.6	503	21.6	1 812	37.6	27
45	1.5	143	20.0	51	4.1	711	17.8	22	0.9	766	15.9	28
-	-	7	1.0	2	0.2	50	1.2	-	-	41	0.9	29
31	X	35	X	25	X	22	X	32	X	20	X	30
1 939	66.5	586	82.0	917	74.3	3 167	79.1	1 618	69.4	3 880	80.5	31
976	33.5	129	18.0	317	25.7	835	20.9	712	30.6	941	19.5	32
2 909	99.8	642	89.8	926	75.0	3 322	83.0	2 329	100.0	4 535	94.1	33
6	0.2	73	10.2	308	25.0	680	17.0	1	0.0	286	5.9	34
877	30.1	149	20.8	280	22.7	964	24.1	704	30.2	1 040	21.6	35
652	22.4	128	17.9	261	21.2	712	17.8	455	19.5	1 099	22.8	36
1 072	36.8	263	36.8	441	35.7	1 472	36.8	884	37.9	1 709	35.4	37
90	3.1	33	4.6	86	7.0	206	5.1	58	2.5	268	5.6	38
54	1.9	66	9.2	61	4.9	300	7.5	23	1.0	436	9.0	39
165	5.7	60	8.4	60	4.9	280	7.0	200	8.6	205	4.3	40
-	-	4	0.6	7	0.6	10	0.2	1	0.0	22	0.5	41
-	-	1	0.1	-	-	4	0.1	-	-	4	0.1	42
5	0.2	11	1.5	38	3.1	54	1.3	5	0.2	38	0.8	43
507	17.4	61	8.5	163	13.2	395	9.9	355	15.2	472	9.8	44
1 136	39.0	195	27.3	416	33.7	1 282	32.0	899	38.6	1 479	30.7	45
124	4.3	48	6.7	96	7.8	471	11.8	94	4.0	381	7.9	46
912	31.3	338	47.3	441	35.7	1 269	31.7	740	31.8	1 964	40.7	47
160	5.5	43	6.0	71	5.8	334	8.3	175	7.5	386	8.0	48
67	2.3	22	3.1	29	2.4	62	1.5	66	2.8	102	2.1	49
9	0.3	8	1.1	18	1.5	189	4.7	1	0.0	37	0.8	50

## 14 Junge Menschen am 1.1.1991 nach persönlichen Merkmalen, Art des Aufenthalts

## 14.4 Heimerziehung, sonstige

Lfd. Nr.	Gegenstand der Nachweisung	Nordrhein- Westfalen		Rheinland- Pfalz		Saarland		Sachsen	
		Anzahl	Prozent	Anzahl	Prozent	Anzahl	Prozent	Anzahl	Prozent
01	Männlich .....	9 086	100.0	1 642	100.0	601	100.0	2 748	100.0
	Alter von ... bis unter ... Jahren								
02	unter 3 .....	183	2.0	24	1.5	21	3.5	149	5.4
03	3 - 6 .....	366	4.0	47	2.9	33	5.5	175	6.4
04	6 - 9 .....	646	7.1	98	6.0	41	6.8	303	11.0
05	9 - 12 .....	1 186	13.1	262	16.0	87	14.5	642	23.4
06	12 - 15 .....	2 055	22.6	438	26.7	137	22.8	863	31.4
07	15 - 18 .....	3 221	35.5	526	32.0	213	35.4	594	21.6
08	18 - 21 .....	1 369	15.1	236	14.4	69	11.5	22	0.8
09	21 und älter .....	60	0.7	11	0.7	-	-	-	-
10	je 10 000 junge Menschen 1) .....	31	X	26	X	35	X	34	X
11	Weiblich .....	5 986	100.0	1 034	100.0	396	100.0	1 529	100.0
	Alter von ... bis unter ... Jahren								
12	unter 3 .....	162	2.7	30	2.9	10	2.5	158	10.3
13	3 - 6 .....	283	4.7	42	4.1	34	8.6	150	9.8
14	6 - 9 .....	444	7.4	73	7.1	20	5.1	175	11.4
15	9 - 12 .....	689	11.5	125	12.1	45	11.4	256	16.7
16	12 - 15 .....	1 150	19.2	221	21.4	77	19.4	378	24.7
17	15 - 18 .....	2 322	38.8	375	36.3	156	39.4	398	26.0
18	18 - 21 .....	906	15.1	166	16.1	54	13.6	13	0.9
19	21 und älter .....	30	0.5	2	0.2	-	-	1	0.1
20	je 10 000 junge Menschen 1) .....	22	X	18	X	25	X	20	X
21	Insgesamt .....	15 072	100.0	2 676	100.0	997	100.0	4 277	100.0
	Alter von ... bis unter ... Jahren								
22	unter 3 .....	345	2.3	54	2.0	31	3.1	307	7.2
23	3 - 6 .....	649	4.3	89	3.3	67	6.7	325	7.6
24	6 - 9 .....	1 090	7.2	171	6.4	61	6.1	478	11.2
25	9 - 12 .....	1 875	12.4	387	14.5	132	13.2	898	21.0
26	12 - 15 .....	3 205	21.3	659	24.6	214	21.5	1 241	29.0
27	15 - 18 .....	5 543	36.8	901	33.7	369	37.0	992	23.2
28	18 - 21 .....	2 275	15.1	402	15.0	123	12.3	35	0.8
29	21 und älter .....	90	0.6	13	0.5	-	-	1	0.0
30	je 10 000 junge Menschen 1) .....	27	X	22	X	30	X	27	X
31	Kindschaftsverhältnis								
32	ehelich .....	12 049	79.9	2 179	81.4	800	80.2	2 683	62.7
	nicht-ehelich .....	3 023	20.1	497	18.6	197	19.8	1 594	37.3
33	Staatsangehörigkeit								
34	Deutsche .....	13 586	90.1	2 501	93.5	934	93.7	4 262	99.6
	Nichtdeutsche .....	1 486	9.9	175	6.5	63	6.3	15	0.4
	Art des Aufenthalts vor der Hillegewährung								
35	Eltern .....	3 515	23.3	665	24.9	242	24.3	982	23.0
36	Elternteil mit Stiefelternteil .....	2 778	18.4	532	19.9	206	20.7	1 055	24.7
37	alleinerziehender Elternteil .....	5 527	36.7	1 011	37.8	388	38.9	1 862	43.5
38	Großeltern/Verwandte .....	808	5.4	181	6.8	75	7.5	140	3.3
39	Pflegefamilie .....	1 073	7.1	188	7.0	51	5.1	64	1.5
40	Heim .....	1 231	8.2	80	3.0	26	2.6	170	4.0
41	Wohngemeinschaft .....	41	0.3	5	0.2	2	0.2	3	0.1
42	eigene Wohnung .....	8	0.1	1	0.0	-	-	1	0.0
43	ohne feste Unterkunft .....	91	0.6	13	0.5	7	0.7	-	-
	Familienstand der Eltern/des sorge- berechtigten Elternteils								
44	ledig .....	1 362	9.0	236	8.8	109	10.9	859	20.1
45	verheiratet, zusammenlebend .....	4 894	32.5	898	33.6	318	31.9	1 418	33.2
46	verheiratet, getrenntlebend .....	1 802	12.0	228	8.5	115	11.5	130	3.0
47	geschieden .....	5 532	36.7	987	37.3	360	36.1	1 524	35.6
48	verwitwet .....	1 162	7.7	245	9.2	79	7.9	202	4.7
49	Eltern sind tot .....	168	1.1	46	1.7	12	1.2	134	3.1
50	unbekannt .....	152	1.0	26	1.0	4	0.4	10	0.2

1) Bevölkerungsstand: 31.12.1990.

außerhalb des Elternhauses

vor der Hilfestellung sowie nach dem Familienstand der Eltern und Ländern

betraute Wohnform

Sachsen- Anhalt		Schleswig- Holstein		Thüringen		Nachrichtlich				Lfd. Nr.
						früheres Bundesgebiet		neue Länder und Berlin-Ost		
Anzahl	Prozent	Anzahl	Prozent	Anzahl	Prozent	Anzahl	Prozent	Anzahl	Prozent	
1 775	100.0	1 165	100.0	1 382	100.0	29 402	100.0	9 911	100.0	01
139	7.8	17	1.5	72	5.2	537	1.8	616	6.2	02
133	7.5	31	2.7	75	5.4	999	3.4	681	6.9	03
194	10.9	64	5.5	146	10.6	2 047	7.0	1 120	11.3	04
349	19.7	139	11.9	299	21.6	4 220	14.4	2 158	21.8	05
534	30.1	284	24.4	448	32.4	6 894	23.4	3 077	31.0	06
402	22.6	493	42.3	321	23.2	10 133	34.5	2 149	21.7	07
24	1.4	133	11.4	21	1.5	4 277	14.5	110	1.1	08
-	-	4	0.3	-	-	295	1.0	-	-	09
35	X	26	X	29	X	28	X	34	X	10
1 165	100.0	696	100.0	859	100.0	18 937	100.0	6 082	100.0	11
127	10.9	16	2.3	61	7.1	477	2.5	581	9.6	12
116	10.0	33	4.7	70	8.1	834	4.4	563	9.3	13
152	13.0	43	6.2	105	12.2	1 401	7.4	731	12.0	14
194	16.7	63	9.1	126	14.7	2 258	11.9	999	16.4	15
266	22.8	130	18.7	226	26.3	3 681	19.4	1 489	24.5	16
296	25.4	304	43.7	261	30.4	7 183	37.9	1 640	27.0	17
14	1.2	103	14.8	10	1.2	2 966	15.7	78	1.3	18
-	-	4	0.6	-	-	137	0.7	1	0.0	19
24	X	17	X	19	X	19	X	22	X	20
2 940	100.0	1 861	100.0	2 241	100.0	48 339	100.0	15 993	100.0	21
266	9.0	33	1.8	133	5.9	1 014	2.1	1 197	7.5	22
249	8.5	64	3.4	145	6.5	1 833	3.8	1 244	7.8	23
346	11.8	107	5.7	251	11.2	3 448	7.1	1 851	11.6	24
543	18.5	202	10.9	425	19.0	6 478	13.4	3 157	19.7	25
800	27.2	414	22.2	674	30.1	10 575	21.9	4 566	28.5	26
698	23.7	797	42.8	582	26.0	17 316	35.8	3 789	23.7	27
38	1.3	236	12.7	31	1.4	7 243	15.0	188	1.2	28
-	-	8	0.4	-	-	432	0.9	1	0.0	29
30	X	22	X	24	X	23	X	28	X	30
2 040	69.4	1 444	77.6	1 525	68.0	38 007	78.6	10 518	65.8	31
900	30.6	417	22.4	716	32.0	10 332	21.4	5 475	34.2	32
2 936	99.9	1 790	96.2	2 238	99.9	43 007	89.0	15 962	99.8	33
4	0.1	71	3.8	3	0.1	5 332	11.0	31	0.2	34
721	24.5	521	28.0	517	23.1	11 473	23.7	4 048	25.3	35
680	23.1	369	19.8	665	29.7	9 185	19.0	3 829	23.9	36
1 149	39.1	608	32.7	763	34.0	18 450	38.2	6 299	39.4	37
133	4.5	77	4.1	123	5.5	2 603	5.4	586	3.7	38
27	0.9	177	9.5	29	1.3	3 302	6.8	228	1.4	39
201	6.8	91	4.9	143	6.4	2 661	5.5	956	6.0	40
2	0.1	8	0.4	-	-	142	0.3	6	0.0	41
-	-	1	0.1	-	-	49	0.1	1	0.0	42
27	0.9	9	0.5	1	0.0	474	1.0	40	0.3	43
501	17.0	201	10.8	349	15.6	5 143	10.6	2 924	18.3	44
1 012	34.4	546	29.3	736	32.8	15 307	31.7	5 595	35.0	45
148	5.0	168	9.0	76	3.4	4 804	9.9	599	3.7	46
990	33.7	750	40.3	861	38.4	17 883	37.0	5 463	34.2	47
191	6.5	146	7.8	124	5.5	3 803	7.9	899	5.6	48
80	2.7	30	1.6	93	4.1	750	1.6	463	2.9	49
18	0.6	20	1.1	2	0.1	649	1.3	50	0.3	50

## 14 Junge Menschen am 1.1.1991 nach persönlichen Merkmalen, Art des Aufenthalts

## 14.5 Intensive sozialpädagogische

Lfd. Nr.	Gegenstand der Nachweisung	Deutschland		Baden- Württemberg		Bayern		Berlin	
		Anzahl	Prozent	Anzahl	Prozent	Anzahl	Prozent	Anzahl	Prozent
01	Männlich .....	340	100.0	74	100.0	12	100.0	1	100.0
	Alter von ... bis unter ... Jahren								
02	12 - 15 .....	8	2.4	1	1.4	-	-	-	-
03	15 - 18 .....	176	51.8	27	36.5	6	50.0	-	-
04	18 - 21 .....	121	35.6	30	40.5	6	50.0	-	-
05	21 und älter .....	35	10.3	16	21.6	-	-	1	100.0
06	je 10 000 junge Menschen 1) .....	0	X	1	X	0	X	0	X
07	Weiblich .....	342	100.0	61	100.0	23	100.0	11	100.0
	Alter von ... bis unter ... Jahren								
08	12 - 15 .....	4	1.2	1	1.6	-	-	-	-
09	15 - 18 .....	181	52.9	29	47.5	5	21.7	3	27.3
10	18 - 21 .....	142	41.5	26	42.6	16	69.6	6	54.5
11	21 und älter .....	15	4.4	5	8.2	2	8.7	2	18.2
12	je 10 000 junge Menschen 1) .....	0	X	1	X	0	X	0	X
13	Insgesamt .....	682	100.0	135	100.0	35	100.0	12	100.0
	Alter von ... bis unter ... Jahren								
14	12 - 15 .....	12	1.8	2	1.5	-	-	-	-
15	15 - 18 .....	357	52.3	56	41.5	11	31.4	3	25.0
16	18 - 21 .....	263	38.6	56	41.5	22	62.9	6	50.0
17	21 und älter .....	50	7.3	21	15.6	2	5.7	3	25.0
18	je 10 000 junge Menschen 1) .....	0	X	1	X	0	X	0	X
	Kindschaftsverhältnis								
19	ehelich .....	560	82.1	112	83.0	30	85.7	8	66.7
20	nicht-ehelich .....	122	17.9	23	17.0	5	14.3	4	33.3
	Staatsangehörigkeit								
21	Deutsche .....	578	84.8	107	79.3	33	94.3	10	83.3
22	Nichtdeutsche .....	104	15.2	28	20.7	2	5.7	2	16.7
	Art des Aufenthalts vor der Hilfeförderung								
23	Eltern .....	145	21.3	37	27.4	7	20.0	-	-
24	Elternteil mit Stiefelternteil .....	99	14.5	14	10.4	5	14.3	2	16.7
25	alleinerziehender Elternteil .....	165	24.2	39	28.9	7	20.0	3	25.0
26	Großeltern/Verwandte .....	36	5.3	5	3.7	5	14.3	-	-
27	Pflegefamilie .....	35	5.1	7	5.2	1	2.9	-	-
28	Heim .....	135	19.8	15	11.1	8	22.9	6	50.0
29	Wohngemeinschaft .....	20	2.9	1	0.7	1	2.9	1	8.3
30	eigene Wohnung .....	19	2.8	7	5.2	-	-	-	-
31	ohne feste Unterkunft .....	28	4.1	10	7.4	1	2.9	-	-
	Familienstand der Eltern/des sorge- berechtigten Elternteils								
32	ledig .....	45	6.6	10	7.4	-	-	1	8.3
33	verheiratet, zusammenlebend .....	263	38.6	49	36.3	14	40.0	3	25.0
34	verheiratet, getrenntlebend .....	52	7.6	10	7.4	2	5.7	-	-
35	geschieden .....	225	33.0	50	37.0	11	31.4	6	50.0
36	verwitwet .....	69	10.1	7	5.2	5	14.3	1	8.3
37	Eltern sind tot .....	17	2.5	4	3.0	2	5.7	-	-
38	unbekannt .....	11	1.6	5	3.7	1	2.9	1	8.3

1) Bevölkerungsstand: 31.12.1990.

außerhalb des Elternhauses  
 vor der Hilfestellung sowie nach dem Familienstand der Eltern und Ländern  
 Einzelbetreuung

Brandenburg		Bremen		Hamburg		Hessen		Mecklenburg-Vorpommern		Niedersachsen		Lfd. Nr.
Anzahl	Prozent	Anzahl	Prozent	Anzahl	Prozent	Anzahl	Prozent	Anzahl	Prozent	Anzahl	Prozent	
1	100.0	10	100.0	13	100.0	52	100.0	1	100.0	25	100.0	01
-	-	-	-	1	7.7	5	9.6	-	-	-	-	02
1	100.0	2	20.0	11	84.6	32	61.5	1	100.0	7	28.0	03
-	-	5	50.0	1	7.7	13	25.0	-	-	11	44.0	04
-	-	3	30.0	-	-	2	3.8	-	-	7	28.0	05
0	X	1	X	1	X	1	X	0	X	0	X	06
2	100.0	11	100.0	9	100.0	33	100.0	3	100.0	39	100.0	07
-	-	-	-	-	-	1	3.0	-	-	-	-	08
2	100.0	4	36.4	7	77.8	24	72.7	3	100.0	16	41.0	09
-	-	7	63.6	2	22.2	7	21.2	-	-	20	51.3	10
-	-	-	-	-	-	1	3.0	-	-	3	7.7	11
0	X	2	X	1	X	1	X	0	X	1	X	12
3	100.0	21	100.0	22	100.0	85	100.0	4	100.0	64	100.0	13
-	-	-	-	1	4.5	6	7.1	-	-	-	-	14
3	100.0	6	28.6	18	81.8	56	65.9	4	100.0	23	35.9	15
-	-	12	57.1	3	13.6	20	23.5	-	-	31	48.4	16
-	-	3	14.3	-	-	3	3.5	-	-	10	15.6	17
0	X	2	X	1	X	1	X	0	X	0	X	18
3	100.0	18	85.7	19	86.4	70	82.4	3	75.0	56	87.5	19
-	-	3	14.3	3	13.6	15	17.6	1	25.0	8	12.5	20
3	100.0	20	95.2	11	50.0	72	84.7	4	100.0	58	90.6	21
-	-	1	4.8	11	50.0	13	15.3	-	-	6	9.4	22
-	-	4	19.0	8	36.4	21	24.7	-	-	10	15.6	23
1	33.3	7	33.3	1	4.5	11	12.9	1	25.0	9	14.1	24
1	33.3	4	19.0	3	13.6	32	37.6	-	-	18	28.1	25
-	-	1	4.8	1	4.5	6	7.1	-	-	4	6.3	26
-	-	1	4.8	1	4.5	5	5.9	-	-	5	7.8	27
1	33.3	2	9.5	5	22.7	9	10.6	3	75.0	7	10.9	28
-	-	1	4.8	1	4.5	-	-	-	-	5	7.8	29
-	-	-	-	1	4.5	-	-	-	-	3	4.7	30
-	-	1	4.8	1	4.5	1	1.2	-	-	3	4.7	31
-	-	-	-	-	-	11	12.9	-	-	4	6.3	32
-	-	6	28.6	12	54.5	31	36.5	-	-	20	31.3	33
-	-	5	23.8	-	-	12	14.1	-	-	3	4.7	34
2	66.7	7	33.3	7	31.8	20	23.5	2	50.0	25	39.1	35
1	33.3	1	4.8	2	9.1	10	11.8	2	50.0	7	10.9	36
-	-	1	4.8	-	-	1	1.2	-	-	3	4.7	37
-	-	1	4.8	1	4.5	-	-	-	-	2	3.1	38

## 14 Junge Menschen am 1.1.1991 nach persönlichen Merkmalen, Art des Aufenthalts

## 14.5 Intensive sozialpädagogische

Lfd. Nr.	Gegenstand der Nachweisung	Nordrhein- Westfalen		Rheinland- Pfalz		Saarland		Sachsen	
		Anzahl	Prozent	Anzahl	Prozent	Anzahl	Prozent	Anzahl	Prozent
01	Männlich .....	115	100.0	23	100.0	4	100.0	3	100.0
	Alter von ... bis unter ... Jahren								
02	12 - 15 .....	-	-	-	-	-	-	-	-
03	15 - 18 .....	70	60.9	12	52.2	2	50.0	3	100.0
04	18 - 21 .....	39	33.9	11	47.8	2	50.0	-	-
05	21 und älter .....	6	5.2	-	-	-	-	-	-
06	je 10 000 junge Menschen 1) .....	1	X	1	X	0	X	0	X
07	Weiblich .....	115	100.0	28	100.0	2	100.0	2	100.0
	Alter von ... bis unter ... Jahren								
08	12 - 15 .....	1	0.9	1	3.6	-	-	-	-
09	15 - 18 .....	67	58.3	15	53.6	1	50.0	2	100.0
10	18 - 21 .....	46	40.0	11	39.3	1	50.0	-	-
11	21 und älter .....	1	0.9	1	3.6	-	-	-	-
12	je 10 000 junge Menschen 1) .....	1	X	1	X	0	X	0	X
13	Insgesamt .....	230	100.0	51	100.0	6	100.0	5	100.0
	Alter von ... bis unter ... Jahren								
14	12 - 15 .....	1	0.4	1	2.0	-	-	-	-
15	15 - 18 .....	137	59.6	27	52.9	3	50.0	5	100.0
16	18 - 21 .....	85	37.0	22	43.1	3	50.0	-	-
17	21 und älter .....	7	3.0	1	2.0	-	-	-	-
18	je 10 000 junge Menschen 1) .....	1	X	1	X	0	X	0	X
	Kindschaftsverhältnis								
19	ehelich .....	182	79.1	45	88.2	5	83.3	3	60.0
20	nicht-ehelich .....	48	20.9	6	11.8	1	16.7	2	40.0
	Staatsangehörigkeit								
21	Deutsche .....	191	83.0	49	96.1	6	100.0	5	100.0
22	Nichtdeutsche .....	39	17.0	2	3.9	-	-	-	-
	Art des Aufenthalts vor der Hilfefewährung								
23	Eltern .....	49	21.3	6	11.8	1	16.7	1	20.0
24	Elternteil mit Stiefelternteil .....	35	15.2	8	15.7	1	16.7	1	20.0
25	alleinerziehender Elternteil .....	41	17.8	14	27.5	2	33.3	-	-
26	Großeltern/Verwandte .....	10	4.3	3	5.9	-	-	1	20.0
27	Pflegefamilie .....	8	3.5	7	13.7	-	-	-	-
28	Heim .....	68	29.6	7	13.7	1	16.7	2	40.0
29	Wohngemeinschaft .....	7	3.0	2	3.9	-	-	-	-
30	eigene Wohnung .....	6	2.6	1	2.0	-	-	-	-
31	ohne feste Unterkunft .....	6	2.6	3	5.9	1	16.7	-	-
	Familienstand der Eltern/des sorge- berechtigten Elternteils								
32	ledig .....	16	7.0	1	2.0	-	-	-	-
33	verheiratet, zusammenlebend .....	105	45.7	16	31.4	1	16.7	2	40.0
34	verheiratet, getrenntlebend .....	18	7.8	2	3.9	-	-	-	-
35	geschieden .....	67	29.1	23	45.1	4	66.7	-	-
36	verwitwet .....	22	9.6	9	17.6	1	16.7	-	-
37	Eltern sind tot .....	2	0.9	-	-	-	-	3	60.0
38	unbekannt .....	-	-	-	-	-	-	-	-

1) Bevölkerungsstand: 31.12.1990.

außerhalb des Elternhauses

vor der Hilfestellung sowie nach dem Familienstand der Eltern und Ländern

Einzelbetreuung

Sachsen- Anhalt		Schleswig- Holstein		Thüringen		Nachrichtlich				Lfd. Nr.
Anzahl	Prozent	Anzahl	Prozent	Anzahl	Prozent	früheres Bundesgebiet		neue Länder und Berlin-Ost		
1	100.0	3	100.0	2	100.0	332	100.0	8	100.0	01
-	-	-	-	1	50.0	7	2.1	1	12.5	02
-	-	1	33.3	1	50.0	170	51.2	6	75.0	03
1	100.0	2	66.7	-	-	120	36.1	1	12.5	04
-	-	-	-	-	-	35	10.5	-	-	05
0	X	0	X	0	X	1	X	0	X	06
1	100.0	1	100.0	1	100.0	333	100.0	9	100.0	07
-	-	-	-	-	-	4	1.2	-	-	08
1	100.0	1	100.0	1	100.0	172	51.7	9	100.0	09
-	-	-	-	-	-	142	42.6	-	-	10
-	-	-	-	-	-	15	4.5	-	-	11
0	X	0	X	0	X	1	X	0	X	12
2	100.0	4	100.0	3	100.0	665	100.0	17	100.0	13
-	-	-	-	1	33.3	11	1.7	1	5.9	14
1	50.0	2	50.0	2	66.7	342	51.4	15	88.2	15
1	50.0	2	50.0	-	-	262	39.4	1	5.9	16
-	-	-	-	-	-	50	7.5	-	-	17
0	X	0	X	0	X	1	X	0	X	18
2	100.0	1	25.0	3	100.0	546	82.1	14	82.4	19
-	-	3	75.0	-	-	119	17.9	3	17.6	20
2	100.0	4	100.0	3	100.0	561	84.4	17	100.0	21
-	-	-	-	-	-	104	15.6	-	-	22
-	-	-	-	1	33.3	143	21.5	2	11.8	23
-	-	1	25.0	2	66.7	94	14.1	5	29.4	24
1	50.0	-	-	-	-	163	24.5	2	11.8	25
-	-	-	-	-	-	35	5.3	1	5.9	26
-	-	-	-	-	-	35	5.3	-	-	27
-	-	1	25.0	-	-	129	19.4	6	35.3	28
-	-	1	25.0	-	-	20	3.0	-	-	29
1	50.0	-	-	-	-	18	2.7	1	5.9	30
-	-	1	25.0	-	-	28	4.2	-	-	31
-	-	2	50.0	-	-	45	6.8	-	-	32
-	-	2	50.0	2	66.7	259	38.9	4	23.5	33
-	-	-	-	-	-	52	7.8	-	-	34
-	-	-	-	1	33.3	220	33.1	5	29.4	35
1	50.0	-	-	-	-	65	9.8	4	23.5	36
1	50.0	-	-	-	-	13	2.0	4	23.5	37
-	-	-	-	-	-	11	1.7	-	-	38

Lfd. Nr.	Gegenstand der Nachweisung	Deutschland		Baden-Württemberg		Bayern		Berlin	
		Anzahl	Prozent	Anzahl	Prozent	Anzahl	Prozent	Anzahl	Prozent
01	Insgesamt .....	115 010	100.0	13 269	100.0	11 578	100.0	8 143	100.0
02	Erziehung in einer Tagesgruppe .....	6 049	5.3	1 777	13.4	963	8.3	18	0.2
03	Unterbringung in einer Pflegefamilie .....	1 261	1.1	86	0.6	401	3.5	6	0.1
04	Unterbringung in einer Tagesgruppe in einer Einrichtung .....	4 788	4.2	1 691	12.7	562	4.9	12	0.1
05	Vollzeitpflege in einer anderen Familie .....	43 947	38.2	4 930	37.2	4 266	36.8	2 603	32.0
06	Unterbringung bei Großeltern/Verwandten .....	9 594	8.3	989	7.5	265	2.3	421	5.2
07	Unterbringung in einer Pflegefamilie .....	34 353	29.9	3 941	29.7	4 001	34.6	2 182	26.8
08	Heimerziehung, sonstige betreute Wohnform .....	64 332	55.9	6 427	48.4	6 314	54.5	5 510	67.7
09	Unterbringung in einem Heim .....	60 669	52.8	6 061	45.7	6 064	52.4	5 344	65.6
10	Unterbringung in einer Wohngemeinschaft .....	2 872	2.3	229	1.7	172	1.5	157	1.9
11	Unterbringung in eigener Wohnung .....	991	0.9	137	1.0	78	0.7	9	0.1
12	Intensive sozialpädagogische Einzelbetreuung .....	682	0.6	135	1.0	35	0.3	12	0.1
Vorangegangene Hilfe									
13	ohne vorangegangene Hilfe .....	27 348	23.8	4 211	31.7	4 678	40.4	2 104	25.8
14	mit vorangegangener Hilfe .....	87 662	76.2	9 058	68.3	6 900	59.6	6 039	74.2
15	davon nach Art der Hilfe								
16	ambulante Beratung in Fragen der Erziehung .....	47 793	41.6	4 589	34.6	4 137	35.7	2 864	35.2
17	vorläufige Schutzmaßnahmen .....	2 497	2.2	297	2.2	137	1.2	206	2.5
18	institutionelle Beratung .....	7 097	6.2	770	5.8	374	3.2	591	7.3
19	soziale Gruppenarbeit .....	178	0.2	27	0.2	10	0.1	7	0.1
20	Erziehungsbeistand, Betreuungshelfer .....	1 846	1.6	184	1.4	117	1.0	33	0.4
21	sozialpädagogische Familienhilfe .....	5 707	5.0	600	4.5	180	1.6	324	4.0
22	Erziehung in einer Tagesgruppe .....	1 516	1.3	375	2.8	230	2.0	42	0.5
23	Vollzeitpflege in einer anderen Familie .....	7 456	6.5	971	7.3	844	7.3	474	5.8
24	Heimerziehung, sonstige betreute Wohnform .....	12 843	11.2	1 155	8.7	801	6.9	1 400	17.2
25	intensive sozialpädagogische Einzelbetreuung .....	273	0.2	35	0.3	3	0.0	43	0.5
26	Eingliederungshilfe nach dem BSHG .....	456	0.4	55	0.4	67	0.6	55	0.7
Bisherige Dauer der Hilfestellung von ... bis unter ... Monaten (Jahren)									
27	unter 3 Monaten .....	7 560	6.6	726	5.5	658	5.7	621	7.6
28	3 - 6 Monaten .....	9 580	8.3	1 258	9.5	1 171	10.1	646	7.9
29	6 - 12 Monaten .....	12 427	10.8	1 311	9.9	1 176	10.2	870	10.7
30	1 - 2 Jahren .....	19 829	17.2	2 327	17.5	1 989	17.2	1 464	18.0
31	2 - 3 Jahren .....	13 782	12.0	1 683	12.7	1 412	12.2	950	11.7
32	3 - 5 Jahren .....	18 103	15.7	2 179	16.4	1 850	16.0	1 358	16.7
33	5 - 7 Jahren .....	11 545	10.0	1 263	9.5	1 164	10.1	725	8.9
34	7 - 10 Jahren .....	10 890	9.5	1 113	8.4	1 114	9.6	706	8.7
35	10 und mehr Jahren .....	11 294	9.8	1 409	10.6	1 044	9.0	803	9.9
36	Durchschnittliche Dauer der Hilfestellung in Monaten .....	47	X	47	X	46	X	47	X



außerhalb des Elternhauses

nach vorangegangener Hilfe sowie nach bisheriger Dauer der Hilfe und Ländern

samt

Brandenburg		Bremen		Hamburg		Hessen		Mecklenburg-Vorpommern		Niedersachsen		Lfd. Nr.
Anzahl	Prozent	Anzahl	Prozent	Anzahl	Prozent	Anzahl	Prozent	Anzahl	Prozent	Anzahl	Prozent	
4 054	100.0	1 596	100.0	2 263	100.0	7 644	100.0	3 177	100.0	10 667	100.0	01
14	0.3	112	7.0	6	0.3	371	4.9	33	1.0	515	4.8	02
1	0.0	2	0.1	4	0.2	49	0.6	1	0.0	51	0.5	03
13	0.3	110	6.9	2	0.1	322	4.2	32	1.0	464	4.3	04
1 122	27.7	748	46.9	1 001	44.2	3 186	41.7	810	25.5	5 267	49.4	05
856	21.1	67	4.2	382	16.9	459	6.0	622	19.6	573	5.4	06
268	6.6	681	42.7	619	27.4	2 727	35.7	188	5.9	4 694	44.0	07
2 915	71.9	715	44.8	1 234	54.5	4 002	52.4	2 330	73.3	4 821	45.2	08
2 912	71.8	587	36.8	847	37.4	3 664	47.9	2 319	73.0	4 322	40.5	09
1	0.0	76	4.8	373	16.5	185	2.4	11	0.3	383	3.6	10
2	0.0	52	3.3	14	0.6	153	2.0	-	-	116	1.1	11
3	0.1	21	1.3	22	1.0	85	1.1	4	0.1	64	0.6	12
718	17.7	415	26.0	540	23.9	1 798	23.5	581	18.3	2 348	22.0	13
3 336	82.3	1 181	74.0	1 723	76.1	5 846	76.5	2 596	81.7	8 319	78.0	14
2 126	52.4	640	40.1	943	41.7	2 686	34.9	1 707	53.7	4 417	41.4	15
122	3.0	93	5.8	67	3.0	149	1.9	87	2.7	287	2.7	16
105	2.6	44	2.8	75	3.3	703	9.2	60	1.9	909	8.5	17
1	0.0	6	0.4	12	0.5	28	0.4	-	-	16	0.1	18
25	0.6	2	0.1	2	0.1	203	2.7	99	3.1	102	1.0	19
490	12.1	52	3.3	44	1.9	302	4.0	360	11.3	461	4.3	20
12	0.3	31	1.9	47	2.1	94	1.2	9	0.3	138	1.3	21
72	1.8	117	7.3	108	4.8	651	8.5	27	0.8	940	8.8	22
371	9.2	175	11.0	378	16.7	981	12.8	239	7.5	950	8.9	23
9	0.2	20	1.3	14	0.6	15	0.2	3	0.1	35	0.3	24
3	0.1	1	0.1	33	1.5	54	0.7	5	0.2	64	0.6	25
215	5.3	129	8.1	199	8.8	432	5.7	173	5.4	664	6.2	26
355	8.8	137	8.6	176	7.8	574	7.5	241	7.6	824	7.7	27
427	10.5	186	11.7	309	13.7	799	10.5	339	10.7	1 075	10.1	28
652	16.1	266	16.7	409	18.1	1 317	17.2	491	15.5	1 723	16.2	29
515	12.7	183	11.5	256	11.3	900	11.8	384	12.1	1 217	11.4	30
645	15.9	212	13.3	350	15.5	1 278	16.7	578	18.2	1 719	16.1	31
480	11.8	139	8.7	234	10.3	812	10.6	360	11.3	1 146	10.7	32
425	10.5	126	7.9	167	7.4	766	10.0	369	11.6	1 087	10.2	33
340	8.4	218	13.7	163	7.2	766	10.0	242	7.6	1 212	11.4	34
47	X	49	X	41	X	49	X	47	X	50	X	35

Lfd. Nr.	Gegenstand der Nachweisung	Nordrhein- Westfalen		Rheinland- Pfalz		Saarland		Sachsen	
		Anzahl	Prozent	Anzahl	Prozent	Anzahl	Prozent	Anzahl	Prozent
01	Insgesamt .....	27 155	100.0	5 601	100.0	1 853	100.0	6 126	100.0
02	Erziehung in einer Tagesgruppe .....	857	3.2	372	6.6	258	13.9	28	0.5
03	Unterbringung in einer Pflegefamilie .....	321	1.2	106	1.9	60	3.2	4	0.1
04	Unterbringung in einer Tagesgruppe in einer Einrichtung .....	536	2.0	266	4.7	198	10.7	24	0.4
05	Vollzeitpflege in einer anderen Familie .....	10 996	40.5	2 502	44.7	592	31.9	1 816	29.6
06	Unterbringung bei Großeltern/Verwandten ...	1 429	5.3	350	6.2	112	6.0	1 324	21.6
07	Unterbringung in einer Pflegefamilie .....	9 567	35.2	2 152	38.4	480	25.9	492	8.0
08	Heimerziehung, sonstige betreute Wohnform ...	15 072	55.5	2 676	47.8	997	53.8	4 277	69.8
09	Unterbringung in einem Heim .....	13 987	51.5	2 473	44.2	939	50.7	4 268	69.7
10	Unterbringung in einer Wohngemeinschaft ...	804	3.0	96	1.7	48	2.6	6	0.1
11	Unterbringung in eigener Wohnung .....	281	1.0	107	1.9	10	0.5	3	0.0
12	Intensive sozialpädagogische Einzelbetreuung	230	0.8	51	0.9	6	0.3	5	0.1
Vorangegangene Hilfe									
13	ohne vorangegangene Hilfe .....	4 315	15.9	1 511	27.0	506	27.3	1 090	17.8
14	mit vorangegangener Hilfe .....	22 840	84.1	4 090	73.0	1 347	72.7	5 036	82.2
15	davon nach Art der Hilfe								
15	ambulante Beratung in Fragen der Erziehung .....	12 194	44.9	2 250	40.2	547	29.5	3 230	52.7
16	vorläufige Schutzmaßnahmen .....	572	2.1	74	1.3	40	2.2	113	1.8
17	institutionelle Beratung .....	2 292	8.4	402	7.2	129	7.0	117	1.9
18	soziale Gruppenarbeit .....	30	0.1	1	0.0	10	0.5	5	0.1
19	Erziehungsbeistand, Betreuungshelfer ....	440	1.6	39	0.7	154	8.3	115	1.9
20	sozialpädagogische Familienhilfe .....	1 268	4.7	211	3.8	93	5.0	561	9.2
21	Erziehung in einer Tagesgruppe .....	300	1.1	56	1.0	49	2.6	21	0.3
22	Vollzeitpflege in einer anderen Familie .	2 037	7.5	437	7.8	121	6.5	115	1.9
23	Heimerziehung, sonstige betreute Wohnform	3 601	13.3	571	10.2	189	10.2	748	12.2
24	intensive sozialpädagogische Einzel- betreuung .....	54	0.2	16	0.3	7	0.4	7	0.1
25	Eingliederungshilfe nach dem BSHG .....	52	0.2	33	0.6	8	0.4	4	0.1
Bisherige Dauer der Hilfestellung von ...									
26	bis unter ... Monaten (Jahren)								
26	unter 3 Monaten .....	2 011	7.4	336	6.0	126	6.8	445	7.3
27	3 - 6 Monaten .....	1 903	7.0	486	8.7	147	7.9	613	10.0
28	6 - 12 Monaten .....	2 947	10.9	600	10.7	262	14.1	735	12.0
29	1 - 2 Jahren .....	4 629	17.0	960	17.1	367	19.8	1 096	17.9
30	2 - 3 Jahren .....	3 250	12.0	615	11.0	238	12.8	733	12.0
31	3 - 5 Jahren .....	4 128	15.2	854	15.2	266	14.4	978	16.0
32	5 - 7 Jahren .....	2 648	9.8	573	10.2	159	8.6	653	10.7
33	7 - 10 Jahren .....	2 666	9.8	598	10.7	147	7.9	541	8.8
34	10 und mehr Jahren .....	2 973	10.9	579	10.3	141	7.6	332	5.4
35	Durchschnittliche Dauer der Hilfestellung in Monaten .....	49	X	49	X	42	X	40	X

außerhalb des Elternhauses  
nach vorangegangener Hilfe sowie nach bisheriger Dauer der Hilfe  
samt

Sachsen Anhalt		Schleswig- Holstein		Thüringen		Nachrichtlich				Lfd. Nr.
						früheres Bundesgebiet		neue Länder und Berlin-Ost		
Anzahl	Prozent	Anzahl	Prozent	Anzahl	Prozent	Anzahl	Prozent	Anzahl	Prozent	
3 801	100.0	4 886	100.0	3 197	100.0	92 642	100.0	22 368	100.0	01
18	0.5	698	14.3	9	0.3	5 946	6.4	103	0.5	02
7	0.2	162	3.3	-	-	1 248	1.3	13	0.1	03
11	0.3	536	11.0	9	0.3	4 698	5.1	90	0.4	04
841	22.1	2 323	47.5	944	29.5	37 692	40.7	6 255	28.0	05
677	17.8	366	7.5	702	22.0	5 138	5.5	4 456	19.9	06
164	4.3	1 957	40.1	242	7.6	32 554	35.1	1 799	8.0	07
2 940	77.3	1 861	38.1	2 241	70.1	48 339	52.2	15 993	71.5	08
2 936	77.2	1 713	35.1	2 233	69.8	44 719	48.3	15 950	71.3	09
4	0.1	119	2.4	8	0.3	2 636	2.8	36	0.2	10
-	-	29	0.6	-	-	984	1.1	7	0.0	11
2	0.1	4	0.1	3	0.1	665	0.7	17	0.1	12
578	15.2	1 392	28.5	563	17.6	23 344	25.2	4 004	17.9	13
3 223	84.8	3 494	71.5	2 634	82.4	69 298	74.8	18 364	82.1	14
2 026	53.3	1 793	36.7	1 664	52.0	36 229	39.1	11 584	51.7	15
143	3.8	50	1.0	60	1.9	1 939	2.1	558	2.5	16
149	3.9	214	4.4	163	5.1	6 444	7.0	653	2.9	17
2	0.1	22	0.5	1	0.0	169	0.2	9	0.0	18
159	4.2	156	3.2	16	0.5	1 418	1.5	428	1.9	19
314	8.3	171	3.5	276	8.6	3 611	3.9	2 096	9.4	20
22	0.6	80	1.6	10	0.3	1 432	1.5	84	0.4	21
76	2.0	412	8.4	54	1.7	7 048	7.6	408	1.8	22
328	8.6	567	11.6	389	12.2	10 318	11.1	2 525	11.3	23
4	0.1	7	0.1	1	0.0	246	0.3	27	0.1	24
-	-	22	0.5	-	-	444	0.5	12	0.1	25
265	7.0	311	6.4	249	7.8	6 078	6.6	1 482	6.6	26
306	8.1	431	8.8	312	9.8	7 552	8.2	2 028	9.1	27
454	11.9	560	11.5	377	11.8	9 851	10.6	2 576	11.5	28
718	18.9	866	17.7	555	17.4	15 894	17.2	3 935	17.6	29
481	12.7	583	11.9	382	11.9	11 055	11.9	2 727	12.2	30
593	15.6	641	13.1	474	14.8	14 537	15.7	3 566	15.9	31
381	10.0	474	9.7	334	10.4	9 151	9.9	2 394	10.7	32
307	8.1	462	9.5	296	9.3	8 783	9.5	2 107	9.4	33
296	7.8	558	11.4	218	6.8	9 741	10.5	1 553	6.9	34
42	X	48	X	42	X	48	X	43	X	35

Hilfe zur Erziehung  
15 Junge Menschen am 1.1.1991 nach Art und Unterbringungsform der Hilfe,  
15.2 Erziehung in

Lfd. Nr.	Gegenstand der Nachweisung	Deutschland		Baden-Württemberg		Bayern		Berlin	
		Anzahl	Prozent	Anzahl	Prozent	Anzahl	Prozent	Anzahl	Prozent
01	Insgesamt .....	6 049	100.0	1 777	100.0	963	100.0	18	100.0
02	Unterbringungsform der Hilfe								
03	Unterbringung in einer Pflegefamilie .....	1 261	20.8	86	4.8	401	41.6	6	33.3
	Unterbringung in einer Tagesgruppe in einer Einrichtung .....	4 788	79.2	1 691	95.2	562	58.4	12	66.7
04	Vorangegangene Hilfe								
05	ohne vorangegangene Hilfe .....	2 224	36.8	584	32.9	538	55.9	10	55.6
	mit vorangegangener Hilfe .....	3 825	63.2	1 193	67.1	425	44.1	8	44.4
06	davon nach Art der Hilfe								
	ambulante Beratung in Fragen der Erziehung .....	2 445	40.4	753	42.4	308	32.0	3	16.7
07	vorläufige Schutzmaßnahmen .....	8	0.1	-	-	4	0.4	-	-
08	institutionelle Beratung .....	490	8.1	142	8.0	24	2.5	1	5.6
09	soziale Gruppenarbeit .....	13	0.2	6	0.3	-	-	-	-
10	Erziehungsbeistand, Betreuungshelfer ....	107	1.8	24	1.4	10	1.0	-	-
11	sozialpädagogische Familienhilfe .....	270	4.5	95	5.3	12	1.2	3	16.7
12	Erziehung in einer Tagesgruppe .....	130	2.1	31	1.7	23	2.4	-	-
13	Vollzeitpflege in einer anderen Familie ..	126	2.1	55	3.1	13	1.3	-	-
14	Heimerziehung, sonstige betreute Wohnform	204	3.4	81	4.6	23	2.4	1	5.6
15	intensive sozialpädagogische Einzelbetreuung .....	1	0.0	1	0.1	-	-	-	-
16	Eingliederungshilfe nach dem BSHG .....	31	0.5	5	0.3	8	0.8	-	-
17	Bisherige Dauer der Hilfestellung von ... bis unter ... Monaten (Jahren)								
18	unter 3 Monaten .....	660	10.9	128	7.2	97	10.1	1	5.6
19	3 - 6 Monaten .....	1 134	18.7	312	17.6	220	22.8	4	22.2
20	6 - 12 Monaten .....	990	16.4	225	12.7	172	17.9	1	5.6
21	1 - 2 Jahren .....	1 614	26.7	497	28.0	240	24.9	8	44.4
22	2 - 3 Jahren .....	821	13.6	295	16.6	130	13.5	4	22.2
23	3 - 5 Jahren .....	610	10.1	233	13.1	74	7.7	-	-
24	5 - 7 Jahren .....	144	2.4	64	3.6	15	1.6	-	-
25	7 - 10 Jahren .....	55	0.9	19	1.1	10	1.0	-	-
	10 und mehr Jahren .....	21	0.3	4	0.2	5	0.5	-	-
26	Durchschnittliche Dauer der Hilfestellung in Monaten .....	18	X	21	X	16	X	15	X

Lfd. Nr.	Gegenstand der Nachweisung	Nordrhein-Westfalen		Rheinland-Pfalz		Saarland		Sachsen	
		Anzahl	Prozent	Anzahl	Prozent	Anzahl	Prozent	Anzahl	Prozent
01	Insgesamt .....	857	100.0	372	100.0	258	100.0	28	100.0
02	Unterbringungsform der Hilfe								
03	Unterbringung in einer Pflegefamilie .....	321	37.5	106	28.5	60	23.3	4	14.3
	Unterbringung in einer Tagesgruppe in einer Einrichtung .....	536	62.5	266	71.5	198	76.7	24	85.7
04	Vorangegangene Hilfe								
05	ohne vorangegangene Hilfe .....	228	26.6	146	39.2	121	46.9	9	32.1
	mit vorangegangener Hilfe .....	629	73.4	226	60.8	137	53.1	19	67.9
06	davon nach Art der Hilfe								
	ambulante Beratung in Fragen der Erziehung .....	384	44.8	164	44.1	71	27.5	9	32.1
07	vorläufige Schutzmaßnahmen .....	1	0.1	-	-	-	-	-	-
08	institutionelle Beratung .....	122	14.2	21	5.6	17	6.6	-	-
09	soziale Gruppenarbeit .....	3	0.4	-	-	3	1.2	-	-
10	Erziehungsbeistand, Betreuungshelfer ....	5	0.6	-	-	30	11.6	1	3.6
11	sozialpädagogische Familienhilfe .....	52	6.1	17	4.6	5	1.9	3	10.7
12	Erziehung in einer Tagesgruppe .....	26	3.0	2	0.5	3	1.2	-	-
13	Vollzeitpflege in einer anderen Familie ..	15	1.8	4	1.1	4	1.6	-	-
14	Heimerziehung, sonstige betreute Wohnform	20	2.3	17	4.6	4	1.6	6	21.4
15	intensive sozialpädagogische Einzelbetreuung .....	-	-	-	-	-	-	-	-
16	Eingliederungshilfe nach dem BSHG .....	1	0.1	1	0.3	-	-	-	-
17	Bisherige Dauer der Hilfestellung von ... bis unter ... Monaten (Jahren)								
18	unter 3 Monaten .....	137	16.0	41	11.0	37	14.3	1	3.6
19	3 - 6 Monaten .....	156	18.2	69	18.5	30	11.6	7	25.0
20	6 - 12 Monaten .....	158	18.4	69	18.5	68	26.4	1	3.6
21	1 - 2 Jahren .....	232	27.1	108	29.0	64	24.8	8	28.6
22	2 - 3 Jahren .....	104	12.1	30	8.1	32	12.4	4	14.3
23	3 - 5 Jahren .....	45	5.3	37	9.9	22	8.5	3	10.7
24	5 - 7 Jahren .....	12	1.4	14	3.8	3	1.2	2	7.1
25	7 - 10 Jahren .....	7	0.8	4	1.1	2	0.8	2	7.1
	10 und mehr Jahren .....	6	0.7	-	-	-	-	-	-
26	Durchschnittliche Dauer der Hilfestellung in Monaten .....	16	X	17	X	16	X	27	X

außerhalb des Elternhauses

nach vorangegangener Hilfe sowie nach bisheriger Dauer der Hilfe und Ländern  
einer Tagesgruppe

Brandenburg		Bremen		Hamburg		Hessen		Mecklenburg- Vorpommern		Niedersachsen		Lfd. Nr.
Anzahl	Prozent	Anzahl	Prozent	Anzahl	Prozent	Anzahl	Prozent	Anzahl	Prozent	Anzahl	Prozent	
14	100.0	112	100.0	6	100.0	371	100.0	33	100.0	515	100.0	01
1	7.1	2	1.8	4	66.7	49	13.2	1	3.0	51	9.9	02
13	92.9	110	98.2	2	33.3	322	86.8	32	97.0	464	90.1	03
4	28.6	41	36.6	2	33.3	86	23.2	17	51.5	158	30.7	04
10	71.4	71	63.4	4	66.7	285	76.8	16	48.5	357	69.3	05
9	64.3	58	51.8	2	33.3	155	41.8	1	3.0	189	36.7	06
-	-	-	-	-	-	1	0.3	-	-	1	0.2	07
-	-	4	3.6	1	16.7	60	16.2	-	-	77	15.0	08
-	-	-	-	-	-	1	0.3	-	-	-	-	09
-	-	-	-	-	-	15	4.0	-	-	11	2.1	10
-	-	2	1.8	-	-	20	5.4	5	15.2	35	6.8	11
-	-	7	6.3	-	-	8	2.2	-	-	14	2.7	12
-	-	-	-	-	-	9	2.4	-	-	11	2.1	13
1	7.1	-	-	1	16.7	15	4.0	10	30.3	14	2.7	14
-	-	-	-	-	-	-	-	-	-	-	-	15
-	-	-	-	-	-	1	0.3	-	-	5	1.0	16
1	7.1	12	10.7	-	-	38	10.2	1	3.0	73	14.2	17
-	-	35	31.3	1	16.7	64	17.3	4	12.1	111	21.6	18
-	-	17	15.2	1	16.7	74	19.9	2	6.1	74	14.4	19
3	21.4	34	30.4	-	-	76	20.5	3	9.1	141	27.4	20
7	50.0	9	8.0	1	16.7	61	16.4	6	18.2	51	9.9	21
1	7.1	5	4.5	1	16.7	42	11.3	15	45.5	59	11.5	22
1	7.1	-	-	1	16.7	11	3.0	-	-	4	0.8	23
1	7.1	-	-	1	16.7	3	0.8	1	3.0	1	0.2	24
-	-	-	-	-	-	2	0.5	1	3.0	1	0.2	25
35	X	12	X	45	X	19	X	35	X	16	X	26

Sachsen- Anhalt		Schleswig- Holstein		Thüringen		Nachrichtlich				Lfd. Nr.
						früheres Bundesgebiet		neue Länder und Berlin-Ost		
Anzahl	Prozent	Anzahl	Prozent	Anzahl	Prozent	Anzahl	Prozent	Anzahl	Prozent	
18	100.0	698	100.0	9	100.0	5 946	100.0	103	100.0	01
7	38.9	162	23.2	-	-	1 248	21.0	13	12.6	02
11	61.1	536	76.8	9	100.0	4 698	79.0	90	87.4	03
5	27.8	274	39.3	1	11.1	2 188	36.8	36	35.0	04
13	72.2	424	60.7	8	88.9	3 758	63.2	67	65.0	05
11	61.1	324	46.4	4	44.4	2 411	40.5	34	33.0	06
1	5.6	-	-	-	-	7	0.1	1	1.0	07
-	-	21	3.0	-	-	490	8.2	-	-	08
-	-	-	-	-	-	13	0.2	-	-	09
-	-	11	1.6	-	-	106	1.8	1	1.0	10
-	-	20	2.9	1	11.1	261	4.4	9	8.7	11
1	5.6	15	2.1	-	-	129	2.2	1	1.0	12
-	-	15	2.1	-	-	126	2.1	-	-	13
-	-	8	1.1	3	33.3	183	3.1	21	20.4	14
-	-	-	-	-	-	1	0.0	-	-	15
-	-	10	1.4	-	-	31	0.5	-	-	16
10	55.6	79	11.3	4	44.4	643	10.8	17	16.5	17
-	-	119	17.0	2	22.2	1 121	18.9	13	12.6	18
-	-	128	18.3	-	-	987	16.6	3	2.9	19
1	5.6	198	28.4	1	11.1	1 598	26.9	16	15.5	20
2	11.1	83	11.9	2	22.2	799	13.4	22	21.4	21
1	5.6	72	10.3	-	-	590	9.9	20	19.4	22
1	5.6	16	2.3	-	-	140	2.4	4	3.9	23
1	5.6	3	0.4	-	-	50	0.8	5	4.9	24
2	11.1	-	-	-	-	18	0.3	3	2.9	25
31	X	17	X	11	X	18	X	30	X	26

Lfd. Nr.	Gegenstand der Nachweisung	Deutschland		Baden-Württemberg		Bayern		Berlin	
		Anzahl	Prozent	Anzahl	Prozent	Anzahl	Prozent	Anzahl	Prozent
01	Insgesamt .....	43 947	100.0	4 930	100.0	4 266	100.0	2 603	100.0
02	Unterbringungsform der Hilfe								
03	Unterbringung bei Großeltern/Verwandten ...	9 594	21.8	989	20.1	265	6.2	421	16.2
03	Unterbringung in einer Pflegefamilie .....	34 353	78.2	3 941	79.9	4 001	93.8	2 182	83.8
04	Vorangegangene Hilfe								
05	ohne vorangegangene Hilfe .....	13 516	30.8	1 931	39.2	2 025	47.5	657	25.2
05	mit vorangegangener Hilfe .....	30 431	69.2	2 999	60.8	2 241	52.5	1 946	74.8
06	davon nach Art der Hilfe								
06	ambulante Beratung in Fragen der								
07	Erziehung .....	15 779	35.9	1 643	33.3	1 235	28.9	525	20.2
07	vorläufige Schutzmaßnahmen .....	869	2.0	88	1.8	61	1.4	19	0.7
08	institutionelle Beratung .....	1 698	3.9	136	2.8	87	2.0	118	4.5
09	soziale Gruppenarbeit .....	15	0.0	1	0.0	-	-	-	-
10	Erziehungsbeistand, Betreuungshelfer ....	203	0.5	25	0.5	9	0.2	6	0.2
11	sozialpädagogische Familienhilfe .....	1 272	2.9	138	2.8	45	1.1	48	1.8
12	Erziehung in einer Tagesgruppe .....	245	0.6	39	0.8	47	1.1	15	0.6
13	Vollzeitpflege in einer anderen Familie ..	2 998	6.8	343	7.0	369	8.6	270	10.4
14	Heimerziehung, sonstige betreute Wohnform	7 202	16.4	570	11.6	369	8.6	936	36.0
15	intensive sozialpädagogische Einzel-								
15	betreuung .....	23	0.1	1	0.0	-	-	1	0.0
16	Eingliederungshilfe nach dem BSHG .....	127	0.3	15	0.3	19	0.4	8	0.3
	Bisherige Dauer der Hilfestellung von ...								
	bis unter ... Monaten (Jahren)								
17	unter 3 Monaten .....	1 925	4.4	196	4.0	172	4.0	120	4.6
18	3 - 6 Monaten .....	2 148	4.9	243	4.9	262	6.1	104	4.0
19	6 - 12 Monaten .....	3 378	7.7	358	7.3	330	7.7	176	6.8
20	1 - 2 Jahren .....	5 517	12.6	582	11.8	581	13.6	333	12.8
21	2 - 3 Jahren .....	4 256	9.7	453	9.2	409	9.6	246	9.5
22	3 - 5 Jahren .....	6 904	15.7	786	15.9	693	16.2	424	16.3
23	5 - 7 Jahren .....	5 695	13.0	586	11.9	571	13.4	298	11.4
24	7 - 10 Jahren .....	6 545	14.9	691	14.0	633	14.8	376	14.4
25	10 und mehr Jahren .....	7 579	17.2	1 035	21.0	615	14.4	526	20.2
26	Durchschnittliche Dauer der Hilfestellung								
26	in Monaten .....	64	X	68	X	61	X	69	X
27	darunter								
27	Unterbringung in einer Pflegefamilie .....	66	X	70	X	61	X	68	X

Lfd. Nr.	Gegenstand der Nachweisung	Nordrhein-Westfalen		Rheinland-Pfalz		Saarland		Sachsen	
		Anzahl	Prozent	Anzahl	Prozent	Anzahl	Prozent	Anzahl	Prozent
01	Insgesamt .....	10 996	100.0	2 502	100.0	592	100.0	1 816	100.0
02	Unterbringungsform der Hilfe								
02	Unterbringung bei Großeltern/Verwandten ...	1 429	13.0	350	14.0	112	18.9	1 324	72.9
03	Unterbringung in einer Pflegefamilie .....	9 567	87.0	2 152	86.0	480	81.1	492	27.1
04	Vorangegangene Hilfe								
05	ohne vorangegangene Hilfe .....	2 256	20.5	801	32.0	180	30.4	663	36.5
05	mit vorangegangener Hilfe .....	8 740	79.5	1 701	68.0	412	69.6	1 153	63.5
06	davon nach Art der Hilfe								
06	ambulante Beratung in Fragen der								
07	Erziehung .....	4 940	44.9	947	37.8	149	25.2	434	23.9
07	vorläufige Schutzmaßnahmen .....	229	2.1	33	1.3	11	1.9	18	1.0
08	institutionelle Beratung .....	579	5.3	148	5.9	42	7.1	21	1.2
09	soziale Gruppenarbeit .....	-	-	-	-	1	0.2	1	0.1
10	Erziehungsbeistand, Betreuungshelfer ....	34	0.3	7	0.3	11	1.9	16	0.9
11	sozialpädagogische Familienhilfe .....	310	2.8	72	2.9	25	4.2	89	4.9
12	Erziehung in einer Tagesgruppe .....	42	0.4	6	0.2	3	0.5	8	0.4
13	Vollzeitpflege in einer anderen Familie ..	740	6.7	142	5.7	47	7.9	34	1.9
14	Heimerziehung, sonstige betreute Wohnform	1 850	16.8	313	12.5	118	19.9	532	29.3
15	intensive sozialpädagogische Einzel-								
15	betreuung .....	2	0.0	5	0.2	-	-	-	-
16	Eingliederungshilfe nach dem BSHG .....	14	0.1	28	1.1	5	0.8	-	-
	Bisherige Dauer der Hilfestellung von ...								
	bis unter ... Monaten (Jahren)								
17	unter 3 Monaten .....	515	4.7	102	4.1	25	4.2	91	5.0
18	3 - 6 Monaten .....	442	4.0	122	4.9	33	5.6	122	6.7
19	6 - 12 Monaten .....	796	7.2	202	8.1	43	7.3	205	11.3
20	1 - 2 Jahren .....	1 341	12.2	332	13.3	90	15.2	269	14.8
21	2 - 3 Jahren .....	1 073	9.8	226	9.0	56	9.5	235	12.9
22	3 - 5 Jahren .....	1 611	14.7	394	15.7	84	14.2	317	17.5
23	5 - 7 Jahren .....	1 361	12.4	304	12.2	87	14.7	249	13.7
24	7 - 10 Jahren .....	1 774	16.1	417	16.7	86	14.5	191	10.5
25	10 und mehr Jahren .....	2 083	18.9	403	16.1	88	14.9	137	7.5
26	Durchschnittliche Dauer der Hilfestellung								
26	in Monaten .....	68	X	64	X	61	X	47	X
27	darunter								
27	Unterbringung in einer Pflegefamilie .....	69	X	63	X	63	X	37	X

außerhalb des Elternhauses

nach vorangegangener Hilfe sowie nach bisheriger Dauer der Hilfe und Ländern

anderen Familie

Brandenburg		Bremen		Hamburg		Hessen		Mecklenburg-Vorpommern		Niedersachsen		Lfd. Nr.
Anzahl	Prozent	Anzahl	Prozent	Anzahl	Prozent	Anzahl	Prozent	Anzahl	Prozent	Anzahl	Prozent	
1 122	100.0	748	100.0	1 001	100.0	3 186	100.0	810	100.0	5 267	100.0	01
856	76.3	67	9.0	382	38.2	459	14.4	622	76.8	573	10.9	02
266	23.7	681	91.0	619	61.8	2 727	85.6	188	23.2	4 694	89.1	03
380	33.9	241	32.2	255	25.5	892	28.0	290	35.8	1 484	28.2	04
742	66.1	507	67.8	746	74.5	2 294	72.0	520	64.2	3 783	71.8	05
360	32.1	238	31.8	370	37.0	1 155	36.3	295	36.4	2 144	40.7	06
27	2.4	47	6.3	18	1.8	73	2.3	9	1.1	183	3.5	07
14	1.2	24	3.2	18	1.8	152	4.8	15	1.9	226	4.3	08
-	-	-	-	1	0.1	3	0.1	-	-	3	0.1	09
1	0.1	1	0.1	1	0.1	35	1.1	21	2.6	24	0.5	10
63	5.6	19	2.5	25	2.5	98	3.1	40	4.9	151	2.9	11
3	0.3	4	0.5	10	1.0	22	0.7	-	-	28	0.5	12
32	2.9	54	7.2	40	4.0	284	8.9	12	1.5	389	7.4	13
241	21.5	118	15.8	252	25.2	462	14.5	127	15.7	612	11.6	14
-	-	2	0.3	2	0.2	2	0.1	1	0.1	6	0.1	15
1	0.1	-	-	9	0.9	8	0.3	-	-	17	0.3	16
29	2.6	43	5.7	59	5.9	138	4.3	22	2.7	242	4.6	17
73	6.5	35	4.7	49	4.9	136	4.3	46	5.7	256	4.9	18
100	8.9	56	7.5	91	9.1	225	7.1	76	9.4	366	6.9	19
137	12.2	79	10.6	137	13.7	390	12.2	101	12.5	592	11.2	20
134	11.9	67	9.0	97	9.7	265	8.3	94	11.6	502	9.5	21
205	18.3	101	13.5	188	18.8	462	14.5	155	19.1	873	16.6	22
162	14.4	91	12.2	138	13.8	468	14.7	109	13.5	726	13.8	23
149	13.3	101	13.5	104	10.4	527	16.5	125	15.4	783	14.9	24
133	11.9	175	23.4	138	13.8	575	18.0	82	10.1	927	17.6	25
56	X	71	X	57	X	68	X	55	X	65	X	26
47	X	73	X	59	X	69	X	45	X	65	X	27

Sachsen- Anhalt		Schleswig- Holstein		Thüringen		Nachrichtlich				Lfd. Nr.
Anzahl	Prozent	Anzahl	Prozent	Anzahl	Prozent	früheres Bundesgebiet		neue Länder und Berlin-Ost		
						Anzahl	Prozent	Anzahl	Prozent	
841	100.0	2 323	100.0	944	100.0	37 692	100.0	6 255	100.0	01
677	80.5	366	15.8	702	74.4	5 138	13.6	4 456	71.2	02
164	19.5	1 957	84.2	242	25.6	32 554	86.4	1 799	28.8	03
308	36.6	810	34.9	343	36.3	11 332	30.1	2 184	34.9	04
533	63.4	1 513	65.1	601	63.7	26 360	69.9	4 071	65.1	05
266	31.6	763	32.8	315	33.4	13 990	37.1	1 789	28.6	06
17	2.0	25	1.1	11	1.2	783	2.1	86	1.4	07
42	5.0	30	1.3	46	4.9	1 557	4.1	141	2.3	08
-	-	4	0.2	1	0.1	13	0.0	2	0.0	09
-	-	12	0.5	-	-	163	0.4	40	0.6	10
22	2.6	80	3.4	47	5.0	988	2.6	284	4.5	11
4	0.5	12	0.5	2	0.2	228	0.6	17	0.3	12
35	4.2	187	8.0	20	2.1	2 817	7.5	181	2.9	13
147	17.5	396	17.0	159	16.8	5 673	15.1	1 529	24.4	14
-	-	1	0.0	-	-	22	0.1	1	0.0	15
-	-	3	0.1	-	-	126	0.3	1	0.0	16
32	3.8	90	3.9	49	5.2	1 684	4.5	241	3.9	17
40	4.8	133	5.7	52	5.5	1 780	4.7	368	5.9	18
70	8.3	178	7.7	106	11.2	2 752	7.3	626	10.0	19
159	18.9	254	10.9	140	14.8	4 589	12.2	928	14.8	20
88	10.5	220	9.5	91	9.6	3 531	9.4	725	11.6	21
154	18.3	285	12.3	172	18.2	5 763	15.3	1 141	18.2	22
109	13.0	314	13.5	122	12.9	4 856	12.9	839	13.4	23
106	12.6	367	15.8	115	12.2	5 767	15.3	778	12.4	24
83	9.9	482	20.7	97	10.3	6 970	18.5	609	9.7	25
52	X	70	X	51	X	67	X	52	X	26
39	X	71	X	36	X	67	X	43	X	27

Lfd. Nr.	Gegenstand der Nachweisung	Deutschland		Baden-Württemberg		Bayern		Berlin	
		Anzahl	Prozent	Anzahl	Prozent	Anzahl	Prozent	Anzahl	Prozent
01	Insgesamt .....	64 332	100.0	6 427	100.0	6 314	100.0	5 510	100.0
02	Unterbringungsform der Hilfe								
03	Unterbringung in einem Heim .....	60 669	94.3	6 061	94.3	6 064	96.0	5 344	97.0
04	Unterbringung in einer Wohngemeinschaft ...	2 672	4.2	229	3.6	172	2.7	157	2.8
	Unterbringung in eigener Wohnung .....	991	1.5	137	2.1	78	1.2	9	0.2
05	Vorangegangene Hilfe								
06	ohne vorangegangene Hilfe .....	11 504	17.9	1 659	25.8	2 108	33.4	1 434	26.0
	mit vorangegangener Hilfe .....	52 828	82.1	4 768	74.2	4 206	66.6	4 076	74.0
	davon nach Art der Hilfe								
07	ambulante Beratung in Fragen der								
	Erziehung .....	29 401	45.7	2 165	33.7	2 579	40.8	2 336	42.4
08	vorläufige Schutzmaßnahmen .....	1 614	2.5	207	3.2	72	1.1	187	3.4
09	institutionelle Beratung .....	4 866	7.6	489	7.6	261	4.1	472	8.6
10	soziale Gruppenarbeit .....	145	0.2	20	0.3	10	0.2	7	0.1
11	Erziehungsbeistand, Betreuungshelfer ....	1 511	2.3	130	2.0	97	1.5	27	0.5
12	sozialpädagogische Familienhilfe .....	4 141	6.4	357	5.6	123	1.9	272	4.9
13	Erziehung in einer Tagesgruppe .....	1 136	1.8	304	4.7	160	2.5	27	0.5
14	Vollzeitpflege in einer anderen Familie .	4 289	6.7	563	8.8	462	7.3	204	3.7
15	Heimerziehung, sonstige betreute Wohnform	5 207	8.1	478	7.4	399	6.3	455	8.3
16	intensive sozialpädagogische Einzel-								
	betreuung .....	223	0.3	21	0.3	3	0.0	42	0.8
17	Eingliederungshilfe nach dem BSHG .....	295	0.5	34	0.5	40	0.6	47	0.9
	Bisherige Dauer der Hilfestellung von ...								
	bis unter ... Monaten (Jahren)								
18	unter 3 Monaten .....	4 869	7.6	376	5.9	385	6.1	500	9.1
19	3 - 6 Monaten .....	6 207	9.6	681	10.6	680	10.8	537	9.7
20	6 - 12 Monaten .....	7 931	12.3	703	10.9	669	10.6	693	12.6
21	1 - 2 Jahren .....	12 543	19.5	1 217	18.9	1 164	18.4	1 119	20.3
22	2 - 3 Jahren .....	8 611	13.4	921	14.3	868	13.7	698	12.7
23	3 - 5 Jahren .....	10 508	16.3	1 152	17.9	1 076	17.0	930	16.9
24	5 - 7 Jahren .....	5 634	8.8	605	9.4	577	9.1	426	7.7
25	7 - 10 Jahren .....	4 285	6.7	402	6.3	471	7.5	330	6.0
26	10 und mehr Jahren .....	3 694	5.7	370	5.8	424	6.7	277	5.0
27	Durchschnittliche Dauer der Hilfestellung								
	in Monaten .....	38	X	39	X	41	X	36	X
28	darunter								
	Unterbringung in einem Heim .....	39	X	40	X	41	X	37	X

Lfd. Nr.	Gegenstand der Nachweisung	Nordrhein-Westfalen		Rheinland-Pfalz		Saarland		Sachsen	
		Anzahl	Prozent	Anzahl	Prozent	Anzahl	Prozent	Anzahl	Prozent
01	Insgesamt .....	15 072	100.0	2 676	100.0	997	100.0	4 277	100.0
02	Unterbringungsform der Hilfe								
03	Unterbringung in einem Heim .....	13 987	92.8	2 473	92.4	939	94.2	4 268	99.8
04	Unterbringung in einer Wohngemeinschaft ...	804	5.3	96	3.6	48	4.8	6	0.1
	Unterbringung in eigener Wohnung .....	281	1.9	107	4.0	10	1.0	3	0.1
05	Vorangegangene Hilfe								
06	ohne vorangegangene Hilfe .....	1 821	12.1	555	20.7	204	20.5	416	9.7
	mit vorangegangener Hilfe .....	13 251	87.9	2 121	79.3	793	79.5	3 861	90.3
	davon nach Art der Hilfe								
07	ambulante Beratung in Fragen der								
	Erziehung .....	6 808	45.2	1 128	42.2	327	32.8	2 786	65.1
08	vorläufige Schutzmaßnahmen .....	341	2.3	40	1.5	29	2.9	95	2.2
09	institutionelle Beratung .....	1 564	10.4	229	8.6	70	7.0	96	2.2
10	soziale Gruppenarbeit .....	27	0.2	1	0.0	6	0.6	4	0.1
11	Erziehungsbeistand, Betreuungshelfer ....	393	2.6	27	1.0	112	11.2	98	2.3
12	sozialpädagogische Familienhilfe .....	901	6.0	122	4.6	63	6.3	469	11.0
13	Erziehung in einer Tagesgruppe .....	232	1.5	48	1.8	42	4.2	13	0.3
14	Vollzeitpflege in einer anderen Familie .	1 271	8.4	283	10.6	70	7.0	81	1.9
15	Heimerziehung, sonstige betreute Wohnform	1 634	10.8	230	8.6	64	6.4	208	4.9
16	intensive sozialpädagogische Einzel-								
	betreuung .....	43	0.3	9	0.3	7	0.7	7	0.2
17	Eingliederungshilfe nach dem BSHG .....	37	0.2	4	0.1	3	0.3	4	0.1
	Bisherige Dauer der Hilfestellung von ...								
	bis unter ... Monaten (Jahren)								
18	unter 3 Monaten .....	1 332	8.8	183	6.8	64	6.4	352	8.2
19	3 - 6 Monaten .....	1 285	8.5	286	10.7	84	8.4	483	11.3
20	6 - 12 Monaten .....	1 955	13.0	322	12.0	151	15.1	527	12.3
21	1 - 2 Jahren .....	3 006	19.9	506	18.9	210	21.1	818	19.1
22	2 - 3 Jahren .....	2 032	13.5	354	13.2	147	14.7	494	11.6
23	3 - 5 Jahren .....	2 429	16.1	417	15.6	160	16.0	658	15.4
24	5 - 7 Jahren .....	1 267	8.4	255	9.5	69	6.9	402	9.4
25	7 - 10 Jahren .....	882	5.9	177	6.6	59	5.9	348	8.1
26	10 und mehr Jahren .....	884	5.9	176	6.6	53	5.3	195	4.6
27	Durchschnittliche Dauer der Hilfestellung								
	in Monaten .....	37	X	39	X	37	X	37	X
28	darunter								
	Unterbringung in einem Heim .....	38	X	40	X	37	X	37	X



außerhalb des Elternhauses

nach vorangegangener Hilfe sowie nach bisheriger Dauer der Hilfe und Ländern

betreute Wohnform

Brandenburg		Bremen		Hamburg		Hessen		Mecklenburg-Vorpommern		Niedersachsen		Lfd. Nr.
Anzahl	Prozent	Anzahl	Prozent	Anzahl	Prozent	Anzahl	Prozent	Anzahl	Prozent	Anzahl	Prozent	
2 915	100.0	715	100.0	1 234	100.0	4 002	100.0	2 330	100.0	4 821	100.0	01
2 912	99.9	587	82.1	847	68.6	3 664	91.6	2 319	99.5	4 322	89.6	02
1	0.0	76	10.6	373	30.2	185	4.6	11	0.5	383	7.9	03
2	0.1	52	7.3	14	1.1	153	3.8	-	-	116	2.4	04
334	11.5	127	17.8	277	22.4	810	20.2	273	11.7	697	14.5	05
2 581	88.5	588	82.2	957	77.6	3 192	79.8	2 057	88.3	4 124	85.5	06
1 757	60.3	334	46.7	567	45.9	1 339	33.5	1 411	60.6	2 065	42.8	07
95	3.3	46	6.4	49	4.0	73	1.8	78	3.3	103	2.1	08
91	3.1	15	2.1	56	4.5	488	12.2	45	1.9	603	12.5	09
1	0.0	6	0.8	10	0.8	22	0.5	-	-	11	0.2	10
24	0.8	1	0.1	1	0.1	151	3.8	78	3.3	64	1.3	11
425	14.6	30	4.2	18	1.5	181	4.5	315	13.5	275	5.7	12
9	0.3	20	2.8	37	3.0	62	1.5	9	0.4	95	2.0	13
40	1.4	62	8.7	67	5.4	353	8.8	15	0.6	533	11.1	14
128	4.4	56	7.8	116	9.4	468	11.7	99	4.2	305	6.3	15
9	0.3	17	2.4	12	1.0	12	0.3	2	0.1	28	0.6	16
2	0.1	1	0.1	24	1.9	43	1.1	5	0.2	42	0.9	17
185	6.3	71	9.9	137	11.1	243	6.1	149	6.4	332	6.9	18
281	9.6	85	9.1	123	10.0	364	9.1	189	8.1	447	9.3	19
326	11.2	105	14.7	208	16.9	482	12.0	261	11.2	623	12.9	20
512	17.6	149	20.8	266	21.6	827	20.7	387	16.6	979	20.3	21
373	12.8	103	14.4	157	12.7	563	14.1	284	12.2	658	13.6	22
439	15.1	106	14.8	161	13.0	768	19.2	407	17.5	781	16.2	23
317	10.9	48	6.7	95	7.7	330	8.2	251	10.8	415	8.6	24
275	9.4	25	3.5	62	5.0	236	5.9	243	10.4	302	6.3	25
207	7.1	43	6.0	25	2.0	189	4.7	159	6.8	284	5.9	26
43	X	34	X	29	X	37	X	44	X	38	X	27
43	X	37	X	30	X	38	X	44	X	39	X	28

Sachsen- Anhalt		Schleswig- Holstein		Thüringen		Nachrichtlich				Lfd. Nr.
						früheres Bundesgebiet		neue Länder und Berlin-Ost		
Anzahl	Prozent	Anzahl	Prozent	Anzahl	Prozent	Anzahl	Prozent	Anzahl	Prozent	
2 940	100.0	1 861	100.0	2 241	100.0	48 339	100.0	15 993	100.0	01
2 936	99.9	1 713	92.0	2 233	99.6	44 719	92.5	15 950	99.7	02
4	0.1	119	6.4	8	0.4	2 636	5.5	36	0.2	03
-	-	29	1.6	-	-	984	2.0	7	0.0	04
264	9.0	308	16.6	217	9.7	9 726	20.1	1 778	11.1	05
2 676	91.0	1 553	83.4	2 024	90.3	38 613	79.9	14 215	88.9	06
1 748	59.5	706	37.9	1 345	60.0	19 662	40.7	9 739	60.9	07
125	4.3	25	1.3	49	2.2	1 143	2.4	471	2.9	08
107	3.6	163	8.8	117	5.2	4 354	9.0	512	3.2	09
2	0.1	18	1.0	-	-	138	0.3	7	0.0	10
159	5.4	133	7.1	16	0.7	1 124	2.3	387	2.4	11
292	9.9	71	3.8	227	10.1	2 341	4.8	1 800	11.3	12
17	0.6	53	2.8	8	0.4	1 070	2.2	66	0.4	13
41	1.4	210	11.3	34	1.5	4 062	8.4	227	1.4	14
181	6.2	159	8.5	227	10.1	4 238	8.8	969	6.1	15
4	0.1	6	0.3	1	0.0	197	0.4	26	0.2	16
-	-	9	0.5	-	-	284	0.6	11	0.1	17
223	7.6	141	7.6	196	8.7	3 647	7.5	1 222	7.6	18
266	9.0	179	9.6	257	11.5	4 565	9.4	1 642	10.3	19
384	13.1	253	13.6	269	12.0	5 989	12.4	1 942	12.1	20
557	18.9	412	22.1	414	18.5	9 554	19.8	2 989	18.7	21
390	13.3	280	15.0	289	12.9	6 633	13.7	1 978	12.4	22
438	14.9	284	15.3	302	13.5	8 104	16.8	2 404	15.0	23
271	9.2	144	7.7	212	9.5	4 133	8.6	1 551	9.7	24
200	6.8	92	4.9	181	8.1	2 961	6.1	1 324	8.3	25
211	7.2	76	4.1	121	5.4	2 753	5.7	941	5.9	26
40	X	34	X	38	X	38	X	39	X	27
40	X	34	X	38	X	39	X	39	X	28

Lfd. Nr.	Gegenstand der Nachweisung	Deutschland		Baden-Württemberg		Bayern		Berlin	
		Anzahl	Prozent	Anzahl	Prozent	Anzahl	Prozent	Anzahl	Prozent
01	Insgesamt .....	682	100.0	135	100.0	35	100.0	12	100.0
	Vorangegangene Hilfe								
02	ohne vorangegangene Hilfe .....	104	15.2	37	27.4	7	20.0	3	25.0
03	mit vorangegangener Hilfe .....	578	84.8	98	72.6	28	80.0	9	75.0
	davon nach Art der Hilfe								
04	ambulante Beratung in Fragen der Erziehung .....	168	24.6	28	20.7	15	42.9	-	-
05	vorläufige Schutzmaßnahmen .....	6	0.9	2	1.5	-	-	-	-
06	institutionelle Beratung .....	43	6.3	3	2.2	2	5.7	-	-
07	soziale Gruppenarbeit .....	5	0.7	-	-	-	-	-	-
08	Erziehungsbeistand, Betreuungshelfer ....	25	3.7	5	3.7	1	2.9	-	-
09	sozialpädagogische Familienhilfe .....	24	3.5	10	7.4	-	-	1	8.3
10	Erziehung in einer Tagesgruppe .....	5	0.7	1	0.7	-	-	-	-
11	Vollzeitpflege in einer anderen Familie ..	43	6.3	10	7.4	-	-	-	-
12	Heimerziehung, sonstige betreute Wohnform	230	33.7	26	19.3	10	28.6	8	66.7
13	intensive sozialpädagogische Einzelbetreuung .....	26	3.8	12	8.9	-	-	-	-
14	Eingliederungshilfe nach dem BSHG .....	3	0.4	1	0.7	-	-	-	-
	Bisherige Dauer der Hilfestellung von ... bis unter ... Monaten (Jahren)								
15	unter 3 Monaten .....	106	15.5	26	19.3	4	11.4	-	-
16	3 - 6 Monaten .....	91	13.3	22	16.3	9	25.7	1	8.3
17	6 - 12 Monaten .....	128	18.8	25	18.5	5	14.3	-	-
18	1 - 2 Jahren .....	155	22.7	31	23.0	4	11.4	4	33.3
19	2 - 3 Jahren .....	94	13.8	14	10.4	5	14.3	2	16.7
20	3 - 5 Jahren .....	81	11.9	8	5.9	7	20.0	4	33.3
21	5 - 7 Jahren .....	22	3.2	8	5.9	1	2.9	1	8.3
22	7 - 10 Jahren .....	5	0.7	1	0.7	-	-	-	-
23	10 und mehr Jahren .....	-	-	-	-	-	-	-	-
24	Durchschnittliche Dauer der Hilfestellung in Monaten .....	18	X	17	X	18	X	31	X

Lfd. Nr.	Gegenstand der Nachweisung	Nordrhein-Westfalen		Rheinland-Pfalz		Saarland		Sachsen	
		Anzahl	Prozent	Anzahl	Prozent	Anzahl	Prozent	Anzahl	Prozent
01	Insgesamt .....	230	100.0	51	100.0	6	100.0	5	100.0
	Vorangegangene Hilfe								
02	ohne vorangegangene Hilfe .....	10	4.3	9	17.6	1	16.7	2	40.0
03	mit vorangegangener Hilfe .....	220	95.7	42	82.4	5	83.3	3	60.0
	davon nach Art der Hilfe								
04	ambulante Beratung in Fragen der Erziehung .....	62	27.0	11	21.6	-	-	1	20.0
05	vorläufige Schutzmaßnahmen .....	1	0.4	1	2.0	-	-	-	-
06	institutionelle Beratung .....	27	11.7	4	7.8	-	-	-	-
07	soziale Gruppenarbeit .....	-	-	-	-	-	-	-	-
08	Erziehungsbeistand, Betreuungshelfer ....	8	3.5	5	9.8	1	16.7	-	-
09	sozialpädagogische Familienhilfe .....	5	2.2	-	-	-	-	-	-
10	Erziehung in einer Tagesgruppe .....	-	-	-	-	1	16.7	-	-
11	Vollzeitpflege in einer anderen Familie ..	11	4.8	8	15.7	-	-	-	-
12	Heimerziehung, sonstige betreute Wohnform	97	42.2	11	21.6	3	50.0	2	40.0
13	intensive sozialpädagogische Einzelbetreuung .....	9	3.9	2	3.9	-	-	-	-
14	Eingliederungshilfe nach dem BSHG .....	-	-	-	-	-	-	-	-
	Bisherige Dauer der Hilfestellung von ... bis unter ... Monaten (Jahren)								
15	unter 3 Monaten .....	27	11.7	10	19.6	-	-	1	20.0
16	3 - 6 Monaten .....	20	8.7	9	17.6	-	-	1	20.0
17	6 - 12 Monaten .....	38	16.5	7	13.7	-	-	2	40.0
18	1 - 2 Jahren .....	50	21.7	14	27.5	3	50.0	1	20.0
19	2 - 3 Jahren .....	41	17.8	5	9.8	3	50.0	-	-
20	3 - 5 Jahren .....	43	18.7	6	11.8	-	-	-	-
21	5 - 7 Jahren .....	8	3.5	-	-	-	-	-	-
22	7 - 10 Jahren .....	3	1.3	-	-	-	-	-	-
23	10 und mehr Jahren .....	-	-	-	-	-	-	-	-
24	Durchschnittliche Dauer der Hilfestellung in Monaten .....	23	X	15	X	23	X	7	X

außerhalb des Elternhauses

nach vorangegangener Hilfe sowie nach bisheriger Dauer der Hilfe und Ländern

Einzelbetreuung

Brandenburg		Bremen		Hamburg		Hessen		Mecklenburg-Vorpommern		Niedersachsen		Lfd. Nr.
Anzahl	Prozent	Anzahl	Prozent	Anzahl	Prozent	Anzahl	Prozent	Anzahl	Prozent	Anzahl	Prozent	
3	100.0	21	100.0	22	100.0	85	100.0	4	100.0	84	100.0	01
-	-	6	28.6	6	27.3	10	11.8	1	25.0	9	14.1	02
3	100.0	15	71.4	16	72.7	75	88.2	3	75.0	55	85.9	03
-	-	10	47.6	4	18.2	17	20.0	-	-	19	29.7	04
-	-	-	-	-	-	2	2.4	-	-	-	-	05
-	-	1	4.8	-	-	3	3.5	-	-	3	4.7	06
-	-	-	-	1	4.5	2	2.4	-	-	2	3.1	07
-	-	-	-	-	-	2	2.4	-	-	3	4.7	08
2	66.7	1	4.8	1	4.5	3	3.5	-	-	-	-	09
-	-	-	-	-	-	2	2.4	-	-	1	1.6	10
-	-	1	4.8	1	4.5	5	5.9	-	-	7	10.9	11
1	33.3	1	4.8	9	40.9	36	42.4	3	75.0	19	29.7	12
-	-	1	4.8	-	-	1	1.2	-	-	1	1.6	13
-	-	-	-	-	-	2	2.4	-	-	-	-	14
-	-	3	14.3	3	13.6	13	15.3	1	25.0	17	26.6	15
1	33.3	2	9.5	3	13.6	10	11.8	2	50.0	10	15.6	16
1	33.3	8	38.1	9	40.9	18	21.2	-	-	12	18.8	17
-	-	4	19.0	6	27.3	24	28.2	-	-	11	17.2	18
1	33.3	4	19.0	1	4.5	11	12.9	-	-	6	9.4	19
-	-	-	-	-	-	6	7.1	1	25.0	6	9.4	20
-	-	-	-	-	-	3	3.5	-	-	1	1.6	21
-	-	-	-	-	-	-	-	-	-	1	1.6	22
-	-	-	-	-	-	-	-	-	-	-	-	23
13	X	13	X	10	X	17	X	13	X	15	X	24

Sachsen- Anhalt		Schleswig- Holstein		Thüringen		Nachrichtlich				Lfd. Nr.
						früheres Bundesgebiet		neue Länder und Berlin-Ost		
Anzahl	Prozent	Anzahl	Prozent	Anzahl	Prozent	Anzahl	Prozent	Anzahl	Prozent	
2	100.0	4	100.0	3	100.0	665	100.0	17	100.0	01
1	50.0	-	-	2	66.7	98	14.7	6	35.3	02
1	50.0	4	100.0	1	33.3	567	85.3	11	64.7	03
1	50.0	-	-	-	-	166	25.0	2	11.8	04
-	-	-	-	-	-	6	0.9	-	-	05
-	-	-	-	-	-	43	6.5	-	-	06
-	-	-	-	-	-	5	0.8	-	-	07
-	-	-	-	-	-	25	3.8	-	-	08
-	-	-	-	1	33.3	21	3.2	3	17.6	09
-	-	-	-	-	-	5	0.8	-	-	10
-	-	-	-	-	-	43	6.5	-	-	11
-	-	4	100.0	-	-	224	33.7	6	35.3	12
-	-	-	-	-	-	26	3.9	-	-	13
-	-	-	-	-	-	3	0.5	-	-	14
-	-	1	25.0	-	-	104	15.6	2	11.8	15
-	-	-	-	1	33.3	86	12.9	5	29.4	16
-	-	1	25.0	2	66.7	123	18.5	5	29.4	17
1	50.0	2	50.0	-	-	153	23.0	2	11.8	18
1	50.0	-	-	-	-	92	13.8	2	11.8	19
-	-	-	-	-	-	80	12.0	1	5.9	20
-	-	-	-	-	-	22	3.3	-	-	21
-	-	-	-	-	-	5	0.8	-	-	22
-	-	-	-	-	-	-	-	-	-	23
22	X	9	X	6	X	19	X	11	X	24



<b>Statistisches Landesamt</b>	<b>Statistik der Jugendhilfe – Teil I</b> <b>4 Hilfe zur Erziehung außerhalb des Elternhauses</b> <b>4.4 Empfänger der Hilfe am 1. 1. 1991</b>
<b>Rechtsgrundlage, Hilfsmerkmale:</b> Siehe Informationsblatt, das Bestandteil des Erhebungsvordrucks ist. Bitte teilen Sie uns mit, an wen wir uns bei Rückfragen wenden dürfen (freiwillige Angaben):  <div style="display: flex; justify-content: space-between;"> <span>Name _____</span> <span>Telefon (Vorwahl / Rufnummer) _____</span> </div>	<b>Name und Anschrift der ankunftgebenden Stelle:</b> _____ _____ _____  <b>Kenn-Nummer:</b> _____

Wird vom Statistischen Landesamt ausgefüllt!	Kreis _____	Gemeinde _____	Gemeindeteil _____	Lfd. Nr. _____	Set 1 – 14
--	-------------	----------------	--------------------	----------------	------------

**Zutreffendes bitte ankreuzen oder ausfüllen!**

**Angaben zur Person**

**Geschlecht** Sst

- männlich 1
- weiblich 2

**Geburtsjahr** 15

\_\_\_\_\_ 1 9 \_\_\_\_\_ 16 – 19

**Staatsangehörigkeit**

- deutsch 1
- nicht-deutsch 2

**Kindschaftsverhältnis** 20

- ehelich 1
- nicht-ehelich 2

**Familienstand der Eltern/des sorgeberechtigten Elternteils** 21

Bitte zutreffende Ziffer aus Schlüssel A einsetzen \_\_\_\_\_ 22

**Entzug der elterlichen Sorge** 23

\_\_\_\_\_ 1

**Aufenthalt vor dieser Hilfestellung** 24 – 25

Bitte zutreffende Ziffer 01 – 05 07 – 10 aus Schlüssel B einsetzen \_\_\_\_\_

**Schulverhältnis vor Beginn der Hilfe**

- Grundschule/Hauptschule 1
- Sonderschule 2
- weiterführende Schule 3
- Berufsschule 4
- nicht in einer Schule 5

**Ausbildungsverhältnis vor Beginn der Hilfe** 26

- Berufsausbildung 1
- sonstige berufliche Bildung 2
- nicht in Berufsausbildung oder beruflicher Bildung 3

**27**

**Bitte beachten Sie beim Ausfüllen auch das beigelegte Informationsblatt!**

Für jeden jungen Menschen (Kind, Jugendlichen oder jungen Volljährigen), der am **1. Januar 1991** Leistungen im Rahmen der Hilfen zur Erziehung außerhalb des Elternhauses erhält, ist ein Erhebungsvordruck im Durchschreibeverfahren auszufüllen und spätestens bis zum **1. März** dem Statistischen Landesamt zuzusenden.

Den Erhebungsvordruck „4.2 Ende der Hilfe“ mit den durchgeschriebenen Daten behalten Sie bitte für die Dauer der Hilfestellung in den Akten. Er ist erst nach Abschluß der Leistungen in der betreffenden Hilfestellung – versehen mit den Angaben in der rechten Spalte – unmittelbar an das Statistische Landesamt weiterzuleiten.

Für Hilfen, die nach dem **1. Januar 1991** beginnen, ist nicht dieser Erhebungsvordruck, sondern der Erhebungsvordruck „4.1 Beginn der Hilfe“ anzulegen.

**Angaben zur Hilfe**

**Hilfsart**

- Erziehung in einer Tagesgruppe 1
- Vollzeitpflege in einer anderen Familie 2
- Heimerziehung, sonstige betreute Wohnform 3
- intensive sozialpädagogische Einzelbetreuung 4

**Beginn der Hilfe** 28

Monat \_\_\_\_\_ Jahr \_\_\_\_\_ 1 9 \_\_\_\_\_ 29 – 34

**Unterbringung erfolgte**

- ohne vormundschaftsrichterliche Entscheidung 1
- mit vormundschaftsrichterlicher Entscheidung 2

**Form der Unterbringung, nur ausfüllen bei:** 35

- Tagesgruppe (Schlüssel B, Ziffer 05 oder 06)
- Vollzeitpflege (Schlüssel B, Ziffer 04 oder 05)
- Heimerziehung, sonstige betreute Wohnform (Schlüssel B, Ziffer 07, 08 oder 09)

**36 – 37**

**Vorangegangene Hilfe**

- keine 01
- ambulante Beratung in Fragen der Erziehung 02
- vorläufige Schutzmaßnahmen 03
- institutionelle Beratung 04
- soziale Gruppenarbeit 05
- Erziehungsbeistand, Betreuungshelfer 06
- sozialpädagogische Familienhilfe 07
- Erziehung in einer Tagesgruppe 08
- Vollzeitpflege in einer anderen Familie 09
- Heimerziehung, sonstige betreute Wohnform 10
- intensive sozialpädagogische Einzelbetreuung 11
- Eingliederungshilfe nach dem BSHG 12

**38 – 39**

#### Schlüssel A

- 1 – ledig
- 2 – verheiratet, zusammenlebend
- 3 – verheiratet, getrennt lebend
- 4 – geschieden
- 5 – verwitwet
- 6 – Eltern sind tot
- 7 – unbekannt

#### Schlüssel B

- 01 – Eltern
- 02 – Elternteil mit Stiefelternteil oder Partner
- 03 – alleinerziehender Elternteil
- 04 – Großeltern/Verwandte
- 05 – Pflegefamilie
- 06 – Tagesgruppe in einer Einrichtung
- 07 – Heim
- 08 – Wohngemeinschaft
- 09 – eigene Wohnung
- 10 – ohne feste Unterkunft

<b>Statistisches Landesamt</b>	<b>Statistik der Jugendhilfe – Teil I</b> <b>4 Hilfe zur Erziehung außerhalb des Elternhauses</b> <b>4.1 Beginn der Hilfe</b>
<b>Rechtsgrundlage, Hilfsmerkmale:</b> Siehe Informationsblatt, das Bestandteil des Erhebungsvordrucks ist. Bitte teilen Sie uns mit, an wen wir uns bei Rückfragen wenden dürfen (freiwillige Angaben):	<b>Name und Anschrift der auskunftgebenden Stelle:</b>   
Name: _____ Telefon (Vorwahl / Rufnummer): _____	Kenn-Nummer: _____

Wird vom Statistischen Landesamt ausgefüllt!	Kreis	Gemeinde	Gemeindeteil	Ud. Nr.	Sst 1 – 14
--	-------	----------	--------------	---------	------------

### Bitte bei Beginn der Hilfeart ausfüllen!

#### Angaben zur Person

<b>Geschlecht</b>	Sst
– männlich	1
– weiblich	2
<b>Geburtsjahr</b>	16 – 19
1 9	
<b>Staatsangehörigkeit</b>	20
– deutsch	1
– nicht-deutsch	2
<b>Kindschaftsverhältnis</b>	21
– ehelich	1
– nicht-ehelich	2
<b>Familienstand der Eltern/des sorgeberechtigten Elternteils</b>	
Bitte zutreffende Ziffer aus Schlüssel A einsetzen	22
<b>Entzug der elterlichen Sorge</b>	23
1	
<b>Aufenthalt vor dieser Hilfestellung</b>	24 – 25
Bitte zutreffende Ziffer 01 – 05, 07 – 10 aus Schlüssel B einsetzen	
<b>Schulverhältnis vor Beginn der Hilfe</b>	
– Grundschule/Hauptschule	1
– Sonderschule	2
– weiterführende Schule	3
– Berufsschule	4
– nicht in einer Schule	5
<b>Ausbildungsverhältnis vor Beginn der Hilfe</b>	26
– Berufsausbildung	1
– sonstige berufliche Bildung	2
– nicht in Berufsausbildung oder beruflicher Bildung	3
	27

#### Angaben zur Hilfe

<b>Hilfeart</b>	
– Erziehung in einer Tagesgruppe	1
– Vollzeitpflege in einer anderen Familie	2
– Heimerziehung; sonstige betreute Wohnform	3
– intensive sozialpädagogische Einzelbetreuung	4
<b>Beginn der Hilfe</b>	28
Monat: _____ Jahr: _____	
1 9	29 – 34
<b>Unterbringung erfolgte</b>	
– ohne vormundschaftsrichterliche Entscheidung	1
– mit vormundschaftsrichterlicher Entscheidung	2
<b>Form der Unterbringung, nur ausfüllen bei:</b>	35
– Tagesgruppe (Schlüssel B, Ziffer 05 oder 06)	
– Vollzeitpflege (Schlüssel B, Ziffer 04 oder 05)	
– Heimerziehung, sonstige betreute Wohnform (Schlüssel B, Ziffer 07, 08 oder 09)	36 – 37

#### Vorangegangene Hilfe

– keine	01
– ambulante Beratung in Fragen der Erziehung	02
– vorläufige Schutzmaßnahmen	03
– institutionelle Beratung	04
– soziale Gruppenarbeit	05
– Erziehungsbeistand, Betreuungshelfer	06
– sozialpädagogische Familienhilfe	07
– Erziehung in einer Tagesgruppe	08
– Vollzeitpflege in einer anderen Familie	09
– Heimerziehung, sonstige betreute Wohnform	10
– intensive sozialpädagogische Einzelbetreuung	11
– Eingliederungshilfe nach dem BSHG	12
	38 – 39

### Bitte beachten Sie beim Ausfüllen auch das beigelegte Informationsblatt!

Für jeden jungen Menschen (Kind, Jugendlichen oder jungen Volljährigen), der neu im Rahmen einer der Hilfen zur Erziehung außerhalb des Elternhauses betreut wird, ist im Durchschreibungsverfahren ein Erhebungsvordruck 4.1 auszufüllen.

Wir bitten Sie, diese Erhebungsvordrucke monatlich an das Statistische Landesamt zu senden.

Den Erhebungsvordruck „4.2 Ende der Hilfe“ mit den durchgeschriebenen Daten behalten Sie bitte für die Dauer der Hilfestellung in den Akten. Er ist erst nach Abschluß der Leistungen in der betreffenden Hilfeart – versehen mit den Angaben in der rechten Spalte – unmittelbar an das Statistische Landesamt weiterzuleiten.

Wird eine der Hilfen zur Erziehung außerhalb des Elternhauses für einen Jugendlichen nach Eintritt der Volljährigkeit weitergeführt, so gilt dieser Vorgang nicht als Wechsel der Hilfeart. Es ist also weder ein Abgang noch ein Zugang zu melden. Als Ende der Hilfeart gilt vielmehr erst die Beendigung durch den jungen Volljährigen. Eine Beendigung kann auch dann vorliegen, wenn bei einem jungen Volljährigen ein Wechsel der Hilfeart eintritt, z.B. wenn an Stelle einer Vollzeitpflege in einer anderen Familie die Unterbringung in einem Heim (Heimerziehung) erfolgt.

#### Schlüssel A

- 1 – ledig
- 2 – verheiratet, zusammenlebend
- 3 – verheiratet, getrennt lebend
- 4 – geschieden
- 5 – verwitwet
- 6 – Eltern sind tot
- 7 – unbekannt

#### Schlüssel B

- 01 – Eltern
- 02 – Elternteil mit Stiefelternteil oder Partner
- 03 – alleinerziehender Elternteil
- 04 – Großeltern/Verwandte
- 05 – Pflegefamilie
- 06 – Tagesgruppe in einer Einrichtung
- 07 – Heim
- 08 – Wohngemeinschaft
- 09 – eigene Wohnung
- 10 – ohne feste Unterkunft

<b>Statistisches Landesamt</b>	<b>Statistik der Jugendhilfe – Teil I</b> <b>4 Hilfe zur Erziehung außerhalb des Elternhauses</b> <b>4.2 Ende der Hilfe</b>
<b>Rechtsgrundlage, Hilfsmerkmale:</b> Siehe Informationsblatt, das Bestandteil des Erhebungsvordrucks ist <b>Bitte teilen Sie uns mit, an wen wir uns bei Rückfragen wenden dürfen (freiwillige Angabe):</b>  	<b>Name und Anschrift der auskunftgebenden Stelle:</b>   
Name _____ Telefon (Vorwahl/ Rufnummer) _____	Kenn-Nummer: _____

Wird vom Statistischen Landesamt ausgefüllt!	Kreis	Gemeinde	Gemeindefest	Lfd. Nr.	Sst 1 – 14
--	-------	----------	--------------	----------	------------

<b>Bitte bei Beginn der Hilfeart ausfüllen!</b> <b>Angaben zur Person</b> Geschlecht ..... Sst – männlich ..... 1 – weiblich ..... 2 Geburtsjahr ..... 1 9 ..... 16 – 19 Staatsangehörigkeit ..... Sst – deutsch ..... 1 – nicht-deutsch ..... 2 Kindschaftsverhältnis ..... Sst – ehelich ..... 1 – nicht-ehelich ..... 2 Familienstand der Eltern/des sorgeberechtigten Elternteils ..... Sst Bitte zutreffende Ziffer aus Schlüssel A auf der Rückseite einsetzen Entzug der elterlichen Sorge ..... 1 ..... 23 Aufenthalt vor dieser Hilfestellung ..... Sst Bitte zutreffende Ziffer 01 – 05, 07 – 10 aus Schlüssel B auf der Rückseite einsetzen Schulverhältnis vor Beginn der Hilfe ..... Sst – Grundschule/Hauptschule ..... 1 – Sonderschule ..... 2 – weiterführende Schule ..... 3 – Berufsschule ..... 4 – nicht in einer Schule ..... 5 Auszubildendenverhältnis vor Beginn der Hilfe ..... Sst – Berufsausbildung ..... 1 – sonstige berufliche Bildung ..... 2 – nicht in Berufsausbildung oder beruflicher Bildung ..... 3  <b>Angaben zur Hilfe</b> Hilfeart ..... Sst – Erziehung in einer Tagesgruppe ..... 1 – Vollzeitpflege in einer anderen Familie ..... 2 – Heimerziehung; sonstige betreute Wohnform ..... 3 – intensive sozialpädagogische Einzelbetreuung ..... 4 Beginn der Hilfe ..... Monat ..... Jahr ..... 1 9 ..... 29 – 34 Unterbringung erfolgte ..... Sst – ohne vormundschaftsrichterliche Entscheidung ..... 1 – mit vormundschaftsrichterlicher Entscheidung ..... 2 Form der Unterbringung, nur ausfüllen bei: ..... Sst – Tagesgruppe (Schlüssel B, Ziffer 05 oder 06) – Vollzeitpflege (Schlüssel B, Ziffer 04 oder 05) – Heimerziehung, sonstige betreute Wohnform (Schlüssel B, Ziffer 07, 08 oder 09)  <b>Vorangegangene Hilfe</b> ..... Sst – keine ..... 01 – ambulante Beratung in Fragen der Erziehung ..... 02 – vorläufige Schutzmaßnahmen ..... 03 – institutionelle Beratung ..... 04 – soziale Gruppenarbeit ..... 05 – Erziehungsbeistand, Betreuungshelfer ..... 06 – sozialpädagogische Familienhilfe ..... 07 – Erziehung in einer Tagesgruppe ..... 08 – Vollzeitpflege in einer anderen Familie ..... 09 – Heimerziehung, sonstige betreute Wohnform ..... 10 – intensive sozialpädagogische Einzelbetreuung ..... 11 – Eingliederungshilfe nach dem BSHG ..... 12	<b>Bitte bei Ende der Hilfeart ausfüllen!</b> Ende der Hilfe ..... Monat ..... Jahr ..... 1 9 9 ..... Sst 40 – 45 Schulverhältnis bei Ende der Hilfe ..... Sst – Grundschule/Hauptschule ..... 1 – Sonderschule ..... 2 – weiterführende Schule ..... 3 – Berufsschule ..... 4 – nicht in einer Schule ..... 5 Auszubildendenverhältnis bei Ende der Hilfe ..... Sst – Berufsausbildung ..... 1 – sonstige berufliche Bildung ..... 2 – nicht in Berufsausbildung oder beruflicher Bildung ..... 3 Hat sich die Unterbringungsform geändert? ..... Sst – nein ..... 1 – ja, Form der Unterbringung bei Ende der Hilfe ..... Sst Bitte zutreffende Ziffer 04 bis 09 aus Schlüssel B auf der Rückseite einsetzen  <b>Unterbringung in Einrichtungen/ Vollzeitpflege</b> Wie lange war der junge Mensch bislang insgesamt untergebracht? – in Heimen ..... Monat ..... Jahre ..... Sst 51 – 54 – in anderen Familien ..... Monat ..... Jahre ..... Sst 55 – 58 In wieviel verschiedenen Heimen/anderen Familien war er bisher insgesamt? ..... Sst – Zahl der Heime ..... Sst 59 – 60 – Zahl der anderen Familien ..... Sst 61 – 62  <b>Ursache für Ende der Hilfeart</b> ..... Sst – Abschluß ..... 01 – vorzeitige Beendigung auf Veranlassung des Sorgeberechtigten bzw. Volljährigen ..... 02 – Abgabe an ein anderes Jugendamt ..... 03 – sonstige Beendigung ..... 04 – Adoptionspflege ..... 05 – Überleitung in eine der folgenden Hilfearten: – ambulante Beratung in Fragen der Erziehung ..... 06 – institutionelle Beratung ..... 07 – soziale Gruppenarbeit ..... 08 – Erziehungsbeistand; Betreuungshelfer ..... 09 – sozialpädagogische Familienhilfe ..... 10 – Erziehung in einer Tagesgruppe ..... 11 – Vollzeitpflege in einer anderen Familie ..... 12 – Heimerziehung, sonstige betreute Wohnform ..... 13 – intensive sozialpädagogische Einzelbetreuung ..... 14 – Eingliederungshilfe nach dem BSHG ..... 15  <b>Anschließend Aufenthalt</b> ..... Sst 65 – 66 Bitte zutreffende Ziffer 01 – 05 oder 07 – 10 aus Schlüssel B auf der Rückseite einsetzen
---	---

**Bitte beachten Sie beim Ausfüllen auch das beigelegte Informationsblatt !**

Beim Ende der Hilfeart ist die **rechte Spalte** des Erhebungsvordrucks 4.2, der die durchgeschriebenen Daten der linken Spalte von 4.1 oder 4.4 enthält, **auszufüllen** und monatlich an das Statistische Landesamt weiterzuleiten.

Als Ende der Hilfeart gilt auch die Abgabe des Falles an ein anderes Jugendamt; anzukreuzen ist „Abgabe an ein anderes Jugendamt“.

Ändert sich die durchgeschriebene Hilfeart, bitte wie folgt verfahren:

Es ist die rechte Spalte des Erhebungsvordrucks 4.2 auszufüllen, gleichzeitig ist ein neuer Erhebungsvordruck 4.1 mit den aktuellsten Angaben in der linken Spalte anzulegen.

Beide Erhebungsvordrucke (Zu- und Abgang) sind an das Statistische Landesamt zu übermitteln.

Wird eine der Hilfen zur Erziehung außerhalb des Elternhauses für einen Jugendlichen nach Eintritt der Volljährigkeit weitergeführt, so gilt dieser Vorgang nicht als Wechsel der Hilfeart. Es ist also weder ein Abgang noch ein Zugang zu melden. Als Ende der Hilfeart gilt vielmehr erst die Beendigung durch den jungen Volljährigen. Eine Beendigung kann auch dann vorliegen, wenn bei einem jungen Volljährigen ein Wechsel der Hilfeart eintritt, z.B. wenn an Stelle einer Vollzeitpflege in einer anderen Familie die Unterbringung in einem Heim (Heimerziehung) erfolgt.

Ein Wechsel der Unterbringungsform bedeutet dagegen **nicht ein Ende** der Hilfeart; in diesem Fall ist der Erhebungsvordruck 4.3 auszufüllen.

Schlüssel A	Schlüssel B
1 – ledig .....	01 – Eltern .....
2 – verheiratet, zusammenlebend .....	02 – Elternteil mit Stiefelternteil oder Partner .....
3 – verheiratet, getrennt lebend .....	03 – alleinerziehender Elternteil .....
4 – geschieden .....	04 – Großeltern/Verwandte .....
5 – verwitwet .....	05 – Pflegefamilie .....
6 – Eltern sind tot .....	06 – Tagesgruppe in einer Einrichtung .....
7 – unbekannt .....	07 – Heim .....
	08 – Wohngemeinschaft .....
	09 – eigene Wohnung .....
	10 – ohne feste Unterkunft .....



<b>Statistisches Landesamt</b>	<b>Statistik der Jugendhilfe – Teil I</b> <b>4 Hilfe zur Erziehung außerhalb des Elternhauses</b> <b>4.3 Wechsel der Unterbringungsform während der Hilfe 199_</b>
<small>Rechtsgrundlage, Hilfsmerkmale: Siehe Informationsblatt, das Bestandteil des Erhebungsvordrucks ist. Beim Ausfüllen bitte die Erläuterungen beachten! Bitte teilen Sie uns mit, an wen wir uns bei Rückfragen wenden dürfen (freiwillige Angabe)</small>	Name und Anschrift der auskunftgebenden Stelle: _____ _____ _____ Kenn-Nummer: _____
Name _____ Telefon (Vorwahl / Rufnummer) _____	

Wird vom Statistischen Landesamt ausgefüllt!	Kreis	Gemeinde	Gemeindeteil	Ufd. Nr.	Sst 1 – 14
--	-------	----------	--------------	----------	------------

Bitte nur ausfüllen, sofern die Unterbringungsform während der Hilfearten „Vollzeitpflege in einer anderen Familie“ oder „Heimerziehung; sonstige betreute Wohnform“ wechselt!

Datum des Wechsels ..... Tag Monat Jahr Sst

15 – 22

### Angaben zur Person

#### Geschlecht

- männlich ..... 1
- weiblich ..... 2 23

Geburtsjahr ..... 1 9 1 24 – 27

#### Staatsangehörigkeit

- deutsch ..... 1
- nicht-deutsch ..... 2 28

#### Kindschaftsverhältnis

- ehelich ..... 1
- nicht-ehelich ..... 2 29

### Angaben zur Hilfe

#### Unterbringungswechsel im Rahmen der Vollzeitpflege in einer anderen Familie

##### Form der Unterbringung

- |                        | bisher | jetzt |
|------------------------|--------|-------|
| – Großeltern/Verwandte | 1      | 1     |
| – Pflegefamilie        | 2      | 2     |

#### Unterbringungswechsel im Rahmen von Heimerziehung; Erziehung in einer sonstigen betreuten Wohnform

##### Form der Unterbringung

- |                    | bisher | jetzt |
|--------------------|--------|-------|
| – Heim             | 3      | 3     |
| – Wohngemeinschaft | 4      | 4     |
| – eigene Wohnung   | 5      | 5     |
- 30 31

## Informationsblatt als Bestandteil der Erhebungsvordrucke der Statistik der Jugendhilfe – Teil I

### 4: Hilfe zur Erziehung außerhalb des Elternhauses

#### Art, Zweck und Umfang der Erhebung

Über die erzieherischen Hilfen außerhalb des Elternhauses wird bei allen öffentlichen Trägern der Jugendhilfe eine Totalerhebung durchgeführt. In ihrem Rahmen sind jährlich die Zu- und Abgänge bei Maßnahmen der Jugendhilfe, die ganz oder überwiegend mit einer Unterbringung des jungen Menschen außerhalb des Elternhauses verbunden sind, sowie Änderungen der Form der Unterbringung bei gleichbleibender Hilfeart zu erfassen. Außerdem ist zu Beginn der Statistik und anschließend in fünfjährigen zeitlichen Abständen der Bestand, d. h. die Zahl junger Menschen, die am Jahreswechsel Hilfen außerhalb des Elternhauses erhalten, zu ermitteln. Zweck der Erhebung ist es, einen Überblick über Art, Umfang und Entwicklungstendenz der verschiedenen, von den Jugendämtern gewährten Einzelhilfen und über die Struktur der Hilfeempfänger bereitzustellen. Die Ergebnisse dienen den Trägern der Jugendhilfe als Grundlage für Planungsentscheidungen; sie sind außerdem von erheblicher Bedeutung für die Weiterentwicklung des Jugendhilferechts.

#### Rechtsgrundlagen

§§ 98 bis 103 des Gesetzes zur Neuordnung des Kinder- und Jugendhilferechts (Kinder- und Jugendhilfegesetz – KJHG) vom 26. Juni 1990 (BGBl. I S. 1163) in Verbindung mit dem Gesetz über die Statistik für Bundeszwecke (Bundesstatistikgesetz – BStatG) vom 22. Januar 1987 (BGBl. I S. 462, 565), geändert durch Artikel 2 des Gesetzes vom 17. Dezember 1990 (BGBl. I S. 2837).

Erhoben werden die Angaben zu § 99 Abs. 1 Nr. 3 KJHG.

Die Auskunftspflicht ergibt sich aus § 102 KJHG in Verbindung mit § 15 BStatG. Hiernach sind die örtlichen Träger der Jugendhilfe auskunftspflichtig. Abweichend von dieser Regelung sind nach Artikel 15 KJHG für die Übergangszeit bis zum 31. Dezember 1994 auch die überörtlichen Träger auskunftspflichtig, soweit Landesrecht nach Art. 15 Abs. 2 KJHG nicht eine andere Regelung trifft. Gemäß § 15 Abs. 6 BStatG haben Widerspruch und Anfechtungsklage gegen die Aufforderung zur Auskunftserteilung keine aufschiebende Wirkung.

#### Geheimhaltung

Die erhobenen Einzelangaben werden nach § 16 BStatG geheimgehalten.

#### Hilfsmerkmale, Trennen und Löschen, laufende Nummern/Ordnungsnummern

Name und Anschrift der auskunftgebenden Stelle, die Kennnummer, die von der hilfeleistenden Stelle für jeden zu meldenden Fall frei vergeben wird, sowie Name und Telefonnummer der für eventuelle Rückfragen zur Verfügung stehenden Person sind Hilfsmerkmale, die lediglich der technischen Durchführung der Erhebung dienen. Sie werden nach Abschluß der Prüfung der Angaben vom Erhebungsvordruck abgetrennt, gesondert aufbewahrt und spätestens nach Abschluß der nächsten Erhebung vernichtet.

Die verwendete „laufende Nummer“ ist eine frei vergebene Nummer, die nur der Unterscheidung der in die Erhebung einbezogenen Hilfeempfänger dient.

#### Abgrenzung des Erhebungsbereichs, Hilfearten

Die Erhebung erstreckt sich auf junge Menschen, die im Rahmen der folgenden vier Hilfearten betreut werden:

- Erziehung in einer Tagesgruppe
- Vollzeitpflege in einer anderen Familie
- Heimerziehung; sonstige betreute Wohnform
- intensive sozialpädagogische Einzelbetreuung.

Die Hilfearten schließen sich i. d. R. gegenseitig aus; eine statistische Erfassung knüpft immer nur an eine der vorstehenden Hilfearten an.

Werden gleichzeitig die Hilfearten „Vollzeitpflege in einer anderen Familie“ und „Erziehung in einer Tagesgruppe“ gewährt, so ist lediglich ein Erhebungsvordruck für die Hilfeart „Vollzeitpflege in einer anderen Familie“ anzulegen.

Zum Erhebungsbereich zählt nicht die Betreuung im Rahmen der Förderung von Kindern in Tageseinrichtungen und Tagespflege im Sinne der §§ 22 – 26 KJHG.

#### Meldung zur Statistik

Für die Befragung über Hilfen außerhalb des Elternhauses werden vier Erhebungsvordrucke verwendet:

- 4.1 Beginn der Hilfe
- 4.2 Ende der Hilfe
- 4.3 Wechsel der Unterbringungsform während der Hilfe
- 4.4 Empfänger der Hilfe am 1. 1. 1991

Im Startjahr der Erhebung ist für jeden jungen Menschen, der am Stichtag 1. 1. 1991 Leistungen einer der genannten Hilfearten erhält, ein **Erhebungsvordruck 4.4 „Empfänger der Hilfe am 1. 1. 1991“** (Bestand) auszufüllen und spätestens bis zum **1. März 1991** dem Statistischen Landesamt zuzusenden. Die Durchschrift des Erhebungsvordrucks mit der Überschrift 4.2 „Ende der Hilfe“ verbleibt in der Berichtsstelle und wird erst bei Beendigung der Hilfeleistung dem Statistischen Landesamt übermittelt.

Ist ein junger Mensch außerhalb der räumlichen Zuständigkeit des örtlichen Trägers untergebracht, müssen sämtliche Meldungen zur Statistik durch den Träger erfolgen, der diese Unterbringung veranlaßt hat und i. d. R. auch endgültiger Kostenträger ist. Von dem Träger, in dessen räumlichen Zuständigkeitsbereich sich der Unterbringungsort befindet, sind in diesem Fall hingegen keine Erhebungsvordrucke abzuliefern.

Für Hilfen, die nach dem 1. 1. 1991 beginnen, bitte für jeden Hilfeempfänger einen **Erhebungsvordruck 4.1 „Beginn der Hilfe“** (Zugänge) ausfüllen. Die Eintragungen werden ebenfalls auf ein Doppel des Erhebungsformulars durchgeschrieben, das für die Dauer der Hilfestellung in den Akten des Jugendamtes bleibt. Das Original ist monatlich an das Statistische Landesamt zu senden.

Der **Erhebungsvordruck 4.2 „Ende der Hilfe“** (Abgänge) mit den durchgeschriebenen Angaben in der linken Spalte wird unmittelbar nach Beendigung der Leistungen in der betreffenden Hilfeart, zumindest monatlich, an das Statistische Landesamt weitergeleitet. Vorher sind die aufgeführten Fragen in der rechten Spalte mit der Überschrift „Bitte bei Ende der Hilfeart ausfüllen“ zu beantworten.

Ändert sich die Hilfeart oder wird die Hilfestellung von einem anderen Jugendamt fortgesetzt, so ist zunächst eine Abgangsmeldung (Erhebungsvordruck 4.2) und anschließend eine Zugangsmeldung (Erhebungsvordruck 4.1) über die neue Hilfeart bzw. vom neu zuständigen Jugendamt zu erstatten. Bei Volljährigkeit des Hilfeempfängers ist keine gesonderte Meldung erforderlich, sofern die Hilfe im bisherigen Rahmen fortgesetzt wird.

Ändert sich die Form der Unterbringung während der Dauer der Hilfearten „Vollzeitpflege in einer anderen Familie“ oder „Heimerziehung; sonstige betreute Wohnform“, bitte den **Erhebungsvordruck 4.3 „Wechsel der Unterbringungsform während der Hilfe“** ausfüllen und unmittelbar, zumindest monatlich, an das Statistische Landesamt weitergeben. Wechsel der Unterbringungsform während einer Hilfeart können wiederholt vorkommen und sind laufend zu melden.

#### **Wichtig:**

Das beschriebene Verfahren der Zugangs-, Änderungs- und Abgangsmeldung (Vordrucke 4.1 – 4.3) muß von den Berichtsstellen strikt eingehalten werden. Nur so ist es möglich, auf datentechnischem Weg Bestandszahlen fortzuschreiben und den Nutzern zuverlässige Ergebnisse bereitzustellen. Fehlerhafte Meldungen beeinflussen die Statistik nicht nur im Berichtsjahr, sondern auch in den Nachfolgejahren bis zur nächsten Bestandszählung Ende 1995. Daher bitte unbedingt vorstehende Hinweise beachten.

## **Erläuterungen zu den Erhebungsvordrucken**

### **4.1 Beginn der Hilfe**

#### **4.4 Empfänger der Hilfe am 1.1.1991**

##### **Staatsangehörigkeit (Sst 20)**

Besitzt der junge Mensch außer der deutschen noch eine weitere Staatsangehörigkeit, so ist nur „deutsch“ anzukreuzen.

##### **Entzug der elterlichen Sorge (Sst 23)**

Dieses Feld ist nur zu markieren, wenn die elterliche Sorge vollständig oder teilweise entzogen ist. Ansonsten bleibt das Feld frei. Maßgebend sind die Verhältnisse bei Beginn der Hilfe.

##### **Aufenthalt vor dieser Hilfestellung (Sst 24 – 25)**

###### **Schlüssel B**

Zu den Eltern zählen auch Adoptiveltern, dagegen nicht Pflegeeltern.

Lebt die sorgeberechtigte Mutter mit dem Vater des Kindes unverheiratet zusammen, so ist Ziffer 02 „Elternteil mit Stiefelternteil oder Partner“ einzutragen und nicht Ziffer 01 „Eltern“.

Ziffer 06 „Tagesgruppe in einer Einrichtung“ gilt nur in Verbindung mit der Form der Unterbringung und darf deshalb hier nicht eingetragen werden.

Falls sich der junge Mensch vor der Hilfestellung in einem Internat aufgehalten hat, ist Signierziffer 08 „Wohngemeinschaft“ anzugeben.

Bei Neugeborenen, die nach der Geburt im Krankenhaus sofort in einem Heim oder einer Pflegefamilie untergebracht werden, ist bei ehelicher Geburt Ziffer 01 „Eltern“ und bei nichtehelicher Geburt Ziffer 03 „alleinerziehender Elternteil“ anzugeben.

Läßt sich der Aufenthalt des jungen Menschen vor Beginn der Hilfestellung nicht eindeutig einer der im Schlüssel B genannten Möglichkeiten zuordnen, so ist der letzte Aufenthalt, der gemäß Schlüssel B zweifelsfrei zu signieren ist, anzugeben.

##### **Schulverhältnis vor Beginn der Hilfe (Sst 26)**

– Weiterführende Schulen, Ziffer 3, sind zum Beispiel: Realschule, Gymnasium, Gesamtschule mit den Bildungsgängen Realschule, Gymnasium sowie die Schuljahre fünf und sechs der Orientierungsstufe.

– Hat der junge Mensch eine Schulausbildung abgeschlossen und sucht einen Ausbildungsplatz, so ist die entsprechende Schulform und bei der nachfolgenden Frage „nicht in Berufsausbildung oder beruflicher Bildung“ anzukreuzen.

**Beispiel:** Ein junger Mensch hat die Realschule erfolgreich abgeschlossen und befindet sich auf Ausbildungsplatzsuche. In diesem Fall ist als Schulverhältnis vor Beginn der Hilfe „weiterführende Schule“ und als Ausbildungsverhältnis vor Beginn der Hilfe „nicht in Berufsausbildung oder beruflicher Bildung“ anzugeben.

– Berufsschule, Ziffer 4

Hierunter fällt auch das Berufsvorbereitungsjahr sowie das Berufsgrundbildungsjahr.

– Ist das Kind noch nicht schulpflichtig, also unter 6 Jahre, so ist Ziffer 5 „nicht in einer Schule“ anzukreuzen.

##### **Ausbildungsverhältnis vor Beginn der Hilfe (Sst 27)**

– Berufsausbildung (Ziffer 1) ist nur dann anzukreuzen, wenn ein durch Berufsausbildungsvertrag (vgl. § 3, Berufsbildungsgesetz vom 14. August 1969 BGBl. I S. 1112) begründetes Berufsausbildungsverhältnis geschlossen wurde.

– Ist der junge Mensch anderweitig erwerbstätig, ist Ziffer 3 „nicht in Berufsausbildung oder beruflicher Bildung“ anzukreuzen.

##### **Hilfeart (Sst 28)**

– Erziehung in einer Tagesgruppe

Diese Hilfeart umfaßt die teilstationäre Hilfe zur Erziehung in einer Einrichtung (Tagesgruppe in einer Einrichtung). Die Hilfe kann aber auch in einer geeigneten Form der Familienpflege (auch als Einzelpflege) geleistet werden.

– Vollzeitpflege in einer anderen Familie

Einzubeziehen sind auch junge Menschen, die bei Großeltern sowie Verwandten oder Verschwägerten bis zum dritten Grade untergebracht sind, soweit ihnen erzieherische Hilfe gewährt wird. Hierzu gehören nicht Pflegekinder, die sich außerhalb des Elternhauses in Familienpflege befinden und für die eine Pflegeerlaubnis nach § 44 KJHG erteilt wurde.

– Heimerziehung; sonstige betreute Wohnform

Im Rahmen dieser Hilfeart können die jungen Menschen sowohl in Heimen mit sozialpädagogischer Zielsetzung untergebracht werden als auch in selbständigen, pädagogisch betreuten Jugendwohngemeinschaften sowie schließlich in der Form des betreuten Einzelwohnens.

– intensive sozialpädagogische Einzelbetreuung

Die Betreuung ist sehr stark auf die individuelle Lebenssituation des jungen Menschen abgestellt und wird von speziellen Diensten (Schutzhelfer, Aufsichtshelfer, Jugendberater etc.) geleistet. Als Unterbringungsform kommt hier nur die „eigene Wohnung“ in Betracht.

##### **Beginn der Hilfe (Sst 29 – 34)**

Als Beginn der Hilfe gilt der Monat, in welchem der junge Mensch im Rahmen der Jugendhilfemaßnahme außerhalb des Elternhauses untergebracht wird.

##### **Vormundschaftsrichterliche Entscheidung (Sst 35)**

Wird die Hilfe zur Erziehung durch ein Jugendgericht angeordnet, so ist die Antwortmöglichkeit „ohne vormundschaftsrichterliche Entscheidung“ anzukreuzen.

## Form der Unterbringung (Sst 36 – 37)

### Schlüssel B (Ziffer 04 – 09)

Hier ist anzugeben, wo der junge Mensch sich während der Durchführung der erzieherischen Maßnahme aufhält. Die zu erfassenden Hilfearten werden grundsätzlich außerhalb des Elternhauses durchgeführt. Daher kommen für die Beantwortung nur die Signierziffern 04 bis 09 in Betracht. Bei „betreutem Einzelwohnen“ ist die Signierziffer 09 („eigene Wohnung“) einzutragen. Sonderformen der Unterbringung, wie die Durchführung einer erzieherischen Hilfe auf einem Segelschiff, sind als „Heim“ (Ziffer 07) zu signieren. Bei der Hilfeart „intensive sozialpädagogische Einzelbetreuung“ ist **keine** Unterbringungsform anzugeben.

Junge Menschen, denen vor dem 1. 1. 1991 Freiwillige Erziehungshilfe bzw. Fürsorgeerziehung in der eigenen Familie zuteil wurde und denen Hilfe zur Erziehung vorläufig weiterhin in der eigenen Familie gewährt wird, sind in der Hilfeart „Vollzeitpflege in einer anderen Familie“ und der Unterbringungsform „Großeltern/Verwandte“ (Signierziffer 04) zu melden.

Die vollständige Aussage über die gewährte Hilfe ergibt sich aus der Kombination der „Hilfeart“ (Sst 28) und der „Form der Unterbringung“ (Sst 36 – 37).

**Beispiele:** Ein Kind ist teilstationär in einem Heim untergebracht:

Anzukreuzen ist bei „Hilfeart“ die Ziffer 1 „Erziehung in einer Tagesgruppe“. Außerdem ist bei „Form der Unterbringung“ die Schlüsselzahl „06“ einzusetzen.

Einem Kind wird Hilfe zur Erziehung in einer Tagespflegestelle gewährt:

Anzukreuzen ist bei „Hilfeart“ die Ziffer 1 „Erziehung in einer Tagesgruppe“. Außerdem ist bei „Form der Unterbringung“ die Schlüsselzahl „05“ einzusetzen.

### Vorangegangene Hilfe (Sst 38 – 39)

Anzugeben ist eine vorangegangene Hilfe auch dann, wenn sich die neue Hilfe nicht unmittelbar an sie anschließt; der zeitliche Abstand zur neuen Hilfe sollte jedoch nicht mehr als 3 Jahre betragen. Bei mehreren vorangegangenen Hilfen verschiedener Art ist diejenige anzugeben, die zuletzt gewährt wurde. Falls mehrere Hilfen gleichzeitig gewährt wurden, ist diejenige mit der höchsten Signierziffer anzukreuzen.

„Vorläufige Schutzmaßnahmen“ umfasst die Inobhutnahme von Kindern und Jugendlichen sowie die Herausnahme des Kindes oder Jugendlichen ohne Zustimmung des Personensorgeberechtigten. Diese Antwortmöglichkeit ist nur dann anzukreuzen, wenn von dem jungen Menschen keine andere Hilfe **zeitgleich** oder **unmittelbar vorher** in Anspruch genommen wurde.

Bei der Weiterführung der Hilfeleistung durch ein anderes Jugendamt ist die bisher gewährte Hilfeart zu markieren – auch dann, wenn der junge Mensch nach der Übernahme weiter die gleiche Hilfe erhält wie vorher.

Die Hilfeart „ambulante Beratung in Fragen der Erziehung“ (Ziffer 02) umfasst auch eine Betreuung durch den allgemeinen Sozialdienst.

Die Antwortmöglichkeit „keine“ ist dann anzukreuzen, wenn der erzieherischen Hilfe keine der unter Ziffer 02 bis 12 genannten Hilfen vorangegangen ist.

## Erläuterungen zu dem Erhebungsvordruck

### 4.2 Ende der Hilfe

#### Ende der Hilfe (Sst 40 – 45)

Hier sind der Monat und das Jahr der Aufhebung der Hilfe einzutragen. Als Ende gilt auch die Abgabe an ein anderes Jugendamt.

## Schul- und Ausbildungsverhältnis (Sst 46 – 47)

Siehe hierzu vorstehende Hinweise.

### Hat sich die Unterbringungsform geändert? (Sst 48 – 50)

#### Schlüssel B (Ziffer 04 – 09)

Hier sind Wechsel der Unterbringungsform während der Hilfestellung, d.h. zwischen Beginn und Ende einer Hilfeart, anzugeben. Die Unterbringung außerhalb des Elternhauses kann sich im Zeitablauf mehrfach ändern, z.B. vom ursprünglichen Aufenthalt in einem Heim über eine Wohngemeinschaft wieder zum Heim. Es ist immer nur die letzte Art der Unterbringung anzugeben. Dies gilt auch, wenn die Form der Unterbringung bei Ende der Hilfe im Einzelfall der Unterbringung zum Beginn der Hilfestellung entsprechen sollte. Wechsel innerhalb der gleichen Unterbringungsform, z.B. Erziehung in unterschiedlichen Heimen, gelten nicht als Wechsel der Unterbringungsform.

### Unterbringung in Einrichtungen/Vollzeitpflege

(Sst 51 – 62)

Bei der Beantwortung der hier gestellten Fragen soll nicht allein der Ablauf der zuletzt gewährten Hilfeart, sondern auch der eventuell vorausgegangener Hilfearten berücksichtigt werden. Die Fragen beziehen sich auf den gesamten bisherigen Lebensabschnitt des jungen Menschen, soweit ihm erzieherische Hilfen außerhalb des Elternhauses zuteil geworden sind.

Anzugeben ist die Dauer, die der junge Mensch insgesamt in seinem **bisherigen Leben** in Heimen oder in anderen Familien (bei Großeltern/Verwandten sowie in Pflegefamilien) verbracht hat, sowie die Zahl dieser Heime bzw. Familien.

**Beispiel:** Bei einem jungen Menschen endet die Hilfe zur Erziehung im November 1991, er hatte sich zuvor von April 1983 bis Oktober 1985 in einem Heim befunden, also 2 Jahre und 7 Monate anschließend vom November 1986 bis Dezember 1989, also 3 Jahre und 2 Monate in einer Pflegefamilie, und schließlich von Januar 1990 bis November 1991, also 1 Jahr und 11 Monate, wiederum in einem Heim, aber in einem anderen als zu Beginn der erzieherischen Maßnahmen. Hiermit ergeben sich als Aufenthaltszeiten in Heimen 4 Jahre und 6 Monate und in einer anderen Familie 3 Jahre und 2 Monate. Insgesamt hat der junge Mensch sich während der erzieherischen Maßnahmen in zwei Heimen und in einer anderen Familie aufgehalten.

### Ursache für Ende der Hilfeart (Sst 63 – 64)

- Unter „Abschluss“ fällt die Beendigung der Maßnahme wegen Erreichung des Erziehungszieles.
- „Sonstige Beendigung“ (Ziffer 04) bitte ankreuzen, wenn Tod, Behandlung in der Psychiatrie, Strafverfolgung u.ä. die Ursache für das Ende der Hilfe ist. Unter „sonstige Beendigung“ fällt auch die Beendigung der Maßnahme ohne Erreichung des Erziehungszieles.
- Erfolgt im Anschluss an die Hilfeart eine Betreuung durch den allgemeinen Sozialdienst, so ist als anschließende Hilfeart „ambulante Beratung in Fragen der Erziehung“ (Signierziffer 06) anzugeben

### Anschließend Aufenthalt (Sst 65 – 66)

#### Schlüssel B

Der Aufenthalt des jungen Menschen nach Beendigung der Hilfeart deckt sich in der Regel nicht mit der Unterbringung während der Hilfestellung. Wird die Hilfe zur Erziehung in Form einer anderen Hilfeart fortgesetzt, so ist (mit Ausnahme der Hilfeart „Erziehung in einer Tagesgruppe“) als anschließender Aufenthalt die Form der Unterbringung im Rahmen der neuen Hilfeart anzugeben.

Wenn die Hilfe damit endet, daß der junge Mensch stirbt, in einem Krankenhaus behandelt oder in eine Justizvollzugsanstalt eingewiesen wird, entfällt die Signierung des anschließenden Aufenthalts.

## **Erläuterungen zu dem Erhebungsvordruck**

### **4.3 Wechsel der Unterbringungsform während der Hilfe**

#### **Datum des Wechsels (Sst 15 – 22)**

Mit Rücksicht auf eine korrekte Fortschreibung der Bestandsstatistik über Anzahl und Struktur der betreuten jungen Menschen ist eine genaue Datumsangabe erforderlich.

#### **Angaben zur Person (Sst 23 – 29)**

Die Angaben zur Person sind aus dem Erhebungsvordruck 4.2 unverändert zu übernehmen, auch wenn bei der Staats-

angehörigkeit oder beim Kindschaftsverhältnis ausnahmsweise eine Änderung eingetreten sein sollte.

#### **Angaben zur Hilfe (Sst 30 – 31)**

Ein Wechsel der Unterbringungsform kann **nur** innerhalb der Hilfearten „Vollzeitpflege“ oder „Heimerziehung; sonstige betreute Wohnform“ vorkommen.

Bisherige Unterbringungsform (Sst 30) ist die dem Statistischen Landesamt mittels der Erhebungsvordrucke 4.3 oder 4.4/4.1 zuletzt mitgeteilte Form der Unterbringung. Es empfiehlt sich um Unstimmigkeiten zu vermeiden, eine Durchschrift zu den Akten zu nehmen.

Zusätzlich ist die **neue Unterbringungsform** (Sst 31) anzugeben.

# Fachserie 13: Sozialleistungen

## Reihe 1: Versicherte in der Kranken- und Rentenversicherung

Die Mikrozensus-Ergebnisse über den Krankenversicherungsschutz und über Altersvorsorge in der gesetzlichen Rentenversicherung werden in jährlichen Berichten dargestellt. Die Angaben zur Krankenversicherung beziehen sich auf die Wohnbevölkerung nach der Beteiligung am Erwerbsleben, der Art der Krankenkasse/-versicherung des Versicherungsschutzes. Weitere Unterteilungen erfolgen u. a. nach Geschlecht, Altersgruppen, Stellung im Beruf und monatlichem Nettoeinkommen.

Die Tabellen zur Altersvorsorge enthalten Daten über Pflichtmitglieder und Beitragszahler nach der Beteiligung am Erwerbsleben; gegliedert nach Geschlecht, Altersgruppen, Stellung im Beruf, Art der gesetzlichen Rentenversicherung und Versicherungsverhältnis. Einige Eckdaten sind im langfristigen Vergleich nachgewiesen.

## Reihe 2: Sozialhilfe

Die Jahresberichte bringen Angaben über den Sozialhilfeaufwand (Ausgaben/Einnahmen) und über Sozialhilfeempfänger in länderweiser Gliederung. Nachgewiesen werden Hilfearten sowie Hilfen außerhalb und innerhalb von Einrichtungen. Dabei werden die Empfänger von Sozialhilfe u. a. nach Hilfearten, Geschlecht, Altersgruppen und Ausländereigenschaft sowie Empfänger laufender Hilfe zum Lebensunterhalt auch nach Hauptursache der Hilfestellung und nach der Art weiterer Einkünfte aufgegliedert.

### Reihe 2.S.1: Sozialhilfe in den neuen Bundesländern

Die in diesem Sonderheft dargestellten Ergebnisse über die Ausgaben und Einnahmen der Sozialhilfe sowie über die Sozialhilfeempfänger in den neuen Bundesländern im zweiten Halbjahr 1990 dokumentieren u. a. Zahl und Struktur der Hilfeempfänger in einem Zeitraum unmittelbar nach Einführung des Sozialhilfegesetzes. Im Vordergrund stehen dabei die Empfänger von laufender Hilfe zum Lebensunterhalt. Außerdem werden im Anhang Grunddaten über die erste, zum Stichtag 30. 9. 1990, durchgeführte Erhebung nachgewiesen.

## Reihe 3: Kriegsopferfürsorge

In jährlicher Erscheinungsfolge berichtet diese Reihe über die Ausgaben und Einnahmen sowie über die Empfänger laufender und die Fälle einmaliger Leistungen in länderweiser Gliederung. Der Nachweis erfolgt nach Hilfearten sowie nach Empfängergruppen (Beschädigte und Hinterbliebene sowie Sonderfürsorgeberechtigte).

## Reihe 4: Wohngeld

Die jährliche Veröffentlichung enthält detaillierte Angaben über Wohngeldempfänger und Wohngeldansprüche. Die wichtigsten Gliederungsmerkmale betreffen Haushaltsgröße und soziale Stellung des Wohngeldempfängers, Höhe des Familieneinkommens und des Wohngeldes, Bezugsfähigkeit und Ausstattung der Wohnung, Wohnfläche, monatliche Mietbelastung je m<sup>2</sup>, Belastungsgrad der Einkommen und bei der Einkommensermittlung abzusetzende Beträge.

## Reihe 5: Schwerbehinderte und Rehabilitationsmaßnahmen

### 5.1: Schwerbehinderte

Die Veröffentlichung – Erscheinungsfolge alle zwei Jahre – enthält in länderweiser Gliederung Daten über die von den Versorgungsämtern als Schwerbehinderte anerkannten Personen, d. h. bei denen ein Grad der Behinderung von 50 und mehr festgestellt worden ist. Nachgewiesen werden die Schwerbehinderten nach Geschlecht, Altersgruppen, Staatsangehörigkeit, Grad der Behinderung, Art und Ursache der Behinderung sowie nach Mehrfachbehinderung.

### 5.2: Rehabilitationsmaßnahmen

Der Jahresbericht enthält Angaben über die von den gesetzlichen Trägern der Rehabilitation im Berichtsjahr durchgeführten medizinischen und berufsfördernden Rehabilitationsmaßnahmen sowie die Maßnahmen zur sozialen Eingliederung. Dabei wird u. a. nach Art, Dauer und Ergebnis der Maßnahme differenziert. Außerdem finden sich Angaben über die Rehabilitanden u. a. in der Gliederung nach Geschlecht, Altersgruppen, Stellung im Beruf sowie Art und Ursache der Behinderung.

## Reihe 6: Jugendhilfe

Die Ergebnisse der Jugendhilfestatistik werden ab dem Berichtsjahr 1991 wie folgt veröffentlicht:

### 6.1.1: Institutionelle Beratung, Einzelbetreuung und sozialpädagogische Familienhilfe

Der jährliche Bericht enthält Angaben über die jungen Menschen, bei denen eine Erziehungsberatung abgeschlossen wurde, die durch einen Betreuungshelfer oder Erziehungsbeistand unterstützt werden und die an Maßnahmen der sozialen Gruppenarbeit teilnehmen sowie über die Familien, denen sozialpädagogische Familienhilfe gewährt wird. Darüber hinaus werden Informationen über die Hilfestellung selbst, z. B. über den Anlaß und die Dauer, bereitgestellt.

### 6.1.2: Erzieherische Hilfen außerhalb des Elternhauses

Mit dieser Veröffentlichung werden jährlich Strukturdaten über die neu begonnenen und abgeschlossenen Hilfen zur Erziehung außerhalb des Elternhauses, nämlich Erziehung in einer Tagesgruppe, Vollzeitpflege, Heimerziehung und intensive sozialpädagogische Einzelbetreuung, sowie über den betroffenen Personenkreis zur Verfügung gestellt. Sie enthält auch fortgeschriebene Bestandsdaten zum Jahresende.

### 6.1.3: Adoptionen und sonstige Hilfen

Neben detaillierten Angaben zu den Adoptionen und Eckzahlen zur Adoptionsvermittlung werden in dieser Reihe auch die jährlichen Ergebnisse über die Pflegschaften, Vormundschaften, Beistandschaften und Vaterschaftsfeststellungen, die Sorgerechtsmaßnahmen und die Pflegeerlaubnis nachgewiesen.

### 6.1.4: Erzieherische Hilfen außerhalb des Elternhauses am 1.1.1991

Alle fünf Jahre, zuletzt am 1.1.1991, wird eine Bestandserhebung über die Hilfen zur Erziehung außerhalb des Elternhauses durchgeführt, deren Ergebnisse in dieser Reihe dargestellt werden. Die Berichtsinhalte stimmen mit denen der Reihe 6.1.2 weitgehend überein.

## 6.2: Maßnahmen der Jugendarbeit im Rahmen der Jugendhilfe

Dieser in vierjährigen Abständen erscheinende Bericht enthält Angaben über die von den öffentlichen und freien Trägern der Jugendhilfe durchgeführten Maßnahmen der Jugendarbeit im Bereich der Kinder- und Jugendberufshilfe, der internationalen Jugendarbeit, der Jugendbildungsarbeit und der Fortbildungsmaßnahmen der Mitarbeiter in der Jugendarbeit. Nachgewiesen wird u. a. die Zahl der Maßnahmen und der Teilnehmer; die Maßnahmen werden nach Dauer und Trägerschaft gegliedert.

## 6.3: Einrichtungen und tätige Personen in der Jugendhilfe

Diese Veröffentlichung berichtet alle vier Jahre über Einrichtungen der Jugendhilfe und – soweit möglich – die in ihnen verfügbaren Plätze sowie über dort tätige Personen. Dabei wird gegliedert nach Trägerschaft und Art der Einrichtung, sowie nach Alter, Ausbildungsabschluß, Stellung im Beruf und Arbeitsbereich der in der Jugendhilfe tätigen Personen.

## Reihe S: Sonderbeiträge

In unregelmäßiger Folge werden Daten aus Sondererhebungen der Sozialhilfe, der Kriegsopferfürsorge und der Jugendhilfe veröffentlicht.

### S. 5: Hilfe zur Pflege November 1977

In diesem Sonderbeitrag wurde tiefgegliedertes Zahlenmaterial über die gesundheitlichen und sozialen Verhältnisse der Pflegebedürftigen, ihre Einkommenslage sowie die Höhe und Zusammensetzung der Aufwendungen für Hilfe zur Pflege veröffentlicht.

### S. 6: Laufende Leistungen der Hilfe zum Lebensunterhalt September 1981

In dieser Zusatzstatistik wurden über die in der jährlichen Statistik ermittelten Grunddaten hinaus zusätzliche Erkenntnisse über die Struktur des Empfängerkreises der Hilfeleistungen und über die Art der Hilfeleistungen gewonnen.

### S. 7: Einmalige Leistungen der Hilfe zum Lebensunterhalt September 1981 bis August 1982


Diese Zusatzstatistik erbrachte Erkenntnisse über die Struktur des Empfängerkreises und über die Art der Hilfeleistungen. Im Vordergrund stehen dabei Informationen über die Zusammensetzung des Kreises der Hilfeempfänger nach bestimmten Personengruppen, speziell über Ausländer und Asylbegehrende.



STATISTISCHES BUNDESAMT  
GUSTAV-STRESEMANN-RING 11  
6200 WIESBADEN 1

Veröffentlichungen und Prospekte sind durch den Verlag METZLER-POESCHEL, Verlagsauslieferung Hermann Leins, Postfach 11 52, 7408 Kusterdingen, erhältlich.





Statistisches Bundesamt

# Lebensbedingungen in den neuen Ländern und Berlin-Ost

Die soeben erschienene Sonderausgabe unserer Veröffentlichungsreihe "Zur wirtschaftlichen und sozialen Lage in den neuen Bundesländern" dokumentiert zum Schwerpunktthema "Lebensbedingungen" die Situation auf den Gebieten Wohnen, Erwerbstätigkeit der Frauen, Bevölkerungsentwicklung, Verbraucherpreise sowie Einnahmen und Ausgaben der privaten Haushalte in den neuen Bundesländern. Ergänzend werden im Tabellenteil monatliche Zeitreihen ab 1990 zur Information über die Entwicklung der wirtschaftlichen und sozialen Verhältnisse dargestellt.

Best.-Nr.: 1010621-92901  
Ausgabe Dezember 1992, 166 Seiten  
Preis: DM 20,60

Erhältlich über den Buchhandel oder direkt beim Verlag Metzler-Poeschel, Verlagsauslieferung H. Leins, Postfach 11 52, 7408 Kusterdingen